

ISEGI PRESS

Indagine sulla stampa quotidiana in Italia

RILEVAZIONE

marzo-aprile-maggio 1989
ottobre-novembre-dicembre 1989

UNIVERSO

adulti + 14 anni: 47.570.000


CAMPIONE

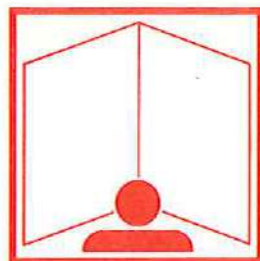
29.525 individui

1989/II

Aprile 1990

DEMOSKOPEA DOXA MAKROTEST





**ISEGI
PRESS**

LA LETTURA DEI QUOTIDIANI

Volume di sintesi

- analisi dei lettori di un giorno medio per adulti, uomini, donne e responsabili degli acquisti
- lettori di un giorno medio per regione

Rilevazione: marzo-aprile-maggio 1989
ottobre-novembre-dicembre 1989


Universo: adulti + 14 anni = 47.570.000

Campione: 29.525 individui

1989/II

Milano - Aprile 1990

Demoskopea - Doxa - Makrotest



ISEGI
PRESS

LA LETTURA DEI QUOTIDIANI

Volume di sintesi

- lettorati dei quotidiani di un giorno medio per regione
- lettorati dei quotidiani di un giorno medio per adulti, uomini, donne e responsabili degli acquisti

Edizione: marzo-aprile-maggio 1989
Ottobre-novembre-dicembre 1989
Universo: adulti > 14 anni - 43.570.000
Campione: 25.558 individui

ISEGI

Milano - Aprile 1990

Demoskopos - Doxa - Makrotes

Indice

	pag.
Definizioni di lettore	X
Descrizione dei caratteri socio-demografici	XI
Composizione dei gruppi socio-professionali	XII
Avvertenze per l'uso delle tavole	XIII
Profilo dei lettori di quotidiani	
Adulti	2
Uomini	4
Donne	6
Responsabili acquisti	8
Lettori in un giorno medio analisi secondo sesso	11
Analisi dei lettori in un giorno medio secondo: età, classe socio-economica, titolo di studio, categorie socio-professionali, ampiezza dei centri, tipo di comuni, regioni e aree geografiche, duplicazioni di lettura	
Adulti	16
Uomini	30
Donne	44
Responsabili acquisti	58
Probabilità di lettura (B/A) analisi per sesso e frequenza di lettura	71
Lettori negli ultimi 7 giorni analisi secondo sesso e ultimo giorno di lettura	79
Analisi dei lettori nelle regioni italiane	83
Piemonte - Valle d'Aosta	94
Liguria	100
Lombardia	106
Trentino - Alto Adige	112
Veneto	118
Friuli - Venezia Giulia	124
Emilia Romagna	130
Toscana	136
Marche	142
Umbria	148
Lazio	154
Abruzzi - Molise	160
Campania	166
Puglia	172
Basilicata	178
Calabria	184
Sicilia	190
Sardegna	196
Appendice:	
Nota metodologica	202
Il questionario utilizzato per le interviste	207

Indice

199	
X	Definizione di lettura
XI	Descrizione del campione socio-demografico
XII	Composizione dei gruppi socio-professionali
XIII	Accompagnamento L'uso della tavola
	Profilo dei lettori di quotidiani
2	Uomini
4	Donne
6	Probabilità acquisite
11	Lettori in un giorno medio analisi secondo sesso
	Analisi dei lettori in un giorno medio secondo: età, classe socio-economica, titolo di studio, categorie socio-professionali, ampiezza dei centri, tipo di comuni, regioni e aree geografiche, duplicazioni di lettura
16	Uomini
30	Donne
44	Probabilità acquisite
59	Probabilità di lettura (BA)
VI	analisi per sesso e frequenza di lettura
	Lettori negli ultimi 7 giorni
VI	analisi secondo sesso e ultimo giorno di lettura
83	Analisi dei lettori nelle regioni italiane
84	Lombardia - Valle d'Aosta
100	Liguria
108	Lombardia
112	Trentino - Alto Adige
118	Veneto
124	Friuli - Venezia Giulia
130	Emilia Romagna
136	Toscana
142	Marche
146	Umbria
154	Lazio
160	Abruzzo - Molise
166	Campania
172	Puglia
178	Basilicata
184	Calabria
190	Sicilia
196	Sardegna
	Appendice:
202	Nota metodologica
207	Il questionario utilizzato per le interviste

Presentazione

Gli Editori Committenti dell'ISEGIPRESS - Indagine sulla lettura dei quotidiani in Italia - sono lieti di presentare al pubblico, agli utenti, alle agenzie ed ai tecnici pubblicitari l'edizione 89/III dell'indagine.

ISEGIPRESS ha una cadenza di rilevazione e di pubblicazione dei risultati semestrale. Le rilevazioni vengono effettuate su un arco di 24 settimane, ripartite in 12 settimane per semestre. I dati del presente volume, sono il risultato delle rilevazioni avvenute nella primavera 1989 e nell'autunno 1989. Nell'ultima settimana di settembre 1990 partirà il ciclo autunno '90 che verrà sommato a quello della primavera '90 e sarà pubblicato nella primavera '91. Così, applicando la media mobile, gli Utenti pubblicitari e tutti i Tecnici e Operatori del settore disporranno ogni 6 mesi di 1 anno intero di rilevazione.

L'indagine rileva 53 testate e fornisce un'ampia e dettagliata analisi del fenomeno di lettura su tutto il territorio nazionale.

Gli Editori Committenti, consci dell'importanza sempre crescente della disponibilità di informazioni attendibili sui mezzi di comunicazione, si impegnano a mettere a disposizione degli utilizzatori tutti gli strumenti che possono rendere più proficuo l'uso dei dati dell'indagine in oggetto. Ai volumi di sintesi, prodotti in gran numero di copie e diffusi gratuitamente agli "addetti ai lavori" del settore dell'editoria e della pubblicità, si aggiunge la disponibilità dei nastri di base per l'elaborazione dei dati, indispensabile per chi voglia accedere all'informazione mediante mezzi elettronici.

I risultati dell'indagine si basano su 18 campioni regionali per un totale di 29.525 interviste. La realizzazione è stata affidata alle società Demoskopica, Doxa e Makrotest.

I controlli sono stati effettuati dalla società Explorer. La supervisione dei lavori delle Società di Ricerca è stata effettuata dal Comitato Tecnico ISEGIPRESS, emanazione dell'Assemblea dei Committenti.

Gli Editori Committenti ISEGIPRESS

Presentazione

Gli Editori del TECNICO - Indagine sulla
tecnica dei prodotti in Italia - sono lieti di presentare al
pubblico, agli utenti, alle aziende ed ai tecnici pubblicitari
l'edizione 1988 dell'indagine.

TECNICO ha una cadenza di rilevazione tri-
pubblicazione dei risultati semestrale. La rilevazione
vengono effettuate su un arco di 24 settimane, ripartite in
12 settimane per semestre. I dati del presente volume
sono il risultato delle rilevazioni svolte nella primavera
1988 e nell'autunno 1988. Nell'ultima settimana di
settembre 1988 inizia il ciclo relativo al 2° semestre
cominciato a quello della primavera '88 e sarà pubblicato
nella primavera '89. Così, applicando la medesima regola
tutti i prodotti e tutti i tecnici e operatori del settore
dispongono ogni 6 mesi di 1 anno intero di rilevazione.

L'indagine viene condotta e fornita in lingua
dell'azienda e della del territorio di lavoro su tutto il
territorio nazionale.

Gli Editori del TECNICO, come dell'opinione sempre
crescente della disponibilità di informazioni e dei nuovi
mezzi di comunicazione, si impegnano a mettere a
disposizione degli utilizzatori tutti gli strumenti che
possono rendere più produttivo l'uso del dato industriale.
In oggetto. Ai voluti di sintesi, prodotti in gran numero di
copie e diffusi gratuitamente agli "addetti ai lavori" del
settore dell'attività e delle produzioni, si aggiunge la
disponibilità del testo di base per l'elaborazione del dato
indispensabile per chi vuole accedere all'informazione
modificata negli elaborati.

I risultati dell'indagine si basano su 18 campioni regionali
per un totale di 20.250 imprese. La rilevazione è stata
affidata alla società Demoskopica, Gera e Milano.

I controlli sono stati effettuati dalla società Explorer. La
supervisione dei lavori della Società di Ricerca è stata
effettuata dal Comitato Tecnico TECNICO, emanazione
dell'Assemblea dei Componenti.

Gli Editori del TECNICO

I committenti dell'indagine

- NUOVA EDITRICE TRENTINA: *L'Adige*
- SETA: *Alto Adige*
- SOCIETÀ EDITRICE ATHEISIS: *L'Arena, Il Giornale di Vicenza*
- NUOVA EDITORIALE ITALIANA: *Avvenire*
- S.E.C.I. Spa: *Il Centro*
- SOCIETÀ EDITORIALE ADRIATICA: *Corriere Adriatico*
- R.C.S. - EDITORIALE QUOTIDIANI: *Corriere della Sera, La Gazzetta dello Sport*
- EDITRICE CORRIERE DELLO SPORT: *Corriere dello Sport-Stadio*
- EDITORIALE QUOTIDIANI LOCALI: *Corriere dell'Umbria*
- SOCIETÀ EDITRICE S. ALESSANDRO: *L'Eco di Bergamo*
- EDITORIALE LE GAZZETTE: *Gazzetta di Mantova, Gazzetta di Modena/Carpi, Gazzetta di Reggio*
- EDISUD: *La Gazzetta del Mezzogiorno*
- SEGEA - Società Edizioni Giornali e Affini: *Gazzetta di Parma*
- S.E.S. - Società Editrice Siciliana: *Gazzetta del Sud*
- SOCIETÀ FINANZIARIA EDITORIALE SAN MARCO: *Il Gazzettino*
- EUROPEA EDIZIONI: *Il Giornale*
- EDITORIALE BRESCIANA: *Giornale di Brescia*
- ED. POLIGRAFICA: *Giornale di Sicilia*
- SEGISA: *Il Giorno*
- FINEDIT 2000: *Italia Oggi*
- SELPI: *Il Lavoro*
- STABILIMENTO TIPOGRAFICO PIACENTINO: *Libertà*
- IL MANIFESTO: *Il Manifesto*
- EDI.ME.: *Il Mattino*
- EDITRICE QUOTIDIANI VENETI: *Il Mattino di Padova, La Tribuna di Treviso, La Nuova Venezia*
- SOCIETÀ EDITRICE IL MESSAGGERO: *Il Messaggero*
- SOCIETÀ VENETA EDITRICE: *Messaggero Veneto*
- POLIGRAFICI EDITORIALI: *La Nazione, Il Resto del Carlino*
- SOCIETÀ ITALIANA QUOTIDIANI: *La Notte*
- EDITORIALE LA NUOVA SARDEGNA: *La Nuova Sardegna*
- O.T.E. - Organizzazione Tipografica Editoriale: *Il Piccolo*
- EDITRICE LA PROVINCIA DI COMO: *La Provincia di Como*
- SOCIETÀ EDITORIALE CREMONESE: *La Provincia di Cremona*
- NUOVA EDITORIALE PROVINCIA PAVESE: *La Provincia Pavese*
- EDISALENTO: *Quotidiano*
- EDITORIALE LA REPUBBLICA: *La Repubblica*
- SOCIETÀ EDIZIONI E PUBBLICAZIONI: *Il Secolo XIX*
- DOMENICO SANFILIPPO EDITORE: *La Sicilia*
- EDITRICE IL SOLE-24 ORE: *Il Sole-24 Ore*
- EDITRICE LA STAMPA: *La Stampa, Stampa Sera*
- L'EDITRICE ROMANA: *Il Tempo*
- EDITORIALE IL TIRRENO: *Il Tirreno*
- S.E.S. - Società Editrice Sportiva: *Tuttosport*
- UNIONE SARDA: *L'Unione Sarda*
- EDITRICE L'UNITÀ: *L'Unità*

I Committenti delle indagini ISPIPRESS ed ISEGI PRESS sulla lettura dei supplementi di quotidiani:

- ED. LA REPUBBLICA: *Il Venerdì*
- R.C.S. - RIZZOLI PERIODICI: «7»

Il comitato tecnico

● Per gli EDITORI:

- Enzo Avesani
- Silvano Aveni
- Paolo Baudi Di Vesme
- Dario Dal Zotto
- Antonio Lupetti
- Maria Macchi
- Franco Rotta
- Anna Vendegna

● Per AUDITEL:

- Tiziana Morandi
- Stefania Niccolai

● UDITORI:

- Roberto Crespi
- Billy Frateschi

— Rappresentante Comune degli Editori Committenti: Germano Simeoni

— Coordinatore del Comitato Tecnico: Dino Bichisao

I controlli del fieldwork e di altre fasi del lavoro sono stati affidati alla Società EXPLORER di Milano.

Le elaborazioni dei dati sono state eseguite dal Centro di Calcolo dell'Istituto DOXA.

Gli Istituti esecutori dell'indagine

DEMOSKOPEA, DOXA, MAKROTEST

Definizioni di lettura

Le definizioni di lettura adottate sono le seguenti:

1. Per le stime e le analisi dei lettori di quotidiani nel complesso (senza distinguere tra singole testate):
 - **LETTORI QUOTIDIANI NEL COMPLESSO**
Persone che hanno letto o sfogliato almeno un quotidiano, almeno una volta, **negli ultimi 3 mesi, senza distinzione tra quotidiani partecipanti e non partecipanti all'ISEGIPRESS** (e cioè hanno indicato almeno un quotidiano alle domande 1-2-3).
 - **NON LETTORI QUOTIDIANI NEL COMPLESSO**
Persone che **negli ultimi 3 mesi non** hanno letto o sfogliato alcun quotidiano (e cioè non hanno indicato alcun quotidiano alle domande 1-2-3).
La somma dei "LETTORI QUOTIDIANI NEL COMPLESSO" più i "NON LETTORI QUOTIDIANI NEL COMPLESSO" dà il "TOTALE ADULTI ITALIANI, 14 ANNI E OLTRE".
 - **LETTORI QUOTIDIANI ISEGIPRESS**
Persone che hanno letto uno o più dei quotidiani partecipanti all'ISEGIPRESS, secondo le seguenti 4 definizioni.
 - **LETTORI ULTIMI 3 MESI (di quotidiani ISEGIPRESS)**
Persone che hanno letto almeno uno dei quotidiani ISEGIPRESS, almeno una volta, **negli ultimi 3 mesi** (e cioè hanno dato almeno una delle risposte 1-2-3-4 alla dom. 5, per almeno uno dei quotidiani elencati nel questionario).
 - **LETTORI ULTIMI 30 GIORNI (di quotidiani ISEGIPRESS)**
Persone che hanno letto almeno uno dei quotidiani ISEGIPRESS, almeno una volta, **negli ultimi 30 giorni** (e cioè hanno dato almeno una delle risposte 1-2-3 alla domanda 5, per almeno uno dei quotidiani elencati nel questionario).
 - **LETTORI ULTIMI 7 GIORNI (di quotidiani ISEGIPRESS)**
Persone che hanno letto almeno uno dei quotidiani ISEGIPRESS, almeno una volta, **negli ultimi 7 giorni** (e cioè hanno dato almeno una delle risposte 1-2 alla domanda 5, per almeno uno dei quotidiani elencati nel questionario).
 - **LETTORI GIORNO MEDIO (di quotidiani ISEGIPRESS)**
Numero medio giornaliero delle persone che hanno letto **negli ultimi singoli 7 giorni** (nell'ultima domenica, nell'ultimo sabato, nell'ultimo venerdì, ecc.) almeno uno dei quotidiani ISEGIPRESS (e cioè numero di coloro che hanno dato almeno una risposta "domenica scorsa" alla domanda 6, per almeno uno dei quotidiani elencati nel questionario, più numero di coloro che hanno dato almeno una risposta "sabato scorso", più ... ecc., fino alla risposta "lunedì scorso", e il totale diviso per sette).
2. Per le stime e le analisi dei lettori di singole testate quotidiane:
 - **LETTORI ULTIMI 3 MESI (del quotidiano X)**
Persone che hanno letto o sfogliato il quotidiano X almeno una volta **negli ultimi 3 mesi** (risposte 1-2-3-4 a domanda 5)
 - **LETTORI ULTIMI 30 GIORNI (del quotidiano X)**
Persone che hanno letto o sfogliato il quotidiano X almeno una volta **negli ultimi 30 giorni** (risposte 1-2-3 a domanda 5)
 - **LETTORI ULTIMI 7 GIORNI (del quotidiano X)**
Persone che hanno letto o sfogliato il quotidiano X almeno una volta **negli ultimi 7 giorni** (risposte 1-2 a domanda 5)

- **LETTORI GIORNO MEDIO (del quotidiano X)**
Numero medio giornaliero delle persone che hanno letto il quotidiano X negli ultimi singoli **7 giorni** (nell'ultima domenica, nell'ultimo sabato, ecc.) (e cioè somma delle persone che alla domanda 6 hanno dato la risposta "ultima domenica", più quelle che hanno dato la risposta "ultimo sabato", ... ecc., fino alla risposta "ultimo lunedì", e il totale diviso per sette). (1)
Importante! Per i quotidiani che escono 6 giorni su 7 la media è stata calcolata escludendo i lettori nell'ultimo giorno di non uscita della testata - per es. i lettori dell'ultimo lunedì - e dividendo il totale per 6 invece che per 7. Tuttavia, se un intervistato si qualificava lettore nel giorno di non uscita (per es. lunedì), veniva aggiunto come lettore nel giorno precedente quello di non uscita (per es. domenica), se non si era dichiarato lettore in tale giorno.
 - **LETTORI FREQUENZA ALTA (del quotidiano X)**
Persone che hanno letto o sfogliato il quotidiano X almeno una volta negli ultimi 3 mesi, e che hanno dichiarato di leggere tale quotidiano **4 o più volte alla settimana** (risposte 4-5-6-7 alla domanda 4).
 - **LETTORI FREQUENZA MEDIA (del quotidiano X)**
Persone che hanno letto o sfogliato il quotidiano X almeno una volta negli ultimi 3 mesi, e che hanno dichiarato di leggere tale quotidiano **da 1 a 3 volte alla settimana** (risposte 1-2-3 alla domanda 4).
 - **LETTORI FREQUENZA BASSA (del quotidiano X)**
Persone che hanno letto o sfogliato il quotidiano X almeno una volta negli ultimi 3 mesi, e che hanno dichiarato di leggere tale quotidiano **meno di 1 volta alla settimana** (risposte 8-9-0 alla domanda 4).
 - **LETTORI ULTIMA DOMENICA (del quotidiano X)**
Persone che hanno letto o sfogliato il quotidiano X nell'**ultima domenica precedente l'intervista** (prima risposta 1 alla domanda 6)
 - **LETTORI ULTIMO SABATO; LETTORI ULTIMO VENERDÌ; ecc. (del quotidiano X)**
Analogamente a "LETTORI ULTIMA DOMENICA", con riferimento all'**ultimo ... (sabato/venerdì/ecc.) precedente il giorno dell'intervista** (altre risposte 1 alla domanda 6).
Importante! Per i quotidiani che escono 6 giorni su 7 non vengono riportati i dati relativi all'ultimo giorno di mancata uscita (ultima domenica o ultimo lunedì).
3. Per le stime e le analisi dei lettori di singoli supplementi di quotidiani:
 - **LETTORI TOTALI O LETTORI DEGLI ULTIMI 12 NUMERI**
Persone che hanno letto o sfogliato, negli ultimi 3 mesi almeno uno degli ultimi 12 numeri usciti del supplemento settimanale X.
 - **LETTORI NELL'ULTIMO PERIODO**
Persone che hanno letto o sfogliato, negli ultimi 7 giorni, almeno un numero (non importa quale) del supplemento settimanale X.
 - **LETTORI A FREQUENZA ALTA/MEDIA/BASSA**
Persone che hanno letto o sfogliato, negli ultimi 3 mesi rispettivamente: (alta): almeno 9 numeri su 12; (media): da 4 a 8 numeri su 12; (bassa): da 1 a 3 numeri su 12 della testata X.

(1) In pratica ogni individuo contribuisce alla produzione della stima in proporzione al numero di giorni, degli ultimi 7, in cui è stato lettore del quotidiano. E cioè contribuisce per 1/7 se ha letto il quotidiano in uno solo degli ultimi 7 giorni, per 2/7 se lo ha letto in 2 giorni, fino a 7/7 (cioè per una unità intera se l'ha letto in tutti i 7 ultimi giorni).

Descrizione dei caratteri socio-demografici

PARAMETRI DI CLASSIFICAZIONE

I parametri di classificazione utilizzati sono i seguenti:

SESSO

Il carattere "sesso" non è stato sempre utilizzato come parametro primario delle elaborazioni (gruppo delle elaborazioni sul profilo relativo agli uomini separato dal gruppo donne), ma per lo più solo come uno dei numerosi parametri di classificazione.

ETÀ

L'età dell'intervistato è stata rilevata per lo più direttamente dalle liste elettorali.

Le classi di età considerate nelle elaborazioni sono: da 14 a 24 anni; da 25 a 34 anni; da 35 a 44 anni; da 45 a 54 anni; da 55 a 64 anni; oltre 64 anni.

CLASSE ECONOMICO-SOCIALE

La categoria economico-sociale dell'intervistato (e della sua famiglia) è stata valutata direttamente dall'intervistatore, al termine dell'intervista.

I criteri di valutazione adottati dagli intervistatori sono basati sulla considerazione integrata di tre variabili: 1) **professione** (del capofamiglia e dell'intervistato); 2) **titolo di studio** (dell'intervistato); 3) **tipo di abitazione**, e cioè dei principali indici sia del potere d'acquisto e del tenore di vita e sia del livello socio-culturale.

Le categorie economico-sociali considerate nelle elaborazioni sono le seguenti: a) classe superiore e medio-superiore: in genere famiglie di imprenditori, amministratori e direttori di società, dirigenti, professionisti e funzionari di grado molto elevato, redditieri, ecc.; b) classe media: in genere famiglie di impiegati e operai qualificati dell'industria, commercianti ed artigiani di condizioni buone

o medie, ecc.; c) classe medio-inferiore: in genere famiglie di operai, artigiani e impiegati, agricoltori, pensionati di condizioni modeste, ecc.; d) classe inferiore: in genere famiglie di condizioni misere o quasi, braccianti agricoli, operai sotto-occupati o disoccupati, pensionati con reddito minimo, ecc.

CLASSE SOCIALE

L'attribuzione a quella che impropriamente viene chiamata **classe sociale** è fatta dallo stesso intervistatore. È un indicatore sintetico di stile di vita ed al tempo stesso di capacità di spesa. Empiricamente si è verificato che nel valutare la classe sociale l'intervistatore si basa su queste tre variabili: professione del capofamiglia, livello di istruzione, abitazione. Certamente entrano in gioco anche i tradizionali segni di "status", come l'abbigliamento dell'intervistato, il modo di parlare, la facilità di rapporto con l'intervistatore e simili, benché non sia possibile valutare in modo preciso la loro influenza.

TITOLO DI STUDIO CONSEGUITO

I gruppi di analisi considerati nelle elaborazioni fanno riferimento al più elevato titolo di studio conseguito dall'intervistato, e sono i seguenti: a) laurea; b) diploma di scuola media superiore (università ma non laurea + scuola media superiore con diploma); c) licenza di scuola media inferiore (scuola media superiore senza diploma + scuola media inferiore con licenza); d) tutti gli altri (scuola media inferiore senza licenza + scuola elementare con o senza licenza + nessuna scuola).

CAPOLUOGHI E NON CAPOLUOGHI

I gruppi di analisi considerati nelle elaborazioni sono: a) residenti nei capoluoghi di regione; b) residenti nei capoluoghi di provincia che non sono capoluoghi di regione; c) residenti in comuni non capoluoghi. Nelle tavole in cui vi sono solo le voci "capoluoghi" e "non capoluoghi" si intende: "capoluoghi di regione o di provincia".

AMPIEZZA DEMOGRAFICA DEI COMUNI

I gruppi di analisi considerati nelle elaborazioni fanno riferimento alla classe di popolazione totale (abitanti di tutte le età dei comuni di residenza degli intervistati), e sono i seguenti: a) fino a 10.000 abitanti; b) da 10.001 a 30.000 abitanti; c) da 30.001 a 100.000 abitanti; d) oltre 100.000 abitanti.

Condizione socio-professionale

I gruppi di analisi considerati nelle elaborazioni fanno riferimento alla condizione professionale della persona intervistata, rilevata con la serie di domande E-G, e sono i seguenti:

Descrizione	Quali gruppi sono compresi (professione dell'intervistato o dei capifamiglia)	Limiti di reddito familiare mensile
Imprend./liberi prof./dirig.	A Imprenditori, liberi professionisti, dirigenti e possidenti	nessun limite
Ceto medio - fascia alta	B.1 Impiegati, commercianti, artigiani o coadiuvanti, lavoratori in proprio	oltre 1.850.000 lire
Ceto medio fascia medio-bassa	B.2 Impiegati, commercianti, artigiani e coadiuvanti, lavoratori in proprio	fino 1.850.000 lire
Agricoltori	B.3 Agricoltori conduttori	nessun limite
Intellettuali docenti	C.1 Insegnanti, scrittori, giornalisti, artisti	nessun limite
Intellettuali studenti	C.2 Studenti	nessun limite
Operai - fascia alta	D.1 Operai	oltre 1.850.000 lire
Operai - fascia medio-bassa	D.2 Operai	fino a 1.850.000 lire
Operai braccianti	D.3 Salariati agricoli	nessun limite
Casalinghe di famiglie non operaie - fascia alta	E.1 Quando il capofamiglia appartiene a gruppi diversi da "operaio" e "salarinato agricolo"	oltre 1.850.000 lire
Casalinghe di famiglie non operaie - fascia media	E.2 Quando il capofamiglia appartiene a gruppi diversi da "operaio" e "salarinato agricolo"	da 1.450.000 a 1.850.000 lire
Casalinghe di famiglie non operaie - fascia bassa	E.3 Quando il capofamiglia appartiene a gruppi diversi da "operaio" e "salarinato agricolo"	fino 1.450.000 lire
Casalinghe di famiglie operaie	E.4 Quando il capofamiglia appartiene a gruppi "operaio" o "salarinato agricolo"	nessun limite
Pensionati e altri fascia medio-alta	F.1 Pensionati e altri non occupati	oltre 1.450.000 lire
Pensionati e altri fascia bassa	F.2 Pensionati e altri non occupati	fino 1.450.000 lire

REDDITO MENSILE DELLA FAMIGLIA

L'intervistatore, al termine dell'intervista, faceva una stima della classe di reddito mensile complessivo della famiglia cui appartiene l'intervistato.

Le classi di reddito considerate nel questionario sono le

seguenti: a) fino a 650.000 lire; b) da 650.000 a 850.000; c) da 850.000 a 1.050.000; d) da 1.050.000 a 1.250.000; e) da 1.250.000 a 1.450.000; f) da 1.450.000 a 1.650.000; g) da 1.650.000 a 1.850.000; h) da 1.850.000 a 2.050.000; i) da 2.050.000 a 2.250.000; j) da 2.250.000 a 2.450.000; k) da 2.450.000 a 2.650.000; l) da 2.650.000 a 3.000.000; m) più di 3.000.000 di lire.

Avvertenze per l'uso delle tavole

FORMA DEI DATI

I dati vengono espressi, a seconda dei casi, in una o più delle seguenti forme.

VALORI ASSOLUTI: STIME IN '000

Valutazione dell'universo corrispondente, in migliaia di persone. Il totale dell'universo rappresentato dal campione è 47.046, che significa 47.046.000 di persone dai 14 anni in su.

PERCENTUALI DI PENETRAZIONE

Percentuali calcolate su totale dell'universo (oppure su sottogruppi significativi di esso: per es. tutti gli uomini, tutte le donne, tutti i giovani da 14 a 24 anni; ecc.), per indicare la penetrazione del fenomeno di lettura oggetto di studio. Per es. su 100 adulti italiani - oppure su 100 uomini, su 100 donne residenti in Italia - quanti sono lettori di quotidiani nel complesso (o del quotidiano X) secondo le varie definizioni di lettura.

PERCENTUALI DI COMPOSIZIONE

Percentuali calcolate sul totale dei lettori di quotidiani nel complesso (o del quotidiano X), secondo le varie definizioni di lettura, per indicare la composizione di tale collettività secondo vari caratteri di segmentazione dei lettori (come il sesso, l'età, la classe sociale, il titolo di studio, il possesso di beni durevoli, ecc.).

ARROTONDAMENTI

A causa di arrotondamenti inevitabili la somma di due o più stime o percentuali di composizione (p. es. quella dei lettori maschi e quella delle lettrici di una testata) può differire dal totale atteso (p. es. totale lettori adulti della testata).

NOTE TECNICHE SUI DATI RELATIVI A DETERMINATI QUOTIDIANI

AVVENIRE

Precisazioni su richiesta dell'Editore di "Avvenire": Nell'interpretare i dati relativi sia al numero che al profilo dei lettori di "Avvenire", occorre ricordare che dal campione (e dall'universo rappresentato) sono esclusi i membri delle convivenze e comunità religiose, che rappresentano, come è noto, una quota rilevante degli acquirenti della testata, ed in particolare degli abbonati, come risulta dalla dichiarazione dell'Editore all'ADS.

LIMITI FIDUCIARI DELLE STIME ISEGIPIRESS 89/II

Tav. 1 - LIMITI FIDUCIARI DELLE STIME DI LETTURA NAZIONALE ISEGIPIRESS

Questa tavola è stata calcolata per consentire di valutare qual è il margine di confidenza entro il quale può essere accolta la stima globale, in migliaia, dei "lettori ultimi sette giorni" e la stima dei "lettori nel giorno medio" di ciascun quotidiano considerato nell'ISEGIPIRESS 89/II.

Il valore del "limite fiduciario al 95%" indicato per ogni quotidiano corrisponde all'"errore statistico di campionamento", espresso in migliaia, al livello di confidenza del 95%.

In altre parole, se per un quotidiano si trova, per es., nella colonna "lettori ultimi sette giorni", una stima in '000 di 1.000 (un milione), e nella colonna "limite fiduciario al 95%" un valore di + 100, ciò significa che vi sono 95 probabilità su 100 che la stima di 1.000 (migliaia) non sia affetta da un errore accidentale (dovuto al caso) superiore a 100 (mila) in più o in meno, e cioè che il valore effettivo del numero di "lettori ultimi sette giorni", nell'universo, sia compreso tra 900 (mila) e 1.100 (mila).

Nella pratica delle ricerche statistiche per campione, il livello di confidenza del 95% (a cui corrisponde l'entità di 2 σ) è quello normalmente adottato nelle discussioni sul grado di attendibilità delle stime campionarie, e si conviene di attribuire ad esso il significato di "certezza statistica".

Il valore del limite fiduciario "lettori ultimi sette giorni" è stato calcolato in base alla seguente formula:

$$\varepsilon = 2 \sigma = \pm 2 \sqrt{\frac{p (100-p)}{n}}$$

dove:

ε = limite fiduciario, al livello di confidenza del 95%

σ = scarto quadratico medio

p = percentuale di penetrazione rilevata nell'ISEGIPIRESS 89/II

n = numero di interviste nell'ISEGIPIRESS 89/II (cicli 8° + 9°)

L'intervallo relativo ai "lettori giorno medio" è stato ottenuto moltiplicando l'intervallo fiduciario relativo ai "lettori ultimi 7 giorni" per il rapporto:

$$\frac{\text{"lettori giorno medio"}}{\text{"lettori ultimi 7 giorni"}}$$

Ad esempio, i lettori ultimi 7 giorni de L'Adige (colonna a) sono 265 (mila); i lettori giorno medio (colonna c) sono 129 (mila).

Il rapporto tra i due valori, cioè $\frac{\text{"lettori giorno medio"}}{\text{"lettori ultimi 7 giorni"}}$ per l'Adige è 0,41.

L'intervallo di confidenza del valore "lettori ultimi 7 giorni" è 41 (colonna b), che moltiplicato per il coefficiente 0,41 dà l'intervallo calcolato per i lettori giorno medio, e cioè 20 (colonna d).

Tav. 1 - Limiti fiduciari delle stime di lettura nazionali ISEGIPIRESS 89/II

Quotidiani	Lettori ultimi 7 giorni		Lettori giorno medio	
	Stima in '000 (a)	Limite fiduciario in '000± (b)	Stima in '000 (c)	Limite fiduciario in '000± (d)
L'ADIGE	265	41	129	20
ALTO ADIGE	466	55	267	31
L'ARENA	519	58	309	34
AVVENIRE	855	74	333	29
IL CENTRO	411	51	186	23
CORRIERE ADRIATICO	280	42	122	18
CORRIERE DELL'UMBRIA	355	48	163	22
CORRIERE DELLA SERA	6.978	196	2.917	82
CORRIERE D.SPORT/STADIO	5.987	184	2.168	67
L'ECO DI BERGAMO	559	60	322	34
LA GAZZETTA DELLO SPORT	9.290	219	3.593	85
LA GAZZ. DEL MEZZOGIORNO	1.374	93	657	44
GAZZETTA DEL SUD	1.020	80	504	40
GAZZETTA DI MANTOVA	295	43	167	25
GAZZETTA DI MODENA/CARPI	202	36	82	15
GAZZETTA DI PARMA	341	47	186	25
GAZZETTA DI REGGIO	221	38	110	19
GAZZETTINO	1.752	104	855	51
IL GIORNALE	1.650	101	675	41
GIORNALE DI BRESCIA	567	60	295	31
GIORNALE DI SICILIA	991	79	499	40
GIORNALE DI VICENZA	453	54	262	31
IL GIORNO	2.240	117	959	50
ITALIA OGGI	336	46	136	19
IL LAVORO	347	47	121	16
LIBERTÀ	247	40	162	26
IL MANIFESTO	426	52	184	23
IL MATTINO	2.354	120	1.125	57
MATTINO DI PADOVA	373	49	151	20
MESSAGGERO	3.156	138	1.557	68
MESSAGGERO VENETO	458	54	233	28
LA NAZIONE	1.999	111	1.143	64
LA NOTTE	731	68	251	23
NUOVA SARDEGNA	702	67	485	46
NUOVA VENEZIA	247	40	104	17
IL PICCOLO	374	49	235	31
PROVINCIA (CO)	363	48	201	27
PROVINCIA (CR)	201	36	114	20
PROVINCIA PAVESE	289	43	155	23
QUOTIDIANO	471	55	177	21
REPUBBLICA	7.563	202	3.273	88
RESTO DEL CARLINO	2.337	120	1.274	65
SECOLO XIX	1.168	86	708	52
LA SICILIA	909	76	466	39
SOLE 24 ORE	2.486	123	1.111	55
LA STAMPA	3.329	141	1.751	74
STAMPA SERA	736	68	178	17
IL TEMPO	1.419	94	610	40
IL TIRRENO	953	78	533	43
TRIBUNA TREVISO	346	47	161	22
TUTTOSPORT	3.136	137	965	42
L'UNIONE SARDA	766	70	512	47
L'UNITÀ	2.826	131	978	45

Supplementi	Lettori ultimo periodo		Limiti fiduciari al 95%	
	% di penetr. (a)	stima in '000 (b)	% di penetr. (c)	stima in '000 (d)
SETTE	7,5	3.580	0,22	108
IL VENERDI	9,8	4.683	0,25	122

Tav. 2 - LIMITI FIDUCIARI DELLE STIME DI LETTURA REGIONALI ISEGIPIRESS 89/II

Queste tavole sono state elaborate per consentire di valutare anche i margini entro i quali possono essere accolte le stime dei lettori ultimi 7 giorni e dei lettori nel giorno medio, fatte regione per regione.

Per ogni regione, e per ogni quotidiano che, avendo superato, nella regione, la soglia di 50 lettori intervistati, viene considerato nelle elaborazioni della regione stessa, nelle tavole sono riportati quattro valori: la stima in migliaia dei lettori ultimi 7 giorni; il limite fiduciario della stima, espresso in migliaia; la stima in migliaia dei lettori nel giorno medio e il corrispondente limite fiduciario.

ATTENZIONE: I valori dei limiti fiduciari indicati nella tavola 1 vanno riferiti alle stime di lettura calcolate per la collettività nazionale.

Per i supplementi dei quotidiani il valore di "n" su cui è calcolato il valore del limite fiduciario è dato dalla somma delle interviste effettuate per i cicli primaverile e autunnale dell'ISEGIPIRESS più quelle effettuate per i cicli primaverile e autunnale dell'ISPIPIRESS (54.475).

Si avverte che i dati sulle duplicazioni di lettura tra supplementi di quotidiani e quotidiani sono basate sul solo campione ISEGIPIRESS (29.525 casi), e non sull'intero campione cumulato ISEGIPIRESS + ISPIPIRESS (54.475 casi) come le altre analisi.

Il significato dei valori calcolati e i metodi per calcolarli sono quelli stessi illustrati per la tavola 1 (limiti fiduciari delle stime globali dell'ISEGIPRESS 89/II)

Ci limitiamo al seguente esempio.

Se il quotidiano X ha una stima di 500 (mila) lettori nella regione A, e per questa stima il limite fiduciario al 95% è pari a 50 (mila), ciò significa che vi sono 95 probabilità su 100 che l'errore accidentale (dovuto al fattore casuale nel campionamento) da cui può essere affetta la stima non superi l'entità di 50 (mila), in più o in meno.

In altre parole vi è la "certezza statistica" che i lettori nel giorno medio del quotidiano X, nella regione A, non siano meno di 450 mila e non siano più di 550 mila.

ATTENZIONE: I valori dei limiti fiduciari indicati nella tavola 2 per ogni regione vanno riferiti alle stime di lettura calcolate per la singola regione di riferimento.

Tav. 2 - Limiti fiduciari delle stime regionali nell'ISEGIPRESS 89/II

1. PIEMONTE E VALLE D'AOSTA

Quotidiani nella regione	Lettori ultimi 7 giorni		Lettori giorno medio	
	Stima in '000	Limite fiduciario in '000±	Stima in '000	Limite fiduciario in '000±
	(a)	(b)	(c)	(d)
CORRIERE DELLA SERA	294	46	106	16
CORRIERE SPORT-STADIO	201	38	51	10
LA GAZZETTA DELLO SPORT	517	58	169	19
LA REPUBBLICA	456	55	177	22
IL SOLE 24 ORE	266	44	112	18
LA STAMPA	2.493	82	1.477	49
STAMPA SERA	621	63	153	16
TUTTOSPORT	670	65	228	22
L'UNITÀ	150	33	46	10

2. LIGURIA

Quotidiani nella regione	Lettori ultimi 7 giorni		Lettori giorno medio	
	Stima in '000	Limite fiduciario in '000±	Stima in '000	Limite fiduciario in '000±
	(a)	(b)	(c)	(d)
CORRIERE DELLA SERA	188	26	57	8
CORRIERE SPORT-STADIO	82	18	23	5
LA GAZZETTA DELLO SPORT	369	35	134	13
IL GIORNALE	132	23	54	9
IL LAVORO	282	31	106	12
LA NAZIONE	134	23	72	12
LA REPUBBLICA	224	29	99	13
IL SECOLO XIX	1.061	37	672	24
IL SOLE 24 ORE	103	20	46	9
LA STAMPA	259	30	110	13
TUTTOSPORT	183	26	58	8
L'UNITÀ	108	21	42	8

3. LOMBARDIA

Quotidiani nella regione	Lettori ultimi 7 giorni		Lettori giorno medio	
	Stima in '000	Limite fiduciario in '000±	Stima in '000	Limite fiduciario in '000±
	(a)	(b)	(c)	(d)
L'AVVENIRE	322	43	121	16
CORRIERE DELLA SERA	3.004	103	1.559	54
CORRIERE SPORT-STADIO	312	42	101	14
L'ECO DI BERGAMO	545	55	317	32
LA GAZZETTA DELLO SPORT	2.378	98	1.011	42
LA GAZZETTA DI MANTOVA	258	38	158	24
IL GIORNALE	629	58	285	26
IL GIORNALE DI BRESCIA	559	55	294	29
IL GIORNO	1.751	89	792	40
ITALIA OGGI	75	21	30	8
IL MANIFESTO	107	25	46	11
LA NOTTE	640	59	229	21
LA PROVINCIA (CO)	355	45	200	25
LA PROVINCIA (CR)	195	34	111	19
LA PROVINCIA PAVESE	277	40	153	22
LA REPUBBLICA	1.193	77	515	33
IL SOLE 24 ORE	551	55	263	26
LA STAMPA	144	29	41	8
TUTTOSPORT	453	50	136	15
L'UNITÀ	480	52	169	18

4. TRENINO ALTO-ADIGE

Quotidiani nella regione	Lettori ultimi 7 giorni		Lettori giorno medio	
	Stima in '000	Limite fiduciario in '000±	Stima in '000	Limite fiduciario in '000±
	(a)	(b)	(c)	(d)
L'ADIGE	241	25	124	13
ALTO ADIGE	439	26	260	15
CORRIERE DELLA SERA	118	19	40	7
LA GAZZETTA DELLO SPORT	172	22	68	9
LA REPUBBLICA	121	20	47	8
IL SOLE 24 ORE	50	13	20	5

5. VENETO

Quotidiani nella regione	Lettori ultimi 7 giorni		Lettori giorno medio	
	Stima in '000	Limite fiduciario in '000±	Stima in '000	Limite fiduciario in '000±
	(a)	(b)	(c)	(d)
L'ARENA	485	48	300	30
CORRIERE DELLA SERA	541	50	191	18
CORRIERE SPORT-STADIO	151	28	44	8
LA GAZZETTA DELLO SPORT	940	62	386	25
IL GAZZETTINO	1.351	68	699	35
IL GIORNALE	168	30	69	12
IL GIORNALE DI VICENZA	443	46	260	27
IL GIORNO	81	21	37	10
IL MATTINO DI PADOVA	362	42	148	17
LA NUOVA VENEZIA	234	35	98	15
LA REPUBBLICA	593	52	248	22
IL RESTO DEL CARLINO	73	20	28	8
IL SOLE 24 ORE	197	32	80	13
LA STAMPA	76	20	26	7
LA TRIBUNA DI TREVISO	324	40	154	19
TUTTOSPORT	230	34	63	9
L'UNITÀ	156	29	47	9

6. FRIULI-VENEZIA GIULIA

Quotidiani nella regione	Lettori ultimi 7 giorni		Lettori giorno medio	
	Stima in '000	Limite fiduciario in '000±	Stima in '000	Limite fiduciario in '000±
	(a)	(b)	(c)	(d)
CORRIERE DELLA SERA	185	26	61	9
LA GAZZETTA DELLO SPORT	267	30	102	12
IL GAZZETTINO	313	32	131	13
IL GIORNALE	64	17	24	6
IL MESSAGGERO VENETO	431	34	225	18
IL PICCOLO	342	32	226	21
LA REPUBBLICA	208	28	88	12

7. EMILIA-ROMAGNA

Quotidiani nella regione	Lettori ultimi 7 giorni		Lettori giorno medio	
	Stima in '000	Limite fiduciario in '000±	Stima in '000	Limite fiduciario in '000±
	(a)	(b)	(c)	(d)
CORRIERE DELLA SERA	372	45	119	14
CORRIERE SPORT-STADIO	424	48	163	18
LA GAZZETTA DELLO SPORT	702	58	293	24
GAZZETTA DI MODENA/CARPI	193	33	79	14
GAZZETTA DI PARMA	313	42	181	24
GAZZETTA DI REGGIO	206	34	106	18
IL GIORNALE	139	29	52	11
IL GIORNO	62	19	27	8
LIBERTÀ	214	35	152	25
LA REPUBBLICA	640	56	261	23
IL RESTO DEL CARLINO	1.737	72	997	41
IL SOLE 24 ORE	237	37	98	15
TUTTOSPORT	235	37	80	12
L'UNITÀ	721	59	252	21

8. TOSCANA

Quotidiani nella regione	Lettori ultimi 7 giorni		Lettori giorno medio	
	Stima in '000	Limite fiduciario in '000±	Stima in '000	Limite fiduciario in '000±
	(a)	(b)	(c)	(d)
CORRIERE DELLA SERA	266	44	88	14
CORRIERE SPORT-STADIO	231	41	137	24
LA GAZZETTA DELLO SPORT	777	68	336	29
LA NAZIONE	1.585	78	950	47
LA REPUBBLICA	610	62	287	29
IL SOLE 24 ORE	181	37	85	17
IL TIRRENO	920	71	523	41
TUTTOSPORT	281	45	88	14
L'UNITÀ	461	56	145	17

9. MARCHE

Quotidiani nella regione	Lettori ultimi 7 giorni		Lettori giorno medio	
	Stima in '000	Limite fiduciario in '000±	Stima in '000	Limite fiduciario in '000±
	(a)	(b)	(c)	(d)
CORRIERE ADRIATICO	256	37	117	17
CORRIERE DELLA SERA	111	26	45	11
CORRIERE SPORT-STADIO	157	30	50	10
LA GAZZETTA DELLO SPORT	194	33	83	14
IL MESSAGGERO	143	29	64	13
LA REPUBBLICA	150	30	67	13
IL RESTO DEL CARLINO	444	44	224	22

10. UMBRIA

Quotidiani nella regione	Lettori ultimi 7 giorni		Lettori giorno medio	
	Stima in '000	Limite fiduciario in '000±	Stima in '000	Limite fiduciario in '000±
	(a)	(b)	(c)	(d)
CORRIERE DELL'UMBRIA	332	27	166	13
CORRIERE DELLA SERA	67	16	24	6
CORRIERE SPORT-STADIO	126	21	42	7
LA GAZZETTA DELLO SPORT	129	21	49	8
IL MESSAGGERO	165	23	82	11
LA NAZIONE	213	25	100	12
LA REPUBBLICA	122	20	58	10
TUTTOSPORT	59	15	23	6
L'UNITÀ	48	14	17	5

11. LAZIO

Quotidiani nella regione	Lettori ultimi 7 giorni		Lettori giorno medio	
	Stima in '000	Limite fiduciario in '000±	Stima in '000	Limite fiduciario in '000±
	(a)	(b)	(c)	(d)
CORRIERE DELLA SERA	515	58	184	21
CORRIERE SPORT-STADIO	1.216	80	523	34
LA GAZZETTA DELLO SPORT	403	52	121	16
IL MESSAGGERO	2.269	89	1.208	47
LA REPUBBLICA	1.067	77	526	38
IL SOLE 24 ORE	204	38	107	20
IL TEMPO	830	70	376	32
TUTTOSPORT	171	35	53	11
L'UNITÀ	188	36	68	13

12. ABRUZZO-MOLISE

Quotidiani nella regione	Lettori ultimi 7 giorni		Lettori giorno medio	
	Stima in '000	Limite fiduciario in '000±	Stima in '000	Limite fiduciario in '000±
	(a)	(b)	(c)	(d)
IL CENTRO	407	39	184	17
CORRIERE DELLA SERA	126	25	51	10
CORRIERE SPORT-STADIO	268	34	94	12
LA GAZZETTA DELLO SPORT	205	30	75	11
IL MESSAGGERO	321	36	136	15
LA REPUBBLICA	173	28	85	14
IL TEMPO	319	36	161	18
TUTTOSPORT	60	17	60	17

13. CAMPANIA

Quotidiani nella regione	Lettori ultimi 7 giorni		Lettori giorno medio	
	Stima in '000	Limite fiduciario in '000±	Stima in '000	Limite fiduciario in '000±
	(a)	(b)	(c)	(d)
CORRIERE DELLA SERA	319	51	94	15
CORRIERE SPORT-STADIO	1.024	84	374	31
LA GAZZETTA DELLO SPORT	565	66	187	22
IL MATTINO	2.148	99	1.066	49
LA REPUBBLICA	641	70	255	28
IL SOLE 24 ORE	182	39	82	18
TUTTOSPORT	190	40	45	10
L'UNITÀ	140	35	47	12

14. PUGLIA

Quotidiani nella regione	Lettori ultimi 7 giorni		Lettori giorno medio	
	Stima in '000	Limite fiduciario in '000±	Stima in '000	Limite fiduciario in '000±
	(a)	(b)	(c)	(d)
CORRIERE DELLA SERA	258	41	92	15
CORRIERE SPORT-STADIO	530	56	185	20
LA GAZZETTA DELLO SPORT	483	54	164	18
LA GAZZ. DEL MEZZOGIORNO	1.171	73	572	36
QUOTIDIANO (LE/BR/TA)	454	53	172	20
LA REPUBBLICA	311	45	119	17
TUTTOSPORT	114	28	33	8

15. BASILICATA

Quotidiani nella regione	Lettori ultimi 7 giorni		Lettori giorno medio	
	Stima in '000	Limite fiduciario in '000±	Stima in '000	Limite fiduciario in '000±
	(a)	(b)	(c)	(d)
CORRIERE SPORT-STADIO	80	18	28	6
LA GAZZETTA DELLO SPORT	71	17	24	6
LA GAZZ. DEL MEZZOGIORNO	126	22	66	11

16. CALABRIA

Quotidiani nella regione	Lettori ultimi 7 giorni		Lettori giorno medio	
	Stima in '000	Limite fiduciario in '000±	Stima in '000	Limite fiduciario in '000±
	(a)	(b)	(c)	(d)
CORRIERE DELLA SERA	163	33	53	11
CORRIERE SPORT-STADIO	308	43	97	14
LA GAZZETTA DELLO SPORT	269	41	82	12
LA GAZZETTA DEL SUD	627	54	312	27
LA REPUBBLICA	254	40	109	17
TUTTOSPORT	99	26	29	8

17. SICILIA

Quotidiani nella regione	Lettori ultimi 7 giorni		Lettori giorno medio	
	Stima in '000	Limite fiduciario in '000±	Stima in '000	Limite fiduciario in '000±
	(a)	(b)	(c)	(d)
CORRIERE DELLA SERA	265	42	77	12
CORRIERE SPORT-STADIO	437	53	139	17
LA GAZZETTA DELLO SPORT	623	62	224	22
LA GAZZETTA DEL SUD	338	47	179	25
IL GIORNALE DI SICILIA	989	73	493	37
LA REPUBBLICA	466	55	190	22
LA SICILIA	900	71	463	37
IL SOLE 24 ORE	119	29	53	13
TUTTOSPORT	128	30	29	7

Profilo dei lettori di quotidiani

dati del ISTAT 1984
per le regioni e per
il totale della popolazione

regione popolazione in migliaia	COMUNICAZIONE PER TELEVISIONI				popolazione in migliaia	popolazione in migliaia	popolazione in migliaia	popolazione in migliaia
	1978	1979	1980	1981				
1. Nord	10.786	10.942	10.722	10.629	11.000	10.224	10.000	10.000
2. Centro	10.592	10.224	10.000	9.829	10.000	10.000	10.000	10.000
3. Sud	10.000	10.000	10.000	10.000	10.000	10.000	10.000	10.000
TOTALE	31.378	31.166	30.722	30.458	31.000	30.224	30.000	30.000
4. Nord-Est	11.000	11.000	11.000	11.000	11.000	11.000	11.000	11.000
5. Nord-Ovest	10.000	10.000	10.000	10.000	10.000	10.000	10.000	10.000
6. Centro-Est	10.000	10.000	10.000	10.000	10.000	10.000	10.000	10.000
7. Centro-Ovest	10.000	10.000	10.000	10.000	10.000	10.000	10.000	10.000
8. Sud-Est	10.000	10.000	10.000	10.000	10.000	10.000	10.000	10.000
9. Sud-Ovest	10.000	10.000	10.000	10.000	10.000	10.000	10.000	10.000
10. Isole	10.000	10.000	10.000	10.000	10.000	10.000	10.000	10.000

(valori assoluti x 1000)		Totale	Lettori quotidiani nel complesso	LETTORI QUOTIDIANI ISEGIPRESS				Non lettori quotidiani nel complesso
				ultimi 3 mesi	ultimi 30 giorni	ultimi 7 giorni	giorno medio	
POPOLAZIONE		47570	39611	39350	37303	32549	21323	7959
SESSO								
	MASCHI	22809	20536	20440	19819	18259	12925	2274
	FEMMINE	24761	19075	18910	17484	14290	8399	5686
	RESPONSABILI ACQUISTI	19513	14570	14442	13315	10920	6803	4943
ETA' INTERVISTATO								
	14 - 24 ANNI	9854	9206	9173	8797	7740	4863	648
	25 - 34 ANNI	8441	7697	7662	7322	6432	4292	745
	35 - 44 ANNI	7516	6643	6612	6338	5630	3852	874
	45 - 54 ANNI	7113	5984	5950	5635	4993	3346	1128
	55 - 64 ANNI	6609	4873	4836	4505	3890	2527	1736
	65 ANNI E OLTRE	8037	5208	5116	4706	3865	2443	2829
CLASSE SOCIO-ECONOMICA								
	SUPERIORE, MEDIO-SUPERIORE	5088	4951	4935	4870	4563	3572	137
	MEDIA - OLTRE 1.850 MILA	15958	14823	14743	14289	12879	8803	1135
	MEDIA - FINO 1.850 MILA	8514	7374	7349	6963	6066	3789	1140
	MEDIO-INFERIORE	14895	10962	10846	9937	8121	4687	3933
	INFERIORE	3115	1502	1477	1243	920	473	1614
GRADO DI ISTRUZIONE								
	LAUREA	1861	1847	1847	1833	1760	1420	14
	DIPLOMA MEDIA SUPERIORE	9719	9526	9522	9348	8691	6334	192
	LICENZA MEDIA INFERIORE	15343	14304	14217	13617	12038	7847	1039
	ELEMENTARE O NESSUN TITOLO	20647	13934	13764	12504	10060	5722	6713
CONDIZIONE SOCIO-PROFESSIONALE								
	CETI SUPERIORI A	1231	1214	1214	1208	1174	998	17
	CETI MEDI B	10750	9981	9944	9676	8946	6519	770
	INTELLETTUALI C	6270	6124	6118	5977	5425	3525	146
	OPERAI D	7674	6671	6625	6281	5486	3425	1003
	PENSIONATI F	12074	8732	8620	7998	6710	4214	3342
	CASALINGHE E	9571	6889	6829	6162	4807	2642	2682
AMPIEZZA CENTRI								
	FINO A 10 MILA AB.	15787	12282	12152	11379	9646	5960	3505
	10 - 30 MILA AB.	9756	7842	7787	7322	6251	3957	1913
	30 - 100 MILA AB.	9105	7502	7455	7011	6035	3969	1603
	100 - 250 MILA AB.	4187	3813	3805	3686	3360	2340	373
	OLTRE 250 MILA AB.	8736	8171	8151	7905	7258	5097	565
COMUNI								
	CAPOLUOGHI	15053	13853	13812	13369	12210	8566	1200
	NON CAPOLUOGHI	32517	25757	25538	23934	20339	12758	6760
REGIONI								
	PIEMONTE E V. AOSTA	3846	3368	3362	3200	2801	1816	478
	LIGURIA	1542	1452	1450	1404	1305	905	90
	MBARDIA	7489	6787	6709	6458	5845	3976	702
	N : D OVEST	12877	11607	11521	11061	9950	6698	1270
	TRENTINO	728	700	616	592	525	358	28
	VENETO	3670	3244	3244	3135	2718	1807	426
	FRIULI	1047	955	948	938	863	587	92
	EMILIA ROMAGNA	3411	3104	3103	2996	2705	1805	307
	NORD EST	8856	8003	7911	7660	6811	4558	853
	TOSCANA	3074	2707	2702	2629	2356	1670	367
	MARCHE	1206	923	917	881	736	452	283
	UMBRIA	695	606	605	571	493	321	89
	LAZIO	4256	3664	3647	3419	3026	2026	592
	CENTRO	9231	7900	7870	7499	6611	4469	1331
	ABRUZZI E MOLISE	1326	1055	1041	974	814	507	271
	CAMPANIA	4466	3259	3241	2975	2520	1470	1207
	PUGLIE	3188	2276	2266	2019	1595	893	912
	BASILICATA	500	303	302	271	207	128	197
	CALABRIA	1698	1136	1136	1039	832	477	562
	SUD	11178	8028	7986	7277	5968	3474	3150
	SICILIA	4095	2856	2845	2612	2103	1261	1239
	SARDEGNA	1333	1216	1216	1193	1105	863	117
	ISOLE	5428	4072	4061	3806	3208	2124	1356

Lettori nei vari periodi
analisi secondo:
— caratteri socio-demografici

(percentuali di penetrazione)		Totale	Lettori quotidiani nel complesso	LETTORI quotidiani ultimi 3 mesi	LETTORI quotidiani ultimi 30 giorni	LETTORI quotidiani ISEGI PRESS ultimi 7 giorni	giorno medio	Non lettori quotidiani nel complesso
POPOLAZIONE		100.0	83.3	82.7	78.4	68.4	44.8	16.7
SESSO								
	MASCHI	100.0	90.0	89.6	86.9	80.1	56.7	10.0
	FEMMINE	100.0	77.0	76.4	70.6	57.7	33.9	23.0
	RESPONSABILI ACQUISTI	100.0	74.7	74.0	68.2	56.0	33.8	25.3
ETA' INTERVISTATO								
	14 - 24 ANNI	100.0	93.4	93.1	89.3	78.5	49.4	6.6
	25 - 34 ANNI	100.0	91.2	90.8	86.7	76.2	50.8	8.8
	35 - 44 ANNI	100.0	88.4	88.0	84.3	74.9	51.3	11.6
	45 - 54 ANNI	100.0	84.1	83.6	79.2	70.2	47.0	15.9
	55 - 64 ANNI	100.0	73.7	73.2	68.2	58.9	38.2	26.3
	65 ANNI E OLTRE	100.0	64.8	63.7	58.6	48.1	30.4	35.2
CLASSE SOCIO-ECONOMICA								
	SUPERIORE, MEDIO-SUPERIORE	100.0	97.3	97.0	95.7	89.7	70.2	2.7
	MEDIA - OLTRE 1.850 MILA	100.0	92.9	92.4	89.5	80.7	55.2	7.1
	MEDIA - FINO 1.850 MILA	100.0	86.6	86.3	81.8	71.2	44.5	13.4
	MEDIO-INFERIORE	100.0	73.6	72.8	66.7	54.5	31.5	26.4
	INFERIORE	100.0	48.2	47.4	39.9	29.5	15.2	51.8
GRADO DI ISTRUZIONE								
	LAUREA	100.0	99.2	99.2	98.5	94.6	76.3	.8
	DIPLOMA MEDIA SUPERIORE	100.0	98.0	98.0	96.2	89.4	65.2	2.0
	LICENZA MEDIA INFERIORE	100.0	93.2	92.7	88.8	78.5	51.1	6.8
	ELEMENTARE O NESSUN TITOLO	100.0	67.5	66.7	60.6	48.7	27.7	32.5
CONDIZIONE SOCIO-PROFESSIONALE								
	CETI SUPERIORI A	100.0	98.6	98.6	98.1	95.4	81.1	1.4
	CETI MEDI B	100.0	92.8	92.5	90.0	83.2	60.6	7.2
	INTELLETTUALI C	100.0	97.7	97.6	95.3	86.5	56.2	2.3
	OPERAI D	100.0	86.9	86.3	81.8	71.5	44.6	13.1
	PENSIONATI F	100.0	72.3	71.4	66.2	55.6	34.9	27.7
	CASALINGHE E	100.0	72.0	71.4	64.4	50.2	27.6	28.0
AMPIEZZA CENTRI								
	FINO A 10 MILA AB.	100.0	77.8	77.0	72.1	61.1	37.8	22.2
	10 - 30 MILA AB.	100.0	80.4	79.8	75.1	64.1	40.6	19.6
	30 - 100 MILA AB.	100.0	82.4	81.9	77.0	66.3	43.6	17.6
	100 - 250 MILA AB.	100.0	91.1	90.9	88.0	80.2	55.9	8.9
	OLTRE 250 MILA AB.	100.0	93.5	93.3	90.5	83.1	58.3	6.5
COMUNI								
	CAPOLUOGHI	100.0	92.0	91.8	88.8	81.1	56.9	8.0
	NON CAPOLUOGHI	100.0	79.2	78.5	73.6	62.5	39.2	20.8
REGIONI								
	PIEMONTE E V. AOSTA	100.0	87.6	87.4	83.2	72.8	47.2	12.4
	LIGURIA	100.0	94.2	94.0	91.1	84.6	58.7	5.8
	LOMBARDIA	100.0	90.6	89.6	86.2	78.0	53.1	9.4
	NORD OVEST	100.0	90.1	89.5	85.9	77.3	52.0	9.9
	TRENTINO	100.0	96.2	84.6	81.3	72.1	49.2	3.8
	VENETO	100.0	88.4	88.4	85.4	74.1	49.2	11.6
	FRIULI	100.0	91.2	90.5	89.6	82.4	56.1	8.8
	EMILIA ROMAGNA	100.0	91.0	91.0	87.8	79.3	52.9	9.0
	NORD EST	100.0	90.4	89.3	86.5	76.9	51.5	9.6
	TOSCANA	100.0	88.1	87.9	85.5	76.6	54.3	11.9
	MARCHE	100.0	76.5	76.0	73.1	61.0	37.5	23.5
	UMBRIA	100.0	87.2	87.1	82.2	70.9	46.2	12.8
	LAZIO	100.0	86.1	85.7	80.3	71.1	47.6	13.9
	CENTRO	100.0	85.6	85.3	81.2	71.6	48.4	14.4
	ABRUZZI E MOLISE	100.0	79.6	78.5	73.5	61.4	38.2	20.4
	CAMPANIA	100.0	73.0	72.6	66.6	56.4	32.9	27.0
	PUGLIE	100.0	71.4	71.1	63.3	50.0	28.0	28.6
	BASILICATA	100.0	60.6	60.4	54.2	41.4	25.6	39.4
	CALABRIA	100.0	66.9	66.9	61.2	49.0	28.1	33.1
	SUD	100.0	71.8	71.4	65.1	53.4	31.1	28.2
	SICILIA	100.0	69.7	69.5	63.8	51.4	30.8	30.3
	SARDEGNA	100.0	91.2	91.2	89.5	82.9	64.7	8.8
	ISOLE	100.0	75.0	74.8	70.1	59.1	39.1	25.0

Lettori nei vari periodi
analisi secondo:
— caratteri socio-demografici

Lettori nei vari periodi
analisi secondo:
— caratteri socio-demografici

(valori assoluti x 1000)	Totale	Lettori quotidiani nel complesso	LETTORI QUOTIDIANI ISEGI PRESS ultimi 3 mesi	ultimi 30 giorni	ultimi 7 giorni	giorno medio	Non lettori quotidiani nel complesso
POPOLAZIONE	22809	20536	20440	19819	18259	12925	2274
SESSO							
MASCHI	22809	20536	20440	19819	18259	12925	2274
FEMMINE							
RESPONSABILI ACQUISTI	1451	1262	1244	1187	1091	789	188
ETA' INTERVISTATO							
14 - 24 ANNI	5014	4794	4781	4683	4363	2974	221
25 - 34 ANNI	4244	4072	4059	3984	3714	2684	172
35 - 44 ANNI	3736	3485	3472	3394	3168	2325	251
45 - 54 ANNI	3480	3185	3171	3050	2862	2056	295
55 - 64 ANNI	3118	2539	2530	2422	2192	1515	579
65 ANNI E OLTRE	3217	2460	2428	2285	1961	1371	757
CLASSE SOCIO-ECONOMICA							
SUPERIORE, MEDIO-SUPERIORE	2702	2663	2661	2650	2556	2093	40
MEDIA - OLTRE 1.850 MILA	8019	7683	7632	7509	7119	5249	355
MEDIA - FINO 1.850 MILA	3924	3669	3661	3567	3345	2260	264
MEDIO-INFERIORE	6907	5760	5719	5424	4721	3008	1147
INFERIORE	1258	780	768	668	519	295	478
GRADO DI ISTRUZIONE							
LAUREA	1149	1139	1139	1133	1105	908	10
DIPLOMA MEDIA SUPERIORE	5016	4984	4984	4936	4781	3719	32
LICENZA MEDIA INFERIORE	8278	7939	7906	7747	7221	5078	338
ELEMENTARE O NESSUN TITOLO	8367	6473	6411	6003	5152	3220	1893
CONDIZIONE SOCIO-PROFESSIONALE							
CETI SUPERIORI A	1038	1027	1027	1024	1003	862	10
CETI MEDI B	7301	6898	6867	6726	6303	4734	404
INTELLETTUALI C	3012	2959	2958	2926	2784	1921	54
OPERAI D	5469	4884	4841	4648	4194	2727	606
PENSIONATI F	5989	4788	4747	4495	3975	2681	1200
CASALINGHE E							
AMPIEZZA CENTRI							
FINO A 10 MILA AB.	7567	6474	6419	6167	5588	3743	1093
10 - 30 MILA AB.	4683	4120	4106	3977	3592	2504	563
30 - 100 MILA AB.	4399	3985	3968	3824	3484	2471	414
100 - 250 MILA AB.	2001	1917	1914	1885	1787	1314	84
OLTRE 250 MILA AB.	4159	4039	4033	3966	3808	2893	121
COMUNI							
CAPOLUOGHI	7206	6937	6926	6810	6477	4880	269
NON CAPOLUOGHI	15603	13598	13514	13009	11782	8044	2005
REGIONI							
PIEMONTE E V. AOSTA	1842	1691	1688	1637	1528	1095	152
LIGURIA	724	698	697	685	659	503	26
LOMBARDIA	3569	3406	3381	3313	3143	2303	163
NORD OVEST	6135	5794	5766	5635	5330	3901	341
TRENTINO	350	341	308	298	272	197	9
VENETO	1758	1627	1627	1605	1488	1070	131
FRIULI	493	466	466	463	440	331	28
EMILIA ROMAGNA	1629	1564	1564	1532	1436	1052	65
NORD EST	4230	3998	3964	3898	3637	2651	232
TOSCANA	1463	1368	1365	1351	1272	977	95
MARCHE	580	511	506	491	437	287	69
UMBRIA	336	313	313	306	275	190	23
LAZIO	2035	1857	1851	1787	1680	1198	178
CENTRO	4414	4049	4035	3935	3663	2652	366
ABRUZZI E MOLISE	637	552	551	521	468	317	85
CAMPANIA	2174	1847	1834	1728	1541	981	327
PUGLIE	1527	1283	1278	1200	1053	647	244
BASILICATA	243	180	180	170	143	93	63
CALABRIA	828	642	642	623	539	337	186
SUD	5409	4504	4486	4243	3744	2376	905
SICILIA	1973	1585	1583	1506	1298	867	388
SARDEGNA	649	606	606	602	587	479	42
ISOLE	2821	2191	2189	2107	1885	1346	430

Lettori nei vari periodi
analisi secondo:
— caratteri socio-demografici

Lettori nei vari periodi
analisi secondo:
— caratteri socio-demografici

(percentuali di penetrazione)	Totale	Lettori quotidiani nel complesso	LETTORI QUOTIDIANI ISEGIPRESS ultimi 3 mesi	ultimi 30 giorni	ultimi 7 giorni	giorno medio	Non lettori quotidiani nel complesso
POPOLAZIONE	100.0	90.0	89.6	86.9	80.1	56.7	10.0
SESSO							
MASCHI	100.0	90.0	89.6	86.9	80.1	56.7	10.0
FEMMINE	100.0	87.0	85.7	81.8	75.2	54.4	13.0
ETA' INTERVISTATO							
14 - 24 ANNI	100.0	95.6	95.4	93.4	87.0	59.3	4.4
25 - 34 ANNI	100.0	95.9	95.6	93.9	87.5	63.2	4.1
35 - 44 ANNI	100.0	93.3	92.9	90.8	84.8	62.2	6.7
45 - 54 ANNI	100.0	91.5	91.1	87.6	82.2	59.1	8.5
55 - 64 ANNI	100.0	81.4	81.1	77.7	70.3	48.6	18.6
65 ANNI E OLTRE	100.0	76.5	75.5	71.0	61.0	42.6	23.5
CLASSE SOCIO-ECONOMICA							
SUPERIORE, MEDIO-SUPERIORE	100.0	98.6	98.5	98.1	94.6	77.5	1.5
MEDIA - OLTRE 1.850 MILA	100.0	95.6	95.2	93.6	88.8	65.5	4.4
MEDIA - FINO 1.850 MILA	100.0	93.5	93.3	90.9	85.2	58.1	6.5
MEDIO-INFERIORE	100.0	83.4	82.8	78.5	68.4	43.6	16.6
INFERIORE	100.0	62.0	61.0	53.1	41.3	23.4	38.0
GRADO DI ISTRUZIONE							
LAUREA	100.0	99.1	99.1	98.6	96.2	79.0	.9
DIPLOMA MEDIA SUPERIORE	100.0	99.4	99.4	98.4	95.3	74.1	1.6
LICENZA MEDIA INFERIORE	100.0	95.9	95.5	93.6	87.2	61.3	4.1
ELEMENTARE O NESSUN TITOLO	100.0	77.4	76.6	71.7	61.6	38.5	22.6
CONDIZIONE SOCIO-PROFESSIONALE							
CETI SUPERIORI A	100.0	98.9	98.9	98.7	96.6	83.0	1.0
CETI MEDI B	100.0	94.5	94.1	92.1	86.3	64.8	5.5
INTELLETTUALI C	100.0	98.2	98.2	97.1	92.4	63.8	1.8
OPERAI D	100.0	88.9	88.5	85.0	76.7	49.9	11.1
PENSIONATI F CASALINGHE E	100.0	79.9	79.3	75.1	66.4	44.8	20.0
AMPIEZZA CENTRI							
FINO A 10 MILA AB.	100.0	85.6	84.8	81.5	73.8	49.5	14.4
10 - 30 MILA AB.	100.0	88.0	87.7	84.9	76.7	53.5	12.0
30 - 100 MILA AB.	100.0	90.6	90.2	86.9	79.2	56.2	9.4
100 - 250 MILA AB.	100.0	95.8	95.7	94.2	89.3	65.7	4.2
OLTRE 250 MILA AB.	100.0	97.1	97.0	95.4	91.6	69.6	2.9
COMUNI							
CAPOLUOGHI	100.0	96.3	96.1	94.5	89.9	67.7	3.7
NON CAPOLUOGHI	100.0	87.1	86.6	83.4	75.5	51.6	12.9
REGIONI							
PIEMONTE E V. AOSTA	100.0	91.8	91.6	88.9	83.0	59.4	8.3
LIGURIA	100.0	96.4	96.3	94.6	91.0	69.5	3.6
LOMBARDIA	100.0	95.4	94.7	92.8	88.1	64.5	4.6
NORD OVEST	100.0	94.4	94.0	91.9	86.9	63.6	5.6
TRENTINO	100.0	97.4	97.4	95.1	91.7	67.7	2.6
VENETO	100.0	92.5	92.5	91.3	84.6	60.9	7.5
FRIULI	100.0	94.5	94.5	93.9	89.2	67.1	5.7
EMILIA ROMAGNA	100.0	96.0	96.0	94.0	88.2	64.6	4.0
NORD EST	100.0	94.5	93.7	92.2	86.0	62.7	5.5
TOSCANA	100.0	93.5	93.3	92.3	86.9	66.8	6.5
MARCHE	100.0	88.1	87.2	84.7	75.3	49.5	11.9
UMBRIA	100.0	93.2	93.2	91.1	81.8	56.5	6.8
LAZIO	100.0	91.3	91.0	87.8	82.6	58.9	8.7
CENTRO	100.0	91.7	91.4	89.1	83.0	60.1	8.3
ABRUZZI E MOLISE	100.0	86.7	86.5	81.8	73.5	49.8	13.3
CAMPANIA	100.0	85.0	84.4	79.5	70.9	45.1	15.0
PUGLIE	100.0	84.0	83.7	78.6	69.0	42.4	16.0
BASILICATA	100.0	74.1	74.1	70.0	58.8	38.3	25.9
CALABRIA	100.0	77.5	77.5	75.2	65.1	40.7	22.5
SUD	100.0	83.3	82.9	78.4	69.2	43.9	16.7
SICILIA	100.0	80.3	80.2	76.3	65.8	43.9	19.7
SARDEGNA	100.0	93.4	93.4	92.8	90.4	73.8	6.5
ISOLE	100.0	83.6	83.5	80.4	71.9	51.4	16.4

Lettori nei vari periodi
analisi secondo:
— caratteri socio-demografici

(valori assoluti x 1000)	Totale	Lettori quotidiani nel complesso		LETTORI QUOTIDIANI ISEGIPRESS			Non lettori quotidiani nel complesso
		ultimi 3 mesi	ultimi 30 giorni	ultimi 7 giorni	giorno medio		
POPOLAZIONE	24761	19075	18910	17484	14290	8399	5686
SESSO							
MASCHI							
FEMMINE	24761	19075	18910	17484	14290	8399	5686
RESPONSABILI ACQUISTI	18063	13308	13198	12127	9829	5814	4755
ETA' INTERVISTATO							
14 - 24 ANNI	4840	4413	4393	4114	3377	1890	427
25 - 34 ANNI	4198	3625	3603	3338	2719	1608	573
35 - 44 ANNI	3780	3157	3140	2943	2461	1527	623
45 - 54 ANNI	3632	2799	2780	2585	2131	1290	834
55 - 64 ANNI	3491	2334	2307	2083	1898	1012	1157
65 ANNI E OLTRE	4620	2748	2688	2421	1904	1072	2072
CLASSE SOCIO-ECONOMICA							
SUPERIORE, MEDIO-SUPERIORE	2385	2288	2274	2220	2008	1479	97
MEDIA - OLTRE 1.850 MILA	7940	7160	7111	6780	5760	3554	780
MEDIA - FINO 1.850 MILA	4590	3704	3689	3396	2721	1509	886
MEDIO-INFERIORE	7988	5202	5127	4514	3400	1679	2786
INFERIORE	1857	721	709	575	401	178	1136
GRADO DI ISTRUZIONE							
LAUREA	712	708	708	700	655	512	4
DIPLOMA MEDIA SUPERIORE	4703	4542	4538	4413	3910	2615	161
LICENZA MEDIA INFERIORE	7066	6364	6311	5870	4817	2769	701
ELEMENTARE O NESSUN TITOLO	12281	7461	7353	6501	4908	2503	4820
CONDIZIONE SOCIO-PROFESSIONALE							
CETI SUPERIORI A	193	187	187	185	170	136	6
CETI MEDI B	3449	3083	3077	2951	2644	1785	366
INTELLETTUALI C	3257	3165	3160	3051	2641	1604	92
OPERAI D	2204	1807	1784	1633	1292	698	397
PENSIONATI F	6086	3944	3874	3503	2735	1534	2142
CASALINGHE E	9571	6889	6829	6162	4807	2642	2682
AMPIEZZA CENTRI							
FINO A 10 MILA AB.	8220	5809	5733	5213	4057	2217	2412
10 - 30 MILA AB.	5073	3722	3681	3345	2658	1453	1351
30 - 100 MILA AB.	4706	3516	3487	3187	2551	1498	1189
100 - 250 MILA AB.	2185	1896	1891	1801	1573	1027	289
OLTRE 250 MILA AB.	4577	4132	4119	3939	3450	2204	445
COMUNI							
CAPOLUOGHI	7847	6916	6886	6560	5733	3686	931
NON CAPOLUOGHI	16914	12159	12024	10925	8557	4713	4755
REGIONI							
PIEMONTE E V. AOSTA	2004	1678	1674	1563	1273	721	326
LIGURIA	818	754	753	719	646	402	64
LOMBARDIA	3920	3381	3329	3145	2702	1674	539
NORD OVEST	6742	5813	5755	5426	4621	2797	930
TRENTINO	378	359	309	294	252	161	19
VENETO	1912	1617	1617	1530	1230	737	295
FRIULI	554	489	482	474	423	256	64
EMILIA ROMAGNA	1782	1540	1539	1463	1269	753	242
NORD EST	4626	4006	3948	3762	3174	1907	620
TOSCANA	1611	1340	1336	1278	1083	694	272
MARCHE	626	412	410	390	299	165	214
UMBRIA	359	293	292	265	219	131	66
LAZIO	2221	1807	1796	1631	1347	828	414
CENTRO	4817	3852	3835	3564	2948	1818	965
ABRUZZI E MOLISE	689	503	490	452	346	190	188
CAMPANIA	2292	1412	1407	1247	980	489	880
PUGLIE	1661	993	988	818	542	245	668
BASILICATA	257	123	123	101	64	34	134
CALABRIA	870	493	493	416	292	139	376
SUD	5769	3524	3501	3034	2225	1098	2245
SICILIA	2122	1271	1263	1106	805	395	851
SARDEGNA	684	609	609	592	518	364	75
ISOLE	2807	1881	1872	1698	1323	778	926

Lettori nei vari periodi
analisi secondo:
— caratteri socio-demografici

Lettori nei vari periodi
analisi secondo:
— caratteri socio-demografici

(percentuali di penetrazione)	Totale	Lettori quotidiani nel complesso	LETTORI QUOTIDIANI ISEGIPRESS ultimi 3 mesi	LETTORI QUOTIDIANI ISEGIPRESS ultimi 30 giorni	LETTORI QUOTIDIANI ISEGIPRESS ultimi 7 giorni	giorno medio	Non lettori quotidiani nel complesso
POPOLAZIONE	100.0	77.0	76.4	70.6	57.7	33.9	23.0
SESSO							
MASCHI	100.0	77.0	76.4	70.6	57.7	33.9	23.0
FEMMINE	100.0	77.0	76.4	70.6	57.7	33.9	23.0
RESPONSABILI ACQUISTI	100.0	73.7	73.1	67.1	54.4	32.2	26.3
ETA' INTERVISTATO							
14 - 24 ANNI	100.0	91.2	90.8	85.0	69.8	39.0	8.8
25 - 34 ANNI	100.0	86.4	85.8	79.5	64.8	38.3	13.6
35 - 44 ANNI	100.0	83.5	83.1	77.9	65.1	40.4	16.5
45 - 54 ANNI	100.0	77.1	76.5	71.2	58.7	35.5	23.0
55 - 64 ANNI	100.0	68.9	66.1	59.7	48.6	29.0	33.1
65 ANNI E OLTRE	100.0	57.0	55.8	50.2	39.5	22.2	43.0
CLASSE SOCIO-ECONOMICA							
SUPERIORE, MEDIO-SUPERIORE	100.0	95.9	95.3	93.1	84.2	62.0	4.1
MEDIA - OLTRE 1.850 MILA	100.0	90.2	89.6	85.4	72.5	44.8	9.8
MEDIA - FINO 1.850 MILA	100.0	80.7	80.4	74.0	59.3	32.9	19.3
MEDIO-INFERIORE	100.0	65.1	64.2	56.5	42.6	21.0	34.9
INFERIORE	100.0	38.8	38.2	31.0	21.6	9.6	61.2
GRADO DI ISTRUZIONE							
LAUREA	100.0	99.4	99.4	98.3	92.0	71.9	.6
DIPLOMA MEDIA SUPERIORE	100.0	96.6	96.5	93.8	83.1	55.6	3.4
LICENZA MEDIA INFERIORE	100.0	90.1	89.3	83.1	68.2	39.2	9.9
ELEMENTARE O NESSUN TITOLO	100.0	60.8	59.9	52.9	40.0	20.4	39.2
CONDIZIONE SOCIO-PROFESSIONALE							
CETI SUPERIORI A	100.0	96.9	96.9	95.9	88.1	70.5	3.1
CETI MEDI B	100.0	89.4	89.2	85.6	76.7	51.8	10.6
INTELLETTUALI C	100.0	97.2	97.0	93.7	81.1	49.2	2.8
OPERAI D	100.0	82.0	80.9	74.1	58.6	31.7	18.0
PENSIONATI F	100.0	64.8	63.7	57.6	44.9	25.2	35.2
CASALINGHE E	100.0	72.0	71.4	64.4	50.2	27.6	28.0
AMPIEZZA CENTRI							
FINO A 10 MILA AB.	100.0	70.7	69.7	63.4	49.4	27.0	29.3
10 - 30 MILA AB.	100.0	73.4	72.6	65.9	52.4	28.6	26.6
30 - 100 MILA AB.	100.0	74.7	74.1	67.7	54.2	31.8	25.3
100 - 250 MILA AB.	100.0	86.8	86.5	82.4	72.0	47.0	13.2
OLTRE 250 MILA AB.	100.0	90.3	90.0	86.1	75.4	48.2	9.7
COMUNI							
CAPOLUOGHI	100.0	88.1	87.8	83.6	73.1	47.0	11.9
NON CAPOLUOGHI	100.0	71.9	71.1	64.6	50.6	27.9	28.1
REGIONI							
PIEMONTE E V. AOSTA	100.0	83.7	83.5	78.0	63.5	36.0	16.3
LIGURIA	100.0	92.2	92.1	87.9	79.0	49.1	7.8
LOMBARDIA	100.0	86.3	84.9	80.2	68.9	42.7	13.8
NORD OVEST	100.0	86.2	85.4	80.5	68.5	41.5	13.8
TRENTINO	100.0	95.0	95.0	91.7	81.7	42.6	5.0
VENETO	100.0	84.6	84.6	80.0	64.3	38.5	15.4
FRIULI	100.0	88.3	87.0	85.6	76.4	46.2	11.6
EMILIA ROMAGNA	100.0	86.4	86.4	82.1	71.2	42.3	13.6
NORD EST	100.0	86.6	85.3	81.3	68.6	41.2	13.4
TOSCANA	100.0	83.2	82.9	79.3	67.2	43.1	16.9
MARCHE	100.0	65.8	65.5	62.3	47.8	26.4	34.2
UMBRIA	100.0	81.6	81.3	73.8	61.0	36.5	18.4
LAZIO	100.0	81.4	80.9	73.4	60.6	37.3	18.6
CENTRO	100.0	80.0	79.6	74.0	61.2	37.7	20.0
ABRUZZI E MOLISE	100.0	73.0	71.1	65.6	50.2	27.6	27.0
CAMPANIA	100.0	61.6	61.4	54.4	42.8	21.3	38.4
PUGLIE	100.0	59.8	59.5	49.2	32.6	14.8	40.2
BASILICATA	100.0	47.9	47.9	39.3	24.9	13.2	52.1
CALABRIA	100.0	56.7	56.7	47.8	33.6	16.0	43.2
SUD	100.0	61.1	60.7	52.6	36.6	19.0	38.9
SICILIA	100.0	59.9	59.5	52.1	37.9	18.6	40.1
SARDEGNA	100.0	89.0	89.0	86.5	75.7	56.1	11.0
ISOLE	100.0	67.0	66.7	60.5	47.1	27.7	33.0

Responsabili acquisti

TAV. 7

Lettori nei vari periodi
analisi secondo:
— caratteri socio-demografici

Lettori nei vari periodi
analisi secondo:
— caratteri socio-demografici

(valori assoluti x 1000)	Totale	Lettori quotidiani nel complesso				LETTORI QUOTIDIANI ISEGI PRESS				Non lettori quotidiani nel complesso
		ultimi 3 mesi	ultimi 30 giorni	ultimi 7 giorni	giorno medio					
POPOLAZIONE	19513	14570	14442	13315	10920	6603	4943			
SESSO										
MASCHI	1451	1262	1244	1187	1091	789	188			
FEMMINE	18063	13308	13198	12127	9829	5814	4755			
RESPONSABILI ACQUISTI	19513	14570	14442	13315	10920	6603	4943			
ETA' INTERVISTATO										
14 - 24 ANNI	591	492	489	436	333	178	100			
25 - 34 ANNI	3403	2934	2920	2704	2199	1280	469			
35 - 44 ANNI	3788	3188	3171	2979	2513	1596	600			
45 - 54 ANNI	3725	2909	2890	2695	2242	1393	815			
55 - 64 ANNI	3503	2385	2359	2146	1764	1066	1118			
65 ANNI E OLTRE	4503	2662	2612	2354	1870	1089	1841			
CLASSE SOCIO-ECONOMICA										
SUPERIORE, MEDIO-SUPERIORE	1705	1633	1632	1595	1449	1118	72			
MEDIA - OLTRE 1.850 MILA	5562	4994	4957	4727	4027	2562	569			
MEDIA - FINO 1.850 MILA	3898	3097	3081	2821	2276	1303	801			
MEDIO-INFERIORE	6591	4184	4122	3645	2777	1440	2407			
INFERIORE	1757	663	650	527	392	181	1094			
GRADO DI ISTRUZIONE										
LAUREA	683	679	679	671	632	498	4			
DIPLOMA MEDIA SUPERIORE	3103	2994	2993	2915	2606	1797	109			
LICENZA MEDIA INFERIORE	4275	3804	3778	3514	2959	1831	470			
ELEMENTARE O NESSUN TITOLO	11452	7093	6992	6214	4724	2477	4359			
CONDIZIONE SOCIO-PROFESSIONALE										
CETI SUPERIORI A	239	232	232	230	216	181	8			
CETI MEDI B	2919	2616	2608	2501	2237	1547	303			
INTELLETTUALI C	787	766	766	749	679	480	21			
OPERAI D	1705	1359	1344	1225	1010	581	347			
PENSIONATI F	5128	3251	3197	2901	2308	1339	1677			
CASALINGHE E	8734	6346	6295	5709	4471	2476	2388			
AMPIEZZA CENTRI										
FINO A 10 MILA AB.	6449	4341	4274	3845	2975	1680	2108			
10 - 30 MILA AB.	3864	2725	2698	2445	1952	1080	1139			
30 - 100 MILA AB.	3676	2621	2599	2371	1888	1160	1055			
100 - 250 MILA AB.	1723	1473	1469	1394	1216	792	250			
OLTRE 250 MILA AB.	3800	3409	3402	3260	2889	1891	391			
COMUNI										
CAPOLUOGHI	6398	5576	5558	5298	4656	3056	822			
NON CAPOLUOGHI	13115	8994	8883	8016	6265	3547	4121			
REGIONI										
PIEMONTE E V. AOSTA	1737	1414	1414	1311	1055	653	323			
LIGURIA	742	676	675	639	570	353	65			
LOMBARDIA	3218	2733	2678	2529	2172	1364	485			
NORD OVEST	5697	4823	4767	4478	3797	2370	874			
TRENTINO	293	273	234	220	185	117	20			
VENETO	1405	1147	1147	1072	860	516	259			
FRIULI	467	410	403	395	353	218	57			
EMILIA ROMAGNA	1446	1239	1238	1179	1017	601	207			
NORD EST	3611	3069	3022	2867	2414	1453	542			
TOSCANA	1251	1039	1039	984	849	543	212			
MARCHE	488	314	312	298	226	135	174			
UMBRIA	293	239	239	217	181	108	54			
LAZIO	1775	1378	1369	1251	1040	669	397			
CENTRO	3807	2970	2960	2750	2296	1456	837			
ABRUZZI E MOLISE	506	354	354	327	237	139	152			
CAMPANIA	1698	947	939	817	648	330	751			
PUGLIE	1230	698	695	577	390	175	532			
BASILICATA	195	72	72	57	37	22	123			
CALABRIA	644	327	327	271	193	94	317			
SUD	4273	2397	2386	2049	1505	760	1877			
SICILIA	1618	875	872	748	541	290	743			
SARDEGNA	507	436	436	423	366	274	71			
ISOLE	2125	1311	1308	1171	908	564	814			

Lettori nei vari periodi
analisi secondo:
— caratteri socio-demografici

(percentuali di penetrazione)	Totale	Lettori quotidiani nel complesso	LETTORI QUOTIDIANI ISEGI PRESS				Non lettori quotidiani nel complesso
			ultimi 3 mesi	ultimi 30 giorni	ultimi 7 giorni	giorno medio	
POPOLAZIONE	100.0	74.7	74.0	68.2	56.0	33.8	25.3
SESSO							
MASCHI	100.0	87.0	85.7	81.8	75.2	54.4	13.0
FEMMINE	100.0	73.7	73.1	67.1	54.4	32.2	26.3
RESPONSABILI ACQUISTI	100.0	74.7	74.0	68.2	56.0	33.8	25.3
ETA' INTERVISTATO							
14 - 24 ANNI	100.0	83.2	82.7	73.8	56.3	30.1	16.9
25 - 34 ANNI	100.0	86.2	85.8	79.5	64.6	37.6	13.8
35 - 44 ANNI	100.0	84.2	83.7	78.6	66.3	42.1	15.8
45 - 54 ANNI	100.0	78.1	77.6	72.3	60.2	37.4	21.9
55 - 64 ANNI	100.0	68.1	67.3	61.3	50.4	30.4	31.9
65 ANNI E OLTRE	100.0	59.1	58.0	52.3	41.5	24.2	40.9
CLASSE SOCIO-ECONOMICA							
SUPERIORE, MEDIO-SUPERIORE	100.0	95.8	95.7	93.5	85.0	65.6	4.2
MEDIA - OLTRE 1.850 MILA	100.0	89.8	89.1	85.0	72.4	46.1	10.2
MEDIA - FINO 1.850 MILA	100.0	79.5	79.0	72.4	58.4	33.4	20.5
MEDIO-INFERIORE	100.0	63.5	62.5	55.3	42.1	21.8	36.5
INFERIORE	100.0	37.7	37.0	30.0	22.3	10.3	62.3
GRADO DI ISTRUZIONE							
LAUREA	100.0	99.4	99.4	98.2	92.5	72.9	.6
DIPLOMA MEDIA SUPERIORE	100.0	96.5	96.5	93.9	84.0	57.9	3.5
LICENZA MEDIA INFERIORE	100.0	89.0	88.4	82.2	69.2	42.8	11.0
ELEMENTARE O NESSUN TITOLO	100.0	61.9	61.1	54.3	41.3	21.6	38.1
CONDIZIONE SOCIO-PROFESSIONALE							
CETI SUPERIORI A	100.0	97.1	97.1	96.2	90.4	75.7	3.3
CETI MEDI B	100.0	89.6	89.3	85.7	76.6	53.0	10.4
INTELLETTUALI C	100.0	97.3	97.3	95.2	86.3	61.0	2.7
OPERAI D	100.0	79.7	78.8	71.8	59.2	34.1	20.4
PENSIONATI F	100.0	63.4	62.3	56.6	45.0	26.1	36.6
CASALINGHE E	100.0	72.7	72.1	65.4	51.2	28.3	27.3
AMPIEZZA CENTRI							
FINO A 10 MILA AB.	100.0	67.3	66.3	59.6	46.1	26.1	32.7
10 - 30 MILA AB.	100.0	70.5	69.8	63.3	50.5	28.0	29.5
30 - 100 MILA AB.	100.0	71.3	70.7	64.5	51.4	31.6	28.7
100 - 250 MILA AB.	100.0	85.5	85.3	80.9	70.6	46.0	14.5
OLTRE 250 MILA AB.	100.0	89.7	89.5	85.8	76.0	49.8	10.3
COMUNI							
CAPOLUOGHI	100.0	87.2	86.9	82.8	72.8	47.8	12.8
NON CAPOLUOGHI	100.0	68.6	67.7	61.1	47.8	27.0	31.4
REGIONI							
PIEMONTE E V. AOSTA	100.0	81.4	81.4	75.5	60.7	37.6	18.6
LIGURIA	100.0	91.1	91.0	86.1	76.8	47.6	8.8
LOMBARDIA	100.0	84.9	83.2	78.6	67.5	42.4	15.1
NORD OVEST	100.0	84.7	83.7	78.6	66.6	41.6	15.3
TRENTINO	100.0	93.2	79.9	75.1	63.1	39.9	6.8
VENETO	100.0	81.6	81.6	76.3	61.2	36.7	18.4
FRIULI	100.0	87.8	86.3	84.6	75.6	46.7	12.2
EMILIA ROMAGNA	100.0	85.7	85.6	81.5	70.3	41.6	14.3
NORD EST	100.0	85.0	83.7	79.4	68.9	40.2	15.0
TOSCANA	100.0	83.1	83.1	78.7	67.9	43.4	16.9
MARCHE	100.0	64.3	63.9	61.1	46.3	27.7	35.7
UMBRIA	100.0	81.6	81.6	74.1	61.8	36.9	18.4
LAZIO	100.0	77.6	77.1	70.5	58.6	37.7	22.4
CENTRO	100.0	78.0	77.8	72.2	60.3	38.2	22.0
ABRUZZI E MOLISE	100.0	70.0	70.0	64.6	46.8	27.5	30.0
CAMPANIA	100.0	55.8	55.3	48.1	38.2	19.4	44.2
PUGLIE	100.0	56.7	56.5	46.9	31.7	14.2	43.3
BASILICATA	100.0	36.9	36.9	29.2	19.0	11.3	63.1
CALABRIA	100.0	50.8	50.8	42.1	30.0	14.6	49.2
SUD	100.0	56.1	55.8	48.0	35.2	17.8	43.9
SICILIA	100.0	54.1	53.9	46.2	33.4	17.9	45.9
SARDEGNA	100.0	86.0	86.0	83.4	72.2	54.0	14.0
ISOLE	100.0	61.7	61.6	55.1	42.7	26.5	38.3

Indice dei prezzi
 - categorie socio-economiche

Categorie	Indice	Indice medio				Indice	Indice
		1980	1981	1982	1983		
Popolazione	100,0	100,0	100,0	100,0	100,0	100,0	
Uomini	100,0	100,0	100,0	100,0	100,0	100,0	
Donne	100,0	100,0	100,0	100,0	100,0	100,0	
Stato civile	100,0	100,0	100,0	100,0	100,0	100,0	
Matrimonio	100,0	100,0	100,0	100,0	100,0	100,0	
Divorzio	100,0	100,0	100,0	100,0	100,0	100,0	
Grado di istruzione	100,0	100,0	100,0	100,0	100,0	100,0	
Elementare o nessun titolo	100,0	100,0	100,0	100,0	100,0	100,0	
Secondaria inferiore	100,0	100,0	100,0	100,0	100,0	100,0	
Secondaria superiore	100,0	100,0	100,0	100,0	100,0	100,0	
Università	100,0	100,0	100,0	100,0	100,0	100,0	
Condizione socio-professionale	100,0	100,0	100,0	100,0	100,0	100,0	
Capo famiglia	100,0	100,0	100,0	100,0	100,0	100,0	
Autonomo	100,0	100,0	100,0	100,0	100,0	100,0	
Subordinato	100,0	100,0	100,0	100,0	100,0	100,0	
Disoccupato	100,0	100,0	100,0	100,0	100,0	100,0	
Retirato	100,0	100,0	100,0	100,0	100,0	100,0	
Altri	100,0	100,0	100,0	100,0	100,0	100,0	
Indirizzo civile	100,0	100,0	100,0	100,0	100,0	100,0	
Chiesa cattolica	100,0	100,0	100,0	100,0	100,0	100,0	
Altre religioni	100,0	100,0	100,0	100,0	100,0	100,0	
Comuni	100,0	100,0	100,0	100,0	100,0	100,0	
Popolazione	100,0	100,0	100,0	100,0	100,0	100,0	
Regioni	100,0	100,0	100,0	100,0	100,0	100,0	
Abruzzo	100,0	100,0	100,0	100,0	100,0	100,0	
Basilicata	100,0	100,0	100,0	100,0	100,0	100,0	
Calabria	100,0	100,0	100,0	100,0	100,0	100,0	
Emilia-Romagna	100,0	100,0	100,0	100,0	100,0	100,0	
Liguria	100,0	100,0	100,0	100,0	100,0	100,0	
Lombardia	100,0	100,0	100,0	100,0	100,0	100,0	
Marche	100,0	100,0	100,0	100,0	100,0	100,0	
Molise	100,0	100,0	100,0	100,0	100,0	100,0	
Monte dei Paschi di Siena	100,0	100,0	100,0	100,0	100,0	100,0	
Marche	100,0	100,0	100,0	100,0	100,0	100,0	
Umbria	100,0	100,0	100,0	100,0	100,0	100,0	
Valle d'Aosta	100,0	100,0	100,0	100,0	100,0	100,0	
Veneto	100,0	100,0	100,0	100,0	100,0	100,0	
Altre regioni	100,0	100,0	100,0	100,0	100,0	100,0	

Lettori in un giorno medio

Analisi secondo:
sesso

Lettori in un giorno medio
analisi secondo:

— sesso

(valori assoluti x 1000)

	Adulti	Uomini	Donne	Responsabili acquisti
POPOLAZIONE	47570	22809	24761	19513
L'ADIGE	129	77	52	37
ALTO ADIGE	267	149	119	89
L'ARENA	309	181	128	100
AVVENIRE	333	204	129	118
IL CENTRO	186	123	63	43
CORRIERE ADRIATICO	122	79	44	35
CORRIERE DELL'UMBRIA	163	104	60	47
CORRIERE DELLA SERA	2917	1766	1151	949
CORRIERE DELLO SPORT-STADIO	2168	1815	354	278
L'ECO DI BERGAMO	322	177	145	109
LA GAZZETTA DELLO SPORT	3593	3048	545	438
LA GAZZETTA DEL MEZZOGIORNO	657	483	174	132
GAZZETTA DEL SUD	504	340	164	125
GAZZETTA DI MANTOVA	167	94	73	58
GAZZETTA DI MODENA/CARPI	82	56	25	22
GAZZETTA DI PARMA	186	94	92	64
GAZZETTA DI REGGIO	110	66	44	33
IL GAZZETTINO	855	514	341	241
IL GIORNALE	675	389	287	238
GIORNALE DI BRESCIA	295	180	115	86
GIORNALE DI SICILIA	499	338	160	130
IL GIORNALE DI VICENZA	262	157	105	72
IL GIORNO	959	600	359	308
ITALIA OGGI	136	103	33	26
IL LAVORO	121	71	50	48
LIBERTA'	162	80	82	58
IL MANIFESTO	184	113	70	65
IL MATTINO	1125	712	413	266
IL MATTINO DI PADOVA	151	100	51	36
IL MESSAGGERO	1557	912	644	531
MESSAGGERO VENETO	233	140	93	80
LA NAZIONE	1143	687	457	358
LA NOTTE	251	151	100	94
LA NUOVA SARDEGNA	485	269	216	153
LA NUOVA VENEZIA	104	63	41	31
IL PICCOLO	235	128	106	100
LA PROVINCIA (CO)	201	117	84	70
LA PROVINCIA (CR)	114	71	43	38
LA PROVINCIA PAVESE	155	84	71	51
QUOTIDIANO (LE/BR/TA)	177	125	52	37
LA REPUBBLICA	3273	2018	1255	953
IL RESTO DEL CARLINO	1274	795	479	397
IL SECOLO XIX	708	385	323	286
LA SICILIA	466	340	125	90
IL SOLE 24 ORE	1111	772	339	274
LA STAMPA	1751	1044	707	634
STAMPA SERA	178	104	74	66
IL TEMPO	610	367	244	189
IL TIRRENO	533	318	215	166
LA TRIBUNA DI TREVISO	161	85	75	49
TUTTOSPORT	965	804	161	148
L'UNIONE SARDA	512	291	221	159
L'UNITA'	978	695	283	280
ULTIMO LUNEDI'				
CORRIERE DELLO SPORT-STADIO	4005	3284	720	576
LA GAZZETTA DELLO SPORT	6283	5132	1151	864
TUTTOSPORT	1859	1515	344	290
GIORNO MEDIO ESCLUSO LUNEDI'				
CORRIERE DELLO SPORT-STADIO	1862	1570	293	228
LA GAZZETTA DELLO SPORT	3145	2701	444	367
TUTTOSPORT	816	686	131	124
ULTIMO PERIODO				
SETTE	3580	2042	1538	1128
IL VENERDI'	4683	2751	1932	1351

TAV. 10

Lettori in un giorno medio
analisi secondo:

— sesso

(percentuali di composizione)	Adulti	Uomini	Donne	Responsabili acquisti
POPOLAZIONE	100.0	47.9	52.1	41.0
L'ADIGE	100.0	59.7	40.3	28.7
ALTO ADIGE	100.0	55.8	44.6	33.3
L'ARENA	100.0	58.6	41.4	32.4
AVVENIRE	100.0	61.3	38.7	35.4
IL CENTRO	100.0	66.1	33.9	23.1
CORRIERE ADRIATICO	100.0	64.8	36.1	28.7
CORRIERE DELL'UMBRIA	100.0	63.8	36.8	28.8
CORRIERE DELLA SERA	100.0	60.5	39.5	32.5
CORRIERE DELLO SPORT-STADIO	100.0	83.7	16.3	12.8
L'ECO DI BERGAMO	100.0	55.0	45.0	33.9
LA GAZZETTA DELLO SPORT	100.0	84.8	15.2	12.2
LA GAZZETTA DEL MEZZOGIORNO	100.0	73.5	26.5	20.1
GAZZETTA DEL SUD	100.0	67.5	32.5	24.8
GAZZETTA DI MANTOVA	100.0	58.3	43.7	34.7
GAZZETTA DI MODENA/CARPI	100.0	68.3	30.5	26.8
GAZZETTA DI PARMA	100.0	50.5	49.5	34.4
GAZZETTA DI REGGIO	100.0	60.0	40.0	30.0
IL GAZZETTINO	100.0	60.1	39.9	28.2
IL GIORNALE	100.0	57.6	42.5	35.3
GIORNALE DI BRESCIA	100.0	61.0	39.0	29.2
GIORNALE DI SICILIA	100.0	67.7	32.1	26.1
IL GIORNALE DI VICENZA	100.0	59.9	40.1	27.5
IL GIORNO	100.0	62.6	37.4	32.1
ITALIA OGGI	100.0	75.7	24.3	19.1
IL LAVORO	100.0	58.7	41.3	39.7
LIBERTA'	100.0	49.4	50.6	35.8
IL MANIFESTO	100.0	61.4	38.0	35.3
IL MATTINO	100.0	63.3	36.7	23.6
IL MATTINO DI PADOVA	100.0	66.2	33.8	23.8
IL MESSAGGERO	100.0	58.6	41.4	34.1
MESSAGGERO VENETO	100.0	60.1	39.9	34.3
LA NAZIONE	100.0	60.1	40.0	31.3
LA NOTTE	100.0	60.2	39.8	37.5
LA NUOVA SARDEGNA	100.0	55.5	44.5	31.5
LA NUOVA VENEZIA	100.0	60.6	39.4	29.8
IL PICCOLO	100.0	54.5	45.1	42.6
LA PROVINCIA (CO)	100.0	58.2	41.8	34.8
LA PROVINCIA (CR)	100.0	62.3	37.7	33.3
LA PROVINCIA PAVESE	100.0	54.2	45.8	32.9
QUOTIDIANO (LE/BR/TA)	100.0	70.6	29.4	20.9
LA REPUBBLICA	100.0	61.7	38.3	29.1
IL RESTO DEL CARLINO	100.0	62.4	37.6	31.2
IL SECOLO XIX	100.0	54.4	45.6	40.4
LA SICILIA	100.0	73.0	26.8	19.3
IL SOLE 24 ORE	100.0	69.5	30.5	24.7
LA STAMPA	100.0	59.6	40.4	36.2
STAMPA SERA	100.0	58.4	41.6	37.1
IL TEMPO	100.0	60.2	40.0	31.0
IL TIRRENO	100.0	59.7	40.3	31.1
LA TRIBUNA DI TREVISO	100.0	52.8	46.6	30.4
TUTTOSPORT	100.0	83.3	16.7	15.3
L'UNIONE SARDA	100.0	56.8	43.2	31.1
L'UNITA'	100.0	71.1	28.9	28.6
ULTIMO LUNEDI'				
CORRIERE DELLO SPORT-STADIO	100.0	82.0	18.0	14.4
LA GAZZETTA DELLO SPORT	100.0	81.7	18.3	13.8
TUTTOSPORT	100.0	81.5	18.5	15.6
GIORNO MEDIO ESCLUSO LUNEDI'				
CORRIERE DELLO SPORT-STADIO	100.0	84.3	15.7	12.2
LA GAZZETTA DELLO SPORT	100.0	85.9	14.1	11.7
TUTTOSPORT	100.0	84.1	16.1	15.2
ULTIMO PERIODO				
SETTE	100.0	57.0	43.0	31.5
IL VENERDI'	100.0	58.7	41.3	28.8

Lettori in un giorno medio
analisi secondo:

- età
- classe socio-economica
- titolo di studio

(valori assoluti x 1000)	Totale	E T À						CLASSE SOCIO-ECONOMICA					TITOLO DI STUDIO			
		da 14 a 24 anni	da 25 a 34 anni	da 35 a 44 anni	da 45 a 54 anni	da 55 a 64 anni	oltre i 64 anni	super e medio super	media oltre 1.850	media fino 1.850	medio inferiore	inferiore	laurea	diploma media sup.	licenza media inf.	elemen- tare o nessuno
POPOLAZIONE	47570	9854	8441	7516	7113	6609	8037	5088	15958	8514	14895	3115	1861	9719	15343	20647
L'ADIGE	129	30	25	25	22	16	11	18	63	27	21		6	30	57	35
ALTO ADIGE	267	59	49	48	47	32	33	38	126	35	68		10	70	110	76
L'ARENA	309	56	61	49	56	41	46	43	146	65	53	2	12	67	134	96
AVVENIRE	333	57	40	53	64	47	72	58	146	79	48	3	45	115	109	65
IL CENTRO	186	41	42	44	33	17	9	24	85	51	24	1	11	72	75	29
CORRIERE ADRIATICO	122	26	20	27	23	12	15	24	56	18	25	1	5	44	41	33
CORRIERE DELL'UMBRIA	163	29	37	31	29	17	19	24	65	19	49	7	6	45	60	52
CORRIERE DELLA SERA	2917	560	567	583	518	359	330	757	1299	411	415	35	367	1061	979	511
CORRIERE DELLO SPORT-STADIO	2168	703	514	352	314	191	94	240	822	402	627	77	58	582	1052	476
L'ECO DI BERGAMO	322	85	56	49	57	44	32	43	136	50	91	1	10	64	162	87
LA GAZZETTA DELLO SPORT	3593	1137	847	610	521	312	166	396	1640	551	920	87	78	855	1769	891
LA GAZZETTA DEL MEZZOGIORNO	657	148	161	111	100	78	59	117	189	156	175	19	52	203	245	157
GAZZETTA DEL SUD	504	138	127	86	59	48	46	78	147	156	107	17	35	164	194	112
GAZZETTA DI MANTOVA	167	32	27	30	26	26	24	21	81	17	42	5	3	33	69	62
GAZZETTA DI MODENA/CARPI	82	19	11	14	18	9	9	6	47	8	21		4	19	33	26
GAZZETTA DI PARMA	186	33	25	31	31	23	43	41	42	65	36	2	11	37	47	91
GAZZETTA DI REGGIO	110	21	23	15	24	15	12	10	55	8	37		3	23	43	42
IL GAZZETTINO	855	197	162	157	144	102	93	133	381	130	195	17	35	231	327	262
IL GIORNALE	675	124	112	135	112	82	111	287	233	79	70	6	138	275	180	82
GIORNALE DI BRESCIA	295	58	72	56	43	33	33	37	157	37	64	1	11	66	122	96
GIORNALE DI SICILIA	499	126	116	99	65	49	45	70	154	116	144	14	42	182	157	116
IL GIORNALE DI VICENZA	282	65	52	47	40	30	27	33	145	45	36	2	12	55	119	76
IL GIORNO	959	190	177	198	181	127	86	123	501	130	186	19	43	243	424	249
ITALIA OGGI	136	18	46	29	31	8	5	54	57	17	6	2	23	91	17	4
IL LAVORO	121	14	25	27	20	15	20	13	41	28	33	5	9	26	43	44
LIBERTA'	162	32	25	27	25	24	28	18	75	21	47		5	36	57	64
IL MANIFESTO	184	34	57	47	13	19	14	36	79	44	20	5	51	79	42	12
IL MATTINO	1125	327	264	179	152	116	88	211	330	246	277	61	114	413	422	177
IL MATTINO DI PADOVA	151	41	29	17	34	20	10	20	80	29	18	3	10	30	56	55
IL MESSAGGERO	1557	305	356	291	282	196	127	257	627	349	306	17	102	605	546	304
MESSAGGERO VENETO	233	39	45	45	43	26	36	26	103	28	74	2	6	53	90	83
LA NAZIONE	1143	207	206	225	197	144	164	193	593	117	219	22	67	320	410	346
LA NOTTE	251	42	58	36	54	33	27	38	123	34	51	6	12	57	115	68
LA NUOVA SARDEGNA	485	122	115	86	68	47	47	92	160	69	149	15	27	109	178	171
LA NUOVA VENEZIA	104	22	19	25	19	10	10	18	43	15	26	2	6	28	37	33
IL PICCOLO	235	35	40	44	39	33	44	24	108	31	67	5	10	74	106	45
LA PROVINCIA (CO)	201	49	36	47	25	28	15	23	97	23	56	3	4	59	73	65
LA PROVINCIA (CR)	114	22	19	17	20	16	19	14	49	8	40	3	2	33	36	44
LA PROVINCIA PAVESE	155	29	27	25	28	19	26	15	79	22	39	1	7	36	52	60
QUOTIDIANO (LE/BR/TA)	177	50	45	35	24	15	8	26	36	30	72	13	14	48	77	38
LA REPUBBLICA	3273	743	808	719	452	344	207	998	1361	515	372	27	552	1517	864	340
IL RESTO DEL CARLINO	1274	234	235	254	233	153	165	218	598	169	270	19	74	342	454	404
IL SECOLO XIX	708	124	121	113	120	107	123	126	235	165	160	22	48	223	229	208
LA SICILIA	466	122	108	96	55	46	39	45	156	117	117	31	30	157	157	122
IL SOLE 24 ORE	1111	171	312	279	201	111	36	426	476	140	67	3	187	640	224	60
LA STAMPA	1751	324	331	312	286	231	266	367	750	319	304	11	121	521	619	490
STAMPA SERA	178	43	36	38	26	15	21	30	85	17	43	3	14	47	70	47
IL TEMPO	610	125	106	108	106	88	77	173	227	123	84	5	98	247	168	99
IL TIRRENO	533	113	88	100	95	71	65	83	204	102	127	17	25	137	203	168
LA TRIBUNA DI TREVISO	161	47	31	30	20	17	16	21	77	35	28		2	47	57	55
TUTTOSPORT	965	300	216	164	146	98	41	101	418	161	265	20	22	203	474	266
L'UNIONE SARDA	512	138	112	103	71	52	36	97	171	105	128	11	21	129	202	159
L'UNITA'	978	107	180	242	170	134	145	86	436	171	267	17	57	221	329	370
ULTIMO LUNEDI'																
CORRIERE DELLO SPORT-STADIO	4005	1231	906	679	571	413	204	457	1492	813	1079	164	133	1102	1838	932
LA GAZZETTA DELLO SPORT	6283	2069	1342	1048	916	603	305	757	2833	1002	1531	160	163	1572	3018	1530
TUTTOSPORT	1859	573	414	307	297	179	89	211	816	320	454	57	50	417	900	491
GIORNO MEDIO ESCLUSO LUNEDI'																
CORRIERE DELLO SPORT-STADIO	1862	615	449	298	271	154	76	204	710	334	552	63	46	495	921	400
LA GAZZETTA DELLO SPORT	3145	982	765	537	455	264	143	336	1441	476	818	75	64	736	1561	785
TUTTOSPORT	816	255	183	140	121	85	33	83	352	135	234	14	17	167	403	229
ULTIMO PERIODO																
SETTE	3580	993	799	629	504	356	299	920	1603	564	452	41	359	1369	1305	547
IL VENERDI'	4683	1319	1183	873	607	413	287	1304	1955	811	563	49	621	2087	1450	525

Lettori in un giorno medio
analisi secondo:

- età
- classe socio-economica
- titolo di studio

(percentuali di composizione)	Totale	E T À						CLASSE SOCIO-ECONOMICA					TITOLO DI STUDIO			
		da 14 a 24 anni	da 25 a 34 anni	da 35 a 44 anni	da 45 a 54 anni	da 55 a 64 anni	oltre i 64 anni	super e medio super	media oltre 1.850	media fino 1.850	medio inferiore	inferiore	laurea	diplo- ma media sup.	licenza media inf.	elemen- tare o nessuno
POPOLAZIONE	100.0	20.7	17.7	15.8	15.0	13.9	16.9	10.7	33.5	17.9	31.3	6.5	3.9	20.4	32.3	43.4
L'ADIGE	100.0	23.3	19.4	19.4	17.1	12.4	8.5	14.0	48.8	20.9	16.3		4.7	23.3	44.2	27.1
ALTO ADIGE	100.0	22.1	18.4	18.0	17.6	12.0	12.4	14.2	47.2	13.1	25.5		3.7	26.2	41.2	28.5
L'ARENA	100.0	18.1	19.7	15.9	18.1	13.3	14.9	13.9	47.2	21.0	17.2	.6	3.9	21.7	43.4	31.1
AVVENIRE	100.0	17.1	12.0	15.9	19.2	14.1	21.6	17.4	43.8	23.7	14.4	.9	13.5	34.5	32.7	19.5
IL CENTRO	100.0	22.0	22.6	23.7	17.7	9.1	4.8	12.9	45.7	27.4	12.9	.5	5.9	38.7	40.3	15.6
CORRIERE ADRIATICO	100.0	21.3	16.4	22.1	18.9	9.8	12.3	19.7	45.9	14.8	20.5	.8	4.1	36.1	33.6	27.0
CORRIERE DELL'UMBRIA	100.0	17.8	22.7	19.0	17.8	10.4	11.7	14.7	39.9	11.7	30.1	4.3	3.7	27.6	36.8	31.9
CORRIERE DELLA SERA	100.0	19.2	19.4	20.0	17.8	12.3	11.3	26.0	44.5	14.1	14.2	1.2	12.6	36.4	33.6	17.5
CORRIERE DELLO SPORT-STADIO	100.0	32.4	23.7	16.2	14.5	8.8	4.3	11.1	37.9	18.5	28.9	3.6	2.7	26.8	48.5	22.0
L'ECO DI BERGAMO	100.0	26.4	17.4	15.2	17.7	13.7	9.9	13.4	42.2	15.5	28.3	.3	3.1	19.9	50.3	27.0
LA GAZZETTA DELLO SPORT	100.0	31.6	23.6	17.0	14.5	8.7	4.6	11.0	45.6	15.3	25.6	2.4	2.2	23.8	49.2	24.8
LA GAZZETTA DEL MEZZOGIORNO	100.0	22.5	24.5	16.9	15.2	11.9	9.0	17.8	28.8	23.7	26.6	2.9	7.9	30.9	37.3	23.9
GAZZETTA DEL SUD	100.0	27.4	25.2	17.1	11.7	9.5	9.1	15.5	29.2	31.0	21.2	3.4	6.9	32.5	38.5	22.2
GAZZETTA DI MANTOVA	100.0	19.2	16.2	18.0	15.6	15.6	14.4	12.6	48.5	10.2	25.1	3.0	1.8	19.8	41.3	37.1
GAZZETTA DI MODENA/CARPI	100.0	23.2	13.4	17.1	22.0	11.0	11.0	7.3	57.3	9.8	25.6		4.9	23.2	40.2	31.7
GAZZETTA DI PARMA	100.0	17.7	13.4	16.7	16.7	12.4	23.1	22.0	22.6	34.9	19.4	1.1	5.9	19.9	25.3	48.9
GAZZETTA DI REGGIO	100.0	19.1	20.9	13.6	21.8	13.6	10.9	9.1	50.0	7.3	33.6		2.7	20.9	39.1	38.2
IL GAZZETTINO	100.0	23.0	18.9	18.4	16.8	11.9	10.9	15.6	44.6	15.2	22.8	2.0	4.1	27.0	38.2	30.6
IL GIORNALE	100.0	18.4	16.6	20.0	16.6	12.1	16.4	42.5	34.5	11.7	10.4	.9	20.4	40.7	26.7	12.1
GIORNALE DI BRESCIA	100.0	19.7	24.4	19.0	14.6	11.2	11.2	12.5	53.2	12.5	21.7	.3	3.7	22.4	41.4	32.5
GIORNALE DI SICILIA	100.0	25.3	23.2	19.8	13.0	9.8	9.0	14.0	30.9	23.2	28.9	2.8	8.4	36.5	31.5	23.2
IL GIORNALE DI VICENZA	100.0	24.8	19.8	17.9	15.3	11.5	10.3	12.6	55.3	17.2	13.7	.8	4.6	21.0	45.4	29.0
IL GIORNO	100.0	19.8	18.5	20.6	18.9	13.2	9.0	12.8	52.2	13.6	19.4	2.0	4.5	25.3	44.2	28.0
ITALIA OGGI	100.0	13.2	33.8	21.3	22.8	5.9	3.7	39.7	41.9	12.5	4.4	1.5	16.9	66.9	12.5	2.9
IL LAVORO	100.0	11.6	20.7	22.3	16.5	12.4	16.5	10.7	33.9	23.1	27.3	4.1	7.4	21.5	35.5	36.4
LIBERTA'	100.0	19.8	15.4	16.7	15.4	14.8	17.3	11.1	46.3	13.0	29.0		3.1	22.2	35.2	39.5
IL MANIFESTO	100.0	18.5	31.0	25.5	7.1	10.3	7.6	19.6	42.9	23.9	10.9	2.7	27.7	42.9	22.8	6.5
IL MATTINO	100.0	29.1	23.5	15.9	13.5	10.3	7.8	18.8	29.3	21.9	24.6	5.4	10.1	36.7	37.5	15.7
IL MATTINO DI PADOVA	100.0	27.2	19.2	11.3	22.5	13.2	6.6	13.2	53.0	19.2	11.9	2.0	6.6	19.9	37.1	36.4
IL MESSAGGERO	100.0	19.6	22.9	18.7	18.1	12.6	8.2	16.5	40.3	22.4	19.7	1.1	6.6	38.9	35.1	19.5
MESSAGGERO VENETO	100.0	16.7	19.3	19.3	18.5	11.2	15.5	11.2	44.2	12.0	31.8	.9	2.6	22.7	38.6	35.6
LA NAZIONE	100.0	18.1	18.0	19.7	17.2	12.6	14.3	16.9	51.9	10.2	19.2	1.9	5.9	28.0	35.9	30.3
LA NOTTE	100.0	16.7	23.1	14.3	21.5	13.1	10.8	15.1	49.0	13.5	20.3	2.4	4.8	22.7	45.8	27.1
LA NUOVA SARDEGNA	100.0	25.2	23.7	17.7	14.0	9.7	9.7	19.0	33.0	14.2	30.7	3.1	5.6	22.5	36.7	35.3
LA NUOVA VENEZIA	100.0	21.2	18.3	24.0	18.3	9.6	9.6	17.3	41.3	14.4	25.0	1.9	5.8	26.9	35.6	31.7
IL PICCOLO	100.0	14.9	17.0	18.7	16.6	14.0	18.7	10.2	46.0	13.2	28.5	2.1	4.3	31.5	45.1	19.1
LA PROVINCIA (CO)	100.0	24.4	17.9	23.4	12.4	13.9	7.5	11.4	48.3	11.4	27.9	1.5	2.0	29.4	36.3	32.3
LA PROVINCIA (CR)	100.0	19.3	16.7	14.9	17.5	14.0	16.7	12.3	43.0	7.0	35.1	2.6	1.8	28.9	31.6	38.6
LA PROVINCIA PAVESE	100.0	18.7	17.4	16.1	18.1	12.3	16.8	9.7	51.0	14.2	25.2	.6	4.5	23.2	33.5	38.7
QUOTIDIANO (LE/BR/TA)	100.0	28.2	25.4	19.8	13.6	8.5	4.5	14.7	20.3	16.9	40.7	7.3	7.9	27.1	43.5	21.5
LA REPUBBLICA	100.0	22.7	24.7	22.0	13.8	10.5	6.3	30.5	41.6	15.7	11.4	.8	16.9	46.3	26.4	10.4
IL RESTO DEL CARLINO	100.0	18.4	18.4	19.9	18.3	12.0	13.0	17.1	46.9	13.3	21.2	1.5	5.8	26.8	35.6	31.7
IL SECOLO XIX	100.0	17.5	17.1	16.0	16.9	15.1	17.4	17.8	33.2	23.3	22.6	3.1	6.8	31.5	32.3	29.4
LA SICILIA	100.0	26.2	23.2	20.6	11.8	9.9	8.4	9.7	33.5	25.1	25.1	6.7	6.4	33.7	33.7	26.2
IL SOLE 24 ORE	100.0	15.4	28.1	25.1	18.1	10.0	3.2	38.3	42.8	12.6	6.0	.3	16.8	57.6	20.2	5.4
LA STAMPA	100.0	18.5	18.9	17.8	16.3	13.2	15.2	21.0	42.8	18.2	17.4	.6	6.9	29.8	35.4	28.0
STAMPA SERA	100.0	24.2	20.2	21.3	14.6	8.4	11.8	16.9	47.8	9.6	24.2	1.7	7.9	26.4	39.3	26.4
IL TEMPO	100.0	20.5	17.4	17.7	17.4	14.4	12.6	28.4	37.2	20.2	13.8	.8	16.1	40.5	27.5	16.2
IL TIRRENO	100.0	21.2	16.5	18.8	17.8	13.3	12.2	15.6	38.3	19.1	23.8	3.2	4.7	25.7	38.1	31.5
LA TRIBUNA DI TREVISO	100.0	29.2	19.3	18.6	12.4	10.6	9.9	13.0	47.8	21.7	17.4		1.2	29.2	35.4	34.2
TUTTOSPORT	100.0	31.1	22.4	17.0	15.1	10.2	4.2	10.5	43.3	16.7	27.5	2.1	2.3	21.0	49.1	27.6
L'UNIONE SARDA	100.0	27.0	21.9	20.1	13.9	10.2	7.0	18.9	33.4	20.5	25.0	2.1	4.1	25.2	39.5	31.1
L'UNITA'	100.0	10.9	18.4	24.7	17.4	13.7	14.8	8.8	44.6	17.5	27.3	1.7	5.8	22.6	33.6	37.8
ULTIMO LUNEDI'																
CORRIERE DELLO SPORT-STADIO	100.0	30.7	22.6	17.0	14.3	10.3	5.1	11.4	37.3	20.3	26.9	4.1	3.3	27.5	45.9	23.3
LA GAZZETTA DELLO SPORT	100.0	32.9	21.4	16.7	14.6	9.6	4.9	12.0	45.1	15.9	24.4	2.5	2.6	25.0	48.0	24.4
TUTTOSPORT	100.0	30.8	22.3	16.5	16.0	9.6	4.8	11.4	43.9	17.2	24.4	3.1	2.7	22.4	48.4	26.4
GIORNO MEDIO ESCLUSO LUNEDI'																
CORRIERE DELLO SPORT-STADIO	100.0	33.0	24.1	16.0	14.6	8.3	4.1	11.0	38.1	17.9	29.6	3.4	2.5	26.6	49.5	21.5
LA GAZZETTA DELLO SPORT	100.0	31.2	24.3	17.1	14.5	8.4	4.5	10.7	45.8	15.1	26.0	2.4	2.0	23.4	49.6	25.0
TUTTOSPORT	100.0	31.3	22.4	17.2	14.8	10.4	4.0	10.2	43.1	16.5	28.7	1.7	2.1	20.5	49.4	28.1
ULTIMO PERIODO																
SETTE	100.0	27.7	22.3	17.6	14.1	9.9	8.4	25.7	44.8	15.8	12.6	1.1	10.0	38.2	36.5	15.3
IL VENERDI'	100.0	28.2	25.3	18.6	13.0	8.8	6.1	27.8	41.7	17.3	12.0	1.0	13.3	44.6	31.0	11.2

Lettori in un giorno medio
analisi secondo:

- categorie socio-professionali
- ampiezza centri
- tipo di comune

(valori assoluti x 1000)	Totale	CATEGORIE SOCIO-PROFESSIONALI						AMPIEZZA DEI CENTRI					COMUNI	
		celi superiori	celi medi	intelletuali	operai	pensionati	casalinghe	fino a 10.000 ab.	da 10.000 a 30.000 ab.	da 30.000 a 100.000 ab.	da 100.000 a 250.000 ab.	oltre 250.000 ab.	capoluogo	non capoluogo
POPOLAZIONE	47570	1231	10750	6270	7674	12074	9571	15787	9756	9105	4187	8736	15053	32517
L'ADIGE	129	5	41	15	27	24	17	62	20	24	22	1	39	90
ALTO ADIGE	267	9	95	24	56	50	35	114	30	48	73	2	93	174
L'ARENA	309	6	92	32	68	58	52	99	79	1	2	127	131	178
AVVENIRE	333	12	120	76	21	72	33	101	79	54	30	68	109	224
IL CENTRO	186	7	78	26	28	33	13	68	41	49	28		64	122
CORRIERE ADRIATICO	122	8	41	16	25	18	16	33	23	43	24		37	85
CORRIERE DELL'UMBRIA	163	4	61	21	33	30	15	31	38	34	58	2	59	105
CORRIERE DELLA SERA	2917	230	1028	525	329	479	327	709	528	582	266	832	1228	1689
CORRIERE DELLO SPORT-STADIO	2168	81	729	376	510	336	137	487	410	494	202	576	885	1283
L'ECO DI BERGAMO	322	9	77	47	69	73	47	208	45	5	64	1	66	256
LA GAZZETTA DELLO SPORT	3593	94	1235	601	959	530	174	1258	806	682	341	506	1047	2546
LA GAZZETTA DEL MEZZOGIORNO	657	45	226	94	107	121	64	130	147	233	43	104	193	464
GAZZETTA DEL SUD	504	29	141	99	73	111	51	144	92	50	111	108	225	279
GAZZETTA DI MANTOVA	167	8	57	20	30	28	23	98	20	44	2	2	40	127
GAZZETTA DI MODENA/CARPI	82	5	34	7	17	14	4	13	27	17	25		30	52
GAZZETTA DI PARMA	186	6	43	25	34	56	22	65	21	2	96	1	100	86
GAZZETTA DI REGGIO	110	1	35	15	26	22	11	53	15		41		40	70
IL GAZZETTINO	855	36	278	131	145	152	113	296	226	112	63	159	293	562
IL GIORNALE	675	90	193	149	42	122	79	142	116	123	78	217	337	338
GIORNALE DI BRESCIA	295	3	98	40	60	45	48	127	79	2	86	1	88	207
GIORNALE DI SICILIA	499	26	171	85	59	98	60	87	83	85	1	242	276	222
IL GIORNALE DI VICENZA	262	7	68	39	72	42	34	118	57	30	56	1	58	204
IL GIORNO	959	36	342	118	203	164	97	355	242	168	61	133	206	754
ITALIA OGGI	136	39	70	15	3	5	5	33	18	30	16	40	67	69
IL LAVORO	121	3	37	11	27	24	19	13	14	3	1	89	93	28
LIBERTA'	162	4	50	22	18	48	20	78	13	1	69	1	70	91
IL MANIFESTO	184	14	48	72	18	25	7	20	28	42	17	77	107	76
IL MATTINO	1125	59	325	240	114	232	154	202	245	289	55	334	419	707
IL MATTINO DI PADOVA	151	8	54	29	24	23	12	58	38	3	51	1	54	97
IL MESSAGGERO	1557	93	576	217	226	228	217	197	137	259	73	891	1069	487
MESSAGGERO VENETO	233	8	83	28	35	50	28	137	45	8	40	2	51	183
LA NAZIONE	1143	62	377	146	190	246	121	214	278	283	175	193	436	707
LA NOTTE	251	12	85	26	56	39	33	42	30	49	15	116	140	112
LA NUOVA SARDEGNA	485	13	112	91	67	125	77	226	69	80	109	1	139	346
LA NUOVA VENEZIA	104	5	31	12	28	15	13	12	26	22		43	44	60
IL PICCOLO	235	4	67	35	34	65	30	44	23	36	63	70	158	77
LA PROVINCIA (CO)	201	10	69	23	42	31	27	118	9	72		2	45	156
LA PROVINCIA (CR)	114	4	30	13	22	26	18	60	2	52			42	72
LA PROVINCIA PAVESE	155	5	41	17	31	43	18	76	16	60		2	39	116
QUOTIDIANO (LE/BR/TA)	177	12	62	26	38	26	14	56	48	57	14	2	42	135
LA REPUBBLICA	3273	341	1140	870	243	407	272	671	511	599	392	1100	1673	1600
IL RESTO DEL CARLINO	1274	49	485	170	205	263	102	284	266	253	303	168	517	757
IL SECOLO XIX	708	35	198	93	92	176	114	156	100	68	23	362	433	275
LA SICILIA	466	24	162	83	69	82	46	55	132	141	22	116	187	279
IL SOLE 24 ORE	1111	264	578	124	34	69	42	258	199	204	131	319	517	594
LA STAMPA	1751	127	531	225	273	401	193	563	269	336	68	514	704	1047
STAMPA SERA	178	11	67	20	32	30	17	27	22	33	2	94	105	73
IL TEMPO	610	54	214	118	52	112	61	105	90	129	34	252	366	244
IL TIRRENO	533	14	151	90	86	101	91	88	126	165	149	5	227	306
LA TRIBUNA DI TREVISO	161	6	48	19	43	14	30	87	45	28		1	23	138
TUTTOSPORT	965	28	311	154	275	140	58	312	188	193	79	193	325	640
L'UNIONE SARDA	512	4	141	104	72	98	93	227	75	83	125	1	148	364
L'UNITA'	978	32	296	95	242	241	71	239	197	177	144	221	387	591
ULTIMO LUNEDI'														
CORRIERE DELLO SPORT-STADIO	4005	158	1342	724	859	658	263	904	736	900	390	1075	1887	2317
LA GAZZETTA DELLO SPORT	6283	186	2054	1240	1481	964	358	2117	1313	1219	593	1042	1965	4318
TUTTOSPORT	1859	64	586	341	494	265	109	587	375	378	150	370	636	1223
GIORNO MEDIO ESCLUSO LUNEDI'														
CORRIERE DELLO SPORT-STADIO	1882	68	627	318	452	282	116	418	356	426	171	493	751	1111
LA GAZZETTA DELLO SPORT	3145	79	1099	495	872	458	143	1115	722	593	299	417	894	2251
TUTTOSPORT	816	22	265	123	239	119	50	266	157	162	67	164	273	543
ULTIMO PERIODO														
SETTE	3580	257	1132	846	425	516	404	872	654	708	389	957	1527	2054
IL VENERDI'	4683	404	1510	1270	464	588	447	1011	821	919	599	1333	2211	2471

Lettori in un giorno medio

analisi secondo:

- categorie socio-professionali
- ampiezza centri
- tipo di comune

Lettori in un giorno medio
analisi secondo:
— regioni e aree geografiche

(percentuali di composizione)	Totale	CATEGORIE SOCIO-PROFESSIONALI						AMPIEZZA DEI CENTRI					COMUNI	
		ceti superiori	ceti medi	intellettuali	operai	pensionati	casa-linghe	fino a 10.000 ab.	da 10.000 a 30.000 ab.	da 30.000 a 100.000 ab.	da 100.000 a 250.000 ab.	oltre 250.000 ab.	capoluogo	non capoluogo
POPOLAZIONE	100.0	2.6	22.8	13.2	16.1	25.4	20.1	33.2	20.5	19.1	8.8	18.4	31.6	68.4
L'ADIGE	100.0	3.9	31.8	11.6	20.9	18.6	13.2	48.1	15.5	18.6	17.1	.8	30.2	69.8
ALTO ADIGE	100.0	3.4	35.6	9.0	21.0	18.7	13.1	42.7	11.2	18.0	27.3	.7	34.8	65.2
L'ARENA	100.0	1.9	29.8	10.4	22.0	18.8	16.8	32.0	25.6	.3	.6	41.1	42.4	57.6
AVVENIRE	100.0	3.6	36.0	22.8	6.3	21.6	9.9	30.3	23.7	16.2	9.0	20.4	32.7	67.3
IL CENTRO	100.0	3.8	41.9	14.0	15.1	17.7	7.0	36.6	22.0	26.3	15.1		34.4	65.6
CORRIERE ADRIATICO	100.0	6.6	33.6	13.1	20.5	14.8	13.1	27.0	18.9	35.2	19.7		30.3	69.7
CORRIERE DELL'UMBRIA	100.0	2.5	37.4	12.9	20.2	18.4	9.2	19.0	23.3	20.9	35.6	1.2	36.2	64.4
CORRIERE DELLA SERA	100.0	7.9	35.2	18.0	11.3	16.4	11.2	24.3	18.1	20.0	9.1	28.5	42.1	57.9
CORRIERE DELLO SPORT-STADIO	100.0	3.7	33.6	17.3	23.5	15.5	6.3	22.5	18.9	22.8	9.3	26.6	40.8	59.2
L'ECO DI BERGAMO	100.0	2.8	23.9	14.6	21.4	22.7	14.6	64.6	14.0	1.6	19.9	.3	20.5	79.5
LA GAZZETTA DELLO SPORT	100.0	2.6	34.4	16.7	26.7	14.8	4.8	35.0	22.4	19.0	9.5	14.1	29.1	70.9
LA GAZZETTA DEL MEZZOGIORNO	100.0	6.8	34.4	14.3	16.3	18.4	9.7	19.8	22.4	35.5	6.5	15.8	29.4	70.6
GAZZETTA DEL SUD	100.0	5.8	28.0	19.6	14.5	22.0	10.1	28.6	18.3	9.9	22.0	21.4	44.6	55.4
GAZZETTA DI MANTOVA	100.0	4.8	34.1	12.0	18.0	16.8	13.8	58.7	12.0	26.3	1.2	1.2	24.0	76.0
GAZZETTA DI MODENA/CARPI	100.0	6.1	41.5	8.5	20.7	17.1	4.9	15.9	32.9	20.7	30.5		36.6	63.4
GAZZETTA DI PARMA	100.0	3.2	23.1	13.4	18.3	30.1	11.8	34.9	11.3	1.1	51.6	.5	53.8	46.2
GAZZETTA DI REGGIO	100.0	.9	31.8	13.6	23.6	20.0	10.0	48.2	13.6		37.3		36.4	63.6
IL GAZZETTINO	100.0	4.2	32.5	15.3	17.0	17.8	13.2	34.6	26.4	13.1	7.4	18.6	34.3	65.7
IL GIORNALE	100.0	13.3	28.6	22.1	6.2	18.1	11.7	21.0	17.2	18.2	11.6	32.1	49.9	50.1
GIORNALE DI BRESCIA	100.0	1.0	33.2	13.6	20.3	15.3	16.3	43.1	26.8	.7	29.2	.3	29.8	70.2
GIORNALE DI SICILIA	100.0	5.2	34.3	17.0	11.8	19.6	12.0	17.4	16.6	17.0	.2	48.5	55.3	44.5
IL GIORNALE DI VICENZA	100.0	2.7	26.0	14.9	27.5	16.0	13.0	45.0	21.8	11.5	21.4	.4	22.1	77.9
IL GIORNO	100.0	3.8	35.7	12.3	21.2	17.1	10.1	37.0	25.2	17.5	6.4	13.9	21.5	78.6
ITALIA OGGI	100.0	28.7	51.5	11.0	2.2	3.7	3.7	24.3	13.2	22.1	11.8	29.4	49.3	50.7
IL LAVORO	100.0	2.5	30.6	9.1	22.3	19.8	15.7	10.7	11.6	2.5	.8	73.6	76.9	23.1
LIBERTA'	100.0	2.5	30.9	13.6	11.1	29.6	12.3	48.1	8.0	.6	42.6	.6	43.2	56.2
IL MANIFESTO	100.0	7.6	26.1	39.1	9.8	13.6	3.8	10.9	15.2	22.8	9.2	41.8	58.2	41.3
IL MATTINO	100.0	5.2	28.9	21.3	10.1	20.6	13.7	18.0	21.8	25.7	4.9	29.7	37.2	62.8
IL MATTINO DI PADOVA	100.0	5.3	35.8	19.2	15.9	15.2	7.9	38.4	25.2	2.0	33.8	.7	35.8	64.2
IL MESSAGGERO	100.0	6.0	37.0	13.9	14.5	14.6	13.9	12.7	8.8	16.6	4.7	57.2	68.7	31.3
MESSAGGERO VENETO	100.0	3.4	35.6	12.0	15.0	21.5	12.0	58.8	19.3	3.4	17.2	.9	21.9	78.5
LA NAZIONE	100.0	5.4	33.0	12.8	16.6	21.5	10.6	18.7	24.3	24.8	15.3	16.9	38.1	61.9
LA NOTTE	100.0	4.8	33.9	10.4	22.3	15.5	13.1	16.7	12.0	19.5	6.0	46.2	55.8	44.6
LA NUOVA SARDEGNA	100.0	2.7	23.1	18.8	13.8	25.8	15.9	46.6	14.2	16.5	22.5	.2	28.7	71.3
LA NUOVA VENEZIA	100.0	4.8	29.8	11.5	26.9	14.4	12.5	11.5	25.0	21.2		41.3	42.3	57.7
IL PICCOLO	100.0	1.7	28.5	14.9	14.5	27.7	12.8	18.7	9.8	15.3	26.8	29.8	67.2	32.8
LA PROVINCIA (CO)	100.0	5.0	34.3	11.4	20.9	15.4	13.4	58.7	4.5	35.8		1.0	22.4	77.6
LA PROVINCIA (CR)	100.0	3.5	26.3	11.4	19.3	22.8	15.8	52.6	1.8	45.6			36.8	63.2
LA PROVINCIA PAVESE	100.0	3.2	26.5	11.0	20.0	27.7	11.6	49.0	10.3	38.7		1.3	25.2	74.8
QUOTIDIANO (LE/BR/TA)	100.0	6.8	35.0	14.7	21.5	14.7	7.9	31.6	27.1	32.2	7.9	1.1	23.7	76.3
LA REPUBBLICA	100.0	10.4	34.8	26.6	7.4	12.4	8.3	20.5	15.6	18.3	12.0	33.6	51.1	48.9
IL RESTO DEL CARLINO	100.0	3.8	38.1	13.3	16.1	20.6	8.0	22.3	20.9	19.9	23.8	13.2	40.6	59.4
IL SECOLO XIX	100.0	4.9	28.0	13.1	13.0	24.9	16.1	22.0	14.1	9.6	3.2	51.1	61.2	38.8
LA SICILIA	100.0	5.2	34.8	17.8	14.8	17.6	9.9	11.8	28.3	30.3	4.7	24.9	40.1	59.9
IL SOLE 24 ORE	100.0	23.8	52.0	11.2	3.1	6.2	3.8	23.2	17.9	18.4	11.8	28.7	46.5	53.5
LA STAMPA	100.0	7.3	30.3	12.8	15.6	22.9	11.0	32.2	15.4	19.2	3.9	29.4	40.2	59.8
STAMPA SERA	100.0	6.2	37.6	11.2	18.0	16.9	9.6	15.2	12.4	18.5	1.1	52.8	59.0	41.0
IL TEMPO	100.0	8.9	35.1	19.3	8.5	18.4	10.0	17.2	14.8	21.1	5.6	41.3	60.0	40.0
IL TIRRENO	100.0	2.6	28.3	16.9	16.1	18.9	17.1	16.5	23.6	31.0	28.0	.9	42.6	57.4
LA TRIBUNA DI TREVISO	100.0	3.7	29.8	11.8	26.7	8.7	18.6	54.0	28.0	17.4		.6	14.3	85.7
TUTTOSPORT	100.0	2.9	32.2	16.0	28.5	14.5	6.0	32.3	19.5	20.0	8.2	20.0	33.7	66.3
L'UNIONE SARDA	100.0	.8	27.5	20.3	14.1	19.1	18.2	44.3	14.6	16.2	24.4	.2	28.9	71.1
L'UNITA'	100.0	3.3	30.3	9.7	24.7	24.6	7.3	24.4	20.1	18.1	14.7	22.6	39.6	60.4
ULTIMO LUNEDI'														
CORRIERE DELLO SPORT-STADIO	100.0	3.9	33.5	18.1	21.4	16.4	6.6	22.6	18.4	22.5	9.7	26.8	42.1	57.9
LA GAZZETTA DELLO SPORT	100.0	3.0	32.7	19.7	23.6	15.3	5.7	33.7	20.9	19.4	9.4	16.6	31.3	68.7
TUTTOSPORT	100.0	3.4	31.5	18.3	26.6	14.3	5.9	31.6	20.2	20.3	8.1	19.9	34.2	65.8
GIORNO MEDIO ESCLUSO LUNEDI'														
CORRIERE DELLO SPORT-STADIO	100.0	3.7	33.7	17.1	24.3	15.1	6.2	22.4	19.1	22.9	9.2	26.5	40.3	59.7
LA GAZZETTA DELLO SPORT	100.0	2.5	34.9	15.7	27.7	14.6	4.5	35.5	23.0	18.9	9.5	13.3	28.4	71.6
TUTTOSPORT	100.0	2.7	32.5	15.1	29.3	14.6	6.1	32.6	19.2	19.9	8.2	20.1	33.5	66.5
ULTIMO PERIODO														
SETTE	100.0	7.2	31.6	23.6	11.9	14.4	11.3	24.4	18.3	19.8	10.9	26.7	42.7	57.4
IL VENERDI'	100.0	8.6	32.2	27.1	9.9	12.6	9.5	21.6	17.5	19.6	12.8	28.5	47.2	52.8

Lettori in un giorno medio
analisi secondo:
— regioni e aree geografiche

Lettori in un giorno medio
analisi secondo:
— categorie socio-professionali
— gruppi etari
— tipo di consumo

(valori assoluti x 1000)	Totale	NORD OVEST			NORD EST					
		Totale	Pie- monte V. A.	Liguria	Lom- bardia	Trenti- no Alto Adige	Veneto	Friuli V.G.	Emilia	
POPOLAZIONE	47570	12877	3846	1542	7489	8856	728	3670	1047	3411
L'ADIGE	129	2			2	126	124	1		
ALTO ADIGE	267	2			1	263	260	2		
L'ARENA	309	6			6	303	2	300		1
AVVENIRE	333	150	18	11	121	71	5	34	6	25
IL CENTRO	186									
CORRIERE ADRIATICO	122	2			1	1			1	
CORRIERE DELL'UMBRIA	163	3			3	3		1	1	
CORRIERE DELLA SERA	2917	1722	106	57	1559	411	40	191	61	119
CORRIERE DELLO SPORT-STADIO	2168	175	51	23	101	229	7	44	16	163
L'ECO DI BERGAMO	322	318	1		317	3		3		
LA GAZZETTA DELLO SPORT	3593	1313	169	134	1011	849	68	386	102	293
LA GAZZETTA DEL MEZZOGIORNO	657	5	1		3	5			2	3
GAZZETTA DEL SUD	504	2	1		1	1				
GAZZETTA DI MANTOVA	167	158			158	7		3		4
GAZZETTA DI MODENA/CARPI	82	2			2	79				79
GAZZETTA DI PARMA	186	3		1	2	181				181
GAZZETTA DI REGGIO	110	4		1	3	105				106
IL GAZZETTINO	855	6	3		2	838	2	699	131	6
IL GIORNALE	675	379	40	54	285	156	11	69	24	52
GIORNALE DI BRESCIA	295	294			294	1				
GIORNALE DI SICILIA	499	2	1		1	2		1		
IL GIORNALE DI VICENZA	262					261		260	1	
IL GIORNO	959	815	13	10	792	82	9	37	10	27
ITALIA OGGI	136	53	18	5	30	30	5	9	2	14
IL LAVORO	121	111	4	106	2	3		2		1
LIBERTA'	162	8			8	154			1	152
IL MANIFESTO	184	69	19	5	46	40	2	16	4	18
IL MATTINO	1125	4		1	3	8	2	6		
IL MATTINO DI PADOVA	151	1			1	149		148		
IL MESSAGGERO	1557	14	4	1	8	11	1	5	1	4
MESSAGGERO VENETO	233	2			2	229		4	225	
LA NAZIONE	1143	76	1	72	3	12	1		1	
LA NOTTE	251	234	2	3	229	16	1	6	1	7
LA NUOVA SARDEGNA	485	2		1	1					
LA NUOVA VENEZIA	104					99		98	1	
IL PICCOLO	235	3	2		1	229		1	226	2
LA PROVINCIA (CO)	201	200			200					
LA PROVINCIA (CR)	114	112			111	2				2
LA PROVINCIA PAVESE	155	154	1		153					
QUOTIDIANO (LE/BR/TA)	177	1								
LA REPUBBLICA	3273	790	177	99	515	644	47	248	88	281
IL RESTO DEL CARLINO	1274	8	2	1	5	1026		28	1	997
IL SECOLO XIX	708	693	16	672	5	4		3		1
LA SICILIA	466									
IL SOLE 24 ORE	1111	420	112	46	263	223	20	80	24	98
LA STAMPA	1751	1628	1477	110	841	49	4	26	7	13
STAMPA SERA	178	164	163	10	1	6		5		1
IL TEMPO	610	5	2	1	2	5	1	1	1	1
IL TIRRENO	533	5		4	1					
LA TRIBUNA DI TREVISO	161	1	1			155		154	1	
TUTTOSPORT	965	421	228	58	136	174	8	63	23	80
L'UNIONE SARDA	512	5			4	1				
L'UNITA'	978	257	46	42	169	319	4	47	15	252
ULTIMO LUNEDI'										
CORRIERE DELLO SPORT-STADIO	4005	338	104	44	190	397	9	81	21	286
LA GAZZETTA DELLO SPORT	6283	2323	298	257	1767	1349	107	621	168	452
TUTTOSPORT	1859	786	423	109	254	332	13	134	36	149
GIORNO MEDIO ESCLUSO LUNEDI'										
CORRIERE DELLO SPORT-STADIO	1862	148	42	20	86	201	7	38	15	143
LA GAZZETTA DELLO SPORT	3145	1145	148	114	885	766	62	347	91	267
TUTTOSPORT	816	360	196	50	116	148	7	51	21	69
ULTIMO PERIODO										
SETTE	3580	1850	158	92	1600	574	44	276	87	167
IL VENERDI'	4683	1103	249	127	728	961	59	379	140	383

Lettori in un giorno medio
analisi secondo:
— regioni e aree geografiche

Lettori in un giorno medio
analisi secondo:
— regioni e aree geografiche

(percentuali di composizione)	Totale	NORD OVEST			NORD EST					
		Totale	Piemonte V. A.	Liguria	Lombardia	Totale	Trentino Alto Adige	Veneto	Friuli V.G.	Emilia
POPOLAZIONE	100.0	27.1	8.1	3.2	15.7	18.6	1.5	7.7	2.2	7.2
L'ADIGE	100.0	1.6			1.6	97.7	96.1	.8		
ALTO ADIGE	100.0	.7			.4	98.5	97.4	.7		
L'ARENA	100.0	1.9			1.9	98.1	.6	97.1		.3
AVVENIRE	100.0	45.0	5.4	3.3	36.3	21.3	1.5	10.2	1.8	7.5
IL CENTRO	100.0									
CORRIERE ADRIATICO	100.0	1.6			1.6	.8				.8
CORRIERE DELL'UMBRIA	100.0	1.8			1.8	1.8		.6		.6
CORRIERE DELLA SERA	100.0	59.0	3.6	2.0	53.4	14.1	1.4	6.5	2.1	4.1
CORRIERE DELLO SPORT-STADIO	100.0	8.1	2.4	1.1	4.7	10.6	.3	2.0	.7	7.5
L'ECO DI BERGAMO	100.0	98.8	.3		98.4	.9		.9		
LA GAZZETTA DELLO SPORT	100.0	36.5	4.7	3.7	28.1	23.6	1.9	10.7	2.8	8.2
LA GAZZETTA DEL MEZZOGIORNO	100.0	.8	.2		.5	.8			.3	.5
GAZZETTA DEL SUD	100.0	.4	.2		.2	.2				
GAZZETTA DI MANTOVA	100.0	94.6			94.6	4.2		1.8		2.4
GAZZETTA DI MODENA/CARPI	100.0	2.4			2.4	96.3				96.3
GAZZETTA DI PARMA	100.0	1.6		.5	1.1	97.3				97.3
GAZZETTA DI REGGIO	100.0	3.6		.9	2.7	96.4				96.4
IL GAZZETTINO	100.0	.7	.4		.2	98.0	.2	81.8	15.3	.7
IL GIORNALE	100.0	56.1	5.9	8.0	42.2	23.1	1.6	10.2	3.6	7.7
GIORNALE DI BRESCIA	100.0	99.7			99.7	.3				
GIORNALE DI SICILIA	100.0	.4	.2		.2	.4		.2		
IL GIORNALE DI VICENZA	100.0					99.6		99.2	.4	
IL GIORNO	100.0	85.0	1.4	1.0	82.6	8.6	.9	3.9	1.0	2.8
ITALIA OGGI	100.0	39.0	13.2	3.7	22.1	22.1	3.7	6.6	1.5	10.3
IL LAVORO	100.0	91.7	3.3	87.6	1.7	2.5		1.7		.8
LIBERTA'	100.0	4.9			4.9	95.1		.6		93.8
IL MANIFESTO	100.0	37.5	10.3	2.7	25.0	21.7	1.1	8.7	2.2	9.8
IL MATTINO	100.0	.4		.1	.3	.7	.2	.5		
IL MATTINO DI PADOVA	100.0	.7			.7	98.7		98.0		
IL MESSAGGERO	100.0	.9	.3	.1	.5	.7	.1	.3	.1	.3
MESSAGGERO VENETO	100.0	.9			.9	98.3		1.7	96.6	
LA NAZIONE	100.0	6.6	.1	6.3	.3	99.2	.1			.1
LA NOTTE	100.0	93.2	.8	1.2	91.2	6.4	.4	2.4	.4	2.8
LA NUOVA SARDEGNA	100.0	.4		.2	.2					
LA NUOVA VENEZIA	100.0					95.2		94.2	1.0	
IL PICCOLO	100.0	1.3	.9		.4	97.4		.4	96.2	.9
LA PROVINCIA (CO)	100.0	99.5			99.5					
LA PROVINCIA (CR)	100.0	98.2			97.4	1.8			1.8	
LA PROVINCIA PAVESE	100.0	99.4	.6		98.7					
QUOTIDIANO (LE/BR/TA)	100.0	.6								
LA REPUBBLICA	100.0	24.1	5.4	3.0	15.7	19.7	1.4	7.6	2.7	8.0
IL RESTO DEL CARLINO	100.0	.6	.2	.1	.4	80.5		2.2	.1	78.3
IL SECOLO XIX	100.0	97.9	2.3	94.9	.7	.6		.4		.1
LA SICILIA	100.0									
IL SOLE 24 ORE	100.0	37.8	10.1	4.1	23.7	20.1	1.8	7.2	2.2	8.8
LA STAMPA	100.0	93.0	84.4	6.3	2.3	2.8	.2	1.5	.4	.7
STAMPA SERA	100.0	92.1	86.0	5.6	.6	3.4		2.8		.6
IL TEMPO	100.0	88.8	3.3	.2	.3	.8	.2	2.2	.2	.2
IL TIRRENO	100.0	.9		.8	.2					
LA TRIBUNA DI TREVISO	100.0	.6	.6			96.3		95.7	.6	
TUTTOSPORT	100.0	43.6	23.6	6.0	14.1	18.0	.8	6.5	2.4	8.3
L'UNIONE SARDA	100.0	1.0			.8	.2				
L'UNITA'	100.0	26.3	4.7	4.3	17.3	32.6	4.4	4.8	1.5	25.8
ULTIMO LUNEDI'										
CORRIERE DELLO SPORT-STADIO	100.0	8.4	2.6	1.1	4.7	9.9	.2	2.0	.5	7.1
LA GAZZETTA DELLO SPORT	100.0	37.0	4.7	4.1	28.1	21.5	1.7	9.9	2.7	7.2
TUTTOSPORT	100.0	42.3	22.8	5.9	13.7	17.9	.7	7.2	1.9	8.0
GIORNO MEDIO ESCLUSO LUNEDI'										
CORRIERE DELLO SPORT-STADIO	100.0	7.9	2.3	1.1	4.6	10.8	.4	2.0	.8	7.7
LA GAZZETTA DELLO SPORT	100.0	36.4	4.7	3.6	28.1	24.4	2.0	11.0	2.9	8.5
TUTTOSPORT	100.0	44.1	24.0	6.1	14.2	18.1	.9	6.3	2.6	8.5
ULTIMO PERIODO										
SETTE	100.0	51.7	4.4	2.6	44.7	16.0	1.2	7.7	2.4	4.7
IL VENERDI'	100.0	23.6	5.3	2.7	15.5	20.5	1.3	8.1	3.0	8.2

Lettori in un giorno medio
analisi secondo:
— regioni e aree geografiche

Lettori in un giorno medio
analisi secondo:
— regioni e aree geografiche

(valori assoluti x 1000)	CENTRO					SUD					ISOLE				
	Totale	Toscana	Marche	Umbria	Lazio	Totale	Abruzzi Molise	Campania	Puglie	Basilicata	Calabria	Totale	Sicilia	Sardegna	
POPOLAZIONE	47570	9231	3074	1206	695	4256	11178	1326	4466	3188	500	1698	5428	4095	1333
L'ADIGE	129														
ALTO ADIGE	267	2				2	1	1							
L'ARENA	309														
AVVENIRE	333	66	26	3	1	36	37	8	14	12		3	10	6	3
IL CENTRO	186	2		1			184	184							
CORRIERE ADRIATICO	122	119		117	2		1								
CORRIERE DELL'UMBRIA	163	157	1		156										
CORRIERE DELLA SERA	2917	341	88	45	24	184	311	51	94	92	22	53	132	77	55
CORRIERE DELLO SPORT-STADIO	2168	751	137	50	42	523	778	94	374	185	28	97	234	139	95
L'ECO DI BERGAMO	322						2	1		1					
LA GAZZETTA DELLO SPORT	3593	589	336	83	49	121	533	75	187	164	24	82	309	224	85
LA GAZZETTA DEL MEZZOGIORNO	657	2	1			2	645	2	2	572	66	3	1	1	
GAZZETTA DEL SUD	504	3				3	320	2	3	3		312	179	179	
GAZZETTA DI MANTOVA	167						1	1	1						
GAZZETTA DI MODENA/CARPI	82						1	1							
GAZZETTA DI PARMA	186	2	2			1									
GAZZETTA DI REGGIO	110														
IL GAZZETTINO	855	4	2			1	3	1		1			5	4	1
IL GIORNALE	675	69	27	7	2	33	46	7	20	12	1	6	25	14	11
GIORNALE DI BRESCIA	295						1			1					
GIORNALE DI SICILIA	499	1	1				1	1				1	493	493	
IL GIORNALE DI VICENZA	262	1													
IL GIORNO	959	33	11	5	4	13	19	3	9	3	1	2	10	6	4
ITALIA OGGI	136	31	13	5	3	10	17	6	7	2		1	6	5	1
IL LAVORO	121	2		1	1		3	1	1				2	2	
LIBERTA'	162														
IL MANIFESTO	184	44	6	7	3	28	25	3	17	2		3	5	2	3
IL MATTINO	1125	18	3		2	14	1093	8	1066	6	10	3	2	2	
IL MATTINO DI PADOVA	151						2	1							
IL MESSAGGERO	1557	1364	10	64	82	1208	160	136	10	6	2	5	8	6	2
MESSAGGERO VENETO	233						2	1		1					
LA NAZIONE	1143	1058	950		100	7	3	1		1		1	4	4	
LA NOTTE	251						1		1						
LA NUOVA SARDEGNA	485						1	1					481	481	
LA NUOVA VENEZIA	104	5	5												
IL PICCOLO	235						2	1				1			
LA PROVINCIA (CO)	201						1			1					
LA PROVINCIA (CR)	114														
LA PROVINCIA PAVESE	155	1				1									
QUOTIDIANO (LE/BR/TA)	177	1				1	174			172		2	2	1	1
LA REPUBBLICA	3273	938	287	67	58	526	591	85	255	119	23	109	310	190	119
IL RESTO DEL CARLINO	1274	237	5	224	2	6	3	2		1					
IL SECOLO XIX	708	3	2			1	5	1		1		3	2	2	
LA SICILIA	466						2	1				1	463	463	
IL SOLE 24 ORE	1111	231	85	22	17	107	163	22	82	31	15	13	74	53	21
LA STAMPA	1751	38	10	1	4	24	24	4	9	7		3	12	6	5
STAMPA SERA	178	5				4	3	1		1			1	1	
IL TEMPO	610	397	12	1	8	376	196	161	13	9	3	10	7	3	4
IL TIRRENO	533	526	523			3	1	1							
LA TRIBUNA DI TREVISO	161	1	1				1			1			3	3	
TUTTOSPORT	965	186	88	22	23	53	135	20	45	33	8	29	50	29	20
L'UNIONE SARDA	512						1	1					504	504	
L'UNITA'	978	256	145	26	17	68	96	14	47	17	1	17	49	22	27
ULTIMO LUNEDI'															
CORRIERE DELLO SPORT-STADIO	4005	1303	238	108	77	880	1504	204	703	339	56	201	463	270	193
LA GAZZETTA DELLO SPORT	6283	1026	550	140	87	250	1014	143	355	302	46	168	571	405	166
TUTTOSPORT	1859	358	188	41	39	89	284	35	97	76	14	63	100	59	41
GIORNO MEDIO ESCLUSO LUNEDI'															
CORRIERE DELLO SPORT-STADIO	1862	659	120	40	36	464	657	76	319	159	23	80	196	117	79
LA GAZZETTA DELLO SPORT	3145	516	300	74	43	100	453	64	159	141	20	68	265	194	72
TUTTOSPORT	816	157	71	19	20	47	110	18	36	26	7	23	42	24	17
ULTIMO PERIODO															
SETTE	3580	491	137	65	41	248	447	72	142	143	24	65	219	134	86
IL VENERDI'	4683	1181	364	104	90	623	995	144	380	260	46	166	442	275	167

Lettori in un giorno medio
analisi secondo:
— regioni e aree geografiche

Publicazione di lettura delle testate giornalistiche
analisi secondo:
— lettori in un giorno medio

(percentuali di composizione)	Totale	CENTRO					SUD						ISOLE		
		Totale	Toscana	Marche	Umbria	Lazio	Totale	Abruzzi Molise	Cam- pania	Puglie	Basi- licata	Calab- bria	Totale	Sicilia	Sar- degna
POPOLAZIONE	100.0	19.4	6.5	2.5	1.5	8.9	23.5	2.8	9.4	6.7	1.1	3.6	11.4	8.6	2.8
L'ADIGE	100.0														
ALTO ADIGE	100.0	.7				.7	.4	.4							
L'ARENA	100.0														
AVVENIRE	100.0	19.8	7.8	.9	.3	10.8	11.1	2.4	4.2	3.6		.9	3.0	1.8	.9
IL CENTRO	100.0	1.1		.5			98.9	98.9							
CORRIERE ADRIATICO	100.0	97.5		95.9	1.6		.8	.8							
CORRIERE DELL'UMBRIA	100.0	96.3	.6		95.7										
CORRIERE DELLA SERA	100.0	11.7	3.0	1.5	.8	6.3	10.7	1.7	3.2	3.2	.8	1.8	4.5	2.6	1.9
CORRIERE DELLO SPORT-STADIO	100.0	34.6	6.3	2.3	1.9	24.1	35.9	4.3	17.3	8.5	1.3	4.5	10.8	6.4	4.4
L'ECO DI BERGAMO	100.0						.6	.3		.3					
LA GAZZETTA DELLO SPORT	100.0	16.4	9.4	2.3	1.4	3.4	14.8	2.1	5.2	4.6	.7	2.3	8.6	6.2	2.4
LA GAZZETTA DEL MEZZOGIORNO	100.0	.3	.2			.3	98.2	.3	.3	87.1	10.0	.5	.2	.2	
GAZZETTA DEL SUD	100.0	.6				.6	63.5	.4	.6	.6		61.9	35.5	35.5	
GAZZETTA DI MANTOVA	100.0						.6	.6							
GAZZETTA DI MODENA/CARPI	100.0						1.2	1.2							
GAZZETTA DI PARMA	100.0	1.1	1.1			.5									
GAZZETTA DI REGGIO	100.0														
IL GAZZETTINO	100.0	.5	.2			.1	.4	.1		.1			.6	.5	.1
IL GIORNALE	100.0	10.2	4.0	1.0	.3	4.9	6.8	1.0	3.0	1.8	.1	.9	3.7	2.1	1.6
GIORNALE DI BRESCIA	100.0						.3			.3					
GIORNALE DI SICILIA	100.0	.2	.2				.2	.2				.2	98.8	98.8	
IL GIORNALE DI VICENZA	100.0	.4													
IL GIORNO	100.0	3.4	1.1	.5	.4	1.4	2.0	.3	.9	.3	.1	.2	1.0	.6	.4
ITALIA OGGI	100.0	22.8	9.6	3.7	2.2	7.4	12.5	4.4	5.1	1.5		.7	4.4	3.7	.7
IL LAVORO	100.0	1.7			.8	.8	2.5	.8	.8				1.7	1.7	
LIBERTA'	100.0														
IL MANIFESTO	100.0	23.9	3.3	3.8	1.6	15.2	13.6	1.6	9.2	1.1		1.6	2.7	1.1	1.6
IL MATTINO	100.0	1.6	.3		.2	1.2	97.2	.7	94.8	.5	.9	.3	.2	.2	
IL MATTINO DI PADOVA	100.0						1.3	.7							
IL MESSAGGERO	100.0	87.6	.6	4.1	5.3	77.6	10.3	8.7	.6	.4	.1	.3	.5	.4	.1
MESSAGGERO VENETO	100.0						.9	.4		.4					
LA NAZIONE	100.0	92.6	83.1		8.7	.6	.3	.1		.1		.1	.3	.3	
LA NOTTE	100.0						.4		.4						
LA NUOVA SARDEGNA	100.0						.2	.2					99.2	99.2	
LA NUOVA VENEZIA	100.0	4.8	4.8												
IL PICCOLO	100.0						.9	.4				.4			
LA PROVINCIA (CO)	100.0						.5			.5					
LA PROVINCIA (CR)	100.0														
LA PROVINCIA PAVESE	100.0	.6				.6									
QUOTIDIANO (LE/BR/TA)	100.0	.6				.6	98.3			97.2		1.1	1.1	.6	.6
LA REPUBBLICA	100.0	28.7	8.8	2.0	1.8	16.1	18.1	2.6	7.8	3.6	.7	3.3	9.5	5.8	3.6
IL RESTO DEL CARLINO	100.0	18.6	.4	17.6	.2	.5	.2	.2		.1					
IL SECOLO XIX	100.0	.4	.3			.1	.7	.1		.1		.4	.3	.3	
LA SICILIA	100.0						.4	.2				.2	99.4	99.4	
IL SOLE 24 ORE	100.0	20.8	7.7	2.0	1.5	9.6	14.7	2.0	7.4	2.8	1.4	1.2	6.7	4.8	1.9
LA STAMPA	100.0	2.2	.6	.1	.2	1.4	1.4	.2	.5	.4		.2	.7	.3	.3
STAMPA SERA	100.0	2.8				2.2	1.7	.6		.6			.6	.6	
IL TEMPO	100.0	65.1	2.0	.2	1.3	61.6	32.1	26.4	12.1	1.5	.5	1.6	1.1	.5	.7
IL TIRRENO	100.0	98.7	98.1			.6	.2	.2							
LA TRIBUNA DI TREVISO	100.0	.6	.6				.6			.6			1.9	1.9	
TUTTOSPORT	100.0	19.3	9.1	2.3	2.4	5.5	14.0	2.1	4.7	3.4	.8	3.0	5.2	3.0	2.1
L'UNIONE SARDA	100.0						.2	.2					98.4	98.4	
L'UNITA'	100.0	26.2	14.8	2.7	1.7	7.0	9.8	1.4	4.8	1.7	.1	1.7	5.0	2.2	2.8
ULTIMO LUNEDI'															
CORRIERE DELLO SPORT-STADIO	100.0	32.5	5.9	2.7	1.9	22.0	37.6	5.1	17.6	8.5	1.4	5.0	11.6	6.7	4.8
LA GAZZETTA DELLO SPORT	100.0	16.3	8.8	2.2	1.4	4.0	16.1	2.3	5.7	4.8	.7	2.7	9.1	6.4	2.6
TUTTOSPORT	100.0	19.3	10.1	2.2	2.1	4.8	15.3	1.9	5.2	4.1	.8	3.4	5.4	3.2	2.2
GIORNO MEDIO ESCLUSO LUNEDI'															
CORRIERE DELLO SPORT-STADIO	100.0	35.4	6.4	2.1	1.9	24.9	35.3	4.1	17.1	8.5	1.2	4.3	10.5	6.3	4.2
LA GAZZETTA DELLO SPORT	100.0	16.4	9.5	2.4	1.4	3.2	14.4	2.0	5.1	4.5	.6	2.2	8.4	6.2	2.3
TUTTOSPORT	100.0	19.2	8.7	2.3	2.5	5.8	13.5	2.2	4.4	3.2	.9	2.8	5.1	2.9	2.1
ULTIMO PERIODO															
SETTE	100.0	13.7	3.8	1.8	1.1	6.9	12.5	2.0	4.0	4.0	.7	1.8	6.1	3.7	2.4
IL VENERDI'	100.0	25.2	7.8	2.2	1.9	13.3	21.2	3.1	8.1	5.6	1.0	3.5	9.4	5.9	3.6

Duplicazione di lettura delle testate ISEGI PRESS

analisi secondo:

— lettori in un giorno medio

(valori assoluti x 1000)	Totale	L'Adige	Alto Adige	L'Arena	Avvenire	Il Centro	Corriere Adriatico	Corriere dell'Umbria	Corriere della Sera	Corriere dello Sport Stadio	L'Eco di Bergamo	La Gazzetta dello Sport	La Gazzetta del Mezzogiorno	Gazzetta del Sud	Gazzetta di Mantova
POPOLAZIONE	47570	129	267	309	333	186	122	163	2917	2168	322	3593	657	504	167
L'ADIGE	129	129	60	2	3	0	0	0	13	2	0	21	0	0	0
ALTO ADIGE	267	60	267	1	6	1	0	0	33	7	1	52	1	1	1
L'ARENA	309	2	1	309	4	0	0	0	25	5	1	69	0	0	3
AVVENIRE	333	3	6	4	333	3	2	0	58	21	4	40	9	3	2
IL CENTRO	186	0	1	0	3	186	1	0	9	30	1	32	1	1	1
CORRIERE ADRIATICO	122	0	0	0	2	1	122	1	10	23	0	22	0	0	0
CORRIERE DELL'UMBRIA	163	0	0	0	0	0	1	163	11	22	0	24	0	0	0
CORRIERE DELLA SERA	2917	13	33	25	58	9	10	11	2917	189	36	505	62	39	20
CORRIERE DELLO SPORT-STADIO	2168	2	7	5	21	30	23	22	189	2168	7	691	102	74	9
L'ECO DI BERGAMO	322	0	1	1	4	1	0	0	36	7	322	79	2	1	2
LA GAZZETTA DELLO SPORT	3593	21	52	69	40	32	22	24	505	691	79	3593	92	74	44
LA GAZZETTA DEL MEZZOGIORNO	657	0	1	0	9	1	0	0	62	102	2	92	657	3	1
GAZZETTA DEL SUD	504	0	1	0	3	1	0	0	39	74	1	74	3	504	1
GAZZETTA DI MANTOVA	167	0	1	3	2	1	0	0	20	9	2	44	1	167	0
GAZZETTA DI MODENA/CARPI	82	0	1	0	2	1	0	0	6	5	1	21	1	1	1
GAZZETTA DI PARMA	186	0	0	0	3	0	0	0	18	4	0	20	0	0	0
GAZZETTA DI REGGIO	110	0	0	0	1	0	0	0	9	12	0	30	0	0	3
IL GAZZETTINO	855	1	5	9	14	1	0	0	90	36	1	173	2	2	1
IL GIORNALE	675	4	11	6	28	2	1	3	176	36	16	94	11	6	5
GIORNALE DI BRESCIA	295	0	0	0	9	0	0	0	35	6	5	81	1	0	3
GIORNALE DI SICILIA	499	0	1	0	3	1	0	0	37	52	1	60	1	26	1
IL GIORNALE DI VICENZA	262	0	0	3	3	0	0	1	20	7	0	62	0	0	0
IL GIORNO	959	4	9	6	24	1	0	5	227	50	28	241	5	4	7
ITALIA OGGI	136	2	7	0	5	2	1	1	45	9	2	17	4	3	2
IL LAVORO	121	0	1	0	4	1	0	1	13	12	1	22	1	1	1
LIBERTA'	162	0	0	0	0	0	0	0	14	3	0	28	0	0	0
IL MANIFESTO	184	1	4	1	6	1	4	2	37	10	3	17	2	2	3
IL MATTINO	1125	0	3	0	12	1	0	0	73	211	1	106	8	4	1
IL MATTINO DI PADOVA	151	0	0	1	2	0	0	0	13	4	1	28	0	0	1
IL MESSAGGERO	1557	1	2	0	21	55	10	36	131	336	1	119	7	6	1
MESSAGGERO VENETO	233	0	1	0	5	1	0	0	30	8	1	37	2	1	1
LA NAZIONE	1143	1	1	0	20	1	1	42	54	107	1	216	3	2	1
LA NOTTE	251	1	1	2	5	0	0	0	111	26	8	86	2	0	2
LA NUOVA SARDEGNA	485	0	1	0	4	1	0	0	34	48	1	60	1	1	1
LA NUOVA VENEZIA	104	0	0	0	0	0	0	0	11	3	0	20	0	0	0
IL PICCOLO	235	0	1	0	3	1	0	0	22	9	1	40	3	1	1
LA PROVINCIA (CO)	201	0	0	0	1	0	0	0	24	2	0	24	1	0	0
LA PROVINCIA (CR)	114	0	0	0	4	0	0	0	20	2	0	28	0	0	1
LA PROVINCIA PAVESE	155	0	0	0	2	0	0	0	31	2	0	28	0	0	0
QUOTIDIANO (LE/BR/TA)	177	0	0	0	1	0	0	0	15	23	1	24	79	1	0
LA REPUBBLICA	3273	16	38	24	56	19	17	20	594	248	24	347	69	80	12
IL RESTO DEL CARLINO	1274	1	2	0	16	2	48	1	65	131	1	201	4	1	2
IL SECOLO XIX	708	0	1	3	8	1	0	0	43	14	3	78	1	1	1
LA SICILIA	466	0	1	0	3	1	0	0	26	34	1	75	1	19	1
IL SOLE 24 ORE	1111	9	18	11	25	7	6	7	271	74	19	150	28	16	11
LA STAMPA	1751	2	6	2	17	1	0	3	122	53	6	141	6	4	4
STAMPA SERA	178	0	3	3	2	1	0	0	16	11	1	28	2	2	1
IL TEMPO	610	0	2	0	21	42	3	80	107	1	60	10	4	1	1
IL TIRRENO	533	0	1	0	5	1	0	0	26	41	1	110	1	1	1
LA TRIBUNA DI TREVISO	161	0	1	0	5	0	0	0	11	7	1	33	1	0	0
TUTTOSPORT	965	3	7	10	13	7	9	12	98	272	12	436	20	23	7
L'UNIONE SARDA	512	0	1	0	1	1	0	0	35	67	1	57	1	1	1
L'UNITA'	978	2	4	6	15	8	7	10	118	98	6	174	10	10	13
SUPPLEMENTI															
SETTE	3580	14	35	28	73	13	12	11	1620	208	58	544	56	46	22
IL VENERDI'	4683	22	41	29	57	29	25	25	736	374	31	517	93	107	17

Duplicazione di lettura delle testate ISEGI PRESS
analisi secondo:
— lettori in un giorno medio

Duplicazione di lettura delle testate ISEGI PRESS
analisi secondo:
— lettori in un giorno medio

(valori assoluti x 1000)	Totale	Gaz- zetta di Modena- Carpi	Gaz- zetta di Parma	Gaz- zetta di Reggio	Il Gaz- zettino	Il Gior- nale	Gior- nale di Brescia	Gior- nale di Sicilia	Il Gior- nale di Vicenza	Il Gior- no	Italia Oggi	Il La- voro	Libertà	Il Ma- nife- sto	Il Mat- tino
POPOLAZIONE	47570	82	186	110	855	675	295	499	262	959	136	121	162	184	1125
L'ADIGE	129	0	0	0	1	4	0	0	0	4	2	0	0	1	0
ALTO ADIGE	267	1	0	0	5	11	0	1	0	9	7	1	0	4	3
L'ARENA	309	0	0	0	9	6	0	0	3	6	0	0	0	1	0
AVVENIRE	333	2	3	1	14	28	9	3	3	24	5	4	0	6	12
IL CENTRO	186	1	0	0	1	2	0	0	0	1	2	1	0	1	1
CORRIERE ADRIATICO	122	0	0	0	0	1	0	0	0	0	1	0	0	4	0
CORRIERE DELL'UMBRIA	163	0	0	0	0	3	0	0	1	5	1	1	0	2	0
CORRIERE DELLA SERA	2917	6	18	9	90	176	35	37	20	227	45	13	14	37	73
CORRIERE DELLO SPORT-STADIO	2168	5	4	12	36	36	6	52	7	50	9	12	3	10	211
L'ECO DI BERGAMO	322	1	0	0	1	16	5	1	0	28	2	1	0	3	1
LA GAZZETTA DELLO SPORT	3593	21	20	30	173	94	81	60	62	241	17	22	28	17	106
LA GAZZETTA DEL MEZZOGIORNO	657	1	0	0	2	11	1	1	0	5	4	1	0	2	8
GAZZETTA DEL SUD	504	1	0	0	2	6	0	26	0	4	3	0	0	2	4
GAZZETTA DI MANTOVA	167	1	0	0	3	1	5	3	1	7	2	1	0	3	1
GAZZETTA DI MODENA/CARPI	82	82	0	1	1	2	0	1	0	4	2	1	0	1	1
GAZZETTA DI PARMA	186	1	186	0	3	1	7	0	0	4	1	0	2	1	0
GAZZETTA DI REGGIO	110	1	3	110	0	5	0	0	0	3	0	0	0	0	0
IL GAZZETTINO	855	1	1	0	855	35	0	1	20	20	7	6	0	9	4
IL GIORNALE	675	2	7	5	35	675	10	5	4	75	17	6	5	9	16
GIORNALE DI BRESCIA	295	0	0	0	0	10	295	0	0	15	0	0	0	1	0
GIORNALE DI SICILIA	499	1	0	0	1	5	0	499	0	3	4	0	0	2	2
IL GIORNALE DI VICENZA	262	0	0	0	20	4	0	0	262	6	0	0	0	1	0
IL GIORNO	959	4	4	3	20	75	15	3	6	959	10	5	7	7	8
ITALIA OGGI	136	2	1	0	7	17	0	4	0	10	136	0	1	6	9
IL LAVORO	121	1	0	0	6	6	0	1	0	5	2	121	0	1	2
LIBERTÀ	162	0	2	0	0	5	0	0	0	7	1	162	162	0	0
IL MANIFESTO	184	1	1	0	9	9	1	2	1	7	6	1	0	184	9
IL MATTINO	1125	1	0	0	4	16	0	2	0	8	9	2	0	9	1125
IL MATTINO DI PADOVA	151	0	0	0	40	4	0	0	5	1	0	0	0	2	0
IL MESSAGGERO	1557	1	2	1	5	25	1	6	0	17	13	0	0	11	21
MESSAGGERO VENETO	233	1	0	0	45	9	0	0	0	7	1	0	0	3	1
LA NAZIONE	1143	1	1	0	4	20	0	5	0	16	10	1	0	7	5
LA NOTTE	251	0	2	0	4	24	8	0	1	60	2	1	4	2	2
LA NUOVA SARDEGNA	485	1	0	0	1	11	0	2	0	5	1	1	0	4	1
LA NUOVA VENEZIA	104	0	0	0	54	3	0	0	0	2	0	0	0	1	1
IL PICCOLO	235	1	0	0	12	10	0	1	1	3	2	1	0	4	1
LA PROVINCIA (CO)	201	0	0	0	0	7	0	0	0	23	1	0	0	2	0
LA PROVINCIA (CR)	114	0	0	0	1	5	1	0	0	5	0	0	2	1	0
LA PROVINCIA PAVESE	155	0	0	0	0	6	0	0	0	8	1	0	0	0	0
QUOTIDIANO (LE/BR/TA)	177	0	0	0	1	5	1	1	0	0	0	0	0	0	1
LA REPUBBLICA	3273	12	16	12	115	164	22	57	19	114	55	15	13	76	148
IL RESTO DEL CARLINO	1274	39	6	39	21	32	1	1	1	15	14	1	1	11	1
IL SECOLO XIX	708	1	1	0	3	39	0	2	0	12	5	55	0	5	3
LA SICILIA	466	1	0	0	4	4	0	47	0	2	4	2	0	1	1
IL SOLE 24 ORE	1111	7	11	4	45	90	26	26	9	55	79	38	5	14	56
LA STAMPA	1751	2	2	2	20	54	3	5	3	30	26	12	2	22	10
STAMPA SERA	178	1	0	0	7	9	0	1	0	6	4	0	0	3	2
IL TEMPO	610	1	0	0	3	23	0	2	0	14	11	12	0	7	20
IL TIRRENO	533	1	0	0	2	6	0	1	0	4	4	1	0	5	3
LA TRIBUNA DI TREVISO	161	0	0	0	63	5	0	0	0	4	2	0	0	0	0
TUTTOSPORT	965	7	8	10	36	28	9	10	13	50	5	12	4	8	28
L'UNIONE SARDA	512	1	0	0	2	6	0	2	0	6	2	2	0	2	1
L'UNITÀ	978	18	6	20	24	23	9	12	2	39	11	9	2	45	32
SUPPLEMENTI															
SETTE	3580	7	20	10	122	188	40	40	33	286	41	10	21	34	89
IL VENERDI'	4683	11	27	10	164	166	36	79	32	140	52	15	16	71	195

Duplicazione di lettura delle testate ISEGIPRESS
analisi secondo:
— lettori in un giorno medio

Quiluplicazione di lettura delle testate ISEGIPRESS
analisi secondo:
— lettori in un giorno medio

(valori assoluti x 1000)	Totale	Il Mat- tino di Padova	Il Mes- saggero	Mes- saggero Veneto	La Nazio- ne	La Notte	La Nuova Sar- degna	La Nuova Vene- zia	Il Pic- colo	La Pro- vincia (CO)	La Pro- vincia (CR)	La Pro- vincia Pave- se	Il Quo- tidiano (LE-BR- TA)	La Re- pub- blica
POPOLAZIONE	47570	151	1557	233	1143	251	485	104	235	201	114	155	177	3273
L'ADIGE	129	0	1	0	1	1	0	0	0	0	0	0	0	16
ALTO ADIGE	267	0	2	1	1	1	1	0	1	0	0	0	0	38
L'ARENA	309	1	0	0	0	2	0	0	0	0	0	0	0	24
AVVENIRE	333	2	21	5	20	5	4	0	3	1	4	2	1	56
IL CENTRO	186	0	55	1	1	0	1	0	1	0	0	0	0	19
CORRIERE ADRIATICO	122	0	10	0	1	0	0	0	0	0	0	0	0	17
CORRIERE DELL'UMBRIA	163	0	36	0	42	0	0	0	0	0	0	0	0	20
CORRIERE DELLA SERA	2917	13	131	30	54	111	34	11	22	24	20	31	15	594
CORRIERE DELLO SPORT-STADIO	2168	4	336	8	107	26	48	3	9	2	2	2	23	248
L'ECO DI BERGAMO	322	1	1	1	1	8	1	0	1	0	0	0	1	24
LA GAZZETTA DELLO SPORT	3593	28	119	37	216	86	60	20	40	24	28	28	24	347
LA GAZZETTA DEL MEZZOGIORNO	657	0	7	2	3	2	1	0	3	1	0	0	79	69
GAZZETTA DEL SUD	504	0	6	1	2	0	1	0	1	0	0	0	1	80
GAZZETTA DI MANTOVA	167	1	1	1	1	2	1	0	1	0	1	0	0	12
GAZZETTA DI MODENA/CARPI	82	0	1	1	1	0	1	0	1	0	0	0	0	12
GAZZETTA DI PARMA	186	0	2	0	1	2	0	0	0	0	0	0	0	16
GAZZETTA DI REGGIO	110	0	1	0	0	0	0	0	0	0	0	0	0	12
IL GAZZETTINO	855	40	5	45	4	4	1	54	12	0	1	0	1	115
IL GIORNALE	675	4	25	9	20	24	11	3	10	7	5	6	5	164
GIORNALE DI BRESCIA	295	0	1	0	0	8	0	0	0	0	1	0	1	22
GIORNALE DI SICILIA	499	0	6	1	5	0	2	0	1	0	0	0	1	57
IL GIORNALE DI VICENZA	262	5	0	0	0	0	0	0	1	0	0	0	0	19
IL GIORNO	959	1	17	7	16	60	5	2	3	23	5	8	0	114
ITALIA OGGI	136	0	13	1	10	2	1	0	2	1	0	1	0	55
IL LAVORO	121	0	1	1	1	1	1	0	1	0	0	0	0	15
LIBERTA'	162	0	0	0	0	4	0	0	0	0	2	1	0	13
IL MANIFESTO	184	2	11	3	7	2	4	1	4	2	1	0	0	76
IL MATTINO	1125	0	21	1	5	2	1	1	1	0	0	0	1	148
IL MATTINO DI PADOVA	151	151	0	0	0	0	0	2	0	0	0	0	0	17
IL MESSAGGERO	1557	0	1557	2	41	2	2	0	2	0	0	1	2	284
MESSAGGERO VENETO	233	0	2	233	1	2	1	0	23	0	0	0	0	33
LA NAZIONE	1143	0	41	1	1143	1	1	0	1	1	0	0	0	151
LA NOTTE	251	0	2	2	1	251	0	1	1	5	5	4	0	31
LA NUOVA SARDEGNA	485	0	2	1	1	0	485	0	1	0	0	0	0	70
LA NUOVA VENEZIA	104	2	0	0	0	1	0	104	0	0	0	0	0	15
IL PICCOLO	235	0	2	23	1	1	1	0	235	0	0	0	1	37
LA PROVINCIA (CO)	201	0	0	0	1	5	0	0	0	201	0	0	0	9
LA PROVINCIA (CR)	114	0	0	0	0	5	0	0	0	0	114	0	0	7
LA PROVINCIA PAVESE	155	0	1	0	0	4	0	0	0	0	0	155	0	7
QUOTIDIANO (LE/BR/TA)	177	1	2	0	0	0	0	0	1	0	0	0	177	17
LA REPUBBLICA	3273	17	284	33	151	31	70	15	37	9	7	7	17	3273
IL RESTO DEL CARLINO	1274	1	37	1	4	2	1	1	2	1	0	1	1	143
IL SECOLO XIX	708	0	2	1	18	2	2	0	2	0	0	0	1	66
LA SICILIA	466	0	4	1	3	0	1	0	1	0	0	0	0	55
IL SOLE 24 ORE	1111	6	77	7	64	20	17	5	12	11	5	4	5	336
LA STAMPA	1751	1	33	5	14	5	5	3	4	1	1	3	3	186
STAMPA SERA	178	0	6	1	3	1	1	0	1	0	0	0	0	22
IL TEMPO	610	0	198	1	17	1	4	0	2	0	0	1	2	131
IL TIRRENO	533	0	7	1	149	0	1	0	1	0	0	0	0	62
LA TRIBUNA DI TREVISO	161	1	0	0	0	1	0	1	0	0	0	0	1	21
TUTTOSPORT	965	4	56	11	67	26	13	3	8	4	3	5	4	97
L'UNIONE SARDA	512	0	3	3	1	2	160	0	1	0	0	0	1	77
L'UNITA'	978	5	57	7	69	9	17	7	10	0	6	5	4	205
SUPPLEMENTI														
SETTE	3580	16	165	29	68	104	43	15	28	29	21	33	17	724
IL VENERDI'	4683	25	370	41	175	45	83	22	44	14	11	12	30	1946

Duplicazione di lettura delle testate ISEGIPIRESS

analisi secondo:

— lettori in un giorno medio

(valori assoluti x 1000)	Totale	Il Resto del Carlino	Il Secolo XIX	La Sicilia	Il Sole 24 ore	La Stampa	Stampa Sera	Il Tempo	Il Tirreno	La Tribuna di Treviso	Tuttosport	L'Unione Sarda	L'Unità
POPOLAZIONE	47570	1274	708	466	1111	1751	178	610	533	161	965	512	978
L'ADIGE	129	1	0	0	9	2	0	0	0	0	3	0	2
ALTO ADIGE	267	2	1	1	18	6	3	2	1	1	7	1	4
L'ARENA	309	0	3	0	11	2	3	0	0	0	10	0	6
AVVENIRE	333	16	8	3	25	17	2	21	5	5	13	1	15
IL CENTRO	186	2	1	1	7	1	1	42	1	0	7	1	8
CORRIERE ADRIATICO	122	48	0	0	6	0	0	1	0	0	9	0	7
CORRIERE DELL'UMBRIA	163	1	0	0	7	3	0	3	0	0	12	0	10
CORRIERE DELLA SERA	2917	65	43	26	271	122	16	80	26	11	98	35	118
CORRIERE DELLO SPORT-STADIO	2168	131	14	34	74	53	11	107	41	7	272	67	98
L'ECO DI BERGAMO	322	1	3	1	19	6	1	1	1	1	12	1	6
LA GAZZETTA DELLO SPORT	3593	201	78	75	150	141	28	60	110	33	436	57	174
LA GAZZETTA DEL MEZZOGIORNO	657	4	1	1	28	6	2	10	1	1	20	1	10
GAZZETTA DEL SUD	504	1	1	19	16	4	2	4	1	0	23	1	10
GAZZETTA DI MANTOVA	167	2	1	1	11	4	1	1	1	0	7	1	13
GAZZETTA DI MODENA/CARPI	82	39	1	1	7	2	1	1	1	0	7	1	18
GAZZETTA DI PARMA	186	6	1	0	11	2	0	0	0	0	8	0	6
GAZZETTA DI REGGIO	110	39	0	0	4	2	0	0	0	0	10	0	20
IL GAZZETTINO	855	21	3	4	45	20	7	3	2	63	36	2	24
IL GIORNALE	675	32	39	4	90	54	9	23	6	5	28	6	23
GIORNALE DI BRESCIA	295	1	0	0	26	3	0	0	0	0	9	0	9
GIORNALE DI SICILIA	499	1	2	47	26	5	1	2	1	0	10	2	12
IL GIORNALE DI VICENZA	262	1	0	0	9	3	0	0	0	0	13	0	2
IL GIORNO	959	15	12	2	55	30	6	14	4	4	50	6	39
ITALIA OGGI	136	14	5	4	79	26	4	11	4	2	5	2	11
IL LAVORO	121	1	55	2	8	12	3	2	1	0	12	2	9
LIBERTA'	162	1	0	0	5	2	0	0	0	0	4	0	2
IL MANIFESTO	184	11	5	1	14	22	3	7	5	0	8	2	45
IL MATTINO	1125	1	3	1	56	10	2	20	3	0	28	1	32
IL MATTINO DI PADOVA	151	1	0	0	6	1	0	0	0	1	4	0	5
IL MESSAGGERO	1557	37	2	4	77	33	6	198	7	0	56	3	57
MESSAGGERO VENETO	233	1	1	1	7	5	1	1	1	0	11	3	7
LA NAZIONE	1143	4	18	3	64	14	3	17	149	0	67	1	69
LA NOTTE	251	2	2	0	20	5	1	1	0	1	26	2	9
LA NUOVA SARDEGNA	485	1	2	1	17	5	1	4	1	0	13	160	17
LA NUOVA VENEZIA	104	1	0	0	5	3	0	0	0	1	3	0	7
IL PICCOLO	235	2	2	1	12	4	1	2	1	0	8	1	10
LA PROVINCIA (CO)	201	1	0	0	11	1	0	0	0	0	4	0	0
LA PROVINCIA (CR)	114	0	0	0	5	1	0	0	0	0	3	0	6
LA PROVINCIA PAVESE	155	1	0	0	4	3	0	1	0	0	5	0	5
QUOTIDIANO (LE/BR/TA)	177	1	1	0	5	3	0	2	0	1	4	1	4
LA REPUBBLICA	3273	143	66	55	336	186	22	131	62	21	97	77	205
IL RESTO DEL CARLINO	1274	1274	2	1	68	10	2	4	1	0	59	1	124
IL SECOLO XIX	708	2	708	2	42	56	7	2	3	0	32	2	29
LA SICILIA	466	1	2	466	11	5	1	1	1	2	11	1	7
IL SOLE 24 ORE	1111	68	42	11	1111	119	21	57	18	9	43	12	54
LA STAMPA	1751	10	56	5	119	1751	122	25	4	4	167	4	49
STAMPA SERA	178	2	7	1	21	122	178	5	1	0	38	1	10
IL TEMPO	610	4	2	1	57	25	5	610	1	0	23	3	20
IL TIRRENO	533	1	3	1	18	4	1	1	533	0	31	1	32
LA TRIBUNA DI TREVISO	161	0	0	2	9	4	0	0	0	161	5	0	0
TUTTOSPORT	965	59	32	11	43	167	38	23	31	5	965	13	62
L'UNIONE SARDA	512	1	2	1	12	4	1	3	1	0	13	512	14
L'UNITA'	978	124	29	7	54	49	10	20	32	0	62	14	978
SUPPLEMENTI													
SETTE	3580	79	61	35	269	137	18	74	40	23	102	49	100
IL VENERDI'	4683	176	85	64	349	215	35	144	81	25	142	103	202

Lettori in un giorno medio
analisi secondo:

- età
- classe socio-economica
- titolo di studio

(valori assoluti x 1000)	Totale	E T A						CLASSE SOCIO-ECONOMICA					TITOLO DI STUDIO			
		da 14 a 24 anni	da 25 a 34 anni	da 35 a 44 anni	da 45 a 54 anni	da 55 a 64 anni	oltre i 64 anni	super e medio super	media oltre 1.850	media fino 1.850	medio inferiore	inferiore	laurea	diploma media sup.	licenza media inf.	elemen- tare o nessuno
POPOLAZIONE	22809	5014	4244	3736	3480	3118	3217	2702	8019	3924	6907	1258	1149	5016	8278	8367
L'ADIGE	77	15	15	17	13	11	6	11	40	14	12		5	17	33	22
ALTO ADIGE	149	34	25	28	27	19	15	21	68	19	40		9	33	70	36
L'ARENA	181	35	36	32	32	23	22	24	91	41	24		8	45	90	38
AVVENIRE	204	32	23	37	43	29	40	36	92	46	28	2	36	69	66	34
IL CENTRO	123	28	23	29	23	12	9	14	59	34	15	1	7	49	52	16
CORRIERE ADRIATICO	79	17	12	21	12	9	7	15	33	13	18		3	23	32	21
CORRIERE DELL'UMBRIA	104	19	21	21	20	12	11	16	47	9	29	4	4	25	44	29
CORRIERE DELLA SERA	1766	325	369	362	314	215	180	438	805	254	246	23	231	649	614	272
CORRIERE DELLO SPORT-STADIO	1815	580	435	305	263	159	73	204	687	330	528	66	48	486	902	379
L'ECO DI BERGAMO	177	40	38	31	31	24	14	25	78	24	50	1	9	33	101	35
LA GAZZETTA DELLO SPORT	3048	935	744	526	442	256	144	322	1392	471	794	70	66	736	1510	736
LA GAZZETTA DEL MEZZOGIORNO	483	102	117	78	75	61	49	82	135	114	140	12	39	141	190	113
GAZZETTA DEL SUD	340	87	84	56	44	34	34	57	89	109	70	15	19	98	145	78
GAZZETTA DI MANTOVA	94	17	17	18	17	14	11	10	44	11	25	4	3	17	41	34
GAZZETTA DI MODENA/CARPI	56	13	7	11	13	5	7	4	31	7	15		3	12	26	15
GAZZETTA DI PARMA	94	19	12	15	16	15	18	25	21	35	13		7	17	25	45
GAZZETTA DI REGGIO	66	11	16	10	15	7	8	3	34	5	25		1	14	25	27
IL GAZZETTINO	514	114	98	90	94	65	53	74	232	79	121	8	22	126	211	155
IL GIORNALE	389	73	70	78	69	33	65	171	131	41	45	1	83	162	100	43
GIORNALE DI BRESCIA	180	34	41	32	32	23	18	18	98	19	44		6	37	84	53
GIORNALE DI SICILIA	338	89	80	69	36	32	32	44	85	85	114	10	31	112	115	80
IL GIORNALE DI VICENZA	157	39	27	30	26	20	15	22	83	29	22	1	7	29	80	41
IL GIORNO	600	116	110	134	121	74	44	66	307	88	126	13	26	154	286	134
ITALIA OGGI	103	15	28	23	28	6	3	43	40	14	5	2	21	66	12	3
IL LAVORO	71	8	15	16	13	10	10	8	25	14	22	3	7	12	29	24
LIBERTA'	80	16	13	14	14	11	13	11	37	9	23		4	18	32	26
IL MANIFESTO	113	23	33	34	9	10	3	17	48	25	18	5	27	48	31	7
IL MATTINO	712	190	166	125	99	78	55	132	213	155	173	39	78	246	281	108
IL MATTINO DI PADOVA	100	25	18	11	26	11	9	18	52	18	11	2	8	17	36	38
IL MESSAGGERO	912	160	221	177	175	108	72	150	353	200	199	11	59	352	338	164
MESSAGGERO VENETO	140	22	28	29	24	19	19	16	62	13	49	1	5	31	61	44
LA NAZIONE	687	122	131	136	115	89	94	118	351	69	135	15	46	183	271	187
LA NOTTE	151	25	45	17	32	20	13	17	81	23	28	1	9	33	73	36
LA NUOVA SARDEGNA	269	64	67	47	38	28	24	48	74	40	99	8	13	60	92	104
LA NUOVA VENEZIA	63	14	13	15	11	6	4	8	28	9	17		3	17	24	19
IL PICCOLO	128	20	23	25	23	20	18	11	60	19	35	3	5	42	65	16
LA PROVINCIA (CO)	117	31	17	24	19	18	7	14	52	11	38		2	31	51	33
LA PROVINCIA (CR)	71	16	13	9	12	12	10	9	30	6	25	1	1	21	24	25
LA PROVINCIA PAVESE	84	15	14	14	16	13	11	10	42	15	17	1	4	17	31	32
QUOTIDIANO (LE/BR/TA)	125	32	35	27	16	11	4	22	21	21	53	8	12	32	59	22
LA REPUBBLICA	2018	433	524	444	288	205	123	575	837	335	251	19	354	929	542	192
IL RESTO DEL CARLINO	795	135	155	146	143	101	116	124	378	103	183	7	51	199	289	255
IL SECOLO XIX	385	70	72	57	69	58	59	71	125	91	89	10	26	122	135	101
LA SICILIA	340	93	77	64	40	36	30	28	109	85	97	20	21	110	123	86
IL SOLE 24 ORE	772	112	189	201	167	82	22	310	312	105	42	2	142	444	143	43
LA STAMPA	1044	189	210	192	169	143	141	239	431	183	188	3	88	309	391	256
STAMPA SERA	104	28	19	24	14	10	8	17	51	11	26		10	27	44	23
IL TEMPO	367	78	60	63	64	46	55	105	129	81	50	2	69	145	105	47
IL TIRRENO	318	68	50	59	58	40	42	56	117	62	75	9	16	80	128	94
LA TRIBUNA DI TREVISO	85	27	16	16	15	7	5	12	44	18	12		2	29	33	21
TUTTOSPORT	804	250	186	133	123	78	34	88	346	129	226	15	19	169	406	210
L'UNIONE SARDA	291	75	67	57	43	26	24	53	94	60	78	7	11	76	119	85
L'UNITA'	695	74	125	180	125	91	100	57	308	116	204	9	38	160	238	258
ULTIMO LUNEDI'																
CORRIERE DELLO SPORT-STADIO	3284	988	761	569	462	341	163	379	1189	665	910	140	109	889	1553	733
LA GAZZETTA DELLO SPORT	5132	1636	1156	849	755	488	248	606	2320	838	1242	126	131	1315	2494	1192
TUTTOSPORT	1515	473	342	239	238	149	73	182	652	263	372	46	40	350	751	374
GIORNO MEDIO ESCLUSO LUNEDI'																
CORRIERE DELLO SPORT-STADIO	1570	512	381	261	230	129	58	175	603	274	464	54	38	419	794	320
LA GAZZETTA DELLO SPORT	2701	818	675	472	390	217	127	275	1237	410	719	61	55	640	1346	660
TUTTOSPORT	686	213	160	115	104	66	28	72	295	107	202	10	16	139	349	183
ULTIMO PERIODO																
SETTE	2042	561	484	359	288	197	153	515	907	326	269	25	228	807	750	256
IL VENERDI'	2751	744	746	504	358	237	162	766	1123	486	342	33	380	1253	860	258

Lettori in un giorno medio
analisi secondo:

- età
- classe socio-economica
- titolo di studio

(percentuali di composizione)	Totale	E T À						CLASSE SOCIO-ECONOMICA					TITOLO DI STUDIO			
		da 14 a 24 anni	da 25 a 34 anni	da 35 a 44 anni	da 45 a 54 anni	da 55 a 64 anni	oltre i 64 anni	super e medio super	media oltre 1.850	media fino 1.850	medio inferiore	inferiore	laurea	diploma media sup.	licenza media inf.	elemen- tare o nessuno
POPOLAZIONE	100.0	22.0	18.6	16.4	15.3	13.7	14.1	11.8	35.2	17.2	30.3	5.5	5.0	22.0	36.3	36.7
L'ADIGE	100.0	19.5	19.5	22.1	16.9	14.3	7.8	14.3	51.9	18.2	15.6		6.5	22.1	42.9	28.6
ALTO ADIGE	100.0	22.8	16.8	18.8	18.1	12.8	10.1	14.1	45.6	12.8	26.8		6.0	22.1	47.0	24.2
L'ARENA	100.0	19.3	19.9	17.7	17.7	12.7	12.2	13.3	50.3	22.7	13.3	1.1	4.4	24.9	49.7	21.0
AVVENIRE	100.0	15.7	11.3	18.1	21.1	14.2	19.6	17.6	45.1	22.5	13.7	1.0	17.6	33.8	32.4	16.7
IL CENTRO	100.0	22.8	18.7	23.6	18.7	9.8	7.3	11.4	48.0	27.6	12.2	1.8	5.7	39.8	42.3	13.0
CORRIERE ADRIATICO	100.0	21.5	15.2	26.6	15.2	11.4	8.9	19.0	41.8	16.5	22.8		3.8	29.1	40.5	26.6
CORRIERE DELL'UMBRIA	100.0	18.3	20.2	20.2	19.2	11.5	10.6	15.4	45.2	8.7	27.9	3.8	3.8	24.0	42.3	27.9
CORRIERE DELLA SERA	100.0	18.4	20.9	20.5	17.8	12.2	10.2	24.8	45.6	14.4	13.9	1.3	13.1	36.7	34.8	15.4
CORRIERE DELLO SPORT-STADIO	100.0	32.0	24.0	16.8	14.5	8.8	4.0	11.2	37.9	18.2	29.1	3.6	2.6	26.8	49.7	20.9
L'ECO DI BERGAMO	100.0	22.6	21.5	17.5	17.5	13.6	7.9	14.1	44.1	13.6	28.2	.6	5.1	18.6	57.1	19.8
LA GAZZETTA DELLO SPORT	100.0	30.7	24.4	17.3	14.5	8.4	4.7	10.6	45.7	15.5	26.0	2.3	2.2	24.1	49.5	24.1
LA GAZZETTA DEL MEZZOGIORNO	100.0	21.1	24.2	16.1	15.5	12.6	10.1	17.0	28.0	23.6	29.0	2.5	8.1	29.2	39.3	23.4
GAZZETTA DEL SUD	100.0	25.6	24.7	16.5	12.9	10.0	10.0	16.8	26.2	32.1	20.6	4.4	5.6	28.8	42.6	22.9
GAZZETTA DI MANTOVA	100.0	18.1	18.1	19.1	18.1	14.9	11.7	10.6	46.8	11.7	26.6	4.3	3.2	18.1	43.6	36.2
GAZZETTA DI MODENA/CARPI	100.0	23.2	12.5	19.6	23.2	8.9	12.5	7.1	55.4	12.5	26.8		5.4	21.4	46.4	26.8
GAZZETTA DI PARMA	100.0	20.2	12.8	16.0	17.0	16.0	19.1	26.6	22.3	37.2	13.8		7.4	18.1	26.6	47.9
GAZZETTA DI REGGIO	100.0	16.7	24.2	15.2	22.7	10.6	12.1	4.5	51.5	7.6	37.9		1.5	21.2	37.9	40.9
IL GAZZETTINO	100.0	22.2	19.1	17.5	18.3	12.6	10.3	14.4	45.1	15.4	23.5	1.6	4.3	24.5	41.1	30.2
IL GIORNALE	100.0	18.8	18.0	20.1	17.7	8.5	16.7	44.0	33.7	10.5	11.6	.3	21.3	41.6	25.7	11.1
GIORNALE DI BRESCIA	100.0	18.9	22.8	17.8	17.8	12.8	10.0	10.0	54.4	10.6	24.4		3.3	20.6	46.7	29.4
GIORNALE DI SICILIA	100.0	26.3	23.7	20.4	10.7	9.5	9.5	13.0	25.1	25.1	33.7	3.0	9.2	33.1	34.0	23.7
IL GIORNALE DI VICENZA	100.0	24.8	17.2	19.1	16.6	12.7	9.6	14.0	52.9	18.5	14.0	.6	4.5	18.5	51.0	26.1
IL GIORNO	100.0	19.3	18.3	22.3	20.2	12.3	7.3	11.0	51.2	14.7	21.0	2.2	4.3	25.7	47.7	22.3
ITALIA OGGI	100.0	14.6	27.2	22.3	27.2	5.8	2.9	41.7	38.8	13.6	4.9	1.9	20.4	64.1	11.7	2.9
IL LAVORO	100.0	11.3	21.1	22.5	18.3	14.1	14.1	11.3	35.2	19.7	31.0	4.2	9.9	16.9	40.8	33.8
LIBERTA'	100.0	20.0	16.3	17.5	17.5	13.8	16.3	13.8	46.3	11.3	28.8		5.0	22.5	40.0	32.5
IL MANIFESTO	100.0	20.4	29.2	30.1	8.0	8.8	2.7	15.0	42.5	22.1	15.9	4.4	23.9	42.5	27.4	6.2
IL MATTINO	100.0	26.7	23.3	17.6	13.9	11.0	7.7	18.5	29.9	21.8	24.3	5.5	11.0	34.6	39.5	15.2
IL MATTINO DI PADOVA	100.0	25.0	18.0	11.0	26.0	11.0	9.0	18.0	52.0	18.0	11.0	2.0	8.0	17.0	36.0	38.0
IL MESSAGGERO	100.0	17.5	24.2	19.4	19.2	11.8	7.9	16.4	38.7	21.9	21.8	1.2	6.5	38.6	37.1	18.0
MESSAGGERO VENETO	100.0	15.7	20.0	20.7	17.1	13.6	13.6	11.4	44.3	9.3	35.0	1.7	3.6	22.1	43.6	31.4
LA NAZIONE	100.0	17.8	19.1	19.8	16.7	13.0	13.7	17.2	51.1	10.0	19.7	2.2	6.7	26.6	39.4	27.2
LA NOTTE	100.0	16.6	29.8	11.3	21.2	13.2	8.6	11.3	53.6	15.2	18.5	.7	6.0	21.9	48.3	23.8
LA NUOVA SARDEGNA	100.0	23.8	24.9	17.5	14.1	10.4	8.9	17.8	27.5	14.9	36.8	3.0	4.8	22.3	34.2	38.7
LA NUOVA VENEZIA	100.0	22.2	20.6	23.8	17.5	9.5	6.3	12.7	44.4	14.3	27.0		4.8	27.0	38.1	30.2
IL PICCOLO	100.0	15.6	18.0	19.5	18.0	15.6	14.1	8.6	46.9	14.8	27.3	2.3	3.9	32.8	50.8	12.5
LA PROVINCIA (CO)	100.0	26.5	14.5	20.5	16.2	15.4	6.0	12.0	44.4	9.4	32.5		1.7	26.5	43.6	28.2
LA PROVINCIA (CR)	100.0	22.5	18.3	12.7	16.9	16.9	14.1	12.7	42.3	8.5	35.2	1.4	1.4	29.6	33.8	35.2
LA PROVINCIA PAVESE	100.0	17.9	16.7	16.7	19.0	15.5	13.1	11.9	50.0	17.9	20.2	1.2	4.8	20.2	36.9	38.1
QUOTIDIANO (LE/BR/TA)	100.0	25.6	28.0	21.6	12.8	8.8	3.2	17.6	16.8	16.8	42.4	6.4	9.6	25.6	47.2	17.6
LA REPUBBLICA	100.0	21.5	26.0	22.0	14.3	10.2	6.1	28.5	41.5	16.6	12.4	.9	17.5	46.0	26.9	9.5
IL RESTO DEL CARLINO	100.0	17.0	19.5	18.4	18.0	12.7	14.6	15.6	47.5	13.0	23.0	.9	6.4	25.0	36.4	32.1
IL SECOLO XIX	100.0	18.2	18.7	14.8	17.9	15.1	15.3	18.4	32.5	23.6	23.1	2.6	6.8	31.7	35.1	26.2
LA SICILIA	100.0	27.4	22.6	18.8	11.8	10.6	8.8	8.2	32.1	25.0	28.5	5.9	6.2	32.4	36.2	25.3
IL SOLE 24 ORE	100.0	14.5	24.5	26.0	21.6	10.6	2.8	40.2	40.4	13.6	5.4	.3	18.4	57.5	18.5	5.6
LA STAMPA	100.0	18.1	20.1	18.4	16.2	13.7	13.5	22.9	41.3	17.5	18.0	.3	8.4	29.6	37.5	24.5
STAMPA SERA	100.0	26.9	18.3	23.1	13.5	9.6	7.7	16.3	49.0	10.6	25.0		9.6	26.0	42.3	22.1
IL TEMPO	100.0	21.3	16.3	17.2	17.4	12.5	15.0	28.6	35.1	22.1	13.6	.5	18.8	39.5	28.6	12.8
IL TIRRENO	100.0	21.4	15.7	18.6	18.2	12.6	13.2	17.6	36.8	19.5	23.6	2.8	5.0	25.2	40.3	29.6
LA TRIBUNA DI TREVISO	100.0	31.8	18.8	18.8	17.6	8.2	5.9	14.1	51.8	21.2	14.1		2.4	34.1	38.8	24.7
TUTTOSPORT	100.0	31.1	23.1	16.5	15.3	9.7	4.2	10.9	43.0	16.0	28.1	1.9	2.4	21.0	50.5	26.1
L'UNIONE SARDA	100.0	25.8	23.0	19.6	14.8	8.9	8.2	18.2	32.3	20.6	26.8	2.4	3.8	26.1	40.9	29.2
L'UNITA'	100.0	10.6	18.0	25.9	18.0	13.1	14.4	8.2	44.3	16.7	29.4	1.3	5.5	23.0	34.2	37.1
ULTIMO LUNEDI'																
CORRIERE DELLO SPORT-STADIO	100.0	30.1	23.2	17.3	14.1	10.4	5.0	11.5	36.2	20.2	27.7	4.3	3.3	27.1	47.3	22.3
LA GAZZETTA DELLO SPORT	100.0	31.9	22.5	16.5	14.7	9.5	4.8	11.8	45.2	16.3	24.2	2.5	2.6	25.6	48.6	23.2
TUTTOSPORT	100.0	31.2	22.6	15.8	15.7	9.8	4.8	12.0	43.0	17.4	24.6	3.0	2.6	23.1	49.6	24.7
GIORNO MEDIO ESCLUSO LUNEDI'																
CORRIERE DELLO SPORT-STADIO	100.0	32.6	24.3	16.6	14.6	8.2	3.7	11.1	38.4	17.5	29.6	3.4	2.4	26.7	50.6	20.4
LA GAZZETTA DELLO SPORT	100.0	30.3	25.0	17.5	14.4	8.0	4.7	10.2	45.8	15.2	26.6	2.3	2.0	23.7	49.8	24.4
TUTTOSPORT	100.0	31.0	23.3	16.8	15.2	9.6	4.1	10.5	43.0	15.6	29.4	1.5	2.3	20.3	50.9	26.7
ULTIMO PERIODO																
SETTE	100.0	27.5	23.7	17.6	14.1	9.6	7.5	25.2	44.4	16.0	13.2	1.2	11.2	39.5	36.7	12.5
IL VENERDI'	100.0	27.0	27.1	18.3	13.0	8.6	5.9	27.8	40.8	17.7	12.4	1.2	13.8	45.5	31.3	9.4

Lettori in un giorno medio
analisi secondo:

- categorie socio-professionali
- ampiezza centri
- tipo di comune

di ogni giorno in un giorno medio
analisi secondo:
— ampiezza centri
— tipo di comune

(valori assoluti x 1000)	Totale	CATEGORIE SOCIO-PROFESSIONALI					AMPIEZZA DEI CENTRI					COMUNI	
		ceti superiori	ceti medi	intellettuali	operai	pensionati	fino a 10.000 ab.	da 10.000 a 30.000 ab.	da 30.000 a 100.000 ab.	da 100.000 a 250.000 ab.	oltre 250.000 ab.	capo-luogo	non capo-luogo
POPOLAZIONE	22809	1038	7301	3012	5469	5989	7567	4683	4399	2001	4159	7206	15603
L'ADIGE	77	5	30	8	20	13	40	12	15	10		19	57
ALTO ADIGE	149	9	66	11	37	26	67	16	25	40		51	98
L'ARENA	181	6	73	16	45	40	60	47	1	2	71	74	107
AVVENIRE	204	8	102	45	14	36	64	53	30	20	38	63	141
IL CENTRO	123	6	60	16	22	20	49	31	30	14		34	89
CORRIERE ADRIATICO	79	6	31	10	20	11	18	15	27	18		27	52
CORRIERE DELL'UMBRIA	104	4	44	12	27	17	18	25	23	36	1	36	68
CORRIERE DELLA SERA	1766	202	742	269	266	287	447	322	344	168	484	737	1029
CORRIERE DELLO SPORT-STADIO	1815	77	668	303	473	295	416	344	416	173	466	719	1096
L'ECO DI BERGAMO	177	7	51	19	59	41	110	28	4	35	1	37	141
LA GAZZETTA DELLO SPORT	3048	90	1132	480	886	460	1069	688	591	289	412	874	2175
LA GAZZETTA DEL MEZZOGIORNO	483	45	194	52	92	100	112	105	169	31	66	124	358
GAZZETTA DEL SUD	340	23	118	48	68	84	109	66	34	71	60	136	205
GAZZETTA DI MANTOVA	94	7	43	6	21	16	57	12	22	1	1	22	72
GAZZETTA DI MODENA/CARPI	56	4	26	3	13	9	7	20	11	18	1	21	35
GAZZETTA DI PARMA	94	6	27	10	21	30	30	11	2	50	1	52	42
GAZZETTA DI REGGIO	66	1	27	5	20	14	32	10		23		22	44
IL GAZZETTINO	514	31	199	64	117	104	196	136	63	40	79	157	357
IL GIORNALE	389	73	136	80	33	65	86	75	74	43	111	184	204
GIORNALE DI BRESCIA	180	3	78	20	50	28	86	49	1	43	1	46	135
GIORNALE DI SICILIA	338	23	136	51	53	76	69	64	55		150	173	165
IL GIORNALE DI VICENZA	157	6	44	19	59	28	75	38	17	27	1	28	129
IL GIORNO	600	30	239	57	172	103	229	143	105	45	77	130	470
ITALIA OGGI	103	35	53	8	3	5	21	15	25	10	32	50	53
IL LAVORO	71	2	25	7	23	15	9	11	2	1	49	52	19
LIBERTA'	80	4	28	12	14	22	35	9	1	35	1	36	44
IL MANIFESTO	113	12	32	39	18	13	10	15	30	8	50	68	45
IL MATTINO	712	54	271	131	92	164	150	146	199	34	184	237	476
IL MATTINO DI PADOVA	100	6	37	18	22	17	42	28	1	29	1	30	70
IL MESSAGGERO	912	77	405	104	184	142	137	89	159	38	489	588	324
MESSAGGERO VENETO	140	8	63	16	22	31	88	25	5	21	2	27	113
LA NAZIONE	687	56	272	66	147	145	132	177	179	91	108	248	439
LA NOTTE	151	8	65	13	43	22	31	19	31	8	62	76	75
LA NUOVA SARDEGNA	269	11	87	42	51	78	125	43	39	61		79	190
LA NUOVA VENEZIA	63	3	21	8	20	11	8	14	15		26	26	37
IL PICCOLO	128	3	47	16	26	36	24	17	16	33	38	81	47
LA PROVINCIA (CO)	117	6	52	10	32	17	72	67	37		1	26	91
LA PROVINCIA (CR)	71	2	23	9	19	17	41	11	29			24	47
LA PROVINCIA PAVESE	84	5	26	9	21	23	44	9	30		1	18	66
QUOTIDIANO (LE/BR/TA)	125	12	49	13	34	18	39	41	36	8	2	24	101
LA REPUBBLICA	2018	301	803	459	192	263	420	334	378	236	650	994	1024
IL RESTO DEL CARLINO	795	45	362	79	141	167	178	177	177	173	89	295	500
IL SECOLO XIX	385	27	125	50	78	105	83	53	41	14	193	235	149
LA SICILIA	340	19	129	56	66	69	42	110	94	17	76	126	214
IL SOLE 24 ORE	772	232	389	75	28	47	175	132	144	92	229	365	407
LA STAMPA	1044	115	368	123	206	232	347	168	196	42	291	401	644
STAMPA SERA	104	11	44	10	22	17	13	14	23	1	53	60	44
IL TEMPO	367	50	145	60	38	74	61	60	76	19	150	210	156
IL TIRRENO	318	14	113	47	73	71	56	76	103	80	3	131	187
LA TRIBUNA DI TREVISO	85	5	29	10	32	9	47	24	14			10	75
TUTTOSPORT	804	28	276	123	255	123	263	166	168	69	149	264	541
L'UNIONE SARDA	291	4	106	50	62	69	136	43	46	65	1	79	212
L'UNITA'	695	28	231	66	205	166	173	137	144	92	149	262	433
ULTIMO LUNEDI'													
CORRIERE DELLO SPORT-STADIO	3284	148	1219	561	797	559	762	599	746	326	851	1343	1941
LA GAZZETTA DELLO SPORT	5132	178	1849	960	1343	802	1706	1093	1033	467	834	1582	3550
TUTTOSPORT	1515	63	515	269	448	220	472	300	323	125	295	526	989
GIORNO MEDIO ESCLUSO LUNEDI'													
CORRIERE DELLO SPORT-STADIO	1570	65	576	260	419	251	358	302	361	148	402	615	955
LA GAZZETTA DELLO SPORT	2701	75	1013	400	810	403	983	621	517	259	342	756	1946
TUTTOSPORT	686	22	236	99	223	107	228	132	142	60	125	220	466
ULTIMO PERIODO													
SETTE	2042	215	783	439	317	287	493	384	409	229	526	864	1177
IL VENERDI'	2751	341	1048	661	352	349	593	495	555	342	767	1285	1466

Lettori in un giorno medio

analisi secondo:

— categorie socio-professionali

— ampiezza centri

— tipo di comune

L'analisi dei lettori in un giorno medio
è stata condotta secondo le
categorie socio-professionali, l'ampiezza dei centri
e il tipo di comune.

(valori assoluti x 1000)	Totale	CATEGORIE SOCIO-PROFESSIONALI					AMPIEZZA DEI CENTRI					COMUNI	
		ceti superiori	ceti medi	intellettuali	operai	pensionati	fino a 10.000 ab.	da 10.000 a 30.000 ab.	da 30.000 a 100.000 ab.	da 100.000 a 250.000 ab.	oltre 250.000 ab.	capoluogo	non capoluogo
POPOLAZIONE	100.0	4.6	32.0	13.2	24.0	26.3	33.2	20.5	19.3	8.8	18.2	31.6	68.4
L'ADIGE	100.0	6.5	39.0	10.4	26.0	16.9	51.9	15.6	19.5	13.0		24.7	74.0
ALTO ADIGE	100.0	6.0	44.3	7.4	24.8	17.4	45.0	10.7	16.8	26.8		34.2	65.8
L'ARENA	100.0	3.3	40.3	8.8	24.9	22.1	33.1	26.0	.6	1.1	39.2	40.9	59.1
AVVENIRE	100.0	3.9	50.0	22.1	6.9	17.6	31.4	26.0	14.7	9.8	18.6	30.9	69.1
IL CENTRO	100.0	4.9	48.8	13.0	17.9	16.3	39.8	25.2	24.4	11.4		27.6	72.4
CORRIERE ADRIATICO	100.0	7.6	39.2	12.7	25.3	13.9	22.8	19.0	34.2	22.8		34.2	65.8
CORRIERE DELL'UMBRIA	100.0	3.8	42.3	11.5	26.0	16.3	17.3	24.0	22.1	34.6	1.0	34.6	65.4
CORRIERE DELLA SERA	100.0	11.4	42.0	15.2	15.1	16.3	25.3	18.2	19.5	9.5	27.4	41.7	58.3
CORRIERE DELLO SPORT-STADIO	100.0	4.2	36.8	16.7	26.1	16.3	22.9	19.0	22.9	9.5	25.7	39.6	60.4
L'ECO DI BERGAMO	100.0	4.0	28.8	10.7	33.3	23.2	62.1	15.8	2.3	19.8	.6	20.9	79.7
LA GAZZETTA DELLO SPORT	100.0	3.0	37.1	15.7	29.1	15.1	35.1	22.6	19.4	9.5	13.5	28.7	71.4
LA GAZZETTA DEL MEZZOGIORNO	100.0	9.3	40.2	10.8	19.0	20.7	23.2	21.7	35.0	6.4	13.7	25.7	74.1
GAZZETTA DEL SUD	100.0	6.8	34.7	14.1	20.0	24.7	32.1	19.4	10.0	20.9	17.6	40.0	60.3
GAZZETTA DI MANTOVA	100.0	7.4	45.7	16.4	22.3	17.0	60.6	12.8	23.4	1.1	11.1	23.4	76.6
GAZZETTA DI MODENA/CARPI	100.0	7.1	46.4	5.4	23.2	16.1	12.5	35.7	19.6	32.1		37.5	62.5
GAZZETTA DI PARMA	100.0	6.4	28.7	10.6	22.3	31.9	31.9	11.7	2.1	53.2	1.1	55.3	44.7
GAZZETTA DI REGGIO	100.0	1.5	40.9	7.6	30.3	21.2	48.5	15.2		34.8		33.3	66.7
IL GAZZETTINO	100.0	6.0	39.7	12.5	22.8	20.2	38.1	26.5	12.3	7.8	15.4	30.5	69.5
IL GIORNALE	100.0	18.8	35.0	20.6	8.5	16.7	22.1	19.3	19.0	11.1	28.5	47.3	52.4
GIORNALE DI BRESCIA	100.0	1.7	43.3	11.1	27.8	15.6	47.8	27.2	.6	23.9	.6	25.6	75.0
GIORNALE DI SICILIA	100.0	6.8	40.2	15.1	15.7	22.5	20.4	18.9	16.3	11.3	44.4	51.2	48.8
IL GIORNALE DI VICENZA	100.0	3.8	28.0	12.1	37.6	17.8	47.8	24.2	10.8	17.2	1.6	17.8	82.2
IL GIORNO	100.0	5.0	39.8	9.5	28.7	17.2	38.2	23.8	17.5	7.5	12.8	21.7	78.3
ITALIA OGGI	100.0	34.0	51.5	7.8	2.9	4.9	20.4	14.6	24.3	9.7	31.1	48.5	51.5
IL LAVORO	100.0	2.8	35.2	9.9	32.4	21.1	12.7	15.5	2.8	1.4	69.0	73.2	26.8
LIBERTA'	100.0	5.0	35.0	15.0	17.5	27.5	43.8	11.3	1.3	43.8	1.3	45.0	55.0
IL MANIFESTO	100.0	10.6	28.3	34.5	15.9	11.6	8.8	13.3	26.5	7.1	44.2	60.2	39.8
IL MATTINO	100.0	7.6	38.1	18.4	12.9	23.0	21.1	20.5	27.9	4.8	25.8	33.3	66.9
IL MATTINO DI PADOVA	100.0	6.0	37.0	18.0	22.0	17.0	42.0	28.0	1.0	29.0	1.0	30.0	70.0
IL MESSAGGERO	100.0	8.4	44.4	11.4	20.2	15.6	15.0	9.8	17.4	4.2	53.6	64.5	35.5
MESSAGGERO VENETO	100.0	5.7	45.0	11.4	15.7	22.1	62.9	17.9	3.6	15.0	1.4	19.3	80.7
LA NAZIONE	100.0	8.2	39.6	9.6	21.4	21.1	19.2	25.8	26.1	13.2	15.7	36.1	63.9
LA NOTTE	100.0	5.3	43.0	8.6	28.5	14.6	20.5	12.6	20.5	5.3	41.1	50.3	49.7
LA NUOVA SARDEGNA	100.0	4.1	32.3	15.6	19.0	29.0	46.5	16.0	14.5	22.7		29.4	70.6
LA NUOVA VENEZIA	100.0	4.8	33.3	12.7	31.7	17.5	12.7	22.2	23.8		41.3	41.3	58.7
IL PICCOLO	100.0	2.3	36.7	12.5	20.3	28.1	18.8	13.3	12.5	25.8	29.7	63.3	36.7
LA PROVINCIA (CO)	100.0	5.1	44.4	8.5	27.4	14.5	61.5	6.0	31.6	1.0	1.9	22.2	77.8
LA PROVINCIA (CR)	100.0	2.8	32.4	12.7	26.8	23.9	57.7	1.4	40.8			33.8	66.2
LA PROVINCIA PAVESE	100.0	6.0	31.0	10.7	25.0	27.4	52.4	10.7	35.7		1.2	21.4	78.6
QUOTIDIANO (LE/BR/TA)	100.0	9.6	39.2	10.4	27.2	14.4	31.2	32.8	28.8	6.4	1.6	19.2	80.8
LA REPUBBLICA	100.0	14.9	39.8	22.7	9.5	13.0	20.8	16.6	18.7	11.7	32.2	49.3	50.7
IL RESTO DEL CARLINO	100.0	5.7	45.5	9.9	17.7	21.0	22.4	22.3	22.3	21.8	11.2	37.1	62.9
IL SECOLO XIX	100.0	7.0	32.5	13.0	20.3	27.3	21.6	13.8	10.6	3.6	50.1	61.0	38.7
LA SICILIA	100.0	5.6	37.9	16.5	19.4	20.3	12.4	32.4	27.6	5.0	22.4	37.1	62.9
IL SOLE 24 ORE	100.0	30.1	50.4	9.7	3.6	6.1	22.7	17.1	18.7	11.9	29.7	47.3	52.7
LA STAMPA	100.0	11.0	35.2	11.8	19.7	22.2	33.2	16.1	18.8	4.0	27.9	38.4	61.7
STAMPA SERA	100.0	10.6	42.3	9.6	21.2	16.3	12.5	13.5	22.1	1.0	51.0	57.7	42.3
IL TEMPO	100.0	13.6	39.5	16.3	10.4	20.2	16.6	16.3	20.7	5.2	40.9	57.2	42.5
IL TIRRENO	100.0	4.4	35.5	14.8	23.0	22.3	17.6	23.9	32.4	25.2	.9	41.2	58.8
LA TRIBUNA DI TREVISO	100.0	5.9	34.1	11.8	37.6	10.6	55.3	28.2	16.5			11.8	88.2
TUITOSPORT	100.0	3.5	34.3	15.3	31.7	15.3	32.7	19.4	20.9	8.6	18.5	32.8	67.3
L'UNIONE SARDA	100.0	1.4	36.4	17.2	21.3	23.7	46.7	14.8	15.8	22.3	.3	27.1	72.9
L'UNITA'	100.0	4.0	33.2	9.5	29.5	23.9	24.9	19.7	20.7	13.2	21.4	37.7	62.3
ULTIMO LUNEDI'													
CORRIERE DELLO SPORT-STADIO	100.0	4.5	37.1	17.1	24.3	17.0	23.2	18.2	22.7	9.9	25.9	40.9	59.1
LA GAZZETTA DELLO SPORT	100.0	3.5	36.0	18.7	26.2	15.6	33.2	21.3	20.1	9.1	16.3	30.8	69.2
TUITOSPORT	100.0	4.2	34.0	17.8	29.6	14.5	31.2	19.8	21.3	8.3	19.5	34.7	65.3
GIORNO MEDIO ESCLUSO LUNEDI'													
CORRIERE DELLO SPORT-STADIO	100.0	4.1	36.7	16.6	26.7	16.0	22.8	19.2	23.0	9.4	25.6	39.2	60.8
LA GAZZETTA DELLO SPORT	100.0	2.8	37.5	14.8	30.0	14.9	35.7	23.0	19.1	9.6	12.7	28.0	72.0
TUITOSPORT	100.0	3.2	34.4	14.4	32.5	15.6	33.2	19.2	20.7	8.7	18.2	32.1	67.9
ULTIMO PERIODO													
IL SETTE	100.0	10.5	38.3	21.5	15.5	14.1	24.1	18.8	20.0	11.2	25.8	42.3	57.6
IL VENERDI'	100.0	12.4	38.1	24.0	12.8	12.7	21.6	18.0	20.2	12.4	27.9	46.7	53.3

Lettori in un giorno medio
analisi secondo:
— regioni e aree geografiche

— distribuzione geografica dei lettori
— analisi secondo regione
— analisi secondo area geografica
— analisi secondo titolo

(valori assoluti x 1000)	Totale	NORD OVEST			Trentino Alto Adige	NORD EST				
		Totale	Piemonte V. A.	Liguria		Lombardia	Veneto	Friuli V.G.	Emilia	
POPOLAZIONE	22809	6135	1842	724	3569	4230	350	1758	493	1629
L'ADIGE	77	2			2	75	74			
ALTO ADIGE	149	1			1	147	146	1		
L'ARENA	181	5			4	176	2	174		1
AVVENIRE	204	89	12	5	72	44	4	21	6	14
IL CENTRO	123									
CORRIERE ADRIATICO	79	2			2					
CORRIERE DELL'UMBRIA	104	2			2					1
CORRIERE DELLA SERA	1766	999	76	31	892	262	127	124	38	73
CORRIERE DELLO SPORT-STADIO	1815	133	40	17	76	190	5	37	14	134
L'ECO DI BERGAMO	177	175	1		174	1		1		
LA GAZZETTA DELLO SPORT	3048	1077	139	109	829	730	55	327	88	261
LA GAZZETTA DEL MEZZOGIORNO	483	2			1	3			2	1
GAZZETTA DEL SUD	340	12	1		11					
GAZZETTA DI MANTOVA	94	87			87	6		2		3
GAZZETTA DI MODENA/CARPI	56	1			1	54				54
GAZZETTA DI PARMA	94	2			1	90				90
GAZZETTA DI REGGIO	66	3			3	63				63
IL GAZZETTINO	514	3	3			503	2	419	76	6
IL GIORNALE	389	210	27	24	159	88	5	41	15	27
GIORNALE DI BRESCIA	180	179			179	1				
GIORNALE DI SICILIA	338	2	1		1	1		1		
IL GIORNALE DI VICENZA	157					156		155	1	
IL GIORNO	600	509	10	4	495	50	6	20	9	161
ITALIA OGGI	103	42	16	4	22	21	4	5	2	10
IL LAVORO	71	64	3	61	1	2		2		1
LIBERTA'	80	2			2	77				77
IL MANIFESTO	113	44	10	4	30	20	1	9	3	7
IL MATTINO	712	2		1	1	7	2	5		
IL MATTINO DI PADOVA	100	1			1	99		98		
IL MESSAGGERO	912	7	2		14	7	1	4	1	12
MESSAGGERO VENETO	140					138		2	136	
LA NAZIONE	687	50	1	47	1	1				1
LA NOTTE	151	141	1	1	139	9	1	4	1	4
LA NUOVA SARDEGNA	269	1			1					
LA NUOVA VENEZIA	63					63		61		1
IL PICCOLO	128	1			1	125		1	124	
LA PROVINCIA (CO)	117	116			116					
LA PROVINCIA (CR)	71	69			69	2				2
LA PROVINCIA PAVESE	84	83			83					
QUOTIDIANO (LE/BR/TA)	125	1			1					
LA REPUBBLICA	2018	461	111	56	294	393	26	157	54	156
IL RESTO DEL CARLINO	795	5	1		3	633		18	1	614
IL SECOLO XIX	385	373	8	363	3	1				
LA SICILIA	340									
IL SOLE 24 ORE	772	280	75	35	170	144	14	56	17	57
LA STAMPA	1044	962	871	69	22	31	12	15	6	8
STAMPA SERA	104	96	89	6		2		2		
IL TEMPO	367	3	2		2	4	1	1	1	1
IL TIRRENO	318	5		4	1					
LA TRIBUNA DI TREVISO	85	1	1			81		80		1
TUTTOSPORT	804	347	189	49	109	156	8	55	19	74
L'UNIONE SARDA	291	2			1	1				
L'UNITA'	695	182	31	26	125	219	3	35	13	168
ULTIMO LUNEDI'										
CORRIERE DELLO SPORT-STADIO	3284	274	88	36	150	330	6	60	19	245
LA GAZZETTA DELLO SPORT	5132	1825	242	189	1393	1103	85	491	135	392
TUTTOSPORT	1515	646	358	89	199	285	12	110	28	135
GIORNO MEDIO ESCLUSO LUNEDI'										
CORRIERE DELLO SPORT-STADIO	1570	110	32	14	64	167	5	33	13	116
LA GAZZETTA DELLO SPORT	2701	952	122	96	735	668	50	300	80	239
TUTTOSPORT	686	297	161	42	94	135	7	46	18	64
ULTIMO PERIODO										
SETTE	2042	1012	101	52	859	324	25	155	48	96
IL VENERDI'	2751	623	144	75	404	547	33	224	82	208

Lettori in un giorno medio
analisi secondo:
— regioni e aree geografiche

Lettori in un giorno medio
analisi secondo:
— regioni e aree geografiche

(percentuali di composizione)	Totale	NORD OVEST			NORD EST					
		Totale	Piemonte V. A.	Liguria	Lombardia	Totale	Trentino Alto Adige	Veneto	Friuli V.G.	Emilia
POPOLAZIONE	100.0	26.9	8.1	3.2	15.6	18.5	1.5	7.7	2.2	7.1
L'ADIGE	100.0	2.6			2.6	97.4	96.1			
ALTO ADIGE	100.0	.7			.7	98.7	98.0	.7		
L'ARENA	100.0	2.8			2.2	97.2	1.1	96.1		.6
AVVENIRE	100.0	43.6	5.9	2.5	35.3	21.6	2.0	10.3	2.9	6.9
IL CENTRO	100.0									
CORRIERE ADRIATICO	100.0	2.5			2.5					
CORRIERE DELL'UMBRIA	100.0	1.9			1.9	1.9		1.0		1.0
CORRIERE DELLA SERA	100.0	56.6	4.3	1.8	50.5	14.8	1.5	7.0	2.2	4.1
CORRIERE DELLO SPORT-STADIO	100.0	7.3	2.2	.9	4.2	10.5	.3	2.0	.8	7.4
L'ECO DI BERGAMO	100.0	98.9	.6		98.3	.6		.6		
LA GAZZETTA DELLO SPORT	100.0	35.3	4.6	3.6	27.2	24.0	1.8	10.7	2.9	8.6
LA GAZZETTA DEL MEZZOGIORNO	100.0	.4			.2	.6			.4	.2
GAZZETTA DEL SUD	100.0	.6	.3		.3					
GAZZETTA DI MANTOVA	100.0	92.6			92.6	6.4		2.1		3.2
GAZZETTA DI MODENA/CARPI	100.0	1.8			1.8	96.4				96.4
GAZZETTA DI PARMA	100.0	2.1			1.1	95.7				95.7
GAZZETTA DI REGGIO	100.0	4.5			4.5	95.5				95.5
IL GAZZETTINO	100.0	.6	.6		.6	97.9	.4	81.5	14.8	1.2
IL GIORNALE	100.0	54.0	6.9	6.2	40.9	22.6	1.3	10.5	3.9	6.9
GIORNALE DI BRESCIA	100.0	99.4			99.4	.6				
GIORNALE DI SICILIA	100.0	.6	.3		.3	.3		.3		
IL GIORNALE DI VICENZA	100.0					99.4		98.7	.6	
IL GIORNO	100.0	84.8	1.7	.7	82.5	8.3	1.0	3.3	1.5	2.7
ITALIA OGGI	100.0	40.8	15.5	3.9	21.4	20.4	3.9	4.9	1.9	9.7
IL LAVORO	100.0	90.1	4.2	85.9	1.4	2.8		2.8		1.4
LIBERTA'	100.0	2.5			2.5	96.3				96.3
IL MANIFESTO	100.0	38.9	8.8	3.5	26.5	17.7	.9	8.0	2.7	6.2
IL MATTINO	100.0	.3		.1	.1	1.0	.3	.7		
IL MATTINO DI PADOVA	100.0	1.0			1.0	99.0		98.0		
IL MESSAGGERO	100.0	.8	.2	.1	.4	.8	.1	.4	.1	.2
MESSAGGERO VENETO	100.0					98.6		1.4	97.1	
LA NAZIONE	100.0	7.3	.1	6.8	.3	.1				.1
LA NOTTE	100.0	93.4	.7	.7	92.1	6.0	.7	2.6	.7	2.6
LA NUOVA SARDEGNA	100.0	.4			.4					
LA NUOVA VENEZIA	100.0					100.0		96.8	1.6	
IL PICCOLO	100.0	.8			.8	97.7		.8	96.9	
LA PROVINCIA (CO)	100.0	99.1			99.1					
LA PROVINCIA (CR)	100.0	97.2			97.2	2.8				2.8
LA PROVINCIA PAVESE	100.0	98.8			98.8					
QUOTIDIANO (LE/BR/TA)	100.0	.8			.8					
LA REPUBBLICA	100.0	22.8	5.5	2.8	14.6	19.5	1.3	7.8	2.7	7.7
IL RESTO DEL CARLINO	100.0	.6	.1		.4	79.6		2.3	.1	77.2
IL SECOLO XIX	100.0	96.9	2.1	94.3	.8	.3				
LA SICILIA	100.0									
IL SOLE 24 ORE	100.0	36.3	9.7	4.5	22.0	18.7	1.8	7.3	2.2	7.4
LA STAMPA	100.0	92.1	83.4	6.6	2.1	3.0	.2	1.4	.6	.8
STAMPA SERA	100.0	92.3	85.6	5.8		1.9		1.9		
IL TEMPO	100.0	.8	.5		.5	1.1	.3	.3	.3	.3
IL TIRRENO	100.0	1.6		1.3	.3					
LA TRIBUNA DI TREVISO	100.0	1.2	1.2			95.3		94.1	1.2	
TUTTOSPORT	100.0	43.2	23.5	6.1	13.6	19.4	1.0	6.8	2.4	9.2
L'UNIONE SARDA	100.0	.7			.3	.3				
L'UNITA'	100.0	26.2	4.5	3.7	18.0	31.5	.4	5.0	1.9	24.2
ULTIMO LUNEDI'										
CORRIERE DELLO SPORT-STADIO	100.0	8.3	2.7	1.1	4.6	10.0	.2	1.8	.6	7.5
LA GAZZETTA DELLO SPORT	100.0	35.6	4.7	3.7	27.1	21.5	1.7	9.6	2.6	7.6
TUTTOSPORT	100.0	42.6	23.6	5.9	13.1	18.8	.8	7.3	1.8	8.9
GIORNO MEDIO ESCLUSO LUNEDI'										
CORRIERE DELLO SPORT-STADIO	100.0	7.0	2.0	.9	4.1	10.6	.3	2.1	.8	7.4
LA GAZZETTA DELLO SPORT	100.0	35.2	4.5	3.6	27.2	24.7	1.9	11.1	3.0	8.8
TUTTOSPORT	100.0	43.3	23.5	6.1	13.7	19.7	1.0	6.7	2.6	9.3
ULTIMO PERIODO										
SETTE	100.0	49.6	4.9	2.5	42.1	15.9	1.2	7.6	2.4	4.7
IL VENERDI'	100.0	22.6	5.2	2.7	14.7	19.9	1.2	8.1	3.0	7.6

Lettori in un giorno medio
analisi secondo:
— regioni e aree geografiche

Lettori in un giorno medio
analisi secondo:
— regioni e aree geografiche

(valori assoluti x 1000)	Totale	CENTRO				Totale	SUD					ISOLE			
		Toscana	Marche	Umbria	Lazio		Abruzzi Molise	Cam- pania	Puglie	Basi- licata	Cal- abria	Totale	Sicilia	Sar- degna	
POPOLAZIONE	22809	4414	1463	580	336	2035	5409	637	2174	1527	1024	828	2621	1973	649
L'ADIGE	77														
ALTO ADIGE	149						1	1							
L'ARENA	181														
AVVENIRE	204	38	16	2	1	20	26	5	10	9		2	7	4	2
IL CENTRO	123						123								
CORRIERE ADRIATICO	79	76		74	2		1	1							
CORRIERE DELL'UMBRIA	104	98			98										
CORRIERE DELLA SERA	1766	212	50	30	15	118	201	29	58	63	14	38	92	61	31
CORRIERE DELLO SPORT-STADIO	1815	612	122	38	34	418	680	84	325	164	25	82	200	120	79
L'ECO DI BERGAMO	177						2	1		1					
LA GAZZETTA DELLO SPORT	3048	505	287	75	40	103	469	67	163	148	21	70	267	198	69
LA GAZZETTA DEL MEZZOGIORNO	483	2	1			1	476	2	2	420	51	1			
GAZZETTA DEL SUD	340	3				3	227	2	2	2	221		108	108	
GAZZETTA DI MANTOVA	94						1	1							
GAZZETTA DI MODENA/CARPI	56						1	1							
GAZZETTA DI PARMA	94	2	2			1									
GAZZETTA DI REGGIO	66														
IL GAZZETTINO	514	3	1			1	2	1		1			3	3	
IL GIORNALE	389	40	18	3	1	18	30	4	12	8	1	5	21	11	10
GIORNALE DI BRESCIA	180						1			1					
GIORNALE DI SICILIA	338						1	1				1	333	333	
IL GIORNALE DI VICENZA	157	1													
IL GIORNO	600	23	10	2	3	8	11	2	5	2		2	6	2	4
ITALIA OGGI	103	22	8	5	2	7	13	3	6	2		1	5	4	1
IL LAVORO	71	1				1	3	1	1				1	1	
LIBERTA'	80														
IL MANIFESTO	113	26	2	7	1	17	19	3	12	1		3	4	1	2
IL MATTINO	712	10	2		1	7	693	6	670	5	9	2	1	1	
IL MATTINO DI PADOVA	100														
IL MESSAGGERO	912	790	7	46	51	687	102	90	5	5		2	6	4	2
MESSAGGERO VENETO	140						2	1		1					
LA NAZIONE	687	632	567		59	5	2	1					3	2	
LA NOTTE	151						1		1						
LA NUOVA SARDEGNA	269						1	1					267		267
LA NUOVA VENEZIA	63														
IL PICCOLO	128						2	1				1			
LA PROVINCIA (CO)	117						1		1						
LA PROVINCIA (CR)	71														
LA PROVINCIA PAVESE	84														
QUOTIDIANO (LE/BR/TA)	125						124			122		2			
LA REPUBBLICA	2018	546	171	42	30	304	405	58	170	82	17	78	213	142	70
IL RESTO DEL CARLINO	795	155	2	149	1	3	2	1		1					
IL SECOLO XIX	385	3	2			1	5	1		1		3	2	2	
LA SICILIA	340						2	1				1	338	338	
IL SOLE 24 ORE	772	160	61	12	11	77	133	15	73	23	11	11	55	40	15
LA STAMPA	1044	28	7		4	16	15	3	6	4		2	9	5	4
STAMPA SERA	104	3				2	2	1					1	1	
IL TEMPO	367	238	4	1	7	227	118	96	6	7	2	7	3	1	3
IL TIRRENO	318	312	310				1	1							
LA TRIBUNA DI TREVISO	85						1			1			3	3	
TUTTOSPORT	804	147	78	16	15	38	113	19	34	28	8	24	41	23	18
L'UNIONE SARDA	291						1	1					287		287
L'UNITA'	695	179	100	20	12	47	78	13	38	12	1	14	38	19	19
ULTIMO LUNEDI'															
CORRIERE DELLO SPORT-STADIO	3284	1024	194	86	59	685	1273	179	598	283	49	164	384	231	153
LA GAZZETTA DELLO SPORT	5132	857	449	125	69	215	857	123	295	262	40	138	490	357	133
TUTTOSPORT	1515	285	158	27	28	72	224	32	71	57	14	50	77	47	29
GIORNO MEDIO ESCLUSO LUNEDI'															
CORRIERE DELLO SPORT-STADIO	1570	543	110	30	30	374	581	68	280	144	21	68	169	102	67
LA GAZZETTA DELLO SPORT	2701	446	260	67	35	84	404	58	141	129	18	59	230	172	58
TUTTOSPORT	686	124	65	14	13	32	95	17	28	23	7	20	35	19	16
ULTIMO PERIODO															
SETTE	2042	280	75	37	23	145	286	44	94	91	14	43	138	90	49
IL VENERDI'	2751	679	205	64	49	361	626	93	243	160	28	102	277	179	98

Lettori in un giorno medio
analisi secondo:
— regioni e aree geografiche

Duplicazione di lettura delle testate ESPRESSO
analisi secondo:
— lettori in un giorno medio

(percentuali di composizione)	Totale	CENTRO					Totale	SUD					ISOLE		
		Totale Toscana	Marche	Umbria	Lazio	Abruzzi Molise		Campania	Puglie	Basilicata	Calabria	Totale Sicilia	Sardegna		
POPOLAZIONE	100.0	19.4	6.4	2.5	1.5	8.9	23.7	2.8	9.5	6.7	1.1	3.6	11.5	8.7	2.8
L'ADIGE	100.0						.7	.7							
ALTO ADIGE	100.0														
L'ARENA	100.0														
AVVENIRE	100.0	18.6	7.8	1.0	.5	9.8	12.7	2.5	4.9	4.4		1.0	3.4	2.0	1.0
IL CENTRO	100.0						100.0	100.0							
CORRIERE ADRIATICO	100.0	96.2		93.7	2.5		1.3	1.3							
CORRIERE DELL'UMBRIA	100.0	94.2			94.2										
CORRIERE DELLA SERA	100.0	12.0	2.8	1.7	.8	6.7	11.4	1.6	3.3	3.6	.8	2.2	5.2	3.5	1.8
CORRIERE DELLO SPORT-STADIO	100.0	33.7	6.7	2.1	1.9	23.0	37.5	4.6	17.9	9.0	1.4	4.5	11.0	6.6	4.4
L'ECO DI BERGAMO	100.0						1.1	.6		.6					
LA GAZZETTA DELLO SPORT	100.0	16.6	9.4	2.5	1.3	3.4	15.4	2.2	5.3	4.9	.7	2.3	8.8	6.5	2.3
LA GAZZETTA DEL MEZZOGIORNO	100.0	.4	.2			.2	98.6	.4	.4	87.0	10.6	.2			
GAZZETTA DEL SUD	100.0	.9				.9	66.8	.6	.6	.6		65.0	31.8	31.8	
GAZZETTA DI MANTOVA	100.0						1.1	1.1	1.1						
GAZZETTA DI MODENA/CARPI	100.0						1.8	1.8							
GAZZETTA DI PARMA	100.0	2.1	2.1			1.1									
GAZZETTA DI REGGIO	100.0														
IL GAZZETTINO	100.0	.6	.2			.2	.4	.2		.2			.6	.6	
IL GIORNALE	100.0	10.3	4.6	.8	.3	4.6	7.7	1.0	3.1	2.1	.3	1.3	5.4	2.8	2.6
GIORNALE DI BRESCIA	100.0						.6			.6					
GIORNALE DI SICILIA	100.0						.3	.3				.3	98.5	98.5	
IL GIORNALE DI VICENZA	100.0	.6													
IL GIORNO	100.0	3.8	1.7	.3	.5	1.3	1.8	.3	.8	.3		.3	1.0	.3	.7
ITALIA OGGI	100.0	21.4	7.8	4.9	1.9	6.8	12.6	2.9	5.8	1.9		1.0	4.9	3.9	1.0
IL LAVORO	100.0	1.4				1.4	4.2	1.4	1.4				1.4	1.4	
LIBERTA'	100.0														
IL MANIFESTO	100.0	23.0	1.8	6.2	.9	15.0	16.8	2.7	10.6	.9		2.7	3.5	.9	1.8
IL MATTINO	100.0	1.4	.3		.1	1.0	97.3	.8	94.1	.7	1.3	.3	.1	.1	
IL MATTINO DI PADOVA	100.0														
IL MESSAGGERO	100.0	86.6	.8	5.0	5.6	75.3	11.2	9.9	.5	.5		.2	.7	.4	.2
MESSAGGERO VENETO	100.0						1.4	.7		.7					
LA NAZIONE	100.0	92.0	82.5		8.6	.7	.3	.1		.1			.4	.3	
LA NOTTE	100.0						.7		.7						
LA NUOVA SARDEGNA	100.0						.4	.4					99.3		99.3
LA NUOVA VENEZIA	100.0														
IL PICCOLO	100.0						1.6	.8				.8			
LA PROVINCIA (CO)	100.0						.9			.9					
LA PROVINCIA (CR)	100.0														
LA PROVINCIA PAVESE	100.0														
QUOTIDIANO (LE/BR/TA)	100.0						99.2			97.6		1.6			
LA REPUBBLICA	100.0	27.1	8.5	2.1	1.5	15.1	20.1	2.9	8.4	4.1	.8	3.9	10.6	7.0	3.5
IL RESTO DEL CARLINO	100.0	19.5	.3	18.7	.1	.4	.3	.1		.1			.5	.5	
IL SECOLO XIX	100.0	.8	.5			.3	1.3	.3		.3			.8	.8	
LA SICILIA	100.0						.6	.3				.3	99.4	99.4	
IL SOLE 24 ORE	100.0	20.7	7.9	1.6	1.4	10.0	17.2	1.9	9.5	3.0	1.4	1.4	7.1	5.2	1.9
LA STAMPA	100.0	2.7	.7		.4	1.5	1.4	.3	.6	.4		.2	.9	.5	.4
STAMPA SERA	100.0	2.9				1.9	1.9	1.0					1.0	1.0	
IL TEMPO	100.0	64.9	1.1	.3	1.9	61.9	32.2	26.2	1.6	1.9	.5	1.9	.8	.3	.8
IL TIRRENO	100.0	98.1	97.5			.9	.3	.3							
LA TRIBUNA DI TREVISO	100.0						1.2			1.2			3.5	3.5	
TUTTOSPORT	100.0	18.3	9.7	2.0	1.9	4.7	14.1	2.4	4.2	3.5	1.0	3.0	5.1	2.9	2.2
L'UNIONE SARDA	100.0						.3	.3					98.6		98.6
L'UNITA'	100.0	25.8	14.4	2.9	1.7	6.8	11.2	1.9	5.5	1.7	.1	2.0	5.5	2.7	2.7
ULTIMO LUNEDI'															
CORRIERE DELLO SPORT-STADIO	100.0	31.2	5.9	2.6	1.8	20.9	38.8	5.5	18.2	8.6	1.5	5.0	11.7	7.0	4.7
LA GAZZETTA DELLO SPORT	100.0	16.7	8.7	2.4	1.3	4.2	16.7	2.4	5.7	5.1	.8	2.7	9.5	7.0	2.6
TUTTOSPORT	100.0	18.8	10.4	1.8	1.8	4.8	14.8	2.1	4.7	3.8	.9	3.3	5.1	3.1	1.9
GIORNO MEDIO ESCLUSO LUNEDI'															
CORRIERE DELLO SPORT-STADIO	100.0	34.6	7.0	1.9	1.9	23.8	37.0	4.3	17.8	9.2	1.3	4.3	10.8	6.5	4.3
LA GAZZETTA DELLO SPORT	100.0	16.5	9.6	2.5	1.3	3.1	15.0	2.1	5.2	4.8	.7	2.2	8.5	6.4	2.1
TUTTOSPORT	100.0	18.1	9.5	2.0	1.9	4.7	13.8	2.5	4.1	3.4	1.0	2.9	5.1	2.8	2.3
ULTIMO PERIODO															
SETTE	100.0	13.7	3.7	1.8	1.1	7.1	14.0	2.2	4.6	4.5	.7	2.1	6.8	4.4	2.4
IL VENERDI'	100.0	24.7	7.5	2.3	1.8	13.1	22.8	3.4	8.8	5.8	1.0	3.7	10.1	6.5	3.6

Duplicazione di lettura delle testate ISEGIPRESS
analisi secondo:
— lettori in un giorno medio

Effetti di primo mattino
Analisi secondo:
— lettori in un giorno medio

(valori assoluti x 1000)	Totale	L'Adige	Alto Adige	L'Arena	Avvenire	Il Centro	Corriere Adriatico	Corriere dell'Umbria	Corriere della Sera	Corriere dello Sport Stadio	L'Eco di Bergamo	La Gazzetta dello Sport	La Gazzetta del Mezzogiorno	Gazzetta del Sud	Gazzetta di Mantova
POPOLAZIONE	22809	77	149	181	204	123	79	104	1766	1815	177	3048	483	340	94
L'ADIGE	77	77	42	1	2	0	0	0	10	2	0	19	0	0	0
ALTO ADIGE	149	42	149	1	3	1	0	0	22	5	1	40	1	1	1
L'ARENA	181	1	1	181	3	0	0	0	17	5	1	62	0	0	3
AVVENIRE	204	2	3	3	204	3	1	0	35	16	3	32	7	3	1
IL CENTRO	123	0	1	0	3	123	1	0	7	29	1	31	1	1	1
CORRIERE ADRIATICO	79	0	0	0	1	1	79	1	8	17	0	21	0	0	0
CORRIERE DELL'UMBRIA	104	0	0	0	0	0	1	104	7	19	0	21	0	0	0
CORRIERE DELLA SERA	1766	10	22	17	35	7	8	7	1766	161	25	432	50	35	14
CORRIERE DELLO SPORT-STADIO	1815	2	5	5	16	29	17	19	161	1815	6	615	95	66	9
L'ECO DI BERGAMO	177	0	1	1	3	1	0	0	25	6	177	70	2	1	2
LA GAZZETTA DELLO SPORT	3048	19	40	62	32	31	21	21	432	615	70	3048	85	63	38
LA GAZZETTA DEL MEZZOGIORNO	483	0	1	0	7	1	0	0	50	95	2	85	483	3	1
GAZZETTA DEL SUD	340	0	1	0	3	1	0	0	35	66	1	63	3	340	1
GAZZETTA DI MANTOVA	94	0	1	3	1	1	0	0	14	9	2	38	1	94	
GAZZETTA DI MODENA/CARPI	56	0	1	0	2	1	0	0	5	5	1	21	1	1	1
GAZZETTA DI PARMA	94	0	0	0	2	0	0	0	11	4	0	16	0	0	0
GAZZETTA DI REGGIO	66	0	0	0	1	0	0	0	5	9	0	28	0	0	2
IL GAZZETTINO	514	0	3	3	9	1	0	0	62	32	1	149	2	1	1
IL GIORNALE	389	2	4	5	19	2	1	3	113	26	14	78	7	6	3
GIORNALE DI BRESCIA	180	0	0	0	8	0	0	0	27	5	5	72	1	0	2
GIORNALE DI SICILIA	338	0	1	0	1	1	0	0	32	46	1	54	1	22	1
IL GIORNALE DI VICENZA	157	0	0	2	2	0	0	1	16	6	0	58	0	0	0
IL GIORNO	600	2	5	3	18	1	0	4	156	39	20	198	4	4	3
ITALIA OGGI	103	2	4	0	3	1	1	0	34	7	2	14	4	2	1
IL LAVORO	71	0	1	0	3	1	0	0	9	11	1	18	1	1	1
LIBERTA'	80	0	0	0	0	0	0	0	8	3	0	22	0	0	0
IL MANIFESTO	113	0	2	0	3	1	4	0	23	7	1	13	2	2	3
IL MATTINO	712	0	2	0	9	1	0	0	53	180	1	91	7	2	1
IL MATTINO DI PADOVA	100	0	0	1	1	0	0	0	11	3	0	26	0	0	1
IL MESSAGGERO	912	1	2	0	9	43	8	25	97	273	1	103	6	4	1
MESSAGGERO VENETO	140	0	1	0	5	1	0	0	20	5	1	33	2	1	1
LA NAZIONE	687	0	1	0	15	1	1	28	31	99	1	188	2	1	1
LA NOTTE	151	1	0	1	3	0	0	0	74	20	7	72	1	0	1
LA NUOVA SARDEGNA	269	0	1	0	2	1	0	0	18	41	1	47	1	1	1
LA NUOVA VENEZIA	63	0	0	0	0	0	0	0	10	2	0	16	0	0	0
IL PICCOLO	128	0	1	0	3	1	0	0	14	9	1	35	1	1	1
LA PROVINCIA (CO)	117	0	0	0	1	0	0	0	18	2	0	17	1	0	0
LA PROVINCIA (CR)	71	0	0	0	3	0	0	0	16	1	0	24	0	0	0
LA PROVINCIA PAVESE	84	0	0	0	0	0	0	0	23	2	0	27	0	0	0
QUOTIDIANO (LE/BR/TA)	125	0	0	0	1	0	0	0	11	20	1	21	63	0	0
LA REPUBBLICA	2018	10	22	18	36	17	14	14	398	217	16	301	54	61	8
IL RESTO DEL CARLINO	795	1	2	0	11	1	40	1	40	113	1	185	2	1	2
IL SECOLO XIX	385	0	1	0	6	1	0	0	25	11	3	67	1	1	1
LA SICILIA	340	0	1	0	3	1	0	0	23	27	1	68	1	17	1
IL SOLE 24 ORE	772	6	13	9	18	5	4	4	199	68	14	132	24	14	9
LA STAMPA	1044	1	3	0	9	1	0	3	83	43	3	118	4	3	2
STAMPA SERA	104	0	1	0	2	1	0	0	12	9	1	22	1	2	1
IL TEMPO	367	0	2	0	11	33	1	3	60	93	1	52	7	3	1
IL TIRRENO	318	0	1	0	2	1	0	0	17	38	1	98	1	1	1
LA TRIBUNA DI TREVISO	85	0	0	0	2	0	0	0	6	6	1	26	1	0	0
TUTTOSPORT	804	3	7	9	12	7	7	10	83	236	11	394	19	18	7
L'UNIONE SARDA	291	0	1	0	1	1	0	0	21	55	1	47	1	1	1
L'UNITA'	695	1	3	5	14	7	7	8	90	91	6	162	10	7	11
SUPPLEMENTI															
SETTE	2042	10	20	17	40	11	11	9	936	164	37	454	40	35	14
IL VENERDI'	2751	15	22	18	40	23	20	16	469	309	20	440	59	76	12

Duplicazione di lettura delle testate ISEGIPIRESS
 analisi secondo:
 — lettori in un giorno medio

Duplicazione di lettura delle testate ISEGIPIRESS
 analisi secondo:
 — lettori in un giorno medio

(valori assoluti x 1000)	Totale	Gaz- zetta di Modena- Carpi	Gaz- zetta di Parma	Gaz- zetta di Reggio	Il Gaz- zettino	Il Gior- nale	Gior- nale di Brescia	Gior- nale di Sicilia	Il Gior- nale di Vicenza	Il Gior- no	Italia Oggi	Il La- voro	Libertà	Il Ma- nife- sto	Il Mat- tino
POPOLAZIONE	22809	56	94	66	514	389	180	338	157	600	103	71	80	113	712
L'ADIGE	77	0	0	0	0	2	0	0	0	2	2	0	0	0	0
ALTO ADIGE	149	1	0	0	3	4	0	1	0	5	4	1	0	2	2
L'ARENA	181	0	0	0	3	5	0	0	2	3	0	0	0	0	0
AVVENIRE	204	2	2	1	9	19	8	1	2	18	3	3	0	3	9
IL CENTRO	123	1	0	0	1	2	0	0	0	1	1	0	0	1	1
CORRIERE ADRIATICO	79	0	0	0	0	1	0	0	0	0	1	0	0	4	0
CORRIERE DELL'UMBRIA	104	0	0	0	0	3	0	0	1	4	0	0	0	0	0
CORRIERE DELLA SERA	1766	5	11	5	62	113	27	32	16	156	34	9	8	23	53
CORRIERE DELLO SPORT-STADIO	1815	5	4	9	32	26	5	46	6	39	7	11	3	7	180
L'ECO DI BERGAMO	177	1	0	0	1	14	5	1	0	20	2	1	0	1	1
LA GAZZETTA DELLO SPORT	3048	21	16	28	149	78	72	54	58	198	14	18	22	13	91
LA GAZZETTA DEL MEZZOGIORNO	483	1	0	0	2	7	1	1	0	4	4	1	0	2	7
GAZZETTA DEL SUD	340	1	0	0	1	6	0	22	0	4	2	1	0	0	2
GAZZETTA DI MANTOVA	94	1	0	2	1	3	2	1	0	3	1	0	0	3	1
GAZZETTA DI MODENA/CARPI	56	56	1	1	1	2	0	1	0	4	1	1	0	0	1
GAZZETTA DI PARMA	94	1	94	2	1	2	0	0	0	2	0	0	1	1	0
GAZZETTA DI REGGIO	66	1	2	66	0	2	0	0	0	2	0	0	0	0	0
IL GAZZETTINO	514	1	1	0	514	21	0	1	14	12	3	6	0	4	3
IL GIORNALE	389	2	2	2	21	389	7	4	2	47	10	3	4	6	11
GIORNALE DI BRESCIA	180	0	0	0	0	7	180	0	0	8	0	0	0	1	0
GIORNALE DI SICILIA	338	1	0	0	1	4	0	338	0	1	4	1	0	2	1
IL GIORNALE DI VICENZA	157	0	0	0	14	2	0	0	157	6	0	0	0	1	0
IL GIORNO	600	4	2	2	12	47	8	1	6	600	4	2	3	3	4
ITALIA OGGI	103	1	0	0	3	10	0	4	0	4	103	0	0	0	7
IL LAVORO	71	1	0	0	6	3	0	1	0	2	1	71	0	1	1
LIBERTÀ	80	0	1	0	0	4	0	0	0	3	0	0	80	0	0
IL MANIFESTO	113	1	1	0	4	6	1	2	1	3	3	1	0	113	8
IL MATTINO	712	1	0	0	3	11	0	1	0	4	7	1	0	8	712
IL MATTINO DI PADOVA	100	0	0	0	31	3	0	0	5	1	0	0	0	0	0
IL MESSAGGERO	912	1	1	0	4	15	0	4	0	11	7	1	0	4	14
MESSAGGERO VENETO	140	1	0	0	33	7	0	1	0	5	1	1	0	3	1
LA NAZIONE	687	1	1	0	3	13	0	3	0	13	8	1	0	1	3
LA NOTTE	151	0	0	0	3	18	7	0	0	42	2	0	2	2	1
LA NUOVA SARDEGNA	269	1	0	0	1	10	0	1	0	5	1	1	0	3	1
LA NUOVA VENEZIA	63	0	0	0	38	2	0	0	0	1	0	0	0	1	1
IL PICCOLO	128	1	0	0	11	8	0	1	1	3	2	1	0	3	1
LA PROVINCIA (CO)	117	0	0	0	0	4	0	0	0	17	0	0	0	0	0
LA PROVINCIA (CR)	71	0	0	0	0	3	1	0	0	3	0	0	0	1	0
LA PROVINCIA PAVESE	84	0	0	0	0	4	0	0	0	4	0	0	1	0	0
QUOTIDIANO (LE/BR/TA)	125	0	0	0	0	3	1	0	0	0	0	0	0	0	1
LA REPUBBLICA	2018	10	10	7	68	105	14	46	13	75	42	10	8	45	103
IL RESTO DEL CARLINO	795	33	2	25	17	20	0	1	0	11	11	1	1	7	1
IL SECOLO XIX	385	1	1	0	1	20	0	2	0	5	3	33	0	5	2
LA SICILIA	340	1	0	0	3	4	0	41	0	2	4	2	0	1	1
IL SOLE 24 ORE	772	6	6	3	30	67	20	18	7	41	58	6	4	10	52
LA STAMPA	1044	2	1	1	17	39	2	3	3	20	19	8	2	12	7
STAMPA SERA	104	1	0	0	4	6	0	1	0	3	3	3	0	2	2
IL TEMPO	367	1	0	0	3	14	0	1	0	10	5	1	0	6	12
IL TIRRENO	318	1	0	0	1	4	0	1	0	3	4	1	0	1	3
LA TRIBUNA DI TREVISO	85	0	0	0	39	4	0	0	0	2	1	0	0	0	0
TUTTOSPORT	804	5	7	9	33	23	8	10	12	43	5	11	4	8	25
L'UNIONE SARDA	291	1	0	0	1	6	0	1	0	5	2	1	0	2	1
L'UNITÀ	695	15	4	16	21	17	9	9	1	28	8	5	2	38	26
SUPPLEMENTI															
SETTE	2042	5	12	4	77	119	27	31	22	187	29	6	12	16	56
IL VENERDI'	2751	8	17	5	102	106	19	58	23	89	40	10	9	39	126

Duplicazione di lettura delle testate ISEGI PRESS

analisi secondo:

— lettori in un giorno medio

Duplicazione di lettura delle testate ISEGI PRESS

analisi secondo:

— lettori in un giorno medio

(valori assoluti x 1000)	Totale	Il Mat- tino di Padova	Il Mes- saggero	Mes- saggero Veneto	La Nazio- ne	La Notte	La Nuova Sar- degna	La Nuova Vene- zia	Il Pic- colo	La Pro- vincia (CO)	La Pro- vincia (CR)	La Pro- vincia Pavese	Il Quo- tidiano (LE-BR- TA)	La Re- pubblica
POPOLAZIONE	22809	100	912	140	687	151	269	63	128	117	71	84	125	2018
L'ADIGE	77	0	1	0	0	1	0	0	0	0	0	0	0	10
ALTO ADIGE	149	0	2	1	1	0	1	0	1	0	0	0	0	22
L'ARENA	181	1	0	0	0	1	0	0	0	0	0	0	0	18
AVVENIRE	204	1	9	5	15	3	2	0	3	1	3	0	1	36
IL CENTRO	123	0	43	1	1	0	1	0	1	0	0	0	0	17
CORRIERE ADRIATICO	79	0	8	0	1	0	0	0	0	0	0	0	0	14
CORRIERE DELL'UMBRIA	104	0	25	0	28	0	0	0	0	0	0	0	0	14
CORRIERE DELLA SERA	1766	11	97	20	31	74	18	10	14	18	16	23	11	398
CORRIERE DELLO SPORT-STADIO	1815	3	273	5	99	20	41	2	9	2	1	2	20	217
L'ECO DI BERGAMO	177	0	1	1	1	7	1	0	1	0	0	0	1	16
LA GAZZETTA DELLO SPORT	3048	26	103	33	188	72	47	16	35	17	24	27	21	301
LA GAZZETTA DEL MEZZOGIORNO	483	0	6	2	2	1	1	0	1	1	0	0	63	54
GAZZETTA DEL SUD	340	0	4	1	1	0	1	0	1	0	0	0	0	61
GAZZETTA DI MANTOVA	94	1	1	1	1	1	1	0	1	0	0	0	0	8
GAZZETTA DI MODENA/CARPI	56	0	1	1	1	0	1	0	1	0	0	0	0	10
GAZZETTA DI PARMA	94	0	0	1	1	1	0	0	0	0	0	0	0	10
GAZZETTA DI REGGIO	66	0	0	0	0	0	0	0	0	0	0	0	0	7
IL GAZZETTINO	514	31	4	33	3	3	1	38	11	0	0	0	0	68
IL GIORNALE	389	3	15	7	13	18	10	2	8	4	3	4	3	105
GIORNALE DI BRESCIA	180	0	0	0	0	7	0	0	0	0	1	0	1	14
GIORNALE DI SICILIA	338	0	4	1	3	0	1	0	1	0	0	0	0	46
IL GIORNALE DI VICENZA	157	5	0	0	0	0	0	0	1	0	0	0	0	13
IL GIORNO	600	1	11	5	13	42	5	1	3	17	3	4	0	75
ITALIA OGGI	103	0	7	1	8	2	1	0	2	0	0	0	0	42
IL LAVORO	71	0	1	1	1	0	1	0	1	0	0	0	0	10
LIBERTA'	80	0	0	0	0	2	0	0	0	0	1	1	0	8
IL MANIFESTO	113	2	4	3	1	2	3	1	3	0	1	0	0	45
IL MATTINO	712	0	14	1	3	1	1	1	1	0	0	0	1	103
IL MATTINO DI PADOVA	100	100	0	0	0	0	0	1	0	0	0	0	0	13
IL MESSAGGERO	912	0	912	2	26	1	2	0	2	0	0	0	0	180
MESSAGGERO VENETO	140	0	2	140	1	0	1	0	18	0	0	0	0	20
LA NAZIONE	687	0	26	1	687	0	1	0	1	1	0	0	0	100
LA NOTTE	151	0	1	1	0	151	0	1	1	4	3	4	0	22
LA NUOVA SARDEGNA	269	0	2	1	1	0	269	0	1	0	0	0	0	40
LA NUOVA VENEZIA	63	1	0	0	0	1	0	63	0	0	0	0	0	11
IL PICCOLO	128	0	2	18	1	1	0	1	128	0	0	0	1	26
LA PROVINCIA (CO)	117	0	0	0	1	4	0	0	0	117	0	0	0	6
LA PROVINCIA (CR)	71	0	0	0	0	3	0	0	0	0	71	0	0	4
LA PROVINCIA PAVESE	84	0	0	0	0	4	0	0	0	0	0	84	0	3
QUOTIDIANO (LE/BR/TA)	125	1	0	1	0	0	0	0	0	0	0	0	125	12
LA REPUBBLICA	2018	13	180	20	100	22	40	11	26	6	4	3	12	2018
IL RESTO DEL CARLINO	795	1	28	1	3	2	1	0	1	0	0	1	1	94
IL SECOLO XIX	385	0	2	1	13	0	1	0	2	0	0	0	1	39
LA SICILIA	340	0	4	1	3	0	1	0	1	0	0	0	0	48
IL SOLE 24 ORE	772	5	55	6	50	17	12	5	9	9	4	4	5	252
LA STAMPA	1044	1	24	4	10	3	4	3	3	10	1	2	3	124
STAMPA SERA	104	0	6	1	3	1	1	0	1	0	0	0	0	16
IL TEMPO	367	0	134	1	10	1	3	0	2	0	0	0	1	87
IL TIRRENO	318	0	5	1	108	0	1	0	1	0	0	0	0	32
LA TRIBUNA DI TREVISO	85	1	0	0	0	1	0	1	0	0	0	0	1	16
TUTTOSPORT	804	3	42	11	63	24	10	2	8	4	2	1	3	82
L'UNIONE SARDA	291	0	2	1	1	0	99	0	1	0	0	0	0	47
L'UNITA'	695	4	40	7	51	8	14	5	9	0	4	5	3	152
SUPPLEMENTI														
SETTE	2042	10	105	17	39	70	22	11	17	18	17	19	12	460
IL VENERDI'	2751	21	229	25	102	30	51	12	31	11	6	6	22	1210

Duplicazione di lettura delle testate ISEGIPRESS

analisi secondo:

— lettori in un giorno medio

(valori assoluti x 1000)	Totale	Il Resto del Carlino	Il Secolo XIX	La Sicilia	Il Sole 24 ore	La Stampa	Stampa Sera	Il Tempo	Il Tirreno	La Tribuna di Treviso	Tuttosport	L'Unione Sarda	L'Unità
POPOLAZIONE	22809	795	385	340	772	1044	104	367	318	85	804	291	695
L'ADIGE	77	1	0	0	6	1	0	0	0	0	3	0	1
ALTO ADIGE	149	2	1	1	13	3	1	2	1	0	7	1	3
L'ARENA	181	0	0	0	9	0	0	0	0	0	9	0	5
AVVENIRE	204	11	6	3	18	9	2	11	2	2	12	1	14
IL CENTRO	123	1	1	1	5	1	1	33	1	0	7	1	7
CORRIERE ADRIATICO	79	40	0	0	4	0	0	1	0	0	7	0	7
CORRIERE DELL'UMBRIA	104	1	0	0	4	3	0	3	0	0	10	0	8
CORRIERE DELLA SERA	1766	40	25	23	199	83	12	60	17	6	83	21	90
CORRIERE DELLO SPORT-STADIO	1815	113	11	27	68	43	9	93	38	6	236	55	91
L'ECO DI BERGAMO	177	1	3	1	14	3	1	1	1	1	11	1	6
LA GAZZETTA DELLO SPORT	3048	185	67	68	132	118	22	52	98	26	394	47	162
LA GAZZETTA DEL MEZZOGIORNO	483	2	1	1	24	4	1	7	1	1	19	1	10
GAZZETTA DEL SUD	340	1	1	17	14	3	2	3	1	0	18	1	7
GAZZETTA DI MANTOVA	94	2	1	1	9	2	1	1	1	0	7	1	11
GAZZETTA DI MODENA/CARPI	56	33	1	1	6	2	1	1	1	0	5	1	15
GAZZETTA DI PARMA	94	2	1	0	6	1	0	0	0	0	7	0	4
GAZZETTA DI REGGIO	66	25	0	0	3	1	0	0	0	0	9	0	16
IL GAZZETTINO	514	17	1	3	30	17	4	3	1	39	33	1	21
IL GIORNALE	389	20	20	4	67	39	6	14	4	4	23	6	17
GIORNALE DI BRESCIA	180	0	0	0	20	2	0	0	0	0	8	0	9
GIORNALE DI SICILIA	338	1	2	41	18	3	1	1	1	0	10	1	9
IL GIORNALE DI VICENZA	157	0	0	0	7	3	0	0	0	0	12	0	1
IL GIORNO	600	11	5	2	41	20	3	10	3	2	43	5	28
ITALIA OGGI	103	11	3	4	58	19	3	5	4	1	5	2	8
IL LAVORO	71	1	33	2	6	8	3	1	1	0	11	1	5
LIBERTA'	80	1	0	0	4	2	0	0	0	0	4	0	2
IL MANIFESTO	113	7	5	1	10	12	2	6	1	0	8	2	38
IL MATTINO	712	1	2	1	52	7	2	12	3	0	25	1	26
IL MATTINO DI PADOVA	100	1	0	0	5	1	0	0	0	1	3	0	4
IL MESSAGGERO	912	28	2	4	55	24	6	134	5	0	42	2	40
MESSAGGERO VENETO	140	1	1	1	6	4	1	1	1	0	11	1	7
LA NAZIONE	687	3	13	3	50	10	3	10	108	0	63	1	51
LA NOTTE	151	2	0	0	17	3	1	1	0	1	24	0	8
LA NUOVA SARDEGNA	269	1	1	1	12	4	1	3	1	0	10	99	14
LA NUOVA VENEZIA	63	0	0	0	5	3	0	0	0	1	2	0	5
IL PICCOLO	128	1	2	1	9	3	1	2	1	0	8	1	9
LA PROVINCIA (CO)	117	0	0	0	9	0	0	0	0	0	4	0	0
LA PROVINCIA (CR)	71	0	0	0	4	1	0	0	0	0	2	0	4
LA PROVINCIA PAVESE	84	1	0	0	4	2	0	0	0	0	1	0	5
QUOTIDIANO (LE/BR/TA)	125	1	1	0	5	3	0	1	0	1	3	0	3
LA REPUBBLICA	2018	94	39	48	252	124	16	87	32	16	82	47	152
IL RESTO DEL CARLINO	795	795	2	1	43	7	2	4	1	0	55	1	104
IL SECOLO XIX	385	2	385	2	32	35	4	1	3	0	28	1	20
LA SICILIA	340	1	2	340	10	5	1	1	1	2	9	1	7
IL SOLE 24 ORE	772	43	32	10	772	87	17	45	15	6	37	10	38
LA STAMPA	1044	7	35	5	87	1044	74	19	3	3	143	4	34
STAMPA SERA	104	2	4	1	17	74	104	5	1	0	33	1	9
IL TEMPO	367	4	1	1	45	19	5	367	1	0	21	3	15
IL TIRRENO	318	1	3	1	15	3	1	1	318	0	28	1	20
LA TRIBUNA DI TREVISO	85	0	0	2	6	3	0	0	0	85	4	0	0
TUTTOSPORT	804	55	28	9	37	143	33	21	28	4	804	13	57
L'UNIONE SARDA	291	1	1	1	10	4	1	3	1	0	13	291	11
L'UNITA'	695	104	20	7	38	34	9	15	20	0	57	11	695
SUPPLEMENTI													
SETTE	2042	56	39	29	203	95	8	48	24	14	79	28	74
IL VENERDI'	2751	111	52	60	256	136	24	102	44	18	121	65	140

Lettori in un giorno medio
analisi secondo:

- età
- classe socio-economica
- titolo di studio

(valori assoluti x 1000)	Totale	E T À						CLASSE SOCIO-ECONOMICA					TITOLO DI STUDIO			
		da 14 a 24 anni	da 25 a 34 anni	da 35 a 44 anni	da 45 a 54 anni	da 55 a 64 anni	oltre i 64 anni	super e medio super	media oltre 1.850	media fino 1.850	medio inferiore	inferiore	laurea	diploma media sup.	licenza media inf.	elemen- tare o nessuno
POPOLAZIONE	24761	4840	4198	3780	3632	3491	4820	2385	7940	4590	7988	1857	712	4703	7066	12281
L'ADIGE	52	15	10	8	9	5	5	7	22	13	9			13	25	14
ALTO ADIGE	119	25	24	20	20	12	17	17	58	15	28		1	37	40	40
L'ARENA	128	20	24	17	23	18	24	19	56	24	29		4	22	44	58
AVVENIRE	129	25	17	16	21	18	31	21	53	33	20	1	9	46	43	31
IL CENTRO	63	13	19	15	10	5		10	26	18	9		4	23	23	13
CORRIERE ADRIATICO	44	9	8	6	11	3	8	9	23	4	7	1	2	21	9	12
CORRIERE DELL'UMBRIA	60	11	16	11	9	6	8	8	18	10	20	3	2	19	16	22
CORRIERE DELLA SERA	1151	235	198	221	203	144	150	319	493	157	169	12	136	412	364	238
CORRIERE DELLO SPORT-STADIO	354	123	79	47	51	32	21	36	135	72	99	11	11	96	149	98
L'ECO DI BERGAMO	145	45	18	18	25	21	18	19	58	27	41		1	31	61	52
LA GAZZETTA DELLO SPORT	545	201	103	84	78	56	22	74	247	80	126	17	12	120	258	154
LA GAZZETTA DEL MEZZOGIORNO	174	46	44	32	25	17	10	35	55	42	35	7	13	62	55	44
GAZZETTA DEL SUD	164	51	43	30	14	14	11	21	58	47	37	1	16	66	49	34
GAZZETTA DI MANTOVA	73	16	11	11	10	12	13	11	37	6	17	1		17	28	28
GAZZETTA DI MODENA/CARPI	25	6	4	3	6	4	2	2	16	1	6		1	7	7	10
GAZZETTA DI PARMA	92	14	13	16	15	8	26	16	21	30	23	2	4	19	22	47
GAZZETTA DI REGGIO	44	10	7	6	8	9	4	7	22	3	12		2	10	17	15
IL GAZZETTINO	341	83	64	67	50	37	40	59	149	50	74	9	13	105	116	107
IL GIORNALE	287	50	42	57	43	49	46	116	101	38	26	5	55	113	80	38
GIORNALE DI BRESCIA	115	24	31	24	11	10	15	19	58	18	20		6	29	38	43
GIORNALE DI SICILIA	160	37	36	30	29	16	13	26	70	31	30	4	11	71	42	36
IL GIORNALE DI VICENZA	105	27	25	18	14	10	12	12	62	16	15	1	5	26	39	35
IL GIORNO	359	73	67	64	60	53	42	57	194	42	60	6	17	89	139	115
ITALIA OGGI	33	4	17	6	3	2	2	12	18	3	1		2	25	5	1
IL LAVORO	50	6	10	11	7	5	10	5	16	14	12	2	2	14	14	20
LIBERTA'	82	17	13	13	11	13	15	8	38	12	24		1	17	26	38
IL MANIFESTO	70	11	24	12	4	9	11	19	30	18	3		24	31	12	5
IL MATTINO	413	137	98	54	53	37	33	79	116	91	104	22	36	167	141	69
IL MATTINO DI PADOVA	51	15	12	6	8	9	1	3	29	11	7	1	2	13	20	17
IL MESSAGGERO	644	145	135	114	107	88	55	107	274	149	107	6	43	253	208	140
MESSAGGERO VENETO	93	17	17	16	18	8	16	10	41	15	25	2	2	22	30	39
LA NAZIONE	457	85	75	89	83	56	70	75	242	49	84	7	22	137	139	159
LA NOTTE	100	18	13	20	23	13	15	21	42	11	23	4	3	23	42	32
LA NUOVA SARDEGNA	216	57	49	39	29	19	22	45	86	29	50	6	14	49	86	66
LA NUOVA VENEZIA	41	8	5	10	8	4	6	10	15	5	9	2	3	11	13	14
IL PICCOLO	106	15	16	19	16	13	26	13	47	12	31	2	5	32	40	29
LA PROVINCIA (CO)	84	17	19	23	6	11	8	9	44	11	17	2	2	29	21	32
LA PROVINCIA (CR)	43	6	7	8	8	5	9	5	19	2	14	2	1	12	12	18
LA PROVINCIA PAVESE	71	15	13	11	12	6	15	5	37	7	22		3	18	21	29
QUOTIDIANO (LE/BR/TA)	52	18	10	8	8	4	4	4	14	9	20	5	2	15	18	16
LA REPUBBLICA	1255	310	284	276	163	139	84	423	524	180	120	8	197	589	322	148
IL RESTO DEL CARLINO	479	100	80	108	90	52	49	94	220	66	87	12	23	143	165	148
IL SECOLO XIX	323	54	48	56	51	50	64	55	110	74	71	12	21	101	94	107
LA SICILIA	125	29	31	32	15	10	8	16	46	32	20	11	9	47	34	37
IL SOLE 24 ORE	339	59	124	78	34	29	14	115	164	35	25	1	45	196	81	17
LA STAMPA	707	135	121	120	117	88	125	128	319	136	117	7	33	212	228	234
STAMPA SERA	74	14	17	13	12	5	12	14	34	6	17	2	3	20	26	24
IL TEMPO	244	47	46	45	42	42	22	68	97	42	34	3	29	101	63	51
IL TIRRENO	215	45	38	42	37	31	23	27	88	40	52	8	9	57	74	74
LA TRIBUNA DI TREVISO	75	20	15	15	5	10	11	9	33	17	16			18	24	34
TUTTOSPORT	161	50	29	31	23	21	7	14	72	31	39	5	3	34	68	56
L'UNIONE SARDA	221	63	46	46	28	26	12	44	77	45	50	4	10	53	83	74
L'UNITA'	283	33	55	62	44	44	45	29	128	55	63	8	19	61	91	112
ULTIMO LUNEDI'																
CORRIERE DELLO SPORT-STADIO	720	243	145	110	109	72	41	78	303	147	168	24	24	213	285	198
LA GAZZETTA DELLO SPORT	1151	433	185	199	162	115	57	151	513	164	289	34	32	257	523	338
TUTTOSPORT	344	100	72	68	59	30	16	29	165	57	82	11	11	67	149	117
GIORNO MEDIO ESCLUSO LUNEDI'																
CORRIERE DELLO SPORT-STADIO	293	103	68	37	41	25	18	29	107	60	88	9	9	77	126	81
LA GAZZETTA DELLO SPORT	444	162	89	65	64	46	16	61	203	66	99	14	9	97	214	123
TUTTOSPORT	131	42	22	25	17	20	6	12	57	27	32	4	2	29	55	46
ULTIMO PERIODO																
SETTE	1538	432	315	270	216	159	146	405	695	238	183	16	131	561	555	291
IL VENERDI'	1932	574	437	370	249	176	125	538	832	325	221	16	241	834	589	288

Lettori in un giorno medio
analisi secondo:

- categorie socio-professionali
- ampiezza centri
- tipo di comune

(valori assoluti x 1000)	Totale	CATEGORIE SOCIO-PROFESSIONALI						AMPIEZZA DEI CENTRI					COMUNI	
		ceti superiori	ceti medi	intellettuali	operai	pensionati	casa-linghe	fino a 10.000 ab.	da 10.000 a 30.000 ab.	da 30.000 a 100.000 ab.	da 100.000 a 250.000 ab.	oltre 250.000 ab.	capo-luogo	non capo-luogo
POPOLAZIONE	24761	193	3449	3257	2204	6086	9571	8220	5073	4706	2185	4577	7847	16914
L'ADIGE	52		10	6	7	11	17	22	8	9	12		19	33
ALTO ADIGE	119		29	13	18	24	35	47	14	23	33	2	42	76
L'ARENA	128		19	16	23	18	52	39	32	1		56	56	72
AVVENIRE	129	4	18	31	7	36	33	37	27	24	11	30	46	83
IL CENTRO	63	2	18	11	6	13	13	19	10	19	14		30	33
CORRIERE ADRIATICO	44	1	10	5	5	6	16	14	8	15	7		10	33
CORRIERE DELL'UMBRIA	60		17	9	6	13	15	13	13	11	22	1	23	37
CORRIERE DELLA SERA	1151	29	285	256	63	192	327	262	206	238	98	348	490	660
CORRIERE DELLO SPORT-STADIO	354	4	62	73	37	41	137	71	66	77	29	110	166	188
L'ECO DI BERGAMO	145	2	26	28	10	32	47	98	17	1	29		29	116
LA GAZZETTA DELLO SPORT	545	4	103	121	73	71	174	189	118	91	53	94	173	371
LA GAZZETTA DEL MEZZOGIORNO	174	1	32	42	14	21	64	18	42	64	12	38	68	106
GAZZETTA DEL SUD	164	5	23	51	6	27	51	34	26	17	39	48	89	75
GAZZETTA DI MANTOVA	73	1	14	13	9	12	23	41	8	21	1	1	18	55
GAZZETTA DI MODENA/CARPI	25	1	8	4	4	5	4	6	6	6	7		9	17
GAZZETTA DI PARMA	92		16	16	13	26	22	35	10		47		47	45
GAZZETTA DI REGGIO	44		8	11	6	8	11	21	5		19		18	27
IL GAZZETTINO	341	6	80	67	28	48	113	101	90	49	22	79	136	205
IL GIORNALE	287	16	57	69	8	57	79	56	42	49	34	105	153	134
GIORNALE DI BRESCIA	115		20	20	10	17	48	42	30	1	43		43	72
GIORNALE DI SICILIA	160	3	35	34	7	22	60	18	19	31		93	104	57
IL GIORNALE DI VICENZA	105		24	20	13	14	34	44	19	13	29		30	75
IL GIORNO	359	6	102	61	31	61	97	126	99	63	15	56	76	283
ITALIA OGGI	33	4	17	7			5	12	3	4	6	8	17	16
IL LAVORO	50	1	12	5	4	9	19	5	3	1	1	40	41	8
LIBERTA'	82		21	11	4	26	20	43	4		34		34	48
IL MANIFESTO	70	2	16	33		12	7	10	13	12	8	27	39	31
IL MATTINO	413	5	54	109	22	68	154	52	99	91	21	150	182	231
IL MATTINO DI PADOVA	51	2	17	11	3	6	12	16	10	2	22		24	27
IL MESSAGGERO	644	16	171	112	42	86	217	59	48	100	35	401	481	163
MESSAGGERO VENETO	93		20	12	13	20	28	49	20	4	19	1	23	70
LA NAZIONE	457	6	105	80	43	101	121	82	101	104	84	85	188	269
LA NOTTE	100	4	21	13	13	17	33	11	10	18	7	54	64	37
LA NUOVA SARDEGNA	216	2	25	49	16	47	77	101	26	41	47		60	156
LA NUOVA VENEZIA	41	2	10	4	8	4	13	4	12	7		17	17	23
IL PICCOLO	106	1	20	19	8	29	30	20	5	20	30	32	77	30
LA PROVINCIA (CO)	84	4	17	13	10	14	27	46	2	36		1	19	65
LA PROVINCIA (CR)	43	2	7	4	3	9	18	20	1	22			18	25
LA PROVINCIA PAVESE	71		15	8	11	20	18	33	7	30		1	20	51
QUOTIDIANO (LE/BR/TA)	52		12	13	4	9	14	17	7	21	7	1	18	34
LA REPUBBLICA	1255	41	337	411	51	144	272	251	177	222	156	450	680	576
IL RESTO DEL CARLINO	479	4	123	91	64	95	102	106	88	75	130	79	222	257
IL SECOLO XIX	323	8	73	43	14	71	114	72	47	27	9	169	198	125
LA SICILIA	125	5	33	26	3	13	46	12	22	46	5	40	61	65
IL SOLE 24 ORE	339	32	188	48	6	22	42	84	67	59	40	90	152	188
LA STAMPA	707	12	163	102	68	169	193	216	101	140	26	223	303	403
STAMPA SERA	74		23	10	10	14	17	14	8	10	1	41	44	30
IL TEMPO	244	4	69	58	14	38	61	44	30	53	15	102	156	88
IL TIRRENO	215		38	43	13	30	91	33	49	62	69	2	96	119
LA TRIBUNA DI TREVISO	75		19	10	12	5	30	40	21	14		1	12	63
TUTTOSPORT	161		35	31	19	18	58	49	32	25	10	44	62	100
L'UNIONE SARDA	221		35	54	10	28	93	91	33	37	60		68	152
L'UNITA'	283	5	65	29	38	75	71	66	60	33	52	72	125	158
ULTIMO LUNEDI'														
CORRIERE DELLO SPORT-STADIO	720	10	123	163	62	100	263	142	137	154	64	224	344	377
LA GAZZETTA DELLO SPORT	1151	8	205	280	138	162	358	411	220	186	126	208	383	767
TUTTOSPORT	344	2	71	72	46	44	109	115	75	54	25	75	110	233
GIORNO MEDIO ESCLUSO LUNEDI'														
CORRIERE DELLO SPORT-STADIO	293	3	52	58	33	31	116	59	54	64	23	91	136	157
LA GAZZETTA DELLO SPORT	444	3	86	95	62	56	143	152	101	75	41	75	138	305
TUTTOSPORT	131		29	24	15	14	50	38	25	20	8	39	54	78
ULTIMO PERIODO														
SETTE	1538	41	349	407	108	229	404	378	271	299	160	431	662	876
IL VENERDI'	1932	64	462	609	112	239	447	418	327	364	257	566	926	1005

Lettori in un giorno medio

analisi secondo:

- categorie socio-professionali
- ampiezza centri
- tipo di comune

analisi secondo:
 — ampiezza centri
 — tipo di comune

(percentuali di composizione)	Totale	CATEGORIE SOCIO-PROFESSIONALI						AMPIEZZA DEI CENTRI					COMUNI	
		ceti superiori	ceti medi	intelletuali	operai	pensionati	casa-linghe	fino a 10.000 ab.	da 10.000 a 30.000 ab.	da 30.000 a 100.000 ab.	da 100.000 a 250.000 ab.	oltre 250.000 ab.	capoluogo	non capoluogo
POPOLAZIONE	100.0	13.8	13.9	13.2	8.9	24.6	38.7	33.2	20.5	19.0	8.8	18.5	31.7	68.3
L'ADIGE	100.0		19.2	11.5	13.5	21.2	32.7	42.3	15.4	17.3	23.1		36.5	63.5
ALTO ADIGE	100.0		24.4	10.9	15.1	20.2	29.4	39.5	11.8	19.3	27.7		35.3	63.9
L'ARENA	100.0		14.8	12.5	18.0	14.1	40.6	30.5	25.0			4.7	43.8	56.3
AVVENIRE	100.0	3.1	14.0	24.0	5.4	27.9	25.6	28.7	20.9	18.6	8.5	23.3	35.7	64.3
IL CENTRO	100.0	3.2	28.6	17.5	9.5	20.6	20.6	30.2	15.9	30.2	22.2		47.6	52.4
CORRIERE ADRIATICO	100.0	2.3	22.7	11.4	11.4	13.6	36.4	31.8	18.2	34.1	15.9		22.7	75.0
CORRIERE DELL'UMBRIA	100.0		28.3	15.0	10.0	21.7	25.0	21.7	21.7	18.3	36.7	1.7	38.3	61.7
CORRIERE DELLA SERA	100.0	2.5	24.8	22.2	5.5	16.7	28.4	22.8	17.9	20.7	8.5	30.2	42.6	57.3
CORRIERE DELLO SPORT-STADIO	100.0	1.1	17.5	20.6	10.5	11.6	38.7	20.1	18.6	21.8	8.2	31.1	46.9	53.1
L'ECO DI BERGAMO	100.0	1.4	17.9	19.3	6.9	22.1	32.4	67.6	11.7		7	20.0	20.0	80.0
LA GAZZETTA DELLO SPORT	100.0		7	18.9	22.2	13.4	13.0	31.9	21.7	16.7	9.7	17.2	31.7	68.1
LA GAZZETTA DEL MEZZOGIORNO	100.0		6	18.4	24.1	8.0	12.1	36.8	10.3	24.1	36.8	6.9	39.1	60.9
GAZZETTA DEL SUD	100.0	3.0	14.0	31.1	3.7	16.5	31.1	20.7	15.9	10.4	23.8	29.3	54.3	45.7
GAZZETTA DI MANTOVA	100.0	1.4	19.2	17.8	12.3	16.4	31.5	56.2	11.0	28.8	1.4	1.4	24.7	75.3
GAZZETTA DI MODENA/CARPI	100.0	4.0	32.0	16.0	16.0	20.0	16.0	24.0	24.0				36.0	68.0
GAZZETTA DI PARMA	100.0		17.4	17.4	14.1	28.3	23.9	38.0	10.9		51.1		51.1	48.9
GAZZETTA DI REGGIO	100.0		18.2	25.0	13.6	18.2	25.0	47.7	11.4		43.2		40.9	61.4
IL GAZZETTINO	100.0	1.8	23.5	19.6	8.2	14.1	33.1	29.6	26.4	14.4	6.5	23.2	39.9	60.1
IL GIORNALE	100.0	5.6	19.9	24.0	2.8	19.9	27.5	19.5	14.6	17.1	11.8	36.6	53.3	46.7
GIORNALE DI BRESCIA	100.0		17.4	17.4	8.7	14.8	41.7	36.5	26.1		9	37.4	37.4	62.6
GIORNALE DI SICILIA	100.0	1.9	21.9	21.3	4.4	13.8	37.5	11.3	11.9	19.4		58.1	65.0	35.6
IL GIORNALE DI VICENZA	100.0		22.9	19.0	12.4	13.3	32.4	41.9	18.1	12.4	27.6		28.6	71.4
IL GIORNO	100.0	1.7	28.4	17.0	8.6	17.0	27.0	35.1	27.6	17.5	4.2	15.6	21.2	78.8
ITALIA OGGI	100.0	12.1	51.5	21.2			15.2	36.4	9.1	12.1	18.2	24.2	51.5	48.5
IL LAVORO	100.0	2.0	24.0	10.0	8.0	18.0	38.0	10.0	6.0	2.0	2.0	80.0	82.0	16.0
LIBERTA'	100.0		25.6	13.4	4.9	31.7	24.4	52.4	4.9		41.5		41.5	58.5
IL MANIFESTO	100.0	2.9	22.9	47.1		17.1	10.0	14.3	18.6	17.1	11.4	38.6	55.7	44.3
IL MATTINO	100.0	1.2	13.1	26.4	5.3	16.5	37.3	12.6	24.0	22.0	5.1	36.3	44.1	55.9
IL MATTINO DI PADOVA	100.0	3.9	33.3	21.6	5.9	11.8	23.5	31.4	19.6	3.9	43.1		47.1	52.9
IL MESSAGGERO	100.0	2.5	26.6	17.4	6.5	13.4	33.7	9.2	7.5	15.5	5.4	62.3	74.7	25.3
MESSAGGERO VENETO	100.0		21.5	12.9	14.0	21.5	30.1	52.7	21.5	4.3	20.4	1.1	24.7	75.3
LA NAZIONE	100.0	1.3	23.0	17.5	9.4	22.1	26.5	17.9	22.1	22.8	18.4	18.6	41.1	58.9
LA NOTTE	100.0	4.0	21.0	13.0	13.0	17.0	33.0	11.0	10.0	18.0	7.0	54.0	64.0	37.0
LA NUOVA SARDEGNA	100.0		9	11.6	22.7	7.4	21.8	46.8	12.0	19.0	21.8		27.8	72.2
LA NUOVA VENEZIA	100.0	4.9	24.4	9.8	19.5	9.8	31.7	9.8	29.3	17.1		41.5	41.5	56.1
IL PICCOLO	100.0		9	18.9	17.9	7.5	27.4	18.9	4.7	18.9	28.3	30.2	72.6	28.3
LA PROVINCIA (CO)	100.0	4.8	20.2	15.5	11.9	16.7	32.1	54.8	2.4	42.9		1.2	22.6	77.4
LA PROVINCIA (CR)	100.0	4.7	16.3	9.3	7.0	20.9	41.9	46.5	2.3	51.2			41.9	58.1
LA PROVINCIA PAVESE	100.0		21.1	11.3	15.5	28.2	25.4	46.5	9.9	42.3		1.4	28.2	71.8
QUOTIDIANO (LE/BR/TA)	100.0		23.1	25.0	7.7	17.3	26.9	32.7	13.5	40.4	13.5	1.9	34.6	65.4
LA REPUBBLICA	100.0	3.3	26.9	32.7	4.1	11.5	21.7	20.0	14.1	17.7	12.4	35.9	54.2	45.9
IL RESTO DEL CARLINO	100.0		8	25.7	19.0	13.4	19.8	22.1	18.4	15.7	27.1	16.5	46.3	53.7
IL SECOLO XIX	100.0	2.5	22.6	13.3	4.3	22.0	35.3	22.3	14.6	8.4	2.8	52.3	61.3	38.7
LA SICILIA	100.0	4.0	26.4	20.8	2.4	10.4	36.8	9.6	17.6	36.8	4.0	32.0	48.8	52.0
IL SOLE 24 ORE	100.0	9.4	55.5	14.2	1.8	6.5	12.4	24.8	19.8	17.4	11.8	26.5	44.8	55.5
LA STAMPA	100.0	1.7	23.1	14.4	9.6	23.9	27.3	30.6	14.3	19.8	3.7	31.5	42.9	57.0
STAMPA SERA	100.0		31.1	13.5	13.5	18.9	23.0	18.9	10.8	13.5	1.4	55.4	59.5	40.5
IL TEMPO	100.0	1.6	28.3	23.8	5.7	15.6	25.0	18.0	12.3	21.7	6.1	41.8	63.9	36.1
IL TIRRENO	100.0		17.7	20.0	6.0	14.0	42.3	15.3	22.8	28.8	32.1	9	44.7	55.3
LA TRIBUNA DI TREVISO	100.0		25.3	13.3	16.0	6.7	40.0	53.3	28.0	18.7		1.3	16.0	84.0
TUTTOSPORT	100.0		21.7	19.3	11.8	11.2	36.0	30.4	19.9	15.5	6.2	27.3	38.5	62.1
L'UNIONE SARDA	100.0		15.8	24.4	4.5	12.7	42.1	41.2	14.9	16.7	27.1		30.8	68.8
L'UNITA'	100.0	1.8	23.0	10.2	13.4	26.5	25.1	23.3	21.2	11.7	18.4	25.4	44.2	55.8
ULTIMO LUNEDI'														
CORRIERE DELLO SPORT-STADIO	100.0	1.4	17.1	22.6	8.6	13.9	36.5	19.7	19.0	21.4	8.9	31.1	47.8	52.4
LA GAZZETTA DELLO SPORT	100.0		7	17.8	24.3	12.0	31.1	35.7	19.1	16.2	10.9	18.1	33.3	66.6
TUTTOSPORT	100.0		6	20.6	20.9	13.4	31.7	33.4	21.8	15.7	7.3	21.8	32.0	67.7
GIORNO MEDIO ESCLUSO LUNEDI'														
CORRIERE DELLO SPORT-STADIO	100.0	1.0	17.7	19.8	11.3	10.6	39.6	20.1	18.4	21.8	7.8	31.1	46.4	53.6
LA GAZZETTA DELLO SPORT	100.0		7	19.4	21.4	14.0	32.2	34.2	22.7	16.9	9.2	16.9	31.1	68.7
TUTTOSPORT	100.0		22.1	18.3	11.5	10.7	38.2	29.0	19.1	15.3	6.1	29.8	41.2	59.5
ULTIMO PERIODO														
IL SETTE	100.0	2.7	22.7	26.5	7.0	14.9	26.3	24.6	17.6	19.4	10.4	28.0	43.0	57.0
IL VENERDI'	100.0	3.3	23.9	31.5	5.8	12.4	23.1	21.6	16.9	18.8	13.3	29.3	47.9	52.0

Lettori in un giorno medio
analisi secondo:
— regioni e aree geografiche

Lettori in un giorno medio
analisi secondo:
— categorie socio-professionali
— tipologia centri
— tipo di comune

(valori assoluti x 1000)	Totale	NORD OVEST			NORD EST					
		Totale	Piemonte V. A.	Liguria	Lombardia	Totale	Trentino Alto Adige	Veneto	Friuli V.G.	Emilia
POPOLAZIONE	24761	6742	2004	818	3920	4626	378	1912	554	1782
L'ADIGE	52					52	51	1		
ALTO ADIGE	119	1				116	114	2		
L'ARENA	128	1			1	127		126		
AVVENIRE	129	61	6	5	49	27	1	14		11
IL CENTRO	63									
CORRIERE ADRIATICO	44					43			1	
CORRIERE DELL'UMBRIA	60	1				59				
CORRIERE DELLA SERA	1151	723	31	26	666	149	13	67	23	46
CORRIERE DELLO SPORT-STADIO	354	42	11	5	26	39	1	7	2	29
L'ECO DI BERGAMO	145	143			143	2		2		
LA GAZZETTA DELLO SPORT	545	236	30	24	182	119	14	59	14	32
LA GAZZETTA DEL MEZZOGIORNO	174	3	1		2	2				2
GAZZETTA DEL SUD	164									
GAZZETTA DI MANTOVA	73	71			71	1			1	
GAZZETTA DI MODENA/CARPI	25					25				25
GAZZETTA DI PARMA	92	1			91					91
GAZZETTA DI REGGIO	44	1			1	43				43
IL GAZZETTINO	341	2			2	335		280	55	
IL GIORNALE	287	170	13	30	127	68	6	27	10	25
GIORNALE DI BRESCIA	115	115			115					
GIORNALE DI SICILIA	180									
IL GIORNALE DI VICENZA	105					105		105		
IL GIORNO	359	306	3	5	297	32	3	17	1	11
ITALIA OGGI	33	11	2	1	8	8	1	3		
IL LAVORO	50	47	1	45	1					
LIBERTA'	82	5			5	76			1	75
IL MANIFESTO	70	25	9	1	15	20	1	8		10
IL MATTINO	413	2			1	1				
IL MATTINO DI PADOVA	51					50		50		
IL MESSAGGERO	644	6	2	1	3	4		1		
MESSAGGERO VENETO	93	2			2	91				90
LA NAZIONE	457	26	15	25	1	26	1			1
LA NOTTE	100	93	1	2	91	7		3		4
LA NUOVA SARDEGNA	216	1		1						
LA NUOVA VENEZIA	41					36		36		
IL PICCOLO	106	2	2			104			102	1
LA PROVINCIA (CO)	84	84			84					
LA PROVINCIA (CR)	43	42			42	1				1
LA PROVINCIA PAVESE	71	70			70					
QUOTIDIANO (LE/BR/TA)	52									
LA REPUBBLICA	1255	330	65	43	221	251	21	92	33	105
IL RESTO DEL CARLINO	479	3		1	2	394		10		383
IL SECOLO XIX	323	320	8	309	2	3		3		
LA SICILIA	125									
IL SOLE 24 ORE	339	140	37	11	93	79	7	24	7	41
LA STAMPA	707	666	606	41	19	18	1	11	1	5
STAMPA SERA	74	68	64	3	1	3		3		
IL TEMPO	244	2		1	1	1				1
IL TIRRENO	215	1		1						
LA TRIBUNA DI TREVISO	75					74		74		
TUTTOSPORT	161	74	39	9	27	17		7	3	6
L'UNIONE SARDA	221	3			3					
L'UNITA'	283	76	15	16	44	100	2	12	2	84
ULTIMO LUNEDI'										
CORRIERE DELLO SPORT-STADIO	720	64	15	8	40	67	3	22	2	41
LA GAZZETTA DELLO SPORT	1161	498	56	68	374	246	22	130	34	60
TUTTOSPORT	344	140	65	19	55	47	1	25	8	14
GIORNO MEDIO ESCLUSO LUNEDI'										
CORRIERE DELLO SPORT-STADIO	293	38	10	5	24	34	1	5	2	27
LA GAZZETTA DELLO SPORT	444	192	26	17	150	98	13	47	11	27
TUTTOSPORT	131	63	35	7	22	12		4	2	5
ULTIMO PERIODO										
SETTE	1538	838	56	41	741	249	19	120	39	71
IL VENERDI'	1932	480	105	52	324	414	26	155	58	175

Lettori in un giorno medio
analisi secondo:
— regioni e aree geografiche

Lettori in un giorno medio
analisi secondo:
— regioni e aree geografiche

(percentuali di composizione)	Totale	NORD OVEST			NORD EST					
		Totale	Piemonte V. A.	Liguria	Lombardia	Totale	Trentino Alto Adige	Veneto	Friuli V.G.	Emilia
POPOLAZIONE	100.0	27.2	8.1	3.3	15.8	18.7	1.5	7.7	2.2	7.2
L'ADIGE	100.0					100.0	98.1	1.9		
ALTO ADIGE	100.0	.8				97.5	95.8	1.7		
L'ARENA	100.0	.8			.8			98.4		
AVVENIRE	100.0	47.3	4.7	3.9	38.0	20.9	.8	10.9		8.5
IL CENTRO	100.0									
CORRIERE ADRIATICO	100.0					2.3				2.3
CORRIERE DELL'UMBRIA	100.0	1.7			1.7					
CORRIERE DELLA SERA	100.0	62.8	2.7	2.3	57.9	12.9	1.1	5.8	2.0	4.0
CORRIERE DELLO SPORT-STADIO	100.0	11.9	3.1	1.4	7.3	11.0	.3	2.0	.6	8.2
L'ECO DI BERGAMO	100.0	98.6			98.6	1.4		1.4		
LA GAZZETTA DELLO SPORT	100.0	43.3	5.5	4.4	33.4	21.8	2.6	10.8	2.6	5.9
LA GAZZETTA DEL MEZZOGIORNO	100.0	1.7	.6		1.1	1.1				1.1
GAZZETTA DEL SUD	100.0									
GAZZETTA DI MANTOVA	100.0	97.3			97.3	1.4				1.4
GAZZETTA DI MODENA/CARPI	100.0					100.0				100.0
GAZZETTA DI PARMA	100.0	1.1			1.1	98.9				98.9
GAZZETTA DI REGGIO	100.0	2.3			2.3	97.7				97.7
IL GAZZETTINO	100.0	.6			.6	98.2		82.1	16.1	
IL GIORNALE	100.0	59.2	4.5	10.5	44.3	23.7	2.1	9.4	3.5	8.7
GIORNALE DI BRESCIA	100.0	100.0			100.0					
GIORNALE DI SICILIA	100.0									
IL GIORNALE DI VICENZA	100.0					100.0		100.0		
IL GIORNO	100.0	85.2	.8	1.4	82.7	8.9	.8	4.7	.3	3.1
ITALIA OGGI	100.0	33.3	6.1	3.0	24.2	24.2	3.0	9.1		12.1
IL LAVORO	100.0	94.0	2.0	90.0	2.0					
LIBERTA'	100.0	6.1			6.1	92.7			1.2	91.5
IL MANIFESTO	100.0	35.7	12.9	1.4	21.4	28.6	1.4	11.4		14.3
IL MATTINO	100.0	.5			.2	.2				
IL MATTINO DI PADOVA	100.0					98.0		98.0		
IL MESSAGGERO	100.0	.9	.3	.2	.5	.6		.2		.3
MESSAGGERO VENETO	100.0	2.2			2.2	97.8		2.2	96.8	
LA NAZIONE	100.0	5.7		5.5	.2	.4	.2			.2
LA NOTTE	100.0	93.0	1.0	2.0	91.0	7.0		3.0		4.0
LA NUOVA SARDEGNA	100.0	.5		.5						
LA NUOVA VENEZIA	100.0					87.8		87.8		
IL PICCOLO	100.0	1.9	1.9			98.1		96.2		.9
LA PROVINCIA (CO)	100.0	100.0			100.0					
LA PROVINCIA (CR)	100.0	97.7			97.7	2.3				2.3
LA PROVINCIA PAVESE	100.0	98.6			98.6					
QUOTIDIANO (LE/BR/TA)	100.0									
LA REPUBBLICA	100.0	26.3	5.2	3.4	17.6	20.0	1.7	7.3	2.6	8.4
IL RESTO DEL CARLINO	100.0	.6		.2	.4	82.3			2.1	80.0
IL SECOLO XIX	100.0	99.1	2.5	95.7	.6	.9		.9		
LA SICILIA	100.0									
IL SOLE 24 ORE	100.0	41.3	10.9	3.2	27.4	23.3	2.1	7.1	2.1	12.1
LA STAMPA	100.0	94.2	85.7	5.8	2.7	2.5	.1	1.6	1	.7
STAMPA SERA	100.0	91.9	86.5	4.1	1.4	4.1		4.1		
IL TEMPO	100.0	.8		.4	.4	.4				.4
IL TIRRENO	100.0	.5		.5						
LA TRIBUNA DI TREVISO	100.0					98.7		98.7		
TUTTOSPORT	100.0	46.0	24.2	5.6	16.8	10.6		4.3	1.9	3.7
L'UNIONE SARDA	100.0	1.4			1.4					
L'UNITA'	100.0	26.9	5.3	5.7	15.5	35.3	.7	4.2	.7	29.7
ULTIMO LUNEDI'										
CORRIERE DELLO SPORT-STADIO	100.0	8.9	2.1	1.1	5.6	9.3	.4	3.1	.3	5.7
LA GAZZETTA DELLO SPORT	100.0	43.3	4.9	5.9	32.5	21.4	1.9	11.3	3.0	5.2
TUTTOSPORT	100.0	40.7	18.9	5.5	16.0	13.7	.3	7.3	2.3	4.1
GIORNO MEDIO ESCLUSO LUNEDI'										
CORRIERE DELLO SPORT-STADIO	100.0	13.0	3.4	1.7	8.2	11.6	.3	1.7	.7	9.2
LA GAZZETTA DELLO SPORT	100.0	43.2	5.9	3.8	33.8	22.1	2.9	10.6	2.5	6.1
TUTTOSPORT	100.0	48.1	26.7	5.3	16.8	9.2		3.1	1.5	3.8
ULTIMO PERIODO										
SETTE	100.0	54.5	3.6	2.7	48.2	16.2	1.2	7.8	2.5	4.6
IL VENERDI'	100.0	24.8	5.4	2.7	16.8	21.4	1.3	8.0	3.0	9.1

Lettori in un giorno medio
analisi secondo:
— regioni e aree geografiche

Lettori in un giorno medio
analisi secondo:
regioni e aree geografiche

(valori assoluti x 1000)	Totale	CENTRO					Totale	SUD					ISOLE		
		Toscana	Marche	Umbria	Lazio	Abruzzi Molise		Campania	Puglie	Basilicata	Calabria	Totale	Sicilia	Sardegna	
POPOLAZIONE	24761	4817	1611	626	359	2221	5769	689	2292	1661	257	870	2807	2122	684
L'ADIGE	52														
ALTO ADIGE	119	2				2									
L'ARENA	128														
AVVENIRE	129	28	10	1		17	11	3	4	3		1	3	2	1
IL CENTRO	63	1		1			61	61							
CORRIERE ADRIATICO	44	43		43											
CORRIERE DELL'UMBRIA	60	59			58										
CORRIERE DELLA SERA	1151	129	38	15	9	67	110	22	36	29	8	15	40	16	25
CORRIERE DELLO SPORT-STADIO	354	139	15	12	7	105	98	11	49	21	3	15	35	19	16
L'ECO DI BERGAMO	145														
LA GAZZETTA DELLO SPORT	545	84	49	8	8	18	64	8	24	17	3	13	42	26	16
LA GAZZETTA DEL MEZZOGIORNO	174						169			151	15	2	1	1	
GAZZETTA DEL SUD	164						93		2	1		91	70	70	
GAZZETTA DI MANTOVA	73														
GAZZETTA DI MODENA/CARPI	25														
GAZZETTA DI PARMA	92														
GAZZETTA DI REGGIO	44														
IL GAZZETTINO	341	1	1				1						2	1	1
IL GIORNALE	287	30	10	4	1	15	15	3	7	4		1	4	2	2
GIORNALE DI BRESCIA	115														
GIORNALE DI SICILIA	160	1	1										159	159	
IL GIORNALE DI VICENZA	105														
IL GIORNO	359	10	2	3		5	7	1	4	1	1		4	4	
ITALIA OGGI	33	9	5		2	2	4	2	1				1	1	
IL LAVORO	50	1			1								1	1	
LIBERTA'	82														
IL MANIFESTO	70	18	5		2	11	6		5	1			2	1	1
IL MATTINO	413	8	1			7	401	2	396	1	1	1	1	1	
IL MATTINO DI PADOVA	51						1	1							
IL MESSAGGERO	644	574	3	19	31	521	58	46	5	2	2	3	3	2	1
MESSAGGERO VENETO	93														
LA NAZIONE	457	426	383		41	2	1					1	2	2	
LA NOTTE	100						1								
LA NUOVA SARDEGNA	216												214		214
LA NUOVA VENEZIA	41	5	5												
IL PICCOLO	106														
LA PROVINCIA (CO)	84														
LA PROVINCIA (CR)	43														
LA PROVINCIA PAVESE	71	1				1									
QUOTIDIANO (LE/BR/TA)	52	1					50			50			2	1	1
LA REPUBBLICA	1255	391	116	25	28	222	186	27	85	37	6	31	97	48	49
IL RESTO DEL CARLINO	479	82	2	75	1	3	1	1							
IL SECOLO XIX	323														
LA SICILIA	125												125	125	
IL SOLE 24 ORE	339	71	24	10	6	31	30	7	10	7	4	3	19	13	6
LA STAMPA	707	11	2		1	7	8	1	3	3		1	3	2	1
STAMPA SERA	74	2				2	1			1					
IL TEMPO	244	159	9		1	149	78	65	7	2	1	3	4	2	1
IL TIRRENO	215	214	214												
LA TRIBUNA DI TREVISO	75	1	1												
TUTTOSPORT	161	39	10	6	8	15	22	1	11	5		5	9	6	3
L'UNIONE SARDA	221												217		217
L'UNITA'	283	77	45	6	5	21	18	1	9	5		3	12	3	9
ULTIMO LUNEDI'															
CORRIERE DELLO SPORT-STADIO	720	279	44	22	18	195	231	26	106	55	7	37	79	39	40
LA GAZZETTA DELLO SPORT	1151	169	101	15	17	35	157	20	61	40	6	30	81	48	33
TUTTOSPORT	344	73	30	14	11	17	60	3	26	18		13	23	12	12
GIORNO MEDIO ESCLUSO LUNEDI'															
CORRIERE DELLO SPORT-STADIO	293	116	10	10	5	90	76	9	40	15	2	11	28	16	12
LA GAZZETTA DELLO SPORT	444	70	40	7	7	15	49	6	18	13	3	10	36	22	13
TUTTOSPORT	131	33	7	5	8	15	16	1	9	3		4	7	5	2
ULTIMO PERIODO															
SETTE	1538	210	62	27	17	103	160	28	49	51	10	21	81	44	37
IL VENERDI'	1932	502	160	39	41	262	369	51	137	99	18	64	165	96	69

Lettori in un giorno medio
analisi secondo:
— regioni e aree geografiche

Domesticazione di lettura della rivista
analisi secondo:
lettori in un giorno medio

(percentuali di composizione)	Totale	CENTRO					SUD						ISOLE		
		Totale Toscana	Marche	Umbria	Lazio	Totale	Abruzzi Molise	Campania	Puglie	Basilicata	Calabria	Totale	Sicilia	Sardegna	
POPOLAZIONE	100.0	19.5	6.5	2.5	1.4	9.0	23.3	2.8	9.3	6.7	1.0	3.5	11.3	8.6	2.8
L'ADIGE	100.0														
ALTO ADIGE	100.0	1.7				1.7									
L'ARENA	100.0														
AVVENIRE	100.0	21.7	7.8	.8		13.2	8.5	2.3	3.1	2.3		.8	2.3	1.6	.8
IL CENTRO	100.0	1.6		1.6			96.8	96.8							
CORRIERE ADRIATICO	100.0	97.7		97.7											
CORRIERE DELL'UMBRIA	100.0	98.3			96.7										
CORRIERE DELLA SERA	100.0	11.2	3.3	1.3	.8	5.8	9.6	1.9	3.1	2.5	.7	1.3	3.5	1.4	2.2
CORRIERE DELLO SPORT-STADIO	100.0	39.3	4.2	3.4	2.0	29.7	27.7	3.1	13.8	5.9	.8	4.2	9.9	5.4	4.5
L'ECO DI BERGAMO	100.0														
LA GAZZETTA DELLO SPORT	100.0	15.4	9.0	1.5	1.5	3.3	11.7	1.5	4.4	3.1	.6	2.4	7.7	4.8	2.9
LA GAZZETTA DEL MEZZOGIORNO	100.0						97.1			86.8	8.6	1.1	.6	.6	
GAZZETTA DEL SUD	100.0						56.7		1.2	.6		55.5	42.7	42.7	
GAZZETTA DI MANTOVA	100.0														
GAZZETTA DI MODENA/CARPI	100.0														
GAZZETTA DI PARMA	100.0														
GAZZETTA DI REGGIO	100.0														
IL GAZZETTINO	100.0	.3	.3				.3						.6	.3	.3
IL GIORNALE	100.0	10.5	3.5	1.4	.3	5.2	5.2	1.0	2.4	1.4		.3	1.4	.7	.7
GIORNALE DI BRESCIA	100.0														
GIORNALE DI SICILIA	100.0	.6	.6										99.4	99.4	
IL GIORNALE DI VICENZA	100.0														
IL GIORNO	100.0	2.8	.6	.8		1.4	1.9	.3	1.1	.3	.3		1.1	1.1	
ITALIA OGGI	100.0	27.3	15.2		6.1	6.1	12.1	6.1	3.0				3.0	3.0	
IL LAVORO	100.0	2.0			2.0								2.0	2.0	
LIBERTA'	100.0														
IL MANIFESTO	100.0	25.7	7.1		2.9	15.7	8.6		7.1	1.4			2.9	1.4	1.4
IL MATTINO	100.0	1.9	.2			1.7	97.1	.5	95.9	.2	.2	.2	.2	.2	
IL MATTINO DI PADOVA	100.0						2.0	2.0							
IL MESSAGGERO	100.0	89.1	.5	3.0	4.8	80.9	9.0	7.1	.8	.3	.3	.5	.5	.3	.2
MESSAGGERO VENETO	100.0														
LA NAZIONE	100.0	93.2	83.8		9.0	.4	.2					.2	.4	.4	
LA NOTTE	100.0						1.0								
LA NUOVA SARDEGNA	100.0												99.1	99.1	
LA NUOVA VENEZIA	100.0	12.2	12.2												
IL PICCOLO	100.0														
LA PROVINCIA (CO)	100.0														
LA PROVINCIA (CR)	100.0														
LA PROVINCIA PAVESE	100.0	1.4				1.4									
QUOTIDIANO (LE/BR/TA)	100.0	1.9				1.9	96.2			96.2			3.8	1.9	1.9
LA REPUBBLICA	100.0	31.2	9.2	2.0	2.2	17.7	14.8	2.2	6.8	2.9	.5	2.5	7.7	3.8	3.9
IL RESTO DEL CARLINO	100.0	17.1	.4	15.7	.2	.6	.2	.2							
IL SECOLO XIX	100.0												100.0	100.0	
LA SICILIA	100.0														
IL SOLE 24 ORE	100.0	20.9	7.1	2.9	1.8	9.1	8.8	2.1	2.9	2.1	1.2	.9	5.6	3.8	1.8
LA STAMPA	100.0	1.6	.3		.1	1.0	1.1	.1	.4	.4		.1	.4	.3	.1
STAMPA SERA	100.0	2.7				2.7	1.4			1.4					
IL TEMPO	100.0	65.2	3.7		.4	61.1	32.0	26.6	2.9	.8	.4	1.2	1.6	.8	.4
IL TIRRENO	100.0	99.5	99.5												
LA TRIBUNA DI TREVISO	100.0	1.3	1.3												
TUTTOSPORT	100.0	24.2	6.2	3.7	5.0	9.3	13.7	.6	6.8	3.1		3.1	5.6	3.7	1.9
L'UNIONE SARDA	100.0												98.2	98.2	
L'UNITA'	100.0	27.2	15.9	2.1	1.8	7.4	6.4	.4	3.2	1.8		1.1	4.2	1.1	3.2
ULTIMO LUNEDI'															
CORRIERE DELLO SPORT-STADIO	100.0	38.8	6.1	3.1	2.5	27.1	32.1	3.6	14.7	7.6	1.0	5.1	11.0	5.4	5.6
LA GAZZETTA DELLO SPORT	100.0	14.7	8.8	1.3	1.5	3.0	13.6	1.7	5.3	3.5	.5	2.6	7.0	4.2	2.9
TUTTOSPORT	100.0	21.2	8.7	4.1	3.2	4.9	17.4	.9	7.6	5.2		3.8	6.7	3.5	3.5
GIORNO MEDIO ESCLUSO LUNEDI'															
CORRIERE DELLO SPORT-STADIO	100.0	39.6	3.4	3.4	1.7	30.7	25.9	3.1	13.7	5.1	.7	3.8	9.6	5.5	4.1
LA GAZZETTA DELLO SPORT	100.0	15.8	9.0	1.6	1.6	3.4	11.0	1.4	4.1	2.9	.7	2.3	8.1	5.0	2.9
TUTTOSPORT	100.0	25.2	5.3	3.8	6.1	11.5	12.2	.8	6.9	2.3		3.1	5.3	3.8	1.5
ULTIMO PERIODO															
SETTE	100.0	13.7	4.0	1.8	1.1	6.7	10.4	1.8	3.2	3.3	.7	1.4	5.3	2.9	2.4
IL VENERDI'	100.0	26.0	8.3	2.0	2.1	13.6	19.1	2.6	7.1	5.1	.9	3.3	8.5	5.0	3.6

Duplicazione di lettura delle testate ISEGIPRESS
analisi secondo:
— lettori in un giorno medio

Lettori in un giorno medio
analisi secondo:
— lettori in un giorno medio

(valori assoluti x 1000)	Totale	L'Adige	Alto Adige	L'Arena	Avvenire	Il Centro	Corriere Adriatico	Corriere dell'Umbria	Corriere della Sera	Corriere dello Sport Stadio	L'Eco di Bergamo	La Gazzetta dello Sport	La Gazzetta del Mezzogiorno	Gazzetta del Sud	Gazzetta di Mantova
POPOLAZIONE	24761	52	119	128	129	63	44	60	1151	354	145	545	174	164	73
L'ADIGE	52	52	18	1	0	0	0	0	3	0	0	3	0	0	0
ALTO ADIGE	119	18	119	0	3	0	0	0	11	3	0	12	0	0	0
L'ARENA	128	1	0	128	0	0	0	0	8	0	0	7	0	0	0
AVVENIRE	129	0	3	0	129	0	1	0	23	5	0	8	2	0	0
IL CENTRO	63	0	0	0	0	63	0	0	1	2	0	1	0	0	0
CORRIERE ADRIATICO	44	0	0	0	1	0	44	0	2	6	0	1	0	0	0
CORRIERE DELL'UMBRIA	60	0	0	0	0	0	60	4	4	0	3	0	0	0	0
CORRIERE DELLA SERA	1151	3	11	8	23	1	2	4	1151	28	11	73	12	4	6
CORRIERE DELLO SPORT-STADIO	354	0	3	0	5	2	6	4	28	354	1	76	7	8	1
L'ECO DI BERGAMO	145	0	0	0	0	0	0	0	11	1	145	9	0	0	0
LA GAZZETTA DELLO SPORT	545	3	12	7	8	1	1	3	73	76	9	545	7	10	6
LA GAZZETTA DEL MEZZOGIORNO	174	0	0	0	2	0	0	0	12	7	0	7	174	1	0
GAZZETTA DEL SUD	164	0	0	0	0	0	0	0	4	8	0	10	1	164	0
GAZZETTA DI MANTOVA	73	0	0	0	0	0	0	0	6	1	0	6	0	0	73
GAZZETTA DI MODENA/CARPI	25	0	0	0	0	0	0	0	1	0	0	1	0	0	0
GAZZETTA DI PARMA	92	0	0	0	0	0	0	0	7	1	0	4	0	0	0
GAZZETTA DI REGGIO	44	0	0	0	0	0	0	0	4	2	0	2	0	0	1
IL GAZZETTINO	341	0	2	5	5	0	0	0	29	4	0	24	1	1	0
IL GIORNALE	287	2	6	1	9	0	0	0	63	9	2	17	4	0	2
GIORNALE DI BRESCIA	115	0	0	0	1	0	0	0	8	0	0	10	0	0	1
GIORNALE DI SICILIA	160	0	0	0	2	0	0	0	5	6	0	6	0	4	0
IL GIORNALE DI VICENZA	105	0	0	0	1	0	0	0	4	0	0	4	0	0	0
IL GIORNO	359	2	4	3	6	0	0	0	71	11	8	43	1	0	4
ITALIA OGGI	33	0	3	0	3	0	0	1	11	2	0	3	0	1	0
IL LAVORO	50	0	0	0	1	0	0	0	3	2	0	3	0	0	0
LIBERTA'	82	0	0	0	0	0	0	0	7	0	0	5	0	0	0
IL MANIFESTO	70	1	2	0	3	0	0	2	13	3	1	5	0	0	0
IL MATTINO	413	0	0	0	2	0	0	0	20	31	0	15	1	2	0
IL MATTINO DI PADOVA	51	0	0	0	1	0	0	0	2	0	1	3	0	0	0
IL MESSAGGERO	644	0	0	0	12	12	2	11	34	63	0	16	1	1	0
MESSAGGERO VENETO	93	0	0	0	0	0	0	0	10	3	0	5	0	0	0
LA NAZIONE	457	1	0	0	5	0	0	14	24	8	0	29	1	1	0
LA NOTTE	100	0	0	0	2	0	0	0	37	6	2	14	1	0	0
LA NUOVA SARDEGNA	216	0	0	0	1	0	0	0	16	8	0	13	0	0	0
LA NUOVA VENEZIA	41	0	0	0	0	0	0	0	1	1	0	4	0	0	0
IL PICCOLO	106	0	0	0	0	0	0	0	8	1	0	5	1	0	0
LA PROVINCIA (CO)	84	0	0	0	0	0	0	0	6	0	0	7	0	0	0
LA PROVINCIA (CR)	43	0	0	0	1	0	0	0	4	1	0	4	0	0	0
LA PROVINCIA PAVESE	71	0	0	0	1	0	0	0	8	0	0	1	0	0	0
QUOTIDIANO (LE/BR/TA)	52	0	0	0	0	0	0	0	4	3	0	3	16	0	0
LA REPUBBLICA	1255	6	17	6	20	2	3	6	196	31	8	46	15	19	4
IL RESTO DEL CARLINO	479	0	0	0	5	1	8	0	25	18	0	16	1	0	0
IL SECOLO XIX	323	0	0	3	2	0	0	0	18	3	0	11	0	0	0
LA SICILIA	125	0	0	0	1	0	0	0	3	7	0	6	0	2	0
IL SOLE 24 ORE	339	3	5	2	7	2	2	3	72	6	5	18	4	1	2
LA STAMPA	707	0	3	1	8	0	0	0	39	10	4	23	2	0	1
STAMPA SERA	74	0	2	3	0	0	0	0	14	1	0	6	0	0	0
IL TEMPO	244	0	0	0	10	9	0	1	20	14	0	8	3	1	0
IL TIRRENO	215	0	0	0	3	0	0	0	9	3	0	12	0	0	0
LA TRIBUNA DI TREVISO	75	0	0	0	3	0	0	0	4	0	0	6	0	0	0
TUTTOSPORT	161	0	0	1	1	0	2	2	15	36	1	42	1	5	1
L'UNIONE SARDA	221	0	0	0	0	0	0	0	14	12	0	10	0	0	0
L'UNITA'	283	1	1	1	1	1	0	3	28	6	0	12	0	3	2
SUPPLEMENTI															
SETTE	1538	4	15	11	32	2	1	2	684	44	21	90	16	10	8
IL VENERDI'	1932	8	20	11	18	6	5	9	267	65	11	77	33	31	5

Duplicazione di lettura delle testate ISEGIPRESS
 analisi secondo:
 — lettori in un giorno medio

Duplicazione di lettura delle testate ISEGIPRESS
 analisi secondo:
 — lettori in un giorno medio

(valori assoluti x 1000)	Totale	Gaz- zetta di Modena- Carpi	Gaz- zetta di Parma	Gaz- zetta di Reggio	Il Gaz- zettino	Il Gior- nale	Gior- nale di Brescia	Gior- nale di Sicilia	Il Gior- nale di Vicenza	Il Gior- nale	Italia Oggi	Il La- voro	Libertà	Il Ma- nife- sto	Il Mat- tino
POPOLAZIONE	24761	25	92	44	341	287	115	160	105	359	33	50	82	70	413
L'ADIGE	52	0	0	0	0	2	0	0	0	2	0	0	0	1	0
ALTO ADIGE	119	0	0	0	2	6	0	0	0	4	3	0	0	2	0
L'ARENA	128	0	0	0	5	1	0	0	0	3	0	0	0	0	0
AVVENIRE	129	0	0	0	5	9	1	2	1	6	3	1	0	3	2
IL CENTRO	63	0	0	0	0	0	0	0	0	0	0	0	0	0	0
CORRIERE ADRIATICO	44	0	0	0	0	0	0	0	0	0	0	0	0	0	0
CORRIERE DELL'UMBRIA	60	0	0	0	0	0	0	0	0	0	0	0	0	0	0
CORRIERE DELLA SERA	1151	1	7	4	29	63	8	5	4	71	11	3	7	13	20
CORRIERE DELLO SPORT-STADIO	354	0	1	2	4	9	0	6	0	11	2	2	0	3	31
L'ECO DI BERGAMO	145	0	0	0	0	2	0	0	0	8	0	0	0	1	0
LA GAZZETTA DELLO SPORT	545	1	4	2	24	17	10	6	4	43	3	3	5	5	15
LA GAZZETTA DEL MEZZOGIORNO	174	0	0	0	1	4	0	0	0	1	0	0	0	0	1
GAZZETTA DEL SUD	164	0	0	0	0	1	0	0	1	0	0	0	0	0	2
GAZZETTA DI MANTOVA	73	0	0	0	1	0	2	0	1	4	0	0	0	0	0
GAZZETTA DI MODENA/CARPI	25	25	0	0	0	0	0	0	0	0	1	0	0	0	0
GAZZETTA DI PARMA	92	0	92	0	1	0	4	0	0	3	0	0	0	0	0
GAZZETTA DI REGGIO	44	0	0	1	44	0	2	0	0	2	0	0	0	0	0
IL GAZZETTINO	341	0	0	0	341	14	0	0	0	7	4	0	0	5	1
IL GIORNALE	287	0	4	2	14	287	4	2	2	28	7	2	2	3	5
GIORNALE DI BRESCIA	115	0	0	0	0	4	115	0	0	7	0	0	0	1	0
GIORNALE DI SICILIA	160	0	0	0	0	0	2	0	160	1	0	0	0	0	0
IL GIORNALE DI VICENZA	105	0	0	0	1	7	2	0	0	105	0	0	0	0	0
IL GIORNO	359	0	1	3	2	7	28	7	1	0	6	3	4	4	3
ITALIA OGGI	33	1	0	0	0	4	7	0	0	6	33	1	1	3	2
IL LAVORO	50	0	0	0	0	2	0	0	0	3	1	50	0	0	1
LIBERTÀ	82	0	0	0	0	0	2	0	0	4	1	0	82	0	0
IL MANIFESTO	70	0	0	0	0	5	3	1	0	4	3	0	0	70	2
IL MATTINO	413	0	0	0	0	1	5	0	0	3	2	1	0	2	413
IL MATTINO DI PADOVA	51	0	0	0	0	10	1	0	0	0	0	0	0	0	0
IL MESSAGGERO	644	0	0	1	0	1	10	0	0	6	6	0	0	7	7
MESSAGGERO VENETO	93	0	0	0	0	13	2	0	0	2	0	1	0	0	0
LA NAZIONE	457	0	0	0	0	2	7	0	1	3	2	0	0	6	1
LA NOTTE	100	0	0	1	0	0	7	1	0	1	0	1	2	1	1
LA NUOVA SARDEGNA	216	0	0	0	0	0	2	0	0	0	0	0	0	1	0
LA NUOVA VENEZIA	41	0	0	0	0	17	1	0	0	1	0	0	0	0	0
IL PICCOLO	106	0	0	0	0	1	1	0	0	0	0	0	0	0	0
LA PROVINCIA (CO)	84	0	0	0	0	0	3	0	0	6	1	0	0	1	0
LA PROVINCIA (CR)	43	0	0	0	0	1	2	0	0	2	0	0	0	0	0
LA PROVINCIA PAVESE	71	0	0	0	0	0	1	0	0	3	1	0	0	0	0
QUOTIDIANO (LE/BR/TA)	52	0	0	0	0	1	2	0	1	0	0	0	0	0	0
LA REPUBBLICA	1255	2	6	5	46	59	8	12	6	39	13	5	5	31	45
IL RESTO DEL CARLINO	479	6	4	14	4	13	0	0	1	5	3	0	0	4	0
IL SECOLO XIX	323	0	0	0	2	19	0	0	0	7	1	21	0	0	1
LA SICILIA	125	0	0	0	0	0	0	6	0	0	0	0	0	0	0
IL SOLE 24 ORE	339	1	4	1	14	23	7	7	2	15	21	2	2	4	4
LA STAMPA	707	0	0	1	1	4	15	0	1	9	7	4	0	10	3
STAMPA SERA	74	0	0	0	3	3	0	0	0	3	0	0	0	0	0
IL TEMPO	244	0	0	0	0	8	0	1	0	3	6	1	0	1	8
IL TIRRENO	215	0	0	0	1	2	0	0	0	0	0	0	0	4	0
LA TRIBUNA DI TREVISO	75	0	0	0	24	1	0	0	0	2	1	0	0	0	0
TUTTOSPORT	161	2	1	1	4	4	1	1	1	7	0	1	0	0	3
L'UNIONE SARDA	221	0	0	0	1	0	0	0	0	2	0	1	0	1	0
L'UNITÀ	283	2	2	5	4	7	1	3	1	11	3	3	0	7	6
SUPPLEMENTI															
IL SETTE	1538	2	8	6	44	69	13	9	11	98	12	4	9	18	33
IL VENERDI'	1932	2	10	5	62	61	16	21	9	52	12	7	32	69	

Duplicazione di lettura delle testate ISEGI PRESS
 analisi secondo:
 — lettori in un giorno medio

Duplicazione di lettura delle testate ISEGI PRESS
 analisi secondo:
 — lettori in un giorno medio

(valori assoluti x 1000)	Totale	Il Mat- tino di Padova	Il Mes- saggero	Mes- saggero Veneto	La Na- zio- ne	La Notte	La Nuova Sar- degna	La Nuova Vene- zia	Il Pic- colo	La Pro- vincia (CO)	La Pro- vincia (CR)	La Pro- vincia Pavese	Il Quo- tidiano (LE-BR- TA)	La Re- pub- blica
POPOLAZIONE	24761	51	644	93	457	100	216	41	106	84	43	71	52	1255
L'ADIGE	52	0	0	0	1	0	0	0	0	0	0	0	0	6
ALTO ADIGE	119	0	0	0	0	0	0	0	0	0	0	0	0	17
L'ARENA	128	0	0	0	0	0	0	0	0	0	0	0	0	6
AVVENIRE	129	1	12	0	5	2	1	0	0	0	1	0	0	20
IL CENTRO	63	0	0	12	0	0	0	0	0	0	0	0	0	2
CORRIERE ADRIATICO	44	0	0	2	0	0	0	0	0	0	0	0	0	3
CORRIERE DELL'UMBRIA	60	0	0	11	0	14	0	0	0	0	0	0	0	6
CORRIERE DELLA SERA	1151	2	34	10	24	37	16	1	8	16	4	8	4	196
CORRIERE DELLO SPORT-STADIO	354	0	63	3	8	6	8	1	1	0	1	0	3	31
L'ECO DI BERGAMO	145	1	0	0	0	2	0	0	0	0	0	0	0	8
LA GAZZETTA DELLO SPORT	545	3	16	5	29	14	13	4	5	7	4	1	3	46
LA GAZZETTA DEL MEZZOGIORNO	174	0	0	1	0	1	0	0	1	0	0	0	16	15
GAZZETTA DEL SUD	164	0	1	0	1	0	0	0	0	0	0	0	0	19
GAZZETTA DI MANTOVA	73	0	0	0	0	0	0	0	0	0	0	0	0	4
GAZZETTA DI MODENA/CARPI	25	0	0	0	0	0	0	0	0	0	0	0	0	2
GAZZETTA DI PARMA	92	0	0	1	0	0	1	0	0	0	0	0	0	6
GAZZETTA DI REGGIO	44	0	0	0	0	0	0	0	0	0	0	0	0	5
IL GAZZETTINO	341	10	1	13	2	1	0	17	1	0	1	0	1	46
IL GIORNALE	287	1	10	2	7	7	2	1	1	3	2	1	2	59
GIORNALE DI BRESCIA	115	0	0	0	0	1	0	0	0	0	0	0	0	8
GIORNALE DI SICILIA	160	0	1	0	1	0	0	0	0	0	0	0	1	12
IL GIORNALE DI VICENZA	105	0	0	0	0	1	0	0	0	0	0	0	0	6
IL GIORNO	359	0	6	2	3	18	0	1	0	6	2	3	0	39
ITALIA OGGI	33	0	6	0	2	0	0	0	0	1	0	1	0	13
IL LAVORO	50	0	0	1	0	1	0	0	0	0	0	0	0	5
LIBERTA'	82	0	0	0	0	2	0	0	0	0	1	0	0	5
IL MANIFESTO	70	0	7	0	6	1	1	0	0	1	0	0	0	31
IL MATTINO	413	0	7	0	1	1	0	0	0	0	0	0	0	45
IL MATTINO DI PADOVA	51	51	0	0	0	0	0	0	0	0	0	0	0	4
IL MESSAGGERO	644	0	644	0	14	1	0	0	0	0	0	1	1	104
MESSAGGERO VENETO	93	0	0	93	0	2	0	0	5	0	0	0	0	13
LA NAZIONE	457	0	14	0	457	0	0	0	0	0	0	0	0	51
LA NOTTE	100	0	1	2	0	100	0	0	1	2	0	0	0	9
LA NUOVA SARDEGNA	216	0	0	0	0	0	216	0	0	0	0	0	0	30
LA NUOVA VENEZIA	41	0	0	0	0	0	0	41	0	0	0	0	0	5
IL PICCOLO	106	0	0	5	0	0	0	0	106	0	0	0	0	11
LA PROVINCIA (CO)	84	0	0	0	0	1	0	0	0	84	0	0	0	3
LA PROVINCIA (CR)	43	0	0	0	0	2	0	0	0	0	43	0	0	2
LA PROVINCIA PAVESE	71	0	0	0	0	0	0	0	0	0	0	71	0	4
QUOTIDIANO (LE/BR/TA)	52	0	1	0	0	0	0	0	0	0	0	0	52	5
LA REPUBBLICA	1255	4	104	13	51	9	30	5	11	3	2	4	5	1255
IL RESTO DEL CARLINO	479	0	9	0	1	0	0	0	1	1	0	0	0	48
IL SECOLO XIX	323	0	0	0	5	2	1	0	0	0	0	0	0	28
LA SICILIA	125	0	0	0	0	0	0	0	0	0	0	0	0	7
IL SOLE 24 ORE	339	1	22	1	13	3	5	1	2	2	1	0	1	83
LA STAMPA	707	0	10	1	4	1	1	0	0	1	0	1	0	61
STAMPA SERA	74	0	1	0	0	0	0	0	0	0	0	0	0	6
IL TEMPO	244	0	64	0	7	0	1	0	0	0	0	1	0	44
IL TIRRENO	215	0	2	0	41	0	0	0	0	0	0	0	0	30
LA TRIBUNA DI TREVISO	75	0	0	0	0	0	0	0	0	0	0	0	0	5
TUTTOSPORT	161	1	14	1	4	2	3	1	1	0	1	3	1	15
L'UNIONE SARDA	221	0	1	2	0	2	61	0	0	0	0	0	1	29
L'UNITA'	283	1	16	0	18	1	3	2	1	0	1	0	1	53
SUPPLEMENTI														
SETTE	1538	6	60	12	29	34	20	3	11	11	4	14	6	264
IL VENERDI'	1932	4	141	16	72	15	32	9	14	3	5	7	9	736

Duplicazione di lettura delle testate ISEGIPRESS

analisi secondo:

— lettori in un giorno medio

(valori assoluti x 1000)	Totale	Il Resto del Carlino	Il Secolo XIX	La Sicilia	Il Sole 24 ore	La Stampa	Stampa Sera	Il Tempo	Il Tirreno	La Tribuna di Treviso	Tuttosport	L'Unione Sarda	L'Unità
POPOLAZIONE	24761	479	323	125	339	707	74	244	215	75	161	221	283
L'ADIGE	52	0	0	0	3	0	0	0	0	0	0	0	1
ALTO ADIGE	119	0	0	0	5	3	2	0	0	0	0	0	1
L'ARENA	128	0	3	0	2	1	3	0	0	0	1	0	1
AVVENIRE	129	5	2	1	7	8	0	10	3	3	1	0	1
IL CENTRO	63	1	0	0	2	0	0	9	0	0	0	0	1
CORRIERE ADRIATICO	44	8	0	0	2	0	0	0	0	0	2	0	0
CORRIERE DELL'UMBRIA	60	0	0	0	3	0	0	1	0	0	2	0	3
CORRIERE DELLA SERA	1151	25	18	3	72	39	4	20	9	4	15	14	28
CORRIERE DELLO SPORT-STADIO	354	18	3	7	6	10	1	14	3	0	36	12	6
L'ECO DI BERGAMO	145	0	0	0	5	4	0	0	0	0	1	0	0
LA GAZZETTA DELLO SPORT	545	16	11	6	18	23	6	8	12	6	42	10	12
LA GAZZETTA DEL MEZZOGIORNO	174	1	0	0	4	2	0	3	0	0	1	0	0
GAZZETTA DEL SUD	164	0	0	2	1	0	0	1	0	0	5	0	3
GAZZETTA DI MANTOVA	73	0	0	0	2	1	0	0	0	0	1	0	2
GAZZETTA DI MODENA/CARPI	25	6	0	0	1	0	0	0	0	0	2	0	2
GAZZETTA DI PARMA	92	4	0	0	4	1	0	0	0	0	1	0	2
GAZZETTA DI REGGIO	44	14	0	0	1	1	0	0	0	0	1	0	5
IL GAZZETTINO	341	4	2	0	14	4	3	0	1	24	4	1	4
IL GIORNALE	287	13	19	0	23	15	3	8	2	1	4	0	7
GIORNALE DI BRESCIA	115	0	0	0	7	0	0	0	0	0	1	0	1
GIORNALE DI SICILIA	160	0	0	6	7	1	0	1	0	0	1	0	3
IL GIORNALE DI VICENZA	105	1	0	0	2	0	0	0	0	0	0	0	1
IL GIORNO	359	5	7	0	15	9	3	3	0	2	7	2	11
ITALIA OGGI	33	3	1	0	21	7	0	6	0	1	0	0	3
IL LAVORO	50	0	21	0	2	4	0	1	0	0	1	1	3
LIBERTA'	82	0	0	0	2	0	0	0	0	0	0	0	0
IL MANIFESTO	70	4	0	0	4	10	0	1	4	0	0	1	7
IL MATTINO	413	0	1	0	4	3	0	8	0	0	3	0	6
IL MATTINO DI PADOVA	51	0	0	0	1	0	0	0	0	0	1	0	1
IL MESSAGGERO	644	9	0	0	22	10	1	64	2	0	14	1	16
MESSAGGERO VENETO	93	0	0	0	1	1	0	0	0	0	1	2	0
LA NAZIONE	457	1	5	0	13	4	0	7	41	0	4	0	18
LA NOTTE	100	0	2	0	3	1	0	0	0	0	2	2	1
LA NUOVA SARDEGNA	216	0	1	0	5	1	0	1	0	0	3	61	3
LA NUOVA VENEZIA	41	0	0	0	1	0	0	0	0	0	1	0	2
IL PICCOLO	106	1	0	0	2	0	0	0	0	0	1	0	1
LA PROVINCIA (CO)	84	1	0	0	2	1	0	0	0	0	0	0	0
LA PROVINCIA (CR)	43	0	0	0	1	0	0	0	0	0	1	0	1
LA PROVINCIA PAVESE	71	0	0	0	0	1	0	1	0	0	3	0	0
QUOTIDIANO (LE/BR/TA)	52	0	0	0	1	0	0	0	0	0	1	1	1
LA REPUBBLICA	1255	48	28	7	83	61	6	44	30	5	15	29	53
IL RESTO DEL CARLINO	479	479	0	0	25	3	0	0	0	0	4	0	19
IL SECOLO XIX	323	0	323	0	10	21	2	1	0	0	4	0	9
LA SICILIA	125	0	0	125	1	0	0	0	0	0	2	0	0
IL SOLE 24 ORE	339	25	10	1	339	32	4	12	2	3	5	1	16
LA STAMPA	707	3	21	0	32	707	48	6	1	1	24	0	15
STAMPA SERA	74	0	2	0	4	48	74	0	0	0	5	0	1
IL TEMPO	244	0	1	0	12	6	0	244	0	0	2	1	4
IL TIRRENO	215	0	0	0	2	1	0	0	215	0	2	0	12
LA TRIBUNA DI TREVISO	75	0	0	0	3	1	0	0	0	75	0	0	0
TUTTOSPORT	161	4	4	2	5	24	5	2	2	0	161	0	5
L'UNIONE SARDA	221	0	0	0	1	0	0	1	0	0	0	221	3
L'UNITA'	283	19	9	0	16	15	1	4	12	0	5	3	283
SUPPLEMENTI													
SETTE	1538	23	21	6	66	42	10	26	16	9	23	21	27
IL VENERDI'	1932	65	33	4	92	79	12	42	37	7	20	38	62

Responsabili acquisti

TAV. 47

Lettori in un giorno medio

analisi secondo:

- età
- classe socio-economica
- titolo di studio

(valori assoluti x 1000)	Totale	E T À						CLASSE SOCIO-ECONOMICA					TITOLO DI STUDIO			
		da 14 a 24 anni	da 25 a 34 anni	da 35 a 44 anni	da 45 a 54 anni	da 55 a 64 anni	oltre i 64 anni	super e medio super	media oltre 1.850	media fino 1.850	medio inferiore	inferiore	laurea	diploma media sup.	licenza media inf.	elemen- tare o nessuno
POPOLAZIONE	19513	591	3403	3788	3725	3503	4503	1705	5562	3898	6591	1757	683	3103	4275	11452
L'ADIGE	37	1	8	9	8	5	5	5	16	10	6			6	16	14
ALTO ADIGE	89	2	15	22	23	13	15	10	40	13	27		2	21	27	39
L'ARENA	100	3	19	18	25	16	19	11	39	28	21	1	2	16	31	50
AVVENIRE	118	1	12	16	30	18	41	19	40	39	18	1	23	34	33	28
IL CENTRO	43		11	16	11	5		7	18	14	3		2	17	13	12
CORRIERE ADRIATICO	35	1	6	6	11	6	5	9	16	4	5	1	2	14	7	12
CORRIERE DELL'UMBRIA	47	2	13	10	10	5	6	7	13	6	17	4	2	11	14	20
CORRIERE DELLA SERA	949	21	162	237	222	144	162	263	371	146	156	14	123	304	278	245
CORRIERE DELLO SPORT-STADIO	278	17	75	62	63	38	24	29	99	58	82	10	11	63	104	100
L'ECO DI BERGAMO	109	8	17	19	25	22	18	11	37	18	41	1	1	17	38	52
LA GAZZETTA DELLO SPORT	438	29	101	101	103	70	34	50	168	71	130	18	13	81	172	172
LA GAZZETTA DEL MEZZOGIORNO	132	6	31	33	26	17	18	21	37	39	25	9	10	43	34	45
GAZZETTA DEL SUD	125	6	40	30	17	14	18	17	40	39	24	6	17	41	29	38
GAZZETTA DI MANTOVA	58	1	10	10	12	13	12	9	23	10	12	4		11	20	27
GAZZETTA DI MODENA/CARPI	22	2	2	3	7	4	4	2	10	3	7		3	5	2	12
GAZZETTA DI PARMA	64		8	16	13	9	18	13	14	22	15	1	4	10	13	37
GAZZETTA DI REGGIO	33		7	6	8	9	4	4	15	3	11		2	6	10	15
IL GAZZETTINO	241	7	46	61	56	38	33	37	97	44	56	8	8	56	74	102
IL GIORNALE	238	2	32	55	48	51	50	94	81	35	24	4	50	85	62	40
GIORNALE DI BRESCIA	86		28	25	13	9	11	9	44	18	16	1	1	18	25	42
GIORNALE DI SICILIA	130	8	29	27	29	18	20	19	53	28	26	4	9	54	27	40
IL GIORNALE DI VICENZA	72	2	18	18	15	10	9	6	37	17	12	1	5	9	26	33
IL GIORNO	308	10	57	70	69	56	46	47	141	50	65	4	15	69	103	121
ITALIA OGGI	26		11	7	4	2	3	10	12	2	2		3	17	5	1
IL LAVORO	48		5	13	9	8	13	5	11	13	16	3	2	9	11	26
LIBERTA'	58		9	12	12	13	12	7	21	7	23		1	11	13	34
IL MANIFESTO	65	1	22	17	4	10	11	16	27	19	3		21	31	9	4
IL MATTINO	266	9	70	53	57	42	35	59	75	60	55	16	34	102	70	60
IL MATTINO DI PADOVA	36	2	11	4	9	8	2	1	16	11	7	2	2	8	9	17
IL MESSAGGERO	531	15	117	121	120	94	64	90	205	143	88	6	41	197	146	148
MESSAGGERO VENETO	80		16	18	19	10	16	8	25	17	27	2	2	15	22	41
LA NAZIONE	358	7	43	89	90	55	74	59	176	45	71	7	26	90	89	153
LA NOTTE	94	2	16	21	27	13	15	18	33	13	27	5	3	19	36	37
LA NUOVA SARDEGNA	153	3	45	41	27	17	20	33	62	19	30	8	12	32	43	65
LA NUOVA VENEZIA	31		4	10	8	5	4	10	8	6	6	2	3	8	7	14
IL PICCOLO	100	5	11	23	20	15	26	10	41	15	30	4	6	25	40	29
LA PROVINCIA (CO)	70	1	18	22	7	12	9	6	36	12	14	3	2	21	14	33
LA PROVINCIA (CR)	38	1	7	8	8	6	9	5	15	2	13	3	1	11	9	18
LA PROVINCIA PAVESE	51		7	11	12	6	14	3	25	6	17		2	9	12	28
QUOTIDIANO (LE/BR/TA)	37		6	12	8	6	5	7	11	7	9	4	5	13	2	17
LA REPUBBLICA	953	21	227	290	180	140	95	319	371	149	104	9	193	406	201	152
IL RESTO DEL CARLINO	397	7	73	111	95	60	50	74	169	59	82	14	28	114	97	158
IL SECOLO XIX	286	6	36	51	64	56	73	43	90	59	82	13	16	77	83	110
LA SICILIA	90	3	20	30	14	13	10	14	33	20	13	10	7	28	23	32
IL SOLE 24 ORE	274	7	89	86	42	34	16	90	140	30	13	1	44	146	66	19
LA STAMPA	634	15	95	160	139	100	136	94	263	132	136	9	33	163	191	257
STAMPA SERA	66	5	13	17	15	7	10	8	33	4	18	2	2	19	20	26
IL TEMPO	189	1	31	46	47	42	22	55	72	34	26	2	31	83	34	40
IL TIRRENO	166	3	29	47	36	33	18	18	58	30	48	12	7	42	48	68
LA TRIBUNA DI TREVISO	49	4	11	12	5	7	10	5	20	8	16			9	11	29
TUTTOSPORT	148	9	29	42	33	26	9	17	50	33	39	8	7	31	49	61
L'UNIONE SARDA	159	3	37	51	27	28	11	32	51	33	39	4	8	33	42	75
L'UNITA'	280	4	47	73	50	51	55	26	107	60	78	9	19	56	73	132
ULTIMO LUNEDI'																
CORRIERE DELLO SPORT-STADIO	576	23	142	146	131	83	53	53	219	119	163	21	23	152	187	214
LA GAZZETTA DELLO SPORT	864	56	161	231	199	146	71	96	336	138	257	38	25	167	304	368
TUTTOSPORT	290	13	66	80	71	37	23	31	124	52	65	19	14	63	87	127
GIORNO MEDIO ESCLUSO LUNEDI'																
CORRIERE DELLO SPORT-STADIO	228	16	64	48	52	31	19	25	79	48	69	8	9	48	90	81
LA GAZZETTA DELLO SPORT	367	25	91	79	87	57	28	42	140	60	109	15	11	67	150	139
TUTTOSPORT	124	8	23	36	27	24	7	15	38	30	35	6	6	26	43	50
ULTIMO PERIODO																
SETTE	1128	43	251	287	233	165	149	277	485	206	148	13	121	386	340	281
IL VENERDI'	1351	44	335	392	262	189	128	390	538	255	154	14	226	531	330	264

Lettori in un giorno medio
analisi secondo:

- età
- classe socio-economica
- titolo di studio

diagrammi a barre
di dettaglio
di dettaglio
di dettaglio
di dettaglio

(percentuali di composizione)	Totale	ETÀ						CLASSE SOCIO-ECONOMICA					TITOLO DI STUDIO			
		da 14 a 24 anni	da 25 a 34 anni	da 35 a 44 anni	da 45 a 54 anni	da 55 a 64 anni	oltre i 64 anni	super e medio super	media oltre 1.850	media fino 1.850	medio inferiore	inferiore	laurea	diploma media sup.	licenza media inf.	elementare o nessuno
POPOLAZIONE	100.0	3.0	17.4	19.4	19.1	18.0	23.1	8.7	28.5	20.0	33.8	9.0	3.5	15.9	21.9	58.7
L'ADIGE	100.0	2.7	21.6	24.3	21.6	13.5	13.5	13.5	43.2	27.0	16.2			16.2	43.2	37.8
ALTO ADIGE	100.0	2.2	16.9	24.7	25.8	14.6	16.9	11.2	44.9	14.6	30.3		2.2	23.6	30.3	43.8
L'ARENA	100.0	3.0	19.0	18.0	25.0	16.0	19.0	11.0	39.0	28.0	21.0	1.0	2.0	16.0	31.0	50.0
AVVENIRE	100.0	.8	10.2	13.6	25.4	15.3	34.7	16.1	33.9	33.1	15.3	.8	19.5	28.8	28.0	23.7
IL CENTRO	100.0		25.6	37.2	25.6	11.6		16.3	41.9	32.6	7.0		4.7	39.5	30.2	27.9
CORRIERE ADRIATICO	100.0	2.9	17.1	17.1	31.4	17.1	14.3	25.7	45.7	11.4	14.3	2.9	5.7	40.0	20.0	34.3
CORRIERE DELL'UMBRIA	100.0	4.3	27.7	21.3	21.3	10.6	12.8	14.9	27.7	12.8	36.2	8.5	4.3	23.4	29.8	42.6
CORRIERE DELLA SERA	100.0	2.2	17.1	25.0	23.4	15.2	17.1	27.7	39.1	15.4	16.4	1.5	13.0	32.0	29.3	25.8
CORRIERE DELLO SPORT-STADIO	100.0	6.1	27.0	22.3	22.7	13.7	8.6	10.4	35.6	20.9	29.5	3.6	4.0	22.7	37.4	36.0
L'ECO DI BERGAMO	100.0	7.3	15.6	17.4	22.9	20.2	16.5	10.1	33.9	16.5	37.6	.9	.9	15.6	34.9	47.7
LA GAZZETTA DELLO SPORT	100.0	6.6	23.1	23.1	23.5	16.0	7.8	11.4	38.4	16.2	29.7	4.1	3.0	18.5	39.3	39.3
LA GAZZETTA DEL MEZZOGIORNO	100.0	4.5	23.5	25.0	19.7	12.9	13.6	15.9	28.0	29.5	18.9	6.8	7.6	32.6	25.8	34.1
GAZZETTA DEL SUD	100.0	4.8	32.0	24.0	13.6	11.2	14.4	13.6	32.0	31.2	19.2	4.8	13.6	32.8	23.2	30.4
GAZZETTA DI MANTOVA	100.0	1.7	17.2	17.2	20.7	22.4	20.7	15.5	39.7	17.2	20.7	6.9		19.0	34.5	46.6
GAZZETTA DI MODENA/CARPI	100.0	9.1	9.1	13.6	31.8	18.2	18.2	9.1	45.5	13.6	31.8		13.6	22.7	9.1	54.5
GAZZETTA DI PARMA	100.0		12.5	25.0	20.3	14.1	28.1	20.3	21.9	34.4	23.4	1.6	6.3	15.6	20.3	57.8
GAZZETTA DI REGGIO	100.0		21.2	18.2	24.2	27.3	12.1	12.1	45.5	9.1	33.3		6.1	18.2	30.3	45.5
IL GAZZETTINO	100.0	2.9	19.1	25.3	23.2	15.8	13.7	15.4	40.2	18.3	23.2	3.3	3.3	23.2	30.7	42.3
IL GIORNALE	100.0	.8	13.4	23.1	20.2	21.4	21.0	39.5	34.0	14.7	10.1	1.7	21.0	35.7	26.1	16.8
GIORNALE DI BRESCIA	100.0		32.6	29.1	15.1	10.5	12.8	10.5	51.2	20.9	18.6	1.2	1.2	20.9	29.1	48.8
GIORNALE DI SICILIA	100.0	6.2	22.3	20.8	22.3	13.8	15.4	14.6	40.8	21.5	20.0	3.1	6.9	41.5	20.8	30.8
IL GIORNALE DI VICENZA	100.0	2.8	25.0	25.0	20.8	13.9	12.5	8.3	51.4	23.6	16.7	1.4	6.9	12.5	36.1	45.8
IL GIORNO	100.0	3.2	18.5	22.7	22.4	18.2	14.9	15.3	45.8	16.2	21.1	1.3	4.9	22.4	33.4	39.3
ITALIA OGGI	100.0		42.3	26.9	15.4	7.7	11.5	38.5	46.2	7.7	7.7		11.5	65.4	19.2	3.8
IL LAVORO	100.0		10.4	27.1	18.8	16.7	27.1	10.4	22.9	27.1	33.3	6.3	4.2	18.8	22.9	54.2
LIBERTA'	100.0		15.5	20.7	20.7	22.4	20.7	12.1	36.2	12.1	39.7		1.7	19.0	22.4	58.6
IL MANIFESTO	100.0	1.5	33.8	26.2	6.2	15.4	16.9	24.6	41.5	29.2	4.6		32.3	47.7	13.8	6.2
IL MATTINO	100.0	3.4	26.3	19.9	21.4	15.8	13.2	22.2	28.2	22.6	20.7	6.0	12.8	38.3	26.3	22.6
IL MATTINO DI PADOVA	100.0	5.6	30.6	11.1	25.0	22.2	5.6	2.8	44.4	30.6	19.4	5.6	5.6	22.2	25.0	47.2
IL MESSAGGERO	100.0	2.8	22.0	22.8	22.6	17.7	12.1	16.9	38.6	26.9	16.6	1.1	7.7	37.1	27.5	27.9
MESSAGGERO VENETO	100.0		20.0	22.5	23.8	12.5	20.0	10.0	31.3	21.3	33.8	2.5	2.5	18.8	27.5	51.3
LA NAZIONE	100.0	2.0	12.0	24.9	25.1	15.4	20.7	16.5	49.2	12.6	19.8	2.0	7.3	25.1	24.9	42.7
LA NOTTE	100.0	2.1	17.0	22.3	28.7	13.8	16.0	19.1	35.1	13.8	28.7	5.3	3.2	20.2	38.3	39.4
LA NUOVA SARDEGNA	100.0	2.0	29.4	26.8	17.6	11.1	13.1	21.6	40.5	12.4	19.6	5.2	7.8	20.9	28.1	42.5
LA NUOVA VENEZIA	100.0		12.9	32.3	25.8	16.1	12.9	32.3	25.8	19.4	19.4	6.5	9.7	25.8	22.6	45.2
IL PICCOLO	100.0	5.0	11.0	23.0	20.0	15.0	26.0	10.0	41.0	15.0	30.0	4.0	6.0	25.0	40.0	29.0
LA PROVINCIA (CO)	100.0	1.4	25.7	31.4	10.0	17.1	12.9	8.6	51.4	17.1	20.0	4.3	2.9	30.0	20.0	47.1
LA PROVINCIA (GR)	100.0	2.6	18.4	21.1	21.1	15.8	23.7	13.2	39.5	5.3	34.2	7.9	2.6	28.9	23.7	47.4
LA PROVINCIA PAVESE	100.0		13.7	21.6	23.5	11.8	27.5	5.9	49.0	11.8	33.3		3.9	17.6	23.5	54.9
QUOTIDIANO (LE/BR/TA)	100.0		16.2	32.4	21.6	16.2	13.5	18.9	29.7	18.9	24.3	10.8	13.5	35.1	5.4	45.9
LA REPUBBLICA	100.0	2.2	23.8	30.4	18.9	14.7	10.0	33.5	38.9	15.6	10.9	.9	20.3	42.6	21.1	15.9
IL RESTO DEL CARLINO	100.0	1.8	18.4	28.0	23.9	15.1	12.6	18.6	42.6	14.9	20.7	3.5	7.1	28.7	24.4	39.8
IL SECOLO XIX	100.0	2.1	12.6	17.8	22.4	19.6	25.5	15.0	31.5	20.6	28.7	4.5	5.6	26.9	29.0	38.5
LA SICILIA	100.0	3.3	22.2	33.3	15.6	14.4	11.1	15.6	36.7	22.2	14.4	11.1	7.8	31.1	25.6	35.6
IL SOLE 24 ORE	100.0	2.6	32.5	31.4	15.3	12.4	5.8	32.8	51.1	10.9	4.7	.4	16.1	53.3	24.1	6.9
LA STAMPA	100.0	2.4	15.0	23.7	21.9	15.8	21.5	14.8	41.5	20.8	21.5	1.4	5.2	24.1	30.1	40.5
STAMPA SERA	100.0	7.8	19.7	25.8	22.7	10.6	15.2	12.1	50.0	6.1	27.3	3.0	3.0	28.8	30.3	39.4
IL TEMPO	100.0	.5	16.4	24.3	24.9	22.2	11.6	29.1	38.1	18.0	13.8	1.1	16.4	43.9	18.0	21.2
IL TIRRENO	100.0	1.8	17.5	28.3	21.7	19.9	10.8	10.8	34.9	18.1	28.9	7.2	4.2	25.3	28.9	41.0
LA TRIBUNA DI TREVISO	100.0	8.2	22.4	24.5	10.2	14.3	20.4	10.2	40.8	16.3	32.7			18.4	22.4	59.2
TUTTOSPORT	100.0	6.1	19.6	28.4	22.3	17.6	6.1	11.5	33.8	22.3	26.4	5.4	4.7	20.9	33.1	41.2
L'UNIONE SARDA	100.0	1.9	23.3	32.1	17.0	17.6	6.9	20.1	32.1	20.8	24.5	2.5	5.0	20.8	26.4	47.2
L'UNITA'	100.0	1.4	16.8	26.1	17.9	18.2	19.6	9.3	38.2	21.4	27.9	3.2	6.8	20.0	26.1	47.1
ULTIMO LUNEDI'																
CORRIERE DELLO SPORT-STADIO	100.0	4.0	24.7	25.3	22.7	14.4	9.2	9.2	38.0	20.7	28.3	3.6	4.0	26.4	32.5	37.2
LA GAZZETTA DELLO SPORT	100.0	6.5	18.6	26.7	23.0	16.9	8.2	11.1	38.9	16.0	29.7	4.4	2.9	19.3	35.2	42.6
TUTTOSPORT	100.0	4.5	22.8	27.6	24.5	12.8	7.9	10.7	42.8	17.9	22.4	6.6	4.8	21.7	30.0	43.8
GIORNO MEDIO ESCLUSO LUNEDI'																
CORRIERE DELLO SPORT-STADIO	100.0	7.0	28.1	21.1	22.8	13.6	8.3	11.0	34.6	21.1	30.3	3.5	3.9	21.1	39.5	35.5
LA GAZZETTA DELLO SPORT	100.0	6.8	24.8	21.5	23.7	15.5	7.6	11.4	38.1	16.3	29.7	4.1	3.0	18.3	40.9	37.9
TUTTOSPORT	100.0	6.5	18.5	29.0	21.8	19.4	5.6	12.1	30.6	24.2	28.2	4.8	4.8	21.0	34.7	40.3
ULTIMO PERIODO																
SETTE	100.0	3.8	22.3	25.4	20.7	14.6	13.2	24.6	43.0	18.3	13.1	1.2	10.7	34.2	30.1	24.9
IL VENERDI'	100.0	3.3	24.8	29.0	19.4	14.0	9.5	28.9	39.8	18.9	11.4	1.0	16.7	39.3	24.4	19.5

Lettori in un giorno medio

analisi secondo:

— categorie socio-professionali

— ampiezza centri

— tipo di comune

Lettori in un giorno medio
analisi secondo:
— categorie socio-professionali
— ampiezza centri
— tipo di comune

(valori assoluti x 1000)	Totale	CATEGORIE SOCIO-PROFESSIONALI						AMPIEZZA DEI CENTRI					COMUNI	
		ceti superiori	ceti medi	intelletuali	operai	pensionati	casalinghe	fino a 10.000 ab.	da 10.000 a 30.000 ab.	da 30.000 a 100.000 ab.	da 100.000 a 250.000 ab.	oltre 250.000 ab.	capoluogo	non capoluogo
POPOLAZIONE	19513	239	2919	787	1705	5128	8734	6449	3864	3676	1723	3800	6398	13115
L'ADIGE	37		5	2	5	7	17	16	5	9	7		13	23
ALTO ADIGE	89	1	19	3	15	19	32	37	5	19	26	2	35	54
L'ARENA	100		20	4	15	17	43	31	23		1	44	46	54
AVVENIRE	118	4	37	7	7	31	31	31	29	25	9	25	40	78
IL CENTRO	43		19	3	3	5	13	12	9	13	10		22	21
CORRIERE ADRIATICO	35	1	11	3	4	1	15	13	7	11	4		8	27
CORRIERE DELL'UMBRIA	47	1	16	2	6	9	14	7	10	9	21	1	22	25
CORRIERE DELLA SERA	949	37	254	87	73	182	316	203	168	184	78	317	432	518
CORRIERE DELLO SPORT-STADIO	278	3	70	13	33	32	126	66	46	48	25	93	141	137
L'ECO DI BERGAMO	109	3	15	6	7	34	45	69	15	1	24		25	84
LA GAZZETTA DELLO SPORT	438	9	120	19	68	67	155	146	93	73	43	83	151	287
LA GAZZETTA DEL MEZZOGIORNO	132	4	24	14	8	21	61	23	24	48	7	30	47	85
GAZZETTA DEL SUD	125	7	30	21	4	15	47	30	18	12	28	36	65	59
GAZZETTA DI MANTOVA	58	2	16	2	5	11	23	29	6	21	1		18	40
GAZZETTA DI MODENA/CARPI	22	1	6		4	6	4	3	4	5	9		11	11
GAZZETTA DI PARMA	64		12	6	6	19	21	22	10		32		33	32
GAZZETTA DI REGGIO	33		6	5	4	8	11	17	1		15		14	20
IL GAZZETTINO	241	7	65	7	16	40	105	80	59	31	15	56	90	151
IL GIORNALE	238	20	52	26	9	56	74	48	27	40	29	93	132	105
GIORNALE DI BRESCIA	86	1	17	3	5	16	45	36	23	1	26		27	60
GIORNALE DI SICILIA	130	4	30	12	4	23	56	21	14	21	21	73	82	48
IL GIORNALE DI VICENZA	72	1	17	3	7	14	31	30	16	7	20		20	52
IL GIORNO	308	7	92	13	37	65	92	98	82	59	17	52	73	234
ITALIA OGGI	26	5	13	2		1	5	8	3	4	6	6	14	12
IL LAVORO	48	2	9		7	12	19	4	4	1	1	38	39	9
LIBERTA'	58		10	2	5	21	20	26	5		27		27	31
IL MANIFESTO	65	2	20	22		13	7	8	9	11	9	28	41	24
IL MATTINO	266	7	39	41	8	32	139	38	59	54	14	102	124	142
IL MATTINO DI PADOVA	36	1	14	1	2	6	12	10	8		18		18	18
IL MESSAGGERO	531	21	163	35	37	71	204	53	34	81	30	333	400	131
MESSAGGERO VENETO	80	1	15	4	11	20	28	45	17	3	13	1	17	62
LA NAZIONE	358	8	94	27	34	87	108	57	82	84	66	69	155	202
LA NOTTE	94	4	25	1	13	18	33	6	10	16	7	55	65	30
LA NUOVA SARDEGNA	153	3	24	23	7	25	71	61	22	29	40		52	100
LA NUOVA VENEZIA	31	2	7	1	6	3	13	2	9	7		13	13	18
IL PICCOLO	100	1	20	7	10	30	30	18	5	18	28	30	71	29
LA PROVINCIA (CO)	70	3	16	5	9	12	26	39	3	28		1	17	53
LA PROVINCIA (CR)	38	2	6	2	3	9	17	18		20			16	23
LA PROVINCIA PAVESE	51		10		9	14	18	27	1	21		1	15	36
QUOTIDIANO (LE/BR/TA)	37	9	9	8	1	7	11	12	4	14	7		14	23
LA REPUBBLICA	953	57	302	163	46	132	253	163	120	161	122	386	562	391
IL RESTO DEL CARLINO	397	8	114	25	59	97	94	87	72	71	103	63	183	214
IL SECOLO XIX	286	9	61	9	20	78	109	67	37	28	7	147	175	110
LA SICILIA	90	2	23	11	5	12	37	5	17	32	5	31	50	40
IL SOLE 24 ORE	274	48	142	20	4	20	40	53	51	54	28	87	137	138
LA STAMPA	634	24	149	26	79	169	187	184	84	116	27	223	298	336
STAMPÀ SERA	66	2	23	2	12	11	16	13	8	7	1	38	40	26
IL TEMPO	189	7	67	24	11	26	54	33	17	38	13	87	129	60
IL TIRRENO	166		32	10	13	24	86	22	36	59	49		72	94
LA TRIBUNA DI TREVISO	49		12		6	4	27	27	12	10			6	43
TUTTOSPORT	148	6	43	8	17	20	54	43	31	21	10	43	61	87
L'UNIONE SARDA	159		34	17	8	16	85	54	26	35	43		56	103
L'UNITA'	280	7	62	16	41	84	71	60	58	37	46	81	131	150
ULTIMO LUNEDI'														
CORRIERE DELLO SPORT-STADIO	576	8	141	40	71	74	241	126	103	94	56	197	301	275
LA GAZZETTA DELLO SPORT	864	17	211	45	120	140	332	296	172	140	86	170	309	556
TUTTOSPORT	290	11	77	26	38	36	101	89	69	40	22	70	105	185
GIORNO MEDIO ESCLUSO LUNEDI'														
CORRIERE DELLO SPORT-STADIO	228	2	58	9	27	25	107	56	37	40	20	76	114	114
LA GAZZETTA DELLO SPORT	367	8	105	15	59	55	126	121	80	62	36	69	125	242
TUTTOSPORT	124	5	37	5	14	17	46	35	25	18	8	39	54	71
ULTIMO PERIODO														
SETTE	1128	48	298	110	87	201	384	250	191	208	114	365	530	598
IL VENERDI'	1351	75	392	195	83	189	418	265	212	243	187	444	704	647

Lettori in un giorno medio
analisi secondo:

- categorie socio-professionali
- ampiezza centri
- tipo di comune

Lettori in un giorno medio
analisi secondo:
— regioni e aree geografiche

(percentuali di composizione)	Totale	CATEGORIE SOCIO-PROFESSIONALI						AMPIEZZA DEI CENTRI					COMUNI	
		ceti superiori	ceti medi	intelletuali	operai	pensionati	casa-linghe	fino a 10.000 ab.	da 10.000 a 30.000 ab.	da 30.000 a 100.000 ab.	da 100.000 a 250.000 ab.	oltre 250.000 ab.	capo-luogo	non capo-luogo
POPOLAZIONE	100.0	1.2	15.0	4.0	8.7	26.3	44.8	33.0	19.8	18.8	8.8	19.5	32.8	67.2
L'ADIGE	100.0	13.5	5.4	13.5	18.9	45.9	43.2	13.5	24.3	18.9			35.1	62.2
ALTO ADIGE	100.0	1.1	21.3	3.4	16.9	21.3	36.0	41.6	5.6	21.3	29.2	2.2	39.3	60.7
L'ARENA	100.0		20.0	4.0	15.0	17.0	43.0	31.0	23.0		1.0	44.0	46.0	54.0
AVVENIRE	100.0	3.4	31.4	5.9	5.9	26.3	26.3	26.3	24.6	21.2	7.6	21.2	33.9	66.1
IL CENTRO	100.0		44.2	7.0	7.0	11.6	30.2	27.9	20.9	30.2	23.3		51.2	48.8
CORRIERE ADRIATICO	100.0	2.9	31.4	8.6	11.4	2.9	42.9	37.1	20.0	31.4	11.4		22.9	77.1
CORRIERE DELL'UMBRIA	100.0	2.1	34.0	4.3	12.8	19.1	29.8	14.9	21.3	19.1	44.7	2.1	46.8	53.2
CORRIERE DELLA SERA	100.0	3.9	26.8	9.2	7.7	19.2	33.3	21.4	17.7	19.4	8.2	33.4	45.5	54.6
CORRIERE DELLO SPORT-STADIO	100.0	1.1	25.2	4.7	11.9	11.5	45.3	23.7	16.5	17.3	9.0	33.5	50.7	49.3
L'ECO DI BERGAMO	100.0	2.8	13.8	5.5	6.4	31.2	41.3	63.3	13.8		9	22.0	22.9	77.1
LA GAZZETTA DELLO SPORT	100.0	2.1	27.4	4.3	15.5	15.3	35.4	33.3	21.2	16.7	9.8	18.9	34.5	65.5
LA GAZZETTA DEL MEZZOGIORNO	100.0	3.0	18.2	10.6	6.1	15.9	46.2	17.4	18.2	36.4	5.3	22.7	35.6	64.4
GAZZETTA DEL SUD	100.0	5.6	24.0	16.8	3.2	12.0	37.6	24.0	14.4	9.6	22.4	28.8	52.0	47.2
GAZZETTA DI MANTOVA	100.0	3.4	27.6	3.4	8.6	19.0	39.7	50.0	10.3	36.2	1.7		31.0	69.0
GAZZETTA DI MODENA/CARPI	100.0	4.5	27.3		18.2	27.3	18.2	13.6	18.2	22.7	40.9		50.0	50.0
GAZZETTA DI PARMA	100.0		18.8	9.4	9.4	29.7	32.8	34.4	15.6		50.0		51.6	50.0
GAZZETTA DI REGGIO	100.0		18.2	15.2	12.1	24.2	33.3	51.5	3.0		45.5		42.4	60.6
IL GAZZETTINO	100.0	2.9	27.0	2.9	6.6	16.6	43.6	33.2	24.5	12.9	6.2	23.2	37.3	62.7
IL GIORNALE	100.0	8.4	21.8	10.9	3.8	23.5	31.1	20.2	11.3	16.8	12.2	39.1	55.5	44.1
GIORNALE DI BRESCIA	100.0	1.2	19.8	3.5	5.8	18.6	52.3	41.9	26.7	1.2	30.2		31.4	69.8
GIORNALE DI SICILIA	100.0	3.1	23.1	9.2	3.1	17.7	43.1	16.2	10.8	16.2		56.2	63.1	36.9
IL GIORNALE DI VICENZA	100.0	1.4	23.6	4.2	9.7	19.4	43.1	41.7	22.2	9.7	27.8		27.8	72.2
IL GIORNO	100.0	2.3	29.9	4.2	12.0	21.1	29.9	31.8	26.6	19.2	5.5	16.9	23.7	76.0
ITALIA OGGI	100.0	19.2	50.0	7.7		3.8	19.2	30.8	11.5	15.4	23.1	23.1	53.8	46.2
IL LAVORO	100.0	4.2	18.8		14.6	25.0	39.6	8.3	8.3	2.1	2.1	79.2	81.3	18.8
LIBERTA'	100.0		17.2	3.4	8.6	36.2	34.5	44.8	8.6		46.6		46.6	53.4
IL MANIFESTO	100.0	3.1	30.8	33.8		20.0	10.8	12.3	13.8	16.9	13.8	43.1	63.1	36.9
IL MATTINO	100.0	2.6	14.7	15.4	3.0	12.0	52.3	14.3	22.2	20.3	5.3	38.3	46.6	53.4
IL MATTINO DI PADOVA	100.0	2.8	38.9	2.8	5.6	16.7	33.3	27.8	22.2		50.0		50.0	50.0
IL MESSAGGERO	100.0	4.0	30.7	6.6	7.0	13.4	38.4	10.0	6.4	15.3	5.6	62.7	75.3	24.7
MESSAGGERO VENETO	100.0	1.3	18.8	5.0	13.8	25.0	35.0	56.3	21.3	3.8	16.3	1.3	21.3	77.5
LA NAZIONE	100.0	2.2	26.3	7.5	9.5	24.3	30.2	15.9	22.9	23.5	18.4	19.3	43.3	56.4
LA NOTTE	100.0	4.3	26.6	1.1	13.8	19.1	35.1	6.4	10.6	17.0	7.4	58.5	69.1	31.9
LA NUOVA SARDEGNA	100.0	2.0	15.7	15.0	4.6	16.3	46.4	39.9	14.4	19.0	26.1		34.0	65.4
LA NUOVA VENEZIA	100.0	6.5	22.6	3.2	19.4	9.7	41.9	6.5	29.0	22.6		41.9	41.9	58.1
IL PICCOLO	100.0	1.0	20.0	7.0	10.0	30.0	30.0	18.0	5.0	18.0	28.0	30.0	71.0	29.0
LA PROVINCIA (CO)	100.0	4.3	22.9	7.1	12.9	17.1	37.1	55.7	4.3	40.0		1.4	24.3	75.7
LA PROVINCIA (CR)	100.0	5.3	15.8	5.3	7.9	23.7	44.7	47.4		52.6			42.1	60.5
LA PROVINCIA PAVESE	100.0		19.6		17.6	27.5	35.3	52.9	2.0	41.2		2.0	29.4	70.6
QUOTIDIANO (LE/BR/TA)	100.0		24.3	21.6	2.7	18.9	29.7	32.4	10.8	37.8	18.9		37.8	62.2
LA REPUBBLICA	100.0	6.0	31.7	17.1	4.8	13.9	26.5	17.1	12.6	16.9	12.8	40.5	59.0	41.0
IL RESTO DEL CARLINO	100.0	2.0	28.7	6.3	14.9	24.4	23.7	21.9	18.1	17.9	25.9	15.9	46.1	53.9
IL SECOLO XIX	100.0	3.1	21.3	3.1	7.0	27.3	38.1	23.4	12.9	9.8	2.4	51.4	61.2	38.5
LA SICILIA	100.0	2.2	25.6	12.2	5.6	13.3	41.1	5.6	18.9	35.6	5.6	34.4	55.6	44.4
IL SOLE 24 ORE	100.0	17.5	51.8	7.3	1.5	7.3	14.6	19.3	18.6	19.7	10.2	31.8	50.0	50.4
LA STAMPA	100.0	3.8	23.5	4.1	12.5	26.7	29.5	29.0	13.2	18.3	4.3	35.2	47.0	53.0
STAMPA SERA	100.0	3.0	34.8	3.0	18.2	16.7	24.2	19.7	12.1	10.6	1.5	57.6	60.6	39.4
IL TEMPO	100.0	3.7	35.4	12.7	5.8	13.8	28.6	17.5	9.0	20.1	6.9	46.0	68.3	31.7
IL TIRRENO	100.0		19.3	6.0	7.8	14.5	51.8	13.3	21.7	35.5	29.5		43.4	56.6
LA TRIBUNA DI TREVISO	100.0		24.5		12.2	8.2	55.1	55.1	24.5	20.4			12.2	87.8
TUTTOSPORT	100.0	4.1	29.1	5.4	11.5	13.5	36.5	29.1	20.9	14.2	6.8	29.1	41.2	58.8
L'UNIONE SARDA	100.0		21.4	10.7	5.0	10.1	53.5	34.0	16.4	22.0	27.0		35.2	64.8
L'UNITA'	100.0	2.5	22.1	5.7	14.6	30.0	25.4	21.4	20.7	13.2	16.4	28.9	46.8	53.6
ULTIMO LUNEDI'														
CORRIERE DELLO SPORT-STADIO	100.0	1.4	24.5	6.9	12.3	12.8	41.8	21.9	17.9	16.3	9.7	34.2	52.3	47.7
LA GAZZETTA DELLO SPORT	100.0	2.0	24.4	5.2	13.9	16.2	38.4	34.3	19.9	16.2	10.0	19.7	35.8	64.4
TUTTOSPORT	100.0	3.8	26.6	9.0	13.1	12.4	34.8	30.7	23.8	13.8	7.6	24.1	36.2	63.8
GIORNO MEDIO ESCLUSO LUNEDI'														
CORRIERE DELLO SPORT-STADIO	100.0	.9	25.4	3.9	11.8	11.0	46.9	24.6	16.2	17.5	8.8	33.3	50.0	50.0
LA GAZZETTA DELLO SPORT	100.0	2.2	28.6	4.1	16.1	15.0	34.3	33.0	21.8	16.9	9.8	18.8	34.1	65.9
TUTTOSPORT	100.0	4.0	29.8	4.0	11.3	13.7	37.1	28.2	20.2	14.5	6.5	31.5	43.5	57.3
ULTIMO PERIODO														
SETTE	100.0	4.3	26.4	9.8	7.7	17.8	34.0	22.2	16.9	18.4	10.1	32.4	47.0	53.0
IL VENERDI'	100.0	5.6	29.0	14.4	6.1	14.0	30.9	19.6	15.7	18.0	13.8	32.9	52.1	47.9

Responsabili acquisti

TAV. 51

Lettori in un giorno medio
analisi secondo:
— regioni e aree geografiche

(valori assoluti x 1000)	Totale	NORD OVEST			NORD EST					
		Totale	Piemonte V. A.	Liguria	Lombardia	Totale	Trentino Alto Adige	Veneto	Friuli V.G.	Emilia
POPOLAZIONE	19513	5697	1737	742	3218	3611	293	1405	467	1446
L'ADIGE	37					36	35	1		
ALTO ADIGE	89	1				86	84	2		
L'ARENA	100	2		2		98	96		1	
AVVENIRE	118	47	6	6	35	24	2	10	1	11
IL CENTRO	43									
CORRIERE ADRIATICO	35					1				1
CORRIERE DELL'UMBRIA	47	1			1					
CORRIERE DELLA SERA	949	618	36	20	562	113	11	51	19	32
CORRIERE DELLO SPORT-STADIO	278	35	11	5	20	39	2	7	1	29
L'ECO DI BERGAMO	109	109			108					
LA GAZZETTA DELLO SPORT	438	190	24	24	142	104	12	51	16	26
LA GAZZETTA DEL MEZZOGIORNO	132	2	1		1	2				2
GAZZETTA DEL SUD	125	1			1					
GAZZETTA DI MANTOVA	58	57			57	1				
GAZZETTA DI MODENA/CARPI	22					21				21
GAZZETTA DI PARMA	64	1				64				64
GAZZETTA DI REGGIO	33					33				33
IL GAZZETTINO	241	2			1	236		196	39	
IL GIORNALE	238	137	13	18	106	53	3	19	8	23
GIORNALE DI BRESCIA	86	86			86					
GIORNALE DI SICILIA	130									
IL GIORNALE DI VICENZA	72					72		72		
IL GIORNO	308	267	6	7	254	24		10	2	12
ITALIA OGGI	26	8	2		6	8	1	3		4
IL LAVORO	48	46		45	1					
LIBERTA'	58	1			1	57			1	56
IL MANIFESTO	65	23	9	1	14	18	1	5		11
IL MATTINO	266	2			1	1				
IL MATTINO DI PADOVA	36					35		35		
IL MESSAGGERO	531	3	1		2	3			1	2
MESSAGGERO VENETO	80					80		1	79	
LA NAZIONE	358	24		23						
LA NOTTE	94	88	1	2	85	6		2		4
LA NUOVA SARDEGNA	153	1		1						
LA NUOVA VENEZIA	31					27		27		
IL PICCOLO	100	1				99			97	1
LA PROVINCIA (CO)	70				70					
LA PROVINCIA (CR)	38	38			38					
LA PROVINCIA PAVESE	51	50			50					
QUOTIDIANO (LE/BR/TA)	37									
LA REPUBBLICA	953	278	59	37	182	189	17	61	26	86
IL RESTO DEL CARLINO	397	3			2	316		6		309
IL SECOLO XIX	286	285	5	277	2					
LA SICILIA	90									
IL SOLE 24 ORE	274	115	34	13	68	62	2	24	5	31
LA STAMPA	634	602	554	38	9	16	1	9	1	4
STAMPA SERA	66	63	59	3	1	1				
IL TEMPO	189	1			1	2		1	1	1
IL TIRRENO	166									
LA TRIBUNA DI TREVISO	49					48		47		
TUTTOSPORT	148	70	35	11	24	15	1	5	3	6
L'UNIONE SARDA	159	1			1					
L'UNITA'	280	84	16	18	49	95	2	11	5	78
ULTIMO LUNEDI'										
CORRIERE DELLO SPORT-STADIO	576	67	20	10	37	56	3	13	1	38
LA GAZZETTA DELLO SPORT	864	391	52	54	285	180	20	92	28	39
TUTTOSPORT	290	129	59	20	50	34	1	13	7	13
GIORNO MEDIO ESCLUSO LUNEDI'										
CORRIERE DELLO SPORT-STADIO	228	30	10	4	17	36	2	6	1	28
LA GAZZETTA DELLO SPORT	367	157	19	19	118	91	11	44	14	24
TUTTOSPORT	124	60	31	10	20	12	1	4	2	5
ULTIMO PERIODO										
SETTE	1128	646	46	31	568	176	14	84	28	51
IL VENERDI'	1351	378	86	43	248	291	16	105	41	129

Lettori in un giorno medio
analisi secondo:
— regioni e aree geografiche

Lettori in un giorno medio
analisi secondo:
— regioni e aree geografiche

(percentuali di composizione)	Totale	NORD OVEST			NORD EST					
		Totale	Pie- monte V. A.	Liguria	Lom- bardia	Totale	Trenti- no Alto Adige	Veneto	Friuli V.G.	Emilia
POPOLAZIONE	100.0	29.2	8.9	3.8	16.5	18.5	1.5	7.2	2.4	7.4
L'ADIGE	100.0					97.3	94.6	2.7		
ALTO ADIGE	100.0	1.1				96.6	94.4	2.2		
L'ARENA	100.0	2.0			2.0	98.0		96.0		1.0
AVVENIRE	100.0	39.8	5.1	5.1	29.7	20.3	1.7	8.5	.8	9.3
IL CENTRO	100.0									
CORRIERE ADRIATICO	100.0					2.9				2.9
CORRIERE DELL'UMBRIA	100.0	2.1			2.1					
CORRIERE DELLA SERA	100.0	65.1	3.8	2.1	59.2	11.9	1.2	5.4	2.0	3.4
CORRIERE DELLO SPORT-STADIO	100.0	12.6	4.0	1.8	7.2	14.0	.7	2.5	.4	10.4
L'ECO DI BERGAMO	100.0	100.0			99.1					
LA GAZZETTA DELLO SPORT	100.0	43.4	5.5	5.5	32.4	23.7	2.7	11.6	3.7	5.9
LA GAZZETTA DEL MEZZOGIORNO	100.0	1.5	.8		.8	1.5				1.5
GAZZETTA DEL SUD	100.0	.8			.8					
GAZZETTA DI MANTOVA	100.0	98.3			98.3	1.7				
GAZZETTA DI MODENA/CARPI	100.0					95.5				95.5
GAZZETTA DI PARMA	100.0	1.6				100.0				100.0
GAZZETTA DI REGGIO	100.0					100.0				100.0
IL GAZZETTINO	100.0	.8			.4	97.9		81.3	16.2	
IL GIORNALE	100.0	57.6	5.5	7.6	44.5	22.3	1.3	8.0	3.4	9.7
GIORNALE DI BRESCIA	100.0	100.0			100.0					
GIORNALE DI SICILIA	100.0									
IL GIORNALE DI VICENZA	100.0					100.0		100.0		
IL GIORNO	100.0	86.7	1.9	2.3	82.5	7.8		3.2	.6	3.9
ITALIA OGGI	100.0	30.8	7.7		23.1	30.8	3.8	11.5		15.4
IL LAVORO	100.0	95.8		93.8	2.1					
LIBERTA'	100.0	1.7			1.7	98.3			1.7	96.6
IL MANIFESTO	100.0	35.4	13.8	1.5	21.5	27.7	1.5	7.7		16.9
IL MATTINO	100.0	.8			.4	.4				
IL MATTINO DI PADOVA	100.0					97.2		97.2		
IL MESSAGGERO	100.0	.6	.2		.4	.6			.2	.4
MESSAGGERO VENETO	100.0					100.0		1.3	98.8	
LA NAZIONE	100.0	6.7		6.4						
LA NOTTE	100.0	93.6	1.1	2.1	90.4	6.4		2.1		4.3
LA NUOVA SARDEGNA	100.0	.7		.7						
LA NUOVA VENEZIA	100.0					87.1		87.1		
IL PICCOLO	100.0	1.0				99.0			97.0	1.0
LA PROVINCIA (CO)	100.0	100.0			100.0					
LA PROVINCIA (CR)	100.0	100.0			100.0					
LA PROVINCIA PAVESE	100.0	98.0			98.0					
QUOTIDIANO (LE/BR/TA)	100.0									
LA REPUBBLICA	100.0	29.2	6.2	3.9	19.1	19.8	1.8	6.4	2.7	9.0
IL RESTO DEL CARLINO	100.0	.8			.5	79.6		1.5		77.8
IL SECOLO XIX	100.0	99.7	1.7	96.9	.7					
LA SICILIA	100.0									
IL SOLE 24 ORE	100.0	42.0	12.4	4.7	24.8	22.6	.7	8.8	1.8	11.3
LA STAMPA	100.0	95.0	87.4	6.0	1.4	2.5	.2	1.4	.2	.6
STAMPA SERA	100.0	95.5	89.4	4.5	1.5	1.5				
IL TEMPO	100.0	.5			.5	1.1		.5	.5	.5
IL TIRRENO	100.0									
LA TRIBUNA DI TREVISO	100.0					98.0		95.9		
TUTTOSPORT	100.0	47.3	23.6	7.4	16.2	10.1	.7	3.4	2.0	4.1
L'UNIONE SARDA	100.0	.6			.6					
L'UNITA'	100.0	30.0	5.7	6.4	17.5	33.9	.7	3.9	1.8	27.9
ULTIMO LUNEDI'										
CORRIERE DELLO SPORT-STADIO	100.0	11.6	3.5	1.7	6.4	9.7	.5	2.3	.2	6.6
LA GAZZETTA DELLO SPORT	100.0	45.3	6.0	6.3	33.0	20.8	2.3	10.6	3.2	4.5
TUTTOSPORT	100.0	44.5	20.3	6.9	17.2	11.7	.3	4.5	2.4	4.5
GIORNO MEDIO ESCLUSO LUNEDI'										
CORRIERE DELLO SPORT-STADIO	100.0	13.2	4.4	1.8	7.5	15.8	.9	2.6	.4	12.3
LA GAZZETTA DELLO SPORT	100.0	42.8	5.2	5.2	32.2	24.8	3.0	12.0	3.8	6.5
TUTTOSPORT	100.0	48.4	25.0	8.1	16.1	9.7	.8	3.2	1.6	4.0
ULTIMO PERIODO										
SETTE	100.0	57.3	4.1	2.7	50.4	15.6	1.2	7.4	2.5	4.5
IL VENERDI'	100.0	28.0	6.4	3.2	18.4	21.5	1.2	7.8	3.0	9.5

Responsabili acquisti

TAV. 53

Lettori in un giorno medio
analisi secondo:
— regioni e aree geografiche

Lettori in un giorno medio
analisi secondo:
— regioni e aree geografiche

(valori assoluti x 1000)	Totale	CENTRO					Totale	SUD					ISOLE		
		Toscana	Marche	Umbria	Lazio	Abruzzi		Molise	Campania	Puglie	Basilicata	Calabria	Totale	Sicilia	Sardegna
POPOLAZIONE	19513	3807	1251	488	293	1775	4273	506	1698	1230	195	644	2125	1618	507
L'ADIGE	37														
ALTO ADIGE	89	2				2									
L'ARENA	100														
AVVENIRE	118	36	19	2		15	10	2	4	2		1	1		
IL CENTRO	43						43								
CORRIERE ADRIATICO	35	34		34											
CORRIERE DELL'UMBRIA	47	46	1		46										
CORRIERE DELLA SERA	949	102	30	12	9	52	92	18	31	28	5	9	25	9	16
CORRIERE DELLO SPORT-STADIO	278	113	8	10	5	91	65	12	24	15	4	11	26	13	13
L'ECO DI BERGAMO	109														
LA GAZZETTA DELLO SPORT	438	76	43	9	7	18	41	8	11	13		8	27	12	14
LA GAZZETTA DEL MEZZOGIORNO	132	1				1	127			113	13	1			
GAZZETTA DEL SUD	125						67	1				66	57	57	
GAZZETTA DI MANTOVA	58														
GAZZETTA DI MODENA/CARPI	22														
GAZZETTA DI PARMA	64														
GAZZETTA DI REGGIO	33														
IL GAZZETTINO	241	1	1				1						2	1	1
IL GIORNALE	238	31	12	4		15	13	4	6	2			3	1	3
GIORNALE DI BRESCIA	86														
GIORNALE DI SICILIA	130	1	1										129	129	
IL GIORNALE DI VICENZA	72														
IL GIORNO	308	8		3		5	6	1	4	2			2	2	
ITALIA OGGI	26	4			1	2	5	3	1	1			1	1	
IL LAVORO	48	1											1	1	
LIBERTA'	58														
IL MANIFESTO	65	16	4		2	9	7		6	1			1		1
IL MATTINO	266	6			1	6	257	4	252	1					
IL MATTINO DI PADOVA	36						1								
IL MESSAGGERO	531	471	1	17	29	424	53	44	3	1	1	3	1	1	
MESSAGGERO VENETO	80														
LA NAZIONE	358	332	297		34	2	1					1			
LA NOTTE	94						1								
LA NUOVA SARDEGNA	153												151		151
LA NUOVA VENEZIA	31	5	5												
IL PICCOLO	100														
LA PROVINCIA (CO)	70														
LA PROVINCIA (CR)	38														
LA PROVINCIA PAVESE	51	1				1									
QUOTIDIANO (LE/BR/TA)	37						36			36			1		1
LA REPUBBLICA	953	298	89	20	22	166	127	18	67	19	2	21	61	29	32
IL RESTO DEL CARLINO	397	77	2	71	2	3	1	1							
IL SECOLO XIX	286														
LA SICILIA	90												90	90	
IL SOLE 24 ORE	274	54	18	7	4	25	25	7	10	5		3	18	11	7
LA STAMPA	634	11	1		1	8	6	1	2	1		1			
STAMPA SERA	66	2				2	1			1					
IL TEMPO	189	123	2	1	1	120	60	50	5	1	1	3	3	1	1
IL TIRRENO	166	165	165												
LA TRIBUNA DI TREVISO	49	1	1												
TUTTOSPORT	148	37	11	6	7	12	19	4	9	2		4	7	4	3
L'UNIONE SARDA	159												157		157
L'UNITA'	280	71	40	8	5	19	17	1	8	5		3	13	3	10
ULTIMO LUNEDI'															
CORRIERE DELLO SPORT-STADIO	576	239	27	22	12	178	159	22	53	45	9	31	55	24	31
LA GAZZETTA DELLO SPORT	864	136	82	15	12	28	103	14	28	40		20	55	28	27
TUTTOSPORT	290	66	27	13	11	16	45	5	19	8		14	16	7	8
GIORNO MEDIO ESCLUSO LUNEDI'															
CORRIERE DELLO SPORT-STADIO	228	92	5	8	4	77	49	10	19	10	3	8	21	11	10
LA GAZZETTA DELLO SPORT	367	66	37	8	6	16	31	7	8	9		6	22	9	12
TUTTOSPORT	124	32	8	5	6	11	15	4	7	1		2	6	4	2
ULTIMO PERIODO															
SETTE	1128	154	45	18	12	80	101	19	28	35	5	14	51	25	26
IL VENERDI'	1351	363	117	26	29	191	216	36	79	56	7	38	104	59	45

Lettori in un giorno medio
analisi secondo:
— regioni e aree geografiche

23/11/2012 14:21:42
Distribuzione di lettura delle testate
—

(percentuali di composizione)	Totale	CENTRO				Lazio	SUD		ISOLE						
		Toscana	Marche	Umbria	Abruzzi Molise		Campania	Puglie	Basilicata	Calabria	Totale	Sicilia	Sardegna		
POPOLAZIONE	100.0	19.5	6.4	2.5	1.5	9.1	21.9	2.6	8.7	6.3	1.0	3.3	10.9	8.3	2.6
L'ADIGE	100.0														
ALTO ADIGE	100.0	2.2				2.2									
L'ARENA	100.0														
AVVENIRE	100.0	30.5	16.1	1.7		12.7	8.5	1.7	3.4	1.7		8	.8	.8	
IL CENTRO	100.0						100.0	100.0							
CORRIERE ADRIATICO	100.0	97.1		97.1											
CORRIERE DELL'UMBRIA	100.0	97.9	2.1		97.9										
CORRIERE DELLA SERA	100.0	10.7	3.2	1.3	.9	5.5	9.7	1.9	3.3	3.0	.5	.9	2.6	.9	1.7
CORRIERE DELLO SPORT-STADIO	100.0	40.6	2.9	3.6	1.8	32.7	23.4	4.3	8.6	5.4	1.4	4.0	9.4	4.7	4.7
L'ECO DI BERGAMO	100.0														
LA GAZZETTA DELLO SPORT	100.0	17.4	9.8	2.1	1.6	4.1	9.4	1.8	2.5	3.0		1.8	6.2	2.7	3.2
LA GAZZETTA DEL MEZZOGIORNO	100.0	.8				.8	96.2			85.6	9.8	.8			
GAZZETTA DEL SUD	100.0						53.6	.8				52.8	45.6	45.6	
GAZZETTA DI MANTOVA	100.0														
GAZZETTA DI MODENA/CARPI	100.0														
GAZZETTA DI PARMA	100.0														
GAZZETTA DI REGGIO	100.0														
IL GAZZETTINO	100.0	.4	.4				.4						.8	.4	.4
IL GIORNALE	100.0	13.0	5.0	1.7		6.3	5.5	1.7	2.5	.8			1.3	.4	1.3
GIORNALE DI BRESCIA	100.0														
GIORNALE DI SICILIA	100.0	.8	.8										99.2	99.2	
IL GIORNALE DI VICENZA	100.0														
IL GIORNO	100.0	2.6		1.0		1.6	1.9	.3	1.3	.6			.6	.6	
ITALIA OGGI	100.0	15.4			3.8	7.7	19.2	11.5	3.8	3.8			3.8	3.8	
IL LAVORO	100.0	2.1											2.1	2.1	
LIBERTA'	100.0														
IL MANIFESTO	100.0	24.6	6.2		3.1	13.8	10.8		9.2	1.5			1.5		1.5
IL MATTINO	100.0	2.3			.4	2.3	96.6	1.5	94.7	.4					
IL MATTINO DI PADOVA	100.0						2.8	2.8							
IL MESSAGGERO	100.0	88.7	.2	3.2	5.5	79.8	10.0	8.3	.6	.2	.2	.6	.2	.2	
MESSAGGERO VENETO	100.0														
LA NAZIONE	100.0	92.7	83.0		9.5	.6	.3					.3			
LA NOTTE	100.0						1.1								
LA NUOVA SARDEGNA	100.0												98.7	98.7	
LA NUOVA VENEZIA	100.0	16.1	16.1												
IL PICCOLO	100.0														
LA PROVINCIA (CO)	100.0														
LA PROVINCIA (CR)	100.0														
LA PROVINCIA PAVESE	100.0	2.0				2.0									
QUOTIDIANO (LE/BR/TA)	100.0						97.3			97.3			2.7		2.7
LA REPUBBLICA	100.0	31.3	9.3	2.1	2.3	17.4	13.3	1.9	7.0	2.0	.2	2.2	6.4	3.0	3.4
IL RESTO DEL CARLINO	100.0	19.4	.5	17.9	.5	.8	.3	.3							
IL SECOLO XIX	100.0												100.0	100.0	
LA SICILIA	100.0														
IL SOLE 24 ORE	100.0	19.7	6.6	2.6	1.5	9.1	9.1	2.6	3.6	1.8		1.1	6.6	4.0	2.6
LA STAMPA	100.0	1.7	.2		.2	1.3	.9	.2	.3	.2		.2			
STAMPA SERA	100.0	3.0				3.0	1.5			1.5					
IL TEMPO	100.0	65.1	1.1	.5	.5	63.5	31.7	26.5	2.6	.5	.5	1.6	1.6	.5	.5
IL TIRRENO	100.0	99.4	99.4												
LA TRIBUNA DI TREVISO	100.0	2.0	2.0												
TUTTOSPORT	100.0	25.0	7.4	4.1	4.7	8.1	12.8	2.7	6.1	1.4		2.7	4.7	2.7	2.0
L'UNIONE SARDA	100.0												98.7	98.7	
L'UNITA'	100.0	25.4	14.3	2.9	1.8	6.8	6.1	.4	2.9	1.8		1.1	4.6	1.1	3.6
ULTIMO LUNEDI'															
CORRIERE DELLO SPORT-STADIO	100.0	41.5	4.7	3.8	2.1	30.9	27.6	3.8	9.2	7.8	1.6	5.4	9.5	4.2	5.4
LA GAZZETTA DELLO SPORT	100.0	15.7	9.5	1.7	1.4	3.2	11.9	1.6	3.2	4.6		2.3	6.4	3.2	3.1
TUTTOSPORT	100.0	22.8	9.3	4.5	3.8	5.5	15.5	1.7	6.6	2.8		4.8	5.5	2.4	2.8
GIORNO MEDIO ESCLUSO LUNEDI'															
CORRIERE DELLO SPORT-STADIO	100.0	40.4	2.2	3.5	1.8	33.8	21.5	4.4	8.3	4.4	1.3	3.5	9.2	4.8	4.4
LA GAZZETTA DELLO SPORT	100.0	18.0	10.1	2.2	1.6	4.4	8.4	1.9	2.2	2.5		1.6	6.0	2.5	3.3
TUTTOSPORT	100.0	25.8	6.5	4.0	4.8	8.9	12.1	3.2	5.6	.8		1.6	4.8	3.2	1.6
ULTIMO PERIODO															
SETTE	100.0	13.7	4.0	1.6	1.1	7.1	9.0	1.7	2.5	3.1	.4	1.2	4.5	2.2	2.3
IL VENERDI'	100.0	26.9	8.7	1.9	2.1	14.1	16.0	2.7	5.8	4.1	.5	2.8	7.7	4.4	3.3

Responsabili acquisti

TAV/55

Duplicazione di lettura delle testate ISEGIPRESS

analisi secondo:

— lettori in un giorno medio

(valori assoluti x 1000)	Totale	L'Adige	Alto Adige	L'Arena	Avvenire	Il Centro	Corriere Adriatico	Corriere dell'Umbria	Corriere della Sera	Corriere dello Sport Stadio	L'Eco di Bergamo	La Gazzetta dello Sport	La Gazzetta del Mezzogiorno	Gazzetta del Sud	Gazzetta di Mantova
POPOLAZIONE	19513	37	89	100	118	43	35	47	949	278	109	438	132	125	58
L'ADIGE	37	37	13	1	1	0	0	0	3	1	0	2	0	0	0
ALTO ADIGE	89	13	89	0	3	0	0	0	10	3	0	11	0	0	0
L'ARENA	100	1	0	100	2	0	0	0	7	0	0	10	0	0	0
AVVENIRE	118	1	3	2	118	0	1	0	19	6	0	7	2	0	0
IL CENTRO	43	0	0	0	0	43	0	0	1	2	0	2	0	0	0
CORRIERE ADRIATICO	35	0	0	0	1	0	35	0	2	6	0	2	0	0	0
CORRIERE DELL'UMBRIA	47	0	0	0	0	0	0	47	3	2	0	2	0	0	0
CORRIERE DELLA SERA	949	3	10	7	19	1	2	3	949	21	11	66	13	4	5
CORRIERE DELLO SPORT-STADIO	278	1	3	0	6	2	6	2	21	278	0	58	8	7	1
L'ECO DI BERGAMO	109	0	0	0	0	0	0	0	11	0	109	8	0	0	1
LA GAZZETTA DELLO SPORT	438	2	11	10	7	2	2	2	66	58	8	438	6	7	5
LA GAZZETTA DEL MEZZOGIORNO	132	0	0	0	2	0	0	0	13	8	0	6	132	0	0
GAZZETTA DEL SUD	125	0	0	0	0	0	0	0	4	7	0	7	0	125	0
GAZZETTA DI MANTOVA	58	0	0	0	0	0	0	0	5	1	1	5	0	0	58
GAZZETTA DI MODENA/CARPI	22	0	0	0	0	0	0	0	1	0	0	0	0	0	0
GAZZETTA DI PARMA	64	0	0	0	0	0	0	0	6	1	0	1	0	0	0
GAZZETTA DI REGGIO	33	0	0	0	0	0	0	0	2	2	0	0	0	0	0
IL GAZZETTINO	241	0	2	3	5	0	0	0	19	4	0	20	0	0	0
IL GIORNALE	238	0	4	1	9	0	0	0	50	8	2	11	3	0	2
GIORNALE DI BRESCIA	86	0	0	0	1	0	0	0	7	0	1	6	0	0	1
GIORNALE DI SICILIA	130	0	0	0	2	0	0	0	3	6	0	5	0	5	0
IL GIORNALE DI VICENZA	72	0	0	1	1	0	0	0	4	2	0	5	0	0	0
IL GIORNO	308	0	2	1	5	0	0	0	65	10	10	35	1	0	3
ITALIA OGGI	26	0	3	0	2	0	0	1	9	3	0	4	1	1	0
IL LAVORO	48	0	0	0	0	0	0	0	2	0	0	3	0	0	0
LIBERTA'	58	0	0	0	0	0	0	0	4	0	0	3	0	0	0
IL MANIFESTO	65	1	2	0	3	0	0	2	12	3	1	5	0	0	0
IL MATTINO	266	0	0	0	3	0	0	0	17	17	0	8	1	1	0
IL MATTINO DI PADOVA	36	0	0	0	1	0	0	0	3	0	0	1	0	0	0
IL MESSAGGERO	531	0	0	0	10	10	2	11	27	58	0	16	1	1	0
MESSAGGERO VENETO	80	0	0	0	0	0	0	0	9	0	0	4	0	0	0
LA NAZIONE	358	0	0	0	14	0	0	11	16	6	0	24	1	1	0
LA NOTTE	94	0	0	0	1	0	0	0	41	4	3	17	1	0	0
LA NUOVA SARDEGNA	153	0	0	0	0	0	0	0	11	5	0	12	0	0	0
LA NUOVA VENEZIA	31	0	0	0	0	0	0	0	1	0	0	3	0	0	0
IL PICCOLO	100	0	0	0	0	0	0	0	8	1	0	8	1	0	0
LA PROVINCIA (CO)	70	0	0	0	0	0	0	0	6	0	0	5	0	0	0
LA PROVINCIA (CR)	38	0	0	0	0	0	0	0	4	0	0	4	0	0	0
LA PROVINCIA PAVESE	51	0	0	0	1	0	0	0	6	0	0	1	0	0	0
QUOTIDIANO (LE/BR/TA)	37	0	0	0	1	0	0	0	6	2	0	3	13	0	0
LA REPUBBLICA	953	4	13	4	16	3	3	5	156	21	5	33	9	17	3
IL RESTO DEL CARLINO	397	0	0	0	5	1	8	1	16	18	0	19	1	0	0
IL SECOLO XIX	286	0	0	0	2	0	0	0	14	2	0	14	0	0	0
LA SICILIA	90	0	0	0	0	0	0	0	2	3	0	2	0	2	0
IL SOLE 24 ORE	274	1	2	3	7	2	2	1	60	4	4	15	4	2	1
LA STAMPA	634	0	3	2	5	0	0	0	36	10	0	23	0	1	0
STAMPA SERA	66	0	2	0	0	0	0	0	2	2	0	5	0	0	0
IL TEMPO	189	0	0	0	9	8	0	0	13	15	0	8	1	1	0
IL TIRRENO	166	0	0	0	1	0	0	0	7	2	0	12	0	0	0
LA TRIBUNA DI TREVISO	49	0	0	0	0	0	0	0	2	0	0	6	0	0	0
TUTTOSPORT	148	0	1	1	1	0	2	2	12	31	1	43	1	4	1
L'UNIONE SARDA	159	0	0	0	0	0	0	0	8	9	0	10	0	0	0
L'UNITA'	280	1	1	1	0	1	1	3	26	11	2	16	3	3	1
SUPPLEMENTI															
SETTE	1128	3	13	8	26	1	1	2	551	25	12	65	11	7	6
IL VENERDI'	1351	6	14	8	13	5	2	7	202	38	4	49	17	22	4

Duplicazione di lettura delle testate ISEGI PRESS
analisi secondo:
— lettori in un giorno medio

Duplicazione di lettura delle testate ISEGI PRESS
analisi secondo:
— lettori in un giorno medio

(valori assoluti x 1000)	Totale	Gaz- zetta di Modena- Carpi	Gaz- zetta di Parma	Gaz- zetta di Reggio	Il Gaz- zettino	Il Gior- nale	Gior- nale di Brescia	Gior- nale di Sicilia	Il Gior- nale di Vicenza	Il Gior- no	Italia Oggi	Il La- voro	Libertà	Il Ma- nife- sto	Il Mat- tino
POPOLAZIONE	19513	22	64	33	241	238	86	130	72	308	26	48	58	65	266
L'ADIGE	37	0	0	0	0	0	0	0	0	0	0	0	0	1	0
ALTO ADIGE	89	0	0	0	2	4	0	0	0	2	3	0	0	2	0
L'ARENA	100	0	0	0	3	1	0	0	1	1	0	0	0	0	0
AVVENIRE	118	0	0	0	5	9	1	2	1	5	2	0	0	3	3
IL CENTRO	43	0	0	0	0	0	0	0	0	0	0	0	0	0	0
CORRIERE ADRIATICO	35	0	0	0	0	0	0	0	0	0	0	0	0	0	0
CORRIERE DELL'UMBRIA	47	0	0	0	0	0	0	0	0	0	1	0	0	2	0
CORRIERE DELLA SERA	949	1	6	2	19	50	7	3	4	65	9	2	4	12	17
CORRIERE DELLO SPORT-STADIO	278	0	1	2	4	8	0	6	2	10	3	0	0	3	17
L'ECO DI BERGAMO	109	0	0	0	0	2	1	0	0	10	0	0	0	1	0
LA GAZZETTA DELLO SPORT	438	3	1	0	20	11	6	5	5	35	4	3	3	5	8
LA GAZZETTA DEL MEZZOGIORNO	132	0	0	0	0	3	0	0	0	1	1	0	0	0	1
GAZZETTA DEL SUD	125	0	0	0	0	0	0	5	0	0	1	0	0	0	1
GAZZETTA DI MANTOVA	58	0	0	0	0	2	1	0	0	3	0	0	0	0	0
GAZZETTA DI MODENA/CARPI	22	22	0	0	0	0	0	0	0	2	1	0	0	0	0
GAZZETTA DI PARMA	64	0	64	1	0	5	0	0	0	3	0	0	0	0	0
GAZZETTA DI REGGIO	33	0	1	33	0	2	0	0	0	2	0	0	0	0	0
IL GAZZETTINO	241	0	0	0	241	12	0	0	5	4	3	0	0	2	1
IL GIORNALE	238	0	5	2	12	238	3	0	2	26	6	2	0	3	4
GIORNALE DI BRESCIA	86	0	0	0	0	3	86	0	0	3	0	0	0	0	0
GIORNALE DI SICILIA	130	0	0	0	0	0	0	130	0	0	0	0	0	0	0
IL GIORNALE DI VICENZA	72	0	0	0	5	2	0	0	72	0	0	0	0	0	0
IL GIORNO	308	2	3	2	4	26	3	0	0	308	5	2	2	4	2
ITALIA OGGI	26	1	0	0	3	6	0	0	0	5	26	0	1	3	3
IL LAVORO	48	0	0	0	0	2	0	0	0	2	0	48	0	0	0
LIBERTA'	58	0	0	0	0	0	0	0	0	2	1	0	58	0	0
IL MANIFESTO	65	0	0	0	2	3	0	0	0	4	3	0	0	65	2
IL MATTINO	266	0	0	0	1	4	0	0	0	2	3	0	0	2	266
IL MATTINO DI PADOVA	36	0	0	0	8	0	0	0	0	0	0	0	0	0	0
IL MESSAGGERO	531	0	1	0	1	8	0	0	0	5	7	0	0	5	8
MESSAGGERO VENETO	80	0	0	0	12	2	0	0	0	1	0	0	0	0	0
LA NAZIONE	358	0	0	0	1	8	0	0	0	1	1	0	0	5	0
LA NOTTE	94	0	1	0	1	5	0	0	1	16	0	0	2	1	1
LA NUOVA SARDEGNA	153	0	0	0	0	3	0	0	0	0	0	0	0	1	0
LA NUOVA VENEZIA	31	0	0	0	12	1	0	0	0	1	0	0	0	0	0
IL PICCOLO	100	0	0	0	2	3	0	0	0	0	0	0	0	0	0
LA PROVINCIA (CO)	70	0	0	0	0	3	0	0	0	4	1	0	0	1	0
LA PROVINCIA (CR)	38	0	0	0	0	1	0	0	0	1	0	0	0	0	0
LA PROVINCIA PAVESE	51	0	0	0	0	1	0	0	0	2	1	0	0	0	0
QUOTIDIANO (LE/BR/TA)	37	0	0	0	1	1	0	0	0	0	0	0	0	0	0
LA REPUBBLICA	953	2	4	4	27	45	4	11	5	30	10	4	3	33	30
IL RESTO DEL CARLINO	397	8	3	9	4	11	0	0	0	8	3	0	0	5	0
IL SECOLO XIX	286	0	0	0	0	14	0	0	0	5	0	20	0	0	0
LA SICILIA	90	0	0	0	0	0	0	7	0	1	0	0	0	0	0
IL SOLE 24 ORE	274	2	3	1	11	20	3	5	4	10	15	2	2	4	3
LA STAMPA	634	0	1	1	3	14	0	0	1	11	6	4	0	9	2
STAMPA SERA	66	0	0	0	0	3	0	0	0	0	0	0	0	0	0
IL TEMPO	189	0	0	0	1	8	0	0	0	2	6	0	0	0	9
IL TIRRENO	166	0	0	0	1	2	0	0	0	0	0	0	0	3	0
LA TRIBUNA DI TREVISO	49	0	0	0	16	1	0	0	0	2	0	0	0	0	0
TUTTOSPORT	148	0	0	1	3	5	1	1	1	9	1	1	0	2	4
L'UNIONE SARDA	159	0	0	0	1	0	0	0	0	0	0	0	0	1	0
L'UNITA'	280	2	2	5	4	7	1	2	1	10	2	4	0	10	6
SUPPLEMENTI															
SETTE	1128	1	6	2	30	52	11	6	8	75	12	3	4	15	22
IL VENERDI'	1351	1	8	2	31	45	8	16	7	36	10	4	4	32	41

Responsabili acquisti

TAV. 57

Duplicazione di lettura delle testate ISEGI PRESS

analisi secondo:

— lettori in un giorno medio

Duplicazione di lettura delle testate ISEGI PRESS

analisi secondo:

— lettori in un giorno medio

(valori assoluti x 1000)	Totale	Il Mat- tino di Padova	Il Mes- saggero	Mes- saggero Veneto	La Nazio- ne	La Notte	La Nuova Sar- degna	La Nuova Vene- zia	Il Pic- colo	La Pro- vincia (CO)	La Pro- vincia (CR)	La Pro- vincia Pave- se	Il Quo- tidiano (LE-BR- TA)	La Re- pub- blica
POPOLAZIONE	19513	36	531	80	358	94	153	31	100	70	38	51	37	953
L'ADIGE	37	0	0	0	0	0	0	0	0	0	0	0	0	4
ALTO ADIGE	89	0	0	0	0	0	0	0	0	0	0	0	0	13
L'ARENA	100	0	0	0	0	0	0	0	0	0	0	0	0	4
AVVENIRE	118	1	10	0	14	1	0	0	0	0	0	1	1	16
IL CENTRO	43	0	10	0	0	0	0	0	0	0	0	0	0	3
CORRIERE ADRIATICO	35	0	2	0	0	0	0	0	0	0	0	0	0	3
CORRIERE DELL'UMBRIA	47	0	11	0	11	0	0	0	0	0	0	0	0	5
CORRIERE DELLA SERA	949	3	27	9	16	41	11	1	8	6	4	6	6	156
CORRIERE DELLO SPORT-STADIO	278	0	58	0	6	4	5	0	1	0	0	0	2	21
L'ECO DI BERGAMO	109	0	0	0	0	3	0	0	0	0	0	0	0	5
LA GAZZETTA DELLO SPORT	438	1	16	4	24	17	12	3	8	5	4	1	3	33
LA GAZZETTA DEL MEZZOGIORNO	132	0	1	0	1	1	0	0	1	0	0	0	0	9
GAZZETTA DEL SUD	125	0	1	0	1	0	0	0	0	0	0	0	0	17
GAZZETTA DI MANTOVA	58	0	0	0	0	0	0	0	0	0	0	0	0	3
GAZZETTA DI MODENA/CARPI	22	0	0	0	0	0	0	0	0	0	0	0	0	2
GAZZETTA DI PARMA	64	0	1	0	0	1	0	0	0	0	0	0	0	4
GAZZETTA DI REGGIO	33	0	0	0	0	0	0	0	0	0	0	0	0	4
IL GAZZETTINO	241	8	1	12	1	1	0	12	2	0	0	0	1	27
IL GIORNALE	238	0	8	2	8	5	3	1	3	3	1	1	1	45
GIORNALE DI BRESCIA	86	0	0	0	0	0	0	0	0	0	0	0	0	4
GIORNALE DI SICILIA	130	0	0	0	0	0	0	0	0	0	0	0	0	11
IL GIORNALE DI VICENZA	72	0	0	0	0	1	0	0	0	0	0	0	0	5
IL GIORNO	308	0	5	1	1	16	0	1	0	4	1	2	0	30
ITALIA OGGI	26	0	7	0	1	0	0	0	0	1	0	1	0	10
IL LAVORO	48	0	0	0	0	0	0	0	0	0	0	0	0	4
LIBERTA'	58	0	0	0	0	2	0	0	0	0	0	0	0	3
IL MANIFESTO	65	0	5	0	5	1	1	0	0	1	0	0	0	33
IL MATTINO	266	0	8	0	0	1	0	0	0	0	0	0	0	30
IL MATTINO DI PADOVA	36	36	0	0	0	0	0	0	0	0	0	0	0	3
IL MESSAGGERO	531	0	531	0	10	1	0	0	0	0	0	0	0	82
MESSAGGERO VENETO	80	0	0	80	0	0	0	0	8	0	0	0	0	11
LA NAZIONE	358	0	10	0	358	0	0	0	0	0	0	0	0	34
LA NOTTE	94	0	1	0	0	94	0	0	0	1	2	0	0	9
LA NUOVA SARDEGNA	153	0	0	0	0	0	153	0	0	0	0	0	0	22
LA NUOVA VENEZIA	31	0	0	0	0	0	0	31	0	0	0	0	0	5
IL PICCOLO	100	0	0	8	0	0	0	0	100	0	0	0	0	9
LA PROVINCIA (CO)	70	0	0	0	0	1	0	0	0	70	0	0	0	3
LA PROVINCIA (CR)	38	0	0	0	0	2	0	0	0	0	38	0	0	2
LA PROVINCIA PAVESE	51	0	1	0	0	0	0	0	0	0	0	51	0	3
QUOTIDIANO (LE/BR/TA)	37	0	0	0	0	0	0	0	0	0	0	0	37	1
LA REPUBBLICA	953	3	82	11	34	9	22	5	9	3	2	3	1	953
IL RESTO DEL CARLINO	397	0	11	0	1	0	0	0	1	1	0	0	0	41
IL SECOLO XIX	286	0	0	0	5	2	1	0	1	0	0	0	0	22
LA SICILIA	90	0	0	0	0	0	0	0	0	0	0	0	0	6
IL SOLE 24 ORE	274	1	18	1	12	2	5	1	3	2	1	1	0	68
LA STAMPA	634	0	8	1	2	1	0	0	1	1	0	1	0	52
STAMPA SERA	66	0	0	0	0	0	0	0	0	0	0	0	0	4
IL TEMPO	189	0	59	0	1	0	1	0	1	0	0	1	1	40
IL TIRRENO	166	0	0	0	29	0	0	0	0	0	0	0	0	25
LA TRIBUNA DI TREVISO	49	0	0	0	0	0	0	0	0	0	0	0	0	1
TUTTOSPORT	148	0	13	1	5	2	2	0	1	0	0	2	0	18
L'UNIONE SARDA	159	0	0	0	0	0	48	0	0	0	0	0	1	20
L'UNITA'	280	0	17	3	18	1	2	2	3	0	1	0	1	53
SUPPLEMENTI														
SETTE	1128	5	41	7	21	32	12	2	9	11	4	10	7	195
IL VENERDI'	1351	5	98	11	53	14	19	7	11	4	2	5	8	550

Duplicazione di lettura delle testate ISEGIPRESS
analisi secondo:
— lettori in un giorno medio

(valori assoluti x 1000)	Totale	Il Resto del Carlino	Il Secolo XIX	La Sicilia	Il Sole 24 ore	La Stampa	Stampa Sera	Il Tempo	Il Tirreno	La Tribuna di Treviso	Tuttosport	L'Unione Sarda	L'Unità
POPOLAZIONE	19513	397	286	90	274	634	66	189	166	49	148	159	280
L'ADIGE	37	0	0	0	1	0	0	0	0	0	0	0	1
ALTO ADIGE	89	0	0	0	2	3	2	0	0	0	1	0	1
L'ARENA	100	0	0	0	3	2	0	0	0	0	1	0	1
AVVENIRE	118	5	2	0	7	5	0	9	1	0	1	0	0
IL CENTRO	43	1	0	0	2	0	0	8	0	0	0	0	1
CORRIERE ADRIATICO	35	8	0	0	2	0	0	0	0	0	2	0	1
CORRIERE DELL'UMBRIA	47	1	0	0	1	0	0	0	0	0	2	0	3
CORRIERE DELLA SERA	949	16	14	2	60	36	2	13	7	2	12	8	26
CORRIERE DELLO SPORT-STADIO	278	18	2	3	4	10	2	15	2	0	31	9	11
L'ECO DI BERGAMO	109	0	0	0	4	0	0	0	0	0	1	0	2
LA GAZZETTA DELLO SPORT	438	19	14	2	15	23	5	8	12	6	43	10	16
LA GAZZETTA DEL MEZZOGIORNO	132	1	0	0	4	0	0	1	0	0	1	0	3
GAZZETTA DEL SUD	125	0	0	2	2	1	0	1	0	0	4	0	3
GAZZETTA DI MANTOVA	58	0	0	0	1	0	0	0	0	0	1	0	1
GAZZETTA DI MODENA/CARPI	22	8	0	0	2	0	0	0	0	0	0	0	2
GAZZETTA DI PARMA	64	3	0	0	3	1	0	0	0	0	0	0	2
GAZZETTA DI REGGIO	33	9	0	0	1	1	0	0	0	0	1	0	5
IL GAZZETTINO	241	4	0	0	11	3	0	1	1	16	3	1	4
IL GIORNALE	238	11	14	0	20	14	3	8	2	1	5	0	7
GIORNALE DI BRESCIA	86	0	0	0	3	0	0	0	0	0	1	0	1
GIORNALE DI SICILIA	130	0	0	7	5	0	0	0	0	0	1	0	2
IL GIORNALE DI VICENZA	72	0	0	0	4	1	0	0	0	0	1	0	1
IL GIORNO	308	8	5	1	10	11	0	2	0	2	9	0	10
ITALIA OGGI	26	3	0	0	15	6	0	6	0	0	1	0	2
IL LAVORO	48	0	20	0	2	4	0	0	0	0	1	0	4
LIBERTA'	58	0	0	0	2	0	0	0	0	0	0	0	0
IL MANIFESTO	65	5	0	0	4	9	0	0	3	0	2	1	10
IL MATTINO	266	0	0	0	3	2	0	9	0	0	4	0	6
IL MATTINO DI PADOVA	36	0	0	0	1	0	0	0	0	0	0	0	0
IL MESSAGGERO	531	11	0	0	18	8	0	59	0	0	13	0	17
MESSAGGERO VENETO	80	0	0	0	1	1	0	0	0	0	1	0	3
LA NAZIONE	358	1	5	0	12	2	0	1	29	0	5	0	18
LA NOTTE	94	0	2	0	2	1	0	0	0	0	2	0	1
LA NUOVA SARDEGNA	153	0	1	0	5	0	0	1	0	0	2	48	2
LA NUOVA VENEZIA	31	0	0	0	1	0	0	0	0	0	0	0	2
IL PICCOLO	100	1	1	0	3	1	0	1	0	0	1	0	3
LA PROVINCIA (CO)	70	1	0	0	2	1	0	0	0	0	0	0	0
LA PROVINCIA (CR)	38	0	0	0	1	0	0	0	0	0	0	0	1
LA PROVINCIA PAVESE	51	0	0	0	1	1	0	1	0	0	2	0	0
QUOTIDIANO (LE/BR/TA)	37	0	0	0	0	0	0	1	0	0	0	1	1
LA REPUBBLICA	953	41	22	6	68	52	4	40	25	1	18	20	53
IL RESTO DEL CARLINO	397	397	0	0	20	3	0	0	0	0	6	0	20
IL SECOLO XIX	286	0	286	0	12	20	1	0	0	0	6	0	9
LA SICILIA	90	0	0	90	2	0	0	0	0	0	1	0	1
IL SOLE 24 ORE	274	20	12	2	274	25	6	10	2	1	9	2	13
LA STAMPA	634	3	20	0	25	634	45	4	0	0	27	0	15
STAMPA SERA	66	0	1	0	6	45	66	0	0	0	6	0	2
IL TEMPO	189	0	0	0	10	4	0	189	0	0	4	1	2
IL TIRRENO	166	0	0	0	2	0	0	0	166	0	5	0	9
LA TRIBUNA DI TREVISO	49	0	0	0	1	0	0	0	0	49	0	0	0
TUTTOSPORT	148	6	6	1	9	27	6	4	5	0	148	1	6
L'UNIONE SARDA	159	0	0	0	2	0	0	1	0	0	1	159	2
L'UNITA'	280	20	9	1	13	15	2	2	9	0	6	2	280
SUPPLEMENTI													
SETTE	1128	12	18	1	54	32	7	20	12	5	15	6	26
IL VENERDI'	1351	48	27	3	63	57	8	39	24	2	17	21	54

Probabilità di lettura (B/A)

Analisi per sesso
e frequenza
di lettura

Lettori nei vari periodi
analisi secondo:
— sesso

(valori assoluti x 1000)

	ULTIMI 3 MESI				ULTIMI 30 GIORNI				ULTIMI 7 GIORNI				GIORNO MEDIO			
	Totale Adulti	Uomini	Donne	Respon- sabili acquisti	Totale Adulti	Uomini	Donne	Respon- sabili acquisti	Totale Adulti	Uomini	Donne	Respon- sabili acquisti	Totale Adulti	Uomini	Donne	Respon- sabili acquisti
POPOLAZIONE	47570	22809	24761	19513	47570	22809	24761	19513	47570	22809	24761	19513	47570	22809	24761	19513
L'ADIGE	461	253	209	159	387	222	165	128	265	151	114	85	129	77	52	37
ALTO ADIGE	659	341	318	242	615	323	292	221	466	258	207	155	267	149	119	89
L'ARENA	730	398	332	254	679	365	314	237	519	286	233	179	309	181	128	100
AVVENIRE	1792	977	815	650	1564	852	712	572	855	494	361	302	333	204	129	118
IL CENTRO	620	342	278	200	575	318	257	183	411	247	164	110	186	123	63	43
CORRIERE ADRIATICO	517	297	220	166	471	269	203	157	280	178	102	79	122	79	44	35
CORRIERE DELL'UMBRIA	565	320	245	203	519	292	227	185	355	211	145	121	163	104	60	47
CORRIERE DELLA SERA	12642	7213	5429	4045	11569	6693	4876	3673	6978	4224	2753	2184	2917	1766	1151	949
CORRIERE DELLO SPORT-STADIO	8746	6615	2131	1528	8022	6199	1822	1328	5987	4766	1221	899	2168	1815	354	278
L'ECO DI BERGAMO	752	417	336	247	700	394	307	231	559	317	242	185	322	177	145	109
LA GAZZETTA DELLO SPORT	12860	9554	3306	2221	12084	9164	2920	1989	9290	7359	1931	1363	3593	3048	545	438
LA GAZZETTA DEL MEZZOGIORNO	2363	1403	960	695	2063	1280	782	560	1374	953	421	314	657	483	174	132
GAZZETTA DEL SUD	1670	999	672	482	1503	906	597	424	1020	656	365	265	504	340	164	125
GAZZETTA DI MANTOVA	397	214	183	146	371	198	173	136	295	160	135	103	167	94	73	58
GAZZETTA DI MODENA/CARPI	394	216	178	140	367	201	167	133	202	125	78	59	82	56	25	22
GAZZETTA DI PARMA	454	230	223	164	421	215	206	150	341	178	163	117	186	94	92	64
GAZZETTA DI REGGIO	346	188	158	116	321	175	147	110	221	125	96	80	110	66	44	33
IL GAZZETTINO	2728	1471	1257	878	2533	1393	1139	795	1752	1024	728	528	855	514	341	241
IL GIORNALE	3721	2079	1641	1221	3255	1844	1411	1068	1650	951	699	547	675	389	287	238
GIORNALE DI BRESCIA	785	441	344	268	727	412	316	244	567	329	238	185	295	180	115	86
GIORNALE DI SICILIA	1593	940	654	447	1444	858	587	404	991	631	360	251	499	338	160	130
IL GIORNALE DI VICENZA	607	310	297	214	570	297	273	196	453	255	198	143	262	157	105	72
IL GIORNO	4209	2495	1714	1346	3751	2265	1486	1188	2240	1398	841	694	959	600	359	308
ITALIA OGGI	791	512	279	211	690	477	213	165	336	249	86	71	136	103	33	26
IL LAVORO	706	381	325	277	617	327	290	239	347	187	160	146	121	71	50	48
LIBERTA'	322	162	160	111	304	155	149	103	247	123	125	90	162	80	82	58
IL MANIFESTO	1055	665	390	315	896	586	310	259	426	276	150	130	184	113	70	65
IL MATTINO	3447	1970	1477	962	3189	1850	1339	868	2354	1408	946	608	1125	712	413	266
IL MATTINO DI PADOVA	672	384	288	198	606	359	247	165	373	235	138	90	151	100	51	36
IL MESSAGGERO	5059	2695	2364	1756	4625	2467	2159	1592	3156	1804	1353	1068	1557	912	644	531
MESSAGGERO VENETO	697	372	324	263	643	341	302	245	458	261	197	163	233	140	93	80
LA NAZIONE	3005	1688	1337	1044	2773	1544	1229	960	1999	1158	841	646	1143	687	457	358
LA NOTTE	1590	890	700	594	1390	790	599	528	731	435	295	267	251	151	100	94
LA NUOVA SARDEGNA	954	488	466	302	881	453	428	283	702	389	313	214	485	289	216	153
LA NUOVA VENEZIA	457	259	198	143	415	238	176	130	247	141	106	78	104	63	41	31
IL PICCOLO	518	287	231	196	470	251	219	185	374	201	174	157	235	128	106	100
LA PROVINCIA (CO)	545	288	257	212	507	271	235	193	363	204	159	136	201	117	84	70
LA PROVINCIA (CR)	294	159	135	104	270	145	125	100	201	110	91	75	114	71	43	38
LA PROVINCIA PAVESE	404	217	186	148	381	205	177	140	289	161	128	98	155	84	71	51
QUOTIDIANO (LE/BR/TA)	752	435	317	213	677	406	271	188	471	295	176	108	177	125	52	37
LA REPUBBLICA	13077	7542	5535	3837	12026	7042	4984	3507	7563	4648	2915	2114	3273	2018	1255	953
IL RESTO DEL CARLINO	3517	1953	1565	1226	3258	1817	1441	1140	2337	1353	984	779	1274	795	479	397
IL SECOLO XIX	1575	834	741	660	1445	766	679	604	1168	614	555	493	708	385	323	286
LA SICILIA	1401	870	530	361	1278	809	469	321	909	609	300	208	466	340	125	90
IL SOLE 24 ORE	4565	2966	1598	1210	4127	2729	1398	1074	2486	1675	811	651	1111	772	339	274
LA STAMPA	5423	2928	2494	2004	4950	2695	2255	1822	3329	1895	1434	1188	1751	1044	707	634
STAMPA SERA	1347	754	593	501	1235	704	531	460	736	442	294	261	178	104	74	66
IL TEMPO	2902	1640	1263	903	2563	1476	1087	773	1419	844	575	401	610	367	244	189
IL TIRRENO	1370	758	612	444	1268	701	567	423	953	547	406	310	533	318	215	166
LA TRIBUNA DI TREVISO	502	279	223	153	472	259	213	143	346	188	158	104	161	85	75	49
TUTTOSPORT	5592	4313	1279	1001	4914	3850	1064	847	3136	2502	635	518	965	804	161	148
L'UNIONE SARDA	993	509	484	340	912	484	429	306	766	422	343	236	512	291	221	159
L'UNITA'	5230	3240	1990	1621	4701	2967	1734	1447	2826	1865	960	859	978	695	283	280

Lettori ultimi 30 giorni (A1)
analisi secondo:

— frequenza di lettura e sesso

(valori assoluti x 1000)

	FREQUENZA ALTA				FREQUENZA MEDIA				FREQUENZA BASSA			
	Totale Adulti	Uomini	Donne	Respon- sabili acquisti	Totale Adulti	Uomini	Donne	Respon- sabili acquisti	Totale Adulti	Uomini	Donne	Respon- sabili acquisti
POPOLAZIONE	47570	22809	24761	19513	47570	22809	24761	19513	47570	22809	24761	19513
L'ADIGE	125	75	50	34	169	90	79	61	94	57	37	34
ALTO ADIGE	264	146	118	86	235	121	114	84	115	56	59	51
L'ARENA	306	173	133	97	245	129	117	88	128	63	64	53
AVVENIRE	281	175	107	95	739	386	353	280	544	291	253	196
IL CENTRO	227	130	97	61	261	151	109	88	87	37	50	34
CORRIERE ADRIATICO	136	82	55	43	217	130	86	63	118	57	62	51
CORRIERE DELL'UMBRIA	179	112	67	49	242	128	113	103	99	52	47	33
CORRIERE DELLA SERA	2834	1652	1181	968	5433	3208	2225	1624	3303	1833	1469	1081
CORRIERE DELLO SPORT-STADIO	1888	1566	322	233	4796	3697	1100	833	1337	936	401	263
L'ECO DI BERGAMO	333	180	153	116	238	138	100	80	129	75	54	36
LA GAZZETTA DELLO SPORT	3154	2748	406	354	6982	5137	1845	1235	1948	1279	669	401
LA GAZZETTA DEL MEZZOGIORNO	717	531	186	141	931	550	381	265	414	199	216	155
GAZZETTA DEL SUD	588	374	213	154	605	362	243	151	310	169	141	119
GAZZETTA DI MANTOVA	163	89	75	62	131	70	62	45	77	40	37	30
GAZZETTA DI MODENA/CARPI	73	55	18	18	165	89	76	56	129	57	72	59
GAZZETTA DI PARMA	210	100	110	76	134	74	60	51	77	42	35	23
GAZZETTA DI REGGIO	99	61	38	27	138	78	60	50	84	35	49	33
IL GAZZETTINO	898	551	347	244	1077	588	489	348	558	255	303	202
IL GIORNALE	641	356	285	229	1382	785	597	453	1231	703	528	385
GIORNALE DI BRESCIA	311	194	117	89	289	158	131	109	128	61	67	45
GIORNALE DI SICILIA	555	372	183	142	606	346	259	169	284	139	145	93
IL GIORNALE DI VICENZA	264	158	106	76	222	112	110	85	84	27	57	35
IL GIORNO	936	588	368	313	1682	1020	661	529	1133	677	456	346
ITALIA OGGI	128	88	40	28	297	213	84	62	285	176	88	75
IL LAVORO	106	66	40	37	296	148	148	121	215	113	102	81
LIBERTA'	159	78	81	55	95	52	43	37	49	25	25	11
IL MANIFESTO	172	98	74	66	384	242	121	93	360	246	114	100
IL MATTINO	1291	799	493	304	1417	791	626	432	481	260	221	132
IL MATTINO DI PADOVA	160	105	55	44	309	179	129	77	137	75	62	44
IL MESSAGGERO	1646	936	710	553	1991	1046	945	702	988	486	503	337
MESSAGGERO VENETO	251	151	100	86	262	132	130	104	131	58	73	55
LA NAZIONE	1177	693	484	364	1134	608	526	411	463	243	220	185
LA NOTTE	219	130	88	84	596	342	255	223	575	318	257	221
LA NUOVA SARDEGNA	519	285	234	169	248	123	126	69	113	45	68	46
LA NUOVA VENEZIA	106	70	36	26	180	102	78	63	129	67	62	41
IL PICCOLO	249	135	114	101	144	71	73	61	77	45	32	23
LA PROVINCIA (CO)	191	115	76	58	189	101	88	82	127	55	71	53
LA PROVINCIA (CR)	102	67	35	34	107	50	57	43	61	28	33	23
LA PROVINCIA PAVESE	147	78	69	48	156	86	70	60	78	41	38	33
QUOTIDIANO (LE/BR/TA)	152	107	45	36	395	230	165	107	130	69	61	46
LA REPUBBLICA	2880	1664	1216	917	6078	3629	2448	1703	3069	1749	1320	888
IL RESTO DEL CARLINO	1373	844	529	434	1248	635	613	474	637	338	300	232
IL SECOLO XIX	673	358	315	273	546	276	270	244	225	131	94	87
LA SICILIA	531	399	132	95	507	263	243	165	240	147	94	61
IL SOLE 24 ORE	1219	826	393	327	1682	1082	600	467	1226	821	406	280
LA STAMPA	1805	1021	784	690	1935	1043	892	685	1209	631	579	448
STAMPA SERA	139	74	65	49	731	428	303	279	365	202	163	132
IL TEMPO	669	387	282	213	1173	678	495	332	721	411	310	228
IL TIRRENO	546	315	231	167	476	258	218	169	246	128	118	87
LA TRIBUNA DI TREVISO	158	79	79	49	192	114	78	60	122	66	56	34
TUTTOSPORT	783	658	125	129	2874	2252	622	500	1256	939	317	218
L'UNIONE SARDA	553	311	242	180	271	124	147	89	88	48	40	37
L'UNITA'	899	634	265	261	2452	1532	920	774	1350	801	548	412

Lettori ultimi 7 giorni (A2)

analisi secondo:

— frequenza di lettura e sesso

(valori assoluti x 1000)

	FREQUENZA ALTA				FREQUENZA MEDIA				FREQUENZA BASSA			
	Totale Adulti	Uomini	Donne	Responsabili acquisti	Totale Adulti	Uomini	Donne	Responsabili acquisti	Totale Adulti	Uomini	Donne	Responsabili acquisti
POPOLAZIONE	47570	22809	24761	19513	47570	22809	24761	19513	47570	22809	24761	19513
L'ADIGE	122	74	49	33	131	71	60	48	12	6	6	4
ALTO ADIGE	260	145	115	83	183	101	81	63	23	12	11	9
L'ARENA	299	173	126	95	196	100	96	72	24	13	11	12
AVVENIRE	264	163	102	94	497	273	224	184	95	59	35	24
IL CENTRO	207	122	84	50	182	114	68	54	22	10	12	6
CORRIERE ADRIATICO	128	81	48	37	125	83	42	31	27	15	12	11
CORRIERE DELL'UMBRIA	173	109	64	49	159	92	66	59	24	10	14	13
CORRIERE DELLA SERA	2677	1578	1098	905	3729	2278	1451	1117	572	368	204	162
CORRIERE DELLO SPORT-STADIO	1828	1519	310	220	3794	2990	804	611	364	257	107	67
L'ECO DI BERGAMO	328	178	150	112	196	122	74	58	35	17	18	15
LA GAZZETTA DELLO SPORT	3096	2709	388	338	5639	4268	1371	925	555	382	172	100
LA GAZZETTA DEL MEZZOGIORNO	688	514	174	132	627	403	224	164	60	37	23	18
GAZZETTA DEL SUD	556	365	191	142	413	265	149	98	51	26	25	24
GAZZETTA DI MANTOVA	162	89	73	60	111	60	52	36	22	12	10	7
GAZZETTA DI MODENA/GARPI	73	55	18	18	106	66	40	28	23	4	19	13
GAZZETTA DI PARMA	209	99	110	76	105	63	42	36	27	16	11	6
GAZZETTA DI REGGIO	98	60	38	27	108	57	51	46	15	8	8	7
IL GAZZETTINO	886	541	345	241	769	443	326	243	97	40	57	45
IL GIORNALE	618	348	270	220	848	491	357	263	184	112	73	64
GIORNALE DI BRESCIA	306	190	116	88	234	127	107	89	27	13	15	8
GIORNALE DI SICILIA	543	370	173	135	395	240	155	95	53	21	32	21
IL GIORNALE DI VICENZA	259	155	104	73	163	91	72	54	31	8	22	17
IL GIORNO	900	554	346	295	1149	722	427	350	191	123	68	49
ITALIA OGGI	115	84	31	26	183	139	44	38	38	27	11	7
IL LAVORO	102	65	38	37	214	107	107	93	31	15	16	15
LIBERTA'	158	77	81	55	84	45	39	34	6	1	5	2
IL MANIFESTO	167	94	72	62	219	151	68	58	40	30	10	10
IL MATTINO	1231	765	466	287	1029	593	436	291	93	49	43	31
IL MATTINO DI PADOVA	158	105	54	43	184	112	72	38	30	19	12	9
IL MESSAGGERO	1579	901	678	528	1411	812	599	484	166	91	75	56
MESSAGGERO VENETO	240	149	91	80	199	104	95	76	18	7	11	7
LA NAZIONE	1145	682	463	355	788	435	353	271	66	41	25	20
LA NOTTE	201	120	81	80	444	268	176	152	86	47	39	35
LA NUOVA SARDEGNA	511	285	226	163	175	98	78	45	16	6	10	6
LA NUOVA VENEZIA	103	66	36	26	109	59	51	40	36	16	19	12
IL PICCOLO	240	130	109	98	118	58	60	55	17	12	5	4
LA PROVINCIA (CO)	187	113	74	58	147	80	67	64	28	11	17	14
LA PROVINCIA (CR)	102	67	35	34	90	43	46	35	10		9	6
LA PROVINCIA PAVESE	144	78	66	48	133	76	58	47	12	8	5	3
QUOTIDIANO (LE/BR/TA)	144	102	42	32	306	178	128	74	21	15	6	2
LA REPUBBLICA	2768	1612	1156	878	4307	2735	1572	1109	489	301	187	128
IL RESTO DEL CARLINO	1337	835	502	417	900	463	438	334	100	56	44	28
IL SECOLO XIX	666	355	311	269	454	233	220	206	49	25	23	19
LA SICILIA	516	387	129	93	354	201	153	107	39	22	17	9
IL SOLE 24 ORE	1156	798	358	297	1110	717	393	315	220	159	61	40
LA STAMPA	1753	1005	748	659	1412	808	603	470	164	81	83	59
STAMPA SERA	132	73	59	43	549	336	213	196	55	33	21	23
IL TEMPO	618	361	257	193	699	416	283	186	102	67	35	23
IL TIRRENO	530	311	219	156	366	202	164	136	57	34	23	18
LA TRIBUNA DI TREVISO	155	78	77	47	164	101	64	48	27	10	17	9
TUTTOSPORT	747	640	107	112	2130	1665	465	356	259	196	63	50
L'UNIONE SARDA	547	311	236	176	202	102	101	53	16	9	7	7
L'UNITA'	845	609	236	234	1781	1118	663	573	200	139	61	51

Probabilità di lettura
 Lettori negli ultimi 30 giorni (B/A 1)
 analisi secondo:
 — frequenza di lettura e sesso

(SA) incip V millu totu l
 obnoaa iafeng
 onno a stulu ib annapol —

(valori moltiplicati x 1000)

(0001 x ituloaa itolev)

	FREQUENZA ALTA				FREQUENZA MEDIA				FREQUENZA BASSA			
	Totale Adulti	Uomini	Donne	Respon- sabili acquisti	Totale Adulti	Uomini	Donne	Respon- sabili acquisti	Totale Adulti	Uomini	Donne	Respon- sabili acquisti
POPOLAZIONE	1000	1000	1000	1000	1000	1000	1000	1000	1000	1000	1000	1000
L'ADIGE	768	773	760	735	183	200	177	180	21	18	27	29
ALTO ADIGE	822	829	805	814	200	215	193	214	26	36	34	20
L'ARENA	850	890	805	845	180	194	162	170	31	32	31	57
AVVENIRE	769	789	729	811	138	148	127	129	29	34	24	26
IL CENTRO	617	708	495	525	165	199	119	125	34	54	20	29
CORRIERE ADRIATICO	662	707	582	628	129	138	116	95	34	35	32	39
CORRIERE DELL'UMBRIA	687	723	627	653	153	164	133	136	30	38	43	61
CORRIERE DELLA SERA	730	740	715	735	140	152	124	132	26	30	21	21
CORRIERE DELLO SPORT-STADIO	709	725	634	674	162	174	122	133	39	40	37	38
L'ECO DI BERGAMO	829	817	843	810	168	196	130	150	47	40	56	56
LA GAZZETTA DELLO SPORT	743	751	685	715	168	181	132	139	41	44	36	32
LA GAZZETTA DEL MEZZOGIORNO	721	734	677	680	141	158	115	136	22	25	19	19
GAZZETTA DEL SUD	692	738	615	669	145	163	123	126	29	30	28	25
GAZZETTA DI MANTOVA	853	888	800	806	183	186	161	156	52	50	54	33
GAZZETTA DI MODENA/CARPI	726	709	778	778	152	180	118	107	31	18	42	34
GAZZETTA DI PARMA	767	790	745	750	157	176	150	137	52	71	29	29
GAZZETTA DI REGGIO	798	803	763	741	210	192	233	240	24	29	20	30
IL GAZZETTINO	736	730	746	734	166	180	147	152	29	24	33	40
IL GIORNALE	758	781	730	769	119	122	116	119	19	21	17	21
GIORNALE DI BRESCIA	781	789	769	742	166	165	176	174	31	33	30	22
GIORNALE DI SICILIA	712	737	661	732	157	173	135	142	28	29	28	22
IL GIORNALE DI VICENZA	807	816	792	737	203	232	164	165	48	37	53	57
IL GIORNO	751	761	736	751	137	149	120	125	22	24	22	20
ITALIA OGGI	711	761	600	679	128	141	95	97	26	28	23	13
IL LAVORO	717	742	700	784	139	142	135	140	14	9	20	12
LIBERTA'	887	885	889	909	211	212	209	216	20		40	
IL MANIFESTO	750	765	730	758	129	128	124	140	22	24	9	10
IL MATTINO	682	712	631	651	163	171	153	148	29	35	27	30
IL MATTINO DI PADOVA	663	686	600	591	133	140	124	104	36	40	32	23
IL MESSAGGERO	739	759	711	756	160	181	137	151	23	27	20	21
MESSAGGERO VENETO	749	781	700	709	160	159	162	163	31	17	41	36
LA NAZIONE	814	835	783	810	155	166	141	146	22	29	14	16
LA NOTTE	689	662	727	738	148	167	122	126	23	22	19	23
LA NUOVA SARDEGNA	852	860	842	840	161	187	135	145	27	22	29	22
LA NUOVA VENEZIA	689	671	722	769	150	137	167	159	39	45	32	24
IL PICCOLO	835	844	816	861	174	169	164	197	26	44	31	43
LA PROVINCIA (CO)	864	852	868	914	164	158	170	171	39	36	42	57
LA PROVINCIA (CR)	882	881	886	882	206	240	193	163	33	30	30	43
LA PROVINCIA PAVESE	830	859	797	833	199	186	214	183	26	24	26	30
QUOTIDIANO (LE/BR/TA)	750	785	667	667	152	170	127	121	23	29	16	
LA REPUBBLICA	747	770	715	746	172	189	146	147	25	29	20	20
IL RESTO DEL CARLINO	767	796	720	735	164	183	145	150	25	21	30	30
IL SECOLO XIX	856	877	832	842	223	236	211	213	40	46	43	34
LA SICILIA	712	724	674	705	164	186	144	133	17	20	21	16
IL SOLE 24 ORE	702	731	641	630	133	134	132	135	25	28	20	18
LA STAMPA	778	817	727	764	167	190	140	145	18	17	19	18
STAMPA SERA	619	622	600	571	116	124	106	125	19	25	12	23
IL TEMPO	683	703	656	709	118	125	109	102	19	22	16	18
IL TIRRENO	806	832	775	802	174	194	151	178	41	47	25	23
LA TRIBUNA DI TREVISO	747	759	722	735	198	202	192	183	41	30	54	29
TUTTOSPORT	662	676	584	605	142	147	125	126	30	31	28	37
L'UNIONE SARDA	835	859	810	800	173	185	163	157	23	21	25	27
L'UNITA'	691	724	615	667	134	141	123	128	21	25	13	17

TAV. 64

Probabilità di lettura
 Lettori negli ultimi 7 giorni (B/A 2)
 analisi secondo:
 — frequenza di lettura e sesso

(valori moltiplicati x 1000)

	FREQUENZA ALTA				FREQUENZA MEDIA				FREQUENZA BASSA			
	Totale Adulti	Uomini	Donne	Responsabili acquisti	Totale Adulti	Uomini	Donne	Responsabili acquisti	Totale Adulti	Uomini	Donne	Responsabili acquisti
POPOLAZIONE	1000	1000	1000	1000	1000	1000	1000	1000	1000	1000	1000	1000
L'ADIGE	787	784	776	758	237	254	233	229	167	167	167	250
ALTO ADIGE	835	834	826	843	257	257	272	286	130	167	182	111
L'ARENA	870	890	849	863	224	250	198	208	167	154	182	250
AVVENIRE	818	847	765	819	205	209	201	196	168	169	171	208
IL CENTRO	676	754	571	640	236	263	191	204	136	200	83	167
CORRIERE ADRIATICO	703	716	667	730	224	217	238	194	148	133	167	182
CORRIERE DELL'UMBRIA	711	743	656	653	233	228	227	237	125	200	143	154
CORRIERE DELLA SERA	773	775	770	786	205	214	190	192	150	149	152	142
CORRIERE DELLO SPORT-STADIO	732	747	658	714	205	215	167	182	143	144	140	149
L'ECO DI BERGAMO	841	826	860	839	204	221	176	207	171	176	167	133
LA GAZZETTA DELLO SPORT	756	762	716	749	208	217	177	186	144	147	140	130
LA GAZZETTA DEL MEZZOGIORNO	751	759	724	705	209	216	196	220	150	135	174	167
GAZZETTA DEL SUD	732	756	686	725	213	223	201	194	176	192	160	125
GAZZETTA DI MANTOVA	858	888	822	833	216	217	192	194	182	167	200	143
GAZZETTA DI MODENA/CARPI	726	709	778	778	236	242	225	214	174	250	158	154
GAZZETTA DI PARMA	770	798	745	750	200	206	214	194	148	188	91	
GAZZETTA DI REGGIO	806	817	763	741	269	263	275	261	133	125	125	143
IL GAZZETTINO	746	743	751	743	233	239	221	218	165	150	175	178
IL GIORNALE	786	799	770	800	195	196	193	205	130	134	123	125
GIORNALE DI BRESCIA	794	805	776	750	205	205	215	213	148	154	133	125
GIORNALE DI SICILIA	727	741	699	770	241	250	226	253	151	190	125	95
IL GIORNALE DI VICENZA	822	832	808	767	276	286	250	259	129	125	136	118
IL GIORNO	781	780	783	797	201	211	185	189	131	130	147	143
ITALIA OGGI	791	798	774	731	208	216	182	158	184	185	182	143
IL LAVORO	745	754	737	784	192	196	187	183	97	67	125	67
LIBERTA'	892	896	889	909	238	244	231	235	167		200	
IL MANIFESTO	772	798	750	806	215	205	221	224	200	200	100	100
IL MATTINO	715	744	667	690	224	228	220	220	151	184	140	129
IL MATTINO DI PADOVA	671	686	611	605	223	223	222	211	167	158	167	111
IL MESSAGGERO	770	788	745	792	225	233	215	219	139	143	133	125
MESSAGGERO VENETO	783	792	769	763	211	202	221	224	222	143	273	286
LA NAZIONE	837	849	819	831	223	232	210	221	152	171	120	150
LA NOTTE	751	717	790	775	198	213	177	184	151	149	128	143
LA NUOVA SARDEGNA	865	860	872	871	229	235	218	222	188	167	200	167
LA NUOVA VENEZIA	709	712	722	769	248	237	255	250	139	188	105	83
IL PICCOLO	867	877	853	888	212	207	200	218	118	167	200	250
LA PROVINCIA (CO)	882	867	892	914	211	200	224	219	179	182	176	214
LA PROVINCIA (CR)	882	881	886	882	244	279	239	200	200		111	167
LA PROVINCIA PAVESE	847	859	833	833	233	211	259	234	167	125	200	333
QUOTIDIANO (LE/BR/TA)	792	824	714	750	196	219	164	176	143	133	167	
LA REPUBBLICA	777	795	753	779	242	251	227	226	160	169	144	141
IL RESTO DEL CARLINO	788	805	759	765	228	251	203	213	160	125	205	250
IL SECOLO XIX	865	885	842	855	269	279	259	252	184	240	174	158
LA SICILIA	733	747	690	720	234	244	229	206	103	136	118	111
IL SOLE 24 ORE	740	757	704	694	202	202	201	200	141	145	131	125
LA STAMPA	801	830	762	800	229	245	207	211	134	136	133	136
STAMPA SERA	652	630	661	651	155	158	150	179	127	152	95	130
IL TEMPO	739	753	720	782	199	204	191	183	137	134	143	174
IL TIRRENO	830	842	817	859	227	248	201	221	175	176	130	111
LA TRIBUNA DI TREVISO	761	769	740	766	232	228	234	229	185	200	176	111
TUTTOSPORT	693	695	682	696	192	199	168	177	147	148	143	160
L'UNIONE SARDA	845	859	831	818	233	225	238	264	125	111	143	143
L'UNITA'	735	754	691	744	185	193	170	173	140	144	115	137

Lettori negli ultimi 7 giorni

Fonte: Nielsen BookScan
Settimana 12 del 2011
Settimane 12 del 2010 e 12 del 2009

Fig. 1. Lettori negli ultimi 7 giorni per sesso e ultimo giorno di lettura

Sesso	Ultimo giorno di lettura						
	1	2	3	4	5	6	7
Uomini	10,0	10,0	10,0	10,0	10,0	10,0	10,0
Donne	10,0	10,0	10,0	10,0	10,0	10,0	10,0
Totale	10,0	10,0	10,0	10,0	10,0	10,0	10,0

Il grafico a linee illustra l'andamento del numero di lettori negli ultimi 7 giorni per sesso e ultimo giorno di lettura. L'asse delle ordinate rappresenta il numero di lettori (in milioni), con una scala da 0 a 100. L'asse delle ascisse rappresenta il giorno di lettura (dal 1 al 7). Le linee rosse e verdi rappresentano i dati per uomini e donne, rispettivamente. Le linee blu e grigie rappresentano i dati per il totale e per un'altra categoria di lettori. Le linee mostrano un andamento stabile nel tempo, con un picco nel primo giorno di lettura e un leggero declino nei giorni successivi.

Analisi secondo sesso e ultimo giorno di lettura

Lettori negli ultimi 7 giorni
analisi secondo:

— ultimo giorno di lettura

(valori assoluti x 1000)

	ADULTI							UOMINI						
	Lunedì	Martedì	Mercoledì	Giovedì	Venerdì	Sabato	Domenica	Lunedì	Martedì	Mercoledì	Giovedì	Venerdì	Sabato	Domenica
L'ADIGE	116	130	132	128	136	135	123	72	79	81	74	83	77	71
ALTO ADIGE	260	273	280	265	263	273	257	148	155	154	148	148	144	143
L'ARENA	287	301	306	330	304	292	342	168	176	185	195	183	173	187
AVVENIRE		284	281	296	288	284	567		172	177	181	177	186	334
IL CENTRO	195	194	187	197	187	185	156	140	120	115	124	122	133	112
CORRIERE ADRIATICO	144	127	128	129	128	105	97	83	86	79	85	83	66	71
CORRIERE DELL'UMBRIA	198	173	168	160	157	154	132	131	115	104	101	99	96	80
CORRIERE DELLA SERA	2993	2954	2884	2960	3065	3132	2428	1812	1819	1745	1775	1906	1903	1400
CORRIERE DELLO SPORT-STADIO	4005	1780	1908	1898	1860	2002	1719	3284	1522	1617	1614	1606	1659	1396
L'ECO DI BERGAMO	337	317	314	317	316	340	316	189	171	172	185	180	183	163
LA GAZZETTA DELLO SPORT	6283	2925	3103	3393	3122	3306	3013	5132	2556	2708	2938	2699	2789	2511
LA GAZZETTA DEL MEZZOGIORNO	753	641	654	683	683	610	573	556	482	489	506	506	449	391
GAZZETTA DEL SUD	550	511	499	532	522	495	420	386	351	341	358	351	328	265
GAZZETTA DI MANTOVA	166	155	158	168	162	177	180	92	89	95	96	94	95	97
GAZZETTA DI MODENA/CARPI		81	78	76	90	75	89		53	54	58	65	50	56
GAZZETTA DI PARMA	181	175	198	187	180	169	213	92	89	92	91	90	93	111
GAZZETTA DI REGGIO		111	114	116	104	103	114		67	71	65	70	61	63
IL GAZZETTINO	881	860	795	849	875	878	848	541	526	484	519	521	517	492
IL GIORNALE	626	706	725	717	738	654	561	370	414	414	405	430	376	312
GIORNALE DI BRESCIA	320	292	289	302	294	281	288	191	185	182	189	181	166	170
GIORNALE DI SICILIA	495	526	508	471	522	483	485	339	350	354	326	347	344	307
IL GIORNALE DI VICENZA	268	244	245	262	251	273	291	163	152	153	158	153	166	155
IL GIORNO	952	979	1013	1041	997	855	818	591	606	641	674	638	508	481
ITALIA OGGI	107	155	142	144	156	111		85	116	104	112	113	86	
IL LAVORO	114	133	119	140	118	128	94	71	84	66	88	69	71	49
LIBERTA'	148	167	160	162	163	162	171	77	80	78	85	82	75	83
IL MANIFESTO		189	180	180	188	174	191		121	105	114	122	97	120
IL MATTINO	1213	1152	1086	1123	1053	1121	1146	767	739	714	708	672	695	710
IL MATTINO DI PADOVA	173	166	142	153	158	127	139	116	107	100	100	111	82	83
IL MESSAGGERO	1636	1580	1543	1591	1510	1464	1570	976	937	909	924	911	844	883
MESSAGGERO VENETO	260	232	231	236	230	229	216	151	146	143	150	144	128	119
LA NAZIONE	1171	1143	1136	1166	1143	1100	1143	716	690	684	704	699	659	653
LA NOTTE	251	262	245	242	280	228		155	157	149	150	167	127	
LA NUOVA SARDEGNA	447	489	482	487	490	513	484	258	268	265	273	271	289	259
LA NUOVA VENEZIA	102	110	96	102	117	99	103	58	69	58	68	70	59	61
IL PICCOLO	225	232	233	247	238	236	232	120	135	126	137	129	128	125
LA PROVINCIA (CO)		209	184	200	183	188	217		128	109	112	107	106	116
LA PROVINCIA (CR)		118	105	115	105	121	120		75	66	71	66	76	71
LA PROVINCIA PAVESE		141	151	152	143	168	176		82	78	81	82	89	94
QUOTIDIANO (LE/BR/TA)		180	168	149	165	168	231		141	116	112	115	122	145
LA REPUBBLICA		3209	3108	3012	4208	2927	3173		2008	1929	1845	2593	1782	1947
IL RESTO DEL CARLINO	1261	1306	1259	1319	1304	1315	1154	783	806	793	819	790	829	745
IL SECOLO XIX		698	678	705	700	691	775		393	372	387	385	367	405
LA SICILIA	468	454	464	443	426	494	510	336	341	343	340	305	370	347
IL SOLE 24 ORE	1155	1289	1269	1314	1308	865	578	786	882	891	897	902	625	420
LA STAMPA	1501	1746	1797	1814	1799	1769	1815	912	1024	1087	1107	1088	1040	1042
STAMPA SERA	208	147	170	169	178	196		133	88	99	97	102	104	
IL TEMPO	607	655	633	648	593	603	533	370	402	388	392	346	361	307
IL TIRRENO	513	542	509	556	515	564	530	318	334	303	322	295	334	321
LA TRIBUNA DI TREVISO	167	177	145	150	169	165	153	90	89	77	79	93	91	77
TUTTOSPORT	1859	755	812	894	840	830	766	1515	644	697	760	720	685	606
L'UNIONE SARDA	475	511	515	550	522	510	497	275	289	302	306	288	294	282
L'UNITA'	823	920	846	903	883	904	1564	581	684	638	647	673	653	990

Lettori negli ultimi 7 giorni
analisi secondo:

— ultimo giorno di lettura

(valori assoluti x 1000)

	DONNE							RESPONSABILI ACQUISTI						
	Lunedì	Martedì	Mercoledì	Giovedì	Venerdì	Sabato	Domenica	Lunedì	Martedì	Mercoledì	Giovedì	Venerdì	Sabato	Domenica
L'ADIGE	44	51	51	54	54	59	51	30	37	36	39	38	40	35
ALTO ADIGE	112	118	127	116	115	129	114	84	88	89	92	87	95	85
L'ARENA	119	126	121	134	122	119	155	90	100	92	105	96	94	122
AVVENIRE		112	104	115	111	98	233		97	97	110	97	102	205
IL CENTRO	55	74	72	73	65	53	44	40	51	44	53	50	35	26
CORRIERE ADRIATICO	61	41	49	44	45	39	26	50	32	35	32	35	36	23
CORRIERE DELL'UMBRIA	67	58	64	60	58	58	52	58	41	50	54	42	44	42
CORRIERE DELLA SERA	1181	1134	1139	1185	1158	1229	1027	967	925	934	967	963	1013	875
CORRIERE DELLO SPORT-STADIO	720	258	291	284	254	343	324	576	200	243	220	213	262	232
L'ECO DI BERGAMO	148	146	143	133	137	157	152	105	108	112	99	103	116	120
LA GAZZETTA DELLO SPORT	1151	369	394	455	424	517	501	864	349	323	369	366	419	373
LA GAZZETTA DEL MEZZOGIORNO	198	158	165	177	177	161	182	159	123	129	133	128	116	135
GAZZETTA DEL SUD	163	161	158	174	171	167	154	118	117	126	120	138	136	118
GAZZETTA DI MANTOVA	73	67	62	72	68	82	84	60	53	54	55	55	63	64
GAZZETTA DI MODENA/CARPI		28	24	18	25	25	32		24	20	18	21	22	24
GAZZETTA DI PARMA	88	86	106	96	90	76	103	62	65	74	63	55	60	73
GAZZETTA DI REGGIO		44	43	52	34	42	51		35	32	41	26	31	37
IL GAZZETTINO	340	333	311	330	354	361	356	247	238	224	237	241	247	251
IL GIORNALE	257	292	311	312	308	277	249	203	249	255	258	248	234	217
GIORNALE DI BRESCIA	129	108	107	113	114	115	118	100	85	79	85	85	85	85
GIORNALE DI SICILIA	156	176	154	145	175	139	178	117	144	127	116	131	123	152
IL GIORNALE DI VICENZA	105	93	92	104	99	107	135	72	65	70	72	60	76	93
IL GIORNO	361	373	372	367	359	347	336	304	318	318	326	311	278	290
ITALIA OGGI	22	39	38	33	42	25		17	25	30	27	34	25	
IL LAVORO	43	50	53	52	50	55	45	43	48	50	53	47	52	43
LIBERTA'	71	87	83	77	81	88	87	50	60	57	57	57	59	67
IL MANIFESTO		68	75	66	66	77	71		67	70	64	53	64	69
IL MATTINO	446	412	372	415	381	426	436	271	266	239	271	244	274	293
IL MATTINO DI PADOVA	56	58	42	53	46	45	56	41	39	30	34	36	35	38
IL MESSAGGERO	661	643	634	667	599	620	686	538	522	522	561	501	505	569
MESSAGGERO VENETO	109	86	88	86	87	101	96	89	76	78	77	74	80	82
LA NAZIONE	455	453	452	463	444	440	491	360	355	348	364	335	348	393
LA NOTTE	96	105	96	92	113	101		88	96	97	90	102	94	
LA NUOVA SARDEGNA	190	221	217	213	219	224	225	135	157	155	153	150	157	160
LA NUOVA VENEZIA	44	41	38	34	46	40	42	28	29	29	27	39	31	36
IL PICCOLO	105	98	106	111	109	109	107	97	95	99	102	101	101	102
LA PROVINCIA (CO)		81	76	88	76	82	100		69	63	75	57	69	80
LA PROVINCIA (CR)		43	39	44	39	45	49		40	34	43	37	38	39
LA PROVINCIA PAVESE		60	72	71	61	79	82		46	47	49	43	56	64
QUOTIDIANO (LE/BR/TA)		39	52	37	51	46	86		27	33	31	36	35	62
LA REPUBBLICA		1200	1179	1166	1615	1145	1225		911	915	894	1177	887	934
IL RESTO DEL CARLINO	478	500	465	500	514	486	409	387	405	399	399	417	422	351
IL SECOLO XIX		306	306	318	315	324	370		267	268	287	280	280	332
LA SICILIA	133	113	121	103	121	124	163	89	85	89	84	71	85	126
IL SOLE 24 ORE	369	407	378	418	406	239	158	276	342	297	329	346	196	135
LA STAMPA	588	722	710	707	711	728	773	543	622	661	642	630	653	684
STAMPA SERA	75	59	70	72	76	91		71	57	61	66	64	77	
IL TEMPO	237	253	245	257	247	242	226	179	204	193	200	193	189	162
IL TIRRENO	196	208	206	235	220	230	209	151	155	151	184	169	181	171
LA TRIBUNA DI TREVISO	77	88	67	71	75	74	75	55	59	42	38	46	47	55
TUTTOSPORT	344	111	115	134	120	144	160	290	111	121	136	125	121	131
L'UNIONE SARDA	200	222	213	244	234	216	214	147	167	156	170	160	158	152
L'UNITA'	242	236	208	257	210	251	574	243	241	214	251	231	244	538

ultima pagina di lettura
 numero pagina
 numero di pagine

(valori assoluti x 1000)

Codice	REVENUE					EXPENSES					Net Income
	Income	Expenses	Net Income	Income	Expenses	Net Income	Income	Expenses	Net Income		
1000	1000	1000	0	1000	1000	0	1000	1000	0	1000	0
1001	1000	1000	0	1000	1000	0	1000	1000	0	1000	0
1002	1000	1000	0	1000	1000	0	1000	1000	0	1000	0
1003	1000	1000	0	1000	1000	0	1000	1000	0	1000	0
1004	1000	1000	0	1000	1000	0	1000	1000	0	1000	0
1005	1000	1000	0	1000	1000	0	1000	1000	0	1000	0
1006	1000	1000	0	1000	1000	0	1000	1000	0	1000	0
1007	1000	1000	0	1000	1000	0	1000	1000	0	1000	0
1008	1000	1000	0	1000	1000	0	1000	1000	0	1000	0
1009	1000	1000	0	1000	1000	0	1000	1000	0	1000	0
1010	1000	1000	0	1000	1000	0	1000	1000	0	1000	0
1011	1000	1000	0	1000	1000	0	1000	1000	0	1000	0
1012	1000	1000	0	1000	1000	0	1000	1000	0	1000	0
1013	1000	1000	0	1000	1000	0	1000	1000	0	1000	0
1014	1000	1000	0	1000	1000	0	1000	1000	0	1000	0
1015	1000	1000	0	1000	1000	0	1000	1000	0	1000	0
1016	1000	1000	0	1000	1000	0	1000	1000	0	1000	0
1017	1000	1000	0	1000	1000	0	1000	1000	0	1000	0
1018	1000	1000	0	1000	1000	0	1000	1000	0	1000	0
1019	1000	1000	0	1000	1000	0	1000	1000	0	1000	0
1020	1000	1000	0	1000	1000	0	1000	1000	0	1000	0
1021	1000	1000	0	1000	1000	0	1000	1000	0	1000	0
1022	1000	1000	0	1000	1000	0	1000	1000	0	1000	0
1023	1000	1000	0	1000	1000	0	1000	1000	0	1000	0
1024	1000	1000	0	1000	1000	0	1000	1000	0	1000	0
1025	1000	1000	0	1000	1000	0	1000	1000	0	1000	0
1026	1000	1000	0	1000	1000	0	1000	1000	0	1000	0
1027	1000	1000	0	1000	1000	0	1000	1000	0	1000	0
1028	1000	1000	0	1000	1000	0	1000	1000	0	1000	0
1029	1000	1000	0	1000	1000	0	1000	1000	0	1000	0
1030	1000	1000	0	1000	1000	0	1000	1000	0	1000	0
1031	1000	1000	0	1000	1000	0	1000	1000	0	1000	0
1032	1000	1000	0	1000	1000	0	1000	1000	0	1000	0
1033	1000	1000	0	1000	1000	0	1000	1000	0	1000	0
1034	1000	1000	0	1000	1000	0	1000	1000	0	1000	0
1035	1000	1000	0	1000	1000	0	1000	1000	0	1000	0
1036	1000	1000	0	1000	1000	0	1000	1000	0	1000	0
1037	1000	1000	0	1000	1000	0	1000	1000	0	1000	0
1038	1000	1000	0	1000	1000	0	1000	1000	0	1000	0
1039	1000	1000	0	1000	1000	0	1000	1000	0	1000	0
1040	1000	1000	0	1000	1000	0	1000	1000	0	1000	0
1041	1000	1000	0	1000	1000	0	1000	1000	0	1000	0
1042	1000	1000	0	1000	1000	0	1000	1000	0	1000	0
1043	1000	1000	0	1000	1000	0	1000	1000	0	1000	0
1044	1000	1000	0	1000	1000	0	1000	1000	0	1000	0
1045	1000	1000	0	1000	1000	0	1000	1000	0	1000	0
1046	1000	1000	0	1000	1000	0	1000	1000	0	1000	0
1047	1000	1000	0	1000	1000	0	1000	1000	0	1000	0
1048	1000	1000	0	1000	1000	0	1000	1000	0	1000	0
1049	1000	1000	0	1000	1000	0	1000	1000	0	1000	0
1050	1000	1000	0	1000	1000	0	1000	1000	0	1000	0

(valori assoluti x 1000)

	Totale	REGIONI																	
		Piemonte V. Aosta	Liguria	Lom- bardia	Trentino Alto Adige	Veneto	Friuli Venezia Giulia	Emilia Roma- gna	Toscana	Marche	Umbria	Lazio	Abruzzi Molise	Cam- pania	Puglia	Basi- licata	Cala- bria	Sicilia	Sar- degna
POPOLAZIONE	47570	3846	1542	7489	728	3670	1047	3411	3074	1206	695	4256	1326	4466	3188	500	1698	4095	1333
L'ADIGE	461	4	4	54	332	41	3	8	3	2	1	3	1	5				2	
ALTO ADIGE	659	3	6	45	554	30	2	6	2			5	1	1	3				
L'ARENA	730	5	1	70	25	599	5	11		1		1		5	3	1	1		1
AVVENIRE	1792	94	69	632	24	175	29	169	118	26	7	166	46	83	68	4	26	42	14
IL CENTRO	620	1		8	1	2		8		3	2	17	576	1	1	1			
CORRIERE ADRIATICO	517	1		12		6		11	2	434	8	15	9	16	3	1			
CORRIERE DELL'UMBRIA	565		1	12		2		15	16	3	474	32	6		3		1		
CORRIERE DELLA SERA	12642	709	398	4326	203	1077	335	760	620	239	145	975	245	742	539	107	336	631	257
CORRIERE DELLO SPORT-STADIO	8746	326	144	600	48	303	82	619	519	213	186	1567	359	1404	772	119	422	688	374
L'ECO DI BERGAMO	752	10	6	702	1	10	2	1	2			5	1	4	3			4	
LA GAZZETTA DELLO SPORT	12860	786	491	2949	233	1224	353	932	1081	278	179	660	290	897	715	122	403	931	338
LA GAZZETTA DEL MEZZOGIORNO	2363	29	8	38		9	4	19	16	2	1	41	18	70	1805	212	68	23	
GAZZETTA DEL SUD	1670	19	5	30		11	2	3	5			31	13	66	38	14	914	520	
GAZZETTA DI MANTOVA	397	4		320	2	30	1	30			1	2	1	2	4				1
GAZZETTA DI MODENA/CARPI	394		1	15		9	1	352	6		1		2	2	3			2	
GAZZETTA DI PARMA	454	10	11	34	1	5		373	7	2	1	5			5				
GAZZETTA DI REGGIO	346	9	4	24		2		285	2				1	3	4		8	4	
IL GAZZETTINO	2728	33	5	51	45	1969	414	28	26	5	8	23	9	24	14	1	35	31	8
IL GIORNALE	3721	263	227	1303	61	357	135	302	164	62	36	219	56	174	86	8	61	140	66
GIORNALE DI BRESCIA	785	1	1	747	6	9	1	13				2		4				2	
GIORNALE DI SICILIA	1593	11		17	1	4	1	8	5		1	13	4	6	2	1	17	1502	1
IL GIORNALE DI VICENZA	607			14	7	568	6	1	1			3	1	2				3	
IL GIORNO	4209	119	76	2849	54	238	78	162	123	46	27	102	31	97	73	11	26	69	29
ITALIA OGGI	791	75	20	198	18	51	17	76	70	16	12	75	20	45	24	1	12	49	12
IL LAVORO	706	38	463	44	2	13	1	16	14	2	11	16	3	23	10	1	22	22	4
LIBERTA'	322	11	1	48			2	237		3	1	11	1		1		3	1	2
IL MANIFESTO	1055	89	31	243	17	94	22	86	66	28	11	143	30	95	41	2	27	22	7
IL MATTINO	3447	17	14	72	13	48	7	19	46	4	21	127	57	2779	72	56	56	37	4
IL MATTINO DI PADOVA	672	2	2	7	9	594	6	4	6		1	5	3	9	13		8	3	
IL MESSAGGERO	5059	75	32	135	13	64	12	79	97	250	280	2934	521	181	122	21	86	105	53
MESSAGGERO VENETO	697	2	6	22	4	53	587	4	2		1	7	1	2	2			4	
LA NAZIONE	3005	41	171	58	6	28	11	51	2113	1	346	73	10	27	15	4	19	24	7
LA NOTTE	1590	39	19	1310	17	72	7	39	5	3	3	18	6	17	6	1	10	14	3
LA NUOVA SARDEGNA	954	6	5	21		1	1	7	4		1	19	1		2			1	885
LA NUOVA VENEZIA	457	5	1	3	423	6	1	8	1				2	2				3	2
IL PICCOLO	518	4	4	15	6	29	409	17	9	1		8	2	10		1	3	2	
LA PROVINCIA (CO)	545	9	1	512	1	2		3		1		4		4	1	2		4	
LA PROVINCIA (CR)	294	2	1	277		1		7	2		1	2					1		
LA PROVINCIA PAVESE	404	10	4	373	1	2		4			2	2						2	
QUOTIDIANO (LE/BR/TA)	752	6	1	12		2		5	1		2	7	1	5	683	2	8	15	4
LA REPUBBLICA	13077	833	395	2140	202	976	332	1169	1051	294	202	1627	307	1051	687	107	437	825	443
IL RESTO DEL CARLINO	3517	33	18	85	9	181	13	2228	43	669	27	47	49	46	23	4	15	14	13
IL SECOLO XIX	1575	107	1229	72	1	13	3	18	23		5	41	9	13	9	2	5	24	1
LA SICILIA	1401	15		22		2	1	7	2			15	4	5	4	1	16	1306	1
IL SOLE 24 ORE	4565	441	174	979	81	396	100	434	340	97	69	373	108	326	176	37	77	240	115
LA STAMPA	5423	3098	414	491	40	203	57	183	148	44	34	198	38	154	75	15	79	101	52
STAMPA SERA	1347	1054	101	30	2	21	7	15	15	3	5	39	3	7	7	2	15	19	3
IL TEMPO	2902	59	24	104	10	54	14	45	74	17	40	1420	509	162	140	51	94	61	25
IL TIRRENO	1370	14	15	28		5		4	1237	1	3	46	3	2	2	1	3	3	3
LA TRIBUNA DI TREVISO	502	5		2	1	451	17	3	8			1		2	2		4	6	
TUTTOSPORT	5592	953	292	923	67	422	106	435	495	116	92	339	107	350	244	40	168	287	155
L'UNIONE SARDA	993	10	3	28		3	2	6	3		1	20	1	2	2			2	910
L'UNITA'	5230	341	223	879	26	297	91	1077	727	98	102	399	78	280	128	28	114	191	148

Lettori ultimi 3 mesi
analisi secondo:
— regioni

gruppo editoriale
pubblicazioni italiane
gruppo —

(percentuali di penetrazione)

(0000 x penetrazione totale)

	Totale	REGIONI																	
		Piemonte V. Aosta	Liguria	Lom- bardia	Trentino Alto Adige	Veneto	Venezia Giulia	Friuli Roma- gna	Toscana	Marche	Umbria	Lazio	Abruzzi Molise	Cam- pania	Puglie	Basi- licata	Calab- ria	Sicilia	Sar- degna
POPOLAZIONE	100.0	100.0	100.0	100.0	100.0	100.0	100.0	100.0	100.0	100.0	100.0	100.0	100.0	100.0	100.0	100.0	100.0	100.0	100.0
L'ADIGE	1.0	.1	.3	.7	45.6	1.1	.3	.2	.1	.2	.1	.1	.1	.1	.1	.1	.1	.1	.1
ALTO ADIGE	1.4	.1	.4	.6	76.1	.8	.2	.2	.1	.1	.1	.1	.1	.1	.1	.1	.1	.1	.1
L'ARENA	1.5	.1	.1	.9	3.4	16.3	.5	.3	.1	.1	.1	.1	.1	.1	.1	.1	.1	.1	.1
AVVENIRE	3.8	2.4	4.5	8.4	3.3	4.8	2.8	5.0	3.8	2.2	1.0	3.9	3.5	1.9	2.1	.8	1.5	1.0	1.1
IL CENTRO	1.3	.1	.1	.1	.1	.1	.1	.2	.1	.2	.3	.4	43.4	.1	.1	.1	.1	.1	.1
CORRIERE ADRIATICO	1.1	.1	.1	.2	.1	.1	.1	.3	.1	36.0	1.2	.4	17.7	.4	1.1	.2	.1	.1	.1
CORRIERE DELL'UMBRIA	1.2	.1	.1	.2	.1	.1	.1	.4	.5	.2	68.2	.8	17.5	.1	.1	.1	.1	.1	.1
CORRIERE DELLA SERA	26.6	18.4	25.8	57.8	27.9	29.3	32.0	22.3	20.2	19.8	20.9	22.9	18.5	16.6	16.9	21.4	19.8	15.4	19.3
CORRIERE DELLO SPORT-STADIO	18.4	8.5	9.3	8.0	6.6	8.3	7.8	18.1	16.9	17.7	26.8	36.8	27.1	31.4	24.2	23.8	24.9	16.8	28.1
L'ECO DI BERGAMO	1.6	.3	.4	9.4	.1	.3	.2	.1	.1	.1	.1	.1	.1	.1	.1	.1	.1	.1	.1
LA GAZZETTA DELLO SPORT	27.0	20.4	31.8	39.4	32.0	33.4	33.7	27.3	35.2	23.1	25.8	15.5	21.9	20.1	22.4	24.4	23.7	22.7	25.4
LA GAZZETTA DEL MEZZOGIORNO	5.0	.8	.5	.5	.2	.4	.6	.5	.2	.1	1.0	1.4	1.6	56.6	42.4	4.0	.6	.6	.6
LA GAZZETTA DEL SUD	3.5	.5	.3	.4	.3	.2	.1	.2	.1	.1	.7	1.0	1.5	1.2	2.8	53.8	12.7	.1	.1
GAZZETTA DI MANTOVA	.8	.1	.1	4.3	.3	.8	.1	.9	.1	.1	.1	.1	.1	.1	.1	.1	.1	.1	.1
GAZZETTA DI MODENA/CARPI	.8	.1	.1	.2	.2	.1	10.3	.2	.1	.1	.1	.1	.1	.1	.1	.1	.1	.1	.1
GAZZETTA DI PARMA	1.0	.3	.7	.5	.1	.1	10.9	.2	.2	.1	.1	.1	.1	.1	.1	.1	.1	.1	.1
GAZZETTA DI REGGIO	.7	.2	.3	.3	.1	.1	8.4	.1	.1	.1	.1	.1	.1	.1	.1	.1	.1	.1	.1
IL GAZZETTINO	5.7	.9	.3	.7	6.2	53.7	39.5	.8	.8	.4	1.2	.5	.7	.5	.4	.2	2.1	.8	.6
IL GIORNALE	7.8	6.8	14.7	17.4	8.4	9.7	12.9	8.9	5.3	5.1	5.2	5.1	4.2	3.9	2.7	1.6	3.6	3.4	5.0
GIORNALE DI BRESCIA	1.7	.1	.1	10.0	.8	.2	.1	.4	.1	.1	.1	.1	.1	.1	.1	.1	.1	.1	.1
GIORNALE DI SICILIA	3.3	.3	.2	.1	.1	.1	.1	.2	.2	.1	.3	.3	.1	.1	.1	1.0	36.7	.1	.1
IL GIORNALE DI VICENZA	1.3	.2	1.0	15.5	.6	.1	.1	.1	.1	.1	.1	.1	.1	.1	.1	.1	.1	.1	.1
IL GIORNO	8.8	3.1	4.9	38.0	7.4	6.5	7.4	4.7	4.0	3.8	3.9	2.4	2.3	2.2	2.3	2.2	1.5	1.7	2.2
ITALIA OGGI	1.7	2.0	1.3	2.6	2.5	1.4	1.6	2.2	2.3	1.3	1.7	1.8	1.5	1.0	1.8	.2	.7	1.2	.9
IL LAVORO	1.5	1.0	30.0	.6	.3	.4	.1	.5	.5	.2	1.6	.4	.2	.5	.3	.2	1.3	.5	.3
LIBERTA'	.7	.3	.1	.6	.1	.2	6.9	.2	.1	.3	.1	.1	.1	.1	.1	.1	.1	.1	.1
IL MANIFESTO	2.2	2.3	2.0	3.2	2.3	2.6	2.1	2.5	2.1	2.3	1.6	3.4	2.3	2.1	1.3	.4	1.6	.5	.5
IL MATTINO	7.2	.4	.9	1.0	1.8	1.3	.7	.6	1.5	.3	3.0	3.0	4.3	62.2	2.3	11.2	3.3	.9	.3
IL MATTINO DI PADOVA	1.4	.1	.1	1.1	1.2	16.2	.6	.1	.2	.1	.1	.1	.2	.2	.4	11.4	3.5	.1	.1
IL MESSAGGERO	10.6	2.0	2.1	1.8	1.8	1.7	1.1	2.3	3.2	20.7	40.3	68.9	39.3	4.1	3.8	4.2	5.1	2.6	4.0
MESSAGGERO VENETO	1.5	.1	.4	.3	.5	1.4	56.1	.1	.1	.1	.1	.2	.1	.1	.1	.1	.1	.1	.1
LA NAZIONE	6.3	1.1	11.1	.8	.8	.8	1.1	1.5	68.7	.1	49.8	1.7	1.8	.6	5.5	.8	1.1	.6	.5
LA NOTTE	3.3	1.0	1.2	17.5	2.3	2.0	.7	1.1	.2	.2	.4	.4	.5	.4	.2	.2	.6	.3	.2
LA NUOVA SARDEGNA	2.0	.2	.3	.3	.1	.1	.2	.1	.1	.1	.1	.1	.1	.1	.1	.1	.1	.1	66.4
LA NUOVA VENEZIA	1.0	.1	.1	.4	11.5	.6	.1	.3	.1	.1	.1	.1	.1	.1	.1	.1	.1	.1	.2
IL PICCOLO	1.1	.1	.3	.2	.8	.8	39.1	.5	.3	.1	.1	.2	.2	.2	.2	.2	.2	.1	.1
LA PROVINCIA (CO)	1.1	.2	.1	6.8	.1	.1	.1	.1	.1	.1	.1	.1	.1	.1	.1	.1	.1	.1	.1
LA PROVINCIA (CR)	.6	.1	.1	3.7	.1	.1	.1	.1	.1	.1	.1	.1	.1	.1	.1	.1	.1	.1	.1
LA PROVINCIA PAVESE	.8	.3	.3	5.0	.1	.1	.1	.1	.1	.1	.1	.1	.1	.1	.1	.1	.1	.1	.1
QUOTIDIANO (LE/BR/TA)	1.6	.2	.1	.2	.1	.1	.1	.1	.1	.1	.3	.2	.1	.1	21.4	1.4	.5	.4	.3
LA REPUBBLICA	27.5	21.7	25.6	28.6	27.7	26.6	31.7	34.3	34.2	24.4	29.1	38.2	23.2	23.5	21.5	21.4	25.7	20.1	33.2
IL RESTO DEL CARLINO	7.4	.9	1.2	1.1	1.2	4.9	1.2	65.3	1.4	55.5	3.9	1.1	3.7	1.0	.7	.8	.9	.3	1.0
IL SECOLO XIX	3.3	2.8	79.7	1.0	.1	.4	.3	.5	.7	.1	.7	1.0	.7	.3	.3	.4	.3	.6	.1
LA SICILIA	2.9	.4	.3	.3	.1	.1	.1	.2	.1	.1	.1	.4	.3	.1	.1	.2	.9	31.9	.1
IL SOLE 24 ORE	9.6	11.5	11.3	13.1	11.1	10.8	9.6	12.7	11.1	8.0	9.9	8.8	8.1	7.3	5.5	7.4	4.5	5.9	8.6
LA STAMPA	11.4	80.6	26.8	6.6	5.5	5.5	5.4	5.4	4.8	3.6	4.9	4.7	2.9	3.4	2.4	3.0	4.7	2.5	3.9
STAMPA SERA	2.8	27.4	6.5	.4	.3	.6	.7	.4	.5	.2	.7	.9	.2	.2	.2	.4	.9	.5	.2
IL TEMPO	6.1	1.5	1.6	1.4	1.4	1.5	1.3	1.3	2.4	1.4	5.8	33.4	38.4	3.6	4.4	10.2	5.5	1.5	1.9
IL TIRRENO	2.9	.4	1.0	.4	.1	.1	.1	40.2	.1	.4	1.1	.2	.1	.1	.2	.2	.2	.1	.2
LA TRIBUNA DI TREVISO	1.1	.1	.1	.1	12.3	1.6	.1	.3	.1	.1	.1	.1	.1	.1	.1	.1	.1	.1	.1
TUTTOSPORT	11.8	24.8	18.9	12.3	9.2	11.5	10.1	12.8	16.1	9.6	13.2	8.0	8.1	7.8	7.7	8.0	9.9	7.0	11.6
L'UNIONE SARDA	2.1	.3	.2	.4	.1	.2	.2	.1	.1	.1	.5	.1	.1	.1	.1	.1	.1	.1	68.3
L'UNITA'	11.0	8.9	14.5	11.7	3.6	8.1	8.7	31.6	23.6	8.1	14.7	9.4	5.9	6.3	4.0	5.6	6.7	4.7	11.1

Lettori ultimi 30 giorni
analisi secondo:

— regioni

(valori assoluti x 1000)

	Totale	REGIONI																	
		Piemonte V. Aosta	Liguria	Lombardia	Trentino Alto Adige	Veneto	Friuli Venezia Giulia	Emilia Roma- gna	Toscana	Marche	Umbria	Lazio	Abruzzi Molise	Cam- pania	Puglie	Basi- licata	Cala- bria	Sicilia	Sar- degna
POPOLAZIONE	47570	3846	1542	7489	728	3670	1047	3411	3074	1206	695	4256	1326	4466	3188	500	1698	4095	1333
L'ADIGE	387	2	4	36	313	21		3		2		1		5					
ALTO ADIGE	615	2	6	29	541	22	1	6	2			2	1		3				
L'ARENA	679	4	1	48	19	587	3	8		1		1		3	1	1	1		
AVVENIRE	1564	81	65	545	22	147	25	153	110	20	7	152	41	75	53	4	22	31	11
IL CENTRO	575			1		2		6		3	2	10	550		1				
CORRIERE ADRIATICO	471			8		4		11		410	7	11	7	12	3				
CORRIERE DELL'UMBRIA	519			8		2		11	13	2	458	21		3					
CORRIERE DELLA SERA	11569	618	358	4081	194	985	318	696	539	219	122	905	223	652	487	93	307	541	232
CORRIERE DELLO SPORT-STADIO	8022	302	125	512	41	248	73	580	469	204	168	1495	345	1288	691	108	408	604	362
L'ECO DI BERGAMO	700	8	4	665	1	6	2		2				1	4	3				4
LA GAZZETTA DELLO SPORT	12084	723	464	2843	220	1174	335	885	1023	264	167	588	277	794	661	116	377	860	312
LA GAZZETTA DEL MEZZOGIORNO	2063	15	3	27		6	2	11	12			24	13	49	1635	201	52		13
GAZZETTA DEL SUD	1503	8	3	20		6	2	2	2			11	8	55	24	10	870		482
GAZZETTA DI MANTOVA	371	4		307	1	24	1	25				2	1	2	4				
GAZZETTA DI MODENA/CARPI	367		1	14		9	1	335	2					3					
GAZZETTA DI PARMA	421	9	6	29	1	4		357	7			5		2					
GAZZETTA DI REGGIO	321	5	4	22		1		282					1	3	2		2		
IL GAZZETTINO	2533	23	5	40	39	1888	396	22	13		6	15	7	20	6	1	22	25	6
IL GIORNALE	3255	221	205	1167	56	315	124	264	139	48	33	191	47	150	59	6	53	117	60
GIORNALE DI BRESCIA	727		1	703	6	6	1	9						2					
GIORNALE DI SICILIA	1444	7		9	1	4	1	2	2			4	2	4			8	1400	
IL GIORNALE DI VICENZA	570			5	3	551	4	1	1			3		2					
IL GIORNO	3751	109	62	2642	46	189	69	136	101	41	25	100	23	73	34	9	22	48	23
ITALIA OGGI	690	70	20	170	18	46	16	60	60	16	9	70	19	41	15	1	11	39	12
IL LAVORO	617	25	440	42	2	9	1	15	7	1	9	11	3	20	7	1	12	10	2
LIBERTA'	304	11	1	42		2	235					8	1		1		1		2
IL MANIFESTO	896	74	29	206	15	77	17	76	62	25	9	131	21	78	27	2	20	18	7
IL MATTINO	3189	11	6	51	9	39	5	16	39	1	15	100	52	2686	48	51	42	14	4
IL MATTINO DI PADOVA	606		2	6	8	553	6	4	1		1	5	1	5	7		6	1	
IL MESSAGGERO	4625	58	25	95	9	50	10	57	76	228	259	2857	494	148	93	16	57	63	31
MESSAGGERO VENETO	643		6	9	2	41	569	1	2		1	3	1	2	2				4
LA NAZIONE	2773	26	167	29	2	16	5	38	2054	1	327	50	5	5	7	4	14	19	3
LA NOTTE	1390	29	17	1177	13	57	7	37	2	1	1	11	2	12	5	1	7	10	1
LA NUOVA SARDEGNA	881	5	5	13		1	1	2	3		1	11	1		2				835
LA NUOVA VENEZIA	415	3		1	2	390	6	1	6					2	2				2
IL PICCOLO	470	2	3	8	2	17	399	15	5	1		4	1	7		1	3		
LA PROVINCIA (CO)	507	9	1	485		2		3		1				3	1				2
LA PROVINCIA (CR)	270		1	261				6				2							
LA PROVINCIA PAVESE	381	6	4	359	1	1		3			2	2							2
QUOTIDIANO (LE/BR/TA)	677	4	1	6		2		2			1	3	1	5	633	1	4	11	2
LA REPUBBLICA	12026	757	365	1923	192	885	317	1101	984	269	186	1540	289	966	594	94	403	749	412
IL RESTO DEL CARLINO	3258	19	14	63	6	158	12	2149	39	646	19	32	26	33	12	2	10	13	7
IL SECOLO XIX	1445	85	1198	49	1	9	3	11	14		3	23	7	10	7	2	5	13	1
LA SICILIA	1278	6		10		2	1	3	2			5	2	5			8	1233	
IL SOLE 24 ORE	4127	423	160	895	77	329	93	391	320	89	67	342	99	290	153	34	65	201	98
LA STAMPA	4950	3019	380	405	32	174	46	157	108	33	30	176	33	129	60	11	60	64	32
STAMPA SERA	1235	993	94	28	1	16	6	13	7		5	36	3	3	6		13	9	3
IL TEMPO	2563	46	15	73	9	39	12	27	64	14	37	1320	483	139	97	42	82	45	20
IL TIRRENO	1288	4	12	17		5		1192	1	2	25	2	2	2	1	3			
LA TRIBUNA DI TREVISO	472	2		2	1	427	14	2	8			1		2	2		4	6	
TUTTOSPORT	4914	900	268	788	57	363	88	392	463	111	83	296	97	271	185	34	149	237	132
L'UNIONE SARDA	912	6	2	18		3	2	6			1	10	1		2				861
L'UNITA'	4701	309	202	791	25	258	87	1016	682	85	94	368	69	242	94	24	98	144	112

Lettori ultimi 30 giorni
analisi secondo:

— regioni

(percentuali di penetrazione)

	Totale	REGIONI																	
		Piemonte V. Aosta	Liguria	Lombardia	Trentino Alto Adige	Veneto	Friuli Venezia Giulia	Emilia Roma- gna	Toscana	Marche	Umbria	Lazio	Abruzzi Molise	Campania	Puglia	Basilicata	Calabria	Sicilia	Sardegna
POPOLAZIONE	100.0	100.0	100.0	100.0	100.0	100.0	100.0	100.0	100.0	100.0	100.0	100.0	100.0	100.0	100.0	100.0	100.0	100.0	100.0
L'ADIGE	.8	.1	.3	.5	43.0	.6	.1	.2	.1	.2	.1	.1	.1	.1	.1	.1	.1	.1	.1
ALTO ADIGE	1.3	.1	.4	.4	74.3	.6	.1	.2	.1	.1	.1	.1	.1	.1	.1	.1	.1	.1	.1
L'ARENA	1.4	.1	.1	.6	2.6	16.0	.3	.2	.1	.1	.1	.1	.1	.1	.1	.1	.1	.1	.1
AVVENIRE	3.3	2.1	4.2	7.3	3.0	4.0	2.4	4.5	3.6	1.7	1.0	3.6	3.1	1.7	1.7	.8	1.3	.8	.8
IL CENTRO	1.2	.1	.1	.1	.1	.1	.1	.2	.1	.2	.3	.2	41.5	.1	.1	.1	.1	.1	.1
CORRIERE ADRIATICO	1.0	.1	.1	.1	.1	.1	.1	.3	.1	34.0	1.0	.3	.5	.3	.1	.1	.1	.1	.1
CORRIERE DELL'UMBRIA	1.1	.1	.1	.1	.1	.1	.1	.3	.4	.2	65.9	.5	.1	.1	.1	.1	.1	.1	.1
CORRIERE DELLA SERA	24.3	16.1	23.2	54.5	26.6	26.8	30.4	20.4	17.5	18.2	17.6	21.3	16.8	14.6	15.3	18.6	18.1	13.2	17.4
CORRIERE DELLO SPORT-STADIO	16.9	7.9	8.1	6.8	5.6	6.8	7.0	17.0	15.3	16.9	24.2	35.1	26.0	28.8	21.7	21.6	24.0	14.7	27.2
L'ECO DI BERGAMO	1.5	.2	.3	6.9	.1	.2	.2	.1	.1	.1	.1	.1	.1	.1	.1	.1	.1	.1	.1
LA GAZZETTA DELLO SPORT	25.4	18.8	30.1	38.0	30.2	32.0	32.0	25.9	33.3	21.9	24.0	13.8	20.9	17.8	20.7	23.2	22.2	21.0	23.4
LA GAZZETTA DEL MEZZOGIORNO	4.3	.4	.2	.4	.2	.2	.3	.4	.1	.1	.1	.6	1.0	1.1	51.3	40.2	3.1	.3	.3
GAZZETTA DEL SUD	3.2	.2	.2	.3	.2	.2	.1	.1	.1	.1	.1	.3	.6	1.2	.8	2.0	51.2	11.8	.1
GAZZETTA DI MANTOVA	.8	.1	.1	4.1	.1	.7	.1	.7	.1	.1	.1	.1	.1	.1	.1	.1	.1	.1	.1
GAZZETTA DI MODENA/CARPI	.8	.1	.1	.2	.2	.1	9.8	.1	.1	.1	.1	.1	.1	.1	.1	.1	.1	.1	.1
GAZZETTA DI PARMA	.9	.2	.4	.4	.1	.1	10.5	.2	.1	.1	.1	.1	.1	.1	.1	.1	.1	.1	.1
GAZZETTA DI REGGIO	.7	.1	.3	.3	.1	.1	8.3	.1	.1	.1	.1	.1	.1	.1	.1	.1	.1	.1	.1
IL GAZZETTINO	5.3	.6	.3	.5	5.4	51.4	37.8	.6	.4	.1	.1	.4	.5	.4	.2	.2	1.3	.6	.5
IL GIORNALE	6.8	5.7	13.3	15.6	7.7	8.6	11.8	7.7	4.5	4.0	4.7	4.5	3.5	3.4	1.9	1.2	3.1	2.9	4.5
GIORNALE DI BRESCIA	1.5	.1	.1	9.4	.8	.2	.1	.3	.1	.1	.1	.1	.1	.1	.1	.1	.1	.1	.1
GIORNALE DI SICILIA	3.0	.2	.1	.1	.1	.1	.1	.1	.1	.1	.1	.1	.2	.1	.1	.1	.5	34.2	.1
IL GIORNALE DI VICENZA	1.2	.1	.1	.4	15.0	.4	.1	.1	.1	.1	.1	.1	.1	.1	.1	.1	.1	.1	.1
IL GIORNO	7.9	2.8	4.0	35.3	6.3	5.1	6.6	4.0	3.3	3.4	3.6	2.3	1.7	1.6	1.1	1.8	1.3	1.2	1.7
ITALIA OGGI	1.5	1.8	1.3	2.3	2.5	1.3	1.5	1.8	2.0	1.3	1.3	1.6	1.4	.9	.5	.2	.6	1.0	.9
IL LAVORO	1.3	.7	28.5	.6	.3	.2	.1	.4	.2	.1	1.3	.3	.2	.4	.2	.2	.7	.2	.2
LIBERTA'	.6	.3	.1	.6	.1	.1	.2	6.9	.1	.1	.1	.2	.1	.1	.1	.1	.1	.1	.2
IL MANIFESTO	1.9	1.9	1.9	2.8	2.1	2.1	1.6	2.2	2.0	2.1	1.3	3.1	1.6	1.7	.8	.4	1.2	.4	.5
IL MATTINO	6.7	.3	.4	.7	1.2	1.1	.5	.5	1.3	.1	2.2	2.3	3.9	60.1	1.5	10.2	2.5	.3	.3
IL MATTINO DI PADOVA	1.3	.1	.1	1.1	15.1	.6	.1	.1	.1	.1	.1	.1	.1	.1	.1	.1	.1	.1	.1
IL MESSAGGERO	9.7	1.5	1.6	1.3	1.2	1.4	1.0	1.7	2.5	18.9	37.3	67.1	37.3	3.3	2.9	3.2	3.4	1.5	2.3
MESSAGGERO VENETO	1.4	.4	.1	.3	1.1	54.3	.1	.1	.1	.1	.1	.1	.1	.1	.1	.1	.1	.1	.1
LA NAZIONE	5.8	.7	10.8	.4	.3	.4	.5	1.1	66.8	.1	47.1	1.2	1.4	.1	.2	.8	.8	.5	.2
LA NOTTE	2.9	.8	1.1	15.7	1.8	1.6	.7	1.1	.1	.1	.1	.3	.2	.3	.2	.2	.4	.2	.1
LA NUOVA SARDEGNA	1.9	.1	.3	.2	.1	.1	.1	.1	.1	.1	.1	.3	.1	.1	.1	.1	.1	.1	62.6
LA NUOVA VENEZIA	.9	.1	.1	.3	10.6	.6	.1	.2	.1	.1	.1	.1	.1	.1	.1	.1	.1	.1	.2
IL PICCOLO	1.0	.1	.2	.1	.3	.5	38.1	.4	.2	.1	.1	.1	.1	.2	.2	.2	.2	.2	.1
LA PROVINCIA (CO)	1.1	.2	.1	6.5	.1	.1	.1	.1	.1	.1	.1	.1	.1	.1	.1	.1	.1	.1	.1
LA PROVINCIA (CR)	.6	.1	.1	3.5	.1	.1	.1	.1	.1	.1	.1	.1	.1	.1	.1	.1	.1	.1	.1
LA PROVINCIA PAVESE	.8	.2	.3	4.8	.1	.1	.1	.1	.1	.1	.1	.1	.1	.1	.1	.1	.1	.1	.1
QUOTIDIANO (LE/BR/TA)	1.4	.1	.1	.1	.1	.1	.1	.1	.1	.1	.1	.1	.1	.1	.1	.1	.1	.1	.2
LA REPUBBLICA	25.3	19.7	23.7	25.7	26.4	24.1	30.3	32.3	32.0	22.3	26.8	36.2	21.8	21.6	18.6	18.8	23.7	18.3	30.9
IL RESTO DEL CARLINO	6.8	.5	.9	.8	.8	4.3	1.1	63.0	1.3	53.6	2.7	.8	2.0	.7	.4	.4	.6	.3	.5
IL SECOLO XIX	3.0	2.2	77.7	.7	.1	.2	.3	.5	.1	.1	.1	.5	.5	.2	.2	.4	.3	.3	.1
LA SICILIA	2.7	.2	.1	.1	.1	.1	.1	.1	.1	.1	.1	.1	.2	.1	.1	.1	.5	30.1	.1
IL SOLE 24 ORE	8.7	11.0	10.4	12.0	10.6	9.0	8.9	11.5	10.4	7.4	9.6	8.0	7.5	6.5	4.8	6.8	3.8	4.9	7.4
LA STAMPA	10.4	78.5	24.6	5.4	4.4	4.7	4.4	4.6	3.5	2.7	4.3	4.1	2.5	2.9	1.9	2.2	3.5	1.6	2.4
STAMPA SERA	2.6	25.8	6.1	.4	.1	.4	.6	.4	.2	.1	.7	.8	.2	.1	.2	.1	.8	.2	.2
IL TEMPO	5.4	1.2	1.0	1.0	1.2	1.1	1.1	.8	2.1	1.2	5.3	31.0	36.4	3.1	3.0	8.4	4.8	1.1	1.5
IL TIRRENO	2.7	.1	.8	.2	.1	.1	.1	.1	38.8	.1	.3	.6	.2	.1	.1	.2	.2	.2	.1
LA TRIBUNA DI TREVISO	1.0	.1	.1	.1	11.6	1.3	.1	.3	.1	.1	.1	.1	.1	.1	.1	.2	.1	.1	.1
TUTTOSPORT	10.3	23.4	17.4	10.5	7.8	9.9	8.4	11.5	15.1	9.2	11.9	7.0	7.3	6.1	5.8	6.8	8.8	5.8	9.9
L'UNIONE SARDA	1.9	.2	.1	.2	.1	.2	.2	.2	.1	.1	.1	.2	.1	.1	.1	.1	.1	.1	64.6
L'UNITA'	9.9	8.0	13.1	10.6	3.4	7.0	8.3	29.8	22.2	7.0	13.5	8.6	5.2	5.4	2.9	4.8	5.8	3.5	8.4

Lettori ultimi 7 giorni

analisi secondo:

— regioni

Lettori ultimi 7 giorni

analisi secondo:

— regioni

(valori assoluti x 1000)

(percentuali di distribuzione)

	Totale	REGIONI																	
		Piemonte V. Aosta	Liguria	Lom- bardia	Trentino Alto Adige	Veneto	Friuli Venezia Giulia	Emilia Roma- gna	Toscana	Marche	Umbria	Lazio	Abruzzi Molise	Cam- pania	Puglie	Basi- licata	Cal- bria	Sicilia	Sar- degna
POPOLAZIONE	47570	3846	1542	7489	728	3670	1047	3411	3074	1206	695	4256	1326	4466	3188	500	1698	4095	1333
L'ADIGE	265		1	10	241	8		1						3					
ALTO ADIGE	466	2	1	9	439	6	1	1	2			2	1		2				
L'ARENA	519		1	19	8	485		3						3					
AVVENIRE	855	47	35	322	10	76	6	83	61	5	2	95	20	35	28		9	12	9
IL CENTRO	411												407						
CORRIERE ADRIATICO	280			5				5				256	5	2	6				
CORRIERE DELL'UMBRIA	355			5		2		5	7					332	2		1		
CORRIERE DELLA SERA	6978	294	188	3004	118	541	185	372	266	111	67	515	126	319	258	57	163	265	129
CORRIERE DELLO SPORT-STADIO	5987	201	82	312	22	151	42	424	331	157	126	1216	268	1024	530	80	308	437	274
L'ECO DI BERGAMO	559	1	2	545	1	6							1	2					
LA GAZZETTA DELLO SPORT	9290	517	369	2378	172	940	267	702	777	194	129	403	205	565	483	71	269	623	227
LA GAZZETTA DEL MEZZOGIORNO	1374	3	3	12		2	2	5	5			8	6	10	1171	126	14	7	
GAZZETTA DEL SUD	1020	4	3	6		3	1					8	5	12	11	3	627	338	
GAZZETTA DI MANTOVA	295			258	1	12		17				2	1	2	2				
GAZZETTA DI MODENA/CARPI	202			7		1	1	193					1						
GAZZETTA DI PARMA	341	3	2	12	1	1		313	4			2		2	2				
GAZZETTA DI REGGIO	221	1	2	10				206										2	
IL GAZZETTINO	1752	7	2	10	10	1351	313	12	8			5	5	6	4	1	2	12	4
IL GIORNALE	1650	106	132	629	32	168	64	139	63	13	11	91	16	69	32	2	18	37	30
GIORNALE DI BRESCIA	567			559	2			4							2				
GIORNALE DI SICILIA	991	3		6		2	1		2			2	1				4	969	
IL GIORNALE DI VICENZA	453			1	1	443	3		1			1		2					
IL GIORNO	2240	44	24	1751	24	81	33	62	48	17	11	37	8	41	13	5	6	26	9
ITALIA OGGI	336	41	8	75	9	26	6	30	27	11	6	32	14	19	6	1	2	21	1
IL LAVORO	347	11	282	14	2	2	1	5		1	6	3	1	9	1		2	6	2
LIBERTA'	247	1		27			2	214					1						2
IL MANIFESTO	426	44	15	107	4	30	13	36	21	12	5	54	6	50	8		5	12	4
IL MATTINO	2354	2	6	16	5	13	3	4	12		8	46	24	2148	21	26	14	7	
IL MATTINO DI PADOVA	373			2	3	362	1					1		2	1	1	1	1	
IL MESSAGGERO	3156	20	8	27	3	16	5	27	26	143	165	2269	321	53	28	5	13	18	11
MESSAGGERO VENETO	458		2	2	1	18	431					1	1	2	2				
LA NAZIONE	1999	4	134	14	1	2	1	8	1585	1	213	20	3	1	1		1	9	1
LA NOTTE	731	15	10	640	5	22	4	25				2	1	3	2		2		
LA NUOVA SARDEGNA	702	1	1	4		1	1		3			1							690
LA NUOVA VENEZIA	247				1	234	2		6					2					2
IL PICCOLO	374	2	3	6	1	6	342	3	1			2	1	4		1	3		
LA PROVINCIA (CO)	363	3		355										3	1				
LA PROVINCIA (CR)	201		1	195				5											
LA PROVINCIA PAVESE	289	3	3	277	1			1				2	2						
QUOTIDIANO (LE/BR/TA)	471	1	1	2		2						1	2						
LA REPUBBLICA	7563	456	224	1193	121	593	208	640	610	150	122	1067	173	641	311	49	254	466	284
IL RESTO DEL CARLINO	2337	6	5	21	3	73	7	1737	7	444	5	13	8	3	2				1
IL SECOLO XIX	1168	47	1061	20		4	1	3	6		1	6	1	2	2		4	10	
LA SICILIA	909	2		2								3	1				2	900	
IL SOLE 24 ORE	2486	266	103	551	50	197	58	237	181	40	47	204	52	182	79	24	35	119	62
LA STAMPA	3329	2493	259	144	14	76	20	48	36	5	12	84	12	47	20	2	18	23	16
STAMPA SERA	736	621	62	8	1	8	2	4	3		3	14	1	1	4		3	2	
IL TEMPO	1419	11	5	20	5	5	4	11	31	4	17	830	319	59	33	9	38	10	8
IL TIRRENO	953		9	8					920		1	9	2	2			1		
LA TRIBUNA DI TREVISO	346	2		1		324	6		3					2			2	5	
TUTTOSPORT	3136	670	183	453	31	230	53	235	281	79	59	171	60	190	114	16	99	128	86
L'UNIONE SARDA	766	1		10		1	1	1				1	1	2					747
L'UNITA'	2826	150	108	480	15	156	47	721	461	53	48	188	36	140	45	4	48	60	68

Lettori ultimi 7 giorni
analisi secondo:
— regioni

Lettori ultimi 7 giorni
analisi secondo:
— regioni

(percentuali di penetrazione)

(valori x 1000)

	Totale	REGIONI																	
		Piemonte V. Aosta	Liguria	Lom- bardia	Trentino Alto Adige	Veneto	Friuli Venezia Giulia	Emilia Roma- gna	Toscana	Marche	Umbria	Lazio	Abruzzi Molise	Cam- pania	Puglie	Basi- licata	Cala- bria	Stella	Sar- degna
POPOLAZIONE	100.0	100.0	100.0	100.0	100.0	100.0	100.0	100.0	100.0	100.0	100.0	100.0	100.0	100.0	100.0	100.0	100.0	100.0	100.0
L'ADIGE	.6		.1	.1	33.1	.2	*								.1				
ALTO ADIGE	1.0	.1	.1	.1	60.3	.2	.1	*	.1				.1		.1				
L'ARENA	1.1		.1	.3	1.1	13.2		.1						.1					
AVVENIRE	1.8	1.2	2.3	4.3	1.4	2.1	.6	2.4	2.0	.4	.3	2.2	1.5	.8	.9		.5	.3	.7
IL CENTRO	.9								.2	.1	*	30.7							
CORRIERE ADRIATICO	.6			.1				.1	21.2	.7	*	5							
CORRIERE DELL'UMBRIA	.7			.1		.1		.1	.2			47.8							
CORRIERE DELLA SERA	14.7	7.6	12.2	40.1	16.2	14.7	17.7	10.9	8.7	9.2	9.6	12.1	9.5	7.1	8.1	11.4	9.6	6.5	9.7
CORRIERE DELLO SPORT-STADIO	12.6	5.2	5.3	4.2	3.0	4.1	4.0	12.4	10.8	13.0	18.1	28.6	20.2	22.9	16.6	16.0	18.1	10.7	20.6
L'ECO DI BERGAMO	1.2	*	.1	7.3	.1	.2							.1		.1				
LA GAZZETTA DELLO SPORT	19.5	13.4	23.9	31.8	23.6	25.6	25.5	20.6	25.3	16.1	18.6	9.5	15.5	12.7	15.2	14.2	15.8	15.2	17.0
LA GAZZETTA DEL MEZZOGIORNO	2.9	.1	.2	.2		.1	.2	.1	.2			.2	.5	.2	36.7	25.2	.8	.2	
GAZZETTA DEL SUD	2.1	.1	.2	.1		.1	.1					.2	.4	.3	.3	.6	36.9	8.3	
GAZZETTA DI MANTOVA	.6			3.4	.1	.3		.5				*	.1	*	.1				
GAZZETTA DI MODENA/CARPI	.4			.1		*	.1	5.7					.1						
GAZZETTA DI PARMA	.7	.1	.1	.2	.1	*		9.2	.1			*			.1				
GAZZETTA DI REGGIO	.5	*	.1	.1				6.0									.1		
IL GAZZETTINO	3.7	.2	.1	.1	1.4	36.8	29.9	.4	.3			.1	.4	.1	.1	.2	.1	.3	.3
IL GIORNALE	3.5	2.8	8.6	8.4	4.4	4.6	6.1	4.1	2.0	1.1	1.6	2.1	1.2	1.5	1.0	.4	1.1	.9	2.3
GIORNALE DI BRESCIA	1.2			7.5	.3			.1							.1				
GIORNALE DI SICILIA	2.1	.1	.1		.1	.1		.1			*	.1				.2		23.7	
IL GIORNALE DI VICENZA	1.0			.1	12.1	.3		*						.1					
IL GIORNO	4.7	1.1	1.6	23.4	3.3	2.2	3.2	1.8	1.6	1.4	1.6	.9	36.1	.6	.9	.4	1.0	.4	.6
ITALIA OGGI	.7	1.1	.5	1.0	1.2	.7	.6	.9	.9	.9	.9	.8	1.1	.4	.2	.2	.1	.5	.1
IL LAVORO	.7	.3	18.3	.2	.3	.1	.1	.1		.1	.9	.1	.1	.2	*		.1	.1	.2
LIBERTA'	.5	*		.4			.2	6.3					.1						.2
IL MANIFESTO	.9	1.1	1.0	1.4	.5	.8	1.2	1.1	.7	1.0	.7	1.3	.5	1.1	.3		.3	.3	.3
IL MATTINO	4.9	.1	.4	.2	.7	.4	.3	.1	.4		1.2	1.1	1.8	48.1	.7	5.2	.8	.2	
IL MATTINO DI PADOVA	.8			*	.4	9.9		*					.1		.1		.1	*	
IL MESSAGGERO	6.6	.5	.5	.4	.4	.4	.5	.8	.8	11.9	23.7	53.3	24.2	1.2	.9	1.0	.8	.4	.8
MESSAGGERO VENETO	1.0		.1	*	.1	.5	41.2						.1		.1				
LA NAZIONE	4.2	.1	8.7	.2	.1	.1	.1	.2	51.6	.1	30.6	.5	.2		*		.1	.2	.1
LA NOTTE	1.5	.4	.6	8.5	.7	.6	.4	.7					.1	.1	.1	.1	.1		
LA NUOVA SARDEGNA	1.5	*	.1	.1		*	.1		.1				.1						51.8
LA NUOVA VENEZIA	.5			.1	6.4	.2		.2							.1				.2
IL PICCOLO	.8	.1	.2	.1	.1	.2	32.7	.1	*			*	.1	.1	.1	.2	.2		
LA PROVINCIA (CO)	.8	.1		4.7										.1					
LA PROVINCIA (CR)	.4		.1	2.6				.1											
LA PROVINCIA PAVESE	.6	.1	.2	3.7	.1			*			.3	*							
QUOTIDIANO (LE/BR/TA)	1.0	*	.1	*		.1					.1	*		14.2		.2	.1	.2	
LA REPUBBLICA	15.9	11.9	14.5	15.9	16.6	16.2	19.9	18.8	19.8	12.4	17.6	25.1	13.0	14.4	9.8	9.8	15.0	11.4	21.3
IL RESTO DEL CARLINO	4.9	.2	.3	.3	.4	2.0	.7	50.9	.2	36.8	.7	.3	.6	.1	.1				.1
IL SECOLO XIX	2.5	1.2	68.8	.3	.1	.1	.1	.1	.2	.1	.1	.1	.1	*	.1		.2	.2	
LA SICILIA	1.9	.1		*								.1	.1				.1	22.0	
IL SOLE 24 ORE	5.2	6.9	6.7	7.4	6.9	5.4	5.5	6.9	5.9	3.3	6.8	4.8	3.9	4.1	2.5	4.8	2.1	2.9	4.7
LA STAMPA	7.0	64.8	16.8	1.9	1.9	2.1	1.9	1.4	1.2	.4	1.7	2.0	.9	1.1	.6	.4	1.1	.6	1.2
STAMPA SERA	1.5	16.1	4.0	.1	.1	.2	.2	.1	.1		.4	.3	.1	*	.1		.2	*	
IL TEMPO	3.0	.3	.3	.3	.7	.1	.4	.3	1.0	.3	2.4	19.5	24.1	1.3	1.0	1.8	2.2	.2	.6
IL TIRRENO	2.0		.6	.1					29.9		.1	.2	.2	*			.1		
LA TRIBUNA DI TREVISO	.7	.1		*		8.8	.6		.1						.1		.1	.1	
TUTTOSPORT	6.6	17.4	11.9	6.0	4.3	6.3	5.1	6.9	9.1	6.6	8.5	4.0	4.5	4.3	3.6	3.2	5.8	3.1	6.5
L'UNIONE SARDA	1.6	*		.1		*	.1	*	*	*	*	*	.1		.1				56.0
L'UNITA'	5.9	3.9	7.0	6.4	2.1	4.3	4.5	21.1	15.0	4.4	6.9	4.4	2.7	3.1	1.4	.8	2.8	1.5	5.1

Lettori in un giorno medio
analisi secondo:

— regioni —

(valori assoluti x 1000)

	Totale	REGIONI																		
		Piemonte V. Aosta	Liguria	Lom- bardia	Trentino Alto Adige	Veneto	Friuli Venezia Giulia	Emilia Roma- gna	Toscana	Marche	Umbria	Lazio	Abruzzi Molise	Cam- pania	Puglie	Basi- licata	Calab- ria	Sicilia	Sar- degna	
POPOLAZIONE	47570	3846	1542	7489	728	3670	1047	3411	3074	1206	695	4256	1326	4466	3188	500	1698	4095	1333	
L'ADIGE	129			2	124	1														
ALTO ADIGE	267			1	260	2						2	1							
L'ARENA	309			6	2	300		1												
AVVENIRE	333	18	11	121	5	34	6	25	26	3	1	36	8	14	12			3	6	3
IL CENTRO	186									1			184							
CORRIERE ADRIATICO	122			2				1		117	2		1							
CORRIERE DELL'UMBRIA	163			3		1		1	1		156									
CORRIERE DELLA SERA	2917	106	57	1559	40	191	61	119	88	45	24	184	51	94	92	22	53	77	55	
CORRIERE DELLO SPORT-STADIO	2168	51	23	101	7	44	16	163	137	50	42	523	94	374	185	28	97	139	95	
L'ECO DI BERGAMO	322	1		317		3							1		1					
LA GAZZETTA DELLO SPORT	3593	169	134	1011	68	396	102	293	336	83	49	121	75	187	164	24	82	224	85	
LA GAZZETTA DEL MEZZOGIORNO	657	1		3			2	3	1			2	2	2	572	66	3	1		
GAZZETTA DEL SUD	504	1		1								3	2	3	3		312	179		
GAZZETTA DI MANTOVA	167			158		3		4					1	1						
GAZZETTA DI MODENA/CARPI	82			2				79					1	1						
GAZZETTA DI PARMA	186			2				181	2			1								
GAZZETTA DI REGGIO	110		1	3				106												
IL GAZZETTINO	855	3		2	2	699	131	6	2			1	1		1			4	1	
IL GIORNALE	675	40	54	285	11	69	24	52	27	7	2	33	7	20	12	1	6	14	11	
GIORNALE DI BRESCIA	295			294											1					
GIORNALE DI SICILIA	499	1		1		1			1			1					1		493	
IL GIORNALE DI VICENZA	262				260	1														
IL GIORNO	959	13	10	792	9	37	10	27	11	5	4	13	3	9	3	1	2	6	4	
ITALIA OGGI	136	18	5	30	5	9	2	14	13	5	3	10	6	7	2		1	5	1	
IL LAVORO	121	4	106	2		2		1				1	1	1	1				2	
LIBERTA'	162			8			1	152												
IL MANIFESTO	184	19	5	46	2	16	4	18	6	7	3	28	3	17	2		3	2	3	
IL MATTINO	1125		1	3	2	6			3		2	14	8	1066	6	10	3	2		
IL MATTINO DI PADOVA	151			1		148							1							
IL MESSAGGERO	1557	4	1	8	1	5	1	4	10	64	82	1208	136	10	6	2	5	6	2	
MESSAGGERO VENETO	233			2		4	225						1		1					
LA NAZIONE	1143	1	72	3	1		1	950		100	7		1		1			1	4	
LA NOTTE	251	2	3	229	1	6	1	7						1						
LA NUOVA SARDEGNA	485		1	1									1						481	
LA NUOVA VENEZIA	104				98	1		5												
IL PICCOLO	235	2		1		1	226	2					1				1			
LA PROVINCIA (CO)	201			200											1					
LA PROVINCIA (CR)	114			111				2												
LA PROVINCIA PAVESE	155	1		153								1								
QUOTIDIANO (LE/BR/TA)	177											1			172		2	1	1	
LA REPUBBLICA	3273	177	99	515	47	248	88	261	287	67	58	526	85	255	119	23	109	190	119	
IL RESTO DEL CARLINO	1274	2	1	5		28	1	997	5	224	2	6	2		1					
IL SECOLO XIX	708	16	672	5		3		1	2			1	1		1		3	2		
LA SICILIA	466																1	463		
IL SOLE 24 ORE	1111	112	46	263	20	80	24	98	85	22	17	107	22	82	31	15	13	53	21	
LA STAMPA	1751	1477	110	41	4	26	7	13	10	1	4	24	4	9	7		3	6	5	
STAMPA SERA	178	153	10	1		5		1				4	1		1			1		
IL TEMPO	610	2	1	2	1	1	1	1	12	1	8	376	161	13	9	3	10	3	4	
IL TIRRENO	533		4	1				523				3	1							
LA TRIBUNA DI TREVISO	161	1			154	1		1							1				3	
TUTTOSPORT	965	228	58	136	8	63	23	80	88	22	23	53	20	45	33	8	29	29	20	
L'UNIONE SARDA	512			4									1						504	
L'UNITA'	978	46	42	169	4	47	15	252	145	26	17	68	14	47	17	1	17	22	27	
ULTIMO LUNEDI'																				
CORRIERE DELLO SPORT-STADIO	4005	104	44	190	9	81	21	286	238	108	77	880	204	703	339	56	201	270	193	
LA GAZZETTA DELLO SPORT	6283	298	257	1767	107	621	168	452	550	140	87	250	143	355	302	46	168	405	166	
TUTTOSPORT	1859	423	109	254	13	134	36	149	188	41	39	89	35	97	76	14	63	59	41	
GIORNO MEDIO ESCLUSO LUNEDI'																				
CORRIERE DELLO SPORT-STADIO	1862	42	20	86	7	38	15	143	120	40	36	464	76	319	159	23	80	117	79	
LA GAZZETTA DELLO SPORT	3145	148	114	885	62	347	91	267	300	74	43	100	64	159	141	20	68	194	72	
TUTTOSPORT	816	196	50	116	7	51	21	69	71	19	20	47	18	36	26	7	23	24	17	
ULTIMO PERIODO																				
SETTE	3580	158	92	1600	44	276	87	167	137	65	41	248	72	142	143	24	65	134	86	
IL VENERDI'	4683	249	127	728	59	379	140	383	364	104	90	623	144	380	260	46	166	275	167	

Lettori in un giorno medio
analisi secondo:

— regioni

(percentuali di penetrazione)

	Totale	REGIONI																		
		Piemonte V. Aosta	Liguria	Lom- bardia	Trentino Alto Adige	Veneto	Friuli Venezia Giulia	Emilia Roma- gna	Toscana	Marche	Umbria	Lazio	Abruzzi Molise	Cam- pania	Puglie	Basi- licata	Calab- ria	Sicilia	Sar- degna	
POPOLAZIONE	100.0	100.0	100.0	100.0	100.0	100.0	100.0	100.0	100.0	100.0	100.0	100.0	100.0	100.0	100.0	100.0	100.0	100.0	100.0	
L'ADIGE	.3			* 17.0	*															
ALTO ADIGE	.6			* 35.7	.1							* .1								
L'ARENA	.6			.1 .3	8.2															
AVVENIRE	.7	.5	.7	1.6	.7	.9	.6	.7	.8	.2	.1	.8	.6	.3	.4		.2	.1	.2	
IL CENTRO	.4									.1			13.9							
CORRIERE ADRIATICO	.3			*						9.7	.3		.1							
CORRIERE DELL'UMBRIA	.3			*				*			22.4									
CORRIERE DELLA SERA	6.1	2.8	3.7	20.8	5.5	5.2	5.8	3.5	2.9	3.7	3.5	4.3	3.8	2.1	2.9	4.4	3.1	1.9	4.1	
CORRIERE DELLO SPORT-STADIO	4.6	1.3	1.5	1.3	1.0	1.2	1.5	4.8	4.5	4.1	6.0	12.3	7.1	8.4	5.8	5.6	5.7	3.4	7.1	
L'ECO DI BERGAMO	.7	*		4.2		.1							.1	*						
LA GAZZETTA DELLO SPORT	7.6	4.4	8.7	13.5	9.3	10.5	9.7	8.6	10.9	6.9	7.1	2.8	5.7	4.2	5.1	4.8	4.8	5.5	6.4	
LA GAZZETTA DEL MEZZOGIORNO	1.4	*		*			.2	.1	*			*	.2	*	17.9	13.2	.2	*		
GAZZETTA DEL SUD	1.1	*		*								.1	.2	.1	.1	18.4	4.4			
GAZZETTA DI MANTOVA	.4			2.1		.1		.1					.1	*						
GAZZETTA DI MODENA/CARPI	.2			*				2.3					.1							
GAZZETTA DI PARMA	.4		.1	*				5.3	.1			*								
GAZZETTA DI REGGIO	.2		.1	*				3.1												
IL GAZZETTINO	1.8	.1		*	.3	19.0	12.5	.2	.1			*	.1	*				.1	.1	
IL GIORNALE	1.4	1.0	3.5	3.8	1.5	1.9	2.3	1.5	.9	.6	.3	.8	.5	.4	.4	.2	.4	.3	.8	
GIORNALE DI BRESCIA	.6			3.9									*	*						
GIORNALE DI SICILIA	1.0	*		*		*			*				.1				.1	12.0		
IL GIORNALE DI VICENZA	.6					7.1	.1													
IL GIORNO	2.0	.3	.6	10.6	1.2	1.0	1.0	.8	.4	.4	.6	.3	.2	.2	.1	.2	.1	.1	.3	
ITALIA OGGI	.3	.5	.3	.4	.7	.2	.2	.4	.4	.4	.4	.2	.5	.2	.1		.1	.1	.1	
IL LAVORO	.3	.1	6.9	*		.1		*				.1	*	.1	*			*		
LIBERTA'	.3			.1			.1	4.5												
IL MANIFESTO	.4	.5	.3	.6	.3	.4	.4	.5	.2	.6	.4	.7	.2	.4	.1		.2	*	.2	
IL MATTINO	2.4		.1	*	.3	.2			.1		.3	.3	.6	23.9	.2	2.0	.2	*		
IL MATTINO DI PADOVA	.3			*		4.0							.1							
IL MESSAGGERO	3.3	.1	.1	.1	.1	.1	.1	.1	.3	5.3	11.8	28.4	10.3	.2	.2	.4	.3	.1	.2	
MESSAGGERO VENETO	.5			*		.1	21.5						.1	*	*					
LA NAZIONE	2.4	*	4.7	*	.1			*	30.9		14.4	.2	.1	*	*		.1	.1		
LA NOTTE	.5	.1	.2	3.1	.1	.2	.1	.2						*						
LA NUOVA SARDEGNA	1.0		.1	*									.1						36.1	
LA NUOVA VENEZIA	.2					2.7	.1		.2											
IL PICCOLO	.5	.1		*		*	21.6	.1					.1				.1			
LA PROVINCIA (CO)	.4			2.7										*						
LA PROVINCIA (CR)	.2			1.5				.1												
LA PROVINCIA PAVESE	.3	*		2.0																
QUOTIDIANO (LE/BR/TA)	.4											*			5.4		.1	*	.1	
LA REPUBBLICA	6.9	4.6	6.4	6.9	6.5	6.8	8.4	7.7	9.3	5.6	8.3	12.4	6.4	5.7	3.7	4.6	6.4	4.6	8.9	
IL RESTO DEL CARLINO	2.7	.1	.1	.1		.8	.1	29.2	.2	18.6	.3	.1	.2	*	*			*		
IL SECOLO XIX	1.5	.4	43.6	.1		.1	*	*	.1			*	.1	*	*		.2	*		
LA SICILIA	1.0												.1				.1	11.3		
IL SOLE 24 ORE	2.3	2.9	3.0	3.5	2.7	2.2	2.3	2.9	2.8	1.8	2.4	2.5	1.7	1.8	1.0	3.0	.8	1.3	1.6	
LA STAMPA	3.7	38.4	7.1	.5	.5	.7	.7	.4	.3	.1	.6	.6	.3	.2	.2		.2	.1	.4	
STAMPA SERA	.4	4.0	.6	*		.1	*	*				.1	.1	*	*			*		
IL TEMPO	1.3	.1	.1	*	.1	*	.1	*	.4	.1	1.2	8.8	12.1	.3	.3	.6	.6	.1	.3	
IL TIRRENO	1.1		.3	*					17.0			.1	.1							
LA TRIBUNA DI TREVISO	.3	*				4.2	.1	*	*					*				.1		
TUTTOSPORT	2.0	5.9	3.8	1.8	1.1	1.7	2.2	2.3	2.9	1.8	3.3	1.2	1.5	1.0	1.0	1.6	1.7	.7	1.5	
L'UNIONE SARDA	1.1			.1									.1						37.8	
L'UNITA'	2.1	1.2	2.7	2.3	.5	1.3	1.4	7.4	4.7	2.2	2.4	1.6	1.1	1.1	.5	.2	1.0	.5	2.0	
ULTIMO LUNEDI'																				
CORRIERE DELLO SPORT-STADIO	8.4	2.7	2.9	2.5	1.2	2.2	2.0	8.4	7.7	9.0	11.1	20.7	15.4	15.7	10.6	11.2	11.8	6.6	14.5	
LA GAZZETTA DELLO SPORT	13.2	7.7	16.7	23.6	14.7	16.9	16.0	13.3	17.9	11.8	12.5	5.9	10.8	7.9	9.5	9.2	9.9	9.9	12.5	
TUTTOSPORT	3.9	11.0	7.1	3.4	1.8	3.7	3.4	4.4	6.1	3.4	5.6	2.1	2.6	2.2	2.4	2.8	3.7	1.4	3.1	
GIORNO MEDIO ESCLUSO LUNEDI'																				
CORRIERE DELLO SPORT-STADIO	3.9	1.1	1.3	1.1	1.0	1.0	1.4	4.2	3.9	3.3	5.2	10.9	5.7	7.1	5.0	4.6	4.7	2.9	5.9	
LA GAZZETTA DELLO SPORT	6.6	3.8	7.4	11.8	8.5	9.5	8.7	7.8	9.8	6.1	6.2	2.3	4.8	3.6	4.4	4.0	4.0	4.7	5.4	
TUTTOSPORT	1.7	5.1	3.2	1.5	1.0	1.4	2.0	2.0	2.3	1.6	2.9	1.1	1.4	.8	.8	1.4	1.4	.6	1.3	
ULTIMO PERIODO																				
SETTE	7.5	4.1	6.0	21.4	6.0	7.5	8.3	4.9	4.5	5.4	5.9	5.8	5.4	3.2	4.5	4.8	3.8	3.3	6.5	
IL VENERDI'	9.8	6.5	8.2	9.7	8.1	10.3	13.4	11.2	11.8	8.6	12.9	14.6	10.9	8.5	8.2	9.2	9.8	6.7	12.5	

Lettori in un giorno medio
delle testate ISEGIPRESS più lette nella regione
analisi secondo:
— caratteri socio-demografici

(valori assoluti x 1000)

	Totale	Corriere della Sera	Corriere dello Sport Stadio	La Gazzetta dello Sport	La Repubblica	Il Sole 24 Ore	La Stampa	Stampa Sera	Tuttosport	L'Unità	Sette	Il Venerdì
	3846	106	51	169	177	112	1477	153	228	46	158	249
SESSO												
MASCHI	1842	76	40	139	111	75	871	89	189	31	101	144
FEMMINE	2004	31	11	30	65	37	606	64	39	15	56	105
RESPONSABILI ACQUISTI	1737	36	11	24	59	34	554	59	35	16	46	86
ETA' INTERVISTATO												
14 - 24 ANNI	675	15	18	55	25	16	264	41	71	3	44	56
25 - 34 ANNI	620	17	8	43	49	19	281	28	51	9	31	63
35 - 44 ANNI	618	28	11	26	48	35	260	34	45	19	36	55
45 - 54 ANNI	627	17	8	19	27	26	243	20	32	4	22	34
55 - 64 ANNI	574	12	2	20	15	13	197	13	17	7	12	19
65 ANNI E OLTRE	732	18	4	6	13	3	232	17	12	4	12	22
CLASSE SOCIO-ECONOMICA												
SUPERIORE, MEDIO-SUPERIORE	514	33	4	19	71	52	297	23	31	5	48	82
MEDIA - OLTRE 1.850 MILA	1578	40	25	76	86	49	656	78	114	26	72	118
MEDIA - FINO 1.850 MILA	664	13	9	32	11	7	254	12	29	8	21	26
MEDIO-INFERIORE	1001	19	14	39	9	4	260	39	50	6	17	21
INFERIORE	89			3			10	2	3			1
GRADO DI ISTRUZIONE												
LAUREA	146	19	2	4	38	21	87	9	6	7	17	36
DIPLOMA MEDIA SUPERIORE	730	34	6	36	74	61	418	40	51	5	64	112
LICENZA MEDIA INFERIORE	1266	34	28	80	52	19	533	62	119	22	60	79
ELEMENTARE O NESSUN TITOLO	1705	19	14	49	12	11	439	42	52	12	17	22
CONDIZIONE SOCIO-PROFESSIONALE												
CETI SUPERIORI A	141	15	2	5	30	38	101	10	11	2	15	29
CETI MEDI B	922	40	15	50	60	49	440	56	76	12	47	85
INTELLETTUALI C	404	12	9	23	37	10	171	16	30	7	37	56
OPERAI D	690	15	17	57	13	4	241	31	67	13	26	29
PENSIONATI F	1113	18	5	25	21	7	354	26	33	10	22	33
CASALINGHE E	577	8	4	9	14	5	170	15	11	2	11	18
AMPIEZZA CENTRI												
FINO A 10 MILA AB.	1560	37	9	54	36	31	490	25	70	6	43	59
10 - 30 MILA AB.	570	19	8	32	21	15	211	18	36	10	24	36
30 - 100 MILA AB.	715	17	15	35	38	19	277	24	48	9	34	49
100 - 250 MILA AB.	137	9		11	10	7	46	1	5	3	16	17
OLTRE 250 MILA AB.	864	25	20	36	72	40	453	86	68	18	42	88
COMUNI												
CAPOLUOGHI	1227	40	24	64	96	58	592	93	87	23	65	123
NON CAPOLUOGHI	2619	66	27	105	80	54	885	61	140	23	93	126
CETI SUPERIORI A CETI MEDI												
FASCIA ALTA B1	141	15	2	5	30	38	101	10	11	2	15	29
FASCIA MEDIO BASSA B2	663	33	11	35	53	43	337	51	60	9	40	73
AGRICOLTORI B3	118	7	4	14	5	5	75	4	14	3	5	10
	141			1	2	1	28	1	3		1	1
INTELLETTUALI												
DOCENTI C1	78	5	1	1	18	3	32	5	2	7	9	23
STUDENTI C2	326	7	8	22	19	7	139	11	28		28	33
OPERAI												
FASCIA ALTA D1	491	7	13	38	13	3	169	27	50	10	21	23
FASCIA MEDIO BASSA D2	192	7	3	19		1	69	4	16	3	5	5
BRACCIANTI D3	8						3					
PENSIONATI ED ALTRI												
FASCIA MEDIO-ALTA F1	579	12	4	20	19	6	221	21	24	6	16	25
FASCIA BASSA F2	534	6	1	5	2	1	134	4	9	4	6	8
CASALINGHE DI FAMIGLIE ...												
... NON OPERAIE FASCIA ALTA E1	201	3	1	4	11	4	92	7	5		6	11
FASCIA MEDIA E2	42			1			18			1	1	1
FASCIA BASSA E3	94		1	1	1		22		1		1	3
... FAMIGLIE OPERAIE E4	240	5	3	2	2		38	7	5	1	3	2

Lettori in un giorno medio
delle testate ISEGI PRESS più lette nella regione
analisi secondo:
— caratteri socio-demografici

I lettori in un giorno medio
delle testate ISEGI PRESS più lette nella regione
analisi secondo:
— caratteri socio-demografici

(percentuali di composizione)

	Totale	Corriere della Sera	Corriere dello Sport Stadio	La Gazzetta dello Sport	La Repubblica	Il Sole 24 Ore	La Stampa	Stampa Sera	Tutto-sport	L'Unità	Sette	Il Venerdì
POPOLAZIONE ADULTI	100.0	100.0	100.0	100.0	100.0	100.0	100.0	100.0	100.0	100.0	100.0	100.0
SESSO												
MASCHI	47.9	71.7	78.4	82.2	62.7	67.0	59.0	58.2	82.9	67.4	63.9	57.8
FEMMINE	52.1	29.2	21.6	17.8	36.7	33.0	41.0	41.8	17.1	32.6	35.4	42.2
RESPONSABILI ACQUISTI	45.2	34.0	21.6	14.2	33.3	30.4	37.5	38.6	15.4	34.8	29.1	34.5
ETA' INTERVISTATO												
14 - 24 ANNI	17.6	14.2	35.3	32.5	14.1	14.3	17.9	26.8	31.1	6.5	27.8	22.5
25 - 34 ANNI	16.1	16.0	15.7	25.4	27.7	17.0	19.0	18.3	22.4	19.6	19.6	25.3
35 - 44 ANNI	16.1	26.4	21.6	15.4	27.1	31.3	17.6	22.2	19.7	41.3	22.8	22.1
45 - 54 ANNI	16.3	16.0	15.7	11.2	15.3	23.2	16.5	13.1	14.0	8.7	13.9	13.7
55 - 64 ANNI	14.9	11.3	3.9	11.8	8.5	11.6	13.3	8.5	7.5	15.2	7.6	7.6
65 ANNI E OLTRE	19.0	17.0	7.8	3.6	7.3	2.7	15.7	11.1	5.3	8.7	7.6	8.8
CLASSE SOCIO-ECONOMICA												
SUPERIORE, MEDIO-SUPERIORE	13.4	31.1	7.8	11.2	40.1	46.4	20.1	15.0	13.6	10.9	30.4	32.9
MEDIA - OLTRE 1.850 MILA	41.0	37.7	49.0	45.0	48.6	43.8	44.4	51.0	50.0	56.5	45.6	47.4
MEDIA - FINO 1.850 MILA	17.3	12.3	17.6	18.9	6.2	6.3	17.2	7.8	12.7	17.4	13.3	10.4
MEDIO-INFERIORE	26.0	17.9	27.5	23.1	5.1	3.6	17.6	25.5	21.9	13.0	10.8	8.4
INFERIORE	2.3			1.8			.7	1.3	1.3			.4
GRADO DI ISTRUZIONE												
LAUREA	3.8	17.9	3.9	2.4	21.5	18.8	5.9	5.9	2.6	15.2	10.8	14.5
DIPLOMA MEDIA SUPERIORE	19.0	32.1	11.8	21.3	41.8	54.5	28.3	26.1	22.4	10.9	40.5	45.0
LICENZA MEDIA INFERIORE	32.9	32.1	54.9	47.3	29.4	17.0	36.1	40.5	52.2	47.8	38.0	31.7
ELEMENTARE O NESSUN TITOLO	44.3	17.9	27.5	29.0	6.8	9.8	29.7	27.5	22.8	26.1	10.8	8.8
CONDIZIONE SOCIO-PROFESSIONALE												
CETI SUPERIORI A	3.7	14.2	3.9	3.0	16.9	33.9	6.8	6.5	4.8	4.3	9.5	11.6
CETI MEDI B	24.0	37.7	29.4	29.6	33.9	43.8	29.8	36.6	33.3	26.1	29.7	34.1
INTELLETTUALI C	10.5	11.3	17.6	13.6	20.9	8.9	11.6	10.5	13.2	15.2	23.4	22.5
OPERAI D	17.9	14.2	33.3	33.7	7.3	3.6	16.3	20.3	29.4	28.3	16.5	11.6
PENSIONATI F	28.9	17.0	9.8	14.8	11.9	6.3	24.0	17.0	14.5	21.7	13.9	13.3
CASALINGHE E	15.0	7.5	7.8	5.3	7.9	4.5	11.5	9.8	4.8	4.3	7.0	7.2
AMPIEZZA CENTRI												
FINO A 10 MILA AB.	40.6	34.9	17.6	32.0	20.3	27.7	33.2	16.3	30.7	13.0	27.2	23.7
10 - 30 MILA AB.	14.8	17.9	15.7	18.9	11.9	13.4	14.3	11.8	15.8	21.7	15.2	14.5
30 - 100 MILA AB.	18.6	16.0	29.4	20.7	21.5	17.0	18.8	15.7	21.1	19.6	21.5	19.7
100 - 250 MILA AB.	3.6	8.5		6.5	5.6	6.3	3.1	.7	2.2	6.5	10.1	6.8
OLTRE 250 MILA AB.	22.5	23.6	39.2	21.3	40.7	35.7	30.7	58.2	29.8	39.1	26.6	35.3
COMUNI												
CAPOLUOGHI	31.9	37.7	47.1	37.9	54.2	51.8	40.1	60.8	38.2	50.0	41.1	49.4
NON CAPOLUOGHI	68.1	62.3	52.9	62.1	45.2	48.2	59.9	39.9	61.4	50.0	58.9	50.6
CETI SUPERIORI A CETI MEDI												
FASCIA ALTA B1	3.7	14.2	3.9	3.0	16.9	33.9	6.8	6.5	4.8	4.3	9.5	11.6
FASCIA MEDIO BASSA B2	17.2	31.1	21.6	20.7	29.9	38.4	22.8	33.3	26.3	19.6	25.3	29.3
AGRICOLTORI B3	3.1	6.6	7.8	8.3	2.8	4.5	5.1	2.6	6.1	6.5	3.2	4.0
	3.7			.6	1.1	.9	1.9	.7	1.3		.6	.4
INTELLETTUALI												
DOCENTI C1	2.0	4.7	2.0	.6	10.2	2.7	2.2	3.3	.9	15.2	5.7	9.2
STUDENTI C2	8.5	6.6	15.7	13.0	10.7	6.3	9.4	7.2	12.3		17.7	13.3
OPERAI												
FASCIA ALTA D1	12.8	6.6	25.5	22.5	7.3	2.7	11.4	17.6	21.9	21.7	13.3	9.2
FASCIA MEDIO BASSA D2	5.0	6.6	5.9	11.2		.9	4.7	2.6	7.0	6.5	3.2	2.0
BRACCIANTI D3	.2						.2					
PENSIONATI ED ALTRI												
FASCIA MEDIO-ALTA F1	15.1	11.3	7.8	11.8	10.7	5.4	15.0	13.7	10.5	13.0	10.1	10.0
FASCIA BASSA F2	13.9	5.7	2.0	3.0	1.1	.9	9.1	2.6	3.9	8.7	3.8	3.2
CASALINGHE DI FAMIGLIE ...												
... NON OPERAIE FASCIA ALTA E1	5.2	2.8	2.0	2.4	6.2	3.6	6.2	4.6	2.2		3.8	4.4
FASCIA MEDIA E2	1.1			.6			1.2			2.2	.6	.4
FASCIA BASSA E3	2.4		2.0	.6	.6		1.5		.4		.6	1.2
... FAMIGLIE OPERAIE E4	6.2	4.7	5.9	1.2	1.1		2.6	4.6	2.2	2.2	1.9	.8

Lettori in un giorno medio
delle testate ISEGI PRESS più lette nella regione
analisi secondo:
— provincie

Lettori in un giorno medio
delle testate ISEGI PRESS più lette nella regione
analisi secondo:
— caratteri socio-demografici

(percentuali di composizione)

	Totale	Torino	Aosta	Ver- celli	Novara	Cuneo	Asti	Ales- sandria	Totale
(valori assoluti x 1000)									
POPOLAZIONE ADULTI	3846	1926	98	336	427	470	186	403	
CORRIERE DELLA SERA	106	33	2	12	30	6	1	22	
CORRIERE DELLO SPORT-STADIO	51	37	3	1		1	4	5	
LA GAZZETTA DELLO SPORT	169	82	7	10	23	14	6	26	
LA REPUBBLICA	177	101	3	14	12	21	4	22	
IL SOLE 24 ORE	112	64	2	8	9	9	5	14	
LA STAMPA	1477	877	48	102	132	144	61	113	
STAMPA SERA	153	131		4	1	11	3	3	
TUTTOSPORT	228	143	6	12	14	27	8	17	
L'UNITA'	46	29		3		3	1	7	
QUOTIDIANI ISEGI	1816	1010	55	142	189	174	74	172	
(percentuali di composizione)									
POPOLAZIONE ADULTI	100.0	50.1	2.5	8.7	11.1	12.2	4.8	10.5	
CORRIERE DELLA SERA	100.0	31.1	1.9	11.3	28.3	5.7	.9	20.8	
CORRIERE DELLO SPORT-STADIO	100.0	72.5	5.9	2.0		2.0	7.8	9.8	
LA GAZZETTA DELLO SPORT	100.0	48.5	4.1	5.9	13.6	8.3	3.6	15.4	
LA REPUBBLICA	100.0	57.1	1.7	7.9	6.8	11.9	2.3	12.4	
IL SOLE 24 ORE	100.0	57.1	1.8	7.1	8.0	8.0	4.5	12.5	
LA STAMPA	100.0	59.4	3.2	6.9	8.9	9.7	4.1	7.7	
STAMPA SERA	100.0	85.6		2.6	.7	7.2	2.0	2.0	
TUTTOSPORT	100.0	62.7	2.6	5.3	6.1	11.8	3.5	7.5	
L'UNITA'	100.0	63.0		6.5	8.7	6.5	2.2	15.2	
QUOTIDIANI ISEGI	100.0	55.6	3.0	7.8	10.4	9.6	4.1	9.5	

Lettori in un giorno medio
delle testate ISEGIPRESS più lette nella regione
analisi secondo:
— duplicazioni di lettura

Probabilità di lettura
Lettori negli ultimi 30 giorni (BAS)
analisi secondo:
— frequenza di lettura e sesso

(valori assoluti x 1000)

(valori moltiplicati x 1000)

	Totale	Corriere della Sera	Corriere dello Sport Stadio	La Gazzetta dello Sport	La Repubblica	Il Sole 24 Ore	La Stampa	Stampa Sera	Tuttosport	L'Unità
POPOLAZIONE ADULTI	3846	106	51	169	177	112	1477	153	228	46
CORRIERE DELLA SERA	106	106	4	8	23	13	52	7	8	4
CORRIERE DELLO SPORT-STADIO	51	4	51	17	3	1	30	6	22	1
LA GAZZETTA DELLO SPORT	169	8	17	169	10	6	100	21	58	5
LA REPUBBLICA	177	23	3	10	177	26	106	14	19	9
IL SOLE 24 ORE	112	13	1	6	26	112	77	16	9	3
LA STAMPA	1477	52	30	100	106	77	1477	112	144	25
STAMPA SERA	153	7	6	21	14	16	112	153	34	6
TUTTOSPORT	228	8	22	58	19	9	144	34	228	8
L'UNITA'	46	4	1	5	9	3	25	6	8	46
SUPPLEMENTI										
SETTE	158	58	1	8	25	14	72	13	8	4
IL VENERDI'	249	26	1	9	92	35	135	24	18	10

Probabilità di lettura
Lettori negli ultimi 30 giorni (BAS)
analisi secondo:
— frequenza di lettura e sesso
(valori moltiplicati x 1000)

	Frequenza Media		Frequenza Media		Frequenza Alta		
	Uomini	Donne	Uomini	Donne	Uomini	Donne	
TOTALE A	1000	1000	1000	1000	1000	1000	
CORRIERE DELLA SERA	147	154	147	154	147	154	
CORRIERE DELLO SPORT-STADIO	81	152	81	152	81	152	
LA GAZZETTA DELLO SPORT	103	100	103	100	103	100	
LA REPUBBLICA	138	100	138	100	138	100	
IL SOLE 24 ORE	107	118	107	118	107	118	
LA STAMPA	181	150	181	150	181	150	
STAMPA SERA	107	107	107	107	107	107	
TUTTOSPORT	134	134	134	134	134	134	
L'UNITA'	138	138	138	138	138	138	

Probabilità di lettura
Lettori negli ultimi 30 giorni (B/A1)
analisi secondo:

— frequenza di lettura e sesso

(valori moltiplicati x 1000)

	FREQUENZA ALTA				FREQUENZA MEDIA				FREQUENZA BASSA			
	Totale Adulti	Uomini	Donne	Respon-sabili acquisti	Totale Adulti	Uomini	Donne	Respon-sabili acquisti	Totale Adulti	Uomini	Donne	Respon-sabili acquisti
TOTALE A	1000	1000	1000	1000	1000	1000	1000	1000	1000	1000	1000	1000
CORRIERE DELLA SERA	700	722	643	743	129	137	116	152	18	21	7	10
CORRIERE DELLO SPORT-STADIO	581	588	556	556	138	144	120	143	24	31		
LA GAZZETTA DELLO SPORT	756	755	769	700	172	182	148	193	29	30		26
LA REPUBBLICA	790	813	755	857	183	199	166	169	32	28	29	30
IL SOLE 24 ORE	675	770	531	535	153	147	161	182	23	24	22	
LA STAMPA	799	835	751	790	210	260	163	163	21	22	21	22
STAMPA SERA	598	614	596	600	116	122	109	126	24	23	16	29
TUTTOSPORT	728	739	630	606	172	180	146	116	39	36	43	56
L'UNITA'	614	545	818	615	120	125	109	132	16	16	17	23

Probabilità di lettura
Lettori negli ultimi 7 giorni (B/A2)
analisi secondo:

— frequenza di lettura e sesso

(valori moltiplicati x 1000)

	FREQUENZA ALTA				FREQUENZA MEDIA				FREQUENZA BASSA			
	Totale Adulti	Uomini	Donne	Respon-sabili acquisti	Totale Adulti	Uomini	Donne	Respon-sabili acquisti	Totale Adulti	Uomini	Donne	Respon-sabili acquisti
TOTALE A	1000	1000	1000	1000	1000	1000	1000	1000	1000	1000	1000	1000
CORRIERE DELLA SERA	722	743	667	765	190	192	183	233	147	120	111	125
CORRIERE DELLO SPORT-STADIO	625	645	556	556	174	176	167	227	91	125		
LA GAZZETTA DELLO SPORT	756	755	769	700	207	215	186	235	122	108		125
LA REPUBBLICA	790	813	755	857	249	250	258	253	170	160	136	133
IL SOLE 24 ORE	728	770	650	676	203	198	213	227	130	118	167	
LA STAMPA	816	840	783	820	252	285	216	220	127	150	116	154
STAMPA SERA	633	623	667	692	155	156	153	180	140	125	105	150
TUTTOSPORT	744	753	654	625	202	209	178	175	151	133	174	200
L'UNITA'	614	545	818	615	189	197	172	194	125	143	125	143

Lettori in un giorno medio
delle testate ISEGIPRESS più lette nella regione

analisi secondo:

— caratteri socio-demografici

(valori assoluti x 1000)

	Totale	Corriere della Sera	Corriere dello Sport Stadio	La Gazzetta dello Sport	Il Giornale	Il Lavoro	La Nazione	La Repubblica	Il Secolo XIX	Il Sole 24 Ore	La Stampa	Tuttosport	L'Unità	Sette	Il Venerdì
POPOLAZIONE ADULTI	1542	57	23	134	54	106	72	99	672	46	110	58	42	92	127
SESSO															
MASCHI	724	31	17	109	24	61	47	56	363	35	69	49	26	52	75
FEMMINE	818	26	5	24	30	45	25	43	309	11	41	9	16	41	52
RESPONSABILI ACQUISTI	742	20	5	24	18	45	23	37	277	13	38	11	18	31	43
ETA' INTERVISTATO															
14 - 24 ANNI	253	10	5	42	12	12	18	18	115	2	21	16	3	27	33
25 - 34 ANNI	229	12	7	29	5	21	8	23	113	8	22	12	8	22	29
35 - 44 ANNI	221	6	4	20	7	25	11	23	106	13	23	11	4	15	21
45 - 54 ANNI	243	9	5	21	7	16	15	15	115	12	16	12	13	12	20
55 - 64 ANNI	245	9	2	13	5	14	11	13	104	6	13	5	5	7	12
65 ANNI E OLTRE	351	10	1	8	18	17	9	7	119	4	14	2	8	10	12
CLASSE SOCIO-ECONOMICA															
SUPERIORE, MEDIO-SUPERIORE	200	22	2	20	24	12	13	38	115	18	20	5	1	28	35
MEDIA - OLTRE 1.850 MILA	444	19	10	57	15	33	30	34	221	16	32	25	17	31	45
MEDIA - FINO 1.850 MILA	363	7	2	23	11	27	8	15	161	11	30	13	10	20	28
MEDIO-INFERIORE	454	8	10	31	3	28	17	9	153	1	27	13	12	11	16
INFERIORE	81	1		3	1	5	4	2	22		1	1	1	1	2
GRADO DI ISTRUZIONE															
LAUREA	74	10		4	10	9	3	16	43	8	11	1	1	11	15
DIPLOMA MEDIA SUPERIORE	372	24	6	45	25	24	14	44	211	27	38	20	7	41	56
LICENZA MEDIA INFERIORE	495	15	11	54	13	33	34	25	214	5	39	24	12	29	42
ELEMENTARE O NESSUN TITOLO	600	8	5	30	6	40	21	13	203	6	22	13	22	11	15
CONDIZIONE SOCIO-PROFESSIONALE															
CETI SUPERIORI A	51	6		7	3	3	6	9	33	12	11	4		7	7
CETI MEDI B	346	18	10	40	13	29	20	32	183	24	32	18	13	31	42
INTELLETTUALI C	179	9	4	28	14	10	8	21	85	2	15	11	4	19	30
OPERAI D	188	4	6	33	1	23	11	8	87	1	15	18	10	10	15
PENSIONATI F	457	13	2	20	16	22	18	14	171	5	23	6	9	14	18
CASALINGHE E	322	8	1	5	7	17	9	15	112	2	14	1	6	12	14
AMPIEZZA CENTRI															
FINO A 10 MILA AB.	374	6	3	27	8	12	21	8	146	2	25	8	9	13	21
10 - 30 MILA AB.	278	13	4	28	11	6	12	15	95	5	38	11	4	20	16
30 - 100 MILA AB.	158	7	2	14	2	1		9	59	9	30	6	5	12	15
100 - 250 MILA AB.	94	4	3	11	1		39	5	21	2	1	4	4	8	12
OLTRE 250 MILA AB.	638	27	10	53	32	87		61	351	27	15	28	20	40	62
COMUNI															
CAPOLUOGHI	832	33	15	74	34	88	39	72	417	35	35	35	27	58	85
NON CAPOLUOGHI	710	24	7	59	19	17	33	27	255	11	75	23	15	35	41
CETI SUPERIORI A CETI MEDI															
FASCIA ALTA B1	51	6		7	3	3	6	9	33	12	11	4		7	7
FASCIA MEDIO BASSA B2	208	15	8	32	11	22	15	27	121	15	19	13	8	23	29
AGRICOLTORI B3	108	2	1	8	2	8	5	5	58	8	11	5	4	8	12
	29						1	1	4	1	2		1		1
INTELLETTUALI															
DOCENTI C1	35	4	1	2	3	3	1	6	17	1	4	2	1	3	6
STUDENTI C2	145	5	3	25	11	7	7	15	68	1	11	9	3	16	24
OPERAI															
FASCIA ALTA D1	81	2	2	17	1	10	6	5	38	1	3	6	5	5	10
FASCIA MEDIO BASSA D2	102	1	4	16	1	13	5	4	48	1	12	11	5	4	6
BRACCIANTI D3	5								1						
PENSIONATI ED ALTRI															
FASCIA MEDIO-ALTA F1	193	10	1	12	11	11	11	8	84	5	15	5	3	8	11
FASCIA BASSA F2	264	4	1	9	4	11	6	6	87		8	2	6	6	7
CASALINGHE DI FAMIGLIE ...															
... NON OPERAIE FASCIA ALTA E1	104	5		1	5	5	3	10	44	1	4		2	6	7
FASCIA MEDIA E2	50			1	3	3	1	3	21		4		1	4	3
FASCIA BASSA E3	95	1		1	3	2	2	2	22	1	4		2	1	2
... FAMIGLIE OPERAIE E4	72	1		2	7	4	4		25		2	1	1	1	2

Lettori in un giorno medio
delle testate ISEGIPRESS più lette nella regione
analisi secondo:
— caratteri socio-demografici

(percentuali di composizione)

	Totale	Corriere della Sera	Corriere dello Sport Stadio	La Gazzetta dello Sport	Il Giornale	Il Lavoro	La Nazione	La Repubblica	Il Secolo XIX	Il Sole 24 Ore	La Stampa	Tuttosport	L'Unità	Sette	Il Venerdì
POPOLAZIONE ADULTI	100.0	100.0	100.0	100.0	100.0	100.0	100.0	100.0	100.0	100.0	100.0	100.0	100.0	100.0	100.0
SESSO															
MASCHI	47.0	54.4	73.9	81.3	44.4	57.5	65.3	56.6	54.0	76.1	62.7	84.5	61.9	55.7	59.3
FEMMINE	53.0	45.6	21.7	17.9	55.6	42.5	34.7	43.4	46.0	23.9	37.3	15.5	38.1	44.3	40.7
RESPONSABILI ACQUISTI	48.1	35.1	21.7	17.9	33.3	42.5	31.9	37.4	41.2	28.3	34.5	19.0	42.9	34.1	34.0
ETA' INTERVISTATO															
14 - 24 ANNI	16.4	17.5	21.7	31.3	22.2	11.3	25.0	18.2	17.1	4.3	19.1	27.6	7.1	28.6	26.5
25 - 34 ANNI	14.9	21.1	30.4	21.6	9.3	19.8	11.1	23.2	16.8	17.4	20.0	20.7	19.0	23.8	22.9
35 - 44 ANNI	14.3	10.5	17.4	14.9	13.0	23.6	15.3	23.2	15.8	28.3	20.9	19.0	9.5	15.7	16.6
45 - 54 ANNI	15.8	15.8	21.7	15.7	13.0	15.1	20.8	15.2	17.1	26.1	14.5	20.7	31.0	13.0	15.4
55 - 64 ANNI	15.9	15.8	8.7	9.7	9.3	13.2	15.3	13.1	15.5	13.0	11.8	8.6	11.9	8.1	9.5
65 ANNI E OLTRE	22.8	17.5	4.3	6.0	33.3	16.0	12.5	7.1	17.7	8.7	12.7	3.4	19.0	10.8	9.1
CLASSE SOCIO-ECONOMICA															
SUPERIORE, MEDIO-SUPERIORE	13.0	38.6	8.7	14.9	44.4	11.3	18.1	38.4	17.1	39.1	18.2	8.6	2.4	30.3	27.7
MEDIA - OLTRE 1.850 MILA	28.8	33.3	43.5	42.5	27.8	31.1	41.7	34.3	32.9	34.8	29.1	43.1	40.5	33.5	35.6
MEDIA - FINO 1.850 MILA	23.5	12.3	8.7	17.2	20.4	25.5	11.1	15.2	24.0	23.9	27.3	22.4	23.8	22.2	22.5
MEDIO-INFERIORE	29.4	14.0	43.5	23.1	5.6	26.4	23.6	9.1	22.8	2.2	24.5	22.4	28.6	12.4	12.3
INFERIORE	5.3	1.8		2.2	1.9	4.7	5.6	2.0	3.3		9	1.7	2.4	1.6	1.6
GRADO DI ISTRUZIONE															
LAUREA	4.8	17.5		3.0	18.5	8.5	4.2	16.2	6.4	17.4	10.0	1.7	2.4	12.4	11.9
DIPLOMA MEDIA SUPERIORE	24.1	42.1	26.1	33.6	46.3	22.6	19.4	44.4	31.4	58.7	34.5	34.5	16.7	44.3	43.9
LICENZA MEDIA INFERIORE	32.1	26.3	47.8	40.3	24.1	31.1	47.2	25.3	31.8	10.9	35.5	41.4	28.6	31.4	33.2
ELEMENTARE O NESSUN TITOLO	38.9	14.0	21.7	22.4	11.1	37.7	29.2	13.1	30.2	13.0	20.0	22.4	52.4	11.4	11.5
CONDIZIONE SOCIO-PROFESSIONALE															
CETI SUPERIORI A	3.3	10.5		5.2	5.6	2.8	8.3	9.1	4.9	26.1	10.0	6.9		7.0	5.5
CETI MEDI B	22.4	31.6	43.5	29.9	24.1	27.4	27.8	32.3	27.2	52.2	29.1	31.0	31.0	34.1	33.6
INTELLETTUALI C	11.6	15.8	17.4	20.9	25.9	9.4	11.1	21.2	12.6	4.3	13.6	19.0	9.5	20.5	23.7
OPERAI D	12.2	7.0	26.1	24.6	1.9	21.7	15.3	8.1	12.9	2.2	13.6	31.0	23.8	10.3	11.9
PENSIONATI F	29.6	22.8	8.7	14.9	29.6	20.8	25.0	14.1	25.4	10.9	20.9	10.3	21.4	15.1	13.8
CASALINGHE E	20.9	14.0	4.3	3.7	13.0	16.0	12.5	15.2	16.7	4.3	12.7	1.7	14.3	13.0	11.5
AMPIEZZA CENTRI															
FINO A 10 MILA AB.	24.3	10.5	13.0	20.1	14.8	11.3	29.2	8.1	21.7	4.3	22.7	13.8	21.4	13.5	16.6
10 - 30 MILA AB.	18.0	22.8	17.4	20.9	20.4	5.7	16.7	15.2	14.1	10.9	34.5	19.0	9.5	21.1	13.0
30 - 100 MILA AB.	10.2	12.3	8.7	10.4	3.7	.9		9.1	8.8	19.6	27.3	10.3	11.9	13.0	11.9
100 - 250 MILA AB.	6.1	7.0	13.0	8.2	1.9		54.2	5.1	3.1	4.3	.9	6.9	9.5	8.6	9.9
OLTRE 250 MILA AB.	41.4	47.4	43.5	39.6	59.3	82.1		61.6	52.2	58.7	13.6	48.3	47.6	43.8	49.4
COMUNI															
CAPOLUOGHI	54.0	57.9	65.2	55.2	63.0	83.0	54.2	72.7	62.1	76.1	31.8	60.3	64.3	62.7	67.6
NON CAPOLUOGHI	46.0	42.1	30.4	44.0	35.2	16.0	45.8	27.3	37.9	23.9	68.2	39.7	35.7	37.3	32.8
CETI SUPERIORI A CETI MEDI															
FASCIA ALTA B1	3.3	10.5		5.2	5.6	2.8	8.3	9.1	4.9	26.1	10.0	6.9		7.0	5.5
FASCIA MEDIO BASSA B2	13.5	26.3	34.8	23.9	20.4	20.8	20.8	27.3	18.0	32.6	17.3	22.4	19.0	25.4	22.9
AGRICOLTORI B3	7.0	3.5	4.3	6.0	3.7	7.5	6.9	5.1	8.6	17.4	10.0	8.6	9.5	8.1	9.9
	1.9						1.4	1.0	.6	2.2	1.8		2.4	.5	.8
INTELLETTUALI															
DOCENTI C1	2.3	7.0	4.3	1.5	5.6	2.8	1.4	6.1	2.5	2.2	3.6	3.4	2.4	3.2	4.7
STUDENTI C2	9.4	8.8	13.0	18.7	20.4	6.6	9.7	15.2	10.1	2.2	10.0	15.5	7.1	17.3	19.0
OPERAI															
FASCIA ALTA D1	5.3	3.5	8.7	12.7	1.9	9.4	8.3	5.1	5.7	2.2	2.7	10.3	11.9	5.4	7.5
FASCIA MEDIO BASSA D2	6.6	1.8	17.4	11.9	1.9	12.3	6.9	4.0	7.1	2.2	10.9	19.0	11.9	4.9	4.3
BRACCIANTI D3	.3								.1						
PENSIONATI ED ALTRI															
FASCIA MEDIO-ALTA F1	12.5	17.5	4.3	9.0	20.4	10.4	15.3	8.1	12.5	10.9	13.6	8.6	7.1	8.6	8.7
FASCIA BASSA F2	17.1	7.0	4.3	6.7	7.4	10.4	8.3	6.1	12.9		7.3	3.4	14.3	6.5	5.1
CASALINGHE DI FAMIGLIE ...															
... NON OPERAIE FASCIA ALTA E1	6.7	8.8		.7	9.3	4.7	4.2	10.1	6.5	2.2	3.6		4.8	6.5	5.5
FASCIA MEDIA E2	3.2			.7		2.8	1.4	3.0	3.1		3.6		2.4	3.8	2.4
FASCIA BASSA E3	6.2	1.8		.7	1.9	2.8	2.8	2.0	3.3	2.2	3.6		4.8	1.1	2.0
... FAMIGLIE OPERAIE E4	4.7	1.8		1.5		6.6	5.6		3.7		1.8	1.7	2.4	1.6	1.6

Lettori in un giorno medio
delle testate ISEGIPRESS più lette nella regione
analisi secondo:
— province

Lettori in un giorno medio
della testata ISEGIPRESS più letta nella regione
analisi secondo:
— cantoni socio-demografici
(percentuali di composizione)

(valori assoluti x 1000)	Totale	Province				Totale	Categorie
		Genova	Spezia	Imperia	Savona		
POPOLAZIONE ADULTI	1542	884	206	195	257	1000	POPOLAZIONE ADULTI
CORRIERE DELLA SERA	57	40	8	7	3		
CORRIERE DELLO SPORT-STADIO	23	15	4	2	2		
LA GAZZETTA DELLO SPORT	134	83	24	11	16	130	MAGGIORE
IL GIORNALE	54	41	3	4	5	50	15-24 ANNI
IL LAVORO	106	104			2	100	25-34 ANNI
LA NAZIONE	72		72			100	35-44 ANNI
LA REPUBBLICA	99	72	9	11	7	100	45-54 ANNI
IL SECOLO XIX	672	485	43	47	97	100	55-64 ANNI
IL SOLE 24 ORE	46	31	2	5	7	100	65-74 ANNI
LA STAMPA	110	20	1	44	45	100	75-84 ANNI
TUTTOSPORT	58	36	8	9	5	100	85 ANNI E OLTRI
L'UNITA'	42	26	10	2	5	100	
QUOTIDIANI ISEGI	905	569	116	91	129	100	CLASSE SOCIO-ECONOMICA
POPOLAZIONE ADULTI	100.0	57.3	13.4	12.6	16.7	100.0	PROFESSORI MEDIO-ALTI
CORRIERE DELLA SERA	100.0	70.2	14.0	12.3	5.3	100.0	PROFESSORI MEDIO-BASSI
CORRIERE DELLO SPORT-STADIO	100.0	65.2	17.4	8.7	8.7	100.0	PROFESSORI MEDIO-BASSI
LA GAZZETTA DELLO SPORT	100.0	61.9	17.9	8.2	11.9	100.0	PROFESSORI MEDIO-BASSI
IL GIORNALE	100.0	75.9	5.6	7.4	9.3	100.0	PROFESSORI MEDIO-BASSI
IL LAVORO	100.0	98.1			1.9	100.0	PROFESSORI MEDIO-BASSI
LA NAZIONE	100.0		100.0			100.0	PROFESSORI MEDIO-BASSI
LA REPUBBLICA	100.0	72.7	9.1	11.1	7.1	100.0	PROFESSORI MEDIO-BASSI
IL SECOLO XIX	100.0	72.2	6.4	7.0	14.4	100.0	PROFESSORI MEDIO-BASSI
IL SOLE 24 ORE	100.0	67.4	4.3	10.9	15.2	100.0	PROFESSORI MEDIO-BASSI
LA STAMPA	100.0	18.2	.9	40.0	40.9	100.0	PROFESSORI MEDIO-BASSI
TUTTOSPORT	100.0	62.1	13.8	15.5	8.6	100.0	PROFESSORI MEDIO-BASSI
L'UNITA'	100.0	61.9	23.8	4.8	11.9	100.0	PROFESSORI MEDIO-BASSI
QUOTIDIANI ISEGI	100.0	62.9	12.8	10.1	14.3	100.0	PROFESSORI MEDIO-BASSI

Lettori in un giorno medio
 delle testate ISEGIPRESS più lette nella regione
 analisi secondo:
 — duplicazione di lettura

Probabilità di lettura
 Lettori negli ultimi 30 giorni (BAS)
 analisi secondo:
 — frequenza di lettura o sesso

(valori assoluti x 1000)

(valori moltiplicati x 1000)

	Totale	Corriere della Sera	Corriere dello Sport Stadio	La Gazzetta dello Sport	Il Giornale	Il Lavoro	La Nazione	La Repubblica	Il Secolo XIX	Il Sole 24 Ore	La Stampa	Tuttosport	L'Unità
POPOLAZIONE ADULTI	1542	57	23	134	54	106	72	99	672	46	110	58	42
CORRIERE DELLA SERA	57	57	3	9	7	7	4	12	33	6	7	2	2
CORRIERE DELLO SPORT-STADIO	23	3	23	14	1	6	3	1	12	1	3	29	1
LA GAZZETTA DELLO SPORT	134	9	14	134	9	18	14	13	71	6	12	9	7
IL GIORNALE	54	7	1	9	54	4	1	11	34	5	5	3	1
IL LAVORO	106	7	6	18	4	106	0	11	54	7	7	10	7
LA NAZIONE	72	4	3	14	1	0	72	4	14	1	1	6	6
LA REPUBBLICA	99	12	1	13	11	11	4	99	58	12	14	5	6
IL SOLE 24 ORE	672	33	12	71	34	54	14	58	672	36	45	30	25
LA STAMPA	46	6	1	6	5	7	1	12	36	46	9	4	4
TUTTOSPORT	110	7	3	12	5	7	1	14	45	9	110	9	4
L'UNITA'	42	2	1	7	1	7	6	6	25	4	4	4	42
SUPPLEMENTI													
SETTE	92	28	3	17	8	8	7	22	52	7	13	8	5
IL VENERDI'	127	16	1	13	10	13	7	54	74	8	19	6	7

Probabilità di lettura
 Lettori negli ultimi 30 giorni (BAS)
 analisi secondo:
 — frequenza di lettura o sesso

(valori moltiplicati x 1000)

	Totale	Corriere della Sera	Corriere dello Sport Stadio	La Gazzetta dello Sport	Il Giornale	Il Lavoro	La Nazione	La Repubblica	Il Secolo XIX	Il Sole 24 Ore	La Stampa	Tuttosport	L'Unità
TOTALE A	1542	57	23	134	54	106	72	99	672	46	110	58	42
CORRIERE DELLA SERA	57	57	3	9	7	7	4	12	33	6	7	2	2
CORRIERE DELLO SPORT-STADIO	23	3	23	14	1	6	3	1	12	1	3	29	1
LA GAZZETTA DELLO SPORT	134	9	14	134	9	18	14	13	71	6	12	9	7
IL GIORNALE	54	7	1	9	54	4	1	11	34	5	5	3	1
IL LAVORO	106	7	6	18	4	106	0	11	54	7	7	10	7
LA NAZIONE	72	4	3	14	1	0	72	4	14	1	1	6	6
LA REPUBBLICA	99	12	1	13	11	11	4	99	58	12	14	5	6
IL SOLE 24 ORE	672	33	12	71	34	54	14	58	672	36	45	30	25
LA STAMPA	46	6	1	6	5	7	1	12	36	46	9	4	4
TUTTOSPORT	110	7	3	12	5	7	1	14	45	9	110	9	4
L'UNITA'	42	2	1	7	1	7	6	6	25	4	4	4	42
SUPPLEMENTI													
SETTE	92	28	3	17	8	8	7	22	52	7	13	8	5
IL VENERDI'	127	16	1	13	10	13	7	54	74	8	19	6	7

Probabilità di lettura
 Lettori negli ultimi 30 giorni (B/A1)
 analisi secondo:
 — frequenza di lettura e sesso

Lettori in un giorno medio
 dalle testate IGGRESS più lette nella regione
 analisi secondo:
 — frequenza di lettura

(valori moltiplicati x 1000)

(valori assoluti x 1000)

	FREQUENZA ALTA				FREQUENZA MEDIA				FREQUENZA BASSA			
	Totale Adulti	Uomini	Donne	Respon-sabili acquisti	Totale Adulti	Uomini	Donne	Respon-sabili acquisti	Totale Adulti	Uomini	Donne	Respon-sabili acquisti
TOTALE A	1000	1000	1000	1000	1000	1000	1000	1000	1000	1000	1000	1000
CORRIERE DELLA SERA	635	720	538	500	121	124	118	120	16	29	18	
CORRIERE DELLO SPORT-STADIO	625	615	333	250	157	155	154	160				
LA GAZZETTA DELLO SPORT	759	773	667	750	164	181	143	134	60	70	49	59
IL GIORNALE	784	783	786	786	133	116	167	186	16	29		
IL LAVORO	758	764	750	806	155	167	153	153	15	13	19	21
LA NAZIONE	811	875	720	708	179	200	167	171	38		67	71
LA REPUBBLICA	768	795	711	697	186	186	188	188	20	34	23	29
IL SECOLO XIX	860	882	837	849	248	275	222	223	30	23	34	37
IL SOLE 24 ORE	733	743	700	692	190	195	174	190	19	31		
LA STAMPA	690	773	609	614	163	191	135	145	34	19	27	30
TUTTOSPORT	800	781	750	1000	169	173	154	156	30	40		
L'UNITA'	675	810	611	591	134	140	150	128	15	30		

Probabilità di lettura
 Lettori negli ultimi 7 giorni (B/A2)
 analisi secondo:
 — frequenza di lettura e sesso

(valori moltiplicati x 1000)

	FREQUENZA ALTA				FREQUENZA MEDIA				FREQUENZA BASSA			
	Totale Adulti	Uomini	Donne	Respon-sabili acquisti	Totale Adulti	Uomini	Donne	Respon-sabili acquisti	Totale Adulti	Uomini	Donne	Respon-sabili acquisti
TOTALE A	1000	1000	1000	1000	1000	1000	1000	1000	1000	1000	1000	1000
CORRIERE DELLA SERA	688	720	636	611	180	186	177	173	111	167	167	
CORRIERE DELLO SPORT-STADIO	667	667	333	500	206	214	190	211				
LA GAZZETTA DELLO SPORT	780	798	667	800	194	208	178	167	156	158	143	200
IL GIORNALE	784	783	786	786	174	161	211	229	83	111		
IL LAVORO	775	792	750	806	198	209	198	188	95	111	83	77
LA NAZIONE	811	875	720	708	222	217	226	231	167		200	200
LA REPUBBLICA	797	814	750	742	262	260	268	261	133	222	167	143
IL SECOLO XIX	868	885	848	862	282	299	262	256	130	91	167	167
IL SOLE 24 ORE	733	743	700	692	240	235	250	250	125	333		
LA STAMPA	716	773	651	659	221	233	207	222	158	111	100	100
TUTTOSPORT	800	781	750	1000	207	214	188	189	167	182		
L'UNITA'	750	895	647	684	206	229	214	179	111	167		

Lettori in un giorno medio

Lombardia
Lettori
della
seconda
— caratteri socio-demografici

(valori assoluti x 1000)

Area	Popolazione adulta	Età rilevata	Classe socio-economica	Grado di istruzione	Condizione socio-professionale	Impresza centri	Comuni	Intelletuali	Operai	Permanenti ed altri	Categoria di famiglia
Popolazione adulta	181 100	101 314 1011	101 200	101 314 1011	101 200	101 314 1011	101 200	101 314 1011	101 200	101 314 1011	101 200
Età rilevata	14 100	14 100	14 100	14 100	14 100	14 100	14 100	14 100	14 100	14 100	14 100
Classe socio-economica	10 000	10 000	10 000	10 000	10 000	10 000	10 000	10 000	10 000	10 000	10 000
Grado di istruzione	10 000	10 000	10 000	10 000	10 000	10 000	10 000	10 000	10 000	10 000	10 000
Condizione socio-professionale	10 000	10 000	10 000	10 000	10 000	10 000	10 000	10 000	10 000	10 000	10 000
Impresza centri	10 000	10 000	10 000	10 000	10 000	10 000	10 000	10 000	10 000	10 000	10 000
Comuni	10 000	10 000	10 000	10 000	10 000	10 000	10 000	10 000	10 000	10 000	10 000
Intelletuali	10 000	10 000	10 000	10 000	10 000	10 000	10 000	10 000	10 000	10 000	10 000
Operai	10 000	10 000	10 000	10 000	10 000	10 000	10 000	10 000	10 000	10 000	10 000
Permanenti ed altri	10 000	10 000	10 000	10 000	10 000	10 000	10 000	10 000	10 000	10 000	10 000
Categoria di famiglia	10 000	10 000	10 000	10 000	10 000	10 000	10 000	10 000	10 000	10 000	10 000

Lombardia

Lettori in un giorno medio delle testate ISEGIPRESS più lette nella regione analisi secondo:
— caratteri socio-demografici

(valori assoluti x 1000)

	Totale	Avvenire	Corriere della Sera	Corriere dello Sport	L'Eco di Bergamo	La Gazzetta dello Sport	Gazzetta di Mantova	Il Giornale	Giornale di Brescia	Il Giorno	Italia Oggi	Il Manifesto	La Notte	La Provincia (CO)	La Provincia (CR)	La Provincia Pavese	La Repubblica	Il Sole 24 Ore	La Stampa	Tuttosport	L'Unità	Sette	Il Venerdì
POPOLAZIONE ADULTI	7489	121	1559	101	317	1011	158	285	294	792	30	46	229	200	111	153	515	283	41	136	169	1600	726
SESSO																							
MASCHI	3569	72	892	76	174	829	87	159	179	495	22	30	139	116	69	83	294	170	22	109	125	859	404
FEMMINE	3920	49	666	26	143	182	71	127	115	297	8	15	91	84	42	70	221	93	19	27	44	741	324
RESPONSABILI ACQUISTI	3218	35	562	20	108	142	57	106	86	254	6	14	85	70	38	50	182	68	9	24	49	568	246
ETA' INTERVISTATO																							
14 - 24 ANNI	1466	20	292	30	85	288	32	58	58	163	7	10	39	49	21	28	114	44	14	36	21	406	192
25 - 34 ANNI	1278	14	290	25	54	226	25	39	72	134	9	14	55	36	19	27	113	71	7	30	31	314	168
35 - 44 ANNI	1254	24	299	21	47	174	27	55	55	168	7	9	31	47	16	25	124	61	5	18	44	278	136
45 - 54 ANNI	1234	13	290	8	54	167	26	57	43	149	3	4	48	24	20	27	74	48	4	22	29	241	111
55 - 64 ANNI	1058	19	201	11	44	103	25	38	33	105	2	5	31	28	16	19	53	25	5	23	23	194	68
65 ANNI E OLTRE	1200	32	187	7	32	54	24	38	33	73	1	5	25	15	19	26	37	13	6	5	22	166	52
CLASSE SOCIO-ECONOMICA																							
SUPERIORE, MEDIO-SUPERIORE	858	15	342	8	42	82	19	109	37	82	13	9	33	23	14	15	140	94	14	8	9	376	207
MEDIA - OLTRE 1.850 MILA	3282	55	799	44	133	557	76	111	156	426	15	23	116	96	48	78	260	135	19	62	78	805	347
MEDIA - FINO 1.850 MILA	903	28	177	11	50	93	17	26	36	99	1	8	31	23	8	21	48	22	4	14	28	192	85
MEDIO-INFERIORE	2150	21	224	36	91	262	41	36	64	168	1	5	44	56	38	38	63	12	4	49	51	214	85
INFERIORE	296	3	17	3	1	17	5	3	1	17			5	3	3	1	3			2	3	13	4
GRADO DI ISTRUZIONE																							
LAUREA	272	9	130	2	9	13	1	38	11	19	8	14	11	4	2	7	73	34	4	1	11	118	90
DIPLOMA MEDIA SUPERIORE	1552	34	547	21	60	184	32	119	66	180	18	17	52	59	32	35	235	149	15	23	36	553	293
LICENZA MEDIA INFERIORE	2892	47	587	53	160	543	65	93	121	365	3	13	106	73	35	52	142	68	15	69	68	628	245
ELEMENTARE O NESSUN TITOLO	2973	33	294	25	87	271	60	35	96	228		2	60	65	43	60	64	12	6	43	55	300	100
CONDIZIONE SOCIO-PROFESSIONALE																							
CETI SUPERIORI A	195	2	91	1	7	14	6	27	3	21	12	3	11	10	4	5	44	50	2	2	5	94	61
CETI MEDI B	1820	42	566	30	73	338	54	87	97	267	10	16	80	68	29	40	190	146	14	38	45	503	234
INTELLETTUALI C	943	20	235	16	47	149	20	62	40	90	3	17	22	23	13	16	122	30	8	21	10	313	171
OPERAI D	1397	10	191	29	69	310	28	23	60	188	1	2	50	42	22	31	48	6	6	45	57	223	93
PENSIONATI F	1836	39	276	15	73	147	28	48	45	141		3	36	31	26	43	57	16	6	22	40	276	88
CASALINGHE E	1299	9	200	11	47	53	23	39	48	85	2	4	30	27	18	18	55	16	4	8	11	191	80
AMPIEZZA CENTRI																							
FINO A 10 MILA AB.	3065	43	372	30	207	436	96	69	127	307	6	8	37	118	58	76	109	68	16	61	60	422	176
10 - 30 MILA AB.	1409	26	282	16	45	212	19	46	78	197	6	4	25	9	2	16	80	57	5	26	31	291	108
30 - 100 MILA AB.	1400	18	330	25	4	161	42	57	2	154	6	6	49	72	52	60	111	55	11	24	31	329	167
100 - 250 MILA AB.	366	9	57	8	60	49	1	14	86	29	1	2	6			24	15	2	7	7	68	47	
OLTRE 250 MILA AB.	1249	24	517	23	1	153	1	99	1	106	11	26	113	1		1	190	67	7	19	40	490	229
COMUNI																							
CAPOLUOGHI	1889	37	610	34	62	240	36	126	88	140	13	30	128	44	42	37	235	94	13	31	50	608	316
NON CAPOLUOGHI	5620	85	948	68	255	771	122	160	206	652	17	16	101	156	70	115	279	169	28	105	119	992	411
CETI SUPERIORI A	195	2	91	1	7	14	6	27	3	21	12	3	11	10	4	5	44	50	2	2	5	94	61
CETI MEDI	1492	25	502	21	59	277	33	70	74	227	9	12	64	60	19	32	169	123	13	29	34	445	204
FASCIA ALTA B1	236	16	55	8	11	47	10	16	14	34	1	5	16	6	3	6	20	21	1	9	12	51	27
FASCIA MEDIO BASSA B2	91	1	9	1	3	15	10	1	9	6				3	7	2		2		1		7	2
AGRICOLTORI B3																							
INTELLETTUALI																							
DOCENTI C1	179	7	47	2	6	9	3	22	14	17		9	2	9	1	1	40	6	2	1	4	65	48
STUDENTI C2	764	13	189	14	41	141	17	40	26	74	3	8	20	14	12	15	81	23	7	20	6	248	123
OPERAI																							
FASCIA ALTA D1	1010	6	136	18	41	234	16	17	48	137	1	2	32	31	11	23	35	6	5	24	36	173	67
FASCIA MEDIO BASSA D2	377	4	55	11	29	75	11	6	10	50			18	10	10	8	13		1	21	21	50	27
BRACCIANTI D3	9					1	1		1					1									
PENSIONATI ED ALTRI																							
FASCIA MEDIO-ALTA F1	1027	27	209	10	42	108	19	37	34	88		3	23	21	20	27	37	12	3	14	19	207	62
FASCIA BASSA F2	808	12	66	5	31	39	9	11	11	54		1	13	10	7	15	20	3	3	8	21	69	25
CASALINGHE DI FAMIGLIE ...																							
... NON OPERAIE FASCIA ALTA E1	546	7	145	2	18	24	12	26	21	42	2	4	16	10	8	6	38	12	3	2	5	119	48
FASCIA MEDIA E2	101		11		5	3		3	4	9			1	2	1	1	4			2		17	5
FASCIA BASSA E3	189	1	18	2	4	5	5	5	2	7			3	5	2	2	3	1		2		16	7
... FAMIGLIE OPERAIE E4	463	1	27	6	19	21	5	5	21	27			9	11	7	9	11	3	1	3	6	38	20

lettori in un giorno medio
 delle testate ISEGI PRESS più lette nella regione
 analisi secondo:
 - caratteri socio-demografici

(percentuali di composizione)

	Totale	Avvenire	Corriere della Sera	Corriere dello Sport	L'Eco di Bergamo	La Gazzetta dello Sport	Gazzetta di Mantova	Il Giornale	Giornale di Brescia	Il Giorno	Italia Oggi	Il Manifesto	La Notte	La Provincia (CO)	La Provincia (CR)	La Provincia (PV)	La Repubblica	Il Sole 24 Ore	La Stampa	Tuttosport	L'Unità	Sette	Il Venerdì
POPOLAZIONE ADULTI																							
100.0																							
SESSO																							
MASCHI	47.7	59.5	57.2	75.2	54.9	82.0	55.1	55.8	60.9	62.5	73.3	65.2	60.7	58.0	62.2	54.2	57.1	64.6	53.7	80.1	74.0	53.7	55.5
FEMMINE	52.3	40.5	42.7	25.7	45.1	18.0	44.9	44.6	39.1	37.5	26.7	32.6	39.7	42.0	37.8	45.8	42.9	35.4	46.3	19.9	26.0	46.3	44.5
RESPONSABILI ACQUISTI	43.0	28.9	36.0	19.8	34.1	14.0	36.1	37.2	29.3	32.1	20.0	30.4	37.1	35.0	34.2	32.7	35.3	25.9	22.0	17.6	29.0	35.5	34.1
ETA' INTERVISTATO																							
14 - 24 ANNI	19.6	16.5	18.7	29.7	26.8	28.5	20.3	20.4	19.7	20.6	23.3	21.7	17.0	24.5	18.9	18.3	22.1	16.7	34.1	26.5	12.4	25.4	26.4
25 - 34 ANNI	17.1	11.6	18.6	24.8	17.0	22.4	15.8	13.7	24.5	16.9	30.0	30.4	24.0	18.0	17.1	17.6	21.9	27.0	17.1	22.1	18.3	19.6	23.1
35 - 44 ANNI	16.7	19.8	19.2	20.8	14.8	17.2	17.1	19.3	18.7	21.2	23.3	19.6	13.5	23.5	14.4	16.3	24.1	23.2	12.2	13.2	26.0	17.4	19.0
45 - 54 ANNI	16.5	10.7	18.6	7.9	17.0	16.5	16.5	20.0	14.6	18.8	10.0	8.7	21.0	12.0	18.0	17.6	14.4	18.3	9.8	16.2	17.2	15.1	15.2
55 - 64 ANNI	14.1	15.7	12.9	10.9	13.9	10.2	15.8	13.3	11.2	13.3	6.7	10.9	13.5	14.0	14.4	12.4	10.3	9.5	12.2	16.9	13.6	12.1	9.3
65 ANNI E OLTRE	16.0	26.4	12.0	6.9	10.1	5.3	15.2	13.3	11.2	9.2	3.3	10.9	10.9	7.5	17.1	17.0	7.2	4.9	14.6	3.7	13.0	10.4	7.1
CLASSE SOCIO-ECONOMICA																							
SUPERIORE, MEDIO-SUPERIORE	11.5	12.4	21.9	7.9	13.2	8.1	12.0	38.2	12.6	10.4	43.3	19.6	14.4	11.5	12.6	9.8	27.2	35.7	34.1	5.9	5.3	23.5	28.4
MEDIA - OLTRE 1.850 MILA	43.8	45.5	51.3	43.6	42.0	55.1	48.1	38.9	53.1	53.8	50.0	50.0	50.7	48.0	43.2	51.0	50.5	51.3	46.3	45.6	46.2	50.3	47.7
MEDIA - FINO 1.850 MILA	12.1	23.1	11.4	10.9	15.8	9.2	10.8	9.1	12.2	12.5	3.3	17.4	13.5	11.5	7.2	13.7	9.3	8.4	9.8	10.3	16.6	12.0	11.7
MEDIO-INFERIORE	28.7	17.4	14.4	35.6	28.7	25.9	25.9	12.6	21.8	21.2	3.3	10.9	19.2	28.0	34.2	24.8	12.2	4.6	9.8	36.0	30.2	13.4	11.7
INFERIORE	4.0	2.5	1.1	3.0	3	1.7	3.2	1.1	3	2.1			2.2	1.5	2.7	7	6			1.5	1.8	8	5
GRADO DI ISTRUZIONE																							
LAUREA	3.6	7.4	8.3	2.0	2.8	1.3	6	13.3	3.7	2.4	26.7	30.4	4.8	2.0	1.8	4.6	14.2	12.9	9.8	7	6.5	7.4	12.4
DIPLOMA MEDIA SUPERIORE	20.7	28.1	35.1	20.8	18.9	18.2	20.3	41.8	22.4	22.7	60.0	37.0	22.7	29.5	28.8	22.9	45.6	56.7	36.6	16.9	21.3	34.6	40.2
LICENZA MEDIA INFERIORE	35.9	38.8	37.7	52.5	50.5	53.7	41.1	32.6	41.2	46.1	10.0	28.3	46.3	36.5	31.5	34.0	27.6	25.9	36.6	50.7	40.2	39.3	33.7
ELEMENTARE O NESSUN TITOLO	39.7	27.3	18.9	24.8	27.4	26.8	38.0	12.3	32.7	28.8		4.3	26.2	32.5	38.7	39.2	12.4	4.6	14.6	31.6	32.5	18.8	13.7
CONDIZIONE SOCIO-PROFESSIONALE																							
CETI SUPERIORI A	2.6	1.7	5.8	1.0	2.2	1.4	3.8	9.5	1.0	2.7	40.0	6.5	4.8	5.0	3.6	3.3	8.5	19.0	4.9	1.5	3.0	5.9	8.4
CETI MEDI B	24.3	34.7	36.3	29.7	23.0	33.4	34.2	30.5	33.0	33.7	33.3	34.8	34.9	34.0	28.1	28.1	36.9	55.5	34.1	27.9	27.2	31.4	32.1
INTELLETTUALI C	12.6	16.5	15.1	15.8	14.8	14.7	12.7	21.8	13.6	11.4	10.0	37.0	9.6	11.5	11.7	10.5	23.7	11.4	19.5	15.4	5.9	19.6	23.5
OPERAI D	16.7	8.3	12.3	28.7	21.8	30.7	17.7	8.1	20.4	23.7	3.3	4.3	21.8	21.0	19.8	20.3	9.3	2.3	14.6	33.1	33.7	13.9	12.8
PENSIONATI F	24.5	32.2	17.7	14.9	23.0	14.5	17.7	16.8	15.3	17.8		6.5	15.7	15.5	23.4	28.1	11.1	6.1	14.6	16.2	23.7	17.3	12.1
CASALINGHE E	17.3	7.4	12.8	10.9	14.8	5.2	14.6	13.7	16.3	10.7	6.7	8.7	13.1	13.5	16.2	11.8	10.7	6.1	9.8	5.9	6.5	11.9	11.0
EMPIEZZA CENTRI																							
FINO A 10 MILA AB.	40.9	35.5	23.9	29.7	65.3	43.1	60.8	24.2	43.2	38.8	20.0	17.4	16.2	59.0	52.3	49.7	21.2	25.9	39.0	44.9	35.5	26.4	24.2
10 - 30 MILA AB.	18.8	21.5	18.1	15.8	14.2	21.0	16.1	26.5	24.9	20.0	8.7	10.9	4.5	1.8	10.5	15.5	21.7	12.2	19.1	18.3	18.2	14.8	
30 - 100 MILA AB.	18.7	14.9	21.2	24.8	1.3	15.9	26.6	20.0	7	19.4	20.0	13.0	21.4	36.0	46.8	39.2	21.6	20.9	26.8	17.6	18.3	20.6	22.9
100 - 250 MILA AB.	4.9	7.4	3.7	7.9	18.9	4.8	6	4.9	29.3	3.7	3.3	4.3	2.6			4.7	5.7	4.9	5.1	4.1	4.3	6.5	
OLTRE 250 MILA AB.	16.7	19.8	33.2	22.8	3	15.1	6	34.7	3	13.4	36.7	56.5	49.3	5		7	36.9	25.5	17.1	14.0	23.7	30.6	31.5
COMUNI																							
CAPOLUOGHI	25.0	30.6	39.1	33.7	19.6	23.7	22.8	44.2	29.9	17.7	43.3	65.2	55.9	22.0	37.8	24.2	45.6	35.7	31.7	22.8	29.6	38.0	43.4
NON CAPOLUOGHI	75.0	70.2	60.8	67.3	80.4	76.3	77.2	56.1	70.1	82.3	56.7	34.8	44.1	78.0	63.1	75.2	64.2	64.3	68.3	77.2	70.4	62.0	56.5
CETI SUPERIORI A																							
CETI MEDI	2.6	1.7	5.8	1.0	2.2	1.4	3.8	9.5	1.0	2.7	40.0	6.5	4.8	5.0	3.6	3.3	8.5	19.0	4.9	1.5	3.0	5.9	8.4
FASCIA ALTA B1	19.9	20.7	32.2	20.8	18.6	27.4	20.9	24.6	25.2	28.7	30.0	26.1	27.9	30.0	17.1	20.9	32.8	46.8	31.7	21.3	20.1	27.8	28.0
FASCIA MEDIO BASSA B2	3.2	13.2	3.5	7.9	3.5	4.6	6.3	5.6	4.8	4.3	3.3	10.9	7.0	3.0	2.7	3.9	3.9	8.0	2.4	6.6	7.1	3.2	3.7
AGRICOLTORI B3	1.2	8	6	1.0	9	1.5	6.3	4	3.1	8				1.5	6.3	1.3		8	7		4	3	
INTELLETTUALI																							
DOCENTI C1	2.4	5.8	3.0	2.0	1.9	9	1.9	7.7	4.8	2.1		19.6	9	4.5	9	7	7.8	2.3	4.9	7	2.4	4.1	6.6
STUDENTI C2	10.2	10.7	12.1	13.9	12.9	13.9	10.8	14.0	8.8	9.3	10.0	17.4	8.7	7.0	10.8	9.8	15.7	8.7	17.1	14.7	3.6	15.5	16.9
OPERAI																							
FASCIA ALTA D1	13.5	5.0	8.7	17.8	12.9	23.1	10.1	6.0	16.3	17.3	3.3	4.3	14.0	15.5	9.9	15.0	6.8	2.3	12.2	17.6	21.3	10.8	9.2
FASCIA MEDIO BASSA D2	5.0	3.3	3.5	10.9	9.1	7.4	7.0	2.1	3.4	6.3			7.9	5.0	9.0	5.2	2.5		2.4	15.4	12.4	3.1	3.7
BRACCianti D3	1					1	6		3					5									
PENSIONATI ED ALTRI																							
FASCIA MEDIO-ALTA F1	13.7	22.3	13.4	9.9	13.2	10.7	12.0	13.0	11.6	11.1		6.5	10.0	10.5	18.0	17.6	7.2	4.6	7.3	10.3	11.2	12.9	8.5
FASCIA BASSA F2	10.8	9.9	4.2	5.0	9.8	3.9	5.7	3.9	3.7	6.8		2.2	5.7	5.0	6.3	9.8	3.9	1.1	7.3	5.9	12.4	4.3	3.4
CASALINGHE DI FAMIGLIE ...																							
... NON OPERAIE FASCIA ALTA E1	7.3	5.8	9.3	2.0	5.7	2.4	7.6	9.1	7.1	5.3	6.7	8.7	7.0	5.0	7.2	3.9	7.4	4.6	7.3	1.5	3.0	7.4	6.6
FASCIA MEDIA E2	1.3		7		1.6	3		1.1	1.4	1.1				1.0	9	7	8			1.5		1.1	7
FASCIA BASSA E3	2.5	8	1.2	2.0	1.3	5	3.2	1.8	7	9			1.3	2.5	1.8	1.3	6	4		1.5		1.0	1.0
... FAMIGLIE OPERAIE E4	6.2	8	1.7	5.9	6.0	2.1	3.2	1.8	7.1	3.4			3.9	5.5	6.3	5.9	2.1	1.1	2.4	2.2	3.6	2.4	2.7

Lettori in un giorno medio
delle testate ISEGI PRESS più lette nella regione
analisi secondo:
— province

	Totale	Milano	Varese	Como	Sondrio	Ber- gamo	Brescia	Pavia	Cre- mona	Man- tova
(valori assoluti x 1000)										
POPOLAZIONE ADULTI	7489	3364	664	656	145	760	856	446	285	323
AVVENIRE	121	71	14	8	3	2	11	3	9	1
CORRIERE DELLA SERA	1559	1070	133	82	15	61	61	65	45	27
CORRIERE DELLO SPORT-STADIO	101	63	5	4		7	9	2	3	9
L'ECO DI BERGAMO	317	5	2	1		306	3			1
LA GAZZETTA DELLO SPORT	1011	428	81	69	29	113	130	59	47	54
GAZZETTA DI MANTOVA	158	1							2	154
IL GIORNALE	285	176	30	21	5	11	13	16	8	4
IL GIORNALE DI BRESCIA	294	2				6	283		1	2
IL GIORNO	792	472	62	74	49	53	32	26	13	9
ITALIA OGGI	30	24	3			1				1
IL MANIFESTO	46	36	1	2	1	3	2		1	1
LA NOTTE	229	172	13	10	1	10	8	6	7	2
LA PROVINCIA (CO)	200	6	4	189						
LA PROVINCIA (CR)	111	1	1	1		2		107		
LA PROVINCIA PAVESE	153	3					149	1		
LA REPUBBLICA	515	348	28	22	7	34	38	16	12	11
IL SOLE 24 ORE	263	146	25	16	1	22	25	7	9	12
LA STAMPA	41	12	6	2	1	5	2	8	2	4
TUTTOSPORT	136	57	12	9	4	13	14	12	6	9
L'UNITA'	169	102	7	6		8	11	5	11	17
QUOTIDIANI ISEGI	3976	1923	275	306	78	411	397	231	162	193
(percentuali di composizione)										
POPOLAZIONE ADULTI	100.0	44.9	8.9	8.8	1.9	10.0	11.4	6.0	3.8	4.3
AVVENIRE	100.0	58.7	11.6	6.6	2.5	1.7	9.1	2.5	7.4	.8
CORRIERE DELLA SERA	100.0	68.6	8.5	5.3	1.0	3.9	3.9	4.2	2.9	1.7
CORRIERE DELLO SPORT-STADIO	100.0	62.4	5.0	4.0		6.9	8.9	2.0	3.0	8.9
L'ECO DI BERGAMO	100.0	1.6	.6	.3		96.5	.9			.3
LA GAZZETTA DELLO SPORT	100.0	42.3	8.0	6.8	2.9	11.2	12.9	5.8	4.6	5.3
GAZZETTA DI MANTOVA	100.0	.6							1.3	97.5
IL GIORNALE	100.0	61.8	10.5	7.4	1.8	3.9	4.6	5.6	2.8	1.4
IL GIORNALE DI BRESCIA	100.0	.7				2.0	96.3		.3	.7
IL GIORNO	100.0	59.6	7.8	9.3	6.2	6.7	4.0	3.3	1.6	1.1
ITALIA OGGI	100.0	80.0	10.0			3.3				3.3
IL MANIFESTO	100.0	78.3	2.2	4.3	2.2	6.5	4.3		2.2	2.2
LA NOTTE	100.0	75.1	5.7	4.4	.4	4.4	3.5	2.6	3.1	.9
LA PROVINCIA (CO)	100.0	3.0	2.0	94.5		.5				
LA PROVINCIA (CR)	100.0	.9		.9		1.8		96.4		
LA PROVINCIA PAVESE	100.0	2.0					97.4	.7		
LA REPUBBLICA	100.0	67.6	5.4	4.3	1.4	6.6	7.4	3.1	2.3	2.1
IL SOLE 24 ORE	100.0	55.5	9.5	6.1	.4	8.4	9.5	2.7	3.4	4.6
LA STAMPA	100.0	29.3	14.6	4.9	2.4	12.2	4.9	19.5	4.9	9.8
TUTTOSPORT	100.0	41.9	8.8	6.6	2.9	9.6	10.3	8.8	4.4	6.6
L'UNITA'	100.0	60.4	4.1	3.6		4.7	6.5	3.0	6.5	10.1
QUOTIDIANI ISEGI	100.0	48.4	6.9	7.7	2.0	10.3	10.0	5.8	4.1	4.9

Lettori in un giorno medio delle testate ISEGI PRESS più lette nella regione analisi secondo: — duplicazioni di lettura

Probabilità di lettura (TAV) in ogni 1000 abitanti per giorno secondo analisi secondo: — duplicazioni di lettura

(valori assoluti x 1000)

(valori moltiplicati x 1000)

	Totale	Avvenire	Corriere della Sera	Corriere dello Sport	L'Eco di Bergamo	La Gazzetta dello Sport	Gazzetta di Mantova	Il Giornale	Giornale di Brescia	Il Giorno	Italia Oggi	Il Manifesto	La Notte	La Provincia (CO)	La Provincia (CR)	La Provincia (PV)	La Repubblica	Il Sole 24 Ore	La Stampa	Tuttosport	L'Unità	
POPOLAZIONE ADULTI	7489	121	1559	101	317	1011	158	285	294	792	30	46	229	200	111	153	515	263	41	136	169	
AVVENIRE	121	121	28	1	3	17	1	11	9	20	0	0	4	1	4	2	11	8	1	4	4	
CORRIERE DELLA SERA	1559	28	1559	40	34	310	17	95	34	188	20	14	105	23	20	30	222	136	17	42	55	
CORRIERE DELLO SPORT-STADIO	101	1	40	101	6	59	8	11	6	28	1	0	24	2	2	2	11	5	1	32	10	
L'ECO DI BERGAMO	317	3	34	6	317	77	1	13	4	27	1	2	8	0	0	0	22	17	4	11	5	
LA GAZZETTA DELLO SPORT	1011	17	310	59	77	1011	41	44	81	203	4	5	79	24	27	28	70	47	7	80	43	
GAZZETTA DI MANTOVA	158	1	17	8	1	41	158	3	3	5	1	1	2	0	0	0	10	9	3	6	11	
IL GIORNALE	285	11	95	11	13	44	3	285	10	49	4	3	21	7	5	6	48	35	5	11	4	
GIORNALE DI BRESCIA	294	9	34	6	4	81	3	10	294	15	0	1	8	0	1	0	22	26	2	9	9	
IL GIORNO	792	20	188	28	27	203	5	49	15	792	4	3	58	23	5	7	64	38	5	36	24	
ITALIA OGGI	30	0	20	1	1	4	1	4	0	4	30	0	2	1	0	0	12	20	1	1	1	
IL MANIFESTO	46	1	28	0	4	10	2	5	2	7	1	46	5	3	1	0	36	10	4	0	29	
LA NOTTE	229	4	105	24	8	79	2	21	8	58	2	2	229	5	5	4	28	18	3	24	8	
LA PROVINCIA (CO)	200	1	23	2	0	24	0	7	0	23	1	2	5	200	0	0	9	11	1	3	0	
LA PROVINCIA (CR)	111	4	20	2	0	27	0	5	1	5	0	1	5	0	111	0	6	5	1	3	6	
LA PROVINCIA PAVESE	153	2	30	2	0	28	0	6	0	7	0	0	4	0	0	153	6	4	3	4	5	
LA REPUBBLICA	515	11	222	11	22	70	10	48	22	64	12	18	28	9	6	6	515	63	12	10	33	
IL SOLE 24 ORE	263	8	136	5	17	47	9	35	26	38	20	5	18	11	5	4	63	263	5	7	7	
LA STAMPA	41	1	17	1	4	7	3	5	2	5	1	2	3	1	1	3	12	5	41	3	1	
TUTTOSPORT	136	4	42	32	11	80	6	11	9	36	1	0	24	3	3	4	10	7	3	136	11	
L'UNITA'	169	4	55	10	5	43	11	4	9	24	1	14	8	0	6	5	33	7	1	11	169	
SUPPLEMENTI																						
SETTE	1600	38	970	35	57	301	21	116	39	234	17	13	97	29	21	32	253	136	18	36	41	
IL VENERDI'	728	15	290	16	31	107	15	54	35	76	6	12	42	14	11	11	302	69	12	17	29	

REGIONE BASSA				REGIONE MEDIA				REGIONE ALTA				TAVOLE							
Avvenire	Corriere della Sera	Corriere dello Sport	L'Eco di Bergamo	La Gazzetta dello Sport	Gazzetta di Mantova	Il Giornale	Giornale di Brescia	Il Giorno	Italia Oggi	Il Manifesto	La Notte	La Provincia (CO)	La Provincia (CR)	La Provincia (PV)	La Repubblica	Il Sole 24 Ore	La Stampa	Tuttosport	L'Unità
121	1559	101	317	1011	158	285	294	792	30	46	229	200	111	153	515	263	41	136	169
121	28	1	3	17	1	11	9	20	0	0	4	1	4	2	11	8	1	4	4
28	1559	40	34	310	17	95	34	188	20	14	105	23	20	30	222	136	17	42	55
1	40	101	6	59	8	11	6	28	1	0	24	2	2	2	11	5	1	32	10
3	34	6	317	77	1	13	4	27	1	2	8	0	0	0	22	17	4	11	5
17	310	59	77	1011	41	44	81	203	4	5	79	24	27	28	70	47	7	80	43
1	17	8	1	41	158	3	3	5	1	1	2	0	0	0	10	9	3	6	11
11	95	11	13	44	3	285	10	49	4	3	21	7	5	6	48	35	5	11	4
9	34	6	4	81	3	10	294	15	0	1	8	0	1	0	22	26	2	9	9
20	188	28	27	203	5	49	15	792	4	3	58	23	5	7	64	38	5	36	24
0	20	1	1	4	1	4	0	4	30	0	2	1	0	0	12	20	1	1	1
1	28	0	4	10	2	5	2	7	1	46	5	3	1	0	36	10	4	0	29
4	105	24	8	79	2	21	8	58	2	2	229	5	5	4	28	18	3	24	8
1	23	2	0	24	0	7	0	23	1	2	5	200	0	0	9	11	1	3	0
4	20	2	0	27	0	5	1	5	0	1	5	0	111	0	6	5	1	3	6
2	30	2	0	28	0	6	0	7	0	0	4	0	0	153	6	4	3	4	5
11	222	11	22	70	10	48	22	64	12	18	28	9	6	6	515	63	12	10	33
8	136	5	17	47	9	35	26	38	20	5	18	11	5	4	63	263	5	7	7
1	17	1	4	7	3	5	2	5	1	2	3	1	1	3	12	5	41	3	1
4	42	32	11	80	6	11	9	36	1	0	24	3	3	4	10	7	3	136	11
4	55	10	5	43	11	4	9	24	1	14	8	0	6	5	33	7	1	11	169
38	970	35	57	301	21	116	39	234	17	13	97	29	21	32	253	136	18	36	41
15	290	16	31	107	15	54	35	76	6	12	42	14	11	11	302	69	12	17	29

Probabilità di lettura
 Lettori negli ultimi 30 giorni (B/A1)
 analisi secondo:
 — frequenza di lettura e sesso

(valori moltiplicati x 1000)

	FREQUENZA ALTA				FREQUENZA MEDIA				FREQUENZA BASSA			
	Totale Adulti	Uomini	Donne	Responsabili acquisti	Totale Adulti	Uomini	Donne	Responsabili acquisti	Totale Adulti	Uomini	Donne	Responsabili acquisti
TOTALE A	1000	1000	1000	1000	1000	1000	1000	1000	1000	1000	1000	1000
AVVENIRE	847	868	813	864	158	156	159	132	32	45	20	29
CORRIERE DELLA SERA	788	797	779	798	169	182	153	159	33	41	26	27
CORRIERE DELLO SPORT-STADIO	747	764	667	800	140	137	157	140	19	25	27	38
L'ECO DI BERGAMO	834	829	841	810	167	195	130	152	57	48	68	65
LA GAZZETTA DELLO SPORT	792	797	764	736	190	207	148	160	58	71	46	48
GAZZETTA DI MANTOVA	855	905	800	806	200	213	185	158	42	56	67	48
IL GIORNALE	784	813	758	802	115	128	102	90	22	26	16	15
IL GIORNALE DI BRESCIA	789	801	769	742	169	161	178	176	36	22	31	23
IL GIORNO	772	781	759	767	150	167	130	136	25	28	23	27
ITALIA OGGI	714	696	1000	1000	104	93	130	111	15	24	43	67
IL MANIFESTO	725	769	692	643	177	171	184	250	23	34		
LA NOTTE	701	683	728	718	148	176	118	126	24	29	22	21
LA PROVINCIA (CO)	863	867	868	914	175	172	176	171	42	38	45	63
LA PROVINCIA (CR)	899	906	886	882	210	240	182	167	18	32	32	43
LA PROVINCIA PAVESE	836	857	797	833	204	198	212	179	15	29	29	32
LA REPUBBLICA	761	781	738	771	167	186	144	152	31	37	20	23
IL SOLE 24 ORE	711	727	680	640	123	126	127	107	31	30	31	16
LA STAMPA	719	733	706	667	100	109	86	80	13	8	22	25
TUTTOSPORT	728	726	684	706	125	125	126	128	24	24	25	37
L'UNITA'	722	726	711	825	135	148	111	121	25	34	11	13

Probabilità di lettura
 Lettori negli ultimi 7 giorni (B/A2)
 analisi secondo:
 — frequenza di lettura e sesso

(valori moltiplicati x 1000)

	FREQUENZA ALTA				FREQUENZA MEDIA				FREQUENZA BASSA			
	Totale Adulti	Uomini	Donne	Responsabili acquisti	Totale Adulti	Uomini	Donne	Responsabili acquisti	Totale Adulti	Uomini	Donne	Responsabili acquisti
TOTALE A	1000	1000	1000	1000	1000	1000	1000	1000	1000	1000	1000	1000
AVVENIRE	911	902	897	950	202	190	216	197	200	211	200	333
CORRIERE DELLA SERA	812	814	810	823	223	235	207	208	160	180	133	136
CORRIERE DELLO SPORT-STADIO	787	808	667	800	190	193	182	184	94	158	77	250
L'ECO DI BERGAMO	845	833	858	839	204	222	176	211	188	214	167	143
LA GAZZETTA DELLO SPORT	809	810	805	788	215	230	177	187	157	170	151	156
GAZZETTA DI MANTOVA	866	905	822	833	235	256	217	188	133	167	222	167
IL GIORNALE	813	836	794	817	184	199	168	165	143	154	125	105
IL GIORNALE DI BRESCIA	799	818	776	750	209	202	217	213	160	100	133	143
IL GIORNO	798	799	796	805	205	217	190	195	138	137	140	167
ITALIA OGGI	870	842	1000	1000	182	172	200	154	143	250	333	333
IL MANIFESTO	784	833	692	750	241	226	250	308	167	200		
LA NOTTE	757	737	787	757	199	220	178	189	147	175	143	129
LA PROVINCIA (CO)	886	883	892	914	220	211	231	219	179	182	176	214
LA PROVINCIA (CR)	899	906	886	882	253	279	227	212	125		125	167
LA PROVINCIA PAVESE	853	857	833	833	234	219	255	227	167		333	333
LA REPUBBLICA	794	819	763	789	231	237	222	233	189	193	152	148
IL SOLE 24 ORE	743	758	714	688	185	176	206	169	195	179	231	333
LA STAMPA	821	846	800	1000	170	175	156	174	111	77	143	154
TUTTOSPORT	750	735	722	750	177	181	164	172	143	152	111	143
L'UNITA'	782	774	711	825	179	191	157	163	171	172	167	200

Lettori in un giorno medio

— cambia socio-demografici
— lettura quotidiana
— lettura di più giornali

(dati in migliaia x 100)

Area	1998	1999	2000	2001	2002	2003	2004	2005	2006	2007	2008	2009	2010	2011	2012	2013	2014	2015	2016	2017	2018	2019	2020	2021	2022	
POPOLAZIONE ADULTA	158	154	150	146	142	138	134	130	126	122	118	114	110	106	102	98	94	90	86	82	78	74	70	66	62	58
ETÀ INTERMEDIATA	110	107	104	101	98	95	92	89	86	83	80	77	74	71	68	65	62	59	56	53	50	47	44	41	38	35
CLASSE SOCIO-ECONOMICA	100	98	96	94	92	90	88	86	84	82	80	78	76	74	72	70	68	66	64	62	60	58	56	54	52	50
GRADO DI ISTRUZIONE	130	128	126	124	122	120	118	116	114	112	110	108	106	104	102	100	98	96	94	92	90	88	86	84	82	80
COMUNE SOLO RESPONSABILE	140	138	136	134	132	130	128	126	124	122	120	118	116	114	112	110	108	106	104	102	100	98	96	94	92	90
AMBITO URBANO	120	118	116	114	112	110	108	106	104	102	100	98	96	94	92	90	88	86	84	82	80	78	76	74	72	70
COMUNE	105	103	101	99	97	95	93	91	89	87	85	83	81	79	77	75	73	71	69	67	65	63	61	59	57	55
CITTA' SUPERIORI	130	128	126	124	122	120	118	116	114	112	110	108	106	104	102	100	98	96	94	92	90	88	86	84	82	80
INTERURBANI	100	98	96	94	92	90	88	86	84	82	80	78	76	74	72	70	68	66	64	62	60	58	56	54	52	50
URBANI	120	118	116	114	112	110	108	106	104	102	100	98	96	94	92	90	88	86	84	82	80	78	76	74	72	70
PERIURBANI ED ALTRI	100	98	96	94	92	90	88	86	84	82	80	78	76	74	72	70	68	66	64	62	60	58	56	54	52	50
CATEGORIE DI FAMIGLIE	100	98	96	94	92	90	88	86	84	82	80	78	76	74	72	70	68	66	64	62	60	58	56	54	52	50

Trentino Alto Adige

Lettori in un giorno medio
delle testate ISEGIPRESS più lette nella regione
analisi secondo:
— caratteri socio-demografici

(valori assoluti x 1000)

	Totale	L'Adige	Alto Adige	Corriere della Sera	La Gazzetta dello Sport	La Repubblica	Il Sole 24 Ore	Sette	Il Venerdì
POPOLAZIONE ADULTI	728	124	260	40	68	47	20	44	59
SESSO									
MASCHI	350	74	146	27	55	26	14	25	33
FEMMINE	378	51	114	13	14	21	7	19	26
RESPONSABILI ACQUISTI	293	35	84	11	12	17	2	14	16
ETA' INTERVISTATO									
14 - 24 ANNI	156	29	59	7	20	11	4	15	19
25 - 34 ANNI	135	24	46	6	16	13	6	8	14
35 - 44 ANNI	116	24	46	10	14	9	4	9	8
45 - 54 ANNI	106	21	47	6	11	6	4	6	11
55 - 64 ANNI	96	15	31	6	4	3	1	2	3
65 ANNI E OLTRE	119	11	31	5	3	5	1	5	4
CLASSE SOCIO-ECONOMICA									
SUPERIORE, MEDIO-SUPERIORE	65	16	38	11	6	10	4	10	12
MEDIA - OLTRE 1.850 MILA	320	61	121	18	35	25	11	22	32
MEDIA - FINO 1.850 MILA	100	27	34	4	8	5	2	6	6
MEDIO-INFERIORE	233	20	67	7	19	7	3	5	9
INFERIORE	10								
GRADO DI ISTRUZIONE									
LAUREA	17	5	10	6	2	7	2	3	4
DIPLOMA MEDIA SUPERIORE	124	28	70	12	16	21	12	15	24
LICENZA MEDIA INFERIORE	289	56	107	15	31	14	5	19	23
ELEMENTARE O NESSUN TITOLO	299	34	74	6	19	6	2	7	8
CONDIZIONE SOCIO-PROFESSIONALE									
CETI SUPERIORI A	12	5	8	4	2	5	2	3	3
CETI MEDI B	207	40	91	14	28	17	15	14	21
INTELLETTUALI C	68	14	24	8	7	10	1	9	12
OPERAI D	144	26	55	3	19	3	1	8	10
PENSIONATI F	158	24	48	7	8	9	1	5	7
CASALINGHE E	140	17	34	5	4	4		5	6
AMPIEZZA CENTRI									
FINO A 10 MILA AB.	429	60	111	10	37	15	9	16	20
10 - 30 MILA AB.	77	19	29	5	10	5	2	4	7
30 - 100 MILA AB.	97	24	47	8	8	8	2	12	15
100 - 250 MILA AB.	125	22	73	17	13	19	7	13	17
OLTRE 250 MILA AB.									
COMUNI									
CAPOLUOGHI	167	37	90	19	18	24	8	20	27
NON CAPOLUOGHI	561	87	171	21	50	24	13	25	32
CETI SUPERIORI A CETI MEDI									
FASCIA ALTA B1	128	29	64	11	18	14	11	11	15
FASCIA MEDIO BASSA B2	26	7	19	3	6	3	3	3	5
AGRICOLTORI B3	52	4	8	1	4				2
INTELLETTUALI									
DOCENTI C1	13	2	4	2		4		1	3
STUDENTI C2	55	12	20	5	7	7	1	8	9
OPERAI									
FASCIA ALTA D1	94	16	38	2	13	2	1	6	9
FASCIA MEDIO BASSA D2	47	10	17		6			1	1
BRACCIANTI D3	2								
PENSIONATI ED ALTRI									
FASCIA MEDIO-ALTA F1	78	14	33	6	5	7	1	3	4
FASCIA BASSA F2	80	10	15	1	3	2		2	2
CASALINGHE DI FAMIGLIE ...									
... NON OPERAIE FASCIA ALTA E1	49	8	18	2	2	2		4	4
FASCIA MEDIA E2	14	2	4						
FASCIA BASSA E3	21	1	3	1				2	
... FAMIGLIE OPERAIE E4	55	6	9	2	1	1			1

Lettori in un giorno medio
delle testate ISEGIPRESS più lette nella regione
analisi secondo:
— caratteri socio-demografici

Lettori in un giorno medio
delle testate ISEGIPRESS più lette nella regione
analisi secondo:
— province

(percentuali di composizione)

	Totale	L'Adige	Alto Adige	Corriere della Sera	La Gazzetta dello Sport	La Repubblica	Il Sole 24 Ore	Sette	Il Venerdì
POPOLAZIONE ADULTI	100.0	100.0	100.0	100.0	100.0	100.0	100.0	100.0	100.0
SESSO									
MASCHI	48.1	59.7	56.2	67.5	80.9	55.3	70.0	56.8	55.9
FEMMINE	51.9	41.1	43.8	32.5	20.6	44.7	35.0	43.2	44.1
RESPONSABILI ACQUISTI	40.2	28.2	32.3	27.5	17.6	36.2	10.0	31.8	27.1
ETA' INTERVISTATO									
14 - 24 ANNI	21.4	23.4	22.7	17.5	29.4	23.4	20.0	34.1	32.2
25 - 34 ANNI	18.5	19.4	17.7	15.0	23.5	27.7	30.0	18.2	23.7
35 - 44 ANNI	15.9	19.4	17.7	25.0	20.6	19.1	20.0	20.5	13.6
45 - 54 ANNI	14.6	16.9	18.1	15.0	16.2	12.8	20.0	13.6	18.6
55 - 64 ANNI	13.2	12.1	11.9	15.0	5.9	6.4	5.0	4.5	5.1
65 ANNI E OLTRE	16.3	8.9	11.9	12.5	4.4	10.6	5.0	11.4	6.8
CLASSE SOCIO-ECONOMICA									
SUPERIORE, MEDIO-SUPERIORE	8.9	12.9	14.6	27.5	8.8	21.3	20.0	22.7	20.3
MEDIA - OLTRE 1.850 MILA	44.0	49.2	46.5	45.0	51.5	53.2	55.0	50.0	54.2
MEDIA - FINO 1.850 MILA	13.7	21.8	13.1	10.0	11.8	10.6	10.0	13.6	10.2
MEDIO-INFERIORE	32.0	16.1	25.8	17.5	27.9	14.9	15.0	11.4	15.3
INFERIORE	1.4								
GRADO DI ISTRUZIONE									
LAUREA	2.3	4.0	3.8	15.0	2.9	14.9	10.0	6.8	6.8
DIPLOMA MEDIA SUPERIORE	17.0	22.6	26.9	30.0	23.5	44.7	60.0	34.1	40.7
LICENZA MEDIA INFERIORE	39.7	45.2	41.2	37.5	45.6	29.8	25.0	43.2	39.0
ELEMENTARE O NESSUN TITOLO	41.1	27.4	28.5	15.0	27.9	12.8	10.0	15.9	13.6
CONDIZIONE SOCIO-PROFESSIONALE									
CETI SUPERIORI A	1.6	4.0	3.1	10.0	2.9	10.6	10.0	6.8	5.1
CETI MEDI B	28.4	32.3	35.0	35.0	41.2	36.2	75.0	31.8	35.6
INTELLETTUALI C	9.3	11.3	9.2	20.0	10.3	21.3	5.0	20.5	20.3
OPERAI D	19.8	21.0	21.2	7.5	27.9	6.4	5.0	18.2	16.9
PENSIONATI F	21.7	19.4	18.5	17.5	11.8	19.1	5.0	11.4	11.9
CASALINGHE E	19.2	13.7	13.1	12.5	5.9	8.5		11.4	10.2
AMPIEZZA CENTRI									
FINO A 10 MILA AB.	58.9	48.4	42.7	25.0	54.4	31.9	45.0	36.4	33.9
10 - 30 MILA AB.	10.6	15.3	11.2	12.5	14.7	10.6	10.0	9.1	11.9
30 - 100 MILA AB.	13.3	19.4	18.1	20.0	11.8	17.0	10.0	27.3	25.4
100 - 250 MILA AB.	17.2	17.7	28.1	42.5	19.1	40.4	35.0	29.5	28.8
OLTRE 250 MILA AB.									
COMUNI									
CAPOLUOGHI	22.9	29.8	34.6	47.5	26.5	51.1	40.0	45.5	45.8
NON CAPOLUOGHI	77.1	70.2	65.8	52.5	73.5	51.1	65.0	56.8	54.2
CETI SUPERIORI A CETI MEDI									
FASCIA ALTA B1	1.6	4.0	3.1	10.0	2.9	10.6	10.0	6.8	5.1
FASCIA MEDIO BASSA B2	17.6	23.4	24.6	27.5	26.5	29.8	55.0	25.0	25.4
AGRICOLTORI B3	3.6	5.6	7.3	7.5	8.8	6.4	15.0	6.8	8.5
	7.1	3.2	3.1	2.5	5.9				3.4
INTELLETTUALI									
DOCENTI C1	1.8	1.6	1.5	5.0		8.5		2.3	5.1
STUDENTI C2	7.6	9.7	7.7	12.5	10.3	14.9	5.0	18.2	15.3
OPERAI									
FASCIA ALTA D1	12.9	12.9	14.6	5.0	19.1	4.3	5.0	13.6	15.3
FASCIA MEDIO BASSA D2	6.5	8.1	6.5		8.8			2.3	1.7
BRACCIANTI D3	.3								
PENSIONATI ED ALTRI									
FASCIA MEDIO-ALTA F1	10.7	11.3	12.7	15.0	7.4	14.9	5.0	6.8	6.8
FASCIA BASSA F2	11.0	8.1	5.8	2.5	4.4	4.3		4.5	3.4
CASALINGHE DI FAMIGLIE ...									
... NON OPERAIE FASCIA ALTA E1	6.7	6.5	6.9	5.0	2.9	4.3		9.1	6.8
FASCIA MEDIA E2	1.9	1.6	1.5						
FASCIA BASSA E3	2.9	.8	1.2	2.5				4.5	
... FAMIGLIE OPERAIE E4	7.6	4.8	3.5	5.0	1.5	2.1			1.7

Lettori in un giorno medio
delle testate ISEGI PRESS più lette nella regione
analisi secondo:
— province

Lettori in un giorno medio
delle testate ISEGI PRESS più lette nella regione
analisi secondo:
— categorie socio-demografiche
(percentuali di composizione)

	Totale	Trento	Bolzano							Totale
(valori assoluti x 1000)										
POPOLAZIONE ADULTI	728	376	352	100,0	100,0	100,0	100,0	100,0	100,0	POPOLAZIONE ADULTI
L'ADIGE	124	116	8	17,0	30,8	2,3	17,0	30,8	2,3	L'ADIGE
ALTO ADIGE	260	146	115	35,7	38,8	32,7	35,7	38,8	32,7	ALTO ADIGE
CORRIERE DELLA SERA	40	21	19	5,5	5,6	5,4	5,5	5,6	5,4	CORRIERE DELLA SERA
LA GAZZETTA DELLO SPORT	68	39	30	9,3	10,4	8,5	9,3	10,4	8,5	LA GAZZETTA DELLO SPORT
LA REPUBBLICA	47	26	21	6,5	6,9	6,0	6,5	6,9	6,0	LA REPUBBLICA
IL SOLE 24 ORE	20	10	10	2,7	2,7	2,8	2,7	2,7	2,8	IL SOLE 24 ORE
QUOTIDIANI ISEGI	358	227	132	49,0	60,3	37,4	49,0	60,3	37,4	QUOTIDIANI ISEGI
(percentuali di composizione)										
POPOLAZIONE ADULTI	100,0	51,6	48,4	100,0	100,0	100,0	100,0	100,0	100,0	POPOLAZIONE ADULTI
L'ADIGE	100,0	93,5	6,5	100,0	93,5	6,5	100,0	93,5	6,5	L'ADIGE
ALTO ADIGE	100,0	56,2	44,2	100,0	56,2	44,2	100,0	56,2	44,2	ALTO ADIGE
CORRIERE DELLA SERA	100,0	52,5	47,5	100,0	52,5	47,5	100,0	52,5	47,5	CORRIERE DELLA SERA
LA GAZZETTA DELLO SPORT	100,0	57,4	44,1	100,0	57,4	44,1	100,0	57,4	44,1	LA GAZZETTA DELLO SPORT
LA REPUBBLICA	100,0	55,3	44,7	100,0	55,3	44,7	100,0	55,3	44,7	LA REPUBBLICA
IL SOLE 24 ORE	100,0	50,0	50,0	100,0	50,0	50,0	100,0	50,0	50,0	IL SOLE 24 ORE
QUOTIDIANI ISEGI	100,0	63,4	36,9	100,0	63,4	36,9	100,0	63,4	36,9	QUOTIDIANI ISEGI

Lettori in un giorno medio
delle testate ISEGIPRESS più lette nella regione
analisi secondo:
— duplicazioni di lettura

Probabilità di lettura
Lettori negli ultimi 7 giorni (BAS)
analisi secondo:
— frequenza di lettura a cassa

(valori assoluti x 1000)

(valori moltiplicati x 1000)

TESTATA	Totale	L'Adige	Alto Adige	Corriere della Sera	La Gazzetta dello Sport	La Repubblica	Il Sole 24 Ore
POPOLAZIONE ADULTI	728	124	260	40	68	47	20
L'ADIGE	124	124	59	12	21	15	9
ALTO ADIGE	260	59	260	30	49	33	17
CORRIERE DELLA SERA	40	12	30	40	7	14	7
LA GAZZETTA DELLO SPORT	68	21	49	7	68	8	3
LA REPUBBLICA	47	15	33	14	8	47	6
IL SOLE 24 ORE	20	9	17	7	3	6	20
SUPPLEMENTI							
SETTE	44	13	30	17	8	13	4
IL VENERDI'	59	21	37	15	12	21	7

Probabilità di lettura
Lettori negli ultimi 7 giorni (BAS)
analisi secondo:
— frequenza di lettura a cassa

(valori moltiplicati x 1000)

TESTATA	Totale	L'Adige	Alto Adige	Corriere della Sera	La Gazzetta dello Sport	La Repubblica	Il Sole 24 Ore
TOTALE A	1000	160	320	40	68	47	20
ALTO ADIGE	320	59	320	30	49	33	17
CORRIERE DELLA SERA	40	12	30	40	7	14	7
LA GAZZETTA DELLO SPORT	68	21	49	7	68	8	3
LA REPUBBLICA	47	15	33	14	8	47	6
IL SOLE 24 ORE	20	9	17	7	3	6	20

Probabilità di lettura
 Lettori negli ultimi 30 giorni (B/A1)
 analisi secondo:
 — frequenza di lettura e sesso

(valori moltiplicati x 1000)

	FREQUENZA ALTA				FREQUENZA MEDIA				FREQUENZA BASSA			
	Totale Adulti	Uomini	Donne	Responsabili acquisti	Totale Adulti	Uomini	Donne	Responsabili acquisti	Totale Adulti	Uomini	Donne	Responsabili acquisti
TOTALE A	1000	1000	1000	1000	1000	1000	1000	1000	1000	1000	1000	1000
L'ADIGE	766	784	760	735	200	235	167	185	20	38	43	
ALTO ADIGE	836	846	839	840	203	220	185	205	44	37	24	30
CORRIERE DELLA SERA	808	824	778	667	161	176	133	152	18			
LA GAZZETTA DELLO SPORT	800	800	800	750	197	226	128	194	53	71	100	
LA REPUBBLICA	786	714	857	846	218	234	196	161	19	43	32	
IL SOLE 24 ORE	700	714	833	500	162	160	167	91				

Probabilità di lettura
 Lettori negli ultimi 7 giorni (B/A2)
 analisi secondo:
 — frequenza di lettura e sesso

(valori moltiplicati x 1000)

	FREQUENZA ALTA				FREQUENZA MEDIA				FREQUENZA BASSA			
	Totale Adulti	Uomini	Donne	Responsabili acquisti	Totale Adulti	Uomini	Donne	Responsabili acquisti	Totale Adulti	Uomini	Donne	Responsabili acquisti
TOTALE A	1000	1000	1000	1000	1000	1000	1000	1000	1000	1000	1000	1000
L'ADIGE	779	795	776	758	250	276	222	233	125	250	250	
ALTO ADIGE	839	852	839	840	262	264	260	271	188	125	125	167
CORRIERE DELLA SERA	808	824	778	667	207	231	171	192	200			
LA GAZZETTA DELLO SPORT	800	800	800	750	248	273	179	250	118	154	250	
LA REPUBBLICA	786	714	857	846	279	268	290	208	143	200	500	
IL SOLE 24 ORE	700	714	833	500	222	250	200	143				

Lettori in un giorno medio

Veneto

Lettori in un giorno medio per area geografica e per sesso. I dati sono espressi in migliaia di lettori. I dati sono arrotondati al secondo decimale.

(Valori assoluti x 1000)

Area geografica	Popolazione	Lettori	Lettori per 1000 abitanti
POPOLAZIONE ADULTA	3870	1405	363
RESIDUI			
RESIDUI DI CITTÀ	1405	500	356
RESIDUI DI AREE PERIFERICHE	1325	405	306
RESIDUI DI AREE RURALI	1140	500	438
ETA' RIBASSATA			
0-14 ANNI	800	100	125
15-24 ANNI	800	100	125
25-34 ANNI	800	100	125
35-44 ANNI	800	100	125
45-54 ANNI	800	100	125
55-64 ANNI	800	100	125
65-74 ANNI	800	100	125
75 ANNI E PIU'	800	100	125
SOCCIO-ECONOMICA			
MEDIA DI CITTÀ	1405	500	356
MEDIA DI AREE PERIFERICHE	1325	405	306
MEDIA DI AREE RURALI	1140	500	438
ISTRUZIONE			
LETTERATI	112	10	89
MEDIA DI CITTÀ	137	10	73
MEDIA DI AREE PERIFERICHE	137	10	73
MEDIA DI AREE RURALI	137	10	73
SOCCIO-PROFES.			
CETI SUPERIORI A	80	10	125
CETI SUPERIORI B	80	10	125
CETI INTERMEDI	80	10	125
CETI INFERIORI	80	10	125
CETI INFERIORI A	80	10	125
CETI INFERIORI B	80	10	125
IMPRESA/COMITI			
ALTRA IMPRESA/COMITI	100	10	100
IMPRESA/COMITI A	100	10	100
IMPRESA/COMITI B	100	10	100
COMUNI			
NON CAPIROLI	271	142	524
CAPIROLI	919	153	166
CETI SUPERIORI A	80	10	125
CETI SUPERIORI B	80	10	125
CETI INTERMEDI	80	10	125
CETI INFERIORI	80	10	125
CETI INFERIORI A	80	10	125
CETI INFERIORI B	80	10	125
IMPRESA/COMITI			
ALTRA IMPRESA/COMITI	100	10	100
IMPRESA/COMITI A	100	10	100
IMPRESA/COMITI B	100	10	100
COMUNI			
NON CAPIROLI	271	142	524
CAPIROLI	919	153	166

Veneto

Lettori in un giorno medio
delle testate ISEGI PRESS più lette nella regione
analisi secondo:

— caratteri socio-demografici

(valori assoluti x 1000)

	Totale	L'Are- na	Cor- riere della Sera	Corrie- re dello Sport Stadio	La Gaz- zetta dello Sport	Il Gaz- zettino Sport	Il Gior- nale	Gior- nale di Vicenza	Il Gior- no	Il Mat- tino di Padova	La Nuova Vene- zia	La Re- pub- blica	Il Resto del Carlino	Il Sole 24 Ore	La Stam- pa di Treviso	La Tri- buna di Treviso	Tutto- sport	L'Uni- tà	Sette	Il Ve- nerdi	
POPOLAZIONE ADULTI	3670	300	191	44	386	699	69	260	37	148	98	248	28	80	26	154	63	47	276	379	
SESSO																					
MASCHI	1758	174	124	37	327	419	41	155	20	98	61	157	18	56	15	80	55	35	155	224	
FEMMINE	1912	126	67	7	59	280	27	105	17	50	36	92	10	24	11	74	7	12	120	155	
RESPONSABILE ACQ.	1405	96	51	7	51	196	19	72	10	35	27	61	6	24	9	47	5	11	84	105	
ETA' INTERVISTATO																					
14 - 24 ANNI	766	54	49	14	117	167	14	65	5	40	22	67	5	12	7	45	20	4	85	107	
25 - 34 ANNI	660	59	36	14	89	129	16	51	14	29	19	62	6	19	7	30	20	8	63	101	
35 - 44 ANNI	592	48	36	4	75	130	11	47	6	17	25	47	5	24	1	28	11	14	51	64	
45 - 54 ANNI	554	55	36	8	63	119	12	40	6	32	16	38	7	18	3	20	7	13	39	50	
55 - 64 ANNI	500	41	20	3	29	83	9	30	3	19	9	23	3	6	2	15	4	6	18	37	
65 ANNI ED OLTRE	599	44	14	1	13	72	6	27	3	10	7	11	1	2	6	16		2	19	20	
SOCIO-ECONOMICA																					
SUPER.MEDIO-SUPER	392	43	50	5	39	117	29	33	6	20	15	65	4	28	5	20	5	7	67	86	
MEDIA OLTRE 1.850	1500	143	90	22	207	311	26	145	25	79	41	113	13	37	11	75	34	19	129	189	
MEDIA FINO 1.850	656	63	28	8	63	113	10	45	5	28	14	43	2	8	4	31	10	9	45	63	
MEDIO-INFERIORE	990	50	22	9	73	144	3	36	1	18	26	28	9	7	6	28	13	12	32	38	
INFERIORE	132	1	1		4	15	1	2		3	2								3	3	
ISTRUZIONE																					
LAUREA	116	10	31		6	31	12	11	5	10	6	39	1	10	1	2		5	29	43	
MEDIA SUPERIORE	657	66	61	8	91	191	31	55	13	29	24	111	8	40	8	46	9	16	96	152	
MEDIA INFERIORE	1278	131	67	30	188	268	17	118	15	56	36	70	11	24	8	55	40	14	112	134	
ELEMENT., NESSUNA	1619	93	32	6	101	210	10	76	5	53	31	28	8	6	9	51	13	14	39	50	
SOCIO-PROFESS.																					
CETI SUPERIORI A	88	6	16	1	9	29	9	7	3	8	5	22	1	21		6		2	17	25	
CETI MEDI B	839	87	60	17	127	218	19	66	17	53	29	79	15	40	8	46	16	13	83	122	
INTELLETTUALI C	503	32	52	8	53	115	22	39	7	28	12	78	4	9	8	19	12	7	76	101	
OPERAI D	678	66	22	10	131	118	3	72	2	24	28	19	5	3	2	42	28	13	37	42	
PENSIONATI F	792	57	25	7	43	126	9	42	6	22	15	27	3	4	7	12	5	9	28	50	
CASALINGHE E	770	52	16	2	23	93	7	34	1	12	8	24		4	1	30	2	3	33	39	
AMPIEZZA CENTRI																					
FINO 10 MILA AB.	1618	95	57	17	180	227	12	118	13	56	10	77	11	29	12	85	30	17	91	113	
10-30 MILA AB.	937	77	50	12	100	177	26	56	15	38	22	62	5	19	5	41	15	8	70	91	
30-100 MILA AB.	344		23	2	31	95	11	29	1	3	22	33	11	10	2	27	8	7	30	42	
100-250 MILA AB.	277	1	26	5	28	48	7	56	1	50		30	1	9	1		3	4	40	57	
OLTRE 250.000 AB.	494	126	35	8	46	152	12		6	1	43	46		13	5	1	6	11	45	76	
COMUNI																					
CAPOLUOGHI	919	127	73	15	87	257	25	56	9	53	43	95	12	29	8	22	11	19	101	157	
NON CAPOLUOGHI	2751	172	117	29	299	442	44	204	28	95	54	154	17	51	18	132	51	29	174	223	
CETI SUPERIORI A	88	6	16	1	9	29	9	7	3	8	5	22	1	21		6		2	17	25	
CETI MEDI	584	71	50	11	95	170	16	53	14	41	24	64	11	32	8	40	11	8	66	100	
FASCIA ALTA B1	135	10	8	4	23	34	3	8	3	10	5	15	2	7		5	3	3	14	18	
MEDIA BASSA B2	120	6	1	1	9	15	1	6		2	1	1	2	1		2	1	2	3	4	
AGRICOLTORI B3																					
INTELLETTUALI																					
DOCENTI C1	75	8	15		4	16	3	8	4	4	1	19	1	3				4	17	24	
STUDENTI C2	428	24	37	8	49	100	19	31	4	24	12	58	2	6	8	19	12	4	59	77	
OPERAI																					
FASCIA ALTA D1	443	49	16	5	93	64	2	57	1	18	11	12	4	2	1	28	19	7	25	30	
MEDIO BASSA D2	226	16	6	5	38	52		13	1	6	16	7	1	1	1	12	9	6	12	12	
BRACCianti D3	8	1			2			1								1					
PENSIONATI-ALTRI																					
MEDIO-ALTA F1	420	36	20	6	30	83	6	26	5	16	11	19	1	4	3	5	3	7	22	40	
BASSA F2	372	22	4	1	12	43	3	16		6	4	8	2	1	5	6	1	2	7	10	
CASALINGHE FAMIG.																					
NON OPER. ALTA E1	249	27	8		8	49	5	10	1	6	3	16		2		6	1	1	15	20	
MEDIA E2	92	7	3		2	14	1	2		2	2	1		1		6			6	6	
BASSA E3	181	7	2		2	12	1	8		2	1	3				6			5	6	
FAMIGL. OPERAIE E4	248	10	4	1	11	18	1	14		3	2	3				12	1	1	6	7	

Lettori in un giorno medio
delle testate ISEGIPRESS più lette nella regione
analisi secondo:
— caratteri socio-demografici

(percentuali di composizione)

Totale	L'Are- na	Cor- riere della Sera	Corrio- re dello Sport Stadio	La Gaz- zetta dello Sport	Il Gaz- zettino	Il Gio- rnale	Gior- nale di Vicenza	Il Gio- rno	Il Mat- tino di Padova	La Nuova Vene- zia	La Re- pub- blica	Il Resto del Carlino	Il Sole 24 Ore	La Stam- pa	La Tri- buna di Treviso	Tutto- sport	L'Uni- tà	Sette	Il Ve- nerdi	
POPOLAZIONE ADULTI	100.0	100.0	100.0	100.0	100.0	100.0	100.0	100.0	100.0	100.0	100.0	100.0	100.0	100.0	100.0	100.0	100.0	100.0	100.0	
SESSO																				
MASCHI	47.9	58.0	64.9	84.1	84.7	59.9	59.4	59.6	54.1	66.2	62.2	63.3	64.3	70.0	57.7	51.9	87.3	74.5	56.2	59.1
FEMMINE	52.1	42.0	35.1	15.9	15.3	40.1	39.1	40.4	45.9	33.8	36.7	37.1	35.7	30.0	42.3	48.1	11.1	25.5	43.5	40.9
RESPONSABILE ACQ.	38.3	32.0	26.7	15.9	13.2	28.0	27.5	27.7	27.0	23.6	27.6	24.6	21.4	30.0	34.6	30.5	7.9	23.4	30.4	27.7
ETA' INTERVISTATO																				
14 - 24 ANNI	20.9	18.0	25.7	31.8	30.3	23.9	20.3	25.0	13.5	27.0	22.4	27.0	17.9	15.0	26.9	29.2	31.7	8.5	30.8	28.2
25 - 34 ANNI	18.0	19.7	18.8	31.8	23.1	18.5	23.2	19.6	37.8	19.6	19.4	25.0	21.4	23.8	26.9	19.5	31.7	17.0	22.8	26.6
35 - 44 ANNI	16.1	16.0	18.8	9.1	19.4	18.6	15.9	18.1	16.2	11.5	25.5	19.0	17.9	30.0	3.8	18.2	17.5	29.8	18.5	16.9
45 - 54 ANNI	15.1	18.3	18.8	18.2	16.3	17.0	17.4	15.4	16.2	21.6	16.3	15.3	25.0	22.5	11.5	13.0	11.1	27.7	14.1	13.2
55 - 64 ANNI	13.6	13.7	10.5	6.8	7.5	11.9	13.0	11.5	8.1	12.8	9.2	9.3	10.7	7.5	7.7	9.7	6.3	12.8	6.5	9.8
65 ANNI ED OLTRE	16.3	14.7	7.3	2.3	3.4	10.3	8.7	10.4	8.1	6.8	7.1	4.4	3.6	2.5	23.1	10.4	4.3	6.9	5.3	
SOCIO-ECONOMICA																				
SUPER,MEDIO-SUPER	10.7	14.3	26.2	11.4	10.1	16.7	42.0	12.7	16.2	13.5	15.3	26.2	14.3	35.0	19.2	13.0	7.9	14.9	24.3	22.7
MEDIA OLTRE 1.850	40.9	47.7	47.1	50.0	53.6	44.5	37.7	55.8	67.6	53.4	41.8	45.6	46.4	46.3	42.3	48.7	54.0	40.4	46.7	49.9
MEDIA FINO 1.850	17.9	21.0	14.7	18.2	16.3	16.2	14.5	17.3	13.5	18.9	14.3	17.3	7.1	10.0	15.4	20.1	15.9	19.1	16.3	16.6
MEDIO-INFERIORE	27.0	16.7	11.5	20.5	18.9	20.6	4.3	13.8	2.7	12.2	26.5	11.3	32.1	8.8	23.1	18.2	20.6	25.5	11.6	10.0
INFERIORE	3.6	.3	.5		1.0	2.1	1.4	.8		2.0	2.0								1.1	.8
ISTRUZIONE																				
LAUREA	3.2	3.3	16.2		1.6	4.4	17.4	4.2	13.5	6.8	6.1	15.7	3.6	12.5	3.8	1.3		10.6	10.5	11.3
MEDIA SUPERIORE	17.9	22.0	31.9	18.2	23.6	27.3	44.9	21.2	35.1	19.6	24.5	44.8	28.6	50.0	30.8	29.9	14.3	34.0	34.8	40.1
MEDIA INFERIORE	34.8	43.7	35.1	68.2	48.7	38.3	24.6	45.4	40.5	37.8	36.7	28.2	39.3	30.0	30.8	35.7	63.5	29.8	40.6	35.4
ELEMENT., NESSUNA	44.1	31.0	16.8	13.6	26.2	30.0	14.5	29.2	13.5	35.8	31.6	11.3	28.6	7.5	34.6	33.1	20.6	29.8	14.1	13.2
SOCIO-PROFESS.																				
CETI SUPERIORI A	2.4	2.0	8.4	2.3	2.3	4.1	13.0	2.7	8.1	5.4	5.1	8.9	3.6	26.3		3.9		4.3	6.2	6.6
CETI MEDI B	22.9	29.0	31.4	38.6	32.9	31.2	27.5	25.4	45.9	35.8	29.6	31.9	53.6	50.0	30.8	29.9	25.4	27.7	30.1	32.2
INTELLETTUALI C	13.7	10.7	27.2	18.2	13.7	16.5	31.9	15.0	18.9	18.9	12.2	31.5	14.3	11.3	30.8	12.3	19.0	14.9	27.5	26.6
OPERAI D	18.5	22.0	11.5	22.7	33.9	16.9	4.3	27.7	5.4	16.2	28.6	7.7	17.9	3.8	7.7	27.3	44.4	27.7	13.4	11.1
PENSIONATI F	21.6	19.0	13.1	15.9	11.1	18.0	13.0	16.2	16.2	14.9	15.3	10.9	10.7	5.0	26.9	7.8	7.9	19.1	10.1	13.2
CASALINGHE E	21.0	17.3	8.4	4.5	6.0	13.3	10.1	13.1	2.7	8.1	8.2	9.7		5.0	3.8	19.5	3.2	6.4	12.0	10.3
AMPIEZZA CENTRI																				
FINO 10 MILA AB.	44.1	31.7	29.8	38.6	46.6	32.5	17.4	45.4	35.1	37.8	10.2	31.0	39.3	36.3	46.2	55.2	47.6	36.2	33.0	29.8
10-30 MILA AB.	25.5	25.7	26.2	27.3	25.9	25.3	37.7	21.5	40.5	25.7	22.4	25.0	17.9	23.8	19.2	26.6	23.8	17.0	25.4	24.0
30-100 MILA AB.	9.4		12.0	4.5	8.0	13.6	15.9	11.2	2.7	2.0	22.4	13.3	39.3	12.5	7.7	17.5	12.7	14.9	10.9	11.1
100-250 MILA AB.	7.5	.3	13.6	11.4	7.3	6.9	10.1	21.5	2.7	33.8		12.1	3.6	11.3	3.8		4.8	8.5	14.5	15.0
OLTRE 250.000 AB.	13.5	42.0	18.3	18.2	11.9	21.7	17.4		16.2	.7	43.9	18.5		16.3	19.2	.6	9.5	23.4	16.3	20.1
COMUNI																				
CAPOLUOGHI	25.0	42.3	38.2	34.1	22.5	36.8	36.2	21.5	24.3	35.8	43.9	38.3	42.9	36.3	30.8	14.3	17.5	40.4	36.6	41.4
NON CAPOLUOGHI	75.0	57.3	61.3	65.9	77.5	63.2	63.8	78.5	75.7	64.2	55.1	62.1	60.7	63.8	69.2	85.7	81.0	61.7	63.0	58.8
CETI SUPERIORI A	2.4	2.0	8.4	2.3	2.3	4.1	13.0	2.7	8.1	5.4	5.1	8.9	3.6	26.3		3.9		4.3	6.2	6.6
CETI MEDI																				
FASCIA ALTA B1	15.9	23.7	26.2	25.0	24.6	24.3	23.2	20.4	37.8	27.7	24.5	25.8	39.3	40.0	30.8	26.0	17.5	17.0	23.9	26.4
MEDIA BASSA B2	3.7	3.3	4.2	9.1	6.0	4.9	4.3	3.1	8.1	6.8	5.1	6.0	7.1	8.8		3.2	4.8	6.4	5.1	4.7
AGRICOLTORI B3	3.3	2.0	.5	2.3	2.3	2.1	1.4	2.3		1.4	1.0	.4	7.1	1.3		1.3	1.6	4.3	1.1	1.1
INTELLETTUALI																				
DOCENTI C1	2.0	2.7	7.9		1.0	2.3	4.3	3.1	10.8	2.7	1.0	7.7	3.6	3.8				8.5	6.2	6.3
STUDENTI C2	11.7	8.0	19.4	18.2	12.7	14.3	27.5	11.9	10.8	16.2	12.2	23.4	7.1	7.5	30.8	12.3	19.0	8.5	21.4	20.3
OPERAI																				
FASCIA ALTA D1	12.1	16.3	8.4	11.4	24.1	9.2	2.9	21.9	2.7	12.2	11.2	4.8	14.3	2.5	3.8	18.2	30.2	14.9	9.1	7.9
MEDIO BASSA D2	6.2	5.3	3.1	11.4	9.8	7.4		5.0	2.7	4.1	16.3	2.8	3.6	1.3	3.8	7.8	14.3	12.8	4.3	3.2
BRACCIANTI D3	.2	.3			.3			.4								.6				
PENSIONATI-ALTRI																				
MEDIO-ALTA F1	11.4	12.0	10.5	13.6	7.8	11.9	8.7	10.0	13.5	10.8	11.2	7.7	3.6	5.0	11.5	3.2	4.8	14.9	8.0	10.6
BASSA F2	10.1	7.3	2.1	2.3	3.1	6.2	4.3	6.2		4.1	4.1	3.2	7.1	1.3	19.2	3.9	1.6	4.3	2.5	2.6
CASALINGHE FAMIG.																				
NON OPER. ALTA E1	6.8	9.0	4.2		2.1	7.0	7.2	3.8	2.7	4.1	3.1	6.5		2.5		3.9	1.6	2.1	5.4	5.3
MEDIA E2	2.5	2.3	1.6		.5	2.0	1.4	.8		1.4	2.0	.4		1.3		3.9			2.2	1.6
BASSA E3	4.9	2.3	1.0		.5	1.7	1.4	3.1		1.4	1.0	1.2				3.9			1.8	1.6
FAMIGL. OPERAIE E4	6.8	3.3	2.1	2.3	2.8	2.6	1.4	5.4		2.0	2.0	1.2				7.8	1.6	2.1	2.2	1.8

Lettori in un giorno medio
delle testate ISEGIPRESS più lette nella regione
analisi secondo:
— provincie

Lettori in un giorno medio
delle testate ISEGIPRESS più lette nella regione
analisi secondo:
— categorie socio-demografiche

(percentuali di composizione)

	Totale	Ve- nezia	Ve- rona	Vi- cenza	Bel- luno	Ro- vigo	Tre- viso	Pa- dova
(valori assoluti x 1000)								
POPOLAZIONE ADULTI	3670	702	660	612	187	215	613	681
L'ARENA	300		296	2		1	1	
CORRIERE DELLA SERA	191	39	30	32	12	5	39	35
CORRIERE DELLO SPORT-STADIO	44	10	4	8	6	2	9	6
LA GAZZETTA DELLO SPORT	386	63	78	70	19	25	74	58
IL GAZZETTINO	699	263	8	23	61	58	171	115
IL GIORNALE	69	22	7	9	8	1	14	7
IL GIORNALE DI VICENZA	260		1	249			3	6
IL GIORNO	37	8	4	10	3	1	9	2
IL MATTINO DI PADOVA	148	6	1	4		2	5	131
LA NUOVA VENEZIA	98	94				2	2	
LA REPUBBLICA	248	62	30	30	21	12	42	51
IL RESTO DEL CARLINO	28	1		1		25		1
IL SOLE 24 ORE	80	20	13	12	5	4	15	12
LA STAMPA	26	6	2	3	6		8	1
LA TRIBUNA DI TREVISO	154	2					147	4
TUTTOSPORT	63	11	12	14	2	6	11	7
L'UNITA'	47	14	9	3	2	8	4	8
QUOTIDIANI ISEGI	1807	383	338	300	78	84	337	288
(percentuali di composizione)								
POPOLAZIONE ADULTI	100.0	19.1	18.0	16.7	5.1	5.9	16.7	18.6
L'ARENA	100.0		98.7	.7		.3	.3	
CORRIERE DELLA SERA	100.0	20.4	15.7	16.8	6.3	2.6	20.4	18.3
CORRIERE DELLO SPORT-STADIO	100.0	22.7	9.1	18.2	13.6	4.5	20.5	13.6
LA GAZZETTA DELLO SPORT	100.0	16.3	20.2	18.1	4.9	6.5	19.2	15.0
IL GAZZETTINO	100.0	37.6	1.1	3.3	8.7	8.3	24.5	16.5
IL GIORNALE	100.0	31.9	10.1	13.0	11.6	1.4	20.3	10.1
IL GIORNALE DI VICENZA	100.0		.4	95.8			1.2	2.3
IL GIORNO	100.0	21.6	10.8	27.0	8.1	2.7	24.3	5.4
IL MATTINO DI PADOVA	100.0	4.1	.7	2.7		1.4	3.4	88.5
LA NUOVA VENEZIA	100.0	95.9				2.0	2.0	
LA REPUBBLICA	100.0	25.0	12.1	12.1	8.5	4.8	16.9	20.6
IL RESTO DEL CARLINO	100.0	3.6		3.6		89.3		3.6
IL SOLE 24 ORE	100.0	25.0	16.3	15.0	6.3	5.0	18.8	15.0
LA STAMPA	100.0	23.1	7.7	11.5	23.1		30.8	3.8
LA TRIBUNA DI TREVISO	100.0	1.3					95.5	2.6
TUTTOSPORT	100.0	17.5	19.0	22.2	3.2	9.5	17.5	11.1
L'UNITA'	100.0	29.8	19.1	6.4	4.3	17.0	8.5	17.0
QUOTIDIANI ISEGI	100.0	21.2	18.7	16.6	4.3	4.6	18.6	15.9

Lettori in un giorno medio delle testate ISEGIPRESS più lette nella regione analisi secondo:
— duplicazioni di lettura

Probabilità di lettura Lettori negli ultimi 30 giorni (BVA) analisi secondo:
— frequenza di lettura a sesso

(valori assoluti x 1000)

(valori moltiplicati x 1000)

Totale	L'Arena	Corriere della Sera	Corriere dello Sport Stadio	La Gazzetta dello Sport	Il Gazzettino	Il Giornale di Vicenza	Il Giornale di Padova	Il Mattino di Padova	La Nuova Venezia	La Repubblica	Il Resto del Carlino	Il Sole 24 Ore	La Stampa	La Tribuna di Treviso	Tuttosport	L'Unità	
POPOLAZIONE ADULTI 3670	300	191	44	386	699	69	260	37	148	98	248	28	80	26	154	63	47
L'ARENA	300	23	3	66	9	56	38	5	1	0	23	0	11	2	0	10	5
CORRIERE DELLA SERA	191	23	191	8	39	65	10	20	8	13	43	3	12	5	10	3	6
CORRIERE DELLO SPORT-STADIO	44	3	8	44	31	25	3	6	2	4	7	2	2	4	6	12	2
LA GAZZETTA DELLO SPORT	386	66	39	31	386	137	11	61	9	27	40	8	11	7	30	34	15
IL GAZZETTINO	699	9	65	25	137	699	28	20	12	40	89	16	33	10	61	23	19
IL GIORNALE	69	6	10	3	11	28	69	4	3	4	18	0	10	3	4	0	1
IL GIORNALE DI VICENZA	260	3	20	6	61	20	4	260	6	5	19	1	9	3	0	12	2
IL GIORNO	37	5	8	2	9	12	3	6	37	1	11	0	2	3	4	0	1
IL MATTINO DI PADOVA	148	1	13	4	27	40	4	5	1	148	2	17	1	6	1	3	4
LA NUOVA VENEZIA	98	0	10	3	20	54	2	0	2	2	15	0	5	3	1	2	7
LA REPUBBLICA	248	23	43	7	40	89	18	19	11	17	248	4	20	5	18	3	11
IL RESTO DEL CARLINO	28	0	3	2	8	16	0	0	1	0	4	28	1	0	0	3	3
IL SOLE 24 ORE	80	11	12	2	11	33	10	9	2	6	20	1	80	1	8	1	3
LA STAMPA	26	2	5	4	7	10	3	3	3	1	5	0	1	26	2	1	2
LA TRIBUNA DI TREVISO	154	0	10	6	30	61	4	0	4	1	18	0	8	2	154	5	0
TUTTOSPORT	63	0	13	12	34	23	0	12	0	3	3	3	1	1	5	63	2
L'UNITA'	47	5	6	2	15	19	1	2	1	4	11	3	3	2	0	2	47
SUPPLEMENTI																	
SETTE	276	27	108	8	51	104	12	33	16	16	66	4	16	6	22	6	9
IL VENERDI'	379	27	58	9	63	127	18	31	16	24	153	4	25	8	22	13	13

Totale	L'Arena	Corriere della Sera	Corriere dello Sport Stadio	La Gazzetta dello Sport	Il Gazzettino	Il Giornale di Vicenza	Il Giornale di Padova	Il Mattino di Padova	La Nuova Venezia	La Repubblica	Il Resto del Carlino	Il Sole 24 Ore	La Stampa	La Tribuna di Treviso	Tuttosport	L'Unità
TOTALE A 1000	1000	1000	1000	1000	1000	1000	1000	1000	1000	1000	1000	1000	1000	1000	1000	1000
L'ARENA	300	23	3	66	9	56	38	5	1	0	23	0	11	2	0	10
CORRIERE DELLA SERA	191	23	191	8	39	65	10	20	8	13	43	3	12	5	10	3
CORRIERE DELLO SPORT-STADIO	44	3	8	44	31	25	3	6	2	4	7	2	2	4	6	12
LA GAZZETTA DELLO SPORT	386	66	39	31	386	137	11	61	9	27	40	8	11	7	30	34
IL GAZZETTINO	699	9	65	25	137	699	28	20	12	40	89	16	33	10	61	23
IL GIORNALE	69	6	10	3	11	28	69	4	3	4	18	0	10	3	4	0
IL GIORNALE DI VICENZA	260	3	20	6	61	20	4	260	6	5	19	1	9	3	0	12
IL GIORNO	37	5	8	2	9	12	3	6	37	1	11	0	2	3	4	0
IL MATTINO DI PADOVA	148	1	13	4	27	40	4	5	1	148	2	17	1	6	1	3
LA NUOVA VENEZIA	98	0	10	3	20	54	2	0	2	2	15	0	5	3	1	2
LA REPUBBLICA	248	23	43	7	40	89	18	19	11	17	248	4	20	5	18	3
IL RESTO DEL CARLINO	28	0	3	2	8	16	0	0	1	0	4	28	1	0	0	3
IL SOLE 24 ORE	80	11	12	2	11	33	10	9	2	6	20	1	80	1	8	1
LA STAMPA	26	2	5	4	7	10	3	3	3	1	5	0	1	26	2	1
LA TRIBUNA DI TREVISO	154	0	10	6	30	61	4	0	4	1	18	0	8	2	154	5
TUTTOSPORT	63	0	13	12	34	23	0	12	0	3	3	3	1	1	5	63
L'UNITA'	47	5	6	2	15	19	1	2	1	4	11	3	3	2	0	2

Probabilità di lettura
Lettori negli ultimi 30 giorni (B/A1)
analisi secondo:
— frequenza di lettura e sesso

(valori moltiplicati x 1000)

	FREQUENZA ALTA				FREQUENZA MEDIA				FREQUENZA BASSA			
	Totale Adulti	Uomini	Donne	Responsabili acquisti	Totale Adulti	Uomini	Donne	Responsabili acquisti	Totale Adulti	Uomini	Donne	Responsabili acquisti
TOTALE A	1000	1000	1000	1000	1000	1000	1000	1000	1000	1000	1000	1000
L'ARENA	859	898	815	842	192	222	167	183	39	28	50	69
CORRIERE DELLA SERA	690	708	652	660	135	144	120	136	24	27	20	20
CORRIERE DELLO SPORT-STADIO	567	538	750	571	174	191	103	118	27	18	56	67
LA GAZZETTA DELLO SPORT	746	753	732	721	177	188	154	158	48	50	45	53
IL GAZZETTINO	759	747	777	768	180	200	158	167	30	27	32	43
IL GIORNALE	759	694	864	929	164	188	129	146	18	15	23	32
IL GIORNALE DI VICENZA	813	822	800	747	207	243	164	167	53	45	56	65
IL GIORNO	775	750	800	800	74	80	56	63	12	16		
IL MATTINO DI PADOVA	654	686	593	581	136	146	125	107	37	58	18	24
LA NUOVA VENEZIA	680	671	733	750	146	128	169	161	34	34	33	26
LA REPUBBLICA	757	766	744	787	173	193	147	162	43	44	42	34
IL RESTO DEL CARLINO	633	650	600	667	118	105	133	130	17	29		
IL SOLE 24 ORE	706	695	731	690	120	121	140	129	29	39		
LA STAMPA	600	500	778	778	132	130	136	111	25	23		
LA TRIBUNA DI TREVISO	750	763	737	761	199	202	195	190	51	40	61	34
TUTTOSPORT	617	700	143	167	140	151	91	88	39	25	45	50
L'UNITA'	727	783	700	750	157	163	119	143	33	30		

Probabilità di lettura
Lettori negli ultimi 7 giorni (B/A2)
analisi secondo:
— frequenza di lettura e sesso

(valori moltiplicati x 1000)

	FREQUENZA ALTA				FREQUENZA MEDIA				FREQUENZA BASSA			
	Totale Adulti	Uomini	Donne	Responsabili acquisti	Totale Adulti	Uomini	Donne	Responsabili acquisti	Totale Adulti	Uomini	Donne	Responsabili acquisti
TOTALE A	1000	1000	1000	1000	1000	1000	1000	1000	1000	1000	1000	1000
L'ARENA	877	898	855	860	233	265	204	224	167	111	222	200
CORRIERE DELLA SERA	761	758	768	733	198	215	171	188	138	122	176	167
CORRIERE DELLO SPORT-STADIO	654	636	750	571	217	239	130	167	182	111	500	500
LA GAZZETTA DELLO SPORT	759	763	750	775	211	223	186	188	148	154	130	143
IL GAZZETTINO	768	759	783	784	250	262	236	239	162	143	175	207
IL GIORNALE	759	694	864	929	242	254	222	261	182	200	200	167
IL GIORNALE DI VICENZA	826	838	808	767	280	294	250	264	143	143	143	133
IL GIORNO	816	833	800	800	139	129	200	167	125	200		
IL MATTINO DI PADOVA	662	686	615	595	220	219	222	211	148	167	100	111
LA NUOVA VENEZIA	701	712	733	750	240	222	255	250	121	143	105	83
LA REPUBBLICA	776	778	772	841	239	263	208	241	180	222	161	125
IL RESTO DEL CARLINO	655	650	600	600	216	235	200	214	143	167		
IL SOLE 24 ORE	714	719	731	690	185	190	207	235	143	176		
LA STAMPA	682	615	778	778	209	222	188	200	182	143		
LA TRIBUNA DI TREVISO	765	784	747	778	235	233	236	239	192	200	188	125
TUTTOSPORT	617	700	143	167	186	195	132	167	190	118	250	250
L'UNITA'	800	857	700	750	198	197	167	208	158	118		

Lettori in un giorno medio

(Valori assoluti e %)

CATEGORIA	Friuli Venezia Giulia									
	1974	1975	1976	1977	1978	1979	1980	1981	1982	1983
POPOLAZIONE ADULTA	404	404	404	404	404	404	404	404	404	404
SESSO										
MASCHE	202	202	202	202	202	202	202	202	202	202
FEMMINE	202	202	202	202	202	202	202	202	202	202
ETÀ (RIPARTIZIONE)										
0-14 ANNI	101	101	101	101	101	101	101	101	101	101
15-24 ANNI	101	101	101	101	101	101	101	101	101	101
25-34 ANNI	101	101	101	101	101	101	101	101	101	101
35-44 ANNI	101	101	101	101	101	101	101	101	101	101
45-54 ANNI	101	101	101	101	101	101	101	101	101	101
55-64 ANNI	101	101	101	101	101	101	101	101	101	101
65-74 ANNI	101	101	101	101	101	101	101	101	101	101
75-84 ANNI	101	101	101	101	101	101	101	101	101	101
85 ANNI E PIÙ	101	101	101	101	101	101	101	101	101	101
CLASSE SOCIOECONOMICA										
I (ALTA)	101	101	101	101	101	101	101	101	101	101
II (MEDI)	101	101	101	101	101	101	101	101	101	101
III (BASSA)	101	101	101	101	101	101	101	101	101	101
GRADO DI ISTRUZIONE										
ANALFABETI	101	101	101	101	101	101	101	101	101	101
ALFABETI	101	101	101	101	101	101	101	101	101	101
CONDIZIONE SOCIO-PROFESSIONALE										
OPERAI	101	101	101	101	101	101	101	101	101	101
COLLABORATORI	101	101	101	101	101	101	101	101	101	101
PROFESISTI	101	101	101	101	101	101	101	101	101	101
DIRIGENTI	101	101	101	101	101	101	101	101	101	101
LIBERISTI	101	101	101	101	101	101	101	101	101	101
INATTIVI	101	101	101	101	101	101	101	101	101	101
APPLICAZIONE CENTRI										
CANTIERI	101	101	101	101	101	101	101	101	101	101
CANTIERI A	101	101	101	101	101	101	101	101	101	101
CANTIERI B	101	101	101	101	101	101	101	101	101	101
COMUNI										
CANTIERI	101	101	101	101	101	101	101	101	101	101
CANTIERI A	101	101	101	101	101	101	101	101	101	101
CANTIERI B	101	101	101	101	101	101	101	101	101	101
SETTORI ECONOMICI										
AGRICOLTURA	101	101	101	101	101	101	101	101	101	101
INDUSTRIA	101	101	101	101	101	101	101	101	101	101
COMMERCE	101	101	101	101	101	101	101	101	101	101
SERVIZI	101	101	101	101	101	101	101	101	101	101
OPERAI										
CANTIERI	101	101	101	101	101	101	101	101	101	101
CANTIERI A	101	101	101	101	101	101	101	101	101	101
CANTIERI B	101	101	101	101	101	101	101	101	101	101
PROFESSIONISTI E ALTRI										
CANTIERI	101	101	101	101	101	101	101	101	101	101
CANTIERI A	101	101	101	101	101	101	101	101	101	101
CANTIERI B	101	101	101	101	101	101	101	101	101	101
CONDIZIONE DI FAMIGLIA										
CANTIERI	101	101	101	101	101	101	101	101	101	101
CANTIERI A	101	101	101	101	101	101	101	101	101	101
CANTIERI B	101	101	101	101	101	101	101	101	101	101

Friuli Venezia Giulia

Lettori in un giorno medio
delle testate ISEGI PRESS più lette nella regione
analisi secondo:
— caratteri socio-demografici

(valori assoluti x 1000)

	Totale	Cor-riere della Sera	La Gazzetta dello Sport	Il Gazzettino	Il Giornale	Messaggero Veneto	Il Piccolo	La Repubblica	Sette	Il Venerdì
POPOLAZIONE ADULTI	1047	61	102	131	24	225	226	88	87	140
SESSO										
MASCHI	493	38	88	76	15	136	124	54	48	82
FEMMINE	554	23	14	55	10	90	102	33	39	58
RESPONSABILI ACQUISTI	467	19	16	39	8	79	97	26	28	41
ETA' INTERVISTATO										
14 - 24 ANNI	187	7	26	25	4	34	34	14	21	33
25 - 34 ANNI	166	15	20	30	3	43	37	18	19	32
35 - 44 ANNI	167	16	17	26	4	44	44	27	17	33
45 - 54 ANNI	162	9	15	20	6	42	38	14	13	16
55 - 64 ANNI	148	6	15	14	3	25	32	8	10	15
65 ANNI E OLTRE	217	7	10	17	5	36	42	7	7	12
CLASSE SOCIO-ECONOMICA										
SUPERIORE, MEDIO-SUPERIORE	89	11	6	16	7	26	21	23	16	26
MEDIA - OLTRE 1.850 MILA	416	28	45	58	9	99	105	41	45	70
MEDIA - FINO 1.850 MILA	118	9	12	11	4	25	30	8	12	20
MEDIO-INFERIORE	392	13	37	45	4	73	67	16	14	24
INFERIORE	33		2	1		2	4			1
GRADO DI ISTRUZIONE										
LAUREA	32	6	2	4	4	6	10	13	5	13
DIPLOMA MEDIA SUPERIORE	222	26	23	37	12	53	71	34	32	54
LICENZA MEDIA INFERIORE	389	23	55	48	7	84	103	33	36	52
ELEMENTARE O NESSUN TITOLO	404	6	23	42	2	82	43	8	13	20
CONDIZIONE SOCIO-PROFESSIONALE										
CETI SUPERIORI A	24	2	3	7	2	8	4	4	4	9
CETI MEDI B	256	28	33	51	11	81	65	40	34	48
INTELLETTUALI C	140	9	13	14	3	28	33	20	19	31
OPERAI D	139	5	23	20		31	32	4	7	15
PENSIONATI F	280	11	22	21	4	50	63	11	10	21
CASALINGHE E	207	6	8	17	5	28	30	8	13	14
AMPIEZZA CENTRI										
FINO A 10 MILA AB.	488	28	46	64	4	136	43	30	34	53
10 - 30 MILA AB.	169	10	18	43	7	40	21	15	15	23
30 - 100 MILA AB.	90	7	10	13	2	7	32	8	9	13
100 - 250 MILA AB.	187	12	17	10	8	40	62	23	19	29
OLTRE 250 MILA AB.	113	4	11	2	3	2	69	11	10	21
COMUNI										
CAPOLUOGHI	378	23	34	24	13	49	155	42	38	62
NON CAPOLUOGHI	669	38	68	106	11	176	72	46	49	77
CETI SUPERIORI A CETI MEDI										
FASCIA ALTA B1	24	2	3	7	2	8	4	4	4	9
FASCIA MEDIO BASSA B2	188	23	20	42	8	64	52	32	28	38
AGRICOLTORI B3	45	4	8	7	2	14	11	8	5	10
	23		5	2	1	3	1			
INTELLETTUALI										
DOCENTI C1	31	3	2	5	2	8	10	9	3	7
STUDENTI C2	109	6	12	10	1	19	23	10	16	25
OPERAI										
FASCIA ALTA D1	88	4	17	10		22	19	4	5	11
FASCIA MEDIO BASSA D2	49	1	6	10		9	12		2	4
BRACCIANTI D3	2									
PENSIONATI ED ALTRI										
FASCIA MEDIO-ALTA F1	135	7	10	11	4	28	38	9	7	16
FASCIA BASSA F2	145	3	12	10		22	25	2	2	5
CASALINGHE DI FAMIGLIE ...										
... NON OPERAIE FASCIA ALTA E1	68	5	1	3	3	14	13	6	8	8
FASCIA MEDIA E2	32		1	2	1	1	6	1	1	2
FASCIA BASSA E3	51		2	8	1	5	5	1	1	3
... FAMIGLIE OPERAIE E4	56	1	3	3		8	6		2	2

Lettori in un giorno medio
delle testate ISEGI PRESS più lette nella regione

analisi secondo:

— caratteri socio-demografici

(percentuali di composizione)

	Totale	Cor-riere della Sera	La Gaz-zetta dello Sport	Il Gaz-zettino	Il Gior-nale	Mes-sa-gero Veneto	Il Pic-colo	La Re-pub-blica	Sette	Il Ve-nerdi
POPOLAZIONE ADULTI	100.0	100.0	100.0	100.0	100.0	100.0	100.0	100.0	100.0	100.0
SESSO										
MASCHI	47.1	62.3	86.3	58.0	62.5	60.4	54.9	61.4	55.2	58.6
FEMMINE	52.9	37.7	13.7	42.0	41.7	40.0	45.1	37.5	44.8	41.4
RESPONSABILI ACQUISTI	44.6	31.1	15.7	29.8	33.3	35.1	42.9	29.5	32.2	29.3
ETA' INTERVISTATO										
14 - 24 ANNI	17.9	11.5	25.5	19.1	16.7	15.1	15.0	15.9	24.1	23.6
25 - 34 ANNI	15.9	24.6	19.6	22.9	12.5	19.1	16.4	20.5	21.8	22.9
35 - 44 ANNI	16.0	26.2	16.7	19.8	16.7	19.6	19.5	30.7	19.5	23.6
45 - 54 ANNI	15.5	14.8	14.7	15.3	25.0	18.7	16.8	15.9	14.9	11.4
55 - 64 ANNI	14.1	9.8	14.7	10.7	12.5	11.1	14.2	9.1	11.5	10.7
65 ANNI E OLTRE	20.7	11.5	9.8	13.0	20.8	16.0	18.6	8.0	8.0	8.6
CLASSE SOCIO-ECONOMICA										
SUPERIORE, MEDIO-SUPERIORE	8.5	18.0	5.9	12.2	29.2	11.6	9.3	26.1	18.4	18.6
MEDIA - OLTRE 1.850 MILA	39.7	45.9	44.1	44.3	37.5	44.0	46.5	46.6	51.7	50.0
MEDIA - FINO 1.850 MILA	11.3	14.8	11.8	8.4	16.7	11.1	13.3	9.1	13.8	14.3
MEDIO-INFERIORE	37.4	21.3	36.3	34.4	16.7	32.4	29.6	18.2	16.1	17.1
INFERIORE	3.2		2.0	.8		.9	1.8			.7
GRADO DI ISTRUZIONE										
LAUREA	3.1	9.8	2.0	3.1	16.7	2.7	4.4	14.8	5.7	9.3
DIPLOMA MEDIA SUPERIORE	21.2	42.6	22.5	28.2	50.0	23.6	31.4	38.6	36.8	38.6
LICENZA MEDIA INFERIORE	37.2	37.7	53.9	36.6	29.2	37.3	45.6	37.5	41.4	37.1
ELEMENTARE O NESSUN TITOLO	38.6	9.8	22.5	32.1	8.3	38.4	19.0	9.1	14.9	14.3
CONDIZIONE SOCIO-PROFESSIONALE										
CETI SUPERIORI A	2.3	3.3	2.9	5.3	8.3	3.6	1.8	4.5	4.6	6.4
CETI MEDI B	24.5	45.9	32.4	38.9	45.8	36.0	28.8	45.5	39.1	34.3
INTELLETTUALI C	13.4	14.8	12.7	10.7	12.5	12.4	14.6	22.7	21.8	22.1
OPERAI D	13.3	8.2	22.5	15.3		13.8	14.2	4.5	8.0	10.7
PENSIONATI F	26.7	18.0	21.6	16.0	16.7	22.2	27.9	12.5	11.5	15.0
CASALINGHE E	19.8	9.8	7.8	13.0	20.8	12.4	13.3	9.1	14.9	10.0
AMPIEZZA CENTRI										
FINO A 10 MILA AB.	46.6	45.9	45.1	48.9	16.7	60.4	19.0	34.1	39.1	37.9
10 - 30 MILA AB.	16.1	16.4	17.6	32.8	29.2	17.8	9.3	17.0	17.2	16.4
30 - 100 MILA AB.	8.6	11.5	9.8	9.9	8.3	3.1	14.2	9.1	10.3	9.3
100 - 250 MILA AB.	17.9	19.7	16.7	7.6	33.3	17.8	27.4	26.1	21.8	20.7
OLTRE 250 MILA AB.	10.8	6.6	10.8	1.5	12.5	.9	30.5	12.5	11.5	15.0
COMUNI										
CAPOLUOGHI	36.1	37.7	33.3	18.3	54.2	21.8	68.6	47.7	43.7	44.3
NON CAPOLUOGHI	63.9	62.3	66.7	80.9	45.8	78.2	31.9	52.3	56.3	55.0
CETI SUPERIORI A CETI MEDI										
FASCIA ALTA B1	2.3	3.3	2.9	5.3	8.3	3.6	1.8	4.5	4.6	6.4
FASCIA MEDIO BASSA B2	18.0	37.7	19.6	32.1	33.3	28.4	23.0	36.4	32.2	27.1
AGRICOLTORI B3	4.3	6.6	7.8	5.3	8.3	6.2	4.9	9.1	5.7	7.1
	2.2		4.9	1.5	4.2	1.3	.4			
INTELLETTUALI										
DOCENTI C1	3.0	4.9	2.0	3.8	8.3	3.6	4.4	10.2	3.4	5.0
STUDENTI C2	10.4	9.8	11.8	7.6	4.2	8.4	10.2	11.4	18.4	17.9
OPERAI										
FASCIA ALTA D1	8.4	6.6	16.7	7.6		9.8	8.4	4.5	5.7	7.9
FASCIA MEDIO BASSA D2	4.7	1.6	5.9	7.6		4.0	5.3		2.3	2.9
BRACCIANTI D3	.2									
PENSIONATI ED ALTRI										
FASCIA MEDIO-ALTA F1	12.9	11.5	9.8	8.4	16.7	12.4	16.8	10.2	8.0	11.4
FASCIA BASSA F2	13.8	4.9	11.8	7.6		9.8	11.1	2.3	2.3	3.6
CASALINGHE DI FAMIGLIE ...										
... NON OPERAIE FASCIA ALTA E1	6.5	8.2	1.0	2.3	12.5	6.2	5.8	6.8	9.2	5.7
FASCIA MEDIA E2	3.1		1.0	1.5	4.2	.4	2.7	1.1	1.1	1.4
FASCIA BASSA E3	4.9		2.0	6.1	4.2	2.2	2.2	1.1	1.1	2.1
... FAMIGLIE OPERAIE E4	5.3	1.6	2.9	2.3		3.6	2.7		2.3	1.4

Lettori in un giorno medio
delle testate ISEGI PRESS più lette nella regione
analisi secondo:
— province —

Lettori in un giorno medio
delle testate ISEGI PRESS più lette nella regione
analisi secondo:
— categorie socio-demografiche —

(percentuali di composizione)

(valori assoluti x 1000)		Totale	Trieste	Gorizia	Porto Cervo	Udine	Totale		
POPOLAZIONE ADULTI		1047	242	122	232	451	100.0	100.0	POPOLAZIONE ADULTI
CORRIERE DELLA SERA		61	10	9	14	29	24.6	28.2	10.0
LA GAZZETTA DELLO SPORT		102	25	17	26	34	39.2	33.0	10.0
IL GAZZETTINO		131	3	2	83	44	12.5	9.6	10.0
IL GIORNALE		24	8	2	6	9	2.3	1.5	10.0
MESSAGGERO VENETO		225	5	12	19	190	2.2	5.3	10.0
IL PICCOLO		226	146	67	2	12	22.7	17.0	10.0
LA REPUBBLICA		88	24	15	14	34	8.4	8.4	10.0
QUOTIDIANI ISEGI		587	159	78	115	234	55.9	39.9	10.0

(percentuali di composizione)		Totale	Trieste	Gorizia	Porto Cervo	Udine	Totale		
POPOLAZIONE ADULTI		100.0	23.1	11.7	22.2	43.1	100.0	100.0	POPOLAZIONE ADULTI
CORRIERE DELLA SERA		100.0	16.4	14.8	23.0	47.5	24.6	28.2	10.0
LA GAZZETTA DELLO SPORT		100.0	24.5	16.7	25.5	33.3	39.2	33.0	10.0
IL GAZZETTINO		100.0	2.3	1.5	63.4	33.6	12.5	9.6	10.0
IL GIORNALE		100.0	33.3	8.3	25.0	37.5	2.3	1.5	10.0
MESSAGGERO VENETO		100.0	2.2	5.3	8.4	84.4	2.2	5.3	10.0
IL PICCOLO		100.0	64.6	29.6	.9	5.3	22.7	17.0	10.0
LA REPUBBLICA		100.0	27.3	17.0	15.9	38.6	8.4	8.4	10.0
QUOTIDIANI ISEGI		100.0	27.1	13.3	19.6	39.9	55.9	39.9	10.0

CONDIZIONE SOCIO-PROFESSIONALE	POPOLAZIONE ADULTI	Trieste	Gorizia	Porto Cervo	Udine	Totale
CONDIZIONE SOCIO-PROFESSIONALE	POPOLAZIONE ADULTI	23.1	11.7	22.2	43.1	100.0
CONDIZIONE SOCIO-PROFESSIONALE	POPOLAZIONE ADULTI	16.4	14.8	23.0	47.5	24.6
CONDIZIONE SOCIO-PROFESSIONALE	POPOLAZIONE ADULTI	24.5	16.7	25.5	33.3	39.2
CONDIZIONE SOCIO-PROFESSIONALE	POPOLAZIONE ADULTI	2.3	1.5	63.4	33.6	12.5
CONDIZIONE SOCIO-PROFESSIONALE	POPOLAZIONE ADULTI	33.3	8.3	25.0	37.5	2.3
CONDIZIONE SOCIO-PROFESSIONALE	POPOLAZIONE ADULTI	2.2	5.3	8.4	84.4	2.2
CONDIZIONE SOCIO-PROFESSIONALE	POPOLAZIONE ADULTI	64.6	29.6	.9	5.3	22.7
CONDIZIONE SOCIO-PROFESSIONALE	POPOLAZIONE ADULTI	27.3	17.0	15.9	38.6	8.4
CONDIZIONE SOCIO-PROFESSIONALE	POPOLAZIONE ADULTI	27.1	13.3	19.6	39.9	55.9

Lettori in un giorno medio
 delle testate ISEGI PRESS più lette nella regione
 analisi secondo:
 — duplicazioni di lettura

— duplicazioni di lettura e copie
 — analisi secondo:
 Lettori negli ultimi 30 giorni (IAB)

(valori assoluti x 1000)

(valori assoluti x 1000)

POPOLAZIONE ADULTI		Totale	Corriere della Sera	La Gazzetta dello Sport	Il Gazzettino	Il Giornale	Messaggero Veneto	Il Piccolo	La Repubblica	
POPOLAZIONE ADULTI		1047	61	102	131	24	225	226	88	TOTALE A
CORRIERE DELLA SERA		61	61	13	17	5	27	21	16	LA REPUBBLICA
LA GAZZETTA DELLO SPORT		102	13	102	28	5	33	39	13	IL GAZZETTINO
IL GAZZETTINO		131	17	28	131	6	42	10	18	IL GIORNALE
IL GIORNALE		24	5	5	6	24	8	8	8	MESSAGGERO VENETO
MESSAGGERO VENETO		225	27	33	42	8	225	22	32	IL PICCOLO
IL PICCOLO		226	21	39	10	8	22	226	36	LA REPUBBLICA
LA REPUBBLICA		88	16	13	18	8	32	36	88	
SUPPLEMENTI										
SETTE		87	29	11	16	3	26	27	18	
IL VENERDI'		140	18	21	27	7	40	42	57	

— duplicazioni di lettura e copie
 — analisi secondo:
 Lettori negli ultimi 30 giorni (IAB)

(valori assoluti x 1000)

POPOLAZIONE ADULTI		POPOLAZIONE ADULTI		POPOLAZIONE ADULTI		POPOLAZIONE ADULTI		POPOLAZIONE ADULTI		
POPOLAZIONE ADULTI		POPOLAZIONE ADULTI		POPOLAZIONE ADULTI		POPOLAZIONE ADULTI		POPOLAZIONE ADULTI		TOTALE A
CORRIERE DELLA SERA		CORRIERE DELLA SERA		CORRIERE DELLA SERA		CORRIERE DELLA SERA		CORRIERE DELLA SERA		LA REPUBBLICA
LA GAZZETTA DELLO SPORT		LA GAZZETTA DELLO SPORT		LA GAZZETTA DELLO SPORT		LA GAZZETTA DELLO SPORT		LA GAZZETTA DELLO SPORT		IL GAZZETTINO
IL GAZZETTINO		IL GAZZETTINO		IL GAZZETTINO		IL GAZZETTINO		IL GAZZETTINO		IL GIORNALE
IL GIORNALE		IL GIORNALE		IL GIORNALE		IL GIORNALE		IL GIORNALE		MESSAGGERO VENETO
MESSAGGERO VENETO		MESSAGGERO VENETO		MESSAGGERO VENETO		MESSAGGERO VENETO		MESSAGGERO VENETO		IL PICCOLO
IL PICCOLO		IL PICCOLO		IL PICCOLO		IL PICCOLO		IL PICCOLO		LA REPUBBLICA
LA REPUBBLICA		LA REPUBBLICA		LA REPUBBLICA		LA REPUBBLICA		LA REPUBBLICA		

Probabilità di lettura
 Lettori negli ultimi 30 giorni (B/A1)
 analisi secondo:
 — frequenza di lettura e sesso

Lettori negli ultimi 30 giorni (B/A1)
 analisi secondo:
 — frequenza di lettura e sesso

(valori moltiplicati x 1000)

(valori moltiplicati x 1000)

	FREQUENZA ALTA				FREQUENZA MEDIA				FREQUENZA BASSA			
	Totale Adulti	Uomini	Donne	Respon-sabili acquisti	Totale Adulti	Uomini	Donne	Respon-sabili acquisti	Totale Adulti	Uomini	Donne	Respon-sabili acquisti
TOTALE A	1000	1000	1000	1000	1000	1000	1000	1000	1000	1000	1000	1000
CORRIERE DELLA SERA	692	676	722	769	128	127	129	127	23	26	21	24
LA GAZZETTA DELLO SPORT	762	756	667	727	180	192	153	152	43	45	42	63
IL GAZZETTINO	646	667	629	592	146	158	127	116	38		40	43
IL GIORNALE	810	818	700	714	140	147	125	154	19	34		
MESSAGGERO VENETO	751	784	694	709	165	170	160	167	32	29	52	50
IL PICCOLO	854	863	843	879	174	180	167	185	25		59	
LA REPUBBLICA	753	731	793	773	153	160	145	161	15			

Probabilità di lettura
 Lettori negli ultimi 7 giorni (B/A2)
 analisi secondo:
 — frequenza di lettura e sesso

(valori moltiplicati x 1000)

	FREQUENZA ALTA				FREQUENZA MEDIA				FREQUENZA BASSA			
	Totale Adulti	Uomini	Donne	Respon-sabili acquisti	Totale Adulti	Uomini	Donne	Respon-sabili acquisti	Totale Adulti	Uomini	Donne	Respon-sabili acquisti
TOTALE A	1000	1000	1000	1000	1000	1000	1000	1000	1000	1000	1000	1000
CORRIERE DELLA SERA	692	676	722	769	189	175	214	200	182	167	200	200
LA GAZZETTA DELLO SPORT	762	756	667	727	216	224	200	184	167	143	200	200
IL GAZZETTINO	650	667	629	592	185	188	184	160	182		143	143
IL GIORNALE	810	818	700	714	200	208	182	200	125	250		
MESSAGGERO VENETO	783	795	764	763	208	202	213	219	231	250	333	333
IL PICCOLO	876	890	858	888	206	220	192	200	167		333	
LA REPUBBLICA	782	776	793	773	206	211	200	220	250			

Lettori in un giorno medio
delle testate ISEGIPRESS più lette nella regione
analisi secondo:
— caratteri socio-demografici

(valori assoluti x 1000)

	Totale	Corriere della Sera	Corriere dello Sport Stadio	La Gazzetta dello Sport	Gazzetta di Modena-Carpi	Gazzetta di Parma	Gazzetta di Reggio	Il Giornale	Il Giorno	Libertà	La Repubblica	Il Resto del Carlino	Il Sole 24 Ore	Tuttosport	L'Unità	Sette	Il Venerdì
POPOLAZIONE ADULTI	3411	119	163	293	79	181	106	52	27	152	261	997	98	80	252	167	383
SESSO																	
MASCHI	1629	73	134	261	54	90	63	27	16	77	156	614	57	74	168	96	208
FEMMINE	1782	46	29	32	25	91	43	25	11	75	105	383	41	6	84	71	175
RESPONSABILE ACQ.	1446	32	29	26	21	64	33	23	12	56	86	309	31	6	78	51	129
ETA' INTERVISTATO																	
14 - 24 ANNI	586	31	43	83	19	31	20	5	5	27	63	187	15	18	30	52	100
25 - 34 ANNI	548	26	47	67	10	24	21	10	6	24	63	168	36	14	35	37	97
35 - 44 ANNI	522	27	28	67	14	30	15	14	4	27	57	196	23	12	46	27	66
45 - 54 ANNI	534	16	23	37	18	30	23	9	6	24	37	187	12	17	45	25	52
55 - 64 ANNI	526	8	12	20	8	22	15	5	5	23	28	121	6	10	42	13	43
65 ANNI ED OLTRE	695	11	10	19	9	43	12	10	2	27	13	139	6	9	54	12	24
SOCIO-ECONOMICA																	
SUPER,MEDIO-SUPER	387	40	17	46	6	39	9	28	10	18	75	160	27	4	19	51	107
MEDIA OLTRE 1.850	1401	53	90	141	44	39	52	17	9	68	130	473	54	28	122	75	182
MEDIA FINO 1.850	476	13	15	29	7	65	8	4	4	20	27	123	11	19	30	25	51
MEDIO-INFERIORE	1037	13	39	77	21	36	36	3	4	46	28	222	6	29	79	14	42
INFERIORE	111		2	1		2		1			19				2	2	1
ISTRUZIONE																	
LAUREA	131	18	2	8	4	10	2	23	7	5	38	59	12	2	8	23	46
MEDIA SUPERIORE	641	47	35	66	19	35	21	13	11	35	113	239	59	9	38	68	173
MEDIA INFERIORE	993	39	78	139	32	45	41	11	7	51	81	357	23	35	81	55	117
ELEMENT., NESSUNA	1646	15	48	80	24	91	41	5	3	61	28	342	5	35	126	21	48
SOCIO-PROFESS.																	
CETI SUPERIORI A	76	12	2	9	5	5	1	8	1	4	25	36	15	2	6	18	37
CETI MEDI B	923	48	74	120	33	41	33	13	11	46	111	381	61	26	79	59	145
INTELLETTUALI C	414	32	21	45	7	24	15	16	7	20	65	137	11	8	16	47	96
OPERAI D	569	9	37	76	17	33	24	4	4	17	18	152	4	25	44	13	32
PENSIONATI F	1000	13	22	38	14	56	22	5	4	47	30	211	7	19	88	19	45
CASALINGHE E	429	6	7	5	4	21	11	6	1	19	11	80	1	1	19	10	28
AMPIEZZA CENTRI																	
FINO 10 MILA AB.	1018	27	40	89	12	65	50	9	7	70	46	189	25	22	54	33	72
10-30 MILA AB.	667	18	36	62	27	21	14	1	6	13	44	220	17	24	47	26	67
30-100 MILA AB.	388	11	26	34	15			6	1		34	141	15	4	43	19	49
100-250 MILA AB.	960	56	32	93	25	96	41	22	12	69	89	285	34	27	66	71	129
OLTRE 250.000 AB.	378	8	29	14				14	1	1	48	161	6	4	42	17	66
COMUNI																	
CAPOLUOGHI	1226	59	55	98	28	96	39	33	13	69	124	405	39	31	102	81	181
NON CAPOLUOGHI	2185	60	108	195	51	85	67	19	14	83	136	591	59	50	150	85	202
CETI SUPERIORI A	76	12	2	9	5	5	1	8	1	4	25	36	15	2	6	18	37
CETI MEDI	664	39	62	99	30	22	30	11	8	32	95	296	48	16	60	50	119
FASCIA ALTA B1	112	7	5	11	1	12	2	2	2	9	13	45	10	9	10	9	20
MEDIA BASSA B2	146	2	7	9	1	7	1	1		5	3	40	2	1	9	1	6
AGRICOLTORI B3																	
INTELLETTUALI																	
DOCENTI C1	96	11	1	2	2	5	5	14	5	6	19	32	5		3	13	24
STUDENTI C2	318	21	20	43	5	19	10	2	2	14	46	105	6	8	13	35	72
OPERAI																	
FASCIA ALTA D1	359	7	26	57	15	9	20	2	2	8	11	97	3	18	30	9	20
MEDIO BASSA D2	174	2	10	17	2	23	4	3	2	9	7	51	1	5	11	4	11
BRACCIANTI D3	35		1	2		1						4		2	3		1
PENSIONATI-ALTRI																	
MEDIO-ALTA F1	493	6	15	19	8	19	16	5	2	23	22	119	6	8	58	12	32
BASSA F2	507	6	7	19	6	37	6		2	24	8	92	1	11	30	8	13
CASALINGHE FAMIG.																	
NON OPER. ALTA E1	153	3	1	3	3	7	4	4	1	10	5	46	1	1	8	6	16
MEDIA E2	45	1		1		3	2			1	1	8			3	2	5
BASSA E3	82	2				6	1	1		3	3	5			4	1	4
FAMIGL.OPERAI E4	149		6	1		5	4			5	1	21			5	1	3

Lettori in un giorno medio
delle testate ISEGIPRESS più lette nella regione
analisi secondo:
— caratteri socio-demografici

(percentuali di composizione)

	Totale	Corriere della Sera	Corriere dello Sport Stadio	La Gazzetta dello Sport	Gazzetta di Modena-Carpi	Gazzetta di Parma	Gazzetta di Reggio	Il Giornale	Il Giorno	Libertà	La Repubblica	Il Resto del Carlino	Il Sole 24 Ore	Tuttosport	L'Unità	Sette	Il Venerdì
POPOLAZIONE ADULTI	100.0	100.0	100.0	100.0	100.0	100.0	100.0	100.0	100.0	100.0	100.0	100.0	100.0	100.0	100.0	100.0	100.0
SESSO																	
MASCHI	47.8	61.3	82.2	89.1	68.4	49.7	59.4	51.9	59.3	50.7	59.8	61.6	58.2	92.5	66.7	57.5	54.3
FEMMINE	52.2	38.7	17.8	10.9	31.6	50.3	40.6	48.1	40.7	49.3	40.2	38.4	41.8	7.5	33.3	42.5	45.7
RESPONSABILE ACQ.	42.4	26.9	17.8	8.9	26.6	35.4	31.1	44.2	44.4	36.8	33.0	31.0	31.6	7.5	31.0	30.5	33.7
ETA' INTERVISTATO																	
14 - 24 ANNI	17.2	26.1	26.4	28.3	24.1	17.1	18.9	9.6	18.5	17.8	24.1	18.8	15.3	22.5	11.9	31.1	26.1
25 - 34 ANNI	16.1	21.8	28.8	22.9	12.7	13.3	19.8	19.2	22.2	15.8	24.1	16.9	36.7	17.5	13.9	22.2	25.3
35 - 44 ANNI	15.3	22.7	17.2	22.9	17.7	16.6	14.2	26.9	14.8	17.8	21.8	19.7	23.5	15.0	18.3	16.2	17.2
45 - 54 ANNI	15.7	13.4	14.1	12.6	22.8	16.6	21.7	17.3	22.2	15.8	14.2	18.8	12.2	21.3	17.9	15.0	13.6
55 - 64 ANNI	15.4	6.7	7.4	6.8	10.1	12.2	14.2	9.6	18.5	15.1	10.7	12.1	6.1	12.5	16.7	7.8	11.2
65 ANNI ED OLTRE	20.4	9.2	6.1	6.5	11.4	23.8	11.3	19.2	7.4	17.8	5.0	13.9	6.1	11.3	21.4	7.2	6.3
SOCIO-ECONOMICA																	
SUPER,MEDIO-SUPER	11.3	33.6	10.4	15.7	7.6	21.5	8.5	53.8	37.0	11.8	28.7	16.0	27.6	5.0	7.5	30.5	27.9
MEDIA OLTRE 1.850	41.1	44.5	55.2	48.1	55.7	21.5	49.1	32.7	33.3	44.7	49.8	47.4	55.1	35.0	48.4	44.9	47.5
MEDIA FINO 1.850	14.0	10.9	9.2	9.9	8.9	35.9	7.5	7.7	14.8	13.2	10.3	12.3	11.2	23.8	11.9	15.0	13.3
MEDIO-INFERIORE	30.4	10.9	23.9	26.3	26.6	19.9	34.0	5.8	14.8	30.3	10.7	22.3	6.1	36.3	31.3	8.4	11.0
INFERIORE	3.3		1.2	.3		1.1		1.9				1.9			.8	1.2	.3
ISTRUZIONE																	
LAUREA	3.8	15.1	1.2	2.7	5.1	5.5	1.9	44.2	25.9	3.3	14.6	5.9	12.2	2.5	3.2	13.8	12.0
MEDIA SUPERIORE	18.8	39.5	21.5	22.5	24.1	19.3	19.8	25.0	40.7	23.0	43.3	24.0	60.2	11.3	15.1	40.7	45.2
MEDIA INFERIORE	29.1	32.8	47.9	47.4	40.5	24.9	38.7	21.2	25.9	33.8	31.0	35.8	23.5	43.8	32.1	32.9	30.5
ELEMENT., NESSUNA	48.3	12.6	29.4	27.3	30.4	50.3	38.7	9.6	11.1	40.1	10.7	34.3	5.1	43.8	50.0	12.6	12.5
SOCIO-PROFESS.																	
CETI SUPERIORI A	2.2	10.1	1.2	3.1	6.3	2.8	.9	15.4	3.7	2.6	9.6	3.6	15.3	2.5	2.4	10.8	9.7
CETI MEDI B	27.1	40.3	45.4	41.0	41.8	22.7	31.1	25.0	40.7	30.3	42.5	38.2	62.2	32.5	31.3	35.3	37.9
INTELLETTUALI C	12.1	26.9	12.9	15.4	8.9	13.3	14.2	30.8	25.9	13.2	24.9	13.7	11.2	10.0	6.3	28.1	25.1
OPERAI D	16.7	7.6	22.7	25.9	21.5	18.2	22.6	7.7	14.8	11.2	6.9	15.2	4.1	31.3	17.5	7.8	8.4
PENSIONATI F	29.3	10.9	13.5	13.0	17.7	30.9	20.8	9.6	14.8	30.9	11.5	21.2	7.1	23.8	34.9	11.4	11.7
CASALINGHE E	12.6	5.0	4.3	1.7	5.1	11.6	10.4	11.5	3.7	12.5	4.2	8.0	1.0	1.3	7.5	6.0	7.3
AMPIEZZA CENTRI																	
FINO 10 MILA AB.	29.8	22.7	24.5	30.4	15.2	35.9	47.2	17.3	25.9	46.1	17.6	19.0	25.5	27.5	21.4	19.8	18.8
10-30 MILA AB.	19.6	15.1	22.1	21.2	34.2	11.6	13.2	1.9	22.2	8.6	16.9	22.1	17.3	30.0	18.7	15.6	17.5
30-100 MILA AB.	11.4	9.2	16.0	11.6	19.0			11.5	3.7		13.0	14.1	15.3	5.0	17.1	11.4	12.8
100-250 MILA AB.	28.1	47.1	19.6	31.7	31.6	53.0	38.7	42.3	44.4	45.4	34.1	28.6	34.7	33.8	26.2	42.5	33.7
OLTRE 250.000 AB.	11.1	6.7	17.8	4.8				26.9	3.7	7	18.4	16.1	6.1	5.0	16.7	10.2	17.2
COMUNI																	
CAPOLUOGHI	35.9	49.6	33.7	33.4	35.4	53.0	36.8	63.5	48.1	45.4	47.5	40.6	39.8	38.8	40.5	48.5	47.3
NON CAPOLUOGHI	64.1	50.4	66.3	66.6	64.6	47.0	63.2	36.5	51.9	54.6	52.1	59.3	60.2	62.5	59.5	50.9	52.7
CETI SUPERIORI A	2.2	10.1	1.2	3.1	6.3	2.8	.9	15.4	3.7	2.6	9.6	3.6	15.3	2.5	2.4	10.8	9.7
CETI MEDI	19.5	32.8	38.0	33.8	38.0	12.2	28.3	21.2	29.6	21.1	36.4	29.7	49.0	20.0	23.8	29.9	31.1
FASCIA ALTA B1	3.3	5.9	3.1	3.8	1.3	6.6	1.9	3.8	7.4	5.9	5.0	4.5	10.2	11.3	4.0	5.4	5.2
MEDIA BASSA B2	4.3	1.7	4.3	3.1	1.3	3.9	.9	1.9		3.3	1.1	4.0	2.0	1.3	3.6	.6	1.6
AGRICOLTORI B3																	
INTELLETTUALI																	
DOCENTI C1	2.8	9.2	.6	.7	2.5	2.8	4.7	26.9	18.5	3.9	7.3	3.2	5.1		1.2	7.8	6.3
STUDENTI C2	9.3	17.6	12.3	14.7	6.3	10.5	9.4	3.8	7.4	9.2	17.6	10.5	6.1	10.0	5.2	21.0	18.8
OPERAI																	
FASCIA ALTA D1	10.5	5.9	16.0	19.5	19.0	5.0	18.9	3.8	7.4	5.3	4.2	9.7	3.1	22.5	11.9	5.4	5.2
MEDIO BASSA D2	5.1	1.7	6.1	5.8	2.5	12.7	3.8	5.8	7.4	5.9	2.7	5.1	1.0	6.3	4.4	2.4	2.9
BRACCianti D3	1.0		.6	.7		.6						.4		2.5	1.2		.3
PENSIONATI-ALTRI																	
MEDIO-ALTA F1	14.5	5.0	9.2	6.5	10.1	10.5	15.1	9.6	7.4	15.1	8.4	11.9	6.1	10.0	23.0	7.2	8.4
BASSA F2	14.9	5.0	4.3	6.5	7.6	20.4	5.7		7.4	15.8	3.1	9.2	1.0	13.8	11.9	4.8	3.4
CASALINGHE FAMIG.																	
NON OPER. ALTA E1	4.5	2.5	.6	1.0	3.8	3.9	3.8	7.7	3.7	6.6	1.9	4.6	1.0	1.3	3.2	3.6	4.2
MEDIA E2	1.3	.8		.3		1.7	1.9			.7	.4	.8			1.2	1.2	1.3
BASSA E3	2.4	1.7				3.3	.9	1.9		2.0	1.1	.5			1.6	.6	1.0
FAMIGL. OPERAIE E4	4.4		3.7	.3		2.8	3.8			3.3	.4	2.1			2.0	.6	.8

Lettori in un giorno medio
delle testate ISEGIPRESS più lette nella regione
analisi secondo:
— provincie

Lettori in un giorno medio
delle testate ISEGIPRESS più lette nella regione
analisi secondo:
— caratteri socio-demografici
(percentuali di composizione)

	Totale	Bo- logna	Pia- cenza	Reggio Emilia	Modena	Parma	Ferrara	Ra- venna	Forlì'	Totale	
(valori assoluti x 1000)											
POPOLAZIONE ADULTI	3411	810	241	358	512	348	323	307	512	100.0	POPOLAZIONE ADULTI
CORRIERE DELLA SERA	119	12	19	16	13	20	12	17	10		
CORRIERE DELLO SPORT-STADIO	163	61	4	15	15	5	13	24	26		
LA GAZZETTA DELLO SPORT	293	42	29	47	50	23	26	35	40		
GAZZETTA DI MODENA/CARPI	79	4		2	73						
GAZZETTA DI PARMA	181		2	6		173	1				
GAZZETTA DI REGGIO	106			104		1					
IL GIORNALE	52	18	5	8	5	6	2	6	2		
IL GIORNO	27	1	6	5	4	2	4	2	2		
LIBERTA'	152	1	152								
LA REPUBBLICA	261	79	16	27	35	24	18	25	36		
IL RESTO DEL CARLINO	997	324	1	95	128	6	128	125	189		
IL SOLE 24 ORE	98	24	6	9	27	11	8	9	7		
TUTTOSPORT	80	10	4	12	14	11	8	10	11		
L'UNITA'	252	83	2	39	41	9	18	30	30		
QUOTIDIANI ISEGI	1805	441	167	204	226	199	166	168	233		
(percentuali di composizione)											
POPOLAZIONE ADULTI	100.0	23.7	7.1	10.5	15.0	10.2	9.5	9.0	15.0	100.0	POPOLAZIONE ADULTI
CORRIERE DELLA SERA	100.0	10.1	16.0	13.4	10.9	16.8	10.1	14.3	8.4		
CORRIERE DELLO SPORT-STADIO	100.0	37.4	2.5	9.2	9.2	3.1	8.0	14.7	16.0		
LA GAZZETTA DELLO SPORT	100.0	14.3	9.9	16.0	17.1	7.8	8.9	11.9	13.7		
GAZZETTA DI MODENA/CARPI	100.0	5.1		2.5	92.4						
GAZZETTA DI PARMA	100.0		1.1	3.3		95.6	.6				
GAZZETTA DI REGGIO	100.0			98.1		.9					
IL GIORNALE	100.0	34.6	9.6	15.4	9.6	11.5	3.8	11.5	3.8		
IL GIORNO	100.0	3.7	22.2	18.5	14.8	7.4	14.8	7.4	7.4		
LIBERTA'	100.0	.7	100.0								
LA REPUBBLICA	100.0	30.3	6.1	10.3	13.4	9.2	6.9	9.6	13.8		
IL RESTO DEL CARLINO	100.0	32.5	.1	9.5	12.8	.8	12.8	12.5	19.0		
IL SOLE 24 ORE	100.0	24.5	6.1	9.2	27.6	11.2	8.2	9.2	7.1		
TUTTOSPORT	100.0	12.5	5.0	15.0	17.5	13.8	10.0	12.5	13.8		
L'UNITA'	100.0	32.9	.8	15.5	16.3	3.6	7.1	11.9	11.9		
QUOTIDIANI ISEGI	100.0	24.4	9.3	11.3	12.5	11.0	9.2	9.3	12.9		

Lettori in un giorno medio
delle testate ISEGIPRESS più lette nella regione
analisi secondo:
— duplicazioni di lettura

Probabilità di lettura
Lettori negli ultimi 30 giorni (BAS)
analisi secondo:
— duplicazioni di lettura e sesso

(valori assoluti x 1000)

	Totale	Corriere della Sera	Corriere dello Sport Stadio	La Gazzetta dello Sport	Gazzetta di Modena-Carpi	Gazzetta di Parma	Gazzetta di Reggio	Il Giornale	Il Giorno	Libertà	La Repubblica	Il Resto del Carlino	Il Sole 24 Ore	Tuttosport	L'Unità
POPOLAZIONE ADULTI	3411	119	163	293	79	181	106	52	27	152	261	997	98	80	252
CORRIERE DELLA SERA	119	119	9	18	5	17	7	11	5	13	28	40	14	5	6
CORRIERE DELLO SPORT-STADIO	163	9	163	63	4	4	11	3	3	3	20	107	8	20	29
LA GAZZETTA DELLO SPORT	293	18	63	293	20	19	26	7	3	26	28	152	15	34	46
GAZZETTA DI MODENA/CARPI	79	5	4	20	79	0	1	2	3	0	11	38	6	5	17
GAZZETTA DI PARMA	181	17	4	19	0	181	3	6	3	2	15	6	11	8	6
GAZZETTA DI REGGIO	106	7	11	26	1	3	106	4	3	0	11	39	4	9	20
IL GIORNALE	52	11	3	7	2	6	4	52	3	4	10	25	9	1	3
IL GIORNO	27	5	3	3	3	3	3	3	27	3	6	10	2	3	4
LIBERTÀ	152	13	3	26	0	2	0	4	3	152	13	1	5	3	2
LA REPUBBLICA	261	28	20	28	11	15	11	10	6	13	261	105	30	9	28
IL RESTO DEL CARLINO	997	40	107	152	38	6	39	25	10	105	997	50	50	44	108
IL SOLE 24 ORE	98	14	8	15	6	11	4	9	2	30	50	98	3	3	12
TUTTOSPORT	80	5	20	34	5	8	9	1	3	9	44	3	80	14	
L'UNITÀ	252	6	29	46	17	6	20	3	4	28	108	12	14	252	
SUPPLEMENTI															
SETTE	167	57	10	28	7	18	10	10	8	18	33	53	16	5	6
IL VENERDI'	383	39	31	45	10	26	10	12	5	16	162	139	31	11	27

Probabilità di lettura
Lettori negli ultimi 30 giorni (BAS)
analisi secondo:
— duplicazioni di lettura e sesso

(valori assoluti x 1000)

	Totale	Corriere della Sera	Corriere dello Sport Stadio	La Gazzetta dello Sport	Gazzetta di Modena-Carpi	Gazzetta di Parma	Gazzetta di Reggio	Il Giornale	Il Giorno	Libertà	La Repubblica	Il Resto del Carlino	Il Sole 24 Ore	Tuttosport	L'Unità
TOTALE A	3411	119	163	293	79	181	106	52	27	152	261	997	98	80	252
CORRIERE DELLA SERA	119	119	9	18	5	17	7	11	5	13	28	40	14	5	6
CORRIERE DELLO SPORT-STADIO	163	9	163	63	4	4	11	3	3	3	20	107	8	20	29
LA GAZZETTA DELLO SPORT	293	18	63	293	20	19	26	7	3	26	28	152	15	34	46
GAZZETTA DI MODENA/CARPI	79	5	4	20	79	0	1	2	3	0	11	38	6	5	17
GAZZETTA DI PARMA	181	17	4	19	0	181	3	6	3	2	15	6	11	8	6
GAZZETTA DI REGGIO	106	7	11	26	1	3	106	4	3	0	11	39	4	9	20
IL GIORNALE	52	11	3	7	2	6	4	52	3	4	10	25	9	1	3
IL GIORNO	27	5	3	3	3	3	3	3	27	3	6	10	2	3	4
LIBERTÀ	152	13	3	26	0	2	0	4	3	152	13	1	5	3	2
LA REPUBBLICA	261	28	20	28	11	15	11	10	6	13	261	105	30	9	28
IL RESTO DEL CARLINO	997	40	107	152	38	6	39	25	10	105	997	50	50	44	108
IL SOLE 24 ORE	98	14	8	15	6	11	4	9	2	30	50	98	3	3	12
TUTTOSPORT	80	5	20	34	5	8	9	1	3	9	44	3	80	14	
L'UNITÀ	252	6	29	46	17	6	20	3	4	28	108	12	14	252	

Probabilità di lettura
 Lettori negli ultimi 30 giorni (B/A1)
 analisi secondo:
 — frequenza di lettura e sesso

(valori moltiplicati x 1000)

	FREQUENZA ALTA				FREQUENZA MEDIA				FREQUENZA BASSA			
	Totale Adulti	Uomini	Donne	Responsabili acquisti	Totale Adulti	Uomini	Donne	Responsabili acquisti	Totale Adulti	Uomini	Donne	Responsabili acquisti
TOTALE A	1000	1000	1000	1000	1000	1000	1000	1000	1000	1000	1000	1000
CORRIERE DELLA SERA	661	662	659	581	125	130	110	110	23	25	19	24
CORRIERE DELLO SPORT-STADIO	711	709	719	688	166	174	122	128	20	26	19	24
LA GAZZETTA DELLO SPORT	734	745	654	783	187	198	144	111	27	31	42	19
GAZZETTA DI MODENA/CARPI	718	698	778	778	150	176	120	109	29	22	34	19
GAZZETTA DI PARMA	770	798	745	750	161	179	143	146	57	59	56	34
GAZZETTA DI REGGIO	809	814	800	741	233	222	246	250	29	36	26	34
IL GIORNALE	735	857	643	654	135	135	140	143	25	30	19	40
IL GIORNO	826	769	818	833	140	150	118	143	53	53	40	40
LIBERTA'	901	885	918	925	246	250	242	259	53	53	40	40
LA REPUBBLICA	740	807	672	684	155	179	122	122	23	24	21	8
IL RESTO DEL CARLINO	788	822	739	743	182	210	157	161	25	24	25	15
IL SOLE 24 ORE	645	661	625	583	153	140	179	173	19	31	23	27
TUTTOSPORT	705	702	750	750	153	158	111	95	19	14	29	27
L'UNITA'	709	756	623	662	139	138	139	138	21	22	30	38

Probabilità di lettura
 Lettori negli ultimi 7 giorni (B/A2)
 analisi secondo:
 — frequenza di lettura e sesso

(valori moltiplicati x 1000)

	FREQUENZA ALTA				FREQUENZA MEDIA				FREQUENZA BASSA			
	Totale Adulti	Uomini	Donne	Responsabili acquisti	Totale Adulti	Uomini	Donne	Responsabili acquisti	Totale Adulti	Uomini	Donne	Responsabili acquisti
TOTALE A	1000	1000	1000	1000	1000	1000	1000	1000	1000	1000	1000	1000
CORRIERE DELLA SERA	733	738	707	692	177	176	167	169	133	121	167	200
CORRIERE DELLO SPORT-STADIO	741	741	767	710	207	215	158	171	125	154	143	143
LA GAZZETTA DELLO SPORT	742	748	708	818	219	229	182	167	114	143	143	143
GAZZETTA DI MODENA/CARPI	718	698	778	778	238	242	231	231	143	250	118	91
GAZZETTA DI PARMA	770	798	745	750	202	200	205	206	133	143	125	125
GAZZETTA DI REGGIO	809	814	800	741	289	280	298	273	133	143	125	143
IL GIORNALE	735	857	643	654	183	189	182	200	158	167	143	143
IL GIORNO	826	769	818	833	250	240	286	286	250	250	250	250
LIBERTA'	907	896	918	925	267	258	276	292	250	250	250	250
LA REPUBBLICA	770	821	722	744	216	224	205	191	167	161	176	143
IL RESTO DEL CARLINO	802	834	757	757	229	249	208	216	140	111	167	143
IL SOLE 24 ORE	719	696	750	750	220	207	244	225	111	182	143	100
TUTTOSPORT	729	727	750	750	215	221	176	133	154	111	250	250
L'UNITA'	735	766	667	710	177	180	174	173	118	154	143	167

Lettori in un giorno medio
delle testate ISEGIPRESS più lette nella regione
analisi secondo:

— caratteri socio-demografici

(valori assoluti x 1000)

	Totale	Corriere della Sera	Corriere dello Sport Stadio	La Gazzetta dello Sport	La Nazione	La Repubblica	Il Sole 24 Ore	Il Tirreno	Tuttosport	L'Unità	Sette	Il Venerdì
POPOLAZIONE ADULTI	3074	88	137	336	950	287	85	523	88	145	137	364
SESSO												
MASCHI	1463	50	122	287	567	171	61	310	78	100	75	205
FEMMINE	1611	38	15	49	383	116	24	214	10	45	62	160
RESPONSABILI ACQUISTI	1251	30	8	43	297	89	18	165	11	40	45	117
ETA' INTERVISTATO												
14 - 24 ANNI	537	21	37	71	165	64	9	110	22	19	37	85
25 - 34 ANNI	489	17	29	83	168	72	25	85	18	27	29	97
35 - 44 ANNI	477	13	27	56	193	72	22	98	19	38	25	79
45 - 54 ANNI	469	20	18	69	166	29	16	95	17	20	20	45
55 - 64 ANNI	465	8	14	30	119	32	9	70	9	18	15	37
65 ANNI E OLTRE	637	10	12	26	138	17	4	65	2	23	10	22
CLASSE SOCIO-ECONOMICA												
SUPERIORE, MEDIO-SUPERIORE	349	31	21	56	156	77	36	81	13	8	42	101
MEDIA - OLTRE 1.850 MILA	1329	39	75	162	511	140	36	199	41	72	62	174
MEDIA - FINO 1.850 MILA	432	8	12	37	91	29	5	100	8	29	20	44
MEDIO-INFERIORE	833	10	25	73	179	39	7	126	22	34	13	45
INFERIORE	131		3	7	14	3		17		4	2	
GRADO DI ISTRUZIONE												
LAUREA	105	12	1	8	56	29	13	25	3	3	17	44
DIPLOMA MEDIA SUPERIORE	653	29	22	72	264	143	45	134	8	39	55	159
LICENZA MEDIA INFERIORE	860	26	77	157	334	86	20	197	40	42	45	114
ELEMENTARE O NESSUN TITOLO	1455	21	37	98	296	29	6	168	37	61	19	47
CONDIZIONE SOCIO-PROFESSIONALE												
CETI SUPERIORI A	76	10	6	8	51	28	22	14	3	3	13	33
CETI MEDI B	694	21	47	127	312	86	41	149	29	43	40	115
INTELLETTUALI C	418	19	24	47	120	75	6	88	16	19	33	89
OPERAI D	475	10	31	91	160	40	9	83	24	39	16	46
PENSIONATI F	836	19	21	48	204	33	7	100	11	31	21	47
CASALINGHE E	575	9	7	16	103	26		90	5	10	15	35
AMPIEZZA CENTRI												
FINO A 10 MILA AB.	718	17	20	80	168	44	10	86	24	25	23	61
10 - 30 MILA AB.	860	15	37	99	242	55	24	126	22	40	24	77
30 - 100 MILA AB.	754	35	45	98	259	71	18	163	27	30	43	98
100 - 250 MILA AB.	379	9	23	38	94	47	22	147	10	32	24	56
OLTRE 250 MILA AB.	363	13	13	20	186	71	11	2	5	17	22	72
COMUNI												
CAPOLUOGHI	1002	42	45	98	345	143	30	220	20	51	65	169
NON CAPOLUOGHI	2072	46	92	238	605	144	55	303	67	93	72	195
CETI SUPERIORI A CETI MEDI												
FASCIA ALTA B1	76	10	6	8	51	28	22	14	3	3	13	33
FASCIA MEDIO BASSA B2	560	20	44	111	272	80	35	117	27	33	34	100
AGRICOLTORI B3	94		2	10	29	4	6	26	2	8	5	15
	40	1	1	5	10	1		6		1		1
INTELLETTUALI												
DOCENTI C1	78	4	1	5	27	20	1	21		6	7	25
STUDENTI C2	341	14	23	42	92	55	6	67	16	13	25	64
OPERAI												
FASCIA ALTA D1	297	7	18	61	121	26	9	46	13	27	11	29
FASCIA MEDIO BASSA D2 BRACCIANTI D3	178	2	13	30	39	14		36	10	11	5	16
PENSIONATI ED ALTRI												
FASCIA MEDIO-ALTA F1	523	13	14	33	150	22	7	60	5	21	16	36
FASCIA BASSA F2	313	6	7	15	55	11		40	5	10	5	11
CASALINGHE DI FAMIGLIE ...												
... NON OPERAIE FASCIA ALTA E1	206	4	4	10	67	19		29	2	2	7	25
FASCIA MEDIA E2	49		1		5	3		12		2	2	3
FASCIA BASSA E3	135	4		1	12	3		21		4	2	4
... FAMIGLIE OPERAIE E4	185	1	2	5	19	1		28	2	3	3	4

Lettori in un giorno medio
delle testate ISEGIPRESS più lette nella regione
analisi secondo:
— caratteri socio-demografici

Lettori in un giorno medio
delle testate ISEGIPRESS più lette nella regione
analisi secondo:
— caratteri socio-demografici

(percentuali di composizione)

	Totale	Corriere della Sera	Corriere dello Sport Stadio	La Gazzetta dello Sport	La Nazione	La Repubblica	Il Sole 24 Ore	Il Tirreno	Tuttosport	L'Unità	Sette	Il Venerdì
POPOLAZIONE ADULTI	100.0	100.0	100.0	100.0	100.0	100.0	100.0	100.0	100.0	100.0	100.0	100.0
SESSO												
MASCHI	47.6	56.8	89.1	85.4	59.7	59.6	71.8	59.3	88.6	69.0	54.7	56.3
FEMMINE	52.4	43.2	10.9	14.6	40.3	40.4	28.2	40.9	11.4	31.0	45.3	44.0
RESPONSABILI ACQUISTI	40.7	34.1	5.8	12.8	31.3	31.0	21.2	31.5	12.5	27.6	32.8	32.1
ETA' INTERVISTATO												
14 - 24 ANNI	17.5	23.9	27.0	21.1	17.4	22.3	10.6	21.0	25.0	13.1	27.0	23.4
25 - 34 ANNI	15.9	19.3	21.2	24.7	17.7	25.1	29.4	16.3	20.5	18.6	21.2	26.6
35 - 44 ANNI	15.5	14.8	19.7	16.7	20.3	25.1	25.9	18.7	21.6	26.2	18.2	21.7
45 - 54 ANNI	15.3	22.7	13.1	20.5	17.5	10.1	18.8	18.2	19.3	13.8	14.6	12.4
55 - 64 ANNI	15.1	9.1	10.2	8.9	12.5	11.1	10.6	13.4	10.2	12.4	10.9	10.2
65 ANNI E OLTRE	20.7	11.4	8.8	7.7	14.5	5.9	4.7	12.4	2.3	15.9	7.3	6.0
CLASSE SOCIO-ECONOMICA												
SUPERIORE, MEDIO-SUPERIORE	11.4	35.2	15.3	16.7	16.4	26.8	42.4	15.5	14.8	5.5	30.7	27.7
MEDIA - OLTRE 1.850 MILA	43.2	44.3	54.7	48.2	53.8	48.8	42.4	38.0	46.6	49.7	45.3	47.8
MEDIA - FINO 1.850 MILA	14.1	9.1	8.8	11.0	9.6	10.1	5.9	19.1	9.1	20.0	14.6	12.1
MEDIO-INFERIORE	27.1	11.4	18.2	21.7	18.8	13.6	8.2	24.1	25.0	23.4	9.5	12.4
INFERIORE	4.3		2.2	2.1	1.5	1.0		3.3	4.5	1.4		
GRADO DI ISTRUZIONE												
LAUREA	3.4	13.6	.7	2.4	5.9	10.1	15.3	4.8	3.4	2.1	12.4	12.1
DIPLOMA MEDIA SUPERIORE	21.2	33.0	16.1	21.4	27.8	49.8	52.9	25.6	9.1	26.9	40.1	43.7
LICENZA MEDIA INFERIORE	28.0	29.5	56.2	46.7	35.2	30.0	23.5	37.7	45.5	29.0	32.8	31.3
ELEMENTARE O NESSUN TITOLO	47.3	23.9	27.0	29.2	31.2	10.1	7.1	32.1	42.0	42.1	13.9	12.9
CONDIZIONE SOCIO-PROFESSIONALE												
CETI SUPERIORI A	2.5	11.4	4.4	2.4	5.4	9.8	25.9	2.7	3.4	2.1	9.5	9.1
CETI MEDI B	22.6	23.9	34.3	37.8	32.8	30.0	48.2	28.5	33.0	29.7	29.2	31.6
INTELLETTUALI C	13.6	21.6	17.5	14.0	12.6	26.1	7.1	16.8	18.2	13.1	24.1	24.5
OPERAI D	15.5	11.4	22.6	27.1	18.8	13.9	10.6	15.9	27.3	26.9	11.7	12.6
PENSIONATI F	27.2	21.6	15.3	14.3	21.5	11.5	8.2	19.1	12.5	21.4	15.3	12.9
CASALINGHE E	18.7	10.2	5.1	4.8	10.8	9.1		17.2	5.7	6.9	10.9	9.6
AMPIEZZA CENTRI												
FINO A 10 MILA AB.	23.4	19.3	14.6	23.8	17.7	15.3	11.8	16.4	27.3	17.2	16.8	16.8
10 - 30 MILA AB.	28.0	17.0	27.0	29.5	25.5	19.2	28.2	24.1	25.0	27.6	17.5	21.2
30 - 100 MILA AB.	24.5	39.8	32.8	29.2	27.3	24.7	21.2	31.2	30.7	20.7	31.4	26.9
100 - 250 MILA AB.	12.3	10.2	16.8	11.3	9.9	16.4	25.9	28.1	11.4	22.1	17.5	15.4
OLTRE 250 MILA AB.	11.8	14.8	9.5	6.0	19.6	24.7	12.9	4	5.7	11.7	16.1	19.8
COMUNI												
CAPOLUOGHI	32.6	47.7	32.8	29.2	36.3	49.8	35.3	42.1	22.7	35.2	47.4	46.4
NON CAPOLUOGHI	67.4	52.3	67.2	70.8	63.7	50.2	64.7	57.9	76.1	64.1	52.6	53.6
CETI SUPERIORI A CETI MEDI												
FASCIA ALTA B1	2.5	11.4	4.4	2.4	5.4	9.8	25.9	2.7	3.4	2.1	9.5	9.1
FASCIA MEDIO BASSA B2	18.2	22.7	32.1	33.0	28.6	27.9	41.2	22.4	30.7	22.8	24.8	27.5
AGRICOLTORI B3	3.1	1.1	1.5	3.0	3.1	1.4	7.1	5.0	2.3	5.5	3.6	4.1
	1.3	1.1	.7	1.5	1.1	.3		1.1		.7		.3
INTELLETTUALI												
DOCENTI C1	2.5	4.5	.7	1.5	2.8	7.0	1.2	4.0		4.1	5.1	6.9
STUDENTI C2	11.1	15.9	16.8	12.5	9.7	19.2	7.1	12.8	18.2	9.0	18.2	17.6
OPERAI												
FASCIA ALTA D1	9.7	8.0	13.1	18.2	12.7	9.1	10.6	8.8	14.8	18.6	8.0	8.0
FASCIA MEDIO BASSA D2	5.8	2.3	9.5	8.9	4.1	4.9		6.9	11.4	7.6	3.6	4.4
BRACCianti D3												
PENSIONATI ED ALTRI												
FASCIA MEDIO-ALTA F1	17.0	14.8	10.2	9.8	15.8	7.7	8.2	11.5	5.7	14.5	11.7	9.9
FASCIA BASSA F2	10.2	6.8	5.1	4.5	5.8	3.8		7.6	5.7	6.9	3.6	3.0
CASALINGHE DI FAMIGLIE ...												
... NON OPERAIE FASCIA ALTA E1	6.7	4.5	2.9	3.0	7.1	6.6		5.5	2.3	1.4	5.1	6.9
FASCIA MEDIA E2	1.6		.7		.5	1.0		2.3		1.4	1.5	.8
FASCIA BASSA E3	4.4	4.5		.3	1.3	1.0		4.0		2.8	1.5	1.1
... FAMIGLIE OPERAIE E4	6.0	1.1	1.5	1.5	2.0	.3		5.4	2.3	2.1	2.2	1.1

Lettori in un giorno medio
delle testate ISEGIPRESS più lette nella regione
analisi secondo:
— provincie

Lettori in un giorno medio
delle testate ISEGIPRESS più lette nella regione
analisi secondo:
— caratteri socio-demografici
(percentuali di composizione)

	Totale	Fi- renze	Massa Carrara	Lucca	Li- vorno	Pisa	Gros- seto	Pi- stola	Arezzo	Siena
(valori assoluti x 1000)										
POPOLAZIONE ADULTI	3074	1032	175	328	294	333	191	228	270	223
CORRIERE DELLA SERA	88	23	5	9	7	10	7	3	12	13
CORRIERE DELLO SPORT-STADIO	137	53	11	12	12	15	4	7	12	11
LA GAZZETTA DELLO SPORT	336	103	27	34	35	37	20	30	34	16
LA NAZIONE	950	476	45	115	10	68	38	60	70	68
LA REPUBBLICA	287	120	8	21	18	38	14	16	20	31
IL SOLE 24 ORE	85	38	4	1	5	12	4	3	6	12
IL TIRRENO	523	39	28	94	164	100	66	30		1
TUTTOSPORT	88	28	8	11	8	13	3	7	5	5
L'UNITA'	145	57	3	8	18	25	3	5	11	14
QUOTIDIANI ISEGI	1670	616	81	183	183	193	95	100	111	108
(percentuali di composizione)										
POPOLAZIONE ADULTI	100.0	33.6	5.7	10.7	9.6	10.8	6.2	7.4	8.8	7.3
CORRIERE DELLA SERA	100.0	26.1	5.7	10.2	8.0	11.4	8.0	3.4	13.6	14.8
CORRIERE DELLO SPORT-STADIO	100.0	38.7	8.0	8.8	8.8	10.9	2.9	5.1	8.8	8.0
LA GAZZETTA DELLO SPORT	100.0	30.7	8.0	10.1	10.4	11.0	6.0	8.9	10.1	4.8
LA NAZIONE	100.0	50.1	4.7	12.1	1.1	7.2	4.0	6.3	7.4	7.2
LA REPUBBLICA	100.0	41.8	2.8	7.3	6.3	13.2	4.9	5.6	7.0	10.8
IL SOLE 24 ORE	100.0	44.7	4.7	1.2	5.9	14.1	4.7	3.5	7.1	14.1
IL TIRRENO	100.0	7.5	5.4	18.0	31.4	19.1	12.6	5.7		.2
TUTTOSPORT	100.0	31.8	9.1	12.5	9.1	14.8	3.4	8.0	5.7	5.7
L'UNITA'	100.0	39.3	2.1	5.5	12.4	17.2	2.1	3.4	7.6	9.7
QUOTIDIANI ISEGI	100.0	36.9	4.8	10.9	11.0	11.5	5.7	6.0	6.7	6.5

Lettori in un giorno medio
 delle testate ISEGI PRESS più lette nella regione
 analisi secondo:
 — duplicazioni di lettura

— duplicazioni di lettura e sesso
 analisi secondo:
 L'età negli ultimi 30 giorni (TAV)

(valori assoluti x 1000)

(valori moltiplicati x 1000)

	Totale	Corriere della Sera	Corriere dello Sport Stadio	La Gazzetta dello Sport	La Nazione	La Repubblica	Il Sole 24 Ore	Il Tirreno	Tuttosport	L'Unità
POPOLAZIONE ADULTI	3074	88	137	336	950	287	85	523	88	145
CORRIERE DELLA SERA	88	88	7	22	36	27	7	23	5	12
CORRIERE DELLO SPORT-STADIO	137	7	137	63	86	17	7	38	37	10
LA GAZZETTA DELLO SPORT	336	22	63	336	181	37	14	107	57	26
LA NAZIONE	950	36	86	181	950	124	54	143	52	55
LA REPUBBLICA	287	27	17	37	124	287	30	60	10	31
IL SOLE 24 ORE	85	7	7	14	54	30	85	17	6	4
IL TIRRENO	523	23	38	107	143	60	17	523	30	31
TUTTOSPORT	88	5	37	57	52	10	6	30	88	6
L'UNITA'	145	12	10	26	55	31	4	31	6	145
SUPPLEMENTI										
SETTE	137	44	8	23	46	34	10	39	4	8
IL VENERDI'	364	29	22	41	138	163	18	79	14	32

— duplicazioni di lettura e sesso
 analisi secondo:
 L'età negli ultimi 30 giorni (TAV)

(valori moltiplicati x 1000)

	Totale	Corriere della Sera	Corriere dello Sport Stadio	La Gazzetta dello Sport	La Nazione	La Repubblica	Il Sole 24 Ore	Il Tirreno	Tuttosport	L'Unità
TOTALE A	1000	1000	1000	1000	1000	1000	1000	1000	1000	1000
CORRIERE DELLA SERA	1000	1000	1000	1000	1000	1000	1000	1000	1000	1000
CORRIERE DELLO SPORT-STADIO	1000	1000	1000	1000	1000	1000	1000	1000	1000	1000
LA GAZZETTA DELLO SPORT	1000	1000	1000	1000	1000	1000	1000	1000	1000	1000
LA NAZIONE	1000	1000	1000	1000	1000	1000	1000	1000	1000	1000
LA REPUBBLICA	1000	1000	1000	1000	1000	1000	1000	1000	1000	1000
IL SOLE 24 ORE	1000	1000	1000	1000	1000	1000	1000	1000	1000	1000
IL TIRRENO	1000	1000	1000	1000	1000	1000	1000	1000	1000	1000
TUTTOSPORT	1000	1000	1000	1000	1000	1000	1000	1000	1000	1000
L'UNITA'	1000	1000	1000	1000	1000	1000	1000	1000	1000	1000

Probabilità di lettura
 Lettori negli ultimi 30 giorni (B/A1)
 analisi secondo:
 — frequenza di lettura e sesso

Lettori in un dato medio
 delle testate ISEI/CS più forte nella regione
 analisi secondo:
 — frequenza di lettura

(valori moltiplicati x 1000)

(valori moltiplicati x 1000)

	FREQUENZA ALTA				FREQUENZA MEDIA				FREQUENZA BASSA			
	Totale Adulti	Uomini	Donne	Respon-sabili acquisti	Totale Adulti	Uomini	Donne	Respon-sabili acquisti	Totale Adulti	Uomini	Donne	Respon-sabili acquisti
TOTALE A	1000	1000	1000	1000	1000	1000	1000	1000	1000	1000	1000	1000
CORRIERE DELLA SERA	639	582	750	704	120	106	139	155	28	27	30	38
CORRIERE DELLO SPORT-STADIO	797	805	700	800	130	142	92	79	52	58	42	53
LA GAZZETTA DELLO SPORT	768	766	784	795	145	155	119	119	22	30	15	15
LA NAZIONE	826	844	800	832	165	182	148	154	20	30	13	7
LA REPUBBLICA	803	830	778	789	156	176	127	142	20	27	19	13
IL SOLE 24 ORE	758	841	593	619	113	88	143	139	19	31	24	24
IL TIRRENO	808	833	774	802	177	199	152	176	30	30	29	26
TUTTOSPORT	630	671	375	545	129	130	125	128	17	25	26	26
L'UNITA'	735	720	760	769	131	142	124	114	28	37		21

Probabilità di lettura
 Lettori negli ultimi 7 giorni (B/A2)
 analisi secondo:
 — frequenza di lettura e sesso

(valori moltiplicati x 1000)

	FREQUENZA ALTA				FREQUENZA MEDIA				FREQUENZA BASSA			
	Totale Adulti	Uomini	Donne	Respon-sabili acquisti	Totale Adulti	Uomini	Donne	Respon-sabili acquisti	Totale Adulti	Uomini	Donne	Respon-sabili acquisti
TOTALE A	1000	1000	1000	1000	1000	1000	1000	1000	1000	1000	1000	1000
CORRIERE DELLA SERA	679	604	840	792	207	183	237	243	125	115	136	136
CORRIERE DELLO SPORT-STADIO	797	805	700	800	197	212	146	125	133	120	200	200
LA GAZZETTA DELLO SPORT	783	780	784	816	188	197	161	164	130	133	125	125
LA NAZIONE	849	859	832	849	228	238	216	222	135	130	143	111
LA REPUBBLICA	835	836	827	816	226	236	209	224	147	160	222	111
IL SOLE 24 ORE	812	841	727	722	182	158	205	208	105	167	167	167
IL TIRRENO	834	846	817	859	230	255	200	220	125	115	136	118
TUTTOSPORT	718	731	750	857	175	175	175	194	118	154	250	250
L'UNITA'	761	744	864	833	169	181	163	148	174	150		167

Lettori in un giorno medio

Marche

Lettori in un giorno medio per categoria di lettori e per sesso. I dati sono espressi in migliaia di lettori. I dati sono arrotondati.

(in migliaia di lettori)

Settore	1997	1998	1999	2000	2001	2002	2003	2004	2005	2006	2007	2008	2009	2010	2011	2012	2013	2014	2015	2016	2017	2018	2019	2020	2021	2022	2023	2024	2025	
POPOLAZIONE ADULTA	115	115	115	115	115	115	115	115	115	115	115	115	115	115	115	115	115	115	115	115	115	115	115	115	115	115	115	115	115	
Uomini	57	57	57	57	57	57	57	57	57	57	57	57	57	57	57	57	57	57	57	57	57	57	57	57	57	57	57	57	57	57
Donne	58	58	58	58	58	58	58	58	58	58	58	58	58	58	58	58	58	58	58	58	58	58	58	58	58	58	58	58	58	58
CLASSE SOCIO-ECONOMICA	174	174	174	174	174	174	174	174	174	174	174	174	174	174	174	174	174	174	174	174	174	174	174	174	174	174	174	174	174	174
Grado di Istruzione	48	48	48	48	48	48	48	48	48	48	48	48	48	48	48	48	48	48	48	48	48	48	48	48	48	48	48	48	48	48
Condizione Socio-Professionale	38	38	38	38	38	38	38	38	38	38	38	38	38	38	38	38	38	38	38	38	38	38	38	38	38	38	38	38	38	38
Ambascia Centri	48	48	48	48	48	48	48	48	48	48	48	48	48	48	48	48	48	48	48	48	48	48	48	48	48	48	48	48	48	48
Gruppi	81	81	81	81	81	81	81	81	81	81	81	81	81	81	81	81	81	81	81	81	81	81	81	81	81	81	81	81	81	81
Città Superiori A	38	38	38	38	38	38	38	38	38	38	38	38	38	38	38	38	38	38	38	38	38	38	38	38	38	38	38	38	38	38
Intelletuali	30	30	30	30	30	30	30	30	30	30	30	30	30	30	30	30	30	30	30	30	30	30	30	30	30	30	30	30	30	30
Organici	185	185	185	185	185	185	185	185	185	185	185	185	185	185	185	185	185	185	185	185	185	185	185	185	185	185	185	185	185	185
Pensionati ed Altri	171	171	171	171	171	171	171	171	171	171	171	171	171	171	171	171	171	171	171	171	171	171	171	171	171	171	171	171	171	171
Caratteristiche di Famiglie	18	18	18	18	18	18	18	18	18	18	18	18	18	18	18	18	18	18	18	18	18	18	18	18	18	18	18	18	18	18

Lettori in un giorno medio
delle testate ISEGIPRESS più lette nella regione

analisi secondo:

— caratteri socio-demografici

(valori assoluti x 1000)

	Totale	Corriere Adria- tico	Corriere della Sera	Corriere dello Sport Stadio	La Gaz- zetta dello Sport	Il Mes- sag- gero	La Re- pub- blica	Il Resto del Carlino	Sette	Il Ve- nerdi
POPOLAZIONE ADULTI	1206	117	45	50	83	64	67	224	65	104
SESSO										
MASCHI	580	74	30	38	75	46	42	149	37	64
FEMMINE	626	43	15	12	8	19	25	75	27	39
RESPONSABILI ACQUISTI	488	34	12	10	9	17	20	71	18	26
ETA' INTERVISTATO										
14 - 24 ANNI	220	24	10	13	32	8	16	40	23	30
25 - 34 ANNI	204	20	5	9	15	10	11	53	15	24
35 - 44 ANNI	181	26	10	9	15	17	13	45	11	18
45 - 54 ANNI	183	21	11	4	8	13	9	34	7	14
55 - 64 ANNI	181	12	5	5	4	6	9	28	7	12
65 ANNI E OLTRE	237	15	5	9	8	10	9	24	3	6
CLASSE SOCIO-ECONOMICA										
SUPERIORE, MEDIO-SUPERIORE	157	23	12	10	8	9	21	48	17	32
MEDIA - OLTRE 1.850 MILA	481	54	20	25	52	37	22	100	31	49
MEDIA - FINO 1.850 MILA	199	16	5	6	7	7	14	37	10	12
MEDIO-INFERIORE	310	24	8	10	14	11	7	38	5	9
INFERIORE	58				1		3		1	1
GRADO DI ISTRUZIONE										
LAUREA	48	5	8			1	10	12	8	12
DIPLOMA MEDIA SUPERIORE	240	42	11	17	25	25	22	82	29	50
LICENZA MEDIA INFERIORE	351	36	17	21	40	16	18	82	20	28
ELEMENTARE O NESSUN TITOLO	567	32	9	11	17	22	16	47	8	14
CONDIZIONE SOCIO-PROFESSIONALE										
CETI SUPERIORI A	28	8	3	3	1	5	3	9	3	6
CETI MEDI B	288	38	10	16	36	30	19	79	21	39
INTELLETTUALI C	155	15	11	7	19	3	17	28	20	27
OPERAI D	210	24	13	11	17	15	6	45	8	10
PENSIONATI F	334	17	7	6	10	10	16	45	8	14
CASALINGHE E	191	16	2	7	1	2	5	18	6	8
AMPIEZZA CENTRI										
FINO A 10 MILA AB.	495	32	17	24	25	27	19	76	17	25
10 - 30 MILA AB.	228	21	12	5	20	10	14	39	15	23
30 - 100 MILA AB.	395	41	13	17	35	26	28	97	27	45
100 - 250 MILA AB.	88	23	4	5	4	1	6	12	6	11
OLTRE 250 MILA AB.										
COMUNI										
CAPOLUOGHI	245	36	9	12	23	23	20	89	16	31
NON CAPOLUOGHI	961	81	36	38	60	41	47	135	49	73
CETI SUPERIORI A CETI MEDI										
FASCIA ALTA B1	28	8	3	3	1	5	3	9	3	6
FASCIA MEDIO BASSA B2	210	27	8	11	29	28	15	58	17	33
AGRICOLTORI B3	47	11	1	2	5	2	3	19	4	5
	31		1	2	1	1		2		1
INTELLETTUALI										
DOCENTI C1	30	4	7			1	4	7	4	4
STUDENTI C2	125	11	4	7	19	1	13	21	15	23
OPERAI										
FASCIA ALTA D1	162	19	9	7	13	9	3	39	5	9
FASCIA MEDIO BASSA D2	41	5	3	3	5	6	2	6	2	2
BRACCIANTI D3	7									
PENSIONATI ED ALTRI										
FASCIA MEDIO-ALTA F1	171	12	4	5	7	1	11	29	6	11
FASCIA BASSA F2	162	5	2	1	2	9	6	17	2	3
CASALINGHE DI FAMIGLIE ...										
... NON OPERAIE FASCIA ALTA E1	76	14	1	6	1	1	3	9	5	5
FASCIA MEDIA E2	20						2	4	1	1
FASCIA BASSA E3	35									
... FAMIGLIE OPERAIE E4	61	2	1			1	1	4	1	1

Lettori in un giorno medio
delle testate ISEGIPRESS più lette nella regione
analisi secondo:
— caratteri socio-demografici

Lettori in un giorno medio
delle testate ISEGIPRESS più lette nella regione
analisi secondo:
— province

(percentuali di composizione)

	Totale	Corriere Adriatico	Corriere della Sera	Corriere dello Sport Stadio	La Gazzetta dello Sport	Il Messaggero	La Repubblica	Il Resto del Carlino	Sette	Il Venerdì
POPOLAZIONE ADULTI	100.0	100.0	100.0	100.0	100.0	100.0	100.0	100.0	100.0	100.0
SESSO										
MASCHI	48.1	63.2	66.7	76.0	90.4	71.9	62.7	66.5	56.9	61.5
FEMMINE	51.9	36.8	33.3	24.0	9.6	29.7	37.3	33.5	41.5	37.5
RESPONSABILI ACQUISTI	40.5	29.1	26.7	20.0	10.8	26.6	29.9	31.7	27.7	25.0
ETA' INTERVISTATO										
14 - 24 ANNI	18.2	20.5	22.2	26.0	38.6	12.5	23.9	17.9	35.4	28.8
25 - 34 ANNI	16.9	17.1	11.1	18.0	18.1	15.6	16.4	23.7	23.1	23.1
35 - 44 ANNI	15.0	22.2	22.2	18.0	18.1	26.6	19.4	20.1	16.9	17.3
45 - 54 ANNI	15.2	17.9	24.4	8.0	9.6	20.3	13.4	15.2	10.8	13.5
55 - 64 ANNI	15.0	10.3	11.1	10.0	4.8	9.4	13.4	12.5	10.8	11.5
65 ANNI E OLTRE	19.7	12.8	11.1	18.0	9.6	15.6	13.4	10.7	4.6	5.8
CLASSE SOCIO-ECONOMICA										
SUPERIORE, MEDIO-SUPERIORE	13.0	19.7	26.7	20.0	9.6	14.1	31.3	21.4	26.2	30.8
MEDIA - OLTRE 1.850 MILA	39.9	46.2	44.4	50.0	62.7	57.8	32.8	44.6	47.7	47.1
MEDIA - FINO 1.850 MILA	16.5	13.7	11.1	12.0	8.4	10.9	20.9	16.5	15.4	11.5
MEDIO-INFERIORE	25.7	20.5	17.8	20.0	16.9	17.2	10.4	17.0	7.7	8.7
INFERIORE	4.8				1.2		4.5		1.5	1.0
GRADO DI ISTRUZIONE										
LAUREA	4.0	4.3	17.8			1.6	14.9	5.4	12.3	11.5
DIPLOMA MEDIA SUPERIORE	19.9	35.9	24.4	34.0	30.1	39.1	32.8	36.6	44.6	48.1
LICENZA MEDIA INFERIORE	29.1	32.5	37.8	42.0	48.2	25.0	26.9	36.6	30.8	26.9
ELEMENTARE O NESSUN TITOLO	47.0	27.4	20.0	22.0	20.5	34.4	23.9	21.0	12.3	13.5
CONDIZIONE SOCIO-PROFESSIONALE										
CETI SUPERIORI A	2.3	6.8	6.7	6.0	1.2	7.8	4.5	4.0	4.6	5.8
CETI MEDI B	23.9	32.5	22.2	32.0	43.4	46.9	28.4	35.3	32.3	37.5
INTELLETTUALI C	12.9	12.8	24.4	14.0	22.9	4.7	25.4	12.5	30.8	26.0
OPERAI D	17.4	20.5	28.9	22.0	20.5	23.4	9.0	20.1	12.3	9.6
PENSIONATI F	27.7	14.5	15.6	12.0	12.0	15.6	23.9	20.1	12.3	13.5
CASALINGHE E	15.8	13.7	4.4	14.0	1.2	3.1	7.5	8.0	9.2	7.7
AMPIEZZA CENTRI										
FINO A 10 MILA AB.	41.0	27.4	37.8	48.0	30.1	42.2	28.4	33.9	26.2	24.0
10 - 30 MILA AB.	18.9	17.9	26.7	10.0	24.1	15.6	20.9	17.4	23.1	22.1
30 - 100 MILA AB.	32.8	35.0	28.9	34.0	42.2	40.6	41.8	43.3	41.5	43.3
100 - 250 MILA AB.	7.3	19.7	8.9	10.0	4.8	1.6	9.0	5.4	9.2	10.6
OLTRE 250 MILA AB.										
COMUNI										
CAPOLUOGHI	20.3	30.8	20.0	24.0	27.7	35.9	29.9	39.7	24.6	29.8
NON CAPOLUOGHI	79.7	69.2	80.0	76.0	72.3	64.1	70.1	60.3	75.4	70.2
CETI SUPERIORI A CETI MEDI										
FASCIA ALTA B1	2.3	6.8	6.7	6.0	1.2	7.8	4.5	4.0	4.6	5.8
FASCIA MEDIO BASSA B2	17.4	23.1	17.8	22.0	34.9	43.8	22.4	25.9	26.2	31.7
AGRICOLTORI B3	3.9	9.4	2.2	4.0	6.0	3.1	4.5	8.5	6.2	4.8
	2.6		2.2	4.0	1.2	1.6		.9		1.0
INTELLETTUALI										
DOCENTI C1	2.5	3.4	15.6			1.6	6.0	3.1	6.2	3.8
STUDENTI C2	10.4	9.4	8.9	14.0	22.9	1.6	19.4	9.4	23.1	22.1
OPERAI										
FASCIA ALTA D1	13.4	16.2	20.0	14.0	15.7	14.1	4.5	17.4	7.7	8.7
FASCIA MEDIO BASSA D2	3.4	4.3	6.7	6.0	6.0	9.4	3.0	2.7	3.1	1.9
BRACCIANTI D3	.6									
PENSIONATI ED ALTRI										
FASCIA MEDIO-ALTA F1	14.2	10.3	8.9	10.0	8.4	1.6	16.4	12.9	9.2	10.6
FASCIA BASSA F2	13.4	4.3	4.4	2.0	2.4	14.1	9.0	7.6	3.1	2.9
CASALINGHE DI FAMIGLIE ...										
... NON OPERAIE FASCIA ALTA E1	6.3	12.0	2.2	12.0	1.2	1.6	4.5	4.0	7.7	4.8
FASCIA MEDIA E2	1.7						3.0	1.8	1.5	1.0
FASCIA BASSA E3	2.9									
... FAMIGLIE OPERAIE E4	5.1	1.7	2.2			1.6	1.5	1.8	1.5	1.0

Lettori in un giorno medio
delle testate ISEGIPRESS più lette nella regione
analisi secondo:
— provincie

Lettori in un giorno medio
delle testate ISEGIPRESS più lette nella regione
analisi secondo:
— caratteri socio-demografici

(percentuali di composizione)

	Totale	An- cona	Pesaro Urbino	Mace- rata	Ascoli Piceno						
(valori assoluti x 1000)											
POPOLAZIONE ADULTI	1206	371	281	252	302	100.0	100.0	100.0	100.0	100.0	100.0
CORRIERE ADRIATICO	117	62	22	13	21						
CORRIERE DELLA SERA	45	14	13	8	11						
CORRIERE DELLO SPORT-STADIO	50	17	10	4	19						
LA GAZZETTA DELLO SPORT	83	29	12	21	21						
IL MESSAGGERO	64	3		21	41						
LA REPUBBLICA	67	24	24	6	12						
IL RESTO DEL CARLINO	224	34	76	56	58						
QUOTIDIANI ISEGI	452	125	112	97	118						
(percentuali di composizione)											
POPOLAZIONE ADULTI	100.0	30.8	23.3	20.9	25.0						
CORRIERE ADRIATICO	100.0	53.0	18.8	11.1	17.9						
CORRIERE DELLA SERA	100.0	31.1	28.9	17.8	24.4						
CORRIERE DELLO SPORT-STADIO	100.0	34.0	20.0	8.0	38.0						
LA GAZZETTA DELLO SPORT	100.0	34.9	14.5	25.3	25.3						
IL MESSAGGERO	100.0	4.7		32.8	64.1						
LA REPUBBLICA	100.0	35.8	35.8	9.0	17.9						
IL RESTO DEL CARLINO	100.0	15.2	33.9	25.0	25.9						
QUOTIDIANI ISEGI	100.0	27.7	24.8	21.5	26.1						

COMUNE											
REGIONI ED ALTRI											
CLASSE SOCIO-ECONOMICA											
GRUPPO DI ISTRUZIONE											
ETA' INTERVISTATO											
SESSO											

Lettori in un giorno medio
 delle testate ISEGIPRESS più lette nella regione
 analisi secondo:
 — duplicazioni di lettura

(valori assoluti x 1000)

	Totale	Corriere Adriatico	Corriere della Sera	Corriere dello Sport Stadio	La Gazzetta dello Sport	Il Messaggero	La Repubblica	Il Resto del Carlino
POPOLAZIONE ADULTI	1206	117	45	50	83	64	67	224
CORRIERE ADRIATICO	117	117	9	21	20	8	15	46
CORRIERE DELLA SERA	45	9	45	3	7	2	6	16
CORRIERE DELLO SPORT-STADIO	50	21	3	50	18	9	5	16
LA GAZZETTA DELLO SPORT	83	20	7	18	83	12	7	36
IL MESSAGGERO	64	8	2	9	12	64	2	28
LA REPUBBLICA	67	15	6	5	7	2	67	25
IL RESTO DEL CARLINO	224	46	16	16	36	28	25	224
SUPPLEMENTI								
SETTE	65	10	20	5	10	4	8	17
IL VENERDI'	104	22	7	8	7	3	35	27

Probabilità di lettura
 Lettori negli ultimi 30 giorni (B/A1)
 analisi secondo:
 — frequenza di lettura e sesso

(valori moltiplicati x 1000)

	FREQUENZA ALTA				FREQUENZA MEDIA				FREQUENZA BASSA			
	Totale Adulti	Uomini	Donne	Respon-sabili acquisti	Totale Adulti	Uomini	Donne	Respon-sabili acquisti	Totale Adulti	Uomini	Donne	Respon-sabili acquisti
TOTALE A	1000	1000	1000	1000	1000	1000	1000	1000	1000	1000	1000	1000
CORRIERE ADRIATICO	664	700	582	628	137	155	113	93	35	33	36	47
CORRIERE DELLA SERA	667	655	733	800	138	172	98	133	15	24		
CORRIERE DELLO SPORT-STADIO	535	552	571	556	190	183	217	182	42	91		
LA GAZZETTA DELLO SPORT	670	691	500	667	158	157	160	167	33	40		
IL MESSAGGERO	778	783	722	800	137	155	116	111	16	29	36	
LA REPUBBLICA	729	765	680	765	156	172	133	163				
IL RESTO DEL CARLINO	701	720	674	709	160	188	128	137				

Probabilità di lettura
 Lettori negli ultimi 7 giorni (B/A2)
 analisi secondo:
 — frequenza di lettura e sesso

(valori moltiplicati x 1000)

	FREQUENZA ALTA				FREQUENZA MEDIA				FREQUENZA BASSA			
	Totale Adulti	Uomini	Donne	Respon-sabili acquisti	Totale Adulti	Uomini	Donne	Respon-sabili acquisti	Totale Adulti	Uomini	Donne	Respon-sabili acquisti
TOTALE A	1000	1000	1000	1000	1000	1000	1000	1000	1000	1000	1000	1000
CORRIERE ADRIATICO	706	709	667	730	228	224	237	192	188	167	222	250
CORRIERE DELLA SERA	750	704	846	889	231	250	200	222	167	167		
CORRIERE DELLO SPORT-STADIO	639	667	667	714	226	216	278	222	167	167		
LA GAZZETTA DELLO SPORT	686	700	667	750	228	226	222	273	143	250		
IL MESSAGGERO	817	800	867	923	203	209	192	200	71	125	167	
LA REPUBBLICA	768	765	773	765	253	288	229	250				
IL RESTO DEL CARLINO	742	720	806	812	237	277	189	215				

Lettori in un giorno medio
delle testate ISEGIPRESS più lette nella regione

analisi secondo:

— caratteri socio-demografici

(valori assoluti x 1000)

	Totale	Corriere dell'Umbria	Corriere della Sera	Corriere dello Sport Stadio	La Gazzetta dello Sport	Il Messaggero	La Nazione	La Repubblica	Tuttosport	L'Unità	Sette	Il Venerdì
POPOLAZIONE ADULTI	695	156	24	42	49	82	100	58	23	17	41	90
SESSO												
MASCHI	336	98	15	34	40	51	59	30	15	12	23	49
FEMMINE	359	58	9	7	8	31	41	28	8	5	17	41
RESPONSABILI ACQUISTI	293	46	9	5	7	29	34	22	7	5	12	29
ETA' INTERVISTATO												
14 - 24 ANNI	122	28	2	10	16	10	18	11	4	1	12	22
25 - 34 ANNI	113	37	11	13	12	19	22	14	5	4	12	26
35 - 44 ANNI	106	28	4	7	10	19	18	17	7	3	6	18
45 - 54 ANNI	105	26	3	5	7	16	14	9	5	5	6	11
55 - 64 ANNI	109	17	2	4	4	6	13	3	1	2	2	6
65 ANNI E OLTRE	140	19	3	2	1	11	16	4	2	3	2	6
CLASSE SOCIO-ECONOMICA												
SUPERIORE, MEDIO-SUPERIORE	90	23	13	4	9	22	23	25	3	3	13	26
MEDIA - OLTRE 1.850 MILA	218	59	4	19	25	27	43	21	11	7	16	42
MEDIA - FINO 1.850 MILA	87	18	1	4	2	14	11	6	2	2	6	10
MEDIO-INFERIORE	256	49	5	15	13	18	19	5	6	4	5	10
INFERIORE	44	7				1	4		1	1	1	1
GRADO DI ISTRUZIONE												
LAUREA	33	6	5		1	12	7	12	2	1	3	10
DIPLOMA MEDIA SUPERIORE	157	44	10	10	16	28	33	26	6	4	20	44
LICENZA MEDIA INFERIORE	201	58	6	23	24	28	33	14	11	6	13	25
ELEMENTARE O NESSUN TITOLO	304	49	3	8	8	14	27	6	4	7	4	11
CONDIZIONE SOCIO-PROFESSIONALE												
CETI SUPERIORI A	17	4	5		1	6	4	9		2	5	11
CETI MEDI B	174	58	9	18	22	30	40	23	10	6	14	33
INTELLETTUALI C	96	20	3	7	11	13	16	13	6	1	11	23
OPERAI D	101	30	2	12	7	11	13	3	2	3	4	9
PENSIONATI F	203	30	4	4	5	17	22	5	3	4	4	10
CASALINGHE E	105	14		1	2	6	6	4	2	1	2	5
AMPIEZZA CENTRI												
FINO A 10 MILA AB.	175	30	4	8	10	11	20	9	3	1	9	19
10 - 30 MILA AB.	158	37	7	10	12	15	19	11	12	8	5	12
30 - 100 MILA AB.	140	30	4	9	12	15	20	12	4	2	9	23
100 - 250 MILA AB.	221	58	9	14	14	41	41	25	4	7	17	36
OLTRE 250 MILA AB.												
COMUNI												
CAPOLUOGHI	219	56	9	13	13	41	43	25	4	7	17	35
NON CAPOLUOGHI	476	100	15	28	36	40	57	33	19	10	24	55
CETI SUPERIORI A CETI MEDI												
FASCIA ALTA B1	17	4	5		1	6	4	9		2	5	11
FASCIA ALTA B2	137	44	9	14	19	23	33	20	9	6	12	29
FASCIA MEDIO BASSA B2	23	13	1	3	3	7	7	3	1		3	4
AGRICOLTORI B3	14	1			1			1				
INTELLETTUALI												
DOCENTI C1	22	4	1	1	1	6	4	4	2		1	5
STUDENTI C2	74	16	2	6	10	7	11	9	3	1	10	18
OPERAI												
FASCIA ALTA D1	76	24	1	8	7	8	10	2	2	2	3	6
FASCIA MEDIO BASSA D2	18	6	1	4	1	2	3	1			1	2
BRACCIANTI D3	7											1
PENSIONATI ED ALTRI												
FASCIA MEDIO-ALTA F1	100	16	1	3	3	10	12	4		3	3	7
FASCIA BASSA F2	103	14	2	1	2	7	10	1	3	2	1	3
CASALINGHE DI FAMIGLIE ...												
... NON OPERAIE FASCIA ALTA E1	29	7			1	3	3	3	1	1	1	3
FASCIA MEDIA E2	14	2					1		1			1
FASCIA BASSA E3	24	3				2	1					1
... FAMIGLIE OPERAIE E4	38	3			2	1						1

Lettori in un giorno medio
delle testate ISEGI PRESS più lette nella regione
analisi secondo:
— caratteri socio-demografici

(percentuali di composizione)

	Totale	Corriere dell' Umbria	Corriere della Sera	Corriere dello Sport Stadio	La Gazzetta dello Sport	Il Messaggero	La Nazione	La Repubblica	Tuttosport	L'Unità	Sette	Il Venerdì
POPOLAZIONE ADULTI	100.0	100.0	100.0	100.0	100.0	100.0	100.0	100.0	100.0	100.0	100.0	100.0
SESSO												
MASCHI	48.3	62.8	62.5	81.0	81.6	62.2	59.0	51.7	65.2	70.6	56.1	54.4
FEMMINE	51.7	37.2	37.5	16.7	16.3	37.8	41.0	48.3	34.8	29.4	41.5	45.6
RESPONSABILI ACQUISTI	42.2	29.5	37.5	11.9	14.3	35.4	34.0	37.9	30.4	29.4	29.3	32.2
ETA' INTERVISTATO												
14 - 24 ANNI	17.6	17.9	8.3	23.8	32.7	12.2	18.0	19.0	17.4	5.9	29.3	24.4
25 - 34 ANNI	16.3	23.7	45.8	31.0	24.5	23.2	22.0	24.1	21.7	23.5	29.3	28.9
35 - 44 ANNI	15.3	17.9	16.7	16.7	20.4	23.2	18.0	29.3	30.4	17.6	14.6	20.0
45 - 54 ANNI	15.1	16.7	12.5	11.9	14.3	19.5	14.0	15.5	21.7	29.4	14.6	12.2
55 - 64 ANNI	15.7	10.9	8.3	9.5	8.2	7.3	13.0	5.2	4.3	11.8	4.9	6.7
65 ANNI E OLTRE	20.1	12.2	12.5	4.8	2.0	13.4	16.0	6.9	8.7	17.6	4.9	6.7
CLASSE SOCIO-ECONOMICA												
SUPERIORE, MEDIO-SUPERIORE	12.9	14.7	54.2	9.5	18.4	26.8	23.0	43.1	13.0	17.6	31.7	28.9
MEDIA - OLTRE 1.850 MILA	31.4	37.8	16.7	45.2	51.0	32.9	43.0	36.2	47.8	41.2	39.0	46.7
MEDIA - FINO 1.850 MILA	12.5	11.5	4.2	9.5	4.1	17.1	11.0	10.3	8.7	11.8	14.6	11.1
MEDIO-INFERIORE	36.8	31.4	20.8	35.7	26.5	22.0	19.0	8.6	26.1	23.5	12.2	11.1
INFERIORE	6.3	4.5				1.2	4.0		4.3	5.9	2.4	1.1
GRADO DI ISTRUZIONE												
LAUREA	4.7	3.8	20.8		2.0	14.6	7.0	20.7	8.7	5.9	7.3	11.1
DIPLOMA MEDIA SUPERIORE	22.6	28.2	41.7	23.8	32.7	34.1	33.0	44.8	26.1	23.5	48.8	48.9
LICENZA MEDIA INFERIORE	28.9	37.2	25.0	54.8	49.0	34.1	33.0	24.1	47.8	35.3	31.7	27.8
ELEMENTARE O NESSUN TITOLO	43.7	31.4	12.5	19.0	16.3	17.1	27.0	10.3	17.4	41.2	9.8	12.2
CONDIZIONE SOCIO-PROFESSIONALE												
CETI SUPERIORI A	2.4	2.6	20.8		2.0	7.3	4.0	15.5		11.8	12.2	12.2
CETI MEDI B	25.0	37.2	37.5	42.9	44.9	36.6	40.0	39.7	43.5	35.3	34.1	36.7
INTELLETTUALI C	13.8	12.8	12.5	16.7	22.4	15.9	16.0	22.4	26.1	5.9	26.8	25.6
OPERAI D	14.5	19.2	8.3	28.6	14.3	13.4	13.0	5.2	8.7	17.6	9.8	10.0
PENSIONATI F	29.2	19.2	16.7	9.5	10.2	20.7	22.0	8.6	13.0	23.5	9.8	11.1
CASALINGHE E	15.1	9.0		2.4	4.1	7.3	6.0	6.9	8.7	5.9	4.9	5.6
AMPIEZZA CENTRI												
FINO A 10 MILA AB.	25.2	19.2	16.7	19.0	20.4	13.4	20.0	15.5	13.0	5.9	22.0	21.1
10 - 30 MILA AB.	22.7	23.7	29.2	23.8	24.5	18.3	19.0	19.0	52.2	47.1	12.2	13.3
30 - 100 MILA AB.	20.1	19.2	16.7	21.4	24.5	18.3	20.0	20.7	17.4	11.8	22.0	25.6
100 - 250 MILA AB.	31.8	37.2	37.5	33.3	28.6	50.0	41.0	43.1	17.4	41.2	41.5	40.0
OLTRE 250 MILA AB.												
COMUNI												
CAPOLUOGHI	31.5	35.9	37.5	31.0	26.5	50.0	43.0	43.1	17.4	41.2	41.5	38.9
NON CAPOLUOGHI	68.5	64.1	62.5	66.7	73.5	48.8	57.0	56.9	82.6	58.8	58.5	61.1
CETI SUPERIORI A CETI MEDI												
FASCIA ALTA B1	2.4	2.6	20.8		2.0	7.3	4.0	15.5		11.8	12.2	12.2
FASCIA MEDIO BASSA B2	19.7	28.2	37.5	33.3	38.8	28.0	33.0	34.5	39.1	35.3	29.3	32.2
AGRICOLTORI B3	3.3	8.3	4.2	7.1	6.1	8.5	7.0	5.2	4.3		7.3	4.4
	2.0	.6			2.0			1.7				
INTELLETTUALI												
DOCENTI C1	3.2	2.6	4.2	2.4	2.0	7.3	4.0	6.9	8.7		2.4	5.6
STUDENTI C2	10.6	10.3	8.3	14.3	20.4	8.5	11.0	15.5	13.0	5.9	24.4	20.0
OPERAI												
FASCIA ALTA D1	10.9	15.4	4.2	19.0	14.3	9.8	10.0	3.4	8.7	11.8	7.3	6.7
FASCIA MEDIO BASSA D2	2.6	3.8	4.2	9.5	2.0	2.4	3.0	1.7			2.4	2.2
BRACCIANTI D3	1.0											1.1
PENSIONATI ED ALTRI												
FASCIA MEDIO-ALTA F1	14.4	10.3	4.2	7.1	6.1	12.2	12.0	6.9		17.6	7.3	7.8
FASCIA BASSA F2	14.8	9.0	8.3	2.4	4.1	8.5	10.0	1.7	13.0	11.8	2.4	3.3
CASALINGHE DI FAMIGLIE ...												
... NON OPERAIE FASCIA ALTA E1	4.2	4.5			2.0	3.7	3.0	5.2	4.3	5.9	2.4	3.3
FASCIA MEDIA E2	2.0	1.3					1.0		4.3			1.1
FASCIA BASSA E3	3.5	1.9				2.4	1.0					1.1
... FAMIGLIE OPERAIE E4	5.5	1.9			4.1	1.2						1.1

Lettori in un giorno medio
delle testate ISEGI PRESS più lette nella regione
analisi secondo:
— province

	Totale	Perugia	Terni
(valori assoluti x 1000)			
POPOLAZIONE ADULTI	695	502	193
CORRIERE DELL'UMBRIA	156	120	36
CORRIERE DELLA SERA	24	19	5
CORRIERE DELLO SPORT-STADIO	42	28	14
LA GAZZETTA DELLO SPORT	49	39	10
IL MESSAGGERO	82	41	41
LA NAZIONE	100	90	10
LA REPUBBLICA	58	43	15
TUTTOSPORT	23	17	6
L'UNITA'	17	13	4
QUOTIDIANI ISEGI	321	238	83
(percentuali di composizione)			
POPOLAZIONE ADULTI	100.0	72.2	27.8
CORRIERE DELL'UMBRIA	100.0	76.9	23.1
CORRIERE DELLA SERA	100.0	79.2	20.8
CORRIERE DELLO SPORT-STADIO	100.0	66.7	33.3
LA GAZZETTA DELLO SPORT	100.0	79.6	20.4
IL MESSAGGERO	100.0	50.0	50.0
LA NAZIONE	100.0	90.0	10.0
LA REPUBBLICA	100.0	74.1	25.9
TUTTOSPORT	100.0	73.9	26.1
L'UNITA'	100.0	76.5	23.5
QUOTIDIANI ISEGI	100.0	74.1	25.9

Lettori in un giorno medio
delle testate ISEGI PRESS più lette nella regione
analisi secondo:
— duplicazioni di lettura

(valori assoluti x 1000)

	Totale	Corriere dell' Umbria	Corriere della Sera	Corriere dello Sport Stadio	La Gazzetta dello Sport	Il Messaggero	La Nazione	La Repubblica	Tuttosport	L'Unità
POPOLAZIONE ADULTI	695	156	24	42	49	82	100	58	23	17
CORRIERE DELL'UMBRIA	156	156	11	22	22	36	41	17	10	10
CORRIERE DELLA SERA	24	11	24	3	4	6	9	8	0	4
CORRIERE DELLO SPORT-STADIO	42	22	3	42	17	13	12	5	7	3
LA GAZZETTA DELLO SPORT	49	22	4	17	49	13	16	10	8	4
IL MESSAGGERO	82	36	6	13	13	82	21	14	7	7
LA NAZIONE	100	41	9	12	16	21	100	17	5	6
LA REPUBBLICA	58	17	8	5	10	14	17	58	3	6
TUTTOSPORT	23	10	0	7	8	7	5	3	23	4
L'UNITA'	17	10	4	3	4	7	6	6	4	17
SUPPLEMENTI										
SETTE	41	8	8	2	6	9	9	9	1	3
IL VENERDI'	90	22	11	7	11	17	21	42	4	6

Probabilità di lettura
 Lettori negli ultimi 30 giorni (B/A1)
 analisi secondo:
 — frequenza di lettura e sesso

(valori moltiplicati x 1000)

	FREQUENZA ALTA				FREQUENZA MEDIA				FREQUENZA BASSA			
	Totale Adulti	Uomini	Donne	Respon-sabili acquisti	Totale Adulti	Uomini	Donne	Respon-sabili acquisti	Totale Adulti	Uomini	Donne	Respon-sabili acquisti
TOTALE A	1000	1000	1000	1000	1000	1000	1000	1000	1000	1000	1000	1000
CORRIERE DELL'UMBRIA	684	706	636	646	160	178	142	146	28	29	28	36
CORRIERE DELLA SERA	739	769	700	800	100	129	69	56	26	36		
CORRIERE DELLO SPORT-STADIO	694	742	400	250	140	155	111	107	80		71	
LA GAZZETTA DELLO SPORT	714	730	800	571	175	200	125	100	34	56		
IL MESSAGGERO	739	769	722	733	127	152	96	128	19	38	37	
LA NAZIONE	743	763	717	711	123	143	97	103	33	54		
LA REPUBBLICA	782	769	759	783	155	180	128	129				
TUTTOSPORT	714	600	1000	1000	178	176	91	182	59			
L'UNITA'	722	692	600	600	95	115	63	77	29			

Probabilità di lettura
 Lettori negli ultimi 7 giorni (B/A2)
 analisi secondo:
 — frequenza di lettura e sesso

(valori moltiplicati x 1000)

	FREQUENZA ALTA				FREQUENZA MEDIA				FREQUENZA BASSA			
	Totale Adulti	Uomini	Donne	Respon-sabili acquisti	Totale Adulti	Uomini	Donne	Respon-sabili acquisti	Totale Adulti	Uomini	Donne	Respon-sabili acquisti
TOTALE A	1000	1000	1000	1000	1000	1000	1000	1000	1000	1000	1000	1000
CORRIERE DELL'UMBRIA	704	726	667	646	233	235	231	236	118	167	91	100
CORRIERE DELLA SERA	810	833	778	800	158	167	143	111	143	200		
CORRIERE DELLO SPORT-STADIO	694	742	400	250	183	196	154	143	250		167	
LA GAZZETTA DELLO SPORT	714	730	800	571	221	241	167	182	91	143		
IL MESSAGGERO	756	784	722	759	214	227	185	207	111	200	250	
LA NAZIONE	765	763	767	771	200	224	167	214	182	250		
LA REPUBBLICA	796	800	759	783	231	257	200	200				
TUTTOSPORT	714	600	1000	1000	242	231	143	222	200			
L'UNITA'	722	750	600	600	160	188	111	100	200			

Lettori in un giorno medio
delle testate ISEGIPRESS più lette nella regione
analisi secondo:
— caratteri socio-demografici

(valori assoluti x 1000)

	Totale	Corriere della Sera	Corriere dello Sport Stadio	La Gazzetta dello Sport	Il Messaggero	La Repubblica	Il Sole 24 Ore	Il Tempo	Tuttosport	L'Unità	Sette	Il Venerdì
POPOLAZIONE ADULTI	4256	184	523	121	1208	526	107	376	53	68	248	623
SESSO												
MASCHI	2035	118	418	103	687	304	77	227	38	47	145	361
FEMMINE	2221	67	105	18	521	222	31	149	15	21	103	262
RESPONSABILI ACQUISTI	1775	52	91	18	424	166	25	120	12	19	80	191
ETA' INTERVISTATO												
14 - 24 ANNI	893	35	147	40	251	129	17	74	18	7	64	175
25 - 34 ANNI	771	40	111	29	282	126	30	67	11	15	63	154
35 - 44 ANNI	683	26	81	24	210	106	27	59	11	19	39	113
45 - 54 ANNI	662	37	108	15	220	81	19	70	7	13	38	94
55 - 64 ANNI	594	31	56	10	156	56	14	47	4	8	28	54
65 ANNI E OLTRE	653	16	19	2	89	28	1	58	1	7	16	33
CLASSE SOCIO-ECONOMICA												
SUPERIORE, MEDIO-SUPERIORE	537	53	58	12	185	183	50	112	5	11	75	198
MEDIA - OLTRE 1.850 MILA	1350	71	219	58	491	189	36	132	27	29	96	236
MEDIA - FINO 1.850 MILA	963	39	88	20	273	88	15	73	5	11	49	117
MEDIO-INFERIORE	1219	20	141	27	247	58	5	56	15	16	27	68
INFERIORE	188	2	15	4	12	7		2	2	1	2	5
GRADO DI ISTRUZIONE												
LAUREA	224	32	14	4	64	88	31	57	2	2	35	83
DIPLOMA MEDIA SUPERIORE	1170	86	161	45	469	284	65	168	16	24	111	322
LICENZA MEDIA INFERIORE	1339	42	236	54	441	121	9	94	22	26	71	163
ELEMENTARE O NESSUN TITOLO	1524	24	113	19	233	33	2	57	13	17	31	55
CONDIZIONE SOCIO-PROFESSIONALE												
CETI SUPERIORI A	139	22	23	7	67	56	37	32	2	4	21	53
CETI MEDI B	1031	65	174	39	430	184	49	112	17	21	83	216
INTELLETTUALI C	649	37	77	26	172	144	14	81	7	5	58	160
OPERAI D	626	20	129	34	181	37		38	15	25	20	53
PENSIONATI F	885	19	71	12	169	48	2	70	5	9	28	68
CASALINGHE E	926	21	49	5	190	56	5	43	7	5	38	73
AMPIEZZA CENTRI												
FINO A 10 MILA AB.	694	11	66	20	96	30	2	33	7	7	18	45
10 - 30 MILA AB.	511	7	61	21	72	24	5	37	4	5	20	54
30 - 100 MILA AB.	708	24	88	26	164	44	9	63	12	7	29	59
100 - 250 MILA AB.												
OLTRE 250 MILA AB.	2343	142	308	54	876	428	90	243	29	49	181	465
COMUNI												
CAPOLUOGHI	2550	151	332	66	924	442	96	278	32	50	192	487
NON CAPOLUOGHI	1706	33	191	56	284	84	12	98	20	19	56	137
CETI SUPERIORI A CETI MEDI												
FASCIA ALTA B1	139	22	23	7	67	56	37	32	2	4	21	53
FASCIA MEDIO BASSA B2	681	44	126	23	296	128	35	77	14	14	63	162
AGRICOLTORI B3	293	21	47	15	131	56	14	35	2	7	19	53
	58		1		3						1	1
INTELLETTUALI												
DOCENTI C1	108	11	4	3	33	36	3	29		2	11	38
STUDENTI C2	541	26	73	23	139	108	11	52	7	3	47	122
OPERAI												
FASCIA ALTA D1	257	11	55	13	77	19		16	5	14	8	26
FASCIA MEDIO BASSA D2	354	9	74	19	104	19		22	9	10	12	26
BRACCIANTI D3	15			2							1	
PENSIONATI ED ALTRI												
FASCIA MEDIO-ALTA F1	425	14	53	10	106	39	2	46	5	5	19	52
FASCIA BASSA F2	460	5	18	2	63	10		24	1	4	9	16
CASALINGHE DI FAMIGLIE ...												
... NON OPERAIE FASCIA ALTA E1	244	11	17	3	74	34	4	23	4	4	23	41
FASCIA MEDIA E2	158	1	10	1	36	8		10	1		7	15
FASCIA BASSA E3	190	7	5		25	9		5			7	10
... FAMIGLIE OPERAIE E4	334	3	17	2	55	5		5	2	1	2	8

Lettori in un giorno medio
delle testate ISEGI PRESS più lette nella regione
analisi secondo:
— caratteri socio-demografici

(percentuali di composizione)

	Totale	Corriere della Sera	Corriere dello Sport Stadio	La Gazzetta dello Sport	Il Messaggero	La Repubblica	Il Sole 24 Ore	Il Tempo	Tuttosport	L'Unità	Sette	Il Venerdì
POPOLAZIONE ADULTI	100.0	100.0	100.0	100.0	100.0	100.0	100.0	100.0	100.0	100.0	100.0	100.0
SESSO												
MASCHI	47.8	64.1	79.9	85.1	56.9	57.8	72.0	60.4	71.7	69.1	58.5	57.9
FEMMINE	52.2	36.4	20.1	14.9	43.1	42.2	29.0	39.6	28.3	30.9	41.5	42.1
RESPONSABILI ACQUISTI	41.7	28.3	17.4	14.9	35.1	31.6	23.4	31.9	22.6	27.9	32.3	30.7
ETA' INTERVISTATO												
14 - 24 ANNI	21.0	19.0	28.1	33.1	20.8	24.5	15.9	19.7	34.0	10.3	25.8	28.1
25 - 34 ANNI	18.1	21.7	21.2	24.0	23.3	24.0	28.0	17.8	20.8	22.1	25.4	24.7
35 - 44 ANNI	16.0	14.1	15.5	19.8	17.4	20.2	25.2	15.7	20.8	27.9	15.7	18.1
45 - 54 ANNI	15.6	20.1	20.7	12.4	18.2	15.4	17.8	18.6	13.2	19.1	15.3	15.1
55 - 64 ANNI	14.0	16.8	10.7	8.3	12.9	10.6	13.1	12.5	7.5	11.8	11.3	8.7
65 ANNI E OLTRE	15.3	8.7	3.6	1.7	7.4	5.3	.9	15.4	1.9	10.3	6.5	5.3
CLASSE SOCIO-ECONOMICA												
SUPERIORE, MEDIO-SUPERIORE	12.6	28.8	11.1	9.9	15.3	34.8	46.7	29.8	9.4	16.2	30.2	31.8
MEDIA - OLTRE 1.850 MILA	31.7	38.6	41.9	47.9	40.6	35.9	33.6	35.1	60.9	42.6	38.7	37.9
MEDIA - FINO 1.850 MILA	22.6	21.2	16.8	16.5	22.6	16.7	14.0	19.4	9.4	16.2	19.8	18.8
MEDIO-INFERIORE	28.6	10.9	27.0	22.3	20.4	11.0	4.7	14.9	28.3	23.5	10.9	10.9
INFERIORE	4.4	1.1	2.9	3.3	1.0	1.3		.5	3.8	1.5	.8	.8
GRADO DI ISTRUZIONE												
LAUREA	5.3	17.4	2.7	3.3	5.3	16.7	29.0	15.2	3.8	2.9	14.1	13.3
DIPLOMA MEDIA SUPERIORE	27.5	46.7	30.8	37.2	38.8	54.0	60.7	44.7	30.2	35.3	44.8	51.7
LICENZA MEDIA INFERIORE	31.5	22.8	45.1	44.6	36.5	23.0	8.4	25.0	41.5	38.2	28.6	26.2
ELEMENTARE O NESSUN TITOLO	35.8	13.0	21.6	15.7	19.3	6.3	1.9	15.2	24.5	25.0	12.5	8.8
CONDIZIONE SOCIO-PROFESSIONALE												
CETI SUPERIORI A	3.3	12.0	4.4	5.8	5.5	10.6	34.6	8.5	3.8	5.9	8.5	8.5
CETI MEDI B	24.2	35.3	33.3	32.2	35.6	35.0	45.8	29.8	32.1	30.9	33.5	34.7
INTELLETTUALI C	15.2	20.1	14.7	21.5	14.2	27.4	13.1	21.5	13.2	7.4	23.4	25.7
OPERAI D	14.7	10.9	24.7	28.1	15.0	7.0		10.1	28.3	36.8	8.1	8.5
PENSIONATI F	20.8	10.3	13.6	9.9	14.0	9.1	1.9	18.6	9.4	13.2	11.3	10.9
CASALINGHE E	21.8	11.4	9.4	4.1	15.7	10.6	4.7	11.4	13.2	7.4	15.3	11.7
AMPIEZZA CENTRI												
FINO A 10 MILA AB.	16.3	6.0	12.6	16.5	7.9	5.7	1.9	8.8	13.2	10.3	7.3	7.2
10 - 30 MILA AB.	12.0	3.8	11.7	17.4	6.0	4.6	4.7	9.8	7.5	7.4	8.1	8.7
30 - 100 MILA AB.	16.6	13.0	16.8	21.5	13.6	8.4	8.4	16.8	22.6	10.3	11.7	9.5
100 - 250 MILA AB.												
OLTRE 250 MILA AB.	55.1	77.2	58.9	44.6	72.5	81.4	84.1	64.6	54.7	72.1	73.0	74.6
COMUNI												
CAPOLUOGHI	59.9	82.1	63.5	54.5	76.5	84.0	89.7	73.9	60.4	73.5	77.4	78.2
NON CAPOLUOGHI	40.1	17.9	36.5	46.3	23.5	16.0	11.2	26.1	37.7	27.9	22.6	22.0
CETI SUPERIORI A CETI MEDI												
FASCIA ALTA B1	3.3	12.0	4.4	5.8	5.5	10.6	34.6	8.5	3.8	5.9	8.5	8.5
FASCIA MEDIO BASSA B2	16.0	23.9	24.1	19.0	24.5	24.3	32.7	20.5	26.4	20.6	25.4	26.0
AGRICOLTORI B3	6.9	11.4	9.0	12.4	10.8	10.6	13.1	9.3	3.8	10.3	7.7	8.5
	1.4		.2		.2						.4	.2
INTELLETTUALI												
DOCENTI C1	2.5	6.0	.8	2.5	2.7	6.8	2.8	7.7		2.9	4.4	6.1
STUDENTI C2	12.7	14.1	14.0	19.0	11.5	20.5	10.3	13.8	13.2	4.4	19.0	19.6
OPERAI												
FASCIA ALTA D1	6.0	6.0	10.5	10.7	6.4	3.6		4.3	9.4	20.6	3.2	4.2
FASCIA MEDIO BASSA D2	8.3	4.9	14.1	15.7	8.6	3.6		5.9	17.0	14.7	4.8	4.2
BRACCIANTI D3	.4			1.7							.4	
PENSIONATI ED ALTRI												
FASCIA MEDIO-ALTA F1	10.0	7.6	10.1	8.3	8.8	7.4	1.9	12.2	9.4	7.4	7.7	8.3
FASCIA BASSA F2	10.8	2.7	3.4	1.7	5.2	1.9		6.4	1.9	5.9	3.6	2.6
CASALINGHE DI FAMIGLIE ...												
... NON OPERAIE FASCIA ALTA E1	5.7	6.0	3.3	2.5	6.1	6.5	3.7	6.1	7.5	5.9	9.3	6.6
FASCIA MEDIA E2	3.7	.5	1.9	.8	3.0	1.5		2.7	1.9		2.8	2.4
FASCIA BASSA E3	4.5	3.8	1.0		2.1	1.7		1.3			2.8	1.6
... FAMIGLIE OPERAIE E4	7.8	1.6	3.3	1.7	4.6	1.0		1.3	3.8	1.5	.8	1.3

Lettori in un giorno medio
delle testate ISEGI PRESS più lette nella regione
analisi secondo:
— province

	Totale	Roma	Viterbo	Rieti	Latina	Frosi- none
(valori assoluti x 1000)						
POPOLAZIONE ADULTI	4256	3132	236	125	369	394
CORRIERE DELLA SERA	184	166	3	2	10	3
CORRIERE DELLO SPORT-STADIO	523	429	17	17	28	31
LA GAZZETTA DELLO SPORT	121	75	8	5	16	17
IL MESSAGGERO	1208	1020	28	28	68	63
LA REPUBBLICA	526	491	8	7	13	6
IL SOLE 24 ORE	107	99	1	1	4	2
IL TEMPO	376	286	12	20	30	28
TUTTOSPORT	53	42	3	1	3	4
L'UNITA'	68	62	1		4	1
QUOTIDIANI ISEGI	2026	1685	57	50	118	116
(percentuali di composizione)						
POPOLAZIONE ADULTI	100.0	73.6	5.5	2.9	8.7	9.3
CORRIERE DELLA SERA	100.0	90.2	1.6	1.1	5.4	1.6
CORRIERE DELLO SPORT-STADIO	100.0	82.0	3.3	3.3	5.4	5.9
LA GAZZETTA DELLO SPORT	100.0	62.0	6.6	4.1	13.2	14.0
IL MESSAGGERO	100.0	84.4	2.3	2.3	5.6	5.2
LA REPUBBLICA	100.0	93.3	1.5	1.3	2.5	1.1
IL SOLE 24 ORE	100.0	92.5	.9	.9	3.7	1.9
IL TEMPO	100.0	76.1	3.2	5.3	8.0	7.4
TUTTOSPORT	100.0	79.2	5.7	1.9	5.7	7.5
L'UNITA'	100.0	91.2	1.5		5.9	1.5
QUOTIDIANI ISEGI	100.0	83.2	2.8	2.5	5.8	5.7

Lettori in un giorno medio
 delle testate ISEGI PRESS più lette nella regione
 analisi secondo:
 — duplicazioni di lettura

(valori assoluti x 1000)

	Totale	Corriere della Sera	Corriere dello Sport Stadio	La Gazzetta dello Sport	Il Messaggero	La Repubblica	Il Sole 24 Ore	Il Tempo	Tuttosport	L'Unità
POPOLAZIONE ADULTI	4256	184	523	121	1208	526	107	376	53	68
CORRIERE DELLA SERA	184	184	40	14	94	70	24	50	9	9
CORRIERE DELLO SPORT-STADIO	523	40	523	64	281	82	20	70	35	22
LA GAZZETTA DELLO SPORT	121	14	64	121	62	24	8	26	16	3
IL MESSAGGERO	1208	94	281	62	1208	222	50	140	33	32
LA REPUBBLICA	526	70	82	24	222	526	55	85	15	24
IL SOLE 24 ORE	107	24	20	8	50	55	107	37	2	2
IL TEMPO	376	50	70	26	140	85	37	376	8	10
TUTTOSPORT	53	9	35	16	33	15	2	8	53	4
L'UNITA'	68	9	22	3	32	24	2	10	4	68
SUPPLEMENTI										
SETTE	248	75	46	10	115	85	16	43	13	7
IL VENERDI'	623	71	111	38	295	331	44	93	17	20

Probabilità di lettura
 Lettori negli ultimi 30 giorni (B/A1)
 analisi secondo:
 — frequenza di lettura e sesso

(valori moltiplicati x 1000)

	FREQUENZA ALTA				FREQUENZA MEDIA				FREQUENZA BASSA			
	Totale Adulti	Uomini	Donne	Respon-sabili acquisti	Totale Adulti	Uomini	Donne	Respon-sabili acquisti	Totale Adulti	Uomini	Donne	Respon-sabili acquisti
TOTALE A	1000	1000	1000	1000	1000	1000	1000	1000	1000	1000	1000	1000
CORRIERE DELLA SERA	644	687	579	598	146	167	116	112	15	25		12
CORRIERE DELLO SPORT-STADIO	782	797	724	768	181	211	118	130	54	62	27	22
LA GAZZETTA DELLO SPORT	613	659	476	476	147	160	103	136	33	32	36	
IL MESSAGGERO	757	781	730	770	183	205	160	170	33	39	29	27
LA REPUBBLICA	759	797	717	729	189	216	149	139	24	24	24	24
IL SOLE 24 ORE	721	721	743	700	145	175	105	103	19	16	25	42
IL TEMPO	706	718	696	775	133	150	111	102	24	32	15	11
TUTTOSPORT	491	529	435	348	138	142	132	97	36	41		
L'UNITA'	667	738	556	520	124	132	106	122	22	21	23	32

Probabilità di lettura
 Lettori negli ultimi 7 giorni (B/A2)
 analisi secondo:
 — frequenza di lettura e sesso

(valori moltiplicati x 1000)

	FREQUENZA ALTA				FREQUENZA MEDIA				FREQUENZA BASSA			
	Totale Adulti	Uomini	Donne	Respon-sabili acquisti	Totale Adulti	Uomini	Donne	Respon-sabili acquisti	Totale Adulti	Uomini	Donne	Respon-sabili acquisti
TOTALE A	1000	1000	1000	1000	1000	1000	1000	1000	1000	1000	1000	1000
CORRIERE DELLA SERA	700	731	657	642	211	230	180	167	121	148		125
CORRIERE DELLO SPORT-STADIO	787	806	724	768	219	238	168	176	153	151	105	143
LA GAZZETTA DELLO SPORT	619	667	476	476	197	197	195	200	143	143	143	
IL MESSAGGERO	782	802	759	804	237	245	226	224	136	133	140	121
LA REPUBBLICA	783	800	762	763	263	272	242	216	146	148	136	167
IL SOLE 24 ORE	772	765	765	700	224	255	190	143	143	250	111	250
IL TEMPO	749	750	760	813	206	215	191	192	163	185	118	125
TUTTOSPORT	622	545	833	615	214	215	208	176	130	136		
L'UNITA'	742	738	750	684	192	211	152	167	136	143	125	200

Lettori in un giorno medio

Area	Lettori	Area	Lettori
Area 1	100	Area 2	100
Area 3	100	Area 4	100
Area 5	100	Area 6	100
Area 7	100	Area 8	100
Area 9	100	Area 10	100
Area 11	100	Area 12	100
Area 13	100	Area 14	100
Area 15	100	Area 16	100
Area 17	100	Area 18	100
Area 19	100	Area 20	100
Area 21	100	Area 22	100
Area 23	100	Area 24	100
Area 25	100	Area 26	100
Area 27	100	Area 28	100
Area 29	100	Area 30	100
Area 31	100	Area 32	100
Area 33	100	Area 34	100
Area 35	100	Area 36	100
Area 37	100	Area 38	100
Area 39	100	Area 40	100
Area 41	100	Area 42	100
Area 43	100	Area 44	100
Area 45	100	Area 46	100
Area 47	100	Area 48	100
Area 49	100	Area 50	100

Lettori in un giorno medio
delle testate ISEGIPRESS più lette nella regione
analisi secondo:
— caratteri socio-demografici

(valori assoluti x 1000)

	Totale	Il Centro	Corriere della Sera	Corriere dello Sport Stadio	La Gazzetta dello Sport	Il Messaggero	La Repubblica	Il Tempo	Tuttosport	Sette	Il Venerdì
POPOLAZIONE ADULTI	1326	184	51	94	75	136	85	161	20	72	144
SESSO											
MASCHI	637	123	29	84	67	90	58	96	19	44	93
FEMMINE	689	61	22	11	8	46	27	65	1	28	51
RESPONSABILI ACQUISTI	506	43	18	12	8	44	18	50	4	19	36
ETA' INTERVISTATO											
14 - 24 ANNI	273	41	3	31	25	21	15	40	8	18	39
25 - 34 ANNI	239	41	11	19	16	30	24	27	3	19	39
35 - 44 ANNI	197	44	8	18	15	29	15	34	4	11	25
45 - 54 ANNI	184	33	4	15	12	24	9	25	3	8	14
55 - 64 ANNI	189	17	17	6	4	19	14	23	1	9	13
65 ANNI E OLTRE	244	9	8	4	3	13	8	11	1	6	13
CLASSE SOCIO-ECONOMICA											
SUPERIORE, MEDIO-SUPERIORE	170	23	13	15	17	26	33	35	5	20	44
MEDIA - OLTRE 1.850 MILA	469	85	18	38	25	50	29	70	4	34	60
MEDIA - FINO 1.850 MILA	361	51	10	28	21	38	16	38	5	14	29
MEDIO-INFERIORE	257	24	9	17	11	21	6	16	6	4	11
INFERIORE	69	1		1	1	2	1	1		1	1
GRADO DI ISTRUZIONE											
LAUREA	68	9	12	4	5	13	19	21	2	9	21
DIPLOMA MEDIA SUPERIORE	328	72	17	33	27	60	42	62	7	39	76
LICENZA MEDIA INFERIORE	423	75	12	43	34	39	14	52	9	17	34
ELEMENTARE O NESSUN TITOLO	507	28	10	15	9	24	11	26	2	7	13
CONDIZIONE SOCIO-PROFESSIONALE											
CETI SUPERIORI A	51	6	4	6	4	6	7	9	1	6	13
CETI MEDI B	341	78	26	38	25	65	29	74	10	25	47
INTELLETTUALI C	199	26	7	18	19	14	19	29	4	19	42
OPERAI D	163	28	3	14	13	12	5	10	2	5	10
PENSIONATI F	364	33	11	17	12	27	20	29	3	12	24
CASALINGHE E	208	13	1	2	2	12	5	10		6	8
AMPIEZZA CENTRI											
FINO A 10 MILA AB.	687	68	26	41	37	52	29	59	11	24	50
10 - 30 MILA AB.	241	41	14	20	16	25	19	29	2	22	37
30 - 100 MILA AB.	290	48	9	24	16	41	28	55	7	18	37
100 - 250 MILA AB.	108	28	3	9	6	18	9	17		9	20
OLTRE 250 MILA AB.											
COMUNI											
CAPOLUOGHI	314	64	12	28	17	52	33	59	6	23	50
NON CAPOLUOGHI	1012	120	39	67	58	84	52	101	14	50	94
CETI SUPERIORI A CETI MEDI											
FASCIA ALTA B1	51	6	4	6	4	6	7	9	1	6	13
FASCIA MEDIO BASSA B2	220	59	15	26	18	48	19	52	8	21	37
AGRICOLTORI B3	81	19	5	13	7	16	9	21	2	4	10
	40		5			1		1			
INTELLETTUALI											
DOCENTI C1	32	5	3	1	1	5	7	8	1	4	11
STUDENTI C2	167	21	4	17	18	9	12	22	4	15	31
OPERAI											
FASCIA ALTA D1	81	17		7	10	6	3	6	1	4	8
FASCIA MEDIO BASSA D2	74	11	3	8	4	5	2	4		1	3
BRACCIANTI D3	8										
PENSIONATI ED ALTRI											
FASCIA MEDIO-ALTA F1	187	21	9	12	10	11	15	20	2	8	19
FASCIA BASSA F2	177	12	2	5	2	15	6	9	1	4	5
CASALINGHE DI FAMIGLIE ...											
... NON OPERAIE FASCIA ALTA E1	40	2	1			2	4	5		3	3
FASCIA MEDIA E2	35	2		1	2	4		2		1	2
FASCIA BASSA E3	73	4	1			4	1	2		1	2
... FAMIGLIE OPERAIE E4	61	5		1	1	2		1		1	2

Lettori in un giorno medio
delle testate ISEGI PRESS più lette nella regione
analisi secondo:
— caratteri socio-demografici

(percentuali di composizione)

	Totale	Il Centro	Corriere della Sera	Corriere dello Sport Stadio	La Gazzetta dello Sport	Il Messaggero	La Repubblica	Il Tempo	Tuttosport	Sette	Il Venerdì
POPOLAZIONE ADULTI	100.0	100.0	100.0	100.0	100.0	100.0	100.0	100.0	100.0	100.0	100.0
SESSO											
MASCHI	48.0	66.8	56.9	89.4	89.3	66.2	68.2	59.6	95.0	61.1	64.6
FEMMINE	52.0	33.2	43.1	11.7	10.7	33.8	31.8	40.4	5.0	38.9	35.4
RESPONSABILI ACQUISTI	38.2	23.4	35.3	12.8	10.7	32.4	21.2	31.1	20.0	26.4	25.0
ETA' INTERVISTATO											
14 - 24 ANNI	20.6	22.3	5.9	33.0	33.3	15.4	17.6	24.8	40.0	25.0	27.1
25 - 34 ANNI	18.0	22.3	21.6	20.2	21.3	22.1	28.2	16.8	15.0	26.4	27.1
35 - 44 ANNI	14.9	23.9	15.7	19.1	20.0	21.3	17.6	21.1	20.0	15.3	17.4
45 - 54 ANNI	13.9	17.9	7.8	16.0	16.0	17.6	10.6	15.5	15.0	11.1	9.7
55 - 64 ANNI	14.3	9.2	33.3	6.4	5.3	14.0	16.5	14.3	5.0	12.5	9.0
65 ANNI E OLTRE	18.4	4.9	15.7	4.3	4.0	9.6	9.4	6.8	5.0	8.3	9.0
CLASSE SOCIO-ECONOMICA											
SUPERIORE, MEDIO-SUPERIORE	12.8	12.5	25.5	16.0	22.7	19.1	38.8	21.7	25.0	27.8	30.6
MEDIA - OLTRE 1.850 MILA	35.4	46.2	35.3	38.3	33.3	36.8	34.1	43.5	20.0	47.2	41.7
MEDIA - FINO 1.850 MILA	27.2	27.7	19.6	27.7	28.0	27.9	18.8	23.6	25.0	19.4	20.1
MEDIO-INFERIORE	19.4	13.0	17.6	18.1	14.7	15.4	7.1	9.9	30.0	5.6	7.6
INFERIORE	5.2	.5		1.1	1.3	1.5	1.2	.6		1.4	.7
GRADO DI ISTRUZIONE											
LAUREA	5.1	4.9	23.5	4.3	6.7	9.6	22.4	13.0	10.0	12.5	14.6
DIPLOMA MEDIA SUPERIORE	24.7	39.1	33.3	35.1	38.0	44.1	49.4	38.5	35.0	54.2	52.8
LICENZA MEDIA INFERIORE	31.9	40.8	23.5	45.7	45.3	28.7	16.5	32.3	45.0	23.6	23.6
ELEMENTARE O NESSUN TITOLO	38.2	15.2	19.6	16.0	12.0	17.6	12.9	16.1	10.0	9.7	9.0
CONDIZIONE SOCIO-PROFESSIONALE											
CETI SUPERIORI A	3.8	3.3	7.8	6.4	5.3	4.4	8.2	5.6	5.0	8.3	9.0
CETI MEDI B	25.7	42.4	51.0	40.4	33.3	47.8	34.1	46.0	50.0	34.7	32.6
INTELLETTUALI C	15.0	14.1	13.7	19.1	25.3	10.3	22.4	18.0	20.0	26.4	29.2
OPERAI D	12.3	15.2	5.9	14.9	17.3	8.8	5.9	6.2	10.0	6.9	6.9
PENSIONATI F	27.5	17.9	21.6	18.1	16.0	19.9	23.5	18.0	15.0	16.7	16.7
CASALINGHE E	15.7	7.1	2.0	2.1	2.7	8.8	5.9	6.2		8.3	5.6
AMPIEZZA CENTRI											
FINO A 10 MILA AB.	51.8	37.0	51.0	43.6	49.3	38.2	34.1	38.6	55.0	33.3	34.7
10 - 30 MILA AB.	18.2	22.3	27.5	21.3	21.3	18.4	22.4	18.0	10.0	30.6	25.7
30 - 100 MILA AB.	21.9	26.1	17.6	25.5	21.3	30.1	32.9	34.2	35.0	25.0	25.7
100 - 250 MILA AB.	8.1	15.2	5.9	9.6	8.0	13.2	10.6	10.6		12.5	13.9
OLTRE 250 MILA AB.											
COMUNI											
CAPOLUOGHI	23.7	34.8	23.5	29.8	22.7	38.2	38.8	36.6	30.0	31.9	34.7
NON CAPOLUOGHI	76.3	65.2	76.5	71.3	77.3	61.8	61.2	62.7	70.0	69.4	65.3
CETI SUPERIORI A CETI MEDI											
FASCIA ALTA B1	3.8	3.3	7.8	6.4	5.3	4.4	8.2	5.6	5.0	8.3	9.0
FASCIA MEDIO BASSA B2	16.6	32.1	29.4	27.7	24.0	35.3	22.4	32.3	40.0	29.2	25.7
AGRICOLTORI B3	6.1	10.3	9.8	13.8	9.3	11.8	10.6	13.0	10.0	5.6	6.9
	3.0		9.8			.7		.6			
INTELLETTUALI											
DOCENTI C1	2.4	2.7	5.9	1.1	1.3	3.7	8.2	5.0	5.0	5.6	7.6
STUDENTI C2	12.6	11.4	7.8	18.1	24.0	6.6	14.1	13.7	20.0	20.8	21.5
OPERAI											
FASCIA ALTA D1	6.1	9.2		7.4	13.3	4.4	3.5	3.7	5.0	5.6	5.6
FASCIA MEDIO BASSA D2	5.6	6.0	5.9	8.5	5.3	3.7	2.4	2.5		1.4	2.1
BRACCIANTI D3	.6										
PENSIONATI ED ALTRI											
FASCIA MEDIO-ALTA F1	14.1	11.4	17.6	12.8	13.3	8.1	17.6	12.4	10.0	11.1	13.2
FASCIA BASSA F2	13.3	6.5	3.9	5.3	2.7	11.0	7.1	5.6	5.0	5.6	3.5
CASALINGHE DI FAMIGLIE ...											
... NON OPERAIE FASCIA ALTA E1	3.0	1.1	2.0			1.5	4.7	3.1		4.2	2.1
FASCIA MEDIA E2	2.6	1.1		1.1	2.7	2.9		1.2		1.4	1.4
FASCIA BASSA E3	5.5	2.2	2.0			2.9	1.2	1.2		1.4	1.4
... FAMIGLIE OPERAIE E4	4.6	2.7		1.1	1.3	1.5		.6		1.4	1.4

Lettori in un giorno medio
delle testate ISEGI PRESS più lette nella regione
analisi secondo:
— provincie

	Totale	L'A- quila	Te- ramo	Pe- scara	Chieti	Campo- basso	Isernia
(valori assoluti x 1000)							
POPOLAZIONE ADULTI	1326	253	232	244	320	199	78
IL CENTRO	184	39	36	63	46	1	
IL CORRIERE DELLA SERA	51	9	6	8	10	14	3
CORRIERE DELLO SPORT-STADIO	94	12	19	19	22	15	7
LA GAZZETTA DELLO SPORT	75	14	16	15	18	5	6
IL MESSAGGERO	136	31	31	36	28	5	5
LA REPUBBLICA	85	18	15	15	18	11	8
IL TEMPO	161	39	26	26	30	25	14
TUTTOSPORT	20	4	3	4	3	4	2
QUOTIDIANI ISEGI	507	107	90	120	109	57	24
(percentuali di composizione)							
POPOLAZIONE ADULTI	100.0	19.1	17.5	18.4	24.1	15.0	5.9
IL CENTRO	100.0	21.2	19.6	34.2	25.0	.5	
IL CORRIERE DELLA SERA	100.0	17.6	11.8	15.7	19.6	27.5	5.9
CORRIERE DELLO SPORT-STADIO	100.0	12.8	20.2	20.2	23.4	16.0	7.4
LA GAZZETTA DELLO SPORT	100.0	18.7	21.3	20.0	24.0	6.7	8.0
IL MESSAGGERO	100.0	22.8	22.8	26.5	20.6	3.7	3.7
LA REPUBBLICA	100.0	21.2	17.6	17.6	21.2	12.9	9.4
IL TEMPO	100.0	24.2	16.1	16.1	18.6	15.5	8.7
TUTTOSPORT	100.0	20.0	15.0	20.0	15.0	20.0	10.0
QUOTIDIANI ISEGI	100.0	21.1	17.8	23.7	21.5	11.2	4.7

Lettori in un giorno medio
delle testate ISEGI PRESS più lette nella regione
analisi secondo:
— duplicazioni di lettura

(valori assoluti x 1000)

	Totale	Il Centro	Corriere della Sera	Corriere dello Sport Stadio	La Gazzetta dello Sport	Il Messaggero	La Repubblica	Il Tempo	Tuttosport
POPOLAZIONE ADULTI	1326	184	51	94	75	136	85	161	20
IL CENTRO	184	184	8	30	32	55	19	42	7
CORRIERE DELLA SERA	51	8	51	6	5	9	7	10	2
CORRIERE DELLO SPORT-STADIO	94	30	6	94	31	22	5	26	13
LA GAZZETTA DELLO SPORT	75	32	5	31	75	18	7	20	11
IL MESSAGGERO	136	55	9	22	18	136	20	44	7
LA REPUBBLICA	85	19	7	5	7	20	85	22	2
IL TEMPO	161	42	10	26	20	44	22	161	8
TUTTOSPORT	20	7	2	13	11	7	2	8	20
SUPPLEMENTI									
SETTE	72	13	27	4	4	14	14	11	1
IL VENERDI'	144	29	17	10	13	27	54	28	4

Probabilità di lettura
 Lettori negli ultimi 30 giorni (B/A1)
 analisi secondo:
 — frequenza di lettura e sesso

(valori moltiplicati x 1000)

	FREQUENZA ALTA				FREQUENZA MEDIA				FREQUENZA BASSA			
	Totale Adulti	Uomini	Donne	Respon-sabili acquisti	Totale Adulti	Uomini	Donne	Respon-sabili acquisti	Totale Adulti	Uomini	Donne	Respon-sabili acquisti
TOTALE A	1000	1000	1000	1000	1000	1000	1000	1000	1000	1000	1000	1000
IL CENTRO	615	708	495	525	164	204	119	115	44	69	26	42
IL CORRIERE DELLA SERA	720	708	731	714	123	143	81	111	17	26		
CORRIERE DELLO SPORT	684	716	444	636	172	184	125	105	32	50		
LA GAZZETTA DELLO SPORT	629	677	375	833	164	169	114	125	67	59	77	
IL MESSAGGERO	617	613	625	733	165	194	112	159	22	31	17	
LA REPUBBLICA	800	792	778	813	152	184	100	104				
IL TEMPO	703	748	654	694	123	128	117	100	28	27	29	
TUTTOSPORT	611	588	1000	1000	155	176	143	167				

Probabilità di lettura
 Lettori negli ultimi 7 giorni (B/A2)
 analisi secondo:
 — frequenza di lettura e sesso

(valori moltiplicati x 1000)

	FREQUENZA ALTA				FREQUENZA MEDIA				FREQUENZA BASSA			
	Totale Adulti	Uomini	Donne	Respon-sabili acquisti	Totale Adulti	Uomini	Donne	Respon-sabili acquisti	Totale Adulti	Uomini	Donne	Respon-sabili acquisti
TOTALE A	1000	1000	1000	1000	1000	1000	1000	1000	1000	1000	1000	1000
IL CENTRO	678	754	566	640	233	265	191	189	136	200	83	167
IL CORRIERE DELLA SERA	837	773	864	882	182	196	143	200	167	200		
CORRIERE DELLO SPORT	712	738	500	778	218	229	171	160	125	250		
LA GAZZETTA DELLO SPORT	698	712	750	833	220	224	160	176	200	167	250	
IL MESSAGGERO	708	722	686	786	241	246	227	268	125	100	167	
LA REPUBBLICA	833	844	778	813	258	284	200	217				
IL TEMPO	747	811	671	754	215	218	212	207	133	83	333	
TUTTOSPORT	611	588	1000	1000	250	273	333	333				

Lettori in un giorno medio
delle testate ISEGI PRESS più lette nella regione
analisi secondo:
— caratteri socio-demografici

(valori assoluti x 1000)

	Totale	Corriere della Sera	Corriere dello Sport Stadio	La Gazzetta dello Sport	Il Mattino	La Repubblica	Il Sole 24 Ore	Tuttosport	L'Unità	Sette	Il Venerdì
POPOLAZIONE ADULTI	4466	94	374	187	1066	255	82	45	47	142	380
SESSO											
MASCHI	2174	58	325	163	670	170	73	34	38	94	243
FEMMINE	2292	36	49	24	396	85	10	11	9	49	137
RESPONSABILI ACQUISTI	1698	31	24	11	252	67	10	9	8	28	79
ETA' INTERVISTATO											
14 - 24 ANNI	1132	18	151	81	312	49	20	17	2	47	135
25 - 34 ANNI	888	19	90	51	254	75	32	13	5	42	91
35 - 44 ANNI	708	20	52	21	172	46	7	3	20	22	66
45 - 54 ANNI	594	15	42	19	138	33	15	8	11	11	33
55 - 64 ANNI	555	12	29	13	110	33	7	4	7	13	32
65 ANNI E OLTRE	589	10	10	3	80	20	2		3	7	22
CLASSE SOCIO-ECONOMICA											
SUPERIORE, MEDIO-SUPERIORE	401	28	34	23	196	82	31	5	11	38	111
MEDIA - OLTRE 1.850 MILA	884	26	94	46	308	82	21	9	14	39	111
MEDIA - FINO 1.850 MILA	786	17	74	49	237	64	25	11	9	35	96
MEDIO-INFERIORE	1733	20	145	59	265	25	5	16	12	26	52
INFERIORE	661	3	28	11	61	3		4		5	11
GRADO DI ISTRUZIONE											
LAUREA	210	18	10	4	106	69	14		7	18	65
DIPLOMA MEDIA SUPERIORE	956	37	116	67	393	119	61	17	14	64	184
LICENZA MEDIA INFERIORE	1452	24	183	94	401	43	8	18	15	47	102
ELEMENTARE O NESSUN TITOLO	1847	15	65	22	166	25		11	11	13	29
CONDIZIONE SOCIO-PROFESSIONALE											
CETI SUPERIORI A	95	14	15	8	54	45	14	1	3	13	35
CETI MEDI B	852	24	111	55	307	82	42	9	16	36	95
INTELLETTUALI C	635	16	76	42	231	73	14	8	6	48	136
OPERAI D	591	7	76	37	107	5		8	12	10	20
PENSIONATI F	1175	17	83	36	219	37	10	11	6	21	56
CASALINGHE E	1120	15	13	9	149	13	2	7	4	14	37
AMPIEZZA CENTRI											
FINO A 10 MILA AB.	1116	15	71	50	181	63	23	12	8	28	78
10 - 30 MILA AB.	1045	26	95	42	237	51	14	6	11	25	75
30 - 100 MILA AB.	1184	27	110	54	277	57	18	11	15	43	102
100 - 250 MILA AB.	203	8	16	6	51	12	3	2	2	12	28
OLTRE 250 MILA AB.	918	17	83	34	321	72	25	15	12	35	97
COMUNI											
CAPOLUOGHI	1192	31	106	48	394	95	30	18	14	54	133
NON CAPOLUOGHI	3274	63	268	140	673	161	52	27	33	89	247
CETI SUPERIORI A CETI MEDI											
FASCIA ALTA B1	95	14	15	8	54	45	14	1	3	13	35
FASCIA MEDIO BASSA B2	429	15	55	28	179	49	21	4	10	20	60
AGRICOLTORI B3	363	9	54	26	123	32	22	5	6	15	33
	60		2		5	1					2
INTELLETTUALI											
DOCENTI C1	148	6	8	3	66	36	2	1	5	8	34
STUDENTI C2	486	10	68	38	165	37	12	7	1	41	102
OPERAI											
FASCIA ALTA D1	161	2	26	12	37	1		5	6	4	7
FASCIA MEDIO BASSA D2	370	4	50	22	70	4		4	6	5	12
BRACCIANTI D3	60	1		3						1	1
PENSIONATI ED ALTRI											
FASCIA MEDIO-ALTA F1	483	13	38	18	126	33	9	5	3	13	40
FASCIA BASSA F2	692	4	44	18	92	4	1	7	3	8	16
CASALINGHE DI FAMIGLIE ...											
... NON OPERAIE FASCIA ALTA E1	219	5	3	3	57	5				5	12
FASCIA MEDIA E2	162	2	2	4	26	2		4	2	3	8
FASCIA BASSA E3	357	7	3	1	39	4	1			4	11
... FAMIGLIE OPERAIE E4	382	1	5	2	27	1		4	2	3	6

Lettori in un giorno medio
delle testate ISEGI PRESS più lette nella regione
analisi secondo:
— caratteri socio-demografici

(percentuali di composizione)

	Totale	Corriere della Sera	Corriere dello Sport Stadio	La Gazzetta dello Sport	Il Mattino	La Repubblica	Il Sole 24 Ore	Tuttosport	L'Unità	Sette	Il Venerdì
POPOLAZIONE ADULTI	100.0	100.0	100.0	100.0	100.0	100.0	100.0	100.0	100.0	100.0	100.0
SESSO											
MASCHI	48.7	61.7	86.9	87.2	62.9	66.7	89.0	75.6	80.9	66.2	63.9
FEMMINE	51.3	38.3	13.1	12.8	37.1	33.3	12.2	24.4	19.1	34.5	36.1
RESPONSABILI ACQUISTI	38.0	33.0	6.4	5.9	23.6	26.3	12.2	20.0	17.0	19.7	20.8
ETA' INTERVISTATO											
14 - 24 ANNI	25.3	19.1	40.4	43.3	29.3	19.2	24.4	37.8	4.3	33.1	35.5
25 - 34 ANNI	19.9	20.2	24.1	27.3	23.8	29.4	39.0	28.9	10.6	29.6	23.9
35 - 44 ANNI	15.9	21.3	13.9	11.2	16.1	18.0	8.5	6.7	42.6	15.5	17.4
45 - 54 ANNI	13.3	16.0	11.2	10.2	12.9	12.9	18.3	17.8	23.4	7.7	8.7
55 - 64 ANNI	12.4	12.8	7.8	7.0	10.3	12.9	8.5	8.9	14.9	9.2	8.4
65 ANNI E OLTRE	13.2	10.6	2.7	1.6	7.5	7.8	2.4		6.4	4.9	5.8
CLASSE SOCIO-ECONOMICA											
SUPERIORE, MEDIO-SUPERIORE	9.0	29.8	9.1	12.3	18.4	32.2	37.8	11.1	23.4	26.8	29.2
MEDIA - OLTRE 1.850 MILA	19.8	27.7	25.1	24.6	28.9	32.2	25.6	20.0	29.8	27.5	29.2
MEDIA - FINO 1.850 MILA	17.6	18.1	19.8	26.2	22.2	25.1	30.5	24.4	19.1	24.6	25.3
MEDIO-INFERIORE	38.8	21.3	38.8	31.6	24.9	9.8	6.1	35.6	25.5	18.3	13.7
INFERIORE	14.8	3.2	7.5	5.9	5.7	1.2		8.9		3.5	2.9
GRADO DI ISTRUZIONE											
LAUREA	4.7	19.1	2.7	2.1	9.9	27.1	17.1		14.9	12.7	17.1
DIPLOMA MEDIA SUPERIORE	21.4	39.4	31.0	35.8	36.9	46.7	74.4	37.8	29.8	45.1	48.4
LICENZA MEDIA INFERIORE	32.5	25.5	48.9	50.3	37.6	16.9	9.8		40.0	31.9	33.1
ELEMENTARE O NESSUN TITOLO	41.4	16.0	17.4	11.8	15.6	9.8		24.4	23.4	9.2	7.6
CONDIZIONE SOCIO-PROFESSIONALE											
CETI SUPERIORI A	2.1	14.9	4.0	4.3	5.1	17.6	17.1	2.2	6.4	9.2	9.2
CETI MEDI B	19.1	25.5	29.7	29.4	28.8	32.2	51.2	20.0	34.0	25.4	25.0
INTELLETTUALI C	14.2	17.0	20.3	22.5	21.7	28.6	17.1	17.8	12.8	33.8	35.8
OPERAI D	13.2	7.4	20.3	19.8	10.0	2.0		17.8	25.5	7.0	5.3
PENSIONATI F	26.3	18.1	22.2	19.3	20.5	14.5	12.2	24.4	12.8	14.8	14.7
CASALINGHE E	25.1	16.0	3.5	4.8	14.0	5.1	2.4	15.6	8.5	9.9	9.7
AMPIEZZA CENTRI											
FINO A 10 MILA AB.	25.0	16.0	19.0	26.7	17.0	24.7	28.0	26.7	17.0	19.7	20.5
10 - 30 MILA AB.	23.4	27.7	25.4	22.5	22.2	20.0	17.1	13.3	23.4	17.6	19.7
30 - 100 MILA AB.	26.5	28.7	29.4	28.9	26.0	22.4	22.0	24.4	31.9	30.3	26.8
100 - 250 MILA AB.	4.5	8.5	4.3	3.2	4.8	4.7	3.7	4.4	4.3	8.5	7.4
OLTRE 250 MILA AB.	20.6	18.1	22.2	18.2	30.1	28.2	30.5	33.3	25.5	24.6	25.5
COMUNI											
CAPOLUOGHI	26.7	33.0	28.3	25.7	37.0	37.3	36.6	40.0	29.8	38.0	35.0
NON CAPOLUOGHI	73.3	67.0	71.7	74.9	63.1	63.1	63.4	60.0	70.2	62.7	65.0
CETI SUPERIORI A CETI MEDI											
FASCIA ALTA B1	2.1	14.9	4.0	4.3	5.1	17.6	17.1	2.2	6.4	9.2	9.2
FASCIA MEDIO BASSA B2	9.6	16.0	14.7	15.0	16.8	19.2	25.6	8.9	21.3	14.1	15.8
AGRICOLTORI B3	8.1	9.6	14.4	13.9	11.5	12.5	26.8	11.1	12.8	10.6	8.7
	1.3		.5		.5	.4					.5
INTELLETTUALI											
DOCENTI C1	3.3	6.4	2.1	1.6	6.2	14.1	2.4	2.2	10.6	5.6	8.9
STUDENTI C2	10.9	10.6	18.2	20.3	15.5	14.5	14.6	15.6	2.1	28.9	26.8
OPERAI											
FASCIA ALTA D1	3.6	2.1	7.0	6.4	3.5	.4		11.1	12.8	2.8	1.8
FASCIA MEDIO BASSA D2	8.3	4.3	13.4	11.8	6.6	1.6		8.9	12.8	3.5	3.2
BRACCIANTI D3	1.3	1.1		1.6						.7	.3
PENSIONATI ED ALTRI											
FASCIA MEDIO-ALTA F1	10.8	13.8	10.2	9.6	11.8	12.9	11.0	11.1	6.4	9.2	10.5
FASCIA BASSA F2	15.5	4.3	11.8	9.6	8.6	1.6	1.2	15.6	6.4	5.6	4.2
CASALINGHE DI FAMIGLIE ...											
... NON OPERAIE FASCIA ALTA E1	4.9	5.3	.8	1.6	5.3	2.0				3.5	3.2
FASCIA MEDIA E2	3.6	2.1	.5	2.1	2.4	.8	1.2	8.9	4.3	2.1	2.1
FASCIA BASSA E3	8.0	7.4	.8	.5	3.7	1.6	1.2			2.8	2.9
... FAMIGLIE OPERAIE E4	8.6	1.1	1.3	1.1	2.5	.4		8.9	4.3	2.1	1.6

Lettori in un giorno medio
delle testate ISEGI PRESS più lette nella regione
analisi secondo:
— province

	Totale	Napoli	Ca- serta	Bene- vento	Avel- lino	Sa- lerno
(valori assoluti x 1000)						
POPOLAZIONE ADULTI	4466	2378	625	246	369	848
CORRIERE DELLA SERA	94	47	8	8	7	23
CORRIERE DELLO SPORT-STADIO	374	212	57	12	24	69
LA GAZZETTA DELLO SPORT	187	91	34	11	9	42
IL MATTINO	1066	663	119	33	54	197
LA REPUBBLICA	255	125	26	9	32	64
IL SOLE 24 ORE	82	46	3	1	15	17
TUTTOSPORT	45	20	4	2	1	18
L'UNITA'	47	30	2		6	9
QUOTIDIANI ISEGI	1470	859	172	57	102	280
(percentuali di composizione)						
POPOLAZIONE ADULTI	100.0	53.2	14.0	5.5	8.3	19.0
CORRIERE DELLA SERA	100.0	50.0	8.5	8.5	7.4	24.5
CORRIERE DELLO SPORT-STADIO	100.0	56.7	15.2	3.2	6.4	18.4
LA GAZZETTA DELLO SPORT	100.0	48.7	18.2	5.9	4.8	22.5
IL MATTINO	100.0	62.2	11.2	3.1	5.1	18.5
LA REPUBBLICA	100.0	49.0	10.2	3.5	12.5	25.1
IL SOLE 24 ORE	100.0	56.1	3.7	1.2	18.3	20.7
TUTTOSPORT	100.0	44.4	8.9	4.4	2.2	40.0
L'UNITA'	100.0	63.8	4.3		12.8	19.1
QUOTIDIANI ISEGI	100.0	58.4	11.7	3.9	6.9	19.0

Lettori in un giorno medio
delle testate ISEGI PRESS più lette nella regione
analisi secondo:
— duplicazioni di lettura

(valori assoluti x 1000)

	Totale	Corriere della Sera	Corriere dello Sport Stadio	La Gazzetta dello Sport	Il Mattino	La Repubblica	Il Sole 24 Ore	Tuttosport	L'Unità
POPOLAZIONE ADULTI	4466	94	374	187	1066	255	82	45	47
CORRIERE DELLA SERA	94	94	19	8	59	38	15	3	7
CORRIERE DELLO SPORT-STADIO	374	19	374	91	190	33	15	22	9
LA GAZZETTA DELLO SPORT	187	8	91	187	90	20	12	19	3
IL MATTINO	1066	59	190	90	1066	137	51	23	29
LA REPUBBLICA	255	38	33	20	137	255	37	4	14
IL SOLE 24 ORE	82	15	15	12	51	37	82	2	6
TUTTOSPORT	45	3	22	19	23	4	2	45	4
L'UNITA'	47	7	9	3	29	14	6	4	47
SUPPLEMENTI									
SETTE	142	41	32	19	83	52	16	3	2
IL VENERDI'	380	42	55	41	184	150	36	6	12

Probabilità di lettura
 Lettori negli ultimi 30 giorni (B/A1)
 analisi secondo:
 — frequenza di lettura e sesso

(valori moltiplicati x 1000)

	FREQUENZA ALTA				FREQUENZA MEDIA				FREQUENZA BASSA			
	Totale Adulti	Uomini	Donne	Respon-sabili acquisti	Totale Adulti	Uomini	Donne	Respon-sabili acquisti	Totale Adulti	Uomini	Donne	Respon-sabili acquisti
TOTALE A	1000	1000	1000	1000	1000	1000	1000	1000	1000	1000	1000	1000
CORRIERE DELLA SERA	522	500	550	553	119	152	74	91	23	21	28	37
CORRIERE DELLO SPORT-STADIO	688	705	561	389	164	174	131	126	40	42	56	53
LA GAZZETTA DELLO SPORT	746	784	471	571	154	169	120	101	14	10	26	
IL MATTINO	690	719	642	655	168	176	159	154	43	59	30	26
LA REPUBBLICA	684	701	663	691	159	185	121	147	20	23	14	19
IL SOLE 24 ORE	648	716	333	421	87	77	74	95	38	52		
TUTTOSPORT	550	486	833	833	124	122	125	143	38	27		
L'UNITA'	571	659	357	385	116	114	88	130	15	22		

Probabilità di lettura
 Lettori negli ultimi 7 giorni (B/A2)
 analisi secondo:
 — frequenza di lettura e sesso

(valori moltiplicati x 1000)

	FREQUENZA ALTA				FREQUENZA MEDIA				FREQUENZA BASSA			
	Totale Adulti	Uomini	Donne	Respon-sabili acquisti	Totale Adulti	Uomini	Donne	Respon-sabili acquisti	Totale Adulti	Uomini	Donne	Respon-sabili acquisti
TOTALE A	1000	1000	1000	1000	1000	1000	1000	1000	1000	1000	1000	1000
CORRIERE DELLA SERA	610	641	579	656	201	222	162	182	132	130	133	167
CORRIERE DELLO SPORT-STADIO	708	724	590	438	201	209	170	165	150	160	188	182
LA GAZZETTA DELLO SPORT	763	797	471	571	192	201	172	149	133	100	250	
IL MATTINO	721	748	676	688	226	230	221	222	172	214	129	91
LA REPUBBLICA	719	738	686	758	220	242	184	202	118	136	83	67
IL SOLE 24 ORE	667	733	368	471	158	136	167	167	143	143		
TUTTOSPORT	564	515	833	833	163	160	167	154	125	100		
L'UNITA'	640	659	556	625	171	159	158	188	125	200		

Lettori in un giorno medio

PUGLIA

Puglia

Lettori in un giorno medio
delle testate ISEGI PRESS più lette nella regione
analisi secondo:

— caratteri socio-demografici

(valori assoluti x 1000)

	Totale	Corriere della Sera	Corriere dello Sport Stadio	La Gazzetta dello Sport	La Gazzetta del Mezzogiorno	Il Quotidiano (LE-BR TA)	La Repubblica	Tuttosport	Sette	Il Venerdì
POPOLAZIONE ADULTI	3188	92	185	164	572	172	119	33	143	260
SESSO										
MASCHI	1527	63	164	148	420	122	82	28	91	160
FEMMINE	1661	29	21	17	151	50	37	5	51	99
RESPONSABILI ACQUISTI	1230	28	15	13	113	36	19	2	35	56
ETA' INTERVISTATO										
14 - 24 ANNI	791	21	67	71	128	47	33	22	48	81
25 - 34 ANNI	612	15	50	45	141	45	29	4	38	71
35 - 44 ANNI	506	31	24	20	97	35	23	1	26	51
45 - 54 ANNI	433	9	29	15	89	23	13	4	15	26
55 - 64 ANNI	394	8	10	10	68	14	17	2	10	19
65 ANNI E OLTRE	452	8	5	4	48	8	4		7	12
CLASSE SOCIO-ECONOMICA										
SUPERIORE, MEDIO-SUPERIORE	251	34	17	13	101	24	38	1	34	67
MEDIA - OLTRE 1.850 MILA	635	20	49	42	164	35	37	11	44	82
MEDIA - FINO 1.850 MILA	752	26	46	43	140	29	32	9	38	69
MEDIO-INFERIORE	1234	11	62	58	152	70	12	12	22	40
INFERIORE	316	2	10	8	15	13			4	3
GRADO DI ISTRUZIONE										
LAUREA	102	19	6	4	43	14	22		16	38
DIPLOMA MEDIA SUPERIORE	547	38	46	31	182	47	52	5	60	112
LICENZA MEDIA INFERIORE	1033	24	90	87	209	74	38	18	51	85
ELEMENTARE O NESSUN TITOLO	1506	11	42	42	138	36	8	9	16	25
CONDIZIONE SOCIO-PROFESSIONALE										
CETI SUPERIORI A	71	9	5	5	38	11	12		11	23
CETI MEDI B	619	29	59	60	201	60	43	14	39	73
INTELLETTUALI C	376	23	33	30	82	25	33	7	43	81
OPERAI D	551	9	45	32	93	37	10	9	15	25
PENSIONATI F	768	10	35	29	103	26	13	2	18	33
CASALINGHE E	802	12	8	8	55	12	8	1	17	25
AMPIEZZA CENTRI										
FINO A 10 MILA AB.	564	19	29	34	85	53	13	4	20	32
10 - 30 MILA AB.	999	19	46	44	139	48	32	8	40	71
30 - 100 MILA AB.	981	29	63	54	209	56	41	15	44	87
100 - 250 MILA AB.	361	13	24	16	39	14	10	1	18	28
OLTRE 250 MILA AB.	283	12	23	16	99	1	23	4	20	45
COMUNI										
CAPOLUOGHI	753	28	57	40	163	40	38	6	47	89
NON CAPOLUOGHI	2435	63	128	125	409	132	81	27	96	171
CETI SUPERIORI A CETI MEDI										
FASCIA ALTA B1	71	9	5	5	38	11	12		11	23
FASCIA MEDIO BASSA B2	337	17	32	32	126	40	26	8	21	43
AGRICOLTORI B3	219	12	23	24	68	20	17	6	17	29
	64		4	4	7	1	1		1	1
INTELLETTUALI										
DOCENTI C1	85	10	2		24	11	11		12	25
STUDENTI C2	292	13	31	30	58	15	22	7	32	56
OPERAI										
FASCIA ALTA D1	148	5	13	17	24	13	4	5	5	12
FASCIA MEDIO BASSA D2	263	4	31	14	60	23	7	2	9	12
BRACCianti D3	140		1	1	9	1		1	1	2
PENSIONATI ED ALTRI										
FASCIA MEDIO-ALTA F1	278	4	23	13	56	4	12	2	10	21
FASCIA BASSA F2	490	6	13	16	47	22	1		8	12
CASALINGHE DI FAMIGLIE ...										
... NON OPERAIE FASCIA ALTA E1	117	4			15	3	5		7	10
FASCIA MEDIA E2	102	4	3	1	10	1	1		3	5
FASCIA BASSA E3	258	1	2	4	19	2	1	1	2	5
... FAMIGLIE OPERAIE E4	325	3	2	2	11	5			4	5

Lettori in un giorno medio
delle testate ISEGI PRESS più lette nella regione
analisi secondo:
— caratteri socio-demografici

(percentuali di composizione)

	Totale	Corriere della Sera	Corriere dello Sport Stadio	La Gazzetta dello Sport	La Gazzetta del Mezzogiorno	Il Quotidiano (LE-BR TA)	La Repubblica	Tuttosport	Sette	Il Venerdì
POPOLAZIONE ADULTI	100.0	100.0	100.0	100.0	100.0	100.0	100.0	100.0	100.0	100.0
SESSO										
MASCHI	47.9	68.5	88.6	90.2	73.4	70.9	68.9	64.8	63.6	61.5
FEMMINE	52.1	31.5	11.4	10.4	26.4	29.1	31.1	15.2	35.7	38.1
RESPONSABILI ACQUISTI	38.6	30.4	8.1	7.9	19.8	20.9	16.0	6.1	24.5	21.5
ETA' INTERVISTATO										
14 - 24 ANNI	24.8	22.8	36.2	43.3	22.4	27.3	27.7	66.7	33.6	31.2
25 - 34 ANNI	19.2	16.3	27.0	27.4	24.7	26.2	24.4	12.1	26.6	27.3
35 - 44 ANNI	15.9	33.7	13.0	12.2	17.0	20.3	19.3	3.0	18.2	19.6
45 - 54 ANNI	13.6	9.8	15.7	9.1	15.6	13.4	10.9	12.1	10.5	10.0
55 - 64 ANNI	12.4	8.7	5.4	6.1	11.9	8.1	14.3	6.1	7.0	7.3
65 ANNI E OLTRE	14.2	8.7	2.7	2.4	8.4	4.7	3.4		4.9	4.6
CLASSE SOCIO-ECONOMICA										
SUPERIORE, MEDIO-SUPERIORE	7.9	37.0	9.2	7.9	17.7	14.0	31.9	3.0	23.8	25.8
MEDIA - OLTRE 1.850 MILA	19.9	21.7	26.5	25.6	28.7	20.3	31.1	33.3	30.8	31.5
MEDIA - FINO 1.850 MILA	23.6	28.3	24.9	26.2	24.5	16.9	26.9	27.3	26.6	26.5
MEDIO-INFERIORE	38.7	12.0	33.5	35.4	26.6	40.7	10.1	36.4	15.4	15.4
INFERIORE	9.9	2.2	5.4	4.9	2.6	7.6			2.8	1.2
GRADO DI ISTRUZIONE										
LAUREA	3.2	20.7	3.2	2.4	7.5	8.1	18.5		11.2	14.6
DIPLOMA MEDIA SUPERIORE	17.2	41.3	24.9	18.9	31.8	27.3	43.7	15.2	42.0	43.1
LICENZA MEDIA INFERIORE	32.4	26.1	48.6	53.0	36.5	43.0	31.9	54.5	35.7	32.7
ELEMENTARE O NESSUN TITOLO	47.2	12.0	22.7	25.6	24.1	20.9	6.7	27.3	11.2	9.6
CONDIZIONE SOCIO-PROFESSIONALE										
CETI SUPERIORI A	2.2	9.8	2.7	3.0	6.6	6.4	10.1		7.7	8.8
CETI MEDI B	19.4	31.5	31.9	36.6	35.1	34.9	36.1	42.4	27.3	28.1
INTELLETTUALI C	11.8	25.0	17.8	18.3	14.3	14.5	27.7	21.2	30.1	31.2
OPERAI D	17.3	9.8	24.3	19.5	16.3	21.5	8.4	27.3	10.5	9.6
PENSIONATI F	24.1	10.9	18.9	17.7	18.0	15.1	10.9	6.1	12.6	12.7
CASALINGHE E	25.2	13.0	4.3	4.9	9.6	7.0	6.7	3.0	11.9	9.6
AMPIEZZA CENTRI										
FINO A 10 MILA AB.	17.7	20.7	15.7	20.7	14.9	30.8	10.9	12.1	14.0	12.3
10 - 30 MILA AB.	31.3	20.7	24.9	26.8	24.3	27.9	26.9	24.2	28.0	27.3
30 - 100 MILA AB.	30.8	31.5	34.1	32.9	36.5	32.6	34.5	45.5	30.8	33.5
100 - 250 MILA AB.	11.3	14.1	13.0	9.8	6.8	8.1	8.4	3.0	12.6	10.0
OLTRE 250 MILA AB.	8.9	13.0	12.4	9.8	17.3	.6	19.3	12.1	14.0	17.3
COMUNI										
CAPOLUOGHI	23.6	30.4	30.8	24.4	28.5	23.3	31.9	18.2	32.9	34.2
NON CAPOLUOGHI	76.4	68.5	69.2	76.2	71.5	76.7	68.1	81.8	67.1	65.8
CETI SUPERIORI A CETI MEDI										
FASCIA ALTA B1	2.2	9.8	2.7	3.0	6.6	6.4	10.1		7.7	8.8
FASCIA MEDIO BASSA B2	10.6	18.5	17.3	19.5	22.0	23.3	21.8	24.2	14.7	16.5
AGRICOLTORI B3	6.9	13.0	12.4	14.6	11.9	11.6	14.3	18.2	11.9	11.2
	2.0		2.2	2.4	1.2	.6	.8		.7	.4
INTELLETTUALI										
DOCENTI C1	2.7	10.9	1.1		4.2	6.4	9.2		8.4	9.6
STUDENTI C2	9.2	14.1	16.8	18.3	10.1	8.7	18.5	21.2	22.4	21.5
OPERAI										
FASCIA ALTA D1	4.6	5.4	7.0	10.4	4.2	7.6	3.4	15.2	3.5	4.6
FASCIA MEDIO BASSA D2	8.2	4.3	16.8	8.5	10.5	13.4	5.9	6.1	6.3	4.6
BRACCianti D3	4.4		.5	.6	1.6	.6		3.0	.7	.8
PENSIONATI ED ALTRI										
FASCIA MEDIO-ALTA F1	8.7	4.3	12.4	7.9	9.8	2.3	10.1	6.1	7.0	8.1
FASCIA BASSA F2	15.4	6.5	7.0	9.8	8.2	12.8	.8		5.6	4.6
CASALINGHE DI FAMIGLIE ...										
... NON OPERAIE FASCIA ALTA E1	3.7	4.3			2.6	1.7	4.2		4.9	3.8
FASCIA MEDIA E2	3.2	4.3	1.6	.6	1.7	.6	.8		2.1	1.9
FASCIA BASSA E3	8.1	1.1	1.1	2.4	3.3	1.2	.8	3.0	1.4	1.9
... FAMIGLIE OPERAIE E4	10.2	3.3	1.1	1.2	1.9	2.9			2.8	1.9

Lettori in un giorno medio
delle testate ISEGIPRESS più lette nella regione
analisi secondo:
— provincie

	Totale	Bari	Foggia	Taranto	Brindisi	Lecce
(valori assoluti x 1000)						
POPOLAZIONE ADULTI	3188	1202	549	468	322	647
CORRIERE DELLA SERA	92	41	9	15	5	22
CORRIERE DELLO SPORT-STADIO	185	69	30	29	19	38
LA GAZZETTA DELLO SPORT	164	70	20	20	22	32
LA GAZZETTA DEL MEZZOGIORNO	572	291	67	38	68	107
QUOTIDIANO (LE/BR/TA)	172	3		20	43	106
LA REPUBBLICA	119	60	22	6	9	22
TUTTOSPORT	33	17	6	2	4	5
QUOTIDIANI ISEGI	893	398	103	90	100	201
(percentuali di composizione)						
POPOLAZIONE ADULTI	100.0	37.7	17.2	14.7	10.1	20.3
CORRIERE DELLA SERA	100.0	44.6	9.8	16.3	5.4	23.9
CORRIERE DELLO SPORT-STADIO	100.0	37.3	16.2	15.7	10.3	20.5
LA GAZZETTA DELLO SPORT	100.0	42.7	12.2	12.2	13.4	19.5
LA GAZZETTA DEL MEZZOGIORNO	100.0	50.9	11.7	6.6	11.9	18.7
QUOTIDIANO (LE/BR/TA)	100.0	1.7		11.6	25.0	61.6
LA REPUBBLICA	100.0	50.4	18.5	5.0	7.6	18.5
TUTTOSPORT	100.0	51.5	18.2	6.1	12.1	15.2
QUOTIDIANI ISEGI	100.0	44.6	11.5	10.1	11.2	22.5

Lettori in un giorno medio
delle testate ISEGI PRESS più lette nella regione
analisi secondo:
— duplicazioni di lettura

(valori assoluti x 1000)

	Totale	Corriere della Sera	Corriere dello Sport Stadio	La Gazzetta dello Sport	La Gazzetta del Mezzogiorno	Il Quotidiano (LE-BR TA)	La Repubblica	Tuttosport
POPOLAZIONE ADULTI	3188	92	185	164	572	172	119	33
CORRIERE DELLA SERA	92	92	14	10	49	15	14	1
CORRIERE DELLO SPORT-STADIO	185	14	185	71	88	23	12	14
LA GAZZETTA DELLO SPORT	164	10	71	164	79	22	9	18
LA GAZZETTA DEL MEZZOGIORNO	572	49	88	79	572	79	58	15
QUOTIDIANO (LE/BR/TA)	172	15	23	22	79	172	16	2
LA REPUBBLICA	119	14	12	9	58	16	119	1
TUTTOSPORT	33	1	14	18	15	2	1	33
SUPPLEMENTI								
SETTE	143	44	15	12	47	17	15	2
IL VENERDI'	260	20	30	19	78	30	66	2

Probabilità di lettura
 Lettori negli ultimi 30 giorni (B/A1)
 analisi secondo:
 — frequenza di lettura e sesso

(valori moltiplicati x 1000)

	FREQUENZA ALTA				FREQUENZA MEDIA				FREQUENZA BASSA			
	Totale Adulti	Uomini	Donne	Respon-sabili acquisti	Totale Adulti	Uomini	Donne	Respon-sabili acquisti	Totale Adulti	Uomini	Donne	Respon-sabili acquisti
TOTALE A	1000	1000	1000	1000	1000	1000	1000	1000	1000	1000	1000	1000
CORRIERE DELLA SERA	625	662	548	567	99	97	112	148	47	61	30	25
CORRIERE DELLO SPORT-STADIO	678	688	529	667	144	152	110	115	53	59	74	103
LA GAZZETTA DELLO SPORT	608	621	500	571	137	149	88	100	51	39	87	56
LA GAZZETTA DEL MEZZOGIORNO	734	744	709	658	141	161	115	138	24	42	13	26
QUOTIDIANO (LE/BR/TA)	757	785	690	676	154	172	128	120	27	31	21	
LA REPUBBLICA	615	597	656	750	156	176	123	56	12	20		
TUTTOSPORT	625	650	400		133	131	143	111	49	63		

Probabilità di lettura
 Lettori negli ultimi 7 giorni (B/A2)
 analisi secondo:
 — frequenza di lettura e sesso

(valori moltiplicati x 1000)

	FREQUENZA ALTA				FREQUENZA MEDIA				FREQUENZA BASSA			
	Totale Adulti	Uomini	Donne	Respon-sabili acquisti	Totale Adulti	Uomini	Donne	Respon-sabili acquisti	Totale Adulti	Uomini	Donne	Respon-sabili acquisti
TOTALE A	1000	1000	1000	1000	1000	1000	1000	1000	1000	1000	1000	1000
CORRIERE DELLA SERA	706	729	654	680	182	188	189	200	171	161	182	111
CORRIERE DELLO SPORT-STADIO	702	710	563	857	183	190	158	167	156	211	154	176
LA GAZZETTA DELLO SPORT	618	629	500	571	189	201	131	156	167	130	286	167
LA GAZZETTA DEL MEZZOGIORNO	760	764	747	705	202	208	193	220	154	174	125	200
QUOTIDIANO (LE/BR/TA)	794	824	744	742	193	218	160	164	167	167	167	
LA REPUBBLICA	677	657	700	750	251	264	227	160	111	143		
TUTTOSPORT	652	722	400		211	217	188	167	133	167		

Lettori in un giorno medio

Basilicata

Lettori in un giorno medio
delle testate ISEGIPRESS più lette nella regione
analisi secondo:
— caratteri socio-demografici

(valori assoluti x 1000)

	Totale	Corriere dello Sport Stadio	La Gazzetta dello Sport	La Gazzetta del Mezzogiorno	Il Venerdì
POPOLAZIONE ADULTI	500	28	24	66	46
SESSO					
MASCHI	243	25	21	51	28
FEMMINE	257	3	3	15	18
RESPONSABILI ACQUISTI	195	4		13	7
ETA' INTERVISTATO					
14 - 24 ANNI	113	9	12	14	16
25 - 34 ANNI	93	5	4	16	15
35 - 44 ANNI	73	7	5	11	4
45 - 54 ANNI	69	1	1	9	6
55 - 64 ANNI	69	4	2	6	2
65 ANNI E OLTRE	83	2		11	1
CLASSE SOCIO-ECONOMICA					
SUPERIORE, MEDIO-SUPERIORE	38	3	1	14	9
MEDIA - OLTRE 1.850 MILA	136	10	11	21	19
MEDIA - FINO 1.850 MILA	84	7	5	13	10
MEDIO-INFERIORE	208	8	8	17	8
INFERIORE	33			1	
GRADO DI ISTRUZIONE					
LAUREA	19	1		8	4
DIPLOMA MEDIA SUPERIORE	87	6	5	18	25
LICENZA MEDIA INFERIORE	142	13	12	26	13
ELEMENTARE O NESSUN TITOLO	253	8	7	14	4
CONDIZIONE SOCIO-PROFESSIONALE					
CETI SUPERIORI A	17	2	1	6	2
CETI MEDI B	107	10	9	20	16
INTELLETTUALI C	62	5	5	9	14
OPERAI D	91	7	5	11	7
PENSIONATI F	131	2	5	16	3
CASALINGHE E	92	2		5	4
AMPIEZZA CENTRI					
FINO A 10 MILA AB.	303	18	17	43	23
10 - 30 MILA AB.	100	3	2	4	9
30 - 100 MILA AB.	97	7	5	19	14
100 - 250 MILA AB.					
OLTRE 250 MILA AB.					
COMUNI					
CAPOLUOGHI	97	7	5	19	14
NON CAPOLUOGHI	403	21	19	47	32
CETI SUPERIORI A CETI MEDI					
FASCIA ALTA B1	17	2	1	6	2
FASCIA ALTA B1	50	6	6	10	11
FASCIA MEDIO BASSA B2	21	3	1	8	4
AGRICOLTORI B3	36	1	2	2	1
INTELLETTUALI					
DOCENTI C1	14			2	5
STUDENTI C2	48	5	5	7	9
OPERAI					
FASCIA ALTA D1	34	2	1	6	3
FASCIA MEDIO BASSA D2	29	5	3	5	4
BRACCIANTI D3	29				
PENSIONATI ED ALTRI					
FASCIA MEDIO-ALTA F1	40	2	2	10	2
FASCIA BASSA F2	91		2	5	1
CASALINGHE DI FAMIGLIE ...					
... NON OPERAIE FASCIA ALTA E1	18			1	1
FASCIA MEDIA E2	12	2		1	
FASCIA BASSA E3	26			1	
... FAMIGLIE OPERAIE E4	36			2	2

Lettori in un giorno medio
delle testate ISEGI PRESS più lette nella regione
analisi secondo:
— caratteri socio-demografici

(percentuali di composizione)

	Totale	Corriere dello Sport Stadio	La Gazzetta dello Sport	La Gazzetta del Mezzogiorno	Il Venerdì
POPOLAZIONE ADULTI					
	100.0	100.0	100.0	100.0	100.0
SESSO					
MASCHI	48.6	89.3	87.5	77.3	60.9
FEMMINE	51.4	10.7	12.5	22.7	39.1
RESPONSABILI ACQUISTI	39.0	14.3		19.7	15.2
ETA' INTERVISTATO					
14 - 24 ANNI	22.6	32.1	50.0	21.2	34.8
25 - 34 ANNI	18.6	17.9	16.7	24.2	32.6
35 - 44 ANNI	14.6	25.0	20.8	16.7	8.7
45 - 54 ANNI	13.8	3.6	4.2	13.6	13.0
55 - 64 ANNI	13.8	14.3	8.3	9.1	4.3
65 ANNI E OLTRE	16.6	7.1		16.7	2.2
CLASSE SOCIO-ECONOMICA					
SUPERIORE, MEDIO-SUPERIORE	7.6	10.7	4.2	21.2	19.6
MEDIA - OLTRE 1.850 MILA	27.2	35.7	45.8	31.8	41.3
MEDIA - FINO 1.850 MILA	16.8	25.0	20.8	19.7	21.7
MEDIO-INFERIORE	41.6	28.6	33.3	25.8	17.4
INFERIORE	6.6			1.5	
GRADO DI ISTRUZIONE					
LAUREA	3.8	3.6		12.1	8.7
DIPLOMA MEDIA SUPERIORE	17.4	21.4	20.8	27.3	54.3
LICENZA MEDIA INFERIORE	28.4	46.4	50.0	39.4	28.3
ELEMENTARE O NESSUN TITOLO	50.6	28.6	29.2	21.2	8.7
CONDIZIONE SOCIO-PROFESSIONALE					
CETI SUPERIORI A	3.4	7.1	4.2	9.1	4.3
CETI MEDI B	21.4	35.7	37.5	30.3	34.8
INTELLETTUALI C	12.4	17.9	20.8	13.6	30.4
OPERAI D	18.2	25.0	20.8	16.7	15.2
PENSIONATI F	26.2	7.1	20.8	24.2	6.5
CASALINGHE E	18.4	7.1		7.6	8.7
AMPIEZZA CENTRI					
FINO A 10 MILA AB.	60.6	64.3	70.8	65.2	50.0
10 - 30 MILA AB.	20.0	10.7	8.3	6.1	19.6
30 - 100 MILA AB.	19.4	25.0	20.8	28.8	30.4
100 - 250 MILA AB.					
OLTRE 250 MILA AB.					
COMUNI					
CAPOLUOGHI	19.4	25.0	20.8	28.8	30.4
NON CAPOLUOGHI	80.6	75.0	79.2	71.2	69.6
CETI SUPERIORI A CETI MEDI					
FASCIA ALTA B1	3.4	7.1	4.2	9.1	4.3
FASCIA MEDIO BASSA B2	10.0	21.4	25.0	15.2	23.9
AGRICOLTORI B3	4.2	10.7	4.2	12.1	8.7
	7.2	3.6	8.3	3.0	2.2
INTELLETTUALI					
DOCENTI C1	2.8			3.0	10.9
STUDENTI C2	9.6	17.9	20.8	10.6	19.6
OPERAI					
FASCIA ALTA D1	6.8	7.1	4.2	9.1	6.5
FASCIA MEDIO BASSA D2	5.8	17.9	12.5	7.6	8.7
BRACCianti D3	5.8				
PENSIONATI ED ALTRI					
FASCIA MEDIO-ALTA F1	8.0	7.1	8.3	15.2	4.3
FASCIA BASSA F2	18.2		8.3	7.6	2.2
CASALINGHE DI FAMIGLIE ...					
... NON OPERAIE FASCIA ALTA E1	3.6			1.5	2.2
FASCIA MEDIA E2	2.4	7.1		1.5	
FASCIA BASSA E3	5.2			1.5	
... FAMIGLIE OPERAIE E4	7.2			3.0	4.3

Lettori in un giorno medio
delle testate ISEGI PRESS più lette nella regione
analisi secondo:
— province

	Totale	Po- tenza	Ma- tera
(valori assoluti x 1000)			
POPOLAZIONE ADULTI	500	335	165
CORRIERE DELLO SPORT-STADIO	28	18	10
LA GAZZETTA DELLO SPORT	24	15	9
LA GAZZETTA DEL MEZZOGIORNO	66	41	26
QUOTIDIANI ISEGI	128	86	42
(percentuali di composizione)			
POPOLAZIONE ADULTI	100.0	67.0	33.0
CORRIERE DELLO SPORT-STADIO	100.0	64.3	35.7
LA GAZZETTA DELLO SPORT	100.0	62.5	37.5
LA GAZZETTA DEL MEZZOGIORNO	100.0	62.1	39.4
QUOTIDIANI ISEGI	100.0	67.2	32.8

Lettori in un giorno medio
delle testate ISEGI PRESS più lette nella regione
analisi secondo:
— duplicazioni di lettura

(valori assoluti x 1000)

	Totale	Corrie- ro dello Sport Stadio	La Gaz- zetta dello Sport	La Gaz- zetta del Mezzo- giorno
POPOLAZIONE ADULTI	500	28	24	66
CORRIERE DELLO SPORT-STADIO	28	28	10	10
LA GAZZETTA DELLO SPORT	24	10	24	8
LA GAZZETTA DEL MEZZOGIORNO	66	10	8	66
SUPPLEMENTI				
IL VENERDI'	46	4	3	9

Probabilità di lettura
 Lettori negli ultimi 30 giorni (B/A1)
 analisi secondo:
 — frequenza di lettura e sesso

(valori moltiplicati x 1000)

	FREQUENZA ALTA				FREQUENZA MEDIA				FREQUENZA BASSA			
	Totale Adulti	Uomini	Donne	Respon-sabili acquisti	Totale Adulti	Uomini	Donne	Respon-sabili acquisti	Totale Adulti	Uomini	Donne	Respon-sabili acquisti
TOTALE A	1000	1000	1000	1000	1000	1000	1000	1000	1000	1000	1000	1000
CORRIERE DELLO SPORT-STADIO	684	688	667	333	197	194	111	222				
LA GAZZETTA DELLO SPORT	688	769	333		165	167	83		48	59		
LA GAZZETTA DEL MEZZOGIORNO	650	719	500	667	173	185	148	167	24	43		

Probabilità di lettura
 Lettori negli ultimi 7 giorni (B/A2)
 analisi secondo:
 — frequenza di lettura e sesso

(valori moltiplicati x 1000)

	FREQUENZA ALTA				FREQUENZA MEDIA				FREQUENZA BASSA			
	Totale Adulti	Uomini	Donne	Respon-sabili acquisti	Totale Adulti	Uomini	Donne	Respon-sabili acquisti	Totale Adulti	Uomini	Donne	Respon-sabili acquisti
TOTALE A	1000	1000	1000	1000	1000	1000	1000	1000	1000	1000	1000	1000
CORRIERE DELLO SPORT-STADIO	722	786	667	333	246	241	143	250				
LA GAZZETTA DELLO SPORT	688	769	333		250	234	200		250	250		
LA GAZZETTA DEL MEZZOGIORNO	712	745	611	714	298	323	250	300	167	250		

Lettori in un giorno medio
delle testate ISEGIPRESS più lette nella regione
analisi secondo:
— caratteri socio-demografici

(valori assoluti x 1000)

	Totale	Corriere della Sera	Corriere dello Sport Stadio	La Gazzetta dello Sport	Gazzetta del Sud	La Repubblica	Tuttosport	Sette	Il Venerdì
POPOLAZIONE ADULTI	1698	53	97	82	312	109	29	65	166
SESSO									
MASCHI	828	38	82	70	221	78	24	43	102
FEMMINE	870	15	15	13	91	31	5	21	64
RESPONSABILI ACQUISTI	644	9	11	8	66	21	4	14	38
ETA' INTERVISTATO									
14 - 24 ANNI	409	15	39	38	91	33	14	24	61
25 - 34 ANNI	339	13	24	25	87	27	8	17	44
35 - 44 ANNI	253	11	13	7	49	23	3	12	28
45 - 54 ANNI	221	8	12	7	35	12	1	7	20
55 - 64 ANNI	214	2	7	4	25	9	2	3	11
65 ANNI E OLTRE	262	3	2	2	25	5	1	2	3
CLASSE SOCIO-ECONOMICA									
SUPERIORE, MEDIO-SUPERIORE	169	15	13	9	56	27	6	19	44
MEDIA - OLTRE 1.850 MILA	327	11	27	20	93	28	5	14	43
MEDIA - FINO 1.850 MILA	461	21	37	33	98	38	12	21	51
MEDIO-INFERIORE	495	5	16	14	51	13	4	7	19
INFERIORE	246	2	3	6	13	2	1	3	8
GRADO DI ISTRUZIONE									
LAUREA	62	10	5	3	21	21		11	31
DIPLOMA MEDIA SUPERIORE	300	21	29	27	97	55	7	25	66
LICENZA MEDIA INFERIORE	520	17	48	43	133	25	16	22	56
ELEMENTARE O NESSUN TITOLO	816	5	14	9	61	8	6	7	13
CONDIZIONE SOCIO-PROFESSIONALE									
CETI SUPERIORI A	31	4	4	2	18	10		5	14
CETI MEDI B	291	16	30	25	90	29	9	19	43
INTELLETTUALI C	247	20	21	17	61	45	9	26	68
OPERAI D	317	4	25	14	48	6	8	5	12
PENSIONATI F	445	7	13	20	67	18	3	5	16
CASALINGHE E	367	3	4	4	26	2		5	12
AMPIEZZA CENTRI									
FINO A 10 MILA AB.	870	19	38	34	100	52	14	21	62
10 - 30 MILA AB.	336	11	18	24	75	11	9	15	38
30 - 100 MILA AB.	185	6	10	6	30	11		8	22
100 - 250 MILA AB.	307	17	31	17	107	34	6	20	44
OLTRE 250 MILA AB.									
COMUNI									
CAPOLUOGHI	307	17	31	17	107	34	6	20	44
NON CAPOLUOGHI	1391	36	66	65	204	75	23	44	122
CETI SUPERIORI A CETI MEDI									
FASCIA ALTA B1	31	4	4	2	18	10		5	14
FASCIA MEDIO BASSA B2	173	8	22	14	60	16	5	9	24
AGRICOLTORI B3	94	8	7	11	29	14	4	10	19
	24			1					
INTELLETTUALI									
DOCENTI C1	62	8	5	4	19	22	3	8	24
STUDENTI C2	186	12	17	14	42	23	5	17	44
OPERAI									
FASCIA ALTA D1	79	1	8	8	20		2	4	4
FASCIA MEDIO BASSA D2	144	2	16	6	28	6	6	1	9
BRACCianti D3	94		1		1				
PENSIONATI ED ALTRI									
FASCIA MEDIO-ALTA F1	136	3	2	3	30	7	1	3	8
FASCIA BASSA F2	309	4	11	16	36	11	2	2	7
CASALINGHE DI FAMIGLIE ...									
... NON OPERAIE FASCIA ALTA E1	60	2	1	1	6	1		1	4
FASCIA MEDIA E2	36		1	1	6				2
FASCIA BASSA E3	123		1		3	1		1	4
... FAMIGLIE OPERAIE E4	148	1	2	3	11			3	3

Lettori in un giorno medio
delle testate ISEGI PRESS più lette nella regione
analisi secondo:
— caratteri socio-demografici

(percentuali di composizione)

	Totale	Cor-riere della Sera	Corriere dello Sport Stadio	La Gazzetta dello Sport	Gazzetta del Sud	La Repubblica	Tutto-sport	Sette	Il Venerdì
POPOLAZIONE ADULTI	100.0	100.0	100.0	100.0	100.0	100.0	100.0	100.0	100.0
SESSO									
MASCHI	48.8	71.7	84.5	85.4	70.8	71.6	82.8	66.2	61.4
FEMMINE	51.2	28.3	15.5	15.9	29.2	28.4	17.2	32.3	38.6
RESPONSABILI ACQUISTI	37.9	17.0	11.3	9.8	21.2	19.3	13.8	21.5	22.9
ETA' INTERVISTATO									
14 - 24 ANNI	24.1	28.3	40.2	46.3	29.2	30.3	48.3	36.9	36.7
25 - 34 ANNI	20.0	24.5	24.7	30.5	27.9	24.8	27.6	26.2	26.5
35 - 44 ANNI	14.9	20.8	13.4	8.5	15.7	21.1	10.3	18.5	16.9
45 - 54 ANNI	13.0	15.1	12.4	8.5	11.2	11.0	3.4	10.8	12.0
55 - 64 ANNI	12.6	3.8	7.2	4.9	8.0	8.3	6.9	4.6	6.6
65 ANNI E OLTRE	15.4	5.7	2.1	2.4	8.0	4.6	3.4	3.1	1.8
CLASSE SOCIO-ECONOMICA									
SUPERIORE, MEDIO-SUPERIORE	10.0	28.3	13.4	11.0	17.9	24.8	20.7	29.2	26.5
MEDIA - OLTRE 1.850 MILA	19.3	20.8	27.8	24.4	29.8	25.7	17.2	21.5	25.9
MEDIA - FINO 1.850 MILA	27.1	39.6	38.1	40.2	31.4	34.9	41.4	32.3	30.7
MEDIO-INFERIORE	29.2	9.4	16.5	17.1	16.3	11.9	13.8	10.8	11.4
INFERIORE	14.5	3.8	3.1	7.3	4.2	1.8	3.4	4.6	4.8
GRADO DI ISTRUZIONE									
LAUREA	3.7	18.9	5.2	3.7	6.7	19.3		16.9	18.7
DIPLOMA MEDIA SUPERIORE	17.7	39.6	29.9	32.9	31.1	50.5	24.1	38.5	39.8
LICENZA MEDIA INFERIORE	30.6	32.1	49.5	52.4	42.6	22.9	55.2	33.8	33.7
ELEMENTARE O NESSUN TITOLO	48.1	9.4	14.4	11.0	19.6	7.3	20.7	10.8	7.8
CONDIZIONE SOCIO-PROFESSIONALE									
CETI SUPERIORI A	1.8	7.5	4.1	2.4	5.8	9.2		7.7	8.4
CETI MEDI B	17.1	30.2	30.9	30.5	28.8	26.6	31.0	29.2	25.9
INTELLETTUALI C	14.5	37.7	21.6	20.7	19.6	41.3	31.0	40.0	41.0
OPERAI D	18.7	7.5	25.8	17.1	15.4	5.5	27.6	7.7	7.2
PENSIONATI F	26.2	13.2	13.4	24.4	21.5	16.5	10.3	7.7	9.6
CASALINGHE E	21.6	5.7	4.1	4.9	8.3	1.8		7.7	7.2
AMPIEZZA CENTRI									
FINO A 10 MILA AB.	51.2	35.8	39.2	41.5	32.1	47.7	48.3	32.3	37.3
10 - 30 MILA AB.	19.8	20.8	18.6	29.3	24.0	10.1	31.0	23.1	22.9
30 - 100 MILA AB.	10.9	11.3	10.3	7.3	9.6	10.1		12.3	13.3
100 - 250 MILA AB.	18.1	32.1	32.0	20.7	34.3	31.2	20.7	30.8	26.5
OLTRE 250 MILA AB.									
COMUNI									
CAPOLUOGHI	18.1	32.1	32.0	20.7	34.3	31.2	20.7	30.8	26.5
NON CAPOLUOGHI	81.9	67.9	68.0	79.3	65.4	68.8	79.3	67.7	73.5
CETI SUPERIORI A CETI MEDI									
FASCIA ALTA B1	1.8	7.5	4.1	2.4	5.8	9.2		7.7	8.4
FASCIA MEDIO BASSA B2	10.2	15.1	22.7	17.1	19.2	14.7	17.2	13.8	14.5
AGRICOLTORI B3	5.5	15.1	7.2	13.4	9.3	12.8	13.8	15.4	11.4
	1.4				.3				
INTELLETTUALI									
DOCENTI C1	3.7	15.1	5.2	4.9	6.1	20.2	10.3	12.3	14.5
STUDENTI C2	11.0	22.6	17.5	17.1	13.5	21.1	17.2	26.2	26.5
OPERAI									
FASCIA ALTA D1	4.7	1.9	8.2	9.8	6.4		6.9	6.2	2.4
FASCIA MEDIO BASSA D2	8.5	3.8	16.5	7.3	9.0	5.5	20.7	1.5	5.4
BRACCIANTI D3	5.5		1.0		.3				
PENSIONATI ED ALTRI									
FASCIA MEDIO-ALTA F1	8.0	5.7	2.1	3.7	9.6	6.4	3.4	4.6	4.8
FASCIA BASSA F2	18.2	7.5	11.3	19.5	11.5	10.1	6.9	3.1	4.2
CASALINGHE DI FAMIGLIE ...									
... NON OPERAIE FASCIA ALTA E1	3.5	3.8	1.0	1.2	1.9	.9		1.5	2.4
FASCIA MEDIA E2	2.1		1.0	1.2	1.9				1.2
FASCIA BASSA E3	7.2		1.0		1.0	.9		1.5	2.4
... FAMIGLIE OPERAIE E4	8.7	1.9	2.1	3.7	3.5			4.6	1.8

Lettori in un giorno medio
delle testate ISEGI PRESS più lette nella regione
analisi secondo:
— province

	Totale	Reggio Calabria	Co-senza	Catan-zaro
(valori assoluti x 1000)				
POPOLAZIONE ADULTI	1698	474	620	604
CORRIERE DELLA SERA	53	15	16	22
CORRIERE DELLO SPORT-STADIO	97	29	35	33
LA GAZZETTA DELLO SPORT	82	29	32	21
GAZZETTA DEL SUD	312	145	88	79
LA REPUBBLICA	109	29	44	36
TUTTOSPORT	29	14	10	5
QUOTIDIANI ISEGI	477	180	158	139
(percentuali di composizione)				
POPOLAZIONE ADULTI	100.0	27.9	36.5	35.6
CORRIERE DELLA SERA	100.0	28.3	30.2	41.5
CORRIERE DELLO SPORT-STADIO	100.0	29.9	36.1	34.0
LA GAZZETTA DELLO SPORT	100.0	35.4	39.0	25.6
GAZZETTA DEL SUD	100.0	46.5	28.2	25.3
LA REPUBBLICA	100.0	26.6	40.4	33.0
TUTTOSPORT	100.0	48.3	34.5	17.2
QUOTIDIANI ISEGI	100.0	37.7	33.1	29.1

Lettori in un giorno medio
delle testate ISEGIPRESS più lette nella regione
analisi secondo:
— duplicazioni di lettura

(valori assoluti x 1000)

	Totale	Corriere della Sera	Corriere dello Sport Stadio	La Gazzetta dello Sport	Gazzetta del Sud	La Repubblica	Tuttosport
POPOLAZIONE ADULTI	1698	53	97	82	312	109	29
CORRIERE DELLA SERA	53	53	9	5	24	17	2
CORRIERE DELLO SPORT-STADIO	97	9	97	34	56	11	13
LA GAZZETTA DELLO SPORT	82	5	34	82	41	11	14
GAZZETTA DEL SUD	312	24	56	41	312	48	13
LA REPUBBLICA	109	17	11	11	48	109	4
TUTTOSPORT	29	2	13	14	13	4	29
SUPPLEMENTI							
SETTE	65	22	16	8	32	19	3
IL VENERDI'	166	23	22	16	69	58	8

Probabilità di lettura
 Lettori negli ultimi 30 giorni (B/A1)
 analisi secondo:
 — frequenza di lettura e sesso

(valori moltiplicati x 1000)

	FREQUENZA ALTA				FREQUENZA MEDIA				FREQUENZA BASSA			
	Totale Adulti	Uomini	Donne	Respon-sabili acquisti	Totale Adulti	Uomini	Donne	Respon-sabili acquisti	Totale Adulti	Uomini	Donne	Respon-sabili acquisti
TOTALE A	1000	1000	1000	1000	1000	1000	1000	1000	1000	1000	1000	1000
CORRIERE DELLA SERA	620	750	455	429	109	121	77	88	27	31	24	
CORRIERE DELLO SPORT-STADIO	620	683	421	1000	181	193	125	170	38	54		
LA GAZZETTA DELLO SPORT	606	655	385	333	153	174	103	114	53	57	42	
GAZZETTA DEL SUD	685	756	552	611	135	158	104	103	38	48	29	36
LA REPUBBLICA	645	718	500	619	168	167	171	146	26	51	26	45
TUTTOSPORT	515	517	600	667	138	129	111	133	28	38		

Probabilità di lettura
 Lettori negli ultimi 7 giorni (B/A2)
 analisi secondo:
 — frequenza di lettura e sesso

(valori moltiplicati x 1000)

	FREQUENZA ALTA				FREQUENZA MEDIA				FREQUENZA BASSA			
	Totale Adulti	Uomini	Donne	Respon-sabili acquisti	Totale Adulti	Uomini	Donne	Respon-sabili acquisti	Totale Adulti	Uomini	Donne	Respon-sabili acquisti
TOTALE A	1000	1000	1000	1000	1000	1000	1000	1000	1000	1000	1000	1000
CORRIERE DELLA SERA	674	808	526	600	182	186	167	188	250	200	333	
CORRIERE DELLO SPORT-STADIO	636	683	471	1000	215	232	146	205	143	176		
LA GAZZETTA DELLO SPORT	606	655	385	333	199	201	184	185	182	188	200	
GAZZETTA DEL SUD	716	766	622	679	206	223	185	164	167	214	125	133
LA REPUBBLICA	711	761	600	722	257	253	267	241	154	200	333	250
TUTTOSPORT	515	517	600	667	190	186	133	154	143	200		

Lettori in un giorno medio
delle testate ISEGIPRESS più lette nella regione
analisi secondo:
— caratteri socio-demografici

(valori assoluti x 1000)

	Totale	Corriere della Sera	Corriere dello Sport Stadio	La Gazzetta dello Sport	Gazzetta del Sud	Giornale di Sicilia	La Repubblica	La Sicilia	Il Sole 24 Ore	Tuttosport	Sette	Il Venerdì
POPOLAZIONE ADULTI	4095	77	139	224	179	493	190	463	53	29	134	275
SESSO												
MASCHI	1973	61	120	198	108	333	142	338	40	23	90	179
FEMMINE	2122	16	19	26	70	159	48	125	13	6	44	96
RESPONSABILI ACQUISTI	1618	9	13	12	57	129	29	90	11	4	25	59
ETA' INTERVISTATO												
14 - 24 ANNI	950	12	49	99	44	125	50	122	5	8	40	83
25 - 34 ANNI	791	19	39	57	37	114	53	107	13	7	38	73
35 - 44 ANNI	629	20	21	30	34	97	40	95	11	5	25	54
45 - 54 ANNI	552	11	13	16	21	64	16	55	12	3	15	29
55 - 64 ANNI	537	6	15	19	23	48	19	46	11	6	8	21
65 ANNI E OLTRE	636	9	2	4	21	45	12	38			8	16
CLASSE SOCIO-ECONOMICA												
SUPERIORE, MEDIO-SUPERIORE	239	16	14	10	19	68	41	45	20	1	28	62
MEDIA - OLTRE 1.850 MILA	788	25	33	52	51	152	76	154	20	9	49	98
MEDIA - FINO 1.850 MILA	849	18	33	61	53	116	42	116	8	5	33	65
MEDIO-INFERIORE	1711	15	50	82	52	144	28	117	3	12	22	43
INFERIORE	508	2	8	19	4	14	2	31	1	1	2	6
GRADO DI ISTRUZIONE												
LAUREA	151	16	6	6	13	42	36	30	11		24	47
DIPLOMA MEDIA SUPERIORE	743	34	40	65	62	180	91	156	32	9	48	124
LICENZA MEDIA INFERIORE	1159	14	58	94	54	155	45	156	8	12	42	76
ELEMENTARE O NESSUN TITOLO	2042	13	34	59	49	116	18	122	1	8	20	28
CONDIZIONE SOCIO-PROFESSIONALE												
CETI SUPERIORI A	100	10	10	6	10	26	26	24	13		17	36
CETI MEDI B	762	33	45	69	44	169	65	160	22	8	44	82
INTELLETTUALI C	540	12	26	53	34	83	56	82	8	5	35	80
OPERAI D	585	8	33	45	22	59	6	69	3	7	9	16
PENSIONATI F	962	12	17	39	44	97	28	82	5	6	15	35
CASALINGHE E	1147	2	8	12	24	59	9	46	1	4	14	25
AMPIEZZA CENTRI												
FINO A 10 MILA AB.	944	7	26	39	41	87	34	54	5	3	21	41
10 - 30 MILA AB.	992	11	18	44	13	82	36	132	10	5	25	54
30 - 100 MILA AB.	968	20	35	68	19	83	32	140	6	8	24	58
100 - 250 MILA AB.	98	6	2	5	2	1	12	22			9	10
OLTRE 250 MILA AB.	1093	32	58	68	104	240	77	115	32	14	54	112
COMUNI												
CAPOLUOGHI	1422	47	70	90	111	272	100	185	35	15	70	138
NON CAPOLUOGHI	2673	30	69	134	68	220	90	278	17	14	63	137
CETI SUPERIORI A CETI MEDI												
FASCIA ALTA B1	100	10	10	6	10	26	26	24	13		17	36
FASCIA MEDIO BASSA B2	373	16	26	38	22	96	43	101	16	3	25	53
AGRICOLTORI B3	336	16	16	27	20	71	22	52	6	4	18	29
	52		2	4	2	2		7		1		
INTELLETTUALI												
DOCENTI C1	106	4	1	4	14	23	13	23	3	1	5	19
STUDENTI C2	433	8	26	49	21	60	43	59	5	4	30	61
OPERAI												
FASCIA ALTA D1	104	5	9	10	8	11	2	22	3	3	4	6
FASCIA MEDIO BASSA D2	342	3	20	28	12	42	4	36	1	2	4	10
BRACCIANTI D3	140		5	8	2	6		11		2		1
PENSIONATI ED ALTRI												
FASCIA MEDIO-ALTA F1	343	5	10	19	27	52	20	43	4	3	10	21
FASCIA BASSA F2	618	6	7	20	17	45	8	39		3	6	14
CASALINGHE DI FAMIGLIE ...												
... NON OPERAIE FASCIA ALTA E1	118			1	3	23	2	7		2	3	8
FASCIA MEDIA E2	135		2		3	13	3	11	1		2	5
FASCIA BASSA E3	475	1	1	3	10	17	4	13			5	6
... FAMIGLIE OPERAIE E4	418	1	5	8	8	7		15		1	4	5

Lettori in un giorno medio
delle testate ISEGI PRESS più lette nella regione
analisi secondo:
— caratteri socio-demografici

(percentuali di composizione)

	Totale	Corriere della Sera	Corriere dello Sport Stadio	La Gazzetta dello Sport	Gazzetta del Sud	Giornale di Sicilia	La Repubblica	La Sicilia	Il Sole 24 Ore	Tuttosport	Sette	Il Venerdì
POPOLAZIONE ADULTI	100.0	100.0	100.0	100.0	100.0	100.0	100.0	100.0	100.0	100.0	100.0	100.0
SESSO												
MASCHI	48.2	79.2	86.3	88.4	60.3	67.5	74.7	73.0	75.5	79.3	67.2	65.1
FEMMINE	51.8	20.8	13.7	11.6	39.1	32.3	25.3	27.0	24.5	20.7	32.8	34.9
RESPONSABILI ACQUISTI	39.5	11.7	9.4	5.4	31.8	26.2	15.3	19.4	20.8	13.8	18.7	21.5
ETA' INTERVISTATO												
14 - 24 ANNI	23.2	15.6	35.3	44.2	24.6	25.4	26.3	26.3	9.4	27.6	29.9	30.2
25 - 34 ANNI	19.3	24.7	28.1	25.4	20.7	23.1	27.9	23.1	24.5	24.1	28.4	26.5
35 - 44 ANNI	15.4	26.0	15.1	13.4	19.0	19.7	21.1	20.5	20.8	17.2	18.7	19.6
45 - 54 ANNI	13.5	14.3	9.4	7.1	11.7	13.0	8.4	11.9	22.6	10.3	11.2	10.5
55 - 64 ANNI	13.1	7.8	10.8	8.5	12.8	9.7	10.0	9.9	20.8	20.7	6.0	7.6
65 ANNI E OLTRE	15.5	11.7	1.4	1.8	11.7	9.1	6.3	8.2			6.0	5.8
CLASSE SOCIO-ECONOMICA												
SUPERIORE, MEDIO-SUPERIORE	5.8	20.8	10.1	4.5	10.6	13.8	21.6	9.7	37.7	3.4	20.9	22.5
MEDIA - OLTRE 1.850 MILA	19.2	32.5	23.7	23.2	28.5	30.8	40.0	33.3	37.7	31.0	36.6	35.6
MEDIA - FINO 1.850 MILA	20.7	23.4	23.7	27.2	29.6	23.5	22.1	25.1	15.1	17.2	24.6	23.6
MEDIO-INFERIORE	41.8	19.5	36.0	36.6	29.1	29.2	14.7	25.3	5.7	41.4	16.4	15.6
INFERIORE	12.4	2.6	5.8	8.5	2.2	2.8	1.1	6.7	1.9	3.4	1.5	2.2
GRADO DI ISTRUZIONE												
LAUREA	3.7	20.8	4.3	2.7	7.3	8.5	18.9	6.5	20.8		17.9	17.1
DIPLOMA MEDIA SUPERIORE	18.1	44.2	28.8	29.0	34.6	36.5	47.9	33.7	60.4	31.0	35.8	45.1
LICENZA MEDIA INFERIORE	28.3	18.2	41.7	42.0	30.2	31.4	23.7	33.7	15.1	41.4	31.3	27.6
ELEMENTARE O NESSUN TITOLO	49.9	16.9	24.5	26.3	27.4	23.5	9.5	26.3	1.9	27.6	14.9	10.2
CONDIZIONE SOCIO-PROFESSIONALE												
CETI SUPERIORI A	2.4	13.0	7.2	2.7	5.6	5.3	13.7	5.2	24.5		12.7	13.1
CETI MEDI B	18.6	42.9	32.4	30.8	24.6	34.3	34.2	34.6	41.5	27.6	32.8	29.8
INTELLETTUALI C	13.2	15.6	18.7	23.7	19.0	16.8	29.5	17.7	15.1	17.2	26.1	29.1
OPERAI D	14.3	10.4	23.7	20.1	12.3	12.0	3.2	14.9	5.7	24.1	6.7	5.8
PENSIONATI F	23.5	15.6	12.2	17.4	24.6	19.7	14.7	17.7	9.4	20.7	11.2	12.7
CASALINGHE E	28.0	2.6	5.8	5.4	13.4	12.0	4.7	9.9	1.9	13.8	10.4	9.1
AMPIEZZA CENTRI												
FINO A 10 MILA AB.	23.1	9.1	18.7	17.4	22.9	17.6	17.9	11.7	9.4	10.3	16.7	14.9
10 - 30 MILA AB.	24.2	14.3	12.9	19.6	7.3	16.6	18.9	28.5	18.9	17.2	18.7	19.6
30 - 100 MILA AB.	23.6	26.0	25.2	30.4	10.6	16.8	16.8	30.2	11.3	27.6	17.9	21.1
100 - 250 MILA AB.	2.4	7.8	1.4	2.2	1.1	.2	6.3	4.8			6.7	3.6
OLTRE 250 MILA AB.	26.7	41.6	41.7	30.4	58.1	48.7	40.5	24.8	60.4	48.3	40.3	40.7
COMUNI												
CAPOLUOGHI	34.7	61.0	50.4	40.2	62.0	55.2	52.6	40.0	66.0	51.7	52.2	50.2
NON CAPOLUOGHI	65.3	39.0	49.6	59.8	38.0	44.6	47.4	60.0	32.1	48.3	47.0	49.8
CETI SUPERIORI A CETI MEDI												
FASCIA ALTA B1	2.4	13.0	7.2	2.7	5.6	5.3	13.7	5.2	24.5		12.7	13.1
FASCIA MEDIO BASSA B2	9.1	20.8	18.7	17.0	12.3	19.5	22.8	21.8	30.2	10.3	18.7	19.3
AGRICOLTORI B3	8.2	20.8	11.5	12.1	11.2	14.4	11.6	11.2	11.3	13.8	13.4	10.5
	1.3		1.4	1.8	1.1	.4		1.5		3.4		
INTELLETTUALI												
DOCENTI C1	2.6	5.2	.7	1.8	7.8	4.7	6.8	5.0	5.7	3.4	3.7	6.9
STUDENTI C2	10.6	10.4	18.7	21.9	11.7	12.2	22.6	12.7	9.4	13.8	22.4	22.2
OPERAI												
FASCIA ALTA D1	2.5	6.5	6.5	4.5	4.5	2.2	1.1	4.8	5.7	10.3	3.0	2.2
FASCIA MEDIO BASSA D2	8.4	3.9	14.4	12.5	6.7	8.5	2.1	7.8	1.9	6.9	3.0	3.6
BRACCianti D3	3.4		3.6	3.6	1.1	1.2		2.4		6.9		.4
PENSIONATI ED ALTRI												
FASCIA MEDIO-ALTA F1	8.4	6.5	7.2	8.5	15.1	10.5	10.5	9.3	7.5	10.3	7.5	7.6
FASCIA BASSA F2	15.1	7.8	5.0	8.9	9.5	9.1	4.2	8.4		10.3	4.5	5.1
CASALINGHE DI FAMIGLIE ...												
... NON OPERAIE FASCIA ALTA E1	2.9			.4	1.7	4.7	1.1	1.5		6.9	2.2	2.9
FASCIA MEDIA E2	3.3		1.4		1.7	2.6	1.6	2.4	1.9		1.5	1.8
FASCIA BASSA E3	11.6	1.3	.7	1.3	5.6	3.4	2.1	2.8			3.7	2.2
... FAMIGLIE OPERAIE E4	10.2	1.3	3.6	3.6	4.5	1.4		3.2		3.4	3.0	1.8

Lettori in un giorno medio
delle testate ISEGI PRESS più lette nella regione
analisi secondo:
— provincie

	Totale	Pa- lermo	Tra- pani	Agri- gento	Calla- nis- setta	Enna	Ragusa	Sira- cusa	Mes- sina	Cata- nia
(valori assoluti x 1000)										
POPOLAZIONE ADULTI	4095	995	352	388	230	159	233	325	566	847
CORRIERE DELLA SERA	77	17	8	7	2	2	5	9	12	15
CORRIERE DELLO SPORT-STADIO	139	52	12	11	10	1	2	9	22	20
LA GAZZETTA DELLO SPORT	224	48	20	21	17	6	12	14	37	50
GAZZETTA DEL SUD	179	1					10	3	162	3
IL GIORNALE DI SICILIA	493	305	54	51	26	9	7	1	32	8
LA REPUBBLICA	190	53	8	9	5	5	13	22	36	39
LA SICILIA	463	4		34	28	28	56	66	12	235
IL SOLE 24 ORE	53	27	2	2	1		2	1	10	9
TUTTOSPORT	29	6	2	3	1	1		2	10	4
QUOTIDIANI ISEGI	1261	364	73	88	57	34	76	82	208	280
(percentuali di composizione)										
POPOLAZIONE ADULTI	100.0	24.3	8.6	9.5	5.6	3.9	5.7	7.9	13.8	20.7
CORRIERE DELLA SERA	100.0	22.1	10.4	9.1	2.6	2.6	6.5	11.7	15.6	19.5
CORRIERE DELLO SPORT-STADIO	100.0	37.4	8.6	7.9	7.2	.7	1.4	6.5	15.8	14.4
LA GAZZETTA DELLO SPORT	100.0	21.4	8.9	9.4	7.6	2.7	5.4	6.3	16.5	22.3
GAZZETTA DEL SUD	100.0	.6					5.6	1.7	90.5	1.7
IL GIORNALE DI SICILIA	100.0	61.9	11.0	10.3	5.3	1.8	1.4	.2	6.5	1.6
LA REPUBBLICA	100.0	27.9	4.2	4.7	2.6	2.6	6.8	11.6	18.9	20.5
LA SICILIA	100.0	.9		7.3	6.0	6.0	12.1	14.3	2.6	50.8
IL SOLE 24 ORE	100.0	50.9	3.8	3.8	1.9		3.8	1.9	18.9	17.0
TUTTOSPORT	100.0	20.7	6.9	10.3	3.4	3.4		6.9	34.5	13.8
QUOTIDIANI ISEGI	100.0	28.9	5.8	7.0	4.5	2.7	6.0	6.5	16.5	22.2

Lettori in un giorno medio
delle testate ISEGI PRESS più lette nella regione
analisi secondo:
— duplicazioni di lettura

(valori assoluti x 1000)

	Totale	Corriere della Sera	Corriere dello Sport Stadio	La Gazzetta dello Sport	Gazzetta del Sud	Giornale di Sicilia	La Repubblica	La Sicilia	Il Sole 24 Ore	Tuttosport
POPOLAZIONE ADULTI	4095	77	139	224	179	493	190	463	53	29
CORRIERE DELLA SERA	77	77	8	13	12	34	24	25	7	3
CORRIERE DELLO SPORT-STADIO	139	8	139	63	14	51	14	33	3	11
LA GAZZETTA DELLO SPORT	224	13	63	224	30	60	21	74	4	12
GAZZETTA DEL SUD	179	12	14	30	179	24	28	18	7	7
GIORNALE DI SICILIA	493	34	51	60	24	493	55	46	24	9
LA REPUBBLICA	190	24	14	21	28	55	190	54	15	2
LA SICILIA	463	25	33	74	18	46	54	463	10	10
IL SOLE 24 ORE	53	7	3	4	7	24	15	10	53	1
TUTTOSPORT	29	3	11	12	7	9	2	10	1	29
SUPPLEMENTI										
SETTE	134	35	10	16	12	39	33	35	6	3
IL VENERDI'	275	27	18	35	34	78	121	63	19	5

Probabilità di lettura
 Lettori negli ultimi 30 giorni (B/A1)
 analisi secondo:
 — frequenza di lettura e sesso

(valori moltiplicati x 1000)

	FREQUENZA ALTA				FREQUENZA MEDIA				FREQUENZA BASSA			
	Totale Adulti	Uomini	Donne	Respon-sabili acquisti	Totale Adulti	Uomini	Donne	Respon-sabili acquisti	Totale Adulti	Uomini	Donne	Respon-sabili acquisti
TOTALE A	1000	1000	1000	1000	1000	1000	1000	1000	1000	1000	1000	1000
CORRIERE DELLA SERA	603	685	214	571	119	124	107	87	27	16	33	15
CORRIERE DELLO SPORT-STADIO	621	629	528	545	159	169	114	146	43	43	42	56
LA GAZZETTA DELLO SPORT	736	738	684	500	155	166	100	119	47	47	49	34
GAZZETTA DEL SUD	729	715	750	783	182	190	169	186	19		18	20
IL GIORNALE DI SICILIA	715	737	670	746	158	174	136	145	23	17	29	22
LA REPUBBLICA	731	776	600	655	190	192	190	161	38	38	25	
LA SICILIA	712	725	674	705	167	188	145	134	19	26	22	18
IL SOLE 24 ORE	784	769	833	889	134	138	125	150	29	20		100
TUTTOSPORT	467	417	667	667	126	123	138	125	18	20		

Probabilità di lettura
 Lettori negli ultimi 7 giorni (B/A2)
 analisi secondo:
 — frequenza di lettura e sesso

(valori moltiplicati x 1000)

	FREQUENZA ALTA				FREQUENZA MEDIA				FREQUENZA BASSA			
	Totale Adulti	Uomini	Donne	Respon-sabili acquisti	Totale Adulti	Uomini	Donne	Respon-sabili acquisti	Totale Adulti	Uomini	Donne	Respon-sabili acquisti
TOTALE A	1000	1000	1000	1000	1000	1000	1000	1000	1000	1000	1000	1000
CORRIERE DELLA SERA	707	787	273	571	175	188	153	114	171	100	200	200
CORRIERE DELLO SPORT-STADIO	655	656	588	667	211	216	182	206	143	136	167	250
LA GAZZETTA DELLO SPORT	757	766	684	500	211	215	172	205	136	138	143	125
GAZZETTA DEL SUD	780	752	826	797	227	230	222	250	182		111	111
IL GIORNALE DI SICILIA	729	739	706	780	243	253	227	255	133	154	125	95
LA REPUBBLICA	755	796	632	655	258	260	253	222	176	167	143	
LA SICILIA	733	747	690	720	238	245	229	206	108	150	118	111
IL SOLE 24 ORE	784	769	833	889	212	211	214	250	125	77		250
TUTTOSPORT	467	417	667	667	200	195	222	222	125	125		

Lettori in un giorno medio

Area	Lettori (M)	Lettori (F)	Totale
Area 1	120	100	220
Area 2	150	130	280
Area 3	180	160	340
Area 4	200	180	380
Area 5	220	200	420
Area 6	250	230	480
Area 7	280	260	540
Area 8	300	280	580
Area 9	320	300	620
Area 10	350	330	680
Area 11	380	360	740
Area 12	400	380	780
Area 13	420	400	820
Area 14	450	430	880
Area 15	480	460	940
Area 16	500	480	980
Area 17	520	500	1020
Area 18	550	530	1080
Area 19	580	560	1140
Area 20	600	580	1180
Area 21	620	600	1220
Area 22	650	630	1280
Area 23	680	660	1340
Area 24	700	680	1380
Area 25	720	700	1420
Area 26	750	730	1480
Area 27	780	760	1540
Area 28	800	780	1580
Area 29	820	800	1620
Area 30	850	830	1680
Area 31	880	860	1740
Area 32	900	880	1780
Area 33	920	900	1820
Area 34	950	930	1880
Area 35	980	960	1940
Area 36	1000	980	1980
Area 37	1020	1000	2020
Area 38	1050	1030	2080
Area 39	1080	1060	2140
Area 40	1100	1080	2180
Area 41	1120	1100	2220
Area 42	1150	1130	2280
Area 43	1180	1160	2340
Area 44	1200	1180	2380
Area 45	1220	1200	2420
Area 46	1250	1230	2480
Area 47	1280	1260	2540
Area 48	1300	1280	2580
Area 49	1320	1300	2620
Area 50	1350	1330	2680
Area 51	1380	1360	2740
Area 52	1400	1380	2780
Area 53	1420	1400	2820
Area 54	1450	1430	2880
Area 55	1480	1460	2940
Area 56	1500	1480	2980
Area 57	1520	1500	3020
Area 58	1550	1530	3080
Area 59	1580	1560	3140
Area 60	1600	1580	3180
Area 61	1620	1600	3220
Area 62	1650	1630	3280
Area 63	1680	1660	3340
Area 64	1700	1680	3380
Area 65	1720	1700	3420
Area 66	1750	1730	3480
Area 67	1780	1760	3540
Area 68	1800	1780	3580
Area 69	1820	1800	3620
Area 70	1850	1830	3680
Area 71	1880	1860	3740
Area 72	1900	1880	3780
Area 73	1920	1900	3820
Area 74	1950	1930	3880
Area 75	1980	1960	3940
Area 76	2000	1980	3980
Area 77	2020	2000	4020
Area 78	2050	2030	4080
Area 79	2080	2060	4140
Area 80	2100	2080	4180
Area 81	2120	2100	4220
Area 82	2150	2130	4280
Area 83	2180	2160	4340
Area 84	2200	2180	4380
Area 85	2220	2200	4420
Area 86	2250	2230	4480
Area 87	2280	2260	4540
Area 88	2300	2280	4580
Area 89	2320	2300	4620
Area 90	2350	2330	4680
Area 91	2380	2360	4740
Area 92	2400	2380	4780
Area 93	2420	2400	4820
Area 94	2450	2430	4880
Area 95	2480	2460	4940
Area 96	2500	2480	4980
Area 97	2520	2500	5020
Area 98	2550	2530	5080
Area 99	2580	2560	5140
Area 100	2600	2580	5180

Lettori in un giorno medio
delle testate ISEGIPRESS più lette nella regione
analisi secondo:
— caratteri socio-demografici

(valori assoluti x 1000)

	Totale	Corriere della Sera	Corriere dello Sport Stadio	La Gazzetta dello Sport	La Nuova Sardegna	La Repubblica	L'Unione Sarda	Sette	Il Venerdì
POPOLAZIONE ADULTI	1333	55	95	85	481	119	504	86	167
SESSO									
MASCHI	649	31	79	69	267	70	287	49	98
FEMMINE	684	25	16	16	214	49	217	37	69
RESPONSABILI ACQUISTI	507	16	13	14	151	32	157	26	45
ETA' INTERVISTATO									
14 - 24 ANNI	325	8	34	22	121	25	134	22	50
25 - 34 ANNI	266	13	19	21	114	29	112	23	47
35 - 44 ANNI	214	12	22	16	86	28	102	15	32
45 - 54 ANNI	181	14	10	17	67	22	70	16	21
55 - 64 ANNI	156	5	10	9	47	7	52	4	9
65 ANNI E OLTRE	191	4	1		47	8	35	6	9
CLASSE SOCIO-ECONOMICA									
SUPERIORE, MEDIO-SUPERIORE	184	25	14	19	91	38	96	35	55
MEDIA - OLTRE 1.850 MILA	400	11	35	28	157	39	165	25	58
MEDIA - FINO 1.850 MILA	258	12	19	12	69	25	104	15	29
MEDIO-INFERIORE	380	4	26	24	149	17	128	10	24
INFERIORE	110	3	2	1	15		11	1	
GRADO DI ISTRUZIONE									
LAUREA	52	7	4	3	26	20	21	7	21
DIPLOMA MEDIA SUPERIORE	241	18	19	15	108	38	128	36	61
LICENZA MEDIA INFERIORE	462	12	47	39	177	38	197	30	62
ELEMENTARE O NESSUN TITOLO	578	18	25	27	170	23	158	13	23
CONDIZIONE SOCIO-PROFESSIONALE									
CETI SUPERIORI A	20	2	2	3	13	4	4	4	7
CETI MEDI B	280	18	29	32	110	43	138	29	54
INTELLETTUALI C	242	15	21	15	90	33	103	25	50
OPERAI D	160	3	24	14	66	10	69	9	20
PENSIONATI F	336	8	11	12	124	18	96	10	22
CASALINGHE E	295	8	9	10	77	12	93	9	14
AMPIEZZA CENTRI									
FINO A 10 MILA AB.	670	21	39	43	226	45	227	27	60
10 - 30 MILA AB.	179	7	17	18	69	13	74	9	22
30 - 100 MILA AB.	209	10	15	11	77	22	79	11	24
100 - 250 MILA AB.	275	17	25	13	108	38	124	39	60
OLTRE 250 MILA AB.									
COMUNI									
CAPOLUOGHI	333	22	32	16	136	44	144	45	72
NON CAPOLUOGHI	1000	33	63	69	345	75	360	41	96
CETI SUPERIORI A CETI MEDI									
FASCIA ALTA B1	20	2	2	3	13	4	4	4	7
FASCIA MEDIO BASSA B2	171	11	20	21	71	28	92	23	41
AGRICOLTORI B3	86	7	9	10	29	15	42	5	11
	23			1	10		5	1	1
INTELLETTUALI									
DOCENTI C1	51	3	1	2	27	12	24	6	15
STUDENTI C2	191	13	19	13	63	21	79	20	35
OPERAI									
FASCIA ALTA D1	83	3	12	7	38	5	27	8	13
FASCIA MEDIO BASSA D2	74		12	7	28	4	42	2	7
BRACCianti D3	2								
PENSIONATI ED ALTRI									
FASCIA MEDIO-ALTA F1	149	3	9	9	59	13	50	7	16
FASCIA BASSA F2	188	5	2	3	65	5	46	3	6
CASALINGHE DI FAMIGLIE ...									
... NON OPERAIE FASCIA ALTA E1	68	8	3	8	39	9	29	6	7
FASCIA MEDIA E2	34		5		11		16	1	1
FASCIA BASSA E3	99		1	1	10	1	20	1	2
... FAMIGLIE OPERAIE E4	94		1		17	2	28	2	4

Lettori in un giorno medio
delle testate ISEGI PRESS più lette nella regione
analisi secondo:
— caratteri socio-demografici

(percentuali di composizione)

	Totale	Corriere della Sera	Corriere dello Sport Stadio	La Gazzetta dello Sport	La Nuova Sardegna	La Repubblica	L'Unione Sarda	Sette	Il Venerdì
POPOLAZIONE ADULTI	100.0	100.0	100.0	100.0	100.0	100.0	100.0	100.0	100.0
SESSO									
MASCHI	48.7	56.4	83.2	81.2	55.5	58.8	56.9	57.0	58.7
FEMMINE	51.3	45.5	16.8	18.8	44.5	41.2	43.1	43.0	41.3
RESPONSABILI ACQUISTI	38.0	29.1	13.7	16.5	31.4	26.9	31.2	30.2	26.9
ETA' INTERVISTATO									
14 - 24 ANNI	24.4	14.5	35.8	25.9	25.2	21.0	26.6	25.6	29.9
25 - 34 ANNI	20.0	23.6	20.0	24.7	23.7	24.4	22.2	26.7	28.1
35 - 44 ANNI	16.1	21.8	23.2	18.8	17.9	23.5	20.2	17.4	19.2
45 - 54 ANNI	13.6	25.5	10.5	20.0	13.9	18.5	13.9	18.6	12.6
55 - 64 ANNI	11.7	9.1	10.5	10.6	9.8	5.9	10.3	4.7	5.4
65 ANNI E OLTRE	14.3	7.3	1.1		9.8	6.7	6.9	7.0	5.4
CLASSE SOCIO-ECONOMICA									
SUPERIORE, MEDIO-SUPERIORE	13.8	45.5	14.7	22.4	18.9	31.9	19.0	40.7	32.9
MEDIA - OLTRE 1.850 MILA	30.0	20.0	36.8	32.9	32.6	32.8	32.7	29.1	34.7
MEDIA - FINO 1.850 MILA	19.4	21.8	20.0	14.1	14.3	21.0	20.6	17.4	17.4
MEDIO-INFERIORE	28.5	7.3	27.4	28.2	31.0	14.3	25.4	11.6	14.4
INFERIORE	8.3	5.5	2.1	1.2	3.1		2.2	1.2	
GRADO DI ISTRUZIONE									
LAUREA	3.9	12.7	4.2	3.5	5.4	16.8	4.2	8.1	12.6
DIPLOMA MEDIA SUPERIORE	18.1	32.7	20.0	17.6	22.5	31.9	25.4	41.9	36.5
LICENZA MEDIA INFERIORE	34.7	21.8	49.5	45.9	36.8	31.9	39.1	34.9	37.1
ELEMENTARE O NESSUN TITOLO	43.4	32.7	26.3	31.8	35.3	19.3	31.3	15.1	13.8
CONDIZIONE SOCIO-PROFESSIONALE									
CETI SUPERIORI A	1.5	3.6	2.1	3.5	2.7	3.4	.8	4.7	4.2
CETI MEDI B	21.0	32.7	30.5	37.6	22.9	36.1	27.4	33.7	32.3
INTELLETTUALI C	18.2	27.3	22.1	17.6	18.7	27.7	20.4	29.1	29.9
OPERAI D	12.0	5.5	25.3	16.5	13.7	8.4	13.7	10.5	12.0
PENSIONATI F	25.2	14.5	11.6	14.1	25.8	15.1	19.0	11.6	13.2
CASALINGHE E	22.1	14.5	9.5	11.8	16.0	10.1	18.5	10.5	8.4
AMPIEZZA CENTRI									
FINO A 10 MILA AB.	50.3	38.2	41.1	50.6	47.0	37.8	45.0	31.4	35.9
10 - 30 MILA AB.	13.4	12.7	17.9	21.2	14.3	10.9	14.7	10.5	13.2
30 - 100 MILA AB.	15.7	18.2	15.8	12.9	16.0	18.5	15.7	12.8	14.4
100 - 250 MILA AB.	20.6	30.9	26.3	15.3	22.5	31.9	24.6	45.3	35.9
OLTRE 250 MILA AB.									
COMUNI									
CAPOLUOGHI	25.0	40.0	33.7	18.8	28.3	37.0	28.6	52.3	43.1
NON CAPOLUOGHI	75.0	60.0	66.3	81.2	71.7	63.0	71.4	47.7	57.5
CETI SUPERIORI A CETI MEDI									
FASCIA ALTA B1	1.5	3.6	2.1	3.5	2.7	3.4	.8	4.7	4.2
FASCIA MEDIO BASSA B2	12.8	20.0	21.1	24.7	14.8	23.5	18.3	26.7	24.6
AGRICOLTORI B3	6.5	12.7	9.5	11.8	6.0	12.6	8.3	5.8	6.6
	1.7			1.2	2.1		1.0	1.2	.6
INTELLETTUALI									
DOCENTI C1	3.8	5.5	1.1	2.4	5.6	10.1	4.8	7.0	9.0
STUDENTI C2	14.3	23.6	20.0	15.3	13.1	17.6	15.7	23.3	21.0
OPERAI									
FASCIA ALTA D1	6.2	5.5	12.6	8.2	7.9	4.2	5.4	9.3	7.8
FASCIA MEDIO BASSA D2	5.6		12.6	8.2	5.8	3.4	8.3	2.3	4.2
BRACCIANTI D3	.2								
PENSIONATI ED ALTRI									
FASCIA MEDIO-ALTA F1	11.2	5.5	9.5	10.6	12.3	10.9	9.9	8.1	9.6
FASCIA BASSA F2	14.1	9.1	2.1	3.5	13.5	4.2	9.1	3.5	3.6
CASALINGHE DI FAMIGLIE ...									
... NON OPERAIE FASCIA ALTA E1	5.1	14.5	3.2	9.4	8.1	7.6	5.8	7.0	4.2
FASCIA MEDIA E2	2.6		5.3		2.3		3.2	1.2	.6
FASCIA BASSA E3	7.4		1.1	1.2	2.1	.8	4.0	1.2	1.2
... FAMIGLIE OPERAIE E4	7.1		1.1		3.5	1.7	5.6	2.3	2.4

Lettori in un giorno medio
delle testate ISEGIPRESS più lette nella regione
analisi secondo:
— provincie

(valori assoluti x 1000)	Totale	Ca- gliari	Sas- sari	Nuoro	Ori- slano
POPOLAZIONE ADULTI	1333	610	366	225	132
CORRIERE DELLA SERA	55	19	17	12	8
CORRIERE DELLO SPORT-STADIO	95	51	22	14	8
LA GAZZETTA DELLO SPORT	85	29	30	10	16
LA NUOVA SARDEGNA	481	82	259	104	36
LA REPUBBLICA	119	57	28	21	13
L'UNIONE SARDA	504	340	26	75	64
QUOTIDIANI ISEGI	863	381	270	134	78
(percentuali di composizione)					
POPOLAZIONE ADULTI	100.0	45.8	27.5	16.9	9.9
CORRIERE DELLA SERA	100.0	34.5	30.9	21.8	14.5
CORRIERE DELLO SPORT-STADIO	100.0	53.7	23.2	14.7	8.4
LA GAZZETTA DELLO SPORT	100.0	34.1	35.3	11.8	18.8
LA NUOVA SARDEGNA	100.0	17.0	53.8	21.6	7.5
LA REPUBBLICA	100.0	47.9	23.5	17.6	10.9
L'UNIONE SARDA	100.0	67.5	5.2	14.9	12.7
QUOTIDIANI ISEGI	100.0	44.1	31.3	15.5	9.0

Lettori in un giorno medio
 delle testate ISEGIPRESS più lette nella regione
 analisi secondo:
 — duplicazioni di lettura

(valori assoluti x 1000)

	Totale	Corriere della Sera	Corriere dello Sport Stadio	La Gazzetta dello Sport	La Nuova Sardegna	La Repubblica	L'Unione Sarda
POPOLAZIONE ADULTI	1333	55	95	85	481	119	504
CORRIERE DELLA SERA	55	55	11	10	32	22	32
CORRIERE DELLO SPORT-STADIO	95	11	95	35	47	15	65
LA GAZZETTA DELLO SPORT	85	10	35	85	59	16	54
LA NUOVA SARDEGNA	481	32	47	59	481	68	158
LA REPUBBLICA	119	22	15	16	68	119	75
L'UNIONE SARDA	504	32	65	54	158	75	504
SUPPLEMENTI							
SETTE	86	27	10	13	41	21	45
IL VENERDI'	167	26	21	23	83	70	103

Probabilità di lettura
 Lettori negli ultimi 30 giorni (B/A1)
 analisi secondo:
 — frequenza di lettura e sesso

(valori moltiplicati x 1000)

	FREQUENZA ALTA				FREQUENZA MEDIA				FREQUENZA BASSA			
	Totale Adulti	Uomini	Donne	Respon-sabili acquisti	Totale Adulti	Uomini	Donne	Respon-sabili acquisti	Totale Adulti	Uomini	Donne	Respon-sabili acquisti
TOTALE A	1000	1000	1000	1000	1000	1000	1000	1000	1000	1000	1000	1000
CORRIERE DELLA SERA	722	741	731	778	127	164	88	57	33	28	42	
CORRIERE DELLO SPORT-STADIO	757	750	800	750	161	188	95	136	46	51	38	
LA GAZZETTA DELLO SPORT	806	776	889	917	152	163	140	103	21	25		
LA NUOVA SARDEGNA	854	856	845	844	164	193	136	143	34	32	35	28
LA REPUBBLICA	795	796	794	864	203	207	200	226	36	42	29	43
L'UNIONE SARDA	838	858	811	803	177	188	175	157	31	30	32	37

Probabilità di lettura
 Lettori negli ultimi 7 giorni (B/A2)
 analisi secondo:
 — frequenza di lettura e sesso

(valori moltiplicati x 1000)

	FREQUENZA ALTA				FREQUENZA MEDIA				FREQUENZA BASSA			
	Totale Adulti	Uomini	Donne	Respon-sabili acquisti	Totale Adulti	Uomini	Donne	Respon-sabili acquisti	Totale Adulti	Uomini	Donne	Respon-sabili acquisti
TOTALE A	1000	1000	1000	1000	1000	1000	1000	1000	1000	1000	1000	1000
CORRIERE DELLA SERA	796	741	864	824	211	217	192	143	250	167	500	
CORRIERE DELLO SPORT-STADIO	789	787	800	750	201	219	143	188	125	133	111	
LA GAZZETTA DELLO SPORT	806	776	889	917	201	204	222	167	91	100		
LA NUOVA SARDEGNA	864	856	871	870	229	234	219	209	200	200	200	167
LA REPUBBLICA	835	848	794	864	265	271	256	293	188	222	143	125
L'UNIONE SARDA	847	858	832	817	233	233	242	250	133	111	143	143

APPENDICE

Nota metodologica

**Il questionario
utilizzato
per le interviste**

Nota metodologica

OBIETTIVI DELL'INDAGINE

Questa è la tredicesima edizione dell'indagine sulla lettura dei quotidiani in Italia, promossa dagli Editori di giornali; le precedenti edizioni sono state realizzate nel 1973, nel 1975, nel 1980, nel 1982, nel 1983, nel 1985, nel 1986, nel 1987, nel 1988 e nel 1989.

Come per le precedenti indagini ISEGIPRESS, gli obiettivi di questa ricerca possono essere riassunti, a grandi linee, nel modo seguente:

- stimare il numero dei lettori dei singoli quotidiani, in un giorno medio e nel complesso, secondo la frequenza di lettura;
- determinare le caratteristiche dei lettori di ogni singolo quotidiano con riferimento alle consuete variabili sociodemografiche (sesso, età, classe sociale, titolo di studio, ampiezza dei centri, condizione socio-professionale, ecc.).

Rispetto alle precedenti edizioni sono state mantenute invariate le tecniche di rilevazione degli atti di lettura dei quotidiani.

L'elaborazione della presente edizione (ISEGIPRESS 89/2) deriva per i quotidiani dalla cumulazione di due campioni e relativi rilevamenti ISEGIPRESS: quello del ciclo della primavera 1989 e quello del ciclo dell'autunno 1989, per un totale di 29.525 interviste.

Anche nei cicli della primavera 1989 e dell'autunno 1989 dell'ISEGIPRESS, così come nei tre cicli precedenti, è stata aggiunta la rilevazione della lettura di due supplementi settimanali di quotidiani: "7" del Corriere della Sera e IL VENERDI di La Repubblica.

La stessa aggiunta è stata fatta nei cicli della primavera 1989 e dell'autunno 1989 dell'ISPIPRESS, per cui i risultati relativi a tali testate provengono dall'elaborazione di un campione complessivo di popolazione composto di 54.475 individui, che è stato formato addizionando i campioni dei cicli primaverili e autunnali delle due indagini.

RILEVAZIONE DEGLI ATTI DI LETTURA

Gli atti di lettura dei singoli quotidiani sono stati rilevati con una tecnica particolare, basata sulla esibizione agli intervistati di "cartellini-testata" sciolti, ciascuno contenente il "logo" di una testata.

Ai fini della rilevazione tutti i quotidiani italiani sono stati classificati in tre gruppi, e cioè:

- **primo gruppo** (cartellini bianchi sciolti): comprendente tutti i quotidiani Committenti dell'ISEGIPRESS editi nella regione dell'intervistato, più quelli che superano, nella regione stessa, una soglia minima di diffusione;
- **secondo gruppo** (cartellini grigi sciolti): comprendente tutti gli altri quotidiani Committenti dell'ISEGIPRESS non compresi nel primo gruppo;
- **terzo gruppo** (logo delle testate disposte su grandi pagine "cartellone", a gruppi di 10 per pagina, in ordine alfabetico): comprendente tutti i quotidiani italiani non Committenti dell'ISEGIPRESS.

Il questionario utilizzato per le interviste è quello allegato, e in esso sono contenute anche tutte le istruzioni operative per la conduzione dell'intervista da parte dell'intervistatore.

Per le varie testate vennero rivolte sia una domanda sulla frequenza di lettura (Frequency Question) e sia domande sui giorni di lettura più recenti (Recency Questions). Con queste ultime venivano rilevate informazioni sui giorni di lettura del quotidiano compresi tra gli ultimi sette, e cioè quelle informazioni con cui viene stimato il numero di "lettori in un giorno medio".

Le testate dei quotidiani venivano mostrate agli intervistati nell'ordine seguente:

- 1) prima il gruppo dei cartellini bianchi (quotidiani ISEGIPRESS editi o abbastanza diffusi nella regione dell'intervistato);
- 2) poi il gruppo dei cartellini grigi (quotidiani ISEGIPRESS non editi o pochissimo diffusi nella regione dell'intervistato);
- 3) infine il gruppo del "cartellone" (quotidiani non Committenti dell'ISEGIPRESS).

Gli atti di lettura dei singoli supplementi di quotidiani sono stati rilevati con una tecnica analoga, anch'essa basata sull'esibizione agli intervistati di "cartellini testata", ciascuno contenente il "logo" del supplemento (in cui sono scritti anche la periodicità, il giorno di uscita e il nome del quotidiano a cui il supplemento è abbinato).

Le domande sulla lettura sono quelle che vengono usate per rilevare la lettura dei periodici.

METODOLOGIA DI CAMPIONAMENTO

È stato disegnato un adatto "piano di campionamento", articolato nei seguenti "campioni" e "sovracampionamenti" che riguardano un intero anno di rilevazioni (2 cicli). (1)

a) Campione nazionale-base

Il campione nazionale è formato da un quantitativo-base di 19.640 casi ripartiti per province in modo proporzionale alla popolazione adulta, più un sovracampionamento del 25% nei comuni capoluoghi di provincia e nei comuni con oltre 30/50.000 abitanti (oltre 30.000 nel Nord e nel Centro; oltre 50.000 nel Sud). A sua volta il sovracampionamento venne distribuito per provincia proporzionalmente alla popolazione adulta.

Il campione nazionale-base ammonta dunque complessivamente a 21.712 casi, di cui 10.446 nei capoluoghi e grandi comuni e 11.266 negli altri comuni.

b) Sovracampionamenti provinciali minimali

A tutte le province per le quali, dopo la distribuzione del campione nazionale-base come indicato sub a, non veniva raggiunto il minimo di 256 casi (se la provincia è sede di edizione di un quotidiano Committente), oppure di 96 casi (altre province), venivano assegnati gli incrementi necessari a raggiungere tali minimi. Questi incrementi, detti "sovracampionamenti provinciali minimali", ammontano complessivamente a 1.890 casi e interessano 33 province su 95.

c) Sovracampionamenti regionali minimali

A tutte le regioni per le quali, dopo la distribuzione del campione nazionale-base e l'aggiunta dei sovracampionamenti provinciali minimali, non veniva raggiunto un minimo di 600 casi (se la regione è sede di edizione di un quotidiano Committente), oppure di 304 casi (altre regioni), venivano assegnati gli incrementi necessari a raggiungere tali minimi. Questi incrementi, detti "sovracampionamenti regionali minimali", ammontano complessivamente a 400 casi (3 regioni).

d) Sovracampionamenti provinciali contrattuali

Per ciascuno dei quotidiani partecipanti all'indagine è stato fatto un calcolo preliminare per verificare se, in base alle stime correnti sulla diffusione, e tenendo conto degli indici di lettura desunti dalle precedenti edizioni dell'ISEGIPRESS, vi fosse la probabilità di reperire, nella regione di edizione, dato il quantitativo di interviste assegnato alla regione stessa, almeno 50 casi di "lettori in un giorno medio". Questa probabilità non risultò verificata per alcuni quotidiani, tutti a diffusione totalmente o quasi concentrata nella provincia di edizione. Ebbene, in tali province venne operato un sovracampionamento, consistente nell'integrare il campione nella misura necessaria e sufficiente per fare in modo che tale condizione risultasse soddisfatta. Dopodiché, anche per questi quotidiani la dimensione assegnata al campione poteva assicurare a priori un sufficiente livello di significatività dei risultati, e in particolare la possibilità di reperimento di almeno 50 "lettori in un giorno medio" residenti nella provincia di edizione, e perciò, "a fortiori", nella regione di edizione. Per questi "sovracampionamenti necessari" vennero assegnate complessivamente 120 interviste, nelle province di Venezia, Modena e Ancona.

(1) Questo piano di campionamento è stato reso operante, per ora, solo per il ciclo dell'Autunno 1989. Per quanto riguarda il ciclo precedente (Primavera 1989), era operante una variante un po' diversa, anche se ai fini pratici equivalente. La correzione del piano è stata fatta in vista di una prossima unificazione dei metodi di campionamento delle due indagini ISPIPRESS e ISEGIPRESS. Chi volesse prendere conoscenza, nei dettagli, delle differenze tra la vecchia e la nuova variante potrà confrontare i dati della presente edizione (nuova variante) con quelli della vecchia variante, che sono pubblicati nel rapporto dell'edizione 89/1.

e) Sovracampionamenti provinciali extra-contrattuali

Ai Committenti era stata data, come nelle edizioni precedenti dell'ISEGIPRESS, la facoltà di chiedere agli Istituti esecutori, previo pagamento dei costi marginali, ulteriori supercampionamenti tendenti ad aumentare la dimensione del campione delle proprie zone di diffusione, e quindi a migliorare il grado di precisione delle stime relative alle proprie testate.

Di questa facoltà si avvalsero gli Editori di La Stampa (per le provincie di TO, VC, IM, SV); Il Lavoro (per GE); Il Secolo XIX (per GE, IM, SP, SV); La Nazione (per SP); Avvenire (per MI); Corriere della Sera (per NO, MI, BG, BS, CO, PV, VA, TN, PD); Il Giorno (per MI, BG, BS, CO, PV, VA); Eco di Bergamo (per BG); Il Giornale di Brescia (per BS); Provincia di Como (per CO); La Provincia di Cremona (per CR); La Gazzetta di Mantova (per MN); Provincia Pavese (per PV); Il Gazzettino (per PN, VE, BL, RO, TV); Messaggero Veneto (per PN, UD); L'Arena (per VR); Il Giornale di Vicenza (per VI); Gazzetta di Parma (per PR); Gazzetta di Modena (per MO); Gazzetta di Reggio (per RE); Il Messaggero (per AP, TR, ROMA, FR, LT, VT, TE); Il Tempo (per FR, LT, RI, VT, AQ, CH, TE, CB, IS); Gazzetta del Sud (per RC, CS, CZ); Giornale di Sicilia (per PA, AG, CL, TP); La Sicilia (per CT); Il Resto del Carlino (per RE); Il Mattino (per CE, SA); La Gazzetta del Mezzogiorno (per BA, PZ, MT, TA, BR, FG, LE); L'Unione Sarda (per CA); Libertà (per PC); Il Manifesto (per MI, ROMA).

Per questi sovracampionamenti opzionali (o extra-contrattuali) vennero assegnate ulteriori 5.919 interviste.

Il campione di interviste assegnate è risultato suddiviso nel modo seguente tra i vari tipi di campioni e sovracampioni:

	n° interviste (totali) (1)	Primavera '89	Autunno '89 (nuovo campione)
a) campione nazionale-base	19.856	9.000	10.856
b) sovracampionamenti minimali provinciali ..	2.377	1.432	945
c) sovracampionamenti minimali regionali	428	228	200
d) sovracampionamenti provinciali necessari per i 50 lettori	196	136	60
e) sovracampionamenti extra-contrattuali	5.919	3.452	2.467
Totale	28.776	14.248	14.528

Ecco la distribuzione per regione delle 28.776 interviste assegnate e delle 29.525 interviste effettivamente fatte (vennero fatte 749 interviste in più a causa del superamento dei margini di riserva prudenziale adottati dagli Istituti nell'assegnare il lavoro agli intervistatori).

	Campione programmato	Campione realizzato
— Piemonte/Val d'Aosta	1.952	2.012
— Liguria	1.424	1.453
— Lombardia	4.944	5.047
— Trentino Alto-Adige	736	769
— Veneto	2.600	2.679
— Friuli-Venezia Giulia	888	914
— Emilia Romagna	2.176	2.239
— Toscana	1.536	1.558
— Marche	680	710
— Umbria	672	671
— Lazio	2.264	2.300
— Abruzzi/Molise	960	1.004
— Campania	2.008	2.019
— Puglia	1.680	1.768
— Basilicata	384	398
— Calabria	904	926
— Sicilia	2.200	2.269
— Sardegna	768	789
Totale Italia	28.776	29.525

Ecco una descrizione degli altri criteri di campionamento.

(1) La suddivisione del totale interviste dai 2 cicli Primavera '89 + Autunno '89 secondo tipi di campioni e sovracampioni non coincide con quella descritta nel volume edizione 89/1 in quanto nel ciclo Primavera '89 operava un piano di campionamento leggermente diverso.

Stratificazione del campione

L'insieme del campione nazionale-base e dei vari tipi di sovracampionamenti dà luogo ad un "campione complessivo", suddiviso in 95 sub-campioni provinciali, di dimensione ottimizzata in relazione alle esigenze di stima dei lettori delle singole testate partecipanti all'indagine, ma, proprio per questo, **non proporzionale** secondo i parametri geografici (capoluoghi e non; singole provincie). Le giuste proporzioni dell'universo secondo i parametri geografici, come pure le proporzioni, all'interno di quelli, secondo i più importanti parametri di controllo, vale a dire il sesso, l'età, l'ampiezza dei comuni, il ruolo in famiglia (responsabili acquisti e capofamiglia), erano destinate ad essere ripristinate a posteriori mediante un accurato programma di "ponderazione" (vedi paragrafo dedicato alla ponderazione del campione).

Sceita delle unità di campionamento

Vennero scelti casualmente, all'interno delle celle geografiche di stratificazione (praticamente tutte le 95 provincie), tre tipi di unità di campionamento, a tre diversi stadi successivi di estrazione, e cioè i seguenti:

- 1° stadio: i "comuni di campionamento"
- 2° stadio: le "sezioni elettorali" all'interno dei comuni
- 3° stadio: gli "individui da intervistare", all'interno delle sezioni elettorali.

Per quanto riguarda i "comuni di campionamento", ecco le regole che vennero seguite:

I 95 capoluoghi di provincia e i comuni non capoluoghi con oltre 30.000 abitanti del Nord e del Centro e quelli con oltre 50.000 abitanti del Sud e Isole vennero scelti con probabilità proporzionale alla popolazione, ma dato il tasso di campionamento elevato vennero estratti, salvo eccezioni, tutti.

Tra i non capoluoghi di ciascuna provincia, con popolazione inferiore ai 30.000 abitanti (nel Nord e Centro) e ai 50.000 abitanti (nel Sud e Isole) gli altri CDC (comuni di campionamento) vennero scelti nel modo seguente. Anzitutto venne formata una successione di tutti i comuni non capoluogo ordinati in sequenza geografica.

La sequenza geografica teneva conto sia della sub-area geografica della provincia in cui si trova il comune, e sia della distanza stradale del comune dal capoluogo della provincia. Nella successione così formata venne scelto sistematicamente un comune ogni "X", facendo in modo che:

- la probabilità di estrazione fosse proporzionale alla popolazione di ciascun comune
- ad ogni comune venisse attribuita una quota fissa di 8 interviste, salvo i comuni maggiori, per i quali poteva essere assegnato un multiplo di 8 interviste.

Dopo l'estrazione dei CDC venne fatto un controllo della rappresentatività del campione di ogni provincia secondo il carattere "ampiezza demografica dei comuni".

Eventuali squilibri (eccezionali) venivano corretti con sostituzioni opportunamente pre-organizzate.

Nel ciclo della Primavera 1989 il metodo di stratificazione e di scelta dei comuni era leggermente diverso, ma equivalente ai fini pratici.

Le modifiche sono state introdotte nel quadro di un programma di progressiva unificazione delle tecniche di campionamento delle indagini ISPIPRESS e ISEGIPRESS.

Per quanto riguarda le ulteriori unità di campionamento, e cioè le **sezioni elettorali** e gli **individui**, venne adottato, negli uffici elettorali dei comuni prescelti, anzitutto un metodo basato sui numeri casuali, per la scelta delle sezioni elettorali da estrarre. Per ogni sezione venivano estratti, sempre con un criterio basato sui numeri casuali, 8 nominativi di elettori iscritti nella sezione: 4 di maschi e 4 di femmine. I nominativi vennero assegnati agli intervistatori, con l'incarico di intervistare proprio tali persone.

Un numero di nominativi pari al numero delle interviste assegnate era contrassegnato con "O" ("ordinario"), e gli altri con "R" ("di riserva"). I nominativi di riserva venivano utilizzati

solo in sostituzione di nominativi ordinari caduti per impossibilità dell'intervista.

Se il motivo di caduta era l'avvenuto trasferimento di tutta la famiglia dell'intervistando, la sostituzione avveniva con una persona dello stesso sesso, da scegliersi con un criterio casuale nella famiglia subentrata nell'abitazione.

Negli altri casi di caduta del nominativo, e in particolare nei casi di irreperibilità o inaccessibilità dell'intervistando, o di sua assenza prolungata, la sostituzione era ammessa con un nominativo di riserva, purché dello stesso sesso.

I giovani dai 14 ai 17 anni, per i quali, non essendo ancora registrati nelle liste elettorali, non era possibile adottare il metodo di selezione descritto per gli adulti di 18 anni e oltre, venivano scelti con il metodo seguente: per ogni giovane che doveva essere intervistato (in base al rapporto di un giovane ogni 13 adulti) veniva appositamente scelto (sempre dalle liste elettorali) il nominativo e l'indirizzo di un adulto, che veniva assegnato all'intervistatore contrassegnato con la lettera "G". Se nella famiglia di quell'adulto viveva un giovane da 14 a 17 anni si intervistava quello. Se nella famiglia c'era più di un giovane, si sceglieva quello da intervistare con una opportuna chiave casuale. Se nella famiglia non viveva nessun giovane, si ripeteva la procedura presso la famiglia più vicina. La "famiglia più vicina" era definita nelle istruzioni in termini operazionali: era cioè la famiglia a cui si arrivava con una sequenza di operazioni pre-determinate in modo da garantire la massima casualità.

L'universo rappresentato

L'universo totale rappresentato dal campione di persone intervistate per l'ISEGIPRESS, è dato da TUTTI I CITTADINI ITALIANI DI AMBO I SESSI E IN ETÀ DAI 14 ANNI COMPIUTI IN SU, CHE VIVONO NELL'INTERO TERRITORIO NAZIONALE, ESCLUSI I CITTADINI CHE VIVONO ALL'ESTERO ED I MEMBRI DELLE CONVIVENZE.

Questa collettività è stata stimata in 47.570.000 individui. Questa stima è stata aggiornata rispetto a quella utilizzata nell'edizione precedente, che era 47.046.000 individui, in base alle più recenti stime dell'ISTAT della popolazione italiana classificata per regione, sesso, età.

Cenno al metodo di campionamento dell'indagine ISIPRESS (utilizzata per i supplementi di quotidiani)

Il metodo di campionamento adottato per i cicli primaverile e autunnale dell'ISIPRESS, che sono stati addizionati ai cicli primaverile e autunnale dell'ISEGIPRESS per l'elaborazione dei dati sui supplementi dei quotidiani, è equivalente a quello adottato per l'ISEGIPRESS. In particolare è identica la definizione dell'universo rappresentato, e sono molto simili i metodi di scelta delle unità di campionamento. Le differenze più rilevanti sono quelle che riguardano i criteri di sovracampionamento, inoltre nel ciclo Primavera 89, nell'ISIPRESS, non c'era un piano differenziato di sovracampionamenti ai livelli delle regioni e delle provincie, ma solo al livello delle classi di ampiezza demografica dei comuni. In particolare veniva operato un sovracampionamento della classe di popolazione dei comuni "oltre 50.000 abitanti", alla quale veniva attribuito un peso superiore del 25% a quello spettante secondo il criterio proporzionale. La classe di popolazione dei comuni sotto i 10.000 abitanti veniva invece sottocampionata, in misura corrispondente al sovracampionamento dei comuni con oltre 50.000 abitanti. Nel ciclo dell'Autunno 1989 le differenze tra le due indagini sono state quasi totalmente annullate.

Queste differenze nei criteri di sovracampionamento non pregiudicano né rendono difettosa la cumolazione dei campioni ISEGIPRESS e ISIPRESS per l'elaborazione dei dati sui supplementi, poiché la ponderazione (che viene fatta secondo gli stessi caratteri, salvo un minor dettaglio geografico per l'ISIPRESS) rende perfettamente equivalenti, e perciò sommabili, i due campioni.

ESECUZIONE DELL'INDAGINE

Nel complesso sono stati selezionati 1.731 comuni di campionamento, e cioè 95 capoluoghi e 1.636 altri comuni. La rilevazione è stata condotta per metà tra il 20 febbraio e il 14 maggio 1989 (8° ciclo) e per metà tra il 25 settembre e il 17

dicembre 1989 (9° ciclo) da 1.083 intervistatori delle 3 Società di ricerca DEMOSKOPEA, DOXA e MAKROTEST, che si sono divise in parti uguali, e in modo equivalente in tutte le regioni italiane, e tra tutte le settimane di rilevazione, l'attività di field. In pratica tutti i comuni minori vennero suddivisi ordinatamente tra le tre Società, mentre nei centri maggiori operarono tutte e tre.

	n° intervistatori utilizzati	n° interviste effettuate
— DEMOSKOPEA	315	9.644
— DOXA	426	10.043
— MAKROTEST	342	9.838
Totale	1.083	29.525

Particolare cura è stata dedicata alla equiripartizione delle interviste tra le varie settimane di rilevazione (12 in ciascun ciclo), nell'ambito di aree territoriali il più ristrette possibile. Nei limiti del possibile si è cercato anche di realizzare, sempre entro ambiti territoriali ristretti, una equiripartizione delle interviste tra i 7 giorni della settimana, anche se non si è potuto evitare di restare al di sotto di 1/7 per le interviste effettuate la domenica.

CONTROLLI DELL'INDAGINE

I Committenti hanno affidato il controllo delle fasi esecutive dell'indagine ad una Società esterna (la EXPLORER), che ha effettuato, oltre ai controlli delle operazioni di campionamento, ricevimento delle interviste ed "editing" dei questionari, anche 839 interviste personali di controllo ad altrettanti individui già intervistati, in tutta Italia.

Le interviste di controllo sono così suddivise:

	n° intervistatori controllati	n° interviste controllate
— DEMOSKOPEA	54	283
— DOXA	54	284
— MAKROTEST	54	272
Totale	162	839

Il risultato dei controlli è stato positivo: sono state invalidate 11 interviste su 839 controllate.

LA PRODUZIONE DELLE STIME: PONDERAZIONE DEL CAMPIONE

Il campione in arrivo è stato sottoposto a ponderazione. Lo scopo della ponderazione era quello di ripristinare, a posteriori, le giuste proporzioni fra campione e universo, secondo i parametri geografici provincia, capoluogo e non, e classe di ampiezza dei comuni (che erano state alterate deliberatamente a priori, per ragioni di ottimizzazione della dimensione campionaria, mediante vari tipi di "sovracampionamento"), e secondo i parametri sesso, età e ruolo in famiglia (responsabili acquisti e capofamiglia). In questa edizione, per la prima volta, è stato aggiunto, al caratteri di ponderazione, un nuovo carattere: la "classe di lettura quotidiani", che è stato elaborato ad hoc per l'ISEGIPRESS. Per maggiori dettagli si veda il paragrafo "La ponderazione secondo classe di lettura quotidiani". Le proporzioni dei caratteri sesso, età e ruolo in famiglia non erano state alterate a priori (come quelle dei caratteri geografici), e pertanto si rivelarono, grazie alla casualità della scelta degli individui da intervistare, molto vicine a quelle attese: la ponderazione, per questi caratteri, aveva lo scopo di eliminare eventuali piccole anomalie accidentali.

La ponderazione venne effettuata moltiplicando tutte le informazioni ottenute con le interviste eseguite nei vari strati per i fattori risultanti dal rapporto tra universo rappresentato in ciascuno strato e numero di interviste effettivamente eseguite in quello strato. In questo modo si è realizzato, oltre al riaggiustamento della proporzionalità del campione, anche la sua estrapolazione all'universo (e cioè la possibilità di leggere i valori assoluti ricavati direttamente dall'analisi del campione in "migliaia di individui stimati nell'universo").

Ai fini della ponderazione l'universo è stato suddiviso nelle 95 provincie.

Per ogni provincia è stata effettuata una ponderazione separata.

È stato predisposto un metodo di ponderazione che consentisse di tenere sotto controllo, in ciascuna delle 95 provincie, i seguenti caratteri:

- capoluogo della provincia e 5 classi di ampiezza demografica dei comuni non capoluoghi (fino a 5.000; da 5.000 a 10.000; da 10.000 a 30.000; da 30.000 a 100.000; oltre 100.000 abitanti). Totale 6 celle;
- il sesso (2) combinato con 6 classi di età (14-24 anni; 25-34; 35-44; 45-54; 55-64; 65 e oltre). Totale $2 \times 6 = 12$ celle;
- il ruolo di capofamiglia e non. Totale 2 celle;
- il ruolo di responsabile acquisti e non. Totale 2 celle;
- classi di lettura quotidiani. Totale 3 celle;
- cicli di rilevazione. Totale 2 celle.

La ponderazione venne effettuata per l'insieme dei due cicli, ma le proporzioni tra i due cicli, nel campione ponderato, sono 1:1 (parità).

Il programma di ponderazione operava, nell'ambito esclusivo di ogni provincia, per reiterazioni successive sui vari caratteri indipendentemente l'uno dall'altro, senza alcun vincolo al livello delle 1.440 celle elementari che derivano dal prodotto dei 6 caratteri (6 tipi di comuni \times 2 sessi \times 6 età \times 2 capofamiglia e non \times 2 responsabili acquisti e non \times 3 classi di lettura quotidiani \times 2 cicli = 1.728).

Un programma analogo è stato adottato per la ponderazione dei cicli ISPIPRESS (primavera e autunno 1989) destinato alla cumolazione con i cicli ISEGIPRESS contemporanei per la produzione dei dati sui supplementi. In particolare anche per il campione ISPIPRESS sono stati tenuti sotto controllo, con gli stessi metodi e con riferimento allo stesso universo, gli stessi caratteri, ad eccezione del carattere "provincia" (ci si è limitati a controllare la "regione" o la "grande provincia") e del carattere "capoluoghi e no" (ci si è limitati al carattere "classe di ampiezza dei centri" all'interno delle regioni). Una unificazione totale dei criteri di ponderazione ISPIPRESS e ISEGIPRESS potrà essere realizzata solo dopo il prossimo ciclo della Primavera 1990.

LA PONDERAZIONE SECONDO CLASSI DI LETTURA QUOTIDIANI

Per la elaborazione dell'ISEGIPRESS 89/2 (cicli Primavera 89 + Autunno 89) è stato per la prima volta adottato, per la ponderazione del campione, in aggiunta ai caratteri normalmente utilizzati per questo scopo (provincie; capoluogo e non capoluogo; ampiezza demografica dei comuni non capoluogo; sesso; età; ruolo di capofamiglia e di responsabile acquisti), un nuovo carattere di tipo geografico (riguardante cioè i comuni di campionamento e non i singoli intervistati), che designeremo d'ora in poi come "classe di (potenziale) lettura quotidiani (dei comuni)", in breve "classe di lettura quotidiani".

Questo carattere è stato definito e determinato al livello di tutti i comuni dell'universo della classe di ampiezza demografica "fino a 10.000 abitanti" per l'Italia Settentrionale e Centrale, e di quella "fino a 20.000 abitanti" per l'Italia Meridionale e Insulare.

Per ottenere ciò sono state utilizzate da un lato una variabile (col ruolo di "variabile da spiegare"), nota per i soli 2.403 comuni già utilizzati per l'ISEGIPRESS (stima sia pure approssimativa della percentuale di penetrazione lettura quotidiani), e dall'altro lato una serie di 18 variabili (col ruolo di "variabili eventualmente esplicative"), note per tutti i 7.303 comuni dell'universo.

In pratica la variabile "percentuale di lettori quotidiani", rilevata per i 2.403 comuni già utilizzati, almeno una volta, come comuni di campionamento, nei rilevamenti ISEGIPRESS compiuti dalla Primavera 1986 alla Primavera 1989 (7 cicli), è stata messa in relazione, all'interno di 27 areole (provincie o gruppi di provincie), con la seguente serie di variabili, ricavate in parte dalla fonte "Atlante economico e commerciale d'Italia" della Somea, e in parte da altre fonti (ISTAT; Touring Club Italiano):

— 1 variabile ISTAT

- popolazione residente

— 13 variabili Somea

- tipologia per età della popolazione residente
- tipologia per titolo di studio
- tipologia per occupazione
- reddito pro-capite

- totale reddito prodotto
- numero indice del reddito, base Italia
- consumi pro-capite
- numero indice consumi, base Italia
- 4 consumi per "livelli di servizio" (settori di attività economica)

— 5 altre variabili (fonte: TCI)

- 4 distanze (da Ufficio Postale, da sportello bancario, da stazione ferroviaria, da casello autostradale)
- rapporto fra gli abitanti nel centro del comune e il totale degli abitanti del comune.

Ecco, in dettaglio, come si è proceduto, per ognuna delle 27 areole:

- a) Sono state anzitutto individuate, tra le 18 variabili esplicative, attraverso un'analisi preliminare di correlazione e una successiva di regressione lineare multipla, condotta sui comuni già utilizzati per l'ISEGIPRESS, le variabili capaci di "spiegare" la massima quota di varianza della variabile "percentuale di lettura quotidiani".
- b) I comuni già utilizzati per l'ISEGIPRESS sono stati raggruppati in tre classi: a bassa, a media, e ad alta percentuale di lettura dei quotidiani, che vennero denominate classi "1" = bassa; "2" = media; "3" = alta.
- c) Il gruppo di variabili esplicative selezionate come descritto al punto "a" è stato messo in relazione con la classificazione definita al punto "b", in modo da dedurre (mediante analisi discriminante e creazione di alcune super-variabili ausiliarie) un algoritmo capace di determinare, in base alle sole variabili esplicative (disponibili per tutti i comuni) la probabile "classe di lettura quotidiani".
- d) L'algoritmo di cui al punto "c" è stato utilizzato per attribuire a ciascuno dei comuni dell'universo la "probabile classe di lettura quotidiani".
- e) È stata elaborata una statistica, provincia per provincia, della popolazione residente nell'insieme di tutti i comuni dell'universo delle fasce interessate (sotto i 10.000 abitanti del Nord e Centro, e sotto i 20.000 abitanti del Sud e Isole), classificata secondo le classi 1-2-3.
- f) La statistica dell'universo di cui al punto "e" è stata utilizzata come modello-universo, in aggiunta agli altri caratteri normalmente adottati, per la ponderazione del campione ISEGIPRESS cicli 89/1 + 89/2.

Quando è stato possibile, il carattere "classe di lettura quotidiani" è stato trattato, ai fini della ponderazione, secondo l'intero suo sviluppo (per tutte e tre le classi), all'interno della singola provincia; eccezionalmente sono state raggruppate due classi contigue, oppure tutte e tre le classi, quando l'esiguità del campionamento e la struttura dell'universo non consentivano disaggregazioni maggiori.

<p>PRENDERE LA MAZZETTA DEI CARTELLINI-TESTATA BIANCHI MESCOLARLI</p> <p>CONSEGNARLI ALL'INTERVISTATO, DICENDO:</p> <p>1 - Su questi cartellini ci sono i nomi di alcuni quotidiani. Li guardi uno per uno e mi dica: quali di questi quotidiani Lei ha letto o sfogliato, in casa o fuori di casa, almeno una volta, in questi ultimi tre mesi, e cioè dal ... a ieri? (Chiare giorno e mese di tre mesi fa)</p> <p>INTERVISTATORE:</p> <p>- RIPRENDERE I CARTELLINI BIANCHI: TENERE PRONTI QUELLI DEI QUOTIDIANI LETTI O SFOGLIATI NEGLI ULTIMI 3 MESI E METTERE VIA GLI ALTRI.</p>	<p>PRENDERE LA MAZZETTA DEI CARTELLINI-TESTATA GRIGI MESCOLARLI</p> <p>CONSEGNARLI ALL'INTERVISTATO, DICENDO:</p> <p>2 - Ora guardi uno per uno anche questi altri cartellini. Negli ultimi tre mesi Lei ha letto o sfogliato, in casa o fuori di casa, almeno una volta, qualcuno di questi altri quotidiani?</p> <p>INTERVISTATORE:</p> <p>- RIPRENDERE I CARTELLINI GRIGI: TENERE PRONTI QUELLI DEI QUOTIDIANI LETTI O SFOGLIATI NEGLI ULTIMI TRE MESI E METTERE VIA GLI ALTRI.</p>	<p>PRENDERE IL CARTELLO 3</p> <p>CONSEGNARLO ALL'INTERVISTATO, DICENDO:</p> <p>3a - Ora guardi anche questa lista di altri quotidiani, e veda se vi è qualche quotidiano che Lei ha letto o sfogliato, in casa o fuori di casa, almeno una volta negli ultimi tre mesi.</p> <p>3b - Me ne può indicare altri, non compresi in questa lista?</p> <p>INTERVISTATORE</p> <p>- SE L'INTERVISTATO SEGNA LA LISTA ALTRI QUOTIDIANI LETTI O SFOGLIATI NEGLI ULTIMI TRE MESI, SCRIVERLI, UNO PER RIGA, IN FONDO ALLA LISTA</p> <p>- SEGNARE SUL QUESTIONARIO I QUOTIDIANI LETTI O SFOGLIATI NEGLI ULTIMI TRE MESI (cartellini bianchi, e grigi selezionati alle domande 1 e 2). EVENTUALMENTE CHIEDENDO LA COLLABORAZIONE DELL'INTERVISTATO</p>
---	--	---

<p>PRESENTARE UNO PER UNO, I CARTELLINI DEI QUOTIDIANI LETTI O SFOGLIATI NEGLI ULTIMI TRE MESI (selezionati alle domande 1 e 2)</p> <p>PER CIASCUNO CHIEDERE:</p> <p>4 - Dunque, a Lei capita di leggere o sfogliare, in casa o fuori di casa, il quotidiano ... (indicarlo)</p> <p>Con quale frequenza di solito Lei legge o sfoglia questo quotidiano? Si aiuti con questo cartellino (Mostrare il CARTELLINO 4)</p> <p>INTERVISTATORE:</p> <p>- RIPETERE LA DOMANDA 4 PER TUTTI I QUOTIDIANI SELEZIONATI ALLE DOMANDE 1 E 2 E ANCHE PER QUELLI EVENTUALMENTE SCRITTI SULLE RIGHE IN FONDO ALLA LISTA.</p>	<p>PER OGNI QUOTIDIANO LETTO O SFOGLIATO NEGLI ULTIMI TRE MESI, RIVOLGERE LA DOMANDA 5 ED EVENTUALMENTE LA 6 E LA 7 (E, SE SPORTIVO, ANCHE LA DOMANDA 8). (ESCLUSO SE HA RISPOSTO "PIU' RARAMENTE, NON RICORDO O MAI" A DOMANDA 4).</p> <p>5 - Quando, prima di oggi, Lei ha letto o sfogliato, l'ultima volta, in casa o fuori di casa, il quotidiano ...? (indicarlo)</p> <p>- SE RISPOSTE 1-2 ("negli ultimi 7 giorni"), FARE LA DOMANDA 6 E LA DOMANDA 7.</p> <p>- ALTRIMENTI PASSARE AL QUOTIDIANO SEGUENTE (letto o sfogliato negli ultimi tre mesi) (Vedere istruzioni)</p> <p>6.1 - Dunque, ieri, Lei ha proprio letto o sfogliato (o non ha proprio letto né sfogliato) un numero del quotidiano ... (indicarlo), in casa o fuori di casa, anche se arretrato?</p> <p>- CHIEDERE CONFERMA SE RISPOSTA 1 A DOMANDA 5. ACCERTARE BENE SE RISPOSTA 2 A DOMANDA 5.</p> <p>6.2 - E l'altro ieri, e cioè ... scorso? (Nominare il giorno della settimana corrispondente a l'altro ieri). Lei ha letto o sfogliato un numero del quotidiano ... (indicarlo), in casa o fuori di casa, anche se arretrato?</p> <p>6.3 - E il giorno prima, e cioè ... scorso ...?</p> <p>6... - Ecc.</p> <p>- INCOMINCIARE DA IERI E RIPETERE LA DOMANDA PER CIASCUNO DEI SETTE GIORNI CONTINUANDO CON 2 GIORNI FA (scorso) E TERMINANDO CON 7 GIORNI FA (scorso) il giorno della settimana scorsa corrispondente ad oggi)</p>
--	---

<p>7 - Dunque... ieri o... scorso: nominare il giorno della lettura più recente). Lei ha letto o sfogliato il quotidiano... (indicarlo). Come ha avuto la copia di... che ha letto o sfogliato quel giorno? (Mostrare il CARTELLINO 7)</p>	<p>★ PER OGNI QUOTIDIANO SPORTIVO LETTO NELLE ULTIME 4 SETTIMANE (risposte 1-2-3 alla domanda 5), FARE ANCHE LA DOMANDA 8.</p>	<p>(SE RISPOSTE 1-2-3 A DOMANDA 5 PER UNO O PIU' QUOTIDIANI SPORTIVI ★):</p> <p>8 - Pensi ai lunedì delle ultime 4 settimane. In quanti di questi ultimi quattro lunedì Lei ha letto o sfogliato, in casa o fuori di casa, il quotidiano ★? (indicarlo)</p>
--	--	---

SUPPLEMENTI DI QUOTIDIANI

CONSEGNARE ALL'INTERVISTATO I CARTELLINI DEI **SUPPLEMENTI** DI QUOTIDIANI.

LE DO' DEI CARTELLINI. SU OGNUNO C'È IL NOME DI UN **SUPPLEMENTO ILLUSTRATO A COLORI** CHE VIENE VENDUTO ASSIEME AD UN QUOTIDIANO.

PER OGNUNO RIVOLGERE LE DOMANDE SEGUENTI.

		7	
		SK.6 45	IL VENERDÌ SK.6 46
SQ.1 - In questi ultimi tre mesi Le è capitato di leggere o sfogliare questo supplemento, almeno una volta, in casa o fuori di casa? (SE SÌ, FARE LE DOMANDE SQ.2-3-4-5-6-7).			
- sì	12	1	1
- no		2	2
SQ.2 - Di... (NOME DEL SUPPLEMENTO) sono usciti, negli ultimi tre mesi , e cioè dal... (terzo mese precedente), 12 numeri diversi. Quanti di questi 12 numeri Lei ha letto o sfogliato? (Mostrare il CARTELLINO A).			
- nessuno	13	2	2
- da 1 a 3		1	1
- da 4 a 8		2	2
- da 9 a 12		3	3
SQ.3 - Lei ha letto o sfogliato, in casa o fuori di casa, almeno una volta negli ultimi 7 giorni , cioè da... scorso a ieri, ... (NOME DEL SUPPLEMENTO), non importa quale numero?			
- SÌ (PROSEGUIRE)	14	1	1
- NO (NON PROSEGUIRE)		2	2
SQ.4 - Ora mi dica, più precisamente, quando è stato l'ultimo giorno che ha preso in mano, per leggere o sfogliare, una copia di... (NOME DEL SUPPLEMENTO)? (SE RISPOSTA "OGGI"): E prima di oggi? (Mostrare il CARTELLINO B)			
- ieri	15	1	1
- 2-3 giorni fa		2	2
- 4-5 giorni fa		3	3
- 6-7 giorni fa		4	4
- negli ultimi 7 giorni, ma non ricordo quando		5	5
- più di 7 giorni fa		6	6
SQ.5 - Come ha avuto questa copia di... (NOME DEL SUPPLEMENTO) che ha preso in mano l'ultima volta? (Mostrare il Cartellino C).			
- abbonamento o acquisto personale	16	1	1
- acquistata da familiari o altri		2	2
- avuta in regalo, prestito o trovata		3	3
SQ.6 - Ora mi dica: proprio quell'ultima volta (E CIÒÈ... GIORNO INDICATO A DOM. SQ.4) che Lei ha preso in mano una copia di... (NOME DEL SUPPLEMENTO), quante pagine ha letto o sfogliato di quella copia? (Mostrare Cartellino D).			
- tutte le pagine	17	1	1
- quasi tutte		2	2
- circa 3/4		3	3
- circa la metà		4	4
- circa 1/4		5	5
- meno di 1/4		6	6
- solo qualche pagina		7	7
- non ricordo		8	8
SQ.7 - Oltre a quell'ultima volta, Le è forse capitato, in questi ultimi 7 giorni, di leggere o sfogliare altre volte... (NOME DEL SUPPLEMENTO), cioè lo stesso numero oppure numeri diversi di...? Quante altre volte negli ultimi 7 giorni? (Mostrare il CARTELLINO E).			
- nessun'altra	18	0	0
- 1 altra volta		1	1
- 2 altre volte		2	2
- 3 altre volte		3	3
- 4 altre volte		4	4
- 5 altre volte		5	5
- 6 altre volte		6	6
- 7 altre volte		7	7
- 8 o più altre volte		8	8
- non ricordo		9	9

MENSILI

CONSEGNARE I CARTELLI-MULTIPLI GIALLI CON TESTATE DI MENSILI.

M.1 - QUI SONO SCRITTI I NOMI DI ALCUNE RIVISTE MENSILI. LI LEGGA TUTTI E DICA: QUALI LE È CAPITATO DI LEGGERE O SFOGLIARE, IN CASA O FUORI DI CASA, ALMENO UNA VOLTA IN QUESTI ULTIMI 12 MESI?

(PER OGNI RIVISTA LETTA O SFOGLIATA NEGLI ULTIMI 12 MESI):

M.3 - QUANDO È STATA L'ULTIMA VOLTA CHE HA LETTO O SFOGLIATO... (NOME DELLA RIVISTA): NEGLI ULTIMI 30 GIORNI O PIÙ DI 30 GIORNI FA?

N del CART.	10-11	12		14		N del CART.	10-11	12		14	
		Ris. Codifica	Dom. M.1	Dom. M.3	Ris. Codifica			Dom. M.1	Dom. M.3		
			Letti o sfogliati negli ultimi 12 mesi	Letti o sfogliati negli ultimi 30 giorni				Letti o sfogliati negli ultimi 12 mesi	Letti o sfogliati negli ultimi 30 giorni		
01	ABITARE	01	1	1	46	LA MIA BOUTIQUE	80	1	1		
02	AD	02	1	1	47	LA MIA CASA	33	1	1		
03	AIRONE	03	1	1	48	MILLEIDEE	34	1	1		
04	ARCHEO	72	1	1	49	MODA	35	1	1		
05	ASTRA	05	1	1	50	MUSIC	37	1	1		
06	ATLANTE	06	1	1	51	NATURA OGGI	38	1	1		
07	AUTO CAPITAL	07	1	1	52	NAUTICA	96	1	1		
08	L'AUTOMOBILE	08	1	1	53	PAPERINO MESE	89	1	1		
09	BELL'ITALIA	82	1	1	54	PER LUI	81	1	1		
10	BENISSIMO	09	1	1	55	PESCARRE	39	1	1		
11	BRAVA CASA	10	1	1	56	PHOTO ITALIA	40	1	1		
12	BURDA MODEN	97	1	1	57	IL PIACERE	41	1	1		
13	CAPITAL	11	1	1	58	PLAYMEN	42	1	1		
14	CASAVIVA	12	1	1	59	PRATICA	99	1	1		
15	100 COSE	13	1	1	60	QUATTORRUOTE	44	1	1		
16	CIAK	73	1	1	61	QUATTRO ZAMPE	85	1	1		
17	CLASS	84	1	1	62	QUI TOURING	45	1	1		
18	CONSIGLI PRATICI	14	1	1	63	RAKAM	46	1	1		
19	CORTO MALTESE	15	1	1	64	ROCKSTAR	47	1	1		
20	COSMOPOLITAN	16	1	1	65	SALE E PEPE	86	1	1		
21	LA CUCINA ITALIANA	17	1	1	66	SALVE	48	1	1		
22	DEEJAY SHOW	92	1	1	67	SCIENZA 2000	49	1	1		
23	DONNA	93	1	1	68	SCIENZA E VITA NUOVA	50	1	1		
24	ELLE	88	1	1	69	LE SCIENZE	51	1	1		
25	ESPANSIONE	19	1	1	70	SELEZIONE DAL R. DIGEST	52	1	1		
26	FOTOGRAFARE	20	1	1	71	SPEAK UP	76	1	1		
27	FRIGIDAIRE	74	1	1	72	STARBENE	53	1	1		
28	GARDENIA	21	1	1	73	SUPER GOL	55	1	1		
29	GENTE MESE	75	1	1	74	TUTTI FOTOGRAFI	57	1	1		
30	GENTE MONEY	22	1	1	75	TUTTO CUCINA	58	1	1		
31	GENTE MOTORI	23	1	1	76	TUTTO MOTO	60	1	1		
32	GENTE VIAGGI	24	1	1	77	TUTTO MUSICA E SPETTAC.	61	1	1		
33	I GRANDI CLASSICI DI W. D.	90	1	1	78	TUTTO TURISMO	62	1	1		
34	INSIEME	26	1	1	79	TUTTO UNCINETTO	63	1	1		
35	KING	94	1	1	80	VIE DEL MONDO	95	1	1		
36	JESUS	27	1	1	81	WEEKEND E VIAGGI	66	1	1		
37	LEI	28	1	1	82	ZOOM	67	1	1		
38	LINUS	29	1	1	83	DIANA *	68	1	1		
39	MADRE	30	1	1	84	STARTER *	83	1	1		
40	MANI DI FATA	31	1	1							
41	MARIE CLAIRE - DONNA PIÙ	18	1	1							
42	MATISSIMO	98	1	1							
43	MAX	70	1	1							
44	MEGA ALMANACCO	91	1	1							
45	MESSAGGERO DI S. ANTONIO	32	1	1							

* VARIANTE PER LE RIVISTE DIANA E STARTER:

M.1 - Le è capitato di leggere o sfogliare, in casa o fuori di casa, almeno una volta, in questi ultimi 6 mesi, la rivista (DIANA/STARTER)?

M.3 - (Se Sì) Quando l'ultima volta negli ultimi 14 giorni o più di 14 giorni fa?

DATI SUI COMPONENTI LA FAMIGLIA

A - Quante persone vivono in questa famiglia (bambini compresi)? <i>(Escludere coloro che prestano servizio militare fuori dal comune, gli allievi in collegi o convitti, le persone assenti per oltre 6 mesi, le persone di servizio, i pensionanti, subinquilini, salariati)</i> 9-10 - n _____ persone.	N. PROGRESSIVO DELLE PERSONE PRESENTI IN FAMIGLIA									
	1	2	3	4	5	6	7	8	9	10
B - Dunque, in questa famiglia ci sono... persone dai 0 anni in su. <i>A ciascuna di queste persone dedicare una colonna del prospetto, cominciando dall'intervistato, e poi via via tutti gli altri, dai più anziani al più giovani. Di ciascuno registrare il nome di battesimo, e poi il sesso, l'età, ecc.</i>	INTERVISTATO									
C - NOME (scrivere) →										
D - SESSO - maschio - femmina	11 1 2	18 1 2	25 1 2	32 1 2	39 1 2	46 1 2	53 1 2	60 1 2	67 1 2	74 1 2
E1 - ETÀ ESATTA (scrivere gli anni compiuti) →										
E2 - ETÀ PER CLASSI (anni compiuti)	12	19	26	33	40	47	54	61	68	75
1) 0-4 anni	1	1	1	1	1	1	1	1	1	1
2) 5-7 anni	2	2	2	2	2	2	2	2	2	2
3) 8-13 anni	3	3	3	3	3	3	3	3	3	3
4) 14-17 anni	4	4	4	4	4	4	4	4	4	4
5) 18-24 anni	5	5	5	5	5	5	5	5	5	5
6) 25-34 anni	6	6	6	6	6	6	6	6	6	6
7) 35-44 anni	7	7	7	7	7	7	7	7	7	7
8) 45-54 anni	8	8	8	8	8	8	8	8	8	8
9) 55-64 anni	9	9	9	9	9	9	9	9	9	9
10) 65 anni e oltre	0	0	0	0	0	0	0	0	0	0
F - GRADO DI ISTRUZIONE	13	20	27	34	41	48	55	62	69	76
1) laurea	1	1	1	1	1	1	1	1	1	1
2) università, ma non laurea	2	2	2	2	2	2	2	2	2	2
3) scuola media superiore con diploma	3	3	3	3	3	3	3	3	3	3
4) scuola media superiore senza diploma	4	4	4	4	4	4	4	4	4	4
5) scuola media inferiore con licenza	5	5	5	5	5	5	5	5	5	5
6) scuola media inferiore senza licenza	6	6	6	6	6	6	6	6	6	6
7) scuola elementare con licenza	7	7	7	7	7	7	7	7	7	7
8) scuola elementare senza licenza	8	8	8	8	8	8	8	8	8	8
9) nessuna scuola	9	9	9	9	9	9	9	9	9	9
G - È IL CAPOFAMIGLIA?	14	21	28	35	42	49	56	63	70	77
1) sì	1	1	1	1	1	1	1	1	1	1
2) no	Z	Z	Z	Z	Z	Z	Z	Z	Z	Z
H - È LA/IL RESPONSABILE DEGLI ACQUISTI DELLA FAMIGLIA?	15	22	29	36	43	50	57	64	71	78
1) sì	1	1	1	1	1	1	1	1	1	1
2) no	Z	Z	Z	Z	Z	Z	Z	Z	Z	Z
I - CONDIZIONE PROFESSIONALE <i>(Se OCCUPATO):</i>	16-17	23-24	30-31	37-38	44-45	51-52	58-59	65-64	72-73	79-80
01 imprenditori	01	01	01	01	01	01	01	01	01	01
02 dirigenti, alti funzionari	02	02	02	02	02	02	02	02	02	02
03 liberi professionisti	03	03	03	03	03	03	03	03	03	03
04 artisti, giornalisti	04	04	04	04	04	04	04	04	04	04
05 insegnanti	05	05	05	05	05	05	05	05	05	05
06 militari o paramilitari	06	06	06	06	06	06	06	06	06	06
07 religiosi	07	07	07	07	07	07	07	07	07	07
08 impiegati (o categorie intermedie)	08	08	08	08	08	08	08	08	08	08
09 negozianti, esercenti	09	09	09	09	09	09	09	09	09	09
10 agenti di comm./rappresent (auton.)	10	10	10	10	10	10	10	10	10	10
11 artigiani con azienda	11	11	11	11	11	11	11	11	11	11
12 altri lavoratori in proprio senza azienda	12	12	12	12	12	12	12	12	12	12
13 familiari coadiuvanti (delle categorie 09-10-11-12)	13	13	13	13	13	13	13	13	13	13
14 operai (o assimilati)	14	14	14	14	14	14	14	14	14	14
15 lavoratori a domicilio o loro coadiuv	15	15	15	15	15	15	15	15	15	15
16 agricoltori conduttori	16	16	16	16	16	16	16	16	16	16
17 agricoltori dipendenti/braccianti	17	17	17	17	17	17	17	17	17	17
18 familiari coadiuvanti di agricoltori	18	18	18	18	18	18	18	18	18	18
<i>(Se NON OCCUPATO):</i>										
21 studenti, scolari	21	21	21	21	21	21	21	21	21	21
22 in cerca di prima occupazione	22	22	22	22	22	22	22	22	22	22
23 casalinghe	23	23	23	23	23	23	23	23	23	23
24 ritirati dal lavoro/pensionati	24	24	24	24	24	24	24	24	24	24
25 disoccupati (ex-occupati)	25	25	25	25	25	25	25	25	25	25
26 bambini in età pre-scolastica	26	26	26	26	26	26	26	26	26	26
27 proprietari, redditi, benestanti	27	27	27	27	27	27	27	27	27	27
28 altro:	28	28	28	28	28	28	28	28	28	28

Qualora i componenti della famiglia fossero più di 10 occorre indicare nello spazio sottostante età e sesso dei componenti più giovani.

ETÀ	BESSO	
	M	F
11. _____ anni	1	2
12. _____ anni	1	2
13. _____ anni	1	2
14. _____ anni	1	2
15. _____ anni	1	2
16. _____ anni	1	2

(Se in famiglia vivono bambini sotto i 5 anni)

M - C'è in questa famiglia, almeno un bambino che non ha ancora compiuto i 24 mesi?

- SÌ 1
- NO 2

VACANZE, AUTO, BAGNI

N - Negli ultimi 12 mesi Lei personalmente ha trascorso un periodo di vacanza di almeno 4 giorni fuori da questo comune? *(Se Sì)* Quanti periodi di vacanza di almeno 4 giorni ha trascorso nei 12 mesi?

dom P ← - no, nessuna vacanza di 4 giorni o più 23
- sì, un periodo di vacanza 1
- sì, due periodi di vacanza 2
- sì, tre periodi o più di vacanza 3

O - Quanti giorni è durato il periodo più lungo di vacanza che Lei ha trascorso negli ultimi 12 mesi?

- fino a 8 giorni 1
- da 9 a 14 giorni 2
- da 15 a 30 giorni 3
- più di 30 giorni 4

P - Numero e tipo di auto disponibili in famiglia 25

- nessuna auto 0

	CILINDRATA			Acquistata nuova usata			
	fino a 1000 cc	1000/1500 cc	+ di 1500 cc				
- 1ª auto	1	1	2	3	1	2	26 27 28
- 2ª auto	1	1	2	3	1	2	29 30 31
- 3ª auto	1	1	2	3	1	2	32 33 34
- 4ª auto	1	1	2	3	1	2	35 36 37

Q - Numero di locali e di bagni nell'abitazione principale: 38

- n. locali: _____ - 1 bagno 1
- 2 bagni 2
- 3 bagni o più 3

VALUTAZIONI DELL'INTERVISTATORE

R - CLASSE SOCIO-ECONOMICA 44

- SUPERIORE 1
- MEDIO-SUPERIORE 2
- MEDIA 3
- MEDIO-INFERIORE 4
- INFERIORE 5

S - REDDITO MENSILE COMPLESSIVO DELLA FAMIGLIA 45 46

- FINO A 650.000 LIRE 01
- DA 650.000 A 850.000 LIRE 02
- DA 850.000 A 1.050.000 LIRE 03
- DA 1.050.000 A 1.250.000 LIRE 04
- DA 1.250.000 A 1.450.000 LIRE 05
- DA 1.450.000 A 1.650.000 LIRE 06
- DA 1.650.000 A 1.850.000 LIRE 07
- DA 1.850.000 A 2.050.000 LIRE 08
- DA 2.050.000 A 2.250.000 LIRE 09
- DA 2.250.000 A 2.450.000 LIRE 10
- DA 2.450.000 A 2.650.000 LIRE 11
- DA 2.650.000 A 3.000.000 LIRE 12
- PIU DI 3.000.000 LIRE 13

DEMOSKOPEA

ISTITUTO PER LE RICERCHE SOCIALI
E DI MERCATO
Via Nino Bixio, 4 - Milano
Tel 29 404 551

DOXA

ISTITUTO PER LE RICERCHE STATISTICHE
E L'ANALISI DELL'OPINIONE PUBBLICA
Via Panizza, 7 - Milano
Tel 48 193 276

MAKROTEST

SOCIETA DI RICERCHE DI MERCATO
E STUDI AZIENDALI
Via Carducci, 22 - Milano
Tel 86 41 39

SK.1	Tipo SK	Istituto	N progressivo						Regione	Prov	Comuni	Amp Centri	Anno	Ciclo	Settimana

① ② ③ ④ ⑤ ⑥ ⑦ ⑧ ⑨ ⑩ ⑪ ⑫ ⑬ ⑭ ⑮ ⑯ ⑰ ⑱

ISEGIPRESS 1989

INDAGINE SULLA LETTURA DEI QUOTIDIANI IN ITALIA

9° CICLO

AUTUNNO 1989

- Intervistatore N.: _____ - Intervista N.: _____
 - Data dell'intervista: _____
 - Giorno dell'intervista: LU 1 - MA 2 - ME 3 - GI 4 - VE 5 - SA 6 - DO 7 19

- Cognome e nome dell'intervistato: _____
 - Se donna coniugata, anche cognome da nubile: _____ - Anno di nascita: _____
 - Indirizzo dell'abitazione (via e numero): _____
 - Piano: _____ - Scala: _____
 - Comune _____ - Provincia: _____
 - Eventuale rione, frazione, borgata o località isolata: _____
 - Altre indicazioni utili all'individuazione dell'indirizzo e/o dell'abitazione e/o della persona: _____

 - N. di telefono: _____ / _____ (Non ha telefono . . . 0) 20
prefisso numero

SE INTERVISTA FATTA SUL LUOGO DI LAVORO (SOLO NEI CASI AUTORIZZATI):

- Indirizzo del negozio o dell'ufficio (via e numero): _____
 - N. di telefono: _____ / _____ (Non ha telefono)
prefisso numero

21
 - L'intervistato corrisponde a: - nominativo ordinario O 1
 - nominativo di riserva R 2
 - giovane di 15-17 anni 3
 - giovane di 14 anni 4

PRENDERE LA MAZZETTA
DEI CARTELLINI-TESTATA BIANCHI
MESCOLARLI

CONSEGNARLI ALL'INTERVISTATO, DICENDO

- 1 - Su questi cartellini ci sono i nomi di alcuni quotidiani. Li guardi uno per uno e mi dici: quali di questi quotidiani Lei ha letto o sfogliato, in casa o fuori di casa, almeno una volta, in questi ultimi tre mesi, e cioè dal... a ieri? (*Chiare giorno e mese di tre mesi fa*).

INTERVISTATORE:

- RIPRENDERE I CARTELLINI BIANCHI: TENERE PRONTI QUELLI DEI QUOTIDIANI LETTI O SFOGLIATI NEGLI ULTIMI 3 MESI E METTERE VIA GLI ALTRI.

PRENDERE LA MAZZETTA
DEI CARTELLINI-TESTATA GRIGI

MESCOLARLI

CONSEGNARLI ALL'INTERVISTATO, DICENDO:

- 2 - Ora guardi uno per uno anche questi altri cartellini. Negli ultimi tre mesi Lei ha letto o sfogliato, in casa o fuori di casa, almeno una volta, qualcuno di questi altri quotidiani?

INTERVISTATORE:

- RIPRENDERE I CARTELLINI GRIGI: TENERE PRONTI QUELLI DEI QUOTIDIANI LETTI O SFOGLIATI NEGLI ULTIMI TRE MESI E METTERE VIA GLI ALTRI.

PRENDERE IL CARTELLO 3

CONSEGNARLO ALL'INTERVISTATO, DICENDO:

- 3a - Ora guardi anche questa lista di altri quotidiani, e veda se vi è qualche quotidiano che Lei ha letto o sfogliato, in casa o fuori di casa, almeno una volta negli ultimi tre mesi.

- 3b - Me ne può indicare altri, non compresi in questa lista?

INTERVISTATORE:

- SE L'INTERVISTATO SEGNA LA LISTA ALTRI QUOTIDIANI LETTI O SFOGLIATI NEGLI ULTIMI TRE MESI, SCRIVERLI, UNO PER RIGA, IN FONDO ALLA LISTA.

- SEGNARE SUL QUESTIONARIO I QUOTIDIANI LETTI O SFOGLIATI NEGLI ULTIMI TRE MESI (cartellini bianchi e grigi, selezionati alle domande 1 e 2), EVENTUALMENTE CHIEDENDO LA COLLABORAZIONE DELL'INTERVISTATO.

PRESENTARE UNO PER UNO I CARTELLINI DEI QUOTIDIANI LETTI O SFOGLIATI NEGLI ULTIMI TRE MESI (selezionati alle domande 1 e 2)

PER CIASCUNO CHIEDERE:

- 4 - Dunque, a Lei capita di leggere o sfogliare, in casa o fuori di casa, il quotidiano... (*Indicarlo*).
Con quale frequenza di solito Lei legge o sfoglia questo quotidiano? Si aiuti con questo cartellino (*Mostrare il CARTELLINO 4*).

INTERVISTATORE:

- RIPETERE LA DOMANDA 4 PER TUTTI I QUOTIDIANI SELEZIONATI ALLE DOMANDE 1 E 2 E ANCHE PER QUELLI EVENTUALMENTE SCRITTI SULLE RIGHE IN FONDO ALLA LISTA.

PER OGNI QUOTIDIANO LETTO O SFOGLIATO NEGLI ULTIMI TRE MESI, RIVOLGERE LA DOMANDA 5 ED EVENTUALMENTE LA 6 E LA 7 (E, SE SPORTIVO, ANCHE LA DOMANDA 8). (ESCLUSO SE HA RISPOSTO "PIU RARAMENTE, NON RICORDO O MAI" A DOMANDA 4).

- 5 - Quando, prima di oggi, Lei ha letto o sfogliato, l'ultima volta, in casa o fuori di casa, il quotidiano...? (*Indicarlo*)

- SE RISPOSTE 1-2 ("negli ultimi 7 giorni"), FARE LA DOMANDA 6 E LA DOMANDA 7.

- ALTRIMENTI PASSARE AL QUOTIDIANO SEGUENTE (letto o sfogliato negli ultimi tre mesi) (*Vedere istruzioni*).

- 6.1 - Dunque, ieri, Lei ha proprio letto o sfogliato (o non ha proprio letto né sfogliato) un numero del quotidiano...? (*Indicarlo*), in casa o fuori di casa, anche se arretrato?

- CHIEDERE CONFERMA SE RISPOSTA 1 A DOMANDA 5. ACCERTARE BENE SE RISPOSTA 2 A DOMANDA 5.

- 6.2 - E l'altro ieri, e cioè... scorso? (*Nominare il giorno della settimana corrispondente a l'altro ieri*). Lei ha letto o sfogliato un numero del quotidiano... (*Indicarlo*), in casa o fuori di casa, anche se arretrato?

- 6.3 - E il giorno prima, e cioè... scorso...?

6... - Ecc.

INCOMINCIARE DA IERI E RIPETERE LA DOMANDA PER CIASCUNO DEI SETTE GIORNI: CONTINUANDO CON 2 GIORNI FA (... scorso) E TERMINANDO CON 7 GIORNI FA (... scorso, il giorno della settimana scorsa corrispondente ad oggi)

- 7 - Dunque... (ieri o... scorso: nominare il giorno della lettura più recente). Lei ha letto o sfogliato il quotidiano... (*Indicarlo*). Come ha avuto la copia di... che ha letto o sfogliato quel giorno? (*Mostrare il CARTELLINO 7*)

★ PER OGNI QUOTIDIANO SPORTIVO LETTO NELLE ULTIME 4 SETTIMANE (risposte 1-2-3 alla domanda 5), FARE ANCHE LA DOMANDA 8.

(SE RISPOSTE 1-2-3 A DOMANDA 5 PER UNO O PIU QUOTIDIANI SPORTIVI ★):

- 8 - Pensi ai lunedì delle ultime 4 settimane. In quanti di questi ultimi quattro lunedì Lei ha letto o sfogliato, in casa o fuori di casa, il quotidiano ★? (*Indicarlo*)

QUOTIDIANI		LETTI ULTIMI 3 MESI										LETTI ULTIMI 7 GIORNI							COME AVUTO			SPORTIVI														
		(Per i quotidiani letti o sfogliati negli ultimi 3 mesi)										(Se letto o sfogliato negli ultimi 3 mesi escludi cod 0 a dom 4)							(Se risp 1-2 a dom 5)			(Se risp 1-2-3 a dom 5 per un quotidiano sportivo)														
Risp DOM		Segnare qui sotto le risposte a domanda 4 (FREQUENZA DI LETTURA)										Segnare qui sotto le risposte a dom 5 (QUANDO LETTO L'ULTIMA VOLTA)							Segnare qui sotto le risp a dom 7 (COME HA AVUTO LA COPIA) CARTELLINO 7			Segnare qui sotto le risposte a domanda 8 (IN QUANTI DEGLI ULTIMI 4 LUNEDI HA LETTO QUOTIDIANI SPORTIVI)														
Ris Codifica		MOSTRARE CARTELLINO 4										Indicare il giorno dell'intervista qui							A-B C-D E-F																	
▼		7 volte alla settimana 6 volte alla settimana 5 volte alla settimana 4 volte alla settimana 3 volte alla settimana 2 volte alla settimana 1 volta alla settimana 2-3 volte al mese 1 volta al mese Più raramente/non ricordo/mal										OGGI e IERA era DOMENICA scorsa SABATO scorso VENERDI scorso GIOVEDI scorso MERCOLEDI scorso MARTEDI scorso LUNEDI scorso Letto negli ultimi 7 giorni, ma non ric in quali Non letto in alcuno degli ultimi 7 giorni							Acquisto o abbonamento personale Acquistata da familiari o altri Avuta in regalo, prestito, trovata			4 LUNEDI su 4 3 LUNEDI su 4 2 LUNEDI su 4 1 LUNEDI su 4 NESSUN LUNEDI NON RICORDO														
01 L'ADIGE	01	1	7	6	5	4	3	2	1	8	9	0	1	2	3	4	5	1	1	1	1	1	1	1	8	9	1	2	3							
02 ALTO ADIGE	02	1	7	6	5	4	3	2	1	8	9	0	1	2	3	4	5	1	1	1	1	1	1	1	1	8	9	1	2	3						
03 L'ARENA	03	1	7	6	5	4	3	2	1	8	9	0	1	2	3	4	5	1	1	1	1	1	1	1	1	8	9	1	2	3						
04 AVVENIRE	04	1	7	6	5	4	3	2	1	8	9	0	1	2	3	4	5	1	1	1	1	1	1	1	1	8	9	1	2	3						
05 IL CENTRO	53	1	7	6	5	4	3	2	1	8	9	0	1	2	3	4	5	1	1	1	1	1	1	1	1	8	9	1	2	3						
06 CORRIERE ADRIATICO	05	1	7	6	5	4	3	2	1	8	9	0	1	2	3	4	5	1	1	1	1	1	1	1	1	8	9	1	2	3						
07 CORRIERE DELL'UMBRIA	06	1	7	6	5	4	3	2	1	8	9	0	1	2	3	4	5	1	1	1	1	1	1	1	1	8	9	1	2	3						
08 CORRIERE DELLA SERA	07	1	7	6	5	4	3	2	1	8	9	0	1	2	3	4	5	1	1	1	1	1	1	1	1	8	9	1	2	3						
09 CORRIERE DELLO SPORT-STADIO	08	1	7	6	5	4	3	2	1	8	9	0	1	2	3	4	5	1	1	1	1	1	1	1	1	8	9	1	2	3	4	3	2	1	0	5
10 L'ECO DI BERGAMO	09	1	7	6	5	4	3	2	1	8	9	0	1	2	3	4	5	1	1	1	1	1	1	1	1	8	9	1	2	3						
11 LA GAZZETTA DELLO SPORT	10	1	7	6	5	4	3	2	1	8	9	0	1	2	3	4	5	1	1	1	1	1	1	1	1	8	9	1	2	3	4	3	2	1	0	5
12 LA GAZZ DEL MEZZOGIORNO	11	1	7	6	5	4	3	2	1	8	9	0	1	2	3	4	5	1	1	1	1	1	1	1	1	8	9	1	2	3						
13 GAZZETTA DEL SUD	12	1	7	6	5	4	3	2	1	8	9	0	1	2	3	4	5	1	1	1	1	1	1	1	1	8	9	1	2	3						
14 GAZZETTA DI MANTOVA	13	1	7	6	5	4	3	2	1	8	9	0	1	2	3	4	5	1	1	1	1	1	1	1	1	8	9	1	2	3						
15 GAZZETTA DI MODENA/CARPI	14	1	7	6	5	4	3	2	1	8	9	0	1	2	3	4	5	1	1	1	1	1	1	1	1	8	9	1	2	3						
16 GAZZETTA DI PARMA	15	1	7	6	5	4	3	2	1	8	9	0	1	2	3	4	5	1	1	1	1	1	1	1	1	8	9	1	2	3						
17 GAZZETTA DI REGGIO	16	1	7	6	5	4	3	2	1	8	9	0	1	2	3	4	5	1	1	1	1	1	1	1	1	8	9	1	2	3						
18 IL GAZZETTINO	17	1	7	6	5	4	3	2	1	8	9	0	1	2	3	4	5	1	1	1	1	1	1	1	1	8	9	1	2	3						
19 IL GIORNALE	18	1	7	6	5	4	3	2	1	8	9	0	1	2	3	4	5	1	1	1	1	1	1	1	1	8	9	1	2	3						
20 GIORNALE DI BRESCIA	19	1	7	6	5	4	3	2	1	8	9	0	1	2	3	4	5	1	1	1	1	1	1	1	1	8	9	1	2	3						
21 GIORNALE DI SICILIA	20	1	7	6	5	4	3	2	1	8	9	0	1	2	3	4	5	1	1	1	1	1	1	1	1	8	9	1	2	3						
22 IL GIORNALE DI VICENZA	21	1	7	6	5	4	3	2	1	8	9	0	1	2	3	4	5	1	1	1	1	1	1	1	1	8	9	1	2	3						
23 IL GIORNO	22	1	7	6	5	4	3	2	1	8	9	0	1	2	3	4	5	1	1	1	1	1	1	1	1	8	9	1	2	3						
24 ITALIA OGGI	54	1	7	6	5	4	3	2	1	8	9	0	1	2	3	4	5	1	1	1	1	1	1	1	1	8	9	1	2	3						
25 IL LAVORO	23	1	7	6	5	4	3	2	1	8	9	0	1	2	3	4	5	1	1	1	1	1	1	1	1	8	9	1	2	3						
26 LIBERTA	24	1	7	6	5	4	3	2	1	8	9	0	1	2	3	4	5	1	1	1	1	1	1	1	1	8	9	1	2	3						
27 IL MANIFESTO	55	1	7	6	5	4	3	2	1	8	9	0	1	2	3	4	5	1	1	1	1	1	1	1	1	8	9	1	2	3						
28 IL MATTINO	25	1	7	6	5	4	3	2	1	8	9	0	1	2	3	4	5	1	1	1	1	1	1	1	1	8	9	1	2	3						
29 IL MATTINO DI PADOVA	26	1	7	6	5	4	3	2	1	8	9	0	1	2	3	4	5	1	1	1	1	1	1	1	1	8	9	1	2	3						
30 IL MESSAGGERO	27	1	7	6	5	4	3	2	1	8	9	0	1	2	3	4	5	1	1	1	1	1	1	1	1	8	9	1	2	3						
31 MESSAGGERO VENETO	28	1	7	6	5	4	3	2	1	8	9	0	1	2	3	4	5	1	1	1	1	1	1	1	1	8	9	1	2	3						
32 LA NAZIONE	29	1	7	6	5	4	3	2	1	8	9	0	1	2	3	4	5	1	1	1	1	1	1	1	1	8	9	1	2	3						
33 LA NOTTE	30	1	7	6	5	4	3	2	1	8	9	0	1	2	3	4	5	1	1	1	1	1	1	1	1	8	9	1	2	3						
34 LA NUOVA SARDEGNA	31	1	7	6	5	4	3	2	1	8	9	0	1	2	3	4	5	1	1	1	1	1	1	1	1	8	9	1	2	3						
35 LA NUOVA VENEZIA	32	1	7	6	5	4	3	2	1	8	9	0	1	2	3	4	5	1	1	1	1	1	1	1	1	8	9	1	2	3						
36 IL PICCOLO	34	1	7	6	5	4	3	2	1	8	9	0	1	2	3	4	5	1	1	1	1	1	1	1	1	8	9	1	2	3						
37 LA PROVINCIA (CO)	35	1	7	6	5	4	3	2	1	8	9	0	1	2	3	4	5	1	1	1	1	1	1	1	1	8	9	1	2	3						
38 LA PROVINCIA (CR)	36	1	7	6	5	4	3	2	1	8	9	0	1	2	3	4	5	1	1	1	1	1	1	1	1	8	9	1	2	3						
39 LA PROVINCIA PAVESE	37	1	7	6	5	4	3	2	1	8	9	0	1	2	3	4	5	1	1	1	1	1	1	1	1	8	9	1	2	3						
40 QUOTIDIANO (LE/BR/TA)	38	1	7	6	5	4	3	2	1	8	9	0	1	2	3	4	5	1	1	1	1	1	1	1	1	8	9	1	2	3						
41 LA REPUBBLICA	39	1	7	6	5	4	3	2	1	8	9	0	1	2	3	4	5	1	1	1	1	1	1	1	1	8	9	1	2	3						
42 IL RESTO DEL CARLINO	40	1	7	6	5	4	3	2	1	8	9	0	1	2	3	4	5	1	1	1	1	1	1	1	1	8	9	1	2	3						
43 IL SECOLO XIX	41	1	7	6	5	4	3	2	1	8	9	0	1	2	3	4	5	1	1	1	1	1	1	1	1	8	9	1	2	3						
44 LA SICILIA	42	1	7	6	5	4	3	2	1	8	9	0	1	2	3	4	5	1	1	1	1	1	1	1	1	8	9	1	2	3						
45 IL SOLE 24 ORE	43	1	7	6	5	4	3	2	1	8	9	0	1	2	3	4	5	1	1	1	1	1	1	1	1	8	9	1	2	3						

SUPPLEMENTI DI QUOTIDIANI

CONSEGNARE ALL'INTERVISTATO I CARTELLINI DEI **SUPPLEMENTI** DI QUOTIDIANI.

LE DO' DEI CARTELLINI. SU OGNUNO C'È IL NOME DI UN **SUPPLEMENTO ILLUSTRATO A COLORI** CHE VIENE VENDUTO ASSIEME AD UN QUOTIDIANO.

PER OGNUNO RIVOLGERE LE DOMANDE SEGUENTI.

		7	IL VENERDI
		SK 6 ₄₅	SK 6 ₄₆
SQ.1	In questi ultimi tre mesi Le è capitato di leggere o sfogliare questo supplemento, almeno una volta, in casa o fuori di casa? (SE SÌ, FARE LE DOMANDE SQ.2-3-4-5-6-7).		
	- sì	1	1
	- no	2	2
SQ.2	Di... (NOME DEL SUPPLEMENTO) sono usciti, negli ultimi tre mesi , e cioè dal... (terzo mese precedente), 12 numeri diversi. Quanti di questi 12 numeri Lei ha letto o sfogliato? (Mostrare il CARTELLINO A).		
	- nessuno	2	2
	- da 1 a 3	1	1
	- da 4 a 8	2	2
	- da 9 a 12	3	3
SQ.3	Lei ha letto o sfogliato, in casa o fuori di casa, almeno una volta negli ultimi 7 giorni , cioè da... scorso a ieri, ... (NOME DEL SUPPLEMENTO), non importa quale numero?		
	- SÌ (PROSEGUIRE)	1	1
	- NO (NON PROSEGUIRE)	2	2
SQ.4	Ora mi dica, più precisamente, quando è stato l'ultimo giorno che ha preso in mano, per leggere o sfogliare, una copia di... (NOME DEL SUPPLEMENTO)? (SE RISPOSTA "OGGI"): E prima di oggi? (Mostrare il CARTELLINO B)		
	- ieri	1	1
	- 2-3 giorni fa	2	2
	- 4-5 giorni fa	3	3
	- 6-7 giorni fa	4	4
	- negli ultimi 7 giorni, ma non ricordo quando	5	5
	- più di 7 giorni fa	6	6
SQ.5	Come ha avuto questa copia di... (NOME DEL SUPPLEMENTO) che ha preso in mano l'ultima volta? (Mostrare il Cartellino C).		
	- abbonamento o acquisto personale	1	1
	- acquistata da familiari o altri	2	2
	- avuta in regalo, prestito o trovata	3	3
SQ.6	Ora mi dica: proprio quell'ultima volta (E CIÒ È... GIORNO INDICATO A DOM. SQ.4) che Lei ha preso in mano una copia di... (NOME DEL SUPPLEMENTO), quante pagine ha letto o sfogliato di quella copia? (Mostrare Cartellino D).		
	- tutte le pagine	1	1
	- quasi tutte	2	2
	- circa 3/4	3	3
	- circa la metà	4	4
	- circa 1/4	5	5
	- meno di 1/4	6	6
	- solo qualche pagina	7	7
	- non ricordo	8	8
SQ.7	Oltre a quell'ultima volta, Le è forse capitato, In questi ultimi 7 giorni , di leggere o sfogliare altre volte... (NOME DEL SUPPLEMENTO), cioè lo stesso numero oppure numeri diversi di...? Quante altre volte negli ultimi 7 giorni? (Mostrare il CARTELLINO E).		
	- nessun'altra	0	0
	- 1 altra volta	1	1
	- 2 altre volte	2	2
	- 3 altre volte	3	3
	- 4 altre volte	4	4
	- 5 altre volte	5	5
	- 6 altre volte	6	6
	- 7 altre volte	7	7
	- 8 o più altre volte	8	8
	- non ricordo	9	9

LXIII.

SETTIMANALI

CONSEGNARE I **CARTELLI-MULTIPLI GRIGI** CON TESTATE DI **SETTIMANALI**.

S.1 - QUI SONO SCRITTI I NOMI DI ALCUNE RIVISTE SETTIMANALI. LI LEGGA TUTTI E DICA: QUALI LE È CAPITATO DI LEGGERE O SFOGLIARE, IN CASA O FUORI DI CASA, ALMENO UNA VOLTA IN QUESTI ULTIMI TRE MESI?

(PER OGNI RIVISTA LETTA O SFOGLIATA NEGLI ULTIMI 3 MESI):

S.3 - QUANDO È STATA L'ULTIMA VOLTA CHE HA LETTO O SFOGLIATO... (NOME DELLA RIVISTA): NEGLI ULTIMI 7 GIORNI O PIÙ DI 7 GIORNI FA?

N del CART. ▼	10-11	Ris. Codifica	12		14		N. del CART. ▼	10-11	Ris. Codifica	12		14	
			Dom. S.1	Dom. S.3	Dom. S.1	Dom. S.3							
			Letti o sfogliati negli ultimi 3 mesi	Letti o sfogliati negli ultimi 7 giorni	Letti o sfogliati negli ultimi 3 mesi	Letti o sfogliati negli ultimi 7 giorni							
01 AMICA	02	1	1	21 GRAND HOTEL	19	1	1						
02 ANNA	03	1	1	22 GRAZIA	20	1	1						
03 AUTO OGGI	42	1	1	23 GUERIN SPORTIVO	21	1	1						
04 AUTOSPRINT	04	1	1	24 GUIDA CUCINA	22	1	1						
05 BELLA	05	1	1	25 GUIDA TV	23	1	1						
06 CIAO 2001	06	1	1	26 INTIMITÀ	24	1	1						
07 CIOÈ	43	1	1	27 INTREPIDO SPORT	25	1	1						
08 CONFIDENZE	07	1	1	28 IL MONDO	26	1	1						
09 DOLLY	08	1	1	29 MONDO ECONOMICO	27	1	1						
10 DOMENICA DEL CORRIERE	09	1	1	30 IL MONELLO	28	1	1						
11 DOMENICA QUIZ	10	1	1	31 NOVELLA 2000	29	1	1						
12 DONNA MODERNA	47	1	1	32 OGGI	30	1	1						
13 EPOCA	11	1	1	33 ONDA TV	31	1	1						
14 L'ESPRESSO	12	1	1	34 PANORAMA	32	1	1						
15 EUROPEO	13	1	1	35 RADIOCORRIERE TV	33	1	1						
16 EVA EXPRESS	14	1	1	36 IL SABATO	36	1	1						
17 FAMIGLIA CRISTIANA	15	1	1	37 SORRISI E CANZONI TV	37	1	1						
18 GENTE	16	1	1	38 STOP	39	1	1						
19 GIOIA	17	1	1	39 TELEPIÙ	44	1	1						
20 IL GIORNALINO	18	1	1	40 TELESETTE	40	1	1						
				41 TEMPO DONNA	48	1	1						
				42 TOPOLINO	41	1	1						

DATI SUI COMPONENTI LA FAMIGLIA

A - Quante persone vivono in questa famiglia (bambini compresi)? (Escludere coloro che prestano servizio militare fuori dal comune, gli allievi in collegi o convitti, le persone assenti per oltre 6 mesi, le persone di servizio, i pensionanti, subinquilini, salariati) 9-10 - n _____ persone.	N PROGRESSIVO DELLE PERSONE PRESENTI IN FAMIGLIA									
	1	2	3	4	5	6	7	8	9	10
B - Dunque, in questa famiglia ci sono... persone dai 0 anni in su. A ciascuna di queste persona dedicare una colonna del prospetto, cominciando dall'intervistato, e poi via via tutti gli altri, dal più anziano al più giovane. Di ciascuno registrare il nome di battesimo, e poi il sesso, l'età, ecc.	INTERVISTATO									
C - NOME (scrivere) →										
D - SESSO - maschio - femmina	11 1 2	18 1 2	25 1 2	32 1 2	39 1 2	46 1 2	53 1 2	60 1 2	67 1 2	74 1 2
E1 - ETÀ ESATTA (scrivere gli anni compiuti) →										
E2 - ETÀ PER CLASSI (anni compiuti)	12	19	26	33	40	47	54	61	68	75
1) 0-4 anni	1	1	1	1	1	1	1	1	1	1
2) 5-7 anni	2	2	2	2	2	2	2	2	2	2
3) 8-13 anni	3	3	3	3	3	3	3	3	3	3
4) 14-17 anni	4	4	4	4	4	4	4	4	4	4
5) 18-24 anni	5	5	5	5	5	5	5	5	5	5
6) 25-34 anni	6	6	6	6	6	6	6	6	6	6
7) 35-44 anni	7	7	7	7	7	7	7	7	7	7
8) 45-54 anni	8	8	8	8	8	8	8	8	8	8
9) 55-64 anni	9	9	9	9	9	9	9	9	9	9
10) 65 anni e oltre	0	0	0	0	0	0	0	0	0	0
F - GRADO DI ISTRUZIONE	13	20	27	34	41	48	55	62	69	76
1) laurea	1	1	1	1	1	1	1	1	1	1
2) università, ma non laurea	2	2	2	2	2	2	2	2	2	2
3) scuola media superiore con diploma	3	3	3	3	3	3	3	3	3	3
4) scuola media superiore senza diploma	4	4	4	4	4	4	4	4	4	4
5) scuola media inferiore con licenza	5	5	5	5	5	5	5	5	5	5
6) scuola media inferiore senza licenza	6	6	6	6	6	6	6	6	6	6
7) scuola elementare con licenza	7	7	7	7	7	7	7	7	7	7
8) scuola elementare senza licenza	8	8	8	8	8	8	8	8	8	8
9) nessuna scuola	9	9	9	9	9	9	9	9	9	9
G - È IL CAPOFAMIGLIA?	14	21	28	35	42	49	56	63	70	77
1) sì	1	1	1	1	1	1	1	1	1	1
2) no	Z	Z	Z	Z	Z	Z	Z	Z	Z	Z
H - È LA/LI RESPONSABILE DEGLI ACQUISTI DELLA FAMIGLIA?	15	22	29	36	43	50	57	64	71	78
1) sì	1	1	1	1	1	1	1	1	1	1
2) no	Z	Z	Z	Z	Z	Z	Z	Z	Z	Z
I - CONDIZIONE PROFESSIONALE	16-17	23-24	30-31	37-38	44-45	51-52	58-59	65-64	72-73	79-80
(Se OCCUPATO):	01	01	01	01	01	01	01	01	01	01
01) imprenditori	02	02	02	02	02	02	02	02	02	02
02) dirigenti, alti funzionari	03	03	03	03	03	03	03	03	03	03
03) liberi professionisti	04	04	04	04	04	04	04	04	04	04
04) artisti, giornalisti	05	05	05	05	05	05	05	05	05	05
05) insegnanti	06	06	06	06	06	06	06	06	06	06
06) militari o paramilitari	07	07	07	07	07	07	07	07	07	07
07) religiosi	08	08	08	08	08	08	08	08	08	08
08) impiegati (o categorie intermedie)	09	09	09	09	09	09	09	09	09	09
09) negozianti, esercenti	10	10	10	10	10	10	10	10	10	10
10) agenti di comm./rappresent. (auton.)	11	11	11	11	11	11	11	11	11	11
11) artigiani con azienda	12	12	12	12	12	12	12	12	12	12
12) altri lavoratori in proprio senza azienda	13	13	13	13	13	13	13	13	13	13
13) familiari coadiuvanti (delle categorie 09-10-11-12)	14	14	14	14	14	14	14	14	14	14
14) operai (o assimilati)	15	15	15	15	15	15	15	15	15	15
15) lavoratori a domicilio o loro coadiuv.	16	16	16	16	16	16	16	16	16	16
16) agricoltori conduttori	17	17	17	17	17	17	17	17	17	17
17) agricoltori dipendenti/breccianti	18	18	18	18	18	18	18	18	18	18
18) familiari coadiuvanti di agricoltori	21	21	21	21	21	21	21	21	21	21
(Se NOW OCCUPATO):	22	22	22	22	22	22	22	22	22	22
21) studenti, scolari	23	23	23	23	23	23	23	23	23	23
22) in cerca di prima occupazione	24	24	24	24	24	24	24	24	24	24
23) casalinghe	25	25	25	25	25	25	25	25	25	25
24) ritirati dal lavoro/pensionati	26	26	26	26	26	26	26	26	26	26
25) disoccupati (ex-occupati)	27	27	27	27	27	27	27	27	27	27
26) bambini in età pre-scolastica	28	28	28	28	28	28	28	28	28	28
27) proprietari, redditari, benestanti	28	28	28	28	28	28	28	28	28	28
28) altro:	28	28	28	28	28	28	28	28	28	28

Qualora i componenti della famiglia fossero più di 10 occorre indicare nello spazio sottostante età e sesso dei componenti più giovani.

ETÀ	BESSO	
	M	F
11 _____ anni	1	2
12 _____ anni	1	2
13 _____ anni	1	2
14 _____ anni	1	2
15 _____ anni	1	2
16 _____ anni	1	2

(Se in famiglia vivono bambini sotto i 5 anni)

M - C'è in questa famiglia, almeno un bambino che non ha ancora compiuto i 24 mesi?

- SI	1
- NO	2

VACANZE, AUTO, BAGNI

N - Negli ultimi 12 mesi Lei personalmente ha trascorso un periodo di vacanza di almeno 4 giorni fuori da questo comune? (Se S). Quanti periodi di vacanza di almeno 4 giorni ha trascorso nei 12 mesi?

dom P ← - no, nessuna vacanza di 4 giorni o più	23
- sì, un periodo di vacanza	1
- sì, due periodi di vacanza	2
- sì, tre periodi o più di vacanza	3
	4

O - Quanti giorni è durato il periodo più lungo di vacanza che Lei ha trascorso negli ultimi 12 mesi?

- fino a 8 giorni	1
- da 9 a 14 giorni	2
- da 15 a 30 giorni	3
- più di 30 giorni	4

P - Numero e tipo di auto disponibili in famiglia

- nessuna auto	0
----------------	---

	CILINDRATA			Acquistata nuova usata	
	fino a 1000 cc	1000* 1500 cc	+ di 1500 cc		

- 1° auto	1	1	2	3	1	2	26 27 28
- 2° auto	1	1	2	3	1	2	29 30 31
- 3° auto	1	1	2	3	1	2	32 33 34
- 4° auto	1	1	2	3	1	2	35 36 37

Q - Numero di locali e di bagni nell'abitazione principale:

- n. locali: _____	1
- 1 bagno	2
- 2 bagni	3
- 3 bagni o più	3

VALUTAZIONI DELL'INTERVISTATORE

R - CLASSE SOCIO-ECONOMICA

- SUPERIORE	1
- MEDIO-SUPERIORE	2
- MEDIA	3
- MEDIO-INFERIORE	4
- INFERIORE	5

S - REDDITO MENSILE COMPLESSIVO DELLA FAMIGLIA

- FINO A 650 000 LIRE	01
- DA 650 000 A 850 000 LIRE	02
- DA 850 000 A 1 050 000 LIRE	03
- DA 1 050 000 A 1 250 000 LIRE	04
- DA 1 250 000 A 1 450 000 LIRE	05
- DA 1 450 000 A 1 650 000 LIRE	06
- DA 1 650 000 A 1 850 000 LIRE	07
- DA 1 850 000 A 2 050 000 LIRE	08
- DA 2 050 000 A 2 250 000 LIRE	09
- DA 2 250 000 A 2 450 000 LIRE	10
- DA 2 450 000 A 2 650 000 LIRE	11
- DA 2 650 000 A 3 000 000 LIRE	12
- PIU DI 3 000 000 LIRE	13

