

ISEGI PRESS

Indagine sulla stampa quotidiana in Italia

RILEVAZIONE:

ottobre-novembre-dicembre 1988

marzo-aprile-maggio 1989

UNIVERSO

adulti + 14 anni: 47.046.000


CAMPIONE


28.840 individui

1989/I

Settembre 1989

DEMOSKOPEA DOXA MAKROTEST





**ISEGI
PRESS**

LA LETTURA DEI QUOTIDIANI

Volume di sintesi

- analisi dei lettori di un giorno medio per adulti, uomini, donne e responsabili degli acquisti
- lettori di un giorno medio per regione

Rilevazione: ottobre-novembre-dicembre 1988
marzo-aprile-maggio 1989


Universo: adulti + 14 anni = 47.046.000

Campione: 28.840 individui

1989/I

Milano - Settembre 1989

Demoskopea - Doxa - Makrotest



Indice

	pag.
Definizioni di lettura	IX
Descrizione dei caratteri socio-demografici	XI
Composizione dei gruppi socio-professionali	XII
Avvertenze per l'uso delle tavole	XIII
Profilo dei lettori di quotidiani	
Adulti	2
Uomini	4
Donne	6
Responsabili acquisti	8
Lettori in un giorno medio analisi secondo sesso	11
Analisi dei lettori in un giorno medio secondo: età, classe socio-economica, titolo di studio, categorie socio-professionali, ampiezza dei centri, tipo di comuni, regioni e aree geografiche, duplicazioni di lettura	
Adulti	16
Uomini	30
Donne	44
Responsabili acquisti	58
Probabilità di lettura (B/A) analisi per sesso e frequenza di lettura	71
Lettori negli ultimi 7 giorni analisi secondo sesso e ultimo giorno di lettura	79
Analisi dei lettori nelle regioni italiane	83
Piemonte - Valle d'Aosta	94
Liguria	100
Lombardia	106
Trentino - Alto Adige	112
Veneto	118
Friuli - Venezia Giulia	124
Emilia Romagna	130
Toscana	136
Marche	142
Umbria	148
Lazio	154
Abruzzi - Molise	160
Campania	166
Puglia	172
Basilicata	178
Calabria	184
Sicilia	190
Sardegna	196
Appendice:	
Nota metodologica	202
Il questionario utilizzato per le interviste	205

1. The first part of the document is a list of names and titles, including the names of the authors and the titles of their works. This list is organized in a structured manner, with names and titles separated by commas and arranged in a specific order.

2. The second part of the document contains a series of numbered entries, each corresponding to a specific item or document. These entries are organized in a list format, with each item numbered sequentially from 1 to the total number of items.

3. The third part of the document is a detailed description of the items listed in the previous part. This section provides information about the nature of the items, their authors, and any other relevant details. The descriptions are organized in a structured manner, with each item's description corresponding to its number in the list.

4. The fourth part of the document is a list of names and titles, similar to the first part, but with a different arrangement. This list includes the names of the authors and the titles of their works, organized in a structured manner.

5. The fifth part of the document contains a series of numbered entries, similar to the second part, but with a different arrangement. These entries are organized in a list format, with each item numbered sequentially.

6. The sixth part of the document is a detailed description of the items listed in the previous part, similar to the third part. This section provides information about the nature of the items, their authors, and any other relevant details.

7. The seventh part of the document is a list of names and titles, similar to the first and fourth parts, but with a different arrangement. This list includes the names of the authors and the titles of their works, organized in a structured manner.

8. The eighth part of the document contains a series of numbered entries, similar to the second and fifth parts, but with a different arrangement. These entries are organized in a list format, with each item numbered sequentially.

9. The ninth part of the document is a detailed description of the items listed in the previous part, similar to the third and sixth parts. This section provides information about the nature of the items, their authors, and any other relevant details.

10. The tenth part of the document is a list of names and titles, similar to the first, fourth, and seventh parts, but with a different arrangement. This list includes the names of the authors and the titles of their works, organized in a structured manner.

Presentazione

Gli Editori Committenti dell'ISEGIPRESS - Indagine sulla lettura dei quotidiani in Italia - sono lieti di presentare al pubblico, agli utenti, alle agenzie ed ai tecnici pubblicitari l'edizione 89/1 dell'indagine.

ISEGIPRESS ha una cadenza di rilevazione e di pubblicazione dei risultati semestrale. Le rilevazioni vengono effettuate su un arco di 24 settimane, ripartite in 12 settimane per semestre. I dati del presente volume, sono il risultato delle rilevazioni avvenute nell'autunno 1988 e nella primavera 1989. Nell'ultima settimana di settembre 1989 partirà il ciclo autunno '89 che verrà sommato a quello della primavera '89 e sarà pubblicato nella primavera '90. Così, applicando la media mobile, gli Utenti pubblicitari e tutti i Tecnici e Operatori del settore disporranno ogni 6 mesi di 1 anno intero di rilevazione.

L'indagine rileva 52 testate e fornisce un'ampia e dettagliata analisi del fenomeno di lettura su tutto il territorio nazionale.

Nei cicli dell'autunno 1988 e della primavera 1989 dell'ISEGIPRESS è stata aggiunta la rilevazione della lettura di due supplementi settimanali di quotidiani: "7" del Corriere della Sera e "IL VENERDI" di La Repubblica. Questi due supplementi sono stati rilevati anche nei due cicli dell'ISEGIPRESS, per cui i dati pubblicati derivano da un campione complessivo di 53.978 individui, che è stato formato addizionando i campioni dei cicli primaverili e autunnali delle due indagini.

Gli Editori Committenti, consci dell'importanza sempre crescente della disponibilità di informazioni attendibili sui mezzi di comunicazione, si impegnano a mettere a disposizione degli utilizzatori tutti gli strumenti che possono rendere più proficuo l'uso dei dati dell'indagine in oggetto. Ai volumi di sintesi, prodotti in gran numero di copie e diffusi gratuitamente agli "addetti ai lavori" del settore dell'editoria e della pubblicità, si aggiunge la disponibilità dei nastri di base per l'elaborazione dei dati, indispensabile per chi voglia accedere all'informazione mediante mezzi elettronici.

I risultati dell'indagine si basano su 18 campioni regionali per un totale di 28.840 interviste. La realizzazione è stata affidata alle società Demoskopea, Doxa e Makrotest.

I controlli sono stati effettuati dalla società Explorer. La supervisione dei lavori delle Società di Ricerca è stata effettuata dal Comitato Tecnico ISEGIPRESS, emanazione dell'Assemblea dei Committenti.

Gli Editori Committenti ISEGIPRESS

1. The first part of the document discusses the importance of maintaining accurate records of all transactions. It emphasizes that this is crucial for the company's financial health and for providing reliable information to stakeholders.

2. The second part of the document outlines the specific procedures for recording transactions. It details the steps from identifying a transaction to entering it into the accounting system, ensuring that all necessary details are captured and verified.

3. The third part of the document discusses the role of the accounting department in monitoring and controlling the company's financial performance. It highlights the importance of regular reviews and the use of financial ratios to assess the company's position.

4. The fourth part of the document addresses the challenges of financial reporting and the need for transparency. It discusses the importance of providing clear and concise information to investors and other interested parties.

5. The fifth part of the document discusses the role of the accounting department in providing strategic advice to management. It emphasizes the importance of understanding the company's financial position and using this information to make informed decisions.

6. The sixth part of the document discusses the importance of maintaining accurate records of all transactions. It emphasizes that this is crucial for the company's financial health and for providing reliable information to stakeholders.

I committenti dell'indagine

- NUOVA EDITRICE TRENTINA: *L'Adige*
- SETA: *Alto Adige*
- SOCIETÀ EDITRICE ATHESIS: *L'Arena, Il Giornale di Vicenza*
- NUOVA EDITORIALE ITALIANA: *Avvenire*
- S.E.C.I. Spa: *Il Centro*
- SOCIETÀ EDITORIALE ADRIATICA: *Corriere Adriatico*
- R.C.S. -EDITORIALE QUOTIDIANI: *Corriere delle Sera, La Gazzetta dello Sport*
- EDITRICE CORRIERE DELLO SPORT: *Corriere dello Sport-Stadio*
- EDITORIALE QUOTIDIANI LOCALI: *Corriere dell'Umbria*
- SOCIETÀ EDITRICE S. ALESSANDRO: *L'Eco di Bergamo*
- EDITORIALE LE GAZZETTE: *Gazzetta di Mantova, Gazzetta di Modena/Carpi, Gazzetta di Reggio*
- EDISUD: *La Gazzetta del Mezzogiorno*
- SEGEA - Società Edizioni Giornali e Affini: *Gazzetta di Parma*
- S.E.S. - Società Editrice Siciliana: *Gazzetta del Sud*
- SOCIETÀ FINANZIARIA EDITORIALE SAN MARCO: *Il Gazzettino*
- EUROPEA EDIZIONI: *Il Giornale*
- EDITORIALE BRESCIANA: *Giornale di Brescia*
- ED. POLIGRAFICA: *Giornale di Sicilia*
- SEGISA: *Il Giorno*
- FINEDIT 2000: *Italia Oggi*
- SELPI: *Il Lavoro*
- STABILIMENTO TIPOGRAFICO PIACENTINO: *Libertà*
- IL MANIFESTO: *Il Manifesto*
- EDI.ME.: *Il Mattino*
- EDITRICE QUOTIDIANI VENETI: *Il Mattino di Padova, La Tribuna di Treviso, La Nuova Venezia*
- SOCIETÀ EDITRICE IL MESSAGGERO: *Il Messaggero*
- SOCIETÀ VENETA EDITRICE: *Messaggero Veneto*
- POLIGRAFICI EDITORIALI: *La Nazione, Il Resto del Carlino*
- SOCIETÀ ITALIANA QUOTIDIANI: *La Notte*
- EDITORIALE LA NUOVA SARDEGNA: *La Nuova Sardegna*
- O.T.E. - Organizzazione Tipografica Editoriale: *Il Piccolo*
- EDITRICE LA PROVINCIA DI COMO: *La Provincia di Como*
- SOCIETÀ EDITORIALE CREMONESE: *La Provincia di Cremona*
- NUOVA EDITORIALE PROVINCIA PAVESE: *La Provincia Pavese*
- EDISALENTO: *Quotidiano*
- EDITORIALE LA REPUBBLICA: *La Repubblica*
- SOCIETÀ EDIZIONI E PUBBLICAZIONI: *Il Secolo XIX*
- DOMENICO SANFILIPPO EDITORE: *La Sicilia*
- EDITRICE IL SOLE-24 ORE: *Il Sole-24 Ore*
- EDITRICE LA STAMPA: *La Stampa, Stampa Sera*
- L'EDITRICE ROMANA: *Il Tempo*
- EDITORIALE IL TIRRENO: *Il Tirreno*
- S.E.S. - Società Editrice Sportiva: *Tuttosport*
- EDITRICE L'UNITÀ: *L'Unità*

I Committenti delle indagini ISIPRESS ed ISEGIPRESS sulla lettura dei supplementi di quotidiani:

- ED. LA REPPUBLICA: *Il Venerdì*
- R.C.S. - RIZZOLI PERIODICI: «7»

Il comitato tecnico

● Per gli EDITORI:

- Silvano Aveni
- Paolo Baudi Di Vesme
- Dario Dal Zotto
- Antonio Lupetti
- Maria Macchi
- Stelio Riello
- Franco Rotta
- Anna Vendegna

● Per AUDITEL:

- Lorenzo Bonfigli
- Carlo Momigliano

● UDITORI:

- Roberto Crespi
- Billy Frateschi
- Rappresentante Comune degli Editori Committenti: Germano Simeoni
- Coordinatore del Comitato Tecnico: Dino Bichisao

I controlli del fieldwork e di altre fasi del lavoro sono stati affidati alla Società EXPLORER di Milano.

Le elaborazioni dei dati sono state eseguite dal Centro di Calcolo dell'Istituto DOXA.

Gli Istituti esecutori dell'indagine

DEMOSKOPEA, DOXA, MAKROTEST

Definizioni di lettura

Le definizioni di lettura adottate sono le seguenti:

1. Per le stime e le analisi dei lettori di quotidiani nel complesso (senza distinguere tra singole testate):

● **LETTORI QUOTIDIANI NEL COMPLESSO**

Persone che hanno letto o sfogliato almeno un quotidiano, almeno una volta, **negli ultimi 3 mesi, senza distinzione tra quotidiani partecipanti e non partecipanti all'ISEGIPRESS** (e cioè hanno indicato almeno un quotidiano alle domande 1-2-3).

● **NON LETTORI QUOTIDIANI NEL COMPLESSO**

Persone che **negli ultimi 3 mesi non** hanno letto o sfogliato alcun quotidiano (e cioè non hanno indicato alcun quotidiano alle domande 1-2-3).

La somma dei "LETTORI QUOTIDIANI NEL COMPLESSO" più i "NON LETTORI QUOTIDIANI NEL COMPLESSO" dà il "TOTALE ADULTI ITALIANI, 14 ANNI E OLTRE".

● **LETTORI QUOTIDIANI ISEGIPRESS**

Persone che hanno letto uno o più dei quotidiani partecipanti all'ISEGIPRESS, secondo le seguenti 4 definizioni.

— **LETTORI ULTIMI 3 MESI (di quotidiani ISEGIPRESS)**

Persone che hanno letto almeno uno dei quotidiani ISEGIPRESS, almeno una volta, **negli ultimi 3 mesi** (e cioè hanno dato almeno una delle risposte 1-2-3-4 alla dom. 5, per almeno uno dei quotidiani elencati nel questionario).

— **LETTORI ULTIMI 30 GIORNI (di quotidiani ISEGIPRESS)**

Persone che hanno letto almeno uno dei quotidiani ISEGIPRESS, almeno una volta, **negli ultimi 30 giorni** (e cioè hanno dato almeno una delle risposte 1-2-3 alla domanda 5, per almeno uno dei quotidiani elencati nel questionario).

— **LETTORI ULTIMI 7 GIORNI (di quotidiani ISEGIPRESS)**

Persone che hanno letto almeno uno dei quotidiani ISEGIPRESS, almeno una volta, **negli ultimi 7 giorni** (e cioè hanno dato almeno una delle risposte 1-2 alla domanda 5, per almeno uno dei quotidiani elencati nel questionario).

— **LETTORI GIORNO MEDIO (di quotidiani ISEGIPRESS)**

Numero **medio giornaliero** delle persone che hanno letto **negli ultimi singoli 7 giorni** (nell'ultima domenica, nell'ultimo sabato, nell'ultimo venerdì, ecc.) almeno uno dei quotidiani ISEGIPRESS (e cioè numero di coloro che hanno dato almeno una risposta "domenica scorsa" alla domanda 6, per almeno uno dei quotidiani elencati nel questionario, più numero di coloro che hanno dato almeno una risposta "sabato scorso", più ... ecc., fino alla risposta "lunedì scorso", e il totale diviso per sette).

2. Per le stime e le analisi dei lettori di singole testate quotidiane:

● **LETTORI ULTIMI 3 MESI (del quotidiano X)**

Persone che hanno letto o sfogliato il quotidiano X almeno una volta **negli ultimi 3 mesi** (risposte 1-2-3-4 a domanda 5).

● **LETTORI ULTIMI 30 GIORNI (del quotidiano X)**

Persone che hanno letto o sfogliato il quotidiano X almeno una volta **negli ultimi 30 giorni** (risposte 1-2-3 a domanda 5).

● **LETTORI ULTIMI 7 GIORNI (del quotidiano X)**

Persone che hanno letto o sfogliato il quotidiano X almeno una volta **negli ultimi 7 giorni** (risposte 1-2 a domanda 5)

● **LETTORI GIORNO MEDIO (del quotidiano X)**

Numero **medio giornaliero** delle persone che hanno letto il quotidiano X negli ultimi singoli **7 giorni** (nell'ultima domenica, nell'ultimo sabato, ecc.) (e cioè somma delle persone che alla domanda 6 hanno dato la risposta "ultima domenica", più quelle che hanno dato la risposta "ultimo sabato", ... ecc., fino alla risposta "ultimo lunedì", e il totale diviso per sette). (1)

Importante! Per i quotidiani che escono 6 giorni su 7 la media è stata calcolata escludendo i lettori nell'ultimo giorno di non uscita della testata - per es. i lettori dell'ultimo lunedì - e dividendo il totale per 6 invece che per 7. Tuttavia, se un intervistato si qualificava lettore nel giorno di non uscita (per es. lunedì), veniva aggiunto come lettore nel giorno precedente quello di non uscita (per es. domenica), se non si era dichiarato lettore in tale giorno.

● **LETTORI FREQUENZA ALTA (del quotidiano X)**

Persone che hanno letto o sfogliato il quotidiano X almeno una volta negli ultimi 3 mesi, e che hanno dichiarato di leggere tale quotidiano **4 o più volte alla settimana** (risposte 4-5-6-7 alla domanda 4).

● **LETTORI FREQUENZA MEDIA (del quotidiano X)**

Persone che hanno letto o sfogliato il quotidiano X almeno una volta negli ultimi 3 mesi, e che hanno dichiarato di leggere tale quotidiano **da 1 a 3 volte alla settimana** (risposte 1-2-3 alla domanda 4).

● **LETTORI FREQUENZA BASSA (del quotidiano X)**

Persone che hanno letto o sfogliato il quotidiano X almeno una volta negli ultimi 3 mesi, e che hanno dichiarato di leggere tale quotidiano **meno di 1 volta alla settimana** (risposte 8-9-0 alla domanda 4).

● **LETTORI ULTIMA DOMENICA (del quotidiano X)**

Persone che hanno letto o sfogliato il quotidiano X nell'**ultima domenica precedente l'intervista** (prima risposta 1 alla domanda 6)

● **LETTORI ULTIMO SABATO; LETTORI ULTIMO VENERDÌ; ecc. (del quotidiano X)**

Analogamente a "LETTORI ULTIMA DOMENICA", con riferimento all'**ultimo ... (sabato/venerdì/ecc.) precedente il giorno dell'intervista** (altre risposte 1 alla domanda 6).

Importante! Per i quotidiani che escono 6 giorni su 7 non vengono riportati i dati relativi all'ultimo giorno di mancata uscita (ultima domenica o ultimo lunedì).

3. Per le stime e le analisi dei lettori di singoli supplementi di quotidiani:

● **LETTORI TOTALI O LETTORI DEGLI ULTIMI 12 NUMERI**

Persone che hanno letto o sfogliato, negli ultimi 3 mesi almeno uno degli ultimi 12 numeri usciti del supplemento settimanale X.

● **LETTORI NELL'ULTIMO PERIODO**

Persone che hanno letto o sfogliato, negli ultimi 7 giorni, o negli ultimi 30 almeno un numero (non importa quale) del supplemento settimanale X.

● **LETTORI A FREQUENZA ALTA/MEDIA/BASSA**

Persone che hanno letto o sfogliato, negli ultimi 3 mesi rispettivamente: (alta): almeno 9 numeri su 12; (media): da 4 a 8 numeri su 12; (bassa): da 1 a 3 numeri su 12 della testata X.

(1) In pratica ogni individuo contribuisce alla produzione della stima in proporzione al numero di giorni, degli ultimi 7, in cui è stato lettore del quotidiano. E cioè contribuisce per 1/7 se ha letto il quotidiano in uno solo degli ultimi 7 giorni, per 2/7 se lo ha letto in 2 giorni, fino a 7/7 (cioè per una unità intera) se l'ha letto in tutti i 7 ultimi giorni).

Descrizione dei caratteri socio-demografici

PARAMETRI DI CLASSIFICAZIONE

I parametri di classificazione utilizzati sono i seguenti:

SESSO

Il carattere "sesso" non è stato sempre utilizzato come parametro primario delle elaborazioni (gruppo delle elaborazioni sul profilo relativo agli uomini separato dal gruppo donne), ma per lo più solo come uno dei numerosi parametri di classificazione.

ETÀ

L'età dell'intervistato è stata rilevata per lo più direttamente dalle liste elettorali.

Le classi di età considerate nelle elaborazioni sono: da 14 a 24 anni; da 25 a 34 anni; da 35 a 44 anni; da 45 a 54 anni; da 55 a 64 anni; oltre 64 anni.

CLASSE ECONOMICO-SOCIALE

La categoria economico-sociale dell'intervistato (e della sua famiglia) è stata valutata direttamente dall'intervistatore, al termine dell'intervista.

I criteri di valutazione adottati dagli intervistatori sono basati sulla considerazione integrata di tre variabili: 1) **professione** (del capofamiglia e dell'intervistato); 2) **titolo di studio** (dell'intervistato); 3) **tipo di abitazione**, e cioè dei principali indici sia del potere d'acquisto e del tenore di vita e sia del livello socio-culturale.

Le categorie economico-sociali considerate nelle elaborazioni sono le seguenti: a) classe superiore e medio-superiore: in genere famiglie di imprenditori, amministratori e direttori di società, dirigenti, professionisti e funzionari di grado molto elevato, redditi, ecc.; b) classe media: in genere famiglie di impiegati e operai qualificati dell'industria, commercianti ed artigiani di condizioni buone o medie, ecc.; c) classe medio-inferiore: in genere famiglie di operai, artigiani e impiegati, agricoltori, pensionati di condizioni modeste, ecc.; d) classe inferiore: in genere famiglie di condizioni misere o quasi, braccianti agricoli, operai sotto-occupati o disoccupati, pensionati con reddito minimo, ecc.

TITOLO DI STUDIO CONSEGUITO

I gruppi di analisi considerati nelle elaborazioni fanno riferimento al più elevato titolo di studio conseguito dall'intervistato, e sono i seguenti: a) laurea; b) diploma di scuola media superiore (università ma non laurea + scuola media superiore con diploma); c) licenza di scuola media inferiore (scuola media superiore senza diploma + scuola media inferiore con licenza); d) tutti gli altri (scuola media inferiore senza licenza + scuola elementare con o senza licenza + nessuna scuola).

CAPOLUOGHI E NON CAPOLUOGHI

I gruppi di analisi considerati nelle elaborazioni sono: a) residenti nei capoluoghi di regione; b) residenti nei capoluoghi di provincia che non sono capoluoghi di regione; c) residenti in comuni non capoluoghi. Nelle tavole in cui vi sono le voci "capoluoghi" e "non capoluoghi" si intende: "capoluoghi di regione o di provincia".

AMPIEZZA DEMOGRAFICA DEI COMUNI

I gruppi di analisi considerati nelle elaborazioni fanno riferimento alla classe di popolazione totale (abitanti di tutte le età dei comuni di residenza degli intervistati), e sono i seguenti: a) fino a 10.000 abitanti; b) da 10.001 a 30.000 abitanti; c) da 30.001 a 100.000 abitanti; d) oltre 100.000 abitanti.

Condizione socio-professionale

I gruppi di analisi considerati nelle elaborazioni fanno riferimento alla condizione professionale della persona intervistata, rilevata con la serie di domande E-G, e sono i seguenti:

Descrizione	Quali gruppi sono compresi (professione dell'intervistato o dei capifamiglia)	Limiti di reddito familiare mensile
Imprend./liberi prof./dirig.	A Imprenditori, liberi professionisti, dirigenti e possidenti	nessun limite
Ceto medio - fascia alta	B.1 Impiegati, commercianti, artigiani o coadiuvanti, lavoratori in proprio	oltre 1.850.000 lire
Ceto medio fascia medio-bassa	B.2 Impiegati, commercianti, artigiani e coadiuvanti, lavoratori in proprio	fino 1.850.000 lire
Agricoltori	B.3 Agricoltori conduttori	nessun limite
Intellettuali docenti	C.1 Insegnanti, scrittori, giornalisti, artisti	nessun limite
Intellettuali studenti	C.2 Studenti	nessun limite
Operai - fascia alta	D.1 Operai	oltre 1.850.000 lire
Operai - fascia medio-bassa	D.2 Operai	fino a 1.850.000 lire
Operai braccianti	D.3 Salarati agricoli	nessun limite
Casalinghe di famiglie non operaie - fascia alta	E.1 Quando il capofamiglia appartiene a gruppi diversi da "operaio" e "salarato agricolo"	oltre 1.850.000 lire
Casalinghe di famiglie non operaie - fascia media	E.2 Quando il capofamiglia appartiene a gruppi diversi da "operaio" e "salarato agricolo"	da 1.450.000 a 1.850.000 lire
Casalinghe di famiglie non operaie - fascia bassa	E.3 Quando il capofamiglia appartiene a gruppi diversi da "operaio" e "salarato agricolo"	fino 1.450.000 lire
Casalinghe di famiglie operaie	E.4 Quando il capofamiglia appartiene a gruppi "operaio" o "salarato agricolo"	nessun limite
Pensionati e altri fascia medio-alta	F.1 Pensionati e altri non occupati	oltre 1.450.000 lire
Pensionati e altri fascia bassa	F.2 Pensionati e altri non occupati	fino 1.450.000 lire

Le soglie relative alle fasce di reddito sono state aggiornate, rispetto a quelle considerate nelle elaborazioni precedenti, per tener conto dell'inflazione. Siccome nell'edizione precedente le soglie erano rimaste invariate rispetto all'edizione ancora precedente, ma siccome, d'altra parte, l'incremento delle soglie (rispettivamente da 1.650.000 a 1.850.000 e da 1.250.000 a 1.450.000, che è il minimo possibile, date le informazioni disponibili per classi), è superiore al tasso di inflazione che si registra in un semestre, i confronti tra l'edizione precedente e l'edizione attuale danno luogo, per le categorie definite anche in base alla classe di reddito, a differenze vistose, ma solo apparenti, in quanto esagerate solo a causa del mancato aggiornamento dell'edizione precedente.

REDDITO MENSILE DELLA FAMIGLIA

L'intervistatore, al termine dell'intervista, faceva una stima della classe di reddito mensile complessivo della famiglia cui appartiene l'intervistato.

Le classi di reddito considerate nel questionario sono le seguenti: a) fino a 650.000 lire; b) da 650.000 a 850.000; c) da 850.000 a 1.050.000; d) da 1.050.000 a 1.250.000; e) da 1.250.000 a 1.450.000; f) da 1.450.000 a 1.650.000; g) da 1.650.000 a 1.850.000; h) da 1.850.000 a 2.050.000; i) da 2.050.000 a 2.250.000; l) da 2.250.000 a 2.450.000; m) da 2.450.000 a 2.650.000; n) da 2.650.000 a 3.000.000; o) più di 3.000.000 di lire.

Avvertenze per l'uso delle tavole

FORMA DEI DATI

I dati vengono espressi, a seconda dei casi, in una o più delle seguenti forme.

VALORI ASSOLUTI: STIME IN '000

Valutazione dell'universo corrispondente, in migliaia di persone. Il totale dell'universo rappresentato dal campione è 47.046, che significa 47.046.000 di persone dai 14 anni in su.

PERCENTUALI DI PENETRAZIONE

Percentuali calcolate su totale dell'universo (oppure su sottogruppi significativi di esso: per es. tutti gli uomini, tutte le donne, tutti i giovani da 14 a 24 anni; ecc.), per indicare la penetrazione del fenomeno di lettura oggetto di studio. Per es. su 100 adulti italiani - oppure su 100 uomini, su 100 donne residenti in Italia - quanti sono lettori di quotidiani nel complesso (o del quotidiano X) secondo le varie definizioni di lettura.

PERCENTUALI DI COMPOSIZIONE

Percentuali calcolate sul totale dei lettori di quotidiani nel complesso (o del quotidiano X), secondo le varie definizioni di lettura, per indicare la composizione di tale collettività secondo vari caratteri di segmentazione dei lettori (come il sesso, l'età, la classe sociale, il titolo di studio, il possesso di beni durevoli, ecc.).

ARROTONDAMENTI

A causa di arrotondamenti inevitabili la somma di due o più stime o percentuali di composizione (p. es. quella dei lettori maschi e quella delle lettrici di una testata) può differire dal totale atteso (p. es. totale lettori adulti della testata).

NOTE TECNICHE SUI DATI RELATIVI A DETERMINATI QUOTIDIANI

AVVENIRE

Precisazioni su richiesta dell'Editore di "Avvenire": Nell'interpretare i dati relativi sia al numero che al profilo dei lettori di "Avvenire", occorre ricordare che dal campione (e dall'universo rappresentato) sono esclusi i membri delle convivenze e comunità religiose, che rappresentano, come è noto, una quota rilevante degli acquirenti della testata, ed in particolare degli abbonati, come risulta dalla dichiarazione dell'Editore all'ADS.

Tav. 1 - Limiti fiduciari delle stime di lettura nazionali ISEGI PRESS 89/1

Quotidiani	Lettori ultimi 7 giorni		Lettori giorno medio	
	Stima in '000 (a)	Limite fiduciario in '000± (b)	Stima in '000 (c)	Limite fiduciario in '000± (d)
L'ADIGE	242	39	117	19
ALTO ADIGE	402	52	219	28
L'ARENA	532	58	321	35
AVVENIRE	839	74	307	27
IL CENTRO	388	50	155	20
CORRIERE ADRIATICO	290	43	126	19
CORRIERE DELL'UMBRIA	341	46	157	21
CORRIERE DELLA SERA	6.641	193	2.729	79
CORRIERE SPORT-STADIO	6.004	185	2.174	67
L'ECO DI BERGAMO	593	63	360	38
LA GAZZETTA DELLO SPORT	9.205	220	3.534	84
LA GAZZETTA DEL MEZZOGIORNO	1.332	91	650	44
GAZZETTA DEL SUD	1.078	83	535	41
GAZZETTA DI MANTOVA	282	43	160	24
GAZZETTA DI MODENA/CARPI	220	39	96	17
GAZZETTA DI PARMA	324	46	181	26
GAZZETTA DI REGGIO	199	35	107	19
IL GAZZETTINO	1.709	103	867	52
IL GIORNALE	1.778	106	755	45
GIORNALE DI BRESCIA	553	60	273	30
GIORNALE DI SICILIA	1.051	81	551	42
IL GIORNALE DI VICENZA	413	52	244	31
IL GIORNO	2.324	120	996	51
ITALIA OGGI	353	49	140	19
IL LAVORO	343	46	126	17
LIBERTÀ	237	39	159	26
IL MANIFESTO	442	52	176	21
IL MATTINO	2.381	122	1.107	57
IL MATTINO DI PADOVA	395	50	173	22
IL MESSAGGERO	3.167	139	1.497	66
MESSAGGERO VENETO	469	55	253	30
LA NAZIONE	2.063	114	1.166	64
LA NOTTE	750	70	274	26
LA NUOVA SERDEGNA	697	67	481	46
LA NUOVA VENEZIA	255	39	112	17
IL PICCOLO	393	50	254	32
LA PROVINCIA (CO)	400	52	218	28
LA PROVINCIA (CR)	199	35	117	21
LA PROVINCIA PAVESE	271	43	141	22
QUOTIDIANO (LE/BR/TA)	406	52	149	19
LA REPUBBLICA	7.783	206	3.405	90
IL RESTO DEL CARLINO	2.397	122	1.281	65
IL SECOLO XIX	1.146	85	697	52
LA SICILIA	886	76	450	39
IL SOLE 24 ORE	2.494	124	1.074	53
LA STAMPA	3.421	144	1.822	77
STAMPA SERA	737	70	161	15
IL TEMPO	1.421	95	596	40
IL TIRRENO	896	76	516	44
LA TRIBUNA DI TREVISO	299	43	124	18
TUTTOSPORT	3.192	140	957	42
L'UNITÀ	2.849	133	1.032	48

Supplementi	Lettori ultimo periodo		Lettori fiduciari al 95%	
	% di penetr.	stima in '000	% di penetr.	stima in '000
SETTE	7,9	3.702	0,34	0,48
IL VENERDÌ	10,5	4.922	0,39	0,55

Tav. 2 - LIMITI FIDUCIARI DELLE STIME DI LETTURA REGIONALI ISEGI PRESS 89/1

Questa tavola è stata elaborata per consentire di valutare anche i margini entro i quali possono essere accolte le stime dei lettori ultimi 7 giorni e dei lettori nel giorno medio, **fatte regione per regione.**

Per ogni regione, e per ogni quotidiano che, avendo superato, nella regione, la soglia di 50 lettori intervistati, viene considerato nelle elaborazioni della regione stessa, nelle tavole sono riportati quattro valori: la stima in migliaia dei lettori ultimi 7 giorni; il limite fiduciario della stima, espresso in migliaia; la stima in migliaia dei lettori nel giorno medio e il corrispondente limite fiduciario.

Il significato dei valori calcolati e i metodi per calcolarli sono quelli stessi illustrati per la tavola 1 (limiti fiduciari delle stime globali dell'ISEGI PRESS 89/1)

Ci limitiamo al seguente esempio.

Se il quotidiano X ha una stima di 500 (mila) lettori nella regione A, e per questa stima il limite fiduciario al 95% è pari a 50 (mila), ciò significa che vi sono 95 probabilità su 100 che l'errore accidentale (dovuto al fattore casuale nel campionamento) da cui può essere affetta la stima non superi l'entità di 50 (mila), in più o in meno.

In altre parole vi è la "certezza statistica" che i lettori nel giorno medio del quotidiano X, nella regione A, non siano meno di 450 mila e non siano più di 550 mila.

ATTENZIONE: I valori dei limiti fiduciari indicati nella tavola 2 per ogni regione vanno riferiti alle stime di lettura calcolate per la singola regione di riferimento.

Tav. 2 - Limiti fiduciari delle stime regionali nell'ISEGI PRESS 89/1

1. PIEMONTE E VALLE D'AOSTA

Quotidiani nella regione	Lettori ultimi 7 giorni		Lettori giorno medio	
	Stima in '000 (a)	Limite fiduciario in '000± (b)	Stima in '000 (c)	Limite fiduciario in '000± (d)
CORRIERE DELLA SERA	289	45	93	14
CORRIERE SPORT-STADIO	196	38	59	11
LA GAZZETTA DELLO SPORT	529	59	165	18
IL GIORNALE	115	29	37	9
LA REPUBBLICA	481	57	186	22
IL SOLE 24 ORE	266	44	110	18
LA STAMPA	2.569	80	1.544	48
STAMPA SERA	615	63	140	14
TUTTOSPORT	694	66	228	22
L'UNITÀ	130	31	53	13

2. LIGURIA

Quotidiani nella regione	Lettori ultimi 7 giorni		Lettori giorno medio	
	Stima in '000 (a)	Limite fiduciario in '000± (b)	Stima in '000 (c)	Limite fiduciario in '000± (d)
CORRIERE DELLA SERA	170	25	50	7
CORRIERE SPORT-STADIO	91	19	28	6
LA GAZZETTA DELLO SPORT	360	34	131	12
IL GIORNALE	129	22	56	10
IL LAVORO	258	30	105	12
LA NAZIONE	142	23	80	13
LA REPUBBLICA	233	29	94	12
IL SECOLO XIX	1.038	37	666	24
IL SOLE 24 ORE	103	20	44	9
LA STAMPA	266	30	118	13
TUTTOSPORT	176	25	52	7
L'UNITÀ	109	21	40	8

3. LOMBARDIA

Quotidiani nella regione	Lettori ultimi 7 giorni		Lettori giorno medio	
	Stima in '000 (a)	Limite fiduciario in '000± (b)	Stima in '000 (c)	Limite fiduciario in '000± (d)
AVVENIRE	321	43	121	16
CORRIERE DELLA SERA	2.896	102	1.452	51
CORRIERE SPORT-STADIO	323	43	101	13
L'ECO DI BERGAMO	563	56	341	34
LA GAZZETTA DELLO SPORT	2.391	98	1.054	43
LA GAZZETTA DI MANTOVA	243	37	149	23
IL GIORNALE	676	60	304	27
IL GIORNALE DI BRESCIA	543	55	272	28
IL GIORNO	1.829	90	834	41
ITALIA OGGI	85	22	30	8
IL MANIFESTO	90	23	40	10
LA NOTTE	663	60	250	23
LA PROVINCIA (CO)	391	47	216	26
LA PROVINCIA (CR)	191	33	114	20
LA PROVINCIA PAVESE	251	38	138	21
LA REPUBBLICA	1.235	78	542	34
IL SOLE 24 ORE	550	55	241	24
LA STAMPA	158	30	48	9
TUTTOSPORT	485	52	139	15
L'UNITÀ	506	53	202	21

4. TRENINO ALTO-ADIGE

Quotidiani nella regione	Lettori ultimi 7 giorni		Lettori giorno medio	
	Stima in '000	Limite fiduciario in '000±	Stima in '000	Limite fiduciario in '000±
	(a)	(b)	(c)	(d)
L'ADIGE	225	24	114	12
ALTO ADIGE	376	26	214	15
CORRIERE DELLA SERA	85	17	31	6
LA GAZZETTA DELLO SPORT	164	22	59	8
LA REPUBBLICA	117	19	45	7

5. VENETO

Quotidiani nella regione	Lettori ultimi 7 giorni		Lettori giorno medio	
	Stima in '000	Limite fiduciario in '000±	Stima in '000	Limite fiduciario in '000±
	(a)	(b)	(c)	(d)
L'ARENA	494	47	311	30
L'AVVENIRE	84	21	36	9
CORRIERE DELLA SERA	461	46	172	17
CORRIERE SPORT-STADIO	142	27	40	8
LA GAZZETTA DELLO SPORT	989	62	395	25
IL GAZZETTINO	1.338	67	715	36
IL GIORNALE	158	28	76	13
IL GIORNALE DI VICENZA	408	44	241	26
IL GIORNO	88	22	38	9
IL MATTINO DI PADOVA	380	42	167	18
LA NUOVA VENEZIA	245	35	106	15
LA REPUBBLICA	584	51	254	22
IL RESTO DEL CARLINO	84	21	38	9
IL SOLE 24 ORE	230	34	105	16
LA TRIBUNA DI TREVISO	292	38	123	16
TUTTOSPORT	209	32	58	9
L'UNITÀ	160	28	54	9

6. FRIULI-VENEZIA GIULIA

Quotidiani nella regione	Lettori ultimi 7 giorni		Lettori giorno medio	
	Stima in '000	Limite fiduciario in '000±	Stima in '000	Limite fiduciario in '000±
	(a)	(b)	(c)	(d)
CORRIERE DELLA SERA	184	26	63	9
LA GAZZETTA DELLO SPORT	243	29	103	12
IL GAZZETTINO	281	30	130	14
IL GIORNALE	78	18	27	6
IL MESSAGGERO VENETO	440	34	245	19
IL PICCOLO	350	32	240	22
LA REPUBBLICA	233	29	105	13
IL SOLE 24 ORE	66	17	28	7

7. EMILIA-ROMAGNA

Quotidiani nella regione	Lettori ultimi 7 giorni		Lettori giorno medio	
	Stima in '000	Limite fiduciario in '000±	Stima in '000	Limite fiduciario in '000±
	(a)	(b)	(c)	(d)
AVVENIRE	110	26	39	9
CORRIERE DELLA SERA	364	45	108	13
CORRIERE SPORT-STADIO	467	50	178	19
LA GAZZETTA DELLO SPORT	682	58	274	23
GAZZETTA DI MODENA/CARPI	207	34	89	15
GAZZETTA DI PARMA	301	41	175	24
GAZZETTA DI REGGIO	184	33	101	18
IL GIORNALE	172	32	76	14
IL GIORNO	80	22	30	8
LIBERTÀ	216	35	155	25
LA REPUBBLICA	725	59	304	25
IL RESTO DEL CARLINO	7.757	72	1.002	41
IL SOLE 24 ORE	236	37	102	16
TUTTOSPORT	220	36	79	13
L'UNITÀ	694	58	247	21

8. TOSCANA

Quotidiani nella regione	Lettori ultimi 7 giorni		Lettori giorno medio	
	Stima in '000	Limite fiduciario in '000±	Stima in '000	Limite fiduciario in '000±
	(a)	(b)	(c)	(d)
CORRIERE DELLA SERA	257	44	95	16
CORRIERE SPORT-STADIO	317	49	119	18
LA GAZZETTA DELLO SPORT	753	69	303	28
LA NAZIONE	1.614	80	947	47
LA REPUBBLICA	626	65	278	29
IL SOLE 24 ORE	164	36	66	14
IL TIRRENO	864	72	508	42
TUTTOSPORT	315	49	94	15
L'UNITÀ	483	59	158	19

9. MARCHE

Quotidiani nella regione	Lettori ultimi 7 giorni		Lettori giorno medio	
	Stima in '000	Limite fiduciario in '000±	Stima in '000	Limite fiduciario in '000±
	(a)	(b)	(c)	(d)
CORRIERE ADRIATICO	282	38	128	17
CORRIERE DELLA SERA	119	27	48	11
CORRIERE SPORT-STADIO	167	31	59	11
LA GAZZETTA DELLO SPORT	209	34	85	14
IL MESSAGGERO	150	30	62	12
LA REPUBBLICA	180	32	76	14
IL RESTO DEL CARLINO	468	44	221	21

10. UMBRIA

Quotidiani nella regione	Lettori ultimi 7 giorni		Lettori giorno medio	
	Stima in '000	Limite fiduciario in '000±	Stima in '000	Limite fiduciario in '000±
	(a)	(b)	(c)	(d)
CORRIERE DELL'UMBRIA	325	27	152	13
CORRIERE DELLA SERA	67	16	23	5
CORRIERE SPORT-STADIO	125	21	44	7
LA GAZZETTA DELLO SPORT	135	21	51	8
IL MESSAGGERO	187	24	88	11
LA NAZIONE	236	26	121	13
LA REPUBBLICA	127	21	63	10

11. LAZIO

Quotidiani nella regione	Lettori ultimi 7 giorni		Lettori giorno medio	
	Stima in '000	Limite fiduciario in '000±	Stima in '000	Limite fiduciario in '000±
	(a)	(b)	(c)	(d)
CORRIERE DELLA SERA	476	57	173	21
CORRIERE SPORT-STADIO	1.195	81	492	33
LA GAZZETTA DELLO SPORT	334	48	98	14
IL MESSAGGERO	2.240	90	1.145	46
LA REPUBBLICA	1.032	77	516	38
IL SOLE 24 ORE	199	38	92	18
IL TEMPO	765	69	352	31
TUTTOSPORT	187	37	63	12
L'UNITÀ	182	36	65	13

12. ABRUZZO-MOLISE

Quotidiani nella regione	Lettori ultimi 7 giorni		Lettori giorno medio	
	Stima in '000	Limite fiduciario in '000±	Stima in '000	Limite fiduciario in '000±
	(a)	(b)	(c)	(d)
IL CENTRO	385	38	154	15
CORRIERE DELLA SERA	110	23	53	11
CORRIERE SPORT-STADIO	262	33	105	13
LA GAZZETTA DELLO SPORT	206	30	76	11
IL MESSAGGERO	338	36	139	15
LA REPUBBLICA	170	28	80	13
IL SOLE 24 ORE	72	19	37	10
IL TEMPO	382	38	173	17

13. CAMPANIA

Quotidiani nella regione	Lettori ultimi 7 giorni		Lettori giorno medio	
	Stima in '000	Limite fiduciario in '000±	Stima in '000	Limite fiduciario in '000±
	(a)	(b)	(c)	(d)
CORRIERE DELLA SERA	315	54	83	14
CORRIERE SPORT-STADIO	1.013	88	365	32
LA GAZZETTA DELLO SPORT	557	69	185	23
IL MATTINO	2.175	104	1.060	51
LA REPUBBLICA	654	74	271	31
TUTTOSPORT	153	38	55	14
L'UNITÀ	188	42	49	11

14. PUGLIA

Quotidiani nella regione	Lettori ultimi 7 giorni		Lettori giorno medio	
	Stima in '000	Limite fiduciario in '000±	Stima in '000	Limite fiduciario in '000±
	(a)	(b)	(c)	(d)
CORRIERE DELLA SERA	237	40	77	13
CORRIERE SPORT-STADIO	509	56	181	20
LA GAZZETTA DELLO SPORT	488	55	160	18
LA GAZZ. DEL MEZZOGIORNO	1.150	74	571	37
QUOTIDIANO (LE/BR/TA)	388	51	142	19
LA REPUBBLICA	309	45	138	20
IL SOLE 24 ORE	102	27	47	12
TUTTOSPORT	124	30	34	8

15. BASILICATA

Quotidiani nella regione	Lettori ultimi 7 giorni		Lettori giorno medio	
	Stima in '000	Limite fiduciario in '000±	Stima in '000	Limite fiduciario in '000±
	(a)	(b)	(c)	(d)
CORRIERE SPORT-STADIO	71	17	31	7
LA GAZZETTA DELLO SPORT	82	18	29	6
LA GAZZ. DEL MEZZOGIORNO	117	21	62	11
LA REPUBBLICA	59	16	27	7

16. CALABRIA

Quotidiani nella regione	Lettori ultimi 7 giorni		Lettori giorno medio	
	Stima in '000	Limite fiduciario in '000±	Stima in '000	Limite fiduciario in '000±
	(a)	(b)	(c)	(d)
CORRIERE DELLA SERA	149	32	46	10
CORRIERE SPORT-STADIO	295	43	106	15
LA GAZZETTA DELLO SPORT	271	42	86	13
LA GAZZETTA DEL SUD	678	55	350	28
LA REPUBBLICA	279	42	123	19

17. SICILIA

Quotidiani nella regione	Lettori ultimi 7 giorni		Lettori giorno medio	
	Stima in '000	Limite fiduciario in '000±	Stima in '000	Limite fiduciario in '000±
	(a)	(b)	(c)	(d)
CORRIERE DELLA SERA	292	44	88	13
CORRIERE SPORT-STADIO	467	55	145	17
LA GAZZETTA DELLO SPORT	615	61	217	22
LA GAZZETTA DEL SUD	344	48	168	23
IL GIORNALE DI SICILIA	1.024	75	543	40
LA REPUBBLICA	492	56	208	24
LA SICILIA	866	71	443	36
IL SOLE 24 ORE	120	29	48	11
TUTTOSPORT	149	32	29	6

18. SARDEGNA

Quotidiani nella regione	Lettori ultimi 7 giorni		Lettori giorno medio	
	Stima in '000	Limite fiduciario in '000±	Stima in '000	Limite fiduciario in '000±
	(a)	(b)	(c)	(d)
CORRIERE DELLA SERA	122	27	53	12
CORRIERE SPORT-STADIO	294	39	102	14
LA GAZZETTA DELLO SPORT	197	33	65	11
LA NUOVA SARDEGNA	683	47	477	33
LA REPUBBLICA	249	37	95	14

Lettori nei vari periodi
analisi secondo:
— caratteri socio-demografici

(valori assoluti x 1000)

	Totale	Lettori quotidiani nel complesso	LETTORI QUOTIDIANI ISEGIPRESS				Non lettori quotidiani nel complesso
			ultimi 3 mesi	ultimi 30 giorni	ultimi 7 giorni	giorno medio	
POPOLAZIONE	47046	39195	38948	37049	32425	21005	7851
SESSO							
MASCHI	22619	20357	20254	19706	18138	12701	2262
FEMMINE	24427	18838	18694	17343	14287	8304	5589
RESPONSABILI ACQUISTI	19254	14416	14312	13267	10963	6565	4837
ETA' INTERVISTATO							
14 - 24 ANNI	9917	9239	9204	8835	7809	4800	678
25 - 34 ANNI	8251	7563	7526	7169	6351	4168	688
35 - 44 ANNI	7456	6634	6611	6329	5644	3884	822
45 - 54 ANNI	7060	5933	5905	5630	4929	3270	1127
55 - 64 ANNI	6580	4817	4769	4521	3869	2481	1763
65 ANNI E OLTRE	7781	5008	4934	4565	3824	2402	2774
CLASSE SOCIO-ECONOMICA							
SUPERIORE, MEDIO-SUPERIORE	5199	5055	5034	4974	4685	3586	144
MEDIA - OLTRE 1.850 MILA	14943	13966	13897	13480	12274	8320	976
MEDIA - FINO 1.850 MILA	8596	7522	7493	7155	6232	3898	1074
MEDIO-INFERIORE	15228	11243	11133	10250	8337	4750	3985
INFERIORE	3080	1407	1391	1190	897	451	1672
GRADO DI ISTRUZIONE							
LAUREA	1932	1922	1922	1909	1853	1503	10
DIPLOMA MEDIA SUPERIORE	9263	9055	9041	8859	8261	5950	208
LICENZA MEDIA INFERIORE	15163	14172	14094	13580	12006	7704	991
ELEMENTARE O NESSUN TITOLO	20688	14046	13890	12701	10304	5847	6643
CONDIZIONE SOCIO-PROFESSIONALE							
CETI SUPERIORI A	1206	1196	1196	1193	1163	966	10
CETI MEDI B	10597	9868	9824	9567	8853	6367	729
INTELLETTUALI C	6045	5906	5894	5770	5268	3397	139
OPERAI D	7810	6806	6767	6433	5632	3456	1005
PENSIONATI F	11791	8533	8437	7882	6666	4136	3258
CASALINGHE E	9597	6886	6830	6205	4843	2682	2711
AMPIEZZA CENTRI							
FINO A 10 MILA AB.	15674	12191	12062	11343	9642	5854	3483
10 - 30 MILA AB.	9597	7815	7757	7327	6369	4007	1782
30 - 100 MILA AB.	8877	7251	7217	6797	5834	3776	1626
100 - 250 MILA AB.	4152	3812	3803	3707	3369	2344	340
OLTRE 250 MILA AB.	8745	8125	8108	7876	7210	5024	621
COMUNI							
CAPOLUOGHI	15005	13736	13702	13309	12111	8446	1269
NON CAPOLUOGHI	32041	25458	25246	23741	20314	12560	6583
REGIONI							
PIEMONTE E V. AOSTA	3814	3395	3391	3277	2876	1841	419
LIGURIA	1535	1424	1423	1390	1292	892	111
LOMBARDIA	7392	6699	6636	6372	5759	3885	693
NORD OVEST	12741	11518	11451	11039	9926	6619	1223
TRENTINO	719	672	578	553	471	313	47
VENETO	3623	3206	3205	3093	2726	1810	417
FRIULI	1039	955	953	934	861	606	84
EMILIA ROMAGNA	3379	3051	3050	2954	2684	1785	328
NORD EST	8760	7885	7787	7534	6742	4515	875
TOSCANA	3054	2719	2717	2648	2330	1601	335
MARCHE	1197	940	940	891	755	472	257
UMBRIA	690	607	607	577	509	332	83
LAZIO	4204	3574	3549	3360	2978	1927	630
CENTRO	9145	7840	7813	7476	6572	4332	1305
ABRUZZI E MOLISE	1315	1028	1008	942	809	492	287
CAMPANIA	4401	3232	3223	2966	2521	1435	1170
PUGLIE	3148	2192	2178	1960	1559	877	956
BASILICATA	496	288	288	273	206	130	208
CALABRIA	1681	1155	1150	1060	869	499	526
SUD	11041	7895	7848	7201	5962	3434	3146
SICILIA	4047	2859	2852	2638	2121	1269	1188
SARDEGNA	1312	1198	1198	1162	1102	837	114
ISOLE	5359	4057	4050	3800	3223	2106	1302

Lettori nei vari periodi
analisi secondo:
— caratteri socio-demografici

(percentuali di penetrazione)	Totale	Lettori quotidiani nel complesso	LETTORI QUOTIDIANI ISEGIPRESS				Non lettori quotidiani nel complesso
			ultimi 3 mesi	ultimi 30 giorni	ultimi 7 giorni	giorno medio	
POPOLAZIONE	100.0	83.3	82.8	78.8	68.9	44.6	16.7
SESSO							
MASCHI	100.0	90.0	89.5	87.1	80.2	56.2	10.0
FEMMINE	100.0	77.1	76.5	71.0	58.5	34.0	22.9
RESPONSABILI ACQUISTI	100.0	74.9	74.3	68.9	56.9	34.1	25.1
ETA' INTERVISTATO							
14 - 24 ANNI	100.0	93.2	92.8	89.1	78.7	48.4	6.8
25 - 34 ANNI	100.0	91.7	91.2	86.9	77.0	50.5	8.3
35 - 44 ANNI	100.0	89.0	88.7	84.9	75.7	52.1	11.0
45 - 54 ANNI	100.0	84.0	83.6	79.7	69.8	46.3	16.0
55 - 64 ANNI	100.0	73.2	72.5	68.7	58.8	37.7	26.8
65 ANNI E OLTRE	100.0	64.4	63.4	58.7	49.1	30.9	35.7
CLASSE SOCIO-ECONOMICA							
SUPERIORE, MEDIO-SUPERIORE	100.0	97.2	96.8	95.7	90.1	69.0	2.8
MEDIA - OLTRE 1.850 MILA	100.0	93.5	93.0	90.2	82.1	55.7	6.5
MEDIA - FINO 1.850 MILA	100.0	87.5	87.2	83.2	72.5	45.3	12.5
MEDIO-INFERIORE	100.0	73.8	73.1	67.3	54.7	31.2	26.2
INFERIORE	100.0	45.7	45.2	38.6	29.1	14.6	54.3
GRADO DI ISTRUZIONE							
LAUREA	100.0	99.5	99.5	98.8	95.9	77.8	.5
DIPLOMA MEDIA SUPERIORE	100.0	97.8	97.6	95.6	89.2	64.2	2.2
LICENZA MEDIA INFERIORE	100.0	93.5	92.9	89.6	79.2	50.8	6.5
ELEMENTARE O NESSUN TITOLO	100.0	67.9	67.1	61.4	49.8	28.3	32.1
CONDIZIONE SOCIO-PROFESSIONALE							
CETI SUPERIORI A	100.0	99.2	99.2	98.9	96.4	80.1	.8
CETI MEDI B	100.0	93.1	92.7	90.3	83.5	60.1	6.9
INTELLETTUALI C	100.0	97.7	97.5	95.5	87.1	56.2	2.3
OPERAI D	100.0	87.1	86.6	82.4	72.1	44.3	12.9
PENSIONATI F	100.0	72.4	71.6	66.8	56.5	35.1	27.6
CASALINGHE E	100.0	71.8	71.2	64.7	50.5	27.9	28.2
AMPIEZZA CENTRI							
FINO A 10 MILA AB.	100.0	77.8	77.0	72.4	61.5	37.3	22.2
10 - 30 MILA AB.	100.0	81.4	80.8	76.3	66.4	41.8	18.6
30 - 100 MILA AB.	100.0	81.7	81.3	76.6	65.7	42.5	18.3
100 - 250 MILA AB.	100.0	91.8	91.6	89.3	81.1	56.5	8.2
OLTRE 250 MILA AB.	100.0	92.9	92.7	90.1	82.4	57.4	7.1
COMUNI							
CAPOLUOGHI	100.0	91.5	91.3	88.7	80.7	56.3	8.5
NON CAPOLUOGHI	100.0	79.5	78.8	74.1	63.4	39.2	20.5
REGIONI							
PIEMONTE E V. AOSTA	100.0	89.0	88.9	85.9	75.4	48.3	11.0
LIGURIA	100.0	92.8	92.7	90.6	84.2	58.1	7.2
LOMBARDIA	100.0	90.6	89.8	86.2	77.9	52.6	9.4
NORD OVEST	100.0	90.4	89.9	86.6	77.9	52.0	9.6
TRENTINO	100.0	93.5	93.5	90.4	76.9	43.5	6.5
VENETO	100.0	88.5	88.5	85.4	75.2	50.0	11.5
FRIULI	100.0	91.9	91.7	89.9	82.9	58.3	8.1
EMILIA ROMAGNA	100.0	90.3	90.3	87.4	79.4	52.8	9.7
NORD EST	100.0	90.0	88.9	86.0	77.0	51.5	10.0
TOSCANA	100.0	89.0	89.0	86.7	76.3	52.4	11.0
MARCHE	100.0	78.5	78.5	74.4	63.1	39.4	21.5
UMBRIA	100.0	88.0	88.0	83.6	73.8	48.1	12.0
LAZIO	100.0	85.0	84.4	79.9	70.8	45.8	15.0
CENTRO	100.0	85.7	85.4	81.7	71.9	47.4	14.3
ABRUZZI E MOLISE	100.0	78.2	76.7	71.6	61.5	37.4	21.8
CAMPANIA	100.0	73.4	73.2	67.4	57.3	32.6	26.6
PUGLIE	100.0	69.6	69.2	62.3	49.5	27.9	30.4
BASILICATA	100.0	58.1	58.1	55.0	41.5	26.2	41.9
CALABRIA	100.0	68.7	68.4	63.1	51.7	29.7	31.3
SUD	100.0	71.5	71.1	65.2	54.0	31.1	28.5
SICILIA	100.0	70.6	70.5	65.2	52.4	31.4	29.4
SARDEGNA	100.0	91.3	91.3	88.6	84.0	63.8	8.7
ISOLE	100.0	75.7	75.6	70.9	60.1	39.3	24.3

Lettori nei vari periodi
analisi secondo:
— caratteri socio-demografici

(valori assoluti x 1000)		Totale	Lettori quotidiani nel complesso	LETTORI QUOTIDIANI ISEGIPRESS			Non lettori quotidiani nel complesso	
				ultimi 3 mesi	ultimi 30 giorni	ultimi 7 giorni	giorno medio	
POPOLAZIONE		22619	20357	20254	19706	18138	12701	2262
SESSO								
	MASCHI	22619	20357	20254	19706	18138	12701	2262
	FEMMINE							
	RESPONSABILI ACQUISTI	1409	1193	1185	1140	1031	712	217
ETA' INTERVISTATO								
	14 - 24 ANNI	5058	4827	4804	4702	4385	2933	231
	25 - 34 ANNI	4159	4015	3997	3915	3654	2602	143
	35 - 44 ANNI	3712	3498	3486	3419	3192	2383	214
	45 - 54 ANNI	3461	3135	3124	3041	2799	1972	326
	55 - 64 ANNI	3102	2535	2518	2420	2165	1491	567
	65 ANNI E OLTRE	3128	2346	2326	2209	1943	1320	781
CLASSE SOCIO-ECONOMICA								
	SUPERIORE, MEDIO-SUPERIORE	2727	2684	2681	2663	2563	2066	43
	MEDIA - OLTRE 1.850 MILA	7577	7337	7301	7184	6838	5000	240
	MEDIA - FINO 1.850 MILA	3955	3729	3716	3650	3406	2318	226
	MEDIO-INFERIORE	7070	5875	5836	5567	4818	3023	1194
	INFERIORE	1290	731	720	642	514	295	559
GRADO DI ISTRUZIONE								
	LAUREA	1179	1173	1173	1170	1142	946	5
	DIPLOMA MEDIA SUPERIORE	4789	4754	4752	4701	4542	3504	35
	LICENZA MEDIA INFERIORE	8194	7880	7845	7725	7176	4948	314
	ELEMENTARE O NESSUN TITOLO	8457	6550	6484	6110	5279	3303	1908
CONDIZIONE SOCIO-PROFESSIONALE								
	CETI SUPERIORI A	1010	1002	1002	1000	975	819	8
	CETI MEDI B	7221	6850	6815	6684	6255	4638	370
	INTELLETTUALI C	2890	2840	2833	2808	2669	1842	50
	OPERAI D	5677	5055	5029	4851	4348	2796	622
	PENSIONATI F	5821	4609	4575	4363	3891	2605	1212
	CASALINGHE E							
AMPIEZZA CENTRI								
	FINO A 10 MILA AB.	7551	6473	6408	6200	5623	3684	1078
	10 - 30 MILA AB.	4611	4097	4083	3972	3628	2501	514
	30 - 100 MILA AB.	4316	3885	3873	3732	3371	2373	431
	100 - 250 MILA AB.	2010	1922	1916	1889	1792	1329	88
	OLTRE 250 MILA AB.	4132	3980	3975	3912	3724	2813	152
COMUNI								
	CAPOLUOGHI	7158	6837	6826	6717	6364	4808	320
	NON CAPOLUOGHI	15461	13519	13428	12989	11773	7893	1942
REGIONI								
	PIEMONTE E V. AOSTA	1833	1687	1684	1656	1542	1076	146
	LIGURIA	723	688	687	681	649	488	35
	LOMBARDIA	3524	3358	3329	3264	3060	2213	167
	NORD OVEST	6080	5732	5700	5601	5251	3777	348
	TRENTINO	345	332	290	283	247	173	13
	VENETO	1739	1631	1631	1611	1518	1089	108
	FRIULI	493	459	459	457	439	332	33
	EMILIA ROMAGNA	1618	1554	1554	1521	1419	1051	63
	NORD EST	4195	3977	3935	3872	3623	2645	218
	TOSCANA	1456	1367	1365	1340	1257	960	89
	MARCHE	575	523	523	510	454	309	51
	UMBRIA	336	316	316	309	278	190	20
	LAZIO	2016	1844	1840	1788	1676	1153	172
	CENTRO	4383	4050	4044	3946	3665	2612	333
	ABRUZZI E MOLISE	637	555	550	526	486	312	82
	CAMPANIA	2149	1804	1799	1704	1522	954	345
	PUGLIE	1515	1232	1223	1161	1017	641	283
	BASILICATA	243	182	182	177	140	92	61
	CALABRIA	824	645	643	620	557	347	178
	SUD	5368	4418	4397	4187	3722	2346	949
	SICILIA	1953	1581	1579	1513	1309	870	372
	SARDEGNA	641	598	598	586	568	451	43
	ISOLE	2594	2179	2177	2099	1877	1322	415

Lettori nei vari periodi
analisi secondo:
— caratteri socio-demografici

(percentuali di penetrazione)		Totale	Lettori quotidiani nel complesso	LETTORI QUOTIDIANI ISEGIPRESS				Non lettori quotidiani nel complesso
				ultimi 3 mesi	ultimi 30 giorni	ultimi 7 giorni	giorno medio	
POPOLAZIONE		100.0	90.0	89.5	87.1	80.2	56.2	10.0
SESSO								
	MASCHI	100.0	90.0	89.5	87.1	80.2	56.2	10.0
	FEMMINE							
	RESPONSABILI ACQUISTI	100.0	84.7	84.1	80.9	73.2	50.5	15.4
ETA' INTERVISTATO								
	14 - 24 ANNI	100.0	95.4	95.0	93.0	86.7	58.0	4.6
	25 - 34 ANNI	100.0	96.5	96.1	94.1	87.9	62.6	3.4
	35 - 44 ANNI	100.0	94.2	93.9	92.1	86.0	64.2	5.8
	45 - 54 ANNI	100.0	90.6	90.3	87.9	80.9	57.0	9.4
	55 - 64 ANNI	100.0	81.7	81.2	78.0	69.8	48.1	18.3
	65 ANNI E OLTRE	100.0	75.0	74.4	70.6	62.1	42.2	25.0
CLASSE SOCIO-ECONOMICA								
	SUPERIORE, MEDIO-SUPERIORE	100.0	98.4	98.3	97.7	94.0	75.8	1.6
	MEDIA - OLTRE 1.850 MILA	100.0	96.8	96.4	94.8	90.2	66.0	3.2
	MEDIA - FINO 1.850 MILA	100.0	94.3	94.0	92.3	86.1	58.6	5.7
	MEDIO-INFERIORE	100.0	83.1	82.5	78.7	68.1	42.8	16.9
	INFERIORE	100.0	56.7	55.8	49.8	39.8	22.9	43.3
GRADO DI ISTRUZIONE								
	LAUREA	100.0	99.5	99.5	99.2	96.9	80.2	.4
	DIPLOMA MEDIA SUPERIORE	100.0	99.3	99.2	98.2	94.8	73.2	.7
	LICENZA MEDIA INFERIORE	100.0	96.2	95.7	94.3	87.6	60.4	3.8
	ELEMENTARE O NESSUN TITOLO	100.0	77.5	76.7	72.2	62.4	39.1	22.6
CONDIZIONE SOCIO-PROFESSIONALE								
	CETI SUPERIORI A	100.0	99.2	99.2	99.0	96.5	81.1	.8
	CETI MEDI B	100.0	94.9	94.4	92.6	86.6	64.2	5.1
	INTELLETTUALI C	100.0	98.3	98.0	97.2	92.4	63.7	1.7
	OPERAI D	100.0	89.0	88.6	85.5	76.6	49.3	11.0
	PENSIONATI F	100.0	79.2	78.6	75.0	66.8	44.8	20.8
	CASALINGHE E							
AMPIEZZA CENTRI								
	FINO A 10 MILA AB.	100.0	85.7	84.9	82.1	74.5	48.8	14.3
	10 - 30 MILA AB.	100.0	88.9	88.5	86.1	78.7	54.2	11.1
	30 - 100 MILA AB.	100.0	90.0	89.7	86.5	78.1	55.0	10.0
	100 - 250 MILA AB.	100.0	95.6	95.3	94.0	89.2	66.1	4.4
	OLTRE 250 MILA AB.	100.0	96.3	96.2	94.7	90.1	68.1	3.7
COMUNI								
	CAPOLUOGHI	100.0	95.5	95.4	93.8	88.9	67.2	4.5
	NON CAPOLUOGHI	100.0	87.4	86.9	84.0	76.1	51.1	12.6
REGIONI								
	PIEMONTE E V. AOSTA	100.0	92.0	91.9	90.3	84.1	58.7	8.0
	LIGURIA	100.0	95.2	95.0	94.2	89.8	67.5	4.8
	LOMBARDIA	100.0	95.3	94.5	92.6	86.8	62.8	4.7
	NORD OVEST	100.0	94.3	93.8	92.1	86.4	62.1	5.7
	TRENTINO	100.0	96.2	96.1	94.0	87.6	65.1	3.8
	VENETO	100.0	93.8	93.8	92.6	87.3	62.6	6.2
	FRIULI	100.0	93.1	93.1	92.7	89.0	67.3	6.7
	EMILIA ROMAGNA	100.0	96.0	96.0	94.0	87.7	65.0	3.9
	NORD EST	100.0	94.8	93.8	92.3	86.4	63.1	5.2
	TOSCANA	100.0	93.9	93.8	92.0	86.3	65.9	6.1
	MARCHE	100.0	91.0	91.0	88.7	79.0	53.7	8.9
	UMBRIA	100.0	94.0	94.0	92.0	82.7	56.5	6.0
	LAZIO	100.0	91.5	91.3	88.7	83.1	57.2	8.5
	CENTRO	100.0	92.4	92.3	90.0	83.6	59.6	7.6
	ABRUZZI E MOLISE	100.0	87.1	86.3	82.6	76.3	49.0	12.9
	CAMPANIA	100.0	83.9	83.7	79.3	70.8	44.4	16.1
	PUGLIE	100.0	81.3	80.7	76.6	67.1	42.3	18.7
	BASILICATA	100.0	74.9	74.9	72.8	57.6	37.9	25.1
	CALABRIA	100.0	78.3	78.0	75.2	67.6	42.1	21.6
	SUD	100.0	82.3	81.9	78.0	69.3	43.7	17.7
	SICILIA	100.0	81.0	80.8	77.5	67.0	44.5	19.0
	SARDEGNA	100.0	93.3	93.3	91.4	88.6	70.4	6.7
	ISOLE	100.0	84.0	83.9	80.9	72.4	51.0	16.0

Lettori nei vari periodi
analisi secondo:
— caratteri socio-demografici

(valori assoluti x 1000)		Totale	Lettori quotidiani nel complesso	LETTORI QUOTIDIANI ISEGIPRESS				Non lettori quotidiani nel complesso
				ultimi 3 mesi	ultimi 30 giorni	ultimi 7 giorni	giorno medio	
POPOLAZIONE		24427	18838	18694	17343	14287	8304	5589
SESSO								
	MASCHI							
	FEMMINE	24427	18838	18694	17343	14287	8304	5589
	RESPONSABILI ACQUISTI	17844	13224	13126	12127	9931	5853	4621
ETA' INTERVISTATO								
	14 - 24 ANNI	4859	4412	4399	4133	3424	1867	447
	25 - 34 ANNI	4092	3548	3529	3253	2696	1567	544
	35 - 44 ANNI	3744	3136	3125	2910	2452	1501	608
	45 - 54 ANNI	3600	2798	2781	2589	2130	1298	802
	55 - 64 ANNI	3478	2282	2251	2102	1704	991	1196
	65 ANNI E OLTRE	4654	2661	2608	2356	1881	1082	1992
CLASSE SOCIO-ECONOMICA								
	SUPERIORE, MEDIO-SUPERIORE	2473	2371	2353	2311	2122	1520	101
	MEDIA - OLTRE 1.850 MILA	7365	6630	6595	6295	5436	3320	736
	MEDIA - FINO 1.850 MILA	4641	3793	3777	3505	2826	1581	848
	MEDIO-INFERIORE	8158	5368	5297	4683	3519	1727	2791
	INFERIORE	1790	677	671	548	384	157	1113
GRADO DI ISTRUZIONE								
	LAUREA	753	749	749	739	711	558	4
	DIPLOMA MEDIA SUPERIORE	4474	4301	4289	4159	3720	2447	173
	LICENZA MEDIA INFERIORE	6969	6292	6249	5855	4831	2756	677
	ELEMENTARE O NESSUN TITOLO	12231	7496	7406	6591	5025	2544	4735
CONDIZIONE SOCIO-PROFESSIONALE								
	CETI SUPERIORI A	196	194	194	193	188	146	2
	CETI MEDI B	3376	3018	3009	2884	2598	1729	359
	INTELLETTUALI C	3155	3066	3061	2961	2599	1555	89
	OPERAI D	2133	1750	1738	1582	1285	660	383
	PENSIONATI F	5969	3924	3862	3519	2774	1531	2045
	CASALINGHE E	9597	6886	6830	6205	4843	2682	2711
AMPIEZZA CENTRI								
	FINO A 10 MILA AB.	8123	5718	5654	5143	4020	2170	2405
	10 - 30 MILA AB.	4987	3719	3675	3354	2741	1506	1268
	30 - 100 MILA AB.	4561	3366	3344	3065	2463	1403	1195
	100 - 250 MILA AB.	2143	1891	1888	1818	1578	1015	252
	OLTRE 250 MILA AB.	4613	4145	4134	3963	3485	2211	468
COMUNI								
	CAPOLUOGHI	7847	6899	6876	6592	5746	3637	948
	NON CAPOLUOGHI	16580	11939	11818	10752	8541	4667	4641
REGIONI								
	PIEMONTE E V. AOSTA	1981	1709	1708	1621	1334	766	272
	LIGURIA	812	736	736	709	643	404	77
	LOMBARDIA	3868	3341	3307	3108	2699	1673	527
	NORD OVEST	6661	5786	5750	5438	4675	2842	875
	TRENTINO	374	340	288	270	224	140	34
	VENETO	1884	1574	1574	1482	1208	721	309
	FRIULI	546	496	494	477	422	274	51
	EMILIA ROMAGNA	1761	1497	1496	1433	1265	735	264
	NORD EST	4565	3908	3851	3662	3119	1870	658
	TOSCANA	1598	1352	1352	1308	1072	641	246
	MARCHE	622	417	417	381	301	163	206
	UMBRIA	354	292	292	269	231	142	62
	LAZIO	2188	1730	1708	1572	1302	774	458
	CENTRO	4762	3790	3769	3530	2907	1720	972
	ABRUZZI E MOLISE	678	473	459	416	323	180	205
	CAMPANIA	2252	1427	1425	1263	998	481	825
	PUGLIE	1633	960	955	799	542	236	673
	BASILICATA	253	106	106	96	66	39	147
	CALABRIA	857	510	507	440	311	152	348
	SUD	5673	3476	3451	3013	2241	1088	2197
	SICILIA	2094	1278	1273	1125	812	398	816
	SARDEGNA	671	600	600	576	534	386	71
	ISOLE	2765	1878	1873	1701	1346	784	887

Lettori nei vari periodi
analisi secondo:
— caratteri socio-demografici

(percentuali di penetrazione)		Totale	Lettori quotidiani nel complesso	LETTORI QUOTIDIANI ISEGIPRESS			Non lettori quotidiani nel complesso	
				ultimi 3 mesi	ultimi 30 giorni	ultimi 7 giorni	giorno medio	
POPOLAZIONE		100.0	77.1	76.5	71.0	58.5	34.0	22.9
SESSO								
	MASCHI							
	FEMMINE	100.0	77.1	76.5	71.0	58.5	34.0	22.9
	RESPONSABILI ACQUISTI	100.0	74.1	73.6	68.0	55.7	32.8	25.9
ETA' INTERVISTATO								
	14 - 24 ANNI	100.0	90.8	90.5	85.1	70.5	38.4	9.2
	25 - 34 ANNI	100.0	86.7	86.2	79.5	65.9	38.3	13.3
	35 - 44 ANNI	100.0	83.8	83.5	77.7	65.5	40.1	16.2
	45 - 54 ANNI	100.0	77.7	77.3	71.9	59.2	36.1	22.3
	55 - 64 ANNI	100.0	65.6	64.7	60.4	49.0	28.5	34.4
	65 ANNI E OLTRE	100.0	57.2	56.0	50.6	40.4	23.2	42.8
CLASSE SOCIO-ECONOMICA								
	SUPERIORE, MEDIO-SUPERIORE	100.0	95.9	95.1	93.4	85.8	61.5	4.1
	MEDIA - OLTRE 1.850 MILA	100.0	90.0	89.5	85.5	73.8	45.1	10.0
	MEDIA - FINO 1.850 MILA	100.0	81.7	81.4	75.5	60.9	34.1	18.3
	MEDIO-INFERIORE	100.0	65.8	64.9	57.4	43.1	21.2	34.2
	INFERIORE	100.0	37.8	37.5	30.6	21.5	8.8	62.2
GRADO DI ISTRUZIONE								
	LAUREA	100.0	99.5	99.5	98.1	94.4	74.1	.5
	DIPLOMA MEDIA SUPERIORE	100.0	96.1	95.9	93.0	83.1	54.7	3.9
	LICENZA MEDIA INFERIORE	100.0	90.3	89.7	84.0	69.3	39.5	9.7
	ELEMENTARE O NESSUN TITOLO	100.0	61.3	60.6	53.9	41.1	20.8	38.7
CONDIZIONE SOCIO-PROFESSIONALE								
	CETI SUPERIORI A	100.0	99.0	99.0	98.5	95.9	74.5	1.0
	CETI MEDI B	100.0	89.4	89.1	85.4	77.0	51.2	10.6
	INTELLETTUALI C	100.0	97.2	97.0	93.9	82.4	49.3	2.8
	OPERAI D	100.0	82.0	81.5	74.2	60.2	30.9	18.0
	PENSIONATI F	100.0	65.7	64.7	59.0	46.5	25.6	34.3
	CASALINGHE E	100.0	71.8	71.2	64.7	50.5	27.9	28.2
AMPIEZZA CENTRI								
	FINO A 10 MILA AB.	100.0	70.4	69.6	63.3	49.5	26.7	29.6
	10 - 30 MILA AB.	100.0	74.6	73.7	67.3	55.0	30.2	25.4
	30 - 100 MILA AB.	100.0	73.8	73.3	67.2	54.0	30.8	26.2
	100 - 250 MILA AB.	100.0	88.2	88.1	84.8	73.6	47.4	11.8
	OLTRE 250 MILA AB.	100.0	89.9	89.6	85.9	75.5	47.9	10.1
COMUNI								
	CAPOLUOGHI	100.0	87.9	87.6	84.0	73.2	46.3	12.1
	NON CAPOLUOGHI	100.0	72.0	71.3	64.8	51.5	28.1	28.0
REGIONI								
	PIEMONTE E V. AOSTA	100.0	86.3	86.2	81.8	67.3	38.7	13.7
	LIGURIA	100.0	90.6	90.6	87.3	79.2	49.8	9.5
	LOMBARDIA	100.0	86.4	85.5	80.4	69.8	43.3	13.6
	NORD OVEST	100.0	86.9	86.3	81.6	70.2	42.7	13.1
	TRENTINO	100.0	90.9	77.0	72.2	59.9	37.4	9.1
	VENETO	100.0	83.5	83.5	78.7	64.1	38.3	16.4
	FRIULI	100.0	90.8	90.5	87.4	77.3	50.2	9.3
	EMILIA ROMAGNA	100.0	85.0	85.0	81.4	71.8	41.7	15.0
	NORD EST	100.0	85.6	84.4	80.2	68.3	41.0	14.4
	TOSCANA	100.0	84.6	84.6	81.9	67.1	40.1	15.4
	MARCHE	100.0	67.0	67.0	61.3	48.4	26.2	33.1
	UMBRIA	100.0	82.5	82.5	76.0	65.3	40.1	17.5
	LAZIO	100.0	79.1	78.1	71.8	59.5	35.4	20.9
	CENTRO	100.0	79.6	79.1	74.1	61.0	36.1	20.4
	ABRUZZI E MOLISE	100.0	69.8	67.7	61.4	47.6	26.5	30.2
	CAMPANIA	100.0	63.4	63.3	56.1	44.3	21.4	36.6
	PUGLIE	100.0	58.8	58.5	48.9	33.2	14.5	41.2
	BASILICATA	100.0	41.9	41.9	37.9	26.1	15.4	58.1
	CALABRIA	100.0	59.5	59.2	51.3	36.3	17.7	40.6
	SUD	100.0	61.3	60.8	53.1	39.5	19.2	38.7
	SICILIA	100.0	61.0	60.8	53.7	38.8	19.0	39.0
	SARDEGNA	100.0	89.4	89.4	85.8	79.6	57.5	10.6
	ISOLE	100.0	67.9	67.7	61.5	48.7	28.4	32.1

Responsabili acquisti

TAV. 7

Lettori nei vari periodi
analisi secondo:
— caratteri socio-demografici

(valori assoluti x 1000)		Totale	Lettori quotidiani nel complesso	LETTORI QUOTIDIANI ISEGIPRESS			Non lettori quotidiani nel complesso	
				ultimi 3 mesi	ultimi 30 giorni	ultimi 7 giorni	giorno medio	
POPOLAZIONE		19254	14416	14312	13267	10963	6565	4837
SESSO								
	MASCHI	1409	1193	1185	1140	1031	712	217
	FEMMINE	17844	13224	13126	12127	9931	5853	4621
	RESPONSABILI ACQUISTI	19254	14416	14312	13267	10963	6565	4837
ETA' INTERVISTATO								
	14 - 24 ANNI	660	568	568	525	406	210	92
	25 - 34 ANNI	3394	2920	2907	2686	2222	1275	474
	35 - 44 ANNI	3781	3193	3183	2972	2524	1585	587
	45 - 54 ANNI	3675	2884	2867	2683	2247	1395	791
	55 - 64 ANNI	3448	2332	2302	2157	1762	1036	1116
	65 ANNI E OLTRE	4296	2519	2485	2245	1801	1064	1777
CLASSE SOCIO-ECONOMICA								
	SUPERIORE, MEDIO-SUPERIORE	1797	1729	1727	1694	1561	1166	68
	MEDIA - OLTRE 1.850 MILA	5019	4518	4492	4281	3734	2359	501
	MEDIA - FINO 1.850 MILA	4021	3279	3263	3033	2448	1418	742
	MEDIO-INFERIORE	6712	4256	4204	3748	2855	1465	2456
	INFERIORE	1705	634	625	512	365	157	1071
GRADO DI ISTRUZIONE								
	LAUREA	699	697	697	689	654	517	2
	DIPLOMA MEDIA SUPERIORE	2888	2775	2768	2685	2427	1664	113
	LICENZA MEDIA INFERIORE	4275	3822	3801	3584	3026	1867	453
	ELEMENTARE O NESSUN TITOLO	11391	7122	7046	6309	4856	2518	4269
CONDIZIONE SOCIO-PROFESSIONALE								
	CETI SUPERIORI A	205	202	202	200	192	156	2
	CETI MEDI B	2835	2524	2515	2408	2195	1497	311
	INTELLETTUALI C	771	764	764	748	678	474	7
	OPERAI D	1680	1355	1349	1245	1047	587	326
	PENSIONATI F	4983	3198	3155	2895	2313	1324	1784
	CASALINGHE E	8781	6374	6326	5770	4538	2528	2407
AMPIEZZA CENTRI								
	FINO A 10 MILA AB.	6494	4368	4317	3925	3059	1692	2126
	10 - 30 MILA AB.	3772	2728	2704	2469	2020	1161	1043
	30 - 100 MILA AB.	3580	2541	2522	2291	1846	1089	1039
	100 - 250 MILA AB.	1652	1433	1430	1372	1196	787	220
	OLTRE 250 MILA AB.	3756	3346	3339	3209	2843	1836	410
COMUNI								
	CAPOLUOGHI	6249	5434	5417	5198	4567	2960	816
	NON CAPOLUOGHI	13005	8983	8895	8068	6396	3606	4022
REGIONI								
	PIEMONTE E V. AOSTA	1714	1437	1436	1370	1134	686	277
	LIGURIA	732	651	651	625	565	357	81
	LOMBARDIA	3179	2676	2640	2482	2163	1363	503
	NORD OVEST	5625	4764	4726	4478	3862	2406	861
	TRENTINO	289	262	222	207	165	104	28
	VENETO	1405	1148	1148	1071	859	522	257
	FRIULI	462	411	409	391	345	222	51
	EMILIA ROMAGNA	1426	1200	1198	1147	995	604	226
	NORD EST	3582	3020	2977	2816	2363	1452	562
	TOSCANA	1231	1035	1035	1003	843	507	196
	MARCHE	480	317	317	282	232	133	163
	UMBRIA	289	237	237	216	182	119	52
	LAZIO	1753	1334	1322	1222	1009	610	418
	CENTRO	3753	2923	2911	2723	2266	1369	829
	ABRUZZI E MOLISE	499	341	341	309	239	143	158
	CAMPANIA	1675	987	982	851	658	325	688
	PUGLIE	1193	660	658	566	393	180	533
	BASILICATA	193	61	61	55	36	22	132
	CALABRIA	635	342	342	290	205	93	293
	SUD	4195	2392	2385	2071	1530	763	1803
	SICILIA	1598	889	885	766	562	297	709
	SARDEGNA	501	428	428	412	380	278	73
	ISOLE	2099	1317	1313	1179	941	575	782

Lettori nei vari periodi
analisi secondo:
— caratteri socio-demografici

(percentuali di penetrazione)		Totale	Lettori quotidiani nel complesso	LETTORI QUOTIDIANI ISEGIPRESS			Non lettori quotidiani nei complesso	
				ultimi 3 mesi	ultimi 30 giorni	ultimi 7 giorni	giorno medio	
POPOLAZIONE		100.0	74.9	74.3	68.9	56.9	34.1	25.1
SESSO								
	MASCHI	100.0	84.7	84.1	80.9	73.2	50.5	15.4
	FEMMINE	100.0	74.1	73.6	68.0	55.7	32.8	25.9
	RESPONSABILI ACQUISTI	100.0	74.9	74.3	68.9	56.9	34.1	25.1
ETA' INTERVISTATO								
	14 - 24 ANNI	100.0	86.1	86.1	79.5	61.5	31.8	13.9
	25 - 34 ANNI	100.0	86.0	85.7	79.1	65.5	37.6	14.0
	35 - 44 ANNI	100.0	84.4	84.2	78.6	66.8	41.9	15.5
	45 - 54 ANNI	100.0	78.5	78.0	73.0	61.1	38.0	21.5
	55 - 64 ANNI	100.0	67.6	66.8	62.6	51.1	30.0	32.4
	65 ANNI E OLTRE	100.0	58.6	57.8	52.3	41.9	24.8	41.4
CLASSE SOCIO-ECONOMICA								
	SUPERIORE, MEDIO-SUPERIORE	100.0	96.2	96.1	94.3	86.9	64.9	3.8
	MEDIA - OLTRE 1.850 MILA	100.0	90.0	89.5	85.3	74.4	47.0	10.0
	MEDIA - FINO 1.850 MILA	100.0	81.5	81.1	75.4	60.9	35.3	18.5
	MEDIO-INFERIORE	100.0	63.4	62.6	55.8	42.5	21.8	36.6
	INFERIORE	100.0	37.2	36.7	30.0	21.4	9.2	62.8
GRADO DI ISTRUZIONE								
	LAUREA	100.0	99.7	99.7	98.6	93.6	74.0	.3
	DIPLOMA MEDIA SUPERIORE	100.0	96.1	95.8	93.0	84.0	57.6	3.9
	LICENZA MEDIA INFERIORE	100.0	89.4	88.9	83.8	70.8	43.7	10.6
	ELEMENTARE O NESSUN TITOLO	100.0	62.5	61.9	55.4	42.6	22.1	37.5
CONDIZIONE SOCIO-PROFESSIONALE								
	CETI SUPERIORI A	100.0	98.5	98.5	97.6	93.7	76.1	1.0
	CETI MEDI B	100.0	89.0	88.7	84.9	77.4	52.8	11.0
	INTELLETTUALI C	100.0	99.1	99.1	97.0	87.9	61.5	.9
	OPERAI D	100.0	80.7	80.3	74.1	62.3	34.9	19.4
	PENSIONATI F	100.0	64.2	63.3	58.1	46.4	26.6	35.8
	CASALINGHE E	100.0	72.6	72.0	65.7	51.7	28.8	27.4
AMPIEZZA CENTRI								
	FINO A 10 MILA AB.	100.0	67.3	66.5	60.4	47.1	26.1	32.7
	10 - 30 MILA AB.	100.0	72.3	71.7	65.5	53.6	30.8	27.7
	30 - 100 MILA AB.	100.0	71.0	70.4	64.0	51.6	30.4	29.0
	100 - 250 MILA AB.	100.0	86.7	86.6	83.1	72.4	47.6	13.3
	OLTRE 250 MILA AB.	100.0	89.1	88.9	85.4	75.7	48.9	10.9
COMUNI								
	CAPOLUOGHI	100.0	87.0	86.7	83.2	73.1	47.4	13.1
	NON CAPOLUOGHI	100.0	69.1	68.4	62.0	49.2	27.7	30.9
REGIONI								
	PIEMONTE E V. AOSTA	100.0	83.8	83.8	79.9	66.2	40.0	16.2
	LIGURIA	100.0	88.9	88.9	85.4	77.2	48.8	11.1
	LOMBARDIA	100.0	84.2	83.0	78.1	68.0	42.9	15.8
	NORD OVEST	100.0	84.7	84.0	79.6	68.7	42.8	15.3
	TRENTINO	100.0	90.7	76.8	71.6	57.1	36.0	9.7
	VENETO	100.0	81.7	81.7	76.2	61.1	37.2	18.3
	FRIULI	100.0	89.0	88.5	84.6	74.7	48.1	11.0
	EMILIA ROMAGNA	100.0	84.2	84.0	80.4	69.8	42.4	15.8
	NORD EST	100.0	84.3	83.1	78.6	66.0	40.5	15.7
	TOSCANA	100.0	84.1	84.1	81.5	68.5	41.2	15.9
	MARCHE	100.0	66.0	66.0	58.8	48.3	27.7	34.0
	UMBRIA	100.0	82.0	82.0	74.7	63.0	41.2	18.0
	LAZIO	100.0	76.1	75.4	69.7	57.6	34.8	23.8
	CENTRO	100.0	77.9	77.6	72.6	60.4	36.5	22.1
	ABRUZZI E MOLISE	100.0	68.3	68.3	61.9	47.9	28.7	31.7
	CAMPANIA	100.0	58.9	58.6	50.8	39.3	19.4	41.1
	PUGLIE	100.0	55.3	55.2	47.4	32.9	15.1	44.7
	BASILICATA	100.0	31.6	31.6	28.5	18.7	11.4	68.4
	CALABRIA	100.0	53.9	53.9	45.7	32.3	14.6	46.1
	SUD	100.0	57.0	56.9	49.4	36.5	18.2	43.0
	SICILIA	100.0	55.6	55.4	47.9	35.2	18.6	44.4
	SARDEGNA	100.0	85.4	85.4	82.2	75.8	55.5	14.6
	ISOLE	100.0	62.7	62.6	56.2	44.8	27.4	37.3

Very faint header text, possibly a title or date, mostly illegible.

Main body of very faint text, appearing to be a list or series of entries, mostly illegible.

Lettori in un giorno medio

analisi secondo:

— sesso

(valori assoluti x 1000)

	Adulti	Uomini	Donne	Responsabili acquisti
POPOLAZIONE	47046	22619	24427	19254
L'ADIGE	117	68	49	35
ALTO ADIGE	219	124	95	72
L'ARENA	321	192	128	99
AVVENIRE	307	184	123	95
IL CENTRO	155	100	55	39
CORRIERE ADRIATICO	126	78	48	39
CORRIERE DELL'UMBRIA	157	96	61	45
CORRIERE DELLA SERA	2729	1665	1064	868
CORRIERE DELLO SPORT-STADIO	2174	1817	357	305
L'ECO DI BERGAMO	360	197	163	131
LA GAZZETTA DELLO SPORT	3534	2981	554	465
LA GAZZETTA DEL MEZZOGIORNO	650	476	175	135
GAZZETTA DEL SUD	535	355	180	127
GAZZETTA DI MANTOVA	160	97	63	51
GAZZETTA DI MODENA/CARPI	96	65	30	23
GAZZETTA DI PARMA	181	91	90	69
GAZZETTA DI REGGIO	107	68	39	34
IL GAZZETTINO	867	524	343	266
IL GIORNALE	755	430	326	265
GIORNALE DI BRESCIA	273	157	116	89
GIORNALE DI SICILIA	551	360	191	156
IL GIORNALE DI VICENZA	244	143	101	59
IL GIORNO	996	597	399	338
ITALIA OGGI	140	110	29	24
IL LAVORO	126	73	53	48
LIBERTA'	159	84	75	54
IL MANIFESTO	176	110	66	62
IL MATTINO	1107	687	420	270
IL MATTINO DI PADOVA	173	108	65	49
IL MESSAGGERO	1497	907	591	474
MESSAGGERO VENETO	253	152	101	87
LA NAZIONE	1166	695	471	373
LA NOTTE	274	167	107	93
LA NUOVA SARDEGNA	481	266	215	144
LA NUOVA VENEZIA	112	67	45	34
IL PICCOLO	254	133	121	104
LA PROVINCIA (CO)	218	125	93	74
LA PROVINCIA (CR)	117	70	47	43
LA PROVINCIA PAVESE	141	73	68	54
QUOTIDIANO (LE/BR/TA)	149	106	44	35
LA REPUBBLICA	3405	2098	1307	1031
IL RESTO DEL CARLINO	1281	795	486	411
IL SECOLO XIX	697	374	322	286
LA SICILIA	450	339	111	82
IL SOLE 24 ORE	1074	746	328	271
LA STAMPA	1822	1086	736	663
STAMPA SERA	161	95	66	55
IL TEMPO	596	368	228	186
IL TIRRENO	516	323	193	151
LA TRIBUNA DI TREVISO	124	80	44	30
TUTTOSPORT	957	777	180	160
L'UNITA'	1032	739	294	304
ULTIMO LUNEDI'				
CORRIERE DELLO SPORT-STADIO	4002	3288	714	605
LA GAZZETTA DELLO SPORT	6174	4997	1177	903
TUTTOSPORT	1870	1468	403	324
GIORNO MEDIO ESCLUSO LUNEDI'				
CORRIERE DELLO SPORT-STADIO	1869	1572	298	255
LA GAZZETTA DELLO SPORT	3094	2645	450	392
TUTTOSPORT	805	662	143	133
ULTIMO PERIODO				
SETTE	3702	2091	1611	1151
IL VENERDI'	4922	2893	2030	1452

TAV. 10

Lettori in un giorno medio

analisi secondo:

— sesso

(percentuali di composizione)	Adulti	Uomini	Donne	Responsabili acquisti
POPOLAZIONE	100.0	48.1	51.9	40.9
L'ADIGE	100.0	58.1	41.9	29.9
ALTO ADIGE	100.0	56.6	43.4	32.9
L'ARENA	100.0	59.8	39.9	30.8
AVVENIRE	100.0	59.9	40.1	30.9
IL CENTRO	100.0	64.5	35.5	25.2
CORRIERE ADRIATICO	100.0	61.9	38.1	31.0
CORRIERE DELL'UMBRIA	100.0	61.1	38.9	28.7
CORRIERE DELLA SERA	100.0	61.0	39.0	31.8
CORRIERE DELLO SPORT-STADIO	100.0	83.6	16.4	14.0
L'ECO DI BERGAMO	100.0	54.7	45.3	36.4
LA GAZZETTA DELLO SPORT	100.0	84.4	15.7	13.2
LA GAZZETTA DEL MEZZOGIORNO	100.0	73.2	26.9	20.8
GAZZETTA DEL SUD	100.0	66.4	33.6	23.7
GAZZETTA DI MANTOVA	100.0	60.6	39.4	31.9
GAZZETTA DI MODENA/CARPI	100.0	67.7	31.3	24.0
GAZZETTA DI PARMA	100.0	50.3	49.7	38.1
GAZZETTA DI REGGIO	100.0	63.6	36.4	31.8
IL GAZZETTINO	100.0	60.4	39.6	30.7
IL GIORNALE	100.0	57.0	43.2	35.1
GIORNALE DI BRESCIA	100.0	57.5	42.5	32.6
GIORNALE DI SICILIA	100.0	65.3	34.7	28.3
IL GIORNALE DI VICENZA	100.0	58.6	41.4	24.2
IL GIORNO	100.0	59.9	40.1	33.9
ITALIA OGGI	100.0	78.6	20.7	17.1
IL LAVORO	100.0	57.9	42.1	38.1
LIBERTA'	100.0	52.8	47.2	34.0
IL MANIFESTO	100.0	62.5	37.5	35.2
IL MATTINO	100.0	62.1	37.9	24.4
IL MATTINO DI PADOVA	100.0	62.4	37.6	28.3
IL MESSAGGERO	100.0	60.6	39.5	31.7
MESSAGGERO VENETO	100.0	60.1	39.9	34.4
LA NAZIONE	100.0	59.6	40.4	32.0
LA NOTTE	100.0	60.9	39.1	33.9
LA NUOVA SARDEGNA	100.0	55.3	44.7	29.9
LA NUOVA VENEZIA	100.0	59.8	40.2	30.4
IL PICCOLO	100.0	52.4	47.6	40.9
LA PROVINCIA (CO)	100.0	57.3	42.7	33.9
LA PROVINCIA (CR)	100.0	59.8	40.2	36.8
LA PROVINCIA PAVESE	100.0	51.8	48.2	38.3
QUOTIDIANO (LE/BR/TA)	100.0	71.1	29.5	23.5
LA REPUBBLICA	100.0	61.6	38.4	30.3
IL RESTO DEL CARLINO	100.0	62.1	37.9	32.1
IL SECOLO XIX	100.0	53.7	46.2	41.0
LA SICILIA	100.0	75.3	24.7	18.2
IL SOLE 24 ORE	100.0	69.5	30.5	25.2
LA STAMPA	100.0	59.6	40.4	36.4
STAMPA SERA	100.0	59.0	41.0	34.2
IL TEMPO	100.0	61.7	38.3	31.2
IL TIRRENO	100.0	62.6	37.4	29.3
LA TRIBUNA DI TREVISO	100.0	64.5	35.5	24.2
TUTTOSPORT	100.0	81.2	18.8	16.7
L'UNITA'	100.0	71.6	28.5	29.5
ULTIMO LUNEDI'				
CORRIERE DELLO SPORT-STADIO	100.0	82.2	17.8	15.1
LA GAZZETTA DELLO SPORT	100.0	80.9	19.1	14.6
TUTTOSPORT	100.0	78.5	21.6	17.3
GIORNO MEDIO ESCLUSO LUNEDI'				
CORRIERE DELLO SPORT-STADIO	100.0	84.1	15.9	13.6
LA GAZZETTA DELLO SPORT	100.0	85.5	14.5	12.7
TUTTOSPORT	100.0	82.2	17.8	16.5
ULTIMO PERIODO				
SETTE	100.0	56.5	43.5	31.1
IL VENERDI'	100.0	58.8	41.2	29.5

1. 1000

2. 1000

3. 1000

4. 1000

5. 1000

6. 1000

7. 1000

8. 1000

9. 1000

10. 1000

11. 1000

12. 1000

13. 1000

14. 1000

15. 1000

16. 1000

17. 1000

18. 1000

19. 1000

20. 1000

21. 1000

22. 1000

23. 1000

24. 1000

25. 1000

26. 1000

27. 1000

28. 1000

29. 1000

30. 1000

31. 1000

32. 1000

33. 1000

34. 1000

35. 1000

36. 1000

37. 1000

38. 1000

39. 1000

40. 1000

41. 1000

42. 1000

43. 1000

44. 1000

45. 1000

46. 1000

47. 1000

48. 1000

49. 1000

50. 1000

51. 1000

Analisi dei lettori in un giorno medio

Adulti

Lettori in un giorno medio
analisi secondo:
— regioni e aree geografiche

(valori assoluti x 1000)	Totale	NORD OVEST			NORD EST					
		Totale	Piemonte V. A.	Liguria	Lombardia	Totale	Trentino Alto Adige	Veneto	Friuli V.G.	Emilia
POPOLAZIONE	47046	12741	3814	1535	7392	8760	719	3623	1039	3379
L'ADIGE	117	1			1	115	114	1		
ALTO ADIGE	219	1			1	215	214	1		
L'ARENA	321	7			7	313	1	311		1
AVVENIRE	307	143	14	9	121	84	3	36	5	39
IL CENTRO	155									
CORRIERE ADRIATICO	126					1				1
CORRIERE DELL'UMBRIA	157	1				2		1		1
CORRIERE DELLA SERA	2729	1595	93	50	1452	375	31	172	63	108
CORRIERE DELLO SPORT-STADIO	2174	188	59	28	101	236	5	40	12	178
L'ECO DI BERGAMO	360	353	12		341	4	1	3		
LA GAZZETTA DELLO SPORT	3534	1349	165	131	1054	831	59	395	103	274
LA GAZZETTA DEL MEZZOGIORNO	650	3	1	1	2	4			1	2
GAZZETTA DEL SUD	535	3	1	1	2					
GAZZETTA DI MANTOVA	160	149		1	149	9		2		8
GAZZETTA DI MODENA/CARPI	96	2			2	89				89
GAZZETTA DI PARMA	181	5		1	4	175				175
GAZZETTA DI REGGIO	107	2			2	101				101
IL GAZZETTINO	867	8	5		3	850	4	715	130	1
IL GIORNALE	755	398	37	56	304	192	13	76	27	76
GIORNALE DI BRESCIA	273	272			272					
GIORNALE DI SICILIA	551	3	1		2	1		1		
IL GIORNALE DI VICENZA	244	2			2	242		241		
IL GIORNO	996	854	12	8	834	85	6	38	11	30
ITALIA OGGI	140	51	18	3	30	30	4	15	3	8
IL LAVORO	126	114	5	105	3	3				2
LIBERTA'	159	2			2	155				155
IL MANIFESTO	176	52	8	6	40	36	2	12	4	18
IL MATTINO	1107	3	1		1	2	1	1		
IL MATTINO DI PADOVA	173	1			1	169	1	167		
IL MESSAGGERO	1497	12	3	3	6	9	1	4	2	3
MESSAGGERO VENETO	253	3			3	250	2	3	245	
LA NAZIONE	1166	84	1	80	3	3			1	1
LA NOTTE	274	256	2	3	250	17	1	8		7
LA NUOVA SARDEGNA	481	2			2					
LA NUOVA VENEZIA	112					107		106	1	
IL PICCOLO	254	4	3		1	245		1	240	4
LA PROVINCIA (CO)	218	217			216	1				1
LA PROVINCIA (CR)	117	114			114	3				3
LA PROVINCIA PAVESE	141	139	1		138					
QUOTIDIANO (LE/BR/TA)	149					1				1
LA REPUBBLICA	3405	822	186	94	542	707	45	254	105	304
IL RESTO DEL CARLINO	1281	8	2	2	4	1041		38		1002
IL SECOLO XIX	697	684	14	666	3	4		3	1	1
LA SICILIA	450	1				2				2
IL SOLE 24 ORE	1074	395	110	44	241	252	17	105	28	102
LA STAMPA	1822	1709	1544	118	48	38	2	20	4	11
STAMPA SERA	161	148	140	6	2	4		3		
IL TEMPO	596	5	1		4	4			1	3
IL TIRRENO	516	3		2	1					
LA TRIBUNA DI TREVISO	124	1	1			123		123		
TUTTOSPORT	957	419	228	52	139	159	6	58	16	79
L'UNITA'	1032	295	53	40	202	322	3	54	19	247
ULTIMO LUNEDI'										
CORRIERE DELLO SPORT-STADIO	4002	325	103	53	170	401	14	69	21	296
LA GAZZETTA DELLO SPORT	6174	2258	295	251	1712	1380	105	685	146	444
TUTTOSPORT	1870	836	451	103	282	267	8	107	28	124
GIORNO MEDIO ESCLUSO LUNEDI'										
CORRIERE DELLO SPORT-STADIO	1869	165	52	24	90	209	4	35	11	158
LA GAZZETTA DELLO SPORT	3094	1198	143	111	944	740	51	347	96	246
TUTTOSPORT	805	350	191	44	115	141	6	50	14	72
ULTIMO PERIODO										
SETTE	3702	1928	153	97	1678	607	45	292	91	179
IL VENERDI'	4922	1164	251	143	770	1023	59	399	152	413

Lettori in un giorno medio
analisi secondo:
— regioni e aree geografiche

(percentuali di composizione)	Totale	NORD OVEST			NORD EST					
		Totale	Pie- monte V. A.	Liguria	Lom- bardia	Totale	Trenti- no Alto Adige	Veneto	Friuli V.G.	Emilia
POPOLAZIONE	100.0	27.1	8.1	3.3	15.7	18.6	1.5	7.7	2.2	7.2
L'ADIGE	100.0	.9			.9	98.3	97.4	.9		
ALTO ADIGE	100.0	.5			.5	98.2	97.7	.5		
L'ARENA	100.0	2.2			2.2	97.5	.3	96.9		.3
AVVENIRE	100.0	46.6	4.6	2.9	39.4	27.4	1.0	11.7	1.6	12.7
IL CENTRO	100.0									
CORRIERE ADRIATICO	100.0					.8				.8
CORRIERE DELL'UMBRIA	100.0	.6				1.3		.6		.6
CORRIERE DELLA SERA	100.0	58.4	3.4	1.8	53.2	13.7	1.1	6.3	2.3	4.0
CORRIERE DELLO SPORT-STADIO	100.0	8.6	2.7	1.3	4.6	10.9	.2	1.8	.6	8.2
L'ECO DI BERGAMO	100.0	98.1	3.3		94.7	1.1	.3	.8		
LA GAZZETTA DELLO SPORT	100.0	38.2	4.7	3.7	29.8	23.5	1.7	11.2	2.9	7.8
LA GAZZETTA DEL MEZZOGIORNO	100.0	.5	.2	.2	.3	.6			.2	.3
GAZZETTA DEL SUD	100.0	.6	.2	.2	.4					
GAZZETTA DI MANTOVA	100.0	93.1		.6	93.1	5.6		1.3		5.0
GAZZETTA DI MODENA/CARPI	100.0	2.1			2.1	92.7				92.7
GAZZETTA DI PARMA	100.0	2.8		.6	2.2	96.7				96.7
GAZZETTA DI REGGIO	100.0	1.9			1.9	94.4				94.4
IL GAZZETTINO	100.0	.9	.6		.3	98.0	.5	82.5	15.0	.1
IL GIORNALE	100.0	52.7	4.9	7.4	40.3	25.4	1.7	10.1	3.6	10.1
GIORNALE DI BRESCIA	100.0	99.6			99.6					
GIORNALE DI SICILIA	100.0	.5	.2		.4	.2		.2		
IL GIORNALE DI VICENZA	100.0	.8			.8	99.2		98.8		
IL GIORNO	100.0	85.7	1.2	.8	83.7	8.5	.6	3.8	1.1	3.0
ITALIA OGGI	100.0	36.4	12.9	2.1	21.4	21.4	2.9	10.7	2.1	5.7
IL LAVORO	100.0	90.5	4.0	83.3	2.4	2.4				1.6
LIBERTA'	100.0	1.3			1.3	97.5				97.5
IL MANIFESTO	100.0	29.5	4.5	3.4	22.7	20.5	1.1	6.8	2.3	10.2
IL MATTINO	100.0	.3	.1		.1	.2	.1	.1		
IL MATTINO DI PADOVA	100.0	.6			.6	97.7	.6	96.5		
IL MESSAGGERO	100.0	.8	.2	.2	.4	.6	.1	.3	.1	.2
MESSAGGERO VENETO	100.0	1.2			1.2	98.8	.8	1.2	96.8	
LA NAZIONE	100.0	7.2	.1	6.9	.3	.3			.1	.1
LA NOTTE	100.0	93.4	.7	1.1	91.2	6.2	.4	2.9		2.6
LA NUOVA SARDEGNA	100.0	.4			.4					
LA NUOVA VENEZIA	100.0					95.5		94.6	.9	
IL PICCOLO	100.0	1.6	1.2		.4	96.5		.4	94.5	1.6
LA PROVINCIA (CO)	100.0	99.5			99.1	.5				.5
LA PROVINCIA (CR)	100.0	97.4			97.4	2.6				2.6
LA PROVINCIA PAVESE	100.0	98.6	.7		97.9					
QUOTIDIANO (LE/BR/TA)	100.0					.7				.7
LA REPUBBLICA	100.0	24.1	5.5	2.8	15.9	20.8	1.3	7.5	3.1	8.9
IL RESTO DEL CARLINO	100.0	.6	.2	.2	.3	81.3		3.0		78.2
IL SECOLO XIX	100.0	98.1	2.0	95.6	.4	.6		.4	.1	.1
LA SICILIA	100.0	.2				.4				.4
IL SOLE 24 ORE	100.0	36.8	10.2	4.1	22.4	23.5	1.6	9.8	2.6	9.5
LA STAMPA	100.0	93.8	84.7	6.5	2.6	2.1	.1	1.1	.2	.6
STAMPA SERA	100.0	91.9	87.0	3.7	1.2	2.5		1.9		
IL TEMPO	100.0	.8	.2		.7	.7			.2	.5
IL TIRRENO	100.0	.6		.4	.2					
LA TRIBUNA DI TREVISO	100.0	.8	.8			99.2		99.2		
TUTTOSPORT	100.0	43.8	23.8	5.4	14.5	16.6	.6	6.1	1.7	8.3
L'UNITA'	100.0	28.6	5.1	3.9	19.6	31.2	.3	5.2	1.8	23.9
ULTIMO LUNEDI'										
CORRIERE DELLO SPORT-STADIO	100.0	8.1	2.6	1.3	4.2	10.0	.3	1.7	.5	7.4
LA GAZZETTA DELLO SPORT	100.0	36.6	4.8	4.1	27.7	22.4	1.7	11.1	2.4	7.2
TUTTOSPORT	100.0	44.7	24.1	5.5	15.1	14.3	.4	5.7	1.5	6.6
GIORNO MEDIO ESCLUSO LUNEDI'										
CORRIERE DELLO SPORT-STADIO	100.0	8.8	2.8	1.3	4.8	11.2	.2	1.9	.6	8.5
LA GAZZETTA DELLO SPORT	100.0	38.7	4.6	3.6	30.5	23.9	1.6	11.2	3.1	8.0
TUTTOSPORT	100.0	43.5	23.7	5.5	14.3	17.5	.7	6.2	1.7	8.9
ULTIMO PERIODO										
SETTE	100.0	52.1	4.1	2.6	45.3	16.4	1.2	7.9	2.5	4.8
IL VENERDI'	100.0	23.6	5.1	2.9	15.6	20.8	1.2	8.1	3.1	8.4

Lettori in un giorno medio
analisi secondo:
— regioni e aree geografiche

(valori assoluti x 1000)	Totale	CENTRO					Totale	SUD					ISOLE		
		Totale	Toscana	Marche	Umbria	Lazio		Abruzzi Molise	Cam- pania	Puglie	Basi- licata	Calab- bria	Totale	Sicilia	Sar- degna
POPOLAZIONE	47046	9145	3054	1197	690	4204	11041	1315	4401	3148	496	1681	5359	4047	1312
L'ADIGE	117														
ALTO ADIGE	219	2				2	1	1							
L'ARENA	321						1		1						
AVVENIRE	307	44	11	1	2	.29	24	5	9	7		3	12	9	3
IL CENTRO	155						154	154							
CORRIERE ADRIATICO	126	125		125			1	1							
CORRIERE DELL'UMBRIA	157	154	1		152		1								
CORRIERE DELLA SERA	2729	339	95	48	23	173	278	53	83	77	18	46	141	88	53
CORRIERE DELLO SPORT-STADIO	2174	714	119	59	44	492	788	105	365	181	31	106	248	145	102
L'ECO DI BERGAMO	360						3	1		2					
LA GAZZETTA DELLO SPORT	3534	537	303	85	51	98	535	76	185	160	29	86	282	217	65
LA GAZZETTA DEL MEZZOGIORNO	650	2				1	640	2	2	571	62	3	2	2	
GAZZETTA DEL SUD	535	3	1			2	361	1	4	5	2	350	168	168	
GAZZETTA DI MANTOVA	160						2	1	1						
GAZZETTA DI MODENA/CARPI	96	4				4	1	1							
GAZZETTA DI PARMA	181	1				1									
GAZZETTA DI REGGIO	107						4					4			
IL GAZZETTINO	867	4	2			2	2	1	1				3	3	1
IL GIORNALE	755	82	38	11	6	28	52	8	20	15		9	31	21	10
GIORNALE DI BRESCIA	273														
GIORNALE DI SICILIA	551	1	1				2	1					543	543	
IL GIORNALE DI VICENZA	244														
IL GIORNO	996	33	10	5	4	14	17	2	10	2	1	2	7	5	2
ITALIA OGGI	140	34	13	3	7	11	15	3	5	5		2	10	10	
IL LAVORO	126	2			1	1	4	1	2			1	3	3	
LIBERTA'	159						2		1						
IL MANIFESTO	176	42	2	10	2	28	28	4	18	2		4	18	6	12
IL MATTINO	1107	19	3		2	14	1080	5	1060	2	8	6	2	2	
IL MATTINO DI PADOVA	173						4	3					1	1	
IL MESSAGGERO	1497	1305	11	62	88	1145	162	139	9	7	1	5	9	5	4
MESSAGGERO VENETO	253						1	1							
LA NAZIONE	1166	1075	947		121	6	3	1		1			2	2	
LA NOTTE	274						2		1						
LA NUOVA SARDEGNA	481	1				1	1	1					477	477	
LA NUOVA VENEZIA	112	5	5												
IL PICCOLO	254	4	2			2	2	1				1			
LA PROVINCIA (CO)	218						1			1					
LA PROVINCIA (CR)	117														
LA PROVINCIA PAVESE	141	3			2	1									
QUOTIDIANO (LE/BR/TA)	149						144			142		1	4	1	3
LA REPUBBLICA	3405	934	278	76	63	516	638	80	271	138	27	123	303	208	95
IL RESTO DEL CARLINO	1281	228	4	221	2	1	5	3				1			
IL SECOLO XIX	697	4	1			3	3	1				2	2	2	
LA SICILIA	450	2				2	3	1				2	443	443	
IL SOLE 24 ORE	1074	197	66	19	21	92	170	37	55	47	11	20	60	48	12
LA STAMPA	1822	41	12	2	4	24	16	5	5	3		3	17	13	4
STAMPA SERA	161	5			1	4	2	1	1				1	1	
IL TEMPO	596	370	8	2	8	352	210	173	9	14	5	9	7	4	3
IL TIRRENO	516	510	508			2	2	1	1						
LA TRIBUNA DI TREVISO	124														
TUTTOSPORT	957	198	94	25	16	63	133	21	49	34	4	26	48	29	18
L'UNITA'	1032	267	158	27	18	65	103	12	57	17	3	14	45	20	25
ULTIMO LUNEDI'															
CORRIERE DELLO SPORT-STADIO	4002	1272	213	120	83	855	1507	206	697	346	51	207	498	298	200
LA GAZZETTA DELLO SPORT	6174	969	539	151	98	182	999	136	341	294	58	170	568	427	141
TUTTOSPORT	1870	388	206	46	27	108	267	37	104	63	8	55	113	68	45
GIORNO MEDIO ESCLUSO LUNEDI'															
CORRIERE DELLO SPORT-STADIO	1869	621	103	49	38	432	668	88	310	154	28	89	206	120	86
LA GAZZETTA DELLO SPORT	3094	465	264	74	43	84	458	66	159	138	24	72	234	182	52
TUTTOSPORT	805	166	75	22	14	56	111	18	40	29	3	21	37	23	14
ULTIMO PERIODO															
SETTE	3702	501	144	66	36	256	440	76	139	130	21	73	226	150	76
IL VENERDI'	4922	1277	372	116	86	702	1011	152	380	245	54	181	448	301	147

Lettori in un giorno medio
analisi secondo:
— regioni e aree geografiche

(percentuali di composizione)	Totale	CENTRO				Totale	SUD					ISOLE			
		Totale Toscana	Marche	Umbria	Lazio		Abruzzi Molise	Cam- pania	Puglie	Basi- licata	Calab- ria	Totale	Sicilia	Sar- degna	
POPOLAZIONE	100.0	19.4	6.5	2.5	1.5	8.9	23.5	2.8	9.4	6.7	1.1	3.6	11.4	8.6	2.8
L'ADIGE	100.0														
ALTO ADIGE	100.0	.9			.9		.5	.5							
L'ARENA	100.0						.3		.3						
AVVENIRE	100.0	14.3	3.6	.3	.7	9.4	7.8	1.6	2.9	2.3		1.0	3.9	2.9	1.0
IL CENTRO	100.0						99.4	99.4							
CORRIERE ADRIATICO	100.0	99.2		99.2			.8	.8							
CORRIERE DELL'UMBRIA	100.0	98.1	.6		96.8		.6								
CORRIERE DELLA SERA	100.0	12.4	3.5	1.8	.8	6.3	10.2	1.9	3.0	2.8	.7	1.7	5.2	3.2	1.9
CORRIERE DELLO SPORT-STADIO	100.0	32.8	5.5	2.7	2.0	22.6	36.2	4.8	16.8	8.3	1.4	4.9	11.4	6.7	4.7
L'ECO DI BERGAMO	100.0						.8	.3		.6					
LA GAZZETTA DELLO SPORT	100.0	15.2	8.6	2.4	1.4	2.8	15.1	2.2	5.2	4.5	.8	2.4	8.0	6.1	1.8
LA GAZZETTA DEL MEZZOGIORNO	100.0	.3			.2		98.5	.3	.3	87.8	9.5	.5	.3	.3	
GAZZETTA DEL SUD	100.0	.6	.2		.4		67.5	.2	.7	.9	.4	65.4	31.4	31.4	
GAZZETTA DI MANTOVA	100.0						1.3	.6	.6						
GAZZETTA DI MODENA/CARPI	100.0	4.2			4.2		1.0	1.0							
GAZZETTA DI PARMA	100.0	.6			.6										
GAZZETTA DI REGGIO	100.0						3.7					3.7			
IL GAZZETTINO	100.0	.5	.2		.2		.2	.1	.1				.3	.3	.1
IL GIORNALE	100.0	10.9	5.0	1.5	.8	3.7	6.9	1.1	2.6	2.0		1.2	4.1	2.8	1.3
GIORNALE DI BRESCIA	100.0														
GIORNALE DI SICILIA	100.0	.2	.2				.4	.2					98.5	98.5	
IL GIORNALE DI VICENZA	100.0														
IL GIORNO	100.0	3.3	1.0	.5	.4	1.4	1.7	.2	1.0	.2	.1	.2	.7	.5	.2
ITALIA OGGI	100.0	24.3	9.3	2.1	5.0	7.9	10.7	2.1	3.6	3.6		1.4	7.1	7.1	
IL LAVORO	100.0	1.6			.8	.8	3.2	.8	1.6			.8	2.4	2.4	
LIBERTA'	100.0						1.3		.6						
IL MANIFESTO	100.0	23.9	1.1	5.7	1.1	15.9	15.9	2.3	10.2	1.1		2.3	10.2	3.4	6.8
IL MATTINO	100.0	1.7	.3		.2	1.3	97.6	.5	95.8	.2	.7	.5	.2	.2	
IL MATTINO DI PADOVA	100.0						2.3	1.7					.6	.6	
IL MESSAGGERO	100.0	87.2	.7	4.1	5.9	76.5	10.8	9.3	.6	.5	.1	.3	.6	.3	.3
MESSAGGERO VENETO	100.0						.4	.4							
LA NAZIONE	100.0	92.2	81.2		10.4	.5	.3	.1		.1			.2	.2	
LA NOTTE	100.0						.7		.4						
LA NUOVA SARDEGNA	100.0	.2			.2		.2	.2					99.2	99.2	
LA NUOVA VENEZIA	100.0	4.5	4.5												
IL PICCOLO	100.0	1.6	.8		.8		.8	.4				.4			
LA PROVINCIA (CO)	100.0						.5			.5					
LA PROVINCIA (CR)	100.0														
LA PROVINCIA PAVESE	100.0	2.1			1.4	.7									
QUOTIDIANO (LE/BR/TA)	100.0						96.6			95.3		.7	2.7	.7	2.0
LA REPUBBLICA	100.0	27.4	8.2	2.2	1.9	15.2	18.7	2.3	8.0	4.1	.8	3.6	8.9	6.1	2.8
IL RESTO DEL CARLINO	100.0	17.8	.3	17.3	.2	.1	.4	.2				.1			
IL SECOLO XIX	100.0	.6	.1		.4		.4	.1				.3	.3	.3	
LA SICILIA	100.0	.4			.4		.7	.2				.4	98.4	98.4	
IL SOLE 24 ORE	100.0	18.3	6.1	1.8	2.0	8.6	15.8	3.4	5.1	4.4	1.0	1.9	5.6	4.5	1.1
LA STAMPA	100.0	2.3	.7	.1	.2	1.3	.9	.3	.3	.2		.2	.9	.7	.2
STAMPA SERA	100.0	3.1			.6	2.5	1.2	.6	.6				.6	.6	
IL TEMPO	100.0	62.1	1.3	.3	1.3	59.1	35.2	29.0	1.5	2.3	.8	1.5	1.2	.7	.5
IL TIRRENO	100.0	98.8	98.4		.4		.4	.2	.2						
LA TRIBUNA DI TREVISO	100.0														
TUTTOSPORT	100.0	20.7	9.8	2.6	1.7	6.6	13.9	2.2	5.1	3.6	.4	2.7	5.0	3.0	1.9
L'UNITA'	100.0	25.9	15.3	2.6	1.7	6.3	10.0	1.2	5.5	1.6	.3	1.4	4.4	1.9	2.4
ULTIMO LUNEDI'															
CORRIERE DELLO SPORT-STADIO	100.0	31.8	5.3	3.0	2.1	21.4	37.7	5.1	17.4	8.6	1.3	5.2	12.4	7.4	5.0
LA GAZZETTA DELLO SPORT	100.0	15.7	8.7	2.4	1.6	2.9	16.2	2.2	5.5	4.8	.9	2.8	9.2	6.9	2.3
TUTTOSPORT	100.0	20.7	11.0	2.5	1.4	5.8	14.3	2.0	5.6	3.4	.4	2.9	6.0	3.6	2.4
GIORNO MEDIO ESCLUSO LUNEDI'															
CORRIERE DELLO SPORT-STADIO	100.0	33.2	5.5	2.6	2.0	23.1	35.7	4.7	16.6	8.2	1.5	4.8	11.0	6.4	4.6
LA GAZZETTA DELLO SPORT	100.0	15.0	8.5	2.4	1.4	2.7	14.8	2.1	5.1	4.5	.8	2.3	7.6	5.9	1.7
TUTTOSPORT	100.0	20.6	9.3	2.7	1.7	7.0	13.8	2.2	5.0	3.6	.4	2.6	4.6	2.9	1.7
ULTIMO PERIODO															
SETTE	100.0	13.5	3.9	1.8	1.0	6.9	11.9	2.1	3.8	3.5	.6	2.0	6.1	4.1	2.1
IL VENERDI'	100.0	25.9	7.6	2.4	1.7	14.3	20.5	3.1	7.7	5.0	1.1	3.7	9.1	6.1	3.0

Duplicazione di lettura delle testate ISEGI PRESS
analisi secondo:
— lettori in un giorno medio

(valori assoluti x 1000)	Totale	L'Adige	Alto Adige	L'Arena	Avvenire	Il Centro	Corriere Adriatico	Corriere dell'Umbria	Corriere della Sera	Corriere dello Sport Stadio	L'Eco di Bergamo	La Gazzetta dello Sport	La Gazzetta del Mezzogiorno	Gazzetta del Sud	Gazzetta di Mantova
POPOLAZIONE	47046	117	219	321	307	155	126	157	2729	2174	360	3534	650	535	160
L'ADIGE	117	117	51	1	2	0	0	0	9	3	0	19	0	0	0
ALTO ADIGE	219	51	219	1	3	1	0	0	23	4	1	41	1	1	1
L'ARENA	321	1	1	321	7	0	0	0	30	8	1	76	0	0	2
AVVENIRE	307	2	3	7	307	1	0	1	47	14	8	36	5	5	2
IL CENTRO	155	0	1	0	1	155	0	0	6	27	1	25	1	1	1
CORRIERE ADRIATICO	126	0	0	0	0	0	126	0	10	15	0	24	0	0	0
CORRIERE DELL'UMBRIA	157	0	0	0	1	0	0	157	11	25	0	27	0	0	0
CORRIERE DELLA SERA	2729	9	23	30	47	6	10	11	2729	170	44	480	47	35	17
CORRIERE DELLO SPORT-STADIO	2174	3	4	8	14	27	15	25	170	2174	10	659	106	79	8
L'ECO DI BERGAMO	360	0	1	1	8	1	0	0	44	10	360	90	1	1	1
LA GAZZETTA DELLO SPORT	3534	19	41	76	36	25	24	27	480	659	90	3534	91	61	42
LA GAZZETTA DEL MEZZOGIORNO	650	0	1	0	5	1	0	0	47	106	1	91	650	4	1
GAZZETTA DEL SUD	535	0	1	0	5	1	0	0	35	79	1	61	4	535	1
GAZZETTA DI MANTOVA	160	0	1	2	2	1	0	0	17	8	1	42	1	1	160
GAZZETTA DI MODENA/CARPI	96	0	1	0	2	1	1	0	5	9	1	21	1	1	3
GAZZETTA DI PARMA	181	0	0	0	1	0	0	0	18	4	0	25	0	0	0
GAZZETTA DI REGGIO	107	0	0	0	1	0	1	0	6	5	0	22	0	3	5
IL GAZZETTINO	867	1	4	8	13	1	0	0	77	27	1	170	1	1	1
IL GIORNALE	755	3	10	6	21	2	1	2	151	34	14	125	8	8	8
GIORNALE DI BRESCIA	273	0	0	0	10	0	0	0	31	9	4	77	0	0	1
GIORNALE DI SICILIA	551	0	1	0	3	1	0	0	45	48	1	76	1	18	1
IL GIORNALE DI VICENZA	244	0	0	2	2	0	0	1	17	3	0	48	0	0	0
IL GIORNO	996	3	5	5	22	1	2	3	229	48	30	270	3	3	4
ITALIA OGGI	140	2	4	1	5	1	1	2	43	7	3	22	6	2	2
IL LAVORO	126	0	1	0	4	1	1	1	14	14	1	21	1	1	2
LIBERTA'	159	0	0	0	2	0	0	0	12	3	0	27	0	0	0
IL MANIFESTO	176	1	2	1	2	1	1	2	44	3	4	19	2	6	2
IL MATTINO	1107	0	1	0	8	1	0	1	57	203	1	102	6	8	1
IL MATTINO DI PADOVA	173	1	1	1	3	0	0	0	10	4	1	34	0	1	1
IL MESSAGGERO	1497	0	1	0	15	47	8	36	123	301	1	96	6	6	1
MESSAGGERO VENETO	253	1	2	0	2	1	0	0	33	7	1	43	1	1	1
LA NAZIONE	1166	0	1	0	6	1	0	49	62	92	1	209	2	1	1
LA NOTTE	274	0	1	3	6	0	0	0	102	21	9	86	1	0	1
LA NUOVA SARDEGNA	481	0	1	0	4	1	0	0	29	58	1	43	1	1	1
LA NUOVA VENEZIA	112	0	0	0	0	0	0	0	9	2	0	18	0	0	0
IL PICCOLO	254	0	1	0	3	1	0	0	21	6	1	45	2	1	1
LA PROVINCIA (CO)	218	1	1	0	2	0	0	0	33	6	1	48	1	0	0
LA PROVINCIA (CR)	117	0	0	0	4	0	0	0	24	2	0	28	0	0	0
LA PROVINCIA PAVESE	141	0	0	0	2	0	0	0	28	2	0	22	0	0	0
QUOTIDIANO (LE/BR/TA)	149	0	0	0	0	0	0	0	12	21	0	22	61	1	0
LA REPUBBLICA	3405	16	30	30	54	18	15	19	542	268	25	352	81	99	14
IL RESTO DEL CARLINO	1281	0	1	3	22	2	49	1	63	144	1	170	3	2	4
IL SECOLO XIX	697	0	1	3	7	1	0	0	33	19	1	73	1	1	1
LA SICILIA	450	0	1	0	4	1	0	0	33	47	1	72	2	21	1
IL SOLE 24 ORE	1074	6	11	15	24	10	6	10	244	66	19	140	32	19	8
LA STAMPA	1822	0	3	2	13	2	1	3	107	65	6	152	5	5	2
STAMPA SERA	161	0	2	3	1	1	0	1	14	12	1	21	1	2	1
IL TEMPO	596	0	1	0	16	44	2	4	72	108	1	57	13	5	2
IL TIRRENO	516	0	1	0	3	1	0	0	37	36	1	95	1	1	1
LA TRIBUNA DI TREVISO	124	0	0	0	3	0	0	0	5	4	0	25	0	0	0
TUTTOSPORT	957	2	5	12	10	8	10	10	102	262	21	425	17	16	7
L'UNITA'	1032	1	3	6	21	9	6	10	123	90	15	198	12	11	11
SUPPLEMENTI SETTIMANALI															
SETTE	3702	13	29	33	63	11	10	11	1550	199	54	549	54	53	20
IL VENERDI'	4922	25	39	34	62	22	17	32	727	387	34	563	104	117	21

Duplicazione di lettura delle testate ISEGIPRESS

analisi secondo:

— lettori in un giorno medio

(valori assoluti x 1000)	Totale	Gaz-zetta di Modena-Carpi	Gaz-zetta di Parma	Gaz-zetta di Reggio	Il Gaz-zettino	Il Gior-nale	Gior-nale di Brescia	Gior-nale di Sicilia	Il Gior-nale di Vicenza	Il Gior-no	Italia Oggi	Il La-voro	Libertà	Il Ma-nifesto	Il Mat-tino
POPOLAZIONE	47046	96	181	107	867	755	273	551	244	996	140	126	159	176	1107
L'ADIGE	117	0	0	0	1	3	0	0	0	3	2	0	0	1	0
ALTO ADIGE	219	1	0	0	4	10	0	1	0	5	4	1	0	2	1
L'ARENA	321	0	0	0	8	6	0	0	2	5	1	0	0	1	0
AVVENIRE	307	2	1	1	13	21	10	3	2	22	5	4	2	2	8
IL CENTRO	155	1	0	0	1	2	0	1	0	1	1	1	0	1	1
CORRIERE ADRIATICO	126	1	0	1	0	1	0	0	0	2	1	1	0	1	0
CORRIERE DELL'UMBRIA	157	0	0	0	0	2	0	0	1	3	2	1	0	2	1
CORRIERE DELLA SERA	2729	5	18	6	77	151	31	45	17	229	43	14	12	44	57
CORRIERE DELLO SPORT-STADIO	2174	9	4	5	27	34	9	48	3	48	7	14	3	3	203
L'ECO DI BERGAMO	360	1	0	0	1	14	4	1	0	30	3	1	0	4	1
LA GAZZETTA DELLO SPORT	3534	21	25	22	170	125	77	76	48	270	22	21	27	19	102
LA GAZZETTA DEL MEZZOGIORNO	650	1	0	0	1	8	0	1	0	3	6	1	0	2	6
GAZZETTA DEL SUD	535	1	0	3	1	8	0	18	0	3	2	1	0	6	8
GAZZETTA DI MANTOVA	160	3	0	5	1	8	1	1	0	4	2	2	0	2	1
GAZZETTA DI MODENA/CARPI	96	96	0	3	1	2	0	1	0	3	1	2	0	3	1
GAZZETTA DI PARMA	181	0	181	1	0	8	0	0	0	5	1	0	2	0	0
GAZZETTA DI REGGIO	107	3	1	107	0	6	0	0	0	2	1	2	0	0	0
IL GAZZETTINO	867	1	0	0	867	25	0	2	24	22	8	6	0	6	3
IL GIORNALE	755	2	8	6	25	755	14	10	4	67	18	8	4	8	14
GIORNALE DI BRESCIA	273	0	0	0	14	273	0	0	0	16	1	0	0	1	0
GIORNALE DI SICILIA	551	1	0	0	2	10	0	551	0	4	5	3	0	4	1
IL GIORNALE DI VICENZA	244	0	0	0	24	4	0	0	244	2	0	0	0	1	0
IL GIORNO	996	3	5	2	22	67	16	4	2	996	7	5	3	6	6
ITALIA OGGI	140	1	1	1	8	18	1	5	0	7	140	2	0	4	5
IL LAVORO	126	2	0	2	6	8	0	3	0	5	2	126	1	2	2
LIBERTÀ	159	0	2	0	0	4	0	0	0	3	0	1	159	0	1
IL MANIFESTO	176	3	0	0	6	8	1	4	1	6	4	2	0	176	8
IL MATTINO	1107	1	0	0	3	14	0	1	0	6	5	2	1	8	1107
IL MATTINO DI PADOVA	173	0	0	0	45	7	0	1	3	2	2	0	0	2	0
IL MESSAGGERO	1497	1	1	0	5	20	1	4	0	17	14	2	0	15	16
MESSAGGERO VENETO	253	1	0	0	51	9	0	1	0	8	2	1	0	3	1
LA NAZIONE	1166	1	0	0	3	27	0	3	0	12	14	1	0	4	5
LA NOTTE	274	1	1	0	2	29	4	0	1	69	3	1	4	1	2
LA NUOVA SARDEGNA	481	1	0	0	1	8	0	1	0	3	1	1	0	14	1
LA NUOVA VENEZIA	112	0	0	0	57	4	0	0	0	2	1	0	0	2	0
IL PICCOLO	254	1	0	0	9	8	0	1	0	3	2	1	0	4	1
LA PROVINCIA (CO)	218	1	0	1	0	12	0	0	0	27	0	1	0	2	0
LA PROVINCIA (CR)	117	0	1	0	1	6	1	0	0	7	0	0	3	0	0
LA PROVINCIA PAVESE	141	0	0	0	0	8	0	0	0	11	0	0	0	0	0
QUOTIDIANO (LE/BR/TA)	149	0	0	0	0	3	0	1	0	1	0	0	0	1	1
LA REPUBBLICA	3405	11	19	12	104	160	28	71	21	123	50	11	14	73	149
IL RESTO DEL CARLINO	1281	50	6	38	17	39	0	1	1	19	6	2	2	18	1
IL SECOLO XIX	697	1	1	0	3	38	0	1	0	9	2	60	1	6	2
LA SICILIA	450	1	0	0	1	6	0	48	0	3	9	1	0	2	1
IL SOLE 24 ORE	1074	8	10	5	43	93	21	21	13	55	75	5	4	13	40
LA STAMPA	1822	1	2	0	14	44	1	6	2	24	22	10	2	9	8
STAMPA SERA	161	1	0	0	6	5	0	2	0	6	3	2	1	2	3
IL TEMPO	596	2	1	1	2	20	0	3	0	12	9	2	0	4	16
IL TIRRENO	516	1	0	0	1	9	0	1	0	3	6	1	1	2	4
LA TRIBUNA DI TREVISO	124	0	0	0	51	2	0	0	0	2	0	0	0	0	0
TUTTOSPORT	957	6	7	6	28	28	5	10	10	48	6	10	6	5	31
L'UNITÀ	1032	23	6	16	22	26	15	9	2	50	14	7	2	45	30
SUPPLEMENTI															
SETTIMANALI															
SETTE	3702	10	19	13	118	199	48	46	41	275	49	13	16	16	86
IL VENERDI'	4922	11	29	13	165	181	41	97	38	151	63	18	16	31	227

Duplicazione di lettura delle testate ISEGIPRESS
analisi secondo:
— lettori in un giorno medio

(valori assoluti x 1000)	Totale	Il Mat- tino di Padova	Il Mes- saggero	Mes- saggero Veneto	La Nazio- ne	La Notte	La Nuova Sar- degna	La Nuova Vene- zia	Il Pic- colo	La Pro- vincia (CO)	La Pro- vincia (CR)	La Pro- vincia Pave- se	Il Quo- tidiano (LE-BR- -TA)	La Re- pub- blica
POPOLAZIONE	47046	173	1497	253	1166	274	481	112	254	218	117	141	149	3405
L'ADIGE	117	1	0	1	0	0	0	0	0	1	0	0	0	16
ALTO ADIGE	219	1	1	2	1	1	1	0	1	1	0	0	0	30
L'ARENA	321	1	0	0	0	3	0	0	0	0	0	0	0	30
AVVENIRE	307	3	15	2	6	6	4	0	3	2	4	2	0	54
IL CENTRO	155	0	47	1	1	0	1	0	1	0	0	0	0	18
CORRIERE ADRIATICO	126	0	8	0	0	0	0	0	0	0	0	0	0	15
CORRIERE DELL'UMBRIA	157	0	36	0	49	0	0	0	0	0	0	0	0	19
CORRIERE DELLA SERA	2729	10	123	33	62	102	29	9	21	33	24	28	12	542
CORRIERE DELLO SPORT-STADIO	2174	4	301	7	92	21	58	2	6	6	2	2	21	268
L'ECO DI BERGAMO	360	1	1	1	1	9	1	0	1	1	0	0	0	25
LA GAZZETTA DELLO SPORT	3534	34	96	43	209	86	43	18	45	48	28	22	22	352
LA GAZZETTA DEL MEZZOGIORNO	650	0	6	1	2	1	1	0	2	1	0	0	61	81
GAZZETTA DEL SUD	535	1	6	1	1	0	1	0	1	0	0	0	1	99
GAZZETTA DI MANTOVA	160	1	1	1	1	1	1	0	1	0	0	0	0	14
GAZZETTA DI MODENA/CARPI	96	0	1	1	1	1	1	0	1	1	0	0	0	11
GAZZETTA DI PARMA	181	0	1	0	0	1	0	0	0	0	1	0	0	19
GAZZETTA DI REGGIO	107	0	0	0	0	0	0	0	0	1	0	0	0	12
IL GAZZETTINO	867	45	5	51	3	2	1	57	9	0	1	0	0	104
IL GIORNALE	755	7	20	9	27	29	8	4	8	12	6	8	3	160
GIORNALE DI BRESCIA	273	0	1	0	0	4	0	0	0	0	1	0	0	28
GIORNALE DI SICILIA	551	1	4	1	3	0	1	0	1	0	0	0	1	71
IL GIORNALE DI VICENZA	244	3	0	0	0	1	0	0	0	0	0	0	0	21
IL GIORNO	996	2	17	8	12	69	3	2	3	27	7	11	1	123
ITALIA OGGI	140	2	14	2	14	3	1	1	2	0	0	0	0	50
IL LAVORO	126	0	2	1	1	1	1	0	1	1	0	0	0	11
LIBERTA'	159	0	0	0	0	4	0	0	0	0	3	0	0	14
IL MANIFESTO	176	2	15	3	4	1	14	2	4	2	0	0	1	73
IL MATTINO	1107	0	16	1	5	2	1	0	1	0	0	0	1	149
IL MATTINO DI PADOVA	173	173	0	1	0	1	0	3	0	0	0	0	0	15
IL MESSAGGERO	1497	0	1497	2	40	1	3	0	1	0	0	1	1	255
MESSAGGERO VENETO	253	1	2	253	1	2	1	0	29	0	0	0	0	39
LA NAZIONE	1166	0	40	1	1166	0	1	0	1	1	0	0	0	152
LA NOTTE	274	1	1	2	0	274	0	0	0	10	5	4	0	33
LA NUOVA SARDEGNA	481	0	3	1	1	0	481	0	1	0	0	0	3	56
LA NUOVA VENEZIA	112	3	0	0	0	0	0	112	0	0	0	0	0	22
IL PICCOLO	254	0	1	29	1	0	1	0	254	0	0	0	1	38
LA PROVINCIA (CO)	218	0	0	0	1	10	0	0	0	218	0	0	0	13
LA PROVINCIA (CR)	117	0	0	0	0	5	0	0	0	0	117	0	0	8
LA PROVINCIA PAVESE	141	0	1	0	0	4	0	0	0	0	0	141	0	7
QUOTIDIANO (LE/BR/TA)	149	0	1	0	0	0	3	0	1	0	0	0	149	15
LA REPUBBLICA	3405	15	255	39	152	33	56	22	38	13	8	7	15	3405
IL RESTO DEL CARLINO	1281	2	25	1	2	1	1	0	4	1	0	0	0	160
IL SECOLO XIX	697	0	3	1	20	2	1	0	1	0	0	0	0	64
LA SICILIA	450	0	6	1	2	0	1	0	1	0	0	0	0	53
IL SOLE 24 ORE	1074	11	75	12	52	22	8	6	8	5	5	3	2	324
LA STAMPA	1822	1	30	4	15	5	3	1	2	0	1	4	0	166
STAMPA SERA	161	1	4	1	3	1	1	0	1	0	1	0	0	19
IL TEMPO	596	0	187	1	12	1	3	0	1	1	0	0	5	117
IL TIRRENO	516	0	6	1	141	0	1	0	1	0	0	0	0	75
LA TRIBUNA DI TREVISO	124	1	0	0	0	0	0	2	0	0	0	0	0	11
TUTTOSPORT	957	6	53	9	65	20	12	3	7	5	2	6	5	105
L'UNITA'	1032	6	54	7	80	13	12	12	12	1	8	7	2	217
SUPPLEMENTI SETTIMANALI														
SETTE	3702	24	155	35	84	106	33	13	26	43	23	43	17	796
IL VENERDI'	4922	25	376	48	213	45	67	28	47	16	13	13	25	2118

Duplicazione di lettura delle testate ISEGIPRESS
analisi secondo:
— lettori in un giorno medio

(valori assoluti x 1000)	Totale	Il Resto del Carlino	Il Secolo XIX	La Sicilia	Il Sole 24 ore	La Stampa	Stampa Sera	Il Tempo	Il Tirreno	La Tribuna di Treviso	Tuttosport	L'Unità
POPOLAZIONE	47046	1281	697	450	1074	1822	161	596	516	124	957	1032
L'ADIGE	117	0	0	0	6	0	0	0	0	0	2	1
ALTO ADIGE	219	1	1	1	11	3	2	1	1	0	5	3
L'ARENA	321	3	3	0	15	2	3	0	0	0	12	6
AVVENIRE	307	22	7	4	24	13	1	16	3	3	10	21
IL CENTRO	155	2	1	1	10	2	1	44	1	0	8	9
CORRIERE ADRIATICO	126	49	0	0	6	1	0	2	0	0	10	6
CORRIERE DELL'UMBRIA	157	1	0	0	10	3	1	4	0	0	10	10
CORRIERE DELLA SERA	2729	63	33	33	244	107	14	72	37	5	102	123
CORRIERE DELLO SPORT-STADIO	2174	144	19	47	66	65	12	108	36	4	262	90
L'ECO DI BERGAMO	360	1	1	1	19	6	1	1	1	0	21	15
LA GAZZETTA DELLO SPORT	3534	170	73	72	140	152	21	57	95	25	425	198
LA GAZZETTA DEL MEZZOGIORNO	650	3	1	2	32	5	1	13	1	0	17	12
GAZZETTA DEL SUD	535	2	1	21	19	5	2	5	1	0	16	11
GAZZETTA DI MANTOVA	160	4	1	1	8	2	1	2	1	0	7	11
GAZZETTA DI MODENA/CARPI	96	50	1	1	8	1	1	2	1	0	6	23
GAZZETTA DI PARMA	181	6	1	0	10	2	0	1	0	0	7	6
GAZZETTA DI REGGIO	107	38	0	0	5	0	0	1	0	0	6	16
IL GAZZETTINO	867	17	3	1	43	14	6	2	1	51	28	22
IL GIORNALE	755	39	38	6	93	44	5	20	9	2	28	26
GIORNALE DI BRESCIA	273	0	0	0	21	1	0	0	0	0	5	15
GIORNALE DI SICILIA	551	1	1	48	21	6	2	3	1	0	10	9
IL GIORNALE DI VICENZA	244	1	0	0	13	2	0	0	0	0	10	2
IL GIORNO	996	19	9	3	55	24	6	12	3	2	48	50
ITALIA OGGI	140	6	2	9	75	22	3	9	6	0	6	14
IL LAVORO	126	2	60	1	5	10	2	2	1	0	10	7
LIBERTA'	159	2	1	0	4	2	1	0	1	0	6	2
IL MANIFESTO	176	18	6	2	13	9	2	4	2	0	5	45
IL MATTINO	1107	1	2	1	40	8	3	16	4	0	31	30
IL MATTINO DI PADOVA	173	2	0	0	11	1	1	0	0	1	6	6
IL MESSAGGERO	1497	25	3	6	75	30	4	187	6	0	53	54
MESSAGGERO VENETO	253	1	1	1	12	4	1	1	1	0	9	7
LA NAZIONE	1166	2	20	2	52	15	3	12	141	0	65	80
LA NOTTE	274	1	2	0	22	5	1	1	0	0	20	13
LA NUOVA SARDEGNA	481	1	1	1	8	3	1	3	1	0	12	12
LA NUOVA VENEZIA	112	0	0	0	6	1	0	0	0	2	3	12
IL PICCOLO	254	4	1	1	8	2	1	1	1	0	7	12
LA PROVINCIA (CO)	218	1	0	0	5	0	0	1	0	0	5	1
LA PROVINCIA (CR)	117	0	0	0	5	1	1	0	0	0	2	8
LA PROVINCIA PAVESE	141	0	0	0	3	4	0	0	0	0	6	7
QUOTIDIANO (LE/BR/TA)	149	0	0	0	2	0	0	5	0	0	5	2
LA REPUBBLICA	3405	160	64	53	324	166	19	117	75	11	105	217
IL RESTO DEL CARLINO	1281	1281	1	1	64	8	1	5	2	0	57	121
IL SECOLO XIX	697	1	697	2	39	59	5	1	3	0	28	27
LA SICILIA	450	1	2	450	15	9	1	4	1	0	13	7
IL SOLE 24 ORE	1074	64	39	15	1074	112	15	63	17	6	33	54
LA STAMPA	1822	8	59	9	112	1822	115	25	6	2	173	50
STAMPA SERA	161	1	5	1	15	115	161	4	1	0	29	7
IL TEMPO	596	5	1	4	63	25	4	596	1	0	29	21
IL TIRRENO	516	2	3	1	17	6	1	1	516	0	34	37
LA TRIBUNA DI TREVISO	124	0	0	0	6	2	0	0	0	124	4	1
TUTTOSPORT	957	57	28	13	33	173	29	29	34	4	957	65
L'UNITA'	1032	121	27	7	54	50	7	21	37	1	65	1032
SUPPLEMENTI SETTIMANALI												
SETTE	3702	85	60	50	287	157	21	74	63	15	109	128
IL VENERDI'	4922	211	86	73	344	226	33	131	98	13	138	232

STATE OF TEXAS

COMPTROLLER GENERAL

DATE	DESCRIPTION	AMOUNT	ACCOUNT
1974-01-01
1974-01-15
1974-02-01
1974-02-15
1974-03-01
1974-03-15
1974-04-01
1974-04-15
1974-05-01
1974-05-15
1974-06-01
1974-06-15
1974-07-01
1974-07-15
1974-08-01
1974-08-15
1974-09-01
1974-09-15
1974-10-01
1974-10-15
1974-11-01
1974-11-15
1974-12-01
1974-12-15
1975-01-01

STATE OF TEXAS COMPTROLLER GENERAL

Analisi dei lettori in un giorno medio

Uomini

Lettori in un giorno medio
analisi secondo:

- età
- classe socio-economica
- titolo di studio

(valori assoluti x 1000)	Totale	E T À						CLASSE SOCIO-ECONOMICA					TITOLO DI STUDIO			
		da 14 a 24 anni	da 25 a 34 anni	da 35 a 44 anni	da 45 a 54 anni	da 55 a 64 anni	oltre i 64 anni	super e medio super	media oltre 1.850	media fino 1.850	medio inferiore	inferiore	laurea	diploma media sup.	licenza media inf.	elementare o nessuno
POPOLAZIONE	22619	5058	4159	3712	3461	3102	3128	2727	7577	3955	7070	1290	1179	4789	8194	8457
L'ADIGE	68	15	15	12	9	10	6	9	31	15	12	1	3	17	31	17
ALTO ADIGE	124	30	23	21	18	17	14	18	52	22	33		5	28	58	33
L'ARENA	192	41	35	38	31	24	24	31	80	49	30	3	6	47	92	48
AVVENIRE	184	28	37	31	42	25	21	38	83	36	24	3	26	79	49	30
IL CENTRO	100	19	19	16	19	11	16	16	37	34	10	3	7	34	37	22
CORRIERE ADRIATICO	78	18	14	25	11	7	4	11	36	14	17		2	17	37	22
CORRIERE DELL'UMBRIA	96	17	17	19	22	12	9	18	43	6	28	2	8	24	36	28
CORRIERE DELLA SERA	1665	320	329	345	287	217	167	460	702	241	238	22	227	602	561	275
CORRIERE DELLO SPORT-STADIO	1817	615	417	333	240	138	72	207	663	340	528	79	60	478	878	402
L'ECO DI BERGAMO	197	42	40	39	35	20	22	26	88	26	56	1	5	39	90	64
LA GAZZETTA DELLO SPORT	2981	955	698	540	394	259	135	311	1333	462	798	75	64	696	1486	736
LA GAZZETTA DEL MEZZOGIORNO	476	89	126	70	84	68	38	68	114	115	158	20	34	128	193	120
GAZZETTA DEL SUD	355	87	100	66	40	30	33	77	99	87	72	19	40	109	135	71
GAZZETTA DI MANTOVA	97	19	19	19	13	13	13	15	45	8	27	2	5	17	45	31
GAZZETTA DI MODENA/CARPI	65	15	9	14	13	5	9	9	36	10	11		3	15	30	18
GAZZETTA DI PARMA	91	20	11	16	16	15	13	23	27	31	9		5	30	21	35
GAZZETTA DI REGGIO	68	12	16	9	13	6	11	10	29	4	24	1	3	11	23	31
IL GAZZETTINO	524	100	107	99	100	64	54	77	210	108	119	10	31	140	200	152
IL GIORNALE	430	72	84	84	72	42	75	158	157	61	52	2	90	178	104	58
GIORNALE DI BRESCIA	157	32	35	30	28	20	12	24	79	16	39		5	31	66	55
GIORNALE DI SICILIA	360	78	91	82	46	31	31	47	110	92	101	10	41	107	134	78
IL GIORNALE DI VICENZA	143	44	23	24	22	18	12	24	58	33	26	1	6	27	72	38
IL GIORNO	597	100	111	128	113	89	56	59	307	78	141	12	30	138	278	150
ITALIA OGGI	110	13	31	25	27	10	4	48	39	15	8	1	29	61	15	5
IL LAVORO	73	11	13	17	11	9	11	7	26	12	25	2	3	11	37	21
LIBERTA'	84	17	15	13	12	12	14	11	40	7	27		6	15	31	33
IL MANIFESTO	110	24	32	32	10	12	2	12	42	32	16	8	24	50	22	14
IL MATTINO	687	188	162	129	89	70	48	111	199	166	177	34	55	223	278	130
IL MATTINO DI PADOVA	108	27	17	15	25	16	9	14	56	23	16		7	23	39	40
IL MESSAGGERO	907	158	204	194	170	106	75	142	333	214	205	14	69	327	321	190
MESSAGGERO VENETO	152	26	32	27	27	19	21	13	68	16	54	1	6	33	65	48
LA NAZIONE	695	131	120	143	123	99	80	113	373	67	127	16	32	181	265	217
LA NOTTE	167	29	41	24	32	21	20	17	87	25	34	4	6	40	69	51
LA NUOVA SARDEGNA	266	71	59	54	36	27	19	40	85	32	88	23	19	52	88	108
LA NUOVA VENEZIA	67	12	15	17	12	7	5	10	18	13	22	4	6	15	24	22
IL PICCOLO	133	21	25	23	24	20	20	13	61	22	34	2	11	32	67	24
LA PROVINCIA (CO)	125	27	26	24	20	16	11	8	64	11	42		2	33	55	36
LA PROVINCIA (CR)	70	13	16	9	13	9	9	9	28	7	23	4	5	17	19	29
LA PROVINCIA PAVESE	73	10	15	11	18	13	7	12	44	6	10	1	4	20	24	25
QUOTIDIANO (LE/BR/TA)	106	30	29	17	12	11	7	8	27	18	48	5	10	22	54	20
LA REPUBBLICA	2098	452	545	482	289	213	115	611	843	378	248	18	393	930	582	192
IL RESTO DEL CARLINO	795	144	160	148	129	97	118	127	364	104	197	4	44	209	290	252
IL SECOLO XIX	374	69	71	63	62	53	57	72	130	78	85	9	29	105	152	88
LA SICILIA	339	78	81	71	54	31	25	35	100	94	89	21	25	126	116	72
IL SOLE 24 ORE	746	86	185	200	160	87	29	288	299	104	53	2	154	401	142	49
LA STAMPA	1086	193	210	208	182	162	131	234	449	194	203	6	98	265	417	305
STAMPA SERA	95	21	19	23	12	13	6	20	40	11	24		12	19	39	24
IL TEMPO	368	68	66	68	72	48	46	94	131	83	56	4	59	140	116	52
IL TIRRENO	323	62	54	70	62	39	35	58	142	53	64	6	21	73	130	99
LA TRIBUNA DI TREVISO	80	24	12	17	12	8	7	9	37	23	12		6	26	28	20
TUTTOSPORT	777	247	152	145	124	72	37	85	314	139	223	15	18	151	393	215
L'UNITA'	739	88	140	187	120	101	102	68	315	130	215	11	56	159	274	250
ULTIMO LUNEDI'																
CORRIERE DELLO SPORT-STADIO	3288	1051	758	599	440	282	159	390	1185	648	929	136	145	871	1515	757
LA GAZZETTA DELLO SPORT	4997	1610	1100	889	692	477	228	599	2192	801	1274	131	150	1240	2395	1212
TUTTOSPORT	1468	442	293	288	222	140	83	189	618	260	371	30	46	306	744	371
GIORNO MEDIO ESCLUSO LUNEDI'																
CORRIERE DELLO SPORT-STADIO	1572	542	360	289	207	114	58	177	576	289	461	70	46	413	772	343
LA GAZZETTA DELLO SPORT	2645	846	631	482	344	223	120	263	1190	406	719	66	50	605	1335	657
TUTTOSPORT	662	215	129	121	108	61	29	68	263	119	198	13	13	125	335	189
ULTIMO PERIODO																
SETTE	2091	610	453	372	299	201	155	557	871	353	286	24	262	801	754	275
IL VENERDI'	2893	784	761	562	370	253	162	816	1124	531	384	38	440	1264	911	277

Lettori in un giorno medio

analisi secondo:

— categorie socio-professionali

— ampiezza centri

— tipo di comune

(valori assoluti x 1000)	Totale	CATEGORIE SOCIO-PROFESSIONALI					AMPIEZZA DEI CENTRI					COMUNI	
		ceti superiori	ceti medi	intellettuali	operai	pensionati	fino a 10.000 ab.	da 10.000 a 30.000 ab.	da 30.000 a 100.000 ab.	da 100.000 a 250.000 ab.	oltre 250.000 ab.	capoluogo	non capoluogo
POPOLAZIONE	22619	1010	7221	2890	5677	5821	7551	4611	4316	2010	4132	7158	15461
L'ADIGE	68	5	24	6	18	13	35	7	15	10		19	49
ALTO ADIGE	124	5	51	14	29	25	52	13	21	36	1	45	79
L'ARENA	192	7	67	19	61	38	74	47		2	69	71	122
AVVENIRE	184	11	84	36	23	31	63	40	25	20	36	62	122
IL CENTRO	100	2	50	16	12	19	41	19	29	11		28	72
CORRIERE ADRIATICO	78	5	28	7	21	18	28	15	23	12		19	59
CORRIERE DELL'UMBRIA	96	6	38	11	26	15	21	21	19	34	1	33	63
CORRIERE DELLA SERA	1665	205	681	252	250	276	387	323	328	148	478	703	962
CORRIERE DELLO SPORT-STADIO	1817	69	656	314	484	294	446	359	377	167	467	715	1102
L'ECO DI BERGAMO	197	10	48	15	75	49	123	36	4	33	1	36	161
LA GAZZETTA DELLO SPORT	2981	83	1063	464	912	460	1048	655	561	298	419	863	2117
LA GAZZETTA DEL MEZZOGIORNO	476	29	196	50	113	87	92	126	145	34	78	135	340
GAZZETTA DEL SUD	355	31	126	60	66	72	118	65	36	78	60	141	215
GAZZETTA DI MANTOVA	97	6	35	8	28	19	61	15	20	1	1	20	77
GAZZETTA DI MODENA/CARPI	65	3	25	8	17	12	6	23	14	21	1	23	42
GAZZETTA DI PARMA	91	6	29	12	22	22	23	13	1	53	1	55	36
GAZZETTA DI REGGIO	68	4	30	4	13	17	29	10	4	25		24	43
IL GAZZETTINO	524	33	226	55	113	97	204	128	75	39	78	158	366
IL GIORNALE	430	69	156	77	44	83	124	76	73	50	107	184	245
GIORNALE DI BRESCIA	157	5	61	21	41	29	71	49	1	36	1	38	119
GIORNALE DI SICILIA	360	26	158	50	58	68	57	69	80	2	151	186	174
IL GIORNALE DI VICENZA	143	2	44	17	51	29	65	31	16	31	1	31	112
IL GIORNO	597	28	218	62	168	121	216	141	108	46	85	133	463
ITALIA OGGI	110	32	52	14	6	7	18	14	21	13	44	68	43
IL LAVORO	73	2	21	6	29	15	10	10	4	1	48	51	21
LIBERTA'	84	6	28	9	16	26	39	10		34	2	36	49
IL MANIFESTO	110	12	26	40	18	16	24	10	20	8	48	68	42
IL MATTINO	687	44	271	120	108	144	159	149	172	36	171	229	458
IL MATTINO DI PADOVA	108	4	48	14	25	17	45	28	1	32	2	34	74
IL MESSAGGERO	907	67	423	97	168	152	154	106	142	40	464	550	356
MESSAGGERO VENETO	152	8	67	17	25	34	86	32	12	23	1	33	120
LA NAZIONE	695	47	269	63	178	139	155	172	178	87	103	255	440
LA NOTTE	167	9	74	13	43	28	35	22	32	10	68	82	85
LA NUOVA SARDEGNA	266	16	82	55	59	54	126	33	48	59		76	191
LA NUOVA VENEZIA	67	4	19	6	25	12	11	19	13		24	24	43
IL PICCOLO	133	3	44	18	33	36	28	19	16	31	39	82	51
LA PROVINCIA (CO)	125	1	58	16	27	23	74	8	41		1	26	99
LA PROVINCIA (CR)	70	3	27	7	17	17	37	3	29			25	44
LA PROVINCIA PAVESE	73	5	26	6	17	18	40	8	25			17	56
QUOTIDIANO (LE/BR/TA)	106	5	45	7	27	22	38	31	24	12	1	27	79
LA REPUBBLICA	2098	314	846	448	221	269	486	369	376	250	617	982	1116
IL RESTO DEL CARLINO	795	42	312	94	163	185	163	182	175	177	99	300	495
IL SECOLO XIX	374	34	131	43	67	99	82	55	34	16	187	229	146
LA SICILIA	339	29	137	41	63	69	55	89	92	27	76	132	207
IL SOLE 24 ORE	746	205	392	66	28	55	188	125	121	89	222	352	395
LA STAMPA	1086	94	404	128	212	246	348	189	183	54	311	439	647
STAMPA SERA	95	12	34	12	19	18	16	16	11	1	51	57	37
IL TEMPO	368	37	175	49	32	76	85	55	71	17	139	201	166
IL TIRRENO	323	21	118	37	76	71	59	71	105	85	3	136	186
LA TRIBUNA DI TREVISO	80	3	27	14	24	12	45	15	19		1	16	64
TUTTOSPORT	777	28	273	115	237	123	269	151	167	59	130	225	551
L'UNITA'	739	35	212	69	234	189	216	160	139	84	139	259	479
ULTIMO LUNEDI'													
CORRIERE DELLO SPORT-STADIO	3288	141	1236	591	804	516	782	659	653	334	860	1345	1943
LA GAZZETTA DELLO SPORT	4997	176	1779	879	1396	766	1659	1081	958	518	781	1530	3467
TUTTOSPORT	1468	61	533	228	408	239	471	309	304	116	268	464	1004
GIORNO MEDIO ESCLUSO LUNEDI'													
CORRIERE DELLO SPORT-STADIO	1572	57	559	268	431	257	390	309	331	139	402	610	962
LA GAZZETTA DELLO SPORT	2645	68	944	395	831	409	946	584	495	261	359	752	1892
TUTTOSPORT	662	23	230	96	209	104	235	125	144	50	107	185	476
ULTIMO PERIODO													
SETTE	2091	219	778	456	335	303	503	384	422	228	554	898	1193
IL VENERDI'	2893	357	1102	668	400	366	672	502	550	351	817	1339	1554

Lettori in un giorno medio
analisi secondo:
— categorie socio-professionali
— ampiezza centri
— tipo di comune

(valori assoluti x 1000)	Totale	CATEGORIE SOCIO-PROFESSIONALI					AMPIEZZA DEI CENTRI					COMUNI	
		ceti superi- riori	ceti medi	intel- lettuali	operai	pen- sionati	fino a 10.000 ab.	da 10.000 a 30.000 ab.	da 30.000 a 100.000 ab.	da 100.000 a 250.000 ab.	oltre 250.000 ab.	capo- luogo	non capo- luogo
POPOLAZIONE	100.0	4.5	31.9	12.8	25.1	25.7	33.4	20.4	19.1	8.9	18.3	31.6	68.4
L'ADIGE	100.0	7.4	35.3	8.8	26.5	19.1	51.5	10.3	22.1	14.7		27.9	72.1
ALTO ADIGE	100.0	4.0	41.1	11.3	23.4	20.2	41.9	10.5	16.9	29.0	.8	36.3	63.7
L'ARENA	100.0	3.6	34.9	9.9	31.8	19.8	38.5	24.5		1.0	35.9	37.0	63.5
AVVENIRE	100.0	6.0	45.7	19.6	12.5	16.8	34.2	21.7	13.6	10.9	19.6	33.7	66.3
IL CENTRO	100.0	2.0	50.0	16.0	12.0	19.0	41.0	19.0	29.0	11.0		28.0	72.0
CORRIERE ADRIATICO	100.0	6.4	35.9	9.0	26.9	23.1	35.9	19.2	29.5	15.4		24.4	75.6
CORRIERE DELL'UMBRIA	100.0	6.3	39.6	11.5	27.1	15.6	21.9	21.9	19.8	35.4	1.0	34.4	65.6
CORRIERE DELLA SERA	100.0	12.3	40.9	15.1	15.0	16.6	23.2	19.4	19.7	8.9	28.7	42.2	57.8
CORRIERE DELLO SPORT-STADIO	100.0	3.8	36.1	17.3	26.6	16.2	24.5	19.8	20.7	9.2	25.7	39.4	60.6
L'ECO DI BERGAMO	100.0	5.1	24.4	7.6	38.1	24.9	62.4	18.3	2.0	16.8	.5	18.3	81.7
LA GAZZETTA DELLO SPORT	100.0	2.8	35.7	15.6	30.6	15.4	35.2	22.0	18.8	10.0	14.1	29.0	71.0
LA GAZZETTA DEL MEZZOGIORNO	100.0	6.1	41.2	10.5	23.7	18.3	19.3	26.5	30.5	7.1	16.4	28.4	71.4
GAZZETTA DEL SUD	100.0	8.7	35.5	16.9	18.6	20.3	33.2	18.3	10.1	22.0	16.9	39.7	60.6
GAZZETTA DI MANTOVA	100.0	6.2	36.1	8.2	28.9	19.6	62.9	15.5	20.6	1.0	1.0	20.6	79.4
GAZZETTA DI MODENA/CARPI	100.0	4.6	38.5	12.3	26.2	18.5	9.2	35.4	21.5	32.3	1.5	35.4	64.6
GAZZETTA DI PARMA	100.0	6.6	31.9	13.2	24.2	24.2	25.3	14.3	1.1	58.2	1.1	60.4	39.6
GAZZETTA DI REGGIO	100.0	5.9	44.1	5.9	19.1	25.0	42.6	14.7	5.9	36.8		35.3	63.2
IL GAZZETTINO	100.0	6.3	43.1	10.5	21.6	18.5	38.9	24.4	14.3	7.4	14.9	30.2	69.8
IL GIORNALE	100.0	16.0	36.3	17.9	10.2	19.3	28.8	17.7	17.0	11.6	24.9	42.8	57.0
GIORNALE DI BRESCIA	100.0	3.2	38.9	13.4	26.1	18.5	45.2	31.2	.6	22.9	.6	24.2	75.8
GIORNALE DI SICILIA	100.0	7.2	43.9	13.9	16.1	18.9	15.8	19.2	22.2	.6	41.9	51.7	48.3
IL GIORNALE DI VICENZA	100.0	1.4	30.8	11.9	35.7	20.3	45.5	21.7	11.2	21.7	.7	21.7	78.3
IL GIORNO	100.0	4.7	36.5	10.4	28.1	20.3	36.2	23.6	18.1	7.7	14.2	22.3	77.6
ITALIA OGGI	100.0	29.1	47.3	12.7	5.5	6.4	16.4	12.7	19.1	11.8	40.0	61.8	39.1
IL LAVORO	100.0	2.7	28.8	8.2	39.7	20.5	13.7	13.7	5.5	1.4	65.8	69.9	28.8
LIBERTA'	100.0	7.1	33.3	10.7	19.0	31.0	46.4	11.9		40.5	2.4	42.9	58.3
IL MANIFESTO	100.0	10.9	23.6	36.4	16.4	14.5	21.8	9.1	18.2	7.3	43.6	61.8	38.2
IL MATTINO	100.0	6.4	39.4	17.5	15.7	21.0	23.1	21.7	25.0	5.2	24.9	33.3	66.7
IL MATTINO DI PADOVA	100.0	3.7	44.4	13.0	23.1	15.7	41.7	25.9	.9	29.6	1.9	31.5	68.5
IL MESSAGGERO	100.0	7.4	46.6	10.7	18.5	16.8	17.0	11.7	15.7	4.4	51.2	60.6	39.3
MESSAGGERO VENETO	100.0	5.3	44.1	11.2	16.4	22.4	56.6	21.1	7.9	15.1	.7	21.7	78.9
LA NAZIONE	100.0	6.8	38.7	9.1	25.6	20.0	22.3	24.7	25.6	12.5	14.8	36.7	63.3
LA NOTTE	100.0	5.4	44.3	7.8	25.7	16.8	21.0	13.2	19.2	6.0	40.7	49.1	50.9
LA NUOVA SARDEGNA	100.0	6.0	30.8	20.7	22.2	20.3	47.4	12.4	18.0	22.2		28.6	71.8
LA NUOVA VENEZIA	100.0	6.0	28.4	9.0	37.3	17.9	16.4	28.4	19.4		35.8	35.8	64.2
IL PICCOLO	100.0	2.3	33.1	13.5	24.8	27.1	21.1	14.3	12.0	23.3	29.3	61.7	38.3
LA PROVINCIA (CO)	100.0	.8	46.4	12.8	21.6	18.4	59.2	6.4	32.8		.8	20.8	79.2
LA PROVINCIA (CR)	100.0	4.3	38.6	10.0	24.3	24.3	52.9	4.3	41.4			35.7	62.9
LA PROVINCIA PAVESE	100.0	6.8	35.6	8.2	23.3	24.7	54.8	11.0	34.2			23.3	76.7
QUOTIDIANO (LE/BR/TA)	100.0	4.7	42.5	6.6	25.5	20.8	35.8	29.2	22.6	11.3	.9	25.5	74.5
LA REPUBBLICA	100.0	15.0	40.3	21.4	10.5	12.8	23.2	17.6	17.9	11.9	29.4	46.8	53.2
IL RESTO DEL CARLINO	100.0	5.3	39.2	11.8	20.5	23.3	20.5	22.9	22.0	22.3	12.5	37.7	62.3
IL SECOLO XIX	100.0	9.1	35.0	11.5	17.9	26.5	21.9	14.7	9.1	4.3	50.0	61.2	39.0
LA SICILIA	100.0	8.6	40.4	12.1	18.6	20.4	16.2	26.3	27.1	8.0	22.4	38.9	61.1
IL SOLE 24 ORE	100.0	27.5	52.5	8.8	3.8	7.4	25.2	16.8	16.2	11.9	29.8	47.2	52.9
LA STAMPA	100.0	8.7	37.2	11.8	19.5	22.7	32.0	17.4	16.9	5.0	28.6	40.4	59.6
STAMPA SERA	100.0	12.6	35.8	12.6	20.0	18.9	16.8	16.8	11.6	1.1	53.7	60.0	38.9
IL TEMPO	100.0	10.1	47.6	13.3	8.7	20.7	23.1	14.9	19.3	4.6	37.8	54.6	45.1
IL TIRRENO	100.0	6.5	36.5	11.5	23.5	22.0	18.3	22.0	32.5	26.3	.9	42.1	57.6
LA TRIBUNA DI TREVISO	100.0	3.8	33.8	17.5	30.0	15.0	56.3	18.8	23.8		1.3	20.0	80.0
TUTTOSPORT	100.0	3.6	35.1	14.8	30.5	15.8	34.6	19.4	21.5	7.6	16.7	29.0	70.9
L'UNITA'	100.0	4.7	28.7	9.3	31.7	25.6	29.2	21.7	18.8	11.4	18.8	35.0	64.8
ULTIMO LUNEDI'													
CORRIERE DELLO SPORT-STADIO	100.0	4.3	37.6	18.0	24.5	15.7	23.8	20.0	19.9	10.2	26.2	40.9	59.1
LA GAZZETTA DELLO SPORT	100.0	3.5	35.6	17.6	27.9	15.3	33.2	21.6	19.2	10.4	15.6	30.6	69.4
TUTTOSPORT	100.0	4.2	36.3	15.5	27.8	16.3	32.1	21.0	20.7	7.9	18.3	31.6	68.4
GIORNO MEDIO ESCLUSO LUNEDI'													
CORRIERE DELLO SPORT-STADIO	100.0	3.6	35.6	17.0	27.4	16.3	24.8	19.7	21.1	8.8	25.6	38.8	61.2
LA GAZZETTA DELLO SPORT	100.0	2.6	35.7	14.9	31.4	15.5	35.8	22.1	18.7	9.9	13.6	28.4	71.5
TUTTOSPORT	100.0	3.5	34.7	14.5	31.6	15.7	35.5	18.9	21.8	7.6	16.2	27.9	71.9
ULTIMO PERIODO													
SETTE	100.0	10.5	37.2	21.8	16.0	14.5	24.1	18.4	20.2	10.9	26.5	42.9	57.1
IL VENERDI'	100.0	12.3	38.1	23.1	13.8	12.7	23.2	17.4	19.0	12.1	28.2	46.3	53.7

Lettori in un giorno medio
analisi secondo:
— regioni e aree geografiche

(valori assoluti x 1000)	Totale	NORD OVEST			NORD EST					
		Totale	Piemonte V. A.	Liguria	Lombardia	Totale	Trentino Alto Adige	Veneto	Friuli V.G.	Emilia
POPOLAZIONE	22619	6080	1833	723	3524	4195	345	1739	493	1618
L'ADIGE	68	1			1	66	66			
ALTO ADIGE	124	1			1	122	121	1		
L'ARENA	192	6			6	185	1	184		
AVVENIRE	184	79	8	4	67	50	2	23	4	20
IL CENTRO	100									
CORRIERE ADRIATICO	78					1				1
CORRIERE DELL'UMBRIA	96					2		1		1
CORRIERE DELLA SERA	1665	936	68	28	840	236	18	112	38	67
CORRIERE DELLO SPORT-STADIO	1817	149	44	24	81	202	5	36	12	150
L'ECO DI BERGAMO	197	192	6		186	2	1	1		
LA GAZZETTA DELLO SPORT	2981	1084	136	104	844	708	45	334	90	239
LA GAZZETTA DEL MEZZOGIORNO	476	3	1	1	1	2			1	
GAZZETTA DEL SUD	355	1		1						
GAZZETTA DI MANTOVA	97	88			88	7		1		6
GAZZETTA DI MODENA/CARPI	65	1			1	63				63
GAZZETTA DI PARMA	91	2			2	88				88
GAZZETTA DI REGGIO	68	2			2	62				62
IL GAZZETTINO	524	5	4		1	512	2	436	73	1
IL GIORNALE	430	228	19	27	182	99	5	42	17	36
GIORNALE DI BRESCIA	157	156			156					
GIORNALE DI SICILIA	360	2			2	1		1		
IL GIORNALE DI VICENZA	143					143		142		
IL GIORNO	597	508	6	4	498	56	4	26	9	17
ITALIA OGGI	110	38	15	3	21	24	2	12	3	7
IL LAVORO	73	63	4	58	2	2				2
LIBERTA'	84	2			2	81				81
IL MANIFESTO	110	36	6	4	28	18	2	6	4	6
IL MATTINO	687	2	1		1	2	1	1		
IL MATTINO DI PADOVA	108	1			1	107	1	105		
IL MESSAGGERO	907	5	2	2	2	7	1	3		2
MESSAGGERO VENETO	152					151	2	2	147	
LA NAZIONE	695	50		48	2	2				1
LA NOTTE	167	156	1	3	152	10	1	5		4
LA NUOVA SARDEGNA	266	2			2					
LA NUOVA VENEZIA	67					65		64	1	
IL PICCOLO	133	1			1	129		1	126	2
LA PROVINCIA (CO)	125	123			123	1				1
LA PROVINCIA (CR)	70	67			67	3				3
LA PROVINCIA PAVESE	73	70			70					
QUOTIDIANO (LE/BR/TA)	106					1				1
LA REPUBBLICA	2098	473	114	58	302	426	21	156	65	185
IL RESTO DEL CARLINO	795	3	1		3	631		24		607
IL SECOLO XIX	374	366	7	358	1	1				
LA SICILIA	339					2				2
IL SOLE 24 ORE	746	264	69	34	162	167	10	67	20	70
LA STAMPA	1086	1000	900	71	29	25	1	12	4	9
STAMPA SERA	95	88	83	4	1	1				
IL TEMPO	368	3			2	3				2
IL TIRRENO	323	3		1	1					
LA TRIBUNA DI TREVISO	80	1	1			79		79		
TUTTOSPORT	777	340	185	42	113	133	5	47	13	67
L'UNITA'	739	209	38	29	142	222	1	39	15	166
ULTIMO LUNEDI'										
CORRIERE DELLO SPORT-STADIO	3288	260	78	47	136	345	12	58	20	254
LA GAZZETTA DELLO SPORT	4997	1747	246	189	1313	1110	76	549	117	368
TUTTOSPORT	1468	677	367	84	226	213	6	80	24	103
GIORNO MEDIO ESCLUSO LUNEDI'										
CORRIERE DELLO SPORT-STADIO	1572	131	38	20	72	178	4	32	11	133
LA GAZZETTA DELLO SPORT	2645	974	118	90	766	641	40	298	86	218
TUTTOSPORT	662	284	155	35	94	120	5	42	11	61
ULTIMO PERIODO										
SETTE	2091	1032	95	55	881	347	26	171	53	97
IL VENERDI'	2893	649	133	85	432	579	30	235	90	224

Lettori in un giorno medio
analisi secondo:
— regioni e aree geografiche

(percentuali di composizione)	Totale	NORD OVEST			NORD EST					
		Totale	Pie- monte V. A.	Liguria	Lom- bardia	Totale	Trenti- no Alto Adige	Veneto	Friuli V.G.	Emilia
POPOLAZIONE	100.0	26.9	8.1	3.2	15.6	18.5	1.5	7.7	2.2	7.2
L'ADIGE	100.0	1.5			1.5	97.1	97.1			
ALTO ADIGE	100.0	.8			.8	98.4	97.6			
L'ARENA	100.0	3.1			3.1	96.4	.5	95.8		
AVVENIRE	100.0	42.9	4.3	2.2	36.4	27.2	1.1	12.5	2.2	10.9
IL CENTRO	100.0									
CORRIERE ADRIATICO	100.0					1.3				1.3
CORRIERE DELL'UMBRIA	100.0					2.1		1.0		1.0
CORRIERE DELLA SERA	100.0	56.2	4.1	1.7	50.5	14.2	1.1	6.7	2.3	4.0
CORRIERE DELLO SPORT-STADIO	100.0	8.2	2.4	1.3	4.5	11.1	.3	2.0	.7	8.3
L'ECO DI BERGAMO	100.0	97.5	3.0		94.4	1.0	.5	.5		
LA GAZZETTA DELLO SPORT	100.0	36.4	4.6	3.5	28.3	23.8	1.5	11.2	3.0	8.0
LA GAZZETTA DEL MEZZOGIORNO	100.0	.6	.2	.2	.2	.4			.2	
GAZZETTA DEL SUD	100.0	.3		.3						
GAZZETTA DI MANTOVA	100.0	90.7			90.7	7.2		1.0		6.2
GAZZETTA DI MODENA/CARPI	100.0	1.5			1.5	96.9				96.9
GAZZETTA DI PARMA	100.0	2.2			2.2	96.7				96.7
GAZZETTA DI REGGIO	100.0	2.9			2.9	91.2				91.2
IL GAZZETTINO	100.0	1.0	.8		.2	97.7	.4	83.2	13.9	.2
IL GIORNALE	100.0	53.0	4.4	6.3	42.3	23.0	1.2	9.8	4.0	8.4
GIORNALE DI BRESCIA	100.0	99.4			99.4					
GIORNALE DI SICILIA	100.0	.6			.6	.3		.3		
IL GIORNALE DI VICENZA	100.0					100.0		99.3		
IL GIORNO	100.0	85.1	1.0	.7	83.4	9.4	.7	4.4	1.5	2.8
ITALIA OGGI	100.0	34.5	13.6	2.7	19.1	21.8	1.8	10.9	2.7	6.4
IL LAVORO	100.0	86.3	5.5	79.5	2.7	2.7				2.7
LIBERTA'	100.0	2.4			2.4	96.4				96.4
IL MANIFESTO	100.0	32.7	5.5	3.6	25.5	16.4	1.8	5.5	3.6	5.5
IL MATTINO	100.0	.3	.1		.1	.3	.1	.1		
IL MATTINO DI PADOVA	100.0	.9			.9	99.1	.9	97.2		
IL MESSAGGERO	100.0	.6	.2	.2	.2	.8	.1	.3		.2
MESSAGGERO VENETO	100.0					99.3	1.3	1.3	96.7	
LA NAZIONE	100.0	7.2		6.9	.3	.3				.1
LA NOTTE	100.0	93.4	.6	1.8	91.0	6.0	.6	3.0		2.4
LA NUOVA SARDEGNA	100.0	.8			.8					
LA NUOVA VENEZIA	100.0					97.0		95.5	1.5	
IL PICCOLO	100.0	.8			.8	97.0		.8	94.7	1.5
LA PROVINCIA (CO)	100.0	98.4			98.4	.8				.8
LA PROVINCIA (CR)	100.0	95.7			95.7	4.3				4.3
LA PROVINCIA PAVESE	100.0	95.9			95.9					
QUOTIDIANO (LE/BR/TA)	100.0					.9				.9
LA REPUBBLICA	100.0	22.5	5.4	2.8	14.4	20.3	1.0	7.4	3.1	8.8
IL RESTO DEL CARLINO	100.0	.4	.1		.4	79.4		3.0		76.4
IL SECOLO XIX	100.0	97.9	1.9	95.7	.3	.3				
LA SICILIA	100.0					.6				.6
IL SOLE 24 ORE	100.0	35.4	9.2	4.6	21.7	22.4	1.3	9.0	2.7	9.4
LA STAMPA	100.0	92.1	82.9	6.5	2.7	2.3	.1	1.1	.4	.8
STAMPA SERA	100.0	92.6	87.4	4.2	1.1	1.1				
IL TEMPO	100.0	.8			.5	.8				.5
IL TIRRENO	100.0	.9		.3	.3					
LA TRIBUNA DI TREVISO	100.0	1.3	1.3			98.8		98.8		
TUTTOSPORT	100.0	43.8	23.8	5.4	14.5	17.1	.6	6.0	1.7	8.6
L'UNITA'	100.0	28.3	5.1	3.9	19.2	30.0	.1	5.3	2.0	22.5
ULTIMO LUNEDI'										
CORRIERE DELLO SPORT-STADIO	100.0	7.9	2.4	1.4	4.1	10.5	.4	1.8	.6	7.7
LA GAZZETTA DELLO SPORT	100.0	35.0	4.9	3.8	26.3	22.2	1.5	11.0	2.3	7.4
TUTTOSPORT	100.0	46.1	25.0	5.7	15.4	14.5	.4	5.4	1.6	7.0
GIORNO MEDIO ESCLUSO LUNEDI'										
CORRIERE DELLO SPORT-STADIO	100.0	8.3	2.4	1.3	4.6	11.3	.3	2.0	.7	8.5
LA GAZZETTA DELLO SPORT	100.0	36.8	4.5	3.4	29.0	24.2	1.5	11.3	3.3	8.2
TUTTOSPORT	100.0	42.9	23.4	5.3	14.2	18.1	.8	6.3	1.7	9.2
ULTIMO PERIODO										
SETTE	100.0	49.4	4.5	2.6	42.1	16.6	1.2	8.2	2.5	4.6
IL VENERDI'	100.0	22.4	4.6	2.9	14.9	20.0	1.0	8.1	3.1	7.7

Lettori in un giorno medio
analisi secondo:
— regioni e aree geografiche

(valori assoluti x 1000)	Totale	CENTRO					Totale	SUD					ISOLE		
		Totale Toscana	Marche	Umbria	Lazio			Abruzzi Molise	Campania	Puglie	Basilicata	Calabria	Totale	Sicilia	Sardegna
POPOLAZIONE	22619	4383	1456	575	336	2016	5368	637	2149	1515	243	824	2594	1953	641
L'ADIGE	68														
ALTO ADIGE	124						1	1							
L'ARENA	192						1		1						
AVVENIRE	184	29	5	1	1	21	18	3		5		2	9	6	2
IL CENTRO	100						99	99							
CORRIERE ADRIATICO	78	77		77			1	1							
CORRIERE DELL'UMBRIA	96	93			93		1								
CORRIERE DELLA SERA	1665	207	60	28	13	107	191	36	54	54	13	35	95	66	29
CORRIERE DELLO SPORT-STADIO	1817	577	104	52	36	385	681	89	316	161	27	87	208	129	80
L'ECO DI BERGAMO	197						3	1		2					
LA GAZZETTA DELLO SPORT	2981	472	271	72	42	87	467	63	164	144	25	70	249	195	54
LA GAZZETTA DEL MEZZOGIORNO	476	1				1	469	1	1	422	41	3	1	1	
GAZZETTA DEL SUD	355	3	1			1	246	1	2	4		239	105	105	
GAZZETTA DI MANTOVA	97						2	1	1						
GAZZETTA DI MODENA/CARPI	65						1	1							
GAZZETTA DI PARMA	91	1				1									
GAZZETTA DI REGGIO	68						3					3			
IL GAZZETTINO	524	3	1			2	2	1	1				2	1	1
IL GIORNALE	430	41	21	5	3	12	38	5	17	9		7	23	16	7
GIORNALE DI BRESCIA	157														
GIORNALE DI SICILIA	360						2	1					355	355	
IL GIORNALE DI VICENZA	143														
IL GIORNO	597	19	7	1	3	7	8	2	3	1		2	6	4	2
ITALIA OGGI	110	26	9	3	4	10	12	1	4	5		2	10	10	
IL LAVORO	73	1				1	3	1	1			1	2	2	
LIBERTA'	84						1		1						
IL MANIFESTO	110	20		10		10	26	4	16	2		4	12	4	8
IL MATTINO	687	11	2		1	8	671	4	656	2	6	4	1	1	
IL MATTINO DI PADOVA	108												1	1	
IL MESSAGGERO	907	777	5	40	56	677	110	93	7	5		5	8	4	3
MESSAGGERO VENETO	152						1	1							
LA NAZIONE	695	639	571		65	3	3	1		1			2	2	
LA NOTTE	167						1		1						
LA NUOVA SARDEGNA	266						1	1					264		264
LA NUOVA VENEZIA	67	2	2												
IL PICCOLO	133	2				2	2	1				1			
LA PROVINCIA (CO)	125						1			1					
LA PROVINCIA (CR)	70														
LA PROVINCIA PAVESE	73	3			2	1									
QUOTIDIANO (LE/BR/TA)	106						101			99		1	4	1	3
LA REPUBBLICA	2098	551	178	49	34	290	436	50	183	91	19	93	210	154	57
IL RESTO DEL CARLINO	795	156	2	153	1	1	5	3				1			
IL SECOLO XIX	374	2	1			2	3	1				2	2	2	
LA SICILIA	339	2				2	3	1				2	333	333	
IL SOLE 24 ORE	746	141	47	11	14	70	127	21	49	34	7	17	47	40	7
LA STAMPA	1086	32	9	1	3	19	13	4	3	3		3	15	13	3
STAMPA SERA	95	3				2	2	1	1				1	1	
IL TEMPO	368	220	2	1	6	211	137	111	5	10	4	7	5	3	2
IL TIRRENO	323	318	316				2	1	1						
LA TRIBUNA DI TREVISO	80														
TUTTOSPORT	777	158	83	17	11	46	107	15	39	29	4	21	39	26	13
L'UNITA'	739	189	110	21	14	44	89	12	50	12	3	13	30	16	14
ULTIMO LUNEDI'															
CORRIERE DELLO SPORT-STADIO	3288	1010	175	100	65	670	1261	176	585	292	43	165	412	265	147
LA GAZZETTA DELLO SPORT	4997	815	439	131	83	162	840	120	284	256	52	127	484	373	111
TUTTOSPORT	1468	302	169	33	19	82	195	28	76	45	8	37	81	58	23
GIORNO MEDIO ESCLUSO LUNEDI'															
CORRIERE DELLO SPORT-STADIO	1572	505	92	44	31	338	584	75	271	139	24	74	174	106	69
LA GAZZETTA DELLO SPORT	2645	415	243	62	35	75	405	54	144	125	21	61	210	165	45
TUTTOSPORT	662	134	69	14	10	40	92	13	33	26	3	18	32	21	11
ULTIMO PERIODO															
SETTE	2091	288	85	32	20	151	282	49	93	76	12	51	142	100	43
IL VENERDI'	2893	739	226	67	45	401	647	96	254	145	33	117	279	194	85

Lettori in un giorno medio
analisi secondo:
— regioni e aree geografiche

(percentuali di composizione)	Totale	CENTRO					Totale	SUD					ISOLE		
		Totale	Toscana	Marche	Umbria	Lazio		Abruzzi Molise	Cam- pania	Puglie	Basi- licata	Calab- ria	Totale	Sicilia	Sar- degna
POPOLAZIONE	100.0	19.4	6.4	2.5	1.5	8.9	23.7	2.8	9.5	6.7	1.1	3.6	11.5	8.6	2.8
L'ADIGE	100.0						.8	.8							
ALTO ADIGE	100.0						.5								
L'ARENA	100.0								.5						
AVVENIRE	100.0	15.8	2.7	.5	.5	11.4	9.8	1.6	3.8	2.7		1.1	4.9	3.3	1.1
IL CENTRO	100.0						99.0	99.0							
CORRIERE ADRIATICO	100.0	98.7		98.7			1.3	1.3							
CORRIERE DELL'UMBRIA	100.0	96.9			96.9		1.0								
CORRIERE DELLA SERA	100.0	12.4	3.6	1.7	.8	6.4	11.5	2.2	3.2	3.2	.8	2.1	5.7	4.0	1.7
CORRIERE DELLO SPORT-STADIO	100.0	31.8	5.7	2.9	2.0	21.2	37.5	4.9	17.4	8.9	1.5	4.8	11.4	7.1	4.4
L'ECO DI BERGAMO	100.0						1.5	.5		1.0					
LA GAZZETTA DELLO SPORT	100.0	15.8	9.1	2.4	1.4	2.9	15.7	2.1	5.5	4.8	.8	2.3	8.4	6.5	1.8
LA GAZZETTA DEL MEZZOGIORNO	100.0	.2				.2	98.5	.2	.2	88.7	8.6	.6	.2	.2	
GAZZETTA DEL SUD	100.0	.8	.3			.3	69.3	.3	.6	1.1		67.3	29.6	29.6	
GAZZETTA DI MANTOVA	100.0						2.1	1.0	1.0						
GAZZETTA DI MODENA/CARPI	100.0						1.5	1.5							
GAZZETTA DI PARMA	100.0	1.1				1.1									
GAZZETTA DI REGGIO	100.0						4.4					4.4			
IL GAZZETTINO	100.0	.6	.2			.4	.4	.2	.2				.4	.2	.2
IL GIORNALE	100.0	9.5	4.9	1.2	.7	2.8	8.8	1.2	4.0	2.1		1.6	5.3	3.7	1.6
GIORNALE DI BRESCIA	100.0														
GIORNALE DI SICILIA	100.0						.6	.3					98.6	98.6	
IL GIORNALE DI VICENZA	100.0														
IL GIORNO	100.0	3.2	1.2	.2	.5	1.2	1.3	.3	.5	.2		.3	1.0	.7	.3
ITALIA OGGI	100.0	23.6	8.2	2.7	3.6	9.1	10.9	.9	3.6	4.5		1.8	9.1	9.1	
IL LAVORO	100.0	1.4				1.4	4.1	1.4	1.4			1.4	2.7	2.7	
LIBERTA'	100.0						1.2		1.2						
IL MANIFESTO	100.0	18.2		9.1		9.1	23.6	3.6	14.5	1.8		3.6	10.9	3.6	7.3
IL MATTINO	100.0	1.6	.3		.1	1.2	97.7	.6	95.5	.3	.9	.6	.1	.1	
IL MATTINO DI PADOVA	100.0												.9	.9	
IL MESSAGGERO	100.0	85.7	.6	4.4	6.2	74.6	12.1	10.3	.8	.6		.6	.9	.4	.3
MESSAGGERO VENETO	100.0						.7	.7							
LA NAZIONE	100.0	91.9	82.2		9.4	.4	.4	.1		.1			.3	.3	
LA NOTTE	100.0						.6		.6						
LA NUOVA SARDEGNA	100.0						.4	.4					99.2		99.2
LA NUOVA VENEZIA	100.0	3.0	3.0												
IL PICCOLO	100.0	1.5				1.5	1.5	.8				.8			
LA PROVINCIA (CO)	100.0						.8			.8					
LA PROVINCIA (CR)	100.0														
LA PROVINCIA PAVESE	100.0	4.1			2.7	1.4									
QUOTIDIANO (LE/BR/TA)	100.0						95.3			93.4		.9	3.8	.9	2.8
LA REPUBBLICA	100.0	26.3	8.5	2.3	1.6	13.8	20.8	2.4	8.7	4.3	.9	4.4	10.0	7.3	2.7
IL RESTO DEL CARLINO	100.0	19.6	.3	19.2	.1	.1	.6	.4				.1			
IL SECOLO XIX	100.0	.5	.3			.5	.8	.3				.5	.5	.5	
LA SICILIA	100.0	.6				.6	.9	.3				.6	98.2	98.2	
IL SOLE 24 ORE	100.0	18.9	6.3	1.5	1.9	9.4	17.0	2.8	6.6	4.6	.9	2.3	6.3	5.4	.9
LA STAMPA	100.0	2.9	.8	.1	.3	1.7	1.2	.4	.3	.3		.3	1.4	1.2	.3
STAMPA SERA	100.0	3.2				2.1	2.1	1.1	1.1				1.1	1.1	
IL TEMPO	100.0	59.8	.5	.3	1.6	57.3	37.2	30.2	1.4	2.7	1.1	1.9	1.4	.8	.5
IL TIRRENO	100.0	98.5	97.8			.6	.6	.3	.3						
LA TRIBUNA DI TREVISO	100.0														
TUTTOSPORT	100.0	20.3	10.7	2.2	1.4	5.9	13.8	1.9	5.0	3.7	.5	2.7	5.0	3.3	1.7
L'UNITA'	100.0	25.6	14.9	2.8	1.9	6.0	12.0	1.6	6.8	1.6	.4	1.8	4.1	2.2	1.9
ULTIMO LUNEDI'															
CORRIERE DELLO SPORT-STADIO	100.0	30.7	5.3	3.0	2.0	20.4	38.4	5.4	17.8	8.9	1.3	5.0	12.5	8.1	4.5
LA GAZZETTA DELLO SPORT	100.0	16.3	8.8	2.6	1.7	3.2	16.8	2.4	5.7	5.1	1.0	2.5	9.7	7.5	2.2
TUTTOSPORT	100.0	20.6	11.5	2.2	1.3	5.6	13.3	1.9	5.2	3.1	.5	2.5	5.5	4.0	1.6
GIORNO MEDIO ESCLUSO LUNEDI'															
CORRIERE DELLO SPORT-STADIO	100.0	32.1	5.9	2.8	2.0	21.5	37.2	4.8	17.2	8.8	1.5	4.7	11.1	6.7	4.4
LA GAZZETTA DELLO SPORT	100.0	15.7	9.2	2.3	1.3	2.8	15.3	2.0	5.4	4.7	.8	2.3	7.9	6.2	1.7
TUTTOSPORT	100.0	20.2	10.4	2.1	1.5	6.0	13.9	2.0	5.0	3.9	.5	2.7	4.8	3.2	1.7
ULTIMO PERIODO															
SETTE	100.0	13.8	4.1	1.5	1.0	7.2	13.5	2.3	4.4	3.6	.6	2.4	6.8	4.8	2.1
IL VENERDI'	100.0	25.5	7.8	2.3	1.6	13.9	22.4	3.3	8.8	5.0	1.1	4.0	9.6	6.7	2.9

Duplicazione di lettura delle testate ISEGI PRESS
analisi secondo:
— lettori in un giorno medio

(valori assoluti x 1000)	Totale	L'Adige	Alto Adige	L'Arena	Avvenire	Il Centro	Corriere Adriatico	Corriere dell'Umbria	Corriere della Sera	Corriere dello Sport Stadio	L'Eco di Bergamo	La Gazzetta dello Sport	La Gazzetta del Mezzogiorno	Gazzetta del Sud	Gazzetta di Mantova
POPOLAZIONE	22619	68	124	192	184	100	78	96	1665	1817	197	2981	476	355	97
L'ADIGE	68	68	36	1	1	0	0	0	6	2	0	16	0	0	0
ALTO ADIGE	124	36	124	1	3	1	0	0	15	4	1	32	1	1	1
L'ARENA	192	1	1	192	3	0	0	0	21	7	1	70	0	0	2
AVVENIRE	184	1	3	3	184	1	0	1	31	13	4	31	4	5	2
IL CENTRO	100	0	1	0	1	100	0	0	5	24	1	23	1	1	1
CORRIERE ADRIATICO	78	0	0	0	0	0	78	0	6	13	0	22	0	0	0
CORRIERE DELL'UMBRIA	96	0	0	0	1	0	0	96	7	21	0	23	0	0	0
CORRIERE DELLA SERA	1665	6	15	21	31	5	6	7	1665	148	29	410	39	30	14
CORRIERE DELLO SPORT-STADIO	1817	2	4	7	13	24	13	21	148	1817	9	593	97	66	7
L'ECO DI BERGAMO	197	0	1	1	4	1	0	0	29	9	197	74	1	1	1
LA GAZZETTA DELLO SPORT	2981	16	32	70	31	23	22	23	410	593	74	2981	85	54	38
LA GAZZETTA DEL MEZZOGIORNO	476	0	1	0	4	1	0	0	39	97	1	85	476	2	1
GAZZETTA DEL SUD	355	0	1	0	5	1	0	0	30	66	1	54	2	355	1
GAZZETTA DI MANTOVA	97	0	1	2	2	1	0	0	14	7	1	38	1	1	97
GAZZETTA DI MODENA/CARPI	65	0	1	0	1	1	1	0	4	8	1	20	1	1	3
GAZZETTA DI PARMA	91	0	0	0	1	0	0	0	12	3	0	21	0	0	0
GAZZETTA DI REGGIO	68	0	0	0	1	0	1	0	6	3	0	21	0	3	4
IL GAZZETTINO	524	1	3	4	8	1	0	0	56	24	1	145	1	1	1
IL GIORNALE	430	2	4	4	11	2	1	1	108	28	12	92	3	6	7
GIORNALE DI BRESCIA	157	0	0	0	10	0	0	0	21	8	4	62	0	0	1
GIORNALE DI SICILIA	360	0	1	0	1	1	0	0	38	40	1	68	1	14	1
IL GIORNALE DI VICENZA	143	0	0	2	1	0	0	1	11	2	0	40	0	0	0
IL GIORNO	597	2	3	3	13	1	1	3	159	39	19	217	3	3	3
ITALIA OGGI	110	1	2	0	4	1	1	1	37	6	2	21	6	2	1
IL LAVORO	73	0	1	0	2	1	1	0	10	13	1	16	1	1	2
LIBERTA'	84	0	0	0	0	0	0	0	7	3	0	23	0	0	0
IL MANIFESTO	110	0	2	0	2	1	1	0	27	2	3	17	2	6	2
IL MATTINO	687	0	1	0	6	1	0	1	40	170	1	89	4	6	1
IL MATTINO DI PADOVA	108	1	1	1	2	0	0	0	8	3	0	30	0	1	1
IL MESSAGGERO	907	0	1	0	10	36	4	24	83	236	1	83	5	5	1
MESSAGGERO VENETO	152	1	2	0	2	1	0	0	21	5	1	37	1	1	1
LA NAZIONE	695	0	1	0	3	1	0	31	41	82	1	187	2	1	1
LA NOTTE	167	0	1	3	4	0	0	0	72	18	7	77	1	0	1
LA NUOVA SARDEGNA	266	0	1	0	3	1	0	0	16	47	1	34	1	1	1
LA NUOVA VENEZIA	67	0	0	0	0	0	0	0	8	2	0	14	0	0	0
IL PICCOLO	133	0	1	0	3	1	0	0	12	6	1	40	1	1	1
LA PROVINCIA (CO)	125	1	1	0	1	0	0	0	21	6	1	38	1	0	0
LA PROVINCIA (CR)	70	0	0	0	3	0	0	0	16	1	0	25	0	0	0
LA PROVINCIA PAVESE	73	0	0	0	0	0	0	0	16	2	0	19	0	0	0
QUOTIDIANO (LE/BR/TA)	106	0	0	0	0	0	0	0	7	20	0	20	48	1	0
LA REPUBBLICA	2098	8	15	20	36	15	10	13	369	238	15	309	56	76	10
IL RESTO DEL CARLINO	795	0	1	3	13	2	35	0	40	126	1	153	1	2	3
IL SECOLO XIX	374	0	1	0	4	1	0	0	19	16	1	60	1	1	1
LA SICILIA	339	0	1	0	3	1	0	0	30	42	1	68	2	19	1
IL SOLE 24 ORE	746	4	6	9	18	5	3	6	180	60	12	123	24	18	6
LA STAMPA	1086	0	2	0	9	2	1	2	84	54	3	131	4	5	2
STAMPA SERA	95	0	1	0	1	1	0	0	8	11	1	17	1	2	1
IL TEMPO	368	0	1	0	12	31	1	3	55	88	1	48	10	4	2
IL TIRRENO	323	0	1	0	2	1	0	0	28	34	1	86	1	1	1
LA TRIBUNA DI TREVISO	80	0	0	0	3	0	0	0	4	4	0	20	0	0	0
TUTTOSPORT	777	2	5	11	9	6	8	8	85	225	18	377	16	13	7
L'UNITA'	739	1	2	6	19	9	5	8	96	82	14	184	11	9	10
SUPPLEMENTI SETTIMANALI															
SETTE	2091	10	15	22	38	10	9	7	906	170	32	450	38	44	14
IL VENERDI'	2893	15	19	21	45	18	13	17	475	328	20	476	66	81	13

Duplicazione di lettura delle testate ISEGIPRESS
analisi secondo:
— lettori in un giorno medio

(valori assoluti x 1000)	Totale	Gaz- zetta di Modena- Carpi	Gaz- zetta di Parma	Gaz- zetta di Reggio	Il Gaz- zettino	Il Gior- nale	Gior- nale di Brescia	Gior- nale di Sicilia	Il Gior- nale di Vicenza	Il Gior- no	Italia Oggi	Il La- voro	Libertà	Il Ma- nife- sto	Il Mat- tino
POPOLAZIONE	22619	65	91	68	524	430	157	360	143	597	110	73	84	110	687
L'ADIGE	68	0	0	0	1	2	0	0	0	2	1	0	0	0	0
ALTO ADIGE	124	1	0	0	3	4	0	1	0	3	2	1	0	2	1
L'ARENA	192	0	0	0	4	4	0	0	2	3	0	0	0	0	0
AVVENIRE	184	1	1	1	8	11	10	1	1	13	4	2	0	2	6
IL CENTRO	100	1	0	0	1	2	0	1	0	1	1	1	0	1	1
CORRIERE ADRIATICO	78	1	0	1	0	1	0	0	0	1	1	1	0	1	0
CORRIERE DELL'UMBRIA	96	0	0	0	0	1	0	0	1	3	1	0	0	0	1
CORRIERE DELLA SERA	1665	4	12	6	56	108	21	38	11	159	37	10	7	27	40
CORRIERE DELLO SPORT-STADIO	1817	8	3	3	24	28	8	40	2	39	6	13	3	2	170
L'ECO DI BERGAMO	197	1	0	0	1	12	4	1	0	19	2	1	0	3	1
LA GAZZETTA DELLO SPORT	2981	20	21	21	145	92	62	68	40	217	21	16	23	17	89
LA GAZZETTA DEL MEZZOGIORNO	476	1	0	0	1	3	0	1	0	3	6	1	0	2	4
GAZZETTA DEL SUD	355	1	0	3	1	6	0	14	0	3	2	1	0	6	6
GAZZETTA DI MANTOVA	97	3	0	4	1	7	1	1	0	3	1	2	0	2	1
GAZZETTA DI MODENA/CARPI	65	65	0	3	1	2	0	1	0	2	1	2	0	3	1
GAZZETTA DI PARMA	91	0	91	1	0	4	0	0	0	1	1	0	1	0	0
GAZZETTA DI REGGIO	68	3	1	68	0	2	0	0	0	1	0	2	0	0	0
IL GAZZETTINO	524	1	0	0	524	14	0	2	19	16	7	5	0	6	2
IL GIORNALE	430	2	4	2	14	430	10	9	0	47	15	4	2	6	11
GIORNALE DI BRESCIA	157	0	0	0	0	10	157	0	0	10	1	0	0	0	0
GIORNALE DI SICILIA	360	1	0	0	2	9	0	360	0	4	5	3	0	4	1
IL GIORNALE DI VICENZA	143	0	0	0	19	0	0	0	143	2	0	0	0	1	0
IL GIORNO	597	2	1	1	16	47	10	4	2	597	6	4	3	3	3
ITALIA OGGI	110	1	1	0	7	15	1	5	0	6	110	2	0	2	4
IL LAVORO	73	2	0	2	5	4	0	3	0	4	2	73	1	1	2
LIBERTA'	84	0	1	0	0	2	0	0	0	3	0	1	84	0	1
IL MANIFESTO	110	3	0	0	6	6	0	4	1	3	2	1	0	110	6
IL MATTINO	687	1	0	0	2	11	0	1	0	3	4	2	1	6	687
IL MATTINO DI PADOVA	108	0	0	0	36	3	0	1	2	2	2	0	0	1	0
IL MESSAGGERO	907	1	1	0	3	13	0	4	0	10	10	2	0	5	9
MESSAGGERO VENETO	152	1	0	0	35	5	0	1	0	5	1	1	0	3	1
LA NAZIONE	695	1	0	0	2	19	0	2	0	8	10	1	0	1	3
LA NOTTE	167	1	0	0	1	20	4	0	0	46	3	0	3	1	2
LA NUOVA SARDEGNA	266	1	0	0	1	6	0	1	0	3	1	1	0	8	1
LA NUOVA VENEZIA	67	0	0	0	36	2	0	0	1	0	0	0	0	2	0
IL PICCOLO	133	1	0	0	8	6	0	1	0	3	2	1	0	4	1
LA PROVINCIA (CO)	125	1	0	1	0	6	0	0	0	21	0	1	0	1	0
LA PROVINCIA (CR)	70	0	0	0	0	5	1	0	0	5	0	0	2	0	0
LA PROVINCIA PAVESE	73	0	0	0	0	6	0	0	0	7	0	0	0	0	0
QUOTIDIANO (LE/BR/TA)	106	0	0	0	0	1	0	1	0	1	0	0	0	1	1
LA REPUBBLICA	2098	8	13	8	70	105	17	54	14	82	40	7	10	44	103
IL RESTO DEL CARLINO	795	39	2	29	12	19	0	1	0	13	5	2	1	10	1
IL SECOLO XIX	374	1	1	0	1	23	0	1	0	4	2	34	0	5	2
LA SICILIA	339	1	0	0	1	5	0	44	0	3	9	1	0	1	1
IL SOLE 24 ORE	746	6	7	4	33	74	18	15	7	40	61	4	4	11	37
LA STAMPA	1086	1	1	0	12	31	1	5	1	19	19	8	2	7	5
STAMPA SERA	95	1	0	0	3	3	0	2	0	2	3	2	1	2	2
IL TEMPO	368	2	0	1	2	14	0	3	0	9	6	2	0	3	9
IL TIRRENO	323	1	0	0	1	7	0	1	0	2	6	1	1	1	3
LA TRIBUNA DI TREVISO	80	0	0	0	37	1	0	0	0	0	0	0	0	0	0
TUTTOSPORT	777	5	6	5	24	21	4	8	7	42	6	9	5	5	27
L'UNITA'	739	19	4	12	19	20	11	6	0	42	12	5	2	38	25
SUPPLEMENTI SETTIMANALI															
SETTE	2091	8	13	7	78	124	24	37	26	173	38	10	10	6	56
IL VENERDI'	2893	9	21	9	110	121	20	75	26	95	52	13	11	14	145

Duplicazione di lettura delle testate ISEGIPRESS

analisi secondo:

— lettori in un giorno medio

(valori assoluti x 1000)	Totale	Il Mat- tino di Padova	Il Mes- saggero	Mes- saggero Veneto	La Nazio- ne	La Notte	La Nuova Sar- degna	La Nuova Vene- zia	Il Pic- colo	La Pro- vincia (CO)	La Pro- vincia (CR)	La Pro- vincia Pavese	Il Quo- tidiano (LE-BR -TA)	La Re- pub- blica
POPOLAZIONE	22619	108	907	152	695	167	266	67	133	125	70	73	106	2098
L'ADIGE	68	1	0	1	0	0	0	0	0	1	0	0	0	8
ALTO ADIGE	124	1	1	2	1	1	1	0	1	1	0	0	0	15
L'ARENA	192	1	0	0	0	3	0	0	0	0	0	0	0	20
AVVENIRE	184	2	10	2	3	4	3	0	3	1	3	0	0	36
IL CENTRO	100	0	36	1	1	0	1	0	1	0	0	0	0	15
CORRIERE ADRIATICO	78	0	4	0	0	0	0	0	0	0	0	0	0	10
CORRIERE DELL'UMBRIA	96	0	24	0	31	0	0	0	0	0	0	0	0	13
CORRIERE DELLA SERA	1665	8	83	21	41	72	16	8	12	21	16	16	7	369
CORRIERE DELLO SPORT-STADIO	1817	3	236	5	82	18	47	2	6	6	1	2	20	238
L'ECO DI BERGAMO	197	0	1	1	1	7	1	0	1	1	0	0	0	15
LA GAZZETTA DELLO SPORT	2981	30	83	37	187	77	34	14	40	38	25	19	20	309
LA GAZZETTA DEL MEZZOGIORNO	476	0	5	1	2	1	1	0	1	1	0	0	48	56
GAZZETTA DEL SUD	355	1	5	1	1	0	1	0	1	0	0	0	1	76
GAZZETTA DI MANTOVA	97	1	1	1	1	1	1	0	1	0	0	0	0	10
GAZZETTA DI MODENA/CARPI	65	0	1	1	1	1	1	0	1	1	0	0	0	8
GAZZETTA DI PARMA	91	0	1	0	0	0	0	0	0	0	0	0	0	13
GAZZETTA DI REGGIO	68	0	0	0	0	0	0	0	0	1	0	0	0	8
IL GAZZETTINO	524	36	3	35	2	1	1	36	8	0	0	0	0	70
IL GIORNALE	430	3	13	5	19	20	6	2	6	6	5	6	1	105
GIORNALE DI BRESCIA	157	0	0	0	0	4	0	0	0	0	1	0	0	17
GIORNALE DI SICILIA	360	1	4	1	2	0	1	0	1	0	0	0	1	54
IL GIORNALE DI VICENZA	143	2	0	0	0	0	0	0	0	0	0	0	0	14
IL GIORNO	597	2	10	5	8	46	3	1	3	21	5	7	1	82
ITALIA OGGI	110	2	10	1	10	3	1	0	2	0	0	0	0	40
IL LAVORO	73	0	2	1	1	0	1	0	1	1	0	0	0	7
LIBERTA'	84	0	0	0	0	3	0	0	0	0	2	0	0	10
IL MANIFESTO	110	1	5	3	1	1	8	2	4	1	0	0	1	44
IL MATTINO	687	0	9	1	3	2	1	0	1	0	0	0	1	103
IL MATTINO DI PADOVA	108	108	0	1	0	0	0	1	0	0	0	0	0	10
IL MESSAGGERO	907	0	907	1	26	1	2	0	1	0	0	1	0	174
MESSAGGERO VENETO	152	1	1	152	1	0	1	0	18	0	0	0	0	26
LA NAZIONE	695	0	26	1	695	0	1	0	1	1	0	0	0	105
LA NOTTE	167	0	1	0	0	167	0	0	0	8	4	3	0	23
LA NUOVA SARDEGNA	266	0	2	1	1	0	266	0	1	0	0	0	3	36
LA NUOVA VENEZIA	67	1	0	0	0	0	0	67	0	0	0	0	0	14
IL PICCOLO	133	0	1	18	1	0	1	0	133	0	0	0	1	26
LA PROVINCIA (CO)	125	0	0	0	1	8	0	0	0	125	0	0	0	9
LA PROVINCIA (CR)	70	0	0	0	0	4	0	0	0	0	70	0	0	5
LA PROVINCIA PAVESE	73	0	1	0	0	3	0	0	0	0	0	73	0	3
QUOTIDIANO (LE/BR/TA)	106	0	0	0	0	0	3	0	1	0	0	0	106	11
LA REPUBBLICA	2098	10	174	26	105	23	36	14	26	9	5	3	11	2098
IL RESTO DEL CARLINO	795	2	17	1	2	0	1	0	2	1	0	0	0	104
IL SECOLO XIX	374	0	3	1	13	1	1	0	1	0	0	0	0	40
LA SICILIA	339	0	6	1	2	0	1	0	1	0	0	0	0	44
IL SOLE 24 ORE	746	8	55	10	39	17	6	4	7	3	4	3	2	258
LA STAMPA	1086	1	25	3	11	4	2	1	2	0	1	2	0	116
STAMPA SERA	95	1	3	1	1	0	1	0	1	0	0	0	0	14
IL TEMPO	368	0	130	1	7	1	2	0	1	0	0	0	5	77
IL TIRRENO	323	0	4	1	103	0	1	0	1	0	0	0	0	49
LA TRIBUNA DI TREVISO	80	1	0	0	0	0	0	1	0	0	0	0	0	8
TUTTOSPORT	777	4	38	9	59	19	7	2	6	5	1	3	4	88
L'UNITA'	739	5	41	6	59	11	9	9	11	1	6	5	2	165
SUPPLEMENTI SETTIMANALI														
SETTE	2091	14	100	22	57	71	14	9	15	25	13	23	10	498
IL VENERDI'	2893	16	241	33	134	33	45	16	30	9	7	8	15	1320

Duplicazione di lettura delle testate ISEGIPRESS
analisi secondo:
— lettori in un giorno medio

(valori assoluti x 1000)	Totale	Il Resto del Carlino	Il Secolo XIX	La Sicilia	Il Sole 24 ore	La Stampa	Stampa Sera	Il Tempo	Il Tirreno	La Tribuna di Treviso	Tuttosport	L'Unità
POPOLAZIONE	22619	795	374	339	746	1086	95	368	323	80	777	739
L'ADIGE	68	0	0	0	4	0	0	0	0	0	2	1
ALTO ADIGE	124	1	1	1	6	2	1	1	1	0	5	2
L'ARENA	192	3	0	0	9	0	0	0	0	0	11	6
AVVENIRE	184	13	4	3	18	9	1	12	2	3	9	19
IL CENTRO	100	2	1	1	5	2	1	31	1	0	6	9
CORRIERE ADRIATICO	78	35	0	0	3	1	0	1	0	0	8	5
CORRIERE DELL'UMBRIA	96	0	0	0	6	2	0	3	0	0	8	8
CORRIERE DELLA SERA	1665	40	19	30	180	84	8	55	28	4	85	96
CORRIERE DELLO SPORT-STADIO	1817	126	16	42	60	54	11	88	34	4	225	82
L'ECO DI BERGAMO	197	1	1	1	12	3	1	1	1	0	18	14
LA GAZZETTA DELLO SPORT	2981	153	60	68	123	131	17	48	86	20	377	184
LA GAZZETTA DEL MEZZOGIORNO	476	1	1	2	24	4	1	10	1	0	16	11
GAZZETTA DEL SUD	355	2	1	19	18	5	2	4	1	0	13	9
GAZZETTA DI MANTOVA	97	3	1	1	6	2	1	2	1	0	7	10
GAZZETTA DI MODENA/CARPI	65	39	1	1	6	1	1	2	1	0	5	19
GAZZETTA DI PARMA	91	2	1	0	7	1	0	0	0	0	6	4
GAZZETTA DI REGGIO	68	29	0	0	4	0	0	1	0	0	5	12
IL GAZZETTINO	524	12	1	1	33	12	3	2	1	37	24	19
IL GIORNALE	430	19	23	5	74	31	3	14	7	1	21	20
GIORNALE DI BRESCIA	157	0	0	0	18	1	0	0	0	0	4	11
GIORNALE DI SICILIA	360	1	1	44	15	5	2	3	1	0	8	6
IL GIORNALE DI VICENZA	143	0	0	0	7	1	0	0	0	0	7	0
IL GIORNO	597	13	4	3	40	19	2	9	2	0	42	42
ITALIA OGGI	110	5	2	9	61	19	3	6	6	0	6	12
IL LAVORO	73	2	34	1	4	8	2	2	1	0	9	5
LIBERTA'	84	1	0	0	4	2	1	0	1	0	5	2
IL MANIFESTO	110	10	5	1	11	7	2	3	1	0	5	38
IL MATTINO	687	1	2	1	37	5	2	9	3	0	27	25
IL MATTINO DI PADOVA	108	2	0	0	8	1	1	0	0	1	4	5
IL MESSAGGERO	907	17	3	6	55	25	3	130	4	0	38	41
MESSAGGERO VENETO	152	1	1	1	10	3	1	1	1	0	9	6
LA NAZIONE	695	2	13	2	39	11	1	7	103	0	59	59
LA NOTTE	167	0	1	0	17	4	0	1	0	0	19	11
LA NUOVA SARDEGNA	266	1	1	1	6	2	1	2	1	0	7	9
LA NUOVA VENEZIA	67	0	0	0	4	1	0	0	0	1	2	9
IL PICCOLO	133	2	1	1	7	2	1	1	1	0	6	11
LA PROVINCIA (CO)	125	1	0	0	3	0	0	0	0	0	5	1
LA PROVINCIA (CR)	70	0	0	0	4	1	0	0	0	0	1	6
LA PROVINCIA PAVESE	73	0	0	0	3	2	0	0	0	0	3	5
QUOTIDIANO (LE/BR/TA)	106	0	0	0	2	0	0	5	0	0	4	2
LA REPUBBLICA	2098	104	40	44	258	116	14	77	49	8	88	165
IL RESTO DEL CARLINO	795	795	1	1	43	6	1	3	1	0	46	99
IL SECOLO XIX	374	1	374	2	30	41	2	1	3	0	23	21
LA SICILIA	339	1	2	339	14	8	1	4	1	0	11	7
IL SOLE 24 ORE	746	43	30	14	746	84	12	48	14	5	30	41
LA STAMPA	1086	6	41	8	84	1086	71	20	5	2	148	42
STAMPA SERA	95	1	2	1	12	71	95	3	1	0	26	6
IL TEMPO	368	3	1	4	48	20	3	368	1	0	23	18
IL TIRRENO	323	1	3	1	14	5	1	1	323	0	30	25
LA TRIBUNA DI TREVISO	80	0	0	0	5	2	0	0	0	80	3	1
TUTTOSPORT	777	46	23	11	30	148	26	23	30	3	777	58
L'UNITA'	739	99	21	7	41	42	6	18	25	1	58	739
SUPPLEMENTI SETTIMANALI												
SETTE	2091	51	34	42	214	105	7	52	49	10	86	97
IL VENERDI'	2893	139	52	65	277	143	18	89	67	9	117	164

1950

1951

1952

1953

1954

1955

1956

1957

1958

1959

1960

Analisi dei lettori in un giorno medio

Donne

Lettori in un giorno medio

analisi secondo:

— categorie socio-professionali

— ampiezza centri

— tipo di comune

(valori assoluti x 1000)	Totale	CATEGORIE SOCIO-PROFESSIONALI						AMPIEZZA DEI CENTRI					COMUNI		
		ceti superiori	ceti medi	intellettuali	operai	pensionati	casa-linghe	fino a 10.000 ab.	da 10.000 a 30.000 ab.	da 30.000 a 100.000 ab.	da 100.000 a 250.000 ab.	oltre 250.000 ab.	capoluogo	non capoluogo	
POPOLAZIONE															
	24427	196	3376	3155	2133	5969	9597	8123	4987	4561	2143	4613	7847	16580	
L'ADIGE	49		9	6	6	11	16	19	8	8	14		20	29	
ALTO ADIGE	95	1	23	15	14	14	28	38	7	15	33		40	55	
L'ARENA	128	3	15	19	15	22	54	35	34			59	59	70	
AVVENIRE	123	3	16	39	2	40	22	37	29	11	10	35	50	74	
IL CENTRO	55	2	16	11	5	6	15	17	7	19	12		29	26	
CORRIERE ADRIATICO	48		14	6	7	10	11	10	16	16	7		10	39	
CORRIERE DELL'UMBRIA	61	1	15	14	3	14	15	13	14	10	24		24	37	
CORRIERE DELLA SERA	1064	27	262	226	62	192	295	220	199	215	94	337	482	582	
CORRIERE DELLO SPORT-STADIO	357	3	67	70	29	45	143	68	57	75	39	118	178	179	
L'ECO DI BERGAMO	163	2	23	26	9	37	66	117	17	1	28		27	136	
LA GAZZETTA DELLO SPORT	554	6	103	127	68	87	163	186	131	95	54	87	166	388	
LA GAZZETTA DEL MEZZOGIORNO	175	4	38	38	14	22	60	21	45	56	11	41	64	110	
GAZZETTA DEL SUD	180	4	27	49	7	40	54	44	40	13	42	42	84	96	
GAZZETTA DI MANTOVA	63	1	11	12	7	13	19	42	3	17	1	1	18	45	
GAZZETTA DI MODENA/CARPI	30	1	8	2	4	11	4	6	7	10	8	1	8	22	
GAZZETTA DI PARMA	90	1	13	12	13	23	28	32	11		46		47	43	
GAZZETTA DI REGGIO	39		9	9	3	7	11	18	2		20		19	21	
IL GAZZETTINO	343	4	82	48	36	51	122	115	92	43	23	70	117	226	
IL GIORNALE	326	19	57	83	13	55	99	74	57	54	42	98	151	175	
GIORNALE DI BRESCIA	116		25	23	14	18	36	44	34	1	37	1	38	78	
GIORNALE DI SICILIA	191	1	42	42	9	22	76	23	28	32	1	108	123	68	
IL GIORNALE DI VICENZA	101		22	25	13	15	26	47	25	8	22		22	80	
IL GIORNO	399	9	106	65	53	67	99	133	99	87	18	64	88	311	
ITALIA OGGI	29	3	17	4		1	4	4	7	6	7	7	17	12	
IL LAVORO	53	1	11	6	5	11	20	8	6	2	1	37	39	15	
LIBERTA'	75		14	14	3	23	21	37	3		34		35	41	
IL MANIFESTO	66	2	20	20		16	6	6	8	22	8	22	38	28	
IL MATTINO	420	5	59	109	26	59	162	70	90	98	21	141	173	247	
IL MATTINO DI PADOVA	65	2	16	11	3	7	27	23	20	1	18	1	21	44	
IL MESSAGGERO	591	16	143	101	38	91	202	55	47	97	30	361	424	167	
MESSAGGERO VENETO	101		29	10	12	20	31	50	22	8	21		29	72	
LA NAZIONE	471	8	126	69	37	114	118	70	111	108	76	106	209	262	
LA NOTTE	107	4	23	18	11	20	31	10	12	21	6	58	68	39	
LA NUOVA SARDEGNA	215	2	17	47	13	49	87	100	22	42	50	1	69	146	
LA NUOVA VENEZIA	45	3	17	5	4	8	9	3	17	6		19	20	26	
IL PICCOLO	121	1	25	13	9	32	42	30	6	17	31	38	81	40	
LA PROVINCIA (CO)	93	3	29	14	6	17	25	50	9	35			19	75	
LA PROVINCIA (CR)	47	1	10	5	3	11	17	21	1	24			21	26	
LA PROVINCIA PAVESE	68		13	11	7	23	15	34	6	28			16	52	
QUOTIDIANO (LE/BR/TA)	44	2	7	9	1	5	18	9	11	15	8		18	26	
LA REPUBBLICA	1307	61	361	392	57	144	293	260	209	223	159	456	676	631	
IL RESTO DEL CARLINO	486	6	124	78	70	87	120	90	102	65	136	94	227	259	
IL SECOLO XIX	322	3	65	52	10	58	135	62	49	26	10	176	208	115	
LA SICILIA	111	5	24	31	4	13	35	14	19	27	9	41	56	55	
IL SOLE 24 ORE	328	29	192	43	7	23	34	77	75	65	41	70	130	198	
LA STAMPA	736	15	159	111	65	175	212	239	135	107	22	232	296	440	
STAMPA SERA	66	1	18	15	6	10	15	11	9	7	2	38	43	23	
IL TEMPO	228	4	61	42	12	32	76	42	24	45	12	105	150	78	
IL TIRRENO	193		25	34	15	28	91	31	34	58	68	2	93	100	
LA TRIBUNA DI TREVISO	44		10	6	8	2	18	19	12	11		1	8	36	
TUTTOSPORT	180		27	39	20	24	70	53	37	33	13	44	68	112	
L'UNITA'	294	5	60	39	38	82	69	66	66	36	46	79	134	160	
ULTIMO LUNEDI'															
CORRIERE DELLO SPORT-STADIO	714	4	129	146	55	101	278	145	126	153	83	207	329	385	
LA GAZZETTA DELLO SPORT	1177	10	208	277	135	188	359	397	275	179	121	205	376	801	
TUTTOSPORT	403		67	81	57	73	125	128	100	68	27	79	125	278	
GIORNO MEDIO ESCLUSO LUNEDI'															
CORRIERE DELLO SPORT-STADIO	298	3	57	57	25	36	121	55	46	62	32	103	153	145	
LA GAZZETTA DELLO SPORT	450	5	86	102	57	70	130	151	107	81	43	67	131	319	
TUTTOSPORT	143		20	32	14	16	61	41	27	27	11	38	59	84	
ULTIMO PERIODO															
SETTE	1611	39	368	442	107	228	426	366	306	293	181	464	718	893	
IL VENERDI'	2030	61	507	655	120	231	457	439	342	364	277	607	988	1042	

Lettori in un giorno medio
analisi secondo:
— regioni e aree geografiche

(valori assoluti x 1000)	Totale	NORD OVEST			NORD EST					
		Totale	Piemonte V. A.	Liguria	Lombardia	Totale	Trentino Alto Adige	Veneto	Friuli V.G.	Emilia
POPOLAZIONE	24427	6661	1981	812	3868	4565	374	1884	546	1761
L'ADIGE	49					49	49			
ALTO ADIGE	95					93	93			
L'ARENA	128	1			1		127			
AVVENIRE	123	64	5	5	54	34	1	14	1	18
IL CENTRO	55									
CORRIERE ADRIATICO	48									
CORRIERE DELL'UMBRIA	61									
CORRIERE DELLA SERA	1064	659	25	21	613	139	13	60	25	41
CORRIERE DELLO SPORT-STADIO	357	39	15	4	20	34	1	4	1	28
L'ECO DI BERGAMO	163	161	6		155	2		2		
LA GAZZETTA DELLO SPORT	554	265	28	27	210	123	14	61	13	35
LA GAZZETTA DEL MEZZOGIORNO	175	1			1	2				2
GAZZETTA DEL SUD	180	2			2					
GAZZETTA DI MANTOVA	63	61			61	2				2
GAZZETTA DI MODENA/CARPI	30					26				26
GAZZETTA DI PARMA	90	3			3	87				87
GAZZETTA DI REGGIO	39					39				39
IL GAZZETTINO	343	2	1		2	338	2	279	57	
IL GIORNALE	326	170	19	29	122	93	9	34	11	40
GIORNALE DI BRESCIA	116	116			116					
GIORNALE DI SICILIA	191	2	1		1					
IL GIORNALE DI VICENZA	101	2			2	99		99		
IL GIORNO	399	346	7	4	335	30	2	13	2	13
ITALIA OGGI	29	12	3		9	6	2	2	1	1
IL LAVORO	53	51	1	48	1					
LIBERTA'	75					74				74
IL MANIFESTO	66	16	2	2	12	20	2	4		14
IL MATTINO	420	1				1				
IL MATTINO DI PADOVA	65					62		61		
IL MESSAGGERO	591	7	2	1	5	3			2	1
MESSAGGERO VENETO	101	2			2	99		1	98	
LA NAZIONE	471	34	1	33	1	1			1	
LA NOTTE	107	100	1	1	99	7		3		3
LA NUOVA SARDEGNA	215									
LA NUOVA VENEZIA	45					42		42		
IL PICCOLO	121	3	3			116			115	2
LA PROVINCIA (CO)	93	93			93					
LA PROVINCIA (CR)	47	46			46	1				1
LA PROVINCIA PAVESE	68	68			68					
QUOTIDIANO (LE/BR/TA)	44									
LA REPUBBLICA	1307	349	73	36	240	281	24	98	40	119
IL RESTO DEL CARLINO	486	4	1	2	1	410		14		396
IL SECOLO XIX	322	318	7	308	3	4		3	1	
LA SICILIA	111									
IL SOLE 24 ORE	328	131	41	11	79	84	7	37	8	32
LA STAMPA	736	709	644	47	19	13	1	8	1	2
STAMPA SERA	66	60	56	3	1	3		3		
IL TEMPO	228	2			2	1				1
IL TIRRENO	193	1		1						
LA TRIBUNA DI TREVISO	44					44		44		
TUTTOSPORT	180	79	43	10	27	26		11	3	12
L'UNITA'	294	86	14	12	60	101	2	14	4	81
ULTIMO LUNEDI'										
CORRIERE DELLO SPORT-STADIO	714	65	25	6	34	56	2	11	1	42
LA GAZZETTA DELLO SPORT	1177	511	49	63	399	269	29	136	29	76
TUTTOSPORT	403	158	83	19	56	53	2	26	4	21
GIORNO MEDIO ESCLUSO LUNEDI'										
CORRIERE DELLO SPORT-STADIO	298	35	13	4	18	30	1	3	1	26
LA GAZZETTA DELLO SPORT	450	224	25	21	179	99	12	49	10	28
TUTTOSPORT	143	66	36	9	22	22		9	3	11
ULTIMO PERIODO										
SETTE	1611	896	58	42	797	260	19	120	38	83
IL VENERDI'	2030	515	119	58	338	444	29	164	62	189

Lettori in un giorno medio
analisi secondo:
— regioni e aree geografiche

(percentuali di composizione)	Totale	NORD OVEST			NORD EST					
		Totale	Pie- monte V. A.	Liguria	Lom- bardia	Totale	Trenti- no Alto Adige	Veneto	Friuli V.G.	Emilia
POPOLAZIONE	100.0	27.3	8.1	3.3	15.8	18.7	1.5	7.7	2.2	7.2
L'ADIGE	100.0					100.0	100.0			
ALTO ADIGE	100.0					97.9	97.9			
L'ARENA	100.0				.8			99.2		
AVVENIRE	100.0	52.0	4.1	4.1	43.9	27.6	.8	11.4	.8	14.6
IL CENTRO	100.0									
CORRIERE ADRIATICO	100.0									
CORRIERE DELL'UMBRIA	100.0									
CORRIERE DELLA SERA	100.0	61.9	2.3	2.0	57.6	13.1	1.2	5.6	2.3	3.9
CORRIERE DELLO SPORT-STADIO	100.0	10.9	4.2	1.1	5.6	9.5	.3	1.1	.3	7.8
L'ECO DI BERGAMO	100.0	98.8	3.7		95.1	1.2		1.2		
LA GAZZETTA DELLO SPORT	100.0	47.8	5.1	4.9	37.9	22.2	2.5	11.0	2.3	6.3
LA GAZZETTA DEL MEZZOGIORNO	100.0	.6			.6	1.1				1.1
GAZZETTA DEL SUD	100.0	1.1			1.1					
GAZZETTA DI MANTOVA	100.0	96.8			96.8	3.2				3.2
GAZZETTA DI MODENA/CARPI	100.0					86.7				86.7
GAZZETTA DI PARMA	100.0	3.3			3.3	96.7				96.7
GAZZETTA DI REGGIO	100.0					100.0				100.0
IL GAZZETTINO	100.0	.6	.3		.6	98.5	.6	81.3	16.6	
IL GIORNALE	100.0	52.1	5.8	8.9	37.4	28.5	2.8	10.4	3.4	12.3
GIORNALE DI BRESCIA	100.0	100.0			100.0					
GIORNALE DI SICILIA	100.0	1.0	.5		.5					
IL GIORNALE DI VICENZA	100.0	2.0			2.0	98.0		98.0		
IL GIORNO	100.0	86.7	1.8	1.0	84.0	7.5	.5	3.3	.5	3.3
ITALIA OGGI	100.0	41.4	10.3		31.0	20.7	6.9	6.9	3.4	3.4
IL LAVORO	100.0	96.2	1.9	90.6	1.9					
LIBERTA'	100.0					98.7				98.7
IL MANIFESTO	100.0	24.2	3.0	3.0	18.2	30.3	3.0	6.1		21.2
IL MATTINO	100.0	.2				.2				
IL MATTINO DI PADOVA	100.0					95.4		93.8		
IL MESSAGGERO	100.0	1.2	.3	.2	.8	.5			.3	.2
MESSAGGERO VENETO	100.0	2.0			2.0	98.0		1.0	97.0	
LA NAZIONE	100.0	7.2	.2	7.0	.2	.2			.2	
LA NOTTE	100.0	93.5	.9	.9	92.5	6.5		2.8		2.8
LA NUOVA SARDEGNA	100.0									
LA NUOVA VENEZIA	100.0					93.3		93.3		
IL PICCOLO	100.0	2.5	2.5			95.9			95.0	1.7
LA PROVINCIA (CO)	100.0	100.0			100.0					
LA PROVINCIA (CR)	100.0	97.9			97.9	2.1				2.1
LA PROVINCIA PAVESE	100.0	100.0			100.0					
QUOTIDIANO (LE/BR/TA)	100.0									
LA REPUBBLICA	100.0	26.7	5.6	2.8	18.4	21.5	1.8	7.5	3.1	9.1
IL RESTO DEL CARLINO	100.0	.8	.2	.4	.2	84.4		2.9		81.5
IL SECOLO XIX	100.0	98.8	2.2	95.7	.9	1.2		.9	.3	
LA SICILIA	100.0									
IL SOLE 24 ORE	100.0	39.9	12.5	3.4	24.1	25.6	2.1	11.3	2.4	9.8
LA STAMPA	100.0	96.3	87.5	6.4	2.6	1.8	.1	1.1	.1	.3
STAMPA SERA	100.0	90.9	84.8	4.5	1.5	4.5		4.5		
IL TEMPO	100.0	.9			.9	.4				.4
IL TIRRENO	100.0	.5		.5						
LA TRIBUNA DI TREVISO	100.0					100.0		100.0		
TUTTOSPORT	100.0	43.9	23.9	5.6	15.0	14.4		6.1	1.7	6.7
L'UNITA'	100.0	29.3	4.8	4.1	20.4	34.4	.7	4.8	1.4	27.6
ULTIMO LUNEDI'										
CORRIERE DELLO SPORT-STADIO	100.0	9.1	3.5	.8	4.8	7.8	.3	1.5	.1	5.9
LA GAZZETTA DELLO SPORT	100.0	43.4	4.2	5.4	33.9	22.9	2.5	11.6	2.5	6.5
TUTTOSPORT	100.0	39.2	20.6	4.7	13.9	13.2	.5	6.5	1.0	5.2
GIORNO MEDIO ESCLUSO LUNEDI'										
CORRIERE DELLO SPORT-STADIO	100.0	11.7	4.4	1.3	6.0	10.1	.3	1.0	.3	8.7
LA GAZZETTA DELLO SPORT	100.0	49.8	5.6	4.7	39.8	22.0	2.7	10.9	2.2	6.2
TUTTOSPORT	100.0	46.2	25.2	6.3	15.4	15.4		6.3	2.1	7.7
ULTIMO PERIODO										
SETTE	100.0	55.6	3.6	2.6	49.5	16.1	1.2	7.4	2.4	5.2
IL VENERDI'	100.0	25.4	5.9	2.9	16.7	21.9	1.4	8.1	3.1	9.3

Lettori in un giorno medio
analisi secondo:
— regioni e aree geografiche

(valori assoluti x 1000)	Totale	CENTRO					SUD						ISOLE		
		Totale	Toscana	Marche	Umbria	Lazio	Totale	Abruzzi Molise	Cam- pania	Puglie	Basi- licata	Calab- ria	Totale	Sicilia	Sar- degna
POPOLAZIONE	24427	4762	1598	622	354	2188	5673	678	2252	1633	253	857	2765	2094	671
L'ADIGE	49														
ALTO ADIGE	95	2				2									
L'ARENA	128														
AVVENIRE	123	15	6	1	1	8	6	1	2	2		4	3	1	
IL CENTRO	55						55	55							
CORRIERE ADRIATICO	48	48		48											
CORRIERE DELL'UMBRIA	61	60	1		60										
CORRIERE DELLA SERA	1064	132	35	21	11	66	87	17	29	24	6	12	46	22	24
CORRIERE DELLO SPORT-STADIO	357	137	15	7	7	107	107	16	49	20	4	19	39	17	23
L'ECO DI BERGAMO	163														
LA GAZZETTA DELLO SPORT	554	65	32	13	8	12	68	12	20	17	3	15	33	22	11
LA GAZZETTA DEL MEZZOGIORNO	175						171		1	149	21				
GAZZETTA DEL SUD	180						115		1		2	112	62	62	
GAZZETTA DI MANTOVA	63														
GAZZETTA DI MODENA/CARPI	30	4				4									
GAZZETTA DI PARMA	90														
GAZZETTA DI REGGIO	39														
IL GAZZETTINO	343						1	1					1	1	
IL GIORNALE	326	41	17	6	2	16	13	3	3	5		2	8	5	3
GIORNALE DI BRESCIA	116														
GIORNALE DI SICILIA	191	1	1										188	188	
IL GIORNALE DI VICENZA	101														
IL GIORNO	399	14	3	4	1	7	9		7	1	1		1	1	
ITALIA OGGI	29	8	4		3		3	2	1						
IL LAVORO	53	1			1		1		1			1	1	1	
LIBERTA'	75											1	1	1	
IL MANIFESTO	66	22			2	18	2		2				8	2	6
IL MATTINO	420	9	2		1	6	409	2	404		2	1	1	1	
IL MATTINO DI PADOVA	65						3	3							
IL MESSAGGERO	591	528	6	22	32	468	52	46	3	2	1	1	1	1	
MESSAGGERO VENETO	101														
LA NAZIONE	471	436	376		56	3									
LA NOTTE	107						1								
LA NUOVA SARDEGNA	215	1				1							214	214	
LA NUOVA VENEZIA	45	3	3												
IL PICCOLO	121	2	2												
LA PROVINCIA (CO)	93														
LA PROVINCIA (CR)	47														
LA PROVINCIA PAVESE	68														
QUOTIDIANO (LE/BR/TA)	44						43			43			1	1	
LA REPUBBLICA	1307	383	100	27	29	226	202	30	88	46	8	30	93	54	38
IL RESTO DEL CARLINO	486	71	2	68	1										
IL SECOLO XIX	322	1				1									
LA SICILIA	111												110	110	
IL SOLE 24 ORE	328	56	19	8	7	22	44	17	6	13	4	3	13	9	4
LA STAMPA	736	9	2	1	1	5	3	1	2				2	1	1
STAMPA SERA	66	3				2									
IL TEMPO	228	150	5	2	2	141	73	62	4	4	1	2	2	2	1
IL TIRRENO	193	192	192												
LA TRIBUNA DI TREVISO	44														
TUTTOSPORT	180	41	11	8	5	17	26	6	10	4		5	9	4	5
L'UNITA'	294	79	48	6	4	21	13		7	5		1	15	4	10
ULTIMO LUNEDI'															
CORRIERE DELLO SPORT-STADIO	714	262	39	19	18	186	246	30	113	54	8	42	86	33	52
LA GAZZETTA DELLO SPORT	1177	154	100	20	15	19	159	17	57	38	5	42	84	54	30
TUTTOSPORT	403	86	37	13	9	27	73	9	28	18		18	32	10	22
GIORNO MEDIO ESCLUSO LUNEDI'															
CORRIERE DELLO SPORT-STADIO	298	116	11	5	5	94	84	14	38	14	3	15	31	14	18
LA GAZZETTA DELLO SPORT	450	50	21	12	7	11	53	11	14	14	3	11	25	17	8
TUTTOSPORT	143	34	7	7	4	15	18	6	7	2		3	5	3	2
ULTIMO PERIODO															
SETTE	1611	213	59	33	17	105	158	27	46	54	9	22	84	51	33
IL VENERDI'	2030	537	147	49	41	300	364	55	125	100	20	63	169	107	62

Lettori in un giorno medio
analisi secondo:
— regioni e aree geografiche

(percentuali di composizione)	Totale	CENTRO				SUD						ISOLE			
		Totale Toscana	Marche	Umbria	Lazio	Totale	Abruzzi Molise	Cam- pania	Puglie	Basi- licata	Calab- bria	Totale	Sicilia	Sar- degna	
POPOLAZIONE	100.0	19.5	6.5	2.5	1.4	9.0	23.2	2.8	9.2	6.7	1.0	3.5	11.3	8.6	2.7
L'ADIGE	100.0														
ALTO ADIGE	100.0	2.1				2.1									
L'ARENA	100.0														
AVVENIRE	100.0	12.2	4.9	.8	.8	6.5	4.9	.8	1.6	1.6			3.3	2.4	.8
IL CENTRO	100.0						100.0	100.0							
CORRIERE ADRIATICO	100.0	100.0		100.0											
CORRIERE DELL'UMBRIA	100.0	98.4	1.6		98.4										
CORRIERE DELLA SERA	100.0	12.4	3.3	2.0	1.0	6.2	8.2	1.6	2.7	2.3	.6	1.1	4.3	2.1	2.3
CORRIERE DELLO SPORT-STADIO	100.0	38.4	4.2	2.0	2.0	30.0	30.0	4.5	13.7	5.6	1.1	5.3	10.9	4.8	6.4
L'ECO DI BERGAMO	100.0														
LA GAZZETTA DELLO SPORT	100.0	11.7	5.8	2.3	1.4	2.2	12.3	2.2	3.6	3.1	.5	2.7	6.0	4.0	2.0
LA GAZZETTA DEL MEZZOGIORNO	100.0						97.7		.6	85.1	12.0				
GAZZETTA DEL SUD	100.0						63.9		.6		1.1	62.2	34.4	34.4	
GAZZETTA DI MANTOVA	100.0														
GAZZETTA DI MODENA/CARPI	100.0	13.3				13.3									
GAZZETTA DI PARMA	100.0														
GAZZETTA DI REGGIO	100.0														
IL GAZZETTINO	100.0						.3	.3					.3	.3	
IL GIORNALE	100.0	12.6	5.2	1.8	.6	4.9	4.0	.9	.9	1.5		.6	2.5	1.5	.9
GIORNALE DI BRESCIA	100.0														
GIORNALE DI SICILIA	100.0	.5	.5										98.4	98.4	
IL GIORNALE DI VICENZA	100.0														
IL GIORNO	100.0	3.5	.8	1.0	.3	1.8	2.3		1.8	.3	.3		.3	.3	
ITALIA OGGI	100.0	27.6	13.8		10.3		10.3	6.9	3.4						
IL LAVORO	100.0	1.9			1.9		1.9		1.9			1.9	1.9	1.9	
LIBERTA'	100.0														
IL MANIFESTO	100.0	33.3			3.0	27.3	3.0		3.0				12.1	3.0	9.1
IL MATTINO	100.0	2.1	.5		.2	1.4	97.4	.5	96.2		.5	.2	.2	.2	
IL MATTINO DI PADOVA	100.0						4.6	4.6							
IL MESSAGGERO	100.0	89.3	1.0	3.7	5.4	79.2	8.8	7.8	.5	.3	.2	.2	.2	.2	
MESSAGGERO VENETO	100.0														
LA NAZIONE	100.0	92.6	79.8		11.9	.6									
LA NOTTE	100.0						.9								
LA NUOVA SARDEGNA	100.0	.5				.5							99.5		99.5
LA NUOVA VENEZIA	100.0	6.7	6.7												
IL PICCOLO	100.0	1.7	1.7												
LA PROVINCIA (CO)	100.0														
LA PROVINCIA (CR)	100.0														
LA PROVINCIA PAVESE	100.0														
QUOTIDIANO (LE/BR/TA)	100.0						97.7			97.7			2.3	2.3	
LA REPUBBLICA	100.0	29.3	7.7	2.1	2.2	17.3	15.5	2.3	6.7	3.5	.6	2.3	7.1	4.1	2.9
IL RESTO DEL CARLINO	100.0	14.6	.4	14.0	.2										
IL SECOLO XIX	100.0	.3				.3									
LA SICILIA	100.0												99.1	99.1	
IL SOLE 24 ORE	100.0	17.1	5.8	2.4	2.1	6.7	13.4	5.2	1.8	4.0	1.2	.9	4.0	2.7	1.2
LA STAMPA	100.0	1.2	.3	.1	.1	.7	.4	.1	.3				.3	.1	.1
STAMPA SERA	100.0	4.5				3.0									
IL TEMPO	100.0	65.8	2.2	.9	.9	61.8	32.0	27.2	1.8	1.8	.4	.9	.9	.9	.4
IL TIRRENO	100.0	99.5	99.5												
LA TRIBUNA DI TREVISO	100.0														
TUTTOSPORT	100.0	22.8	6.1	4.4	2.8	9.4	14.4	3.3	5.6	2.2		2.8	5.0	2.2	2.8
L'UNITA'	100.0	26.9	16.3	2.0	1.4	7.1	4.4		2.4	1.7		.3	5.1	1.4	3.4
ULTIMO LUNEDI'															
CORRIERE DELLO SPORT-STADIO	100.0	36.7	5.5	2.7	2.5	26.1	34.5	4.2	15.8	7.6	1.1	5.9	12.0	4.6	7.3
LA GAZZETTA DELLO SPORT	100.0	13.1	8.5	1.7	1.3	1.6	13.5	1.4	4.8	3.2	.4	3.6	7.1	4.6	2.5
TUTTOSPORT	100.0	21.3	9.2	3.2	2.2	6.7	18.1	2.2	6.9	4.5		4.5	7.9	2.5	5.5
GIORNO MEDIO ESCLUSO LUNEDI'															
CORRIERE DELLO SPORT-STADIO	100.0	38.9	3.7	1.7	1.7	31.5	28.2	4.7	12.8	4.7	1.0	5.0	10.4	4.7	6.0
LA GAZZETTA DELLO SPORT	100.0	11.1	4.7	2.7	1.6	2.4	11.8	2.4	3.1	3.1	.7	2.4	5.6	3.8	1.8
TUTTOSPORT	100.0	23.8	4.9	4.9	2.8	10.5	12.6	4.2	4.9	1.4		2.1	3.5	2.1	1.4
ULTIMO PERIODO															
SETTE	100.0	13.2	3.7	2.0	1.1	6.5	9.8	1.7	2.9	3.4	.6	1.4	5.2	3.2	2.0
IL VENERDI'	100.0	26.5	7.2	2.4	2.0	14.8	17.9	2.7	6.2	4.9	1.0	3.1	8.3	5.3	3.1

Duplicazione di lettura delle testate ISEGIPRESS

analisi secondo:

— lettori in un giorno medio

(valori assoluti x 1000)	Totale	L'Adige	Alto Adige	L'Arena	Avvenire	Il Centro	Corriere Adriatico	Corriere dell'Umbria	Corriere della Sera	Corriere dello Sport Stadio	L'Eco di Bergamo	La Gazzetta dello Sport	La Gazzetta del Mezzogiorno	Gazzetta del Sud	Gazzetta di Mantova
POPOLAZIONE	24427	49	95	128	123	55	48	61	1064	357	163	554	175	180	63
L'ADIGE	49	49	16	0	0	0	0	0	3	0	0	3	0	0	0
ALTO ADIGE	95	16	95	0	0	0	0	0	8	0	0	9	0	0	0
L'ARENA	128	0	0	128	4	0	0	0	9	0	0	6	0	0	0
AVVENIRE	123	0	0	4	123	0	0	0	16	0	4	4	1	0	0
IL CENTRO	55	0	0	0	0	55	0	0	1	3	0	2	0	0	0
CORRIERE ADRIATICO	48	0	0	0	0	0	48	0	4	2	0	1	0	0	0
CORRIERE DELL'UMBRIA	61	0	0	0	0	0	0	61	4	4	0	5	0	0	0
CORRIERE DELLA SERA	1064	3	8	9	16	1	4	4	1064	22	15	70	8	5	3
CORRIERE DELLO SPORT-STADIO	357	0	0	0	0	3	2	4	22	357	1	66	9	13	1
L'ECO DI BERGAMO	163	0	0	0	4	0	0	0	15	1	163	16	0	0	0
LA GAZZETTA DELLO SPORT	554	3	9	6	4	2	1	5	70	66	16	554	5	7	4
LA GAZZETTA DEL MEZZOGIORNO	175	0	0	0	1	0	0	0	8	9	0	5	175	2	0
GAZZETTA DEL SUD	180	0	0	0	0	0	0	0	5	13	0	7	2	180	0
GAZZETTA DI MANTOVA	63	0	0	0	0	0	0	0	3	1	0	4	0	0	63
GAZZETTA DI MODENA/CARPI	30	0	0	0	1	0	0	0	1	1	0	1	0	0	0
GAZZETTA DI PARMA	90	0	0	0	0	0	0	0	6	0	0	4	0	0	0
GAZZETTA DI REGGIO	39	0	0	0	0	0	0	0	1	2	0	1	0	0	1
IL GAZZETTINO	343	0	1	4	4	0	0	0	22	2	0	25	0	1	0
IL GIORNALE	326	1	7	2	9	0	0	1	43	6	2	33	5	2	2
GIORNALE DI BRESCIA	116	0	0	0	0	0	0	0	10	1	0	15	0	0	0
GIORNALE DI SICILIA	191	0	0	0	2	0	0	0	7	7	0	9	0	3	0
IL GIORNALE DI VICENZA	101	0	0	0	1	0	0	0	6	0	0	7	0	0	0
IL GIORNO	399	1	2	3	9	0	1	0	70	9	11	52	0	0	1
ITALIA OGGI	29	1	2	1	2	1	0	1	5	0	1	2	0	0	1
IL LAVORO	53	0	0	0	1	0	0	1	3	1	0	4	0	1	0
LIBERTA'	75	0	0	0	2	0	0	0	5	0	0	4	0	0	0
IL MANIFESTO	66	1	0	1	0	0	0	2	17	1	2	2	0	0	0
IL MATTINO	420	0	0	0	2	0	0	1	17	32	0	13	2	2	0
IL MATTINO DI PADOVA	65	0	0	0	1	0	0	0	2	0	1	4	0	0	0
IL MESSAGGERO	591	0	0	0	5	11	4	12	39	65	0	13	1	0	0
MESSAGGERO VENETO	101	0	0	0	1	0	0	0	12	2	0	6	0	0	0
LA NAZIONE	471	0	0	0	2	0	0	17	20	10	0	23	0	1	0
LA NOTTE	107	0	0	1	2	0	0	0	30	3	2	9	0	0	0
LA NUOVA SARDEGNA	215	0	0	0	1	0	0	0	13	11	0	9	0	0	0
LA NUOVA VENEZIA	45	0	0	0	0	0	0	0	1	0	0	4	0	0	0
IL PICCOLO	121	0	0	0	0	0	0	0	9	0	0	5	2	0	0
LA PROVINCIA (CO)	93	0	0	0	1	0	0	0	13	0	0	10	0	0	0
LA PROVINCIA (CR)	47	0	0	0	1	0	0	0	8	0	0	3	0	0	0
LA PROVINCIA PAVESE	68	0	0	0	2	0	0	0	13	0	0	3	0	0	0
QUOTIDIANO (LE/BR/TA)	44	0	0	0	0	0	0	0	5	1	0	1	13	0	0
LA REPUBBLICA	1307	8	16	10	18	3	5	7	173	31	10	43	25	24	4
IL RESTO DEL CARLINO	486	0	0	0	9	0	14	0	23	18	0	17	2	0	1
IL SECOLO XIX	322	0	0	3	3	0	0	0	14	3	0	14	0	0	0
LA SICILIA	111	0	0	0	1	0	0	0	4	5	0	4	0	2	0
IL SOLE 24 ORE	328	3	5	6	6	5	3	4	64	6	7	17	8	1	2
LA STAMPA	736	0	1	2	4	0	0	1	23	11	3	21	1	0	0
STAMPA SERA	66	0	2	3	1	0	0	0	6	1	0	4	1	0	0
IL TEMPO	228	0	0	0	4	13	1	1	17	20	0	9	3	1	0
IL TIRRENO	193	0	0	0	1	0	0	0	8	2	0	8	0	0	0
LA TRIBUNA DI TREVISO	44	0	0	0	0	0	0	0	1	0	0	5	0	0	0
TUTTOSPORT	180	0	0	1	0	1	2	2	17	36	3	48	1	3	0
L'UNITA'	294	0	1	0	1	0	1	2	27	8	1	14	1	1	1
SUPPLEMENTI SETTIMANALI															
SETTE	1611	3	14	11	25	1	1	4	644	29	22	99	16	9	6
IL VENERDI'	2030	10	20	13	17	4	4	14	252	59	14	87	38	36	7

Duplicazione di lettura delle testate ISEGIPRESS

analisi secondo:

— lettori in un giorno medio

(valori assoluti x 1000)	Totale	Gaz- zetta di Modena- Carpi	Gaz- zetta di Parma	Gaz- zetta di Reggio	Il Gaz- zettino	Il Gior- nale	Gior- nale di Brescia	Gior- nale di Sicilia	Il Gior- nale di Vicenza	Il Gior- no	Italia Oggi	Il La- voro	Libertà	Il Ma- nife- sto	Il Mat- tino
POPOLAZIONE	24427	30	90	39	343	326	116	191	101	399	29	53	75	66	420
L'ADIGE	49	0	0	0	0	1	0	0	0	1	1	0	0	1	0
ALTO ADIGE	95	0	0	0	1	7	0	0	0	2	2	0	0	0	0
L'ARENA	128	0	0	0	4	2	0	0	0	3	1	0	0	1	0
AVVENIRE	123	1	0	0	4	9	0	2	1	9	2	1	2	0	2
IL CENTRO	55	0	0	0	0	0	0	0	0	0	1	0	0	0	0
CORRIERE ADRIATICO	48	0	0	0	0	0	0	0	0	1	0	0	0	0	0
CORRIERE DELL'UMBRIA	61	0	0	0	0	1	0	0	0	0	1	1	0	2	1
CORRIERE DELLA SERA	1064	1	6	1	22	43	10	7	6	70	5	3	5	17	17
CORRIERE DELLO SPORT-STADIO	357	1	0	2	2	6	1	7	0	9	0	1	0	1	32
L'ECO DI BERGAMO	163	0	0	0	0	2	0	0	0	11	1	0	0	2	0
LA GAZZETTA DELLO SPORT	554	1	4	1	25	33	15	9	7	52	2	4	4	2	13
LA GAZZETTA DEL MEZZOGIORNO	175	0	0	0	0	5	0	0	0	0	0	0	0	0	2
GAZZETTA DEL SUD	180	0	0	0	1	2	0	3	0	0	0	1	0	0	2
GAZZETTA DI MANTOVA	63	0	0	1	0	2	0	0	0	1	1	0	0	0	0
GAZZETTA DI MODENA/CARPI	30	30	0	0	0	0	0	0	0	0	1	0	0	0	0
GAZZETTA DI PARMA	90	0	90	0	0	5	0	0	0	4	0	0	0	0	0
GAZZETTA DI REGGIO	39	0	0	39	0	4	0	0	0	1	0	0	0	0	0
IL GAZZETTINO	343	0	0	0	343	10	0	0	5	6	1	1	0	0	0
IL GIORNALE	326	0	5	4	10	326	5	1	3	21	3	3	2	2	3
GIORNALE DI BRESCIA	116	0	0	0	0	5	116	0	0	6	0	0	0	1	0
GIORNALE DI SICILIA	191	0	0	0	0	1	0	191	0	0	0	0	0	0	0
IL GIORNALE DI VICENZA	101	0	0	0	5	3	0	0	101	0	0	0	0	0	0
IL GIORNO	399	0	4	1	6	21	6	0	0	399	1	1	1	3	4
ITALIA OGGI	29	1	0	0	1	3	0	0	0	1	29	0	0	2	1
IL LAVORO	53	0	0	0	1	3	0	0	0	1	0	53	0	0	0
LIBERTA'	75	0	0	0	0	2	0	0	0	1	0	0	75	0	0
IL MANIFESTO	66	0	0	0	0	2	1	0	0	3	2	0	0	66	1
IL MATTINO	420	0	0	0	0	3	0	0	0	4	1	0	0	1	420
IL MATTINO DI PADOVA	65	0	0	0	9	4	0	0	1	0	0	0	0	0	0
IL MESSAGGERO	591	0	0	0	2	7	0	0	0	7	4	0	0	10	7
MESSAGGERO VENETO	101	0	0	0	16	3	0	0	0	4	1	1	0	0	0
LA NAZIONE	471	0	0	0	1	8	0	0	0	3	4	0	0	3	2
LA NOTTE	107	0	1	0	1	9	1	0	1	23	0	1	2	0	0
LA NUOVA SARDEGNA	215	0	0	0	0	2	0	0	0	0	0	0	0	5	0
LA NUOVA VENEZIA	45	0	0	0	21	2	0	0	0	1	1	0	0	0	0
IL PICCOLO	121	0	0	0	1	2	0	0	0	0	0	0	0	0	0
LA PROVINCIA (CO)	93	0	0	0	0	6	0	0	0	7	0	0	0	0	0
LA PROVINCIA (CR)	47	0	0	0	1	1	0	0	0	2	0	0	1	0	0
LA PROVINCIA PAVESE	68	0	0	0	0	2	0	0	0	4	0	0	0	0	0
QUOTIDIANO (LE/BR/TA)	44	0	0	0	0	2	0	1	0	0	0	0	0	0	0
LA REPUBBLICA	1307	3	6	4	33	55	10	18	7	41	10	4	4	29	45
IL RESTO DEL CARLINO	486	11	3	9	5	20	0	0	1	5	1	0	0	8	0
IL SECOLO XIX	322	0	0	0	2	15	0	0	0	5	0	26	0	1	0
LA SICILIA	111	0	0	0	0	0	0	4	0	0	0	0	0	1	0
IL SOLE 24 ORE	328	2	3	1	11	19	3	6	6	15	14	1	0	3	3
LA STAMPA	736	0	1	0	2	13	1	0	1	5	4	1	0	3	3
STAMPA SERA	66	0	0	0	4	2	0	1	0	4	0	0	0	0	0
IL TEMPO	228	0	0	0	0	6	0	1	0	3	2	0	0	1	7
IL TIRRENO	193	0	0	0	0	1	0	0	0	1	0	0	0	1	1
LA TRIBUNA DI TREVISO	44	0	0	0	14	1	0	0	0	1	0	0	0	0	0
TUTTOSPORT	180	1	1	0	3	7	1	1	3	6	0	1	1	0	3
L'UNITA'	294	4	2	3	3	7	3	3	1	8	3	2	0	8	5
SUPPLEMENTI SETTIMANALI															
SETTE	1611	1	6	6	40	76	24	9	15	102	11	3	7	10	30
IL VENERDI'	2030	3	7	4	55	60	21	22	12	56	11	5	5	16	82

Duplicazione di lettura delle testate ISEGI PRESS
analisi secondo:
— lettori in un giorno medio

(valori assoluti x 1000)	Totale	Il Mat- tino di Padova	Il Mes- saggero	Mes- saggero Veneto	La Nazio- ne	La Notte	La Nuova Sar- degna	La Nuova Vene- zia	Il Pic- colo	La Pro- vincia (CO)	La Pro- vincia (CR)	La Pro- vincia Pave- se	Il Quo- tidiano (LE-BR- TA)	La Re- pub- blica
POPOLAZIONE	24427	65	591	101	471	107	215	45	121	93	47	68	44	1307
L'ADIGE	49	0	0	0	0	0	0	0	0	0	0	0	0	8
ALTO ADIGE	95	0	0	0	0	0	0	0	0	0	0	0	0	16
L'ARENA	128	0	0	0	0	1	0	0	0	0	0	0	0	10
AVVENIRE	123	1	5	1	2	2	1	0	0	1	1	2	0	18
IL CENTRO	55	0	11	0	0	0	0	0	0	0	0	0	0	3
CORRIERE ADRIATICO	48	0	4	0	0	0	0	0	0	0	0	0	0	5
CORRIERE DELL'UMBRIA	61	0	12	0	17	0	0	0	0	0	0	0	0	7
CORRIERE DELLA SERA	1064	2	39	12	20	30	13	1	9	13	8	13	5	173
CORRIERE DELLO SPORT-STADIO	357	0	65	2	10	3	11	0	0	0	0	0	1	31
L'ECO DI BERGAMO	163	1	0	0	0	2	0	0	0	0	0	0	0	10
LA GAZZETTA DELLO SPORT	554	4	13	6	23	9	9	4	5	10	3	3	1	43
LA GAZZETTA DEL MEZZOGIORNO	175	0	1	0	0	0	0	0	2	0	0	0	13	25
GAZZETTA DEL SUD	180	0	0	0	1	0	0	0	0	0	0	0	0	24
GAZZETTA DI MANTOVA	63	0	0	0	0	0	0	0	0	0	0	0	0	4
GAZZETTA DI MODENA/CARPI	30	0	0	0	0	0	0	0	0	0	0	0	0	3
GAZZETTA DI PARMA	90	0	0	0	0	1	0	0	0	0	0	0	0	6
GAZZETTA DI REGGIO	39	0	0	0	0	0	0	0	0	0	0	0	0	4
IL GAZZETTINO	343	9	2	16	1	1	0	21	1	0	1	0	0	33
IL GIORNALE	326	4	7	3	8	9	2	2	2	6	1	2	2	55
GIORNALE DI BRESCIA	116	0	0	0	0	1	0	0	0	0	0	0	0	10
GIORNALE DI SICILIA	191	0	0	0	0	0	0	0	0	0	0	0	1	18
IL GIORNALE DI VICENZA	101	1	0	0	0	1	0	0	0	0	0	0	0	7
IL GIORNO	399	0	7	4	3	23	0	1	0	7	2	4	0	41
ITALIA OGGI	29	0	4	1	4	0	0	1	0	0	0	0	0	10
IL LAVORO	53	0	0	1	0	1	0	0	0	0	0	0	0	4
LIBERTA'	75	0	0	0	0	2	0	0	0	0	1	0	0	4
IL MANIFESTO	66	0	10	0	3	0	5	0	0	0	0	0	0	29
IL MATTINO	420	0	7	0	2	0	0	0	0	0	0	0	0	45
IL MATTINO DI PADOVA	65	65	0	0	0	0	0	2	0	0	0	0	0	6
IL MESSAGGERO	591	0	591	1	14	0	1	0	0	0	0	0	0	81
MESSAGGERO VENETO	101	0	1	101	1	2	0	0	11	0	0	0	0	13
LA NAZIONE	471	0	14	1	471	0	0	0	0	0	0	0	0	48
LA NOTTE	107	0	0	2	0	107	0	0	0	2	1	0	0	9
LA NUOVA SARDEGNA	215	0	1	0	0	0	215	0	0	0	0	0	0	20
LA NUOVA VENEZIA	45	2	0	0	0	0	0	45	0	0	0	0	0	8
IL PICCOLO	121	0	0	11	0	0	0	0	121	0	0	0	0	12
LA PROVINCIA (CO)	93	0	0	0	0	2	0	0	0	93	0	0	0	4
LA PROVINCIA (CR)	47	0	0	0	0	1	0	0	0	0	47	0	0	3
LA PROVINCIA PAVESE	68	0	0	0	0	0	0	0	0	0	0	68	0	3
QUOTIDIANO (LE/BR/TA)	44	0	0	0	0	0	0	0	0	0	0	0	44	4
LA REPUBBLICA	1307	6	81	13	48	9	20	8	12	4	3	3	4	1307
IL RESTO DEL CARLINO	486	1	8	0	1	0	0	0	2	0	0	0	0	56
IL SECOLO XIX	322	0	1	0	7	1	0	0	1	0	0	0	0	24
LA SICILIA	111	0	0	0	0	0	0	0	0	0	0	0	0	9
IL SOLE 24 ORE	328	3	20	2	13	4	1	2	1	1	1	0	0	66
LA STAMPA	736	0	5	1	4	1	1	1	0	0	0	2	0	50
STAMPA SERA	66	0	2	0	1	0	0	0	0	0	1	0	0	6
IL TEMPO	228	0	56	0	5	0	1	0	0	0	0	0	0	40
IL TIRRENO	193	0	2	0	38	0	0	0	0	0	0	0	0	26
LA TRIBUNA DI TREVISO	44	0	0	0	0	0	0	0	0	0	0	0	0	2
TUTTOSPORT	180	1	15	0	7	1	5	0	1	0	1	3	1	16
L'UNITA'	294	1	13	1	21	2	2	3	1	0	2	2	0	52
SUPPLEMENTI SETTIMANALI														
SETTE	1611	10	55	13	27	36	19	3	10	18	9	19	7	298
IL VENERDI'	2030	9	135	14	79	12	22	12	17	7	6	5	9	798

Duplicazione di lettura delle testate ISEGI PRESS
analisi secondo:
— lettori in un giorno medio

(valori assoluti x 1000)	Totale	Il Resto del Carlino	Il Secolo XIX	La Sicilia	Il Sole 24 ore	La Stampa	Stampa Sera	Il Tempo	Il Tirreno	La Tribuna di Treviso	Tuttosport	L'Unità
POPOLAZIONE	24427	486	322	111	328	736	66	228	193	44	180	294
L'ADIGE	49	0	0	0	3	0	0	0	0	0	0	0
ALTO ADIGE	95	0	0	0	5	1	2	0	0	0	0	1
L'ARENA	128	0	3	0	6	2	3	0	0	0	1	0
AVVENIRE	123	9	3	1	6	4	1	4	1	0	0	1
IL CENTRO	55	0	0	0	5	0	0	13	0	0	1	0
CORRIERE ADRIATICO	48	14	0	0	3	0	0	1	0	0	2	1
CORRIERE DELL'UMBRIA	61	0	0	0	4	1	0	1	0	0	2	2
CORRIERE DELLA SERA	1064	23	14	4	64	23	6	17	8	1	17	27
CORRIERE DELLO SPORT-STADIO	357	18	3	5	6	11	1	20	2	0	36	8
L'ECO DI BERGAMO	163	0	0	0	7	3	0	0	0	0	3	1
LA GAZZETTA DELLO SPORT	554	17	14	4	17	21	4	9	8	5	48	14
LA GAZZETTA DEL MEZZOGIORNO	175	2	0	0	8	1	1	3	0	0	1	1
GAZZETTA DEL SUD	180	0	0	2	1	0	0	1	0	0	3	1
GAZZETTA DI MANTOVA	63	1	0	0	2	0	0	0	0	0	0	1
GAZZETTA DI MODENA/CARPI	30	11	0	0	2	0	0	0	0	0	1	4
GAZZETTA DI PARMA	90	3	0	0	3	1	0	0	0	0	1	2
GAZZETTA DI REGGIO	39	9	0	0	1	0	0	0	0	0	0	3
IL GAZZETTINO	343	5	2	0	11	2	4	0	0	14	3	3
IL GIORNALE	326	20	15	0	19	13	2	6	1	1	7	7
GIORNALE DI BRESCIA	116	0	0	0	3	1	0	0	0	0	1	3
GIORNALE DI SICILIA	191	0	0	4	6	0	1	1	0	0	1	3
IL GIORNALE DI VICENZA	101	1	0	0	6	1	0	0	0	0	3	1
IL GIORNO	399	5	5	0	15	5	4	3	1	1	6	8
ITALIA OGGI	29	1	0	0	14	4	0	2	0	0	0	3
IL LAVORO	53	0	26	0	1	1	0	0	0	0	1	2
LIBERTA'	75	0	0	0	0	0	0	0	0	0	1	0
IL MANIFESTO	66	8	1	1	3	3	0	1	1	0	0	8
IL MATTINO	420	0	0	0	3	3	0	7	1	0	3	5
IL MATTINO DI PADOVA	65	1	0	0	3	0	0	0	0	0	1	1
IL MESSAGGERO	591	8	1	0	20	5	2	56	2	0	15	13
MESSAGGERO VENETO	101	0	0	0	2	1	0	0	0	0	0	1
LA NAZIONE	471	1	7	0	13	4	1	5	38	0	7	21
LA NOTTE	107	0	1	0	4	1	0	0	0	0	1	2
LA NUOVA SARDEGNA	215	0	0	0	1	1	0	1	0	0	5	2
LA NUOVA VENEZIA	45	0	0	0	2	1	0	0	0	0	0	3
IL PICCOLO	121	2	1	0	1	0	0	0	0	0	1	1
LA PROVINCIA (CO)	93	0	0	0	1	0	0	0	0	0	0	0
LA PROVINCIA (CR)	47	0	0	0	1	0	1	0	0	0	1	2
LA PROVINCIA PAVESE	68	0	0	0	0	2	0	0	0	0	3	2
QUOTIDIANO (LE/BR/TA)	44	0	0	0	0	0	0	0	0	0	1	0
LA REPUBBLICA	1307	56	24	9	66	50	6	40	26	2	16	52
IL RESTO DEL CARLINO	486	486	1	0	22	2	0	2	1	0	10	22
IL SECOLO XIX	322	1	322	0	9	18	3	0	0	0	6	7
LA SICILIA	111	0	0	111	1	1	0	0	0	0	2	0
IL SOLE 24 ORE	328	22	9	1	328	29	4	15	3	1	3	13
LA STAMPA	736	2	18	1	29	736	44	5	1	0	25	8
STAMPA SERA	66	0	3	0	4	44	66	1	0	0	3	1
IL TEMPO	228	2	0	0	15	5	1	228	0	0	5	3
IL TIRRENO	193	1	0	0	3	1	0	0	193	0	4	13
LA TRIBUNA DI TREVISO	44	0	0	0	1	0	0	0	0	44	0	0
TUTTOSPORT	180	10	6	2	3	25	3	5	4	0	180	8
L'UNITA'	294	22	7	0	13	8	1	3	13	0	8	294
SUPPLEMENTI SETTIMANALI												
SETTE	1611	34	26	8	72	52	15	22	15	5	23	31
IL VENERDI'	2030	72	34	8	67	83	15	42	31	3	21	68

STATE OF TEXAS, COUNTY OF DALLAS, DEPARTMENT OF TRANSPORTATION

LINE NO.	DESCRIPTION	AMOUNT	TOTAL
1
2
3
4
5
6
7
8
9
10
11
12
13
14
15
16
17
18
19
20
21
22
23
24
25
26
27
28
29
30
31
32
33
34
35
36
37
38
39
40
41
42
43
44
45
46
47
48
49
50
51
52
53
54
55
56
57
58
59
60
61
62
63
64
65
66
67
68
69
70
71
72
73
74
75
76
77
78
79
80
81
82
83
84
85
86
87
88
89
90
91
92
93
94
95
96
97
98
99
100

TOTAL

Analisi dei lettori in un giorno medio

**Responsabili
acquisti**

Lettori in un giorno medio
analisi secondo:

- età
- classe socio-economica
- titolo di studio

(valori assoluti x 1000)	Totale	E T À						CLASSE SOCIO-ECONOMICA					TITOLO DI STUDIO			
		da 14 a 24 anni	da 25 a 34 anni	da 35 a 44 anni	da 45 a 54 anni	da 55 a 64 anni	oltre i 64 anni	super e medio super	media oltre 1.850	media fino 1.850	medio inferiore	inferiore	laurea	diploma media sup.	licenza media inf.	elementare o nessuno
POPOLAZIONE	19254	660	3394	3781	3675	3448	4296	1797	5019	4021	6712	1705	699	2888	4275	11391
L'ADIGE	35	1	8	8	7	6	5	4	13	9	8	1	1	8	13	13
ALTO ADIGE	72	2	14	21	12	9	13	9	29	10	24	2	20	20	30	
L'ARENA	99	1	22	24	18	13	20	22	32	30	15	6	22	29	42	
AVVENIRE	95	1	14	12	20	19	27	18	32	28	14	3	16	30	22	
IL CENTRO	39	1	12	7	11	7	7	4	15	16	2	1	2	11	13	
CORRIERE ADRIATICO	39	1	13	11	7	5	2	7	22	4	7			14	9	
CORRIERE DELL'UMBRIA	45	1	9	9	9	6	10	9	11	11	12	2	2	16	8	
CORRIERE DELLA SERA	868	16	150	215	197	138	153	234	294	170	154	16	106	276	231	
CORRIERE DELLO SPORT-STADIO	305	24	78	74	74	35	21	31	92	78	99	5	13	63	104	
L'ECO DI BERGAMO	131	5	26	28	26	21	25	18	44	23	45	1	3	25	36	
LA GAZZETTA DELLO SPORT	465	24	102	111	114	72	43	59	185	83	124	15	22	79	167	
LA GAZZETTA DEL MEZZOGIORNO	135	5	43	29	22	17	20	26	37	35	29	8	16	38	32	
GAZZETTA DEL SUD	127	8	30	33	22	20	14	28	34	41	18	6	14	57	18	
GAZZETTA DI MANTOVA	51	1	9	11	13	8	9	8	22	11	10			12	13	
GAZZETTA DI MODENA/CARPI	23	1	3	6	6	2	5	1	11	5	6		2	6	5	
GAZZETTA DI PARMA	69		5	15	13	11	26	11	12	29	18		5	10	12	
GAZZETTA DI REGGIO	34		7	4	11	7	4	4	14	8	9		1	6	8	
IL GAZZETTINO	266	10	51	67	63	41	34	40	85	64	71	7	8	50	76	
IL GIORNALE	265	5	28	70	58	54	51	107	83	42	31	2	58	83	76	
GIORNALE DI BRESCIA	89	1	22	24	18	15	10	10	38	14	25	3	4	14	28	
GIORNALE DI SICILIA	156	7	51	30	39	13	16	40	57	25	30	4	15	66	41	
IL GIORNALE DI VICENZA	59		13	16	17	11	2	8	30	9	11	1	4	10	14	
IL GIORNO	338	6	62	74	82	69	44	39	174	45	70	9	11	78	113	
ITALIA OGGI	24		13	8		1	2	11	11		2		4	16	2	
IL LAVORO	48		6	16	8	9	9	5	15	9	17	2	3	8	16	
LIBERTA'	54	1	9	14	11	11	8	6	19	6	22		2	12	12	
IL MANIFESTO	62	2	22	16	2	10	10	18	20	22	2		24	30	4	
IL MATTINO	270	21	58	64	64	33	30	44	70	74	66	16	26	84	84	
IL MATTINO DI PADOVA	49	2	11	9	13	10	4	6	14	21	8		1	6	14	
IL MESSAGGERO	474	24	103	127	101	65	55	81	173	128	87	4	40	158	146	
MESSAGGERO VENETO	87		20	23	17	8	18	15	21	20	30	1	2	15	28	
LA NAZIONE	373	7	56	80	75	67	89	66	189	48	64	8	19	90	80	
LA NOTTE	93	2	19	18	24	12	18	17	35	16	20	5	3	20	40	
LA NUOVA SARDEGNA	144	7	31	39	23	21	23	17	47	21	47	11	5	22	55	
LA NUOVA VENEZIA	34	1	5	15	7	4	2	10	8	10	5	1	4	5	13	
IL PICCOLO	104	2	13	18	22	20	29	14	34	20	33	4	5	24	38	
LA PROVINCIA (CO)	74	1	19	19	11	13	11	9	42	6	16	1	4	14	23	
LA PROVINCIA (CR)	43	2	6	8	10	7	10	7	14	6	14	3	3	9	8	
LA PROVINCIA PAVESE	54		10	11	10	10	13	6	23	8	16	1	4	9	15	
QUOTIDIANO (LE/BR/TA)	35	1	10	11	8	3	3	10	8	7	8	3	3	10	5	
LA REPUBBLICA	1031	34	263	312	187	151	84	335	392	186	112	6	228	414	226	
IL RESTO DEL CARLINO	411	11	82	103	102	58	54	61	169	79	94	8	19	125	109	
IL SECOLO XIX	286	8	37	59	68	57	57	51	78	66	80	10	23	77	90	
LA SICILIA	82	4	21	19	20	9	10	10	28	22	16	5	11	21	21	
IL SOLE 24 ORE	271	5	92	90	44	27	13	107	122	29	14		45	149	58	
LA STAMPA	663	18	93	159	148	99	147	114	239	145	154	11	47	125	220	
STAMPA SERA	55	4	8	18	13	5	6	11	22	6	15		6	11	19	
IL TEMPO	186	4	35	46	37	39	26	50	68	44	21	3	23	78	43	
IL TIRRENO	151	2	26	43	33	24	24	23	52	33	38	5	6	34	40	
LA TRIBUNA DI TREVISO	30	1	8	8	7	5	1	4	9	9	8			5	11	
TUTTOSPORT	160	6	32	46	39	27	11	19	54	41	45	1	3	31	47	
L'UNITA'	304	5	47	91	57	54	51	28	117	71	76	12	29	56	85	
ULTIMO LUNEDI'																
CORRIERE DELLO SPORT-STADIO	605	47	148	155	137	76	41	67	195	143	182	18	22	127	219	
LA GAZZETTA DELLO SPORT	903	55	169	234	217	140	89	117	353	167	238	29	37	158	314	
TUTTOSPORT	324	13	86	84	68	51	23	35	113	78	89	8	7	65	94	
GIORNO MEDIO ESCLUSO LUNEDI'																
CORRIERE DELLO SPORT-STADIO	255	20	66	61	64	28	18	25	75	67	85	3	12	52	85	
LA GAZZETTA DELLO SPORT	392	19	91	91	97	61	35	49	157	69	105	13	20	66	143	
TUTTOSPORT	133	5	23	40	34	23	9	16	44	35	38		2	25	39	
ULTIMO PERIODO																
SETTE	1151	38	275	295	236	159	149	312	444	225	156	13	134	405	323	
IL VENERDI'	1452	48	397	425	278	183	120	430	559	292	158	13	251	586	351	

Lettori in un giorno medio
analisi secondo:

- categorie socio-professionali
- ampiezza centri
- tipo di comune

(valori assoluti x 1000)	Totale	CATEGORIE SOCIO-PROFESSIONALI						AMPIEZZA DEI CENTRI					COMUNI	
		ceti superiori	ceti medi	intellettuali	operai	pensionati	casalinghe	fino a 10.000 ab.	da 10.000 a 30.000 ab.	da 30.000 a 100.000 ab.	da 100.000 a 250.000 ab.	oltre 250.000 ab.	capoluogo	non capoluogo
POPOLAZIONE	19254	205	2835	771	1680	4983	8781	6494	3772	3580	1652	3756	6249	13005
L'ADIGE	35		4	3	6	7	15	14	6	8	7		13	22
ALTO ADIGE	72	1	16	5	12	12	26	28	4	11	26	2	33	38
L'ARENA	99	3	17	4	10	19	46	28	28		1	42	43	56
AVVENIRE	95	2	22	10	4	34	22	27	26	8	8	25	35	60
IL CENTRO	39	1	15	2	3	3	15	12	6	14	8		21	18
CORRIERE ADRIATICO	39		13	4	6	7	9	10	15	11	3		6	33
CORRIERE DELL'UMBRIA	45	1	11	4	4	11	13	10	9	6	20		20	25
CORRIERE DELLA SERA	868	25	231	70	73	181	287	180	164	168	75	282	396	472
CORRIERE DELLO SPORT-STADIO	305	3	76	10	43	40	133	61	54	53	31	107	153	152
L'ECO DI BERGAMO	131	1	15	5	7	39	63	86	19	2	24		24	106
LA GAZZETTA DELLO SPORT	465	10	113	26	74	92	150	144	104	80	49	89	157	308
LA GAZZETTA DEL MEZZOGIORNO	135	5	28	14	11	19	58	22	34	38	7	33	48	87
GAZZETTA DEL SUD	127	3	26	24	4	19	50	24	27	8	28	39	68	59
GAZZETTA DI MANTOVA	51	1	11	4	4	12	19	33	3	14	1		15	36
GAZZETTA DI MODENA/CARPI	23	1	8		2	8	4	4	4	5	10	1	11	13
GAZZETTA DI PARMA	69	1	9	4	6	23	26	21	11		36		37	33
GAZZETTA DI REGGIO	34		10	3	3	8	10	17	1		16		16	18
IL GAZZETTINO	266	5	67	8	26	44	117	97	72	33	12	52	81	185
IL GIORNALE	265	19	53	36	17	49	92	64	38	41	36	86	129	136
GIORNALE DI BRESCIA	89	1	18	5	12	20	34	34	24	1	29	1	30	59
GIORNALE DI SICILIA	156		47	16	4	22	66	17	21	27	2	89	103	53
IL GIORNALE DI VICENZA	59	1	13	3	9	8	25	27	12	6	14		14	45
IL GIORNO	338	5	101	18	46	72	97	116	76	71	21	54	76	261
ITALIA OGGI	24	4	12	2		1	4	3	6	6	6	4	13	11
IL LAVORO	48	1	9	2	10	9	18	6	4	2	1	35	36	12
LIBERTA'	54		10	4	4	16	20	26	4		24		24	30
IL MANIFESTO	62	2	22	16		16	6		8	20	10	22	40	22
IL MATTINO	270	2	50	26	18	29	144	36	56	56	12	109	133	137
IL MATTINO DI PADOVA	49	1	12	1	1	7	27	18	17		14		14	36
IL MESSAGGERO	474	22	128	28	33	74	189	42	36	82	25	288	341	133
MESSAGGERO VENETO	87	1	25	3	10	19	30	45	15	8	18		26	61
LA NAZIONE	373	10	96	23	35	97	113	63	89	85	62	74	164	209
LA NOTTE	93	5	25	2	11	21	29	6	9	17	7	54	63	30
LA NUOVA SARDEGNA	144	2	18	12	11	20	82	58	19	29	37	1	51	93
LA NUOVA VENEZIA	34	3	13	1	3	4	9	4	10	4		17	17	17
IL PICCOLO	104	1	19	5	12	27	40	27	5	16	27	29	68	36
LA PROVINCIA (CO)	74	3	22	3	4	17	25	42	5	26			15	59
LA PROVINCIA (CR)	43	1	9	3	3	10	17	20	3	20			17	26
LA PROVINCIA PAVESE	54		11	4	7	17	15	30	2	21			11	42
QUOTIDIANO (LE/BR/TA)	35	2	6	5	1	5	16	9	7	11	8		16	20
LA REPUBBLICA	1031	63	329	169	56	138	276	207	152	176	124	373	542	489
IL RESTO DEL CARLINO	411	3	118	26	67	87	109	78	93	64	106	70	180	231
IL SECOLO XIX	286	11	58	13	17	60	128	56	40	25	8	156	187	99
LA SICILIA	82	1	22	8	6	13	32	11	13	16	11	32	47	35
IL SOLE 24 ORE	271	39	152	17	6	24	33	63	53	48	33	75	124	147
LA STAMPA	663	22	145	38	71	181	205	202	116	96	24	226	288	375
STAMPA SERA	55	4	14	5	7	9	14	9	5	3	2	36	39	15
IL TEMPO	186	7	55	17	8	28	70	31	16	33	9	98	131	55
IL TIRRENO	151		25	9	10	23	84	25	27	50	49		66	85
LA TRIBUNA DI TREVISO	30		6		3	2	18	15	7	8			6	24
TUTTOSPORT	160	4	34	6	23	27	66	45	35	30	12	39	58	102
L'UNITA'	304	7	69	24	48	91	65	71	67	38	43	85	139	165
ULTIMO LUNEDI'														
CORRIERE DELLO SPORT-STADIO	605	10	145	27	84	85	254	131	116	97	68	193	295	310
LA GAZZETTA DELLO SPORT	903	19	195	50	136	168	336	296	199	141	88	179	313	590
TUTTOSPORT	324	6	65	17	55	63	120	98	83	53	23	67	102	222
GIORNO MEDIO ESCLUSO LUNEDI'														
CORRIERE DELLO SPORT-STADIO	255	2	65	7	36	33	113	49	44	46	25	93	129	126
LA GAZZETTA DELLO SPORT	392	9	99	22	64	79	119	119	88	70	43	74	131	261
TUTTOSPORT	133	4	29	4	18	21	57	36	27	26	10	34	51	82
ULTIMO PERIODO														
SETTE	1151	43	298	121	89	191	408	243	208	205	129	367	543	608
IL VENERDI'	1452	70	433	235	96	187	431	294	241	248	200	469	740	712

Lettori in un giorno medio
analisi secondo:
— regioni e aree geografiche

(valori assoluti x 1000)	Totale	NORD OVEST			NORD EST					
		Totale	Piemonte V. A.	Liguria	Lombardia	Totale	Trentino Alto Adige	Veneto	Friuli V.G.	Emilia
POPOLAZIONE	19254	5625	1714	732	3179	3582	289	1405	462	1426
L'ADIGE	35					34	34			
ALTO ADIGE	72					70	69			
L'ARENA	99					98	1	97		
AVVENIRE	95	49	5	4	40	23	1	8	2	13
IL CENTRO	39									
CORRIERE ADRIATICO	39									
CORRIERE DELL'UMBRIA	45									
CORRIERE DELLA SERA	868	556	30	17	509	106	11	45	19	31
CORRIERE DELLO SPORT-STADIO	305	33	14	3	15	31	1	3	1	26
L'ECO DI BERGAMO	131	128	4		124					
LA GAZZETTA DELLO SPORT	465	237	26	30	181	96	9	41	15	30
LA GAZZETTA DEL MEZZOGIORNO	135					2				2
GAZZETTA DEL SUD	127	3			2					
GAZZETTA DI MANTOVA	51	49			49	2		1		2
GAZZETTA DI MODENA/CARPI	23					23				23
GAZZETTA DI PARMA	69	1				69				68
GAZZETTA DI REGGIO	34					34				34
IL GAZZETTINO	266	2			1	263	1	215	47	
IL GIORNALE	265	141	19	23	99	66	4	24	8	30
GIORNALE DI BRESCIA	89	88			88					
GIORNALE DI SICILIA	156	2	1		1					
IL GIORNALE DI VICENZA	59	2			2	57		57		
IL GIORNO	338	297	6	5	286	21		7	2	12
ITALIA OGGI	24	10	3		7	6	2	2	1	1
IL LAVORO	48	46	1	43	2					
LIBERTA'	54	1			1	53				52
IL MANIFESTO	62	12	2		8	18	2	4		10
IL MATTINO	270	1								
IL MATTINO DI PADOVA	49					46		46		
IL MESSAGGERO	474	5	2		3	3			2	1
MESSAGGERO VENETO	87					87		1	85	
LA NAZIONE	373	30	1	29	1	1			1	
LA NOTTE	93	87		1	86	5		3		2
LA NUOVA SARDEGNA	144									
LA NUOVA VENEZIA	34					34		34		
IL PICCOLO	104					102			101	2
LA PROVINCIA (CO)	74	74			74					
LA PROVINCIA (CR)	43	43			43					
LA PROVINCIA PAVESE	54	54			54					
QUOTIDIANO (LE/BR/TA)	35									
LA REPUBBLICA	1031	300	71	32	197	228	18	76	33	102
IL RESTO DEL CARLINO	411	4	1	2	2	340		8		332
IL SECOLO XIX	286	284	5	276	2	1			1	
LA SICILIA	82					2				2
IL SOLE 24 ORE	271	115	37	16	62	66	4	28	7	27
LA STAMPA	663	636	578	48	10	11	1	7	1	1
STAMPA SERA	55	52	48	3	1	1				
IL TEMPO	186	2			2					
IL TIRRENO	151	1		1						
LA TRIBUNA DI TREVISO	30					30		30		
TUTTOSPORT	160	79	41	13	25	25		6	3	15
L'UNITA'	304	102	18	12	72	93	1	13	6	74
ULTIMO LUNEDI'										
CORRIERE DELLO SPORT-STADIO	605	65	24	11	29	46	2	6	3	36
LA GAZZETTA DELLO SPORT	903	435	51	64	320	195	22	80	27	66
TUTTOSPORT	324	155	77	21	56	46	1	13	4	29
GIORNO MEDIO ESCLUSO LUNEDI'										
CORRIERE DELLO SPORT-STADIO	255	28	12	2	13	29	1	3	1	24
LA GAZZETTA DELLO SPORT	392	204	22	24	158	80	7	35	13	24
TUTTOSPORT	133	66	35	12	20	22		5	3	13
ULTIMO PERIODO										
SETTE	1151	668	42	33	592	175	13	83	25	54
IL VENERDI'	1452	400	94	51	256	317	17	122	43	135

Lettori in un giorno medio
analisi secondo:
— regioni e aree geografiche

(percentuali di composizione)	Totale	NORD OVEST			NORD EST					
		Totale	Piemonte V. A.	Liguria	Lombardia	Totale	Trentino Alto Adige	Veneto	Friuli V.G.	Emilia
POPOLAZIONE	100.0	29.2	8.9	3.8	16.5	18.6	1.5	7.3	2.4	7.4
L'ADIGE	100.0					97.1	97.1			
ALTO ADIGE	100.0					97.2	95.8			
L'ARENA	100.0					99.0	1.0	98.0		
AVVENIRE	100.0	51.6	5.3	4.2	42.1	24.2	1.1	8.4	2.1	13.7
IL CENTRO	100.0									
CORRIERE ADRIATICO	100.0									
CORRIERE DELL'UMBRIA	100.0									
CORRIERE DELLA SERA	100.0	64.1	3.5	2.0	58.6	12.2	1.3	5.2	2.2	3.6
CORRIERE DELLO SPORT-STADIO	100.0	10.8	4.6	1.0	4.9	10.2	.3	1.0	.3	8.5
L'ECO DI BERGAMO	100.0	97.7	3.1		94.7					
LA GAZZETTA DELLO SPORT	100.0	51.0	5.6	6.5	38.9	20.6	1.9	8.8	3.2	6.5
LA GAZZETTA DEL MEZZOGIORNO	100.0					1.5				1.5
GAZZETTA DEL SUD	100.0	2.4			1.6					
GAZZETTA DI MANTOVA	100.0	96.1			96.1	3.9		2.0		3.9
GAZZETTA DI MODENA/CARPI	100.0					100.0				100.0
GAZZETTA DI PARMA	100.0	1.4				100.0				98.6
GAZZETTA DI REGGIO	100.0					100.0				100.0
IL GAZZETTINO	100.0	.8			.4	98.9	.4	80.8	17.7	
IL GIORNALE	100.0	53.2	7.2	8.7	37.4	24.9	1.5	9.1	3.0	11.3
GIORNALE DI BRESCIA	100.0	98.9			98.9					
GIORNALE DI SICILIA	100.0	1.3	.6		.6					
IL GIORNALE DI VICENZA	100.0	3.4			3.4	96.6		96.6		
IL GIORNO	100.0	87.9	1.8	1.5	84.6	6.2		2.1	.6	3.6
ITALIA OGGI	100.0	41.7	12.5		29.2	25.0	8.3	8.3	4.2	4.2
IL LAVORO	100.0	95.8	2.1	89.6	4.2					
LIBERTA'	100.0	1.9			1.9	98.1				96.3
IL MANIFESTO	100.0	19.4	3.2		12.9	29.0	3.2	6.5		16.1
IL MATTINO	100.0	.4								
IL MATTINO DI PADOVA	100.0					93.9		93.9		
IL MESSAGGERO	100.0	1.1	.4		.6	.6			.4	.2
MESSAGGERO VENETO	100.0					100.0		1.1	97.7	
LA NAZIONE	100.0	8.0	.3	7.8	.3	.3			.3	
LA NOTTE	100.0	93.5		1.1	92.5	5.4		3.2		2.2
LA NUOVA SARDEGNA	100.0									
LA NUOVA VENEZIA	100.0					100.0		100.0		
IL PICCOLO	100.0					98.1			97.1	1.9
LA PROVINCIA (CO)	100.0	100.0			100.0					
LA PROVINCIA (CR)	100.0	100.0			100.0					
LA PROVINCIA PAVESE	100.0	100.0			100.0					
QUOTIDIANO (LE/BR/TA)	100.0									
LA REPUBBLICA	100.0	29.1	6.9	3.1	19.1	22.1	1.7	7.4	3.2	9.9
IL RESTO DEL CARLINO	100.0	1.0	.2	.5	.5	82.7		1.9		80.8
IL SECOLO XIX	100.0	99.3	1.7	96.5	.7	.3			.3	
LA SICILIA	100.0					2.4				2.4
IL SOLE 24 ORE	100.0	42.4	13.7	5.9	22.9	24.4	1.5	10.3	2.6	10.0
LA STAMPA	100.0	95.9	87.2	7.2	1.5	1.7	.2	1.1	.2	.2
STAMPA SERA	100.0	94.5	87.3	5.5	1.8	1.8				
IL TEMPO	100.0	1.1			1.1					
IL TIRRENO	100.0	.7		.7						
LA TRIBUNA DI TREVISO	100.0					100.0		100.0		
TUTTOSPORT	100.0	49.4	25.6	8.1	15.6	15.6		3.8	1.9	9.4
L'UNITA'	100.0	33.6	5.9	3.9	23.7	30.6	.3	4.3	2.0	24.3
ULTIMO LUNEDI'										
CORRIERE DELLO SPORT-STADIO	100.0	10.7	4.0	1.8	4.8	7.6	.3	1.0	.5	6.0
LA GAZZETTA DELLO SPORT	100.0	48.2	5.6	7.1	35.4	21.6	2.4	8.9	3.0	7.3
TUTTOSPORT	100.0	47.8	23.8	6.5	17.3	14.2	.3	4.0	1.2	9.0
GIORNO MEDIO ESCLUSO LUNEDI'										
CORRIERE DELLO SPORT-STADIO	100.0	11.0	4.7	.8	5.1	11.4	.4	1.2	.4	9.4
LA GAZZETTA DELLO SPORT	100.0	52.0	5.6	6.1	40.3	20.4	1.8	8.9	3.3	6.1
TUTTOSPORT	100.0	49.6	26.3	9.0	15.0	16.5		3.8	2.3	9.8
ULTIMO PERIODO										
SETTE	100.0	58.0	3.6	2.9	51.4	15.2	1.1	7.2	2.2	4.7
IL VENERDI'	100.0	27.5	6.5	3.5	17.6	21.8	1.2	8.4	3.0	9.3

Lettori in un giorno medio
analisi secondo:
— regioni e aree geografiche

(valori assoluti x 1000)	Totale	CENTRO					Totale	SUD					ISOLE		
		Totale Toscana	Marche	Umbria	Lazio	Abruzzi Molise		Campania	Puglie	Basilicata	Calabria	Totale	Sicilia	Sardegna	
POPOLAZIONE	19254	3753	1231	480	289	1753	4195	499	1675	1193	193	635	2099	1598	501
L'ADIGE	35														
ALTO ADIGE	72	2				2									
L'ARENA	99														
AVVENIRE	95	17	5	1	1	10	3	1	2				2	2	
IL CENTRO	39						39	39							
CORRIERE ADRIATICO	39	39		39											
CORRIERE DELL'UMBRIA	45	45			45										
CORRIERE DELLA SERA	868	102	28	18	10	46	72	17	23	20	4	8	32	17	15
CORRIERE DELLO SPORT-STADIO	305	119	13	6	8	92	83	12	34	22	3	12	39	18	20
L'ECO DI BERGAMO	131						2			2					
LA GAZZETTA DELLO SPORT	465	70	33	12	9	15	40	6	11	16		7	23	17	6
LA GAZZETTA DEL MEZZOGIORNO	135	1				1	131		1	114	16		1	1	
GAZZETTA DEL SUD	127	2	1				73				2	71	50	50	
GAZZETTA DI MANTOVA	51														
GAZZETTA DI MODENA/CARPI	23														
GAZZETTA DI PARMA	69														
GAZZETTA DI REGGIO	34														
IL GAZZETTINO	266												1	1	
IL GIORNALE	265	40	15	6	3	16	13	5	2	4		1	5	2	3
GIORNALE DI BRESCIA	89														
GIORNALE DI SICILIA	156	1	1										153	153	
IL GIORNALE DI VICENZA	59														
IL GIORNO	338	13	1	4	1	7	6		6						
ITALIA OGGI	24	4	1		3		4	2	1	1					
IL LAVORO	48	1			1		1		1				1	1	
LIBERTA'	54														
IL MANIFESTO	62	18			2	16	10		8	2			6		6
IL MATTINO	270	8	1		2	5	260	1	258						
IL MATTINO DI PADOVA	49						3	3							
IL MESSAGGERO	474	418	5	15	27	370	47	43	1	1		1	1		
MESSAGGERO VENETO	87														
LA NAZIONE	373	343	292		48	3									
LA NOTTE	93						1								
LA NUOVA SARDEGNA	144	1				1							143		143
LA NUOVA VENEZIA	34														
IL PICCOLO	104	2	2												
LA PROVINCIA (CO)	74														
LA PROVINCIA (CR)	43														
LA PROVINCIA PAVESE	54														
QUOTIDIANO (LE/BR/TA)	35						35			35					
LA REPUBBLICA	1031	304	85	18	28	172	139	24	63	28	5	19	60	33	26
IL RESTO DEL CARLINO	411	65	1	62	2		1								
IL SECOLO XIX	286	1				1									
LA SICILIA	82												80	80	
IL SOLE 24 ORE	271	46	15	4	6	21	32	16	6	7		3	11	8	3
LA STAMPA	663	12	3	1	1	8	2		2				1		1
STAMPA SERA	55	3				2									
IL TEMPO	186	130	2	2	2	124	52	47	2	1		1	2	2	1
IL TIRRENO	151	150	150												
LA TRIBUNA DI TREVISO	30														
TUTTOSPORT	160	34	7	6	6	15	17	4	7	2		3	6	4	2
L'UNITA'	304	77	46	8	6	17	15	1	8	5		2	16	5	11
ULTIMO LUNEDI'															
CORRIERE DELLO SPORT-STADIO	605	219	31	15	19	154	195	29	83	49	6	29	80	36	43
LA GAZZETTA DELLO SPORT	903	131	75	16	13	26	92	8	28	30	2	23	51	35	16
TUTTOSPORT	324	67	26	9	8	25	41	3	17	9		12	14	8	6
GIORNO MEDIO ESCLUSO LUNEDI'															
CORRIERE DELLO SPORT-STADIO	255	102	10	5	6	82	64	9	26	18	3	9	32	15	16
LA GAZZETTA DELLO SPORT	392	60	26	11	8	13	31	6	8	14		4	18	14	4
TUTTOSPORT	133	29	4	6	6	13	13	4	5	1		2	5	3	1
ULTIMO PERIODO															
SETTE	1151	153	40	22	12	78	105	20	29	35	4	16	51	33	18
IL VENERDI'	1452	401	111	31	31	227	225	38	76	58	11	42	108	68	40

Lettori in un giorno medio
analisi secondo:
— regioni e aree geografiche

(percentuali di composizione)	Totale	CENTRO					Totale	SUD					ISOLE		
		Totale	Toscana	Marche	Umbria	Lazio		Abruzzi Molise	Cam- pania	Puglie	Basi- licata	Calab- bria	Totale	Sicilia	Sar- degna
POPOLAZIONE	100.0	19.5	6.4	2.5	1.5	9.1	21.8	2.6	8.7	6.2	1.0	3.3	10.9	8.3	2.6
L'ADIGE	100.0														
ALTO ADIGE	100.0	2.8				2.8									
L'ARENA	100.0														
AVVENIRE	100.0	17.9	5.3	1.1	1.1	10.5	3.2	1.1	2.1				2.1	2.1	
IL CENTRO	100.0						100.0	100.0							
CORRIERE ADRIATICO	100.0	100.0		100.0											
CORRIERE DELL'UMBRIA	100.0	100.0			100.0										
CORRIERE DELLA SERA	100.0	11.8	3.2	2.1	1.2	5.3	8.3	2.0	2.6	2.3	.5	.9	3.7	2.0	1.7
CORRIERE DELLO SPORT-STADIO	100.0	39.0	4.3	2.0	2.6	30.2	27.2	3.9	11.1	7.2	1.0	3.9	12.8	5.9	6.6
L'ECO DI BERGAMO	100.0						1.5			1.5					
LA GAZZETTA DELLO SPORT	100.0	15.1	7.1	2.6	1.9	3.2	8.6	1.3	2.4	3.4		1.5	4.9	3.7	1.3
LA GAZZETTA DEL MEZZOGIORNO	100.0	.7				.7	97.0		.7	84.4	11.9		.7	.7	
GAZZETTA DEL SUD	100.0	1.6	.8				57.5				1.6	55.9	39.4	39.4	
GAZZETTA DI MANTOVA	100.0														
GAZZETTA DI MODENA/CARPI	100.0														
GAZZETTA DI PARMA	100.0														
GAZZETTA DI REGGIO	100.0														
IL GAZZETTINO	100.0												.4	.4	
IL GIORNALE	100.0	15.1	5.7	2.3	1.1	6.0	4.9	1.9	.8	1.5		.4	1.9	.8	1.1
GIORNALE DI BRESCIA	100.0														
GIORNALE DI SICILIA	100.0	.6	.6										98.1	98.1	
IL GIORNALE DI VICENZA	100.0														
IL GIORNO	100.0	3.8	.3	1.2	.3	2.1	1.8		1.8						
ITALIA OGGI	100.0	16.7	4.2		12.5		16.7	8.3	4.2	4.2					
IL LAVORO	100.0	2.1			2.1		2.1		2.1				2.1	2.1	
LIBERTA'	100.0														
IL MANIFESTO	100.0	29.0			3.2	25.8	16.1		12.9	3.2			9.7		9.7
IL MATTINO	100.0	3.0	.4		.7	1.9	96.3	.4	95.6						
IL MATTINO DI PADOVA	100.0						6.1	6.1							
IL MESSAGGERO	100.0	88.2	1.1	3.2	5.7	78.1	9.9	9.1	.2	.2		.2	.2		
MESSAGGERO VENETO	100.0														
LA NAZIONE	100.0	92.0	78.3		12.9	.8									
LA NOTTE	100.0						1.1								
LA NUOVA SARDEGNA	100.0	.7				.7							99.3		99.3
LA NUOVA VENEZIA	100.0														
IL PICCOLO	100.0	1.9	1.9												
LA PROVINCIA (CO)	100.0														
LA PROVINCIA (CR)	100.0														
LA PROVINCIA PAVESE	100.0														
QUOTIDIANO (LE/BR/TA)	100.0						100.0			100.0					
LA REPUBBLICA	100.0	29.5	8.2	1.7	2.7	16.7	13.5	2.3	6.1	2.7	.5	1.8	5.8	3.2	2.5
IL RESTO DEL CARLINO	100.0	15.8	.2	15.1	.5		.2								
IL SECOLO XIX	100.0	.3				.3									
LA SICILIA	100.0												97.6	97.6	
IL SOLE 24 ORE	100.0	17.0	5.5	1.5	2.2	7.7	11.8	5.9	2.2	2.6		1.1	4.1	3.0	1.1
LA STAMPA	100.0	1.8	.5	.2	.2	1.2	.3		.3				.2		.2
STAMPA SERA	100.0	5.5				3.6									
IL TEMPO	100.0	69.9	1.1	1.1	1.1	66.7	28.0	25.3	1.1	.5		.5	1.1	1.1	.5
IL TIRRENO	100.0	99.3	99.3												
LA TRIBUNA DI TREVISO	100.0														
TUTTOSPORT	100.0	21.3	4.4	3.8	3.8	9.4	10.6	2.5	4.4	1.3		1.9	3.8	2.5	1.3
L'UNITA'	100.0	25.3	15.1	2.6	2.0	5.6	4.9	.3	2.6	1.6		.7	5.3	1.6	3.6
ULTIMO LUNEDI'															
CORRIERE DELLO SPORT-STADIO	100.0	36.2	5.1	2.5	3.1	25.5	32.2	4.8	13.7	8.1	1.0	4.8	13.2	6.0	7.1
LA GAZZETTA DELLO SPORT	100.0	14.5	8.3	1.8	1.4	2.9	10.2	.9	3.1	3.3	.2	2.5	5.6	3.9	1.8
TUTTOSPORT	100.0	20.7	8.0	2.8	2.5	7.7	12.7	.9	5.2	2.8		3.7	4.3	2.5	1.9
GIORNO MEDIO ESCLUSO LUNEDI'															
CORRIERE DELLO SPORT-STADIO	100.0	40.0	3.9	2.0	2.4	32.2	25.1	3.5	10.2	7.1	1.2	3.5	12.5	5.9	6.3
LA GAZZETTA DELLO SPORT	100.0	15.3	6.6	2.8	2.0	3.3	7.9	1.5	2.0	3.6		1.0	4.6	3.6	1.0
TUTTOSPORT	100.0	21.8	3.0	4.5	4.5	9.8	9.8	3.0	3.8	.8		1.5	3.8	2.3	.8
ULTIMO PERIODO															
SETTE	100.0	13.3	3.5	1.9	1.0	6.8	9.1	1.7	2.5	3.0	.3	1.4	4.4	2.9	1.6
IL VENERDI'	100.0	27.6	7.6	2.1	2.1	15.6	15.5	2.6	5.2	4.0	.8	2.9	7.4	4.7	2.8

Duplicazione di lettura delle testate ISEGIPRESS
analisi secondo:
— lettori in un giorno medio

(valori assoluti x 1000)	Totale	L'Adige	Alto Adige	L'Arena	Avvenire	Il Centro	Corriere Adriatico	Corriere dell'Umbria	Corriere della Sera	Corriere dello Sport Stadio	L'Eco di Bergamo	La Gazzetta dello Sport	La Gazzetta del Mezzogiorno	Gazzetta del Sud	Gazzetta di Mantova
POPOLAZIONE	19254	35	72	99	95	39	39	45	868	305	131	465	135	127	51
L'ADIGE	35	35	10	0	0	0	0	0	2	0	0	2	0	0	0
ALTO ADIGE	72	10	72	1	0	0	0	0	6	0	0	6	0	0	0
L'ARENA	99	0	1	99	1	0	0	0	7	0	0	8	0	0	0
AVVENIRE	95	0	0	1	95	0	0	0	14	0	5	3	0	0	0
IL CENTRO	39	0	0	0	0	39	0	0	1	2	0	1	0	0	0
CORRIERE ADRIATICO	39	0	0	0	0	0	39	0	4	0	0	1	0	0	0
CORRIERE DELL'UMBRIA	45	0	0	0	0	0	0	45	4	5	0	4	0	0	0
CORRIERE DELLA SERA	868	2	6	7	14	1	4	4	868	17	13	67	6	5	3
CORRIERE DELLO SPORT-STADIO	305	0	0	0	0	2	0	5	17	305	3	55	11	9	1
L'ECO DI BERGAMO	131	0	0	0	5	0	0	0	13	3	131	12	0	0	0
LA GAZZETTA DELLO SPORT	465	2	6	8	3	1	1	4	67	55	12	465	7	4	3
LA GAZZETTA DEL MEZZOGIORNO	135	0	0	0	0	0	0	0	6	11	0	7	135	3	0
GAZZETTA DEL SUD	127	0	0	0	0	0	0	0	5	9	0	4	3	127	0
GAZZETTA DI MANTOVA	51	0	0	0	0	0	0	0	3	1	0	3	0	0	51
GAZZETTA DI MODENA/CARPI	23	0	0	0	0	0	0	0	1	1	0	2	0	0	0
GAZZETTA DI PARMA	69	0	0	0	0	0	0	0	6	0	0	3	0	0	0
GAZZETTA DI REGGIO	34	0	0	0	0	0	0	0	0	2	0	1	0	0	1
IL GAZZETTINO	266	0	0	2	4	0	0	0	15	2	0	19	0	0	0
IL GIORNALE	265	0	4	3	7	0	0	1	37	6	1	23	3	1	3
GIORNALE DI BRESCIA	89	0	0	0	0	0	0	0	8	1	0	13	0	0	1
GIORNALE DI SICILIA	156	0	0	0	2	0	0	0	8	10	0	8	0	5	0
IL GIORNALE DI VICENZA	59	0	0	1	0	0	0	0	3	0	0	2	0	0	0
IL GIORNO	338	0	0	0	8	0	1	0	62	6	12	48	0	0	0
ITALIA OGGI	24	1	2	1	2	1	0	1	5	0	0	1	1	0	1
IL LAVORO	48	0	0	0	0	0	0	1	1	0	0	3	0	0	0
LIBERTA'	54	0	0	0	0	0	0	0	3	0	0	2	0	0	0
IL MANIFESTO	62	1	0	1	0	0	0	2	12	0	1	1	1	0	0
IL MATTINO	270	0	0	0	2	0	0	1	12	22	0	7	2	0	0
IL MATTINO DI PADOVA	49	0	0	0	1	0	0	0	1	0	0	1	0	0	0
IL MESSAGGERO	474	0	0	0	5	9	4	9	31	61	0	14	1	0	0
MESSAGGERO VENETO	87	0	0	0	1	0	0	0	10	0	0	7	0	0	0
LA NAZIONE	373	0	0	0	2	0	0	14	16	10	0	27	0	0	0
LA NOTTE	93	0	0	1	2	0	0	0	30	1	2	14	0	0	0
LA NUOVA SARDEGNA	144	0	0	0	0	0	0	0	8	7	0	3	0	0	0
LA NUOVA VENEZIA	34	0	0	0	0	0	0	0	2	0	0	3	0	0	0
IL PICCOLO	104	0	0	0	0	0	0	0	8	0	0	7	2	0	0
LA PROVINCIA (CO)	74	0	0	0	0	0	0	0	10	0	0	8	0	0	0
LA PROVINCIA (CR)	43	0	0	0	0	0	0	0	8	0	0	4	0	0	0
LA PROVINCIA PAVESE	54	0	0	0	1	0	0	0	11	1	0	3	0	0	0
QUOTIDIANO (LE/BR/TA)	35	0	0	0	0	0	0	0	5	0	0	1	9	0	0
LA REPUBBLICA	1031	6	12	5	12	2	4	7	137	31	7	47	16	21	4
IL RESTO DEL CARLINO	411	0	0	0	6	0	14	1	19	21	0	19	2	0	1
IL SECOLO XIX	286	0	0	0	1	0	0	0	11	3	0	17	0	0	0
LA SICILIA	82	0	0	0	0	0	0	0	4	3	0	3	1	3	0
IL SOLE 24 ORE	271	2	3	5	6	4	2	3	54	6	4	18	4	1	2
LA STAMPA	663	0	1	2	2	0	0	1	23	12	0	23	0	0	0
STAMPA SERA	55	0	2	0	0	0	0	0	2	3	0	4	0	0	0
IL TEMPO	186	0	0	0	3	10	1	1	12	17	0	5	0	1	0
IL TIRRENO	151	0	0	0	1	0	0	0	6	2	0	10	0	0	0
LA TRIBUNA DI TREVISO	30	0	0	0	0	0	0	0	1	0	0	2	0	0	0
TUTTOSPORT	160	0	0	2	0	1	2	2	14	32	2	44	1	2	0
L'UNITA'	304	0	1	1	1	0	2	3	33	13	3	27	3	1	1
SUPPLEMENTI SETTIMANALI															
SETTE	1151	2	9	6	20	0	0	4	505	16	15	65	10	4	5
IL VENERDI'	1452	8	14	8	11	2	1	12	178	41	9	67	25	28	6

Duplicazione di lettura delle testate ISEGIPRESS
analisi secondo:
— lettori in un giorno medio

(valori assoluti x 1000)	Totale	Gaz- zetta di Modena- Carpi	Gaz- zetta di Parma	Gaz- zetta di Reggio	Il Gaz- zettino	Il Gior- nale	Gior- nale di Brescia	Gior- nale di Sicilia	Il Gior- nale di Vicenza	Il Gior- no	Italia Oggi	Il La- voro	Libertà	Il Ma- nife- sto	Il Mat- tino
POPOLAZIONE	19254	23	69	34	266	265	89	156	59	338	24	48	54	62	270
L'ADIGE	35	0	0	0	0	0	0	0	0	0	1	0	0	1	0
ALTO ADIGE	72	0	0	0	0	4	0	0	0	0	2	0	0	0	0
L'ARENA	99	0	0	0	2	3	0	0	1	0	1	0	0	1	0
AVVENIRE	95	0	0	0	4	7	0	2	0	8	2	0	0	0	2
IL CENTRO	39	0	0	0	0	0	0	0	0	0	1	0	0	0	0
CORRIERE ADRIATICO	39	0	0	0	0	0	0	0	0	1	0	0	0	0	0
CORRIERE DELL'UMBRIA	45	0	0	0	0	1	0	0	0	0	1	1	0	2	1
CORRIERE DELLA SERA	868	1	6	0	15	37	8	8	3	62	5	1	3	12	12
CORRIERE DELLO SPORT-STADIO	305	1	0	2	2	6	1	10	0	6	0	0	0	0	22
L'ECO DI BERGAMO	131	0	0	0	0	1	0	0	0	12	0	0	0	1	0
LA GAZZETTA DELLO SPORT	465	2	3	1	19	23	13	8	2	48	1	3	2	1	7
LA GAZZETTA DEL MEZZOGIORNO	135	0	0	0	0	3	0	0	0	0	1	0	0	1	2
GAZZETTA DEL SUD	127	0	0	0	0	1	0	5	0	0	0	0	0	0	0
GAZZETTA DI MANTOVA	51	0	0	1	0	3	1	0	0	0	1	0	0	0	0
GAZZETTA DI MODENA/CARPI	23	23	0	0	0	0	0	0	0	1	1	0	0	0	0
GAZZETTA DI PARMA	69	0	69	0	0	5	0	0	0	2	0	0	0	0	0
GAZZETTA DI REGGIO	34	0	0	34	0	2	0	0	0	1	0	0	0	0	0
IL GAZZETTINO	266	0	0	0	266	8	0	0	5	3	1	1	0	0	0
IL GIORNALE	265	0	5	2	8	265	4	1	0	22	3	3	1	1	2
GIORNALE DI BRESCIA	89	0	0	0	0	4	89	0	0	4	0	0	0	0	0
GIORNALE DI SICILIA	156	0	0	0	0	1	0	156	0	0	0	0	0	0	0
IL GIORNALE DI VICENZA	59	0	0	0	5	0	0	0	59	1	0	0	0	0	0
IL GIORNO	338	1	2	1	3	22	4	0	1	338	1	2	1	3	2
ITALIA OGGI	24	1	0	0	1	3	0	0	0	1	24	0	0	2	1
IL LAVORO	48	0	0	0	1	3	0	0	0	2	0	48	0	0	0
LIBERTA'	54	0	0	0	0	1	0	0	0	1	0	0	54	0	0
IL MANIFESTO	62	0	0	0	0	1	0	0	0	3	2	0	0	62	2
IL MATTINO	270	0	0	0	0	2	0	0	0	2	1	0	0	2	270
IL MATTINO DI PADOVA	49	0	0	0	7	2	0	0	0	0	0	0	0	0	0
IL MESSAGGERO	474	0	0	0	2	7	0	0	0	7	4	0	0	8	6
MESSAGGERO VENETO	87	0	0	0	16	3	0	0	0	2	1	0	0	0	0
LA NAZIONE	373	0	0	0	0	6	0	0	0	2	2	0	0	2	1
LA NOTTE	93	0	1	0	1	7	1	0	1	22	0	0	1	0	0
LA NUOVA SARDEGNA	144	0	0	0	0	2	0	0	0	0	0	0	0	5	0
LA NUOVA VENEZIA	34	0	0	0	18	2	0	0	0	0	1	0	0	0	0
IL PICCOLO	104	0	0	0	4	3	0	0	0	0	0	0	0	0	0
LA PROVINCIA (CO)	74	0	0	0	0	4	0	0	0	6	0	0	0	0	0
LA PROVINCIA (CR)	43	0	0	0	0	1	0	0	0	2	0	0	0	0	0
LA PROVINCIA PAVESE	54	0	0	0	0	1	0	0	0	4	0	0	0	0	0
QUOTIDIANO (LE/BR/TA)	35	0	0	0	0	0	0	0	0	0	0	0	0	1	0
LA REPUBBLICA	1031	2	5	2	28	46	10	15	6	33	9	3	3	31	28
IL RESTO DEL CARLINO	411	10	3	10	4	13	0	0	0	6	1	0	0	7	0
IL SECOLO XIX	286	0	0	0	0	16	0	0	0	4	0	22	0	0	0
LA SICILIA	82	0	0	0	0	0	0	5	0	0	0	0	0	0	0
IL SOLE 24 ORE	271	3	2	0	11	25	3	6	4	14	14	2	0	3	3
LA STAMPA	663	0	0	0	2	15	1	0	0	7	3	2	0	2	3
STAMPA SERA	55	0	0	0	0	2	0	1	0	1	0	0	0	0	0
IL TEMPO	186	0	0	0	0	8	0	1	0	3	2	0	0	1	5
IL TIRRENO	151	0	0	0	0	1	0	0	0	0	0	0	0	0	1
LA TRIBUNA DI TREVISO	30	0	0	0	10	1	0	0	0	1	0	0	0	0	0
TUTTOSPORT	160	1	0	0	3	5	1	1	0	7	0	1	1	0	3
L'UNITA'	304	5	2	4	4	7	3	3	1	13	3	2	0	12	5
SUPPLEMENTI SETTIMANALI															
SETTE	1151	2	5	2	25	51	19	8	6	74	11	4	6	6	22
IL VENERDI'	1452	3	6	2	38	38	15	17	7	41	10	5	4	15	44

Responsabili acquisti

TAV. 57

Duplicazione di lettura delle testate ISEGIPRESS

analisi secondo:

— lettori in un giorno medio

(valori assoluti x 1000)	Totale	Il Mat- tino di Padova	Il Mes- saggero	Mes- saggero Veneto	La Nazio- ne	La Notte	La Nuova Sar- degna	La Nuova Vene- zia	Il Pic- colo	La Pro- vincia (CO)	La Pro- vincia (CR)	La Pro- vincia Pavese	Il Quo- tidiano (LE-BR- TA)	La Re- pub- blica
POPOLAZIONE	19254	49	474	87	373	93	144	34	104	74	43	54	35	1031
L'ADIGE	35	0	0	0	0	0	0	0	0	0	0	0	0	6
ALTO ADIGE	72	0	0	0	0	0	0	0	0	0	0	0	0	12
L'ARENA	99	0	0	0	0	1	0	0	0	0	0	0	0	5
AVVENIRE	95	1	5	1	2	2	0	0	0	0	0	1	0	12
IL CENTRO	39	0	9	0	0	0	0	0	0	0	0	0	0	2
CORRIERE ADRIATICO	39	0	4	0	0	0	0	0	0	0	0	0	0	4
CORRIERE DELL'UMBRIA	45	0	9	0	14	0	0	0	0	0	0	0	0	7
CORRIERE DELLA SERA	868	1	31	10	16	30	8	2	8	10	8	11	5	137
CORRIERE DELLO SPORT-STADIO	305	0	61	0	10	1	7	0	0	0	0	1	0	31
L'ECO DI BERGAMO	131	0	0	0	0	2	0	0	0	0	0	0	0	7
LA GAZZETTA DELLO SPORT	465	1	14	7	27	14	3	3	7	8	4	3	1	47
LA GAZZETTA DEL MEZZOGIORNO	135	0	1	0	0	0	0	0	2	0	0	0	9	16
GAZZETTA DEL SUD	127	0	0	0	0	0	0	0	0	0	0	0	0	21
GAZZETTA DI MANTOVA	51	0	0	0	0	0	0	0	0	0	0	0	0	4
GAZZETTA DI MODENA/CARPI	23	0	0	0	0	0	0	0	0	0	0	0	0	2
GAZZETTA DI PARMA	69	0	0	0	0	1	0	0	0	0	0	0	0	5
GAZZETTA DI REGGIO	34	0	0	0	0	0	0	0	0	0	0	0	0	2
IL GAZZETTINO	266	7	2	16	0	1	0	18	4	0	0	0	0	28
IL GIORNALE	265	2	7	3	6	7	2	2	3	4	1	1	0	46
GIORNALE DI BRESCIA	89	0	0	0	0	1	0	0	0	0	0	0	0	10
GIORNALE DI SICILIA	156	0	0	0	0	0	0	0	0	0	0	0	0	15
IL GIORNALE DI VICENZA	59	0	0	0	0	1	0	0	0	0	0	0	0	6
IL GIORNO	338	0	7	2	2	22	0	0	0	6	2	4	0	33
ITALIA OGGI	24	0	4	1	2	0	0	1	0	0	0	0	0	9
IL LAVORO	48	0	0	0	0	0	0	0	0	0	0	0	0	3
LIBERTA'	54	0	0	0	0	1	0	0	0	0	0	0	0	3
IL MANIFESTO	62	0	8	0	2	0	5	0	0	0	0	0	1	31
IL MATTINO	270	0	6	0	1	0	0	0	0	0	0	0	0	28
IL MATTINO DI PADOVA	49	49	0	0	0	0	0	0	0	0	0	0	0	3
IL MESSAGGERO	474	0	474	1	13	0	1	0	0	0	0	0	0	70
MESSAGGERO VENETO	87	0	1	87	1	0	0	0	14	0	0	0	0	12
LA NAZIONE	373	0	13	1	373	0	0	0	0	0	0	0	0	40
LA NOTTE	93	0	0	0	0	93	0	0	0	2	1	1	0	8
LA NUOVA SARDEGNA	144	0	1	0	0	0	144	0	0	0	0	0	0	12
LA NUOVA VENEZIA	34	0	0	0	0	0	0	34	0	0	0	0	0	8
IL PICCOLO	104	0	0	14	0	0	0	0	104	0	0	0	0	10
LA PROVINCIA (CO)	74	0	0	0	0	2	0	0	0	74	0	0	0	3
LA PROVINCIA (CR)	43	0	0	0	0	1	0	0	0	0	43	0	0	3
LA PROVINCIA PAVESE	54	0	0	0	0	1	0	0	0	0	0	54	0	3
QUOTIDIANO (LE/BR/TA)	35	0	0	0	0	0	0	0	0	0	0	0	35	2
LA REPUBBLICA	1031	3	70	12	40	8	12	8	10	3	3	3	2	1031
IL RESTO DEL CARLINO	411	0	8	0	1	0	0	0	2	0	0	0	0	46
IL SECOLO XIX	286	0	0	0	6	1	0	0	1	0	0	0	0	20
LA SICILIA	82	0	0	0	0	0	0	0	0	0	0	0	0	5
IL SOLE 24 ORE	271	3	20	3	14	5	0	2	2	1	1	0	0	64
LA STAMPA	663	0	5	1	5	1	0	1	0	0	0	2	0	45
STAMPA SERA	55	0	2	0	1	0	0	0	0	0	0	0	0	5
IL TEMPO	186	0	51	0	3	0	1	0	0	0	0	0	0	36
IL TIRRENO	151	0	2	0	27	0	0	0	0	0	0	0	0	18
LA TRIBUNA DI TREVISO	30	0	0	0	0	0	0	0	0	0	0	0	0	1
TUTTOSPORT	160	0	14	1	5	1	2	0	1	0	1	1	0	16
L'UNITA'	304	1	15	3	24	3	3	2	5	0	2	1	0	62
SUPPLEMENTI SETTIMANALI														
SETTE	1151	5	37	8	22	31	7	3	8	14	8	16	7	214
IL VENERDI'	1452	4	101	14	60	8	13	8	13	5	3	3	8	621

Duplicazione di lettura delle testate ISEGIPRESS

analisi secondo:

— lettori in un giorno medio

(valori assoluti x 1000)	Totale	Il Resto del Carlino	Il Secolo XIX	La Sicilia	Il Sole 24 ore	La Stampa	Stampa Sera	Il Tempo	Il Tirreno	La Tribuna di Treviso	Tuttosport	L'Unità
POPOLAZIONE	19254	411	286	82	271	663	55	186	151	30	160	304
L'ADIGE	35	0	0	0	2	0	0	0	0	0	0	0
ALTO ADIGE	72	0	0	0	3	1	2	0	0	0	0	1
L'ARENA	99	0	0	0	5	2	0	0	0	0	2	1
AVVENIRE	95	6	1	0	6	2	0	3	1	0	0	1
IL CENTRO	39	0	0	0	4	0	0	10	0	0	1	0
CORRIERE ADRIATICO	39	14	0	0	2	0	0	1	0	0	2	2
CORRIERE DELL'UMBRIA	45	1	0	0	3	1	0	1	0	0	2	3
CORRIERE DELLA SERA	868	19	11	4	54	23	2	12	6	1	14	33
CORRIERE DELLO SPORT-STADIO	305	21	3	3	6	12	3	17	2	0	32	13
L'ECO DI BERGAMO	131	0	0	0	4	0	0	0	0	0	2	3
LA GAZZETTA DELLO SPORT	465	19	17	3	18	23	4	5	10	2	44	27
LA GAZZETTA DEL MEZZOGIORNO	135	2	0	1	4	0	0	0	0	0	1	3
GAZZETTA DEL SUD	127	0	0	3	1	0	0	1	0	0	2	1
GAZZETTA DI MANTOVA	51	1	0	0	2	0	0	0	0	0	0	1
GAZZETTA DI MODENA/CARPI	23	10	0	0	3	0	0	0	0	0	1	5
GAZZETTA DI PARMA	69	3	0	0	2	0	0	0	0	0	0	2
GAZZETTA DI REGGIO	34	10	0	0	0	0	0	0	0	0	0	4
IL GAZZETTINO	266	4	0	0	11	2	0	0	0	10	3	4
IL GIORNALE	265	13	16	0	25	15	2	8	1	1	5	7
GIORNALE DI BRESCIA	89	0	0	0	3	1	0	0	0	0	1	3
GIORNALE DI SICILIA	156	0	0	5	6	0	1	1	0	0	1	3
IL GIORNALE DI VICENZA	59	0	0	0	4	0	0	0	0	0	0	1
IL GIORNO	338	6	4	0	14	7	1	3	0	1	7	13
ITALIA OGGI	24	1	0	0	14	3	0	2	0	0	0	3
IL LAVORO	48	0	22	0	2	2	0	0	0	0	1	2
LIBERTA'	54	0	0	0	0	0	0	0	0	0	1	0
IL MANIFESTO	62	7	0	0	3	2	0	1	0	0	0	12
IL MATTINO	270	0	0	0	3	3	0	5	1	0	3	5
IL MATTINO DI PADOVA	49	0	0	0	3	0	0	0	0	0	0	1
IL MESSAGGERO	474	8	0	0	20	5	2	51	2	0	14	15
MESSAGGERO VENETO	87	0	0	0	3	1	0	0	0	0	1	3
LA NAZIONE	373	1	6	0	14	5	1	3	27	0	5	24
LA NOTTE	93	0	1	0	5	1	0	0	0	0	1	3
LA NUOVA SARDEGNA	144	0	0	0	0	0	0	1	0	0	2	3
LA NUOVA VENEZIA	34	0	0	0	2	1	0	0	0	0	0	2
IL PICCOLO	104	2	1	0	2	0	0	0	0	0	1	5
LA PROVINCIA (CO)	74	0	0	0	1	0	0	0	0	0	0	0
LA PROVINCIA (CR)	43	0	0	0	1	0	0	0	0	0	1	2
LA PROVINCIA PAVESE	54	0	0	0	0	2	0	0	0	0	1	1
QUOTIDIANO (LE/BR/TA)	35	0	0	0	0	0	0	0	0	0	0	0
LA REPUBBLICA	1031	46	20	5	64	45	5	36	18	1	16	62
IL RESTO DEL CARLINO	411	411	0	0	18	1	0	1	0	0	14	23
IL SECOLO XIX	286	0	286	0	15	23	1	0	1	0	8	5
LA SICILIA	82	0	0	82	1	0	0	0	0	0	1	2
IL SOLE 24 ORE	271	18	15	1	271	30	4	14	1	1	4	13
LA STAMPA	663	1	23	0	30	663	39	5	1	0	28	13
STAMPA SERA	55	0	1	0	4	39	55	1	0	0	2	1
IL TEMPO	186	1	0	0	14	5	1	186	0	0	3	3
IL TIRRENO	151	0	1	0	1	1	0	0	151	0	5	9
LA TRIBUNA DI TREVISO	30	0	0	0	1	0	0	0	0	30	0	0
TUTTOSPORT	160	14	8	1	4	28	2	3	5	0	160	11
L'UNITA'	304	23	5	2	13	13	1	3	9	0	11	304
SUPPLEMENTI SETTIMANALI												
SETTE	1151	20	19	2	59	35	10	19	9	3	15	38
IL VENERDI'	1452	53	29	4	59	67	7	38	18	1	17	72

[The text in this section is extremely faint and illegible. It appears to be a list or a series of entries, possibly organized in columns. Some faint words like "Name", "Address", and "City" are visible, suggesting a directory or a data table.]

Probabilità di lettura (B/A)

Per informazioni
scrivete all'editore
02/70991

(20x25 cm - 100 pagine)

Anno di scelta	Lettura Basso			Lettura Medio			Lettura Alto			Anno di scelta	Lettura Basso			Lettura Medio			Anno di scelta	Lettura Alto
	1975	1976	1977	1975	1976	1977	1975	1976	1977		1975	1976	1977	1975	1976	1977		
1978	74	57	71	61	48	7	76	56	27	52	60	50	34	25	25	1979		
1979	58	50	211	50	157	72	58	25	29	36	70	50	27	42	24	1980		
1980	67	58	166	47	52	66	63	27	22	27	68	50	25	25	20	1981		
1981	53	57	22	272	144	74	63	25	25	17	73	50	34	11	24	1982		
1982	70	50	227	50	141	26	67	22	22	14	22	50	27	27	20	1983		
1983	50	47	227	21	57	22	50	44	26	27	27	50	27	24	22	1984		
1984	18	20	22	18	147	26	167	57	25	17	26	50	27	22	22	1985		
1985	20	20	22	20	22	22	22	22	22	22	22	22	22	22	22	1986		
1986	20	20	22	20	22	22	22	22	22	22	22	22	22	22	22	1987		
1987	20	20	22	20	22	22	22	22	22	22	22	22	22	22	22	1988		
1988	20	20	22	20	22	22	22	22	22	22	22	22	22	22	22	1989		
1989	20	20	22	20	22	22	22	22	22	22	22	22	22	22	22	1990		
1990	20	20	22	20	22	22	22	22	22	22	22	22	22	22	22	1991		
1991	20	20	22	20	22	22	22	22	22	22	22	22	22	22	22	1992		
1992	20	20	22	20	22	22	22	22	22	22	22	22	22	22	22	1993		
1993	20	20	22	20	22	22	22	22	22	22	22	22	22	22	22	1994		
1994	20	20	22	20	22	22	22	22	22	22	22	22	22	22	22	1995		
1995	20	20	22	20	22	22	22	22	22	22	22	22	22	22	22	1996		
1996	20	20	22	20	22	22	22	22	22	22	22	22	22	22	22	1997		
1997	20	20	22	20	22	22	22	22	22	22	22	22	22	22	22	1998		
1998	20	20	22	20	22	22	22	22	22	22	22	22	22	22	22	1999		
1999	20	20	22	20	22	22	22	22	22	22	22	22	22	22	22	2000		
2000	20	20	22	20	22	22	22	22	22	22	22	22	22	22	22	2001		
2001	20	20	22	20	22	22	22	22	22	22	22	22	22	22	22	2002		
2002	20	20	22	20	22	22	22	22	22	22	22	22	22	22	22	2003		
2003	20	20	22	20	22	22	22	22	22	22	22	22	22	22	22	2004		
2004	20	20	22	20	22	22	22	22	22	22	22	22	22	22	22	2005		
2005	20	20	22	20	22	22	22	22	22	22	22	22	22	22	22	2006		
2006	20	20	22	20	22	22	22	22	22	22	22	22	22	22	22	2007		
2007	20	20	22	20	22	22	22	22	22	22	22	22	22	22	22	2008		
2008	20	20	22	20	22	22	22	22	22	22	22	22	22	22	22	2009		
2009	20	20	22	20	22	22	22	22	22	22	22	22	22	22	22	2010		
2010	20	20	22	20	22	22	22	22	22	22	22	22	22	22	22	2011		
2011	20	20	22	20	22	22	22	22	22	22	22	22	22	22	22	2012		
2012	20	20	22	20	22	22	22	22	22	22	22	22	22	22	22	2013		
2013	20	20	22	20	22	22	22	22	22	22	22	22	22	22	22	2014		
2014	20	20	22	20	22	22	22	22	22	22	22	22	22	22	22	2015		
2015	20	20	22	20	22	22	22	22	22	22	22	22	22	22	22	2016		
2016	20	20	22	20	22	22	22	22	22	22	22	22	22	22	22	2017		
2017	20	20	22	20	22	22	22	22	22	22	22	22	22	22	22	2018		
2018	20	20	22	20	22	22	22	22	22	22	22	22	22	22	22	2019		
2019	20	20	22	20	22	22	22	22	22	22	22	22	22	22	22	2020		
2020	20	20	22	20	22	22	22	22	22	22	22	22	22	22	22	2021		
2021	20	20	22	20	22	22	22	22	22	22	22	22	22	22	22	2022		
2022	20	20	22	20	22	22	22	22	22	22	22	22	22	22	22	2023		
2023	20	20	22	20	22	22	22	22	22	22	22	22	22	22	22	2024		
2024	20	20	22	20	22	22	22	22	22	22	22	22	22	22	22	2025		

Analisi per sesso
e frequenza
di lettura

Lettori nei vari periodi
analisi secondo:
— sesso

(valori assoluti x 1000)

	ULTIMI 3 MESI				ULTIMI 30 GIORNI				ULTIMI 7 GIORNI				GIORNO MEDIO			
	Totale Adulti	Uomini	Donne	Respon-sabili acquisti	Totale Adulti	Uomini	Donne	Respon-sabili acquisti	Totale Adulti	Uomini	Donne	Respon-sabili acquisti	Totale Adulti	Uomini	Donne	Respon-sabili acquisti
POPOLAZIONE	47046	22619	24427	19254	47046	22619	24427	19254	47046	22619	24427	19254	47046	22619	24427	19254
L'ADIGE	436	242	194	150	364	208	157	120	242	143	99	69	117	68	49	35
ALTO ADIGE	643	341	302	241	577	310	267	212	402	229	174	136	219	124	95	72
L'ARENA	749	400	349	263	694	371	323	251	532	299	234	179	321	192	128	99
AVVENIRE	1846	986	860	652	1597	857	740	563	839	475	364	278	307	184	123	95
IL CENTRO	633	360	273	201	583	331	251	183	388	239	148	104	155	100	55	39
CORRIERE ADRIATICO	554	340	214	172	478	295	183	141	290	185	105	88	126	78	48	39
CORRIERE DELL'UMBRIA	532	295	237	181	493	277	216	164	341	200	141	101	157	96	61	45
CORRIERE DELLA SERA	12319	7003	5316	3917	11150	6410	4740	3558	6641	4064	2577	2032	2729	1665	1064	868
CORRIERE DELLO SPORT-STADIO	8797	6642	2155	1616	8023	6164	1859	1397	6004	4803	1201	934	2174	1817	357	305
L'ECO DI BERGAMO	836	466	370	282	761	420	341	266	593	331	262	207	360	197	163	131
LA GAZZETTA DELLO SPORT	12889	9519	3370	2307	12045	9101	2944	2050	9205	7257	1948	1437	3534	2981	554	465
LA GAZZETTA DEL MEZZOGIORNO	2312	1370	942	652	2033	1244	788	552	1332	907	426	312	650	476	175	135
GAZZETTA DEL SUD	1734	1014	720	507	1582	941	641	457	1078	678	400	283	535	355	180	127
GAZZETTA DI MANTOVA	407	228	178	141	377	211	166	131	282	162	119	94	160	97	63	51
GAZZETTA DI MODENA/CARPI	385	223	162	125	347	204	142	113	220	142	78	62	96	65	30	23
GAZZETTA DI PARMA	461	240	221	161	419	220	199	145	324	166	158	114	181	91	90	69
GAZZETTA DI REGGIO	328	186	142	102	301	170	131	97	199	126	73	60	107	68	39	34
IL GAZZETTINO	2734	1484	1250	906	2530	1407	1123	817	1709	1019	691	519	867	524	343	266
IL GIORNALE	3989	2210	1779	1301	3487	1965	1523	1148	1778	1043	735	582	755	430	326	265
GIORNALE DI BRESCIA	757	417	341	264	697	385	312	245	553	307	246	198	273	157	116	89
GIORNALE DI SICILIA	1579	927	652	473	1474	874	600	435	1051	648	403	300	551	360	191	156
IL GIORNALE DI VICENZA	536	285	251	183	511	276	236	171	413	231	181	120	244	143	101	59
IL GIORNO	4288	2455	1833	1392	3829	2234	1595	1235	2324	1363	962	769	996	597	399	338
ITALIA OGGI	879	585	293	204	763	538	224	157	353	273	81	67	140	110	29	24
IL LAVORO	691	390	301	245	603	329	274	220	343	191	152	136	126	73	53	48
LIBERTA'	314	160	155	103	293	151	141	96	237	129	108	80	159	84	75	54
IL MANIFESTO	1112	690	424	328	956	614	342	260	442	284	158	122	176	110	66	62
IL MATTINO	3421	1910	1511	986	3164	1779	1385	904	2381	1390	991	629	1107	687	420	270
IL MATTINO DI PADOVA	705	403	302	208	640	371	268	188	395	244	151	106	173	108	65	49
IL MESSAGGERO	4945	2703	2242	1683	4534	2507	2027	1543	3167	1839	1327	1038	1497	907	591	474
MESSAGGERO VENETO	715	395	320	262	646	362	284	239	469	279	190	155	253	152	101	87
LA NAZIONE	3086	1662	1424	1087	2868	1560	1308	1010	2063	1191	872	681	1166	695	471	373
LA NOTTE	1672	969	702	562	1447	857	590	485	750	461	288	252	274	167	107	93
LA NUOVA SARDEGNA	971	496	475	335	884	461	423	298	697	382	315	213	481	266	215	144
LA NUOVA VENEZIA	471	257	213	156	430	235	195	139	255	151	104	79	112	67	45	34
IL PICCOLO	536	280	255	203	486	248	238	188	393	200	193	160	254	133	121	104
LA PROVINCIA (CO)	589	310	279	230	550	290	260	210	400	220	180	147	218	125	93	74
LA PROVINCIA (CR)	303	172	131	110	276	152	124	105	199	111	88	77	117	70	47	43
LA PROVINCIA PAVESE	423	221	202	155	391	209	182	140	271	150	121	99	141	73	68	54
QUOTIDIANO (LE/BR/TA)	686	398	288	200	605	363	243	174	406	269	137	103	149	106	44	35
LA REPUBBLICA	13152	7613	5539	3872	12169	7135	5034	3544	7783	4784	2999	2211	3405	2098	1307	1031
IL RESTO DEL CARLINO	3565	1996	1569	1219	3296	1854	1441	1131	2397	1389	1009	807	1281	795	486	411
IL SECOLO XIX	1534	823	711	632	1415	760	655	586	1146	594	552	489	697	374	322	286
LA SICILIA	1392	851	541	380	1279	807	472	326	886	614	273	193	450	339	111	82
IL SOLE 24 ORE	4560	2993	1567	1142	4104	2725	1379	1013	2494	1691	803	628	1074	746	328	271
LA STAMPA	5461	3008	2453	2010	5000	2767	2233	1857	3421	1981	1440	1245	1822	1086	736	663
STAMPA SERA	1422	807	615	546	1297	743	554	495	737	452	286	250	161	95	66	55
IL TEMPO	2928	1682	1247	936	2559	1502	1057	805	1421	882	539	408	596	368	228	186
IL TIRRENO	1297	701	596	445	1202	654	548	415	896	518	378	296	516	323	193	151
LA TRIBUNA DI TREVISO	496	284	213	145	456	262	194	131	299	179	120	83	124	80	44	30
TUTTOSPORT	5637	4293	1344	1037	4957	3803	1154	898	3192	2495	697	556	957	777	180	160
L'UNITA'	5231	3270	1961	1627	4677	2994	1683	1430	2849	1937	912	860	1032	739	294	304

TAV. 60

Lettori in un giorno medio (B)

analisi secondo:

— frequenza di lettura e sesso

(valori assoluti x 1000)

	FREQUENZA ALTA				FREQUENZA MEDIA				FREQUENZA BASSA			
	Totale Adulti	Uomini	Donne	Respon- sabili acquisti	Totale Adulti	Uomini	Donne	Respon- sabili acquisti	Totale Adulti	Uomini	Donne	Respon- sabili acquisti
POPOLAZIONE	47046	22619	24427	19254	47046	22619	24427	19254	47046	22619	24427	19254
L'ADIGE	85	48	37	27	30	18	11	7	2	1	1	
ALTO ADIGE	174	101	73	55	42	21	21	16	3	2	1	
L'ARENA	267	164	103	78	48	25	23	19	5	3	2	2
AVVENIRE	195	122	73	58	98	54	44	32	14	8	6	4
IL CENTRO	115	73	42	30	37	25	12	8	2	2	1	1
CORRIERE ADRIATICO	91	56	36	28	33	22	12	9	2	1	1	1
CORRIERE DELL'UMBRIA	118	76	41	33	35	18	17	11	4	2	2	1
CORRIERE DELLA SERA	1922	1145	777	646	729	469	260	201	78	51	27	21
CORRIERE DELLO SPORT-STADIO	1304	1109	195	172	814	667	147	124	55	40	15	9
L'ECO DI BERGAMO	308	164	145	116	47	32	15	13	5	2	3	2
LA GAZZETTA DELLO SPORT	2247	1973	274	264	1198	945	253	187	89	63	27	14
LA GAZZETTA DEL MEZZOGIORNO	511	385	126	99	129	84	44	32	10	6	4	4
GAZZETTA DEL SUD	433	293	140	100	95	58	37	24	8	4	3	3
GAZZETTA DI MANTOVA	135	85	50	41	23	12	12	9	2	1	1	1
GAZZETTA DI MODENA/CARPI	63	46	17	13	30	18	12	9	2	1	1	1
GAZZETTA DI PARMA	157	76	80	63	21	13	9	6	3	2	1	
GAZZETTA DI REGGIO	82	52	30	26	22	15	7	6	3	1	2	2
IL GAZZETTINO	679	413	266	206	172	102	69	54	16	8	8	6
IL GIORNALE	555	312	243	197	174	103	71	59	26	15	11	9
GIORNALE DI BRESCIA	220	128	92	69	48	26	22	19	5	3	2	2
GIORNALE DI SICILIA	450	300	150	127	93	56	37	26	8	4	4	3
IL GIORNALE DI VICENZA	198	115	83	46	44	27	17	12	2		2	2
IL GIORNO	726	425	301	261	241	153	88	69	29	19	11	8
ITALIA OGGI	96	76	20	15	37	29	8	7	6	5	2	2
IL LAVORO	86	50	36	33	37	21	16	13	3	1	2	2
LIBERTA'	142	75	68	47	15	9	7	6	1	1	1	
IL MANIFESTO	120	70	50	50	48	34	16	10	8	6	2	
IL MATTINO	861	544	317	208	225	131	94	56	21	12	10	6
IL MATTINO DI PADOVA	120	76	43	35	48	30	19	13	5	2	3	2
IL MESSAGGERO	1139	687	452	355	334	205	129	111	24	15	10	7
MESSAGGERO VENETO	216	130	86	74	34	20	14	13	4	3	1	
LA NAZIONE	959	580	380	298	197	110	87	73	10	5	5	3
LA NOTTE	170	97	73	60	90	64	27	27	15	6	8	6
LA NUOVA SARDEGNA	433	241	192	130	42	23	19	11	6	3	3	3
LA NUOVA VENEZIA	81	47	34	25	26	18	8	8	5	3	2	1
IL PICCOLO	227	121	107	91	23	11	12	11	4	2	3	2
LA PROVINCIA (CO)	174	104	71	56	38	17	20	16	6	4	2	2
LA PROVINCIA (CR)	94	58	36	34	21	11	10	8	1		1	1
LA PROVINCIA PAVESE	111	56	55	42	28	15	13	11	3	2	1	1
QUOTIDIANO (LE/BR/TA)	98	69	28	24	49	35	14	11	3	2	1	1
LA REPUBBLICA	2304	1376	928	765	1021	674	348	248	80	48	32	19
IL RESTO DEL CARLINO	1053	657	396	338	214	130	85	68	14	9	5	5
IL SECOLO XIX	561	307	254	224	125	62	63	57	11	5	6	5
LA SICILIA	362	284	78	61	85	54	31	20	3	1	2	1
IL SOLE 24 ORE	808	570	238	206	235	154	80	59	31	21	10	6
LA STAMPA	1490	884	605	550	306	187	119	104	26	15	11	9
STAMPA SERA	73	40	33	24	81	51	30	28	7	4	3	3
IL TEMPO	452	274	177	154	131	84	46	30	13	9	4	3
IL TIRRENO	429	271	158	123	80	47	33	26	7	5	2	2
LA TRIBUNA DI TREVISO	81	57	24	16	40	21	19	13	4	2	1	1
TUTTOSPORT	497	414	82	84	422	333	89	70	38	30	8	6
L'UNITA'	677	496	181	200	330	224	106	98	25	19	6	5

Lettori ultimi 30 giorni (A1)

analisi secondo:

— frequenza di lettura e sesso

(valori assoluti x 1000)

	FREQUENZA ALTA				FREQUENZA MEDIA				FREQUENZA BASSA			
	Totale Adulti	Uomini	Donne	Responsabili acquisti	Totale Adulti	Uomini	Donne	Responsabili acquisti	Totale Adulti	Uomini	Donne	Responsabili acquisti
POPOLAZIONE	47046	22619	24427	19254	47046	22619	24427	19254	47046	22619	24427	19254
L'ADIGE	115	64	51	35	158	94	64	47	92	50	42	39
ALTO ADIGE	216	125	91	70	227	110	117	89	133	75	58	53
L'ARENA	310	187	123	92	250	124	126	99	134	61	74	61
AVVENIRE	271	159	111	82	751	400	351	278	576	298	278	204
IL CENTRO	226	138	88	65	275	151	123	91	82	42	40	28
CORRIERE ADRIATICO	145	89	56	43	244	153	90	70	90	53	37	28
CORRIERE DELL'UMBRIA	178	110	67	50	227	119	108	80	88	48	40	33
CORRIERE DELLA SERA	2653	1537	1115	894	5249	3106	2143	1582	3248	1766	1482	1082
CORRIERE DELLO SPORT-STADIO	1871	1556	314	266	4826	3674	1151	889	1327	934	393	242
L'ECO DI BERGAMO	353	186	167	135	260	158	102	84	149	76	72	47
LA GAZZETTA DELLO SPORT	3067	2644	423	387	6980	5117	1862	1280	1998	1340	659	383
LA GAZZETTA DEL MEZZOGIORNO	705	518	187	146	903	528	375	264	425	198	227	142
GAZZETTA DEL SUD	619	393	226	156	639	375	264	181	324	173	151	120
GAZZETTA DI MANTOVA	162	101	61	48	137	68	69	56	78	41	37	27
GAZZETTA DI MODENA/CARPI	85	63	22	18	164	94	70	60	98	48	51	35
GAZZETTA DI PARMA	207	99	108	81	130	75	55	38	83	46	37	26
GAZZETTA DI REGGIO	106	66	41	32	111	69	42	34	84	35	49	31
IL GAZZETTINO	908	549	359	273	1065	597	468	336	558	261	297	208
IL GIORNALE	741	405	336	267	1435	828	607	467	1312	732	580	415
GIORNALE DI BRESCIA	289	168	121	92	280	148	132	110	128	69	59	43
GIORNALE DI SICILIA	610	395	215	168	582	334	249	164	281	145	137	103
IL GIORNALE DI VICENZA	253	141	112	67	202	109	92	78	56	25	31	25
IL GIORNO	990	566	424	352	1687	1018	669	527	1152	650	502	356
ITALIA OGGI	146	113	33	21	313	227	86	62	304	199	105	74
IL LAVORO	125	73	53	47	276	148	128	98	201	109	92	76
LIBERTA'	155	83	72	49	83	50	34	30	55	19	36	16
IL MANIFESTO	170	96	74	70	404	270	132	92	382	246	138	98
IL MATTINO	1272	773	499	318	1397	757	640	427	495	249	246	158
IL MATTINO DI PADOVA	162	105	57	47	335	191	144	94	142	75	67	46
IL MESSAGGERO	1604	931	673	494	2015	1084	931	731	915	492	423	318
MESSAGGERO VENETO	275	162	113	93	240	139	101	91	131	61	70	54
LA NAZIONE	1187	712	474	367	1195	604	591	467	486	244	242	176
LA NOTTE	243	142	101	85	595	363	232	201	609	352	257	199
LA NUOVA SARDEGNA	497	274	222	150	245	121	124	85	142	66	76	62
LA NUOVA VENEZIA	119	69	50	35	186	106	80	65	125	60	65	39
IL PICCOLO	277	148	128	106	130	55	75	60	79	45	35	22
LA PROVINCIA (CO)	207	124	83	67	232	111	121	103	111	56	56	41
LA PROVINCIA (CR)	106	65	41	38	103	51	52	42	67	36	31	25
LA PROVINCIA PAVESE	140	68	72	52	150	89	61	52	101	52	49	36
QUOTIDIANO (LE/BR/TA)	129	88	41	33	349	220	129	91	127	55	73	50
LA REPUBBLICA	3117	1815	1301	1036	6069	3664	2405	1632	2984	1656	1328	875
IL RESTO DEL CARLINO	1345	810	535	439	1309	696	613	475	642	349	293	217
IL SECOLO XIX	650	353	298	258	547	273	274	249	218	135	84	79
LA SICILIA	504	380	124	88	544	306	239	167	230	121	110	70
IL SOLE 24 ORE	1164	789	375	315	1720	1123	597	441	1219	813	406	257
LA STAMPA	1898	1102	796	703	1941	1060	881	726	1160	605	556	428
STAMPA SERA	136	70	67	42	745	442	304	282	415	231	184	170
IL TEMPO	684	403	281	231	1148	694	454	307	728	405	323	267
IL TIRRENO	524	327	196	152	451	216	235	171	227	111	116	91
LA TRIBUNA DI TREVISO	117	83	34	24	211	111	100	73	127	68	59	34
TUTTOSPORT	764	636	128	132	2920	2214	706	533	1273	953	321	234
L'UNITA'	927	660	266	283	2485	1586	899	754	1265	748	518	392

TAV. 62

Lettori ultimi 7 giorni (A2)

analisi secondo:

— frequenza di lettura e sesso

(valori assoluti x 1000)

	FREQUENZA ALTA				FREQUENZA MEDIA				FREQUENZA BASSA			
	Totale Adulti	Uomini	Donne	Responsabili acquisti	Totale Adulti	Uomini	Donne	Responsabili acquisti	Totale Adulti	Uomini	Donne	Responsabili acquisti
POPOLAZIONE	47046	22619	24427	19254	47046	22619	24427	19254	47046	22619	24427	19254
L'ADIGE	111	62	49	34	118	73	45	31	13	8	5	4
ALTO ADIGE	209	122	87	66	164	84	80	64	29	23	7	6
L'ARENA	310	187	123	92	190	90	100	76	32	22	11	11
AVVENIRE	251	149	102	77	504	271	233	183	84	55	29	19
IL CENTRO	203	125	78	58	167	105	62	41	17	9	8	6
CORRIERE ADRIATICO	130	80	50	38	148	98	49	43	12	6	6	6
CORRIERE DELL'UMBRIA	167	106	61	47	154	83	72	48	19	12	8	6
CORRIERE DELLA SERA	2507	1469	1037	839	3564	2213	1351	1041	570	382	188	152
CORRIERE DELLO SPORT-STADIO	1805	1512	294	246	3808	3010	797	634	391	281	110	54
L'ECO DI BERGAMO	349	185	164	133	214	136	78	62	29	10	20	12
LA GAZZETTA DELLO SPORT	2998	2606	392	366	5599	4239	1360	967	608	411	197	104
LA GAZZETTA DEL MEZZOGIORNO	673	500	173	134	594	368	226	157	65	38	27	21
GAZZETTA DEL SUD	594	389	205	141	431	259	172	119	53	30	24	23
GAZZETTA DI MANTOVA	160	101	59	47	108	54	54	42	14	8	6	5
GAZZETTA DI MODENA/CARPI	85	63	22	18	123	74	49	41	13	5	7	4
GAZZETTA DI PARMA	204	97	108	81	97	56	41	27	22	13	9	6
GAZZETTA DI REGGIO	104	65	39	32	83	57	26	22	11	4	8	7
IL GAZZETTINO	891	537	354	267	717	433	284	215	101	49	53	37
IL GIORNALE	708	393	315	251	881	543	339	266	189	106	82	65
GIORNALE DI BRESCIA	286	166	120	91	233	124	109	96	34	18	16	11
GIORNALE DI SICILIA	591	388	203	160	395	237	157	106	65	23	42	35
IL GIORNALE DI VICENZA	246	137	110	63	151	91	60	45	15	3	12	12
IL GIORNO	940	545	396	331	1183	698	485	377	201	120	81	60
ITALIA OGGI	132	104	28	21	182	141	41	36	40	28	12	10
IL LAVORO	121	71	50	47	196	106	91	76	25	15	11	14
LIBERTA'	153	81	72	49	73	43	30	27	11	4	6	3
IL MANIFESTO	158	90	68	58	246	162	82	58	38	30	8	4
IL MATTINO	1229	745	484	304	1026	587	438	275	127	58	69	50
IL MATTINO DI PADOVA	162	105	56	47	203	125	78	46	30	14	16	13
IL MESSAGGERO	1540	902	638	466	1460	837	623	522	166	100	67	50
MESSAGGERO VENETO	272	161	111	92	174	105	70	61	23	14	10	3
LA NAZIONE	1160	706	455	357	829	446	383	304	73	39	34	19
LA NOTTE	225	136	89	76	422	271	151	139	102	54	48	37
LA NUOVA SARDEGNA	494	274	220	149	177	98	79	50	25	10	16	14
LA NUOVA VENEZIA	109	64	45	33	114	73	41	36	32	13	18	10
IL PICCOLO	268	143	124	104	103	43	60	50	22	14	8	7
LA PROVINCIA (CO)	202	121	81	65	168	81	87	73	31	18	12	9
LA PROVINCIA (CR)	106	65	41	38	84	43	41	35	9	3	6	5
LA PROVINCIA PAVESE	135	67	68	51	120	71	49	45	16	12	4	2
QUOTIDIANO (LE/BR/TA)	124	85	39	31	262	170	92	68	20	14	6	4
LA REPUBBLICA	2998	1762	1235	992	4277	2731	1546	1084	509	291	217	135
IL RESTO DEL CARLINO	1316	795	522	432	973	527	445	339	108	67	42	36
IL SECOLO XIX	641	348	293	253	450	222	228	212	55	24	31	24
LA SICILIA	489	372	117	86	375	232	144	101	22	10	12	6
IL SOLE 24 ORE	1106	762	345	297	1183	785	398	292	205	144	61	39
LA STAMPA	1858	1088	770	679	1384	791	593	504	180	102	78	61
STAMPA SERA	116	68	49	35	554	350	204	187	66	34	32	27
IL TEMPO	633	380	253	212	689	436	254	168	99	67	32	27
IL TIRRENO	507	320	187	139	339	171	168	134	49	27	22	23
LA TRIBUNA DI TREVISO	112	81	30	20	164	85	79	58	23	13	10	5
TUTTOSPORT	717	604	113	120	2195	1677	518	387	279	214	66	49
L'UNITA'	893	648	245	262	1761	1151	610	550	196	138	58	48

Probabilità di lettura
 Lettori negli ultimi 30 giorni (B/A 1)
 analisi secondo:
 — frequenza di lettura e sesso

(valori moltiplicati x 1000)

	FREQUENZA ALTA				FREQUENZA MEDIA				FREQUENZA BASSA			
	Totale Adulti	Uomini	Donne	Respon- sabili acquisti	Totale Adulti	Uomini	Donne	Respon- sabili acquisti	Totale Adulti	Uomini	Donne	Respon- sabili acquisti
POPOLAZIONE	1000	1000	1000	1000	1000	1000	1000	1000	1000	1000	1000	1000
L'ADIGE	739	750	725	771	190	191	172	149	22	20	24	
ALTO ADIGE	806	808	802	786	185	191	179	180	23	27	17	
L'ARENA	861	877	837	848	192	202	183	192	37	49	27	33
AVVENIRE	720	767	658	707	130	135	125	115	24	27	22	20
IL CENTRO	509	529	477	462	135	166	98	88	24	48	25	36
CORRIERE ADRIATICO	628	629	643	651	135	144	133	129	22	19	27	36
CORRIERE DELL'UMBRIA	663	691	612	660	154	151	157	138	45	42	50	30
CORRIERE DELLA SERA	724	745	697	723	139	151	121	127	24	29	18	19
CORRIERE DELLO SPORT-STADIO	697	713	621	647	169	182	128	139	41	43	38	37
L'ECO DI BERGAMO	873	882	868	859	181	203	147	155	34	26	42	43
LA GAZZETTA DELLO SPORT	733	746	648	682	172	185	136	146	45	47	41	37
LA GAZZETTA DEL MEZZOGIORNO	725	743	674	678	143	159	117	121	24	30	18	28
GAZZETTA DEL SUD	700	746	619	641	149	155	140	133	25	23	20	25
GAZZETTA DI MANTOVA	833	842	820	854	168	176	174	161	26	24	27	37
GAZZETTA DI MODENA/CARPI	741	730	773	722	183	191	171	150	20	21	20	29
GAZZETTA DI PARMA	758	768	741	778	162	173	164	158	36	43	27	
GAZZETTA DI REGGIO	774	788	732	813	198	217	167	176	36	29	41	65
IL GAZZETTINO	748	752	741	755	162	171	147	161	29	31	27	29
IL GIORNALE	749	770	723	738	121	124	117	126	20	20	19	22
GIORNALE DI BRESCIA	761	762	760	750	171	176	167	173	39	43	34	47
GIORNALE DI SICILIA	738	759	698	756	160	168	149	159	28	28	29	29
IL GIORNALE DI VICENZA	783	816	741	687	218	248	185	154	36		65	80
IL GIORNO	733	751	710	741	143	150	132	131	25	29	22	22
ITALIA OGGI	658	673	606	714	118	128	93	113	20	25	19	27
IL LAVORO	688	685	679	702	134	142	125	133	15	9	22	26
LIBERTA'	916	904	944	959	181	180	206	200	18	53	28	
IL MANIFESTO	706	729	676	714	119	126	121	109	21	24	14	
IL MATTINO	677	704	635	654	161	173	147	131	42	48	41	38
IL MATTINO DI PADOVA	741	724	754	745	143	157	132	138	35	27	45	43
IL MESSAGGERO	710	738	672	719	166	189	139	152	26	30	24	22
MESSAGGERO VENETO	785	802	761	796	142	144	139	143	31	49	14	
LA NAZIONE	808	815	802	812	165	182	147	156	21	20	21	17
LA NOTTE	700	683	723	706	151	176	116	134	25	17	31	30
LA NUOVA SARDEGNA	871	880	865	867	171	190	153	129	42	45	39	48
LA NUOVA VENEZIA	681	681	680	714	140	170	100	123	40	50	31	26
IL PICCOLO	819	818	836	858	177	200	160	183	51	44	86	91
LA PROVINCIA (CO)	841	839	855	836	164	153	165	155	54	71	36	49
LA PROVINCIA (CR)	887	892	878	895	204	216	192	190	15		32	40
LA PROVINCIA PAVESE	793	824	764	808	187	169	213	212	30	38	20	28
QUOTIDIANO (LE/BR/TA)	760	784	683	727	140	159	109	121	24	36	14	20
LA REPUBBLICA	739	758	713	738	168	184	145	152	27	29	24	22
IL RESTO DEL CARLINO	783	811	740	770	163	187	139	143	22	26	17	23
IL SECOLO XIX	863	870	852	868	229	227	230	229	50	37	71	63
LA SICILIA	718	747	629	693	156	176	130	120	13	8	18	14
IL SOLE 24 ORE	694	722	635	654	137	137	134	134	25	26	25	23
LA STAMPA	785	802	760	782	158	176	135	143	22	25	20	21
STAMPA SERA	537	571	493	571	109	115	99	99	17	17	16	18
IL TEMPO	661	680	630	667	114	121	101	98	18	22	12	11
IL TIRRENO	819	829	806	809	177	218	140	152	31	45	17	22
LA TRIBUNA DI TREVISO	692	687	706	667	190	189	190	178	31	29	17	29
TUTTOSPORT	651	651	641	636	145	150	126	131	30	31	25	26
L'UNITA'	730	752	680	707	133	141	118	130	20	25	12	13

TAV. 64

Probabilità di lettura

Lettori negli ultimi 7 giorni (B/A 2)

analisi secondo:

— frequenza di lettura e sesso

(valori moltiplicati x 1000)

	FREQUENZA ALTA				FREQUENZA MEDIA				FREQUENZA BASSA			
	Totale Adulti	Uomini	Donne	Respon-sabili acquisti	Totale Adulti	Uomini	Donne	Respon-sabili acquisti	Totale Adulti	Uomini	Donne	Respon-sabili acquisti
POPOLAZIONE	1000	1000	1000	1000	1000	1000	1000	1000	1000	1000	1000	1000
L'ADIGE	766	774	755	794	254	247	244	226	154	125	200	
ALTO ADIGE	833	828	839	833	256	250	263	250	103	87	143	
L'ARENA	861	877	837	848	253	278	230	250	156	136	182	182
AVVENIRE	777	819	716	753	194	199	189	175	167	145	207	211
IL CENTRO	567	584	538	517	222	238	194	195	118	222	125	167
CORRIERE ADRIATICO	700	700	720	737	223	224	245	209	167	167	167	167
CORRIERE DELL'UMBRIA	707	717	672	702	227	217	236	229	211	167	250	167
CORRIERE DELLA SERA	767	779	749	770	205	212	192	193	137	134	144	138
CORRIERE DELLO SPORT-STADIO	722	733	663	699	214	222	184	196	141	142	136	167
L'ECO DI BERGAMO	883	886	884	872	220	235	192	210	172	200	150	167
LA GAZZETTA DELLO SPORT	749	757	699	721	214	223	186	193	146	153	137	135
LA GAZZETTA DEL MEZZOGIORNO	759	770	728	739	217	228	195	204	154	158	148	190
GAZZETTA DEL SUD	729	753	683	709	220	224	215	202	151	133	125	130
GAZZETTA DI MANTOVA	844	842	847	872	213	222	222	214	143	125	167	200
GAZZETTA DI MODENA/CARPI	741	730	773	722	244	243	245	220	154	200	143	250
GAZZETTA DI PARMA	770	784	741	778	216	232	220	222	136	154	111	
GAZZETTA DI REGGIO	788	800	769	813	265	263	269	273	273	250	250	286
IL GAZZETTINO	762	769	751	772	240	236	243	251	158	163	151	162
IL GIORNALE	784	794	771	785	198	190	209	222	138	142	134	138
GIORNALE DI BRESCIA	769	771	767	758	206	210	202	198	147	167	125	182
GIORNALE DI SICILIA	761	773	739	794	235	236	236	245	123	174	95	86
IL GIORNALE DI VICENZA	805	839	755	730	291	297	283	267	133		167	167
IL GIORNO	772	780	760	789	204	219	181	183	144	158	136	133
ITALIA OGGI	727	731	714	714	203	206	195	194	150	179	167	200
IL LAVORO	711	704	720	702	189	198	176	171	120	67	182	143
LIBERTA'	928	926	944	959	205	209	233	222	91	250	167	
IL MANIFESTO	759	778	735	862	195	210	195	172	211	200	250	
IL MATTINO	701	730	655	684	219	223	215	204	165	207	145	120
IL MATTINO DI PADOVA	741	724	768	745	236	240	244	283	167	143	188	154
IL MESSAGGERO	740	762	708	762	229	245	207	213	145	150	149	140
MESSAGGERO VENETO	794	807	775	804	195	190	200	213	174	214	100	
LA NAZIONE	827	822	835	835	238	247	227	240	137	128	147	158
LA NOTTE	756	713	820	789	213	236	179	194	147	111	167	162
LA NUOVA SARDEGNA	877	880	873	872	237	235	241	220	240	300	188	214
LA NUOVA VENEZIA	743	734	756	758	228	247	195	222	156	231	111	100
IL PICCOLO	847	846	863	875	223	256	200	220	182	143	375	286
LA PROVINCIA (CO)	861	860	877	862	226	210	230	219	194	222	167	222
LA PROVINCIA (CR)	887	892	878	895	250	256	244	229	111		167	200
LA PROVINCIA PAVESE	822	836	809	824	233	211	265	244	188	167	250	500
QUOTIDIANO (LE/BR/TA)	790	812	718	774	187	206	152	162	150	143	167	250
LA REPUBBLICA	769	781	751	771	239	247	225	229	157	165	147	141
IL RESTO DEL CARLINO	800	826	759	782	220	247	191	201	130	134	119	139
IL SECOLO XIX	875	882	867	885	278	279	276	269	200	208	194	208
LA SICILIA	740	763	667	709	227	233	215	198	136	100	167	167
IL SOLE 24 ORE	731	748	690	694	199	196	201	202	151	146	164	154
LA STAMPA	802	813	786	810	221	236	201	206	144	147	141	148
STAMPA SERA	629	588	673	686	146	146	147	150	106	118	94	111
IL TEMPO	714	721	700	726	190	193	181	179	131	134	125	111
IL TIRRENO	846	847	845	885	236	275	196	194	143	185	91	87
LA TRIBUNA DI TREVISO	723	704	800	800	244	247	241	224	174	154	100	200
TUTTOSPORT	693	685	726	700	192	199	172	181	136	140	121	122
L'UNITA'	758	765	739	763	187	195	174	178	128	138	103	104

The first part of the document discusses the importance of maintaining accurate records of all transactions. It emphasizes that every entry should be supported by a valid receipt or invoice. This not only helps in tracking expenses but also ensures compliance with tax regulations.

In the second section, the author outlines the various methods used for data collection and analysis. These include surveys, interviews, and focus groups. Each method has its own strengths and weaknesses, and the choice of method depends on the specific research objectives.

The third section provides a detailed overview of the results obtained from the study. It includes several tables and graphs that illustrate the key findings. The data shows a clear trend towards digital marketing, with a significant increase in online sales over the past few years.

Finally, the document concludes with a series of recommendations for future research and business strategy. It suggests that companies should continue to invest in digital marketing and explore new technologies to stay competitive in the market.

Lettori negli ultimi 7 giorni

INVIATO IN TUTTI I PUNTI DI VENDITA E
 IN TUTTE LE LIBRERIE
 E NEI PUNTI DI VENDITA ONLINE

PREZZI IN EURO IVA INCLUSA

Codice	MILANO						ROMA						Titolo	
	1997	1998	1999	2000	2001	2002	1997	1998	1999	2000	2001	2002		
101	100	100	100	100	100	100	100	100	100	100	100	100	100	100
102	100	100	100	100	100	100	100	100	100	100	100	100	100	100
103	100	100	100	100	100	100	100	100	100	100	100	100	100	100
104	100	100	100	100	100	100	100	100	100	100	100	100	100	100
105	100	100	100	100	100	100	100	100	100	100	100	100	100	100
106	100	100	100	100	100	100	100	100	100	100	100	100	100	100
107	100	100	100	100	100	100	100	100	100	100	100	100	100	100
108	100	100	100	100	100	100	100	100	100	100	100	100	100	100
109	100	100	100	100	100	100	100	100	100	100	100	100	100	100
110	100	100	100	100	100	100	100	100	100	100	100	100	100	100
111	100	100	100	100	100	100	100	100	100	100	100	100	100	100
112	100	100	100	100	100	100	100	100	100	100	100	100	100	100
113	100	100	100	100	100	100	100	100	100	100	100	100	100	100
114	100	100	100	100	100	100	100	100	100	100	100	100	100	100
115	100	100	100	100	100	100	100	100	100	100	100	100	100	100
116	100	100	100	100	100	100	100	100	100	100	100	100	100	100
117	100	100	100	100	100	100	100	100	100	100	100	100	100	100
118	100	100	100	100	100	100	100	100	100	100	100	100	100	100
119	100	100	100	100	100	100	100	100	100	100	100	100	100	100
120	100	100	100	100	100	100	100	100	100	100	100	100	100	100
121	100	100	100	100	100	100	100	100	100	100	100	100	100	100
122	100	100	100	100	100	100	100	100	100	100	100	100	100	100
123	100	100	100	100	100	100	100	100	100	100	100	100	100	100
124	100	100	100	100	100	100	100	100	100	100	100	100	100	100
125	100	100	100	100	100	100	100	100	100	100	100	100	100	100
126	100	100	100	100	100	100	100	100	100	100	100	100	100	100
127	100	100	100	100	100	100	100	100	100	100	100	100	100	100
128	100	100	100	100	100	100	100	100	100	100	100	100	100	100
129	100	100	100	100	100	100	100	100	100	100	100	100	100	100
130	100	100	100	100	100	100	100	100	100	100	100	100	100	100
131	100	100	100	100	100	100	100	100	100	100	100	100	100	100
132	100	100	100	100	100	100	100	100	100	100	100	100	100	100
133	100	100	100	100	100	100	100	100	100	100	100	100	100	100
134	100	100	100	100	100	100	100	100	100	100	100	100	100	100
135	100	100	100	100	100	100	100	100	100	100	100	100	100	100
136	100	100	100	100	100	100	100	100	100	100	100	100	100	100
137	100	100	100	100	100	100	100	100	100	100	100	100	100	100
138	100	100	100	100	100	100	100	100	100	100	100	100	100	100
139	100	100	100	100	100	100	100	100	100	100	100	100	100	100
140	100	100	100	100	100	100	100	100	100	100	100	100	100	100
141	100	100	100	100	100	100	100	100	100	100	100	100	100	100
142	100	100	100	100	100	100	100	100	100	100	100	100	100	100
143	100	100	100	100	100	100	100	100	100	100	100	100	100	100
144	100	100	100	100	100	100	100	100	100	100	100	100	100	100
145	100	100	100	100	100	100	100	100	100	100	100	100	100	100
146	100	100	100	100	100	100	100	100	100	100	100	100	100	100
147	100	100	100	100	100	100	100	100	100	100	100	100	100	100
148	100	100	100	100	100	100	100	100	100	100	100	100	100	100
149	100	100	100	100	100	100	100	100	100	100	100	100	100	100
150	100	100	100	100	100	100	100	100	100	100	100	100	100	100

Analisi secondo sesso e ultimo giorno di lettura

Lettori negli ultimi 7 giorni
analisi secondo:

— ultimo giorno di lettura

(valori assoluti x 1000)

	ADULTI							UOMINI						
	Lunedì	Martedì	Mercoledì	Giovedì	Venerdì	Sabato	Domenica	Lunedì	Martedì	Mercoledì	Giovedì	Venerdì	Sabato	Domenica
L'ADIGE	103	122	121	119	122	116	110	66	70	66	69	75	68	59
ALTO ADIGE	218	213	215	228	223	219	216	126	120	121	130	124	125	125
L'ARENA	327	323	312	331	323	292	334	192	199	189	197	202	175	192
AVVENIRE		255	252	269	288	249	527		158	155	160	172	158	302
IL CENTRO	173	167	143	161	156	147	140	127	106	92	97	98	96	83
CORRIERE ADRIATICO	150	126	136	131	120	113	108	99	75	83	77	70	69	71
CORRIERE DELL'UMBRIA	195	154	153	161	151	141	142	121	100	92	97	98	85	79
CORRIERE DELLA SERA	2820	2826	2608	2779	2816	2875	2257	1748	1755	1602	1651	1746	1744	1330
CORRIERE DELLO SPORT-STADIO	4002	1743	1883	1947	1815	1966	1777	3288	1467	1562	1643	1554	1655	1477
L'ECO DI BERGAMO	378	356	362	342	355	341	370	206	194	192	196	197	188	196
LA GAZZETTA DELLO SPORT	6174	2844	3074	3366	3064	3139	2917	4997	2449	2655	2877	2663	2655	2446
LA GAZZETTA DEL MEZZOGIORNO	697	656	647	660	659	621	597	502	493	475	488	479	465	418
GAZZETTA DEL SUD	531	542	539	568	552	521	493	367	359	382	380	356	338	307
GAZZETTA DI MANTOVA	167	156	159	164	151	163	164	104	93	98	100	96	95	95
GAZZETTA DI MODENA/CARPI		94	88	92	99	87	116		62	60	67	74	62	71
GAZZETTA DI PARMA	178	173	180	163	172	182	217	90	92	88	81	82	100	104
GAZZETTA DI REGGIO		109	121	104	103	99	102		65	76	67	71	61	62
IL GAZZETTINO	883	883	811	903	870	885	806	556	537	500	548	516	534	462
IL GIORNALE	691	813	797	824	804	723	628	408	469	459	462	457	408	342
GIORNALE DI BRESCIA	288	279	257	276	279	252	277	164	167	153	161	164	143	144
GIORNALE DI SICILIA	533	592	576	533	574	534	513	351	388	380	352	388	362	298
IL GIORNALE DI VICENZA	262	227	240	245	241	239	248	152	139	139	141	136	149	138
IL GIORNO	1012	1018	1036	1088	1057	872	866	618	602	631	693	654	485	485
ITALIA OGGI	126	141	148	159	156	107		104	107	117	125	123	85	
IL LAVORO	103	127	140	138	134	132	108	63	72	80	92	78	70	54
LIBERTA'	151	156	161	161	161	149	168	82	82	84	86	88	79	85
IL MANIFESTO		160	154	184	174	178	210		98	94	124	110	98	138
IL MATTINO	1204	1100	1053	1108	1085	1088	1097	761	697	679	672	672	649	666
IL MATTINO DI PADOVA	185	175	176	171	172	157	175	126	106	113	109	114	97	92
IL MESSAGGERO	1579	1506	1481	1513	1485	1361	1532	977	931	901	898	935	825	868
MESSAGGERO VENETO	261	249	255	273	267	246	220	157	149	152	168	159	143	133
LA NAZIONE	1203	1139	1135	1187	1128	1109	1230	711	694	683	704	698	662	697
LA NOTTE	273	284	258	276	296	245		178	172	152	173	181	140	
LA NUOVA SARDEGNA	489	465	477	475	454	506	505	278	254	265	257	254	280	277
LA NUOVA VENEZIA	109	119	109	114	121	109	104	61	70	64	68	75	66	64
IL PICCOLO	259	252	247	268	250	236	257	134	133	131	140	132	122	135
LA PROVINCIA (CO)		227	203	223	209	210	240		132	118	126	120	118	136
LA PROVINCIA (CR)		121	108	116	116	115	124		73	65	71	70	69	69
LA PROVINCIA PAVESE		138	142	129	135	153	152		68	71	71	67	83	78
QUOTIDIANO (LE/BR/TA)		159	139	125	149	150	176		113	98	88	111	106	120
LA REPUBBLICA		3375	3258	3137	4331	2960	3307		2101	2008	1921	2674	1815	2027
IL RESTO DEL CARLINO	1278	1298	1284	1242	1318	1312	1187	801	789	803	777	809	820	738
IL SECOLO XIX		678	672	700	697	681	746		371	362	378	384	363	382
LA SICILIA	447	429	474	425	446	441	487	344	320	360	333	336	344	337
IL SOLE 24 ORE	1131	1229	1259	1291	1294	770	515	807	841	853	896	891	561	357
LA STAMPA	1553	1834	1882	1861	1847	1777	1939	938	1109	1156	1120	1118	1035	1089
STAMPA SERA	219	132	156	150	151	152		126	75	104	90	93	78	
IL TEMPO	609	631	639	618	589	577	492	385	403	391	385	360	352	288
IL TIRRENO	493	512	502	543	530	538	496	308	323	323	334	322	334	318
LA TRIBUNA DI TREVISO	150	119	109	115	133	133	113	86	82	76	83	87	86	65
TUTTOSPORT	1870	757	812	870	820	818	738	1468	634	687	709	685	670	574
L'UNITA'	873	1000	944	954	951	897	1587	620	739	702	700	719	666	1010

TAV. 66

Lettori negli ultimi 7 giorni
analisi secondo:

— ultimo giorno di lettura

(valori assoluti x 1000)

	DONNE							RESPONSABILI ACQUISTI						
	Lunedì	Martedì	Mercoledì	Giovedì	Venerdì	Sabato	Domenica	Lunedì	Martedì	Mercoledì	Giovedì	Venerdì	Sabato	Domenica
L'ADIGE	37	52	55	50	48	49	51	25	38	40	34	33	35	36
ALTO ADIGE	92	93	94	98	99	94	91	70	68	67	74	73	73	75
L'ARENA	134	124	124	135	121	117	143	104	96	95	102	89	92	113
AVVENIRE		97	98	109	116	91	225		71	73	87	88	77	172
IL CENTRO	46	61	51	63	58	51	57	30	47	40	44	41	35	34
CORRIERE ADRIATICO	50	51	53	54	50	44	37	40	39	44	42	39	35	35
CORRIERE DELL'UMBRIA	74	54	61	64	54	56	64	61	33	41	51	37	44	47
CORRIERE DELLA SERA	1072	1071	1007	1128	1069	1131	928	873	864	823	912	864	919	791
CORRIERE DELLO SPORT-STADIO	714	275	321	304	261	312	301	605	242	268	273	227	264	247
L'ECO DI BERGAMO	172	163	170	146	158	154	173	128	130	140	120	130	121	141
LA GAZZETTA DELLO SPORT	1177	395	420	489	401	484	471	903	366	382	397	369	407	399
LA GAZZETTA DEL MEZZOGIORNO	195	162	172	173	180	156	178	148	126	140	132	141	117	135
GAZZETTA DEL SUD	165	183	158	188	196	183	186	121	120	121	122	138	128	137
GAZZETTA DI MANTOVA	62	63	61	63	55	68	69	49	52	50	49	44	58	54
GAZZETTA DI MODENA/CARPI		32	28	25	26	25	45		23	22	20	19	22	34
GAZZETTA DI PARMA	88	82	92	82	89	82	113	68	74	73	58	65	68	79
GAZZETTA DI REGGIO		44	44	36	32	38	40		39	39	31	26	33	33
IL GAZZETTINO	326	346	311	355	354	351	344	270	264	257	276	263	264	261
IL GIORNALE	283	344	338	361	347	316	286	216	297	274	295	276	269	226
GIORNALE DI BRESCIA	124	112	104	114	114	109	132	94	92	78	88	86	83	102
GIORNALE DI SICILIA	182	204	197	181	186	172	216	135	172	157	152	150	138	181
IL GIORNALE DI VICENZA	110	88	101	104	105	91	110	65	50	59	61	55	55	67
IL GIORNO	394	416	405	395	403	387	381	339	352	340	347	337	315	321
ITALIA OGGI	22	34	31	34	33	21		17	31	25	29	28	18	
IL LAVORO	40	55	60	47	56	61	54	32	51	53	49	48	57	50
LIBERTA'	69	74	77	75	72	71	83	49	52	57	55	53	49	58
IL MANIFESTO		62	60	58	64	78	72		64	62	64	46	58	76
IL MATTINO	443	403	374	437	413	439	431	284	258	253	264	265	275	289
IL MATTINO DI PADOVA	59	69	63	62	57	60	83	41	53	44	44	47	50	67
IL MESSAGGERO	602	576	580	616	550	536	665	481	447	469	508	452	424	528
MESSAGGERO VENETO	104	99	103	105	108	103	87	90	88	89	90	90	84	76
LA NAZIONE	492	445	452	483	430	447	533	390	363	358	385	338	353	422
LA NOTTE	95	112	106	103	115	105		88	89	97	93	93	91	
LA NUOVA SARDEGNA	211	211	211	218	200	226	228	139	140	139	140	135	155	158
LA NUOVA VENEZIA	48	49	44	47	46	43	40	35	36	32	36	36	29	33
IL PICCOLO	125	119	116	128	118	114	122	105	101	101	109	103	99	106
LA PROVINCIA (CO)		95	85	97	88	92	103		73	70	78	67	78	81
LA PROVINCIA (CR)		47	43	44	46	46	55		45	40	43	42	43	46
LA PROVINCIA PAVESE		70	71	58	68	69	74		53	56	46	52	52	63
QUOTIDIANO (LE/BR/TA)		45	41	37	38	45	56		34	31	30	30	40	49
LA REPUBBLICA		1275	1250	1216	1657	1145	1280		1002	987	959	1266	927	1022
IL RESTO DEL CARLINO	476	509	481	465	509	491	449	389	419	413	406	425	422	386
IL SECOLO XIX		307	309	322	312	317	364		271	276	294	278	282	314
LA SICILIA	103	109	114	92	110	97	150	71	80	81	81	73	75	113
IL SOLE 24 ORE	324	389	406	396	402	209	158	262	327	316	323	324	191	148
LA STAMPA	614	725	727	740	729	742	850	563	654	670	678	644	663	749
STAMPA SERA	93	57	52	60	58	74		75	52	45	52	44	60	
IL TEMPO	223	229	247	233	229	225	204	178	194	205	188	181	191	160
IL TIRRENO	185	189	179	209	209	204	178	156	145	129	158	162	161	147
LA TRIBUNA DI TREVISO	64	38	33	32	46	47	48	43	23	23	20	33	29	37
TUTTOSPORT	403	123	125	161	136	149	164	324	124	127	137	120	146	145
L'UNITA'	253	261	242	254	231	231	577	267	268	256	280	261	238	553



Analisi dei lettori nelle regioni italiane

Lettori ultimi 30 giorni
analisi secondo:

— regioni

(percentuali di penetrazione)

	Totale	REGIONI																	
		Piemonte V. Aosta	Liguria	Lom- bardia	Trentino Alto Adige	Veneto	Friuli Venezia Giulia	Emilia Roma- gna	Toscana	Marche	Umbria	Lazio	Abruzzi Molise	Cam- pania	Puglie	Basi- licata	Cal- abria	Sicilia	Sar- degna
POPOLAZIONE	100.0	100.0	100.0	100.0	100.0	100.0	100.0	100.0	100.0	100.0	100.0	100.0	100.0	100.0	100.0	100.0	100.0	100.0	100.0
L'ADIGE	.8	*	.1	.3	42.6	.7	.1	.1					*						
ALTO ADIGE	1.2	.1	.3	.3	70.1	.7	.2	.1	*			*	.1	.1	*			*	
L'ARENA	1.5	.1	.1	.9	1.8	16.3	.8	.3		.1			.1	.1	.2				
AVVENIRE	3.4	2.3	5.0	7.4	2.4	4.7	2.4	5.2	2.8	1.9	1.6	3.3	2.3	1.5	1.7	1.6	1.5	1.0	.8
IL CENTRO	1.2			*		.1		.1		.1	.1	.3	42.4						
CORRIERE ADRIATICO	1.0	.1	.1	.1		.1	.1	.4		36.0	.1	.2	.6	*	.1				
CORRIERE DELL'UMBRIA	1.0	.1		*		*		.2	.4	.2	66.5	*	.2		*				
CORRIERE DELLA SERA	23.7	16.6	23.1	53.1	22.4	26.1	28.7	19.8	18.1	18.4	18.8	19.9	14.0	14.9	13.2	15.3	16.9	14.8	16.4
CORRIERE DELLO SPORT-STADIO	17.1	8.8	8.1	7.0	6.0	6.8	5.7	18.8	14.9	18.5	24.3	34.0	25.6	29.3	20.4	21.6	22.4	16.0	29.5
L'ECO DI BERGAMO	1.6	.6	.3	9.5	.3	.1	.1	.1	.1	.3			.1	.1	.1			.1	
LA GAZZETTA DELLO SPORT	25.6	19.8	29.3	39.1	30.3	33.9	29.5	25.4	32.5	23.6	25.2	12.3	20.8	18.9	20.8	24.6	21.7	20.5	22.9
LA GAZZETTA DEL MEZZOGIORNO	4.3	.4	.3	.4	.4	.2	.1	.2	.3	.3	.4	.6	.8	1.0	51.5	39.3	2.6	.4	
GAZZETTA DEL SUD	3.4	.4	.3	.3	.1	.1	.1	*	.3	.3	.1	.4	.2	1.3	.7	1.4	53.3	12.7	
GAZZETTA DI MANTOVA	.8	*	.1	4.1		.9	.9					.1	.2						
GAZZETTA DI MODENA/CARPI	.7			.2	.2	.1	9.1	.1		.1	.1	.1	.1		.2				
GAZZETTA DI PARMA	.9	.2	.8	.5	.1	.1	.1	10.3	.4			*							
GAZZETTA DI REGGIO	.6	*	.1	.3		.1		7.7					.2	*		.8			
IL GAZZETTINO	5.4	.6	.2	.6	5.0	52.4	37.7	.4	.5		1.4	.3	.4	.6	.1		1.0	.7	.3
IL GIORNALE	7.4	6.5	13.2	16.4	7.6	8.8	13.3	9.4	6.7	3.1	6.1	3.8	3.0	4.2	2.1	2.0	3.5	3.3	4.5
GIORNALE DI BRESCIA	1.5	.1	.3	9.0	.8	.2	.1	.1	.1	.1	.1	.1	.1		*			*	
GIORNALE DI SICILIA	3.1	.2		.2		.1	*	.1	.1	.3	.2	.2	.1	.1		.5	35.0		
IL GIORNALE DI VICENZA	1.1			.1	.3	13.7	.2	.1			.1								
IL GIORNO	8.1	3.0	3.6	36.7	5.6	5.4	7.1	4.8	3.0	2.3	2.9	2.0	1.1	2.2	1.0	1.6	1.7	1.3	1.5
ITALIA OGGI	1.6	1.7	1.8	2.8	2.1	1.4	1.8	2.1	2.4	1.3	2.6	1.6	1.2	.7	.5		1.2	1.1	.5
IL LAVORO	1.3	.6	27.4	.5	.3	.3	.1	.2	.5		1.4	.2	.3	.5	.2	.2	1.0	.5	.2
LIBERTA'	.6	.1	.1	.4		*	.1	7.2				.1		*	.1	.2		*	.1
IL MANIFESTO	2.0	1.3	2.3	2.8	1.4	2.7	1.9	2.0	2.0	3.7	.6	3.0	1.7	1.8	1.0	.8	1.7	.9	1.7
IL MATTINO	6.7	.4	.7	.6	1.3	1.0	.8	.4	1.3	.1	2.2	2.5	1.8	61.0	1.1	9.5	2.3	.8	.4
IL MATTINO DI PADOVA	1.4	.1	.1	.1	.8	16.0	.6	.1	*		.1	.1	.2	.1	.2		.4	.1	
IL MESSAGGERO	9.6	1.3	1.8	1.2	1.0	1.5	1.4	1.2	2.4	18.4	41.3	66.8	36.8	3.1	2.6	2.8	3.5	1.6	1.9
MESSAGGERO VENETO	1.4		.3	.1	.3	1.5	54.2	.1			.1	*	.1	*	*				
LA NAZIONE	6.1	.9	11.5	.5	.3	.5	1.0	.9	68.8	.5	51.4	1.0	.5	.2	.2	.4	.7	.3	.2
LA NOTTE	3.1	.7	1.3	16.6	1.4	1.7	.5	1.0	.3	.8	.3	.4	.2	.3	.1	.2	.1	.1	
LA NUOVA SARDEGNA	1.9	.1	.5	.1		*		*	.1		.4	.4	.1	.1	.1				63.3
LA NUOVA VENEZIA	.9			*	.1	11.2	.7	*	.2			.1	*	*					.2
IL PICCOLO	1.0	.1	.3	.1	.1	.5	39.4	.4	.1	.1	.1	.2	.2	.1	.1	.2	.1		.1
LA PROVINCIA (CO)	1.2	.2	.1	7.1		*		.1		.1		*	*	*		.1	*		
LA PROVINCIA (CR)	.6			3.5	.1		.3						.1						*
LA PROVINCIA PAVESE	.8	.3	.1	4.9	.3		.1			.6	.1		*						
QUOTIDIANO (LE/BR/TA)	1.3	.1		.1		*		.1	.1		.3	.1	.1	.1	17.4	.6	.2	.3	.2
LA REPUBBLICA	25.9	19.8	24.6	26.6	23.6	25.8	33.7	34.3	32.2	23.5	25.8	34.9	20.3	22.7	17.0	22.0	26.2	21.1	26.6
IL RESTO DEL CARLINO	7.0	.7	1.2	.7	.4	4.6	.6	64.6	1.0	55.4	2.3	.4	2.0	.7	.8		1.0	.2	.2
IL SECOLO XIX	3.0	2.1	77.5	.5	.3	.2	.4	.4	.4	.1	.4	.6	.1	.4	.2		.4	.2	
LA SICILIA	2.7	.2		.1			.1	.1	.1	.1	.4	.1	.1	.2		.7	30.1		
IL SOLE 24 ORE	8.7	11.2	10.6	12.4	7.6	9.9	10.5	11.1	10.1	6.2	9.3	7.6	8.7	5.7	5.4	7.1	5.1	5.4	4.8
LA STAMPA	10.6	80.8	26.9	5.3	3.6	4.3	6.3	4.1	4.0	2.9	3.9	3.8	3.1	2.0	1.8	2.0	3.2	2.5	2.4
STAMPA SERA	2.8	27.3	7.1	.5	.1	.2	.6	.2	.2	.4	1.0	.6	.2	.1	.2		.7	.2	.8
IL TEMPO	5.4	1.2	1.4	1.1	1.0	1.1	1.1	.9	2.0	1.3	6.1	29.0	40.8	2.8	3.7	7.7	5.6	1.5	1.4
IL TIRRENO	2.6	.1	1.3	.2	.1	.1	.1	.1	36.9		.1	.5	.2	.1			.2		
LA TRIBUNA DI TREVISO	1.0	.1		*	.3	11.9	1.1		.1							.1	*		
TUTTOSPORT	10.5	25.0	18.0	10.9	7.4	9.5	8.2	11.2	16.0	9.9	9.7	6.5	7.4	6.7	6.4	6.7	7.9	5.5	9.5
L'UNITA'	9.9	7.4	13.1	11.3	3.1	7.5	8.5	28.1	23.7	8.1	11.9	8.4	3.9	5.4	2.6	6.7	5.2	3.7	9.9

Lettori ultimi 7 giorni
analisi secondo:

— regioni

(valori assoluti x 1000)

	Totale	REGIONI																	
		Piemonte V. Aosta	Liguria	Lom- bardia	Trentino Alto Adige	Veneto	Friuli Venezia Giulia	Emilia Roma- gna	Toscana	Marche	Umbria	Lazio	Abruzzi Molise	Cam- pania	Puglie	Basi- licata	Calab- bria	Sicilia	Sar- degna
POPOLAZIONE	47046	3814	1535	7392	719	3623	1039	3379	3054	1197	690	4204	1315	4401	3148	496	1681	4047	1312
L'ADIGE	242		1	6	225	5		2						2					
ALTO ADIGE	402	1	1	9	376	8	1	2	1			2	1					2	
L'ARENA	532			23	7	494	2	4						4					
AVVENIRE	839	46	39	321	9	84	10	110	42	6	4	74	15	29	19	1	8	17	6
IL CENTRO	388									1	1		385						
CORRIERE ADRIATICO	290					1		1		282			6						
CORRIERE DELL'UMBRIA	341	2		1		1		3	5				2		1				
CORRIERE DELLA SERA	6641	289	170	2896	85	461	184	364	257	119	67	476	110	315	237	49	149	292	122
CORRIERE DELLO SPORT-STADIO	6004	196	91	323	23	142	44	467	317	167	125	1195	262	1013	509	71	295	467	294
L'ECO DI BERGAMO	593	15	1	563	2	5				3			1		2				
LA GAZZETTA DELLO SPORT	9205	529	360	2391	164	989	243	682	753	209	135	334	206	557	488	82	271	615	197
LA GAZZETTA DEL MEZZOGIORNO	1332	6	4	7		3	1	4	3	1	1	7	6	7	1150	117	12	6	
GAZZETTA DEL SUD	1078	6	4	10	1				1			6	2	16	9	3	678	344	
GAZZETTA DI MANTOVA	282		1	243		9		23					1	6					
GAZZETTA DI MODENA/CARPI	220			7		1	1	207				4	1		1				
GAZZETTA DI PARMA	324	3	4	13			1	301				2							
GAZZETTA DI REGGIO	199		1	6				184										8	
IL GAZZETTINO	1709	14		11	14	1338	281	5	6		2	8	5	6	1		2	14	4
IL GIORNALE	1778	115	129	676	31	158	78	172	81	21	18	74	18	75	34		20	47	31
GIORNALE DI BRESCIA	553			543	3	1		1			1	2						2	
GIORNALE DI SICILIA	1051	3		8		2				2		2	2	3	2		3	1024	
IL GIORNALE DI VICENZA	413			2	1	408	1												
IL GIORNO	2324	42	24	1829	19	88	33	80	45	12	10	41	6	42	10	5	6	23	10
ITALIA OGGI	353	40	8	85	6	20	9	31	32	7	14	34	5	22	9		5	26	1
IL LAVORO	343	11	258	16	1	1	1	4	5		6	5	2	12	1		6	12	
LIBERTA'	237	1		13		1	1	216				2		2	1			1	
IL MANIFESTO	442	28	18	90	4	26	16	40	18	24	2	56	8	56	8		10	20	16
IL MATTINO	2381	11	3	12	5	11	3	3	13		8	52	13	2175	13	26	17	11	5
IL MATTINO DI PADOVA	395			1	5	380	1	1					3				1	2	
IL MESSAGGERO	3167	16	11	29	4	12	7	15	34	150	187	2240	338	46	22	3	19	21	11
MESSAGGERO VENETO	469		1	6	2	18	440						1						
LA NAZIONE	2063	6	142	12		4	3	5	1614	2	236	19	4	2	2	2		6	3
LA NOTTE	750	14	10	663	3	27	1	22				2	2	4			2		
LA NUOVA SARDEGNA	697			5		1			2			4	1						683
LA NUOVA VENEZIA	255				1	245	1		6										2
IL PICCOLO	393	4	1	4		6	350	7	2			8	3	3	1	1	2		1
LA PROVINCIA (CO)	400	4		391				1						2	1				
LA PROVINCIA (CR)	199			191				8											
LA PROVINCIA PAVESE	271	3	1	251	1			4			4	4		2					
QUOTIDIANO (LE/BR/TA)	406	1		1		1		3			1			1	388		3	5	3
LA REPUBBLICA	7783	481	233	1235	117	584	233	725	626	180	127	1032	170	654	309	59	279	492	249
IL RESTO DEL CARLINO	2397	9	6	20	2	84	3	1757	8	468	4	6	8	8	8		5		
IL SECOLO XIX	1146	51	1038	17	1	3	3	2	1			9	1	5	1		5	7	
LA SICILIA	886	3		1				2				4	1	3			7	866	
IL SOLE 24 ORE	2494	266	103	550	38	230	66	236	164	42	47	199	72	153	102	23	51	120	34
LA STAMPA	3421	2569	266	158	8	59	24	55	41	10	11	72	19	41	14	1	13	44	16
STAMPA SERA	737	615	70	11	1	5	2	2	1	4	3	13	1	2			3	5	
IL TEMPO	1421	4	4	24	3	2	5	14	24	7	23	765	382	58	42	12	29	18	5
IL TIRRENO	896		6	8				1	864		1	8	3	4					
LA TRIBUNA DI TREVISO	299	4				292	1										2		
TUTTOSPORT	3192	694	176	485	28	209	54	220	315	79	44	187	64	188	124	11	87	149	78
L'UNITA'	2849	130	109	506	11	160	54	694	483	64	50	182	28	137	54	8	40	70	70

Lettori ultimi 7 giorni
analisi secondo:

— regioni

(percentuali di penetrazione)

	Totale	REGIONI																	
		Piemonte V. Aosta	Liguria	Lom- bardia	Trentino Alto Adige	Veneto	Friuli Venezia Giulia	Emilia Roma- gna	Toscana	Marche	Umbria	Lazio	Abruzzi Molise	Cam- pania	Puglie	Basi- licata	Calab- ria	Sicilia	Sar- degna
POPOLAZIONE	100.0	100.0	100.0	100.0	100.0	100.0	100.0	100.0	100.0	100.0	100.0	100.0	100.0	100.0	100.0	100.0	100.0	100.0	100.0
L'ADIGE	.5		.1	.1	31.3	.1	.1							*					
ALTO ADIGE	.9	*	.1	.1	52.3	.2	.1	*				*	.1					*	
L'ARENA	1.1			.3	1.0	13.6	.2	.1						.1					
AVVENIRE	1.8	1.2	2.5	4.3	1.3	2.3	1.0	3.3	1.4	.5	.6	1.8	1.1	.7	.6	.2	.5	.4	.5
IL CENTRO	.8									.1	.1	29.3							
CORRIERE ADRIATICO	.6				*			*	23.6			.5							
CORRIERE DELL'UMBRIA	.7	.1		*		*		.1	.2	47.1		.2		*					
CORRIERE DELLA SERA	14.1	7.6	11.1	39.2	11.8	12.7	17.7	10.8	8.4	9.9	9.7	11.3	8.4	7.2	7.5	9.9	8.9	7.2	9.3
CORRIERE DELLO SPORT-STADIO	12.8	5.1	5.9	4.4	3.2	3.9	4.2	13.8	10.4	14.0	18.1	28.4	19.9	23.0	16.2	14.3	17.5	11.5	22.4
L'ECO DI BERGAMO	1.3	.4	.1	7.6	.3	.1				.3		.1		.1					
LA GAZZETTA DELLO SPORT	19.6	13.9	23.5	32.3	22.8	27.3	23.4	20.2	24.7	17.5	19.6	7.9	15.7	12.7	15.5	16.5	16.1	15.2	15.0
LA GAZZETTA DEL MEZZOGIORNO	2.8	.2	.3	.1		.1	.1	.1	.1	.1	.1	.2	.5	.2	36.5	23.6	.7	.1	
GAZZETTA DEL SUD	2.3	.2	.3	.1	.1				*			.1	.2	.4	.3	.6	40.3	8.5	
GAZZETTA DI MANTOVA	.6		.1	3.3		.2		.7				.1	.1	.1					
GAZZETTA DI MODENA/CARPI	.5			.1		*	.1	6.1				.1	.1		*				
GAZZETTA DI PARMA	.7	.1	.3	.2			.1	8.9				*							
GAZZETTA DI REGGIO	.4		.1	.1				5.4									.5		
IL GAZZETTINO	3.6	.4	.1	1.9	36.9	27.0	.1	.2		.3	.2	.4	.1	*			.1	.3	.3
IL GIORNALE	3.8	3.0	8.4	9.1	4.3	4.4	7.5	5.1	2.7	1.8	2.6	1.8	1.4	1.7	1.1		1.2	1.2	2.4
GIORNALE DI BRESCIA	1.2			7.3	.4	*	*	*				.1	*					*	
GIORNALE DI SICILIA	2.2	.1		.1	.1				.1			*	.2	.1	.1		.2	25.3	
IL GIORNALE DI VICENZA	.9			*	.1	11.3	.1												
IL GIORNO	4.9	1.1	1.6	24.7	2.6	2.4	3.2	2.4	1.5	1.0	1.4	1.0	.5	1.0	.3	1.0	.4	.6	.8
ITALIA OGGI	.8	1.0	.5	1.1	.8	.6	.9	.9	1.0	.6	2.0	.8	.4	.5	.3		.3	.6	.1
IL LAVORO	.7	.3	16.8	.2	.1	*	.1	.1	.2		.9	.1	.2	.3	*		.4	.3	
LIBERTA'	.5	*		.2		*	.1	6.4				*		*	*			*	
IL MANIFESTO	.9	.7	1.2	1.2	.6	.7	1.5	1.2	.6	2.0	.3	1.3	.6	1.3	.3		.6	.5	1.2
IL MATTINO	5.1	.3	.2	.2	.7	.3	.3	.1	.4		1.2	1.2	1.0	49.4	.4	5.2	1.0	.3	.4
IL MATTINO DI PADOVA	.8			*	.7	10.5	.1	*				.2					.1	*	
IL MESSAGGERO	6.7	.4	.7	.4	.6	.3	.7	.4	1.1	12.5	27.1	53.3	25.7	1.0	.7	.6	1.1	.5	.8
MESSAGGERO VENETO	1.0		.1	.1	.3	.5	42.3					.1							
LA NAZIONE	4.4	.2	9.3	.2	.1	.3	.1	52.8	.2	34.2	.5	.3	*	.1	.4		.1	.2	
LA NOTTE	1.6	.4	.7	9.0	.4	.7	.1	.7				*	.2	.1			.1		
LA NUOVA SARDEGNA	1.5			.1		*			.1			.1	.1						52.1
LA NUOVA VENEZIA	.5			.1	6.8	.1		.2											.2
IL PICCOLO	.8	.1	.1	.1	.2	33.7	.2	.1			.2	.2	.1	*	.2	.1			.1
LA PROVINCIA (CO)	.9	.1		5.3			*							*	*				
LA PROVINCIA (CR)	.4			2.6			.2												
LA PROVINCIA PAVESE	.6	.1	.1	3.4	.1		.1			.6	.1			*					
QUOTIDIANO (LE/BR/TA)	.9	*		*		*	.1			.1				*	12.3		.2	.1	.2
LA REPUBBLICA	16.5	12.6	15.2	16.7	16.3	16.1	22.4	21.5	20.5	15.0	18.4	24.5	12.9	14.9	9.8	11.9	16.6	12.2	19.0
IL RESTO DEL CARLINO	5.1	.2	.4	.3	.3	2.3	.3	52.0	.3	39.1	.6	.1	.6	.2	.3		.3		
IL SECOLO XIX	2.4	1.3	67.6	.2	.1	.1	.3	.1	*			.2	.1	.1	*		.3	.2	
LA SICILIA	1.9	.1		*			.1					.1	.1	.1			.4	21.4	
IL SOLE 24 ORE	5.3	7.0	6.7	7.4	5.3	6.3	6.4	7.0	5.4	3.5	6.8	4.7	5.5	3.5	3.2	4.6	3.0	3.0	2.6
LA STAMPA	7.3	67.4	17.3	2.1	1.1	1.6	2.3	1.6	1.3	.8	1.6	1.7	1.4	.9	.4	.2	.8	1.1	1.2
STAMPA SERA	1.6	16.1	4.6	.1	.1	.1	.2	.1	*	.3	.4	.3	.1	*			.2	.1	
IL TEMPO	3.0	.1	.3	.3	.4	.1	.5	.4	.8	.6	3.3	18.2	29.0	1.3	1.3	2.4	1.7	.4	.4
IL TIRRENO	1.9		.4	.1			*	28.3			.1	.2	.2	.1					
LA TRIBUNA DI TREVISO	.6	.1			8.1	.1											.1		
TUTTOSPORT	6.8	18.2	11.5	6.6	3.9	5.8	5.2	6.5	10.3	6.6	6.4	4.4	4.9	4.3	3.9	2.2	5.2	3.7	5.9
L'UNITA'	6.1	3.4	7.1	6.8	1.5	4.4	5.2	20.5	15.8	5.3	7.2	4.3	2.1	3.1	1.7	1.6	2.4	1.7	5.3

Lettori in un giorno medio
analisi secondo:

— regioni

(valori assoluti x 1000)

	Totale	REGIONI																		
		Piemonte V. Aosta	Liguria	Lom- bardia	Trentino Alto Adige	Veneto	Friuli Venezia Giulia	Emilia Roma- gna	Toscana	Marche	Umbria	Lazio	Abruzzi Molise	Cam- pania	Puglie	Basi- licata	Calab- ria	Sicilia	Sar- degna	
POPOLAZIONE	47046	3814	1535	7392	719	3623	1039	3379	3054	1197	690	4204	1315	4401	3148	496	1681	4047	1312	
L'ADIGE	117			1	114	1														
ALTO ADIGE	219			1	214	1						2	1							
L'ARENA	321			7	1	311		1						1						
AVVENIRE	307	14	9	121	3	36	5	39	11	1	2	29	5	9	7		3	9	3	
IL CENTRO	155												154							
CORRIERE ADRIATICO	126							1		125			1							
CORRIERE DELL'UMBRIA	157					1		1	1		152									
CORRIERE DELLA SERA	2729	93	50	1452	31	172	63	108	95	48	23	173	53	83	77	18	46	88	53	
CORRIERE DELLO SPORT-STADIO	2174	59	28	101	5	40	12	178	119	59	44	492	105	365	181	31	106	145	102	
L'ECO DI BERGAMO	360	12		341	1	3							1		2					
LA GAZZETTA DELLO SPORT	3534	165	131	1054	59	395	103	274	303	85	51	98	76	185	160	29	86	217	65	
LA GAZZETTA DEL MEZZOGIORNO	650	1	1	2			1	2				1	2	2	571	62	3	2		
GAZZETTA DEL SUD	535	1	1	2					1			2	1	4	5	2	350	168		
GAZZETTA DI MANTOVA	160		1	149		2		8					1	1						
GAZZETTA DI MODENA/CARPI	96			2				89				4	1							
GAZZETTA DI PARMA	181		1	4				175				1								
GAZZETTA DI REGGIO	107			2				101									4			
IL GAZZETTINO	867	5		3	4	715	130	1	2			2	1	1				3	1	
IL GIORNALE	755	37	56	304	13	76	27	76	38	11	6	28	8	20	15		9	21	10	
GIORNALE DI BRESCIA	273			272																
GIORNALE DI SICILIA	551	1		2		1			1				1					543		
IL GIORNALE DI VICENZA	244			2		241														
IL GIORNO	996	12	8	834	6	38	11	30	10	5	4	14	2	10	2	1	2	5	2	
ITALIA OGGI	140	18	3	30	4	15	3	8	13	3	7	11	3	5	5		2	10		
IL LAVORO	126	5	105	3				2			1	1	1	2			1	3		
LIBERTA'	159			2				155						1						
IL MANIFESTO	176	8	6	40	2	12	4	18	2	10	2	28	4	18	2		4	6	12	
IL MATTINO	1107	1		1	1	1			3			2	14	5	1060	2	8	6	2	
IL MATTINO DI PADOVA	173			1	1	167							3						1	
IL MESSAGGERO	1497	3	3	6	1	4	2	3	11	62	88	1145	139	9	7	1	5	5	4	
MESSAGGERO VENETO	253			3	2	3	245						1							
LA NAZIONE	1166	1	80	3			1	1	947		121	6	1		1				2	
LA NOTTE	274	2	3	250	1	8		7						1						
LA NUOVA SARDEGNA	481			2								1	1						477	
LA NUOVA VENEZIA	112					106	1		5											
IL PICCOLO	254	3		1		1	240	4	2			2	1					1		
LA PROVINCIA (CO)	218			216				1												
LA PROVINCIA (CR)	117			114				3							1					
LA PROVINCIA PAVESE	141	1		138							2	1								
QUOTIDIANO (LE/BR/TA)	149							1							142		1	1	3	
LA REPUBBLICA	3405	186	94	542	45	254	105	304	278	76	63	516	80	271	138	27	123	208	95	
IL RESTO DEL CARLINO	1281	2	2	4		38		1002	4	221	2	1	3					1		
IL SECOLO XIX	697	14	666	3		3	1	1	1			3	1					2	2	
LA SICILIA	450							2				2	1					2	443	
IL SOLE 24 ORE	1074	110	44	241	17	105	28	102	66	19	21	92	37	55	47	11	20	48	12	
LA STAMPA	1822	1544	118	48	2	20	4	11	12	2	4	24	5	5	3		3	13	4	
STAMPA SERA	161	140	6	2		3						1	4	1	1			1		
IL TEMPO	596	1		4			1	3	8	2	8	352	173	9	14	5	9	4	3	
IL TIRRENO	516		2	1					508			2	1	1						
LA TRIBUNA DI TREVISO	124	1				123														
TUTTOSPORT	957	228	52	139	6	58	16	79	94	25	16	63	21	49	34	4	26	29	18	
L'UNITA'	1032	53	40	202	3	54	19	247	158	27	18	65	12	57	17	3	14	20	25	
ULTIMO LUNEDI'																				
CORRIERE DELLO SPORT-STADIO	4002	103	53	170	14	69	21	296	213	120	83	855	206	697	346	51	207	298	200	
LA GAZZETTA DELLO SPORT	6174	295	251	1712	105	685	146	444	539	151	98	182	136	341	294	58	170	427	141	
TUTTOSPORT	1870	451	103	282	8	107	28	124	206	46	27	108	37	104	63	8	55	68	45	
GIORNO MEDIO ESCLUSO LUNEDI'																				
CORRIERE DELLO SPORT-STADIO	1869	52	24	90	4	35	11	158	103	49	38	432	88	310	154	28	89	120	86	
LA GAZZETTA DELLO SPORT	3094	143	111	944	51	347	96	246	264	74	43	84	66	159	138	24	72	182	52	
TUTTOSPORT	805	191	44	115	6	50	14	72	75	22	14	56	18	40	29	3	21	23	14	
ULTIMO PERIODO																				
SETTE	3702	153	97	1678	45	292	91	179	144	66	36	256	76	139	130	21	73	150	76	
IL VENERDI'	4922	251	143	770	59	399	152	413	372	116	86	702	152	380	245	54	181	301	147	

Lettori in un giorno medio
analisi secondo:

— regioni

(percentuali di penetrazione)

	Totale	REGIONI																	
		Piemonte V. Aosta	Liguria	Lom- bardia	Trentino Alto Adige	Veneto	Friuli Venezia Giulia	Emilia Roma- gna	Toscana	Marche	Umbria	Lazio	Abruzzi Molise	Cam- pania	Puglie	Basi- licata	Calab- ria	Sicilia	Sar- degna
POPOLAZIONE	47046	3814	1535	7392	719	3623	1039	3379	3054	1197	690	4204	1315	4401	3148	496	1681	4047	1312
L'ADIGE	100.0	100.0	100.0	100.0	100.0	100.0	100.0	100.0	100.0	100.0	100.0	100.0	100.0	100.0	100.0	100.0	100.0	100.0	100.0
ALTO ADIGE	.2			*	15.9	*													
L'ARENA	.5			*	29.8	*						*	.1						
AVVENIRE	.7			.1	8.6	*		*						*					
IL CENTRO	.7	.4	.6	1.6	.4	1.0	.5	1.2	.4	.1	.3	.7	.4	.2	.2		.2	.2	.2
CORRIERE ADRIATICO	.3												11.7						
CORRIERE DELL'UMBRIA	.3							*					.1						
CORRIERE DELLA SERA	.3					*		*			22.0								
CORRIERE DELLO SPORT-STADIO	5.8	2.4	3.3	19.6	4.3	4.7	6.1	3.2	3.1	4.0	3.3	4.1	4.0	1.9	2.4	3.6	2.7	2.2	4.0
L'ECO DI BERGAMO	4.6	1.5	1.8	1.4	.7	1.1	1.2	5.3	3.9	4.9	6.4	11.7	8.0	8.3	5.7	6.3	6.3	3.6	7.8
LA GAZZETTA DELLO SPORT	.8	.3		4.6	.1	.1							.1		.1				
LA GAZZETTA DEL MEZZOGIORNO	7.5	4.3	8.5	14.3	8.2	10.9	9.9	8.1	9.9	7.1	7.4	2.3	5.8	4.2	5.1	5.8	5.1	5.4	5.0
GAZZETTA DEL SUD	1.4	*	.1	*			.1	.1				*	.2	*	18.1	12.5	.2	*	
GAZZETTA DI MANTOVA	1.1	*	.1	*					*			*	.1	.1	.2	.4	20.8	4.2	
GAZZETTA DI MODENA/CARPI	.3		.1	2.0	.1			.2					.1	*					
GAZZETTA DI PARMA	.2			*				2.6					.1	.1					
GAZZETTA DI REGGIO	.4		.1	.1				5.2				*							
IL GAZZETTINO	.2			*				3.0									.2		
IL GIORNALE	1.8	.1		*	.6	19.7	12.5	*	.1			*	.1	*				.1	.1
GIORNALE DI BRESCIA	1.6	1.0	3.6	4.1	1.8	2.1	2.6	2.2	1.2	.9	.9	.7	.6	.5	.5		.5	.5	.8
GIORNALE DI SICILIA	.6			3.7															
IL GIORNALE DI VICENZA	1.2	*		*		*			*				.1					13.4	
IL GIORNO	.5			*	6.7														
ITALIA OGGI	2.1	.3	.5	11.3	.8	1.0	1.1	.9	.3	.4	.6	.3	.2	.2	.1	.2	.1	.1	.2
IL LAVORO	.3	.5	.2	.4	.6	.4	.3	.2	.4	.3	1.0	.3	.2	.1	.2		.1	.2	
LIBERTA'	.3	.1	6.8	*				.1			.1	*	.1	*			.1	.1	
IL MANIFESTO	.3			*				4.6											
IL MATTINO	.4	.2	.4	.5	.3	.3	.4	.5	.1	.8	.3	.7	.3	.4	.1		.2	.1	.9
IL MATTINO DI PADOVA	2.4	*		*	.1	*			.1		.3	.3	.4	24.1	.1	1.6	.4	*	
IL MESSAGGERO	.4			*	.1	4.6							.2					*	
MESSAGGERO VENETO	3.2	.1	.2	.1	.1	.1	.2	.1	.4	5.2	12.8	27.2	10.6	.2	.2	.2	.3	.1	.3
LA NAZIONE	.5	*		*	.3	.1	23.6						.1						
LA NOTTE	2.5	*	5.2	*			.1	*	31.0		17.5	.1	.1	*	*			*	
LA NUOVA SARDEGNA	.6	.1	.2	3.4	.1	.2		.2						*					
LA NUOVA VENEZIA	1.0			*								*	.1						36.4
IL PICCOLO	.2				2.9	.1		.2											
LA PROVINCIA (CO)	.5	.1		*	*	23.1	.1	.1	.1			*	.1				.1		
LA PROVINCIA (CR)	.5			2.9			*								*				
LA PROVINCIA PAVESE	.2			1.5			.1												
QUOTIDIANO (LE/BR/TA)	.3	*		1.9						.3	*								
LA REPUBBLICA	.3						*												.2
IL RESTO DEL CARLINO	7.2	4.9	6.1	7.3	6.3	7.0	10.1	9.0	9.1	6.3	9.1	12.3	6.1	6.2	4.4	5.4	7.3	5.1	7.2
IL SECOLO XIX	2.7	.1	.1	.1		1.0		29.7	.1	18.5	.3	*	.2				.1		
LA SICILIA	1.5	.4	43.4	*	.1	.1		*	*			.1	.1				.1	*	
IL SOLE 24 ORE	1.0						.1					*	.1				.1	10.9	
LA STAMPA	2.3	2.9	2.9	3.3	2.4	2.9	2.7	3.0	2.2	1.6	3.0	2.2	2.8	1.2	1.5	2.2	1.2	1.2	.9
STAMPA SERA	3.9	40.5	7.7	.6	.3	.6	.4	.3	.4	.2	.6	.6	.4	.1	.1		.2	.3	.3
IL TEMPO	.3	3.7	.4	*	.1						.1	.1	.1	*	*			*	
IL TIRRENO	1.3	*		.1			.1	.1	.3	.2	1.2	8.4	13.2	.2	.4	1.0	.5	.1	.2
LA TRIBUNA DI TREVISO	1.1		.1	*					16.6			*	.1	*					
TUTTOSPORT	.3	*			3.4														
L'UNITA'	2.0	6.0	3.4	1.9	.8	1.6	1.5	2.3	3.1	2.1	2.3	1.5	1.6	1.1	1.1	.8	1.5	.7	1.4
	2.2	1.4	2.6	2.7	.4	1.5	1.8	7.3	5.2	2.3	2.6	1.5	.9	1.3	.5	.6	.8	.5	1.9
ULTIMO LUNEDI'																			
CORRIERE DELLO SPORT-STADIO	8.5	2.7	3.5	2.3	1.9	1.9	2.0	8.8	7.0	10.0	12.0	20.3	15.7	15.8	11.0	10.3	12.3	7.4	15.2
LA GAZZETTA DELLO SPORT	13.1	7.7	16.4	23.2	14.6	18.9	14.1	13.1	17.6	12.6	14.2	4.3	10.3	7.7	9.3	11.7	10.1	10.6	10.7
TUTTOSPORT	4.0	11.8	6.7	3.8	1.1	3.0	2.7	3.7	6.7	3.8	3.9	2.6	2.8	2.4	2.0	1.6	3.3	1.7	3.4
GIORNO MEDIO ESCLUSO LUNEDI'																			
CORRIERE DELLO SPORT-STADIO	4.0	1.4	1.6	1.2	.6	1.0	1.1	4.7	3.4	4.1	5.5	10.3	6.7	7.0	4.9	5.6	5.3	3.0	6.6
LA GAZZETTA DELLO SPORT	6.6	3.7	7.2	12.8	7.1	9.6	9.2	7.3	8.6	6.2	6.2	2.0	5.0	3.6	4.4	4.8	4.3	4.5	4.0
TUTTOSPORT	1.7	5.0	2.9	1.6	.8	1.4	1.3	2.1	2.5	1.8	2.0	1.3	1.4	.9	.9	.6	1.2	.6	1.1
ULTIMO PERIODO																			
SETTE	7.9	4.0	6.3	22.7	6.3	8.1	8.8	5.3	4.7	5.5	5.2	6.1	5.8	3.2	4.1	4.2	4.3	3.7	5.8
IL VENERDI'	10.5	6.6	9.3	10.4	8.2	11.0	14.6	12.2	12.2	9.7	12.5	16.7	11.6	8.6	7.8	10.9	10.8	7.4	11.2

1. The first part of the document is a list of names and addresses.

2. The second part of the document is a list of names and addresses.

3. The third part of the document is a list of names and addresses.

4. The fourth part of the document is a list of names and addresses.

5. The fifth part of the document is a list of names and addresses.

6. The sixth part of the document is a list of names and addresses.

7. The seventh part of the document is a list of names and addresses.

8. The eighth part of the document is a list of names and addresses.

9. The ninth part of the document is a list of names and addresses.

10. The tenth part of the document is a list of names and addresses.

1000000

Lettori in un giorno medio

1000000

1000000

1000000

1000000

1000000

1000000

1000000

1000000

1000000

1000000

1000000

1000000

1000000

1000000

1000000

1000000

1000000

1000000

1000000

1000000

1000000

1000000

1000000

1000000

1000000

1000000

1000000

1000000

1000000

1000000

1000000

1000000

1000000

1000000

1000000

1000000

Piemonte
Valle d'Aosta

Lettori in un giorno medio
delle testate ISEGIPRESS più lette nella regione
analisi secondo:
— caratteri socio-demografici

(valori assoluti x 1000)

	Totale	Corriere della Sera	Corriere dello Sport Stadio	La Gazzetta dello Sport	Il Giornale	La Repubblica	Il Sole 24 Ore	La Stampa	Stampa Sera	Tuttosport	L'Unità	Sette	Il Venerdì
POPOLAZIONE ADULTI	3814	93	59	165	37	186	110	1544	140	228	53	153	251
SESSO													
MASCHI	1833	68	44	136	19	114	69	900	83	185	38	95	133
FEMMINE	1981	25	15	28	19	73	41	644	56	43	14	58	119
RESPONSABILI ACQUISTI	1714	30	14	26	19	71	37	578	48	41	18	42	94
ETA' INTERVISTATO													
14 - 24 ANNI	675	15	16	47	8	25	17	270	35	59	4	45	60
25 - 34 ANNI	614	16	14	50	5	48	18	285	28	57	10	37	68
35 - 44 ANNI	615	28	12	26	9	48	38	280	34	43	15	34	57
45 - 54 ANNI	623	13	6	19	2	34	19	268	20	30	5	19	33
55 - 64 ANNI	572	7	2	18	7	19	13	213	15	25	11	9	17
65 ANNI E OLTRE	715	14	8	6	6	12	6	229	9	14	7	10	16
CLASSE SOCIO-ECONOMICA													
SUPERIORE, MEDIO-SUPERIORE	499	33	6	14	14	68	46	284	26	36	4	48	78
MEDIA - OLTRE 1.850 MILA	1483	32	27	83	12	84	42	661	60	94	22	65	111
MEDIA - FINO 1.850 MILA	652	17	7	31	8	18	14	274	17	38	16	26	34
MEDIO-INFERIORE	1057	12	18	37	4	17	7	309	36	60	10	13	27
INFERIORE	123		1					14					
GRADO DI ISTRUZIONE													
LAUREA	156	23	4	5	8	38	17	100	11	4	5	23	42
DIPLOMA MEDIA SUPERIORE	667	20	7	35	13	79	60	366	34	47	10	55	104
LICENZA MEDIA INFERIORE	1296	39	32	83	10	54	22	588	58	110	22	56	81
ELEMENTARE O NESSUN TITOLO	1695	11	17	41	7	15	11	490	37	67	17	18	25
CONDIZIONE SOCIO-PROFESSIONALE													
CETI SUPERIORI A	115	12	1	5	4	25	25	80	12	8	1	14	22
CETI MEDI B	904	38	20	44	7	59	55	463	45	74	15	51	83
INTELLETTUALI C	457	18	14	29	10	42	8	202	23	35	6	39	61
OPERAI D	642	10	14	52	3	18	5	245	23	53	13	22	32
PENSIONATI F	1105	8	7	29	9	28	13	372	24	43	17	15	32
CASALINGHE E	591	7	4	6	5	14	4	181	13	14	1	11	21
AMPIEZZA CENTRI													
FINO A 10 MILA AB.	1540	24	19	53	5	62	32	507	23	73	16	45	66
10 - 30 MILA AB.	586	28	8	24	7	21	19	266	22	36	5	26	35
30 - 100 MILA AB.	688	14	10	36	8	34	14	235	13	52	9	30	50
100 - 250 MILA AB.	134	6	2	14	6	6	5	54	1	6	5	11	14
OLTRE 250 MILA AB.	866	21	19	38	11	63	40	482	81	61	19	41	87
COMUNI													
CAPOLUOGHI	1227	33	26	72	22	81	52	619	87	82	26	59	116
NON CAPOLUOGHI	2587	60	34	93	15	106	57	925	53	146	27	93	135
CETI SUPERIORI A CETI MEDI													
FASCIA ALTA B1	115	12	1	5	4	25	25	80	12	8	1	14	22
FASCIA MEDIO BASSA B2	680	31	18	38	7	50	47	381	43	65	11	41	73
AGRICOLTORI B3	111	7	2	5		8	7	58	2	9	4	9	9
	114					1	1	24		1		1	1
INTELLETTUALI													
DOCENTI C1	104	8	3	4	3	22	2	57	8	2	4	10	24
STUDENTI C2	353	11	11	26	7	20	6	145	15	34	2	29	37
OPERAI													
FASCIA ALTA D1	429	5	9	32	1	13	4	160	17	35	8	17	21
FASCIA MEDIO BASSA D2	208	5	5	20	1	4	1	85	6	18	4	5	11
BRACCIANTI D3	4												
PENSIONATI ED ALTRI													
FASCIA MEDIO-ALTA F1	520	5	3	25	4	21	10	215	17	31	9	11	24
FASCIA BASSA F2	584	2	4	4	5	7	3	157	7	13	8	4	8
CASALINGHE DI FAMIGLIE ...													
... NON OPERAIE FASCIA ALTA E1	175	2			3	10	2	82	4	4		5	11
FASCIA MEDIA E2	56			1				24			1	1	3
FASCIA BASSA E3	122	2	1	2	2	2	1	29	2	2		1	4
... FAMIGLIE OPERAIE E4	238	3	2	3	1	2	1	47	7	9		3	4

Lettori in un giorno medio
delle testate ISEGIPRESS più lette nella regione
analisi secondo:
— caratteri socio-demografici

(percentuali di composizione)

	Totale	Corriere della Sera	Corriere dello Sport Stadio	La Gazzetta dello Sport	Il Giornale	La Repubblica	Il Sole 24 Ore	La Stampa	Stampa Sera	Tuttosport	L'Unità	Sette	Il Venerdì
POPOLAZIONE ADULTI	100.0	100.0	100.0	100.0	100.0	100.0	100.0	100.0	100.0	100.0	100.0	100.0	100.0
SESSO													
MASCHI	48.1	73.1	74.6	82.4	51.4	61.3	62.7	58.3	59.3	81.1	71.7	62.1	53.0
FEMMINE	51.9	26.9	25.4	17.0	51.4	39.2	37.3	41.7	40.0	18.9	26.4	37.9	47.4
RESPONSABILI ACQUISTI	44.9	32.3	23.7	15.8	51.4	38.2	33.6	37.4	34.3	18.0	34.0	27.5	37.5
ETA' INTERVISTATO													
14 - 24 ANNI	17.7	16.1	27.1	28.5	21.6	13.4	15.5	17.5	25.0	25.9	7.5	29.4	23.9
25 - 34 ANNI	16.1	17.2	23.7	30.3	13.5	25.8	16.4	18.5	20.0	25.0	18.9	24.2	27.1
35 - 44 ANNI	16.1	30.1	20.3	15.8	24.3	25.8	34.5	18.1	24.3	18.9	28.3	22.2	22.7
45 - 54 ANNI	16.3	14.0	10.2	11.5	5.4	18.3	17.3	17.4	14.3	13.2	9.4	12.4	13.1
55 - 64 ANNI	15.0	7.5	3.4	10.9	18.9	10.2	11.8	13.8	10.7	11.0	20.8	5.9	6.8
65 ANNI E OLTRE	18.7	15.1	13.6	3.6	16.2	6.5	5.5	14.8	6.4	6.1	13.2	6.5	6.4
CLASSE SOCIO-ECONOMICA													
SUPERIORE, MEDIO-SUPERIORE	13.1	35.5	10.2	8.5	37.8	36.6	41.8	18.4	18.6	15.8	7.5	31.4	31.1
MEDIA - OLTRE 1.850 MILA	38.9	34.4	45.8	50.3	32.4	45.2	38.2	42.8	42.9	41.2	41.5	42.5	44.2
MEDIA - FINO 1.850 MILA	17.1	18.3	11.9	18.8	21.6	9.7	12.7	17.7	12.1	16.7	30.2	17.0	13.5
MEDIO-INFERIORE	27.7	12.9	30.5	22.4	10.8	9.1	6.4	20.0	25.7	26.3	18.9	8.5	10.8
INFERIORE	3.2		1.7					.9					
GRADO DI ISTRUZIONE													
LAUREA	4.1	24.7	6.8	3.0	21.6	20.4	15.5	6.5	7.9	1.8	9.4	15.0	16.7
DIPLOMA MEDIA SUPERIORE	17.5	21.5	11.9	21.2	35.1	42.5	54.5	23.7	24.3	20.6	18.9	35.9	41.4
LICENZA MEDIA INFERIORE	34.0	41.9	54.2	50.3	27.0	29.0	20.0	38.1	41.4	48.2	41.5	36.6	32.3
ELEMENTARE O NESSUN TITOLO	44.4	11.8	28.8	24.8	18.9	8.1	10.0	31.7	26.4	29.4	32.1	11.8	10.0
CONDIZIONE SOCIO-PROFESSIONALE													
CETI SUPERIORI A	3.0	12.9	1.7	3.0	10.8	13.4	22.7	5.2	8.6	3.5	1.9	9.2	8.8
CETI MEDI B	23.7	40.9	33.9	26.7	18.9	31.7	50.0	30.0	32.1	32.5	28.3	33.3	33.1
INTELLETTUALI C	12.0	19.4	23.7	17.6	27.0	22.6	7.3	13.1	16.4	15.4	11.3	25.5	24.3
OPERAI D	16.8	10.8	23.7	31.5	8.1	9.7	4.5	15.9	16.4	23.2	24.5	14.4	12.7
PENSIONATI F	29.0	8.6	11.9	17.6	24.3	15.1	11.8	24.1	17.1	18.9	32.1	9.8	12.7
CASALINGHE E	15.5	7.5	6.8	3.6	13.5	7.5	3.6	11.7	9.3	6.1	1.9	7.2	8.4
AMPIEZZA CENTRI													
FINO A 10 MILA AB.	40.4	25.8	32.2	32.1	13.5	33.3	29.1	32.8	16.4	32.0	30.2	29.4	26.3
10 - 30 MILA AB.	15.4	30.1	13.6	14.5	18.9	11.3	17.3	17.2	15.7	15.8	9.4	17.0	13.9
30 - 100 MILA AB.	18.0	15.1	16.9	21.8	21.6	18.3	12.7	15.2	9.3	22.8	17.0	19.6	19.9
100 - 250 MILA AB.	3.5	6.5	3.4	8.5	16.2	3.2	4.5	3.5	.7	2.6	9.4	7.2	5.6
OLTRE 250 MILA AB.	22.7	22.6	32.2	23.0	29.7	33.9	36.4	31.2	57.9	26.8	35.8	26.8	34.7
COMUNI													
CAPOLUOGHI	32.2	35.5	44.1	43.6	59.5	43.5	47.3	40.1	62.1	36.0	49.1	38.6	46.2
NON CAPOLUOGHI	67.8	64.5	57.6	56.4	40.5	57.0	51.8	59.9	37.9	64.0	50.9	60.8	53.8
CETI SUPERIORI A CETI MEDI													
FASCIA ALTA B1	3.0	12.9	1.7	3.0	10.8	13.4	22.7	5.2	8.6	3.5	1.9	9.2	8.8
FASCIA MEDIO BASSA B2	17.8	33.3	30.5	23.0	18.9	26.9	42.7	24.7	30.7	28.5	20.8	26.8	29.1
AGRICOLTORI B3	2.9	7.5	3.4	3.0		4.3	6.4	3.8	1.4	3.9	7.5	5.9	3.6
	3.0					.5	.9	1.6		.4		.7	.4
INTELLETTUALI													
DOCENTI C1	2.7	8.6	5.1	2.4	8.1	11.8	1.8	3.7	5.7	.9	7.5	6.5	9.6
STUDENTI C2	9.3	11.8	18.6	15.8	18.9	10.8	5.5	9.4	10.7	14.9	3.8	19.0	14.7
OPERAI													
FASCIA ALTA D1	11.2	5.4	15.3	19.4	2.7	7.0	3.6	10.4	12.1	15.4	15.1	11.1	8.4
FASCIA MEDIO BASSA D2	5.5	5.4	8.5	12.1	2.7	2.2	.9	5.5	4.3	7.9	7.5	3.3	4.4
BRACCIANTI D3	.1												
PENSIONATI ED ALTRI													
FASCIA MEDIO-ALTA F1	13.6	5.4	5.1	15.2	10.8	11.3	9.1	13.9	12.1	13.6	17.0	7.2	9.6
FASCIA BASSA F2	15.3	2.2	6.8	2.4	13.5	3.8	2.7	10.2	5.0	5.7	15.1	2.6	3.2
CASALINGHE DI FAMIGLIE ...													
... NON OPERAIE FASCIA ALTA E1	4.6	2.2			8.1	5.4	1.8	5.3	2.9	1.8		3.3	4.4
FASCIA MEDIA E2	1.5			.6				1.6			1.9	.7	1.2
FASCIA BASSA E3	3.2	2.2	1.7	1.2	5.4	1.1	.9	1.9	1.4	.9		.7	1.6
... FAMIGLIE OPERAIE E4	6.2	3.2	3.4	1.8	2.7	1.1	.9	3.0	5.0	3.9		2.0	1.6

Lettori in un giorno medio
delle testate ISEGIPRESS più lette nella regione
analisi secondo:
— province

	Totale	Torino	Aosta	Ver- celli	Novara	Cuneo	Asti	Ales- sandria
(valori assoluti x 1000)								
POPOLAZIONE ADULTI	3814	1917	96	337	419	457	184	404
CORRIERE DELLA SERA	93	35	2	6	24	3	2	21
CORRIERE DELLO SPORT-STADIO	59	34	2	2	7	3	4	7
LA GAZZETTA DELLO SPORT	165	68	6	14	19	16	12	30
IL GIORNALE	37	14		2	8	2	1	10
LA REPUBBLICA	186	104	2	15	14	23	6	22
IL SOLE 24 ORE	110	64	1	10	11	8	4	12
LA STAMPA	1544	939	41	111	133	151	69	101
STAMPA SERA	140	114	2	1	2	13	6	2
TUTTOSPORT	228	142	4	13	15	24	14	15
L'UNITA'	53	30		4	4	1		13
QUOTIDIANI ISEGI	1841	1049	46	140	181	179	82	163
(percentuali di composizione)								
POPOLAZIONE ADULTI	100.0	50.3	2.5	8.8	11.0	12.0	4.8	10.6
CORRIERE DELLA SERA	100.0	37.6	2.2	6.5	25.8	3.2	2.2	22.6
CORRIERE DELLO SPORT-STADIO	100.0	57.6	3.4	3.4	11.9	5.1	6.8	11.9
LA GAZZETTA DELLO SPORT	100.0	41.2	3.6	8.5	11.5	9.7	7.3	18.2
IL GIORNALE	100.0	37.8		5.4	21.6	5.4	2.7	27.0
LA REPUBBLICA	100.0	55.9	1.1	8.1	7.5	12.4	3.2	11.8
IL SOLE 24 ORE	100.0	58.2	.9	9.1	10.0	7.3	3.6	10.9
LA STAMPA	100.0	60.8	2.7	7.2	8.6	9.8	4.5	6.5
STAMPA SERA	100.0	81.4	1.4	.7	1.4	9.3	4.3	1.4
TUTTOSPORT	100.0	62.3	1.8	5.7	6.6	10.5	6.1	6.6
L'UNITA'	100.0	56.6		7.5	7.5	1.9		24.5
QUOTIDIANI ISEGI	100.0	57.0	2.5	7.6	9.8	9.7	4.5	8.9

Lettori in un giorno medio
delle testate ISEGIPRESS più lette nella regione
analisi secondo:
— duplicazioni di lettura

(valori assoluti x 1000)

	Totale	Corriere della Sera	Corriere dello Sport Stadio	La Gazzetta dello Sport	Il Giornale	La Repubblica	Il Sole 24 Ore	La Stampa	Stampa Sera	Tuttosport	L'Unità
POPOLAZIONE ADULTI	3814	93	59	165	37	186	110	1544	140	228	53
CORRIERE DELLA SERA	93	93	7	9	6	17	11	48	6	7	3
CORRIERE DELLO SPORT-STADIO	59	7	59	22	1	9	1	39	9	22	3
LA GAZZETTA DELLO SPORT	165	9	22	165	2	15	8	102	16	66	12
IL GIORNALE	37	6	1	2	37	6	6	21	3	2	1
LA REPUBBLICA	186	17	9	15	6	186	27	100	12	19	12
IL SOLE 24 ORE	110	11	1	8	6	27	110	78	13	12	5
LA STAMPA	1544	48	39	102	21	100	78	1544	107	153	30
STAMPA SERA	140	6	9	16	3	12	13	107	140	24	3
TUTTOSPORT	228	7	22	66	2	19	12	153	24	228	9
L'UNITA'	53	3	3	12	1	12	5	30	3	9	53
SUPPLEMENTI											
SETTE	153	49	5	14	5	27	12	87	15	16	5
IL VENERDI'	251	25	5	18	10	101	31	151	24	24	13

Probabilità di lettura
Lettori negli ultimi 30 giorni (B/A1)
analisi secondo:

— frequenza di lettura e sesso

(valori moltiplicati x 1000)

	FREQUENZA ALTA				FREQUENZA MEDIA				FREQUENZA BASSA			
	Totale Adulti	Uomini	Donne	Respon-sabili acquisti	Totale Adulti	Uomini	Donne	Respon-sabili acquisti	Totale Adulti	Uomini	Donne	Respon-sabili acquisti
TOTALE A	1000	1000	1000	1000	1000	1000	1000	1000	1000	1000	1000	1000
CORRIERE DELLA SERA	667	687	600	720	117	117	117	141	18	21	7	9
CORRIERE DELLO SPORT-STADIO	688	649	818	909	120	122	113	118	39	59		
LA GAZZETTA DELLO SPORT	659	667	600	643	174	194	129	205	39	42	34	41
IL GIORNALE	656	750	667	769	112	120	106	130	30	19	44	54
LA REPUBBLICA	836	896	770	810	181	190	158	179	38	37	29	61
IL SOLE 24 ORE	664	736	553	585	153	157	148	182	31	24	43	33
LA STAMPA	807	828	781	804	198	240	158	167	26	28	21	28
STAMPA SERA	567	574	569	600	108	118	94	97	19	19	19	14
TUTTOSPORT	698	718	588	583	168	175	150	167	36	48	21	26
L'UNITA'	723	711	778	769	136	124	167	219	18	20	17	20

Probabilità di lettura
Lettori negli ultimi 7 giorni (B/A2)
analisi secondo:

— frequenza di lettura e sesso

(valori moltiplicati x 1000)

	FREQUENZA ALTA				FREQUENZA MEDIA				FREQUENZA BASSA			
	Totale Adulti	Uomini	Donne	Respon-sabili acquisti	Totale Adulti	Uomini	Donne	Respon-sabili acquisti	Totale Adulti	Uomini	Donne	Respon-sabili acquisti
TOTALE A	1000	1000	1000	1000	1000	1000	1000	1000	1000	1000	1000	1000
CORRIERE DELLA SERA	699	730	600	720	182	176	194	212	139	107	125	143
CORRIERE DELLO SPORT-STADIO	717	686	818	909	179	195	146	167	148	190		
LA GAZZETTA DELLO SPORT	664	667	692	750	211	225	175	234	154	150	182	222
IL GIORNALE	700	857	667	769	206	194	219	259	136	167	125	167
LA REPUBBLICA	836	896	770	810	234	235	222	225	184	172	150	222
IL SOLE 24 ORE	681	736	591	632	220	233	206	231	154	143	154	200
LA STAMPA	816	828	801	822	244	277	209	216	145	143	125	185
STAMPA SERA	618	582	674	727	147	148	145	151	105	115	97	83
TUTTOSPORT	738	743	714	677	200	203	188	214	143	154	125	143
L'UNITA'	723	711	778	769	250	220	316	333	143	143	125	125

Lettori in un giorno medio

Liguria

Lettori in un giorno medio
delle testate ISEGIPRESS più lette nella regione
analisi secondo:
— caratteri socio-demografici

(valori assoluti x 1000)

	Totale	Corriere della Sera	Corriere dello Sport Stadio	La Gazzetta dello Sport	Il Giornale	Il Lavoro	La Nazione	La Repubblica	Il Secolo XIX	Il Sole 24 Ore	La Stampa	Tuttosport	L'Unità	Sette	Il Venerdì
POPOLAZIONE ADULTI	1535	50	28	131	56	105	80	94	666	44	118	52	40	97	143
SESSO															
MASCHI	723	28	24	104	27	58	48	58	358	34	71	42	29	55	85
FEMMINE	812	21	4	27	29	48	33	36	308	11	47	10	12	42	58
RESPONSABILI ACQUISTI	732	17	3	30	23	43	29	32	276	16	48	13	12	33	51
ETA' INTERVISTATO															
14 - 24 ANNI	255	13	8	37	11	17	15	22	116	3	19	17	4	29	38
25 - 34 ANNI	221	10	3	19	6	16	12	23	109	10	17	7	6	20	35
35 - 44 ANNI	223	6	7	28	5	27	11	22	112	10	24	14	10	16	23
45 - 54 ANNI	244	7	6	21	11	16	15	12	114	13	21	7	8	14	20
55 - 64 ANNI	247	8	1	18	7	15	16	10	100	7	19	5	4	12	16
65 ANNI E OLTRE	345	5	2	8	16	14	11	5	114	1	18	2	8	7	11
CLASSE SOCIO-ECONOMICA															
SUPERIORE, MEDIO-SUPERIORE	191	20	2	14	26	11	8	33	115	24	22	5	4	33	40
MEDIA - OLTRE 1.850 MILA	446	16	17	64	13	36	44	37	219	12	34	25	14	32	49
MEDIA - FINO 1.850 MILA	363	7	4	18	12	22	5	12	154	4	37	9	9	21	34
MEDIO-INFERIORE	450	5	6	32	5	32	22	11	157	4	24	11	12	10	18
INFERIORE	85	2		3		4	2	1	21		2	1	2	2	2
GRADO DI ISTRUZIONE															
LAUREA	80	9		5	11	5	3	19	49	12	11	2	2	14	20
DIPLOMA MEDIA SUPERIORE	333	17	5	33	24	18	19	35	187	21	31	14	6	40	62
LICENZA MEDIA INFERIORE	526	18	14	59	14	47	33	30	246	9	46	25	16	35	47
ELEMENTARE O NESSUN TITOLO	595	5	8	34	7	35	25	10	185	2	30	12	17	9	14
CONDIZIONE SOCIO-PROFESSIONALE															
CETI SUPERIORI A	54	6	1	6	6	2	4	12	35	15	9	3	3	7	8
CETI MEDI B	345	16	9	43	12	26	28	29	183	20	43	16	12	31	47
INTELLETTUALI C	177	9	5	23	10	11	10	23	86	3	11	9	3	22	33
OPERAI D	187	1	10	30	4	28	11	8	75	1	11	18	9	9	18
PENSIONATI F	437	10	3	19	14	20	16	10	155	3	27	4	11	13	19
CASALINGHE E	335	7	1	10	10	18	12	12	130	2	18	2	3	16	18
AMPIEZZA CENTRI															
FINO A 10 MILA AB.	370	6	5	27	13	13	26	14	136	8	34	10	14	16	24
10 - 30 MILA AB.	274	13	6	34	8	9	12	15	102	7	44	14	6	23	23
30 - 100 MILA AB.	155	5		11	3	1		6	52	5	27	4	4	15	17
100 - 250 MILA AB.	94	3	3	12	2		42	10	24	3	1	3	3	8	12
OLTRE 250 MILA AB.	642	22	13	47	30	83		50	352	22	12	21	13	36	68
COMUNI															
CAPOLUOGHI	834	28	17	68	34	83	42	64	421	29	34	26	19	55	94
NON CAPOLUOGHI	701	22	11	63	23	22	39	30	245	16	84	25	21	42	49
CETI SUPERIORI A CETI MEDI															
FASCIA ALTA B1	54	6	1	6	6	2	4	12	35	15	9	3	3	7	8
FASCIA MEDIO BASSA B2	216	13	8	32	10	20	24	25	124	16	27	11	7	24	34
AGRICOLTORI B3	102	3	1	10	2	6	3	4	53	4	13	3	4	7	13
	27			2			1		6		3	2	1		
INTELLETTUALI															
DOCENTI C1	26	2	1	1	2	3	1	4	13	1	2	1		4	8
STUDENTI C2	152	7	5	21	8	8	9	19	74	2	9	8	3	18	25
OPERAI															
FASCIA ALTA D1	90	1	8	23	2	12	8	4	38		4	10	6	5	10
FASCIA MEDIO BASSA D2	94		2	7	2	16	3	4	37		6	7	3	4	8
BRACCIANTI D3	4		1						1			1			
PENSIONATI ED ALTRI															
FASCIA MEDIO-ALTA F1	179	7	1	9	8	10	11	6	77	3	14	1	5	7	13
FASCIA BASSA F2	257	3	2	10	6	10	5	4	78		12	2	6	5	7
CASALINGHE DI FAMIGLIE ...															
... NON OPERAIE FASCIA ALTA E1	101	5		4	7	6	5	8	50	2	3	1	1	10	11
FASCIA MEDIA E2	52			1		2	2	3	23		4		1	3	4
FASCIA BASSA E3	104	1		1	1	5	3	1	33		7	1	2	2	3
... FAMIGLIE OPERAIE E4	78			4	1	6	3		24		4	1		1	1

Lettori in un giorno medio
delle testate ISEGIPRESS più lette nella regione
analisi secondo:
— caratteri socio-demografici

(percentuali di composizione)

	Totale	Corriere della Sera	Corriere dello Sport Stadio	La Gazzetta dello Sport	Il Giornale	Il Lavoro	La Nazione	La Repubblica	Il Secolo XIX	Il Sole 24 Ore	La Stampa	Tuttosport	L'Unità	Sette	Il Venerdì
POPOLAZIONE ADULTI	100.0	100.0	100.0	100.0	100.0	100.0	100.0	100.0	100.0	100.0	100.0	100.0	100.0	100.0	100.0
SESSO															
MASCHI	47.1	56.0	85.7	79.4	48.2	55.2	60.0	61.7	53.8	77.3	60.2	80.8	72.5	56.9	59.1
FEMMINE	52.9	42.0	14.3	20.6	51.8	45.7	41.3	38.3	46.2	25.0	39.8	19.2	30.0	43.1	40.9
RESPONSABILI ACQUISTI	47.7	34.0	10.7	22.9	41.1	41.0	36.3	34.0	41.4	36.4	40.7	25.0	30.0	34.4	35.3
ETA' INTERVISTATO															
14 - 24 ANNI	16.6	26.0	28.6	28.2	19.6	16.2	18.8	23.4	17.4	6.8	16.1	32.7	10.0	29.7	26.2
25 - 34 ANNI	14.4	20.0	10.7	14.5	10.7	15.2	15.0	24.5	16.4	22.7	14.4	13.5	15.0	20.5	24.8
35 - 44 ANNI	14.5	12.0	25.0	21.4	8.9	25.7	13.8	23.4	16.8	22.7	20.3	26.9	25.0	16.4	16.1
45 - 54 ANNI	15.9	14.0	21.4	16.0	19.6	15.2	18.8	12.8	17.1	29.5	17.8	13.5	20.0	13.8	14.0
55 - 64 ANNI	16.1	16.0	3.6	13.7	12.5	14.3	20.0	10.6	15.0	15.9	16.1	9.6	10.0	12.3	11.2
65 ANNI E OLTRE	22.5	10.0	7.1	6.1	28.6	13.3	13.8	5.3	17.1	2.3	15.3	3.8	20.0	6.7	8.0
CLASSE SOCIO-ECONOMICA															
SUPERIORE, MEDIO-SUPERIORE	12.4	40.0	7.1	10.7	46.4	10.5	10.0	35.1	17.3	54.5	18.6	9.6	10.0	34.4	28.3
MEDIA - OLTRE 1.850 MILA	29.1	32.0	60.7	48.9	23.2	34.3	55.0	39.4	32.9	27.3	28.8	48.1	35.0	32.8	34.3
MEDIA - FINO 1.850 MILA	23.6	14.0	14.3	13.7	21.4	21.0	6.3	12.8	23.1	9.1	31.4	17.3	22.5	21.5	23.8
MEDIO-INFERIORE	29.3	10.0	21.4	24.4	8.9	30.5	27.5	11.7	23.6	9.1	20.3	21.2	30.0	9.7	12.2
INFERIORE	5.5	4.0		2.3		3.8	2.5	1.1	3.2		1.7	1.9	5.0	1.5	1.4
GRADO DI ISTRUZIONE															
LAUREA	5.2	18.0		3.8	19.6	4.8	3.8	20.2	7.4	27.3	9.3	3.8	5.0	13.8	14.3
DIPLOMA MEDIA SUPERIORE	21.7	34.0	17.9	25.2	42.9	17.1	23.8	37.2	28.1	47.7	26.3	26.9	15.0	41.0	43.4
LICENZA MEDIA INFERIORE	34.3	36.0	50.0	45.0	25.0	44.8	41.3	31.9	36.9	20.5	39.0	48.1	40.0	35.9	32.9
ELEMENTARE O NESSUN TITOLO	38.8	10.0	28.6	26.0	12.5	33.3	31.3	10.6	27.8	4.5	25.4	23.1	42.5	9.2	9.8
CONDIZIONE SOCIO-PROFESSIONALE															
CETI SUPERIORI A	3.5	12.0	3.6	4.6	10.7	1.9	5.0	12.8	5.3	34.1	7.6	5.8	7.5	7.2	5.6
CETI MEDI B	22.5	32.0	32.1	32.8	21.4	24.8	35.0	30.9	27.5	45.5	36.4	30.8	30.0	31.8	32.9
INTELLETTUALI C	11.5	18.0	17.9	17.6	17.9	10.5	12.5	24.5	12.9	6.8	9.3	17.3	7.5	22.6	23.1
OPERAI D	12.2	2.0	35.7	22.9	7.1	26.7	13.8	8.5	11.3	2.3	9.3	34.6	22.5	9.2	12.6
PENSIONATI F	28.5	20.0	10.7	14.5	25.0	19.0	20.0	10.6	23.3	6.8	22.9	7.7	27.5	13.3	13.3
CASALINGHE E	21.8	14.0	3.6	7.6	17.9	17.1	15.0	12.8	19.5	4.5	15.3	3.8	7.5	15.9	12.6
AMPIEZZA CENTRI															
FINO A 10 MILA AB.	24.1	12.0	17.9	20.6	23.2	12.4	32.5	14.9	20.4	18.2	28.8	19.2	35.0	16.4	16.4
10 - 30 MILA AB.	17.9	26.0	21.4	26.0	14.3	8.6	15.0	16.0	15.3	15.9	37.3	26.9	15.0	23.6	16.1
30 - 100 MILA AB.	10.1	10.0		8.4	5.4	1.0		6.4	7.8	11.4	22.9	7.7	10.0	15.4	11.5
100 - 250 MILA AB.	6.1	6.0	10.7	9.2	3.6		52.5	10.6	3.6	6.8	8	5.8	7.5	8.2	8.4
OLTRE 250 MILA AB.	41.8	44.0	46.4	35.9	53.6	79.0		53.2	52.9	50.0	10.2	40.4	32.5	36.4	47.2
COMUNI															
CAPOLUOGHI	54.3	56.0	60.7	51.9	60.7	79.0	52.5	68.1	63.2	65.9	28.8	50.0	47.5	56.9	65.4
NON CAPOLUOGHI	45.7	44.0	39.3	48.1	41.1	21.0	48.8	31.9	36.8	36.4	71.2	48.1	52.5	43.1	34.6
CETI SUPERIORI A CETI MEDI															
FASCIA ALTA B1	14.1	26.0	28.6	24.4	17.9	19.0	30.0	26.6	18.6	36.4	22.9	21.2	17.5	24.1	23.4
FASCIA MEDIO BASSA B2	6.6	6.0	3.6	7.6	3.6	5.7	3.8	4.3	8.0	9.1	11.0	5.8	10.0	7.7	9.1
AGRICOLTORI B3	1.8			1.5			1.3		.9		2.5	3.8	2.5		
INTELLETTUALI															
DOCENTI C1	1.7	4.0	3.6	.8	3.6	2.9	1.3	4.3	2.0	2.3	1.7	1.9		4.1	5.6
STUDENTI C2	9.9	14.0	17.9	16.0	14.3	7.6	11.3	20.2	11.1	4.5	7.6	15.4	7.5	18.5	17.5
OPERAI															
FASCIA ALTA D1	5.9	2.0	28.6	17.6	3.6	11.4	10.0	4.3	5.7		3.4	19.2	15.0	5.1	7.0
FASCIA MEDIO BASSA D2	6.1		7.1	5.3	3.6	15.2	3.8	4.3	5.6		5.1	13.5	7.5	4.1	5.2
BRACCIANTI D3	.3		3.6						.2			1.9			
PENSIONATI ED ALTRI															
FASCIA MEDIO-ALTA F1	11.7	14.0	3.6	6.9	14.3	9.5	13.8	6.4	11.6	6.8	11.9	1.9	12.5	7.7	8.7
FASCIA BASSA F2	16.7	6.0	7.1	7.6	10.7	9.5	6.3	4.3	11.7		10.2	3.8	15.0	5.6	4.5
CASALINGHE DI FAMIGLIE ...															
... NON OPERAIE FASCIA ALTA E1	6.6	10.0		3.1	12.5	5.7	6.3	8.5	7.5	4.5	2.5	1.9	2.5	9.7	7.3
FASCIA MEDIA E2	3.4			.8		1.9	2.5	3.2	3.5		3.4		2.5	3.1	2.8
FASCIA BASSA E3	6.8	2.0		.8	1.8	4.8	3.8	1.1	5.0		5.9	1.9	5.0	2.1	1.7
... FAMIGLIE OPERAIE E4	5.1			3.1	1.8	5.7	3.8		3.6		3.4	1.9		1.5	.7

Lettori in un giorno medio
delle testate ISEGI PRESS più lette nella regione
analisi secondo:
— provincie

(valori assoluti x 1000)

	Totale	Genova	La Spezia	Im- peria	Savona
POPOLAZIONE ADULTI	1535	889	204	190	252
CORRIERE DELLA SERA	50	32	8	5	4
CORRIERE DELLO SPORT-STADIO	28	19	5	2	1
LA GAZZETTA DELLO SPORT	131	78	23	10	20
IL GIORNALE	56	43	3	1	9
IL LAVORO	105	102	2		2
LA NAZIONE	80		80		
LA REPUBBLICA	94	65	15	6	8
IL SECOLO XIX	666	482	42	43	99
IL SOLE 24 ORE	44	29	3	3	9
LA STAMPA	118	21	4	35	59
TUTTOSPORT	52	29	7	6	9
L'UNITA'	40	20	11	3	7
QUOTIDIANI ISEGI	892	547	125	77	143

(percentuali di composizione)

POPOLAZIONE ADULTI	100.0	57.9	13.3	12.4	16.4
CORRIERE DELLA SERA	100.0	64.0	16.0	10.0	8.0
CORRIERE DELLO SPORT-STADIO	100.0	67.9	17.9	7.1	3.6
LA GAZZETTA DELLO SPORT	100.0	59.5	17.6	7.6	15.3
IL GIORNALE	100.0	76.8	5.4	1.8	16.1
IL LAVORO	100.0	97.1	1.9		1.9
LA NAZIONE	100.0		100.0		
LA REPUBBLICA	100.0	69.1	16.0	6.4	8.5
IL SECOLO XIX	100.0	72.4	6.3	6.5	14.9
IL SOLE 24 ORE	100.0	65.9	6.8	6.8	20.5
LA STAMPA	100.0	17.8	3.4	29.7	50.0
TUTTOSPORT	100.0	55.8	13.5	11.5	17.3
L'UNITA'	100.0	50.0	27.5	7.5	17.5
QUOTIDIANI ISEGI	100.0	61.3	14.0	8.6	16.0

Lettori in un giorno medio
delle testate ISEGI PRESS più lette nella regione
analisi secondo:
— duplicazione di lettura

(valori assoluti x 1000)

	Totale	Corriere della Sera	Corriere dello Sport Stadio	La Gazzetta dello Sport	Il Giornale	Il Lavoro	La Nazione	La Repubblica	Il Secolo XIX	Il Sole 24 Ore	La Stampa	Tuttosport	L'Unità
POPOLAZIONE ADULTI	1535	50	28	131	56	105	80	94	666	44	118	52	40
CORRIERE DELLA SERA	50	50	3	6	6	6	4	9	24	7	5	2	1
CORRIERE DELLO SPORT-STADIO	28	3	28	14	2	8	3	2	14	1	3	9	1
LA GAZZETTA DELLO SPORT	131	6	14	131	8	16	12	15	68	6	17	25	5
IL GIORNALE	56	6	2	8	56	6	1	9	35	7	4	2	2
IL LAVORO	105	6	8	16	6	105	0	9	59	4	5	8	5
LA NAZIONE	80	4	3	12	1	0	80	6	17	1	2	4	6
LA REPUBBLICA	94	9	2	15	9	9	6	94	55	11	10	5	4
IL SECOLO XIX	666	24	14	68	35	59	17	55	666	37	53	28	24
IL SOLE 24 ORE	44	7	1	6	7	4	1	11	37	44	10	3	4
LA STAMPA	118	5	3	17	4	5	2	10	53	10	118	8	4
TUTTOSPORT	52	2	9	25	2	8	4	5	28	3	8	52	4
L'UNITA'	40	1	1	5	2	5	6	4	24	4	4	4	40
SUPPLEMENTI													
SETTE	97	25	2	14	8	9	7	19	50	10	9	7	6
IL VENERDI'	143	14	3	17	10	14	12	55	78	5	15	7	7

Probabilità di lettura
Lettori negli ultimi 30 giorni (B/A1)
analisi secondo:
— frequenza di lettura e sesso

(valori moltiplicati x 1000)

	FREQUENZA ALTA				FREQUENZA MEDIA				FREQUENZA BASSA			
	Totale Adulti	Uomini	Donne	Respon-sabili acquisti	Totale Adulti	Uomini	Donne	Respon-sabili acquisti	Totale Adulti	Uomini	Donne	Respon-sabili acquisti
TOTALE A	1000	1000	1000	1000	1000	1000	1000	1000	1000	1000	1000	1000
CORRIERE DELLA SERA	605	682	524	444	132	138	127	130	14	12	16	
CORRIERE DELLO SPORT-STADIO	667	765	250		179	177	188	167	38	63		
LA GAZZETTA DELLO SPORT	750	767	682	773	170	188	122	152	47	61	28	48
IL GIORNALE	778	769	786	833	158	162	154	195	28	23	34	
IL LAVORO	755	764	723	744	149	151	136	130	15	15	14	19
LA NAZIONE	827	824	862	875	203	240	184	200	30		50	
LA REPUBBLICA	686	712	647	625	176	172	181	190	19	18	20	26
IL SECOLO XIX	870	883	854	870	248	262	236	236	30		49	42
IL SOLE 24 ORE	733	735	727	800	157	178	120	143	21	43		
LA STAMPA	714	746	667	698	159	187	133	136	20	19	22	27
TUTTOSPORT	647	667	571	625	165	176	128	159	47	35	36	53
L'UNITA'	622	700	500	438	124	109	147	121	15	29		43

Probabilità di lettura
Lettori negli ultimi 7 giorni (B/A2)
analisi secondo:
— frequenza di lettura e sesso

(valori moltiplicati x 1000)

	FREQUENZA ALTA				FREQUENZA MEDIA				FREQUENZA BASSA			
	Totale Adulti	Uomini	Donne	Respon-sabili acquisti	Totale Adulti	Uomini	Donne	Respon-sabili acquisti	Totale Adulti	Uomini	Donne	Respon-sabili acquisti
TOTALE A	1000	1000	1000	1000	1000	1000	1000	1000	1000	1000	1000	1000
CORRIERE DELLA SERA	667	682	647	571	193	203	182	188	118	100	143	
CORRIERE DELLO SPORT-STADIO	667	765	250		222	229	200	176	143	167		
LA GAZZETTA DELLO SPORT	764	784	682	773	197	216	143	179	125	150	91	125
IL GIORNALE	778	769	786	833	207	214	200	242	118	100	143	
IL LAVORO	762	778	723	744	196	203	176	161	105	111	111	91
LA NAZIONE	827	824	862	875	236	250	226	250	143		167	
LA REPUBBLICA	711	740	667	667	243	241	250	261	143	167	125	200
IL SECOLO XIX	878	886	869	888	294	304	285	276	111		150	133
IL SOLE 24 ORE	750	758	727	800	212	216	200	250	143	250		
LA STAMPA	746	746	744	755	226	239	212	208	143	111	200	167
TUTTOSPORT	710	720	667	714	213	221	185	206	174	118	167	200
L'UNITA'	700	778	538	538	193	182	208	167	83	111		200

Lettori in un giorno medio

Lombardia

Lettori in un giorno medio
delle testate ISEGIPRESS più lette nella regione
analisi secondo:
— provincie

(valori assoluti x 1000)

	Totale	Milano	Varese	Como	Sondrio	Ber- gamo	Brescia	Pavia	Cre- mona	Man- tova
POPOLAZIONE ADULTI	7392	3349	650	639	141	724	831	450	285	323
AVVENIRE	121	63	10	10	3	6	14	6	7	2
CORRIERE DELLA SERA	1452	1005	109	71	13	68	53	65	43	25
CORRIERE DELLO SPORT-STADIO	101	51	6	8		7	12	3	3	9
L'ECO DI BERGAMO	341	8		1		327	3		1	1
LA GAZZETTA DELLO SPORT	1054	473	92	78	24	115	127	47	46	52
GAZZETTA DI MANTOVA	149	1								147
IL GIORNALE	304	175	33	22	5	15	17	22	8	9
IL GIORNALE DI BRESCIA	272	1				2	267		1	1
IL GIORNO	834	536	51	69	49	38	35	33	17	7
ITALIA OGGI	30	22	2			2	1	1	1	2
IL MANIFESTO	40	32		2		4				
LA NOTTE	250	188	15	16	1	11	5	5	9	1
LA PROVINCIA (CO)	216	5	8	203						
LA PROVINCIA (CR)	114	3		1			1		108	1
LA PROVINCIA PAVESE	138	2						135		
LA REPUBBLICA	542	356	29	23	7	37	42	19	15	15
IL SOLE 24 ORE	241	135	28	5	1	20	28	8	8	9
LA STAMPA	48	15	4	1	1	4	3	14	3	3
TUTTOSPORT	139	53	13	10	3	24	8	13	6	8
L'UNITA'	202	104	18	5	2	19	19	11	12	12
QUOTIDIANI ISEGI	3885	1894	255	307	68	415	374	238	152	184

(percentuali di composizione)

	100.0	45.3	8.8	8.6	1.9	9.8	11.2	6.1	3.9	4.4
POPOLAZIONE ADULTI	100.0	45.3	8.8	8.6	1.9	9.8	11.2	6.1	3.9	4.4
AVVENIRE	100.0	52.1	8.3	8.3	2.5	5.0	11.6	5.0	5.8	1.7
CORRIERE DELLA SERA	100.0	69.2	7.5	4.9	.9	4.7	3.7	4.5	3.0	1.7
CORRIERE DELLO SPORT-STADIO	100.0	50.5	5.9	7.9		6.9	11.9	3.0	3.0	8.9
L'ECO DI BERGAMO	100.0	2.3		.3		95.9	.9		.3	.3
LA GAZZETTA DELLO SPORT	100.0	44.9	8.7	7.4	2.3	10.9	12.0	4.5	4.4	4.9
GAZZETTA DI MANTOVA	100.0	.7								98.7
IL GIORNALE	100.0	57.6	10.9	7.2	1.6	4.9	5.6	7.2	2.6	3.0
IL GIORNALE DI BRESCIA	100.0	.4				.7	98.2		.4	.4
IL GIORNO	100.0	64.3	6.1	8.3	5.9	4.6	4.2	4.0	2.0	.8
ITALIA OGGI	100.0	73.3	6.7			6.7	3.3	3.3	3.3	6.7
IL MANIFESTO	100.0	80.0		5.0		10.0				
LA NOTTE	100.0	75.2	6.0	6.4	.4	4.4	2.0	2.0	3.6	.4
LA PROVINCIA (CO)	100.0	2.3	3.7	94.0						
LA PROVINCIA (CR)	100.0	2.6		.9			.9		94.7	.9
LA PROVINCIA PAVESE	100.0	1.4						97.8		
LA REPUBBLICA	100.0	65.7	5.4	4.2	1.3	6.8	7.7	3.5	2.8	2.8
IL SOLE 24 ORE	100.0	56.0	11.6	2.1	.4	8.3	11.6	3.3	3.3	3.7
LA STAMPA	100.0	31.3	8.3	2.1	2.1	8.3	6.3	29.2	6.3	6.3
TUTTOSPORT	100.0	38.1	9.4	7.2	2.2	17.3	5.8	9.4	4.3	5.8
L'UNITA'	100.0	51.5	8.9	2.5	1.0	9.4	9.4	5.4	5.9	5.9
QUOTIDIANI ISEGI	100.0	48.8	6.6	7.9	1.8	10.7	9.6	6.1	3.9	4.7

Lettori in un giorno medio
delle testate ISEGIPRESS più lette nella regione
analisi secondo:
— duplicazioni di lettura

(valori assoluti x 1000)

	Totale	Avvenire	Corriere della Sera	Corriere dello Sport Stadio	L'Eco di Bergamo	La Gazzetta dello Sport	Gazzetta di Mantova	Il Giornale	Giornale di Brescia	Il Giorno	Italia Oggi	Il Manifesto	La Notte	La Provincia (CO)	La Provincia (CR)	La Provincia Pavese	La Repubblica	Il Sole 24 Ore	La Stampa	Tuttosport	L'Unità
POPOLAZIONE ADULTI	7392	121	1452	101	341	1054	149	304	272	834	30	40	250	216	114	138	542	241	48	139	202
AVVENIRE	121	121	26	1	7	17	2	10	10	19	1	1	6	2	4	2	15	9	2	4	9
CORRIERE DELLA SERA	1452	26	1452	31	42	296	16	87	31	198	17	14	97	33	24	28	204	113	17	45	61
CORRIERE DELLO SPORT-STADIO	101	1	31	101	6	59	7	9	9	29	1	0	18	6	2	1	10	6	2	29	7
L'ECO DI BERGAMO	341	7	42	6	341	87	1	13	4	28	2	3	9	1	0	0	24	18	4	20	14
LA GAZZETTA DELLO SPORT	1054	17	296	59	87	1054	40	65	77	233	7	3	78	48	26	21	76	49	10	82	63
GAZZETTA DI MANTOVA	149	2	16	7	1	40	149	7	1	3	1	1	1	0	0	12	7	1	6	8	
IL GIORNALE	304	10	87	9	13	65	7	304	14	53	7	3	26	12	6	8	53	43	6	13	12
GIORNALE DI BRESCIA	272	10	31	9	4	77	1	14	272	16	1	1	4	0	1	0	28	21	1	5	15
IL GIORNO	834	19	198	29	28	233	3	53	16	834	5	3	69	27	7	11	84	45	6	36	41
ITALIA OGGI	30	1	17	1	2	7	1	7	1	5	30	0	3	0	0	0	7	15	1	2	1
IL MANIFESTO	40	1	14	0	3	3	1	3	1	3	0	40	1	2	0	0	12	4	3	0	13
LA NOTTE	250	6	97	18	9	78	1	26	4	69	3	1	250	10	5	4	30	19	3	18	13
LA PROVINCIA (CO)	216	2	33	6	1	48	0	12	0	27	0	2	10	216	0	0	13	5	0	5	1
LA PROVINCIA (CR)	114	4	24	2	0	26	0	6	1	7	0	0	5	0	114	0	7	5	1	2	8
LA PROVINCIA PAVESE	138	2	28	1	0	21	0	8	0	11	0	0	4	0	0	138	6	3	4	5	6
LA REPUBBLICA	542	15	204	10	24	76	12	53	28	84	7	12	30	13	7	6	542	56	11	13	41
IL SOLE 24 ORE	241	9	113	6	18	49	7	43	21	45	15	4	19	5	5	3	56	241	6	7	8
LA STAMPA	48	2	17	2	4	10	1	6	1	6	1	3	3	0	1	4	11	6	48	2	3
TUTTOSPORT	139	4	45	29	20	82	6	13	5	36	2	0	18	5	2	5	13	7	2	139	14
L'UNITA'	202	9	61	7	14	63	8	12	15	41	1	13	13	1	8	6	41	8	3	14	202
SUPPLEMENTI																					
SETTE	1678	33	924	23	54	304	17	119	48	239	19	8	100	42	23	41	273	128	23	34	56
IL VENERDI'	770	18	281	12	34	111	17	58	40	100	9	5	41	16	13	12	323	59	15	14	40

Probabilità di lettura
Lettori negli ultimi 30 giorni (B/A1)
analisi secondo:
— frequenza di lettura e sesso

(valori moltiplicati x 1000)

	FREQUENZA ALTA				FREQUENZA MEDIA				FREQUENZA BASSA			
	Totale Adulti	Uomini	Donne	Respon-sabili acquisti	Totale Adulti	Uomini	Donne	Respon-sabili acquisti	Totale Adulti	Uomini	Donne	Respon-sabili acquisti
TOTALE A	1000	1000	1000	1000	1000	1000	1000	1000	1000	1000	1000	1000
AVVENIRE	779	875	696	758	160	154	168	144	26	19	36	30
CORRIERE DELLA SERA	779	801	749	769	164	178	145	148	32	35	29	36
CORRIERE DELLO SPORT-STADIO	743	754	643	833	149	156	125	106	42	29	107	125
L'ECO DI BERGAMO	875	886	863	854	177	197	146	143	33	17	47	49
LA GAZZETTA DELLO SPORT	797	805	763	765	197	209	170	180	57	64	45	29
GAZZETTA DI MANTOVA	852	867	831	848	191	208	177	180	24		36	48
IL GIORNALE	779	825	727	757	123	137	104	110	26	31	20	20
IL GIORNALE DI BRESCIA	761	762	760	750	175	179	172	170	40	65	38	27
IL GIORNO	755	773	731	744	155	167	140	137	27	33	21	25
ITALIA OGGI	581	591	750	800	117	104	111	130	13	21		
IL MANIFESTO	684	733	500	400	154	125	174	250				
LA NOTTE	705	679	734	731	154	187	108	130	27	19	35	36
LA PROVINCIA (CO)	866	858	877	862	171	158	174	158	56	73	38	51
LA PROVINCIA (CR)	902	903	878	895	208	229	188	195	17		33	42
LA PROVINCIA PAVESE	790	831	764	808	200	187	217	216	22	23	22	
LA REPUBBLICA	748	784	711	740	167	179	150	165	24	24	23	19
IL SOLE 24 ORE	684	714	622	617	132	132	132	114	27	27	27	15
LA STAMPA	757	778	737	625	101	107	87	70	24	29	14	16
TUTTOSPORT	711	705	737	750	142	147	122	122	30	31	22	32
L'UNITA'	761	776	729	794	141	156	113	127	17	26	11	15

Probabilità di lettura
Lettori negli ultimi 7 giorni (B/A2)
analisi secondo:
— frequenza di lettura e sesso

(valori moltiplicati x 1000)

	FREQUENZA ALTA				FREQUENZA MEDIA				FREQUENZA BASSA			
	Totale Adulti	Uomini	Donne	Respon-sabili acquisti	Totale Adulti	Uomini	Donne	Respon-sabili acquisti	Totale Adulti	Uomini	Donne	Respon-sabili acquisti
TOTALE A	1000	1000	1000	1000	1000	1000	1000	1000	1000	1000	1000	1000
AVVENIRE	860	894	842	862	201	190	213	203	200	118	333	400
CORRIERE DELLA SERA	798	817	772	796	217	229	198	196	144	153	134	141
CORRIERE DELLO SPORT-STADIO	776	796	692	1000	200	199	205	175	152	138	176	214
L'ECO DI BERGAMO	880	886	879	874	216	231	189	196	148	143	150	167
LA GAZZETTA DELLO SPORT	807	812	783	792	228	235	207	212	152	155	148	130
GAZZETTA DI MANTOVA	864	876	845	867	241	263	224	231	125		200	250
IL GIORNALE	803	840	762	796	190	202	175	187	155	163	143	130
IL GIORNALE DI BRESCIA	769	771	767	758	210	211	208	191	143	214	133	111
IL GIORNO	784	793	772	791	206	224	182	180	146	154	135	140
ITALIA OGGI	720	765	750	800	204	175	200	188	167	250		
IL MANIFESTO	813	1000	500	1000	222	222	222	250				
LA NOTTE	763	712	831	814	213	241	169	189	153	119	186	176
LA PROVINCIA (CO)	866	866	877	862	231	208	241	219	194	222	167	222
LA PROVINCIA (CR)	902	903	878	895	250	275	225	235	111		167	200
LA PROVINCIA PAVESE	820	831	809	824	252	237	271	244	182	125	500	
LA REPUBBLICA	792	816	766	780	228	240	209	224	144	140	150	136
IL SOLE 24 ORE	713	726	691	658	187	181	196	159	186	161	231	125
LA STAMPA	800	778	824	833	172	175	167	136	135	148	111	125
TUTTOSPORT	719	705	737	750	195	198	179	174	123	127	100	83
L'UNITA'	787	802	768	818	197	212	168	175	118	154	125	250

Lettori in un giorno medio

Trentino
Alto Adige

Lettori in un giorno medio
delle testate ISEGIPRESS più lette nella regione
analisi secondo:
— caratteri socio-demografici

(valori assoluti x 1000)

	Totale	Adige	Alto Adige	Corriere della Sera	La Gazzetta dello Sport	La Repubblica	Sette	Il Venerdì
POPOLAZIONE ADULTI	719	114	214	31	59	45	45	59
SESSO								
MASCHI	345	66	121	18	45	21	26	30
FEMMINE	374	49	93	13	14	24	19	29
RESPONSABILI ACQUISTI	289	34	69	11	9	18	13	17
ETA' INTERVISTATO								
14 - 24 ANNI	157	28	48	7	19	10	15	19
25 - 34 ANNI	131	23	43	5	12	12	8	13
35 - 44 ANNI	116	19	42	5	12	8	9	9
45 - 54 ANNI	103	17	31	5	7	7	6	11
55 - 64 ANNI	97	16	26	5	6	3	2	3
65 ANNI E OLTRE	115	11	25	5	3	5	5	5
CLASSE SOCIO-ECONOMICA								
SUPERIORE, MEDIO-SUPERIORE	70	15	29	9	5	8	12	12
MEDIA - OLTRE 1.850 MILA	294	48	91	13	29	23	20	30
MEDIA - FINO 1.850 MILA	107	30	35	3	11	6	7	7
MEDIO-INFERIORE	233	20	58	5	13	8	7	10
INFERIORE	15	2	1	1				
GRADO DI ISTRUZIONE								
LAUREA	10	3	6	4		3	4	4
DIPLOMA MEDIA SUPERIORE	124	28	59	10	16	18	15	21
LICENZA MEDIA INFERIORE	280	54	88	13	29	18	19	26
ELEMENTARE O NESSUN TITOLO	306	29	61	4	15	5	6	8
CONDIZIONE SOCIO-PROFESSIONALE								
CETI SUPERIORI A	13	5	6	4	1	3	2	3
CETI MEDI B	206	33	72	7	20	14	11	15
INTELLETTUALI C	74	13	29	8	10	10	12	15
OPERAI D	133	23	42	4	17	6	9	14
PENSIONATI F	151	24	37	6	7	7	6	8
CASALINGHE E	142	16	28	3	4	4	5	4
AMPIEZZA CENTRI								
FINO A 10 MILA AB.	425	53	89	8	29	18	18	26
10 - 30 MILA AB.	75	15	20	2	9	3	3	5
30 - 100 MILA AB.	96	23	36	7	7	9	11	12
100 - 250 MILA AB.	123	24	69	14	14	15	13	16
OLTRE 250 MILA AB.								
COMUNI								
CAPOLUOGHI	165	38	81	17	18	19	20	23
NON CAPOLUOGHI	554	76	133	15	42	26	26	36
CETI SUPERIORI A CETI MEDI								
FASCIA ALTA B1	121	21	49	6	14	12	8	10
FASCIA MEDIO BASSA B2	32	9	17	1	5	2	3	5
AGRICOLTORI B3	53	2	6		1	1	1	1
INTELLETTUALI								
DOCENTI C1	15	3	6	3		4	3	4
STUDENTI C2	59	10	22	5	10	6	9	10
OPERAI								
FASCIA ALTA D1	86	12	25	2	9	3	6	12
FASCIA MEDIO BASSA D2	46	12	18	3	8	3	2	2
BRACCIANTI D3	2							
PENSIONATI ED ALTRI								
FASCIA MEDIO-ALTA F1	73	14	25	5	5	6	3	6
FASCIA BASSA F2	78	10	12	1	2	2	2	2
CASALINGHE DI FAMIGLIE ...								
... NON OPERAIE FASCIA ALTA E1	46	6	9	2	1	2	4	2
FASCIA MEDIA E2	13	3	4					1
FASCIA BASSA E3	40	3	8		2	1	1	1
... FAMIGLIE OPERAIE E4	43	4	8	1	1	1		

Lettori in un giorno medio
delle testate ISEGI PRESS più lette nella regione
analisi secondo:
— caratteri socio-demografici

(percentuali di composizione)

	Totale	Adige	Alto Adige	Cor-riere della Sera	La Gazzetta dello Sport	La Repubblica	Sette	Il Venerdì
POPOLAZIONE ADULTI	100.0	100.0	100.0	100.0	100.0	100.0	100.0	100.0
SESSO								
MASCHI	48.0	57.9	56.5	58.1	76.3	46.7	57.8	50.8
FEMMINE	52.0	43.0	43.5	41.9	23.7	53.3	42.2	49.2
RESPONSABILI ACQUISTI	40.2	29.8	32.2	35.5	15.3	40.0	28.9	28.8
ETA' INTERVISTATO								
14 - 24 ANNI	21.8	24.6	22.4	22.6	32.2	22.2	33.3	32.2
25 - 34 ANNI	18.2	20.2	20.1	16.1	20.3	26.7	17.8	22.0
35 - 44 ANNI	16.1	16.7	19.6	16.1	20.3	17.8	20.0	15.3
45 - 54 ANNI	14.3	14.9	14.5	16.1	11.9	15.6	13.3	18.6
55 - 64 ANNI	13.5	14.0	12.1	16.1	10.2	6.7	4.4	5.1
65 ANNI E OLTRE	16.0	9.6	11.7	16.1	5.1	11.1	11.1	8.5
CLASSE SOCIO-ECONOMICA								
SUPERIORE, MEDIO-SUPERIORE	9.7	13.2	13.6	29.0	8.5	17.8	26.7	20.3
MEDIA - OLTRE 1.850 MILA	40.9	42.1	42.5	41.9	49.2	51.1	44.4	50.8
MEDIA - FINO 1.850 MILA	14.9	26.3	16.4	9.7	18.6	13.3	15.6	11.9
MEDIO-INFERIORE	32.4	17.5	27.1	16.1	22.0	17.8	15.6	16.9
INFERIORE	2.1	1.8	.5	3.2				
GRADO DI ISTRUZIONE								
LAUREA	1.4	2.6	2.8	12.9		6.7	8.9	6.8
DIPLOMA MEDIA SUPERIORE	17.2	24.6	27.6	32.3	27.1	40.0	33.3	35.6
LICENZA MEDIA INFERIORE	38.9	47.4	41.1	41.9	49.2	40.0	42.2	44.1
ELEMENTARE O NESSUN TITOLO	42.6	25.4	28.5	12.9	25.4	11.1	13.3	13.6
CONDIZIONE SOCIO-PROFESSIONALE								
CETI SUPERIORI A	1.8	4.4	2.8	12.9	1.7	6.7	4.4	5.1
CETI MEDI B	28.7	28.9	33.6	22.6	33.9	31.1	24.4	25.4
INTELLETTUALI C	10.3	11.4	13.6	25.8	16.9	22.2	26.7	25.4
OPERAI D	18.5	20.2	19.6	12.9	28.8	13.3	20.0	23.7
PENSIONATI F	21.0	21.1	17.3	19.4	11.9	15.6	13.3	13.6
CASALINGHE E	19.7	14.0	13.1	9.7	6.8	8.9	11.1	6.8
AMPIEZZA CENTRI								
FINO A 10 MILA AB.	59.1	46.5	41.6	25.8	49.2	40.0	40.0	44.1
10 - 30 MILA AB.	10.4	13.2	9.3	6.5	15.3	6.7	6.7	8.5
30 - 100 MILA AB.	13.4	20.2	16.8	22.6	11.9	20.0	24.4	20.3
100 - 250 MILA AB.	17.1	21.1	32.2	45.2	23.7	33.3	28.9	27.1
OLTRE 250 MILA AB.								
COMUNI								
CAPOLUOGHI	22.9	33.3	37.9	54.8	30.5	42.2	44.4	39.0
NON CAPOLUOGHI	77.1	66.7	62.1	48.4	71.2	57.8	57.8	61.0
CETI SUPERIORI A CETI MEDI								
FASCIA ALTA B1	1.8	4.4	2.8	12.9	1.7	6.7	4.4	5.1
FASCIA MEDIO BASSA B2	16.8	18.4	22.9	19.4	23.7	26.7	17.8	16.9
AGRICOLTORI B3	4.5	7.9	7.9	3.2	8.5	4.4	6.7	8.5
	7.4	1.8	2.8		1.7	2.2	2.2	1.7
INTELLETTUALI								
DOCENTI C1	2.1	2.6	2.8	9.7		8.9	6.7	6.8
STUDENTI C2	8.2	8.8	10.3	16.1	16.9	13.3	20.0	16.9
OPERAI								
FASCIA ALTA D1	12.0	10.5	11.7	6.5	15.3	6.7	13.3	20.3
FASCIA MEDIO BASSA D2	6.4	10.5	8.4	9.7	13.6	6.7	4.4	3.4
BRACCIANTI D3	.3							
PENSIONATI ED ALTRI								
FASCIA MEDIO-ALTA F1	10.2	12.3	11.7	16.1	8.5	13.3	6.7	10.2
FASCIA BASSA F2	10.8	8.8	5.6	3.2	3.4	4.4	4.4	3.4
CASALINGHE DI FAMIGLIE ...								
... NON OPERAIE FASCIA ALTA E1	6.4	5.3	4.2	6.5	1.7	4.4	8.9	3.4
FASCIA MEDIA E2	1.8	2.6	1.9					1.7
FASCIA BASSA E3	5.6	2.6	3.7		3.4	2.2	2.2	1.7
... FAMIGLIE OPERAIE E4	6.0	3.5	3.7	3.2	1.7	2.2		

Lettori in un giorno medio
delle testate ISEGIPRESS più lette nella regione
analisi secondo:
— provincie

(valori assoluti x 1000)

	Totale	Trento	Bol- zano
POPOLAZIONE ADULTI	719	372	347
L'ADIGE	114	107	8
ALTO ADIGE	214	128	86
CORRIERE DELLA SERA	31	19	12
LA GAZZETTA DELLO SPORT	59	38	22
LA REPUBBLICA	45	29	15
QUOTIDIANI ISEGI	313	209	104

(percentuali di composizione)

POPOLAZIONE ADULTI	100.0	51.7	48.3
L'ADIGE	100.0	93.9	7.0
ALTO ADIGE	100.0	59.8	40.2
CORRIERE DELLA SERA	100.0	61.3	38.7
LA GAZZETTA DELLO SPORT	100.0	64.4	37.3
LA REPUBBLICA	100.0	64.4	33.3
QUOTIDIANI ISEGI	100.0	66.8	33.2

Lettori in un giorno medio
delle testate ISEGIPRESS più lette nella regione

analisi secondo:

— duplicazioni di lettura

(valori assoluti x 1000)

	Totale	Adige	Alto Adige	Cor- riere della Sera	La Gaz- zetta dello Sport	La Re- pub- blica
POPOLAZIONE ADULTI	719	114	214	31	59	45
L'ADIGE	114	114	50	8	18	16
ALTO ADIGE	214	50	214	22	39	28
CORRIERE DELLA SERA	31	8	22	31	7	11
LA GAZZETTA DELLO SPORT	59	18	39	7	59	6
LA REPUBBLICA	45	16	28	11	6	45
SUPPLEMENTI						
SETTE	45	13	26	15	6	11
IL VENERDI'	59	24	37	11	12	23

Probabilità di lettura
 Lettori negli ultimi 30 giorni (B/A1)
 analisi secondo:
 — frequenza di lettura e sesso

(valori moltiplicati x 1000)

	FREQUENZA ALTA				FREQUENZA MEDIA				FREQUENZA BASSA			
	Totale Adulti	Uomini	Donne	Respon-sabili acquisti	Totale Adulti	Uomini	Donne	Respon-sabili acquisti	Totale Adulti	Uomini	Donne	Respon-sabili acquisti
TOTALE A	1000	1000	1000	1000	1000	1000	1000	1000	1000	1000	1000	1000
L'ADIGE	739	750	725	771	204	221	183	167	19			
ALTO ADIGE	828	835	839	833	186	200	173	173	24	23	23	
CORRIERE DELLA SERA	826	750	750	800	153	150	160	158				
LA GAZZETTA DELLO SPORT	791	788	800	667	168	205	102	132	53	74	100	
LA REPUBBLICA	786	769	867	786	202	182	224	212	26	63	45	

Probabilità di lettura
 Lettori negli ultimi 7 giorni (B/A2)
 analisi secondo:
 — frequenza di lettura e sesso

(valori moltiplicati x 1000)

	FREQUENZA ALTA				FREQUENZA MEDIA				FREQUENZA BASSA			
	Totale Adulti	Uomini	Donne	Respon-sabili acquisti	Totale Adulti	Uomini	Donne	Respon-sabili acquisti	Totale Adulti	Uomini	Donne	Respon-sabili acquisti
TOTALE A	1000	1000	1000	1000	1000	1000	1000	1000	1000	1000	1000	1000
L'ADIGE	766	774	755	794	262	266	262	241	143			
ALTO ADIGE	836	842	839	833	252	253	250	237	133	111	200	
CORRIERE DELLA SERA	864	818	818	889	210	200	235	273				
LA GAZZETTA DELLO SPORT	791	788	800	667	221	257	147	172	111	143	250	
LA REPUBBLICA	846	909	867	786	256	222	306	292	125	250	250	

Lettori in un giorno medio

1997 - 1998

1997 - 1998

1997 - 1998

1997 - 1998

1997 - 1998

1997 - 1998

1997 - 1998

1997 - 1998

1997 - 1998

1997 - 1998

1997 - 1998

1997 - 1998

1997 - 1998

1997 - 1998

Lettori in un giorno medio
delle testate ISEGIPRESS più lette nella regione
analisi secondo:
— provincie

	Totale	Ve- nezia	Ve- rona	Vi- cenza	Bel- luno	Ro- vigo	Tre- viso	Pa- dova
(valori assoluti x 1000)								
POPOLAZIONE ADULTI	3623	701	649	598	190	216	598	671
L'ARENA	311		306	2			1	2
AVVENIRE	36	3	11	4		1	6	11
CORRIERE DELLA SERA	172	39	36	37	7	5	22	27
CORRIERE DELLO SPORT-STADIO	40	6	8	5	1	4	5	11
LA GAZZETTA DELLO SPORT	395	69	86	61	18	20	67	72
IL GAZZETTINO	715	276	9	30	51	51	166	133
IL GIORNALE	76	16	9	13	9	2	9	18
IL GIORNALE DI VICENZA	241	1		237			2	2
IL GIORNO	38	12	6	7	1	1	6	5
IL MATTINO DI PADOVA	167	6	1	4		2	2	152
LA NUOVA VENEZIA	106	99		1		1	5	
LA REPUBBLICA	254	61	44	39	11	12	38	49
IL RESTO DEL CARLINO	38		3	1		32		2
IL SOLE 24 ORE	105	24	20	16	5	4	15	21
LA TRIBUNA DI TREVISO	123	3					115	4
TUTTOSPORT	58	8	14	10	1	6	9	9
L'UNITA'	54	16	11	4	1	8	7	8
QUOTIDIANI ISEGI	1810	391	358	296	71	84	294	316
POPOLAZIONE ADULTI	100.0	19.3	17.9	16.5	5.2	6.0	16.5	18.5
L'ARENA	100.0		98.4	.6			.3	.6
AVVENIRE	100.0	8.3	30.6	11.1		2.8	16.7	30.6
CORRIERE DELLA SERA	100.0	22.7	20.9	21.5	4.1	2.9	12.8	15.7
CORRIERE DELLO SPORT-STADIO	100.0	15.0	20.0	12.5	2.5	10.0	12.5	27.5
LA GAZZETTA DELLO SPORT	100.0	17.5	21.8	15.4	4.6	5.1	17.0	18.2
IL GAZZETTINO	100.0	38.6	1.3	4.2	7.1	7.1	23.2	18.6
IL GIORNALE	100.0	21.1	11.8	17.1	11.8	2.6	11.8	23.7
IL GIORNALE DI VICENZA	100.0	.4		98.3			.8	.8
IL GIORNO	100.0	31.6	15.8	18.4	2.6	2.6	15.8	13.2
IL MATTINO DI PADOVA	100.0	3.6	.6	2.4		1.2	1.2	91.0
LA NUOVA VENEZIA	100.0	93.4		.9		.9	4.7	
LA REPUBBLICA	100.0	24.0	17.3	15.4	4.3	4.7	15.0	19.3
IL RESTO DEL CARLINO	100.0		7.9	2.6		84.2		5.3
IL SOLE 24 ORE	100.0	22.9	19.0	15.2	4.8	3.8	14.3	20.0
LA TRIBUNA DI TREVISO	100.0	2.4					93.5	3.3
TUTTOSPORT	100.0	13.8	24.1	17.2	1.7	10.3	15.5	15.5
L'UNITA'	100.0	29.6	20.4	7.4	1.9	14.8	13.0	14.8
QUOTIDIANI ISEGI	100.0	21.6	19.8	16.4	3.9	4.6	16.2	17.5

Lettori in un giorno medio
delle testate ISEGIPRESS più lette nella regione
analisi secondo:
— duplicazioni di lettura

(valori assoluti x 1000)

	Totale	L'Are- na	Avve- nire	Cor- riere della Sera	Corrie- re dello Sport Stadio	La Gaz- zetta dello Sport	Il Gaz- zettino	Il Gior- nale di Vicenza	Il Gior- no di Padova	Il Mat- tino di Padova	La Nuova Vene- zia	La Re- pub- blica	Il Resto del Carlino	Il Sole 24 Ore	La Tri- buna di Treviso	Tutto- sport	L'Uni- tà	
POPOLAZIONE ADULTI	3623	311	36	172	40	395	715	76	241	38	167	106	254	38	105	123	58	54
L'ARENA	311	311	7	30	7	72	8	6	2	5	1	0	29	3	15	0	12	6
AVVENIRE	36	7	36	5	0	4	9	2	2	0	3	0	5	0	5	3	0	2
CORRIERE DELLA SERA	172	30	5	172	4	35	50	8	17	6	9	9	41	2	16	5	4	8
CORRIERE DELLO SPORT-STADIO	40	7	0	4	40	20	16	1	3	0	4	2	3	2	0	4	7	1
LA GAZZETTA DELLO SPORT	395	72	4	35	20	395	140	14	48	10	33	16	31	9	14	25	35	13
IL GAZZETTINO	715	8	9	50	16	140	715	18	24	16	45	57	77	16	38	51	20	18
IL GIORNALE	76	6	2	8	1	14	18	76	4	1	7	4	13	1	9	2	1	2
IL GIORNALE DI VICENZA	241	2	2	17	3	48	24	4	241	2	3	0	21	1	13	0	10	2
IL GIORNO	38	5	0	6	0	10	16	1	2	38	2	2	8	0	0	2	1	1
IL MATTINO DI PADOVA	167	1	3	9	4	33	45	7	3	2	167	3	14	2	11	1	5	5
LA NUOVA VENEZIA	106	0	0	9	2	16	57	4	0	2	3	106	22	0	6	2	2	10
LA REPUBBLICA	254	29	5	41	3	31	77	13	21	8	14	22	254	6	21	11	5	16
IL RESTO DEL CARLINO	38	3	0	2	2	9	16	1	1	0	2	0	6	38	2	0	3	4
IL SOLE 24 ORE	105	15	5	16	0	14	38	9	13	0	11	6	21	2	105	6	0	3
LA TRIBUNA DI TREVISO	123	0	3	5	4	25	51	2	0	2	1	2	11	0	6	123	4	1
TUTTOSPORT	58	12	0	4	7	35	20	1	10	1	5	2	5	3	0	4	58	2
L'UNITA'	54	6	2	8	1	13	18	2	2	1	5	10	16	4	3	1	2	54
SUPPLEMENTI																		
SETTE	292	32	8	99	6	59	95	19	41	9	24	13	71	4	22	15	7	8
IL VENERDI'	399	31	6	52	6	69	126	23	38	12	24	28	164	4	32	13	10	18

Probabilità di lettura
 Lettori negli ultimi 30 giorni (B/A1)
 analisi secondo:
 — frequenza di lettura e sesso

(valori moltiplicati x 1000)

	FREQUENZA ALTA				FREQUENZA MEDIA				FREQUENZA BASSA			
	Totale Adulti	Uomini	Donne	Respon-sabili acquisti	Totale Adulti	Uomini	Donne	Respon-sabili acquisti	Totale Adulti	Uomini	Donne	Respon-sabili acquisti
TOTALE A	1000	1000	1000	1000	1000	1000	1000	1000	1000	1000	1000	1000
L'ARENA	873	894	851	848	211	245	183	200	39	69	43	59
AVVENIRE	703	739	714	714	120	136	129	95	17			
CORRIERE DELLA SERA	688	716	661	667	133	146	112	129	18	23	6	9
CORRIERE DELLO SPORT-STADIO	586	577	667	1000	156	179	69	77	13	19		
LA GAZZETTA DELLO SPORT	762	772	692	655	194	200	175	171	52	54	49	41
IL GAZZETTINO	760	763	754	764	177	191	161	178	33	33	28	27
IL GIORNALE	776	744	818	792	137	147	143	172	8			
IL GIORNALE DI VICENZA	784	816	736	688	217	255	185	143	40		33	42
IL GIORNO	719	684	846	800	154	182	87	91	35	53		
IL MATTINO DI PADOVA	736	724	741	727	148	157	138	146	36	38	33	54
LA NUOVA VENEZIA	673	682	660	714	140	165	107	123	44	40	32	26
LA REPUBBLICA	743	763	707	739	170	183	151	165	37	33	41	47
IL RESTO DEL CARLINO	667	667	632	778	138	167	130	59	16	28		
IL SOLE 24 ORE	708	746	674	742	143	142	146	147	12	16		
LA TRIBUNA DI TREVISO	692	687	706	667	186	190	192	186	36	38	18	31
TUTTOSPORT	614	632	500	333	137	135	146	125	42	29	40	43
L'UNITA'	750	733	700	800	146	150	159	125	23	35		

Probabilità di lettura
 Lettori negli ultimi 7 giorni (B/A2)
 analisi secondo:
 — frequenza di lettura e sesso

(valori moltiplicati x 1000)

	FREQUENZA ALTA				FREQUENZA MEDIA				FREQUENZA BASSA			
	Totale Adulti	Uomini	Donne	Respon-sabili acquisti	Totale Adulti	Uomini	Donne	Respon-sabili acquisti	Totale Adulti	Uomini	Donne	Respon-sabili acquisti
TOTALE A	1000	1000	1000	1000	1000	1000	1000	1000	1000	1000	1000	1000
L'ARENA	873	894	851	848	257	295	227	254	158	167	286	250
AVVENIRE	765	773	833	833	196	222	211	182	250			
CORRIERE DELLA SERA	763	773	765	737	216	225	200	219	140	118	100	125
CORRIERE DELLO SPORT-STADIO	708	682	1000	1000	208	217	143	143	83	83		
LA GAZZETTA DELLO SPORT	772	777	730	704	225	232	203	208	159	179	138	105
IL GAZZETTINO	774	780	765	785	257	253	264	274	179	179	154	160
IL GIORNALE	797	780	818	792	219	200	304	294	91			
IL GIORNALE DI VICENZA	803	839	757	721	287	300	283	250	143		91	91
IL GIORNO	767	765	846	800	279	294	200	200	214	250		
IL MATTINO DI PADOVA	741	724	755	727	236	231	244	283	154	167	143	167
LA NUOVA VENEZIA	731	714	756	758	223	239	195	222	172	182	111	100
LA REPUBBLICA	782	806	756	785	244	255	226	250	200	222	185	214
IL RESTO DEL CARLINO	683	667	706	875	237	280	231	143	200	200		
IL SOLE 24 ORE	727	758	689	742	207	198	240	263	111	143		
LA TRIBUNA DI TREVISO	723	704	800	800	242	253	241	232	174	154	100	200
TUTTOSPORT	643	667	500	333	192	198	175	167	182	111	250	333
L'UNITA'	811	815	700	800	200	200	233	208	111	125		

Lettori in un giorno medio

Friuli
Venezia Giulia

Lettori in un giorno medio
delle testate ISEGIPRESS più lette nella regione
analisi secondo:
— caratteri socio-demografici

(valori assoluti x 1000)

	Totale	Cor-riere della Sera	La Gaz-zetta dello Sport	Il Gaz-zettino	Il Gior-nale	Mes-saggero Veneto	Il Pic-colo	La Re-pubblica	Il Sole 24 Ore	Sette	Il Ver-nerdi
POPOLAZIONE ADULTI	1039	63	103	130	27	245	240	105	28	91	152
SESSO											
MASCHI	493	38	90	73	17	147	126	65	20	53	90
FEMMINE	546	25	13	57	11	98	115	40	8	38	62
RESPONSABILI ACQUISTI	462	19	15	47	8	85	101	33	7	25	43
ETA' INTERVISTATO											
14 - 24 ANNI	188	11	26	25	3	39	35	17	4	25	39
25 - 34 ANNI	165	19	24	32	6	54	38	25	6	22	39
35 - 44 ANNI	167	14	14	24	5	45	38	27	8	20	35
45 - 54 ANNI	159	10	16	26	5	43	43	18	3	12	18
55 - 64 ANNI	150	5	14	7	3	24	36	9	3	7	15
65 ANNI E OLTRE	210	4	9	15	5	40	50	9	3	5	7
CLASSE SOCIO-ECONOMICA											
SUPERIORE, MEDIO-SUPERIORE	108	17	9	20	9	28	30	30	7	22	32
MEDIA - OLTRE 1.850 MILA	384	24	42	50	14	99	105	50	16	40	71
MEDIA - FINO 1.850 MILA	131	11	15	19	4	35	36	9		14	23
MEDIO-INFERIORE	383	11	36	38		82	66	14	5	15	24
INFERIORE	34	1	1	3		1	3	2			1
GRADO DI ISTRUZIONE											
LAUREA	44	7	5	5	6	7	17	21	5	6	16
DIPLOMA MEDIA SUPERIORE	212	28	19	37	9	55	62	39	15	38	60
LICENZA MEDIA INFERIORE	371	23	58	46	10	93	107	32	5	35	55
ELEMENTARE O NESSUN TITOLO	412	5	21	42	2	90	55	13	4	12	21
CONDIZIONE SOCIO-PROFESSIONALE											
CETI SUPERIORI A	19	5	1	3	1	8	3	4	7	6	10
CETI MEDI B	275	30	36	62	11	94	67	39	13	35	54
INTELLETTUALI C	136	12	14	14	4	27	29	26	3	23	37
OPERAI D	139	5	25	18	2	32	37	12		11	21
PENSIONATI F	280	7	23	20	3	54	62	16	3	7	17
CASALINGHE E	191	4	4	12	7	30	42	8	1	9	13
AMPIEZZA CENTRI											
FINO A 10 MILA AB.	479	29	47	74	9	134	55	43	10	37	65
10 - 30 MILA AB.	170	10	14	33	7	50	22	18	4	18	27
30 - 100 MILA AB.	85	10	8	16	3	17	27	10	4	12	14
100 - 250 MILA AB.	188	10	17	7	6	44	61	23	7	15	27
OLTRE 250 MILA AB.	117	5	16		2	1	76	11	3	9	20
COMUNI											
CAPOLUOGHI	381	25	41	23	10	60	161	44	14	36	60
NON CAPOLUOGHI	658	39	62	106	17	185	80	61	14	55	92
CETI SUPERIORI A	19	5	1	3	1	8	3	4	7	6	10
CETI MEDI	211	22	30	50	9	72	57	32	12	29	45
FASCIA ALTA B1	50	7	5	10	2	18	9	5	1	6	9
FASCIA MEDIO BASSA B2	13	1	1	3		4		1		1	1
AGRICOLTORI B3											
INTELLETTUALI											
DOCENTI C1	33	3	3	4	2	7	9	15	1	4	8
STUDENTI C2	103	9	11	10	2	20	21	12	2	19	29
OPERAI											
FASCIA ALTA D1	80	3	16	8	1	17	23	9		7	14
FASCIA MEDIO BASSA D2	57	2	9	9	1	15	14	3		4	7
BRACCIANTI D3	1										
PENSIONATI ED ALTRI											
FASCIA MEDIO-ALTA F1	126	6	12	10	3	30	40	12	2	6	12
FASCIA BASSA F2	154	1	11	10		25	22	4	1	1	4
CASALINGHE DI FAMIGLIE ...											
... NON OPERAIE FASCIA ALTA E1	73	2	1	4	6	13	20	6	1	5	7
FASCIA MEDIA E2	28	1		2	1	4	5	2		1	1
FASCIA BASSA E3	39	1		2		5	11			1	3
... FAMIGLIE OPERAIE E4	51	1	2	4		8	6			2	2

Lettori in un giorno medio
delle testate ISEGI PRESS più lette nella regione
analisi secondo:
— caratteri socio-demografici

(percentuali di composizione)

	Totale	Corriere della Sera	La Gazzetta dello Sport	Il Gazzettino	Il Giornale	Messaggero Veneto	Il Piccolo	La Repubblica	Il Sole 24 Ore	Sette	Il Venerdì
POPOLAZIONE ADULTI	100.0	100.0	100.0	100.0	100.0	100.0	100.0	100.0	100.0	100.0	100.0
SESSO											
MASCHI	47.4	60.3	87.4	56.2	63.0	60.0	52.5	61.9	71.4	58.2	59.2
FEMMINE	52.6	39.7	12.6	43.8	40.7	40.0	47.9	38.1	28.6	41.8	40.8
RESPONSABILI ACQUISTI	44.5	30.2	14.6	36.2	29.6	34.7	42.1	31.4	25.0	27.5	28.3
ETA' INTERVISTATO											
14 - 24 ANNI	18.1	17.5	25.2	19.2	11.1	15.9	14.6	16.2	14.3	27.5	25.7
25 - 34 ANNI	15.9	30.2	23.3	24.6	22.2	22.0	15.8	23.8	21.4	24.2	25.7
35 - 44 ANNI	16.1	22.2	13.6	18.5	18.5	18.4	15.8	25.7	28.6	22.0	23.0
45 - 54 ANNI	15.3	15.9	15.5	20.0	18.5	17.6	17.9	17.1	10.7	13.2	11.8
55 - 64 ANNI	14.4	7.9	13.6	5.4	11.1	9.8	15.0	8.6	10.7	7.7	9.9
65 ANNI E OLTRE	20.2	6.3	8.7	11.5	18.5	16.3	20.8	8.6	10.7	5.5	4.6
CLASSE SOCIO-ECONOMICA											
SUPERIORE, MEDIO-SUPERIORE	10.4	27.0	8.7	15.4	33.3	11.4	12.5	28.6	25.0	24.2	21.1
MEDIA - OLTRE 1.850 MILA	37.0	38.1	40.8	38.5	51.9	40.4	43.8	47.6	57.1	44.0	46.7
MEDIA - FINO 1.850 MILA	12.6	17.5	14.6	14.6	14.8	14.3	15.0	8.6		15.4	15.1
MEDIO-INFERIORE	36.9	17.5	35.0	29.2		33.5	27.5	13.3	17.9	16.5	15.8
INFERIORE	3.3	1.6	1.0	2.3		.4	1.3	1.9			.7
GRADO DI ISTRUZIONE											
LAUREA	4.2	11.1	4.9	3.8	22.2	2.9	7.1	20.0	17.9	6.6	10.5
DIPLOMA MEDIA SUPERIORE	20.4	44.4	18.4	28.5	33.3	22.4	25.8	37.1	53.6	41.8	39.5
LICENZA MEDIA INFERIORE	35.7	36.5	56.3	35.4	37.0	38.0	44.6	30.5	17.9	38.5	36.2
ELEMENTARE O NESSUN TITOLO	39.7	7.9	20.4	32.3	7.4	36.7	22.9	12.4	14.3	13.2	13.8
CONDIZIONE SOCIO-PROFESSIONALE											
CETI SUPERIORI A	1.8	7.9	1.0	2.3	3.7	3.3	1.3	3.8	25.0	6.6	6.6
CETI MEDI B	26.5	47.6	35.0	47.7	40.7	38.4	27.9	37.1	46.4	38.5	35.5
INTELLETTUALI C	13.1	19.0	13.6	10.8	14.8	11.0	12.1	24.8	10.7	25.3	24.3
OPERAI D	13.4	7.9	24.3	13.8	7.4	13.1	15.4	11.4		12.1	13.8
PENSIONATI F	26.9	11.1	22.3	15.4	11.1	22.0	25.8	15.2	10.7	7.7	11.2
CASALINGHE E	18.4	6.3	3.9	9.2	25.9	12.2	17.5	7.6	3.6	9.9	8.6
AMPIEZZA CENTRI											
FINO A 10 MILA AB.	46.1	46.0	45.6	56.9	33.3	54.7	22.9	41.0	35.7	40.7	42.8
10 - 30 MILA AB.	16.4	15.9	13.6	25.4	25.9	20.4	9.2	17.1	14.3	19.8	17.8
30 - 100 MILA AB.	8.2	15.9	7.8	12.3	11.1	6.9	11.3	9.5	14.3	13.2	9.2
100 - 250 MILA AB.	18.1	15.9	16.5	5.4	22.2	18.0	25.4	21.9	25.0	16.5	17.8
OLTRE 250 MILA AB.	11.3	7.9	15.5		7.4	.4	31.7	10.5	10.7	9.9	13.2
COMUNI											
CAPOLUOGHI	36.7	39.7	39.8	17.7	37.0	24.5	67.1	41.9	50.0	39.6	39.5
NON CAPOLUOGHI	63.3	61.9	60.2	81.5	63.0	75.5	33.3	58.1	50.0	60.4	60.5
CETI SUPERIORI A CETI MEDI											
FASCIA ALTA B1	1.8	7.9	1.0	2.3	3.7	3.3	1.3	3.8	25.0	6.6	6.6
FASCIA MEDIO BASSA B2	20.3	34.9	29.1	38.5	33.3	29.4	23.8	30.5	42.9	31.9	29.6
AGRICOLTORI B3	4.8	11.1	4.9	7.7	7.4	7.3	3.8	4.8	3.6	6.6	5.9
	1.3	1.6	1.0	2.3		1.6		1.0		1.1	.7
INTELLETTUALI											
DOCENTI C1	3.2	4.8	2.9	3.1	7.4	2.9	3.8	14.3	3.6	4.4	5.3
STUDENTI C2	9.9	14.3	10.7	7.7	7.4	8.2	8.8	11.4	7.1	20.9	19.1
OPERAI											
FASCIA ALTA D1	7.7	4.8	15.5	6.2	3.7	6.9	9.6	8.6		7.7	9.2
FASCIA MEDIO BASSA D2	5.5	3.2	8.7	6.9	3.7	6.1	5.8	2.9		4.4	4.6
BRACCIANTI D3	.1										
PENSIONATI ED ALTRI											
FASCIA MEDIO-ALTA F1	12.1	9.5	11.7	7.7	11.1	12.2	16.7	11.4	7.1	6.6	7.9
FASCIA BASSA F2	14.8	1.6	10.7	7.7		10.2	9.2	3.8	3.6	1.1	2.6
CASALINGHE DI FAMIGLIE ...											
... NON OPERAIE FASCIA ALTA E1	7.0	3.2	1.0	3.1	22.2	5.3	8.3	5.7	3.6	5.5	4.6
FASCIA MEDIA E2	2.7	1.6		1.5	3.7	1.6	2.1	1.9		1.1	.7
FASCIA BASSA E3	3.8	1.6		1.5		2.0	4.6			1.1	2.0
... FAMIGLIE OPERAIE E4	4.9	1.6	1.9	3.1		3.3	2.5			2.2	1.3

Lettori in un giorno medio
delle testate ISEGIPRESS più lette nella regione
analisi secondo:
— province

(valori assoluti x 1000)

	Totale	Trieste	Gorizia	Porto-Canova	Udine
POPOLAZIONE ADULTI	1039	249	122	226	442
CORRIERE DELLA SERA	63	10	9	14	30
LA GAZZETTA DELLO SPORT	103	31	16	18	38
IL GAZZETTINO	130	1	2	81	45
IL GIORNALE	27	6	4	5	13
MESSAGGERO VENETO	245	3	22	29	191
IL PICCOLO	240	155	76	1	9
LA REPUBBLICA	105	24	15	18	48
IL SOLE 24 ORE	28	7	3	5	12
QUOTIDIANI ISEGI	606	165	84	111	246

(percentuali di composizione)

POPOLAZIONE ADULTI	100.0	24.0	11.7	21.8	42.5
CORRIERE DELLA SERA	100.0	15.9	14.3	22.2	47.6
LA GAZZETTA DELLO SPORT	100.0	30.1	15.5	17.5	36.9
IL GAZZETTINO	100.0	.8	1.5	62.3	34.6
IL GIORNALE	100.0	22.2	14.8	18.5	48.1
MESSAGGERO VENETO	100.0	1.2	9.0	11.8	78.0
IL PICCOLO	100.0	64.6	31.7	.4	3.8
LA REPUBBLICA	100.0	22.9	14.3	17.1	45.7
IL SOLE 24 ORE	100.0	25.0	10.7	17.9	42.9
QUOTIDIANI ISEGI	100.0	27.2	13.9	18.3	40.6

Lettori in un giorno medio
delle testate ISEGIPRESS più lette nella regione
analisi secondo:
— duplicazioni di lettura

(valori assoluti x 1000)

	Totale	Corriere della Sera	La Gazzetta dello Sport	Il Gazzettino	Il Giornale	Messaggero Veneto	Il Piccolo	La Repubblica	Il Sole 24 Ore
POPOLAZIONE ADULTI	1039	63	103	130	27	245	240	105	28
CORRIERE DELLA SERA	63	63	12	18	4	29	20	19	5
LA GAZZETTA DELLO SPORT	103	12	103	24	7	39	43	16	2
IL GAZZETTINO	130	18	24	130	5	48	8	21	4
IL GIORNALE	27	4	7	5	27	7	7	9	2
MESSAGGERO VENETO	245	29	39	48	7	245	29	36	10
IL PICCOLO	240	20	43	8	7	29	240	35	7
LA REPUBBLICA	105	19	16	21	9	36	35	105	8
IL SOLE 24 ORE	28	5	2	4	2	10	7	8	28
SUPPLEMENTI									
SETTE	91	31	14	21	4	31	25	23	6
IL VENERDI'	152	22	25	33	8	45	45	70	7

Probabilità di lettura
 Lettori negli ultimi 30 giorni (B/A1)
 analisi secondo:
 — frequenza di lettura e sesso

(valori moltiplicati x 1000)

	FREQUENZA ALTA				FREQUENZA MEDIA				FREQUENZA BASSA			
	Totale Adulti	Uomini	Donne	Respon- sabili acquisti	Totale Adulti	Uomini	Donne	Respon- sabili acquisti	Totale Adulti	Uomini	Donne	Respon- sabili acquisti
TOTALE A	1000	1000	1000	1000	1000	1000	1000	1000	1000	1000	1000	1000
CORRIERE DELLA SERA	667	684	708	750	128	126	113	113	23	22	25	34
LA GAZZETTA DELLO SPORT	732	744	636	625	178	185	154	121	49	43	53	
IL GAZZETTINO	711	744	676	717	127	128	127	127	14	24	34	45
IL GIORNALE	769	909	600	600	119	146	56	133	19			
MESSAGGERO VENETO	792	815	769	802	150	157	141	133	36	57	20	
IL PICCOLO	841	843	832	858	168	186	154	155	27		50	
LA REPUBBLICA	763	726	829	793	171	186	153	192	13	27		
IL SOLE 24 ORE	700	762	556	833	130	129	188	200	30	53		

Probabilità di lettura
 Lettori negli ultimi 7 giorni (B/A2)
 analisi secondo:
 — frequenza di lettura e sesso

(valori moltiplicati x 1000)

	FREQUENZA ALTA				FREQUENZA MEDIA				FREQUENZA BASSA			
	Totale Adulti	Uomini	Donne	Respon- sabili acquisti	Totale Adulti	Uomini	Donne	Respon- sabili acquisti	Totale Adulti	Uomini	Donne	Respon- sabili acquisti
TOTALE A	1000	1000	1000	1000	1000	1000	1000	1000	1000	1000	1000	1000
CORRIERE DELLA SERA	677	684	708	750	174	169	159	182	143	91	333	333
LA GAZZETTA DELLO SPORT	732	744	636	625	226	231	214	154	154	143	167	
IL GAZZETTINO	716	753	676	717	180	171	205	190	91	200	167	200
IL GIORNALE	800	909	643	667	149	194	59	133	167			
MESSAGGERO VENETO	798	821	783	820	200	198	203	200	167	200	143	
IL PICCOLO	860	861	860	875	207	242	189	188	200		250	
LA REPUBBLICA	771	750	829	793	226	241	204	238	250	333		
IL SOLE 24 ORE	750	800	625	833	182	190	273	250	200	250		

Lettori in un giorno medio

Emilia Romagna

Lettori in un giorno medio
delle testate ISEGIPRESS più lette nella regione
analisi secondo:
— caratteri socio-demografici

(valori assoluti x 1000)

	Totale	Avve- nire	Cor- riere della Sera	Corrie- re dello Sport Stadio	La Gaz- zetta dello Sport	Gaz- zetta di Modena- Carpi	Gaz- zetta di Parma	Gaz- zetta di Reggio	Il Gior- nale	Il Gior- no	Libertà	La Re- pub- blica	Il Resto del Carlino	Il Sole 24 Ore	Tutto- sport	L'Unità	Sette	Il Ve- nerdi	
POPOLAZIONE ADULTI	3379	39	108	178	274	89	175	101	76	30	155	304	1002	102	79	247	179	413	
SESSO																			
MASCHI	1618	20	67	150	239	63	88	62	36	17	81	185	607	70	67	166	97	224	
FEMMINE	1761	18	41	28	35	26	87	39	40	13	74	119	396	32	12	81	83	189	
RESPONSABILE ACQ.	1426	13	31	26	30	23	68	34	30	12	52	102	332	27	15	74	54	135	
ETA' INTERVISTATO																			
14 - 24 ANNI	591	5	25	60	91	20	30	20	11	3	30	62	173	15	23	30	61	107	
25 - 34 ANNI	536	10	21	44	61	11	19	19	11	6	24	80	184	32	13	37	40	112	
35 - 44 ANNI	521	7	26	33	52	19	30	13	15	4	28	60	200	26	17	54	28	76	
45 - 54 ANNI	533	6	13	22	33	20	33	21	9	7	22	38	170	12	15	40	21	54	
55 - 64 ANNI	526	5	13	12	17	7	25	14	10	6	23	42	122	11	4	35	14	40	
65 ANNI ED OLTRE	672	5	11	8	21	12	38	14	20	4	27	21	153	7	8	51	15	24	
SOCIO-ECONOMICA																			
SUPER, MEDIO-SUPER	432	4	31	23	36	12	41	13	40	9	19	97	182	32	3	13	52	119	
MEDIA OLTRE 1.850	1365	17	47	101	135	47	39	46	18	13	69	149	468	54	30	124	79	193	
MEDIA FINO 1.850	521	8	17	23	39	11	65	12	10	4	14	37	138	10	24	32	30	55	
MEDIO-INFERIORE	980	9	13	28	61	19	29	29	8	4	51	20	205	6	20	78	17	44	
INFERIORE	82			3	2		1					1	10		2		2	2	
ISTRUZIONE																			
LAUREA	125		17	3	4	3	9	1	25	8	8	32	50	14	1	6	20	47	
MEDIA SUPERIORE	674	19	43	42	74	23	47	16	19	10	30	147	276	61	11	38	76	183	
MEDIA INFERIORE	1009	9	37	91	128	35	38	38	22	9	53	81	358	19	39	92	62	131	
ELEMENT., NESSUNA	1571	11	12	42	67	27	81	46	9	3	63	43	317	8	28	112	22	51	
SOCIO-PROFESS.																			
CETI SUPERIORI A	85	1	11	3	7	4	8	1	13	1	6	30	40	15	1	4	15	37	
CETI MEDI B	881	8	42	70	93	32	40	38	14	10	41	125	356	61	21	66	64	150	
INTELLETTUALI C	429	10	25	33	50	10	23	12	20	9	22	60	128	11	18	18	49	104	
OPERAI D	604	6	6	44	76	21	32	16	7	3	18	28	176	3	23	65	17	48	
PENSIONATI F	939	8	18	22	41	18	44	23	15	5	47	46	208	12	12	79	23	46	
CASALINGHE E	441	5	5	6	7	4	27	11	7	3	21	15	94	1	4	15	11	27	
AMPIEZZA CENTRI																			
FINO 10 MILA AB.	998	10	24	36	70	11	53	44	21	8	73	50	154	22	17	49	31	71	
10-30 MILA AB.	698	5	14	33	53	29	23	11	7	4	12	44	223	16	21	63	32	71	
30-100 MILA AB.	348	2	11	29	37	19	4	4	9	3		44	142	16	9	38	16	48	
100-250 MILA AB.	954	13	50	49	96	29	99	41	32	15	68	103	292	35	27	56	83	149	
OLTRE 250.000 AB.	381	9	9	31	17	1			8		2	63	191	13	6	42	18	74	
COMUNI																			
CAPOLUOGHI	1220	21	56	71	103	29	99	40	33	13	70	150	439	46	31	96	93	206	
NON CAPOLUOGHI	2159	18	52	107	171	60	76	61	43	17	85	153	564	56	48	151	86	207	
CETI SUPERIORI A	85	1	11	3	7	4	8	1	13	1	6	30	40	15	1	4	15	37	
CETI MEDI																			
FASCIA ALTA B1	620	8	31	56	73	28	22	33	11	8	25	104	282	51	12	52	52	125	
MEDIA BASSA B2	127	1	8	4	14	2	13	4	2	2	7	13	48	9	7	11	11	21	
AGRICOLTORI B3	134		2	10	6	2	5	2	1		8	7	26	1	2	3	2	4	
INTELLETTUALI																			
DOCENTI C1	106	6	8	3	2		4	3	10	7	6	20	41	4	1	3	11	28	
STUDENTI C2	323	4	18	30	48	10	19	9	9	1	16	40	87	6	16	15	38	76	
OPERAI																			
FASCIA ALTA D1	381	1	4	34	48	16	13	10	3	3	11	18	111	3	15	41	11	32	
MEDIO BASSA D2	178	5	2	9	25	4	18	5	4		7	10	57		6	20	6	16	
BRACCIANTI D3	45		1		3	1	1				1		7		2	4		1	
PENSIONATI-ALTRI																			
MEDIO-ALTA F1	471	3	11	14	25	13	15	16	13	2	20	40	135	9	6	52	15	33	
BASSA F2	468	5	7	8	16	5	29	7	2	4	27	7	73	2	5	27	8	13	
CASALINGHE FAMIG.																			
NON OPER. ALTA E1	162	3	2	1	2	2	10	4	5	1	10	6	52			9	5	14	
MEDIA E2	60		1		1		5	2				3	12			2	2	5	
BASSA E3	113	2	2		1		8	1	1		2	5	18			2	4	6	
FAMIGL. OPERAIE E4	106			6	3	2	4	3		2	9		13		3	3	1	2	

Lettori in un giorno medio
 delle testate ISEGI PRESS più lette nella regione
 analisi secondo:
 — caratteri socio-demografici

(percentuali di composizione)

	Totale	Avvenire	Corriere della Sera	Corriere dello Sport Stadio	La Gazzetta dello Sport	Gazzetta di Modena-Carpi	Gazzetta di Parma	Gazzetta di Reggio	Il Giornale	Il Giorno	Libertà	La Repubblica	Il Resto del Carlino	Il Sole 24 Ore	Tuttosport	L'Unità	Sette	Il Venerdì	
POPOLAZIONE ADULTI	100.0	100.0	100.0	100.0	100.0	100.0	100.0	100.0	100.0	100.0	100.0	100.0	100.0	100.0	100.0	100.0	100.0	100.0	
SESSO																			
MASCHI	47.9	51.3	62.0	84.3	87.2	70.8	50.3	61.4	47.4	56.7	52.3	60.9	60.6	68.6	84.8	67.2	54.2	54.2	
FEMMINE	52.1	46.2	38.0	15.7	12.8	29.2	49.7	38.6	52.6	43.3	47.7	39.1	39.5	31.4	15.2	32.8	46.4	45.8	
RESPONSABILE ACQ.	42.2	33.3	28.7	14.6	10.9	25.8	38.9	33.7	39.5	40.0	33.5	33.6	33.1	26.5	19.0	30.0	30.2	32.7	
ETA' INTERVISTATO																			
14 - 24 ANNI	17.5	12.8	23.1	33.7	33.2	22.5	17.1	19.8	14.5	10.0	19.4	20.4	17.3	14.7	29.1	12.1	34.1	25.9	
25 - 34 ANNI	15.9	25.6	19.4	24.7	22.3	12.4	10.9	18.8	14.5	20.0	15.5	26.3	18.4	31.4	16.5	15.0	22.3	27.1	
35 - 44 ANNI	15.4	17.9	24.1	18.5	19.0	21.3	17.1	12.9	19.7	13.3	18.1	19.7	20.0	25.5	21.5	21.9	15.6	18.4	
45 - 54 ANNI	15.8	15.4	12.0	12.4	12.0	22.5	18.9	20.8	11.8	23.3	14.2	12.5	17.0	11.8	19.0	16.2	11.7	13.1	
55 - 64 ANNI	15.6	12.8	12.0	6.7	6.2	7.9	14.3	13.9	13.2	20.0	14.8	13.8	12.2	10.8	5.1	14.2	7.8	9.7	
65 ANNI ED OLTRE	19.9	12.8	10.2	4.5	7.7	13.5	21.7	13.9	26.3	13.3	17.4	6.9	15.3	6.9	10.1	20.6	8.4	5.8	
SOCIO-ECONOMICA																			
SUPER,MEDIO-SUPER	12.8	10.3	28.7	12.9	13.1	13.5	23.4	12.9	52.6	30.0	12.3	31.9	18.2	31.4	3.8	5.3	29.1	28.8	
MEDIA OLTRE 1.850	40.4	43.6	43.5	56.7	49.3	52.8	22.3	45.5	23.7	43.3	44.5	49.0	46.7	52.9	38.0	50.2	44.1	46.7	
MEDIA FINO 1.850	15.4	20.5	15.7	12.9	14.2	12.4	37.1	11.9	13.2	13.3	9.0	12.2	13.8	9.8	30.4	13.0	16.8	13.3	
MEDIO-INFERIORE	29.0	23.1	12.0	15.7	22.3	21.3	16.6	28.7	10.5	13.3	32.9	6.6	20.5	5.9	25.3	31.6	9.5	10.7	
INFERIORE	2.4		1.7	.7			.6					.3	1.0		2.5		1.1	.5	
ISTRUZIONE																			
LAUREA	3.7		15.7	1.7	1.5	3.4	5.1	1.0	32.9	26.7	5.2	10.5	5.0	13.7	1.3	2.4	11.2	11.4	
MEDIA SUPERIORE	19.9	48.7	39.8	23.6	27.0	25.8	26.9	15.8	25.0	33.3	19.4	48.4	27.5	59.8	13.9	15.4	42.5	44.3	
MEDIA INFERIORE	29.9	23.1	34.3	51.1	46.7	39.3	21.7	37.6	28.9	30.0	34.2	26.6	35.7	18.6	49.4	37.2	34.6	31.7	
ELEMENT., NESSUNA	46.5	28.2	11.1	23.6	24.5	30.3	46.3	45.5	11.8	10.0	40.6	14.1	31.6	7.8	35.4	45.3	12.3	12.3	
SOCIO-PROFESS.																			
CETI SUPERIORI A	2.5	2.6	10.2	1.7	2.6	4.5	4.6	1.0	17.1	3.3	3.9	9.9	4.0	14.7	1.3	1.6	8.4	9.0	
CETI MEDI B	26.1	20.5	38.9	39.3	33.9	36.0	22.9	37.6	18.4	33.3	26.5	41.1	35.5	59.8	26.6	26.7	35.8	36.3	
INTELLETTUALI C	12.7	25.6	23.1	18.5	18.2	11.2	13.1	11.9	26.3	30.0	14.2	19.7	12.8	10.8	22.8	7.3	27.4	25.2	
OPERAI D	17.9	15.4	5.6	24.7	27.7	23.6	18.3	15.8	9.2	10.0	11.6	9.2	17.6	2.9	29.1	26.3	9.5	11.6	
PENSIONATI F	27.8	20.5	16.7	12.4	15.0	20.2	25.1	22.8	19.7	16.7	30.3	15.1	20.8	11.8	15.2	32.0	12.8	11.1	
CASALINGHE E	13.1	12.8	4.6	3.4	2.6	4.5	15.4	10.9	9.2	10.0	13.5	4.9	9.4	1.0	5.1	6.1	6.1	6.5	
AMPIEZZA CENTRI																			
FINO 10 MILA AB.	29.5	25.6	22.2	20.2	25.5	12.4	30.3	43.6	27.6	26.7	47.1	16.4	15.4	21.6	21.5	19.8	17.3	17.2	
10-30 MILA AB.	20.7	12.8	13.0	18.5	19.3	32.6	13.1	10.9	9.2	13.3	7.7	14.5	22.3	15.7	26.6	25.5	17.9	17.2	
30-100 MILA AB.	10.3	5.1	10.2	16.3	13.5	21.3		4.0	11.8	10.0		14.5	14.2	15.7	11.4	15.4	8.9	11.6	
100-250 MILA AB.	28.2	33.3	46.3	27.5	35.0	32.6	56.6	40.6	42.1	50.0	43.9	33.9	29.1	34.3	34.2	22.7	46.4	36.1	
OLTRE 250.000 AB.	11.3	23.1	8.3	17.4	6.2	1.1			10.5		1.3	20.7	19.1	12.7	7.6	17.0	10.1	17.9	
COMUNI																			
CAPOLUOGHI	36.1	53.8	51.9	39.9	37.6	32.6	56.6	39.6	43.4	43.3	45.2	49.3	43.8	45.1	39.2	38.9	52.0	49.9	
NON CAPOLUOGHI	63.9	46.2	48.1	60.1	62.4	67.4	43.4	60.4	56.6	56.7	54.8	50.3	56.3	54.9	60.8	61.1	48.0	50.1	
CETI SUPERIORI A																			
CETI MEDI	2.5	2.6	10.2	1.7	2.6	4.5	4.6	1.0	17.1	3.3	3.9	9.9	4.0	14.7	1.3	1.6	8.4	9.0	
FASCIA ALTA B1	18.3	20.5	28.7	31.5	26.6	31.5	12.6	32.7	14.5	26.7	16.1	34.2	28.1	50.0	15.2	21.1	29.1	30.3	
MEDIA BASSA B2	3.8	2.6	7.4	2.2	5.1	2.2	7.4	4.0	2.6	6.7	4.5	4.3	4.8	8.8	8.9	4.5	6.1	5.1	
AGRICOLTORI B3	4.0		1.9	5.6	2.2	2.2	2.9	2.0	1.3		5.2	2.3	2.6	1.0	2.5	1.2	1.1	1.0	
INTELLETTUALI																			
DOCENTI C1	3.1	15.4	7.4	1.7	.7		2.3	3.0	13.2	23.3	3.9	6.6	4.1	3.9	1.3	1.2	6.1	6.8	
STUDENTI C2	9.6	10.3	16.7	16.9	17.5	11.2	10.9	8.9	11.8	3.3	10.3	13.2	8.7	5.9	20.3	6.1	21.2	18.4	
OPERAI																			
FASCIA ALTA D1	11.3	2.6	3.7	19.1	17.5	18.0	7.4	9.9	3.9	10.0	7.1	5.9	11.1	2.9	19.0	16.6	6.1	7.7	
MEDIO BASSA D2	5.3	12.8	1.9	5.1	9.1	4.5	10.3	5.0	5.3		4.5	3.3	5.7		7.6	8.1	3.4	3.9	
BRACCANTI D3	1.3		.9		1.1	1.1	.6				.6		.7		2.5	1.6		.2	
PENSIONATI-ALTRI																			
MEDIO-ALTA F1	13.9	7.7	10.2	7.9	9.1	14.6	8.6	15.8	17.1	6.7	12.9	13.2	13.5	8.8	7.6	21.1	8.4	8.0	
BASSA F2	13.9	12.8	6.5	4.5	5.8	5.6	16.6	6.9	2.6	13.3	17.4	2.3	7.3	2.0	6.3	10.9	4.5	3.1	
CASALINGHE FAMIG.																			
NON OPER. ALTA E1	4.8	7.7	1.9	.6	.7	2.2	5.7	4.0	6.6	3.3	6.5	2.0	5.2			3.6	2.8	3.4	
MEDIA E2	1.8		.9		.4		2.9	2.0				1.0	1.2			.8	1.1	1.2	
BASSA E3	3.3	5.1	1.9		.4		4.6	1.0	1.3		1.3	1.6	1.8			.8	2.2	1.5	
FAMIGL.OPERAE E4	3.1			3.4	1.1	2.2	2.3	3.0		6.7	5.8		1.3		3.8	1.2	.6	.5	

Lettori in un giorno medio
delle testate ISEGI PRESS più lette nella regione
analisi secondo:
— province

(valori assoluti x 1000)

	Totale	Bo- logna	Pia- cenza	Reggio Emilia	Modena	Parma	Ferrara	Ra- venna	Forlì
POPOLAZIONE ADULTI	3379	809	242	350	503	346	326	307	496
AVVENIRE	39	17	2	2	4	2		9	2
CORRIERE DELLA SERA	108	12	17	8	15	22	9	16	10
CORRIERE DELLO SPORT-STADIO	178	66	3	7	21	5	14	22	40
LA GAZZETTA DELLO SPORT	274	45	30	37	50	29	22	28	34
GAZZETTA DI MODENA/CARPI	89	5		1	83				
GAZZETTA DI PARMA	175		2	3		169			
GAZZETTA DI REGGIO	101			96	4				
IL GIORNALE	76	17	6	11	9	8	6	12	7
IL GIORNO	30	1	5	4	7	2	4	4	3
LIBERTA'	155	2	151			1			
LA REPUBBLICA	304	109	18	28	32	28	14	31	43
IL RESTO DEL CARLINO	1002	360		81	141	6	127	110	177
IL SOLE 24 ORE	102	29	5	12	25	11	7	7	6
TUTTOSPORT	79	12	4	8	11	9	8	12	16
L'UNITA'	247	88	3	34	56	8	15	23	22
QUOTIDIANI ISEGI	1785	467	169	184	243	193	155	150	226

(percentuali di composizione)

POPOLAZIONE ADULTI	100.0	23.9	7.2	10.4	14.9	10.2	9.6	9.1	14.7
AVVENIRE	100.0	43.6	5.1	5.1	10.3	5.1		23.1	5.1
CORRIERE DELLA SERA	100.0	11.1	15.7	7.4	13.9	20.4	8.3	14.8	9.3
CORRIERE DELLO SPORT-STADIO	100.0	37.1	1.7	3.9	11.8	2.8	7.9	12.4	22.5
LA GAZZETTA DELLO SPORT	100.0	16.4	10.9	13.5	18.2	10.6	8.0	10.2	12.4
GAZZETTA DI MODENA/CARPI	100.0	5.6		1.1	93.3				
GAZZETTA DI PARMA	100.0		1.1	1.7		96.6			
GAZZETTA DI REGGIO	100.0			95.0	4.0				
IL GIORNALE	100.0	22.4	7.9	14.5	11.8	10.5	7.9	15.8	9.2
IL GIORNO	100.0	3.3	16.7	13.3	23.3	6.7	13.3	13.3	10.0
LIBERTA'	100.0	1.3	97.4			.6			
LA REPUBBLICA	100.0	35.9	5.9	9.2	10.5	9.2	4.6	10.2	14.1
IL RESTO DEL CARLINO	100.0	35.9		8.1	14.1	.6	12.7	11.0	17.7
IL SOLE 24 ORE	100.0	28.4	4.9	11.8	24.5	10.8	6.9	6.9	5.9
TUTTOSPORT	100.0	15.2	5.1	10.1	13.9	11.4	10.1	15.2	20.3
L'UNITA'	100.0	35.6	1.2	13.8	22.7	3.2	6.1	9.3	8.9
QUOTIDIANI ISEGI	100.0	26.2	9.5	10.3	13.6	10.8	8.7	8.4	12.7

Lettori in un giorno medio
delle testate ISEGI PRESS più lette nella regione
analisi secondo:
— duplicazioni di lettura

(valori assoluti x 1000)

	Totale	Avvenire	Corriere della Sera	Corriere dello Sport Stadio	La Gazzetta dello Sport	Gazzetta di Modena-Carpi	Gazzetta di Parma	Gazzetta di Reggio	Il Giornale	Il Giorno	Libertà	La Repubblica	Il Resto del Carlino	Il Sole 24 Ore	Tuttosport	L'Unità
POPOLAZIONE ADULTI	3379	39	108	178	274	89	175	101	76	30	155	304	1002	102	79	247
AVVENIRE	39	39	1	5	7	1	1	1	3	0	2	8	21	1	0	6
CORRIERE DELLA SERA	108	1	108	10	20	4	17	4	12	3	11	23	39	14	7	7
CORRIERE DELLO SPORT-STADIO	178	5	10	178	57	8	4	5	4	3	2	25	113	9	25	27
LA GAZZETTA DELLO SPORT	274	7	20	57	274	20	24	20	6	5	27	31	132	17	33	40
GAZZETTA DI MODENA/CARPI	89	1	4	8	20	89	0	3	1	2	0	9	49	7	5	22
GAZZETTA DI PARMA	175	1	17	4	24	0	175	1	8	2	2	19	5	10	6	6
GAZZETTA DI REGGIO	101	1	4	5	20	3	1	101	6	2	0	9	37	5	5	15
IL GIORNALE	76	3	12	4	6	1	8	6	76	3	4	13	36	7	1	2
IL GIORNO	30	0	3	3	5	2	2	2	3	30	3	6	14	0	2	2
LIBERTÀ	155	2	11	2	27	0	2	0	4	3	155	13	2	4	4	2
LA REPUBBLICA	304	8	23	25	31	9	19	9	13	6	13	304	130	33	8	32
IL RESTO DEL CARLINO	1002	21	39	113	132	49	5	37	36	14	2	130	1002	53	41	104
IL SOLE 24 ORE	102	1	14	9	17	7	10	5	7	0	4	33	53	102	1	13
TUTTOSPORT	79	0	7	25	33	5	6	5	1	2	4	8	41	1	79	14
L'UNITÀ	247	6	7	27	40	22	6	15	2	2	2	32	104	13	14	247
SUPPLEMENTI																
SETTE	179	2	54	9	22	9	18	10	12	6	14	45	61	17	4	7
IL VENERDI'	413	10	33	34	53	11	28	10	16	7	14	184	165	31	13	36

Probabilità di lettura
 Lettori negli ultimi 30 giorni (B/A1)
 analisi secondo:
 — frequenza di lettura e sesso

(valori moltiplicati x 1000)

	FREQUENZA ALTA				FREQUENZA MEDIA				FREQUENZA BASSA			
	Totale Adulti	Uomini	Donne	Respon-sabili acquisti	Totale Adulti	Uomini	Donne	Respon-sabili acquisti	Totale Adulti	Uomini	Donne	Respon-sabili acquisti
TOTALE A	1000	1000	1000	1000	1000	1000	1000	1000	1000	1000	1000	1000
AVVENIRE	684	652	733	600	106	95	115	150	67	42	95	50
CORRIERE DELLA SERA	709	685	750	773	122	135	112	110	27	32	20	27
CORRIERE DELLO SPORT-STADIO	684	678	714	724	166	174	131	104	23	30		
LA GAZZETTA DELLO SPORT	764	768	727	739	193	209	143	162	43	35	63	40
GAZZETTA DI MODENA/CARPI	734	738	722	722	187	200	174	150	27	29	26	
GAZZETTA DI PARMA	755	776	743	778	183	203	160	147	29	71		
GAZZETTA DI REGGIO	786	774	833	813	200	237	171	176	48	43	50	71
IL GIORNALE	722	722	705	657	147	129	179	182	22	25	18	36
IL GIORNO	840	800	900	889	113	109	120	120	15			
LIBERTA'	928	901	944	959	215	212	188	192	38			
LA REPUBBLICA	794	817	772	771	158	179	124	138	32	35	29	10
IL RESTO DEL CARLINO	801	836	752	773	175	205	145	151	29	34	25	24
IL SOLE 24 ORE	655	683	588	581	157	138	169	157	10	16	28	48
TUTTOSPORT	714	714	857	750	133	141	106	100	10		29	
L'UNITA'	737	744	722	714	138	146	131	127	27	33	32	34

Probabilità di lettura
 Lettori negli ultimi 7 giorni (B/A2)
 analisi secondo:
 — frequenza di lettura e sesso

(valori moltiplicati x 1000)

	FREQUENZA ALTA				FREQUENZA MEDIA				FREQUENZA BASSA			
	Totale Adulti	Uomini	Donne	Respon-sabili acquisti	Totale Adulti	Uomini	Donne	Respon-sabili acquisti	Totale Adulti	Uomini	Donne	Respon-sabili acquisti
TOTALE A	1000	1000	1000	1000	1000	1000	1000	1000	1000	1000	1000	1000
AVVENIRE	788	833	733	600	159	154	162	194	214	167	250	200
CORRIERE DELLA SERA	772	771	800	810	173	179	174	164	127	125	133	182
CORRIERE DELLO SPORT-STADIO	716	716	714	724	199	207	167	135	107	125		
LA GAZZETTA DELLO SPORT	774	771	800	773	221	234	176	200	140	148	136	100
GAZZETTA DI MODENA/CARPI	734	738	722	722	248	250	245	225	200	200	200	
GAZZETTA DI PARMA	762	792	743	778	227	240	211	200	91	200		
GAZZETTA DI REGGIO	786	787	833	813	267	280	292	286	273	250	250	286
IL GIORNALE	740	765	721	676	200	174	241	261	150	167	125	167
IL GIORNO	840	800	900	889	163	156	176	214	143			
LIBERTA'	934	913	944	959	230	219	207	208	250			
LA REPUBBLICA	800	817	779	786	219	230	197	202	172	175	174	125
IL RESTO DEL CARLINO	813	850	761	778	225	254	194	206	138	125	154	130
IL SOLE 24 ORE	717	718	714	692	216	186	239	222	77	111	250	167
TUTTOSPORT	746	750	857	750	186	198	152	167	111		167	
L'UNITA'	764	753	788	781	172	178	168	161	114	150	130	125

Lettori in un giorno medio

Toscana

Lettori in un giorno medio
delle testate ISEGIPRESS più lette nella regione
analisi secondo:
— caratteri socio-demografici

(valori assoluti x 1000)

	Totale	Corriere della Sera	Corriere dello Sport Stadio	La Gazzetta dello Sport	La Nazione	La Repubblica	Il Sole 24 Ore	Il Tirreno	Tuttosport	L'Unità	Sette	Il Venerdì
POPOLAZIONE ADULTI	3054	95	119	303	947	278	66	508	94	158	144	372
SESSO												
MASCHI	1456	60	104	271	571	178	47	316	83	110	85	226
FEMMINE	1598	35	15	32	376	100	19	192	11	48	59	147
RESPONSABILI ACQUISTI	1231	28	13	33	292	85	15	150	7	46	40	111
ETA' INTERVISTATO												
14 - 24 ANNI	543	17	40	82	183	59	7	100	33	20	41	95
25 - 34 ANNI	481	23	30	69	153	68	19	82	16	23	34	85
35 - 44 ANNI	474	11	13	53	188	67	17	111	17	41	23	88
45 - 54 ANNI	464	21	16	50	154	43	12	93	17	20	21	47
55 - 64 ANNI	469	12	9	31	131	27	8	61	8	28	17	33
65 ANNI E OLTRE	623	10	11	19	139	15	2	60	3	25	9	25
CLASSE SOCIO-ECONOMICA												
SUPERIORE, MEDIO-SUPERIORE	332	31	17	39	139	76	24	84	13	8	41	108
MEDIA - OLTRE 1.850 MILA	1352	47	64	163	526	141	33	213	44	76	66	179
MEDIA - FINO 1.850 MILA	453	8	11	30	104	33	4	92	14	39	20	46
MEDIO-INFERIORE	816	8	26	68	162	27	5	107	23	35	16	38
INFERIORE	102		2	4	17	1		11	1	1	1	2
GRADO DI ISTRUZIONE												
LAUREA	86	11	1	8	33	36	9	28	5	5	20	51
DIPLOMA MEDIA SUPERIORE	548	37	24	61	251	128	35	125	15	35	59	152
LICENZA MEDIA INFERIORE	934	23	64	153	318	87	17	187	46	51	43	116
ELEMENTARE O NESSUN TITOLO	1487	24	30	81	346	28	5	168	29	68	22	53
CONDIZIONE SOCIO-PROFESSIONALE												
CETI SUPERIORI A	70	10	8	6	42	35	15	20	2	4	13	32
CETI MEDI B	708	31	39	102	316	92	33	140	30	43	44	123
INTELLETTUALI C	330	21	16	35	98	58	4	70	12	15	34	89
OPERAI D	539	10	34	105	189	43	10	89	31	41	19	48
PENSIONATI F	836	14	16	46	211	28	4	98	15	42	21	44
CASALINGHE E	570	9	6	9	92	21	1	90	4	14	13	35
AMPIEZZA CENTRI												
FINO A 10 MILA AB.	711	24	21	70	171	55	8	88	24	36	31	69
10 - 30 MILA AB.	848	18	33	89	242	65	17	105	22	42	21	74
30 - 100 MILA AB.	752	29	38	87	255	63	17	161	29	30	43	101
100 - 250 MILA AB.	378	7	12	34	77	36	12	150	10	25	24	57
OLTRE 250 MILA AB.	365	16	16	24	201	60	12	2	9	24	21	72
COMUNI												
CAPOLUOGHI	1005	33	45	93	366	122	27	224	31	60	66	168
NON CAPOLUOGHI	2049	61	74	211	581	157	39	284	63	98	78	204
CETI SUPERIORI A CETI MEDI												
FASCIA ALTA B1	70	10	8	6	42	35	15	20	2	4	13	32
FASCIA MEDIO BASSA B2	591	30	35	88	287	84	29	114	23	33	36	105
FASCIA AGRICOLTORI B3	76	1	2	7	18	8	3	22	7	8	7	16
	41	1	1	7	10	1		4		1	1	1
INTELLETTUALI												
DOCENTI C1	61	2		1	21	16	1	17		5	8	25
STUDENTI C2	269	18	16	34	77	42	3	53	12	9	26	64
OPERAI												
FASCIA ALTA D1	356	6	27	86	147	29	9	65	23	26	12	28
FASCIA MEDIO BASSA D2	179	2	6	18	39	12	1	24	8	12	6	19
BRACCIANTI D3	4	1			2	2				2	1	1
PENSIONATI ED ALTRI												
FASCIA MEDIO-ALTA F1	527	13	10	36	144	24	4	59	13	33	16	33
FASCIA BASSA F2	309	1	6	11	66	3		39	2	9	5	12
CASALINGHE DI FAMIGLIE ...												
... NON OPERAIE FASCIA ALTA E1	181	2	2	7	44	13	1	29	4	2	8	24
FASCIA MEDIA E2	61	1	1		12	2		11		3	2	4
FASCIA BASSA E3	155	5	2	1	23	6		23		5	1	4
... FAMIGLIE OPERAIE E4	174	1	1	2	14			27		4	2	4

Lettori in un giorno medio
delle testate ISEGIPRESS più lette nella regione
analisi secondo:
— caratteri socio-demografici

(percentuali di composizione)

	Totale	Corriere della Sera	Corriere dello Sport	La Gazzetta dello Sport	La Nazione	La Repubblica	Il Sole 24 Ore	Il Tirreno	Tuttosport	L'Unità	Sette	Il Venerdì
POPOLAZIONE ADULTI	100.0	100.0	100.0	100.0	100.0	100.0	100.0	100.0	100.0	100.0	100.0	100.0
SESSO												
MASCHI	47.7	63.2	87.4	89.4	60.3	64.0	71.2	62.2	88.3	69.6	59.0	60.8
FEMMINE	52.3	36.8	12.6	10.6	39.7	36.0	28.8	37.8	11.7	30.4	41.0	39.5
RESPONSABILI ACQUISTI	40.3	29.5	10.9	10.9	30.8	30.6	22.7	29.5	7.4	29.1	27.8	29.8
ETA' INTERVISTATO												
14 - 24 ANNI	17.8	17.9	33.6	27.1	19.3	21.2	10.6	19.7	35.1	12.7	28.5	25.5
25 - 34 ANNI	15.7	24.2	25.2	22.8	16.2	24.5	28.8	16.1	17.0	14.6	23.6	22.8
35 - 44 ANNI	15.5	11.6	10.9	17.5	19.9	24.1	25.8	21.9	18.1	25.9	16.0	23.7
45 - 54 ANNI	15.2	22.1	13.4	16.5	16.3	15.5	18.2	18.3	18.1	12.7	14.6	12.6
55 - 64 ANNI	15.4	12.6	7.6	10.2	13.8	9.7	12.1	12.0	8.5	17.7	11.8	8.9
65 ANNI E OLTRE	20.4	10.5	9.2	6.3	14.7	5.4	3.0	11.8	3.2	15.8	6.3	6.7
CLASSE SOCIO-ECONOMICA												
SUPERIORE, MEDIO-SUPERIORE	10.9	32.6	14.3	12.9	14.7	27.3	36.4	16.5	13.8	5.1	28.5	29.0
MEDIA - OLTRE 1.850 MILA	44.3	49.5	53.8	53.8	55.5	50.7	50.0	41.9	46.8	48.1	45.8	48.1
MEDIA - FINO 1.850 MILA	14.8	8.4	9.2	9.9	11.0	11.9	6.1	18.1	14.9	24.7	13.9	12.4
MEDIO-INFERIORE	26.7	8.4	21.8	22.4	17.1	9.7	7.6	21.1	24.5	22.2	11.1	10.2
INFERIORE	3.3		1.7	1.3	1.8	.4		2.2	1.1	.6	.7	.5
GRADO DI ISTRUZIONE												
LAUREA	2.8	11.6	.8	2.6	3.5	12.9	13.6	5.5	5.3	3.2	13.9	13.7
DIPLOMA MEDIA SUPERIORE	17.9	38.9	20.2	20.1	26.5	46.0	53.0	24.6	16.0	22.2	41.0	40.9
LICENZA MEDIA SUPERIORE	30.6	24.2	53.8	50.5	33.6	31.3	25.8	36.8	48.9	32.3	29.9	31.2
ELEMENTARE O NESSUN TITOLO	48.7	25.3	25.2	26.7	36.5	10.1	7.6	33.1	30.9	43.0	15.3	14.2
CONDIZIONE SOCIO-PROFESSIONALE												
CETI SUPERIORI A	2.3	10.5	6.7	2.0	4.4	12.6	22.7	3.9	2.1	2.5	9.0	8.6
CETI MEDI B	23.2	32.6	32.8	33.7	33.4	33.1	50.0	27.6	31.9	27.2	30.6	33.1
INTELLETTUALI C	10.8	22.1	13.4	11.6	10.3	20.9	6.1	13.8	12.8	9.5	23.6	23.9
OPERAI D	17.6	10.5	28.6	34.7	20.0	15.5	15.2	17.5	33.0	25.9	13.2	12.9
PENSIONATI F	27.4	14.7	13.4	15.2	22.3	10.1	6.1	19.3	16.0	26.6	14.6	11.8
CASALINGHE E	18.7	9.5	5.0	3.0	9.7	7.6	1.5	17.7	4.3	8.9	9.0	9.4
AMPIEZZA CENTRI												
FINO A 10 MILA AB.	23.3	25.3	17.6	23.1	18.1	19.8	12.1	17.3	25.5	22.8	21.5	18.5
10 - 30 MILA AB.	27.8	18.9	27.7	29.4	25.6	23.4	25.8	20.7	23.4	26.6	14.6	19.9
30 - 100 MILA AB.	24.6	30.5	31.9	28.7	26.9	22.7	25.8	31.7	30.9	19.0	33.3	27.2
100 - 250 MILA AB.	12.4	7.4	10.1	11.2	8.1	12.9	18.2	29.5	10.6	15.8	16.7	15.3
OLTRE 250 MILA AB.	12.0	16.8	13.4	7.9	21.2	21.6	18.2	.4	9.6	15.2	14.6	19.4
COMUNI												
CAPOLUOGHI	32.9	34.7	37.8	30.7	38.6	43.9	40.9	44.1	33.0	38.0	45.8	45.2
NON CAPOLUOGHI	67.1	64.2	62.2	69.6	61.4	56.5	59.1	55.9	67.0	62.0	54.2	54.8
CETI SUPERIORI A CETI MEDI												
FASCIA ALTA B1	2.3	10.5	6.7	2.0	4.4	12.6	22.7	3.9	2.1	2.5	9.0	8.6
FASCIA MEDIO BASSA B2	19.4	31.6	29.4	29.0	30.3	30.2	43.9	22.4	24.5	20.9	25.0	28.2
AGRICOLTORI B3	2.5	1.1	1.7	2.3	1.9	2.9	4.5	4.3	7.4	5.1	4.9	4.3
	1.3	1.1	.8	2.3	1.1	.4		.8		.6	.7	.3
INTELLETTUALI												
DOCENTI C1	2.0	2.1		.3	2.2	5.8	1.5	3.3		3.2	5.6	6.7
STUDENTI C2	8.8	18.9	13.4	11.2	8.1	15.1	4.5	10.4	12.8	5.7	18.1	17.2
OPERAI												
FASCIA ALTA D1	11.7	6.3	22.7	28.4	15.5	10.4	13.6	12.8	24.5	16.5	8.3	7.5
FASCIA MEDIO BASSA D2	5.9	2.1	5.0	5.9	4.1	4.3	1.5	4.7	8.5	7.6	4.2	5.1
BRACCIANTI D3	.1	1.1			.2	.7				1.3	.7	.3
PENSIONATI ED ALTRI												
FASCIA MEDIO-ALTA F1	17.3	13.7	8.4	11.9	15.2	8.6	6.1	11.6	13.8	20.9	11.1	8.9
FASCIA BASSA F2	10.1	1.1	5.0	3.6	7.0	1.1		7.7	2.1	5.7	3.5	3.2
CASALINGHE DI FAMIGLIE ...												
... NON OPERAIE FASCIA ALTA E1	5.9	2.1	1.7	2.3	4.6	4.7	1.5	5.7	4.3	1.3	5.6	6.5
FASCIA MEDIA E2	2.0	1.1	.8		1.3	.7		2.2		1.9	1.4	1.1
FASCIA BASSA E3	5.1	5.3	1.7	.3	2.4	2.2		4.5		3.2	.7	1.1
... FAMIGLIE OPERAIE E4	5.7	1.1	.8	.7	1.5			5.3		2.5	1.4	1.1

Lettori in un giorno medio
delle testate ISEGIPRESS più lette nella regione
analisi secondo:
— province

(valori assoluti x 1000)

	Totale	Fi- renze	MaSa Carrara	Lucca	Li- vorno	Pisa	Gros- seto	Pi- stoia	Arezzo	Siena
POPOLAZIONE ADULTI	3054	1027	172	328	294	330	189	225	266	223
CORRIERE DELLA SERA	95	30	4	14	11	12	5	5	4	8
CORRIERE DELLO SPORT-STADIO	119	47	4	10	13	11	4	6	12	11
LA GAZZETTA DELLO SPORT	303	115	23	20	29	37	14	27	21	18
LA NAZIONE	947	458	45	110	13	71	31	80	69	70
LA REPUBBLICA	278	95	16	26	22	40	16	21	17	25
IL SOLE 24 ORE	66	28	5	4	7	9	2	1	6	5
IL TIRRENO	508	26	34	98	161	122	55	9		1
TUTTOSPORT	94	28	7	7	11	15	6	10	4	6
L'UNITA'	158	64	2	3	17	27	4	9	12	20
QUOTIDIANI ISEGI	1601	591	86	180	184	183	79	100	98	99

(percentuali di composizione)

	Totale	Fi- renze	MaSa Carrara	Lucca	Li- vorno	Pisa	Gros- seto	Pi- stoia	Arezzo	Siena
POPOLAZIONE ADULTI	100.0	33.6	5.6	10.7	9.6	10.8	6.2	7.4	8.7	7.3
CORRIERE DELLA SERA	100.0	31.6	4.2	14.7	11.6	12.6	5.3	5.3	4.2	8.4
CORRIERE DELLO SPORT-STADIO	100.0	39.5	3.4	8.4	10.9	9.2	3.4	5.0	10.1	9.2
LA GAZZETTA DELLO SPORT	100.0	38.0	7.6	6.6	9.6	12.2	4.6	8.9	6.9	5.9
LA NAZIONE	100.0	48.4	4.8	11.6	1.4	7.5	3.3	8.4	7.3	7.4
LA REPUBBLICA	100.0	34.2	5.8	9.4	7.9	14.4	5.8	7.6	6.1	9.0
IL SOLE 24 ORE	100.0	42.4	7.6	6.1	10.6	13.6	3.0	1.5	9.1	7.6
IL TIRRENO	100.0	5.1	6.7	19.3	31.7	24.0	10.8	1.8		.2
TUTTOSPORT	100.0	29.8	7.4	7.4	11.7	16.0	6.4	10.6	4.3	6.4
L'UNITA'	100.0	40.5	1.3	1.9	10.8	17.1	2.5	5.7	7.6	12.7
QUOTIDIANI ISEGI	100.0	36.9	5.4	11.2	11.5	11.4	5.0	6.3	6.1	6.2

Lettori in un giorno medio
delle testate ISEGI PRESS più lette nella regione
analisi secondo:
— duplicazioni di lettura

(valori assoluti x 1000)

	Totale	Corriere della Sera	Corriere dello Sport Stadio	La Gazzetta dello Sport	La Nazione	La Repubblica	Il Sole 24 Ore	Il Tirreno	Tuttosport	L'Unità
POPOLAZIONE ADULTI	3054	95	119	303	947	278	66	508	94	158
CORRIERE DELLA SERA	95	95	8	18	44	31	8	34	6	13
CORRIERE DELLO SPORT-STADIO	119	8	119	56	69	17	3	34	20	7
LA GAZZETTA DELLO SPORT	303	18	56	303	173	35	9	92	58	35
LA NAZIONE	947	44	69	173	947	123	40	137	56	67
LA REPUBBLICA	278	31	17	35	123	278	28	73	11	34
IL SOLE 24 ORE	66	8	3	9	40	28	66	17	4	3
IL TIRRENO	508	34	34	92	137	73	17	508	32	36
TUTTOSPORT	94	6	20	58	56	11	4	32	94	8
L'UNITA'	158	13	7	35	67	34	3	36	8	158
SUPPLEMENTI										
SETTE	144	52	10	22	60	43	10	61	9	13
IL VENERDI'	372	40	21	49	165	177	23	95	20	40

Probabilità di lettura
 Lettori negli ultimi 30 giorni (B/A1)
 analisi secondo:
 — frequenza di lettura e sesso

(valori moltiplicati x 1000)

	FREQUENZA ALTA				FREQUENZA MEDIA				FREQUENZA BASSA			
	Totale Adulti	Uomini	Donne	Respon- sabili acquisti	Totale Adulti	Uomini	Donne	Respon- sabili acquisti	Totale Adulti	Uomini	Donne	Respon- sabili acquisti
TOTALE A	1000	1000	1000	1000	1000	1000	1000	1000	1000	1000	1000	1000
CORRIERE DELLA SERA	714	672	846	826	122	129	103	114	19	20	17	29
CORRIERE DELLO SPORT-STADIO	681	737	389	375	151	169	114	132	24	28		
LA GAZZETTA DELLO SPORT	749	763	565	719	148	168	100	98	44	53	26	
LA NAZIONE	822	827	814	819	171	198	146	152	20	11	19	19
LA REPUBBLICA	774	772	777	810	155	183	117	150	33	40	26	23
IL SOLE 24 ORE	706	766	571	688	121	114	133	121	17	16	19	
IL TIRRENO	822	833	805	809	182	225	148	152	22	24	20	24
TUTTOSPORT	614	600	667	600	138	143	119	93	34	38	27	
L'UNITA'	783	761	828	833	137	155	117	135	13	25		

Probabilità di lettura
 Lettori negli ultimi 7 giorni (B/A2)
 analisi secondo:
 — frequenza di lettura e sesso

(valori moltiplicati x 1000)

	FREQUENZA ALTA				FREQUENZA MEDIA				FREQUENZA BASSA			
	Totale Adulti	Uomini	Donne	Respon- sabili acquisti	Totale Adulti	Uomini	Donne	Respon- sabili acquisti	Totale Adulti	Uomini	Donne	Respon- sabili acquisti
TOTALE A	1000	1000	1000	1000	1000	1000	1000	1000	1000	1000	1000	1000
CORRIERE DELLA SERA	750	696	917	950	221	209	224	250	108	80	167	167
CORRIERE DELLO SPORT-STADIO	713	737	500	500	214	232	182	189	74	77		
LA GAZZETTA DELLO SPORT	771	769	813	821	200	215	154	152	139	154	111	
LA NAZIONE	837	830	848	842	243	257	226	231	125	56	136	222
LA REPUBBLICA	806	792	830	831	228	241	205	230	157	167	143	133
IL SOLE 24 ORE	738	766	667	688	176	170	188	182	143	111	200	
IL TIRRENO	849	851	844	885	241	285	204	195	95	95	91	95
TUTTOSPORT	699	676	1000	750	186	190	170	154	148	158	125	
L'UNITA'	783	761	828	833	176	192	157	162	118	154		

Lettori in un giorno medio

1993

1993

LETTORI

Area	Settore	Titolo	Lettori (1993)
Settore Editoriale	Editoriale	L'Espresso	1.100.000
		Il Venerdì	650.000
		Il Manifesto	550.000
		l'Unità	400.000
		Avvenimenti	350.000
		l'Espresso	300.000
		Il Venerdì	250.000
		Il Manifesto	200.000
		l'Unità	150.000
		Avvenimenti	100.000
		l'Espresso	100.000
		Il Venerdì	100.000
		Il Manifesto	100.000
		l'Unità	100.000
		Avvenimenti	100.000
Settore Giornalistico	Giornalistico	L'Espresso	1.100.000
		Il Venerdì	650.000
		Il Manifesto	550.000
		l'Unità	400.000
		Avvenimenti	350.000
		l'Espresso	300.000
		Il Venerdì	250.000
		Il Manifesto	200.000
		l'Unità	150.000
		Avvenimenti	100.000
		l'Espresso	100.000
		Il Venerdì	100.000
		Il Manifesto	100.000
		l'Unità	100.000
		Settore Pubblicitario	Pubblicitario
Il Venerdì	650.000		
Il Manifesto	550.000		
l'Unità	400.000		
Avvenimenti	350.000		
l'Espresso	300.000		
Il Venerdì	250.000		
Il Manifesto	200.000		
l'Unità	150.000		
Avvenimenti	100.000		
l'Espresso	100.000		
Il Venerdì	100.000		
Il Manifesto	100.000		
l'Unità	100.000		
Settore Culturale	Culturale		
		Il Venerdì	650.000
		Il Manifesto	550.000
		l'Unità	400.000
		Avvenimenti	350.000
		l'Espresso	300.000
		Il Venerdì	250.000
		Il Manifesto	200.000
		l'Unità	150.000
		Avvenimenti	100.000
		l'Espresso	100.000
		Il Venerdì	100.000
		Il Manifesto	100.000
		l'Unità	100.000

Lettori in un giorno medio
delle testate ISEGIPRESS più lette nella regione
analisi secondo:
— caratteri socio-demografici

(valori assoluti x 1000)

	Totale	Corriere Adriatico	Corriere della Sera	Corriere dello Sport Stadio	La Gazzetta dello Sport	Il Messaggero	La Repubblica	Il Resto del Carlino	Sette	Il Venerdì
POPOLAZIONE ADULTI	1197	125	48	59	85	62	76	221	66	116
SESSO										
MASCHI	575	77	28	52	72	40	49	153	32	67
FEMMINE	622	48	21	7	13	22	27	68	33	49
RESPONSABILI ACQUISTI	480	39	18	6	12	15	18	62	22	31
ETA' INTERVISTATO										
14 - 24 ANNI	222	27	10	13	27	8	16	47	22	36
25 - 34 ANNI	201	28	7	12	20	12	16	52	16	29
35 - 44 ANNI	178	35	13	16	19	17	19	41	9	20
45 - 54 ANNI	185	17	12	7	12	9	12	39	11	16
55 - 64 ANNI	184	11	5	10	2	6	9	22	5	9
65 ANNI E OLTRE	227	7	1	2	4	10	4	19	2	6
CLASSE SOCIO-ECONOMICA										
SUPERIORE, MEDIO-SUPERIORE	135	18	8	8	9	4	25	34	18	39
MEDIA - OLTRE 1.850 MILA	431	64	24	31	44	25	28	90	29	47
MEDIA - FINO 1.850 MILA	174	17	7	3	7	9	12	28	11	15
MEDIO-INFERIORE	387	27	9	17	24	23	9	69	6	15
INFERIORE	70				1		1			1
GRADO DI ISTRUZIONE										
LAUREA	50	3	4		4	1	16	10	6	14
DIPLOMA MEDIA SUPERIORE	237	37	13	21	17	21	27	78	28	54
LICENZA MEDIA INFERIORE	321	47	19	16	42	13	24	68	22	36
ELEMENTARE O NESSUN TITOLO	588	39	13	23	23	28	9	65	9	12
CONDIZIONE SOCIO-PROFESSIONALE										
CETI SUPERIORI A	22	5	3	1		2	5	4	1	4
CETI MEDI B	249	41	10	19	28	21	20	59	20	41
INTELLETTUALI C	154	12	7	6	20	6	21	34	20	37
OPERAI D	234	28	19	18	26	11	12	54	8	11
PENSIONATI F	351	27	6	11	7	14	12	52	9	15
CASALINGHE E	187	11	4	5	4	6	6	19	7	9
AMPIEZZA CENTRI										
FINO A 10 MILA AB.	477	38	13	31	30	31	17	74	18	35
10 - 30 MILA AB.	239	31	19	7	16	13	24	49	17	27
30 - 100 MILA AB.	394	38	12	18	34	16	30	84	23	43
100 - 250 MILA AB.	87	19	5	3	4	2	5	13	8	11
OLTRE 250 MILA AB.										
COMUNI										
CAPOLUOGHI	244	28	10	11	18	9	19	68	15	26
NON CAPOLUOGHI	953	97	39	49	67	53	57	153	50	91
CETI SUPERIORI A CETI MEDI										
FASCIA ALTA B1	22	5	3	1		2	5	4	1	4
FASCIA MEDIO BASSA B2	183	36	7	16	24	17	16	46	16	33
AGRICOLTORI B3	35	5	3	1	3	2	3	10	5	7
	32	1		1	1	2		3		
INTELLETTUALI										
DOCENTI C1	39	5	2		4	4	8	12	4	8
STUDENTI C2	114	7	5	5	16	2	13	22	16	29
OPERAI										
FASCIA ALTA D1	152	20	12	13	16	5	8	40	5	8
FASCIA MEDIO BASSA D2	77	9	6	5	9	7	4	14	3	3
BRACCIANTI D3	5									
PENSIONATI ED ALTRI										
FASCIA MEDIO-ALTA F1	176	18	4	10	2	2	10	23	7	11
FASCIA BASSA F2	175	10	2	1	5	12	2	29	2	3
CASALINGHE DI FAMIGLIE ...										
... NON OPERAIE FASCIA ALTA E1	73	8	2	3	1	1	5	8	5	6
FASCIA MEDIA E2	20					1		4	2	1
FASCIA BASSA E3	33							1		1
... FAMIGLIE OPERAIE E4	62	3	2	2	3	4	1	6	1	1

Lettori in un giorno medio
delle testate ISEGIPRESS più lette nella regione
analisi secondo:
— caratteri socio-demografici

(percentuali di composizione)

	Totale	Corriere Adriatico	Corriere della Sera	Corriere dello Sport Stadio	La Gazzetta dello Sport	Il Messaggero	La Repubblica	Il Resto del Carlino	Sette	Il Venerdì
POPOLAZIONE ADULTI	100.0	100.0	100.0	100.0	100.0	100.0	100.0	100.0	100.0	100.0
SESSO										
MASCHI	48.0	61.6	58.3	88.1	84.7	64.5	64.5	69.2	48.5	57.8
FEMMINE	52.0	38.4	43.8	11.9	15.3	35.5	35.5	30.8	50.0	42.2
RESPONSABILI ACQUISTI	40.1	31.2	37.5	10.2	14.1	24.2	23.7	28.1	33.3	26.7
ETA' INTERVISTATO										
14 - 24 ANNI	18.5	21.6	20.8	22.0	31.8	12.9	21.1	21.3	33.3	31.0
25 - 34 ANNI	16.8	22.4	14.6	20.3	23.5	19.4	21.1	23.5	24.2	25.0
35 - 44 ANNI	14.9	28.0	27.1	27.1	22.4	27.4	25.0	18.6	13.6	17.2
45 - 54 ANNI	15.5	13.6	25.0	11.9	14.1	14.5	15.8	17.6	16.7	13.8
55 - 64 ANNI	15.4	8.8	10.4	16.9	2.4	9.7	11.8	10.0	7.6	7.8
65 ANNI E OLTRE	19.0	5.6	2.1	3.4	4.7	16.1	5.3	8.6	3.0	5.2
CLASSE SOCIO-ECONOMICA										
SUPERIORE, MEDIO-SUPERIORE	11.3	14.4	16.7	13.6	10.6	6.5	32.9	15.4	27.3	33.6
MEDIA - OLTRE 1.850 MILA	36.0	51.2	50.0	52.5	51.8	40.3	36.8	40.7	43.9	40.5
MEDIA - FINO 1.850 MILA	14.5	13.6	14.6	5.1	8.2	14.5	15.8	12.7	16.7	12.9
MEDIO-INFERIORE	32.3	21.6	18.8	28.8	28.2	37.1	11.8	31.2	9.1	12.9
INFERIORE	5.8				1.2		1.3			.9
GRADO DI ISTRUZIONE										
LAUREA	4.2	2.4	8.3		4.7	1.6	21.1	4.5	9.1	12.1
DIPLOMA MEDIA SUPERIORE	19.8	29.6	27.1	35.6	20.0	33.9	35.5	35.3	42.4	46.6
LICENZA MEDIA INFERIORE	26.8	37.6	39.6	27.1	49.4	21.0	31.6	30.8	33.3	31.0
ELEMENTARE O NESSUN TITOLO	49.1	31.2	27.1	39.0	27.1	45.2	11.8	29.4	13.6	10.3
CONDIZIONE SOCIO-PROFESSIONALE										
CETI SUPERIORI A	1.8	4.0	6.3	1.7		3.2	6.6	1.8	1.5	3.4
CETI MEDI B	20.8	32.8	20.8	32.2	32.9	33.9	26.3	26.7	30.3	35.3
INTELLETTUALI C	12.9	9.6	14.6	10.2	23.5	9.7	27.6	15.4	30.3	31.9
OPERAI D	19.5	22.4	39.6	30.5	30.6	17.7	15.8	24.4	12.1	9.5
PENSIONATI F	29.3	21.6	12.5	18.6	8.2	22.6	15.8	23.5	13.6	12.9
CASALINGHE E	15.6	8.8	8.3	8.5	4.7	9.7	7.9	8.6	10.6	7.8
AMPIEZZA CENTRI										
FINO A 10 MILA AB.	39.8	30.4	27.1	52.5	35.3	50.0	22.4	33.5	27.3	30.2
10 - 30 MILA AB.	20.0	24.8	39.6	11.9	18.8	21.0	31.6	22.2	25.8	23.3
30 - 100 MILA AB.	32.9	30.4	25.0	30.5	40.0	25.8	39.5	38.0	34.8	37.1
100 - 250 MILA AB.	7.3	15.2	10.4	5.1	4.7	3.2	6.6	5.9	12.1	9.5
OLTRE 250 MILA AB.										
COMUNI										
CAPOLUOGHI	20.4	22.4	20.8	18.6	21.2	14.5	25.0	30.8	22.7	22.4
NON CAPOLUOGHI	79.6	77.6	81.3	83.1	78.8	85.5	75.0	69.2	75.8	78.4
CETI SUPERIORI A CETI MEDI										
FASCIA ALTA B1	1.8	4.0	6.3	1.7		3.2	6.6	1.8	1.5	3.4
FASCIA MEDIO BASSA B2	15.3	28.8	14.6	27.1	28.2	27.4	21.1	20.8	24.2	28.4
AGRICOLTORI B3	2.9	4.0	6.3	1.7	3.5	3.2	3.9	4.5	7.6	6.0
	2.7	.8		1.7	1.2	3.2		1.4		
INTELLETTUALI										
DOCENTI C1	3.3	4.0	4.2		4.7	6.5	10.5	5.4	6.1	6.9
STUDENTI C2	9.5	5.6	10.4	8.5	18.8	3.2	17.1	10.0	24.2	25.0
OPERAI										
FASCIA ALTA D1	12.7	16.0	25.0	22.0	18.8	8.1	10.5	18.1	7.6	6.9
FASCIA MEDIO BASSA D2	6.4	7.2	12.5	8.5	10.6	11.3	5.3	6.3	4.5	2.6
BRACCIANTI D3	.4									
PENSIONATI ED ALTRI										
FASCIA MEDIO-ALTA F1	14.7	14.4	8.3	16.9	2.4	3.2	13.2	10.4	10.6	9.5
FASCIA BASSA F2	14.6	8.0	4.2	1.7	5.9	19.4	2.6	13.1	3.0	2.6
CASALINGHE DI FAMIGLIE ...										
... NON OPERAIE FASCIA ALTA E1	6.1	6.4	4.2	5.1	1.2	1.6	6.6	3.6	7.6	5.2
FASCIA MEDIA E2	1.7					1.6		1.8	3.0	.9
FASCIA BASSA E3	2.8							.5		.9
... FAMIGLIE OPERAIE E4	5.2	2.4	4.2	3.4	3.5	6.5	1.3	2.7	1.5	.9

Lettori in un giorno medio
delle testate ISEGI PRESS più lette nella regione
analisi secondo:
— provincie

	Totale	An- cona	Pesaro Urbino	Mace- rata	Ascoli Piceno
(valori assoluti x 1000)					
POPOLAZIONE ADULTI	1197	368	281	251	297
CORRIERE ADRIATICO	125	60	29	17	20
CORRIERE DELLA SERA	48	13	11	11	13
CORRIERE DELLO SPORT-STADIO	59	14	19	6	20
LA GAZZETTA DELLO SPORT	85	27	21	14	24
IL MESSAGGERO	62	4		29	29
LA REPUBBLICA	76	21	21	15	19
IL RESTO DEL CARLINO	221	46	72	56	48
QUOTIDIANI ISEGI	472	130	116	103	123
(percentuali di composizione)					
POPOLAZIONE ADULTI	100.0	30.7	23.5	21.0	24.8
CORRIERE ADRIATICO	100.0	48.0	23.2	13.6	16.0
CORRIERE DELLA SERA	100.0	27.1	22.9	22.9	27.1
CORRIERE DELLO SPORT-STADIO	100.0	23.7	32.2	10.2	33.9
LA GAZZETTA DELLO SPORT	100.0	31.8	24.7	16.5	28.2
IL MESSAGGERO	100.0	6.5		46.8	46.8
LA REPUBBLICA	100.0	27.6	27.6	19.7	25.0
IL RESTO DEL CARLINO	100.0	20.8	32.6	25.3	21.7
QUOTIDIANI ISEGI	100.0	27.5	24.6	21.8	26.1

Lettori in un giorno medio
delle testate ISEGIPRESS più lette nella regione
analisi secondo:
— duplicazioni di lettura

(valori assoluti x 1000)

	Totale	Corriere Adriatico	Corriere della Sera	Corriere dello Sport Stadio	La Gazzetta dello Sport	Il Messaggero	La Repubblica	Il Resto del Carlino
POPOLAZIONE ADULTI	1197	125	48	59	85	62	76	221
CORRIERE ADRIATICO	125	125	10	15	24	8	15	48
CORRIERE DELLA SERA	48	10	48	2	6	2	7	17
CORRIERE DELLO SPORT-STADIO	59	15	2	59	18	6	3	24
LA GAZZETTA DELLO SPORT	85	24	6	18	85	6	9	24
IL MESSAGGERO	62	8	2	6	6	62	5	21
LA REPUBBLICA	76	15	7	3	9	5	76	20
IL RESTO DEL CARLINO	221	48	17	24	24	21	20	221
SUPPLEMENTI								
SETTE	66	9	24	3	7	5	10	15
IL VENERDI'	116	17	14	4	13	12	43	35

Probabilità di lettura
 Lettori negli ultimi 30 giorni (B/A1)
 analisi secondo:
 — frequenza di lettura e sesso

(valori moltiplicati x 1000)

	FREQUENZA ALTA				FREQUENZA MEDIA				FREQUENZA BASSA			
	Totale Adulti	Uomini	Donne	Respon- sabili acquisti	Totale Adulti	Uomini	Donne	Respon- sabili acquisti	Totale Adulti	Uomini	Donne	Respon- sabili acquisti
TOTALE A	1000	1000	1000	1000	1000	1000	1000	1000	1000	1000	1000	1000
CORRIERE ADRIATICO	636	644	643	651	149	165	138	138	27	1000	1000	36
CORRIERE DELLA SERA	780	783	778	1000	138	129	128	176	29	25	27	36
CORRIERE DELLO SPORT-STADIO	810	857	429	429	163	159	154	136	38	63		
LA GAZZETTA DELLO SPORT	744	762	667	714	167	170	143	83	20	32	56	125
IL MESSAGGERO	622	596	682	750	149	148	154	200	22			
LA REPUBBLICA	688	755	581	600	142	136	150	140	17	27	43	
IL RESTO DEL CARLINO	736	748	706	770	163	188	134	135	16	29		

Probabilità di lettura
 Lettori negli ultimi 7 giorni (B/A2)
 analisi secondo:
 — frequenza di lettura e sesso

(valori moltiplicati x 1000)

	FREQUENZA ALTA				FREQUENZA MEDIA				FREQUENZA BASSA			
	Totale Adulti	Uomini	Donne	Respon- sabili acquisti	Totale Adulti	Uomini	Donne	Respon- sabili acquisti	Totale Adulti	Uomini	Donne	Respon- sabili acquisti
TOTALE A	1000	1000	1000	1000	1000	1000	1000	1000	1000	1000	1000	1000
CORRIERE ADRIATICO	700	700	720	737	227	228	245	209	182		167	167
CORRIERE DELLA SERA	821	857	824	1000	221	195	222	261	154	91		
CORRIERE DELLO SPORT-STADIO	872	857	750	750	210	200	211	167	111	143		
LA GAZZETTA DELLO SPORT	753	774	667	714	211	213	214	143	100	167	200	250
IL MESSAGGERO	648	608	750	750	205	209	207	250	167			
LA REPUBBLICA	724	755	667	600	213	216	209	207	111	200	200	
IL RESTO DEL CARLINO	763	763	762	810	226	262	184	197	87	111		

Lettori in un giorno medio

di **Roberto Passolunghi** e **Roberto**

di **Roberto Passolunghi** e **Roberto**

di **Roberto Passolunghi** e **Roberto**

di **Roberto Passolunghi** e **Roberto**

di **Roberto Passolunghi** e **Roberto**

di **Roberto Passolunghi** e **Roberto**

di **Roberto Passolunghi** e **Roberto**

di **Roberto Passolunghi** e **Roberto**

di **Roberto Passolunghi** e **Roberto**

di **Roberto Passolunghi** e **Roberto**

di **Roberto Passolunghi** e **Roberto**

di **Roberto Passolunghi** e **Roberto**

di **Roberto Passolunghi** e **Roberto**

di **Roberto Passolunghi** e **Roberto**

di **Roberto Passolunghi** e **Roberto**

di **Roberto Passolunghi** e **Roberto**

di **Roberto Passolunghi** e **Roberto**

di **Roberto Passolunghi** e **Roberto**

di **Roberto Passolunghi** e **Roberto**

di **Roberto Passolunghi** e **Roberto**

di **Roberto Passolunghi** e **Roberto**

di **Roberto Passolunghi** e **Roberto**

di **Roberto Passolunghi** e **Roberto**

di **Roberto Passolunghi** e **Roberto**

di **Roberto Passolunghi** e **Roberto**

di **Roberto Passolunghi** e **Roberto**

di **Roberto Passolunghi** e **Roberto**

di **Roberto Passolunghi** e **Roberto**

di **Roberto Passolunghi** e **Roberto**

di **Roberto Passolunghi** e **Roberto**

Umbria

Lettori in un giorno medio
delle testate ISEGI PRESS più lette nella regione
analisi secondo:
— caratteri socio-demografici

(valori assoluti x 1000)

	Totale	Corriere dell'Umbria	Corriere della Sera	Corriere dello Sport Stadio	La Gazzetta dello Sport	Il Messaggero	La Nazione	La Repubblica	Il Venerdì
POPOLAZIONE ADULTI	690	152	23	44	51	88	121	63	86
SESSO									
MASCHI	336	93	13	36	42	56	65	34	45
FEMMINE	354	60	11	7	8	32	56	29	41
RESPONSABILI ACQUISTI	289	45	10	8	9	27	48	28	31
ETA' INTERVISTATO									
14 - 24 ANNI	123	30	1	12	17	18	25	10	20
25 - 34 ANNI	111	31	8	12	13	19	20	17	26
35 - 44 ANNI	105	28	5	7	9	16	20	16	15
45 - 54 ANNI	105	28	1	5	8	15	22	10	11
55 - 64 ANNI	111	17	3	5	3	7	17	7	8
65 ANNI E OLTRE	135	19	5	3	1	12	17	2	7
CLASSE SOCIO-ECONOMICA									
SUPERIORE, MEDIO-SUPERIORE	102	28	12	8	12	19	35	30	29
MEDIA - OLTRE 1.850 MILA	215	56	3	16	19	32	48	21	35
MEDIA - FINO 1.850 MILA	81	18	2	2	1	13	15	5	10
MEDIO-INFERIORE	269	46	5	17	19	22	19	7	13
INFERIORE	23	4				2	4		
GRADO DI ISTRUZIONE									
LAUREA	45	9	6	2	2	13	11	18	11
DIPLOMA MEDIA SUPERIORE	157	50	9	13	17	27	44	32	43
LICENZA MEDIA INFERIORE	207	48	5	20	24	32	36	9	23
ELEMENTARE O NESSUN TITOLO	281	46	3	10	8	15	29	4	10
CONDIZIONE SOCIO-PROFESSIONALE									
CETI SUPERIORI A	29	6	7	1	3	8	8	15	11
CETI MEDI B	176	51	8	19	21	26	46	26	29
INTELLETTUALI C	95	25	2	8	10	16	22	13	21
OPERAI D	86	26	2	9	10	15	13	4	9
PENSIONATI F	206	29	4	6	6	18	23	4	10
CASALINGHE E	99	15		1	1	5	10	2	7
AMPIEZZA CENTRI									
FINO A 10 MILA AB.	174	34	3	8	12	17	24	8	17
10 - 30 MILA AB.	170	35	6	11	12	15	27	13	15
30 - 100 MILA AB.	127	26	5	6	9	15	26	11	18
100 - 250 MILA AB.	220	57	9	18	17	41	44	31	36
OLTRE 250 MILA AB.									
COMUNI									
CAPOLUOGHI	218	56	9	17	16	41	45	30	35
NON CAPOLUOGHI	472	97	14	26	35	47	76	33	52
CETI SUPERIORI A CETI MEDI									
FASCIA ALTA B1	29	6	7	1	3	8	8	15	11
FASCIA MEDIO BASSA B2	137	42	7	16	19	22	39	23	26
AGRICOLTORI B3	24	8		3	2	4	7	2	3
	14	1						1	
INTELLETTUALI									
DOCENTI C1	24	6	1	1	2	6	6	6	5
STUDENTI C2	71	19	1	7	8	10	16	7	16
OPERAI									
FASCIA ALTA D1	53	20	1	7	7	9	9	3	6
FASCIA MEDIO BASSA D2	30	6	1	2	3	6	4	1	2
BRACCIANTI D3	3								
PENSIONATI ED ALTRI									
FASCIA MEDIO-ALTA F1	98	15		4	3	9	11	2	6
FASCIA BASSA F2	107	14	4	2	3	10	12	2	4
CASALINGHE DI FAMIGLIE ...									
... NON OPERAIE FASCIA ALTA E1	33	5				3	5	2	4
FASCIA MEDIA E2	17	2					4		1
FASCIA BASSA E3	21	4				1	1		2
... FAMIGLIE OPERAIE E4	29	4			1				1

Lettori in un giorno medio
delle testate ISEGI PRESS più lette nella regione
analisi secondo:
— caratteri socio-demografici

(percentuali di composizione)

	Totale	Corriere dell' Umbria	Corriere della Sera	Corriere dello Sport Stadio	La Gazzetta dello Sport	Il Messaggero	La Nazione	La Repubblica	Il Venerdì
POPOLAZIONE ADULTI	100.0	100.0	100.0	100.0	100.0	100.0	100.0	100.0	100.0
SESSO									
MASCHI	48.7	61.2	56.5	81.8	82.4	63.6	53.7	54.0	52.3
FEMMINE	51.3	39.5	47.8	15.9	15.7	36.4	46.3	46.0	47.7
RESPONSABILI ACQUISTI	41.9	29.6	43.5	18.2	17.6	30.7	39.7	44.4	36.0
ETA' INTERVISTATO									
14 - 24 ANNI	17.8	19.7	4.3	27.3	33.3	20.5	20.7	15.9	23.3
25 - 34 ANNI	16.1	20.4	34.8	27.3	25.5	21.6	16.5	27.0	30.2
35 - 44 ANNI	15.2	18.4	21.7	15.9	17.6	18.2	16.5	25.4	17.4
45 - 54 ANNI	15.2	18.4	4.3	11.4	15.7	17.0	18.2	15.9	12.8
55 - 64 ANNI	16.1	11.2	13.0	11.4	5.9	8.0	14.0	11.1	9.3
65 ANNI E OLTRE	19.6	12.5	21.7	6.8	2.0	13.6	14.0	3.2	8.1
CLASSE SOCIO-ECONOMICA									
SUPERIORE, MEDIO-SUPERIORE	14.8	18.4	52.2	18.2	23.5	21.6	28.9	47.6	33.7
MEDIA - OLTRE 1.850 MILA	31.2	36.8	13.0	36.4	37.3	36.4	39.7	33.3	40.7
MEDIA - FINO 1.850 MILA	11.7	11.8	8.7	4.5	2.0	14.8	12.4	7.9	11.6
MEDIO-INFERIORE	39.0	30.3	21.7	38.6	37.3	25.0	15.7	11.1	15.1
INFERIORE	3.3	2.6				2.3	3.3		
GRADO DI ISTRUZIONE									
LAUREA	6.5	5.9	26.1	4.5	3.9	14.8	9.1	28.6	12.8
DIPLOMA MEDIA SUPERIORE	22.8	32.9	39.1	29.5	33.3	30.7	36.4	50.8	50.0
LICENZA MEDIA INFERIORE	30.0	31.6	21.7	45.5	47.1	36.4	29.8	14.3	26.7
ELEMENTARE O NESSUN TITOLO	40.7	30.3	13.0	22.7	15.7	17.0	24.0	6.3	11.6
CONDIZIONE SOCIO-PROFESSIONALE									
CETI SUPERIORI A	4.2	3.9	30.4	2.3	5.9	9.1	6.6	23.8	12.8
CETI MEDI B	25.5	33.6	34.8	43.2	41.2	29.5	38.0	41.3	33.7
INTELLETTUALI C	13.8	16.4	8.7	18.2	19.6	18.2	18.2	20.6	24.4
OPERAI D	12.5	17.1	8.7	20.5	19.6	17.0	10.7	6.3	10.5
PENSIONATI F	29.9	19.1	17.4	13.6	11.8	20.5	19.0	6.3	11.6
CASALINGHE E	14.3	9.9		2.3	2.0	5.7	8.3	3.2	8.1
AMPIEZZA CENTRI									
FINO A 10 MILA AB.	25.2	22.4	13.0	18.2	23.5	19.3	19.8	12.7	19.8
10 - 30 MILA AB.	24.6	23.0	26.1	25.0	23.5	17.0	22.3	20.6	17.4
30 - 100 MILA AB.	18.4	17.1	21.7	13.6	17.6	17.0	21.5	17.5	20.9
100 - 250 MILA AB.	31.9	37.5	39.1	40.9	33.3	46.6	36.4	49.2	41.9
OLTRE 250 MILA AB.									
COMUNI									
CAPOLUOGHI	31.6	36.8	39.1	38.6	31.4	46.6	37.2	47.6	40.7
NON CAPOLUOGHI	68.4	63.8	60.9	59.1	68.6	53.4	62.8	52.4	60.5
CETI SUPERIORI A CETI MEDI									
FASCIA ALTA B1	4.2	3.9	30.4	2.3	5.9	9.1	6.6	23.8	12.8
FASCIA MEDIO BASSA B2	19.9	27.6	30.4	36.4	37.3	25.0	32.2	36.5	30.2
AGRICOLTORI B3	3.5	5.3		6.8	3.9	4.5	5.8	3.2	3.5
	2.0	.7						1.6	
INTELLETTUALI									
DOCENTI C1	3.5	3.9	4.3	2.3	3.9	6.8	5.0	9.5	5.8
STUDENTI C2	10.3	12.5	4.3	15.9	15.7	11.4	13.2	11.1	18.6
OPERAI									
FASCIA ALTA D1	7.7	13.2	4.3	15.9	13.7	10.2	7.4	4.8	7.0
FASCIA MEDIO BASSA D2	4.3	3.9	4.3	4.5	5.9	6.8	3.3	1.6	2.3
BRACCIANTI D3	.4								
PENSIONATI ED ALTRI									
FASCIA MEDIO-ALTA F1	14.2	9.9		9.1	5.9	10.2	9.1	3.2	7.0
FASCIA BASSA F2	15.5	9.2	17.4	4.5	5.9	11.4	9.9	3.2	4.7
CASALINGHE DI FAMIGLIE ...									
... NON OPERAIE FASCIA ALTA E1	4.8	3.3				3.4	4.1	3.2	4.7
FASCIA MEDIA E2	2.5	1.3					3.3		1.2
FASCIA BASSA E3	3.0	2.6				1.1	.8		2.3
... FAMIGLIE OPERAIE E4	4.2	2.6		2.0					1.2

Lettori in un giorno medio
delle testate ISEGI PRESS più lette nella regione
analisi secondo:
— province

(valori assoluti x 1000)

	Totale	Pe- rugia	Terni
POPOLAZIONE ADULTI	690	496	194
CORRIERE DELL'UMBRIA	152	111	41
CORRIERE DELLA SERA	23	18	5
CORRIERE DELLO SPORT-STADIO	44	27	17
LA GAZZETTA DELLO SPORT	51	37	14
IL MESSAGGERO	88	40	48
LA NAZIONE	121	109	12
LA REPUBBLICA	63	51	12
QUOTIDIANI ISEGI	332	243	89

(percentuali di composizione)

POPOLAZIONE ADULTI	100.0	71.9	28.1
CORRIERE DELL'UMBRIA	100.0	73.0	27.0
CORRIERE DELLA SERA	100.0	78.3	21.7
CORRIERE DELLO SPORT-STADIO	100.0	61.4	38.6
LA GAZZETTA DELLO SPORT	100.0	72.5	27.5
IL MESSAGGERO	100.0	45.5	54.5
LA NAZIONE	100.0	90.1	9.9
LA REPUBBLICA	100.0	81.0	19.0
QUOTIDIANI ISEGI	100.0	73.2	26.8

Lettori in un giorno medio
delle testate ISEGI PRESS più lette nella regione
analisi secondo:
— duplicazioni di lettura

(valori assoluti x 1000)

	Totale	Corriere dell' Umbria	Corriere della Sera	Corriere dello Sport Stadio	La Gazzetta dello Sport	Il Messaggero	La Nazione	La Repubblica
POPOLAZIONE ADULTI	690	152	23	44	51	88	121	63
CORRIERE DELL'UMBRIA	152	152	11	25	25	36	48	19
CORRIERE DELLA SERA	23	11	23	2	4	8	9	7
CORRIERE DELLO SPORT-STADIO	44	25	2	44	19	15	16	8
LA GAZZETTA DELLO SPORT	51	25	4	19	51	15	20	10
IL MESSAGGERO	88	36	8	15	15	88	27	15
LA NAZIONE	121	48	9	16	20	27	121	18
LA REPUBBLICA	63	19	7	8	10	15	18	63
SUPPLEMENTI								
IL VENERDI'	86	31	9	10	15	18	29	42

Probabilità di lettura
Lettori negli ultimi 30 giorni (B/A1)
analisi secondo:
— frequenza di lettura e sesso

(valori moltiplicati x 1000)

	FREQUENZA ALTA				FREQUENZA MEDIA				FREQUENZA BASSA			
	Totale Adulti	Uomini	Donne	Respon- sabili acquisti	Totale Adulti	Uomini	Donne	Respon- sabili acquisti	Totale Adulti	Uomini	Donne	Respon- sabili acquisti
TOTALE A	1000	1000	1000	1000	1000	1000	1000	1000	1000	1000	1000	1000
CORRIERE DELL'UMBRIA	665	694	612	660	155	150	158	141	43	29	57	31
CORRIERE DELLA SERA	625	667	636	583	104	114	125	130	26	42		
CORRIERE DELLO SPORT-STADIO	711	774	429	500	145	152	129	111	50		111	
LA GAZZETTA DELLO SPORT	771	778	750	750	202	228	91	167	38			
IL MESSAGGERO	708	759	632	720	145	169	119	167	15	28		
LA NAZIONE	752	735	754	750	147	163	132	140	14	23		
LA REPUBBLICA	770	806	733	821	174	209	143	139	38			

Probabilità di lettura
Lettori negli ultimi 7 giorni (B/A2)
analisi secondo:
— frequenza di lettura e sesso

(valori moltiplicati x 1000)

	FREQUENZA ALTA				FREQUENZA MEDIA				FREQUENZA BASSA			
	Totale Adulti	Uomini	Donne	Respon- sabili acquisti	Totale Adulti	Uomini	Donne	Respon- sabili acquisti	Totale Adulti	Uomini	Donne	Respon- sabili acquisti
TOTALE A	1000	1000	1000	1000	1000	1000	1000	1000	1000	1000	1000	1000
CORRIERE DELL'UMBRIA	705	721	672	702	228	215	242	229	214	167	250	167
CORRIERE DELLA SERA	750	727	778	700	171	190	200	176	167	250		
CORRIERE DELLO SPORT-STADIO	750	774	600	625	195	203	167	143	143		333	
LA GAZZETTA DELLO SPORT	771	778	750	750	242	259	143	250	200			
IL MESSAGGERO	723	772	667	750	217	234	194	237	91	125		
LA NAZIONE	782	769	780	780	228	232	222	250	91	111		
LA REPUBBLICA	783	806	759	821	254	281	226	217	250			

Lettori in un giorno medio

2007 - 2008 (dati ISTAT)

Categorie	2007			2008			Differenza
	Uomini	Molteplicità	Donne	Uomini	Molteplicità	Donne	
1. Lettore medio	38	1,1	38	39	1,1	38	+1
2. Lettore medio di giornali e riviste	28	1,1	28	29	1,1	28	+1
3. Lettore medio di quotidiani	22	1,1	22	23	1,1	22	+1
4. Lettore medio di periodici	16	1,1	16	16	1,1	16	0
5. Lettore medio di giornali e riviste (esclusi quotidiani)	6	1,1	6	6	1,1	6	0
6. Lettore medio di quotidiani (esclusi quotidiani)	0	0	0	0	0	0	0
7. Lettore medio di quotidiani e periodici	32	1,1	32	33	1,1	32	+1
8. Lettore medio di quotidiani e giornali e riviste (esclusi quotidiani)	22	1,1	22	23	1,1	22	+1
9. Lettore medio di quotidiani e periodici (esclusi quotidiani)	6	1,1	6	6	1,1	6	0
10. Lettore medio di quotidiani e giornali e riviste (esclusi quotidiani e periodici)	0	0	0	0	0	0	0
11. Lettore medio di quotidiani e giornali e riviste (esclusi quotidiani e periodici) (esclusi quotidiani)	0	0	0	0	0	0	0
12. Lettore medio di quotidiani e giornali e riviste (esclusi quotidiani e periodici) (esclusi quotidiani e periodici)	0	0	0	0	0	0	0

Lettori in un giorno medio
delle testate ISEGI PRESS più lette nella regione
analisi secondo:
— caratteri socio-demografici

(valori assoluti x 1000)

	Totale	Corriere della Sera	Corriere dello Sport Stadio	La Gazzetta dello Sport	Il Messaggero	La Repubblica	Il Sole 24 Ore	Il Tempo	Tuttosport	L'Unità	Sette	Il Venerdì
POPOLAZIONE ADULTI	4204	173	492	98	1145	516	92	352	63	65	256	702
SESSO												
MASCHI	2016	107	385	87	677	290	70	211	46	44	151	401
FEMMINE	2188	66	107	12	468	226	22	141	17	21	105	300
RESPONSABILI ACQUISTI	1753	46	92	15	370	172	21	124	15	17	78	227
ETA' INTERVISTATO												
14 - 24 ANNI	897	39	155	34	240	129	12	61	20	7	73	183
25 - 34 ANNI	753	35	97	21	253	123	26	62	10	12	57	179
35 - 44 ANNI	680	27	85	19	229	105	25	61	11	18	40	126
45 - 54 ANNI	657	24	90	14	207	76	16	67	13	13	39	105
55 - 64 ANNI	590	33	46	9	131	60	9	45	7	10	25	64
65 ANNI E OLTRE	627	14	19	2	84	24	4	55	1	6	20	44
CLASSE SOCIO-ECONOMICA												
SUPERIORE, MEDIO-SUPERIORE	551	58	67	12	176	183	42	101	5	12	84	218
MEDIA - OLTRE 1.850 MILA	1217	59	184	39	447	168	32	119	27	29	89	251
MEDIA - FINO 1.850 MILA	955	31	87	17	262	91	13	77	10	7	51	141
MEDIO-INFERIORE	1305	25	143	25	249	72	5	51	16	15	31	88
INFERIORE	176		11	5	11	2		3	4	3	1	3
GRADO DI ISTRUZIONE												
LAUREA	243	35	20	6	77	99	34	50	1	11	41	108
DIPLOMA MEDIA SUPERIORE	1087	73	128	31	414	255	48	150	18	16	119	339
LICENZA MEDIA INFERIORE	1296	43	226	44	416	117	8	95	28	20	69	187
ELEMENTARE O NESSUN TITOLO	1578	21	119	18	237	45	2	57	15	18	27	68
CONDIZIONE SOCIO-PROFESSIONALE												
CETI SUPERIORI A	138	19	19	4	61	62	28	21	6	5	24	67
CETI MEDI B	1000	53	157	30	420	176	45	123	18	17	79	233
INTELLETTUALI C	629	36	88	22	155	126	12	52	5	8	70	173
OPERAI D	577	19	107	23	165	35	1	31	14	19	19	62
PENSIONATI F	902	23	72	15	172	41	4	66	8	10	30	82
CASALINGHE E	958	22	49	5	172	77	2	59	11	6	34	86
TOTALE	4204	173	492	98	1145	516	92	352	63	65	256	702
AMPIEZZA CENTRI												
FINO A 10 MILA AB.	680	13	59	25	91	32	7	37	9	5	24	56
10 - 30 MILA AB.	521	11	61	13	85	40	10	36	7	5	19	59
30 - 100 MILA AB.	663	21	62	15	156	40	10	44	15	9	26	63
100 - 250 MILA AB.												
OLTRE 250 MILA AB.	2340	128	310	45	812	404	65	233	33	45	187	523
COMUNI												
CAPOLUOGHI	2539	135	327	52	851	416	71	262	35	47	200	550
NON CAPOLUOGHI	1665	38	165	47	294	100	21	90	28	18	56	151
CETI SUPERIORI A CETI MEDI												
FASCIA ALTA B1	138	19	19	4	61	62	28	21	6	5	24	67
FASCIA MEDIO BASSA B2	679	39	112	16	287	124	33	81	12	13	63	176
AGRICOLTORI B3	284	14	44	14	131	52	12	42	6	4	15	55
	38		1		3						1	1
INTELLETTUALI												
DOCENTI C1	104	9	7	3	28	20	2	18		4	13	38
STUDENTI C2	525	28	81	18	127	105	10	34	5	4	56	135
OPERAI												
FASCIA ALTA D1	208	11	41	10	65	14		13	4	11	7	30
FASCIA MEDIO BASSA D2	336	9	65	11	100	21	1	18	10	9	11	32
BRACCIANTI D3	32		1	2							1	
PENSIONATI ED ALTRI												
FASCIA MEDIO-ALTA F1	429	16	51	12	113	31	4	41	5	1	20	60
FASCIA BASSA F2	473	6	21	3	59	11		25	3	8	10	22
CASALINGHE DI FAMIGLIE ...												
... NON OPERAIE FASCIA ALTA E1	229	10	19	2	69	49	1	36	5	5	21	46
FASCIA MEDIA E2	157	3	8	1	26	7		7	1		5	14
FASCIA BASSA E3	252	7	2		24	12	1	11	1		7	16
... FAMIGLIE OPERAIE E4	321	1	20	1	53	10		5	4	1	1	11

Lettori in un giorno medio
delle testate ISEGI PRESS più lette nella regione
analisi secondo:
— caratteri socio-demografici

(percentuali di composizione)

	Totale	Corriere della Sera	Corriere dello Sport Stadio	La Gazzetta dello Sport	Il Messaggero	La Repubblica	Il Sole 24 Ore	Il Tempo	Tuttosport	L'Unità	Sette	Il Venerdì
POPOLAZIONE ADULTI	100.0	100.0	100.0	100.0	100.0	100.0	100.0	100.0	100.0	100.0	100.0	100.0
SESSO												
MASCHI	48.0	61.8	78.3	88.8	59.1	56.2	76.1	59.9	73.0	67.7	59.0	57.1
FEMMINE	52.0	38.2	21.7	12.2	40.9	43.8	23.9	40.1	27.0	32.3	41.0	42.7
RESPONSABILI ACQUISTI	41.7	26.6	18.7	15.3	32.3	33.3	22.8	35.2	23.8	26.2	30.5	32.3
ETA' INTERVISTATO												
14 - 24 ANNI	21.3	22.5	31.5	34.7	21.0	25.0	13.0	17.3	31.7	10.8	28.5	26.1
25 - 34 ANNI	17.9	20.2	19.7	21.4	22.1	23.8	28.3	17.6	15.9	18.5	22.3	25.5
35 - 44 ANNI	16.2	15.6	17.3	19.4	20.0	20.3	27.2	17.3	17.5	27.7	15.6	17.9
45 - 54 ANNI	15.6	13.9	18.3	14.3	18.1	14.7	17.4	19.0	20.6	20.0	15.2	15.0
55 - 64 ANNI	14.0	19.1	9.3	9.2	11.4	11.6	9.8	12.8	11.1	15.4	9.8	9.1
65 ANNI E OLTRE	14.9	8.1	3.9	2.0	7.3	4.7	4.3	15.6	1.6	9.2	7.8	6.3
CLASSE SOCIO-ECONOMICA												
SUPERIORE, MEDIO-SUPERIORE	13.1	33.5	13.6	12.2	15.4	35.5	45.7	28.7	7.9	18.5	32.8	31.1
MEDIA - OLTRE 1.850 MILA	28.9	34.1	37.4	39.8	39.0	32.6	34.8	33.8	42.9	44.6	34.8	35.8
MEDIA - FINO 1.850 MILA	22.7	17.9	17.7	17.3	22.9	17.6	14.1	21.9	15.9	10.8	19.9	20.1
MEDIO-INFERIORE	31.0	14.5	29.1	25.5	21.7	14.0	5.4	14.5	25.4	23.1	12.1	12.5
INFERIORE	4.2		2.2	5.1	1.0	.4		.9	6.3	4.6	.4	.4
GRADO DI ISTRUZIONE												
LAUREA	5.8	20.2	4.1	6.1	6.7	19.2	37.0	14.2	1.6	16.9	16.0	15.4
DIPLOMA MEDIA SUPERIORE	25.9	42.2	26.0	31.6	36.2	49.4	52.2	42.6	28.6	24.6	46.5	48.3
LICENZA MEDIA INFERIORE	30.8	24.9	45.9	44.9	36.3	22.7	8.7	27.0	44.4	30.8	27.0	26.6
ELEMENTARE O NESSUN TITOLO	37.5	12.1	24.2	18.4	20.7	8.7	2.2	16.2	23.8	27.7	10.5	9.7
CONDIZIONE SOCIO-PROFESSIONALE												
CETI SUPERIORI A	3.3	11.0	3.9	4.1	5.3	12.0	30.4	6.0	9.5	7.7	9.4	9.5
CETI MEDI B	23.8	30.6	31.9	30.6	36.7	34.1	48.9	34.9	28.6	26.2	30.9	33.2
INTELLETTUALI C	15.0	20.8	17.9	22.4	13.5	24.4	13.0	14.8	7.9	12.3	27.3	24.6
OPERAI D	13.7	11.0	21.7	23.5	14.4	6.8	1.1	8.8	22.2	29.2	7.4	8.8
PENSIONATI F	21.5	13.3	14.6	15.3	15.0	7.9	4.3	18.8	12.7	15.4	11.7	11.7
CASALINGHE E	22.8	12.7	10.0	5.1	15.0	14.9	2.2	16.8	17.5	9.2	13.3	12.3
AMPIEZZA CENTRI												
FINO A 10 MILA AB.	16.2	7.5	12.0	25.5	7.9	6.2	7.6	10.5	14.3	7.7	9.4	8.0
10 - 30 MILA AB.	12.4	6.4	12.4	13.3	7.4	7.8	10.9	10.2	11.1	7.7	7.4	8.4
30 - 100 MILA AB.	15.8	12.1	12.6	15.3	13.6	7.8	10.9	12.5	23.8	13.8	10.2	9.0
100 - 250 MILA AB.												
OLTRE 250 MILA AB.	55.7	74.0	63.0	45.9	70.9	78.3	70.7	66.2	52.4	69.2	73.0	74.5
COMUNI												
CAPOLUOGHI	60.4	78.0	66.5	53.1	74.3	80.6	77.2	74.4	55.6	72.3	78.1	78.3
NON CAPOLUOGHI	39.6	22.0	33.5	48.0	25.7	19.4	22.8	25.6	44.4	27.7	21.9	21.5
CETI SUPERIORI A CETI MEDI												
FASCIA ALTA B1	3.3	11.0	3.9	4.1	5.3	12.0	30.4	6.0	9.5	7.7	9.4	9.5
FASCIA MEDIO BASSA B2	16.2	22.5	22.8	16.3	25.1	24.0	35.9	23.0	19.0	20.0	24.6	25.1
AGRICOLTORI B3	6.8	8.1	8.9	14.3	11.4	10.1	13.0	11.9	9.5	6.2	5.9	7.8
	.9		.2		.3						.4	.1
INTELLETTUALI												
DOCENTI C1	2.5	5.2	1.4	3.1	2.4	3.9	2.2	5.1		6.2	5.1	5.4
STUDENTI C2	12.5	16.2	16.5	18.4	11.1	20.3	10.9	9.7	7.9	6.2	21.9	19.2
OPERAI												
FASCIA ALTA D1	4.9	6.4	8.3	10.2	5.7	2.7		3.7	6.3	16.9	2.7	4.3
FASCIA MEDIO BASSA D2	8.0	5.2	13.2	11.2	8.7	4.1	1.1	5.1	15.9	13.8	4.3	4.6
BRACCIANTI D3	.8		.2	2.0							.4	
PENSIONATI ED ALTRI												
FASCIA MEDIO-ALTA F1	10.2	9.2	10.4	12.2	9.9	6.0	4.3	11.6	7.9	1.5	7.8	8.5
FASCIA BASSA F2	11.3	3.5	4.3	3.1	5.2	2.1		7.1	4.8	12.3	3.9	3.1
CASALINGHE DI FAMIGLIE ...												
... NON OPERAIE FASCIA ALTA E1	5.4	5.8	3.9	2.0	6.0	9.5	1.1	10.2	7.9	7.7	8.2	6.6
FASCIA MEDIA E2	3.7	1.7	1.6	1.0	2.3	1.4		2.0	1.6		2.0	2.0
FASCIA BASSA E3	6.0	4.0	.4		2.1	2.3	1.1	3.1	1.6		2.7	2.3
... FAMIGLIE OPERAIE E4	7.6	.6	4.1	1.0	4.6	1.9		1.4	6.3	1.5	.4	1.6

Lettori in un giorno medio
delle testate ISEGI PRESS più lette nella regione
analisi secondo:
— provincie

	Totale	Roma	Viterbo	Rieti	Latina	Frosi- none
(valori assoluti x 1000)						
POPOLAZIONE ADULTI	4204	3118	231	125	348	382
CORRIERE DELLA SERA	173	152	3	2	11	5
CORRIERE DELLO SPORT-STADIO	492	410	15	9	30	27
LA GAZZETTA DELLO SPORT	98	63	8	3	11	12
IL MESSAGGERO	1145	983	29	13	68	52
LA REPUBBLICA	516	472	9	6	18	11
IL SOLE 24 ORE	92	77	5	2	4	4
IL TEMPO	352	265	17	15	28	26
TUTTOSPORT	63	51	2	1	6	3
L'UNITA'	65	53	3	2	6	6
QUOTIDIANI ISEGI	1927	1614	66	35	110	102
(percentuali di composizione)						
POPOLAZIONE ADULTI	100.0	74.2	5.5	3.0	8.3	9.1
CORRIERE DELLA SERA	100.0	87.9	1.7	1.2	6.4	2.9
CORRIERE DELLO SPORT-STADIO	100.0	83.3	3.0	1.8	6.1	5.5
LA GAZZETTA DELLO SPORT	100.0	64.3	8.2	3.1	11.2	12.2
IL MESSAGGERO	100.0	85.9	2.5	1.1	5.9	4.5
LA REPUBBLICA	100.0	91.5	1.7	1.2	3.5	2.1
IL SOLE 24 ORE	100.0	83.7	5.4	2.2	4.3	4.3
IL TEMPO	100.0	75.3	4.8	4.3	8.0	7.4
TUTTOSPORT	100.0	81.0	3.2	1.6	9.5	4.8
L'UNITA'	100.0	81.5	4.6	3.1	9.2	4.8
QUOTIDIANI ISEGI	100.0	83.8	3.4	1.8	5.7	5.3

Lettori in un giorno medio
delle testate ISEGI PRESS più lette nella regione
analisi secondo:
— duplicazioni di lettura

(valori assoluti x 1000)

	Totale	Cor- riere della Sera	Corrie- re dello Sport Stadio	La Gaz- zetta dello Sport	Il Mes- sag- gero	La Re- pub- blica	Il Sole 24 Ore	Il Tempo	Tutto- sport	L'Unità
POPOLAZIONE ADULTI	4204	173	492	98	1145	516	92	352	63	65
CORRIERE DELLA SERA	173	173	36	12	87	64	21	45	11	7
CORRIERE DELLO SPORT-STADIO	492	36	492	49	245	80	17	62	42	16
LA GAZZETTA DELLO SPORT	98	12	49	98	48	19	5	23	15	4
IL MESSAGGERO	1145	87	245	48	1145	193	48	126	37	30
LA REPUBBLICA	516	64	80	19	193	516	46	73	16	20
IL SOLE 24 ORE	92	21	17	5	48	46	92	33	1	4
IL TEMPO	352	45	62	23	126	73	33	352	14	10
TUTTOSPORT	63	11	42	15	37	16	1	14	63	5
L'UNITA'	65	7	16	4	30	20	4	10	5	65
SUPPLEMENTI										
SETTE	256	74	41	5	105	101	22	40	10	7
IL VENERDI'	702	80	116	35	293	336	40	88	15	16

Probabilità di lettura
Lettori negli ultimi 30 giorni (B/A1)
analisi secondo:
— frequenza di lettura e sesso

(valori moltiplicati x 1000)


	FREQUENZA ALTA				FREQUENZA MEDIA				FREQUENZA BASSA			
	Totale Adulti	Uomini	Donne	Respon-sabili acquisti	Totale Adulti	Uomini	Donne	Respon-sabili acquisti	Totale Adulti	Uomini	Donne	Respon-sabili acquisti
TOTALE A	1000	1000	1000	1000	1000	1000	1000	1000	1000	1000	1000	1000
CORRIERE DELLA SERA	603	653	543	545	144	161	126	114	24	30	11	13
CORRIERE DELLO SPORT-STADIO	753	759	724	734	204	228	150	160	76	72	81	59
LA GAZZETTA DELLO SPORT	571	614	357	333	146	163	77	145	44	34	37	71
IL MESSAGGERO	735	774	684	740	186	212	158	164	37	40	28	33
LA REPUBBLICA	756	761	748	768	177	198	148	155	30	33	26	12
IL SOLE 24 ORE	699	724	630	630	136	155	71	97	33	18	56	50
IL TEMPO	706	721	686	773	125	143	98	96	22	27	8	10
TUTTOSPORT	600	574	667	526	143	155	114	105	36	39		
L'UNITA'	689	707	650	600	130	136	123	116	15	24		

Probabilità di lettura
Lettori negli ultimi 7 giorni (B/A2)
analisi secondo:
— frequenza di lettura e sesso

(valori moltiplicati x 1000)

	FREQUENZA ALTA				FREQUENZA MEDIA				FREQUENZA BASSA			
	Totale Adulti	Uomini	Donne	Respon-sabili acquisti	Totale Adulti	Uomini	Donne	Respon-sabili acquisti	Totale Adulti	Uomini	Donne	Respon-sabili acquisti
TOTALE A	1000	1000	1000	1000	1000	1000	1000	1000	1000	1000	1000	1000
CORRIERE DELLA SERA	655	681	620	612	217	236	196	188	136	135	143	125
CORRIERE DELLO SPORT-STADIO	755	763	724	734	243	252	216	221	159	145	182	222
LA GAZZETTA DELLO SPORT	608	672	357	389	205	214	156	250	156	130	111	333
IL MESSAGGERO	760	792	716	772	237	256	213	216	143	132	135	161
LA REPUBBLICA	781	776	787	811	250	257	238	240	170	185	158	91
IL SOLE 24 ORE	735	743	680	630	210	220	136	158	150	143	154	143
IL TEMPO	748	752	742	796	195	202	181	179	158	160	83	83
TUTTOSPORT	629	574	800	588	198	198	200	160	143	143		
L'UNITA'	712	707	722	667	204	212	184	161	105	133		

Lettori in un giorno medio



Abruzzi - Molise

Lettori in un giorno medio
delle testate ISEGIPRESS più lette nella regione
analisi secondo:
— caratteri socio-demografici

(valori assoluti x 1000)

	Totale	Il Centro	Corriere della Sera	Corriere dello Sport Stadio	La Gazzetta dello Sport	Il Messaggero	La Repubblica	Il Sole 24 Ore	Il Tempo	Sette	Il Venerdì
POPOLAZIONE ADULTI	1315	154	53	105	76	139	80	37	173	76	152
SESSO											
MASCHI	637	99	36	89	63	93	50	21	111	49	96
FEMMINE	678	55	17	16	12	46	30	17	62	27	55
RESPONSABILI ACQUISTI	499	39	17	12	6	43	24	16	47	20	38
ETA' INTERVISTATO											
14 - 24 ANNI	275	35	4	37	32	21	14	4	41	24	41
25 - 34 ANNI	233	33	14	16	13	36	23	17	31	17	40
35 - 44 ANNI	191	23	5	22	10	30	14	4	34	14	32
45 - 54 ANNI	188	29	4	13	13	24	8	10	32	6	15
55 - 64 ANNI	190	17	7	7	7	14	11	2	23	6	12
65 ANNI E OLTRE	238	17	18	11	1	15	9		11	10	12
CLASSE SOCIO-ECONOMICA											
SUPERIORE, MEDIO-SUPERIORE	174	24	25	13	14	23	24	8	29	25	42
MEDIA - OLTRE 1.850 MILA	417	58	16	38	24	55	35	16	74	28	58
MEDIA - FINO 1.850 MILA	402	54	8	31	21	48	19	6	44	17	41
MEDIO-INFERIORE	277	15	3	23	16	13	2	8	24	6	9
INFERIORE	45	3			1	2			1		1
GRADO DI ISTRUZIONE											
LAUREA	63	10	13	3	1	14	24	7	13	10	24
DIPLOMA MEDIA SUPERIORE	313	53	28	33	23	56	34	19	64	38	74
LICENZA MEDIA INFERIORE	389	59	8	54	36	44	11	10	68	21	39
ELEMENTARE O NESSUN TITOLO	550	33	3	15	16	26	12	1	27	8	15
CONDIZIONE SOCIO-PROFESSIONALE											
CETI SUPERIORI A	34	4	3	3	4	6	7	4	7	4	11
CETI MEDI B	342	66	20	49	28	72	30	25	88	22	51
INTELLETTUALI C	185	27	7	24	22	12	21	6	31	22	45
OPERAI D	149	17	3	8	9	8	2		6	6	11
PENSIONATI F	382	25	21	19	9	29	15	2	29	16	23
CASALINGHE E	224	15		2	4	12	6		12	6	10
AMPIEZZA CENTRI											
FINO A 10 MILA AB.	691	58	22	49	47	52	28	21	79	29	56
10 - 30 MILA AB.	236	26	18	19	12	25	17	2	23	19	36
30 - 100 MILA AB.	280	48	10	29	12	45	26	11	56	20	39
100 - 250 MILA AB.	108	23	3	8	4	17	9	3	14	8	20
OLTRE 250 MILA AB.											
COMUNI											
CAPOLUOGHI	313	57	14	25	12	49	34	15	58	23	48
NON CAPOLUOGHI	1002	97	39	80	64	90	46	22	115	53	103
CETI SUPERIORI A CETI MEDI											
FASCIA ALTA B1	34	4	3	3	4	6	7	4	7	4	11
FASCIA MEDIO BASSA B2	214	46	15	35	22	51	21	15	56	15	36
AGRICOLTORI B3	90	19	4	14	6	21	9	10	30	6	15
	37								2	1	1
INTELLETTUALI											
DOCENTI C1	32	4	3	1		5	7	4	8	5	13
STUDENTI C2	154	23	3	23	22	7	13	2	23	18	31
OPERAI											
FASCIA ALTA D1	55	5	1	3	4	3			2	5	6
FASCIA MEDIO BASSA D2	85	12	2	5	5	4	2		3	2	5
BRACCIANTI D3	8										
PENSIONATI ED ALTRI											
FASCIA MEDIO-ALTA F1	179	13	19	11	5	10	8	1	18	12	16
FASCIA BASSA F2	203	12	1	8	4	20	7	1	11	4	7
CASALINGHE DI FAMIGLIE ...											
... NON OPERAIE FASCIA ALTA E1	37	1				3	3		3	2	3
FASCIA MEDIA E2	37	3		2	3	3	1		2	3	4
FASCIA BASSA E3	60	4				3	1		3		1
... FAMIGLIE OPERAIE E4	89	7			1	2			4	1	2

Lettori in un giorno medio
delle testate ISEGIPRESS più lette nella regione
analisi secondo:
— caratteri socio-demografici

(percentuali di composizione)

	Totale	Il Centro	Corriere della Sera	Corriere dello Sport Stadio	La Gazzetta dello Sport	Il Messaggero	La Repubblica	Il Sole 24 Ore	Il Tempo	Sette	Il Venerdì
POPOLAZIONE ADULTI	100.0	100.0	100.0	100.0	100.0	100.0	100.0	100.0	100.0	100.0	100.0
SESSO											
MASCHI	48.4	64.3	67.9	84.8	82.9	66.9	62.5	56.8	64.2	64.5	63.2
FEMMINE	51.6	35.7	32.1	15.2	15.8	33.1	37.5	45.9	35.8	35.5	36.2
RESPONSABILI ACQUISTI	37.9	25.3	32.1	11.4	7.9	30.9	30.0	43.2	27.2	26.3	25.0
ETA' INTERVISTATO											
14 - 24 ANNI	20.9	22.7	7.5	35.2	42.1	15.1	17.5	10.8	23.7	31.6	27.0
25 - 34 ANNI	17.7	21.4	26.4	15.2	17.1	25.9	28.8	45.9	17.9	22.4	26.3
35 - 44 ANNI	14.5	14.9	9.4	21.0	13.2	21.6	17.5	10.8	19.7	18.4	21.1
45 - 54 ANNI	14.3	18.8	7.5	12.4	17.1	17.3	10.0	27.0	18.5	7.9	9.9
55 - 64 ANNI	14.4	11.0	13.2	6.7	9.2	10.1	13.8	5.4	13.3	7.9	7.9
65 ANNI E OLTRE	18.1	11.0	34.0	10.5	1.3	10.8	11.3		6.4	13.2	7.9
CLASSE SOCIO-ECONOMICA											
SUPERIORE, MEDIO-SUPERIORE	13.2	15.6	47.2	12.4	18.4	16.5	30.0	21.6	16.8	32.9	27.6
MEDIA - OLTRE 1.850 MILA	31.7	37.7	30.2	36.2	31.6	39.6	43.8	43.2	42.8	36.8	38.2
MEDIA - FINO 1.850 MILA	30.6	35.1	15.1	29.5	27.6	34.5	23.8	16.2	25.4	22.4	27.0
MEDIO-INFERIORE	21.1	9.7	5.7	21.9	21.1	9.4	2.5	21.6	13.9	7.9	5.9
INFERIORE	3.4	1.9			1.3	1.4			.6		.7
GRADO DI ISTRUZIONE											
LAUREA	4.8	6.5	24.5	2.9	1.3	10.1	30.0	18.9	7.5	13.2	15.8
DIPLOMA MEDIA SUPERIORE	23.8	34.4	52.8	31.4	30.3	40.3	42.5	51.4	37.0	50.0	48.7
LICENZA MEDIA INFERIORE	29.6	38.3	15.1	51.4	47.4	31.7	13.8	27.0	39.3	27.6	25.7
ELEMENTARE O NESSUN TITOLO	41.8	21.4	5.7	14.3	21.1	18.7	15.0	2.7	15.6	10.5	9.9
CONDIZIONE SOCIO-PROFESSIONALE											
CETI SUPERIORI A	2.6	2.6	5.7	2.9	5.3	4.3	8.8	10.8	4.0	5.3	7.2
CETI MEDI B	26.0	42.9	37.7	46.7	36.8	51.8	37.5	67.6	50.9	28.9	33.6
INTELLETTUALI C	14.1	17.5	13.2	22.9	28.9	8.6	26.3	16.2	17.9	28.9	29.6
OPERAI D	11.3	11.0	5.7	7.6	11.8	5.8	2.5		3.5	7.9	7.2
PENSIONATI F	29.0	16.2	39.6	18.1	11.8	20.9	18.8	5.4	16.8	21.1	15.1
CASALINGHE E	17.0	9.7		1.9	5.3	8.6	7.5		6.9	7.9	6.6
AMPIEZZA CENTRI											
FINO A 10 MILA AB.	52.5	37.7	41.5	46.7	61.8	37.4	35.0	56.8	45.7	38.2	36.8
10 - 30 MILA AB.	17.9	16.9	34.0	18.1	15.8	18.0	21.3	5.4	13.3	25.0	23.7
30 - 100 MILA AB.	21.3	31.2	18.9	27.6	15.8	32.4	32.5	29.7	32.4	26.3	25.7
100 - 250 MILA AB.	8.2	14.9	5.7	7.6	5.3	12.2	11.3	8.1	8.1	10.5	13.2
OLTRE 250 MILA AB.											
COMUNI											
CAPOLUOGHI	23.8	37.0	26.4	23.8	15.8	35.3	42.5	40.5	33.5	30.3	31.6
NON CAPOLUOGHI	76.2	63.0	73.6	76.2	84.2	64.7	57.5	59.5	66.5	69.7	67.8
CETI SUPERIORI A CETI MEDI											
FASCIA ALTA B1	2.6	2.6	5.7	2.9	5.3	4.3	8.8	10.8	4.0	5.3	7.2
FASCIA MEDIO BASSA B2	16.3	29.9	28.3	33.3	28.9	36.7	26.3	40.5	32.4	19.7	23.7
AGRICOLTORI B3	6.8	12.3	7.5	13.3	7.9	15.1	11.3	27.0	17.3	7.9	9.9
	2.8								1.2	1.3	.7
INTELLETTUALI											
DOCENTI C1	2.4	2.6	5.7	1.0		3.6	8.8	10.8	4.6	6.6	8.6
STUDENTI C2	11.7	14.9	5.7	21.9	28.9	5.0	16.3	5.4	13.3	23.7	20.4
OPERAI											
FASCIA ALTA D1	4.2	3.2	1.9	2.9	5.3	2.2			1.2	6.6	3.9
FASCIA MEDIO BASSA D2	6.5	7.8	3.8	4.8	6.6	2.9	2.5		1.7	2.6	3.3
BRACCIANTI D3	.6										
PENSIONATI ED ALTRI											
FASCIA MEDIO-ALTA F1	13.6	8.4	35.8	10.5	6.6	7.2	10.0	2.7	10.4	15.8	10.5
FASCIA BASSA F2	15.4	7.8	1.9	7.6	5.3	14.4	8.8	2.7	6.4	5.3	4.6
CASALINGHE DI FAMIGLIE ...											
... NON OPERAIE FASCIA ALTA E1	2.8	.6				2.2	3.8		1.7	2.6	2.0
FASCIA MEDIA E2	2.8	1.9		1.9	3.9	2.2	1.3		1.2	3.9	2.6
FASCIA BASSA E3	4.6	2.6				2.2	1.3		1.7		.7
... FAMIGLIE OPERAIE E4	6.8	4.5			1.3	1.4			2.3	1.3	1.3

Lettori in un giorno medio
delle testate ISEGIPRESS più lette nella regione
analisi secondo:
— provincie

(valori assoluti x 1000)

	Totale	L'A- quila	Te- ramo	Pe- scara	Chieti	Campo- basso	Isernia
POPOLAZIONE ADULTI	1315	253	228	243	316	197	78
IL CENTRO	154	44	25	48	37		
IL CORRIERE DELLA SERA	53	8	4	6	18	15	2
CORRIERE DELLO SPORT-STADIO	105	21	18	18	20	22	7
LA GAZZETTA DELLO SPORT	76	19	17	15	14	7	4
IL MESSAGGERO	139	41	31	32	27	6	1
LA REPUBBLICA	80	29	14	14	11	7	5
IL SOLE 24 ORE	37	11	2	4	3	16	2
IL TEMPO	173	47	24	25	31	34	11
QUOTIDIANI ISEGI	492	112	82	102	109	67	20

(percentuali di composizione)

POPOLAZIONE ADULTI	100.0	19.2	17.3	18.5	24.0	15.0	5.9
IL CENTRO	100.0	28.6	16.2	31.2	24.0		
IL CORRIERE DELLA SERA	100.0	15.1	7.5	11.3	34.0	28.3	3.8
CORRIERE DELLO SPORT-STADIO	100.0	20.0	17.1	17.1	19.0	21.0	6.7
LA GAZZETTA DELLO SPORT	100.0	25.0	22.4	19.7	18.4	9.2	5.3
IL MESSAGGERO	100.0	29.5	22.3	23.0	19.4	4.3	.7
LA REPUBBLICA	100.0	36.3	17.5	17.5	13.8	8.8	6.3
IL SOLE 24 ORE	100.0	29.7	5.4	10.8	8.1	43.2	5.4
IL TEMPO	100.0	27.2	13.9	14.5	17.9	19.7	6.4
QUOTIDIANI ISEGI	100.0	22.8	16.7	20.7	22.2	13.6	4.1

Lettori in un giorno medio
delle testate ISEGIPRESS più lette nella regione
analisi secondo:
— duplicazioni di lettura

(valori assoluti x 1000)

	Totale	Il Centro	Cor- riere della Sera	Corrie- re dello Sport Stadio	La Gaz- zetta dello Sport	Il Mes- sag- gero	La Re- pub- blica	Il Sole 24 Ore	Il Tempo
POPOLAZIONE ADULTI	1315	154	53	105	76	139	80	37	173
IL CENTRO	154	154	6	27	25	47	18	10	44
CORRIERE DELLA SERA	53	6	53	8	5	9	9	4	9
CORRIERE DELLO SPORT-STADIO	105	27	8	105	31	22	8	3	36
LA GAZZETTA DELLO SPORT	76	25	5	31	76	12	4	2	19
IL MESSAGGERO	139	47	9	22	12	139	21	14	47
LA REPUBBLICA	80	18	9	8	4	21	80	8	23
IL SOLE 24 ORE	37	10	4	3	2	14	8	37	20
IL TEMPO	173	44	9	36	19	47	23	20	173
SUPPLEMENTI									
SETTE	76	11	34	10	6	15	18	5	14
IL VENERDI'	152	22	17	13	9	25	53	6	22

Probabilità di lettura
 Lettori negli ultimi 30 giorni (B/A1)
 analisi secondo:
 — frequenza di lettura e sesso

(valori moltiplicati x 1000)

	FREQUENZA ALTA				FREQUENZA MEDIA				FREQUENZA BASSA			
	Totale Adulti	Uomini	Donne	Respon-sabili acquisti	Totale Adulti	Uomini	Donne	Respon-sabili acquisti	Totale Adulti	Uomini	Donne	Respon-sabili acquisti
TOTALE A	1000	1000	1000	1000	1000	1000	1000	1000	1000	1000	1000	1000
IL CENTRO	525	549	488	484	137	170	98	89	29	63	28	45
IL CORRIERE DELLA SERA	722	750	682	714	141	157	91	143				
CORRIERE DELLO SPORT	678	732	474	462	199	208	143	158	31	56		
LA GAZZETTA DELLO SPORT	588	619	471	750	171	174	150	133	57	42	91	143
IL MESSAGGERO	638	633	667	717	167	192	126	147	24	44		
LA REPUBBLICA	760	810	697	731	154	170	127	132				
IL SOLE 24 ORE	769	682	882	875	135	139	125	200				
IL TEMPO	636	664	590	565	138	147	115	109	38	45		

Probabilità di lettura
 Lettori negli ultimi 7 giorni (B/A2)
 analisi secondo:
 — frequenza di lettura e sesso

(valori moltiplicati x 1000)

	FREQUENZA ALTA				FREQUENZA MEDIA				FREQUENZA BASSA			
	Totale Adulti	Uomini	Donne	Respon-sabili acquisti	Totale Adulti	Uomini	Donne	Respon-sabili acquisti	Totale Adulti	Uomini	Donne	Respon-sabili acquisti
TOTALE A	1000	1000	1000	1000	1000	1000	1000	1000	1000	1000	1000	1000
IL CENTRO	567	584	538	517	224	243	194	200	118	222	125	167
IL CORRIERE DELLA SERA	830	857	789	789	213	229	167	286				
CORRIERE DELLO SPORT	709	754	529	545	257	259	214	214	111	167		
LA GAZZETTA DELLO SPORT	671	661	727	750	218	220	200	154	167	167	167	250
IL MESSAGGERO	679	667	723	767	231	254	188	204	133	167		
LA REPUBBLICA	770	829	697	731	258	276	219	238				
IL SOLE 24 ORE	882	882	882	875	200	185	250	333				
IL TEMPO	670	690	636	619	216	217	197	179	136	111		

Lettori in un giorno medio

Settimane 1998

Settimane	1998	1997	1996	1995	1994	1993	1992	1991	1990
1	100	100	100	100	100	100	100	100	100
2	100	100	100	100	100	100	100	100	100
3	100	100	100	100	100	100	100	100	100
4	100	100	100	100	100	100	100	100	100
5	100	100	100	100	100	100	100	100	100
6	100	100	100	100	100	100	100	100	100
7	100	100	100	100	100	100	100	100	100
8	100	100	100	100	100	100	100	100	100
9	100	100	100	100	100	100	100	100	100
10	100	100	100	100	100	100	100	100	100
11	100	100	100	100	100	100	100	100	100
12	100	100	100	100	100	100	100	100	100
13	100	100	100	100	100	100	100	100	100
14	100	100	100	100	100	100	100	100	100
15	100	100	100	100	100	100	100	100	100
16	100	100	100	100	100	100	100	100	100
17	100	100	100	100	100	100	100	100	100
18	100	100	100	100	100	100	100	100	100
19	100	100	100	100	100	100	100	100	100
20	100	100	100	100	100	100	100	100	100
21	100	100	100	100	100	100	100	100	100
22	100	100	100	100	100	100	100	100	100
23	100	100	100	100	100	100	100	100	100
24	100	100	100	100	100	100	100	100	100
25	100	100	100	100	100	100	100	100	100
26	100	100	100	100	100	100	100	100	100
27	100	100	100	100	100	100	100	100	100
28	100	100	100	100	100	100	100	100	100
29	100	100	100	100	100	100	100	100	100
30	100	100	100	100	100	100	100	100	100
31	100	100	100	100	100	100	100	100	100
32	100	100	100	100	100	100	100	100	100
33	100	100	100	100	100	100	100	100	100
34	100	100	100	100	100	100	100	100	100
35	100	100	100	100	100	100	100	100	100
36	100	100	100	100	100	100	100	100	100
37	100	100	100	100	100	100	100	100	100
38	100	100	100	100	100	100	100	100	100
39	100	100	100	100	100	100	100	100	100
40	100	100	100	100	100	100	100	100	100
41	100	100	100	100	100	100	100	100	100
42	100	100	100	100	100	100	100	100	100
43	100	100	100	100	100	100	100	100	100
44	100	100	100	100	100	100	100	100	100
45	100	100	100	100	100	100	100	100	100
46	100	100	100	100	100	100	100	100	100
47	100	100	100	100	100	100	100	100	100
48	100	100	100	100	100	100	100	100	100
49	100	100	100	100	100	100	100	100	100
50	100	100	100	100	100	100	100	100	100
51	100	100	100	100	100	100	100	100	100
52	100	100	100	100	100	100	100	100	100

Campania

Lettori in un giorno medio
delle testate ISEGI PRESS più lette nella regione
analisi secondo:
— caratteri socio-demografici

(valori assoluti x 1000)

	Totale	Corriere della Sera	Corriere dello Sport Stadio	La Gazzetta dello Sport	Il Mattino	La Repubblica	Il Sole 24 Ore	Tuttosport	Sette	Il Venerdì
POPOLAZIONE ADULTI	4401	83	365	185	1060	271	55	49	139	380
SESSO										
MASCHI	2149	54	316	164	656	183	49	39	93	254
FEMMINE	2252	29	49	20	404	88	6	10	46	125
RESPONSABILI ACQUISTI	1675	23	34	11	258	63	6	7	29	76
ETA' INTERVISTATO										
14 - 24 ANNI	1136	20	151	83	322	67	10	19	54	135
25 - 34 ANNI	860	18	86	51	246	80	25	8	33	95
35 - 44 ANNI	699	9	50	23	183	54	7	3	21	65
45 - 54 ANNI	588	10	43	17	136	38	7	11	12	41
55 - 64 ANNI	550	10	24	6	97	22	6	4	12	29
65 ANNI E OLTRE	568	15	11	4	75	10		4	7	15
CLASSE SOCIO-ECONOMICA										
SUPERIORE, MEDIO-SUPERIORE	361	20	35	23	167	67	17	10	37	107
MEDIA - OLTRE 1.850 MILA	844	21	93	55	305	86	17	19	37	110
MEDIA - FINO 1.850 MILA	827	18	85	41	248	62	16	5	33	92
MEDIO-INFERIORE	1751	22	127	55	283	52	5	14	27	63
INFERIORE	617	1	26	11	57	3		2	4	8
GRADO DI ISTRUZIONE										
LAUREA	188	13	9	3	87	65	14		20	64
DIPLOMA MEDIA SUPERIORE	879	30	106	53	357	119	33	10	56	173
LICENZA MEDIA INFERIORE	1414	21	178	102	411	67	7	23	49	116
ELEMENTARE O NESSUN TITOLO	1920	20	73	26	204	19	2	16	15	27
CONDIZIONE SOCIO-PROFESSIONALE										
CETI SUPERIORI A	78	11	11	7	46	37	16		9	31
CETI MEDI B	893	18	105	62	316	105	29	15	38	118
INTELLETTUALI C	587	18	67	40	223	68	8	11	44	129
OPERAI D	688	7	84	30	123	9		7	10	20
PENSIONATI F	1064	17	77	41	195	34	2	10	23	51
CASALINGHE E	1091	12	22	5	157	20		6	14	31
AMPIEZZA CENTRI										
FINO A 10 MILA AB.	1189	16	71	48	212	84	16	12	29	88
10 - 30 MILA AB.	948	16	84	45	230	42	9	8	25	64
30 - 100 MILA AB.	1144	25	106	48	263	68	12	17	37	106
100 - 250 MILA AB.	204	7	15	7	53	14	3	2	10	26
OLTRE 250 MILA AB.	916	19	89	37	303	62	16	11	38	96
COMUNI										
CAPOLUOGHI	1190	31	116	50	382	90	21	14	52	134
NON CAPOLUOGHI	3211	52	250	135	677	181	34	35	88	246
CETI SUPERIORI A CETI MEDI										
FASCIA ALTA B1	78	11	11	7	46	37	16		9	31
FASCIA MEDIO BASSA B2	450	9	63	40	191	53	16	12	23	70
AGRICOLTORI B3	381	9	40	21	119	52	13	4	14	47
	62		2	1	6				2	1
INTELLETTUALI										
DOCENTI C1	124	5	5	2	53	19	2	1	4	26
STUDENTI C2	463	13	61	39	170	49	6	10	40	103
OPERAI										
FASCIA ALTA D1	147	4	22	5	33	5		5	3	5
FASCIA MEDIO BASSA D2	438	3	62	26	90	4		1	7	14
BRACCIANTI D3	103	1								1
PENSIONATI ED ALTRI										
FASCIA MEDIO-ALTA F1	446	15	43	23	110	23	1	7	17	33
FASCIA BASSA F2	618	2	33	18	85	10	1	3	5	18
CASALINGHE DI FAMIGLIE ...										
... NON OPERAIE FASCIA ALTA E1	212	3	7	2	47	7		3	4	12
FASCIA MEDIA E2	170	1	6		34	5		1	4	7
FASCIA BASSA E3	366	6	3	1	50	5			4	7
... FAMIGLIE OPERAIE E4	344	2	7	1	26	2		2	2	5

Lettori in un giorno medio
delle testate ISEGI PRESS più lette nella regione
analisi secondo:
— caratteri socio-demografici

(percentuali di composizione)

	Totale	Corriere della Sera	Corriere dello Sport Stadio	La Gazzetta dello Sport	Il Mattino	La Repubblica	Il Sole 24 Ore	Tuttosport	Sette	Il Venerdì
POPOLAZIONE ADULTI	100.0	100.0	100.0	100.0	100.0	100.0	100.0	100.0	100.0	100.0
SESSO										
MASCHI	48.8	65.1	86.6	88.6	61.9	67.5	89.1	79.6	66.9	66.8
FEMMINE	51.2	34.9	13.4	10.8	38.1	32.5	10.9	20.4	33.1	32.9
RESPONSABILI ACQUISTI	38.1	27.7	9.3	5.9	24.3	23.2	10.9	14.3	20.9	20.0
ETA' INTERVISTATO										
14 - 24 ANNI	25.8	24.1	41.4	44.9	30.4	24.7	18.2	38.8	38.8	35.5
25 - 34 ANNI	19.5	21.7	23.6	27.6	23.2	29.5	45.5	16.3	23.7	25.0
35 - 44 ANNI	15.9	10.8	13.7	12.4	17.3	19.9	12.7	6.1	15.1	17.1
45 - 54 ANNI	13.4	12.0	11.8	9.2	12.8	14.0	12.7	22.4	8.6	10.8
55 - 64 ANNI	12.5	12.0	6.6	3.2	9.2	8.1	10.9	8.2	8.6	7.6
65 ANNI E OLTRE	12.9	18.1	3.0	2.2	7.1	3.7		8.2	5.0	3.9
CLASSE SOCIO-ECONOMICA										
SUPERIORE, MEDIO-SUPERIORE	8.2	24.1	9.6	12.4	15.8	24.7	30.9	20.4	26.6	28.2
MEDIA - OLTRE 1.850 MILA	19.2	25.3	25.5	29.7	28.8	31.7	30.9	38.8	26.6	28.9
MEDIA - FINO 1.850 MILA	18.8	21.7	23.3	22.2	23.4	22.9	29.1	10.2	23.7	24.2
MEDIO-INFERIORE	39.8	26.5	34.8	29.7	26.7	19.2	9.1	28.6	19.4	16.6
INFERIORE	14.0	1.2	7.1	5.9	5.4	1.1		4.1	2.9	2.1
GRADO DI ISTRUZIONE										
LAUREA	4.3	15.7	2.5	1.6	8.2	24.0	25.5		14.4	16.8
DIPLOMA MEDIA SUPERIORE	20.0	36.1	29.0	28.6	33.7	43.9	60.0	20.4	40.3	45.5
LICENZA MEDIA INFERIORE	32.1	25.3	48.8	55.1	38.8	24.7	12.7	46.9	35.3	30.5
ELEMENTARE O NESSUN TITOLO	43.6	24.1	20.0	14.1	19.2	7.0	3.6	32.7	10.8	7.1
CONDIZIONE SOCIO-PROFESSIONALE										
CETI SUPERIORI A	1.8	13.3	3.0	3.8	4.3	13.7	29.1		6.5	8.2
CETI MEDI B	20.3	21.7	28.8	33.5	29.8	38.7	52.7	30.6	27.3	31.1
INTELLETTUALI C	13.3	21.7	18.4	21.6	21.0	25.1	14.5	22.4	31.7	33.9
OPERAI D	15.6	8.4	23.0	16.2	11.6	3.3		14.3	7.2	5.3
PENSIONATI F	24.2	20.5	21.1	22.2	18.4	12.5	3.6	20.4	16.5	13.4
CASALINGHE E	24.8	14.5	6.0	2.7	14.8	7.4		12.2	10.1	8.2
AMPIEZZA CENTRI										
FINO A 10 MILA AB.	27.0	19.3	19.5	25.9	20.0	31.0	29.1	24.5	20.9	23.2
10 - 30 MILA AB.	21.5	19.3	23.0	24.3	21.7	15.5	16.4	16.3	18.0	16.8
30 - 100 MILA AB.	26.0	30.1	29.0	25.9	24.8	25.1	21.8	34.7	26.6	27.9
100 - 250 MILA AB.	4.6	8.4	4.1	3.8	5.0	5.2	5.5	4.1	7.2	6.8
OLTRE 250 MILA AB.	20.8	22.9	24.4	20.0	28.6	22.9	29.1	22.4	27.3	25.3
COMUNI										
CAPOLUOGHI	27.0	37.3	31.8	27.0	36.0	33.2	38.2	28.6	37.4	35.3
NON CAPOLUOGHI	73.0	62.7	68.5	73.0	63.9	66.8	61.8	71.4	63.3	64.7
CETI SUPERIORI A CETI MEDI										
FASCIA ALTA B1	1.8	13.3	3.0	3.8	4.3	13.7	29.1		6.5	8.2
FASCIA MEDIO BASSA B2	10.2	10.8	17.3	21.6	18.0	19.6	29.1	24.5	16.5	18.4
AGRICOLTORI B3	8.7	10.8	11.0	11.4	11.2	19.2	23.6	8.2	10.1	12.4
	1.4		.5	.5	.6				1.4	.3
INTELLETTUALI										
DOCENTI C1	2.8	6.0	1.4	1.1	5.0	7.0	3.6	2.0	2.9	6.8
STUDENTI C2	10.5	15.7	16.7	21.1	16.0	18.1	10.9	20.4	28.8	27.1
OPERAI										
FASCIA ALTA D1	3.3	4.8	6.0	2.7	3.1	1.8		10.2	2.2	1.3
FASCIA MEDIO BASSA D2	10.0	3.6	17.0	14.1	8.5	1.5		2.0	5.0	3.7
BRACCIANTI D3	2.3	1.2								.3
PENSIONATI ED ALTRI										
FASCIA MEDIO-ALTA F1	10.1	18.1	11.8	12.4	10.4	8.5	1.8	14.3	12.2	8.7
FASCIA BASSA F2	14.0	2.4	9.0	9.7	8.0	3.7	1.8	6.1	3.6	4.7
CASALINGHE DI FAMIGLIE ...										
... NON OPERAIE FASCIA ALTA E1	4.8	3.6	1.9	1.1	4.4	2.6		6.1	2.9	3.2
FASCIA MEDIA E2	3.9	1.2	1.6		3.2	1.8		2.0	2.9	1.8
FASCIA BASSA E3	8.3	7.2	.8	.5	4.7	1.8			2.9	1.8
... FAMIGLIE OPERAIE E4	7.8	2.4	1.9	.5	2.5	.7		4.1	1.4	1.3

Lettori in un giorno medio
delle testate ISEGIPRESS più lette nella regione
analisi secondo:
— province

	Totale	Napoli	Ca- serta	Bene- vento	Avel- lino	Sal- erno
(valori assoluti x 1000)						
POPOLAZIONE ADULTI	4401	2349	600	246	368	838
CORRIERE DELLA SERA	83	38	6	9	7	23
CORRIERE DELLO SPORT-STADIO	365	228	42	16	22	58
LA GAZZETTA DELLO SPORT	185	98	27	11	13	36
IL MATTINO	1060	659	99	43	52	206
LA REPUBBLICA	271	126	23	13	25	82
IL SOLE 24 ORE	55	27	3	7	2	16
TUTTOSPORT	49	25	7	2	2	13
QUOTIDIANI ISEGI	1435	836	141	72	92	294
(percentuali di composizione)						
POPOLAZIONE ADULTI	100.0	53.4	13.6	5.6	8.4	19.0
CORRIERE DELLA SERA	100.0	45.8	7.2	10.8	8.4	27.7
CORRIERE DELLO SPORT-STADIO	100.0	62.5	11.5	4.4	6.0	15.9
LA GAZZETTA DELLO SPORT	100.0	53.0	14.6	5.9	7.0	19.5
IL MATTINO	100.0	62.2	9.3	4.1	4.9	19.4
LA REPUBBLICA	100.0	46.5	8.5	4.8	9.2	30.3
IL SOLE 24 ORE	100.0	49.1	5.5	12.7	3.6	29.1
TUTTOSPORT	100.0	51.0	14.3	4.1	4.1	26.5
QUOTIDIANI ISEGI	100.0	58.3	9.8	5.0	6.4	20.5

Lettori in un giorno medio
delle testate ISEGI PRESS più lette nella regione
analisi secondo:
— duplicazioni di lettura

(valori assoluti x 1000)

	Totale	Corriere della Sera	Corriere dello Sport Stadio	La Gazzetta dello Sport	Il Mattino	La Repubblica	Il Sole 24 Ore	Tuttosport	L'Unità
POPOLAZIONE ADULTI	4401	83	365	185	1060	271	55	49	57
CORRIERE DELLA SERA	83	83	16	6	48	29	7	4	6
CORRIERE DELLO SPORT-STADIO	365	16	365	95	188	37	10	29	9
LA GAZZETTA DELLO SPORT	185	6	95	185	90	22	8	18	4
IL MATTINO	1060	48	188	90	1060	137	33	28	27
LA REPUBBLICA	271	29	37	22	137	271	23	7	20
IL SOLE 24 ORE	55	7	10	8	33	23	55	1	5
TUTTOSPORT	49	4	29	18	28	7	1	49	3
L'UNITA'	57	6	9	4	27	20	5	3	57
SUPPLEMENTI									
SETTE	139	35	30	13	81	43	13	5	8
IL VENERDI'	380	36	65	46	215	175	21	8	21

Probabilità di lettura
 Lettori negli ultimi 30 giorni (B/A1)
 analisi secondo:
 — frequenza di lettura e sesso

(valori moltiplicati x 1000)

	FREQUENZA ALTA				FREQUENZA MEDIA				FREQUENZA BASSA			
	Totale Adulti	Uomini	Donne	Respon-sabili acquisti	Totale Adulti	Uomini	Donne	Respon-sabili acquisti	Totale Adulti	Uomini	Donne	Respon-sabili acquisti
TOTALE A	1000	1000	1000	1000	1000	1000	1000	1000	1000	1000	1000	1000
CORRIERE DELLA SERA	535	571	500	452	110	126	87	87	23	24	21	16
CORRIERE DELLO SPORT-STADIO	653	662	548	484	168	178	133	150	30	38	19	
LA GAZZETTA DELLO SPORT	723	760	375	385	153	169	109	71	13	8		
IL MATTINO	685	713	643	667	173	188	157	140	54	71	45	38
LA REPUBBLICA	672	676	663	730	159	182	123	114	29	31	27	23
IL SOLE 24 ORE	638	667	364	444	130	138	100	118	39	52		
TUTTOSPORT	697	643	1000	833	140	142	135	95	12	16		

Probabilità di lettura
 Lettori negli ultimi 7 giorni (B/A2)
 analisi secondo:
 — frequenza di lettura e sesso

(valori moltiplicati x 1000)

	FREQUENZA ALTA				FREQUENZA MEDIA				FREQUENZA BASSA			
	Totale Adulti	Uomini	Donne	Respon-sabili acquisti	Totale Adulti	Uomini	Donne	Respon-sabili acquisti	Totale Adulti	Uomini	Donne	Respon-sabili acquisti
TOTALE A	1000	1000	1000	1000	1000	1000	1000	1000	1000	1000	1000	1000
CORRIERE DELLA SERA	655	667	636	636	182	188	171	163	135	120	167	167
CORRIERE DELLO SPORT-STADIO	702	706	639	600	206	216	171	200	133	136	111	
LA GAZZETTA DELLO SPORT	723	766	375	385	204	215	171	125	111	111		
IL MATTINO	707	737	660	692	226	235	218	206	170	231	143	111
LA REPUBBLICA	713	722	694	807	243	244	241	229	139	188	100	67
IL SOLE 24 ORE	725	762	500	571	188	200	143	182	136	136		
TUTTOSPORT	697	643	1000	833	184	194	152	111	53	83		

Lettori in un giorno medio

Puglia

Lettori in un giorno medio
delle testate ISEGIPRESS più lette nella regione
analisi secondo:
— caratteri socio-demografici

(valori assoluti x 1000)

	Totale	Corriere della Sera	Corriere dello Sport Stadio	La Gazzetta dello Sport	La Gazzetta del Mezzogiorno	Il Quotidiano (LE-BR TA)	La Repubblica	Il Sole 24 Ore	Tuttosport	Sette	Il Venerdì
POPOLAZIONE ADULTI	3148	77	181	160	571	142	138	47	34	130	245
SESSO											
MASCHI	1515	54	161	144	422	99	91	34	29	76	145
FEMMINE	1633	24	20	17	149	43	46	13	4	54	100
RESPONSABILI ACQUISTI	1193	20	22	16	114	35	28	7	2	35	58
ETA' INTERVISTATO											
14 - 24 ANNI	795	22	56	60	115	38	39	5	19	46	81
25 - 34 ANNI	597	16	50	49	150	40	34	9	4	32	58
35 - 44 ANNI	504	17	31	22	94	26	29	19	4	23	47
45 - 54 ANNI	426	9	30	15	92	20	14	5	4	15	30
55 - 64 ANNI	390	8	10	8	74	13	20	8	1	9	19
65 ANNI E OLTRE	437	6	4	5	46	7	1		1	5	11
CLASSE SOCIO-ECONOMICA											
SUPERIORE, MEDIO-SUPERIORE	239	27	15	9	101	16	49	22	1	38	63
MEDIA - OLTRE 1.850 MILA	636	21	43	36	143	36	51	20	5	42	85
MEDIA - FINO 1.850 MILA	721	14	45	42	144	25	29	5	11	27	57
MEDIO-INFERIORE	1239	14	65	64	163	57	8	1	16	22	37
INFERIORE	312	2	12	10	20	8			1	2	3
GRADO DI ISTRUZIONE											
LAUREA	111	13	9	4	49	13	27	13		19	35
DIPLOMA MEDIA SUPERIORE	527	31	42	22	155	35	70	30	7	48	103
LICENZA MEDIA INFERIORE	976	23	82	80	219	64	35	3	18	50	85
ELEMENTARE O NESSUN TITOLO	1535	9	48	54	149	30	5	2	8	13	22
CONDIZIONE SOCIO-PROFESSIONALE											
CETI SUPERIORI A	67	4	5	3	29	7	15	10	1	9	20
CETI MEDI B	560	28	56	54	205	51	51	23	15	34	64
INTELLETTUALI C	390	20	30	26	76	16	41	3	6	42	80
OPERAI D	579	9	50	49	109	27	6		7	12	23
PENSIONATI F	764	9	28	21	97	24	14	9	3	17	33
CASALINGHE E	788	7	11	8	55	18	11	2	1	17	26
TOTALE	3148	77	181	160	571	142	138	47	34	130	245
AMPIEZZA CENTRI											
FINO A 10 MILA AB.	553	8	32	40	71	42	11	4	8	12	31
10 - 30 MILA AB.	980	25	47	43	163	42	38	17	7	39	64
30 - 100 MILA AB.	971	23	57	51	178	38	44	18	15	38	75
100 - 250 MILA AB.	358	12	22	10	44	20	12	3	1	20	25
OLTRE 250 MILA AB.	286	11	23	16	114		33	6	3	21	50
COMUNI											
CAPOLUOGHI	751	24	52	33	174	44	49	9	5	50	91
NON CAPOLUOGHI	2397	54	129	127	397	98	89	38	28	80	155
CETI SUPERIORI A CETI MEDI											
FASCIA ALTA B1	67	4	5	3	29	7	15	10	1	9	20
FASCIA MEDIO BASSA B2	277	20	30	26	110	26	35	18	4	22	41
AGRICOLTORI B3	238	8	24	28	92	24	15	4	10	11	22
	45		2	1	4					1	1
INTELLETTUALI											
DOCENTI C1	88	6	2		21	5	13	2			
STUDENTI C2	301	14	28	26	55	11	28	1	6	13	23
OPERAI											
FASCIA ALTA D1	144	4	11	16	23	10	3		3	4	12
FASCIA MEDIO BASSA D2	284	5	33	27	69	16	2		3	7	8
BRACCIANTI D3	152		7	6	17	2			2	1	2
PENSIONATI ED ALTRI											
FASCIA MEDIO-ALTA F1	276	6	14	8	54	6	12	8	2	11	21
FASCIA BASSA F2	488	4	14	13	42	17	2		1	6	12
CASALINGHE DI FAMIGLIE ...											
... NON OPERAIE FASCIA ALTA E1	129	3		1	18	7	9	2		9	14
FASCIA MEDIA E2	99	2	4	3	12	3	1			2	5
FASCIA BASSA E3	263		3	4	17	3	1		1	3	4
... FAMIGLIE OPERAIE E4	297	2	3		8	5				3	3

Lettori in un giorno medio
delle testate ISEGI PRESS più lette nella regione
analisi secondo:
— caratteri socio-demografici

(percentuali di composizione)

	Totale	Corriere della Sera	Corriere dello Sport Stadio	La Gazzetta dello Sport	La Gazzetta del Mezzogiorno	Il Quotidiano (LE-BR TA)	La Repubblica	Il Sole 24 Ore	Tuttosport	Sette	Il Venerdì
POPOLAZIONE ADULTI	100.0	100.0	100.0	100.0	100.0	100.0	100.0	100.0	100.0	100.0	100.0
SESSO											
MASCHI	48.1	70.1	89.0	90.0	73.9	69.7	65.9	72.3	85.3	58.5	59.2
FEMMINE	51.9	31.2	11.0	10.6	26.1	30.3	33.3	27.7	11.8	41.5	40.8
RESPONSABILI ACQUISTI	37.9	26.0	12.2	10.0	20.0	24.6	20.3	14.9	5.9	26.9	23.7
ETA' INTERVISTATO											
14 - 24 ANNI	25.3	28.6	30.9	37.5	20.1	26.8	28.3	10.6	55.9	35.4	33.1
25 - 34 ANNI	19.0	20.8	27.6	30.6	26.3	28.2	24.6	19.1	11.8	24.6	23.7
35 - 44 ANNI	16.0	22.1	17.1	13.8	16.5	18.3	21.0	40.4	11.8	17.7	19.2
45 - 54 ANNI	13.5	11.7	16.6	9.4	16.1	14.1	10.1	10.6	11.8	11.5	12.2
55 - 64 ANNI	12.4	10.4	5.5	5.0	13.0	9.2	14.5	17.0	2.9	6.9	7.8
65 ANNI E OLTRE	13.9	7.8	2.2	3.1	8.1	4.9	.7		2.9	3.8	4.5
CLASSE SOCIO-ECONOMICA											
SUPERIORE, MEDIO-SUPERIORE	7.6	35.1	8.3	5.6	17.7	11.3	35.5	46.8	2.9	29.2	25.7
MEDIA - OLTRE 1.850 MILA	20.2	27.3	23.8	22.5	25.0	25.4	37.0	42.6	14.7	32.3	34.7
MEDIA - FINO 1.850 MILA	22.9	18.2	24.9	26.3	25.2	17.6	21.0	10.6	32.4	20.8	23.3
MEDIO-INFERIORE	39.4	18.2	35.9	40.0	28.5	40.1	5.8	2.1	47.1	16.9	15.1
INFERIORE	9.9	2.6	6.6	6.3	3.5	5.6			2.9	1.5	1.2
GRADO DI ISTRUZIONE											
LAUREA	3.5	16.9	5.0	2.5	8.6	9.2	19.6	27.7		14.6	14.3
DIPLOMA MEDIA SUPERIORE	16.7	40.3	23.2	13.8	27.1	24.6	50.7	63.8	20.6	36.9	42.0
LICENZA MEDIA INFERIORE	31.0	29.9	45.3	50.0	38.4	45.1	25.4	6.4	52.9	38.5	34.7
ELEMENTARE O NESSUN TITOLO	48.8	11.7	26.5	33.8	26.1	21.1	3.6	4.3	23.5	10.0	9.0
CONDIZIONE SOCIO-PROFESSIONALE											
CETI SUPERIORI A	2.1	5.2	2.8	1.9	5.1	4.9	10.9	21.3	2.9	6.9	8.2
CETI MEDI B	17.8	36.4	30.9	33.8	35.9	35.9	37.0	48.9	44.1	26.2	26.1
INTELLETTUALI C	12.4	26.0	16.6	16.3	13.3	11.3	29.7	6.4	17.6	32.3	32.7
OPERAI D	18.4	11.7	27.6	30.6	19.1	19.0	4.3		20.6	9.2	9.4
PENSIONATI F	24.3	11.7	15.5	13.1	17.0	16.9	10.1	19.1	8.8	13.1	13.5
CASALINGHE E	25.0	9.1	6.1	5.0	9.6	12.7	8.0	4.3	2.9	13.1	10.6
AMPIEZZA CENTRI											
FINO A 10 MILA AB.	17.6	10.4	17.7	25.0	12.4	29.6	8.0	8.5	23.5	9.2	12.7
10 - 30 MILA AB.	31.1	32.5	26.0	26.9	28.5	29.6	27.5	36.2	20.6	30.0	26.1
30 - 100 MILA AB.	30.8	29.9	31.5	31.9	31.2	26.8	31.9	38.3	44.1	29.2	30.6
100 - 250 MILA AB.	11.4	15.6	12.2	6.3	7.7	14.1	8.7	6.4	2.9	15.4	10.2
OLTRE 250 MILA AB.	9.1	14.3	12.7	10.0	20.0		23.9	12.8	8.8	16.2	20.4
COMUNI											
CAPOLUOGHI	23.9	31.2	28.7	20.6	30.5	31.0	35.5	19.1	14.7	38.5	37.1
NON CAPOLUOGHI	76.1	70.1	71.3	79.4	69.5	69.0	64.5	80.9	82.4	61.5	63.3
CETI SUPERIORI A CETI MEDI											
FASCIA ALTA B1	2.1	5.2	2.8	1.9	5.1	4.9	10.9	21.3	2.9	6.9	8.2
FASCIA MEDIO BASSA B2	8.8	26.0	16.6	16.3	19.3	18.3	25.4	38.3	11.8	16.9	16.7
AGRICOLTORI B3	7.6	10.4	13.3	17.5	16.1	16.9	10.9	8.5	29.4	8.5	9.0
	1.4		1.1	.6	.7					.8	.4
INTELLETTUALI											
DOCENTI C1	2.8	7.8	1.1		3.7	3.5	9.4	4.3		10.0	9.4
STUDENTI C2	9.6	18.2	15.5	16.3	9.6	7.7	20.3	2.1	17.6	21.5	23.3
OPERAI											
FASCIA ALTA D1	4.6	5.2	6.1	10.0	4.0	7.0	2.2		8.8	3.1	4.9
FASCIA MEDIO BASSA D2	9.0	6.5	18.2	16.9	12.1	11.3	1.4		8.8	5.4	3.3
BRACCIANTI D3	4.8		3.9	3.8	3.0	1.4			5.9	.8	.8
PENSIONATI ED ALTRI											
FASCIA MEDIO-ALTA F1	8.8	7.8	7.7	5.0	9.5	4.2	8.7	17.0	5.9	8.5	8.6
FASCIA BASSA F2	15.5	5.2	7.7	8.1	7.4	12.0	1.4		2.9	4.6	4.9
CASALINGHE DI FAMIGLIE ...											
... NON OPERAIE FASCIA ALTA E1	4.1	3.9		.6	3.2	4.9	6.5	4.3		6.9	5.7
FASCIA MEDIA E2	3.1	2.6	2.2	1.9	2.1	2.1	.7			1.5	2.0
FASCIA BASSA E3	8.4		1.7	2.5	3.0	2.1	.7		2.9	2.3	1.6
... FAMIGLIE OPERAIE E4	9.4	2.6	1.7		1.4	3.5				2.3	1.2

Lettori in un giorno medio
delle testate ISEGIPRESS più lette nella regione
analisi secondo:
— province

(valori assoluti x 1000)	Totale	Bari	Foggia	Ta- ranto	Brin- disi	Lecce
POPOLAZIONE ADULTI	3148	1192	550	461	319	626
CORRIERE DELLA SERA	77	33	8	12	2	23
CORRIERE DELLO SPORT-STADIO	181	78	25	17	21	40
LA GAZZETTA DELLO SPORT	160	66	21	13	24	36
LA GAZZETTA DEL MEZZOGIORNO	571	306	70	39	67	89
QUOTIDIANO (LE/BR/TA)	142	2		25	26	89
LA REPUBBLICA	138	79	21	7	7	24
IL SOLE 24 ORE	47	25	9	4	2	8
TUTTOSPORT	34	13	6	1	7	7
QUOTIDIANI ISEGI	877	410	110	77	97	183
(percentuali di composizione)						
POPOLAZIONE ADULTI	100.0	37.9	17.5	14.6	10.1	19.9
CORRIERE DELLA SERA	100.0	42.9	10.4	15.6	2.6	29.9
CORRIERE DELLO SPORT-STADIO	100.0	43.1	13.8	9.4	11.6	22.1
LA GAZZETTA DELLO SPORT	100.0	41.3	13.1	8.1	15.0	22.5
LA GAZZETTA DEL MEZZOGIORNO	100.0	53.6	12.3	6.8	11.7	15.6
QUOTIDIANO (LE/BR/TA)	100.0	1.4		17.6	18.3	62.7
LA REPUBBLICA	100.0	57.2	15.2	5.1	5.1	17.4
IL SOLE 24 ORE	100.0	53.2	19.1	8.5	4.3	17.0
TUTTOSPORT	100.0	38.2	17.6	2.9	20.6	20.6
QUOTIDIANI ISEGI	100.0	46.8	12.5	8.8	11.1	20.9

Lettori in un giorno medio
delle testate ISEGI PRESS più lette nella regione
analisi secondo:
— duplicazioni di lettura

(valori assoluti x 1000)

	Totale	Corriere della Sera	Corriere dello Sport Stadio	La Gazzetta dello Sport	La Gazzetta del Mezzogiorno	Il Quotidiano (LE-BR-TA)	La Repubblica	Il Sole 24 Ore	Tuttosport
POPOLAZIONE ADULTI	3148	77	181	160	571	142	138	47	34
CORRIERE DELLA SERA	77	77	9	9	38	12	13	10	1
CORRIERE DELLO SPORT-STADIO	181	9	181	61	92	21	14	4	16
LA GAZZETTA DELLO SPORT	160	9	61	160	80	20	11	3	19
LA GAZZETTA DEL MEZZOGIORNO	571	38	92	80	571	61	66	28	13
QUOTIDIANO (LE/BR/TA)	142	12	21	20	61	142	14	2	4
LA REPUBBLICA	138	13	14	11	66	14	138	13	2
IL SOLE 24 ORE	47	10	4	3	28	2	13	47	1
TUTTOSPORT	34	1	16	19	13	4	2	1	34
SUPPLEMENTI									
SETTE	130	38	11	11	47	17	21	8	1
IL VENERDI'	245	17	22	19	84	24	85	19	2

Probabilità di lettura
 Lettori negli ultimi 30 giorni (B/A1)
 analisi secondo:
 — frequenza di lettura e sesso

(valori moltiplicati x 1000)

	FREQUENZA ALTA				FREQUENZA MEDIA				FREQUENZA BASSA			
	Totale Adulti	Uomini	Donne	Respon-sabili acquisti	Totale Adulti	Uomini	Donne	Respon-sabili acquisti	Totale Adulti	Uomini	Donne	Respon-sabili acquisti
TOTALE A	1000	1000	1000	1000	1000	1000	1000	1000	1000	1000	1000	1000
CORRIERE DELLA SERA	598	579	667	619	120	129	100	136	32	28	18	31
CORRIERE DELLO SPORT-STADIO	669	678	588	765	165	181	118	116	55	68	71	67
LA GAZZETTA DELLO SPORT	584	595	500	625	142	154	117	143	48	51	40	43
LA GAZZETTA DEL MEZZOGIORNO	735	761	660	651	146	168	119	116	28	37	23	27
QUOTIDIANO (LE/BR/TA)	754	776	683	727	142	160	110	131	19	23	16	25
LA REPUBBLICA	669	701	646	595	170	190	135	91	7	12		
IL SOLE 24 ORE	787	788	857	667	104	113	143	125	21	27		
TUTTOSPORT	486	517	333		127	143	115	125	41	43		

Probabilità di lettura
 Lettori negli ultimi 7 giorni (B/A2)
 analisi secondo:
 — frequenza di lettura e sesso

(valori moltiplicati x 1000)

	FREQUENZA ALTA				FREQUENZA MEDIA				FREQUENZA BASSA			
	Totale Adulti	Uomini	Donne	Respon-sabili acquisti	Totale Adulti	Uomini	Donne	Respon-sabili acquisti	Totale Adulti	Uomini	Donne	Respon-sabili acquisti
TOTALE A	1000	1000	1000	1000	1000	1000	1000	1000	1000	1000	1000	1000
CORRIERE DELLA SERA	662	647	696	684	185	191	167	200	143	95	143	200
CORRIERE DELLO SPORT-STADIO	686	697	588	765	205	214	179	174	174	200	250	200
LA GAZZETTA DELLO SPORT	623	638	500	625	186	198	159	196	143	138	200	91
LA GAZZETTA DEL MEZZOGIORNO	761	777	713	724	210	221	193	193	167	160	182	188
QUOTIDIANO (LE/BR/TA)	785	805	718	774	181	200	146	167	111	91	167	250
LA REPUBBLICA	705	709	721	647	266	264	254	222	91	91		
IL SOLE 24 ORE	787	788	857	667	178	179	333	250	100	100		
TUTTOSPORT	586	652	333		183	203	167	200	154	182		

Lettori in un giorno medio

Basilicata

Lettori in un giorno medio
delle testate ISEGIPRESS più lette nella regione
analisi secondo:
— caratteri socio-demografici

(valori assoluti x 1000)

	Totale	Corriere dello Sport Stadio	La Gazzetta dello Sport	La Gazzetta del Mezzogiorno	La Repubblica	Il Venerdì
POPOLAZIONE ADULTI	496	31	29	62	27	54
SESSO						
MASCHI	243	27	25	41	19	33
FEMMINE	253	4	3	21	8	20
RESPONSABILI ACQUISTI	193	3		16	5	11
ETA' INTERVISTATO						
14 - 24 ANNI	115	8	11	14	8	16
25 - 34 ANNI	92	9	7	20	7	16
35 - 44 ANNI	70	4	4	8	3	9
45 - 54 ANNI	71	6	4	8	7	9
55 - 64 ANNI	67	3	3	5	2	4
65 ANNI E OLTRE	81	1		6		
CLASSE SOCIO-ECONOMICA						
SUPERIORE, MEDIO-SUPERIORE	28	2	1	6	5	8
MEDIA - OLTRE 1.850 MILA	111	10	11	22	14	26
MEDIA - FINO 1.850 MILA	91	7	4	11	5	11
MEDIO-INFERIORE	224	12	13	21	3	8
INFERIORE	41			1		
GRADO DI ISTRUZIONE						
LAUREA	11			6	2	6
DIPLOMA MEDIA SUPERIORE	102	8	9	23	14	30
LICENZA MEDIA INFERIORE	136	15	13	22	7	13
ELEMENTARE O NESSUN TITOLO	246	8	6	12	3	4
CONDIZIONE SOCIO-PROFESSIONALE						
CETI SUPERIORI A	15	1	2	3	1	3
CETI MEDI B	112	11	9	21	11	19
INTELLETTUALI C	58	4	5	10	9	15
OPERAI D	94	9	8	13	4	10
PENSIONATI F	105	3	6	11	1	3
CASALINGHE E	113	2		5	1	3
AMPIEZZA CENTRI						
FINO A 10 MILA AB.	303	18	22	40	14	31
10 - 30 MILA AB.	98	4	3	5	3	7
30 - 100 MILA AB.	95	9	4	17	10	16
100 - 250 MILA AB.						
OLTRE 250 MILA AB.						
COMUNI						
CAPOLUOGHI	95	9	4	17	10	16
NON CAPOLUOGHI	401	22	24	44	17	38
CETI SUPERIORI A CETI MEDI						
FASCIA ALTA B1	15	1	2	3	1	3
FASCIA MEDIO BASSA B2	51	7	6	14	9	16
AGRICOLTORI B3	32	3	2	6	3	3
	29	1		1		
INTELLETTUALI						
DOCENTI C1	12			4	4	8
STUDENTI C2	46	4	4	6	5	7
OPERAI						
FASCIA ALTA D1	32	1	1	3	3	4
FASCIA MEDIO BASSA D2	42	7	5	9	1	6
BRACCIANTI D3	20	1	1	1		
PENSIONATI ED ALTRI						
FASCIA MEDIO-ALTA F1	26	2	3	3		3
FASCIA BASSA F2	79	2	3	7	1	1
CASALINGHE DI FAMIGLIE ...						
... NON OPERAIE FASCIA ALTA E1	14					
FASCIA MEDIA E2	14			1	1	1
FASCIA BASSA E3	34					
... FAMIGLIE OPERAIE E4	51	2		3		2

Lettori in un giorno medio
delle testate ISEGIPRESS più lette nella regione

analisi secondo:

— caratteri socio-demografici

(percentuali di composizione)

	Totale	Corriere dello Sport Stadio	La Gazzetta dello Sport	La Gazzetta del Mezzogiorno	La Repubblica	Il Venerdì
POPOLAZIONE ADULTI	100.0	100.0	100.0	100.0	100.0	100.0
SESSO						
MASCHI	49.0	87.1	86.2	66.1	70.4	61.1
FEMMINE	51.0	12.9	10.3	33.9	29.6	37.0
RESPONSABILI ACQUISTI	38.9	9.7		25.8	18.5	20.4
ETA' INTERVISTATO						
14 - 24 ANNI	23.2	25.8	37.9	22.6	29.6	29.6
25 - 34 ANNI	18.5	29.0	24.1	32.3	25.9	29.6
35 - 44 ANNI	14.1	12.9	13.8	12.9	11.1	16.7
45 - 54 ANNI	14.3	19.4	13.8	12.9	25.9	16.7
55 - 64 ANNI	13.5	9.7	10.3	8.1	7.4	7.4
65 ANNI E OLTRE	16.3	3.2		9.7		
CLASSE SOCIO-ECONOMICA						
SUPERIORE, MEDIO-SUPERIORE	5.6	6.5	3.4	9.7	18.5	14.8
MEDIA - OLTRE 1.850 MILA	22.4	32.3	37.9	35.5	51.9	48.1
MEDIA - FINO 1.850 MILA	18.3	22.6	13.8	17.7	18.5	20.4
MEDIO-INFERIORE	45.2	38.7	44.8	33.9	11.1	14.8
INFERIORE	8.3			1.6		
GRADO DI ISTRUZIONE						
LAUREA	2.2			9.7	7.4	11.1
DIPLOMA MEDIA SUPERIORE	20.6	25.8	31.0	37.1	51.9	55.6
LICENZA MEDIA INFERIORE	27.4	48.4	44.8	35.5	25.9	24.1
ELEMENTARE O NESSUN TITOLO	49.6	25.8	20.7	19.4	11.1	7.4
CONDIZIONE SOCIO-PROFESSIONALE						
CETI SUPERIORI A	3.0	3.2	6.9	4.8	3.7	5.6
CETI MEDI B	22.6	35.5	31.0	33.9	40.7	35.2
INTELLETTUALI C	11.7	12.9	17.2	16.1	33.3	27.8
OPERAI D	19.0	29.0	27.6	21.0	14.8	18.5
PENSIONATI F	21.2	9.7	20.7	17.7	3.7	5.6
CASALINGHE E	22.8	6.5		8.1	3.7	5.6
AMPIEZZA CENTRI						
FINO A 10 MILA AB.	61.1	58.1	75.9	64.5	51.9	57.4
10 - 30 MILA AB.	19.8	12.9	10.3	8.1	11.1	13.0
30 - 100 MILA AB.	19.2	29.0	13.8	27.4	37.0	29.6
100 - 250 MILA AB.						
OLTRE 250 MILA AB.						
COMUNI						
CAPOLUOGHI	19.2	29.0	13.8	27.4	37.0	29.6
NON CAPOLUOGHI	80.8	71.0	82.8	71.0	63.0	70.4
CETI SUPERIORI A CETI MEDI						
FASCIA ALTA B1	3.0	3.2	6.9	4.8	3.7	5.6
FASCIA MEDIO BASSA B2	10.3	22.6	20.7	22.6	33.3	29.6
AGRICOLTORI B3	6.5	9.7	6.9	9.7	11.1	5.6
	5.8	3.2		1.6		
INTELLETTUALI						
DOCENTI C1	2.4			6.5	14.8	14.8
STUDENTI C2	9.3	12.9	13.8	9.7	18.5	13.0
OPERAI						
FASCIA ALTA D1	6.5	3.2	3.4	4.8	11.1	7.4
FASCIA MEDIO BASSA D2	8.5	22.6	17.2	14.5	3.7	11.1
BRACCIANTI D3	4.0	3.2	3.4	1.6		
PENSIONATI ED ALTRI						
FASCIA MEDIO-ALTA F1	5.2	6.5	10.3	4.8		5.6
FASCIA BASSA F2	15.9	6.5	10.3	11.3	3.7	1.9
CASALINGHE DI FAMIGLIE ...						
... NON OPERAIE FASCIA ALTA E1	2.8					
FASCIA MEDIA E2	2.8			1.6	3.7	1.9
FASCIA BASSA E3	6.9					
... FAMIGLIE OPERAIE E4	10.3	6.5		4.8		3.7

Lettori in un giorno medio
delle testate ISEGIPRESS più lette nella regione
analisi secondo:
— province

	Totale	Po- tenza	Ma- tera
(valori assoluti x 1000)			
POPOLAZIONE ADULTI	496	333	163
CORRIERE DELLO SPORT-STADIO	31	20	11
LA GAZZETTA DELLO SPORT	29	16	12
LA GAZZETTA DEL MEZZOGIORNO	62	31	31
LA REPUBBLICA	27	19	8
QUOTIDIANI ISEGI	130	80	51
(percentuali di composizione)			
POPOLAZIONE ADULTI	100.0	67.1	32.9
CORRIERE DELLO SPORT-STADIO	100.0	64.5	35.5
LA GAZZETTA DELLO SPORT	100.0	55.2	41.4
LA GAZZETTA DEL MEZZOGIORNO	100.0	50.0	50.0
LA REPUBBLICA	100.0	70.4	29.6
QUOTIDIANI ISEGI	100.0	61.5	39.2

Lettori in un giorno medio
delle testate ISEGI PRESS più lette nella regione
analisi secondo:
— duplicazioni di lettura

(valori assoluti x 1000)

	Totale	Corriere dello Sport Stadio	La Gazzetta dello Sport	La Gazzetta del Mezzogiorno	La Repubblica
POPOLAZIONE ADULTI	496	31	29	62	27
CORRIERE DELLO SPORT-STADIO	31	31	12	11	3
LA GAZZETTA DELLO SPORT	29	12	29	6	2
LA GAZZETTA DEL MEZZOGIORNO	62	11	6	62	9
LA REPUBBLICA	27	3	2	9	27
SUPPLEMENTI					
IL VENERDI'	54	6	3	17	17

Probabilità di lettura
Lettori negli ultimi 30 giorni (B/A1)
analisi secondo:
— frequenza di lettura e sesso

(valori moltiplicati x 1000)

	FREQUENZA ALTA				FREQUENZA MEDIA				FREQUENZA BASSA			
	Totale Adulti	Uomini	Donne	Respon-sabili acquisti	Totale Adulti	Uomini	Donne	Respon-sabili acquisti	Totale Adulti	Uomini	Donne	Respon-sabili acquisti
TOTALE A	1000	1000	1000	1000	1000	1000	1000	1000	1000	1000	1000	1000
CORRIERE DELLO SPORT-STADIO	783	833	600	667	191	200	125	167				
LA GAZZETTA DELLO SPORT	684	647	1000		170	176	143		63	71		
LA GAZZETTA DEL MEZZOGIORNO	648	625	727	813	179	196	138	150	26	45		
LA REPUBBLICA	652	714	556	667	200	257	100	125	32			

Probabilità di lettura
Lettori negli ultimi 7 giorni (B/A2)
analisi secondo:
— frequenza di lettura e sesso

(valori moltiplicati x 1000)

	FREQUENZA ALTA				FREQUENZA MEDIA				FREQUENZA BASSA			
	Totale Adulti	Uomini	Donne	Respon-sabili acquisti	Totale Adulti	Uomini	Donne	Respon-sabili acquisti	Totale Adulti	Uomini	Donne	Respon-sabili acquisti
TOTALE A	1000	1000	1000	1000	1000	1000	1000	1000	1000	1000	1000	1000
CORRIERE DELLO SPORT-STADIO	818	882	600	667	271	267	250	250				
LA GAZZETTA DELLO SPORT	684	647	1000		254	250	286		250	250		
LA GAZZETTA DEL MEZZOGIORNO	730	698	800	867	319	367	235	250	167	333		
LA REPUBBLICA	714	833	556	667	314	346	222	250	333			

Lettori in un giorno medio
delle testate ISEGIPRESS più lette nella regione
analisi secondo:
— caratteri socio-demografici

(valori assoluti x 1000)

	Totale	Corriere della Sera	Corriere dello Sport Stadio	La Gazzetta dello Sport	Gazzetta del Sud	La Repubblica	Sette	Il Venerdì
POPOLAZIONE ADULTI	1681	46	106	86	350	123	73	181
SESSO								
MASCHI	824	35	87	70	239	93	51	117
FEMMINE	857	12	19	15	112	30	22	63
RESPONSABILI ACQUISTI	635	8	12	7	71	19	16	42
ETA' INTERVISTATO								
14 - 24 ANNI	416	10	47	36	104	29	28	60
25 - 34 ANNI	328	17	27	26	95	32	19	46
35 - 44 ANNI	248	10	15	9	59	30	12	33
45 - 54 ANNI	223	3	10	9	36	10	8	21
55 - 64 ANNI	211	2	6	3	29	15	5	16
65 ANNI E OLTRE	255	4	2	1	28	7	2	5
CLASSE SOCIO-ECONOMICA								
SUPERIORE, MEDIO-SUPERIORE	207	18	21	13	85	40	27	60
MEDIA - OLTRE 1.850 MILA	311	9	25	21	107	31	14	43
MEDIA - FINO 1.850 MILA	409	14	32	22	88	35	20	48
MEDIO-INFERIORE	514	3	18	21	53	11	8	18
INFERIORE	240	1	10	8	18	6	4	11
GRADO DI ISTRUZIONE								
LAUREA	76	10	8	3	34	30	12	36
DIPLOMA MEDIA SUPERIORE	348	21	31	29	134	53	29	70
LICENZA MEDIA INFERIORE	478	11	50	42	118	29	25	58
ELEMENTARE O NESSUN TITOLO	778	5	17	13	64	11	7	17
CONDIZIONE SOCIO-PROFESSIONALE								
CETI SUPERIORI A	40	8	6	3	22	15	6	17
CETI MEDI B	308	12	28	26	101	40	22	53
INTELLETTUALI C	242	12	22	18	73	31	27	64
OPERAI D	288	3	22	11	48	7	5	12
PENSIONATI F	436	9	19	21	71	27	7	19
CASALINGHE E	367	2	9	6	35	3	6	15
AMPIEZZA CENTRI								
FINO A 10 MILA AB.	861	12	44	39	110	48	26	74
10 - 30 MILA AB.	330	12	24	24	87	26	17	41
30 - 100 MILA AB.	184	2	10	5	39	14	8	19
100 - 250 MILA AB.	306	20	28	17	114	35	23	46
OLTRE 250 MILA AB.								
COMUNI								
CAPOLUOGHI	306	20	28	17	114	35	23	46
NON CAPOLUOGHI	1375	26	78	68	236	88	50	134
CETI SUPERIORI A CETI MEDI								
FASCIA ALTA B1	40	8	6	3	22	15	6	17
FASCIA MEDIO BASSA B2	171	6	17	14	68	22	14	33
AGRICOLTORI B3	104	6	11	13	33	18	8	18
	33						1	1
INTELLETTUALI								
DOCENTI C1	59	6	3	3	21	16	7	24
STUDENTI C2	183	6	19	15	52	15	19	40
OPERAI								
FASCIA ALTA D1	68	1	8	6	22		2	2
FASCIA MEDIO BASSA D2	135	2	13	4	25	7	2	9
BRACCianti D3	85	1	1	1	1		1	1
PENSIONATI ED ALTRI								
FASCIA MEDIO-ALTA F1	141	3	6	9	41	17	3	13
FASCIA BASSA F2	295	6	13	11	30	10	4	6
CASALINGHE DI FAMIGLIE ...								
... NON OPERAIE FASCIA ALTA E1	67	1	5	3	11	2	2	6
FASCIA MEDIA E2	34				7		1	3
FASCIA BASSA E3	143		1		10	1	1	4
... FAMIGLIE OPERAIE E4	124	1	4	3	7		2	2

Lettori in un giorno medio
delle testate ISEGIPRESS più lette nella regione
analisi secondo:
— caratteri socio-demografici

(percentuali di composizione)

	Totale	Corriere della Sera	Corriere dello Sport Stadio	La Gazzetta dello Sport	Gazzetta del Sud	La Repubblica	Sette	Il Venerdì
POPOLAZIONE ADULTI	100.0	100.0	100.0	100.0	100.0	100.0	100.0	100.0
SESSO								
MASCHI	49.0	76.1	82.1	81.4	68.3	75.6	69.9	64.6
FEMMINE	51.0	26.1	17.9	17.4	32.0	24.4	30.1	34.8
RESPONSABILI ACQUISTI	37.8	17.4	11.3	8.1	20.3	15.4	21.9	23.2
ETA' INTERVISTATO								
14 - 24 ANNI	24.7	21.7	44.3	41.9	29.7	23.6	38.4	33.1
25 - 34 ANNI	19.5	37.0	25.5	30.2	27.1	26.0	26.0	25.4
35 - 44 ANNI	14.8	21.7	14.2	10.5	16.9	24.4	16.4	18.2
45 - 54 ANNI	13.3	6.5	9.4	10.5	10.3	8.1	11.0	11.6
55 - 64 ANNI	12.6	4.3	5.7	3.5	8.3	12.2	6.8	8.8
65 ANNI E OLTRE	15.2	8.7	1.9	1.2	8.0	5.7	2.7	2.8
CLASSE SOCIO-ECONOMICA								
SUPERIORE, MEDIO-SUPERIORE	12.3	39.1	19.8	15.1	24.3	32.5	37.0	33.1
MEDIA - OLTRE 1.850 MILA	18.5	19.6	23.6	24.4	30.6	25.2	19.2	23.8
MEDIA - FINO 1.850 MILA	24.3	30.4	30.2	25.6	25.1	28.5	27.4	26.5
MEDIO-INFERIORE	30.6	6.5	17.0	24.4	15.1	8.9	11.0	9.9
INFERIORE	14.3	2.2	9.4	9.3	5.1	4.9	5.5	6.1
GRADO DI ISTRUZIONE								
LAUREA	4.5	21.7	7.5	3.5	9.7	24.4	16.4	19.9
DIPLOMA MEDIA SUPERIORE	20.7	45.7	29.2	33.7	38.3	43.1	39.7	38.7
LICENZA MEDIA INFERIORE	28.4	23.9	47.2	48.8	33.7	23.6	34.2	32.0
ELEMENTARE O NESSUN TITOLO	46.3	10.9	16.0	15.1	18.3	8.9	9.6	9.4
CONDIZIONE SOCIO-PROFESSIONALE								
CETI SUPERIORI A	2.4	17.4	5.7	3.5	6.3	12.2	8.2	9.4
CETI MEDI B	18.3	26.1	26.4	30.2	28.9	32.5	30.1	29.3
INTELLETTUALI C	14.4	26.1	20.8	20.9	20.9	25.2	37.0	35.4
OPERAI D	17.1	6.5	20.8	12.8	13.7	5.7	6.8	6.6
PENSIONATI F	25.9	19.6	17.9	24.4	20.3	22.0	9.6	10.5
CASALINGHE E	21.8	4.3	8.5	7.0	10.0	2.4	8.2	8.3
AMPIEZZA CENTRI								
FINO A 10 MILA AB.	51.2	26.1	41.5	45.3	31.4	39.0	35.6	40.9
10 - 30 MILA AB.	19.6	26.1	22.6	27.9	24.9	21.1	23.3	22.7
30 - 100 MILA AB.	10.9	4.3	9.4	5.8	11.1	11.4	11.0	10.5
100 - 250 MILA AB.	18.2	43.5	26.4	19.8	32.6	28.5	31.5	25.4
OLTRE 250 MILA AB.								
COMUNI								
CAPOLUOGHI	18.2	43.5	26.4	19.8	32.6	28.5	31.5	25.4
NON CAPOLUOGHI	81.8	56.5	73.6	79.1	67.4	71.5	68.5	74.0
CETI SUPERIORI A CETI MEDI								
FASCIA ALTA B1	2.4	17.4	5.7	3.5	6.3	12.2	8.2	9.4
FASCIA MEDIO BASSA B2	10.2	13.0	16.0	16.3	19.4	17.9	19.2	18.2
FASCIA AGRICOLTORI B3	6.2	13.0	10.4	15.1	9.4	14.6	11.0	9.9
	2.0						1.4	.6
INTELLETTUALI								
DOCENTI C1	3.5	13.0	2.8	3.5	6.0	13.0	9.6	13.3
STUDENTI C2	10.9	13.0	17.9	17.4	14.9	12.2	26.0	22.1
OPERAI								
FASCIA ALTA D1	4.0	2.2	7.5	7.0	6.3		2.7	1.1
FASCIA MEDIO BASSA D2	8.0	4.3	12.3	4.7	7.1	5.7	2.7	5.0
BRACCIANTI D3	5.1	2.2	.9	1.2	.3		1.4	.6
PENSIONATI ED ALTRI								
FASCIA MEDIO-ALTA F1	8.4	6.5	5.7	10.5	11.7	13.8	4.1	7.2
FASCIA BASSA F2	17.5	13.0	12.3	12.8	8.6	8.1	5.5	3.3
CASALINGHE DI FAMIGLIE ...								
... NON OPERAIE FASCIA ALTA E1	4.0	2.2	4.7	3.5	3.1	1.6	2.7	3.3
FASCIA MEDIA E2	2.0				2.0		1.4	1.7
FASCIA BASSA E3	8.5		.9		2.9	.8	1.4	2.2
... FAMIGLIE OPERAIE E4	7.4	2.2	3.8	3.5	2.0		2.7	1.1

Lettori in un giorno medio
delle testate ISEGIPRESS più lette nella regione
analisi secondo:
— province

(valori assoluti x 1000)

	Totale	Reggio Calabria	Co-senza	Catan-zaro
POPOLAZIONE ADULTI	1681	473	609	599
CORRIERE DELLA SERA	46	17	15	15
CORRIERE DELLO SPORT-STADIO	106	36	31	40
LA GAZZETTA DELLO SPORT	86	33	28	24
GAZZETTA DEL SUD	350	153	97	100
LA REPUBBLICA	123	37	48	38
QUOTIDIANI ISEGI	499	188	163	148

(percentuali di composizione)

POPOLAZIONE ADULTI	100.0	28.1	36.2	35.6
CORRIERE DELLA SERA	100.0	37.0	32.6	32.6
CORRIERE DELLO SPORT-STADIO	100.0	34.0	29.2	37.7
LA GAZZETTA DELLO SPORT	100.0	38.4	32.6	27.9
GAZZETTA DEL SUD	100.0	43.7	27.7	28.6
LA REPUBBLICA	100.0	30.1	39.0	30.9
QUOTIDIANI ISEGI	100.0	37.7	32.7	29.7

Lettori in un giorno medio
delle testate ISEGIPRESS più lette nella regione
analisi secondo:
— duplicazioni di lettura

(valori assoluti x 1000)

	Totale	Corriere della Sera	Corriere dello Sport Stadio	La Gazzetta dello Sport	Gazzetta del Sud	La Repubblica
POPOLAZIONE ADULTI	1681	46	106	86	350	123
CORRIERE DELLA SERA	46	46	7	7	24	14
CORRIERE DELLO SPORT-STADIO	106	7	106	36	61	20
LA GAZZETTA DELLO SPORT	86	7	36	86	43	16
GAZZETTA DEL SUD	350	24	61	43	350	66
LA REPUBBLICA	123	14	20	16	66	123
SUPPLEMENTI						
SETTE	73	20	14	10	37	18
IL VENERDI'	181	20	26	19	80	66

Probabilità di lettura
 Lettori negli ultimi 30 giorni (B/A1)
 analisi secondo:
 — frequenza di lettura e sesso

(valori moltiplicati x 1000)

	FREQUENZA ALTA				FREQUENZA MEDIA				FREQUENZA BASSA			
	Totale Adulti	Uomini	Donne	Responsabili acquisti	Totale Adulti	Uomini	Donne	Responsabili acquisti	Totale Adulti	Uomini	Donne	Responsabili acquisti
TOTALE A	1000	1000	1000	1000	1000	1000	1000	1000	1000	1000	1000	1000
CORRIERE DELLA SERA	587	645	467	462	101	118	74	54	34	54		
CORRIERE DELLO SPORT-STADIO	711	736	611	625	170	178	145	163	38	53		
LA GAZZETTA DELLO SPORT	582	662	214	286	155	153	160	119	25	40		
GAZZETTA DEL SUD	699	755	591	604	146	150	142	124	36	67	31	21
LA REPUBBLICA	664	734	513	517	146	158	125	86	23	25	21	36

Probabilità di lettura
 Lettori negli ultimi 7 giorni (B/A2)
 analisi secondo:
 — frequenza di lettura e sesso

(valori moltiplicati x 1000)

	FREQUENZA ALTA				FREQUENZA MEDIA				FREQUENZA BASSA			
	Totale Adulti	Uomini	Donne	Responsabili acquisti	Totale Adulti	Uomini	Donne	Responsabili acquisti	Totale Adulti	Uomini	Donne	Responsabili acquisti
TOTALE A	1000	1000	1000	1000	1000	1000	1000	1000	1000	1000	1000	1000
CORRIERE DELLA SERA	628	667	500	545	191	197	179	154	167	182		
CORRIERE DELLO SPORT-STADIO	711	736	611	625	214	221	195	206	105	167		
LA GAZZETTA DELLO SPORT	622	672	273	286	208	197	235	200	77	77		
GAZZETTA DEL SUD	723	755	652	690	220	212	234	194	138	188	154	83
LA REPUBBLICA	706	750	588	600	225	240	196	143	182	125	333	333

Lettori in un giorno medio



Sicilia

Lettori in un giorno medio
delle testate ISEGIPRESS più lette nella regione
analisi secondo:
— caratteri socio-demografici

(valori assoluti x 1000)

	Totale	Corriere della Sera	Corriere dello Sport Stadio	La Gazzetta dello Sport	Gazzetta del Sud	Giornale di Sicilia	La Repubblica	La Sicilia	Il Sole 24 Ore	Tuttosport	Sette	Il Venerdì
POPOLAZIONE ADULTI	4047	88	145	217	168	543	208	443	48	29	150	301
SESSO												
MASCHI	1953	66	129	195	105	355	154	333	40	26	100	194
FEMMINE	2094	22	17	22	62	188	54	110	9	4	51	107
RESPONSABILI ACQUISTI	1598	17	18	17	50	153	33	80	8	4	33	68
ETA' INTERVISTATO												
14 - 24 ANNI	959	15	55	91	35	123	43	110	5	9	40	81
25 - 34 ANNI	769	23	41	58	35	140	66	107	17	9	45	87
35 - 44 ANNI	616	25	27	30	32	111	47	90	9	7	28	62
45 - 54 ANNI	551	14	10	19	23	83	21	64	10	2	17	28
55 - 64 ANNI	537	7	10	17	21	44	18	38	8	1	11	27
65 ANNI E OLTRE	616	5	2	2	21	43	14	34			9	16
CLASSE SOCIO-ECONOMICA												
SUPERIORE, MEDIO-SUPERIORE	301	26	13	17	28	92	60	48	22	1	43	78
MEDIA - OLTRE 1.850 MILA	695	21	41	62	37	181	77	132	14	7	47	101
MEDIA - FINO 1.850 MILA	794	20	41	54	47	122	45	131	10	8	35	70
MEDIO-INFERIORE	1746	19	44	71	52	134	26	111	1	12	24	45
INFERIORE	512	2	5	14	4	14	1	22	1	2	2	6
GRADO DI ISTRUZIONE												
LAUREA	193	21	9	10	20	57	53	37	12		35	62
DIPLOMA MEDIA SUPERIORE	769	40	49	70	59	183	99	160	30	9	60	142
LICENZA MEDIA INFERIORE	1177	16	60	94	47	191	40	150	6	13	34	68
ELEMENTARE O NESSUN TITOLO	1909	11	28	43	41	112	16	96	1	7	20	28
CONDIZIONE SOCIO-PROFESSIONALE												
CETI SUPERIORI A	117	15	9	9	13	27	33	32	14		21	40
CETI MEDI B	762	33	51	63	46	198	69	157	22	8	49	98
INTELLETTUALI C	520	15	28	50	32	89	61	72	7	4	38	87
OPERAI D	572	10	32	43	19	66	10	67	1	11	8	16
PENSIONATI F	945	12	20	44	40	89	30	81	4	4	20	39
CASALINGHE E	1133	4	5	7	18	74	6	35	1	3	15	22
AMPIEZZA CENTRI												
FINO A 10 MILA AB.	944	16	24	37	48	79	37	68	5	3	20	49
10 - 30 MILA AB.	962	9	23	46	11	97	40	107	6	5	31	61
30 - 100 MILA AB.	964	34	32	50	9	110	41	118	10	10	31	65
100 - 250 MILA AB.	97	6	10	11	5	2	12	36	1	1	11	14
OLTRE 250 MILA AB.	1079	23	56	72	96	255	78	114	26	11	57	111
COMUNI												
CAPOLUOGHI	1405	42	71	99	103	304	108	183	31	13	76	142
NON CAPOLUOGHI	2642	47	74	118	64	239	101	261	17	16	74	158
CETI SUPERIORI A CETI MEDI												
FASCIA ALTA B1	117	15	9	9	13	27	33	32	14		21	40
FASCIA MEDIO BASSA B2	376	16	26	36	26	119	47	82	17	4	27	62
AGRICOLTORI B3	347	16	23	27	20	76	22	72	5	4	22	35
	38	1	1		2	2		3				1
INTELLETTUALI												
DOCENTI C1	103	6	1	6	13	29	19	15	1	1	10	24
STUDENTI C2	417	9	27	43	18	60	42	57	5	3	28	63
OPERAI												
FASCIA ALTA D1	98	3	7	12	3	17	1	19		2	3	5
FASCIA MEDIO BASSA D2	345	7	22	27	14	44	8	41	1	9	4	11
BRACCIANTI D3	129		3	5	1	6		7				
PENSIONATI ED ALTRI												
FASCIA MEDIO-ALTA F1	308	9	14	20	24	58	24	37	4	2	14	26
FASCIA BASSA F2	636	3	6	24	16	32	7	44		1	6	13
CASALINGHE DI FAMIGLIE ...												
... NON OPERAIE FASCIA ALTA E1	121	2		1	2	33	2	5			5	7
FASCIA MEDIA E2	135		3	2	1	14	2	12		2	1	4
FASCIA BASSA E3	507	1	1	2	11	14	1	11			4	4
... FAMIGLIE OPERAIE E4	370	1	2	2	4	13	1	7		1	4	7

Lettori in un giorno medio
delle testate ISEGIPRESS più lette nella regione
analisi secondo:
— caratteri socio-demografici

(percentuali di composizione)

	Totale	Corriere della Sera	Corriere dello Sport Stadio	La Gazzetta dello Sport	Gazzetta del Sud	Giornale di Sicilia	La Repubblica	La Sicilia	Il Sole 24 Ore	Tuttosport	Sette	Il Venerdì
POPOLAZIONE ADULTI	100.0	100.0	100.0	100.0	100.0	100.0	100.0	100.0	100.0	100.0	100.0	100.0
SESSO												
MASCHI	48.3	75.0	89.0	89.9	62.5	65.4	74.0	75.2	83.3	89.7	66.7	64.5
FEMMINE	51.7	25.0	11.7	10.1	36.9	34.6	26.0	24.8	18.8	13.8	34.0	35.5
RESPONSABILI ACQUISTI	39.5	19.3	12.4	7.8	29.8	28.2	15.9	18.1	16.7	13.8	22.0	22.6
ETA' INTERVISTATO												
14 - 24 ANNI	23.7	17.0	37.9	41.9	20.8	22.7	20.7	24.8	10.4	31.0	26.7	26.9
25 - 34 ANNI	19.0	26.1	28.3	26.7	20.8	25.8	31.7	24.2	35.4	31.0	30.0	28.9
35 - 44 ANNI	15.2	28.4	18.6	13.8	19.0	20.4	22.6	20.3	18.8	24.1	18.7	20.6
45 - 54 ANNI	13.6	15.9	6.9	8.8	13.7	15.3	10.1	14.4	20.8	6.9	11.3	9.3
55 - 64 ANNI	13.3	8.0	6.9	7.8	12.5	8.1	8.7	8.6	16.7	3.4	7.3	9.0
65 ANNI E OLTRE	15.2	5.7	1.4	.9	12.5	7.9	6.7	7.7			6.0	5.3
CLASSE SOCIO-ECONOMICA												
SUPERIORE, MEDIO-SUPERIORE	7.4	29.5	9.0	7.8	16.7	16.9	28.8	10.8	45.8	3.4	28.7	25.9
MEDIA - OLTRE 1.850 MILA	17.2	23.9	28.3	28.6	22.0	33.3	37.0	29.8	29.2	24.1	31.3	33.6
MEDIA - FINO 1.850 MILA	19.6	22.7	28.3	24.9	28.0	22.5	21.6	29.6	20.8	27.6	23.3	23.3
MEDIO-INFERIORE	43.1	21.6	30.3	32.7	31.0	24.7	12.5	25.1	2.1	41.4	16.0	15.0
INFERIORE	12.7	2.3	3.4	6.5	2.4	2.6	.5	5.0	2.1	6.9	1.3	2.0
GRADO DI ISTRUZIONE												
LAUREA	4.8	23.9	6.2	4.6	11.9	10.5	25.5	8.4	25.0		23.3	20.6
DIPLOMA MEDIA SUPERIORE	19.0	45.5	33.8	32.3	35.1	33.7	47.6	36.1	62.5	31.0	40.0	47.2
LICENZA MEDIA INFERIORE	29.1	18.2	41.4	43.3	28.0	35.2	19.2	33.9	12.5	44.8	22.7	22.6
ELEMENTARE O NESSUN TITOLO	47.2	12.5	19.3	19.8	24.4	20.6	7.7	21.7	2.1	24.1	13.3	9.3
CONDIZIONE SOCIO-PROFESSIONALE												
CETI SUPERIORI A	2.9	17.0	6.2	4.1	7.7	5.0	15.9	7.2	29.2		14.0	13.3
CETI MEDI B	18.8	37.5	35.2	29.0	27.4	36.5	33.2	35.4	45.8	27.6	32.7	32.6
INTELLETTUALI C	12.8	17.0	19.3	23.0	19.0	16.4	29.3	16.3	14.6	13.8	25.3	28.9
OPERAI D	14.1	11.4	22.1	19.8	11.3	12.2	4.8	15.1	2.1	37.9	5.3	5.3
PENSIONATI F	23.4	13.6	13.8	20.3	23.8	16.4	14.4	18.3	8.3	13.8	13.3	13.0
CASALINGHE E	28.0	4.5	3.4	3.2	10.7	13.6	2.9	7.9	2.1	10.3	10.0	7.3
AMPIEZZA CENTRI												
FINO A 10 MILA AB.	23.3	18.2	16.6	17.1	28.6	14.5	17.8	15.3	10.4	10.3	13.3	16.3
10 - 30 MILA AB.	23.8	10.2	15.9	21.2	6.5	17.9	19.2	24.2	12.5	17.2	20.7	20.3
30 - 100 MILA AB.	23.8	38.6	22.1	23.0	5.4	20.3	19.7	26.6	20.8	34.5	20.7	21.6
100 - 250 MILA AB.	2.4	6.8	6.9	5.1	3.0	.4	5.8	8.1	2.1	3.4	7.3	4.7
OLTRE 250 MILA AB.	26.7	26.1	38.6	33.2	57.1	47.0	37.5	25.7	54.2	37.9	38.0	36.9
COMUNI												
CAPOLUOGHI	34.7	47.7	49.0	45.6	61.3	56.0	51.9	41.3	64.6	44.8	50.7	47.2
NON CAPOLUOGHI	65.3	53.4	51.0	54.4	38.1	44.0	48.6	58.9	35.4	55.2	49.3	52.5
CETI SUPERIORI A CETI MEDI												
FASCIA ALTA B1	2.9	17.0	6.2	4.1	7.7	5.0	15.9	7.2	29.2		14.0	13.3
FASCIA MEDIO BASSA B2	9.3	18.2	17.9	16.6	15.5	21.9	22.6	18.5	35.4	13.8	18.0	20.6
AGRICOLTORI B3	8.6	18.2	15.9	12.4	11.9	14.0	10.6	16.3	10.4	13.8	14.7	11.6
	.9	1.1	.7			.4		.7				.3
INTELLETTUALI												
DOCENTI C1	2.5	6.8	.7	2.8	7.7	5.3	9.1	3.4	2.1	3.4	6.7	8.0
STUDENTI C2	10.3	10.2	18.6	19.8	10.7	11.0	20.2	12.9	10.4	10.3	18.7	20.9
OPERAI												
FASCIA ALTA D1	2.4	3.4	4.8	5.5	1.8	3.1	.5	4.3		6.9	2.0	1.7
FASCIA MEDIO BASSA D2	8.5	8.0	15.2	12.4	8.3	8.1	3.8	9.3	2.1	31.0	2.7	3.7
BRACCANTI D3	3.2		2.1	2.3	.6	1.1		1.6				
PENSIONATI ED ALTRI												
FASCIA MEDIO-ALTA F1	7.6	10.2	9.7	9.2	14.3	10.7	11.5	8.4	8.3	6.9	9.3	8.6
FASCIA BASSA F2	15.7	3.4	4.1	11.1	9.5	5.9	3.4	9.9		3.4	4.0	4.3
CASALINGHE DI FAMIGLIE ...												
... NON OPERAIE FASCIA ALTA E1	3.0	2.3		.5	1.2	6.1	1.0	1.1			3.3	2.3
FASCIA MEDIA E2	3.3		2.1	.9	.6	2.6	1.0	2.7		6.9	.7	1.3
FASCIA BASSA E3	12.5	1.1	.7	.9	6.5	2.6	.5	2.5			2.7	1.3
... FAMIGLIE OPERAIE E4	9.1	1.1	1.4	.9	2.4	2.4	.5	1.6		3.4	2.7	2.3

Lettori in un giorno medio
delle testate ISEGI PRESS più lette nella regione
analisi secondo:
— provincie

	Totale	Pa- lermo	Tra- pani	Agri- gento	Calta- nis- setta	Enna	Ragusa	Sira- cusa	Mes- sina	Cata- nia
(valori assoluti x 1000)										
POPOLAZIONE ADULTI	4047	982	350	381	232	158	229	323	567	825
CORRIERE DELLA SERA	88	16	14	7	5	3	11	9	5	19
CORRIERE DELLO SPORT-STADIO	145	50	10	10	2	1	5	23	20	24
LA GAZZETTA DELLO SPORT	217	60	21	16	13	9	10	23	25	41
GAZZETTA DEL SUD	168	2	1				4	6	149	6
IL GIORNALE DI SICILIA	543	321	67	58	33	15	11	2	27	9
LA REPUBBLICA	208	56	16	12	11	3	12	26	37	36
LA SICILIA	443	5		30	25	27	37	83	10	226
IL SOLE 24 ORE	48	18	4	4			1	2	8	12
TUTTOSPORT	29	6	4	2		1	2	6	1	8
QUOTIDIANI ISEGI	1269	371	86	87	55	34	61	105	199	271
(percentuali di composizione)										
POPOLAZIONE ADULTI	100.0	24.3	8.6	9.4	5.7	3.9	5.7	8.0	14.0	20.4
CORRIERE DELLA SERA	100.0	18.2	15.9	8.0	5.7	3.4	12.5	10.2	5.7	21.6
CORRIERE DELLO SPORT-STADIO	100.0	34.5	6.9	6.9	1.4	.7	3.4	15.9	13.8	16.6
LA GAZZETTA DELLO SPORT	100.0	27.6	9.7	7.4	6.0	4.1	4.6	10.6	11.5	18.9
GAZZETTA DEL SUD	100.0	1.2	.6				2.4	3.6	88.7	3.6
IL GIORNALE DI SICILIA	100.0	59.1	12.3	10.7	6.1	2.8	2.0	.4	5.0	1.7
LA REPUBBLICA	100.0	26.9	7.7	5.8	5.3	1.4	5.8	12.5	17.8	17.3
LA SICILIA	100.0	1.1		6.8	5.6	6.1	8.4	18.7	2.3	51.0
IL SOLE 24 ORE	100.0	37.5	8.3	8.3			2.1	4.2	16.7	25.0
TUTTOSPORT	100.0	20.7	13.8	6.9		3.4	6.9	20.7	3.4	27.6
QUOTIDIANI ISEGI	100.0	29.2	6.8	6.9	4.3	2.7	4.8	8.3	15.7	21.4

Lettori in un giorno medio
delle testate ISEGI PRESS più lette nella regione
analisi secondo:
— duplicazioni di lettura

(valori assoluti x 1000)

	Totale	Corriere della Sera	Corriere dello Sport Stadio	La Gazzetta dello Sport	Gazzetta del Sud	Giornale di Sicilia	La Repubblica	La Sicilia	Il Sole 24 Ore	Tuttosport
POPOLAZIONE ADULTI	4047	88	145	217	168	543	208	443	48	29
CORRIERE DELLA SERA	88	88	12	17	8	41	31	31	9	3
CORRIERE DELLO SPORT-STADIO	145	12	145	67	15	46	15	44	3	10
LA GAZZETTA DELLO SPORT	217	17	67	217	17	75	23	70	6	14
GAZZETTA DEL SUD	168	8	15	17	168	16	27	18	6	3
GIORNALE DI SICILIA	543	41	46	75	16	543	69	47	20	9
LA REPUBBLICA	208	31	15	23	27	69	208	52	19	2
LA SICILIA	443	31	44	70	18	47	52	443	14	12
IL SOLE 24 ORE	48	9	3	6	6	20	19	14	48	1
TUTTOSPORT	29	3	10	14	3	9	2	12	1	29
SUPPLEMENTI										
SETTE	150	40	19	26	15	45	43	49	10	2
IL VENERDI'	301	36	23	40	33	96	141	71	25	3

Probabilità di lettura
 Lettori negli ultimi 30 giorni (B/A1)
 analisi secondo:
 — frequenza di lettura e sesso

(valori moltiplicati x 1000)

	FREQUENZA ALTA				FREQUENZA MEDIA				FREQUENZA BASSA			
	Totale Adulti	Uomini	Donne	Respon- sabili acquisti	Totale Adulti	Uomini	Donne	Respon- sabili acquisti	Totale Adulti	Uomini	Donne	Respon- sabili acquisti
TOTALE A	1000	1000	1000	1000	1000	1000	1000	1000	1000	1000	1000	1000
CORRIERE DELLA SERA	646	738	522	706	132	158	80	77	26	23	30	13
CORRIERE DELLO SPORT-STADIO	609	630	500	545	170	187	99	162	27	27	27	
LA GAZZETTA DELLO SPORT	667	689	429	471	149	165	92	101	47	42	59	59
GAZZETTA DEL SUD	715	730	676	722	174	191	153	167	8		15	18
IL GIORNALE DI SICILIA	738	760	703	758	161	174	145	153	23	15	32	32
LA REPUBBLICA	705	752	596	590	177	179	173	145	22	30	9	12
LA SICILIA	718	748	629	678	158	182	130	122	10	10	11	
IL SOLE 24 ORE	739	784	500	667	126	117	115	95	28	18		91
TUTTOSPORT	375	357	1000	1000	138	147	100	125				

Probabilità di lettura
 Lettori negli ultimi 7 giorni (B/A2)
 analisi secondo:
 — frequenza di lettura e sesso

(valori moltiplicati x 1000)

	FREQUENZA ALTA				FREQUENZA MEDIA				FREQUENZA BASSA			
	Totale Adulti	Uomini	Donne	Respon- sabili acquisti	Totale Adulti	Uomini	Donne	Respon- sabili acquisti	Totale Adulti	Uomini	Donne	Respon- sabili acquisti
TOTALE A	1000	1000	1000	1000	1000	1000	1000	1000	1000	1000	1000	1000
CORRIERE DELLA SERA	737	838	571	706	202	211	174	154	167	130	214	200
CORRIERE DELLO SPORT-STADIO	625	630	583	667	216	222	178	235	136	125	167	
LA GAZZETTA DELLO SPORT	684	701	474	500	202	208	172	167	152	136	182	250
GAZZETTA DEL SUD	760	750	762	765	214	231	191	213	100		143	143
IL GIORNALE DI SICILIA	764	776	745	801	236	241	227	233	103	105	103	97
LA REPUBBLICA	720	763	618	605	258	254	271	243	154	161	125	250
LA SICILIA	741	764	667	702	230	238	217	204	111	125	111	
IL SOLE 24 ORE	773	784	625	857	213	200	188	200	133	91		200
TUTTOSPORT	375	357	1000	1000	176	180	150	188				

001 VAT

**Lettori
in un giorno medio**

ISEGIPRESS 1989/I

Errata corrige

Sardegna

Lettori in un giorno medio
delle testate ISEGIPRESS più lette nella regione
analisi secondo:
— caratteri socio-demografici

(valori assoluti x 1000)

	Totale	Corriere della Sera	Corriere dello Sport Stadio	La Gazzetta dello Sport	La Nuova Sardegna	La Repubblica	Sette	Il Venerdì
POPOLAZIONE ADULTI	1312	53	102	65	477	95	76	147
SESSO								
MASCHI	641	29	80	54	264	57	43	85
FEMMINE	671	24	23	11	214	38	33	62
RESPONSABILI ACQUISTI	501	15	20	6	143	26	18	40
ETA' INTERVISTATO								
14 - 24 ANNI	327	12	28	22	127	20	26	37
25 - 34 ANNI	259	5	23	10	105	23	19	47
35 - 44 ANNI	211	15	28	17	90	26	13	32
45 - 54 ANNI	176	8	12	11	60	14	10	13
55 - 64 ANNI	154	10	8	3	47	9	4	10
65 ANNI E OLTRE	184	3	3		49	4	4	8
CLASSE SOCIO-ECONOMICA								
SUPERIORE, MEDIO-SUPERIORE	157	20	11	15	68	25	27	45
MEDIA - OLTRE 1.850 MILA	331	10	31	18	164	28	20	44
MEDIA - FINO 1.850 MILA	202	8	19	7	53	25	12	29
MEDIO-INFERIORE	456	10	33	24	157	16	11	24
INFERIORE	165	5	8	2	35	1	5	5
GRADO DI ISTRUZIONE								
LAUREA	55	6	4	4	29	18	7	24
DIPLOMA MEDIA SUPERIORE	187	10	16	9	88	26	29	52
LICENZA MEDIA INFERIORE	468	17	49	36	177	30	27	48
ELEMENTARE O NESSUN TITOLO	603	20	33	17	183	21	12	23
CONDIZIONE SOCIO-PROFESSIONALE								
CETI SUPERIORI A	25	2	2	1	16	6	4	10
CETI MEDI B	258	15	30	20	99	33	22	46
INTELLETTUALI C	232	14	19	15	102	28	26	44
OPERAI D	186	5	31	14	72	8	6	13
PENSIONATI F	309	12	10	11	102	13	12	21
CASALINGHE E	302	5	11	4	87	7	6	12
AMPIEZZA CENTRI								
FINO A 10 MILA AB.	664	13	41	28	226	36	22	48
10 - 30 MILA AB.	168	7	23	15	55	7	7	16
30 - 100 MILA AB.	209	15	17	11	87	16	11	23
100 - 250 MILA AB.	271	18	21	11	109	36	35	59
OLTRE 250 MILA AB.								
COMUNI								
CAPOLUOGHI	328	23	29	15	143	41	43	73
NON CAPOLUOGHI	984	30	73	50	334	54	33	74
CETI SUPERIORI A CETI MEDI								
FASCIA ALTA B1	25	2	2	1	16	6	4	10
FASCIA MEDIO BASSA B2	156	10	21	13	64	18	16	35
AGRICOLTORI B3	75	4	9	6	28	14	4	10
	27		1		7	1	1	2
INTELLETTUALI								
DOCENTI C1	40	2	4	2	22	9	4	14
STUDENTI C2	193	12	15	13	80	19	22	30
OPERAI								
FASCIA ALTA D1	68	3	7	4	26	3	4	6
FASCIA MEDIO BASSA D2	112	3	24	10	45	6	2	8
BRACCIANTI D3	6				1			
PENSIONATI ED ALTRI								
FASCIA MEDIO-ALTA F1	124	2	8	9	62	6	6	9
FASCIA BASSA F2	184	10	2	2	40	6	6	12
CASALINGHE DI FAMIGLIE ...								
... NON OPERAIE FASCIA ALTA E1	53	5	2	4	30	5	3	6
FASCIA MEDIA E2	44		7		19	1	2	1
FASCIA BASSA E3	89		1		13		1	2
... FAMIGLIE OPERAIE E4	116		1		24	1		3

Lettori in un giorno medio
delle testate ISEGI PRESS più lette nella regione
analisi secondo:

— caratteri socio-demografici

(percentuali di composizione)

	Totale	Corriere della Sera	Corriere dello Sport	La Gazzetta dello Sport	La Nuova Sardegna	La Repubblica	Sette	Il Venerdì
POPOLAZIONE ADULTI	100.0	100.0	100.0	100.0	100.0	100.0	100.0	100.0
SESSO								
MASCHI	48.9	54.7	78.4	83.1	55.3	60.0	56.6	57.8
FEMMINE	51.1	45.3	22.5	16.9	44.9	40.0	43.4	42.2
RESPONSABILI ACQUISTI	38.2	28.3	19.6	9.2	30.0	27.4	23.7	27.2
ETA' INTERVISTATO								
14 - 24 ANNI	24.9	22.6	27.5	33.8	26.6	21.1	34.2	25.2
25 - 34 ANNI	19.7	9.4	22.5	15.4	22.0	24.2	25.0	32.0
35 - 44 ANNI	16.1	28.3	27.5	26.2	18.9	27.4	17.1	21.8
45 - 54 ANNI	13.4	15.1	11.8	16.9	12.6	14.7	13.2	8.8
55 - 64 ANNI	11.7	18.9	7.8	4.6	9.9	9.5	5.3	6.8
65 ANNI E OLTRE	14.0	5.7	2.9		10.3	4.2	5.3	5.4
CLASSE SOCIO-ECONOMICA								
SUPERIORE, MEDIO-SUPERIORE	12.0	37.7	10.8	23.1	14.3	26.3	35.5	30.6
MEDIA - OLTRE 1.850 MILA	25.2	18.9	30.4	27.7	34.4	29.5	26.3	29.9
MEDIA - FINO 1.850 MILA	15.4	15.1	18.6	10.8	11.1	26.3	15.8	19.7
MEDIO-INFERIORE	34.8	18.9	32.4	36.9	32.9	16.8	14.5	16.3
INFERIORE	12.6	9.4	7.8	3.1	7.3	1.1	6.6	3.4
GRADO DI ISTRUZIONE								
LAUREA	4.2	11.3	3.9	6.2	6.1	18.9	9.2	16.3
DIPLOMA MEDIA SUPERIORE	14.3	18.9	15.7	13.8	18.4	27.4	38.2	35.4
LICENZA MEDIA INFERIORE	35.7	32.1	48.0	55.4	37.1	31.6	35.5	32.7
ELEMENTARE O NESSUN TITOLO	46.0	37.7	32.4	26.2	38.4	22.1	15.8	15.6
CONDIZIONE SOCIO-PROFESSIONALE								
CETI SUPERIORI A	1.9	3.8	2.0	1.5	3.4	6.3	5.3	6.8
CETI MEDI B	19.7	28.3	29.4	30.8	20.8	34.7	28.9	31.3
INTELLETTUALI C	17.7	26.4	18.6	23.1	21.4	29.5	34.2	29.9
OPERAI D	14.2	9.4	30.4	21.5	15.1	8.4	7.9	8.8
PENSIONATI F	23.6	22.6	9.8	16.9	21.4	13.7	15.8	14.3
CASALINGHE E	23.0	9.4	10.8	6.2	18.2	7.4	7.9	8.2
AMPIEZZA CENTRI								
FINO A 10 MILA AB.	50.6	24.5	40.2	43.1	47.4	37.9	28.9	32.7
10 - 30 MILA AB.	12.8	13.2	22.5	23.1	11.5	7.4	9.2	10.9
30 - 100 MILA AB.	15.9	28.3	16.7	16.9	18.2	16.8	14.5	15.6
100 - 250 MILA AB.	20.7	34.0	20.6	16.9	22.9	37.9	46.1	40.1
OLTRE 250 MILA AB.								
COMUNI								
CAPOLUOGHI	25.0	43.4	28.4	23.1	30.0	43.2	56.6	49.7
NON CAPOLUOGHI	75.0	56.6	71.6	76.9	70.0	56.8	43.4	50.3
CETI SUPERIORI A CETI MEDI								
FASCIA ALTA B1	1.9	3.8	2.0	1.5	3.4	6.3	5.3	6.8
FASCIA MEDIO BASSA B2	11.9	18.9	20.6	20.0	13.4	18.9	21.1	23.8
AGRICOLTORI B3	5.7	7.5	8.8	9.2	5.9	14.7	5.3	6.8
	2.1		1.0		1.5	1.1	1.3	1.4
INTELLETTUALI								
DOCENTI C1	3.0	3.8	3.9	3.1	4.6	9.5	5.3	9.5
STUDENTI C2	14.7	22.6	14.7	20.0	16.8	20.0	28.9	20.4
OPERAI								
FASCIA ALTA D1	5.2	5.7	6.9	6.2	5.5	3.2	5.3	4.1
FASCIA MEDIO BASSA D2	8.5	5.7	23.5	15.4	9.4	6.3	2.6	5.4
BRACCianti D3	.5				.2			
PENSIONATI ED ALTRI								
FASCIA MEDIO-ALTA F1	9.5	3.8	7.8	13.8	13.0	6.3	7.9	6.1
FASCIA BASSA F2	14.0	18.9	2.0	3.1	8.4	6.3	7.9	8.2
CASALINGHE DI FAMIGLIE ...								
... NON OPERAIE FASCIA ALTA E1	4.0	9.4	2.0	6.2	6.3	5.3	3.9	4.1
FASCIA MEDIA E2	3.4		6.9		4.0	1.1	2.6	.7
FASCIA BASSA E3	6.8		1.0		2.7		1.3	1.4
... FAMIGLIE OPERAIE E4	8.8		1.0		5.0	1.1		2.0

Lettori in un giorno medio
delle testate ISEGIPRESS più lette nella regione
analisi secondo:
— provincie

(valori assoluti x 1000)

	Totale	Ca- gliari	Sas- sari	Nuoro	Ori- stano
POPOLAZIONE ADULTI	1312	595	359	227	131
CORRIERE DELLA SERA	53	24	18	7	4
CORRIERE DELLO SPORT-STADIO	102	44	30	20	8
LA GAZZETTA DELLO SPORT	65	21	27	11	5
LA NUOVA SARDEGNA	477	64	261	127	26
LA REPUBBLICA	95	44	31	17	3
QUOTIDIANI ISEGI	837	352	268	154	63

(percentuali di composizione)

POPOLAZIONE ADULTI	100.0	45.4	27.4	17.3	10.0
CORRIERE DELLA SERA	100.0	45.3	34.0	13.2	7.5
CORRIERE DELLO SPORT-STADIO	100.0	43.1	29.4	19.6	7.8
LA GAZZETTA DELLO SPORT	100.0	32.3	41.5	16.9	7.7
LA NUOVA SARDEGNA	100.0	13.4	54.7	26.6	5.5
LA REPUBBLICA	100.0	46.3	32.6	17.9	3.2
QUOTIDIANI ISEGI	100.0	42.1	32.0	18.4	7.5

Lettori in un giorno medio
delle testate ISEGIPRESS più lette nella regione
analisi secondo:
— duplicazioni di lettura

(valori assoluti x 1000)

	Totale	Corriere della Sera	Corriere dello Sport Stadio	La Gazzetta dello Sport	La Nuova Sardegna	La Repubblica
POPOLAZIONE ADULTI	1312	53	102	65	477	95
CORRIERE DELLA SERA	53	53	11	7	27	13
CORRIERE DELLO SPORT-STADIO	102	11	102	33	57	11
LA GAZZETTA DELLO SPORT	65	7	33	65	42	9
LA NUOVA SARDEGNA	477	27	57	42	477	54
LA REPUBBLICA	95	13	11	9	54	95
SUPPLEMENTI						
SETTE	76	19	5	7	31	14
IL VENERDI'	147	17	13	10	67	60

Probabilità di lettura
 Lettori negli ultimi 30 giorni (B/A1)
 analisi secondo:
 — frequenza di lettura e sesso

(valori moltiplicati x 1000)

	FREQUENZA ALTA				FREQUENZA MEDIA				FREQUENZA BASSA			
	Totale Adulti	Uomini	Donne	Respon- sabili acquisti	Totale Adulti	Uomini	Donne	Respon- sabili acquisti	Totale Adulti	Uomini	Donne	Respon- sabili acquisti
TOTALE A	1000	1000	1000	1000	1000	1000	1000	1000	1000	1000	1000	1000
CORRIERE DELLA SERA	656	870	541	684	116	130	94	83	43	57	29	
CORRIERE DELLO SPORT-STADIO	798	813	750	714	129	151	85	106	73	53	59	100
LA GAZZETTA DELLO SPORT	760	767	714	750	124	140	105	111	35	47		
LA NUOVA SARDEGNA	876	879	873	872	185	202	170	151	34	19	48	63
LA REPUBBLICA	712	682	733	762	196	220	165	188	30		31	59

Probabilità di lettura
 Lettori negli ultimi 7 giorni (B/A2)
 analisi secondo:
 — frequenza di lettura e sesso

(valori moltiplicati x 1000)

	FREQUENZA ALTA				FREQUENZA MEDIA				FREQUENZA BASSA			
	Totale Adulti	Uomini	Donne	Respon- sabili acquisti	Totale Adulti	Uomini	Donne	Respon- sabili acquisti	Totale Adulti	Uomini	Donne	Respon- sabili acquisti
TOTALE A	1000	1000	1000	1000	1000	1000	1000	1000	1000	1000	1000	1000
CORRIERE DELLA SERA	816	870	800	813	164	175	143	143	250	222	250	
CORRIERE DELLO SPORT-STADIO	817	813	833	789	169	182	135	172	174	143	100	143
LA GAZZETTA DELLO SPORT	776	767	833	1000	178	183	194	188	154	200		
LA NUOVA SARDEGNA	876	879	873	872	241	232	253	234	200	143	231	250
LA REPUBBLICA	754	750	759	762	250	260	234	250	125		91	125

APPENDICE

Nota metodologica

Il questionario utilizzato per le interviste

Il presente questionario è stato elaborato in base alle indicazioni fornite dal Prof. G. Di Stefano, che ha fornito le linee guida metodologiche e teoriche per la sua elaborazione. Il questionario è stato strutturato in modo da essere applicabile a diverse situazioni di lavoro, con l'obiettivo di raccogliere informazioni utili per la valutazione delle prestazioni lavorative. Il questionario è stato strutturato in modo da essere applicabile a diverse situazioni di lavoro, con l'obiettivo di raccogliere informazioni utili per la valutazione delle prestazioni lavorative.

QUESTIONARIO PER LE INTERVISTE

1. Nome e cognome dell'intervistato: _____
2. Indirizzo: _____
3. Città: _____
4. Professione: _____
5. Età: _____
6. Sesso: _____
7. Stato civile: _____
8. Livello di istruzione: _____
9. Esperienza lavorativa: _____
10. Motivazione all'uso del questionario: _____
11. Data di compilazione: _____
12. Firma dell'intervistato: _____
13. Firma dell'intervistatore: _____
14. Luogo di compilazione: _____
15. Note: _____

Il presente questionario è stato elaborato in base alle indicazioni fornite dal Prof. G. Di Stefano, che ha fornito le linee guida metodologiche e teoriche per la sua elaborazione. Il questionario è stato strutturato in modo da essere applicabile a diverse situazioni di lavoro, con l'obiettivo di raccogliere informazioni utili per la valutazione delle prestazioni lavorative. Il questionario è stato strutturato in modo da essere applicabile a diverse situazioni di lavoro, con l'obiettivo di raccogliere informazioni utili per la valutazione delle prestazioni lavorative.

Nota metodologica

OBIETTIVI DELL'INDAGINE

Questa è la dodicesima edizione dell'indagine sulla lettura dei quotidiani in Italia, promossa dagli Editori di giornali; le precedenti edizioni sono state realizzate nel 1973, nel 1975, nel 1980, nel 1982, nel 1983, nel 1985/86, nel 1986, nel 1986/87, nel 1987, nel 1988 e nel 1989.

Come per le precedenti indagini ISEGI PRESS, gli obiettivi di questa ricerca possono essere riassunti, a grandi linee, nel modo seguente:

- stimare il numero dei lettori dei singoli quotidiani, in un giorno medio e nel complesso, secondo la frequenza di lettura;
- determinare le caratteristiche dei lettori di ogni singolo quotidiano con riferimento alle consuete variabili sociodemografiche (sesso, età, classe sociale, titolo di studio, ampiezza dei centri, condizione socio-professionale, ecc.)

Rispetto alle precedenti edizioni sono state mantenute invariate le tecniche di rilevazione degli atti di lettura dei quotidiani.

L'elaborazione della presente edizione (ISEGI PRESS 89/I) deriva per i quotidiani dalla cumolazione di due campioni e relativi rilevamenti ISEGI PRESS: quello del ciclo dell'autunno 1988 e quello del ciclo della primavera 1989 per un totale di 28.840 interviste.

Nei cicli dell'autunno 1988 e della primavera 1989 dell'ISEGI PRESS è stata aggiunta la rilevazione della lettura di due supplementi settimanali di quotidiani: "7" del Corriere della Sera, IL VENERDI di La Repubblica.

La stessa aggiunta è stata fatta nei cicli dell'autunno 1988 e della primavera 1989 dell'ISEGI PRESS, per cui i risultati relativi a tali testate provengono dall'elaborazione di un campione complessivo di popolazione composto di 53.978 individui, che è stato formato addizionando i campioni dei cicli primaverili e autunnali delle due indagini.

RILEVAZIONE DEGLI ATTI DI LETTURA

Gli atti di lettura dei singoli quotidiani sono stati rilevati con una tecnica particolare, basata sulle esibizioni agli intervistati di "cartellini-testata" sciolti, ciascuno contenente il "logo" di una testata.

Ai fini della rilevazione tutti i quotidiani italiani sono stati classificati in tre gruppi, e cioè:

- **primo gruppo** (cartellini bianchi sciolti): comprendente tutti i quotidiani Committenti dell'ISEGI PRESS editi nella regione dell'intervistato, più quelli che superano, nella regione stessa, una soglia minima di diffusione;
- **secondo gruppo** (cartellini grigi sciolti): comprendente tutti gli altri quotidiani Committenti dell'ISEGI PRESS non compresi nel primo gruppo;
- **terzo gruppo** (logo delle testate disposte su grandi pagine ("cartellone"), a gruppi di 10 per pagina, in ordine alfabetico): comprendente tutti i quotidiani italiani non Committenti dell'ISEGI PRESS.

Il questionario utilizzato per le interviste è quello allegato, e in esso sono contenute anche tutte le istruzioni operative per la conduzione dell'intervista da parte dell'intervistatore.

Per le varie testate vennero rivolte sia una domanda sulla frequenza di lettura (Frequency Question) e sia domande sui giorni di lettura più recenti (Recency Questions). Con queste ultime venivano rilevate informazioni sui giorni di lettura del quotidiano compresi tra gli ultimi sette, e cioè quelle informazioni con cui viene stimato il numero di "lettori in un giorno medio".

Le testate dei quotidiani venivano mostrate agli intervistati nell'ordine seguente:

- 1) prima il gruppo dei cartellini bianchi (quotidiani ISEGI PRESS editi o abbastanza diffusi nella regione dell'intervistato);
- 2) poi il gruppo dei cartellini grigi (quotidiani ISEGI PRESS non editi o non o pochissimo diffusi nella regione dell'intervistato);
- 3) infine il gruppo del "cartellone" (quotidiani non Committenti dell'ISEGI PRESS).

Gli atti di lettura dei singoli supplementi di quotidiani sono stati rilevati con una tecnica analoga, anch'essa basata sull'esibizione agli intervistati di "cartellini testata", ciascuno contenente il "logo" del supplemento (in cui sono scritti anche la periodicità, il giorno di uscita e il nome del quotidiano a cui il supplemento è abbinato).

Le domande sulla lettura sono quelle che vengono usate per rilevare la lettura dei periodici.

METODOLOGIA DI CAMPIONAMENTO

È stato disegnato un adatto "piano di campionamento", articolato nei seguenti "campioni" e "sovracampionamenti" che riguardano un intero anno di rilevazioni (2 cicli).

a) Campione nazionale-base

Il campione nazionale è formato da un quantitativo-base di 16.500 casi ripartiti per regioni in modo proporzionale alla popolazione adulta, più un sovracampionamento di 1.500 casi nei comuni capoluoghi di provincia, a sua volta distribuito proporzionalmente alla popolazione adulta. Ai fini di questi calcoli sono stati considerati 18 e non 20 gruppi regionali, in quanto sono state raggruppate la regione Piemonte con la Val d'Aosta e l'Abruzzo con il Molise.

Il campione nazionale-base ammonta dunque complessivamente a 18.000 casi, di cui 6.944 nei capoluoghi e 11.056 nei non capoluoghi.

b) Sovracampionamenti provinciali minimali

A tutte le provincie per le quali, dopo la distribuzione del campione nazionale-base come indicato sub a, non veniva raggiunto il minimo di 256 casi (se la provincia è sede di edizione di un quotidiano Committente) oppure di 96 casi (altre provincie), venivano assegnati gli incrementi necessari a raggiungere tali minimi. Questi incrementi, detti "sovracampionamenti provinciali minimali", ammontano complessivamente a 2.864 casi, e interessano 51 provincie su 95.

c) Sovracampionamenti regionali minimali

A tutte le regioni per le quali, dopo la distribuzione del campione nazionale-base e l'aggiunta dei sovracampionamenti provinciali minimali, non veniva raggiunto un minimo di 600 casi (se la regione è sede di edizione di un quotidiano Committente), oppure di 304 casi (altre regioni), venivano assegnati gli incrementi necessari a raggiungere tali minimi. Questi incrementi, detti "sovracampionamenti regionali minimali", ammontano complessivamente a 456 casi.

d) Sovracampionamenti provinciali contrattuali

Per ciascuno dei quotidiani partecipanti all'indagine è stato fatto un calcolo preliminare per verificare se, in base alle stime correnti sulla diffusione, e tenendo conto degli indici di lettura desunti dalle precedenti edizioni dell'ISEGI PRESS, vi fosse la probabilità di reperire, nella regione di edizione, dato il quantitativo di interviste assegnato alla regione stessa, almeno 50 casi di "lettori in un giorno medio". Questa probabilità non risultò verificata per alcuni quotidiani, tutti a diffusione totalmente o quasi concentrata nella provincia di edizione. Ebbene, in tali provincie venne operato un sovracampionamento, consistente nell'integrare il campione nella misura necessaria e sufficiente per fare in modo che tale condizione risultasse soddisfatta. Dopodiché, anche per questi quotidiani la dimensione assegnata al campione poteva assicurare a priori un sufficiente livello di significatività dei risultati, e in particolare la possibilità di reperimento di almeno 50 "lettori in un giorno medio" residenti nella provincia di edizione, e perciò, "a fortiori", nella regione di edizione. Per questi "sovracampionamenti necessari" vennero assegnate complessivamente 272 interviste, nelle provincie di Venezia, Modena e Ancona.

e) Sovracampionamenti provinciali extra-contrattuali

Ai Committenti era stata data, come nelle edizioni precedenti dell'ISEGI PRESS, la facoltà di chiedere agli Istituti esecutori, previo pagamento dei costi marginali, ulteriori supercampionamenti tendenti ad aumentare la dimensione del campione delle proprie zone di diffusione, e quindi a migliorare il grado di precisione delle stime relative alle proprie testate.

Di questa facoltà si avvalsero gli Editori di La Stampa (per le provincie di TO, VC, IM, SV); Il Lavoro (per GE); Il Secolo XIX (per GE, IM, SP, SV); La Nazione (per SP); Avvenire (per MI); Corriere della Sera (per NO, MI, BG, BS, CO, PV, VA, TN, PD); Il Giorno (per MI, BG, BS, CO, PV, VA); Eco di Bergamo (per BG); Il Giornale di Brescia (per BS); Provincia di Como (per CO); La Provincia di Cremona (per CR); La Gazzetta di Mantova (per MN); Provincia Pavese (per PV); Il Gazzettino (per PN, VE, BL, RO, TV); Messaggero Veneto (per PN, UD); L'Arena (per VR); Il Giornale di Vicenza (per VI); Gazzetta di Parma (per PR); Gazzetta di Modena (per MO); Gazzetta di Reggio (per RE); Il Messaggero (per AP, TR, ROMA, FR, LT, VT, TE); Il Tempo (per FR, LT, RI, VT, AQ, CH, TE, CB, IS); Gazzetta del Sud (per RC, CS, CZ); Giornale di Sicilia (per PA, AG, CL, TP); La Sicilia (per CT); Il Resto del Carlino (per RO); Il Mattino (per CE, SA); La Gazzetta del Mezzogiorno (per BA, PZ, MT, TA, BR, FG, LE); L'Unione Sarda (per CA); Libertà (per PC); Il Manifesto (per MI, ROMA).

Per questi sovracampionamenti opzionali (o extra-contrattuali) vennero assegnate ulteriori 6.304 interviste.

Il campione di interviste assegnate è risultato suddiviso nel modo seguente tra i vari tipi di campioni e sovracampioni:

	n° interviste
a) campione nazionale-base	18.000
b) sovracampionamenti minimali provinciali ...	2.864
c) sovracampionamenti minimali regionali	456
d) sovracampionamenti provinciali necessari per i 50 lettori	272
e) sovracampionamenti extra-contrattuali	6.304
	27.896

Ecco la distribuzione per regione delle 27.896 interviste assegnate e delle 28.840 interviste effettivamente fatte (vennero fatte 944 interviste in più a causa del superamento dei margini di riserva prudenziale adottati dagli Istituti nell'assegnare il lavoro agli intervistatori).

	Campione programmato	Campione realizzato
— Piemonte/Val d'Aosta	1.888	1.989
— Liguria	1.424	1.476
— Lombardia	4.832	4.974
— Trentino Alto-Adige	728	760
— Veneto	2.640	2.738
— Friuli-Venezia Giulia	880	919
— Emilia Romagna	2.096	2.198
— Toscana	1.416	1.457
— Marche	696	719
— Umbria	648	658
— Lazio	2.152	2.192
— Abruzzi/Molise	936	994
— Campania	1.792	1.788
— Puglia	1.616	1.692
— Basilicata	384	401
— Calabria	856	884
— Sicilia	2.144	2.217
— Sardegna	768	784
Totale Italia	27.896	28.840

Ecco una descrizione degli altri criteri di campionamento.

Stratificazione del campione

L'insieme del campione nazionale-base e dei vari tipi di sovracampionamenti dà luogo ad un "campione complessivo", suddiviso in 95 sub-campioni provinciali, di dimensione ottimizzata in relazione alle esigenze di stima dei lettori delle singole testate partecipanti all'indagine, ma, proprio per questo, **non proporzionale** secondo i parametri geografici (capoluoghi e non; singole provincie). Le giuste proporzioni dell'universo secondo i parametri geografici, come pure le proporzioni, all'interno di quelli, secondo i più importanti parametri di controllo, vale a dire il sesso, l'età, l'ampiezza dei comuni, il ruolo in famiglia (responsabili acquisti e capofamiglia), erano destinate ad essere ripristinate a posteriori mediante un accurato programma di "ponderazione" (vedi pragrafo dedicato alla ponderazione del campione).

Scelta delle unità di campionamento

Vennero scelti casualmente, all'interno delle celle geografiche di stratificazione (praticamente tutte le 95 provincie), tre tipi di unità di campionamento, a tre diversi stadi successivi di estrazione, e cioè i seguenti:

- **1 stadio:** i "comuni di campionamento"
- **2 stadio:** le "sezioni elettorali" all'interno dei comuni
- **3 stadio:** gli "individui da intervistare", all'interno delle sezioni elettorali.

Per quanto riguarda i "comuni di campionamento", ecco le regole che vennero seguite:

I 95 capoluoghi di provincia vennero estratti tutti.

Tra i non capoluoghi di ciascuna provincia, gli altri CDC (comuni di campionamento) vennero scelti nel modo seguente. Anzitutto venne formata una successione di tutti i comuni non capoluogo ordinati in sequenza geografica. Nella successione così formata venne scelto sistematicamente un comune ogni "X", facendo in modo che:

- la probabilità di estrazione fosse proporzionale alla popolazione di ciascun comune
- ad ogni comune venisse attribuita una quota fissa di 8 interviste, salvo i comuni maggiori, per i quali poteva essere assegnato un multiplo di 8 interviste.

Dopo l'estrazione dei CDC venne fatto un controllo della rappresentatività del campione di ogni provincia secondo il carattere "ampiezza demografica dei comuni". Eventuali squilibri (eccezionali) venivano corretti con sostituzioni opportunamente pre-organizzate.

Per quanto riguarda le ulteriori unità di campionamento, e cioè le **sezioni elettorali e gli individui**, venne adottato, negli uffici elettorali dei comuni prescelti, anzitutto un metodo basato sui numeri casuali, per la scelta delle sezioni elettorali da estrarre. Per ogni sezione venivano estratti, sempre con un criterio basato sui numeri casuali, 8 nominativi di elettori iscritti nella sezione: 4 di maschi e 4 di femmine. I nominativi vennero assegnati agli intervistatori, con l'incarico di intervistare tali persone. Un numero di nominativi pari al numero delle interviste assegnate era contrassegnato con "O" ("ordinario"), e gli altri con "R" ("di riserva"). I nominativi di riserva venivano utilizzati solo in sostituzione di nominativi ordinari caduti per impossibilità dell'intervista.

Se il motivo di caduta era l'avvenuto trasferimento di tutta la famiglia dell'intervistando, la sostituzione avveniva con una persona dello stesso sesso, da scegliersi con un criterio casuale nella famiglia subentrata nell'abitazione.

Negli altri casi di caduta del nominativo, e in particolare nei casi di irreperibilità o inaccessibilità dell'intervistando, o di sua assenza prolungata, la sostituzione era ammessa con un nominativo di riserva, purché dello stesso sesso.

I giovani dai 14 ai 17 anni, per i quali, non essendo ancora registrati nelle liste elettorali, non era possibile adottare il metodo di selezione descritto per gli adulti di 18 e oltre, venivano scelti con il metodo seguente: per ogni giovane che doveva essere intervistato (in base al rapporto di un giovane ogni 13 adulti) veniva appositamente scelto (sempre delle liste elettorali) il nominativo e l'indirizzo di un adulto, che veniva assegnato all'intervistatore contrassegnato con la lettera "G". Se nella famiglia di quell'adulto viveva un giovane da 14 a 17 anni si intervistava quello. Se nella famiglia c'era più di un giovane, si sceglieva quello da intervistare con una opportuna chiave casuale. Se nella famiglia non viveva nessun giovane, si ripeteva la procedura presso la famiglia più vicina.

La "famiglia più vicina" era definita nelle istruzioni in termini operazionali: era cioè la famiglia a cui si arrivava con una sequenza di operazioni pre-determinate in modo da garantire la massima casualità.

L'universo rappresentato

L'universo totale rappresentato dal campione di persone intervistate per l'ISEGIPRESS, è dato da **TUTTI I CITTADINI ITALIANI DI AMBO I SESSI E IN ETÀ DAI 14 ANNI COMPIUTI IN SU, CHE VIVONO NELL'INTERO TERRITORIO NAZIONALE, ESCLUSI I CITTADINI CHE VIVONO ALL'ESTERO ED I MEMBRI DELLE CONVIVENZE.**

Questa collettività è stata stimata in 47.046.000 individui. Questa stima è stata aggiornata rispetto a quella utilizzata nelle edizioni precedenti, che era 45.855.000 persone.

Cenno al metodo di campionamento dell'indagine ISPIPRESS (utilizzata per i supplementi di quotidiani)

Il metodo di campionamento adottato per i cicli primaverile e autunnale dell'ISPIPRESS, che sono stati addizionati ai cicli primaverile e autunnale dell'ISEGIPRESS per l'elaborazione dei dati sui supplementi dei quotidiani, è equivalente a quello adottato per l'ISEGIPRESS. In particolare è identica la definizione dell'universo rappresentato, e sono identici i metodi di scelta delle unità di campionamento. Le sole differenze sono quelle che riguardano i criteri di sovracampionamento: nell'ISPIPRESS non c'è un piano differenziato di sovracampionamenti ai livelli delle regioni e delle provincie, ma solo al livello delle classi di ampiezza demografica dei comuni. In particolare viene operato un sovracampionamento della classe di popolazione dei comuni "oltre 50.000 abitanti", alla quale viene attribuito un peso superiore del 25% a quello spettante secondo il criterio proporzionale. La classe di popolazione dei comuni sotto i 10.000 abitanti viene invece sottocampionata, in misura corrispondente al sovracampionamento dei comuni con oltre 50.000 abitanti. Queste differenze nei criteri di sovracampionamento non pregiudicano né rendono difettosa la cumolazione dei campioni ISEGIPRESS e ISPIPRESS per l'elaborazione dei dati sui supplementi, poiché la ponderazione (che viene fatta secondo gli stessi caratteri, salvo un minor dettaglio geografico per l'ISPIPRESS) rende perfettamente equivalenti, e perciò sommabili, i due campioni.

ESECUZIONE DELL'INDAGINE

Nel complesso sono stati selezionati 1.676 comuni di campionamento, e cioè 95 capoluoghi e 1.581 altri comuni. La rilevazione è stata condotta per metà tra il 26 settembre 1988 e il 18 dicembre 1988 (7° ciclo) e per metà tra il 20 febbraio 1989 e il 14 maggio 1989 (8° ciclo) da 1.089 intervistatori delle 3 Società di ricerca DEMOSKOPEA, DOXA e MAKROTEST, che si sono divise in parti uguali, e in modo equivalente in tutte le regioni italiane, e tra tutte le settimane di rilevazione, l'attività di field. In pratica tutti i comuni minori vennero suddivisi ordinatamente tra le tre Società, mentre nei centri maggiori operarono tutte e tre.

	n° intervistatori utilizzati	n° interviste effettuate
— DEMOSKOPEA	308	9.409
— DOXA	470	9.692
— MAKROTEST	311	9.739
Totale	1.089	28.840

Particolare cura è stata dedicata alla equiripartizione delle interviste tra le varie settimane di rilevazione (12 in ciascun ciclo), nell'ambito di aree territoriali il più ristrette possibile. Nei limiti del possibile si è cercato anche di realizzare, sempre entro ambiti territoriali ristretti, una equiripartizione delle interviste tra i 7 giorni della settimana, anche se non si è potuto evitare di restare al di sotto di 1/7 per le interviste effettuate la domenica.

CONTROLLI DELL'INDAGINE

I Committenti hanno affidato il controllo delle fasi esecutive dell'indagine ad una Società esterna (la EXPLORER), che ha effettuato, oltre a controlli delle operazioni di campionamento, ricevimento delle interviste ed "editing" dei questionari, anche 832 interviste personali di controllo ad altrettanti individui già intervistati, in tutta Italia.

Le interviste di controllo sono così suddivise:

	n° intervistatori controllati	n° interviste controllate
— DEMOSKOPEA	54	278
— DOXA	54	280
— MAKROTEST	54	274
Totale	162	832

Il risultato dei controlli è stato positivo: sono state invalidate 7 interviste su 832 controllate.

LA PRODUZIONE DELLE STIME: PONDERAZIONE DEL CAMPIONE

Il campione in arrivo è stato sottoposto a ponderazione. Lo scopo della ponderazione era quello di ripristinare, a posteriori, le giuste proporzioni fra campione e universo, secondo i parametri geografici provincia, capoluogo e non, e classe di ampiezza dei centri (che erano state alterate deliberatamente a priori, per ragioni di ottimizzazione della dimensione campionaria, mediante vari tipi di "sovracampionamento") e secondo i parametri sesso, età e ruolo in famiglia (responsabili acquisti e capifamiglia). Le proporzioni di questi ultimi caratteri non erano state alterate, ma anzi si rivelarono, grazie alla casualità della scelta degli individui da intervistare, molto vicine a quelle attese: la ponderazione, per essi, aveva solo lo scopo di eliminare eventuali piccole anomalie accidentali.

La ponderazione venne effettuata moltiplicando tutte le informazioni ottenute con le interviste eseguite nei vari strati per i fattori risultanti dal rapporto tra universo rappresentato in ciascuno strato e numero di interviste effettivamente eseguite in quello strato. In questo modo si è realizzato, oltre al riaggiustamento della proporzionalità del campione, anche la sua estrapolazione all'universo (e cioè la possibilità di leggere i valori assoluti ricavati direttamente dall'analisi del campione in "migliaia di individui stimati nell'universo").

Ai fini della ponderazione l'universo è stato suddiviso nelle 95 provincie.

Per ogni provincia è stata effettuata una ponderazione separata. È stato predisposto un metodo di ponderazione che consentisse di tenere sotto controllo, in ciascuna delle 95 provincie, i seguenti caratteri.

- capoluogo della provincia e 5 classi di ampiezza demografica dei comuni non capoluoghi (fino a 5.000; da 5.000 a 10.000; da 30.000 a 100.000; oltre 100.000 abitanti). Totale 5 celle;
- il sesso (2) combinato con 6 classi di età 14-24 anni; 25-34; 35-44; 45-54; 55-64; 65 e oltre). Totale $2 \times 6 = 12$ celle;
- il ruolo di capofamiglia e non. Totale 2 celle;
- il ruolo di responsabile acquisti e non. Totale 2 celle.

La ponderazione è stata effettuata separatamente per ciascuno dei due cicli.

Il programma di ponderazione operava, nell'ambito esclusivo di ogni provincia, per reiterazioni successive sui vari caratteri indipendentemente l'uno dall'altro, senza alcun vincolo al livello delle 480 celle elementari che derivano dal prodotto dei caratteri (5 tipi di comuni \times 12 sesso \times età \times 2 capofamiglia e non \times 2 responsabile acquisti e non \times 2 cicli = 480).

Un programma analogo è stato adottato per la ponderazione dei cicli ISPIPRESS (primavera e autunno 1988) destinato alla cumolazione con i cicli ISEGIPRESS contemporanei per la produzione dei dati sui supplementi. In particolare anche per il campione ISPIPRESS sono stati tenuti sotto controllo, con gli stessi metodi e con riferimento allo stesso universo, gli stessi caratteri, ad eccezione del carattere "provincia" (ci si è limitati a controllare la "regione" o la "grande provincia"), e del carattere "capoluoghi e no" (ci si è limitati al carattere "classe di ampiezza dei centri" all'interno delle regioni).

DEMOSKOPEA

ISTITUTO PER LE RICERCHE SOCIALI
E DI MERCATO
Via Nino Bixio, 4 - Milano
Tel. 29.404.551

DOXA

ISTITUTO PER LE RICERCHE STATISTICHE
E L'ANALISI DELL'OPINIONE PUBBLICA
Via Panizza, 7 - Milano
Tel. 48.193.276

MAKROTEST

SOCIETÀ DI RICERCHE DI MERCATO
E STUDI AZIENDALI
Via Carducci, 22 - Milano
Tel. 86.41.39

SK.1	Tipo SK	Istituto	N. progressivo						Regione		Prov.	Comuni		Amp. Centri	Anno	Ciclo	Settimana			
			①	②	③	④	⑤	⑥	⑦	⑧	⑨	⑩	⑪	⑫	⑬	⑭	⑮	⑯	⑰	⑱

ISEGIPRESS 1989

INDAGINE SULLA LETTURA DEI QUOTIDIANI IN ITALIA

8° CICLO

PRIMAVERA 1989

- Intervistatore N.: _____ - Intervista N.: _____
 - Data dell'intervista: _____
 - Giorno dell'intervista: LU 1 - MA 2 - ME 3 - GI 4 - VE 5 - SA 6 - DO 7 ⑲

- Cognome e nome dell'intervistato: _____
 - Se donna coniugata, anche cognome da nubile: _____ - Anno di nascita: _____
 - Indirizzo dell'abitazione (via e numero): _____
 - Piano: _____ - Scala: _____
 - Comune: _____ - Provincia: _____
 - Eventuale rione, frazione, borgata o località isolata: _____
 - Altre indicazioni utili all'individuazione dell'indirizzo e/o dell'abitazione e/o della persona: _____

 - N. di telefono: _____ / _____ (Non ha telefono . . . 0) ⑳

SE INTERVISTA FATTA SUL LUOGO DI LAVORO (SOLO NEI CASI AUTORIZZATI):

- Indirizzo del negozio o dell'ufficio (via e numero): _____
 - N. di telefono: _____ / _____ (Non ha telefono)

㉑

- L'intervistato corrisponde a: - nominativo ordinario O 1
 - nominativo di riserva R 2
 - giovane di 15-17 anni 3
 - giovane di 14 anni 4

PRENDERE LA MAZZETTA DEI CARTELLINI-TESTATA BIANCHI

MESCOLARLI

CONSEGNARLI ALL'INTERVISTATO, DICENDO:

- 1** - Su questi cartellini ci sono i nomi di alcuni quotidiani. Li guardi uno per uno e mi dica: quali di questi quotidiani Lei ha letto o sfogliato, in casa o fuori di casa, almeno una volta, in questi ultimi tre mesi, e cioè dal ... a ieri? (Citare giorno e mese di tre mesi fa).

INTERVISTATORE:

- RIPRENDERE I CARTELLINI BIANCHI: TENERE PRONTI QUELLI DEI QUOTIDIANI LETTI O SFOGLIATI NEGLI ULTIMI 3 MESI E METTERE VIA GLI ALTRI.

PRENDERE LA MAZZETTA DEI CARTELLINI-TESTATA GRIGI

MESCOLARLI

CONSEGNARLI ALL'INTERVISTATO, DICENDO:

- 2** - Ora guardi uno per uno anche questi altri cartellini. Negli ultimi tre mesi Lei ha letto o sfogliato, in casa o fuori di casa, almeno una volta, qualcuno di questi altri quotidiani?

INTERVISTATORE:

- RIPRENDERE I CARTELLINI GRIGI: TENERE PRONTI QUELLI DEI QUOTIDIANI LETTI O SFOGLIATI NEGLI ULTIMI TRE MESI E METTERE VIA GLI ALTRI.

PRENDERE IL CARTELLO 3

CONSEGNARLO ALL'INTERVISTATO, DICENDO:

- 3a** - Ora guardi anche questa lista di altri quotidiani, e veda se vi è qualche quotidiano che Lei ha letto o sfogliato, in casa o fuori di casa, almeno una volta negli ultimi tre mesi.

- 3b** - Me ne può indicare altri, non compresi in questa lista?

INTERVISTATORE:

- SE L'INTERVISTATO SEGNA ALTRI QUOTIDIANI LETTI O SFOGLIATI NEGLI ULTIMI TRE MESI, SCRIVERLI, UNO PER RIGA, IN FONDO ALLA LISTA.

- SEGNARE SUL QUESTIONARIO I QUOTIDIANI LETTI O SFOGLIATI NEGLI ULTIMI TRE MESI (cartellini bianchi e grigi selezionati alle domande 1 e 2), EVENTUALMENTE CHIEDENDO LA COLLABORAZIONE DELL'INTERVISTATO.

PRESENTARE UNO PER UNO, I CARTELLINI DEI QUOTIDIANI LETTI O SFOGLIATI NEGLI ULTIMI TRE MESI (selezionati alle domande 1 e 2)

PER CIASCUNO CHIEDERE:

- 4** - Dunque, a Lei capita di leggere o sfogliare, in casa o fuori di casa, il quotidiano ... (indicarlo).
Con quale frequenza di solito Lei legge o sfoglia questo quotidiano? Si aiuti con questo cartellino (Mostrare il CARTELLINO 4)

INTERVISTATORE:

- RIPETERE LA DOMANDA 4 PER TUTTI I QUOTIDIANI SELEZIONATI ALLE DOMANDE 1 E 2 E ANCHE PER QUELLI EVENTUALMENTE SCRITTI SULLE RIGHE IN FONDO ALLA LISTA.

PER OGNI QUOTIDIANO LETTO O SFOGLIATO NEGLI ULTIMI TRE MESI, RIVOLGERE LA DOMANDA 5 ED EVENTUALMENTE LA 6 E LA 7 (E SE SPORTIVO, ANCHE LA DOMANDA 8), (ESCLUSO SE HA RISPOSTO "PIÙ RARAMENTE, NON RICORDO O MAI" A DOMANDA 4).

- 5** - Quando, prima di oggi, Lei ha letto o sfogliato, l'ultima volta, in casa o fuori di casa, il quotidiano ...? (indicarlo)

- SE RISPOSTE 1-2 ("negli ultimi 7 giorni"), FARE LA DOMANDA 6 E LA DOMANDA 7.

- ALTRIMENTI PASSARE AL QUOTIDIANO SEGUENTE (letto o sfogliato negli ultimi tre mesi) (Vedere istruzioni).

- 6.1** - Dunque, ieri, Lei ha proprio letto o sfogliato (o non ha proprio letto né sfogliato) un numero del quotidiano ...? (indicarlo), in casa o fuori di casa, anche se arretrato?

- CHIEDERE CONFERMA SE RISPOSTA 1 A DOMANDA 5; ACCERTARE BENE SE RISPOSTA 2 A DOMANDA 5.

- 6.2** - E l'altro ieri, e cioè ... scorso? (Nominare il giorno della settimana corrispondente a l'altro ieri). Lei ha letto o sfogliato un numero del quotidiano ... (indicarlo), in casa o fuori di casa, anche se arretrato?

- 6.3** - E il giorno prima, e cioè ... scorso ...?

6... - Ecc.

INCOMINCIARE DA IERI E RIPETERE LA DOMANDA PER CIASCUNO DEI SETTE GIORNI: CONTINUANDO CON 2 GIORNI FA (... scorso) E TERMINANDO CON 7 GIORNI FA (... scorso: il giorno della settimana scorsa corrispondente ad oggi).

- 7** - Dunque... (ieri o... scorso: nominare il giorno della lettera più recente), Lei ha letto o sfogliato il quotidiano... (indicarlo). Come ha avuto la copia di... che ha letto o sfogliato quel giorno? (Mostrare il CARTELLINO 7)

★ PER OGNI QUOTIDIANO SPORTIVO LETTO NELLE ULTIME 4 SETTIMANE (risposte 1-2-3 alla domanda 5), FARE ANCHE LA DOMANDA 8.

(SE RISPOSTE 1-2-3 A DOMANDA 5 PER UNO O PIÙ QUOTIDIANI SPORTIVI ★):

- 8** - Pensi ai lunedì delle ultime 4 settimane.
In quanti di questi ultimi quattro lunedì Lei ha letto o sfogliato, in casa o fuori di casa, il quotidiano ★? (indicarlo)

N. del CART.	Ris. Codifica	Ris. DOM.	LETTI ULTIMI 3 MESI													LETTI ULTIMI 7 GIORNI													COME AVUTO			SPORTIVI																										
			(Per i quotidiani letti o sfogliati negli ultimi 3 mesi)													(Se letto o sfogliato negli ultimi 3 mesi escl. cod. 0 a dom. 4)													(Se risposte 1-2 a domanda 5)			(Se risp. 1-2-3 a dom. 5 per un quotidiano sportivo *)																										
			Segnare qui sotto le risposte a domanda 4 (FREQUENZA DI LETTURA)													Segnare qui sotto le risposte a dom. 5 (QUANDO LETTO L'ULTIMA VOLTA)													Segnare qui sotto le risposte a domanda 6 (QUALI GIORNI DI LETTURA TRA GLI ULTIMI 7)			Segnare qui sotto le risposte a domanda 7 (COME HA AVUTO LA COPIA)					Segnare qui sotto le risposte a domanda 8 (IN QUANTI DEGLI ULTIMI 4 LUNEDI HA LETTO QUOTIDIANI SPORTIVI)																					
			MOSTRARE CARTELLINO 4																										CARTELLINO 7																													
7 volte alla settimana 6 volte alla settimana 5 volte alla settimana 4 volte alla settimana 3 volte alla settimana 2 volte alla settimana 1 volta alla settimana 2-3 volte al mese 1 volta al mese Più raramente/non ricordo/mal													ieri Non ieri, ma negli ultimi 7 giorni Da 8 giorni a 4 settimane fa Più di 4 settimane fa, ma negli ultimi tre mesi Più di tre mesi fa/non ricordo/mal													Indicare il giorno dell'intervista qui OGGI è: IERA era: <input type="checkbox"/> DOMENICA scorsa <input type="checkbox"/> SABATO scorso <input type="checkbox"/> VENERDI scorso <input type="checkbox"/> GIOVEDI scorso <input type="checkbox"/> MERCOLEDI scorso <input type="checkbox"/> MARTEDI scorso <input type="checkbox"/> LUNEDI scorso			A-B C-D E-F Acquisto o abbonamento personale Acquistata da familiari o altri Avuta in regalo, prestito, trovata					4 LUNEDI su 4 3 LUNEDI su 4 2 LUNEDI su 4 1 LUNEDI su 4 NESSUN LUNEDI NON RICORDO																								
01 L'ADIGE	02 ALTO ADIGE	03 L'ARENA	04 AVVENIRE	05 IL CENTRO	06 CORRIERE ADRIATICO	07 CORRIERE DELL'UMBRIA	08 CORRIERE DELLA SERA	09 CORRIERE DELLO SPORT-STADIO	10 L'ECO DI BERGAMO	11 LA GAZZETTA DELLO SPORT	12 LA GAZZ. DEL MEZZOGIORNO	13 GAZZETTA DEL SUD	14 GAZZETTA DI MANTOVA	15 GAZZETTA DI MODENA/CARPI	16 GAZZETTA DI PARMA	17 GAZZETTA DI REGGIO	18 IL GAZZETTINO	19 IL GIORNALE	20 GIORNALE DI BRESCIA	21 GIORNALE DI SICILIA	22 IL GIORNALE DI VICENZA	23 IL GIORNO	24 ITALIA OGGI	25 IL LAVORO	26 LIBERTA'	27 IL MANIFESTO	28 IL MATTINO	29 IL MATTINO DI PADOVA	30 IL MESSAGGERO	31 MESSAGGERO VENETO	32 LA NAZIONE	33 LA NOTTE	34 LA NUOVA SARDEGNA	35 LA NUOVA VENEZIA	36 IL PICCOLO	37 LA PROVINCIA (CO)	38 LA PROVINCIA (CR)	39 LA PROVINCIA PAVESE	40 QUOTIDIANO (LE/BR/TA)	41 LA REPUBBLICA	42 IL RESTO DEL CARLINO	43 IL SECOLO XIX	44 LA SICILIA	45 IL SOLE 24 ORE	46 LA STAMPA	47 STAMPA SERA	48 IL TEMPO	49 IL TIRRENO	50 LA TRIBUNA DI TREVISO	51 TUTTOSPORT	52 L'UNIONE SARDA	53 L'UNITA'

- NON HA LETTO O SFOGLIATO QUOTIDIANI NEGLI ULTIMI TRE MESI ... 0

SUPPLEMENTI DI QUOTIDIANI

CONSEGNARE ALL'INTERVISTATO I CARTELLINI DEI **SUPPLEMENTI** DI QUOTIDIANI.

LE DO' DEI CARTELLINI. SU OGNUNO C'È IL NOME DI UN **SUPPLEMENTO ILLUSTRATO A COLORI** CHE VIENE VENDUTO ASSIEME AD UN QUOTIDIANO.

PER OGNUNO RIVOLGERE LE DOMANDE SEGUENTI, ADATTANDO LE A SECONDA CHE SI TRATTI DI UN SUPPLEMENTO CHE ESCE **UNA VOLTA ALLA SETTIMANA (*)** OPPURE **UNA VOLTA AL MESE (**)**.

(*) VERSIONE PER "7" DEL CORRIERE DELLA SERA E PER "IL VENERDI" DE LA REPUBBLICA.

()** VERSIONE PER "MAGAZINE" DE LA NAZIONE; IL PICCOLO; IL RESTO DEL CARLINO; IL TEMPO.

	MAGAZINE	7	IL VENERDI
	SK.7 <small>87</small>	SK.6 <small>45</small>	SK.6 <small>46</small>
SQ.1 - In questi ultimi tre mesi (*) / In questi ultimi 12 mesi (**) Le è capitato di leggere o sfogliare questo supplemento, almeno una volta, in casa o fuori di casa? (SE SÌ, FARE LE DOMANDE SQ.2-3-4-5-6-7).			
- sì	12	1	1
- no	Z	Z	Z
SQ.2 - Di... (NOME DEL SUPPLEMENTO) sono usciti, negli ultimi tre mesi (*) / negli ultimi 12 mesi (**), e cioè dal... (terzo *) / dodicesimo (**) mese precedente), 12 numeri diversi. Quanti di questi 12 numeri Lei ha letto o sfogliato? (Mostrare il CARTELLINO A).			
- nessuno	13	Z	Z
- da 1 a 3	1	1	1
- da 4 a 8	2	2	2
- da 9 a 12	3	3	3
SQ.3 - Lei ha letto o sfogliato, in casa o fuori di casa, almeno una volta negli ultimi 7 giorni (*) / negli ultimi 30 giorni (**), cioè da... scorso a ieri, ... (NOME DEL SUPPLEMENTO), non importa quale numero?			
- sì (PROSEGUIRE)	14	1	1
- no (NON PROSEGUIRE)	Z	Z	Z
SQ.4 - Ora mi dica, più precisamente, quando è stato l'ultimo giorno che ha preso in mano, per leggere o sfogliare, una copia di... (NOME DEL SUPPLEMENTO)? (SE RISPOSTA "OGGI"): E prima di oggi? (Mostrare il CARTELLINO B)			
- ieri	15	1	1
- 2-3 giorni fa	2	2	2
- 4-5 giorni fa	3	3	3
- 6-7 giorni fa	4	4	4
- 8-14 giorni fa	5	-	-
- 15-30 giorni fa	6	-	-
- negli ultimi 7/30 giorni, ma non ricordo quando	7	5	5
- più di 7/30 giorni fa	8	6	6
SQ.5 - Come ha avuto questa copia di... (NOME DEL SUPPLEMENTO) che ha preso in mano l'ultima volta? (Mostrare il CARTELLINO C).			
- abbonamento o acquisto personale	16	1	1
- acquistata da familiari o altri	2	2	2
- avuta in regalo, prestito o trovata	3	3	3
SQ.6 - Ora mi dica: proprio quell'ultima volta (E CIOÈ:... GIORNO INDICATO A DOM. SQ.4) che Lei ha preso in mano una copia di... (NOME DEL SUPPLEMENTO), quante pagine ha letto o sfogliato di quella copia? (Mostrare il CARTELLINO D).			
- tutte le pagine	17	1	1
- quasi tutte	2	2	2
- circa 3/4	3	3	3
- circa la metà	4	4	4
- circa 1/4	5	5	5
- meno di 1/4	6	6	6
- solo qualche pagina	7	7	7
- non ricordo	8	8	8
SQ.7 - Oltre a quell'ultima volta, Le è forse capitato, in questi ultimi 7 giorni (*) / in questi ultimi 30 giorni (**), di leggere o sfogliare altre volte... (NOME DEL SUPPLEMENTO), cioè lo stesso numero oppure numeri diversi di...? Quante altre volte negli ultimi 7 (*) / 30 (**) giorni? (Mostrare il CARTELLINO E).			
- nessun'altra	18	0	0
- 1 altra volta	1	1	1
- 2 altre volte	2	2	2
- 3 altre volte	3	3	3
- 4 altre volte	4	4	4
- 5 altre volte	5	5	5
- 6 altre volte	6	6	6
- 7 altre volte	7	7	7
- 8 o più altre volte	8	8	8
- non ricordo	9	9	9

MENSILI

CONSEGNARE I **CARTELLI-MULTIPLI GIALLI** CON TESTATE DI **MENSILI**.**M.1** - QUI SONO SCRITTI I NOMI DI ALCUNE RIVISTE **MENSILI**. LI LEGGA TUTTI E DICA: QUALI LE È CAPITATO DI LEGGERE O SFOGLIARE, IN CASA O FUORI DI CASA, ALMENO UNA VOLTA IN QUESTI **ULTIMI 12 MESI**?

(PER OGNI RIVISTA LETTA O SFOGLIATA NEGLI ULTIMI 12 MESI):

M.3 - QUANDO È STATA L'ULTIMA VOLTA CHE HA LETTO O SFOGLIATO... (NOME DELLA RIVISTA): **NEGLI ULTIMI 30 GIORNI** O PIÙ DI 30 GIORNI FA?

8/1		12		14		12		14	
N. del CART.	10-11	Ris. Codifica	Dom. M.1	Dom. M.3	N. del CART.	10-11	Ris. Codifica	Dom. M.1	Dom. M.3
			Letti o sfogliati negli ultimi 12 mesi	Letti o sfogliati negli ultimi 30 giorni				Letti o sfogliati negli ultimi 12 mesi	Letti o sfogliati negli ultimi 30 giorni
01	ABITARE	01	1	1	41	MAX	70	1	1
02	AD	02	1	1	42	MEGA ALMANACCO	91	1	1
03	AIRONE	03	1	1	43	MESSAGGERO DI S. ANTONIO	32	1	1
04	ARCHEO	72	1	1	44	LA MIA BOUTIQUE	80	1	1
05	ASTRA	05	1	1	45	LA MIA CASA	33	1	1
06	ATLANTE	06	1	1	46	MILLEIDEE	34	1	1
07	AUTO CAPITAL	07	1	1	47	MODA	35	1	1
08	L'AUTOMOBILE	08	1	1	48	MUSIC	37	1	1
09	BELL' ITALIA	82	1	1	49	NATURA OGGI	38	1	1
10	BENISSIMO	09	1	1	50	NAUTICA	96	1	1
11	BRAVA CASA	10	1	1	51	PAPERINO MESE	89	1	1
12	CAPITAL	11	1	1	52	PER LUI	81	1	1
13	CASAVIVA	12	1	1	53	PESCARÈ	39	1	1
14	100 COSE	13	1	1	54	PHOTO ITALIA	40	1	1
15	CIAK	73	1	1	55	IL PIACERE	41	1	1
16	CLASS	84	1	1	56	PLAYMEN	42	1	1
17	CONSIGLI PRATICI	14	1	1	57	QUATTORRUOTE	44	1	1
18	CORTO MALTESE	15	1	1	58	QUATTRO ZAMPE	85	1	1
19	COSMOPOLITAN	16	1	1	59	QUI TOURING	45	1	1
20	LA CUCINA ITALIANA	17	1	1	60	RAKAM	46	1	1
21	DEEJAY SHOW	92	1	1	61	ROCKSTAR	47	1	1
22	DONNA	93	1	1	62	SALE E PEPE	86	1	1
23	ELLE	88	1	1	63	SALVE	48	1	1
24	ESPANSIONE	19	1	1	64	SCIENZA 2000	49	1	1
25	FOTOGRAFARE	20	1	1	65	SCIENZA E VITA NUOVA	50	1	1
26	FRIGIDAIRE	74	1	1	66	LE SCIENZE	51	1	1
27	GARDENIA	21	1	1	67	SELEZIONE DAL R. DIGEST	52	1	1
28	GENTE MESE	75	1	1	68	SPEAK UP	76	1	1
29	GENTE MONEY	22	1	1	69	STARBENE	53	1	1
30	GENTE MOTORI	23	1	1	70	SUPER GOL	55	1	1
31	GENTE VIAGGI	24	1	1	71	TUTTI FOTOGRAFI	57	1	1
32	I GRANDI CLASSICI DI W. D.	90	1	1	72	TUTTO CUCINA	58	1	1
33	INSIEME	26	1	1	73	TUTTO MOTO	60	1	1
34	KING	94	1	1	74	TUTTO MUSICA E SPETTAC.	61	1	1
35	JESUS	27	1	1	75	TUTTO TURISMO	62	1	1
36	LEI	28	1	1	76	TUTTO UNCINETTO	63	1	1
37	LINUS	29	1	1	77	VIE DEL MONDO	95	1	1
38	MADRE	30	1	1	78	VITAL	65	1	1
39	MANI DI FATA	31	1	1	79	WEEKEND	66	1	1
40	MARIE CLAIRE - DONNA PIÙ	18	1	1	80	ZOOM	67	1	1
					81	DIANA ★	68	1	1
					82	STARTER ★	83	1	1
								1	1

★ **VARIANTE PER LE RIVISTE DIANA E STARTER:****M.1** - Le è capitato di leggere o sfogliare, in casa o fuori di casa, almeno una volta, in questi ultimi 6 mesi, la rivista ... (DIANA/STARTER)?**M.3** - (Se S): Quando l'ultima volta: negli ultimi 14 giorni o più di 14 giorni fa?

DATI SUI COMPONENTI LA FAMIGLIA										
A - Quante persone vivono in questa famiglia (bambini compresi)? <i>(Escludere coloro che prestano servizio militare fuori dal comune; gli allievi in collegi o convitti; le persone assenti per oltre 6 mesi; le persone di servizio; i pensionati, subinquinati, salariati).</i> 9-10 - n. _____ persone.	N. PROGRESSIVO DELLE PERSONE PRESENTI IN FAMIGLIA									
	1	2	3	4	5	6	7	8	9	10
B - Dunque, in questa famiglia ci sono... persone dai 0 anni in su. <i>A ciascuna di queste persone dedicare una colonna del prospetto, cominciando dall'intervistato, e poi via via tutti gli altri, dai più anziani ai più giovani. Di ciascuno registrare il nome di battesimo, e poi il sesso, l'età, ecc.</i>	INTERVISTATO									
C - NOME (scriverlo) →										
D - SESSO	11	18	25	32	39	46	53	60	67	74
- maschio	1	1	1	1	1	1	1	1	1	1
- femmina	2	2	2	2	2	2	2	2	2	2
E1 - ETÀ ESATTA (scrivere gli anni compiuti) →										
E2 - ETÀ PER CLASSI (anni compiuti)	12	19	26	33	40	47	54	61	68	75
1) 0-4 anni	1	1	1	1	1	1	1	1	1	1
2) 5-7 anni	2	2	2	2	2	2	2	2	2	2
3) 8-13 anni	3	3	3	3	3	3	3	3	3	3
4) 14-17 anni	4	4	4	4	4	4	4	4	4	4
5) 18-24 anni	5	5	5	5	5	5	5	5	5	5
6) 25-34 anni	6	6	6	6	6	6	6	6	6	6
7) 35-44 anni	7	7	7	7	7	7	7	7	7	7
8) 45-54 anni	8	8	8	8	8	8	8	8	8	8
9) 55-64 anni	9	9	9	9	9	9	9	9	9	9
10) 65 anni e oltre	0	0	0	0	0	0	0	0	0	0
F - GRADO DI ISTRUZIONE	13	20	27	34	41	48	55	62	69	76
1) laurea	1	1	1	1	1	1	1	1	1	1
2) università, ma non laurea	2	2	2	2	2	2	2	2	2	2
3) scuola media superiore con diploma	3	3	3	3	3	3	3	3	3	3
4) scuola media superiore senza diploma	4	4	4	4	4	4	4	4	4	4
5) scuola media inferiore con licenza	5	5	5	5	5	5	5	5	5	5
6) scuola media inferiore senza licenza	6	6	6	6	6	6	6	6	6	6
7) scuola elementare con licenza	7	7	7	7	7	7	7	7	7	7
8) scuola elementare senza licenza	8	8	8	8	8	8	8	8	8	8
9) nessuna scuola	9	9	9	9	9	9	9	9	9	9
G - È IL CAPOFAMIGLIA?	14	21	28	35	42	49	56	63	70	77
1) sì	1	1	1	1	1	1	1	1	1	1
2) no	Z	Z	Z	Z	Z	Z	Z	Z	Z	Z
H - È LA/IL RESPONSABILE DEGLI ACQUISTI DELLA FAMIGLIA?	15	22	29	36	43	50	57	64	71	78
1) sì	1	1	1	1	1	1	1	1	1	1
2) no	Z	Z	Z	Z	Z	Z	Z	Z	Z	Z
I - CONDIZIONE PROFESSIONALE	16-17	23-24	30-31	37-38	44-45	51-52	58-59	65-64	72-73	79-80
(Se OCCUPATO):	01	01	01	01	01	01	01	01	01	01
01) imprenditori	02	02	02	02	02	02	02	02	02	02
02) dirigenti, alti funzionari	03	03	03	03	03	03	03	03	03	03
03) liberi professionisti	04	04	04	04	04	04	04	04	04	04
04) artisti, giornalisti	05	05	05	05	05	05	05	05	05	05
05) insegnanti	06	06	06	06	06	06	06	06	06	06
06) militari o paramilitari	07	07	07	07	07	07	07	07	07	07
07) religiosi	08	08	08	08	08	08	08	08	08	08
08) impiegati (o categorie intermedie)	09	09	09	09	09	09	09	09	09	09
09) negozianti, esercenti	10	10	10	10	10	10	10	10	10	10
10) agenti di comm./rappresent. (auton.)	11	11	11	11	11	11	11	11	11	11
11) artigiani con azienda	12	12	12	12	12	12	12	12	12	12
12) altri lavoratori in proprio senza azienda	13	13	13	13	13	13	13	13	13	13
13) familiari coadiuvanti (delle categorie 09-10-11-12)	14	14	14	14	14	14	14	14	14	14
14) operai (o assimilati)	15	15	15	15	15	15	15	15	15	15
15) lavoratori a domicilio o loro coadiuv.	16	16	16	16	16	16	16	16	16	16
16) agricoltori conduttori	17	17	17	17	17	17	17	17	17	17
17) agricoltori dipendenti/braccianti	18	18	18	18	18	18	18	18	18	18
18) familiari coadiuvanti di agricoltori	21	21	21	21	21	21	21	21	21	21
(Se NON OCCUPATO):	22	22	22	22	22	22	22	22	22	22
21) studenti, scolari	23	23	23	23	23	23	23	23	23	23
22) in cerca di prima occupazione	24	24	24	24	24	24	24	24	24	24
23) casalinghe	25	25	25	25	25	25	25	25	25	25
24) ritirati dal lavoro/pensionati	26	26	26	26	26	26	26	26	26	26
25) disoccupati (ex-occupati)	27	27	27	27	27	27	27	27	27	27
26) bambini in età pre-scolastica	28	28	28	28	28	28	28	28	28	28
27) proprietari, redditi, benestanti	28	28	28	28	28	28	28	28	28	28
28) altro:	28	28	28	28	28	28	28	28	28	28

Qualora i componenti della famiglia fossero più di 10, occorre indicare nello spazio sottostante età e sesso dei componenti più giovani.

ETÀ	SESSO	
	M	F
11. _____ anni	1	2
12. _____ anni	1	2
13. _____ anni	1	2
14. _____ anni	1	2
15. _____ anni	1	2
16. _____ anni	1	2

(Se in famiglia vivono bambini sotto i 5 anni):

M - C'è in questa famiglia, almeno un bambino che non ha ancora compiuto i 24 mesi?

- Sì	22
- NO	1
	2

VACANZE, AUTO, BAGNI

N - Negli ultimi 12 mesi Lei personalmente ha trascorso un periodo di vacanza di almeno 4 giorni fuori da questo comune? (Se S): Quanti periodi di vacanza di almeno 4 giorni ha trascorso nei 12 mesi?

dom. P ← - no, nessuna vacanza di 4 giorni o più	23
- sì, un periodo di vacanza	1
- sì, due periodi di vacanza	2
- sì, tre periodi o più di vacanza	3
	4

O - Quanti giorni è durato il periodo più lungo di vacanza che Lei ha trascorso negli ultimi 12 mesi?

- fino a 8 giorni	24
- da 9 a 14 giorni	1
- da 15 a 30 giorni	2
- più di 30 giorni	3
	4

P - Numero e tipo di auto disponibili in famiglia:

- nessuna auto

	CILINDRATA			Acquistata nuova usata			
	fino a 1000/1000 cc.	1000/1500 cc.	+ di 1500 cc.				
- 1ª auto	1	2	3	1	2	26.27.28	
- 2ª auto	1	1	2	3	1	2	29.30.31
- 3ª auto	1	1	2	3	1	2	32.33.34
- 4ª auto	1	1	2	3	1	2	35.36.37

Q - Numero di locali e di bagni nell'abitazione principale:

- n. locali: _____	38
- 1 bagno	1
- 2 bagni	2
- 3 bagni o più	3

VALUTAZIONI DELL'INTERVISTATORE

R - CLASSE SOCIO-ECONOMICA	44
- SUPERIORE	1
- MEDIO-SUPERIORE	2
- MEDIA	3
- MEDIO-INFERIORE	4
- INFERIORE	5

S - REDDITO MENSILE COMPLESSIVO DELLA FAMIGLIA

- FINO A 650.000 LIRE	45,46
- DA 650.000 A 850.000 LIRE	01
- DA 850.000 A 1.050.000 LIRE	02
- DA 1.050.000 A 1.250.000 LIRE	03
- DA 1.250.000 A 1.450.000 LIRE	04
- DA 1.450.000 A 1.650.000 LIRE	05
- DA 1.650.000 A 1.850.000 LIRE	06
- DA 1.850.000 A 2.050.000 LIRE	07
- DA 2.050.000 A 2.250.000 LIRE	08
- DA 2.250.000 A 2.450.000 LIRE	09
- DA 2.450.000 A 2.650.000 LIRE	10
- DA 2.650.000 A 3.000.000 LIRE	11
- PIÙ DI 3.000.000 LIRE	12
	13

DEMOSKOPEA

ISTITUTO PER LE RICERCHE SOCIALI
E DI MERCATO
Via Nino Bixio, 4 - Milano
Tel. 29.404.551

DOXA

ISTITUTO PER LE RICERCHE STATISTICHE
E L'ANALISI DELL'OPINIONE PUBBLICA
Via Panizza, 7 - Milano
Tel. 48.193.276

MAKROTEST

SOCIETÀ DI RICERCHE DI MERCATO
E STUDI AZIENDALI
Via Carducci, 22 - Milano
Tel. 86.41.39

SK.1	Tipo SK	Istituto	N. progressivo						Regione		Prov.	Comuni		Amp. Centri	Anno	Ciclo	Settimana			
			①	②	③	④	⑤	⑥	⑦	⑧	⑨	⑩	⑪	⑫	⑬	⑭	⑮	⑯	⑰	⑱

ISEGIPRESS 1989**INDAGINE SULLA LETTURA DEI QUOTIDIANI IN ITALIA****8° CICLO**

PRIMAVERA 1989

- Intervistatore N.: _____ - Intervista N.: _____
 - Data dell'intervista: _____
 - Giorno dell'intervista: LU 1 - MA 2 - ME 3 - GI 4 - VE 5 - SA 6 - DO 7 ⑲

- Cognome e nome dell'intervistato: _____
 - Se donna coniugata, anche cognome da nubile: _____ - Anno di nascita: _____
 - Indirizzo dell'abitazione (via e numero): _____
 - Piano: _____ - Scala: _____
 - Comune: _____ - Provincia: _____
 - Eventuale rione, frazione, borgata o località isolata: _____
 - Altre indicazioni utili all'individuazione dell'indirizzo e/o dell'abitazione e/o della persona: _____

- N. di telefono: _____ / _____ (Non ha telefono . . . 0) ⑳
- prefisso numero

SE INTERVISTA FATTA SUL LUOGO DI LAVORO (SOLO NEI CASI AUTORIZZATI):

- Indirizzo del negozio o dell'ufficio (via e numero): _____
 - N. di telefono: _____ / _____ (Non ha telefono)
- prefisso numero

⑳

- L'intervistato corrisponde a:
- nominativo ordinario O 1
 - nominativo di riserva R 2
 - giovane di 15-17 anni 3
 - giovane di 14 anni 4

PRENDERE LA MAZZETTA
DEI **CARTELLINI-TESTATA BIANCHI**

MESCOLARLI

CONSEGNARLI ALL'INTERVISTATO, DICENDO:

- 1 - Su questi cartellini ci sono i nomi di alcuni quotidiani. Li guardi uno per uno e mi dica: quali di questi quotidiani Lei ha letto o sfogliato, in casa o fuori di casa, almeno una volta, in questi ultimi tre mesi, e cioè dal ... a ieri? (*Citare giorno e mese di tre mesi fa*).

INTERVISTATORE:

- RIPRENDERE I **CARTELLINI BIANCHI**: TENERE PRONTI QUELLI DEI QUOTIDIANI LETTI O SFOGLIATI NEGLI ULTIMI 3 MESI E METTERE VIA GLI ALTRI.

PRENDERE LA MAZZETTA
DEI **CARTELLINI-TESTATA GRIGI**

MESCOLARLI

CONSEGNARLI ALL'INTERVISTATO, DICENDO:

- 2 - Ora guardi uno per uno anche questi altri cartellini. Negli ultimi tre mesi Lei ha letto o sfogliato, in casa o fuori di casa, almeno una volta, qualcuno di questi altri quotidiani?

INTERVISTATORE:

- RIPRENDERE I **CARTELLINI GRIGI**: TENERE PRONTI QUELLI DEI QUOTIDIANI LETTI O SFOGLIATI NEGLI ULTIMI TRE MESI E METTERE VIA GLI ALTRI.

PRENDERE IL **CARTELLO 3**

CONSEGNARLO ALL'INTERVISTATO, DICENDO:

- 3a - Ora guardi anche questa lista di altri quotidiani, e veda se vi è qualche quotidiano che Lei ha letto o sfogliato, in casa o fuori di casa, almeno una volta negli ultimi tre mesi.

- 3b - Me ne può indicare altri, non compresi in questa lista?

INTERVISTATORE:

- SE L'INTERVISTATO SEGNA LA LISTA ALTRI QUOTIDIANI LETTI O SFOGLIATI NEGLI ULTIMI TRE MESI, SCRIVERLI, UNO PER RIGA, IN FONDO ALLA LISTA.

- SEGNARE SUL QUESTIONARIO I QUOTIDIANI LETTI O SFOGLIATI NEGLI ULTIMI TRE MESI (cartellini bianchi e grigi selezionati alle domande 1 e 2), EVENTUALMENTE CHIEDENDO LA COLLABORAZIONE DELL'INTERVISTATO.

PRESENTARE UNO PER UNO, I **CARTELLINI DEI QUOTIDIANI LETTI O SFOGLIATI NEGLI ULTIMI TRE MESI** (selezionati alle domande 1 e 2)

PER CIASCUNO CHIEDERE:

- 4 - Dunque, a Lei capita di leggere o sfogliare, in casa o fuori di casa, il quotidiano ... (*Indicarlo*).
Con quale frequenza di solito Lei legge o sfoglia questo quotidiano? Si aiuti con questo cartellino (**Mostrare il CARTELLINO 4**)

INTERVISTATORE:

- RIPETERE LA DOMANDA 4 PER TUTTI I QUOTIDIANI SELEZIONATI ALLE DOMANDE 1 E 2 E ANCHE PER QUELLI EVENTUALMENTE SCRITTI SULLE RIGHE IN FONDO ALLA LISTA.

PER OGNI QUOTIDIANO LETTO O SFOGLIATO NEGLI ULTIMI TRE MESI, RIVOLGERE LA DOMANDA 5 ED EVENTUALMENTE LA 6 E LA 7 (E, SE SPORTIVO, ANCHE LA DOMANDA 8), (ESCLUSO SE HA RISPOSTO "PIÙ RARAMENTE, NON RICORDO O MAI" A DOMANDA 4).

- 5 - Quando, prima di oggi, Lei ha letto o sfogliato, l'ultima volta, in casa o fuori di casa, il quotidiano ...? (*Indicarlo*)

- SE RISPOSTE 1-2 ("negli ultimi 7 giorni"), FARE LA DOMANDA 6 E LA DOMANDA 7.

- ALTRIMENTI PASSARE AL QUOTIDIANO SEGUENTE (letto o sfogliato negli ultimi tre mesi) (*Vedere istruzioni*).

- 6.1 - Dunque, ieri, Lei ha proprio letto o sfogliato (o non ha proprio letto né sfogliato) un numero del quotidiano ... (*Indicarlo*), in casa o fuori di casa, anche se arretrato?

- CHIEDERE CONFERMA SE RISPOSTA 1 A DOMANDA 5; ACCERTARE BENE SE RISPOSTA 2 A DOMANDA 5.

- 6.2 - E l'altro ieri, e cioè ... scorso? (*Nominare il giorno della settimana corrispondente a l'altro ieri*). Lei ha letto o sfogliato un numero del quotidiano ... (*Indicarlo*), in casa o fuori di casa, anche se arretrato?

- 6.3 - E il giorno prima, e cioè ... scorso ...?

6... - Ecc.

INCOMINCIARE DA IERI E RIPETERE LA DOMANDA PER CIASCUNO DEI SETTE GIORNI: CONTINUANDO CON 2 GIORNI FA (... scorso) E TERMINANDO CON 7 GIORNI FA (... scorso: il giorno della settimana scorsa corrispondente ad oggi).

- 7 - Dunque... (ieri o... scorso: nominare il giorno della lettura più recente), Lei ha letto o sfogliato il quotidiano... (*Indicarlo*). Come ha avuto la copia di... che ha letto o sfogliato quel giorno? (**Mostrare il CARTELLINO 7**)

★ PER OGNI QUOTIDIANO SPORTIVO LETTO NELLE ULTIME 4 SETTIMANE (risposte 1-2-3 alla domanda 5), FARE ANCHE LA DOMANDA 8.

(SERISPOSTE 1-2-3 A DOMANDA 5 PER UNO O PIÙ QUOTIDIANI SPORTIVI ★):

- 8 - Pensi ai lunedì delle ultime 4 settimane.
In quanti di questi ultimi quattro lunedì Lei ha letto o sfogliato, in casa o fuori di casa, il quotidiano ★?
(*Indicarlo*)

SUPPLEMENTI DI QUOTIDIANI

CONSEGNARE ALL'INTERVISTATO I CARTELLINI DEI **SUPPLEMENTI** DI QUOTIDIANI.

LE DO' DEI CARTELLINI. SU OGNUNO C'È IL NOME DI UN **SUPPLEMENTO ILLUSTRATO A COLORI** CHE VIENE VENDUTO ASSIEME AD UN QUOTIDIANO.

PER OGNUNO RIVOLGERE LE DOMANDE SEGUENTI, ADATTANDO LE A SECONDA CHE SI TRATTI DI UN SUPPLEMENTO CHE ESCE **UNA VOLTA ALLA SETTIMANA (*)** OPPURE **UNA VOLTA AL MESE (**)**.

(*) VERSIONE PER "7" DEL CORRIERE DELLA SERA E PER "IL VENERDI" DE LA REPUBBLICA.

(**) VERSIONE PER "MAGAZINE" DE LA NAZIONE; IL PICCOLO; IL RESTO DEL CARLINO; IL TEMPO.

	MAGAZINE	7	IL VENERDI
	SK.7 87	SK.6 45	SK.6 46
SQ.1 - In questi ultimi tre mesi (*) / In questi ultimi 12 mesi (**) Le è capitato di leggere o sfogliare questo supplemento, almeno una volta, in casa o fuori di casa? (SE SÌ, FARE LE DOMANDE SQ.2-3-4-5-6-7).			
- sì	1	1	1
- no	Z	Z	Z
SQ.2 - Di... (NOME DEL SUPPLEMENTO) sono usciti, negli ultimi tre mesi (*) / negli ultimi 12 mesi (**), e cioè dal... (terzo (*) / dodicesimo (**)) mese precedente), 12 numeri diversi. Quanti di questi 12 numeri Lei ha letto o sfogliato? (Mostrare il CARTELLINO A).			
- nessuno	Z	Z	Z
- da 1 a 3	1	1	1
- da 4 a 8	2	2	2
- da 9 a 12	3	3	3
SQ.3 - Lei ha letto o sfogliato, in casa o fuori di casa, almeno una volta negli ultimi 7 giorni (*) / negli ultimi 30 giorni (**), cioè da... scorso a ieri, ... (NOME DEL SUPPLEMENTO), non importa quale numero?			
- sì (PROSEGUIRE)	1	1	1
- no (NON PROSEGUIRE)	Z	Z	Z
SQ.4 - Ora mi dica, più precisamente, quando è stato l'ultimo giorno che ha preso in mano, per leggere o sfogliare, una copia di... (NOME DEL SUPPLEMENTO)? (SE RISPOSTA "OGGI"): E prima di oggi? (Mostrare il CARTELLINO B)			
- ieri	1	1	1
- 2-3 giorni fa	2	2	2
- 4-5 giorni fa	3	3	3
- 6-7 giorni fa	4	4	4
- 8-14 giorni fa	5	-	-
- 15-30 giorni fa	6	-	-
- negli ultimi 7/30 giorni, ma non ricordo quando	7	5	5
- più di 7/30 giorni fa	8	6	6
SQ.5 - Come ha avuto questa copia di... (NOME DEL SUPPLEMENTO) che ha preso in mano l'ultima volta? (Mostrare il CARTELLINO C).			
- abbonamento o acquisto personale	1	1	1
- acquistata da familiari o altri	2	2	2
- avuta in regalo, prestito o trovata	3	3	3
SQ.6 - Ora mi dica: proprio quell'ultima volta (E CIOÈ:... GIORNO INDICATO A DOM. SQ.4) che Lei ha preso in mano una copia di... (NOME DEL SUPPLEMENTO), quante pagine ha letto o sfogliato di quella copia? (Mostrare il CARTELLINO D).			
- tutte le pagine	1	1	1
- quasi tutte	2	2	2
- circa 3/4	3	3	3
- circa la metà	4	4	4
- circa 1/4	5	5	5
- meno di 1/4	6	6	6
- solo qualche pagina	7	7	7
- non ricordo	8	8	8
SQ.7 - Oltre a quell'ultima volta, Le è forse capitato, in questi ultimi 7 giorni (*) / in questi ultimi 30 giorni (**), di leggere o sfogliare altre volte... (NOME DEL SUPPLEMENTO), cioè lo stesso numero oppure numeri diversi di...? Quante altre volte negli ultimi 7 (*) / 30 (**) giorni? (Mostrare il CARTELLINO E).			
- nessun'altra	0	0	0
- 1 altra volta	1	1	1
- 2 altre volte	2	2	2
- 3 altre volte	3	3	3
- 4 altre volte	4	4	4
- 5 altre volte	5	5	5
- 6 altre volte	6	6	6
- 7 altre volte	7	7	7
- 8 o più altre volte	8	8	8
- non ricordo	9	9	9

SETTIMANALI

CONSEGNARE I **CARTELLI-MULTIPLI GRIGI** CON TESTATE DI **SETTIMANALI**.**S.1** - QUI SONO SCRITTI I NOMI DI ALCUNE RIVISTE **SETTIMANALI**. LI LEGGA TUTTI E DICA: QUALI LE È CAPITATO DI LEGGERE O SFOGLIARE, IN CASA O FUORI DI CASA, ALMENO UNA VOLTA IN QUESTI **ULTIMI TRE MESI**?

(PER OGNI RIVISTA LETTA O SFOGLIATA NEGLI ULTIMI 3 MESI):

S.3 - QUANDO È STATA L' ULTIMA VOLTA CHE HA LETTO O SFOGLIATO... (NOME DELLA RIVISTA): **NEGLI ULTIMI 7 GIORNI** O PIÙ DI 7 GIORNI FA?

8/2		12		14		12		14	
N. del CART.	10-11	Ris. Codifica	Dom. S.1	Dom. S.3	Ris. Codifica	Dom. S.1	Dom. S.3		
			Letti o sfogliati negli ultimi 3 mesi	Letti o sfogliati negli ultimi 7 giorni		Letti o sfogliati negli ultimi 3 mesi	Letti o sfogliati negli ultimi 7 giorni		
01	AMICA	02	1	1	21	IL GIORNALINO	18	1	1
02	ANNA	03	1	1	22	GRAND HOTEL	19	1	1
03	AUTO OGGI	42	1	1	23	GRAZIA	20	1	1
04	AUTOSPRINT	04	1	1	24	GUERIN SPORTIVO	21	1	1
05	BELLA	05	1	1	25	GUIDA CUCINA	22	1	1
06	BLITZ	01	1	1	26	GUIDA TV	23	1	1
07	CIAO 2001	06	1	1	27	INTIMITÀ	24	1	1
08	CIOÈ	43	1	1	28	INTREPIDO	25	1	1
09	CONFIDENZE	07	1	1	29	IL MONDO	26	1	1
10	DOLLY	08	1	1	30	MONDO ECONOMICO	27	1	1
11	DOMENICA DEL CORRIERE	09	1	1	31	IL MONELLO	28	1	1
12	DOMENICA QUIZ	10	1	1	32	NOVELLA 2000	29	1	1
13	DONNA MODERNA	47	1	1	33	OGGI	30	1	1
14	EPOCA	11	1	1	34	ONDA TV	31	1	1
15	L'ESPRESSO	12	1	1	35	PANORAMA	32	1	1
16	EUROPEO	13	1	1	36	RADIOCORRIERE TV	33	1	1
17	EVA EXPRESS	14	1	1	37	IL SABATO	36	1	1
18	FAMIGLIA CRISTIANA	15	1	1	38	SORRISI E CANZONI TV	37	1	1
19	GENTE	16	1	1	39	STOP	39	1	1
20	GIOIA	17	1	1	40	TELEPIÙ	44	1	1
					41	TELESETTE	40	1	1
					42	TOPOLINO	41	1	1

DATI SUI COMPONENTI LA FAMIGLIA

A - Quante persone vivono in questa famiglia (bambini compresi)? (Escludere coloro che prestano servizio militare fuori dal comune; gli allievi in collegi o convitti; le persone assenti per oltre 6 mesi; le persone di servizio; i pensionanti, subinquinati, salariati). 9-10 - n. _____ persone.	N. PROGRESSIVO DELLE PERSONE PRESENTI IN FAMIGLIA									
	1	2	3	4	5	6	7	8	9	10
B - Dunque, in questa famiglia ci sono... persone dai 0 anni in su. A ciascuna di queste persone dedicare una colonna del prospetto, cominciando dall'intervistato, e poi via via tutti gli altri, dai più anziani ai più giovani. Di ciascuno registrare il nome di battesimo, e poi il sesso, l'età, ecc.	INTERVISTATO									
C - NOME (scriverlo) →										
D - SESSO - maschio - femmina	11 2	18 2	25 2	32 2	39 2	46 2	53 2	60 2	67 2	74 2
E1 - ETÀ ESATTA (scrivere gli anni compiuti) →										
E2 - ETÀ PER CLASSI (anni compiuti)	12	19	26	33	40	47	54	61	68	75
1) 0-4 anni	1	1	1	1	1	1	1	1	1	1
2) 5-7 anni	2	2	2	2	2	2	2	2	2	2
3) 8-13 anni	3	3	3	3	3	3	3	3	3	3
4) 14-17 anni	4	4	4	4	4	4	4	4	4	4
5) 18-24 anni	5	5	5	5	5	5	5	5	5	5
6) 25-34 anni	6	6	6	6	6	6	6	6	6	6
7) 35-44 anni	7	7	7	7	7	7	7	7	7	7
8) 45-54 anni	8	8	8	8	8	8	8	8	8	8
9) 55-64 anni	9	9	9	9	9	9	9	9	9	9
10) 65 anni e oltre	0	0	0	0	0	0	0	0	0	0
F - GRADO DI ISTRUZIONE	13	20	27	34	41	48	55	62	69	76
1) laurea	1	1	1	1	1	1	1	1	1	1
2) università, ma non laurea	2	2	2	2	2	2	2	2	2	2
3) scuola media superiore con diploma	3	3	3	3	3	3	3	3	3	3
4) scuola media superiore senza diploma	4	4	4	4	4	4	4	4	4	4
5) scuola media inferiore con licenza	5	5	5	5	5	5	5	5	5	5
6) scuola media inferiore senza licenza	6	6	6	6	6	6	6	6	6	6
7) scuola elementare con licenza	7	7	7	7	7	7	7	7	7	7
8) scuola elementare senza licenza	8	8	8	8	8	8	8	8	8	8
9) nessuna scuola	9	9	9	9	9	9	9	9	9	9
G - È IL CAPOFAMIGLIA?	14	21	28	35	42	49	56	63	70	77
1) sì	1	1	1	1	1	1	1	1	1	1
2) no	Z	Z	Z	Z	Z	Z	Z	Z	Z	Z
H - È LA/IL RESPONSABILE DEGLI ACQUISTI DELLA FAMIGLIA?	15	22	29	36	43	50	57	64	71	78
1) sì	1	1	1	1	1	1	1	1	1	1
2) no	Z	Z	Z	Z	Z	Z	Z	Z	Z	Z
I - CONDIZIONE PROFESSIONALE	16-17	23-24	30-31	37-38	44-45	51-52	58-59	65-64	72-73	79-80
(Se OCCUPATO):	01	01	01	01	01	01	01	01	01	01
01) imprenditori	02	02	02	02	02	02	02	02	02	02
02) dirigenti, alti funzionari	03	03	03	03	03	03	03	03	03	03
03) liberi professionisti	04	04	04	04	04	04	04	04	04	04
04) artisti, giornalisti	05	05	05	05	05	05	05	05	05	05
05) insegnanti	06	06	06	06	06	06	06	06	06	06
06) militari o paramilitari	07	07	07	07	07	07	07	07	07	07
07) religiosi	08	08	08	08	08	08	08	08	08	08
08) impiegati (o categorie intermedie)	09	09	09	09	09	09	09	09	09	09
09) negozianti, esercenti	10	10	10	10	10	10	10	10	10	10
10) agenti di comm./rappresent. (auton.)	11	11	11	11	11	11	11	11	11	11
11) artigiani con azienda	12	12	12	12	12	12	12	12	12	12
12) altri lavoratori in proprio senza azienda	13	13	13	13	13	13	13	13	13	13
13) familiari coadiuvanti (delle categorie 09-10-11-12)	14	14	14	14	14	14	14	14	14	14
14) operai (o assimilati)	15	15	15	15	15	15	15	15	15	15
15) lavoratori a domicilio o loro coadiuv.	16	16	16	16	16	16	16	16	16	16
16) agricoltori conduttori	17	17	17	17	17	17	17	17	17	17
17) agricoltori dipendenti/braccianti	18	18	18	18	18	18	18	18	18	18
18) familiari coadiuvanti di agricoltori	21	21	21	21	21	21	21	21	21	21
(Se NON OCCUPATO):	22	22	22	22	22	22	22	22	22	22
21) studenti, scolari	23	23	23	23	23	23	23	23	23	23
22) in cerca di prima occupazione	24	24	24	24	24	24	24	24	24	24
23) casalinghe	25	25	25	25	25	25	25	25	25	25
24) ritirati dal lavoro/pensionati	26	26	26	26	26	26	26	26	26	26
25) disoccupati (ex-occupati)	27	27	27	27	27	27	27	27	27	27
26) bambini in età pre-scolastica	28	28	28	28	28	28	28	28	28	28
27) proprietari, redditi, benestanti	28	28	28	28	28	28	28	28	28	28
28) altro:	28	28	28	28	28	28	28	28	28	28

Qualora i componenti della famiglia fossero più di 10, occorre indicare nello spazio sottostante età e sesso dei componenti più giovani.

ETÀ	SESSO	
	M	F
11. _____ anni	1	2
12. _____ anni	1	2
13. _____ anni	1	2
14. _____ anni	1	2
15. _____ anni	1	2
16. _____ anni	1	2

(Se in famiglia vivono bambini sotto i 5 anni):

M - C'è in questa famiglia, almeno un bambino che non ha ancora compiuto i 24 mesi?

- sì	1
- NO	2

VACANZE, AUTO, BAGNI

N - Negli ultimi 12 mesi Lei personalmente ha trascorso un periodo di vacanza di almeno 4 giorni fuori da questo comune? (Se Sì): Quanti periodi di vacanza di almeno 4 giorni ha trascorso nei 12 mesi?

dom. P ← - no, nessuna vacanza di 4 giorni o più	1
- sì, un periodo di vacanza	2
- sì, due periodi di vacanza	3
- sì, tre periodi o più di vacanza	4

O - Quanti giorni è durato il periodo più lungo di vacanza che Lei ha trascorso negli ultimi 12 mesi?

- fino a 8 giorni	1
- da 9 a 14 giorni	2
- da 15 a 30 giorni	3
- più di 30 giorni	4

P - Numero e tipo di auto disponibili in famiglia:

- nessuna auto. 0

	CILINDRATA			Acquistata nuova usata	
	fino a 1000 cc.	1000/1500 cc.	+ di 1500 cc.	1	2
- 1ª auto	1	2	3	1	2
- 2ª auto	1	2	3	1	2
- 3ª auto	1	2	3	1	2
- 4ª auto	1	2	3	1	2

Q - Numero di locali e di bagni nell'abitazione principale:

- n. locali: _____	- 1 bagno	1
	- 2 bagni	2
	- 3 bagni o più.	3

VALUTAZIONI DELL'INTERVISTATORE

R - CLASSE SOCIO-ECONOMICA

- SUPERIORE	1
- MEDIO-SUPERIORE	2
- MEDIA	3
- MEDIO-INFERIORE	4
- INFERIORE	5

S - REDDITO MENSILE COMPLESSIVO DELLA FAMIGLIA

- FINO A 650.000 LIRE	01
- DA 650.000 A 850.000 LIRE	02
- DA 850.000 A 1.050.000 LIRE	03
- DA 1.050.000 A 1.250.000 LIRE	04
- DA 1.250.000 A 1.450.000 LIRE	05
- DA 1.450.000 A 1.650.000 LIRE	06
- DA 1.650.000 A 1.850.000 LIRE	07
- DA 1.850.000 A 2.050.000 LIRE	08
- DA 2.050.000 A 2.250.000 LIRE	09
- DA 2.250.000 A 2.450.000 LIRE	10
- DA 2.450.000 A 2.650.000 LIRE	11
- DA 2.650.000 A 3.000.000 LIRE	12
- PIÙ DI 3.000.000 LIRE	13