

# ISEGI PRESS

Indagine sulla stampa quotidiana in Italia

**RILEVAZIONE:**

marzo, aprile, maggio 1988  
ottobre, novembre, dicembre 1988

**UNIVERSO:**

adulti + 14 anni: 47.046.000


**CAMPIONE:**

27.336 individui

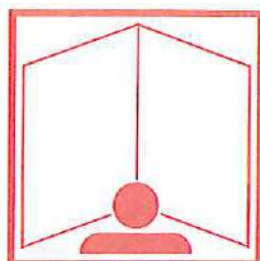
# 1988/II

Aprile 1989

DEMOSKOPEA DOXA MAKROTEST







**ISEGI  
PRESS**

## **LA LETTURA DEI QUOTIDIANI**

### **Volume di sintesi**

- analisi dei lettori di un giorno medio per adulti, uomini, donne e responsabili degli acquisti
- lettori di un giorno medio per regione

Rilevazione: marzo-aprile-maggio 1988  
ottobre-novembre-dicembre 1988


Universo: adulti + 14 anni = 47.046.000

Campione: 27.336 individui

**1988/II**

Milano - Aprile 1989

**Demoskopea - Doxa - Makrotest**





# Indice

	pag.
Definizioni di lettore	X
Descrizione dei caratteri socio-demografici	XI
Composizione dei gruppi socio-professionali	XII
Avvertenze per l'uso delle tavole	XIII
<b>Profilo dei lettori di quotidiani</b>	
Adulti	2
Uomini	4
Donne	6
Responsabili acquisti	8
<b>Lettori in un giorno medio analisi secondo sesso</b>	11
<b>Analisi dei lettori in un giorno medio secondo: età, classe socio-economica, titolo di studio, categorie socio-professionali, ampiezza dei centri, tipo di comuni, regioni e aree geografiche, duplicazioni di lettura</b>	
Adulti	16
Uomini	30
Donne	44
Responsabili acquisti	58
<b>Probabilità di lettura (B/A) analisi per sesso e frequenza di lettura</b>	71
<b>Lettori negli ultimi 7 giorni analisi secondo sesso e ultimo giorno di lettura</b>	79
<b>Analisi dei lettori nelle regioni italiane</b>	83
Piemonte - Valle d'Aosta	94
Liguria	100
Lombardia	106
Trentino - Alto Adige	112
Veneto	118
Friuli - Venezia Giulia	124
Emilia Romagna	130
Toscana	136
Marche	142
Umbria	148
Lazio	154
Abruzzi - Molise	160
Campania	166
Puglia	172
Basilicata	178
Calabria	184
Sicilia	190
Sardegna	196
<b>Analisi dei lettori in un giorno medio per giorni della settimana</b>	201
<b>Appendice:</b>	
Nota metodologica	232
Il questionario utilizzato per le interviste	236

1871

1. ...  
 2. ...  
 3. ...  
 4. ...  
 5. ...  
 6. ...  
 7. ...  
 8. ...  
 9. ...  
 10. ...  
 11. ...  
 12. ...  
 13. ...  
 14. ...  
 15. ...  
 16. ...  
 17. ...  
 18. ...  
 19. ...  
 20. ...  
 21. ...  
 22. ...  
 23. ...  
 24. ...  
 25. ...  
 26. ...  
 27. ...  
 28. ...  
 29. ...  
 30. ...  
 31. ...  
 32. ...  
 33. ...  
 34. ...  
 35. ...  
 36. ...  
 37. ...  
 38. ...  
 39. ...  
 40. ...  
 41. ...  
 42. ...  
 43. ...  
 44. ...  
 45. ...  
 46. ...  
 47. ...  
 48. ...  
 49. ...  
 50. ...  
 51. ...  
 52. ...  
 53. ...  
 54. ...  
 55. ...  
 56. ...  
 57. ...  
 58. ...  
 59. ...  
 60. ...  
 61. ...  
 62. ...  
 63. ...  
 64. ...  
 65. ...  
 66. ...  
 67. ...  
 68. ...  
 69. ...  
 70. ...  
 71. ...  
 72. ...  
 73. ...  
 74. ...  
 75. ...  
 76. ...  
 77. ...  
 78. ...  
 79. ...  
 80. ...  
 81. ...  
 82. ...  
 83. ...  
 84. ...  
 85. ...  
 86. ...  
 87. ...  
 88. ...  
 89. ...  
 90. ...  
 91. ...  
 92. ...  
 93. ...  
 94. ...  
 95. ...  
 96. ...  
 97. ...  
 98. ...  
 99. ...  
 100. ...



# Presentazione

*Gli Editori Committenti dell'ISEGIPRESS - Indagine sulla lettura dei quotidiani in Italia - sono lieti di presentare al pubblico, agli utenti, alle agenzie ed ai tecnici pubblicitari l'edizione 88/III dell'indagine.*

*ISEGIPRESS ha una cadenza di rilevazione e di pubblicazione dei risultati semestrale. Le rilevazioni vengono effettuate su un arco di 24 settimane, ripartite in 12 settimane per semestre. I dati del presente volume, sono il risultato delle rilevazioni avvenute nella primavera 1988 e nell'autunno 1988. Attualmente sono in corso le rilevazioni dell'indagine di primavera 1989, che verranno sommati con quelli del secondo ciclo 1988. Così, applicando la media mobile, gli Utenti pubblicitari e tutti i Tecnici e Operatori del settore disporranno ogni 6 mesi di 1 anno intero di rilevazione.*

*L'indagine rileva 52 testate e fornisce un'ampia e dettagliata analisi del fenomeno di lettura su tutto il territorio nazionale.*

*Nei cicli della primavera 1988 e dell'autunno 1988 dell'ISEGIPRESS è stata aggiunta la rilevazione della lettura di due supplementi settimanali di quotidiani: "7" del Corriere della Sera e "IL VENERDÌ" di La Repubblica. Questi due supplementi sono stati rilevati anche nei due cicli '88 dell'ISEGIPRESS, per cui i dati pubblicati derivano da un campione complessivo di 52.552 individui, che è stato formato addizionando i campioni dei cicli primaverili e autunnali delle due indagini.*

*Gli Editori Committenti, consci dell'importanza sempre crescente della disponibilità di informazioni attendibili sui mezzi di comunicazione, si impegnano a mettere a disposizione degli utilizzatori tutti gli strumenti che possono rendere più proficuo l'uso dei dati dell'indagine in oggetto. Ai volumi di sintesi, prodotti in gran numero di copie e diffusi gratuitamente agli "addetti ai lavori" del settore dell'editoria e della pubblicità, si aggiunge la disponibilità dei nastri di base per l'elaborazione dei dati, indispensabile per chi voglia accedere all'informazione mediante mezzi elettronici.*

*I risultati dell'indagine si basano su 18 campioni regionali per un totale di 27.336 interviste. La realizzazione è stata affidata alle società Demoskopoea, Doxa e Makrotest.*

*I controlli sono stati effettuati dalla società Explorer. La supervisione dei lavori delle Società di Ricerca è stata effettuata dal Comitato Tecnico ISEGIPRESS, emanazione dell'Assemblea dei Committenti.*

Gli Editori Committenti ISEGIPRESS

# Prescription

The patient's medical history and physical examination are reviewed. The patient's symptoms and signs are noted. The patient's social history and family history are also reviewed.

The patient's current symptoms and signs are reviewed. The patient's current symptoms and signs are noted. The patient's current symptoms and signs are noted. The patient's current symptoms and signs are noted.

The patient's current symptoms and signs are reviewed. The patient's current symptoms and signs are noted. The patient's current symptoms and signs are noted.

The patient's current symptoms and signs are reviewed. The patient's current symptoms and signs are noted. The patient's current symptoms and signs are noted. The patient's current symptoms and signs are noted.

The patient's current symptoms and signs are reviewed. The patient's current symptoms and signs are noted. The patient's current symptoms and signs are noted. The patient's current symptoms and signs are noted.

The patient's current symptoms and signs are reviewed. The patient's current symptoms and signs are noted. The patient's current symptoms and signs are noted.

The patient's current symptoms and signs are reviewed. The patient's current symptoms and signs are noted. The patient's current symptoms and signs are noted.

The patient's current symptoms and signs are reviewed.



# I committenti dell'indagine

- Nuova Editrice Trentina: L'Adige
- SETA: Alto Adige
- Società Editrice Athesis: L'Arena, Il Giornale di Vicenza
- Nuova Editoriale Italiana: Avvenire
- S.E.C.I. S.p.a.: Il Centro
- Società Editoriale Adriatica: Corriere Adriatico
- R.C.S. - Editoriali Quotidiani: Corriere della Sera, La Gazzetta dello Sport
- Editrice Corriere dello Sport: Corriere dello Sport,-Stadio
- Editoriale Quotidiani Locali: Corriere dell'Umbria
- Società Editrice S. Alessandro: L'Eco di Bergamo
- Editoriale Le Gazzette: Gazzetta di Mantova, Gazzetta di Modena/Carpi, Gazzetta di Reggio
- EDISUD: La Gazzetta del Mezzogiorno
- SEGEA - Società Edizioni Giornali e Affini: Gazzetta di Parma
- S.E.S. - Società Editrice Siciliana: Gazzetta del Sud
- Società Finanziaria Editoriale San Marco: Il Gazzettino
- Europea Edizioni: Il Giornale
- Editoriale Bresciana: Giornale di Brescia
- Giornale di Sicilia: Giornale di Sicilia
- SEGISA: Il Giorno
- FINEDIT 2000: Italia Oggi
- Editoriale Ligure/SELPI: Il Lavoro
- Stabilimento Tipografico Piacentino: Libertà
- EDI.ME: Il Mattino
- Editrice Quotidiani Veneti: Il Mattino di Padova, La Tribuna di Treviso, La Nuova Venezia
- Società Editrice Il Messaggero: Il Messaggero
- Società Veneta Editrice: Messaggero Veneto
- Poligrafici Editoriale: La Nazione, Il Resto del Carlino
- Soc. Italiana Quotidiani: La Notte
- Editoriale La Nuova Sardegna: La Nuova Sardegna
- O.T.E. - Organizzazione Tipografica Editoriale: Il Piccolo
- Editrice La Provincia di Como: La Provincia di Como
- Società Editoriale Cremonese: La Provincia di Cremona
- Nuova Editoriale Provincia Pavese: La Provincia Pavese
- EDISALENTO: Quotidiano
- Editoriale La Repubblica: La Repubblica
- S.E.P. - Società Edizioni e Pubblicazioni: Il Secolo XIX
- Domenico Sanfilippo Editore: La Sicilia
- Editrice Il Sole-24 Ore: Il Sole-24 Ore
- Editrice La Stampa: La Stampa, Stampa Sera
- Nuova S.E.R.-TI.CO.: Il Tempo
- Editoriale Il Tirreno: Il Tirreno
- S.E.S. - Società Editrice Sportiva: Tuttosport
- Unione Sarda: L'Unione Sarda
- Editrice L'Unità: L'Unità

I Committenti delle indagini ISPIPRESS ed ISEGIPRESS sulla lettura dei supplementi di quotidiani:

- ED. LA REPUBBLICA: Il Venerdì
- R.C.S.-RIZZOLI PERIODICI: "7"

# Il comitato tecnico

- **Per gli EDITORI:**
    - Silvano Aveni
    - Paolo Baudi di Vesme
    - Guglielmo Boursier Niutta
    - Dario Dal Zotto
    - Maria Macchi
    - Stelio Riello
    - Franco Rotta
    - Anna Vendegna
  - **Per ASSAP:**
    - Antonietta Manzoni
    - Bruna Vergani (THOMPSON)
  - **Per OTEP:**
    - Giorgio Orsi
  - **Per UPA:**
    - Giovanna Maggioni
  - **Per AMA:**
    - Ernesto Pala
  - **Per AUDITEL:**
    - Lorenzo Bonfigli
    - Carlo Momigliano
  - **UDITORI:**
    - Roberto Crespi
    - Billy Frateschi
- Rappresentante Comune degli Editori Committenti: Germano Simeoni  
— Coordinatore del Comitato Tecnico: Dino Bichisao

## Gli Istituti esecutori dell'indagine

DEMOSKOPEA, DOXA, MAKROTEST



# Definizione di lettore

Le definizioni di lettura adottate sono le seguenti:

1. Per le stime e le analisi dei lettori di quotidiani nel complesso (senza distinguere tra singole testate):

● **LETTORI QUOTIDIANI NEL COMPLESSO**

Persone che hanno letto o sfogliato almeno un quotidiano, almeno una volta, negli ultimi 3 mesi, senza distinzione tra quotidiani partecipanti e non partecipanti all'ISEGIPRESS (e cioè hanno indicato almeno un quotidiano alle domande 1-2-3).

● **NON LETTORI QUOTIDIANI NEL COMPLESSO**

Persone che negli ultimi 3 mesi non hanno letto o sfogliato alcun quotidiano (e cioè non hanno indicato alcun quotidiano alle domande 1-2-3).

La somma dei "LETTORI QUOTIDIANI NEL COMPLESSO" più i "NON LETTORI QUOTIDIANI NEL COMPLESSO" dà il "TOTALE ADULTI ITALIANI, 14 ANNI E OLTRE".

● **LETTORI QUOTIDIANI ISEGIPRESS**

Persone che hanno letto uno o più dei quotidiani partecipanti all'ISEGIPRESS, secondo le seguenti 4 definizioni.

● **LETTORI ULTIMI 3 MESI (di quotidiani ISEGIPRESS)**

Persone che hanno letto almeno uno dei quotidiani ISEGIPRESS, almeno una volta, negli ultimi 3 mesi (e cioè hanno dato almeno una delle risposte 1-2-3-4 alla dom. 5, per almeno uno dei quotidiani elencati nel questionario).

● **LETTORI ULTIMI 30 GIORNI (di quotidiani ISEGIPRESS)**

Persone che hanno letto almeno uno dei quotidiani ISEGIPRESS, almeno una volta, negli ultimi 30 giorni (e cioè hanno dato almeno una delle risposte 1-2-3 alla domanda 5, per almeno uno dei quotidiani elencati nel questionario).

● **LETTORI ULTIMI 7 GIORNI (di quotidiani ISEGIPRESS)**

Persone che hanno letto almeno uno dei quotidiani ISEGIPRESS, almeno una volta, negli ultimi 7 giorni (e cioè hanno dato almeno una delle risposte 1-2 alla domanda 5, per almeno uno dei quotidiani elencati nel questionario).

● **LETTORI GIORNO MEDIO (di quotidiani ISEGIPRESS)**

Numero medio giornaliero delle persone che hanno letto negli ultimi singoli 7 giorni (nell'ultima domenica, nell'ultimo sabato, nell'ultimo venerdì, ecc.) almeno uno dei quotidiani ISEGIPRESS (e cioè numero di coloro che hanno dato almeno una risposta "domenica scorsa" alla domanda 6, per almeno uno dei quotidiani elencati nel questionario, più numero di coloro che hanno dato almeno una risposta "sabato scorso", più ... ecc., fino alla risposta "lunedì scorso", e il totale diviso per sette).

2. Per le stime e le analisi dei lettori di singole testate quotidiane:

● **LETTORI ULTIMI 3 MESI (del quotidiano X)**

Persone che hanno letto o sfogliato il quotidiano X almeno una volta negli ultimi 3 mesi (risposte 1-2-3-4 a domanda 5).

● **LETTORI ULTIMI 30 GIORNI (del quotidiano X)**

Persone che hanno letto o sfogliato il quotidiano X almeno una volta negli ultimi 30 giorni (risposte 1-2-3 a domanda 5)

● **LETTORI ULTIMI 7 GIORNI (del quotidiano X)**

Persone che hanno letto o sfogliato il quotidiano X almeno una volta negli ultimi 7 giorni (risposte 1-2 a domanda 5)

● **LETTORI GIORNO MEDIO (del quotidiano X)**

Numero medio giornaliero delle persone che hanno letto il quotidiano X negli ultimi singoli 7 giorni (nell'ultima domenica, nell'ultimo sabato, ecc.) (e cioè somma delle persone che alla domanda 6 hanno dato la risposta "ultima domenica", più quelle che hanno dato la risposta "ultimo sabato", ... ecc., fino alla risposta "ultimo lunedì", e il totale diviso per sette). (1)

**Importante!** Per i quotidiani che escono 6 giorni su 7 la media è stata calcolata escludendo i lettori nell'ultimo giorno di non uscita della testata - per es. i lettori dell'ultimo lunedì - e dividendo il totale per 6 invece che per 7. Tuttavia, se un intervistato si qualificava lettore nel giorno di non uscita (per es. lunedì), veniva aggiunto come lettore nel giorno precedente quello di non uscita (per es. domenica), se non si era dichiarato lettore in tale giorno.

● **LETTORI FREQUENZA ALTA (del quotidiano X)**

Persone che hanno letto o sfogliato il quotidiano X almeno una volta negli ultimi 3 mesi, e che hanno dichiarato di leggere tale quotidiano 4 o più volte alla settimana (risposte 4-5-6-7 alla domanda 4).

● **LETTORI FREQUENZA MEDIA (del quotidiano X)**

Persone che hanno letto o sfogliato il quotidiano X almeno una volta negli ultimi 3 mesi, e che hanno dichiarato di leggere tale quotidiano da 1 a 3 volte alla settimana (risposte 1-2-3 alla domanda 4).

● **LETTORI FREQUENZA BASSA (del quotidiano X)**

Persone che hanno letto o sfogliato il quotidiano X almeno una volta negli ultimi 3 mesi, e che hanno dichiarato di leggere tale quotidiano meno di 1 volta alla settimana (risposte 8-9-0 alla domanda 4).

● **LETTORI ULTIMA DOMENICA (del quotidiano X)**

Persone che hanno letto o sfogliato il quotidiano X nell'ultima domenica precedente l'intervista (prima risposta 1 alla domanda 6)

● **LETTORI ULTIMO SABATO; LETTORI ULTIMO VENERDÌ; ecc. (del quotidiano X)**

Analogamente a "LETTORI ULTIMA DOMENICA", con riferimento all'ultimo ... (sabato/venerdì/ecc.) precedente il giorno dell'intervista (altre risposte 1 alla domanda 6).

**Importante!** Per i quotidiani che escono 6 giorni su 7 non vengono riportati i dati relativi all'ultimo giorno di mancata uscita (ultima domenica o ultimo lunedì).

3. Per le stime e le analisi dei lettori di singoli supplementi di quotidiani:

● **LETTORI TOTALI O LETTORI DEGLI ULTIMI 12 NUMERI**

Persone che hanno letto o sfogliato, negli ultimi 3 mesi almeno uno degli ultimi 12 numeri usciti del supplemento settimanale X.

● **LETTORI NELL'ULTIMO PERIODO**

Persone che hanno letto o sfogliato, negli ultimi 7 giorni, o negli ultimi 30 almeno un numero (non importa quale) del supplemento settimanale X.

● **LETTORI A FREQUENZA ALTA/MEDIA/BASSA**

Persone che hanno letto o sfogliato, negli ultimi 3 mesi rispettivamente: (alta): almeno 9 numeri su 12; (media): da 4 a 8 numeri su 12; (bassa): da 1 a 3 numeri su 12 della testata X.

(1) In pratica ogni individuo contribuisce alla produzione della stima in proporzione al numero di giorni, degli ultimi 7, in cui è stato lettore del quotidiano. E cioè contribuisce per 1/7 se ha letto il quotidiano in uno solo degli ultimi 7 giorni, per 2/7 se lo ha letto in 2 giorni, fino a 7/7 (cioè per una unità intera) se l'ha letto in tutti i 7 ultimi giorni).



# Descrizione dei caratteri socio-demografici

## PARAMETRI DI CLASSIFICAZIONE

I parametri di classificazione utilizzati sono i seguenti:

### SESSO

Il carattere "sesso" non è stato sempre utilizzato come parametro primario delle elaborazioni (gruppo delle elaborazioni sul profilo relativo agli uomini separato dal gruppo donne), ma per lo più solo come uno dei numerosi parametri di classificazione.

### ETÀ

L'età dell'intervistato è stata rilevata per lo più direttamente dalle liste elettorali.

Le classi di età considerate nelle elaborazioni sono: da 14 a 24 anni; da 25 a 34 anni; da 35 a 44 anni; da 45 a 54 anni; da 55 a 64 anni; oltre 64 anni.

### CLASSE ECONOMICO-SOCIALE

La categoria economico-sociale dell'intervistato (e della sua famiglia) è stata valutata direttamente dall'intervistatore, al termine dell'intervista.

I criteri di valutazione adottati dagli intervistatori sono basati sulla considerazione integrata di tre variabili:

- 1) professione (del capofamiglia e dell'intervistato);
- 2) titolo di studio (dell'intervistato);
- 3) tipo di abitazione,

e cioè dei principali indici sia del potere d'acquisto e del tenore di vita e sia del livello socio-culturale.

Le categorie economico-sociali considerate nelle elaborazioni sono le seguenti: a) classe superiore e medio-superiore: in genere famiglie di imprenditori, amministratori e direttori di società, dirigenti, professionisti e funzionari di grado molto elevato, redditieri, ecc.; b) classe media: in genere famiglie di impiegati e operai qualificati dell'industria, commercianti ed artigiani di condizioni buone o medie, ecc.; c) classe medio-inferiore: in genere famiglie di operai, artigiani e impiegati, agricoltori, pensionati di condizioni modeste, ecc.; d) classe inferiore: in genere famiglie di condizioni misere o quasi, braccianti agricoli, operai sotto-occupati o disoccupati, pensionati con reddito minimo, ecc.

### TITOLO DI STUDIO CONSEGUITO

I gruppi di analisi considerati nelle elaborazioni fanno riferimento al più elevato titolo di studio conseguito dall'intervistato, e sono i seguenti: a) laurea; b) diploma di scuola media superiore (università ma non laurea + scuola media superiore con diploma); c) licenza di scuola media inferiore (scuola media superiore senza diploma + scuola media inferiore con licenza); d) tutti gli altri (scuola media inferiore senza licenza + scuola elementare con o senza licenza + nessuna scuola).

### CAPOLUOGHI E NON CAPOLUOGHI

I gruppi di analisi considerati nelle elaborazioni sono: a) residenti nei capoluoghi di regione; b) residenti nei capoluoghi di provincia che non sono capoluoghi di regione; c) residenti in comuni non capoluoghi. Nelle tavole in cui vi sono le voci "capoluoghi" e "non capoluoghi" si intende: "capoluoghi di regione o di provincia".

### AMPIEZZA DEMOGRAFICA DEI COMUNI

I gruppi di analisi considerati nelle elaborazioni fanno riferimento alla classe di popolazione totale (abitanti di tutte le età dei comuni di residenza degli intervistati), e sono i seguenti: a) fino a 10.000 abitanti; b) da 10.001 a 30.000 abitanti; c) da 30.001 a 100.000 abitanti; d) oltre 100.000 abitanti.



# Condizione socio-professionale

I gruppi di analisi considerati nelle elaborazioni fanno riferimento alla condizione professionale della persona intervistata, rilevata con la serie di domande E-G, e sono i seguenti:

Descrizione	Quali gruppi sono compresi (professione dell'intervistato o dei capifamiglia)	Limiti di reddito familiare mensile
Imprend./liberi prof./dirig.	A Imprenditori, liberi professionisti, dirigenti e possidenti	nessun limite
Ceto medio - fascia alta	B.1 Impiegati, commercianti, artigiani o coadiuvanti, lavoratori in proprio	oltre 1.850.000 lire
Ceto medio fascia medio-bassa	B.2 Impiegati, commercianti, artigiani e coadiuvanti, lavoratori in proprio	fino 1.850.000 lire
Agricoltori	B.3 Agricoltori conduttori	nessun limite
Intellettuale docenti	C.1 Insegnanti, scrittori, giornalisti, artisti	nessun limite
Intellettuale studenti	C.2 Studenti	nessun limite
Operai - fascia alta	D.1 Operai	oltre 1.850.000 lire
Operai - fascia medio-bassa	D.2 Operai	fino a 1.850.000 lire
Operai braccianti	D.3 Salariati agricoli	nessun limite
Casalinghe di famiglie non operaie - fascia alta	E.1 Quando il capofamiglia appartiene a gruppi diversi da "operaio" e "salariato agricolo"	oltre 1.850.000 lire
Casalinghe di famiglie non operaie - fascia media	E.2 Quando il capofamiglia appartiene a gruppi diversi da "operaio" e "salariato agricolo"	da 1.450.000 a 1.850.000 lire
Casalinghe di famiglie non operaie - fascia bassa	E.3 Quando il capofamiglia appartiene a gruppi diversi da "operaio" e "salariato agricolo"	fino 1.450.000 lire
Casalinghe di famiglie operaie	E.4 Quando il capofamiglia appartiene a gruppi "operaio" o "salariato agricolo"	nessun limite
Pensionati e altri fascia medio-alta	F.1 Pensionati e altri non occupati	oltre 1.450.000 lire
Pensionati e altri fascia bassa	F.2 Pensionati e altri non occupati	fino 1.450.000 lire

Le soglie relative alle fasce di reddito sono state aggiornate, rispetto a quelle considerate nelle elaborazioni precedenti, per tener conto dell'inflazione. Siccome nell'edizione precedente le soglie erano rimaste invariate rispetto all'edizione ancora precedente, ma siccome, d'altra parte, l'incremento delle soglie (rispettivamente da 1.650.000 a 1.850.000 e da 1.250.000 a 1.450.000, che è il minimo possibile, date le informazioni disponibili per classi), è superiore al tasso di inflazione che si registra in un semestre, i confronti tra l'edizione precedente e l'edizione attuale danno luogo, per le categorie definite anche in base alla classe di reddito, a differenze vistose, ma solo apparenti, in quanto esagerate solo a causa del mancato aggiornamento dell'edizione precedente.

## REDDITO MENSILE DELLA FAMIGLIA

L'intervistatore, al termine dell'intervista, faceva una stima della classe di reddito mensile complessivo della famiglia cui appartiene l'intervistato.

Le classi di reddito considerate nel questionario sono le seguenti: a) fino a 650.000 lire; b) da 650.000 a 850.000; c) da 850.000 a 1.050.000; d) da 1.050.000 a 1.250.000; e) da 1.250.000 a 1.450.000; f) da 1.450.000 a 1.650.000; g) da 1.650.000 a 1.850.000; h) da 1.850.000 a 2.050.000; i) da 2.050.000 a 2.250.000; l) ad 2.250.000 a 2.450.000; m) da 2.450.000 a 2.650.000; n) da 2.650.000 a 3.000.000; o) più di 3.000.000 lire.

## Avvertenze per l'uso delle tavole

### FORMA DEI DATI

I dati vengono espressi, a seconda dei casi, in una o più delle seguenti forme.

### VALORI ASSOLUTI: STIME IN '000

Valutazione dell'universo corrispondente, in migliaia di persone. Il totale dell'universo rappresentato dal campione è 45.855, che significa 45.855.000 di persone dai 14 anni in su.

### PERCENTUALI DI PENETRAZIONE

Percentuali calcolate su totale dell'universo (oppure su sottogruppi significativi di esso: per es. tutti gli uomini, tutte le donne, tutti i giovani da 14 a 24 anni; ecc.), per indicare la penetrazione del fenomeno di lettura oggetto di studio. Per es. su 100 adulti italiani - oppure su 100 uomini, su 100 donne residenti in Italia - quanti sono lettori di quotidiani nel complesso (o del quotidiano X) secondo le varie definizioni di lettura.

### PERCENTUALI DI COMPOSIZIONE

Percentuali calcolate sul totale dei lettori di quotidiani nel complesso (o del quotidiano X), secondo le varie definizioni di lettura, per indicare la composizione di tale collettività secondo vari caratteri di segmentazione dei lettori (come il sesso, l'età, la classe sociale, il titolo di studio, il possesso di beni durevoli, ecc.).

### ARROTONDAMENTI

A causa di arrotondamenti inevitabili la somma di due o più stime o percentuali di composizione (p. es. quella dei lettori maschi e quella delle lettrici di una testata) può differire dal totale atteso (p. es. totale lettori adulti della testata).

### NOTE TECNICHE SUI DATI RELATIVI A DETERMINATI QUOTIDIANI

#### AVVENIRE

Precisazioni su richiesta dell'Editore di "Avvenire": Nell'interpretare i dati relativi sia al numero che al profilo dei lettori di "Avvenire", occorre ricordare che dal campione (e dall'universo rappresentato) sono esclusi i membri delle convivenze e comunità religiose, che rappresentano, come è noto, una quota rilevante degli acquirenti della testata, ed in particolare degli abbonati, come risulta dalla dichiarazione dell'Editore all'ADS.











**Tav. 1 - Limiti fiduciari delle stime di lettura nazionali ISEGIPRESS 88**

Quotidiani	Lettori ultimi 7 giorni		Lettori giorno medio	
	Stima in '000 (a)	Limite fiduciario in '000± (b)	Stima in '000 (c)	Limite fiduciario in '000± (d)
L'ADIGE .....	230	40	117	20
ALTO ADIGE .....	402	53	209	28
L'ARENA .....	550	61	301	33
AVVENIRE .....	733	71	267	26
IL CENTRO .....	329	47	118	17
CORRIERE ADRIATICO .....	283	43	118	18
CORRIERE DELL'UMBRIA .....	334	47	145	20
CORRIERE DELLA SERA .....	5751	183	2261	72
CORRIERE SPORT-STADIO .....	6014	188	2244	70
L'ECO DI BERGAMO .....	604	64	326	34
LA GAZZETTA DELLO SPORT .....	9237	223	3633	88
LA GAZZETTA DEL MEZZOGIORNO .....	1312	93	607	43
GAZZETTA DEL SUD .....	1096	84	532	41
GAZZETTA DI MANTOVA .....	299	43	172	25
GAZZETTA DI MODENA/CARPI .....	216	40	94	17
GAZZETTA DI PARMA .....	313	47	181	27
GAZZETTA DI REGGIO .....	199	35	99	17
IL GAZZETTINO .....	1705	105	899	55
IL GIORNALE .....	1724	106	766	47
GIORNALE DI BRESCIA .....	530	59	251	28
GIORNALE DI SICILIA .....	942	79	466	39
IL GIORNALE DI VICENZA .....	394	50	238	30
IL GIORNO .....	2306	121	981	51
ITALIA OGGI .....	379	50	155	20
IL LAVORO .....	368	50	138	19
LIBERTÀ .....	249	40	165	26
IL MATTINO .....	2270	120	1071	57
IL MATTINO DI PADOVA .....	432	53	204	25
IL MESSAGGERO .....	3070	138	1469	66
MESSAGGERO VENETO .....	461	56	254	31
LA NAZIONE .....	2071	115	1152	64
LA NOTTE .....	746	71	279	27
LA NUOVA SERDEGNA .....	651	66	437	44
LA NUOVA VENEZIA .....	235	40	105	18
IL PICCOLO .....	346	47	221	30
LA PROVINCIA (CO) .....	371	50	196	26
LA PROVINCIA (CR) .....	203	35	123	21
LA PROVINCIA PAVESE .....	268	43	128	21
QUOTIDIANO (LE/BR/TA) .....	425	53	151	19
LA REPUBBLICA .....	7377	204	3295	91
IL RESTO DEL CARLINO .....	2449	125	1305	66
IL SECOLO XIX .....	1093	84	628	48
LA SICILIA .....	871	77	420	37
IL SOLE 24 ORE .....	2321	121	1013	53
LA STAMPA .....	3326	144	1814	78
STAMPA SERA .....	751	71	131	12
IL TEMPO .....	1282	91	533	39
IL TIRRENO .....	872	77	484	43
LA TRIBUNA DI TREVISO .....	308	47	142	22
TUTTOSPORT .....	3193	141	971	43
L'UNIONE SARDA .....	767	70	469	43
L'UNITÀ .....	2770	132	966	46

Supplementi	Lettori ultimo periodo		Lettori fiduciari al 95%	
	% di penetr.	stima in '000	% di penetr.	stima in '000
SETTE .....	6,4	3027	0,29	0,42
IL VENERDI' .....	9,9	4670	0,37	0,52

**Tav. 2 - LIMITI FIDUCIARI DELLE STIME DI LETTURA REGIONALI ISEGIPRESS 88**

Questa tavola è stata elaborata per consentire di valutare anche i margini entro i quali possono essere accolte le stime dei lettori ultimi 7 giorni e dei lettori nel giorno medio, **fatte regione per regione.**

Per ogni regione, e per ogni quotidiano che, avendo superato, nella regione, la soglia di 50 lettori intervistati, viene considerato nelle elaborazioni della regione stessa, nelle tavole sono riportati quattro valori: la stima in migliaia dei lettori ultimi 7 giorni; il limite fiduciario della stima, espresso in migliaia; la stima in migliaia dei lettori nel giorno medio e il corrispondente limite fiduciario.

Il significato dei valori calcolati e i metodi per calcolarli sono quelli stessi illustrati per la tavola 1 (limiti fiduciari delle stime globali dell'ISEGIPRESS 88)

Ci limitiamo al seguente esempio.

Se il quotidiano X ha una stima di 500 (mila) lettori nella regione A, e per questa stima il limite fiduciario al 95% è pari a 50 (mila), ciò significa che vi sono 95 probabilità su 100 che l'errore accidentale (dovuto al fattore casuale nel campionamento) da cui può essere affetta la stima non superi l'entità di 50 (mila), in più o in meno.

In altre parole vi è la "certezza statistica" che i lettori nel giorno medio del quotidiano X, nella regione A, non siano meno di 450 mila e non siano più di 550 mila.

**ATTENZIONE: I valori dei limiti fiduciari indicati nella tavola 2 per ogni regione vanno riferiti alle stime di lettura calcolate per la singola regione di riferimento.**

**Tav. 2 - Limiti fiduciari delle stime regionali nell'ISEGIPRESS 88/II**

**1. PIEMONTE E VALLE D'AOSTA**

Quotidiani nella regione	Lettori ultimi 7 giorni		Lettori giorno medio	
	Stima in '000 (a)	Limite fiduciario in '000± (b)	Stima in '000 (c)	Limite fiduciario in '000± (d)
CORRIERE DELLA SERA .....	236	41	60	10
CORRIERE SPORT-STADIO .....	109	37	64	22
LA GAZZETTA DELLO SPORT .....	523	59	172	19
IL GIORNALE .....	120	30	42	10
LA REPUBBLICA .....	426	54	162	20
IL SOLE 24 ORE .....	229	41	104	19
LA STAMPA .....	2501	81	1528	49
STAMPA SERA .....	604	62	111	11
TUTTOSPORT .....	734	67	250	23
L'UNITÀ .....	140	32	55	13

**2. LIGURIA**

Quotidiani nella regione	Lettori ultimi 7 giorni		Lettori giorno medio	
	Stima in '000 (a)	Limite fiduciario in '000± (b)	Stima in '000 (c)	Limite fiduciario in '000± (d)
CORRIERE DELLA SERA .....	148	24	43	7
CORRIERE SPORT-STADIO .....	76	17	23	5
LA GAZZETTA DELLO SPORT .....	340	33	121	12
IL GIORNALE .....	111	21	58	11
IL LAVORO .....	276	31	121	13
LA NAZIONE .....	141	23	79	13
LA REPUBBLICA .....	218	28	91	12
IL SECOLO XIX .....	985	38	594	23
IL SOLE 24 ORE .....	112	21	50	9
LA STAMPA .....	258	30	126	15
TUTTOSPORT .....	175	25	56	8
L'UNITÀ .....	106	20	39	7

**3. LOMBARDIA**

Quotidiani nella regione	Lettori ultimi 7 giorni		Lettori giorno medio	
	Stima in '000 (a)	Limite fiduciario in '000± (b)	Stima in '000 (c)	Limite fiduciario in '000± (d)
AVVENIRE .....	277	40	96	14
CORRIERE DELLA SERA .....	2714	103	1298	49
CORRIERE SPORT-STADIO .....	312	43	103	14
L'ECO DI BERGAMO .....	577	57	312	31
LA GAZZETTA DELLO SPORT .....	2347	100	1049	45
LA GAZZETTA DI MANTOVA .....	251	39	159	25
IL GIORNALE .....	649	61	302	28
IL GIORNALE DI BRESCIA .....	512	54	246	26
IL GIORNO .....	1838	93	316	16
ITALIA OGGI .....	100	25	41	10
LA NOTTE .....	656	61	250	23
LA PROVINCIA (CO) .....	367	47	194	25
LA PROVINCIA (CR) .....	200	35	122	21
LA PROVINCIA PAVESE .....	257	39	125	19
LA REPUBBLICA .....	1202	79	522	34
IL SOLE 24 ORE .....	514	55	220	24
LA STAMPA .....	134	28	41	9
TUTTOSPORT .....	488	53	144	16
L'UNITÀ .....	498	53	197	21



#### 4. TRENTINO ALTO-ADIGE

Quotidiani  
nella regione

L'ADIGE .....	217	25	115	13
ALTO ADIGE .....	384	27	206	14
CORRIERE DELLA SERA .....	72	17	23	5
LA GAZZETTA DELLO SPORT .....	157	23	59	9
LA REPUBBLICA .....	105	19	44	8

Lettori ultimi 7 giorni		Lettori giorno medio	
Stima in '000	Limite fiduciario in '000±	Stima in '000	Limite fiduciario in '000±
(a)	(b)	(c)	(d)
217	25	115	13
384	27	206	14
72	17	23	5
157	23	59	9
105	19	44	8

#### 5. VENETO

Quotidiani  
nella regione

L'ARENA .....	511	51	29	29
CORRIERE DELLA SERA .....	402	46	148	17
CORRIERE SPORT-STADIO .....	151	29	41	8
LA GAZZETTA DELLO SPORT .....	103	66	421	27
IL GAZZETTINO .....	21359	71	751	39
IL GIORNALE .....	157	29	80	15
IL GIORNALE DI VICENZA .....	384	45	233	27
IL GIORNO .....	93	23	34	8
IL MATTINO DI PADOVA .....	413	46	200	22
LA NUOVA VENEZIA .....	224	35	96	15
LA REPUBBLICA .....	548	52	244	23
IL RESTO DEL CARLINO .....	109	25	48	11
IL SOLE 24 ORE .....	241	36	103	15
LA TRIBUNA DI TREVISO .....	302	40	140	19
TUTTOSPORT .....	231	40	61	10
L'UNITÀ .....	164	30	56	10

Lettori ultimi 7 giorni		Lettori giorno medio	
Stima in '000	Limite fiduciario in '000±	Stima in '000	Limite fiduciario in '000±
(a)	(b)	(c)	(d)
511	51	29	29
402	46	148	17
151	29	41	8
103	66	421	27
21359	71	751	39
157	29	80	15
384	45	233	27
93	23	34	8
413	46	200	22
224	35	96	15
548	52	244	23
109	25	48	11
241	36	103	15
302	40	140	19
231	40	61	10
164	30	56	10

#### 6. FRIULI-VENEZIA GIULIA

Quotidiani  
nella regione

CORRIERE DELLA SERA .....	154	24	48	7
LA GAZZETTA DELLO SPORT .....	261	30	111	13
IL GAZZETTINO .....	26	30	131	15
IL GIORNALE .....	972	17	29	7
IL MESSAGGERO VENETO .....	428	34	244	19
IL PICCOLO .....	318	32	210	21
LA REPUBBLICA .....	209	27	96	12
IL SOLE 24 ORE .....	57	16	26	7

Lettori ultimi 7 giorni		Lettori giorno medio	
Stima in '000	Limite fiduciario in '000±	Stima in '000	Limite fiduciario in '000±
(a)	(b)	(c)	(d)
154	24	48	7
261	30	111	13
26	30	131	15
972	17	29	7
428	34	244	19
318	32	210	21
209	27	96	12
57	16	26	7

#### 7. EMILIA-ROMAGNA

Quotidiani  
nella regione

AVVENIRE .....	100	25	43	11
CORRIERE DELLA SERA .....	314	42	103	14
CORRIERE SPORT-STADIO .....	493	51	206	21
LA GAZZETTA DELLO SPORT .....	748	60	314	25
GAZZETTA DI MODENA/CARPI .....	207	35	88	15
GAZZETTA DI PARMA .....	295	41	174	24
GAZZETTA DI REGGIO .....	184	33	92	16
IL GIORNALE .....	188	33	90	16
IL GIORNO .....	82	22	32	9
LIBERTÀ .....	219	36	154	25
LA REPUBBLICA .....	807	62	369	28
IL RESTO DEL CARLINO .....	1783	72	997	40
IL SOLE 24 ORE .....	278	40	114	16
TUTTOSPORT .....	259	39	80	12
L'UNITÀ .....	620	56	236	21

Lettori ultimi 7 giorni		Lettori giorno medio	
Stima in '000	Limite fiduciario in '000±	Stima in '000	Limite fiduciario in '000±
(a)	(b)	(c)	(d)
100	25	43	11
314	42	103	14
493	51	206	21
748	60	314	25
207	35	88	15
295	41	174	24
184	33	92	16
188	33	90	16
82	22	32	9
219	36	154	25
807	62	369	28
1783	72	997	40
278	40	114	16
259	39	80	12
620	56	236	21

#### 8. TOSCANA

Quotidiani  
nella regione

CORRIERE DELLA SERA .....	198	39	68	3
CORRIERE SPORT-STADIO .....	328	49	114	17
LA GAZZETTA DELLO SPORT .....	763	68	300	27
LA NAZIONE .....	1648	79	946	45
LA REPUBBLICA .....	466	57	211	26
IL SOLE 24 ORE .....	125	31	49	12
IL TIRRENO .....	844	71	477	40
TUTTOSPORT .....	294	47	86	14
L'UNITÀ .....	500	59	1521	18

Lettori ultimi 7 giorni		Lettori giorno medio	
Stima in '000	Limite fiduciario in '000±	Stima in '000	Limite fiduciario in '000±
(a)	(b)	(c)	(d)
198	39	68	3
328	49	114	17
763	68	300	27
1648	79	946	45
466	57	211	26
125	31	49	12
844	71	477	40
294	47	86	14
500	59	1521	18

#### 9. MARCHE

Quotidiani  
nella regione

CORRIERE ADRIATICO .....	270	37	116	16
CORRIERE DELLA SERA .....	92	24	33	9
CORRIERE SPORT-STADIO .....	173	31	67	12
LA GAZZETTA DELLO SPORT .....	207	33	86	14
IL MESSAGGERO .....	150	29	64	12
LA REPUBBLICA .....	160	30	68	13
IL RESTO DEL CARLINO .....	457	43	238	22

Lettori ultimi 7 giorni		Lettori giorno medio	
Stima in '000	Limite fiduciario in '000±	Stima in '000	Limite fiduciario in '000±
(a)	(b)	(c)	(d)
270	37	116	16
92	24	33	9
173	31	67	12
207	33	86	14
150	29	64	12
160	30	68	13
457	43	238	22

#### 10. UMBRIA

Quotidiani  
nella regione

CORRIERE DELL'UMBRIA .....	316	25	141	11
CORRIERE SPORT-STADIO .....	120	19	45	7
LA GAZZETTA DELLO SPORT .....	126	20	49	8
IL MESSAGGERO .....	176	22	77	10
LA NAZIONE .....	209	23	109	12
LA REPUBBLICA .....	119	19	61	10

Lettori ultimi 7 giorni		Lettori giorno medio	
Stima in '000	Limite fiduciario in '000±	Stima in '000	Limite fiduciario in '000±
(a)	(b)	(c)	(d)
316	25	141	11
120	19	45	7
126	20	49	8
176	22	77	10
209	23	109	12
119	19	61	10

#### 11. LAZIO

Quotidiani  
nella regione

CORRIERE DELLA SERA .....	366	51	124	17
CORRIERE SPORT-STADIO .....	1209	82	523	35
LA GAZZETTA DELLO SPORT .....	326	49	95	14
IL MESSAGGERO .....	2204	91	1142	47
LA REPUBBLICA .....	1048	79	533	40
IL SOLE 24 ORE .....	196	39	99	20
IL TEMPO .....	689	67	336	32
TUTTOSPORT .....	179	37	57	12
L'UNITÀ .....	163	35	58	12

Lettori ultimi 7 giorni		Lettori giorno medio	
Stima in '000	Limite fiduciario in '000±	Stima in '000	Limite fiduciario in '000±
(a)	(b)	(c)	(d)
366	51	124	17
1209	82	523	35
326	49	95	14
2204	91	1142	47
1048	79	533	40
196	39	99	20
689	67	336	32
179	37	57	12
163	35	58	12

#### 12. BRUZZO-MOLISE

Quotidiani  
nella regione

IL CENTRO .....	324	36	117	13
CORRIERE DELLA SERA .....	65	18	25	7
CORRIERE SPORT-STADIO .....	235	32	90	12
LA GAZZETTA DELLO SPORT .....	169	28	66	11
IL MESSAGGERO .....	304	35	116	13
LA REPUBBLICA .....	162	28	60	10
IL TEMPO .....	314	36	132	15

Lettori ultimi 7 giorni		Lettori giorno medio	
Stima in '000	Limite fiduciario in '000±	Stima in '000	Limite fiduciario in '000±
(a)	(b)	(c)	(d)
324	36	117	13
65	18	25	7
235	32	90	12
169	28	66	11
304	35	116	13
162	28	60	10
314	36	132	15



### 13. CAMPANIA

Quotidiani nella regione	Lettori ultimi 7 giorni		Lettori giorno medio	
	Stima in '000	Limite fiduciario in '000±	Stima in '000	Limite fiduciario in '000±
	(a)	(b)	(c)	(d)
CORRIERE DELLA SERA .....	284	53	72	13
CORRIERE SPORT-STADIO .....	1041	92	386	34
LA GAZZETTA DELLO SPORT .....	661	77	228	26
IL MATTINO .....	2088	107	1030	53
LA REPUBBLICA .....	668	77	299	34
TUTTOSPORT .....	151	39	46	12
L'UNITA' .....	162	41	55	14

### 14. PUGLIA

Quotidiani nella regione	Lettori ultimi 7 giorni		Lettori giorno medio	
	Stima in '000	Limite fiduciario in '000±	Stima in '000	Limite fiduciario in '000±
	(a)	(b)	(c)	(d)
CORRIERE DELLA SERA .....	179	35	50	10
CORRIERE SPORT-STADIO .....	517	57	185	20
LA GAZZETTA DELLO SPORT .....	487	55	173	19
LA GAZZ. DEL MEZZOGIORNO .....	1130	73	528	34
QUOTIDIANO (LE/BR/TA) .....	411	51	146	18
LA REPUBBLICA .....	281	43	119	18
IL SOLE 24 ORE .....	110	28	53	13
TUTTOSPORT .....	120	29	33	8

### 15. BASILICATA

Quotidiani nella regione	Lettori ultimi 7 giorni		Lettori giorno medio	
	Stima in '000	Limite fiduciario in '000±	Stima in '000	Limite fiduciario in '000±
	(a)	(b)	(c)	(d)
CORRIERE SPORT-STADIO .....	65	17	31	8
LA GAZZETTA DELLO SPORT .....	76	18	29	7
LA GAZZ. DEL MEZZOGIORNO .....	116	21	61	11
LA REPUBBLICA .....	69	17	40	10

### 16. CALABRIA

Quotidiani nella regione	Lettori ultimi 7 giorni		Lettori giorno medio	
	Stima in '000	Limite fiduciario in '000±	Stima in '000	Limite fiduciario in '000±
	(a)	(b)	(c)	(d)
CORRIERE DELLA SERA .....	136	31	36	8
CORRIERE SPORT-STADIO .....	320	44	120	17
LA GAZZETTA DELLO SPORT .....	260	41	88	14
LA GAZZETTA DEL SUD .....	674	56	332	28
LA REPUBBLICA .....	259	41	107	17

### 17. SICILIA

Quotidiani nella regione	Lettori ultimi 7 giorni		Lettori giorno medio	
	Stima in '000	Limite fiduciario in '000±	Stima in '000	Limite fiduciario in '000±
	(a)	(b)	(c)	(d)
CORRIERE DELLA SERA .....	217	40	65	12
CORRIERE SPORT-STADIO .....	454	56	139	17
LA GAZZETTA DELLO SPORT .....	592	62	212	22
LA GAZZETTA DEL SUD .....	370	51	186	26
IL GIORNALE DI SICILIA .....	925	74	462	37
LA REPUBBLICA .....	420	54	185	24
LA SICILIA .....	852	72	415	35
TUTTOSPORT .....	148	33	34	7

### 18. SARDEGNA

Quotidiani nella regione	Lettori ultimi 7 giorni		Lettori giorno medio	
	Stima in '000	Limite fiduciario in '000±	Stima in '000	Limite fiduciario in '000±
	(a)	(b)	(c)	(d)
CORRIERE SPORT-STADIO .....	266	38	93	13
LA GAZZETTA DELLO SPORT .....	164	31	61	11
LA NUOVA SARDEGNA .....	634	47	433	32
LA REPUBBLICA .....	212	34	85	14
L'UNIONE SARDA .....	741	46	463	29

# Profilo dei lettori di quotidiani



Lettori nei vari periodi  
analisi secondo:  
— caratteri socio-demografici

(valori assoluti x 1000)		Totale	Lettori quotidiani nel complesso	LETTORI QUOTIDIANI ISEGIPIRESS				Non lettori quotidiani nel complesso
				ultimi 3 mesi	ultimi 30 giorni	ultimi 7 giorni	giorno medio	
<b>POPOLAZIONE</b> x		<b>47046</b>	<b>38718</b>	<b>38500</b>	<b>36536</b>	<b>31721</b>	<b>x19689</b>	<b>8328</b>
<b>SESSO</b>								
	MASCHI	22619	20219	20128	19545	17977	12032	2400
	FEMMINE	24427	18499	18372	16991	13744	7657	5929
	RESPONSABILI ACQUISTI	19253	14242	14142	13059	10621	6106	5010
<b>ETA' INTERVISTATO</b>								
	14 - 24 ANNI	9917	9151	9111	8750	7691	4570	767
	25 - 34 ANNI	8251	7539	7502	7177	6321	3958	711
	35 - 44 ANNI	7456	6604	6582	6274	5588	3663	852
	45 - 54 ANNI	7061	5807	5783	5520	4790	3079	1253
	55 - 64 ANNI	6581	4789	4746	4450	3766	2305	1791
	65 ANNI E OLTRE	7781	4827	4776	4365	3565	2115	2954
<b>CLASSE SOCIO-ECONOMICA</b>								
	SUPERIORE, MEDIO-SUPERIORE	4860	4704	4689	4609	4345	3212	156
	MEDIA	23281	21085	20989	20242	17929	11313	2196
	MEDIO-INFERIORE	15812	11532	11441	10540	8566	4756	4280
	INFERIORE	3093	1397	1381	1144	881	408	1696
<b>GRADO DI ISTRUZIONE</b>								
	LAUREA	1817	1802	1802	1788	1718	1346	15
	DIPLOMA MEDIA SUPERIORE	8935	8730	8709	8555	7908	5453	205
	LICENZA MEDIA INFERIORE	14862	13803	13754	13241	11673	7220	1060
	ELEMENTARE O NESSUN TITOLO	21432	14384	14235	12953	10421	5670	7048
<b>CONDIZIONE SOCIO-PROFESSIONALE</b>								
	CETI SUPERIORI A	1108	1095	1095	1092	1066	851	13
	CETI MEDI B	10505	9653	9612	9331	8569	5906	852
	INTELLETTUALI C	5994	5859	5846	5735	5185	3208	134
	OPERAI D	7938	6876	6833	6522	5717	3421	1062
	PENSIONATI F	11769	8342	8287	7696	6429	3780	3427
	CASALINGHE E	9733	6892	6828	6159	4754	2524	2841
<b>AMPIEZZA CENTRI</b>								
	FINO A 10 MILA AB.	15649	12121	12013	11227	9474	5521	3529
	10 - 30 MILA AB.	9708	7707	7664	7226	6148	3666	2001
	30 - 100 MILA AB.	8943	7186	7154	6756	5793	3572	1756
	100 - 250 MILA AB.	3935	3578	3562	3458	3141	2126	357
	OLTRE 250 MILA AB.	8811	8126	8107	7870	7164	4804	686
<b>COMUNI</b>								
	CAPOLUOGHI	14986	13621	13576	13157	11900	7982	1364
	NON CAPOLUOGHI	32060	25097	24924	23379	19821	11707	6964
<b>REGIONI</b>								
	PIEMONTE E V. AOSTA	3814	3342	3341	3217	2764	1711	472
	LIGURIA	1535	1384	1384	1348	1250	827	151
	LOMBARDIA	7392	6686	6632	6346	5664	3616	706
	NORD OVEST	12741	11412	11356	10910	9679	6154	1329
	TRENTINO	719	665	581	558	468	302	54
	VENETO	3623	3240	3240	3092	2731	1738	383
	FRIULI	1039	958	956	925	846	576	81
	EMILIA ROMAGNA	3379	3048	3047	2913	2666	1736	331
	NORD EST	8760	7911	7824	7487	6710	4351	849
	TOSCANA	3054	2700	2700	2634	2291	1529	354
	MARCHE	1197	923	921	870	736	439	274
	UMBRIA	690	597	596	564	493	307	93
	LAZIO	4204	3544	3516	3342	2933	1842	660
	CENTRO	9145	7764	7733	7409	6453	4117	1381
	ABRUZZI E MOLISE	1315	913	911	842	688	377	402
	CAMPANIA	4401	3194	3180	2963	2492	1403	1207
	PUGLIE	3148	2143	2127	1939	1520	776	1005
	BASILICATA	496	292	292	273	208	122	204
	CALABRIA	1681	1135	1129	1022	843	457	546
	SUD	11041	7677	7638	7039	5751	3135	3364
	SICILIA	4047	2765	2760	2540	2044	1140	1282
	SARDEGNA	1312	1189	1189	1151	1084	792	123
	ISOLE	5359	3954	3949	3691	3128	1932	1405



Lettori nei vari periodi  
analisi secondo:  
— caratteri socio-demografici

(percentuali di penetrazione)		Totale	Lettori quotidiani nel complesso	LETTORI QUOTIDIANI ISEGIPRESS			Non lettori quotidiani nel complesso	
				ultimi 3 mesi	ultimi 30 giorni	ultimi 7 giorni	giorno medio	
<b>POPOLAZIONE</b>		100.0	82.3	81.8	77.7	67.4	X 41.9	17.7
<b>SESSO</b>								
	MASCHI	100.0	89.4	89.0	86.4	79.5	53.2	10.6
	FEMMINE	100.0	75.7	75.2	69.6	56.3	31.3	24.3
	RESPONSABILI ACQUISTI	100.0	74.0	73.5	67.8	55.2	31.7	26.0
<b>ETA' INTERVISTATO</b>								
	14 - 24 ANNI	100.0	92.3	91.9	88.2	77.6	46.1	7.7
	25 - 34 ANNI	100.0	91.4	90.9	87.0	76.6	48.0	8.6
	35 - 44 ANNI	100.0	88.6	88.3	84.1	74.9	49.1	11.4
	45 - 54 ANNI	100.0	82.2	81.9	78.2	67.8	43.6	17.7
	55 - 64 ANNI	100.0	72.8	72.1	67.6	57.2	35.0	27.2
	65 ANNI E OLTRE	100.0	62.0	61.4	56.1	45.8	27.2	38.0
<b>CLASSE SOCIO-ECONOMICA</b>								
	SUPERIORE, MEDIO-SUPERIORE	100.0	96.8	96.5	94.8	89.4	66.1	3.2
	MEDIA	100.0	90.6	90.2	86.9	77.0	48.6	9.4
	MEDIO-INFERIORE	100.0	72.9	72.4	66.7	54.2	30.1	27.1
	INFERIORE	100.0	45.2	44.6	37.0	28.5	13.2	54.8
<b>GRADO DI ISTRUZIONE</b>								
	LAUREA	100.0	99.2	99.2	98.4	94.6	74.1	.8
	DIPLOMA MEDIA SUPERIORE	100.0	97.7	97.5	95.7	88.5	61.0	2.3
	LICENZA MEDIA INFERIORE	100.0	92.9	92.5	89.1	78.5	48.6	7.1
	ELEMENTARE O NESSUN TITOLO	100.0	67.1	66.4	60.4	48.6	26.5	32.9
<b>CONDIZIONE SOCIO-PROFESSIONALE</b>								
	CETI SUPERIORI A	100.0	98.8	98.8	98.6	96.2	76.8	1.2
	CETI MEDI B	100.0	91.9	91.5	88.8	81.6	56.2	8.1
	INTELLETTUALI C	100.0	97.7	97.5	95.7	86.5	53.5	2.2
	OPERAI D	100.0	86.6	86.1	82.2	72.0	43.1	13.4
	PENSIONATI F	100.0	70.9	70.4	65.4	54.6	32.1	29.1
	CASALINGHE E	100.0	70.8	70.2	63.3	48.8	25.9	29.2
<b>AMPIEZZA CENTRI</b>								
	FINO A 10 MILA AB.	100.0	77.5	76.8	71.7	60.5	35.3	22.6
	10 - 30 MILA AB.	100.0	79.4	78.9	74.4	63.3	37.8	20.6
	30 - 100 MILA AB.	100.0	80.4	80.0	75.5	64.8	39.9	19.6
	100 - 250 MILA AB.	100.0	90.9	90.5	87.9	79.8	54.0	9.1
	OLTRE 250 MILA AB.	100.0	92.2	92.0	89.3	81.3	54.5	7.8
<b>COMUNI</b>								
	CAPOLUOGHI	100.0	90.9	90.6	87.8	79.4	53.3	9.1
	NON CAPOLUOGHI	100.0	78.3	77.7	72.9	61.8	36.5	21.7
<b>REGIONI</b>								
	PIEMONTE E V. AOSTA	100.0	87.6	87.6	84.3	72.5	44.9	12.4
	LIGURIA	100.0	90.2	90.2	87.8	81.4	53.9	9.8
	LOMBARDIA	100.0	90.4	89.7	85.8	76.6	48.9	9.6
	NORD OVEST	100.0	89.6	89.1	85.6	76.0	48.3	10.4
	TRENTINO	100.0	92.5	92.5	89.1	77.6	42.0	7.5
	VENETO	100.0	89.4	89.4	85.3	75.4	48.0	10.6
	FRIULI	100.0	92.2	92.0	89.0	81.4	55.4	7.8
	EMILIA ROMAGNA	100.0	90.2	90.2	86.2	78.9	51.4	9.8
	NORD EST	100.0	90.3	89.3	85.5	76.6	49.7	9.7
	TOSCANA	100.0	88.4	88.4	86.2	75.0	50.1	11.6
	MARCHE	100.0	77.1	76.9	72.7	61.5	36.7	22.9
	UMBRIA	100.0	86.5	86.4	81.7	71.4	44.5	13.5
	LAZIO	100.0	84.3	83.6	79.5	69.8	43.8	15.7
	CENTRO	100.0	84.9	84.6	81.0	70.6	45.0	15.1
	ABRUZZI E MOLISE	100.0	69.4	69.3	64.0	52.3	28.7	30.6
	CAMPANIA	100.0	72.6	72.3	67.3	56.6	31.9	27.4
	PUGLIE	100.0	68.1	67.6	61.6	48.3	24.7	31.9
	BASILICATA	100.0	58.9	58.9	55.0	41.9	24.6	41.1
	CALABRIA	100.0	67.5	67.2	60.8	50.1	27.2	32.5
	SUD	100.0	69.5	69.2	63.8	52.1	28.4	30.5
	SICILIA	100.0	68.3	68.2	62.8	50.5	28.2	31.7
	SARDEGNA	100.0	90.6	90.6	87.7	82.6	60.4	9.4
	ISOLE	100.0	73.8	73.7	68.9	58.4	36.1	26.2



Lettori nei vari periodi  
analisi secondo:  
— caratteri socio-demografici

(valori assoluti x 1000)		Totale	Lettori quotidiani nel complesso	LETTORI QUOTIDIANI ISEGIPRESS			Non lettori quotidiani nel complesso	
				ultimi 3 mesi	ultimi 30 giorni	ultimi 7 giorni	giorno medio	
<b>POPOLAZIONE</b>		<b>22619</b>	<b>20219</b>	<b>20128</b>	<b>19545</b>	<b>17977</b>	<b>12032</b>	<b>2400</b>
<b>SESSO</b>								
	MASCHI	22619	20219	20128	19545	17977	12032	2400
	FEMMINE							
	RESPONSABILI ACQUISTI	1483	1272	1267	1215	1099	739	211
<b>ETA' INTERVISTATO</b>								
	14 - 24 ANNI	5058	4821	4798	4683	4349	2806	237
	25 - 34 ANNI	4159	3989	3977	3888	3658	2508	170
	35 - 44 ANNI	3712	3485	3477	3399	3195	2265	227
	45 - 54 ANNI	3460	3095	3086	3009	2754	1866	365
	55 - 64 ANNI	3102	2534	2519	2406	2145	1385	568
	65 ANNI E OLTRE	3128	2295	2270	2160	1877	1201	833
<b>CLASSE SOCIO-ECONOMICA</b>								
	SUPERIORE, MEDIO-SUPERIORE	2555	2501	2498	2470	2387	1857	54
	MEDIA	11465	10952	10909	10712	10052	6850	514
	MEDIO-INFERIORE	7329	6023	5987	5698	4972	3026	1306
	INFERIORE	1270	743	734	665	566	300	526
<b>GRADO DI ISTRUZIONE</b>								
	LAUREA	1103	1095	1095	1092	1071	884	8
	DIPLOMA MEDIA SUPERIORE	4654	4610	4607	4554	4388	3235	44
	LICENZA MEDIA INFERIORE	8031	7702	7682	7551	7032	4661	329
	ELEMENTARE O NESSUN TITOLO	8832	6812	6744	6348	5486	3272	2019
<b>CONDIZIONE SOCIO-PROFESSIONALE</b>								
	CETI SUPERIORI A	939	929	929	928	914	729	11
	CETI MEDI B	7154	6701	6674	6513	6095	4316	453
	INTELLETTUALI C	2870	2824	2815	2786	2631	1754	46
	OPERAI D	5816	5193	5165	4986	4508	2805	623
	PENSIONATI F	5840	4572	4545	4333	3830	2428	1268
	CASALINGHE E							
<b>AMPIEZZA CENTRI</b>								
	FINO A 10 MILA AB.	7523	6444	6394	6172	5558	3517	1078
	10 - 30 MILA AB.	4714	4141	4119	3990	3618	2326	572
	30 - 100 MILA AB.	4304	3795	3788	3651	3340	2248	509
	100 - 250 MILA AB.	1899	1806	1801	1769	1690	1244	93
	OLTRE 250 MILA AB.	4180	4033	4025	3963	3772	2698	147
<b>COMUNI</b>								
	CAPOLUOGHI	7126	6811	6797	6675	6339	4575	315
	NON CAPOLUOGHI	15492	13408	13331	12870	11638	7457	2084
<b>REGIONI</b>								
	PIEMONTE E V. AOSTA	1833	1704	1704	1662	1505	1012	129
	LIGURIA	720	675	675	668	638	464	45
	LOMBARDIA	3525	3372	3347	3282	3082	2138	153
	NORD OVEST	6078	5751	5727	5612	5225	3615	327
	TRENTINO	346	329	289	276	247	163	17
	VENETO	1740	1631	1631	1601	1520	1027	109
	FRIULI	491	465	465	463	441	314	26
	EMILIA ROMAGNA	1620	1539	1539	1490	1413	1016	81
	NORD EST	4197	3964	3924	3831	3622	2520	233
	TOSCANA	1454	1363	1363	1337	1236	912	90
	MARCHE	577	508	508	498	450	301	69
	UMBRIA	336	313	313	304	279	183	24
	LAZIO	2016	1834	1825	1784	1660	1101	182
	CENTRO	4383	4018	4009	3922	3624	2497	365
	ABRUZZI E MOLISE	637	506	504	471	415	244	131
	CAMPANIA	2149	1790	1785	1706	1563	959	359
	PUGLIE	1515	1229	1220	1160	1011	583	286
	BASILICATA	244	187	187	178	145	88	57
	CALABRIA	822	639	639	602	540	319	183
	SUD	5367	4350	4335	4117	3674	2193	1017
	SICILIA	1952	1530	1527	1472	1272	778	422
	SARDEGNA	642	606	606	591	561	429	35
	ISOLE	2594	2136	2134	2063	1832	1207	458

Lettori nei vari periodi  
analisi secondo:  
— caratteri socio-demografici

(percentuali di penetrazione)		Totale	Lettori quotidiani nel complesso	LETTORI QUOTIDIANI ISEGIPRESS			Non lettori quotidiani nel complesso	
				ultimi 3 mesi	ultimi 30 giorni	ultimi 7 giorni	giorno medio	
<b>POPOLAZIONE</b>		<b>100.0</b>	<b>89.4</b>	<b>89.0</b>	<b>86.4</b>	<b>79.5</b>	<b>53.2</b>	<b>10.6</b>
<b>SESSO</b>								
	MASCHI	100.0	89.4	89.0	86.4	79.5	53.2	10.6
	FEMMINE							
	RESPONSABILI ACQUISTI	100.0	85.8	85.4	81.9	74.1	49.8	14.2
<b>ETA' INTERVISTATO</b>								
	14 - 24 ANNI	100.0	95.3	94.9	92.6	86.0	55.5	4.7
	25 - 34 ANNI	100.0	95.9	95.6	93.5	88.0	60.3	4.1
	35 - 44 ANNI	100.0	93.9	93.7	91.6	86.1	61.0	6.1
	45 - 54 ANNI	100.0	89.5	89.2	87.0	79.6	53.9	10.5
	55 - 64 ANNI	100.0	81.7	81.2	77.6	69.1	44.6	18.3
	65 ANNI E OLTRE	100.0	73.4	72.6	69.1	60.0	38.4	26.6
<b>CLASSE SOCIO-ECONOMICA</b>								
	SUPERIORE, MEDIO-SUPERIORE	100.0	97.9	97.8	96.7	93.4	72.7	2.1
	MEDIA	100.0	95.5	95.2	93.4	87.7	59.7	4.5
	MEDIO-INFERIORE	100.0	82.2	81.7	77.7	67.8	41.3	17.8
	INFERIORE	100.0	58.5	57.8	52.4	44.6	23.6	41.4
<b>GRADO DI ISTRUZIONE</b>								
	LAUREA	100.0	99.3	99.3	99.0	97.1	78.3	.7
	DIPLOMA MEDIA SUPERIORE	100.0	99.1	99.0	97.9	94.3	69.5	.9
	LICENZA MEDIA INFERIORE	100.0	95.9	95.7	94.0	87.6	58.0	4.1
	ELEMENTARE O NESSUN TITOLO	100.0	77.1	76.4	71.9	62.1	37.0	22.9
<b>CONDIZIONE SOCIO-PROFESSIONALE</b>								
	CETI SUPERIORI A	100.0	98.9	98.9	98.8	97.3	77.6	1.2
	CETI MEDI B	100.0	93.7	93.3	91.0	85.2	60.3	6.3
	INTELLETTUALI C	100.0	98.4	98.1	97.1	91.7	61.1	1.6
	OPERAI D	100.0	89.3	88.8	85.7	77.5	48.2	10.7
	PENSIONATI F	100.0	78.3	77.8	74.2	65.6	41.6	21.7
	CASALINGHE E							
<b>AMPIEZZA CENTRI</b>								
	FINO A 10 MILA AB.	100.0	85.7	85.0	82.0	73.9	46.7	14.3
	10 - 30 MILA AB.	100.0	87.8	87.4	84.6	76.8	49.3	12.1
	30 - 100 MILA AB.	100.0	88.2	88.0	84.8	77.6	52.2	11.8
	100 - 250 MILA AB.	100.0	95.1	94.8	93.2	89.0	65.5	4.9
	OLTRE 250 MILA AB.	100.0	96.5	96.3	94.8	90.2	64.5	3.5
<b>COMUNI</b>								
	CAPOLUOGHI	100.0	95.6	95.4	93.7	89.0	64.2	4.4
	NON CAPOLUOGHI	100.0	86.5	86.1	83.1	75.1	48.1	13.5
<b>REGIONI</b>								
	PIEMONTE E V. AOSTA	100.0	93.0	93.0	90.7	82.1	55.2	7.0
	LIGURIA	100.0	93.8	93.8	92.8	88.6	64.4	6.3
	LOMBARDIA	100.0	95.7	95.0	93.1	87.4	60.7	4.3
	<b>NORD OVEST</b>	100.0	94.6	94.2	92.3	86.0	59.5	5.4
	TRENTINO	100.0	95.1	93.5	79.8	71.4	47.1	4.9
	VENETO	100.0	93.7	93.7	92.0	87.4	59.0	6.3
	FRIULI	100.0	94.7	94.7	94.3	89.8	64.0	5.3
	EMILIA ROMAGNA	100.0	95.0	95.0	92.0	87.2	62.7	5.0
	<b>NORD EST</b>	100.0	94.4	93.5	91.3	86.3	60.0	5.6
	TOSCANA	100.0	93.7	93.7	92.0	85.0	62.7	6.2
	MARCHE	100.0	88.0	88.0	86.3	78.0	52.2	12.0
	UMBRIA	100.0	93.2	93.2	90.5	83.0	54.5	7.1
	LAZIO	100.0	91.0	90.5	88.5	82.3	54.6	9.0
	<b>CENTRO</b>	100.0	91.7	91.5	89.5	82.7	57.0	8.3
	ABRUZZI E MOLISE	100.0	79.4	79.1	73.9	65.1	38.3	20.6
	CAMPANIA	100.0	83.3	83.1	79.4	72.7	44.6	16.7
	PUGLIE	100.0	81.1	80.5	76.6	66.7	38.5	18.9
	BASILICATA	100.0	76.6	76.6	73.0	59.4	36.1	23.4
	CALABRIA	100.0	77.7	77.7	73.2	65.7	36.8	22.3
	<b>SUD</b>	100.0	81.1	80.8	76.7	68.5	40.9	18.9
	SICILIA	100.0	78.4	78.2	75.4	65.2	39.9	21.6
	SARDEGNA	100.0	94.4	94.4	92.1	87.4	66.8	5.5
	<b>ISOLE</b>	100.0	82.3	82.3	79.5	70.6	46.5	17.7



Lettori nei vari periodi  
analisi secondo:  
— caratteri socio-demografici

(valori assoluti x 1000)		Totale	Lettori quotidiani nel complesso	LETTORI QUOTIDIANI ISEGIPRESS				Non lettori quotidiani nel complesso
				ultimi 3 mesi	ultimi 30 giorni	ultimi 7 giorni	giorno medio	
<b>POPOLAZIONE</b>		<b>24427</b>	<b>18499</b>	<b>18372</b>	<b>16991</b>	<b>13744</b>	<b>7657</b>	<b>5929</b>
<b>SESSO</b>								
	MASCHI	24427	18499	18372	16991	13744	7657	5929
	FEMMINE	17770	12970	12876	11844	9522	5366	4800
	RESPONSABILI ACQUISTI							
<b>ETA' INTERVISTATO</b>								
	14 - 24 ANNI	4859	4329	4313	4067	3342	1764	530
	25 - 34 ANNI	4092	3550	3524	3289	2664	1450	542
	35 - 44 ANNI	3744	3119	3105	2875	2394	1398	625
	45 - 54 ANNI	3601	2713	2697	2511	2037	1212	888
	55 - 64 ANNI	3478	2255	2227	2043	1621	920	1223
	65 ANNI E OLTRE	4653	2532	2506	2206	1688	914	2121
<b>CLASSE SOCIO-ECONOMICA</b>								
	SUPERIORE, MEDIO-SUPERIORE	2305	2203	2190	2139	1958	1355	102
	MEDIA	11816	10134	10081	9530	7878	4463	1682
	MEDIO-INFERIORE	8483	5508	5454	4843	3593	1730	2975
	INFERIORE	1823	653	647	479	314	108	1170
<b>GRADO DI ISTRUZIONE</b>								
	LAUREA	714	707	707	696	646	482	7
	DIPLOMA MEDIA SUPERIORE	4281	4120	4101	4000	3520	2218	162
	LICENZA MEDIA INFERIORE	6831	6100	6072	5890	4641	2559	731
	ELEMENTARE O NESSUN TITOLO	12600	7571	7491	6805	4936	2398	5029
<b>CONDIZIONE SOCIO-PROFESSIONALE</b>								
	CETI SUPERIORI A	169	167	167	165	153	121	2
	CETI MEDI B	3351	2952	2938	2818	2473	1590	399
	INTELLETTUALI C	3124	3035	3030	2950	2555	1454	89
	OPERAI D	2122	1683	1668	1536	1210	616	439
	PENSIONATI F	5929	3770	3741	3364	2599	1352	2159
	CASALINGHE E	9733	6892	6828	6159	4754	2524	2841
<b>AMPIEZZA CENTRI</b>								
	FINO A 10 MILA AB.	8127	5676	5618	5055	3916	2004	2450
	10 - 30 MILA AB.	4994	3566	3545	3236	2530	1340	1429
	30 - 100 MILA AB.	4639	3391	3366	3106	2454	1324	1247
	100 - 250 MILA AB.	2036	1772	1761	1689	1451	883	264
	OLTRE 250 MILA AB.	4632	4093	4082	3906	3392	2106	539
<b>COMUNI</b>								
	CAPOLUOGHI	7859	6810	6779	6482	5561	3407	1049
	NON CAPOLUOGHI	16568	11689	11593	10510	8182	4251	4879
<b>REGIONI</b>								
	PIEMONTE E V. AOSTA	1981	1638	1637	1555	1259	699	343
	LIGURIA	815	708	708	680	612	362	106
	LOMBARDIA	3867	3314	3284	3063	2582	1478	553
	<b>NORD OVEST</b>	<b>6663</b>	<b>5661</b>	<b>5630</b>	<b>5298</b>	<b>4453</b>	<b>2539</b>	<b>1002</b>
	TRENTINO	373	337	292	281	221	138	37
	VENETO	1883	1609	1609	1491	1211	710	274
	FRIULI	548	493	491	461	405	263	55
	EMILIA ROMAGNA	1759	1509	1508	1423	1252	719	251
	<b>NORD EST</b>	<b>4563</b>	<b>3947</b>	<b>3899</b>	<b>3656</b>	<b>3089</b>	<b>1831</b>	<b>616</b>
	TOSCANA	1600	1337	1337	1297	1055	617	264
	MARCHE	620	416	413	373	286	139	205
	UMBRIA	354	285	284	260	214	123	69
	LAZIO	2188	1710	1691	1558	1274	741	478
	<b>CENTRO</b>	<b>4762</b>	<b>3747</b>	<b>3724</b>	<b>3488</b>	<b>2829</b>	<b>1620</b>	<b>1016</b>
	ABRUZZI E MOLISE	678	407	407	371	273	133	271
	CAMPANIA	2252	1404	1395	1257	929	443	848
	PUGLIE	1633	915	907	779	510	193	719
	BASILICATA	252	105	105	95	63	34	147
	CALABRIA	859	496	490	420	303	138	363
	<b>SUD</b>	<b>5674</b>	<b>3327</b>	<b>3304</b>	<b>2922</b>	<b>2077</b>	<b>942</b>	<b>2347</b>
	SICILIA	2095	1235	1232	1069	772	362	860
	SARDEGNA	670	583	583	559	523	363	88
	<b>ISOLE</b>	<b>2765</b>	<b>1818</b>	<b>1815</b>	<b>1628</b>	<b>1295</b>	<b>725</b>	<b>947</b>

Lettori nei vari periodi  
analisi secondo:  
— caratteri socio-demografici

(percentuali di penetrazione)	Totale	Lettori quotidiani nel complesso	LETTORI QUOTIDIANI ISEGIPRESS				Non lettori quotidiani nel complesso
			ultimi 3 mesi	ultimi 30 giorni	ultimi 7 giorni	giorno medio	
<b>POPOLAZIONE</b>	100.0	75.7	75.2	69.6	56.3	31.3	24.3
<b>SESSO</b>							
MASCHI	100.0	75.7	75.2	69.6	56.3	31.3	24.3
FEMMINE	100.0	75.7	75.2	69.6	56.3	31.3	24.3
RESPONSABILI ACQUISTI	100.0	73.0	72.5	66.7	53.6	30.2	27.0
<b>ETA' INTERVISTATO</b>							
14 - 24 ANNI	100.0	89.1	88.8	83.7	68.8	36.3	10.9
25 - 34 ANNI	100.0	86.8	86.1	80.4	65.1	35.4	13.2
35 - 44 ANNI	100.0	83.3	82.9	76.8	63.9	37.3	16.7
45 - 54 ANNI	100.0	75.3	74.9	69.7	56.6	33.7	24.7
55 - 64 ANNI	100.0	64.8	64.0	58.7	46.6	26.5	35.2
65 ANNI E OLTRE	100.0	54.4	53.9	47.4	36.3	19.6	45.6
<b>CLASSE SOCIO-ECONOMICA</b>							
SUPERIORE, MEDIO-SUPERIORE	100.0	95.6	95.0	92.8	84.9	58.8	4.4
MEDIA	100.0	85.8	85.3	80.7	66.7	37.8	14.2
MEDIO-INFERIORE	100.0	64.9	64.3	57.1	42.4	20.4	35.1
INFERIORE	100.0	35.8	35.5	26.3	17.2	5.9	64.2
<b>GRADO DI ISTRUZIONE</b>							
LAUREA	100.0	99.0	99.0	97.5	90.5	67.5	1.0
DIPLOMA MEDIA SUPERIORE	100.0	96.2	95.8	93.4	82.2	51.8	3.8
LICENZA MEDIA INFERIORE	100.0	89.3	88.9	83.3	67.9	37.5	10.7
ELEMENTARE O NESSUN TITOLO	100.0	60.1	59.5	52.4	39.2	19.0	39.9
<b>CONDIZIONE SOCIO-PROFESSIONALE</b>							
CETI SUPERIORI A	100.0	98.8	98.8	97.6	90.5	71.6	1.2
CETI MEDI B	100.0	88.1	87.7	84.1	73.8	47.4	11.9
INTELLETTUALI C	100.0	97.2	97.0	94.4	81.8	46.5	2.8
OPERAI D	100.0	79.3	78.6	72.4	57.0	29.0	20.7
PENSIONATI F	100.0	63.6	63.1	56.7	43.8	22.8	36.4
CASALINGHE E	100.0	70.8	70.2	63.3	48.8	25.9	29.2
<b>AMPIEZZA CENTRI</b>							
FINO A 10 MILA AB.	100.0	69.8	69.1	62.2	48.2	24.7	30.1
10 - 30 MILA AB.	100.0	71.4	71.0	64.8	50.7	26.8	28.6
30 - 100 MILA AB.	100.0	73.1	72.6	67.0	52.9	28.5	26.9
100 - 250 MILA AB.	100.0	87.0	86.5	83.0	71.3	43.4	13.0
OLTRE 250 MILA AB.	100.0	88.4	88.1	84.3	73.2	45.5	11.6
<b>COMUNI</b>							
CAPOLUOGHI	100.0	86.7	86.3	82.5	70.8	43.4	13.3
NON CAPOLUOGHI	100.0	70.6	70.0	63.4	49.4	25.7	29.4
<b>REGIONI</b>							
PIEMONTE E V. AOSTA	100.0	82.7	82.6	78.5	63.6	35.3	17.3
LIGURIA	100.0	86.9	86.9	83.4	75.1	44.4	13.0
LOMBARDIA	100.0	85.7	84.9	79.2	66.8	38.2	14.3
NORD OVEST	100.0	85.0	84.5	79.5	66.8	38.1	15.0
TRENTINO	100.0	90.3	78.3	75.3	59.2	37.0	9.9
VENETO	100.0	85.4	85.4	79.2	64.3	37.7	14.6
FRIULI	100.0	90.0	89.6	84.1	73.9	48.0	10.0
EMILIA ROMAGNA	100.0	85.8	85.7	80.9	71.2	40.9	14.3
NORD EST	100.0	86.5	85.4	80.1	67.7	40.1	13.5
TOSCANA	100.0	83.6	83.6	81.1	65.9	38.6	16.5
MARCHE	100.0	67.1	66.6	60.2	46.1	22.4	33.1
UMBRIA	100.0	80.5	80.2	73.4	60.5	34.7	19.5
LAZIO	100.0	78.2	77.3	71.2	58.2	33.9	21.8
CENTRO	100.0	78.7	78.2	73.2	59.4	34.0	21.3
ABRUZZI E MOLISE	100.0	60.0	60.0	54.7	40.3	19.6	40.0
CAMPANIA	100.0	62.3	61.9	55.8	41.3	19.7	37.7
PUGLIE	100.0	56.0	55.5	47.7	31.2	11.8	44.0
BASILICATA	100.0	41.7	41.7	37.7	25.0	13.5	58.3
CALABRIA	100.0	57.7	57.0	48.9	35.3	16.1	42.3
SUD	100.0	58.6	58.2	51.5	36.6	16.6	41.4
SICILIA	100.0	58.9	58.8	51.0	36.8	17.3	41.1
SARDEGNA	100.0	87.0	87.0	83.4	78.1	54.2	13.1
ISOLE	100.0	65.8	65.6	58.9	46.8	26.2	34.2



# Responsabili acquisti

TAV. 7

Lettori nei vari periodi  
analisi secondo:  
— caratteri socio-demografici

(valori assoluti x 1000)

	Totale	Lettori quotidiani nel complesso	LETTORI QUOTIDIANI ISEGIPRESS			giorno medio	Non lettori quotidiani nel complesso
			ultimi 3 mesi	ultimi 30 giorni	ultimi 7 giorni		
<b>POPOLAZIONE</b>	<b>19253</b>	<b>14242</b>	<b>14142</b>	<b>13059</b>	<b>10621</b>	<b>6106</b>	<b>5010</b>
<b>SESSO</b>							
MASCHI	1483	1272	1267	1215	1099	739	211
FEMMINE	17770	12970	12876	11844	9522	5366	4800
<b>RESPONSABILI ACQUISTI</b>	<b>19253</b>	<b>14242</b>	<b>14142</b>	<b>13059</b>	<b>10621</b>	<b>6106</b>	<b>5010</b>
<b>ETA' INTERVISTATO</b>							
14 - 24 ANNI	710	583	582	533	416	217	127
25 - 34 ANNI	3361	2910	2887	2714	2184	1187	451
35 - 44 ANNI	3763	3154	3142	2924	2459	1472	609
45 - 54 ANNI	3742	2871	2856	2685	2209	1341	871
55 - 64 ANNI	3468	2326	2303	2118	1696	967	1143
65 ANNI E OLTRE	4208	2398	2372	2106	1655	921	1810
<b>CLASSE SOCIO-ECONOMICA</b>							
SUPERIORE, MEDIO-SUPERIORE	1694	1626	1618	1580	1441	1027	68
MEDIA	8972	7683	7639	7216	6010	3509	1289
MEDIO-INFERIORE	6886	4326	4285	3812	2872	1445	2561
INFERIORE	1701	607	601	450	298	125	1094
<b>GRADO DI ISTRUZIONE</b>							
LAUREA	680	672	672	661	610	465	7
DIPLOMA MEDIA SUPERIORE	2797	2680	2667	2607	2305	1521	117
LICENZA MEDIA INFERIORE	4190	3736	3718	3512	2932	1751	454
ELEMENTARE O NESSUN TITOLO	11586	7154	7085	6278	4774	2369	4432
<b>CONDIZIONE SOCIO-PROFESSIONALE</b>							
CETI SUPERIORI A	171	169	169	166	153	121	2
CETI MEDI B	2939	2548	2536	2434	2159	1430	391
INTELLETTUALI C	766	760	760	752	666	434	6
OPERAI D	1697	1350	1343	1252	1038	571	347
PENSIONATI F	4899	3099	3069	2772	2178	1184	1800
CASALINGHE E	8781	6317	6265	5683	4427	2366	2463
<b>AMPIEZZA CENTRI</b>							
FINO A 10 MILA AB.	6542	4426	4378	3939	3054	1611	2116
10 - 30 MILA AB.	3812	2662	2649	2401	1897	1067	1151
30 - 100 MILA AB.	3573	2533	2515	2315	1858	1037	1040
100 - 250 MILA AB.	1564	1343	1332	1269	1085	674	220
OLTRE 250 MILA AB.	3762	3278	3268	3135	2727	1716	484
<b>COMUNI</b>							
CAPOLUOGHI	6221	5316	5287	5063	4349	2725	906
NON CAPOLUOGHI	13031	8926	8855	7996	6272	3381	4105
<b>REGIONI</b>							
PIEMONTE E V. AOSTA	1714	1404	1402	1338	1091	621	310
LIGURIA	732	620	620	594	538	331	112
LOMBARDIA	3179	2676	2648	2466	2092	1234	502
<b>NORD OVEST</b>	<b>5625</b>	<b>4700</b>	<b>4670</b>	<b>4398</b>	<b>3720</b>	<b>2186</b>	<b>925</b>
TRENTINO	289	261	225	215	170	111	28
VENETO	1405	1186	1186	1090	879	521	219
FRIULI	462	405	403	375	329	210	57
EMILIA ROMAGNA	1426	1211	1210	1138	992	598	216
<b>NORD EST</b>	<b>3582</b>	<b>3063</b>	<b>3024</b>	<b>2818</b>	<b>2370</b>	<b>1439</b>	<b>519</b>
TOSCANA	1231	1005	1005	983	823	485	226
MARCHE	480	308	305	263	208	103	172
UMBRIA	289	230	228	207	168	103	60
LAZIO	1752	1333	1321	1218	987	572	419
<b>CENTRO</b>	<b>3752</b>	<b>2875</b>	<b>2860</b>	<b>2671</b>	<b>2186</b>	<b>1262</b>	<b>876</b>
ABRUZZI E MOLISE	499	294	294	270	192	101	205
CAMPANIA	1675	975	970	864	618	313	700
PUGLIE	1193	648	643	562	380	166	545
BASILICATA	193	67	67	59	38	23	126
CALABRIA	635	343	340	280	206	96	292
<b>SUD</b>	<b>4195</b>	<b>2328</b>	<b>2314</b>	<b>2034</b>	<b>1435</b>	<b>699</b>	<b>1867</b>
SICILIA	1598	865	864	743	544	269	734
SARDEGNA	501	411	411	394	367	250	90
<b>ISOLE</b>	<b>2099</b>	<b>1275</b>	<b>1275</b>	<b>1137</b>	<b>911</b>	<b>519</b>	<b>824</b>

Lettori nei vari periodi  
analisi secondo:  
— caratteri socio-demografici

(percentuali di penetrazione)	Totale	Lettori quotidiani nel complesso	LETTORI QUOTIDIANI ISEGIPRESS				Non lettori quotidiani nel complesso
			ultimi 3 mesi	ultimi 30 giorni	ultimi 7 giorni	giorno medio	
<b>POPOLAZIONE</b>	100.0	74.0	73.5	67.8	55.2	31.7	26.0
<b>SESSO</b>							
MASCHI	100.0	85.8	85.4	81.9	74.1	49.8	14.2
FEMMINE	100.0	73.0	72.5	66.7	53.6	30.2	27.0
RESPONSABILI ACQUISTI	100.0	74.0	73.5	67.8	55.2	31.7	26.0
<b>ETA' INTERVISTATO</b>							
14 - 24 ANNI	100.0	82.1	82.0	75.1	58.6	30.6	17.9
25 - 34 ANNI	100.0	86.6	85.9	80.7	65.0	35.3	13.4
35 - 44 ANNI	100.0	83.8	83.5	77.7	65.3	39.1	16.2
45 - 54 ANNI	100.0	76.7	76.3	71.2	59.0	35.8	23.3
55 - 64 ANNI	100.0	67.1	66.4	61.1	48.9	27.9	33.0
65 ANNI E OLTRE	100.0	57.0	56.4	50.0	39.3	21.9	43.0
<b>CLASSE SOCIO-ECONOMICA</b>							
SUPERIORE, MEDIO-SUPERIORE	100.0	96.0	95.5	93.3	85.1	60.6	4.0
MEDIA	100.0	85.6	85.1	80.4	67.0	39.1	14.4
MEDIO-INFERIORE	100.0	62.8	62.2	55.4	41.7	21.0	37.2
INFERIORE	100.0	35.7	35.3	26.5	17.5	7.3	64.3
<b>GRADO DI ISTRUZIONE</b>							
LAUREA	100.0	98.8	98.8	97.2	89.7	68.4	1.0
DIPLOMA MEDIA SUPERIORE	100.0	95.8	95.4	93.2	82.4	54.4	4.2
LICENZA MEDIA INFERIORE	100.0	89.2	88.7	83.8	70.0	41.8	10.8
ELEMENTARE O NESSUN TITOLO	100.0	61.7	61.2	54.2	41.2	20.4	38.3
<b>CONDIZIONE SOCIO-PROFESSIONALE</b>							
CETI SUPERIORI A	100.0	98.8	98.8	97.1	89.5	70.8	1.2
CETI MEDI B	100.0	86.7	86.3	82.8	73.5	48.7	13.3
INTELLETTUALI C	100.0	99.2	99.2	98.2	86.9	56.7	.8
OPERAI D	100.0	79.6	79.1	73.8	61.2	33.6	20.4
PENSIONATI F	100.0	63.3	62.6	56.6	44.5	24.2	36.7
CASALINGHE E	100.0	71.9	71.3	64.7	50.4	26.9	28.0
<b>AMPIEZZA CENTRI</b>							
FINO A 10 MILA AB.	100.0	67.7	66.9	60.2	46.7	24.6	32.3
10 - 30 MILA AB.	100.0	69.8	69.5	63.0	49.8	28.0	30.2
30 - 100 MILA AB.	100.0	70.9	70.4	64.8	52.0	29.0	29.1
100 - 250 MILA AB.	100.0	85.9	85.2	81.1	69.4	43.1	14.1
OLTRE 250 MILA AB.	100.0	87.1	86.9	83.3	72.5	45.6	12.9
<b>COMUNI</b>							
CAPOLUOGHI	100.0	85.5	85.0	81.4	69.9	43.8	14.6
NON CAPOLUOGHI	100.0	68.5	68.0	61.4	48.1	25.9	31.5
<b>REGIONI</b>							
PIEMONTE E V. AOSTA	100.0	81.9	81.8	78.1	63.7	36.2	18.1
LIGURIA	100.0	84.7	84.7	81.1	73.5	45.2	15.3
LOMBARDIA	100.0	84.2	83.3	77.6	65.8	38.8	15.8
NORD OVEST	100.0	83.6	83.0	78.2	66.1	38.9	16.4
TRENTINO	100.0	90.3	77.9	74.4	58.8	38.4	9.7
VENETO	100.0	84.4	84.4	77.6	62.6	37.1	15.6
FRIULI	100.0	87.7	87.2	81.2	71.2	45.5	12.3
EMILIA ROMAGNA	100.0	84.9	84.9	79.8	69.6	41.9	15.1
NORD EST	100.0	85.5	84.4	78.7	66.2	40.2	14.5
TOSCANA	100.0	81.6	81.6	79.9	66.9	39.4	18.4
MARCHE	100.0	64.2	63.5	54.8	43.3	21.5	35.8
UMBRIA	100.0	79.6	78.9	71.6	58.1	35.6	20.8
LAZIO	100.0	76.1	75.4	69.5	56.3	32.6	23.9
CENTRO	100.0	76.6	76.2	71.2	58.3	33.6	23.3
ABRUZZI E MOLISE	100.0	58.9	58.9	54.1	38.5	20.2	41.1
CAMPANIA	100.0	58.2	57.9	51.6	36.9	18.7	41.8
PUGLIE	100.0	54.3	53.9	47.1	31.9	13.9	45.7
BASILICATA	100.0	34.7	34.7	30.6	19.7	11.9	65.3
CALABRIA	100.0	54.0	53.5	44.1	32.4	15.1	46.0
SUD	100.0	55.5	55.2	48.5	34.2	16.7	44.5
SICILIA	100.0	54.1	54.1	46.5	34.0	16.8	45.9
SARDEGNA	100.0	82.0	82.0	78.6	73.3	49.9	18.0
ISOLE	100.0	60.7	60.7	54.2	43.4	24.7	39.3





# Lettori in un giorno medio

Analisi secondo:  
sesso



Lettori in un giorno medio

analisi secondo:

— sesso

(valori assoluti x 1000)	Adulti	Uomini	Donne	Responsabili acquisti
<b>POPOLAZIONE</b>	<b>47046</b>	<b>22619</b>	<b>24427</b>	<b>19253</b>
L'ADIGE	117	67	50	43
ALTO ADIGE	209	115	94	72
L'ARENA	301	183	118	97
AVVENIRE	267	162	105	72
IL CENTRO	118	77	40	29
CORRIERE ADRIATICO	118	85	33	31
CORRIERE DELL'UMBRIA	145	88	57	43
CORRIERE DELLA SERA	2261	1428	833	678
CORRIERE DELLO SPORT-STADIO	2244	1918	326	312
L'ECO DI BERGAMO	326	193	133	119
LA GAZZETTA DELLO SPORT	3633	3080	553	519
LA GAZZETTA DEL MEZZOGIORNO	607	459	148	133
GAZZETTA DEL SUD	532	346	186	136
GAZZETTA DI MANTOVA	172	106	66	57
GAZZETTA DI MODENA/CARPI	94	57	37	26
GAZZETTA DI PARMA	181	90	91	75
GAZZETTA DI REGGIO	99	67	32	30
IL GAZZETTINO	899	542	356	271
IL GIORNALE	766	460	306	264
GIORNALE DI BRESCIA	251	146	104	81
GIORNALE DI SICILIA	466	308	158	119
IL GIORNALE DI VICENZA	238	140	98	59
IL GIORNO	981	604	376	329
ITALIA OGGI	155	117	37	33
IL LAVORO	138	84	54	48
LIBERTA'	165	87	78	53
IL MATTINO	1071	680	390	272
IL MATTINO DI PADOVA	204	128	76	55
IL MESSAGGERO	1469	895	574	437
MESSAGGERO VENETO	254	152	102	86
LA NAZIONE	1152	685	467	373
LA NOTTE	279	180	99	85
LA NUOVA SARDEGNA	437	233	204	135
LA NUOVA VENEZIA	105	64	41	25
IL PICCOLO	221	112	109	88
LA PROVINCIA (CO)	196	112	84	62
LA PROVINCIA (CR)	123	74	49	42
LA PROVINCIA PAVESE	128	75	53	47
QUOTIDIANO (LE/BR/TA)	151	112	40	29
LA REPUBBLICA	3295	2056	1239	1001
IL RESTO DEL CARLINO	1305	808	497	421
IL SECOLO XIX	628	348	280	249
LA SICILIA	420	313	107	84
IL SOLE 24 ORE	1013	744	269	227
LA STAMPA	1814	1090	724	651
STAMPA SERA	131	83	48	40
IL TEMPO	533	332	201	171
IL TIRRENO	484	303	181	142
LA TRIBUNA DI TREVISO	142	87	55	35
TUTTOSPORT	971	793	178	158
L'UNIONE SARDA	469	261	208	150
L'UNITA'	966	694	272	286
<b>ULTIMO LUNEDI'</b>				
CORRIERE DELLO SPORT-STADIO	3989	3314	675	594
LA GAZZETTA DELLO SPORT	6130	4977	1153	963
TUTTOSPORT	1881	1469	412	351
<b>GIORNO MEDIO ESCLUSO LUNEDI'</b>				
CORRIERE DELLO SPORT-STADIO	1953	1685	268	265
LA GAZZETTA DELLO SPORT	3217	2764	453	445
TUTTOSPORT	819	680	139	126
<b>ULTIMO PERIODO</b>				
SETTE	3027	1741	1287	948
IL VENERDI'	4670	2764	1906	1340

## TAV. 10

Lettori in un giorno medio

analisi secondo:

— sesso

(percentuali di composizione)	Adulti	Uomini	Donne	Responsabili acquisti
<b>POPOLAZIONE</b>	100.0	48.1	51.9	40.9
L'ADIGE	100.0	57.3	42.7	36.8
ALTO ADIGE	100.0	55.0	45.0	34.4
L'ARENA	100.0	60.8	39.2	32.2
AVVENIRE	100.0	60.7	39.3	27.0
IL CENTRO	100.0	65.3	33.9	24.6
CORRIERE ADRIATICO	100.0	72.0	28.0	26.3
CORRIERE DELL'UMBRIA	100.0	60.7	39.3	29.7
CORRIERE DELLA SERA	100.0	63.2	36.8	30.0
CORRIERE DELLO SPORT-STADIO	100.0	85.5	14.5	13.9
L'ECO DI BERGAMO	100.0	59.2	40.8	36.5
LA GAZZETTA DELLO SPORT	100.0	84.8	15.2	14.3
LA GAZZETTA DEL MEZZOGIORNO	100.0	75.6	24.4	21.9
GAZZETTA DEL SUD	100.0	65.0	35.0	25.6
GAZZETTA DI MANTOVA	100.0	61.6	38.4	33.1
GAZZETTA DI MODENA/CARPI	100.0	60.6	39.4	27.7
GAZZETTA DI PARMA	100.0	49.7	50.3	41.4
GAZZETTA DI REGGIO	100.0	67.7	32.3	30.3
IL GAZZETTINO	100.0	60.3	39.6	30.1
IL GIORNALE	100.0	60.1	39.9	34.5
GIORNALE DI BRESCIA	100.0	58.2	41.4	32.3
GIORNALE DI SICILIA	100.0	66.1	33.9	25.5
IL GIORNALE DI VICENZA	100.0	58.8	41.2	24.8
IL GIORNO	100.0	61.6	38.3	33.5
ITALIA OGGI	100.0	75.5	23.9	21.3
IL LAVORO	100.0	60.9	39.1	34.8
LIBERTA'	100.0	52.7	47.3	32.1
IL MATTINO	100.0	63.5	36.4	25.4
IL MATTINO DI PADOVA	100.0	62.7	37.3	27.0
IL MESSAGGERO	100.0	60.9	39.1	29.7
MESSAGGERO VENETO	100.0	59.8	40.2	33.9
LA NAZIONE	100.0	59.5	40.5	32.4
LA NOTTE	100.0	64.5	35.5	30.5
LA NUOVA SARDEGNA	100.0	53.3	46.7	30.9
LA NUOVA VENEZIA	100.0	61.0	39.0	23.8
IL PICCOLO	100.0	50.7	49.3	39.8
LA PROVINCIA (CO)	100.0	57.1	42.9	31.6
LA PROVINCIA (CR)	100.0	60.2	39.8	34.1
LA PROVINCIA PAVESE	100.0	58.6	41.4	36.7
QUOTIDIANO (LE/BR/TA)	100.0	74.2	26.5	19.2
LA REPUBBLICA	100.0	62.4	37.6	30.4
IL RESTO DEL CARLINO	100.0	61.9	38.1	32.3
IL SECOLO XIX	100.0	55.4	44.6	39.6
LA SICILIA	100.0	74.5	25.5	20.0
IL SOLE 24 ORE	100.0	73.4	26.6	22.4
LA STAMPA	100.0	60.1	39.9	35.9
STAMPA SERA	100.0	63.4	36.6	30.5
IL TEMPO	100.0	62.3	37.7	32.1
IL TIRRENO	100.0	62.6	37.4	29.3
LA TRIBUNA DI TREVISO	100.0	61.3	38.7	24.6
TUTTOSPORT	100.0	81.7	18.3	16.3
L'UNIONE SARDA	100.0	55.7	44.3	32.0
L'UNITA'	100.0	71.8	28.2	29.6
<b>ULTIMO LUNEDI'</b>				
CORRIERE DELLO SPORT-STADIO	100.0	83.1	16.9	14.9
LA GAZZETTA DELLO SPORT	100.0	81.2	18.8	15.7
TUTTOSPORT	100.0	78.1	21.9	18.7
<b>GIORNO MEDIO ESCLUSO LUNEDI'</b>				
CORRIERE DELLO SPORT-STADIO	100.0	86.3	13.7	13.6
LA GAZZETTA DELLO SPORT	100.0	85.9	14.1	13.8
TUTTOSPORT	100.0	83.0	17.0	15.4
<b>ULTIMO PERIODO</b>				
SETTE	100.0	57.5	42.5	31.3
IL VENERDI'	100.0	59.2	40.8	28.7









Lettori in un giorno medio  
analisi secondo:

- età
- classe socio-economica
- titolo di studio

(valori assoluti x 1000)	Totale	E T À						CLASSE SOCIO-ECONOMICA				TITOLO DI STUDIO			
		da 14 a 24 anni	da 25 a 34 anni	da 35 a 44 anni	da 45 a 54 anni	da 55 a 64 anni	oltre i 64 anni	super e medio super	media	medio inferiore	inferiore	laurea	diploma media sup.	licenza media inf.	elemen- tare o nessuno
<b>POPOLAZIONE</b>	<b>47046</b>	<b>9917</b>	<b>8251</b>	<b>7456</b>	<b>7061</b>	<b>6581</b>	<b>7781</b>	<b>4860</b>	<b>23281</b>	<b>15812</b>	<b>3093</b>	<b>1817</b>	<b>8935</b>	<b>14862</b>	<b>21432</b>
L'ADIGE	117	25	27	25	12	15	14	12	86	18	1	2	27	57	31
ALTO ADIGE	209	54	40	40	27	26	22	26	119	63	1	5	44	101	59
L'ARENA	301	57	52	58	47	44	43	64	177	55	4	12	71	109	109
AVVENIRE	267	49	48	34	49	38	49	52	155	53	6	33	91	70	72
IL CENTRO	118	30	26	19	18	15	11	17	86	14	2	6	31	44	36
CORRIERE ADRIATICO	118	21	25	36	18	8	10	18	69	31	1	4	29	48	37
CORRIERE DELL'UMBRIA	145	36	29	31	25	15	10	23	83	36	2	10	48	50	37
CORRIERE DELLA SERA	2261	472	439	448	367	283	251	611	1291	339	20	281	824	739	418
CORRIERE DELLO SPORT-STADIO	2244	740	521	414	303	172	95	232	1255	671	86	90	574	1026	554
L'ECO DI BERGAMO	326	65	67	63	53	47	31	38	187	100	1	7	57	120	143
LA GAZZETTA DELLO SPORT	3633	1159	835	669	490	313	167	419	2118	1004	93	100	850	1700	984
LA GAZZETTA DEL MEZZOGIORNO	607	128	168	115	87	64	45	92	315	177	23	51	162	227	167
GAZZETTA DEL SUD	532	141	136	98	67	51	39	109	245	155	22	46	195	166	125
GAZZETTA DI MANTOVA	172	31	29	35	29	20	29	27	101	43	1	4	36	65	67
GAZZETTA DI MODENA/CARPI	94	26	15	17	17	7	11	15	57	22		3	24	32	35
GAZZETTA DI PARMA	181	35	19	33	31	30	34	45	101	32	3	11	50	46	74
GAZZETTA DI REGGIO	99	27	19	12	17	13	11	22	49	27	1	4	19	37	39
IL GAZZETTINO	899	188	182	192	153	105	80	116	531	241	11	36	222	346	294
IL GIORNALE	766	136	137	130	125	118	119	302	387	74	3	135	318	208	105
GIORNALE DI BRESCIA	251	57	46	48	46	32	22	39	137	66	8	9	50	107	85
GIORNALE DI SICILIA	466	114	125	91	58	42	36	86	214	148	18	56	124	172	114
IL GIORNALE DI VICENZA	238	68	48	42	40	19	21	43	160	33	2	9	53	104	71
IL GIORNO	981	169	169	196	217	139	90	106	602	251	21	26	228	409	317
ITALIA OGGI	155	20	47	37	31	15	4	78	70	7		40	87	17	10
IL LAVORO	138	28	24	24	26	21	15	19	84	32	3	3	32	58	45
LIBERTA'	165	37	27	27	25	23	28	19	78	67		8	39	52	67
IL MATTINO	1071	310	248	210	149	97	56	163	585	284	38	102	406	363	199
IL MATTINO DI PADOVA	204	52	43	42	29	24	13	23	127	55		7	48	74	75
IL MESSAGGERO	1469	310	320	290	249	158	142	214	927	305	23	107	487	516	359
MESSAGGERO VENETO	254	42	57	46	39	30	39	27	144	80	3	9	59	95	92
LA NAZIONE	1152	224	185	229	192	158	165	146	791	203	11	56	269	410	416
LA NOTTE	279	63	42	52	54	32	35	47	167	60	4	10	70	110	88
LA NUOVA SARDEGNA	437	117	100	69	60	51	39	54	175	176	32	18	72	175	173
LA NUOVA VENEZIA	105	22	27	21	19	9	7	15	57	29	4	7	25	43	30
IL PICCOLO	221	33	34	38	37	33	46	25	134	62		17	49	97	58
LA PROVINCIA (CO)	196	49	36	34	33	23	22	20	125	49	1	5	44	87	59
LA PROVINCIA (CR)	123	24	22	23	26	12	16	14	62	41	5	5	34	36	48
LA PROVINCIA PAVESE	128	24	26	20	24	21	13	17	83	25	3	7	29	50	42
QUOTIDIANO (LE/BR/TA)	151	41	35	37	20	10	8	19	74	55	4	11	32	68	39
LA REPUBBLICA	3295	749	815	729	462	348	192	994	1902	373	26	597	1481	843	375
IL RESTO DEL CARLINO	1305	240	260	255	210	161	179	236	765	298	6	76	401	426	404
IL SECOLO XIX	628	109	106	110	116	95	92	116	372	128	11	48	178	229	173
LA SICILIA	420	101	113	71	59	40	36	53	229	120	18	42	144	144	91
IL SOLE 24 ORE	1013	132	282	265	181	107	46	379	566	63	4	183	559	197	74
LA STAMPA	1814	324	332	327	346	254	231	358	1085	346	26	117	483	668	546
STAMPA SERA	131	31	24	28	27	15	5	26	77	28	1	8	38	54	31
IL TEMPO	533	87	109	97	105	73	62	129	322	78	5	64	194	186	90
IL TIRRENO	484	108	75	111	94	48	47	64	292	119	8	23	100	185	177
LA TRIBUNA DI TREVISO	142	34	36	29	21	15	8	10	101	31		7	29	61	45
TUTTOSPORT	971	314	170	186	159	91	51	88	578	281	23	13	187	469	302
L'UNIONE SARDA	469	119	118	89	53	48	42	66	219	169	14	21	71	230	147
L'UNITA'	966	121	163	244	143	152	142	95	560	292	19	58	208	332	367
<b>ULTIMO LUNEDI'</b>															
CORRIERE DELLO SPORT-STADIO	3989	1307	884	750	546	334	168	440	2267	1144	138	194	1061	1788	946
LA GAZZETTA DELLO SPORT	6130	1970	1295	1127	851	562	326	760	3558	1674	139	196	1460	2808	1686
TUTTOSPORT	1881	565	354	382	302	178	99	225	1103	516	37	42	405	882	552
<b>GIORNO MEDIO ESCLUSO LUNEDI'</b>															
CORRIERE DELLO SPORT-STADIO	1953	646	461	358	263	145	83	197	1086	592	77	73	493	899	489
LA GAZZETTA DELLO SPORT	3217	1024	758	593	430	272	141	362	1878	892	85	84	748	1515	870
TUTTOSPORT	819	272	139	153	135	77	43	65	491	242	21	8	151	400	260
<b>ULTIMO PERIODO</b>															
SETTE	3027	871	638	567	420	278	254	857	1726	414	31	359	1150	1068	450
IL VENERDI'	4670	1319	1207	895	587	388	274	1325	2707	592	48	668	2036	1439	527



Lettori in un giorno medio  
analisi secondo:

- età
- classe socio-economica
- titolo di studio

(percentuali di composizione)	Totale	E T À						CLASSE SOCIO-ECONOMICA			TITOLO DI STUDIO				
		da 14 a 24 anni	da 25 a 34 anni	da 35 a 44 anni	da 45 a 54 anni	da 55 a 64 anni	oltre i 64 anni	super e medio super	media	medio inferiore	inferiore	laurea	diploma media sup.	licenza media inf.	elemen- tare o nessuno
<b>POPOLAZIONE</b>	100.0	21.1	17.5	15.8	15.0	14.0	16.5	10.3	49.5	33.6	6.6	3.9	19.0	31.6	45.6
L'ADIGE	100.0	21.4	23.1	21.4	10.3	12.8	12.0	10.3	73.5	15.4	.9	1.7	23.1	48.7	26.5
ALTO ADIGE	100.0	25.8	19.1	19.1	12.9	12.4	10.5	12.4	56.9	30.1	.5	2.4	21.1	48.3	28.2
L'ARENA	100.0	18.9	17.3	19.3	15.6	14.6	14.3	21.3	58.8	18.3	1.3	4.0	23.6	36.2	36.2
AVVENIRE	100.0	18.4	18.0	12.7	18.4	14.2	18.4	19.5	58.1	19.9	2.2	12.4	34.1	26.2	27.0
IL CENTRO	100.0	25.4	22.0	16.1	15.3	12.7	9.3	14.4	72.9	11.9	1.7	5.1	26.3	37.3	30.5
CORRIERE ADRIATICO	100.0	17.8	21.2	30.5	15.3	6.8	8.5	15.3	58.5	26.3	.8	3.4	24.6	40.7	31.4
CORRIERE DELL'UMBRIA	100.0	24.8	20.0	21.4	17.2	10.3	6.9	15.9	57.2	24.8	1.4	6.9	33.1	34.5	25.5
CORRIERE DELLA SERA	100.0	20.9	19.4	19.8	16.2	12.5	11.1	27.0	57.1	15.0	.9	12.4	36.4	32.7	18.5
CORRIERE DELLO SPORT-STADIO	100.0	33.0	23.2	18.4	13.5	7.7	4.2	10.3	55.9	29.9	3.8	4.0	25.6	45.7	24.7
L'ECO DI BERGAMO	100.0	19.9	20.6	19.3	16.3	14.4	9.5	11.7	57.4	30.7	.3	2.1	17.5	36.8	43.9
LA GAZZETTA DELLO SPORT	100.0	31.9	23.0	18.4	13.5	8.6	4.6	11.5	58.3	27.6	2.6	2.8	23.4	46.8	27.1
LA GAZZETTA DEL MEZZOGIORNO	100.0	21.1	27.7	18.9	14.3	10.5	7.4	15.2	51.9	29.2	3.8	8.4	26.7	37.4	27.5
GAZZETTA DEL SUD	100.0	26.5	25.6	18.4	12.6	9.6	7.3	20.5	46.1	29.1	4.1	8.6	36.7	31.2	23.5
GAZZETTA DI MANTOVA	100.0	18.0	16.9	20.3	16.9	11.6	16.9	15.7	58.7	25.0	.6	2.3	20.9	37.8	39.0
GAZZETTA DI MODENA/CARPI	100.0	27.7	16.0	18.1	18.1	7.4	11.7	16.0	60.6	23.4		3.2	25.5	34.0	37.2
GAZZETTA DI PARMA	100.0	19.3	10.5	18.2	17.1	16.6	18.8	24.9	55.8	17.7	1.7	6.1	27.6	25.4	40.9
GAZZETTA DI REGGIO	100.0	27.3	19.2	12.1	17.2	13.1	11.1	22.2	49.5	27.3	1.0	4.0	19.2	37.4	39.4
IL GAZZETTINO	100.0	20.9	20.2	21.4	17.0	11.7	8.9	12.9	59.1	26.8	1.2	4.0	24.7	38.5	32.7
IL GIORNALE	100.0	17.8	17.9	17.0	16.3	15.4	15.5	39.4	50.5	9.7	.4	17.6	41.5	27.2	13.7
GIORNALE DI BRESCIA	100.0	22.7	18.3	19.1	18.3	12.7	8.8	15.5	54.6	26.3	3.2	3.6	19.9	42.6	33.9
GIORNALE DI SICILIA	100.0	24.5	26.8	19.5	12.4	9.0	7.7	18.5	45.9	31.8	3.9	12.0	26.6	36.9	24.5
IL GIORNALE DI VICENZA	100.0	28.6	20.2	17.6	16.8	8.0	8.8	18.1	67.2	13.9	.8	3.8	23.3	43.7	29.8
IL GIORNO	100.0	17.2	17.2	20.0	22.1	14.2	9.2	10.8	61.4	25.6	2.1	2.7	23.2	41.7	32.3
ITALIA OGGI	100.0	12.9	30.3	23.9	20.0	9.7	2.6	50.3	45.2	4.5		25.8	56.1	11.0	6.5
IL LAVORO	100.0	20.3	17.4	17.4	18.8	15.2	10.9	13.8	60.9	23.2	2.2	2.2	23.2	42.0	32.6
LIBERTA'	100.0	22.4	16.4	16.4	15.2	13.9	17.0	11.5	47.3	40.6		4.8	23.6	31.5	40.6
IL MATTINO	100.0	28.9	23.2	19.6	13.9	9.1	5.2	15.2	54.6	26.5	3.5	9.5	37.9	33.9	18.6
IL MATTINO DI PADOVA	100.0	25.5	21.1	20.6	14.2	11.8	6.4	11.3	62.3	27.0		3.4	23.5	36.3	36.8
IL MESSAGGERO	100.0	21.1	21.8	19.7	17.0	10.8	9.7	14.6	63.1	20.8	1.6	7.3	33.2	35.1	24.4
MESSAGGERO VENETO	100.0	16.5	22.4	18.1	15.4	11.8	15.4	10.6	56.7	31.5	1.2	3.5	23.2	37.4	36.2
LA NAZIONE	100.0	19.4	16.1	19.9	16.7	13.7	14.3	12.7	68.7	17.6	1.0	4.9	23.4	35.6	36.1
LA NOTTE	100.0	22.6	15.1	18.6	19.4	11.5	12.5	16.8	59.9	21.5	1.4	3.6	25.1	39.4	31.5
LA NUOVA SARDEGNA	100.0	26.8	22.9	15.8	13.7	11.7	8.9	12.4	40.0	40.3	7.3	4.1	16.5	40.0	39.6
LA NUOVA VENEZIA	100.0	21.0	25.7	20.0	18.1	8.6	6.7	14.3	54.3	27.6	3.8	6.7	23.8	41.0	28.6
IL PICCOLO	100.0	14.9	15.4	17.2	16.7	14.9	20.8	11.3	60.6	28.1		7.7	22.2	43.9	26.2
LA PROVINCIA (CO)	100.0	25.0	18.4	17.3	16.8	11.7	11.2	10.2	63.8	25.0	.5	2.6	22.4	44.4	30.1
LA PROVINCIA (CR)	100.0	19.5	17.9	18.7	21.1	9.8	13.0	11.4	50.4	33.3	4.1	4.1	27.6	29.3	39.0
LA PROVINCIA PAVESE	100.0	18.8	20.3	15.6	18.8	16.4	10.2	13.3	64.8	19.5	2.3	5.5	22.7	39.1	32.8
QUOTIDIANO (LE/BR/TA)	100.0	27.2	23.2	24.5	13.2	6.6	5.3	12.6	49.0	36.4	2.6	7.3	21.2	45.0	25.8
LA REPUBBLICA	100.0	22.7	24.7	22.1	14.0	10.6	5.8	30.2	57.7	11.3	.8	18.1	44.9	25.6	11.4
IL RESTO DEL CARLINO	100.0	18.4	19.9	19.5	16.1	12.3	13.7	18.1	58.8	22.8	.5	5.8	30.7	32.6	31.0
IL SECOLO XIX	100.0	17.4	16.9	17.5	18.5	15.1	14.6	18.5	59.2	20.4	1.8	7.6	28.3	36.5	27.5
LA SICILIA	100.0	24.0	26.9	16.9	14.0	9.5	8.6	12.6	54.5	28.6	4.3	10.0	34.3	34.3	21.7
IL SOLE 24 ORE	100.0	13.0	27.8	26.2	17.9	10.6	4.5	37.4	55.9	6.2	.4	18.1	55.2	19.4	7.3
LA STAMPA	100.0	17.9	18.3	18.0	19.1	14.0	12.7	19.7	59.8	19.1	1.4	6.4	26.6	36.8	30.1
STAMPA SERA	100.0	23.7	18.3	21.4	20.6	11.5	3.8	19.8	58.8	21.4	.8	6.1	29.0	41.2	23.7
IL TEMPO	100.0	16.3	20.5	18.2	19.7	13.7	11.6	24.2	60.4	14.6	.9	12.0	36.4	34.9	16.9
IL TIRRENO	100.0	22.3	15.5	22.9	19.4	9.9	9.7	13.2	60.3	24.6	1.7	4.8	20.7	38.2	36.6
LA TRIBUNA DI TREVISO	100.0	23.9	25.4	20.4	14.8	10.6	5.6	7.0	71.1	21.8		4.9	20.4	43.0	31.7
TUTTOSPORT	100.0	32.3	17.5	19.2	16.4	9.4	5.3	9.1	59.5	28.9	2.4	1.3	19.3	48.3	31.1
L'UNIONE SARDA	100.0	25.4	25.2	19.0	11.3	10.2	9.0	14.1	46.7	36.0	3.0	4.5	15.1	49.0	31.3
L'UNITA'	100.0	12.5	16.9	25.3	14.8	15.7	14.7	9.8	58.0	30.2	2.0	6.0	21.5	34.4	38.0
<b>ULTIMO LUNEDI'</b>															
CORRIERE DELLO SPORT-STADIO	100.0	32.8	22.2	18.8	13.7	8.4	4.2	11.0	56.8	28.7	3.5	4.9	26.6	44.8	23.7
LA GAZZETTA DELLO SPORT	100.0	32.1	21.1	18.4	13.9	9.2	5.3	12.4	58.0	27.3	2.3	3.2	23.8	45.8	27.2
TUTTOSPORT	100.0	30.0	18.8	20.3	16.1	9.5	5.3	12.0	58.6	27.4	2.0	2.2	21.5	46.9	29.3
<b>GIORNO MEDIO ESCLUSO LUNEDI'</b>															
CORRIERE DELLO SPORT-STADIO	100.0	33.1	23.6	18.3	13.5	7.4	4.2	10.1	55.6	30.3	3.9	3.7	25.2	46.0	25.0
LA GAZZETTA DELLO SPORT	100.0	31.8	23.6	18.4	13.4	8.5	4.4	11.3	58.4	27.7	2.6	2.6	23.3	47.1	27.0
TUTTOSPORT	100.0	33.2	17.0	18.7	16.5	9.4	5.3	7.9	60.0	29.5	2.6	1.0	18.4	48.8	31.7
<b>ULTIMO PERIODO</b>															
SETTE	100.0	28.8	21.1	18.7	13.9	9.2	8.4	28.3	57.0	13.7	1.0	11.9	38.0	35.3	14.9
IL VENERDI'	100.0	28.2	25.8	19.2	12.6	8.3	5.9	28.4	58.0	12.7	1.0	14.3	43.6	30.8	11.3



Lettori in un giorno medio  
analisi secondo:

- categorie socio-professionali
- ampiezza centri
- tipo di comune

(valori assoluti x 1000)

	Totale	CATEGORIE SOCIO-PROFESSIONALI						AMPIEZZA DEI CENTRI					COMUNI	
		celi superiori	celi medi	intellettuali	operai	pensionati	casa-linghe	fino a 10.000 ab.	da 10.000 a 30.000 ab.	da 30.000 a 100.000 ab.	da 100.000 a 250.000 ab.	oltre 250.000 ab.	capoluogo	non capoluogo
<b>POPOLAZIONE</b>	<b>47046</b>	<b>1108</b>	<b>10505</b>	<b>5994</b>	<b>7938</b>	<b>11769</b>	<b>9733</b>	<b>15649</b>	<b>9708</b>	<b>8943</b>	<b>3935</b>	<b>8811</b>	<b>14986</b>	<b>32060</b>
L'ADIGE	117	3	36	13	28	23	14	52	11	48	5	1	41	76
ALTO ADIGE	209	4	59	29	47	38	33	93	17	52	46	1	78	131
L'ARENA	301	15	78	40	63	62	44	111	68	1	2	119	121	179
AVVENIRE	267	12	79	62	26	66	22	87	53	46	35	46	91	176
IL CENTRO	118	2	46	16	17	22	14	41	22	35	20		43	75
CORRIERE ADRIATICO	118	4	40	12	27	27	8	36	30	36	16		25	93
CORRIERE DELL'UMBRIA	145	8	47	25	27	22	16	37	25	34	49		49	95
CORRIERE DELLA SERA	2261	209	757	412	261	380	242	520	420	419	181	722	982	1279
CORRIERE DELLO SPORT-STADIO	2244	56	749	399	552	361	128	546	409	487	220	581	922	1321
L'ECO DI BERGAMO	326	16	74	29	75	63	68	219	42	4	60	1	62	264
LA GAZZETTA DELLO SPORT	3633	98	1171	586	1042	575	162	1267	777	686	357	546	1071	2562
LA GAZZETTA DEL MEZZOGIORNO	607	26	210	90	118	103	61	113	170	175	32	116	198	409
GAZZETTA DEL SUD	532	28	171	103	55	115	59	177	101	46	105	102	210	322
GAZZETTA DI MANTOVA	172	4	47	21	39	39	23	111	21	38	2		38	134
GAZZETTA DI MODENA/CARPI	94	3	26	15	24	21	4	18	21	22	31	2	33	61
GAZZETTA DI PARMA	181	10	44	22	34	36	35	48	30	2	100	1	101	80
GAZZETTA DI REGGIO	99	6	32	13	20	20	7	37	19	5	38		38	61
IL GAZZETTINO	899	24	339	95	184	133	123	333	220	134	53	158	282	617
IL GIORNALE	766	71	231	175	60	147	82	204	126	124	96	216	350	416
GIORNALE DI BRESCIA	251	7	87	29	44	48	35	121	59	3	65	2	68	183
GIORNALE DI SICILIA	466	24	152	83	77	86	64	66	77	91	3	229	271	195
IL GIORNALE DI VICENZA	238	3	81	30	61	42	22	104	59	20	51	3	54	184
IL GIORNO	981	29	300	116	229	189	116	332	225	226	58	139	218	762
ITALIA OGGI	155	45	64	24	5	6	10	19	23	33	21	59	92	63
IL LAVORO	138	1	34	17	36	32	17	23	17	5	2	92	96	42
LIBERTA'	165	7	43	19	22	53	21	72	19	1	67	6	74	91
IL MATTINO	1071	56	351	236	135	158	135	195	203	271	51	351	431	640
IL MATTINO DI PADOVA	204	8	66	22	48	26	34	90	44	4	62	5	67	137
IL MESSAGGERO	1469	71	544	217	182	257	199	204	173	237	59	796	946	523
MESSAGGERO VENETO	254	9	99	24	36	53	33	131	59	15	45	3	62	192
LA NAZIONE	1152	38	372	139	225	233	144	232	268	270	167	215	472	680
LA NOTTE	279	14	94	40	57	43	31	50	37	52	17	122	147	131
LA NUOVA SARDEGNA	437	12	91	81	82	77	95	207	48	85	96	1	127	310
LA NUOVA VENEZIA	105	3	38	13	23	20	8	10	34	14	6	41	47	58
IL PICCOLO	221	7	60	22	36	60	35	40	15	26	1	139	160	61
LA PROVINCIA (CO)	196	5	75	27	31	37	21	111	21	62		1	44	152
LA PROVINCIA (CR)	123	4	37	11	29	29	14	64	5	53		1	47	76
LA PROVINCIA PAVESE	128	4	37	15	24	38	10	66	13	48		1	33	95
QUOTIDIANO (LE/BR/TA)	151	4	53	13	27	38	15	48	48	47	7	1	50	102
LA REPUBBLICA	3295	328	1181	860	260	393	273	715	532	597	405	1047	1634	1661
IL RESTO DEL CARLINO	1305	56	417	195	249	295	95	294	246	249	310	206	538	768
IL SECOLO XIX	628	37	183	86	71	137	114	129	104	45	28	322	388	240
LA SICILIA	420	29	139	67	68	72	45	75	117	80	29	119	174	246
IL SOLE 24 ORE	1013	213	548	97	40	77	37	249	148	189	138	288	485	528
LA STAMPA	1814	102	542	269	299	392	211	556	345	301	98	515	714	1100
STAMPA SERA	131	11	38	26	24	21	11	21	30	11	5	64	71	60
IL TEMPO	533	35	206	71	51	98	72	113	56	110	19	235	322	211
IL TIRRENO	484	19	136	60	105	82	82	79	120	146	137	3	211	273
LA TRIBUNA DI TREVISO	142	3	53	19	30	19	19	69	29	38	3	4	35	107
TUTTOSPORT	971	25	299	147	271	166	63	330	206	195	74	166	287	685
L'UNIONE SARDA	469	10	106	80	101	76	95	195	78	65	129	2	152	317
L'UNITA'	966	33	233	111	268	257	63	278	211	162	122	193	363	602
<b>ULTIMO LUNEDI'</b>														
CORRIERE DELLO SPORT-STADIO	3989	125	1390	747	885	592	250	988	774	818	375	1034	1637	2352
LA GAZZETTA DELLO SPORT	6130	202	1862	1105	1656	950	355	2053	1336	1098	645	998	1913	4218
TUTTOSPORT	1881	63	586	290	479	329	133	617	400	365	157	343	608	1273
<b>GIORNO MEDIO ESCLUSO LUNEDI'</b>														
CORRIERE DELLO SPORT-STADIO	1953	45	642	341	497	323	108	472	348	432	194	506	803	1149
LA GAZZETTA DELLO SPORT	3217	81	1056	500	940	513	130	1136	684	617	309	471	931	2286
TUTTOSPORT	819	19	251	123	236	139	51	282	174	167	60	137	234	587
<b>ULTIMO PERIODO</b>														
SETTE	3027	227	935	733	339	447	345	738	549	562	310	868	1319	1708
IL VENERDI'	4670	382	1515	1308	450	572	442	1085	777	851	580	1376	2212	2458



Lettori in un giorno medio

analisi secondo:

— categorie socio-professionali

— ampiezza centri

— tipo di comune

(percentuali di composizione)	Totale	CATEGORIE SOCIO-PROFESSIONALI						AMPIEZZA DEI CENTRI					COMUNI	
		celi superiori	celi medi	Intellettuali	operai	pen-sionati	casa-linghe	fino a 10.000 ab.	da 10.000 a 30.000 ab.	da 30.000 a 100.000 ab.	da 100.000 a 250.000 ab.	oltre 250.000 ab.	capo-luogo	non capo-luogo
<b>POPOLAZIONE</b>	100.0	2.4	22.3	12.7	16.9	25.0	20.7	33.3	20.6	19.0	8.4	18.7	31.9	68.1
L'ADIGE	100.0	2.6	30.8	11.1	23.9	19.7	12.0	44.4	9.4	41.0	4.3	.9	35.0	65.0
ALTO ADIGE	100.0	1.9	28.2	13.9	22.5	18.2	15.8	44.5	8.1	24.9	22.0	.5	37.3	62.7
L'ARENA	100.0	5.0	25.9	13.3	20.9	20.6	14.6	36.9	22.6	.3	.7	39.5	40.2	59.5
AVVENIRE	100.0	4.5	29.6	23.2	9.7	24.7	8.2	32.6	19.9	17.2	13.1	17.2	34.1	65.9
IL CENTRO	100.0	1.7	39.0	13.6	14.4	18.6	11.9	34.7	18.6	29.7	16.9		36.4	63.6
CORRIERE ADRIATICO	100.0	3.4	33.9	10.2	22.9	22.9	6.8	30.5	25.4	30.5	13.6		21.2	78.8
CORRIERE DELL'UMBRIA	100.0	5.5	32.4	17.2	18.6	15.2	11.0	25.5	17.2	23.4	33.8		33.8	65.5
CORRIERE DELLA SERA	100.0	9.2	33.5	18.2	11.5	16.8	10.7	23.0	18.6	18.5	8.0	31.9	43.4	56.6
CORRIERE DELLO SPORT-STADIO	100.0	2.5	33.4	17.8	24.6	16.1	5.7	24.3	18.2	21.7	9.8	25.9	41.1	58.9
L'ECO DI BERGAMO	100.0	4.9	22.7	8.9	23.0	19.3	20.9	67.2	12.9	1.2	18.4	.3	19.0	81.0
LA GAZZETTA DELLO SPORT	100.0	2.7	32.2	16.1	28.7	15.8	4.5	34.9	21.4	18.9	9.8	15.0	29.5	70.5
LA GAZZETTA DEL MEZZOGIORNO	100.0	4.3	34.6	14.8	19.4	17.0	10.0	18.6	28.0	28.8	5.3	19.1	32.6	67.4
GAZZETTA DEL SUD	100.0	5.3	32.1	19.4	10.3	21.6	11.1	33.3	19.0	8.6	19.7	19.2	39.5	60.5
GAZZETTA DI MANTOVA	100.0	2.3	27.3	12.2	22.7	22.7	13.4	64.5	12.2	22.1	1.2		22.1	77.9
GAZZETTA DI MODENA/CARPI	100.0	3.2	27.7	16.0	25.5	22.3	4.3	19.1	22.3	23.4	33.0	2.1	35.1	64.9
GAZZETTA DI PARMA	100.0	5.5	24.3	12.2	18.8	19.9	19.3	26.5	16.6	1.1	55.2	.6	55.8	44.2
GAZZETTA DI REGGIO	100.0	6.1	32.3	13.1	20.2	20.2	7.1	37.4	19.2	5.1	38.4		38.4	61.6
IL GAZZETTINO	100.0	2.7	37.7	10.6	20.5	14.8	13.7	37.0	24.5	14.9	5.9	17.6	31.4	68.6
IL GIORNALE	100.0	9.3	30.2	22.8	7.8	19.2	10.7	26.6	16.4	16.2	12.5	28.2	45.7	54.3
GIORNALE DI BRESCIA	100.0	2.8	34.7	11.6	17.5	19.1	13.9	48.2	23.5	1.2	25.9	.8	27.1	72.9
GIORNALE DI SICILIA	100.0	5.2	32.6	17.8	16.5	14.2	13.7	14.2	16.5	19.5	.6	49.1	58.2	41.8
IL GIORNALE DI VICENZA	100.0	1.3	34.0	12.6	25.6	17.6	9.2	43.7	24.8	8.4	21.4	1.3	22.7	77.3
IL GIORNO	100.0	3.0	30.6	11.8	23.3	19.3	11.8	33.8	22.9	23.0	5.9	14.2	22.2	77.7
ITALIA OGGI	100.0	29.0	41.3	15.5	3.2	3.9	6.5	12.3	14.8	21.3	13.5	38.1	59.4	40.6
IL LAVORO	100.0	.7	24.6	12.3	26.1	23.2	12.3	16.7	12.3	3.6	1.4	66.7	69.6	30.4
LIBERTA'	100.0	4.2	28.1	11.5	13.3	32.1	12.7	43.6	11.5	.6	40.6	3.6	44.8	55.2
IL MATTINO	100.0	5.2	32.8	22.0	12.6	14.8	12.6	18.2	19.0	25.3	4.8	32.8	40.2	59.8
IL MATTINO DI PADOVA	100.0	3.9	32.4	10.8	23.5	12.7	16.7	44.1	21.6	2.0	30.4	2.5	32.8	67.2
IL MESSAGGERO	100.0	4.8	37.0	14.8	12.4	17.5	13.5	13.9	11.8	16.1	4.0	54.2	64.4	35.6
MESSAGGERO VENETO	100.0	3.5	39.0	9.4	14.2	20.9	13.0	51.6	23.2	5.9	17.7	1.2	24.4	75.6
LA NAZIONE	100.0	3.3	32.3	12.1	19.5	20.2	12.5	20.1	23.3	23.4	14.5	18.7	41.0	59.0
LA NOTTE	100.0	5.0	33.7	14.3	20.4	15.4	11.1	17.9	13.3	18.6	6.1	43.7	52.7	47.0
LA NUOVA SARDEGNA	100.0	2.7	20.8	18.5	18.8	17.6	21.7	47.4	11.0	19.5	22.0	.2	29.1	70.9
LA NUOVA VENEZIA	100.0	2.9	36.2	12.4	21.9	19.0	7.6	9.5	32.4	13.3	5.7	39.0	44.8	55.2
IL PICCOLO	100.0	3.2	27.1	10.0	16.3	21.1	15.8	18.1	6.8	11.8	.5	62.9	72.4	27.6
LA PROVINCIA (CO)	100.0	2.6	38.3	13.8	15.8	18.9	10.7	56.6	10.7	31.6		.5	22.4	77.6
LA PROVINCIA (CR)	100.0	3.3	30.1	8.9	23.6	23.6	11.4	52.0	4.1	43.1		.8	38.2	61.8
LA PROVINCIA PAVESE	100.0	3.1	28.9	11.7	18.8	29.7	7.8	51.6	10.2	37.5		.8	25.8	74.2
QUOTIDIANO (LE/BR/TA)	100.0	2.6	35.1	8.6	17.9	25.2	9.9	31.8	31.8	31.1	4.6	.7	33.1	67.5
LA REPUBBLICA	100.0	10.0	35.8	26.1	7.9	11.9	8.3	21.7	16.1	18.1	12.3	31.8	49.6	50.4
IL RESTO DEL CARLINO	100.0	4.3	32.0	14.9	19.1	22.6	7.3	22.5	18.9	19.1	23.8	15.8	41.2	58.9
IL SECOLO XIX	100.0	5.9	29.1	13.7	11.3	21.8	18.2	20.5	16.6	7.2	4.5	51.3	61.8	38.2
LA SICILIA	100.0	6.9	33.1	16.0	16.2	17.1	10.7	17.9	27.9	19.0	6.9	28.3	41.4	58.6
IL SOLE 24 ORE	100.0	21.0	54.1	9.6	3.9	7.6	3.7	24.6	14.6	18.7	13.6	28.4	47.9	52.1
LA STAMPA	100.0	5.6	29.9	14.8	16.5	21.6	11.6	30.7	19.0	16.6	5.4	28.4	39.4	60.6
STAMPA SERA	100.0	8.4	29.0	19.8	18.3	16.0	8.4	16.0	22.9	8.4	3.8	48.9	54.2	45.8
IL TEMPO	100.0	6.6	38.6	13.3	9.6	18.4	13.5	21.2	10.5	20.6	3.6	44.1	60.4	39.6
IL TIRRENO	100.0	3.9	28.1	12.4	21.7	16.9	16.9	16.3	24.8	30.2	28.3	.6	43.6	56.4
LA TRIBUNA DI TREVISO	100.0	2.1	37.3	13.4	21.1	13.4	13.4	48.6	20.4	26.8	2.1	2.8	24.6	75.4
TUTTOSPORT	100.0	2.6	30.8	15.1	27.9	17.1	6.5	34.0	21.2	20.1	7.6	17.1	29.6	70.5
L'UNIONE SARDA	100.0	2.1	22.6	17.1	21.5	16.2	20.3	41.6	16.6	13.9	27.5	.4	32.4	67.6
L'UNITA'	100.0	3.4	24.1	11.5	27.7	26.6	6.5	28.8	21.8	16.8	12.6	20.0	37.6	62.3
<b>ULTIMO LUNEDI'</b>														
CORRIERE DELLO SPORT-STADIO	100.0	3.1	34.8	18.7	22.2	14.8	6.3	24.8	19.4	20.5	9.4	25.9	41.0	59.0
LA GAZZETTA DELLO SPORT	100.0	3.3	30.4	18.0	27.0	15.5	5.8	33.5	21.8	17.9	10.5	16.3	31.2	68.8
TUTTOSPORT	100.0	3.3	31.2	15.4	25.5	17.5	7.1	32.8	21.3	19.4	8.3	18.2	32.3	67.7
<b>GIORNO MEDIO ESCLUSO LUNEDI'</b>														
CORRIERE DELLO SPORT-STADIO	100.0	2.3	32.9	17.5	25.4	16.5	5.5	24.2	17.8	22.1	9.9	25.9	41.1	58.8
LA GAZZETTA DELLO SPORT	100.0	2.5	32.8	15.5	29.2	15.9	4.0	35.3	21.3	19.2	9.6	14.6	28.9	71.1
TUTTOSPORT	100.0	2.3	30.6	15.0	28.8	17.0	6.2	34.4	21.2	20.4	7.3	16.7	28.6	71.7
<b>ULTIMO PERIODO</b>														
SETTE	100.0	7.5	30.9	24.2	11.2	14.8	11.4	24.4	18.1	18.6	10.2	28.7	43.6	56.4
IL VENERDI'	100.0	8.2	32.4	28.0	9.6	12.2	9.5	23.2	16.6	18.2	12.4	29.5	47.4	52.6



Lettori in un giorno medio  
analisi secondo:  
— regioni e aree geografiche

(valori assoluti x 1000)	NORD OVEST										NORD EST			
	Totale	Totale	Pie- monte V. A.	Liguria	Lom- bardia	Totale	Trenti- no Alto Adige	Veneto	Friuli V.G.	Emilia				
<b>POPOLAZIONE</b>	<b>47046</b>	<b>12741</b>	3814	1535	7392	<b>8760</b>	719	3623	1039	3379				
L'ADIGE	117	1			1	116	115							
ALTO ADIGE	209	1			1	208	206							
L'ARENA	301	7			7	293	1	290		2				
AVVENIRE	267	118	12	10	96	81	2	31	5	43				
IL CENTRO	118													
CORRIERE ADRIATICO	118					1				1				
CORRIERE DELL'UMBRIA	145	1												
CORRIERE DELLA SERA	2261	1400	60	43	1298	322	23	148	48	103				
CORRIERE DELLO SPORT-STADIO	2244	190	64	23	103	261	6	41	8	206				
L'ECO DI BERGAMO	326	320	7	1	312	2	2	1						
LA GAZZETTA DELLO SPORT	3633	1342	172	121	1049	905	59	421	111	314				
LA GAZZETTA DEL MEZZOGIORNO	607	3	2		1	3		1		1				
GAZZETTA DEL SUD	532	3			2	1								
GAZZETTA DI MANTOVA	172	161		1	159	10		6		4				
GAZZETTA DI MODENA/CARPI	94	1			1	88				88				
GAZZETTA DI PARMA	181	7	2		5	174				174				
GAZZETTA DI REGGIO	99	2			2	92				92				
IL GAZZETTINO	899	3	1	1	2	888	5	751	131	1				
IL GIORNALE	766	403	42	58	302	209	11	80	29	90				
GIORNALE DI BRESCIA	251	246			246	2	1	1						
GIORNALE DI SICILIA	466	3	1		2									
IL GIORNALE DI VICENZA	238	3			3	233	1	233						
IL GIORNO	981	845	22	7	816	84	6	34	11	32				
ITALIA OGGI	155	61	16	3	41	40	1	18	7	15				
IL LAVORO	138	127	3	121	3	2				2				
LIBERTA'	165	6			6	154				154				
IL MATTINO	1071	4	1		3	7	1	5						
IL MATTINO DI PADOVA	204					201	1	200	1					
IL MESSAGGERO	1469	13	5	3	6	11	1	2	2	5				
MESSAGGERO VENETO	254	1			1	251	2	6	244					
LA NAZIONE	1152	82	1	79	3	3			1	1				
LA NOTTE	279	255	2	3	250	19	1	9		10				
LA NUOVA SARDEGNA	437	3	1		2									
LA NUOVA VENEZIA	105	3	3			97		96						
IL PICCOLO	221					213		1	210	2				
LA PROVINCIA (CO)	196	194			194	1				1				
LA PROVINCIA (CR)	123	122			122	1				1				
LA PROVINCIA PAVESE	128	125			125	1			1					
QUOTIDIANO (LE/BR/TA)	151					1				1				
LA REPUBBLICA	3295	776	162	91	522	752	44	244	96	369				
IL RESTO DEL CARLINO	1305	7	1	2	4	1045		48	1	997				
IL SECOLO XIX	628	616	20	594	2	2		1	1					
LA SICILIA	420					2				2				
IL SOLE 24 ORE	1013	374	104	50	220	257	15	103	26	114				
LA STAMPA	1814	1695	1528	126	41	44	3	12	6	23				
STAMPA SERA	131	119	111	6	2	8	1	1	1	5				
IL TEMPO	533	7	1		6	4		1		3				
IL TIRRENO	484	2		2										
LA TRIBUNA DI TREVISO	142					141		140						
TUTTOSPORT	971	450	250	56	144	162	10	61	11	80				
L'UNIONE SARDA	469	3	1		2	2		1						
L'UNITA'	966	291	55	39	197	305	1	56	12	236				
<b>ULTIMO LUNEDI'</b>														
CORRIERE DELLO SPORT-STADIO	3989	337	114	51	171	414	15	75	20	304				
LA GAZZETTA DELLO SPORT	6130	2183	288	250	1645	1463	95	698	176	494				
TUTTOSPORT	1881	858	492	109	258	287	13	109	24	142				
<b>GIORNO MEDIO ESCLUSO LUNEDI'</b>														
CORRIERE DELLO SPORT-STADIO	1953	166	56	18	92	236	5	35	6	190				
LA GAZZETTA DELLO SPORT	3217	1202	153	100	950	812	53	375	100	284				
TUTTOSPORT	819	382	210	47	125	141	10	53	9	70				
<b>ULTIMO PERIODO</b>														
SETTE	3027	1645	137	68	1439	498	37	244	77	139				
IL VENERDI'	4670	1137	251	139	748	995	57	391	133	414				



Lettori in un giorno medio  
analisi secondo:  
— regioni e aree geografiche

(percentuali di composizione)	Totale	Totale	NORD OVEST			Totale	NORD EST			
			Pie- monte V. A.	Liguria	Lom- bardia		Trenti- no Alto Adige	Veneto	Friuli V.G.	Emilia
<b>POPOLAZIONE</b>	100.0	27.1	8.1	3.3	15.7	18.6	1.5	7.7	2.2	7.2
L'ADIGE	100.0	.9			.9	99.1				98.3
ALTO ADIGE	100.0	.5			.5	99.5		1.0		
L'ARENA	100.0	2.3			2.3	97.3		.3		96.3
AVVENIRE	100.0	44.2	4.5	3.7	36.0	30.3	.7	11.6	1.9	16.1
IL CENTRO	100.0									
CORRIERE ADRIATICO	100.0					.8				.8
CORRIERE DELL'UMBRIA	100.0	.7								
CORRIERE DELLA SERA	100.0	61.9	2.7	1.9	57.4	14.2	1.0	6.5	2.1	4.6
CORRIERE DELLO SPORT-STADIO	100.0	8.5	2.9	1.0	4.6	11.6	.3	1.8	.4	9.2
L'ECO DI BERGAMO	100.0	98.2	2.1	.3	95.7	.6	.6	.3		
LA GAZZETTA DELLO SPORT	100.0	36.9	4.7	3.3	28.9	24.9	1.6	11.6	3.1	8.6
LA GAZZETTA DEL MEZZOGIORNO	100.0	.5	.3		.2	.5		.2		.2
GAZZETTA DEL SUD	100.0	.6			.4	.2				
GAZZETTA DI MANTOVA	100.0	93.6		.6	92.4	5.8		3.5		2.3
GAZZETTA DI MODENA/CARPI	100.0	1.1			1.1	93.6				93.6
GAZZETTA DI PARMA	100.0	3.9	1.1		2.8	96.1				96.1
GAZZETTA DI REGGIO	100.0	2.0			2.0	92.9				92.9
IL GAZZETTINO	100.0	.3	.1	.1	.2	98.8	.6	83.5	14.6	.1
IL GIORNALE	100.0	52.6	5.5	7.6	39.4	27.3	1.4	10.4	3.8	11.7
GIORNALE DI BRESCIA	100.0	98.0			98.0	.8	.4	.4		
GIORNALE DI SICILIA	100.0	.6	.2		.4					
IL GIORNALE DI VICENZA	100.0	1.3			1.3	97.9	.4	97.9		
IL GIORNO	100.0	86.1	2.2	.7	83.2	8.6	.6	3.5	1.1	3.3
ITALIA OGGI	100.0	39.4	10.3	1.9	26.5	25.8	.6	11.6	4.5	9.7
IL LAVORO	100.0	92.0	2.2	87.7	2.2	1.4				1.4
LIBERTA'	100.0	3.6			3.6	93.3				93.3
IL MATTINO	100.0	.4	.1		.3	.7	.1	.5		
IL MATTINO DI PADOVA	100.0					98.5	.5	98.0	.5	
IL MESSAGGERO	100.0	.9	.3	.2	.4	.7	.1	.1	.1	.3
MESSAGGERO VENETO	100.0	.4			.4	98.8	.8	2.4	96.1	
LA NAZIONE	100.0	7.1	.1	6.9	.3	.3		.1	.1	.1
LA NOTTE	100.0	91.4	.7	1.1	89.6	6.8	.4	3.2		3.6
LA NUOVA SARDEGNA	100.0	.7	.2		.5					
LA NUOVA VENEZIA	100.0	2.9	2.9			92.4		91.4		
IL PICCOLO	100.0					96.4		.5	95.0	.9
LA PROVINCIA (CO)	100.0	99.0			99.0	.5				.5
LA PROVINCIA (CR)	100.0	99.2			99.2	.8				.8
LA PROVINCIA PAVESE	100.0	97.7			97.7	.8			.8	
QUOTIDIANO (LE/BR/TA)	100.0					.7				.7
LA REPUBBLICA	100.0	23.6	4.9	2.8	15.8	22.8	1.3	7.4	2.9	11.2
IL RESTO DEL CARLINO	100.0	.5	.1	.2	.3	80.1		3.7	.1	76.4
IL SECOLO XIX	100.0	98.1	3.2	94.6	.3	.3		.2	.2	
LA SICILIA	100.0					.5				.5
IL SOLE 24 ORE	100.0	36.9	10.3	4.9	21.7	25.4	1.5	10.2	2.6	11.3
LA STAMPA	100.0	93.4	84.2	6.9	2.3	2.4	.2	.7	.3	1.3
STAMPA SERA	100.0	90.8	84.7	4.6	1.5	6.1	.8	.8	.8	3.8
IL TEMPO	100.0	1.3	.2		1.1	.8		.2		.6
IL TIRRENO	100.0	.4		.4						
LA TRIBUNA DI TREVISO	100.0					99.3		98.6		
TUTTOSPORT	100.0	46.3	25.7	5.8	14.8	16.7	1.0	6.3	1.1	8.2
L'UNIONE SARDA	100.0	.6	.2		.4	.4		.2		
L'UNITA'	100.0	30.1	5.7	4.0	20.4	31.6	.1	5.8	1.2	24.4
<b>ULTIMO LUNEDI'</b>										
CORRIERE DELLO SPORT-STADIO	100.0	8.4	2.9	1.3	4.3	10.4	.4	1.9	.5	7.6
LA GAZZETTA DELLO SPORT	100.0	35.6	4.7	4.1	26.8	23.9	1.5	11.4	2.9	8.1
TUTTOSPORT	100.0	45.6	26.2	5.8	13.7	15.3	.7	5.8	1.3	7.5
<b>GIORNO MEDIO ESCLUSO LUNEDI'</b>										
CORRIERE DELLO SPORT-STADIO	100.0	8.5	2.9	.9	4.7	12.1	.3	1.8	.3	9.7
LA GAZZETTA DELLO SPORT	100.0	37.4	4.8	3.1	29.5	25.2	1.6	11.7	3.1	8.8
TUTTOSPORT	100.0	46.6	25.6	5.7	15.3	17.2	1.2	6.5	1.1	8.5
<b>ULTIMO PERIODO</b>										
SETTE	100.0	54.3	4.5	2.2	47.5	16.5	1.2	8.1	2.5	4.6
IL VENERDI'	100.0	24.3	5.4	3.0	16.0	21.3	1.2	8.4	2.8	8.9



Lettori in un giorno medio  
analisi secondo:  
— regioni e aree geografiche

(valori assoluti x 1000)	CENTRO											SUD			ISOLE	
	Totale	Totale Toscana	Marche	Umbria	Lazio	Totale	Abruzzi Molise	Campania	Puglie	Basilicata	Calabria	Totale	Sicilia	Sardegna		
<b>POPOLAZIONE</b>	<b>47046</b>	<b>9145</b>	<b>3054</b>	<b>1197</b>	<b>690</b>	<b>4204</b>	<b>11041</b>	<b>1315</b>	<b>4401</b>	<b>3148</b>	<b>496</b>	<b>1681</b>	<b>5359</b>	<b>4047</b>	<b>1312</b>	
L'ADIGE	117															
ALTO ADIGE	209															
L'ARENA	301						1									
AVVENIRE	267	37	8	8	7	14	22	4	5	8		5	9	7	2	
IL CENTRO	118	1					117	117								
CORRIERE ADRIATICO	118	116		116			1									
CORRIERE DELL'UMBRIA	145	144	1	1	141	1										
CORRIERE DELLA SERA	2261	243	68	33	18	124	193	25	72	50	9	36	103	65	38	
CORRIERE DELLO SPORT-STADIO	2244	748	114	67	45	523	812	90	386	185	31	120	232	139	93	
L'ECO DI BERGAMO	326	1		1			3			3						
LA GAZZETTA DELLO SPORT	3633	530	300	86	49	95	584	66	228	173	29	88	272	212	61	
LA GAZZETTA DEL MEZZOGIORNO	607	1				1	597		3	528	61	5	3	3		
GAZZETTA DEL SUD	532	2	2				340		3	3	2	332	186	186		
GAZZETTA DI MANTOVA	172						1		1							
GAZZETTA DI MODENA/CARPI	94	5				5										
GAZZETTA DI PARMA	181															
GAZZETTA DI REGGIO	99						5					5				
IL GAZZETTINO	899	3	2		1	1	1	1	1				3	3		
IL GIORNALE	766	74	40	12	7	14	46	4	19	15		8	34	23	12	
GIORNALE DI BRESCIA	251	1				1							1	1		
GIORNALE DI SICILIA	466						2	1					462	462		
IL GIORNALE DI VICENZA	238						1			1						
IL GIORNO	981	37	6	9	1	14	15	2	9	3		2	6	4	2	
ITALIA OGGI	155	34	8	3	6	18	10	3	2	5	1	1	8	7	1	
IL LAVORO	138	1	1			1	5	1	2			2	3	3		
LIBERTA'	165						5		5							
IL MATTINO	1071	11	4		1	6	1046	6	1030	3	3	4	3	2		
IL MATTINO DI PADOVA	204	1				1	2			1						
IL MESSAGGERO	1469	1293	11	64	77	1142	145	116	16	8	2	3	7	2	6	
MESSAGGERO VENETO	254	2	2													
LA NAZIONE	1152	1060	946	3	109	2	4	1	1	2			2	2		
LA NOTTE	279	1	1				3		2	1						
LA NUOVA SARDEGNA	437	1				1							433	433		
LA NUOVA VENEZIA	105	6	6													
IL PICCOLO	221	6	3			3	2			2						
LA PROVINCIA (CO)	196						1			1						
LA PROVINCIA (CR)	123															
LA PROVINCIA PAVESE	128	2			1	1										
QUOTIDIANO (LE/BR/TA)	151						146			146			3	3		
LA REPUBBLICA	3295	872	211	68	61	533	625	60	299	119	40	107	271	185	85	
IL RESTO DEL CARLINO	1305	244	3	238		2	8	4	1	1		1				
IL SECOLO XIX	628	5	1	1	1	2	4		2	2						
LA SICILIA	420	2				2	2		1	1		1	415	415		
IL SOLE 24 ORE	1013	183	49	20	15	99	140	23	32	53	13	20	58	45	13	
LA STAMPA	1814	39	9	2	1	27	19	4	3	7		5	18	13	6	
STAMPA SERA	131	2		1		1	2		2	1						
IL TEMPO	533	347	4	4	4	336	166	132	7	14	7	6	9	5	4	
IL TIRRENO	484	478	477			1	3	1	2							
LA TRIBUNA DI TREVISO	142						1			1						
TUTTOSPORT	971	180	86	24	13	57	129	19	46	33	6	26	50	34	16	
L'UNIONE SARDA	469	1					1			1			463	463		
L'UNITA'	966	238	152	13	14	58	98	8	55	16	6	13	33	12	21	
<b>ULTIMO LUNEDI'</b>																
CORRIERE DELLO SPORT-STADIO	3989	1312	202	119	84	908	1490	164	722	330	51	223	435	271	165	
LA GAZZETTA DELLO SPORT	6130	954	556	148	78	172	1023	110	411	281	57	164	507	387	121	
TUTTOSPORT	1881	373	197	45	24	107	245	34	84	65	10	51	117	75	42	
<b>GIORNO MEDIO ESCLUSO LUNEDI'</b>																
CORRIERE DELLO SPORT-STADIO	1953	654	99	58	39	459	699	78	330	161	28	103	198	117	81	
LA GAZZETTA DELLO SPORT	3217	459	257	76	44	82	511	59	198	155	24	75	233	183	51	
TUTTOSPORT	819	148	68	21	11	49	110	17	40	28	5	22	39	27	12	
<b>ULTIMO PERIODO</b>																
SETTE	3027	370	101	49	26	194	340	46	114	96	17	67	175	117	58	
IL VENERDI'	4670	1172	297	114	68	693	955	123	392	216	52	172	411	267	144	



Lettori in un giorno medio  
analisi secondo:  
— regioni e aree geografiche

(percentuali di composizione)	CENTRO						SUD					ISOLE			
	Totale	Toscana	Marche	Umbria	Lazio	Totale	Abruzzi Molise	Campania	Puglie	Basilicata	Calabria	Totale	Sicilia	Sardegna	
<b>POPOLAZIONE</b>	100.0	19.4	6.5	2.5	1.5	8.9	23.5	2.8	9.4	6.7	1.1	3.6	11.4	8.6	2.8
L'ADIGE	100.0														
ALTO ADIGE	100.0														
L'ARENA	100.0						.3								
AVVENIRE	100.0	13.9	3.0	3.0	2.6	5.2	8.2	1.5	1.9	3.0		1.9	3.4	2.6	.7
IL CENTRO	100.0	.8					99.2								
CORRIERE ADRIATICO	100.0	98.3		98.3			.8								
CORRIERE DELL'UMBRIA	100.0	99.3	.7	.7	97.2	.7									
CORRIERE DELLA SERA	100.0	10.7	3.0	1.5	.8	5.5	8.5	1.1	3.2	2.2	.4	1.6	4.6	2.9	1.7
CORRIERE DELLO SPORT-STADIO	100.0	33.3	5.1	3.0	2.0	23.3	36.2	4.0	17.2	8.2	1.4	5.3	10.3	6.2	4.1
L'ECO DI BERGAMO	100.0	.3		.3			.9			.9					
LA GAZZETTA DELLO SPORT	100.0	14.6	8.3	2.4	1.3	2.6	16.1	1.8	6.3	4.8	.8	2.4	7.5	5.8	1.7
LA GAZZETTA DEL MEZZOGIORNO	100.0	.2				.2	98.4		.5	87.0	10.0	.8	.5	.5	
GAZZETTA DEL SUD	100.0	.4	.4				63.9		.6	.6	.4	62.4	35.0	35.0	
GAZZETTA DI MANTOVA	100.0						.6		.6						
GAZZETTA DI MODENA/CARPI	100.0	5.3				5.3									
GAZZETTA DI PARMA	100.0														
GAZZETTA DI REGGIO	100.0						5.1					5.1			
IL GAZZETTINO	100.0	.3	.2			.1	.1	.1	.1				.3	.3	
IL GIORNALE	100.0	9.7	5.2	1.6	.9	1.8	6.0	.5	2.5	2.0		1.0	4.4	3.0	1.6
GIORNALE DI BRESCIA	100.0	.4				.4							.4	.4	
GIORNALE DI SICILIA	100.0						.4	.2					99.1	99.1	
IL GIORNALE DI VICENZA	100.0						.4			.4					
IL GIORNO	100.0	3.2	.6	.9	.1	1.4	1.5	.2	.9	.3		.2	.6	.4	.2
ITALIA OGGI	100.0	21.9	5.2	1.9	3.9	11.6	6.5	1.9	1.3	3.2	.6	.6	5.2	4.5	.6
IL LAVORO	100.0	.7	.7			.7	3.6	.7	1.4			1.4	2.2	2.2	
LIBERTA'	100.0						3.0		3.0						
IL MATTINO	100.0	1.0	.4		.1	.6	97.7	.6	96.2	.3	.3	.4	.3	.2	
IL MATTINO DI PADOVA	100.0	.5				.5	1.0			.5					
IL MESSAGGERO	100.0	88.0	.7	4.4	5.2	77.7	9.9	7.9	1.1	.5	.1	.2	.5	.1	.4
MESSAGGERO VENETO	100.0	.8	.8												
LA NAZIONE	100.0	92.0	82.1	.3	9.5	.2	.3	.1	.1	.2			.2	.2	
LA NOTTE	100.0	.4	.4				1.1		.7	.4					
LA NUOVA SARDEGNA	100.0	.2				.2							99.1		99.1
LA NUOVA VENEZIA	100.0	5.7	5.7												
IL PICCOLO	100.0	2.7	1.4			1.4	.9			.9					
LA PROVINCIA (CO)	100.0						.5			.5					
LA PROVINCIA (CR)	100.0														
LA PROVINCIA PAVESE	100.0	1.6			.8	.8									
QUOTIDIANO (LE/BR/TA)	100.0						96.7			96.7			2.0		2.0
LA REPUBBLICA	100.0	26.5	6.4	2.1	1.9	16.2	19.0	1.8	9.1	3.6	1.2	3.2	8.2	5.6	2.6
IL RESTO DEL CARLINO	100.0	18.7	.2	18.2		.2	.6	.3	.1	.1		.1			
IL SECOLO XIX	100.0	.8	.2	.2	.2	.3	.6		.3	.3					
LA SICILIA	100.0	.5				.5	.5		.2	.2		.2	98.8	98.8	
IL SOLE 24 ORE	100.0	18.1	4.8	2.0	1.5	9.8	13.8	2.3	3.2	5.2	1.3	2.0	5.7	4.4	1.3
LA STAMPA	100.0	2.1	.5	.1	.1	1.5	1.0	.2	.2	.4		.3	1.0	.7	.3
STAMPA SERA	100.0	1.5		.8		.8	1.5		1.5	.8					
IL TEMPO	100.0	65.1	.8	.8	.8	63.0	31.1	24.8	1.3	2.6	1.3	1.1	1.7	.9	.8
IL TIRRENO	100.0	98.8	98.6			.2	.6	.2	.4						
LA TRIBUNA DI TREVISO	100.0						.7			.7					
TUTTOSPORT	100.0	18.5	8.9	2.5	1.3	5.9	13.3	2.0	4.7	3.4	.6	2.7	5.1	3.5	1.6
L'UNIONE SARDA	100.0	.2					.2			.2			98.7		98.7
L'UNITA'	100.0	24.6	15.7	1.3	1.4	6.0	10.1	.8	5.7	1.7	.6	1.3	3.4	1.2	2.2
<b>ULTIMO LUNEDI'</b>															
CORRIERE DELLO SPORT-STADIO	100.0	32.9	5.1	3.0	2.1	22.8	37.4	4.1	18.1	8.3	1.3	5.6	10.9	6.8	4.1
LA GAZZETTA DELLO SPORT	100.0	15.6	9.1	2.4	1.3	2.8	16.7	1.8	6.7	4.6	.9	2.7	8.3	6.3	2.0
TUTTOSPORT	100.0	19.8	10.5	2.4	1.3	5.7	13.0	1.8	4.5	3.5	.5	2.7	6.2	4.0	2.2
<b>GIORNO MEDIO ESCLUSO LUNEDI'</b>															
CORRIERE DELLO SPORT-STADIO	100.0	33.5	5.1	3.0	2.0	23.5	35.8	4.0	16.9	8.2	1.4	5.3	10.1	6.0	4.1
LA GAZZETTA DELLO SPORT	100.0	14.3	8.0	2.4	1.4	2.5	15.9	1.8	6.2	4.8	.7	2.3	7.2	5.7	1.6
TUTTOSPORT	100.0	18.1	8.3	2.6	1.3	6.0	13.4	2.1	4.9	3.4	.6	2.7	4.8	3.3	1.5
<b>ULTIMO PERIODO</b>															
SETTE	100.0	12.2	3.3	1.6	.9	6.4	11.2	1.5	3.8	3.2	.6	2.2	5.8	3.9	1.9
IL VENERDI'	100.0	25.1	6.4	2.4	1.5	14.8	20.4	2.6	8.4	4.6	1.1	3.7	8.8	5.7	3.1



Duplicazione di lettura delle testate ISEGI PRESS  
analisi secondo:  
— lettori in un giorno medio

(valori assoluti x 1000)

	Totale	L'Adige	Alto Adige	L'Arena	Avvenire	Il Centro	Corriere Adriatico	Corriere dell'Umbria	Corriere della Sera	Corriere dello Sport Stadio	L'Eco di Bergamo	La Gazzetta dello Sport	La Gazzetta del Mezzogiorno	Gazzetta del Sud	Gazzetta di Mantova
<b>POPOLAZIONE</b>	<b>47046</b>	<b>117</b>	<b>209</b>	<b>301</b>	<b>267</b>	<b>118</b>	<b>118</b>	<b>145</b>	<b>2261</b>	<b>2244</b>	<b>326</b>	<b>3633</b>	<b>607</b>	<b>532</b>	<b>172</b>
L'ADIGE	117	117	49	1	0	0	0	0	8	3	0	21	0	0	0
ALTO ADIGE	209	49	209	1	1	0	0	0	13	4	0	36	0	0	0
L'ARENA	301	1	1	301	7	0	0	0	25	10	0	73	1	0	4
AVVENIRE	267	0	1	7	267	0	0	2	33	11	7	28	4	5	3
IL CENTRO	118	0	0	0	0	118	0	0	3	24	0	18	0	0	0
CORRIERE ADRIATICO	118	0	0	0	0	0	118	0	6	14	0	22	1	0	0
CORRIERE DELL'UMBRIA	145	0	0	0	2	0	0	145	7	21	0	28	0	0	0
CORRIERE DELLA SERA	2261	8	13	25	33	3	6	7	2261	129	33	416	29	23	16
CORRIERE DELLO SPORT-STADIO	2244	3	4	10	11	24	14	21	129	2244	6	664	115	93	6
L'ECO DI BERGAMO	326	0	0	0	7	0	0	0	33	6	326	85	0	0	0
LA GAZZETTA DELLO SPORT	3633	21	36	73	28	18	22	28	416	664	85	3633	103	73	35
LA GAZZETTA DEL MEZZOGIORNO	607	0	0	1	4	0	1	0	29	115	0	103	607	7	0
GAZZETTA DEL SUD	532	0	0	0	5	0	0	0	23	93	0	73	7	532	0
GAZZETTA DI MANTOVA	172	0	0	4	3	0	0	0	16	6	0	35	0	0	172
GAZZETTA DI MODENA/CARPI	94	0	0	0	2	0	1	0	3	10	0	17	0	0	2
GAZZETTA DI PARMA	181	0	0	0	1	0	0	0	13	6	0	30	0	0	1
GAZZETTA DI REGGIO	99	0	0	0	1	0	1	0	5	7	0	23	0	4	4
IL GAZZETTINO	899	1	4	7	9	0	0	0	67	21	0	187	0	0	1
IL GIORNALE	766	1	7	6	20	1	1	2	136	39	11	129	7	8	7
GIORNALE DI BRESCIA	251	1	0	0	9	0	0	0	24	9	2	63	0	0	1
GIORNALE DI SICILIA	466	0	0	0	3	0	0	0	27	39	0	62	1	13	0
IL GIORNALE DI VICENZA	238	0	0	1	1	0	0	0	18	3	0	49	1	0	0
IL GIORNO	981	3	4	2	18	0	2	1	189	42	19	246	2	2	6
ITALIA OGGI	155	1	1	3	5	0	2	2	43	9	4	25	5	0	1
IL LAVORO	138	0	0	0	2	0	1	0	6	9	0	19	1	1	1
LIBERTA'	165	0	0	0	4	0	0	0	13	2	0	21	0	0	0
IL MATTINO	1071	0	1	0	5	1	0	1	43	196	0	114	7	6	0
IL MATTINO DI PADOVA	204	0	1	1	3	0	0	0	10	4	0	41	1	0	1
IL MESSAGGERO	1469	0	1	0	11	31	10	31	73	294	0	87	3	3	0
MESSAGGERO VENETO	254	1	2	0	2	0	0	0	17	4	0	46	0	0	0
LA NAZIONE	1152	1	0	1	5	0	1	43	51	84	0	201	2	0	0
LA NOTTE	279	0	1	5	2	0	0	0	88	17	10	77	2	0	2
LA NUOVA SARDEGNA	437	0	0	0	1	0	0	0	19	45	0	33	0	0	0
LA NUOVA VENEZIA	105	0	0	1	2	0	0	0	7	3	0	22	0	0	1
IL PICCOLO	221	0	0	0	1	0	0	0	12	4	0	37	1	0	0
LA PROVINCIA (CO)	196	0	0	0	2	0	0	0	26	6	1	39	1	0	0
LA PROVINCIA (CR)	123	0	0	0	3	0	0	0	25	2	1	27	0	0	1
LA PROVINCIA PAVESE	128	0	0	0	1	0	0	0	21	3	0	24	0	0	0
QUOTIDIANO (LE/BR/TA)	151	0	0	0	1	0	0	0	10	18	0	22	58	0	0
LA REPUBBLICA	3295	19	20	40	42	8	18	20	419	257	23	342	73	83	14
IL RESTO DEL CARLINO	1305	0	0	6	24	1	52	0	58	164	0	200	2	1	4
IL SECOLO XIX	628	0	0	1	7	0	0	0	22	17	0	58	2	1	0
LA SICILIA	420	0	0	0	2	0	0	0	25	39	0	63	3	20	0
IL SOLE 24 ORE	1013	4	9	17	18	4	4	6	183	63	18	124	34	16	9
LA STAMPA	1814	0	2	0	13	1	1	1	91	63	2	160	7	5	1
STAMPA SERA	131	0	0	0	0	0	0	0	10	10	0	21	0	0	0
IL TEMPO	533	0	0	0	9	30	2	1	42	106	1	42	12	5	1
IL TIRRENO	484	0	0	0	1	0	0	0	20	36	0	92	0	0	0
LA TRIBUNA DI TREVISO	142	0	0	0	3	0	0	0	11	5	0	30	1	0	1
TUTTOSPORT	971	3	8	11	5	7	10	9	86	256	13	414	26	18	4
L'UNIONE SARDA	469	0	0	1	2	0	0	0	22	41	0	22	0	0	0
L'UNITA'	966	0	0	7	14	4	6	6	90	86	11	195	13	8	10
<b>SUPPLEMENTI SETTIMANALI</b>															
SETTE	3027	13	22	18	38	5	10	11	1174	160	43	463	35	38	20
IL VENERDI'	4670	24	27	44	51	18	23	29	599	396	31	536	88	113	21



Duplicazione di lettura delle testate ISEGIPRESS  
analisi secondo:  
— lettori in un giorno medio

(valori assoluti x 1000)	Totale	Gaz- zetta di Modena- Carpi	Gaz- zetta di Parma	Gaz- zetta di Reggio	Il Gaz- zettino	Il Gior- nale	Gior- nale di Brescia	Gior- nale di Sicilia	Il Gior- nale di Vicenza	Il Gior- no	Italia Oggi	Il La- voro	Libertà	Il Mat- tino	Il Mat- tino di Padova
<b>POPOLAZIONE</b>	<b>47046</b>	<b>94</b>	<b>181</b>	<b>99</b>	<b>899</b>	<b>766</b>	<b>251</b>	<b>466</b>	<b>238</b>	<b>981</b>	<b>155</b>	<b>138</b>	<b>165</b>	<b>1071</b>	<b>204</b>
L'ADIGE	117	0	0	0	1	1	1	0	0	3	1	0	0	0	0
ALTO ADIGE	209	0	0	0	4	7	0	0	0	4	1	0	0	1	1
L'ARENA	301	0	0	0	7	6	0	0	1	2	3	0	0	0	1
AVVENIRE	267	2	1	1	9	20	9	3	1	18	5	2	4	5	3
IL CENTRO	118	0	0	0	0	1	0	0	0	0	0	0	0	1	0
CORRIERE ADRIATICO	118	1	0	1	0	1	0	0	0	2	2	1	0	0	0
CORRIERE DELL'UMBRIA	145	0	0	0	0	2	0	0	0	1	2	0	0	1	0
CORRIERE DELLA SERA	2261	3	13	5	67	136	24	27	18	189	43	6	13	43	10
CORRIERE DELLO SPORT-STADIO	2244	10	6	7	21	39	9	39	3	42	9	9	2	196	4
L'ECO DI BERGAMO	326	0	0	0	0	11	2	0	0	19	4	0	0	0	0
LA GAZZETTA DELLO SPORT	3633	17	30	23	187	129	63	62	49	246	25	19	21	114	41
LA GAZZETTA DEL MEZZOGIORNO	607	0	0	0	0	7	0	1	1	2	5	1	0	7	1
GAZZETTA DEL SUD	532	0	0	4	0	8	0	13	0	2	0	1	0	6	0
GAZZETTA DI MANTOVA	172	2	1	4	1	7	1	0	0	6	1	1	0	0	1
GAZZETTA DI MODENA/CARPI	94	94	0	3	0	4	0	0	0	2	0	1	0	0	0
GAZZETTA DI PARMA	181	0	181	3	0	9	0	0	0	3	2	0	2	0	0
GAZZETTA DI REGGIO	99	3	3	99	0	5	0	0	0	2	1	1	0	0	0
IL GAZZETTINO	899	0	0	0	899	31	0	1	33	15	8	1	0	2	48
IL GIORNALE	766	4	9	5	31	766	12	10	6	56	21	9	6	8	10
GIORNALE DI BRESCIA	251	0	0	0	0	12	251	0	1	14	2	0	0	0	0
GIORNALE DI SICILIA	466	0	0	0	1	10	0	466	0	4	2	2	0	0	0
IL GIORNALE DI VICENZA	238	0	0	0	33	6	1	0	238	1	0	0	0	0	4
IL GIORNO	981	2	3	2	15	56	14	4	1	981	9	2	4	6	2
ITALIA OGGI	155	0	2	1	8	21	2	2	0	9	155	1	0	1	1
IL LAVORO	138	1	0	1	1	9	0	2	0	2	1	138	2	2	0
LIBERTÀ	165	0	2	0	0	6	0	0	0	4	0	2	165	3	0
IL MATTINO	1071	0	0	0	2	8	0	0	0	6	1	2	3	1071	0
IL MATTINO DI PADOVA	204	0	0	0	48	10	0	0	4	2	1	0	0	0	204
IL MESSAGGERO	1469	0	0	0	3	12	1	1	1	12	14	3	0	18	1
MESSAGGERO VENETO	254	0	0	0	45	8	0	0	0	5	1	0	0	0	1
LA NAZIONE	1152	0	0	0	1	26	0	2	1	5	8	1	0	3	1
LA NOTTE	279	0	2	0	1	36	6	0	1	62	3	0	3	2	2
LA NUOVA SARDEGNA	437	0	0	0	0	4	0	0	0	2	1	0	0	0	0
LA NUOVA VENEZIA	105	0	0	0	55	3	0	0	0	3	3	0	0	0	5
IL PICCOLO	221	0	0	0	5	6	0	0	1	4	4	0	0	0	1
LA PROVINCIA (CO)	196	1	0	1	0	9	0	0	1	18	1	1	0	0	0
LA PROVINCIA (CR)	123	0	0	0	0	5	1	0	0	12	0	0	2	0	0
LA PROVINCIA PAVESE	128	0	0	0	0	9	0	0	0	14	0	0	0	0	0
QUOTIDIANO (LE/BR/TA)	151	0	0	0	0	2	0	0	0	0	1	0	0	1	0
LA REPUBBLICA	3295	9	20	11	99	139	20	60	18	105	55	12	16	153	15
IL RESTO DEL CARLINO	1305	39	7	40	21	42	0	1	0	27	9	1	3	1	3
IL SECOLO XIX	628	0	0	0	1	30	0	0	1	3	2	59	0	1	1
LA SICILIA	420	0	0	0	0	7	0	44	0	3	5	1	0	2	0
IL SOLE 24 ORE	1013	5	9	8	38	94	19	15	16	42	76	6	4	22	11
LA STAMPA	1814	1	2	1	7	42	1	5	1	31	21	7	2	6	0
STAMPA SERA	131	0	0	0	2	4	0	1	0	5	4	2	1	2	0
IL TEMPO	533	1	1	1	2	12	1	2	1	11	7	1	0	15	1
IL TIRRENO	484	0	0	0	0	9	0	0	0	1	3	2	2	3	0
LA TRIBUNA DI TREVISO	142	0	0	0	64	5	0	0	1	2	1	0	0	0	4
TUTTOSPORT	971	7	8	4	29	22	8	7	7	44	5	14	7	25	5
L'UNIONE SARDA	469	0	0	0	0	4	0	0	0	0	0	0	0	0	0
L'UNITÀ	966	16	4	14	22	27	10	4	3	51	9	6	1	30	4
<b>SUPPLEMENTI SETTIMANALI</b>															
SETTE	3027	6	18	12	87	165	38	37	30	215	47	11	13	67	25
IL VENERDI'	4670	10	24	14	141	171	28	84	31	135	69	16	12	231	20



Duplicazione di lettura delle testate ISEGIPRESS  
analisi secondo:  
— lettori in un giorno medio

(valori assoluti x 1000)

	Totale	Il Mes- saggero	Mes- saggero Veneto	La Nazio- ne	La Notte	La Nuova Sar- degna	La Nuova Ven- ezia	Il Pic- colo	La Pro- vincia (CO)	La Pro- vincia (CR)	La Pro- vincia Pavese	Il Quo- tidiano (LE-BR- -TA)	La Re- pub- blica	Il Resto del Carlino
<b>POPOLAZIONE</b>	<b>47046</b>	<b>1469</b>	<b>254</b>	<b>1152</b>	<b>279</b>	<b>437</b>	<b>105</b>	<b>221</b>	<b>196</b>	<b>123</b>	<b>128</b>	<b>151</b>	<b>3295</b>	<b>1305</b>
L'ADIGE	117	0	1	1	0	0	0	0	0	0	0	0	19	0
ALTO ADIGE	209	1	2	0	1	0	0	0	0	0	0	0	20	0
L'ARENA	301	0	0	1	5	0	1	0	0	0	0	0	40	6
AVVENIRE	267	11	2	5	2	1	2	1	2	3	1	1	42	24
IL CENTRO	118	31	0	0	0	0	0	0	0	0	0	0	8	1
CORRIERE ADRIATICO	118	10	0	1	0	0	0	0	0	0	0	0	18	52
CORRIERE DELL'UMBRIA	145	31	0	43	0	0	0	0	0	0	0	0	20	0
CORRIERE DELLA SERA	2261	73	17	51	88	19	7	12	26	25	21	10	419	58
CORRIERE DELLO SPORT-STADIO	2244	294	4	84	17	45	3	4	6	2	3	18	257	164
L'ECO DI BERGAMO	326	0	0	0	10	0	0	0	1	1	0	0	23	0
LA GAZZETTA DELLO SPORT	3633	87	46	201	77	33	22	37	39	27	24	22	342	200
LA GAZZETTA DEL MEZZOGIORNO	607	3	0	2	2	0	0	1	1	0	0	58	73	2
GAZZETTA DEL SUD	532	3	0	0	0	0	0	0	0	0	0	0	83	1
GAZZETTA DI MANTOVA	172	0	0	0	2	0	1	0	0	1	0	0	14	4
GAZZETTA DI MODENA/CARPI	94	0	0	0	0	0	0	0	1	0	0	0	9	39
GAZZETTA DI PARMA	181	0	0	0	2	0	0	0	0	0	0	0	20	7
GAZZETTA DI REGGIO	99	0	0	0	0	0	0	0	1	0	0	0	11	40
IL GAZZETTINO	899	3	45	1	1	0	55	5	0	0	0	0	99	21
IL GIORNALE	766	12	8	26	36	4	3	6	9	5	9	2	139	42
GIORNALE DI BRESCIA	251	1	0	0	6	0	0	0	0	1	0	0	20	0
GIORNALE DI SICILIA	466	1	0	2	0	0	0	0	0	0	0	0	60	1
IL GIORNALE DI VICENZA	238	1	0	1	1	0	0	1	1	0	0	0	18	0
IL GIORNO	981	12	5	5	62	2	3	4	18	12	14	0	105	27
ITALIA OGGI	155	14	1	8	3	1	3	4	1	0	0	1	55	9
IL LAVORO	138	3	0	1	0	0	0	0	1	0	0	0	12	1
LIBERTA'	165	0	0	0	3	0	0	0	0	2	0	0	16	3
IL MATTINO	1071	18	0	3	2	0	0	0	0	0	0	1	153	1
IL MATTINO DI PADOVA	204	1	1	1	2	0	5	1	0	0	0	0	15	3
IL MESSAGGERO	1469	1469	2	24	1	2	0	2	1	0	0	0	225	27
MESSAGGERO VENETO	254	2	254	0	0	0	0	15	0	0	0	0	33	0
LA NAZIONE	1152	24	0	1152	2	0	0	2	1	0	0	0	127	3
LA NOTTE	279	1	0	2	279	1	0	1	9	5	3	0	35	3
LA NUOVA SARDEGNA	437	2	0	0	1	437	0	0	0	0	0	3	45	0
LA NUOVA VENEZIA	105	0	0	0	0	0	105	0	0	0	0	0	20	0
IL PICCOLO	221	2	15	2	1	0	0	221	1	0	0	0	23	2
LA PROVINCIA (CO)	196	1	0	1	9	0	0	1	196	0	0	0	14	1
LA PROVINCIA (CR)	123	0	0	0	5	0	0	0	0	123	0	0	11	0
LA PROVINCIA PAVESE	128	0	0	0	3	0	0	0	0	0	128	0	6	0
QUOTIDIANO (LE/BR/TA)	151	0	0	0	0	3	0	0	0	0	0	151	13	0
LA REPUBBLICA	3295	225	33	127	35	45	20	23	14	11	6	13	3295	205
IL RESTO DEL CARLINO	1305	27	0	3	3	0	0	2	1	0	0	0	205	1305
IL SECOLO XIX	628	3	0	21	2	0	0	2	1	0	0	0	52	2
LA SICILIA	420	3	0	1	1	0	0	0	0	0	0	0	46	1
IL SOLE 24 ORE	1013	65	11	35	19	7	5	8	6	4	3	7	285	73
LA STAMPA	1814	28	4	10	6	4	3	2	1	0	4	2	149	16
STAMPA SERA	131	2	1	1	0	0	0	0	0	0	0	0	13	5
IL TEMPO	533	181	0	6	3	2	0	2	1	0	0	4	88	6
IL TIRRENO	484	2	0	114	0	0	0	0	0	0	0	0	54	1
LA TRIBUNA DI TREVISO	142	1	0	1	1	0	4	1	0	0	0	0	13	0
TUTTOSPORT	971	43	6	59	15	10	4	4	8	4	4	6	87	56
L'UNIONE SARDA	469	4	0	0	0	89	0	0	1	0	0	3	37	0
L'UNITA'	966	39	4	71	12	7	10	5	3	10	6	3	185	105
<b>SUPPLEMENTI SETTIMANALI</b>														
SETTE	3027	110	29	84	88	26	8	19	38	24	37	14	667	85
IL VENERDI'	4670	354	44	164	45	59	26	30	24	18	12	17	2060	285



Duplicazione di lettura delle testate ISEGIPRESS

analisi secondo:

— lettori in un giorno medio

(valori assoluti x 1000)

	Totale	Il Se- colo XIX	La Sicilia	Il Sole 24 ore	La Stam- pa	Stampa Sera	Il Tem- po	Il Tir- reno	La Tri- buna di Treviso	Tutto- sport	L'Unio- ne Sarda	L'Unità
<b>POPOLAZIONE</b>	<b>47046</b>	<b>628</b>	<b>420</b>	<b>1013</b>	<b>1814</b>	<b>131</b>	<b>533</b>	<b>484</b>	<b>142</b>	<b>971</b>	<b>469</b>	<b>966</b>
L'ADIGE	117	0	0	4	0	0	0	0	0	3	0	0
ALTO ADIGE	209	0	0	9	2	0	0	0	0	8	0	0
L'ARENA	301	1	0	17	0	0	0	0	0	11	1	7
AVVENIRE	267	7	2	18	13	0	9	1	3	5	2	14
IL CENTRO	118	0	0	4	1	0	30	0	0	7	0	4
CORRIERE ADRIATICO	118	0	0	4	1	0	2	0	0	10	0	6
CORRIERE DELL'UMBRIA	145	0	0	6	1	0	1	0	0	9	0	6
CORRIERE DELLA SERA	2261	22	25	183	91	10	42	20	11	86	22	90
CORRIERE DELLO SPORT-STADIO	2244	17	39	63	63	10	106	36	5	256	41	86
L'ECO DI BERGAMO	326	0	0	18	2	0	1	0	0	13	0	11
LA GAZZETTA DELLO SPORT	3633	58	63	124	160	21	42	92	30	414	22	195
LA GAZZETTA DEL MEZZOGIORNO	607	2	3	34	7	0	12	0	1	26	0	13
GAZZETTA DEL SUD	532	1	20	16	5	0	5	0	0	18	0	8
GAZZETTA DI MANTOVA	172	0	0	9	1	0	1	0	1	4	0	10
GAZZETTA DI MODENA/CARPI	94	0	0	5	1	0	1	0	0	7	0	16
GAZZETTA DI PARMA	181	0	0	9	2	0	1	0	0	8	0	4
GAZZETTA DI REGGIO	99	0	0	8	1	0	1	0	0	4	0	14
IL GAZZETTINO	899	1	0	38	7	2	2	0	64	29	0	22
IL GIORNALE	766	30	7	94	42	4	12	9	5	22	4	27
GIORNALE DI BRESCIA	251	0	0	19	1	0	1	0	0	8	0	10
GIORNALE DI SICILIA	466	0	44	15	5	1	2	0	0	7	0	4
IL GIORNALE DI VICENZA	238	1	0	16	1	0	1	0	1	7	0	3
IL GIORNO	981	3	3	42	31	5	11	1	2	44	0	51
ITALIA OGGI	155	2	5	76	21	4	7	3	1	5	0	9
IL LAVORO	138	59	1	6	7	2	1	2	0	14	0	6
LIBERTA'	165	0	0	4	2	1	0	2	0	7	0	1
IL MATTINO	1071	1	2	22	6	2	15	3	0	25	0	30
IL MATTINO DI PADOVA	204	1	0	11	0	0	1	0	4	5	0	4
IL MESSAGGERO	1469	3	3	65	28	2	181	2	1	43	4	39
MESSAGGERO VENETO	254	0	0	11	4	1	0	0	0	6	0	4
LA NAZIONE	1152	21	1	35	10	1	6	114	1	59	0	71
LA NOTTE	279	2	1	19	6	0	3	0	1	15	0	12
LA NUOVA SARDEGNA	437	0	0	7	4	0	2	0	0	10	89	7
LA NUOVA VENEZIA	105	0	0	5	3	0	0	0	4	4	0	10
IL PICCOLO	221	2	0	8	2	0	2	0	1	4	0	5
LA PROVINCIA (CO)	196	1	0	6	1	0	1	0	0	8	1	3
LA PROVINCIA (CR)	123	0	0	4	0	0	0	0	0	4	0	10
LA PROVINCIA PAVESE	128	0	0	3	4	0	0	0	0	4	0	6
QUOTIDIANO (LE/BR/TA)	151	0	0	7	2	0	4	0	0	6	3	3
LA REPUBBLICA	3295	52	46	285	149	13	88	54	13	87	37	185
IL RESTO DEL CARLINO	1305	2	1	73	16	5	6	1	0	56	0	105
IL SECOLO XIX	628	628	0	38	61	3	2	1	1	28	1	20
LA SICILIA	420	0	420	14	7	0	4	0	1	11	0	3
IL SOLE 24 ORE	1013	38	14	1013	109	10	41	12	8	29	7	45
LA STAMPA	1814	61	7	109	1814	91	15	4	0	183	3	54
STAMPA SERA	131	3	0	10	91	131	1	1	0	31	0	5
IL TEMPO	533	2	4	41	15	1	533	0	1	23	3	15
IL TIRRENO	484	1	0	12	4	1	0	484	0	28	0	34
LA TRIBUNA DI TREVISO	142	1	1	8	0	0	1	0	142	2	0	4
TUTTOSPORT	971	28	11	29	183	31	23	26	2	971	6	57
L'UNIONE SARDA	469	1	0	7	3	0	3	0	0	6	469	10
L'UNITA'	966	20	3	45	54	5	15	34	4	57	10	966
<b>SUPPLEMENTI</b>												
<b>SETTIMANALI</b>												
SETTE	3027	42	38	225	128	13	56	33	15	94	30	103
IL VENERDI'	4670	76	62	318	212	25	120	62	13	113	65	208









Lettori in un giorno medio  
analisi secondo:  
— età  
— classe socio-economica  
— titolo di studio

(valori assoluti x 1000)	Totale	E T À						CLASSE SOCIO-ECONOMICA			TITOLO DI STUDIO				
		da 14 a 24 anni	da 25 a 34 anni	da 35 a 44 anni	da 45 a 54 anni	da 55 a 64 anni	oltre i 64 anni	super e medio super	media	medio inferiore	inferiore	laurea	diploma media sup.	licenza media inf.	elementare o nessuno
<b>POPOLAZIONE</b>	<b>22619</b>	<b>5058</b>	<b>4159</b>	<b>3712</b>	<b>3460</b>	<b>3102</b>	<b>3128</b>	<b>2555</b>	<b>11465</b>	<b>7329</b>	<b>1270</b>	<b>1103</b>	<b>4654</b>	<b>8031</b>	<b>8832</b>
L'ADIGE	67	14	15	16	6	8	8	5	50	11	1	1	12	35	19
ALTO ADIGE	115	30	21	20	18	14	12	14	67	34		4	19	60	32
L'ARENA	183	37	31	36	29	26	23	44	105	30	3	5	46	78	53
AVVENIRE	162	19	40	20	35	24	24	28	97	33	4	26	56	37	43
IL CENTRO	77	16	17	15	11	9	9	10	54	11	2	4	20	29	24
CORRIERE ADRIATICO	85	17	15	25	15	5	7	11	51	23		4	16	38	27
CORRIERE DELL'UMBRIA	88	20	17	20	16	10	5	17	47	22	2	9	24	35	21
CORRIERE DELLA SERA	1428	284	301	284	235	177	147	380	824	212	12	205	528	461	235
CORRIERE DELLO SPORT-STADIO	1918	632	458	356	250	147	75	199	1069	571	79	80	510	874	454
L'ECO DI BERGAMO	193	45	39	38	29	23	19	20	113	60	1	4	32	81	75
LA GAZZETTA DELLO SPORT	3080	964	738	574	400	267	138	332	1797	865	85	81	741	1450	808
LA GAZZETTA DEL MEZZOGIORNO	459	94	126	85	67	52	34	61	230	146	22	34	120	185	120
GAZZETTA DEL SUD	346	85	96	68	42	27	28	74	152	100	19	37	102	127	81
GAZZETTA DI MANTOVA	106	21	19	22	15	14	16	19	59	28	1	3	23	50	30
GAZZETTA DI MODENA/CARPI	57	16	11	11	9	5	5	9	34	14		3	11	21	23
GAZZETTA DI PARMA	90	19	12	18	11	16	15	25	49	13	2	6	28	26	31
GAZZETTA DI REGGIO	67	18	15	9	10	5	9	17	29	21	1	3	12	26	26
IL GAZZETTINO	542	104	116	123	90	60	50	61	319	153	9	26	141	212	164
IL GIORNALE	460	83	98	80	66	60	74	163	250	45	2	83	205	112	61
GIORNALE DI BRESCIA	146	29	28	31	27	18	12	22	84	34	6	4	28	65	49
GIORNALE DI SICILIA	308	71	78	64	38	32	25	40	148	107	14	38	67	118	85
IL GIORNALE DI VICENZA	140	36	32	26	24	11	11	25	93	22		6	33	63	39
IL GIORNO	604	95	102	122	138	88	59	78	358	154	15	19	145	258	181
ITALIA OGGI	117	13	38	25	26	12	3	59	52	6		33	67	12	5
IL LAVORO	84	19	15	13	17	13	8	10	51	21	2	1	20	36	27
LIBERTA'	87	19	17	15	12	11	13	11	43	33		6	22	24	35
IL MATTINO	680	184	158	133	104	66	35	93	372	189	26	61	244	248	127
IL MATTINO DI PADOVA	128	35	25	25	22	14	7	12	78	38		4	30	52	43
IL MESSAGGERO	895	164	211	182	164	96	77	139	559	179	18	76	307	317	195
MESSAGGERO VENETO	152	24	34	28	24	23	19	14	92	45	2	7	35	63	48
LA NAZIONE	685	132	114	145	116	92	87	81	468	128	8	32	162	267	223
LA NOTTE	180	39	27	37	36	18	23	25	113	38	4	7	49	62	62
LA NUOVA SARDEGNA	233	59	53	42	33	25	20	29	102	83	19	13	43	85	91
LA NUOVA VENEZIA	64	10	14	12	15	7	6	9	32	19	4	5	16	24	19
IL PICCOLO	112	14	17	22	21	18	19	12	70	29		13	22	53	24
LA PROVINCIA (CO)	112	26	22	18	17	13	15	12	72	28	1	3	32	43	34
LA PROVINCIA (CR)	74	14	16	14	17	6	7	8	33	29	4	4	19	24	27
LA PROVINCIA PAVESE	75	14	16	12	14	12	7	12	50	12	1	4	15	34	22
QUOTIDIANO (LE/BR/TA)	112	28	29	24	14	9	8	8	58	42	4	8	24	52	27
LA REPUBBLICA	2056	469	515	472	281	210	110	589	1216	235	16	379	920	557	200
IL RESTO DEL CARLINO	808	148	168	152	129	99	112	140	477	189	2	57	217	280	255
IL SECOLO XIX	348	59	62	65	67	44	51	65	209	69	5	31	100	127	90
LA SICILIA	313	71	81	57	45	30	29	35	169	92	17	28	108	110	67
IL SOLE 24 ORE	744	66	206	203	149	82	37	293	407	40	4	154	405	136	50
LA STAMPA	1090	191	207	202	213	164	114	232	631	212	16	79	285	409	317
STAMPA SERA	83	16	14	23	16	11	4	19	47	16		5	21	35	22
IL TEMPO	332	46	70	56	70	50	41	75	206	47	4	52	110	120	51
IL TIRRENO	303	62	52	73	59	30	27	43	180	75	6	16	68	120	99
LA TRIBUNA DI TREVISO	87	18	21	21	14	8	6	6	64	17		6	21	34	26
TUTTOSPORT	793	257	140	154	122	79	42	69	460	242	22	12	151	392	238
L'UNIONE SARDA	261	63	70	51	32	19	27	36	115	97	13	7	38	137	80
L'UNITA'	694	83	123	171	99	119	99	59	401	220	13	36	143	257	257
<b>ULTIMO LUNEDI'</b>															
CORRIERE DELLO SPORT-STADIO	3314	1072	756	627	443	279	137	366	1873	952	124	177	907	1466	763
LA GAZZETTA DELLO SPORT	4977	1553	1111	926	670	469	249	586	2888	1374	129	168	1214	2296	1300
TUTTOSPORT	1469	446	256	315	229	147	76	173	853	410	33	37	309	716	407
<b>GIORNO MEDIO ESCLUSO LUNEDI'</b>															
CORRIERE DELLO SPORT-STADIO	1685	559	408	311	218	125	65	171	935	508	72	64	444	775	403
LA GAZZETTA DELLO SPORT	2764	866	676	515	355	233	120	290	1615	780	78	67	662	1309	726
TUTTOSPORT	680	226	121	127	104	68	36	52	395	214	20	8	125	338	210
<b>ULTIMO PERIODO</b>															
SETTE	1741	488	388	332	241	158	134	473	1004	245	19	239	657	616	229
IL VENERDI'	2764	756	739	534	344	230	161	769	1599	363	33	427	1210	854	272



Lettori in un giorno medio

analisi secondo:

— età

— classe socio-economica

— titolo di studio

(percentuali di composizione)	Totale	E T À						CLASSE SOCIO-ECONOMICA			TITOLO DI STUDIO				
		da 14 a 24 anni	da 25 a 34 anni	da 35 a 44 anni	da 45 a 54 anni	da 55 a 64 anni	oltre i 64 anni	super e medio super	media	medio inferiore	inferiore	laurea	diploma media sup.	licenza media inf.	elemen- tari o nessuno
<b>POPOLAZIONE</b>	100.0	22.4	18.4	16.4	15.3	13.7	13.8	11.3	50.7	32.4	5.6	4.9	20.6	35.5	39.0
L'ADIGE	100.0	20.9	22.4	23.9	9.0	11.9	11.9	7.5	74.6	16.4	1.5	1.5	17.9	52.2	28.4
ALTO ADIGE	100.0	26.1	18.3	17.4	15.7	12.2	10.4	12.2	58.3	29.6		3.5	16.5	52.2	27.8
L'ARENA	100.0	20.2	16.9	19.7	15.8	14.2	12.6	24.0	57.4	16.4	1.6	2.7	25.1	42.6	29.0
AVVENIRE	100.0	11.7	24.7	12.3	21.6	14.8	14.8	17.3	59.9	20.4	2.5	16.0	34.6	22.8	26.5
IL CENTRO	100.0	20.8	22.1	19.5	14.3	11.7	11.7	13.0	70.1	14.3	2.6	5.2	26.0	37.7	31.2
CORRIERE ADRIATICO	100.0	20.0	17.6	29.4	17.6	5.9	8.2	12.9	60.0	27.1		4.7	18.8	44.7	31.8
CORRIERE DELL'UMBRIA	100.0	22.7	19.3	22.7	18.2	11.4	5.7	19.3	53.4	25.0	2.3	10.2	27.3	39.8	23.9
CORRIERE DELLA SERA	100.0	19.9	21.1	19.9	16.5	12.4	10.3	26.6	57.7	14.8	.8	14.4	37.0	32.3	16.5
CORRIERE DELLO SPORT-STADIO	100.0	33.0	23.9	18.6	13.0	7.7	3.9	10.4	55.7	29.8	4.1	4.2	26.6	45.6	23.7
L'ECO DI BERGAMO	100.0	23.3	20.2	19.7	15.0	11.9	9.8	10.4	58.5	31.1	.5	2.1	16.6	42.0	38.9
LA GAZZETTA DELLO SPORT	100.0	31.3	24.0	18.6	13.0	8.7	4.5	10.8	58.3	28.1	2.8	2.6	24.1	47.1	26.2
LA GAZZETTA DEL MEZZOGIORNO	100.0	20.5	27.5	18.5	14.6	11.3	7.4	13.3	50.1	31.8	4.8	7.4	26.1	40.3	26.1
GAZZETTA DEL SUD	100.0	24.6	27.7	19.7	12.1	7.8	8.1	21.4	43.9	28.9	5.5	10.7	29.5	36.7	23.4
GAZZETTA DI MANTOVA	100.0	19.8	17.9	20.8	14.2	13.2	15.1	17.9	55.7	26.4	.9	2.8	21.7	47.2	28.3
GAZZETTA DI MODENA/CARPI	100.0	28.1	19.3	19.3	15.8	8.8	8.8	15.8	59.6	24.6		5.3	19.3	36.8	40.4
GAZZETTA DI PARMA	100.0	21.1	13.3	20.0	12.2	17.8	16.7	27.8	54.4	14.4	2.2	6.7	31.1	28.9	34.4
GAZZETTA DI REGGIO	100.0	26.9	22.4	13.4	14.9	7.5	13.4	25.4	43.3	31.3	1.5	4.5	17.9	38.8	38.8
IL GAZZETTINO	100.0	19.2	21.4	22.7	16.6	11.1	9.2	11.3	58.9	28.2	1.7	4.8	26.0	39.1	30.3
IL GIORNALE	100.0	18.0	21.3	17.4	14.3	13.0	16.1	35.4	54.3	9.8	.4	18.0	44.6	24.3	13.3
GIORNALE DI BRESCIA	100.0	19.9	19.2	21.2	18.5	12.3	8.2	15.1	57.5	23.3	4.1	2.7	19.2	44.5	33.6
GIORNALE DI SICILIA	100.0	23.1	25.3	20.8	12.3	10.4	8.1	13.0	48.1	34.7	4.5	12.3	21.8	38.3	27.6
IL GIORNALE DI VICENZA	100.0	25.7	22.9	18.6	17.1	7.9	7.9	17.9	66.4	15.7		4.3	23.6	45.0	27.9
IL GIORNO	100.0	15.7	16.9	20.2	22.8	14.6	9.8	12.9	59.3	25.5	2.5	3.1	24.0	42.7	30.0
ITALIA OGGI	100.0	11.1	32.5	21.4	22.2	10.3	2.6	50.4	44.4	5.1		28.2	57.3	10.3	4.3
IL LAVORO	100.0	22.6	17.9	15.5	20.2	15.5	9.5	11.9	60.7	25.0	2.4	1.2	23.8	42.9	32.1
LIBERTA'	100.0	21.8	19.5	17.2	13.8	12.6	14.9	12.6	49.4	37.9		6.9	25.3	27.6	40.2
IL MATTINO	100.0	27.1	23.2	19.6	15.3	9.7	5.1	13.7	54.7	27.8	3.8	9.0	35.9	36.5	18.7
IL MATTINO DI PADOVA	100.0	27.3	19.5	19.5	17.2	10.9	5.5	9.4	60.9	29.7		3.1	23.4	40.6	33.6
IL MESSAGGERO	100.0	18.3	23.6	20.3	18.3	10.7	8.6	15.5	62.5	20.0	2.0	8.5	34.3	35.4	21.8
MESSAGGERO VENETO	100.0	15.8	22.4	18.4	15.8	15.1	12.5	9.2	60.5	29.6	1.3	4.6	23.0	41.4	31.6
LA NAZIONE	100.0	19.3	16.6	21.2	16.9	13.4	12.7	11.8	68.3	18.7	1.2	4.7	23.6	39.0	32.6
LA NOTTE	100.0	21.7	15.0	20.6	20.0	10.0	12.8	13.9	62.8	21.1	2.2	3.9	27.2	34.4	34.4
LA NUOVA SARDEGNA	100.0	25.3	22.7	18.0	14.2	10.7	8.6	12.4	43.8	35.6	8.2	5.6	18.5	36.5	39.1
LA NUOVA VENEZIA	100.0	15.6	21.9	18.8	23.4	10.9	9.4	14.1	50.0	29.7	6.3	7.8	25.0	37.5	29.7
IL PICCOLO	100.0	12.5	15.2	19.6	18.8	16.1	17.0	10.7	62.5	25.9		11.6	19.6	47.3	21.4
LA PROVINCIA (CO)	100.0	23.2	19.6	16.1	15.2	11.6	13.4	10.7	64.3	25.0	.9	2.7	28.6	38.4	30.4
LA PROVINCIA (CR)	100.0	18.9	21.6	18.9	23.0	8.1	9.5	10.8	44.6	39.2	5.4	5.4	25.7	32.4	36.5
LA PROVINCIA PAVESE	100.0	18.7	21.3	16.0	18.7	16.0	9.3	16.0	66.7	16.0	1.3	5.3	20.0	45.3	29.3
QUOTIDIANO (LE/BR/TA)	100.0	25.0	25.9	21.4	12.5	8.0	7.1	7.1	51.8	37.5	3.6	7.1	21.4	46.4	24.1
LA REPUBBLICA	100.0	22.8	25.0	23.0	13.7	10.2	5.4	28.6	59.1	11.4	.8	18.4	44.7	27.1	9.7
IL RESTO DEL CARLINO	100.0	18.3	20.8	18.8	16.0	12.3	13.9	17.3	59.0	23.4	.2	7.1	26.9	34.7	31.6
IL SECOLO XIX	100.0	17.0	17.8	18.7	19.3	12.6	14.7	18.7	60.1	19.8	1.4	8.9	28.7	36.5	25.9
LA SICILIA	100.0	22.7	25.9	18.2	14.4	9.6	9.3	11.2	54.0	29.4	5.4	8.9	34.5	35.1	21.4
IL SOLE 24 ORE	100.0	8.9	27.7	27.3	20.0	11.0	5.0	39.4	54.7	5.4	.5	20.7	54.4	18.3	6.7
LA STAMPA	100.0	17.5	19.0	18.5	19.5	15.0	10.5	21.3	57.9	19.4	1.5	7.2	26.1	37.5	29.1
STAMPA SERA	100.0	19.3	16.9	27.7	19.3	13.3	4.8	22.9	56.6	19.3		6.0	25.3	42.2	26.5
IL TEMPO	100.0	13.9	21.1	16.9	21.1	15.1	12.3	22.6	62.0	14.2	1.2	15.7	33.1	36.1	15.4
IL TIRRENO	100.0	20.5	17.2	24.1	19.5	9.9	8.9	14.2	59.4	24.8	2.0	5.3	22.4	39.6	32.7
LA TRIBUNA DI TREVISO	100.0	20.7	24.1	24.1	16.1	9.2	6.9	6.9	73.6	19.5		6.9	24.1	39.1	29.9
TUTTOSPORT	100.0	32.4	17.7	19.4	15.4	10.0	5.3	8.7	58.0	30.5	2.8	1.5	19.0	49.4	30.0
L'UNIONE SARDA	100.0	24.1	26.8	19.5	12.3	7.3	10.3	13.8	44.1	37.2	5.0	2.7	14.6	52.5	30.7
L'UNITA'	100.0	12.0	17.7	24.6	14.3	17.1	14.3	8.5	57.8	31.7	1.9	5.2	20.6	37.0	37.0
<b>ULTIMO LUNEDI'</b>															
CORRIERE DELLO SPORT-STADIO	100.0	32.3	22.8	18.9	13.4	8.4	4.1	11.0	56.5	28.7	3.7	5.3	27.4	44.2	23.0
LA GAZZETTA DELLO SPORT	100.0	31.2	22.3	18.6	13.5	9.4	5.0	11.8	58.0	27.6	2.6	3.4	24.4	46.1	26.1
TUTTOSPORT	100.0	30.4	17.4	21.4	15.6	10.0	5.2	11.8	58.1	27.9	2.2	2.5	21.0	48.7	27.7
<b>GIORNO MEDIO ESCLUSO LUNEDI'</b>															
CORRIERE DELLO SPORT-STADIO	100.0	33.2	24.2	18.5	12.9	7.4	3.9	10.1	55.5	30.1	4.3	3.8	26.4	46.0	23.9
LA GAZZETTA DELLO SPORT	100.0	31.3	24.5	18.6	12.8	8.4	4.3	10.5	58.4	28.2	2.8	2.4	24.0	47.4	26.3
TUTTOSPORT	100.0	33.2	17.8	18.7	15.3	10.0	5.3	7.6	58.1	31.5	2.9	1.2	18.4	49.7	30.9
<b>ULTIMO PERIODO</b>															
SETTE	100.0	28.0	22.3	19.1	13.8	9.1	7.7	27.2	57.7	14.1	1.1	13.7	37.7	35.4	13.2
IL VENERDI'	100.0	27.4	26.7	19.3	12.4	8.3	5.8	27.8	57.9	13.1	1.2	15.4	43.8	30.9	9.8



Lettori in un giorno medio

analisi secondo:

— categorie socio-professionali

— ampiezza centri

— tipo di comune

(valori assoluti x 1000)	Totale	CATEGORIE SOCIO-PROFESSIONALI					AMPIEZZA DEI CENTRI					COMUNI	
		ceti superiori	ceti medi	intelletuali	operai	pen-sionati	fino a 10.000 ab.	da 10.000 a 30.000 ab.	da 30.000 a 100.000 ab.	da 100.000 a 250.000 ab.	oltre 250.000 ab.	capo-luogo	non capo-luogo
<b>POPOLAZIONE</b>	<b>22619</b>	<b>939</b>	<b>7154</b>	<b>2870</b>	<b>5816</b>	<b>5840</b>	<b>7523</b>	<b>4714</b>	<b>4304</b>	<b>1899</b>	<b>4180</b>	<b>7126</b>	<b>15492</b>
L'ADIGE	67	3	22	5	24	14	33	6	25	2	1	19	48
ALTO ADIGE	115	3	40	13	37	21	51	10	30	23	1	40	75
L'ARENA	183	12	58	23	55	35	76	39	1	2	65	68	115
AVVENIRE	162	10	64	26	23	40	53	33	28	23	25	56	106
IL CENTRO	77	1	36	9	15	17	23	18	24	12		25	52
CORRIERE ADRIATICO	85	4	32	7	22	20	27	19	27	12		19	66
CORRIERE DELL'UMBRIA	88	6	36	10	22	13	21	16	22	29		29	59
CORRIERE DELLA SERA	1428	178	561	237	210	242	352	280	261	116	419	577	851
CORRIERE DELLO SPORT-STADIO	1918	54	684	343	522	315	478	367	411	190	472	760	1158
L'ECO DI BERGAMO	193	13	58	13	70	41	130	28	3	32	1	33	160
LA GAZZETTA DELLO SPORT	3080	93	1051	473	968	496	1074	658	587	311	451	902	2178
LA GAZZETTA DEL MEZZOGIORNO	459	23	183	56	109	88	85	137	133	23	81	137	321
GAZZETTA DEL SUD	346	27	135	64	51	69	126	59	37	68	57	128	218
GAZZETTA DI MANTOVA	106	3	35	13	32	23	68	18	19	1		19	88
GAZZETTA DI MODENA/CARPI	57	2	14	12	21	9	9	14	12	19	2	21	36
GAZZETTA DI PARMA	90	8	28	10	24	21	21	15		53		54	37
GAZZETTA DI REGGIO	67	6	23	7	17	14	25	15	4	22		23	45
IL GAZZETTINO	542	22	244	44	139	94	212	132	77	29	91	160	382
IL GIORNALE	460	57	181	91	40	91	123	81	78	57	120	202	258
GIORNALE DI BRESCIA	146	7	58	15	35	32	69	37	3	35	2	38	109
GIORNALE DI SICILIA	308	24	118	43	70	53	46	60	62	3	137	167	141
IL GIORNALE DI VICENZA	140	2	60	11	39	28	59	36	14	29	2	31	109
IL GIORNO	604	24	214	65	167	133	210	137	136	42	80	134	470
ITALIA OGGI	117	42	45	20	5	6	14	16	26	17	45	72	46
IL LAVORO	84	1	22	9	30	22	14	10	2	1	57	59	25
LIBERTA'	87	7	29	7	18	26	39	13	1	32	3	35	52
IL MATTINO	680	50	283	120	119	110	132	136	183	35	194	254	426
IL MATTINO DI PADOVA	128	6	51	11	41	19	60	24	3	38	3	41	87
IL MESSAGGERO	895	61	415	104	140	174	142	114	149	38	452	542	353
MESSAGGERO VENETO	152	8	72	15	28	30	77	37	13	24	1	37	116
LA NAZIONE	685	34	266	64	180	140	155	159	167	96	108	270	415
LA NOTTE	180	11	72	20	47	30	40	25	34	11	69	84	95
LA NUOVA SARDEGNA	233	12	76	43	65	37	114	27	43	48	1	63	170
LA NUOVA VENEZIA	64	2	24	4	21	14	7	18	8	6	26	32	33
IL PICCOLO	112	7	35	11	28	31	17	8	19		68	82	30
LA PROVINCIA (CO)	112	4	45	15	24	24	63	7	41		1	25	87
LA PROVINCIA (CR)	74	2	27	4	25	16	41	2	30			26	49
LA PROVINCIA PAVESE	75	4	25	6	20	21	39	9	26		1	18	57
QUOTIDIANO (LE/BR/TA)	112	2	45	6	25	33	37	37	32	5	1	32	80
LA REPUBBLICA	2056	270	841	478	210	257	465	340	377	256	618	981	1075
IL RESTO DEL CARLINO	808	52	270	118	182	186	201	150	164	183	110	310	499
IL SECOLO XIX	348	35	125	41	62	84	79	59	24	20	167	207	141
LA SICILIA	313	25	122	38	66	61	58	89	66	22	78	121	192
IL SOLE 24 ORE	744	197	401	57	33	55	195	101	127	102	219	364	380
LA STAMPA	1090	83	394	140	240	234	350	207	175	67	292	418	672
STAMPA SERA	83	10	29	14	16	15	13	20	7	4	39	44	39
IL TEMPO	332	33	158	35	32	74	75	37	70	13	137	194	138
IL TIRRENO	303	19	106	36	90	53	56	84	84	77	2	117	186
LA TRIBUNA DI TREVISO	87	2	40	9	22	15	39	20	23	3	2	22	64
TUTTOSPORT	793	25	265	112	251	141	278	165	163	61	126	228	566
L'UNIONE SARDA	261	9	81	41	82	47	114	46	31	69	1	79	181
L'UNITA'	694	29	176	60	236	193	205	155	120	87	126	248	446
<b>ULTIMO LUNEDI'</b>													
CORRIERE DELLO SPORT-STADIO	3314	124	1245	626	822	498	827	674	675	307	830	1326	1988
LA GAZZETTA DELLO SPORT	4977	190	1647	835	1514	791	1660	1084	906	531	797	1544	3433
TUTTOSPORT	1469	63	508	216	424	258	497	312	290	124	246	463	1006
<b>GIORNO MEDIO ESCLUSO LUNEDI'</b>													
CORRIERE DELLO SPORT-STADIO	1685	42	591	296	472	285	420	316	367	171	412	666	1020
LA GAZZETTA DELLO SPORT	2764	77	952	413	877	447	976	587	534	274	393	795	1969
TUTTOSPORT	680	19	225	95	222	122	242	141	142	51	106	189	493
<b>ULTIMO PERIODO</b>													
SETTE	1741	194	638	387	257	266	447	319	334	171	470	722	1019
IL VENERDI'	2764	322	1062	668	351	361	661	461	511	337	793	1280	1484



Lettori in un giorno medio

analisi secondo:

— categorie socio-professionali

— ampiezza centri

— tipo di comune

(valori assoluti x 1000)	Totale	CATEGORIE SOCIO-PROFESSIONALI					AMPIEZZA DEI CENTRI					COMUNI	
		ceti superiori	ceti medi	intelletuali	operai	pen-sionati	fino a 10.000 ab.	da 10.000 a 30.000 ab.	da 30.000 a 100.000 ab.	da 100.000 a 250.000 ab.	oltre 250.000 ab.	capo-luogo	non capo-luogo
<b>POPOLAZIONE</b>	100.0	4.2	31.6	12.7	25.7	25.8	33.3	20.8	19.0	8.4	18.5	31.5	68.5
L'ADIGE	100.0	4.5	32.8	7.5	35.8	20.9	49.3	9.0	37.3	3.0	1.5	28.4	71.6
ALTO ADIGE	100.0	2.6	34.8	11.3	32.2	18.3	44.3	8.7	26.1	20.0	.9	34.8	65.2
L'ARENA	100.0	6.6	31.7	12.6	30.1	19.1	41.5	21.3	.5	1.1	35.5	37.2	62.8
AVVENIRE	100.0	6.2	39.5	16.0	14.2	24.7	32.7	20.4	17.3	14.2	15.4	34.6	65.4
IL CENTRO	100.0	1.3	46.8	11.7	19.5	22.1	29.9	23.4	31.2	15.6		32.5	67.5
CORRIERE ADRIATICO	100.0	4.7	37.6	8.2	25.9	23.5	31.8	22.4	31.8	14.1		22.4	77.6
CORRIERE DELL'UMBRIA	100.0	6.8	40.9	11.4	25.0	14.8	23.9	18.2	25.0	33.0		33.0	67.0
CORRIERE DELLA SERA	100.0	12.5	39.3	16.6	14.7	16.9	24.6	19.6	18.3	8.1	29.3	40.4	59.6
CORRIERE DELLO SPORT-STADIO	100.0	2.8	35.7	17.9	27.2	16.4	24.9	19.1	21.4	9.9	24.6	39.6	60.4
L'ECO DI BERGAMO	100.0	6.7	29.0	6.7	36.3	21.2	67.4	14.5	1.6	16.6	.5	17.1	82.9
LA GAZZETTA DELLO SPORT	100.0	3.0	34.1	15.4	31.4	16.1	34.9	21.4	19.1	10.1	14.6	29.3	70.7
LA GAZZETTA DEL MEZZOGIORNO	100.0	5.0	39.9	12.2	23.7	19.2	18.5	29.8	29.0	5.0	17.6	29.8	69.9
GAZZETTA DEL SUD	100.0	7.8	39.0	18.5	14.7	19.9	36.4	17.1	10.7	19.7	16.5	37.0	63.0
GAZZETTA DI MANTOVA	100.0	2.8	33.0	12.3	30.2	21.7	64.2	17.0	17.9	.9		17.9	83.0
GAZZETTA DI MODENA/CARPI	100.0	3.5	24.6	21.1	36.8	15.8	15.8	24.6	21.1	33.3	3.5	36.8	63.2
GAZZETTA DI PARMA	100.0	8.9	31.1	11.1	26.7	23.3	23.3	16.7			58.9	60.0	41.1
GAZZETTA DI REGGIO	100.0	9.0	34.3	10.4	25.4	20.9	37.3	22.4	6.0	32.8		34.3	67.2
IL GAZZETTINO	100.0	4.1	45.0	8.1	25.6	17.3	39.1	24.4	14.2	5.4	16.8	29.5	70.5
IL GIORNALE	100.0	12.4	39.3	19.8	8.7	19.8	26.7	17.6	17.0	12.4	26.1	43.9	56.1
GIORNALE DI BRESCIA	100.0	4.8	39.7	10.3	24.0	21.9	47.3	25.3	2.1	24.0	1.4	26.0	74.7
GIORNALE DI SICILIA	100.0	7.8	38.3	14.0	22.7	17.2	14.9	19.5	20.1	1.0	44.5	54.2	45.8
IL GIORNALE DI VICENZA	100.0	1.4	42.9	7.9	27.9	20.0	42.1	25.7	10.0	20.7	1.4	22.1	77.9
IL GIORNO	100.0	4.0	35.4	10.8	27.6	22.0	34.8	22.7	22.5	7.0	13.2	22.2	77.8
ITALIA OGGI	100.0	35.9	38.5	17.1	4.3	5.1	12.0	13.7	22.2	14.5	38.5	61.5	39.3
IL LAVORO	100.0	1.2	26.2	10.7	35.7	26.2	16.7	11.9	2.4	1.2	67.9	70.2	29.8
LIBERTA'	100.0	8.0	33.3	8.0	20.7	29.9	44.8	14.9	1.1	36.8	3.4	40.2	59.8
IL MATTINO	100.0	7.4	41.6	17.6	17.5	16.2	19.4	20.0	26.9	5.1	28.5	37.4	62.6
IL MATTINO DI PADOVA	100.0	4.7	39.8	8.6	32.0	14.8	46.9	18.8	2.3	29.7	2.3	32.0	68.0
IL MESSAGGERO	100.0	6.8	46.4	11.6	15.6	19.4	15.9	12.7	16.6	4.2	50.5	60.6	39.4
MESSAGGERO VENETO	100.0	5.3	47.4	9.9	18.4	19.7	50.7	24.3	8.6	15.8	.7	24.3	76.3
LA NAZIONE	100.0	5.0	38.8	9.3	26.3	20.4	22.6	23.2	24.4	14.0	15.8	39.4	60.6
LA NOTTE	100.0	6.1	40.0	11.1	26.1	16.7	22.2	13.9	18.9	6.1	38.3	46.7	52.8
LA NUOVA SARDEGNA	100.0	5.2	32.6	18.5	27.9	15.9	48.9	11.6	18.5	20.6	.4	27.0	73.0
LA NUOVA VENEZIA	100.0	3.1	37.5	6.3	32.8	21.9	10.9	28.1	12.5	9.4	40.6	50.0	51.6
IL PICCOLO	100.0	6.3	31.3	9.8	25.0	27.7	15.2	7.1	17.0		60.7	73.2	26.8
LA PROVINCIA (CO)	100.0	3.6	40.2	13.4	21.4	21.4	56.3	6.3	36.6		.9	22.3	77.7
LA PROVINCIA (CR)	100.0	2.7	36.5	5.4	33.8	21.6	55.4	2.7	40.5			35.1	66.2
LA PROVINCIA PAVESE	100.0	5.3	33.3	8.0	26.7	28.0	52.0	12.0	34.7		1.3	24.0	76.0
QUOTIDIANO (LE/BR/TA)	100.0	1.8	40.2	5.4	22.3	29.5	33.0	33.0	28.6	4.5	.9	28.6	71.4
LA REPUBBLICA	100.0	13.1	40.9	23.2	10.2	12.5	22.6	16.5	18.3	12.5	30.1	47.7	52.3
IL RESTO DEL CARLINO	100.0	6.4	33.4	14.6	22.5	23.0	24.9	18.6	20.3	22.6	13.6	38.4	61.8
IL SECOLO XIX	100.0	10.1	35.9	11.8	17.8	24.1	22.7	17.0	6.9	5.7	48.0	59.5	40.5
LA SICILIA	100.0	8.0	39.0	12.1	21.1	19.5	18.5	28.4	21.1	7.0	24.9	38.7	61.3
IL SOLE 24 ORE	100.0	26.5	53.9	7.7	4.4	7.4	26.2	13.6	17.1	13.7	29.4	48.9	51.1
LA STAMPA	100.0	7.6	36.1	12.8	22.0	21.5	32.1	19.0	16.1	6.1	26.8	38.3	61.7
STAMPA SERA	100.0	12.0	34.9	16.9	19.3	18.1	15.7	24.1	8.4	4.8	47.0	53.0	47.0
IL TEMPO	100.0	9.9	47.6	10.5	9.6	22.3	22.6	11.1	21.1	3.9	41.3	58.4	41.6
IL TIRRENO	100.0	6.3	35.0	11.9	29.7	17.5	18.5	27.7	27.7	25.4	.7	38.6	61.4
LA TRIBUNA DI TREVISO	100.0	2.3	46.0	10.3	25.3	17.2	44.8	23.0	26.4	3.4	2.3	25.3	73.6
TUTTOSPORT	100.0	3.2	33.4	14.1	31.7	17.8	35.1	20.8	20.6	7.7	15.9	28.8	71.4
L'UNIONE SARDA	100.0	3.4	31.0	15.7	31.4	18.0	43.7	17.6	11.9	26.4	.4	30.3	69.3
L'UNITA'	100.0	4.2	25.4	8.6	34.0	27.8	29.5	22.3	17.3	12.5	18.2	35.7	64.3
<b>ULTIMO LUNEDI'</b>													
CORRIERE DELLO SPORT-STADIO	100.0	3.7	37.6	18.9	24.8	15.0	25.0	20.4	9.3	25.0	40.0	60.0	
LA GAZZETTA DELLO SPORT	100.0	3.8	33.1	16.8	30.4	15.9	33.4	21.8	18.2	10.7	16.0	31.0	69.0
TUTTOSPORT	100.0	4.3	34.6	14.7	28.9	17.6	33.8	21.2	19.7	8.4	16.7	31.5	68.5
<b>GIORNO MEDIO ESCLUSO LUNEDI'</b>													
CORRIERE DELLO SPORT-STADIO	100.0	2.5	35.1	17.6	28.0	16.9	24.9	18.8	21.8	10.1	24.5	39.5	60.5
LA GAZZETTA DELLO SPORT	100.0	2.8	34.4	14.9	31.7	16.2	35.3	21.2	19.3	9.9	14.2	28.8	71.2
TUTTOSPORT	100.0	2.8	33.1	14.0	32.6	17.9	35.6	20.7	20.9	7.5	15.6	27.8	72.5
<b>ULTIMO PERIODO</b>													
SETTE	100.0	11.1	36.6	22.2	14.8	15.3	25.7	18.3	19.2	9.8	27.0	41.5	58.5
IL VENERDI'	100.0	11.6	38.4	24.2	12.7	13.1	23.9	16.7	18.5	12.2	28.7	46.3	53.7



Lettori in un giorno medio  
analisi secondo:  
— regioni e aree geografiche

(valori assoluti x 1000)	NORD OVEST										NORD EST		
	Totale	Totale	Pie- monte V. A.	Liguria	Lom- bardia	Totale	Trenti- no Alto Adige	Veneto	Friuli V.G.	Emilia			
<b>POPOLAZIONE</b>	<b>22619</b>	<b>6078</b>	<b>1833</b>	<b>720</b>	<b>3525</b>	<b>4197</b>	<b>346</b>	<b>1740</b>	<b>491</b>	<b>1620</b>			
L'ADIGE	67	1			1	66	66						
ALTO ADIGE	115	1			1	114	112	2					
L'ARENA	183	6			6	176		173		2			
AVVENIRE	162	68	6	5	57	50	1	21	3	26			
IL CENTRO	77												
CORRIERE ADRIATICO	85					1				1			
CORRIERE DELL'UMBRIA	88												
CORRIERE DELLA SERA	1428	822	42	25	755	215	16	96	30	72			
CORRIERE DELLO SPORT-STADIO	1918	166	53	21	92	232	5	36	8	183			
L'ECO DI BERGAMO	193	188	4	1	182	2	2						
LA GAZZETTA DELLO SPORT	3080	1095	141	99	854	773	52	349	93	280			
LA GAZZETTA DEL MEZZOGIORNO	459	3	2		1	1				1			
GAZZETTA DEL SUD	346	1			1	1							
GAZZETTA DI MANTOVA	106	97		1	96	8		5		3			
GAZZETTA DI MODENA/CARPI	57	1			1	56				56			
GAZZETTA DI PARMA	90	2			2	88				88			
GAZZETTA DI REGGIO	67	2			2	60				60			
IL GAZZETTINO	542	2	1	1	1	536	1	457	77	1			
IL GIORNALE	460	241	22	35	184	119	6	49	19	45			
GIORNALE DI BRESCIA	146	143			143	2	1	1					
GIORNALE DI SICILIA	308	1			1								
IL GIORNALE DI VICENZA	140					139		139					
IL GIORNO	604	507	9	4	494	65	5	26	10	23			
ITALIA OGGI	117	45	14	3	28	29		13	3	13			
IL LAVORO	84	76	1	72	2	2				2			
LIBERTA'	87	4			4	79				79			
IL MATTINO	680	3	1		2	3		2					
IL MATTINO DI PADOVA	128					125	1	124	1				
IL MESSAGGERO	895	8	3	2	3	7	1	1	1	4			
MESSAGGERO VENETO	152					151	2	4	145				
LA NAZIONE	685	47		45	2	1							
LA NOTTE	180	160	1	3	157	15	1	7		7			
LA NUOVA SARDEGNA	233	3	1		2								
LA NUOVA VENEZIA	64	3	3			60		60					
IL PICCOLO	112					108		1	105	2			
LA PROVINCIA (CO)	112	111			110	1				1			
LA PROVINCIA (CR)	74	74			74	1				1			
LA PROVINCIA PAVESE	75	72			72	1			1				
QUOTIDIANO (LE/BR/TA)	112					1				1			
LA REPUBBLICA	2056	468	99	59	310	456	20	146	61	229			
IL RESTO DEL CARLINO	808	5		1	4	620		26	1	591			
IL SECOLO XIX	348	340	11	327	1	1		1					
LA SICILIA	313					2				2			
IL SOLE 24 ORE	744	266	76	33	157	184	8	70	21	84			
LA STAMPA	1090	1003	901	78	23	34	2	8	5	20			
STAMPA SERA	83	74	69	3	1	7		1	1	5			
IL TEMPO	332	5	1		4	3		1		2			
IL TIRRENO	303	1		1									
LA TRIBUNA DI TREVISO	87					85		85					
TUTTOSPORT	793	368	199	47	122	131	10	50	9	61			
L'UNIONE SARDA	261	3	1		2	1		1					
L'UNITA'	694	213	44	31	138	209		43	9	157			
<b>ULTIMO LUNEDI'</b>													
CORRIERE DELLO SPORT-STADIO	3314	280	89	46	146	357	13	64	18	262			
LA GAZZETTA DELLO SPORT	4977	1697	225	200	1272	1177	78	557	136	406			
TUTTOSPORT	1469	682	379	83	221	221	11	84	20	106			
<b>GIORNO MEDIO ESCLUSO LUNEDI'</b>													
CORRIERE DELLO SPORT-STADIO	1685	147	47	17	83	211	4	31	6	170			
LA GAZZETTA DELLO SPORT	2764	995	127	82	784	706	48	314	86	259			
TUTTOSPORT	680	316	169	41	106	116	10	44	7	54			
<b>ULTIMO PERIODO</b>													
SETTE	1741	902	78	42	783	285	20	139	46	79			
IL VENERDI'	2764	648	144	79	424	569	33	226	82	229			

Lettori in un giorno medio  
analisi secondo:  
— regioni e aree geografiche

(percentuali di composizione)	Totale	NORD OVEST			Totale	NORD EST				
		Totale	Pie- monte V. A.	Liguria		Lom- bardia	Trenti- no Alto Adige	Veneto	Friuli V.G.	Emilia
<b>POPOLAZIONE</b>	100.0	26.9	8.1	3.2	15.6	18.6	1.5	7.7	2.2	7.2
L'ADIGE	100.0	1.5			1.5	98.5	98.5			
ALTO ADIGE	100.0	.9			.9	99.7	97.4	1.7		
L'ARENA	100.0	3.3			3.3	96.2		94.5		1.1
AVVENIRE	100.0	42.0	3.7	3.1	35.2	30.9	.6	13.0	1.9	16.0
IL CENTRO	100.0									
CORRIERE ADRIATICO	100.0					1.2				1.2
CORRIERE DELL'UMBRIA	100.0									
CORRIERE DELLA SERA	100.0	57.6	2.9	1.8	52.9	15.7	1.1	6.7	2.1	5.0
CORRIERE DELLO SPORT-STADIO	100.0	8.7	2.8	1.1	4.8	12.1	.3	1.9	.4	9.5
L'ECO DI BERGAMO	100.0	97.4	2.1	.5	94.3	1.0	1.0			
LA GAZZETTA DELLO SPORT	100.0	35.6	4.6	3.2	27.7	25.1	1.7	11.3	3.0	9.1
LA GAZZETTA DEL MEZZOGIORNO	100.0	.7	.4		.2	.2				.2
GAZZETTA DEL SUD	100.0	.3			.3	.3				
GAZZETTA DI MANTOVA	100.0	97.5		.9	90.6	7.5		4.7		2.8
GAZZETTA DI MODENA/CARPI	100.0	1.8			1.8	98.2				98.2
GAZZETTA DI PARMA	100.0	2.2			2.2	97.8				97.8
GAZZETTA DI REGGIO	100.0	3.0			3.0	89.6				89.6
IL GAZZETTINO	100.0	.4	.2	.2	.2	98.9	.2	84.3	14.2	.2
IL GIORNALE	100.0	52.4	4.8	7.6	40.0	25.9	1.3	10.7	4.1	9.8
GIORNALE DI BRESCIA	100.0	97.9			97.9	1.4	.7	.7		
GIORNALE DI SICILIA	100.0	.3			.3					
IL GIORNALE DI VICENZA	100.0					99.3		99.3		
IL GIORNO	100.0	83.9	1.5	.7	81.8	10.8	.8	4.3	1.7	3.8
ITALIA OGGI	100.0	38.5	12.0	2.6	23.9	24.8		11.1	2.6	11.1
IL LAVORO	100.0	90.5	1.2	85.7	2.4	2.4				2.4
LIBERTA'	100.0	4.6			4.6	90.8				90.8
IL MATTINO	100.0	.4	.1		.3	.4		.3		
IL MATTINO DI PADOVA	100.0					97.7	.8	96.9	.8	
IL MESSAGGERO	100.0	.9	.3	.2	.3	.8	.1	.1	.1	.4
MESSAGGERO VENETO	100.0					99.3	1.3	2.6	95.4	
LA NAZIONE	100.0	6.9		6.6	.3	.1				
LA NOTTE	100.0	88.9	.6	1.7	87.2	8.3	.6	3.9		3.9
LA NUOVA SARDEGNA	100.0	1.3	.4		.9					
LA NUOVA VENEZIA	100.0	4.7	4.7			93.8		93.8		
IL PICCOLO	100.0					96.4		.9	93.8	1.8
LA PROVINCIA (CO)	100.0	99.1			98.2	.9				.9
LA PROVINCIA (CR)	100.0	100.0			100.0	1.4				1.4
LA PROVINCIA PAVESE	100.0	96.0			96.0	1.3			1.3	
QUOTIDIANO (LE/BR/TA)	100.0					.9				.9
LA REPUBBLICA	100.0	22.8	4.8	2.9	15.1	22.2	1.0	7.1	3.0	11.1
IL RESTO DEL CARLINO	100.0	.6		.1	.5	76.7		3.5	.1	73.1
IL SECOLO XIX	100.0	97.7	3.2	94.0	.3	.3		.3		
LA SICILIA	100.0					.6				.6
IL SOLE 24 ORE	100.0	35.8	10.2	4.4	21.1	24.7	1.1	9.4	2.8	11.3
LA STAMPA	100.0	92.0	82.7	7.2	2.1	3.1	.2	.7	.5	1.8
STAMPA SERA	100.0	89.2	83.1	3.6	1.2	8.4		1.2	1.2	6.0
IL TEMPO	100.0	1.5	.3		1.2	.9		.3		.6
IL TIRRENO	100.0	.3		.3						
LA TRIBUNA DI TREVISO	100.0					97.7		97.7		
TUTTOSPORT	100.0	46.4	25.1	5.9	15.4	16.5	1.3	6.3	1.1	7.7
L'UNIONE SARDA	100.0	1.1	.4		.8	.4		.4		
L'UNITA'	100.0	30.7	6.3	4.5	19.9	30.1		6.2	1.3	22.6
<b>ULTIMO LUNEDI'</b>										
CORRIERE DELLO SPORT-STADIO	100.0	8.4	2.7	1.4	4.4	10.8	.4	1.9	.5	7.9
LA GAZZETTA DELLO SPORT	100.0	34.1	4.5	4.0	25.6	23.6	1.6	11.2	2.7	8.2
TUTTOSPORT	100.0	46.4	25.8	5.7	15.0	15.0	.7	5.7	1.4	7.2
<b>GIORNO MEDIO ESCLUSO LUNEDI'</b>										
CORRIERE DELLO SPORT-STADIO	100.0	8.7	2.8	1.0	4.9	12.5	.2	1.8	.4	10.1
LA GAZZETTA DELLO SPORT	100.0	36.0	4.6	3.0	28.4	25.5	1.7	11.4	3.1	9.4
TUTTOSPORT	100.0	46.5	24.9	6.0	15.6	17.1	1.5	6.5	1.0	7.9
<b>ULTIMO PERIODO</b>										
SETTE	100.0	51.8	4.5	2.4	45.0	16.4	1.1	8.0	2.6	4.5
IL VENERDI'	100.0	23.4	5.2	2.9	15.3	20.6	1.2	8.2	3.0	8.3



Lettori in un giorno medio  
analisi secondo:  
— regioni e aree geografiche

(valori assoluti x 1000)	CENTRO														SUD			ISOLE	
	Totale	Totale Toscana	Marche	Umbria	Lazio	Totale	Abruzzi Molise	Campania	Puglie	Basilicata	Calabria	Totale	Sicilia	Sardegna					
<b>POPOLAZIONE</b>	<b>22619</b>	<b>4383</b>	<b>1454</b>	<b>577</b>	<b>336</b>	<b>2016</b>	<b>5367</b>	<b>637</b>	<b>2149</b>	<b>1515</b>	<b>244</b>	<b>822</b>	<b>2594</b>	<b>1952</b>	<b>642</b>				
L'ADIGE	67																		
ALTO ADIGE	115																		
L'ARENA	183						1												
AVVENIRE	162	21	6	1	5	9	16	3	5	5		4	7	5	2				
IL CENTRO	77	1					76	76											
CORRIERE ADRIATICO	85	84		83															
CORRIERE DELL'UMBRIA	88	87			86	1													
CORRIERE DELLA SERA	1428	166	53	20	11	83	146	19	55	39	8	25	79	51	29				
CORRIERE DELLO SPORT-STADIO	1918	603	98	59	37	408	717	76	345	166	27	103	199	121	78				
L'ECO DI BERGAMO	193						3			3									
LA GAZZETTA DELLO SPORT	3080	455	264	74	40	77	518	56	207	154	26	75	239	188	51				
LA GAZZETTA DEL MEZZOGIORNO	459	1					451		2	405	39	5	3	3					
GAZZETTA DEL SUD	346	2	2				228		3	3		223	114	114					
GAZZETTA DI MANTOVA	106						1		1										
GAZZETTA DI MODENA/CARPI	57																		
GAZZETTA DI PARMA	90																		
GAZZETTA DI REGGIO	67						5					5							
IL GAZZETTINO	542	3	2			1	1		1				1	1					
IL GIORNALE	460	45	26	5	5	9	37	3	18	9		6	18	14	4				
GIORNALE DI BRESCIA	146	1				1							1	1					
GIORNALE DI SICILIA	308						2	1					305	305					
IL GIORNALE DI VICENZA	140						1			1									
IL GIORNO	604	16	5	5	1	5	70	1	5	2		2	6	4	2				
ITALIA OGGI	117	25	4	2	4	14	10	3	2	5	1	1	8	7	1				
IL LAVORO	84	1	1				3	1	2			1	2	2					
LIBERTA'	87						3		3										
IL MATTINO	680	7	2		1	5	666	4	653	2	3	3	2	1					
IL MATTINO DI PADOVA	128	1				1	1			1									
IL MESSAGGERO	895	780	4	39	47	689	96	73	12	8	2	3	5	1	3				
MESSAGGERO VENETO	152																		
LA NAZIONE	685	631	560	2	68	1	4	1	1	2									
LA NOTTE	180	1	1				3		2	1									
LA NUOVA SARDEGNA	233												230		230				
LA NUOVA VENEZIA	64	2	2																
IL PICCOLO	112	3				3	2			2									
LA PROVINCIA (CO)	112						1			1									
LA PROVINCIA (CR)	74																		
LA PROVINCIA PAVESE	75	2				1	1												
QUOTIDIANO (LE/BR/TA)	112				1	1	107			107			3		3				
LA REPUBBLICA	2056	520	139	47	36	298	431	39	198	83	30	80	181	132	49				
IL RESTO DEL CARLINO	808	176	2	172		2	7	4		1		1							
IL SECOLO XIX	348	2	1	1		1	4		2	2									
LA SICILIA	313	2				2	1			1		1	308	308					
IL SOLE 24 ORE	744	139	36	15	11	77	107	12	27	40	11	18	47	39	8				
LA STAMPA	1090	22	7	2	1	13	16	3	3	6		4	15	11	3				
STAMPA SERA	83						2		2										
IL TEMPO	332	209	3		1	205	109	85	3	12	6	4	6	2	3				
IL TIRRENO	303	298	297			1	3	1	2										
LA TRIBUNA DI TREVISO	87						1			1									
TUTTOSPORT	793	143	74	21	10	39	109	14	38	30	6	23	42	30	12				
L'UNIONE SARDA	261						1			1			256		256				
L'UNITA'	694	170	109	12	10	38	80	8	43	13	5	11	22	9	13				
<b>ULTIMO LUNEDI'</b>																			
CORRIERE DELLO SPORT-STADIO	3314	1030	158	99	71	702	1282	141	622	289	44	185	365	234	131				
LA GAZZETTA DELLO SPORT	4977	802	464	129	67	143	869	90	355	247	56	122	432	335	96				
TUTTOSPORT	1469	286	163	37	17	69	195	26	67	54	8	40	85	61	24				
<b>GIORNO MEDIO ESCLUSO LUNEDI'</b>																			
CORRIERE DELLO SPORT-STADIO	1685	532	88	52	31	359	623	65	299	146	24	89	171	102	69				
LA GAZZETTA DELLO SPORT	2764	397	231	65	36	66	460	50	182	139	21	67	207	164	44				
TUTTOSPORT	680	119	59	18	9	34	95	12	33	26	6	20	35	25	10				
<b>ULTIMO PERIODO</b>																			
SETTE	1741	215	59	27	14	116	223	32	76	63	11	42	115	81	34				
IL VENERDI'	2764	667	176	65	37	388	618	78	253	137	32	117	262	178	84				



Lettori in un giorno medio  
analisi secondo:  
— regioni e aree geografiche

(percentuali di composizione)	CENTRO							SUD					ISOLE		
	Totale	Totale Toscana	Marche	Umbria	Lazio	Totale	Abruzzi Molise	Campania	Puglie	Basilicata	Calabria	Totale	Sicilia	Sardegna	
<b>POPOLAZIONE</b>	100.0	19.4	6.4	2.6	1.5	8.9	23.7	2.8	9.5	6.7	1.1	3.6	11.5	8.6	2.8
L'ADIGE	100.0														
ALTO ADIGE	100.0														
L'ARENA	100.0						.5								
AVVENIRE	100.0	13.0	3.7	.6	3.1	5.6	9.9	1.9	3.1	3.1		2.5	4.3	3.1	1.2
IL CENTRO	100.0	1.3					98.7	98.7							
CORRIERE ADRIATICO	100.0	98.8		97.6											
CORRIERE DELL'UMBRIA	100.0	98.9			97.7	1.1									
CORRIERE DELLA SERA	100.0	11.6	3.7	1.4	.8	5.8	10.2	1.3	3.9	2.7	.6	1.8	5.5	3.6	2.0
CORRIERE DELLO SPORT-STADIO	100.0	31.4	5.1	3.1	1.9	21.3	37.4	4.0	18.0	8.7	1.4	5.4	10.4	6.3	4.1
L'ECO DI BERGAMO	100.0						1.6			1.6					
LA GAZZETTA DELLO SPORT	100.0	14.8	8.6	2.4	1.3	2.5	16.8	1.8	6.7	5.0	.8	2.4	7.8	6.1	1.7
LA GAZZETTA DEL MEZZOGIORNO	100.0	.2					98.3		.4	88.2	8.5	1.1	.7	.7	
GAZZETTA DEL SUD	100.0	.6	.6				65.9		.9	.9		64.5	32.9	32.9	
GAZZETTA DI MANTOVA	100.0						.9		.9						
GAZZETTA DI MODENA/CARPI	100.0														
GAZZETTA DI PARMA	100.0														
GAZZETTA DI REGGIO	100.0						7.5					7.5			
IL GAZZETTINO	100.0	.6	.4			.2	.2		.2				.2	.2	
IL GIORNALE	100.0	9.8	5.7	1.1	1.1	2.0	8.0	.7	3.9	2.0		1.3	3.9	3.0	.9
GIORNALE DI BRESCIA	100.0	.7				.7							.7	.7	
GIORNALE DI SICILIA	100.0						.6	.3					99.0	99.0	
IL GIORNALE DI VICENZA	100.0						.7			.7					
IL GIORNO	100.0	2.6	.8	.8	.2	.8	1.7	.2	.8	.3		.3	1.0	.7	.3
ITALIA OGGI	100.0	21.4	3.4	1.7	3.4	12.0	8.5	2.6	1.7	4.3	.9	.9	6.8	6.0	.9
IL LAVORO	100.0	1.2	1.2				3.6	1.2	2.4			1.2	2.4	2.4	
LIBERTA'	100.0						3.4		3.4						
IL MATTINO	100.0	1.0	.3		.1	.7	97.9	.6	96.0	.3	.4	.4	.3	.1	
IL MATTINO DI PADOVA	100.0	.8				.8	.8			.8					
IL MESSAGGERO	100.0	87.2	.4	4.4	5.3	77.0	10.7	8.2	1.3	.9	.2	.3	.6	.1	.3
MESSAGGERO VENETO	100.0														
LA NAZIONE	100.0	92.1	81.8	.3	9.9	.1	.6	.1	.1	.3					
LA NOTTE	100.0	.6	.6				1.7		1.1	.6					
LA NUOVA SARDEGNA	100.0												98.7	98.7	
LA NUOVA VENEZIA	100.0	3.1	3.1												
IL PICCOLO	100.0	2.7				2.7	1.8			1.8					
LA PROVINCIA (CO)	100.0						.9			.9					
LA PROVINCIA (CR)	100.0														
LA PROVINCIA PAVESE	100.0	2.7			1.3	1.3									
QUOTIDIANO (LE/BR/TA)	100.0						95.5			95.5			2.7	2.7	
LA REPUBBLICA	100.0	25.3	6.8	2.3	1.8	14.5	21.0	1.9	9.6	4.0	1.5	3.9	8.8	6.4	2.4
IL RESTO DEL CARLINO	100.0	21.8	.2	21.3		.2	.9	.5		.1		.1			
IL SECOLO XIX	100.0	.6	.3	.3		.3	1.1		.6	.6					
LA SICILIA	100.0	.6				.6	.3			.3		.3	98.4	98.4	
IL SOLE 24 ORE	100.0	18.7	4.8	2.0	1.5	10.3	14.4	1.6	3.6	5.4	1.5	2.4	6.3	5.2	1.1
LA STAMPA	100.0	2.0	.6	.2	.1	1.2	1.5	.3	.3	.6		.4	1.4	1.0	.3
STAMPA SERA	100.0						2.4		2.4						
IL TEMPO	100.0	63.0	.9		.3	61.7	32.8	25.6	.9	3.6	1.8	1.2	1.8	.6	.9
IL TIRRENO	100.0	98.3	98.0			.3	1.0	.3	.7						
LA TRIBUNA DI TREVISO	100.0						1.1			1.1					
TUTTOSPORT	100.0	18.0	9.3	2.6	1.3	4.9	13.7	1.8	4.8	3.8	.8	2.9	5.3	3.8	1.5
L'UNIONE SARDA	100.0						.4			.4			98.1	98.1	
L'UNITA'	100.0	24.5	15.7	1.7	1.4	5.5	11.5	1.2	6.2	1.9	.7	1.6	3.2	1.3	1.9
<b>ULTIMO LUNEDI'</b>															
CORRIERE DELLO SPORT-STADIO	100.0	31.1	4.8	3.0	2.1	21.2	38.7	4.3	18.8	8.7	1.3	5.6	11.0	7.1	4.0
LA GAZZETTA DELLO SPORT	100.0	16.1	9.3	2.6	1.3	2.9	17.5	1.8	7.1	5.0	1.1	2.5	8.7	6.7	1.9
TUTTOSPORT	100.0	19.5	11.1	2.5	1.2	4.7	13.3	1.8	4.6	3.7	.5	2.7	5.8	4.2	1.6
<b>GIORNO MEDIO ESCLUSO LUNEDI'</b>															
CORRIERE DELLO SPORT-STADIO	100.0	31.6	5.2	3.1	1.8	21.3	37.0	3.9	17.7	8.7	1.4	5.3	10.1	6.1	4.1
LA GAZZETTA DELLO SPORT	100.0	14.4	8.4	2.4	1.3	2.4	16.6	1.8	6.6	5.0	.8	2.4	7.5	5.9	1.6
TUTTOSPORT	100.0	17.5	8.7	2.6	1.3	5.0	14.0	1.8	4.9	3.8	.9	2.9	5.1	3.7	1.5
<b>ULTIMO PERIODO</b>															
SETTE	100.0	12.3	3.4	1.6	.8	6.7	12.8	1.8	4.4	3.6	.6	2.4	6.6	4.7	2.0
IL VENERDI'	100.0	24.1	6.4	2.4	1.3	14.0	22.4	2.8	9.2	5.0	1.2	4.2	9.5	6.4	3.0



Duplicazione di lettura delle testate ISEGI PRESS

analisi secondo:

— lettori in un giorno medio

(valori assoluti x 1000)	Totale	L'Adige	Alto Adige	L'Arena	Avvenire	Il Centro	Corriere Adriatico	Corriere dell'Umbria	Corriere della Sera	Corriere dello Sport Stadio	L'Eco di Bergamo	La Gazzetta dello Sport	La Gazzetta del Mezzogiorno	Gazzetta del Sud	Gazzetta di Mantova
<b>POPOLAZIONE</b>	<b>22619</b>	<b>67</b>	<b>115</b>	<b>183</b>	<b>162</b>	<b>77</b>	<b>85</b>	<b>88</b>	<b>1428</b>	<b>1918</b>	<b>193</b>	<b>3080</b>	<b>459</b>	<b>346</b>	<b>106</b>
L'ADIGE	67	67	33	1	0	0	0	0	6	3	0	19	0	0	0
ALTO ADIGE	115	33	115	1	1	0	0	0	10	3	0	33	0	0	0
L'ARENA	183	1	1	183	3	0	0	0	18	10	0	64	1	0	3
AVVENIRE	162	0	1	3	162	0	0	1	23	10	3	25	2	5	3
IL CENTRO	77	0	0	0	0	77	0	0	3	21	0	16	0	0	0
CORRIERE ADRIATICO	85	0	0	0	0	0	85	0	5	13	0	21	1	0	0
CORRIERE DELL'UMBRIA	88	0	0	0	1	0	0	88	5	17	0	23	0	0	0
CORRIERE DELLA SERA	1428	6	10	18	23	3	5	5	1428	115	26	354	25	19	14
CORRIERE DELLO SPORT-STADIO	1918	3	3	10	10	21	13	17	115	1918	6	614	104	82	5
L'ECO DI BERGAMO	193	0	0	0	3	0	0	0	26	6	193	69	0	0	0
LA GAZZETTA DELLO SPORT	3080	19	33	64	25	16	21	23	354	614	69	3080	98	64	31
LA GAZZETTA DEL MEZZOGIORNO	459	0	0	1	2	0	1	0	25	104	0	98	459	5	0
GAZZETTA DEL SUD	346	0	0	0	5	0	0	0	19	82	0	64	5	346	0
GAZZETTA DI MANTOVA	106	0	0	3	3	0	0	0	14	5	0	31	0	0	106
GAZZETTA DI MODENA/CARPI	57	0	0	0	2	0	1	0	2	8	0	16	0	0	2
GAZZETTA DI PARMA	90	0	0	0	1	0	0	0	9	6	0	26	0	0	1
GAZZETTA DI REGGIO	67	0	0	0	1	0	1	0	5	7	0	22	0	4	3
IL GAZZETTINO	542	1	1	5	7	0	0	0	48	18	0	159	0	0	1
IL GIORNALE	460	1	4	4	12	1	1	0	98	35	8	101	3	6	5
GIORNALE DI BRESCIA	146	1	0	0	8	0	0	0	17	8	2	46	0	0	0
GIORNALE DI SICILIA	308	0	0	0	2	0	0	0	22	34	0	56	1	9	0
IL GIORNALE DI VICENZA	140	0	0	1	0	0	0	0	12	2	0	40	1	0	0
IL GIORNO	604	2	3	2	12	0	1	1	141	39	13	209	2	2	5
ITALIA OGGI	117	0	0	2	4	0	2	2	36	9	3	24	5	0	0
IL LAVORO	84	0	0	0	0	0	0	0	3	9	0	16	1	0	1
LIBERTA'	87	0	0	0	1	0	0	0	9	2	0	16	0	0	0
IL MATTINO	680	0	0	0	5	1	0	0	32	173	0	103	5	5	0
IL MATTINO DI PADOVA	128	0	1	1	3	0	0	0	7	4	0	35	1	0	1
IL MESSAGGERO	895	0	0	0	7	22	5	19	52	237	0	70	3	3	0
MESSAGGERO VENETO	152	1	2	0	2	0	0	0	14	4	0	39	0	0	0
LA NAZIONE	685	1	0	1	3	0	1	30	43	74	0	178	2	0	0
LA NOTTE	180	0	1	4	2	0	0	0	62	16	8	72	2	0	2
LA NUOVA SARDEGNA	233	0	0	0	1	0	0	0	15	39	0	26	0	0	0
LA NUOVA VENEZIA	64	0	0	1	2	0	0	0	7	2	0	18	0	0	1
IL PICCOLO	112	0	0	0	1	0	0	0	9	4	0	32	1	0	0
LA PROVINCIA (CO)	112	0	0	0	1	0	0	0	17	6	1	32	1	0	0
LA PROVINCIA (CR)	74	0	0	0	3	0	0	0	17	2	0	26	0	0	1
LA PROVINCIA PAVESE	75	0	0	0	0	0	0	0	11	3	0	20	0	0	0
QUOTIDIANO (LE/BR/TA)	112	0	0	0	1	0	0	0	9	18	0	21	49	0	0
LA REPUBBLICA	2056	8	11	31	31	7	14	15	296	233	16	306	55	63	10
IL RESTO DEL CARLINO	808	0	0	5	14	1	43	0	44	149	0	184	2	1	3
IL SECOLO XIX	348	0	0	1	4	0	0	0	13	15	0	50	2	0	0
LA SICILIA	313	0	0	0	1	0	0	0	23	37	0	57	3	18	0
IL SOLE 24 ORE	744	2	5	11	15	1	2	5	146	59	15	113	28	15	7
LA STAMPA	1090	0	2	0	9	1	1	0	71	52	2	138	6	4	1
STAMPA SERA	83	0	0	0	0	0	0	0	7	9	0	15	0	0	0
IL TEMPO	332	0	0	0	5	21	0	1	33	85	1	29	10	3	1
IL TIRRENO	303	0	0	0	1	0	0	0	18	33	0	83	0	0	0
LA TRIBUNA DI TREVISO	87	0	0	0	3	0	0	0	10	4	0	26	1	0	1
TUTTOSPORT	793	3	8	10	5	6	9	6	76	227	10	367	24	15	4
L'UNIONE SARDA	261	0	0	1	2	0	0	0	17	33	0	19	0	0	0
L'UNITA'	694	0	0	6	13	4	6	5	71	79	9	181	11	8	7
<b>SUPPLEMENTI SETTIMANALI</b>															
SETTE	1741	12	14	14	23	5	10	6	713	142	31	377	27	27	16
IL VENERDI'	2764	16	18	35	37	16	20	17	410	345	17	464	64	80	14



Duplicazione di lettura delle testate ISEGIPRESS  
analisi secondo:  
— lettori in un giorno medio

(valori assoluti x 1000)	Totale	Gaz- zetta di Modena- Carpi	Gaz- zetta di Parma	Gaz- zetta di Reggio	Il Gaz- zettino	Il Gior- nale	Gior- nale di Brescia	Gior- nale di Sicilia	Il Gior- nale di Vicenza	Il Gior- no	Italia Oggi	Il La- voro	Libertà	Il Mat- tino	Il Mat- tino di Padova
<b>POPOLAZIONE</b>	<b>22619</b>	<b>57</b>	<b>90</b>	<b>67</b>	<b>542</b>	<b>460</b>	<b>146</b>	<b>308</b>	<b>140</b>	<b>604</b>	<b>117</b>	<b>84</b>	<b>87</b>	<b>680</b>	<b>128</b>
L'ADIGE	67	0	0	0	1	1	1	0	0	2	0	0	0	0	0
ALTO ADIGE	115	0	0	0	1	4	0	0	0	3	0	0	0	0	1
L'ARENA	183	0	0	0	5	4	0	0	1	2	2	0	0	0	1
AVVENIRE	162	2	1	1	7	12	8	2	0	12	4	0	1	5	3
IL CENTRO	77	0	0	0	0	1	0	0	0	0	0	0	0	1	0
CORRIERE ADRIATICO	85	1	0	1	0	1	0	0	0	1	2	0	0	0	0
CORRIERE DELL'UMBRIA	88	0	0	0	0	0	0	0	0	1	2	0	0	0	0
CORRIERE DELLA SERA	1428	2	9	5	48	98	17	22	12	141	36	3	9	32	7
CORRIERE DELLO SPORT-STADIO	1918	8	6	7	18	35	8	34	2	39	9	9	2	173	4
L'ECO DI BERGAMO	193	0	0	0	0	8	2	0	0	13	3	0	0	0	0
LA GAZZETTA DELLO SPORT	3080	16	26	22	159	101	46	56	40	209	24	16	16	103	35
LA GAZZETTA DEL MEZZOGIORNO	459	0	0	0	0	3	0	1	1	2	5	1	0	5	1
GAZZETTA DEL SUD	346	0	0	4	0	6	0	9	0	2	0	0	0	5	0
GAZZETTA DI MANTOVA	106	2	1	3	1	5	0	0	0	5	0	1	0	0	1
GAZZETTA DI MODENA/CARPI	57	57	0	3	0	2	0	0	0	1	0	1	0	0	0
GAZZETTA DI PARMA	90	0	90	2	0	4	0	0	0	1	2	0	1	0	0
GAZZETTA DI REGGIO	67	3	2	67	0	3	0	0	0	2	1	1	0	0	0
IL GAZZETTINO	542	0	0	0	542	22	0	1	26	12	7	1	0	1	38
IL GIORNALE	460	2	4	3	22	460	9	9	3	38	16	5	2	7	7
GIORNALE DI BRESCIA	146	0	0	0	0	9	146	0	0	12	2	0	0	0	0
GIORNALE DI SICILIA	308	0	0	0	1	9	0	308	0	3	2	1	0	0	0
IL GIORNALE DI VICENZA	140	0	0	0	26	3	0	0	140	1	0	0	0	0	3
IL GIORNO	604	1	1	2	12	38	12	3	1	604	8	2	3	5	2
ITALIA OGGI	117	0	2	1	7	16	2	2	0	8	117	1	0	1	1
IL LAVORO	84	1	0	1	1	5	0	1	0	2	1	84	2	2	0
LIBERTÀ	87	0	1	0	0	2	0	0	0	3	0	2	87	3	0
IL MATTINO	680	0	0	0	1	7	0	0	0	5	1	2	3	680	0
IL MATTINO DI PADOVA	128	0	0	0	38	7	0	0	3	2	1	0	0	0	128
IL MESSAGGERO	895	0	0	0	2	11	1	1	1	7	13	3	0	12	1
MESSAGGERO VENETO	152	0	0	0	32	5	0	0	0	4	0	0	0	0	1
LA NAZIONE	685	0	0	0	0	22	0	0	1	4	5	1	0	2	1
LA NOTTE	180	0	1	0	0	22	6	0	1	40	3	0	1	2	1
LA NUOVA SARDEGNA	233	0	0	0	0	3	0	0	0	2	1	0	0	0	0
LA NUOVA VENEZIA	64	0	0	0	40	2	0	0	0	2	0	0	0	0	4
IL PICCOLO	112	0	0	0	3	4	0	0	1	4	2	0	0	0	1
LA PROVINCIA (CO)	112	1	0	1	0	6	0	0	1	12	0	1	0	0	0
LA PROVINCIA (CR)	74	0	0	0	0	4	1	0	0	11	0	0	2	0	0
LA PROVINCIA PAVESE	75	0	0	0	0	6	0	0	0	10	0	0	0	0	0
QUOTIDIANO (LE/BR/TA)	112	0	0	0	0	2	0	0	0	0	1	0	0	1	0
LA REPUBBLICA	2056	5	10	8	65	101	13	42	13	74	43	8	11	104	8
IL RESTO DEL CARLINO	808	25	3	32	13	25	0	0	0	22	8	1	2	1	2
IL SECOLO XIX	348	0	0	0	1	21	0	0	1	2	2	37	0	1	1
LA SICILIA	313	0	0	0	0	6	0	38	0	3	5	1	0	1	0
IL SOLE 24 ORE	744	4	6	7	32	74	16	12	10	34	62	4	3	19	10
LA STAMPA	1090	0	1	1	5	33	1	5	0	21	18	6	2	5	0
STAMPA SERA	83	0	0	0	1	2	0	0	0	3	4	1	1	1	0
IL TEMPO	332	1	0	1	1	10	1	1	1	5	7	1	0	7	1
IL TIRRENO	303	0	0	0	0	8	0	0	0	1	3	2	2	3	0
LA TRIBUNA DI TREVISO	87	0	0	0	46	4	0	0	1	2	1	0	0	0	4
TUTTOSPORT	793	6	7	4	27	17	7	6	4	39	5	13	5	23	4
L'UNIONE SARDA	261	0	0	0	0	1	0	0	0	0	0	0	0	0	0
L'UNITÀ	694	11	4	11	20	19	7	3	2	42	9	5	1	27	3
<b>SUPPLEMENTI SETTIMANALI</b>															
SETTE	1741	5	9	7	52	99	22	29	19	142	41	9	9	47	15
IL VENERDI'	2764	6	12	8	90	117	12	60	24	91	58	12	10	144	10



Duplicazione di lettura delle testate ISEGI PRESS

analisi secondo:

— lettori in un giorno medio

(valori assoluti x 1000)

Totale	Il Mes- saggero	Mes- saggero Veneto	La Na- zio- ne	La Notte	La Nuova Sar- degna	La Nuova Ven- ezia	Il Pic- colo	La Pro- vincia (CO)	La Pro- vincia (CR)	La Pro- vincia Pavese	Il Quo- tidiano (LE-BR- -TA)	La Re- pub- blica	Il Resto del Carlino
--------	--------------------	---------------------------	----------------------	-------------	---------------------------	--------------------------	-----------------	---------------------------	---------------------------	-----------------------------	---------------------------------------	-------------------------	-------------------------------

**POPOLAZIONE**

<b>POPOLAZIONE</b>	<b>22619</b>	<b>895</b>	<b>152</b>	<b>685</b>	<b>180</b>	<b>233</b>	<b>64</b>	<b>112</b>	<b>112</b>	<b>74</b>	<b>75</b>	<b>112</b>	<b>2056</b>	<b>808</b>
L'ADIGE	67	0	1	1	0	0	0	0	0	0	0	0	8	0
ALTO ADIGE	115	0	2	0	1	0	0	0	0	0	0	0	11	0
L'ARENA	183	0	0	1	4	0	1	0	0	0	0	0	31	5
AVVENIRE	162	7	2	3	2	1	2	1	1	3	0	1	31	14
IL CENTRO	77	22	0	0	0	0	0	0	0	0	0	0	7	1
CORRIERE ADRIATICO	85	5	0	1	0	0	0	0	0	0	0	0	14	43
CORRIERE DELL'UMBRIA	88	19	0	30	0	0	0	0	0	0	0	0	15	0
CORRIERE DELLA SERA	1428	52	14	43	62	15	7	9	17	17	11	9	296	44
CORRIERE DELLO SPORT-STADIO	1918	237	4	74	16	39	2	4	6	2	3	18	233	149
L'ECO DI BERGAMO	193	0	0	0	8	0	0	0	1	0	0	0	16	0
LA GAZZETTA DELLO SPORT	3080	70	39	178	72	26	18	32	32	26	20	21	306	184
LA GAZZETTA DEL MEZZOGIORNO	459	3	0	2	2	0	0	1	1	0	0	49	55	2
GAZZETTA DEL SUD	346	3	0	0	0	0	0	0	0	0	0	0	63	1
GAZZETTA DI MANTOVA	106	0	0	0	2	0	1	0	0	1	0	0	10	3
GAZZETTA DI MODENA/CARPI	57	0	0	0	0	0	0	0	1	0	0	0	5	25
GAZZETTA DI PARMA	90	0	0	0	1	0	0	0	0	0	0	0	10	3
GAZZETTA DI REGGIO	67	0	0	0	0	0	0	0	1	0	0	0	8	32
IL GAZZETTINO	542	2	32	0	0	0	40	3	0	0	0	0	65	13
IL GIORNALE	460	11	5	22	22	3	2	4	6	4	6	2	101	25
GIORNALE DI BRESCIA	146	1	0	0	6	0	0	0	0	1	0	0	13	0
GIORNALE DI SICILIA	308	1	0	0	0	0	0	0	0	0	0	0	42	0
IL GIORNALE DI VICENZA	140	1	0	1	1	0	0	1	1	0	0	0	13	0
IL GIORNO	604	7	4	4	40	2	2	4	12	11	10	0	74	22
ITALIA OGGI	117	13	0	5	3	1	0	2	0	0	0	1	43	8
IL LAVORO	84	3	0	1	0	0	0	0	1	0	0	0	8	1
LIBERTA'	87	0	0	0	1	0	0	0	0	2	0	0	11	2
IL MATTINO	680	12	0	2	2	0	0	0	0	0	0	1	104	1
IL MATTINO DI PADOVA	128	1	1	1	1	0	4	1	0	0	0	0	8	2
IL MESSAGGERO	895	895	1	15	1	1	0	2	1	0	0	0	159	19
MESSAGGERO VENETO	152	1	152	0	0	0	0	10	0	0	0	0	25	0
LA NAZIONE	685	15	0	685	2	0	0	2	1	0	0	0	92	2
LA NOTTE	180	1	0	2	180	1	0	1	7	4	3	0	24	3
LA NUOVA SARDEGNA	233	1	0	0	1	233	0	0	0	0	0	3	29	0
LA NUOVA VENEZIA	64	0	0	0	0	0	64	0	0	0	0	0	14	0
IL PICCOLO	112	2	10	2	1	0	0	112	1	0	0	0	16	2
LA PROVINCIA (CO)	112	1	0	1	7	0	0	1	112	0	0	0	9	1
LA PROVINCIA (CR)	74	0	0	0	4	0	0	0	0	74	0	0	8	0
LA PROVINCIA PAVESE	75	0	0	0	3	0	0	0	0	0	75	0	3	0
QUOTIDIANO (LE/BR/TA)	112	0	0	0	0	3	0	0	0	0	0	112	10	0
LA REPUBBLICA	2056	159	25	92	24	29	14	16	9	8	3	10	2056	141
IL RESTO DEL CARLINO	808	19	0	2	3	0	0	2	1	0	0	0	141	808
IL SECOLO XIX	348	2	0	16	2	0	0	1	1	0	0	0	35	2
LA SICILIA	313	3	0	1	1	0	0	0	0	0	0	0	37	1
IL SOLE 24 ORE	744	51	10	28	16	5	3	7	5	3	3	6	237	53
LA STAMPA	1090	21	3	6	4	2	3	2	0	0	2	2	102	13
STAMPA SERA	83	0	1	0	0	0	0	0	0	0	0	0	11	4
IL TEMPO	332	126	0	3	3	2	0	2	1	0	0	4	61	4
IL TIRRENO	303	0	0	86	0	0	0	0	0	0	0	0	42	0
LA TRIBUNA DI TREVISO	87	1	0	1	1	0	3	1	0	0	0	0	8	0
TUTTOSPORT	793	28	6	52	15	7	3	3	8	4	3	6	73	44
L'UNIONE SARDA	261	3	0	0	0	52	0	0	1	0	0	3	21	0
L'UNITA'	694	31	4	53	9	4	9	4	2	8	5	3	136	84

**SUPPLEMENTI  
SETTIMANALI**

SETTE	1741	76	19	61	59	12	5	12	20	15	26	12	428	50
IL VENERDI'	2764	233	31	105	35	36	19	16	17	10	6	12	1304	181

Duplicazione di lettura delle testate ISEGIPRESS

analisi secondo:

— lettori in un giorno medio

(valori assoluti x 1000)	Totale	Il Se- colo XIX	La Sicilia	Il Sole 24 ore	La Stam- pa	Stampa Sera	Il Tem- po	Il Tir- reno	La Tri- buna di Treviso	Tutto- sport	L'Unio- ne Sarda	L'Unità
<b>POPOLAZIONE</b>	<b>22619</b>	<b>348</b>	<b>313</b>	<b>744</b>	<b>1090</b>	<b>83</b>	<b>332</b>	<b>303</b>	<b>87</b>	<b>793</b>	<b>261</b>	<b>694</b>
L'ADIGE	67	0	0	2	0	0	0	0	0	3	0	0
ALTO ADIGE	115	0	0	5	2	0	0	0	0	8	0	0
L'ARENA	183	1	0	11	0	0	0	0	0	10	1	6
AVVENIRE	162	4	1	15	9	0	5	1	3	5	2	13
IL CENTRO	77	0	0	1	1	0	21	0	0	6	0	4
CORRIERE ADRIATICO	85	0	0	2	1	0	0	0	0	9	0	6
CORRIERE DELL'UMBRIA	88	0	0	5	0	0	1	0	0	6	0	5
CORRIERE DELLA SERA	1428	13	23	146	71	7	33	18	10	76	17	71
CORRIERE DELLO SPORT-STADIO	1918	15	37	59	52	9	85	33	4	227	33	79
L'ECO DI BERGAMO	193	0	0	15	2	0	1	0	0	10	0	9
LA GAZZETTA DELLO SPORT	3080	50	57	113	138	15	29	83	26	367	19	181
LA GAZZETTA DEL MEZZOGIORNO	459	2	3	28	6	0	10	0	1	24	0	11
GAZZETTA DEL SUD	346	0	18	15	4	0	3	0	0	15	0	8
GAZZETTA DI MANTOVA	106	0	0	7	1	0	1	0	1	4	0	7
GAZZETTA DI MODENA/CARPI	57	0	0	4	0	0	1	0	0	6	0	11
GAZZETTA DI PARMA	90	0	0	6	1	0	0	0	0	7	0	4
GAZZETTA DI REGGIO	67	0	0	7	1	0	1	0	0	4	0	11
IL GAZZETTINO	542	1	0	32	5	1	1	0	46	27	0	20
IL GIORNALE	460	21	6	74	33	2	10	8	4	17	1	19
GIORNALE DI BRESCIA	146	0	0	16	1	0	1	0	0	7	0	7
GIORNALE DI SICILIA	308	0	38	12	5	0	1	0	0	6	0	3
IL GIORNALE DI VICENZA	140	1	0	10	0	0	1	0	1	4	0	2
IL GIORNO	604	2	3	34	21	3	5	1	2	39	0	42
ITALIA OGGI	117	2	5	62	18	4	7	3	1	5	0	9
IL LAVORO	84	37	1	4	6	1	1	2	0	13	0	5
LIBERTA'	87	0	0	3	2	1	0	2	0	5	0	1
IL MATTINO	680	1	1	19	5	1	7	3	0	23	0	27
IL MATTINO DI PADOVA	128	1	0	10	0	0	1	0	4	4	0	3
IL MESSAGGERO	895	2	3	51	21	0	126	0	1	28	3	31
MESSAGGERO VENETO	152	0	0	10	3	1	0	0	0	6	0	4
LA NAZIONE	685	16	1	28	6	0	3	86	1	52	0	53
LA NOTTE	180	2	1	16	4	0	3	0	1	15	0	9
LA NUOVA SARDEGNA	233	0	0	5	2	0	2	0	0	7	52	4
LA NUOVA VENEZIA	64	0	0	3	3	0	0	0	3	3	0	9
IL PICCOLO	112	1	0	7	2	0	2	0	1	3	0	4
LA PROVINCIA (CO)	112	1	0	5	0	0	1	0	0	8	1	2
LA PROVINCIA (CR)	74	0	0	3	0	0	0	0	0	4	0	8
LA PROVINCIA PAVESE	75	0	0	3	2	0	0	0	0	3	0	5
QUOTIDIANO (LE/BR/TA)	112	0	0	6	2	0	4	0	0	6	3	3
LA REPUBBLICA	2056	35	37	237	102	11	61	42	8	73	21	136
IL RESTO DEL CARLINO	808	2	1	53	13	4	4	0	0	44	0	84
IL SECOLO XIX	348	348	0	26	44	1	2	0	1	24	1	17
LA SICILIA	313	0	313	13	6	0	3	0	1	10	0	3
IL SOLE 24 ORE	744	26	13	744	90	7	34	10	7	28	3	33
LA STAMPA	1090	44	6	90	1090	60	11	3	0	149	2	45
STAMPA SERA	83	1	0	7	60	83	0	1	0	24	0	5
IL TEMPO	332	2	3	34	11	0	332	0	1	17	3	13
IL TIRRENO	303	0	0	10	3	1	0	303	0	22	0	27
LA TRIBUNA DI TREVISO	87	1	1	7	0	0	1	0	87	2	0	4
TUTTOSPORT	793	24	10	28	149	24	17	22	2	793	5	52
L'UNIONE SARDA	261	1	0	3	2	0	3	0	0	5	261	7
L'UNITA'	694	17	3	33	45	5	13	27	4	52	7	694

#### SUPPLEMENTI

##### SETTIMANALI

SETTE	1741	24	28	176	82	6	39	29	9	79	20	80
IL VENERDI'	2764	49	51	266	133	16	83	46	10	94	35	146



11/11/2011

11/11/2011

NO	DATE	DESCRIPTION	AMOUNT	CHECK NO	REMARKS
1	11/11/2011	...	...	...	...
2	11/11/2011	...	...	...	...
3	11/11/2011	...	...	...	...
4	11/11/2011	...	...	...	...
5	11/11/2011	...	...	...	...
6	11/11/2011	...	...	...	...
7	11/11/2011	...	...	...	...
8	11/11/2011	...	...	...	...
9	11/11/2011	...	...	...	...
10	11/11/2011	...	...	...	...
11	11/11/2011	...	...	...	...
12	11/11/2011	...	...	...	...
13	11/11/2011	...	...	...	...
14	11/11/2011	...	...	...	...
15	11/11/2011	...	...	...	...
16	11/11/2011	...	...	...	...
17	11/11/2011	...	...	...	...
18	11/11/2011	...	...	...	...
19	11/11/2011	...	...	...	...
20	11/11/2011	...	...	...	...
21	11/11/2011	...	...	...	...
22	11/11/2011	...	...	...	...
23	11/11/2011	...	...	...	...
24	11/11/2011	...	...	...	...
25	11/11/2011	...	...	...	...
26	11/11/2011	...	...	...	...
27	11/11/2011	...	...	...	...
28	11/11/2011	...	...	...	...
29	11/11/2011	...	...	...	...
30	11/11/2011	...	...	...	...
31	11/11/2011	...	...	...	...
32	11/11/2011	...	...	...	...
33	11/11/2011	...	...	...	...
34	11/11/2011	...	...	...	...
35	11/11/2011	...	...	...	...
36	11/11/2011	...	...	...	...
37	11/11/2011	...	...	...	...
38	11/11/2011	...	...	...	...
39	11/11/2011	...	...	...	...
40	11/11/2011	...	...	...	...
41	11/11/2011	...	...	...	...
42	11/11/2011	...	...	...	...
43	11/11/2011	...	...	...	...
44	11/11/2011	...	...	...	...
45	11/11/2011	...	...	...	...
46	11/11/2011	...	...	...	...
47	11/11/2011	...	...	...	...
48	11/11/2011	...	...	...	...
49	11/11/2011	...	...	...	...
50	11/11/2011	...	...	...	...
51	11/11/2011	...	...	...	...
52	11/11/2011	...	...	...	...
53	11/11/2011	...	...	...	...
54	11/11/2011	...	...	...	...
55	11/11/2011	...	...	...	...
56	11/11/2011	...	...	...	...
57	11/11/2011	...	...	...	...
58	11/11/2011	...	...	...	...
59	11/11/2011	...	...	...	...
60	11/11/2011	...	...	...	...
61	11/11/2011	...	...	...	...
62	11/11/2011	...	...	...	...
63	11/11/2011	...	...	...	...
64	11/11/2011	...	...	...	...
65	11/11/2011	...	...	...	...
66	11/11/2011	...	...	...	...
67	11/11/2011	...	...	...	...
68	11/11/2011	...	...	...	...
69	11/11/2011	...	...	...	...
70	11/11/2011	...	...	...	...
71	11/11/2011	...	...	...	...
72	11/11/2011	...	...	...	...
73	11/11/2011	...	...	...	...
74	11/11/2011	...	...	...	...
75	11/11/2011	...	...	...	...
76	11/11/2011	...	...	...	...
77	11/11/2011	...	...	...	...
78	11/11/2011	...	...	...	...
79	11/11/2011	...	...	...	...
80	11/11/2011	...	...	...	...
81	11/11/2011	...	...	...	...
82	11/11/2011	...	...	...	...
83	11/11/2011	...	...	...	...
84	11/11/2011	...	...	...	...
85	11/11/2011	...	...	...	...
86	11/11/2011	...	...	...	...
87	11/11/2011	...	...	...	...
88	11/11/2011	...	...	...	...
89	11/11/2011	...	...	...	...
90	11/11/2011	...	...	...	...
91	11/11/2011	...	...	...	...
92	11/11/2011	...	...	...	...
93	11/11/2011	...	...	...	...
94	11/11/2011	...	...	...	...
95	11/11/2011	...	...	...	...
96	11/11/2011	...	...	...	...
97	11/11/2011	...	...	...	...
98	11/11/2011	...	...	...	...
99	11/11/2011	...	...	...	...
100	11/11/2011	...	...	...	...

11/11/2011

11/11/2011

# Analisi dei lettori in un giorno medio

Periodo	1990	1991	1992	1993	1994	1995	1996	1997	1998	1999	2000	2001	2002	2003	2004	2005	2006	2007	2008	2009	2010	2011	2012	2013	2014	2015	2016	2017	2018	2019	2020	2021	2022	2023	2024					
1	10	12	15	18	20	22	25	28	30	32	35	38	40	42	45	48	50	52	55	58	60	62	65	68	70	72	75	78	80	82	85	88	90	92	95	98				
2	15	18	20	22	25	28	30	32	35	38	40	42	45	48	50	52	55	58	60	62	65	68	70	72	75	78	80	82	85	88	90	92	95	98	100					
3	20	22	25	28	30	32	35	38	40	42	45	48	50	52	55	58	60	62	65	68	70	72	75	78	80	82	85	88	90	92	95	98	100	102	105	108				
4	25	28	30	32	35	38	40	42	45	48	50	52	55	58	60	62	65	68	70	72	75	78	80	82	85	88	90	92	95	98	100	102	105	108	110	112				
5	30	32	35	38	40	42	45	48	50	52	55	58	60	62	65	68	70	72	75	78	80	82	85	88	90	92	95	98	100	102	105	108	110	112	115	118	120			
6	35	38	40	42	45	48	50	52	55	58	60	62	65	68	70	72	75	78	80	82	85	88	90	92	95	98	100	102	105	108	110	112	115	118	120	122	125	128		
7	40	42	45	48	50	52	55	58	60	62	65	68	70	72	75	78	80	82	85	88	90	92	95	98	100	102	105	108	110	112	115	118	120	122	125	128	130	132		
8	45	48	50	52	55	58	60	62	65	68	70	72	75	78	80	82	85	88	90	92	95	98	100	102	105	108	110	112	115	118	120	122	125	128	130	132	135	138		
9	50	52	55	58	60	62	65	68	70	72	75	78	80	82	85	88	90	92	95	98	100	102	105	108	110	112	115	118	120	122	125	128	130	132	135	138	140	142		
10	55	58	60	62	65	68	70	72	75	78	80	82	85	88	90	92	95	98	100	102	105	108	110	112	115	118	120	122	125	128	130	132	135	138	140	142	145	148		
11	60	62	65	68	70	72	75	78	80	82	85	88	90	92	95	98	100	102	105	108	110	112	115	118	120	122	125	128	130	132	135	138	140	142	145	148	150	152		
12	65	68	70	72	75	78	80	82	85	88	90	92	95	98	100	102	105	108	110	112	115	118	120	122	125	128	130	132	135	138	140	142	145	148	150	152	155	158	160	
13	70	72	75	78	80	82	85	88	90	92	95	98	100	102	105	108	110	112	115	118	120	122	125	128	130	132	135	138	140	142	145	148	150	152	155	158	160	162	165	
14	75	78	80	82	85	88	90	92	95	98	100	102	105	108	110	112	115	118	120	122	125	128	130	132	135	138	140	142	145	148	150	152	155	158	160	162	165	168	170	
15	80	82	85	88	90	92	95	98	100	102	105	108	110	112	115	118	120	122	125	128	130	132	135	138	140	142	145	148	150	152	155	158	160	162	165	168	170	172	175	
16	85	88	90	92	95	98	100	102	105	108	110	112	115	118	120	122	125	128	130	132	135	138	140	142	145	148	150	152	155	158	160	162	165	168	170	172	175	178	180	
17	90	92	95	98	100	102	105	108	110	112	115	118	120	122	125	128	130	132	135	138	140	142	145	148	150	152	155	158	160	162	165	168	170	172	175	178	180	182	185	
18	95	98	100	102	105	108	110	112	115	118	120	122	125	128	130	132	135	138	140	142	145	148	150	152	155	158	160	162	165	168	170	172	175	178	180	182	185	188	190	
19	100	102	105	108	110	112	115	118	120	122	125	128	130	132	135	138	140	142	145	148	150	152	155	158	160	162	165	168	170	172	175	178	180	182	185	188	190	192	195	198
20	105	108	110	112	115	118	120	122	125	128	130	132	135	138	140	142	145	148	150	152	155	158	160	162	165	168	170	172	175	178	180	182	185	188	190	192	195	198	200	



Lettori in un giorno medio  
analisi secondo:

- età
- classe socio-economica
- titolo di studio

(valori assoluti x 1000)	Totale	E T À						CLASSE SOCIO-ECONOMICA				TITOLO DI STUDIO				
		da 14 a 24 anni	da 25 a 34 anni	da 35 a 44 anni	da 45 a 54 anni	da 55 a 64 anni	oltre i 64 anni	super e medio super	media	medio inferiore	inferiore	laurea	diploma media sup.	licenza media inf.	elemen- tare o nessuno	
<b>POPOLAZIONE</b>	<b>24427</b>	<b>4859</b>	<b>4092</b>	<b>3744</b>	<b>3601</b>	<b>3478</b>	<b>4653</b>	<b>2305</b>	<b>11816</b>	<b>8483</b>	<b>1823</b>	<b>714</b>	<b>4281</b>	<b>6831</b>	<b>12600</b>	
L'ADIGE	50	10	11	9	6	7	6	7	36	6	1	1	15	22	13	
ALTO ADIGE	94	24	19	19	9	12	10	12	51	30	1	1	25	41	27	
L'ARENA	118	20	20	23	17	18	19	20	72	25	1	7	24	30	56	
AVVENIRE	105	31	7	13	14	14	25	24	58	21	2	7	35	33	29	
IL CENTRO	40	14	9	4	6	6	2	6	31	3		2	11	15	12	
CORRIERE ADRIATICO	33	5	9	11	3	3	3	7	18	8	1		13	10	10	
CORRIERE DELL'UMBRIA	57	17	12	10	9	5	5	6	36	15		1	24	15	16	
CORRIERE DELLA SERA	833	188	138	164	132	106	103	230	468	127	8	76	295	278	183	
CORRIERE DELLO SPORT-STADIO	326	107	63	58	53	24	20	33	185	100	7	10	64	152	100	
L'ECO DI BERGAMO	133	20	28	25	24	24	12	19	74	40		3	25	38	67	
LA GAZZETTA DELLO SPORT	553	194	97	96	90	46	29	87	320	139	8	19	109	250	175	
LA GAZZETTA DEL MEZZOGIORNO	148	34	42	30	20	12	10	30	85	31	2	17	42	42	48	
GAZZETTA DEL SUD	186	56	40	30	25	23	12	35	93	55	3	9	94	39	44	
GAZZETTA DI MANTOVA	66	10	10	13	14	6	13	8	42	16		1	13	15	37	
GAZZETTA DI MODENA/CARPI	37	10	5	7	7	2	6	6	22	8			13	11	12	
GAZZETTA DI PARMA	91	16	7	15	20	14	19	19	52	19	1	5	22	21	44	
GAZZETTA DI REGGIO	32	9	4	3	6	7	1	5	21	6		1	7	11	13	
IL GAZZETTINO	356	84	66	69	62	45	30	55	212	88	2	10	81	135	131	
IL GIORNALE	306	53	39	51	59	59	45	139	137	29	1	53	113	96	44	
GIORNALE DI BRESCIA	104	28	18	17	18	14	9	17	53	32	3	4	22	42	36	
GIORNALE DI SICILIA	158	43	48	27	20	10	11	46	67	41	4	18	58	54	28	
IL GIORNALE DI VICENZA	98	31	17	16	16	8	10	18	67	11	2	4	20	41	33	
IL GIORNO	376	74	67	74	79	52	31	29	244	97	6	7	83	150	136	
ITALIA OGGI	37	7	9	12	5	3	1	19	18	1		7	20	6	5	
IL LAVORO	54	10	9	11	9	9	7	9	33	10	1	2	11	23	18	
LIBERTA'	78	18	10	12	12	11	15	8	35	34		3	17	28	31	
IL MATTINO	390	125	90	77	45	32	21	70	213	95	12	41	162	115	73	
IL MATTINO DI PADOVA	76	17	18	17	8	10	6	11	49	16		3	18	23	33	
IL MESSAGGERO	574	145	109	108	85	62	65	75	367	126	5	31	180	199	165	
MESSAGGERO VENETO	102	18	23	18	16	7	20	13	53	34	1	2	24	32	44	
LA NAZIONE	467	93	71	84	75	67	78	65	323	75	4	24	107	143	192	
LA NOTTE	99	24	16	15	19	14	11	22	54	22		3	21	48	27	
LA NUOVA SARDEGNA	204	58	47	27	28	26	19	25	73	93	13	4	28	90	82	
LA NUOVA VENEZIA	41	12	12	8	5	3	1	6	24	10		2	8	19	12	
IL PICCOLO	109	19	16	16	16	15	27	13	63	33		3	27	44	34	
LA PROVINCIA (CO)	84	23	13	16	16	9	7	8	53	22		2	13	44	25	
LA PROVINCIA (CR)	49	10	5	9	9	6	9	6	29	12	1	1	15	12	21	
LA PROVINCIA PAVESE	53	10	10	7	10	9	7	5	33	13	2	3	14	16	20	
QUOTIDIANO (LE/BR/TA)	40	13	6	12	6	1		11	16	13		3	8	16	12	
LA REPUBBLICA	1239	280	300	258	181	138	83	406	686	138	9	218	561	286	174	
IL RESTO DEL CARLINO	497	93	92	102	81	62	67	96	288	109	4	19	184	145	149	
IL SECOLO XIX	280	49	44	46	48	51	41	51	163	60	6	17	78	103	83	
LA SICILIA	107	30	33	14	14	9	7	19	60	28	1	14	36	34	23	
IL SOLE 24 ORE	269	65	75	62	32	25	9	86	160	23		29	154	61	24	
LA STAMPA	724	133	125	125	133	90	117	127	454	134	10	38	198	259	229	
STAMPA SERA	48	15	10	6	11	4	1	7	29	11		3	17	19	9	
IL TEMPO	201	41	39	41	35	23	21	54	116	31	1	12	84	66	39	
IL TIRRENO	181	47	24	38	35	18	19	22	113	44	3	7	32	65	77	
LA TRIBUNA DI TREVISO	55	16	14	8	7	7	3	4	37	14		2	8	27	18	
TUTTOSPORT	178	57	31	32	37	12	9	19	118	39	1	1	36	77	64	
L'UNIONE SARDA	208	56	48	38	21	29	15	31	104	72	1	14	33	93	67	
L'UNITA'	272	39	40	73	45	32	43	36	158	72	6	22	65	75	110	
<b>ULTIMO LUNEDI'</b>																
CORRIERE DELLO SPORT-STADIO	675	235	129	122	103	55	31	75	394	193	14	17	154	322	183	
LA GAZZETTA DELLO SPORT	1153	417	184	202	180	93	77	174	670	300	10	27	247	512	367	
TUTTOSPORT	412	119	98	66	74	31	24	52	250	106	4	5	96	166	145	
<b>GIORNO MEDIO ESCLUSO LUNEDI'</b>																
CORRIERE DELLO SPORT-STADIO	268	86	52	47	45	19	18	26	150	85	6	9	49	124	86	
LA GAZZETTA DELLO SPORT	453	157	83	78	75	38	21	73	262	112	8	18	86	206	143	
TUTTOSPORT	139	47	20	26	31	9	7	14	96	28	1		26	62	51	
<b>ULTIMO PERIODO</b>																
SETTE	1287	383	250	235	179	120	119	383	722	170	12	120	494	451	222	
IL VENERDI'	1906	562	467	362	243	158	113	556	1108	228	13	241	825	585	255	
MAGAZINE																



Lettori in un giorno medio  
analisi secondo:

- età
- classe socio-economica
- titolo di studio

(percentuali di composizione)	Totale	da 14 a 24 anni	da 25 a 34 anni	E T À			da 55 a 64 anni	oltre i 64 anni	CLASSE SOCIO-ECONOMICA			laurea	TITOLO DI STUDIO		
				da 35 a 44 anni	da 45 a 54 anni	da 55 a 64 anni		super e medio super	media	medio inferiore	inferiore		diplo- ma media sup.	licenza media inf.	elemen- tare o nessuno
<b>POPOLAZIONE</b>	100.0	19.9	16.8	15.3	14.7	14.2	19.0	9.4	48.4	34.7	7.5	2.9	17.5	28.0	51.6
L'ADIGE	100.0	20.0	22.0	18.0	12.0	14.0	12.0	14.0	72.0	12.0	2.0	2.0	30.0	44.0	26.0
ALTO ADIGE	100.0	25.5	20.2	20.2	9.6	12.8	10.6	12.8	54.3	31.9	1.1	1.1	26.6	43.6	28.7
L'ARENA	100.0	16.9	16.9	19.5	14.4	15.3	16.1	16.9	61.0	21.2	.8	5.9	20.3	25.4	47.5
AVVENIRE	100.0	29.5	6.7	12.4	13.3	13.3	23.8	22.9	55.2	20.0	1.9	6.7	33.3	31.4	27.6
IL CENTRO	100.0	35.0	22.5	10.0	15.0	15.0	5.0	15.0	77.5	7.5		5.0	27.5	37.5	30.0
CORRIERE ADRIATICO	100.0	15.2	27.3	33.3	9.1	9.1	9.1	21.2	54.5	24.2	3.0		39.4	30.3	30.3
CORRIERE DELL'UMBRIA	100.0	29.8	21.1	17.5	15.8	8.8	8.8	10.5	63.2	26.3		1.8	42.1	26.3	28.1
CORRIERE DELLA SERA	100.0	22.6	16.6	19.7	15.8	12.7	12.4	27.6	56.2	15.2	1.0	9.1	35.4	33.4	22.0
CORRIERE DELLO SPORT-STADIO	100.0	32.8	19.3	17.8	16.3	7.4	6.1	10.1	56.7	30.7	2.1	3.1	19.6	46.6	30.7
L'ECO DI BERGAMO	100.0	15.0	21.1	18.8	18.0	18.0	9.0	14.3	55.6	30.1		2.3	18.8	28.6	50.4
LA GAZZETTA DELLO SPORT	100.0	35.1	17.5	17.4	16.3	8.3	5.2	15.7	57.9	25.1	1.4	3.4	19.7	45.2	31.6
LA GAZZETTA DEL MEZZOGIORNO	100.0	23.0	28.4	20.3	13.5	8.1	6.8	20.3	57.4	20.9	1.4	11.5	28.4	28.4	32.4
GAZZETTA DEL SUD	100.0	30.1	21.5	16.1	13.4	12.4	6.5	18.8	50.0	29.6	1.6	4.8	50.5	21.0	23.7
GAZZETTA DI MANTOVA	100.0	15.2	15.2	19.7	21.2	9.1	19.7	12.1	63.6	24.2		1.5	19.7	27.7	56.1
GAZZETTA DI MODENA/CARPI	100.0	27.0	13.5	18.9	18.9	5.4	16.2	16.2	59.5	21.6			35.1	29.7	32.4
GAZZETTA DI PARMA	100.0	17.6	7.7	16.5	22.0	15.4	20.9	20.9	57.1	20.9	1.1	5.5	24.2	23.1	48.4
GAZZETTA DI REGGIO	100.0	28.1	12.5	9.4	18.8	21.9	3.1	15.6	65.6	18.8		3.1	21.9	34.4	40.6
IL GAZZETTINO	100.0	23.6	18.5	19.4	17.4	12.6	8.4	15.4	59.6	24.7	.6	2.8	22.8	37.9	36.8
IL GIORNALE	100.0	17.3	12.7	16.7	19.3	19.3	14.7	45.4	44.8	9.5	.3	17.3	36.9	31.4	14.4
GIORNALE DI BRESCIA	100.0	26.9	17.3	16.3	17.3	13.5	8.7	16.3	51.0	30.8	2.9	3.8	21.2	40.4	34.6
GIORNALE DI SICILIA	100.0	27.2	30.4	17.1	12.7	6.3	7.0	29.1	42.4	25.9	2.5	11.4	36.7	34.2	17.7
IL GIORNALE DI VICENZA	100.0	31.6	17.3	16.3	16.3	8.2	10.2	18.4	68.4	11.2	2.0	4.1	20.4	41.8	33.7
IL GIORNO	100.0	19.7	17.8	19.7	21.0	13.8	8.2	7.7	64.9	25.8	1.6	1.9	22.1	39.9	36.2
ITALIA OGGI	100.0	18.9	24.3	32.4	13.5	8.1	2.7	51.4	48.6	2.7		18.9	54.1	16.2	13.5
IL LAVORO	100.0	18.5	16.7	20.4	16.7	16.7	13.0	16.7	61.1	18.5	1.9	3.7	20.4	42.6	33.3
LIBERTA'	100.0	23.1	12.8	15.4	15.4	14.1	19.2	10.3	44.9	43.6		3.8	21.8	35.9	39.7
IL MATTINO	100.0	32.1	23.1	19.7	11.5	8.2	5.4	17.9	54.6	24.4	3.1	10.5	41.5	29.5	18.7
IL MATTINO DI PADOVA	100.0	22.4	23.7	22.4	10.5	13.2	7.9	14.5	64.5	21.1		3.9	23.7	30.3	43.4
IL MESSAGGERO	100.0	25.3	19.0	18.8	14.8	10.8	11.3	13.1	63.9	22.0	.9	5.4	31.4	34.7	28.7
MESSAGGERO VENETO	100.0	17.6	22.5	17.6	15.7	6.9	19.6	12.7	52.0	33.3	1.0	2.0	23.5	31.4	43.1
LA NAZIONE	100.0	19.9	15.2	18.0	16.1	14.3	16.7	13.9	69.2	16.1	.9	5.1	22.9	30.6	41.1
LA NOTTE	100.0	24.2	16.2	15.2	19.2	14.1	11.1	22.2	54.5	22.2		3.0	21.2	48.5	27.3
LA NUOVA SARDEGNA	100.0	28.4	23.0	13.2	13.7	12.7	9.3	12.3	35.8	45.6	6.4	2.0	13.7	44.1	40.2
LA NUOVA VENEZIA	100.0	29.3	29.3	19.5	12.2	7.3	2.4	14.6	58.5	24.4		4.9	19.5	46.3	29.3
IL PICCOLO	100.0	17.4	14.7	14.7	14.7	13.8	24.8	11.9	57.8	30.3		2.8	24.8	40.4	31.2
LA PROVINCIA (CO)	100.0	27.4	15.5	19.0	19.0	10.7	8.3	9.5	63.1	26.2		2.4	15.5	52.4	29.8
LA PROVINCIA (CR)	100.0	20.4	10.2	18.4	18.4	12.2	18.4	12.2	59.2	24.5	2.0	2.0	30.6	24.5	42.9
LA PROVINCIA PAVESE	100.0	18.9	18.9	13.2	18.9	17.0	13.2	9.4	62.3	24.5	3.8	5.7	26.4	30.2	37.7
QUOTIDIANO (LE/BR/TA)	100.0	32.5	15.0	30.0	15.0	2.5		27.5	40.0	32.5		7.5	20.0	40.0	30.0
LA REPUBBLICA	100.0	22.6	24.2	20.8	14.6	11.1	6.7	32.8	55.4	11.1	.7	17.6	45.3	23.1	14.0
IL RESTO DEL CARLINO	100.0	18.7	18.5	20.5	16.3	12.5	13.5	19.3	57.9	21.9	.8	3.8	37.0	29.2	30.0
IL SECOLO XIX	100.0	17.5	15.7	16.4	17.1	18.2	14.6	18.2	58.2	21.4	2.1	6.1	27.9	36.8	29.6
LA SICILIA	100.0	28.0	30.8	13.1	13.1	8.4	6.5	17.8	56.1	26.2	.9	13.1	33.6	31.8	21.5
IL SOLE 24 ORE	100.0	24.2	27.9	23.0	11.9	9.3	3.3	32.0	59.5	8.6		10.8	57.2	22.7	8.9
LA STAMPA	100.0	18.4	17.3	17.3	18.4	12.4	16.2	17.5	62.7	18.5	1.4	5.2	27.3	35.8	31.6
STAMPA SERA	100.0	31.3	20.8	12.5	22.9	8.3	2.1	14.6	60.4	22.9		6.3	35.4	39.6	18.8
IL TEMPO	100.0	20.4	19.4	20.4	17.4	11.4	10.4	26.9	57.7	15.4	.5	6.0	41.8	32.8	19.4
IL TIRRENO	100.0	26.0	13.3	21.0	19.3	9.9	10.5	12.2	62.4	24.3	1.7	3.9	17.7	35.9	42.5
LA TRIBUNA DI TREVISO	100.0	29.1	25.5	14.5	12.7	12.7	5.5	7.3	67.3	25.5		3.6	14.5	49.1	32.7
TUTTOSPORT	100.0	32.0	17.4	18.0	20.8	6.7	5.1	10.7	66.3	21.9	.6	.6	20.2	43.3	36.0
L'UNIONE SARDA	100.0	26.9	23.1	18.3	10.1	13.9	7.2	14.9	50.0	34.6	.5	6.7	15.9	44.7	32.2
L'UNITA'	100.0	14.3	14.7	26.8	16.5	11.8	15.8	13.2	58.1	26.5	2.2	8.1	23.9	27.6	40.4
<b>ULTIMO LUNEDI'</b>															
CORRIERE DELLO SPORT-STADIO	100.0	34.8	19.1	18.1	15.3	8.1	4.6	11.1	58.4	28.6	2.1	2.5	22.8	47.7	27.1
LA GAZZETTA DELLO SPORT	100.0	36.2	16.0	17.5	15.6	8.1	6.7	15.1	58.1	26.0	.9	2.3	21.4	44.4	31.8
TUTTOSPORT	100.0	28.9	23.8	16.0	18.0	7.5	5.8	12.6	60.7	25.7	1.0	1.2	23.3	40.3	35.2
<b>GIORNO MEDIO ESCLUSO LUNEDI'</b>															
CORRIERE DELLO SPORT-STADIO	100.0	32.1	19.4	17.5	16.8	7.1	6.7	9.7	56.0	31.7	2.2	3.4	18.3	46.3	32.1
LA GAZZETTA DELLO SPORT	100.0	34.7	18.3	17.2	16.6	8.4	4.6	16.1	57.8	24.7	1.8	4.0	19.0	45.5	31.6
TUTTOSPORT	100.0	33.8	14.4	18.7	22.3	6.5	5.0	10.1	69.1	20.1	.7		18.7	44.6	36.7
<b>ULTIMO PERIODO</b>															
SETTE	100.0	29.8	19.4	18.3	13.9	9.3	9.2	29.8	56.1	13.2	.9	9.3	38.4	35.0	17.2
IL VENERDI'	100.0	29.5	24.5	19.0	12.7	8.3	5.9	29.2	58.1	12.0	.7	12.6	43.3	30.7	13.4



Lettori in un giorno medio

analisi secondo:

— categorie socio-professionali

— ampiezza centri

— tipo di comune

(valori assoluti x 1000)	CATEGORIE SOCIO-PROFESSIONALI							AMPIEZZA DEI CENTRI					COMUNI	
	Totale	ceti superiori	ceti medi	intellettuali	operai	pensionati	casa-linghe	fino a 10.000 ab.	da 10.000 a 30.000 ab.	da 30.000 a 100.000 ab.	da 100.000 a 250.000 ab.	oltre 250.000 ab.	capo-luogo	non capo-luogo
<b>POPOLAZIONE</b>	<b>24427</b>	<b>169</b>	<b>3351</b>	<b>3124</b>	<b>2122</b>	<b>5929</b>	<b>9733</b>	<b>8127</b>	<b>4994</b>	<b>4639</b>	<b>2036</b>	<b>4632</b>	<b>7859</b>	<b>16568</b>
L'ADIGE	50		14	8	4	9	14	19	5	23	3		22	28
ALTO ADIGE	94	1	19	16	10	17	33	43	7	21	23		38	56
L'ARENA	118	4	20	17	8	26	44	36	29			53	53	65
AVVENIRE	105	2	15	35	3	26	22	34	20	18	12	21	35	69
IL CENTRO	40	1	10	7	3	5	14	17	4	11	8		18	23
CORRIERE ADRIATICO	33		8	6	4	7	8	9	11	9	4		7	26
CORRIERE DELL'UMBRIA	57	2	10	15	5	9	16	16	9	12	20		20	37
CORRIERE DELLA SERA	833	31	195	175	51	138	242	167	140	158	65	303	405	428
CORRIERE DELLO SPORT-STADIO	326	1	65	56	30	46	128	68	42	76	30	110	162	164
L'ECO DI BERGAMO	133	3	18	17	6	22	68	89	14	1	29		29	104
LA GAZZETTA DELLO SPORT	553	5	121	113	74	79	162	193	119	99	46	95	170	383
LA GAZZETTA DEL MEZZOGIORNO	148	3	27	34	9	14	61	28	33	42	9	35	61	88
GAZZETTA DEL SUD	186		37	40	3	47	59	51	43	9	37	45	82	104
GAZZETTA DI MANTOVA	66		12	8	8	16	23	43	3	19			20	46
GAZZETTA DI MODENA/CARPI	37	1	12	3	4	12	4	9	7	9	11		12	25
GAZZETTA DI PARMA	91	2	17	12	10	15	35	26	15	2	47	1	48	43
GAZZETTA DI REGGIO	32		9	6	3	7	7	12	4		16		16	16
IL GAZZETTINO	356	2	95	52	45	39	123	122	88	56	24	67	122	234
IL GIORNALE	306	15	50	84	20	56	82	81	44	47	39	96	148	158
GIORNALE DI BRESCIA	104		30	15	8	16	35	52	22		30	1	30	74
GIORNALE DI SICILIA	158		35	40	7	13	64	21	16	29		92	104	55
IL GIORNALE DI VICENZA	98		20	19	22	15	22	45	23	7	22		23	75
IL GIORNO	376	5	86	51	62	56	116	123	88	90	17	59	85	292
ITALIA OGGI	37	3	19	4		1	10	5	7	7	4	14	20	17
IL LAVORO	54		12	8	6	10	17	9	6	3	1	35	37	17
LIBERTA'	78		15	12	3	27	21	33	6		36	3	39	39
IL MATTINO	390	6	68	117	16	48	135	63	67	88	15	157	176	214
IL MATTINO DI PADOVA	76	2	16	11	6	7	34	30	20		24	2	26	50
IL MESSAGGERO	574	10	129	113	41	82	199	63	59	87	21	344	404	170
MESSAGGERO VENETO	102	1	27	10	8	24	33	53	23	3	21	2	25	76
LA NAZIONE	467	4	106	75	45	93	144	77	109	103	72	107	202	265
LA NOTTE	99	3	23	20	9	13	31	10	12	18	6	53	63	36
LA NUOVA SARDEGNA	204		15	38	16	40	95	93	22	41	48	1	64	140
LA NUOVA VENEZIA	41	1	14	9	2	6	8	3	17	6		15	15	26
IL PICCOLO	109		25	11	8	29	35	24	7	7		70	77	31
LA PROVINCIA (CO)	84		29	13	8	13	21	48	13	22			19	65
LA PROVINCIA (CR)	49	1	10	7	4	13	14	23	2	23			21	28
LA PROVINCIA PAVESE	53		13	9	4	17	10	26	4	22			15	38
QUOTIDIANO (LE/BR/TA)	40	2	9	6	2	5	15	12	10	15	2		17	22
LA REPUBBLICA	1239	57	340	383	50	136	273	250	191	221	149	428	653	586
IL RESTO DEL CARLINO	497	3	146	77	67	109	95	93	96	85	128	95	228	269
IL SECOLO XIX	280	2	58	45	9	53	114	51	45	21	7	156	182	98
LA SICILIA	107	4	17	29	2	10	45	17	28	14	7	41	53	54
IL SOLE 24 ORE	269	16	146	40	7	21	37	54	47	62	36	69	121	147
LA STAMPA	724	19	148	128	59	158	211	206	138	126	31	223	296	428
STAMPA SERA	48	1	9	12	8	6	11	7	11	4	1	24	26	21
IL TEMPO	201	2	47	36	19	24	72	39	19	40	6	98	128	73
IL TIRRENO	181		30	25	15	29	82	23	36	61	60	1	94	87
LA TRIBUNA DI TREVISO	55	1	13	10	8	4	19	30	9	15		2	13	42
TUTTOSPORT	178		33	35	21	26	63	52	42	32	13	40	59	119
L'UNIONE SARDA	208	2	24	39	19	29	95	81	32	34	60		72	136
L'UNITA'	272	5	57	50	32	65	63	73	57	42	35	66	116	156
<b>ULTIMO LUNEDI'</b>														
CORRIERE DELLO SPORT-STADIO	675	1	146	121	63	94	250	161	100	143	67	204	312	364
LA GAZZETTA DELLO SPORT	1153	12	215	269	142	159	355	393	252	193	114	201	369	784
TUTTOSPORT	412		78	75	55	71	133	120	87	75	33	96	145	267
<b>GIORNO MEDIO ESCLUSO LUNEDI'</b>														
CORRIERE DELLO SPORT-STADIO	268	1	52	45	25	38	108	53	32	65	24	94	137	131
LA GAZZETTA DELLO SPORT	453	4	105	87	63	66	130	160	97	83	35	77	137	316
TUTTOSPORT	139		26	28	15	19	51	41	35	25	10	31	45	94
<b>ULTIMO PERIODO</b>														
SETTE	1287	34	297	346	83	182	345	291	230	228	139	398	597	690
IL VENERDI'	1906	60	453	640	99	211	442	424	316	340	243	593	932	974



Lettori in un giorno medio

analisi secondo:

— categorie socio-professionali

— ampiezza centri

— tipo di comune

(percentuali di composizione)	Totale	CATEGORIE SOCIO-PROFESSIONALI						AMPIEZZA DEI CENTRI					COMUNI	
		cati superiori	cati medi	intelletuali	operai	pensionati	casalinghe	fino a 10.000 ab.	da 10.000 a 30.000 ab.	da 30.000 a 100.000 ab.	da 100.000 a 250.000 ab.	oltre 250.000 ab.	capoluogo	non capoluogo
<b>POPOLAZIONE</b>	100.0	.7	13.7	12.8	8.7	24.3	39.8	33.3	20.4	19.0	8.3	19.0	32.2	67.8
L'ADIGE	100.0		28.0	16.0	8.0	18.0	28.0	38.0	10.0	46.0	6.0		44.0	56.0
ALTO ADIGE	100.0	1.1	20.2	17.0	10.6	18.1	35.1	45.7	7.4	22.3	24.5		40.4	59.6
L'ARENA	100.0	3.4	16.9	14.4	6.8	22.0	37.3	30.5	24.6			44.9	44.9	55.1
AVVENIRE	100.0	1.9	14.3	33.3	2.9	24.8	21.0	32.4	19.0	17.1	11.4	20.0	33.3	65.7
IL CENTRO	100.0	2.5	25.0	17.5	7.5	12.5	35.0	42.5	10.0	27.5	20.0		45.0	57.5
CORRIERE ADRIATICO	100.0		24.2	18.2	12.1	21.2	24.2	27.3	33.3	27.3	12.1		21.2	78.8
CORRIERE DELL'UMBRIA	100.0	3.5	17.5	26.3	8.8	15.8	28.1	28.1	15.8	21.1	35.1		35.1	64.9
CORRIERE DELLA SERA	100.0	3.7	23.4	21.0	6.1	16.6	29.1	20.0	16.8	19.0	7.8	36.4	48.6	51.4
CORRIERE DELLO SPORT-STADIO	100.0	.3	19.9	17.2	9.2	14.1	39.3	20.9	12.9	23.3	9.2	33.7	49.7	50.3
L'ECO DI BERGAMO	100.0	2.3	13.5	12.8	4.5	16.5	51.1	66.9	10.5	.8	21.8		21.8	78.2
LA GAZZETTA DELLO SPORT	100.0	.9	21.9	20.4	13.4	14.3	29.3	34.9	21.5	17.9	8.3	17.2	30.7	69.3
LA GAZZETTA DEL MEZZOGIORNO	100.0	2.0	18.2	23.0	6.1	9.5	41.2	18.9	22.3	28.4	6.1	23.6	41.2	59.5
GAZZETTA DEL SUD	100.0		19.9	21.5	1.6	25.3	31.7	27.4	23.1	4.8	19.9	24.2	44.1	55.9
GAZZETTA DI MANTOVA	100.0		18.2	12.1	12.1	24.2	34.8	65.2	4.5	28.8			30.3	69.7
GAZZETTA DI MODENA/CARPI	100.0	2.7	32.4	8.1	10.8	32.4	10.8	24.3	18.9	24.3	29.7		32.4	67.6
GAZZETTA DI PARMA	100.0	2.2	18.7	13.2	11.0	16.5	38.5	28.6	16.5	2.2	51.6	1.1	52.7	47.3
GAZZETTA DI REGGIO	100.0		28.1	18.8	9.4	21.9	21.9	37.5	12.5		50.0		50.0	50.0
IL GAZZETTINO	100.0	.6	26.7	14.6	12.6	11.0	34.6	34.3	24.7	15.7	6.7	18.8	34.3	65.7
IL GIORNALE	100.0	4.9	16.3	27.5	6.5	18.3	26.8	26.5	14.4	15.4	12.7	31.4	48.4	51.6
GIORNALE DI BRESCIA	100.0		28.8	14.4	7.7	15.4	33.7	50.0	21.2		28.8	1.0	28.8	71.2
GIORNALE DI SICILIA	100.0		22.2	25.3	4.4	8.2	40.5	13.3	10.1	18.4		58.2	65.8	34.8
IL GIORNALE DI VICENZA	100.0		20.4	19.4	22.4	15.3	22.4	45.9	23.5	7.1	22.4		23.5	76.5
IL GIORNO	100.0	1.3	22.9	13.6	16.5	14.9	30.9	32.7	23.4	23.9	4.5	15.7	22.6	77.7
ITALIA OGGI	100.0	8.1	51.4	10.8		2.7	27.0	13.5	18.9	18.9	10.8	37.8	54.1	45.9
IL LAVORO	100.0		22.2	14.8	11.1	18.5	31.5	16.7	11.1	5.6	1.9	64.8	68.5	31.5
LIBERTA'	100.0		19.2	15.4	3.8	34.6	26.9	42.3	7.7		46.2	3.8	50.0	50.0
IL MATTINO	100.0	1.5	17.4	30.0	4.1	12.3	34.6	16.2	17.2	22.6	3.8	40.3	45.1	54.9
IL MATTINO DI PADOVA	100.0	2.6	21.1	14.5	7.9	9.2	44.7	39.5	26.3		31.6	2.6	34.2	65.8
IL MESSAGGERO	100.0	1.7	22.5	19.7	7.1	14.3	34.7	11.0	10.3	15.2	3.7	59.9	70.4	29.6
MESSAGGERO VENETO	100.0	1.0	26.5	9.8	7.8	23.5	32.4	52.0	22.5	2.9	20.6	2.0	24.5	74.5
LA NAZIONE	100.0	.9	22.7	16.1	9.6	19.9	30.8	16.5	23.3	22.1	15.4	22.9	43.3	56.7
LA NOTTE	100.0	3.0	23.2	20.2	9.1	13.1	31.3	10.1	12.1	18.2	6.1	53.5	63.6	36.4
LA NUOVA SARDEGNA	100.0		7.4	18.6	7.8	19.6	46.6	45.6	10.8	20.1	23.5	.5	31.4	68.6
LA NUOVA VENEZIA	100.0	2.4	34.1	22.0	4.9	14.6	19.5	7.3	41.5	14.6		36.6	36.6	63.4
IL PICCOLO	100.0		22.9	10.1	7.3	26.6	32.1	22.0	6.4	6.4		64.2	70.6	28.4
LA PROVINCIA (CO)	100.0		34.5	15.5	9.5	15.5	25.0	57.1	15.5	26.2			22.6	77.4
LA PROVINCIA (CR)	100.0	2.0	20.4	14.3	8.2	26.5	28.6	46.9	4.1	46.9			42.9	57.1
LA PROVINCIA PAVESE	100.0		24.5	17.0	7.5	32.1	18.9	49.1	7.5	41.5			28.3	71.7
QUOTIDIANO (LE/BR/TA)	100.0	5.0	22.5	15.0	5.0	12.5	37.5	30.0	25.0	37.5	5.0		42.5	55.0
LA REPUBBLICA	100.0	4.6	27.4	30.9	4.0	11.0	22.0	20.2	15.4	17.8	12.0	34.5	52.7	47.3
IL RESTO DEL CARLINO	100.0	.6	29.4	15.5	13.5	21.9	19.1	18.7	19.3	17.1	25.8	19.1	45.9	54.1
IL SECOLO XIX	100.0	.7	20.7	16.1	3.2	18.9	40.7	18.2	16.1	7.5	2.5	55.7	65.0	35.0
LA SICILIA	100.0	3.7	15.9	27.1	1.9	9.3	42.1	15.9	26.2	13.1	6.5	38.3	49.5	50.5
IL SOLE 24 ORE	100.0	5.9	54.3	14.9	2.6	7.8	13.8	20.1	17.5	23.0	13.4	25.7	45.0	54.6
LA STAMPA	100.0	2.6	20.4	17.7	8.1	21.8	29.1	28.5	19.1	17.4	4.3	30.8	40.9	59.1
STAMPA SERA	100.0	2.1	18.8	25.0	16.7	12.5	22.9	14.6	22.9	8.3	2.1	50.0	54.2	43.8
IL TEMPO	100.0	1.0	23.4	17.9	9.5	11.9	35.8	19.4	9.5	19.9	3.0	48.8	63.7	36.3
IL TIRRENO	100.0		16.6	13.8	8.3	16.0	45.3	12.7	19.9	33.7	33.1	.6	51.9	48.1
LA TRIBUNA DI TREVISO	100.0	1.8	23.6	18.2	14.5	7.3	34.5	54.5	16.4	27.3		3.6	23.6	76.4
TUTTOSPORT	100.0		18.5	19.7	11.8	14.6	35.4	29.2	23.6	18.0	7.3	22.5	33.1	66.9
L'UNIONE SARDA	100.0	1.0	11.5	18.8	9.1	13.9	45.7	38.9	15.4	16.3	28.8		34.6	65.4
L'UNITA'	100.0	1.8	21.0	18.4	11.8	23.9	23.2	26.8	21.0	15.4	12.9	24.3	42.6	57.4
<b>ULTIMO LUNEDI'</b>														
CORRIERE DELLO SPORT-STADIO	100.0	.1	21.6	17.9	9.3	13.9	37.0	23.9	14.8	21.2	9.9	30.2	46.2	53.9
LA GAZZETTA DELLO SPORT	100.0	1.0	18.6	23.3	12.3	13.8	30.8	34.1	21.9	16.7	9.9	17.4	32.0	68.0
TUTTOSPORT	100.0		18.9	18.2	13.3	17.2	32.3	29.1	21.1	18.2	8.0	23.3	35.2	64.8
<b>GIORNO MEDIO ESCLUSO LUNEDI'</b>														
CORRIERE DELLO SPORT-STADIO	100.0	.4	19.4	16.8	9.3	14.2	40.3	19.8	11.9	24.3	9.0	35.1	51.1	48.9
LA GAZZETTA DELLO SPORT	100.0	.9	23.2	19.2	13.9	14.6	28.7	35.3	21.4	18.3	7.7	17.0	30.2	69.8
TUTTOSPORT	100.0		18.7	20.1	10.8	13.7	36.7	29.5	25.2	18.0	7.2	22.3	32.4	67.6
<b>ULTIMO PERIODO</b>														
SETTE	100.0	2.6	23.1	26.9	6.4	14.1	26.8	22.6	17.9	17.7	10.8	30.9	46.4	53.6
IL VENERDI'	100.0	3.1	23.8	33.6	5.2	11.1	23.2	22.2	16.6	17.8	12.7	30.6	48.9	51.1



Lettori in un giorno medio  
analisi secondo:  
— regioni e aree geografiche

(valori assoluti x 1000)	NORD OVEST					NORD EST				
	Totale	Totale	Piemonte V. A.	Liguria	Lombardia	Totale	Trentino Alto Adige	Veneto	Friuli V.G.	Emilia
<b>POPOLAZIONE</b>	<b>24427</b>	<b>6663</b>	<b>1981</b>	<b>815</b>	<b>3867</b>	<b>4563</b>	<b>373</b>	<b>1883</b>	<b>548</b>	<b>1759</b>
L'ADIGE	50					50	50			
ALTO ADIGE	94					94	94			
L'ARENA	118	1			1	117		117		
AVVENIRE	105	50	5	6	39	30	1	10	2	17
IL CENTRO	40									
CORRIERE ADRIATICO	33									
CORRIERE DELL'UMBRIA	57	1								
CORRIERE DELLA SERA	833	578	18	18	543	107	7	52	17	31
CORRIERE DELLO SPORT-STADIO	326	24	11	2	11	29	1	5	1	23
L'ECO DI BERGAMO	133	132	3		130					
LA GAZZETTA DELLO SPORT	553	247	30	22	194	132	8	73	17	34
LA GAZZETTA DEL MEZZOGIORNO	148	1				1		1		
GAZZETTA DEL SUD	186	2			2					
GAZZETTA DI MANTOVA	66	64			63	3		1		2
GAZZETTA DI MODENA/CARPI	37					32				32
GAZZETTA DI PARMA	91	5	2		3	86				85
GAZZETTA DI REGGIO	32	1			1	31				31
IL GAZZETTINO	356	1			1	352	4	294	54	
IL GIORNALE	306	162	19	24	119	90	5	30	10	44
GIORNALE DI BRESCIA	104	104			104					
GIORNALE DI SICILIA	158	2	1		1					
IL GIORNALE DI VICENZA	98	3			3	95		94		
IL GIORNO	376	338	13	3	322	19		8	1	9
ITALIA OGGI	37	16	2	1	13	12	1	5	4	1
IL LAVORO	54	51	2	48	1					
LIBERTA'	78	2			2	75				74
IL MATTINO	390	1			1	4	1	3		
IL MATTINO DI PADOVA	76					76		75		
IL MESSAGGERO	574	5	2	1	3	4		1	1	1
MESSAGGERO VENETO	102					100		2	98	
LA NAZIONE	467	35	1	33	1	2		1		1
LA NOTTE	99	94	1		93	4		1		3
LA NUOVA SARDEGNA	204									
LA NUOVA VENEZIA	41					36		36		
IL PICCOLO	109					105			105	
LA PROVINCIA (CO)	84	84			84					
LA PROVINCIA (CR)	49	49			49					
LA PROVINCIA PAVESE	53	53			53					
QUOTIDIANO (LE/BR/TA)	40									
LA REPUBBLICA	1239	308	63	32	213	296	23	97	35	140
IL RESTO DEL CARLINO	497	3	1	1	1	426		20		406
IL SECOLO XIX	280	277	9	267	1	1			1	
LA SICILIA	107									
IL SOLE 24 ORE	269	108	28	17	63	74	6	33	5	30
LA STAMPA	724	692	627	47	17	9		4	2	3
STAMPA SERA	48	45	42	3		1	1			
IL TEMPO	201	2			2					
IL TIRRENO	181	1		1						
LA TRIBUNA DI TREVISO	55					55		55		
TUTTOSPORT	178	82	51	9	22	32		11	2	19
L'UNIONE SARDA	208									
L'UNITA'	272	78	11	8	60	96		13	4	79
<b>ULTIMO LUNEDI'</b>										
CORRIERE DELLO SPORT-STADIO	675	56	26	6	25	57	2	11	2	43
LA GAZZETTA DELLO SPORT	1153	485	62	50	373	286	17	141	40	88
TUTTOSPORT	412	176	113	26	37	67	2	25	5	36
<b>GIORNO MEDIO ESCLUSO LUNEDI'</b>										
CORRIERE DELLO SPORT-STADIO	268	19	9	1	9	24	1	4	1	20
LA GAZZETTA DELLO SPORT	453	207	25	17	164	106	7	62	13	25
TUTTOSPORT	139	66	41	6	20	26		9	2	16
<b>ULTIMO PERIODO</b>										
SETTE	1287	743	59	26	657	213	17	105	32	60
IL VENERDI'	1906	490	107	59	324	426	24	165	51	185

Duplicazione di lettura delle testate ISEGI PRESS

analisi secondo:

— lettori in un giorno medio

(valori assoluti x 1000)	Totale	NORD OVEST			Totale	NORD EST				
		Totale	Piemonte V. A.	Liguria		Lombardia	Trentino Alto Adige	Veneto	Friuli V.G.	Emilia
<b>POPOLAZIONE</b>	<b>100.0</b>	<b>27.3</b>	<b>8.1</b>	<b>3.3</b>	<b>15.8</b>	<b>18.7</b>	<b>1.5</b>	<b>7.7</b>	<b>2.2</b>	<b>7.2</b>
L'ADIGE	100.0					100.0	100.0			
ALTO ADIGE	100.0					100.0	100.0			
L'ARENA	100.0	.8			.8	99.2		99.2		
AVVENIRE	100.0	47.6	4.8	5.7	37.1	28.6	1.0	9.5	1.9	16.2
IL CENTRO	100.0									
CORRIERE ADRIATICO	100.0									
CORRIERE DELL'UMBRIA	100.0	1.8								
CORRIERE DELLA SERA	100.0	69.4	2.2	2.2	65.2	12.8	.8	6.2	2.0	3.7
CORRIERE DELLO SPORT-STADIO	100.0	7.4	3.4	.6	3.4	8.9	.3	1.5	.3	7.1
L'ECO DI BERGAMO	100.0	99.2	2.3		97.7					
LA GAZZETTA DELLO SPORT	100.0	44.7	5.4	4.0	35.1	23.9	1.4	13.2	3.1	6.1
LA GAZZETTA DEL MEZZOGIORNO	100.0	.7				.7		.7		
GAZZETTA DEL SUD	100.0	1.1			1.1					
GAZZETTA DI MANTOVA	100.0	97.0			95.5	4.5		1.5		3.0
GAZZETTA DI MODENA/CARPI	100.0					86.5				86.5
GAZZETTA DI PARMA	100.0	5.5	2.2		3.3	94.5				93.4
GAZZETTA DI REGGIO	100.0	3.1			3.1	96.9				96.9
IL GAZZETTINO	100.0	.3			.3	98.9	1.1	82.6	15.2	
IL GIORNALE	100.0	52.9	6.2	7.8	38.9	29.4	1.6	9.8	3.3	14.4
GIORNALE DI BRESCIA	100.0	100.0			100.0					
GIORNALE DI SICILIA	100.0	1.3	.6		.6					
IL GIORNALE DI VICENZA	100.0	3.1			3.1	96.9		95.9		
IL GIORNO	100.0	89.9	3.5	.8	85.6	5.1		2.1	.3	2.4
ITALIA OGGI	100.0	43.2	5.4	2.7	35.1	32.4	2.7	13.5	10.8	2.7
IL LAVORO	100.0	94.4	3.7	88.9	1.9					
LIBERTA'	100.0	2.6			2.6	96.2				94.9
IL MATTINO	100.0	.3			.3	1.0	.3	.8		
IL MATTINO DI PADOVA	100.0					100.0		98.7		
IL MESSAGGERO	100.0	.9	.3	.2	.5	.7		.2	.2	.2
MESSAGGERO VENETO	100.0					98.0		2.0	96.1	
LA NAZIONE	100.0	7.5	.2	7.1	.2	.4		.2		.2
LA NOTTE	100.0	94.9	1.0		93.9	4.0		1.0		3.0
LA NUOVA SARDEGNA	100.0									
LA NUOVA VENEZIA	100.0					87.8		87.8		
IL PICCOLO	100.0					96.3			96.3	
LA PROVINCIA (CO)	100.0	100.0			100.0					
LA PROVINCIA (CR)	100.0	100.0			100.0					
LA PROVINCIA PAVESE	100.0	100.0			100.0					
QUOTIDIANO (LE/BR/TA)	100.0									
LA REPUBBLICA	100.0	24.9	5.1	2.6	17.2	23.9	1.9	7.8	2.8	11.3
IL RESTO DEL CARLINO	100.0	.6	.2	.2	.2	85.7		4.0		81.7
IL SECOLO XIX	100.0	98.9	3.2	95.4	.4	.4			.4	
LA SICILIA	100.0									
IL SOLE 24 ORE	100.0	40.1	10.4	6.3	23.4	27.5	2.2	12.3	1.9	11.2
LA STAMPA	100.0	95.6	86.6	6.5	2.3	1.2		.6	.3	.4
STAMPA SERA	100.0	93.8	87.5	6.3		2.1	2.1			
IL TEMPO	100.0	1.0			1.0					
IL TIRRENO	100.0	.6		.6						
LA TRIBUNA DI TREVISO	100.0					100.0		100.0		
TUTTOSPORT	100.0	46.1	28.7	5.1	12.4	18.0		6.2	1.1	10.7
L'UNIONE SARDA	100.0									
L'UNITA'	100.0	28.7	4.0	2.9	22.1	35.3		4.8	1.5	29.0

**ULTIMO LUNEDI'**

CORRIERE DELLO SPORT-STADIO	100.0	8.3	3.9	.9	3.7	8.4	.3	1.6	.3	6.4
LA GAZZETTA DELLO SPORT	100.0	42.1	5.4	4.3	32.4	24.8	1.5	12.2	3.5	7.6
TUTTOSPORT	100.0	42.7	27.4	6.3	9.0	16.3	.5	6.1	1.2	8.7

**GIORNO MEDIO ESCLUSO LUNEDI'**

CORRIERE DELLO SPORT-STADIO	100.0	7.1	3.4	.4	3.4	9.0	.4	1.5	.4	7.5
LA GAZZETTA DELLO SPORT	100.0	45.7	5.5	3.8	36.2	23.4	1.5	13.7	2.9	5.5
TUTTOSPORT	100.0	47.5	29.5	4.3	14.4	18.7		6.5	1.4	11.5

**ULTIMO PERIODO**

SETTE	100.0	57.7	4.6	2.0	51.0	16.6	1.3	8.2	2.5	4.7
IL VENERDI'	100.0	25.7	5.6	3.1	17.0	22.4	1.3	8.7	2.7	9.7



Lettori in un giorno medio  
analisi secondo:  
— regioni e aree geografiche

(valori assoluti x 1000)	CENTRO											ISOLE			
	Totale	Totale Toscana	Marche	Umbria	Lazio	Totale	Abruzzi Molise	Cam- pania	SUD Puglie	Basi- licata	Calabi- ria	Totale	Sicilia	Sar- degna	
<b>POPOLAZIONE</b>	<b>24427</b>	<b>4762</b>	1600	620	354	2188	<b>5674</b>	678	2252	1633	252	859	<b>2765</b>	2095	670
L'ADIGE	50														
ALTO ADIGE	94														
L'ARENA	118														
AVVENIRE	105	15	2	7	2	5	6	1	1	3			2	2	
IL CENTRO	40						40	40							
CORRIERE ADRIATICO	33	32		32											
CORRIERE DELL'UMBRIA	57	56	1	1	55										
CORRIERE DELLA SERA	833	77	15	13	7	42	46	6	17	11	1	11	24	15	10
CORRIERE DELLO SPORT-STADIO	326	145	15	8	7	114	94	14	40	20	3	17	33	18	15
L'ECO DI BERGAMO	133														
LA GAZZETTA DELLO SPORT	553	74	36	12	8	18	66	10	21	19	3	13	34	24	10
LA GAZZETTA DEL MEZZOGIORNO	148						146		1	123	22				
GAZZETTA DEL SUD	186						112		1		2	110	72	72	
GAZZETTA DI MANTOVA	66														
GAZZETTA DI MODENA/CARPI	37	5				5									
GAZZETTA DI PARMA	91														
GAZZETTA DI REGGIO	32														
IL GAZZETTINO	356						1	1					2	2	
IL GIORNALE	306	29	14	6	3	6	9	1	1	6		1	16	8	8
GIORNALE DI BRESCIA	104														
GIORNALE DI SICILIA	158												156	156	
IL GIORNALE DI VICENZA	98														
IL GIORNO	376	15	2	4		9	5	1	4	1					
ITALIA OGGI	37	9	4		2	4									
IL LAVORO	54						2		1			1			
LIBERTA'	78						2		2						
IL MATTINO	390	4	2		1	1	380	2	377			1	1	1	
IL MATTINO DI PADOVA	76														
IL MESSAGGERO	574	514	6	26	29	452	48	44	4				3		2
MESSAGGERO VENETO	102	2	2												
LA NAZIONE	467	429	386	1	41	1							1	1	
LA NOTTE	99														
LA NUOVA SARDEGNA	204	1				1							204		204
LA NUOVA VENEZIA	41	4	4												
IL PICCOLO	109	3	3												
LA PROVINCIA (CO)	84														
LA PROVINCIA (CR)	49														
LA PROVINCIA PAVESE	53														
QUOTIDIANO (LE/BR/TA)	40						39			39					
LA REPUBBLICA	1239	352	72	22	24	234	194	21	101	36	10	27	90	53	36
IL RESTO DEL CARLINO	497	68	1	66			1		1						
IL SECOLO XIX	280	2			1	1									
LA SICILIA	107												107	107	
IL SOLE 24 ORE	269	44	13	5	4	22	33	11	5	12	2	2	11	6	5
LA STAMPA	724	17	2	1		13	3	1	1	1			4	1	2
STAMPA SERA	48	1					1			1					
IL TEMPO	201	138	1	4	3	131	57	47	4	3	1	2	3	2	
IL TIRRENO	181	180	180												
LA TRIBUNA DI TREVISO	55														
TUTTOSPORT	178	36	12	3	4	18	20	5	8	3		3	8	4	4
L'UNIONE SARDA	208												207		207
L'UNITA'	272	68	43	2	4	20	18		12	3	1	2	11	3	8
<b>ULTIMO LUNEDI'</b>															
CORRIERE DELLO SPORT-STADIO	675	283	44	20	13	206	209	23	100	41	7	38	71	37	34
LA GAZZETTA DELLO SPORT	1153	152	92	19	12	29	155	20	56	35	1	43	76	51	24
TUTTOSPORT	412	87	34	8	6	38	51	8	17	12	2	12	31	14	18
<b>GIORNO MEDIO ESCLUSO LUNEDI'</b>															
CORRIERE DELLO SPORT-STADIO	268	122	10	6	6	99	75	13	30	17	2	14	27	15	12
LA GAZZETTA DELLO SPORT	453	61	27	11	7	16	51	8	15	16	3	8	27	20	8
TUTTOSPORT	139	28	8	2	4	15	15	5	7	2		2	4	2	2
<b>ULTIMO PERIODO</b>															
SETTE	1287	155	43	22	12	79	116	14	38	33	7	25	59	35	24
IL VENERDI'	1906	505	121	49	31	305	337	45	139	79	20	54	149	88	60



Lettori in un giorno medio  
analisi secondo:  
— regioni e aree geografiche

(percentuali di composizione)	CENTRO											SUD		ISOLE		
	Totale	Totale Toscana	Marche	Umbria	Lazio	Totale	Abruzzi Molise	Cam- pania	Puglie	Basi- licata	Calabi- bria	Totale	Sicilia	Sar- degna		
<b>POPOLAZIONE</b>	100.0	19.5	6.6	2.5	1.4	9.0	23.2	2.8	9.2	6.7	1.0	3.5	11.3	8.6	2.7	
L'ADIGE	100.0															
ALTO ADIGE	100.0															
L'ARENA	100.0															
AVVENIRE	100.0	14.3	1.9	6.7	1.9	4.8	5.7	1.0	1.0	2.9			1.9	1.9		
IL CENTRO	100.0					100.0	100.0									
CORRIERE ADRIATICO	100.0	97.0		97.0												
CORRIERE DELL'UMBRIA	100.0	98.2	1.8	1.8	96.5											
CORRIERE DELLA SERA	100.0	9.2	1.8	1.6	.8	5.0	5.5	.7	2.0	1.3	.1	1.3	2.9	1.8	1.2	
CORRIERE DELLO SPORT-STADIO	100.0	44.5	4.6	2.5	2.1	35.0	28.8	4.3	12.3	6.1	.9	5.2	10.1	5.5	4.6	
L'ECO DI BERGAMO	100.0															
LA GAZZETTA DELLO SPORT	100.0	13.4	6.5	2.2	1.4	3.3	11.9	1.8	3.8	3.4	.5	2.4	6.1	4.3	1.8	
LA GAZZETTA DEL MEZZOGIORNO	100.0						98.6		.7	83.1	14.9					
GAZZETTA DEL SUD	100.0						60.2		.5		1.1	59.1	38.7	38.7		
GAZZETTA DI MANTOVA	100.0															
GAZZETTA DI MODENA/CARPI	100.0	13.5				13.5										
GAZZETTA DI PARMA	100.0															
GAZZETTA DI REGGIO	100.0															
IL GAZZETTINO	100.0						.3	.3					.6	.6		
IL GIORNALE	100.0	9.5	4.6	2.0	1.0	2.0	2.9	.3	.3	2.0		.3	5.2	2.6	2.6	
GIORNALE DI BRESCIA	100.0															
GIORNALE DI SICILIA	100.0												98.7	98.7		
IL GIORNALE DI VICENZA	100.0															
IL GIORNO	100.0	4.0	.5	1.1		2.4	1.3	.3	1.1	.3						
ITALIA OGGI	100.0	24.3	10.8		5.4	10.8										
IL LAVORO	100.0						3.7		1.9			1.9				
LIBERTA'	100.0						2.6		2.6							
IL MATTINO	100.0	1.0	.5		.3	.3	97.4	.5	96.7			.3	.3	.3		
IL MATTINO DI PADOVA	100.0															
IL MESSAGGERO	100.0	89.5	1.0	4.5	5.1	78.7	8.4	7.7	.7				.5		.3	
MESSAGGERO VENETO	100.0	2.0	2.0													
LA NAZIONE	100.0	91.9	82.7	.2	8.8	.2							.2	.2		
LA NOTTE	100.0															
LA NUOVA SARDEGNA	100.0	.5				.5							100.0	100.0		
LA NUOVA VENEZIA	100.0	9.8	9.8													
IL PICCOLO	100.0	2.8	2.8													
LA PROVINCIA (CO)	100.0															
LA PROVINCIA (CR)	100.0															
LA PROVINCIA PAVESE	100.0															
QUOTIDIANO (LE/BR/TA)	100.0						97.5			97.5						
LA REPUBBLICA	100.0	28.4	5.8	1.8	1.9	18.9	15.7	1.7	8.2	2.9	.8	2.2	7.3	4.3	2.9	
IL RESTO DEL CARLINO	100.0	13.7	.2	13.3			.2		.2							
IL SECOLO XIX	100.0	.7			.4	.4										
LA SICILIA	100.0												100.0	100.0		
IL SOLE 24 ORE	100.0	16.4	4.8	1.9	1.5	8.2	12.3	4.1	1.9	4.5	.7	.7	4.1	2.2	1.9	
LA STAMPA	100.0	2.3	.3	.1		1.8	.4	.1	.1	.1			.6	.1	.3	
STAMPA SERA	100.0	2.1					2.1			2.1						
IL TEMPO	100.0	68.7	.5	2.0	1.5	65.2	28.4	23.4	2.0	1.5	.5	1.0	1.5	1.0		
IL TIRRENO	100.0	99.4	99.4													
LA TRIBUNA DI TREVISO	100.0															
TUTTOSPORT	100.0	20.2	6.7	1.7	2.2	10.1	11.2	2.8	4.5	1.7		1.7	4.5	2.2	2.2	
L'UNIONE SARDA	100.0												99.5	99.5		
L'UNITA'	100.0	25.0	15.8	.7	1.5	7.4	6.6		4.4	1.1	.4	.7	4.0	1.1	2.9	
<b>ULTIMO LUNEDI'</b>																
CORRIERE DELLO SPORT-STADIO	100.0	41.9	6.5	3.0	1.9	30.5	31.0	3.4	14.8	6.1	1.0	5.6	10.5	5.5	5.0	
LA GAZZETTA DELLO SPORT	100.0	13.2	8.0	1.6	1.0	2.5	13.4	1.7	4.9	3.0	.1	3.7	6.6	4.4	2.1	
TUTTOSPORT	100.0	21.1	8.3	1.9	1.5	9.2	12.4	1.9	4.1	2.9	.5	2.9	7.5	3.4	4.4	
<b>GIORNO MEDIO ESCLUSO LUNEDI'</b>																
CORRIERE DELLO SPORT-STADIO	100.0	45.5	3.7	2.2	2.2	36.9	28.0	4.9	11.2	6.3	.7	5.2	10.1	5.6	4.5	
LA GAZZETTA DELLO SPORT	100.0	13.5	6.0	2.4	1.5	3.5	11.3	1.8	3.3	3.5	.7	1.8	6.0	4.4	1.8	
TUTTOSPORT	100.0	20.1	5.8	1.4	2.9	10.8	10.8	3.6	5.0	1.4		1.4	2.9	1.4	1.4	
<b>ULTIMO PERIODO</b>																
SETTE	100.0	12.0	3.3	1.7	.9	6.1	9.0	1.1	3.0	2.6	.5	1.9	4.6	2.7	1.9	
IL VENERDI'	100.0	26.5	6.3	2.6	1.6	16.0	17.7	2.4	7.3	4.1	1.0	2.8	7.8	4.6	3.1	



Duplicazione di lettura delle testate ISEGI PRESS

analisi secondo:

— lettori in un giorno medio

(valori assoluti x 1000)

	Totale	L'Adige	Alto Adige	L'Arena	Avvenire	Il Centro	Corriere Adriatico	Corriere dell'Umbria	Corriere della Sera	Corriere dello Sport Stadio	L'Eco di Bergamo	La Gazzetta dello Sport	La Gazzetta del Mezzogiorno	Gazzetta del Sud	Gazzetta di Mantova	
<b>POPOLAZIONE</b>	<b>24427</b>	<b>50</b>	<b>94</b>	<b>118</b>	<b>105</b>	<b>40</b>	<b>33</b>	<b>57</b>	<b>833</b>	<b>326</b>	<b>133</b>	<b>553</b>	<b>148</b>	<b>186</b>	<b>66</b>	
L'ADIGE	50	50	17	0	0	0	0	0	2	0	0	2	0	0	0	
ALTO ADIGE	94	17	94	0	0	0	0	0	3	1	0	3	0	0	0	
L'ARENA	118	0	0	118	5	0	0	0	7	0	0	8	0	0	1	
AVVENIRE	105	0	0	5	105	0	0	0	10	1	4	3	2	0	1	
IL CENTRO	40	0	0	0	0	40	0	0	0	3	0	2	0	0	0	
CORRIERE ADRIATICO	33	0	0	0	0	0	33	0	1	1	0	1	0	0	0	
CORRIERE DELL'UMBRIA	57	0	0	0	0	0	0	57	2	4	0	5	0	0	0	
CORRIERE DELLA SERA	833	2	3	7	10	0	1	2	833	14	7	61	4	5	3	
CORRIERE DELLO SPORT-STADIO	326	0	1	0	1	3	1	4	14	326	1	50	11	11	1	
L'ECO DI BERGAMO	133	0	0	0	4	0	0	0	7	1	133	16	0	0	0	
LA GAZZETTA DELLO SPORT	553	2	3	8	3	2	1	5	61	50	16	553	5	9	4	
LA GAZZETTA DEL MEZZOGIORNO	148	0	0	0	2	0	0	0	4	11	0	5	148	2	0	
GAZZETTA DEL SUD	186	0	0	0	0	0	0	0	5	11	0	9	2	186	0	
GAZZETTA DI MANTOVA	66	0	0	1	1	0	0	0	3	1	0	4	0	0	66	
GAZZETTA DI MODENA/CARPI	37	0	0	0	1	0	0	0	2	2	0	1	0	0	0	
GAZZETTA DI PARMA	91	0	0	0	0	0	0	0	4	0	0	4	0	0	0	
GAZZETTA DI REGGIO	32	0	0	0	0	0	0	0	0	0	0	1	0	0	1	
IL GAZZETTINO	356	1	3	2	2	0	0	0	18	3	0	28	0	0	0	
IL GIORNALE	306	0	3	3	8	0	0	1	38	3	3	29	4	1	2	
GIORNALE DI BRESCIA	104	0	0	0	1	0	0	0	7	1	0	16	0	0	0	
GIORNALE DI SICILIA	158	0	0	0	1	0	0	0	5	5	0	6	0	3	0	
IL GIORNALE DI VICENZA	98	0	0	0	1	0	0	0	6	0	0	9	0	0	0	
IL GIORNO	376	0	0	0	7	0	1	0	47	3	6	37	0	0	1	
ITALIA OGGI	37	1	1	1	1	0	0	0	7	0	1	1	0	0	1	
IL LAVORO	54	0	0	0	2	0	0	0	4	0	0	3	0	1	0	
LIBERTA'	78	0	0	0	3	0	0	0	4	0	0	4	0	0	0	
IL MATTINO	390	0	1	0	0	0	0	1	11	23	0	10	2	1	0	
IL MATTINO DI PADOVA	76	0	0	0	0	0	0	0	3	0	0	5	0	0	0	
IL MESSAGGERO	574	0	0	0	4	9	4	11	21	57	0	18	0	0	0	
MESSAGGERO VENETO	102	0	0	0	1	0	0	0	3	0	0	6	0	0	0	
LA NAZIONE	467	0	0	0	2	0	0	13	8	11	0	23	0	0	0	
LA NOTTE	99	0	0	1	0	0	0	0	26	1	2	5	0	0	0	
LA NUOVA SARDEGNA	204	0	0	0	0	0	0	0	4	6	0	7	0	0	0	
LA NUOVA VENEZIA	41	0	0	0	0	0	0	0	0	0	0	5	0	0	0	
IL PICCOLO	109	0	0	0	0	0	0	0	2	0	0	5	0	0	0	
LA PROVINCIA (CO)	84	0	0	0	1	0	0	0	9	0	0	7	0	0	0	
LA PROVINCIA (CR)	49	0	0	0	1	0	0	0	9	0	0	1	0	0	0	
LA PROVINCIA PAVESE	53	0	0	0	0	0	0	0	10	0	0	4	0	0	0	
QUOTIDIANO (LE/BR/TA)	40	0	0	0	0	0	0	0	1	0	0	1	9	0	0	
LA REPUBBLICA	1239	11	9	10	11	1	4	5	123	24	7	36	18	20	3	
IL RESTO DEL CARLINO	497	0	0	0	10	0	9	0	15	15	0	16	0	0	1	
IL SECOLO XIX	280	0	0	0	3	0	0	0	9	2	0	8	0	0	0	
LA SICILIA	107	0	0	0	1	0	0	0	3	2	0	6	0	2	0	
IL SOLE 24 ORE	269	2	4	6	3	3	2	1	37	4	3	11	6	1	2	
LA STAMPA	724	0	0	0	4	0	0	1	20	11	0	23	1	1	0	
STAMPA SERA	48	0	0	0	0	0	0	0	3	1	0	6	0	0	0	
IL TEMPO	201	0	0	0	4	9	2	1	9	21	0	12	2	2	0	
IL TIRRENO	181	0	0	0	0	0	0	0	2	4	0	9	0	0	0	
LA TRIBUNA DI TREVISO	55	0	0	0	0	0	0	0	2	1	0	4	0	0	0	
TUTTOSPORT	178	0	0	1	0	1	1	3	10	29	2	47	1	3	0	
L'UNIONE SARDA	208	0	0	0	0	0	0	0	6	8	0	3	0	0	0	
L'UNITA'	272	0	0	1	2	0	0	1	19	7	2	14	2	0	3	
<b>SUPPLEMENTI SETTIMANALI</b>																
SETTE	1287	2	7	4	16	0	0	5	461	19	13	86	8	11	4	
IL VENERDI'	1906	8	9	9	14	2	4	11	189	51	14	72	25	33	6	



Duplicazione di lettura delle testate ISEGIPRESS

analisi secondo:

— lettori in un giorno medio

(valori assoluti x 1000)	Totale	Gaz- zetta di Modena- Carpi	Gaz- zetta di Parma	Gaz- zetta di Reggio	Il Gaz- zettino	Il Gior- nale	Gior- nale di Brescia	Gior- nale di Sicilia	Il Gior- nale di Vicenza	Il Gior- no	Italia Oggi	Il La- voro	Libertà	Il Mat- tino	Il Mat- tino di Padova
<b>POPOLAZIONE</b>	<b>24427</b>	<b>37</b>	<b>91</b>	<b>32</b>	<b>356</b>	<b>306</b>	<b>104</b>	<b>158</b>	<b>98</b>	<b>376</b>	<b>37</b>	<b>54</b>	<b>78</b>	<b>390</b>	<b>76</b>
L'ADIGE	50	0	0	0	1	0	0	0	0	0	1	0	0	0	0
ALTO ADIGE	94	0	0	0	3	3	0	0	0	0	1	0	0	1	0
L'ARENA	118	0	0	0	2	3	0	0	0	0	1	0	0	0	0
AVVENIRE	105	1	0	0	2	8	1	1	1	7	1	2	3	0	0
IL CENTRO	40	0	0	0	0	0	0	0	0	0	0	0	0	0	0
CORRIERE ADRIATICO	33	0	0	0	0	0	0	0	0	1	0	0	0	0	0
CORRIERE DELL'UMBRIA	57	0	0	0	0	1	0	0	0	0	0	0	0	1	0
CORRIERE DELLA SERA	833	2	4	0	18	38	7	5	6	47	7	4	4	11	3
CORRIERE DELLO SPORT-STADIO	326	2	0	0	3	3	1	5	0	3	0	0	0	23	0
L'ECO DI BERGAMO	133	0	0	0	0	3	0	0	0	6	1	0	0	0	0
LA GAZZETTA DELLO SPORT	553	1	4	1	28	29	16	6	9	37	1	3	4	10	5
LA GAZZETTA DEL MEZZOGIORNO	148	0	0	0	0	4	0	0	0	0	0	0	0	2	0
GAZZETTA DEL SUD	186	0	0	0	0	1	0	3	0	0	0	1	0	1	0
GAZZETTA DI MANTOVA	66	0	0	1	0	2	0	0	0	1	1	0	0	0	0
GAZZETTA DI MODENA/CARPI	37	37	0	0	0	2	0	0	0	1	0	0	0	0	0
GAZZETTA DI PARMA	91	0	91	1	0	4	0	0	0	3	0	0	1	0	0
GAZZETTA DI REGGIO	32	0	1	32	0	2	0	0	0	0	0	0	0	0	0
IL GAZZETTINO	356	0	0	0	356	9	0	0	7	2	1	0	0	1	10
IL GIORNALE	306	2	4	2	9	306	3	1	2	18	5	3	3	1	3
GIORNALE DI BRESCIA	104	0	0	0	0	3	104	0	1	3	0	0	0	0	0
GIORNALE DI SICILIA	158	0	0	0	0	1	0	158	0	0	0	0	0	0	0
IL GIORNALE DI VICENZA	98	0	0	0	7	2	1	0	98	0	0	0	0	0	0
IL GIORNO	376	1	3	0	2	18	3	0	0	376	1	0	1	1	0
ITALIA OGGI	37	0	0	0	1	5	0	0	0	1	37	0	0	0	0
IL LAVORO	54	0	0	0	0	3	0	0	0	0	0	54	0	0	0
LIBERTÀ	78	0	1	0	0	3	0	0	0	1	0	0	78	0	0
IL MATTINO	390	0	0	0	1	1	0	0	0	1	0	0	0	390	0
IL MATTINO DI PADOVA	76	0	0	0	10	3	0	0	0	0	0	0	0	0	76
IL MESSAGGERO	574	0	0	0	1	1	0	0	0	6	1	0	0	6	0
MESSAGGERO VENETO	102	0	0	0	13	3	0	0	0	1	1	0	0	0	0
LA NAZIONE	467	0	0	0	0	4	0	2	0	2	3	0	0	1	0
LA NOTTE	99	0	1	0	0	13	1	0	0	22	0	0	2	0	0
LA NUOVA SARDEGNA	204	0	0	0	0	2	0	0	0	0	0	0	0	0	0
LA NUOVA VENEZIA	41	0	0	0	15	1	0	0	0	1	2	0	0	0	2
IL PICCOLO	109	0	0	0	2	2	0	0	0	0	2	0	0	0	0
LA PROVINCIA (CO)	84	0	0	0	0	3	0	0	0	6	0	0	0	0	0
LA PROVINCIA (CR)	49	0	0	0	0	1	0	0	0	1	0	0	0	0	0
LA PROVINCIA PAVESE	53	0	0	0	0	4	0	0	0	3	0	0	0	0	0
QUOTIDIANO (LE/BR/TA)	40	0	0	0	0	0	0	0	0	0	0	0	0	0	0
LA REPUBBLICA	1239	4	10	3	34	39	8	17	5	31	12	4	5	50	7
IL RESTO DEL CARLINO	497	14	3	8	8	17	0	0	0	5	1	0	0	1	1
IL SECOLO XIX	280	0	0	0	0	9	0	0	0	1	0	22	0	0	0
LA SICILIA	107	0	0	0	0	1	0	6	0	0	0	0	0	1	0
IL SOLE 24 ORE	269	2	3	1	6	20	2	3	7	8	13	2	0	3	1
LA STAMPA	724	1	0	0	2	9	1	0	1	10	3	1	0	2	0
STAMPA SERA	48	0	0	0	0	2	0	1	0	2	0	0	0	1	0
IL TEMPO	201	0	0	0	0	2	0	1	0	6	0	0	0	7	0
IL TIRRENO	181	0	0	0	0	1	0	0	0	0	0	0	0	0	0
LA TRIBUNA DI TREVISO	55	0	0	0	18	1	0	0	0	0	0	0	0	0	0
TUTTOSPORT	178	2	1	0	2	5	1	1	3	5	0	1	2	2	1
L'UNIONE SARDA	208	0	0	0	0	4	0	0	0	0	0	0	0	0	0
L'UNITÀ	272	5	1	3	2	8	3	1	2	9	1	0	0	3	1
<b>SUPPLEMENTI SETTIMANALI</b>															
SETTE	1287	1	10	5	35	65	16	7	12	73	6	3	4	20	10
IL VENERDI'	1906	4	12	6	51	54	16	24	7	44	11	4	2	87	10



Duplicazione di lettura delle testate ISEGIPRESS  
analisi secondo:  
— lettori in un giorno medio

(valori assoluti x 1000)

	Totale	Il Mes- saggero	Mes- saggero Veneto	La Nazio- ne	La Notte	La Nuova Sar- degna	La Nuova Vene- zia	Il Pic- colo	La Pro- vincia (CO)	La Pro- vincia (CR)	La Pro- vincia Pavese	Il Quo- tidiano (LE-BR- TA)	La Re- pub- blica	Il Resto del Carlino
<b>POPOLAZIONE</b>	<b>24427</b>	<b>574</b>	<b>102</b>	<b>467</b>	<b>99</b>	<b>204</b>	<b>41</b>	<b>109</b>	<b>84</b>	<b>49</b>	<b>53</b>	<b>40</b>	<b>1239</b>	<b>497</b>
L'ADIGE	50	0	0	0	0	0	0	0	0	0	0	0	11	0
ALTO ADIGE	94	0	0	0	0	0	0	0	0	0	0	0	9	0
L'ARENA	118	0	0	0	1	0	0	0	0	0	0	0	10	0
AVVENIRE	105	4	1	2	0	0	0	0	1	1	0	0	11	10
IL CENTRO	40	9	0	0	0	0	0	0	0	0	0	0	1	0
CORRIERE ADRIATICO	33	4	0	0	0	0	0	0	0	0	0	0	4	9
CORRIERE DELL'UMBRIA	57	11	0	13	0	0	0	0	0	0	0	0	5	0
CORRIERE DELLA SERA	833	21	3	8	26	4	0	2	9	9	10	1	123	15
CORRIERE DELLO SPORT-STADIO	326	57	0	11	1	6	0	0	0	0	0	0	24	15
L'ECO DI BERGAMO	133	0	0	0	2	0	0	0	0	0	0	0	7	0
LA GAZZETTA DELLO SPORT	553	18	6	23	5	7	5	5	7	1	4	1	36	16
LA GAZZETTA DEL MEZZOGIORNO	148	0	0	0	0	0	0	0	0	0	0	9	18	0
GAZZETTA DEL SUD	186	0	0	0	0	0	0	0	0	0	0	0	20	0
GAZZETTA DI MANTOVA	66	0	0	0	0	0	0	0	0	0	0	0	3	1
GAZZETTA DI MODENA/GARPI	37	0	0	0	0	0	0	0	0	0	0	0	4	14
GAZZETTA DI PARMA	91	0	0	0	1	0	0	0	0	0	0	0	10	3
GAZZETTA DI REGGIO	32	0	0	0	0	0	0	0	0	0	0	0	3	8
IL GAZZETTINO	356	1	13	0	0	0	15	2	0	0	0	0	34	8
IL GIORNALE	306	1	3	4	13	2	1	2	3	1	4	0	39	17
GIORNALE DI BRESCIA	104	0	0	0	1	0	0	0	0	0	0	0	8	0
GIORNALE DI SICILIA	158	0	0	2	0	0	0	0	0	0	0	0	17	0
IL GIORNALE DI VICENZA	98	0	0	0	0	0	0	0	0	0	0	0	5	0
IL GIORNO	376	6	1	2	22	0	1	0	6	1	3	0	31	5
ITALIA OGGI	37	1	1	3	0	0	2	2	0	0	0	0	12	1
IL LAVORO	54	0	0	0	0	0	0	0	0	0	0	0	4	0
LIBERTA'	78	0	0	0	2	0	0	0	0	0	0	0	5	0
IL MATTINO	390	6	0	1	0	0	0	0	0	0	0	0	50	1
IL MATTINO DI PADOVA	76	0	0	0	0	0	2	0	0	0	0	0	7	1
IL MESSAGGERO	574	574	1	9	0	1	0	0	0	0	0	0	66	8
MESSAGGERO VENETO	102	1	102	0	0	0	0	5	0	0	0	0	7	0
LA NAZIONE	467	9	0	467	0	0	0	0	0	0	0	0	35	1
LA NOTTE	99	0	0	0	99	0	0	0	0	0	0	0	11	0
LA NUOVA SARDEGNA	204	1	0	0	0	204	0	0	0	0	0	0	16	0
LA NUOVA VENEZIA	41	0	0	0	0	0	41	0	0	0	0	0	6	0
IL PICCOLO	109	0	5	0	0	0	0	109	0	0	0	0	7	0
LA PROVINCIA (CO)	84	0	0	0	2	0	0	0	84	0	0	0	5	0
LA PROVINCIA (CR)	49	0	0	0	0	0	0	0	0	49	0	0	3	0
LA PROVINCIA PAVESE	53	0	0	0	0	0	0	0	0	0	53	0	3	0
QUOTIDIANO (LE/BR/TA)	40	0	0	0	0	0	0	0	0	0	0	40	4	0
LA REPUBBLICA	1239	66	7	35	11	16	6	7	5	3	3	4	1239	65
IL RESTO DEL CARLINO	497	8	0	1	0	0	0	0	0	0	0	0	65	497
IL SECOLO XIX	280	1	0	5	0	0	0	1	0	0	0	0	18	1
LA SICILIA	107	0	0	0	0	0	0	0	0	0	0	0	9	0
IL SOLE 24 ORE	269	14	1	7	3	2	2	1	1	2	0	1	48	20
LA STAMPA	724	8	1	4	1	2	0	0	0	0	2	0	47	3
STAMPA SERA	48	2	0	1	0	0	0	0	0	0	0	0	2	1
IL TEMPO	201	54	0	2	0	0	0	0	0	0	0	0	27	2
IL TIRRENO	181	2	0	28	0	0	0	0	0	0	0	0	12	1
LA TRIBUNA DI TREVISO	55	0	0	0	0	0	1	0	0	0	0	0	6	0
TUTTOSPORT	178	15	0	8	0	3	0	1	0	1	0	0	15	12
L'UNIONE SARDA	208	1	0	0	0	37	0	0	0	0	0	0	16	0
L'UNITA'	272	7	0	18	3	3	1	1	1	2	1	0	48	21
<b>SUPPLEMENTI SETTIMANALI</b>														
SETTE	1287	34	10	23	29	14	3	7	18	9	11	2	238	35
IL VENERDI'	1906	121	13	60	10	23	7	14	7	8	6	5	756	84

Duplicazione di lettura delle testate ISEGIPRESS

analisi secondo:

— lettori in un giorno medio

(valori assoluti x 1000)	Totale	Il Se- colo XIX	La Sicilia	Il Sole 24 ore	La Stam- pa	Stampa Sera	Il Tem- po	Il Tir- reno	La Tri- buna di Treviso	Tutto- sport	L'Unio- ne Sarda	L'Unita
<b>POPOLAZIONE</b>	<b>24427</b>	<b>280</b>	<b>107</b>	<b>269</b>	<b>724</b>	<b>48</b>	<b>201</b>	<b>181</b>	<b>55</b>	<b>178</b>	<b>208</b>	<b>272</b>
L'ADIGE	50	0	0	2	0	0	0	0	0	0	0	0
ALTO ADIGE	94	0	0	4	0	0	0	0	0	0	0	0
L'ARENA	118	0	0	6	0	0	0	0	0	1	0	1
AVVENIRE	105	3	1	3	4	0	4	0	0	0	0	2
IL CENTRO	40	0	0	3	0	0	9	0	0	1	0	0
CORRIERE ADRIATICO	33	0	0	2	0	0	2	0	0	1	0	0
CORRIERE DELL'UMBRIA	57	0	0	1	1	0	1	0	0	3	0	1
CORRIERE DELLA SERA	833	9	3	37	20	3	9	2	2	10	6	19
CORRIERE DELLO SPORT-STADIO	326	2	2	4	11	1	21	4	1	29	8	7
L'ECO DI BERGAMO	133	0	0	3	0	0	0	0	0	2	0	2
LA GAZZETTA DELLO SPORT	553	8	6	11	23	6	12	9	4	47	3	14
LA GAZZETTA DEL MEZZOGIORNO	148	0	0	6	1	0	2	0	0	1	0	2
GAZZETTA DEL SUD	186	0	2	1	1	0	2	0	0	3	0	0
GAZZETTA DI MANTOVA	66	0	0	2	0	0	0	0	0	0	0	3
GAZZETTA DI MODENA/CARPI	37	0	0	2	1	0	0	0	0	2	0	5
GAZZETTA DI PARMA	91	0	0	3	0	0	0	0	0	1	0	1
GAZZETTA DI REGGIO	32	0	0	1	0	0	0	0	0	0	0	3
IL GAZZETTINO	356	0	0	6	2	0	0	0	18	2	0	2
IL GIORNALE	306	9	1	20	9	2	2	1	1	5	4	8
GIORNALE DI BRESCIA	104	0	0	2	1	0	0	0	0	1	0	3
GIORNALE DI SICILIA	158	0	6	3	0	1	1	0	0	1	0	1
IL GIORNALE DI VICENZA	98	0	0	7	1	0	0	0	0	3	0	2
IL GIORNO	376	1	0	8	10	2	6	0	0	5	0	9
ITALIA OGGI	37	0	0	13	3	0	0	0	0	0	0	1
IL LAVORO	54	22	0	2	1	0	0	0	0	1	0	0
LIBERTA'	78	0	0	0	0	0	0	0	0	2	0	0
IL MATTINO	390	0	1	3	2	1	7	0	0	2	0	3
IL MATTINO DI PADOVA	78	0	0	1	0	0	0	0	0	1	0	1
IL MESSAGGERO	574	1	0	14	8	2	54	2	0	15	1	7
MESSAGGERO VENETO	102	0	0	1	1	0	0	0	0	0	0	0
LA NAZIONE	467	5	0	7	4	1	2	28	0	8	0	18
LA NOTTE	99	0	0	3	1	0	0	0	0	0	0	3
LA NUOVA SARDEGNA	204	0	0	2	2	0	0	0	0	3	37	3
LA NUOVA VENEZIA	41	0	0	2	0	0	0	0	1	0	0	1
IL PICCOLO	109	1	0	1	0	0	0	0	0	1	0	1
LA PROVINCIA (CO)	84	0	0	1	0	0	0	0	0	0	0	1
LA PROVINCIA (CR)	49	0	0	2	0	0	0	0	0	1	0	2
LA PROVINCIA PAVESE	53	0	0	0	2	0	0	0	0	0	0	1
QUOTIDIANO (LE/BR/TA)	40	0	0	1	0	0	0	0	0	0	0	0
LA REPUBBLICA	1239	18	9	48	47	2	27	12	6	15	16	48
IL RESTO DEL CARLINO	497	1	0	20	3	1	2	1	0	12	0	21
IL SECOLO XIX	280	280	0	12	17	2	0	1	0	3	0	3
LA SICILIA	107	0	107	1	1	0	0	0	0	1	0	0
IL SOLE 24 ORE	269	12	1	269	19	3	6	1	2	1	4	12
LA STAMPA	724	17	1	19	724	31	4	0	0	34	1	8
STAMPA SERA	48	2	0	3	31	48	1	0	0	7	0	0
IL TEMPO	201	0	0	6	4	1	201	0	0	5	0	2
IL TIRRENO	181	1	0	1	0	0	0	181	0	6	0	7
LA TRIBUNA DI TREVISO	55	0	0	2	0	0	0	0	55	0	0	0
TUTTOSPORT	178	3	1	1	34	7	5	6	0	178	1	5
L'UNIONE SARDA	208	0	0	4	1	0	0	0	0	1	208	4
L'UNITA'	272	3	0	12	8	0	2	7	0	5	4	272
<b>SUPPLEMENTI SETTIMANALI</b>												
SETTE	1287	18	10	49	46	7	16	4	5	15	11	23
IL VENERDI'	1906	27	11	51	79	10	37	17	3	20	30	62









# Responsabili acquisti

TAV. 47

Lettori in un giorno medio

analisi secondo:

- età
- classe socio-economica
- titolo di studio

(valori assoluti x 1000)	Totale	E T À						CLASSE SOCIO-ECONOMICA				TITOLO DI STUDIO			
		da 14 a 24 anni	da 25 a 34 anni	da 35 a 44 anni	da 45 a 54 anni	da 55 a 64 anni	oltre i 64 anni	super e medio super	media	medio inferiore	inferiore	laurea	diploma sup.	licenza media inf.	elementare o nessuno
<b>POPOLAZIONE</b>	<b>19253</b>	710	3361	3763	3742	3468	4208	1694	8972	6886	1701	680	2797	4190	11586
L'ADIGE	43	2	12	9	7	7	7	4	31	8	1	1	14	17	12
ALTO ADIGE	72	4	18	19	10	12	10	9	34	28		1	18	26	27
L'ARENA	97	2	19	22	18	20	16	19	57	19	2	7	22	25	42
AVVENIRE	72	1	8	12	15	18	18	13	40	15	4	11	17	18	25
IL CENTRO	29	2	7	4	7	7	2	3	24	1	1	1	5	9	14
CORRIERE ADRIATICO	31		8	12	4	3	3	7	17	6	1		11	10	10
CORRIERE DELL'UMBRIA	43	1	10	10	10	6	6	5	27	10		1	15	9	18
CORRIERE DELLA SERA	678	16	111	177	154	112	108	159	392	115	11	69	217	205	186
CORRIERE DELLO SPORT-STADIO	312	30	75	77	78	29	23	28	184	92	8	16	66	113	116
L'ECO DI BERGAMO	119	3	27	26	28	24	11	12	68	37	1	2	22	26	69
LA GAZZETTA DELLO SPORT	519	33	119	130	124	72	42	66	295	140	18	28	101	174	215
LA GAZZETTA DEL MEZZOGIORNO	133	4	38	36	22	16	17	26	76	28	3	16	37	24	56
GAZZETTA DEL SUD	136	11	32	30	30	21	11	30	67	33	6	10	62	20	44
GAZZETTA DI MANTOVA	57	1	8	13	15	8	12	6	37	14		1	10	12	35
GAZZETTA DI MODENA/CARPI	26		3	8	7	2	6	4	16	7			6	7	12
GAZZETTA DI PARMA	75	1	5	17	20	16	16	12	43	18	2	5	14	14	41
GAZZETTA DI REGGIO	30	1	7	4	8	7	2	2	22	6		1	8	5	16
IL GAZZETTINO	271	6	51	70	69	44	30	37	152	78	5	11	48	87	126
IL GIORNALE	264	7	21	57	64	62	52	111	119	32	1	49	91	76	47
GIORNALE DI BRESCIA	81	1	18	21	19	15	6	11	42	28	2	4	17	25	34
GIORNALE DI SICILIA	119	5	46	25	24	7	13	39	48	30	2	17	39	37	26
IL GIORNALE DI VICENZA	59	1	13	16	19	7	4	10	41	8		3	9	19	28
IL GIORNO	329	4	64	78	87	61	35	22	203	91	12	3	63	114	148
ITALIA OGGI	33		10	14	5	3	1	17	15	2		8	14	6	6
IL LAVORO	48		9	10	9	12	8	9	28	10	1	2	11	20	16
LIBERTA'	53	1	7	12	13	8	12	8	22	23		2	11	12	27
IL MATTINO	272	21	56	82	58	32	22	45	152	65	10	38	87	81	65
IL MATTINO DI PADOVA	55	2	14	17	6	10	6	8	35	12		3	9	15	28
IL MESSAGGERO	437	18	82	102	94	67	73	57	285	90	6	30	123	123	161
MESSAGGERO VENETO	86	2	20	19	18	10	17	13	39	33	1	2	16	29	39
LA NAZIONE	373	4	67	83	79	65	74	53	246	70	5	24	75	92	183
LA NOTTE	85	2	13	18	21	16	14	15	52	17	1	3	17	33	32
LA NUOVA SARDEGNA	135	7	32	26	29	27	15	13	47	63	13	1	15	48	71
LA NUOVA VENEZIA	25	1	6	9	5	3	2	4	15	5	1	2	2	11	11
IL PICCOLO	88		12	18	19	15	25	8	55	24		2	21	34	31
LA PROVINCIA (CO)	62	2	8	16	17	9	9	7	37	18		2	8	26	27
LA PROVINCIA (CR)	42	3	5	8	11	9	6	6	19	14	2	3	9	10	20
LA PROVINCIA PAVESE	47	2	8	8	10	11	8	4	30	11	2	3	11	11	22
QUOTIDIANO (LE/BR/TA)	29	3	6	13	6	1		11	9	8		3	6	6	13
LA REPUBBLICA	1001	37	252	278	200	146	89	316	566	109	9	216	418	202	165
IL RESTO DEL CARLINO	421	11	79	108	94	62	66	71	234	111	5	18	130	113	180
IL SECOLO XIX	249	8	39	53	50	57	43	54	131	60	4	21	67	84	77
LA SICILIA	84	4	26	13	21	9	11	9	51	18	5	9	20	27	29
IL SOLE 24 ORE	227	3	68	79	38	26	12	84	128	15		39	120	42	25
LA STAMPA	651	24	97	148	153	102	127	124	381	136	11	48	139	221	244
STAMPA SERA	40	4	7	10	12	5	3	9	21	9		5	10	14	11
IL TEMPO	171	6	29	45	38	27	28	39	104	26	2	12	67	52	41
IL TIRRENO	142	6	23	40	38	18	18	13	89	38	3	7	21	37	77
LA TRIBUNA DI TREVISO	35	1	9	9	7	7	2	3	23	9		2	2	16	16
TUTTOSPORT	158	13	29	41	42	22	12	14	101	41	2	2	31	55	70
L'UNIONE SARDA	150	5	41	43	26	22	14	24	76	48	2	11	18	52	69
L'UNITA'	286	4	40	88	53	43	59	34	158	84	11	23	55	79	129
<b>ULTIMO LUNEDI'</b>															
CORRIERE DELLO SPORT-STADIO	594	52	149	147	140	66	40	57	359	159	19	22	129	229	214
LA GAZZETTA DELLO SPORT	963	58	197	252	241	129	86	122	552	260	30	39	203	318	403
TUTTOSPORT	351	25	88	82	79	49	28	37	210	95	8	5	71	126	150
<b>GIORNO MEDIO ESCLUSO LUNEDI'</b>															
CORRIERE DELLO SPORT-STADIO	265	26	63	65	68	23	20	23	155	81	6	15	56	94	100
LA GAZZETTA DELLO SPORT	445	29	106	110	105	63	35	57	252	120	16	26	84	150	184
TUTTOSPORT	126	11	19	34	36	18	9	10	83	32	1	2	24	43	57
<b>ULTIMO PERIODO</b>															
SETTE	948	31	201	256	203	129	127	267	541	126	13	116	339	272	221
IL VENERDI'	1340	41	358	387	267	170	116	389	789	148	13	222	547	323	248



Lettori in un giorno medio  
analisi secondo:

- età
- classe socio-economica
- titolo di studio

(percentuali di composizione)	Totale	E T A						CLASSE SOCIO-ECONOMICA				TITOLO DI STUDIO			
		da 14 a 24 anni	da 25 a 34 anni	da 35 a 44 anni	da 45 a 54 anni	da 55 a 64 anni	oltre i 64 anni	super e medio super	media	medio inferiore	inferiore	laurea	diploma media sup.	licenza media inf.	elemen- tare o nessuno
<b>POPOLAZIONE</b>	100.0	3.7	17.5	19.5	19.4	18.0	21.9	8.8	46.6	35.8	8.8	3.5	14.5	21.8	60.2
L'ADIGE	100.0	4.7	27.9	20.9	16.3	16.3	16.3	9.3	72.1	18.6	2.3	2.3	32.6	39.5	27.9
ALTO ADIGE	100.0	5.6	25.0	26.4	13.9	16.7	13.9	12.5	47.2	38.9		1.4	25.0	36.1	37.5
L'ARENA	100.0	2.1	19.6	22.7	18.6	20.6	16.5	19.6	58.8	19.6	2.1	7.2	22.7	25.8	43.3
AVVENIRE	100.0	1.4	11.1	16.7	20.8	25.0	25.0	18.1	55.6	20.8	5.6	15.3	23.6	25.0	34.7
IL CENTRO	100.0	6.9	24.1	13.8	24.1	24.1	6.9	10.3	82.8	3.4	3.4	3.4	35.5	32.3	32.3
CORRIERE ADRIATICO	100.0		25.8	38.7	12.9	9.7	9.7	22.6	54.8	19.4			34.9	20.9	41.9
CORRIERE DELL'UMBRIA	100.0	2.3	23.3	23.3	23.3	14.0	14.0	11.6	62.8	23.3		2.3	32.0	30.2	27.4
CORRIERE DELLA SERA	100.0	2.4	16.4	26.1	22.7	16.5	15.9	23.5	57.8	17.0	1.6	10.2	21.2	36.2	37.2
CORRIERE DELLO SPORT-STADIO	100.0	9.6	24.0	24.7	25.0	9.3	7.4	9.0	59.0	29.5	2.6	5.1	32.0	21.8	58.0
L'ECO DI BERGAMO	100.0	2.5	22.7	21.8	23.5	20.2	9.2	10.1	57.1	31.1	.8	1.7	18.5	21.8	58.0
LA GAZZETTA DELLO SPORT	100.0	6.4	22.9	25.0	23.9	13.9	8.1	12.7	56.8	27.0	3.5	5.4	19.5	33.5	41.4
LA GAZZETTA DEL MEZZOGIORNO	100.0	3.0	28.6	27.1	16.5	12.0	12.8	19.5	57.1	21.1	2.3	12.0	27.8	18.0	42.1
GAZZETTA DEL SUD	100.0	8.1	23.5	22.1	22.1	15.4	8.1	22.1	49.3	24.3	4.4	7.4	45.6	14.7	32.4
GAZZETTA DI MANTOVA	100.0	1.8	14.0	22.8	26.3	14.0	21.1	10.5	64.9	24.6		1.8	17.5	21.1	61.4
GAZZETTA DI MODENA/CARPI	100.0		11.5	30.8	26.9	7.7	23.1	15.4	61.5	26.9			23.1	26.9	46.2
GAZZETTA DI PARMA	100.0	1.3	6.7	22.7	26.7	21.3	21.3	16.0	57.3	24.0	2.7	6.7	18.7	18.7	54.7
GAZZETTA DI REGGIO	100.0	3.3	23.3	13.3	26.7	23.3	6.7	6.7	73.3	20.0		3.3	26.7	16.7	53.3
IL GAZZETTINO	100.0	2.2	18.8	25.8	25.5	16.2	11.1	13.7	56.1	28.8	1.8	4.1	17.7	32.1	46.5
IL GIORNALE	100.0	2.7	8.0	21.6	24.2	23.5	19.7	42.0	45.1	12.1	.4	18.6	34.5	28.8	17.8
GIORNALE DI BRESCIA	100.0	1.2	22.2	25.9	23.5	18.5	7.4	13.6	51.9	32.1	2.5	4.9	21.0	30.9	42.0
GIORNALE DI SICILIA	100.0	4.2	38.7	21.0	20.2	5.9	10.9	32.8	40.3	25.2	1.7	14.3	32.8	31.1	21.8
IL GIORNALE DI VICENZA	100.0	1.7	22.0	27.1	32.2	11.9	6.8	16.9	69.5	13.6		5.1	15.3	32.2	47.5
IL GIORNO	100.0	1.2	19.5	23.7	26.4	18.5	10.6	6.7	61.7	27.7	3.6	.9	19.1	34.7	45.0
ITALIA OGGI	100.0		30.3	42.4	15.2	9.1	3.0	51.5	45.5	6.1		24.2	42.4	18.2	18.2
IL LAVORO	100.0		18.8	20.8	18.8	25.0	16.7	18.8	58.3	20.8	2.1	4.2	22.9	41.7	33.3
LIBERTA'	100.0	1.9	13.2	22.6	24.5	15.1	22.6	15.1	41.5	43.4		3.8	20.8	22.6	50.9
IL MATTINO	100.0	7.7	20.6	30.1	21.3	11.8	8.1	16.5	55.9	23.9	3.7	14.0	32.0	29.8	23.9
IL MATTINO DI PADOVA	100.0	3.6	25.5	30.9	10.9	18.2	10.9	14.5	63.6	21.8		5.5	16.4	27.3	50.9
IL MESSAGGERO	100.0	4.1	18.8	23.3	21.5	15.3	16.7	13.0	65.2	20.6	1.4	6.9	28.1	28.1	36.8
MESSAGGERO VENETO	100.0	2.3	23.3	22.1	20.9	11.6	19.8	15.1	45.3	38.4	1.2	2.3	18.6	33.7	45.3
LA NAZIONE	100.0	1.1	18.0	22.3	21.2	17.4	19.8	14.2	66.0	18.8	1.3	6.4	20.1	24.7	49.1
LA NOTTE	100.0	2.4	15.3	21.2	24.7	18.8	16.5	17.6	61.2	20.0	1.2	3.5	20.0	38.8	37.6
LA NUOVA SARDEGNA	100.0	5.2	23.7	19.3	21.5	20.0	11.1	9.6	34.8	46.7	9.6	.7	11.1	35.6	52.6
LA NUOVA VENEZIA	100.0	4.0	24.0	36.0	20.0	12.0	8.0	16.0	60.0	20.0	4.0	8.0	8.0	44.0	44.0
IL PICCOLO	100.0		13.6	20.5	21.6	17.0	28.4	9.1	62.5	27.3		2.3	23.9	38.6	35.2
LA PROVINCIA (CO)	100.0	3.2	12.9	25.8	27.4	14.5	14.5	11.3	59.7	29.0		3.2	12.9	41.9	43.5
LA PROVINCIA (CR)	100.0	7.1	11.9	19.0	26.2	21.4	14.3	14.3	45.2	33.3	4.8	7.1	21.4	23.8	47.6
LA PROVINCIA PAVESE	100.0	4.3	17.0	17.0	21.3	23.4	17.0	8.5	63.8	23.4	4.3	6.4	23.4	23.4	46.8
QUOTIDIANO (LE/BR/TA)	100.0	10.3	20.7	44.8	20.7	3.4		37.9	31.0	27.6		10.3	20.7	20.7	44.8
LA REPUBBLICA	100.0	3.7	25.2	27.8	20.0	14.6	8.9	31.6	56.5	10.9	.9	21.6	41.8	20.2	16.5
IL RESTO DEL CARLINO	100.0	2.6	18.8	25.7	22.3	14.7	15.7	16.9	55.6	26.4	1.2	4.3	30.9	26.8	36.0
IL SECOLO XIX	100.0	3.2	15.7	21.3	20.1	22.9	17.3	21.7	52.6	24.1	1.6	8.4	26.9	33.7	30.9
LA SICILIA	100.0	4.8	31.0	15.5	25.0	10.7	13.1	10.7	60.7	21.4	6.0	10.7	23.8	32.1	34.5
IL SOLE 24 ORE	100.0	1.3	30.0	34.8	16.7	11.5	5.3	37.0	56.4	6.6		17.2	52.9	18.5	11.0
LA STAMPA	100.0	3.7	14.9	22.7	23.5	15.7	19.5	19.0	58.5	20.9	1.7	7.4	21.4	33.9	37.5
STAMPA SERA	100.0	10.0	17.5	25.0	30.0	12.5	7.5	22.5	52.5	22.5		12.5	25.0	35.0	27.5
IL TEMPO	100.0	3.5	17.0	26.3	22.2	15.8	16.4	22.8	60.8	15.2	1.2	7.0	39.2	30.4	24.0
IL TIRRENO	100.0	4.2	16.2	28.2	26.8	12.7	12.7	9.2	62.7	26.8	2.1	4.9	14.8	26.1	54.2
LA TRIBUNA DI TREVISO	100.0	2.9	25.7	25.7	20.0	20.0	5.7	8.6	65.7	25.7		5.7	5.7	45.7	45.7
TUTTOSPORT	100.0	8.2	18.4	25.9	26.6	13.9	7.6	8.9	63.9	25.9	1.3	1.3	19.6	34.8	44.3
L'UNIONE SARDA	100.0	3.3	27.3	28.7	17.3	14.7	9.3	16.0	50.7	32.0	1.3	7.3	12.0	34.7	46.0
L'UNITA'	100.0	1.4	14.0	30.8	18.5	15.0	20.6	11.9	55.2	29.4	3.8	8.0	19.2	27.6	45.1
<b>ULTIMO LUNEDI'</b>															
CORRIERE DELLO SPORT-STADIO	100.0	8.8	25.1	24.7	23.6	11.1	6.7	9.6	60.4	26.8	3.2	3.7	21.7	38.6	36.0
LA GAZZETTA DELLO SPORT	100.0	6.0	20.5	26.2	25.0	13.4	8.9	12.7	57.3	27.0	3.1	4.0	21.1	33.0	41.8
TUTTOSPORT	100.0	7.1	25.1	23.4	22.5	14.0	8.0	10.5	59.8	27.1	2.3	1.4	20.2	35.9	42.7
<b>GIORNO MEDIO ESCLUSO LUNEDI'</b>															
CORRIERE DELLO SPORT-STADIO	100.0	9.8	23.8	24.5	25.7	8.7	7.5	8.7	58.5	30.6	2.3	5.7	21.1	35.5	37.7
LA GAZZETTA DELLO SPORT	100.0	6.5	23.8	24.7	23.6	14.2	7.9	12.8	56.6	27.0	3.6	5.8	18.9	33.7	41.3
TUTTOSPORT	100.0	8.7	15.1	27.0	28.6	14.3	7.1	7.9	65.9	25.4	.8	1.6	19.0	34.1	45.2
<b>ULTIMO PERIODO</b>															
SETTE	100.0	3.3	21.2	27.0	21.4	13.6	13.4	28.2	57.1	13.3	1.4	12.2	35.8	28.7	23.3
IL VENERDI'	100.0	3.1	26.7	28.9	19.9	12.7	8.7	29.0	58.9	11.0	1.0	16.6	40.8	24.1	18.5



# Responsabili acquisti

TAV. 49

Lettori in un giorno medio  
 analisi secondo:  
 — categorie socio-professionali  
 — ampiezza centri  
 — tipo di comune

(valori assoluti x 1000)

	Totale	CATEGORIE SOCIO-PROFESSIONALI						AMPIEZZA DEI CENTRI					COMUNI	
		ceti superiori	ceti medi	Intellettuali	operai	pensionati	casalinghe	fino a 10.000 ab.	da 10.000 a 30.000 ab.	da 30.000 a 100.000 ab.	da 100.000 a 250.000 ab.	oltre 250.000 ab.	capoluogo	non capoluogo
<b>POPOLAZIONE</b>	<b>19253</b>	<b>171</b>	<b>2939</b>	<b>766</b>	<b>1697</b>	<b>4899</b>	<b>8781</b>	<b>6542</b>	<b>3812</b>	<b>3573</b>	<b>1564</b>	<b>3762</b>	<b>6221</b>	<b>13031</b>
L'ADIGE	43		12	5	4	9	13	16	3	22	1		21	22
ALTO ADIGE	72	1	14	6	8	11	32	30	6	18	18		32	40
L'ARENA	97	3	23	3	7	17	42	24	28		45		45	52
AVVENIRE	72	1	19	9	5	20	18	23	18	10	8	13	22	50
IL CENTRO	29	1	9		3	3	14	11	4	8	5		13	16
CORRIERE ADRIATICO	31		7	5	4	7	8	10	11	8	3		6	25
CORRIERE DELL'UMBRIA	43	1	9	6	4	8	16	12	5	8	17		18	25
CORRIERE DELLA SERA	678	23	187	46	53	138	230	138	120	53	238	319	359	
CORRIERE DELLO SPORT-STADIO	312	3	87	9	45	47	121	72	45	64	29	102	153	158
L'ECO DI BERGAMO	119	3	21	4	3	23	65	79	15	2	22		22	97
LA GAZZETTA DELLO SPORT	519	11	142	22	92	99	153	192	98	91	45	92	164	355
LA GAZZETTA DEL MEZZOGIORNO	133	3	36	14	10	15	55	21	38	35	6	33	52	80
GAZZETTA DEL SUD	136		34	20	3	25	54	32	29	6	28	42	69	67
GAZZETTA DI MANTOVA	57		13	3	7	14	20	35	4	17			17	39
GAZZETTA DI MODENA/CARPI	26	1	9		3	8	4	6	5	4	11		11	15
GAZZETTA DI PARMA	75	2	14	6	8	14	31	22	14		37	1	38	37
GAZZETTA DI REGGIO	30	3	9	1	2	7	7	13	4		12		12	18
IL GAZZETTINO	271	2	74	11	29	35	120	100	67	36	13	54	87	184
IL GIORNALE	264	18	51	36	22	58	79	67	36	44	36	81	127	137
GIORNALE DI BRESCIA	81	1	23	5	8	17	28	35	14		30	1	32	49
GIORNALE DI SICILIA	119		36	13	6	12	52	14	12	23	1	70	79	39
IL GIORNALE DI VICENZA	59		15	2	15	8	19	28	13	3	15		15	44
IL GIORNO	329	1	79	15	54	67	113	114	68	74	18	55	75	254
ITALIA OGGI	33	4	16	3			10	5	7	6	4	12	17	16
IL LAVORO	48		13	2	9	8	16	7	6	2	1	32	33	15
LIBERTA'	53		12	3	1	17	19	24	5		22	1	23	30
IL MATTINO	272	3	74	27	21	18	128	39	52	59	10	113	133	139
IL MATTINO DI PADOVA	55		12	2	3	4	34	24	11		19		20	36
IL MESSAGGERO	437	13	112	26	30	76	181	44	47	64	16	265	314	123
MESSAGGERO VENETO	86	1	26	2	7	21	30	43	21	3	18	2	22	64
LA NAZIONE	373	8	85	26	39	79	137	61	96	80	62	75	162	211
LA NOTTE	85	4	21	5	12	15	29	10	7	17	5	46	54	31
LA NUOVA SARDEGNA	135		18	2	9	17	88	66	20	27	22	1	29	106
LA NUOVA VENEZIA	25	1	10	1	2	3	8	3	9	3		11	11	15
IL PICCOLO	88		22	2	8	24	33	17	6	12		54	62	28
LA PROVINCIA (CO)	62		21	2	4	14	20	41	5	15			13	49
LA PROVINCIA (CR)	42		10	2	5	11	13	21	3	17			16	26
LA PROVINCIA PAVESE	47		13	4	4	16	10	21	4	22			15	32
QUOTIDIANO (LE/BR/TA)	29	2	8	1	3	1	14	8	7	11	2		14	15
LA REPUBBLICA	1001	61	325	178	51	133	253	208	143	183	127	340	525	476
IL RESTO DEL CARLINO	421	6	127	19	72	104	93	93	87	64	104	73	180	241
IL SECOLO XIX	249	9	58	8	14	56	104	42	37	18	8	145	168	81
LA SICILIA	84	1	15	5	6	14	43	20	21	11	7	25	38	46
IL SOLE 24 ORE	227	21	132	11	9	17	36	49	33	43	30	72	112	115
LA STAMPA	651	15	147	52	61	169	207	187	115	106	28	215	278	373
STAMPA SERA	40	3	8	5	7	5	11	5	6	1	1	27	28	12
IL TEMPO	171	2	47	9	16	26	71	31	13	34	4	90	110	61
IL TIRRENO	142		26	7	14	21	74	16	33	49	44	1	73	69
LA TRIBUNA DI TREVISO	35	1	7		5	4	18	20	6	9			8	28
TUTTOSPORT	158	1	35	3	25	33	60	44	37	28	11	38	57	101
L'UNIONE SARDA	150	2	23	8	20	14	82	60	24	26	39	1	49	101
L'UNITA'	286	7	65	22	48	85	58	83	59	41	32	70	119	167
<b>ULTIMO LUNEDI'</b>														
CORRIERE DELLO SPORT-STADIO	594	8	168	19	84	80	234	147	94	114	58	181	278	316
LA GAZZETTA DELLO SPORT	963	21	229	45	157	177	335	354	187	162	88	172	311	652
TUTTOSPORT	351	6	72	7	63	78	126	105	80	57	21	86	122	229
<b>GIORNO MEDIO ESCLUSO LUNEDI'</b>														
CORRIERE DELLO SPORT-STADIO	265	2	74	7	39	42	102	60	37	56	24	89	132	132
LA GAZZETTA DELLO SPORT	445	9	128	18	81	86	123	165	83	79	38	79	140	306
TUTTOSPORT	126		29	2	19	26	49	34	30	23	9	30	46	80
<b>ULTIMO PERIODO</b>														
SETTE	948	40	249	98	70	162	328	204	167	169	105	303	456	492
IL VENERDI'	1340	66	385	219	85	169	415	275	212	238	177	437	692	647



Lettori in un giorno medio  
analisi secondo:  
— categorie socio-professionali  
— ampiezza centri  
— tipo di comune

(percentuali di composizione)	Totale	CATEGORIE SOCIO-PROFESSIONALI						AMPIEZZA DEI CENTRI					COMUNI	
		celi superiori	celi medi	intelletuali	operai	pensionati	casa-linghe	fino a 10.000 ab.	da 10.000 a 30.000 ab.	da 30.000 a 100.000 ab.	da 100.000 a 250.000 ab.	oltre 250.000 ab.	capoluogo	non capoluogo
<b>POPOLAZIONE</b>	100.0	.9	15.3	4.0	8.8	25.4	45.6	34.0	19.8	18.6	8.1	19.5	32.3	67.7
L'ADIGE	100.0		27.9	11.6	9.3	20.9	30.2	37.2	7.0	51.2	2.3		48.8	51.2
ALTO ADIGE	100.0	1.4	19.4	8.3	11.1	15.3	44.4	41.7	8.3	25.0	25.0		44.4	55.6
L'ARENA	100.0	3.1	23.7	3.1	7.2	17.5	43.3	24.7	28.9			46.4	46.4	53.6
AVVENIRE	100.0	1.4	26.4	12.5	6.9	27.8	25.0	31.9	25.0	13.9	11.1	18.1	30.6	69.4
IL CENTRO	100.0	3.4	31.0		10.3	10.3	48.3	37.9	13.8	27.6	17.2		44.8	55.2
CORRIERE ADRIATICO	100.0		22.6	16.1	12.9	22.6	25.8	32.3	35.5	25.8	9.7		19.4	80.6
CORRIERE DELL'UMBRIA	100.0	2.3	20.9	14.0	9.3	18.6	37.2	27.9	11.6	18.6	39.5		41.9	58.1
CORRIERE DELLA SERA	100.0	3.4	27.6	6.8	7.8	20.4	33.9	20.4	17.7	19.0	7.8	35.1	47.1	52.9
CORRIERE DELLO SPORT-STADIO	100.0	1.0	27.9	2.9	14.4	15.1	38.8	23.1	14.4	20.5	9.3	32.7	49.0	50.6
L'ECO DI BERGAMO	100.0	2.5	17.6	3.4	2.5	19.3	54.6	66.4	12.6	1.7	18.5		18.5	81.5
LA GAZZETTA DELLO SPORT	100.0	2.1	27.4	4.2	17.7	19.1	29.5	37.0	18.9	17.5	8.7	17.7	31.6	68.4
LA GAZZETTA DEL MEZZOGIORNO	100.0	2.3	27.1	10.5	7.5	11.3	41.4	15.8	28.6	26.3	4.5	24.8	39.1	60.2
GAZZETTA DEL SUD	100.0		25.0	14.7	2.2	18.4	39.7	23.5	21.3	4.4	20.6	30.9	50.7	49.3
GAZZETTA DI MANTOVA	100.0		22.8	5.3	12.3	24.6	35.1	61.4	7.0	29.8			29.8	68.4
GAZZETTA DI MODENA/CARPI	100.0	3.8	34.6		11.5	30.8	15.4	23.1	19.2	15.4	42.3		42.3	57.7
GAZZETTA DI PARMA	100.0	2.7	18.7	8.0	10.7	18.7	41.3	29.3	18.7		49.3	1.3	50.7	49.3
GAZZETTA DI REGGIO	100.0	10.0	30.0	3.3	6.7	23.3	23.3	43.3	13.3		40.0		40.0	60.0
IL GAZZETTINO	100.0	.7	27.3	4.1	10.7	12.9	44.3	36.9	24.7	13.3	4.8	19.9	32.1	67.9
IL GIORNALE	100.0	6.8	19.3	13.6	8.3	22.0	29.9	25.4	13.6	16.7	13.6	30.7	48.1	51.9
GIORNALE DI BRESCIA	100.0	1.2	28.4	6.2	9.9	21.0	34.6	43.2	17.3		37.0	1.2	39.5	60.5
GIORNALE DI SICILIA	100.0		30.3	10.9	5.0	10.1	43.7	11.8	10.1	19.3	.8	58.8	66.4	32.8
IL GIORNALE DI VICENZA	100.0		25.4	3.4	25.4	13.6	32.2	47.5	22.0	5.1	25.4		25.4	74.6
IL GIORNO	100.0	.3	24.0	4.6	16.4	20.4	34.3	34.7	20.7	22.5	5.5	16.7	22.8	77.2
ITALIA OGGI	100.0	12.1	48.5	9.1			30.3	15.2	21.2	18.2	12.1	36.4	51.5	48.5
IL LAVORO	100.0		27.1	4.2	18.8	16.7	33.3	14.6	12.5	4.2	2.1	66.7	68.8	31.3
LIBERTA'	100.0		22.6	5.7	1.9	32.1	35.8	45.3	9.4		41.5	1.9	43.4	56.6
IL MATTINO	100.0	1.1	27.2	9.9	7.7	6.6	47.1	14.3	19.1	21.7	3.7	41.5	48.9	51.1
IL MATTINO DI PADOVA	100.0		21.8	3.6	5.5	7.3	61.8	43.6	20.0		34.5		36.4	65.5
IL MESSAGGERO	100.0	3.0	25.6	5.9	6.9	17.4	41.4	10.1	10.8	14.6	3.7	60.6	71.9	28.1
MESSAGGERO VENETO	100.0	1.2	30.2	2.3	8.1	24.4	34.9	50.0	24.4	3.5	20.9	2.3	25.6	74.4
LA NAZIONE	100.0	2.1	22.8	7.0	10.5	21.2	36.7	16.4	25.7	21.4	16.6	20.1	43.4	56.6
LA NOTTE	100.0	4.7	24.7	5.9	14.1	17.6	34.1	11.8	8.2	20.0	5.9	54.1	63.5	36.5
LA NUOVA SARDEGNA	100.0		13.3	1.5	6.7	12.6	65.2	48.9	14.8	20.0	16.3	.7	21.5	78.5
LA NUOVA VENEZIA	100.0	4.0	40.0	4.0	8.0	12.0	32.0	12.0	36.0	12.0		44.0	44.0	60.0
IL PICCOLO	100.0		25.0	2.3	9.1	27.3	37.5	19.3	6.8	13.6		61.4	70.5	29.5
LA PROVINCIA (CO)	100.0		33.9	3.2	6.5	22.6	32.3	66.1	8.1	24.2			21.0	79.0
LA PROVINCIA (CR)	100.0		23.8	4.8	11.9	26.2	31.0	50.0	7.1	40.5			38.1	61.9
LA PROVINCIA PAVESE	100.0		27.7	8.5	8.5	34.0	21.3	44.7	8.5	46.8			31.9	68.1
QUOTIDIANO (LE/BR/TA)	100.0	6.9	27.6	3.4	10.3	3.4	48.3	27.6	24.1	37.9	6.9		48.3	51.7
LA REPUBBLICA	100.0	6.1	32.5	17.8	5.1	13.3	25.3	20.8	14.3	18.3	12.7	34.0	52.4	47.6
IL RESTO DEL CARLINO	100.0	1.4	30.2	4.5	17.1	24.7	22.1	22.1	20.7	15.2	24.7	17.3	42.8	57.2
IL SECOLO XIX	100.0	3.6	23.3	3.2	5.6	22.5	41.8	16.9	14.9	7.2	3.2	58.2	67.5	32.5
LA SICILIA	100.0	1.2	17.9	6.0	7.1	16.7	51.2	23.8	25.0	13.1	8.3	29.8	45.2	54.8
IL SOLE 24 ORE	100.0	9.3	58.1	4.8	4.0	7.5	15.9	21.6	14.5	18.9	13.2	31.7	49.3	50.7
LA STAMPA	100.0	2.3	22.6	8.0	9.4	26.0	31.8	28.7	17.7	16.3	4.3	33.0	42.7	57.3
STAMPA SERA	100.0	7.5	20.0	12.5	17.5	12.5	27.5	12.5	15.0	2.5	2.5	67.5	70.0	30.0
IL TEMPO	100.0	1.2	27.5	5.3	9.4	15.2	41.5	18.1	7.6	19.9	2.3	52.6	64.3	35.7
IL TIRRENO	100.0		18.3	4.9	9.9	14.8	52.1	11.3	23.2	34.5	31.0	.7	51.4	48.6
LA TRIBUNA DI TREVISO	100.0	2.9	20.0		14.3	11.4	51.4	57.1	17.1	25.7			22.9	80.0
TUTTOSPORT	100.0	.6	22.2	1.9	15.8	20.9	38.0	27.8	23.4	17.7	7.0	24.1	36.1	63.9
L'UNIONE SARDA	100.0	1.3	15.3	5.3	13.3	9.3	54.7	40.0	16.0	17.3	26.0	.7	32.7	67.3
L'UNITA'	100.0	2.4	22.7	7.7	16.8	29.7	20.3	29.0	20.6	14.3	11.2	24.5	41.6	58.4
<b>ULTIMO LUNEDI'</b>														
CORRIERE DELLO SPORT-STADIO	100.0	1.3	28.3	3.2	14.1	13.5	39.4	24.7	15.8	19.2	9.8	30.5	46.8	53.2
LA GAZZETTA DELLO SPORT	100.0	2.2	23.8	4.7	16.3	18.4	34.8	36.8	19.4	16.8	9.1	17.9	32.3	67.7
TUTTOSPORT	100.0	1.7	20.5	2.0	17.9	22.2	35.9	29.9	22.8	16.2	6.0	25.1	34.8	65.2
<b>GIORNO MEDIO ESCLUSO LUNEDI'</b>														
CORRIERE DELLO SPORT-STADIO	100.0	.8	27.9	2.6	14.7	15.8	38.5	22.6	14.0	21.1	9.1	33.6	49.8	49.8
LA GAZZETTA DELLO SPORT	100.0	2.0	28.8	4.0	18.2	19.3	27.6	37.1	18.7	17.8	8.5	17.8	31.5	68.8
TUTTOSPORT	100.0		23.0	1.6	15.1	20.6	38.9	27.0	23.8	18.3	7.1	23.8	36.5	63.5
<b>ULTIMO PERIODO</b>														
SETTE	100.0	4.2	26.3	10.3	7.4	17.1	34.6	21.5	17.6	17.8	11.1	32.0	48.1	51.9
IL VENERDI'	100.0	4.9	28.7	16.3	6.3	12.6	31.0	20.5	15.8	17.8	13.2	32.6	51.6	48.3



# Responsabili acquisti

TAV. 51

Lettori in un giorno medio  
analisi secondo:  
— regioni e aree geografiche

(valori assoluti x 1000)

	Totale	NORD OVEST			Totale	NORD EST				
		Totale	Piemonte V. A.	Liguria		Lombardia	Trentino Alto Adige	Veneto	Friuli V.G.	Emilia
<b>POPOLAZIONE</b>	<b>19253</b>	<b>5625</b>	<b>1714</b>	<b>732</b>	<b>3179</b>	<b>3582</b>	<b>289</b>	<b>1405</b>	<b>462</b>	<b>1426</b>
L'ADIGE	43					43	43			
ALTO ADIGE	72					72	72			
L'ARENA	97	1			1	96		95		
AVVENIRE	72	40	3	5	32	17	1	5	1	9
IL CENTRO	29									
CORRIERE ADRIATICO	31									
CORRIERE DELL'UMBRIA	43									
CORRIERE DELLA SERA	678	477	15	15	448	84	6	37	16	24
CORRIERE DELLO SPORT-STADIO	312	24	10	2	11	29	1	5	1	22
L'ECO DI BERGAMO	119	116	2		114					
LA GAZZETTA DELLO SPORT	519	241	29	25	188	110	6	50	18	37
LA GAZZETTA DEL MEZZOGIORNO	133	1				1		1		
GAZZETTA DEL SUD	136	2			2					
GAZZETTA DI MANTOVA	57	55			55	2		1		1
GAZZETTA DI MODENA/CARPI	26					26				26
GAZZETTA DI PARMA	75					74				74
GAZZETTA DI REGGIO	30					29				29
IL GAZZETTINO	271	1			1	269		225	44	
IL GIORNALE	264	144	22	27	96	69	4	23	9	33
GIORNALE DI BRESCIA	81	80			80	1				
GIORNALE DI SICILIA	119	1	1		1					
IL GIORNALE DI VICENZA	59	3			3	56		56		
IL GIORNO	329	292	12	4	276	20		10	1	8
ITALIA OGGI	33	15	2		12	10	1	4	4	2
IL LAVORO	48	47	2	44	2					
LIBERTA'	53	2			2	51				51
IL MATTINO	272	1			1	1		1		
IL MATTINO DI PADOVA	55					55		55		
IL MESSAGGERO	437	4	2		2	2			1	1
MESSAGGERO VENETO	86					84		2	82	
LA NAZIONE	373	33	1	31	1	2		1		1
LA NOTTE	85	80	1		79	5		2		3
LA NUOVA SARDEGNA	135									
LA NUOVA VENEZIA	25					25		25		
IL PICCOLO	88					85			85	
LA PROVINCIA (CO)	62	62			62					
LA PROVINCIA (CR)	42	42			42					
LA PROVINCIA PAVESE	47	47			47					
QUOTIDIANO (LE/BR/TA)	29									
LA REPUBBLICA	1001	266	63	31	172	257	19	77	29	131
IL RESTO DEL CARLINO	421	3	1	1	1	365		16		349
IL SECOLO XIX	249	246	6	239	1	1			1	
LA SICILIA	84					1				1
IL SOLE 24 ORE	227	99	26	19	55	54	5	19	5	25
LA STAMPA	651	621	559	47	14	8	1	4	2	2
STAMPA SERA	40	38	35	3		1	1			
IL TEMPO	171	2	1		2					
IL TIRRENO	142	1		1						
LA TRIBUNA DI TREVISO	35					35		35		
TUTTOSPORT	158	81	47	11	23	25		6	2	17
L'UNIONE SARDA	150									
L'UNITA'	286	90	13	10	67	97		11	2	83
<b>ULTIMO LUNEDI'</b>										
CORRIERE DELLO SPORT-STADIO	594	51	19	11	20	49	2	5	3	39
LA GAZZETTA DELLO SPORT	963	428	53	59	316	235	16	86	39	93
TUTTOSPORT	351	165	92	28	44	56	2	13	5	36
<b>GIORNO MEDIO ESCLUSO LUNEDI'</b>										
CORRIERE DELLO SPORT-STADIO	265	20	9	1	10	26	1	5	1	19
LA GAZZETTA DELLO SPORT	445	210	25	19	167	89	4	44	15	28
TUTTOSPORT	126	67	40	8	20	20		5	2	14
<b>ULTIMO PERIODO</b>										
SETTE	948	562	39	23	501	154	15	76	21	42
IL VENERDI'	1340	376	88	48	240	310	20	119	36	135

Lettori in un giorno medio  
analisi secondo:  
— regioni e aree geografiche

(percentuali di composizione)	Totale	NORD OVEST			Totale	NORD EST			Emilia	
		Totale	Pie- monte V. A.	Liguria		Lom- bardia	Trenti- no Alto Adige	Veneto		Friuli V.G.
<b>POPOLAZIONE</b>	<b>100.0</b>	<b>29.2</b>	<b>8.9</b>	<b>3.8</b>	<b>16.5</b>	<b>18.6</b>	<b>1.5</b>	<b>7.3</b>	<b>2.4</b>	<b>7.4</b>
L'ADIGE	100.0					100.0	100.0			
ALTO ADIGE	100.0					100.0	100.0			
L'ARENA	100.0	1.0			1.0	99.0		97.9		
AVVENIRE	100.0	55.6	4.2	6.9	44.4	23.6	1.4	6.9	1.4	12.5
IL CENTRO	100.0									
CORRIERE ADRIATICO	100.0									
CORRIERE DELL'UMBRIA	100.0									
CORRIERE DELLA SERA	100.0	70.4	2.2	2.2	66.1	12.4	.9	5.5	2.4	3.5
CORRIERE DELLO SPORT-STADIO	100.0	7.7	3.2	.6	3.5	9.3	.3	1.6	.3	7.1
L'ECO DI BERGAMO	100.0	97.5	1.7		95.8					
LA GAZZETTA DELLO SPORT	100.0	46.4	5.6	4.8	36.2	21.2	1.2	9.6	3.5	7.1
LA GAZZETTA DEL MEZZOGIORNO	100.0	.8				.8		.8		
GAZZETTA DEL SUD	100.0	1.5			1.5					
GAZZETTA DI MANTOVA	100.0	96.5			96.5	3.5		1.8		1.8
GAZZETTA DI MODENA/CARPI	100.0					100.0				100.0
GAZZETTA DI PARMA	100.0					98.7				98.7
GAZZETTA DI REGGIO	100.0					96.7				96.7
IL GAZZETTINO	100.0	.4			.4	99.3		83.0	16.2	
IL GIORNALE	100.0	54.5	8.3	10.2	36.4	26.1	1.5	8.7	3.4	12.5
GIORNALE DI BRESCIA	100.0	98.8			98.8	1.2				
GIORNALE DI SICILIA	100.0	.8	.8		.8					
IL GIORNALE DI VICENZA	100.0	5.1			5.1	94.9		94.9		
IL GIORNO	100.0	88.8	3.6	1.2	83.9	6.1		3.0	.3	2.4
ITALIA OGGI	100.0	45.5	6.1		36.4	30.3	3.0	12.1	12.1	6.1
IL LAVORO	100.0	97.9	4.2	91.7	4.2					
LIBERTA'	100.0	3.8			3.8	96.2				96.2
IL MATTINO	100.0	.4			.4	.4		.4		
IL MATTINO DI PADOVA	100.0					100.0		100.0		
IL MESSAGGERO	100.0	.9	.5		.5	.5			.2	.2
MESSAGGERO VENETO	100.0					97.7		2.3	95.3	
LA NAZIONE	100.0	8.8	.3	8.3	.3	.5		.3		.3
LA NOTTE	100.0	94.1	1.2		92.9	5.9		2.4		3.5
LA NUOVA SARDEGNA	100.0									
LA NUOVA VENEZIA	100.0					100.0		100.0		
IL PICCOLO	100.0					96.6			96.6	
LA PROVINCIA (CO)	100.0	100.0			100.0					
LA PROVINCIA (CR)	100.0	100.0			100.0					
LA PROVINCIA PAVESE	100.0	100.0			100.0					
QUOTIDIANO (LE/BR/TA)	100.0									
LA REPUBBLICA	100.0	26.6	6.3	3.1	17.2	25.7	1.9	7.7	2.9	13.1
IL RESTO DEL CARLINO	100.0	.7	.2	.2	.2	86.7		3.8		82.9
IL SECOLO XIX	100.0	98.8	2.4	96.0	.4	.4			.4	
LA SICILIA	100.0					1.2				1.2
IL SOLE 24 ORE	100.0	43.6	11.5	8.4	24.2	23.8	2.2	8.4	2.2	11.0
LA STAMPA	100.0	95.4	85.9	7.2	2.2	1.2	.2	.6	.3	.3
STAMPA SERA	100.0	95.0	87.5	7.5		2.5	2.5			
IL TEMPO	100.0	1.2	.6		1.2					
IL TIRRENO	100.0	.7		.7						
LA TRIBUNA DI TREVISO	100.0					100.0		100.0		
TUTTOSPORT	100.0	51.3	29.7	7.0	14.6	15.8		3.8	1.3	10.8
L'UNIONE SARDA	100.0									
L'UNITA'	100.0	31.5	4.5	3.5	23.4	33.9		3.8	.7	29.0
<b>ULTIMO LUNEDI'</b>										
CORRIERE DELLO SPORT-STADIO	100.0	8.6	3.2	1.9	3.4	8.2	.3	.8	.5	6.6
LA GAZZETTA DELLO SPORT	100.0	44.4	5.5	6.1	32.8	24.4	1.7	8.9	4.0	9.7
TUTTOSPORT	100.0	47.0	26.2	8.0	12.5	16.0	.6	3.7	1.4	10.3
<b>GIORNO MEDIO ESCLUSO LUNEDI'</b>										
CORRIERE DELLO SPORT-STADIO	100.0	7.5	3.4	.4	3.8	9.8	.4	1.9	.4	7.2
LA GAZZETTA DELLO SPORT	100.0	47.2	5.6	4.3	37.5	20.0	.9	9.9	3.4	6.3
TUTTOSPORT	100.0	53.2	31.7	6.3	15.9	15.9		4.0	1.6	11.1
<b>ULTIMO PERIODO</b>										
SETTE	100.0	59.3	4.1	2.4	52.8	16.2	1.6	8.0	2.2	4.4
IL VENERDI'	100.0	28.7	6.6	3.6	17.9	23.7	1.5	8.9	2.7	10.1



# Responsabili acquisti

TAV. 53

Lettori in un giorno medio  
analisi secondo:  
— regioni e aree geografiche

(valori assoluti x 1000)	CENTRO						SUD					ISOLE			
	Totale	Totale Toscana	Marche	Umbria	Lazio	Totale	Abruzzi Molise	Campania	Puglie	Basilicata	Calabria	Totale	Sicilia	Sardegna	
<b>POPOLAZIONE</b>	<b>19253</b>	<b>3752</b>	<b>1231</b>	<b>480</b>	<b>289</b>	<b>1752</b>	<b>4195</b>	<b>499</b>	<b>1675</b>	<b>1193</b>	<b>193</b>	<b>635</b>	<b>2099</b>	<b>1598</b>	<b>501</b>
L'ADIGE	43														
ALTO ADIGE	72														
L'ARENA	97														
AVVENIRE	72	11	1	1	4	6	2		1			3	3		
IL CENTRO	29						29								
CORRIERE ADRIATICO	31	30		30											
CORRIERE DELL'UMBRIA	43	43			43										
CORRIERE DELLA SERA	678	62	13	12	6	30	38	6	10	8	3	10	17	10	7
CORRIERE DELLO SPORT-STADIO	312	137	18	7	12	100	90	11	41	22	3	12	32	18	14
L'ECO DI BERGAMO	119						3			3					
LA GAZZETTA DELLO SPORT	519	76	37	9	11	18	61	6	22	22	2	9	29	22	8
LA GAZZETTA DEL MEZZOGIORNO	133						130						1	1	
GAZZETTA DEL SUD	136	2	2				77		1	115		13			
GAZZETTA DI MANTOVA	57								1		2	74	55	55	
GAZZETTA DI MODENA/CARPI	26														
GAZZETTA DI PARMA	75														
GAZZETTA DI REGGIO	30														
IL GAZZETTINO	271														
IL GIORNALE	264	28	11	6	5	5	13	2	1	8		1	9	6	3
GIORNALE DI BRESCIA	81														
GIORNALE DI SICILIA	119														
IL GIORNALE DI VICENZA	59												117	117	
IL GIORNO	329	13	1	4		8	4		3						
ITALIA OGGI	33	7	2		2	3	1			1					
IL LAVORO	48						1								
LIBERTA'	53								1						
IL MATTINO	272	4	2		1	2	265	2	261	1		1			
IL MATTINO DI PADOVA	55														
IL MESSAGGERO	437	388	6	16	23	343	42	37	4						
MESSAGGERO VENETO	86	2	2												
LA NAZIONE	373	337	297		39	1							1	1	
LA NOTTE	85														
LA NUOVA SARDEGNA	135	1				1							134		134
LA NUOVA VENEZIA	25														
IL PICCOLO	88	3	3												
LA PROVINCIA (CO)	62														
LA PROVINCIA (CR)	42														
LA PROVINCIA PAVESE	47														
QUOTIDIANO (LE/BR/TA)	29						28			28					
LA REPUBBLICA	1001	276	65	14	23	174	139	17	66	27	10	18	64	39	26
IL RESTO DEL CARLINO	421	52		52			2		1						
IL SECOLO XIX	249	2			1	1									
LA SICILIA	84														
IL SOLE 24 ORE	227	38	11	4	3	20	27	9	4	10	3	2	82	82	
LA STAMPA	651	16	2	1		13	3	1	1	1			3	1	2
STAMPA SERA	40	1					1			1					
IL TEMPO	171	124	1	2	2	120	42	34	4	2		2	2	2	
IL TIRRENO	142	141	141												
LA TRIBUNA DI TREVISO	35														
TUTTOSPORT	158	30	9	2	4	15	16	5	5	3	2	2	6	5	1
L'UNIONE SARDA	150												149		149
L'UNITA'	286	66	39	4	4	18	21		12	6	1	2	12	3	9
<b>ULTIMO LUNEDI'</b>															
CORRIERE DELLO SPORT-STADIO	594	249	37	17	18	177	185	21	91	40	5	28	60	31	29
LA GAZZETTA DELLO SPORT	963	132	66	16	14	36	116	12	38	34	3	28	53	40	13
TUTTOSPORT	351	78	27	8	5	38	35	5	10	10	4	5	18	11	8
<b>GIORNO MEDIO ESCLUSO LUNEDI'</b>															
CORRIERE DELLO SPORT-STADIO	265	118	15	5	11	87	74	9	33	19	3	9	27	16	12
LA GAZZETTA DELLO SPORT	445	67	32	8	11	15	52	5	19	20	2	6	25	19	7
TUTTOSPORT	126	22	6	1	4	11	13	5	4	2	2	2	4	4	
<b>ULTIMO PERIODO</b>															
SETTE	948	115	32	15	10	57	81	11	23	23	6	18	36	25	12
IL VENERDI'	1340	354	85	28	24	217	206	25	77	54	13	36	94	59	35



Lettori in un giorno medio  
analisi secondo:  
— regioni e aree geografiche

(percentuali di composizione)	CENTRO															SUD			ISOLE	
	Totale	Totale Toscana	Marche	Umbria	Lazio	Totale	Abruzzi Molise	Campania	Puglie	Basilicata	Calabria	Totale	Sicilia	Sardegna						
<b>POPOLAZIONE</b>	100.0	19.5	6.4	2.5	1.5	9.1	21.8	2.6	8.7	6.2	1.0	3.3	10.9	8.3	2.6					
L'ADIGE	100.0																			
ALTO ADIGE	100.0																			
L'ARENA	100.0																			
AVVENIRE	100.0	15.3	1.4	1.4	5.6	8.3	2.8		1.4				4.2	4.2						
IL CENTRO	100.0						100.0	100.0												
CORRIERE ADRIATICO	100.0	96.8		96.8																
CORRIERE DELL'UMBRIA	100.0	100.0			100.0															
CORRIERE DELLA SERA	100.0	9.1	1.9	1.8	.9	4.4	5.6	.9	1.5	1.2	.4	1.5	2.5	1.5	1.0					
CORRIERE DELLO SPORT-STADIO	100.0	43.9	5.8	2.2	3.8	32.1	28.8	3.5	13.1	7.1	1.0	3.8	10.3	5.8	4.5					
L'ECO DI BERGAMO	100.0						2.5			2.5										
LA GAZZETTA DELLO SPORT	100.0	14.6	7.1	1.7	2.1	3.5	11.8	1.2	4.2	4.2	.4	1.7	5.6	4.2	1.5					
LA GAZZETTA DEL MEZZOGIORNO	100.0						97.7		.8	86.5	9.8		.8	.8						
GAZZETTA DEL SUD	100.0	1.5	1.5				56.6		.7		1.5	54.4	40.4	40.4						
GAZZETTA DI MANTOVA	100.0																			
GAZZETTA DI MODENA/CARPI	100.0																			
GAZZETTA DI PARMA	100.0																			
GAZZETTA DI REGGIO	100.0																			
IL GAZZETTINO	100.0																			
IL GIORNALE	100.0	10.6	4.2	2.3	1.9	1.9	4.9	.8	.4	3.0		.4	3.4	2.3	1.1					
GIORNALE DI BRESCIA	100.0																			
GIORNALE DI SICILIA	100.0												98.3	98.3						
IL GIORNALE DI VICENZA	100.0																			
IL GIORNO	100.0	4.0	.3	1.2		2.4	1.2		.9											
ITALIA OGGI	100.0	21.2	6.1		6.1	9.1	3.0			3.0										
IL LAVORO	100.0						2.1		2.1											
LIBERTA'	100.0																			
IL MATTINO	100.0	1.5	.7		.4	.7	97.4	.7	96.0	.4		.4								
IL MATTINO DI PADOVA	100.0																			
IL MESSAGGERO	100.0	88.8	1.4	3.7	5.3	78.5	9.6	8.5	.9											
MESSAGGERO VENETO	100.0	2.3	2.3																	
LA NAZIONE	100.0	90.3	79.6		10.5	.3							.3	.3						
LA NOTTE	100.0																			
LA NUOVA SARDEGNA	100.0	.7				.7							99.3	99.3						
LA NUOVA VENEZIA	100.0																			
IL PICCOLO	100.0	3.4	3.4																	
LA PROVINCIA (CO)	100.0																			
LA PROVINCIA (CR)	100.0																			
LA PROVINCIA PAVESE	100.0																			
QUOTIDIANO (LE/BR/TA)	100.0						96.6			96.6										
LA REPUBBLICA	100.0	27.6	6.5	1.4	2.3	17.4	13.9	1.7	6.6	2.7	1.0	1.8	6.4	3.9	2.6					
IL RESTO DEL CARLINO	100.0	12.4		12.4			.5		.2											
IL SECOLO XIX	100.0	.8			.4	.4														
LA SICILIA	100.0												97.6	97.6						
IL SOLE 24 ORE	100.0	16.7	4.8	1.8	1.3	8.8	11.9	4.0	1.8	4.4	1.3	.9	4.0	2.2	1.8					
LA STAMPA	100.0	2.5	.3	.2		2.0	.5	.2	.2	.2			.5	.2	.3					
STAMPA SERA	100.0	2.5					2.5			2.5										
IL TEMPO	100.0	72.5	.6	1.2	1.2	70.2	24.6	19.9	2.3	1.2		1.2	1.2	1.2						
IL TIRRENO	100.0	99.3	99.3																	
LA TRIBUNA DI TREVISO	100.0																			
TUTTOSPORT	100.0	19.0	5.7	1.3	2.5	9.5	10.1	3.2	3.2	1.9	1.3	1.3	3.8	3.2	.6					
L'UNIONE SARDA	100.0												99.3	99.3						
L'UNITA'	100.0	23.1	13.6	1.4	1.4	6.3	7.3		4.2	2.1	.3	.7	4.2	1.0	3.1					
<b>ULTIMO LUNEDI'</b>																				
CORRIERE DELLO SPORT-STADIO	100.0	41.9	6.2	2.9	3.0	29.8	31.1	3.5	15.3	6.7	.8	4.7	10.1	5.2	4.9					
LA GAZZETTA DELLO SPORT	100.0	13.7	6.9	1.7	1.5	3.7	12.0	1.2	3.9	3.5	.3	2.9	5.5	4.2	1.3					
TUTTOSPORT	100.0	22.2	7.7	2.3	1.4	10.8	10.0	1.4	2.8	2.8	1.1	1.4	5.1	3.1	2.3					
<b>GIORNO MEDIO ESCLUSO LUNEDI'</b>																				
CORRIERE DELLO SPORT-STADIO	100.0	44.5	5.7	1.9	4.2	32.8	27.9	3.4	12.5	7.2	1.1	3.4	10.2	6.0	4.5					
LA GAZZETTA DELLO SPORT	100.0	15.1	7.2	1.8	2.5	3.4	11.7	1.1	4.3	4.5	.4	1.3	5.6	4.3	1.6					
TUTTOSPORT	100.0	17.5	4.8	.8	3.2	8.7	10.3	4.0	3.2	1.6	1.6	1.6	3.2	3.2						
<b>ULTIMO PERIODO</b>																				
SETTE	100.0	12.1	3.4	1.6	1.1	6.0	8.5	1.2	2.4	2.4	.6	1.9	3.8	2.6	1.3					
IL VENERDI'	100.0	26.4	6.3	2.1	1.8	16.2	15.4	1.9	5.7	4.0	1.0	2.7	7.0	4.4	2.6					



Duplicazione di lettura delle testate ISEGIPRESS

analisi secondo:

— lettori in un giorno medio

(valori assoluti x 1000)	Totale	L'Adige	Alto Adige	L'Arena	Avvenire	Il Centro	Corriere Adriatico	Corriere dell'Umbria	Corriere della Sera	Corriere dello Sport Stadio	L'Eco di Bergamo	La Gazzetta dello Sport	La Gazzetta del Mezzogiorno	Gazzetta del Sud	Gazzetta di Mantova
<b>POPOLAZIONE</b>	<b>19253</b>	<b>43</b>	<b>72</b>	<b>97</b>	<b>72</b>	<b>29</b>	<b>31</b>	<b>43</b>	<b>678</b>	<b>312</b>	<b>119</b>	<b>519</b>	<b>133</b>	<b>136</b>	<b>57</b>
L'ADIGE	43	43	14	0	0	0	0	0	2	0	0	1	0	0	0
ALTO ADIGE	72	14	72	0	0	0	0	0	1	1	0	2	0	0	0
L'ARENA	97	0	0	97	1	0	0	0	7	1	0	11	0	0	1
AVVENIRE	72	0	0	1	72	0	0	0	9	0	5	4	0	1	0
IL CENTRO	29	0	0	0	0	29	0	0	1	2	0	1	0	0	0
CORRIERE ADRIATICO	31	0	0	0	0	0	31	0	1	0	0	0	0	0	0
CORRIERE DELL'UMBRIA	43	0	0	0	0	0	0	43	1	6	0	7	0	0	0
CORRIERE DELLA SERA	678	2	1	7	9	1	1	1	678	16	6	59	3	5	3
CORRIERE DELLO SPORT-STADIO	312	0	1	1	0	2	0	6	16	312	3	60	12	13	0
L'ECO DI BERGAMO	119	0	0	0	5	0	0	0	6	3	119	14	0	0	0
LA GAZZETTA DELLO SPORT	519	1	2	11	4	1	0	7	59	60	14	519	10	6	3
LA GAZZETTA DEL MEZZOGIORNO	133	0	0	0	0	0	0	0	3	12	0	10	133	2	0
GAZZETTA DEL SUD	136	0	0	0	1	0	0	0	5	13	0	6	2	136	0
GAZZETTA DI MANTOVA	57	0	0	1	0	0	0	0	3	0	0	3	0	0	57
GAZZETTA DI MODENA/CARPI	26	0	0	0	0	0	0	0	1	2	0	1	0	0	0
GAZZETTA DI PARMA	75	0	0	0	0	0	0	0	3	0	0	5	0	0	0
GAZZETTA DI REGGIO	30	0	0	0	1	0	0	0	0	0	0	4	0	0	1
IL GAZZETTINO	271	0	0	2	3	0	0	0	15	2	0	21	0	0	0
IL GIORNALE	264	1	2	4	5	0	0	1	35	4	3	23	5	2	2
GIORNALE DI BRESCIA	81	0	0	0	1	0	0	0	7	2	0	17	0	0	0
GIORNALE DI SICILIA	119	0	0	0	2	0	0	0	5	5	0	6	0	4	0
IL GIORNALE DI VICENZA	59	0	0	0	0	0	0	0	3	0	0	4	0	0	0
IL GIORNO	329	0	0	0	7	0	1	0	40	4	7	44	0	0	1
ITALIA OGGI	33	1	1	2	1	0	0	0	7	1	0	2	1	0	1
IL LAVORO	48	0	0	0	0	0	0	0	2	0	0	2	0	0	0
LIBERTA'	53	0	0	0	0	0	0	0	3	0	0	2	0	0	0
IL MATTINO	272	0	0	0	0	0	0	1	8	28	0	15	2	1	0
IL MATTINO DI PADOVA	55	0	0	0	0	0	0	0	1	0	0	3	0	0	0
IL MESSAGGERO	437	0	0	0	3	7	4	8	17	55	0	18	0	0	0
MESSAGGERO VENETO	86	0	0	0	1	0	0	0	3	0	0	7	0	0	0
LA NAZIONE	373	0	0	0	1	0	0	12	8	16	0	32	0	0	0
LA NOTTE	85	0	0	2	0	0	0	0	25	2	2	10	0	0	1
LA NUOVA SARDEGNA	135	0	0	0	0	0	0	0	3	4	0	5	0	0	0
LA NUOVA VENEZIA	25	0	0	0	0	0	0	0	1	0	0	2	0	0	0
IL PICCOLO	88	0	0	0	0	0	0	0	3	0	0	8	0	0	0
LA PROVINCIA (CO)	62	0	0	0	1	0	0	0	7	0	0	6	0	0	0
LA PROVINCIA (CR)	42	0	0	0	1	0	0	0	9	0	0	4	0	0	0
LA PROVINCIA PAVESE	47	0	0	0	0	0	0	0	10	1	0	5	0	0	0
QUOTIDIANO (LE/BR/TA)	29	0	0	0	0	0	0	0	1	0	0	1	7	0	0
LA REPUBBLICA	1001	9	7	8	9	1	4	5	100	28	6	49	18	23	4
IL RESTO DEL CARLINO	421	0	0	0	4	0	12	0	13	18	0	23	0	0	1
IL SECOLO XIX	249	0	0	0	1	0	0	0	7	1	0	9	0	0	0
LA SICILIA	84	0	0	0	0	0	0	0	2	2	0	4	1	4	0
IL SOLE 24 ORE	227	2	3	6	3	2	1	1	39	6	3	16	6	1	2
LA STAMPA	651	0	1	0	4	0	0	0	18	11	0	25	1	1	0
STAMPA SERA	40	0	0	0	0	0	0	0	2	3	0	7	0	0	0
IL TEMPO	171	0	0	0	1	6	2	1	9	20	0	9	1	2	0
IL TIRRENO	142	0	0	0	0	0	0	0	1	2	0	11	0	0	0
LA TRIBUNA DI TREVISO	35	0	0	0	0	0	0	0	1	0	0	2	0	0	0
TUTTOSPORT	158	0	0	2	0	1	1	3	11	31	1	46	1	2	0
L'UNIONE SARDA	150	0	0	0	0	0	0	0	3	9	0	1	0	0	0
L'UNITA'	286	0	0	2	2	0	2	2	23	13	2	29	4	0	3
<b>SUPPLEMENTI SETTIMANALI</b>															
SETTE	948	2	5	4	11	1	1	4	366	19	9	73	8	6	3
IL VENERDI'	1340	7	8	7	7	2	3	8	137	42	8	72	25	32	7



Duplicazione di lettura delle testate ISEGIPRESS

analisi secondo:

— lettori in un giorno medio

(valori assoluti x 1000)	Totale	Gaz- zetta di Modena- Carpi	Gaz- zetta di Parma	Gaz- zetta di Reggio	Il Gaz- zettino	Il Gior- nale	Gior- nale di Brescia	Gior- nale di Sicilia	Il Gior- nale di Vicenza	Il Gior- no	Italia Oggi	Il La- voro	Libertà	Il Mat- tino	Il Mat- tino di Padova
<b>POPOLAZIONE</b>	<b>19253</b>	<b>26</b>	<b>75</b>	<b>30</b>	<b>271</b>	<b>264</b>	<b>81</b>	<b>119</b>	<b>59</b>	<b>329</b>	<b>33</b>	<b>48</b>	<b>53</b>	<b>272</b>	<b>55</b>
L'ADIGE	43	0	0	0	0	1	0	0	0	0	1	0	0	0	0
ALTO ADIGE	72	0	0	0	0	2	0	0	0	0	1	0	0	0	0
L'ARENA	97	0	0	0	2	4	0	0	0	0	2	0	0	0	0
AVVENIRE	72	0	0	1	3	5	1	2	0	7	1	0	0	0	0
IL CENTRO	29	0	0	0	0	0	0	0	0	0	0	0	0	0	0
CORRIERE ADRIATICO	31	0	0	0	0	0	0	0	0	1	0	0	0	0	0
CORRIERE DELL'UMBRIA	43	0	0	0	0	1	0	0	0	0	0	0	0	1	0
CORRIERE DELLA SERA	678	1	3	0	15	35	7	5	3	40	7	2	3	8	1
CORRIERE DELLO SPORT-STADIO	312	2	0	0	2	4	2	5	0	4	1	0	0	28	0
L'ECO DI BERGAMO	119	0	0	0	0	3	0	0	0	7	0	0	0	0	0
LA GAZZETTA DELLO SPORT	519	1	5	4	21	23	17	6	4	44	2	2	2	15	3
LA GAZZETTA DEL MEZZOGIORNO	133	0	0	0	0	5	0	0	0	0	1	0	0	2	0
GAZZETTA DEL SUD	136	0	0	0	0	2	0	4	0	0	0	0	0	1	0
GAZZETTA DI MANTOVA	57	0	0	1	0	2	0	0	0	1	1	0	0	0	0
GAZZETTA DI MODENA/CARPI	26	26	0	0	0	2	0	0	0	1	0	0	0	0	0
GAZZETTA DI PARMA	75	0	75	1	0	4	0	0	0	0	0	0	1	0	0
GAZZETTA DI REGGIO	30	0	1	30	0	0	0	0	0	0	0	0	0	0	0
IL GAZZETTINO	271	0	0	0	271	7	0	0	5	4	1	0	0	1	9
IL GIORNALE	264	2	4	0	7	264	3	2	1	16	5	4	2	2	2
GIORNALE DI BRESCIA	81	0	0	0	0	3	81	0	1	4	1	0	0	0	0
GIORNALE DI SICILIA	119	0	0	0	0	2	0	119	0	0	0	0	0	0	0
IL GIORNALE DI VICENZA	59	0	0	0	5	1	1	0	59	1	0	0	0	0	0
IL GIORNO	329	1	0	0	4	16	4	0	1	329	1	1	1	1	0
ITALIA OGGI	33	0	0	0	1	5	1	0	0	1	33	0	0	1	0
IL LAVORO	48	0	0	0	0	4	0	0	0	1	0	48	0	0	0
LIBERTA'	53	0	1	0	0	2	0	0	0	1	0	0	53	0	0
IL MATTINO	272	0	0	0	1	2	0	0	0	1	1	0	0	272	0
IL MATTINO DI PADOVA	55	0	0	0	9	2	0	0	0	0	0	0	0	0	55
IL MESSAGGERO	437	0	0	0	1	1	0	0	0	5	1	0	0	6	0
MESSAGGERO VENETO	86	0	0	0	11	2	0	0	0	1	1	0	0	0	0
LA NAZIONE	373	0	0	0	0	4	0	2	0	1	2	0	0	1	0
LA NOTTE	85	0	1	0	0	13	3	0	0	20	0	0	0	0	0
LA NUOVA SARDEGNA	135	0	0	0	0	1	0	0	0	0	0	0	0	0	0
LA NUOVA VENEZIA	25	0	0	0	12	1	0	0	0	1	1	0	0	0	0
IL PICCOLO	88	0	0	0	2	3	0	0	0	0	1	0	0	0	0
LA PROVINCIA (CO)	62	0	0	0	0	2	0	0	0	3	0	0	0	0	0
LA PROVINCIA (CR)	42	0	0	0	0	1	0	0	0	2	0	0	0	0	0
LA PROVINCIA PAVESE	47	0	0	0	0	2	0	0	0	3	0	0	0	0	0
QUOTIDIANO (LE/BR/TA)	29	0	0	0	0	1	0	0	0	0	1	0	0	1	0
LA REPUBBLICA	1001	4	9	3	26	36	9	16	4	28	12	4	4	33	5
IL RESTO DEL CARLINO	421	12	3	11	6	17	0	0	0	5	1	0	0	1	0
IL SECOLO XIX	249	0	0	0	0	13	0	0	0	1	0	18	0	0	0
LA SICILIA	84	0	0	0	0	1	0	7	0	0	0	0	0	0	0
IL SOLE 24 ORE	227	3	3	0	5	27	4	4	3	10	12	2	0	3	1
LA STAMPA	651	1	0	0	1	13	1	0	0	11	3	1	0	2	0
STAMPA SERA	40	0	0	0	0	2	0	1	0	2	0	0	0	0	0
IL TEMPO	171	0	0	0	0	4	0	1	0	6	1	0	0	7	0
IL TIRRENO	142	0	0	0	0	1	0	0	0	0	0	0	0	0	0
LA TRIBUNA DI TREVISO	35	0	0	0	8	1	0	0	0	0	0	0	0	0	0
TUTTOSPORT	158	1	0	0	2	5	2	1	0	8	0	1	1	1	0
L'UNIONE SARDA	150	0	0	0	0	2	0	0	0	0	0	0	0	0	0
L'UNITA'	286	6	2	4	2	9	3	1	1	13	1	1	0	5	0
<b>SUPPLEMENTI</b>															
<b>SETTIMANALI</b>															
SETTE	948	2	7	2	25	45	14	8	3	56	8	3	4	12	7
IL VENERDI'	1340	3	11	3	43	38	14	18	4	39	12	5	3	52	4



Duplicazione di lettura delle testate ISEGIPRESS

analisi secondo:

— lettori in un giorno medio

(valori assoluti x 1000)	Totale	Il Mes- saggero	Mes- saggero Veneto	La Nazio- ne	La Notte	La Nuova Sar- degna	La Nuova Ven- ezia	Il Pic- colo	La Pro- vincia (CO)	La Pro- vincia (CR)	La Pro- vincia Pavese	Il Quo- tidiano (LE-BR- TA)	La Re- pubblica	Il Resto del Carlino
<b>POPOLAZIONE</b>	<b>19253</b>	<b>437</b>	<b>86</b>	<b>373</b>	<b>85</b>	<b>135</b>	<b>25</b>	<b>88</b>	<b>62</b>	<b>42</b>	<b>47</b>	<b>29</b>	<b>1001</b>	<b>421</b>
L'ADIGE	43	0	0	0	0	0	0	0	0	0	0	0	9	0
ALTO ADIGE	72	0	0	0	0	0	0	0	0	0	0	0	7	0
L'ARENA	97	0	0	0	2	0	0	0	0	0	0	0	8	0
AVVENIRE	72	3	1	1	0	0	0	0	1	1	0	0	9	4
IL CENTRO	29	7	0	0	0	0	0	0	0	0	0	0	1	0
CORRIERE ADRIATICO	31	4	0	0	0	0	0	0	0	0	0	0	4	12
CORRIERE DELL'UMBRIA	43	8	0	12	0	0	0	0	0	0	0	0	5	0
CORRIERE DELLA SERA	678	17	3	8	25	3	1	3	7	9	10	1	100	13
CORRIERE DELLO SPORT-STADIO	312	55	0	16	2	4	0	0	0	0	1	0	28	18
L'ECO DI BERGAMO	119	0	0	0	2	0	0	0	0	0	0	0	6	0
LA GAZZETTA DELLO SPORT	519	18	7	32	10	5	2	8	6	4	5	1	49	23
LA GAZZETTA DEL MEZZOGIORNO	133	0	0	0	0	0	0	0	0	0	0	7	18	0
GAZZETTA DEL SUD	136	0	0	0	0	0	0	0	0	0	0	0	23	0
GAZZETTA DI MANTOVA	57	0	0	0	1	0	0	0	0	0	0	0	4	1
GAZZETTA DI MODENA/CARPI	26	0	0	0	0	0	0	0	0	0	0	0	4	12
GAZZETTA DI PARMA	75	0	0	0	1	0	0	0	0	0	0	0	9	3
GAZZETTA DI REGGIO	30	0	0	0	0	0	0	0	0	0	0	0	3	11
IL GAZZETTINO	271	1	11	0	0	0	12	2	0	0	0	0	26	6
IL GIORNALE	264	1	2	4	13	1	1	3	2	1	2	1	36	17
GIORNALE DI BRESCIA	81	0	0	0	3	0	0	0	0	0	0	0	9	0
GIORNALE DI SICILIA	119	0	0	2	0	0	0	0	0	0	0	0	16	0
IL GIORNALE DI VICENZA	59	0	0	0	0	0	0	0	0	0	0	0	4	0
IL GIORNO	329	5	1	1	20	0	1	0	3	2	3	0	28	5
ITALIA OGGI	33	1	1	2	0	0	1	1	0	0	0	1	12	1
IL LAVORO	48	0	0	0	0	0	0	0	0	0	0	0	4	0
LIBERTA'	53	0	0	0	0	0	0	0	0	0	0	0	4	0
IL MATTINO	272	6	0	1	0	0	0	0	0	0	0	1	33	1
IL MATTINO DI PADOVA	55	0	0	0	0	0	0	0	0	0	0	0	5	0
IL MESSAGGERO	437	437	1	8	0	1	0	0	0	0	0	0	50	6
MESSAGGERO VENETO	86	1	86	0	0	0	0	5	0	0	0	0	6	0
LA NAZIONE	373	8	0	373	0	0	0	0	0	0	0	0	35	1
LA NOTTE	85	0	0	0	85	0	0	0	2	0	1	0	10	1
LA NUOVA SARDEGNA	135	1	0	0	0	135	0	0	0	0	0	0	11	0
LA NUOVA VENEZIA	25	0	0	0	0	0	25	0	0	0	0	0	3	0
IL PICCOLO	88	0	5	0	0	0	0	88	0	0	0	0	5	0
LA PROVINCIA (CO)	62	0	0	0	2	0	0	0	62	0	0	0	3	0
LA PROVINCIA (CR)	42	0	0	0	0	0	0	0	0	42	0	0	2	0
LA PROVINCIA PAVESE	47	0	0	0	1	0	0	0	0	0	47	0	1	0
QUOTIDIANO (LE/BR/TA)	29	0	0	0	0	0	0	0	0	0	0	29	3	0
LA REPUBBLICA	1001	50	6	35	10	11	3	5	3	2	1	3	1001	59
IL RESTO DEL CARLINO	421	6	0	1	1	0	0	0	0	0	0	0	59	421
IL SECOLO XIX	249	0	0	4	0	0	0	1	0	0	0	0	16	1
LA SICILIA	84	0	0	0	0	0	0	0	0	0	0	0	5	0
IL SOLE 24 ORE	227	12	2	10	6	1	1	1	1	2	1	2	54	15
LA STAMPA	651	7	1	3	1	2	0	0	0	0	3	1	44	2
STAMPA SERA	40	1	0	1	0	0	0	0	0	0	0	0	4	0
IL TEMPO	171	53	0	2	0	0	0	0	0	0	0	1	21	2
IL TIRRENO	142	2	0	21	0	0	0	0	0	0	0	0	8	0
LA TRIBUNA DI TREVISO	35	0	0	0	0	0	0	0	0	0	0	0	4	0
TUTTOSPORT	158	13	1	5	2	1	0	0	0	1	0	0	16	13
L'UNIONE SARDA	150	0	0	0	0	22	0	0	0	0	0	0	12	0
L'UNITA'	286	9	0	20	3	3	1	1	1	2	1	1	57	30
<b>SUPPLEMENTI SETTIMANALI</b>														
SETTE	948	28	10	21	24	6	3	7	9	8	12	2	183	28
IL VENERDI'	1340	76	14	44	7	14	5	9	2	4	3	5	610	62

Duplicazione di lettura delle testate ISEGIPRESS  
analisi secondo:  
— lettori in un giorno medio

(valori assoluti x 1000)	Totale	Il Se- colo XIX	La Sicilia	Il Sole 24 ore	La Stam- pa	Stampa Sera	Il Tem- po	Il Tir- reno	La Tri- buna di Treviso	Tutto- sport	L'Unio- ne Sarda	L'Unità
<b>POPOLAZIONE</b>	<b>19253</b>	<b>249</b>	<b>84</b>	<b>227</b>	<b>651</b>	<b>40</b>	<b>171</b>	<b>142</b>	<b>35</b>	<b>158</b>	<b>150</b>	<b>286</b>
L'ADIGE	43	0	0	2	0	0	0	0	0	0	0	0
ALTO ADIGE	72	0	0	3	1	0	0	0	0	0	0	0
L'ARENA	97	0	0	6	0	0	0	0	0	2	0	2
AVVENIRE	72	1	0	3	4	0	1	0	0	0	0	2
IL CENTRO	29	0	0	2	0	0	6	0	0	1	0	0
CORRIERE ADRIATICO	31	0	0	1	0	0	2	0	0	1	0	2
CORRIERE DELL'UMBRIA	43	0	0	1	0	0	1	0	0	3	0	2
CORRIERE DELLA SERA	678	7	2	39	18	2	9	1	1	11	3	23
CORRIERE DELLO SPORT-STADIO	312	1	2	6	11	3	20	2	0	31	9	13
L'ECO DI BERGAMO	119	0	0	3	0	0	0	0	0	1	0	2
LA GAZZETTA DELLO SPORT	519	9	4	16	25	7	9	11	2	46	1	29
LA GAZZETTA DEL MEZZOGIORNO	133	0	1	6	1	0	1	0	0	1	0	4
GAZZETTA DEL SUD	136	0	4	1	1	0	2	0	0	2	0	0
GAZZETTA DI MANTOVA	57	0	0	2	0	0	0	0	0	0	0	3
GAZZETTA DI MODENA/CARPI	26	0	0	3	1	0	0	0	0	1	0	6
GAZZETTA DI PARMA	75	0	0	3	0	0	0	0	0	0	0	2
GAZZETTA DI REGGIO	30	0	0	0	0	0	0	0	0	0	0	4
IL GAZZETTINO	271	0	0	5	1	0	0	0	8	2	0	2
IL GIORNALE	264	13	1	27	13	2	4	1	1	5	2	9
GIORNALE DI BRESCIA	81	0	0	4	1	0	0	0	0	2	0	3
GIORNALE DI SICILIA	119	0	7	4	0	1	1	0	0	1	0	1
IL GIORNALE DI VICENZA	59	0	0	3	0	0	0	0	0	0	0	1
IL GIORNO	329	1	0	10	11	2	6	0	0	8	0	13
ITALIA OGGI	33	0	0	12	3	0	1	0	0	0	0	1
IL LAVORO	48	18	0	2	1	0	0	0	0	1	0	1
LIBERTA'	53	0	0	0	0	0	0	0	0	1	0	0
IL MATTINO	272	0	0	3	2	0	7	0	0	1	0	5
IL MATTINO DI PADOVA	55	0	0	1	0	0	0	0	0	0	0	0
IL MESSAGGERO	437	0	0	12	7	1	53	2	0	13	0	9
MESSAGGERO VENETO	86	0	0	2	1	0	0	0	0	1	0	0
LA NAZIONE	373	4	0	10	3	1	2	21	0	5	0	20
LA NOTTE	85	0	0	6	1	0	0	0	0	2	0	3
LA NUOVA SARDEGNA	135	0	0	1	2	0	0	0	0	1	22	3
LA NUOVA VENEZIA	25	0	0	1	0	0	0	0	0	0	0	1
IL PICCOLO	88	1	0	1	0	0	0	0	0	0	0	1
LA PROVINCIA (CO)	62	0	0	1	0	0	0	0	0	0	0	1
LA PROVINCIA (CR)	42	0	0	2	0	0	0	0	0	1	0	2
LA PROVINCIA PAVESE	47	0	0	1	3	0	0	0	0	0	0	1
QUOTIDIANO (LE/BR/TA)	29	0	0	2	1	0	1	0	0	0	0	1
LA REPUBBLICA	1001	16	5	54	44	4	21	8	4	16	12	57
IL RESTO DEL CARLINO	421	1	0	15	2	0	2	0	0	13	0	30
IL SECOLO XIX	249	249	0	17	19	2	0	0	0	5	0	5
LA SICILIA	84	0	84	0	1	0	0	0	0	1	0	1
IL SOLE 24 ORE	227	17	0	227	23	3	6	1	2	1	3	16
LA STAMPA	651	19	1	23	651	29	5	0	0	33	1	11
STAMPA SERA	40	2	0	3	29	40	1	0	0	8	0	1
IL TEMPO	171	0	0	6	5	1	171	0	0	4	0	3
IL TIRRENO	142	0	0	1	0	0	0	142	0	6	0	4
LA TRIBUNA DI TREVISO	35	0	0	2	0	0	0	0	35	0	0	0
TUTTOSPORT	158	5	1	1	33	8	4	6	0	158	1	10
L'UNIONE SARDA	150	0	0	3	1	0	0	0	0	1	150	4
L'UNITA'	286	5	1	16	11	1	3	4	0	10	4	286
<b>SUPPLEMENTI SETTIMANALI</b>												
SETTE	948	15	3	50	33	3	15	3	4	13	7	30
IL VENERDI'	1340	26	5	56	64	5	29	8	1	17	16	61





# Probabilità di lettura (B/A)

Analisi per sesso  
e frequenza  
di lettura



Lettori nei vari periodi  
analisi secondo:  
— sesso

(valori assoluti x 1000)

	ULTIMI 3 MESI				ULTIMI 30 GIORNI				ULTIMI 7 GIORNI				GIORNO MEDIO			
	Totale Adulti	Uomini	Donne	Respon- sabili acquisti	Totale Adulti	Uomini	Donne	Respon- sabili acquisti	Totale Adulti	Uomini	Donne	Respon- sabili acquisti	Totale Adulti	Uomini	Donne	Respon- sabili acquisti
<b>POPOLAZIONE</b>	<b>47046</b>	<b>22619</b>	<b>24427</b>	<b>19253</b>	<b>47046</b>	<b>22619</b>	<b>24427</b>	<b>19253</b>	<b>47046</b>	<b>22619</b>	<b>24427</b>	<b>19253</b>	<b>47046</b>	<b>22619</b>	<b>24427</b>	<b>19253</b>
L'ADIGE	434	245	190	150	369	202	168	133	230	135	95	75	117	67	50	43
ALTO ADIGE	674	360	314	250	583	306	277	217	402	224	178	142	209	115	94	72
L'ARENA	751	414	337	262	695	382	313	246	550	314	237	183	301	183	118	97
AVVENIRE	1754	910	844	572	1462	774	688	481	733	426	307	220	267	162	105	72
IL CENTRO	544	318	226	164	499	291	208	147	329	204	125	87	118	77	40	29
CORRIERE ADRIATICO	511	328	184	150	449	293	155	121	283	190	93	84	118	85	33	31
CORRIERE DELL'UMBRIA	535	303	232	177	499	283	217	165	334	200	133	97	145	88	57	43
CORRIERE DELLA SERA	11229	6503	4726	3494	10135	5981	4154	3124	5751	3635	2116	1706	2261	1428	833	678
CORRIERE DELLO SPORT-STADIO	8701	6635	2067	1604	7965	6184	1781	1395	6014	4865	1149	940	2244	1918	326	312
L'ECO DI BERGAMO	862	476	386	306	782	430	353	279	604	342	262	213	326	193	133	119
LA GAZZETTA DELLO SPORT	13003	9631	3371	2470	12188	9193	2995	2235	9237	7324	1913	1528	3633	3080	553	519
LA GAZZETTA DEL MEZZOGIORNO	2274	1382	892	629	2014	1248	766	542	1312	900	412	312	607	459	148	133
GAZZETTA DEL SUD	1723	1035	688	487	1554	947	606	439	1096	688	407	295	532	346	186	136
GAZZETTA DI MANTOVA	435	248	187	146	391	226	165	133	299	176	123	98	172	106	66	57
GAZZETTA DI MODENA/CARPI	363	206	157	122	317	184	133	108	216	126	90	72	94	57	37	26
GAZZETTA DI PARMA	494	271	223	174	447	244	203	160	313	161	152	115	181	90	91	75
GAZZETTA DI REGGIO	328	189	139	106	302	176	126	99	199	127	72	60	99	67	32	30
IL GAZZETTINO	2679	1446	1233	906	2473	1359	1114	819	1705	1007	698	524	899	542	356	271
IL GIORNALE	3927	2251	1676	1263	3391	1969	1421	1102	1724	1049	675	569	766	460	306	264
GIORNALE DI BRESCIA	750	412	338	265	698	384	314	244	530	297	233	183	251	146	104	81
GIORNALE DI SICILIA	1472	845	627	444	1363	804	558	400	942	594	348	246	466	308	158	119
IL GIORNALE DI VICENZA	526	276	250	180	509	266	243	173	394	215	179	120	238	140	98	59
IL GIORNO	4330	2529	1801	1419	3861	2294	1567	1248	2306	1382	924	751	981	604	376	329
ITALIA OGGI	900	609	291	195	778	544	234	169	379	288	91	88	165	117	37	33
IL LAVORO	726	415	311	254	632	360	272	224	368	222	146	131	138	84	54	48
LIBERTA'	335	176	159	108	315	166	149	102	249	133	116	84	165	87	78	53
IL MATTINO	3361	1939	1442	985	3136	1808	1329	915	2270	1389	881	585	1071	680	390	272
IL MATTINO DI PADOVA	734	415	319	207	670	383	287	196	432	264	168	123	204	128	76	55
IL MESSAGGERO	4894	2625	2270	1705	4456	2439	2017	1549	3070	1779	1292	983	1469	895	574	437
MESSAGGERO VENETO	712	387	325	264	641	350	291	238	461	267	194	159	254	152	102	86
LA NAZIONE	3048	1638	1410	1060	2860	1541	1320	1011	2071	1175	896	702	1152	685	467	373
LA NOTTE	1665	973	692	542	1458	876	582	459	746	481	265	229	279	180	99	85
LA NUOVA SARDEGNA	919	486	432	315	829	449	381	273	651	356	296	198	437	233	204	135
LA NUOVA VENEZIA	446	251	195	133	409	231	178	117	235	146	88	58	105	64	41	25
IL PICCOLO	526	288	238	193	483	260	222	179	346	176	170	138	221	112	109	88
LA PROVINCIA (CO)	561	292	269	209	527	273	255	197	371	206	165	124	196	112	84	62
LA PROVINCIA (CR)	299	169	130	104	278	155	123	98	203	111	93	74	123	74	49	42
LA PROVINCIA PAVESE	427	224	204	156	398	215	183	143	268	148	120	99	128	75	53	47
QUOTIDIANO (LE/BR/TA)	723	426	296	203	662	400	262	180	425	296	129	99	151	112	40	29
LA REPUBBLICA	12697	7353	5344	3780	11678	6875	4803	3456	7377	4522	2855	2146	3295	2056	1239	1001
IL RESTO DEL CARLINO	3514	1945	1569	1215	3241	1786	1455	1136	2449	1437	1012	809	1305	808	497	421
IL SECOLO XIX	1506	805	700	603	1393	744	649	566	1093	586	508	449	628	348	280	249
LA SICILIA	1361	821	541	392	1271	786	484	339	871	595	276	214	420	313	107	84
IL SOLE 24 ORE	4357	2957	1400	1008	3895	2681	1214	877	2321	1671	651	512	1013	744	269	227
LA STAMPA	5446	3046	2400	1981	4933	2765	2168	1831	3326	1917	1409	1240	1814	1090	724	651
STAMPA SERA	1593	912	671	591	1420	829	591	527	751	464	287	249	131	83	48	40
IL TEMPO	2863	1657	1206	955	2477	1458	1020	813	1282	804	478	398	533	332	201	171
IL TIRRENO	1200	663	537	414	1125	624	501	385	872	499	373	297	484	303	181	142
LA TRIBUNA DI TREVISO	509	271	239	164	458	247	211	145	308	176	132	92	142	87	55	35
TUTTOSPORT	5773	4339	1434	1082	5026	3809	1218	928	3193	2504	689	563	971	793	178	158
L'UNIONE SARDA	1015	540	475	332	922	497	425	300	767	406	360	256	469	261	208	150
L'UNITA'	5218	3300	1919	1611	4635	2987	1648	1397	2770	1884	887	804	966	694	272	286



Lettori in un giorno medio (B)

analisi secondo:

— frequenza di lettura e sesso

(valori assoluti x 1000)

	FREQUENZA ALTA				FREQUENZA MEDIA				FREQUENZA BASSA			
	Totale Adulti	Uomini	Donne	Respon-sabili acquisti	Totale Adulti	Uomini	Donne	Respon-sabili acquisti	Totale Adulti	Uomini	Donne	Respon-sabili acquisti
<b>POPOLAZIONE</b>	<b>47046</b>	<b>22619</b>	<b>24427</b>	<b>19253</b>	<b>47046</b>	<b>22619</b>	<b>24427</b>	<b>19253</b>	<b>47046</b>	<b>22619</b>	<b>24427</b>	<b>19253</b>
L'ADIGE	87	47	40	36	29	20	9	6	1	1	1	
ALTO ADIGE	159	86	73	54	47	26	21	18	3	2		
L'ARENA	245	153	92	76	49	25	25	20	7	5	2	2
AVVENIRE	171	104	67	45	81	48	33	25	14	10	5	2
IL CENTRO	85	57	28	22	30	19	11	7	2	1	1	1
CORRIERE ADRIATICO	76	55	22	20	40	30	11	11	1			
CORRIERE DELL'UMBRIA	104	65	40	32	38	22	15	10	3	1	2	1
CORRIERE DELLA SERA	1537	959	578	477	661	430	231	184	63	40	23	17
CORRIERE DELLO SPORT-STADIO	1381	1214	167	178	801	661	140	123	62	43	18	11
L'ECO DI BERGAMO	265	157	108	99	58	35	23	19	3	1	2	1
LA GAZZETTA DELLO SPORT	2326	2051	275	308	1213	965	248	189	94	64	30	21
LA GAZZETTA DEL MEZZOGIORNO	481	376	106	101	112	73	38	27	14	10	5	5
GAZZETTA DEL SUD	430	281	148	106	96	62	34	27	6	3	4	3
GAZZETTA DI MANTOVA	144	90	54	47	26	15	11	10	3	1	1	
GAZZETTA DI MODENA/CARPI	62	38	24	15	29	17	12	10	2	2		1
GAZZETTA DI PARMA	158	75	83	69	20	14	6	4	3	1	1	1
GAZZETTA DI REGGIO	73	52	22	21	22	14	7	6	4	1	3	3
IL GAZZETTINO	721	442	279	210	160	90	70	56	17	10	7	5
IL GIORNALE	584	349	235	201	160	99	61	55	22	12	10	8
GIORNALE DI BRESCIA	199	117	82	62	43	25	18	15	8	4	4	4
GIORNALE DI SICILIA	382	254	129	96	79	51	28	21	5	3	2	2
IL GIORNALE DI VICENZA	197	123	74	45	40	17	23	13	1			
IL GIORNO	721	437	284	255	232	151	81	66	27	16	11	8
ITALIA OGGI	104	79	25	21	43	32	10	10	8	6	2	2
IL LAVORO	95	58	37	33	38	23	15	13	5	3	2	2
LIBERTA'	147	78	69	45	16	8	8	7	2	1	1	1
IL MATTINO	827	523	304	215	227	147	80	53	17	11	6	4
IL MATTINO DI PADOVA	151	95	56	40	47	31	17	14	6	3	3	2
IL MESSAGGERO	1143	701	442	334	293	177	116	92	33	18	16	10
MESSAGGERO VENETO	209	126	83	69	41	24	17	16	4	2	2	1
LA NAZIONE	948	574	374	300	194	106	88	70	11	5	6	3
LA NOTTE	175	106	69	57	89	65	24	23	15	9	6	5
LA NUOVA SARDEGNA	388	207	181	121	44	23	21	13	4	3	2	2
LA NUOVA VENEZIA	72	41	31	19	29	21	8	6	4	2	1	
IL PICCOLO	193	100	94	74	24	11	12	11	4	1	3	3
LA PROVINCIA (CO)	149	87	62	47	42	21	20	15	5	4	1	
LA PROVINCIA (CR)	101	64	37	33	20	9	11	8	2	1	1	1
LA PROVINCIA PAVESE	97	60	37	35	27	13	14	11	3	2	2	1
QUOTIDIANO (LE/BR/TA)	103	79	24	16	44	31	14	11	4	2	2	2
LA REPUBBLICA	2297	1418	879	737	929	596	333	247	69	42	27	17
IL RESTO DEL CARLINO	1086	680	406	352	202	121	82	61	17	8	9	8
IL SECOLO XIX	499	284	215	189	119	59	60	56	10	5	5	4
LA SIGILIA	331	256	75	61	85	55	30	22	5	2	2	1
IL SOLE 24 ORE	762	567	195	174	219	155	64	46	31	21	10	7
LA STAMPA	1486	913	573	517	302	162	140	125	27	16	11	9
STAMPA SERA	49	32	16	14	74	45	29	22	8	6	2	3
IL TEMPO	407	248	159	138	111	73	37	30	15	10	5	3
IL TIRRENO	419	273	147	117	56	26	30	21	9	4	4	4
LA TRIBUNA DI TREVISO	101	66	35	19	39	20	19	15	3	1	2	1
TUTTOSPORT	508	427	81	79	430	341	89	73	34	26	8	7
L'UNIONE SARDA	422	238	184	134	43	20	22	14	4	3	2	2
L'UNITA'	622	459	163	190	318	216	102	90	25	18	7	7



Lettori ultimi 30 giorni (A1)

analisi secondo:

— frequenza di lettura e sesso

(valori assoluti x 1000)

	FREQUENZA ALTA				FREQUENZA MEDIA				FREQUENZA BASSA			
	Totale Adulti	Uomini	Donne	Respon-sabili acquisti	Totale Adulti	Uomini	Donne	Respon-sabili acquisti	Totale Adulti	Uomini	Donne	Respon-sabili acquisti
<b>POPOLAZIONE</b>	<b>47046</b>	<b>22619</b>	<b>24427</b>	<b>19253</b>	<b>47046</b>	<b>22619</b>	<b>24427</b>	<b>19253</b>	<b>47046</b>	<b>22619</b>	<b>24427</b>	<b>19253</b>
L'ADIGE	117	60	57	47	157	96	61	45	95	46	49	41
ALTO ADIGE	206	114	92	68	243	125	117	90	134	67	67	59
L'ARENA	309	190	118	88	264	118	145	114	123	73	49	43
AVVENIRE	248	148	101	69	670	360	310	232	543	266	277	181
IL CENTRO	181	120	61	49	243	127	116	75	76	45	31	23
CORRIERE ADRIATICO	116	85	31	26	251	153	98	81	82	56	26	15
CORRIERE DELL'UMBRIA	161	98	64	50	246	135	111	77	93	50	43	39
CORRIERE DELLA SERA	2115	1276	839	669	4857	2923	1935	1476	3163	1782	1381	979
CORRIERE DELLO SPORT-STADIO	1960	1680	280	274	4703	3585	1118	873	1301	919	383	248
L'ECO DI BERGAMO	325	185	140	121	308	174	134	104	149	70	79	55
LA GAZZETTA DELLO SPORT	3183	2759	424	443	6940	5119	1821	1336	2065	1314	750	456
LA GAZZETTA DEL MEZZOGIORNO	687	499	188	164	886	531	355	255	441	218	223	123
GAZZETTA DEL SUD	609	375	233	159	617	397	220	167	328	175	153	113
GAZZETTA DI MANTOVA	169	108	61	54	137	69	68	54	85	49	36	26
GAZZETTA DI MODENA/CARPI	86	54	31	19	156	86	70	62	75	44	31	27
GAZZETTA DI PARMA	200	96	104	80	127	79	48	36	120	69	51	45
GAZZETTA DI REGGIO	94	65	29	26	126	73	53	42	82	39	43	32
IL GAZZETTINO	946	574	372	270	1016	542	474	359	511	243	268	190
IL GIORNALE	758	454	304	259	1377	807	570	441	1256	709	547	401
GIORNALE DI BRESCIA	269	154	115	82	262	142	119	100	167	87	80	63
GIORNALE DI SICILIA	525	334	191	131	602	343	259	188	235	127	108	81
IL GIORNALE DI VICENZA	249	154	94	61	201	87	115	86	59	26	33	25
IL GIORNO	1013	603	410	357	1623	994	629	499	1224	697	527	392
ITALIA OGGI	169	129	40	36	323	229	94	68	286	186	100	66
IL LAVORO	134	84	50	48	291	164	128	99	207	112	95	77
LIBERTA'	162	87	75	49	92	49	43	34	62	30	32	20
IL MATTINO	1233	763	471	304	1418	789	629	442	485	256	229	169
IL MATTINO DI PADOVA	203	127	75	55	316	181	135	94	152	75	78	47
IL MESSAGGERO	1579	924	655	474	1942	1051	891	716	935	465	470	358
MESSAGGERO VENETO	268	155	112	89	242	140	102	94	131	54	77	56
LA NAZIONE	1202	717	485	377	1187	574	613	455	472	250	221	179
LA NOTTE	258	150	108	89	605	390	215	170	595	336	259	200
LA NUOVA SARDEGNA	458	244	214	139	245	142	103	73	126	63	64	60
LA NUOVA VENEZIA	113	63	50	30	192	116	76	64	104	52	52	33
IL PICCOLO	237	125	111	87	146	74	72	64	100	61	39	28
LA PROVINCIA (CO)	177	104	72	56	243	125	119	89	107	43	64	52
LA PROVINCIA (CR)	114	69	45	39	102	49	53	38	62	36	25	21
LA PROVINCIA PAVESE	122	75	47	42	162	83	79	58	115	57	58	42
QUOTIDIANO (LE/BR/TA)	136	104	32	25	352	221	131	94	174	75	99	61
LA REPUBBLICA	3137	1877	1259	1018	5776	3448	2327	1619	2766	1549	1216	820
IL RESTO DEL CARLINO	1366	843	523	440	1277	675	602	446	598	268	330	251
IL SECOLO XIX	596	336	261	220	590	290	301	273	207	119	88	73
LA SICILIA	489	362	127	99	571	329	242	170	210	95	115	70
IL SOLE 24 ORE	1071	771	300	260	1594	1090	505	366	1230	820	409	252
LA STAMPA	1870	1130	740	655	1912	988	924	784	1151	647	504	392
STAMPA SERA	85	51	34	25	829	472	356	312	507	306	201	190
IL TEMPO	621	369	252	205	1076	624	452	364	780	465	316	243
IL TIRRENO	535	340	195	155	381	177	205	152	208	107	101	79
LA TRIBUNA DI TREVISO	136	88	47	29	205	105	100	80	118	54	64	36
TUTTOSPORT	779	645	134	126	2971	2260	711	548	1276	904	373	254
L'UNIONE SARDA	554	299	255	183	270	132	138	88	98	66	32	30
L'UNITA'	862	622	240	255	2548	1623	925	755	1225	741	484	388



Lettori ultimi 7 giorni (A2)  
analisi secondo:

— frequenza di lettura e sesso

(valori assoluti x 1000)

	FREQUENZA ALTA				FREQUENZA MEDIA				FREQUENZA BASSA			
	Totale Adulti	Uomini	Donne	Respon- sabili acquisti	Totale Adulti	Uomini	Donne	Respon- sabili acquisti	Totale Adulti	Uomini	Donne	Respon- sabili acquisti
<b>POPOLAZIONE</b>	<b>47046</b>	<b>22619</b>	<b>24427</b>	<b>19253</b>	<b>47046</b>	<b>22619</b>	<b>24427</b>	<b>19253</b>	<b>47046</b>	<b>22619</b>	<b>24427</b>	<b>19253</b>
L'ADIGE	113	58	55	47	108	71	37	26	9	6	3	2
ALTO ADIGE	196	108	88	65	183	97	86	74	23	19	4	4
L'ARENA	305	188	117	87	205	95	110	85	40	31	10	11
AVVENIRE	228	138	91	62	414	228	186	142	91	60	31	16
IL CENTRO	166	112	54	44	151	87	64	40	13	6	8	3
CORRIERE ADRIATICO	109	78	31	26	165	106	59	56	9	6	3	3
CORRIERE DELL'UMBRIA	152	95	57	44	166	98	68	48	16	8	8	4
CORRIERE DELLA SERA	2037	1240	797	637	3248	2086	1162	944	466	310	156	125
CORRIERE DELLO SPORT-STADIO	1897	1642	255	256	3697	2926	770	617	420	297	123	68
L'ECO DI BERGAMO	320	185	134	115	261	147	114	92	23	9	14	6
LA GAZZETTA DELLO SPORT	3105	2706	399	429	5539	4221	1318	973	593	398	196	126
LA GAZZETTA DEL MEZZOGIORNO	635	481	154	136	599	373	226	151	79	46	32	24
GAZZETTA DEL SUD	591	372	218	150	442	288	154	119	64	29	35	26
GAZZETTA DI MANTOVA	168	107	61	54	111	58	53	41	19	11	9	3
GAZZETTA DI MODENA/CARPI	85	53	31	19	117	62	56	50	14	11	3	3
GAZZETTA DI PARMA	198	94	104	80	98	59	39	27	16	8	8	8
GAZZETTA DI REGGIO	91	64	28	26	89	57	31	25	19	7	12	9
IL GAZZETTINO	921	559	362	267	673	391	282	222	111	57	54	34
IL GIORNALE	724	432	292	252	830	516	314	262	170	102	68	55
GIORNALE DI BRESCIA	268	154	114	81	217	120	98	83	44	23	21	19
GIORNALE DI SICILIA	514	327	187	128	376	237	139	99	53	29	23	19
IL GIORNALE DI VICENZA	242	149	92	59	147	64	83	58	5	2	4	4
IL GIORNO	959	567	392	342	1150	706	443	345	197	108	89	64
ITALIA OGGI	146	108	39	33	183	142	41	44	49	38	11	12
IL LAVORO	131	82	49	47	209	121	87	74	28	19	9	10
LIBERTA'	162	87	75	49	75	41	34	29	13	5	8	6
IL MATTINO	1178	733	445	291	978	587	391	285	115	69	45	29
IL MATTINO DI PADOVA	197	122	74	55	203	129	74	56	32	13	19	12
IL MESSAGGERO	1526	901	625	448	1342	775	566	462	202	103	100	74
MESSAGGERO VENETO	263	152	111	88	174	102	72	65	23	13	10	6
LA NAZIONE	1166	699	467	368	835	441	395	308	70	36	34	26
LA NOTTE	241	144	97	79	403	273	130	119	102	64	38	31
LA NUOVA SARDEGNA	455	243	212	139	171	100	71	45	26	13	13	14
LA NUOVA VENEZIA	101	57	44	27	116	78	37	27	18	11	7	4
IL PICCOLO	229	120	109	85	102	46	55	49	16	10	6	5
LA PROVINCIA (CO)	173	102	71	54	175	88	86	68	23	16	8	2
LA PROVINCIA (CR)	113	69	44	37	78	34	44	32	12	7	5	4
LA PROVINCIA PAVESE	120	74	46	41	128	64	64	53	20	11	10	5
QUOTIDIANO (LE/BR/TA)	130	101	29	22	269	179	91	68	26	17	9	9
LA REPUBBLICA	3003	1816	1187	969	3929	2439	1490	1062	445	267	178	115
IL RESTO DEL CARLINO	1351	836	515	432	973	540	433	319	126	62	64	57
IL SECOLO XIX	582	329	254	215	461	229	232	216	50	28	22	18
LA SICILIA	465	348	117	94	376	234	142	110	29	12	17	10
IL SOLE 24 ORE	1030	748	282	245	1088	772	316	226	204	151	63	41
LA STAMPA	1833	1118	715	633	1324	693	631	546	169	107	63	61
STAMPA SERA	72	49	24	21	589	360	229	195	89	55	34	33
IL TEMPO	573	345	228	193	595	383	213	175	113	76	37	30
IL TIRRENO	525	332	193	152	279	129	151	116	68	38	30	29
LA TRIBUNA DI TREVISO	133	88	44	27	156	79	77	60	19	9	11	6
TUTTOSPORT	723	605	119	115	2224	1714	511	398	246	186	60	50
L'UNIONE SARDA	549	297	252	180	195	97	99	63	23	13	10	13
L'UNITA'	834	606	228	242	1749	1150	599	513	187	128	59	49



Probabilità di lettura  
 Lettori negli ultimi 30 giorni (B/A 1)  
 analisi secondo:  
 — frequenza di lettura e sesso

(valori moltiplicati x 1000)

	FREQUENZA ALTA				FREQUENZA MEDIA				FREQUENZA BASSA			
	Totale Adulti	Uomini	Donne	Respon- sabili acquisti	Totale Adulti	Uomini	Donne	Respon- sabili acquisti	Totale Adulti	Uomini	Donne	Respon- sabili acquisti
<b>TOTALE A</b>	<b>1000</b>	<b>1000</b>	<b>1000</b>	<b>1000</b>	<b>1000</b>	<b>1000</b>	<b>1000</b>	<b>1000</b>	<b>1000</b>	<b>1000</b>	<b>1000</b>	<b>1000</b>
L'ADIGE	744	783	702	766	185	208	148	133	11	22	20	
ALTO ADIGE	772	754	793	794	193	208	179	200	22	30		
L'ARENA	793	805	780	864	186	212	172	175	57	68	41	47
AVVENIRE	690	703	663	652	121	133	106	108	26	38	18	11
IL CENTRO	470	475	459	449	123	150	95	93	26	22	32	43
CORRIERE ADRIATICO	655	647	710	769	159	196	112	136	12			
CORRIERE DELL'UMBRIA	646	663	625	640	154	163	135	130	32	20	47	26
CORRIERE DELLA SERA	727	752	689	713	136	147	119	125	20	22	17	17
CORRIERE DELLO SPORT-STADIO	705	723	596	650	170	184	125	141	48	47	47	44
L'ECO DI BERGAMO	815	849	771	818	188	201	172	183	20	14	25	18
LA GAZZETTA DELLO SPORT	731	743	649	695	175	189	136	141	46	49	40	46
LA GAZZETTA DEL MEZZOGIORNO	700	754	564	616	126	137	107	106	32	46	22	41
GAZZETTA DEL SUD	706	749	635	667	156	156	155	162	18	17	26	27
GAZZETTA DI MANTOVA	852	833	885	870	190	217	162	185	35	20	28	
GAZZETTA DI MODENA/CARPI	721	704	774	789	186	198	171	161	27	45		37
GAZZETTA DI PARMA	790	781	798	863	157	177	125	111	25	14	20	22
GAZZETTA DI REGGIO	777	800	759	808	175	192	132	143	49	26	70	94
IL GAZZETTINO	762	770	750	778	157	166	148	156	33	41	26	26
IL GIORNALE	770	769	773	776	116	123	107	125	18	17	18	20
GIORNALE DI BRESCIA	740	760	713	756	164	176	151	150	48	46	50	63
GIORNALE DI SICILIA	728	760	675	733	131	149	108	112	21	24	19	25
IL GIORNALE DI VICENZA	791	799	787	738	199	195	200	151	17			
IL GIORNO	712	725	693	714	143	152	129	132	22	23	21	20
ITALIA OGGI	615	612	625	583	133	140	106	147	28	32	20	30
IL LAVORO	709	690	740	688	131	140	117	131	24	27	21	26
LIBERTA'	907	897	920	918	174	163	186	206	32	33	31	50
IL MATTINO	671	685	645	707	160	186	127	120	35	43	26	24
IL MATTINO DI PADOVA	744	748	747	727	149	171	126	149	39	40	38	43
IL MESSAGGERO	724	759	675	705	151	168	130	128	35	39	34	28
MESSAGGERO VENETO	780	813	741	775	169	171	167	170	31	37	26	18
LA NAZIONE	789	801	771	796	163	185	144	154	23	20	27	17
LA NOTTE	678	707	639	640	147	167	112	135	25	27	23	25
LA NUOVA SARDEGNA	847	848	846	871	180	162	204	178	32	48	31	33
LA NUOVA VENEZIA	637	651	620	633	151	181	105	111	38	38	19	
IL PICCOLO	814	800	847	851	164	149	167	172	40	16	77	107
LA PROVINCIA (CO)	842	837	861	839	173	168	168	169	47	93	16	
LA PROVINCIA (CR)	886	928	822	846	196	184	208	211	32	28	40	48
LA PROVINCIA PAVESE	795	800	787	833	167	157	177	190	26	35	34	24
QUOTIDIANO (LE/BR/TA)	757	760	750	640	125	140	107	117	23	27	20	33
LA REPUBBLICA	732	755	698	724	161	173	143	153	25	27	22	21
IL RESTO DEL CARLINO	795	807	776	800	158	179	136	137	28	30	27	32
IL SECOLO XIX	837	845	824	859	202	203	199	205	48	42	57	55
LA SICILIA	677	707	591	616	149	167	124	129	24	21	17	14
IL SOLE 24 ORE	711	735	650	669	137	142	127	126	25	26	24	28
LA STAMPA	795	808	774	789	158	164	152	159	23	25	22	23
STAMPA SERA	576	627	471	560	89	95	81	71	16	20	10	16
IL TEMPO	655	672	631	673	103	117	82	82	19	22	16	12
IL TIRRENO	783	803	754	755	147	147	146	138	43	37	40	51
LA TRIBUNA DI TREVISO	743	750	745	655	190	190	190	188	25	19	31	28
TUTTOSPORT	652	662	604	627	145	151	125	133	27	29	21	28
L'UNIONE SARDA	762	796	722	732	159	162	159	159	41	45	63	67
L'UNITA'	722	738	679	745	125	133	110	119	20	24	14	18



## TAV. 64

Probabilità di lettura  
Lettori negli ultimi 7 giorni (B/A 2)  
analisi secondo:  
— frequenza di lettura e sesso

(valori moltiplicati x 1000)

	FREQUENZA ALTA				FREQUENZA MEDIA				FREQUENZA BASSA			
	Totale Adulti	Uomini	Donne	Respon-sabili acquisti	Totale Adulti	Uomini	Donne	Respon-sabili acquisti	Totale Adulti	Uomini	Donne	Respon-sabili acquisti
<b>TOTALE A</b>	<b>1000</b>	<b>1000</b>	<b>1000</b>	<b>1000</b>	<b>1000</b>	<b>1000</b>	<b>1000</b>	<b>1000</b>	<b>1000</b>	<b>1000</b>	<b>1000</b>	<b>1000</b>
L'ADIGE	770	810	727	766	269	282	243	231	111	167	333	
ALTO ADIGE	811	796	830	831	257	268	244	243	130	105		
L'ARENA	803	814	786	874	239	263	227	235	175	161	200	182
AVVENIRE	750	754	736	726	196	211	177	176	154	167	161	125
IL CENTRO	512	509	519	500	199	218	172	175	154	167	125	333
CORRIERE ADRIATICO	697	705	710	769	242	283	186	196	111			
CORRIERE DELL'UMBRIA	684	684	702	727	229	224	221	208	188	125	250	250
CORRIERE DELLA SERA	755	773	725	749	204	206	199	195	135	129	147	136
CORRIERE DELLO SPORT-STADIO	728	739	655	695	217	226	162	199	148	145	146	162
L'ECO DI BERGAMO	828	849	806	861	222	238	202	207	130	111	143	167
LA GAZZETTA DELLO SPORT	749	758	689	718	219	229	188	194	159	161	153	167
LA GAZZETTA DEL MEZZOGIORNO	757	782	688	743	187	196	168	179	177	217	156	208
GAZZETTA DEL SUD	728	755	679	707	217	215	221	227	94	103	114	115
GAZZETTA DI MANTOVA	857	841	885	870	234	259	208	244	158	91	111	
GAZZETTA DI MODENA/CARPI	729	717	774	789	248	274	214	200	143	182		333
GAZZETTA DI PARMA	798	798	798	863	204	237	154	148	188	125	125	125
GAZZETTA DI REGGIO	802	813	786	808	247	246	226	240	211	143	250	333
IL GAZZETTINO	783	791	771	787	238	230	248	252	153	175	130	147
IL GIORNALE	807	808	805	798	193	192	194	210	129	118	147	145
GIORNALE DI BRESCIA	743	760	719	765	198	208	184	181	182	174	190	211
GIORNALE DI SICILIA	743	777	690	750	210	215	201	212	94	103	87	105
IL GIORNALE DI VICENZA	814	826	804	763	272	266	277	224	200			
IL GIORNO	752	771	724	746	202	214	183	191	137	146	124	125
ITALIA OGGI	712	731	641	636	235	225	244	227	163	158	182	167
IL LAVORO	725	707	755	702	182	190	172	176	179	158	222	200
LIBERTA'	907	897	920	918	213	195	235	241	154	200	125	167
IL MATTINO	702	714	683	739	232	250	205	200	148	159	133	138
IL MATTINO DI PADOVA	766	779	757	727	232	240	230	250	188	231	158	167
IL MESSAGGERO	749	778	707	746	218	228	205	199	163	175	160	135
MESSAGGERO VENETO	795	829	748	784	236	235	236	246	174	154	200	167
LA NAZIONE	813	821	801	815	232	240	223	227	157	139	176	115
LA NOTTE	726	736	711	722	221	238	185	193	147	141	158	161
LA NUOVA SARDEGNA	853	852	854	871	257	230	296	289	154	231	154	143
LA NUOVA VENEZIA	713	719	705	704	250	269	216	222	222	182	143	
IL PICCOLO	843	833	862	871	235	239	218	224	250	100	500	600
LA PROVINCIA (CO)	861	853	873	870	240	239	233	221	217	250	125	
LA PROVINCIA (CR)	894	928	841	892	256	265	250	250	167	143	200	250
LA PROVINCIA PAVESE	808	811	804	854	211	203	219	208	150	182	200	200
QUOTIDIANO (LE/BR/TA)	792	782	828	727	164	173	154	162	154	118	222	222
LA REPUBBLICA	765	781	741	761	236	244	223	233	155	157	152	148
IL RESTO DEL CARLINO	804	813	788	815	208	224	189	191	135	129	141	140
IL SECOLO XIX	857	863	846	879	258	258	259	259	200	179	227	222
LA SICILIA	712	736	641	649	226	235	211	200	172	167	118	100
IL SOLE 24 ORE	740	758	691	710	201	201	203	204	152	139	189	171
LA STAMPA	811	817	801	817	228	234	222	229	160	150	175	148
STAMPA SERA	681	653	667	667	126	125	127	113	90	109	59	91
IL TEMPO	710	719	697	715	187	191	174	171	133	132	135	100
IL TIRRENO	798	822	762	770	201	202	199	181	132	105	133	138
LA TRIBUNA DI TREVISO	759	750	795	704	250	253	247	250	158	111	182	167
TUTTOSPORT	703	706	681	687	193	199	174	183	138	140	133	140
L'UNIONE SARDA	769	801	730	744	221	206	222	222	174	231	200	154
L'UNITA'	746	757	715	785	182	188	170	175	134	141	119	143





**Lettori  
negli ultimi  
7 giorni**

**Analisi secondo sesso  
e ultimo giorno  
di lettura**



Lettori negli ultimi 7 giorni  
analisi secondo:

— ultimo giorno di lettura

(valori assoluti x 1000)

	ADULTI							UOMINI						
	Lunedì	Martedì	Mercoledì	Giovedì	Venerdì	Sabato	Domenica	Lunedì	Martedì	Mercoledì	Giovedì	Venerdì	Sabato	Domenica
L'ADIGE	117	125	122	118	118	76	92	71	71	69	64	66	43	55
ALTO ADIGE	209	214	215	223	220	191	179	116	117	117	128	117	99	104
L'ARENA	293	318	294	303	305	266	269	172	198	181	175	192	158	168
AVVENIRE		239	227	241	221	198	414		155	145	145	130	124	232
IL CENTRO	154	130	90	113	116	93	74	110	85	64	74	74	59	44
CORRIERE ADRIATICO	141	109	119	113	118	101	95	111	80	83	76	84	72	67
CORRIERE DELL'UMBRIA	173	145	149	151	136	123	130	106	86	90	91	90	79	71
CORRIERE DELLA SERA	2238	2373	2158	2278	2093	1995	1421	1428	1529	1375	1422	1325	1221	873
CORRIERE DELLO SPORT-STADIO	3989	1860	1878	2005	1820	1514	1724	3314	1611	1591	1751	1598	1326	1455
L'ECO DI BERGAMO	327	324	322	300	329	272	314	190	193	187	180	198	165	178
LA GAZZETTA DELLO SPORT	6130	3045	3195	3332	2913	2678	2457	4977	2651	2760	2875	2546	2283	2044
LA GAZZETTA DEL MEZZOGIORNO	645	631	585	601	581	492	492	500	480	442	455	434	368	355
GAZZETTA DEL SUD	554	511	532	546	522	421	500	386	330	348	369	329	269	305
GAZZETTA DI MANTOVA	160	175	171	177	175	143	157	104	107	104	108	109	86	92
GAZZETTA DI MODENA/CARPI		94	88	74	95	59	95		54	52	53	64	39	52
GAZZETTA DI PARMA	181	164	185	165	171	169	205	92	80	90	83	85	87	102
GAZZETTA DI REGGIO		95	106	99	100	84	89		64	76	64	68	56	61
IL GAZZETTINO	835	921	848	905	889	788	712	521	554	517	550	524	489	400
IL GIORNALE	730	824	818	852	775	605	549	458	498	486	511	465	351	315
GIORNALE DI BRESCIA	249	260	235	243	241	214	215	148	161	143	140	136	121	107
GIORNALE DI SICILIA	453	471	490	448	474	383	395	306	318	327	293	324	241	248
IL GIORNALE DI VICENZA	254	252	224	235	245	196	193	149	153	137	138	138	124	109
IL GIORNO	968	871	973	1039	1026	697	731	616	539	581	661	643	423	429
ITALIA OGGI	148	166	160	164	166	98		119	125	122	122	125	73	
IL LAVORO	129	139	143	132	134	130	114	80	79	93	86	83	78	62
LIBERTA'	157	167	170	163	164	123	140	80	90	92	87	84	67	69
IL MATTINO	1192	1016	1012	1070	1029	878	981	786	657	668	669	651	532	608
IL MATTINO DI PADOVA	220	197	214	192	186	157	202	148	121	141	118	119	97	117
IL MESSAGGERO	1538	1492	1350	1480	1423	1142	1309	952	926	840	895	878	684	753
MESSAGGERO VENETO	258	240	255	271	262	233	206	154	137	153	170	154	138	123
LA NAZIONE	1143	1119	1147	1179	1067	1052	1060	683	651	682	703	665	629	613
LA NOTTE	255	270	275	276	259	242		179	175	170	182	164	149	
LA NUOVA SARDEGNA	461	416	420	399	401	358	419	252	217	222	207	216	187	229
LA NUOVA VENEZIA	110	125	109	104	93	74	78	63	80	69	60	60	48	45
IL PICCOLO	220	221	215	224	212	162	223	119	110	114	116	106	80	106
LA PROVINCIA (CO)		195	179	194	199	169	205		115	95	112	112	96	125
LA PROVINCIA (CR)		125	115	116	118	115	131		77	71	72	73	71	70
LA PROVINCIA PAVESE		128	125	139	122	100	111		75	72	88	74	58	55
QUOTIDIANO (LE/BR/TA)		151	134	128	140	125	161		111	98	92	108	94	119
LA REPUBBLICA		3285	3142	3097	3988	2292	2844		2094	1987	1933	2451	1443	1720
IL RESTO DEL CARLINO	1252	1299	1324	1247	1307	1167	1086	770	801	834	775	812	719	648
IL SECOLO XIX		631	612	636	615	544	631		351	345	355	349	312	329
LA SICILIA	399	421	429	402	433	340	412	311	310	333	292	331	249	276
IL SOLE 24 ORE	974	1174	1151	1179	1142	636	395	737	864	817	878	829	465	285
LA STAMPA	1489	1883	1854	1752	1752	1484	1698	914	1171	1148	1066	1043	871	948
STAMPA SERA	189	108	133	111	118	119		106	71	96	72	83	67	
IL TEMPO	539	576	552	576	509	411	389	353	369	337	368	309	244	221
IL TIRRENO	461	506	493	495	497	460	454	299	305	315	317	311	281	279
LA TRIBUNA DI TREVISO	161	131	133	134	145	128	123	94	77	80	86	92	77	80
TUTTOSPORT	1881	808	833	882	772	676	628	1469	673	701	733	650	567	493
L'UNIONE SARDA	432	431	438	417	459	409	402	248	236	236	227	261	223	225
L'UNITA'	854	906	879	851	847	635	1544	616	670	648	649	631	468	995




Lettori negli ultimi 7 giorni  
analisi secondo:

— ultimo giorno di lettura

(valori assoluti x 1000)

	DONNE							RESPONSABILI ACQUISTI						
	Lunedì	Martedì	Mercoledì	Giovedì	Venerdì	Sabato	Domenica	Lunedì	Martedì	Mercoledì	Giovedì	Venerdì	Sabato	Domenica
L'ADIGE	46	54	53	54	52	34	37	39	48	46	45	41	27	36
ALTO ADIGE	93	97	98	96	103	92	75	71	68	76	72	77	67	67
L'ARENA	121	120	114	127	114	108	101	98	91	98	99	92	91	97
AVVENIRE		84	82	96	92	74	181		58	55	69	56	53	129
IL CENTRO	44	45	26	39	42	34	31	26	38	19	27	31	26	21
CORRIERE ADRIATICO	29	29	35	37	34	29	28	30	27	29	37	30	25	27
CORRIERE DELL'UMBRIA	68	59	58	60	47	44	59	53	42	42	44	34	35	47
CORRIERE DELLA SERA	810	844	783	856	768	774	549	665	691	637	686	601	640	477
CORRIERE DELLO SPORT-STADIO	675	249	286	254	222	188	269	594	262	280	278	217	188	239
L'ECO DI BERGAMO	137	131	136	120	131	107	136	114	116	125	114	114	98	124
LA GAZZETTA DELLO SPORT	1153	395	436	458	367	396	413	963	406	456	451	390	381	369
LA GAZZETTA DEL MEZZOGIORNO	146	151	143	146	147	124	137	132	129	129	137	132	110	123
GAZZETTA DEL SUD	168	181	185	178	193	151	195	123	132	135	137	134	107	153
GAZZETTA DI MANTOVA	57	69	67	69	66	57	65	49	62	59	56	57	50	51
GAZZETTA DI MODENA/CARPI		40	36	21	31	21	44		26	26	19	20	16	32
GAZZETTA DI PARMA	90	84	95	82	86	82	103	73	71	80	69	73	65	79
GAZZETTA DI REGGIO		31	30	35	32	28	28		29	30	33	28	23	28
IL GAZZETTINO	314	367	331	355	365	299	313	239	277	253	267	271	232	242
IL GIORNALE	272	326	332	341	309	254	234	231	285	280	296	286	227	204
GIORNALE DI BRESCIA	101	98	92	104	105	92	108	75	79	71	73	78	70	84
GIORNALE DI SICILIA	147	153	163	155	150	142	147	113	124	119	119	109	106	117
IL GIORNALE DI VICENZA	105	99	88	97	108	73	84	63	63	53	63	63	42	46
IL GIORNO	351	332	392	378	383	274	302	311	290	340	339	324	238	271
ITALIA OGGI	29	41	38	42	41	25		26	37	36	35	37	21	
IL LAVORO	49	60	49	46	51	51	51	45	56	45	40	37	47	43
LIBERTA'	77	77	78	77	79	56	70	51	51	55	53	54	38	46
IL MATTINO	406	358	344	401	378	346	373	281	245	259	281	265	235	261
IL MATTINO DI PADOVA	71	76	73	74	67	60	85	50	53	53	50	50	45	71
IL MESSAGGERO	586	566	510	585	545	458	556	441	419	390	455	415	338	442
MESSAGGERO VENETO	105	102	103	102	107	95	83	89	90	81	87	88	81	74
LA NAZIONE	461	468	465	476	402	423	447	359	373	365	396	326	345	360
LA NOTTE	76	95	105	94	95	93		72	79	89	82	80	79	
LA NUOVA SARDEGNA	208	199	198	192	185	171	190	140	130	125	124	129	109	125
LA NUOVA VENEZIA	46	45	41	45	33	26	33	26	29	27	30	24	14	19
IL PICCOLO	101	111	101	108	106	82	117	82	87	86	87	83	68	97
LA PROVINCIA (CO)		79	85	81	86	73	80		58	59	62	66	54	62
LA PROVINCIA (CR)		47	44	44	45	44	61		39	37	41	39	41	48
LA PROVINCIA PAVESE		52	53	51	48	42	56		44	52	43	43	40	50
QUOTIDIANO (LE/BR/TA)		40	36	37	32	31	42		25	25	28	23	19	35
LA REPUBBLICA		1191	1155	1164	1537	848	1124		952	936	984	1214	728	919
IL RESTO DEL CARLINO	481	499	489	472	495	448	438	406	417	425	399	427	375	368
IL SECOLO XIX		280	266	281	265	233	302		245	243	255	238	218	256
LA SICILIA	88	110	96	109	102	91	136	68	89	71	89	82	77	102
IL SOLE 24 ORE	237	310	334	301	313	171	110	207	263	263	256	265	159	105
LA STAMPA	575	712	706	686	708	613	741	532	655	637	628	620	542	651
STAMPA SERA	83	38	37	39	35	51		59	38	32	31	33	45	
IL TEMPO	186	207	215	207	200	167	168	161	179	188	167	168	147	140
IL TIRRENO	162	201	178	179	185	180	176	125	154	135	140	146	141	145
LA TRIBUNA DI TREVISO	67	54	53	48	53	52	43	42	34	37	29	33	34	31
TUTTOSPORT	412	134	132	149	121	109	135	351	122	126	122	108	118	118
L'UNIONE SARDA	183	195	202	190	198	186	177	133	145	140	139	145	123	128
L'UNITA'	238	236	231	203	216	167	550	272	251	253	243	248	185	481





# **Analisi dei lettori nelle regioni italiane**



Lettori ultimi 3 mesi  
analisi secondo:

— regioni

(valori assoluti x 1000)

	REGIONI																		
	Totale	Piemonte V. Aosta	Liguria	Lom- bardia	Trentino Alto Adige	Veneto	Friuli Venezia Giulia	Emilia Roma- gna	Toscana	Marche	Umbria	Lazio	Abruzzi Molise	Cam- pania	Puglie	Basi- licata	Calab- ria	Sicilia	Sar- degna
<b>POPOLAZIONE</b>	<b>47046</b>	3814	1535	7392	719	3623	1039	3379	3054	1197	690	4204	1315	4401	3148	496	1681	4047	1312
L'ADIGE	434	3	3	33	320	55	4	4	4	2		2	1	3				1	
ALTO ADIGE	674	8	2	39	526	58	4	21	2			2		6	5			1	
L'ARENA	751	5	6	74	19	608	3	16	7			3		2	3			3	2
AVVENIRE	1754	113	75	588	22	178	22	190	69	43	18	129	29	52	103	14	39	51	19
IL CENTRO	544			5				5	2	5	3	16	504	5					
CORRIERE ADRIATICO	511	2	5	6		4	1	17	7	432	10	10	11	1	2		1	1	
CORRIERE DELL'UMBRIA	535	4	1	2		2		18	15	474	12	1		2	1	1	1	2	
CORRIERE DELLA SERA	11229	633	350	4067	183	941	307	652	553	188	137	784	155	690	391	64	294	608	231
CORRIERE DELLO SPORT-STADIO	8701	364	123	648	50	315	66	647	506	264	172	1481	317	1394	707	100	435	718	393
L'ECO DI BERGAMO	862	28	8	781	4	9	2	6		5				11	6		2		
LA GAZZETTA DELLO SPORT	13003	863	465	3008	230	1330	338	977	1044	293	181	566	262	1024	728	119	413	879	283
LA GAZZETTA DEL MEZZOGIORNO	2274	26	4	47	10	16	3	17	19	6	8	33	18	86	1703	208	37	33	2
GAZZETTA DEL SUD	1723	20	3	44	1	7	2	4	11	2	3	28	2	79	27	14	917	560	
GAZZETTA DI MANTOVA	435		5	311	3	60		38	2	2		2		11			1		
GAZZETTA DI MODENA/CARPI	363	2		16	3	2		322	1		1	5		4	3			4	
GAZZETTA DI PARMA	494	9	23	41	2	5	2	378	21	1	2	3		2	1			2	2
GAZZETTA DI REGGIO	328	2	3	21		3		271			1	2		3	3		18		
IL GAZZETTINO	2679	30	5	63	37	1957	394	34	26	3	14	14	5	31	15	1	6	43	3
IL GIORNALE	3927	296	220	1357	66	354	137	388	198	53	43	139	34	213	105	10	74	184	54
GIORNALE DI BRESCIA	750	2	2	685	7	20	3	8	3	1	2	6		2	2		2	4	
GIORNALE DI SICILIA	1472	10	2	21		6		3	3		3	9	3	7	8	1	7	1387	3
IL GIORNALE DI VICENZA	526	4		8	3	506		2			1			2					
IL GIORNO	4330	178	60	2959	43	278	90	208	110	54	18	67	21	93	38	6	25	54	30
ITALIA OGGI	900	69	35	221	17	84	24	114	46	15	20	81	15	49	23	6	22	52	8
IL LAVORO	726	41	456	43	8	18	1	10	19	1	4	4	11	16	9	6	24	49	6
LIBERTA'	335	2	5	53	4	2		248			1	2		10	3	1	1	2	2
IL MATTINO	3381	32	24	68	11	76	8	21	49	10	18	88	36	2725	47	37	62	61	8
IL MATTINO DI PADOVA	734	8	3	16	6	626	6	14	10	2	2	6		10	9		1	17	
IL MESSAGGERO	4894	62	24	124	13	67	14	71	100	253	315	2879	493	162	98	22	71	80	44
MESSAGGERO VENETO	712		4	28	6	91	559	9	2		1	2		4	2			3	
LA NAZIONE	3048	30	181	45	5	19	9	39	2212	24	355	33	17	21	15	3	13	23	3
LA NOTTE	1665	46	20	1378	7	79	7	60	14	4	6	9	4	10	6	2		9	3
LA NUOVA SARDEGNA	919	18	8	16		3		3	1		2	17	2	3	6			2	838
LA NUOVA VENEZIA	446	3		4	2	411	6		7			2						2	7
IL PICCOLO	526	3	4	20	3	40	398	21	11		9	2	7	5				1	1
LA PROVINCIA (CO)	561	4	1	534	1	2		3	1			8		4	2		3		
LA PROVINCIA (CR)	299	3		266		3	2	8	3		1			3	2		6	1	2
LA PROVINCIA PAVESE	427	15		394	1	1	1	6	2		1	4		2					
QUOTIDIANO (LE/BR/TA)	723	6		12	1	1	2	4	6		1	8	5	20	626	5	5	18	3
LA REPUBBLICA	12697	809	391	2110	181	936	353	1207	938	292	192	1548	267	1109	591	138	432	835	368
IL RESTO DEL CARLINO	3514	48	23	85	4	200	14	2218	64	661	30	26	36	43	25	3	14	9	12
IL SECOLO XIX	1506	128	1180	34	3	23	4	17	18	9	9	19	5	25	5		7	14	4
LA SICILIA	1361	6	4	17		5		4	2		2	19		12	8		10	1273	1
IL SOLE 24 ORE	4357	446	172	954	71	443	118	473	256	87	66	321	80	275	216	42	79	185	73
LA STAMPA	5446	3124	440	473	41	198	74	196	166	32	20	148	37	115	96	13	77	141	57
STAMPA SERA	1583	1152	112	59	8	33	10	43	21	10	7	18	4	36	16	3	6	31	14
IL TEMPO	2863	47	24	138	16	68	10	77	67	34	52	1259	515	127	157	48	110	80	34
IL TIRRENO	1200	9	25	21	3	4	2	7	1086	1		19	4	13	3				1
LA TRIBUNA DI TREVISO	509	2		2	1	464	15	5			6			2			1	10	1
TUTTOSPORT	5773	1099	305	983	65	450	100	438	514	130	84	306	93	377	227	25	159	269	149
L'UNIONE SARDA	1015	27	7	27	2	4	2	3	5		2	16	2	3	5		3	907	
L'UNITA'	5218	341	205	974	19	324	90	929	787	105	76	357	65	324	146	38	105	175	157



Lettori ultimi 3 mesi  
analisi secondo:

— regioni

(percentuali di penetrazione)

	REGIONI														Sardegna				
	Totale	Piemonte V. Aosta	Liguria	Lombardia	Trentino Alto Adige	Veneto	Friuli Venezia Giulia	Emilia Romagna	Toscana	Marche	Umbria	Lazio	Abruzzi Molise	Campania		Puglie	Basilicata	Calabria	Sicilia
<b>POPOLAZIONE</b>	<b>47046</b>	<b>3814</b>	<b>1535</b>	<b>7392</b>	<b>719</b>	<b>3623</b>	<b>1039</b>	<b>3379</b>	<b>3054</b>	<b>1197</b>	<b>690</b>	<b>4204</b>	<b>1315</b>	<b>4401</b>	<b>3148</b>	<b>496</b>	<b>1681</b>	<b>4047</b>	<b>1312</b>
	100.0	100.0	100.0	100.0	100.0	100.0	100.0	100.0	100.0	100.0	100.0	100.0	100.0	100.0	100.0	100.0	100.0	100.0	100.0
L'ADIGE	.9	.1	.2	.4	44.5	1.5	.4	.1	.1	.2		*	.1		.1				*
ALTO ADIGE	1.4	.2	.1	.5	73.2	1.6	.4	.6	.1			*		.1	.2				*
L'ARENA	1.6	.1	.4	1.0	2.6	16.8	.3	.5	.2			.1		*	.1		.2		.2
AVVENIRE	3.7	3.0	4.9	8.0	3.1	4.9	2.1	5.6	2.3	3.6	2.6	3.1	2.2	1.2	3.3	2.8	2.3	1.3	1.4
IL CENTRO	1.2			.1				.1	.1	.4	.4	.4	38.3		.2				
CORRIERE ADRIATICO	1.1	.1	.3	.1		.1	.1	.5	.2	36.1	1.4	.2	.8	*	.1		.1		*
CORRIERE DELL'UMBRIA	1.1	.1	.1	*		.1			.6	1.3	68.7	.3	.1		.1	.2	.1		*
CORRIERE DELLA SERA	23.9	16.6	22.8	55.0	25.5	28.0	29.5	19.3	18.1	15.7	19.9	18.6	11.8	15.7	12.4	12.9	17.5	15.0	17.6
CORRIERE DELLO SPORT-STADIO	18.5	9.5	8.0	8.8	7.0	8.7	6.4	19.1	16.6	22.1	24.9	35.2	24.1	31.7	22.5	20.2	25.9	17.7	30.0
L'ECO DI BERGAMO	1.8	.7	.5	10.6	.6	.2	.2	.2		.4				.2	.2		.1		
LA GAZZETTA DELLO SPORT	27.6	22.6	30.3	40.7	32.0	36.7	32.5	28.9	34.2	24.5	26.2	13.5	19.9	23.3	23.1	24.0	24.6	21.7	21.6
LA GAZZETTA DEL MEZZOGIORNO	4.8	.7	.3	.6	1.4	.4	.3	.5	.6	.5	1.2	.8	1.4	2.0	54.1	41.9	2.2	.8	.2
GAZZETTA DEL SUD	3.7	.5	.2	.6	.1	.2	.2	.1	.4	.2	.4	.7	.2	1.8	.9	2.8	54.6	13.8	
GAZZETTA DI MANTOVA	.9		.3	4.2	.4	1.7		1.1	.1	.2				.2			.1		
GAZZETTA DI MODENA/CARPI	.8	.1		.2	.4	.1		9.5	*		.1	.1		.1	.1			.1	
GAZZETTA DI PARMA	1.1	.2	1.5	.6	.3	.1	.2	11.2	.7	.1	.3	.1		*	*			*	.2
GAZZETTA DI REGGIO	.7	.1	.2	.3		.1		8.0			.1	*		.1	.1		1.1		
IL GAZZETTINO	5.7	.8	.3	.9	5.1	54.0	37.9	1.0	.9	.3	2.0	.3	.4	.7	.5	.2	.4	1.1	.2
IL GIORNALE	8.3	7.8	14.3	18.4	9.2	9.8	13.2	11.5	6.5	4.4	6.2	3.3	2.6	4.8	3.3	2.0	4.4	4.5	4.1
GIORNALE DI BRESCIA	1.6	.1	.1	9.3	1.0	.6	.3	.2	.1	.1	.3	.1		*	.1		.1	.1	
GIORNALE DI SICILIA	3.1	.3	.1	.3		.2		.1	.1		.4	.2	.2	.2	.3	.2	.4	34.3	.2
IL GIORNALE DI VICENZA	1.1	.1		.1	.4	14.0		.1			.1			.1					
IL GIORNO	9.2	4.7	3.9	40.0	6.0	7.7	8.7	6.2	3.6	4.5	2.6	1.6	1.6	2.1	1.2	1.2	1.5	1.3	2.3
ITALIA OGGI	1.9	1.8	2.3	3.0	2.4	2.3	2.3	3.4	1.5	1.3	2.9	1.9	1.1	1.1	.7	1.2	1.3	1.3	.6
IL LAVORO	1.5	1.1	29.7	.6	1.1	.5	.1	.3	.6	.1	.6	.1	.8	.4	.3	1.2	1.4	1.2	.5
LIBERTA'	.7	.1	.3	.7	.6	.1		7.3			.1	*		.2	.1	.2	.1	*	.2
IL MATTINO	7.2	.8	1.6	.9	1.5	2.1	.8	.6	1.6	.8	2.6	2.1	2.7	61.9	1.5	7.5	3.7	1.5	.6
IL MATTINO DI PADOVA	1.6	.2	.2	.2	.8	17.3	.6	.4	.3	.2	.3	.1		.2	.3		.1	.4	
IL MESSAGGERO	10.4	1.6	1.6	1.7	1.8	1.8	1.3	2.1	3.3	21.1	45.7	68.5	37.5	3.7	3.1	4.4	4.2	2.0	3.4
MESSAGGERO VENETO	1.5		.3	.4	.8	2.5	53.8	.3	.1		.1	*		.1	.1			.1	
LA NAZIONE	6.5	.8	11.8	.6	.7	.5	.9	1.2	72.4	2.0	51.4	.8	1.3	.5	.5	.6	.8	.6	.2
LA NOTTE	3.5	1.2	1.3	18.6	1.0	2.2	.7	1.8	.5	.3	.9	.2	.3	.2	.2	.4		.2	.2
LA NUOVA SARDEGNA	2.0	.5	.5	.2		.1		.1	*		.3	.4	.2	.1	.2			*	63.9
LA NUOVA VENEZIA	.9	.1		.1	.3	11.3	.6		.2			*						*	.5
IL PICCOLO	1.1	.1	.3	.3	.4	1.1	38.3	.6	.4			.2	.2	.2	.2			*	.1
LA PROVINCIA (CO)	1.2	.1	.1	7.2	.1	.1		.1	*			.2		.1	.1		.2		
LA PROVINCIA (CR)	.6	.1		3.6		.1	.2	.2	.1		.1			.1	.1		.4	*	.2
LA PROVINCIA PAVESE	.9	.4		5.3	.1	*	.1	.2	.1		.1	.1		*					
QUOTIDIANO (LE/BR/TA)	1.5	.2		.2	.1	*	.2	.1	.2		.1	.2	.4	.5	19.9	1.0	.3	.4	.2
LA REPUBBLICA	27.0	21.2	25.5	28.5	25.2	25.8	34.0	35.7	30.7	24.4	27.8	36.8	20.3	25.2	18.8	27.8	25.7	20.6	28.0
IL RESTO DEL CARLINO	7.5	1.3	1.5	1.1	.6	5.5	1.3	65.6	2.1	55.2	4.3	.6	2.7	1.0	.8	.6	.8	.2	.9
IL SECOLO XIX	3.2	3.4	76.9	.5	.4	.6	.4	.5	.6	.8	1.3	.5	.4	.6	.2		.4	.3	.3
LA SICILIA	2.9	.2	.3	.2		.1		.1	.1		.3	.5		.3	.3		.6	31.5	.1
IL SOLE 24 ORE	9.3	11.7	11.2	12.9	9.9	12.2	11.4	14.0	8.4	7.3	9.6	7.6	6.1	6.2	6.9	8.5	4.7	4.6	5.6
LA STAMPA	11.6	81.9	28.7	6.4	5.7	5.5	7.1	5.8	5.4	2.7	2.9	3.5	2.8	2.6	3.0	2.6	4.6	3.5	4.3
STAMPA SERA	3.4	30.2	7.3	.8	1.1	.9	1.0	1.3	.7	.8	1.0	.4	.3	.8	.5	.6	.4	.8	1.1
IL TEMPO	6.1	1.2	1.6	1.9	2.2	1.9	1.0	2.3	2.2	2.8	7.5	29.9	39.2	2.9	5.0	9.7	6.5	2.0	2.6
IL TIRRENO	2.6	.2	1.6	.3	.4	.1	.2	.2	35.6	.1		.5	.3	.3	.1				.1
LA TRIBUNA DI TREVISO	1.1	.1		*	.1	12.8	1.4	.1			.1			.1			.1	.2	.1
TUTTOSPORT	12.3	28.8	19.9	13.3	9.0	12.4	9.6	13.0	16.8	10.9	12.2	7.3	7.1	8.6	7.2	5.0	9.5	6.6	11.4
L'UNIONE SARDA	2.2	.7	.5	.4	.3	.1	.2	.1	.2		.3	.4	.2	.1	.2			.1	69.1
L'UNITA'	11.1	8.9	13.4	13.2	2.6	8.9	8.7	27.5	25.8	8.8	11.0	8.5	4.9	7.4	4.6	7.7	6.2	4.3	12.0



Lettori ultimi 30 giorni  
analisi secondo:

— regioni

(valori assoluti x 1000)

	Totale	REGIONI																	
		Piemonte V. Aosta	Liguria	Lom- bardia	Trentino Alto Adige	Veneto	Friuli Venezia Giulia	Emilia Roma- gna	Toscana	Marche	Umbria	Lazio	Abruzzi Molise	Cam- pania	Puglie	Basi- licata	Calab- ria	Sicilia	Sar- degna
<b>POPOLAZIONE</b>	<b>47046</b>	3814	1535	7392	719	3623	1039	3379	3054	1197	690	4204	1315	4401	3148	496	1681	4047	1312
L'ADIGE	369			24	306	32	3	2	3										
ALTO ADIGE	583	4	1	23	503	33	1	6						6	4			1	
L'ARENA	695	2	3	58	12	598	3	12	3					2	3				
AVVENIRE	1462	91	65	498	16	153	22	169	49	42	16	113	24	41	79	7	29	34	13
IL CENTRO	499			2				4		5	1	8	477		1				
CORRIERE ADRIATICO	449	2	3	4		4	1	12		403	1	4	9		2		1	1	
CORRIERE DELL'UMBRIA	499	3		2		2			13	12	457	5	1		2		1	1	
CORRIERE DELLA SERA	10135	561	315	3825	154	836	279	592	486	170	119	706	130	611	354	42	261	509	187
CORRIERE DELLO SPORT-STADIO	7965	325	107	512	44	255	57	623	470	246	166	1411	298	1307	646	93	398	636	372
L'ECO DI BERGAMO	782	22	6	726	3	6		4		5				6	5				
LA GAZZETTA DELLO SPORT	12188	788	442	2861	212	1260	327	925	1005	279	166	510	240	949	654	109	373	823	264
LA GAZZETTA DEL MEZZOGIORNO	2014	20	4	27	9	9	2	5	11	5	4	20	5	51	1609	182	24	24	2
GAZZETTA DEL SUD	1554	16	1	26	1	5	2	1	8	2	2	19		67	21	10	872	511	
GAZZETTA DI MANTOVA	391		4	292	1	49		29	2	2				11			1		
GAZZETTA DI MODENA/CARPI	317			13	2			293				5			3				
GAZZETTA DI PARMA	447	9	18	33		1	1	366	15	1					1				2
GAZZETTA DI REGGIO	302	1	3	18		1		257							3				
IL GAZZETTINO	2473	24	5	44	34	1860	373	28	18	3	10	10	5	19	7		18	5	31
IL GIORNALE	3391	253	193	1203	51	314	125	333	183	42	40	108	26	170	92	10	64	138	45
GIORNALE DI BRESCIA	698	2	2	651	6	13	2	4	3		2	6		2				4	
GIORNALE DI SICILIA	1363	8	2	11				1	2		3	6	3	3	8		7	1310	
IL GIORNALE DI VICENZA	509	2		7	3	493		2			1				2				
IL GIORNO	3861	153	49	2734	33	219	84	169	90	42	14	55	11	78	33	6	19	49	24
ITALIA OGGI	778	55	32	194	14	74	23	102	46	10	19	78	14	32	19	6	14	40	5
IL LAVORO	632	33	429	33	2	15	1	8	16	1	3	4	10	16	7	3	16	31	4
LIBERTA'	315	2	2	41	3	2		246			1	2		10	2	1		2	2
IL MATTINO	3136	29	14	45	10	53	7	17	33		13	71	26	2653	30	33	50	44	8
IL MATTINO DI PADOVA	670	3	1	11	6	597	5	10	3		1	5		9	6			15	
IL MESSAGGERO	4456	52	19	90	9	49	14	49	73	232	282	2775	460	124	83	8	51	50	36
MESSAGGERO VENETO	641		3	11	6	67	543	2	2			2		4	2			1	
LA NAZIONE	2860	25	179	36	3	12	8	33	2137	24	329	21	12	12	12	2	8	8	2
LA NOTTE	1458	33	18	1217	7	70	5	50	14	4	5	6	3	10	5	1		9	3
LA NUOVA SARDEGNA	829	8	3	11				3			2	9		3	6				785
LA NUOVA VENEZIA	409	3		3	1	383	5		7			2						2	2
IL PICCOLO	483	2	3	12	1	30	385	21	7			9	2	4	5				1
LA PROVINCIA (CO)	527	2	1	509				3				6		2	2				
LA PROVINCIA (CR)	278	2		257		2	2	7			1			3	2			1	2
LA PROVINCIA PAVESE	398	15		366	1	1	1	5	2		1	4		2					
QUOTIDIANO (LE/BR/TA)	662	4		8	1	1	1	4	5			6	1	9	594	5	3	18	3
LA REPUBBLICA	11678	717	363	1911	165	875	338	1143	871	267	177	1463	237	1039	516	132	395	735	334
IL RESTO DEL CARLINO	3241	31	20	53	3	177	8	2155	46	630	14	13	24	29	21		12	2	4
IL SECOLO XIX	1393	109	1157	28	1	12	3	12	12	7	6	15	1	14	5		6	6	
LA SICILIA	1271	4	2	7		2		4			2	14		5	8		7	1214	1
IL SOLE 24 ORE	3895	411	162	866	59	400	107	431	223	80	60	294	74	216	182	39	72	157	63
LA STAMPA	4933	3061	406	365	31	155	63	157	135	27	14	127	35	74	70	9	52	103	49
STAMPA SERA	1420	1072	108	40	8	24	6	36	17	10	5	14	1	31	11	3	6	21	9
IL TEMPO	2477	32	18	91	8	43	10	63	58	27	42	1166	474	88	131	42	91	67	27
IL TIRRENO	1125	4	25	8	2	4	1	5	1047	1		13	4	7	3				1
LA TRIBUNA DI TREVISO	458	2		1	1	434	12	1				2		2				3	
TUTTOSPORT	5026	1038	284	825	51	369	88	392	471	116	68	259	82	292	191	23	123	231	124
L'UNIONE SARDA	922	11	1	18	1	2		3	3		2	10		3			2	867	
L'UNITA'	4635	299	192	851	13	296	82	877	748	94	65	317	47	270	110	34	82	131	130



Lettori ultimi 30 giorni  
analisi secondo:

— regioni

(percentuali di penetrazione)

	Totale	REGIONI																		
		Piemonte V. Aosta	Liguria	Lom- bardia	Trentino Alto Adige	Veneto	Friuli Venezia Giulia	Emilia Roma- gna	Toscana	Marche	Umbria	Lazio	Abruzzi Molise	Cam- pania	Puglie	Basi- licata	Calab- ria	Sicilia	Sar- degna	
<b>POPOLAZIONE</b>	<b>47046</b>	<b>3814</b>	<b>1535</b>	<b>7392</b>	<b>719</b>	<b>3623</b>	<b>1039</b>	<b>3379</b>	<b>3054</b>	<b>1197</b>	<b>690</b>	<b>4204</b>	<b>1315</b>	<b>4401</b>	<b>3148</b>	<b>496</b>	<b>1681</b>	<b>4047</b>	<b>1312</b>	
	100.0	100.0	100.0	100.0	100.0	100.0	100.0	100.0	100.0	100.0	100.0	100.0	100.0	100.0	100.0	100.0	100.0	100.0	100.0	
L'ADIGE	.8			.3	42.6	.9	.3	.1	.1											
ALTO ADIGE	1.2	.1	.1	.3	70.0	.9	.1	.2							.1	.1			*	
L'ARENA	1.5	.1	.2	.8	1.7	16.5	.3	.4	.1						*	.1				
AVVENIRE	3.1	2.4	4.2	6.7	2.2	4.2	2.1	5.0	1.6	3.5	2.3	2.7	1.8	.9	2.5	1.4	1.7	.8	1.0	
IL CENTRO	1.1			*				.1			.4	.1	.2	36.3	*					
CORRIERE ADRIATICO	1.0	.1	.2	.1		.1	.1	.4			33.7	.1	.1	.7			.1		*	
CORRIERE DELL'UMBRIA	1.1	.1		*		.1			.4	1.0	66.2	.1	.1			.1	.2		*	
CORRIERE DELLA SERA	21.5	14.7	20.5	51.7	21.4	23.1	26.9	17.5	15.9	14.2	17.2	16.8	9.9	13.9	11.2	8.5	15.5	12.6	14.3	
CORRIERE DELLO SPORT-STADIO	16.9	8.5	7.0	6.9	6.1	7.0	5.5	18.4	15.4	20.6	24.1	33.6	22.7	29.7	20.5	18.8	23.7	15.7	28.4	
L'ECO DI BERGAMO	1.7	.6	.4	9.8	.4	.2		.1			.4			.1	.2					
LA GAZZETTA DELLO SPORT	25.9	20.7	28.8	38.7	29.5	34.8	31.5	27.4	32.9	23.3	24.1	12.1	18.3	21.6	20.8	22.0	22.2	20.3	20.1	
LA GAZZETTA DEL MEZZOGIORNO	4.3	.5	.3	.4	1.3	.2	.2	.1	.4	.4	.6	.5	.4	1.2	51.1	36.7	1.4	.6	.2	
GAZZETTA DEL SUD	3.3	.4	.1	.4	.1	.1	.2	*	.3	.2	.3	.5		1.3	.7	2.0	51.9	12.6		
GAZZETTA DI MANTOVA	.8		.3	4.0	.1	1.4		.9	.1	.2				.2			.1			
GAZZETTA DI MODENA/CARPI	.7			.2	.3			8.7				.1			.1					
GAZZETTA DI PARMA	1.0	.2	1.2	.4		*	.1	10.8	.5	.1					*				.2	
GAZZETTA DI REGGIO	.6	*	.2	.2		*		7.6							.1		1.1			
IL GAZZETTINO	5.3	.6	.3	.6	4.7	51.3	35.9	.8	.6	.3	1.4	.2	.4	.4	.2		.3	.8		
IL GIORNALE	7.2	6.6	12.6	16.3	7.1	8.7	12.0	9.9	6.0	3.5	5.8	2.6	2.0	3.9	2.9	2.0	3.8	3.4	3.4	
GIORNALE DI BRESCIA	1.5	.1	.1	8.8	.8	.4	.2	.1	.1		.3	.1			.1			.1		
GIORNALE DI SICILIA	2.9	.2	.1	.1				*	.1		.4	.1	.2	.1	.3		.4	32.4		
IL GIORNALE DI VICENZA	1.1	.1		.1	.4	13.6		.1			.1				.1					
IL GIORNO	8.2	4.0	3.2	37.0	4.6	6.0	8.1	5.0	2.9	3.5	2.0	1.3	.8	1.8	1.0	1.2	1.1	1.2	1.8	
ITALIA OGGI	1.7	1.4	2.1	2.6	1.9	2.0	2.2	3.0	1.5	.8	2.8	1.9	1.1	.7	.6	1.2	.8	1.0	.4	
IL LAVORO	1.3	.9	27.9	.4	.3	.4	.1	.2	.5	.1	.4	.1	.8	.4	.2	.6	1.0	.8	.3	
LIBERTA'	.7	.1	.1	.6	.4	.1		7.3			.1	*		.2	.1	.2		*	.2	
IL MATTINO	6.7	.8	.9	.6	1.4	1.5	.7	.5	1.1		1.9	1.7	2.0	60.3	1.0	6.7	3.0	1.1	.6	
IL MATTINO DI PADOVA	1.4	.1	.1	.1	.8	16.5	.5	.3	.1		.1	.1		.2	.2			.4		
IL MESSAGGERO	9.5	1.4	1.2	1.2	1.3	1.4	1.3	1.5	2.4	19.4	40.9	66.0	35.0	2.8	2.6	1.6	3.0	1.2	2.7	
MESSAGGERO VENETO	1.4		.2	.1	.8	1.8	52.3	.1	.1			*		.1	.1			*		
LA NAZIONE	6.1	.7	11.7	.5	.4	.3	.8	1.0	70.0	2.0	47.7	.5	.9	.3	.4	.4	.5	.2	.2	
LA NOTTE	3.1	.9	1.2	16.5	1.0	1.9	.5	1.5	.5	.3	.7	.1	.2	.2	.2	.2	.2	.2	.2	
LA NUOVA SARDEGNA	1.8	.2	.2	.1				.1			.3	.2		.1	.2				59.8	
LA NUOVA VENEZIA	.9	.1		*	.1	10.6	.5		.2			*						*	.2	
IL PICCOLO	1.0	.1	.2	.2	.1	.8	37.1	.6	.2			.2	.2	.1	.2				.1	
LA PROVINCIA (CO)	1.1	.1	.1	6.9				.1				.1		*	.1		.1			
LA PROVINCIA (CR)	.6	.1		3.5		.1	.2	.2			.1			.1	.1			*	.2	
LA PROVINCIA PAVESE	.8	.4		5.0	.1	*	.1	.1	.1		.1	.1		*						
QUOTIDIANO (LE/BR/TA)	1.4	.1		.1	.1	*	.1	.1	.2			.1	.1	.2	18.9	1.0	.2	.4	.2	
LA REPUBBLICA	24.8	18.8	23.6	25.9	22.9	24.2	32.5	33.8	28.5	22.3	25.7	34.8	18.0	23.6	16.4	26.6	23.5	18.2	25.5	
IL RESTO DEL CARLINO	6.9	.8	1.3	.7	.4	4.9	.8	63.8	1.5	52.6	2.0	.3	1.8	.7	.7		.7	*	.3	
IL SECOLO XIX	3.0	2.9	75.4	.4	.1	.3	.3	.4	.4	.6	.9	.4	.1	.3	.2	.4	.1			
LA SICILIA	2.7	.1	.1	.1	.1			.1			.3	.3		.1	.3		.4	30.0	.1	
IL SOLE 24 ORE	8.3	10.8	10.6	11.7	8.2	11.0	10.3	12.8	7.3	6.7	8.7	7.0	5.6	4.9	5.8	7.9	4.3	3.9	4.8	
LA STAMPA	10.5	80.3	26.4	4.9	4.3	4.3	6.1	4.6	4.4	2.3	2.0	3.0	2.7	1.7	2.2	1.8	3.1	2.5	3.7	
STAMPA SERA	3.0	28.1	7.0	.5	1.1	.7	.6	1.1	.6	.8	.7	.3	.1	.7	.3	.6	.4	.5	.7	
IL TEMPO	5.3	.8	1.2	1.2	1.1	1.2	1.0	1.9	1.9	2.3	6.1	27.7	36.0	2.0	4.2	8.5	5.4	1.7	2.1	
IL TIRRENO	2.4	.1	1.6	.1	.3	.1	.1	.1	34.3	.1		.3	.3	.2	.1				.1	
LA TRIBUNA DI TREVISO	1.0	.1		*	.1	12.0	1.2	*				*			.1			.1		
TUTTOSPORT	10.7	27.2	18.5	11.2	7.1	10.2	8.5	11.6	15.4	9.7	9.9	6.2	6.2	6.6	6.1	4.6	7.3	5.7	9.5	
L'UNIONE SARDA	2.0	.3	.1	.2	.1	.1		.1	.1		.3	.2		.1			*	66.1		
L'UNITA'	9.9	7.8	12.5	11.5	1.8	8.2	7.9	26.0	24.5	7.9	9.4	7.5	3.6	6.1	3.5	6.9	4.9	3.2	9.9	



Lettori ultimi 7 giorni  
analisi secondo:

— regioni

(valori assoluti x 1000)

	Totale	REGIONI																		
		Piemonte V. Aosta	Liguria	Lom- bardia	Trentino Alto Adige	Veneto	Friuli Venezia Giulia	Emilia Roma- gna	Toscana	Marche	Umbria	Lazio	Abruzzi Molise	Cam- pania	Puglie	Basi- licata	Calab- ria	Sicilia	Sar- degna	
<b>POPOLAZIONE</b>	<b>47046</b>	3814	1535	7392	719	3623	1039	3379	3054	1197	690	4204	1315	4401	3148	496	1681	4047	1312	
L'ADIGE	230			6	217	4		1	3											
ALTO ADIGE	402			7	384	10												1		
L'ARENA	550			24	5	511	1	3	3					2	2					
AVVENIRE	733	40	38	277	8	72	12	100	25	14	10	38	15	17	33	1	12	16	3	
IL CENTRO	329									2	1	2	324							
CORRIERE ADRIATICO	283			1		1		3		270	1	5		2						
CORRIERE DELL'UMBRIA	334	3		2		2			3	5	316	1	1					1		
CORRIERE DELLA SERA	5751	236	148	2714	72	402	154	314	198	92	50	366	65	284	179	25	136	217	97	
CORRIERE DELLO SPORT-STADIO	6014	190	76	312	26	151	39	493	328	173	120	1209	235	1041	517	65	320	454	266	
L'ECO DI BERGAMO	604	9	2	577	3	4				5				5						
LA GAZZETTA DELLO SPORT	9237	523	340	2347	157	1032	261	748	763	207	126	326	169	661	487	76	260	592	164	
LA GAZZETTA DEL MEZZOGIORNO	1312	11	1	4	1	4	2	4		2	1	7	1	8	1130	116	12	11		
GAZZETTA DEL SUD	1096	4	1	12	1		2		2			2		20	6	2	674	370		
GAZZETTA DI MANTOVA	299		4	251		18		17						7			1			
GAZZETTA DI MODENA/CARPI	216			3				207				5		1						
GAZZETTA DI PARMA	313	4	1	13			1	295												
GAZZETTA DI REGGIO	199		1	7				184									7			
IL GAZZETTINO	1705	6	1	14	14	1359	269	9	6		2	5	2	2	1			14		
IL GIORNALE	1724	120	111	649	26	157	72	188	86	31	20	37	14	58	45	3	25	55	29	
GIORNALE DI BRESCIA	530			512	3	4					2	5						4		
GIORNALE DI SICILIA	942	3	1	5									2	2	2		2	925		
IL GIORNALE DI VICENZA	394			6	2	384									2					
IL GIORNO	2306	63	17	1838	15	93	34	82	33	19	3	29	8	28	14	1	5	14	10	
ITALIA OGGI	379	36	12	100	3	29	14	46	22	5	11	48	7	11	7	3	3	17	3	
IL LAVORO	368	11	276	24		1		4	6			3	6	13	2		8	14		
LIBERTA'	249			18	2	1		219				2		6	2					
IL MATTINO	2270	15	1	11	6	21	1	2	16		4	26	16	2088	16	10	15	18	5	
IL MATTINO DI PADOVA	432			1	2	413	2	5				5		4						
IL MESSAGGERO	3070	18	9	32	3	12	6	16	29	150	176	2204	304	39	32	2	17	13	8	
MESSAGGERO VENETO	461			4	4	22	428		2									1		
LA NAZIONE	2071	4	141	9	1	4	2	8	1648	13	209	10	5	4	5	2		2	2	
LA NOTTE	746	15	7	656	3	30		24	3				2	4	2					
LA NUOVA SARDEGNA	651	3		5				2				4		3					634	
LA NUOVA VENEZIA	235	3				224	1		7											
IL PICCOLO	346			2	1	6	318	5	4			7	1		3				1	
LA PROVINCIA (CO)	371		1	367				1							2					
LA PROVINCIA (CR)	203			200				3												
LA PROVINCIA PAVESE	268			257			1	3			1	4		2						
QUOTIDIANO (LE/BR/TA)	425	3			1	1		4					1		411			1	3	
LA REPUBBLICA	7377	426	218	1202	105	548	209	807	466	160	119	1048	162	668	281	69	259	420	212	
IL RESTO DEL CARLINO	2449	7	5	23	1	109	2	1783	10	457	2	8	11	12	11		6	2		
IL SECOLO XIX	1093	55	985	11		5	3	2	3	4	2	3	1	12	3		2	2		
LA SICILIA	871	2	1			2		3				2		5	2		3	852		
IL SOLE 24 ORE	2321	229	112	514	33	241	57	278	125	46	37	196	45	100	110	22	47	93	34	
LA STAMPA	3326	2501	258	134	8	53	27	85	39	13	5	62	16	23	24		17	43	18	
STAMPA SERA	751	604	67	14	6	7	2	20		8	1	4		6	4	2	4	3		
IL TEMPO	1282	7	3	32	3	7	4	19	16	12	15	689	314	38	48	17	24	23	10	
IL TIRRENO	872		11	2		3		1	844	1		2	4	3	1					
LA TRIBUNA DI TREVISO	308	2				302	3								2					
TUTTOSPORT	3193	734	175	488	33	231	53	259	294	74	43	179	62	151	120	13	77	148	61	
L'UNIONE SARDA	767	5		6	1	1		3	2		2	4		3					741	
L'UNITA'	2770	140	106	498	4	164	47	620	500	55	40	163	28	162	72	16	41	50	66	

Lettori ultimi 7 giorni  
analisi secondo:

— regioni

(percentuali di penetrazione)

	Totale	REGIONI																	
		Piemonte V. Aosta	Liguria	Lom- bardia	Trentino Alto Adige	Veneto	Friuli Venezia Giulia	Emilia Roma- gna	Toscana	Marche	Umbria	Lazio	Abruzzi Molise	Cam- pania	Puglie	Basi- licata	Calab- ria	Sicilia	Sar- degna
<b>POPOLAZIONE</b>	<b>47046</b>	3814	1535	7392	719	3623	1039	3379	3054	1197	690	4204	1315	4401	3148	496	1681	4047	1312
	100.0	100.0	100.0	100.0	100.0	100.0	100.0	100.0	100.0	100.0	100.0	100.0	100.0	100.0	100.0	100.0	100.0	100.0	100.0
L'ADIGE	.5			.1	30.2	.1		*	.1										
ALTO ADIGE	.9			.1	53.4	.3													*
L'ARENA	1.2			.3	.7	14.1	.1	.1	.1					*	.1				
AVVENIRE	1.6	1.0	2.5	3.7	1.1	2.0	1.2	3.0	.8	1.2	1.4	.9	1.1	.4	1.0	.2	.7	.4	.2
IL CENTRO	.7								.2	.1		*	24.6						
CORRIERE ADRIATICO	.6			*		*		.1		22.6	.1		.4		.1				
CORRIERE DELL'UMBRIA	.7	.1		*		.1			.1	.4	45.8	*	.1					*	
CORRIERE DELLA SERA	12.2	6.2	9.6	36.7	10.0	11.1	14.8	9.3	6.5	7.7	7.2	8.7	4.9	6.5	5.7	5.0	8.1	5.4	7.4
CORRIERE DELLO SPORT-STADIO	12.8	5.0	5.0	4.2	3.6	4.2	3.8	14.6	10.7	14.5	17.4	28.8	17.9	23.7	16.4	13.1	19.0	11.2	20.3
L'ECO DI BERGAMO	1.3	.2	.1	7.8	.4	.1			.4					.2					
LA GAZZETTA DELLO SPORT	19.6	13.7	22.1	31.8	21.8	28.5	25.1	22.1	25.0	17.3	18.3	7.8	12.9	15.0	15.5	15.3	15.5	14.6	12.5
LA GAZZETTA DEL MEZZOGIORNO	2.8	.3	.1	.1	.1	.1	.2	.1		.2	.1	.2	.1	.2	35.9	23.4	.7	.3	
GAZZETTA DEL SUD	2.3	.1	.1	.2	.1		.2		.1			*		.5	.2	.4	40.1	9.1	
GAZZETTA DI MANTOVA	.6		.3	3.4		.5		.5						.2			.1		
GAZZETTA DI MODENA/CARPI	.5			*				6.1				.1		*					
GAZZETTA DI PARMA	.7	.1	.1	.2			.1	8.7											
GAZZETTA DI REGGIO	.4		.1	.1				5.4									.4		
IL GAZZETTINO	3.6	.2	.1	.2	1.9	37.5	25.9	.3	.2		.3	.1	.2	*	*			.3	
IL GIORNALE	3.7	3.1	7.2	8.8	3.6	4.3	6.9	5.6	2.8	2.6	2.9	.9	1.1	1.3	1.4	.6	1.5	1.4	2.2
GIORNALE DI BRESCIA	1.1			6.9	.4	.1					.3	.1						.1	
GIORNALE DI SICILIA	2.0	.1	.1	.1								.2	*	.1		.1	22.9		
IL GIORNALE DI VICENZA	.8			.1	.3	10.6								.1					
IL GIORNO	4.9	1.7	1.1	24.9	2.1	2.6	3.3	2.4	1.1	1.6	.4	.7	.6	.6	.4	.2	.3	.3	.8
ITALIA OGGI	.8	.9	.8	1.4	.4	.8	1.3	1.4	.7	.4	1.6	1.1	.5	.2	.2	.6	.2	.4	.2
IL LAVORO	.8	.3	18.0	.3	*	*		.1	.2			.1	.5	.3	.1		.5	.3	
LIBERTA'	.5			.2	.3	*		6.5				*	.1	.1					
IL MATTINO	4.8	.4	.1	.1	.8	.6	.1	.1	.5		.6	.6	1.2	47.4	.5	2.0	.9	.4	.4
IL MATTINO DI PADOVA	.9			*	.3	11.4	.2	.1				.1		.1					
IL MESSAGGERO	6.5	.5	.6	.4	.4	.3	.6	.5	.9	12.5	25.5	52.4	23.1	.9	1.0	.4	1.0	.3	.6
MESSAGGERO VENETO	1.0			.1	.6	.6	41.2		.1									*	
LA NAZIONE	4.4	.1	9.2	.1	.1	.1	.2	.2	54.0	1.1	30.3	.2	.4	.1	.2	.4		*	.2
LA NOTTE	1.6	.4	.5	8.9	.4	.8		.7	.1			.2	.1	.1					
LA NUOVA SARDEGNA	1.4	.1		.1				.1				.1		.1					48.3
LA NUOVA VENEZIA	.5	.1			6.2	.1		.2											
IL PICCOLO	.7			*	.1	.2	30.6	.1	.1			.2	.1	.1					.1
LA PROVINCIA (CO)	.8		.1	5.0				*						.1					
LA PROVINCIA (CR)	.4			2.7				.1											
LA PROVINCIA PAVESE	.6			3.5		.1	.1	.1			.1	.1		*					
QUOTIDIANO (LE/BR/TA)	.9	.1			.1	*		.1				.1		13.1				*	.2
LA REPUBBLICA	15.7	11.2	14.2	16.3	14.6	15.1	20.1	23.9	15.3	13.4	17.2	24.9	12.3	15.2	8.9	13.9	15.4	10.4	16.2
IL RESTO DEL CARLINO	5.2	.2	.3	.3	.1	3.0	.2	52.8	.3	38.2	.3	.2	.8	.3	.3		.4	*	
IL SECOLO XIX	2.3	1.4	64.2	.1		.1	.3	.1	.1	.3	.3	.1	.1	.3	.1		.1	*	
LA SICILIA	1.9	.1	.1			.1		.1				*		.1	.1		.2	21.1	
IL SOLE 24 ORE	4.9	6.0	7.3	7.0	4.6	6.7	5.5	8.2	4.1	3.8	5.4	4.7	3.4	2.3	3.5	4.4	2.8	2.3	2.6
LA STAMPA	7.1	65.6	16.8	1.8	1.1	1.5	2.6	2.5	1.3	1.1	.7	1.5	1.2	.5	.8		1.0	1.1	1.4
STAMPA SERA	1.6	15.8	4.4	.2	.8	.2	.2	.6		.7	.1	.1		.1	.1	.4	.2	.1	
IL TEMPO	2.7	.2	.2	.4	.4	.2	.4	.6	.5	1.0	2.2	16.4	23.9	.9	1.5	3.4	1.4	.6	.8
IL TIRRENO	1.9		.7	*		.1		*	27.6	.1		*	.3	.1	*				
LA TRIBUNA DI TREVISO	.7	.1			8.3	.3								.1					
TUTTOSPORT	6.8	19.2	11.4	6.6	4.6	6.4	5.1	7.7	9.6	6.2	6.2	4.3	4.7	3.4	3.8	2.6	4.6	3.7	4.6
L'UNIONE SARDA	1.6	.1		.1	.1	*		.1	.1		.3	.1		.1					56.5
L'UNITA'	5.9	3.7	6.9	6.7	.6	4.5	4.5	18.3	16.4	4.6	5.8	3.9	2.1	3.7	2.3	3.2	2.4	1.2	5.0



Lettori in un giorno medio  
analisi secondo:

— regioni

(valori assoluti x 1000)

	Totale	REGIONI																	
		Piemonte V. Aosta	Liguria	Lom- bardia	Trentino Alto Adige	Veneto	Friuli Venezia Giulia	Emilia Roma- gna	Toscana	Marche	Umbria	Lazio	Abruzzi Molise	Cam- pania	Puglia	Basi- licata	Cal- abria	Sicilia	Sar- degna
<b>POPOLAZIONE</b>	<b>47046</b>	3814	1535	7392	719	3623	1039	3379	3054	1197	690	4204	1315	4401	3148	496	1681	4047	1312
L'ADIGE	117			1	115														
ALTO ADIGE	209			1	206	2													
L'ARENA	301			7	1	290		2											
AVVENIRE	267	12	10	96	2	31	5	43	8	8	7	14	4	5	8		5	7	2
IL CENTRO	118												117						
CORRIERE ADRIATICO	118							1		116									
CORRIERE DELL'UMBRIA	145								1	1	141	1							
CORRIERE DELLA SERA	2261	60	43	1298	23	148	48	103	68	33	18	124	25	72	50	9	36	65	38
CORRIERE DELLO SPORT-STADIO	2244	64	23	103	6	41	8	206	114	67	45	523	90	386	185	31	120	139	93
L'ECO DI BERGAMO	326	7	1	312	2	1				1				3					
LA GAZZETTA DELLO SPORT	3633	172	121	1049	59	421	111	314	300	86	49	95	66	228	173	29	88	212	61
LA GAZZETTA DEL MEZZOGIORNO	607	2		1		1		1				1		3	528	61	5	3	
GAZZETTA DEL SUD	532			2					2					3	3	2	332	186	
GAZZETTA DI MANTOVA	172		1	159		6		4						1					
GAZZETTA DI MODENA/CARPI	94			1				88				5							
GAZZETTA DI PARMA	181	2		5				174											
GAZZETTA DI REGGIO	99			2				92									5		
IL GAZZETTINO	899	1	1	2	5	751	131	1	2			1	1	1				3	
IL GIORNALE	766	42	58	302	11	80	29	90	40	12	7	14	4	19	15		8	23	12
GIORNALE DI BRESCIA	251			246	1	1						1						1	
GIORNALE DI SICILIA	466	1		2									1					462	
IL GIORNALE DI VICENZA	238			3	1	233								1					
IL GIORNO	981	22	7	816	6	34	11	32	6	9	1	14	2	9	3		2	4	2
ITALIA OGGI	155	16	3	41	1	18	7	15	8	3	6	18	3	2	5	1	1	7	1
IL LAVORO	138	3	121	3				2	1			1	1	2			2	3	
LIBERTA'	165			6				154						5					
IL MATTINO	1071	1		3	1	5			4			6	6	1030	3	3	4	2	
IL MATTINO DI PADOVA	204				1	200	1					1			1				
IL MESSAGGERO	1469	5	3	6	1	2	2	5	11	64	77	1142	116	16	8	2	3	2	6
MESSAGGERO VENETO	254			1	2	6	244		2										
LA NAZIONE	1152	1	79	3		1	1	1	946	3	109	2	1	1	2			2	
LA NOTTE	279	2	3	250	1	9		10	1					2	1				
LA NUOVA SARDEGNA	437	1		2								1							433
LA NUOVA VENEZIA	105	3				96			6										
IL PICCOLO	221					1	210	2	3			3			2				
LA PROVINCIA (CO)	196			194				1							1				
LA PROVINCIA (CR)	123			122				1											
LA PROVINCIA PAVESE	128			125				1			1	1							
QUOTIDIANO (LE/BR/TA)	151							1							146				3
LA REPUBBLICA	3295	162	91	522	44	244	96	369	211	68	61	533	60	299	119	40	107	185	85
IL RESTO DEL CARLINO	1305	1	2	4		48	1	997	3	238		2	4	1	1		1		
IL SECOLO XIX	628	20	594	2		1	1		1	1	1	2		2	2				
LA SICILIA	420							2				2		1	1			1	415
IL SOLE 24 ORE	1013	104	50	220	15	103	26	114	49	20	15	99	23	32	53	13	20	45	13
LA STAMPA	1814	1528	126	41	3	12	6	23	9	2	1	27	4	3	7		5	13	6
STAMPA SERA	131	111	6	2	1	1	1	5		1		1		2	1				
IL TEMPO	533	1		6		1		3	4	4	4	336	132	7	14	7	6	5	4
IL TIRRENO	484		2						477			1	1	2					
LA TRIBUNA DI TREVISO	142					140									1				
TUTTOSPORT	971	250	56	144	10	61	11	80	86	24	13	57	19	46	33	6	26	34	16
L'UNIONE SARDA	469	1		2		1								1					463
L'UNITA'	966	55	39	197	1	56	12	236	152	13	14	58	8	55	16	6	13	12	21
<b>ULTIMO LUNEDI'</b>																			
CORRIERE DELLO SPORT-STADIO	3989	114	51	171	15	75	20	304	202	119	84	908	164	722	330	51	223	271	165
LA GAZZETTA DELLO SPORT	6130	288	250	1645	95	698	176	494	556	148	78	172	110	411	281	57	164	387	121
TUTTOSPORT	1881	492	109	258	13	109	24	142	197	45	24	107	34	84	65	10	51	75	42
<b>GIORNO MEDIO ESCLUSO LUNEDI'</b>																			
CORRIERE DELLO SPORT-STADIO	1953	56	18	92	5	35	6	190	99	58	39	459	78	330	161	28	103	117	81
LA GAZZETTA DELLO SPORT	3217	153	100	950	53	375	100	284	257	76	44	82	59	198	155	24	75	183	51
TUTTOSPORT	819	210	47	125	10	53	9	70	68	21	11	49	17	40	28	5	22	27	12
<b>ULTIMO PERIODO</b>																			
SETTE	3027	137	68	1439	37	244	77	139	101	49	26	194	46	114	96	17	67	117	58
IL VENERDI'	4670	251	139	748	57	391	133	414	297	114	68	693	123	392	216	52	172	267	144



Lettori in un giorno medio

analisi secondo:

— regioni

(percentuali di penetrazione)

	Totale	REGIONI																	
		Piemonte V. Aosta	Liguria	Lom- bardia	Trentino Alto Adige	Veneto	Friuli Venezia Giulia	Emilia Roma- gna	Toscana	Marche	Umbria	Lazio	Abruzzi Molise	Cam- pania	Puglie	Basi- licata	Calab- bria	Stiglia	Sar- degn
<b>POPOLAZIONE</b>	<b>45855</b>	<b>3843</b>	<b>1560</b>	<b>7371</b>	<b>700</b>	<b>3527</b>	<b>1043</b>	<b>3370</b>	<b>3037</b>	<b>1181</b>	<b>680</b>	<b>4046</b>	<b>1259</b>	<b>4149</b>	<b>2965</b>	<b>475</b>	<b>1583</b>	<b>3834</b>	<b>1232</b>
	100.0	100.0	100.0	100.0	100.0	100.0	100.0	100.0	100.0	100.0	100.0	100.0	100.0	100.0	100.0	100.0	100.0	100.0	100.0
L'ADIGE	.2			*	16.0														
ALTO ADIGE	.4			*	28.7	.1													
L'ARENA	.6			.1	.1	8.0		.1											
AVVENIRE	.6	.3	.7	1.3	.3	.9	.5	1.3	.3	.7	1.0	.3	.3	.1	.3		.3	.2	.2
IL CENTRO	.3												8.9						
CORRIERE ADRIATICO	.3							*		9.7									
CORRIERE DELL'UMBRIA	.3								*	.1	20.4	*							
CORRIERE DELLA SERA	4.8	1.6	2.8	17.6	3.2	4.1	4.6	3.0	2.2	2.8	2.6	2.9	1.9	1.6	1.6	1.8	2.1	1.6	2.9
CORRIERE DELLO SPORT-STADIO	4.8	1.7	1.5	1.4	.8	1.1	.8	6.1	3.7	5.6	6.5	12.4	6.8	8.8	5.9	6.3	7.1	3.4	7.1
L'ECO DI BERGAMO	.7	.2	.1	4.2	.3	*				.1					.1				
LA GAZZETTA DELLO SPORT	7.7	4.5	7.9	14.2	8.2	11.6	10.7	9.3	9.8	7.2	7.1	2.3	5.0	5.2	5.5	5.8	5.2	5.2	4.6
LA GAZZETTA DEL MEZZOGIORNO	1.3	.1		*		*		*				*		.1	16.8	12.3	.3	.1	
GAZZETTA DEL SUD	1.1			*					.1					.1	.1	.4	19.8	4.6	
GAZZETTA DI MANTOVA	.4		.1	2.2		.2		.1											
GAZZETTA DI MODENA/CARPI	.2			*				2.6				.1							
GAZZETTA DI PARMA	.4	.1		.1				5.1											
GAZZETTA DI REGGIO	.2			*				2.7										.3	
IL GAZZETTINO	1.9	*	.1	*	.7	20.7	12.6	*	.1			*	.1	*				.1	
IL GIORNALE	1.6	1.1	3.8	4.1	1.5	2.2	2.8	2.7	1.3	1.0	1.0	.3	.3	.4	.5		.5	.6	.9
GIORNALE DI BRESCIA	.5			3.3	.1	*						*						*	
GIORNALE DI SICILIA	1.0	*		*									.1						11.4
IL GIORNALE DI VICENZA	.5			*	.1	6.4									*				
IL GIORNO	2.1	.6	.5	11.0	.8	.9	1.1	.9	.2	.8	.1	.3	.2	.2	.1		.1	.1	.2
ITALIA OGGI	.3	.4	.2	.6	.1	.5	.7	.4	.3	.3	.9	.4	.2	*	.2	.2	.1	.2	.1
IL LAVORO	.3	.1	7.9	*				.1	*			*	.1	*			.1	.1	
LIBERTA'	.4			.1				4.6							.1				
IL MATTINO	2.3	*		*	.1	.1			.1		.1	.1	.5	23.4	.1	.6	.2	*	
IL MATTINO DI PADOVA	.4			.1	5.5	.1						*							
IL MESSAGGERO	3.1	.1	.2	.1	.1	.2	.1	.4	5.3	11.2	27.2	8.8	.4	.3	.4	.2	*	.5	
MESSAGGERO VENETO	.5			*	.3	.2	23.5	.1			.1								
LA NAZIONE	2.4	*	5.1	*	*	*	.1	*	31.0	.3	15.8	*	.1	*	.1			*	
LA NOTTE	.6	.1	.2	3.4	.1	.2		.3	*			*	*	*					
LA NUOVA SARDEGNA	.9	*	*	*								*	*	*					33.0
LA NUOVA VENEZIA	.2	.1				2.6			.2										
IL PICCOLO	.5				*	20.2	.1	.1			.1			.1					
LA PROVINCIA (CO)	.4			2.6				*											
LA PROVINCIA (CR)	.3			1.7				*											
LA PROVINCIA PAVESE	.3			1.7			.1				.1	*							
QUOTIDIANO (LE/BR/TA)	.3							*							4.6				.2
LA REPUBBLICA	7.0	4.2	5.9	7.1	6.1	6.7	9.2	10.9	6.9	5.7	8.8	12.7	4.6	6.8	3.8	8.1	6.4	4.6	6.5
IL RESTO DEL CARLINO	2.8	*	.1	.1	1.3	.1	29.5	.1	19.9		.1	*	.3	*	*		.1		
IL SECOLO XIX	1.3	.5	38.7	*	*	*	.1		*	.1	.1	*	*	*	.1				
LA SICILIA	.9							.1				*	*	*			.1	10.3	
IL SOLE 24 ORE	2.2	2.7	3.3	3.0	2.1	2.8	2.5	3.4	1.6	1.7	2.2	2.4	1.7	.7	1.7	2.6	1.2	1.1	1.0
LA STAMPA	3.9	40.1	8.2	.6	.4	.3	.6	.7	.3	.2	.1	.6	.3	.1	.2		.3	.3	.5
STAMPA SERA	.3	2.9	.4	*	.1	*	.1	.1		.1		*	*	*	*				
IL TEMPO	1.1	*		.1	*	*		.1	.1	.3	.6	8.0	10.0	.2	.4	1.4	.4	.1	.3
IL TIRRENO	1.0		.1						15.6			*	.1	*					
LA TRIBUNA DI TREVISO	.3				3.9										*				
TUTTOSPORT	2.1	6.6	3.6	1.9	1.4	1.7	1.1	2.4	2.8	2.0	1.9	1.4	1.4	1.0	1.0	1.2	1.5	.8	1.2
L'UNIONE SARDA	1.0	*	*	*	*	*	*	*	*	*	*	*	*	*	*	*	*	*	35.3
L'UNITA'	2.1	1.4	2.5	2.7	.1	1.5	1.2	7.0	5.0	1.1	2.0	1.4	.6	1.2	.5	1.2	.8	.3	1.6
<b>ULTIMO LUNEDI'</b>																			
CORRIERE DELLO SPORT-STADIO	8.5	3.0	3.3	2.3	2.1	2.1	1.9	9.0	6.6	9.9	12.2	21.6	12.5	16.4	10.5	10.3	13.3	6.7	12.6
LA GAZZETTA DELLO SPORT	13.0	7.6	16.3	22.3	13.2	19.3	16.9	14.6	18.2	12.4	11.3	4.1	8.4	9.3	8.9	11.5	9.8	9.6	9.2
TUTTOSPORT	4.0	12.9	7.1	3.5	1.8	3.0	2.3	4.2	6.5	3.8	3.5	2.5	2.6	1.9	2.1	2.0	3.0	1.9	3.2
<b>GIORNO MEDIO ESCLUSO LUNEDI'</b>																			
CORRIERE DELLO SPORT-STADIO	4.2	1.5	1.2	1.2	.7	1.0	.8	5.6	3.2	4.8	5.7	10.9	5.9	7.5	5.1	5.6	6.1	2.9	6.2
LA GAZZETTA DELLO SPORT	6.8	4.0	6.5	12.9	7.4	10.4	9.6	8.4	8.4	6.3	6.4	2.0	4.5	4.5	4.9	4.8	4.5	4.5	3.9
TUTTOSPORT	1.7	5.5	3.1	1.7	1.4	1.5	.9	2.1	2.2	1.8	1.6	1.2	1.3	.9	.9	1.0	1.3	.7	.9
<b>ULTIMO PERIODO</b>																			
SETTE	6.4	3.6	4.4	19.5	5.1	6.7	7.4	4.1	3.3	4.1	3.8	4.6	3.5	2.6	3.0	3.4	4.0	2.9	4.4
IL VENERDI'	9.9	6.6	9.1	10.1	7.9	10.8	12.8	12.3	9.7	9.5	9.9	16.5	9.4	8.9	6.9	10.5	10.2	6.6	11.0





# **Lettori in un giorno medio**

**Piemonte  
Valle d'Aosta**



Lettori in un giorno medio  
delle testate ISEGIPRESS più lette nella regione  
analisi secondo:  
— caratteri socio-demografici

(valori assoluti x 1000)

	Totale	Corriere della Sera	Corriere dello Sport Stadio	La Gazzetta dello Sport	Il Giornale	La Repubblica	Il Sole 24 Ore	La Stampa	Stampa Sera	Tuttosport	L'Unità	Sette	Il Venerdì
<b>POPOLAZIONE ADULTI</b>	<b>3814</b>	<b>60</b>	<b>64</b>	<b>172</b>	<b>42</b>	<b>162</b>	<b>104</b>	<b>1528</b>	<b>111</b>	<b>250</b>	<b>55</b>	<b>137</b>	<b>251</b>
<b>SESSO</b>													
MASCHI	1833	42	53	141	22	99	76	901	69	199	44	78	144
FEMMINE	1981	18	11	30	19	63	28	627	42	51	11	59	107
RESPONSABILI ACQUISTI	1714	15	10	29	22	63	26	559	35	47	13	39	88
<b>ETA' INTERVISTATO</b>													
14 - 24 ANNI	675	9	19	48	6	28	12	278	27	71	5	42	59
25 - 34 ANNI	614	8	18	42	4	47	28	275	22	53	8	30	71
35 - 44 ANNI	615	18	14	35	12	39	26	274	24	45	13	25	48
45 - 54 ANNI	623	7	8	25	1	22	13	290	21	36	10	15	34
55 - 64 ANNI	572	9	3	18	13	18	18	215	13	31	10	10	20
65 ANNI E OLTRE	715	8	2	3	6	9	8	196	4	14	7	16	18
<b>CLASSE SOCIO-ECONOMICA</b>													
SUPERIORE, MEDIO-SUPERIORE	470	22	7	19	14	52	46	289	22	28	4	44	73
MEDIA	2134	27	33	111	23	91	53	923	65	156	35	76	150
MEDIO-INFERIORE	1075	11	22	38	5	17	4	296	24	63	16	17	26
INFERIORE	135		1	4		3		20	1	3		1	2
<b>GRADO DI ISTRUZIONE</b>													
LAUREA	123	12	2	5	7	27	14	85	7	1	2	19	35
DIPLOMA MEDIA SUPERIORE	651	18	10	34	18	71	65	388	31	52	14	46	104
LICENZA MEDIA INFERIORE	1275	19	35	83	9	47	18	578	46	119	14	53	83
ELEMENTARE O NESSUN TITOLO	1765	10	16	50	8	18	6	478	27	78	25	20	29
<b>CONDIZIONE SOCIO-PROFESSIONALE</b>													
CETI SUPERIORI A	106	17	1	4	4	16	21	82	10	7	2	13	21
CETI MEDI B	821	13	17	44	9	51	53	433	31	74	15	42	81
INTELLETTUALI C	467	11	17	32	8	45	12	224	22	38	5	38	65
OPERAI D	698	5	19	59	3	17	5	264	20	71	18	12	26
PENSIONATI F	1086	8	7	28	9	17	8	348	18	46	13	18	29
CASALINGHE E	635	6	2	5	8	16	4	177	10	14	2	13	29
<b>AMPIEZZA CENTRI</b>													
FINO A 10 MILA AB.	1540	12	19	54	14	58	28	479	16	89	18	46	69
10 - 30 MILA AB.	597	18	14	27	6	18	13	273	27	49	2	31	35
30 - 100 MILA AB.	650	11	11	29	4	31	18	235	8	46	6	23	52
100 - 250 MILA AB.	172	6	3	17	5	9	10	76	1	7	7	9	15
OLTRE 250 MILA AB.	855	13	17	45	13	47	34	465	60	59	21	28	80
<b>COMUNI</b>													
CAPOLUOGHI	1227	21	24	73	19	67	51	609	63	79	31	42	112
NON CAPOLUOGHI	2587	39	40	99	23	96	53	919	48	171	24	96	139
<b>CETI SUPERIORI A CETI MEDI</b>													
FASCIA ALTA B1	106	17	1	4	4	16	21	82	10	7	2	13	21
FASCIA MEDIO BASSA B2	567	10	13	34	7	44	43	340	26	60	12	34	66
AGRICOLTORI B3	128	2	4	8	7	7	9	65	5	13	3	7	13
	127			3	2	1	1	28		1		2	2
<b>INTELLETTUALI</b>													
DOCENTI C1	99	4	2	5	3	20	6	60	6	1	1	8	19
STUDENTI C2	367	6	14	27	5	25	6	164	15	37	4	30	46
<b>OPERAI</b>													
FASCIA ALTA D1	416	2	7	32	1	8	3	165	13	43	12	8	13
FASCIA MEDIO BASSA D2	265	3	13	27	3	8	2	98	7	28	6	5	12
BRACCianti D3	17												
<b>PENSIONATI ED ALTRI</b>													
FASCIA MEDIO-ALTA F1	495	5	3	21	5	11	6	192	9	28	7	12	22
FASCIA BASSA F2	591	3	3	7	4	6	2	156	9	18	5	6	7
<b>CASALINGHE DI FAMIGLIE ...</b>													
... NON OPERAIE FASCIA ALTA E1	216				5	11	2	87	3	4		5	13
FASCIA MEDIA E2	69	1		1	1			29	1	2		3	6
FASCIA BASSA E3	127	3	1	2	2	4	1	21	3	1	2	3	5
... FAMIGLIE OPERAIE E4	223	2	1	2				40	3	7		2	5

Lettori in un giorno medio  
delle testate ISEGIPRESS più lette nella regione  
analisi secondo:  
— caratteri socio-demografici

(percentuali di composizione)

	Totale	Corriere della Sera	Corriere dello Sport Stadio	La Gazzetta dello Sport	Il Giornale	La Repubblica	Il Sole 24 Ore	La Stampa	Stampa Sera	Tuttosport	L'Unità	Sette	Il Venerdì
<b>POPOLAZIONE ADULTI</b>	100.0	100.0	100.0	100.0	100.0	100.0	100.0	100.0	100.0	100.0	100.0	100.0	100.0
<b>SESSO</b>													
MASCHI	48.1	70.0	82.8	82.0	52.4	61.1	73.1	59.0	62.2	79.6	80.0	56.9	57.4
FEMMINE	51.9	30.0	17.2	17.4	45.2	38.9	26.9	41.0	37.8	20.4	20.0	43.1	42.6
RESPONSABILI ACQUISTI	44.9	25.0	15.6	16.9	52.4	38.9	25.0	36.6	31.5	18.8	23.6	28.5	35.1
<b>ETA' INTERVISTATO</b>													
14 - 24 ANNI	17.7	15.0	29.7	27.9	14.3	17.3	11.5	18.2	24.3	28.4	9.1	30.7	23.5
25 - 34 ANNI	16.1	13.3	28.1	24.4	9.5	29.0	26.9	18.0	19.8	21.2	14.5	21.9	28.3
35 - 44 ANNI	16.1	30.0	21.9	20.3	28.6	24.1	25.0	17.9	21.6	18.0	23.6	18.2	19.1
45 - 54 ANNI	16.3	11.7	12.5	14.5	2.4	13.6	12.5	19.0	18.9	14.4	18.2	10.9	13.5
55 - 64 ANNI	15.0	15.0	4.7	10.5	31.0	11.1	17.3	14.1	11.7	12.4	18.2	7.3	8.0
65 ANNI E OLTRE	18.7	13.3	3.1	1.7	14.3	5.6	7.7	12.8	3.6	5.6	12.7	11.7	7.2
<b>CLASSE SOCIO-ECONOMICA</b>													
SUPERIORE, MEDIO-SUPERIORE	12.3	36.7	10.9	11.0	33.3	32.1	44.2	18.9	19.8	11.2	7.3	32.1	29.1
MEDIA	56.0	45.0	51.6	64.5	54.8	56.2	51.0	60.4	58.6	62.4	63.6	55.5	59.8
MEDIO-INFERIORE	28.2	18.3	34.4	22.1	11.9	10.5	3.8	19.4	21.6	25.2	29.1	12.4	10.4
INFERIORE	3.5		1.6	2.3		1.9		1.3	.9	1.2		.7	.8
<b>GRADO DI ISTRUZIONE</b>													
LAUREA	3.2	20.0	3.1	2.9	16.7	16.7	13.5	5.6	6.3	.4	3.6	13.9	13.9
DIPLOMA MEDIA SUPERIORE	17.1	30.0	15.6	19.8	42.9	43.8	62.5	25.4	27.9	20.8	25.5	33.6	41.4
LICENZA MEDIA INFERIORE	33.4	31.7	54.7	48.3	21.4	29.0	17.3	37.8	41.4	47.6	25.5	38.7	33.1
ELEMENTARE O NESSUN TITOLO	46.3	16.7	25.0	29.1	19.0	11.1	5.8	31.3	24.3	31.2	45.5	14.6	11.6
<b>CONDIZIONE SOCIO-PROFESSIONALE</b>													
CETI SUPERIORI A	2.8	28.3	1.6	2.3	9.5	9.9	20.2	5.4	9.0	2.8	3.6	9.5	8.4
CETI MEDI B	21.5	21.7	26.6	25.6	21.4	31.5	51.0	28.3	27.9	29.6	27.3	30.7	32.3
INTELLETTUALI C	12.2	18.3	26.6	18.6	19.0	27.8	11.5	14.7	19.8	15.2	9.1	27.7	25.9
OPERAI D	18.3	8.3	29.7	34.3	7.1	10.5	4.8	17.3	18.0	28.4	32.7	8.8	10.4
PENSIONATI F	28.5	13.3	10.9	16.3	21.4	10.5	7.7	22.8	16.2	18.4	23.6	13.1	11.6
CASALINGHE E	16.6	10.0	3.1	2.9	19.0	9.9	3.8	11.6	9.0	5.6	3.6	9.5	11.6
<b>AMPIEZZA CENTRI</b>													
FINO A 10 MILA AB.	40.4	20.0	29.7	31.4	33.3	35.8	26.9	31.3	14.4	35.6	32.7	33.6	27.5
10 - 30 MILA AB.	15.7	30.0	21.9	15.7	14.3	11.1	12.5	17.9	24.3	19.6	3.6	22.6	13.9
30 - 100 MILA AB.	17.0	18.3	17.2	16.9	9.5	19.1	17.3	15.4	7.2	18.4	10.9	16.8	20.7
100 - 250 MILA AB.	4.5	10.0	4.7	9.9	11.9	5.6	9.6	5.0	.9	2.8	12.7	6.6	6.0
OLTRE 250 MILA AB.	22.4	21.7	26.6	26.2	31.0	29.0	32.7	30.4	54.1	23.6	38.2	20.4	31.9
<b>COMUNI</b>													
CAPOLUOGHI	32.2	35.0	37.5	42.4	45.2	41.4	49.0	39.9	56.8	31.6	56.4	30.7	44.6
NON CAPOLUOGHI	67.8	65.0	62.5	57.6	54.8	59.3	51.0	60.1	43.2	68.4	43.6	70.1	55.4
<b>CETI SUPERIORI A CETI MEDI</b>													
FASCIA ALTA B1	2.8	28.3	1.6	2.3	9.5	9.9	20.2	5.4	9.0	2.8	3.6	9.5	8.4
FASCIA MEDIO BASSA B2	14.9	16.7	20.3	19.8	16.7	27.2	41.3	22.3	23.4	24.0	21.8	24.8	26.3
AGRICOLTORI B3	3.4	3.3	6.3	4.7	4.3	8.7	4.3	4.5	4.5	5.2	5.5	5.1	5.2
	3.3			1.7	4.8	.6	1.0	1.8		.4		1.5	.8
<b>INTELLETTUALI</b>													
DOCENTI C1	2.6	6.7	3.1	2.9	7.1	12.3	5.8	3.9	5.4	.4	1.8	5.8	7.6
STUDENTI C2	9.6	10.0	21.9	15.7	11.9	15.4	5.8	10.7	13.5	14.8	7.3	21.9	18.3
<b>OPERAI</b>													
FASCIA ALTA D1	10.9	3.3	10.9	18.6	2.4	4.9	2.9	10.8	11.7	17.2	21.8	5.8	5.2
FASCIA MEDIO BASSA D2	6.9	5.0	20.3	15.7	7.1	4.9	1.9	6.4	6.3	11.2	10.9	3.6	4.8
BRACCIANTI D3	.4												
<b>PENSIONATI ED ALTRI</b>													
FASCIA MEDIO-ALTA F1	13.0	8.3	4.7	12.2	11.9	6.8	5.8	12.6	8.1	11.2	12.7	8.8	8.8
FASCIA BASSA F2	15.5	5.0	4.7	4.1	9.5	3.7	1.9	10.2	8.1	7.2	9.1	4.4	2.8
<b>CASALINGHE DI FAMIGLIE ...</b>													
... NON OPERAIE FASCIA ALTA E1	5.7				11.9	6.8	1.9	5.7	2.7	1.6		3.6	5.2
FASCIA MEDIA E2	1.8	1.7		.6	2.4			1.9	.9	.8		2.2	2.4
FASCIA BASSA E3	3.3	5.0	1.6	1.2	4.8	2.5	1.0	1.4	2.7	.4	3.6	2.2	2.0
... FAMIGLIE OPERAIE E4	5.8	3.3	1.6	1.2				2.6	2.7	2.8		1.5	2.0



Lettori in un giorno medio  
delle testate ISEGIPRESS più lette nella regione  
analisi secondo:  
— province

	Totale	Torino	Aosta	Ver- celli	Novara	Cuneo	Asti	Ales- sandra
<b>(valori assoluti x 1000)</b>								
<b>POPOLAZIONE ADULTI</b>	<b>3814</b>	<b>1917</b>	<b>96</b>	<b>337</b>	<b>419</b>	<b>457</b>	<b>184</b>	<b>404</b>
CORRIERE DELLA SERA	60	32	2	4	11	2	1	8
CORRIERE DELLO SPORT-STADIO	64	39	2	3	8	5	3	4
LA GAZZETTA DELLO SPORT	172	72	4	19	30	11	12	25
IL GIORNALE	42	17	1	3	9	1	2	9
LA REPUBBLICA	162	88	3	11	19	13	10	17
IL SOLE 24 ORE	104	56	1	8	10	10	8	11
LA STAMPA	1528	914	36	117	131	147	59	125
STAMPA SERA	111	95	3		2	6	3	2
TUTTOSPORT	250	135	6	19	19	25	17	30
L'UNITA'	55	33	1	5	6	1		9
QUOTIDIANI ISEGI	1711	970	41	133	167	157	68	175
<b>(percentuali di composizione)</b>								
<b>POPOLAZIONE ADULTI</b>	<b>100.0</b>	<b>50.3</b>	<b>2.5</b>	<b>8.8</b>	<b>11.0</b>	<b>12.0</b>	<b>4.8</b>	<b>10.6</b>
CORRIERE DELLA SERA	100.0	53.3	3.3	6.7	18.3	3.3	1.7	13.3
CORRIERE DELLO SPORT-STADIO	100.0	60.9	3.1	4.7	12.5	7.8	4.7	6.3
LA GAZZETTA DELLO SPORT	100.0	41.9	2.3	11.0	17.4	6.4	7.0	14.5
IL GIORNALE	100.0	40.5	2.4	7.1	21.4	2.4	4.8	21.4
LA REPUBBLICA	100.0	54.3	1.9	6.8	11.7	8.0	6.2	10.5
IL SOLE 24 ORE	100.0	53.8	1.0	7.7	9.6	9.6	7.7	10.6
LA STAMPA	100.0	59.8	2.4	7.7	8.6	9.6	3.9	8.2
STAMPA SERA	100.0	85.6	2.7		1.8	5.4	2.7	1.8
TUTTOSPORT	100.0	54.0	2.4	7.6	7.6	10.0	6.8	12.0
L'UNITA'	100.0	60.0	1.8	9.1	10.9	1.8		16.4
QUOTIDIANI ISEGI	100.0	56.7	2.4	7.8	9.8	9.2	4.0	10.2

Lettori in un giorno medio  
delle testate ISEGI PRESS più lette nella regione  
analisi secondo:

— duplicazioni di lettura

(valori assoluti x 1000)

	Totale	Corriere della Sera	Corriere dello Sport Stadio	La Gazzetta dello Sport	Il Giornale	La Repubblica	Il Sole 24 Ore	La Stampa	Stampa Sera	Tuttosport	L'Unità
<b>POPOLAZIONE ADULTI</b>	<b>3814</b>	60	64	172	42	162	104	1528	111	250	55
CORRIERE DELLA SERA	60	60	4	6	4	9	9	39	7	6	5
CORRIERE DELLO SPORT-STADIO	64	4	64	22	2	6	2	33	7	23	3
LA GAZZETTA DELLO SPORT	172	6	22	172	3	13	9	105	16	66	10
IL GIORNALE	42	4	2	3	42	2	4	16	1	2	2
LA REPUBBLICA	162	9	6	13	2	162	22	86	8	15	12
IL SOLE 24 ORE	104	9	2	9	4	22	104	78	7	13	6
LA STAMPA	1528	39	33	105	16	86	78	1528	86	163	34
STAMPA SERA	111	7	7	16	1	8	7	86	111	28	3
TUTTOSPORT	250	6	23	66	2	15	13	163	28	250	14
L'UNITA'	55	5	3	10	2	12	6	34	3	14	55
<b>SUPPLEMENTI</b>											
SETTE	137	25	8	13	5	24	13	68	9	15	7
IL VENERDI'	251	19	7	19	5	87	25	137	19	25	12



Probabilità di lettura

Lettori negli ultimi 30 giorni (B/A1)

analisi secondo:

— frequenza di lettura e sesso

(valori moltiplicati x 1000)

	FREQUENZA ALTA				FREQUENZA MEDIA				FREQUENZA BASSA			
	Totale Adulti	Uomini	Donne	Respon-sabili acquisti	Totale Adulti	Uomini	Donne	Respon-sabili acquisti	Totale Adulti	Uomini	Donne	Respon-sabili acquisti
<b>TOTALE A</b>	1000	1000	1000	1000	1000	1000	1000	1000	1000	1000	1000	1000
CORRIERE DELLA SERA	721	800	538	556	88	93	90	103	13	14	11	14
CORRIERE DELLO SPORT-STADIO	755	744	714	875	114	119	100	94	66	77	38	45
LA GAZZETTA DELLO SPORT	632	646	529	563	164	176	127	176	47	38	64	66
IL GIORNALE	692	625	800	737	118	103	135	133	19	18	20	21
LA REPUBBLICA	780	809	740	755	175	179	169	178	30	29	31	28
IL SOLE 24 ORE	725	785	581	655	135	143	111	102	22	12	36	30
LA STAMPA	817	832	796	814	185	207	169	176	37	40	34	35
STAMPA SERA	635	667	577	619	87	89	84	74	21	27	13	14
TUTTOSPORT	699	747	548	579	174	178	161	188	37	36	38	41
L'UNITA'	739	757	600	615	132	129	139	167	10	16		

Probabilità di lettura

Lettori negli ultimi 7 giorni (B/A2)

analisi secondo:

— frequenza di lettura e sesso

(valori moltiplicati x 1000)

	FREQUENZA ALTA				FREQUENZA MEDIA				FREQUENZA BASSA			
	Totale Adulti	Uomini	Donne	Respon-sabili acquisti	Totale Adulti	Uomini	Donne	Respon-sabili acquisti	Totale Adulti	Uomini	Donne	Respon-sabili acquisti
<b>TOTALE A</b>	1000	1000	1000	1000	1000	1000	1000	1000	1000	1000	1000	1000
CORRIERE DELLA SERA	756	828	583	556	148	145	169	153	120	118	125	167
CORRIERE DELLO SPORT-STADIO	755	744	714	875	183	205	139	158	231	217	250	250
LA GAZZETTA DELLO SPORT	655	656	692	692	209	223	165	205	222	172	294	333
IL GIORNALE	730	682	800	737	188	167	219	194	133	143	125	111
LA REPUBBLICA	800	846	740	755	241	242	238	228	159	129	231	167
IL SOLE 24 ORE	725	785	581	655	222	250	170	161	143	91	200	200
LA STAMPA	825	832	815	829	243	261	229	235	183	154	219	194
STAMPA SERA	681	667	714	722	122	116	131	119	103	122	74	87
TUTTOSPORT	741	762	676	733	212	212	212	242	153	147	160	158
L'UNITA'	791	778	857	889	230	211	313	278	100	143		

# Lettori in un giorno medio

Liguria



Lettori in un giorno medio  
delle testate ISEGI PRESS più lette nella regione  
analisi secondo:  
— caratteri socio-demografici

(valori assoluti x 1000)

	Totale	Corriere della Sera	Corriere dello Sport Stadio	La Gazzetta dello Sport	Il Giornale	Il Lavoro	La Nazione	La Repubblica	Il Secolo XIX	Il Sole 24 Ore	La Stampa	Tuttosport	L'Unità	Sette	Il Venerdì
<b>POPOLAZIONE ADULTI</b>	<b>1535</b>	<b>43</b>	<b>23</b>	<b>121</b>	<b>58</b>	<b>121</b>	<b>79</b>	<b>91</b>	<b>594</b>	<b>50</b>	<b>126</b>	<b>56</b>	<b>39</b>	<b>68</b>	<b>139</b>
<b>SESSO</b>															
MASCHI	720	25	21	99	35	72	45	59	327	33	78	47	31	42	79
FEMMINE	815	18	2	22	24	48	33	32	267	17	47	9	8	26	59
RESPONSABILI ACQUISTI	732	15	2	25	27	44	31	31	239	19	47	11	10	23	48
<b>ETA' INTERVISTATO</b>															
14 - 24 ANNI	255	10	8	41	10	23	13	23	104	5	20	17	5	19	39
25 - 34 ANNI	221	9	2	20	8	21	10	26	101	13	18	9	5	13	33
35 - 44 ANNI	223	6	4	18	6	20	15	12	104	15	21	10	11	13	23
45 - 54 ANNI	244	7	7	22	15	23	18	15	108	9	24	14	5	11	18
55 - 64 ANNI	247	7	1	14	7	21	13	7	90	7	20	5	5	9	14
65 ANNI E OLTRE	344	3	2	7	14	14	9	8	89	1	22	1	8	4	12
<b>CLASSE SOCIO-ECONOMICA</b>															
SUPERIORE, MEDIO-SUPERIORE	188	20	3	15	34	17	7	35	107	20	28	4	4	24	41
MEDIA	874	21	18	72	21	77	49	45	354	27	76	38	22	37	80
MEDIO-INFERIORE	398	2	2	32	3	25	23	10	121	3	18	13	13	7	17
INFERIORE	75	1		2		2			11		4	1		1	1
<b>GRADO DI ISTRUZIONE</b>															
LAUREA	80	9	2	5	12	3	5	18	45	12	11	1	2	9	20
DIPLOMA MEDIA SUPERIORE	336	18	6	35	27	30	21	40	166	26	36	12	8	28	58
LICENZA MEDIA INFERIORE	484	13	9	50	13	52	24	26	217	12	44	23	15	23	44
ELEMENTARE O NESSUN TITOLO	634	3	7	31	7	37	28	6	165		34	20	14	8	16
<b>CONDIZIONE SOCIO-PROFESSIONALE</b>															
CETI SUPERIORI A	52	6	2	6	7	1	4	11	34	12	6	2	2	5	9
CETI MEDI B	358	14	7	40	15	31	27	30	170	26	49	18	10	21	41
INTELLETTUALI C	196	9	5	26	9	15	13	26	81	4	15	10	4	18	39
OPERAI D	182	3	7	23	4	31	9	6	70	1	11	16	8	6	15
PENSIONATI F	445	7	2	16	15	25	12	10	132	3	26	7	12	9	19
CASALINGHE E	303	4	1	9	7	17	13	8	108	4	19	3	3	10	15
<b>AMPIEZZA CENTRI</b>															
FINO A 10 MILA AB.	372	6	5	28	10	18	25	17	112	9	38	12	12	14	27
10 - 30 MILA AB.	279	8	4	33	10	13	10	16	101	10	48	15	8	12	25
30 - 100 MILA AB.	148	4	1	7	3			4	42	3	31	3	3	9	16
100 - 250 MILA AB.	94	3	3	13	1		43	15	25	5	4	4	5	4	10
OLTRE 250 MILA AB.	642	21	10	40	34	90	1	39	314	23	8	22	11	29	60
<b>COMUNI</b>															
CAPOLUOGHI	834	27	14	59	38	90	43	58	377	31	33	28	18	39	83
NON CAPOLUOGHI	701	16	9	62	20	31	35	33	217	19	92	27	21	29	55
<b>CETI SUPERIORI A CETI MEDI</b>															
FASCIA ALTA B1	236	11	5	27	11	24	26	25	119	21	29	14	5	17	29
FASCIA MEDIO BASSA B2	93	3	2	12	4	7	1	5	46	5	17	3	5	4	12
AGRICOLTORI B3	30			1					6		3	1			
<b>INTELLETTUALI</b>															
DOCENTI C1	34	3		1	3	2	4	7	13	2	4			4	10
STUDENTI C2	162	6	5	25	6	13	9	18	68	3	12	10	4	14	30
<b>OPERAI</b>															
FASCIA ALTA D1	79	2	6	14	2	11	7	4	27	1	5	9	4	2	8
FASCIA MEDIO BASSA D2	102	1	1	9	2	19	3	2	42		5	6	4	4	7
BRACCIANTI D3															
<b>PENSIONATI ED ALTRI</b>															
FASCIA MEDIO-ALTA F1	179	6	1	9	11	12	6	8	69	3	15	3	6	6	14
FASCIA BASSA F2	266	1	2	8	4	13	6	2	63		12	4	6	3	5
<b>CASALINGHE DI FAMIGLIE ...</b>															
... NON OPERAIE FASCIA ALTA E1	80	3		4	6	8	6	5	35	4	9	1	1	6	9
FASCIA MEDIA E2	50			1		2	2	2	21		3			2	3
FASCIA BASSA E3	98			2		2	3	1	34		5	1	1	1	2
... FAMIGLIE OPERAIE E4	75			3	1	5	2		18		2	1	1	1	2

Lettori in un giorno medio  
delle testate ISEGI PRESS più lette nella regione  
analisi secondo:  
— caratteri socio-demografici

(percentuali di composizione)

	Totale	Corriere della Sera	Corriere dello Sport Stadio	La Gazzetta dello Sport	Il Giornale	Il Lavoro	La Nazione	La Repubblica	Il Secolo XIX	Il Sole 24 Ore	La Stampa	Tuttosport	L'Unità	Sette	Il Venerdì
<b>POPOLAZIONE ADULTI</b>	100.0	100.0	100.0	100.0	100.0	100.0	100.0	100.0	100.0	100.0	100.0	100.0	100.0	100.0	100.0
<b>SESSO</b>															
MASCHI	46.9	58.1	91.3	81.8	60.3	59.5	57.0	64.8	55.1	66.0	61.9	83.9	79.5	61.3	57.4
FEMMINE	53.1	41.9	8.7	18.2	41.4	39.7	41.8	35.2	44.9	34.0	37.3	16.1	20.5	38.7	43.0
RESPONSABILI ACQUISTI	47.7	34.9	8.7	20.7	46.6	36.4	39.2	34.1	40.2	38.0	37.3	19.6	25.6	33.6	34.7
<b>ETA' INTERVISTATO</b>															
14 - 24 ANNI	16.6	23.3	34.8	33.9	17.2	19.0	16.5	25.3	17.5	10.0	15.9	30.4	12.8	27.7	28.2
25 - 34 ANNI	14.4	20.9	8.7	16.5	13.8	17.4	12.7	28.6	17.0	26.0	14.3	16.1	12.8	18.2	23.5
35 - 44 ANNI	14.5	14.0	17.4	14.9	10.3	16.5	19.0	13.2	17.5	30.0	16.7	17.9	28.2	18.2	17.0
45 - 54 ANNI	15.9	16.3	30.4	18.2	25.9	19.0	22.8	16.5	18.2	18.0	19.0	25.0	12.8	16.1	13.0
55 - 64 ANNI	16.1	16.3	4.3	11.6	12.1	17.4	16.5	7.7	15.2	14.0	15.9	8.9	12.8	12.4	10.1
65 ANNI E OLTRE	22.4	7.0	8.7	5.8	24.1	11.6	11.4	8.8	15.0	2.0	17.5	1.8	20.5	6.6	8.3
<b>CLASSE SOCIO-ECONOMICA</b>															
SUPERIORE, MEDIO-SUPERIORE	12.2	46.5	13.0	12.4	58.6	14.0	8.9	38.5	18.0	40.0	22.2	7.1	10.3	35.0	29.6
MEDIA	56.9	48.8	78.3	59.5	36.2	63.6	62.0	49.5	59.6	54.0	60.3	67.9	56.4	54.0	58.1
MEDIO-INFERIORE	25.9	4.7	8.7	26.4	5.2	20.7	29.1	11.0	20.4	6.0	14.3	23.2	33.3	9.5	11.9
INFERIORE	4.9	2.3		1.7		1.7			1.9		3.2	1.8		.7	.7
<b>GRADO DI ISTRUZIONE</b>															
LAUREA	5.2	20.9	8.7	4.1	20.7	2.5	6.3	19.8	7.6	24.0	8.7	1.8	5.1	13.1	14.8
DIPLOMA MEDIA SUPERIORE	21.9	41.9	26.1	28.9	46.6	24.8	26.6	44.0	27.9	52.0	28.6	21.4	20.5	41.6	41.9
LICENZA MEDIA INFERIORE	31.5	30.2	39.1	41.3	22.4	43.0	30.4	28.6	36.5	24.0	34.9	41.1	38.5	32.8	31.8
ELEMENTARE O NESSUN TITOLO	41.3	7.0	30.4	25.6	12.1	30.6	35.4	6.6	27.8		27.0	35.7	35.9	11.7	11.6
<b>CONDIZIONE SOCIO-PROFESSIONALE</b>															
CETI SUPERIORI A	3.4	14.0	8.7	5.0	12.1	.8	5.1	12.1	5.7	24.0	4.8	3.6	5.1	7.3	6.5
CETI MEDI B	23.3	32.6	30.4	33.1	25.9	25.6	34.2	33.0	28.6	52.0	38.9	32.1	25.6	30.7	29.6
INTELLETTUALI C	12.8	20.9	21.7	21.5	15.5	12.4	16.5	28.6	13.6	8.0	11.9	17.9	10.3	25.5	28.5
OPERAI D	11.9	7.0	30.4	19.0	6.9	25.6	11.4	6.6	11.8	2.0	8.7	28.6	20.5	8.8	10.8
PENSIONATI F	29.0	16.3	8.7	13.2	25.9	20.7	15.2	11.0	22.2	6.0	20.6	12.5	30.8	13.1	13.7
CASALINGHE E	19.7	9.3	4.3	7.4	12.1	14.0	16.5	8.8	18.2	8.0	15.1	5.4	7.7	13.9	11.2
<b>AMPIEZZA CENTRI</b>															
FINO A 10 MILA AB.	24.2	14.0	21.7	23.1	17.2	14.9	31.6	18.7	18.9	18.0	30.2	21.4	30.8	20.4	19.9
10 - 30 MILA AB.	18.2	18.6	17.4	27.3	17.2	10.7	12.7	17.6	17.0	20.0	38.1	26.8	20.5	18.2	18.1
30 - 100 MILA AB.	9.6	9.3	4.3	5.8	5.2			4.4	7.1	6.0	24.6	5.4	7.7	13.9	11.6
100 - 250 MILA AB.	6.1	7.0	13.0	10.7	1.7		54.4	16.5	4.2	10.0		7.1	12.8	5.8	7.2
OLTRE 250 MILA AB.	41.8	48.8	43.5	33.1	58.6	74.4	1.3	42.9	52.9	46.0	6.3	39.3	28.2	41.6	43.7
<b>COMUNI</b>															
CAPOLUOGHI	54.3	62.8	60.9	48.8	65.5	74.4	54.4	63.7	63.5	62.0	26.2	50.0	46.2	56.9	59.9
NON CAPOLUOGHI	45.7	37.2	39.1	51.2	34.5	25.6	44.3	36.3	36.5	38.0	73.0	48.2	53.8	43.1	40.1
<b>CETI SUPERIORI A CETI MEDI</b>															
FASCIA ALTA B1	3.4	14.0	8.7	5.0	12.1	.8	5.1	12.1	5.7	24.0	4.8	3.6	5.1	7.3	6.5
FASCIA MEDIO BASSA B2	15.4	25.6	21.7	22.3	19.0	19.8	32.9	27.5	20.0	42.0	23.0	25.0	12.8	24.8	20.6
AGRICOLTORI B3	6.1	7.0	8.7	9.9	6.9	5.8	1.3	5.5	7.7	10.0	13.5	5.4	12.8	5.1	8.3
	2.0			.8					1.0		2.4	1.8			.4
<b>INTELLETTUALI</b>															
DOCENTI C1	2.2	7.0		.8	5.2	1.7	5.1	7.7	2.2	4.0	3.2			5.8	6.9
STUDENTI C2	10.6	14.0	21.7	20.7	10.3	10.7	11.4	19.8	11.4	6.0	9.5	17.9	10.3	19.7	21.3
<b>OPERAI</b>															
FASCIA ALTA D1	5.1	4.7	26.1	11.6	3.4	9.1	8.9	4.4	4.5	2.0	4.0	16.1	10.3	3.6	5.8
FASCIA MEDIO BASSA D2	6.6	2.3	4.3	7.4	3.4	15.7	3.8	2.2	7.1		4.0	10.7	10.3	5.1	5.1
BRACCIANTI D3															
<b>PENSIONATI ED ALTRI</b>															
FASCIA MEDIO-ALTA F1	11.7	14.0	4.3	7.4	19.0	9.9	7.6	8.8	11.6	6.0	11.9	5.4	15.4	8.0	10.1
FASCIA BASSA F2	17.3	2.3	8.7	6.6	6.9	10.7	7.6	2.2	10.6		9.5	7.1	15.4	4.4	3.6
<b>CASALINGHE DI FAMIGLIE ...</b>															
... NON OPERAIE FASCIA ALTA E1	5.2	7.0		3.3	10.3	6.6	7.6	5.5	5.9	8.0	7.1	1.8	2.6	8.8	6.9
FASCIA MEDIA E2	3.3			.8		1.7	2.5	2.2	3.5		2.4			2.2	1.8
FASCIA BASSA E3	6.4			1.7		1.7	3.8	1.1	5.7		4.0	1.8	2.6	1.5	1.4
... FAMIGLIE OPERAIE E4	4.9			2.5	1.7	4.1	2.5		3.0		1.6	1.8	2.6	2.2	1.1



Lettori in un giorno medio  
delle testate ISEGIPRESS più lette nella regione  
analisi secondo:  
— provincie

(valori assoluti x 1000)

	Totale	Genova	La Spezia	Im- peria	Savona
<b>POPOLAZIONE ADULTI</b>	<b>1535</b>	<b>889</b>	<b>204</b>	<b>190</b>	<b>252</b>
CORRIERE DELLA SERA	43	28	4	4	6
CORRIERE DELLO SPORT-STADIO	23	14	5	2	2
LA GAZZETTA DELLO SPORT	121	67	23	11	19
IL GIORNALE	58	47	2	2	7
IL LAVORO	121	119	1		
LA NAZIONE	79	1	78		
LA REPUBBLICA	91	54	19	5	12
IL SECOLO XIX	594	433	36	33	92
IL SOLE 24 ORE	50	31	6	3	10
LA STAMPA	126	23	5	31	67
TUTTOSPORT	56	32	11	5	8
L'UNITA'	39	16	14	1	8
QUOTIDIANI ISEGI	827	508	117	66	136

(percentuali di composizione)

<b>POPOLAZIONE ADULTI</b>	<b>100.0</b>	<b>57.9</b>	<b>13.3</b>	<b>12.4</b>	<b>16.4</b>
CORRIERE DELLA SERA	100.0	65.1	9.3	9.3	14.0
CORRIERE DELLO SPORT-STADIO	100.0	60.9	21.7	8.7	8.7
LA GAZZETTA DELLO SPORT	100.0	55.4	19.0	9.1	15.7
IL GIORNALE	100.0	81.0	3.4	3.4	12.1
IL LAVORO	100.0	98.3	.8		
LA NAZIONE	100.0	1.3	98.7		
LA REPUBBLICA	100.0	59.3	20.9	5.5	13.2
IL SECOLO XIX	100.0	72.9	6.1	5.6	15.5
IL SOLE 24 ORE	100.0	62.0	12.0	6.0	20.0
LA STAMPA	100.0	18.3	4.0	24.6	53.2
TUTTOSPORT	100.0	57.1	19.6	8.9	14.3
L'UNITA'	100.0	41.0	35.9	2.6	20.5
QUOTIDIANI ISEGI	100.0	61.4	14.1	8.0	16.4

Lettori in un giorno medio  
delle testate ISEGI PRESS più lette nella regione  
analisi secondo:  
— duplicazione di lettura

(valori assoluti x 1000)

	Totale	Corriere della Sera	Corriere dello Sport Stadio	La Gazzetta dello Sport	Il Giornale	Il Lavoro	La Nazione	La Repubblica	Il Secolo XIX	Il Sole 24 Ore	La Stampa	Tuttosport	L'Unità
<b>POPOLAZIONE ADULTI</b>	<b>1535</b>	43	23	121	58	121	79	91	594	50	126	56	39
CORRIERE DELLA SERA	43	43	2	5	7	5	1	9	18	6	5	2	1
CORRIERE DELLO SPORT-STADIO	23	2	23	12	1	6	3	2	11	1	3	7	0
LA GAZZETTA DELLO SPORT	121	5	12	121	8	16	14	12	56	6	16	24	3
IL GIORNALE	58	7	1	8	58	8	1	10	28	9	8	2	1
IL LAVORO	121	5	6	16	8	121	0	10	59	6	5	11	5
LA NAZIONE	79	1	3	14	1	0	79	8	18	3	1	7	5
LA REPUBBLICA	91	9	2	12	10	10	8	91	46	11	12	5	4
IL SECOLO XIX	594	18	11	56	28	59	18	46	594	37	54	27	18
IL SOLE 24 ORE	50	6	1	6	9	6	3	11	37	50	10	2	3
LA STAMPA	126	5	3	16	8	5	1	12	54	10	126	6	4
TUTTOSPORT	56	2	7	24	2	11	7	5	27	2	6	56	2
L'UNITA'	39	1	0	3	1	5	5	4	18	3	4	2	39
<b>SUPPLEMENTI</b>													
SETTE	68	17	1	10	7	7	3	18	33	11	9	4	2
IL VENERDI'	139	13	3	20	10	12	15	54	66	9	17	9	5



Probabilità di lettura  
 Lettori negli ultimi 30 giorni (B/A1)  
 analisi secondo:  
 — frequenza di lettura e sesso

(valori moltiplicati x 1000)

	FREQUENZA ALTA				FREQUENZA MEDIA				FREQUENZA BASSA			
	Totale Adulti	Uomini	Donne	Respon-sabili acquisti	Totale Adulti	Uomini	Donne	Respon-sabili acquisti	Totale Adulti	Uomini	Donne	Respon-sabili acquisti
<b>TOTALE A</b>	1000	1000	1000	1000	1000	1000	1000	1000	1000	1000	1000	1000
CORRIERE DELLA SERA	750	786	714	615	144	163	117	113	14	12	17	
CORRIERE DELLO SPORT-STADIO	667	706			169	167	182	125	33	59		
LA GAZZETTA DELLO SPORT	716	741	619	636	171	199	105	120	57	56	61	69
IL GIORNALE	797	778	870	875	145	200	125	176	28	19		
IL LAVORO	776	775	778	744	152	162	141	141	23	37	13	17
LA NAZIONE	813	860	757	781	220	219	222	240	25	50		
LA REPUBBLICA	716	764	636	724	151	160	152	155	19	16	22	26
IL SECOLO XIX	852	860	839	869	216	226	207	211	33	29	35	48
IL SOLE 24 ORE	745	706	824	875	147	163	105	125	47	48	45	67
LA STAMPA	746	769	688	729	169	193	138	148	20	17	23	
TUTTOSPORT	738	771	429	625	143	164	91	150	34	37	29	40
L'UNITA'	659	686	500	750	96	102	86	115	34	29	42	59

Probabilità di lettura  
 Lettori negli ultimi 7 giorni (B/A2)  
 analisi secondo:  
 — frequenza di lettura e sesso

(valori moltiplicati x 1000)

	FREQUENZA ALTA				FREQUENZA MEDIA				FREQUENZA BASSA			
	Totale Adulti	Uomini	Donne	Respon-sabili acquisti	Totale Adulti	Uomini	Donne	Respon-sabili acquisti	Totale Adulti	Uomini	Donne	Respon-sabili acquisti
<b>TOTALE A</b>	1000	1000	1000	1000	1000	1000	1000	1000	1000	1000	1000	1000
CORRIERE DELLA SERA	750	786	714	615	200	219	171	162	125	100	200	
CORRIERE DELLO SPORT-STADIO	667	750			196	190	200	133	143	200		
LA GAZZETTA DELLO SPORT	716	741	619	636	210	226	160	173	152	136	182	167
IL GIORNALE	810	800	870	875	214	261	211	250	182	125		
IL LAVORO	783	786	778	744	196	216	174	175	167	167	167	143
LA NAZIONE	833	860	778	781	265	259	273	286	71	125		
LA REPUBBLICA	724	764	677	724	223	232	233	243	105	83	125	167
IL SECOLO XIX	867	868	863	885	263	266	260	256	150	167	143	200
IL SOLE 24 ORE	760	727	824	875	200	222	143	200	167	250	125	167
LA STAMPA	758	769	733	778	246	254	220	235	154	100	333	
TUTTOSPORT	775	794	500	714	196	212	148	200	130	133	125	167
L'UNITA'	750	774	600	750	167	167	167	167	125	111	143	125

# Lettori in un giorno medio

Lombardia



Lettori in un giorno medio  
delle testate ISEGI PRESS più lette nella regione  
analisi secondo:  
— caratteri socio-demografici

(valori assoluti x 1000)

	Totale	Avvenire	Corriere della Sera	Corriere dello Sport	L'Espresso	La Gazzetta dello Sport	Gazzetta di Mantova	Il Giornale	Giornale di Brescia	Il Giorno	Italia Oggi	La Notte	La Provincia (CO)	La Provincia (CR)	La Provincia Pavese	La Repubblica	Il Sole 24 Ore	La Stampa	Tuttosport	L'Unità	Sette	Il Venerdì
<b>POPOLAZIONE ADULTI</b>	<b>7392</b>	96	1298	103	312	1049	159	302	246	816	41	250	194	122	125	522	220	41	144	197	1439	748
<b>SESSO</b>																						
MASCHI	3525	57	755	92	182	854	96	184	143	494	28	157	110	74	72	310	157	23	122	138	783	424
FEMMINE	3867	39	543	11	130	194	63	119	104	322	13	93	84	49	53	213	63	17	22	60	657	324
RESPONSABILI ACQUISTI	3179	32	448	11	114	188	55	96	80	276	12	79	62	42	47	172	55	14	23	67	501	240
<b>ETA' INTERVISTATO</b>																						
14 - 24 ANNI	1469	11	265	31	64	314	30	55	55	155	6	54	49	24	23	116	29	7	40	18	388	209
25 - 34 ANNI	1257	16	223	17	65	201	25	56	45	142	9	38	35	21	26	129	44	13	18	31	268	179
35 - 44 ANNI	1250	9	254	20	62	215	30	43	47	161	10	49	34	23	18	115	63	5	36	69	263	140
45 - 54 ANNI	1224	21	227	20	44	151	29	50	45	181	6	48	33	26	23	61	49	5	31	31	222	98
55 - 64 ANNI	1039	13	165	10	46	108	19	46	32	110	9	31	23	12	21	68	26	7	9	31	152	72
65 ANNI E OLTRE	1154	26	164	4	31	60	27	51	22	67	2	30	21	16	13	33	9	4	10	16	146	50
<b>CLASSE SOCIO-ECONOMICA</b>																						
SUPERIORE, MEDIO-SUPERIORE	813	19	312	5	37	101	25	110	38	81	17	42	19	14	16	152	72	11	12	18	348	201
MEDIA	3966	56	770	64	177	628	93	155	134	506	24	149	125	62	82	308	132	22	87	121	870	449
MEDIO-INFERIORE	2289	17	205	32	98	303	40	36	66	213	55	49	41	25	59	16	16	6	43	54	210	94
INFERIORE	324	3	11	2	1	19	1	2	8	17	4	1	5	2	2	1	1	1	2	5	11	4
<b>GRADO DI ISTRUZIONE</b>																						
LAUREA	246	5	107	1	6	9	3	37	8	15	3	5	4	5	6	75	24	4	2	11	113	86
DIPLOMA MEDIA SUPERIORE	1441	26	462	21	57	216	32	124	49	176	22	63	44	34	28	223	112	15	19	44	510	305
LICENZA MEDIA INFERIORE	2575	31	444	46	115	487	62	91	105	352	11	100	87	36	49	161	61	15	65	87	545	256
ELEMENTARE O NESSUN TITOLO	3130	34	284	35	135	337	62	50	84	274	6	81	59	47	42	64	22	7	59	56	272	101
<b>CONDIZIONE SOCIO-PROFESSIONALE</b>																						
CETI SUPERIORI A	201	4	96	2	16	27	4	27	7	22	10	12	4	4	2	49	42	2	4	8	87	58
CETI MEDI B	1734	32	439	34	70	329	43	95	85	249	15	84	74	37	37	179	124	17	41	48	444	254
INTELLETTUALI C	873	9	185	11	29	141	20	52	29	91	5	34	27	11	15	134	14	4	18	22	285	181
OPERAI D	1459	9	175	40	70	337	35	30	43	197	3	54	31	28	23	47	12	7	48	65	197	87
PENSIONATI F	1804	33	230	13	61	157	35	61	48	154	2	36	36	29	37	58	16	6	22	42	231	88
CASALINGHE E	1322	9	172	2	66	58	22	37	35	102	7	30	21	14	10	55	12	5	10	13	195	81
<b>AMPIEZZA CENTRI</b>																						
FINO A 10 MILA AB.	3005	39	304	35	209	440	103	92	121	285	6	47	111	64	65	128	65	15	66	72	350	189
10 - 30 MILA AB.	1400	28	210	21	39	203	20	41	58	200	4	31	21	5	11	82	31	7	31	44	256	121
30 - 100 MILA AB.	1397	13	247	26	3	211	36	52	2	192	11	50	62	53	47	91	41	7	32	44	276	148
100 - 250 MILA AB.	357	4	48	6	60	59	16	65	28	4	10	4	1	1	44	21	3	5	9	62	50	
OLTRE 250 MILA AB.	1233	12	487	15	1	137	102	111	111	17	111	1	1	1	177	62	9	10	29	496	239	
<b>COMUNI</b>																						
CAPOLUOGHI	1868	21	561	26	61	222	37	131	66	155	24	129	43	47	32	241	90	13	20	52	594	321
NON CAPOLUOGHI	5524	75	736	77	251	827	123	171	181	661	17	121	151	75	93	281	130	28	124	146	846	426
<b>CETI SUPERIORI A</b>																						
CETI MEDI FASCIA ALTA B1	201	4	96	2	16	27	4	27	7	22	10	12	4	4	2	49	42	2	4	8	87	58
FASCIA MEDIO BASSA B2	1365	27	357	28	61	261	36	79	70	206	14	74	65	26	30	142	102	11	36	37	376	208
AGRICOLTORI B3	259	3	69	5	6	53	2	11	8	37	10	9	5	3	36	12	2	2	11	61	44	
	110	2	14	2	4	15	5	5	7	7			1	7	4	1	9	4	4		7	2
<b>INTELLETTUALI</b>																						
DOCENTI C1	155	2	28		5	4	6	16	6	16	1	3	3	3	3	43	2	1		11	50	48
STUDENTI C2	718	7	157	11	24	137	15	36	23	75	4	31	24	8	11	91	12	3	18	10	235	132
<b>OPERAI</b>																						
FASCIA ALTA D1	1009	6	121	24	57	235	22	23	29	135	3	26	25	14	19	31	9	5	29	49	143	63
FASCIA MEDIO BASSA D2	437	3	53	15	13	101	13	6	14	63		29	7	10	5	16	3	2	18	17	54	24
BRACCIANTI D3	12					1								3								
<b>PENSIONATI ED ALTRI</b>																						
FASCIA MEDIO-ALTA F1	867	25	142	11	41	89	28	51	28	86	2	22	24	13	18	40	12	4	11	25	156	65
FASCIA BASSA F2	937	9	88	2	20	68	7	11	20	69	1	14	13	16	19	18	4	2	11	16	75	23
<b>CASALINGHE DI FAMIGLIE ...</b>																						
... NON OPERAIE FASCIA ALTA E1	475	7	88	1	29	29	7	28	17	51	6	9	6	5	5	37	11	3	7	3	111	46
FASCIA MEDIA E2	130		21		3	1	3	4	2	6		5	3	3	1	6					24	14
FASCIA BASSA E3	242	1	26		12	5	6	3	6	14		5	2	2	1	6	1	2	1	7	30	10
... FAMIGLIE OPERAIE E4	476	1	38	1	22	22	7	2	8	32		12	9	3	3	7		2	3	30	10	



Lettori in un giorno medio  
delle testate ISEGI PRESS più lette nella regione  
analisi secondo:

— caratteri socio-demografici

(percentuali di composizione)

	Totale	Avvenire	Corriere della Sera	Corriere dello Sport	L'Espresso	Gazzetta dello Sport	Gazzetta di Mantova	Il Giornale	Giornale di Brescia	Il Giornale	Italia Oggi	La Notte	La Provincia (CO)	La Provincia (CR)	La Provincia Pavese	La Repubblica	Il Sole 24 Ore	La Stampa	Tuttosport	L'Unità	Sette	Il Venerdì	
<b>POPOLAZIONE ADULTI</b>	100.0	100.0	100.0	100.0	100.0	100.0	100.0	100.0	100.0	100.0	100.0	100.0	100.0	100.0	100.0	100.0	100.0	100.0	100.0	100.0	100.0	100.0	
<b>SESSO</b>																							
MASCHI	47.7	59.4	58.2	89.3	58.3	81.4	60.4	60.9	58.1	60.5	68.3	62.8	56.7	60.7	57.6	59.4	71.4	56.1	84.7	70.1	54.4	56.7	
FEMMINE	52.3	40.6	41.8	10.7	41.7	18.5	39.6	39.4	42.3	39.5	31.7	37.2	43.3	40.2	42.4	40.8	28.6	41.5	15.3	30.5	45.7	43.3	
RESPONSABILI ACQUISTI	43.0	33.3	34.5	10.7	36.5	17.9	34.6	31.8	32.5	33.8	29.3	31.6	32.0	34.4	37.6	33.0	25.0	34.1	16.0	34.0	34.8	32.1	
<b>ETA' INTERVISTATO</b>																							
14 - 24 ANNI	19.9	11.5	20.4	30.1	20.5	29.9	18.9	18.2	22.4	19.0	14.6	21.6	25.3	19.7	18.4	22.2	13.2	17.1	27.8	9.1	27.0	27.9	
25 - 34 ANNI	17.0	16.7	17.2	16.5	20.8	19.2	15.7	18.5	18.3	17.4	22.0	15.2	18.0	17.2	20.8	24.7	20.0	31.7	12.5	15.7	18.6	23.9	
35 - 44 ANNI	16.9	9.4	19.6	19.4	19.9	20.5	18.9	14.2	19.1	19.7	24.4	19.6	17.5	16.9	14.4	22.0	28.6	12.2	25.0	35.0	18.3	18.7	
45 - 54 ANNI	16.6	21.9	17.5	19.4	14.1	14.4	18.2	16.6	18.3	22.2	14.6	19.2	17.0	21.3	18.4	11.7	22.3	12.2	21.5	15.7	15.4	13.1	
55 - 64 ANNI	14.1	13.5	12.7	9.7	14.7	10.3	11.9	15.2	13.0	13.5	22.0	12.4	11.9	9.8	16.8	13.0	11.8	17.1	6.3	15.7	10.6	9.6	
65 ANNI E OLTRE	15.6	27.1	12.6	3.9	9.9	5.7	17.0	16.9	8.9	8.2	4.9	12.0	10.8	13.1	10.4	6.3	4.1	9.8	6.9	8.1	10.1	6.7	
<b>CLASSE SOCIO-ECONOMICA</b>																							
SUPERIORE, MEDIO-SUPERIORE	11.0	19.8	24.0	4.9	11.9	9.6	15.7	36.4	15.4	9.9	41.5	16.8	9.8	11.5	12.8	29.1	32.7	26.8	8.3	9.1	24.2	26.9	
MEDIA	53.7	58.3	59.3	62.1	56.7	59.7	58.5	51.3	54.5	62.0	58.5	59.6	64.4	50.8	65.6	59.0	60.0	53.7	60.4	61.4	60.5	60.0	
MEDIO-INFERIORE	31.0	17.7	15.8	31.1	31.4	28.9	25.2	11.9	26.8	26.1	22.0	25.3	33.6	20.0	11.3	7.3	14.6	29.9	27.4	14.6	12.6		
INFERIORE	4.4	3.1	.8	1.9	.3	1.8	.6	.7	3.3	2.1		1.6	.5	4.1	1.6	.4	.5	2.4	1.4	2.5	.8	.5	
<b>GRADO DI ISTRUZIONE</b>																							
LAUREA	3.3	5.2	8.2	1.0	1.9	.9	1.9	12.3	3.3	1.8	7.3	2.0	2.1	4.1	4.8	14.4	10.9	9.8	1.4	5.6	7.9	11.5	
DIPLOMA MEDIA SUPERIORE	19.5	27.1	35.6	20.4	18.3	20.6	20.1	41.1	19.9	21.6	53.7	25.2	22.7	27.9	22.4	42.7	50.9	36.6	13.2	22.3	35.4	40.8	
LICENZA MEDIA INFERIORE	34.8	32.3	34.2	44.7	36.9	46.4	39.0	30.1	42.7	43.1	26.8	40.0	44.8	29.5	39.2	30.8	27.7	36.6	45.1	44.2	37.9	34.2	
ELEMENTARE O NESSUN TITOLO	42.3	35.4	21.9	34.0	43.3	32.1	39.0	16.6	34.1	33.6	14.6	32.4	30.4	38.5	33.6	12.3	10.0	17.1	41.0	28.4	18.9	13.5	
<b>CONDIZIONE SOCIO-PROFESSIONALE</b>																							
CETI SUPERIORI A	2.7	4.2	7.4	1.9	5.1	2.6	2.5	8.9	2.8	2.7	24.4	4.8	2.1	3.3	1.6	9.4	19.1	4.9	2.8	4.1	6.0	7.8	
CETI MEDI B	23.5	33.3	33.8	33.0	22.4	31.4	27.0	31.5	34.6	30.5	36.6	33.6	38.1	30.3	29.6	34.3	56.4	41.5	28.5	24.4	30.9	34.0	
INTELLETTUALI C	11.8	9.4	14.3	10.7	9.3	13.4	12.6	17.2	11.8	11.2	12.2	13.6	13.9	9.0	12.0	25.7	6.4	9.8	12.5	11.2	19.8	24.2	
OPERAI D	19.7	9.4	13.5	38.8	22.4	32.1	22.0	9.9	17.5	24.1	7.3	21.6	16.0	23.0	18.4	9.0	5.5	17.1	33.3	33.0	13.7	11.6	
PENSIONATI F	24.4	34.4	17.7	12.6	19.6	15.0	22.0	20.2	19.5	18.9	4.9	14.4	18.6	23.8	29.6	11.1	7.3	14.6	15.3	21.3	16.1	11.8	
CASALINGHE E	17.9	9.4	13.3	1.9	21.2	5.5	13.8	12.3	14.2	12.5	17.1	12.0	10.8	11.5	8.0	10.5	5.5	12.2	6.9	6.6	13.6	10.8	
<b>AMPIEZZA CENTRI</b>																							
FINO A 10 MILA AB.	40.7	40.6	23.4	34.0	67.0	41.9	64.8	30.5	49.2	34.9	14.6	18.8	57.2	52.5	52.0	24.5	29.5	36.6	45.8	36.5	24.3	25.3	
10 - 30 MILA AB.	18.9	29.2	16.2	20.4	12.5	19.4	12.6	13.6	23.6	24.5	9.8	12.4	10.8	4.1	8.8	15.7	14.1	17.1	21.5	22.3	17.8	16.2	
30 - 100 MILA AB.	18.9	13.5	19.0	25.2	1.0	20.1	22.6	17.2	.8	23.5	26.8	20.0	32.0	43.4	37.6	17.4	18.6	17.1	22.2	22.3	19.2	19.8	
100 - 250 MILA AB.	4.8	4.2	3.7	5.8	19.2	5.6		5.3	26.4	3.4	9.8	4.0			8.4	9.5	7.3	3.5	4.6	4.3	6.7		
OLTRE 250 MILA AB.	16.7	12.5	37.5	14.6	.3	13.1		33.8		13.6	41.5	44.4	.5	.8	.8	33.9	28.2	22.0	6.9	14.7	34.5	32.0	
<b>COMUNI</b>																							
CAPOLUOGHI	25.3	21.9	43.2	25.2	19.6	21.2	23.3	43.4	26.8	19.0	58.5	51.6	22.2	38.5	25.6	46.2	40.9	31.7	13.9	26.4	41.3	42.9	
NON CAPOLUOGHI	74.7	78.1	56.7	74.8	80.4	78.8	77.4	56.6	73.6	81.0	41.5	48.4	77.8	61.5	74.4	53.8	59.1	68.3	86.1	74.1	58.8	57.0	
<b>CETI SUPERIORI A</b>	2.7	4.2	7.4	1.9	5.1	2.6	2.5	8.9	2.8	2.7	24.4	4.8	2.1	3.3	1.6	9.4	19.1	4.9	2.8	4.1	6.0	7.8	
CETI MEDI FASCIA ALTA B1	18.5	28.1	27.5	27.2	19.6	24.9	22.6	28.2	28.5	25.2	34.1	29.6	33.5	21.3	24.0	27.2	46.4	26.8	25.0	18.8	26.1	27.8	
FASCIA MEDIO BASSA B2	3.5	3.1	5.3	4.9	5.1	1.3	3.6	3.3	4.5			4.0	4.6	4.1	2.4	6.9	5.5	4.9	1.4	5.6	4.2	5.9	
AGRICOLTORI B3	1.5	2.1	1.1	1.9	1.3	1.4	3.1	1.7	2.8	.9			.5	5.7	3.2	.2	4.1	9.8	2.8		.5	.3	
<b>INTELLETTUALI</b>																							
DOCENTI C1	2.1	2.1	2.2		1.6	.4	3.8	5.3	2.4	2.0	2.4	1.2	1.5	2.5	2.4	8.2	.9	2.4		5.6	3.5	6.4	
STUDENTI C2	9.7	7.3	12.1	10.7	7.7	13.1	9.4	11.9	9.3	9.2	9.8	12.4	12.4	6.6	8.8	17.4	5.5	7.3	12.5	5.1	16.3	17.6	
<b>OPERAI</b>																							
FASCIA ALTA D1	13.6	6.3	9.3	23.3	18.3	22.4	13.8	7.6	11.8	16.5	7.3	10.4	12.9	11.5	15.2	5.9	4.1	12.2	20.1	24.9	9.9	8.4	
FASCIA MEDIO BASSA D2	5.9	3.1	4.1	14.6	4.2	9.6	8.2	2.0	5.7	7.7		11.6	3.6	8.2	4.0	3.1	1.4	4.9	12.5	8.6	3.8	3.2	
BRACCianti D3	.2					.1								2.5									
<b>PENSIONATI ED ALTRI</b>																							
FASCIA MEDIO-ALTA F1	11.7	26.0	10.9	10.7	13.1	8.5	17.6	16.9	11.4	10.5	4.9	8.8	12.4	10.7	14.4	7.7	5.5	9.8	7.6	12.7	10.8	8.7	
FASCIA BASSA F2	12.7	9.4	6.8	1.9	6.4	6.5	4.4	3.6	8.1	8.5	2.4	5.6	6.7	13.1	15.2	3.4	1.8	4.9	7.6	8.1	5.2	3.1	
<b>CASALINGHE DI FAMIGLIE ...</b>																							
... NON OPERAIE FASCIA ALTA E1	6.4	7.3	6.8	1.0	9.3	2.8	4.4	9.3	6.9	6.3	14.6	3.6	3.1	4.1	4.0	7.1	5.0	7.3	4.9	1.5	7.7	6.1	
FASCIA MEDIA E2	1.8		1.6		1.0	.1	1.9	1.3	.8	.7		2.0	1.5	2.5	.8	1.1					1.7	1.9	
FASCIA BASSA E3	3.3	1.0	2.0		3.8	.5	3.8	1.0	2.4	1.7		2.0	1.0	1.6	.8	1.1	.5	4.9	.7	3.6	2.1	1.3	
... FAMIGLIE OPERAIE E4	6.4	1.0	2.9	1.0	7.1	2.1	4.4	.7	3.3	3.9		4.8	4.6	2.5	2.4	1.3			1.4	1.5	2.1	1.3	



Lettori in un giorno medio  
delle testate ISEGI PRESS più lette nella regione  
analisi secondo:  
— provincie

(valori assoluti x 1000)

	Totale	Milano	Varese	Como	Sondrio	Ber- gamo	Brescia	Pavia	Cre- mona	Man- tova
<b>POPOLAZIONE ADULTI</b>	<b>7392</b>	<b>3350</b>	<b>650</b>	<b>639</b>	<b>141</b>	<b>724</b>	<b>831</b>	<b>450</b>	<b>285</b>	<b>323</b>
AVVENIRE	96	39	11	11		7	14	5	5	3
CORRIERE DELLA SERA	1298	905	100	65	10	51	42	59	43	23
CORRIERE DELLO SPORT-STADIO	103	45	11	10		5	13	6	4	10
L'ECO DI BERGAMO	312	11		1		295	3		1	
LA GAZZETTA DELLO SPORT	1049	487	93	78	18	114	124	49	44	42
GAZZETTA DI MANTOVA	159						1		1	157
IL GIORNALE	302	173	31	23	3	17	16	24	8	8
IL GIORNALE DI BRESCIA	246	2					242		1	1
IL GIORNO	816	527	52	66	47	27	30	33	24	9
ITALIA OGGI	41	24	4	1		4	2	5		1
LA NOTTE	250	177	17	19	1	11	7	6	9	2
LA PROVINCIA (CO)	194	7	3	181	1	2			1	
LA PROVINCIA (CR)	122	3				1	1		115	2
LA PROVINCIA PAVESE	125	3				1		121		
LA REPUBBLICA	522	316	23	32	4	45	40	22	20	21
IL SOLE 24 ORE	220	106	22	10	1	28	24	10	9	10
LA STAMPA	41	12	4	3	1		3	15	2	1
TUTTOSPORT	144	53	15	16	2	16	14	12	9	7
L'UNITA'	197	90	23	9	2	16	19	14	13	13
QUOTIDIANI ISEGI	3616	1744	246	303	55	377	339	216	152	184

(percentuali di composizione)

<b>POPOLAZIONE ADULTI</b>	<b>100.0</b>	<b>45.3</b>	<b>8.8</b>	<b>8.6</b>	<b>1.9</b>	<b>9.8</b>	<b>11.2</b>	<b>6.1</b>	<b>3.9</b>	<b>4.4</b>
AVVENIRE	100.0	40.6	11.5	11.5		7.3	14.6	5.2	5.2	3.1
CORRIERE DELLA SERA	100.0	69.7	7.7	5.0	.8	3.9	3.2	4.5	3.3	1.8
CORRIERE DELLO SPORT-STADIO	100.0	43.7	10.7	9.7		4.9	12.6	5.8	3.9	9.7
L'ECO DI BERGAMO	100.0	3.5		.3		94.6	1.0		.3	
LA GAZZETTA DELLO SPORT	100.0	46.4	8.9	7.4	1.7	10.9	11.8	4.7	4.2	4.0
GAZZETTA DI MANTOVA	100.0						.6		.6	98.7
IL GIORNALE	100.0	57.3	10.3	7.6	1.0	5.6	5.3	7.9	2.6	2.6
IL GIORNALE DI BRESCIA	100.0	.8					98.4		.4	.4
IL GIORNO	100.0	64.6	6.4	8.1	5.8	3.3	3.7	4.0	2.9	1.1
ITALIA OGGI	100.0	58.5	9.8	2.4		9.8	4.9	12.2		2.4
LA NOTTE	100.0	70.8	6.8	7.6	.4	4.4	2.8	2.4	3.6	.8
LA PROVINCIA (CO)	100.0	3.6	1.5	93.3	.5	1.0			.5	
LA PROVINCIA (CR)	100.0	2.5				.8	.8		94.3	1.6
LA PROVINCIA PAVESE	100.0	2.4				.8		96.8		
LA REPUBBLICA	100.0	60.5	4.4	6.1	.8	8.6	7.7	4.2	3.8	4.0
IL SOLE 24 ORE	100.0	48.2	10.0	4.5	.5	12.7	10.9	4.5	4.1	4.5
LA STAMPA	100.0	29.3	9.8	7.3	2.4		7.3	36.6	4.9	2.4
TUTTOSPORT	100.0	36.8	10.4	11.1	1.4	11.1	9.7	8.3	6.3	4.9
L'UNITA'	100.0	45.7	11.7	4.6	1.0	8.1	9.6	7.1	6.6	6.6
QUOTIDIANI ISEGI	100.0	48.2	6.8	8.4	1.5	10.4	9.4	6.0	4.2	5.1

Lettori in un giorno medio  
delle testate ISEGI PRESS più lette nella regione  
analisi secondo:  
— duplicazioni di lettura

(valori assoluti x 1000)

	Totale	Avvenire	Corriere della Sera	Corriere dello Sport Stadio	L'Echo di Bergamo	La Gazzetta dello Sport	Gazzetta di Mantova	Il Giornale	Giornale di Brescia	Il Giorno	Italia Oggi	La Notte	La Provincia (CO)	La Provincia (CR)	La Provincia Pavese	La Repubblica	Il Sole 24 Ore	La Stampa	Tuttosport	L'Unità
<b>POPOLAZIONE ADULTI</b>	<b>7392</b>	96	1298	103	312	1049	159	302	246	816	41	250	194	122	125	522	220	41	144	197
AVVENIRE	96	96	17	0	6	10	3	11	9	12	1	2	2	3	1	9	4	2	2	8
CORRIERE DELLA SERA	1298	17	1298	25	32	252	16	80	23	158	18	80	25	25	21	164	80	11	38	46
CORRIERE DELLO SPORT-STADIO	103	0	25	103	3	53	5	5	9	17	1	12	6	2	2	11	6	2	23	5
L'ECO DI BERGAMO	312	6	32	3	312	84	0	10	2	18	3	10	1	1	0	22	17	0	11	11
LA GAZZETTA DELLO SPORT	1049	10	252	53	84	1049	31	60	62	205	7	68	39	27	24	69	37	8	79	58
GAZZETTA DI MANTOVA	159	3	16	5	0	31	159	6	1	5	1	2	0	1	0	13	8	1	4	8
IL GIORNALE	302	11	80	5	10	60	6	302	11	37	9	32	9	5	9	46	44	5	7	11
GIORNALE DI BRESCIA	246	9	23	9	2	62	1	11	246	14	2	5	0	1	0	20	18	1	8	10
IL GIORNO	816	12	158	17	18	205	5	37	14	816	6	61	18	12	14	61	28	6	32	39
ITALIA OGGI	41	1	18	1	3	7	1	9	2	6	41	2	1	0	0	9	20	0	1	1
LA NOTTE	250	2	80	12	10	68	2	32	5	61	2	250	9	5	3	29	16	3	13	12
LA PROVINCIA (CO)	194	2	25	6	1	39	0	9	0	18	1	9	194	0	0	14	6	1	8	3
LA PROVINCIA (CR)	122	3	25	2	1	27	1	5	1	12	0	5	0	122	0	11	4	0	4	10
LA PROVINCIA PAVESE	125	1	21	2	0	24	0	9	0	14	0	3	0	0	125	6	3	4	3	6
LA REPUBBLICA	522	9	164	11	22	69	13	46	20	61	9	29	14	11	6	522	50	7	12	33
IL SOLE 24 ORE	220	4	80	6	17	37	8	44	18	28	20	16	6	4	3	50	220	4	5	7
LA STAMPA	41	2	11	2	0	8	1	5	1	6	0	3	1	0	4	7	4	41	2	3
TUTTOSPORT	144	2	38	23	11	79	4	7	8	32	1	13	8	4	3	12	5	2	144	13
L'UNITA'	197	8	46	5	11	58	8	11	10	39	1	12	3	10	6	33	7	3	13	197
<b>SUPPLEMENTI</b>																				
SETTE	1439	18	754	19	42	254	15	91	36	181	19	81	37	24	36	224	84	18	27	46
IL VENERDI'	748	11	240	11	30	113	19	50	26	90	12	36	24	18	10	313	45	10	7	41



Probabilità di lettura  
Lettori negli ultimi 30 giorni (B/A1)  
analisi secondo:  
— frequenza di lettura e sesso

(valori moltiplicati x 1000)

	FREQUENZA ALTA				FREQUENZA MEDIA				FREQUENZA BASSA			
	Totale Adulti	Uomini	Donne	Responsabili acquisti	Totale Adulti	Uomini	Donne	Responsabili acquisti	Totale Adulti	Uomini	Donne	Responsabili acquisti
<b>TOTALE A</b>	1000	1000	1000	1000	1000	1000	1000	1000	1000	1000	1000	1000
AVVENIRE	689	796	561	647	129	142	117	116	28	25	21	15
CORRIERE DELLA SERA	748	766	723	751	164	177	149	156	28	31	26	23
CORRIERE DELLO SPORT-STADIO	750	761	600	833	151	167	91	68	34	25	115	130
L'ECO DI BERGAMO	811	845	768	812	190	206	171	192	17	20	29	21
LA GAZZETTA DELLO SPORT	794	800	761	799	199	214	166	168	53	61	47	50
GAZZETTA DI MANTOVA	867	847	883	865	222	286	175	196	28	67		
IL GIORNALE	812	848	756	769	132	147	115	134	19	23	14	21
IL GIORNALE DI BRESCIA	742	758	713	756	163	173	153	144	53	67	41	55
IL GIORNO	727	743	702	718	152	162	137	135	29	35	23	20
ITALIA OGGI	604	613	625	714	153	148	125	167				
LA NOTTE	687	707	660	671	153	178	108	137	25	24	26	28
LA PROVINCIA (CO)	860	851	873	870	174	169	171	170	49	95	17	
LA PROVINCIA (CR)	877	926	822	846	208	200	216	211	42	38	45	53
LA PROVINCIA PAVESE	792	795	787	833	174	167	182	196	31	44	38	27
LA REPUBBLICA	723	775	662	685	181	190	166	179	21	25	21	25
IL SOLE 24 ORE	676	701	618	623	129	140	110	119	28	28	28	32
LA STAMPA	564	786	458	350	106	97	125	140	16	25	15	19
TUTTOSPORT	667	660	706	684	145	156	101	98	22	25	14	27
L'UNITA'	743	760	710	769	136	152	104	111	27	33	18	23

Probabilità di lettura  
Lettori negli ultimi 7 giorni (B/A2)  
analisi secondo:  
— frequenza di lettura e sesso

(valori moltiplicati x 1000)

	FREQUENZA ALTA				FREQUENZA MEDIA				FREQUENZA BASSA			
	Totale Adulti	Uomini	Donne	Responsabili acquisti	Totale Adulti	Uomini	Donne	Responsabili acquisti	Totale Adulti	Uomini	Donne	Responsabili acquisti
<b>TOTALE A</b>	1000	1000	1000	1000	1000	1000	1000	1000	1000	1000	1000	1000
AVVENIRE	756	796	719	759	184	190	177	185	152	105	143	143
CORRIERE DELLA SERA	770	786	750	776	220	225	214	214	156	156	156	127
CORRIERE DELLO SPORT-STADIO	771	785	750	1000	210	213	188	138	156	150	250	250
L'ECO DI BERGAMO	824	845	803	856	221	238	200	216	118	200	167	167
LA GAZZETTA DELLO SPORT	803	805	788	809	232	243	206	208	154	165	155	154
GAZZETTA DI MANTOVA	873	856	883	865	256	308	213	231	125	200		
IL GIORNALE	833	869	783	787	213	221	203	219	125	139	107	143
IL GIORNALE DI BRESCIA	742	758	719	765	196	204	188	173	189	211	167	188
IL GIORNO	758	777	729	750	202	218	180	181	142	165	116	109
ITALIA OGGI	725	826	625	714	228	209	214	188				
LA NOTTE	734	729	742	757	220	238	175	188	145	130	162	161
LA PROVINCIA (CO)	865	851	873	870	237	233	233	221	217	250	125	
LA PROVINCIA (CR)	893	926	841	892	263	290	250	250	167	143	200	250
LA PROVINCIA PAVESE	798	806	804	854	218	218	219	208	150	182	222	250
LA REPUBBLICA	782	815	742	737	241	258	218	232	141	175	135	167
IL SOLE 24 ORE	701	718	662	672	193	197	186	204	157	135	214	182
LA STAMPA	688	786	611	500	185	180	200	200	143	176	250	250
TUTTOSPORT	673	667	706	684	196	199	176	155	118	125	91	111
L'UNITA'	773	786	733	794	194	207	163	174	184	217	133	167

**Lettori**  
**in un giorno medio**

**Trentino**  
**Alto Adige**



Lettori in un giorno medio  
delle testate ISEGI PRESS più lette nella regione  
analisi secondo:

— caratteri socio-demografici

(valori assoluti x 1000)

	Totale	Adige	Alto Adige	Corriere della Sera	La Gazzetta dello Sport	La Repubblica	Sette	Il Venerdì
<b>POPOLAZIONE ADULTI</b>	<b>719</b>	<b>115</b>	<b>206</b>	<b>23</b>	<b>59</b>	<b>44</b>	<b>37</b>	<b>57</b>
<b>SESSO</b>								
MASCHI	346	66	112	16	52	20	20	33
FEMMINE	373	50	94	7	8	23	17	24
RESPONSABILI ACQUISTI	289	43	72	6	6	19	15	20
<b>ETA' INTERVISTATO</b>								
14 - 24 ANNI	157	25	54	5	17	7	9	12
25 - 34 ANNI	131	26	40	5	13	17	9	17
35 - 44 ANNI	116	25	38	4	13	9	7	11
45 - 54 ANNI	103	12	26	3	8	5	6	8
55 - 64 ANNI	97	15	26	3	6	4	3	6
65 ANNI E OLTRE	115	14	22	4	2	2	4	4
<b>CLASSE SOCIO-ECONOMICA</b>								
SUPERIORE, MEDIO-SUPERIORE	67	11	25	6	6	9	8	13
MEDIA	399	86	118	12	39	29	21	35
MEDIO-INFERIORE	227	17	63	4	14	6	7	9
INFERIORE	26	1	1	1				
<b>GRADO DI ISTRUZIONE</b>								
LAUREA	10	2	5	2	1	1	3	4
DIPLOMA MEDIA SUPERIORE	113	26	43	7	10	21	14	23
LICENZA MEDIA INFERIORE	288	56	100	12	36	17	16	23
ELEMENTARE O NESSUN TITOLO	307	31	58	2	12	4	5	7
<b>CONDIZIONE SOCIO-PROFESSIONALE</b>								
CETI SUPERIORI A	13	2	4	2	2	1	1	1
CETI MEDI B	173	36	57	6	22	13	9	12
INTELLETTUALI C	75	13	29	4	8	12	9	13
OPERAI D	153	27	46	4	20	7	7	13
PENSIONATI F	162	22	38	5	4	6	6	10
CASALINGHE E	142	14	33	2	3	5	5	7
<b>AMPIEZZA CENTRI</b>								
FINO A 10 MILA AB.	425	52	92	7	33	19	13	23
10 - 30 MILA AB.	75	11	16	2	4	2	3	3
30 - 100 MILA AB.	138	48	52	8	13	18	13	21
100 - 250 MILA AB.	81	5	46	6	10	5	8	10
OLTRE 250 MILA AB.								
<b>COMUNI</b>								
CAPOLUOGHI	165	40	77	10	18	16	16	22
NON CAPOLUOGHI	554	76	130	13	41	28	21	35
<b>CETI SUPERIORI A CETI MEDI</b>								
FASCIA ALTA B1	13	2	4	2	2	1	1	1
FASCIA MEDIO BASSA B2	100	20	40	6	14	11	7	9
AGRICOLTORI B3	33	13	12		5	2	1	3
	40	3	4		2		1	
<b>INTELLETTUALI</b>								
DOCENTI C1	20	5	8	1		8	3	5
STUDENTI C2	55	8	21	3	7	4	5	9
<b>OPERAI</b>								
FASCIA ALTA D1	96	18	30	2	14	4	5	9
FASCIA MEDIO BASSA D2	55	10	16	2	6	3	2	5
BRACCIANTI D3	2							
<b>PENSIONATI ED ALTRI</b>								
FASCIA MEDIO-ALTA F1	82	14	25	4	2	4	4	8
FASCIA BASSA F2	81	9	13	1	2	1	2	2
<b>CASALINGHE DI FAMIGLIE ...</b>								
... NON OPERAIE FASCIA ALTA E1	36	4	7	1	1	1	4	3
FASCIA MEDIA E2	22	3	4			2		3
FASCIA BASSA E3	47	4	11		2	1	1	1
... FAMIGLIE OPERAIE E4	38	2	11					

Lettori in un giorno medio  
delle testate ISEGIPRESS più lette nella regione  
analisi secondo:  
— caratteri socio-demografici

(percentuali di composizione)

	Totale	Adige	Alto Adige	Cor-riere della Sera	La Gazzetta dello Sport	La Repubblica	Sette	Il Venerdì
<b>POPOLAZIONE ADULTI</b>	100.0	100.0	100.0	100.0	100.0	100.0	100.0	100.0
<b>SESSO</b>								
MASCHI	48.1	57.4	54.4	69.6	88.1	45.5	54.1	57.9
FEMMINE	51.9	43.5	45.6	30.4	13.6	52.3	45.9	42.1
RESPONSABILI ACQUISTI	40.2	37.4	35.0	26.1	10.2	43.2	40.5	35.1
<b>ETA' INTERVISTATO</b>								
14 - 24 ANNI	21.8	21.7	26.2	21.7	28.8	15.9	24.3	21.1
25 - 34 ANNI	18.2	22.6	19.4	21.7	22.0	38.6	24.3	29.8
35 - 44 ANNI	16.1	21.7	18.4	17.4	22.0	20.5	18.9	19.3
45 - 54 ANNI	14.3	10.4	12.6	13.0	13.6	11.4	16.2	14.0
55 - 64 ANNI	13.5	13.0	12.6	13.0	10.2	9.1	8.1	10.5
65 ANNI E OLTRE	16.0	12.2	10.7	17.4	3.4	4.5	10.8	7.0
<b>CLASSE SOCIO-ECONOMICA</b>								
SUPERIORE, MEDIO-SUPERIORE	9.3	9.6	12.1	26.1	10.2	20.5	21.6	22.8
MEDIA	55.5	74.8	57.3	52.2	66.1	65.9	56.8	61.4
MEDIO-INFERIORE	31.6	14.8	30.6	17.4	23.7	13.6	18.9	15.8
INFERIORE	3.6	.9	.5	4.3				
<b>GRADO DI ISTRUZIONE</b>								
LAUREA	1.4	1.7	2.4	8.7	1.7	2.3	8.1	7.0
DIPLOMA MEDIA SUPERIORE	15.7	22.6	20.9	30.4	16.9	47.7	37.8	40.4
LICENZA MEDIA INFERIORE	40.1	48.7	48.5	52.2	61.0	38.6	43.2	40.4
ELEMENTARE O NESSUN TITOLO	42.7	27.0	28.2	8.7	20.3	9.1	13.5	12.3
<b>CONDIZIONE SOCIO-PROFESSIONALE</b>								
CETI SUPERIORI A	1.8	1.7	1.9	8.7	3.4	2.3	2.7	1.8
CETI MEDI B	24.1	31.3	27.7	26.1	37.3	29.5	24.3	21.1
INTELLETTUALI C	10.4	11.3	14.1	17.4	13.6	27.3	24.3	22.8
OPERAI D	21.3	23.5	22.3	17.4	33.9	15.9	18.9	22.8
PENSIONATI F	22.5	19.1	18.4	21.7	6.8	13.6	16.2	17.5
CASALINGHE E	19.7	12.2	16.0	8.7	5.1	11.4	13.5	12.3
<b>AMPIEZZA CENTRI</b>								
FINO A 10 MILA AB.	59.1	45.2	44.7	30.4	55.9	43.2	35.1	40.4
10 - 30 MILA AB.	10.4	9.6	7.8	8.7	6.8	4.5	8.1	5.3
30 - 100 MILA AB.	19.2	41.7	25.2	34.8	22.0	40.9	35.1	36.8
100 - 250 MILA AB.	11.3	4.3	22.3	26.1	16.9	11.4	21.6	17.5
OLTRE 250 MILA AB.								
<b>COMUNI</b>								
CAPOLUOGHI	22.9	34.8	37.4	43.5	30.5	36.4	43.2	38.6
NON CAPOLUOGHI	77.1	66.1	63.1	56.5	69.5	63.6	56.8	61.4
<b>CETI SUPERIORI A CETI MEDI</b>								
FASCIA ALTA B1	1.8	1.7	1.9	8.7	3.4	2.3	2.7	1.8
FASCIA MEDIO BASSA B2	13.9	17.4	19.4	26.1	23.7	25.0	18.9	15.8
AGRICOLTORI B3	4.6	11.3	5.8		8.5	4.5	2.7	5.3
	5.6	2.6	1.9		3.4		2.7	
<b>INTELLETTUALI</b>								
DOCENTI C1	2.8	4.3	3.9	4.3		18.2	8.1	8.8
STUDENTI C2	7.6	7.0	10.2	13.0	11.9	9.1	13.5	15.8
<b>OPERAI</b>								
FASCIA ALTA D1	13.4	16.7	14.6	8.7	23.7	9.1	13.5	15.8
FASCIA MEDIO BASSA D2	7.6	8.7	7.8	8.7	10.2	6.8	5.4	8.8
BRACCIANTI D3	.3							
<b>PENSIONATI ED ALTRI</b>								
FASCIA MEDIO-ALTA F1	11.4	12.2	12.1	17.4	3.4	9.1	10.8	14.0
FASCIA BASSA F2	11.3	7.8	6.3	4.3	3.4	2.3	5.4	3.5
<b>CASALINGHE DI FAMIGLIE ...</b>								
... NON OPERAIE FASCIA ALTA E1	5.0	3.5	3.4	4.3	1.7	2.3	10.8	5.3
FASCIA MEDIA E2	3.1	2.6	1.9			4.5		5.3
FASCIA BASSA E3	6.5	3.5	5.3		3.4	2.3	2.7	1.8
... FAMIGLIE OPERAIE E4	5.3	1.7	5.3					



Lettori in un giorno medio  
delle testate ISEGI PRESS più lette nella regione  
analisi secondo:  
— province

(valori assoluti x 1000)

	Totale	Trento	Bol- zano
<b>POPOLAZIONE ADULTI</b>	<b>719</b>	<b>372</b>	<b>347</b>
L'ADIGE	115	109	7
ALTO ADIGE	206	117	89
CORRIERE DELLA SERA	23	15	8
LA GAZZETTA DELLO SPORT	59	42	18
LA REPUBBLICA	44	32	12
QUOTIDIANI ISEGI	302	193	108

(percentuali di composizione)

<b>POPOLAZIONE ADULTI</b>	<b>100.0</b>	<b>51.7</b>	<b>48.3</b>
L'ADIGE	100.0	94.8	6.1
ALTO ADIGE	100.0	56.8	43.2
CORRIERE DELLA SERA	100.0	65.2	34.8
LA GAZZETTA DELLO SPORT	100.0	71.2	30.5
LA REPUBBLICA	100.0	72.7	27.3
QUOTIDIANI ISEGI	100.0	63.9	35.8

Lettori in un giorno medio  
delle testate ISEGI PRESS più lette nella regione

analisi secondo:

— duplicazioni di lettura

(valori assoluti x 1000)

	Totale	Adige	Alto Adige	Corriere della Sera	La Gazzetta dello Sport	La Repubblica
<b>POPOLAZIONE ADULTI</b>	<b>719</b>	<b>115</b>	<b>206</b>	<b>23</b>	<b>59</b>	<b>44</b>
L'ADIGE	115	115	49	8	20	18
ALTO ADIGE	206	49	206	13	35	20
CORRIERE DELLA SERA	23	8	13	23	8	4
LA GAZZETTA DELLO SPORT	59	20	35	8	59	6
LA REPUBBLICA	44	18	20	4	6	44
<b>SUPPLEMENTI</b>						
SETTE	37	13	21	11	9	6
IL VENERDI'	57	24	27	6	11	23



Probabilità di lettura  
 Lettori negli ultimi 30 giorni (B/A1)  
 analisi secondo:  
 — frequenza di lettura e sesso

(valori moltiplicati x 1000)

	FREQUENZA ALTA				FREQUENZA MEDIA				FREQUENZA BASSA			
	Totale Adulti	Uomini	Donne	Respon-sabili acquisti	Totale Adulti	Uomini	Donne	Respon-sabili acquisti	Totale Adulti	Uomini	Donne	Respon-sabili acquisti
<b>TOTALE A</b>	1000	1000	1000	1000	1000	1000	1000	1000	1000	1000	1000	1000
L'ADIGE	757	780	714	766	206	241	158	150	18			
ALTO ADIGE	803	789	830	831	204	227	189	198	12	29		
CORRIERE DELLA SERA	625	625	625	625	105	118	80	105				
LA GAZZETTA DELLO SPORT	769	787	600	500	149	171	100	91	26	43	63	
LA REPUBBLICA	818	786	842	824	161	163	154	174	44	45	43	77

Probabilità di lettura  
 Lettori negli ultimi 7 giorni (B/A2)  
 analisi secondo:  
 — frequenza di lettura e sesso

(valori moltiplicati x 1000)

	FREQUENZA ALTA				FREQUENZA MEDIA				FREQUENZA BASSA			
	Totale Adulti	Uomini	Donne	Respon-sabili acquisti	Totale Adulti	Uomini	Donne	Respon-sabili acquisti	Totale Adulti	Uomini	Donne	Respon-sabili acquisti
<b>TOTALE A</b>	1000	1000	1000	1000	1000	1000	1000	1000	1000	1000	1000	1000
L'ADIGE	770	793	727	783	280	292	250	240	250			
ALTO ADIGE	811	796	830	831	259	278	250	236	71	100		
CORRIERE DELLA SERA	714	714	714	714	167	162	182	200				
LA GAZZETTA DELLO SPORT	784	787	600	667	191	209	148	143	83	143	200	
LA REPUBBLICA	844	846	842	824	233	216	250	267	154	143	167	200





Lettori in un giorno medio  
delle testate ISEGIPRESS più lette nella regione  
analisi secondo:  
— caratteri socio-demografici

(valori assoluti x 1000)

	Totale	L'Are- na	Cor- riere della Sera	Corrie- re dello Sport Stadio	La Gaz- zetta dello Sport	Il Gaz- zettino	Il Gio- rnale	Gior- nale di Vicenza	Il Gio- rno	Il Mat- tino di Padova	Nuova Vene- zia	La Re- pub- blica	Il Resto del Carlino	Il Sole 24 Ore	La Tri- buna di Treviso	Tutto- sport	L'Uni- tà	Sette	Il Ve- nerdi	
<b>POPOLAZIONE ADULTI</b>	<b>3623</b>	<b>290</b>	<b>148</b>	<b>41</b>	<b>421</b>	<b>751</b>	<b>80</b>	<b>233</b>	<b>34</b>	<b>200</b>	<b>96</b>	<b>244</b>	<b>48</b>	<b>103</b>	<b>140</b>	<b>61</b>	<b>56</b>	<b>244</b>	<b>391</b>	
<b>SESSO</b>																				
MASCHI	1740	173	96	36	349	457	49	139	26	124	60	146	28	70	85	50	43	139	226	
FEMMINE	1883	117	52	5	73	294	30	94	8	75	36	97	20	33	55	11	13	105	165	
RESPONSABILI ACQUISTI	1405	95	37	5	50	225	23	56	10	55	25	77	16	19	35	6	11	76	119	
<b>ETA' INTERVISTATO</b>																				
14 - 24 ANNI	774	56	36	13	132	156	15	67	2	51	22	60	9	17	34	20	12	71	112	
25 - 34 ANNI	643	51	31	7	95	148	18	47	4	42	22	52	11	36	34	10	7	52	95	
35 - 44 ANNI	589	56	30	12	85	166	19	42	9	40	21	67	9	25	29	10	18	57	88	
45 - 54 ANNI	541	42	22	6	53	123	11	38	9	29	17	32	6	15	20	11	8	27	44	
55 - 64 ANNI	497	43	14	2	32	90	9	18	5	24	8	14	6	8	15	6	5	21	31	
65 ANNI E OLTRE	580	40	16	1	25	69	7	21	5	13	7	19	6	2	8	4	6	15	20	
<b>CLASSE SOCIO-ECONOMICA</b>																				
SUPERIORE, MEDIO-SUPERIORE	394	61	35	5	58	93	32	41	6	20	15	68	4	32	9	6	6	80	114	
MEDIA	2060	171	94	24	275	451	45	157	23	126	53	158	29	62	100	42	32	135	233	
MEDIO-INFERIORE	1053	54	17	11	85	199	3	33	5	53	25	17	13	8	31	13	16	27	41	
INFERIORE	116	4	2	1	4	9		2	1		4		1			1	2	2	2	
<b>GRADO DI ISTRUZIONE</b>																				
LAUREA	101	12	12	1	11	33	11	8	4	6	7	42	1	13	6	1	5	29	49	
DIPLOMA MEDIA SUPERIORE	609	67	54	6	86	181	40	52	7	46	22	97	15	60	29	10	14	88	162	
LICENZA MEDIA INFERIORE	1235	102	53	20	197	285	26	104	11	74	39	65	17	24	61	29	18	94	136	
ELEMENTARE O NESSUN TITOLO	1678	108	29	14	127	253	2	69	12	75	29	39	15	6	44	21	19	33	44	
<b>CONDIZIONE SOCIO-PROFESSIONALE</b>																				
CETI SUPERIORI A	74	13	10		9	21	8	1	2	6	3	24		17	2	1	1	20	32	
CETI MEDI B	869	75	51	17	154	274	34	81	10	64	35	91	18	61	52	23	16	76	134	
INTELLETTUALI C	411	39	31	6	55	79	16	29	5	22	13	63	6	12	19	9	11	65	100	
OPERAI D	730	58	19	11	128	157	6	59	8	47	22	24	7	4	30	19	13	31	53	
PENSIONATI F	784	61	28	6	60	110	9	41	8	26	16	27	13	5	19	8	13	27	37	
CASALINGHE E	754	43	9	1	15	111	7	22	2	34	8	16	3	4	19	2	3	24	34	
<b>AMPIEZZA CENTRI</b>																				
FINO A 10 MILA AB.	1595	105	50	16	185	249	27	104	12	89	10	64	25	36	69	30	22	85	130	
10 - 30 MILA AB.	920	67	39	12	126	187	23	57	11	43	30	62	7	20	28	15	16	58	93	
30 - 100 MILA AB.	340		21	7	38	115	7	20	6	3	14	30	15	9	38	7	5	24	40	
100 - 250 MILA AB.	275	2	15	1	27	47	13	51	2	62	3	31		14	3	4	2	42	57	
OLTRE 250 MILA AB.	493	115	24	5	45	153	10	1	3	3	39	56		24	2	5	11	35	71	
<b>COMUNI</b>																				
CAPOLUOGHI	915	117	49	10	89	255	26	52	8	65	43	105	16	42	34	11	18	87	148	
NON CAPOLUOGHI	2708	172	99	30	333	496	54	181	26	135	54	138	32	60	106	50	39	157	243	
<b>CETI SUPERIORI A</b>	<b>74</b>	<b>13</b>	<b>10</b>		<b>9</b>	<b>21</b>	<b>8</b>	<b>1</b>	<b>2</b>	<b>6</b>	<b>3</b>	<b>24</b>		<b>17</b>	<b>2</b>	<b>1</b>	<b>1</b>	<b>20</b>	<b>32</b>	
<b>CETI MEDI</b>	<b>556</b>	<b>54</b>	<b>32</b>	<b>11</b>	<b>101</b>	<b>182</b>	<b>28</b>	<b>49</b>	<b>8</b>	<b>49</b>	<b>28</b>	<b>61</b>	<b>16</b>	<b>47</b>	<b>27</b>	<b>17</b>	<b>11</b>	<b>59</b>	<b>99</b>	
FASCIA ALTA B1	197	15	17	4	39	81	6	25	2	12	7	26		14	24	4	5	16	32	
FASCIA MEDIO BASSA B2	116	6	2	1	14	10		7		4		3	1		1			2	3	
AGRICOLTORI B3																				
<b>INTELLETTUALI</b>																				
DOCENTI C1	83	10	10		5	22	4	7	4	6	2	23	3	6	5	1	3	21	29	
STUDENTI C2	328	29	21	6	50	57	12	22	1	16	11	40	3	6	14	7	8	45	71	
<b>OPERAI</b>																				
FASCIA ALTA D1	391	32	11	7	69	72	2	38	2	24	7	10	5	3	20	11	5	19	31	
FASCIA MEDIO BASSA D2	327	26	9	4	60	84	4	21	5	23	14	14	2	1	10	7	8	12	22	
BRACCIANTI D3	12					1			1							1				
<b>PENSIONATI ED ALTRI</b>																				
FASCIA MEDIO-ALTA F1	360	38	18	3	36	52	7	29	5	17	6	20	6	3	7	4	6	18	30	
FASCIA BASSA F2	424	23	10	3	24	58	2	12	3	9	9	7	7	2	12	4	7	10	7	
<b>CASALINGHE DI FAMIGLIE ...</b>																				
... NON OPERAIE FASCIA ALTA E1	217	13	3		5	43	6	9	2	11		6	1	1	5	1		10	16	
FASCIA MEDIA E2	84	7	1		2	16				6	3	4		1	6	1	1	4	7	
FASCIA BASSA E3	215	10	2		4	22		3		9	2	4		1	5		1	5	6	
... FAMIGLIE OPERAIE E4	239	14	2		5	29		9		8	3	2	2		3			5	6	



Lettori in un giorno medio  
delle testate ISEGI PRESS più lette nella regione  
analisi secondo:

— caratteri socio-demografici

(percentuali di composizione)

	Totale	L'Are- na	Cor- riere della Sera	Corrie- re dello Sport Stadio	La Gaz- zetta dello Sport	Il Gaz- zettino	Il Gior- nale	Gior- nale di Vicenza	Il Gior- no	Il Mat- tino di Padova	La Nuova Vene- zia	La Re- pub- blica	Il Resto del Carlino	Il Sole 24 Ore	La Tri- buna di Treviso	Tutto- sport	L'Uni- tà	Sette	Il Ven- derdi	
<b>POPOLAZIONE ADULTI</b>	100.0	100.0	100.0	100.0	100.0	100.0	100.0	100.0	100.0	100.0	100.0	100.0	100.0	100.0	100.0	100.0	100.0	100.0	100.0	
<b>SESSO</b>																				
MASCHI	48.0	59.7	64.9	87.8	82.9	60.9	61.3	59.7	76.5	62.0	62.5	59.8	58.3	68.0	60.7	82.0	76.8	57.0	57.8	
FEMMINE	52.0	40.3	35.1	12.2	17.3	39.1	37.5	40.3	23.5	37.5	37.5	39.8	41.7	32.0	39.3	18.0	23.2	43.0	42.2	
RESPONSABILI ACQUISTI	38.8	32.8	25.0	12.2	11.9	30.0	28.8	24.0	29.4	27.5	26.0	31.6	33.3	18.4	9.8	19.6	31.1	30.4		
<b>ETA' INTERVISTATO</b>																				
14 - 24 ANNI	21.4	19.3	24.3	31.7	31.4	20.8	18.8	28.8	5.9	25.5	22.9	24.6	18.8	16.5	24.3	32.8	21.4	29.1	28.6	
25 - 34 ANNI	17.7	17.6	20.9	17.1	22.6	19.7	22.5	20.2	11.8	21.0	22.9	21.3	22.9	35.0	24.3	16.4	12.5	21.3	24.3	
35 - 44 ANNI	16.3	19.3	20.3	29.3	20.2	22.1	23.8	18.0	26.5	20.0	21.9	27.5	18.8	24.3	20.7	16.4	32.1	23.4	22.5	
45 - 54 ANNI	14.9	14.5	14.9	14.6	12.6	16.4	13.8	16.3	26.5	14.5	17.7	13.1	12.5	14.6	14.3	18.0	14.3	11.1	11.3	
55 - 64 ANNI	13.7	14.8	9.5	4.9	7.6	12.0	11.3	7.7	14.7	12.0	8.3	5.7	12.5	7.8	10.7	9.8	8.9	8.6	7.9	
65 ANNI E OLTRE	16.0	13.8	10.8	2.4	5.9	9.2	8.8	9.0	14.7	6.5	7.3	7.8	12.5	1.9	5.7	6.6	10.7	6.1	5.1	
<b>CLASSE SOCIO-ECONOMICA</b>																				
SUPERIORE, MEDIO-SUPERIORE	10.9	21.0	23.6	12.2	13.8	12.4	40.0	17.6	17.6	10.0	15.6	27.9	8.3	31.1	6.4	9.8	10.7	32.8	29.2	
MEDIA	56.9	59.0	63.5	58.5	65.3	60.1	56.3	67.4	67.6	63.0	55.2	64.8	60.4	60.2	71.4	68.9	57.1	55.3	59.6	
MEDIO-INFERIORE	29.1	18.6	11.5	26.8	20.2	26.5	3.8	14.2	14.7	26.5	26.0	7.0	27.1	7.8	22.1	21.3	28.6	11.1	10.5	
INFERIORE	3.2	1.4	1.4	2.4	1.0	1.2		.9	2.9		4.2		2.1			1.6	3.6	.8	.5	
<b>GRADO DI ISTRUZIONE</b>																				
LAUREA	2.8	4.1	8.1	2.4	2.6	4.4	13.8	3.4	11.8	3.0	7.3	17.2	2.1	12.6	4.3	1.6	8.9	11.9	12.5	
DIPLOMA MEDIA SUPERIORE	16.8	23.1	36.5	14.6	20.4	24.1	50.0	22.3	20.6	23.0	22.9	39.8	31.3	58.3	20.7	16.4	25.0	36.1	41.4	
LICENZA MEDIA INFERIORE	34.1	35.2	35.8	48.8	46.8	37.9	32.5	44.6	32.4	37.0	40.6	26.6	35.4	23.3	43.6	47.5	32.1	38.5	34.8	
ELEMENTARE O NESSUN TITOLO	46.3	37.2	19.6	34.1	30.2	33.7	2.5	29.6	35.3	37.5	30.2	16.0	31.3	5.8	31.4	34.4	33.9	13.5	11.3	
<b>CONDIZIONE SOCIO-PROFESSIONALE</b>																				
CETI SUPERIORI A	2.0	4.5	6.8		2.1	2.8	10.0	.4	5.9	3.0	3.1	9.8		16.5	1.4	1.6	1.8	8.2	8.2	
CETI MEDI B	24.0	25.9	34.5	41.5	36.6	36.5	42.5	34.8	29.4	32.0	36.5	37.3	37.5	59.2	37.1	37.7	28.6	31.1	34.3	
INTELLETTUALI C	11.3	13.4	20.9	14.6	13.1	10.5	20.0	12.4	14.7	11.0	13.5	25.8	12.5	11.7	13.6	14.8	19.6	26.6	25.6	
OPERAI D	20.1	20.0	12.8	26.8	30.4	20.9	7.5	25.3	23.5	23.5	22.9	9.8	14.6	3.9	21.4	31.1	23.2	12.7	13.6	
PENSIONATI F	21.6	21.0	18.9	14.6	14.3	14.6	11.3	17.6	23.5	13.0	16.7	11.1	27.1	4.9	13.6	13.1	23.2	11.1	9.5	
CASALINGHE E	20.8	14.8	6.1	2.4	3.6	14.8	8.8	9.4	5.9	17.0	8.3	6.6	6.3	3.9	13.6	3.3	5.4	9.8	8.7	
<b>AMPIEZZA CENTRI</b>																				
FINO A 10 MILA AB.	44.0	36.2	33.8	39.0	43.9	33.2	33.8	44.6	35.3	44.5	10.4	26.2	52.1	35.0	49.3	49.2	39.3	34.8	33.2	
10 - 30 MILA AB.	25.4	23.1	26.4	29.3	29.9	24.9	28.8	24.5	32.4	21.5	31.3	25.4	14.6	19.4	20.0	24.6	28.6	23.8	23.8	
30 - 100 MILA AB.	9.4		14.2	17.1	9.0	15.3	8.8	8.6	17.6	1.5	14.6	12.3	31.3	8.7	27.1	11.5	8.9	9.8	10.2	
100 - 250 MILA AB.	7.6	.7	10.1	2.4	6.4	6.3	16.3	21.9	5.9	31.0	3.1	12.7		13.6	2.1	6.6	3.6	17.2	14.6	
OLTRE 250 MILA AB.	13.6	39.7	16.2	12.2	10.7	20.4	12.5	.4	8.8	1.5	40.6	23.0		23.3	1.4	8.2	19.6	14.3	18.2	
<b>COMUNI</b>																				
CAPOLUOGHI	25.3	40.3	33.1	24.4	21.1	34.0	32.5	22.3	23.5	32.5	44.8	43.0	33.3	40.8	24.3	18.0	32.1	35.7	37.9	
NON CAPOLUOGHI	74.7	59.3	66.9	73.2	79.1	66.0	67.5	77.7	76.5	67.5	56.3	56.6	66.7	58.3	75.7	82.0	69.6	64.3	62.1	
<b>CETI SUPERIORI A</b>	2.0	4.5	6.8		2.1	2.8	10.0	.4	5.9	3.0	3.1	9.8		16.5	1.4	1.6	1.8	8.2	8.2	
CETI MEDI FASCIA ALTA B1	15.3	18.6	21.6	26.8	24.0	24.2	35.0	21.0	23.5	24.5	29.2	25.0	33.3	45.6	19.3	27.9	19.6	24.2	25.3	
FASCIA MEDIO BASSA B2	5.4	5.2	11.5	9.8	9.3	10.8	7.5	10.7	5.9	6.0	7.3	10.7		13.6	17.1	6.6	8.9	6.6	8.2	
AGRICOLTORI B3	3.2	2.1	1.4	2.4	3.3	1.3		3.0		2.0		1.2	2.1		.7	1.6		.8	.8	
<b>INTELLETTUALI</b>																				
DOCENTI C1	2.3	3.4	6.8		1.2	2.9	5.0	3.0	11.8	3.0	2.1	9.4	6.3	5.8	3.6	1.6	5.4	8.6	7.4	
STUDENTI C2	9.1	10.0	14.2	14.6	11.9	7.6	15.0	9.4	2.9	8.0	11.5	16.4	6.3	5.8	10.0	11.5	14.3	18.4	18.2	
<b>OPERAI</b>																				
FASCIA ALTA D1	10.8	11.0	7.4	17.1	16.4	9.6	2.5	16.3	5.9	12.0	7.3	4.1	10.4	2.9	14.3	18.0	8.9	7.8	7.9	
FASCIA MEDIO BASSA D2	9.0	9.0	6.1	9.8	14.3	11.2	5.0	9.0	14.7	11.5	14.6	5.7	4.2	1.0	7.1	11.5	14.3	4.9	5.6	
BRACCIANTI D3	.3					.1			2.9							1.6				
<b>PENSIONATI ED ALTRI</b>																				
FASCIA MEDIO-ALTA F1	9.9	13.1	12.2	7.3	8.6	6.9	8.8	12.4	14.7	8.5	6.3	8.2	12.5	2.9	5.0	6.6	10.7	7.4	7.7	
FASCIA BASSA F2	11.7	7.9	6.8	7.3	5.7	7.7	2.5	5.2	8.8	4.5	9.4	2.9	14.6	1.9	8.6	6.6	12.5	4.1	1.8	
<b>CASALINGHE DI FAMIGLIE ...</b>																				
... NON OPERAIE FASCIA ALTA E1	6.0	4.5	2.0		1.2	5.7	7.5	3.9	5.9	5.5		2.5	2.1	1.0	3.6	1.6		4.1	4.1	
FASCIA MEDIA E2	2.3	2.4	.7		.5	2.1				3.0	3.1	1.6		1.0	4.3	1.6		1.6	1.8	
FASCIA BASSA E3	5.9	3.4	1.4		1.0	2.9			1.3	4.5	2.1	1.6		1.0	3.6		1.8	2.0	1.5	
... FAMIGLIE OPERAIE E4	6.6	4.8	1.4		1.2	3.9			3.9	4.0	3.1	.8	4.2		2.1			2.0	1.5	



Lettori in un giorno medio  
delle testate ISEGI PRESS più lette nella regione  
analisi secondo:  
— provincie

(valori assoluti x 1000)	Totale	Ve- nezia	Ve- rona	Vi- cenza	Bel- luno	Ro- vigo	Tre- viso	Pa- dova
<b>POPOLAZIONE ADULTI</b>	<b>3623</b>	<b>701</b>	<b>649</b>	<b>598</b>	<b>190</b>	<b>216</b>	<b>598</b>	<b>671</b>
L'ARENA	290		284	2		1		3
CORRIERE DELLA SERA	148	29	32	34	7	6	22	19
CORRIERE DELLO SPORT-STADIO	41	7	11	3	1	5	7	8
LA GAZZETTA DELLO SPORT	421	78	90	68	18	20	72	76
IL GAZZETTINO	751	290	7	47	56	46	181	125
IL GIORNALE	80	9	12	16	5	1	13	23
IL GIORNALE DI VICENZA	233	1		229			1	2
IL GIORNO	34	9	6	7	1	1	4	6
IL MATTINO DI PADOVA	200	5	1	5		1	1	187
LA NUOVA VENEZIA	96	84		1		1	8	3
LA REPUBBLICA	244	56	51	32	11	11	36	46
IL RESTO DEL CARLINO	48		3			41		4
IL SOLE 24 ORE	103	22	17	21	4	3	16	19
LA TRIBUNA DI TREVISO	140	3			2		131	4
TUTTOSPORT	61	13	13	10	1	10	6	8
L'UNITA'	56	16	9	7		11	9	4
QUOTIDIANI ISEGI	1738	364	329	285	71	83	287	319
<b>POPOLAZIONE ADULTI</b>	<b>100.0</b>	<b>19.3</b>	<b>17.9</b>	<b>16.5</b>	<b>5.2</b>	<b>6.0</b>	<b>16.5</b>	<b>18.5</b>
L'ARENA	100.0		97.9	.7		.3		1.0
CORRIERE DELLA SERA	100.0	19.6	21.6	23.0	4.7	4.1	14.9	12.8
CORRIERE DELLO SPORT-STADIO	100.0	17.1	26.8	7.3	2.4	12.2	17.1	19.5
LA GAZZETTA DELLO SPORT	100.0	18.5	21.4	16.2	4.3	4.8	17.1	18.1
IL GAZZETTINO	100.0	38.6	.9	6.3	7.5	6.1	24.1	16.6
IL GIORNALE	100.0	11.3	15.0	20.0	6.3	1.3	16.3	28.8
IL GIORNALE DI VICENZA	100.0	.4		98.3			.4	.9
IL GIORNO	100.0	26.5	17.6	20.6	2.9	2.9	11.8	17.6
IL MATTINO DI PADOVA	100.0	2.5	.5	2.5		.5	.5	93.5
LA NUOVA VENEZIA	100.0	87.5		1.0		1.0	8.3	3.1
LA REPUBBLICA	100.0	23.0	20.9	13.1	4.5	4.5	14.8	18.9
IL RESTO DEL CARLINO	100.0		6.3			85.4		8.3
IL SOLE 24 ORE	100.0	21.4	16.5	20.4	3.9	2.9	15.5	18.4
LA TRIBUNA DI TREVISO	100.0	2.1			1.4		93.6	2.9
TUTTOSPORT	100.0	21.3	21.3	16.4	1.6	16.4	9.8	13.1
L'UNITA'	100.0	28.6	16.1	12.5		19.6	16.1	7.1
QUOTIDIANI ISEGI	100.0	20.9	18.9	16.4	4.1	4.8	16.5	18.4

Lettori in un giorno medio  
delle testate ISEGI PRESS più lette nella regione  
analisi secondo:  
— duplicazioni di lettura

(valori assoluti x 1000)

	Totale	L'Are- na	Cor- riere della Sera	Corrie- re dello Sport Stadio	La Gaz- zetta dello Sport	Il Gaz- zettino	Il Gior- nale di Vicenza	Il Gior- no	Il Mat- tino di Padova	La Nuova Vene- zia	La Re- pub- blica	Il Resto del Carlino	Il Sole 24 Ore	La Tri- buna di Treviso	Tutto- sport	L'Uni- tà	
<b>POPOLAZIONE ADULTI</b>	<b>3623</b>	<b>290</b>	<b>148</b>	<b>41</b>	<b>421</b>	<b>751</b>	<b>80</b>	<b>233</b>	<b>34</b>	<b>200</b>	<b>96</b>	<b>244</b>	<b>48</b>	<b>103</b>	<b>140</b>	<b>61</b>	<b>56</b>
L'ARENA	290	290	24	9	67	7	6	1	2	1	1	38	3	14	0	11	7
CORRIERE DELLA SERA	148	24	148	4	39	48	13	18	4	9	7	34	2	13	11	9	7
CORRIERE DELLO SPORT-STADIO	41	9	4	41	24	16	1	2	1	4	3	2	2	1	4	11	3
LA GAZZETTA DELLO SPORT	421	67	39	24	421	157	16	48	7	40	20	40	8	19	30	36	13
IL GAZZETTINO	751	7	48	16	157	751	25	33	13	47	55	76	20	33	63	24	18
IL GIORNALE	80	6	13	1	16	25	80	6	1	10	3	12	1	10	5	3	1
IL GIORNALE DI VICENZA	233	1	18	2	48	33	6	233	1	3	0	18	0	15	0	7	3
IL GIORNO	34	2	4	1	7	13	1	1	34	2	3	6	1	2	2	2	1
IL MATTINO DI PADOVA	200	1	9	4	40	47	10	3	2	200	5	13	3	10	4	5	4
LA NUOVA VENEZIA	96	1	7	3	20	55	3	0	3	5	96	20	0	5	4	4	9
LA REPUBBLICA	244	38	34	2	40	76	12	18	6	13	20	244	7	23	13	6	14
IL RESTO DEL CARLINO	48	3	2	2	8	20	1	0	1	3	0	7	48	3	0	4	5
IL SOLE 24 ORE	103	14	13	1	19	33	10	15	2	10	5	23	3	103	7	1	2
LA TRIBUNA DI TREVISO	140	0	11	4	30	63	5	0	2	4	4	13	0	7	140	2	4
TUTTOSPORT	61	11	9	11	36	24	3	7	2	5	4	6	4	1	2	61	3
L'UNITA'	56	7	7	3	13	18	1	3	1	4	9	14	5	2	4	3	56
<b>SUPPLEMENTI</b>																	
SETTE	244	17	67	4	42	68	20	29	6	23	8	50	3	15	13	6	6
IL VENERDI'	391	39	42	4	62	113	22	29	9	17	26	163	5	30	12	4	14



Probabilità di lettura  
Lettori negli ultimi 30 giorni (B/A1)  
analisi secondo:  
— frequenza di lettura e sesso

(valori moltiplicati x 1000)

	FREQUENZA ALTA				FREQUENZA MEDIA				FREQUENZA BASSA			
	Totale Adulti	Uomini	Donne	Responsabili acquisti	Totale Adulti	Uomini	Donne	Responsabili acquisti	Totale Adulti	Uomini	Donne	Responsabili acquisti
<b>TOTALE A</b>	1000	1000	1000	1000	1000	1000	1000	1000	1000	1000	1000	1000
L'ARENA	807	825	786	864	201	237	175	179	72	105	32	40
CORRIERE DELLA SERA	723	697	744	676	140	156	120	125	19	23	14	12
CORRIERE DELLO SPORT-STADIO	630	625	667	1000	149	182	53	130	25	17	48	
LA GAZZETTA DELLO SPORT	770	765	796	744	190	199	165	156	56	66	42	47
IL GAZZETTINO	772	774	765	774	172	185	158	167	42	55	32	31
IL GIORNALE	779	750	833	760	100	115	80	111	17	15	19	
IL GIORNALE DI VICENZA	792	797	783	729	195	200	200	148	19			
IL GIORNO	607	611	600	727	172	186	87	176	21	35		
IL MATTINO DI PADOVA	746	746	747	727	159	179	133	157	38	21	52	31
LA NUOVA VENEZIA	615	638	587	633	153	181	108	111	34	49	21	
LA REPUBBLICA	741	754	724	760	158	176	131	140	31	36	12	20
IL RESTO DEL CARLINO	750	731	773	933	153	157	143	154	18		33	42
IL SOLE 24 ORE	712	727	684	789	142	147	133	139	37	41	27	
LA TRIBUNA DI TREVISO	743	750	745	655	191	180	200	203	29	23	33	30
TUTTOSPORT	722	700	800	1000	140	138	130	125	31	42		
L'UNITA'	692	700	583	615	119	120	115	95	24	18		

Probabilità di lettura  
Lettori negli ultimi 7 giorni (B/A2)  
analisi secondo:  
— frequenza di lettura e sesso

(valori moltiplicati x 1000)

	FREQUENZA ALTA				FREQUENZA MEDIA				FREQUENZA BASSA			
	Totale Adulti	Uomini	Donne	Responsabili acquisti	Totale Adulti	Uomini	Donne	Responsabili acquisti	Totale Adulti	Uomini	Donne	Responsabili acquisti
<b>TOTALE A</b>	1000	1000	1000	1000	1000	1000	1000	1000	1000	1000	1000	1000
L'ARENA	812	825	793	874	245	267	226	235	192	190	200	167
CORRIERE DELLA SERA	754	746	744	719	226	222	250	232	150	138	167	125
CORRIERE DELLO SPORT-STADIO	708	682	1000	1000	200	233	87	176	118	100	143	
LA GAZZETTA DELLO SPORT	778	778	796	744	224	234	195	196	159	167	143	125
IL GAZZETTINO	789	790	783	788	252	246	260	264	169	195	143	154
IL GIORNALE	807	792	833	760	190	189	190	214	125	83	333	
IL GIORNALE DI VICENZA	815	824	800	754	270	270	282	226	200			
IL GIORNO	739	786	667	800	271	271	182	273	167	200		
IL MATTINO DI PADOVA	769	777	757	727	237	242	230	250	174	143	188	111
LA NUOVA VENEZIA	696	698	675	704	250	269	216	222	188	222	143	
LA REPUBBLICA	772	779	763	781	238	245	225	229	200	190	111	200
IL RESTO DEL CARLINO	766	731	810	933	204	190	250	286	143		250	250
IL SOLE 24 ORE	755	774	722	789	204	189	250	278	167	148	333	
LA TRIBUNA DI TREVISO	759	750	795	704	248	243	250	268	158	111	182	167
TUTTOSPORT	813	778	800	1000	185	186	158	143	143	158		
L'UNITA'	692	700	583	615	188	188	182	160	200	111		

001 V41

# Lettori in un giorno medio

Friuli  
Venezia Giulia



Lettori in un giorno medio  
delle testate ISEGIPRESS più lette nella regione  
analisi secondo:  
— caratteri socio-demografici

(valori assoluti x 1000)

	Totale	Cor- riere della Sera	La Gaz- zetta dello Sport	Il Gaz- zettino	Il Gior- nale	Mes- sagero Veneto	Il Pic- colo	La Re- pub- blica	Il Sole 24 Ore	Sette	Il Ve- nerdi
<b>POPOLAZIONE ADULTI</b>	<b>1039</b>	<b>48</b>	<b>111</b>	<b>131</b>	<b>29</b>	<b>244</b>	<b>210</b>	<b>96</b>	<b>26</b>	<b>77</b>	<b>133</b>
<b>SESSO</b>											
MASCHI	491	30	93	77	19	145	105	61	21	46	82
FEMMINE	548	17	17	54	10	98	105	35	5	32	51
RESPONSABILI ACQUISTI	462	16	18	44	9	82	85	29	5	21	36
<b>ETA' INTERVISTATO</b>											
14 - 24 ANNI	188	10	26	25	5	40	33	17	4	22	32
25 - 34 ANNI	165	10	26	30	9	54	28	29	8	21	37
35 - 44 ANNI	167	10	21	25	5	43	37	18	5	16	27
45 - 54 ANNI	159	10	18	27	5	37	36	14	3	10	21
55 - 64 ANNI	150	5	12	14	4	30	31	9	4	5	10
65 ANNI E OLTRE	210	2	8	11	2	39	46	9	3	3	6
<b>CLASSE SOCIO-ECONOMICA</b>											
SUPERIORE, MEDIO-SUPERIORE	103	12	12	22	10	26	23	22	6	19	25
MEDIA	521	28	69	72	18	140	130	60	15	47	88
MEDIO-INFERIORE	374	8	29	34	1	76	57	12	4	11	19
INFERIORE	41		1	2		2		2			1
<b>GRADO DI ISTRUZIONE</b>											
LAUREA	37	5	3	3	5	8	14	16	6	7	11
DIPLOMA MEDIA SUPERIORE	217	17	26	38	12	57	47	37	15	31	54
LICENZA MEDIA INFERIORE	361	19	57	51	11	90	93	30	3	30	49
ELEMENTARE O NESSUN TITOLO	425	7	25	39	1	89	55	12	2	10	19
<b>CONDIZIONE SOCIO-PROFESSIONALE</b>											
CETI SUPERIORI A	22	5	2	3	3	8	6	5	8	6	7
CETI MEDI B	290	20	47	61	14	96	59	34	11	31	52
INTELLETTUALI C	126	9	12	14	5	23	22	21	2	19	31
OPERAI D	138	3	29	20	2	32	33	12	2	10	17
PENSIONATI F	274	5	18	21	2	53	56	16	3	6	13
CASALINGHE E	190	5	3	12	3	32	35	8	1	7	14
<b>AMPIEZZA CENTRI</b>											
FINO A 10 MILA AB.	479	21	51	78	12	129	37	41	7	30	55
10 - 30 MILA AB.	163	9	12	32	6	55	13	12	5	16	22
30 - 100 MILA AB.	92	6	11	15	5	13	23	14	5	10	14
100 - 250 MILA AB.	84	3	9	5	1	45		11	3	11	19
OLTRE 250 MILA AB.	221	9	27	1	6	1	136	18	6	11	23
<b>COMUNI</b>											
CAPOLUOGHI	381	18	45	20	11	60	155	39	13	31	54
NON CAPOLUOGHI	658	30	66	110	18	184	55	57	13	46	79
<b>CETI SUPERIORI A CETI MEDI</b>											
FASCIA ALTA B1	22	5	2	3	3	8	6	5	8	6	7
FASCIA MEDIO BASSA B2	197	15	31	41	11	65	52	22	7	25	39
AGRICOLTORI B3	55	3	12	15	2	17	7	7	4	5	11
	38	1	4	5		13		4		1	2
<b>INTELLETTUALI</b>											
DOCENTI C1	21	2	2	1	2	5	4	10	1	4	8
STUDENTI C2	105	7	10	13	3	18	18	11	1	15	23
<b>OPERAI</b>											
FASCIA ALTA D1	71	2	18	8	1	16	21	8	1	5	10
FASCIA MEDIO BASSA D2	65	1	12	11	1	16	13	4		4	7
BRACCIANTI D3	1										
<b>PENSIONATI ED ALTRI</b>											
FASCIA MEDIO-ALTA F1	121	5	9	10	2	26	35	12	2	5	9
FASCIA BASSA F2	152	1	9	11		27	21	3	1	1	4
<b>CASALINGHE DI FAMIGLIE ...</b>											
... NON OPERAIE FASCIA ALTA E1	55	2	1	2	2	7	17	5	1	4	9
FASCIA MEDIA E2	27	1		4		6	4	2		2	2
FASCIA BASSA E3	56		1	1		5	8	1		1	1
... FAMIGLIE OPERAIE E4	52	2	1	6		13	5			1	2

Lettori in un giorno medio  
delle testate ISEGI PRESS più lette nella regione  
analisi secondo:

— caratteri socio-demografici

(percentuali di composizione)

	Totale	Cor-riere della Sera	La Gazzetta dello Sport	Il Gazzettino	Il Giornale	Mes-saggero Veneto	Il Piccolo	La Re-pubblica	Il Sole 24 Ore	Sette	Il Ve-nerdi
<b>POPOLAZIONE ADULTI</b>	100.0	100.0	100.0	100.0	100.0	100.0	100.0	100.0	100.0	100.0	100.0
<b>SESSO</b>											
MASCHI	47.3	62.5	83.8	58.8	65.5	59.4	50.0	63.5	80.8	59.7	61.7
FEMMINE	52.7	35.4	15.3	41.2	34.5	40.2	50.0	36.5	19.2	41.6	38.3
RESPONSABILI ACQUISTI	44.5	33.3	16.2	33.6	31.0	33.6	40.5	30.2	19.2	27.3	27.1
<b>ETA' INTERVISTATO</b>											
14 - 24 ANNI	18.1	20.8	23.4	19.1	17.2	16.4	15.7	17.7	15.4	28.6	24.1
25 - 34 ANNI	15.9	20.8	23.4	22.9	31.0	22.1	13.3	30.2	30.8	27.3	27.8
35 - 44 ANNI	16.1	20.8	18.9	19.1	17.2	17.6	17.6	18.8	19.2	20.8	20.3
45 - 54 ANNI	15.3	20.8	16.2	20.6	17.2	15.2	17.1	14.6	11.5	13.0	15.8
55 - 64 ANNI	14.4	10.4	10.8	10.7	13.8	12.3	14.8	9.4	15.4	6.5	7.5
65 ANNI E OLTRE	20.2	4.2	7.2	8.4	6.9	16.0	21.9	9.4	11.5	3.9	4.5
<b>CLASSE SOCIO-ECONOMICA</b>											
SUPERIORE, MEDIO-SUPERIORE	9.9	25.0	10.8	16.8	34.5	10.7	11.0	22.9	23.1	24.7	18.8
MEDIA	50.1	58.3	62.2	55.0	62.1	57.4	61.9	62.5	57.7	61.0	66.2
MEDIO-INFERIORE	36.0	16.7	26.1	26.0	3.4	31.1	27.1	12.5	15.4	14.3	14.3
INFERIORE	3.9		.9	1.5		.8		2.1			.8
<b>GRADO DI ISTRUZIONE</b>											
LAUREA	3.6	10.4	2.7	2.3	17.2	3.3	6.7	16.7	23.1	9.1	8.3
DIPLOMA MEDIA SUPERIORE	20.9	35.4	23.4	29.0	41.4	23.4	22.4	38.5	57.7	40.3	40.6
LICENZA MEDIA INFERIORE	34.7	39.6	51.4	38.9	37.9	36.9	44.3	31.3	11.5	39.0	36.8
ELEMENTARE O NESSUN TITOLO	40.9	14.6	22.5	29.8	3.4	36.5	26.2	12.5	7.7	13.0	14.3
<b>CONDIZIONE SOCIO-PROFESSIONALE</b>											
CETI SUPERIORI A	2.1	10.4	1.8	2.3	10.3	3.3	2.9	5.2	30.8	7.8	5.3
CETI MEDI B	27.9	41.7	42.3	46.6	48.3	39.3	28.1	35.4	42.3	40.3	39.1
INTELLETTUALI C	12.1	18.8	10.8	10.7	17.2	9.4	10.5	21.9	7.7	24.7	23.3
OPERAI D	13.3	6.3	26.1	15.3	6.9	13.1	15.7	12.5	7.7	13.0	12.8
PENSIONATI F	26.4	10.4	16.2	16.0	6.9	21.7	26.7	16.7	11.5	7.8	9.8
CASALINGHE E	18.3	10.4	2.7	9.2	10.3	13.1	16.7	8.3	3.8	9.1	10.5
<b>AMPIEZZA CENTRI</b>											
FINO A 10 MILA AB.	46.1	43.8	45.9	59.5	41.4	52.9	17.6	42.7	26.9	39.0	41.4
10 - 30 MILA AB.	15.7	18.8	10.8	24.4	20.7	22.5	6.2	12.5	19.2	20.8	16.5
30 - 100 MILA AB.	8.9	12.5	9.9	11.5	17.2	5.3	11.0	14.6	19.2	13.0	10.5
100 - 250 MILA AB.	8.1	6.3	8.1	3.8	3.4	18.4		11.5	11.5	14.3	14.3
OLTRE 250 MILA AB.	21.3	18.8	24.3	.8	20.7	.4	64.8	18.8	23.1	14.3	17.3
<b>COMUNI</b>											
CAPOLUOGHI	36.7	37.5	40.5	15.3	37.9	24.6	73.8	40.6	50.0	40.3	40.6
NON CAPOLUOGHI	63.3	62.5	59.5	84.0	62.1	75.4	26.2	59.4	50.0	59.7	59.4
<b>CETI SUPERIORI A CETI MEDI</b>											
FASCIA ALTA B1	2.1	10.4	1.8	2.3	10.3	3.3	2.9	5.2	30.8	7.8	5.3
FASCIA MEDIO BASSA B2	19.0	31.3	27.9	31.3	37.9	26.6	24.8	22.9	26.9	32.5	29.3
AGRICOLTORI B3	5.3	6.3	10.8	11.5	6.9	7.0	3.3	7.3	15.4	6.5	8.3
	3.7	2.1	3.6	3.8		5.3		4.2		1.3	1.5
<b>INTELLETTUALI</b>											
DOCENTI C1	2.0	4.2	1.8	.8	6.9	2.0	1.9	10.4	3.8	5.2	6.0
STUDENTI C2	10.1	14.6	9.0	9.9	10.3	7.4	8.6	11.5	3.8	19.5	17.3
<b>OPERAI</b>											
FASCIA ALTA D1	6.8	4.2	16.2	6.1	3.4	6.6	10.0	8.3	3.8	6.5	7.5
FASCIA MEDIO BASSA D2	6.3	2.1	10.8	8.4	3.4	6.6	6.2	4.2		5.2	5.3
BRACCIANTI D3	.1										
<b>PENSIONATI ED ALTRI</b>											
FASCIA MEDIO-ALTA F1	11.6	10.4	8.1	7.6	6.9	10.7	16.7	12.5	7.7	6.5	6.8
FASCIA BASSA F2	14.6	2.1	8.1	8.4		11.1	10.0	3.1	3.8	1.3	3.0
<b>CASALINGHE DI FAMIGLIE ...</b>											
... NON OPERAIE FASCIA ALTA E1	5.3	4.2	.9	1.5	6.9	2.9	8.1	5.2	3.8	5.2	6.8
FASCIA MEDIA E2	2.6	2.1		3.1		2.5	1.9	2.1		2.6	1.5
FASCIA BASSA E3	5.4		.9	.8		2.0	3.8	1.0		1.3	.8
... FAMIGLIE OPERAIE E4	5.0	4.2	.9	4.6		5.3	2.4			1.3	1.5



Lettori in un giorno medio  
delle testate ISEGI PRESS più lette nella regione  
analisi secondo:  
— province

(valori assoluti x 1000)

	Totale	Trieste	Gorizia	Porto-Canova	Udine
<b>POPOLAZIONE ADULTI</b>	<b>1039</b>	<b>249</b>	<b>122</b>	<b>226</b>	<b>442</b>
CORRIERE DELLA SERA	48	10	2	14	22
LA GAZZETTA DELLO SPORT	111	28	16	22	44
IL GAZZETTINO	131	1	1	85	44
IL GIORNALE	29	6	3	8	11
MESSAGGERO VENETO	244	1	20	29	193
IL PICCOLO	210	152	53	1	4
LA REPUBBLICA	96	20	11	22	43
IL SOLE 24 ORE	26	6	2	6	11
QUOTIDIANI ISEGI	576	160	64	110	243

(percentuali di composizione)

<b>POPOLAZIONE ADULTI</b>	<b>100.0</b>	<b>24.0</b>	<b>11.7</b>	<b>21.8</b>	<b>42.5</b>
CORRIERE DELLA SERA	100.0	20.8	4.2	29.2	45.8
LA GAZZETTA DELLO SPORT	100.0	25.2	14.4	19.8	39.6
IL GAZZETTINO	100.0	.8	.8	64.9	33.6
IL GIORNALE	100.0	20.7	10.3	27.6	37.9
MESSAGGERO VENETO	100.0	.4	8.2	11.9	79.1
IL PICCOLO	100.0	72.4	25.2	.5	1.9
LA REPUBBLICA	100.0	20.8	11.5	22.9	44.8
IL SOLE 24 ORE	100.0	23.1	7.7	23.1	42.3
QUOTIDIANI ISEGI	100.0	27.8	11.1	19.1	42.2

Lettori in un giorno medio  
delle testate ISEGIPRESS più lette nella regione  
analisi secondo:  
— duplicazioni di lettura

(valori assoluti x 1000)

	Totale	Cor- riere della Sera	La Gaz- zetta dello Sport	Il Gaz- zettino	Il Gior- nale	Mes- sage- ro Veneto	Il Pic- colo	La Re- pub- blica	Il Sole 24 Ore
<b>POPOLAZIONE ADULTI</b>	<b>1039</b>	48	111	131	29	244	210	96	26
CORRIERE DELLA SERA	48	48	10	15	3	16	10	11	4
LA GAZZETTA DELLO SPORT	111	10	111	28	9	44	37	17	3
IL GAZZETTINO	131	15	28	131	6	43	4	20	3
IL GIORNALE	29	3	9	6	29	8	6	7	1
MESSAGGERO VENETO	244	16	44	43	8	244	15	31	10
IL PICCOLO	210	10	37	4	6	15	210	19	6
LA REPUBBLICA	96	11	17	20	7	31	19	96	6
IL SOLE 24 ORE	26	4	3	3	1	10	6	6	26
<b>SUPPLEMENTI</b>									
SETTE	77	25	9	17	3	27	16	16	5
IL VENERDI'	133	17	21	25	7	42	26	57	7



Probabilità di lettura  
 Lettori negli ultimi 30 giorni (B/A1)  
 analisi secondo:  
 — frequenza di lettura e sesso

(valori moltiplicati x 1000)

	FREQUENZA ALTA				FREQUENZA MEDIA				FREQUENZA BASSA			
	Totale Adulti	Uomini	Donne	Respon- sabili acquisti	Totale Adulti	Uomini	Donne	Respon- sabili acquisti	Totale Adulti	Uomini	Donne	Respon- sabili acquisti
<b>TOTALE A</b>	1000	1000	1000	1000	1000	1000	1000	1000	1000	1000	1000	1000
CORRIERE DELLA SERA	674	704	625	714	119	122	132	136	11	18		
LA GAZZETTA DELLO SPORT	784	814	688	619	159	167	136	95	24	53		
IL GAZZETTINO	786	803	764	800	149	140	162	162	15	28	32	43
IL GIORNALE	727	750	643	615	94	111	63	77				
MESSAGGERO VENETO	789	822	752	800	170	178	160	151	37	63	41	29
IL PICCOLO	830	821	847	851	172	167	162	180	24			
LA REPUBBLICA	773	741	794	767	163	196	109	135	12	26		
IL SOLE 24 ORE	700	720	600	667	98	111	77					

Probabilità di lettura  
 Lettori negli ultimi 7 giorni (B/A2)  
 analisi secondo:  
 — frequenza di lettura e sesso

(valori moltiplicati x 1000)

	FREQUENZA ALTA				FREQUENZA MEDIA				FREQUENZA BASSA			
	Totale Adulti	Uomini	Donne	Respon- sabili acquisti	Totale Adulti	Uomini	Donne	Respon- sabili acquisti	Totale Adulti	Uomini	Donne	Respon- sabili acquisti
<b>TOTALE A</b>	1000	1000	1000	1000	1000	1000	1000	1000	1000	1000	1000	1000
CORRIERE DELLA SERA	674	704	625	714	163	169	179	200	125	167		
LA GAZZETTA DELLO SPORT	784	814	688	619	201	204	194	138	71	200		
IL GAZZETTINO	786	803	764	800	205	183	244	244	83	167	167	200
IL GIORNALE	750	750	692	727	132	167	77	83				
MESSAGGERO VENETO	795	833	752	800	225	229	221	220	167	200	250	200
IL PICCOLO	848	835	862	871	227	229	212	229	167			
LA REPUBBLICA	800	769	818	793	233	267	175	192	143	250		
IL SOLE 24 ORE	750	783	600	667	148	158	125					

# Lettori in un giorno medio

Settore	1990	1991	1992	1993	1994	1995	1996	1997	1998	1999	2000	2001	2002	2003	2004	2005	2006	2007	2008	2009	2010	2011	2012	2013	2014	2015	2016	2017	2018	2019	2020	2021	2022	2023	2024	
Settore A	10	12	15	18	20	22	25	28	30	32	35	38	40	42	45	48	50	52	55	58	60	62	65	68	70	72	75	78	80	82	85	88	90	92	95	98
Settore B	15	18	20	22	25	28	30	32	35	38	40	42	45	48	50	52	55	58	60	62	65	68	70	72	75	78	80	82	85	88	90	92	95	98	100	
Settore C	20	22	25	28	30	32	35	38	40	42	45	48	50	52	55	58	60	62	65	68	70	72	75	78	80	82	85	88	90	92	95	98	100	102	105	108
Settore D	25	28	30	32	35	38	40	42	45	48	50	52	55	58	60	62	65	68	70	72	75	78	80	82	85	88	90	92	95	98	100	102	105	108	110	112
Settore E	30	32	35	38	40	42	45	48	50	52	55	58	60	62	65	68	70	72	75	78	80	82	85	88	90	92	95	98	100	102	105	108	110	112	115	118
Settore F	35	38	40	42	45	48	50	52	55	58	60	62	65	68	70	72	75	78	80	82	85	88	90	92	95	98	100	102	105	108	110	112	115	118	120	122
Settore G	40	42	45	48	50	52	55	58	60	62	65	68	70	72	75	78	80	82	85	88	90	92	95	98	100	102	105	108	110	112	115	118	120	122	125	128
Settore H	45	48	50	52	55	58	60	62	65	68	70	72	75	78	80	82	85	88	90	92	95	98	100	102	105	108	110	112	115	118	120	122	125	128	130	132
Settore I	50	52	55	58	60	62	65	68	70	72	75	78	80	82	85	88	90	92	95	98	100	102	105	108	110	112	115	118	120	122	125	128	130	132	135	138
Settore J	55	58	60	62	65	68	70	72	75	78	80	82	85	88	90	92	95	98	100	102	105	108	110	112	115	118	120	122	125	128	130	132	135	138	140	142
Settore K	60	62	65	68	70	72	75	78	80	82	85	88	90	92	95	98	100	102	105	108	110	112	115	118	120	122	125	128	130	132	135	138	140	142	145	148
Settore L	65	68	70	72	75	78	80	82	85	88	90	92	95	98	100	102	105	108	110	112	115	118	120	122	125	128	130	132	135	138	140	142	145	148	150	152
Settore M	70	72	75	78	80	82	85	88	90	92	95	98	100	102	105	108	110	112	115	118	120	122	125	128	130	132	135	138	140	142	145	148	150	152	155	158
Settore N	75	78	80	82	85	88	90	92	95	98	100	102	105	108	110	112	115	118	120	122	125	128	130	132	135	138	140	142	145	148	150	152	155	158	160	162
Settore O	80	82	85	88	90	92	95	98	100	102	105	108	110	112	115	118	120	122	125	128	130	132	135	138	140	142	145	148	150	152	155	158	160	162	165	168
Settore P	85	88	90	92	95	98	100	102	105	108	110	112	115	118	120	122	125	128	130	132	135	138	140	142	145	148	150	152	155	158	160	162	165	168	170	172
Settore Q	90	92	95	98	100	102	105	108	110	112	115	118	120	122	125	128	130	132	135	138	140	142	145	148	150	152	155	158	160	162	165	168	170	172	175	178
Settore R	95	98	100	102	105	108	110	112	115	118	120	122	125	128	130	132	135	138	140	142	145	148	150	152	155	158	160	162	165	168	170	172	175	178	180	182
Settore S	100	102	105	108	110	112	115	118	120	122	125	128	130	132	135	138	140	142	145	148	150	152	155	158	160	162	165	168	170	172	175	178	180	182	185	188



Lettori in un giorno medio  
delle testate ISEGI PRESS più lette nella regione  
analisi secondo:

— caratteri socio-demografici

(valori assoluti x 1000)

	Totale	Avve- nire	Cor- riere della Sera	Corrie- re dello Sport Stadio	La Gaz- zetta dello Sport	Gaz- zetta di Modena- Carpi	Gaz- zetta di Parma	Gaz- zetta di Reggio	Il Gior- nale	Il Gior- no	Libertà	La Re- pub- blica	Il Resto del Carlino	Il Sole 24 Ore	Tutto- sport	L'Unità	Sette	Il Ve- nerdi
<b>POPOLAZIONE ADULTI</b>	<b>3379</b>	<b>43</b>	<b>103</b>	<b>206</b>	<b>314</b>	<b>88</b>	<b>174</b>	<b>92</b>	<b>90</b>	<b>32</b>	<b>154</b>	<b>369</b>	<b>997</b>	<b>114</b>	<b>80</b>	<b>236</b>	<b>139</b>	<b>414</b>
<b>SESSO</b>																		
MASCHI	1620	26	72	183	280	56	88	60	45	23	79	229	591	84	61	157	79	229
FEMMINE	1759	17	31	23	34	32	85	31	44	9	74	140	406	30	19	79	60	185
RESPONSABILI ACQUISTI	1426	9	24	22	37	26	74	29	33	8	51	131	349	25	17	83	42	135
<b>ETA' INTERVISTATO</b>																		
14 - 24 ANNI	591	8	19	68	101	21	29	24	13	3	31	59	177	16	29	25	38	98
25 - 34 ANNI	536	10	22	43	72	15	19	17	21	5	26	102	192	26	15	37	31	110
35 - 44 ANNI	521	8	22	35	54	17	32	12	12	5	24	71	196	30	19	53	23	77
45 - 54 ANNI	533	5	17	31	41	17	31	15	18	9	23	52	162	21	9	28	20	61
55 - 64 ANNI	526	7	15	18	30	7	30	12	14	4	21	48	128	13	4	38	15	36
65 ANNI E OLTRE	672	5	8	11	16	10	33	11	13	7	28	38	142	9	4	56	13	31
<b>CLASSE SOCIO-ECONOMICA</b>																		
SUPERIORE, MEDIO-SUPERIORE	439	8	34	35	50	15	42	18	48	8	18	124	188	49	9	19	39	124
MEDIA	1830	25	55	125	188	51	97	47	30	18	74	219	593	60	48	137	85	251
MEDIO-INFERIORE	1028	11	14	42	72	22	32	27	11	6	61	25	212	6	21	80	15	37
INFERIORE	82			3	3		3					1	4		2	1		1
<b>GRADO DI ISTRUZIONE</b>																		
LAUREA	132	5	16	8	10	3	11	2	21	1	8	48	60	17	2	4	16	48
DIPLOMA MEDIA SUPERIORE	712	22	47	53	93	19	49	19	37	20	38	193	299	67	15	46	64	179
LICENZA MEDIA INFERIORE	941	4	24	85	135	32	41	33	22	8	44	71	322	17	47	71	42	129
ELEMENTARE O NESSUN TITOLO	1594	12	16	59	76	34	73	38	10	3	63	57	316	13	17	115	16	58
<b>CONDIZIONE SOCIO-PROFESSIONALE</b>																		
CETI SUPERIORI A	102	1	8	4	12	3	10	4	12	1	7	39	48	23	2	2	12	37
CETI MEDI B	863	3	39	59	86	26	43	31	18	6	43	145	317	63	17	51	53	146
INTELLETTUALI C	442	17	29	47	63	15	20	10	32	11	19	75	141	14	19	24	33	104
OPERAI D	584	9	7	56	94	24	31	19	5	4	19	33	196	1	28	62	12	48
PENSIONATI F	982	10	17	35	52	16	35	20	20	8	45	59	221	11	9	84	22	53
CASALINGHE E	405	3	2	5	6	4	35	7	2	2	21	18	74	2	5	13	8	25
<b>AMPIEZZA CENTRI</b>																		
FINO A 10 MILA AB.	998	12	20	44	88	18	44	36	20	5	68	54	183	18	24	60	23	64
10 - 30 MILA AB.	707	2	16	36	52	21	29	14	10	2	16	60	185	18	11	56	26	79
30 - 100 MILA AB.	348	6	7	28	37	17		5	7	6		53	136	14	8	28	13	52
100 - 250 MILA AB.	945	17	44	60	110	31	100	36	32	15	67	118	291	41	27	57	63	144
OLTRE 250 MILA AB.	381	5	16	40	27	1			22	4	2	85	201	23	10	35	15	75
<b>COMUNI</b>																		
CAPOLUOGHI	1215	22	55	93	127	32	100	36	47	17	70	187	457	63	35	92	71	200
NON CAPOLUOGHI	2164	21	48	113	187	56	74	55	43	15	84	182	540	51	45	144	68	213
<b>CETI SUPERIORI A</b>	<b>102</b>	<b>1</b>	<b>8</b>	<b>4</b>	<b>12</b>	<b>3</b>	<b>10</b>	<b>4</b>	<b>12</b>	<b>1</b>	<b>7</b>	<b>39</b>	<b>48</b>	<b>23</b>	<b>2</b>	<b>2</b>	<b>12</b>	<b>37</b>
<b>CETI MEDI FASCIA ALTA B1</b>	<b>576</b>	<b>3</b>	<b>32</b>	<b>47</b>	<b>65</b>	<b>18</b>	<b>27</b>	<b>25</b>	<b>16</b>	<b>5</b>	<b>27</b>	<b>116</b>	<b>250</b>	<b>56</b>	<b>12</b>	<b>40</b>	<b>43</b>	<b>120</b>
<b>FASCIA MEDIO BASSA B2</b>	<b>130</b>	<b>1</b>	<b>6</b>	<b>6</b>	<b>15</b>	<b>4</b>	<b>7</b>	<b>5</b>	<b>2</b>	<b>2</b>	<b>7</b>	<b>23</b>	<b>43</b>	<b>7</b>	<b>2</b>	<b>8</b>	<b>9</b>	<b>21</b>
<b>AGRICOLTORI B3</b>	<b>157</b>	<b></b>	<b>1</b>	<b>7</b>	<b>6</b>	<b>4</b>	<b>9</b>	<b>1</b>	<b></b>	<b></b>	<b>9</b>	<b>6</b>	<b>23</b>	<b>1</b>	<b>3</b>	<b>4</b>	<b>1</b>	<b>4</b>
<b>INTELLETTUALI</b>																		
DOCENTI C1	97	9	13	8	9	1	6	2	13	9	3	34	43	5	3	8	8	30
STUDENTI C2	345	8	16	39	55	14	13	9	20	2	15	41	99	9	16	16	24	74
<b>OPERAI</b>																		
FASCIA ALTA D1	378	1	5	43	60	16	16	12	2	3	14	22	128		18	36	7	34
FASCIA MEDIO BASSA D2	166	8	3	12	33	8	15	7	3		4	10	62		11	24	4	14
BRACCIANTI D3	39				1	1					1		6		2			1
<b>PENSIONATI ED ALTRI</b>																		
FASCIA MEDIO-ALTA F1	522	6	12	26	34	11	18	15	16	2	14	44	149	8	7	49	14	40
FASCIA BASSA F2	460	3	5	9	18	5	17	5	4	5	31	15	72	3	2	35	8	13
<b>CASALINGHE DI FAMIGLIE ...</b>																		
... NON OPERAIE FASCIA ALTA E1	132	1	1	1	1	1	14	4	2	1	9	8	30	1		7	2	11
FASCIA MEDIA E2	51	1			1		6					5	9			2	2	4
FASCIA BASSA E3	111	2	1		1		8	1	1		3	4	20	1		2	4	6
... FAMIGLIE OPERAIE E4	111			4	3	4	7	2		2	9	2	15		4	2	1	4



Lettori in un giorno medio  
delle testate ISEGI PRESS più lette nella regione  
analisi secondo:  
— caratteri socio-demografici

(percentuali di composizione)

	Totale	Avvenire	Corriere della Sera	Corriere dello Sport Stadio	La Gazzetta dello Sport	Gazzetta di Modena-Carpi	Gazzetta di Parma	Gazzetta di Reggio	Il Giornale	Il Giorno	Libertà	La Repubblica	Il Resto del Carlino	Il Sole 24 Ore	Tuttosport	L'Unità	Sette	Il Venerdì	
<b>POPOLAZIONE ADULTI</b>	100.0	100.0	100.0	100.0	100.0	100.0	100.0	100.0	100.0	100.0	100.0	100.0	100.0	100.0	100.0	100.0	100.0	100.0	
<b>SESSO</b>																			
MASCHI	47.9	60.5	69.9	88.8	89.2	63.6	50.6	65.2	50.0	71.9	51.3	62.1	59.3	73.7	76.3	66.5	56.8	55.3	
FEMMINE	52.1	39.5	30.1	11.2	10.8	36.4	48.9	33.7	48.9	28.1	48.1	37.9	40.7	26.3	23.8	33.5	43.2	44.7	
RESPONSABILI ACQUISTI	42.2	20.9	23.3	10.7	11.8	29.5	42.5	31.5	36.7	25.0	33.1	35.5	35.0	21.9	21.3	35.2	30.2	32.6	
<b>ETA' INTERVISTATO</b>																			
14 - 24 ANNI	17.5	18.6	18.4	33.0	32.2	23.9	16.7	26.1	14.4	9.4	20.1	16.0	17.8	14.0	36.3	10.6	27.3	23.7	
25 - 34 ANNI	15.9	23.3	21.4	20.9	22.9	17.0	10.9	18.5	23.3	15.6	16.9	27.6	19.3	22.8	18.8	15.7	22.3	26.6	
35 - 44 ANNI	15.4	18.6	21.4	17.0	17.2	19.3	18.4	13.0	13.3	15.6	15.6	19.2	19.7	26.3	23.8	22.5	16.5	18.6	
45 - 54 ANNI	15.8	11.6	16.5	15.0	13.1	19.3	17.8	16.3	20.0	28.1	14.9	14.1	16.2	18.4	11.3	11.9	14.4	14.7	
55 - 64 ANNI	15.6	16.3	14.6	8.7	9.6	8.0	17.2	13.0	15.6	12.5	13.6	13.0	12.8	11.4	5.0	16.1	10.8	8.7	
65 ANNI E OLTRE	19.9	11.6	7.8	5.3	5.1	11.4	19.0	12.0	14.4	21.9	18.2	10.3	14.2	7.9	5.0	23.7	9.4	7.5	
<b>CLASSE SOCIO-ECONOMICA</b>																			
SUPERIORE, MEDIO-SUPERIORE	13.0	18.6	33.0	17.0	15.9	17.0	24.1	19.6	53.3	25.0	11.7	33.6	18.9	43.0	11.3	8.1	28.1	30.0	
MEDIA	54.2	58.1	53.4	60.7	59.9	58.0	55.7	51.1	33.3	56.3	48.1	59.3	59.5	52.6	60.0	58.1	61.2	60.6	
MEDIO-INFERIORE	30.4	25.6	13.6	20.4	22.9	25.0	18.4	29.3	12.2	18.8	39.6	6.8	21.3	5.3	26.3	33.9	10.8	8.9	
INFERIORE	2.4			1.5	1.0		1.7					.3	.4		2.5	.4		.2	
<b>GRADO DI ISTRUZIONE</b>																			
LAUREA	3.9	11.6	15.5	3.9	3.2	3.4	6.3	2.2	23.3	3.1	5.2	13.0	6.0	14.9	2.5	1.7	11.5	11.6	
DIPLOMA MEDIA SUPERIORE	21.1	51.2	45.6	25.7	29.6	21.6	28.2	20.7	41.1	62.5	24.7	52.3	30.0	58.8	18.8	19.5	46.0	43.2	
LICENZA MEDIA INFERIORE	27.8	9.3	23.3	41.3	43.0	36.4	23.6	35.9	24.4	25.0	28.6	19.2	32.3	14.9	58.8	30.1	30.2	31.2	
ELEMENTARE O NESSUN TITOLO	47.2	27.9	15.5	28.6	24.2	38.6	42.0	41.3	11.1	9.4	40.9	15.4	31.7	11.4	21.3	48.7	11.5	14.0	
<b>CONDIZIONE SOCIO-PROFESSIONALE</b>																			
CETI SUPERIORI A	3.0	2.3	7.8	1.9	3.8	3.4	5.7	4.3	13.3	3.1	4.5	10.6	4.8	20.2	2.5	.8	8.6	8.9	
CETI MEDI B	25.5	7.0	37.9	28.6	27.4	29.5	24.7	33.7	20.0	18.8	27.9	39.3	31.8	55.3	21.3	21.6	38.1	35.3	
INTELLETTUALI C	13.1	39.5	28.2	22.8	20.1	17.0	11.5	10.9	35.6	34.4	12.3	20.3	14.1	12.3	23.8	10.2	23.7	25.1	
OPERAI D	17.3	20.9	6.8	27.2	29.9	27.3	17.8	20.7	5.6	12.5	12.3	8.9	19.7	.9	35.0	26.3	8.6	11.6	
PENSIONATI F	29.1	23.3	16.5	17.0	16.6	18.2	20.1	21.7	22.2	25.0	29.2	16.0	22.2	9.6	11.3	35.6	15.8	12.8	
CASALINGHE E	12.0	7.0	1.9	2.4	1.9	4.5	20.1	7.6	2.2	6.3	13.6	4.9	7.4	1.8	6.3	5.5	5.8	6.0	
<b>AMPIEZZA CENTRI</b>																			
FINO A 10 MILA AB.	29.5	27.9	19.4	21.4	28.0	20.5	25.3	39.1	22.2	15.6	44.2	14.6	18.4	15.8	30.0	25.4	16.5	15.5	
10 - 30 MILA AB.	20.9	4.7	15.5	17.5	16.6	23.9	16.7	15.2	11.1	6.3	10.4	16.3	18.6	15.8	13.8	23.7	18.7	19.1	
30 - 100 MILA AB.	10.3	14.0	6.8	12.6	11.8	19.3		5.4	7.8	18.8		14.4	13.6	12.3	10.0	11.9	9.4	12.6	
100 - 250 MILA AB.	28.0	39.5	42.7	29.1	35.0	35.2	57.5	39.1	35.6	46.9	43.5	32.0	29.2	36.0	33.8	24.2	45.3	34.8	
OLTRE 250 MILA AB.	11.3	11.6	15.5	19.4	8.6	1.1		24.4	12.5	1.3	23.0	20.2	20.2	12.5	14.8	10.8	18.1		
<b>COMUNI</b>																			
CAPOLUOGHI	36.0	51.2	53.4	45.1	40.4	36.4	57.5	39.1	52.2	53.1	45.5	50.7	45.8	55.3	43.8	39.0	51.1	48.3	
NON CAPOLUOGHI	64.0	48.8	46.6	54.9	59.6	63.6	42.5	59.8	47.8	46.9	54.5	49.3	54.2	44.7	56.3	61.0	48.9	51.4	
<b>CETI SUPERIORI A</b>	3.0	2.3	7.8	1.9	3.8	3.4	5.7	4.3	13.3	3.1	4.5	10.6	4.8	20.2	2.5	.8	8.6	8.9	
<b>CETI MEDI</b>																			
FASCIA ALTA B1	17.0	7.0	31.1	22.8	20.7	20.5	15.5	27.2	17.8	15.6	17.5	31.4	25.1	49.1	15.0	16.9	30.9	29.0	
FASCIA MEDIO BASSA B2	3.8	2.3	5.8	2.9	4.8	4.5	4.0	5.4	2.2	6.3	4.5	6.2	4.3	6.1	2.5	3.4	6.5	5.1	
AGRICOLTORI B3	4.6		1.0	3.4	1.9	4.5	5.2	1.1			5.8	1.6	2.3	.9	3.8	1.7	.7	1.0	
<b>INTELLETTUALI</b>																			
DOCENTI C1	2.9	20.9	12.6	3.9	2.9	1.1	3.4	2.2	14.4	28.1	1.9	9.2	4.3	4.4	3.8	3.4	5.8	7.2	
STUDENTI C2	10.2	18.6	15.5	18.9	17.5	15.9	7.5	9.8	22.2	6.3	9.7	11.1	9.9	7.9	20.0	6.8	17.3	17.9	
<b>OPERAI</b>																			
FASCIA ALTA D1	11.2	2.3	4.9	20.9	19.1	18.2	9.2	13.0	2.2	9.4	9.1	6.0	12.8		22.5	15.3	5.0	8.2	
FASCIA MEDIO BASSA D2	4.9	18.6	2.9	5.8	10.5	9.1	8.6	7.6	3.3		2.6	2.7	6.2		13.8	10.2	2.9	3.4	
BRACCIANTI D3	1.2				.3	1.1					.6		.6			.8		.2	
<b>PENSIONATI ED ALTRI</b>																			
FASCIA MEDIO-ALTA F1	15.4	14.0	11.7	12.6	10.8	12.5	10.3	16.3	17.8	6.3	9.1	11.9	14.9	7.0	8.8	20.8	10.1	9.7	
FASCIA BASSA F2	13.6	7.0	4.9	4.4	5.7	5.7	9.8	5.4	4.4	15.6	20.1	4.1	7.2	2.6	2.5	14.8	5.8	3.1	
<b>CASALINGHE DI FAMIGLIE ...</b>																			
... NON OPERAIE FASCIA ALTA E1	3.9	2.3	1.0	.5	.3	1.1	8.0	4.3	2.2	3.1	5.8	2.2	3.0	.9		3.0	1.4	2.7	
FASCIA MEDIA E2	1.5	2.3			.3		3.4					1.4	.9			.8	1.4	1.0	
FASCIA BASSA E3	3.3	4.7	1.0		.3		4.6	1.1	1.1		1.9	1.1	2.0	.9		.8	2.9	1.4	
... FAMIGLIE OPERAIE E4	3.3			1.9	1.0	4.5	4.0	2.2		6.3	5.8	.5	1.5		5.0	.8	.7	1.0	



Lettori in un giorno medio  
delle testate ISEGI PRESS più lette nella regione  
analisi secondo:  
— province

	Totale	Bo- logna	Pia- cenza	Reggio Emilia	Modena	Parma	Ferrara	Ra- venna	Forlì
<b>(valori assoluti x 1000)</b>									
<b>POPOLAZIONE ADULTI</b>	<b>3379</b>	<b>809</b>	<b>242</b>	<b>350</b>	<b>503</b>	<b>346</b>	<b>326</b>	<b>307</b>	<b>496</b>
AVVENIRE	43	11	4	3	3	1	1	17	3
CORRIERE DELLA SERA	103	19	14	8	12	19	13	3	16
CORRIERE DELLO SPORT-STADIO	206	70	2	12	20	8	17	28	49
LA GAZZETTA DELLO SPORT	314	47	26	41	49	37	24	37	53
GAZZETTA DI MODENA/CARPI	88	1		5	80		1		
GAZZETTA DI PARMA	174		3	5		164			
GAZZETTA DI REGGIO	92			86	5	1			
IL GIORNALE	90	30	6	11	11	9	8	5	9
IL GIORNO	32	8	4	2	6		3	5	3
LIBERTA'	154	2	148	1		2			
LA REPUBBLICA	369	146	16	25	26	28	23	39	67
IL RESTO DEL CARLINO	997	361		93	126	6	116	104	191
IL SOLE 24 ORE	114	37	5	16	15	12	10	2	18
TUTTOSPORT	80	14	6	8	11	11	7	10	11
L'UNITA'	236	71	2	36	52	7	18	35	16
QUOTIDIANI ISEGI	1736	462	153	178	221	188	138	146	250

**(percentuali di composizione)**

<b>POPOLAZIONE ADULTI</b>	<b>100.0</b>	<b>23.9</b>	<b>7.2</b>	<b>10.4</b>	<b>14.9</b>	<b>10.2</b>	<b>9.6</b>	<b>9.1</b>	<b>14.7</b>
AVVENIRE	100.0	25.6	9.3	7.0	7.0	2.3	2.3	39.5	7.0
CORRIERE DELLA SERA	100.0	18.4	13.6	7.8	11.7	18.4	12.6	2.9	15.5
CORRIERE DELLO SPORT-STADIO	100.0	34.0	1.0	5.8	9.7	3.9	8.3	13.6	23.8
LA GAZZETTA DELLO SPORT	100.0	15.0	8.3	13.1	15.6	11.8	7.6	11.8	16.9
GAZZETTA DI MODENA/CARPI	100.0	1.1		5.7	90.9		1.1		
GAZZETTA DI PARMA	100.0		1.7	2.9		94.3			
GAZZETTA DI REGGIO	100.0			93.5	5.4	1.1			
IL GIORNALE	100.0	33.3	6.7	12.2	12.2	10.0	8.9	5.6	10.0
IL GIORNO	100.0	25.0	12.5	6.3	18.8		9.4	15.6	9.4
LIBERTA'	100.0	1.3	96.1	.6		1.3			
LA REPUBBLICA	100.0	39.6	4.3	6.8	7.0	7.6	6.2	10.6	18.2
IL RESTO DEL CARLINO	100.0	36.2		9.3	12.6	.6	11.6	10.4	19.2
IL SOLE 24 ORE	100.0	32.5	4.4	14.0	13.2	10.5	8.8	1.8	15.8
TUTTOSPORT	100.0	17.5	7.5	10.0	13.8	13.8	8.8	12.5	13.8
L'UNITA'	100.0	30.1	.8	15.3	22.0	3.0	7.6	14.8	6.8
QUOTIDIANI ISEGI	100.0	26.6	8.8	10.3	12.7	10.8	7.9	8.4	14.4

Lettori in un giorno medio  
delle testate ISEGI PRESS più lette nella regione  
analisi secondo:  
— duplicazioni di lettura

(valori assoluti x 1000)

	Totale	Avvenire	Corriere della Sera	Corriere dello Sport Stadio	La Gazzetta dello Sport	Gazzetta di Modena-Carpi	Gazzetta di Parma	Gazzetta di Reggio	Il Giornale	Il Giorno	Libertà	La Repubblica	Il Resto del Carlino	Il Sole 24 Ore	Tuttosport	L'Unità
<b>POPOLAZIONE ADULTI</b>	<b>3379</b>	43	103	206	314	88	174	92	90	32	154	369	997	114	80	236
AVVENIRE	43	43	3	3	9	2	1	1	2	1	4	12	18	2	0	4
CORRIERE DELLA SERA	103	3	103	16	28	3	12	4	13	8	12	32	43	13	9	12
CORRIERE DELLO SPORT-STADIO	206	3	16	206	93	10	6	7	10	9	2	43	130	11	37	33
LA GAZZETTA DELLO SPORT	314	9	28	93	314	17	29	23	13	11	20	48	153	14	45	42
GAZZETTA DI MODENA/CARPI	88	2	3	10	17	88	0	3	3	2	0	8	39	5	7	16
GAZZETTA DI PARMA	174	1	12	6	29	0	174	3	9	1	2	19	7	9	7	4
GAZZETTA DI REGGIO	92	1	4	7	23	3	3	92	5	1	0	8	40	7	4	14
IL GIORNALE	90	2	13	10	13	3	9	5	90	9	5	21	38	13	4	9
IL GIORNO	32	1	8	9	11	2	1	1	9	32	3	14	20	4	4	7
LIBERTÀ	154	4	12	2	20	0	2	0	5	3	154	12	3	3	4	1
LA REPUBBLICA	369	12	32	43	48	8	19	8	21	14	12	369	173	45	10	40
IL RESTO DEL CARLINO	997	18	43	130	153	39	7	40	38	20	3	173	997	61	41	93
IL SOLE 24 ORE	114	2	13	11	14	5	9	7	13	4	3	45	61	114	2	11
TUTTOSPORT	80	0	9	37	45	7	7	4	4	4	4	10	41	2	80	8
L'UNITÀ	236	4	12	33	42	16	4	14	9	7	1	40	93	11	8	236
<b>SUPPLEMENTI</b>																
SETTE	139	4	48	17	27	5	18	10	16	11	9	49	65	21	6	14
IL VENERDI'	414	15	39	53	65	9	23	12	32	14	9	233	203	49	12	42



Probabilità di lettura  
 Lettori negli ultimi 30 giorni (B/A1)  
 analisi secondo:  
 — frequenza di lettura e sesso

(valori moltiplicati x 1000)

	FREQUENZA ALTA				FREQUENZA MEDIA				FREQUENZA BASSA			
	Totale Adulti	Uomini	Donne	Respon-sabili acquisti	Totale Adulti	Uomini	Donne	Respon-sabili acquisti	Totale Adulti	Uomini	Donne	Respon-sabili acquisti
<b>TOTALE A</b>	1000	1000	1000	1000	1000	1000	1000	1000	1000	1000	1000	1000
AVVENIRE	800	760	867	625	127	114	154	174	34	27	48	
CORRIERE DELLA SERA	772	737	905	875	127	144	92	88	27	22	34	48
CORRIERE DELLO SPORT-STADIO	725	719	800	739	177	187	150	102	54	51	57	
LA GAZZETTA DELLO SPORT	811	817	722	818	185	201	141	176	44	38	57	38
GAZZETTA DI MODENA/CARPI	713	717	704	789	195	213	174	164	31	54		40
GAZZETTA DI PARMA	793	779	806	863	179	210	136	125	30	26	34	37
GAZZETTA DI REGGIO	800	793	786	808	177	206	140	158	69	48	81	69
IL GIORNALE	809	773	844	824	123	122	125	97	31	21	59	37
IL GIORNO	758	731	857	1000	103	104	95	87	14		53	63
LIBERTA'	914	901	930	936	194	171	216	207	45			
LA REPUBBLICA	783	784	774	798	176	199	146	153	33	32	22	35
IL RESTO DEL CARLINO	799	810	787	805	170	197	142	151	36	38	34	36
IL SOLE 24 ORE	718	759	600	621	142	158	114	118	24	38		
TUTTOSPORT	634	614	714	800	152	161	130	119	10	13		
L'UNITA'	816	807	821	873	127	137	114	120	24	33	13	

Probabilità di lettura  
 Lettori negli ultimi 7 giorni (B/A2)  
 analisi secondo:  
 — frequenza di lettura e sesso

(valori moltiplicati x 1000)

	FREQUENZA ALTA				FREQUENZA MEDIA				FREQUENZA BASSA			
	Totale Adulti	Uomini	Donne	Respon-sabili acquisti	Totale Adulti	Uomini	Donne	Respon-sabili acquisti	Totale Adulti	Uomini	Donne	Respon-sabili acquisti
<b>TOTALE A</b>	1000	1000	1000	1000	1000	1000	1000	1000	1000	1000	1000	1000
AVVENIRE	800	760	867	625	180	156	222	222	200	167	250	
CORRIERE DELLA SERA	792	750	905	875	182	196	150	137	176	167	188	214
CORRIERE DELLO SPORT-STADIO	747	743	800	739	212	225	173	122	154	154	154	
LA GAZZETTA DELLO SPORT	817	824	722	818	211	221	178	202	152	148	158	125
GAZZETTA DI MODENA/CARPI	722	717	704	789	254	288	222	204	143	182		333
GAZZETTA DI PARMA	801	796	806	863	209	245	158	154	154	167	143	167
GAZZETTA DI REGGIO	800	793	786	808	247	250	241	261	235	167	273	250
IL GIORNALE	847	829	864	848	200	184	238	200	121	95	167	91
IL GIORNO	758	731	857	1000	179	172	200	286	100		333	250
LIBERTA'	914	901	930	936	222	188	258	240	250			
LA REPUBBLICA	799	800	798	805	236	256	206	215	138	122	118	133
IL RESTO DEL CARLINO	806	813	796	814	211	232	185	193	137	121	150	147
IL SOLE 24 ORE	737	778	636	643	193	198	182	182	125	158		
TUTTOSPORT	682	673	714	800	184	191	167	152	125	143		
L'UNITA'	820	807	846	886	167	180	147	148	125	120	143	

# Lettori in un giorno medio

Toscana



Lettori in un giorno medio  
delle testate ISEGI PRESS più lette nella regione  
analisi secondo:

— caratteri socio-demografici

(valori assoluti x 1000)

	Totale	Corriere della Sera	Corriere dello Sport Stadio	La Gazzetta dello Sport	La Nazione	La Repubblica	Il Sole 24 Ore	Il Tirreno	Tuttosport	L'Unità	Sette	Il Venerdì
<b>POPOLAZIONE ADULTI</b>	<b>3054</b>	68	114	300	946	211	49	477	86	152	101	297
<b>SESSO</b>												
MASCHI	1454	53	98	264	560	139	36	297	74	109	59	176
FEMMINE	1600	15	15	36	386	72	13	180	12	43	43	121
RESPONSABILI ACQUISTI	1231	13	18	37	297	65	11	141	9	39	32	85
<b>ETA' INTERVISTATO</b>												
14 - 24 ANNI	543	17	44	92	186	44	5	105	30	27	27	89
25 - 34 ANNI	481	10	31	63	148	40	13	75	14	19	23	60
35 - 44 ANNI	474	11	18	53	188	60	14	110	15	33	19	60
45 - 54 ANNI	464	13	10	47	152	31	10	93	16	22	13	36
55 - 64 ANNI	469	11	5	30	129	17	3	48	6	28	9	27
65 ANNI E OLTRE	623	5	6	15	143	19	3	47	4	24	10	25
<b>CLASSE SOCIO-ECONOMICA</b>												
SUPERIORE, MEDIO-SUPERIORE	271	17	6	25	107	50	17	64	4	8	31	82
MEDIA	1880	46	76	192	670	141	30	289	57	97	59	187
MEDIO-INFERIORE	804	5	31	81	158	18	2	116	24	46	10	26
INFERIORE	99		1	2	11	1		8	1		1	2
<b>GRADO DI ISTRUZIONE</b>												
LAUREA	93	6	1	4	35	32	5	22	2	3	13	38
DIPLOMA MEDIA SUPERIORE	455	20	24	57	204	79	22	98	14	19	43	117
LICENZA MEDIA INFERIORE	941	30	59	154	343	72	14	182	43	56	30	101
ELEMENTARE O NESSUN TITOLO	1565	11	29	85	364	27	8	175	27	73	14	41
<b>CONDIZIONE SOCIO-PROFESSIONALE</b>												
CETI SUPERIORI A	44	2	1	4	22	17	8	18	1	5	10	23
CETI MEDI B	696	28	41	86	298	85	29	135	30	26	32	94
INTELLETTUALI C	307	16	16	41	103	41	1	59	8	13	22	75
OPERAI D	567	6	39	115	200	28	4	104	24	53	9	32
PENSIONATI F	809	10	12	43	200	23	3	80	17	44	16	38
CASALINGHE E	632	5	5	12	123	16	3	82	6	11	12	35
<b>AMPIEZZA CENTRI</b>												
FINO A 10 MILA AB.	711	20	24	70	180	38	8	75	20	41	19	52
10 - 30 MILA AB.	848	17	33	89	231	43	6	119	24	43	14	49
30 - 100 MILA AB.	752	13	34	78	243	49	16	145	25	30	32	83
100 - 250 MILA AB.	378	9	11	32	86	30	7	136	9	19	17	48
OLTRE 250 MILA AB.	365	10	13	32	206	51	12	2	8	19	19	65
<b>COMUNI</b>												
CAPOLUOGHI	1005	26	41	97	380	110	25	209	31	49	56	146
NON CAPOLUOGHI	2049	42	73	203	567	101	24	268	55	103	45	151
<b>CETI SUPERIORI A CETI MEDI</b>												
FASCIA ALTA B1	44	2	1	4	22	17	8	18	1	5	10	23
FASCIA MEDIO BASSA B2	559	27	33	74	269	78	28	104	23	24	30	83
AGRICOLTORI B3	82	1	6	8	23	6	1	25	8	2	2	10
	55		2	4	6			6		1		1
<b>INTELLETTUALI</b>												
DOCENTI C1	45	1		1	20	9	1	8			4	14
STUDENTI C2	262	15	15	40	83	32	1	51	8	12	18	61
<b>OPERAI</b>												
FASCIA ALTA D1	360	2	28	85	137	18	3	64	18	28	4	18
FASCIA MEDIO BASSA D2	201	4	11	29	62	9	1	39	6	24	4	13
BRACCIANTI D3	7	1			2	2				2	1	1
<b>PENSIONATI ED ALTRI</b>												
FASCIA MEDIO-ALTA F1	515	8	8	36	140	22	3	57	14	31	12	29
FASCIA BASSA F2	293	2	4	6	59	1		23	2	13	5	9
<b>CASALINGHE DI FAMIGLIE ...</b>												
... NON OPERAIE FASCIA ALTA E1	218	4	1	4	56	9	3	31	5	3	7	22
FASCIA MEDIA E2	63	1		1	14	1		10		1	2	3
FASCIA BASSA E3	154		2		27	5		16		1	1	3
... FAMIGLIE OPERAIE E4	198		1	6	26	1		25	1	6	2	7

Lettori in un giorno medio  
delle testate ISEGI PRESS più lette nella regione  
analisi secondo:  
— caratteri socio-demografici

(percentuali di composizione)

	Totale	Corriere della Sera	Corriere dello Sport Stadio	Gazzetta dello Sport	La Nazione	La Repubblica	Il Sole 24 Ore	Il Tirreno	Tuttosport	L'Unità	Sette	Il Venerdì
<b>POPOLAZIONE ADULTI</b>	100.0	100.0	100.0	100.0	100.0	100.0	100.0	100.0	100.0	100.0	100.0	100.0
<b>SESSO</b>												
MASCHI	47.6	77.9	86.0	88.0	59.2	65.9	73.5	62.3	86.0	71.7	58.4	59.3
FEMMINE	52.4	22.1	13.2	12.0	40.8	34.1	26.5	37.7	14.0	28.3	42.6	40.7
RESPONSABILI ACQUISTI	40.3	19.1	15.8	12.3	31.4	30.8	22.4	29.6	10.5	25.7	31.7	28.6
<b>ETA' INTERVISTATO</b>												
14 - 24 ANNI	17.8	25.0	38.6	30.7	19.7	20.9	10.2	22.0	34.9	17.8	26.7	30.0
25 - 34 ANNI	15.7	14.7	27.2	21.0	15.6	19.0	26.5	15.7	16.3	12.5	22.8	20.2
35 - 44 ANNI	15.5	16.2	15.8	17.7	19.9	28.4	28.6	23.1	17.4	21.7	18.8	20.2
45 - 54 ANNI	15.2	19.1	8.8	15.7	16.1	14.7	20.4	19.5	18.6	14.5	12.9	12.1
55 - 64 ANNI	15.4	16.2	4.4	10.0	13.6	8.1	6.1	10.1	7.0	18.4	8.9	9.1
65 ANNI E OLTRE	20.4	7.4	5.3	5.0	15.1	9.0	6.1	9.9	4.7	15.8	9.9	8.4
<b>CLASSE SOCIO-ECONOMICA</b>												
SUPERIORE, MEDIO-SUPERIORE	8.9	25.0	5.3	8.3	11.3	23.7	34.7	13.4	4.7	5.3	30.7	27.6
MEDIA	61.6	67.6	66.7	64.0	70.8	66.8	61.2	60.6	66.3	63.8	58.4	63.0
MEDIO-INFERIORE	26.3	7.4	27.2	27.0	16.7	8.5	4.1	24.3	27.9	30.3	9.9	8.8
INFERIORE	3.2		.9	.7	1.2	.5		1.7	1.2		1.0	.7
<b>GRADO DI ISTRUZIONE</b>												
LAUREA	3.0	8.8	.9	1.3	3.7	15.2	10.2	4.6	2.3	2.0	12.9	12.8
DIPLOMA MEDIA SUPERIORE	14.9	29.4	21.1	19.0	21.6	37.4	44.9	20.5	16.3	12.5	42.6	39.4
LICENZA MEDIA INFERIORE	30.8	44.1	51.8	51.3	36.3	34.1	28.6	38.2	50.0	36.8	29.7	34.0
ELEMENTARE O NESSUN TITOLO	51.2	16.2	25.4	28.3	38.5	12.8	16.3	36.7	31.4	48.0	13.9	13.8
<b>CONDIZIONE SOCIO-PROFESSIONALE</b>												
CETI SUPERIORI A	1.4	2.9	.9	1.3	2.3	8.1	16.3	3.8	1.2	3.3	9.9	7.7
CETI MEDI B	22.8	41.2	36.0	28.7	31.5	40.3	59.2	28.3	34.9	17.1	31.7	31.6
INTELLETTUALI C	10.1	23.5	14.0	13.7	10.9	19.4	2.0	12.4	9.3	8.6	21.8	25.3
OPERAI D	18.6	8.8	34.2	38.3	21.1	13.3	8.2	21.8	27.9	34.9	8.9	10.8
PENSIONATI F	26.5	14.7	10.5	14.3	21.1	10.9	6.1	16.8	19.8	28.9	15.8	12.8
CASALINGHE E	20.7	7.4	4.4	4.0	13.0	7.6	6.1	17.2	7.0	7.2	11.9	11.8
<b>AMPIEZZA CENTRI</b>												
FINO A 10 MILA AB.	23.3	29.4	21.1	23.3	19.0	18.0	16.3	15.7	23.3	27.0	18.8	17.5
10 - 30 MILA AB.	27.8	25.0	28.9	29.7	24.4	20.4	12.2	24.9	27.9	28.3	13.9	16.5
30 - 100 MILA AB.	24.6	19.1	29.8	26.0	25.7	23.2	32.7	30.4	29.1	19.7	31.7	27.9
100 - 250 MILA AB.	12.4	13.2	9.6	10.7	9.1	14.2	14.3	28.5	10.5	12.5	16.8	16.2
OLTRE 250 MILA AB.	12.0	14.7	11.4	10.7	21.8	24.2	24.5	.4	9.3	12.5	18.8	21.9
<b>COMUNI</b>												
CAPOLUOGHI	32.9	38.2	36.0	32.3	40.2	52.1	51.0	43.8	36.0	32.2	55.4	49.2
NON CAPOLUOGHI	67.1	61.8	64.0	67.7	59.9	47.9	49.0	56.2	64.0	67.8	44.6	50.8
<b>CETI SUPERIORI A CETI MEDI</b>												
FASCIA ALTA B1	1.4	2.9	.9	1.3	2.3	8.1	16.3	3.8	1.2	3.3	9.9	7.7
FASCIA MEDIO BASSA B2	18.3	39.7	28.9	24.7	28.4	37.0	57.1	21.8	26.7	15.8	29.7	27.9
AGRICOLTORI B3	2.7	1.5	5.3	2.7	2.4	2.8	2.0	5.2	9.3	1.3	2.0	3.4
	1.8		1.8	1.3	.6			1.3		.7		.3
<b>INTELLETTUALI</b>												
DOCENTI C1	1.5	1.5		.3	2.1	4.3	2.0	1.7			4.0	4.7
STUDENTI C2	8.6	22.1	13.2	13.3	8.8	15.2	2.0	10.7	9.3	7.9	17.8	20.5
<b>OPERAI</b>												
FASCIA ALTA D1	11.8	2.9	24.6	28.3	14.5	8.5	6.1	13.4	20.9	18.4	4.0	6.1
FASCIA MEDIO BASSA D2	6.6	5.9	9.6	9.7	6.6	4.3	2.0	8.2	7.0	15.8	4.0	4.4
BRACCianti D3	.2	1.5			.2	.9				1.3	1.0	.3
<b>PENSIONATI ED ALTRI</b>												
FASCIA MEDIO-ALTA F1	16.9	11.8	7.0	12.0	14.8	10.4	6.1	11.9	16.3	20.4	11.9	9.8
FASCIA BASSA F2	9.6	2.9	3.5	2.0	6.2	.5		4.8	2.3	8.6	5.0	3.0
<b>CASALINGHE DI FAMIGLIE ...</b>												
... NON OPERAIE FASCIA ALTA E1	7.1	5.9	.9	1.3	5.9	4.3	6.1	6.5	5.8	2.0	6.9	7.4
FASCIA MEDIA E2	2.1	1.5		.3	1.5	.5		2.1		.7	2.0	1.0
FASCIA BASSA E3	5.0		1.8		2.9	2.4		3.4		.7	1.0	1.0
... FAMIGLIE OPERAIE E4	6.5		.9	2.0	2.7	.5		5.2	1.2	3.9	2.0	2.4



Lettori in un giorno medio  
delle testate ISEGI PRESS più lette nella regione  
analisi secondo:  
— provincie

(valori assoluti x 1000)

	Totale	Fi- renze	Massa Carrara	Lucca	Li- vorno	Pisa	Gros- seto	Pi- stoia	Arezzo	Siena
<b>POPOLAZIONE ADULTI</b>	<b>3054</b>	<b>1027</b>	<b>172</b>	<b>328</b>	<b>294</b>	<b>330</b>	<b>189</b>	<b>225</b>	<b>266</b>	<b>223</b>
CORRIERE DELLA SERA	68	21	3	8	9	7	3	8	4	5
CORRIERE DELLO SPORT-STADIO	114	45	3	7	13	13	7	10	10	8
LA GAZZETTA DELLO SPORT	300	112	21	23	27	40	15	19	24	21
LA NAZIONE	946	452	42	90	19	66	33	87	85	73
LA REPUBBLICA	211	69	12	23	22	24	18	17	9	17
IL SOLE 24 ORE	49	22	2	4	7	1	1	2	4	6
IL TIRRENO	477	26	42	80	155	123	51			
TUTTOSPORT	86	25	7	8	10	9	7	8	5	6
L'UNITA'	152	58	4	5	18	22	7	13	7	21
QUOTIDIANI ISEGI	1529	552	82	164	180	173	79	105	105	89

(percentuali di composizione)

<b>POPOLAZIONE ADULTI</b>	<b>100.0</b>	<b>33.6</b>	<b>5.6</b>	<b>10.7</b>	<b>9.6</b>	<b>10.8</b>	<b>6.2</b>	<b>7.4</b>	<b>8.7</b>	<b>7.3</b>
CORRIERE DELLA SERA	100.0	30.9	4.4	11.8	13.2	10.3	4.4	11.8	5.9	7.4
CORRIERE DELLO SPORT-STADIO	100.0	39.5	2.6	6.1	11.4	11.4	6.1	8.8	8.8	7.0
LA GAZZETTA DELLO SPORT	100.0	37.3	7.0	7.7	9.0	13.3	5.0	6.3	8.0	7.0
LA NAZIONE	100.0	47.8	4.4	9.5	2.0	7.0	3.5	9.2	9.0	7.7
LA REPUBBLICA	100.0	32.7	5.7	10.9	10.4	11.4	8.5	8.1	4.3	8.1
IL SOLE 24 ORE	100.0	44.9	4.1	8.2	14.3	2.0	2.0	4.1	8.2	12.2
IL TIRRENO	100.0	5.5	8.8	16.8	32.5	25.8	10.7			
TUTTOSPORT	100.0	29.1	8.1	9.3	11.6	10.5	8.1	9.3	5.8	7.0
L'UNITA'	100.0	36.8	2.6	3.3	11.8	14.5	4.6	8.6	4.6	13.8
QUOTIDIANI ISEGI	100.0	36.1	5.4	10.7	11.8	11.3	5.2	6.9	6.9	5.8

Lettori in un giorno medio  
delle testate ISEGIPRESS più lette nella regione  
analisi secondo:  
— duplicazioni di lettura

(valori assoluti x 1000)

	Totale	Corriere della Sera	Corriere dello Sport Stadio	Gazzetta dello Sport	La Nazione	La Repubblica	Il Sole 24 Ore	Il Tirreno	Tuttosport	L'Unità
<b>POPOLAZIONE ADULTI</b>	<b>3054</b>	<b>68</b>	<b>114</b>	<b>300</b>	<b>946</b>	<b>211</b>	<b>49</b>	<b>477</b>	<b>86</b>	<b>152</b>
CORRIERE DELLA SERA	68	68	6	14	39	19	6	18	4	7
CORRIERE DELLO SPORT-STADIO	114	6	114	58	63	13	3	36	19	8
LA GAZZETTA DELLO SPORT	300	14	58	300	164	28	9	90	47	40
LA NAZIONE	946	39	63	164	946	95	25	111	49	63
LA REPUBBLICA	211	19	13	28	95	211	14	51	7	24
IL SOLE 24 ORE	49	6	3	9	25	14	49	12	1	4
IL TIRRENO	477	18	36	90	111	51	12	477	26	34
TUTTOSPORT	86	4	19	47	49	7	1	26	86	5
L'UNITA'	152	7	8	40	63	24	4	34	5	152
<b>SUPPLEMENTI</b>										
SETTE	101	24	10	19	63	25	7	30	5	8
IL VENERDI'	297	25	18	43	119	120	18	59	10	30



Probabilità di lettura  
 Lettori negli ultimi 30 giorni (B/A1)  
 analisi secondo:  
 — frequenza di lettura e sesso

(valori moltiplicati x 1000)

	FREQUENZA ALTA				FREQUENZA MEDIA				FREQUENZA BASSA			
	Totale Adulti	Uomini	Donne	Respon-sabili acquisti	Totale Adulti	Uomini	Donne	Respon-sabili acquisti	Totale Adulti	Uomini	Donne	Respon-sabili acquisti
<b>TOTALE A</b>	1000	1000	1000	1000	1000	1000	1000	1000	1000	1000	1000	1000
CORRIERE DELLA SERA	766	824	667	667	130	152	90	91	14	19	1000	1000
CORRIERE DELLO SPORT-STADIO	602	639	375	556	157	177	105	167	45	39	77	
LA GAZZETTA DELLO SPORT	723	755	455	684	160	182	108	96	49	68	20	
LA NAZIONE	794	803	782	801	164	191	141	149	18	10	32	21
LA REPUBBLICA	764	756	767	793	133	142	121	139	25	25	26	25
IL SOLE 24 ORE	714	743	643	615	129	136	115	158	24	21	29	
IL TIRRENO	784	807	754	755	146	146	146	141	45	29	48	62
TUTTOSPORT	611	615	500	750	128	140	92	73	30	47		40
L'UNITA'	739	735	714	731	127	129	124	134	14	14	14	17

Probabilità di lettura  
 Lettori negli ultimi 7 giorni (B/A2)  
 analisi secondo:  
 — frequenza di lettura e sesso

(valori moltiplicati x 1000)

	FREQUENZA ALTA				FREQUENZA MEDIA				FREQUENZA BASSA			
	Totale Adulti	Uomini	Donne	Respon-sabili acquisti	Totale Adulti	Uomini	Donne	Respon-sabili acquisti	Totale Adulti	Uomini	Donne	Respon-sabili acquisti
<b>TOTALE A</b>	1000	1000	1000	1000	1000	1000	1000	1000	1000	1000	1000	1000
CORRIERE DELLA SERA	800	824	727	727	223	224	219	217	125	91	1000	1000
CORRIERE DELLO SPORT-STADIO	642	660	545	625	218	230	178	211	138	130	200	
LA GAZZETTA DELLO SPORT	744	768	517	743	211	222	177	175	158	172	125	
LA NAZIONE	814	816	813	823	232	245	219	217	154	143	211	200
LA REPUBBLICA	820	818	807	836	236	232	240	227	158	150	167	154
IL SOLE 24 ORE	729	743	750	727	185	184	188	214	154	125	200	
IL TIRRENO	800	826	762	770	199	198	200	183	125	74	138	148
TUTTOSPORT	698	690	800	857	179	193	137	136	158	188		167
L'UNITA'	746	750	714	731	169	171	168	167	133	200	100	100

# Lettori in un giorno medio

(in migliaia di copie)

Settore	1990	1991	1992	1993	1994	1995	1996	1997	1998	1999	2000	2001	2002	2003	2004	2005	2006	2007	2008	2009	2010	2011	2012	2013	2014	2015	2016	2017	2018	2019	2020	2021	2022	2023	2024						
<b>TELEVISIONE</b>	100	100	100	100	100	100	100	100	100	100	100	100	100	100	100	100	100	100	100	100	100	100	100	100	100	100	100	100	100	100	100	100	100	100	100	100	100	100			
<b>RADIO</b>	100	100	100	100	100	100	100	100	100	100	100	100	100	100	100	100	100	100	100	100	100	100	100	100	100	100	100	100	100	100	100	100	100	100	100	100	100	100	100	100	
<b>Stampa</b>	100	100	100	100	100	100	100	100	100	100	100	100	100	100	100	100	100	100	100	100	100	100	100	100	100	100	100	100	100	100	100	100	100	100	100	100	100	100	100	100	100
<b>Periodici</b>	100	100	100	100	100	100	100	100	100	100	100	100	100	100	100	100	100	100	100	100	100	100	100	100	100	100	100	100	100	100	100	100	100	100	100	100	100	100	100	100	100

# Marche



Lettori in un giorno medio  
delle testate ISEGIPRESS più lette nella regione  
analisi secondo:  
— caratteri socio-demografici

(valori assoluti x 1000)

## POPOLAZIONE ADULTI

	Totale	Corriere Adriatico	Corriere della Sera	Corriere dello Sport Stadio	La Gazzetta dello Sport	Il Messaggero	La Repubblica	Il Resto del Carlino	Sette	Il Venerdì
<b>POPOLAZIONE ADULTI</b>	<b>1197</b>	<b>116</b>	<b>33</b>	<b>67</b>	<b>86</b>	<b>64</b>	<b>68</b>	<b>238</b>	<b>49</b>	<b>114</b>
<b>SESSO</b>										
MASCHI	577	83	20	59	74	39	47	172	27	65
FEMMINE	620	32	13	8	12	26	22	66	22	49
RESPONSABILI ACQUISTI	480	30	12	7	9	16	14	52	15	28
<b>ETA' INTERVISTATO</b>										
14 - 24 ANNI	222	21	7	15	26	10	11	50	12	33
25 - 34 ANNI	201	24	8	12	24	23	16	49	10	34
35 - 44 ANNI	178	36	7	15	18	11	18	49	10	22
45 - 54 ANNI	185	18	7	9	12	7	14	38	10	15
55 - 64 ANNI	184	8	2	18	1	6	2	23	3	4
65 ANNI E OLTRE	227	9	3	3	4	7	6	30	3	6
<b>CLASSE SOCIO-ECONOMICA</b>										
SUPERIORE, MEDIO-SUPERIORE	128	18	4	7	14	6	19	39	17	34
MEDIA	559	67	26	30	49	38	42	129	26	59
MEDIO-INFERIORE	453	31	3	30	23	19	8	70	6	21
INFERIORE	57	1		1		2				
<b>GRADO DI ISTRUZIONE</b>										
LAUREA	40	4	5	1	9	2	15	11	8	17
DIPLOMA MEDIA SUPERIORE	245	29	11	18	18	29	23	77	17	50
LICENZA MEDIA INFERIORE	330	47	13	21	43	17	21	81	18	34
ELEMENTARE O NESSUN TITOLO	582	35	4	27	16	17	9	70	7	12
<b>CONDIZIONE SOCIO-PROFESSIONALE</b>										
CETI SUPERIORI A	12	4	2		2	2	5	3	1	3
CETI MEDI B	273	39	11	16	25	26	23	75	18	44
INTELLETTUALI C	150	12	8	7	20	11	20	45	15	37
OPERAI D	218	27	4	20	26	8	8	45	5	10
PENSIONATI F	372	28	4	20	9	11	11	56	6	15
CASALINGHE E	172	8	4	4	4	7	3	14	5	6
<b>AMPIEZZA CENTRI</b>										
FINO A 10 MILA AB.	477	35	8	29	32	23	15	83	16	42
10 - 30 MILA AB.	245	30	12	9	12	16	18	47	11	22
30 - 100 MILA AB.	401	35	10	26	37	23	29	94	16	38
100 - 250 MILA AB.	74	16	3	4	5	2	7	15	6	12
OLTRE 250 MILA AB.										
<b>COMUNI</b>										
CAPOLUOGHI	242	25	6	15	16	10	14	56	12	24
NON CAPOLUOGHI	955	91	27	52	70	54	55	182	37	90
<b>CETI SUPERIORI A CETI MEDI</b>										
FASCIA ALTA B1	12	4	2		2	2	5	3	1	3
FASCIA MEDIO BASSA B2	214	37	8	16	22	20	20	65	14	36
AGRICOLTORI B3	26	2	2	1	2	5	3	6	3	7
	33	1			1	1		5		1
<b>INTELLETTUALI</b>										
DOCENTI C1	40	7	3	2	5	4	10	15	4	10
STUDENTI C2	110	5	6	5	15	6	10	30	10	26
<b>OPERAI</b>										
FASCIA ALTA D1	118	16	2	9	15	5	6	27	3	7
FASCIA MEDIO BASSA D2	92	11	2	11	11	3	2	19	2	3
BRACCIANTI D3	9									
<b>PENSIONATI ED ALTRI</b>										
FASCIA MEDIO-ALTA F1	208	18	4	15	7	5	9	36	4	8
FASCIA BASSA F2	163	9		5	2	7	1	21	2	6
<b>CASALINGHE DI FAMIGLIE ...</b>										
... NON OPERAIE FASCIA ALTA E1	54	4	2	1	1	1	3	7	3	1
FASCIA MEDIA E2	25	1				1		2	1	1
FASCIA BASSA E3	32	1	1	1	1	2		4		2
... FAMIGLIE OPERAIE E4	61	2		2	3	3		1		1

Lettori in un giorno medio  
delle testate ISEGI PRESS più lette nella regione  
analisi secondo:  
— caratteri socio-demografici

(percentuali di composizione)

	Totale	Corriere Adriatico	Corriere della Sera	Corriere dello Sport Stadio	La Gazzetta dello Sport	Il Messaggero	La Repubblica	Il Resto del Carlino	Sette	Il Venerdì
<b>POPOLAZIONE ADULTI</b>										
<b>SESSO</b>										
MASCHI	48.2	71.6	60.6	88.1	86.0	60.9	69.1	72.3	55.1	57.0
FEMMINE	51.8	27.6	39.4	11.9	14.0	40.6	32.4	27.7	44.9	43.0
RESPONSABILI ACQUISTI	40.1	25.9	36.4	10.4	10.5	25.0	20.6	21.8	30.6	24.6
<b>ETA' INTERVISTATO</b>										
14 - 24 ANNI	18.5	18.1	21.2	22.4	30.2	15.6	16.2	21.0	24.5	28.9
25 - 34 ANNI	16.8	20.7	24.2	17.9	27.9	35.9	23.5	20.6	20.4	29.8
35 - 44 ANNI	14.9	31.0	21.2	22.4	20.9	17.2	26.5	20.6	20.4	19.3
45 - 54 ANNI	15.5	15.5	21.2	13.4	14.0	10.9	20.6	16.0	20.4	13.2
55 - 64 ANNI	15.4	6.9	6.1	28.9	1.2	9.4	2.9	9.7	6.1	3.5
65 ANNI E OLTRE	19.0	7.8	9.1		4.7	10.9	8.8	12.6	6.1	5.3
<b>CLASSE SOCIO-ECONOMICA</b>										
SUPERIORE, MEDIO-SUPERIORE	10.7	15.5	12.1	10.4	16.3	9.4	27.9	16.4	34.7	29.8
MEDIA	46.7	57.8	78.8	44.8	57.0	59.4	61.8	54.2	53.1	51.8
MEDIO-INFERIORE	37.8	26.7	9.1	44.8	26.7	29.7	11.8	29.4	12.2	18.4
INFERIORE	4.8	.9		1.5		3.1				
<b>GRADO DI ISTRUZIONE</b>										
LAUREA	3.3	3.4	15.2	1.5	10.5	3.1	22.1	4.6	16.3	14.9
DIPLOMA MEDIA SUPERIORE	20.5	25.0	33.3	26.9	20.9	45.3	33.8	32.4	34.7	43.9
LICENZA MEDIA INFERIORE	27.6	40.5	39.4	31.3	50.0	28.6	30.9	34.0	36.7	29.8
ELEMENTARE O NESSUN TITOLO	48.6	30.2	12.1	40.3	18.6	26.6	13.2	29.4	14.3	10.5
<b>CONDIZIONE SOCIO-PROFESSIONALE</b>										
CETI SUPERIORI A	1.0	3.4	6.1		2.3	3.1	7.4	1.3	2.0	2.6
CETI MEDI B	22.8	33.6	33.3	23.9	29.1	40.6	33.8	31.5	36.7	38.6
INTELLETTUALI C	12.5	10.3	24.2	10.4	23.3	17.2	29.4	18.9	30.6	32.5
OPERAI D	18.2	23.3	12.1	29.9	30.2	12.5	11.8	18.9	10.2	8.8
PENSIONATI F	31.1	22.4	12.1	29.9	10.5	17.2	16.2	23.5	12.2	13.2
CASALINGHE E	14.4	6.9	12.1	6.0	4.7	10.9	4.4	5.9	10.2	5.3
<b>AMPIEZZA CENTRI</b>										
FINO A 10 MILA AB.	39.8	30.2	24.2	43.3	37.2	35.9	22.1	34.9	32.7	36.8
10 - 30 MILA AB.	20.5	25.9	36.4	13.4	14.0	25.0	26.5	19.7	22.4	19.3
30 - 100 MILA AB.	33.5	30.2	30.3	38.8	43.0	35.9	42.6	39.6	32.7	33.3
100 - 250 MILA AB.	6.2	13.8	9.1	6.0	5.8	3.1	10.3	6.3	12.2	10.5
OLTRE 250 MILA AB.										
<b>COMUNI</b>										
CAPOLUOGHI	20.2	21.6	18.2	22.4	18.6	15.6	20.6	23.5	24.5	21.1
NON CAPOLUOGHI	79.8	78.4	81.8	77.6	81.4	84.4	80.9	76.5	75.5	78.9
<b>CETI SUPERIORI A CETI MEDI</b>										
FASCIA ALTA B1	1.0	3.4	6.1		2.3	3.1	7.4	1.3	2.0	2.6
FASCIA MEDIO BASSA B2	17.9	31.9	24.2	23.9	25.6	31.3	29.4	27.3	28.6	31.6
AGRICOLTORI B3	2.2	1.7	6.1	1.5	2.3	7.8	4.4	2.5	6.1	6.1
	2.8	.9			1.2	1.6		2.1		.9
<b>INTELLETTUALI</b>										
DOCENTI C1	3.3	6.0	9.1	3.0	5.8	6.3	14.7	6.3	8.2	8.8
STUDENTI C2	9.2	4.3	18.2	7.5	17.4	9.4	14.7	12.6	20.4	22.8
<b>OPERAI</b>										
FASCIA ALTA D1	9.9	13.8	6.1	13.4	17.4	7.8	8.8	11.3	6.1	6.1
FASCIA MEDIO BASSA D2	7.7	9.5	6.1	16.4	12.8	4.7	2.9	8.0	4.1	2.6
BRACCIANI D3	.8									
<b>PENSIONATI ED ALTRI</b>										
FASCIA MEDIO-ALTA F1	17.4	15.5	12.1	22.4	8.1	7.8	13.2	15.1	8.2	7.0
FASCIA BASSA F2	13.6	7.8		7.5	2.3	10.9	1.5	8.8	4.1	5.3
<b>CASALINGHE DI FAMIGLIE ...</b>										
... NON OPERAIE FASCIA ALTA E1	4.5	3.4	6.1	1.5	1.2	1.6	4.4	2.9	6.1	.9
FASCIA MEDIA E2	2.1	.9				1.6		.8	2.0	.9
FASCIA BASSA E3	2.7	.9	3.0	1.5	1.2	3.1		1.7		1.8
... FAMIGLIE OPERAIE E4	5.1	1.7		3.0	3.5	4.7		.4		.9



Lettori in un giorno medio  
delle testate ISEGI PRESS più lette nella regione  
analisi secondo:  
— province

Totale An-  
cona Pesaro  
Urbino Mace-  
rata Ascoli  
Piceno

(valori assoluti x 1000)

	Totale	An- cona	Pesaro Urbino	Mace- rata	Ascoli Piceno
<b>POPOLAZIONE ADULTI</b>	<b>1197</b>	<b>368</b>	<b>281</b>	<b>251</b>	<b>297</b>
CORRIERE ADRIATICO	116	62	24	18	11
CORRIERE DELLA SERA	33	14	6	6	7
CORRIERE DELLO SPORT-STADIO	67	17	21	8	22
LA GAZZETTA DELLO SPORT	86	27	26	14	20
IL MESSAGGERO	64	5	3	22	34
LA REPUBBLICA	68	24	11	16	17
IL RESTO DEL CARLINO	238	55	72	60	52
QUOTIDIANI ISEGI	439	132	113	92	103

(percentuali di composizione)

	Totale	An- cona	Pesaro Urbino	Mace- rata	Ascoli Piceno
<b>POPOLAZIONE ADULTI</b>	<b>100.0</b>	<b>30.7</b>	<b>23.5</b>	<b>21.0</b>	<b>24.8</b>
CORRIERE ADRIATICO	100.0	53.4	20.7	15.5	9.5
CORRIERE DELLA SERA	100.0	42.4	18.2	18.2	21.2
CORRIERE DELLO SPORT-STADIO	100.0	25.4	31.3	11.9	32.8
LA GAZZETTA DELLO SPORT	100.0	31.4	30.2	16.3	23.3
IL MESSAGGERO	100.0	7.8	4.7	34.4	53.1
LA REPUBBLICA	100.0	35.3	16.2	23.5	25.0
IL RESTO DEL CARLINO	100.0	23.1	30.3	25.2	21.8
QUOTIDIANI ISEGI	100.0	30.1	25.7	21.0	23.5

Lettori in un giorno medio  
delle testate ISEGI PRESS più lette nella regione  
analisi secondo:  
— duplicazioni di lettura

(valori assoluti x 1000)

	Totale	Corriere Adriatico	Corriere della Sera	Corriere dello Sport Stadio	La Gazzetta dello Sport	Il Messaggero	La Repubblica	Il Resto del Carlino
<b>POPOLAZIONE ADULTI</b>	<b>1197</b>	<b>116</b>	<b>33</b>	<b>67</b>	<b>86</b>	<b>64</b>	<b>68</b>	<b>238</b>
CORRIERE ADRIATICO	116	116	6	13	21	10	18	51
CORRIERE DELLA SERA	33	6	33	2	3	1	7	8
CORRIERE DELLO SPORT-STADIO	67	13	2	67	18	3	3	26
LA GAZZETTA DELLO SPORT	86	21	3	18	86	6	12	34
IL MESSAGGERO	64	10	1	3	6	64	8	21
LA REPUBBLICA	68	18	7	3	12	8	68	21
IL RESTO DEL CARLINO	238	51	8	26	34	21	21	238
<b>SUPPLEMENTI</b>								
SETTE	49	10	19	3	6	4	13	13
IL VENERDI'	114	23	19	5	21	19	43	50



Probabilità di lettura  
 Lettori negli ultimi 30 giorni (B/A1)  
 analisi secondo:  
 — frequenza di lettura e sesso

(valori moltiplicati x 1000)

	FREQUENZA ALTA				FREQUENZA MEDIA				FREQUENZA BASSA			
	Totale Adulti	Uomini	Donne	Responsabili acquisti	Totale Adulti	Uomini	Donne	Responsabili acquisti	Totale Adulti	Uomini	Donne	Responsabili acquisti
<b>TOTALE A</b>	1000	1000	1000	1000	1000	1000	1000	1000	1000	1000	1000	1000
CORRIERE ADRIATICO	679	667	710	769	168	203	112	135				
CORRIERE DELLA SERA	724	765	667	700	112	107	156	185	19	33		
CORRIERE DELLO SPORT-STADIO	804	844	500	500	157	163	133	176				83
LA GAZZETTA DELLO SPORT	763	754	818	778	167	179	91	133				
IL MESSAGGERO	691	700	643	647	136	139	132	135	26			63
LA REPUBBLICA	684	740	577	600	117	106	136	107	16	32		
IL RESTO DEL CARLINO	804	828	727	736	148	170	123	107	28	44	16	25

Probabilità di lettura  
 Lettori negli ultimi 7 giorni (B/A2)  
 analisi secondo:  
 — frequenza di lettura e sesso

(valori moltiplicati x 1000)

	FREQUENZA ALTA				FREQUENZA MEDIA				FREQUENZA BASSA			
	Totale Adulti	Uomini	Donne	Responsabili acquisti	Totale Adulti	Uomini	Donne	Responsabili acquisti	Totale Adulti	Uomini	Donne	Responsabili acquisti
<b>TOTALE A</b>	1000	1000	1000	1000	1000	1000	1000	1000	1000	1000	1000	1000
CORRIERE ADRIATICO	710	711	710	769	247	284	179	185				
CORRIERE DELLA SERA	808	813	727	875	182	162	278	278	91	125		
CORRIERE DELLO SPORT-STADIO	804	844	500	500	214	216	200	200	200			333
LA GAZZETTA DELLO SPORT	795	790	818	778	208	216	143	200				
IL MESSAGGERO	712	700	692	733	213	208	219	200	200			250
LA REPUBBLICA	703	740	600	667	197	196	200	176	100	200		
IL RESTO DEL CARLINO	821	842	750	780	216	230	198	193	107	154	67	71

# Lettori in un giorno medio

Settimanale di cultura, politica, sport e cronaca  
Settimanale di cultura, politica, sport e cronaca  
Settimanale di cultura, politica, sport e cronaca

Settimanale di cultura, politica, sport e cronaca

Settore	1991	1992	1993	1994	1995	1996	1997	1998	1999	2000	2001	2002	2003	2004	2005	2006	2007	2008	2009	2010	2011	2012	2013	2014	2015	2016	2017	2018	2019	2020	2021	2022																											
Settore 1	10	12	15	18	20	22	25	28	30	32	35	38	40	42	45	48	50	52	55	58	60	62	65	68	70	72	75	78	80	82	85	88	90	92	95	98	100																						
Settore 2	15	18	20	22	25	28	30	32	35	38	40	42	45	48	50	52	55	58	60	62	65	68	70	72	75	78	80	82	85	88	90	92	95	98	100	102	105	108	110																				
Settore 3	20	22	25	28	30	32	35	38	40	42	45	48	50	52	55	58	60	62	65	68	70	72	75	78	80	82	85	88	90	92	95	98	100	102	105	108	110	112	115	118	120																		
Settore 4	25	28	30	32	35	38	40	42	45	48	50	52	55	58	60	62	65	68	70	72	75	78	80	82	85	88	90	92	95	98	100	102	105	108	110	112	115	118	120	122	125	128	130																
Settore 5	30	32	35	38	40	42	45	48	50	52	55	58	60	62	65	68	70	72	75	78	80	82	85	88	90	92	95	98	100	102	105	108	110	112	115	118	120	122	125	128	130	132	135	138	140														
Settore 6	35	38	40	42	45	48	50	52	55	58	60	62	65	68	70	72	75	78	80	82	85	88	90	92	95	98	100	102	105	108	110	112	115	118	120	122	125	128	130	132	135	138	140	142	145	148	150												
Settore 7	40	42	45	48	50	52	55	58	60	62	65	68	70	72	75	78	80	82	85	88	90	92	95	98	100	102	105	108	110	112	115	118	120	122	125	128	130	132	135	138	140	142	145	148	150	152	155	158	160										
Settore 8	45	48	50	52	55	58	60	62	65	68	70	72	75	78	80	82	85	88	90	92	95	98	100	102	105	108	110	112	115	118	120	122	125	128	130	132	135	138	140	142	145	148	150	152	155	158	160	162	165	168	170								
Settore 9	50	52	55	58	60	62	65	68	70	72	75	78	80	82	85	88	90	92	95	98	100	102	105	108	110	112	115	118	120	122	125	128	130	132	135	138	140	142	145	148	150	152	155	158	160	162	165	168	170	172	175	178	180						
Settore 10	55	58	60	62	65	68	70	72	75	78	80	82	85	88	90	92	95	98	100	102	105	108	110	112	115	118	120	122	125	128	130	132	135	138	140	142	145	148	150	152	155	158	160	162	165	168	170	172	175	178	180	182	185	188	190	192	195	198	200



Lettori in un giorno medio  
delle testate ISEGIPRESS più lette nella regione  
analisi secondo:  
— caratteri socio-demografici

(valori assoluti x 1000)

	Totale	Corriere dell' Umbria	Corriere dello Sport Stadio	La Gazzetta dello Sport	Il Messaggero	La Nazione	La Repubblica	Il Venerdì
<b>POPOLAZIONE ADULTI</b>	<b>690</b>	<b>141</b>	<b>45</b>	<b>49</b>	<b>77</b>	<b>109</b>	<b>61</b>	<b>68</b>
<b>SESSO</b>								
MASCHI	336	86	37	40	47	68	36	37
FEMMINE	354	55	7	8	29	41	24	31
RESPONSABILI ACQUISTI	289	43	12	11	23	39	23	24
<b>ETA' INTERVISTATO</b>								
14 - 24 ANNI	123	35	12	16	13	22	13	18
25 - 34 ANNI	111	28	13	12	18	22	12	17
35 - 44 ANNI	105	29	7	9	16	22	16	13
45 - 54 ANNI	105	25	4	6	12	18	11	8
55 - 64 ANNI	111	15	5	4	10	14	8	6
65 ANNI E OLTRE	135	10	4	1	8	10	1	6
<b>CLASSE SOCIO-ECONOMICA</b>								
SUPERIORE, MEDIO-SUPERIORE	92	23	9	8	12	25	26	25
MEDIA	302	79	19	23	44	63	27	34
MEDIO-INFERIORE	269	36	16	18	18	21	7	9
INFERIORE	26	2	1		3			
<b>GRADO DI ISTRUZIONE</b>								
LAUREA	44	10	3	3	9	11	20	14
DIPLOMA MEDIA SUPERIORE	145	44	11	13	25	38	25	29
LICENZA MEDIA INFERIORE	209	50	18	25	25	40	13	18
ELEMENTARE O NESSUN TITOLO	292	37	12	8	19	20	3	8
<b>CONDIZIONE SOCIO-PROFESSIONALE</b>								
CETI SUPERIORI A	30	8	3	2	7	9	17	9
CETI MEDI B	164	44	16	18	20	42	22	15
INTELLETTUALI C	95	25	6	9	12	19	13	19
OPERAI D	102	27	10	12	17	14	5	9
PENSIONATI F	183	21	8	5	14	17	3	9
CASALINGHE E	116	16	2	3	6	8	1	7
<b>AMPIEZZA CENTRI</b>								
FINO A 10 MILA AB.	174	36	6	12	19	21	8	12
10 - 30 MILA AB.	162	25	8	9	12	25	12	13
30 - 100 MILA AB.	136	32	6	11	11	25	12	10
100 - 250 MILA AB.	218	48	24	17	35	38	28	33
OLTRE 250 MILA AB.								
<b>COMUNI</b>								
CAPOLUOGHI	218	48	24	17	35	38	28	32
NON CAPOLUOGHI	472	93	20	32	42	71	32	36
<b>CETI SUPERIORI A CETI MEDI</b>								
FASCIA ALTA B1	120	34	14	12	15	32	18	12
FASCIA MEDIO BASSA B2	25	8	1	4	4	9	4	3
AGRICOLTORI B3	19	2	1	1	1		1	
<b>INTELLETTUALI</b>								
DOCENTI C1	28	7	1	2	4	7	6	6
STUDENTI C2	67	18	5	7	8	12	7	13
<b>OPERAI</b>								
FASCIA ALTA D1	56	17	6	7	10	8	2	6
FASCIA MEDIO BASSA D2	42	9	4	5	8	5	1	2
BRACCIANTI D3	4	1				1	1	
<b>PENSIONATI ED ALTRI</b>								
FASCIA MEDIO-ALTA F1	84	12	5	3	8	9	2	7
FASCIA BASSA F2	99	9	3	2	7	8		2
<b>CASALINGHE DI FAMIGLIE ...</b>								
... NON OPERAIE FASCIA ALTA E1	33	4	1		4	4	1	4
FASCIA MEDIA E2	18	3		1		3		1
FASCIA BASSA E3	23	3						2
... FAMIGLIE OPERAIE E4	41	6	1	1	3	1		1

Lettori in un giorno medio  
delle testate ISEQIPRESS più lette nella regione  
analisi secondo:  
— caratteri socio-demografici

(percentuali di composizione)

	Totale	Corriere dell' Umbria	Corriere dello Sport Stadio	La Gazzetta dello Sport	Il Messaggero	La Nazione	La Repubblica	Il Venerdì
<b>POPOLAZIONE ADULTI</b>								
<b>SESSO</b>								
MASCHI	48.7	61.0	82.2	81.6	61.0	62.4	59.0	54.4
FEMMINE	51.3	39.0	15.6	18.3	37.7	37.6	39.3	45.6
RESPONSABILI ACQUISTI	41.9	30.5	26.7	22.4	29.9	35.8	37.7	35.3
<b>ETA' INTERVISTATO</b>								
14 - 24 ANNI	17.8	24.8	26.7	32.7	16.9	20.2	21.3	26.5
25 - 34 ANNI	16.1	19.9	28.9	24.5	23.4	20.2	19.7	25.0
35 - 44 ANNI	15.2	20.6	15.6	18.4	20.8	20.2	26.2	19.1
45 - 54 ANNI	15.2	17.7	8.9	12.2	15.6	16.5	18.0	11.8
55 - 64 ANNI	16.1	10.6	11.1	8.2	13.0	12.8	13.1	8.8
65 ANNI E OLTRE	19.6	7.1	8.9	2.0	10.4	9.2	1.6	8.8
<b>CLASSE SOCIO-ECONOMICA</b>								
SUPERIORE, MEDIO-SUPERIORE	13.3	16.3	20.0	16.3	15.6	22.9	42.6	36.8
MEDIA	43.8	56.0	42.2	46.9	57.1	57.8	44.3	50.0
MEDIO-INFERIORE	39.0	25.5	35.6	36.7	23.4	19.3	11.5	13.2
INFERIORE	3.8	1.4	2.2		3.9			
<b>GRADO DI ISTRUZIONE</b>								
LAUREA	6.4	7.1	6.7	6.1	11.7	10.1	32.8	20.6
DIPLOMA MEDIA SUPERIORE	21.0	31.2	24.4	26.5	32.5	34.9	41.0	42.6
LICENZA MEDIA INFERIORE	30.3	35.5	40.0	51.0	32.5	36.7	21.3	26.5
ELEMENTARE O NESSUN TITOLO	42.3	26.2	26.7	16.3	24.7	18.3	4.9	11.8
<b>CONDIZIONE SOCIO-PROFESSIONALE</b>								
CETI SUPERIORI A	4.3	5.7	6.7	4.1	9.1	8.3	27.9	13.2
CETI MEDI B	23.8	31.2	35.6	36.7	26.0	38.5	36.1	22.1
INTELLETTUALI C	13.8	17.7	13.3	18.4	15.6	17.4	21.3	27.9
OPERAI D	14.8	19.1	22.2	24.5	22.1	12.8	8.2	13.2
PENSIONATI F	26.5	14.9	17.8	10.2	18.2	15.6	4.9	13.2
CASALINGHE E	16.8	11.3	4.4	6.1	7.8	7.3	1.6	10.3
<b>AMPIEZZA CENTRI</b>								
FINO A 10 MILA AB.	25.2	25.5	13.3	24.5	24.7	19.3	13.1	17.6
10 - 30 MILA AB.	23.5	17.7	17.8	18.4	15.6	22.9	19.7	19.1
30 - 100 MILA AB.	19.7	22.7	13.3	22.4	14.3	22.9	19.7	14.7
100 - 250 MILA AB.	31.6	34.0	53.3	34.7	45.5	34.9	45.9	48.5
OLTRE 250 MILA AB.								
<b>COMUNI</b>								
CAPOLUOGHI	31.6	34.0	53.3	34.7	45.5	34.9	45.9	47.1
NON CAPOLUOGHI	68.4	66.0	44.4	65.3	54.5	65.1	52.5	52.9
<b>CETI SUPERIORI A CETI MEDI</b>								
FASCIA ALTA B1	4.3	5.7	6.7	4.1	9.1	8.3	27.9	13.2
FASCIA MEDIO BASSA B2	17.4	24.1	31.1	24.5	19.5	29.4	29.5	17.6
AGRICOLTORI B3	3.6	5.7	2.2	8.2	5.2	8.3	6.6	4.4
	2.8	1.4	2.2	2.0	1.3		1.6	
<b>INTELLETTUALI</b>								
DOCENTI C1	4.1	5.0	2.2	4.1	5.2	6.4	9.8	8.8
STUDENTI C2	9.7	12.8	11.1	14.3	10.4	11.0	11.5	19.1
<b>OPERAI</b>								
FASCIA ALTA D1	8.1	12.1	13.3	14.3	13.0	7.3	3.3	8.8
FASCIA MEDIO BASSA D2	6.1	6.4	8.9	10.2	10.4	4.6	1.6	2.9
BRACCIANTI D3	.6	.7				.9	1.6	
<b>PENSIONATI ED ALTRI</b>								
FASCIA MEDIO-ALTA F1	12.2	8.5	11.1	6.1	10.4	8.3	3.3	10.3
FASCIA BASSA F2	14.3	6.4	6.7	4.1	9.1	7.3		2.9
<b>CASALINGHE DI FAMIGLIE ...</b>								
... NON OPERAIE FASCIA ALTA E1	4.8	2.8	2.2		5.2	3.7	1.6	5.9
FASCIA MEDIA E2	2.6	2.1		2.0		2.8		1.5
FASCIA BASSA E3	3.3	2.1						2.9
... FAMIGLIE OPERAIE E4	5.9	4.3	2.2	2.0	3.9	.9		1.5



Lettori in un giorno medio  
delle testate ISEGIPRESS più lette nella regione  
analisi secondo:  
— provincie

(valori assoluti x 1000)

	Totale	Pe- rugia	Terni
<b>POPOLAZIONE ADULTI</b>	<b>690</b>	<b>496</b>	<b>194</b>
CORRIERE DELL'UMBRIA	141	107	34
CORRIERE DELLO SPORT-STADIO	45	29	16
LA GAZZETTA DELLO SPORT	49	37	12
IL MESSAGGERO	77	32	45
LA NAZIONE	109	102	7
LA REPUBBLICA	61	49	12
QUOTIDIANI ISEGI	307	225	82

(percentuali di composizione)

	Totale	Pe- rugia	Terni
<b>POPOLAZIONE ADULTI</b>	<b>100.0</b>	<b>71.9</b>	<b>28.1</b>
CORRIERE DELL'UMBRIA	100.0	75.9	24.1
CORRIERE DELLO SPORT-STADIO	100.0	64.4	35.6
LA GAZZETTA DELLO SPORT	100.0	75.5	24.5
IL MESSAGGERO	100.0	41.6	58.4
LA NAZIONE	100.0	93.6	6.4
LA REPUBBLICA	100.0	80.3	19.7
QUOTIDIANI ISEGI	100.0	73.3	26.7

Lettori in un giorno medio  
 delle testate ISEGI PRESS più lette nella regione  
 analisi secondo:  
 — duplicazioni di lettura

(valori assoluti x 1000)

	Totale	Corriere dell' Umbria	Corriere dello Sport Stadio	La Gazzetta dello Sport	Il Messaggero	La Nazione	La Repubblica
<b>POPOLAZIONE ADULTI</b>	<b>690</b>	<b>141</b>	<b>45</b>	<b>49</b>	<b>77</b>	<b>109</b>	<b>61</b>
CORRIERE DELL'UMBRIA	141	141	20	27	30	41	19
CORRIERE DELLO SPORT-STADIO	45	20	45	14	14	15	8
LA GAZZETTA DELLO SPORT	49	27	14	49	10	20	8
IL MESSAGGERO	77	30	14	10	77	17	11
LA NAZIONE	109	41	15	20	17	109	15
LA REPUBBLICA	61	19	8	8	11	15	61
<b>SUPPLEMENTI</b>							
IL VENERDI'	68	27	9	11	14	21	38



Probabilità di lettura  
 Lettori negli ultimi 30 giorni (B/A1)  
 analisi secondo:  
 — frequenza di lettura e sesso

(valori moltiplicati x 1000)

	FREQUENZA ALTA				FREQUENZA MEDIA				FREQUENZA BASSA			
	Totale Adulti	Uomini	Donne	Respon- sabili acquisti	Totale Adulti	Uomini	Donne	Respon- sabili acquisti	Totale Adulti	Uomini	Donne	Respon- sabili acquisti
<b>TOTALE A</b>	1000	1000	1000	1000	1000	1000	1000	1000	1000	1000	1000	1000
CORRIERE DELL'UMBRIA	652	681	625	640	155	165	141	135	27	29	27	29
CORRIERE DELLO SPORT-STADIO	750	800	500	727	159	178	118	138	45			
LA GAZZETTA DELLO SPORT	756	727	857	818	178	195	105	125	42	59		
IL MESSAGGERO	713	745	667	667	136	145	125	140	29	27	30	36
LA NAZIONE	777	797	744	800	149	171	125	132	13	26	27	
LA REPUBBLICA	683	765	586	640	195	200	189	200				

Probabilità di lettura  
 Lettori negli ultimi 7 giorni (B/A2)  
 analisi secondo:  
 — frequenza di lettura e sesso

(valori moltiplicati x 1000)

	FREQUENZA ALTA				FREQUENZA MEDIA				FREQUENZA BASSA			
	Totale Adulti	Uomini	Donne	Respon- sabili acquisti	Totale Adulti	Uomini	Donne	Respon- sabili acquisti	Totale Adulti	Uomini	Donne	Respon- sabili acquisti
<b>TOTALE A</b>	1000	1000	1000	1000	1000	1000	1000	1000	1000	1000	1000	1000
CORRIERE DELL'UMBRIA	687	696	702	727	227	223	233	217	167	167	167	250
CORRIERE DELLO SPORT-STADIO	771	800	600	800	213	224	182	190	200			
LA GAZZETTA DELLO SPORT	756	727	857	818	225	239	167	182	167	167		
IL MESSAGGERO	731	745	710	727	222	220	226	240	118	100	143	111
LA NAZIONE	813	833	780	821	228	222	237	269	91	143	333	
LA REPUBBLICA	768	839	680	762	283	270	304	304				

# Lettori in un giorno medio

Il numero di lettrici e lettori per giornale, per provincia e per regione, in un giorno medio, in migliaia di copie. I dati sono riferiti al 2010 e sono basati su dati ISTAT.

Provincia	1°	2°	3°	4°	5°	6°	7°	8°	9°	10°	11°	12°	13°	14°	15°	16°	17°	18°	19°	20°	21°	22°	23°	24°	25°	26°	27°	28°	29°	30°	31°	32°	33°	34°	35°	36°	37°	38°	39°	40°	41°	42°	43°	44°	45°	46°	47°	48°	49°	50°	51°	52°	53°	54°	55°	56°	57°	58°	59°	60°	61°	62°	63°	64°	65°	66°	67°	68°	69°	70°	71°	72°	73°	74°	75°	76°	77°	78°	79°	80°	81°	82°	83°	84°	85°	86°	87°	88°	89°	90°	91°	92°	93°	94°	95°	96°	97°	98°	99°	100°
001	002	003	004	005	006	007	008	009	010	011	012	013	014	015	016	017	018	019	020	021	022	023	024	025	026	027	028	029	030	031	032	033	034	035	036	037	038	039	040	041	042	043	044	045	046	047	048	049	050	051	052	053	054	055	056	057	058	059	060	061	062	063	064	065	066	067	068	069	070	071	072	073	074	075	076	077	078	079	080	081	082	083	084	085	086	087	088	089	090	091	092	093	094	095	096	097	098	099	100	

# Lazio



Lettori in un giorno medio  
delle testate ISEGIPRESS più lette nella regione  
analisi secondo:  
— caratteri socio-demografici

(valori assoluti x 1000)

	Totale	Corriere della Sera	Corriere dello Sport Stadio	La Gazzetta dello Sport	Il Messaggero	La Repubblica	Il Sole 24 Ore	Il Tempo	Tuttosport	L'Unità	Sette	Il Venerdì
<b>POPOLAZIONE ADULTI</b>	<b>4204</b>	<b>124</b>	<b>523</b>	<b>95</b>	<b>1142</b>	<b>533</b>	<b>99</b>	<b>336</b>	<b>57</b>	<b>58</b>	<b>194</b>	<b>693</b>
<b>SESSO</b>												
MASCHI	2016	83	408	77	689	298	77	205	39	38	116	388
FEMMINE	2188	42	114	18	452	234	22	131	18	20	79	305
RESPONSABILI ACQUISTI	1752	30	100	18	343	174	20	120	15	18	57	217
<b>ETA' INTERVISTATO</b>												
14 - 24 ANNI	897	25	156	25	254	139	11	53	17	7	58	185
25 - 34 ANNI	753	24	105	34	234	108	28	59	14	12	40	176
35 - 44 ANNI	680	24	112	13	223	103	28	64	7	8	31	119
45 - 54 ANNI	657	20	73	14	203	99	23	66	12	15	31	105
55 - 64 ANNI	590	18	49	6	126	64	6	49	5	12	18	64
65 ANNI E OLTRE	627	12	27	3	102	21	4	45	1	4	16	43
<b>CLASSE SOCIO-ECONOMICA</b>												
SUPERIORE, MEDIO-SUPERIORE	533	50	53	13	162	172	42	87	5	13	71	206
MEDIA	2190	63	315	54	720	293	54	201	36	32	102	396
MEDIO-INFERIORE	1301	11	141	24	243	65	1	45	11	10	21	85
INFERIORE	181		13	3	17	2	2	3	5	3	1	5
<b>GRADO DI ISTRUZIONE</b>												
LAUREA	255	36	19	5	81	97	26	41	1	13	34	105
DIPLOMA MEDIA SUPERIORE	1027	47	122	32	378	260	58	129	17	20	94	341
LICENZA MEDIA INFERIORE	1318	31	255	37	415	125	11	118	27	11	51	185
ELEMENTARE O NESSUN TITOLO	1604	10	126	21	268	51	4	48	12	15	15	62
<b>CONDIZIONE SOCIO-PROFESSIONALE</b>												
CETI SUPERIORI A	144	18	13	2	54	52	21	23	7	7	21	66
CETI MEDI B	985	41	192	39	418	194	58	121	21	20	63	222
INTELLETTUALI C	668	27	80	15	169	134	8	39	5	9	54	191
OPERAI D	540	4	107	16	140	31	3	36	9	9	12	48
PENSIONATI F	917	18	77	13	188	52	6	59	7	8	26	84
CASALINGHE E	951	17	52	10	172	69	3	58	8	6	19	81
<b>AMPIEZZA CENTRI</b>												
TOTALE	4204	124	523	95	1142	533	99	336	57	58	194	693
FINO A 10 MILA AB.	680	3	68	17	101	29	6	41	8	5	14	53
10 - 30 MILA AB.	521	14	59	15	107	42	12	23	10	4	13	57
30 - 100 MILA AB.	662	13	87	19	147	54	13	49	14	8	20	60
100 - 250 MILA AB.												
OLTRE 250 MILA AB.	2340	94	307	43	785	407	67	224	25	42	146	523
<b>COMUNI</b>												
CAPOLUOGHI	2539	99	330	51	834	423	73	251	29	46	156	543
NON CAPOLUOGHI	1665	25	192	43	307	110	26	86	28	12	39	150
<b>CETI SUPERIORI A CETI MEDI</b>												
FASCIA ALTA B1	144	18	13	2	54	52	21	23	7	7	21	66
FASCIA MEDIO BASSA B2	712	30	145	31	317	144	48	80	16	18	49	163
AGRICOLTORI B3	238	11	46	7	98	47	11	40	5	1	14	58
	34		1	1	4	3		1				1
<b>INTELLETTUALI</b>												
DOCENTI C1	131	4	4	1	33	31	1	7		2	10	47
STUDENTI C2	537	23	76	14	136	103	8	32	5	7	44	144
<b>OPERAI</b>												
FASCIA ALTA D1	186	1	35	6	55	12		11	1	3	6	21
FASCIA MEDIO BASSA D2	316	3	61	8	80	19	3	25	7	6	7	27
BRACCianti D3	37		11	2	5							
<b>PENSIONATI ED ALTRI</b>												
FASCIA MEDIO-ALTA F1	405	13	45	8	112	37	6	34	4	2	17	59
FASCIA BASSA F2	512	6	31	5	75	15		24	4	6	9	25
<b>CASALINGHE DI FAMIGLIE ...</b>												
... NON OPERAIE FASCIA ALTA E1	242	5	16	5	64	46	2	28	4	3	11	40
FASCIA MEDIA E2	148	4	7	1	35	6		10			3	15
FASCIA BASSA E3	288	3	3	1	27	12	1	16	1	1	3	17
... FAMIGLIE OPERAIE E4	273	4	27	2	46	5		3	2	2	2	9

Lettori in un giorno medio  
delle testate ISEGI PRESS più lette nella regione  
analisi secondo:  
— caratteri socio-demografici

(percentuali di composizione)

	Totale	Corriere della Sera	Corriere dello Sport Stadio	La Gazzetta dello Sport	Il Messaggero	La Repubblica	Il Sole 24 Ore	Il Tempo	Tuttosport	L'Unità	Sette	Il Venerdì
<b>POPOLAZIONE ADULTI</b>												
<b>SESSO</b>												
MASCHI	48.0	66.9	78.0	81.1	60.3	55.9	77.8	61.0	68.4	65.5	59.8	58.0
FEMMINE	52.0	33.9	21.8	18.9	39.6	43.9	22.2	39.0	31.6	34.5	40.7	44.0
RESPONSABILI ACQUISTI	41.7	24.2	19.1	18.9	30.0	32.6	20.2	35.7	26.3	31.0	29.4	31.3
<b>ETA' INTERVISTATO</b>												
14 - 24 ANNI	21.3	20.2	29.8	26.3	22.2	26.1	11.1	15.8	29.8	12.1	29.9	26.7
25 - 34 ANNI	17.9	19.4	20.1	35.8	20.5	20.3	28.3	17.6	24.6	20.7	20.6	25.4
35 - 44 ANNI	16.2	19.4	21.4	13.7	19.5	19.3	28.3	19.0	12.3	13.8	16.0	17.2
45 - 54 ANNI	15.6	16.1	14.0	14.7	17.8	18.6	23.2	19.6	21.1	25.9	16.0	15.2
55 - 64 ANNI	14.0	14.5	9.4	6.3	11.0	12.0	6.1	14.6	8.8	20.7	9.3	9.2
65 ANNI E OLTRE	14.9	9.7	5.2	3.2	8.9	3.9	4.0	13.4	1.8	6.9	8.2	6.2
<b>CLASSE SOCIO-ECONOMICA</b>												
SUPERIORE, MEDIO-SUPERIORE	12.7	40.3	10.1	13.7	14.2	32.3	42.4	25.9	8.8	22.4	36.6	29.7
MEDIA	52.1	50.8	60.2	56.8	63.0	55.0	54.5	59.8	63.2	55.2	52.6	57.1
MEDIO-INFERIORE	30.9	8.9	27.0	25.3	21.3	12.2	1.0	13.4	19.3	17.2	10.8	12.3
INFERIORE	4.3		2.5	3.2	1.5	.4	2.0	.9	8.8	5.2	.5	.7
<b>GRADO DI ISTRUZIONE</b>												
LAUREA	6.1	29.0	3.6	5.3	7.1	18.2	26.3	12.2	1.8	22.4	17.5	15.2
DIPLOMA MEDIA SUPERIORE	24.4	37.9	23.3	33.7	33.1	48.8	58.6	38.4	29.8	34.5	48.5	49.2
LICENZA MEDIA INFERIORE	31.4	25.0	48.8	36.9	36.3	23.5	11.1	35.1	47.4	19.0	26.3	26.7
ELEMENTARE O NESSUN TITOLO	38.2	8.1	24.1	22.1	23.5	9.6	4.0	14.3	21.1	25.9	7.7	8.9
<b>CONDIZIONE SOCIO-PROFESSIONALE</b>												
CETI SUPERIORI A	3.4	14.5	2.5	2.1	4.7	9.8	21.2	6.8	12.3	12.1	10.8	9.5
CETI MEDI B	23.4	33.1	36.7	41.1	36.6	36.4	58.6	36.0	36.8	34.5	32.5	32.0
INTELLETTUALI C	15.9	21.8	15.3	15.8	14.8	25.1	8.1	11.6	8.8	15.5	27.8	27.6
OPERAI D	12.8	3.2	20.5	16.8	12.3	5.8	3.0	10.7	15.8	15.5	6.2	6.9
PENSIONATI F	21.8	14.5	14.7	13.7	16.5	9.8	6.1	17.6	12.3	13.8	13.4	12.1
CASALINGHE E	22.6	13.7	9.9	10.5	15.1	12.9	3.0	17.3	14.0	10.3	9.8	11.7
<b>AMPIEZZA CENTRI</b>												
FINO A 10 MILA AB.	16.2	2.4	13.0	17.9	8.8	5.4	6.1	12.2	14.0	8.6	7.2	7.6
10 - 30 MILA AB.	12.4	11.3	11.3	15.8	9.4	7.9	12.1	6.8	17.5	6.9	6.7	8.2
30 - 100 MILA AB.	15.7	10.5	16.6	20.0	12.9	10.1	13.1	14.6	24.6	13.8	10.3	8.7
100 - 250 MILA AB.												
OLTRE 250 MILA AB.	55.7	75.8	58.7	45.3	68.7	76.4	67.7	66.7	43.9	72.4	75.3	75.5
<b>COMUNI</b>												
CAPOLUOGHI	60.4	79.8	63.1	53.7	73.0	79.4	73.7	74.7	50.9	79.3	80.4	78.4
NON CAPOLUOGHI	39.6	20.2	36.7	45.3	26.9	20.6	26.3	25.6	49.1	20.7	20.1	21.6
<b>CETI SUPERIORI A CETI MEDI</b>												
FASCIA ALTA B1	3.4	14.5	2.5	2.1	4.7	9.8	21.2	6.8	12.3	12.1	10.8	9.5
FASCIA MEDIO BASSA B2	16.9	24.2	27.7	32.6	27.8	27.0	48.5	23.8	28.1	31.0	25.3	23.5
AGRICOLTORI B3	5.7	8.9	8.8	7.4	8.6	8.8	11.1	11.9	8.8	1.7	7.2	8.4
	.8		.2	1.1	.4	.6		.3				.1
<b>INTELLETTUALI</b>												
DOCENTI C1	3.1	3.2	.8	1.1	2.9	5.8	1.0	2.1		3.4	5.2	6.8
STUDENTI C2	12.8	18.5	14.5	14.7	11.9	19.3	8.1	9.5	8.8	12.1	22.7	20.8
<b>OPERAI</b>												
FASCIA ALTA D1	4.4	.8	6.7	6.3	4.8	2.3		3.3	1.8	5.2	3.1	3.0
FASCIA MEDIO BASSA D2	7.5	2.4	11.7	8.4	7.0	3.6	3.0	7.4	12.3	10.3	3.6	3.9
BRACCianti D3	.9		2.1	2.1	.4							
<b>PENSIONATI ED ALTRI</b>												
FASCIA MEDIO-ALTA F1	9.6	10.5	8.6	8.4	9.8	6.9	6.1	10.1	7.0	3.4	8.8	8.5
FASCIA BASSA F2	12.2	4.8	5.9	5.3	6.6	2.8		7.1	7.0	10.3	4.6	3.6
<b>CASALINGHE DI FAMIGLIE ...</b>												
... NON OPERAIE FASCIA ALTA E1	5.8	4.0	3.1	5.3	5.6	8.6	2.0	8.3	7.0	5.2	5.7	5.8
FASCIA MEDIA E2	3.5	3.2	1.3	1.1	3.1	1.1		3.0			1.5	2.2
FASCIA BASSA E3	6.9	2.4	.6	1.1	2.4	2.3	1.0	4.8	1.8	1.7	1.5	2.5
... FAMIGLIE OPERAIE E4	6.5	3.2	5.2	2.1	4.0	.9		.9	3.5	3.4	1.0	1.3



Lettori in un giorno medio  
delle testate ISEGI PRESS più lette nella regione  
analisi secondo:  
— province

	Totale	Roma	Viterbo	Rieti	Latina	Frosi- none
<b>(valori assoluti x 1000)</b>						
<b>POPOLAZIONE ADULTI</b>	<b>4204</b>	<b>3118</b>	<b>231</b>	<b>125</b>	<b>348</b>	<b>382</b>
CORRIERE DELLA SERA	124	109	3	1	9	3
CORRIERE DELLO SPORT-STADIO	523	425	19	11	43	24
LA GAZZETTA DELLO SPORT	95	61	13	3	14	4
IL MESSAGGERO	1142	971	34	12	66	58
LA REPUBBLICA	533	481	10	6	20	16
IL SOLE 24 ORE	99	81	4	2	7	5
IL TEMPO	336	259	14	16	31	16
TUTTOSPORT	57	42	2	2	6	4
L'UNITA'	58	50	3	3	1	1
QUOTIDIANI ISEGI	1842	1549	65	30	106	92
<b>(percentuali di composizione)</b>						
<b>POPOLAZIONE ADULTI</b>	<b>100.0</b>	<b>74.2</b>	<b>5.5</b>	<b>3.0</b>	<b>8.3</b>	<b>9.1</b>
CORRIERE DELLA SERA	100.0	87.9	2.4	.8	7.3	2.4
CORRIERE DELLO SPORT-STADIO	100.0	81.3	3.6	2.1	8.2	4.6
LA GAZZETTA DELLO SPORT	100.0	64.2	13.7	3.2	14.7	4.2
IL MESSAGGERO	100.0	85.0	3.0	1.1	5.8	5.1
LA REPUBBLICA	100.0	90.2	1.9	1.1	3.8	3.0
IL SOLE 24 ORE	100.0	81.8	4.0	2.0	7.1	5.1
IL TEMPO	100.0	77.1	4.2	4.8	9.2	4.8
TUTTOSPORT	100.0	73.7	3.5	3.5	10.5	7.0
L'UNITA'	100.0	86.2	5.2	5.2	1.7	1.7
QUOTIDIANI ISEGI	100.0	84.1	3.5	1.6	5.8	5.0

Lettori in un giorno medio  
delle testate ISEGI PRESS più lette nella regione  
analisi secondo:  
— duplicazioni di lettura

(valori assoluti x 1000)

	Totale	Corriere della Sera	Corriere dello Sport Stadio	La Gazzetta dello Sport	Il Messaggero	La Repubblica	Il Sole 24 Ore	Il Tempo	Tuttosport	L'Unità
<b>POPOLAZIONE ADULTI</b>	<b>4204</b>	124	523	95	1142	533	99	336	57	58
CORRIERE DELLA SERA	124	124	22	7	48	44	16	24	6	4
CORRIERE DELLO SPORT-STADIO	523	22	523	47	247	64	16	68	32	8
LA GAZZETTA DELLO SPORT	95	7	47	95	47	9	3	18	11	4
IL MESSAGGERO	1142	48	247	47	1142	177	51	137	30	24
LA REPUBBLICA	533	44	64	9	177	533	42	60	8	20
IL SOLE 24 ORE	99	16	16	3	51	42	99	24	1	7
IL TEMPO	336	24	68	18	137	60	24	336	12	4
TUTTOSPORT	57	6	32	11	30	8	1	12	57	3
L'UNITA'	58	4	8	4	24	20	7	4	3	58
<b>SUPPLEMENTI</b>										
SETTE	194	53	28	7	78	80	19	36	6	7
IL VENERDI'	693	59	111	24	277	357	50	79	9	24



Probabilità di lettura  
Lettori negli ultimi 30 giorni (B/A1)  
analisi secondo:  
— frequenza di lettura e sesso

(valori moltiplicati x 1000)

	FREQUENZA ALTA				FREQUENZA MEDIA				FREQUENZA BASSA			
	Totale Adulti	Uomini	Donne	Respon-sabili acquisti	Totale Adulti	Uomini	Donne	Respon-sabili acquisti	Totale Adulti	Uomini	Donne	Respon-sabili acquisti
<b>TOTALE A</b>	1000	1000	1000	1000	1000	1000	1000	1000	1000	1000	1000	1000
CORRIERE DELLA SERA	675	753	543	543	123	128	116	118	25	30	17	9
CORRIERE DELLO SPORT-STADIO	781	797	723	726	202	221	161	168	86	84	89	97
LA GAZZETTA DELLO SPORT	565	583	500	458	127	138	91	123	39	42	63	67
IL MESSAGGERO	749	799	681	715	171	194	146	145	48	47	49	44
LA REPUBBLICA	768	780	752	759	158	175	138	143	33	33	32	31
IL SOLE 24 ORE	727	744	667	727	142	145	135	100	42	39	50	63
IL TEMPO	751	771	723	791	108	132	77	92	25	26	15	10
TUTTOSPORT	655	649	706	692	120	123	115	111	26	32		
L'UNITA'	698	750	619	650	126	138	122	116	25	29	19	

Probabilità di lettura  
Lettori negli ultimi 7 giorni (B/A2)  
analisi secondo:  
— frequenza di lettura e sesso

(valori moltiplicati x 1000)

	FREQUENZA ALTA				FREQUENZA MEDIA				FREQUENZA BASSA			
	Totale Adulti	Uomini	Donne	Respon-sabili acquisti	Totale Adulti	Uomini	Donne	Respon-sabili acquisti	Totale Adulti	Uomini	Donne	Respon-sabili acquisti
<b>TOTALE A</b>	1000	1000	1000	1000	1000	1000	1000	1000	1000	1000	1000	1000
CORRIERE DELLA SERA	698	753	595	613	185	193	174	186	140	143	133	83
CORRIERE DELLO SPORT-STADIO	781	797	723	726	241	251	216	234	159	143	192	250
LA GAZZETTA DELLO SPORT	619	656	500	500	183	196	136	200	125	125	250	333
IL MESSAGGERO	773	817	712	745	224	237	207	204	155	146	162	160
LA REPUBBLICA	787	794	780	798	223	229	219	230	195	190	200	231
IL SOLE 24 ORE	734	753	667	727	216	200	263	200	231	200	333	333
IL TEMPO	787	790	783	816	186	196	168	177	171	200	95	67
TUTTOSPORT	655	649	706	692	171	173	171	162	125	167		
L'UNITA'	740	750	684	722	198	197	231	192	143	125	200	





Lettori in un giorno medio  
delle testate ISEGIPRESS più lette nella regione  
analisi secondo:  
— caratteri socio-demografici

(valori assoluti x 1000)

## POPOLAZIONE ADULTI

	Totale	Il Centro	Corriere della Sera	Corriere dello Sport Stadio	La Gazzetta dello Sport	Il Messaggero	La Repubblica	Il Tempo	Sette	Il Venerdì
<b>POPOLAZIONE ADULTI</b>	<b>1315</b>	<b>117</b>	<b>25</b>	<b>90</b>	<b>66</b>	<b>116</b>	<b>60</b>	<b>132</b>	<b>46</b>	<b>123</b>
<b>SESSO</b>										
MASCHI	637	76	19	76	56	73	39	85	32	78
FEMMINE	678	40	6	14	10	44	21	47	14	45
RESPONSABILI ACQUISTI	499	29	6	11	6	37	17	34	11	25
<b>ETA' INTERVISTATO</b>										
14 - 24 ANNI	276	30	7	32	24	16	13	29	16	35
25 - 34 ANNI	233	26	5	16	20	31	17	35	12	39
35 - 44 ANNI	191	19	3	13	10	24	16	20	8	27
45 - 54 ANNI	188	18	2	12	5	16	5	25	4	10
55 - 64 ANNI	190	15	3	6	6	9	6	13	4	8
65 ANNI E OLTRE	238	11	6	11		19	2	11	2	5
<b>CLASSE SOCIO-ECONOMICA</b>										
SUPERIORE, MEDIO-SUPERIORE	147	17	10	8	8	15	14	27	15	33
MEDIA	770	85	13	63	41	84	45	81	24	79
MEDIO-INFERIORE	346	14	2	19	17	16	1	24	7	10
INFERIORE	53	2								1
<b>GRADO DI ISTRUZIONE</b>										
LAUREA	56	6	4	4	4	7	17	12	7	22
DIPLOMA MEDIA SUPERIORE	286	31	13	29	19	35	22	44	17	55
LICENZA MEDIA INFERIORE	358	44	6	41	31	35	12	51	17	35
ELEMENTARE O NESSUN TITOLO	616	36	3	16	12	39	10	25	5	12
<b>CONDIZIONE SOCIO-PROFESSIONALE</b>										
CETI SUPERIORI A	27	2	1	2	1	3	4	5	3	9
CETI MEDI B	342	46	6	37	32	47	23	60	10	41
INTELLETTUALI C	166	16	8	18	16	13	17	19	14	32
OPERAI D	158	17	2	9	8	7	2	8	5	13
PENSIONATI F	373	22	7	22	6	37	9	30	9	21
CASALINGHE E	249	14	1	2	2	9	4	10	4	8
<b>AMPIEZZA CENTRI</b>										
FINO A 10 MILA AB.	683	40	8	37	35	39	29	59	19	50
10 - 30 MILA AB.	252	22	8	17	13	22	7	15	9	27
30 - 100 MILA AB.	272	35	6	28	14	42	17	48	13	31
100 - 250 MILA AB.	108	20	3	8	4	13	7	10	5	15
OLTRE 250 MILA AB.										
<b>COMUNI</b>										
CAPOLUOGHI	313	43	7	24	12	40	23	43	15	39
NON CAPOLUOGHI	1002	74	18	66	54	76	37	89	31	84
<b>CETI SUPERIORI A CETI MEDI</b>										
FASCIA ALTA B1	27	2	1	2	1	3	4	5	3	9
FASCIA MEDIO BASSA B2	204	28	5	29	19	32	14	38	7	22
AGRICOLTORI B3	99	17	1	8	13	15	9	20	3	17
	39			1	1	1		2		1
<b>INTELLETTUALI</b>										
DOCENTI C1	36	2	3	2	2	5	7	6	3	11
STUDENTI C2	131	14	6	16	14	8	10	13	11	21
<b>OPERAI</b>										
FASCIA ALTA D1	69	7	2	5	6	5	1	5	3	6
FASCIA MEDIO BASSA D2	88	10		4	3	2	1	3	2	7
BRACCianti D3	2									
<b>PENSIONATI ED ALTRI</b>										
FASCIA MEDIO-ALTA F1	136	13	7	12	4	9	7	16	7	15
FASCIA BASSA F2	237	9		10	2	28	2	14	2	6
<b>CASALINGHE DI FAMIGLIE ...</b>										
... NON OPERAIE FASCIA ALTA E1	35	1				5	3	3	2	3
FASCIA MEDIA E2	26	1		1		1			3	3
FASCIA BASSA E3	103	8				2	1	4		2
... FAMIGLIE OPERAIE E4	86	5		1	1	2		2		1

Lettori in un giorno medio  
delle testate ISEGI PRESS più lette nella regione  
analisi secondo:  
— caratteri socio-demografici

(percentuali di composizione)

	Totale	Il Centro	Il Corriere della Sera	Il Corriere dello Sport Stadio	La Gazzetta dello Sport	Il Messaggero	La Repubblica	Il Tempo	Sette	Il Venerdì
<b>POPOLAZIONE ADULTI</b>										
	100.0	100.0	100.0	100.0	100.0	100.0	100.0	100.0	100.0	100.0
<b>SESSO</b>										
MASCHI	48.4	65.0	76.0	84.4	84.8	62.9	65.0	64.4	69.6	63.4
FEMMINE	51.6	34.2	24.0	15.6	15.2	37.9	35.0	35.6	30.4	36.6
RESPONSABILI ACQUISTI	37.9	24.8	24.0	12.2	9.1	31.9	28.3	25.8	23.9	20.3
<b>ETA' INTERVISTATO</b>										
14 - 24 ANNI	21.0	25.6	28.0	35.6	36.4	13.8	21.7	22.0	34.8	28.5
25 - 34 ANNI	17.7	22.2	20.0	17.8	30.3	26.7	28.3	26.5	26.1	31.7
35 - 44 ANNI	14.5	16.2	12.0	14.4	15.2	20.7	26.7	15.2	17.4	22.0
45 - 54 ANNI	14.3	15.4	8.0	13.3	7.6	13.8	8.3	18.9	8.7	6.1
55 - 64 ANNI	14.4	12.8	12.0	6.7	9.1	7.8	10.0	9.8	8.7	6.5
65 ANNI E OLTRE	18.1	9.4	24.0	12.2		16.4	3.3	8.3	4.3	4.1
<b>CLASSE SOCIO-ECONOMICA</b>										
SUPERIORE, MEDIO-SUPERIORE	11.2	14.5	40.0	8.9	12.1	12.9	23.3	20.5	32.6	26.8
MEDIA	58.6	72.6	52.0	70.0	62.1	72.4	75.0	61.4	52.2	64.2
MEDIO-INFERIORE	26.3	12.0	8.0	21.1	25.8	13.8	1.7	18.2	15.2	8.1
INFERIORE	4.0	1.7								.8
<b>GRADO DI ISTRUZIONE</b>										
LAUREA	4.3	5.1	16.0	4.4	6.1	6.0	28.3	9.1	15.2	17.9
DIPLOMA MEDIA SUPERIORE	21.7	26.5	52.0	32.2	28.8	30.2	36.7	33.3	37.0	44.7
LICENZA MEDIA INFERIORE	27.2	37.6	24.0	45.6	47.0	30.2	20.0	38.6	37.0	28.5
ELEMENTARE O NESSUN TITOLO	46.8	30.8	12.0	17.8	18.2	33.6	16.7	18.9	10.9	9.8
<b>CONDIZIONE SOCIO-PROFESSIONALE</b>										
CETI SUPERIORI A	2.1	1.7	4.0	2.2	1.5	2.6	6.7	3.8	6.5	7.3
CETI MEDI B	26.0	39.3	24.0	41.1	48.5	40.5	38.3	45.5	21.7	33.3
INTELLETTUALI C	12.6	13.7	32.0	20.0	24.2	11.2	28.3	14.4	30.4	26.0
OPERAI D	12.0	14.5	8.0	10.0	12.1	6.0	3.3	6.1	10.9	10.6
PENSIONATI F	28.4	18.8	28.0	24.4	9.1	31.9	15.0	22.7	19.6	17.1
CASALINGHE E	18.9	12.0	4.0	2.2	3.0	7.8	6.7	7.6	8.7	6.5
<b>AMPIEZZA CENTRI</b>										
FINO A 10 MILA AB.	51.9	34.2	32.0	41.1	53.0	33.6	48.3	44.7	41.3	40.7
10 - 30 MILA AB.	19.2	18.8	32.0	18.9	19.7	19.0	11.7	11.4	19.6	22.0
30 - 100 MILA AB.	20.7	29.9	24.0	31.1	21.2	36.2	28.3	36.4	28.3	25.2
100 - 250 MILA AB.	8.2	17.1	12.0	8.9	6.1	11.2	11.7	7.6	10.9	12.2
OLTRE 250 MILA AB.										
<b>COMUNI</b>										
CAPOLUOGHI	23.8	36.8	28.0	26.7	18.2	34.5	38.3	32.6	32.6	31.7
NON CAPOLUOGHI	76.2	63.2	72.0	73.3	81.8	65.5	61.7	67.4	67.4	68.3
<b>CETI SUPERIORI A CETI MEDI</b>										
FASCIA ALTA B1	2.1	1.7	4.0	2.2	1.5	2.6	6.7	3.8	6.5	7.3
FASCIA MEDIO BASSA B2	15.5	23.9	20.0	32.2	28.8	27.6	23.3	28.8	15.2	17.9
AGRICOLTORI B3	7.5	14.5	4.0	8.9	19.7	12.9	15.0	15.2	6.5	13.8
	3.0			1.1	1.5	.9		1.5		.8
<b>INTELLETTUALI</b>										
DOCENTI C1	2.7	1.7	12.0	2.2	3.0	4.3	11.7	4.5	6.5	8.9
STUDENTI C2	10.0	12.0	24.0	17.8	21.2	6.9	16.7	9.8	23.9	17.1
<b>OPERAI</b>										
FASCIA ALTA D1	5.2	6.0	8.0	5.6	9.1	4.3	1.7	3.8	6.5	4.9
FASCIA MEDIO BASSA D2	6.7	8.5		4.4	4.5	1.7	1.7	2.3	4.3	5.7
BRACCIANTI D3	.2									
<b>PENSIONATI ED ALTRI</b>										
FASCIA MEDIO-ALTA F1	10.3	11.1	28.0	13.3	6.1	7.8	11.7	12.1	15.2	12.2
FASCIA BASSA F2	18.0	7.7		11.1	3.0	24.1	3.3	10.6	4.3	4.9
<b>CASALINGHE DI FAMIGLIE ...</b>										
... NON OPERAIE FASCIA ALTA E1	2.7	.9				4.3	5.0	2.3	4.3	2.4
FASCIA MEDIA E2	2.0	.9		1.1		.9			6.5	2.4
FASCIA BASSA E3	7.8	6.8				1.7	1.7	3.0		1.6
... FAMIGLIE OPERAIE E4	6.5	4.3		1.1	1.5	1.7		1.5		.8



Lettori in un giorno medio  
delle testate ISEGI PRESS più lette nella regione  
analisi secondo:  
— province

	Totale	L'A- quila	Te- ramo	Pe- scara	Chieti	Campo- basso	Isernia
<b>(valori assoluti x 1000)</b>							
<b>POPOLAZIONE ADULTI</b>	<b>1315</b>	253	228	243	316	197	78
IL CENTRO	117	31	17	37	32		
IL CORRIERE DELLA SERA	25	4	4	4	10	2	2
CORRIERE DELLO SPORT-STADIO	90	18	13	15	14	27	4
LA GAZZETTA DELLO SPORT	66	18	14	10	17	4	3
IL MESSAGGERO	116	42	27	24	20	2	1
LA REPUBBLICA	60	17	8	10	12	8	5
IL TEMPO	132	40	15	18	20	29	9
QUOTIDIANI ISEGI	377	92	61	74	77	55	18
<b>(percentuali di composizione)</b>							
<b>POPOLAZIONE ADULTI</b>	<b>100.0</b>	19.2	17.3	18.5	24.0	15.0	5.9
IL CENTRO	100.0	26.5	14.5	31.6	27.4		
IL CORRIERE DELLA SERA	100.0	16.0	16.0	16.0	40.0	8.0	8.0
CORRIERE DELLO SPORT-STADIO	100.0	20.0	14.4	16.7	15.6	30.0	4.4
LA GAZZETTA DELLO SPORT	100.0	27.3	21.2	15.2	25.8	6.1	4.5
IL MESSAGGERO	100.0	36.2	23.3	20.7	17.2	1.7	.9
LA REPUBBLICA	100.0	28.3	13.3	16.7	20.0	13.3	8.3
IL TEMPO	100.0	30.3	11.4	13.6	15.2	22.0	6.8
QUOTIDIANI ISEGI	100.0	24.4	16.2	19.6	20.4	14.6	4.8

Lettori in un giorno medio  
delle testate ISEGI PRESS più lette nella regione  
analisi secondo:  
— duplicazioni di lettura

(valori assoluti x 1000)

	Totale	Il Centro	Corriere della Sera	Corriere dello Sport Stadio	La Gazzetta dello Sport	Il Messaggero	La Repubblica	Il Tempo
<b>POPOLAZIONE ADULTI</b>	<b>1315</b>	<b>117</b>	<b>25</b>	<b>90</b>	<b>66</b>	<b>116</b>	<b>60</b>	<b>132</b>
IL CENTRO	117	117	3	24	18	31	8	30
CORRIERE DELLA SERA	25	3	25	3	4	4	4	5
CORRIERE DELLO SPORT-STADIO	90	24	3	90	22	18	7	29
LA GAZZETTA DELLO SPORT	66	18	4	22	66	11	7	15
IL MESSAGGERO	116	31	4	18	11	116	11	37
LA REPUBBLICA	60	8	4	7	7	11	60	12
IL TEMPO	132	30	5	29	15	37	12	132
<b>SUPPLEMENTI</b>								
SETTE	46	5	15	6	7	6	10	9
IL VENERDI'	123	18	8	11	11	19	36	24



Probabilità di lettura  
 Lettori negli ultimi 30 giorni (B/A1)  
 analisi secondo:  
 — frequenza di lettura e sesso

(valori moltiplicati x 1000)

	FREQUENZA ALTA				FREQUENZA MEDIA				FREQUENZA BASSA			
	Totale Adulti	Uomini	Donne	Respon-sabili acquisti	Totale Adulti	Uomini	Donne	Respon-sabili acquisti	Totale Adulti	Uomini	Donne	Respon-sabili acquisti
<b>TOTALE A</b>	1000	1000	1000	1000	1000	1000	1000	1000	1000	1000	1000	1000
IL CENTRO	480	483	475	468	126	145	96	93	32	29	36	67
IL CORRIERE DELLA SERA	700	786	500	667	155	180	143	133				
CORRIERE DELLO SPORT	637	649	588	583	188	211	111	114	24	43		
LA GAZZETTA DELLO SPORT	609	627	667	800	178	179	174	125	23		67	
IL MESSAGGERO	618	605	640	750	122	139	100	92	34	44	24	34
LA REPUBBLICA	685	714	632	667	159	151	173	200	22	34		
IL TEMPO	562	591	529	500	125	148	100	75	25	21	29	48

Probabilità di lettura  
 Lettori negli ultimi 7 giorni (B/A2)  
 analisi secondo:  
 — frequenza di lettura e sesso

(valori moltiplicati x 1000)

	FREQUENZA ALTA				FREQUENZA MEDIA				FREQUENZA BASSA			
	Totale Adulti	Uomini	Donne	Respon-sabili acquisti	Totale Adulti	Uomini	Donne	Respon-sabili acquisti	Totale Adulti	Uomini	Donne	Respon-sabili acquisti
<b>TOTALE A</b>	1000	1000	1000	1000	1000	1000	1000	1000	1000	1000	1000	1000
IL CENTRO	512	509	519	500	205	214	177	175	154	167	125	333
IL CORRIERE DELLA SERA	700	786	500	667	268	281	333	286				
CORRIERE DELLO SPORT	637	649	588	583	231	239	182	182	111	125		
LA GAZZETTA DELLO SPORT	646	638	750	800	240	244	222	154	143		200	
IL MESSAGGERO	618	605	653	750	193	209	172	179	158	222	111	200
LA REPUBBLICA	685	714	632	667	227	213	250	300	91	143		
IL TEMPO	578	602	552	528	218	213	227	208	133	100	200	333

# Lettori in un giorno medio

Campania

Fonte: ISTAT, ISTAT - ISTAT  
 Anno: 2004  
 Periodo: 12 mesi

(in migliaia di copie)

Settore	1999	2000	2001	2002	2003	2004	2005	2006	2007	2008	2009	2010	2011	2012	2013	2014	2015	2016	2017	2018	2019	2020	2021	2022	2023	2024	
Stampa	100	100	100	100	100	100	100	100	100	100	100	100	100	100	100	100	100	100	100	100	100	100	100	100	100	100	100
Stampa quotidiana	50	50	50	50	50	50	50	50	50	50	50	50	50	50	50	50	50	50	50	50	50	50	50	50	50	50	50
Stampa periodica	50	50	50	50	50	50	50	50	50	50	50	50	50	50	50	50	50	50	50	50	50	50	50	50	50	50	50
Stampa quotidiana - Quotidiani	30	30	30	30	30	30	30	30	30	30	30	30	30	30	30	30	30	30	30	30	30	30	30	30	30	30	30
Stampa quotidiana - Quotidiani supplementari	20	20	20	20	20	20	20	20	20	20	20	20	20	20	20	20	20	20	20	20	20	20	20	20	20	20	20
Stampa periodica - Settimane	10	10	10	10	10	10	10	10	10	10	10	10	10	10	10	10	10	10	10	10	10	10	10	10	10	10	10
Stampa periodica - Bimestri	5	5	5	5	5	5	5	5	5	5	5	5	5	5	5	5	5	5	5	5	5	5	5	5	5	5	5
Stampa periodica - Trimestri	5	5	5	5	5	5	5	5	5	5	5	5	5	5	5	5	5	5	5	5	5	5	5	5	5	5	5
Stampa periodica - Anni	5	5	5	5	5	5	5	5	5	5	5	5	5	5	5	5	5	5	5	5	5	5	5	5	5	5	5

# Campania



Lettori in un giorno medio  
delle testate ISEGIPRESS più lette nella regione  
analisi secondo:  
— caratteri socio-demografici

(valori assoluti x 1000)

	Totale	Corriere della Sera	Corriere dello Sport Stadio	La Gazzetta dello Sport	Il Mattino	La Repubblica	Tuttosport	L'Unità	Sette	Il Venerdì
<b>POPOLAZIONE ADULTI</b>	<b>4401</b>	72	386	228	1030	299	46	55	114	392
<b>SESSO</b>										
MASCHI	2149	55	345	207	653	198	38	43	76	253
FEMMINE	2252	17	40	21	377	101	8	12	38	139
RESPONSABILI ACQUISTI	1675	10	41	22	261	66	5	12	23	77
<b>ETA' INTERVISTATO</b>										
14 - 24 ANNI	1136	21	145	94	299	90	24	4	49	144
25 - 34 ANNI	860	23	97	57	241	71	5	16	23	100
35 - 44 ANNI	699	7	57	32	200	61	3	13	18	72
45 - 54 ANNI	588	5	58	25	140	46	3	8	12	43
55 - 64 ANNI	550	10	19	11	95	21	5	8	8	22
65 ANNI E OLTRE	568	5	10	9	54	9	5	6	4	11
<b>CLASSE SOCIO-ECONOMICA</b>										
SUPERIORE, MEDIO-SUPERIORE	366	17	34	22	156	72	6	8	33	106
MEDIA	1686	38	199	120	559	158	23	21	56	206
MEDIO-INFERIORE	1780	16	130	62	278	60	16	23	21	72
INFERIORE	568		23	24	38	8	1	3	3	8
<b>GRADO DI ISTRUZIONE</b>										
LAUREA	193	16	17	9	98	64		9	25	68
DIPLOMA MEDIA SUPERIORE	930	24	136	76	396	152	9	16	42	191
LICENZA MEDIA INFERIORE	1343	18	159	98	346	64	22	22	38	107
ELEMENTARE O NESSUN TITOLO	1935	13	74	45	190	18	14	9	9	27
<b>CONDIZIONE SOCIO-PROFESSIONALE</b>										
CETI SUPERIORI A	93	7	9	8	53	32		2	10	33
CETI MEDI B	976	17	138	82	337	99	10	13	30	124
INTELLETTUALI C	603	27	74	49	231	92	12	7	44	138
OPERAI D	660	6	79	42	124	14	8	18	7	20
PENSIONATI F	1006	9	67	42	154	40	11	14	14	45
CASALINGHE E	1063	5	19	5	130	23	5	1	8	32
<b>AMPIEZZA CENTRI</b>										
FINO A 10 MILA AB.	1176	18	89	50	183	83	7	15	28	97
10 - 30 MILA AB.	971	10	81	51	193	54	10	10	18	67
30 - 100 MILA AB.	1144	20	104	63	262	75	18	15	34	107
100 - 250 MILA AB.	183	2	19	9	45	16	2	1	4	22
OLTRE 250 MILA AB.	927	22	92	56	346	71	9	15	29	100
<b>COMUNI</b>										
CAPOLUOGHI	1190	23	126	77	417	99	12	18	38	137
NON CAPOLUOGHI	3211	49	260	151	613	200	34	36	76	255
<b>CETI SUPERIORI A CETI MEDI</b>										
FASCIA ALTA B1	93	7	9	8	53	32		2	10	33
FASCIA MEDIO BASSA B2	419	8	69	47	168	49	7	9	20	77
AGRICOLTORI B3	418	9	65	32	161	50	3	5	8	46
	138	1	3	3	9				2	1
<b>INTELLETTUALI</b>										
DOCENTI C1	112	8	6		51	20		4	9	28
STUDENTI C2	492	19	68	49	180	72	12	3	35	110
<b>OPERAI</b>										
FASCIA ALTA D1	122	4	21	7	29	9	5	9	3	5
FASCIA MEDIO BASSA D2	439	2	57	35	94	5	3	9	5	16
BRACCIANTI D3	98		1							
<b>PENSIONATI ED ALTRI</b>										
FASCIA MEDIO-ALTA F1	408	7	37	21	88	20	7	7	10	30
FASCIA BASSA F2	597	2	30	21	66	20	4	7	4	15
<b>CASALINGHE DI FAMIGLIE ...</b>										
... NON OPERAIE FASCIA ALTA E1	175	2	8	3	27	8	4		3	11
FASCIA MEDIA E2	133	1	5	1	33	5			2	8
FASCIA BASSA E3	379	2	1	1	48	7		1	2	8
... FAMIGLIE OPERAIE E4	377	1	4	1	23	3			1	5

Lettori in un giorno medio  
delle testate ISEGIPRESS più lette nella regione  
analisi secondo:  
— caratteri socio-demografici

(percentuali di composizione)

	Totale	Corriere della Sera	Corriere dello Sport Stadio	La Gazzetta dello Sport	Il Mattino	La Repubblica	Tuttosport	L'Unità	Sette	Il Venerdì
<b>POPOLAZIONE ADULTI</b>	100.0	100.0	100.0	100.0	100.0	100.0	100.0	100.0	100.0	100.0
<b>SESSO</b>										
MASCHI	48.8	76.4	89.4	90.8	63.4	66.2	82.6	78.2	66.7	64.5
FEMMINE	51.2	23.6	10.4	9.2	36.6	33.8	17.4	21.8	33.3	35.5
RESPONSABILI ACQUISTI	38.1	13.9	10.6	9.6	25.3	22.1	10.9	21.8	20.2	19.6
<b>ETA' INTERVISTATO</b>										
14 - 24 ANNI	25.8	29.2	37.6	41.2	29.0	30.1	52.2	7.3	43.0	36.7
25 - 34 ANNI	19.5	31.9	25.1	25.0	23.4	23.7	10.9	29.1	20.2	25.5
35 - 44 ANNI	15.9	9.7	14.8	14.0	19.4	20.4	6.5	23.6	15.8	18.4
45 - 54 ANNI	13.4	6.9	15.0	11.0	13.6	15.4	6.5	14.5	10.5	11.0
55 - 64 ANNI	12.5	13.9	4.9	4.8	9.2	7.0	10.9	14.5	7.0	5.6
65 ANNI E OLTRE	12.9	6.9	2.6	3.9	5.2	3.0	10.9	10.9	3.5	2.8
<b>CLASSE SOCIO-ECONOMICA</b>										
SUPERIORE, MEDIO-SUPERIORE	8.3	23.6	8.8	9.6	15.1	24.1	13.0	14.5	28.9	27.0
MEDIA	38.3	52.8	51.6	52.6	54.3	52.8	50.0	38.2	49.1	52.6
MEDIO-INFERIORE	40.4	22.2	33.7	27.2	27.0	20.1	34.8	41.8	18.4	18.4
INFERIORE	12.9		6.0	10.5	3.7	2.7	2.2	5.5	2.6	2.0
<b>GRADO DI ISTRUZIONE</b>										
LAUREA	4.4	22.2	4.4	3.9	9.5	21.4		16.4	21.9	17.3
DIPLOMA MEDIA SUPERIORE	21.1	33.3	35.2	33.3	38.4	50.8	19.6	29.1	36.8	48.7
LICENZA MEDIA INFERIORE	30.5	25.0	41.2	43.0	33.6	21.4	47.8	40.0	33.3	27.3
ELEMENTARE O NESSUN TITOLO	44.0	18.1	19.2	19.7	18.4	6.0	30.4	16.4	7.9	6.9
<b>CONDIZIONE SOCIO-PROFESSIONALE</b>										
CETI SUPERIORI A	2.1	9.7	2.3	3.5	5.1	10.7		3.6	8.8	8.4
CETI MEDI B	22.2	23.6	35.8	36.0	32.7	33.1	21.7	23.6	26.3	31.6
INTELLETTUALI C	13.7	37.5	19.2	21.5	22.4	30.8	26.1	12.7	38.6	35.2
OPERAI D	15.0	8.3	20.5	18.4	12.0	4.7	17.4	32.7	6.1	5.1
PENSIONATI F	22.9	12.5	17.4	18.4	15.0	13.4	23.9	25.5	12.3	11.5
CASALINGHE E	24.2	6.9	4.9	2.2	12.6	7.7	10.9	1.8	7.0	8.2
<b>AMPIEZZA CENTRI</b>										
FINO A 10 MILA AB.	26.7	25.0	23.1	21.9	17.8	27.8	15.2	27.3	24.6	24.7
10 - 30 MILA AB.	22.1	13.9	21.0	22.4	18.7	18.1	21.7	18.2	15.8	17.1
30 - 100 MILA AB.	26.0	27.8	26.9	27.6	25.4	25.1	39.1	27.3	29.8	27.3
100 - 250 MILA AB.	4.2	2.8	4.9	3.9	4.4	5.4	4.3	1.8	3.5	5.6
OLTRE 250 MILA AB.	21.1	30.6	23.8	24.6	33.6	23.7	19.6	27.3	25.4	25.5
<b>COMUNI</b>										
CAPOLUOGHI	27.0	31.9	32.6	33.8	40.5	33.1	26.1	32.7	33.3	34.9
NON CAPOLUOGHI	73.0	68.1	67.4	66.2	59.5	66.9	73.9	65.5	66.7	65.1
<b>CETI SUPERIORI A CETI MEDI</b>										
FASCIA ALTA B1	2.1	9.7	2.3	3.5	5.1	10.7		3.6	8.8	8.4
FASCIA MEDIO BASSA B2	9.5	11.1	17.9	20.6	16.3	16.4	15.2	16.4	17.5	19.6
AGRICOLTORI B3	9.5	12.5	16.8	14.0	15.6	16.7	6.5	9.1	7.0	11.7
	3.1	1.4	.8	1.3	.9				1.8	.3
<b>INTELLETTUALI</b>										
DOCENTI C1	2.5	11.1	1.6		5.0	6.7		7.3	7.9	7.1
STUDENTI C2	11.2	26.4	17.6	21.5	17.5	24.1	26.1	5.5	30.7	28.1
<b>OPERAI</b>										
FASCIA ALTA D1	2.8	5.6	5.4	3.1	2.8	3.0	10.9	16.4	2.6	1.3
FASCIA MEDIO BASSA D2	10.0	2.8	14.8	15.4	9.1	1.7	6.5	16.4	4.4	4.1
BRACCIANTI D3	2.2		.3							
<b>PENSIONATI ED ALTRI</b>										
FASCIA MEDIO-ALTA F1	9.3	9.7	9.6	9.2	8.5	6.7	15.2	12.7	8.8	7.7
FASCIA BASSA F2	13.6	2.8	7.8	9.2	6.4	6.7	8.7	12.7	3.5	3.8
<b>CASALINGHE DI FAMIGLIE ...</b>										
... NON OPERAIE FASCIA ALTA E1	4.0	2.8	2.1	1.3	2.6	2.7	8.7		2.6	2.8
FASCIA MEDIA E2	3.0	1.4	1.3	.4	3.2	1.7			1.8	2.0
FASCIA BASSA E3	8.6	2.8	.3	.4	4.7	2.3		1.8	1.8	2.0
... FAMIGLIE OPERAIE E4	8.6	1.4	1.0	.4	2.2	1.0			.9	1.3



Lettori in un giorno medio  
delle testate ISEGI PRESS più lette nella regione  
analisi secondo:  
— provincie

	Totale	Napoli	Ca- serta	Bene- vento	Avel- lino	Sa- lerno
<b>(valori assoluti x 1000)</b>						
<b>POPOLAZIONE ADULTI</b>	<b>4401</b>	<b>2349</b>	<b>600</b>	<b>246</b>	<b>368</b>	<b>838</b>
CORRIERE DELLA SERA	72	33	6	5	7	21
CORRIERE DELLO SPORT-STADIO	386	207	57	17	31	74
LA GAZZETTA DELLO SPORT	228	121	26	15	9	58
IL MATTINO	1030	645	96	43	46	200
LA REPUBBLICA	299	130	36	13	20	100
TUTTOSPORT	46	25	6		3	11
L'UNITA'	55	28	3	1	3	20
QUOTIDIANI ISEGI	1403	805	142	70	79	307
<b>(percentuali di composizione)</b>						
<b>POPOLAZIONE ADULTI</b>	<b>100.0</b>	<b>53.4</b>	<b>13.6</b>	<b>5.6</b>	<b>8.4</b>	<b>19.0</b>
CORRIERE DELLA SERA	100.0	45.8	8.3	6.9	9.7	29.2
CORRIERE DELLO SPORT-STADIO	100.0	53.6	14.8	4.4	8.0	19.2
LA GAZZETTA DELLO SPORT	100.0	53.1	11.4	6.6	3.9	25.4
IL MATTINO	100.0	62.6	9.3	4.2	4.5	19.4
LA REPUBBLICA	100.0	43.5	12.0	4.3	6.7	33.4
TUTTOSPORT	100.0	54.3	13.0		6.5	23.9
L'UNITA'	100.0	50.9	5.5	1.8	5.5	36.4
QUOTIDIANI ISEGI	100.0	57.4	10.1	5.0	5.6	21.9

Lettori in un giorno medio  
delle testate ISEGI PRESS più lette nella regione  
analisi secondo:  
— duplicazioni di lettura

(valori assoluti x 1000)

	Totale	Corriere della Sera	Corriere dello Sport Stadio	La Gazzetta dello Sport	Il Mattino	La Repubblica	Tuttosport	L'Unità
<b>POPOLAZIONE ADULTI</b>	<b>4401</b>	<b>72</b>	<b>386</b>	<b>228</b>	<b>1030</b>	<b>299</b>	<b>46</b>	<b>55</b>
CORRIERE DELLA SERA	72	72	17	7	38	20	2	3
CORRIERE DELLO SPORT-STADIO	386	17	386	100	186	34	24	7
LA GAZZETTA DELLO SPORT	228	7	100	228	106	19	15	8
IL MATTINO	1030	38	186	106	1030	144	23	27
LA REPUBBLICA	299	20	34	19	144	299	6	17
TUTTOSPORT	46	2	24	15	23	6	46	3
L'UNITA'	55	3	7	8	27	17	3	55
<b>SUPPLEMENTI</b>								
SETTE	114	23	23	8	64	40	5	4
IL VENERDI'	392	25	69	38	223	194	9	11



Probabilità di lettura  
 Lettori negli ultimi 30 giorni (B/A1)  
 analisi secondo:  
 — frequenza di lettura e sesso

(valori moltiplicati x 1000)

	FREQUENZA ALTA				FREQUENZA MEDIA				FREQUENZA BASSA			
	Totale Adulti	Uomini	Donne	Respon-sabili acquisti	Totale Adulti	Uomini	Donne	Respon-sabili acquisti	Totale Adulti	Uomini	Donne	Respon-sabili acquisti
<b>TOTALE A</b>	1000	1000	1000	1000	1000	1000	1000	1000	1000	1000	1000	1000
CORRIERE DELLA SERA	537	667	214	250	123	134	103	71	16	14	10	16
CORRIERE DELLO SPORT-STADIO	642	670	432	550	180	195	121	164	51	49	36	37
LA GAZZETTA DELLO SPORT	669	733	280	517	176	195	109	79	29	39	22	53
IL MATTINO	679	696	649	720	173	206	134	127	48	65	28	20
LA REPUBBLICA	705	744	642	735	156	171	128	103	32	21	49	29
TUTTOSPORT	676	677	667	571	118	113	148	71	12	16		
L'UNITA'	642	769	231	500	117	121	111	130	22	26		

Probabilità di lettura  
 Lettori negli ultimi 7 giorni (B/A2)  
 analisi secondo:  
 — frequenza di lettura e sesso

(valori moltiplicati x 1000)

	FREQUENZA ALTA				FREQUENZA MEDIA				FREQUENZA BASSA			
	Totale Adulti	Uomini	Donne	Respon-sabili acquisti	Totale Adulti	Uomini	Donne	Respon-sabili acquisti	Totale Adulti	Uomini	Donne	Respon-sabili acquisti
<b>TOTALE A</b>	1000	1000	1000	1000	1000	1000	1000	1000	1000	1000	1000	1000
CORRIERE DELLA SERA	592	667	300	429	196	206	176	122	98	71	77	125
CORRIERE DELLO SPORT-STADIO	684	702	514	595	222	232	171	238	133	114	118	143
LA GAZZETTA DELLO SPORT	672	733	280	517	237	245	194	146	128	172	100	250
IL MATTINO	705	717	687	748	241	265	207	202	164	171	125	105
LA REPUBBLICA	744	780	686	820	252	252	255	216	172	154	188	167
TUTTOSPORT	676	677	667	571	194	184	250	125	91	91		
L'UNITA'	654	769	231	556	194	188	205	292	167	167		





Lettori in un giorno medio  
delle testate ISEGIPRESS più lette nella regione  
analisi secondo:  
— caratteri socio-demografici

(valori assoluti x 1000)

	Totale	Corriere della Sera	Corriere dello Sport Stadio	La Gazzetta dello Sport	La Gazzetta del Mezzogiorno	Il Quotidiano (LE-BR TA)	La Repubblica	Il Sole 24 Ore	Tuttosport	Sette	Il Venerdì
<b>POPOLAZIONE ADULTI</b>	<b>3148</b>	<b>50</b>	<b>185</b>	<b>173</b>	<b>528</b>	<b>146</b>	<b>119</b>	<b>53</b>	<b>33</b>	<b>96</b>	<b>216</b>
<b>SESSO</b>											
MASCHI	1515	39	166	154	405	107	83	40	30	63	137
FEMMINE	1633	11	20	19	123	39	36	12	3	33	79
RESPONSABILI ACQUISTI	1193	8	22	22	115	28	27	10	3	23	54
<b>ETA' INTERVISTATO</b>											
14 - 24 ANNI	794	14	62	65	111	40	34	10	12	37	74
25 - 34 ANNI	597	18	50	49	143	35	36	12	5	23	53
35 - 44 ANNI	504	8	37	33	104	36	22	13	7	17	40
45 - 54 ANNI	426	3	22	14	73	20	9	9	4	8	23
55 - 64 ANNI	390	3	12	7	56	10	18	8	4	5	14
65 ANNI E OLTRE	437	5	3	5	42	5			1	6	12
<b>CLASSE SOCIO-ECONOMICA</b>											
SUPERIORE, MEDIO-SUPERIORE	234	11	17	22	82	19	45	18	3	25	52
MEDIA	1378	29	100	86	268	70	66	33	16	56	133
MEDIO-INFERIORE	1193	8	55	58	156	53	8	1	12	12	29
INFERIORE	342	2	12	7	22	4			2	2	3
<b>GRADO DI ISTRUZIONE</b>											
LAUREA	99	10	11	4	45	11	24	15		16	30
DIPLOMA MEDIA SUPERIORE	488	17	41	28	130	32	61	26	3	40	89
LICENZA MEDIA INFERIORE	935	19	86	92	201	68	29	9	22	31	74
ELEMENTARE O NESSUN TITOLO	1626	5	48	50	151	35	5	3	8	9	23
<b>CONDIZIONE SOCIO-PROFESSIONALE</b>											
CETI SUPERIORI A	35	3	5	1	20	4	8	7		6	11
CETI MEDI B	559	17	59	61	174	53	47	22	13	22	55
INTELLETTUALI C	391	12	31	18	79	12	42	8	3	34	77
OPERAI D	594	6	52	47	105	26	4	5	7	7	19
PENSIONATI F	782	12	27	38	94	35	9	9	8	19	34
CASALINGHE E	788	1	11	8	56	15	8	2	1	9	21
<b>AMPIEZZA CENTRI</b>											
TOTALE	3148	50	185	173	528	146	119	53	33	96	216
FINO A 10 MILA AB.	563	7	22	40	75	44	13	8	9	13	34
10 - 30 MILA AB.	1010	21	44	56	155	48	32	12	10	27	57
30 - 100 MILA AB.	1010	14	78	57	156	47	39	19	11	30	61
100 - 250 MILA AB.	290	2	15	6	32	7	11	3		12	28
OLTRE 250 MILA AB.	274	7	26	15	111	1	24	10	2	14	36
<b>COMUNI</b>											
CAPOLUOGHI	744	13	57	31	174	49	44	17	5	34	78
NON CAPOLUOGHI	2404	37	129	142	355	97	75	36	28	62	138
<b>CETI SUPERIORI A CETI MEDI</b>											
FASCIA ALTA B1	288	13	39	40	96	28	37	18	7	14	36
FASCIA MEDIO BASSA B2	217	4	19	20	76	24	10	4	6	7	18
AGRICOLTORI B3	53		1	1	3	1					1
<b>INTELLETTUALI</b>											
DOCENTI C1	73	2	3	1	18	2	10	3		12	21
STUDENTI C2	319	10	29	17	61	10	32	4	3	22	56
<b>OPERAI</b>											
FASCIA ALTA D1	148		17	15	25	5	1		1	3	8
FASCIA MEDIO BASSA D2	271	5	28	26	69	18	3	5	5	4	10
BRACCIANTI D3	175		7	7	11	2			1		2
<b>PENSIONATI ED ALTRI</b>											
FASCIA MEDIO-ALTA F1	198	6	11	9	26	10	5	9	2	12	21
FASCIA BASSA F2	583	5	16	29	68	25	5		6	7	13
<b>CASALINGHE DI FAMIGLIE ...</b>											
... NON OPERAIE FASCIA ALTA E1	117			3	12	6	6	2		3	9
FASCIA MEDIA E2	95		3	3	15	3	1		1	1	5
FASCIA BASSA E3	267		3	2	16	2	1			3	5
... FAMIGLIE OPERAIE E4	309		5	1	13	5	1			2	3

Lettori in un giorno medio  
delle testate ISEGI PRESS più lette nella regione  
analisi secondo:  
— caratteri socio-demografici

(percentuali di composizione)

	Totale	Corriere della Sera	Corriere dello Sport Stadio	La Gazzetta dello Sport	La Gazzetta del Mezzogiorno	Il Quotidiano (LE-BR TA)	La Repubblica	Il Sole 24 Ore	Tuttosport	Sette	Il Venerdì
<b>POPOLAZIONE ADULTI</b>											
<b>SESSO</b>											
MASCHI	48.1	78.0	89.7	89.0	76.7	73.3	69.7	75.5	90.9	65.6	63.4
FEMMINE	51.9	22.0	10.8	11.0	23.3	26.7	30.3	22.6	9.1	34.4	36.6
RESPONSABILI ACQUISTI	37.9	16.0	11.9	12.7	21.8	19.2	22.7	18.9	9.1	24.0	25.0
<b>ETA' INTERVISTATO</b>											
14 - 24 ANNI	25.2	28.0	33.5	37.6	21.0	27.4	28.6	18.9	36.4	38.5	34.3
25 - 34 ANNI	19.0	36.0	27.0	28.3	27.1	24.0	30.3	22.6	15.2	24.0	24.5
35 - 44 ANNI	16.0	16.0	20.0	19.1	19.7	24.7	18.5	24.5	21.2	17.7	18.5
45 - 54 ANNI	13.5	6.0	11.9	8.1	13.8	13.7	7.6	17.0	12.1	8.3	10.6
55 - 64 ANNI	12.4	6.0	6.5	4.0	10.6	6.8	15.1	15.1	12.1	5.2	6.5
65 ANNI E OLTRE	13.9	10.0	1.6	2.9	8.0	3.4			3.0	6.3	5.6
<b>CLASSE SOCIO-ECONOMICA</b>											
SUPERIORE, MEDIO-SUPERIORE	7.4	22.0	9.2	12.7	15.5	13.0	37.8	34.0	9.1	26.0	24.1
MEDIA	43.8	58.0	54.1	49.7	50.8	47.9	55.5	62.3	48.5	58.3	61.6
MEDIO-INFERIORE	37.9	16.0	29.7	33.5	29.5	36.3	6.7	1.9	36.4	12.5	13.4
INFERIORE	10.9	4.0	6.5	4.0	4.2	2.7			6.1	2.1	1.4
<b>GRADO DI ISTRUZIONE</b>											
LAUREA	3.1	20.0	5.9	2.3	8.5	7.5	20.2	28.3		16.7	13.9
DIPLOMA MEDIA SUPERIORE	15.5	34.0	22.2	16.2	24.6	21.9	51.3	49.1	9.1	41.7	41.2
LICENZA MEDIA INFERIORE	29.7	38.0	46.5	53.2	38.1	46.6	24.4	17.0	66.7	32.3	34.3
ELEMENTARE O NESSUN TITOLO	51.7	10.0	25.9	28.9	28.6	24.0	4.2	5.7	24.2	9.4	10.6
<b>CONDIZIONE SOCIO-PROFESSIONALE</b>											
CETI SUPERIORI A	1.1	6.0	2.7	.6	3.8	2.7	6.7	13.2		6.3	5.1
CETI MEDI B	17.8	34.0	31.9	35.3	33.0	36.3	39.5	41.5	39.4	22.9	25.5
INTELLETTUALI C	12.4	24.0	16.8	10.4	15.0	8.2	35.3	15.1	9.1	35.4	35.6
OPERAI D	18.9	12.0	28.1	27.2	19.9	17.8	3.4	9.4	21.2	7.3	8.8
PENSIONATI F	24.8	24.0	14.6	22.0	17.8	24.0	7.6	17.0	24.2	19.8	15.7
CASALINGHE E	25.0	2.0	5.9	4.6	10.6	10.3	6.7	3.8	3.0	9.4	9.7
<b>AMPIEZZA CENTRI</b>											
FINO A 10 MILA AB.	17.9	14.0	11.9	23.1	14.2	30.1	10.9	15.1	27.3	13.5	15.7
10 - 30 MILA AB.	32.1	42.0	23.8	32.4	29.4	32.9	26.9	22.6	30.3	28.1	26.4
30 - 100 MILA AB.	32.1	28.0	42.2	32.9	29.5	32.2	32.8	35.8	33.3	31.3	28.2
100 - 250 MILA AB.	9.2	4.0	8.1	3.5	6.1	4.8	9.2	5.7		12.5	13.0
OLTRE 250 MILA AB.	8.7	14.0	14.1	8.7	21.0	.7	20.2	18.9	6.1	14.6	16.7
<b>COMUNI</b>											
CAPOLUOGHI	23.6	26.0	30.8	17.9	33.0	33.6	37.0	32.1	15.2	35.4	36.1
NON CAPOLUOGHI	76.4	74.0	69.7	82.1	67.2	66.4	63.0	67.9	84.8	64.6	63.9
<b>CETI SUPERIORI A CETI MEDI</b>											
FASCIA ALTA B1	1.1	6.0	2.7	.6	3.8	2.7	6.7	13.2		6.3	5.1
FASCIA MEDIO BASSA B2	9.1	26.0	21.1	23.1	18.2	19.2	31.1	34.0	21.2	14.6	16.7
FASCIA BASSA B3	6.9	8.0	10.3	11.6	14.4	16.4	8.4	7.5	18.2	7.3	8.3
AGRICOLTORI B3	1.7		.5	.6	.6	.7					.5
<b>INTELLETTUALI</b>											
DOCENTI C1	2.3	4.0	1.6	.6	3.4	1.4	8.4	5.7		12.5	9.7
STUDENTI C2	10.1	20.0	15.7	9.8	11.6	6.8	26.9	7.5	9.1	22.9	25.9
<b>OPERAI</b>											
FASCIA ALTA D1	4.7		9.2	8.7	4.7	3.4	.8		3.0	3.1	3.7
FASCIA MEDIO BASSA D2	8.6	10.0	15.1	15.0	13.1	12.3	2.5	9.4	15.2	4.2	4.6
BRACCIANTI D3	5.6		3.8	4.0	2.1	1.4			3.0		.9
<b>PENSIONATI ED ALTRI</b>											
FASCIA MEDIO-ALTA F1	6.3	12.0	5.9	5.2	4.9	6.8	4.2	17.0	6.1	12.5	9.7
FASCIA BASSA F2	18.5	10.0	8.6	16.8	12.9	17.1	4.2		18.2	7.3	6.0
<b>CASALINGHE DI FAMIGLIE ...</b>											
... NON OPERAIE FASCIA ALTA E1	3.7			1.7	2.3	4.1	5.0	3.8		3.1	4.2
FASCIA MEDIA E2	3.0		1.6	1.7	2.8	2.1	.8		3.0	1.0	2.3
FASCIA BASSA E3	8.5		1.6	1.2	3.0	1.4	.8			3.1	2.3
... FAMIGLIE OPERAIE E4	9.8		2.7	.6	2.5	3.4	.8			2.1	1.4



Lettori in un giorno medio  
delle testate ISEGI PRESS più lette nella regione  
analisi secondo:  
— provincie

	Totale	Bari	Foggia	Ta- ranto	Brin- disi	Lecce
<b>(valori assoluti x 1000)</b>						
<b>POPOLAZIONE ADULTI</b>	<b>3148</b>	<b>1192</b>	<b>550</b>	<b>461</b>	<b>319</b>	<b>626</b>
CORRIERE DELLA SERA	50	22	5	1	6	16
CORRIERE DELLO SPORT-STADIO	185	87	27	14	22	36
LA GAZZETTA DELLO SPORT	173	66	20	9	34	45
LA GAZZETTA DEL MEZZOGIORNO	528	281	58	29	70	90
QUOTIDIANO (LE/BR/TA)	146	1		11	41	94
LA REPUBBLICA	119	68	11	6	5	28
IL SOLE 24 ORE	53	25	7	1	3	16
TUTTOSPORT	33	11	2	1	11	8
QUOTIDIANI ISEGI	776	362	89	52	98	175
<b>(percentuali di composizione)</b>						
<b>POPOLAZIONE ADULTI</b>	<b>100.0</b>	<b>37.9</b>	<b>17.5</b>	<b>14.6</b>	<b>10.1</b>	<b>19.9</b>
CORRIERE DELLA SERA	100.0	44.0	10.0	2.0	12.0	32.0
CORRIERE DELLO SPORT-STADIO	100.0	47.0	14.6	7.6	11.9	19.5
LA GAZZETTA DELLO SPORT	100.0	38.2	11.6	5.2	19.7	26.0
LA GAZZETTA DEL MEZZOGIORNO	100.0	53.2	11.0	5.5	13.3	17.0
QUOTIDIANO (LE/BR/TA)	100.0	.7		7.5	28.1	64.4
LA REPUBBLICA	100.0	57.1	9.2	5.0	4.2	23.5
IL SOLE 24 ORE	100.0	47.2	13.2	1.9	5.7	30.2
TUTTOSPORT	100.0	33.3	6.1	3.0	33.3	24.2
QUOTIDIANI ISEGI	100.0	46.6	11.5	6.7	12.6	22.6

Lettori in un giorno medio  
delle testate ISEGI PRESS più lette nella regione  
analisi secondo:  
— duplicazioni di lettura

(valori assoluti x 1000)

	Totale	Corriere della Sera	Corriere dello Sport Stadio	La Gazzetta dello Sport	La Gazzetta del Mezzogiorno	Il Quotidiano (LE-BR/TA)	La Repubblica	Il Sole 24 Ore	Tuttosport
<b>POPOLAZIONE ADULTI</b>	<b>3148</b>	<b>50</b>	<b>185</b>	<b>173</b>	<b>528</b>	<b>146</b>	<b>119</b>	<b>53</b>	<b>33</b>
CORRIERE DELLA SERA	50	50	8	7	25	10	10	7	1
CORRIERE DELLO SPORT-STADIO	185	8	185	59	95	18	15	8	17
LA GAZZETTA DELLO SPORT	173	7	59	173	92	22	10	5	18
LA GAZZETTA DEL MEZZOGIORNO	528	25	95	92	528	58	53	27	20
QUOTIDIANO (LE/BR/TA)	146	10	18	22	58	146	13	7	6
LA REPUBBLICA	119	10	15	10	53	13	119	16	4
IL SOLE 24 ORE	53	7	8	5	27	7	16	53	2
TUTTOSPORT	33	1	17	18	20	6	4	2	33
<b>SUPPLEMENTI</b>									
SETTE	96	17	10	12	32	14	20	10	1
IL VENERDI'	216	13	21	14	63	17	71	18	2



Probabilità di lettura  
 Lettori negli ultimi 30 giorni (B/A1)  
 analisi secondo:  
 — frequenza di lettura e sesso

(valori moltiplicati x 1000)

	FREQUENZA ALTA				FREQUENZA MEDIA				FREQUENZA BASSA			
	Totale Adulti	Uomini	Donne	Respon-sabili acquisti	Totale Adulti	Uomini	Donne	Respon-sabili acquisti	Totale Adulti	Uomini	Donne	Respon-sabili acquisti
<b>TOTALE A</b>	1000	1000	1000	1000	1000	1000	1000	1000	1000	1000	1000	1000
CORRIERE DELLA SERA	674	688	545	556	104	117	87	59	16	11	26	38
CORRIERE DELLO SPORT-STADIO	682	718	476	636	167	176	128	140	50	45	37	42
LA GAZZETTA DELLO SPORT	647	638	857	750	159	165	140	169	52	72	32	65
LA GAZZETTA DEL MEZZOGIORNO	700	762	533	596	128	146	101	105	36	49	25	37
QUOTIDIANO (LE/BR/TA)	769	752	828	727	128	139	109	118	31	39	13	22
LA REPUBBLICA	675	699	649	576	144	158	122	121	14	11	20	17
IL SOLE 24 ORE	759	762	750	583	157	131	300	429	17	20		
TUTTOSPORT	417	424			156	161	136	118	22	28		

Probabilità di lettura  
 Lettori negli ultimi 7 giorni (B/A2)  
 analisi secondo:  
 — frequenza di lettura e sesso

(valori moltiplicati x 1000)

	FREQUENZA ALTA				FREQUENZA MEDIA				FREQUENZA BASSA			
	Totale Adulti	Uomini	Donne	Respon-sabili acquisti	Totale Adulti	Uomini	Donne	Respon-sabili acquisti	Totale Adulti	Uomini	Donne	Respon-sabili acquisti
<b>TOTALE A</b>	1000	1000	1000	1000	1000	1000	1000	1000	1000	1000	1000	1000
CORRIERE DELLA SERA	707	733	545	556	168	182	154	105	83	59	167	250
CORRIERE DELLO SPORT-STADIO	703	718	625	824	203	211	169	178	148	125		
LA GAZZETTA DELLO SPORT	725	713	1000	750	197	201	186	226	154	182	167	167
LA GAZZETTA DEL MEZZOGIORNO	754	781	667	732	181	193	157	172	179	188	167	214
QUOTIDIANO (LE/BR/TA)	787	776	828	727	164	169	156	162	174	125	143	143
LA REPUBBLICA	711	716	727	633	235	226	255	258	154	143	167	
IL SOLE 24 ORE	788	800	750	583	216	182	429	429	143	143		
TUTTOSPORT	500	538			207	222	167	143	111	125		





Lettori in un giorno medio  
delle testate ISEGIPRESS più lette nella regione  
analisi secondo:  
— caratteri socio-demografici

(valori assoluti x 1000)

	Totale	Corriere dello Sport Stadio	La Gazzetta dello Sport	La Gazzetta del Mezzogiorno	La Repubblica	Il Venerdì
<b>POPOLAZIONE ADULTI</b>	<b>496</b>	<b>31</b>	<b>29</b>	<b>61</b>	<b>40</b>	<b>52</b>
<b>SESSO</b>						
MASCHI	244	27	26	39	30	32
FEMMINE	252	3	3	22	10	20
RESPONSABILI ACQUISTI	193	3	2	13	10	13
<b>ETA' INTERVISTATO</b>						
14 - 24 ANNI	115	8	14	13	11	13
25 - 34 ANNI	92	6	6	20	9	15
35 - 44 ANNI	70	7	3	8	7	12
45 - 54 ANNI	71	8	4	12	10	8
55 - 64 ANNI	67	1	1	5	2	3
65 ANNI E OLTRE	81	1		3	2	1
<b>CLASSE SOCIO-ECONOMICA</b>						
SUPERIORE, MEDIO-SUPERIORE	34	2	1	9	7	11
MEDIA	199	20	16	34	28	32
MEDIO-INFERIORE	216	8	10	18	5	9
INFERIORE	46	1	1			
<b>GRADO DI ISTRUZIONE</b>						
LAUREA	9	2	2	5	5	8
DIPLOMA MEDIA SUPERIORE	118	8	10	27	23	28
LICENZA MEDIA INFERIORE	138	15	13	19	10	12
ELEMENTARE O NESSUN TITOLO	231	6	4	10	2	4
<b>CONDIZIONE SOCIO-PROFESSIONALE</b>						
CETI SUPERIORI A	13	1	1	4	3	4
CETI MEDI B	128	13	7	25	20	19
INTELLETTUALI C	53	6	6	8	7	14
OPERAI D	78	4	6	10	3	7
PENSIONATI F	111	5	8	8	6	4
CASALINGHE E	113	2		5	1	3
<b>AMPIEZZA CENTRI</b>						
FINO A 10 MILA AB.	303	19	20	34	25	28
10 - 30 MILA AB.	98	4	5	10	2	7
30 - 100 MILA AB.	95	7	4	17	14	17
100 - 250 MILA AB.						
OLTRE 250 MILA AB.						
<b>COMUNI</b>						
CAPOLUOGHI	95	7	4	17	14	17
NON CAPOLUOGHI	401	23	25	44	26	35
<b>CETI SUPERIORI A CETI MEDI</b>						
FASCIA ALTA B1	13	1	1	4	3	4
FASCIA MEDIO BASSA B2	43	7	4	11	11	15
AGRICOLTORI B3	51	5	3	13	8	4
	34			1	1	
<b>INTELLETTUALI</b>						
DOCENTI C1	12	2	2	3	3	8
STUDENTI C2	40	4	5	5	4	7
<b>OPERAI</b>						
FASCIA ALTA D1	17	1	2	1	3	3
FASCIA MEDIO BASSA D2	52	2	3	8	1	4
BRACCianti D3	9	2	2	2		
<b>PENSIONATI ED ALTRI</b>						
FASCIA MEDIO-ALTA F1	27	2	2	1	3	3
FASCIA BASSA F2	84	3	5	7	3	2
<b>CASALINGHE DI FAMIGLIE ...</b>						
... NON OPERAIE FASCIA ALTA E1	11					
FASCIA MEDIA E2	12			2	1	
FASCIA BASSA E3	45			2	1	1
... FAMIGLIE OPERAIE E4	46	2		2		1

Lettori in un giorno medio  
delle testate ISEGI PRESS più lette nella regione  
analisi secondo:

— caratteri socio-demografici

(percentuali di composizione)

	Totale	Corriere dello Sport Stadio	La Gazzetta dello Sport	La Gazzetta del Mezzogiorno	La Repubblica	Il Venerdì
<b>POPOLAZIONE ADULTI</b>						
<b>SESSO</b>						
MASCHI	49.2	87.1	89.7	63.9	75.0	61.5
FEMMINE	50.8	9.7	10.3	36.1	25.0	38.5
RESPONSABILI ACQUISTI	38.9	9.7	6.9	21.3	25.0	25.0
<b>ETA' INTERVISTATO</b>						
14 - 24 ANNI	23.2	25.8	48.3	21.3	27.5	25.0
25 - 34 ANNI	18.5	19.4	20.7	32.8	22.5	28.8
35 - 44 ANNI	14.1	22.6	10.3	13.1	17.5	23.1
45 - 54 ANNI	14.3	25.8	13.8	19.7	25.0	15.4
55 - 64 ANNI	13.5	3.2	3.4	8.2	5.0	5.8
65 ANNI E OLTRE	16.3	3.2		4.9	5.0	1.9
<b>CLASSE SOCIO-ECONOMICA</b>						
SUPERIORE, MEDIO-SUPERIORE	6.9	6.5	3.4	14.8	17.5	21.2
MEDIA	40.1	64.5	55.2	55.7	70.0	61.5
MEDIO-INFERIORE	43.5	25.8	34.5	29.5	12.5	17.3
INFERIORE	9.3	3.2	3.4			
<b>GRADO DI ISTRUZIONE</b>						
LAUREA	1.8	6.5	6.9	8.2	12.5	15.4
DIPLOMA MEDIA SUPERIORE	23.8	25.8	34.5	44.3	57.5	53.8
LICENZA MEDIA INFERIORE	27.8	48.4	44.8	31.1	25.0	23.1
ELEMENTARE O NESSUN TITOLO	46.6	19.4	13.8	16.4	5.0	7.7
<b>CONDIZIONE SOCIO-PROFESSIONALE</b>						
CETI SUPERIORI A	2.6	3.2	3.4	6.6	7.5	7.7
CETI MEDI B	25.8	41.9	24.1	41.0	50.0	36.5
INTELLETTUALI C	10.7	19.4	20.7	13.1	17.5	26.9
OPERAI D	15.7	12.9	20.7	16.4	7.5	13.5
PENSIONATI F	22.4	16.1	27.6	13.1	15.0	7.7
CASALINGHE E	22.8	6.5		8.2	2.5	5.8
<b>AMPIEZZA CENTRI</b>						
FINO A 10 MILA AB.	61.1	61.3	69.0	55.7	62.5	53.8
10 - 30 MILA AB.	19.8	12.9	17.2	16.4	5.0	13.5
30 - 100 MILA AB.	19.2	22.6	13.8	27.9	35.0	32.7
100 - 250 MILA AB.						
OLTRE 250 MILA AB.						
<b>COMUNI</b>						
CAPOLUOGHI	19.2	22.6	13.8	27.9	35.0	32.7
NON CAPOLUOGHI	80.8	74.2	86.2	72.1	65.0	67.3
<b>CETI SUPERIORI A CETI MEDI</b>						
FASCIA ALTA B1	2.6	3.2	3.4	6.6	7.5	7.7
FASCIA MEDIO BASSA B2	8.7	22.6	13.8	18.0	27.5	28.8
AGRICOLTORI B3	10.3	16.1	10.3	21.3	20.0	7.7
	6.9			1.6	2.5	
<b>INTELLETTUALI</b>						
DOCENTI C1	2.4	6.5	6.9	4.9	7.5	15.4
STUDENTI C2	8.1	12.9	17.2	8.2	10.0	13.5
<b>OPERAI</b>						
FASCIA ALTA D1	3.4	3.2	6.9	1.6	7.5	5.8
FASCIA MEDIO BASSA D2	10.5	6.5	10.3	13.1	2.5	7.7
BRACCianti D3	1.8	6.5	6.9	3.3		
<b>PENSIONATI ED ALTRI</b>						
FASCIA MEDIO-ALTA F1	5.4	6.5	6.9	1.6	7.5	5.8
FASCIA BASSA F2	16.9	9.7	17.2	11.5	7.5	3.8
<b>CASALINGHE DI FAMIGLIE ...</b>						
... NON OPERAIE FASCIA ALTA E1	2.2					
FASCIA MEDIA E2	2.4			3.3	2.5	
FASCIA BASSA E3	9.1			3.3	2.5	1.9
... FAMIGLIE OPERAIE E4	9.3	6.5		3.3		1.9



Lettori in un giorno medio  
delle testate ISEGI PRESS più lette nella regione  
analisi secondo:  
— province

	Totale	Po- tenza	Ma- tera
<b>(valori assoluti x 1000)</b>			
<b>POPOLAZIONE ADULTI</b>	<b>496</b>	<b>333</b>	<b>163</b>
CORRIERE DELLO SPORT-STADIO	31	21	10
LA GAZZETTA DELLO SPORT	29	17	11
LA GAZZETTA DEL MEZZOGIORNO	61	36	25
LA REPUBBLICA	40	33	7
QUOTIDIANI ISEGI	122	80	42
<b>(percentuali di composizione)</b>			
<b>POPOLAZIONE ADULTI</b>	<b>100.0</b>	<b>67.1</b>	<b>32.9</b>
CORRIERE DELLO SPORT-STADIO	100.0	67.7	32.3
LA GAZZETTA DELLO SPORT	100.0	58.6	37.9
LA GAZZETTA DEL MEZZOGIORNO	100.0	59.0	41.0
LA REPUBBLICA	100.0	82.5	17.5
QUOTIDIANI ISEGI	100.0	65.6	34.4

Lettori in un giorno medio  
 delle testate ISEGI PRESS più lette nella regione  
 analisi secondo:  
 — duplicazioni di lettura

(valori assoluti x 1000)

	Totale	Corriere dello Sport Stadio	La Gazzetta dello Sport	La Gazzetta del Mezzogiorno	La Repubblica	Popolazione			Lettori		
						1981	1982	1983	1981	1982	1983
<b>POPOLAZIONE ADULTI</b>	<b>496</b>	<b>31</b>	<b>29</b>	<b>61</b>	<b>40</b>	100,0	100,0	100,0	100,0	100,0	100,0
CORRIERE DELLO SPORT-STADIO	31	31	10	12	3	6,2	10,3	1,2	6,2	10,3	1,2
LA GAZZETTA DELLO SPORT	29	10	29	6	3	5,8	10,3	1,2	5,8	10,3	1,2
LA GAZZETTA DEL MEZZOGIORNO	61	12	6	61	14	12,3	10,3	10,3	12,3	10,3	10,3
LA REPUBBLICA	40	3	3	14	40	8,1	1,2	1,2	8,1	1,2	4,0
<b>SUPPLEMENTI</b>											
IL VENERDI'	52	8	4	23	28	10,5	1,2	3,8	10,5	1,2	5,6



Probabilità di lettura  
 Lettori negli ultimi 30 giorni (B/A1)  
 analisi secondo:  
 — frequenza di lettura e sesso

(valori moltiplicati x 1000)


	FREQUENZA ALTA				FREQUENZA MEDIA				FREQUENZA BASSA			
	Totale Adulti	Uomini	Donne	Responsabili acquisti	Totale Adulti	Uomini	Donne	Responsabili acquisti	Totale Adulti	Uomini	Donne	Responsabili acquisti
<b>TOTALE A</b>	1000	1000	1000	1000	1000	1000	1000	1000	1000	1000	1000	1000
CORRIERE DELLO SPORT-STADIO	741	810	500	750	204	239			63	63		
LA GAZZETTA DELLO SPORT	684	647	1000		203	222	91	167				
LA GAZZETTA DEL MEZZOGIORNO	701	689	762	833	155	130	200	150	31	59		
LA REPUBBLICA	696	758	500	600	143	152	125	77				

Probabilità di lettura  
 Lettori negli ultimi 7 giorni (B/A2)  
 analisi secondo:  
 — frequenza di lettura e sesso

(valori moltiplicati x 1000)

	FREQUENZA ALTA				FREQUENZA MEDIA				FREQUENZA BASSA			
	Totale Adulti	Uomini	Donne	Responsabili acquisti	Totale Adulti	Uomini	Donne	Responsabili acquisti	Totale Adulti	Uomini	Donne	Responsabili acquisti
<b>TOTALE A</b>	1000	1000	1000	1000	1000	1000	1000	1000	1000	1000	1000	1000
CORRIERE DELLO SPORT-STADIO	741	810	500	750	297	314						
LA GAZZETTA DELLO SPORT	684	647	1000		278	280	250	500	500	500		
LA GAZZETTA DEL MEZZOGIORNO	783	795	762	833	255	241	286	200	167	250		
LA REPUBBLICA	762	833	538	643	280	278	286	250				

# Lettori in un giorno medio



Edizione Calabria  
Settimanale  
1998  
Settimanale  
1998  
Settimanale  
1998

Comune	1998	1997	1996	1995	1994	1993	1992	1991	1990	1989	1988	1987	1986	1985	1984	1983	1982	1981	1980
Acquafredda	100	100	100	100	100	100	100	100	100	100	100	100	100	100	100	100	100	100	100
Acquafredda (C.A.)	100	100	100	100	100	100	100	100	100	100	100	100	100	100	100	100	100	100	100
Acquafredda (C.B.)	100	100	100	100	100	100	100	100	100	100	100	100	100	100	100	100	100	100	100
Acquafredda (C.C.)	100	100	100	100	100	100	100	100	100	100	100	100	100	100	100	100	100	100	100
Acquafredda (C.D.)	100	100	100	100	100	100	100	100	100	100	100	100	100	100	100	100	100	100	100
Acquafredda (C.E.)	100	100	100	100	100	100	100	100	100	100	100	100	100	100	100	100	100	100	100
Acquafredda (C.F.)	100	100	100	100	100	100	100	100	100	100	100	100	100	100	100	100	100	100	100
Acquafredda (C.G.)	100	100	100	100	100	100	100	100	100	100	100	100	100	100	100	100	100	100	100
Acquafredda (C.H.)	100	100	100	100	100	100	100	100	100	100	100	100	100	100	100	100	100	100	100
Acquafredda (C.I.)	100	100	100	100	100	100	100	100	100	100	100	100	100	100	100	100	100	100	100
Acquafredda (C.L.)	100	100	100	100	100	100	100	100	100	100	100	100	100	100	100	100	100	100	100
Acquafredda (C.M.)	100	100	100	100	100	100	100	100	100	100	100	100	100	100	100	100	100	100	100
Acquafredda (C.N.)	100	100	100	100	100	100	100	100	100	100	100	100	100	100	100	100	100	100	100
Acquafredda (C.O.)	100	100	100	100	100	100	100	100	100	100	100	100	100	100	100	100	100	100	100
Acquafredda (C.P.)	100	100	100	100	100	100	100	100	100	100	100	100	100	100	100	100	100	100	100
Acquafredda (C.Q.)	100	100	100	100	100	100	100	100	100	100	100	100	100	100	100	100	100	100	100
Acquafredda (C.R.)	100	100	100	100	100	100	100	100	100	100	100	100	100	100	100	100	100	100	100
Acquafredda (C.S.)	100	100	100	100	100	100	100	100	100	100	100	100	100	100	100	100	100	100	100
Acquafredda (C.T.)	100	100	100	100	100	100	100	100	100	100	100	100	100	100	100	100	100	100	100
Acquafredda (C.U.)	100	100	100	100	100	100	100	100	100	100	100	100	100	100	100	100	100	100	100
Acquafredda (C.V.)	100	100	100	100	100	100	100	100	100	100	100	100	100	100	100	100	100	100	100
Acquafredda (C.W.)	100	100	100	100	100	100	100	100	100	100	100	100	100	100	100	100	100	100	100
Acquafredda (C.X.)	100	100	100	100	100	100	100	100	100	100	100	100	100	100	100	100	100	100	100
Acquafredda (C.Y.)	100	100	100	100	100	100	100	100	100	100	100	100	100	100	100	100	100	100	100
Acquafredda (C.Z.)	100	100	100	100	100	100	100	100	100	100	100	100	100	100	100	100	100	100	100



Lettori in un giorno medio  
delle testate ISEGIPRESS più lette nella regione  
analisi secondo:

— caratteri socio-demografici

(valori assoluti x 1000)

	Totale	Corriere della Sera	Corriere dello Sport Stadio	La Gazzetta dello Sport	Gazzetta del Sud	La Repubblica	Sette	Il Venerdì
<b>POPOLAZIONE ADULTI</b>	<b>1681</b>	<b>36</b>	<b>120</b>	<b>88</b>	<b>332</b>	<b>107</b>	<b>67</b>	<b>172</b>
<b>SESSO</b>								
MASCHI	822	25	103	75	223	80	42	117
FEMMINE	859	11	17	13	110	27	25	54
RESPONSABILI ACQUISTI	635	10	12	9	74	18	18	36
<b>ETA' INTERVISTATO</b>								
14 - 24 ANNI	416	6	46	28	96	25	22	51
25 - 34 ANNI	328	13	35	31	86	32	22	53
35 - 44 ANNI	248	7	18	15	63	26	12	33
45 - 54 ANNI	223	4	11	7	35	9	7	16
55 - 64 ANNI	211	4	6	4	28	11	3	13
65 ANNI E OLTRE	255	2	4	3	25	3	2	5
<b>CLASSE SOCIO-ECONOMICA</b>								
SUPERIORE, MEDIO-SUPERIORE	208	15	20	17	86	40	27	64
MEDIA	619	16	52	40	155	52	31	82
MEDIO-INFERIORE	608	4	36	23	78	10	8	19
INFERIORE	246		12	7	12	4	2	7
<b>GRADO DI ISTRUZIONE</b>								
LAUREA	67	7	8	4	32	26	12	29
DIPLOMA MEDIA SUPERIORE	369	22	36	35	128	52	29	80
LICENZA MEDIA INFERIORE	431	4	53	32	106	20	19	47
ELEMENTARE O NESSUN TITOLO	814	4	23	16	66	9	7	15
<b>CONDIZIONE SOCIO-PROFESSIONALE</b>								
CETI SUPERIORI A	38	6	8	6	20	9	4	14
CETI MEDI B	292	10	31	24	103	33	23	61
INTELLETTUALI C	254	11	25	18	74	39	20	58
OPERAI D	257	1	16	11	32	2	3	6
PENSIONATI F	485	4	31	25	70	20	8	21
CASALINGHE E	355	3	8	3	34	4	8	12
<b>AMPIEZZA CENTRI</b>								
FINO A 10 MILA AB.	861	7	55	43	117	38	25	74
10 - 30 MILA AB.	330	8	24	19	85	25	15	35
30 - 100 MILA AB.	184	3	10	10	31	12	6	16
100 - 250 MILA AB.	306	18	31	16	100	32	21	46
OLTRE 250 MILA AB.								
<b>COMUNI</b>								
CAPOLUOGHI	301	18	30	16	98	32	21	46
NON CAPOLUOGHI	1380	18	90	72	234	75	46	125
<b>CETI SUPERIORI A CETI MEDI</b>								
FASCIA ALTA B1	38	6	8	6	20	9	4	14
FASCIA MEDIO BASSA B2	132	4	10	8	57	16	13	40
AGRICOLTORI B3	129	6	19	14	42	16	8	19
	31	1	3	2	4	2	2	2
<b>INTELLETTUALI</b>								
DOCENTI C1	62	6	4	4	22	17	8	20
STUDENTI C2	191	5	22	15	52	22	13	38
<b>OPERAI</b>								
FASCIA ALTA D1	33		1	3	6		1	1
FASCIA MEDIO BASSA D2	151	1	15	7	25	2	2	3
BRACCIANTI D3	73			1	1		1	2
<b>PENSIONATI ED ALTRI</b>								
FASCIA MEDIO-ALTA F1	143	2	13	15	39	17	4	15
FASCIA BASSA F2	342	2	18	10	31	3	4	6
<b>CASALINGHE DI FAMIGLIE ...</b>								
... NON OPERAIE FASCIA ALTA E1	70	1	4	2	12	2	4	8
FASCIA MEDIA E2	35				7	1		2
FASCIA BASSA E3	120	2			9	1	2	2
... FAMIGLIE OPERAIE E4	129		4		7		1	1

Lettori in un giorno medio  
delle testate ISEGIPRESS più lette nella regione  
analisi secondo:  
— caratteri socio-demografici

(percentuali di composizione)

	Totale	Corriere della Sera	Corriere dello Sport	La Gazzetta dello Sport	Gazzetta del Sud	La Repubblica	Sette	Il Venerdì
<b>POPOLAZIONE ADULTI</b>	100.0	100.0	100.0	100.0	100.0	100.0	100.0	100.0
<b>SESSO</b>								
MASCHI	48.9	69.4	85.8	85.2	67.2	74.8	62.7	68.0
FEMMINE	51.1	30.6	14.2	14.8	33.1	25.2	37.3	31.4
RESPONSABILI ACQUISTI	37.8	27.8	10.0	10.2	22.3	16.8	26.9	20.9
<b>ETA' INTERVISTATO</b>								
14 - 24 ANNI	24.7	16.7	38.3	31.8	28.9	23.4	32.8	29.7
25 - 34 ANNI	19.5	36.1	29.2	35.2	25.9	29.9	32.8	30.8
35 - 44 ANNI	14.8	19.4	15.0	17.0	19.0	24.3	17.9	19.2
45 - 54 ANNI	13.3	11.1	9.2	8.0	10.5	8.4	10.4	9.3
55 - 64 ANNI	12.6	11.1	5.0	4.5	8.4	10.3	4.5	7.6
65 ANNI E OLTRE	15.2	5.6	3.3	3.4	7.5	2.8	3.0	2.9
<b>CLASSE SOCIO-ECONOMICA</b>								
SUPERIORE, MEDIO-SUPERIORE	12.4	41.7	16.7	19.3	25.9	37.4	40.3	37.2
MEDIA	36.8	44.4	43.3	45.5	46.7	48.6	46.3	47.7
MEDIO-INFERIORE	36.2	11.1	30.0	26.1	23.5	9.3	11.9	11.0
INFERIORE	14.6		10.0	8.0	3.6	3.7	3.0	4.1
<b>GRADO DI ISTRUZIONE</b>								
LAUREA	4.0	19.4	6.7	4.5	9.6	24.3	17.9	16.9
DIPLOMA MEDIA SUPERIORE	22.0	61.1	30.0	39.8	38.6	48.6	43.3	46.5
LICENZA MEDIA INFERIORE	25.6	11.1	44.2	36.4	31.9	18.7	28.4	27.3
ELEMENTARE O NESSUN TITOLO	48.4	11.1	19.2	18.2	19.9	8.4	10.4	8.7
<b>CONDIZIONE SOCIO-PROFESSIONALE</b>								
CETI SUPERIORI A	2.3	16.7	6.7	6.8	6.0	8.4	6.0	8.1
CETI MEDI B	17.4	27.8	25.8	27.3	31.0	30.8	34.3	35.5
INTELLETTUALI C	15.1	30.6	20.8	20.5	22.3	36.4	29.9	33.7
OPERAI D	15.3	2.8	13.3	12.5	9.6	1.9	4.5	3.5
PENSIONATI F	28.9	11.1	25.8	28.4	21.1	18.7	11.9	12.2
CASALINGHE E	21.1	8.3	6.7	3.4	10.2	3.7	11.9	7.0
<b>AMPIEZZA CENTRI</b>								
FINO A 10 MILA AB.	51.2	19.4	45.8	48.9	35.2	35.5	37.3	43.0
10 - 30 MILA AB.	19.6	22.2	20.0	21.6	25.6	23.4	22.4	20.3
30 - 100 MILA AB.	10.9	8.3	8.3	11.4	9.3	11.2	9.0	9.3
100 - 250 MILA AB.	18.2	50.0	25.8	18.2	30.1	29.9	31.3	26.7
OLTRE 250 MILA AB.								
<b>COMUNI</b>								
CAPOLUOGHI	17.9	50.0	25.0	18.2	29.5	29.9	31.3	28.7
NON CAPOLUOGHI	82.1	50.0	75.0	81.8	70.5	70.1	68.7	72.7
<b>CETI SUPERIORI A CETI MEDI</b>								
FASCIA ALTA B1	2.3	16.7	6.7	6.8	6.0	8.4	6.0	8.1
FASCIA MEDIO BASSA B2	7.9	11.1	8.3	9.1	17.2	15.0	19.4	23.3
AGRICOLTORI B3	7.7	16.7	15.8	15.9	12.7	15.0	11.9	11.0
	1.8	2.8	2.5	2.3	1.2	1.9	3.0	1.2
<b>INTELLETTUALI</b>								
DOCENTI C1	3.7	16.7	3.3	4.5	6.6	15.9	11.9	11.6
STUDENTI C2	11.4	13.9	18.3	17.0	15.7	20.6	19.4	22.1
<b>OPERAI</b>								
FASCIA ALTA D1	2.0		.8	3.4	1.8		1.5	.6
FASCIA MEDIO BASSA D2	9.0	2.8	12.5	8.0	7.5	1.9	3.0	1.7
BRACCIANTI D3	4.3			1.1	.3		1.5	1.2
<b>PENSIONATI ED ALTRI</b>								
FASCIA MEDIO-ALTA F1	8.5	5.6	10.8	17.0	11.7	15.9	6.0	8.7
FASCIA BASSA F2	20.3	5.6	15.0	11.4	9.3	2.8	6.0	3.5
<b>CASALINGHE DI FAMIGLIE ...</b>								
... NON OPERAIE FASCIA ALTA E1	4.2	2.8	3.3	2.3	3.6	1.9	6.0	4.7
FASCIA MEDIA E2	2.1				2.1	.9		1.2
FASCIA BASSA E3	7.1	5.6			2.7	.9	3.0	1.2
... FAMIGLIE OPERAIE E4	7.7		3.3		2.1		1.5	.6



Lettori in un giorno medio  
delle testate ISEGI PRESS più lette nella regione  
analisi secondo:  
— provincie

	Totale	Reggio Calabria	Co-senza	Catan-zaro
<b>(valori assoluti x 1000)</b>				
<b>POPOLAZIONE ADULTI</b>	<b>1681</b>	<b>473</b>	<b>609</b>	<b>599</b>
CORRIERE DELLA SERA	36	18	9	9
CORRIERE DELLO SPORT-STADIO	120	31	44	45
LA GAZZETTA DELLO SPORT	88	32	30	26
GAZZETTA DEL SUD	332	147	91	95
LA REPUBBLICA	107	37	39	31
QUOTIDIANI ISEGI	457	175	145	137
<b>(percentuali di composizione)</b>				
<b>POPOLAZIONE ADULTI</b>	<b>100.0</b>	<b>28.1</b>	<b>36.2</b>	<b>35.6</b>
CORRIERE DELLA SERA	100.0	50.0	25.0	25.0
CORRIERE DELLO SPORT-STADIO	100.0	25.8	36.7	37.5
LA GAZZETTA DELLO SPORT	100.0	36.4	34.1	29.5
GAZZETTA DEL SUD	100.0	44.3	27.4	28.6
LA REPUBBLICA	100.0	34.6	36.4	29.0
QUOTIDIANI ISEGI	100.0	38.3	31.7	30.0

Lettori in un giorno medio  
delle testate ISEGIPRESS più lette nella regione  
analisi secondo:  
— duplicazioni di lettura

Fonte: ISEGIPRESS  
Elaborazioni: ISEGIPRESS  
Anno: 1978  
Mese: ...

(valori assoluti x 1000)

	Totale	Corriere della Sera	Corriere dello Sport Stadio	La Gazzetta dello Sport	Gazzetta del Sud	La Repubblica
<b>POPOLAZIONE ADULTI</b>	<b>1681</b>	<b>36</b>	<b>120</b>	<b>88</b>	<b>332</b>	<b>107</b>
CORRIERE DELLA SERA	36	36	5	4	16	10
CORRIERE DELLO SPORT-STADIO	120	5	120	44	67	23
LA GAZZETTA DELLO SPORT	88	4	44	88	45	15
GAZZETTA DEL SUD	332	16	67	45	332	56
LA REPUBBLICA	107	10	23	15	56	107
<b>SUPPLEMENTI</b>						
SETTE	67	18	8	6	20	17
IL VENERDI'	172	16	30	19	79	70



Probabilità di lettura  
 Lettori negli ultimi 30 giorni (B/A1)  
 analisi secondo:  
 — frequenza di lettura e sesso

(valori moltiplicati x 1000)

	FREQUENZA ALTA				FREQUENZA MEDIA				FREQUENZA BASSA			
	Totale Adulti	Uomini	Donne	Respon-sabili acquisti	Totale Adulti	Uomini	Donne	Respon-sabili acquisti	Totale Adulti	Uomini	Donne	Respon-sabili acquisti
<b>TOTALE A</b>	1000	1000	1000	1000	1000	1000	1000	1000	1000	1000	1000	1000
CORRIERE DELLA SERA	594	500	875	700	98	103	70	79	30	45		
CORRIERE DELLO SPORT-STADIO	733	723	818	583	165	176	133	139	78	88		
LA GAZZETTA DELLO SPORT	551	595	300	364	159	165	145	108	34	29	42	67
GAZZETTA DEL SUD	699	754	604	641	162	160	158	147	22	17	13	19
LA REPUBBLICA	565	614	457	441	142	157	106	143	11	20		

Probabilità di lettura  
 Lettori negli ultimi 7 giorni (B/A2)  
 analisi secondo:  
 — frequenza di lettura e sesso

(valori moltiplicati x 1000)

	FREQUENZA ALTA				FREQUENZA MEDIA				FREQUENZA BASSA			
	Totale Adulti	Uomini	Donne	Respon-sabili acquisti	Totale Adulti	Uomini	Donne	Respon-sabili acquisti	Totale Adulti	Uomini	Donne	Respon-sabili acquisti
<b>TOTALE A</b>	1000	1000	1000	1000	1000	1000	1000	1000	1000	1000	1000	1000
CORRIERE DELLA SERA	613	522	875	700	172	169	138	167	167	182		
CORRIERE DELLO SPORT-STADIO	770	764	818	583	205	212	182	192	160	214		
LA GAZZETTA DELLO SPORT	590	618	429	364	220	225	205	154	143	91	333	333
GAZZETTA DEL SUD	723	760	654	694	216	204	228	209	83	63	53	100
LA REPUBBLICA	593	620	525	500	206	236	143	143	83	91		

# Lettori in un giorno medio

Settore	1999	2000	2001	2002	2003	2004	2005	2006	2007	2008	2009	2010	2011	2012	2013	2014	2015	2016	2017	2018	2019	2020	2021	2022																																																																			
Agricoltura	12	10	11	13	14	15	16	17	18	19	20	21	22	23	24	25	26	27	28	29	30	31	32	33	34	35	36	37	38	39	40	41	42	43	44	45	46	47	48	49	50	51	52	53	54	55	56	57	58	59	60	61	62	63	64	65	66	67	68	69	70	71	72	73	74	75	76	77	78	79	80	81	82	83	84	85	86	87	88	89	90	91	92	93	94	95	96	97	98	99	100

Sicilia



Lettori in un giorno medio  
delle testate ISEGIPRESS più lette nella regione  
analisi secondo:  
— caratteri socio-demografici

(valori assoluti x 1000)

	Totale	Corriere della Sera	Corriere dello Sport Stadio	La Gazzetta dello Sport	Gazzetta del Sud	Giornale di Sicilia	La Repubblica	La Sicilia	Tuttosport	Sette	Il Venerdì
<b>POPOLAZIONE ADULTI</b>	<b>4047</b>	65	139	212	186	462	185	415	34	117	267
<b>SESSO</b>											
MASCHI	1952	51	121	188	114	305	132	308	30	81	178
FEMMINE	2095	15	18	24	72	156	53	107	4	35	88
RESPONSABILI ACQUISTI	1598	10	18	22	55	117	39	82	5	25	59
<b>ETA' INTERVISTATO</b>											
14 - 24 ANNI	958	7	58	77	39	113	42	101	12	30	77
25 - 34 ANNI	769	19	39	60	46	123	53	112	14	34	73
35 - 44 ANNI	616	20	19	31	33	90	46	71	5	26	55
45 - 54 ANNI	551	7	11	24	30	58	19	56	2	11	26
55 - 64 ANNI	537	8	8	15	22	42	16	39	1	10	24
65 ANNI E OLTRE	616	4	4	4	15	36	8	36		6	12
<b>CLASSE SOCIO-ECONOMICA</b>											
SUPERIORE, MEDIO-SUPERIORE	252	22	12	17	22	86	61	51	2	36	76
MEDIA	1398	34	70	99	80	213	95	227	15	58	141
MEDIO-INFERIORE	1874	9	49	83	75	146	29	119	14	20	44
INFERIORE	522	1	8	14	8	18		18	4	3	6
<b>GRADO DI ISTRUZIONE</b>											
LAUREA	186	21	6	10	14	56	57	40		34	66
DIPLOMA MEDIA SUPERIORE	632	27	36	53	62	122	75	142	9	47	115
LICENZA MEDIA INFERIORE	1215	13	66	101	57	171	31	144	15	23	58
ELEMENTARE O NESSUN TITOLO	2014	4	31	48	53	113	22	90	10	12	27
<b>CONDIZIONE SOCIO-PROFESSIONALE</b>											
CETI SUPERIORI A	87	15	1	8	8	24	27	26		19	34
CETI MEDI B	739	24	44	61	63	151	66	138	9	35	79
INTELLETTUALI C	507	10	37	47	27	82	56	67	6	32	90
OPERAI D	600	6	32	47	18	76	12	68	14	4	13
PENSIONATI F	900	7	19	37	45	66	17	72	3	17	34
CASALINGHE E	1213	3	6	11	25	62	8	44	2	10	17
<b>AMPIEZZA CENTRI</b>											
FINO A 10 MILA AB.	944	11	32	41	57	65	32	75	5	14	42
10 - 30 MILA AB.	962	13	23	39	13	77	37	116	8	25	52
30 - 100 MILA AB.	964	22	18	40	14	91	40	80	7	26	58
100 - 250 MILA AB.	97	1	12	13	5	3	5	28	2	7	11
OLTRE 250 MILA AB.	1080	18	53	79	97	227	71	115	13	45	104
<b>COMUNI</b>											
CAPOLUOGHI	1405	26	70	102	105	268	90	170	16	59	133
NON CAPOLUOGHI	2642	39	69	109	81	194	95	245	18	58	133
<b>CETI SUPERIORI A CETI MEDI</b>											
FASCIA ALTA B1	87	15	1	8	8	24	27	26		19	34
FASCIA MEDIO BASSA B2	292	14	22	24	30	86	44	50	3	20	48
AGRICOLTORI B3	403	8	21	37	33	64	21	85	6	14	29
	44	2	1			1	1	3		1	2
<b>INTELLETTUALI</b>											
DOCENTI C1	90	4	2	2	6	23	17	9		10	24
STUDENTI C2	418	6	35	45	21	59	39	57	6	22	65
<b>OPERAI</b>											
FASCIA ALTA D1	109	1	5	10	3	31		5	1	1	3
FASCIA MEDIO BASSA D2	347	5	24	31	12	37	11	54	12	2	9
BRACCIANTI D3	145		3	5	2	9	1	9	1		1
<b>PENSIONATI ED ALTRI</b>											
FASCIA MEDIO-ALTA F1	242	5	7	18	12	32	12	35	1	12	21
FASCIA BASSA F2	658	2	12	19	33	34	6	36	2	6	13
<b>CASALINGHE DI FAMIGLIE ...</b>											
... NON OPERAIE FASCIA ALTA E1	133	2		1	4	21	3	10		5	7
FASCIA MEDIA E2	126		2	2	4	18	1	9	1	1	3
FASCIA BASSA E3	537		2	5	13	12	1	14		3	3
... FAMIGLIE OPERAIE E4	417		3	3	3	13	2	12		1	4

Lettori in un giorno medio  
delle testate ISEGIPRESS più lette nella regione  
analisi secondo:

— caratteri socio-demografici

(percentuali di composizione)

	Totale	Corriere della Sera	Corriere dello Sport Stadio	La Gazzetta dello Sport	Gazzetta del Sud	Giornale di Sicilia	La Repubblica	La Sicilia	Tuttosport	Sette	Il Venerdì
<b>POPOLAZIONE ADULTI</b>	100.0	100.0	100.0	100.0	100.0	100.0	100.0	100.0	100.0	100.0	100.0
<b>SESSO</b>											
MASCHI	48.2	78.5	87.1	88.7	61.3	66.0	71.4	74.2	88.2	69.2	66.7
FEMMINE	51.8	23.1	12.9	11.3	38.7	33.8	28.6	25.8	11.8	29.9	33.0
RESPONSABILI ACQUISTI	39.5	15.4	12.9	10.4	29.6	25.3	21.1	19.8	14.7	21.4	22.1
<b>ETA' INTERVISTATO</b>											
14 - 24 ANNI	23.7	10.8	41.7	36.3	21.0	24.5	22.7	24.3	35.3	25.6	28.8
25 - 34 ANNI	19.0	29.2	28.1	28.3	24.7	26.6	28.6	27.0	41.2	29.1	27.3
35 - 44 ANNI	15.2	30.8	13.7	14.6	17.7	19.5	24.9	17.1	14.7	22.2	20.6
45 - 54 ANNI	13.6	10.8	7.9	11.3	16.1	12.6	10.3	13.5	5.9	9.4	9.7
55 - 64 ANNI	13.3	12.3	5.8	7.1	11.8	9.1	8.6	9.4	2.9	8.5	9.0
65 ANNI E OLTRE	15.2	6.2	2.9	1.9	8.1	7.8	4.3	8.7		5.1	4.5
<b>CLASSE SOCIO-ECONOMICA</b>											
SUPERIORE, MEDIO-SUPERIORE	6.2	33.8	8.6	8.0	11.8	18.6	33.0	12.3	5.9	30.8	28.5
MEDIA	34.5	52.3	50.4	46.7	43.0	46.1	51.4	54.7	44.1	49.6	52.8
MEDIO-INFERIORE	46.3	13.8	35.3	39.2	40.3	31.6	15.7	28.7	41.2	17.1	16.5
INFERIORE	12.9	1.5	5.8	6.6	4.3	3.9		4.3	11.8	2.6	2.2
<b>GRADO DI ISTRUZIONE</b>											
LAUREA	4.6	32.3	4.3	4.7	7.5	12.1	30.8	9.6		29.1	24.7
DIPLOMA MEDIA SUPERIORE	15.6	41.5	25.9	25.0	33.3	26.4	40.5	34.2	26.5	40.2	43.1
LICENZA MEDIA INFERIORE	30.0	20.0	47.5	47.6	30.6	37.0	16.8	34.7	44.1	19.7	21.7
ELEMENTARE O NESSUN TITOLO	49.8	6.2	22.3	22.6	28.5	24.5	11.9	21.7	29.4	10.3	10.1
<b>CONDIZIONE SOCIO-PROFESSIONALE</b>											
CETI SUPERIORI A	2.1	23.1	.7	3.8	4.3	5.2	14.6	6.3		16.2	12.7
CETI MEDI B	18.3	36.9	31.7	28.8	33.9	32.7	35.7	33.3	26.5	29.9	29.6
INTELLETTUALI C	12.5	15.4	26.6	22.2	14.5	17.7	30.3	16.1	17.6	27.4	33.7
OPERAI D	14.8	9.2	23.0	22.2	9.7	16.5	6.5	16.4	41.2	3.4	4.9
PENSIONATI F	22.2	10.8	13.7	17.5	24.2	14.3	9.2	17.3	8.8	14.5	12.7
CASALINGHE E	30.0	4.6	4.3	5.2	13.4	13.4	4.3	10.6	5.9	8.5	6.4
<b>AMPIEZZA CENTRI</b>											
FINO A 10 MILA AB.	23.3	16.9	23.0	19.3	30.6	14.1	17.3	18.1	14.7	12.0	15.7
10 - 30 MILA AB.	23.8	20.0	16.5	18.4	7.0	16.7	20.0	28.0	23.5	21.4	19.5
30 - 100 MILA AB.	23.8	33.8	12.9	18.9	7.5	19.7	21.6	19.3	20.6	22.2	21.7
100 - 250 MILA AB.	2.4	1.5	8.6	6.1	2.7	.6	2.7	6.7	5.9	6.0	4.1
OLTRE 250 MILA AB.	26.7	27.7	38.1	37.3	52.2	49.1	38.4	27.7	38.2	38.5	39.0
<b>COMUNI</b>											
CAPOLUOGHI	34.7	40.0	50.4	48.1	56.5	58.0	48.6	41.0	47.1	50.4	49.8
NON CAPOLUOGHI	65.3	60.0	49.6	51.4	43.5	42.0	51.4	59.0	52.9	49.6	49.8
<b>CETI SUPERIORI A CETI MEDI</b>											
FASCIA ALTA B1	2.1	23.1	.7	3.8	4.3	5.2	14.6	6.3		16.2	12.7
FASCIA MEDIO BASSA B2	7.2	21.5	15.8	11.3	16.1	18.6	23.8	12.0	8.8	17.1	18.0
AGRICOLTORI B3	10.0	12.3	15.1	17.5	17.7	13.9	11.4	20.5	17.6	12.0	10.9
	1.1	3.1	.7			.2	.5	.7		.9	.7
<b>INTELLETTUALI</b>											
DOCENTI C1	2.2	6.2	1.4	.9	3.2	5.0	9.2	2.2		8.5	9.0
STUDENTI C2	10.3	9.2	25.2	21.2	11.3	12.8	21.1	13.7	17.6	18.8	24.3
<b>OPERAI</b>											
FASCIA ALTA D1	2.7	1.5	3.6	4.7	1.6	6.7		1.2	2.9	.9	1.1
FASCIA MEDIO BASSA D2	8.6	7.7	17.3	14.6	6.5	8.0	5.9	13.0	35.3	1.7	3.4
BRACCIANTI D3	3.6		2.2	2.4	1.1	1.9	.5	2.2	2.9		.4
<b>PENSIONATI ED ALTRI</b>											
FASCIA MEDIO-ALTA F1	6.0	7.7	5.0	8.5	6.5	6.9	6.5	8.4	2.9	10.3	7.9
FASCIA BASSA F2	16.3	3.1	8.6	9.0	17.7	7.4	3.2	8.7	5.9	5.1	4.9
<b>CASALINGHE DI FAMIGLIE ...</b>											
... NON OPERAIE FASCIA ALTA E1	3.3	3.1		.5	2.2	4.5	1.6	2.4		4.3	2.6
FASCIA MEDIA E2	3.1		1.4	.9	2.2	3.9	.5	2.2	2.9	.9	1.1
FASCIA BASSA E3	13.3		1.4	2.4	7.0	2.6	.5	3.4		2.6	1.1
... FAMIGLIE OPERAIE E4	10.3		2.2	1.4	1.6	2.8	1.1	2.9		.9	1.5



Lettori in un giorno medio  
delle testate ISEGIPRESS più lette nella regione  
analisi secondo:  
— provincie

	Totale	Pa- lermo	Tra- pani	Agri- gento	Calta- nis- setta	Enna	Ragusa	Sira- cusa	Mes- sina	Cata- nia
<b>(valori assoluti x 1000)</b>										
<b>POPOLAZIONE ADULTI</b>	<b>4047</b>	<b>982</b>	<b>350</b>	<b>381</b>	<b>232</b>	<b>158</b>	<b>229</b>	<b>323</b>	<b>567</b>	<b>825</b>
CORRIERE DELLA SERA	65	13	11	5	3	4	8	5	4	14
CORRIERE DELLO SPORT-STADIO	139	47	4	8	4	2	5	22	28	20
LA GAZZETTA DELLO SPORT	212	59	10	13	9	7	8	26	37	43
GAZZETTA DEL SUD	186	3			1		4	8	163	7
IL GIORNALE DI SICILIA	462	283	63	40	23	18	10	4	14	6
LA REPUBBLICA	185	46	17	9	7	4	7	16	35	44
LA SICILIA	415	6		17	16	34	28	79	11	224
TUTTOSPORT	34	6	2	1	1		2	5	6	10
QUOTIDIANI ISEGI	1140	320	67	57	43	38	48	101	203	264
<b>(percentuali di composizione)</b>										
<b>POPOLAZIONE ADULTI</b>	<b>100.0</b>	<b>24.3</b>	<b>8.6</b>	<b>9.4</b>	<b>5.7</b>	<b>3.9</b>	<b>5.7</b>	<b>8.0</b>	<b>14.0</b>	<b>20.4</b>
CORRIERE DELLA SERA	100.0	20.0	16.9	7.7	4.6	6.2	12.3	7.7	6.2	21.5
CORRIERE DELLO SPORT-STADIO	100.0	33.8	2.9	5.8	2.9	1.4	3.6	15.8	20.1	14.4
LA GAZZETTA DELLO SPORT	100.0	27.8	4.7	6.1	4.2	3.3	3.8	12.3	17.5	20.3
GAZZETTA DEL SUD	100.0	1.6			.5		2.2	4.3	87.6	3.8
IL GIORNALE DI SICILIA	100.0	61.3	13.6	8.7	5.0	3.9	2.2	.9	3.0	1.3
LA REPUBBLICA	100.0	24.9	9.2	4.9	3.8	2.2	3.8	8.6	18.9	23.8
LA SICILIA	100.0	1.4		4.1	3.9	8.2	6.7	19.0	2.7	54.0
TUTTOSPORT	100.0	17.6	5.9	2.9	2.9		5.9	14.7	17.6	29.4
QUOTIDIANI ISEGI	100.0	28.1	5.9	5.0	3.8	3.3	4.2	8.9	17.8	23.2

Lettori in un giorno medio  
delle testate ISEGIPRESS più lette nella regione  
analisi secondo:  
— duplicazioni di lettura

(valori assoluti x 1000)

	Totale	Corriere della Sera	Corriere dello Sport Stadio	La Gazzetta dello Sport	Gazzetta del Sud	Giornale di Sicilia	La Repubblica	La Sicilia	Tuttosport
<b>POPOLAZIONE ADULTI</b>	<b>4047</b>	65	139	212	186	462	185	415	34
CORRIERE DELLA SERA	65	65	7	14	6	26	25	23	2
CORRIERE DELLO SPORT-STADIO	139	7	139	61	24	38	13	37	11
LA GAZZETTA DELLO SPORT	212	14	61	212	26	60	21	61	14
GAZZETTA DEL SUD	186	6	24	26	186	12	21	20	5
GIORNALE DI SICILIA	462	26	38	60	12	462	58	44	6
LA REPUBBLICA	185	25	13	21	21	58	185	44	1
LA SICILIA	415	23	37	61	20	44	44	415	11
TUTTOSPORT	34	2	11	14	5	6	1	11	34
<b>SUPPLEMENTI</b>									
SETTE	117	30	11	19	17	36	42	36	1
IL VENERDI'	267	34	23	35	29	83	121	60	3



Probabilità di lettura  
 Lettori negli ultimi 30 giorni (B/A1)  
 analisi secondo:  
 — frequenza di lettura e sesso

(valori moltiplicati x 1000)

	FREQUENZA ALTA				FREQUENZA MEDIA				FREQUENZA BASSA			
	Totale Adulti	Uomini	Donne	Respon- sabili acquisti	Totale Adulti	Uomini	Donne	Respon- sabili acquisti	Totale Adulti	Uomini	Donne	Respon- sabili acquisti
<b>TOTALE A</b>	1000	1000	1000	1000	1000	1000	1000	1000	1000	1000	1000	1000
CORRIERE DELLA SERA	714	731	688	636	118	161	39	48	11	18		23
CORRIERE DELLO SPORT-STADIO	632	659	467	500	165	173	114	163	27	27	53	48
LA GAZZETTA DELLO SPORT	642	656	524	556	155	165	112	129	48	47	51	56
GAZZETTA DEL SUD	714	736	694	698	168	175	158	179	20		24	32
IL GIORNALE DI SICILIA	734	766	674	733	133	153	103	110	24	26	21	14
LA REPUBBLICA	718	748	655	675	154	159	142	156	21	26	13	16
LA SICILIA	678	709	591	619	148	170	124	132	23	24	21	18
TUTTOSPORT	458	500	333	1000	147	150	130	154	17	22		

Probabilità di lettura  
 Lettori negli ultimi 7 giorni (B/A2)  
 analisi secondo:  
 — frequenza di lettura e sesso

(valori moltiplicati x 1000)

	FREQUENZA ALTA				FREQUENZA MEDIA				FREQUENZA BASSA			
	Totale Adulti	Uomini	Donne	Respon- sabili acquisti	Totale Adulti	Uomini	Donne	Respon- sabili acquisti	Totale Adulti	Uomini	Donne	Respon- sabili acquisti
<b>TOTALE A</b>	1000	1000	1000	1000	1000	1000	1000	1000	1000	1000	1000	1000
CORRIERE DELLA SERA	769	864	688	636	217	224	174	188	95	105		250
CORRIERE DELLO SPORT-STADIO	677	690	583	714	210	217	161	220	111	105	250	200
LA GAZZETTA DELLO SPORT	662	667	611	625	210	216	180	193	188	182	222	143
GAZZETTA DEL SUD	735	742	728	721	221	229	207	233	167		111	167
IL GIORNALE DI SICILIA	747	778	692	750	210	216	193	211	102	107	95	59
LA REPUBBLICA	740	781	667	692	249	263	221	256	182	176	200	200
LA SICILIA	710	733	641	645	226	240	211	206	148	167	133	125
TUTTOSPORT	647	714	333	1000	179	181	167	190	143	200		

# Lettori in un giorno medio

in migliaia di copie

Settimanale	1977	1978	1979	1980	1981	1982	1983	1984	1985	1986	1987	1988	1989	1990	1991	1992	1993	1994	1995	1996	1997	1998	1999	2000	2001	2002	2003	2004	2005	2006	2007	2008	2009	2010	2011	2012	2013	2014	2015	2016	2017	2018	2019	2020	2021	2022																																																	
1	10	12	15	18	20	22	24	26	28	30	32	34	36	38	40	42	44	46	48	50	52	54	56	58	60	62	64	66	68	70	72	74	76	78	80	82	84	86	88	90	92	94	96	98	100	102	104	106	108	110	112	114	116	118	120	122	124	126	128	130	132	134	136	138	140	142	144	146	148	150	152	154	156	158	160	162	164	166	168	170	172	174	176	178	180	182	184	186	188	190	192	194	196	198	200



Lettori in un giorno medio  
delle testate ISEGIPRESS più lette nella regione  
analisi secondo:  
— caratteri socio-demografici

(percentuali di composizione)

	Totale	Corriere dello Sport Stadio	La Gazzetta dello Sport	La Nuova Sardegna	La Repubblica	L'Unione Sarda	Sette	Il Venerdì
<b>POPOLAZIONE ADULTI</b>	<b>1312</b>	<b>93</b>	<b>61</b>	<b>433</b>	<b>85</b>	<b>463</b>	<b>58</b>	<b>144</b>
<b>SESSO</b>								
MASCHI	642	78	51	230	49	256	34	84
FEMMINE	670	15	10	204	36	207	24	60
RESPONSABILI ACQUISTI	501	14	8	134	26	149	12	35
<b>ETA' INTERVISTATO</b>								
14 - 24 ANNI	328	20	20	117	17	118	22	38
25 - 34 ANNI	259	30	10	98	19	115	17	43
35 - 44 ANNI	211	23	11	68	22	88	11	26
45 - 54 ANNI	176	13	12	60	8	53	6	15
55 - 64 ANNI	154	4	6	51	16	48	3	15
65 ANNI E OLTRE	184	3	1	39	4	42		6
<b>CLASSE SOCIO-ECONOMICA</b>								
SUPERIORE, MEDIO-SUPERIORE	121	8	9	52	25	64	23	45
MEDIA	516	39	19	174	44	217	23	72
MEDIO-INFERIORE	524	40	31	175	16	168	9	23
INFERIORE	152	6	2	32	1	14	3	4
<b>GRADO DI ISTRUZIONE</b>								
LAUREA	45	3	2	17	12	20	6	19
DIPLOMA MEDIA SUPERIORE	161	14	9	70	27	69	23	55
LICENZA MEDIA INFERIORE	485	52	30	174	28	227	24	49
ELEMENTARE O NESSUN TITOLO	622	25	19	173	19	146	5	21
<b>CONDIZIONE SOCIO-PROFESSIONALE</b>								
CETI SUPERIORI A	15	1		10	7	8	4	11
CETI MEDI B	242	22	14	89	26	103	14	41
INTELLETTUALI C	208	12	9	81	23	80	20	44
OPERAI D	220	45	19	81	9	101	7	15
PENSIONATI F	296	8	13	77	10	76	9	19
CASALINGHE E	331	5	5	94	10	95	3	14
<b>AMPIEZZA CENTRI</b>								
FINO A 10 MILA AB.	664	40	27	206	24	193	16	44
10 - 30 MILA AB.	168	18	13	48	9	78	8	14
30 - 100 MILA AB.	209	15	10	83	17	63	8	25
100 - 250 MILA AB.	271	20	11	96	35	129	27	60
OLTRE 250 MILA AB.								
<b>COMUNI</b>								
CAPOLUOGHI	328	23	15	125	44	150	32	75
NON CAPOLUOGHI	984	70	45	308	41	313	26	69
<b>CETI SUPERIORI A CETI MEDI</b>								
FASCIA ALTA B1	15	1		10	7	8	4	11
FASCIA MEDIO BASSA B2	133	17	9	50	15	64	10	28
AGRICOLTORI B3	78	5	4	32	9	31	4	12
	32		1	7	2	9		2
<b>INTELLETTUALI</b>								
DOCENTI C1	34	3	1	13	8	13	5	12
STUDENTI C2	175	9	8	68	15	67	16	32
<b>OPERAI</b>								
FASCIA ALTA D1	69	10	5	34	1	29	4	6
FASCIA MEDIO BASSA D2	144	34	14	45	8	68	3	10
BRACCIANTI D3	7		1	3		4		
<b>PENSIONATI ED ALTRI</b>								
FASCIA MEDIO-ALTA F1	127	5	7	55	6	38	5	9
FASCIA BASSA F2	169	3	5	22	5	38	4	10
<b>CASALINGHE DI FAMIGLIE ...</b>								
... NON OPERAIE FASCIA ALTA E1	49		2	21	5	17	1	6
FASCIA MEDIA E2	62	3		20	1	20	1	2
FASCIA BASSA E3	99		2	21	1	16	1	3
... FAMIGLIE OPERAIE E4	121	1		32	2	42		2

Lettori in un giorno medio  
delle testate ISEGI PRESS più lette nella regione  
analisi secondo:

— caratteri socio-demografici

(percentuali di composizione)

	Totale	Corriere della Sera	Corriere dello Sport Stadio	La Gazzetta dello Sport	La Nuova Sardegna	La Repubblica	L'Unione Sarda	Il Venerdì
<b>POPOLAZIONE ADULTI</b>								
	100.0	100.0	100.0	100.0	100.0	100.0	100.0	100.0
<b>SESSO</b>								
MASCHI	48.9	83.9	83.6	53.1	57.6	55.3	58.3	58.1
FEMMINE	51.1	16.1	16.4	47.1	42.4	44.7	41.6	41.9
RESPONSABILI ACQUISTI	38.2	15.1	13.1	30.9	30.6	32.2	19.7	24.0
<b>ETA' INTERVISTATO</b>								
14 - 24 ANNI	25.0	21.5	32.8	27.0	20.0	25.5	36.9	26.6
25 - 34 ANNI	19.7	32.3	16.4	22.6	22.4	24.8	28.4	30.0
35 - 44 ANNI	16.1	24.7	18.0	15.7	25.9	19.0	18.8	18.4
45 - 54 ANNI	13.4	14.0	19.7	13.9	9.4	11.4	10.3	10.2
55 - 64 ANNI	11.7	4.3	9.8	11.8	18.8	10.4	5.4	10.7
65 ANNI E OLTRE	14.0	3.2	1.6	9.0	4.7	9.1	.1	4.2
<b>CLASSE SOCIO-ECONOMICA</b>								
SUPERIORE, MEDIO-SUPERIORE	9.2	8.6	14.8	12.0	29.4	13.8	38.8	31.4
MEDIA	39.3	41.9	31.1	40.2	51.8	46.9	39.4	49.8
MEDIO-INFERIORE	39.9	43.0	50.8	40.4	18.8	36.3	15.9	16.0
INFERIORE	11.6	6.5	3.3	7.4	1.2	3.0	5.9	2.8
<b>GRADO DI ISTRUZIONE</b>								
LAUREA	3.4	3.2	3.3	3.9	14.1	4.3	10.5	12.9
DIPLOMA MEDIA SUPERIORE	12.3	15.1	14.8	16.2	31.8	14.9	40.0	38.2
LICENZA MEDIA INFERIORE	37.0	55.9	49.2	40.2	32.9	49.0	41.0	34.1
ELEMENTARE O NESSUN TITOLO	47.4	26.9	31.1	40.0	22.4	31.5	8.5	14.7
<b>CONDIZIONE SOCIO-PROFESSIONALE</b>								
CETI SUPERIORI A	1.1	1.1		2.3	8.2	1.7	7.3	7.6
CETI MEDI B	18.4	23.7	23.0	20.6	30.6	22.2	24.1	28.7
INTELLETTUALI C	15.9	12.9	14.8	18.7	27.1	17.3	35.0	30.9
OPERAI D	16.8	48.4	31.1	18.7	10.6	21.8	12.2	10.5
PENSIONATI F	22.6	8.6	21.3	17.8	11.8	16.4	15.9	12.8
CASALINGHE E	25.2	5.4	8.2	21.7	11.8	20.5	5.5	9.4
<b>AMPIEZZA CENTRI</b>								
FINO A 10 MILA AB.	50.6	43.0	44.3	47.6	28.2	41.7	27.1	30.5
10 - 30 MILA AB.	12.8	19.4	21.3	11.1	10.6	16.8	13.6	9.9
30 - 100 MILA AB.	15.9	16.1	16.4	19.2	20.0	13.6	13.6	17.7
100 - 250 MILA AB.	20.7	21.5	18.0	22.2	41.2	27.9	45.8	41.9
OLTRE 250 MILA AB.								
<b>COMUNI</b>								
CAPOLUOGHI	25.0	24.7	24.6	28.9	51.8	32.4	55.2	51.8
NON CAPOLUOGHI	75.0	75.3	73.8	71.1	48.2	67.6	44.8	48.2
<b>CETI SUPERIORI A CETI MEDI</b>								
FASCIA ALTA B1	1.1	1.1		2.3	8.2	1.7	7.3	7.6
FASCIA MEDIO BASSA B2	10.1	18.3	14.8	11.5	17.6	13.8	17.7	19.2
AGRICOLTORI B3	5.9	5.4	6.6	7.4	10.6	6.7	6.4	8.4
	2.4		1.6	1.6	2.4	1.9		1.1
<b>INTELLETTUALI</b>								
DOCENTI C1	2.6	3.2	1.6	3.0	9.4	2.8	8.4	8.4
STUDENTI C2	13.3	9.7	13.1	15.7	17.6	14.5	26.6	22.4
<b>OPERAI</b>								
FASCIA ALTA D1	5.3	10.8	8.2	7.9	1.2	6.3	6.4	3.9
FASCIA MEDIO BASSA D2	11.0	36.6	23.0	10.4	9.4	14.7	5.9	6.6
BRACCIANTI D3	.5		1.6	.7		.9		
<b>PENSIONATI ED ALTRI</b>								
FASCIA MEDIO-ALTA F1	9.7	5.4	11.5	12.7	7.1	8.2	8.4	6.1
FASCIA BASSA F2	12.9	3.2	8.2	5.1	5.9	8.2	7.4	6.7
<b>CASALINGHE DI FAMIGLIE ...</b>								
... NON OPERAIE FASCIA ALTA E1	3.7		3.3	4.8	5.9	3.7	1.5	4.4
FASCIA MEDIA E2	4.7	3.2		4.6	1.2	4.3	1.5	1.5
FASCIA BASSA E3	7.5		3.3	4.8	1.2	3.5	2.0	2.0
... FAMIGLIE OPERAIE E4	9.2	1.1		7.4	2.4	9.1	.3	1.5



Lettori in un giorno medio  
delle testate ISEGIPRESS più lette nella regione  
analisi secondo:  
— provincie

(valori assoluti x 1000)

Totale Cagliari Sassari Nuoro Oristano

<b>POPOLAZIONE ADULTI</b>	<b>1312</b>	<b>595</b>	<b>359</b>	<b>227</b>	<b>131</b>
CORRIERE DELLO SPORT-STADIO	93	40	34	14	4
LA GAZZETTA DELLO SPORT	61	15	30	11	4
LA NUOVA SARDEGNA	433	47	252	115	20
LA REPUBBLICA	85	35	29	17	3
L'UNIONE SARDA	463	327	21	70	45
QUOTIDIANI ISEGI	792	342	258	138	54

(percentuali di composizione)

<b>POPOLAZIONE ADULTI</b>	<b>100.0</b>	<b>45.4</b>	<b>27.4</b>	<b>17.3</b>	<b>10.0</b>
CORRIERE DELLO SPORT-STADIO	100.0	43.0	36.6	15.1	4.3
LA GAZZETTA DELLO SPORT	100.0	24.6	49.2	18.0	6.6
LA NUOVA SARDEGNA	100.0	10.9	58.2	26.6	4.6
LA REPUBBLICA	100.0	41.2	34.1	20.0	3.5
L'UNIONE SARDA	100.0	70.6	4.5	15.1	9.7
QUOTIDIANI ISEGI	100.0	43.2	32.6	17.4	6.8

Lettori in un giorno medio  
 delle testate ISEGIPRESS più lette nella regione  
 analisi secondo:  
 — duplicazioni di lettura

(valori assoluti x 1000)

	Totale	Corriere della Sera	Corriere dello Sport Stadio	La Gazzetta dello Sport	La Nuova Sardegna	La Repubblica	L'Unione Sarda
<b>POPOLAZIONE ADULTI</b>	<b>1312</b>	<b>93</b>	<b>61</b>	<b>433</b>	<b>85</b>	<b>463</b>	
CORRIERE DELLO SPORT-STADIO	93	93	21	45	7	40	
LA GAZZETTA DELLO SPORT	61	21	61	33	4	21	
LA NUOVA SARDEGNA	433	45	33	433	43	87	
LA REPUBBLICA	85	7	4	43	85	36	
L'UNIONE SARDA	463	40	21	87	36	463	
<b>SUPPLEMENTI</b>							
SETTE	58	2	4	25	13	28	
IL VENERDI'	144	8	4	58	51	64	



Probabilità di lettura

Lettori negli ultimi 30 giorni (B/A1)

analisi secondo:

— frequenza di lettura e sesso

(valori moltiplicati x 1000)

	FREQUENZA ALTA				FREQUENZA MEDIA				FREQUENZA BASSA			
	Totale Adulti	Uomini	Donne	Respon-sabili acquisti	Totale Adulti	Uomini	Donne	Respon-sabili acquisti	Totale Adulti	Uomini	Donne	Respon-sabili acquisti
<b>TOTALE A</b>	1000	1000	1000	1000	1000	1000	1000	1000	1000	1000	1000	1000
CORRIERE DELLO SPORT-STADIO	781	820	667	600	132	149	87	119	71	83	50	71
LA GAZZETTA DELLO SPORT	756	757	625	625	166	183	95	105	29	44		
LA NUOVA SARDEGNA	849	852	846	871	190	168	219	185	28	19	37	42
LA REPUBBLICA	768	789	742	810	173	186	169	205	22		27	
L'UNIONE SARDA	768	797	733	743	162	157	167	163	41	19	105	105

Probabilità di lettura

Lettori negli ultimi 7 giorni (B/A2)

analisi secondo:

— frequenza di lettura e sesso

(valori moltiplicati x 1000)

	FREQUENZA ALTA				FREQUENZA MEDIA				FREQUENZA BASSA			
	Totale Adulti	Uomini	Donne	Respon-sabili acquisti	Totale Adulti	Uomini	Donne	Respon-sabili acquisti	Totale Adulti	Uomini	Donne	Respon-sabili acquisti
<b>TOTALE A</b>	1000	1000	1000	1000	1000	1000	1000	1000	1000	1000	1000	1000
CORRIERE DELLO SPORT-STADIO	792	820	727	692	184	193	154	192	200	250	125	143
LA GAZZETTA DELLO SPORT	773	757	714	714	231	238	167	167	182	222		
LA NUOVA SARDEGNA	853	852	854	871	264	233	304	286	150	111	182	167
LA REPUBBLICA	791	789	793	810	231	238	240	281	143		143	
L'UNIONE SARDA	773	803	739	751	222	209	234	228	176	100	250	182

**Analisi  
dei lettori  
in un giorno  
medio  
per giorni  
della settimana**

**Adulti**



Duplicazione di lettura delle testate ISEGIPRESS  
 analisi secondo:  
 — lettori in un lunedì medio

(valori assoluti x 1000)	Totale	L'Adige	Alto Adige	L'Arena	Avvenire	Il Centro	Corriere Adriatico	Corriere dell'Umbria	Corriere della Sera	Corriere dello Sport Stadio	L'Eco di Bergamo	La Gazzetta dello Sport	La Gazzetta del Mezzogiorno	Gazzetta del Sud	Gazzetta di Mantova
<b>POPOLAZIONE</b>	<b>47046</b>	117	209	293	0	154	141	173	2238	3989	327	6130	645	554	160
L'ADIGE	117	117	47	1	0	0	0	0	7	8	2	32	0	0	0
ALTO ADIGE	209	47	209	0	0	0	0	0	9	9	0	60	0	0	0
L'ARENA	293	1	0	293	0	0	0	0	22	16	0	106	1	0	6
AVVENIRE	0	0	0	0	0	0	0	0	0	0	0	0	0	0	0
IL CENTRO	154	0	0	0	0	154	0	0	4	57	0	37	0	0	0
CORRIERE ADRIATICO	141	0	0	0	0	0	141	0	5	30	0	50	1	0	0
CORRIERE DELL'UMBRIA	173	0	0	0	0	0	0	173	6	48	0	46	0	0	0
CORRIERE DELLA SERA	2238	7	9	22	0	4	5	6	2238	237	29	722	38	28	19
CORRIERE DELLO SPORT-STADIO	3989	8	9	16	0	57	30	48	237	3989	11	1408	202	184	8
L'ECO DI BERGAMO	327	2	0	0	0	0	0	0	29	11	327	145	0	0	0
LA GAZZETTA DELLO SPORT	6130	32	60	106	0	37	50	46	722	1408	145	6130	182	160	54
LA GAZZETTA DEL MEZZOGIORNO	645	0	0	1	0	0	1	0	38	202	0	182	645	6	0
GAZZETTA DEL SUD	554	0	0	0	0	0	0	0	28	184	0	160	6	554	0
GAZZETTA DI MANTOVA	160	0	0	6	0	0	0	0	19	8	0	54	0	0	160
GAZZETTA DI MODENA/CARPI	0	0	0	0	0	0	0	0	0	0	0	0	0	0	0
GAZZETTA DI PARMA	181	0	0	0	0	0	0	0	10	12	0	44	0	0	0
GAZZETTA DI REGGIO	0	0	0	0	0	0	0	0	0	0	0	0	0	0	0
IL GAZZETTINO	835	0	3	11	0	1	0	1	70	44	0	308	0	0	0
IL GIORNALE	730	0	4	6	0	1	3	2	135	67	9	211	5	5	8
GIORNALE DI BRESCIA	249	0	0	0	0	0	0	1	30	16	2	102	0	0	1
GIORNALE DI SICILIA	453	0	0	0	0	0	0	0	29	77	0	99	0	10	0
IL GIORNALE DI VICENZA	254	0	0	4	0	0	0	0	21	9	0	71	2	0	0
IL GIORNO	968	2	3	2	0	1	3	2	219	69	20	371	4	0	7
ITALIA OGGI	148	0	1	1	0	1	2	3	50	17	4	45	3	0	1
IL LAVORO	129	0	0	0	0	0	0	0	6	13	2	44	0	3	2
LIBERTA'	157	0	0	0	0	0	0	0	14	2	0	34	2	0	0
IL MATTINO	1192	1	2	0	0	2	0	1	43	391	0	220	10	7	0
IL MATTINO DI PADOVA	220	1	1	0	0	0	0	0	13	6	0	81	2	0	0
IL MESSAGGERO	1538	0	0	0	0	45	13	39	93	563	0	170	9	6	0
MESSAGGERO VENETO	258	1	1	0	0	0	0	0	21	13	0	76	0	0	0
LA NAZIONE	1143	0	0	0	0	0	2	61	51	153	0	378	2	0	0
LA NOTTE	255	0	1	4	0	0	0	0	91	23	10	105	3	0	5
LA NUOVA SARDEGNA	461	0	0	0	0	0	0	0	17	86	0	86	0	0	0
LA NUOVA VENEZIA	110	0	0	0	0	0	0	0	5	5	0	34	0	0	0
IL PICCOLO	220	0	0	0	0	0	0	0	13	7	0	59	2	0	0
LA PROVINCIA (CO)	0	0	0	0	0	0	0	0	0	0	0	0	0	0	0
LA PROVINCIA (CR)	0	0	0	0	0	0	0	0	0	0	0	0	0	0	0
LA PROVINCIA PAVESE	0	0	0	0	0	0	0	0	0	0	0	0	0	0	0
QUOTIDIANO (LE/BR/TA)	0	0	0	0	0	0	0	0	0	0	0	0	0	0	0
LA REPUBBLICA	0	0	0	0	0	0	0	0	0	0	0	0	0	0	0
IL RESTO DEL CARLINO	1252	0	0	5	0	1	74	0	56	235	0	316	1	0	5
IL SECOLO XIX	0	0	0	0	0	0	0	0	0	0	0	0	0	0	0
LA SICILIA	399	0	0	0	0	0	0	0	22	82	0	130	5	27	0
IL SOLE 24 ORE	974	5	8	15	0	3	5	7	207	142	20	245	45	16	6
LA STAMPA	1514	0	2	0	0	2	1	3	83	104	1	249	8	7	1
STAMPA SERA	189	0	0	0	0	0	1	0	12	20	0	36	0	0	0
IL TEMPO	539	0	0	0	0	50	4	1	38	186	0	74	10	6	1
IL TIRRENO	461	0	0	0	0	0	0	0	21	47	0	154	0	0	0
LA TRIBUNA DI TREVISO	161	0	0	0	0	0	0	0	12	13	0	53	2	0	0
TUTTOSPORT	1881	3	9	19	0	14	20	13	182	583	19	989	58	37	14
L'UNIONE SARDA	432	1	0	1	0	0	0	0	23	84	0	45	0	0	0
L'UNITA'	854	2	2	6	0	2	10	7	91	142	9	271	18	10	11



Duplicazione di lettura delle testate ISEGIPIRESS

analisi secondo:

— lettori in un lunedì medio

(valori assoluti x 1000)	Totale	Gaz- zetta di Modena- Carpi	Gaz- zetta di Parma	Gaz- zetta di Reggio	Il Gaz- zettino	Il Gior- nale	Gior- nale di Brescia	Gior- nale di Sicilia	Il Gior- nale di Vicenza	Il Gior- no	Italia Oggi	Il La- voro	Libertà	Il Mat- tino	Il Mat- tino di Padova
<b>POPOLAZIONE</b>	<b>47046</b>	<b>0</b>	<b>181</b>	<b>0</b>	<b>835</b>	<b>730</b>	<b>249</b>	<b>453</b>	<b>254</b>	<b>968</b>	<b>148</b>	<b>129</b>	<b>157</b>	<b>1192</b>	<b>220</b>
L'ADIGE	117	0	0	0	0	0	0	0	0	2	0	0	0	1	1
ALTO ADIGE	209	0	0	0	3	4	0	0	0	3	1	0	0	2	1
L'ARENA	293	0	0	0	11	6	0	0	4	2	1	0	0	0	0
AVVENIRE	0	0	0	0	0	0	0	0	0	0	0	0	0	0	0
IL CENTRO	154	0	0	0	1	1	0	0	0	1	1	0	0	2	0
CORRIERE ADRIATICO	141	0	0	0	0	3	0	0	0	3	2	0	0	0	0
CORRIERE DELL'UMBRIA	173	0	0	0	1	2	1	0	0	2	3	0	0	1	0
CORRIERE DELLA SERA	2238	0	10	0	70	135	30	29	21	219	50	6	14	43	13
CORRIERE DELLO SPORT-STADIO	3989	0	12	0	44	67	16	77	9	69	17	13	2	391	6
L'ECO DI BERGAMO	327	0	0	0	0	9	2	0	0	20	4	2	0	0	0
LA GAZZETTA DELLO SPORT	6130	0	44	0	308	211	102	99	71	371	45	44	34	220	81
LA GAZZETTA DEL MEZZOGIORNO	645	0	0	0	0	5	0	0	2	4	3	0	2	10	2
GAZZETTA DEL SUD	554	0	0	0	0	5	0	10	0	0	0	3	0	7	0
GAZZETTA DI MANTOVA	160	0	0	0	0	8	1	0	0	7	1	2	0	0	0
GAZZETTA DI MODENA/CARPI	0	0	0	0	0	0	0	0	0	0	0	0	0	0	0
GAZZETTA DI PARMA	181	0	181	0	0	9	0	0	0	3	3	0	2	0	0
GAZZETTA DI REGGIO	0	0	0	0	0	0	0	0	0	0	0	0	0	0	0
IL GAZZETTINO	835	0	0	0	835	29	0	1	40	17	10	2	0	4	50
IL GIORNALE	730	0	9	0	29	730	11	8	6	56	19	6	4	11	9
GIORNALE DI BRESCIA	249	0	0	0	0	11	249	0	0	15	3	0	0	0	0
GIORNALE DI SICILIA	453	0	0	0	1	8	0	453	0	1	0	1	0	0	0
IL GIORNALE DI VICENZA	254	0	0	0	40	6	0	0	254	4	2	0	0	0	6
IL GIORNO	968	0	3	0	17	56	15	1	4	968	7	1	2	6	1
ITALIA OGGI	148	0	3	0	10	19	3	0	2	7	148	1	0	0	2
IL LAVORO	129	0	0	0	2	6	0	1	0	1	1	129	3	5	0
LIBERTÀ	157	0	2	0	0	4	0	0	0	2	0	3	157	3	0
IL MATTINO	1192	0	0	0	4	11	0	0	0	6	0	5	3	1192	0
IL MATTINO DI PADOVA	220	0	0	0	50	9	0	0	6	1	2	0	0	0	220
IL MESSAGGERO	1538	0	0	0	5	13	0	0	4	17	15	3	0	25	2
MESSAGGERO VENETO	258	0	0	0	48	4	0	1	0	6	1	0	0	0	1
LA NAZIONE	1143	0	0	0	1	22	0	0	2	3	11	2	0	5	2
LA NOTTE	255	0	1	0	0	36	8	0	2	66	2	0	1	4	2
LA NUOVA SARDEGNA	461	0	0	0	0	4	0	0	0	1	1	0	0	1	0
LA NUOVA VENEZIA	110	0	0	0	49	4	0	0	0	1	4	0	0	0	7
IL PICCOLO	220	0	0	0	8	6	0	0	2	5	2	0	0	1	2
LA PROVINCIA (CO)	0	0	0	0	0	0	0	0	0	0	0	0	0	0	0
LA PROVINCIA (CR)	0	0	0	0	0	0	0	0	0	0	0	0	0	0	0
LA PROVINCIA PAVESE	0	0	0	0	0	0	0	0	0	0	0	0	0	0	0
QUOTIDIANO (LE/BR/TA)	0	0	0	0	0	0	0	0	0	0	0	0	0	0	0
LA REPUBBLICA	0	0	0	0	0	0	0	0	0	0	0	0	0	0	0
IL RESTO DEL CARLINO	1252	0	5	0	25	44	0	2	0	34	6	1	0	0	4
IL SECOLO XIX	0	0	0	0	0	0	0	0	0	0	0	0	0	0	0
LA SICILIA	399	0	0	0	0	5	0	48	2	1	4	0	0	2	2
IL SOLE 24 ORE	974	0	9	0	47	88	19	15	22	54	73	7	3	43	13
LA STAMPA	1514	0	1	0	8	20	0	4	2	20	20	6	1	7	0
STAMPA SERA	189	0	0	0	3	9	0	0	0	5	6	6	3	4	0
IL TEMPO	539	0	0	0	3	12	0	1	2	11	6	1	0	17	2
IL TIRRENO	461	0	0	0	0	5	0	0	0	0	2	4	3	5	0
LA TRIBUNA DI TREVISO	161	0	0	0	70	6	0	0	2	2	0	0	0	0	5
TUTTOSPORT	1881	0	13	0	59	48	21	10	15	85	17	23	10	45	12
L'UNIONE SARDA	432	0	0	0	0	2	0	0	0	0	0	0	0	0	0
L'UNITÀ	854	0	1	0	20	28	9	4	6	54	8	4	1	36	5



Duplicazione di lettura delle testate ISEGIPRESS

analisi secondo:

— lettori in un lunedì medio

(valori assoluti x 1000)	Totale	Il Mes- saggero	Mes- saggero Veneto	La Nazio- ne	La Notte	La Nuova Sar- degna	La Nuova Vene- zia	Il Pic- colo	La Pro- vincia (CO)	La Pro- vincia (CR)	La Pro- vincia Pavese	Il Quo- tidiano (LE-BR- TA)	La Re- pub- blica	Il Resto del Carlino
<b>POPOLAZIONE</b>	<b>47046</b>	<b>1538</b>	<b>258</b>	<b>1143</b>	<b>255</b>	<b>461</b>	<b>110</b>	<b>220</b>	<b>0</b>	<b>0</b>	<b>0</b>	<b>0</b>	<b>0</b>	<b>1252</b>
L'ADIGE	117	0	1	0	0	0	0	0	0	0	0	0	0	0
ALTO ADIGE	209	0	1	0	1	0	0	0	0	0	0	0	0	0
L'ARENA	293	0	0	0	4	0	0	0	0	0	0	0	0	5
AVVENIRE	0	0	0	0	0	0	0	0	0	0	0	0	0	0
IL CENTRO	154	45	0	0	0	0	0	0	0	0	0	0	0	1
CORRIERE ADRIATICO	141	13	0	2	0	0	0	0	0	0	0	0	0	74
CORRIERE DELL'UMBRIA	173	39	0	61	0	0	0	0	0	0	0	0	0	0
CORRIERE DELLA SERA	2238	93	21	51	91	17	5	13	0	0	0	0	0	56
CORRIERE DELLO SPORT-STADIO	3989	563	13	153	23	86	5	7	0	0	0	0	0	235
L'ECO DI BERGAMO	327	0	0	0	10	0	0	0	0	0	0	0	0	0
LA GAZZETTA DELLO SPORT	6130	170	76	378	105	86	34	59	0	0	0	0	0	316
LA GAZZETTA DEL MEZZOGIORNO	645	9	0	2	3	0	0	2	0	0	0	0	0	1
GAZZETTA DEL SUD	554	6	0	0	0	0	0	0	0	0	0	0	0	0
GAZZETTA DI MANTOVA	160	0	0	0	5	0	0	0	0	0	0	0	0	5
GAZZETTA DI MODENA/CARPI	0	0	0	0	0	0	0	0	0	0	0	0	0	0
GAZZETTA DI PARMA	181	0	0	0	1	0	0	0	0	0	0	0	0	5
GAZZETTA DI REGGIO	0	0	0	0	0	0	0	0	0	0	0	0	0	0
IL GAZZETTINO	835	5	48	1	0	0	49	8	0	0	0	0	0	25
IL GIORNALE	730	13	4	22	36	4	4	6	0	0	0	0	0	44
GIORNALE DI BRESCIA	249	0	0	0	8	0	0	0	0	0	0	0	0	0
GIORNALE DI SICILIA	453	0	1	0	0	0	0	0	0	0	0	0	0	2
IL GIORNALE DI VICENZA	254	4	0	2	2	0	0	2	0	0	0	0	0	0
IL GIORNO	968	17	6	3	66	1	1	5	0	0	0	0	0	34
ITALIA OGGI	148	15	1	11	2	1	4	2	0	0	0	0	0	6
IL LAVORO	129	3	0	2	0	0	0	0	0	0	0	0	0	1
LIBERTA'	157	0	0	0	1	0	0	0	0	0	0	0	0	0
IL MATTINO	1192	25	0	5	4	1	0	1	0	0	0	0	0	0
IL MATTINO DI PADOVA	220	2	1	2	2	0	7	2	0	0	0	0	0	4
IL MESSAGGERO	1538	1538	2	29	2	4	0	5	0	0	0	0	0	33
MESSAGGERO VENETO	258	2	258	0	0	0	1	20	0	0	0	0	0	0
LA NAZIONE	1143	29	0	1143	5	0	0	2	0	0	0	0	0	2
LA NOTTE	255	2	0	5	255	0	0	2	0	0	0	0	0	2
LA NUOVA SARDEGNA	461	4	0	0	0	461	0	0	0	0	0	0	0	0
LA NUOVA VENEZIA	110	0	1	0	0	0	110	0	0	0	0	0	0	0
IL PICCOLO	220	5	20	2	2	0	0	220	0	0	0	0	0	1
LA PROVINCIA (CO)	0	0	0	0	0	0	0	0	0	0	0	0	0	0
LA PROVINCIA (CR)	0	0	0	0	0	0	0	0	0	0	0	0	0	0
LA PROVINCIA PAVESE	0	0	0	0	0	0	0	0	0	0	0	0	0	0
QUOTIDIANO (LE/BR/TA)	0	0	0	0	0	0	0	0	0	0	0	0	0	0
LA REPUBBLICA	0	0	0	0	0	0	0	0	0	0	0	0	0	0
IL RESTO DEL CARLINO	1252	33	0	2	2	0	0	1	0	0	0	0	0	1252
IL SECOLO XIX	0	0	0	0	0	0	0	0	0	0	0	0	0	0
LA SICILIA	399	4	1	2	2	0	0	2	0	0	0	0	0	0
IL SOLE 24 ORE	974	68	12	33	14	7	8	12	0	0	0	0	0	62
LA STAMPA	1514	31	7	6	7	1	5	5	0	0	0	0	0	10
STAMPA SERA	189	4	1	0	0	0	1	0	0	0	0	0	0	11
IL TEMPO	539	229	0	7	2	0	0	2	0	0	0	0	0	6
IL TIRRENO	461	2	0	123	0	0	0	0	0	0	0	0	0	0
LA TRIBUNA DI TREVISO	161	2	0	2	2	0	3	2	0	0	0	0	0	0
TUTTOSPORT	1881	96	17	150	30	35	2	6	0	0	0	0	0	112
L'UNIONE SARDA	432	3	0	0	0	105	0	0	0	0	0	0	0	0
L'UNITA'	854	47	5	64	16	10	8	6	0	0	0	0	0	92



Duplicazione di lettura delle testate ISEGIPRESS

analisi secondo:

— lettori in un lunedì medio

(valori assoluti x 1000)	Totale	Il Se- colo XIX	La Sicilia	Il Sole 24 ore	La Stam- pa	Stampa Sera	Il Tem- po	Il Tir- reno	La Tri- buna di Treviso	Tutto- sport	L'Unio- ne Sarda	L'Unità
<b>POPOLAZIONE</b>	<b>47046</b>	0	399	974	1514	189	539	461	161	1881	432	854
L'ADIGE	117	0	0	5	0	0	0	0	0	3	1	2
ALTO ADIGE	209	0	0	8	2	0	0	0	0	9	0	2
L'ARENA	293	0	0	15	0	0	0	0	0	19	1	6
AVVENIRE	0	0	0	0	0	0	0	0	0	0	0	0
IL CENTRO	154	0	0	3	2	0	50	0	0	14	0	2
CORRIERE ADRIATICO	141	0	0	5	1	1	4	0	0	20	0	10
CORRIERE DELL'UMBRIA	173	0	0	7	3	0	1	0	0	13	0	7
CORRIERE DELLA SERA	2238	0	22	207	83	12	38	21	12	182	23	91
CORRIERE DELLO SPORT-STADIO	3989	0	82	142	104	20	186	47	13	583	84	142
L'ECO DI BERGAMO	327	0	0	20	1	0	0	0	0	19	0	9
LA GAZZETTA DELLO SPORT	6130	0	130	245	249	36	74	154	53	989	45	271
LA GAZZETTA DEL MEZZOGIORNO	645	0	5	45	8	0	10	0	2	58	0	18
GAZZETTA DEL SUD	554	0	27	16	7	0	6	0	0	37	0	10
GAZZETTA DI MANTOVA	160	0	0	6	1	0	1	0	0	14	0	11
GAZZETTA DI MODENA/CARPI	0	0	0	0	0	0	0	0	0	0	0	0
GAZZETTA DI PARMA	181	0	0	9	1	0	0	0	0	13	0	1
GAZZETTA DI REGGIO	0	0	0	0	0	0	0	0	0	0	0	0
IL GAZZETTINO	835	0	0	47	8	3	3	0	70	59	0	20
IL GIORNALE	730	0	5	88	20	9	12	5	6	48	2	28
GIORNALE DI BRESCIA	249	0	0	19	0	0	0	0	0	21	0	9
GIORNALE DI SICILIA	453	0	48	15	4	0	1	0	0	10	0	4
IL GIORNALE DI VICENZA	254	0	2	22	2	0	2	0	2	15	0	6
IL GIORNO	988	0	1	54	20	5	11	0	2	85	0	54
ITALIA OGGI	148	0	4	73	20	6	6	2	0	17	0	8
IL LAVORO	129	0	0	7	6	6	1	4	0	23	0	4
LIBERTA'	157	0	0	3	1	3	0	3	0	10	0	1
IL MATTINO	1192	0	2	43	7	4	17	5	0	45	0	36
IL MATTINO DI PADOVA	220	0	2	13	0	0	2	0	5	12	0	5
IL MESSAGGERO	1538	0	4	68	31	4	229	2	2	96	3	47
MESSAGGERO VENETO	258	0	1	12	7	1	0	0	0	17	0	5
LA NAZIONE	1143	0	2	33	6	0	7	123	2	150	0	64
LA NOTTE	255	0	2	14	7	0	2	0	2	30	0	16
LA NUOVA SARDEGNA	461	0	0	7	1	0	0	0	0	35	105	10
LA NUOVA VENEZIA	110	0	0	8	5	1	0	0	3	2	0	8
IL PICCOLO	220	0	2	12	5	0	2	0	2	6	0	6
LA PROVINCIA (CO)	0	0	0	0	0	0	0	0	0	0	0	0
LA PROVINCIA (CR)	0	0	0	0	0	0	0	0	0	0	0	0
LA PROVINCIA PAVESE	0	0	0	0	0	0	0	0	0	0	0	0
QUOTIDIANO (LE/BR/TA)	0	0	0	0	0	0	0	0	0	0	0	0
LA REPUBBLICA	0	0	0	0	0	0	0	0	0	0	0	0
IL RESTO DEL CARLINO	1252	0	0	62	10	11	6	0	0	112	0	92
IL SECOLO XIX	0	0	0	0	0	0	0	0	0	0	0	0
LA SICILIA	399	0	399	14	6	0	4	0	2	28	0	5
IL SOLE 24 ORE	974	0	14	974	96	11	40	13	7	67	7	56
LA STAMPA	1514	0	6	96	1514	105	12	4	0	301	2	52
STAMPA SERA	189	0	0	11	105	189	2	4	0	66	0	6
IL TEMPO	539	0	4	40	12	2	539	0	2	39	3	20
IL TIRRENO	461	0	0	13	4	4	0	461	0	53	0	22
LA TRIBUNA DI TREVISO	161	0	2	7	0	0	2	0	161	9	0	0
TUTTOSPORT	1881	0	28	67	301	66	39	53	9	1881	16	117
L'UNIONE SARDA	432	0	0	7	2	0	3	0	0	16	432	10
L'UNITA'	854	0	5	56	52	6	20	22	0	117	10	854



Duplicazione di lettura delle testate ISEGIPRESS

analisi secondo:

— lettori in un martedì medio

(valori assoluti x 1000)	Totale	L'Adige	Alto Adige	L'Arena	Avvenire	Il Centro	Corriere Adriatico	Corriere dell'Umbria	Corriere della Sera	Corriere dello Sport Stadio	L'Eco di Bergamo	La Gazzetta dello Sport	La Gazzetta del Mezzogiorno	Gazzetta del Sud	Gazzetta di Mantova
<b>POPOLAZIONE</b>	<b>47046</b>	<b>125</b>	<b>214</b>	<b>318</b>	<b>239</b>	<b>130</b>	<b>109</b>	<b>145</b>	<b>2373</b>	<b>1860</b>	<b>324</b>	<b>3045</b>	<b>631</b>	<b>511</b>	<b>175</b>
L'ADIGE	125	125	57	1	0	0	0	0	8	1	0	20	0	0	0
ALTO ADIGE	214	57	214	1	1	0	0	0	20	0	1	35	0	0	0
L'ARENA	318	1	1	318	8	0	0	0	28	10	0	73	1	0	4
AVVENIRE	239	0	1	8	239	0	1	1	39	8	6	19	3	6	4
IL CENTRO	130	0	0	0	0	130	1	2	4	16	0	17	0	0	0
CORRIERE ADRIATICO	109	0	0	0	1	1	109	1	4	10	0	20	0	0	0
CORRIERE DELL'UMBRIA	145	0	0	0	1	2	1	145	7	16	0	25	0	0	0
CORRIERE DELLA SERA	2373	8	20	28	39	4	4	7	2373	137	44	413	40	26	20
CORRIERE DELLO SPORT-STADIO	1860	1	0	10	8	16	10	16	137	1860	3	545	117	75	4
L'ECO DI BERGAMO	324	0	1	0	6	0	0	0	44	3	324	84	0	0	0
LA GAZZETTA DELLO SPORT	3045	20	35	73	19	17	20	25	413	545	84	3045	91	61	32
LA GAZZETTA DEL MEZZOGIORNO	631	0	0	1	3	0	0	0	40	117	0	91	631	11	0
GAZZETTA DEL SUD	511	0	0	0	6	0	0	0	26	75	0	61	11	511	0
GAZZETTA DI MANTOVA	175	0	0	4	4	0	0	0	20	4	0	32	0	0	175
GAZZETTA DI MODENA/CARPI	94	0	0	0	3	0	0	0	4	12	0	20	0	0	1
GAZZETTA DI PARMA	164	0	0	0	1	0	0	0	14	4	0	29	0	0	1
GAZZETTA DI REGGIO	95	0	0	0	1	0	0	0	7	9	0	24	0	4	5
IL GAZZETTINO	921	3	6	10	12	0	0	0	70	23	0	168	0	2	5
IL GIORNALE	824	0	8	8	18	2	1	2	180	39	13	126	6	10	6
GIORNALE DI BRESCIA	260	1	1	0	7	0	0	1	36	11	2	61	0	0	0
GIORNALE DI SICILIA	471	0	0	0	4	0	0	0	36	41	0	62	2	18	0
IL GIORNALE DI VICENZA	252	0	0	0	0	0	0	0	23	4	0	55	2	0	0
IL GIORNO	871	1	4	2	13	1	1	1	204	37	19	225	0	8	8
ITALIA OGGI	166	1	2	4	5	0	2	2	42	3	3	18	4	1	1
IL LAVORO	139	0	0	0	3	0	0	0	5	4	0	11	0	0	1
LIBERTA'	167	0	0	0	3	0	0	0	15	5	0	20	0	0	0
IL MATTINO	1016	0	0	0	4	2	0	1	59	179	3	102	7	6	0
IL MATTINO DI PADOVA	197	0	0	4	4	0	0	0	11	9	0	39	2	0	3
IL MESSAGGERO	1492	0	1	0	6	45	12	37	84	248	0	95	3	5	0
MESSAGGERO VENETO	240	3	3	0	1	0	0	0	21	2	0	42	0	0	0
LA NAZIONE	1119	0	0	0	4	1	1	33	71	81	0	167	2	0	0
LA NOTTE	270	0	0	4	1	0	0	0	94	16	14	74	2	0	0
LA NUOVA SARDEGNA	416	0	0	0	1	0	0	0	30	26	0	20	0	0	0
LA NUOVA VENEZIA	125	0	0	0	3	0	0	0	9	1	0	26	0	0	3
IL PICCOLO	221	1	1	0	1	0	0	0	18	7	0	39	2	0	0
LA PROVINCIA (CO)	195	0	0	0	0	0	0	0	26	5	2	36	0	0	0
LA PROVINCIA (CR)	125	0	0	0	1	0	0	0	27	2	1	28	0	0	1
LA PROVINCIA PAVESE	128	0	0	0	0	0	0	0	29	2	0	26	0	2	0
QUOTIDIANO (LE/BR/TA)	151	0	0	0	0	0	0	0	15	24	0	35	71	2	0
LA REPUBBLICA	3285	19	19	44	45	8	29	18	469	263	23	360	96	83	18
IL RESTO DEL CARLINO	1299	1	1	5	24	0	52	0	54	156	0	198	2	0	2
IL SECOLO XIX	631	0	0	4	6	0	0	1	32	19	0	55	2	0	0
LA SICILIA	421	0	0	0	0	0	0	0	30	33	0	55	3	18	0
IL SOLE 24 ORE	1174	9	11	25	18	6	5	8	227	60	25	146	41	16	14
LA STAMPA	1883	0	3	0	17	0	4	0	113	53	4	174	9	2	1
STAMPA SERA	108	0	0	0	0	0	0	1	12	9	0	18	0	1	0
IL TEMPO	576	0	0	0	9	40	3	2	51	111	0	39	14	6	1
IL TIRRENO	506	0	0	0	2	0	0	0	26	45	0	86	0	0	0
LA TRIBUNA DI TREVISO	131	0	0	0	4	0	0	0	14	4	0	27	2	0	3
TUTTOSPORT	808	5	9	11	6	10	11	7	82	226	11	337	24	14	3
L'UNIONE SARDA	431	0	0	1	3	0	0	0	29	31	0	21	0	0	0
L'UNITA'	906	0	0	12	11	6	5	6	116	94	14	188	14	5	11



Duplicazione di lettura delle testate ISEGIPRESS

analisi secondo:

— lettori in un martedì medio

(valori assoluti x 1000)	Totale	Gaz- zetta di Modena- Carpi	Gaz- zetta di Parma	Gaz- zetta di Reggio	Il Gaz- zettino	Il Gior- nale	Gior- nale di Brescia	Gior- nale di Sicilia	Il Gior- nale di Vicenza	Il Gior- no	Italia Oggi	Il La- voro	Libertà	Il Mat- tino	Il Mat- tino di Padova
<b>POPOLAZIONE</b>	<b>47046</b>	<b>94</b>	<b>164</b>	<b>95</b>	<b>921</b>	<b>824</b>	<b>260</b>	<b>471</b>	<b>252</b>	<b>871</b>	<b>166</b>	<b>139</b>	<b>167</b>	<b>1016</b>	<b>197</b>
L'ADIGE	125	0	0	0	3	0	1	0	0	1	1	0	0	0	0
ALTO ADIGE	214	0	0	0	6	8	1	0	0	4	2	0	0	0	0
L'ARENA	318	0	0	0	10	8	0	0	0	2	4	0	0	0	4
AVVENIRE	239	3	1	1	12	18	7	4	0	13	5	3	3	4	4
IL CENTRO	130	0	0	0	0	2	0	0	0	1	0	0	0	2	0
CORRIERE ADRIATICO	109	0	0	0	0	1	0	0	0	1	2	0	0	0	0
CORRIERE DELL'UMBRIA	145	0	0	0	0	2	1	0	0	1	2	0	0	1	0
CORRIERE DELLA SERA	2373	4	14	7	70	180	36	36	23	204	42	5	15	59	11
CORRIERE DELLO SPORT-STADIO	1860	12	4	9	23	39	11	41	4	37	3	4	5	179	9
L'ECO DI BERGAMO	324	0	0	0	0	13	2	0	0	19	3	0	0	3	0
LA GAZZETTA DELLO SPORT	3045	20	29	24	168	126	61	62	55	225	18	11	20	102	39
LA GAZZETTA DEL MEZZOGIORNO	631	0	0	0	0	6	0	2	2	0	4	0	0	7	2
GAZZETTA DEL SUD	511	0	0	4	2	10	0	18	0	8	1	0	0	6	0
GAZZETTA DI MANTOVA	175	1	1	5	5	6	0	0	0	8	1	1	0	0	3
GAZZETTA DI MODENA/CARPI	94	94	0	6	1	4	0	0	0	1	1	1	0	0	0
GAZZETTA DI PARMA	164	0	164	4	0	8	0	0	0	6	0	0	5	0	0
GAZZETTA DI REGGIO	95	6	4	95	1	6	0	0	0	1	0	1	0	1	0
IL GAZZETTINO	921	1	0	1	921	33	0	0	40	13	8	2	0	3	56
IL GIORNALE	824	4	8	6	33	824	11	12	6	59	23	9	6	11	9
GIORNALE DI BRESCIA	260	0	0	0	0	11	260	0	2	22	2	0	0	0	0
GIORNALE DI SICILIA	471	0	0	0	0	12	0	471	5	5	0	0	0	1	0
IL GIORNALE DI VICENZA	252	0	0	0	40	6	2	0	252	0	0	0	0	0	6
IL GIORNO	871	1	6	1	13	59	22	5	0	871	9	1	6	9	5
ITALIA OGGI	166	1	0	0	8	23	2	5	0	9	166	0	1	1	0
IL LAVORO	139	1	0	1	2	9	0	0	0	1	0	139	0	0	0
LIBERTA'	167	0	5	0	0	6	0	0	0	6	1	0	167	3	0
IL MATTINO	1016	0	0	1	3	11	0	1	0	9	1	0	3	1016	0
IL MATTINO DI PADOVA	197	0	0	0	56	9	0	0	6	5	0	0	0	0	197
IL MESSAGGERO	1492	0	1	0	4	18	0	5	2	16	19	5	0	23	2
MESSAGGERO VENETO	240	0	0	0	43	4	0	0	0	5	1	0	0	0	0
LA NAZIONE	1119	1	1	0	0	24	0	2	2	6	3	0	0	1	2
LA NOTTE	270	1	2	0	1	42	8	0	2	47	0	0	3	0	2
LA NUOVA SARDEGNA	416	0	0	0	0	4	0	0	0	0	2	0	0	0	0
LA NUOVA VENEZIA	125	0	0	0	78	4	0	0	0	4	4	0	0	2	7
IL PICCOLO	221	0	0	0	7	9	1	0	2	4	2	0	0	0	2
LA PROVINCIA (CO)	195	0	0	0	0	11	0	0	0	10	2	0	0	0	0
LA PROVINCIA (CR)	125	0	0	0	0	5	0	0	0	12	0	0	4	0	0
LA PROVINCIA PAVESE	128	0	0	0	2	12	0	0	0	11	0	0	1	2	0
QUOTIDIANO (LE/BR/TA)	151	0	0	0	0	3	0	1	0	0	3	0	0	2	0
LA REPUBBLICA	3285	13	17	13	100	151	21	67	21	100	76	10	19	184	15
IL RESTO DEL CARLINO	1299	51	9	37	21	43	1	0	0	27	10	1	3	3	5
IL SECOLO XIX	631	0	1	0	6	29	1	0	2	2	1	62	0	2	6
LA SICILIA	421	0	0	0	0	11	0	43	0	5	5	0	0	0	0
IL SOLE 24 ORE	1174	11	9	13	54	117	23	22	20	42	86	7	7	21	16
LA STAMPA	1883	1	0	1	14	62	2	6	0	45	23	6	1	6	0
STAMPA SERA	108	0	0	0	1	0	0	2	0	7	6	0	0	1	0
IL TEMPO	576	1	0	1	3	20	1	6	2	13	8	2	0	21	2
IL TIRRENO	506	0	0	0	0	11	0	0	0	1	3	0	0	1	0
LA TRIBUNA DI TREVISO	131	0	0	0	60	3	0	0	3	2	2	0	0	0	4
TUTTOSPORT	808	6	5	4	24	18	9	5	4	33	1	9	7	24	0
L'UNIONE SARDA	431	0	0	0	0	3	0	0	0	0	0	0	0	0	0
L'UNITA'	906	18	3	10	24	35	14	6	4	42	11	5	1	29	6



Duplicazione di lettura delle testate ISEGIPRESS

analisi secondo:

— lettori in un martedì medio

(valori assoluti x 1000)

	Totale	Il Mes- saggero	Mes- saggero Veneto	La Na- zione	La Notte	La Nuova Sar- degna	La Nuova Vene- zia	Il Pic- colo	La Pro- vincia (CO)	La Pro- vincia (CR)	La Pro- vincia Pavese	Il Quo- tidiano (LE-BR- TA)	La Re- pub- blica	Il Resto del Carlino
<b>POPOLAZIONE</b>	<b>47046</b>	<b>1492</b>	<b>240</b>	<b>1119</b>	<b>270</b>	<b>416</b>	<b>125</b>	<b>221</b>	<b>195</b>	<b>125</b>	<b>128</b>	<b>151</b>	<b>3285</b>	<b>1299</b>
L'ADIGE	125	0	3	0	0	0	0	1	0	0	0	0	19	1
ALTO ADIGE	214	1	3	0	0	0	0	1	0	0	0	0	19	1
L'ARENA	318	0	0	0	4	0	0	0	0	0	0	0	44	5
AVVENIRE	239	6	1	4	1	1	3	1	0	1	0	0	45	24
IL CENTRO	130	45	0	1	0	0	0	0	0	0	0	0	8	0
CORRIERE ADRIATICO	109	12	0	1	0	0	0	0	0	0	0	0	29	52
CORRIERE DELL'UMBRIA	145	37	0	33	0	0	0	0	0	0	0	0	18	0
CORRIERE DELLA SERA	2373	84	21	71	94	30	9	18	26	27	29	15	469	54
CORRIERE DELLO SPORT-STADIO	1860	248	2	81	16	26	1	7	5	2	2	24	263	156
L'ECO DI BERGAMO	324	0	0	0	14	0	0	0	2	1	0	0	23	0
LA GAZZETTA DELLO SPORT	3045	95	42	167	74	20	26	39	36	28	26	35	360	198
LA GAZZETTA DEL MEZZOGIORNO	631	3	0	2	2	0	0	2	0	0	0	71	96	2
GAZZETTA DEL SUD	511	5	0	0	0	0	0	0	0	0	2	2	83	0
GAZZETTA DI MANTOVA	175	0	0	0	0	0	3	0	0	1	0	0	18	2
GAZZETTA DI MODENA/CARPI	94	0	0	1	1	0	0	0	0	0	0	0	13	51
GAZZETTA DI PARMA	164	1	0	1	2	0	0	0	0	0	0	0	17	9
GAZZETTA DI REGGIO	95	0	0	0	0	0	0	0	0	0	0	0	13	37
IL GAZZETTINO	921	4	43	0	1	0	78	7	0	0	2	0	100	21
IL GIORNALE	824	18	4	24	42	4	4	9	11	5	12	3	151	43
GIORNALE DI BRESCIA	260	0	0	0	8	0	0	1	0	0	0	0	21	1
GIORNALE DI SICILIA	471	5	0	2	0	0	0	0	0	0	0	1	67	0
IL GIORNALE DI VICENZA	252	2	0	2	2	0	0	2	0	0	0	0	21	0
IL GIORNO	871	16	5	6	47	0	4	4	10	12	11	0	100	27
ITALIA OGGI	166	19	1	3	0	2	4	2	2	0	0	3	76	10
IL LAVORO	139	5	0	0	0	0	0	0	0	0	0	0	10	1
LIBERTA'	167	0	0	0	3	0	0	0	0	4	1	0	19	3
IL MATTINO	1016	23	0	1	0	0	2	0	0	0	2	2	184	3
IL MATTINO DI PADOVA	197	2	0	2	2	0	7	2	0	0	0	0	15	5
IL MESSAGGERO	1492	1492	3	25	2	2	0	4	0	0	0	1	253	34
MESSAGGERO VENETO	240	3	240	0	0	0	0	19	0	0	0	0	29	0
LA NAZIONE	1119	25	0	1119	5	0	0	2	0	0	0	0	135	9
LA NOTTE	270	2	0	5	270	3	0	2	12	6	4	0	50	4
LA NUOVA SARDEGNA	416	2	0	0	3	416	0	1	0	0	0	3	53	0
LA NUOVA VENEZIA	125	0	0	0	0	0	125	1	0	0	0	0	26	2
IL PICCOLO	221	4	19	2	2	1	1	221	0	0	0	0	24	4
LA PROVINCIA (CO)	195	0	0	0	12	0	0	0	195	0	0	0	12	0
LA PROVINCIA (CR)	125	0	0	0	6	0	0	0	0	125	0	0	9	1
LA PROVINCIA PAVESE	128	0	0	0	4	0	0	0	0	0	128	0	5	0
QUOTIDIANO (LE/BR/TA)	151	1	0	0	0	3	0	0	0	0	0	151	16	0
LA REPUBBLICA	3285	253	29	135	50	53	26	24	12	9	5	16	3285	196
IL RESTO DEL CARLINO	1299	34	0	9	4	0	2	4	0	1	0	0	196	1299
IL SECOLO XIX	631	3	0	18	3	0	0	3	0	1	0	0	44	2
LA SICILIA	421	5	0	0	0	0	0	0	0	0	0	0	50	0
IL SOLE 24 ORE	1174	80	13	51	20	11	9	10	9	5	6	9	340	81
LA STAMPA	1883	34	4	13	2	6	4	2	0	1	2	1	172	28
STAMPA SERA	108	2	1	1	0	0	0	0	0	0	0	0	15	6
IL TEMPO	576	196	0	2	2	2	0	4	0	0	0	2	100	7
IL TIRRENO	506	2	0	129	0	0	0	1	0	0	0	0	71	1
LA TRIBUNA DI TREVISO	131	2	0	2	2	0	6	2	0	0	0	0	12	0
TUTTOSPORT	808	39	5	32	9	5	3	6	10	5	5	3	80	50
L'UNIONE SARDA	431	3	0	0	1	88	0	0	0	0	0	3	45	0
L'UNITA'	906	39	3	67	12	6	12	2	5	11	5	6	182	105

Duplicazione di lettura delle testate ISEGI PRESS

analisi secondo:

— lettori in un martedì medio

(valori assoluti x 1000)	Totale	Il Se- colo XIX	La Sicilia	Il Sole 24 ore	La Stam- pa	Stampa Sera	Il Tem- po	Il Tir- reno	La Tri- buna di Treviso	Tutto- sport	L'Unio- ne Sarda	L'Unità
<b>POPOLAZIONE</b>	<b>47046</b>	<b>631</b>	<b>421</b>	<b>1174</b>	<b>1883</b>	<b>108</b>	<b>576</b>	<b>506</b>	<b>131</b>	<b>808</b>	<b>431</b>	<b>906</b>
L'ADIGE	125	0	0	9	0	0	0	0	0	5	0	0
ALTO ADIGE	214	0	0	11	3	0	0	0	0	9	0	0
L'ARENA	318	4	0	25	0	0	0	0	0	11	1	12
AVVENIRE	239	6	0	18	17	0	9	2	4	6	3	11
IL CENTRO	130	0	0	6	0	0	40	0	0	10	0	6
CORRIERE ADRIATICO	109	0	0	5	4	0	3	0	0	11	0	5
CORRIERE DELL'UMBRIA	145	1	0	8	0	1	2	0	0	7	0	6
CORRIERE DELLA SERA	2373	32	30	227	113	12	51	26	14	82	29	116
CORRIERE DELLO SPORT-STADIO	1860	19	33	60	53	9	111	45	4	226	31	94
L'ECO DI BERGAMO	324	0	0	25	4	0	0	0	0	11	0	14
LA GAZZETTA DELLO SPORT	3045	55	55	146	174	18	39	86	27	337	21	188
LA GAZZETTA DEL MEZZOGIORNO	631	2	3	41	9	0	14	0	2	24	0	14
GAZZETTA DEL SUD	511	0	18	16	2	1	6	0	0	14	0	5
GAZZETTA DI MANTOVA	175	0	0	14	1	0	1	0	3	3	0	11
GAZZETTA DI MODENA/CARPI	94	0	0	11	1	0	1	0	0	6	0	18
GAZZETTA DI PARMA	164	1	0	9	0	0	0	0	0	5	0	3
GAZZETTA DI REGGIO	95	0	0	13	1	0	1	0	0	4	0	10
IL GAZZETTINO	921	6	0	54	14	1	3	0	60	24	0	24
IL GIORNALE	824	29	11	117	62	0	20	11	3	18	3	35
GIORNALE DI BRESCIA	260	1	0	23	2	0	1	0	0	9	0	14
GIORNALE DI SICILIA	471	0	43	22	6	2	6	0	0	5	0	6
IL GIORNALE DI VICENZA	252	2	0	20	0	0	2	0	3	4	0	4
IL GIORNO	871	2	5	42	45	7	13	1	2	33	0	42
ITALIA OGGI	166	1	5	86	23	6	8	3	2	1	0	11
IL LAVORO	139	62	0	7	6	0	2	0	0	9	0	5
LIBERTA'	167	0	0	7	1	0	0	0	0	7	0	1
IL MATTINO	1016	2	0	21	6	1	21	1	0	24	0	29
IL MATTINO DI PADOVA	197	6	0	16	0	0	2	0	4	0	0	6
IL MESSAGGERO	1492	3	5	80	34	2	196	2	2	39	3	39
MESSAGGERO VENETO	240	0	0	13	4	1	0	0	0	5	0	3
LA NAZIONE	1119	18	0	51	13	1	2	129	2	32	0	67
LA NOTTE	270	3	0	20	2	0	2	0	2	9	1	12
LA NUOVA SARDEGNA	416	0	0	11	6	0	2	0	0	5	88	6
LA NUOVA VENEZIA	125	0	0	9	4	0	0	0	6	3	0	12
IL PICCOLO	221	3	0	10	2	0	4	1	2	6	0	2
LA PROVINCIA (CO)	195	0	0	9	0	0	0	0	0	10	0	5
LA PROVINCIA (CR)	125	1	0	5	1	0	0	0	0	5	0	11
LA PROVINCIA PAVESE	128	0	0	6	2	0	0	0	0	5	0	5
QUOTIDIANO (LE/BR/TA)	151	0	0	9	1	0	2	0	0	3	3	6
LA REPUBBLICA	3285	44	50	340	172	15	100	71	12	80	45	182
IL RESTO DEL CARLINO	1299	2	0	81	28	6	7	1	0	50	0	105
IL SECOLO XIX	631	631	0	48	65	1	5	0	2	28	0	28
LA SICILIA	421	0	421	17	10	0	4	0	0	15	0	1
IL SOLE 24 ORE	1174	48	17	1174	146	12	48	13	16	27	11	55
LA STAMPA	1883	65	10	146	1883	83	16	4	0	179	3	62
STAMPA SERA	108	1	0	12	83	108	1	0	0	25	0	2
IL TEMPO	576	5	4	48	16	1	576	0	2	20	3	13
IL TIRRENO	506	0	0	13	4	0	0	506	0	22	0	27
LA TRIBUNA DI TREVISO	131	2	0	16	0	0	2	0	131	3	0	4
TUTTOSPORT	808	28	15	27	179	25	20	22	3	808	3	59
L'UNIONE SARDA	431	0	0	11	3	0	3	0	0	3	431	11
L'UNITA'	906	28	1	55	62	2	13	27	4	59	11	906



Duplicazione di lettura delle testate ISEGIPRESS

analisi secondo:

— lettori in un mercoledì medio

(valori assoluti x 1000)	Totale	L'Adige	Alto Adige	L'Arena	Avvenire	Il Centro	Corriere Adriatico	Corriere dell'Umbria	Corriere della Sera	Corriere dello Sport Stadio	L'Eco di Bergamo	La Gazzetta dello Sport	La Gazzetta del Mezzogiorno	Gazzetta del Sud	Gazzetta di Mantova
<b>POPOLAZIONE</b>	<b>47046</b>	<b>122</b>	<b>215</b>	<b>294</b>	<b>227</b>	<b>90</b>	<b>119</b>	<b>149</b>	<b>2158</b>	<b>1878</b>	<b>322</b>	<b>3195</b>	<b>585</b>	<b>532</b>	<b>171</b>
L'ADIGE	122	122	61	0	0	0	0	0	10	4	1	24	0	0	1
ALTO ADIGE	215	61	215	1	1	0	0	0	15	3	1	35	0	1	0
L'ARENA	294	0	1	294	7	0	0	0	19	14	0	69	3	0	5
AVVENIRE	227	0	1	7	227	0	0	1	33	13	7	24	8	2	2
IL CENTRO	90	0	0	0	0	90	0	0	5	19	0	11	0	0	0
CORRIERE ADRIATICO	119	0	0	0	0	0	119	1	9	14	0	20	0	0	0
CORRIERE DELL'UMBRIA	149	0	0	0	1	0	1	149	12	14	0	27	0	0	0
CORRIERE DELLA SERA	2158	10	15	19	33	5	9	12	2158	120	26	362	27	21	15
CORRIERE DELLO SPORT-STADIO	1878	4	3	14	13	19	14	14	120	1878	3	579	107	98	5
L'ECO DI BERGAMO	322	1	1	0	7	0	0	0	26	3	322	67	0	0	0
LA GAZZETTA DELLO SPORT	3195	24	35	69	24	11	20	27	362	579	67	3195	102	63	29
LA GAZZETTA DEL MEZZOGIORNO	585	0	0	3	8	0	0	0	27	107	0	102	585	4	1
GAZZETTA DEL SUD	532	0	1	0	2	0	0	0	21	98	0	63	4	532	0
GAZZETTA DI MANTOVA	171	1	0	5	2	0	0	0	15	5	0	29	1	0	171
GAZZETTA DI MODENA/CARPI	88	0	0	0	3	0	0	0	3	7	0	21	0	0	1
GAZZETTA DI PARMA	185	0	0	0	1	0	0	0	15	7	0	25	0	0	0
GAZZETTA DI REGGIO	106	0	0	1	1	0	0	0	8	7	0	26	0	4	4
IL GAZZETTINO	848	0	4	9	9	1	0	0	65	16	0	192	0	0	1
IL GIORNALE	818	2	6	6	20	2	1	4	163	37	16	122	7	11	8
GIORNALE DI BRESCIA	235	0	0	0	9	0	0	0	23	12	3	57	0	0	0
GIORNALE DI SICILIA	490	0	0	0	2	0	0	0	31	42	0	55	0	12	0
IL GIORNALE DI VICENZA	224	0	1	1	2	0	0	0	24	5	0	41	2	0	0
IL GIORNO	973	4	4	6	21	1	1	2	198	43	26	252	1	3	6
ITALIA OGGI	160	1	1	4	7	0	2	2	49	14	3	25	6	0	0
IL LAVORO	143	0	0	0	3	0	0	0	8	15	0	22	0	3	1
LIBERTA'	170	0	0	0	3	0	0	0	11	1	0	20	0	0	0
IL MATTINO	1012	0	0	3	6	1	0	2	57	186	0	90	6	8	0
IL MATTINO DI PADOVA	214	1	2	3	6	0	0	0	11	3	0	41	2	0	0
IL MESSAGGERO	1350	0	1	0	12	22	9	34	85	249	0	89	3	2	0
MESSAGGERO VENETO	255	1	1	0	2	0	0	0	18	3	0	37	0	0	0
LA NAZIONE	1147	1	0	2	7	0	0	46	57	68	1	184	3	1	0
LA NOTTE	275	0	2	5	7	0	0	0	88	24	10	70	4	0	2
LA NUOVA SARDEGNA	420	0	0	0	3	0	0	0	16	44	0	27	2	0	0
LA NUOVA VENEZIA	109	0	0	4	2	0	0	0	11	4	0	23	0	0	0
IL PICCOLO	215	1	0	0	2	0	0	0	12	4	1	40	2	0	0
LA PROVINCIA (CO)	179	0	0	0	2	0	0	0	23	7	0	38	2	0	0
LA PROVINCIA (CR)	115	0	0	0	4	0	0	0	28	4	0	29	0	0	0
LA PROVINCIA PAVESE	125	0	0	0	0	0	0	0	17	6	0	21	0	0	0
QUOTIDIANO (LE/BR/TA)	134	0	0	0	0	0	0	0	7	15	0	26	61	0	0
LA REPUBBLICA	3142	23	20	39	51	6	19	19	465	256	25	367	70	90	10
IL RESTO DEL CARLINO	1324	0	0	6	24	3	58	1	64	149	0	209	3	3	4
IL SECOLO XIX	612	0	0	0	8	0	0	0	15	17	0	57	3	1	0
LA SICILIA	429	0	0	0	4	0	0	0	31	54	0	69	6	20	0
IL SOLE 24 ORE	1151	5	7	24	25	3	3	7	207	53	22	128	32	18	9
LA STAMPA	1854	0	4	1	8	1	1	1	106	73	3	180	6	14	1
STAMPA SERA	133	0	0	0	0	0	0	0	11	8	3	19	0	1	0
IL TEMPO	552	0	0	0	11	26	4	3	54	98	5	43	15	4	0
IL TIRRENO	493	0	0	0	1	0	0	0	18	35	0	92	0	0	0
LA TRIBUNA DI TREVISO	133	0	0	0	6	0	0	0	13	4	0	25	2	0	0
TUTTOSPORT	833	4	5	14	7	6	7	8	80	210	10	360	20	16	1
L'UNIONE SARDA	438	0	0	1	4	0	0	0	20	32	0	10	2	0	0
L'UNITA'	879	0	0	8	13	1	3	4	115	81	13	189	10	9	6

Duplicazione di lettura delle testate ISEGIPRESS

analisi secondo:

— lettori in un mercoledì medio

(valori assoluti x 1000)	Totale	Gaz- zetta di Modena- Carpi	Gaz- zetta di Parma	Gaz- zetta di Reggio	Il Gaz- zettino	Il Gior- nale	Gior- nale di Brescia	Gior- nale di Sicilia	Il Gior- nale di Vicenza	Il Gior- no	Italia Oggi	Il La- voro	Libertà	Il Mat- tino	Il Mat- tino di Padova
<b>POPOLAZIONE</b>	<b>47046</b>	<b>88</b>	<b>185</b>	<b>106</b>	<b>848</b>	<b>818</b>	<b>235</b>	<b>490</b>	<b>224</b>	<b>973</b>	<b>160</b>	<b>143</b>	<b>170</b>	<b>1012</b>	<b>214</b>
L'ADIGE	122	0	0	0	0	2	0	0	0	4	1	0	0	0	1
ALTO ADIGE	215	0	0	0	4	6	0	0	1	4	1	0	0	0	2
L'ARENA	294	0	0	1	9	6	0	0	1	6	4	0	0	3	3
AVVENIRE	227	3	1	1	9	20	9	2	2	21	7	3	3	6	6
IL CENTRO	90	0	0	0	1	2	0	0	0	1	0	0	0	1	0
CORRIERE ADRIATICO	119	0	0	0	0	1	0	0	0	1	2	0	0	0	0
CORRIERE DELL'UMBRIA	149	0	0	0	0	4	0	0	0	2	2	0	0	2	0
CORRIERE DELLA SERA	2158	3	15	8	65	163	23	31	24	198	49	8	11	57	11
CORRIERE DELLO SPORT-STADIO	1878	7	7	7	16	37	12	42	5	43	14	15	1	186	3
L'ECO DI BERGAMO	322	0	0	0	0	16	3	0	0	26	3	0	0	0	0
LA GAZZETTA DELLO SPORT	3195	21	25	26	192	122	57	55	41	252	25	22	20	90	41
LA GAZZETTA DEL MEZZOGIORNO	585	0	0	0	0	7	0	0	2	1	6	0	0	6	2
GAZZETTA DEL SUD	532	0	0	4	0	11	0	12	0	3	0	3	0	8	0
GAZZETTA DI MANTOVA	171	1	0	4	1	8	0	0	0	6	0	1	0	0	0
GAZZETTA DI MODENA/CARPI	88	88	0	3	0	4	0	0	0	1	0	1	0	0	0
GAZZETTA DI PARMA	185	0	185	3	0	11	0	0	0	4	2	0	2	0	0
GAZZETTA DI REGGIO	106	3	3	106	0	6	0	0	0	1	1	2	0	0	0
IL GAZZETTINO	848	0	0	0	848	28	0	1	36	12	8	1	0	2	55
IL GIORNALE	818	4	11	6	28	818	12	12	5	67	26	10	9	8	18
GIORNALE DI BRESCIA	235	0	0	0	0	12	235	0	0	20	3	0	0	0	1
GIORNALE DI SICILIA	490	0	0	0	1	12	0	490	0	4	1	5	0	0	0
IL GIORNALE DI VICENZA	224	0	0	0	36	5	0	0	224	2	0	0	0	0	2
IL GIORNO	973	1	4	1	12	67	20	4	2	973	11	6	8	11	3
ITALIA OGGI	160	0	2	1	8	26	3	1	0	11	160	3	0	3	4
IL LAVORO	143	1	0	2	1	10	0	5	0	6	3	143	5	5	0
LIBERTA'	170	0	2	0	0	9	0	0	0	8	0	5	170	3	0
IL MATTINO	1012	0	0	0	2	8	0	0	0	11	3	5	3	1012	1
IL MATTINO DI PADOVA	214	0	0	0	55	18	1	0	2	3	4	0	0	1	214
IL MESSAGGERO	1350	0	1	0	2	13	0	2	3	13	11	2	0	19	2
MESSAGGERO VENETO	255	0	0	0	46	5	0	1	0	6	1	0	0	0	1
LA NAZIONE	1147	0	0	0	1	29	0	4	2	6	7	0	0	4	3
LA NOTTE	275	0	2	0	1	35	6	0	2	63	2	0	4	1	3
LA NUOVA SARDEGNA	420	0	0	0	0	4	0	0	2	4	2	0	0	0	2
LA NUOVA VENEZIA	109	0	0	0	67	4	0	0	0	5	3	0	0	1	8
IL PICCOLO	215	0	0	0	6	6	0	0	2	4	6	0	0	0	2
LA PROVINCIA (CO)	179	0	0	0	0	13	0	0	2	14	0	0	0	0	2
LA PROVINCIA (CR)	115	0	1	0	0	4	2	0	0	10	0	0	1	0	0
LA PROVINCIA PAVESE	125	0	0	0	0	14	0	0	0	11	0	0	0	0	0
QUOTIDIANO (LE/BR/TA)	134	0	0	0	0	1	0	0	0	0	1	0	0	1	0
LA REPUBBLICA	3142	6	22	11	109	170	16	59	26	118	65	18	21	149	27
IL RESTO DEL CARLINO	1324	41	9	47	20	44	0	1	2	25	9	1	4	1	3
IL SECOLO XIX	612	0	0	1	0	32	0	1	2	4	3	58	0	0	2
LA SICILIA	429	0	0	0	0	7	0	53	2	1	6	2	0	4	2
IL SOLE 24 ORE	1151	4	10	7	42	122	27	17	21	50	86	10	4	21	18
LA STAMPA	1854	2	2	2	7	44	1	8	0	51	18	14	7	11	2
STAMPA SERA	133	0	0	0	1	2	0	1	0	3	3	3	3	3	0
IL TEMPO	552	0	0	0	1	12	0	0	2	10	11	2	0	12	2
IL TIRRENO	493	0	0	0	0	8	0	0	0	2	3	3	3	3	0
LA TRIBUNA DI TREVISO	133	0	0	0	61	7	0	0	2	4	0	0	0	1	5
TUTTOSPORT	833	9	11	5	24	18	10	5	6	40	3	16	9	29	4
L'UNIONE SARDA	438	0	0	0	0	2	0	0	2	1	0	0	0	0	2
L'UNITA'	879	18	1	14	19	31	10	4	3	54	7	9	2	27	2



Duplicazione di lettura delle testate ISEGIPRESS  
analisi secondo:  
— lettori in un mercoledì medio

(valori assoluti x 1000)	Totale	Il Mes- saggero	Mes- saggero Veneto	La Nazio- ne	La Notte	La Nuova Sar- degna	La Nuova Vene- zia	Il Pic- colo	La Pro- vincia (CO)	La Pro- vincia (CR)	La Pro- vincia Pavese	Il Quo- tidiano (LE-BR- TA)	La Re- pub- blica	Il Resto del Carlino
<b>POPOLAZIONE</b>	<b>47046</b>	<b>1350</b>	<b>255</b>	<b>1147</b>	<b>275</b>	<b>420</b>	<b>109</b>	<b>215</b>	<b>179</b>	<b>115</b>	<b>125</b>	<b>134</b>	<b>3142</b>	<b>1324</b>
L'ADIGE	122	0	1	1	0	0	0	1	0	0	0	0	23	0
ALTO ADIGE	215	1	1	0	2	0	0	0	0	0	0	0	20	0
L'ARENA	294	0	0	2	5	0	4	0	0	0	0	0	39	6
AVVENIRE	227	12	2	7	7	3	2	2	2	4	0	0	51	24
IL CENTRO	90	22	0	0	0	0	0	0	0	0	0	0	6	3
CORRIERE ADRIATICO	119	9	0	0	0	0	0	0	0	0	0	0	19	58
CORRIERE DELL'UMBRIA	149	34	0	46	0	0	0	0	0	0	0	0	19	1
CORRIERE DELLA SERA	2158	85	18	57	88	16	11	12	23	28	17	7	465	64
CORRIERE DELLO SPORT-STADIO	1878	249	3	68	24	44	4	4	7	4	6	15	256	149
L'ECO DI BERGAMO	322	0	0	1	10	0	0	1	0	0	0	0	25	0
LA GAZZETTA DELLO SPORT	3195	69	37	184	70	27	23	40	38	29	21	26	367	209
LA GAZZETTA DEL MEZZOGIORNO	585	3	0	3	4	2	0	2	2	0	0	61	70	3
GAZZETTA DEL SUD	532	2	0	1	0	0	0	0	0	0	0	0	90	3
GAZZETTA DI MANTOVA	171	0	0	0	2	0	0	0	0	0	0	0	10	4
GAZZETTA DI MODENA/CARPI	88	0	0	0	0	0	0	0	0	0	0	0	6	41
GAZZETTA DI PARMA	185	1	0	0	2	0	0	0	0	1	0	0	22	9
GAZZETTA DI REGGIO	106	0	0	0	0	0	0	0	0	0	0	0	11	47
IL GAZZETTINO	848	2	46	1	1	0	67	6	0	0	0	0	109	20
IL GIORNALE	818	13	5	29	35	4	4	6	13	4	14	1	170	44
GIORNALE DI BRESCIA	235	0	0	0	6	0	0	0	0	2	0	0	16	0
GIORNALE DI SICILIA	490	2	1	4	0	0	0	0	0	0	0	0	59	1
IL GIORNALE DI VICENZA	224	3	0	2	2	2	0	2	2	0	0	0	26	2
IL GIORNO	973	13	6	6	63	4	5	4	14	10	11	0	118	25
ITALIA OGGI	160	11	1	7	2	2	3	6	0	0	0	1	65	9
IL LAVORO	143	2	0	0	0	0	0	0	0	0	0	0	18	1
LIBERTA'	170	0	0	0	4	0	0	0	0	1	0	0	21	4
IL MATTINO	1012	19	0	4	1	0	1	0	0	0	0	1	149	1
IL MATTINO DI PADOVA	214	2	1	3	3	2	8	2	2	0	0	0	27	3
IL MESSAGGERO	1350	1350	1	32	2	6	0	2	2	0	0	0	229	42
MESSAGGERO VENETO	255	1	255	0	0	0	0	18	0	0	0	0	33	0
LA NAZIONE	1147	32	0	1147	2	2	1	2	2	0	0	0	130	3
LA NOTTE	275	2	0	2	275	2	0	2	5	6	4	0	46	5
LA NUOVA SARDEGNA	420	6	0	2	2	420	0	2	2	0	0	3	38	2
LA NUOVA VENEZIA	109	0	0	1	0	0	109	0	0	0	0	0	27	0
IL PICCOLO	215	2	18	2	2	2	0	215	2	1	0	0	23	5
LA PROVINCIA (CO)	179	2	0	2	5	2	0	2	179	0	0	0	18	2
LA PROVINCIA (CR)	115	0	0	0	6	0	0	1	0	115	0	0	12	0
LA PROVINCIA PAVESE	125	0	0	0	4	0	0	0	0	0	125	0	8	0
QUOTIDIANO (LE/BR/TA)	134	0	0	0	0	3	0	0	0	0	0	134	17	0
LA REPUBBLICA	3142	229	33	130	46	38	27	23	18	12	8	17	3142	216
IL RESTO DEL CARLINO	1324	42	0	3	5	2	0	5	2	0	0	0	216	1324
IL SECOLO XIX	612	2	0	25	3	2	0	3	2	0	0	0	60	5
LA SICILIA	429	5	0	2	2	2	0	2	2	0	0	0	50	3
IL SOLE 24 ORE	1151	81	13	36	24	9	6	8	5	2	3	9	324	92
LA STAMPA	1854	34	2	9	9	5	3	1	0	1	4	3	182	16
STAMPA SERA	133	0	1	2	0	0	0	0	0	0	0	0	24	1
IL TEMPO	552	188	0	6	6	7	0	2	2	0	0	5	104	7
IL TIRRENO	493	2	0	111	0	0	0	0	0	0	0	0	55	3
LA TRIBUNA DI TREVISO	133	2	0	3	2	2	7	2	2	0	0	0	23	2
TUTTOSPORT	833	30	6	55	12	5	4	3	8	3	9	11	92	47
L'UNIONE SARDA	438	8	0	2	2	98	0	2	2	0	0	3	40	2
L'UNITA'	879	42	4	69	12	12	13	8	3	9	7	3	191	102

Duplicazione di lettura delle testate ISEGIPRESS  
analisi secondo:  
— lettori in un mercoledì medio

(valori assoluti x 1000)	Totale	Il Se- colo XIX	La Sicilia	Il Sole 24 ore	La Stam- pa	Stampa Sera	Il Tem- po	Il Tir- reno	La Tri- buna di Treviso	Tutto- sport	L'Unio- ne Sarda	L'Unità
<b>POPOLAZIONE</b>	<b>47046</b>	<b>612</b>	<b>429</b>	<b>1151</b>	<b>1854</b>	<b>133</b>	<b>552</b>	<b>493</b>	<b>133</b>	<b>833</b>	<b>438</b>	<b>879</b>
L'ADIGE	122	0	0	5	0	0	0	0	0	4	0	0
ALTO ADIGE	215	0	0	7	4	0	0	0	0	5	0	0
L'ARENA	294	0	0	24	1	0	0	0	0	14	1	8
AVVENIRE	227	8	4	25	8	0	11	1	6	7	4	13
IL CENTRO	90	0	0	3	1	0	26	0	0	6	0	1
CORRIERE ADRIATICO	119	0	0	3	1	0	4	0	0	7	0	3
CORRIERE DELL'UMBRIA	149	0	0	7	1	0	3	0	0	8	0	4
CORRIERE DELLA SERA	2158	15	31	207	106	11	54	18	13	80	20	115
CORRIERE DELLO SPORT-STADIO	1878	17	54	53	73	8	98	35	4	210	32	81
L'ECO DI BERGAMO	322	0	0	22	3	3	5	0	0	10	0	13
LA GAZZETTA DELLO SPORT	3195	57	69	128	180	19	43	92	25	360	10	189
LA GAZZETTA DEL MEZZOGIORNO	585	3	6	32	6	0	15	0	2	20	2	10
GAZZETTA DEL SUD	532	1	20	18	14	1	4	0	0	16	0	9
GAZZETTA DI MANTOVA	171	0	0	9	1	0	0	0	0	1	0	6
GAZZETTA DI MODENA/CARPI	88	0	0	4	2	0	0	0	0	9	0	18
GAZZETTA DI PARMA	185	0	0	10	2	0	0	0	0	11	0	1
GAZZETTA DI REGGIO	106	1	0	7	2	0	0	0	0	5	0	14
IL GAZZETTINO	848	0	0	42	7	1	1	0	61	24	0	19
IL GIORNALE	818	32	7	122	44	2	12	8	7	18	2	31
GIORNALE DI BRESCIA	235	0	0	27	1	0	0	0	0	10	0	10
GIORNALE DI SICILIA	490	1	53	17	8	1	0	0	0	5	0	4
IL GIORNALE DI VICENZA	224	2	2	21	0	0	2	0	2	6	2	3
IL GIORNO	973	4	1	50	51	3	10	2	4	40	1	54
ITALIA OGGI	160	3	6	86	18	3	11	3	0	3	0	7
IL LAVORO	143	58	2	10	14	3	2	3	0	16	0	9
LIBERTA'	170	0	0	4	7	3	0	3	0	9	0	2
IL MATTINO	1012	0	4	21	11	3	12	3	1	29	0	27
IL MATTINO DI PADOVA	214	2	2	18	2	0	2	0	5	4	2	2
IL MESSAGGERO	1350	2	5	81	34	0	188	2	2	30	8	42
MESSAGGERO VENETO	255	0	0	13	2	1	0	0	0	6	0	4
LA NAZIONE	1147	25	2	36	9	2	6	111	3	55	2	69
LA NOTTE	275	3	2	24	9	0	6	0	2	12	2	12
LA NUOVA SARDEGNA	420	2	2	9	5	0	7	0	2	5	98	12
LA NUOVA VENEZIA	109	0	0	6	3	0	0	0	7	4	0	13
IL PICCOLO	215	3	2	8	1	0	2	0	2	3	2	8
LA PROVINCIA (CO)	179	2	2	5	0	0	2	0	2	8	2	3
LA PROVINCIA (CR)	115	0	0	2	1	0	0	0	0	3	0	9
LA PROVINCIA PAVESE	125	0	0	3	4	0	0	0	0	9	0	7
QUOTIDIANO (LE/BR/TA)	134	0	0	9	3	0	5	0	0	11	3	3
LA REPUBBLICA	3142	60	50	324	182	24	104	55	23	92	40	191
IL RESTO DEL CARLINO	1324	5	3	92	16	1	7	3	2	47	2	102
IL SECOLO XIX	612	612	2	43	73	6	2	1	2	34	2	20
LA SICILIA	429	2	429	19	11	0	6	0	2	9	2	4
IL SOLE 24 ORE	1151	43	19	1151	145	14	44	14	10	25	11	53
LA STAMPA	1854	73	11	145	1854	102	19	5	0	175	2	70
STAMPA SERA	133	6	0	14	102	133	0	4	0	29	0	10
IL TEMPO	552	2	6	44	19	0	552	2	2	18	5	13
IL TIRRENO	493	1	0	14	5	4	2	493	0	26	0	24
LA TRIBUNA DI TREVISO	133	2	2	10	0	0	2	0	133	0	2	3
TUTTOSPORT	833	34	9	25	175	29	18	26	0	833	4	57
L'UNIONE SARDA	438	2	2	11	2	0	5	0	2	4	438	10
L'UNITA'	879	20	4	53	70	10	13	24	3	57	10	879



Duplicazione di lettura delle testate ISEGIPRESS

analisi secondo:

— lettori in un giovedì medio

(valori assoluti x 1000)	Totale	L'Adige	Alto Adige	L'Arena	Avvenire	Il Centro	Corriere Adriatico	Corriere dell'Umbria	Corriere della Sera	Corriere dello Sport Stadio	L'Eco di Bergamo	La Gazzetta dello Sport	La Gazzetta del Mezzogiorno	Gazzetta del Sud	Gazzetta di Mantova
<b>POPOLAZIONE</b>	<b>47046</b>	<b>118</b>	<b>223</b>	<b>303</b>	<b>241</b>	<b>113</b>	<b>113</b>	<b>151</b>	<b>2278</b>	<b>2005</b>	<b>300</b>	<b>3332</b>	<b>601</b>	<b>546</b>	<b>177</b>
L'ADIGE	118	118	56	1	1	0	0	0	10	2	0	23	0	0	0
ALTO ADIGE	223	56	223	2	2	0	0	0	17	5	0	39	0	0	0
L'ARENA	303	1	2	303	7	0	0	0	32	6	0	71	2	0	4
AVVENIRE	241	1	2	7	241	0	0	2	39	14	8	31	6	5	2
IL CENTRO	113	0	0	0	0	113	1	1	4	29	0	22	0	0	0
CORRIERE ADRIATICO	113	0	0	0	0	1	113	1	11	16	0	19	2	0	0
CORRIERE DELL'UMBRIA	151	0	0	0	2	1	1	151	5	22	0	24	0	0	0
CORRIERE DELLA SERA	2278	10	17	32	39	4	11	5	2278	123	33	435	33	18	18
CORRIERE DELLO SPORT-STADIO	2005	2	5	6	14	29	16	22	123	2005	8	599	117	102	5
L'ECO DI BERGAMO	300	0	0	0	8	0	0	0	33	8	300	87	0	0	0
LA GAZZETTA DELLO SPORT	3332	23	39	71	31	22	19	24	435	599	87	3332	107	70	38
LA GAZZETTA DEL MEZZOGIORNO	601	0	0	2	6	0	2	0	33	117	0	107	601	7	0
GAZZETTA DEL SUD	546	0	0	0	5	0	0	0	18	102	0	70	7	546	0
GAZZETTA DI MANTOVA	177	0	0	4	2	0	0	0	18	5	0	38	0	0	177
GAZZETTA DI MODENA/CARPI	74	0	0	0	3	0	0	0	4	10	0	13	0	0	1
GAZZETTA DI PARMA	165	0	0	0	1	0	0	0	9	6	0	24	0	0	0
GAZZETTA DI REGGIO	99	0	0	0	3	0	0	0	8	10	0	22	0	4	5
IL GAZZETTINO	905	5	8	8	10	1	0	0	75	18	0	178	2	0	3
IL GIORNALE	852	2	9	5	21	1	1	0	174	42	10	140	12	7	8
GIORNALE DI BRESCIA	243	1	1	0	12	0	0	0	28	8	3	66	0	0	0
GIORNALE DI SICILIA	448	0	1	0	5	0	0	0	31	36	0	63	2	17	0
IL GIORNALE DI VICENZA	235	0	0	0	1	0	0	0	17	1	0	59	0	0	0
IL GIORNO	1039	4	8	2	20	0	6	1	238	45	26	291	3	2	8
ITALIA OGGI	164	1	1	3	6	0	1	2	41	10	6	32	3	0	2
IL LAVORO	132	0	0	0	1	0	2	0	4	11	0	18	0	0	1
LIBERTA'	163	0	0	0	3	0	0	0	20	1	0	24	0	0	0
IL MATTINO	1070	0	2	0	5	1	0	2	34	160	0	109	9	3	0
IL MATTINO DI PADOVA	192	0	0	0	4	0	0	0	14	4	0	32	0	0	3
IL MESSAGGERO	1480	0	1	2	11	33	15	29	94	293	0	73	2	0	0
MESSAGGERO VENETO	271	1	1	0	3	0	0	0	22	3	0	41	0	0	0
LA NAZIONE	1179	0	0	2	5	1	1	46	48	79	0	179	5	0	0
LA NOTTE	276	0	0	3	2	0	0	0	110	13	11	78	2	0	1
LA NUOVA SARDEGNA	399	0	0	0	1	0	0	0	24	47	0	27	0	0	0
LA NUOVA VENEZIA	104	0	0	0	1	0	0	0	8	4	0	28	0	0	3
IL PICCOLO	224	0	0	2	2	0	0	0	14	4	0	39	2	0	0
LA PROVINCIA (CO)	194	0	0	0	1	0	0	0	36	6	1	33	0	0	1
LA PROVINCIA (CR)	116	0	0	0	3	0	0	0	25	3	1	26	0	0	2
LA PROVINCIA PAVESE	139	0	0	0	0	0	0	0	27	2	0	32	0	0	0
QUOTIDIANO (LE/BR/TA)	128	0	1	0	2	0	0	0	8	12	0	20	52	0	0
LA REPUBBLICA	3097	23	21	45	41	6	20	21	439	264	30	378	73	84	13
IL RESTO DEL CARLINO	1247	0	0	6	27	1	50	0	68	155	2	186	4	2	5
IL SECOLO XIX	636	0	0	2	9	0	0	0	24	21	0	71	3	0	0
LA SICILIA	402	0	1	0	2	0	0	0	31	24	0	56	2	16	0
IL SOLE 24 ORE	1179	5	17	23	24	5	3	4	233	73	26	142	35	21	12
LA STAMPA	1752	0	2	0	8	1	1	1	91	71	3	174	9	6	1
STAMPA SERA	111	0	2	1	1	0	0	0	7	5	0	15	2	0	1
IL TEMPO	576	1	1	2	10	25	3	1	67	124	0	49	22	3	1
IL TIRRENO	495	0	0	0	1	0	0	0	19	45	0	83	0	0	0
LA TRIBUNA DI TREVISO	134	0	0	0	2	0	0	0	11	2	0	29	0	0	3
TUTTOSPORT	882	5	8	7	5	8	12	9	91	231	12	368	32	26	4
L'UNIONE SARDA	417	0	0	1	1	0	0	0	26	36	0	12	0	0	0
L'UNITA'	851	0	0	4	16	8	6	6	112	74	6	166	11	9	11



Duplicazione di lettura delle testate ISEGIPRESS

analisi secondo:

— lettori in un giovedì medio

(valori assoluti x 1000)	Totale	Gaz- zetta di Modena- Carpi	Gaz- zetta di Parma	Gaz- zetta di Reggio	Il Gaz- zettino	Il Gior- nale	Gior- nale di Brescia	Gior- nale di Sicilia	Il Gior- nale di Vicenza	Il Gior- no	Italia Oggi	Il La- voro	Libertà	Il Mat- tino	Il Mat- tino di Padova
<b>POPOLAZIONE</b>	<b>47046</b>	<b>74</b>	<b>165</b>	<b>99</b>	<b>905</b>	<b>852</b>	<b>243</b>	<b>448</b>	<b>235</b>	<b>1039</b>	<b>164</b>	<b>132</b>	<b>163</b>	<b>1070</b>	<b>192</b>
L'ADIGE	118	0	0	0	5	2	1	0	0	4	1	0	0	0	0
ALTO ADIGE	223	0	0	0	8	9	1	1	0	8	1	0	0	2	0
L'ARENA	303	0	0	0	8	5	0	0	0	2	3	0	0	0	0
AVVENIRE	241	3	1	3	10	21	12	5	1	20	6	1	3	5	4
IL CENTRO	113	0	0	0	1	1	0	0	0	0	0	0	0	1	0
CORRIERE ADRIATICO	113	0	0	0	0	1	0	0	0	6	1	2	0	0	0
CORRIERE DELL'UMBRIA	151	0	0	0	0	0	0	0	0	1	2	0	0	2	0
CORRIERE DELLA SERA	2278	4	9	8	75	174	28	31	17	238	41	4	20	34	14
CORRIERE DELLO SPORT-STADIO	2005	10	6	10	18	42	8	36	1	45	10	11	1	160	4
L'ECO DI BERGAMO	300	0	0	0	0	10	3	0	0	26	6	0	0	0	0
LA GAZZETTA DELLO SPORT	3332	13	24	22	178	140	66	63	59	291	32	18	24	109	32
LA GAZZETTA DEL MEZZOGIORNO	601	0	0	0	2	12	0	2	0	3	3	0	0	9	0
GAZZETTA DEL SUD	546	0	0	4	0	7	0	17	0	2	0	0	0	3	0
GAZZETTA DI MANTOVA	177	1	0	5	3	8	0	0	0	8	2	1	0	0	3
GAZZETTA DI MODENA/CARPI	74	74	0	1	0	3	0	0	0	2	0	1	0	0	0
GAZZETTA DI PARMA	165	0	165	2	0	8	0	0	0	4	2	0	2	0	0
GAZZETTA DI REGGIO	99	1	2	99	0	5	0	0	0	1	2	2	0	0	0
IL GAZZETTINO	905	0	0	0	905	42	0	2	33	19	8	0	0	4	53
IL GIORNALE	852	3	8	5	42	852	14	11	6	63	26	13	7	13	12
GIORNALE DI BRESCIA	243	0	0	0	0	14	243	0	0	9	2	0	0	0	0
GIORNALE DI SICILIA	448	0	0	0	2	11	0	448	0	5	0	1	0	0	0
IL GIORNALE DI VICENZA	235	0	0	0	33	6	0	0	235	2	0	0	0	0	2
IL GIORNO	1039	2	4	1	19	63	9	5	2	1039	13	3	6	4	1
ITALIA OGGI	164	0	2	2	8	26	2	0	0	13	164	1	0	1	0
IL LAVORO	132	1	0	2	0	13	0	1	0	3	1	132	0	0	0
LIBERTÀ	163	0	2	0	0	7	0	0	0	6	0	0	163	0	0
IL MATTINO	1070	0	0	0	4	13	0	0	0	4	1	0	0	1070	0
IL MATTINO DI PADOVA	192	0	0	0	53	12	0	0	2	1	0	0	0	0	192
IL MESSAGGERO	1480	0	1	0	2	12	5	0	0	13	18	1	1	21	0
MESSAGGERO VENETO	271	0	0	0	57	16	0	0	0	9	2	0	0	0	0
LA NAZIONE	1179	0	0	0	0	42	0	2	0	8	8	0	0	6	0
LA NOTTE	276	0	1	0	0	48	8	0	0	65	6	0	5	2	2
LA NUOVA SARDEGNA	399	0	0	0	0	5	0	0	0	5	0	0	0	0	0
LA NUOVA VENEZIA	104	0	0	0	59	3	0	0	0	4	3	0	0	0	4
IL PICCOLO	224	1	0	0	2	5	0	0	0	6	5	0	0	0	0
LA PROVINCIA (CO)	194	1	0	1	0	8	0	0	0	25	0	1	0	0	0
LA PROVINCIA (CR)	116	0	0	0	0	6	1	0	0	17	1	0	2	0	0
LA PROVINCIA PAVESE	139	0	0	0	0	12	0	0	0	17	0	0	0	0	0
QUOTIDIANO (LE/BR/TA)	128	0	0	0	0	1	0	0	0	0	1	0	0	1	0
LA REPUBBLICA	3097	9	23	10	105	162	23	65	10	133	75	13	16	154	19
IL RESTO DEL CARLINO	1247	40	6	43	27	42	0	0	0	31	13	2	3	5	5
IL SECOLO XIX	636	0	0	0	0	32	0	0	0	2	1	64	0	2	0
LA SICILIA	402	0	0	0	1	9	0	52	0	5	6	2	0	2	0
IL SOLE 24 ORE	1179	4	8	10	49	115	24	18	18	55	78	7	5	21	15
LA STAMPA	1752	1	1	1	4	53	3	4	0	33	15	9	6	10	0
STAMPA SERA	111	0	0	0	3	5	0	0	0	0	5	0	0	2	0
IL TEMPO	576	1	1	2	1	15	3	2	0	14	9	2	0	15	0
IL TIRRENO	495	0	0	0	0	14	0	0	0	2	3	0	0	3	0
LA TRIBUNA DI TREVISO	134	0	0	0	69	8	0	0	0	2	2	0	0	0	8
TUTTOSPORT	882	10	11	5	25	22	5	8	4	57	6	17	5	29	6
L'UNIONE SARDA	417	0	0	0	0	3	0	0	0	0	0	0	0	0	0
L'UNITÀ	851	16	5	17	26	30	11	5	2	56	12	6	1	30	1



Duplicazione di lettura delle testate ISEGIPRESS  
 analisi secondo:  
 — lettori in un giovedì medio

(valori assoluti x 1000)

	Totale	Il Mes- saggero	Mes- saggero Veneto	La Nazio- ne	La Notte	La Nuova Sar- degna	La Nuova Vene- zia	Il Pic- colo	La Pro- vincia (CO)	La Pro- vincia (CR)	La Pro- vincia Pavese	Il Quo- tidiano (LE-BR- TA)	La Re- pub- blica	Il Resto del Carlino
<b>POPOLAZIONE</b>	<b>47046</b>	<b>1480</b>	<b>271</b>	<b>1179</b>	<b>276</b>	<b>399</b>	<b>104</b>	<b>224</b>	<b>194</b>	<b>116</b>	<b>139</b>	<b>128</b>	<b>3097</b>	<b>1247</b>
L'ADIGE	118	0	1	0	0	0	0	0	0	0	0	0	23	0
ALTO ADIGE	223	1	1	0	0	0	0	0	0	0	0	1	21	0
L'ARENA	303	2	0	2	3	0	0	2	0	0	0	0	45	6
AVVENIRE	241	11	3	5	2	1	1	2	1	3	0	2	41	27
IL CENTRO	113	33	0	1	0	0	0	0	0	0	0	0	6	1
CORRIERE ADRIATICO	113	15	0	1	0	0	0	0	0	0	0	0	20	50
CORRIERE DELL'UMBRIA	151	29	0	46	0	0	0	0	0	0	0	0	21	0
CORRIERE DELLA SERA	2278	94	22	48	110	24	8	14	36	25	27	8	439	68
CORRIERE DELLO SPORT-STADIO	2005	293	3	79	13	47	4	4	6	3	2	12	264	155
L'ECO DI BERGAMO	300	0	0	0	11	0	0	0	1	1	0	0	30	2
LA GAZZETTA DELLO SPORT	3332	73	41	179	78	27	28	39	33	26	32	20	378	186
LA GAZZETTA DEL MEZZOGIORNO	601	2	0	5	2	0	0	2	0	0	0	52	73	4
GAZZETTA DEL SUD	546	0	0	0	0	0	0	0	0	0	0	0	84	2
GAZZETTA DI MANTOVA	177	0	0	0	1	0	3	0	1	2	0	0	13	5
GAZZETTA DI MODENA/CARPI	74	0	0	0	0	0	0	1	1	0	0	0	9	40
GAZZETTA DI PARMA	165	1	0	0	1	0	0	0	0	0	0	0	23	6
GAZZETTA DI REGGIO	99	0	0	0	0	0	0	0	1	0	0	0	10	43
IL GAZZETTINO	905	2	57	0	0	0	59	2	0	0	0	0	105	27
IL GIORNALE	852	12	16	42	48	5	3	5	8	6	12	1	162	42
GIORNALE DI BRESCIA	243	5	0	0	8	0	0	0	0	1	0	0	23	0
GIORNALE DI SICILIA	448	0	0	2	0	0	0	0	0	0	0	0	65	0
IL GIORNALE DI VICENZA	235	0	0	0	0	0	0	0	0	0	0	0	10	0
IL GIORNO	1039	13	9	8	65	5	4	6	25	17	17	0	133	31
ITALIA OGGI	164	18	2	8	6	0	3	5	0	1	0	1	75	13
IL LAVORO	132	1	0	0	0	0	0	0	1	0	0	0	13	2
LIBERTA'	163	1	0	0	5	0	0	0	0	2	0	0	16	3
IL MATTINO	1070	21	0	6	2	0	0	0	0	0	0	1	154	5
IL MATTINO DI PADOVA	192	0	0	0	2	0	4	0	0	0	0	0	19	5
IL MESSAGGERO	1480	1480	1	22	2	3	0	4	0	1	0	0	228	23
MESSAGGERO VENETO	271	1	271	1	0	0	1	16	0	0	0	0	34	0
LA NAZIONE	1179	22	1	1179	0	0	0	2	0	0	0	0	127	0
LA NOTTE	276	2	0	0	276	3	0	0	8	4	6	0	43	4
LA NUOVA SARDEGNA	399	3	0	0	3	399	0	0	0	0	0	3	41	0
LA NUOVA VENEZIA	104	0	1	0	0	0	104	0	0	0	0	0	22	0
IL PICCOLO	224	4	16	2	0	0	0	224	0	0	0	0	23	1
LA PROVINCIA (CO)	194	0	0	0	8	0	0	0	194	0	0	0	16	1
LA PROVINCIA (CR)	116	1	0	0	4	0	0	0	0	116	0	0	10	0
LA PROVINCIA PAVESE	139	0	0	0	6	0	0	0	0	0	139	0	10	0
QUOTIDIANO (LE/BR/TA)	128	0	0	0	0	3	0	0	0	0	0	128	10	1
LA REPUBBLICA	3097	228	34	127	43	41	22	23	16	10	10	10	3097	223
IL RESTO DEL CARLINO	1247	23	0	0	4	0	0	1	1	0	0	1	223	1247
IL SECOLO XIX	636	3	0	25	3	0	0	3	0	0	0	0	57	3
LA SICILIA	402	2	0	0	0	0	0	0	0	0	0	0	39	0
IL SOLE 24 ORE	1179	89	13	44	31	9	9	12	9	8	5	8	343	87
LA STAMPA	1752	30	5	12	6	3	4	2	0	1	6	2	142	19
STAMPA SERA	111	0	1	0	0	0	0	0	0	0	0	0	10	3
IL TEMPO	576	199	0	9	4	4	0	4	1	1	0	9	106	8
IL TIRRENO	495	3	0	122	0	0	0	0	0	0	0	0	50	0
LA TRIBUNA DI TREVISO	134	0	0	0	0	0	4	0	0	0	0	0	8	0
TUTTOSPORT	882	43	5	52	17	3	6	6	9	7	5	1	114	57
L'UNIONE SARDA	417	3	0	0	0	93	0	0	0	0	0	3	35	0
L'UNITA'	851	40	4	67	14	2	10	2	5	11	7	2	175	108

Duplicazione di lettura delle testate ISEGIPRESS

analisi secondo:

— lettori in un giovedì medio

(valori assoluti x 1000)	Totale	Il Se- colo XIX	La Sicilia	Il Sole 24 ore	La Stam- pa	Stampa Sera	Il Tem- po	Il Tir- reno	La Tri- buna di Treviso	Tutto- sport	L'Unio- ne Sarda	L'Unità
<b>POPOLAZIONE</b>	<b>47046</b>	<b>636</b>	<b>402</b>	<b>1179</b>	<b>1752</b>	<b>111</b>	<b>576</b>	<b>495</b>	<b>134</b>	<b>882</b>	<b>417</b>	<b>851</b>
L'ADIGE	118	0	0	5	0	0	1	0	0	5	0	0
ALTO ADIGE	223	0	1	17	2	2	1	0	0	8	0	0
L'ARENA	303	2	0	23	0	1	2	0	0	7	1	4
AVVENIRE	241	9	2	24	8	1	10	1	2	5	1	16
IL CENTRO	113	0	0	5	1	0	25	0	0	8	0	8
CORRIERE ADRIATICO	113	0	0	3	1	0	3	0	0	12	0	6
CORRIERE DELL'UMBRIA	151	0	0	4	1	0	1	0	0	9	0	6
CORRIERE DELLA SERA	2278	24	31	233	91	7	67	19	11	91	26	112
CORRIERE DELLO SPORT-STADIO	2005	21	24	73	71	5	124	45	2	231	36	74
L'ECO DI BERGAMO	300	0	0	26	3	0	0	0	0	12	0	6
LA GAZZETTA DELLO SPORT	3332	71	56	142	174	15	49	83	29	368	12	166
LA GAZZETTA DEL MEZZOGIORNO	601	3	2	35	9	2	22	0	0	32	0	11
GAZZETTA DEL SUD	546	0	16	21	6	0	3	0	0	26	0	9
GAZZETTA DI MANTOVA	177	0	0	12	1	1	1	0	3	4	0	11
GAZZETTA DI MODENA/CARPI	74	0	0	4	1	0	1	0	0	10	0	16
GAZZETTA DI PARMA	165	0	0	8	1	0	1	0	0	11	0	5
GAZZETTA DI REGGIO	99	0	0	10	1	0	2	0	0	5	0	17
IL GAZZETTINO	905	0	1	49	4	3	1	0	69	25	0	26
IL GIORNALE	852	32	9	115	53	5	15	14	8	22	3	30
GIORNALE DI BRESCIA	243	0	0	24	3	0	3	0	0	5	0	11
GIORNALE DI SICILIA	448	0	52	18	4	0	2	0	0	8	0	5
IL GIORNALE DI VICENZA	235	0	0	18	0	0	0	0	0	4	0	2
IL GIORNO	1039	2	5	55	33	0	14	2	2	57	0	56
ITALIA OGGI	164	1	6	78	15	5	9	3	2	6	0	12
IL LAVORO	132	64	2	7	9	0	2	0	0	17	0	6
LIBERTA'	163	0	0	5	6	0	0	0	0	5	0	1
IL MATTINO	1070	2	2	21	10	2	15	3	0	29	0	30
IL MATTINO DI PADOVA	192	0	0	15	0	0	0	0	8	6	0	1
IL MESSAGGERO	1480	3	2	89	30	0	199	3	0	43	3	40
MESSAGGERO VENETO	271	0	0	13	5	1	0	0	0	5	0	4
LA NAZIONE	1179	25	0	44	12	0	9	122	0	52	0	67
LA NOTTE	276	3	0	31	6	0	4	0	0	17	0	14
LA NUOVA SARDEGNA	399	0	0	9	3	0	4	0	0	3	93	2
LA NUOVA VENEZIA	104	0	0	9	4	0	0	0	4	6	0	10
IL PICCOLO	224	3	0	12	2	0	4	0	0	6	0	2
LA PROVINCIA (CO)	194	0	0	9	0	0	1	0	0	9	0	5
LA PROVINCIA (CR)	116	0	0	8	1	0	1	0	0	7	0	11
LA PROVINCIA PAVESE	139	0	0	5	6	0	0	0	0	5	0	7
QUOTIDIANO (LE/BR/TA)	128	0	0	8	2	0	9	0	0	1	3	2
LA REPUBBLICA	3097	57	39	343	142	10	106	50	8	114	35	175
IL RESTO DEL CARLINO	1247	3	0	87	19	3	8	0	0	57	0	108
IL SECOLO XIX	636	636	0	43	71	3	4	0	0	26	0	23
LA SICILIA	402	0	402	17	7	0	6	0	2	9	0	6
IL SOLE 24 ORE	1179	43	17	1179	123	11	52	13	13	34	4	49
LA STAMPA	1752	71	7	123	1752	89	21	3	2	196	2	45
STAMPA SERA	111	3	0	11	89	111	0	0	0	21	0	3
IL TEMPO	576	4	6	52	21	0	576	0	0	37	6	30
IL TIRRENO	495	0	0	13	3	0	0	495	0	24	0	32
LA TRIBUNA DI TREVISO	134	0	2	13	2	0	0	0	134	2	0	2
TUTTOSPORT	882	26	9	34	196	21	37	24	2	882	3	48
L'UNIONE SARDA	417	0	0	4	2	0	6	0	0	3	417	9
L'UNITA'	851	23	6	49	45	3	30	32	2	48	9	851



Duplicazione di lettura delle testate ISEGIPRESS  
analisi secondo:  
— lettori in un venerdì medio

(valori assoluti x 1000)

	Totale	L'Adige	Alto Adige	L'Arena	Avvenire	Il Centro	Corriere Adriatico	Corriere dell'Umbria	Corriere della Sera	Corriere dello Sport Stadio	L'Eco di Bergamo	La Gazzetta dello Sport	La Gazzetta del Mezzogiorno	Gazzetta del Sud	Gazzetta di Mantova
<b>POPOLAZIONE</b>	<b>47046</b>	<b>118</b>	<b>220</b>	<b>305</b>	<b>221</b>	<b>116</b>	<b>118</b>	<b>136</b>	<b>2093</b>	<b>1820</b>	<b>329</b>	<b>2913</b>	<b>581</b>	<b>522</b>	<b>175</b>
L'ADIGE	118	118	52	0	0	0	0	0	7	4	0	17	0	0	0
ALTO ADIGE	220	52	220	0	1	0	0	0	15	6	0	30	0	0	0
L'ARENA	305	0	0	305	11	0	0	0	31	7	0	68	0	0	0
AVVENIRE	221	0	1	11	221	0	0	2	26	5	8	25	4	2	2
IL CENTRO	116	0	0	0	0	116	0	0	1	17	0	12	0	0	0
CORRIERE ADRIATICO	118	0	0	0	0	0	118	0	9	13	0	25	1	0	2
CORRIERE DELL'UMBRIA	136	0	0	0	2	0	0	136	7	10	0	29	0	0	0
CORRIERE DELLA SERA	2093	7	15	31	26	1	9	7	2093	106	39	372	38	23	16
CORRIERE DELLO SPORT-STADIO	1820	4	6	7	5	17	13	10	106	1820	7	581	94	75	7
L'ECO DI BERGAMO	329	0	0	0	8	0	0	0	39	7	329	77	0	0	0
LA GAZZETTA DELLO SPORT	2913	17	30	68	25	12	25	29	372	581	77	2913	100	64	38
LA GAZZETTA DEL MEZZOGIORNO	581	0	0	0	4	0	1	0	38	94	0	100	581	6	1
GAZZETTA DEL SUD	522	0	0	0	2	0	0	0	23	75	0	64	6	522	0
GAZZETTA DI MANTOVA	175	0	0	0	2	0	2	0	16	7	0	38	1	0	175
GAZZETTA DI MODENA/CARPI	95	0	0	0	3	0	1	0	2	13	0	22	1	0	3
GAZZETTA DI PARMA	171	0	0	0	2	0	0	0	14	8	0	23	0	0	2
GAZZETTA DI REGGIO	100	0	0	0	1	0	1	0	4	7	0	26	2	4	4
IL GAZZETTINO	889	0	2	4	9	0	0	0	68	17	0	155	0	0	1
IL GIORNALE	775	0	6	6	23	0	1	0	123	38	15	137	7	12	7
GIORNALE DI BRESCIA	241	0	0	1	7	0	0	0	19	7	3	57	0	0	1
GIORNALE DI SICILIA	474	0	0	0	3	0	0	0	29	34	0	60	0	17	0
IL GIORNALE DI VICENZA	245	0	0	0	2	0	0	0	22	1	0	47	2	0	0
IL GIORNO	1026	2	3	4	11	0	1	1	226	43	21	249	1	0	4
ITALIA OGGI	166	1	1	3	8	0	2	2	41	7	3	22	8	0	1
IL LAVORO	134	0	0	0	1	0	1	0	8	11	0	21	1	0	1
LIBERTA'	164	0	2	0	4	0	0	0	11	2	0	21	0	0	0
IL MATTINO	1029	0	0	0	1	1	0	1	36	144	0	105	7	2	0
IL MATTINO DI PADOVA	186	1	1	0	1	0	0	0	6	6	0	28	2	0	0
IL MESSAGGERO	1423	0	1	0	16	35	8	27	74	269	2	83	4	0	0
MESSAGGERO VENETO	262	1	3	0	5	0	0	0	12	3	0	55	0	0	0
LA NAZIONE	1067	0	0	0	3	0	2	36	48	58	0	161	2	0	0
LA NOTTE	259	0	0	6	1	0	0	0	72	12	9	68	0	0	3
LA NUOVA SARDEGNA	401	0	0	0	1	0	0	0	13	40	0	20	0	0	0
LA NUOVA VENEZIA	93	0	0	0	0	0	0	0	4	2	0	11	0	0	0
IL PICCOLO	212	0	0	0	1	0	0	0	12	4	0	37	2	0	0
LA PROVINCIA (CO)	199	2	2	0	2	0	1	0	20	5	0	35	3	0	1
LA PROVINCIA (CR)	118	0	0	0	2	0	0	0	25	2	0	26	0	0	2
LA PROVINCIA PAVESE	122	0	0	0	0	0	0	0	11	4	0	18	0	0	0
QUOTIDIANO (LE/BR/TA)	140	0	0	0	0	0	0	0	15	14	0	14	58	0	0
LA REPUBBLICA	3988	22	25	46	45	15	26	24	527	305	32	418	102	104	18
IL RESTO DEL CARLINO	1307	0	0	7	21	1	55	0	63	151	0	179	4	2	3
IL SECOLO XIX	615	0	0	0	9	0	0	0	12	19	0	57	2	0	0
LA SICILIA	433	0	0	0	2	0	0	0	24	31	0	57	2	22	0
IL SOLE 24 ORE	1142	2	13	19	16	4	4	5	212	63	25	135	44	17	10
LA STAMPA	1752	0	4	0	13	1	0	1	89	56	4	137	4	3	1
STAMPA SERA	118	0	1	0	0	0	0	1	12	9	0	24	0	0	0
IL TEMPO	509	0	0	0	11	27	1	1	40	92	0	42	12	4	1
IL TIRRENO	497	0	0	0	0	0	0	0	23	37	0	73	0	0	0
LA TRIBUNA DI TREVISO	145	0	0	0	0	0	0	0	7	4	0	25	0	0	0
TUTTOSPORT	772	1	9	6	1	7	7	7	69	209	14	315	16	19	2
L'UNIONE SARDA	459	0	0	1	1	0	0	0	28	39	0	18	2	0	0
L'UNITA'	847	0	0	6	11	5	4	5	88	69	16	184	12	5	10



Duplicazione di lettura delle testate ISEGIPRESS

analisi secondo:

— lettori in un venerdì medio

(valori assoluti x 1000)	Totale	Gaz- zetta di Modena- Carpi	Gaz- zetta di Parma	Gaz- zetta di Reggio	Il Gaz- zettino	Il Gior- nale	Gior- nale di Brescia	Gior- nale di Sicilia	Il Gior- nale di Vicenza	Il Gior- no	Italia Oggi	Il La- voro	Libertà	Il Mat- tino	Il Mat- tino di Padova
<b>POPOLAZIONE</b>	<b>47046</b>	<b>95</b>	<b>171</b>	<b>100</b>	<b>889</b>	<b>775</b>	<b>241</b>	<b>474</b>	<b>245</b>	<b>1026</b>	<b>166</b>	<b>134</b>	<b>164</b>	<b>1029</b>	<b>186</b>
L'ADIGE	118	0	0	0	0	0	0	0	0	2	1	0	0	0	1
ALTO ADIGE	220	0	0	0	2	6	0	0	0	3	1	0	2	0	1
L'ARENA	305	0	0	0	4	6	1	0	0	4	3	0	0	0	0
AVVENIRE	221	3	2	1	9	23	7	3	2	11	8	1	4	1	1
IL CENTRO	116	0	0	0	0	0	0	0	0	0	0	0	0	1	0
CORRIERE ADRIATICO	118	1	0	1	0	1	0	0	0	1	2	1	0	0	0
CORRIERE DELL'UMBRIA	136	0	0	0	0	0	0	0	0	1	2	0	0	1	0
CORRIERE DELLA SERA	2093	2	14	4	68	123	19	29	22	226	41	8	11	36	6
CORRIERE DELLO SPORT-STADIO	1820	13	8	7	17	38	7	34	1	43	7	11	2	144	6
L'ECO DI BERGAMO	329	0	0	0	0	15	3	0	0	21	3	0	0	0	0
LA GAZZETTA DELLO SPORT	2913	22	23	26	155	137	57	60	47	249	22	21	21	105	28
LA GAZZETTA DEL MEZZOGIORNO	581	1	0	2	0	7	0	0	2	1	8	1	0	7	2
GAZZETTA DEL SUD	522	0	0	4	0	12	0	17	0	0	0	0	0	2	0
GAZZETTA DI MANTOVA	175	3	2	4	1	7	1	0	0	4	1	1	0	0	0
GAZZETTA DI MODENA/CARPI	95	95	2	6	0	6	0	0	0	2	1	1	0	0	0
GAZZETTA DI PARMA	171	2	171	4	0	13	0	0	0	3	2	0	3	0	0
GAZZETTA DI REGGIO	100	6	4	100	0	9	0	0	0	2	2	1	0	1	0
IL GAZZETTINO	889	0	0	0	889	35	0	0	38	12	9	0	0	2	45
IL GIORNALE	775	6	13	9	35	775	12	12	6	75	25	11	6	3	9
GIORNALE DI BRESCIA	241	0	0	0	0	12	241	0	2	17	1	2	0	0	0
GIORNALE DI SICILIA	474	0	0	0	0	12	0	474	0	7	4	2	0	0	0
IL GIORNALE DI VICENZA	245	0	0	0	38	6	2	0	245	0	0	0	0	1	4
IL GIORNO	1026	2	3	2	12	75	17	7	0	1026	9	2	4	5	1
ITALIA OGGI	166	1	2	2	9	25	1	4	0	9	166	0	1	2	2
IL LAVORO	134	1	0	1	0	11	2	2	0	2	0	134	0	0	0
LIBERTÀ	164	0	3	0	0	6	0	0	0	4	1	0	164	3	0
IL MATTINO	1029	0	0	1	2	3	0	0	1	5	2	0	3	1029	0
IL MATTINO DI PADOVA	186	0	0	0	45	9	0	0	4	1	2	0	0	0	186
IL MESSAGGERO	1423	0	0	0	7	15	0	0	2	15	12	6	0	18	2
MESSAGGERO VENETO	262	0	0	0	54	9	0	0	0	3	2	0	0	0	1
LA NAZIONE	1067	0	0	0	0	24	0	4	2	7	12	3	0	2	0
LA NOTTE	259	1	2	2	0	42	4	0	0	79	6	0	3	2	0
LA NUOVA SARDEGNA	401	0	0	0	0	4	0	0	0	3	2	0	0	0	0
LA NUOVA VENEZIA	93	0	0	0	49	3	0	0	0	2	3	0	0	0	2
IL PICCOLO	212	0	0	0	7	8	0	0	2	6	5	0	0	1	0
LA PROVINCIA (CO)	199	1	0	1	0	8	0	0	2	16	1	1	0	0	0
LA PROVINCIA (CR)	118	0	0	0	0	7	5	0	0	14	0	0	1	0	0
LA PROVINCIA PAVESE	122	0	0	0	0	11	0	0	0	20	0	0	1	0	0
QUOTIDIANO (LE/BR/TA)	140	0	0	0	0	3	0	0	0	0	3	0	0	1	0
LA REPUBBLICA	3988	7	21	14	130	170	29	73	19	118	75	15	16	195	11
IL RESTO DEL CARLINO	1307	45	9	49	23	48	0	1	2	31	6	1	5	1	2
IL SECOLO XIX	615	0	0	0	0	38	0	1	2	6	4	56	0	2	0
LA SICILIA	433	0	0	0	0	4	0	52	0	5	7	0	0	2	0
IL SOLE 24 ORE	1142	7	13	10	42	111	19	14	17	56	89	6	3	29	13
LA STAMPA	1752	2	3	0	11	41	1	6	0	31	28	6	1	5	0
STAMPA SERA	118	0	0	0	2	2	0	1	0	9	3	0	0	1	0
IL TEMPO	509	1	0	2	1	14	2	4	2	17	4	2	0	15	0
IL TIRRENO	497	0	0	0	0	8	0	0	0	1	7	0	3	4	0
LA TRIBUNA DI TREVISO	145	0	0	0	77	5	0	0	0	3	0	0	0	0	2
TUTTOSPORT	772	11	7	4	32	18	6	1	6	35	3	13	10	24	5
L'UNIONE SARDA	459	0	0	0	0	2	0	0	2	0	0	0	0	0	0
L'UNITÀ	847	19	3	15	26	35	9	3	0	69	16	7	1	34	3



Duplicazione di lettura delle testate ISEGIPRESS  
analisi secondo:  
— lettori in un venerdì medio

(valori assoluti x 1000)

	Totale	Il Mes- saggero	Mes- saggero Veneto	La Nazio- ne	La Notte	La Nuova Sar- degna	La Nuova Vene- zia	Il Pic- colo	La Pro- vincia (CO)	La Pro- vincia (CR)	La Pro- vincia Pavese	Il Quo- tidiano (LE-BR- TA)	La Re- pubblica	Il Resto del Carlino
<b>POPOLAZIONE</b>	<b>47046</b>	<b>1423</b>	<b>262</b>	<b>1067</b>	<b>259</b>	<b>401</b>	<b>93</b>	<b>212</b>	<b>199</b>	<b>118</b>	<b>122</b>	<b>140</b>	<b>3988</b>	<b>1307</b>
L'ADIGE	118	0	1	0	0	0	0	0	2	0	0	0	22	0
ALTO ADIGE	220	1	3	0	0	0	0	0	2	0	0	0	25	0
L'ARENA	305	0	0	0	6	0	0	0	0	0	0	0	46	7
AVVENIRE	221	16	5	3	1	1	0	1	2	2	0	0	45	21
IL CENTRO	116	35	0	0	0	0	0	0	0	0	0	0	15	1
CORRIERE ADRIATICO	118	8	0	2	0	0	0	0	1	0	0	0	26	55
CORRIERE DELL'UMBRIA	136	27	0	36	0	0	0	0	0	0	0	0	24	0
CORRIERE DELLA SERA	2093	74	12	48	72	13	4	12	20	25	11	15	527	63
CORRIERE DELLO SPORT-STADIO	1820	269	3	58	12	40	2	4	5	2	4	14	305	151
L'ECO DI BERGAMO	329	2	0	0	9	0	0	0	0	0	0	0	32	0
LA GAZZETTA DELLO SPORT	2913	83	55	161	68	20	11	37	35	26	18	14	418	179
LA GAZZETTA DEL MEZZOGIORNO	581	4	0	2	0	0	0	2	3	0	0	58	102	4
GAZZETTA DEL SUD	522	0	0	0	0	0	0	0	0	0	0	0	104	2
GAZZETTA DI MANTOVA	175	0	0	0	3	0	0	0	1	2	0	0	18	3
GAZZETTA DI MODENA/CARPI	95	0	0	0	1	0	0	0	1	0	0	0	7	45
GAZZETTA DI PARMA	171	0	0	0	2	0	0	0	0	0	0	0	21	9
GAZZETTA DI REGGIO	100	0	0	0	2	0	0	0	1	0	0	0	14	49
IL GAZZETTINO	889	7	54	0	0	0	49	7	0	0	0	0	130	23
IL GIORNALE	775	15	9	24	42	4	3	8	8	7	11	3	170	48
GIORNALE DI BRESCIA	241	0	0	0	4	0	0	0	0	5	0	0	29	0
GIORNALE DI SICILIA	474	0	0	4	0	0	0	0	0	0	0	0	73	1
IL GIORNALE DI VICENZA	245	2	0	2	0	0	0	2	2	0	0	0	19	2
IL GIORNO	1026	15	3	7	79	3	2	6	16	14	20	0	118	31
ITALIA OGGI	166	12	2	12	6	2	3	5	1	0	0	3	75	6
IL LAVORO	134	6	0	3	0	0	0	0	1	0	0	0	15	1
LIBERTA'	164	0	0	0	3	0	0	0	0	1	1	0	16	5
IL MATTINO	1029	18	0	2	2	0	0	1	0	0	0	1	195	1
IL MATTINO DI PADOVA	186	2	1	0	0	0	2	0	0	0	0	0	11	2
IL MESSAGGERO	1423	1423	2	21	0	0	0	2	2	0	0	0	309	29
MESSAGGERO VENETO	262	2	262	1	0	0	0	19	0	0	0	0	42	0
LA NAZIONE	1067	21	1	1067	0	0	0	2	2	0	0	0	163	5
LA NOTTE	259	0	0	0	259	0	0	0	10	8	5	0	42	1
LA NUOVA SARDEGNA	401	0	0	0	0	401	0	0	0	0	0	3	69	0
LA NUOVA VENEZIA	93	0	0	0	0	0	93	0	0	0	0	0	20	0
IL PICCOLO	212	2	19	2	0	0	0	212	2	1	0	0	27	2
LA PROVINCIA (CO)	199	2	0	2	10	0	0	2	199	0	0	0	18	3
LA PROVINCIA (CR)	118	0	0	0	8	0	0	1	0	118	0	0	16	0
LA PROVINCIA PAVESE	122	0	0	0	5	0	0	0	0	0	122	0	4	0
QUOTIDIANO (LE/BR/TA)	140	0	0	0	0	3	0	0	0	0	0	140	23	0
LA REPUBBLICA	3988	309	42	163	42	69	20	27	18	16	4	23	3988	247
IL RESTO DEL CARLINO	1307	29	0	5	1	0	0	2	3	0	0	0	247	1307
IL SECOLO XIX	615	6	0	20	1	0	0	2	2	0	0	0	66	4
LA SICILIA	433	2	0	0	0	0	0	0	0	0	0	0	62	0
IL SOLE 24 ORE	1142	76	13	53	21	7	3	7	6	6	5	8	427	102
LA STAMPA	1752	37	2	13	4	3	3	2	3	0	4	3	195	16
STAMPA SERA	118	1	1	2	0	0	0	0	0	0	0	0	17	1
IL TEMPO	509	172	0	8	3	0	0	2	3	0	0	4	115	3
IL TIRRENO	497	3	0	128	0	0	0	1	0	0	0	0	66	0
LA TRIBUNA DI TREVISO	145	2	0	0	0	0	3	0	0	0	0	0	16	0
TUTTOSPORT	772	37	3	44	7	5	3	1	7	4	0	7	101	46
L'UNIONE SARDA	459	4	0	2	0	88	0	2	2	0	0	3	50	2
L'UNITA'	847	36	3	60	13	5	10	4	5	6	8	3	217	84

Duplicazione di lettura delle testate ISEGIPRESS

analisi secondo:

— lettori in un venerdì medio

(valori assoluti x 1000)	Totale	Il Se- colo XIX	La Sicilia	Il Sole 24 ore	La Stam- pa	Stampa Sera	Il Tem- po	Il Tir- reno	La Tri- buna di Treviso	Tutto- sport	L'Unio- ne Sarda	L'Unità
<b>POPOLAZIONE</b>	<b>47046</b>	<b>615</b>	<b>433</b>	<b>1142</b>	<b>1752</b>	<b>118</b>	<b>509</b>	<b>497</b>	<b>145</b>	<b>772</b>	<b>459</b>	<b>847</b>
L'ADIGE	118	0	0	2	0	0	0	0	0	1	0	0
ALTO ADIGE	220	0	0	13	4	1	0	0	0	9	0	0
L'ARENA	305	0	0	19	0	0	0	0	0	6	1	6
AVVENIRE	221	9	2	16	13	0	11	0	0	1	1	11
IL CENTRO	116	0	0	4	1	0	27	0	0	7	0	5
CORRIERE ADRIATICO	118	0	0	4	0	0	1	0	0	7	0	4
CORRIERE DELL'UMBRIA	136	0	0	5	1	1	1	0	0	7	0	5
CORRIERE DELLA SERA	2093	12	24	212	89	12	40	23	7	69	28	88
CORRIERE DELLO SPORT-STADIO	1820	19	31	63	56	9	92	37	4	209	39	69
L'ECO DI BERGAMO	329	0	0	25	4	0	0	0	0	14	0	16
LA GAZZETTA DELLO SPORT	2913	57	57	135	137	24	42	73	25	315	18	184
LA GAZZETTA DEL MEZZOGIORNO	581	2	2	44	4	0	12	0	0	16	2	12
GAZZETTA DEL SUD	522	0	22	17	3	0	4	0	0	19	0	5
GAZZETTA DI MANTOVA	175	0	0	10	1	0	1	0	0	2	0	10
GAZZETTA DI MODENA/CARPI	95	0	0	7	2	0	1	0	0	11	0	19
GAZZETTA DI PARMA	171	0	0	13	3	0	0	0	0	7	0	3
GAZZETTA DI REGGIO	100	0	0	10	0	0	2	0	0	4	0	15
IL GAZZETTINO	889	0	0	42	11	2	1	0	77	32	0	26
IL GIORNALE	775	38	4	111	41	2	14	8	5	18	2	35
GIORNALE DI BRESCIA	241	0	0	19	1	0	2	0	0	6	0	9
GIORNALE DI SICILIA	474	1	52	14	6	1	4	0	0	1	0	3
IL GIORNALE DI VICENZA	245	2	0	17	0	0	2	0	0	6	2	0
IL GIORNO	1026	6	5	56	31	9	17	1	3	35	0	69
ITALIA OGGI	166	4	7	89	28	3	4	7	0	3	0	16
IL LAVORO	134	56	0	6	6	0	2	0	0	13	0	7
LIBERTA'	164	0	0	3	1	0	0	3	0	10	0	1
IL MATTINO	1029	2	2	29	5	1	15	4	0	24	0	34
IL MATTINO DI PADOVA	186	0	0	13	0	0	0	0	2	5	0	3
IL MESSAGGERO	1423	6	2	76	37	1	172	3	2	37	4	36
MESSAGGERO VENETO	262	0	0	13	2	1	0	0	0	3	0	3
LA NAZIONE	1067	20	0	53	13	2	8	128	0	44	2	60
LA NOTTE	259	1	0	21	4	0	3	0	0	7	0	13
LA NUOVA SARDEGNA	401	0	0	7	3	0	0	0	0	5	88	5
LA NUOVA VENEZIA	93	0	0	3	3	0	0	0	3	3	0	10
IL PICCOLO	212	2	0	7	2	0	2	1	0	1	2	4
LA PROVINCIA (CO)	199	2	0	6	3	0	3	0	0	7	2	5
LA PROVINCIA (CR)	118	0	0	6	0	0	0	0	0	4	0	6
LA PROVINCIA PAVESE	122	0	0	5	4	0	0	0	0	0	0	8
QUOTIDIANO (LE/BR/TA)	140	0	0	8	3	0	4	0	0	7	3	3
LA REPUBBLICA	3988	66	62	427	195	17	115	66	16	101	50	217
IL RESTO DEL CARLINO	1307	4	0	102	16	1	3	0	0	46	2	84
IL SECOLO XIX	615	615	0	49	67	4	3	1	0	28	2	17
LA SICILIA	433	0	433	15	6	0	8	0	0	11	0	4
IL SOLE 24 ORE	1142	49	15	1142	132	9	48	19	8	32	9	58
LA STAMPA	1752	67	6	132	1752	91	19	5	0	175	3	60
STAMPA SERA	118	4	0	9	91	118	1	0	0	29	0	2
IL TEMPO	509	3	8	48	19	1	509	1	0	21	3	11
IL TIRRENO	497	1	0	19	5	0	1	497	0	28	0	29
LA TRIBUNA DI TREVISO	145	0	0	8	0	0	0	0	145	0	0	5
TUTTOSPORT	772	28	11	32	175	29	21	28	0	772	3	49
L'UNIONE SARDA	459	2	0	9	3	0	3	0	0	3	459	11
L'UNITA'	847	17	4	58	60	2	11	29	5	49	11	847



Duplicazione di lettura delle testate ISEGIPRESS

analisi secondo:

— lettori in un sabato medio

(valori assoluti x 1000)

	Totale	L'Adige	Alto Adige	L'Arena	Avvenire	Il Centro	Corriere Adriatico	Corriere dell'Umbria	Corriere della Sera	Corriere dello Sport Stadio	L'Eco di Bergamo	La Gazzetta dello Sport	La Gazzetta del Mezzogiorno	Gazzetta del Sud	Gazzetta di Mantova
<b>POPOLAZIONE</b>	<b>47046</b>	<b>76</b>	<b>191</b>	<b>266</b>	<b>198</b>	<b>93</b>	<b>101</b>	<b>123</b>	<b>1995</b>	<b>1514</b>	<b>272</b>	<b>2678</b>	<b>492</b>	<b>421</b>	<b>143</b>
L'ADIGE	76	76	35	0	0	0	0	0	5	1	0	14	0	0	0
ALTO ADIGE	191	35	191	0	1	0	0	0	7	2	0	27	0	0	0
L'ARENA	266	0	0	266	3	0	0	0	21	10	0	57	0	0	3
AVVENIRE	198	0	1	3	198	0	0	3	22	12	6	29	2	2	2
IL CENTRO	93	0	0	0	0	93	0	0	2	17	0	18	0	0	0
CORRIERE ADRIATICO	101	0	0	0	0	0	101	0	5	3	0	14	1	0	1
CORRIERE DELL'UMBRIA	123	0	0	0	3	0	0	123	7	15	0	22	0	0	0
CORRIERE DELLA SERA	1995	5	7	21	22	2	5	7	1995	100	38	367	21	26	13
CORRIERE DELLO SPORT-STADIO	1514	1	2	10	12	17	3	15	100	1514	5	490	85	50	4
L'ECO DI BERGAMO	272	0	0	0	6	0	0	0	38	5	272	65	0	0	0
LA GAZZETTA DELLO SPORT	2678	14	27	57	29	18	14	22	367	490	65	2678	74	42	27
LA GAZZETTA DEL MEZZOGIORNO	492	0	0	0	2	0	1	0	21	85	0	74	492	6	1
GAZZETTA DEL SUD	421	0	0	0	2	0	0	0	26	50	0	42	6	421	0
GAZZETTA DI MANTOVA	143	0	0	3	2	0	1	0	13	4	0	27	1	0	143
GAZZETTA DI MODENA/CARPI	59	0	0	0	1	0	1	0	4	10	0	12	1	0	1
GAZZETTA DI PARMA	169	0	0	0	0	0	0	0	15	3	0	29	0	0	0
GAZZETTA DI REGGIO	84	0	0	0	1	0	1	0	2	7	0	19	1	4	1
IL GAZZETTINO	788	2	3	3	11	1	0	0	75	15	0	177	0	0	0
IL GIORNALE	605	1	9	9	15	1	2	0	100	29	8	100	3	4	5
GIORNALE DI BRESCIA	214	0	0	0	13	0	0	0	22	3	2	51	0	0	1
GIORNALE DI SICILIA	383	0	0	0	2	0	0	0	21	20	0	42	1	8	0
IL GIORNALE DI VICENZA	196	0	0	0	1	0	0	0	15	0	0	44	0	0	0
IL GIORNO	697	1	1	0	5	0	1	2	129	31	11	181	0	0	3
ITALIA OGGI	98	0	1	4	3	0	0	2	31	4	1	7	5	0	0
IL LAVORO	130	0	0	0	1	0	1	0	11	7	0	11	4	3	1
LIBERTA'	123	0	0	0	2	0	0	0	9	5	0	13	0	0	0
IL MATTINO	878	0	0	0	6	2	0	1	47	140	0	77	2	7	0
IL MATTINO DI PADOVA	157	0	0	0	4	0	0	0	13	2	0	35	0	0	0
IL MESSAGGERO	1142	0	0	0	11	21	4	23	59	192	0	53	1	5	0
MESSAGGERO VENETO	233	0	3	1	2	0	0	0	21	7	0	41	0	0	0
LA NAZIONE	1052	0	0	1	5	0	0	39	52	72	0	186	0	0	0
LA NOTTE	242	0	0	7	1	0	0	0	70	14	5	67	0	0	1
LA NUOVA SARDEGNA	358	0	0	0	1	0	0	0	18	34	0	20	0	0	0
LA NUOVA VENEZIA	74	0	0	0	2	0	0	0	13	1	0	19	0	0	0
IL PICCOLO	162	0	0	0	1	0	0	0	5	2	0	24	0	0	0
LA PROVINCIA (CO)	169	0	0	0	1	0	0	0	25	8	4	47	0	0	0
LA PROVINCIA (CR)	115	0	0	0	2	0	0	0	25	1	2	31	0	0	1
LA PROVINCIA PAVESE	100	0	0	0	3	0	0	0	20	4	0	29	0	0	0
QUOTIDIANO (LE/BR/TA)	125	0	0	0	0	0	0	0	10	24	0	21	52	0	0
LA REPUBBLICA	2292	11	14	36	37	9	8	17	347	213	9	284	41	57	7
IL RESTO DEL CARLINO	1167	0	0	5	15	2	39	0	56	156	0	172	1	0	1
IL SECOLO XIX	544	0	0	0	1	0	0	0	34	15	0	64	0	0	0
LA SICILIA	340	0	0	0	0	0	0	0	17	18	0	34	0	12	0
IL SOLE 24 ORE	636	3	4	6	11	5	5	6	122	35	10	44	20	13	6
LA STAMPA	1484	0	1	0	15	1	0	0	101	48	3	110	8	5	1
STAMPA SERA	119	0	0	0	0	0	0	1	7	9	0	13	0	0	0
IL TEMPO	411	0	0	0	6	23	2	2	23	64	0	21	4	5	1
IL TIRRENO	460	0	0	0	1	0	0	0	17	25	0	89	0	0	0
LA TRIBUNA DI TREVISO	128	0	0	0	2	0	0	0	19	4	0	28	0	0	0
TUTTOSPORT	676	0	4	9	3	5	6	12	55	166	13	314	18	9	2
L'UNIONE SARDA	409	0	0	1	3	0	0	0	15	27	0	22	0	0	0
L'UNITA'	635	0	0	7	12	2	4	5	54	45	6	134	11	11	9

Duplicazione di lettura delle testate ISEGIPRESS

analisi secondo:

— lettori in un sabato medio

(valori assoluti x 1000)	Totale	Gaz- zetta di Modena- Carpi	Gaz- zetta di Parma	Gaz- zetta di Reggio	Il Gaz- zettino	Il Gior- nale	Gior- nale di Brescia	Gior- nale di Sicilia	Il Gior- nale di Vicenza	Il Gior- no	Italia Oggi	Il La- voro	Libertà	Il Mat- tino	Il Mat- tino di Padova
<b>POPOLAZIONE</b>	<b>47046</b>	<b>59</b>	<b>169</b>	<b>84</b>	<b>788</b>	<b>605</b>	<b>214</b>	<b>383</b>	<b>196</b>	<b>697</b>	<b>98</b>	<b>130</b>	<b>123</b>	<b>878</b>	<b>157</b>
L'ADIGE	76	0	0	0	2	1	0	0	0	1	0	0	0	0	0
ALTO ADIGE	191	0	0	0	3	9	0	0	0	1	1	0	0	0	0
L'ARENA	266	0	0	0	3	9	0	0	0	0	4	0	0	0	0
AVVENIRE	198	1	0	1	11	15	13	2	1	5	3	1	2	6	4
IL CENTRO	93	0	0	0	1	1	0	0	0	0	0	0	0	2	0
CORRIERE ADRIATICO	101	1	0	1	0	2	0	0	0	1	0	1	0	0	0
CORRIERE DELL'UMBRIA	123	0	0	0	0	0	0	0	0	2	2	0	0	1	0
CORRIERE DELLA SERA	1995	4	15	2	75	100	22	21	15	129	31	11	9	47	13
CORRIERE DELLO SPORT-STADIO	1514	10	3	7	15	29	3	20	0	31	4	7	5	140	2
L'ECO DI BERGAMO	272	0	0	0	0	8	2	0	0	11	1	0	0	0	0
LA GAZZETTA DELLO SPORT	2678	12	29	19	177	100	51	42	44	181	7	11	13	77	35
LA GAZZETTA DEL MEZZOGIORNO	492	1	0	1	0	3	0	1	0	0	5	4	0	2	0
GAZZETTA DEL SUD	421	0	0	4	0	4	0	8	0	0	0	3	0	7	0
GAZZETTA DI MANTOVA	143	1	0	1	0	5	1	0	0	3	0	1	0	0	0
GAZZETTA DI MODENA/CARPI	59	59	0	1	0	4	0	0	0	4	0	1	0	0	0
GAZZETTA DI PARMA	169	0	169	2	0	7	0	0	0	3	2	0	0	0	0
GAZZETTA DI REGGIO	84	1	2	84	0	4	0	0	0	1	0	1	0	0	0
IL GAZZETTINO	788	0	0	0	788	27	1	0	22	13	5	0	0	0	37
IL GIORNALE	605	4	7	4	27	605	11	7	6	34	8	5	3	5	7
GIORNALE DI BRESCIA	214	0	0	0	1	11	214	0	0	9	2	0	0	0	0
GIORNALE DI SICILIA	383	0	0	0	0	7	0	383	0	4	3	0	0	0	0
IL GIORNALE DI VICENZA	196	0	0	0	22	6	0	0	196	2	0	0	0	0	6
IL GIORNO	697	4	3	1	13	34	9	4	2	697	5	1	0	6	3
ITALIA OGGI	98	0	2	0	5	8	2	3	0	5	98	2	0	1	0
IL LAVORO	130	1	0	1	0	5	0	0	0	1	2	130	0	0	0
LIBERTÀ	123	0	0	0	0	3	0	0	0	0	0	0	123	3	0
IL MATTINO	878	0	0	0	0	5	0	0	0	6	1	0	3	878	0
IL MATTINO DI PADOVA	157	0	0	0	37	7	0	0	6	3	0	0	0	0	157
IL MESSAGGERO	1142	0	0	0	4	7	0	0	0	8	7	2	0	14	2
MESSAGGERO VENETO	233	0	0	0	42	11	0	0	0	4	0	0	0	0	0
LA NAZIONE	1052	0	0	0	0	22	0	2	0	7	4	0	0	2	0
LA NOTTE	242	1	2	0	1	14	3	0	2	49	0	0	2	2	2
LA NUOVA SARDEGNA	358	0	0	0	0	6	0	0	0	0	1	0	0	0	0
LA NUOVA VENEZIA	74	0	0	0	43	2	0	0	0	4	1	0	0	0	5
IL PICCOLO	162	0	0	0	2	4	0	0	0	1	2	0	0	0	0
LA PROVINCIA (CO)	169	0	0	0	0	8	0	0	0	17	0	0	0	0	0
LA PROVINCIA (CR)	115	0	1	0	0	4	0	0	0	11	0	0	2	0	0
LA PROVINCIA PAVESE	100	0	0	0	0	3	0	0	0	18	0	0	0	0	0
QUOTIDIANO (LE/BR/TA)	125	0	0	0	0	4	0	0	0	2	1	0	0	1	0
LA REPUBBLICA	2292	12	16	8	76	86	13	53	11	76	39	3	12	110	9
IL RESTO DEL CARLINO	1167	32	6	36	19	44	0	0	0	27	7	1	3	0	2
IL SECOLO XIX	544	0	0	0	0	28	0	0	0	1	3	59	0	0	0
LA SICILIA	340	0	0	0	0	5	0	28	0	5	3	0	0	0	0
IL SOLE 24 ORE	636	4	10	4	21	76	13	11	11	19	41	2	2	14	0
LA STAMPA	1484	2	2	0	3	47	3	4	2	17	19	3	0	5	0
STAMPA SERA	119	0	0	0	0	3	0	0	0	6	0	1	0	1	0
IL TEMPO	411	1	3	1	2	6	2	1	0	11	3	1	0	14	0
IL TIRRENO	460	0	0	0	0	10	0	0	0	1	1	0	0	1	0
LA TRIBUNA DI TREVISO	128	0	0	0	57	5	0	0	0	0	0	0	0	0	5
TUTTOSPORT	676	3	6	3	20	13	2	6	7	27	2	8	3	13	2
L'UNIONE SARDA	409	0	0	0	0	7	0	0	0	0	0	0	0	0	0
L'UNITÀ	635	9	6	9	15	17	7	2	2	40	3	3	1	19	1



Duplicazione di lettura delle testate ISEGIPRESS

analisi secondo:

— lettori in un sabato medio

(valori assoluti x 1000)

	Totale	Il Mes- saggero	Mes- saggero Veneto	La Nazio- ne	La Notte	La Nuova Sar- degna	La Nuova Vene- zia	Il Pic- colo	La Pro- vincia (CO)	La Pro- vincia (CR)	La Pro- vincia Pavese	Il Quo- tidiano (LE-BR- TA)	La Re- pub- blica	Il Resto del Carlino
<b>POPOLAZIONE</b>	<b>47046</b>	<b>1142</b>	<b>233</b>	<b>1052</b>	<b>242</b>	<b>358</b>	<b>74</b>	<b>162</b>	<b>169</b>	<b>115</b>	<b>100</b>	<b>125</b>	<b>2292</b>	<b>1167</b>
L'ADIGE	76	0	0	0	0	0	0	0	0	0	0	0	11	0
ALTO ADIGE	191	0	3	0	0	0	0	0	0	0	0	0	14	0
L'ARENA	266	0	1	1	7	0	0	0	0	0	0	0	36	5
AVVENIRE	198	11	2	5	1	1	2	1	1	2	3	0	37	15
IL CENTRO	93	21	0	0	0	0	0	0	0	0	0	0	9	2
CORRIERE ADRIATICO	101	4	0	0	0	0	0	0	0	0	0	0	8	39
CORRIERE DELL'UMBRIA	123	23	0	39	0	0	0	0	0	0	0	0	17	0
CORRIERE DELLA SERA	1995	59	21	52	70	18	13	5	25	25	20	10	347	56
CORRIERE DELLO SPORT-STADIO	1514	192	7	72	14	34	1	2	8	1	4	24	213	156
L'ECO DI BERGAMO	272	0	0	0	5	0	0	0	4	2	0	0	9	0
LA GAZZETTA DELLO SPORT	2678	53	41	186	67	20	19	24	47	31	29	21	264	172
LA GAZZETTA DEL MEZZOGIORNO	492	1	0	0	0	0	0	0	0	0	0	52	41	1
GAZZETTA DEL SUD	421	5	0	0	0	0	0	0	0	0	0	0	57	0
GAZZETTA DI MANTOVA	143	0	0	0	1	0	0	0	0	1	0	0	7	1
GAZZETTA DI MODENA/CARPI	59	0	0	0	1	0	0	0	0	0	0	0	12	32
GAZZETTA DI PARMA	169	0	0	0	2	0	0	0	0	1	0	0	16	6
GAZZETTA DI REGGIO	84	0	0	0	0	0	0	0	0	0	0	0	8	36
IL GAZZETTINO	788	4	42	0	1	0	43	2	0	0	0	0	76	19
IL GIORNALE	605	7	11	22	14	6	2	4	8	4	3	4	86	44
GIORNALE DI BRESCIA	214	0	0	0	3	0	0	0	0	0	0	0	13	0
GIORNALE DI SICILIA	383	0	0	2	0	0	0	0	0	0	0	0	53	0
IL GIORNALE DI VICENZA	196	0	0	0	2	0	0	0	0	0	0	0	11	0
IL GIORNO	697	8	4	7	49	0	4	1	17	11	18	2	76	27
ITALIA OGGI	98	7	0	4	0	1	1	2	0	0	0	1	39	7
IL LAVORO	130	2	0	0	0	0	0	0	0	0	0	0	3	1
LIBERTA'	123	0	0	0	2	0	0	0	0	2	0	0	12	3
IL MATTINO	878	14	0	2	2	0	0	0	0	0	0	1	110	0
IL MATTINO DI PADOVA	157	2	0	0	2	0	5	0	0	0	0	0	9	2
IL MESSAGGERO	1142	1142	1	19	0	0	2	0	0	0	1	0	138	14
MESSAGGERO VENETO	233	1	233	1	0	0	0	6	0	0	0	0	24	0
LA NAZIONE	1052	19	1	1052	1	0	0	1	0	0	0	0	107	3
LA NOTTE	242	0	0	1	242	0	1	0	17	4	2	0	30	3
LA NUOVA SARDEGNA	358	0	0	0	0	358	0	0	0	0	0	3	32	0
LA NUOVA VENEZIA	74	2	0	0	1	0	74	0	0	0	0	0	19	0
IL PICCOLO	162	0	6	1	0	0	0	162	0	1	0	0	21	3
LA PROVINCIA (CO)	169	0	0	0	17	0	0	0	169	0	0	0	8	0
LA PROVINCIA (CR)	115	0	0	0	4	0	0	1	0	115	0	0	6	0
LA PROVINCIA PAVESE	100	1	0	0	2	0	0	0	0	0	100	0	2	0
QUOTIDIANO (LE/BR/TA)	125	0	0	0	0	3	0	0	0	0	0	125	2	0
LA REPUBBLICA	2292	138	24	107	30	32	19	21	8	6	2	2	2292	187
IL RESTO DEL CARLINO	1167	14	0	3	3	0	0	3	0	0	0	0	187	1167
IL SECOLO XIX	544	2	0	19	3	0	0	0	0	0	0	0	43	0
LA SICILIA	340	3	0	0	0	0	0	0	0	0	0	0	36	1
IL SOLE 24 ORE	636	34	10	18	5	2	3	2	4	4	1	3	144	57
LA STAMPA	1484	22	4	12	5	5	0	2	0	0	2	2	107	16
STAMPA SERA	119	2	1	1	2	0	0	0	0	0	0	0	9	5
IL TEMPO	411	150	2	3	0	1	0	0	0	0	0	4	51	8
IL TIRRENO	460	2	0	96	0	0	0	0	0	0	0	0	39	2
LA TRIBUNA DI TREVISO	128	2	0	0	0	0	5	0	0	0	0	0	13	0
TUTTOSPORT	676	24	5	51	17	5	3	2	7	5	0	9	76	46
L'UNIONE SARDA	409	3	0	0	0	70	0	0	0	0	0	3	24	0
L'UNITA'	635	26	4	46	4	5	7	3	1	9	6	1	131	74

Duplicazione di lettura delle testate ISEGIPRESS

analisi secondo:

— lettori in un sabato medio

(valori assoluti x 1000)	Totale	Il Se- colo XIX	La Sicilia	Il Sole 24 ore	La Stam- pa	Stampa Sera	Il Tem- po	Il Tir- reno	La Tri- buna di Treviso	Tutto- sport	L'Unio- ne Sarda	L'Unità
<b>POPOLAZIONE</b>	<b>47046</b>	<b>544</b>	<b>340</b>	<b>636</b>	<b>1484</b>	<b>119</b>	<b>411</b>	<b>460</b>	<b>128</b>	<b>676</b>	<b>409</b>	<b>635</b>
L'ADIGE	76	0	0	3	0	0	0	0	0	0	0	0
ALTO ADIGE	191	0	0	4	1	0	0	0	0	4	0	0
L'ARENA	266	0	0	6	0	0	0	0	0	9	1	7
AVVENIRE	198	1	0	11	15	0	6	1	2	3	3	12
IL CENTRO	93	0	0	5	1	0	23	0	0	5	0	2
CORRIERE ADRIATICO	101	0	0	5	0	0	2	0	0	6	0	4
CORRIERE DELL'UMBRIA	123	0	0	6	0	1	2	0	0	12	0	5
CORRIERE DELLA SERA	1995	34	17	122	101	7	23	17	19	55	15	54
CORRIERE DELLO SPORT-STADIO	1514	15	18	35	48	9	64	25	4	166	27	45
L'ECO DI BERGAMO	272	0	0	10	3	0	0	0	0	13	0	6
LA GAZZETTA DELLO SPORT	2678	64	34	44	110	13	21	89	28	314	22	134
LA GAZZETTA DEL MEZZOGIORNO	492	0	0	20	8	0	4	0	0	18	0	11
GAZZETTA DEL SUD	421	0	12	13	5	0	5	0	0	9	0	11
GAZZETTA DI MANTOVA	143	0	0	6	1	0	1	0	0	2	0	9
GAZZETTA DI MODENA/CARPI	59	0	0	4	2	0	1	0	0	3	0	9
GAZZETTA DI PARMA	169	0	0	10	2	0	3	0	0	6	0	6
GAZZETTA DI REGGIO	84	0	0	4	0	0	1	0	0	3	0	9
IL GAZZETTINO	788	0	0	21	3	0	2	0	57	20	0	15
IL GIORNALE	605	28	5	76	47	3	6	10	5	13	7	17
GIORNALE DI BRESCIA	214	0	0	13	3	0	2	0	0	2	0	7
GIORNALE DI SICILIA	383	0	28	11	4	0	1	0	0	6	0	2
IL GIORNALE DI VICENZA	196	0	0	11	2	0	0	0	0	7	0	2
IL GIORNO	697	1	5	19	17	6	11	1	0	27	0	40
ITALIA OGGI	98	3	3	41	19	0	3	1	0	2	0	3
IL LAVORO	130	59	0	2	3	1	1	0	0	8	0	3
LIBERTA'	123	0	0	2	0	0	0	0	0	3	0	1
IL MATTINO	878	0	0	14	5	1	14	1	0	13	0	19
IL MATTINO DI PADOVA	157	0	0	0	0	0	0	0	5	2	0	1
IL MESSAGGERO	1142	2	3	34	22	2	150	2	2	24	3	26
MESSAGGERO VENETO	233	0	0	10	4	1	2	0	0	5	0	4
LA NAZIONE	1052	19	0	18	12	1	3	96	0	51	0	46
LA NOTTE	242	3	0	5	5	2	0	0	0	17	0	4
LA NUOVA SARDEGNA	358	0	0	2	5	0	1	0	0	5	70	5
LA NUOVA VENEZIA	74	0	0	3	0	0	0	0	5	3	0	7
IL PICCOLO	162	0	0	2	2	0	0	0	0	2	0	3
LA PROVINCIA (CO)	169	0	0	4	0	0	0	0	0	7	0	1
LA PROVINCIA (CR)	115	0	0	4	0	0	0	0	0	5	0	9
LA PROVINCIA PAVESE	100	0	0	1	2	0	0	0	0	0	0	6
QUOTIDIANO (LE/BR/TA)	125	0	0	3	2	0	4	0	0	9	3	1
LA REPUBBLICA	2292	43	36	144	107	9	51	39	13	76	24	131
IL RESTO DEL CARLINO	1167	0	1	57	16	5	8	2	0	46	0	74
IL SECOLO XIX	544	544	0	26	52	3	0	0	0	29	0	11
LA SICILIA	340	0	340	6	7	1	0	0	0	3	0	1
IL SOLE 24 ORE	636	26	6	636	66	5	33	6	3	12	5	18
LA STAMPA	1484	52	7	66	1484	75	14	4	0	136	6	42
STAMPA SERA	119	3	1	5	75	119	1	0	0	15	0	9
IL TEMPO	411	0	0	33	14	1	411	0	0	12	2	12
IL TIRRENO	460	0	0	6	4	0	0	460	0	19	0	41
LA TRIBUNA DI TREVISO	128	0	0	3	0	0	0	0	128	2	0	4
TUTTOSPORT	676	29	3	12	136	15	12	19	2	676	4	30
L'UNIONE SARDA	409	0	0	5	6	0	2	0	0	4	409	3
L'UNITA'	635	11	1	18	42	9	12	41	4	30	3	635



Duplicazione di lettura delle testate ISEGIPRESS  
 analisi secondo:  
 — lettori in una domenica media

(valori assoluti x 1000)

	Totale	L'Adige	Alto Adige	L'Arena	Avvenire	Il Centro	Corriere Adriatico	Corriere dell'Umbria	Corriere della Sera	Corriere dello Sport Stadio	L'Eco di Bergamo	La Gazzetta dello Sport	La Gazzetta del Mezzogiorno	Gazzetta del Sud	Gazzetta di Mantova
<b>POPOLAZIONE</b>	<b>47046</b>	92	179	269	414	74	95	130	1421	1724	314	2457	492	500	157
L'ADIGE	92	92	37	3	1	0	0	0	6	1	0	16	0	1	0
ALTO ADIGE	179	37	179	3	3	0	0	0	6	2	0	25	0	1	0
L'ARENA	269	3	3	269	9	0	0	0	20	8	0	63	0	0	7
AVVENIRE	414	1	3	9	414	2	0	0	37	11	6	38	1	12	7
IL CENTRO	74	0	0	0	2	74	0	0	1	11	0	9	0	0	0
CORRIERE ADRIATICO	95	0	0	0	0	0	95	0	2	10	0	6	0	0	0
CORRIERE DELL'UMBRIA	130	0	0	0	0	0	0	130	4	21	0	22	0	0	0
CORRIERE DELLA SERA	1421	6	6	20	37	1	2	4	1421	79	24	239	7	21	13
CORRIERE DELLO SPORT-STADIO	1724	1	2	8	11	11	10	21	79	1724	9	449	84	67	6
L'ECO DI BERGAMO	314	0	0	0	6	0	0	0	24	9	314	71	0	0	0
LA GAZZETTA DELLO SPORT	2457	16	25	63	38	9	6	22	239	449	71	2457	61	53	26
LA GAZZETTA DEL MEZZOGIORNO	492	0	0	0	1	0	0	0	7	84	0	61	492	4	0
GAZZETTA DEL SUD	500	1	1	0	12	0	0	0	21	67	0	53	4	500	0
GAZZETTA DI MANTOVA	157	0	0	7	7	0	0	0	13	6	0	26	0	0	157
GAZZETTA DI MODENA/CARPI	95	0	0	0	1	0	1	0	3	7	0	13	0	0	2
GAZZETTA DI PARMA	205	0	0	0	2	0	0	0	13	2	0	35	0	0	1
GAZZETTA DI REGGIO	89	0	0	0	1	0	1	0	3	6	0	18	0	4	3
IL GAZZETTINO	712	0	1	3	7	0	0	0	44	12	0	135	0	0	0
IL GIORNALE	549	2	5	4	21	0	0	3	76	19	9	68	10	4	5
GIORNALE DI BRESCIA	215	2	1	0	6	0	0	0	10	6	0	43	0	0	2
GIORNALE DI SICILIA	395	0	0	0	1	0	0	0	15	25	0	50	2	6	0
IL GIORNALE DI VICENZA	193	0	0	0	0	0	0	0	7	0	0	27	0	0	0
IL GIORNO	731	4	2	2	38	0	1	0	107	25	12	153	1	2	1
ITALIA OGGI	0	0	0	0	0	0	0	0	0	0	0	0	0	0	0
IL LAVORO	114	0	0	0	3	0	1	0	4	3	0	9	0	0	0
LIBERTA'	140	0	0	0	7	0	0	0	10	1	0	13	0	0	0
IL MATTINO	981	0	1	0	5	1	0	1	28	173	0	93	5	7	0
IL MATTINO DI PADOVA	202	0	0	0	0	0	0	0	2	0	2	29	0	0	0
IL MESSAGGERO	1309	0	0	0	9	18	5	25	24	244	0	47	2	4	0
MESSAGGERO VENETO	206	0	2	0	2	0	0	0	9	1	0	30	0	0	0
LA NAZIONE	1060	3	0	3	5	0	0	38	33	80	0	152	0	0	0
LA NOTTE	0	0	0	0	0	0	0	0	0	0	0	0	0	0	0
LA NUOVA SARDEGNA	419	0	0	0	1	0	0	0	12	41	0	34	0	0	0
LA NUOVA VENEZIA	78	0	0	0	0	0	0	0	1	2	0	17	0	0	0
IL PICCOLO	223	0	0	0	1	0	0	0	9	1	0	22	0	0	0
LA PROVINCIA (CO)	205	0	0	0	6	0	1	0	24	8	0	42	0	0	0
LA PROVINCIA (CR)	131	0	0	0	7	0	0	0	21	2	0	24	0	0	1
LA PROVINCIA PAVESE	111	0	0	0	0	0	0	0	20	0	0	19	0	0	0
QUOTIDIANO (LE/BR/TA)	161	0	0	0	2	0	0	0	4	19	0	17	55	0	0
LA REPUBBLICA	2844	15	22	32	36	5	9	21	268	241	20	267	54	77	16
IL RESTO DEL CARLINO	1086	0	0	3	30	1	35	0	46	143	0	138	0	3	3
IL SECOLO XIX	631	0	0	0	8	0	0	0	16	11	0	46	0	2	0
LA SICILIA	412	0	0	0	5	0	0	0	22	31	0	38	3	26	0
IL SOLE 24 ORE	395	1	0	6	10	2	1	4	70	16	0	31	20	7	5
LA STAMPA	1688	0	1	2	18	0	1	0	53	35	0	97	6	0	3
STAMPA SERA	0	0	0	0	0	0	0	0	0	0	0	0	0	0	0
IL TEMPO	389	0	1	0	4	18	0	1	21	69	0	22	9	4	0
IL TIRRENO	454	0	0	0	0	0	0	0	16	19	0	65	0	0	0
LA TRIBUNA DI TREVISO	123	0	0	0	2	0	0	0	3	2	0	23	0	0	0
TUTTOSPORT	628	5	8	13	10	1	7	7	41	169	7	216	11	6	4
L'UNIONE SARDA	402	0	0	0	1	0	0	0	14	34	0	23	0	0	0
L'UNITA'	1544	0	0	9	22	6	11	9	55	94	17	231	16	4	11

Duplicazione di lettura delle testate ISEGIPRESS

analisi secondo:

— lettori in una domenica media

(valori assoluti x 1000)	Totale	Gaz-zetta di Modena-Carpi	Gaz-zetta di Parma	Gaz-zetta di Reggio	Il Gaz-zettino	Il Gior-nale	Gior-nale di Brescia	Gior-nale di Sicilia	Il Gior-nale di Vicenza	Il Gior-no	Italia Oggi	Il La-voro	Libertà	Il Mat-tino	Il Mat-tino di Padova
<b>POPOLAZIONE</b>	<b>47046</b>	95	205	89	712	549	215	395	193	731	0	114	140	981	202
L'ADIGE	92	0	0	0	0	2	2	0	0	4	0	0	0	0	0
ALTO ADIGE	179	0	0	0	1	5	1	0	0	2	0	0	0	1	0
L'ARENA	269	0	0	0	3	4	0	0	0	2	0	0	0	0	0
AVVENIRE	414	1	2	1	7	21	6	1	0	38	0	3	7	5	0
IL CENTRO	74	0	0	0	0	0	0	0	0	0	0	0	0	1	0
CORRIERE ADRIATICO	95	1	0	1	0	0	0	0	0	1	0	1	0	0	0
CORRIERE DELL'UMBRIA	130	0	0	0	0	3	0	0	0	0	0	0	0	1	0
CORRIERE DELLA SERA	1421	3	13	3	44	76	10	15	7	107	0	4	10	28	2
CORRIERE DELLO SPORT-STADIO	1724	7	2	6	12	19	6	25	0	25	0	3	1	173	0
L'ECO DI BERGAMO	314	0	0	0	0	9	0	0	0	12	0	0	0	0	2
LA GAZZETTA DELLO SPORT	2457	13	35	18	135	68	43	50	27	153	0	9	13	93	29
LA GAZZETTA DEL MEZZOGIORNO	492	0	0	0	0	10	0	2	0	1	0	0	0	5	0
GAZZETTA DEL SUD	500	0	0	4	0	4	0	6	0	2	0	0	0	7	0
GAZZETTA DI MANTOVA	157	2	1	3	0	5	2	0	0	1	0	0	0	0	0
GAZZETTA DI MODENA/CARPI	95	95	0	1	0	3	0	0	0	2	0	1	0	0	0
GAZZETTA DI PARMA	205	0	205	1	0	7	0	0	0	3	0	0	1	0	0
GAZZETTA DI REGGIO	89	1	1	89	0	4	0	0	0	2	0	1	0	0	0
IL GAZZETTINO	712	0	0	0	712	22	0	0	20	16	0	1	0	0	39
IL GIORNALE	549	3	7	4	22	549	12	7	5	38	0	8	5	6	6
GIORNALE DI BRESCIA	215	0	0	0	0	12	215	0	0	10	0	0	0	0	0
GIORNALE DI SICILIA	395	0	0	0	0	7	0	395	0	1	0	1	0	0	0
IL GIORNALE DI VICENZA	193	0	0	0	20	5	0	0	193	0	0	0	0	0	0
IL GIORNO	731	2	3	2	16	38	10	1	0	731	0	2	1	0	3
ITALIA OGGI	0	0	0	0	0	0	0	0	0	0	0	0	0	0	0
IL LAVORO	114	1	0	1	1	8	0	1	0	2	0	114	3	3	0
LIBERTÀ	140	0	1	0	0	5	0	0	0	1	0	3	140	3	0
IL MATTINO	981	0	0	0	0	6	0	0	0	0	0	3	3	981	0
IL MATTINO DI PADOVA	202	0	0	0	39	6	0	0	0	3	0	0	0	0	202
IL MESSAGGERO	1309	0	0	0	0	6	0	0	0	3	0	1	0	2	0
MESSAGGERO VENETO	206	0	0	0	27	9	0	1	0	1	0	0	0	0	0
LA NAZIONE	1060	0	0	0	1	19	0	0	0	1	0	0	0	3	0
LA NOTTE	0	0	0	0	0	0	0	0	0	0	0	0	0	0	0
LA NUOVA SARDEGNA	419	0	0	0	0	2	0	0	0	0	0	0	0	0	0
LA NUOVA VENEZIA	78	0	0	0	40	0	0	0	0	1	0	0	0	0	4
IL PICCOLO	223	0	0	0	2	4	0	0	0	0	0	0	0	0	0
LA PROVINCIA (CO)	205	1	0	1	0	7	0	0	0	27	0	1	0	0	0
LA PROVINCIA (CR)	131	0	1	0	0	4	0	0	0	9	0	0	1	0	0
LA PROVINCIA PAVESE	111	0	0	0	0	5	0	0	0	5	0	0	0	0	0
QUOTIDIANO (LE/BR/TA)	161	0	0	0	0	1	0	0	0	0	0	0	0	0	0
LA REPUBBLICA	2844	8	22	11	76	96	22	41	22	83	0	14	10	128	10
IL RESTO DEL CARLINO	1086	25	4	29	12	30	0	0	0	18	0	1	2	0	0
IL SECOLO XIX	631	0	0	0	1	20	0	0	0	3	0	57	0	0	0
LA SICILIA	412	0	0	0	0	5	0	31	0	1	0	0	0	2	0
IL SOLE 24 ORE	395	2	6	1	10	28	5	7	4	18	0	2	1	7	2
LA STAMPA	1688	0	2	0	3	31	0	4	1	20	0	3	0	1	0
STAMPA SERA	0	0	0	0	0	0	0	0	0	0	0	0	0	0	0
IL TEMPO	389	0	0	0	0	5	0	1	0	0	0	0	0	9	0
IL TIRRENO	454	0	0	0	1	6	0	0	0	1	0	3	3	4	0
LA TRIBUNA DI TREVISO	123	0	0	0	54	3	0	0	0	0	0	0	0	0	3
TUTTOSPORT	628	5	4	0	20	18	1	9	5	33	0	13	7	14	2
L'UNIONE SARDA	402	0	0	0	0	11	0	0	0	0	0	0	0	0	0
L'UNITÀ	1544	17	11	20	21	16	11	3	7	42	0	8	2	34	6



Duplicazione di lettura delle testate ISEGI PRESS

analisi secondo:

— lettori in una domenica media

(valori assoluti x 1000)

	Totale	Il Mes- saggero	Mes- saggero Veneto	La Nazio- ne	La Notte	La Nuova Sar- degna	La Nuova Ven- ezia	Il Pic- colo	La Pro- vincia (CO)	La Pro- vincia (CR)	La Pro- vincia Pavese	Il Quo- tidiano (LE-BR- TA)	La Re- pub- blica	Il Resto del Carlino
<b>POPOLAZIONE</b>	<b>47046</b>	<b>1309</b>	<b>206</b>	<b>1060</b>	<b>0</b>	<b>419</b>	<b>78</b>	<b>223</b>	<b>205</b>	<b>131</b>	<b>111</b>	<b>161</b>	<b>2844</b>	<b>1086</b>
L'ADIGE	92	0	0	3	0	0	0	0	0	0	0	0	15	0
ALTO ADIGE	179	0	2	0	0	0	0	0	0	0	0	0	22	0
L'ARENA	269	0	0	3	0	0	0	0	0	0	0	0	32	3
AVVENIRE	414	9	2	5	0	1	0	1	6	7	0	2	36	30
IL CENTRO	74	18	0	0	0	0	0	0	0	0	0	0	5	1
CORRIERE ADRIATICO	95	5	0	0	0	0	0	0	1	0	0	0	9	35
CORRIERE DELL'UMBRIA	130	25	0	38	0	0	0	0	0	0	0	0	21	0
CORRIERE DELLA SERA	1421	24	9	33	0	12	1	9	24	21	20	4	268	46
CORRIERE DELLO SPORT-STADIO	1724	244	1	80	0	41	2	1	8	2	0	19	241	143
L'ECO DI BERGAMO	314	0	0	0	0	0	0	0	0	0	0	0	20	0
LA GAZZETTA DELLO SPORT	2457	47	30	152	0	34	17	22	42	24	19	17	267	138
LA GAZZETTA DEL MEZZOGIORNO	492	2	0	0	0	0	0	0	0	0	0	55	54	0
GAZZETTA DEL SUD	500	4	0	0	0	0	0	0	0	0	0	0	77	3
GAZZETTA DI MANTOVA	157	0	0	0	0	0	0	0	0	1	0	0	16	3
GAZZETTA DI MODENA/CARPI	95	0	0	0	0	0	0	0	1	0	0	0	8	25
GAZZETTA DI PARMA	205	0	0	0	0	0	0	0	0	1	0	0	22	4
GAZZETTA DI REGGIO	89	0	0	0	0	0	0	0	1	0	0	0	11	29
IL GAZZETTINO	712	0	27	1	0	0	40	2	0	0	0	0	76	12
IL GIORNALE	549	6	9	19	0	2	0	4	7	4	5	1	96	30
GIORNALE DI BRESCIA	215	0	0	0	0	0	0	0	0	0	0	0	22	0
GIORNALE DI SICILIA	395	0	1	0	0	0	0	0	0	0	0	0	41	0
IL GIORNALE DI VICENZA	193	0	0	0	0	0	0	0	0	0	0	0	22	0
IL GIORNO	731	3	1	1	0	0	1	0	27	9	5	0	83	18
ITALIA OGGI	0	0	0	0	0	0	0	0	0	0	0	0	0	0
IL LAVORO	114	1	0	0	0	0	0	0	1	0	0	0	14	1
LIBERTA'	140	0	0	0	0	0	0	0	0	1	0	0	10	2
IL MATTINO	981	2	0	3	0	0	0	0	0	0	0	0	128	0
IL MATTINO DI PADOVA	202	0	0	0	0	0	4	0	0	0	0	0	10	0
IL MESSAGGERO	1309	1309	1	18	0	1	0	0	0	1	1	0	196	12
MESSAGGERO VENETO	206	1	206	0	0	0	0	9	0	0	0	0	34	0
LA NAZIONE	1060	18	0	1060	0	0	1	0	0	0	0	0	100	0
LA NOTTE	0	0	0	0	0	0	0	0	0	0	0	0	0	0
LA NUOVA SARDEGNA	419	1	0	0	0	419	0	0	0	0	0	3	35	0
LA NUOVA VENEZIA	78	0	0	1	0	0	78	0	0	0	0	0	9	0
IL PICCOLO	223	0	9	0	0	0	0	223	0	0	0	0	21	0
LA PROVINCIA (CO)	205	0	0	0	0	0	0	0	205	0	0	0	11	1
LA PROVINCIA (CR)	131	1	0	0	0	0	0	0	0	131	0	0	11	0
LA PROVINCIA PAVESE	111	1	0	0	0	0	0	0	0	0	111	0	7	0
QUOTIDIANO (LE/BR/TA)	161	0	0	0	0	3	0	0	0	0	0	161	12	0
LA REPUBBLICA	2844	196	34	100	0	35	9	21	11	11	7	12	2844	162
IL RESTO DEL CARLINO	1086	12	0	0	0	0	0	0	1	0	0	0	162	1086
IL SECOLO XIX	631	2	0	18	0	0	0	0	0	0	0	0	44	0
LA SICILIA	412	0	1	0	0	0	0	0	0	0	0	0	39	0
IL SOLE 24 ORE	395	25	3	13	0	2	0	1	2	1	0	5	129	29
LA STAMPA	1688	12	0	6	0	4	1	0	0	0	6	5	99	5
STAMPA SERA	0	0	0	0	0	0	0	0	0	0	0	0	0	0
IL TEMPO	389	130	0	5	0	0	0	0	0	0	0	4	52	1
IL TIRRENO	454	2	0	88	0	0	1	0	0	0	0	0	41	2
LA TRIBUNA DI TREVISO	123	0	0	0	0	0	3	0	0	0	0	0	7	0
TUTTOSPORT	628	30	2	32	0	9	4	1	9	2	2	7	62	37
L'UNIONE SARDA	402	3	0	0	0	77	0	0	0	0	0	3	28	0
L'UNITA'	1544	40	6	125	0	11	14	11	1	16	4	5	212	169

Duplicazione di lettura delle testate ISEGIPRESS  
analisi secondo:  
— lettori in una domenica media

(valori assoluti x 1000)	Totale	Il Se- colo XIX	La Sicilia	Il Sole 24 ore	La Stam- pa	Stampa Sera	Il Tem- po	Il Tir- reno	La Tri- buna di Treviso	Tutto- sport	L'Unio- ne Sarda	L'Unità
<b>POPOLAZIONE</b>	<b>47046</b>	<b>631</b>	<b>412</b>	<b>395</b>	<b>1688</b>	<b>0</b>	<b>389</b>	<b>454</b>	<b>123</b>	<b>628</b>	<b>402</b>	<b>1544</b>
L'ADIGE	92	0	0	1	0	0	0	0	0	5	0	0
ALTO ADIGE	179	0	0	0	1	0	1	0	0	8	0	0
L'ARENA	269	0	0	6	2	0	0	0	0	13	0	9
AVVENIRE	414	8	5	10	18	0	4	0	2	10	1	22
IL CENTRO	74	0	0	2	0	0	18	0	0	1	0	6
CORRIERE ADRIATICO	95	0	0	1	1	0	0	0	0	7	0	11
CORRIERE DELL'UMBRIA	130	0	0	4	0	0	1	0	0	7	0	9
CORRIERE DELLA SERA	1421	16	22	70	53	0	21	16	3	41	14	55
CORRIERE DELLO SPORT-STADIO	1724	11	31	16	35	0	69	19	2	169	34	94
L'ECO DI BERGAMO	314	0	0	0	0	0	0	0	0	7	0	17
LA GAZZETTA DELLO SPORT	2457	46	38	31	97	0	22	65	23	216	23	231
LA GAZZETTA DEL MEZZOGIORNO	492	0	3	20	6	0	9	0	0	11	0	16
GAZZETTA DEL SUD	500	2	26	7	0	0	4	0	0	6	0	4
GAZZETTA DI MANTOVA	157	0	0	5	3	0	0	0	0	4	0	11
GAZZETTA DI MODENA/CARPI	95	0	0	2	0	0	0	0	0	5	0	17
GAZZETTA DI PARMA	205	0	0	6	2	0	0	0	0	4	0	11
GAZZETTA DI REGGIO	89	0	0	1	0	0	0	0	0	0	0	20
IL GAZZETTINO	712	1	0	10	3	0	0	1	54	20	0	21
IL GIORNALE	549	20	5	28	31	0	5	6	3	18	11	16
GIORNALE DI BRESCIA	215	0	0	5	0	0	0	0	0	1	0	11
GIORNALE DI SICILIA	395	0	31	7	4	0	1	0	0	9	0	3
IL GIORNALE DI VICENZA	193	0	0	4	1	0	0	0	0	5	0	7
IL GIORNO	731	3	1	18	20	0	0	1	0	33	0	42
ITALIA OGGI	0	0	0	0	0	0	0	0	0	0	0	0
IL LAVORO	114	57	0	2	3	0	0	3	0	13	0	8
LIBERTA'	140	0	0	1	0	0	0	3	0	7	0	2
IL MATTINO	981	0	2	7	1	0	9	4	0	14	0	34
IL MATTINO DI PADOVA	202	0	0	2	0	0	0	0	3	2	0	6
IL MESSAGGERO	1309	2	0	25	12	0	130	2	0	30	3	40
MESSAGGERO VENETO	206	0	1	3	0	0	0	0	0	2	0	6
LA NAZIONE	1060	18	0	13	6	0	5	88	0	32	0	125
LA NOTTE	0	0	0	0	0	0	0	0	0	0	0	0
LA NUOVA SARDEGNA	419	0	0	2	4	0	0	0	0	9	77	11
LA NUOVA VENEZIA	78	0	0	0	1	0	0	1	3	4	0	14
IL PICCOLO	223	0	0	1	0	0	0	0	0	1	0	11
LA PROVINCIA (CO)	205	0	0	2	0	0	0	0	0	9	0	1
LA PROVINCIA (CR)	131	0	0	1	0	0	0	0	0	2	0	16
LA PROVINCIA PAVESE	111	0	0	0	6	0	0	0	0	2	0	4
QUOTIDIANO (LE/BR/TA)	161	0	0	5	5	0	4	0	0	7	3	5
LA REPUBBLICA	2844	44	39	129	99	0	52	41	7	62	28	212
IL RESTO DEL CARLINO	1086	0	0	29	5	0	1	2	0	37	0	169
IL SECOLO XIX	631	631	0	22	40	0	0	3	0	22	0	22
LA SICILIA	412	0	412	9	1	0	0	0	0	5	0	1
IL SOLE 24 ORE	395	22	9	395	52	0	20	2	0	5	2	23
LA STAMPA	1688	40	1	52	1688	0	7	0	0	117	6	43
STAMPA SERA	0	0	0	0	0	0	0	0	0	0	0	0
IL TEMPO	389	0	0	20	7	0	389	0	0	11	2	10
IL TIRRENO	454	3	0	2	0	0	0	454	0	23	0	65
LA TRIBUNA DI TREVISO	123	0	0	0	0	0	0	0	123	0	0	8
TUTTOSPORT	628	22	5	5	117	0	11	23	0	628	10	38
L'UNIONE SARDA	402	0	0	2	6	0	2	0	0	10	402	19
L'UNITA'	1544	22	1	23	43	0	10	65	8	38	19	1544



### 1. Introduction

#### 2. Methodology

#### 3. Results

#### 4. Discussion

#### 5. Conclusion

#### 6. References

#### 7. Appendix

#### 8. Acknowledgements

#### 9. Contact Information

#### 10. Disclaimer

#### 11. Glossary

#### 12. Index

#### 13. Bibliography

#### 14. Appendix A

#### 15. Appendix B

#### 16. Appendix C

#### 17. Appendix D

#### 18. Appendix E

#### 19. Appendix F

#### 20. Appendix G

#### 21. Appendix H

#### 22. Appendix I

#### 23. Appendix J

#### 24. Appendix K

#### 25. Appendix L

#### 26. Appendix M

#### 27. Appendix N

#### 28. Appendix O

#### 29. Appendix P

#### 30. Appendix Q

#### 31. Appendix R

#### 32. Appendix S

# **APPENDICE**

**Nota metodologica**

**Il questionario  
utilizzato  
per le interviste**



# Nota metodologica

## OBIETTIVI DELL'INDAGINE

Questa è la undicesima edizione dell'indagine sulla lettura dei quotidiani in Italia, promossa dagli Editori di giornali; le precedenti edizioni sono state realizzate nel 1973, nel 1975, nel 1980, nel 1982, nel 1983, nel 1985/86, nel 1986, nel 1986/87, nel 1987 e nel 1988.

Come per le precedenti indagini ISEGIPRESS, gli obiettivi di questa ricerca possono essere riassunti, a grandi linee, nel modo seguente:

- stimare il numero dei lettori dei singoli quotidiani, in un giorno medio e nel complesso, secondo la frequenza di lettura;
- determinare le caratteristiche dei lettori di ogni singolo quotidiano con riferimento alle consuete variabili sociodemografiche (sesso, età, classe sociale, titolo di studio, ampiezza dei centri, condizione socio-professionale, ecc.)

Rispetto alle precedenti edizioni sono state mantenute invariate le tecniche di rilevazione degli atti di lettura dei quotidiani.

L'elaborazione della presente edizione (ISEGIPRESS 88) deriva per i quotidiani dalla cumolazione di due campioni e relativi rilevamenti ISEGIPRESS: quello del ciclo della primavera 1988 e quello del ciclo dell'autunno 1988 per un totale di 28.012 interviste.

Nei cicli della primavera 1988 e dell'autunno 1988 dell'ISEGIPRESS è stata aggiunta la rilevazione della lettura di due supplementi settimanali di quotidiani: "7" del Corriere della Sera, IL VENERDÌ di La Repubblica.

La stessa aggiunta è stata fatta nei cicli della primavera 1988 e dell'autunno 1988 dell'ISPIPRESS, per cui i risultati relativi a tali testate provengono dall'elaborazione di un campione complessivo di popolazione composto di 52.552 individui, che è stato formato addizionando i campioni dei cicli primaverili e autunnali delle due indagini.

## RILEVAZIONE DEGLI ATTI DI LETTURA

Gli atti di lettura dei singoli quotidiani sono stati rilevati con una tecnica particolare, basata sulle esibizioni agli intervistati di "cartellini-testata" sciolti, ciascuno contenente il "logo" di una testata.

Ai fini della rilevazione tutti i quotidiani italiani sono stati classificati in tre gruppi, e cioè:

- **primo gruppo** (cartellini bianchi sciolti): comprendente tutti i quotidiani Committenti dell'ISEGIPRESS editi nella regione dell'intervistato, più quelli che superano, nella regione stessa, una soglia minima di diffusione;
- **secondo gruppo** (cartellini grigi sciolti): comprendente tutti gli altri quotidiani Committenti dell'ISEGIPRESS non compresi nel primo gruppo;
- **terzo gruppo** (logo delle testate disposte su grandi pagine ("cartellone")), a gruppi di 10 per pagina, in ordine alfabetico): comprendente tutti i quotidiani italiani non Committenti dell'ISEGIPRESS.

Il questionario utilizzato per le interviste è quello allegato, e in esso sono contenute anche tutte le istruzioni operative per la conduzione dell'intervista da parte dell'intervistatore.

Per le varie testate vennero rivolte sia una domanda sulla frequenza di lettura (Frequency Question) e sia domande sui giorni di lettura più recenti (Recency Questions). Con queste ultime venivano rilevate informazioni sui giorni di lettura del quotidiano compresi tra gli ultimi sette, e cioè quelle informazioni con cui viene stimato il numero di "lettori in un giorno medio".

Le testate dei quotidiani venivano mostrate agli intervistati nell'ordine seguente:

- 1) prima il gruppo dei cartellini bianchi (quotidiani ISEGIPRESS editi o abbastanza diffusi nella regione dell'intervistato);
- 2) poi il gruppo dei cartellini grigi (quotidiani ISEGIPRESS non editi o non o pochissimo diffusi nella regione dell'intervistato);
- 3) infine il gruppo del "cartellone" (quotidiani non Committenti dell'ISEGIPRESS).

Gli atti di lettura dei singoli supplementi di quotidiani sono stati rilevati con una tecnica analoga, anch'essa basata sull'esibizione agli intervistati di "cartellini testata", ciascuno contenente il "logo" del supplemento (in cui sono scritti anche la periodicità, il giorno di uscita e il nome del quotidiano a cui il supplemento è abbinato).

Le domande sulla lettura sono quelle che vengono usate per rilevare la lettura dei periodici.

## METODOLOGIA DI CAMPIONAMENTO

È stato disegnato un adatto "piano di campionamento", articolato nei seguenti "campioni" e "sovracampionamenti" che riguardano un intero anno di rilevazioni (2 cicli).

### a) Campione nazionale-base

Il campione nazionale è formato da un quantitativo-base di 16.500 casi ripartiti per regioni in modo proporzionale alla popolazione adulta, più un sovracampionamento di 1.500 casi nei comuni capoluoghi di provincia, a sua volta distribuito proporzionalmente alla popolazione adulta. Ai fini di questi calcoli sono stati considerati 18 e non 20 gruppi regionali, in quanto sono state raggruppate la regione Piemonte con la Val d'Aosta e l'Abruzzo con il Molise. Il campione nazionale-base ammonta dunque complessivamente a 18.000 casi, di cui 6.944 nei capoluoghi e 11.056 nei non capoluoghi.

### b) Sovracampionamenti provinciali minimali

A tutte le provincie per le quali, dopo la distribuzione del campione nazionale-base come indicato sub a, non veniva raggiunto il minimo di 256 casi (se la provincia è sede di edizione di un quotidiano Committente) oppure di 96 casi (altre provincie), venivano assegnati gli incrementi necessari a raggiungere tali minimi. Questi incrementi, detti "sovracampionamenti provinciali minimali", ammontano complessivamente a 2.864 casi, e interessano 51 provincie su 95.

### c) Sovracampionamenti regionali minimali

A tutte le regioni per le quali, dopo la distribuzione del campione nazionale-base e l'aggiunta dei sovracampionamenti provinciali minimali, non veniva raggiunto un minimo di 600 casi (se la regione è sede di edizione di un quotidiano Committente), oppure di 304 casi (altre regioni), venivano assegnati gli incrementi necessari a raggiungere tali minimi. Questi incrementi, detti "sovracampionamenti regionali minimali", ammontano complessivamente a 456 casi.

### d) Sovracampionamenti provinciali contrattuali

Per ciascuno dei quotidiani partecipanti all'indagine è stato fatto un calcolo preliminare per verificare se, in base alle stime correnti sulla diffusione, e tenendo conto degli indici di lettura desunti dalle precedenti edizioni dell'ISEGIPRESS, vi fosse la probabilità di reperire, nella regione di edizione, dato il quantitativo di interviste assegnato alla regione stessa, almeno 50 casi di "lettori in un giorno medio". Questa probabilità non risultò verificata per alcuni quotidiani, tutti a diffusione totalmente o quasi concentrata nella provincia di edizione. Ebbene, in tali provincie venne operato un sovracampionamento, consistente nell'integrare il campione nella misura necessaria e sufficiente per fare in modo che tale condizione risultasse soddisfatta. Dopodiché, anche per questi quotidiani la dimensione assegnata al campione poteva assicurare a priori un sufficiente livello di significatività dei risultati, e in particolare la possibilità di reperimento di almeno 50 "lettori in un giorno medio" residenti nella provincia di edizione, e perciò, "a fortiori", nella regione di edizione. Per questi "sovracampionamenti necessari" vennero assegnate complessivamente 272 interviste, nelle provincie di Venezia, Modena e Ancona.

### e) Sovracampionamenti provinciali extra-contrattuali

Ai Committenti era stata data, come nelle edizioni precedenti dell'ISEGIPRESS, la facoltà di chiedere agli Istituti esecutori, previo pagamento dei costi marginali, ulteriori supercampionamenti tendenti ad aumentare la dimensione del campione delle proprie zone di diffusione, e quindi a migliorare il grado di precisione delle stime relative alle proprie testate.



Di questa facoltà si avvalsero gli Editori di La Stampa (per le provincie di TO, VC, IM, SV); Il Lavoro (per GE); Il Secolo XIX (per GE, IM, SP, SV); La Nazione (per SP); Avvenire (per MI); Corriere della Sera (per AO, NO, MI, BG, BS, CO, PV, SO, VA, BL, PC, GR, LI, MS, PS, BA, FG, PA, TN, PD); Il Giorno (per MI, BG, BS, CO, PV, VA, SO); Eco di Bergamo (per BG); Il Giornale di Brescia (per BS); Provincia di Como (per CO); La Provincia di Cremona (per CR); La Gazzetta di Mantova (per MN); Provincia Pavese (per PV); Il Gazzettino (per PN, VE, BL, RO, TV); Messaggero Veneto (per PN, UD); L'Arena (per VR); Il Giornale di Vicenza (per VI); Gazzetta di Parma (per PR); Gazzetta di Modena (per MO); Gazzetta di Reggio (per RE); Il Messaggero (per AP, TR, ROMA, FR, LT, VT, TE); Corriere dell'Umbria (per PG, TR); Il Tempo (per FR, LT, RI, VT, AQ, CH, TE, CB, IS); Il Quotidiano (per BR, LE, TA); Gazzetta del Sud (per RC, CS, CZ); Giornale di Sicilia (per PA, AG, CL, TP); La Sicilia (per CT); Il Reso del Carlino (per RO); Il Mattino (per CE, SA); La Gazzetta del Mezzogiorno (per BA, PZ, MT); L'Unione Sarda (per CA); Libertà (per PC).

Per questi sovracampionamenti opzionali (o extra-contrattuali) vennero assegnate ulteriori 5.744 interviste.

Il campione di interviste assegnate è risultato suddiviso nel modo seguente tra i vari tipi di campioni e sovracampioni:

	n° interviste
a) campione nazionale-base .....	18.000
b) sovracampionamenti minimali provinciali ...	2.864
c) sovracampionamenti minimali regionali .....	456
d) sovracampionamenti provinciali necessari per i 50 lettori .....	272
e) sovracampionamenti extra-contrattuali .....	5.744
	<b>27.336</b>

Ecco la distribuzione per regione delle 27.336 interviste assegnate e delle 28.012 interviste effettivamente fatte (vennero fatte 676 interviste in più a causa del superamento dei margini di riserva prudenziale adottati dagli Istituti nell'assegnare il lavoro agli intervistatori).

	Campione programmato	Campione realizzato
— Piemonte/Val d'Aosta .....	1.888	1.983
— Liguria .....	1.424	1.464
— Lombardia .....	4.640	4.774
— Trentino Alto-Adige .....	664	681
— Veneto .....	2.408	2.470
— Friuli-Venezia Giulia .....	880	917
— Emilia Romagna .....	2.096	2.180
— Toscana .....	1.464	1.487
— Marche .....	712	729
— Umbria .....	704	733
— Lazio .....	2.112	2.125
— Abruzzi/Molise .....	936	972
— Campania .....	1.696	1.667
— Puglia .....	1.680	1.696
— Basilicata .....	384	387
— Calabria .....	856	876
— Sicilia .....	2.024	2.087
— Sardegna .....	768	784
<b>Totale Italia</b>	<b>27.336</b>	<b>28.012</b>

Ecco una descrizione degli altri criteri di campionamento.

#### Stratificazione del campione

L'insieme del campione nazionale-base e dei vari tipi di sovracampionamenti dà luogo ad un "campione complessivo", suddiviso in 95 sub-campioni provinciali, di dimensione ottimizzata in relazione alle esigenze di stima dei lettori delle singole testate partecipanti all'indagine, ma, proprio per questo, non proporzionale secondo i parametri geografici (capoluoghi e non; singole provincie). Le giuste proporzioni dell'universo secondo i parametri geografici, come pure le proporzioni, all'interno dei quelli, secondo i più importanti parametri di controllo, vale a dire il sesso, l'età, l'ampiezza dei comuni, il ruolo in famiglia (responsabili acquisti e capofamiglia), erano destinate ad essere ripristinate a posteriori mediante un accurato programma di "ponderazione" (vedi pragrafo dedicato alla ponderazione del campione).

#### Scelta delle unità di campionamento

Vennero scelti casualmente, all'interno delle celle geografiche di stratificazione (praticamente tutte le 95 provincie), tre tipi di unità di campionamento, a tre diversi stadi successivi di estrazione, e cioè i seguenti:

- 1 stadio: i "comuni di campionamento"
- 2 stadio: le "sezioni elettorali" all'interno dei comuni
- 3 stadio: gli "individui da intervistare", all'interno delle sezioni elettorali.

Per quanto riguarda i "comuni di campionamento", ecco le regole che vennero seguite:

I 95 capoluoghi di provincia vennero estratti tutti.

Tra i non capoluoghi di ciascuna provincia, gli altri CDC (comuni di campionamento) vennero scelti nel modo seguente. Anzitutto venne formata una successione di tutti i comuni non capoluoghi ordinati in sequenza geografica. Nella successione così formata venne scelto sistematicamente un comune ogni "X", facendo in modo che:

- la probabilità di estrazione fosse proporzionale alla popolazione di ciascun comune
- ad ogni comune venisse attribuita una quota fissa di 8 interviste, salvo i comuni maggiori, per i quali poteva essere assegnato un multiplo di 8 interviste.

Dopo l'estrazione dei CDC venne fatto un controllo della rappresentatività del campione di ogni provincia secondo il carattere "ampiezza demografica dei comuni". Eventuali squilibri (eccezionali) venivano corretti con sostituzioni opportunamente pre-organizzate.

Per quanto riguarda le ulteriori unità di campionamento, e cioè le sezioni elettorali e gli individui, venne adottato, negli uffici elettorali dei comuni prescelti, anzitutto un metodo basato sui numeri casuali, per la scelta delle sezioni elettorali da estrarre. Per ogni sezione venivano estratti, sempre con un criterio basato sui numeri casuali, 8 nominativi di elettori iscritti nella sezione: 4 di maschi e 4 di femmine. I nominativi vennero assegnati agli intervistatori, con l'incarico di intervistare tali persone. Un numero di nominativi pari al numero delle interviste assegnate era contrassegnato con "O" ("ordinario"), e gli altri con "R" ("di riserva"). I nominativi di riserva venivano utilizzati solo in sostituzione di nominativi ordinari caduti per impossibilità dell'intervista.

Se il motivo di caduta era l'avvenuto trasferimento di tutta la famiglia dell'intervistando, la sostituzione avveniva con una persona dello stesso sesso, da scegliersi con un criterio casuale nella famiglia subentrata nell'abitazione.

Negli altri casi di caduta del nominativo, e in particolare nei casi di irreperibilità o inaccessibilità dell'intervistando, o di sua assenza prolungata, la sostituzione era ammessa con un nominativo di riserva, purché dello stesso sesso.

I giovani dai 14 ai 17 anni, per i quali, non essendo ancora registrati nelle liste elettorali, non era possibile adottare il metodo di selezione descritto per gli adulti di 18 e oltre, venivano scelti con il metodo seguente: per ogni giovane che doveva essere intervistato (in base al rapporto di un giovane ogni 13 adulti) veniva appositamente scelto (sempre dalle liste elettorali) il nominativo e l'indirizzo di un adulto, che veniva assegnato all'intervistatore contrassegnato con la lettera "G". Se nella famiglia di quell'adulto viveva un giovane da 14 a 17 anni si intervistava quello. Se nella famiglia c'era più di un giovane, si sceglieva quello da intervistare con una opportuna chiave casuale. Se nella famiglia non viveva nessun giovane, si ripeteva la procedura presso la famiglia più vicina. La "famiglia più vicina" era definita nelle istruzioni in termini operazionali: era cioè la famiglia a cui si arrivava con una sequenza di operazioni pre-determinate in modo da garantire la massima casualità.

#### L'universo rappresentato

L'universo totale rappresentato dal campione di persone intervistate per l'ISEGIPRESS, è dato da TUTTI I CITTADINI ITALIANI DI AMBO I SESSI E IN ETÀ DAI 14 ANNI COMPIUTI IN SU, CHE VIVONO NELL'INTERO TERRITORIO NAZIONALE, ESCLUSI I CITTADINI CHE VIVONO ALL'ESTERO ED I MEMBRI DELLE CONVIVENZE.

Questa collettività è stata stimata in 47.046.000 individui. Questa stima è stata aggiornata rispetto a quella utilizzata nelle edizioni precedenti, che era 45.855.000 persone. Si veda in proposito il paragrafo "La produzione delle stime: aggiornamento dell'universo".



## Cenno al metodo di campionamento dell'indagine ISPIPRESS (utilizzata per i supplementi di quotidiani)

Il metodo di campionamento adottato per i cicli primaverile e autunnale dell'ISPIPRESS, che sono stati addizionati ai cicli primaverili e autunnali dell'ISEGIPRESS per l'elaborazione dei dati sui supplementi dei quotidiani, è equivalente a quello adottato per l'ISEGIPRESS. In particolare è identica la definizione dell'universo rappresentato, e sono identici i metodi di scelta delle unità di campionamento. Le sole differenze sono quelle che riguardano i criteri di sovracampionamento: nell'ISPIPRESS non c'è un piano differenziato di sovracampionamenti ai livelli delle regioni e delle provincie, ma solo al livello delle classi di ampiezza demografica dei comuni. In particolare viene operato un sovracampionamento della classe di popolazione dei comuni "oltre 50.000 abitanti", alla quale viene attribuito un peso superiore del 25% a quello spettante secondo il criterio proporzionale. La classe di popolazione dei comuni sotto i 10.000 abitanti viene invece sottocampionata, in misura corrispondente al sovracampionamento dei comuni con oltre 50.000 abitanti. Queste differenze nei criteri di sovracampionamento non pregiudicano né rendono difettosa la cumolazione dei campioni ISEGIPRESS e ISPIPRESS per l'elaborazione dei dati sui supplementi, poiché la ponderazione (che viene fatta secondo gli stessi caratteri, salvo un minor dettaglio geografico per l'ISPIPRESS) rende perfettamente equivalenti, e perciò sommabili, i due campioni.

## ESECUZIONE DELL'INDAGINE

Nel complesso sono stati selezionati 1.615 comuni di campionamento, e cioè 95 capoluoghi e 1.520 altri comuni. La rilevazione è stata condotta per metà tra il 21 marzo 1988 e il 12 giugno 1988 (6° ciclo) e per metà tra il 26 settembre 1988 e il 18 dicembre 1988 (7° ciclo) da 1.058 intervistatori delle 3 Società di ricerca DEMOSKOPEA, DOXA e MAKROTEST, che si sono divise in parti uguali, e in modo equivalente in tutte le regioni italiane, e tra tutte le settimane di rilevazione, l'attività di field. In pratica tutti i comuni minori vennero suddivisi ordinatamente tra le tre Società, mentre nei centri maggiori operarono tutte e tre.

	n° intervistatori utilizzati	n° interviste effettuate
— DEMOSKOPEA .....	318	9.192
— DOXA .....	465	9.318
— MAKROTEST .....	275	9.502
<b>Totale</b>	<b>1.058</b>	<b>28.012</b>

Particolare cura è stata dedicata alla equiripartizione delle interviste tra le varie settimane di rilevazione (12 in ciascun ciclo), nell'ambito di aree territoriali il più ristrette possibile. Nei limiti del possibile si è cercato anche di realizzare, sempre entro ambiti territoriali ristretti, una equiripartizione delle interviste tra i 7 giorni della settimana, anche se non si è potuto evitare di restare al di sotto di 1/7 per le interviste effettuate la domenica.

## CONTROLLI DELL'INDAGINE

I Committenti hanno affidato il controllo delle fasi esecutive dell'indagine ad una Società esterna (la EXPLORER), che ha effettuato, oltre a controlli delle operazioni di campionamento, ricevimento delle interviste ed "editing" dei questionari, anche 824 interviste personali di controllo ad altrettanti individui già intervistati, in tutta Italia.

Le interviste di controllo sono così suddivise:

	n° intervistatori utilizzati	n° interviste effettuate
— DEMOSKOPEA .....	54	276
— DOXA .....	54	276
— MAKROTEST .....	54	276
<b>Totale</b>	<b>162</b>	<b>824</b>

Il risultato dei controlli è stato positivo: sono state invalidate 10 interviste su 824 controllate.

## LA PRODUZIONE DELLE STIME: PONDERAZIONE DEL CAMPIONE

Il campione in arrivo è stato sottoposto a ponderazione. Lo scopo della ponderazione era quello di ripristinare, a posteriori, le giuste proporzioni fra campione e universo, secondo i parametri geografici (provincia, capoluogo e non, e classe di ampiezza dei centri (che erano state alterate deliberatamente a priori, per ragioni di ottimizzazione della dimensione campionaria, mediante vari tipi di "sovracampionamento") e secondo i parametri sesso, età e ruolo in famiglia (responsabili acquisti e capifamiglia). Le proporzioni di questi ultimi caratteri non erano state alterate, ma anzi si rivelarono, grazie alla casualità della scelta degli individui da intervistare, molto vicine a quelle attese: la ponderazione, per essi, aveva solo lo scopo di eliminare eventuali piccole anomalie accidentali.

La ponderazione venne effettuata moltiplicando tutte le informazioni ottenute con le interviste eseguite nei vari strati per i fattori risultanti dal rapporto tra universo rappresentato in ciascuno strato e numero di interviste effettivamente eseguite in quello strato. In questo modo si è realizzato, oltre al riaggiustamento della proporzionalità del campione, anche la sua estrapolazione all'universo (e cioè la possibilità di leggere i valori assoluti ricavati direttamente dall'analisi del campione in "migliaia di individui stimati nell'universo").

Ai fini della ponderazione l'universo è stato suddiviso nelle 95 provincie.

Per ogni provincia è stata effettuata una ponderazione separata. È stato predisposto un metodo di ponderazione che consentisse di tenere sotto controllo, in ciascuna delle 95 provincie, i seguenti caratteri.

- capoluogo della provincia e 4 classi di ampiezza demografica dei comuni non capoluoghi (oltre 30.000 abitanti; da 10.000 a 30.000; da 5.000 a 10.000; sotto i 10.000 abitanti). Totale 5 celle;
- il sesso (2) combinato con 6 classi di età 14-24 anni; 25-34; 35-44; 45-54; 55-64; 65 e oltre). Totale 2 x 6 = 12 celle;
- il ruolo di capofamiglia e non. Totale 2 celle;
- il ruolo di responsabile acquisti e non. Totale 2 celle.

La ponderazione è stata effettuata separatamente per ciascuno dei due cicli.

Il programma di ponderazione operava, nell'ambito esclusivo di ogni provincia, per reiterazioni successive sui vari caratteri indipendentemente l'uno dall'altro, senza alcun vincolo al livello delle 480 celle elementari che derivano dal prodotto dei caratteri (5 tipi di comuni x 2 sesso x età x 2 capofamiglia e non x 2 responsabile acquisti e non x 2 cicli = 480).

Un programma analogo è stato adottato per la ponderazione dei cicli ISPIPRESS (primavera e autunno 1988) destinato alla cumolazione con i cicli ISEGIPRESS contemporanei per la produzione dei dati sui supplementi. In particolare anche per il campione ISPIPRESS sono stati tenuti sotto controllo, con gli stessi metodi e con riferimento allo stesso universo, gli stessi caratteri, ad eccezione del carattere "provincia" (ci si è limitati a controllare la "regione" o la grande provincia), e del carattere "capoluoghi e no" (ci si è limitati al carattere "classe di ampiezza dei centri" all'interno delle regioni).

## LA PRODUZIONE DELLE STIME: AGGIORNAMENTO DELL'UNIVERSO

Per l'elaborazione del campione dell'ISPIPRESS e dell'ISEGIPRESS 88/2 (e cioè per la ponderazione e l'estrapolazione all'universo ai fini della produzione delle stime basate sulla cumolazione dei campioni dei cicli della Primavera 88 e dell'Autunno 88), è stata aggiornata la stima della POPOLAZIONE ADULTA ITALIANA RESIDENTE DAI 14 ANNI IN SU (esclusi i membri delle convivenze e i cittadini italiani temporaneamente emigrati all'estero). (definizione invariata rispetto al passato).

Il nuovo universo è stato calcolato partendo da una stima (proiezione al 1986 e al 1991 della popolazione secondo sesso, età e regione) compiuta dall'ISTAT. (1)

(1) ISTAT, "Statistiche demografiche" (vol. 34, tomo 1).



I calcoli per le interpolazioni temporali e per le disaggregazioni secondo caratteri più dettagliati di quelli considerati nelle proiezioni ISTAT, sono stati fatti tenendo conto dei più recenti dati sulla popolazione totale forniti dall'ISTAT (da fonte anagrafica). I calcoli per l'esclusione dei membri delle convivenze, dei cittadini stranieri e degli italiani temporaneamente emigrati all'estero sono stati fatti in base alle

proporzioni osservate con il Censimento del 1981.

La stima adottata è riferita al 30/6/88.

Per un confronto tra l'universo considerato nelle elaborazioni precedenti e quello considerato nell'ISPIPRESS e nell'ISEGIPRESS 88/2, si veda la tavola seguente.

	Universo precedente	Universo attuale	Differenza	
			± '000	± %
Totale popolazione .....	45.855	47.046	+ 1.191	+ 2,6
<b>Secondo sesso:</b>				
— uomini .....	22.111	22.619	+ 508	+ 2,3
— donne .....	23.744	24.427	+ 683	+ 2,9
<b>Secondo età:</b>				
— 14-17 anni .....	3.527	3.444	— 83	— 2,4
— 18-24 anni .....	6.047	6.470	+ 423	+ 7,0
— 25-34 anni .....	8.041	8.251	+ 210	+ 2,6
— 35-44 anni .....	7.396	7.456	+ 60	+ 0,8
— 45-54 anni .....	7.086	7.061	— 25	— 0,4
— 55-64 anni .....	6.129	6.581	+ 452	+ 7,4
— oltre 64 anni .....	7.623	7.781	+ 158	+ 2,1
<b>Seconda zona geografica:</b>				
— Nord-Ovest .....	12.774	12.741	— 33	— 0,3
— Nord-Est .....	8.640	8.760	+ 120	+ 1,4
— Centro .....	8.944	9.145	+ 201	+ 2,2
— Sud .....	10.431	11.041	+ 610	+ 5,8
— Isole .....	5.066	5.359	+ 293	+ 5,8
<b>Secondo ampiezza dei comuni:</b>				
— fino a 10.000 abit. ....	15.384	15.649	+ 265	+ 1,7
— 10.000-30.000 abit. ....	9.275	9.708	+ 433	+ 4,7
— 30.000-250.000 abit. ....	12.242	12.878	+ 636	+ 5,2
— oltre 250.000 abit. ....	8.954	8.811	— 143	— 1,6
<b>Capifamiglia (e responsabili acquisti) e non:</b>				
— capifamiglia/responsabili acquisti .....	18.537	19.260	+ 723	+ 3,9
— non capifamiglia/responsabili acquisti .....	27.318	27.786	+ 468	+ 1,7





<p>7 - Dunque... (ieri o... scorso: <i>nominare il giorno della lettura più recente</i>). Lei ha letto o sfogliato il quotidiano... (<i>indicalo</i>). Come ha avuto la copia di... che ha letto o sfogliato quel giorno? (<b>Mostrare il CARTELLINO 7</b>)</p>	<p>★ PER OGNI QUOTIDIANO SPORTIVO LETTO NELLE ULTIME 4 SETTIMANE (risposte 1-2-3 alla domanda 5), FARE ANCHE LA DOMANDA 8.</p>	<p>(SE RISPOSTE 1-2-3 A DOMANDA 5 PER UNO O PIÙ QUOTIDIANI SPORTIVI ★):</p> <p>8 - Pensi ai <b>lunedì</b> delle ultime 4 settimane. In quanti di questi ultimi quattro lunedì Lei ha letto o sfogliato, in casa o fuori di casa, il quotidiano ★? (<i>indicalo</i>)</p>
<p>PRESENTARE UNO PER UNO, I CARTELLINI DEI QUOTIDIANI LETTI O SFOGLIATI NEGLI ULTIMI TRE MESI (selezionati alle domande 1 e 2)</p> <p>PER CIASCUNO CHIEDERE:</p> <p>4 - Dunque, a Lei capita di leggere o sfogliare, in casa o fuori di casa, il quotidiano ... (<i>indicalo</i>).  <b>Con quale frequenza</b> di solito Lei legge o sfoglia questo quotidiano? Si aiuti con questo cartellino (<b>Mostrare il CARTELLINO 4</b>)</p> <p>INTERVISTATORE:</p> <p>- RIPETERE LA DOMANDA 4 PER TUTTI I QUOTIDIANI SELEZIONATI ALLE DOMANDE 1 E 2 E ANCHE PER QUELLI EVENTUALMENTE SCRITTI SULLE RIGHE IN FONDO ALLA LISTA.</p>	<p>PER OGNI QUOTIDIANO LETTO O SFOGLIATO NEGLI ULTIMI TRE MESI, RIVOLGERE LA DOMANDA 5 ED EVENTUALMENTE LA 6 E LA 7 (E, SE SPORTIVO, ANCHE LA DOMANDA 8). (ESCLUSO SE HA RISPOSTO "PIÙ RARAMENTE, NON RICORDO O MAI" A DOMANDA 4).</p> <p>5 - Quando, <b>prima di oggi</b>, Lei ha letto o sfogliato, l'<b>ultima volta</b>, in casa o fuori di casa, il quotidiano ...? (<i>indicalo</i>)</p> <p>- SE RISPOSTE 1-2 ("negli ultimi 7 giorni"), FARE LA DOMANDA 6 E LA DOMANDA 7.</p> <p>- ALTRIMENTI PASSARE AL QUOTIDIANO SEGUENTE (letto o sfogliato negli ultimi tre mesi) (<i>Vedere istruzioni</i>).</p> <p>6.1 - Dunque, <b>ieri</b>, Lei ha proprio letto o sfogliato (o non ha proprio letto né sfogliato) un numero del quotidiano ... (<i>indicalo</i>), in casa o fuori di casa, anche se arretrato?</p> <p>- CHIEDERE CONFERMA SE RISPOSTA 1 A DOMANDA 5; ACCERTARE BENE SE RISPOSTA 2 A DOMANDA 5.</p> <p>6.2 - E l'altro ieri, e cioè ... scorso? (<i>Nominare il giorno della settimana corrispondente a l'altro ieri</i>). Lei ha letto o sfogliato un numero del quotidiano ... (<i>indicalo</i>), in casa o fuori di casa, anche se arretrato?</p> <p>6.3 - E il giorno prima, e cioè ... scorso ...?</p> <p>6... - Ecc.</p> <p>INCOMINCIARE DA IERI E RIPETERE LA DOMANDA PER CIASCUNO DEI SETTE GIORNI: CONTINUANDO CON 2 GIORNI FA (... scorso) E TERMINANDO CON 7 GIORNI FA (... scorso: il giorno della settimana scorsa corrispondente ad oggi).</p>	<p>PER OGNI QUOTIDIANO LETTO O SFOGLIATO NEGLI ULTIMI TRE MESI, RIVOLGERE LA DOMANDA 5 ED EVENTUALMENTE LA 6 E LA 7 (E, SE SPORTIVO, ANCHE LA DOMANDA 8). (ESCLUSO SE HA RISPOSTO "PIÙ RARAMENTE, NON RICORDO O MAI" A DOMANDA 4).</p> <p>5 - Quando, <b>prima di oggi</b>, Lei ha letto o sfogliato, l'<b>ultima volta</b>, in casa o fuori di casa, il quotidiano ...? (<i>indicalo</i>)</p> <p>- SE RISPOSTE 1-2 ("negli ultimi 7 giorni"), FARE LA DOMANDA 6 E LA DOMANDA 7.</p> <p>- ALTRIMENTI PASSARE AL QUOTIDIANO SEGUENTE (letto o sfogliato negli ultimi tre mesi) (<i>Vedere istruzioni</i>).</p> <p>6.1 - Dunque, <b>ieri</b>, Lei ha proprio letto o sfogliato (o non ha proprio letto né sfogliato) un numero del quotidiano ... (<i>indicalo</i>), in casa o fuori di casa, anche se arretrato?</p> <p>- CHIEDERE CONFERMA SE RISPOSTA 1 A DOMANDA 5; ACCERTARE BENE SE RISPOSTA 2 A DOMANDA 5.</p> <p>6.2 - E l'altro ieri, e cioè ... scorso? (<i>Nominare il giorno della settimana corrispondente a l'altro ieri</i>). Lei ha letto o sfogliato un numero del quotidiano ... (<i>indicalo</i>), in casa o fuori di casa, anche se arretrato?</p> <p>6.3 - E il giorno prima, e cioè ... scorso ...?</p> <p>6... - Ecc.</p> <p>INCOMINCIARE DA IERI E RIPETERE LA DOMANDA PER CIASCUNO DEI SETTE GIORNI: CONTINUANDO CON 2 GIORNI FA (... scorso) E TERMINANDO CON 7 GIORNI FA (... scorso: il giorno della settimana scorsa corrispondente ad oggi).</p>
<p>PRENDERE LA MAZZETTA DEI <b>CARTELLINI-TESTATA BIANCHI</b> MESCOLARLI</p> <p>CONSEGNARLI ALL'INTERVISTATO, DICENDO:</p> <p>1 - Su questi cartellini ci sono i nomi di alcuni quotidiani. Li guardi uno per uno e mi dica: quali di questi quotidiani Lei ha letto o sfogliato, in casa o fuori di casa, almeno una volta, in questi <b>ultimi tre mesi</b>, e cioè dal ... a ieri? (<i>Citare giorno e mese di tre mesi fa</i>).</p> <p>INTERVISTATORE:</p> <p>- RIPRENDERE I CARTELLINI <b>BIANCHI</b>: TENERE PRONTI QUELLI DEI QUOTIDIANI LETTI O SFOGLIATI NEGLI ULTIMI 3 MESI E METTERE VIA GLI ALTRI.</p>	<p>PRENDERE LA MAZZETTA DEI <b>CARTELLINI-TESTATA GRIGI</b> MESCOLARLI</p> <p>CONSEGNARLI ALL'INTERVISTATO, DICENDO:</p> <p>2 - Ora guardi uno per uno anche questi altri cartellini. Negli <b>ultimi tre mesi</b> Lei ha letto o sfogliato, in casa o fuori di casa, almeno una volta, qualcuno di questi altri quotidiani?</p> <p>INTERVISTATORE:</p> <p>- RIPRENDERE I CARTELLINI <b>GRIGI</b>: TENERE PRONTI QUELLI DEI QUOTIDIANI LETTI O SFOGLIATI NEGLI ULTIMI TRE MESI E METTERE VIA GLI ALTRI.</p>	<p>PRENDERE IL <b>CARTELLO 3</b></p> <p>CONSEGNARLO ALL'INTERVISTATO, DICENDO:</p> <p>3a - Ora guardi anche questa lista di altri quotidiani, e veda se vi è qualche quotidiano che Lei ha <b>letto o sfogliato</b>, in casa o fuori di casa, almeno una volta negli <b>ultimi tre mesi</b>.</p> <p>3b - Me ne può indicare altri, non compresi in questa lista?</p> <p>INTERVISTATORE:</p> <p>- SE L'INTERVISTATO SEGNALE ALTRI QUOTIDIANI LETTI O SFOGLIATI NEGLI ULTIMI TRE MESI, SCRIVERLI, UNO PER RIGA, IN FONDO ALLA LISTA.</p> <p>- SEGNARE SUL QUESTIONARIO I QUOTIDIANI LETTI O SFOGLIATI NEGLI ULTIMI TRE MESI (cartellini bianchi e grigi selezionati alle domande 1 e 2), EVENTUALMENTE CHIEDENDO LA COLLABORAZIONE DELL'INTERVISTATO.</p>







## SUPPLEMENTI DI QUOTIDIANI

CONSEGNARE ALL'INTERVISTATO I CARTELLINI DEI **SUPPLEMENTI** DI QUOTIDIANI.

LE DO' DEI CARTELLINI. SU OGNUNO C'È IL NOME DI UN **SUPPLEMENTO ILLUSTRATO A COLORI** CHE VIENE VENDUTO ASSIEME AD UN QUOTIDIANO.

PER OGNUNO RIVOLGERE LE DOMANDE SEGUENTI, ADATTANDO LE A SECONDA CHE SI TRATTI DI UN SUPPLEMENTO CHE ESCE **UNA VOLTA ALLA SETTIMANA (\*)** OPPURE **UNA VOLTA AL MESE (\*\*)**.

(\*) VERSIONE PER "7" DEL CORRIERE DELLA SERA E PER "IL VENERDI" DE LA REPUBBLICA.

(\*\*) VERSIONE PER "MAGAZINE" DE LA NAZIONE; IL PICCOLO; IL RESTO DEL CARLINO; IL TEMPO.

		MAGAZINE	7	IL VENERDI
		SK.7 <small>87</small>	SK.6 <small>45</small>	SK.6 <small>46</small>
<b>SQ.1</b>	<b>- In questi ultimi tre mesi (*) / In questi ultimi 12 mesi (**)</b> Le è capitato di leggere o sfogliare questo supplemento, almeno una volta, in casa o fuori di casa? (SE SÌ, FARE LE DOMANDE SQ.2-3-4-5-6-7).			
	- sì . . . . .	12	1	1
	- no . . . . .		Z	Z
<b>SQ.2</b>	Di... (NOME DEL SUPPLEMENTO) sono usciti, <b>negli ultimi tre mesi (*) / negli ultimi 12 mesi (**)</b> , e cioè dal... ( <b>terzo (*) / dodicesimo (**)</b> mese precedente), 12 numeri diversi. Quanti di questi 12 numeri Lei ha letto o sfogliato? ( <b>Mostrare il CARTELLINO A</b> ).			
	- nessuno . . . . .	13	Z	Z
	- da 1 a 3 . . . . .		1	1
	- da 4 a 8 . . . . .		2	2
	- da 9 a 12 . . . . .		3	3
<b>SQ.3</b>	Lei ha letto o sfogliato, in casa o fuori di casa, almeno una volta <b>negli ultimi 7 giorni (*) / negli ultimi 30 giorni (**)</b> , cioè da... scorso a ieri, ... (NOME DEL SUPPLEMENTO), non importa quale numero?			
	- sì (PROSEGUIRE) . . . . .	14	1	1
	- no (NON PROSEGUIRE) . . . . .		Z	Z
<b>SQ.4</b>	Ora mi dica, più precisamente, quando è stato l'ultimo giorno che ha preso in mano, per leggere o sfogliare, una copia di... (NOME DEL SUPPLEMENTO)? (SE RISPOSTA "OGGI"): E prima di oggi? ( <b>Mostrare il CARTELLINO B</b> )			
	- ieri . . . . .	15	1	1
	- 2-3 giorni fa . . . . .		2	2
	- 4-5 giorni fa . . . . .		3	3
	- 6-7 giorni fa . . . . .		4	4
	- 8-14 giorni fa . . . . .		5	-
	- 15-30 giorni fa . . . . .		6	-
	- negli ultimi 7/30 giorni, ma non ricordo quando . . . . .		7	5
	- più di 7/30 giorni fa . . . . .		8	6
<b>SQ.5</b>	Come ha avuto questa copia di... (NOME DEL SUPPLEMENTO) che ha preso in mano l'ultima volta? ( <b>Mostrare il CARTELLINO C</b> ).			
	- abbonamento o acquisto personale . . . . .	16	1	1
	- acquistata da familiari o altri . . . . .		2	2
	- avuta in regalo, prestito o trovata . . . . .		3	3
<b>SQ.6</b>	Ora mi dica: proprio quell'ultima volta (E CIOÈ... GIORNO INDICATO A DOM. SQ.4) che Lei ha preso in mano una copia di... (NOME DEL SUPPLEMENTO), quante pagine ha letto o sfogliato di quella copia? ( <b>Mostrare il CARTELLINO D</b> ).			
	- tutte le pagine . . . . .	17	1	1
	- quasi tutte . . . . .		2	2
	- circa 3/4 . . . . .		3	3
	- circa la metà . . . . .		4	4
	- circa 1/4 . . . . .		5	5
	- meno di 1/4 . . . . .		6	6
	- solo qualche pagina . . . . .		7	7
	- non ricordo . . . . .		8	8
<b>SQ.7</b>	Oltre a quell'ultima volta, Le è forse capitato, <b>in questi ultimi 7 giorni (*) / in questi ultimi 30 giorni (**)</b> , di leggere o sfogliare altre volte... (NOME DEL SUPPLEMENTO), cioè lo stesso numero oppure numeri diversi di...? Quante <b>altre volte</b> negli ultimi 7 (*) / 30 (**) giorni? ( <b>Mostrare il CARTELLINO E</b> ).			
	- nessun'altra . . . . .	18	0	0
	- 1 altra volta . . . . .		1	1
	- 2 altre volte . . . . .		2	2
	- 3 altre volte . . . . .		3	3
	- 4 altre volte . . . . .		4	4
	- 5 altre volte . . . . .		5	5
	- 6 altre volte . . . . .		6	6
	- 7 altre volte . . . . .		7	7
	- 8 o più altre volte . . . . .		8	8
	- non ricordo . . . . .		9	9



## SETTIMANALI

CONSEGNARE I **CARTELLI-MULTIPLI GRIGI** CON TESTATE DI **SETTIMANALI**.**S.1** - QUI SONO SCRITTI I NOMI DI ALCUNE RIVISTE **SETTIMANALI**. LI LEGGA TUTTI E DICA: QUALI LE È CAPITATO DI LEGGERE O SFOGLIARE, IN CASA O FUORI DI CASA, ALMENO UNA VOLTA IN QUESTI **ULTIMI TRE MESI?**

(PER OGNI RIVISTA LETTA O SFOGLIATA NEGLI ULTIMI 3 MESI):

**S.3** - QUANDO È STATA L'ULTIMA VOLTA CHE HA LETTO O SFOGLIATO... (NOME DELLA RIVISTA): **NEGLI ULTIMI 7 GIORNI O PIÙ DI 7 GIORNI FA?**

8/2		12		14		12		14	
N. del CART. ▼	10-11	Ris. Codifica	Dom. S.1	Dom. S.3	N. del CART. ▼	10-11	Ris. Codifica	Dom. S.1	Dom. S.3
			Letti o sfogliati negli ultimi 3 mesi	Letti o sfogliati negli ultimi 7 giorni				Letti o sfogliati negli ultimi 3 mesi	Letti o sfogliati negli ultimi 7 giorni
01	AMICA . . . . .	02	1	1	21	IL GIORNALINO . . . . .	18	1	1
02	ANNA . . . . .	03	1	1	22	GRAND HOTEL . . . . .	19	1	1
03	AUTO OGGI . . . . .	42	1	1	23	GRAZIA . . . . .	20	1	1
04	AUTOSPRINT . . . . .	04	1	1	24	GUERIN SPORTIVO . . . . .	21	1	1
05	BELLA . . . . .	05	1	1	25	GUIDA CUCINA . . . . .	22	1	1
06	BLITZ . . . . .	01	1	1	26	GUIDA TV . . . . .	23	1	1
07	CIAO 2001 . . . . .	06	1	1	27	INTIMITÀ . . . . .	24	1	1
08	CIOÈ . . . . .	43	1	1	28	INTREPIDO . . . . .	25	1	1
09	CONFIDENZE . . . . .	07	1	1	29	IL MONDO . . . . .	26	1	1
10	DOLLY . . . . .	08	1	1	30	MONDO ECONOMICO . . . . .	27	1	1
11	DOMENICA DEL CORRIERE . . . . .	09	1	1	31	IL MONELLO . . . . .	28	1	1
12	DOMENICA QUIZ . . . . .	10	1	1	32	NOVELLA 2000 . . . . .	29	1	1
13	DONNA MODERNA . . . . .	47	1	1	33	OGGI . . . . .	30	1	1
14	EPOCA . . . . .	11	1	1	34	ONDA TV . . . . .	31	1	1
15	L'ESPRESSO . . . . .	12	1	1	35	PANORAMA . . . . .	32	1	1
16	EUROPEO . . . . .	13	1	1	36	RADIOCORRIERE TV . . . . .	33	1	1
17	EVA EXPRESS . . . . .	14	1	1	37	IL SABATO . . . . .	36	1	1
18	FAMIGLIA CRISTIANA . . . . .	15	1	1	38	SORRISI E CANZONI TV . . . . .	37	1	1
19	GENTE . . . . .	16	1	1	39	STOP . . . . .	39	1	1
20	GIOIA . . . . .	17	1	1	40	TELEPIÙ . . . . .	44	1	1
					41	TELESETTE . . . . .	40	1	1
					42	TOPOLINO . . . . .	41	1	1



DATI SUI COMPONENTI LA FAMIGLIA										
A - Quante persone vivono in questa famiglia (bambini compresi)? (Escludere coloro che prestano servizio militare fuori dal comune; gli allievi in collegi o convitti; le persone assenti per oltre 6 mesi; le persone di servizio; i pensionanti, subinquilini, salariati). 9-10 - n. _____ persone.	N. PROGRESSIVO DELLE PERSONE PRESENTI IN FAMIGLIA									
	1	2	3	4	5	6	7	8	9	10
B - Dunque, in questa famiglia ci sono... persone dai 0 anni in su. A ciascuna di queste persone dedicare una colonna del prospetto, cominciando dall'intervistato, e poi via via tutti gli altri, dai più anziani al più giovani. Di ciascuno registrare il nome di battesimo, e poi il sesso, l'età, ecc.	INTERVISTATO									
C - NOME (scrivete) →										
D - SESSO - maschio - femmina	11 1 2	18 1 2	25 1 2	32 1 2	39 1 2	46 1 2	53 1 2	60 1 2	67 1 2	74 1 2
E1 - ETÀ ESATTA (scrivere gli anni compiuti) →										
E2 - ETÀ PER CLASSI (anni compiuti)	12	19	26	33	40	47	54	61	68	75
1) 0-4 anni	1	1	1	1	1	1	1	1	1	1
2) 5-7 anni	2	2	2	2	2	2	2	2	2	2
3) 8-13 anni	3	3	3	3	3	3	3	3	3	3
4) 14-17 anni	4	4	4	4	4	4	4	4	4	4
5) 18-24 anni	5	5	5	5	5	5	5	5	5	5
6) 25-34 anni	6	6	6	6	6	6	6	6	6	6
7) 35-44 anni	7	7	7	7	7	7	7	7	7	7
8) 45-54 anni	8	8	8	8	8	8	8	8	8	8
9) 55-64 anni	9	9	9	9	9	9	9	9	9	9
10) 65 anni e oltre	0	0	0	0	0	0	0	0	0	0
F - GRADO DI ISTRUZIONE (vedi nota ★)	13	20	27	34	41	48	55	62	69	76
1) laurea	1	1	1	1	1	1	1	1	1	1
2) università, ma non laurea	2	2	2	2	2	2	2	2	2	2
3) scuola media superiore con diploma	3	3	3	3	3	3	3	3	3	3
4) scuola media superiore senza diploma	4	4	4	4	4	4	4	4	4	4
5) scuola media inferiore con licenza	5	5	5	5	5	5	5	5	5	5
6) scuola media inferiore senza licenza	6	6	6	6	6	6	6	6	6	6
7) scuola elementare con licenza	7	7	7	7	7	7	7	7	7	7
8) scuola elementare senza licenza	8	8	8	8	8	8	8	8	8	8
9) nessuna scuola	9	9	9	9	9	9	9	9	9	9
G - È IL CAPOFAMIGLIA? (vedi nota ★★)	14	21	28	35	42	49	56	63	70	77
1) sì	1	1	1	1	1	1	1	1	1	1
2) no	Z	Z	Z	Z	Z	Z	Z	Z	Z	Z
H - È LA/IL RESPONSABILE DEGLI ACQUISTI DELLA FAMIGLIA? (vedi nota ★★★)	15	22	29	36	43	50	57	64	71	78
1) sì	1	1	1	1	1	1	1	1	1	1
2) no	Z	Z	Z	Z	Z	Z	Z	Z	Z	Z
I - CONDIZIONE PROFESSIONALE (vedi nota ★★★★★) (Se OCCUPATO):	16-17	23-24	30-31	37-38	44-45	51-52	58-59	65-64	72-73	79-80
01 imprenditori	01	01	01	01	01	01	01	01	01	01
02 dirigenti, alti funzionari	02	02	02	02	02	02	02	02	02	02
03 liberi professionisti	03	03	03	03	03	03	03	03	03	03
04 artisti, giornalisti	04	04	04	04	04	04	04	04	04	04
05 insegnanti	05	05	05	05	05	05	05	05	05	05
06 militari o paramilitari	06	06	06	06	06	06	06	06	06	06
07 religiosi	07	07	07	07	07	07	07	07	07	07
08 impiegati (o categorie intermedie)	08	08	08	08	08	08	08	08	08	08
09 negozianti, esercenti	09	09	09	09	09	09	09	09	09	09
10 agenti di comm./rappresent. (auton.)	10	10	10	10	10	10	10	10	10	10
11 artigiani con azienda	11	11	11	11	11	11	11	11	11	11
12 altri lavoratori in proprio senza azienda	12	12	12	12	12	12	12	12	12	12
13 familiari coadiuvanti (delle categorie 09-10-11-12)	13	13	13	13	13	13	13	13	13	13
14 operai (o assimilati)	14	14	14	14	14	14	14	14	14	14
15 lavoratori a domicilio o loro coadiuv.	15	15	15	15	15	15	15	15	15	15
16 agricoltori conduttori	16	16	16	16	16	16	16	16	16	16
17 agricoltori dipendenti/braccianti	17	17	17	17	17	17	17	17	17	17
18 familiari coadiuvanti di agricoltori	18	18	18	18	18	18	18	18	18	18
(Se NON OCCUPATO):	21	21	21	21	21	21	21	21	21	21
21 studenti, scolari	21	21	21	21	21	21	21	21	21	21
22 in cerca di prima occupazione	22	22	22	22	22	22	22	22	22	22
23 casalinghe	23	23	23	23	23	23	23	23	23	23
24 ritirati dal lavoro/pensionati	24	24	24	24	24	24	24	24	24	24
25 disoccupati (ex-occupati)	25	25	25	25	25	25	25	25	25	25
26 bambini in età pre-scolastica	26	26	26	26	26	26	26	26	26	26
27 proprietari, redditi, benestanti	27	27	27	27	27	27	27	27	27	27
28 altro:	28	28	28	28	28	28	28	28	28	28
	28	28	28	28	28	28	28	28	28	28

Qualora i componenti della famiglia fossero più di 10, occorre indicare nello spazio sottostante età e sesso dei componenti più giovani.

	ETÀ		SESSO	
	M	F	M	F
11. _____ anni	1	2		
12. _____ anni	1	2		
13. _____ anni	1	2		
14. _____ anni	1	2		
15. _____ anni	1	2		
16. _____ anni	1	2		

★ GRADO DI ISTRUZIONE

Ultima scuola per chi ha smesso, distinguendo tra titolo di studio conseguito o non conseguito. Attuale scuola per chi sta studiando.

★★ REGOLA PER LA DETERMINAZIONE DEL CAPOFAMIGLIA.

Se nella famiglia ci sono uno o più maschi di 18 anni e oltre e almeno uno di essi lavora, capofamiglia è il più anziano dei maschi che lavorano. Se nessuno di essi lavora, capofamiglia è il più anziano dei maschi. Se non vi è nessun maschio di 18 anni ed oltre, ma una o più femmine di 18 anni ed oltre, e almeno una di esse lavora, capofamiglia è la più anziana delle femmine che lavorano; se nessuna di esse lavora, capofamiglia è la più anziana delle femmine.

★★★ RESPONSABILE DEGLI ACQUISTI DELLA FAMIGLIA è chi decide quali prodotti/marche acquistare per la spesa corrente.

★★★★ I CASSINTEGRATI ed I BRACCIANTI AGRICOLI che lavorano solitamente per alcuni mesi all'anno, si considerano come professionalmente occupati nella compilazione di questo prospetto.

SK.1

VALUTAZIONI DELL'INTERVISTATORE	
L - CLASSE SOCIO-ECONOMICA	22
- SUPERIORE	1
- MEDIO-SUPERIORE	2
- MEDIA	3
- MEDIO-INFERIORE	4
- INFERIORE	5
M - REDDITO MENSILE COMPLESSIVO DELLA FAMIGLIA	23-24
- FINO A 650.000 LIRE	01
- DA 650.000 A 850.000 LIRE	02
- DA 850.000 A 1.050.000 LIRE	03
- DA 1.050.000 A 1.250.000 LIRE	04
- DA 1.250.000 A 1.450.000 LIRE	05
- DA 1.450.000 A 1.650.000 LIRE	06
- DA 1.650.000 A 1.850.000 LIRE	07
- DA 1.850.000 A 2.050.000 LIRE	08
- DA 2.050.000 A 2.250.000 LIRE	09
- DA 2.250.000 A 2.450.000 LIRE	10
- DA 2.450.000 A 2.650.000 LIRE	11
- DA 2.650.000 A 3.000.000 LIRE	12
- PIÙ DI 3.000.000 LIRE	13



**DEMOSKOPEA**

ISTITUTO PER LE RICERCHE SOCIALI  
E DI MERCATO  
Via Nino Bixio, 4 - Milano  
Tel. 221.051

**DOXA**

ISTITUTO PER LE RICERCHE STATISTICHE  
E L'ANALISI DELL'OPINIONE PUBBLICA  
Via Panizza, 7 - Milano  
Tel. 48.193.276

**MAKROTEST**

SOCIETÀ DI RICERCHE DI MERCATO  
E STUDI AZIENDALI  
Via Carducci, 22 - Milano  
Tel. 878.280

SK.1	Tipo SK	Istituto	N. progressivo						Regione	Prov.	Comuni	Amp. Centri	Anno	Ciclo	Settimana

① ② ③ ④ ⑤ ⑥ ⑦ ⑧ ⑨ ⑩ ⑪ ⑫ ⑬ ⑭ ⑮ ⑯ ⑰ ⑱ ⑲

**ISEGIPRESS 1988****INDAGINE SULLA LETTURA DEI QUOTIDIANI IN ITALIA****7° CICLO****AUTUNNO 1988**

- Intervistatore N.: \_\_\_\_\_ - Intervista N.: \_\_\_\_\_  
 - Data dell'intervista: \_\_\_\_\_  
 - Giorno dell'intervista: LU 1 - MA 2 - ME 3 - GI 4 - VE 5 - SA 6 - DO 7 ⑲

- Cognome e nome dell'intervistato: \_\_\_\_\_  
 - Se donna coniugata, anche cognome da nubile: \_\_\_\_\_ - Anno di nascita: \_\_\_\_\_  
 - Indirizzo dell'abitazione (via e numero): \_\_\_\_\_  
 - Piano: \_\_\_\_\_ - Scala: \_\_\_\_\_  
 - Comune: \_\_\_\_\_ - Provincia: \_\_\_\_\_  
 - Eventuale rione, frazione, borgata o località isolata: \_\_\_\_\_  
 - Altre indicazioni utili all'individuazione dell'indirizzo e/o dell'abitazione e/o della persona: \_\_\_\_\_  
 \_\_\_\_\_  
 \_\_\_\_\_  
 \_\_\_\_\_  
 - N. di telefono: \_\_\_\_\_ / \_\_\_\_\_ (Non ha telefono . . . 0) ⑲  
prefisso numero

**SE INTERVISTA FATTA SUL LUOGO DI LAVORO (SOLO NEI CASI AUTORIZZATI):**

- Indirizzo del negozio o dell'ufficio (via e numero): \_\_\_\_\_  
 - N. di telefono: \_\_\_\_\_ / \_\_\_\_\_ (Non ha telefono )  
prefisso numero

⑲

- L'intervistato corrisponde a: - nominativo ordinario O . . . . 1  
 - nominativo di riserva R . . . . 2  
 - giovane di 15-17 anni . . . . 3  
 - giovane di 14 anni . . . . 4

PRENDERE LA MAZZETTA  
DEI **CARTELLINI-TESTATA BIANCHI**

MESCOLARLI

CONSEGNARLI ALL'INTERVISTATO, DICENDO:

- 1 - Su questi cartellini ci sono i nomi di alcuni quotidiani. Li guardi uno per uno e mi dica: quali di questi quotidiani Lei ha letto o sfogliato, in casa o fuori di casa, almeno una volta, in questi ultimi tre mesi, e cioè dal ... a ieri? (*Citare giorno e mese di tre mesi fa*).

INTERVISTATORE:

- RIPRENDERE I **CARTELLINI BIANCHI**: TENERE PRONTI QUELLI DEI QUOTIDIANI LETTI O SFOGLIATI NEGLI ULTIMI 3 MESI E METTERE VIA GLI ALTRI.

PRENDERE LA MAZZETTA  
DEI **CARTELLINI-TESTATA GRIGI**

MESCOLARLI

CONSEGNARLI ALL'INTERVISTATO, DICENDO:

- 2 - Ora guardi uno per uno anche questi altri cartellini. Negli ultimi tre mesi Lei ha letto o sfogliato, in casa o fuori di casa, almeno una volta, qualcuno di questi altri quotidiani?

INTERVISTATORE:

- RIPRENDERE I **CARTELLINI GRIGI**: TENERE PRONTI QUELLI DEI QUOTIDIANI LETTI O SFOGLIATI NEGLI ULTIMI TRE MESI E METTERE VIA GLI ALTRI.

PRENDERE IL **CARTELLO 3**

CONSEGNARLO ALL'INTERVISTATO, DICENDO:

- 3a - Ora guardi anche questa lista di altri quotidiani, e veda se vi è qualche quotidiano che Lei ha letto o sfogliato, in casa o fuori di casa, almeno una volta negli ultimi tre mesi.

- 3b - Me ne può indicare altri, non compresi in questa lista?

INTERVISTATORE:

- SE L'INTERVISTATO SEGNALE ALTRI QUOTIDIANI LETTI O SFOGLIATI NEGLI ULTIMI TRE MESI, SCRIVERLI, UNO PER RIGA, IN FONDO ALLA LISTA.

- SEGNARE SUL QUESTIONARIO I QUOTIDIANI LETTI O SFOGLIATI NEGLI ULTIMI TRE MESI (cartellini bianchi e grigi selezionati alle domande 1 e 2). EVENTUALMENTE CHIEDENDO LA COLLABORAZIONE DELL'INTERVISTATO.

PRESENTARE UNO PER UNO, I **CARTELLINI DEI QUOTIDIANI LETTI O SFOGLIATI NEGLI ULTIMI TRE MESI** (selezionati alle domande 1 e 2)

PER CIASCUNO CHIEDERE:

- 4 - Dunque, a Lei capita di leggere o sfogliare, in casa o fuori di casa, il quotidiano ... (*Indicarlo*).  
Con quale frequenza di solito Lei legge o sfoglia questo quotidiano? Si aiuti con questo cartellino (**Mostrare il CARTELLINO 4**)

INTERVISTATORE:

- RIPETERE LA DOMANDA 4 PER TUTTI I QUOTIDIANI SELEZIONATI ALLE DOMANDE 1 E 2 E ANCHE PER QUELLI EVENTUALMENTE SCRITTI SULLERIGHE IN FONDO ALLA LISTA.

PER OGNI QUOTIDIANO LETTO O SFOGLIATO NEGLI ULTIMI TRE MESI, RIVOLGERE LA DOMANDA 5 ED EVENTUALMENTE LA 6 E LA 7 (E, SE SPORTIVO, ANCHE LA DOMANDA 8). (ESCLUSO SE HA RISPOSTO "PIÙ RARAMENTE, NON RICORDO O MAI" A DOMANDA 4).

- 5 - Quando, prima di oggi, Lei ha letto o sfogliato, l'ultima volta, in casa o fuori di casa, il quotidiano ...? (*Indicarlo*)

- SE RISPOSTE 1-2 ("negli ultimi 7 giorni"), FARE LA DOMANDA 6 E LA DOMANDA 7.

- ALTRIMENTI PASSARE AL QUOTIDIANO SEGUENTE (letto o sfogliato negli ultimi tre mesi) (*Vedere istruzioni*).

- 6.1 - Dunque, ieri, Lei ha proprio letto o sfogliato (o non ha proprio letto né sfogliato) un numero del quotidiano ... (*Indicarlo*), in casa o fuori di casa, anche se arretrato?

- CHIEDERE CONFERMA SE RISPOSTA 1 A DOMANDA 5; ACCERTARE BENE SE RISPOSTA 2 A DOMANDA 5.

- 6.2 - E l'altro eri, e cioè ... scorso? (*Nominare il giorno della settimana corrispondente a l'altro ieri*). Lei ha letto o sfogliato un numero del quotidiano ... (*Indicarlo*), in casa o fuori di casa, anche se arretrato?

- 6.3 - E il giorno prima, e cioè ... scorso ...?

- 6... - Ecc.

INCOMINCIARE DA IERI E RIPETERE LA DOMANDA PER CIASCUNO DEI SETTE GIORNI: CONTINUANDO CON 2 GIORNI FA (... scorso) E TERMINANDO CON 7 GIORNI FA (... scorso: il giorno della settimana scorsa corrispondente ad oggi).

- 7 - Dunque... (ieri o... scorso: nominare il giorno della lettura più recente), Lei ha letto o sfogliato il quotidiano... (*Indicarlo*). Come ha avuto la copia di... che ha letto o sfogliato quel giorno? (**Mostrare il CARTELLINO 7**)

★ PER OGNI QUOTIDIANO SPORTIVO LETTO NELLE ULTIME 4 SETTIMANE (risposte 1-2-3 alla domanda 5), FARE ANCHE LA DOMANDA 8.

(SE RISPOSTE 1-2-3 A DOMANDA 5 PER UNO O PIÙ QUOTIDIANI SPORTIVI ★):

- 8 - Pensi ai lunedì delle ultime 4 settimane.  
In quanti di questi ultimi quattro lunedì Lei ha letto o sfogliato, in casa o fuori di casa, il quotidiano ★? (*Indicarlo*)



SK.2 (1 per ogni quotidiano)

N. del CART. ▼	Ris. Codifica	Risp. DOM.	LETTI ULTIMI 3 MESI										LETTI ULTIMI 7 GIORNI							COME AVUTO			SPORTIVI												
			(Per i quotidiani letti o sfogliati negli ultimi 3 mesi)										(Se letto o sfogliato negli ultimi 3 mesi escl. cod. 0 a dom. 4)							(Se risp. 1-2 a domanda 5)			(Se risp. 1-2 a dom. 5)			(Se risp. 1-2-3 a dom. 5 per un quotidiano sportivo *)									
			Segnare qui sotto le risposte a domanda 4 (FREQUENZA DI LETTURA)										Segnare qui sotto le risposte a dom. 5 (QUANDO LETTO L'ULTIMA VOLTA)							Segnare qui sotto le risposte a domanda 6 (QUALI GIORNI DI LETTURA TRA GLI ULTIMI 7)			Segnare qui sotto le risp. a dom. 7 (COME HA AVUTO LA COPIA) CARTELLINO 7			Segnare qui sotto le risposte a domanda 8 (IN QUANTI DEGLI ULTIMI 4 LUNEDI HA LETTO QUOTIDIANI SPORTIVI)									
			MOSTRARE CARTELLINO 4										Indicare il giorno dell'intervista qui ▼							A-B C-D E-F															
7 volte alla settimana 6 volte alla settimana 5 volte alla settimana 4 volte alla settimana 3 volte alla settimana 2 volte alla settimana 1 volta alla settimana 2-3 volte al mese 1 volta al mese Più raramente/non ricordo/mal										1-7 Non leti, ma negli ultimi 7 giorni Da 8 giorni a 4 settimane fa Più di 4 settimane fa, ma negli ultimi tre mesi Più di tre mesi fa/non ricordo/mal							OGGI è: IERA era: DOMENICA scorsa SABATO scorso VENERDI scorso GIOVEDI scorso MERCOLEDI scorso MARTEDI scorso LUNEDI scorso			Acquistato o abbonamento personale Acquistata da familiari o altri Avuta in regalo, prestito, trovata			4 LUNEDI su 4 3 LUNEDI su 4 2 LUNEDI su 4 1 LUNEDI su 4 NESSUN LUNEDI NON RICORDO												
01 LADIGE	01	1	7	6	5	4	3	2	1	8	9	0	1	2	3	4	5	1	1	1	1	1	1	1	8	9	1	2	3						
02 ALTO ADIGE	02	1	7	6	5	4	3	2	1	8	9	0	1	2	3	4	5	1	1	1	1	1	1	1	8	9	1	2	3						
03 L'ARENA	03	1	7	6	5	4	3	2	1	8	9	0	1	2	3	4	5	1	1	1	1	1	1	1	8	9	1	2	3						
04 AVVENIRE	04	1	7	6	5	4	3	2	1	8	9	0	1	2	3	4	5	1	1	1	1	1	1	1	8	9	1	2	3						
05 IL CENTRO	53	1	7	6	5	4	3	2	1	8	9	0	1	2	3	4	5	1	1	1	1	1	1	1	8	9	1	2	3						
06 CORRIERE ADRIATICO	05	1	7	6	5	4	3	2	1	8	9	0	1	2	3	4	5	1	1	1	1	1	1	1	8	9	1	2	3						
07 CORRIERE DELL'UMBRIA	06	1	7	6	5	4	3	2	1	8	9	0	1	2	3	4	5	1	1	1	1	1	1	1	8	9	1	2	3						
08 CORRIERE DELLA SERA	07	1	7	6	5	4	3	2	1	8	9	0	1	2	3	4	5	1	1	1	1	1	1	1	8	9	1	2	3						
09 CORRIERE DELLO SPORT-STADIO	08	1	7	6	5	4	3	2	1	8	9	0	1	2	3	4	5	1	1	1	1	1	1	1	8	9	1	2	3	4	3	2	1	0	5
10 L'ECO DI BERGAMO	09	1	7	6	5	4	3	2	1	8	9	0	1	2	3	4	5	1	1	1	1	1	1	1	8	9	1	2	3						
11 LA GAZZETTA DELLO SPORT	10	1	7	6	5	4	3	2	1	8	9	0	1	2	3	4	5	1	1	1	1	1	1	1	8	9	1	2	3	4	3	2	1	0	5
12 LA GAZZ. DEL MEZZOGIORNO	11	1	7	6	5	4	3	2	1	8	9	0	1	2	3	4	5	1	1	1	1	1	1	1	8	9	1	2	3						
13 GAZZETTA DEL SUD	12	1	7	6	5	4	3	2	1	8	9	0	1	2	3	4	5	1	1	1	1	1	1	1	8	9	1	2	3						
14 GAZZETTA DI MANTOVA	13	1	7	6	5	4	3	2	1	8	9	0	1	2	3	4	5	1	1	1	1	1	1	1	8	9	1	2	3						
15 GAZZETTA DI MODENA/CARPI	14	1	7	6	5	4	3	2	1	8	9	0	1	2	3	4	5	1	1	1	1	1	1	1	8	9	1	2	3						
16 GAZZETTA DI PARMA	15	1	7	6	5	4	3	2	1	8	9	0	1	2	3	4	5	1	1	1	1	1	1	1	8	9	1	2	3						
17 GAZZETTA DI REGGIO	16	1	7	6	5	4	3	2	1	8	9	0	1	2	3	4	5	1	1	1	1	1	1	1	8	9	1	2	3						
18 IL GAZZETTINO	17	1	7	6	5	4	3	2	1	8	9	0	1	2	3	4	5	1	1	1	1	1	1	1	8	9	1	2	3						
19 IL GIORNALE	18	1	7	6	5	4	3	2	1	8	9	0	1	2	3	4	5	1	1	1	1	1	1	1	8	9	1	2	3						
20 GIORNALE DI BRESCIA	19	1	7	6	5	4	3	2	1	8	9	0	1	2	3	4	5	1	1	1	1	1	1	1	8	9	1	2	3						
21 GIORNALE DI SICILIA	20	1	7	6	5	4	3	2	1	8	9	0	1	2	3	4	5	1	1	1	1	1	1	1	8	9	1	2	3						
22 IL GIORNALE DI VICENZA	21	1	7	6	5	4	3	2	1	8	9	0	1	2	3	4	5	1	1	1	1	1	1	1	8	9	1	2	3						
23 IL GIORNO	22	1	7	6	5	4	3	2	1	8	9	0	1	2	3	4	5	1	1	1	1	1	1	1	8	9	1	2	3						
24 ITALIA OGGI	54	1	7	6	5	4	3	2	1	8	9	0	1	2	3	4	5	1	1	1	1	1	1	1	8	9	1	2	3						
25 IL LAVORO	23	1	7	6	5	4	3	2	1	8	9	0	1	2	3	4	5	1	1	1	1	1	1	1	8	9	1	2	3						
26 LIBERTÀ	24	1	7	6	5	4	3	2	1	8	9	0	1	2	3	4	5	1	1	1	1	1	1	1	8	9	1	2	3						
27 IL MANIFESTO	55	1	7	6	5	4	3	2	1	8	9	0	1	2	3	4	5	1	1	1	1	1	1	1	8	9	1	2	3						
28 IL MATTINO	25	1	7	6	5	4	3	2	1	8	9	0	1	2	3	4	5	1	1	1	1	1	1	1	8	9	1	2	3						
29 IL MATTINO DI PADOVA	26	1	7	6	5	4	3	2	1	8	9	0	1	2	3	4	5	1	1	1	1	1	1	1	8	9	1	2	3						
30 IL MESSAGGERO	27	1	7	6	5	4	3	2	1	8	9	0	1	2	3	4	5	1	1	1	1	1	1	1	8	9	1	2	3						
31 MESSAGGERO VENETO	28	1	7	6	5	4	3	2	1	8	9	0	1	2	3	4	5	1	1	1	1	1	1	1	8	9	1	2	3						
32 LA NAZIONE	29	1	7	6	5	4	3	2	1	8	9	0	1	2	3	4	5	1	1	1	1	1	1	1	8	9	1	2	3						
33 LA NOTTE	30	1	7	6	5	4	3	2	1	8	9	0	1	2	3	4	5	1	1	1	1	1	1	1	8	9	1	2	3						
34 LA NUOVA SARDEGNA	31	1	7	6	5	4	3	2	1	8	9	0	1	2	3	4	5	1	1	1	1	1	1	1	8	9	1	2	3						
35 LA NUOVA VENEZIA	32	1	7	6	5	4	3	2	1	8	9	0	1	2	3	4	5	1	1	1	1	1	1	1	8	9	1	2	3						
36 IL PICCOLO	34	1	7	6	5	4	3	2	1	8	9	0	1	2	3	4	5	1	1	1	1	1	1	1	8	9	1	2	3						
37 LA PROVINCIA (CO)	35	1	7	6	5	4	3	2	1	8	9	0	1	2	3	4	5	1	1	1	1	1	1	1	8	9	1	2	3						
38 LA PROVINCIA (CR)	36	1	7	6	5	4	3	2	1	8	9	0	1	2	3	4	5	1	1	1	1	1	1	1	8	9	1	2	3						
39 LA PROVINCIA PAVESE	37	1	7	6	5	4	3	2	1	8	9	0	1	2	3	4	5	1	1	1	1	1	1	1	8	9	1	2	3						
40 QUOTIDIANO (LE/BR/TA)	38	1	7	6	5	4	3	2	1	8	9	0	1	2	3	4	5	1	1	1	1	1	1	1	8	9	1	2	3						
41 LA REPUBBLICA	39	1	7	6	5	4	3	2	1	8	9	0	1	2	3	4	5	1	1	1	1	1	1	1	8	9	1	2	3						
42 IL RESTO DEL CARLINO	40	1	7	6	5	4	3	2	1	8	9	0	1	2	3	4	5	1	1	1	1	1	1	1	8	9	1	2	3						
43 IL SECOLO XIX	41	1	7	6	5	4	3	2	1	8	9	0	1	2	3	4	5	1	1	1	1	1	1	1	8	9	1	2	3						
44 LA SICILIA	42	1	7	6	5	4	3	2	1	8	9	0	1	2	3	4	5	1	1	1	1	1	1	1	8	9	1	2	3						
45 IL SOLE 24 ORE	43	1	7	6	5	4	3	2	1	8	9	0	1	2	3	4	5	1	1	1	1	1	1	1	8	9	1	2	3						
46 LA STAMPA	45	1	7	6	5	4	3	2	1	8	9	0	1	2	3	4	5	1	1	1	1	1	1	1	8	9	1	2	3						
47 STAMPA SERA	46	1	7	6	5	4	3	2	1	8	9	0	1	2	3	4	5	1	1	1	1	1	1	1	8	9	1	2	3						
48 IL TEMPO	47	1	7	6	5	4	3	2	1	8	9	0	1	2	3	4	5	1	1	1	1	1	1	1	8	9	1	2	3						
49 IL TIRRENO	48	1	7	6	5	4	3	2	1	8	9	0	1	2	3	4	5	1	1	1	1	1	1	1	8	9	1	2	3						
50 LA TRIBUNA DI TREVISO	49	1	7	6	5	4	3	2	1	8	9	0	1	2	3	4	5	1	1	1	1	1	1	1	8	9	1	2	3						
51 TUTTOSPORT	50	1	7	6																															



## SUPPLEMENTI DI QUOTIDIANI

CONSEGNARE ALL'INTERVISTATO I CARTELLINI DEI **SUPPLEMENTI** DI QUOTIDIANI.

LE DO' DEI CARTELLINI. SU OGNUNO C'È IL NOME DI UN **SUPPLEMENTO ILLUSTRATO A COLORI** CHE VIENE VENDUTO ASSIEME AD UN QUOTIDIANO.

PER OGNUNO RIVOLGERE LE DOMANDE SEGUENTI, ADATTANDO LE A SECONDA CHE SI TRATTI DI UN SUPPLEMENTO CHE ESCE **UNA VOLTA ALLA SETTIMANA (\*)** OPPURE **UNA VOLTA AL MESE (\*\*)**.

(\*) VERSIONE PER "7" DEL CORRIERE DELLA SERA E PER "IL VENERDI" DE LA REPUBBLICA.

(\*\*) VERSIONE PER "MAGAZINE" DE LA NAZIONE; IL PICCOLO; IL RESTO DEL CARLINO; IL TEMPO.

	MAGAZINE	7	IL VENERDI
	SK.7 87	SK.6 45	SK.6 46
<b>SQ.1 - In questi ultimi tre mesi (*) / In questi ultimi 12 mesi (**)</b> Le è capitato di leggere o sfogliare questo supplemento, almeno una volta, in casa o fuori di casa? (SE SÌ, FARE LE DOMANDE SQ.2-3-4-5-6-7).			
- sì . . . . .	12 1	1	1
- no . . . . .	Z	Z	Z
<b>SQ.2 - Di... (NOME DEL SUPPLEMENTO) sono usciti, negli ultimi tre mesi (*) / negli ultimi 12 mesi (**), e cioè dal... (terzo (*) / dodicesimo (**)) mese precedente), 12 numeri diversi. Quanti di questi 12 numeri Lei ha letto o sfogliato? (Mostrare il CARTELLINO A).</b>			
- nessuno . . . . .	13 Z	Z	Z
- da 1 a 3 . . . . .	1	1	1
- da 4 a 8 . . . . .	2	2	2
- da 9 a 12 . . . . .	3	3	3
<b>SQ.3 - Lei ha letto o sfogliato, in casa o fuori di casa, almeno una volta negli ultimi 7 giorni (*) / negli ultimi 30 giorni (**), cioè da... scorso a ieri, ... (NOME DEL SUPPLEMENTO), non importa quale numero?</b>			
- sì (PROSEGUIRE) . . . . .	14 1	1	1
- no (NON PROSEGUIRE) . . . . .	Z	Z	Z
<b>SQ.4 - Ora mi dica, più precisamente, quando è stato l'ultimo giorno che ha preso in mano, per leggere o sfogliare, una copia di... (NOME DEL SUPPLEMENTO)? (SE RISPOSTA "OGGI"): E prima di oggi? (Mostrare il CARTELLINO B)</b>			
- ieri . . . . .	15 1	1	1
- 2-3 giorni fa . . . . .	2	2	2
- 4-5 giorni fa . . . . .	3	3	3
- 6-7 giorni fa . . . . .	4	4	4
- 8-14 giorni fa . . . . .	5	-	-
- 15-30 giorni fa . . . . .	6	-	-
- negli ultimi 7/30 giorni, ma non ricordo quando . . . . .	7	5	5
- più di 7/30 giorni fa . . . . .	8	6	6
<b>SQ.5 - Come ha avuto questa copia di... (NOME DEL SUPPLEMENTO) che ha preso in mano l'ultima volta? (Mostrare il CARTELLINO C).</b>			
- abbonamento o acquisto personale . . . . .	16 1	1	1
- acquistata da familiari o altri . . . . .	2	2	2
- avuta in regalo, prestito o trovata . . . . .	3	3	3
<b>SQ.6 - Ora mi dica: proprio quell'ultima volta (E CIOÈ:... GIORNO INDICATO A DOM. SQ.4) che Lei ha preso in mano una copia di... (NOME DEL SUPPLEMENTO), quante pagine ha letto o sfogliato di quella copia? (Mostrare il CARTELLINO D).</b>			
- tutte le pagine . . . . .	17 1	1	1
- quasi tutte . . . . .	2	2	2
- circa 3/4 . . . . .	3	3	3
- circa la metà . . . . .	4	4	4
- circa 1/4 . . . . .	5	5	5
- meno di 1/4 . . . . .	6	6	6
- solo qualche pagina . . . . .	7	7	7
- non ricordo . . . . .	8	8	8
<b>SQ.7 - Oltre a quell'ultima volta, Le è forse capitato, in questi ultimi 7 giorni (*) / in questi ultimi 30 giorni (**), di leggere o sfogliare altre volte... (NOME DEL SUPPLEMENTO), cioè lo stesso numero oppure numeri diversi di...? Quante altre volte negli ultimi 7 (*) / 30 (**) giorni? (Mostrare il CARTELLINO E).</b>			
- nessun'altra . . . . .	18 0	0	0
- 1 altra volta . . . . .	1	1	1
- 2 altre volte . . . . .	2	2	2
- 3 altre volte . . . . .	3	3	3
- 4 altre volte . . . . .	4	4	4
- 5 altre volte . . . . .	5	5	5
- 6 altre volte . . . . .	6	6	6
- 7 altre volte . . . . .	7	7	7
- 8 o più altre volte . . . . .	8	8	8
- non ricordo . . . . .	9	9	9



## MENSILI

CONSEGNARE I **CARTELLI-MULTIPLI GIALLI** CON TESTATE DI **MENSILI**.

**M.1 - QUI SONO SCRITTI I NOMI DI ALCUNE RIVISTE MENSILI. LI LEGGA TUTTI E DICA: QUALI LE È CAPITATO DI LEGGERE O SFOGLIARE, IN CASA O FUORI DI CASA, ALMENO UNA VOLTA IN QUESTI ULTIMI 12 MESI?**

(PER OGNI RIVISTA LETTA O SFOGLIATA NEGLI ULTIMI 12 MESI):

**M.3 - QUANDO È STATA L' ULTIMA VOLTA CHE HA LETTO O SFOGLIATO... (NOME DELLA RIVISTA): NEGLI ULTIMI 30 GIORNI O PIÙ DI 30 GIORNI FA?**

8/1	N. del CART.	10-11	12		14		N. del CART.	10-11	12		14	
			Ris. Codifica	Dom. M.1	Dom. M.3	Ris. Codifica			Dom. M.1	Dom. M.3		
				Letti o sfogliati negli ultimi 12 mesi	Letti o sfogliati negli ultimi 30 giorni				Letti o sfogliati negli ultimi 12 mesi	Letti o sfogliati negli ultimi 30 giorni		
01	ABITARE	01	1	1	41	MILLEIDEE	34	1	1			
02	AD	02	1	1	42	MODA	35	1	1			
03	AIRONE	03	1	1	43	MUSIC	37	1	1			
04	ARCHEO	72	1	1	44	NATURA OGGI	38	1	1			
05	ASTRA	05	1	1	45	PER LUI	81	1	1			
06	ATLANTE	06	1	1	46	PESCARE	39	1	1			
07	AUTO CAPITAL	07	1	1	47	PHOTO ITALIA	40	1	1			
08	L'AUTOMOBILE	08	1	1	48	IL PIACERE	41	1	1			
09	BELL'ITALIA	82	1	1	49	PLAYMEN	42	1	1			
10	BENISSIMO	09	1	1	50	QUATTORRUOTE	44	1	1			
11	BRAVA CASA	10	1	1	51	QUATTRO ZAMPE	85	1	1			
12	CAPITAL	11	1	1	52	QUI TOURING	45	1	1			
13	CASAVIVA	12	1	1	53	RAKAM	46	1	1			
14	100 COSE	13	1	1	54	ROCKSTAR	47	1	1			
15	CIAK	73	1	1	55	SALE E PEPE	86	1	1			
16	CLASS	84	1	1	56	SALVE	48	1	1			
17	CONSIGLI PRATICI	14	1	1	57	SCIENZA 2000	49	1	1			
18	CORTO MALTESE	15	1	1	58	SCIENZA E VITA NUOVA	50	1	1			
19	COSMOPOLITAN	16	1	1	59	LE SCIENZE	51	1	1			
20	LA CUCINA ITALIANA	17	1	1	60	SELEZIONE DAL R. DIGEST	52	1	1			
21	ELLE	88	1	1	61	SPEAK UP	76	1	1			
22	ESPANSIONE	19	1	1	62	STARBENE	53	1	1			
23	FOTOGRAFARE	20	1	1	63	STORIA ILLUSTRATA	54	1	1			
24	FRIGIDAIRE	74	1	1	64	SUPER GOL	55	1	1			
25	GARDENIA	21	1	1	65	TAXI	77	1	1			
26	GENTE MESE	75	1	1	66	TUTTI FOTOGRAFI	57	1	1			
27	GENTE MONEY	22	1	1	67	TUTTO CUCINA	58	1	1			
28	GENTE MOTORI	23	1	1	68	TUTTOMAGLIA	59	1	1			
29	GENTE VIAGGI	24	1	1	69	TUTTO MOTO	60	1	1			
30	INSIEME	26	1	1	70	TUTTO MUSICA E SPETTAC.	61	1	1			
31	JESUS	27	1	1	71	TUTTO TURISMO	62	1	1			
32	LEI	28	1	1	72	TUTTO UNCINETTO	63	1	1			
33	LINUS	29	1	1	73	VIE DEL MONDO	89	1	1			
34	MADRE	30	1	1	74	VITAL	65	1	1			
35	MANI DI FATA	31	1	1	75	WEEKEND	66	1	1			
36	MARIE CLAIRE - DONNA PIÙ	18	1	1	76	ZOOM	67	1	1			
37	MAX	70	1	1	77	DIANA ★	68	1	1			
38	MESSAGGERO DI S. ANTONIO	32	1	1	78	STARTER ★	83	1	1			
39	LA MIA BOUTIQUE	80	1	1								
40	LA MIA CASA	33	1	1								

★ **VARIANTE PER LE RIVISTE DIANA E STARTER:**

**M.1** - Le è capitato di leggere o sfogliare, in casa o fuori di casa, almeno una volta, in questi ultimi 6 mesi, la rivista...(DIANA/STARTER)?

**M.3** - (Se S): Quando l'ultima volta: negli ultimi 14 giorni o più di 14 giorni fa?



DATI SUI COMPONENTI LA FAMIGLIA										
A - Quante persone vivono in questa famiglia (bambini compresi)? (Escludere coloro che prestano servizio militare fuori dal comune; gli allievi in collegi o convitti; le persone assenti per oltre 6 mesi; le persone di servizio; i pensionati, subinquinati, salariati). 9-10 - n. _____ persone.	N. PROGRESSIVO DELLE PERSONE PRESENTI IN FAMIGLIA									
	1	2	3	4	5	6	7	8	9	10
B - Dunque, in questa famiglia ci sono... persone dai 0 anni in su. A ciascuna di queste persone dedicare una colonna del prospetto, cominciando dall'intervistato, e poi via via tutti gli altri, dai più anziani ai più giovani. Di ciascuno registrare il nome di battesimo, e poi il sesso, l'età, ecc.	INTERVISTATO									
C - NOME (scriverlo) →										
D - SESSO - maschio - femmina	11 1 2	18 1 2	25 1 2	32 1 2	39 1 2	46 1 2	53 1 2	60 1 2	67 1 2	74 1 2
E1 - ETÀ ESATTA (scrivere gli anni compiuti) →										
E2 - ETÀ PER CLASSI (anni compiuti)	12	19	26	33	40	47	54	61	68	75
1) 0-4 anni	1	1	1	1	1	1	1	1	1	1
2) 5-7 anni	2	2	2	2	2	2	2	2	2	2
3) 8-13 anni	3	3	3	3	3	3	3	3	3	3
4) 14-17 anni	4	4	4	4	4	4	4	4	4	4
5) 18-24 anni	5	5	5	5	5	5	5	5	5	5
6) 25-34 anni	6	6	6	6	6	6	6	6	6	6
7) 35-44 anni	7	7	7	7	7	7	7	7	7	7
8) 45-54 anni	8	8	8	8	8	8	8	8	8	8
9) 55-64 anni	9	9	9	9	9	9	9	9	9	9
10) 65 anni e oltre	0	0	0	0	0	0	0	0	0	0
F - GRADO DI ISTRUZIONE (vedi nota ★)	13	20	27	34	41	48	55	62	69	76
1) laurea	1	1	1	1	1	1	1	1	1	1
2) università, ma non laurea	2	2	2	2	2	2	2	2	2	2
3) scuola media superiore con diploma	3	3	3	3	3	3	3	3	3	3
4) scuola media superiore senza diploma	4	4	4	4	4	4	4	4	4	4
5) scuola media inferiore con licenza	5	5	5	5	5	5	5	5	5	5
6) scuola media inferiore senza licenza	6	6	6	6	6	6	6	6	6	6
7) scuola elementare con licenza	7	7	7	7	7	7	7	7	7	7
8) scuola elementare senza licenza	8	8	8	8	8	8	8	8	8	8
9) nessuna scuola	9	9	9	9	9	9	9	9	9	9
G - È IL CAPOFAMIGLIA? (vedi nota ★★)	14	21	28	35	42	49	56	63	70	77
1) sì	1	1	1	1	1	1	1	1	1	1
2) no	Z	Z	Z	Z	Z	Z	Z	Z	Z	Z
H - È LA/IL RESPONSABILE DEGLI ACQUISTI DELLA FAMIGLIA? (vedi nota ★★★)	15	22	29	36	43	50	57	64	71	78
1) sì	1	1	1	1	1	1	1	1	1	1
2) no	Z	Z	Z	Z	Z	Z	Z	Z	Z	Z
I - CONDIZIONE PROFESSIONALE (vedi nota ★★★★) (Se OCCUPATO):	16-17	23-24	30-31	37-38	44-45	51-52	58-59	65-64	72-73	79-80
01) imprenditori	01	01	01	01	01	01	01	01	01	01
02) dirigenti, alti funzionari	02	02	02	02	02	02	02	02	02	02
03) liberi professionisti	03	03	03	03	03	03	03	03	03	03
04) artisti, giornalisti	04	04	04	04	04	04	04	04	04	04
05) insegnanti	05	05	05	05	05	05	05	05	05	05
06) militari o paramilitari	06	06	06	06	06	06	06	06	06	06
07) religiosi	07	07	07	07	07	07	07	07	07	07
08) impiegati (o categorie intermedie)	08	08	08	08	08	08	08	08	08	08
09) negozianti, esercenti	09	09	09	09	09	09	09	09	09	09
10) agenti di comm./rappresent. (auton.)	10	10	10	10	10	10	10	10	10	10
11) artigiani con azienda	11	11	11	11	11	11	11	11	11	11
12) altri lavoratori in proprio senza azienda	12	12	12	12	12	12	12	12	12	12
13) familiari coadiuvanti (delle categorie 09-10-11-12)	13	13	13	13	13	13	13	13	13	13
14) operai (o assimilati)	14	14	14	14	14	14	14	14	14	14
15) lavoratori a domicilio o loro coadiuv.	15	15	15	15	15	15	15	15	15	15
16) agricoltori conduttori	16	16	16	16	16	16	16	16	16	16
17) agricoltori dipendenti/braccianti	17	17	17	17	17	17	17	17	17	17
18) familiari coadiuvanti di agricoltori	18	18	18	18	18	18	18	18	18	18
(Se NON OCCUPATO):										
21) studenti, scolari	21	21	21	21	21	21	21	21	21	21
22) in cerca di prima occupazione	22	22	22	22	22	22	22	22	22	22
23) casalinghe	23	23	23	23	23	23	23	23	23	23
24) ritirati dal lavoro/pensionati	24	24	24	24	24	24	24	24	24	24
25) disoccupati (ex-occupati)	25	25	25	25	25	25	25	25	25	25
26) bambini in età pre-scolastica	26	26	26	26	26	26	26	26	26	26
27) proprietari, redditieri, benestanti	27	27	27	27	27	27	27	27	27	27
28) altro:	28	28	28	28	28	28	28	28	28	28
	28	28	28	28	28	28	28	28	28	28

Qualora i componenti della famiglia fossero più di 10, occorre indicare nello spazio sottostante età e sesso dei componenti più giovani.

ETÀ	SESSO	
	M	F
11. _____ anni	1	2
12. _____ anni	1	2
13. _____ anni	1	2
14. _____ anni	1	2
15. _____ anni	1	2
16. _____ anni	1	2

★ GRADO DI ISTRUZIONE

Ultima scuola per chi ha smesso, distinguendo tra titolo di studio conseguito o non conseguito. Attuale scuola per chi sta studiando.

★★ REGOLA PER LA DETERMINAZIONE DEL CAPOFAMIGLIA.

Se nella famiglia ci sono uno o più maschi di 18 anni e almeno uno di essi lavora, capofamiglia è il più anziano dei maschi che lavorano. Se nessuno di essi lavora, capofamiglia è il più anziano dei maschi. Se non vi è nessun maschio di 18 anni ed oltre, ma una o più femmine di 18 anni ed oltre, e almeno una di esse lavora, capofamiglia è la più anziana delle femmine che lavorano; se nessuna di esse lavora, capofamiglia è la più anziana delle femmine.

★★★ RESPONSABILE DEGLI ACQUISTI DELLA FAMIGLIA è chi decide quali prodotti/marche acquistare per la spesa corrente.

★★★★ I CASSINTEGRATI ed I BRACCIANTI AGRICOLI che lavorano solitamente per alcuni mesi all'anno, si considerano come professionalmente occupati nella compilazione di questo prospetto.

VALUTAZIONI DELL'INTERVISTATORE

L - CLASSE SOCIO-ECONOMICA	22
- SUPERIORE	1
- MEDIO-SUPERIORE	2
- MEDIA	3
- MEDIO-INFERIORE	4
- INFERIORE	5
M - REDDITO MENSILE COMPLESSIVO DELLA FAMIGLIA	23-24
- FINO A 650.000 LIRE	01
- DA 650.000 A 850.000 LIRE	02
- DA 850.000 A 1.050.000 LIRE	03
- DA 1.050.000 A 1.250.000 LIRE	04
- DA 1.250.000 A 1.450.000 LIRE	05
- DA 1.450.000 A 1.650.000 LIRE	06
- DA 1.650.000 A 1.850.000 LIRE	07
- DA 1.850.000 A 2.050.000 LIRE	08
- DA 2.050.000 A 2.250.000 LIRE	09
- DA 2.250.000 A 2.450.000 LIRE	10
- DA 2.450.000 A 2.650.000 LIRE	11
- DA 2.650.000 A 3.000.000 LIRE	12
- PIÙ DI 3.000.000 LIRE	13



