

# ISEGI PRESS

Indagine sulla stampa quotidiana in Italia

## RILEVAZIONE

ottobre, novembre, dicembre 1987  
marzo, aprile, maggio 1988

## UNIVERSO

adulti + 14 anni: 45.855.000


## CAMPIONE

27.798 individui

# 1988/I


Ottobre 1988

DEMOSKOPEA DOXA MAKROTEST





Ottobre. 1988





# Presentazione

*Gli Editori Committenti dell'ISEGIPRESS - Indagine sulla lettura dei quotidiani in Italia - sono lieti di presentare al pubblico, agli utenti, alle agenzie ed ai tecnici pubblicitari l'edizione 88/1 dell'indagine.*

*La caratteristica principale dell'ISEGIPRESS è che ha una cadenza di rilevazione e di pubblicazione dei risultati semestrale. Le rilevazioni vengono effettuate su un arco di 24 settimane, ripartite in 12 settimane per semestre. I dati del presente volume, sono il risultato delle rilevazioni avvenute nell'autunno 1987 e nella primavera 1988. Verso la fine del mese di settembre 1988 inizierà la settima rilevazione dell'indagine e, nella primavera 1989, verranno sommati i risultati del primo ciclo 1988 con quelli del secondo ciclo 1988. Così, applicando la media mobile, gli Utenti pubblicitari e tutti i Tecnici e Operatori del settore disporranno ogni 6 mesi di 1 anno intero di rilevazione.*

*L'indagine raggruppa 52 testate e fornisce un'ampia e dettagliata analisi del fenomeno di lettura su tutto il territorio nazionale.*

*Gli Editori Committenti, consci dell'importanza sempre crescente della disponibilità di informazioni attendibili sui mezzi di comunicazione, si impegnano a mettere a disposizione degli utilizzatori tutti gli strumenti che possono rendere più proficuo l'uso dei dati dell'indagine in oggetto. Ai volumi di sintesi, prodotti in gran numero di copie e diffusi gratuitamente agli "addetti ai lavori" del settore dell'editoria e della pubblicità, si aggiunge la disponibilità dei nastri di base per l'elaborazione dei dati, indispensabile per chi voglia accedere all'informazione mediante mezzi elettronici.*

*I risultati dell'indagine si basano su 18 campioni regionali per un totale di 27.798 interviste. La realizzazione è stata affidata alle Società Demoskopoea, Doxa e Makrotest.*

*I controlli sono stati effettuati dalla Società Explorer. La supervisione dei lavori delle Società di Ricerca è stata effettuata dal Comitato Tecnico ISEGIPRESS, emanazione dell'Assemblea dei Committenti.*

Gli Editori Committenti ISEGIPRESS

Handwritten text at the top of the page, possibly a header or title.

Handwritten text in the upper middle section of the page.

Handwritten text in the lower middle section of the page.

Handwritten text at the bottom of the page.



# I committenti dell'indagine


- Nuova Editrice Trentina: L'Adige
- SETA: Alto Adige
- Società Editrice Athesis: L'Arena, Il Giornale di Vicenza
- Nuova Editoriale Italiana: Avvenire
- S.E.C.I. S.p.a.: Il Centro
- Società Editoriale Adriatica: Corriere Adriatico
- R.C.S. - Editoriali Quotidiani: Corriere della Sera, La Gazzetta dello Sport
- Editrice Corriere dello Sport: Corriere dello Sport,-Stadio
- Editoriale Quotidiani Locali: Corriere dell'Umbria
- Società Editrice S. Alessandro: L'Eco di Bergamo
- Editoriale Le Gazzette: Gazzetta di Mantova, Gazzetta di Modena/Carpi, Gazzetta di Reggio
- EDISUD: La Gazzetta del Mezzogiorno
- SEGEA - Società Edizioni Giornali e Affini: Gazzetta di Parma
- S.E.S. - Società Editrice Siciliana: Gazzetta del Sud
- Società Finanziaria Editoriale San Marco: Il Gazzettino
- Europea Edizioni: Il Giornale
- Editoriale Bresciana: Giornale di Brescia
- Giornale di Sicilia: Giornale di Sicilia
- SEGISA: Il Giorno
- FINEDIT 2000: Italia Oggi
- Editoriale Ligure/SELPI: Il Lavoro
- Stabilimento Tipografico Piacentino: Libertà
- EDI.ME: Il Mattino
- Editrice Quotidiani Veneti: Il Mattino di Padova, La Tribuna di Treviso, La Nuova Venezia
- Società Editrice Il Messaggero: Il Messaggero
- Società Veneta Editrice: Messaggero Veneto
- Poligrafici Editoriale: La Nazione, Il Resto del Carlino
- Soc. Italiana Quotidiani: La Notte
- Editoriale La Nuova Sardegna: La Nuova Sardegna
- O.T.E. - Organizzazione Tipografica Editoriale: Il Piccolo
- Editrice La Provincia di Como: La Provincia di Como
- Società Editoriale Cremonese: La Provincia di Cremona
- Nuova Editoriale Provincia Pavese: La Provincia Pavese
- EDISALENTO: Quotidiano
- Editoriale La Repubblica: La Repubblica
- S.E.P. - Società Edizioni e Pubblicazioni: Il Secolo XIX
- Domenico Sanfilippo Editore: La Sicilia
- Editrice Il Sole-24 Ore: Il Sole-24 Ore
- Editrice La Stampa: La Stampa, Stampa Sera
- Nuova S.E.R.-TI.CO.: Il Tempo
- Editoriale Il Tirreno: Il Tirreno
- S.E.S. - Società Editrice Sportiva: Tuttosport
- Unione Sarda: L'Unione Sarda
- Editrice L'Unità: L'Unità

# Il comitato tecnico

- **Per gli EDITORI:**
    - Silvano Aveni
    - Paolo Baudi
    - Guglielmo Boursier
    - Dario Dal Zotto
    - Maria Macchi
    - Stellio Riello
    - Franco Rotta
    - Anna Vendegna
  - **Per ASSOCIAZIONI/AGENZIE:**
    - Giovanna Maggioni (UPA)
    - Antonietta Manzoni (ASSAP)
    - Ernesto Pala (CENTRO MEDIA)
    - Giorgio Orsi (EQUIPE)
    - Renato Scutari (LIVRAGHI O.&M.)
    - Bruna Vergani (THOMPSON)
  - **UDITORI:**
    - Lorenzo Bonfigli (RAI)
    - Roberto Crespi (IL GIORNALE)
    - Billy Frateschi (IL SOLE 24 ORE)
    - Carlo Momigliano (PUBLITALIA)
- Rappresentante Comune degli Editori Committenti: Germano Simeoni  
— Coordinatore del Comitato Tecnico: Dino Bichisao.

# Gli Istituti esecutori dell'indagine

DEMOSKOPEA, DOXA, MAKROTEST





	pag.
Definizioni di lettore	X
Descrizione dei caratteri socio-demografici	XI
Composizione dei gruppi socio-professionali	XII
Avvertenze per l'uso delle tavole	XIII
Profilo dei lettori di quotidiani	
Adulti	2
Uomini	4
Donne	6
Responsabili acquisti	8
Lettori in un giorno medio analisi secondo sesso	12
Analisi dei lettori in un giorno medio secondo: età, classe socio-economica, titolo di studio, categorie socio-professionali, ampiezza dei centri, tipo di comuni, regioni e aree geografiche, duplicazioni di lettura	
Adulti	16
Uomini	30
Donne	44
Responsabili acquisti	58
Probabilità di lettura (B/A) analisi per sesso e frequenza di lettura	72
Lettori negli ultimi 7 giorni analisi secondo sesso e ultimo giorno di lettura	80
Analisi dei lettori nelle regioni italiane	84
Piemonte - Valle d'Aosta	94
Liguria	100
Lombardia	106
Trentino - Alto Adige	112
Veneto	118
Friuli - Venezia Giulia	124
Emilia Romagna	130
Toscana	136
Marche	142
Umbria	148
Lazio	154
Abruzzi - Molise	160
Campania	166
Puglia	172
Basilicata	178
Calabria	184
Sicilia	190
Sardegna	196
Analisi dei lettori in un giorno medio per giorni della settimana	202
Appendice:	
Nota metodologica	232
Il questionario utilizzato per le interviste	235

Handwritten text, possibly bleed-through from the reverse side of the page. The text is mostly illegible due to fading and bleed-through.

Handwritten text, possibly bleed-through from the reverse side of the page. The text is mostly illegible due to fading and bleed-through.

Handwritten text, possibly bleed-through from the reverse side of the page. The text is mostly illegible due to fading and bleed-through.







# Definizioni di lettore

Le definizioni di lettura adottate sono le seguenti:

1. Per le stime e le analisi dei lettori di quotidiani nel complesso (senza distinguere tra singole testate):

● **LETTORI QUOTIDIANI NEL COMPLESSO**

Persone che hanno letto o sfogliato almeno un quotidiano, almeno una volta, negli ultimi 3 mesi, senza distinzione tra quotidiani partecipanti e non partecipanti all'ISEGIPRESS 88/1 (e cioè hanno indicato almeno un quotidiano alle domande 1-2-3).

● **NON LETTORI QUOTIDIANI NEL COMPLESSO**

Persone che negli ultimi 3 mesi non hanno letto o sfogliato alcun quotidiano (e cioè non hanno indicato alcun quotidiano alle domande 1-2-3).

La somma dei "LETTORI QUOTIDIANI NEL COMPLESSO" più i "NON LETTORI QUOTIDIANI NEL COMPLESSO" dà il "TOTALE ADULTI ITALIANI, 14 ANNI E OLTRE".

● **LETTORI QUOTIDIANI ISEGIPRESS**

Persone che hanno letto uno o più dei quotidiani partecipanti all'ISEGIPRESS 88/1, secondo le seguenti 4 definizioni.

● **LETTORI ULTIMI 3 MESI (di quotidiani ISEGIPRESS)**

Persone che hanno letto almeno uno dei quotidiani ISEGIPRESS 88/1, almeno una volta, negli ultimi 3 mesi (e cioè hanno dato almeno una delle risposte 1-2-3-4 alla dom. 5, per almeno uno dei quotidiani elencati nel questionario).

● **LETTORI ULTIMI 30 GIORNI (di quotidiani ISEGIPRESS)**

Persone che hanno letto almeno uno dei quotidiani ISEGIPRESS 88/1, almeno una volta, negli ultimi 30 giorni (e cioè hanno dato almeno una delle risposte 1-2-3 alla dom. 5, per almeno uno dei quotidiani elencati nel questionario).

● **LETTORI ULTIMI 7 GIORNI (di quotidiani ISEGIPRESS)**

Persone che hanno letto almeno uno dei quotidiani ISEGIPRESS 88/1, almeno una volta, negli ultimi 7 giorni (e cioè hanno dato almeno una delle risposte 1-2 alla dom. 5, per almeno uno dei quotidiani elencati nel questionario).

● **LETTORI GIORNO MEDIO (di quotidiani ISEGIPRESS)**

Numero medio giornaliero delle persone che hanno letto negli ultimi singoli 7 giorni (nell'ultima domenica, nell'ultimo sabato, nell'ultimo venerdì ecc.) almeno uno dei quotidiani ISEGIPRESS 88/1 (e cioè numero di coloro che hanno dato almeno una risposta "domenica scorsa" alla domanda 6, per almeno uno dei quotidiani elencati nel questionario, più numero di coloro che hanno dato almeno una risposta "sabato scorso", più... ecc., fino alla risposta "lunedì scorso", e il totale diviso per sette).

2. Per le stime e le analisi dei lettori di singole testate:

● **LETTORI ULTIMI 3 MESI (del quotidiano X)**

Persone che hanno letto o sfogliato il quotidiano X almeno una volta negli ultimi 3 mesi (risposte 1-2-3-4 a dom. 5).

● **LETTORI ULTIMI 30 GIORNI (del quotidiano X)**

Persone che hanno letto o sfogliato il quotidiano X almeno una volta negli ultimi 30 giorni (risposte 1-2-3 a dom. 5).

● **LETTORI ULTIMI 7 GIORNI (del quotidiano X)**

Persone che hanno letto o sfogliato il quotidiano X almeno una volta negli ultimi 7 giorni (risposte 1-2 a dom. 5).

● **LETTORI GIORNO MEDIO (del quotidiano X)**

Numero medio giornaliero delle persone che hanno letto il quotidiano X negli ultimi singoli 7 giorni (nell'ultima domenica, nell'ultimo sabato, ecc.) (e cioè somma delle persone che alla dom. 6 hanno dato la risposta "ultima domenica", più quelle che hanno dato la risposta "ultimo sabato",... ecc., fino alla risposta "ultimo lunedì", e il totale diviso per sette). (1)

**Importante!** Per i quotidiani che escono 6 giorni su 7 la media è stata calcolata escludendo i lettori nell'ultimo giorno di non uscita della testata - p.es. i lettori dell'ultimo lunedì - e dividendo il totale per sei invece che per sette. Tuttavia, se un intervistato si qualificava lettore nel giorno di non uscita (p.es. lunedì), veniva aggiunto come lettore nel giorno precedente quello di non uscita (p.es. domenica), se non si era dichiarato lettore in tale giorno.

● **LETTORI FREQUENZA ALTA (del quotidiano X)**

Persone che hanno letto o sfogliato il quotidiano X almeno una volta negli ultimi 3 mesi, e che hanno dichiarato di leggere tale quotidiano 4 o più volte alla settimana (risposte 4-5-6-7 alla domanda 4).

● **LETTORI FREQUENZA MEDIA (del quotidiano X)**

Persone che hanno letto o sfogliato il quotidiano X almeno una volta negli ultimi 3 mesi, e che hanno dichiarato di leggere tale quotidiano da 1 a 3 volte alla settimana (risposte 1-2-3 alla domanda 4).

● **LETTORI FREQUENZA BASSA (del quotidiano X)**

Persone che hanno letto o sfogliato il quotidiano X almeno una volta negli ultimi 3 mesi, e che hanno dichiarato di leggere tale quotidiano meno di 1 volta alla settimana (risposte 8-9-0 alla domanda 4).

● **LETTORI ULTIMA DOMENICA (del quotidiano X)**

Persone che hanno letto o sfogliato il quotidiano X nell'ultima domenica precedente l'intervista (prima risposta 1 alla domanda 6).

● **LETTORI ULTIMO SABATO; LETTORI ULTIMO VENERDÌ; ecc. (del quotidiano X)**

Analogamente a "LETTORI ULTIMA DOMENICA" con riferimento all'ultimo... (sabato/venerdì/ecc.) precedente il giorno dell'intervista (altre risposte 1 alla domanda 6).

**Importante!** Per i quotidiani che escono 6 giorni su 7 non vengono riportati i dati relativi all'ultimo giorno di mancata uscita (ultima domenica o ultimo lunedì).

(1) In pratica ogni individuo contribuisce alla produzione della stima in proporzione al numero di giorni, degli ultimi 7, in cui è stato lettore del quotidiano. E cioè contribuisce per 1/7 se ha letto il quotidiano in 1 solo degli ultimi 7 giorni, per 2/7 se l'ha letto in 2 giorni, fino a 7/7 (cioè per una unità intera) se l'ha letto in tutti i 7 ultimi giorni.



# Descrizione dei caratteri socio-demografici

## PARAMETRI DI CLASSIFICAZIONE

I parametri di classificazione utilizzati sono i seguenti:

### SESSO

Il carattere "sesso" non è stato sempre utilizzato come parametro primario delle elaborazioni (gruppo delle elaborazioni sul profilo relativo agli uomini separato dal gruppo donne), ma per lo più solo come uno dei numerosi parametri di classificazione.

### ETÀ

L'età dell'intervistato è stata rilevata per lo più direttamente dalle liste elettorali.

Le classi di età considerate nelle elaborazioni sono:

da 14 a 24 anni; da 25 a 34 anni; da 35 a 44 anni;  
da 45 a 54 anni; da 55 a 64 anni; oltre 64 anni.

## CLASSE ECONOMICO-SOCIALE

La categoria economico-sociale dell'intervistato (e della sua famiglia) è stata valutata direttamente dall'intervistatore, al termine dell'intervista.

I criteri di valutazione adottati dagli intervistatori sono basati sulla considerazione integrata di tre variabili:

- 1) professione (del capofamiglia e dell'intervistato);
- 2) titolo di studio (dell'intervistato);
- 3) tipo di abitazione,

e cioè dei principali indici sia del potere d'acquisto e del tenore di vita e sia del livello socio-culturale.

Le categorie economico-sociali considerate nelle elaborazioni sono le seguenti: a) classe superiore e medio-superiore: in genere famiglie di imprenditori, amministratori e direttori di società, dirigenti, professionisti e funzionari di grado molto elevato, redditieri, ecc.; b) classe media: in genere famiglie di impiegati e operai qualificati dell'industria, commercianti ed artigiani di condizioni buone o medie, ecc.; c) classe medio-inferiore: in genere famiglie di operai, artigiani e impiegati, agricoltori, pensionati di condizioni modeste, ecc.; d) classe inferiore: in genere famiglie di condizioni misere o quasi, braccianti agricoli, operai sotto-occupati o disoccupati, pensionati con reddito minimo, ecc.

## TITOLO DI STUDIO CONSEGUITO

I gruppi di analisi considerati nelle elaborazioni fanno riferimento al più elevato titolo di studio conseguito dall'intervistato, e sono i seguenti: a) laurea; b) diploma di scuola media superiore (università ma non laurea + scuola media superiore con diploma); c) licenza di scuola media inferiore (scuola media superiore senza diploma + scuola media inferiore con licenza); d) tutti gli altri (scuola media inferiore senza licenza + scuola elementare con o senza licenza + nessuna scuola).

## CAPOLUOGHI E NON CAPOLUOGHI

I gruppi di analisi considerati nelle elaborazioni sono: a) residenti nei capoluoghi di regione; b) residenti nei capoluoghi di provincia che non sono capoluoghi di regione; c) residenti in comuni non capoluoghi. Nelle tavole in cui vi sono solo le voci "capoluoghi" e "non capoluoghi" si intende: "capoluoghi di regione o di provincia".

## AMPIEZZA DEMOGRAFICA DEI COMUNI

I gruppi di analisi considerati nelle elaborazioni fanno riferimento alla classe di popolazione totale (abitanti di tutte le età dei comuni di residenza degli intervistati), e sono i seguenti: a) fino a 10.000 abitanti; b) da 10.001 a 30.000 abitanti; c) da 30.001 a 100.000 abitanti; d) oltre 100.000 abitanti.

## REDDITO MENSILE DELLA FAMIGLIA

L'intervistatore, al termine dell'intervista, faceva una stima della classe di reddito mensile complessivo della famiglia cui appartiene l'intervistato.

Le classi di reddito considerate nel questionario sono le seguenti: a) fino a 650.000 lire; b) da 650.000 a 850.000; c) da 850.000 a 1.050.000; d) da 1.050.000 a 1.250.000; e) da 1.250.000 a 1.450.000; f) da 1.450.000 a 1.650.000; g) da 1.650.000 a 1.850.000; h) da 1.850.000 a 2.050.000; i) da 2.050.000 a 2.250.000; l) da 2.250.000 a 2.450.000; m) da 2.450.000 a 2.650.000; n) da 2.650.000 a 3.000.000; o) più di 3.000.000 lire.



# Composizione dei gruppi socio-professionali

I gruppi di analisi considerati nelle elaborazioni fanno riferimento alla condizione professionale della persona intervistata rilevata con la serie di domande E-G e sono i seguenti.

Descrizione	Quali gruppi sono compresi (professione dell'intervistato o dei capifamiglia)	Limiti di reddito familiare mensile
impred./libero prof./ dirigente ceto medio, fascia alta	A	nessun limite
	B.1	oltre 1.650.000 lire
ceto medio, fascia medio-bassa	B.2	fino a 1.650.000 lire
agricoltori	B.3	nessun limite
intellettuali, docenti	C.1	nessun limite
intellettuali, studenti	C.2	nessun limite
operai fascia alta	D.1	oltre 1.650.000 lire
operai fascia medio-bassa	D.2	fino a 1.650.000 lire
operai, braccianti	D.3	nessun limite
casalinghe di fam. non operaie fascia alta	E.1	oltre 1.650.000 lire
casalinghe di fam. non operaie fascia media	E.2	da 1.250.000 a 1.650.000 lire
casalinghe di fam. non operaie fascia bassa	E.3	fino a 1.250.000 lire
casalinghe di fam. operaie	E.4	nessun limite
pensionati e altri fascia medio-alta	F.1	oltre 1.250.000 lire
pensionati e altri fascia bassa	F.2	fino a 1.250.000 lire

## Avvertenze per l'uso delle tavole

### FORMA DEI DATI

I dati vengono espressi, a seconda dei casi, in una o più delle seguenti forme.

### VALORI ASSOLUTI: STIME IN '000

Valutazione dell'universo corrispondente, in migliaia di persone. Il totale dell'universo rappresentato dal campione è 45.855, che significa 45.855.000 persone dai 14 anni in su.

### PERCENTUALI DI PENETRAZIONE

Percentuali calcolate sul totale dell'universo (oppure su sottogruppi significativi di esso: per es. tutti gli uomini, tutte le donne, tutti i giovani da 14 a 24 anni; ecc.), per indicare la penetrazione del fenomeno di lettura oggetto di studio. Per es. su 100 adulti italiani - oppure su 100 uomini, su 100 donne residenti in Italia - quanti sono lettori di quotidiani nel complesso (o del quotidiano X) secondo le varie definizioni di lettura.

### PERCENTUALI DI COMPOSIZIONE

Percentuali calcolate sul totale dei lettori di quotidiani nel complesso (o del quotidiano X), secondo le varie definizioni di lettura, per indicare la composizione di tale collettività secondo vari caratteri di segmentazione dei lettori (come il sesso, l'età, la classe sociale, il titolo di studio, il possesso di beni durevoli, ecc.).

### ARROTONDAMENTI

A causa di arrotondamenti inevitabili la somma di due o più stime o percentuali di composizione (p.es. quella dei lettori maschi e quella delle lettrici di una testata) può differire leggermente dal totale atteso (p.es. totale lettori adulti della testata).

### NOTE TECNICHE SUI DATI RELATIVI A DETERMINATI QUOTIDIANI

#### AVVENIRE

Precisazione su richiesta dell'Editore di "Avvenire". Nell'interpretare i dati relativi sia al numero che al profilo dei lettori di "Avvenire" occorre ricordare che dal campione (e dall'universo rappresentato) sono esclusi i membri delle convivenze e comunità religiose, che rappresentano, come è noto, una quota rilevante degli acquirenti della testata, ed in particolare degli abbonati, come risulta dalla dichiarazione dell'Editore all'ADS.

#### LA STAMPA E STAMPA SERA

Per le testate con l'edizione del lunedì c'è un'avvertenza, nel "cartellino" mostrato agli intervistati, che consente di assimilare facilmente alla testata degli altri giorni quella che contiene la piccola variante relativa al lunedì. Solo per LA STAMPA - STAMPA SERA del lunedì, per cui la variante del lunedì dà luogo a confusione con il quotidiano del pomeriggio STAMPA SERA, la cosa presenta, in sede di intervista, alcune difficoltà. Come già verificatosi nelle edizioni precedenti dell'ISEGI, una parte dei lettori dell'edizione del mattino del lunedì si classificano come lettori di STAMPA SERA (quotidiano del pomeriggio), e non lettori di STAMPA SERA (edizione del mattino del lunedì). Pertanto, come per il passato, è stato necessario, in sede di elaborazione, trasferire la parte chiaramente sovrabbondante dei lettori "nell'ultimo lunedì" di STAMPA SERA dai lettori del quotidiano del pomeriggio ai lettori "nell'ultimo lunedì" del quotidiano del mattino LA STAMPA. In particolare il trasferimento è stato fatto per i lettori di "STAMPA SERA" nell'ultimo lunedì che non si sono dichiarati lettori, nell'ultimo lunedì, di "LA STAMPA" e che non sono lettori di STAMPA SERA in altri giorni (il che spiega l'errore).







Ad esempio, i lettori ultimi 7 giorni dell'Adige (colonna a) sono 222 (mila); i lettori giorno medio (colonna c) sono 111 (mila).

Il rapporto tra i due valori, cioè  $\frac{\text{lettori giorno medio}}{\text{lettori ultimi 7 giorni}}$  per l'Adige è 0,39

L'intervallo di confidenza del valore "lettori ultimi 7 giorni" è 39 (colonna b), che moltiplicato per il coefficiente 0,39, dà l'intervallo calcolato per il lettori giorno medio, e cioè 19 (colonna d).

**ATTENZIONE:** i valori dei limiti fiduciari indicati nella tavola 1 vanno riferiti alle stime di lettura calcolate per la collettività nazionale.

Per i supplementi dei quotidiani il valore "n" su cui è calcolato il valore del limite fiduciario è dato dalla somma delle interviste effettuate per il ciclo primaverile dell'ISEGIPRESS più quelle effettuate per il ciclo primaverile dell'ISPIPRESS (25.691).

Si avverte che i dati sulle duplicazioni di lettura tra supplementi di quotidiani e quotidiani sono basate sul solo campione ISEGIPRESS (13.697 casi), e non sul press + ISPIPRESS (25.691 casi) come le altre analisi.

**Tav. 1 - Limiti fiduciari delle stime di lettura nazionali ISEGIPRESS 88**

Quotidiani	Lettori ultimi 7 giorni		Lettori giorno medio	
	Stima in '000 (a)	Limite fiduciario in '000± (b)	Stima in '000 (c)	Limite fiduciario in '000± (d)
ADIGE.....	222	39	111	19
ALTO ADIGE.....	406	52	232	30
L'ARENA.....	552	55	293	29
AVVENIRE.....	737	60	269	22
IL CENTRO.....	293	42	119	17
CORRIERE ADRIATICO.....	237	39	97	16
CORRIERE DELL'UMBRIA.....	313	46	133	20
CORRIERE DELLA SERA.....	5.695	181	2.256	72
CORRIERE DELLO SPORT STADIO.....	5.936	184	2.250	70
L'ECO DI BERGAMO.....	604	62	311	32
LA GAZZETTA DELLO SPORT.....	8.985	218	3.507	85
LA GAZZETTA DEL MEZZOGIORNO.....	1.342	92	615	42
GAZZETTA DEL SUD.....	1.040	82	492	39
GAZZETTA DI MANTOVA.....	306	46	183	28
GAZZETTA DI MODENA/CARPI.....	192	35	78	14
GAZZETTA DI PARMA.....	333	46	199	27
GAZZETTA DI REGGIO.....	208	39	96	18
IL GAZZETTINO.....	1.760	105	876	52
IL GIORNALE.....	1.660	102	724	44
GIORNALE DI BRESCIA.....	549	60	269	29
GIORNALE DI SICILIA.....	867	75	418	36
IL GIORNALE DI VICENZA.....	429	52	237	29
IL GIORNO.....	2.282	120	982	52
ITALIA OGGI.....	433	52	205	25
IL LAVORO.....	346	49	121	17
LIBERTÀ.....	239	39	153	25
IL MATTINO.....	2.115	115	1.013	55
IL MATTINO DI PADOVA.....	436	55	200	25
IL MESSAGGERO.....	3.006	137	1.468	67
MESSAGGERO VENETO.....	460	55	252	30
LA NAZIONE.....	2.106	115	1.151	63
LA NOTTE.....	766	71	284	26
LA NUOVA SARDEGNA.....	572	60	376	39
LA NUOVA VENEZIA.....	259	42	114	18
IL PICCOLO.....	348	49	212	30
LA PROVINCIA (CO).....	371	49	200	26
LA PROVINCIA (CR).....	215	39	117	21
LA PROVINCIA PAVESE.....	299	46	149	23
QUOTIDIANO (LE/BR/TA).....	453	55	162	20
LA REPUBBLICA.....	7.062	199	3.168	89
IL RESTO DEL CARLINO.....	2.398	122	1.281	65
IL SECOLO XIX.....	1.106	84	607	46
LA SICILIA.....	839	73	433	38
IL SOLE-24 ORE.....	2.280	120	994	52
LA STAMPA.....	3.417	145	1.837	78
STAMPA SERA.....	796	71	155	14
IL TEMPO.....	1.287	91	545	39
IL TIRRENO.....	873	75	470	40
LA TRIBUNA DI TREVISO.....	336	46	154	21
TUTTOSPORT.....	2.989	136	876	40
L'UNIONE SARDA.....	743	60	464	37
L'UNITÀ.....	2.985	136	988	45

Supplementi	Lettori ultimo periodo		Limiti fiduciari al 95%	
	% di penetr.	stima in '000	% di penetr.	stima in '000
MAGAZINE.....	4,3	1.975	0,25	116
SETTE.....	5,9	2.684	0,29	135
IL VENERDI.....	9,5	4.367	0,37	168

**Tav. 2 - LIMITI FIDUCIARI DELLE STIME DI LETTURA REGIONALI ISEGIPRESS 88/I**

Questa tavola è stata elaborata per consentire di valutare anche i margini entro i quali possono essere accolte le stime dei lettori ultimi 7 giorni e dei lettori nel giorno medio, fatte regione per regione.

Per ogni regione, e per ogni quotidiano che, avendo superato, nella regione, la soglia di 50 lettori intervistati, viene considerata nelle elaborazioni della regione stessa, nelle tavole sono riportati quattro valori: la stima in migliaia dei lettori ultimi 7 giorni; il limite fiduciario della stima, espresso in migliaia; la stima in migliaia dei lettori del giorno medio e il corrispondente limite fiduciario.

Il significato dei valori calcolati e i metodi per calcolarli sono quelli stessi illustrati per la tavola 1 (limiti fiduciari delle stime globali dell'ISEGIPRESS 88/I).

Ci limitiamo al seguente esempio.

Se il quotidiano X ha una stima di 500 (mila) lettori nella regione A, e per questa stima il limite fiduciario al 95% è pari a 50 (mila), ciò significa che vi sono 95 probabilità su 100 che l'errore accidentale (dovuto al fattore casuale nel campionamento) da cui può essere affetta la stima non superi l'entità di 50 (mila), in più o in meno.

In altre parole vi è la "certezza statistica" che i lettori nel giorno medio del quotidiano X, nella regione A, non siano meno di 450 mila e non siano più di 550 mila.

**ATTENZIONE:** i valori dei limiti fiduciari indicati nella tavola 2 per ogni regione vanno riferiti alle stime di lettura calcolate per la singola regione di riferimento.

**Tav. 2 - Limiti fiduciari delle stime regionali nell'ISEGIPRESS 88/I**

**1. PIEMONTE e VALLE D'AOSTA**

Quotidiani nella regione	Lettori ultimi 7 giorni		Lettori giorno medio	
	Stima in '000 (a)	Limite fiduciario in '000± (b)	Stima in '000 (c)	Limite fiduciario in '000± (d)
CORRIERE DELLA SERA.....	285	46	75	12
CORRIERE DELLO SPORT-STADIO.....	189	38	58	12
LA GAZZETTA DELLO SPORT.....	545	61	159	18
IL GIORNALE.....	151	34	65	15
LA REPUBBLICA.....	449	63	186	26
IL SOLE-24 ORE.....	269	44	117	19
LA STAMPA.....	2.568	82	1.522	49
STAMPA SERA.....	576	62	121	13
TUTTOSPORT.....	673	66	219	21
L'UNITÀ.....	160	34	60	13

**2. LIGURIA**

Quotidiani nella regione	Lettori ultimi 7 giorni		Lettori giorno medio	
	Stima in '000 (a)	Limite fiduciario in '000± (b)	Stima in '000 (c)	Limite fiduciario in '000± (d)
CORRIERE DELLA SERA.....	152	23	47	7
CORRIERE DELLO SPORT-STADIO.....	65	16	16	4
LA GAZZETTA DELLO SPORT.....	322	33	104	11
IL GIORNALE.....	104	20	46	9
IL LAVORO.....	273	31	105	12
LA NAZIONE.....	133	23	69	12
LA REPUBBLICA.....	211	28	92	12
IL SECOLO XIX.....	1.006	39	583	23
IL SOLE-24 ORE.....	98	20	43	9
LA STAMPA.....	263	31	127	15
TUTTOSPORT.....	195	27	60	8
L'UNITÀ.....	115	21	47	9



### 3. LOMBARDIA

#### Quotidiani nella regione

	Lettori ultimi 7 giorni		Lettori giorno medio	
	Stima in '000 (a)	Limite fiduciario in '000± (b)	Stima in '000 (c)	Limite fiduciario in '000± (d)
AVVENIRE.....	293	42	103	15
CORRIERE DELLA SERA.....	2.780	104	1.329	50
CORRIERE DELLO SPORT-STADIO.....	331	44	109	14
L'ECO DI BERGAMO.....	577	58	304	31
LA GAZZETTA DELLO SPORT.....	2.308	100	970	42
GAZZETTA DI MANTOVA.....	261	40	172	26
IL GIORNALE.....	645	61	300	28
GIORNALE DI BRESCIA.....	523	55	261	27
IL GIORNO.....	1.823	93	820	42
ITALIA OGGI.....	124	28	58	13
LA NOTTE.....	666	62	249	23
LA PROVINCIA (CO).....	363	46	198	25
LA PROVINCIA (CR).....	208	36	115	20
LA PROVINCIA PAVESE.....	282	41	144	21
LA REPUBBLICA.....	1.193	79	514	34
IL SOLE-24 ORE.....	511	55	229	25
LA STAMPA.....	146	30	54	11
TUTTOSPORT.....	459	52	137	16
L'UNITÀ.....	514	55	184	20

### 4. TRENTO-ALTO ADIGE

#### Quotidiani nella regione

	Lettori ultimi 7 giorni		Lettori giorno medio	
	Stima in '000 (a)	Limite fiduciario in '000± (b)	Stima in '000 (c)	Limite fiduciario in '000± (d)
ADIGE.....	211	26	109	13
ALTO ADIGE.....	388	28	228	16
CORRIERE DELLA SERA.....	84	18	23	5
LA GAZZETTA DELLO SPORT.....	163	24	65	10
LA REPUBBLICA.....	99	20	42	8

### 5. VENETO

#### Quotidiani nella regione

	Lettori ultimi 7 giorni		Lettori giorno medio	
	Stima in '000 (a)	Limite fiduciario in '000± (b)	Stima in '000 (c)	Limite fiduciario in '000± (d)
L'ARENA.....	503	51	283	29
CORRIERE DELLA SERA.....	407	46	135	15
CORRIERE DELLO SPORT-STADIO.....	182	32	50	9
LA GAZZETTA DELLO SPORT.....	1.006	66	435	29
IL GAZZETTINO.....	1.373	71	714	37
IL GIORNALE.....	146	29	72	14
IL GIORNALE DI VICENZA.....	414	47	232	26
IL GIORNO.....	107	25	35	8
IL MATTINO DI PADOVA.....	405	46	193	22
LA NUOVA VENEZIA.....	232	35	101	15
LA REPUBBLICA.....	531	52	233	23
IL RESTO DEL CARLINO.....	84	22	31	8
IL SOLE-24 ORE.....	249	37	106	16
LA TRIBUNA DI TREVISO.....	318	42	149	20
TUTTOSPORT.....	249	37	66	10
L'UNITÀ.....	173	31	57	10

### 6. FRIULI - VENEZIA GIULIA

#### Quotidiani nella regione

	Lettori ultimi 7 giorni		Lettori giorno medio	
	Stima in '000 (a)	Limite fiduciario in '000± (b)	Stima in '000 (c)	Limite fiduciario in '000± (d)
CORRIERE DELLA SERA.....	153	24	49	8
LA GAZZETTA DELLO SPORT.....	278	30	114	12
IL GAZZETTINO.....	274	30	130	14
IL GIORNALE.....	68	17	25	6
MESSAGGERO VENETO.....	421	34	241	19
IL PICCOLO.....	316	32	204	21
LA REPUBBLICA.....	210	28	95	13
IL SOLE 24 ORE.....	64	16	28	7

### 7. EMILIA ROMAGNA

#### Quotidiani nella regione

	Lettori ultimi 7 giorni		Lettori giorno medio	
	Stima in '000 (a)	Limite fiduciario in '000± (b)	Stima in '000 (c)	Limite fiduciario in '000± (d)
CORRIERE DELLA SERA.....	264	39	99	15
CORRIERE DELLO SPORT-STADIO.....	524	53	232	23
LA GAZZETTA DELLO SPORT.....	744	60	333	27
GAZZETTA MODENA/CARPI.....	186	33	77	14
GAZZETTA DI PARMA.....	310	42	193	26
GAZZETTA DI REGGIO.....	191	34	89	16
IL GIORNALE.....	169	32	75	14
IL GIORNO.....	82	22	32	9
LIBERTÀ.....	214	36	144	24
LA REPUBBLICA.....	707	59	310	26
IL RESTO DEL CARLINO.....	1.750	73	981	41
IL SOLE-24 ORE.....	236	37	100	16
TUTTOSPORT.....	287	41	88	13
L'UNITÀ.....	765	61	270	22

### 8. TOSCANA

#### Quotidiani nella regione

	Lettori ultimi 7 giorni		Lettori giorno medio	
	Stima in '000 (a)	Limite fiduciario in '000± (b)	Stima in '000 (c)	Limite fiduciario in '000± (d)
CORRIERE DELLA SERA.....	206	39	63	12
CORRIERE DELLO SPORT-STADIO.....	336	49	105	15
LA GAZZETTA DELLO SPORT.....	710	66	265	25
LA NAZIONE.....	1.693	77	967	44
LA REPUBBLICA.....	485	57	234	28
IL SOLE-24 ORE.....	139	33	62	15
IL TIRRENO.....	836	69	461	38
TUTTOSPORT.....	212	40	56	11
L'UNITÀ.....	468	56	129	15

### 9. MARCHE

#### Quotidiani nella regione

	Lettori ultimi 7 giorni		Lettori giorno medio	
	Stima in '000 (a)	Limite fiduciario in '000± (b)	Stima in '000 (c)	Limite fiduciario in '000± (d)
CORRIERE ADRIATICO.....	222	33	94	14
CORRIERE DELLA SERA.....	82	22	28	8
CORRIERE DELLO SPORT-STADIO.....	157	29	60	11
LA GAZZETTA DELLO SPORT.....	202	32	81	13
IL MESSAGGERO.....	169	30	75	13
LA REPUBBLICA.....	171	30	59	10
IL RESTO DEL CARLINO.....	446	41	237	22
L'UNITÀ.....	67	20	22	7

### 10. UMBRIA

#### Quotidiani nella regione

	Lettori ultimi 7 giorni		Lettori giorno medio	
	Stima in '000 (a)	Limite fiduciario in '000± (b)	Stima in '000 (c)	Limite fiduciario in '000± (d)
CORRIERE DELL'UMBRIA.....	295	24	127	10
CORRIERE DELLO SPORT-STADIO.....	130	19	51	7
LA GAZZETTA DELLO SPORT.....	121	18	45	7
IL MESSAGGERO.....	161	21	72	9
LA NAZIONE.....	195	22	96	11
LA REPUBBLICA.....	98	17	47	8
TUTTOSPORT.....	42	12	12	3
L'UNITÀ.....	55	13	15	4



## 11. LAZIO

Quotidiani nella regione

	Lettori ultimi 7 giorni		Lettori giorno medio	
	Stima in '000 (a)	Limite fiduciario in '000± (b)	Stima in '000 (c)	Limite fiduciario in '000± (d)
CORRIERE DELLA SERA.....	379	51	131	18
CORRIERE DELLO SPORT-STADIO.....	1.155	79	502	34
LA GAZZETTA DELLO SPORT.....	381	51	123	16
IL MESSAGGERO.....	2.167	87	1.147	46
LA REPUBBLICA.....	1.075	77	540	39
IL SOLE-24 ORE.....	186	37	96	19
IL TEMPO.....	739	68	370	34
TUTTOSPORT.....	147	33	37	8
L'UNITÀ.....	182	36	58	11

## 12. ABRUZZI - MOLISE

Quotidiani nella regione

	Lettori ultimi 7 giorni		Lettori giorno medio	
	Stima in '000 (a)	Limite fiduciario in '000± (b)	Stima in '000 (c)	Limite fiduciario in '000± (d)
IL CENTRO.....	281	34	116	14
CORRIERE DELLO SPORT-STADIO.....	236	31	78	10
LA GAZZETTA DELLO SPORT.....	173	28	72	12
IL MESSAGGERO.....	242	32	97	13
LA REPUBBLICA.....	133	25	53	10
IL TEMPO.....	227	31	95	13

## 13. CAMPANIA

Quotidiani nella regione

	Lettori ultimi 7 giorni		Lettori giorno medio	
	Stima in '000 (a)	Limite fiduciario in '000± (b)	Stima in '000 (c)	Limite fiduciario in '000± (d)
CORRIERE DELLA SERA.....	256	48	73	14
CORRIERE DELLO SPORT-STADIO.....	974	85	398	35
LA GAZZETTA DELLO SPORT.....	582	70	217	26
IL MATTINO.....	1.911	100	957	50
LA REPUBBLICA.....	545	68	240	30
TUTTOSPORT.....	133	35	36	9
L'UNITÀ.....	147	36	42	10

## 14. PUGLIA

Quotidiani nella regione

	Lettori ultimi 7 giorni		Lettori giorno medio	
	Stima in '000 (a)	Limite fiduciario in '000± (b)	Stima in '000 (c)	Limite fiduciario in '000± (d)
CORRIERE DELLA SERA.....	172	33	46	9
CORRIERE DELLO SPORT-STADIO.....	533	54	193	20
LA GAZZETTA DELLO SPORT.....	447	51	166	19
LA GAZZETTA DEL MEZZOGIORNO.....	1.136	69	529	32
QUOTIDIANO (LE/BR/TA).....	438	50	159	18
LA REPUBBLICA.....	305	43	128	18
IL SOLE 24 ORE.....	88	24	38	10
TUTTOSPORT.....	104	26	40	10

## 15. BASILICATA

Quotidiani nella regione

	Lettori ultimi 7 giorni		Lettori giorno medio	
	Stima in '000 (a)	Limite fiduciario in '000± (b)	Stima in '000 (c)	Limite fiduciario in '000± (d)
CORRIERE DELLO SPORT-STADIO.....	79	18	31	7
LA GAZZETTA DEL MEZZOGIORNO.....	115	21	63	11
LA REPUBBLICA.....	73	17	47	12

## 16. CALABRIA

Quotidiani nella regione

	Lettori ultimi 7 giorni		Lettori giorno medio	
	Stima in '000 (a)	Limite fiduciario in '000± (b)	Stima in '000 (c)	Limite fiduciario in '000± (d)
CORRIERE DELLA SERA.....	115	28	34	8
CORRIERE DELLO SPORT-STADIO.....	287	41	116	17
LA GAZZETTA DELLO SPORT.....	252	39	97	15
GAZZETTA DEL SUD.....	622	52	301	25
LA REPUBBLICA.....	236	38	104	17

## 17. SICILIA

Quotidiani nella regione

	Lettori ultimi 7 giorni		Lettori giorno medio	
	Stima in '000 (a)	Limite fiduciario in '000± (b)	Stima in '000 (c)	Limite fiduciario in '000± (d)
CORRIERE DELLA SERA.....	178	36	58	12
CORRIERE DELLO SPORT-STADIO.....	440	55	140	17
LA GAZZETTA DELLO SPORT.....	526	60	182	21
GAZZETTA DEL SUD.....	369	51	181	25
GIORNALE DI SICILIA.....	846	72	413	35
LA REPUBBLICA.....	361	51	164	23
LA SICILIA.....	823	71	429	37
TUTTOSPORT.....	129	31	28	7

## 18. SARDEGNA

Quotidiani nella regione

	Lettori ultimi 7 giorni		Lettori giorno medio	
	Stima in '000 (a)	Limite fiduciario in '000± (b)	Stima in '000 (c)	Limite fiduciario in '000± (d)
CORRIERE DELLA SERA.....	74	21	27	8
CORRIERE DELLO SPORT-STADIO.....	234	34	87	13
LA GAZZETTA DELLO SPORT.....	167	30	61	11
LA NUOVA SARDEGNA.....	554	44	371	29
LA REPUBBLICA.....	181	31	80	14
L'UNIONE SARDA.....	719	43	460	28





Lettori nei vari periodi  
analisi secondo:  
— caratteri socio-demografici

(valori assoluti x 1000)		Totale	Lettori quotidiani nel complesso	LETTORI QUOTIDIANI ISEGI PRESS				Non lettori quotidiani nel complesso
				ultimi 3 mesi	ultimi 30 giorni	ultimi 7 giorni	giorno medio	
<b>POPOLAZIONE</b>		<b>45855</b>	<b>37824</b>	<b>37592</b>	<b>35551</b>	<b>31067</b>	<b>20052</b>	<b>8031</b>
<b>SESSO</b>								
	MASCHI	22111	19795	19706	19100	17679	12334	2317
	FEMMINE	23744	18030	17885	16451	13388	7718	5714
	RESPONSABILI ACQUISTI	18537	13692	13580	12528	10169	6034	4846
<b>ETA' INTERVISTATO</b>								
	14 - 24 ANNI	9580	8911	8877	8461	7496	4688	669
	25 - 34 ANNI	8041	7330	7298	6980	6180	4094	711
	35 - 44 ANNI	7396	6841	6603	6309	5600	3810	755
	45 - 54 ANNI	7086	5786	5750	5473	4786	3161	1300
	55 - 64 ANNI	6129	4480	4447	4157	3588	2270	1649
	65 ANNI E OLTRE	7623	4676	4617	4171	3417	2030	2947
<b>CLASSE SOCIO-ECONOMICA</b>								
	SUPERIORE, MEDIO-SUPERIORE	4314	4159	4143	4070	3869	2979	155
	MEDIA	22911	20687	20583	19846	17655	11637	2224
	MEDIO-INFERIORE	15586	11514	11428	10463	8614	4987	4073
	INFERIORE	3044	1465	1438	1173	930	450	1579
<b>GRADO DI ISTRUZIONE</b>								
	LAUREA	1739	1721	1720	1709	1648	1331	18
	DIPLOMA MEDIA SUPERIORE	8635	8443	8427	8284	7707	5538	192
	LICENZA MEDIA INFERIORE	14398	13388	13337	12733	11328	7383	1010
	ELEMENTARE O NESSUN TITOLO	21083	14273	14108	12825	10384	5800	6810
<b>CONDIZIONE SOCIO-PROFESSIONALE</b>								
	CETI SUPERIORI A	1066	1055	1053	1047	1018	841	11
	CETI MEDI B	10488	9625	9594	9299	8557	6137	863
	INTELLETTUALI C	5769	5640	5630	5468	4980	3240	128
	OPERAI D	7705	6735	6682	6388	5662	3573	970
	PENSIONATI F	11323	8052	7991	7402	6250	3775	3271
	CASALINGHE E	9505	6718	6643	5947	4599	2486	2787
<b>AMPIEZZA CENTRI</b>								
	FINO A 10 MILA AB.	15384	11980	11861	11028	9386	5691	3404
	10 - 30 MILA AB.	9275	7344	7290	6819	5798	3515	1931
	30 - 100 MILA AB.	8307	6707	6688	6325	5520	3600	1599
	100 - 250 MILA AB.	3935	3583	3565	3433	3128	2229	352
	OLTRE 250 MILA AB.	8954	8210	8188	7946	7234	5017	744
<b>COMUNI</b>								
	CAPOLUOGHI	15091	13695	13646	13199	11967	8353	1397
	NON CAPOLUOGHI	30764	24130	23945	22352	19099	11699	6634
<b>REGIONI</b>								
	PIEMONTE E V. AOSTA	3843	3353	3348	3246	2787	1805	490
	LIGURIA	1560	1426	1426	1372	1274	837	134
	LOMBARDIA	7371	6724	6656	6376	5674	3797	647
	NORD OVEST	12774	11502	11429	10994	9735	6439	1272
	TRENTINO	700	646	565	540	466	319	54
	VENETO	3527	3146	3146	2990	2655	1729	381
	FRIULI	1043	961	961	927	837	585	82
	EMILIA ROMAGNA	3370	3008	3007	2870	2633	1785	362
	NORD EST	8640	7761	7680	7328	6592	4418	879
	TOSCANA	3037	2625	2618	2529	2265	1540	412
	MARCHE	1181	916	909	861	731	448	265
	UMBRIA	680	578	575	543	467	288	102
	LAZIO	4046	3480	3461	3300	2911	1925	566
	CENTRO	8944	7599	7564	7233	6373	4200	1345
	ABRUZZI E MOLISE	1259	833	833	761	621	362	426
	CAMPANIA	4149	2946	2934	2738	2314	1364	1203
	PUGLIE	2965	2125	2113	1895	1518	812	840
	BASILICATA	475	282	282	258	209	125	193
	CALABRIA	1583	1036	1031	933	785	448	547
	SUD	10431	7222	7193	6585	5447	3112	3209
	SICILIA	3834	2619	2605	2339	1917	1113	1215
	SARDEGNA	1232	1121	1121	1072	1002	770	111
	ISOLE	5066	3740	3726	3411	2919	1883	1326



Lettori nei vari periodi  
analisi secondo:  
— caratteri socio-demografici

(percentuali di penetrazione)	Totale	Lettori quotidiani nel complesso	LETTORI QUOTIDIANI ISEGIPRESS				Non lettori quotidiani nel complesso
			ultimi 3 mesi	ultimi 30 giorni	ultimi 7 giorni	giorno medio	
<b>POPOLAZIONE</b>	100.0	82.5	82.0	77.5	67.8	43.7	17.5
<b>SESSO</b>							
MASCHI	100.0	89.5	89.1	86.4	80.0	55.8	10.5
FEMMINE	100.0	75.9	75.3	69.3	56.4	32.5	24.1
RESPONSABILI ACQUISTI	100.0	73.9	73.3	67.6	54.9	32.6	26.1
<b>ETA' INTERVISTATO</b>							
14 - 24 ANNI	100.0	93.0	92.7	88.3	78.2	48.9	7.0
25 - 34 ANNI	100.0	91.2	90.8	86.8	76.9	50.9	8.8
35 - 44 ANNI	100.0	89.8	89.3	85.3	75.7	51.5	10.2
45 - 54 ANNI	100.0	81.7	81.1	77.2	67.5	44.6	18.3
55 - 64 ANNI	100.0	73.1	72.6	67.8	58.5	37.0	26.9
65 ANNI E OLTRE	100.0	61.3	60.6	54.7	44.8	26.6	38.7
<b>CLASSE SOCIO-ECONOMICA</b>							
SUPERIORE, MEDIO-SUPERIORE	100.0	96.4	96.0	94.3	89.7	69.1	3.6
MEDIA	100.0	90.3	89.8	86.6	77.1	50.8	9.7
MEDIO-INFERIORE	100.0	73.9	73.3	67.1	55.3	32.0	26.1
INFERIORE	100.0	48.1	47.2	38.5	30.6	14.8	51.9
<b>GRADO DI ISTRUZIONE</b>							
LAUREA	100.0	99.0	98.9	98.3	94.8	76.5	1.0
DIPLOMA MEDIA SUPERIORE	100.0	97.8	97.6	95.9	89.3	64.1	2.2
LICENZA MEDIA INFERIORE	100.0	93.0	92.6	88.4	78.7	51.3	7.0
ELEMENTARE O NESSUN TITOLO	100.0	67.7	66.9	60.8	49.3	27.5	32.3
<b>CONDIZIONE SOCIO-PROFESSIONALE</b>							
CETI SUPERIORI A	100.0	99.0	98.8	98.2	95.5	78.9	1.0
CETI MEDI B	100.0	91.8	91.5	88.7	81.6	58.5	8.2
INTELLETTUALI C	100.0	97.8	97.6	94.8	86.3	58.2	2.2
OPERAI D	100.0	87.4	86.7	82.9	73.5	46.4	12.6
PENSIONATI F	100.0	71.1	70.6	65.4	55.2	33.3	28.9
CASALINGHE E	100.0	70.7	69.9	62.6	48.4	26.2	29.3
<b>AMPIEZZA CENTRI</b>							
FINO A 10 MILA AB.	100.0	77.9	77.1	71.7	61.0	37.0	22.1
10 - 30 MILA AB.	100.0	79.2	78.6	73.5	62.5	37.9	20.8
30 - 100 MILA AB.	100.0	80.7	80.5	76.1	66.4	43.3	19.2
100 - 250 MILA AB.	100.0	91.1	90.6	87.2	79.5	56.6	8.9
OLTRE 250 MILA AB.	100.0	91.7	91.4	88.7	80.8	56.0	8.3
<b>COMUNI</b>							
CAPOLUOGHI	100.0	90.7	90.4	87.5	79.3	55.4	9.3
NON CAPOLUOGHI	100.0	78.4	77.8	72.7	62.1	38.0	21.6
<b>REGIONI</b>							
PIEMONTE E V. AOSTA	100.0	87.2	87.1	84.5	72.5	47.0	12.8
LIGURIA	100.0	91.4	91.4	87.9	81.7	53.7	8.6
LOMBARDIA	100.0	91.2	90.3	86.5	77.0	51.5	8.8
<b>NORD OVEST</b>	100.0	90.0	89.5	86.1	76.2	50.4	10.0
TRENTINO	100.0	92.3	90.7	77.1	66.6	45.6	7.7
VENETO	100.0	89.2	89.2	84.8	75.3	49.0	10.8
FRIULI	100.0	92.1	92.1	88.9	80.2	56.1	7.9
EMILIA ROMAGNA	100.0	89.3	89.2	85.2	78.1	53.0	10.7
<b>NORD EST</b>	100.0	89.8	88.9	84.8	76.3	51.1	10.2
TOSCANA	100.0	86.4	86.2	83.3	74.6	50.7	13.6
MARCHE	100.0	77.6	77.0	72.9	61.9	37.9	22.4
UMBRIA	100.0	85.0	84.6	79.9	68.7	42.4	15.0
LAZIO	100.0	86.0	85.5	81.6	71.9	47.6	14.0
<b>CENTRO</b>	100.0	85.0	84.6	80.9	71.3	47.0	15.0
ABRUZZI E MOLISE	100.0	66.2	66.2	60.4	49.3	28.8	33.8
CAMPANIA	100.0	71.0	70.7	66.0	55.8	32.9	29.0
PUGLIE	100.0	71.7	71.3	63.9	51.2	27.4	28.3
BASILICATA	100.0	59.4	59.4	54.3	44.0	26.3	40.6
CALABRIA	100.0	65.4	65.1	58.9	49.6	28.3	34.6
<b>SUD</b>	100.0	69.2	69.0	63.1	52.2	29.8	30.8
SICILIA	100.0	68.3	67.9	61.0	50.0	29.0	31.7
SARDEGNA	100.0	91.0	91.0	87.0	81.3	62.5	9.0
<b>ISOLE</b>	100.0	73.8	73.5	67.3	57.6	37.2	26.2

Lettori nei vari periodi  
analisi secondo:  
— caratteri socio-demografici

(valori assoluti x 1000)		Totale	Lettori quotidiani nel complesso	LETTORI QUOTIDIANI ISEGI PRESS				Non lettori quotidiani nel complesso
				ultimi 3 mesi	ultimi 30 giorni	ultimi 7 giorni	giorno medio	
<b>POPOLAZIONE</b>		<b>22111</b>	<b>19795</b>	<b>19706</b>	<b>19100</b>	<b>17679</b>	<b>12334</b>	<b>2317</b>
<b>SESSO</b>								
	MASCHI	22111	19795	19706	19100	17679	12334	2317
	FEMMINE							
	RESPONSABILI ACQUISTI	1445	1231	1227	1177	1080	772	214
<b>ETA' INTERVISTATO</b>								
	14 - 24 ANNI	4859	4675	4660	4543	4229	2866	184
	25 - 34 ANNI	4064	3869	3856	3782	3596	2614	195
	35 - 44 ANNI	3683	3496	3482	3392	3193	2339	187
	45 - 54 ANNI	3466	3118	3108	3009	2762	1955	347
	55 - 64 ANNI	2910	2375	2366	2259	2055	1368	535
	65 ANNI E OLTRE	3131	2261	2234	2115	1844	1193	870
<b>CLASSE SOCIO-ECONOMICA</b>								
	SUPERIORE, MEDIO-SUPERIORE	2287	2245	2238	2225	2166	1763	42
	MEDIA	11222	10859	10628	10410	9818	6979	562
	MEDIO-INFERIORE	7344	6099	6062	5774	5097	3271	1245
	INFERIORE	1259	791	778	691	598	321	467
<b>GRADO DI ISTRUZIONE</b>								
	LAUREA	1053	1045	1043	1042	1030	876	8
	DIPLOMA MEDIA SUPERIORE	4552	4501	4499	4461	4304	3293	50
	LICENZA MEDIA INFERIORE	7797	7489	7471	7302	6852	4801	308
	ELEMENTARE O NESSUN TITOLO	8709	6759	6693	6296	5493	3364	1950
<b>CONDIZIONE SOCIO-PROFESSIONALE</b>								
	CETI SUPERIORI A	912	901	899	897	884	737	11
	CETI MEDI B	7073	6591	6571	6393	6013	4440	482
	INTELLETTUALI C	2750	2716	2713	2661	2524	1751	34
	OPERAI D	5609	5052	5021	4863	4442	2908	557
	PENSIONATI F	5767	4535	4502	4286	3816	2498	1233
	CASALINGHE E							
<b>AMPIEZZA CENTRI</b>								
	FINO A 10 MILA AB.	7405	6349	6300	6040	5436	3608	1056
	10 - 30 MILA AB.	4518	3966	3946	3811	3498	2309	552
	30 - 100 MILA AB.	3967	3513	3505	3399	3137	2199	453
	100 - 250 MILA AB.	1897	1805	1802	1759	1677	1304	92
	OLTRE 250 MILA AB.	4325	4162	4154	4091	3930	2914	163
<b>COMUNI</b>								
	CAPOLUOGHI	7239	6912	6899	6770	6459	4843	327
	NON CAPOLUOGHI	14873	12883	12808	12330	11219	7491	1990
<b>REGIONI</b>								
	PIEMONTE E V. AOSTA	1852	1727	1727	1695	1526	1093	125
	LIGURIA	736	700	700	686	664	469	35
	LOMBARDIA	3494	3364	3343	3271	3098	2267	130
	<b>NORD OVEST</b>	<b>6082</b>	<b>5792</b>	<b>5770</b>	<b>5652</b>	<b>5288</b>	<b>3828</b>	<b>290</b>
	TRENTINO	342	323	286	273	250	179	19
	VENETO	1701	1592	1592	1560	1475	1021	109
	FRIULI	484	469	469	463	437	329	15
	EMILIA ROMAGNA	1629	1535	1535	1497	1421	1046	94
	<b>NORD EST</b>	<b>4156</b>	<b>3919</b>	<b>3882</b>	<b>3794</b>	<b>3584</b>	<b>2576</b>	<b>237</b>
	TOSCANA	1458	1334	1334	1307	1228	906	124
	MARCHE	573	505	503	492	431	289	69
	UMBRIA	330	298	297	289	270	184	31
	LAZIO	1942	1803	1793	1746	1632	1147	139
	<b>CENTRO</b>	<b>4303</b>	<b>3940</b>	<b>3927</b>	<b>3834</b>	<b>3562</b>	<b>2526</b>	<b>363</b>
	ABRUZZI E MOLISE	614	466	466	444	381	239	148
	CAMPANIA	2028	1663	1659	1597	1461	940	365
	PUGLIE	1427	1197	1191	1119	986	599	230
	BASILICATA	237	177	177	170	148	97	60
	CALABRIA	778	591	591	565	494	311	187
	<b>SUD</b>	<b>5084</b>	<b>4094</b>	<b>4084</b>	<b>3895</b>	<b>3469</b>	<b>2186</b>	<b>990</b>
	SICILIA	1875	1476	1468	1369	1237	785	399
	SARDEGNA	612	574	574	556	538	433	38
	<b>ISOLE</b>	<b>2487</b>	<b>2050</b>	<b>2042</b>	<b>1925</b>	<b>1775</b>	<b>1218</b>	<b>437</b>



Lettori nei vari periodi  
analisi secondo:  
— caratteri socio-demografici

(percentuali di penetrazione)	Totale	Lettori quotidiani nel complesso	LETTORI QUOTIDIANI ISEGIPRESS				Non lettori quotidiani nel complesso
			ultimi 3 mesi	ultimi 30 giorni	ultimi 7 giorni	giorno medio	
<b>POPOLAZIONE</b>	<b>100.0</b>	<b>89.5</b>	<b>89.1</b>	<b>86.4</b>	<b>80.0</b>	<b>55.8</b>	<b>10.5</b>
<b>SESSO</b>							
MASCHI	100.0	89.5	89.1	86.4	80.0	55.8	10.5
FEMMINE							
RESPONSABILI ACQUISTI	100.0	85.2	84.9	81.5	74.7	53.4	14.8
<b>ETA' INTERVISTATO</b>							
14 - 24 ANNI	100.0	96.2	95.9	93.5	87.0	59.0	3.8
25 - 34 ANNI	100.0	95.2	94.9	93.1	88.5	64.3	4.8
35 - 44 ANNI	100.0	94.9	94.5	92.1	86.7	63.5	5.1
45 - 54 ANNI	100.0	90.0	89.7	86.8	79.7	56.4	10.0
55 - 64 ANNI	100.0	81.6	81.3	77.6	70.6	47.0	18.4
65 ANNI E OLTRE	100.0	72.2	71.4	67.6	58.9	38.1	27.8
<b>CLASSE SOCIO-ECONOMICA</b>							
SUPERIORE, MEDIO-SUPERIORE	100.0	98.2	97.9	97.3	94.7	77.1	1.8
MEDIA	100.0	95.0	94.7	92.8	87.5	62.2	5.0
MEDIO-INFERIORE	100.0	83.0	82.5	78.6	69.4	44.5	17.0
INFERIORE	100.0	62.8	61.8	54.9	47.5	25.5	37.1
<b>GRADO DI ISTRUZIONE</b>							
LAUREA	100.0	99.2	99.1	99.0	97.8	83.2	.8
DIPLOMA MEDIA SUPERIORE	100.0	98.9	98.8	98.0	94.6	72.3	1.1
LICENZA MEDIA INFERIORE	100.0	96.0	95.8	93.7	87.9	61.6	4.0
ELEMENTARE O NESSUN TITOLO	100.0	77.6	76.9	72.3	63.1	38.6	22.4
<b>CONDIZIONE SOCIO-PROFESSIONALE</b>							
CETI SUPERIORI A	100.0	98.8	98.6	98.4	96.9	80.8	1.2
CETI MEDI B	100.0	93.2	92.9	90.4	85.0	62.8	6.8
INTELLETTUALI C	100.0	98.8	98.7	96.8	91.8	63.7	1.2
OPERAI D	100.0	90.1	89.5	86.7	79.2	51.8	9.9
PENSIONATI F	100.0	78.6	78.1	74.3	66.2	43.3	21.4
CASALINGHE E							
<b>AMPIEZZA CENTRI</b>							
FINO A 10 MILA AB.	100.0	85.7	85.1	81.6	73.4	48.7	14.3
10 - 30 MILA AB.	100.0	87.8	87.3	84.4	77.4	51.1	12.2
30 - 100 MILA AB.	100.0	88.6	88.4	85.7	79.1	55.4	11.4
100 - 250 MILA AB.	100.0	95.2	95.0	92.7	88.4	68.7	4.8
OLTRE 250 MILA AB.	100.0	96.2	96.0	94.6	90.9	67.4	3.8
<b>COMUNI</b>							
CAPOLUOGHI	100.0	95.5	95.3	93.5	89.2	66.9	4.5
NON CAPOLUOGHI	100.0	86.6	86.1	82.9	75.4	50.4	13.4
<b>REGIONI</b>							
PIEMONTE E V. AOSTA	100.0	93.3	93.3	91.5	82.4	59.0	6.7
LIGURIA	100.0	95.1	95.1	93.2	90.2	63.7	4.8
LOMBARDIA	100.0	96.3	95.7	93.6	88.7	64.9	3.7
<b>NORD OVEST</b>	100.0	95.2	94.9	92.9	86.9	62.9	4.8
TRENTINO	100.0	94.4	83.6	79.8	73.1	52.3	5.6
VENETO	100.0	93.6	93.6	91.7	86.7	60.0	6.4
FRIULI	100.0	96.9	96.9	95.7	90.3	68.0	3.1
EMILIA ROMAGNA	100.0	94.2	94.2	91.9	87.2	64.2	5.8
<b>NORD EST</b>	100.0	94.3	93.4	91.3	86.2	62.0	5.7
TOSCANA	100.0	91.5	91.5	89.6	84.2	62.1	8.5
MARCHE	100.0	88.1	87.8	85.9	75.2	50.4	12.0
UMBRIA	100.0	90.3	90.0	87.6	81.8	55.8	9.4
LAZIO	100.0	92.8	92.3	89.9	84.0	59.1	7.2
<b>CENTRO</b>	100.0	91.6	91.3	89.1	82.8	58.7	8.4
ABRUZZI E MOLISE	100.0	75.9	75.9	72.3	62.1	38.9	24.1
CAMPANIA	100.0	82.0	81.8	78.7	72.0	46.4	18.0
PUGLIE	100.0	83.9	83.5	78.4	69.1	42.0	16.1
BASILICATA	100.0	74.7	74.7	71.7	62.4	40.9	25.3
CALABRIA	100.0	76.0	76.0	72.6	63.5	40.0	24.0
<b>SUD</b>	100.0	80.5	80.3	76.6	68.2	43.0	19.5
SICILIA	100.0	78.7	78.3	73.0	66.0	41.9	21.3
SARDEGNA	100.0	93.8	93.8	90.8	87.9	70.8	6.2
<b>ISOLE</b>	100.0	82.4	82.1	77.4	71.4	49.0	17.6

Lettori nei vari periodi  
analisi secondo:  
— caratteri socio-demografici

(valori assoluti x 1000)	Totale	Lettori quotidiani nel complesso	LETTORI QUOTIDIANI ISEGIPRESS				Non lettori quotidiani nel complesso
			ultimi 3 mesi	ultimi 30 giorni	ultimi 7 giorni	giorno medio	
<b>POPOLAZIONE</b>	<b>23744</b>	<b>18030</b>	<b>17885</b>	<b>16451</b>	<b>13388</b>	<b>7718</b>	<b>5714</b>
<b>SESSO</b>							
MASCHI							
FEMMINE	<b>23744</b>	<b>18030</b>	<b>17885</b>	<b>16451</b>	<b>13388</b>	<b>7718</b>	<b>5714</b>
RESPONSABILI ACQUISTI	<b>17092</b>	<b>12461</b>	<b>12353</b>	<b>11351</b>	<b>9090</b>	<b>5262</b>	<b>4631</b>
<b>ETA' INTERVISTATO</b>							
14 - 24 ANNI	<b>4722</b>	<b>4236</b>	<b>4216</b>	<b>3917</b>	<b>3267</b>	<b>1822</b>	<b>485</b>
25 - 34 ANNI	<b>3977</b>	<b>3461</b>	<b>3442</b>	<b>3198</b>	<b>2584</b>	<b>1480</b>	<b>516</b>
35 - 44 ANNI	<b>3713</b>	<b>3145</b>	<b>3121</b>	<b>2917</b>	<b>2407</b>	<b>1471</b>	<b>588</b>
45 - 54 ANNI	<b>3620</b>	<b>2668</b>	<b>2642</b>	<b>2464</b>	<b>2024</b>	<b>1206</b>	<b>952</b>
55 - 64 ANNI	<b>3219</b>	<b>2105</b>	<b>2081</b>	<b>1898</b>	<b>1533</b>	<b>902</b>	<b>1115</b>
65 ANNI E OLTRE	<b>4492</b>	<b>2415</b>	<b>2383</b>	<b>2056</b>	<b>1573</b>	<b>837</b>	<b>2077</b>
<b>CLASSE SOCIO-ECONOMICA</b>							
SUPERIORE, MEDIO-SUPERIORE	<b>2027</b>	<b>1914</b>	<b>1904</b>	<b>1845</b>	<b>1703</b>	<b>1216</b>	<b>113</b>
MEDIA	<b>11689</b>	<b>10028</b>	<b>9955</b>	<b>9436</b>	<b>7837</b>	<b>4657</b>	<b>1662</b>
MEDIO-INFERIORE	<b>8242</b>	<b>5414</b>	<b>5366</b>	<b>4688</b>	<b>3517</b>	<b>1716</b>	<b>2828</b>
INFERIORE	<b>1785</b>	<b>673</b>	<b>660</b>	<b>482</b>	<b>331</b>	<b>129</b>	<b>1112</b>
<b>GRADO DI ISTRUZIONE</b>							
LAUREA	<b>686</b>	<b>676</b>	<b>676</b>	<b>667</b>	<b>619</b>	<b>455</b>	<b>10</b>
DIPLOMA MEDIA SUPERIORE	<b>4083</b>	<b>3941</b>	<b>3928</b>	<b>3823</b>	<b>3403</b>	<b>2246</b>	<b>142</b>
LICENZA MEDIA INFERIORE	<b>6601</b>	<b>5899</b>	<b>5866</b>	<b>5431</b>	<b>4475</b>	<b>2582</b>	<b>702</b>
ELEMENTARE O NESSUN TITOLO	<b>12373</b>	<b>7514</b>	<b>7415</b>	<b>6529</b>	<b>4891</b>	<b>2436</b>	<b>4860</b>
<b>CONDIZIONE SOCIO-PROFESSIONALE</b>							
CETI SUPERIORI A	<b>153</b>	<b>153</b>	<b>153</b>	<b>150</b>	<b>134</b>	<b>104</b>	
CETI MEDI B	<b>3415</b>	<b>3034</b>	<b>3022</b>	<b>2906</b>	<b>2544</b>	<b>1697</b>	<b>381</b>
INTELLETTUALI C	<b>3018</b>	<b>2924</b>	<b>2917</b>	<b>2806</b>	<b>2456</b>	<b>1489</b>	<b>94</b>
OPERAI D	<b>2096</b>	<b>1683</b>	<b>1660</b>	<b>1525</b>	<b>1220</b>	<b>666</b>	<b>413</b>
PENSIONATI F	<b>5556</b>	<b>3517</b>	<b>3489</b>	<b>3116</b>	<b>2435</b>	<b>1277</b>	<b>2039</b>
CASALINGHE E	<b>9505</b>	<b>6718</b>	<b>6643</b>	<b>5947</b>	<b>4599</b>	<b>2486</b>	<b>2787</b>
<b>AMPIEZZA CENTRI</b>							
FINO A 10 MILA AB.	<b>7979</b>	<b>5631</b>	<b>5561</b>	<b>4988</b>	<b>3950</b>	<b>2083</b>	<b>2348</b>
10 - 30 MILA AB.	<b>4757</b>	<b>3378</b>	<b>3345</b>	<b>3008</b>	<b>2301</b>	<b>1206</b>	<b>1379</b>
30 - 100 MILA AB.	<b>4340</b>	<b>3194</b>	<b>3183</b>	<b>2926</b>	<b>2383</b>	<b>1402</b>	<b>1146</b>
100 - 250 MILA AB.	<b>2038</b>	<b>1778</b>	<b>1763</b>	<b>1674</b>	<b>1451</b>	<b>925</b>	<b>260</b>
OLTRE 250 MILA AB.	<b>4629</b>	<b>4048</b>	<b>4034</b>	<b>3855</b>	<b>3304</b>	<b>2103</b>	<b>581</b>
<b>COMUNI</b>							
CAPOLUOGHI	<b>7853</b>	<b>6783</b>	<b>6748</b>	<b>6429</b>	<b>5508</b>	<b>3510</b>	<b>1070</b>
NON CAPOLUOGHI	<b>15891</b>	<b>11247</b>	<b>11138</b>	<b>10022</b>	<b>7880</b>	<b>4208</b>	<b>4644</b>
<b>REGIONI</b>							
PIEMONTE E V. AOSTA	<b>1991</b>	<b>1626</b>	<b>1621</b>	<b>1551</b>	<b>1261</b>	<b>712</b>	<b>365</b>
LIGURIA	<b>824</b>	<b>725</b>	<b>725</b>	<b>687</b>	<b>610</b>	<b>369</b>	<b>99</b>
LOMBARDIA	<b>3877</b>	<b>3359</b>	<b>3313</b>	<b>3104</b>	<b>2576</b>	<b>1530</b>	<b>518</b>
<b>NORD OVEST</b>	<b>6692</b>	<b>5710</b>	<b>5659</b>	<b>5342</b>	<b>4447</b>	<b>2611</b>	<b>982</b>
TRENTINO	<b>358</b>	<b>323</b>	<b>279</b>	<b>267</b>	<b>216</b>	<b>140</b>	<b>35</b>
VENETO	<b>1826</b>	<b>1554</b>	<b>1554</b>	<b>1430</b>	<b>1180</b>	<b>708</b>	<b>272</b>
FRIULI	<b>559</b>	<b>492</b>	<b>492</b>	<b>464</b>	<b>400</b>	<b>255</b>	<b>67</b>
EMILIA ROMAGNA	<b>1741</b>	<b>1473</b>	<b>1472</b>	<b>1372</b>	<b>1212</b>	<b>739</b>	<b>268</b>
<b>NORD EST</b>	<b>4484</b>	<b>3842</b>	<b>3798</b>	<b>3533</b>	<b>3008</b>	<b>1842</b>	<b>642</b>
TOSCANA	<b>1579</b>	<b>1291</b>	<b>1284</b>	<b>1223</b>	<b>1036</b>	<b>634</b>	<b>288</b>
MARCHE	<b>608</b>	<b>412</b>	<b>407</b>	<b>369</b>	<b>300</b>	<b>159</b>	<b>196</b>
UMBRIA	<b>350</b>	<b>280</b>	<b>278</b>	<b>254</b>	<b>197</b>	<b>104</b>	<b>70</b>
LAZIO	<b>2104</b>	<b>1677</b>	<b>1668</b>	<b>1554</b>	<b>1279</b>	<b>778</b>	<b>427</b>
<b>CENTRO</b>	<b>4641</b>	<b>3660</b>	<b>3637</b>	<b>3400</b>	<b>2811</b>	<b>1674</b>	<b>982</b>
ABRUZZI E MOLISE	<b>645</b>	<b>367</b>	<b>367</b>	<b>318</b>	<b>240</b>	<b>123</b>	<b>277</b>
CAMPANIA	<b>2121</b>	<b>1283</b>	<b>1275</b>	<b>1141</b>	<b>854</b>	<b>424</b>	<b>839</b>
PUGLIE	<b>1538</b>	<b>928</b>	<b>922</b>	<b>775</b>	<b>532</b>	<b>213</b>	<b>610</b>
BASILICATA	<b>238</b>	<b>105</b>	<b>105</b>	<b>88</b>	<b>61</b>	<b>28</b>	<b>133</b>
CALABRIA	<b>805</b>	<b>445</b>	<b>440</b>	<b>368</b>	<b>291</b>	<b>137</b>	<b>361</b>
<b>SUD</b>	<b>5347</b>	<b>3127</b>	<b>3109</b>	<b>2689</b>	<b>1978</b>	<b>926</b>	<b>2220</b>
SICILIA	<b>1959</b>	<b>1143</b>	<b>1137</b>	<b>971</b>	<b>680</b>	<b>328</b>	<b>816</b>
SARDEGNA	<b>620</b>	<b>547</b>	<b>547</b>	<b>516</b>	<b>464</b>	<b>337</b>	<b>73</b>
<b>ISOLE</b>	<b>2579</b>	<b>1690</b>	<b>1684</b>	<b>1486</b>	<b>1144</b>	<b>665</b>	<b>889</b>



Lettori nei vari periodi  
analisi secondo:  
— caratteri socio-demografici

(percentuali di penetrazione)		Totale	Lettori quotidiani nel complesso	LETTORI QUOTIDIANI ISEGI PRESS			Non lettori quotidiani nel complesso	
				ultimi 3 mesi	ultimi 30 giorni	ultimi 7 giorni	giorno medio	
<b>POPOLAZIONE</b>		100.0	75.9	75.3	69.3	56.4	32.5	24.1
<b>SESSO</b>								
	MASCHI	100.0	75.9	75.3	69.3	56.4	32.5	24.1
	FEMMINE	100.0	72.9	72.3	66.4	53.2	30.8	27.1
	RESPONSABILI ACQUISTI	100.0						
<b>ETA' INTERVISTATO</b>								
	14 - 24 ANNI	100.0	89.7	89.3	83.0	69.2	38.6	10.3
	25 - 34 ANNI	100.0	87.0	86.5	80.4	65.0	37.2	13.0
	35 - 44 ANNI	100.0	84.7	84.1	78.6	64.8	39.6	15.3
	45 - 54 ANNI	100.0	73.7	73.0	68.1	55.9	33.3	26.3
	55 - 64 ANNI	100.0	65.4	64.6	59.0	47.6	28.0	34.6
	65 ANNI E OLTRE	100.0	53.8	53.0	45.8	35.0	18.6	46.2
<b>CLASSE SOCIO-ECONOMICA</b>								
	SUPERIORE, MEDIO-SUPERIORE	100.0	94.4	93.9	91.0	84.0	60.0	5.6
	MEDIA	100.0	85.8	85.2	80.7	67.0	39.8	14.2
	MEDIO-INFERIORE	100.0	65.7	65.1	56.9	42.7	20.8	34.3
	INFERIORE	100.0	37.7	37.0	27.0	18.5	7.2	62.3
<b>GRADO DI ISTRUZIONE</b>								
	LAUREA	100.0	98.5	98.5	97.2	90.2	66.3	1.5
	DIPLOMA MEDIA SUPERIORE	100.0	96.5	96.2	93.6	83.3	55.0	3.5
	LICENZA MEDIA INFERIORE	100.0	89.4	88.9	82.3	67.8	39.1	10.6
	ELEMENTARE O NESSUN TITOLO	100.0	60.7	59.9	52.8	39.5	19.7	39.3
<b>CONDIZIONE SOCIO-PROFESSIONALE</b>								
	CETI SUPERIORI A	100.0	100.0	100.0	98.0	87.6	68.0	
	CETI MEDI B	100.0	88.8	88.5	85.1	74.5	49.7	11.2
	INTELLETTUALI C	100.0	96.9	96.7	93.0	81.4	49.3	3.1
	OPERAI D	100.0	80.3	79.2	72.8	58.2	31.8	19.7
	PENSIONATI F	100.0	63.3	62.8	56.1	43.8	23.0	36.7
	CASALINGHE E	100.0	70.7	69.9	62.6	48.4	26.2	29.3
<b>AMPIEZZA CENTRI</b>								
	FINO A 10 MILA AB.	100.0	70.6	69.7	62.5	49.5	26.1	29.4
	10 - 30 MILA AB.	100.0	71.0	70.3	63.2	48.4	25.4	29.0
	30 - 100 MILA AB.	100.0	73.6	73.3	67.4	54.9	32.3	26.4
	100 - 250 MILA AB.	100.0	87.2	86.5	82.1	71.2	45.4	12.8
	OLTRE 250 MILA AB.	100.0	87.4	87.1	83.3	71.4	45.4	12.6
<b>COMUNI</b>								
	CAPOLUOGHI	100.0	86.4	85.9	81.9	70.1	44.7	13.6
	NON CAPOLUOGHI	100.0	70.8	70.1	63.1	49.6	26.5	29.2
<b>REGIONI</b>								
	PIEMONTE E V. AOSTA	100.0	81.7	81.4	77.9	63.3	35.8	18.3
	LIGURIA	100.0	88.0	88.0	83.4	74.0	44.8	12.0
	LOMBARDIA	100.0	86.6	85.5	80.1	66.4	39.5	13.4
	<b>NORD OVEST</b>	100.0	85.3	84.6	79.8	66.5	39.0	14.7
	TRENTINO	100.0	90.2	77.9	74.6	60.3	39.1	9.8
	VENETO	100.0	85.1	85.1	78.3	64.6	38.8	14.9
	FRIULI	100.0	88.0	88.0	83.0	71.6	45.6	12.0
	EMILIA ROMAGNA	100.0	84.6	84.5	78.8	69.6	42.4	15.4
	<b>NORD EST</b>	100.0	85.7	84.7	78.8	67.1	41.1	14.3
	TOSCANA	100.0	81.8	81.3	77.5	65.6	40.2	18.2
	MARCHE	100.0	67.8	66.9	60.7	49.3	26.2	32.2
	UMBRIA	100.0	80.0	79.4	72.6	56.3	29.7	20.0
	LAZIO	100.0	79.7	79.3	73.9	60.8	37.0	20.3
	<b>CENTRO</b>	100.0	78.9	78.4	73.3	60.6	36.1	21.2
	ABRUZZI E MOLISE	100.0	56.9	56.9	49.3	37.2	19.1	42.9
	CAMPANIA	100.0	60.5	60.1	53.8	40.3	20.0	39.6
	PUGLIE	100.0	60.3	59.9	50.4	34.6	13.8	39.7
	BASILICATA	100.0	44.1	44.1	37.0	25.6	11.8	55.9
	CALABRIA	100.0	55.3	54.7	45.7	36.1	17.0	44.8
	<b>SUD</b>	100.0	58.5	58.1	50.3	37.0	17.3	41.5
	SICILIA	100.0	58.3	58.0	49.6	34.7	16.7	41.7
	SARDEGNA	100.0	88.2	88.2	83.2	74.8	54.4	11.8
	<b>ISOLE</b>	100.0	65.5	65.3	57.6	44.4	25.8	34.5



# Responsabili acquisti

TAV. 7

Lettori nei vari periodi  
analisi secondo:  
— caratteri socio-demografici

(valori assoluti x 1000)		Totale	Lettori quotidiani nel complesso	LETTORI QUOTIDIANI ISEGI PRESS			Non lettori quotidiani nel complesso	
				ultimi 3 mesi	ultimi 30 giorni	ultimi 7 giorni	giorno medio	
<b>POPOLAZIONE</b>		<b>18537</b>	<b>13692</b>	<b>13580</b>	<b>12528</b>	<b>10169</b>	<b>6034</b>	<b>4846</b>
<b>SESSO</b>								
	MASCHI	1445	1231	1227	1177	1080	772	214
	FEMMINE	17092	12461	12353	11351	9090	5262	4631
	<b>RESPONSABILI ACQUISTI</b>	<b>18537</b>	<b>13692</b>	<b>13580</b>	<b>12528</b>	<b>10169</b>	<b>6034</b>	<b>4846</b>
<b>ETA' INTERVISTATO</b>								
	14 - 24 ANNI	669	527	522	476	356	180	141
	25 - 34 ANNI	3276	2832	2816	2624	2105	1217	444
	35 - 44 ANNI	3686	3145	3126	2940	2452	1546	541
	45 - 54 ANNI	3708	2783	2760	2580	2142	1300	925
	55 - 64 ANNI	3225	2171	2148	1964	1599	953	1053
	65 ANNI E OLTRE	3973	2233	2209	1944	1515	838	1741
<b>CLASSE SOCIO-ECONOMICA</b>								
	SUPERIORE, MEDIO-SUPERIORE	1441	1369	1362	1333	1218	902	72
	MEDIA	8716	7404	7350	6983	5805	3540	1312
	MEDIO-INFERIORE	6704	4301	4262	3747	2812	1439	2403
	INFERIORE	1676	617	606	465	334	153	1059
<b>GRADO DI ISTRUZIONE</b>								
	LAUREA	635	627	627	618	577	445	8
	DIPLOMA MEDIA SUPERIORE	2626	2528	2521	2464	2213	1521	98
	LICENZA MEDIA INFERIORE	3957	3499	3480	3257	2705	1666	457
	ELEMENTARE O NESSUN TITOLO	11320	7038	6953	6189	4674	2402	4282
<b>CONDIZIONE SOCIO-PROFESSIONALE</b>								
	CETI SUPERIORI A	176	176	176	171	159	133	
	CETI MEDI B	2931	2568	2558	2469	2160	1498	363
	INTELLETTUALI C	739	723	723	721	660	439	16
	OPERAI D	1723	1364	1347	1241	1023	582	359
	PENSIONATI F	4451	2782	2763	2492	1950	1083	1669
	CASALINGHE E	8516	6079	6013	5435	4219	2299	2438
<b>AMPIEZZA CENTRI</b>								
	FINO A 10 MILA AB.	6362	4291	4234	3801	2985	1629	2071
	10 - 30 MILA AB.	3566	2457	2440	2210	1690	922	1109
	30 - 100 MILA AB.	3307	2356	2345	2169	1779	1086	951
	100 - 250 MILA AB.	1565	1346	1333	1259	1082	693	218
	OLTRE 250 MILA AB.	3737	3240	3229	3088	2633	1703	497
<b>COMUNI</b>								
	CAPOLUOGHI	6216	5316	5285	5036	4297	2791	901
	NON CAPOLUOGHI	12321	8376	8295	7492	5872	3243	3945
<b>REGIONI</b>								
	PIEMONTE E V. AOSTA	1691	1358	1358	1301	1054	609	333
	LIGURIA	722	623	623	587	522	323	100
	LOMBARDIA	3084	2638	2601	2439	2026	1244	446
	<b>NORD OVEST</b>	<b>5497</b>	<b>4618</b>	<b>4582</b>	<b>4327</b>	<b>3603</b>	<b>2177</b>	<b>879</b>
	TRENTINO	281	253	218	206	168	112	28
	VENETO	1367	1154	1154	1054	855	505	213
	FRIULI	448	383	383	358	312	203	65
	EMILIA ROMAGNA	1393	1160	1159	1087	961	607	233
	<b>NORD EST</b>	<b>3489</b>	<b>2949</b>	<b>2913</b>	<b>2705</b>	<b>2297</b>	<b>1427</b>	<b>540</b>
	TOSCANA	1226	989	982	936	784	489	237
	MARCHE	450	308	304	269	213	108	142
	UMBRIA	264	206	204	186	143	75	58
	LAZIO	1626	1280	1273	1190	968	596	346
	<b>CENTRO</b>	<b>3566</b>	<b>2782</b>	<b>2762</b>	<b>2581</b>	<b>2107</b>	<b>1268</b>	<b>783</b>
	ABRUZZI E MOLISE	498	262	262	228	171	91	236
	CAMPANIA	1559	853	848	761	561	287	706
	PUGLIE	1141	648	641	546	378	164	493
	BASILICATA	187	73	73	60	43	25	114
	CALABRIA	613	315	312	251	199	99	298
	<b>SUD</b>	<b>3998</b>	<b>2150</b>	<b>2137</b>	<b>1846</b>	<b>1353</b>	<b>667</b>	<b>1848</b>
	SICILIA	1528	806	801	714	495	259	722
	SARDEGNA	459	385	385	356	315	236	74
	<b>ISOLE</b>	<b>1987</b>	<b>1191</b>	<b>1186</b>	<b>1069</b>	<b>810</b>	<b>495</b>	<b>796</b>

Lettori nei vari periodi  
analisi secondo:  
— caratteri socio-demografici

(percentuali di penetrazione)		Totale	Lettori quotidiani nel complesso	LETTORI QUOTIDIANI ISEGIPRESS			Non lettori quotidiani nei complesso	
				ultimi 3 mesi	ultimi 30 giorni	ultimi 7 giorni	giorno medio	
<b>POPOLAZIONE</b>		100.0	73.9	73.3	67.6	54.9	32.6	26.1
<b>SESSO</b>								
	MASCHI	100.0	85.2	84.9	81.5	74.7	53.4	14.8
	FEMMINE	100.0	72.9	72.3	66.4	53.2	30.8	27.1
	RESPONSABILI ACQUISTI	100.0	73.9	73.3	67.6	54.9	32.6	26.1
<b>ETA' INTERVISTATO</b>								
	14 - 24 ANNI	100.0	78.8	78.0	71.2	53.2	26.9	21.1
	25 - 34 ANNI	100.0	86.4	86.0	80.1	64.3	37.1	13.6
	35 - 44 ANNI	100.0	85.3	84.8	79.8	66.5	41.9	14.7
	45 - 54 ANNI	100.0	75.1	74.4	69.6	57.8	35.1	24.9
	55 - 64 ANNI	100.0	67.3	66.6	60.9	49.6	29.6	32.7
	65 ANNI E OLTRE	100.0	56.2	55.6	48.9	38.1	21.1	43.8
<b>CLASSE SOCIO-ECONOMICA</b>								
	SUPERIORE, MEDIO-SUPERIORE	100.0	95.0	94.5	92.5	84.5	62.6	5.0
	MEDIA	100.0	84.9	84.3	80.1	66.6	40.6	15.1
	MEDIO-INFERIORE	100.0	64.2	63.6	55.9	41.9	21.5	35.8
	INFERIORE	100.0	36.8	36.2	27.7	19.9	9.1	63.2
<b>GRADO DI ISTRUZIONE</b>								
	LAUREA	100.0	98.7	98.7	97.3	90.9	70.1	1.3
	DIPLOMA MEDIA SUPERIORE	100.0	96.3	96.0	93.8	84.3	57.9	3.7
	LICENZA MEDIA INFERIORE	100.0	88.4	87.9	82.3	68.4	42.1	11.5
	ELEMENTARE O NESSUN TITOLO	100.0	62.2	61.4	54.7	41.3	21.2	37.8
<b>CONDIZIONE SOCIO-PROFESSIONALE</b>								
	CETI SUPERIORI A	100.0	100.0	100.0	97.2	90.3	75.6	
	CETI MEDI B	100.0	87.6	87.3	84.2	73.7	51.1	12.4
	INTELLETTUALI C	100.0	97.8	97.8	97.6	89.3	59.4	2.2
	OPERAI D	100.0	79.2	78.2	72.0	59.4	33.8	20.8
	PENSIONATI F	100.0	62.5	62.1	56.0	43.8	24.3	37.5
	CASALINGHE E	100.0	71.4	70.6	63.8	49.5	27.0	28.6
<b>AMPIEZZA CENTRI</b>								
	FINO A 10 MILA AB.	100.0	67.4	66.6	59.7	46.9	25.6	32.6
	10 - 30 MILA AB.	100.0	68.9	68.4	62.0	47.4	25.9	31.1
	30 - 100 MILA AB.	100.0	71.2	70.9	65.6	53.8	32.8	28.8
	100 - 250 MILA AB.	100.0	86.0	85.2	80.4	69.1	44.3	13.9
	OLTRE 250 MILA AB.	100.0	86.7	86.4	82.6	70.5	45.6	13.3
<b>COMUNI</b>								
	CAPOLUOGHI	100.0	85.5	85.0	81.0	69.1	44.9	14.5
	NON CAPOLUOGHI	100.0	68.0	67.3	60.8	47.7	26.3	32.0
<b>REGIONI</b>								
	PIEMONTE E V. AOSTA	100.0	80.3	80.3	76.9	62.3	36.0	19.7
	LIGURIA	100.0	86.3	86.3	81.3	72.3	44.7	13.9
	LOMBARDIA	100.0	85.5	84.3	79.1	65.7	40.3	14.5
	<b>NORD OVEST</b>	100.0	84.0	83.4	78.7	65.5	39.6	16.0
	TRENTINO	100.0	90.0	77.6	73.3	59.8	39.9	10.0
	VENETO	100.0	84.4	84.4	77.1	62.5	36.9	15.6
	FRIULI	100.0	85.5	85.5	79.9	69.6	45.3	14.5
	EMILIA ROMAGNA	100.0	83.3	83.2	78.0	69.0	43.6	16.7
	<b>NORD EST</b>	100.0	84.5	83.5	77.5	65.8	40.9	15.5
	TOSCANA	100.0	80.7	80.1	76.3	63.9	39.9	19.3
	MARCHE	100.0	68.4	67.6	59.8	47.3	24.0	31.6
	UMBRIA	100.0	78.0	77.3	70.5	54.2	28.4	22.0
	LAZIO	100.0	78.7	78.3	73.2	59.5	36.7	21.3
	<b>CENTRO</b>	100.0	78.0	77.5	72.4	59.1	35.6	22.0
	ABRUZZI E MOLISE	100.0	52.6	52.6	45.8	34.3	18.3	47.4
	CAMPANIA	100.0	54.7	54.4	48.8	36.0	18.4	45.3
	PUGLIE	100.0	56.8	56.2	47.9	33.1	14.4	43.2
	BASILICATA	100.0	39.0	39.0	32.1	23.0	13.4	61.0
	CALABRIA	100.0	51.4	50.9	40.9	32.5	16.2	48.6
	<b>SUD</b>	100.0	53.8	53.5	46.2	33.8	16.7	46.2
	SICILIA	100.0	52.7	52.4	46.7	32.4	17.0	47.3
	SARDEGNA	100.0	83.9	83.9	77.6	68.6	51.4	16.1
	<b>ISOLE</b>	100.0	59.9	59.7	53.8	40.8	24.9	40.1

The first part of the document discusses the importance of maintaining accurate records of all transactions. It emphasizes that every entry should be clearly documented, including the date, amount, and purpose of the transaction. This ensures transparency and allows for easy reconciliation of accounts.

In the second section, the author details the various methods used to collect and analyze data. This includes direct observation, interviews with key personnel, and the use of specialized software tools. The goal is to gather comprehensive information that can be used to identify trends and areas for improvement.

The third section focuses on the implementation of new procedures. It outlines the steps taken to train staff, update systems, and ensure that everyone is following the same protocols. Regular communication and feedback loops are established to monitor the effectiveness of these changes.

Finally, the document concludes with a summary of the findings and recommendations. It highlights the key challenges faced during the process and offers practical advice for future projects. The author stresses the importance of continuous learning and adaptation in a rapidly changing environment.



# Lettori in un giorno medio

## Analisi secondo: sesso

Settore	1997	1998	1999	2000	Descrizione
10000	17224	17224	17224	17224	10000 - 10000
10100	17224	17224	17224	17224	10100 - 10100
10200	17224	17224	17224	17224	10200 - 10200
10300	17224	17224	17224	17224	10300 - 10300
10400	17224	17224	17224	17224	10400 - 10400
10500	17224	17224	17224	17224	10500 - 10500
10600	17224	17224	17224	17224	10600 - 10600
10700	17224	17224	17224	17224	10700 - 10700
10800	17224	17224	17224	17224	10800 - 10800
10900	17224	17224	17224	17224	10900 - 10900
11000	17224	17224	17224	17224	11000 - 11000
11100	17224	17224	17224	17224	11100 - 11100
11200	17224	17224	17224	17224	11200 - 11200
11300	17224	17224	17224	17224	11300 - 11300
11400	17224	17224	17224	17224	11400 - 11400
11500	17224	17224	17224	17224	11500 - 11500
11600	17224	17224	17224	17224	11600 - 11600
11700	17224	17224	17224	17224	11700 - 11700
11800	17224	17224	17224	17224	11800 - 11800
11900	17224	17224	17224	17224	11900 - 11900
12000	17224	17224	17224	17224	12000 - 12000
12100	17224	17224	17224	17224	12100 - 12100
12200	17224	17224	17224	17224	12200 - 12200
12300	17224	17224	17224	17224	12300 - 12300
12400	17224	17224	17224	17224	12400 - 12400
12500	17224	17224	17224	17224	12500 - 12500
12600	17224	17224	17224	17224	12600 - 12600
12700	17224	17224	17224	17224	12700 - 12700
12800	17224	17224	17224	17224	12800 - 12800
12900	17224	17224	17224	17224	12900 - 12900
13000	17224	17224	17224	17224	13000 - 13000
13100	17224	17224	17224	17224	13100 - 13100
13200	17224	17224	17224	17224	13200 - 13200
13300	17224	17224	17224	17224	13300 - 13300
13400	17224	17224	17224	17224	13400 - 13400
13500	17224	17224	17224	17224	13500 - 13500
13600	17224	17224	17224	17224	13600 - 13600
13700	17224	17224	17224	17224	13700 - 13700
13800	17224	17224	17224	17224	13800 - 13800
13900	17224	17224	17224	17224	13900 - 13900
14000	17224	17224	17224	17224	14000 - 14000
14100	17224	17224	17224	17224	14100 - 14100
14200	17224	17224	17224	17224	14200 - 14200
14300	17224	17224	17224	17224	14300 - 14300
14400	17224	17224	17224	17224	14400 - 14400
14500	17224	17224	17224	17224	14500 - 14500
14600	17224	17224	17224	17224	14600 - 14600
14700	17224	17224	17224	17224	14700 - 14700
14800	17224	17224	17224	17224	14800 - 14800
14900	17224	17224	17224	17224	14900 - 14900
15000	17224	17224	17224	17224	15000 - 15000
15100	17224	17224	17224	17224	15100 - 15100
15200	17224	17224	17224	17224	15200 - 15200
15300	17224	17224	17224	17224	15300 - 15300
15400	17224	17224	17224	17224	15400 - 15400
15500	17224	17224	17224	17224	15500 - 15500
15600	17224	17224	17224	17224	15600 - 15600
15700	17224	17224	17224	17224	15700 - 15700
15800	17224	17224	17224	17224	15800 - 15800
15900	17224	17224	17224	17224	15900 - 15900
16000	17224	17224	17224	17224	16000 - 16000
16100	17224	17224	17224	17224	16100 - 16100
16200	17224	17224	17224	17224	16200 - 16200
16300	17224	17224	17224	17224	16300 - 16300
16400	17224	17224	17224	17224	16400 - 16400
16500	17224	17224	17224	17224	16500 - 16500
16600	17224	17224	17224	17224	16600 - 16600
16700	17224	17224	17224	17224	16700 - 16700
16800	17224	17224	17224	17224	16800 - 16800
16900	17224	17224	17224	17224	16900 - 16900
17000	17224	17224	17224	17224	17000 - 17000
17100	17224	17224	17224	17224	17100 - 17100
17200	17224	17224	17224	17224	17200 - 17200
17300	17224	17224	17224	17224	17300 - 17300
17400	17224	17224	17224	17224	17400 - 17400
17500	17224	17224	17224	17224	17500 - 17500
17600	17224	17224	17224	17224	17600 - 17600
17700	17224	17224	17224	17224	17700 - 17700
17800	17224	17224	17224	17224	17800 - 17800
17900	17224	17224	17224	17224	17900 - 17900
18000	17224	17224	17224	17224	18000 - 18000
18100	17224	17224	17224	17224	18100 - 18100
18200	17224	17224	17224	17224	18200 - 18200
18300	17224	17224	17224	17224	18300 - 18300
18400	17224	17224	17224	17224	18400 - 18400
18500	17224	17224	17224	17224	18500 - 18500
18600	17224	17224	17224	17224	18600 - 18600
18700	17224	17224	17224	17224	18700 - 18700
18800	17224	17224	17224	17224	18800 - 18800
18900	17224	17224	17224	17224	18900 - 18900
19000	17224	17224	17224	17224	19000 - 19000
19100	17224	17224	17224	17224	19100 - 19100
19200	17224	17224	17224	17224	19200 - 19200
19300	17224	17224	17224	17224	19300 - 19300
19400	17224	17224	17224	17224	19400 - 19400
19500	17224	17224	17224	17224	19500 - 19500
19600	17224	17224	17224	17224	19600 - 19600
19700	17224	17224	17224	17224	19700 - 19700
19800	17224	17224	17224	17224	19800 - 19800
19900	17224	17224	17224	17224	19900 - 19900
20000	17224	17224	17224	17224	20000 - 20000

Lettori in un giorno medio  
analisi secondo:

— sesso

(valori assoluti x 1000)	Adulti	Uomini	Donne	Responsabili acquisti
<b>POPOLAZIONE</b>	<b>45855</b>	<b>22111</b>	<b>23744</b>	<b>18537</b>
L'ADIGE	111	65	47	38
ALTO ADIGE	232	135	97	76
L'ARENA	293	173	119	92
AVVENIRE	269	159	110	79
IL CENTRO	119	77	42	29
CORRIERE ADRIATICO	97	66	32	24
CORRIERE DELL'UMBRIA	133	86	47	34
CORRIERE DELLA SERA	2256	1438	817	680
CORRIERE DELLO SPORT-STADIO	2250	1934	316	281
L'ECO DI BERGAMO	311	177	133	106
LA GAZZETTA DELLO SPORT	3507	3002	505	471
LA GAZZETTA DEL MEZZOGIORNO	615	461	154	122
GAZZETTA DEL SUD	492	326	166	128
GAZZETTA DI MANTOVA	183	105	78	63
GAZZETTA DI MODENA/CARPI	78	46	32	22
GAZZETTA DI PARMA	199	110	89	74
GAZZETTA DI REGGIO	96	59	37	30
IL GAZZETTINO	876	528	348	252
IL GIORNALE	724	467	257	237
GIORNALE DI BRESCIA	269	149	120	89
GIORNALE DI SICILIA	418	275	143	115
IL GIORNALE DI VICENZA	237	135	102	72
IL GIORNO	982	632	350	302
ITALIA OGGI	205	153	52	49
IL LAVORO	121	76	45	46
LIBERTA'	153	80	73	54
IL MATTINO	1013	651	362	251
IL MATTINO DI PADOVA	200	125	75	51
IL MESSAGGERO	1468	878	590	457
MESSAGGERO VENETO	252	162	91	71
LA NAZIONE	1151	688	463	353
LA NOTTE	284	189	95	81
LA NUOVA SARDEGNA	376	203	173	125
LA NUOVA VENEZIA	114	78	36	24
IL PICCOLO	212	114	99	89
LA PROVINCIA (CO)	200	110	90	72
LA PROVINCIA (CR)	117	69	49	40
LA PROVINCIA PAVESE	149	92	57	54
QUOTIDIANO (LE/BR/TA)	162	118	43	26
LA REPUBBLICA	3168	2005	1163	882
IL RESTO DEL CARLINO	1281	800	481	393
IL SECOLO XIX	607	326	281	238
LA SICILIA	433	337	96	77
IL SOLE 24 ORE	994	719	275	219
LA STAMPA	1837	1141	696	606
STAMPA SERA	155	99	56	53
IL TEMPO	545	325	220	175
IL TIRRENO	470	272	198	152
LA TRIBUNA DI TREVISO	154	91	62	38
TUTTOSPORT	876	732	145	128
L'UNIONE SARDA	464	268	196	138
L'UNITA'	988	700	288	281
<b>ULTIMO LUNEDI'</b>				
CORRIERE DELLO SPORT-STADIO	3936	3265	671	578
LA GAZZETTA DELLO SPORT	6021	4926	1095	928
TUTTOSPORT	1791	1418	374	303
<b>GIORNO MEDIO ESCLUSO LUNEDI'</b>				
CORRIERE DELLO SPORT-STADIO	1969	1712	257	232
LA GAZZETTA DELLO SPORT	3088	2681	407	395
TUTTOSPORT	724	618	107	99
<b>ULTIMO PERIODO</b>				
SETTE	2684	1550	1133	842
IL VENERDI'	4367	2579	1788	1205
MAGAZINE	1975	1020	956	644



Lettori in un giorno medio

analisi secondo:

— sesso

(percentuali di composizione)	Adulti	Uomini	Donne	Responsabili acquisti
<b>POPOLAZIONE</b>	100.0	48.2	51.8	40.4
L'ADIGE	100.0	58.6	42.3	34.2
ALTO ADIGE	100.0	58.2	41.8	32.8
L'ARENA	100.0	59.0	40.6	31.4
AVVENIRE	100.0	59.1	40.9	29.4
IL CENTRO	100.0	64.7	35.3	24.4
CORRIERE ADRIATICO	100.0	68.0	33.0	24.7
CORRIERE DELL'UMBRIA	100.0	64.7	35.3	25.6
CORRIERE DELLA SERA	100.0	63.7	36.2	30.1
CORRIERE DELLO SPORT-STADIO	100.0	86.0	14.0	12.5
L'ECO DI BERGAMO	100.0	56.9	42.8	34.1
LA GAZZETTA DELLO SPORT	100.0	85.6	14.4	13.4
LA GAZZETTA DEL MEZZOGIORNO	100.0	75.0	25.0	19.8
GAZZETTA DEL SUD	100.0	66.3	33.7	26.0
GAZZETTA DI MANTOVA	100.0	57.4	42.6	34.4
GAZZETTA DI MODENA/CARPI	100.0	59.0	41.0	28.2
GAZZETTA DI PARMA	100.0	55.3	44.7	37.2
GAZZETTA DI REGGIO	100.0	61.5	38.5	31.3
IL GAZZETTINO	100.0	60.3	39.7	28.8
IL GIORNALE	100.0	64.5	35.5	32.7
GIORNALE DI BRESCIA	100.0	55.4	44.6	33.1
GIORNALE DI SICILIA	100.0	65.8	34.2	27.5
IL GIORNALE DI VICENZA	100.0	57.0	43.0	30.4
IL GIORNO	100.0	64.4	35.6	30.8
ITALIA OGGI	100.0	74.6	25.4	23.9
IL LAVORO	100.0	62.8	37.2	38.0
LIBERTA'	100.0	52.3	47.7	35.3
IL MATTINO	100.0	64.3	35.7	24.8
IL MATTINO DI PADOVA	100.0	62.5	37.5	25.5
IL MESSAGGERO	100.0	59.8	40.2	31.1
MESSAGGERO VENETO	100.0	64.3	36.1	28.2
LA NAZIONE	100.0	59.8	40.2	30.7
LA NOTTE	100.0	66.5	33.5	28.5
LA NUOVA SARDEGNA	100.0	54.0	46.0	33.2
LA NUOVA VENEZIA	100.0	68.4	31.6	21.1
IL PICCOLO	100.0	53.8	46.7	42.0
LA PROVINCIA (CO)	100.0	55.0	45.0	36.0
LA PROVINCIA (CR)	100.0	59.0	41.9	34.2
LA PROVINCIA PAVESE	100.0	61.7	38.3	36.2
QUOTIDIANO (LE/BR/TA)	100.0	72.8	26.5	16.0
LA REPUBBLICA	100.0	63.3	36.7	27.8
IL RESTO DEL CARLINO	100.0	62.5	37.5	30.7
IL SECOLO XIX	100.0	53.7	46.3	39.2
LA SICILIA	100.0	77.8	22.2	17.8
IL SOLE 24 ORE	100.0	72.3	27.7	22.0
LA STAMPA	100.0	62.1	37.9	33.0
STAMPA SERA	100.0	63.9	36.1	34.2
IL TEMPO	100.0	59.6	40.4	32.1
IL TIRRENO	100.0	57.9	42.1	32.3
LA TRIBUNA DI TREVISO	100.0	59.1	40.3	24.7
TUTTOSPORT	100.0	83.6	16.6	14.6
L'UNIONE SARDA	100.0	57.8	42.2	29.7
L'UNITA'	100.0	70.9	29.1	28.4
<b>ULTIMO LUNEDI'</b>				
CORRIERE DELLO SPORT-STADIO	100.0	83.0	17.0	14.7
LA GAZZETTA DELLO SPORT	100.0	81.8	18.2	15.4
TUTTOSPORT	100.0	79.2	20.9	16.9
<b>GIORNO MEDIO ESCLUSO LUNEDI'</b>				
CORRIERE DELLO SPORT-STADIO	100.0	86.9	13.1	11.8
LA GAZZETTA DELLO SPORT	100.0	86.8	13.2	12.8
TUTTOSPORT	100.0	85.4	14.8	13.7
<b>ULTIMO PERIODO</b>				
SETTE	100.0	57.7	42.2	31.4
IL VENERDI'	100.0	59.1	40.9	27.6
MAGAZINE	100.0	51.6	48.4	32.6

100

100

100

100

100

100

100

100

100

100

100

100

100

100

100

100

100

100

100

100

100

100

100

100

100

100

100

100

100

100

100

100

100

100

100

100

100

100

100

100

100





Lettori in un giorno medio  
analisi secondo:

- età
- classe socio-economica
- titolo di studio

(valori assoluti x 1000)	Totale	E T À						CLASSE SOCIO-ECONOMICA				TITOLO DI STUDIO			
		da 14 a 24 anni	da 25 a 34 anni	da 35 a 44 anni	da 45 a 54 anni	da 55 a 64 anni	oltre i 64 anni	super e medio super	media	medio inferiore	inferiore	laurea	diplo- ma sup.	licenza media inf.	elemen- tare o nessuno
<b>POPOLAZIONE</b>	<b>45855</b>	<b>9580</b>	<b>8041</b>	<b>7396</b>	<b>7086</b>	<b>6129</b>	<b>7623</b>	<b>4314</b>	<b>22911</b>	<b>15586</b>	<b>3044</b>	<b>1739</b>	<b>8635</b>	<b>14398</b>	<b>21083</b>
L'ADIGE	111	25	24	30	10	12	10	11	88	12		2	30	49	30
ALTO ADIGE	232	60	53	44	35	22	18	34	133	63	3	6	60	103	63
L'ARENA	293	69	53	58	40	36	37	63	176	48	6	10	62	113	107
AVVENIRE	269	43	32	38	56	44	57	47	147	70	6	27	67	95	80
IL CENTRO	119	37	26	20	17	10	8	12	80	25	1	5	28	49	36
CORRIERE ADRIATICO	97	21	23	18	19	8	8	17	48	31	1	6	22	40	29
CORRIERE DELL'UMBRIA	133	34	24	32	18	15	10	20	77	34	2	10	35	45	42
CORRIERE DELLA SERA	2256	436	465	467	395	242	251	567	1311	360	17	265	832	721	438
CORRIERE DELLO SPORT-STADIO	2250	719	554	391	333	167	86	204	1277	694	75	79	563	1049	559
L'ECO DI BERGAMO	311	61	63	63	52	49	23	31	148	129	3	10	51	115	135
LA GAZZETTA DELLO SPORT	3507	1094	834	640	471	307	163	369	2063	1011	64	100	824	1633	951
LA GAZZETTA DEL MEZZOGIORNO	615	154	159	121	82	56	43	85	324	182	25	43	187	215	169
GAZZETTA DEL SUD	492	137	106	87	81	41	40	84	221	170	17	27	161	179	125
GAZZETTA DI MANTOVA	183	33	32	41	35	19	23	22	114	44	2	3	34	65	80
GAZZETTA DI MODENA/CARPI	78	19	18	13	12	10	7	8	47	22		3	15	30	30
GAZZETTA DI PARMA	199	38	27	43	30	29	32	38	115	38	8	17	50	54	78
GAZZETTA DI REGGIO	96	24	22	19	13	10	9	12	56	28		3	20	41	32
IL GAZZETTINO	876	190	170	196	146	91	84	114	500	251	11	42	195	352	288
IL GIORNALE	724	141	121	132	126	108	96	290	365	66	4	119	300	197	109
GIORNALE DI BRESCIA	269	62	45	53	47	31	30	22	176	60	12	12	49	113	95
GIORNALE DI SICILIA	418	100	91	77	57	55	39	60	206	130	22	53	109	146	108
IL GIORNALE DI VICENZA	237	52	49	44	43	27	22	41	151	39	6	9	59	95	74
IL GIORNO	982	187	165	225	204	111	89	131	561	266	23	34	201	427	319
ITALIA OGGI	205	28	64	53	39	13	9	93	100	11		60	104	27	13
IL LAVORO	121	23	24	19	23	19	12	14	77	25	5	2	32	45	42
LIBERTA'	153	32	27	24	26	22	21	12	76	64	1	6	30	53	63
IL MATTINO	1013	275	250	195	151	98	44	164	540	267	42	121	351	358	183
IL MATTINO DI PADOVA	200	51	47	41	31	22	8	21	94	84	1	6	47	74	73
IL MESSAGGERO	1468	309	321	305	273	132	127	212	914	316	25	114	519	514	320
MESSAGGERO VENETO	252	44	48	48	44	31	37	31	139	79	3	16	55	91	90
LA NAZIONE	1151	218	194	238	187	167	147	153	762	227	9	78	267	410	396
LA NOTTE	284	65	46	56	54	35	28	50	157	75	3	10	70	109	95
LA NUOVA SARDEGNA	376	90	90	74	53	34	35	53	171	134	17	11	66	167	132
LA NUOVA VENEZIA	114	22	27	24	31	9	1	14	75	25	1	5	41	41	27
IL PICCOLO	212	38	32	45	35	28	34	17	140	54	1	20	44	101	47
LA PROVINCIA (CO)	200	38	33	38	39	29	23	45	115	39		4	47	77	72
LA PROVINCIA (CR)	117	29	20	27	22	11	10	10	64	42	1	3	30	44	40
LA PROVINCIA PAVESE	149	36	36	27	25	18	8	13	89	44	3	7	38	58	46
QUOTIDIANO (LE/BR/TA)	162	49	41	30	25	11	5	19	93	44	6	3	43	75	41
LA REPUBBLICA	3168	730	802	723	440	298	176	864	1931	344	28	569	1394	849	355
IL RESTO DEL CARLINO	1281	240	255	259	218	164	145	160	837	275	9	71	345	439	426
IL SECOLO XIX	607	103	111	107	102	87	97	94	377	123	12	40	197	203	167
LA SICILIA	433	106	108	77	63	43	36	41	231	137	24	40	144	148	100
IL SOLE 24 ORE	994	142	284	267	182	77	42	364	573	51	7	180	533	207	74
LA STAMPA	1837	358	346	337	355	224	216	343	1134	331	29	132	552	641	512
STAMPA SERA	155	40	27	30	35	16	7	25	98	30	3	7	51	61	37
IL TEMPO	545	114	99	90	113	67	64	115	347	80	4	73	192	193	87
IL TIRRENO	470	91	92	92	85	56	54	42	296	124	7	19	97	181	173
LA TRIBUNA DI TREVISO	154	37	41	28	21	16	11	17	96	40	1	4	29	71	49
TUTTOSPORT	876	293	157	159	142	70	55	69	526	258	24	12	170	434	260
L'UNIONE SARDA	464	109	117	79	62	46	52	63	226	153	22	21	73	199	172
L'UNITA'	988	126	185	216	158	163	140	79	588	306	16	39	228	325	395
<b>ULTIMO LUNEDI'</b>															
CORRIERE DELLO SPORT-STADIO	3936	1206	899	707	618	342	163	385	2268	1171	111	178	1035	1775	947
LA GAZZETTA DELLO SPORT	6021	1857	1307	1105	850	579	324	693	3497	1723	109	180	1449	2756	1635
TUTTOSPORT	1791	595	307	313	317	156	103	172	1083	494	42	28	372	886	506
<b>GIORNO MEDIO ESCLUSO LUNEDI'</b>															
CORRIERE DELLO SPORT-STADIO	1969	638	497	338	286	138	73	174	1112	615	69	63	484	928	494
LA GAZZETTA DELLO SPORT	3088	967	755	563	408	262	136	315	1824	892	57	87	720	1446	837
TUTTOSPORT	724	243	132	133	113	56	47	52	433	219	21	9	136	359	219
<b>ULTIMO PERIODO</b>															
SETTE	2684	743	581	505	383	241	231	737	1529	388	29	301	993	967	423
IL VENERDI'	4367	1269	1132	809	549	332	276	1208	2547	567	46	609	1863	1410	484
MAGAZINE	1975	465	436	354	299	207	214	370	1262	328	16	142	621	748	465



Lettori in un giorno medio

analisi secondo:

- età
- classe socio-economica
- titolo di studio

(percentuali di composizione)	Totale	E T À						CLASSE SOCIO-ECONOMICA					TITOLO DI STUDIO			
		da 14 a 24 anni	da 25 a 34 anni	da 35 a 44 anni	da 45 a 54 anni	da 55 a 64 anni	oltre i 64 anni	super e medio super	media	medio inferiore	inferiore	laurea	diploma media sup.	licenza media inf.	elementare o nessuno	
<b>POPOLAZIONE</b>	100.0	20.9	17.5	16.1	15.5	13.4	16.6	9.4	50.0	34.0	6.6	3.8	18.8	31.4	46.0	
L'ADIGE	100.0	22.5	21.6	27.0	9.0	10.8	9.0	9.9	79.3	10.8		1.8	27.0	44.1	27.0	
ALTO ADIGE	100.0	25.9	22.8	19.0	15.1	9.5	7.8	14.7	57.3	27.2	1.3	2.6	25.9	44.4	27.2	
L'ARENA	100.0	23.5	18.1	19.8	13.7	12.3	12.6	21.5	60.1	16.4	2.0	3.4	21.2	38.6	36.5	
AVVENIRE	100.0	16.0	11.9	14.1	20.8	16.4	21.2	17.5	54.6	26.0	2.2	10.0	24.9	35.3	29.7	
IL CENTRO	100.0	31.1	21.8	16.8	14.3	8.4	6.7	10.1	67.2	21.0	.8	4.2	23.5	41.2	30.3	
CORRIERE ADRIATICO	100.0	21.6	23.7	18.6	19.6	8.2	8.2	17.5	49.5	32.0	1.0	6.2	22.7	41.2	29.9	
CORRIERE DELL'UMBRIA	100.0	25.6	18.0	24.1	13.5	11.3	7.5	15.0	57.9	25.6	1.5	7.5	26.3	33.8	31.6	
CORRIERE DELLA SERA	100.0	19.3	20.6	20.7	17.5	10.7	11.1	25.1	58.1	16.0	.8	11.7	36.9	32.0	19.4	
CORRIERE DELLO SPORT-STADIO	100.0	32.0	24.6	17.4	14.8	7.4	3.8	9.1	58.8	30.8	3.3	3.5	25.0	46.6	24.8	
L'ECO DI BERGAMO	100.0	19.6	20.3	20.3	16.7	15.8	7.4	10.0	47.6	41.5	1.0	3.2	16.4	37.0	43.4	
LA GAZZETTA DELLO SPORT	100.0	31.2	23.8	18.2	13.4	8.8	4.6	10.5	58.8	28.8	1.8	2.9	23.5	46.6	27.1	
LA GAZZETTA DEL MEZZOGIORNO	100.0	25.0	25.9	19.7	13.3	9.1	7.0	13.8	52.7	29.6	4.1	7.0	30.4	35.0	27.5	
GAZZETTA DEL SUD	100.0	27.8	21.5	17.7	16.5	8.3	8.1	17.1	44.9	34.6	3.5	5.5	32.7	36.4	25.4	
GAZZETTA DI MANTOVA	100.0	18.0	17.5	22.4	19.1	10.4	12.6	12.0	62.3	24.0	1.1	1.6	18.6	35.5	43.7	
GAZZETTA DI MODENA/CARPI	100.0	24.4	23.1	16.7	15.4	12.8	9.0	10.3	60.3	28.2		3.8	19.2	38.5	38.5	
GAZZETTA DI PARMA	100.0	19.1	13.6	21.6	15.1	14.6	16.1	19.1	57.8	19.1	4.0	8.5	25.1	27.1	39.2	
GAZZETTA DI REGGIO	100.0	25.0	22.9	19.8	13.5	10.4	9.4	12.5	58.3	29.2		3.1	20.8	42.7	33.3	
IL GAZZETTINO	100.0	21.7	19.4	22.4	16.7	10.4	9.6	13.0	57.1	28.7	1.3	4.8	22.3	40.2	32.9	
IL GIORNALE	100.0	19.5	16.7	18.2	17.4	14.9	13.3	40.1	50.4	9.1	.6	16.4	41.4	27.2	15.1	
GIORNALE DI BRESCIA	100.0	23.0	16.7	19.7	17.5	11.5	11.2	8.2	65.4	22.3	4.5	4.5	18.2	42.0	35.3	
GIORNALE DI SIGILIA	100.0	23.9	21.8	18.4	13.6	13.2	9.3	14.4	49.3	31.1	5.3	12.7	26.1	35.4	25.8	
IL GIORNALE DI VICENZA	100.0	21.9	20.7	18.6	18.1	11.4	9.3	17.3	63.7	16.5	2.5	3.8	24.9	40.1	31.2	
IL GIORNO	100.0	19.0	16.8	22.9	20.8	11.3	9.1	13.3	57.1	27.1	2.3	3.5	20.5	43.5	32.5	
ITALIA OGGI	100.0	13.7	31.2	25.9	19.0	6.3	4.4	45.4	48.8	5.4		29.3	50.7	13.2	6.3	
IL LAVORO	100.0	19.0	19.8	15.7	19.0	15.7	9.9	11.6	63.6	20.7	4.1	1.7	26.4	37.2	34.7	
LIBERTA'	100.0	20.9	17.6	15.7	17.0	14.4	13.7	7.8	49.7	41.8	.7	3.9	19.6	34.6	41.2	
IL MATTINO	100.0	27.1	24.7	19.2	14.9	9.7	4.3	16.2	53.3	26.4	4.1	11.9	34.6	35.3	18.1	
IL MATTINO DI PADOVA	100.0	25.5	23.5	20.5	15.5	11.0	4.0	10.5	47.0	42.0	.5	3.0	23.5	37.0	36.5	
IL MESSAGGERO	100.0	21.0	21.9	20.8	18.6	9.0	8.7	14.4	62.3	21.5	1.7	7.8	35.4	35.0	21.8	
MESSAGGERO VENETO	100.0	17.5	19.0	19.0	17.5	12.3	14.7	12.3	55.2	31.3	1.2	6.3	21.8	36.1	35.7	
LA NAZIONE	100.0	18.9	16.9	20.7	16.2	14.5	12.8	13.3	66.2	19.7	.8	6.8	23.2	35.6	34.4	
LA NOTTE	100.0	22.9	16.2	19.7	19.0	12.3	9.9	17.6	55.3	26.4	1.1	3.5	24.6	38.4	33.5	
LA NUOVA SARDEGNA	100.0	23.9	23.9	19.7	14.1	9.0	9.3	14.1	45.5	35.6	4.5	2.9	17.6	44.4	35.1	
LA NUOVA VENEZIA	100.0	19.3	23.7	21.1	27.2	7.9	.9	12.3	65.8	21.9	.9	4.4	36.0	36.0	23.7	
IL PICCOLO	100.0	17.9	15.1	21.2	16.5	13.2	16.0	8.0	66.0	25.5	.5	9.4	20.8	47.6	22.2	
LA PROVINCIA (CO)	100.0	19.0	16.5	19.0	19.5	14.5	11.5	22.5	57.5	19.5		2.0	23.5	38.5	36.0	
LA PROVINCIA (CR)	100.0	24.8	17.1	23.1	18.8	9.4	8.5	8.5	54.7	35.9	.9	2.6	25.6	37.6	34.2	
LA PROVINCIA PAVESE	100.0	24.2	24.2	18.1	16.8	12.1	5.4	8.7	59.7	29.5	2.0	4.7	25.5	38.9	30.9	
QUOTIDIANO (LE/BR/TA)	100.0	30.2	25.3	18.5	15.4	6.8	3.1	11.7	57.4	27.2	3.7	1.9	26.5	46.3	25.3	
LA REPUBBLICA	100.0	23.0	25.3	22.8	13.9	9.4	5.6	27.3	61.0	10.9	.9	18.0	44.0	26.8	11.2	
IL RESTO DEL CARLINO	100.0	18.7	19.9	20.2	17.0	12.8	11.3	12.5	65.3	21.5	.7	5.5	26.9	34.3	33.3	
IL SECOLO XIX	100.0	17.0	18.3	17.6	16.8	14.3	16.0	15.5	62.1	20.3	2.0	6.6	32.5	33.4	27.5	
LA SICILIA	100.0	24.5	24.9	17.8	14.5	9.9	8.3	9.5	53.3	31.6	5.5	9.2	33.3	34.2	23.1	
IL SOLE 24 ORE	100.0	14.3	28.6	26.9	18.3	7.7	4.2	36.6	57.6	5.1	.7	18.1	53.6	20.8	7.4	
LA STAMPA	100.0	19.5	18.8	18.3	19.3	12.2	11.8	18.7	61.7	18.0	1.6	7.2	30.0	34.9	27.9	
STAMPA SERA	100.0	25.8	17.4	19.4	22.6	10.3	4.5	16.1	63.2	19.4	1.9	4.5	32.9	39.4	23.9	
IL TEMPO	100.0	20.9	18.2	16.5	20.7	12.3	11.7	21.1	63.7	14.7	.7	13.4	35.2	35.4	16.0	
IL TIRRENO	100.0	19.4	19.6	19.6	18.1	11.9	11.5	8.9	63.0	26.4	1.5	4.0	20.6	38.5	36.8	
LA TRIBUNA DI TREVISO	100.0	24.0	26.6	18.2	13.6	10.4	7.1	11.0	62.3	26.0	.6	2.6	18.8	46.1	31.8	
TUTTOSPORT	100.0	33.4	17.9	18.2	16.2	8.0	6.3	7.9	60.0	29.5	2.7	1.4	19.4	49.5	29.7	
L'UNIONE SARDA	100.0	23.5	25.2	17.0	13.4	9.9	11.2	13.6	48.7	33.0	4.7	4.5	15.7	42.9	37.1	
L'UNITA'	100.0	12.8	18.7	21.9	16.0	16.5	14.2	8.0	59.5	31.0	1.6	3.9	23.1	32.9	40.0	
<b>ULTIMO LUNEDI'</b>																
CORRIERE DELLO SPORT-STADIO	100.0	30.6	22.8	18.0	15.7	8.7	4.1	9.8	57.6	29.8	2.8	4.5	26.3	45.1	24.1	
LA GAZZETTA DELLO SPORT	100.0	30.8	21.7	18.4	14.1	9.6	5.4	11.5	58.1	28.6	1.8	3.0	24.1	45.8	27.2	
TUTTOSPORT	100.0	33.2	17.1	17.5	17.7	8.7	5.8	9.6	60.5	27.6	2.3	1.6	20.8	49.5	28.3	
<b>GIORNO MEDIO ESCLUSO LUNEDI'</b>																
CORRIERE DELLO SPORT-STADIO	100.0	32.4	25.2	17.2	14.5	7.0	3.7	8.8	56.5	31.2	3.5	3.2	24.6	47.1	25.1	
LA GAZZETTA DELLO SPORT	100.0	31.3	24.4	18.2	13.2	8.5	4.4	10.2	59.1	28.9	1.8	2.8	23.3	46.8	27.1	
TUTTOSPORT	100.0	33.6	18.2	18.4	15.6	7.7	6.5	7.2	59.8	30.2	2.9	1.2	18.8	49.6	30.2	
<b>ULTIMO PERIODO</b>																
SETTE	100.0	27.7	21.6	18.8	14.3	9.0	8.6	27.5	57.0	14.5	1.1	11.2	37.0	36.0	15.8	
IL VENERDI'	100.0	29.1	25.9	18.5	12.6	7.6	6.3	27.7	58.3	13.0	1.1	13.9	42.7	32.3	11.1	
MAGAZINE	100.0	23.5	22.1	17.9	15.1	10.5	10.8	18.7	63.9	16.6	.8	7.2	31.4	37.9	23.5	



Lettori in un giorno medio

analisi secondo:

— categorie socio-professionali

— ampiezza centri

— tipo di comune

(valori assoluti x 1000)

	Totale	CATEGORIE SOCIO-PROFESSIONALI						AMPIEZZA DEI CENTRI					COMUNI	
		ceti superiori	ceti medi	intellettuali	operai	pen-sionali	casa-linghe	fino a 10.000 ab.	da 10.000 a 30.000 ab.	da 30.000 a 100.000 ab.	da 100.000 a 250.000 ab.	oltre 250.000 ab.	capo-luogo	non capo-luogo
<b>POPOLAZIONE</b>	<b>45855</b>	1066	10488	5769	7705	11323	9505	15384	9275	8307	3935	8954	15091	30764
L'ADIGE	111	6	36	15	28	16	10	53	10	45	3	1	38	74
ALTO ADIGE	232	7	75	28	62	34	27	104	21	55	52	1	84	148
L'ARENA	293	15	73	41	72	57	36	119	54	4	116	120	173	
AVVENIRE	269	12	78	52	27	64	37	89	60	51	31	39	80	189
IL CENTRO	119	2	43	19	26	18	11	36	29	23	30	1	46	73
CORRIERE ADRIATICO	97	1	33	13	27	16	7	20	25	33	19	1	30	67
CORRIERE DELL'UMBRIA	133	7	45	19	28	23	10	29	25	35	43	1	44	89
CORRIERE DELLA SERA	2256	187	778	400	266	378	245	551	371	409	185	740	995	1260
CORRIERE DELLO SPORT-STADIO	2250	60	762	393	551	374	110	576	420	451	231	573	908	1341
L'ECO DI BERGAMO	311	9	89	26	75	62	50	198	43	2	65	3	68	242
LA GAZZETTA DELLO SPORT	3507	106	1115	550	1030	541	164	1256	733	621	342	556	1057	2450
LA GAZZETTA DEL MEZZOGIORNO	615	27	216	96	108	119	49	117	178	173	39	109	199	416
GAZZETTA DEL SUD	492	25	160	90	68	92	57	182	56	44	107	102	214	278
GAZZETTA DI MANTOVA	183	3	59	21	38	29	33	121	19	39	3	1	42	141
GAZZETTA DI MODENA/CARPI	78	2	27	9	20	14	5	25	15	12	26	1	26	52
GAZZETTA DI PARMA	199	13	58	31	35	35	26	61	35	3	98	1	99	99
GAZZETTA DI REGGIO	96	3	31	12	28	14	9	32	21	2	40		41	55
IL GAZZETTINO	876	25	314	105	186	137	109	317	183	149	71	156	302	574
IL GIORNALE	724	94	213	157	61	127	73	163	126	137	84	214	352	372
GIORNALE DI BRESCIA	269	4	93	28	57	43	44	128	51	3	84	3	88	181
GIORNALE DI SICILIA	418	25	124	78	71	67	53	92	54	66	3	204	232	186
IL GIORNALE DI VICENZA	237	5	84	21	62	41	24	95	56	23	60	3	63	174
IL GIORNO	982	29	311	124	233	171	114	337	203	221	59	163	246	736
ITALIA OGGI	205	67	83	26	4	10	14	29	44	43	25	64	101	104
IL LAVORO	121	1	37	16	25	26	16	24	12	2	1	81	84	37
LIBERTA'	153	2	43	21	25	44	19	66	18	1	64	4	68	85
IL MATTINO	1013	60	334	217	111	156	134	157	178	245	47	386	455	557
IL MATTINO DI PADOVA	200	5	51	28	69	22	26	89	47	4	56	3	60	140
IL MESSAGGERO	1468	64	571	212	175	245	200	209	195	206	61	797	957	511
MESSAGGERO VENETO	252	14	91	21	47	53	27	138	51	11	44	8	62	190
LA NAZIONE	1151	50	345	158	228	211	158	213	242	293	176	227	477	674
LA NOTTE	284	13	81	46	68	51	26	55	39	46	15	130	157	127
LA NUOVA SARDEGNA	376	13	99	45	81	63	76	169	39	70	97	1	123	253
LA NUOVA VENEZIA	114	3	51	15	23	10	12	11	25	15	17	47	64	50
IL PICCOLO	212	12	52	30	34	55	30	42	9	30	2	129	153	59
LA PROVINCIA (CO)	200	6	61	23	40	36	34	116	10	72		1	50	150
LA PROVINCIA (CR)	117	4	34	15	29	20	14	64	3	47	1	1	45	73
LA PROVINCIA PAVESE	149	5	56	13	33	33	9	64	17	62	1	3	37	112
QUOTIDIANO (LE/BR/TA)	162	2	55	16	31	47	11	49	63	39	8	1	43	119
LA REPUBBLICA	3168	303	1126	866	290	351	233	691	469	588	367	1053	1643	1525
IL RESTO DEL CARLINO	1281	38	421	189	252	278	103	282	240	251	315	193	534	747
IL SECOLO XIX	607	24	183	75	74	140	111	120	96	43	26	322	384	223
LA SICILIA	433	29	133	54	92	84	41	80	154	83	15	100	152	282
IL SOLE 24 ORE	994	197	533	115	45	70	34	245	165	183	138	263	466	528
LA STAMPA	1837	102	593	284	296	381	160	583	292	322	107	533	747	1090
STAMPA SERA	155	8	55	24	30	26	13	30	23	24	5	73	82	73
IL TEMPO	545	46	184	91	51	104	69	112	68	98	19	248	329	217
IL TIRRENO	470	14	146	58	87	87	76	72	120	141	133	3	215	255
LA TRIBUNA DI TREVISO	154	5	58	20	30	22	18	71	31	45	4	2	35	118
TUTTOSPORT	876	17	252	140	271	151	45	315	180	134	73	175	278	598
L'UNIONE SARDA	464	10	129	58	83	91	94	187	70	71	134	2	163	301
L'UNITA'	988	27	264	117	268	250	62	253	199	188	124	224	397	591
<b>ULTIMO LUNEDI'</b>														
CORRIERE DELLO SPORT-STADIO	3936	137	1348	695	888	645	223	1000	740	770	369	1056	1631	2305
LA GAZZETTA DELLO SPORT	6021	195	1864	1070	1588	936	368	2086	1211	1063	595	1066	1938	4083
TUTTOSPORT	1791	42	527	327	498	283	114	617	350	281	166	377	618	1174
<b>GIORNO MEDIO ESCLUSO LUNEDI'</b>														
CORRIERE DELLO SPORT-STADIO	1969	47	664	343	495	329	91	505	367	398	208	493	788	1180
LA GAZZETTA DELLO SPORT	3088	91	990	463	937	475	130	1118	653	547	300	471	910	2178
TUTTOSPORT	724	13	206	109	233	129	34	265	152	110	58	141	221	502
<b>ULTIMO PERIODO</b>														
SETTE	2684	202	857	656	277	391	300	648	466	479	249	841	1212	1472
IL VENERDI'	4367	349	1366	1310	398	529	415	1044	670	778	541	1335	2128	2240
MAGAZINE	1975	105	638	370	290	341	232	382	307	379	355	553	980	995



Lettori in un giorno medio  
analisi secondo:

- categorie socio-professionali
- ampiezza centri
- tipo di comune

(percentuali di composizione)	Totale	CATEGORIE SOCIO-PROFESSIONALI						AMPIEZZA DEI CENTRI					COMUNI	
		ceti superiori	ceti medi	intellettuali	operai	pen-sionati	casa-linghe	fino a 10.000 ab.	da 10.000 a 30.000 ab.	da 30.000 a 100.000 ab.	da 100.000 a 250.000 ab.	oltre 250.000 ab.	capo-luogo	non capo-luogo
<b>POPOLAZIONE</b>	<b>100.0</b>	2.3	22.9	12.6	16.8	24.7	20.7	33.5	20.2	18.1	8.6	19.5	32.9	67.1
L'ADIGE	100.0	5.4	32.4	13.5	25.2	14.4	9.0	47.7	9.0	40.5	2.7	.9	34.2	66.7
ALTO ADIGE	100.0	3.0	32.3	12.1	26.7	14.7	11.6	44.8	9.1	23.7	22.4	.4	36.2	63.8
L'ARENA	100.0	5.1	24.9	14.0	24.6	19.5	12.3	40.6	18.4		1.4	39.6	41.0	59.0
AVVENIRE	100.0	4.5	29.0	19.3	10.0	23.8	13.8	33.1	22.3	19.0	11.5	14.5	29.7	70.3
IL CENTRO	100.0	1.7	36.1	16.0	21.8	15.1	9.2	30.3	24.4	19.3	25.2	.8	38.7	61.3
CORRIERE ADRIATICO	100.0	1.0	34.0	13.4	27.8	16.5	7.2	20.6	25.8	34.0	19.6		30.9	69.1
CORRIERE DELL'UMBRIA	100.0	5.3	33.8	14.3	21.1	17.3	7.5	21.8	18.8	26.3	32.3	.8	33.1	66.9
CORRIERE DELLA SERA	100.0	8.3	34.5	17.7	11.8	16.8	10.9	24.4	16.4	18.1	8.2	32.8	44.1	55.9
CORRIERE DELLO SPORT-STADIO	100.0	2.7	33.9	17.5	24.5	16.6	4.9	25.6	18.7	20.0	10.3	25.5	40.4	59.6
L'ECO DI BERGAMO	100.0	2.9	28.6	8.4	24.1	19.9	16.1	63.7	13.8	.6	20.9	1.0	21.9	77.8
LA GAZZETTA DELLO SPORT	100.0	3.0	31.8	15.7	29.4	15.4	4.7	35.8	20.9	17.7	9.8	15.9	30.1	69.9
LA GAZZETTA DEL MEZZOGIORNO	100.0	4.4	35.1	15.6	17.6	19.3	8.0	19.0	28.9	28.1	6.3	17.7	32.4	67.6
GAZZETTA DEL SUD	100.0	5.1	32.5	18.3	13.8	18.7	11.6	37.0	11.4	8.9	21.7	20.7	43.5	56.5
GAZZETTA DI MANTOVA	100.0	1.6	32.2	11.5	20.8	15.8	18.0	66.1	10.4	21.3	1.6	.5	23.0	77.0
GAZZETTA DI MODENA/CARPI	100.0	2.6	34.6	11.5	25.6	17.9	6.4	32.1	19.2	15.4	33.3	1.3	33.3	66.7
GAZZETTA DI PARMA	100.0	6.5	29.1	15.6	17.6	17.6	13.1	30.7	17.6	1.5	49.2	.5	49.7	49.7
GAZZETTA DI REGGIO	100.0	3.1	32.3	12.5	29.2	14.6	9.4	33.3	21.9	2.1	41.7		42.7	57.3
IL GAZZETTINO	100.0	2.9	35.8	12.0	21.2	15.6	12.4	36.2	20.9	17.0	8.1	17.8	34.5	65.5
IL GIORNALE	100.0	13.0	29.4	21.7	8.4	17.5	10.1	22.5	17.4	18.9	11.6	29.6	48.6	51.4
GIORNALE DI BRESCIA	100.0	1.5	34.6	10.4	21.2	16.0	16.4	47.6	19.0	1.1	31.2	1.1	32.7	67.3
GIORNALE DI SICILIA	100.0	6.0	29.7	18.7	17.0	16.0	12.7	22.0	12.9	15.8	.7	48.8	55.5	44.5
IL GIORNALE DI VICENZA	100.0	2.1	35.4	8.9	26.2	17.3	10.1	40.1	23.6	9.7	25.3	1.3	26.6	73.4
IL GIORNO	100.0	3.0	31.7	12.6	23.7	17.4	11.6	34.3	20.7	22.5	6.0	16.6	25.1	74.9
ITALIA OGGI	100.0	32.7	40.5	12.7	2.0	4.9	6.8	14.1	21.5	21.0	12.2	31.2	49.3	50.7
IL LAVORO	100.0	.8	30.6	13.2	20.7	21.5	13.2	19.8	9.9	1.7	.8	66.9	69.4	30.6
LIBERTA'	100.0	1.3	28.1	13.7	16.3	28.8	12.4	43.1	11.8	.7	41.8	2.6	44.4	55.6
IL MATTINO	100.0	5.9	33.0	21.4	11.0	15.4	13.2	15.5	17.6	24.2	4.6	38.1	44.9	55.0
IL MATTINO DI PADOVA	100.0	2.5	25.5	14.0	34.5	11.0	13.0	44.5	23.5	2.0	28.0	1.5	30.0	70.0
IL MESSAGGERO	100.0	4.4	38.9	14.4	11.9	16.7	13.6	14.2	13.3	14.0	4.2	54.3	65.2	34.8
MESSAGGERO VENETO	100.0	5.6	36.1	8.3	18.7	21.0	10.7	54.8	20.2	4.4	17.5	3.2	24.6	75.4
LA NAZIONE	100.0	4.3	30.0	13.7	19.8	18.3	13.7	18.5	21.0	25.5	15.3	19.7	41.4	58.6
LA NOTTE	100.0	4.6	28.5	16.2	23.9	18.0	9.2	19.4	13.7	16.2	5.3	45.8	55.3	44.7
LA NUOVA SARDEGNA	100.0	3.5	26.3	12.0	21.5	16.8	20.2	44.9	10.4	18.6	25.8	.3	32.7	67.3
LA NUOVA VENEZIA	100.0	2.6	44.7	13.2	20.2	8.8	10.5	9.6	21.9	13.2	14.9	41.2	56.1	43.9
IL PICCOLO	100.0	5.7	24.5	14.2	16.0	25.9	14.2	19.8	4.2	14.2	.9	60.8	72.2	27.8
LA PROVINCIA (CO)	100.0	3.0	30.5	11.5	20.0	18.0	17.0	58.0	5.0	36.0		.5	25.0	75.0
LA PROVINCIA (CR)	100.0	3.4	29.1	12.8	24.8	17.1	12.0	54.7	2.6	40.2	.9	.9	38.5	62.4
LA PROVINCIA PAVESE	100.0	3.4	37.6	8.7	22.1	22.1	6.0	43.0	11.4	41.6	.7	2.0	24.8	75.2
QUOTIDIANO (LE/BR/TA)	100.0	1.2	34.0	9.9	19.1	29.0	6.8	30.2	38.9	24.1	4.9	.6	26.5	73.5
LA REPUBBLICA	100.0	9.6	35.5	27.3	9.2	11.1	7.4	21.8	14.8	18.6	11.6	33.2	51.9	48.1
IL RESTO DEL CARLINO	100.0	3.0	32.9	14.8	19.7	21.7	8.0	22.0	18.7	19.6	24.6	15.1	41.7	58.3
IL SECOLO XIX	100.0	4.0	30.1	12.4	12.2	23.1	18.3	19.8	15.8	7.1	4.3	53.0	63.3	36.7
LA SICILIA	100.0	6.7	30.7	12.5	21.2	19.4	9.5	18.5	35.6	19.2	3.5	23.1	35.1	65.1
IL SOLE 24 ORE	100.0	19.8	53.6	11.6	4.5	7.0	3.4	24.6	16.6	18.4	13.9	26.5	46.9	53.1
LA STAMPA	100.0	5.6	32.3	15.5	16.1	20.7	9.8	31.7	15.9	17.5	5.8	29.0	40.7	59.3
STAMPA SERA	100.0	5.2	35.5	15.5	19.4	16.8	8.4	19.4	14.8	15.5	3.2	47.1	52.9	47.1
IL TEMPO	100.0	8.4	33.8	16.7	9.4	19.1	12.7	20.6	12.5	18.0	3.5	45.5	60.4	39.8
IL TIRRENO	100.0	3.0	31.1	12.3	18.5	18.5	16.2	15.3	25.5	30.0	28.3	.6	45.7	54.3
LA TRIBUNA DI TREVISO	100.0	3.2	37.7	13.0	19.5	14.3	11.7	46.1	20.1	29.2	2.6	1.3	22.7	76.6
TUTTOSPORT	100.0	1.9	28.8	16.0	30.9	17.2	5.1	36.0	20.5	15.3	8.3	20.0	31.7	68.3
L'UNIONE SARDA	100.0	2.2	27.8	12.5	17.9	19.6	20.3	40.3	15.1	15.3	28.9	.4	35.1	64.9
L'UNITA'	100.0	2.7	26.7	11.8	27.1	25.3	6.3	25.6	20.1	19.0	12.6	22.7	40.2	59.8
<b>ULTIMO LUNEDI'</b>														
CORRIERE DELLO SPORT-STADIO	100.0	3.5	34.2	17.7	22.6	16.4	5.7	25.4	18.8	19.6	9.4	26.8	41.4	58.6
LA GAZZETTA DELLO SPORT	100.0	3.2	31.0	17.8	26.4	15.5	6.1	34.6	20.1	17.7	9.9	17.7	32.2	67.8
TUTTOSPORT	100.0	2.3	29.4	18.3	27.8	15.8	6.4	34.5	19.5	15.7	9.3	21.0	34.5	65.5
<b>GIORNO MEDIO ESCLUSO LUNEDI'</b>														
CORRIERE DELLO SPORT-STADIO	100.0	2.4	33.7	17.4	25.1	16.7	4.6	25.6	18.6	20.2	10.6	25.0	40.0	59.9
LA GAZZETTA DELLO SPORT	100.0	2.9	32.1	15.0	30.3	15.4	4.2	36.2	21.1	17.7	9.7	15.3	29.5	70.5
TUTTOSPORT	100.0	1.8	28.5	15.1	32.2	17.8	4.7	36.6	21.0	15.2	8.0	19.5	30.5	69.3
<b>ULTIMO PERIODO</b>														
SETTE	100.0	7.5	31.9	24.4	10.3	14.6	11.2	24.1	17.4	17.8	9.3	31.3	45.2	54.8
IL VENERDI'	100.0	8.0	31.3	30.0	9.1	12.1	9.5	23.9	15.3	17.8	12.4	30.6	48.7	51.3
MAGAZINE	100.0	5.3	32.3	18.7	14.7	17.3	11.7	19.3	15.5	19.2	18.0	28.0	49.6	50.4



Lettori in un giorno medio  
analisi secondo:  
— regioni e aree geografiche

(valori assoluti x 1000)	NORD OVEST					NORD EST				
	Totale	Totale	Pie- monte V. A.	Liguria	Lom- bardia	Totale	Trenti- no Alto Adige	Veneto	Friuli V.G.	Emilia
<b>POPOLAZIONE</b>	<b>45855</b>	<b>12774</b>	<b>3843</b>	<b>1560</b>	<b>7371</b>	<b>8640</b>	<b>700</b>	<b>3527</b>	<b>1043</b>	<b>3370</b>
L'ADIGE	111					110	109	1		
ALTO ADIGE	232					231	228	3		
L'ARENA	293	6	1		5	286	1	283		2
AVVENIRE	269	132	17	13	103	68	1	34	7	26
IL CENTRO	119									
CORRIERE ADRIATICO	97					1				1
CORRIERE DELL'UMBRIA	133	2			2					
CORRIERE DELLA SERA	2256	1451	75	47	1329	307	23	135	49	99
CORRIERE DELLO SPORT-STADIO	2250	184	58	16	109	304	8	50	14	232
L'ECO DI BERGAMO	311	306	1	1	304	2	1	1		
LA GAZZETTA DELLO SPORT	3507	1233	159	104	970	946	65	435	114	333
LA GAZZETTA DEL MEZZOGIORNO	615	3	2			3		2		1
GAZZETTA DEL SUD	492	2			2	1		1		
GAZZETTA DI MANTOVA	183	173			172	9		6		3
GAZZETTA DI MODENA/CARPI	78					77				77
GAZZETTA DI PARMA	199	4	2		2	194				193
GAZZETTA DI REGGIO	96	2			2	89				89
IL GAZZETTINO	876	7	1		6	857	9	714	130	3
IL GIORNALE	724	411	65	46	300	182	10	72	25	75
GIORNALE DI BRESCIA	269	261			261	5	1	3		
GIORNALE DI SICILIA	418	3			2					
IL GIORNALE DI VICENZA	237	2			2	233	1	232		
IL GIORNO	982	845	19	6	820	89	6	35	16	32
ITALIA OGGI	205	84	21	5	58	50	5	20	8	16
IL LAVORO	121	110	3	105	2	1		1		
LIBERTA'	153	6			6	145		1		144
IL MATTINO	1013	5	1	1	3	9	1	6	1	1
IL MATTINO DI PADOVA	200	2			2	195		193		2
IL MESSAGGERO	1468	12	4	2	6	10		2	3	5
MESSAGGERO VENETO	252	1				249	1	8	241	
LA NAZIONE	1151	72	1	69	2	6	1	3		2
LA NOTTE	284	255	4	3	249	23	1	13		9
LA NUOVA SARDEGNA	376	1			1	1			1	
LA NUOVA VENEZIA	114	13	12		1	101		101		
IL PICCOLO	212	4	3			207		2	204	1
LA PROVINCIA (CO)	200	199			198					
LA PROVINCIA (CR)	117	116			115	1		1		
LA PROVINCIA PAVESE	149	144			144	1				
QUOTIDIANO (LE/BR/TA)	162									
LA REPUBBLICA	3168	792	186	92	514	680	42	233	95	310
IL RESTO DEL CARLINO	1281	8	1	3	5	1014		31	2	981
IL SECOLO XIX	607	594	8	583	3	6	1	1		4
LA SICILIA	433									
IL SOLE 24 ORE	994	389	117	43	229	251	18	106	28	100
LA STAMPA	1837	1702	1522	127	54	57	4	22	7	22
STAMPA SERA	155	133	121	6	6	14	1	4	3	6
IL TEMPO	545	8	2		5	4		2	1	1
IL TIRRENO	470	4	1	2						
LA TRIBUNA DI TREVISO	154					150		149	1	
TUTTOSPORT	876	416	219	60	137	177	11	66	12	88
L'UNIONE SARDA	464	1	1			1			1	1
L'UNITA'	988	291	60	47	184	345	1	57	17	270
<b>ULTIMO LUNEDI'</b>										
CORRIERE DELLO SPORT-STADIO	3936	358	120	43	195	502	16	94	34	358
LA GAZZETTA DELLO SPORT	6021	2191	290	231	1669	1476	97	698	188	492
TUTTOSPORT	1791	834	459	133	241	343	16	134	25	168
<b>GIORNO MEDIO ESCLUSO LUNEDI'</b>										
CORRIERE DELLO SPORT-STADIO	1969	155	48	12	95	271	7	43	11	211
LA GAZZETTA DELLO SPORT	3088	1073	137	83	854	858	60	391	102	307
TUTTOSPORT	724	346	179	48	120	149	10	55	10	75
<b>ULTIMO PERIODO</b>										
SETTE	2684	1477	122	56	1299	436	31	211	74	120
IL VENERDI'	4367	1094	245	131	718	923	55	367	124	378
MAGAZINE	1975	94	19	42	34	871	8	33	158	671



Lettori in un giorno medio  
analisi secondo:  
— regioni e aree geografiche

(percentuali di composizione)	Totale	NORD OVEST			NORD EST					
		Totale	Piemonte V. A.	Liguria	Lombardia	Totale	Trentino Alto Adige	Veneto	Friuli V.G.	Emilia
<b>POPOLAZIONE</b>	100.0	27.9	8.4	3.4	16.1	18.8	1.5	7.7	2.3	7.3
L'ADIGE	100.0					99.1	98.2	.9		
ALTO ADIGE	100.0					99.6	98.3	1.3		
L'ARENA	100.0	2.0	.3		1.7	97.6	.3	96.6		.7
AVVENIRE	100.0	49.1	6.3	4.8	38.3	25.3	.4	12.6	2.6	9.7
IL CENTRO	100.0									
CORRIERE ADRIATICO	100.0					1.0				1.0
CORRIERE DELL'UMBRIA	100.0	1.5			1.5					
CORRIERE DELLA SERA	100.0	64.3	3.3	2.1	58.9	13.6	1.0	6.0	2.2	4.4
CORRIERE DELLO SPORT-STADIO	100.0	8.2	2.6	.7	4.8	13.5	.4	2.2	.6	10.3
L'ECO DI BERGAMO	100.0	98.4	.3	.3	97.7	.6	.3	.3		
LA GAZZETTA DELLO SPORT	100.0	35.2	4.5	3.0	27.7	27.0	1.9	12.4	3.3	9.5
LA GAZZETTA DEL MEZZOGIORNO	100.0	.5	.3			.5		.3		.2
GAZZETTA DEL SUD	100.0	.4			.4	.2		.2		
GAZZETTA DI MANTOVA	100.0	94.5			94.0	4.9		3.3		1.6
GAZZETTA DI MODENA/GARPI	100.0					98.7				98.7
GAZZETTA DI PARMA	100.0	2.0	1.0		1.0	97.5				97.0
GAZZETTA DI REGGIO	100.0	2.1			2.1	92.7				92.7
IL GAZZETTINO	100.0	.8	.1		.7	97.8	1.0	81.5	14.8	.3
IL GIORNALE	100.0	56.8	9.0	6.4	41.4	25.1	1.4	9.9	3.5	10.4
GIORNALE DI BRESCIA	100.0	97.0			97.0	1.9	.4	1.1		
GIORNALE DI SICILIA	100.0	.7			.5					
IL GIORNALE DI VICENZA	100.0	.8			.8	98.3	.4	97.9		
IL GIORNO	100.0	86.0	1.9	.6	83.5	9.1	.6	3.6	1.6	3.3
ITALIA OGGI	100.0	41.0	10.2	2.4	28.3	24.4	2.4	9.8	3.9	7.8
IL LAVORO	100.0	90.9	2.5	86.8	1.7	.8		.8		
LIBERTA'	100.0	3.9			3.9	94.8		.7		94.1
IL MATTINO	100.0	.5	.1	.1	.3	.9	.1	.6	.1	.1
IL MATTINO DI PADOVA	100.0	1.0			1.0	97.5		96.5		1.0
IL MESSAGGERO	100.0	.8	.3	.1	.4	.7		.1	.2	.3
MESSAGGERO VENETO	100.0	.4				98.8	.4	3.2	95.6	
LA NAZIONE	100.0	6.3	.1	6.0	.2	.5	.1	.3		.2
LA NOTTE	100.0	89.8	1.4	1.1	87.7	8.1	.4	4.6		3.2
LA NUOVA SARDEGNA	100.0	.3			.3	.3			.3	
LA NUOVA VENEZIA	100.0	11.4	10.5		.9	88.6		88.6		
IL PICCOLO	100.0	1.9	1.4			97.6		.9	96.2	.5
LA PROVINCIA (CO)	100.0	99.5			99.0					
LA PROVINCIA (CR)	100.0	99.7			98.3	.9		.9		
LA PROVINCIA PAVESE	100.0	96.6			96.6	.7				
QUOTIDIANO (LE/BR/TA)	100.0									
LA REPUBBLICA	100.0	25.0	5.9	2.9	16.2	21.5	1.3	7.4	3.0	9.8
IL RESTO DEL CARLINO	100.0	.6	.1	.2	.4	79.2		2.4	.2	76.6
IL SECOLO XIX	100.0	97.9	1.3	96.0	.5	1.0	.2	.2		.7
LA SICILIA	100.0									
IL SOLE 24 ORE	100.0	39.1	11.8	4.3	23.0	25.3	1.8	10.7	2.8	10.1
LA STAMPA	100.0	92.7	82.9	6.9	2.9	3.1	.2	1.2	.4	1.2
STAMPA SERA	100.0	85.8	78.1	3.9	3.9	9.0	.6	2.6	1.9	3.9
IL TEMPO	100.0	1.5	.4		.9	.7		.4	.2	.2
IL TIRRENO	100.0	.9	.2	.4						
LA TRIBUNA DI TREVISO	100.0					97.4		96.8	.6	
TUTTOSPORT	100.0	47.5	25.0	6.8	15.6	20.2	1.3	7.5	1.4	10.0
L'UNIONE SARDA	100.0	.2	.2			.2			.2	.2
L'UNITA'	100.0	29.5	6.1	4.8	18.6	34.9	.1	5.8	1.7	27.3
<b>ULTIMO LUNEDI'</b>										
CORRIERE DELLO SPORT-STADIO	100.0	9.1	3.0	1.1	5.0	12.8	.4	2.4	.9	9.1
LA GAZZETTA DELLO SPORT	100.0	36.4	4.8	3.8	27.7	24.5	1.6	11.6	3.1	8.2
TUTTOSPORT	100.0	46.6	25.6	7.4	13.5	19.2	.9	7.5	1.4	9.4
<b>GIORNO MEDIO ESCLUSO LUNEDI'</b>										
CORRIERE DELLO SPORT-STADIO	100.0	7.9	2.4	.6	4.8	13.8	.4	2.2	.6	10.7
LA GAZZETTA DELLO SPORT	100.0	34.7	4.4	2.7	27.7	27.8	1.9	12.7	3.3	9.9
TUTTOSPORT	100.0	47.8	24.7	6.6	16.6	20.6	1.4	7.6	1.4	10.4
<b>ULTIMO PERIODO</b>										
SETTE	100.0	55.0	4.5	2.1	48.4	16.2	1.2	7.9	2.8	4.5
IL VENERDI'	100.0	25.1	5.6	3.0	16.4	21.1	1.3	8.4	2.8	8.7
MAGAZINE	100.0	4.8	1.0	2.1	1.7	44.1	.4	1.7	8.0	34.0

Lettori in un giorno medio  
analisi secondo:  
— regioni e aree geografiche

(valori assoluti x 1000)	CENTRO						SUD					ISOLE			
	Totale	Totale Toscana	Marche	Umbria	Lazio	Totale	Abruzzi Molise	Campania	Puglie	Basilicata	Calabria	Totale	Sicilia	Sardegna	
<b>POPOLAZIONE</b>	<b>45855</b>	<b>8944</b>	<b>3037</b>	<b>1181</b>	<b>680</b>	<b>4046</b>	<b>10431</b>	<b>1259</b>	<b>4149</b>	<b>2965</b>	<b>475</b>	<b>1583</b>	<b>5066</b>	<b>3834</b>	<b>1232</b>
L'ADIGE	111	1	1												
ALTO ADIGE	232	1													
L'ARENA	293	1	1												
AVVENIRE	269	34	12	8	4	11	23	4	5	12		3	11	8	2
IL CENTRO	119	2			1	1	116	116							
CORRIERE ADRIATICO	97	95		94			1		1						
CORRIERE DELL'UMBRIA	133	129		2	127	1	1								
CORRIERE DELLA SERA	2256	234	63	28	13	131	179	14	73	46	12	34	85	58	27
CORRIERE DELLO SPORT-STADIO	2250	718	105	60	51	502	817	78	398	193	31	116	226	140	87
L'ECO DI BERGAMO	311	3				2									
LA GAZZETTA DELLO SPORT	3507	514	265	81	45	123	571	72	217	166	19	97	243	182	61
LA GAZZETTA DEL MEZZOGIORNO	615	3		1		3	601		5	529	63	4	5	5	
GAZZETTA DEL SUD	492	1				1	307		5	1	1	301	181	181	
GAZZETTA DI MANTOVA	183						1		1						
GAZZETTA DI MODENA/CARPI	78	1	1												
GAZZETTA DI PARMA	199	1	1												
GAZZETTA DI REGGIO	96						4		1			3			
IL GAZZETTINO	876	4	2			1	3			2			6	5	1
IL GIORNALE	724	56	21	9	1	25	41	3	24	7	2	4	34	24	10
GIORNALE DI BRESCIA	269	2				2									
GIORNALE DI SICILIA	418	1					2		1	1			413	413	
IL GIORNALE DI VICENZA	237						1			1			1	1	
IL GIORNO	982	29	6	10	2	11	13	1	7	4		1	7	5	2
ITALIA OGGI	205	39	11	4	6	18	20	4	9	5	2		11	7	5
IL LAVORO	121	1			1		4			3			4	4	
LIBERTA'	153						2		2						
IL MATTINO	1013	15	2		1	13	981	9	957	5	5	5	3	3	
IL MATTINO DI PADOVA	200	2				2	1			1					
IL MESSAGGERO	1468	1305	11	75	72	1147	130	97	22	7	2	2	10	2	8
MESSAGGERO VENETO	252	2	2												
LA NAZIONE	1151	1067	967	3	96	2	4	1	2	1			2	2	
LA NOTTE	284	3	3				3		2	1					
LA NUOVA SARDEGNA	376	2	2			1							371		371
LA NUOVA VENEZIA	114	1				1									
IL PICCOLO	212	2	1				1			1					
LA PROVINCIA (CO)	200						1			1					
LA PROVINCIA (CR)	117														
LA PROVINCIA PAVESE	149	2				2	2		1	1					
QUOTIDIANO (LE/BR/TA)	162	1					160			159					
LA REPUBBLICA	3168	879	234	59	47	540	574	53	240	128	47	104	244	164	80
IL RESTO DEL CARLINO	1281	244	3	237		3	10	5	1	3		1	4	2	2
IL SECOLO XIX	607	4	1	1	1		3		2	1					
LA SICILIA	433						3		1	2			429	429	
IL SOLE 24 ORE	994	194	62	21	16	96	115	13	36	38	15	13	45	30	15
LA STAMPA	1837	37	12	6		19	24	2	8	8		4	17	11	5
STAMPA SERA	155	4		2		2	4	1	1	2					
IL TEMPO	545	385	4	4	6	370	136	95	9	14	11	8	13	8	4
IL TIRRENO	470	464	461	1		3	2	1							
LA TRIBUNA DI TREVISO	154	2	1				1		1						
TUTTOSPORT	876	122	56	18	12	37	114	12	36	40	6	20	47	28	19
L'UNIONE SARDA	464	1				1							460		460
L'UNITA'	988	224	129	22	15	58	93	10	42	20	6	15	35	21	14
<b>ULTIMO LUNEDI'</b>															
CORRIERE DELLO SPORT-STADIO	3936	1277	198	112	90	876	1418	135	687	341	65	190	382	238	144
LA GAZZETTA DELLO SPORT	6021	950	496	148	73	233	971	120	359	276	50	166	433	322	111
TUTTOSPORT	1791	290	129	47	23	89	235	35	72	73	13	41	91	51	40
<b>GIORNO MEDIO ESCLUSO LUNEDI'</b>															
CORRIERE DELLO SPORT-STADIO	1969	625	90	51	45	440	717	69	350	168	25	104	200	124	78
LA GAZZETTA DELLO SPORT	3088	441	227	70	40	105	504	64	193	148	14	86	211	159	53
TUTTOSPORT	724	94	44	13	10	28	94	8	30	35	5	17	40	24	16
<b>ULTIMO PERIODO</b>															
SETTE	2684	325	95	44	25	160	300	41	99	87	21	52	146	97	49
IL VENERDI'	4367	1081	281	111	65	624	897	123	365	208	49	152	373	240	133
MAGAZINE	1975	895	572	124	59	139	98	49	17	19	3	10	17	10	7



Lettori in un giorno medio  
analisi secondo:  
— regioni e aree geografiche

(percentuali di composizione)	CENTRO														ISOLE	
	Totale	Totale Toscana	Marche	Umbria	Lazio	Totale	Abruzzi Molise	SUD Campania	Puglie	Basilicata	Calabria	Totale	Sicilia	Sardegna		
<b>POPOLAZIONE</b>	100.0	19.5	6.6	2.6	1.5	8.8	22.7	2.7	9.0	6.5	1.0	3.5	11.0	8.4	2.7	
L'ADIGE	100.0	.9	.9													
ALTO ADIGE	100.0	.4														
L'ARENA	100.0	.3	.3													
AVVENIRE	100.0	12.6	4.5	3.0	1.5	4.1	8.6	1.5	1.9	4.5		1.1	4.1	3.0	.7	
IL CENTRO	100.0	1.7			.8	.8	97.5	97.5								
CORRIERE ADRIATICO	100.0	97.9		96.9			1.0		1.0							
CORRIERE DELL'UMBRIA	100.0	97.0		1.5	95.5	.8	.8									
CORRIERE DELLA SERA	100.0	10.4	2.8	1.2	.6	5.8	7.9	.6	3.2	2.0	.5	1.5	3.8	2.6	1.2	
CORRIERE DELLO SPORT-STADIO	100.0	31.9	4.7	2.7	2.3	22.3	36.3	3.5	17.7	8.6	1.4	5.2	10.0	6.2	3.9	
L'ECO DI BERGAMO	100.0	1.0				.6										
LA GAZZETTA DELLO SPORT	100.0	14.7	7.6	2.3	1.3	3.5	16.3	2.1	6.2	4.7	.5	2.8	6.9	5.2	1.7	
LA GAZZETTA DEL MEZZOGIORNO	100.0	.5		.2		.5	97.7		.8	86.0	10.2	.7	.8	.8		
GAZZETTA DEL SUD	100.0	.2				.2	62.4		1.0	.2	.2	61.2	36.8	36.8		
GAZZETTA DI MANTOVA	100.0						.5		.5							
GAZZETTA DI MODENA/CARPI	100.0	1.3	1.3													
GAZZETTA DI PARMA	100.0	.5	.5													
GAZZETTA DI REGGIO	100.0						4.2		1.0			3.1				
IL GAZZETTINO	100.0	.5	.2			.1	.3			.2			.7	.6	.1	
IL GIORNALE	100.0	7.7	2.9	1.2	.1	3.5	5.7	.4	3.3	1.0	.3	.6	4.7	3.3	1.4	
GIORNALE DI BRESCIA	100.0	.7				.7										
GIORNALE DI SICILIA	100.0	.2					.5		.2	.2			98.8	98.8		
IL GIORNALE DI VICENZA	100.0						.4			.4			.4	.4		
IL GIORNO	100.0	3.0	.6	1.0	.2	1.1	1.3	.1	.7	.4		.1	.7	.5	.2	
ITALIA OGGI	100.0	19.0	5.4	2.0	2.9	8.8	9.8	2.0	4.4	2.4	1.0		5.4	3.4	2.4	
IL LAVORO	100.0	.8			.8		3.3			2.5		.8	3.3	3.3		
LIBERTA'	100.0						1.3		1.3							
IL MATTINO	100.0	1.5	.2		.1	1.3	96.8	.9	94.5	.5	.5	.5	.3	.3		
IL MATTINO DI PADOVA	100.0	1.0				1.0	.5			.5						
IL MESSAGGERO	100.0	88.9	.7	5.1	4.9	78.1	8.9	6.6	1.5	.5	.1	.1	.7	.1	.5	
MESSAGGERO VENETO	100.0	.8	.8													
LA NAZIONE	100.0	92.7	84.0	.3	8.3	.2	.3	.1	.2	.1			.2	.2		
LA NOTTE	100.0	1.1	1.1				1.1		.7	.4						
LA NUOVA SARDEGNA	100.0	.5	.5			.3							98.7	98.7		
LA NUOVA VENEZIA	100.0	.9				.9										
IL PICCOLO	100.0	.9	.5				.5			.5						
LA PROVINCIA (CO)	100.0						.5			.5						
LA PROVINCIA (CR)	100.0															
LA PROVINCIA PAVESE	100.0	1.3				1.3	1.3		.7	.7						
QUOTIDIANO (LE/BR/TA)	100.0	.6					98.8			98.1						
LA REPUBBLICA	100.0	27.7	7.4	1.9	1.5	17.0	18.1	1.7	7.6	4.0	1.5	3.3	7.7	5.2	2.5	
IL RESTO DEL CARLINO	100.0	19.0	.2	18.5		.2	.8	.4	.1	.2		.1	.3	.2	.2	
IL SECOLO XIX	100.0	.7	.2	.2	.2		.5		.3	.2						
LA SICILIA	100.0						.7		.2	.5			99.1	99.1		
IL SOLE 24 ORE	100.0	19.5	6.2	2.1	1.6	9.7	11.6	1.3	3.6	3.8	1.5	1.3	4.5	3.0	1.5	
LA STAMPA	100.0	2.0	.7	.3		1.0	1.3	.1	.4	.4		.2	.9	.6	.3	
STAMPA SERA	100.0	2.6		1.3		1.3	2.6	.6	.6	1.3						
IL TEMPO	100.0	70.6	.7	.7	1.1	67.9	25.0	17.4	1.7	2.6	2.0	1.5	2.4	1.5	.7	
IL TIRRENO	100.0	98.7	98.1	.2		.6	.4	.2								
LA TRIBUNA DI TREVISO	100.0	1.3	.6				.6		.6							
TUTTOSPORT	100.0	13.9	6.4	2.1	1.4	4.2	13.0	1.4	4.1	4.6	.7	2.3	5.4	3.2	2.2	
L'UNIONE SARDA	100.0	.2				.2							99.1	99.1		
L'UNITA'	100.0	22.7	13.1	2.2	1.5	5.9	9.4	1.0	4.3	2.0	.6	1.5	3.5	2.1	1.4	
<b>ULTIMO LUNEDI'</b>																
CORRIERE DELLO SPORT-STADIO	100.0	32.4	5.0	2.8	2.3	22.3	36.0	3.4	17.5	8.7	1.7	4.8	9.7	6.0	3.7	
LA GAZZETTA DELLO SPORT	100.0	15.8	8.2	2.5	1.2	3.9	16.1	2.0	6.0	4.6	.8	2.8	7.2	5.3	1.8	
TUTTOSPORT	100.0	16.2	7.2	2.6	1.3	5.0	13.1	2.0	4.0	4.1	.7	2.3	5.1	2.8	2.2	
<b>GIORNO MEDIO ESCLUSO LUNEDI'</b>																
CORRIERE DELLO SPORT-STADIO	100.0	31.7	4.6	2.6	2.3	22.3	36.4	3.5	17.8	8.5	1.3	5.3	10.2	6.3	4.0	
LA GAZZETTA DELLO SPORT	100.0	14.3	7.4	2.3	1.3	3.4	16.3	2.1	6.3	4.8	.5	2.8	6.8	5.1	1.7	
TUTTOSPORT	100.0	13.0	6.1	1.8	1.4	3.9	13.0	1.1	4.1	4.8	.7	2.3	5.5	3.3	2.2	
<b>ULTIMO PERIODO</b>																
SETTE	100.0	12.1	3.5	1.6	.9	6.0	11.2	1.5	3.7	3.2	.8	1.9	5.4	3.6	1.8	
IL VENERDI'	100.0	24.8	6.4	2.5	1.5	14.3	20.5	2.8	8.4	4.8	1.1	3.5	8.5	5.5	3.0	
MAGAZINE	100.0	45.3	29.0	6.3	3.0	7.0	5.0	2.5	.9	1.0	.2	.5	.9	.5	.4	

Duplicazione di lettura delle testate ISEGIPRESS  
analisi secondo:  
— lettori in un giorno medio

(valori assoluti x 1000)	Totale	L'Adige	Alto Adige	L'Arena	Avvenire	Il Centro	Corriere Adriatico	Corriere dell'Umbria	Corriere della Sera	Corriere dello Sport Stadio	L'Eco di Bergamo	La Gazzetta dello Sport	La Gazzetta del Mezzogiorno	Gazzetta del Sud	Gazzetta di Mantova
<b>POPOLAZIONE</b>	<b>45855</b>	111	232	293	269	119	97	133	2256	2250	311	3507	615	492	183
L'ADIGE	111	111	56	1	1	0	0	0	8	3	0	24	0	0	0
ALTO ADIGE	232	56	232	1	1	0	0	0	16	7	1	50	0	0	0
L'ARENA	293	1	1	293	3	0	0	0	22	15	0	77	1	0	5
AVVENIRE	269	1	1	3	269	0	1	1	41	19	2	25	7	2	2
IL CENTRO	119	0	0	0	0	119	0	1	3	18	0	21	0	0	1
CORRIERE ADRIATICO	97	0	0	0	1	0	97	1	7	13	0	19	1	0	0
CORRIERE DELL'UMBRIA	133	0	0	0	1	1	1	133	6	25	0	22	0	0	0
CORRIERE DELLA SERA	2256	8	16	22	41	3	7	6	2256	146	42	433	37	31	15
CORRIERE DELLO SPORT-STADIO	2250	3	7	15	19	18	13	25	146	2250	4	698	131	92	5
L'ECO DI BERGAMO	311	0	1	0	2	0	0	0	42	4	311	71	0	1	1
LA GAZZETTA DELLO SPORT	3507	24	50	77	25	21	19	22	433	698	71	3507	103	86	41
LA GAZZETTA DEL MEZZOGIORNO	615	0	0	1	7	0	1	0	37	131	0	103	615	7	0
GAZZETTA DEL SUD	492	0	0	0	2	0	0	0	31	92	1	86	7	492	1
GAZZETTA DI MANTOVA	183	0	0	5	2	1	0	0	15	5	1	41	0	1	183
GAZZETTA DI MODENA/CARPI	78	0	0	0	2	0	0	0	3	9	0	23	0	0	1
GAZZETTA DI PARMA	199	0	0	0	1	0	0	0	19	7	0	36	0	0	1
GAZZETTA DI REGGIO	96	0	0	0	2	0	0	0	6	10	0	22	1	3	2
IL GAZZETTINO	876	6	9	7	18	1	0	0	74	27	1	209	2	1	3
IL GIORNALE	724	2	5	6	30	1	1	0	162	38	10	108	5	10	6
GIORNALE DI BRESCIA	269	1	1	1	11	1	0	0	22	10	6	61	0	1	2
GIORNALE DI SICILIA	418	0	0	0	1	0	0	0	29	50	0	49	3	16	0
IL GIORNALE DI VICENZA	237	0	0	2	6	0	0	0	25	8	1	63	1	1	1
IL GIORNO	982	2	3	6	21	0	2	1	243	58	25	261	2	3	9
ITALIA OGGI	205	0	4	2	3	1	1	2	52	15	2	31	6	3	0
IL LAVORO	121	0	0	0	0	0	0	0	5	9	0	14	2	1	1
LIBERTA'	153	0	1	0	2	1	0	0	12	5	1	26	0	1	1
IL MATTINO	1013	0	2	0	4	2	1	1	57	215	1	115	13	8	1
IL MATTINO DI PADOVA	200	0	0	2	2	0	0	0	9	10	1	53	1	0	1
IL MESSAGGERO	1468	0	0	1	11	28	8	30	77	317	1	112	5	3	1
MESSAGGERO VENETO	252	0	1	0	6	0	0	0	20	7	0	48	0	0	0
LA NAZIONE	1151	1	1	2	9	1	1	40	55	92	1	196	2	1	1
LA NOTTE	284	0	0	8	3	0	0	0	107	23	8	90	1	0	3
LA NUOVA SARDEGNA	376	0	0	0	2	0	0	0	19	46	0	44	1	0	0
LA NUOVA VENEZIA	114	0	0	1	2	0	0	0	10	4	0	27	0	0	1
IL PICCOLO	212	0	0	0	1	0	0	0	19	6	0	41	1	0	0
LA PROVINCIA (CO)	200	0	0	0	3	0	0	0	34	4	1	42	1	0	0
LA PROVINCIA (CR)	117	0	0	0	5	0	0	0	21	5	2	30	0	0	2
LA PROVINCIA PAVESE	149	0	0	0	1	0	0	0	30	9	0	37	0	0	0
QUOTIDIANO (LE/BR/TA)	162	0	0	0	1	0	0	0	11	29	0	38	69	1	0
LA REPUBBLICA	3168	15	21	32	33	11	13	15	473	275	25	364	91	77	17
IL RESTO DEL CARLINO	1281	0	1	3	17	2	44	1	56	195	1	228	5	2	3
IL SECOLO XIX	607	0	1	1	8	0	0	0	28	12	0	52	1	0	0
LA SICILIA	433	0	0	0	4	0	0	0	21	41	0	59	5	24	0
IL SOLE 24 ORE	994	4	12	15	23	4	4	5	208	75	16	141	30	13	9
LA STAMPA	1837	1	3	2	16	1	3	0	122	60	3	164	8	9	2
STAMPA SERA	155	0	1	1	1	1	0	0	14	13	1	29	2	1	1
IL TEMPO	545	0	0	1	9	23	0	2	43	96	1	50	16	7	0
IL TIRRENO	470	0	0	0	3	0	0	0	19	21	0	82	0	0	0
LA TRIBUNA DI TREVISO	154	0	2	0	3	0	0	0	12	3	0	43	1	0	1
TUTTOSPORT	876	3	9	12	9	4	4	7	84	236	6	397	32	17	6
L'UNIONE SARDA	464	0	0	0	2	0	0	0	17	45	0	25	1	0	0
L'UNITA'	988	0	1	8	7	4	4	6	103	124	7	193	16	10	13
<b>SUPPLEMENTI</b>															
<b>SETTIMANALI</b>															
SETTE	2684	14	28	11	52	7	21	18	1471	175	64	573	37	31	28
IL VENERDI'	4367	27	30	72	73	31	32	31	762	454	50	651	112	132	27
<b>MENSILI</b>															
MAGAZINE	1975	8	4	7	35	3	30	36	169	256	5	394	20	12	1



Duplicazione di lettura delle testate ISEGIPRESS  
analisi secondo:  
— lettori in un giorno medio

(valori assoluti x 1000)	Totale	Gaz- zetta di Modena- Carpi	Gaz- zetta di Parma	Gaz- zetta di Reggio	Il Gaz- zettino	Il Gior- nale	Gior- nale di Brescia	Gior- nale di Sicilia	Il Gior- nale di Vicenza	Il Gior- no	Italia Oggi	Il La- voro	Libertà	Il Mat- tino	Il Mat- tino di Padova
<b>POPOLAZIONE</b>	<b>45855</b>	<b>78</b>	<b>199</b>	<b>96</b>	<b>876</b>	<b>724</b>	<b>269</b>	<b>418</b>	<b>237</b>	<b>982</b>	<b>205</b>	<b>121</b>	<b>153</b>	<b>1013</b>	<b>200</b>
L'ADIGE	111	0	0	0	6	2	1	0	0	2	0	0	0	0	0
ALTO ADIGE	232	0	0	0	9	5	1	0	0	3	4	0	1	2	0
L'ARENA	293	0	0	0	7	6	1	0	2	6	2	0	0	0	2
AVVENIRE	269	2	1	2	18	30	11	1	6	21	3	0	2	4	2
IL CENTRO	119	0	0	0	1	1	1	0	0	0	1	0	1	2	0
CORRIERE ADRIATICO	97	0	0	0	0	1	0	0	0	2	1	0	0	1	0
CORRIERE DELL'UMBRIA	133	0	0	0	0	0	0	0	0	1	2	0	0	1	0
CORRIERE DELLA SERA	2256	3	19	6	74	162	22	29	25	243	52	5	12	57	9
CORRIERE DELLO SPORT-STADIO	2250	9	7	10	27	38	10	50	8	58	15	9	5	215	10
L'ECO DI BERGAMO	311	0	0	0	1	10	6	0	1	25	2	0	1	1	1
LA GAZZETTA DELLO SPORT	3507	23	36	22	209	108	61	49	63	261	31	14	26	115	53
LA GAZZETTA DEL MEZZOGIORNO	615	0	0	1	2	5	0	3	1	2	6	2	0	13	1
GAZZETTA DEL SUD	492	0	0	3	1	10	1	16	1	3	3	1	1	8	0
GAZZETTA DI MANTOVA	183	1	1	2	3	6	2	0	1	9	0	1	1	1	1
GAZZETTA DI MODENA/CARPI	78	78	1	2	0	4	0	0	0	1	0	0	0	0	0
GAZZETTA DI PARMA	199	1	199	3	0	6	0	0	0	2	1	0	3	1	0
GAZZETTA DI REGGIO	96	2	3	96	0	4	0	0	0	2	0	0	0	1	0
IL GAZZETTINO	876	0	0	0	876	33	3	0	35	25	11	1	1	3	63
IL GIORNALE	724	4	6	4	33	724	9	12	10	73	26	6	8	14	7
GIORNALE DI BRESCIA	269	0	0	0	3	9	269	0	2	22	6	1	1	1	0
GIORNALE DI SICILIA	418	0	0	0	0	12	0	418	0	3	4	1	0	1	0
IL GIORNALE DI VICENZA	237	0	0	0	35	10	2	0	237	4	0	1	1	2	3
IL GIORNO	982	1	2	2	25	73	22	3	4	982	20	3	6	7	2
ITALIA OGGI	205	0	1	0	11	26	6	4	0	20	205	1	0	8	3
IL LAVORO	121	0	0	0	1	6	1	1	1	3	1	121	0	1	0
LIBERTA'	153	0	3	0	1	8	1	0	1	6	0	0	153	1	0
IL MATTINO	1013	0	1	1	3	14	1	1	2	7	8	1	1	1013	1
IL MATTINO DI PADOVA	200	0	0	0	63	7	0	0	3	2	3	0	0	1	200
IL MESSAGGERO	1468	0	0	1	3	16	1	2	1	10	13	2	0	28	1
MESSAGGERO VENETO	252	0	0	0	49	10	1	0	0	6	3	0	0	0	0
LA NAZIONE	1151	0	0	0	2	15	1	2	1	6	10	0	1	3	1
LA NOTTE	284	0	1	1	5	36	7	0	3	72	4	0	3	2	1
LA NUOVA SARDEGNA	376	0	0	0	1	3	0	0	0	2	5	0	0	0	1
LA NUOVA VENEZIA	114	0	0	0	67	4	1	0	0	7	5	0	0	0	9
IL PICCOLO	212	0	0	0	10	11	0	0	1	7	6	0	0	1	1
LA PROVINCIA (CO)	200	0	0	0	0	10	0	0	0	28	2	0	0	0	0
LA PROVINCIA (CR)	117	0	0	0	1	6	3	0	2	16	1	0	2	1	0
LA PROVINCIA PAVESE	149	0	0	0	0	10	0	0	0	16	0	0	1	1	0
QUOTIDIANO (LE/BR/TA)	162	0	0	0	0	1	0	1	0	1	1	1	0	1	0
LA REPUBBLICA	3168	9	32	13	120	147	17	53	25	123	73	13	15	140	17
IL RESTO DEL CARLINO	1281	36	9	37	17	42	1	2	0	29	12	0	1	2	5
IL SECOLO XIX	607	0	0	0	2	21	0	0	1	3	3	57	0	2	1
LA SICILIA	433	0	0	0	0	7	0	65	0	2	3	2	0	3	1
IL SOLE 24 ORE	994	3	11	7	59	100	20	9	16	60	109	5	7	34	15
LA STAMPA	1837	1	2	2	13	65	3	7	2	36	35	7	4	11	1
STAMPA SERA	155	0	0	0	4	8	1	0	1	8	4	3	1	2	0
IL TEMPO	545	0	0	0	3	13	1	1	1	8	10	1	0	16	1
IL TIRRENO	470	0	0	0	0	7	0	0	0	3	3	0	0	0	0
LA TRIBUNA DI TREVISO	154	0	0	0	73	5	0	0	1	4	3	0	0	1	6
TUTTOSPORT	876	9	11	4	36	28	12	5	8	49	2	13	9	21	11
L'UNIONE SARDA	464	0	0	0	1	4	0	0	0	0	0	0	0	0	1
L'UNITA'	988	12	6	16	33	24	6	13	4	61	10	8	2	25	5
<b>SUPPLEMENTI</b>															
<b>SETTIMANALI</b>															
SETTE	2684	5	37	12	106	210	32	31	37	281	59	12	13	43	30
IL VENERDI'	4367	17	43	19	168	225	27	79	34	164	109	13	5	267	21
<b>MENSILI</b>															
MAGAZINE	1975	28	4	29	18	130	0	0	7	48	39	1	0	14	4

Duplicazione di lettura delle testate ISEGIPRESS

analisi secondo:

— lettori in un giorno medio

(valori assoluti x 1000)	Totale	Il Mes- saggero	Mes- saggero Veneto	La Nazio- ne	La Notte	La Nuova Sar- degna	La Nuova Vene- zia	Il Pic- colo	La Pro- vincia (CO)	La Pro- vincia (CR)	La Pro- vincia Pave- se	Il Quo- tidiano (LE-BR- TA)	La Re- pub- blica	Il Resto del Carlino
<b>POPOLAZIONE</b>	<b>45855</b>	<b>1468</b>	<b>252</b>	<b>1151</b>	<b>284</b>	<b>376</b>	<b>114</b>	<b>212</b>	<b>200</b>	<b>117</b>	<b>149</b>	<b>162</b>	<b>3168</b>	<b>1281</b>
L'ADIGE	111	0	0	1	0	0	0	0	0	0	0	0	15	0
ALTO ADIGE	232	0	1	1	0	0	0	0	0	0	0	0	21	1
L'ARENA	293	1	0	2	8	0	1	0	0	0	0	0	32	3
AVVENIRE	269	11	6	9	3	2	2	1	3	5	1	1	33	17
IL CENTRO	119	28	0	1	0	0	0	0	0	0	0	0	11	2
CORRIERE ADRIATICO	97	8	0	1	0	0	0	0	0	0	0	0	13	44
CORRIERE DELL'UMBRIA	133	30	0	40	0	0	0	0	0	0	0	0	15	1
CORRIERE DELLA SERA	2256	77	20	55	107	19	10	19	34	21	30	11	473	56
CORRIERE DELLO SPORT-STADIO	2250	317	7	92	23	46	4	6	4	5	9	29	275	195
L'ECO DI BERGAMO	311	1	0	1	8	0	0	0	1	2	0	0	25	1
LA GAZZETTA DELLO SPORT	3507	112	48	196	90	44	27	41	42	30	37	38	364	228
LA GAZZETTA DEL MEZZOGIORNO	615	5	0	2	1	1	0	1	1	0	0	69	91	5
GAZZETTA DEL SUD	492	3	0	1	0	0	0	0	0	0	0	1	77	2
GAZZETTA DI MANTOVA	183	1	0	1	3	0	1	0	0	2	0	0	17	3
GAZZETTA DI MODENA/CARPI	78	0	0	0	0	0	0	0	0	0	0	0	9	36
GAZZETTA DI PARMA	199	0	0	0	1	0	0	0	0	0	0	0	32	9
GAZZETTA DI REGGIO	96	1	0	0	1	0	0	0	0	0	0	0	13	37
IL GAZZETTINO	876	3	49	2	5	1	67	10	0	1	0	0	120	17
IL GIORNALE	724	16	10	15	36	3	4	11	10	6	10	1	147	42
GIORNALE DI BRESCIA	269	1	1	1	7	0	1	0	0	3	0	0	17	1
GIORNALE DI SICILIA	418	2	0	2	0	0	0	0	0	0	0	1	53	2
IL GIORNALE DI VICENZA	237	1	0	1	3	0	0	1	0	2	0	0	25	0
IL GIORNO	982	10	6	6	72	2	7	7	28	16	16	1	123	29
ITALIA OGGI	205	13	3	10	4	5	5	6	2	1	0	1	73	12
IL LAVORO	121	2	0	0	0	0	0	0	0	0	0	1	13	0
LIBERTA'	153	0	0	1	3	0	0	0	0	2	1	0	15	1
IL MATTINO	1013	28	0	3	2	0	0	1	0	1	1	1	140	2
IL MATTINO DI PADOVA	200	1	0	1	1	1	9	1	0	0	0	0	17	5
IL MESSAGGERO	1468	1468	1	17	1	5	1	2	1	1	2	2	259	30
MESSAGGERO VENETO	252	1	252	0	0	0	1	17	0	0	0	0	40	1
LA NAZIONE	1151	17	0	1151	2	1	0	2	0	1	0	0	150	5
LA NOTTE	284	1	0	2	284	1	1	1	9	4	5	0	41	5
LA NUOVA SARDEGNA	376	5	0	1	1	376	0	0	0	0	0	0	40	1
LA NUOVA VENEZIA	114	1	1	0	1	0	114	0	0	0	0	0	24	1
IL PICCOLO	212	2	17	2	1	0	0	212	0	0	0	0	24	1
LA PROVINCIA (CO)	200	1	0	0	9	0	0	0	200	0	0	0	16	0
LA PROVINCIA (CR)	117	1	0	1	4	0	0	0	0	117	0	0	12	0
LA PROVINCIA PAVESE	149	2	0	0	5	0	0	0	0	0	149	0	11	1
QUOTIDIANO (LE/BR/TA)	162	2	0	0	0	0	0	0	0	0	0	162	22	1
LA REPUBBLICA	3168	259	40	150	41	40	24	24	16	12	11	22	3168	171
IL RESTO DEL CARLINO	1281	30	1	5	5	1	1	1	0	0	1	1	171	1281
IL SECOLO XIX	607	2	0	14	2	0	0	1	1	1	1	0	52	4
LA SICILIA	433	2	0	1	0	0	0	0	0	0	0	0	57	4
IL SOLE 24 ORE	994	64	15	48	17	8	13	12	9	5	6	8	319	66
LA STAMPA	1837	20	4	10	14	3	14	5	2	1	11	4	209	21
STAMPA SERA	155	2	3	2	2	0	0	2	0	1	2	1	19	5
IL TEMPO	545	198	0	6	4	2	0	3	1	0	1	2	102	8
IL TIRRENO	470	3	0	133	0	0	0	2	0	0	0	0	42	0
LA TRIBUNA DI TREVISO	154	1	0	1	1	0	6	1	0	0	0	0	16	0
TUTTOSPORT	876	34	5	43	21	14	3	6	9	6	9	14	88	60
L'UNIONE SARDA	464	6	0	1	1	97	0	1	0	0	0	0	46	1
L'UNITA'	988	40	9	62	12	5	13	5	5	10	4	6	194	134
<b>SUPPLEMENTI</b>														
<b>SETTIMANALI</b>														
SETTE	2684	110	21	110	127	33	5	31	56	47	37	25	858	115
IL VENERDI'	4367	444	51	167	72	74	22	38	47	47	16	26	3087	317
<b>MENSILI</b>														
MAGAZINE	1975	94	24	653	19	2	0	157	3	0	1	12	430	816




Duplicazione di lettura delle testate ISEGIPRESS

analisi secondo:

— lettori in un giorno medio

(valori assoluti x 1000)	Totale	Il Se- colo XIX	La Sicilia	Il Sole 24 ore	La Stam- pa	Stampa Sera	Il Tem- po	Il Tir- reno	La Tri- buna di Treviso	Tutto- sport	L'Unio- ne Sarda	L'Unità
<b>POPOLAZIONE</b>	<b>45855</b>	<b>607</b>	<b>433</b>	<b>994</b>	<b>1837</b>	<b>155</b>	<b>545</b>	<b>470</b>	<b>154</b>	<b>876</b>	<b>464</b>	<b>988</b>
L'ADIGE	111	0	0	4	1	0	0	0	0	3	0	0
ALTO ADIGE	232	1	0	12	3	1	0	0	2	9	0	1
L'ARENA	293	1	0	15	2	1	1	0	0	12	0	8
AVVENIRE	269	8	4	23	16	1	9	3	3	9	2	7
IL CENTRO	119	0	0	4	1	1	23	0	0	4	0	4
CORRIERE ADRIATICO	97	0	0	4	3	0	0	0	0	4	0	4
CORRIERE DELL'UMBRIA	133	0	0	5	0	0	2	0	0	7	0	6
CORRIERE DELLA SERA	2256	28	21	208	122	14	43	19	12	84	17	103
CORRIERE DELLO SPORT-STADIO	2250	12	41	75	60	13	96	21	3	236	45	124
L'ECO DI BERGAMO	311	0	0	16	3	1	1	0	0	6	0	7
LA GAZZETTA DELLO SPORT	3507	52	59	141	164	29	50	82	43	397	25	193
LA GAZZETTA DEL MEZZOGIORNO	615	1	5	30	8	2	16	0	1	32	1	16
GAZZETTA DEL SUD	492	0	24	13	9	1	7	0	0	17	0	10
GAZZETTA DI MANTOVA	183	0	0	9	2	1	0	0	1	6	0	13
GAZZETTA DI MODENA/CARPI	78	0	0	3	1	0	0	0	0	9	0	12
GAZZETTA DI PARMA	199	0	0	11	2	0	0	0	0	11	0	6
GAZZETTA DI REGGIO	96	0	0	7	2	0	0	0	0	4	0	16
IL GAZZETTINO	876	2	0	59	13	4	3	0	73	38	1	33
IL GIORNALE	724	21	7	100	65	8	13	7	5	28	4	24
GIORNALE DI BRESCIA	269	0	0	20	3	1	1	0	0	12	0	6
GIORNALE DI SICILIA	418	0	65	9	7	0	1	0	0	5	0	13
IL GIORNALE DI VICENZA	237	1	0	16	2	1	1	0	1	8	0	4
IL GIORNO	982	3	2	60	36	8	8	3	4	49	0	61
ITALIA OGGI	205	3	3	109	35	4	10	3	3	2	0	10
IL LAVORO	121	57	2	5	7	3	1	0	0	13	0	8
LIBERTA'	153	0	0	7	4	1	0	0	0	9	0	2
IL MATTINO	1013	2	3	34	11	2	16	0	1	21	0	25
IL MATTINO DI PADOVA	200	1	1	15	1	0	1	0	6	11	1	5
IL MESSAGGERO	1468	2	2	64	20	2	198	3	1	34	6	40
MESSAGGERO VENETO	252	0	0	15	4	3	0	0	0	5	0	9
LA NAZIONE	1151	14	1	48	10	2	6	133	1	43	1	62
LA NOTTE	284	2	0	17	14	2	4	0	1	21	1	12
LA NUOVA SARDEGNA	376	0	0	8	3	0	2	0	0	14	97	5
LA NUOVA VENEZIA	114	0	0	13	14	0	0	0	6	3	0	13
IL PICCOLO	212	1	0	12	5	2	3	2	1	6	1	5
LA PROVINCIA (CO)	200	1	0	9	2	0	1	0	0	9	0	5
LA PROVINCIA (CR)	117	1	0	5	1	1	0	0	0	6	0	10
LA PROVINCIA PAVESE	149	1	0	6	11	2	1	0	0	9	0	4
QUOTIDIANO (LE/BR/TA)	162	0	0	8	4	1	2	0	0	14	0	6
LA REPUBBLICA	3168	52	57	319	209	19	102	42	16	88	46	194
IL RESTO DEL CARLINO	1281	4	4	66	21	5	8	0	0	60	1	134
IL SECOLO XIX	607	607	0	33	57	3	2	1	0	32	0	23
LA SICILIA	433	0	433	18	7	0	7	0	1	8	0	8
IL SOLE 24 ORE	994	33	18	994	137	15	35	11	9	33	10	48
LA STAMPA	1837	57	7	137	1837	101	8	5	1	173	4	59
STAMPA SERA	155	3	0	15	101	155	2	2	1	32	0	8
IL TEMPO	545	2	7	35	8	2	545	2	1	19	5	14
IL TIRRENO	470	1	0	11	5	2	2	470	0	18	0	32
LA TRIBUNA DI TREVISO	154	0	1	9	1	1	1	0	154	5	0	4
TUTTOSPORT	876	32	8	33	173	32	19	18	5	876	9	58
L'UNIONE SARDA	464	0	0	10	4	0	5	0	0	9	464	11
L'UNITA'	988	23	8	48	59	8	14	32	4	58	11	988
<b>SUPPLEMENTI</b>												
<b>SETTIMANALI</b>												
SETTE	2684	70	30	229	129	8	56	31	35	92	20	114
IL VENERDI'	4367	115	84	391	233	40	191	57	23	120	80	236
<b>MENSILI</b>												
MAGAZINE	1975	31	5	166	58	17	167	90	1	79	8	144







Lettori in un giorno medio  
analisi secondo:

- età
- classe socio-economica
- titolo di studio

(valori assoluti x 1000)	Totale	E T À							CLASSE SOCIO-ECONOMICA				TITOLO DI STUDIO		
		da 14 a 24 anni	da 25 a 34 anni	da 35 a 44 anni	da 45 a 54 anni	da 55 a 64 anni	oltre i 64 anni	super e medio super	media	medio inferiore	inferiore	laurea	diploma media sup.	licenza media inf.	elemen- tare o nessuno
<b>POPOLAZIONE</b>	<b>22111</b>	<b>4859</b>	<b>4064</b>	<b>3683</b>	<b>3466</b>	<b>2910</b>	<b>3131</b>	<b>2287</b>	<b>11222</b>	<b>7344</b>	<b>1259</b>	<b>1053</b>	<b>4552</b>	<b>7797</b>	<b>8709</b>
L'ADIGE	65	13	16	19	6	6	6	5	51	8		2	13	30	19
ALTO ADIGE	135	32	34	25	21	13	10	17	76	39	3	4	31	64	35
L'ARENA	173	38	33	37	25	21	19	43	108	18	5	5	46	70	52
AVVENIRE	159	19	21	25	40	24	30	27	84	45	3	21	42	58	38
IL CENTRO	77	20	19	14	11	7	6	7	48	21	1	4	16	34	23
CORRIERE ADRIATICO	66	12	18	11	13	6	7	12	30	23		5	11	30	19
CORRIERE DELL'UMBRIA	86	21	15	20	14	12	5	14	49	21	1	6	22	32	26
CORRIERE DELLA SERA	1438	268	318	298	250	151	153	358	830	241	10	193	536	458	252
CORRIERE DELLO SPORT-STADIO	1934	603	479	343	287	146	75	176	1089	603	66	70	491	900	473
L'ECO DI BERGAMO	177	40	37	32	23	29	16	13	75	89		5	30	74	68
LA GAZZETTA DELLO SPORT	3002	918	744	548	395	256	142	295	1762	888	57	91	710	1409	792
LA GAZZETTA DEL MEZZOGIORNO	461	103	122	90	61	47	38	56	241	146	18	30	129	175	126
GAZZETTA DEL SUD	326	86	65	59	60	28	29	57	145	109	15	19	87	132	88
GAZZETTA DI MANTOVA	105	21	19	25	16	12	12	13	64	28		1	23	48	32
GAZZETTA DI MODENA/CARPI	46	10	14	6	7	6	3	4	27	15		2	7	17	19
GAZZETTA DI PARMA	110	18	18	27	18	15	15	22	66	18	4	13	29	33	36
GAZZETTA DI REGGIO	59	16	15	11	4	7	6	11	30	19		1	12	29	17
IL GAZZETTINO	528	95	113	131	83	53	52	70	284	165	9	25	117	209	177
IL GIORNALE	467	93	93	88	74	60	60	189	231	46	1	94	199	120	55
GIORNALE DI BRESCIA	149	29	28	36	24	16	17	11	99	31	8	10	25	72	42
GIORNALE DI SICILIA	275	68	61	47	42	36	22	37	126	95	17	37	57	107	75
IL GIORNALE DI VICENZA	135	29	32	30	25	12	7	31	77	21	5	6	40	50	39
IL GIORNO	632	115	110	146	140	65	56	93	351	172	16	24	138	286	184
ITALIA OGGI	153	20	49	39	29	10	7	76	69	8		53	79	14	6
IL LAVORO	76	18	15	10	15	11	7	9	47	17	3	2	18	29	28
LIBERTA'	80	16	15	15	15	9	10	6	40	34		3	17	28	33
IL MATTINO	651	168	165	116	109	60	32	96	335	192	28	77	202	260	111
IL MATTINO DI PADOVA	125	31	29	25	24	13	3	15	53	55	1	2	31	46	46
IL MESSAGGERO	878	173	201	175	173	83	74	126	545	192	14	76	312	316	175
MESSAGGERO VENETO	162	26	31	37	26	20	22	19	97	43	3	12	34	61	54
LA NAZIONE	688	122	121	155	111	100	80	93	452	137	6	45	156	277	210
LA NOTTE	189	45	36	41	33	18	16	29	111	49	1	7	54	66	62
LA NUOVA SARDEGNA	203	47	51	40	29	17	19	25	90	77	11	6	37	96	63
LA NUOVA VENEZIA	78	12	16	18	25	5	1	8	49	21		3	27	31	17
IL PICCOLO	114	17	21	25	20	15	15	10	78	25		12	23	55	23
LA PROVINCIA (CO)	110	21	20	22	20	13	14	24	66	20		1	32	37	40
LA PROVINCIA (CR)	69	16	11	15	16	5	4	4	32	32		1	19	28	21
LA PROVINCIA PAVESE	92	18	21	19	14	13	5	9	54	28	2	5	18	41	28
QUOTIDIANO (LE/BR/TA)	118	27	35	21	22	10	4	12	69	33	4	2	32	53	31
LA REPUBBLICA	2005	440	518	463	286	189	110	520	1243	231	12	378	861	563	202
IL RESTO DEL CARLINO	800	142	165	154	131	104	103	101	514	176	9	53	186	299	262
IL SECOLO XIX	326	54	65	60	64	40	43	44	203	76	3	26	102	110	88
LA SICILIA	337	81	81	60	52	31	32	28	174	113	22	32	103	115	87
IL SOLE 24 ORE	719	68	207	192	156	59	36	292	390	32	5	153	376	140	50
LA STAMPA	1141	217	226	198	236	142	122	224	674	221	22	98	357	394	292
STAMPA SERA	99	25	15	25	20	11	4	15	65	17	2	4	37	38	21
IL TEMPO	325	57	61	50	73	45	39	64	207	53	1	55	96	122	62
IL TIRRENO	272	47	55	54	52	39	25	31	156	79	6	14	55	118	85
LA TRIBUNA DI TREVISO	91	20	22	20	14	10	6	8	56	27	1	2	16	44	29
TUTTOSPORT	732	236	136	140	113	60	47	61	427	224	20	11	142	364	214
L'UNIONE SARDA	268	61	71	44	38	19	33	39	116	93	20	9	43	118	98
L'UNITA'	700	70	133	153	117	124	103	59	401	231	10	29	154	243	275
<b>ULTIMO LUNEDI'</b>															
CORRIERE DELLO SPORT-STADIO	3265	982	771	584	506	283	139	316	1865	985	99	154	874	1475	762
LA GAZZETTA DELLO SPORT	4926	1485	1110	902	694	463	273	527	2862	1442	95	156	1211	2247	1312
TUTTOSPORT	1418	460	247	257	245	125	83	140	829	414	34	24	290	713	390
<b>GIORNO MEDIO ESCLUSO LUNEDI'</b>															
CORRIERE DELLO SPORT-STADIO	1712	540	430	303	251	123	64	153	960	539	61	56	427	804	425
LA GAZZETTA DELLO SPORT	2681	824	683	489	345	222	120	256	1579	796	51	80	627	1269	705
TUTTOSPORT	618	199	118	121	91	49	41	48	360	192	18	9	117	306	185
<b>ULTIMO PERIODO</b>															
SETTE	1550	401	362	299	219	134	135	428	868	236	18	209	582	552	208
IL VENERDI'	2579	730	676	469	326	198	180	692	1506	354	27	376	1095	834	273
MAGAZINE	1020	226	229	177	158	115	115	205	665	138	11	93	308	418	200



Lettori in un giorno medio

analisi secondo:

- età
- classe socio-economica
- titolo di studio

(percentuali di composizione)	Totale	E T A						CLASSE SOCIO-ECONOMICA			TITOLO DI STUDIO				
		da 14 a 24 anni	da 25 a 34 anni	da 35 a 44 anni	da 45 a 54 anni	da 55 a 64 anni	oltre i 64 anni	super e medio super	media	inferiore	laurea	diploma media sup.	licenza media inf.	elementari o nessuno	
<b>POPOLAZIONE</b>	100.0	22.0	18.4	16.7	15.7	13.2	14.2	10.3	50.8	33.2	5.7	4.8	20.6	35.3	39.4
L'ADIGE	100.0	20.0	24.6	29.2	9.2	9.2	9.2	7.7	78.5	12.3		3.1	20.0	46.2	29.2
ALTO ADIGE	100.0	23.7	25.2	18.5	15.6	9.6	7.4	12.6	56.3	28.9	2.2	3.0	23.0	47.4	25.9
L'ARENA	100.0	22.0	19.1	21.4	14.5	12.1	11.0	24.9	62.4	10.4	2.9	2.9	26.6	40.5	30.1
AVVENIRE	100.0	11.9	13.2	15.7	25.2	15.1	18.9	17.0	52.8	28.3	1.9	13.2	26.4	36.5	23.9
IL CENTRO	100.0	26.0	24.7	18.2	14.3	9.1	7.8	9.1	62.3	27.3	1.3	5.2	20.8	44.2	29.9
CORRIERE ADRIATICO	100.0	18.2	27.3	16.7	19.7	9.1	10.6	18.2	45.5	34.8		7.6	16.7	45.5	28.8
CORRIERE DELL'UMBRIA	100.0	24.4	17.4	23.3	16.3	14.0	5.8	16.3	57.0	24.4		7.0	25.6	37.2	30.2
CORRIERE DELLA SERA	100.0	18.6	22.1	20.7	17.4	10.5	10.6	24.9	57.7	16.8	.7	13.4	37.3	31.8	17.5
CORRIERE DELLO SPORT-STADIO	100.0	31.2	24.8	17.7	14.8	7.5	3.9	9.1	56.3	31.2	3.4	3.6	25.4	46.5	24.5
L'ECO DI BERGAMO	100.0	22.6	20.9	18.1	13.0	16.4	9.0	7.3	42.4	50.3		2.8	16.9	41.8	38.4
LA GAZZETTA DELLO SPORT	100.0	30.6	24.8	18.3	13.2	8.5	4.7	9.8	58.7	29.6		3.0	23.7	46.9	26.4
LA GAZZETTA DEL MEZZOGIORNO	100.0	22.3	26.5	19.5	13.2	10.2	8.2	12.1	52.3	31.7	3.9	6.5	28.0	38.0	27.3
GAZZETTA DEL SUD	100.0	26.4	19.9	18.1	18.4	8.6	8.9	17.5	44.5	33.4	4.6	5.8	26.7	40.5	27.0
GAZZETTA DI MANTOVA	100.0	20.0	18.1	23.8	15.2	11.4	11.4	12.4	61.0	26.7		1.0	21.9	45.7	30.5
GAZZETTA DI MODENA/CARPI	100.0	21.7	30.4	13.0	15.2	13.0	6.5	8.7	58.7	32.6		4.3	15.2	37.0	41.3
GAZZETTA DI PARMA	100.0	16.4	16.4	24.5	16.4	13.6	13.6	20.0	60.0	16.4	3.6	11.8	26.4	30.0	32.7
GAZZETTA DI REGGIO	100.0	27.1	25.4	18.6	6.8	11.9	10.2	18.6	50.8	32.2		1.7	20.3	49.2	28.8
IL GAZZETTINO	100.0	18.0	21.4	24.8	15.7	10.0	9.8	13.3	53.8	31.3	1.7	4.7	22.2	39.6	33.5
IL GIORNALE	100.0	19.9	19.9	18.8	15.8	12.8	12.8	40.5	49.5	9.9	.2	20.1	42.6	25.7	11.8
GIORNALE DI BRESCIA	100.0	19.5	18.8	24.2	16.1	10.7	11.4	7.4	66.4	20.8	5.4	6.7	16.8	48.3	28.2
GIORNALE DI SICILIA	100.0	24.7	22.2	17.1	15.3	13.1	8.0	13.5	45.8	34.5	6.2	13.5	20.7	38.9	27.3
IL GIORNALE DI VICENZA	100.0	21.5	23.7	22.2	18.5	8.9	5.2	23.0	57.0	15.6	3.7	4.4	29.6	37.0	28.9
IL GIORNO	100.0	18.2	17.4	23.1	22.2	10.3	8.9	14.7	55.5	27.2	2.5	3.8	21.8	45.3	29.1
ITALIA OGGI	100.0	13.1	32.0	25.5	19.0	6.5	4.6	49.7	45.1	5.2		34.6	51.6	9.2	3.9
IL LAVORO	100.0	23.7	19.7	13.2	19.7	14.5	9.2	11.8	61.8	22.4	3.9	2.6	23.7	38.2	36.8
LIBERTA'	100.0	20.0	18.8	18.8	18.8	11.3	12.5	7.5	50.0	42.5		3.8	21.3	35.0	41.3
IL MATTINO	100.0	25.8	25.3	17.8	16.7	9.2	4.9	14.7	51.5	29.5	4.3	11.8	31.0	39.9	17.1
IL MATTINO DI PADOVA	100.0	24.8	23.2	20.0	19.2	10.4	2.4	12.0	42.4	44.0	.8	1.6	24.8	36.8	36.8
IL MESSAGGERO	100.0	19.7	22.9	19.9	19.7	9.5	8.4	14.4	62.1	21.9	1.6	8.7	35.5	36.0	19.9
MESSAGGERO VENETO	100.0	16.0	19.1	22.8	16.0	12.3	13.6	11.7	59.9	26.5	1.9	7.4	21.0	37.7	33.3
LA NAZIONE	100.0	17.7	17.6	22.5	16.1	14.5	11.6	13.5	65.7	19.9	.9	6.5	22.7	40.3	30.5
LA NOTTE	100.0	23.8	19.0	21.7	17.5	9.5	8.5	15.3	58.7	25.9	.5	3.7	28.6	34.9	32.8
LA NUOVA SARDEGNA	100.0	23.2	25.1	19.7	14.3	8.4	9.4	12.3	44.3	37.9	5.4	3.0	18.2	47.3	31.0
LA NUOVA VENEZIA	100.0	15.4	20.5	23.1	32.1	6.4	1.3	10.3	62.8	26.9		3.8	34.6	39.7	21.8
IL PICCOLO	100.0	14.9	18.4	21.9	17.5	13.2	13.2	8.8	68.4	21.9		10.5	20.2	48.2	20.2
LA PROVINCIA (CO)	100.0	19.1	18.2	20.0	18.2	11.8	12.7	21.8	60.0	18.2		.9	29.1	33.6	36.4
LA PROVINCIA (CR)	100.0	23.2	15.9	21.7	23.2	7.2	5.8	5.8	46.4	46.4		1.4	27.5	40.6	30.4
LA PROVINCIA PAVESE	100.0	19.6	22.8	20.7	15.2	14.1	5.4	9.8	58.7	30.4	2.2	5.4	19.6	44.6	30.4
QUOTIDIANO (LE/BR/TA)	100.0	22.9	29.7	17.8	18.6	8.5	3.4	10.2	58.5	28.0	3.4	1.7	27.1	44.9	26.3
LA REPUBBLICA	100.0	21.9	25.8	23.1	14.3	9.4	5.5	25.9	62.0	11.5	.6	18.9	42.9	28.1	10.1
IL RESTO DEL CARLINO	100.0	17.8	20.6	19.3	16.4	13.0	12.9	12.6	64.3	22.0	1.1	6.6	23.3	37.4	32.8
IL SECOLO XIX	100.0	16.6	19.9	18.4	19.6	12.3	13.2	13.5	62.3	23.3	.9	8.0	31.3	33.7	27.0
LA SICILIA	100.0	24.0	24.0	17.8	15.4	9.2	9.5	8.3	51.6	33.5	6.5	9.5	30.6	34.1	25.8
IL SOLE 24 ORE	100.0	9.5	28.8	26.7	21.7	8.2	5.0	40.6	54.2	4.5	.7	21.3	52.3	19.5	7.0
LA STAMPA	100.0	19.0	19.8	17.4	20.7	12.4	10.7	19.6	59.1	19.4	1.9	8.6	31.3	34.5	25.6
STAMPA SERA	100.0	25.3	15.2	25.3	20.2	11.1	4.0	15.2	65.7	17.2	2.0	4.0	37.4	38.4	21.2
IL TEMPO	100.0	17.5	18.8	15.4	22.5	13.8	12.0	19.7	63.7	16.3	.3	16.9	29.5	37.5	16.0
IL TIRRENO	100.0	17.3	20.2	19.9	19.1	14.3	9.2	11.4	57.4	29.0	2.2	5.1	20.2	43.4	31.3
LA TRIBUNA DI TREVISO	100.0	22.0	24.2	22.0	15.4	11.0	6.6	8.8	61.5	29.7	1.1	2.2	17.6	48.4	31.9
TUTTOSPORT	100.0	32.2	18.6	19.1	15.4	8.2	6.4	8.3	58.3	30.6	2.7	1.5	19.4	49.7	29.2
L'UNIONE SARDA	100.0	22.8	26.5	16.4	14.2	7.1	12.3	14.6	43.3	34.7	7.5	3.4	16.0	44.0	36.6
L'UNITA'	100.0	10.0	19.0	21.9	16.7	17.7	14.7	8.4	57.3	33.0	1.4	4.1	22.0	34.7	39.3
<b>ULTIMO LUNEDI'</b>															
CORRIERE DELLO SPORT-STADIO	100.0	30.1	23.6	17.9	15.5	8.7	4.3	9.7	57.1	30.2	3.0	4.7	26.8	45.2	23.3
LA GAZZETTA DELLO SPORT	100.0	30.1	22.5	18.3	14.1	9.4	5.5	10.7	58.1	29.3	1.9	3.2	24.6	45.6	26.6
TUTTOSPORT	100.0	32.4	17.4	18.1	17.3	8.8	5.9	9.9	58.5	29.2	2.4	1.7	20.5	50.3	27.5
<b>GIORNO MEDIO ESCLUSO LUNEDI'</b>															
CORRIERE DELLO SPORT-STADIO	100.0	31.5	25.1	17.7	14.7	7.2	3.7	8.9	56.1	31.5	3.6	3.3	24.9	47.0	24.8
LA GAZZETTA DELLO SPORT	100.0	30.7	25.5	18.2	12.9	8.3	4.5	9.5	58.9	29.7	1.9	3.0	23.4	47.3	26.3
TUTTOSPORT	100.0	32.2	19.1	19.6	14.7	7.9	6.6	7.8	58.3	31.1	2.9	1.5	18.9	49.5	29.9
<b>ULTIMO PERIODO</b>															
SETTE	100.0	25.9	23.4	19.3	14.1	8.6	8.7	27.6	56.0	15.2	1.2	13.5	37.5	35.6	13.4
IL VENERDI'	100.0	28.3	26.2	18.2	12.6	7.7	7.0	26.8	58.4	13.7	1.0	14.6	42.5	32.3	10.6
MAGAZINE	100.0	22.2	22.5	17.4	15.5	11.3	11.3	20.1	65.2	13.5	1.1	9.1	30.2	41.0	19.6



Lettori in un giorno medio

analisi secondo:

— categorie socio-professionali

— ampiezza centri

— tipo di comune

(valori assoluti x 1000)	Totale	CATEGORIE SOCIO-PROFESSIONALI						AMPIEZZA DEI CENTRI					COMUNI	
		ceti superiori	ceti medi	intellettuali	operai	pensionati	casa-linghe	fino a 10.000 ab.	da 10.000 a 30.000 ab.	da 30.000 a 100.000 ab.	da 100.000 a 250.000 ab.	oltre 250.000 ab.	capoluogo	non capoluogo
<b>POPOLAZIONE</b>	<b>22111</b>	<b>912</b>	<b>7073</b>	<b>2750</b>	<b>5609</b>	<b>5767</b>	<b>0</b>	<b>7405</b>	<b>4518</b>	<b>3967</b>	<b>1897</b>	<b>4325</b>	<b>7239</b>	<b>14873</b>
L'ADIGE	65	3	22	6	25	9	0	34	8	21	2	1	16	49
ALTO ADIGE	135	4	45	13	51	22	0	64	17	27	27		40	95
L'ARENA	173	15	47	20	57	34	0	66	33		3	72	75	98
AVVENIRE	159	11	63	27	20	39	0	44	41	31	19	24	49	110
IL CENTRO	77	2	35	11	19	11	0	22	21	13	20	1	30	47
CORRIERE ADRIATICO	66	1	24	7	20	13	0	13	16	24	13		20	46
CORRIERE DELL'UMBRIA	86	4	36	10	22	14	0	18	16	21	31		31	55
CORRIERE DELLA SERA	1438	166	582	223	217	249	0	380	255	238	116	449	606	832
CORRIERE DELLO SPORT-STADIO	1934	57	706	337	516	318	0	492	380	381	198	483	760	1174
L'ECO DI BERGAMO	177	6	56	11	58	45	0	113	27	2	34	2	36	141
LA GAZZETTA DELLO SPORT	3002	102	1000	455	966	479	0	1074	641	535	295	457	883	2120
LA GAZZETTA DEL MEZZOGIORNO	461	24	187	53	100	97	0	86	138	142	26	68	131	330
GAZZETTA DEL SUD	326	25	121	56	63	62	0	131	39	33	67	55	126	200
GAZZETTA DI MANTOVA	105	3	44	11	30	17	0	73	11	18	2	1	20	85
GAZZETTA DI MODENA/CARPI	46	1	15	5	17	8	0	13	11	7	14	1	14	32
GAZZETTA DI PARMA	110	13	41	11	26	19	0	36	21	1	51	1	51	59
GAZZETTA DI REGGIO	59	3	20	7	20	9	0	18	16	1	25		25	34
IL GAZZETTINO	528	24	222	39	149	94	0	197	124	81	35	92	165	363
IL GIORNALE	467	88	170	89	43	77	0	93	95	94	54	131	225	242
GIORNALE DI BRESCIA	149	4	67	7	46	25	0	70	33	2	42	2	44	105
GIORNALE DI SICILIA	275	25	95	38	69	48	0	66	40	44	2	124	143	132
IL GIORNALE DI VICENZA	135	5	63	8	37	22	0	51	38	13	30	2	33	102
IL GIORNO	632	27	229	72	191	112	0	225	128	140	40	99	155	477
ITALIA OGGI	153	64	55	23	4	8	0	20	37	32	16	48	75	78
IL LAVORO	76	1	23	10	21	22	0	17	9	2		48	51	26
LIBERTA'	80	2	27	10	19	22	0	35	11	1	34		34	46
IL MATTINO	651	56	270	104	102	118	0	98	128	164	31	230	280	371
IL MATTINO DI PADOVA	125	4	33	19	53	15	0	56	31	3	32	2	34	90
IL MESSAGGERO	878	54	406	114	136	168	0	141	122	112	40	463	560	318
MESSAGGERO VENETO	162	12	67	12	38	32	0	88	34	10	24	5	39	123
LA NAZIONE	688	41	263	72	177	135	0	138	159	161	101	128	266	422
LA NOTTE	189	12	62	25	60	29	0	38	29	32	8	82	98	91
LA NUOVA SARDEGNA	203	10	71	20	63	39	0	99	19	34	50	1	62	140
LA NUOVA VENEZIA	78	3	39	6	22	9	0	9	19	9	16	26	43	35
IL PICCOLO	114	12	36	10	26	30	0	23	4	17		68	82	31
LA PROVINCIA (CO)	110	6	41	11	31	22	0	64	3	43		1	26	84
LA PROVINCIA (CR)	69	3	24	6	23	13	0	41	1	26	1	1	24	45
LA PROVINCIA PAVESE	92	4	36	7	30	15	0	44	10	35	1	3	19	74
QUOTIDIANO (LE/BR/TA)	118	2	44	9	28	35	0	35	51	25	7	1	29	89
LA REPUBBLICA	2005	255	830	467	222	233	0	440	327	357	234	646	1004	1001
IL RESTO DEL CARLINO	800	33	275	120	184	188	0	192	157	156	189	104	310	489
IL SECOLO XIX	326	23	119	36	69	79	0	65	57	23	19	163	200	126
LA SICILIA	337	28	112	31	90	76	0	65	117	69	13	73	114	223
IL SOLE 24 ORE	719	185	373	70	38	54	0	168	121	125	110	194	350	369
LA STAMPA	1141	94	419	151	240	235	0	372	179	200	76	313	448	692
STAMPA SERA	99	8	40	15	22	15	0	18	17	15	4	45	52	48
IL TEMPO	325	41	130	46	39	69	0	67	38	62	13	145	197	128
IL TIRRENO	272	11	98	32	66	64	0	48	81	68	73	2	110	162
LA TRIBUNA DI TREVISO	91	3	38	9	25	17	0	41	23	24	3	1	15	76
TUTTOSPORT	732	16	227	111	249	129	0	260	151	117	62	140	228	504
L'UNIONE SARDA	268	6	89	28	75	69	0	114	41	40	71	2	89	179
L'UNITA'	700	22	197	64	227	190	0	179	151	136	92	143	268	432
<b>ULTIMO LUNEDI'</b>														
CORRIERE DELLO SPORT-STADIO	3265	129	1220	559	820	537	0	827	652	646	295	844	1299	1966
LA GAZZETTA DELLO SPORT	4926	185	1642	821	1477	801	0	1666	1027	889	485	860	1573	3353
TUTTOSPORT	1418	39	457	243	449	230	0	481	287	233	137	280	476	941
<b>GIORNO MEDIO ESCLUSO LUNEDI'</b>														
CORRIERE DELLO SPORT-STADIO	1712	45	620	300	465	282	0	436	335	337	182	423	670	1042
LA GAZZETTA DELLO SPORT	2681	88	893	394	881	425	0	975	577	476	263	390	768	1915
TUTTOSPORT	618	12	189	89	216	112	0	223	128	98	50	117	187	431
<b>ULTIMO PERIODO</b>														
SETTE	1550	171	581	354	199	245	0	388	276	288	139	460	665	886
IL VENERDI'	2579	288	951	697	297	347	0	614	408	454	318	785	1241	1338
MAGAZINE	1020	85	389	183	188	175	0	187	161	199	198	274	497	523



Lettori in un giorno medio

analisi secondo:

— categorie socio-professionali

— ampiezza centri

— tipo di comune

(percentuali di composizione)	Totale	CATEGORIE SOCIO-PROFESSIONALI						AMPIEZZA DEI CENTRI					COMUNI	
		celi superiori	celi medi	intellettuali	operai	pensionati	casa-linghe	fino a 10.000 ab.	da 10.000 a 30.000 ab.	da 30.000 a 100.000 ab.	da 100.000 a 250.000 ab.	oltre 250.000 ab.	capoluogo	non capoluogo
<b>POPOLAZIONE</b>	<b>100.0</b>	4.1	32.0	12.4	25.4	26.1	.0	33.5	20.4	17.9	8.6	19.6	32.7	67.3
L'ADIGE	100.0	4.6	33.8	9.2	38.5	13.8	.0	52.3	12.3	32.3	3.1	1.5	24.6	75.4
ALTO ADIGE	100.0	3.0	33.3	9.6	37.8	16.3	.0	47.4	12.6	20.0	20.0		29.6	70.4
L'ARENA	100.0	8.7	27.2	11.6	32.9	19.7	.0	38.2	19.1		1.7	41.6	43.4	56.6
AVVENIRE	100.0	6.9	39.6	17.0	12.6	24.5	.0	27.7	25.8	19.5	11.9	15.1	30.8	69.2
IL CENTRO	100.0	2.6	45.5	14.3	24.7	14.3	.0	28.6	27.3	16.9	26.0	1.3	39.0	61.0
CORRIERE ADRIATICO	100.0	1.5	36.4	10.6	30.3	19.7	.0	19.7	24.2	36.4	19.7		30.3	69.7
CORRIERE DELL'UMBRIA	100.0	4.7	41.9	11.6	25.6	16.3	.0	20.9	18.6	24.4	36.0		36.0	64.0
CORRIERE DELLA SERA	100.0	11.5	40.5	15.5	15.1	17.3	.0	26.4	17.7	16.6	8.1	31.2	42.1	57.9
CORRIERE DELLO SPORT-STADIO	100.0	2.9	36.5	17.4	26.7	16.4	.0	25.4	19.6	19.7	10.2	25.0	39.3	60.7
L'ECO DI BERGAMO	100.0	3.4	31.6	6.2	32.8	25.4	.0	63.8	15.3	1.1	19.2	1.1	20.3	79.7
LA GAZZETTA DELLO SPORT	100.0	3.4	33.3	15.2	32.2	16.0	.0	35.8	21.4	17.8	9.8	15.2	29.4	70.6
LA GAZZETTA DEL MEZZOGIORNO	100.0	5.2	40.6	11.5	21.7	21.0	.0	18.7	29.9	30.8	5.6	14.8	28.4	71.6
GAZZETTA DEL SUD	100.0	7.7	37.1	17.2	19.3	19.0	.0	40.2	12.0	10.1	20.6	16.9	38.7	61.3
GAZZETTA DI MANTOVA	100.0	2.9	41.9	10.5	28.6	16.2	.0	69.5	10.5	17.1	1.9	1.0	19.0	81.0
GAZZETTA DI MODENA/CARPI	100.0	2.2	32.6	10.9	37.0	17.4	.0	28.3	23.9	15.2	30.4	2.2	30.4	69.6
GAZZETTA DI PARMA	100.0	11.8	37.3	10.0	23.6	17.3	.0	32.7	19.1	.9	46.4	.9	46.4	53.6
GAZZETTA DI REGGIO	100.0	5.1	33.9	11.9	33.9	15.3	.0	30.5	27.1	1.7	42.4		42.4	57.6
IL GAZZETTINO	100.0	4.5	42.0	7.4	28.2	17.8	.0	37.3	23.5	15.3	6.6	17.4	31.3	68.8
IL GIORNALE	100.0	18.8	36.4	19.1	9.2	16.5	.0	19.9	20.3	20.1	11.6	28.1	48.2	51.8
GIORNALE DI BRESCIA	100.0	2.7	45.0	4.7	30.9	16.8	.0	47.0	22.1	1.3	28.2	1.3	29.5	70.5
GIORNALE DI SICILIA	100.0	9.1	34.5	13.8	25.1	17.5	.0	24.0	14.5	16.0	.7	45.1	52.0	48.0
IL GIORNALE DI VICENZA	100.0	3.7	46.7	5.9	27.4	16.3	.0	37.8	28.1	9.6	22.2	1.5	24.4	75.6
IL GIORNO	100.0	4.3	36.2	11.4	30.2	17.7	.0	35.6	20.3	22.2	6.3	15.7	24.5	75.5
ITALIA OGGI	100.0	41.8	35.9	15.0	2.6	5.2	.0	13.1	24.2	20.9	10.5	31.4	49.0	51.0
IL LAVORO	100.0	1.3	30.3	13.2	27.6	28.9	.0	22.4	11.8	2.6		63.2	67.1	34.2
LIBERTA'	100.0	2.5	33.8	12.5	23.8	27.5	.0	43.8	13.8	1.3	42.5		42.5	57.5
IL MATTINO	100.0	8.6	41.5	16.0	15.7	18.1	.0	15.1	19.7	25.2	4.8	35.3	43.0	57.0
IL MATTINO DI PADOVA	100.0	3.2	26.4	15.2	42.4	12.0	.0	44.8	24.8	2.4	25.6	1.6	27.2	72.0
IL MESSAGGERO	100.0	6.2	46.2	13.0	15.5	19.1	.0	16.1	13.9	12.8	4.6	52.7	63.8	36.2
MESSAGGERO VENETO	100.0	7.4	41.4	7.4	23.5	19.8	.0	54.3	21.0	6.2	14.8	3.1	24.1	75.9
LA NAZIONE	100.0	6.0	38.2	10.5	25.7	19.6	.0	20.1	23.1	23.4	14.7	18.6	38.7	61.3
LA NOTTE	100.0	6.3	32.8	13.2	31.7	15.3	.0	20.1	15.3	16.9	4.2	43.4	51.9	48.1
LA NUOVA SARDEGNA	100.0	4.9	35.0	9.9	31.0	19.2	.0	48.8	9.4	16.7	24.6	.5	30.5	69.0
LA NUOVA VENEZIA	100.0	3.8	50.0	7.7	28.2	11.5	.0	11.5	24.4	11.5	20.5	33.3	55.1	44.9
IL PICCOLO	100.0	10.5	31.6	8.8	22.8	26.3	.0	20.2	3.5	14.9		59.6	71.9	27.2
LA PROVINCIA (CO)	100.0	5.5	37.3	10.0	28.2	20.0	.0	58.2	2.7	39.1		.9	23.6	76.4
LA PROVINCIA (CR)	100.0	4.3	34.8	8.7	33.3	18.8	.0	59.4	1.4	37.7	1.4	1.4	34.8	65.2
LA PROVINCIA PAVESE	100.0	4.3	39.1	7.6	32.6	16.3	.0	47.8	10.9	38.0	1.1	3.3	20.7	80.4
QUOTIDIANO (LE/BR/TA)	100.0	1.7	37.3	7.6	23.7	29.7	.0	29.7	43.2	21.2	5.9	.8	24.6	75.4
LA REPUBBLICA	100.0	12.7	41.4	23.3	11.1	11.6	.0	21.9	16.3	17.8	11.7	32.2	50.1	49.9
IL RESTO DEL CARLINO	100.0	4.1	34.4	15.0	23.0	23.5	.0	24.0	19.6	19.5	23.6	13.0	38.8	61.1
IL SECOLO XIX	100.0	7.1	36.5	11.0	21.2	24.2	.0	19.9	17.5	7.1	5.8	50.0	61.3	38.7
LA SICILIA	100.0	8.3	33.2	9.2	26.7	22.6	.0	19.3	34.7	20.5	3.9	21.7	33.8	66.2
IL SOLE 24 ORE	100.0	25.7	51.9	9.7	5.3	7.5	.0	23.4	16.8	17.4	15.3	27.0	48.7	51.3
LA STAMPA	100.0	8.2	36.7	13.2	21.0	20.6	.0	32.6	15.7	17.5	6.7	27.4	39.3	60.6
STAMPA SERA	100.0	8.1	40.4	15.2	22.2	15.2	.0	18.2	17.2	15.2	4.0	45.5	52.5	48.5
IL TEMPO	100.0	12.6	40.0	14.2	12.0	21.2	.0	20.6	11.7	19.1	4.0	44.6	60.6	39.4
IL TIRRENO	100.0	4.0	36.0	11.8	24.3	23.5	.0	17.6	29.8	25.0	26.8	.7	40.4	59.6
LA TRIBUNA DI TREVISO	100.0	3.3	41.8	9.9	27.5	18.7	.0	45.1	25.3	26.4	3.3	1.1	16.5	83.5
TUTTOSPORT	100.0	2.2	31.0	15.2	34.0	17.6	.0	35.5	20.6	16.0	8.5	19.1	31.1	68.9
L'UNIONE SARDA	100.0	2.2	33.2	10.4	28.0	25.7	.0	42.5	15.3	14.9	26.5	.7	33.2	66.8
L'UNITA'	100.0	3.1	28.1	9.1	32.4	27.1	.0	25.6	21.6	19.4	13.1	20.4	38.3	61.7
<b>ULTIMO LUNEDI'</b>														
CORRIERE DELLO SPORT-STADIO	100.0	4.0	37.4	17.1	25.1	16.4	.0	25.3	20.0	19.8	9.0	25.8	39.8	60.2
LA GAZZETTA DELLO SPORT	100.0	3.8	33.3	16.7	30.0	16.3	.0	33.8	20.8	18.0	9.8	17.5	31.9	68.1
TUTTOSPORT	100.0	2.8	32.2	17.1	31.7	16.2	.0	33.9	20.2	16.4	9.7	19.7	33.6	66.4
<b>GIORNO MEDIO ESCLUSO LUNEDI'</b>														
CORRIERE DELLO SPORT-STADIO	100.0	2.6	36.2	17.5	27.2	16.5	.0	25.5	19.6	19.7	10.6	24.7	39.1	60.9
LA GAZZETTA DELLO SPORT	100.0	3.3	33.3	14.7	32.9	15.9	.0	36.4	21.5	17.8	9.8	14.5	28.6	71.4
TUTTOSPORT	100.0	1.9	30.6	14.4	35.0	18.1	.0	36.1	20.7	15.9	8.1	18.9	30.3	69.7
<b>ULTIMO PERIODO</b>														
SETTE	100.0	11.0	37.5	22.8	12.8	15.8	.0	25.0	17.8	18.6	9.0	29.7	42.9	57.2
IL VENERDI'	100.0	11.2	36.9	27.0	11.5	13.5	.0	23.8	15.8	17.6	12.3	30.4	48.1	51.9
MAGAZINE	100.0	8.3	38.1	17.9	18.4	17.2	.0	18.3	15.8	19.5	19.4	26.9	48.7	51.3



Lettori in un giorno medio  
analisi secondo:  
— regioni e aree geografiche

(valori assoluti x 1000)	Totale	NORD OVEST			NORD EST					
		Totale	Piemonte V. A.	Liguria	Lombardia	Totale	Trentino Alto Adige	Veneto	Friuli V.G.	Emilia
<b>POPOLAZIONE</b>	<b>22111</b>	<b>6082</b>	<b>1852</b>	<b>736</b>	<b>3494</b>	<b>4156</b>	<b>342</b>	<b>1701</b>	<b>484</b>	<b>1629</b>
L'ADIGE	65					64	63			
ALTO ADIGE	135					134	131	3		
L'ARENA	173	4	1		3	169	1	166		2
AVVENIRE	159	73	6	5	63	38		20	6	13
IL CENTRO	77									
CORRIERE ADRIATICO	66					1				1
CORRIERE DELL'UMBRIA	86									
CORRIERE DELLA SERA	1438		51	27	794	201	16	85	33	67
CORRIERE DELLO SPORT-STADIO	1934	156	48	14	93	266	6	43	12	205
L'ECO DI BERGAMO	177	174	1	1	172	1	1			
LA GAZZETTA DELLO SPORT	3002	1021	136	91	793	823	58	367	100	298
LA GAZZETTA DEL MEZZOGIORNO	461	1	1			2				1
GAZZETTA DEL SUD	326	2			2					
GAZZETTA DI MANTOVA	105	98			97	7		5		2
GAZZETTA DI MODENA/CARPI	46					45				45
GAZZETTA DI PARMA	110	2			1	108				108
GAZZETTA DI REGGIO	59	1			1	55				55
IL GAZZETTINO	528	4	1		4	518	1	436	77	3
IL GIORNALE	467	259	47	26	186	118	7	48	16	48
GIORNALE DI BRESCIA	149	145			145	2		2		
GIORNALE DI SICILIA	275	1			1					
IL GIORNALE DI VICENZA	135					132		132		
IL GIORNO	632	531	14	5	512	69	4	25	14	26
ITALIA OGGI	153	59	20	3	36	36	2	14	5	13
IL LAVORO	76	68	1	65	1	1				
LIBERTA'	80	5			5	76				76
IL MATTINO	651	4		1	2	4		2	1	1
IL MATTINO DI PADOVA	125	1			1	122		120		2
IL MESSAGGERO	878	7	2	1	4	8		1	3	4
MESSAGGERO VENETO	162	1				161	1	6	154	
LA NAZIONE	688	43	1	40	1	2				2
LA NOTTE	189	166	2	2	162	17	1	10		6
LA NUOVA SARDEGNA	203	1			1	1				
LA NUOVA VENEZIA	78	13	12		1	65		65		
IL PICCOLO	114	2	1			111		2	109	
LA PROVINCIA (CO)	110	109			109					
LA PROVINCIA (CR)	69	68			68					
LA PROVINCIA PAVESE	92	88			88	1				
QUOTIDIANO (LE/BR/TA)	118									
LA REPUBBLICA	2005	483	118	52	313	419	22	144	62	189
IL RESTO DEL CARLINO	800	5		2	3	620		20		600
IL SECOLO XIX	326	317	5	310	2	3	1	1		1
LA SICILIA	337									
IL SOLE 24 ORE	719	272	85	28	159	172	9	68	22	73
LA STAMPA	1141	1038	923	79	36	46	3	19	5	19
STAMPA SERA	99	83	77	3	2	12		3	3	6
IL TEMPO	325	6	2		4	4		2		1
IL TIRRENO	272	2	1	1						
LA TRIBUNA DI TREVISO	91					89		88		
TUTTOSPORT	732	351	180	52	118	145	9	55	10	70
L'UNIONE SARDA	268	1	1							
L'UNITA'	700	206	42	31	133	234	1	43	13	178
<b>ULTIMO LUNEDI'</b>										
CORRIERE DELLO SPORT-STADIO	3265	290	96	30	163	424	12	81	28	304
LA GAZZETTA DELLO SPORT	4926	1710	236	188	1287	1203	84	558	149	412
TUTTOSPORT	1418	669	361	101	206	278	13	110	21	134
<b>GIORNO MEDIO ESCLUSO LUNEDI'</b>										
CORRIERE DELLO SPORT-STADIO	1712	134	40	11	81	240	5	37	9	189
LA GAZZETTA DELLO SPORT	2681	906	119	75	711	760	54	335	92	279
TUTTOSPORT	618	298	150	44	103	123	8	46	8	59
<b>ULTIMO PERIODO</b>										
SETTE	1550	796	61	32	703	258	14	128	41	75
IL VENERDI'	2579	615	142	72	400	529	33	217	73	205
MAGAZINE	1020	54	16	22	17	448	5	13	71	359



Lettori in un giorno medio  
analisi secondo:  
— regioni e aree geografiche

(percentuali di composizione)	Totale	NORD OVEST			Totale	NORD EST				
		Totale	Pie- monte V. A.	Liguria		Lom- bardia	Trenti- no Alto Adige	Veneto	Friuli V.G.	Emilia
<b>POPOLAZIONE</b>	100.0	27.5	8.4	3.3	15.8	18.8	1.5	7.7	2.2	7.4
L'ADIGE	100.0					98.5	96.9			
ALTO ADIGE	100.0					99.3	97.0	2.2		
L'ARENA	100.0	2.3	.6		1.7	97.7	.6	96.0		1.2
AVVENIRE	100.0	45.9	3.8	3.1	39.6	23.9		12.6	3.8	8.2
IL CENTRO	100.0									
CORRIERE ADRIATICO	100.0					1.5				1.5
CORRIERE DELL'UMBRIA	100.0									
CORRIERE DELLA SERA	100.0	60.6	3.5	1.9	55.2	14.0	1.1	5.9	2.3	4.7
CORRIERE DELLO SPORT-STADIO	100.0	8.1	2.5	.7	4.8	13.8	.3	2.2	.6	10.6
L'ECO DI BERGAMO	100.0	98.3	.6	.6	97.2	.6	.6			
LA GAZZETTA DELLO SPORT	100.0	34.0	4.5	3.0	26.4	27.4	1.9	12.2	3.3	9.9
LA GAZZETTA DEL MEZZOGIORNO	100.0	.2	.2			.4				.2
GAZZETTA DEL SUD	100.0	.6			.6					
GAZZETTA DI MANTOVA	100.0	93.3			92.4	6.7		4.8		1.9
GAZZETTA DI MODENA/CARPI	100.0					97.8				97.8
GAZZETTA DI PARMA	100.0	1.8			.9	98.2				98.2
GAZZETTA DI REGGIO	100.0	1.7			1.7	93.2				93.2
IL GAZZETTINO	100.0	.8	.2		.8	98.1	.2	82.6	14.6	.6
IL GIORNALE	100.0	55.5	10.1	5.6	39.8	25.3	1.5	10.3	3.4	10.3
GIORNALE DI BRESCIA	100.0	97.3			97.3	1.3		1.3		
GIORNALE DI SICILIA	100.0	.4			.4					
IL GIORNALE DI VICENZA	100.0					97.8		97.8		
IL GIORNO	100.0	84.0	2.2	.8	81.0	10.9	.6	4.0	2.2	4.1
ITALIA OGGI	100.0	38.6	13.1	2.0	23.5	23.5	1.3	9.2	3.3	8.5
IL LAVORO	100.0	89.5	1.3	85.5	1.3	1.3				
LIBERTA'	100.0	6.3			6.3	95.0				95.0
IL MATTINO	100.0	.6		.2	.3	.6		.3	.2	.2
IL MATTINO DI PADOVA	100.0	.8			.8	97.6		96.0		1.6
IL MESSAGGERO	100.0	.8	.2	.1	.5	.9		.1	.3	.5
MESSAGGERO VENETO	100.0	.6			.6	99.4	.6	3.7	95.1	
LA NAZIONE	100.0	6.3	.1	5.8	.1	.3				.3
LA NOTTE	100.0	87.8	1.1	1.1	85.7	9.0	.5	5.3		3.2
LA NUOVA SARDEGNA	100.0	.5			.5	.5				
LA NUOVA VENEZIA	100.0	16.7	15.4		1.3	83.3		83.3		
IL PICCOLO	100.0	1.8	.9			97.4		1.8	95.6	
LA PROVINCIA (CO)	100.0	99.1			99.1					
LA PROVINCIA (CR)	100.0	98.6			98.6					
LA PROVINCIA PAVESE	100.0	95.7			95.7	1.1				
QUOTIDIANO (LE/BR/TA)	100.0									
LA REPUBBLICA	100.0	24.1	5.9	2.6	15.6	20.9	1.1	7.2	3.1	9.4
IL RESTO DEL CARLINO	100.0	.6		.3	.4	77.5		2.5		75.0
IL SECOLO XIX	100.0	97.2	1.5	95.1	.6	.9	.3	.3		.3
LA SICILIA	100.0									
IL SOLE 24 ORE	100.0	37.8	11.8	3.9	22.1	23.9	1.3	9.5	3.1	10.2
LA STAMPA	100.0	91.0	80.9	6.9	3.2	4.0	.3	1.7	.4	1.7
STAMPA SERA	100.0	83.8	77.8	3.0	2.0	12.1		3.0	3.0	6.1
IL TEMPO	100.0	1.8	.6		1.2	1.2		.6		.3
IL TIRRENO	100.0	.7	.4	.4						
LA TRIBUNA DI TREVISO	100.0					97.8		96.7		
TUTTOSPORT	100.0	48.0	24.6	7.1	16.1	19.8	1.2	7.5	1.4	9.6
L'UNIONE SARDA	100.0	.4	.4							
L'UNITA'	100.0	29.4	6.0	4.4	19.0	33.4	.1	6.1	1.9	25.4
<b>ULTIMO LUNEDI'</b>										
CORRIERE DELLO SPORT-STADIO	100.0	8.9	2.9	.9	5.0	13.0	.4	2.5	.9	9.3
LA GAZZETTA DELLO SPORT	100.0	34.7	4.8	3.8	26.1	24.4	1.7	11.3	3.0	8.4
TUTTOSPORT	100.0	47.2	25.5	7.1	14.5	19.6	.9	7.8	1.5	9.4
<b>GIORNO MEDIO ESCLUSO LUNEDI'</b>										
CORRIERE DELLO SPORT-STADIO	100.0	7.8	2.3	.6	4.7	14.0	.3	2.2	.5	11.0
LA GAZZETTA DELLO SPORT	100.0	33.8	4.4	2.8	26.5	28.3	2.0	12.5	3.4	10.4
TUTTOSPORT	100.0	48.2	24.3	7.1	16.7	19.9	1.3	7.4	1.3	9.5
<b>ULTIMO PERIODO</b>										
SETTE	100.0	51.4	3.9	2.1	45.4	16.6	.9	8.3	2.6	4.8
IL VENERDI'	100.0	23.8	5.5	2.8	15.5	20.5	1.3	8.4	2.8	7.9
MAGAZINE	100.0	5.3	1.6	2.2	1.7	43.9	.5	1.3	7.0	35.2

Lettori in un giorno medio  
analisi secondo:  
— regioni e aree geografiche

(valori assoluti x 1000)	CENTRO							Abruzzi Molise	Cam- pania	SUD			ISOLE		
	Totale	Totale Toscana	Marche	Umbria	Lazio	Totale	Puglie			Basi- licata	Calab- bria	Totale	Sicilia	Sar- degna	
<b>POPOLAZIONE</b>	<b>22111</b>	<b>4303</b>	<b>1458</b>	<b>573</b>	<b>330</b>	<b>1942</b>	<b>5084</b>	<b>614</b>	<b>2028</b>	<b>1427</b>	<b>237</b>	<b>778</b>	<b>2487</b>	<b>1875</b>	<b>612</b>
L'ADIGE	65	1	1												
ALTO ADIGE	135														
L'ARENA	173	1	1												
AVVENIRE	159	21	12	2	2	5	16	2	4	8		2	10	8	2
IL CENTRO	77	2			1	1	75	75							
CORRIERE ADRIATICO	66	64		64											
CORRIERE DELL'UMBRIA	86	85		1	84	1	1								
CORRIERE DELLA SERA	1438	160	47	17	8	87	137	11	58	33	11	24	69	50	19
CORRIERE DELLO SPORT-STADIO	1934	589	88	50	43	408	720	61	355	173	28	103	203	125	78
L'ECO DI BERGAMO	177	2				2									
LA GAZZETTA DELLO SPORT	3002	438	232	69	38	100	508	64	194	145	18	87	213	165	48
LA GAZZETTA DEL MEZZOGIORNO	461	2		1		1	452		3	395	50	4	5	5	
GAZZETTA DEL SUD	326	1					212		2	1	1	208	111	111	
GAZZETTA DI MANTOVA	105														
GAZZETTA DI MODENA/CARPI	46	1	1												
GAZZETTA DI PARMA	110														
GAZZETTA DI REGGIO	59						3					3			
IL GAZZETTINO	528	2	1			1	1			1			3	3	
IL GIORNALE	467	41	17	5	1	19	31	2	20	4	1	4	18	14	4
GIORNALE DI BRESCIA	149	1				1									
GIORNALE DI SICILIA	275	1					1			1			272	272	
IL GIORNALE DI VICENZA	135						1			1			1	1	
IL GIORNO	632	16	5	8	1	2	9		4	4		1	6	4	2
ITALIA OGGI	153	31	10	4	4	13	20	4	9	5	2		8	7	1
IL LAVORO	76	1			1		4			3		1	3	3	
LIBERTA'	80														
IL MATTINO	651	9	1		1	8	632	8	610	5	4	5	2	2	
IL MATTINO DI PADOVA	125	1				1	1			1					
IL MESSAGGERO	878	770	8	45	49	669	89	63	17	7	1	2	4	2	2
MESSAGGERO VENETO	162														
LA NAZIONE	688	640	566	2	71	1	4	1	2	1					
LA NOTTE	189	3	3				3		2	1					
LA NUOVA SARDEGNA	203												200		200
LA NUOVA VENEZIA	78														
IL PICCOLO	114						1			1					
LA PROVINCIA (CO)	110						1			1					
LA PROVINCIA (CR)	69														
LA PROVINCIA PAVESE	92	1				1	2		1	1					
QUOTIDIANO (LE/BR/TA)	118						118			117					
LA REPUBBLICA	2005	527	147	43	30	306	399	38	160	93	39	67	177	125	53
IL RESTO DEL CARLINO	800	161	3	156		3	9	4		3		1	4	2	2
IL SECOLO XIX	326	2	1	1			3		2	1					
LA SICILIA	337						3		1	2			334	334	
IL SOLE 24 ORE	719	145	48	15	11	71	88	10	25	32	10	12	42	29	12
LA STAMPA	1141	23	8	5		9	20	2	8	7		3	13	9	4
STAMPA SERA	99	1				1	3	1	1	1					
IL TEMPO	325	225	4	3	2	217	78	54	2	10	8	5	11	7	4
IL TIRRENO	272	268	264	1		3	2	1							
LA TRIBUNA DI TREVISO	91	1	1				1								
TUTTOSPORT	732	92	45	14	9	24	102	10	33	37	6	17	41	26	15
L'UNIONE SARDA	268	1				1							266		266
L'UNITA'	700	158	88	19	12	39	70	9	32	13	5	11	32	20	12
<b>ULTIMO LUNEDI'</b>															
CORRIERE DELLO SPORT-STADIO	3265	1004	152	90	76	685	1215	106	583	308	54	163	332	209	122
LA GAZZETTA DELLO SPORT	4926	796	425	122	58	191	843	97	318	243	46	139	373	286	88
TUTTOSPORT	1418	193	99	28	17	49	203	29	61	68	11	34	75	45	30
<b>GIORNO MEDIO ESCLUSO LUNEDI'</b>															
CORRIERE DELLO SPORT-STADIO	1712	520	77	43	38	362	638	54	317	151	24	93	182	111	71
LA GAZZETTA DELLO SPORT	2681	378	200	60	35	85	452	59	173	129	13	78	186	145	41
TUTTOSPORT	618	75	36	12	8	20	85	7	28	32	5	14	35	23	13
<b>ULTIMO PERIODO</b>															
SETTE	1550	185	51	29	13	93	210	30	67	68	13	32	101	72	29
IL VENERDI'	2579	594	150	63	39	343	591	80	237	143	29	103	250	170	79
MAGAZINE	1020	457	279	69	31	79	48	20	8	13	2	5	12	8	4



Lettori in un giorno medio  
analisi secondo:  
— regioni e aree geografiche

(percentuali di composizione)	CENTRO													ISOLE	
	Totale	Toscana	Marche	Umbria	Lazio	Totale	Abruzzi Molise	Campania	SUD Puglie	Basilicata	Calabria	Totale	Sicilia	Sardegna	
<b>POPOLAZIONE</b>	100.0	19.5	6.6	2.6	1.5	8.8	23.0	2.8	9.2	6.5	1.1	3.5	11.2	8.5	2.8
L'ADIGE	100.0	1.5	1.5												
ALTO ADIGE	100.0														
L'ARENA	100.0	.6	.6												
AVVENIRE	100.0	13.2	7.5	1.3	1.3	3.1	10.1	1.3	2.5	5.0		1.3	6.3	5.0	1.3
IL CENTRO	100.0	2.6			1.3	1.3	97.4	97.4							
CORRIERE ADRIATICO	100.0	97.0		97.0											
CORRIERE DELL'UMBRIA	100.0	98.8		1.2	97.7	1.2	1.2								
CORRIERE DELLA SERA	100.0	11.1	3.3	1.2	.6	6.1	9.5	.8	4.0	2.3	.8	1.7	4.8	3.5	1.3
CORRIERE DELLO SPORT-STADIO	100.0	30.5	4.6	2.6	2.2	21.1	37.2	3.2	18.4	8.9	1.4	5.3	10.5	6.5	4.0
L'ECO DI BERGAMO	100.0	1.1				1.1									
LA GAZZETTA DELLO SPORT	100.0	14.6	7.7	2.3	1.3	3.3	16.9	2.1	6.5	4.8	.6	2.9	7.1	5.5	1.6
LA GAZZETTA DEL MEZZOGIORNO	100.0	.4		.2		.2	98.0		.7	85.7	10.8	.9	1.1	1.1	
GAZZETTA DEL SUD	100.0	.3					65.0		.6	.3	.3	63.8	34.0	34.0	
GAZZETTA DI MANTOVA	100.0														
GAZZETTA DI MODENA/CARPI	100.0	2.2	2.2												
GAZZETTA DI PARMA	100.0														
GAZZETTA DI REGGIO	100.0						5.1					5.1			
IL GAZZETTINO	100.0	.4	.2			.2	.2			.2			.6	.6	
IL GIORNALE	100.0	8.8	3.6	1.1	.2	4.1	6.6	.4	4.3	.9	.2	.9	3.9	3.0	.9
GIORNALE DI BRESCIA	100.0	.7				.7									
GIORNALE DI SICILIA	100.0	.4					.4			.4			98.9	98.9	
IL GIORNALE DI VICENZA	100.0					.7				.7			.7	.7	
IL GIORNO	100.0	2.5	.8	1.3	.2	.3	1.4		.6	.6		.2	.9	.6	.3
ITALIA OGGI	100.0	20.3	6.5	2.6	2.6	8.5	13.1	2.6	5.9	3.3	1.3		5.2	4.6	.7
IL LAVORO	100.0	1.3			1.3		5.3			3.9		1.3	3.9	3.9	
LIBERTA'	100.0														
IL MATTINO	100.0	1.4	.2		.2	1.2	97.1	1.2	93.7	.8	.6	.8	.3	.3	
IL MATTINO DI PADOVA	100.0	.8				.8	.8			.8					
IL MESSAGGERO	100.0	87.7	.9	5.1	5.6	76.2	10.1	7.2	1.9	.8	.1	.2	.5	.2	.2
MESSAGGERO VENETO	100.0														
LA NAZIONE	100.0	93.0	82.3	.3	10.3	.1	.6	.1	.3	.1					
LA NOTTE	100.0	1.6	1.6				1.6		1.1	.5					
LA NUOVA SARDEGNA	100.0												98.5	98.5	
LA NUOVA VENEZIA	100.0														
IL PICCOLO	100.0					.9				.9					
LA PROVINCIA (CO)	100.0					.9				.9					
LA PROVINCIA (CR)	100.0														
LA PROVINCIA PAVESE	100.0	1.1				1.1	2.2		1.1	1.1					
QUOTIDIANO (LE/BR/TA)	100.0						100.0			99.2					
LA REPUBBLICA	100.0	26.3	7.3	2.1	1.5	15.3	19.9	1.9	8.0	4.6	1.9	3.3	8.8	6.2	2.6
IL RESTO DEL CARLINO	100.0	20.1	.4	19.5		.4	1.1	.5		.4		.1	.5	.3	.3
IL SECOLO XIX	100.0	.6	.3	.3			.9		.6	.3					
LA SICILIA	100.0					.9			.3	.6			99.1	99.1	
IL SOLE 24 ORE	100.0	20.2	6.7	2.1	1.5	9.9	12.2	1.4	3.5	4.5	1.4	1.7	5.8	4.0	1.7
LA STAMPA	100.0	2.0	.7	.4		.8	1.8	.2	.7	.6		.3	1.1	.8	.4
STAMPA SERA	100.0	1.0				1.0	3.0	1.0	1.0	1.0					
IL TEMPO	100.0	69.2	1.2	.9	.6	66.8	24.0	16.6	.6	3.1	2.5	1.5	3.4	2.2	1.2
IL TIRRENO	100.0	98.5	97.1	.4		1.1	.7	.4							
LA TRIBUNA DI TREVISO	100.0	1.1	1.1				1.1								
TUTTOSPORT	100.0	12.6	6.1	1.9	1.2	3.3	13.9	1.4	4.5	5.1	.8	2.3	5.6	3.6	2.0
L'UNIONE SARDA	100.0	.4				.4							99.3	99.3	
L'UNITA'	100.0	22.6	12.6	2.7	1.7	5.6	10.0	1.3	4.6	1.9	.7	1.6	4.6	2.9	1.7
<b>ULTIMO LUNEDI'</b>															
CORRIERE DELLO SPORT-STADIO	100.0	30.8	4.7	2.8	2.3	21.0	37.2	3.2	17.9	9.4	1.7	5.0	10.2	6.4	3.7
LA GAZZETTA DELLO SPORT	100.0	16.2	8.6	2.5	1.2	3.9	17.1	2.0	6.5	4.9	.9	2.8	7.6	5.8	1.8
TUTTOSPORT	100.0	13.6	7.0	2.0	1.2	3.5	14.3	2.0	4.3	4.8	.8	2.4	5.3	3.2	2.1
<b>GIORNO MEDIO ESCLUSO LUNEDI'</b>															
CORRIERE DELLO SPORT-STADIO	100.0	30.4	4.5	2.5	2.2	21.1	37.3	3.2	18.5	8.8	1.4	5.4	10.6	6.5	4.1
LA GAZZETTA DELLO SPORT	100.0	14.1	7.5	2.2	1.3	3.2	16.9	2.2	6.5	4.8	.5	2.9	6.9	5.4	1.5
TUTTOSPORT	100.0	12.1	5.8	1.9	1.3	3.2	13.8	1.1	4.5	5.2	.8	2.3	5.7	3.7	2.1
<b>ULTIMO PERIODO</b>															
SETTE	100.0	11.9	3.3	1.9	.8	6.0	13.5	1.9	4.3	4.4	.8	2.1	6.5	4.6	1.9
IL VENERDI'	100.0	23.0	5.8	2.4	1.5	13.3	22.9	3.1	9.2	5.5	1.1	4.0	9.7	6.6	3.1
MAGAZINE	100.0	44.8	27.4	6.8	3.0	7.7	4.7	2.0	.8	1.3	.2	.5	1.2	.8	.4



Duplicazione di lettura delle testate ISEGIPRESS

analisi secondo:

— lettori in un giorno medio

(valori assoluti x 1000)	Totale	L'Adige	Alto Adige	L'Arena	Avvenire	Il Centro	Corriere Adriatico	Corriere dell'Umbria	Corriere della Sera	Corriere dello Sport Stadio	L'Eco di Bergamo	La Gazzetta dello Sport	La Gazzetta del Mezzogiorno	Gazzetta del Sud	Gazzetta di Mantova
<b>POPOLAZIONE</b>	<b>22111</b>	<b>65</b>	<b>135</b>	<b>173</b>	<b>159</b>	<b>77</b>	<b>66</b>	<b>86</b>	<b>1438</b>	<b>1934</b>	<b>177</b>	<b>3002</b>	<b>461</b>	<b>326</b>	<b>105</b>
L'ADIGE	65	65	37	1	0	0	0	0	5	2	0	23	0	0	0
ALTO ADIGE	135	37	135	1	0	0	0	0	12	5	0	45	0	0	0
L'ARENA	173	1	1	173	3	0	0	0	18	14	0	66	0	0	4
AVVENIRE	159	0	0	3	159	0	1	1	31	16	1	23	5	2	2
IL CENTRO	77	0	0	0	0	77	0	1	3	14	0	19	0	0	0
CORRIERE ADRIATICO	66	0	0	0	1	0	66	1	5	11	0	17	1	0	0
CORRIERE DELL'UMBRIA	86	0	0	0	1	1	86	4	22	0	20	0	0	0	0
CORRIERE DELLA SERA	1438	5	12	18	31	3	5	4	1438	131	28	363	30	25	12
CORRIERE DELLO SPORT-STADIO	1934	2	5	14	16	14	11	22	131	1934	3	645	123	81	4
L'ECO DI BERGAMO	177	0	0	0	1	0	0	0	28	3	177	54	0	0	0
LA GAZZETTA DELLO SPORT	3002	23	45	66	23	19	17	20	363	645	54	3002	95	77	34
LA GAZZETTA DEL MEZZOGIORNO	461	0	0	0	5	0	1	0	30	123	0	95	461	6	0
GAZZETTA DEL SUD	326	0	0	0	2	0	0	0	25	81	0	77	6	326	0
GAZZETTA DI MANTOVA	105	0	0	4	2	0	0	0	12	4	0	34	0	0	105
GAZZETTA DI MODENA/CARPI	46	0	0	0	1	0	0	0	1	7	0	17	0	0	1
GAZZETTA DI PARMA	110	0	0	0	1	0	0	0	11	6	0	33	0	0	1
GAZZETTA DI REGGIO	59	0	0	0	1	0	0	0	5	9	0	21	0	3	1
IL GAZZETTINO	528	1	2	6	11	0	0	0	49	20	0	180	1	0	1
IL GIORNALE	467	2	3	4	21	1	0	0	120	35	7	96	4	9	3
GIORNALE DI BRESCIA	149	0	0	1	6	0	0	0	17	8	3	48	0	0	1
GIORNALE DI SICILIA	275	0	0	0	1	0	0	0	26	47	0	44	3	16	0
IL GIORNALE DI VICENZA	135	0	0	2	3	0	0	0	15	7	0	51	1	0	0
IL GIORNO	632	2	3	6	17	0	1	1	177	55	15	224	2	1	6
ITALIA OGGI	153	0	2	2	3	1	1	2	39	13	2	27	6	3	0
IL LAVORO	76	0	0	0	0	0	0	0	2	8	0	12	2	0	0
LIBERTA'	80	0	0	0	2	0	0	0	9	3	0	19	0	0	0
IL MATTINO	651	0	0	0	4	1	0	1	45	192	0	101	11	6	0
IL MATTINO DI PADOVA	125	0	0	2	2	0	0	0	6	10	0	49	1	0	1
IL MESSAGGERO	878	0	0	1	7	19	4	22	55	259	0	89	4	3	0
MESSAGGERO VENETO	162	0	1	0	5	0	0	0	17	6	0	44	0	0	0
LA NAZIONE	688	1	1	1	6	1	1	32	44	80	0	174	1	0	0
LA NOTTE	189	0	0	6	3	0	0	0	79	22	6	79	1	0	2
LA NUOVA SARDEGNA	203	0	0	0	2	0	0	0	14	41	0	32	0	0	0
LA NUOVA VENEZIA	78	0	0	1	2	0	0	0	8	3	0	24	0	0	1
IL PICCOLO	114	0	0	0	0	0	0	0	15	6	0	36	1	0	0
LA PROVINCIA (CO)	110	0	0	0	2	0	0	0	22	3	1	37	1	0	0
LA PROVINCIA (CR)	69	0	0	0	3	0	0	0	15	2	1	24	0	0	1
LA PROVINCIA PAVESE	92	0	0	0	1	0	0	0	20	7	0	35	0	0	0
QUOTIDIANO (LE/BR/TA)	118	0	0	0	1	0	0	0	9	26	0	33	59	1	0
LA REPUBBLICA	2005	8	12	26	23	10	10	13	349	251	20	325	70	60	12
IL RESTO DEL CARLINO	800	0	0	3	8	2	33	1	44	179	0	208	5	1	2
IL SECOLO XIX	326	0	1	1	4	0	0	0	15	12	0	47	1	0	0
LA SICILIA	337	0	0	0	4	0	0	0	18	40	0	56	5	21	0
IL SOLE 24 ORE	719	2	7	13	19	3	3	4	166	70	14	126	27	12	8
LA STAMPA	1141	0	2	2	11	1	2	0	97	53	2	148	6	7	1
STAMPA SERA	99	0	0	1	1	1	0	0	12	10	0	23	1	0	0
IL TEMPO	325	0	0	1	4	17	0	2	36	82	1	39	14	4	0
IL TIRRENO	272	0	0	0	3	0	0	0	14	17	0	70	0	0	0
LA TRIBUNA DI TREVISO	91	0	1	0	2	0	0	0	9	3	0	41	0	0	1
TUTTOSPORT	732	3	8	10	8	3	4	6	78	210	5	354	31	14	4
L'UNIONE SARDA	268	0	0	0	2	0	0	0	13	40	0	21	0	0	0
L'UNITA'	700	0	1	8	5	4	4	6	86	116	5	177	10	9	9

## SUPPLEMENTI

### SETTIMANALI

SETTE	1550	12	18	10	40	7	20	9	912	152	40	462	37	10	25
IL VENERDI'	2579	14	24	63	51	28	29	23	525	399	23	570	89	91	21

### MENSILI

MAGAZINE	1020	1	2	6	23	2	18	19	145	235	5	342	20	8	1
----------	------	---	---	---	----	---	----	----	-----	-----	---	-----	----	---	---



Duplicazione di lettura delle testate ISEGI PRESS  
analisi secondo:  
— lettori in un giorno medio

(valori assoluti x 1000)	Totale	Gaz- zetta di Modena- Carpi	Gaz- zetta di Parma	Gaz- zetta di Reggio	Il Gaz- zettino	Il Gior- nale	Gior- nale di Brescia	Gior- nale di Sicilia	Il Gior- nale di Vicenza	Il Gior- no	Italia Oggi	Il La- voro	Libertà	Il Mat- tino	Il Mat- tino di Padova
<b>POPOLAZIONE</b>	<b>22111</b>	46	110	59	528	467	149	275	135	632	153	76	80	651	125
L'ADIGE	65	0	0	0	1	2	0	0	0	2	0	0	0	0	0
ALTO ADIGE	135	0	0	0	2	3	0	0	0	3	2	0	0	0	0
L'ARENA	173	0	0	0	6	4	1	0	2	6	2	0	0	0	2
AVVENIRE	159	1	1	1	11	21	6	1	3	17	3	0	2	4	2
IL CENTRO	77	0	0	0	0	1	0	0	0	0	1	0	0	1	0
CORRIERE ADRIATICO	66	0	0	0	0	0	0	0	0	1	1	0	0	0	0
CORRIERE DELL'UMBRIA	86	0	0	0	0	0	0	0	0	1	2	0	0	1	0
CORRIERE DELLA SERA	1438	1	11	5	49	120	17	26	15	177	39	2	9	45	6
CORRIERE DELLO SPORT-STADIO	1934	7	6	9	20	35	8	47	7	55	13	8	3	192	10
L'ECO DI BERGAMO	177	0	0	0	0	7	3	0	0	15	2	0	0	0	0
LA GAZZETTA DELLO SPORT	3002	17	33	21	180	96	48	44	51	224	27	12	19	101	49
LA GAZZETTA DEL MEZZOGIORNO	461	0	0	0	1	4	0	3	1	2	6	2	0	11	1
GAZZETTA DEL SUD	326	0	0	3	0	9	0	16	0	1	3	0	0	6	0
GAZZETTA DI MANTOVA	105	1	1	1	1	3	1	0	0	6	0	0	0	0	1
GAZZETTA DI MODENA/CARPI	46	46	1	1	0	2	0	0	0	0	0	0	0	0	0
GAZZETTA DI PARMA	110	1	110	2	0	3	0	0	0	2	0	0	1	1	0
GAZZETTA DI REGGIO	59	1	2	59	0	4	0	0	0	2	0	0	0	0	0
IL GAZZETTINO	528	0	0	0	528	25	0	0	21	21	9	1	0	0	46
IL GIORNALE	467	2	3	4	25	467	6	9	8	51	22	5	4	11	7
GIORNALE DI BRESCIA	149	0	0	0	0	6	149	0	0	17	5	0	0	0	0
GIORNALE DI SICILIA	275	0	0	0	0	9	0	275	0	3	4	0	0	0	0
IL GIORNALE DI VICENZA	135	0	0	0	21	8	0	0	135	2	0	0	0	0	3
IL GIORNO	632	0	2	2	21	51	17	3	2	632	14	2	3	5	2
ITALIA OGGI	153	0	0	0	9	22	5	4	0	14	153	0	0	8	2
IL LAVORO	76	0	0	0	1	5	0	0	0	2	0	76	0	0	0
LIBERTA'	80	0	1	0	0	4	0	0	0	3	0	0	80	0	0
IL MATTINO	651	0	1	0	0	11	0	0	0	5	8	0	0	651	0
IL MATTINO DI PADOVA	125	0	0	0	46	7	0	0	3	2	2	0	0	0	125
IL MESSAGGERO	878	0	0	0	3	12	0	2	1	5	12	2	0	21	1
MESSAGGERO VENETO	162	0	0	0	41	8	0	0	0	6	3	0	0	0	0
LA NAZIONE	688	0	0	0	0	11	0	1	1	5	10	0	0	2	1
LA NOTTE	189	0	0	1	3	23	5	0	2	49	4	0	1	2	1
LA NUOVA SARDEGNA	203	0	0	0	0	2	0	0	0	2	1	0	0	0	0
LA NUOVA VENEZIA	78	0	0	0	50	4	0	0	0	6	2	0	0	0	7
IL PICCOLO	114	0	0	0	7	9	0	0	1	7	4	0	0	1	1
LA PROVINCIA (CO)	110	0	0	0	0	8	0	0	0	16	1	0	0	0	0
LA PROVINCIA (CR)	69	0	0	0	0	4	1	0	0	14	0	0	0	0	0
LA PROVINCIA PAVESE	92	0	0	0	0	6	0	0	0	12	0	0	1	1	0
QUOTIDIANO (LE/BR/TA)	118	0	0	0	0	1	0	1	0	1	1	1	0	1	0
LA REPUBBLICA	2005	5	20	8	80	114	10	44	17	89	61	7	9	92	10
IL RESTO DEL CARLINO	800	21	7	25	13	32	0	2	0	26	11	0	0	1	4
IL SECOLO XIX	326	0	0	0	2	12	0	0	1	2	2	36	0	2	1
LA SIGILIA	337	0	0	0	0	6	0	47	0	1	3	2	0	2	0
IL SOLE 24 ORE	719	1	11	6	38	83	16	9	11	49	87	3	6	22	9
LA STAMPA	1141	0	1	1	10	50	1	7	1	28	32	5	2	9	1
STAMPA SERA	99	0	0	0	2	7	0	0	0	7	4	2	0	1	0
IL TEMPO	325	0	0	0	2	12	1	1	1	4	10	1	0	8	1
IL TIRRENO	272	0	0	0	0	7	0	0	0	1	3	0	0	0	0
LA TRIBUNA DI TREVISO	91	0	0	0	46	4	0	0	1	3	3	0	0	0	6
TUTTOSPORT	732	6	10	4	33	24	9	4	6	44	2	12	5	19	9
L'UNIONE SARDA	268	0	0	0	0	1	0	0	0	0	0	0	0	0	0
L'UNITA'	700	9	5	11	26	17	5	13	2	49	8	4	2	22	4
<b>SUPPLEMENTI</b>															
<b>SETTIMANALI</b>															
SETTE	1550	3	13	10	63	133	26	28	25	184	52	8	11	29	21
IL VENERDI'	2579	11	12	13	113	151	11	54	31	109	94	8	5	162	14
<b>MENSILI</b>															
MAGAZINE	1020	12	1	25	15	87	0	0	7	44	35	1	0	13	3

Duplicazione di lettura delle testate ISEGIPRESS

analisi secondo:

— lettori in un giorno medio

(valori assoluti x 1000)	Totale	Il Mes- saggero	Mes- saggero Veneto	La Nazio- ne	La Notte	La Nuova Sar- degna	La Nuova Vene- zia	Il Pic- colo	La Pro- vincia (CO)	La Pro- vincia (CR)	La Pro- vincia Pavese	Il Quo- tidiano (LE-BR- TA)	La Re- pub- blica	Il Resto del Carlino
<b>POPOLAZIONE</b>	<b>22111</b>	<b>878</b>	<b>162</b>	<b>688</b>	<b>189</b>	<b>203</b>	<b>78</b>	<b>114</b>	<b>110</b>	<b>69</b>	<b>92</b>	<b>118</b>	<b>2005</b>	<b>800</b>
L'ADIGE	65	0	0	1	0	0	0	0	0	0	0	0	8	0
ALTO ADIGE	135	0	1	1	0	0	0	0	0	0	0	0	12	0
L'ARENA	173	1	0	1	6	0	1	0	0	0	0	0	26	3
AVVENIRE	159	7	5	6	3	2	2	0	2	3	1	1	23	8
IL CENTRO	77	19	0	1	0	0	0	0	0	0	0	0	10	2
CORRIERE ADRIATICO	66	4	0	1	0	0	0	0	0	0	0	0	10	33
CORRIERE DELL'UMBRIA	86	22	0	32	0	0	0	0	0	0	0	0	13	1
CORRIERE DELLA SERA	1438	55	17	44	79	14	8	15	22	15	20	9	349	44
CORRIERE DELLO SPORT-STADIO	1934	259	6	80	22	41	3	6	3	2	7	26	251	179
L'ECO DI BERGAMO	177	0	0	0	6	0	0	0	1	1	0	0	20	0
LA GAZZETTA DELLO SPORT	3002	89	44	174	79	32	24	36	37	24	35	33	325	208
LA GAZZETTA DEL MEZZOGIORNO	461	4	0	1	1	0	0	1	1	0	0	59	70	5
GAZZETTA DEL SUD	326	3	0	0	0	0	0	0	0	0	0	1	60	1
GAZZETTA DI MANTOVA	105	0	0	0	2	0	1	0	0	1	0	0	12	2
GAZZETTA DI MODENA/CARPI	46	0	0	0	0	0	0	0	0	0	0	0	5	21
GAZZETTA DI PARMA	110	0	0	0	0	0	0	0	0	0	0	0	20	7
GAZZETTA DI REGGIO	59	0	0	0	1	0	0	0	0	0	0	0	8	25
IL GAZZETTINO	528	3	41	0	3	0	50	7	0	0	0	0	80	13
IL GIORNALE	467	12	8	11	23	2	4	9	8	4	6	1	114	32
GIORNALE DI BRESCIA	149	0	0	0	5	0	0	0	0	1	0	0	10	0
GIORNALE DI SICILIA	275	2	0	1	0	0	0	0	0	0	0	1	44	2
IL GIORNALE DI VICENZA	135	1	0	1	2	0	0	1	0	0	0	0	17	0
IL GIORNO	632	5	6	5	49	2	6	7	16	14	12	1	89	26
ITALIA OGGI	153	12	3	10	4	1	2	4	1	0	0	1	61	11
IL LAVORO	76	2	0	0	0	0	0	0	0	0	0	1	7	0
LIBERTA'	80	0	0	0	1	0	0	0	0	0	1	0	9	0
IL MATTINO	651	21	0	2	2	0	0	1	0	0	1	1	92	1
IL MATTINO DI PADOVA	125	1	0	1	1	0	7	1	0	0	0	0	10	4
IL MESSAGGERO	878	878	1	13	1	1	0	2	0	0	1	2	180	20
MESSAGGERO VENETO	162	1	162	0	0	0	1	15	0	0	0	0	31	0
LA NAZIONE	688	13	0	688	2	0	0	2	0	0	0	0	106	4
LA NOTTE	189	1	0	2	189	1	1	1	6	4	3	0	29	5
LA NUOVA SARDEGNA	203	1	0	0	1	203	0	0	0	0	0	0	27	0
LA NUOVA VENEZIA	78	0	1	0	1	0	78	0	0	0	0	0	16	1
IL PICCOLO	114	2	15	2	1	0	0	114	0	0	0	0	21	0
LA PROVINCIA (CO)	110	0	0	0	6	0	0	0	110	0	0	0	9	0
LA PROVINCIA (CR)	69	0	0	0	4	0	0	0	0	69	0	0	9	0
LA PROVINCIA PAVESE	92	1	0	0	3	0	0	0	0	0	92	0	6	1
QUOTIDIANO (LE/BR/TA)	118	2	0	0	0	0	0	0	0	0	0	118	19	1
LA REPUBBLICA	2005	180	31	106	29	27	16	21	9	9	6	19	2005	122
IL RESTO DEL CARLINO	800	20	0	4	5	0	1	0	0	0	1	1	122	800
IL SECOLO XIX	326	2	0	10	2	0	0	1	1	1	1	0	32	3
LA SICILIA	337	2	0	1	0	0	0	0	0	0	0	0	49	4
IL SOLE 24 ORE	719	48	12	41	16	7	7	10	7	3	5	8	263	51
LA STAMPA	1141	14	3	8	10	2	13	5	2	1	7	4	154	18
STAMPA SERA	99	2	3	2	0	0	0	2	0	0	0	1	15	4
IL TEMPO	325	123	0	4	4	2	0	2	1	0	1	2	68	7
IL TIRRENO	272	2	0	82	0	0	0	1	0	0	0	0	33	0
LA TRIBUNA DI TREVISO	91	1	0	0	1	0	4	1	0	0	0	0	6	0
TUTTOSPORT	732	24	5	36	20	11	3	5	8	4	8	14	78	50
L'UNIONE SARDA	268	2	0	0	1	56	0	1	0	0	0	0	31	0
L'UNITA'	700	34	8	43	10	4	11	4	3	8	3	6	152	107
<b>SUPPLEMENTI</b>														
<b>SETTIMANALI</b>														
SETTE	1550	74	16	72	84	19	3	19	25	38	32	25	573	73
IL VENERDI'	2579	292	39	90	53	51	20	21	37	24	2	19	1963	224
<b>MENSILI</b>														
MAGAZINE	1020	39	11	334	16	2	0	83	3	0	1	11	304	516




Duplicazione di lettura delle testate ISEGI PRESS

analisi secondo:

— lettori in un giorno medio

(valori assoluti x 1000)	Totale	Il Se- colo XIX	La Sicilia	Il Sole 24 ore	La Stam- pa	Stampa Sera	Il Tem- po	Il Tir- reno	La Tri- buna di Treviso	Tutto- sport	L'Unio- ne Sarda	L'Unità
<b>POPOLAZIONE</b>	<b>22111</b>	<b>326</b>	<b>337</b>	<b>719</b>	<b>1141</b>	<b>99</b>	<b>325</b>	<b>272</b>	<b>91</b>	<b>732</b>	<b>268</b>	<b>700</b>
L'ADIGE	65	0	0	2	0	0	0	0	0	3	0	0
ALTO ADIGE	135	1	0	7	2	0	0	0	1	8	0	1
L'ARENA	173	1	0	13	2	1	1	0	0	10	0	8
AVVENIRE	159	4	4	19	11	1	4	3	2	8	2	5
IL CENTRO	77	0	0	3	1	1	17	0	0	3	0	4
CORRIERE ADRIATICO	66	0	0	3	2	0	0	0	0	4	0	4
CORRIERE DELL'UMBRIA	86	0	0	4	0	0	2	0	0	6	0	6
CORRIERE DELLA SERA	1438	15	18	166	97	12	36	14	9	78	13	86
CORRIERE DELLO SPORT-STADIO	1934	12	40	70	53	10	82	17	3	210	40	116
L'ECO DI BERGAMO	177	0	0	14	2	0	1	0	0	5	0	5
LA GAZZETTA DELLO SPORT	3002	47	56	126	148	23	39	70	41	354	21	177
LA GAZZETTA DEL MEZZOGIORNO	461	1	5	27	6	1	14	0	0	31	0	10
GAZZETTA DEL SUD	326	0	21	12	7	0	4	0	0	14	0	9
GAZZETTA DI MANTOVA	105	0	0	8	1	0	0	0	1	4	0	9
GAZZETTA DI MODENA/CARPI	46	0	0	1	0	0	0	0	0	6	0	9
GAZZETTA DI PARMA	110	0	0	11	1	0	0	0	0	10	0	5
GAZZETTA DI REGGIO	59	0	0	6	1	0	0	0	0	4	0	11
IL GAZZETTINO	528	2	0	38	10	2	2	0	46	33	0	26
IL GIORNALE	467	12	6	83	50	7	12	7	4	24	1	17
GIORNALE DI BRESCIA	149	0	0	16	1	0	1	0	0	9	0	5
GIORNALE DI SICILIA	275	0	47	9	7	0	1	0	0	4	0	13
IL GIORNALE DI VICENZA	135	1	0	11	1	0	1	0	1	6	0	2
IL GIORNO	632	2	1	49	28	7	4	1	3	44	0	49
ITALIA OGGI	153	2	3	87	32	4	10	3	3	2	0	8
IL LAVORO	76	36	2	3	5	2	1	0	0	12	0	4
LIBERTA'	80	0	0	6	2	0	0	0	0	5	0	2
IL MATTINO	651	2	2	22	9	1	8	0	0	19	0	22
IL MATTINO DI PADOVA	125	1	0	9	1	0	1	0	6	9	0	4
IL MESSAGGERO	878	2	2	48	14	2	123	2	1	24	2	34
MESSAGGERO VENETO	162	0	0	12	3	3	0	0	0	5	0	8
LA NAZIONE	688	10	1	41	8	2	4	82	0	36	0	43
LA NOTTE	189	2	0	16	10	0	4	0	1	20	1	10
LA NUOVA SARDEGNA	203	0	0	7	2	0	2	0	0	11	56	4
LA NUOVA VENEZIA	78	0	0	7	13	0	0	0	4	3	0	11
IL PICCOLO	114	1	0	10	5	2	2	1	1	5	1	4
LA PROVINCIA (CO)	110	1	0	7	2	0	1	0	0	8	0	3
LA PROVINCIA (CR)	69	1	0	3	1	0	0	0	0	4	0	8
LA PROVINCIA PAVESE	92	1	0	5	7	0	1	0	0	8	0	3
QUOTIDIANO (LE/BR/TA)	118	0	0	8	4	1	2	0	0	14	0	6
LA REPUBBLICA	2005	32	49	263	154	15	68	33	6	78	31	152
IL RESTO DEL CARLINO	800	3	4	51	18	4	7	0	0	50	0	107
IL SECOLO XIX	326	326	0	22	37	2	2	0	0	30	0	15
LA SICILIA	337	0	337	17	5	0	6	0	0	8	0	7
IL SOLE 24 ORE	719	22	17	719	112	9	28	8	6	30	9	36
LA STAMPA	1141	37	5	112	1141	67	7	4	1	148	4	49
STAMPA SERA	99	2	0	9	67	99	2	1	1	27	0	6
IL TEMPO	325	2	6	28	7	2	325	2	1	16	5	14
IL TIRRENO	272	0	0	8	4	1	2	272	0	13	0	23
LA TRIBUNA DI TREVISO	91	0	0	6	1	1	1	0	91	5	0	3
TUTTOSPORT	732	30	8	30	148	27	16	13	5	732	7	55
L'UNIONE SARDA	268	0	0	9	4	0	5	0	0	7	268	9
L'UNITA'	700	15	7	36	49	6	14	23	3	55	9	700
<b>SUPPLEMENTI</b>												
<b>SETTIMANALI</b>												
SETTE	1550	43	18	178	81	8	34	29	20	87	9	97
IL VENERDI'	2579	73	62	319	139	28	123	38	15	104	47	178
<b>MENSILI</b>												
MAGAZINE	1020	26	3	128	51	17	107	57	1	64	8	115









Lettori in un giorno medio  
analisi secondo:

- età
- classe socio-economica
- titolo di studio

(valori assoluti x 1000)	Totale	E T À						CLASSE SOCIO-ECONOMICA			TITOLO DI STUDIO				
		da 14 a 24 anni	da 25 a 34 anni	da 35 a 44 anni	da 45 a 54 anni	da 55 a 64 anni	oltre i 64 anni	super e medio super	media	medio inferiore	inferiore	laurea	diploma media sup.	licenza media inf.	elemen- tare o nessuno
<b>POPOLAZIONE</b>	<b>100.0</b>	19.9	16.7	15.6	15.2	13.6	18.9	8.5	49.2	34.7	7.5	2.9	17.2	27.8	52.1
L'ADIGE	100.0	25.5	17.0	23.4	8.5	12.8	8.5	12.8	78.7	8.5			36.2	40.4	21.3
ALTO ADIGE	100.0	27.8	20.6	20.6	13.4	9.3	8.2	16.5	58.8	24.7		2.1	29.9	40.2	28.9
L'ARENA	100.0	26.1	16.0	17.6	12.6	12.6	15.1	16.8	58.0	25.2	.8	4.2	13.4	36.1	46.2
AVVENIRE	100.0	21.8	10.0	11.8	14.5	18.2	23.6	18.2	56.4	22.7	2.7	5.5	23.6	32.7	38.2
IL CENTRO	100.0	40.5	19.0	14.3	14.3	9.5	4.8	11.9	73.8	11.9		4.8	28.6	35.7	31.0
CORRIERE ADRIATICO	100.0	28.1	18.8	21.9	18.8	9.4	3.1	18.8	53.1	25.0	3.1	3.1	34.4	31.3	31.3
CORRIERE DELL'UMBRIA	100.0	27.7	19.1	23.4	8.5	8.5	10.6	12.8	57.4	29.8		10.6	25.5	27.7	34.0
CORRIERE DELLA SERA	100.0	20.6	18.0	20.7	17.7	11.1	12.0	25.7	58.9	14.7	1.0	8.8	36.2	32.2	22.8
CORRIERE DELLO SPORT-STADIO	100.0	36.7	23.7	15.2	14.6	6.6	3.5	8.9	59.5	28.8	2.8	2.8	22.8	47.2	27.2
L'ECO DI BERGAMO	100.0	15.8	19.5	23.3	21.1	15.8	4.5	13.5	54.9	29.3	2.3	3.8	15.0	30.8	50.4
LA GAZZETTA DELLO SPORT	100.0	34.9	17.6	18.2	15.0	10.1	4.2	14.7	59.8	24.4	1.2	1.6	22.4	44.2	31.7
LA GAZZETTA DEL MEZZOGIORNO	100.0	33.1	24.0	20.1	13.6	5.8	3.2	18.8	53.9	22.7	4.5	8.4	37.7	26.0	27.9
GAZZETTA DEL SUD	100.0	30.7	24.7	16.9	13.3	7.8	6.6	16.3	45.8	36.7	1.2	4.8	44.6	28.3	22.3
GAZZETTA DI MANTOVA	100.0	15.4	16.7	20.5	24.4	9.0	14.1	11.5	64.1	21.8	2.6	2.6	14.1	21.8	61.5
GAZZETTA DI MODENA/CARPI	100.0	28.1	12.5	21.9	15.6	12.5	12.5	12.5	65.6	25.0		3.1	21.9	40.6	34.4
GAZZETTA DI PARMA	100.0	21.3	10.1	18.0	13.5	15.7	19.1	18.0	56.2	22.5	3.4	5.6	23.6	23.6	47.2
GAZZETTA DI REGGIO	100.0	18.9	18.9	21.6	24.3	10.8	8.1	5.4	70.3	24.3		2.7	24.3	32.4	40.5
IL GAZZETTINO	100.0	27.3	16.4	18.4	18.1	10.9	9.2	12.6	62.1	24.7	.6	4.6	22.4	41.1	31.9
IL GIORNALE	100.0	18.7	10.9	17.1	20.2	18.7	14.0	39.3	52.1	7.8	.8	9.7	39.3	30.0	21.0
GIORNALE DI BRESCIA	100.0	28.3	14.2	14.2	19.2	13.3	11.7	9.2	63.3	24.2	3.3	1.7	20.0	34.2	45.0
GIORNALE DI SICILIA	100.0	22.4	21.0	21.0	9.8	13.3	11.9	16.1	55.9	24.5	3.5	10.5	36.4	29.4	23.1
IL GIORNALE DI VICENZA	100.0	22.5	16.7	13.7	17.6	14.7	15.7	9.8	71.6	17.6	1.0	2.9	17.6	44.1	34.3
IL GIORNO	100.0	20.6	15.7	22.6	18.6	13.1	9.4	10.9	60.3	27.1	1.7	2.9	18.0	40.6	38.6
ITALIA OGGI	100.0	15.4	28.8	26.9	19.2	5.8	3.8	32.7	59.6	7.7		13.5	48.1	25.0	13.5
IL LAVORO	100.0	11.1	20.0	20.0	20.0	17.8	11.1	11.1	66.7	17.8	4.4		31.1	35.6	31.1
LIBERTA'	100.0	23.3	16.4	13.7	13.7	17.8	15.1	9.6	49.3	39.7	1.4	4.1	17.8	35.6	41.1
IL MATTINO	100.0	29.6	23.5	21.8	11.3	10.5	3.3	18.8	56.6	20.7	3.9	12.2	41.2	26.8	19.9
IL MATTINO DI PADOVA	100.0	28.0	24.0	21.3	8.0	13.3	5.3	6.7	54.7	38.7		5.3	21.3	38.7	36.0
IL MESSAGGERO	100.0	23.1	20.3	22.0	17.1	8.3	9.2	14.6	62.5	21.0	1.9	6.4	35.3	33.6	24.7
MESSAGGERO VENETO	100.0	19.8	18.7	13.2	18.7	12.1	16.5	13.2	46.2	39.6		3.3	23.1	34.1	39.6
LA NAZIONE	100.0	20.7	15.8	17.9	16.4	14.5	14.5	13.0	67.0	19.7	.4	7.1	24.0	28.7	40.0
LA NOTTE	100.0	22.1	10.5	15.8	22.1	17.9	12.6	22.1	48.4	27.4	2.1	4.2	17.9	45.3	33.7
LA NUOVA SARDEGNA	100.0	24.9	22.5	19.7	14.5	9.8	9.2	16.2	46.8	32.9	3.5	2.3	16.8	41.0	39.9
LA NUOVA VENEZIA	100.0	27.8	30.6	16.7	16.7	11.1		16.7	72.2	11.1		5.6	38.9	27.8	27.8
IL PICCOLO	100.0	20.2	11.1	20.2	15.2	13.1	19.2	7.1	62.6	29.3	1.0	8.1	21.2	45.5	24.2
LA PROVINCIA (CO)	100.0	18.9	14.4	17.8	21.1	17.8	10.0	23.3	54.4	21.1		3.3	16.7	45.6	35.6
LA PROVINCIA (CR)	100.0	24.5	18.4	22.4	12.2	10.2	10.2	12.2	65.3	20.4	2.0	4.1	24.5	32.7	38.8
LA PROVINCIA PAVESE	100.0	29.8	24.6	12.3	17.5	8.8	5.3	7.0	63.2	28.1	1.8	3.5	31.6	29.8	31.6
QUOTIDIANO (LE/BR/TA)	100.0	51.2	14.0	23.3	7.0	2.3	2.3	14.0	55.8	27.9	2.3	2.3	25.6	51.2	20.9
LA REPUBBLICA	100.0	24.9	24.4	22.4	13.2	9.4	5.7	29.7	59.2	9.8	1.4	16.4	45.8	24.6	13.2
IL RESTO DEL CARLINO	100.0	20.4	18.7	21.8	18.1	12.5	8.7	12.1	67.2	20.6		3.7	33.1	29.1	34.1
IL SECOLO XIX	100.0	17.4	16.0	16.7	13.9	16.7	18.9	17.8	61.9	17.1	3.2	5.0	33.8	33.1	28.5
LA SICILIA	100.0	25.0	28.1	17.7	11.5	12.5	4.2	12.5	59.4	26.0	2.1	8.3	42.7	34.4	13.5
IL SOLE 24 ORE	100.0	26.9	28.0	26.9	9.5	6.5	2.2	25.8	66.5	6.9	.7	9.8	57.1	24.4	8.7
LA STAMPA	100.0	20.3	17.4	20.1	17.1	11.8	13.4	17.2	66.1	15.8	1.0	4.7	28.2	35.5	31.8
STAMPA SERA	100.0	26.8	23.2	10.7	26.8	8.9	5.4	17.9	58.9	23.2	1.8	5.4	25.0	41.1	28.6
IL TEMPO	100.0	25.9	17.3	18.2	17.7	10.0	10.9	23.2	63.6	12.3	.9	8.2	43.6	32.3	15.9
IL TIRRENO	100.0	22.7	18.7	19.2	16.2	8.6	14.6	5.6	70.7	23.2	.5	2.5	21.2	32.3	43.9
LA TRIBUNA DI TREVISO	100.0	25.8	30.6	14.5	11.3	11.3	8.1	14.5	64.5	21.0		3.2	19.4	43.5	32.3
TUTTOSPORT	100.0	39.3	14.5	13.1	20.0	6.9	5.5	5.5	68.3	22.8	3.4	.7	19.3	48.3	31.7
L'UNIONE SARDA	100.0	24.0	23.0	17.3	12.2	13.8	9.2	12.2	56.1	30.1	1.0	6.1	14.8	41.3	37.8
L'UNITA'	100.0	19.4	18.1	21.9	14.2	13.9	12.5	6.9	64.9	26.0	2.1	3.5	26.0	28.5	41.7
<b>ULTIMO LUNEDI'</b>															
CORRIERE DELLO SPORT-STADIO	100.0	33.4	19.1	18.3	16.7	8.8	3.6	10.4	60.1	27.7	1.8	3.6	24.0	44.7	27.7
LA GAZZETTA DELLO SPORT	100.0	34.0	18.0	18.5	14.3	10.6	4.6	15.1	58.0	25.7	1.3	2.2	21.7	46.5	29.6
TUTTOSPORT	100.0	36.1	16.0	15.2	19.3	8.3	5.3	8.6	67.9	21.4	2.1	1.1	21.9	46.3	30.7
<b>GIORNO MEDIO ESCLUSO LUNEDI'</b>															
CORRIERE DELLO SPORT-STADIO	100.0	38.1	25.7	14.0	13.6	5.8	3.5	8.2	59.1	29.2	3.5	2.7	22.2	48.2	26.8
LA GAZZETTA DELLO SPORT	100.0	35.1	17.4	18.2	15.5	9.8	3.9	14.5	60.7	23.8	1.2	1.2	22.6	43.0	32.7
TUTTOSPORT	100.0	41.1	14.0	12.1	20.6	6.5	5.6	3.7	68.2	23.4	4.7	.9	17.8	49.5	32.7
<b>ULTIMO PERIODO</b>															
SETTE	100.0	30.2	19.3	18.2	14.5	9.4	8.5	27.3	58.3	13.4	1.0	8.2	36.2	36.6	19.0
IL VENERDI'	100.0	30.1	25.5	19.0	12.5	7.5	5.4	28.8	58.2	11.9	1.1	13.0	43.0	32.2	11.8
MAGAZINE	100.0	25.0	21.8	18.4	14.7	9.7	10.4	17.3	62.4	19.8	.5	5.1	32.6	34.4	27.7



Lettori in un giorno medio

analisi secondo:

— età

— classe socio-economica

— titolo di studio

(percentuali di composizione)

	Totale	E T À						CLASSE SOCIO-ECONOMICA			TITOLO DI STUDIO				
		da 14 a 24 anni	da 25 a 34 anni	da 35 a 44 anni	da 45 a 54 anni	da 55 a 64 anni	oltre i 64 anni	super e medio super	media	medio inferiore	inferiore	laurea	diploma media sup.	licenza media Inf.	elemen- tare o nessuno
<b>POPOLAZIONE</b>	<b>23744</b>	<b>4722</b>	<b>3977</b>	<b>3713</b>	<b>3620</b>	<b>3219</b>	<b>4492</b>	<b>2027</b>	<b>11689</b>	<b>8242</b>	<b>1785</b>	<b>686</b>	<b>4083</b>	<b>6601</b>	<b>12373</b>
L'ADIGE	47	12	8	11	4	6	4	6	37	4			17	19	10
ALTO ADIGE	97	27	20	20	13	9	8	16	57	24		2	29	39	28
L'ARENA	119	31	19	21	15	15	18	20	69	30	1	5	16	43	55
AVVENIRE	110	24	11	13	16	20	26	20	62	25	3	6	26	36	42
IL CENTRO	42	17	8	6	6	4	2	5	31	5		2	12	15	13
CORRIERE ADRIATICO	32	9	6	7	6	3	1	6	17	8	1	1	11	10	10
CORRIERE DELL'UMBRIA	47	13	9	11	4	4	5	6	27	14		5	12	13	16
CORRIERE DELLA SERA	817	168	147	169	145	91	98	210	481	120	8	72	296	263	186
CORRIERE DELLO SPORT-STADIO	316	116	75	48	46	21	11	28	188	91	9	9	72	149	86
L'ECO DI BERGAMO	133	21	26	31	28	21	6	18	73	39	3	5	20	41	67
LA GAZZETTA DELLO SPORT	505	176	89	92	76	51	21	74	302	123	6	8	113	223	160
LA GAZZETTA DEL MEZZOGIORNO	154	51	37	31	21	9	5	29	83	35	7	13	58	40	43
GAZZETTA DEL SUD	166	51	41	28	22	13	11	27	76	61	2	8	74	47	37
GAZZETTA DI MANTOVA	78	12	13	16	19	7	11	9	50	17	2	2	11	17	48
GAZZETTA DI MODENA/CARPI	32	9	4	7	5	4	4	4	21	8		1	7	13	11
GAZZETTA DI PARMA	89	19	9	16	12	14	17	16	50	20	3	5	21	21	42
GAZZETTA DI REGGIO	37	7	7	8	9	4	3	2	26	9		1	9	12	15
IL GAZZETTINO	348	95	57	64	63	38	32	44	216	86	2	16	78	143	111
IL GIORNALE	257	48	28	44	52	48	36	101	134	20	2	25	101	77	54
GIORNALE DI BRESCIA	120	34	17	17	23	16	14	11	76	29	4	2	24	41	54
GIORNALE DI SICILIA	143	32	30	30	14	19	17	23	80	35	5	15	52	42	33
IL GIORNALE DI VICENZA	102	23	17	14	18	15	16	10	73	18	1	3	18	45	35
IL GIORNO	350	72	55	79	65	46	33	38	211	95	6	10	63	142	135
ITALIA OGGI	52	8	15	14	10	3	2	17	31	4		7	25	13	7
IL LAVORO	45	5	9	9	9	8	5	5	30	8	2		14	16	14
LIBERTA'	73	17	12	10	10	13	11	7	36	29	1	3	13	26	30
IL MATTINO	362	107	85	79	41	38	12	68	205	75	14	44	149	97	72
IL MATTINO DI PADOVA	75	21	18	16	6	10	4	5	41	29		4	16	29	27
IL MESSAGGERO	590	136	120	130	101	49	54	86	369	124	11	38	208	198	146
MESSAGGERO VENETO	91	18	17	12	17	11	15	12	42	36		3	21	31	36
LA NAZIONE	463	96	73	83	76	67	67	60	310	91	2	33	111	133	185
LA NOTTE	95	21	10	15	21	17	12	21	46	26	2	4	17	43	32
LA NUOVA SARDEGNA	173	43	39	34	25	17	16	28	81	57	6	4	29	71	69
LA NUOVA VENEZIA	36	10	11	6	6	4		6	26	4		2	14	10	10
IL PICCOLO	99	20	11	20	15	13	19	7	62	29	1	8	21	45	24
LA PROVINCIA (CO)	90	17	13	16	19	16	9	21	49	19		3	15	41	32
LA PROVINCIA (CR)	49	12	9	11	6	5	5	6	32	10	1	2	12	16	19
LA PROVINCIA PAVESE	57	17	14	7	10	5	3	4	36	16	1	2	18	17	18
QUOTIDIANO (LE/BR/TA)	43	22	6	10	3	1	1	6	24	12	1	1	11	22	9
LA REPUBBLICA	1163	290	284	260	154	109	66	345	689	114	16	191	533	286	153
IL RESTO DEL CARLINO	481	98	90	105	87	60	42	58	323	99		18	159	140	164
IL SECOLO XIX	281	49	45	47	39	47	53	50	174	48	9	14	95	93	80
LA SICILIA	96	24	27	17	11	12	4	12	57	25	2	8	41	33	13
IL SOLE 24 ORE	275	74	77	74	26	18	6	71	183	19	2	27	157	67	24
LA STAMPA	696	141	121	140	119	82	93	120	460	110	7	33	196	247	221
STAMPA SERA	56	15	13	6	15	5	3	10	33	13	1	3	14	23	16
IL TEMPO	220	57	38	40	39	22	24	51	140	27	2	18	96	71	35
IL TIRRENO	198	45	37	38	32	17	29	11	140	46	1	5	42	64	87
LA TRIBUNA DI TREVISO	62	16	19	9	7	7	5	9	40	13		2	12	27	20
TUTTOSPORT	145	57	21	19	29	10	8	8	99	33	5	1	28	70	46
L'UNIONE SARDA	196	47	45	34	24	27	18	24	110	59	2	12	29	81	74
L'UNITA'	288	56	52	63	41	40	36	20	187	75	6	10	75	82	120
<b>ULTIMO LUNEDI'</b>															
CORRIERE DELLO SPORT-STADIO	671	224	128	123	112	59	24	70	403	186	12	24	161	300	186
LA GAZZETTA DELLO SPORT	1095	372	197	203	157	116	50	165	635	281	14	24	238	509	324
TUTTOSPORT	374	135	60	57	72	31	20	32	254	80	8	4	82	173	115
<b>GIORNO MEDIO ESCLUSO LUNEDI'</b>															
CORRIERE DELLO SPORT-STADIO	257	98	66	36	35	15	9	21	152	75	9	7	57	124	69
LA GAZZETTA DELLO SPORT	407	143	71	74	63	40	16	59	247	97	5	5	92	175	133
TUTTOSPORT	107	44	15	13	22	7	6	4	73	25	5	1	19	53	35
<b>ULTIMO PERIODO</b>															
SETTE	1133	342	219	206	164	107	96	309	661	152	11	93	410	415	215
IL VENERDI'	1788	539	456	340	224	134	97	515	1041	213	19	233	768	576	211
MAGAZINE	956	239	208	176	141	93	99	165	597	189	5	49	312	329	265



Lettori in un giorno medio

analisi secondo:

- categorie socio-professionali
- ampiezza centri
- tipo di comune

(valori assoluti x 1000)	Totale	CATEGORIE SOCIO-PROFESSIONALI						AMPIEZZA DEI CENTRI					COMUNI	
		ceti superiori	ceti medi	intelletuali	operai	pensionati	casalinghe	fino a 10.000 ab.	da 10.000 a 30.000 ab.	da 30.000 a 100.000 ab.	da 100.000 a 250.000 ab.	oltre 250.000 ab.	capoluogo	non capoluogo
<b>POPOLAZIONE</b>	<b>23744</b>	<b>153</b>	<b>3415</b>	<b>3018</b>	<b>2096</b>	<b>5556</b>	<b>9505</b>	<b>7979</b>	<b>4757</b>	<b>4340</b>	<b>2038</b>	<b>4629</b>	<b>7853</b>	<b>15891</b>
L'ADIGE	47	3	15	9	3	7	10	20	2	24	1		22	25
ALTO ADIGE	97	3	30	15	10	12	27	40	4	28	25		44	53
L'ARENA	119		26	21	15	22	36	53	21			44	45	75
AVVENIRE	110	2	15	25	7	24	37	44	19	20	12	15	31	79
IL CENTRO	42		8	9	7	6	11	14	8	10	10		16	26
CORRIERE ADRIATICO	32		8	6	7	4	7	7	9	9	6		11	21
CORRIERE DELL'UMBRIA	47	3	10	9	7	8	10	11	9	14	12	1	12	34
CORRIERE DELLA SERA	817	21	196	177	49	129	245	171	116	170	69	291	389	428
CORRIERE DELLO SPORT-STADIO	316	2	56	56	35	56	110	84	40	70	33	90	148	168
L'ECO DI BERGAMO	133	3	32	15	16	17	50	85	17		31	1	32	102
LA GAZZETTA DELLO SPORT	505	5	115	95	64	62	164	182	92	86	46	98	175	330
LA GAZZETTA DEL MEZZOGIORNO	154	3	29	43	8	21	49	30	39	31	13	40	67	86
GAZZETTA DEL SUD	166		39	34	5	30	57	51	17	11	40	47	87	79
GAZZETTA DI MANTOVA	78		15	10	8	12	33	47	8	21	1		22	56
GAZZETTA DI MODENA/CARPI	32	1	13	5	2	6	5	12	4	4	12		12	20
GAZZETTA DI PARMA	89	1	17	21	8	16	26	25	14	2	47	1	48	41
GAZZETTA DI REGGIO	37		10	5	7	5	9	14	6	1	16		16	21
IL GAZZETTINO	348	1	92	66	37	43	109	121	59	68	36	64	137	211
IL GIORNALE	257	6	43	68	18	50	73	70	30	43	30	83	127	129
GIORNALE DI BRESCIA	120		26	22	10	18	44	58	18		43	1	44	76
GIORNALE DI SICILIA	143		29	40	3	18	53	26	13	22	1	80	89	53
IL GIORNALE DI VICENZA	102		22	12	25	19	24	44	18	10	30		30	72
IL GIORNO	350	2	82	52	42	59	114	111	75	81	19	64	91	259
ITALIA OGGI	52	3	29	4		2	14	9	7	12	9	16	26	26
IL LAVORO	45		14	6	4	5	16	8	3	1	1	32	33	12
LIBERTA'	73		16	11	6	22	19	32	7		30	3	34	39
IL MATTINO	362	4	64	112	9	38	134	59	49	81	16	156	176	186
IL MATTINO DI PADOVA	75	1	17	8	16	7	26	33	16	1	24	2	26	49
IL MESSAGGERO	590	10	165	98	39	77	200	67	73	94	21	334	397	193
MESSAGGERO VENETO	91	2	25	8	8	20	27	50	17	1	20	3	24	67
LA NAZIONE	463	9	82	86	52	76	158	75	83	132	74	99	211	252
LA NOTTE	95	1	19	20	7	21	26	17	10	14	7	48	60	35
LA NUOVA SARDEGNA	173	3	28	25	17	24	76	70	21	36	47		61	113
LA NUOVA VENEZIA	36		12	10	1	1	12	2	7	6		21	21	15
IL PICCOLO	99		17	19	8	25	30	19	5	13	1	60	71	28
LA PROVINCIA (CO)	90		20	12	9	14	34	52	7	30		1	24	66
LA PROVINCIA (CR)	49	1	11	9	6	8	14	24	3	21	1	1	21	28
LA PROVINCIA PAVESE	57		20	6	3	17	9	21	7	28		1	18	39
QUOTIDIANO (LE/BR/TA)	43		11	6	3	12	11	15	12	14	1	1	14	29
LA REPUBBLICA	1163	48	297	400	68	119	233	251	142	232	133	407	639	524
IL RESTO DEL CARLINO	481	5	146	69	68	90	103	90	82	94	126	89	224	258
IL SECOLO XIX	281	1	64	38	5	61	111	56	40	20	7	159	184	97
LA SICILIA	96	2	21	23	2	8	41	15	37	15	2	27	38	58
IL SOLE 24 ORE	275	12	160	45	7	17	34	77	44	57	28	68	116	159
LA STAMPA	696	8	173	133	55	146	180	211	112	123	30	219	299	398
STAMPA SERA	56		15	9	8	11	13	13	6	8	1	29	31	25
IL TEMPO	220	6	54	44	13	35	69	45	30	36	6	102	131	89
IL TIRRENO	198	3	47	26	21	24	76	24	40	73	60	1	105	93
LA TRIBUNA DI TREVISO	62	2	21	12	5	6	18	30	9	22		2	20	42
TUTTOSPORT	145	1	26	29	22	22	45	55	29	16	11	34	50	95
L'UNIONE SARDA	196	4	39	30	8	21	94	73	29	31	62	1	75	122
L'UNITA'	288	5	67	53	41	60	62	74	49	52	33	81	129	159
<b>ULTIMO LUNEDI'</b>														
CORRIERE DELLO SPORT-STADIO	671	8	128	136	68	108	223	173	88	124	73	212	332	339
LA GAZZETTA DELLO SPORT	1095	10	222	249	111	135	368	420	184	174	110	206	365	730
TUTTOSPORT	374	3	70	84	50	52	114	137	62	48	29	97	141	232
<b>GIORNO MEDIO ESCLUSO LUNEDI'</b>														
CORRIERE DELLO SPORT-STADIO	257	1	44	43	30	47	91	69	32	61	26	70	117	140
LA GAZZETTA DELLO SPORT	407	4	97	69	56	50	130	142	77	71	35	80	143	263
TUTTOSPORT	107	1	19	20	17	17	34	41	24	11	8	24	35	72
<b>ULTIMO PERIODO</b>														
SETTE	1133	30	276	303	78	146	300	261	190	191	111	381	547	586
IL VENERDI'	1788	61	416	613	101	182	415	430	262	323	223	550	887	902
MAGAZINE	956	20	249	186	102	166	232	195	145	180	157	278	483	472



Lettori in un giorno medio  
analisi secondo:

- categorie socio-professionali
- ampiezza centri
- tipo di comune

(percentuali di composizione)	Totale	CATEGORIE SOCIO-PROFESSIONALI						AMPIEZZA DEI CENTRI					COMUNI	
		ceti superiori	ceti medi	Intellettuali	operai	pensionati	casa-linghe	fino a 10.000 ab.	da 10.000 a 30.000 ab.	da 30.000 a 100.000 ab.	da 100.000 a 250.000 ab.	oltre 250.000 ab.	capoluogo	non capoluogo
<b>POPOLAZIONE</b>	<b>100.0</b>	.6	14.4	12.7	8.8	23.4	40.0	33.6	20.0	18.3	8.6	19.5	33.1	66.9
L'ADIGE	100.0	6.4	31.9	19.1	6.4	14.9	21.3	42.6	4.3	51.1	2.1		46.8	53.2
ALTO ADIGE	100.0	3.1	30.9	15.5	10.3	12.4	27.8	41.2	4.1	28.9	25.8		45.4	54.6
L'ARENA	100.0		21.8	17.6	12.6	18.5	30.3	44.5	17.6			37.0	37.8	63.0
AVVENIRE	100.0	1.8	13.6	22.7	6.4	21.8	33.6	40.0	17.3	18.2	10.9	13.6	28.2	71.8
IL CENTRO	100.0		19.0	21.4	16.7	14.3	26.2	33.3	19.0	23.8	23.8		38.1	61.9
CORRIERE ADRIATICO	100.0		25.0	18.8	21.9	12.5	21.9	21.9	28.1	28.1	18.8		34.4	65.6
CORRIERE DELL'UMBRIA	100.0	6.4	21.3	19.1	14.9	17.0	21.3	23.4	19.1	29.8	25.5	2.1	25.5	72.3
CORRIERE DELLA SERA	100.0	2.6	24.0	21.7	6.0	15.8	30.0	20.9	14.2	20.8	8.4	35.6	47.6	52.4
CORRIERE DELLO SPORT-STADIO	100.0	.6	17.7	17.7	11.1	17.7	34.8	26.6	12.7	22.2	10.4	28.5	46.8	53.2
L'ECO DI BERGAMO	100.0	2.3	24.1	11.3	12.0	12.8	37.6	63.9	12.8		23.3	.8	24.1	76.7
LA GAZZETTA DELLO SPORT	100.0	1.0	22.8	18.8	12.7	12.3	32.5	36.0	18.2	17.0	9.1	19.4	34.7	65.3
LA GAZZETTA DEL MEZZOGIORNO	100.0	1.9	18.8	27.9	5.2	13.6	31.8	19.5	25.3	20.1	8.4	26.0	43.5	55.8
GAZZETTA DEL SUD	100.0		23.5	20.5	3.0	18.1	34.3	30.7	10.2	6.6	24.1	28.3	52.4	47.6
GAZZETTA DI MANTOVA	100.0		19.2	12.8	10.3	15.4	42.3	60.3	10.3	26.9	1.3		28.2	71.8
GAZZETTA DI MODENA/CARPI	100.0	3.1	40.6	15.6	6.3	18.8	15.6	37.5	12.5	12.5	37.5		37.5	62.5
GAZZETTA DI PARMA	100.0	1.1	19.1	23.6	9.0	18.0	29.2	28.1	15.7	2.2	52.8	1.1	53.9	46.1
GAZZETTA DI REGGIO	100.0		27.0	13.5	18.9	13.5	24.3	37.8	16.2	2.7	43.2		43.2	56.8
IL GAZZETTINO	100.0	.3	26.4	19.0	10.6	12.4	31.3	34.8	17.0	19.5	10.3	18.4	39.4	60.6
IL GIORNALE	100.0	2.3	16.7	26.5	7.0	19.5	28.4	27.2	11.7	16.7	11.7	32.3	49.4	50.2
GIORNALE DI BRESCIA	100.0		21.7	18.3	8.3	15.0	36.7	48.3	15.0			35.8	.8	36.7
GIORNALE DI SICILIA	100.0		20.3	28.0	2.1	12.6	37.1	18.2	9.1	15.4	.7	55.9	62.2	37.1
IL GIORNALE DI VICENZA	100.0		21.6	11.8	24.5	18.6	23.5	43.1	17.6	9.8	29.4		29.4	70.6
IL GIORNO	100.0	.6	23.4	14.9	12.0	16.9	32.6	31.7	21.4	23.1	5.4	18.3	26.0	74.0
ITALIA OGGI	100.0	5.8	55.8	7.7		3.8	26.9	17.3	13.5	23.1	17.3	30.8	50.0	50.0
IL LAVORO	100.0		31.1	13.3	8.9	11.1	35.6	17.8	6.7	2.2	2.2	71.1	73.3	26.7
LIBERTA'	100.0		21.9	15.1	8.2	30.1	26.0	43.8	9.6		41.1	4.1	46.6	53.4
IL MATTINO	100.0	1.1	17.7	30.9	2.5	10.5	37.0	16.3	13.5	22.4	4.4	43.1	48.6	51.4
IL MATTINO DI PADOVA	100.0	1.3	22.7	10.7	21.3	9.3	34.7	44.0	21.3	1.3	32.0	2.7	34.7	65.3
IL MESSAGGERO	100.0	1.7	28.0	16.6	6.6	13.1	33.9	11.4	12.4	15.9	3.6	56.6	67.3	32.7
MESSAGGERO VENETO	100.0	2.2	27.5	8.8	8.8	22.0	29.7	54.9	18.7	1.1	22.0	3.3	26.4	73.6
LA NAZIONE	100.0	1.9	17.7	18.6	11.2	16.4	34.1	16.2	17.9	28.5	16.0	21.4	45.6	54.4
LA NOTTE	100.0	1.1	20.0	21.1	7.4	22.1	27.4	17.9	10.5	14.7	7.4	50.5	63.2	36.8
LA NUOVA SARDEGNA	100.0	1.7	16.2	14.5	9.8	13.9	43.9	40.5	12.1	20.8	27.2		35.3	65.3
LA NUOVA VENEZIA	100.0		33.3	27.8	2.8	2.8	33.3	5.6	19.4	16.7		58.3	58.3	41.7
IL PICCOLO	100.0		17.2	19.2	8.1	25.3	30.3	19.2	5.1	13.1	1.0	60.6	71.7	28.3
LA PROVINCIA (CO)	100.0		22.2	13.3	10.0	15.6	37.8	57.8	7.8	33.3		1.1	26.7	73.3
LA PROVINCIA (CR)	100.0	2.0	22.4	18.4	12.2	16.3	28.6	49.0	6.1	42.9	2.0	2.0	42.9	57.1
LA PROVINCIA PAVESE	100.0		35.1	10.5	5.3	29.8	15.8	36.8	12.3	49.1		1.8	31.6	68.4
QUOTIDIANO (LE/BR/TA)	100.0		25.6	14.0	7.0	27.9	25.6	34.9	27.9	32.6	2.3	2.3	32.6	67.4
LA REPUBBLICA	100.0	4.1	25.5	34.4	5.8	10.2	20.0	21.6	12.2	19.9	11.4	35.0	54.9	45.1
IL RESTO DEL CARLINO	100.0	1.0	30.4	14.3	14.1	18.7	21.4	18.7	17.0	19.5	26.2	18.5	46.6	53.6
IL SECOLO XIX	100.0	.4	22.8	13.5	1.8	21.7	39.5	19.9	14.2	7.1	2.5	56.6	65.5	34.5
LA SICILIA	100.0	2.1	21.9	24.0	2.1	8.3	42.7	15.6	38.5	15.6	2.1	28.1	39.6	60.4
IL SOLE 24 ORE	100.0	4.4	58.2	16.4	2.5	6.2	12.4	28.0	16.0	20.7	10.2	24.7	42.2	57.8
LA STAMPA	100.0	1.1	24.9	19.1	7.9	21.0	25.9	30.3	16.1	17.7	4.3	31.5	43.0	57.2
STAMPA SERA	100.0		26.8	16.1	14.3	19.6	23.2	23.2	10.7	14.3	1.8	51.8	55.4	44.6
IL TEMPO	100.0	2.7	24.5	20.0	5.9	15.9	31.4	20.5	13.6	16.4	2.7	46.4	59.5	40.5
IL TIRRENO	100.0	1.5	23.7	13.1	10.6	12.1	38.4	12.1	20.2	36.9	30.3	.5	53.0	47.0
LA TRIBUNA DI TREVISO	100.0	3.2	33.9	19.4	8.1	9.7	29.0	48.4	14.5	35.5		3.2	32.3	67.7
TUTTOSPORT	100.0	.7	17.9	20.0	15.2	15.2	31.0	37.9	20.0	11.0	7.6	23.4	34.5	65.5
L'UNIONE SARDA	100.0	2.0	19.9	15.3	4.1	10.7	48.0	37.2	14.8	15.8	31.6	.5	38.3	62.2
L'UNITA'	100.0	1.7	23.3	18.4	14.2	20.8	21.5	25.7	17.0	18.1	11.5	28.1	44.8	55.2
<b>ULTIMO LUNEDI'</b>														
CORRIERE DELLO SPORT-STADIO	100.0	1.2	19.1	20.3	10.1	16.1	33.2	25.8	13.1	18.5	10.9	31.6	49.5	50.5
LA GAZZETTA DELLO SPORT	100.0	.9	20.3	22.7	10.1	12.3	33.6	38.4	16.8	15.9	10.0	18.8	33.3	66.7
TUTTOSPORT	100.0	.8	18.7	22.5	13.4	13.9	30.5	36.6	16.6	12.8	7.8	25.9	37.7	62.0
<b>GIORNO MEDIO ESCLUSO LUNEDI'</b>														
CORRIERE DELLO SPORT-STADIO	100.0	.4	17.1	16.7	11.7	18.3	35.4	26.8	12.5	23.7	10.1	27.2	45.5	54.5
LA GAZZETTA DELLO SPORT	100.0	1.0	23.8	17.0	13.8	12.3	31.9	34.9	18.9	17.4	8.6	19.7	35.1	64.6
TUTTOSPORT	100.0	.9	17.8	18.7	15.9	15.9	31.8	38.3	22.4	10.3	7.5	22.4	32.7	67.3
<b>ULTIMO PERIODO</b>														
SETTE	100.0	2.6	24.4	26.7	6.9	12.9	26.5	23.0	16.8	16.9	9.8	33.6	48.3	51.7
IL VENERDI'	100.0	3.4	23.3	34.3	5.6	10.2	23.2	24.0	14.7	18.1	12.5	30.8	49.6	50.4
MAGAZINE	100.0	2.1	26.0	19.5	10.7	17.4	24.3	20.4	15.2	18.8	16.4	29.1	50.5	49.4



Lettori in un giorno medio  
analisi secondo:  
— regioni e aree geografiche

(valori assoluti x 1000)	Totale	NORD OVEST			NORD EST					
		Totale	Piemonte V. A.	Liguria	Lombardia	Totale	Trentino Alto Adige	Veneto	Friuli V.G.	Emilia
<b>POPOLAZIONE</b>	<b>23744</b>	<b>6692</b>	<b>1991</b>	<b>824</b>	<b>3877</b>	<b>4484</b>	<b>358</b>	<b>1826</b>	<b>559</b>	<b>1741</b>
L'ADIGE	47					47	46	1		
ALTO ADIGE	97					97	97			
L'ARENA	119	2			2	117		117		
AVVENIRE	110	59	11	8	40	30	1	14	2	13
IL CENTRO	42									
CORRIERE ADRIATICO	32									
CORRIERE DELL'UMBRIA	47	2			2					
CORRIERE DELLA SERA	817	579	23	20	535	106	8	51	16	31
CORRIERE DELLO SPORT-STADIO	316	28	10	2	16	38	3	7	1	27
L'ECO DI BERGAMO	133	132			132	1		1		
LA GAZZETTA DELLO SPORT	505	212	22	13	176	124	7	68	14	35
LA GAZZETTA DEL MEZZOGIORNO	154	1	1			1		1		
GAZZETTA DEL SUD	166					1		1		
GAZZETTA DI MANTOVA	78	75			75	3		2		1
GAZZETTA DI MODENA/CARPI	32					31				31
GAZZETTA DI PARMA	89	3	2		1	85				85
GAZZETTA DI REGGIO	37	1			1	35				35
IL GAZZETTINO	348	3			3	340	8	278	53	
IL GIORNALE	257	152	17	21	114	64	3	24	10	27
GIORNALE DI BRESCIA	120	117			117	3	1	2		
GIORNALE DI SICILIA	143	1			1					
IL GIORNALE DI VICENZA	102	2			2	100		100		
IL GIORNO	350	314	5	1	308	20	2	10	3	5
ITALIA OGGI	52	25	1	2	22	14	3	6	3	2
IL LAVORO	45	43	2	40	1	1		1		
LIBERTA'	73	1			1	69		1		68
IL MATTINO	362	1	1			6	1	4		
IL MATTINO DI PADOVA	75	1			1	74		74		
IL MESSAGGERO	590	5	2		2	3		1		1
MESSAGGERO VENETO	91					88		2	86	
LA NAZIONE	463	29		28	1	4		3		1
LA NOTTE	95	89	2		86	6		4		3
LA NUOVA SARDEGNA	173					1			1	
LA NUOVA VENEZIA	36					36		35		
IL PICCOLO	99	2	2			96		1	95	1
LA PROVINCIA (CO)	90	89			89					
LA PROVINCIA (CR)	49	48			48	1		1		
LA PROVINCIA PAVESE	57	56			56					
QUOTIDIANO (LE/BR/TA)	43									
LA REPUBBLICA	1163	308	68	39	200	261	20	88	32	121
IL RESTO DEL CARLINO	481	3		1	2	394		11	1	381
IL SECOLO XIX	281	277	4	273	1	3				3
LA SICILIA	96									
IL SOLE 24 ORE	275	117	32	14	70	79	9	38	5	27
LA STAMPA	696	664	599	49	17	10	1	3	2	4
STAMPA SERA	56	50	44	3	4	2	1	1		
IL TEMPO	220	1			1					
IL TIRRENO	198	1		1						
LA TRIBUNA DI TREVISO	62					61		61	1	
TUTTOSPORT	145	65	39	8	19	32	2	11	2	18
L'UNIONE SARDA	196					1			1	1
L'UNITA'	288	85	18	16	52	111	1	14	4	92
<b>ULTIMO LUNEDI'</b>										
CORRIERE DELLO SPORT-STADIO	671	68	24	12	31	77	4	14	5	54
LA GAZZETTA DELLO SPORT	1095	481	54	44	383	273	14	140	39	80
TUTTOSPORT	374	165	98	32	35	65	3	24	4	34
<b>GIORNO MEDIO ESCLUSO LUNEDI'</b>										
CORRIERE DELLO SPORT-STADIO	257	21	8		14	32	3	6		23
LA GAZZETTA DELLO SPORT	407	167	17	8	142	99	6	56	10	28
TUTTOSPORT	107	48	29	4	16	27	2	9	2	15
<b>ULTIMO PERIODO</b>										
SETTE	1133	681	61	25	595	178	17	83	33	45
IL VENERDI'	1788	479	103	58	318	394	22	150	51	173
MAGAZINE	956	40	3	20	17	422	4	20	87	312



Duplicazione di lettura delle testate ISEGIPRESS

analisi secondo:

— lettori in un giorno medio

(valori assoluti x 1000)

	Totale	Gaz- zetta di Man- tova	Gaz- zetta di Modena- Carpi	Gaz- zetta di Parma	Gaz- zetta di Reggio	Il Gaz- zettino	Il Gior- nale	Gior- nale di Brescia	Gior- nale di Sicilia	Il Gior- nale di Vicenza	Il Gior- no	Il La- voro	Libertà	Il Mat- tino
<b>POPOLAZIONE</b>	100.0	28.2	8.4	3.5	16.3			18.9	1.5	7.7	2.4	7.3		
L'ADIGE	100.0							100.0	97.9	2.1				
ALTO ADIGE	100.0							100.0	100.0					
L'ARENA	100.0	1.7				1.7		98.3		98.3				
AVVENIRE	100.0	53.6	10.0	7.3	36.4			27.3	.9	12.7	1.8	11.8		
IL CENTRO	100.0													
CORRIERE ADRIATICO	100.0													
CORRIERE DELL'UMBRIA	100.0	4.3				4.3								
CORRIERE DELLA SERA	100.0	70.9	2.8	2.4	65.5			13.0	1.0	6.2	2.0	3.8		
CORRIERE DELLO SPORT-STADIO	100.0	8.9	3.2	.6	5.1			12.0	.9	2.2	.3	8.5		
L'ECO DI BERGAMO	100.0	99.2				99.2		.8		.8				
LA GAZZETTA DELLO SPORT	100.0	42.0	4.4	2.6	34.9			24.6	1.4	13.5	2.8	6.9		
LA GAZZETTA DEL MEZZOGIORNO	100.0	.6	.6					.6		.6				
GAZZETTA DEL SUD	100.0							.6		.6				
GAZZETTA DI MANTOVA	100.0	96.2				96.2		3.8		2.6				1.3
GAZZETTA DI MODENA/CARPI	100.0							96.9						96.9
GAZZETTA DI PARMA	100.0	3.4	2.2			1.1		95.5						95.5
GAZZETTA DI REGGIO	100.0	2.7				2.7		94.6						94.6
IL GAZZETTINO	100.0	.9				.9		97.7	2.3	79.9	15.2			
IL GIORNALE	100.0	59.1	6.6	8.2	44.4			24.9	1.2	9.3	3.9	10.5		
GIORNALE DI BRESCIA	100.0	97.5				97.5		2.5	.8	1.7				
GIORNALE DI SICILIA	100.0	.7				.7								
IL GIORNALE DI VICENZA	100.0	2.0				2.0		98.0		98.0				
IL GIORNO	100.0	89.7	1.4	.3	88.0			5.7	.6	2.9	.9	1.4		
ITALIA OGGI	100.0	48.1	1.9	3.8	42.3			26.9	5.8	11.5	5.8	3.8		
IL LAVORO	100.0	95.6	4.4	88.9	2.2			2.2		2.2				
LIBERTA'	100.0	1.4				1.4		94.5		1.4				93.2
IL MATTINO	100.0	.3	.3					1.7	.3	1.1				
IL MATTINO DI PADOVA	100.0	1.3				1.3		98.7		98.7				
IL MESSAGGERO	100.0	.8	.3			.3		.5		.2				.2
MESSAGGERO VENETO	100.0							96.7		2.2	94.5			
LA NAZIONE	100.0	6.3			6.0	.2		.9		.6				.2
LA NOTTE	100.0	93.7	2.1			90.5		6.3		4.2				3.2
LA NUOVA SARDEGNA	100.0							.6			.6			
LA NUOVA VENEZIA	100.0							100.0		97.2				
IL PICCOLO	100.0	2.0	2.0					97.0		1.0	96.0	1.0		
LA PROVINCIA (CO)	100.0	98.9				98.9								
LA PROVINCIA (CR)	100.0	98.0				98.0		2.0		2.0				
LA PROVINCIA PAVESE	100.0	98.2				98.2								
QUOTIDIANO (LE/BR/TA)	100.0													
LA REPUBBLICA	100.0	26.5	5.8	3.4	17.2			22.4	1.7	7.6	2.8	10.4		
IL RESTO DEL CARLINO	100.0	.6			.2	.4		81.9		2.3	.2	79.2		
IL SECOLO XIX	100.0	98.6	1.4	97.2	.4			1.1						1.1
LA SICILIA	100.0													
IL SOLE 24 ORE	100.0	42.5	11.6	5.1	25.5			28.7	3.3	13.8	1.8	9.8		
LA STAMPA	100.0	95.4	86.1	7.0	2.4			1.4	.1	.4	.3	.6		
STAMPA SERA	100.0	89.3	78.6	5.4	7.1			3.6	1.8	1.8				
IL TEMPO	100.0	.5				.5								
IL TIRRENO	100.0	.5			.5									
LA TRIBUNA DI TREVISO	100.0							98.4		98.4	1.6			
TUTTOSPORT	100.0	44.8	26.9	5.5	13.1			22.1	1.4	7.6	1.4	12.4		
L'UNIONE SARDA	100.0							.5			.5	.5		
L'UNITA'	100.0	29.5	6.3	5.6	18.1			38.5	.3	4.9	1.4	31.9		
<b>ULTIMO LUNEDI'</b>														
CORRIERE DELLO SPORT-STADIO	100.0	10.1	3.6	1.8	4.6			11.5	.6	2.1	.7	8.0		
LA GAZZETTA DELLO SPORT	100.0	43.9	4.9	4.0	35.0			24.9	1.3	12.8	3.6	7.3		
TUTTOSPORT	100.0	44.1	26.2	8.6	9.4			17.4	.8	6.4	1.1	9.1		
<b>GIORNO MEDIO ESCLUSO LUNEDI'</b>														
CORRIERE DELLO SPORT-STADIO	100.0	8.2	3.1		5.4			12.5	1.2	2.3		8.9		
LA GAZZETTA DELLO SPORT	100.0	41.0	4.2	2.0	34.9			24.3	1.5	13.8	2.5	6.9		
TUTTOSPORT	100.0	44.9	27.1	3.7	15.0			25.2	1.9	8.4	1.9	14.0		
<b>ULTIMO PERIODO</b>														
SETTE	100.0	60.1	5.4	2.2	52.5			15.7	1.5	7.3	2.9	4.0		
IL VENERDI'	100.0	26.8	5.8	3.2	17.8			22.0	1.2	8.4	2.9	9.7		
MAGAZINE	100.0	4.2	.3	2.1	1.8			44.1	.4	2.1	9.1	32.6		

Lettori in un giorno medio  
analisi secondo:  
— regioni e aree geografiche

(valori assoluti x 1000)

	Totale	CENTRO					Totale	Abruzzi Molise	Campania	SUD			ISOLE		
		Totale Toscana	Marche	Umbria	Lazio	Totale				Puglie	Basilicata	Calabria	Totale	Sicilia	Sardegna
<b>POPOLAZIONE</b>	<b>23744</b>	<b>4641</b>	1579	608	350	2104	<b>5347</b>	645	2121	1538	238	805	<b>2579</b>	1959	620
L'ADIGE	47														
ALTO ADIGE	97														
L'ARENA	119														
AVVENIRE	110	13		6	1	6	7	2	1	4		1			
IL CENTRO	42						41	41							
CORRIERE ADRIATICO	32	30		30			1		1						
CORRIERE DELL'UMBRIA	47	44		1	43										
CORRIERE DELLA SERA	817	74	16	10	4	44	42	3	15	13	1	10	16	8	8
CORRIERE DELLO SPORT-STADIO	316	129	17	10	8	94	97	18	43	20	3	13	23	14	9
L'ECO DI BERGAMO	133														
LA GAZZETTA DELLO SPORT	505	76	33	12	8	23	63	8	22	21	2	10	30	17	13
LA GAZZETTA DEL MEZZOGIORNO	154	2				2	150		2	134	13	1			
GAZZETTA DEL SUD	166						95		2			93	70	70	
GAZZETTA DI MANTOVA	78														
GAZZETTA DI MODENA/CARPI	32														
GAZZETTA DI PARMA	89	1	1												
GAZZETTA DI REGGIO	37						1		1						
IL GAZZETTINO	348	2	1			1	1			1			3	2	1
IL GIORNALE	257	15	5	5		6	10	1	4	4	1		16	10	6
GIORNALE DI BRESCIA	120	1				1									
GIORNALE DI SICILIA	143						1		1				141	141	
IL GIORNALE DI VICENZA	102														
IL GIORNO	350	12	1	2	1	8	3	1	3				1	1	
ITALIA OGGI	52	9	1	1	3	5							3		3
IL LAVORO	45												1	1	
LIBERTA'	73						2		2						
IL MATTINO	362	6	1			5	349	1	347				1	1	
IL MATTINO DI PADOVA	75	1				1									
IL MESSAGGERO	590	535	4	31	24	478	41	34	6	1		1	6		6
MESSAGGERO VENETO	91	2	2												
LA NAZIONE	463	428	401	1	25		1		1				1	1	
LA NOTTE	95														
LA NUOVA SARDEGNA	173	2	2										171		171
LA NUOVA VENEZIA	36	1				1									
IL PICCOLO	99	1	1												
LA PROVINCIA (CO)	90														
LA PROVINCIA (CR)	49														
LA PROVINCIA PAVESE	57														
QUOTIDIANO (LE/BR/TA)	43						42			42					
LA REPUBBLICA	1163	352	87	16	16	234	175	15	80	35	8	36	66	39	28
IL RESTO DEL CARLINO	481	83		82		1	1		1						
IL SECOLO XIX	281	1			1										
LA SICILIA	96												96	96	
IL SOLE 24 ORE	275	49	13	6	5	24	27	4	11	6	5	1	3	1	3
LA STAMPA	696	15	3	1		10	4	1	1	1		1	4	2	2
STAMPA SERA	56	3		2		1	1			1					
IL TEMPO	220	160	1	2	4	154	58	41	7	3	3	4	1	1	
IL TIRRENO	198	196	196												
LA TRIBUNA DI TREVISO	62						1		1						
TUTTOSPORT	145	30	11	4	3	13	12	2	3	3	1	3	6	2	4
L'UNIONE SARDA	196	1				1							194		194
L'UNITA'	288	66	41	3	3	19	22	1	10	7	2	4	3	1	2
<b>ULTIMO LUNEDI'</b>															
CORRIERE DELLO SPORT-STADIO	671	273	46	22	14	191	203	29	104	33	11	26	50	29	21
LA GAZZETTA DELLO SPORT	1095	154	71	26	15	43	128	23	41	33	4	27	59	36	23
TUTTOSPORT	374	97	31	19	6	41	31	6	11	5	2	7	16	6	10
<b>GIORNO MEDIO ESCLUSO LUNEDI'</b>															
CORRIERE DELLO SPORT-STADIO	257	105	12	8	7	78	79	16	33	18	2	11	19	12	7
LA GAZZETTA DELLO SPORT	407	63	27	10	7	20	52	6	19	19	2	7	25	14	11
TUTTOSPORT	107	19	8	2	3	8	9	1	2	3	1	2	4	1	3
<b>ULTIMO PERIODO</b>															
SETTE	1133	139	44	15	12	68	90	12	32	18	8	20	45	25	20
IL VENERDI'	1788	486	131	48	26	281	305	43	128	65	21	49	123	69	54
MAGAZINE	956	437	293	56	28	60	50	29	8	7	1	5	6	3	3



Lettori in un giorno medio  
analisi secondo:  
— regioni e aree geografiche

(percentuali di composizione)	CENTRO																SUD			ISOLE	
	Totale	Totale Toscana	Marche	Umbria	Lazio	Totale	Abruzzi Molise	Campania	Puglie	Basilicata	Calabria	Totale	Sicilia	Sardegna							
<b>POPOLAZIONE</b>	100.0	19.5	6.7	2.6	1.5	8.9	22.5	2.7	8.9	6.5	1.0	3.4	10.9	8.3	2.6						
L'ADIGE	100.0																				
ALTO ADIGE	100.0																				
L'ARENA	100.0																				
AVVENIRE	100.0	11.8		5.5	.9	5.5	6.4	1.8	.9	3.6		.9									
IL CENTRO	100.0						97.6	97.6													
CORRIERE ADRIATICO	100.0	93.8		93.8			3.1		3.1												
CORRIERE DELL'UMBRIA	100.0	93.6		2.1	91.5																
CORRIERE DELLA SERA	100.0	9.1	2.0	1.2	.5	5.4	5.1	.4	1.8	1.6	.1	1.2	2.0	1.0	1.0						
CORRIERE DELLO SPORT-STADIO	100.0	40.8	5.4	3.2	2.5	29.7	30.7	5.7	13.6	6.3	.9	4.1	7.3	4.4	2.8						
L'ECO DI BERGAMO	100.0																				
LA GAZZETTA DELLO SPORT	100.0	15.0	6.5	2.4	1.6	4.6	12.5	1.6	4.4	4.2	.4	2.0	5.9	3.4	2.6						
LA GAZZETTA DEL MEZZOGIORNO	100.0	1.3				1.3	97.4		1.3	87.0	8.4	.6									
GAZZETTA DEL SUD	100.0						57.2		1.2		56.0	42.2	42.2								
GAZZETTA DI MANTOVA	100.0																				
GAZZETTA DI MODENA/CARPI	100.0																				
GAZZETTA DI PARMA	100.0	1.1	1.1																		
GAZZETTA DI REGGIO	100.0						2.7		2.7												
IL GAZZETTINO	100.0	.6	.3			.3	.3			.3		.9	.6	.3							
IL GIORNALE	100.0	5.8	1.9	1.9		2.3	3.9	.4	1.6	1.6	.4		6.2	3.9	2.3						
GIORNALE DI BRESCIA	100.0	.8				.8															
GIORNALE DI SICILIA	100.0						.7		.7				98.6	98.6							
IL GIORNALE DI VICENZA	100.0																				
IL GIORNO	100.0	3.4	.3	.6	.3	2.3	.9	.3	.9				.3	.3							
ITALIA OGGI	100.0	17.3	1.9	1.9	5.8	9.6							5.8		5.8						
IL LAVORO	100.0												2.2	2.2							
LIBERTA'	100.0						2.7		2.7												
IL MATTINO	100.0	1.7	.3			1.4	96.4	.3	95.9				.3	.3							
IL MATTINO DI PADOVA	100.0	1.3				1.3															
IL MESSAGGERO	100.0	90.7	.7	5.3	4.1	81.0	6.9	5.8	1.0	.2		.2	1.0		1.0						
MESSAGGERO VENETO	100.0	2.2	2.2																		
LA NAZIONE	100.0	92.4	86.6	.2	5.4		.2		.2				.2	.2							
LA NOTTE	100.0																				
LA NUOVA SARDEGNA	100.0	1.2	1.2										98.8		98.8						
LA NUOVA VENEZIA	100.0	2.8				2.8															
IL PICCOLO	100.0	1.0	1.0																		
LA PROVINCIA (CO)	100.0																				
LA PROVINCIA (CR)	100.0																				
LA PROVINCIA PAVESE	100.0																				
QUOTIDIANO (LE/BR/TA)	100.0						97.7			97.7											
LA REPUBBLICA	100.0	30.3	7.5	1.4	1.4	20.1	15.0	1.3	6.9	3.0	.7	3.1	5.7	3.4	2.2						
IL RESTO DEL CARLINO	100.0	17.3		17.0		.2	.2		.2												
IL SECOLO XIX	100.0	.4			.4																
LA SICILIA	100.0												100.0	100.0							
IL SOLE 24 ORE	100.0	17.8	4.7	2.2	1.8	8.7	9.8	1.5	4.0	2.2	1.8	.4	1.1	.4	1.1						
LA STAMPA	100.0	2.2	.4	.1		1.4	.6	.1	.1	.1		.1	.6	.3	.3						
STAMPA SERA	100.0	5.4		3.6		1.8	1.8			1.8											
IL TEMPO	100.0	72.7	.5	.9	1.8	70.0	26.4	18.6	3.2	1.4	1.4	1.8	.5	.5							
IL TIRRENO	100.0	99.0	99.0																		
LA TRIBUNA DI TREVISO	100.0						1.6		1.6												
TUTTOSPORT	100.0	20.7	7.6	2.8	2.1	9.0	8.3	1.4	2.1	2.1	.7	2.1	4.1	1.4	2.8						
L'UNIONE SARDA	100.0	.5				.5							99.0		99.0						
L'UNITA'	100.0	22.9	14.2	1.0	1.0	6.6	7.6	.3	3.5	2.4	.7	1.4	1.0	.3	.7						
<b>ULTIMO LUNEDI'</b>																					
CORRIERE DELLO SPORT-STADIO	100.0	40.7	6.9	3.3	2.1	28.5	30.3	4.3	15.5	4.9	1.6	3.9	7.5	4.3	3.1						
LA GAZZETTA DELLO SPORT	100.0	14.1	6.5	2.4	1.4	3.9	11.7	2.1	3.7	3.0	.4	2.5	5.4	3.3	2.1						
TUTTOSPORT	100.0	25.9	8.3	5.1	1.6	11.0	8.3	1.6	2.9	1.3	.5	1.9	4.3	1.6	2.7						
<b>GIORNO MEDIO ESCLUSO LUNEDI'</b>																					
CORRIERE DELLO SPORT-STADIO	100.0	40.9	4.7	3.1	2.7	30.4	30.7	6.2	12.8	7.0	.8	4.3	7.4	4.7	2.7						
LA GAZZETTA DELLO SPORT	100.0	15.5	6.6	2.5	1.7	4.9	12.8	1.5	4.7	4.7	.5	1.7	6.1	3.4	2.7						
TUTTOSPORT	100.0	17.8	7.5	1.9	2.8	7.5	8.4	.9	1.9	2.8	.9	1.9	3.7	.9	2.8						
<b>ULTIMO PERIODO</b>																					
SETTE	100.0	12.3	3.9	1.3	1.1	6.0	7.9	1.1	2.8	1.6	.7	1.8	4.0	2.2	1.8						
IL VENERDI'	100.0	27.2	7.3	2.7	1.5	15.7	17.1	2.4	7.2	3.6	1.2	2.7	6.9	3.9	3.0						
MAGAZINE	100.0	45.7	30.6	5.9	2.9	6.3	5.2	3.0	.8	.7	.1	.5	.6	.3	.3						

Duplicazione di lettura delle testate ISEGIPRESS

analisi secondo:

— lettori in un giorno medio

(valori assoluti x 1000)	Totale	L'Adige	Alto Adige	L'Arena	Avvenire	Il Centro	Corriere Adriatico	Corriere dell'Umbria	Corriere della Sera	Corriere dello Sport Stadio	L'Eco di Bergamo	La Gazzetta dello Sport	La Gazzetta del Mezzogiorno	Gazzetta del Sud	Gazzetta di Mantova	
<b>POPOLAZIONE</b>	<b>23744</b>	<b>47</b>	<b>97</b>	<b>119</b>	<b>110</b>	<b>42</b>	<b>32</b>	<b>47</b>	<b>817</b>	<b>316</b>	<b>133</b>	<b>505</b>	<b>154</b>	<b>166</b>	<b>78</b>	
L'ADIGE	47	47	19	0	1	0	0	0	3	1	0	2	0	0	0	
ALTO ADIGE	97	19	97	0	0	0	0	0	4	3	0	5	0	0	0	
L'ARENA	119	0	0	119	0	0	0	0	4	1	0	11	0	0	1	
AVVENIRE	110	1	0	0	110	0	0	0	10	3	1	3	2	0	0	
IL CENTRO	42	0	0	0	0	42	0	0	0	5	0	2	0	0	1	
CORRIERE ADRIATICO	32	0	0	0	0	0	32	0	2	2	0	2	0	0	0	
CORRIERE DELL'UMBRIA	47	0	0	0	0	0	0	47	2	2	0	2	0	0	0	
CORRIERE DELLA SERA	817	3	4	4	10	0	2	2	817	15	15	69	7	6	4	
CORRIERE DELLO SPORT-STADIO	316	1	3	1	3	5	2	2	15	316	1	52	8	10	1	
L'ECO DI BERGAMO	133	0	0	0	1	0	0	0	15	1	133	17	0	1	1	
LA GAZZETTA DELLO SPORT	505	2	5	11	3	2	2	2	69	52	17	505	7	9	7	
LA GAZZETTA DEL MEZZOGIORNO	154	0	0	0	2	0	0	0	7	8	0	7	154	0	0	
GAZZETTA DEL SUD	166	0	0	0	0	0	0	0	6	10	1	9	0	166	1	
GAZZETTA DI MANTOVA	78	0	0	1	0	1	0	0	4	1	1	7	0	1	78	
GAZZETTA DI MODENA/CARPI	32	0	0	0	1	0	0	0	2	2	0	6	0	0	0	
GAZZETTA DI PARMA	89	0	0	0	0	0	0	0	8	1	0	3	0	0	0	
GAZZETTA DI REGGIO	37	0	0	0	1	0	0	0	1	1	0	1	0	0	1	
IL GAZZETTINO	348	5	7	1	8	1	0	0	26	6	1	29	1	1	2	
IL GIORNALE	257	0	2	2	9	0	0	0	42	3	3	12	1	1	2	
GIORNALE DI BRESCIA	120	1	0	0	5	1	0	0	5	2	3	13	0	1	1	
GIORNALE DI SICILIA	143	0	0	0	0	0	0	0	3	4	0	6	0	0	0	
IL GIORNALE DI VICENZA	102	0	0	0	2	0	0	0	10	1	1	11	0	1	1	
IL GIORNO	350	0	0	1	4	0	0	0	66	3	10	37	1	1	4	
ITALIA OGGI	52	0	2	0	0	0	0	0	13	2	0	4	0	0	0	
IL LAVORO	45	0	0	0	0	0	0	0	3	2	0	1	0	1	1	
LIBERTA'	73	0	1	0	0	1	0	0	3	1	1	7	0	1	1	
IL MATTINO	362	0	1	0	1	1	1	0	12	23	1	14	2	3	1	
IL MATTINO DI PADOVA	75	0	0	0	0	0	0	0	3	1	0	3	0	0	0	
IL MESSAGGERO	590	0	0	0	4	9	4	8	22	58	1	23	1	1	0	
MESSAGGERO VENETO	91	0	0	0	1	0	0	0	3	1	0	4	0	0	0	
LA NAZIONE	463	0	0	1	2	0	1	8	11	11	0	22	0	0	1	
LA NOTTE	95	0	0	3	1	0	0	0	28	1	1	11	0	0	0	
LA NUOVA SARDEGNA	173	0	0	0	0	0	0	0	5	5	0	12	0	0	0	
LA NUOVA VENEZIA	36	0	0	0	0	0	0	0	2	1	0	3	0	0	0	
IL PICCOLO	99	0	0	0	1	0	0	0	4	0	0	5	0	0	0	
LA PROVINCIA (CO)	90	0	0	0	2	0	0	0	12	1	0	5	0	0	0	
LA PROVINCIA (CR)	49	0	0	0	1	0	0	0	5	3	1	6	0	0	1	
LA PROVINCIA PAVESE	57	0	0	0	0	0	0	0	9	2	0	3	0	0	0	
QUOTIDIANO (LE/BR/TA)	43	0	0	0	0	0	0	0	2	3	0	5	10	0	0	
LA REPUBBLICA	1163	7	8	6	10	1	2	2	123	24	5	37	20	16	5	
IL RESTO DEL CARLINO	481	0	0	0	9	0	11	0	12	16	1	20	1	0	1	
IL SECOLO XIX	281	0	0	0	4	0	0	0	14	0	0	5	0	0	0	
LA SICILIA	96	0	0	0	0	0	0	0	3	1	0	3	0	3	0	
IL SOLE 24 ORE	275	2	6	2	4	1	2	1	42	5	3	15	3	1	1	
LA STAMPA	696	0	1	0	5	0	0	0	23	8	1	16	1	2	1	
STAMPA SERA	56	0	0	0	0	0	0	0	1	3	0	6	1	0	0	
IL TEMPO	220	0	0	0	5	6	0	1	7	14	0	11	2	3	0	
IL TIRRENO	198	0	0	0	0	0	0	0	5	5	0	11	0	0	0	
LA TRIBUNA DI TREVISO	62	0	0	0	0	0	0	0	3	1	0	3	0	0	1	
TUTTOSPORT	145	0	1	2	1	1	1	1	7	25	1	43	2	3	2	
L'UNIONE SARDA	196	0	0	0	0	0	0	0	5	5	0	4	0	0	0	
L'UNITA'	288	0	1	1	2	0	0	1	17	9	1	16	5	0	3	
<b>SUPPLEMENTI</b>																
<b>SETTIMANALI</b>																
SETTE	1133	2	10	0	12	0	1	9	558	22	24	112	0	22	3	
IL VENERDI'	1788	12	6	9	21	3	3	8	237	55	26	80	23	40	7	
<b>MENSILI</b>																
MAGAZINE	956	7	2	1	11	0	12	16	24	21	0	52	0	4	0	



Duplicazione di lettura delle testate ISEGIPRESS

analisi secondo:

— lettori in un giorno medio

(valori assoluti x 1000)	Totale	Gaz- zetta di Modena- Carpi	Gaz- zetta di Parma	Gaz- zetta di Reggio	Il Gaz- zettino	Il Gior- nale	Gior- nale di Brescia	Gior- nale di Sicilia	Il Gior- nale di Vicenza	Il Gior- no	Italia Oggi	Il La- voro	Libertà	Il Mat- tino	Il Mat- tino di Padova
<b>POPOLAZIONE</b>	<b>23744</b>	<b>32</b>	<b>89</b>	<b>37</b>	<b>348</b>	<b>257</b>	<b>120</b>	<b>143</b>	<b>102</b>	<b>350</b>	<b>52</b>	<b>45</b>	<b>73</b>	<b>362</b>	<b>75</b>
L'ADIGE	47	0	0	0	5	0	1	0	0	0	0	0	0	0	0
ALTO ADIGE	97	0	0	0	7	2	0	0	0	0	2	0	1	1	0
L'ARENA	119	0	0	0	1	2	0	0	0	1	0	0	0	0	0
AVVENIRE	110	1	0	1	8	9	5	0	2	4	0	0	0	1	0
IL CENTRO	42	0	0	0	1	0	1	0	0	0	0	0	1	1	0
CORRIERE ADRIATICO	32	0	0	0	0	0	0	0	0	0	0	0	0	1	0
CORRIERE DELL'UMBRIA	47	0	0	0	0	0	0	0	0	0	0	0	0	0	0
CORRIERE DELLA SERA	817	2	8	1	26	42	5	3	10	66	13	3	3	12	3
CORRIERE DELLO SPORT-STADIO	316	2	1	1	6	3	2	4	1	3	2	2	1	23	1
L'ECO DI BERGAMO	133	0	0	0	1	3	3	0	1	10	0	0	1	1	0
LA GAZZETTA DELLO SPORT	505	6	3	1	29	12	13	6	11	37	4	1	7	14	3
LA GAZZETTA DEL MEZZOGIORNO	154	0	0	0	1	1	0	0	0	1	0	0	0	2	0
GAZZETTA DEL SUD	166	0	0	0	1	1	1	0	1	1	0	1	1	3	0
GAZZETTA DI MANTOVA	78	0	0	1	2	2	1	0	1	4	0	1	1	1	0
GAZZETTA DI MODENA/CARPI	32	32	0	1	0	2	0	0	0	1	0	0	0	0	0
GAZZETTA DI PARMA	89	0	89	1	0	3	0	0	0	0	1	0	2	0	0
GAZZETTA DI REGGIO	37	1	1	37	0	0	0	0	0	0	0	0	0	1	0
IL GAZZETTINO	348	0	0	0	348	8	3	0	14	5	2	1	1	3	17
IL GIORNALE	257	2	3	0	8	257	3	3	2	23	4	1	3	3	0
GIORNALE DI BRESCIA	120	0	0	0	3	3	120	0	2	5	1	1	1	1	0
GIORNALE DI SICILIA	143	0	0	0	0	3	0	143	0	0	0	1	0	1	0
IL GIORNALE DI VICENZA	102	0	0	0	14	2	2	0	102	3	0	1	1	2	0
IL GIORNO	350	1	0	0	5	23	5	0	3	350	5	1	2	3	0
ITALIA OGGI	52	0	1	0	2	4	1	0	0	5	52	1	0	0	1
IL LAVORO	45	0	0	0	1	1	1	1	1	1	1	45	0	1	0
LIBERTA'	73	0	2	0	1	3	1	0	1	2	0	0	73	1	0
IL MATTINO	362	0	0	1	3	3	1	1	2	3	0	1	1	362	0
IL MATTINO DI PADOVA	75	0	0	0	17	0	0	0	0	0	1	0	0	0	75
IL MESSAGGERO	590	0	0	0	1	4	1	0	0	5	1	0	0	7	0
MESSAGGERO VENETO	91	0	0	0	7	2	0	0	0	1	0	0	0	0	0
LA NAZIONE	463	0	0	0	1	4	1	2	1	1	0	0	1	2	0
LA NOTTE	95	0	0	0	2	12	2	0	1	23	0	0	2	0	0
LA NUOVA SARDEGNA	173	0	0	0	1	1	0	0	0	0	3	0	0	0	0
LA NUOVA VENEZIA	36	0	0	0	17	0	0	0	0	1	3	0	0	0	1
IL PICCOLO	99	0	0	0	3	2	0	0	0	1	2	0	0	0	0
LA PROVINCIA (CO)	90	0	0	0	0	2	0	0	0	12	0	0	0	0	0
LA PROVINCIA (CR)	49	0	0	0	1	2	2	0	2	2	0	0	1	1	0
LA PROVINCIA PAVESE	57	0	0	0	0	4	0	0	0	4	0	0	0	0	0
QUOTIDIANO (LE/BR/TA)	43	0	0	0	0	0	0	0	0	1	0	0	0	0	0
LA REPUBBLICA	1163	4	11	5	41	33	6	9	8	34	12	5	6	48	7
IL RESTO DEL CARLINO	481	14	3	11	4	10	0	0	0	3	2	0	0	1	1
IL SECOLO XIX	281	0	0	0	0	9	0	0	0	1	1	21	0	0	0
LA SICILIA	96	0	0	0	0	1	0	18	0	0	0	0	0	1	0
IL SOLE 24 ORE	275	2	1	1	21	17	4	0	4	11	22	2	2	12	6
LA STAMPA	696	1	1	1	3	15	2	0	1	8	3	2	1	2	0
STAMPA SERA	56	0	0	0	2	1	1	0	1	2	0	1	1	1	0
IL TEMPO	220	0	0	0	0	0	0	0	0	3	0	0	0	8	0
IL TIRRENO	198	0	0	0	0	1	0	0	0	1	0	0	0	0	0
LA TRIBUNA DI TREVISO	62	0	0	0	26	1	0	0	0	1	1	0	0	1	0
TUTTOSPORT	145	3	1	0	5	4	2	1	2	6	0	2	3	3	2
L'UNIONE SARDA	196	0	0	0	1	3	0	0	0	0	0	0	0	0	0
L'UNITA'	288	3	1	5	6	7	1	0	2	12	2	4	0	3	1
<b>SUPPLEMENTI</b>															
<b>SETTIMANALI</b>															
SETTE	1133	2	24	2	43	77	7	3	12	97	7	5	2	14	10
IL VENERDI'	1788	6	30	6	55	74	16	25	3	55	14	5	0	105	8
<b>MENSILI</b>															
MAGAZINE	956	15	3	4	2	43	0	0	1	4	5	0	0	1	2

Duplicazione di lettura delle testate ISEGI PRESS

analisi secondo:

— lettori in un giorno medio

(valori assoluti x 1000)

	Totale	Il Mes- saggero	Mes- saggero Veneto	La Nazio- ne	La Notte	La Nuova Sar- degna	La Nuova Vene- zia	Il Pic- colo	La Pro- vincia (CO)	La Pro- vincia (CR)	La Pro- vincia Pavese	Il Quo- tidiano (LE-BR- TA)	La Re- pub- blica	Il Resto del Carlino
<b>POPOLAZIONE</b>	<b>23744</b>	<b>590</b>	<b>91</b>	<b>463</b>	<b>95</b>	<b>173</b>	<b>36</b>	<b>99</b>	<b>90</b>	<b>49</b>	<b>57</b>	<b>43</b>	<b>1163</b>	<b>481</b>
L'ADIGE	47	0	0	0	0	0	0	0	0	0	0	0	7	0
ALTO ADIGE	97	0	0	0	0	0	0	0	0	0	0	0	8	0
L'ARENA	119	0	0	1	3	0	0	0	0	0	0	0	6	0
AVVENIRE	110	4	1	2	1	0	0	1	2	1	0	0	10	9
IL CENTRO	42	9	0	0	0	0	0	0	0	0	0	0	1	0
CORRIERE ADRIATICO	32	4	0	1	0	0	0	0	0	0	0	0	2	11
CORRIERE DELL'UMBRIA	47	8	0	8	0	0	0	0	0	0	0	0	2	0
CORRIERE DELLA SERA	817	22	3	11	28	5	2	4	12	5	9	2	123	12
CORRIERE DELLO SPORT-STADIO	316	58	1	11	1	5	1	0	1	3	2	3	24	16
L'ECO DI BERGAMO	133	1	0	0	1	0	0	0	0	1	0	0	5	1
LA GAZZETTA DELLO SPORT	505	23	4	22	11	12	3	5	5	6	3	5	37	20
LA GAZZETTA DEL MEZZOGIORNO	154	1	0	0	0	0	0	0	0	0	0	10	20	1
GAZZETTA DEL SUD	166	1	0	0	0	0	0	0	0	0	0	0	16	0
GAZZETTA DI MANTOVA	78	0	0	1	0	0	0	0	0	1	0	0	5	1
GAZZETTA DI MODENA/CARPI	32	0	0	0	0	0	0	0	0	0	0	0	4	14
GAZZETTA DI PARMA	89	0	0	0	0	0	0	0	0	0	0	0	11	3
GAZZETTA DI REGGIO	37	0	0	0	0	0	0	0	0	0	0	0	5	11
IL GAZZETTINO	348	1	7	1	2	1	17	3	0	1	0	0	41	4
IL GIORNALE	257	4	2	4	12	1	0	2	2	2	4	0	33	10
GIORNALE DI BRESCIA	120	1	0	1	2	0	0	0	0	0	0	0	6	0
GIORNALE DI SICILIA	143	0	0	2	0	0	0	0	0	0	0	0	9	0
IL GIORNALE DI VICENZA	102	0	0	1	1	0	0	0	0	2	0	0	8	0
IL GIORNO	350	5	1	1	23	0	1	1	12	2	4	1	34	3
ITALIA OGGI	52	1	0	0	0	3	3	2	0	0	0	0	12	2
IL LAVORO	45	0	0	0	0	0	0	0	0	0	0	0	5	0
LIBERTA'	73	0	0	1	2	0	0	0	0	1	0	0	6	0
IL MATTINO	362	7	0	2	0	0	0	0	0	1	0	0	48	1
IL MATTINO DI PADOVA	75	0	0	0	0	0	1	0	0	0	0	0	7	1
IL MESSAGGERO	590	590	0	5	0	3	1	0	0	0	0	1	78	10
MESSAGGERO VENETO	91	0	91	0	0	0	0	2	0	0	0	0	8	0
LA NAZIONE	463	5	0	463	0	0	0	0	0	1	0	0	44	1
LA NOTTE	95	0	0	0	95	0	0	0	3	0	2	0	12	0
LA NUOVA SARDEGNA	173	3	0	0	0	173	0	0	0	0	0	0	14	0
LA NUOVA VENEZIA	36	1	0	0	0	0	36	0	0	0	0	0	8	0
IL PICCOLO	99	0	2	0	0	0	0	99	0	0	0	0	4	1
LA PROVINCIA (CO)	90	0	0	0	3	0	0	0	90	0	0	0	6	0
LA PROVINCIA (CR)	49	0	0	1	0	0	0	0	0	49	0	0	3	0
LA PROVINCIA PAVESE	57	0	0	0	2	0	0	0	0	0	57	0	5	0
QUOTIDIANO (LE/BR/TA)	43	1	0	0	0	0	0	0	0	0	0	43	3	0
LA REPUBBLICA	1163	78	8	44	12	14	8	4	6	3	5	3	1163	49
IL RESTO DEL CARLINO	481	10	0	1	0	0	0	1	0	0	0	0	49	481
IL SECOLO XIX	281	0	0	4	0	0	0	0	0	0	0	0	20	1
LA SICILIA	96	0	0	0	0	0	0	0	0	0	0	0	7	0
IL SOLE 24 ORE	275	16	3	7	1	2	6	1	1	2	1	0	55	14
LA STAMPA	696	6	1	2	4	1	1	0	1	1	4	0	55	3
STAMPA SERA	56	1	0	1	2	0	0	0	1	2	0	0	3	1
IL TEMPO	220	75	0	2	0	0	0	0	0	0	0	0	33	0
IL TIRRENO	198	0	0	51	0	0	0	1	0	0	0	0	9	0
LA TRIBUNA DI TREVISO	62	0	0	0	0	0	2	0	0	0	0	0	9	0
TUTTOSPORT	145	10	0	7	0	3	0	1	1	1	1	0	10	10
L'UNIONE SARDA	196	3	0	0	0	40	0	0	0	0	0	0	15	0
L'UNITA'	288	6	1	19	1	1	2	1	1	2	1	0	42	28
<b>SUPPLEMENTI</b>														
<b>SETTIMANALI</b>														
SETTE	1133	36	5	38	43	14	2	11	31	9	6	0	285	42
IL VENERDI'	1788	152	12	77	20	22	2	17	11	23	14	8	1125	94
<b>MENSILI</b>														
MAGAZINE	956	55	13	319	3	0	0	74	0	0	0	1	126	300




Duplicazione di lettura delle testate ISEGIPRESS

analisi secondo:

— lettori in un giorno medio

(valori assoluti x 1000)	Totale	Il Se- colo XIX	La Sicilia	Il Sole 24 ore	La Stam- pa	Stampa Sera	Il Tem- po	Il Tir- reno	La Tri- buna di Treviso	Tutto- sport	L'Unio- ne Sarda	L'Unità
<b>POPOLAZIONE</b>	<b>23744</b>	<b>281</b>	<b>96</b>	<b>275</b>	<b>696</b>	<b>56</b>	<b>220</b>	<b>198</b>	<b>62</b>	<b>145</b>	<b>196</b>	<b>288</b>
L'ADIGE	47	0	0	2	0	0	0	0	0	0	0	0
ALTO ADIGE	97	0	0	6	1	0	0	0	0	1	0	1
L'ARENA	119	0	0	2	0	0	0	0	0	2	0	1
AVVENIRE	110	4	0	4	5	0	5	0	0	1	0	2
IL CENTRO	42	0	0	1	0	0	6	0	0	1	0	0
CORRIERE ADRIATICO	32	0	0	2	0	0	0	0	0	1	0	0
CORRIERE DELL'UMBRIA	47	0	0	1	0	0	1	0	0	1	0	1
CORRIERE DELLA SERA	817	14	3	42	23	1	7	5	3	7	5	17
CORRIERE DELLO SPORT-STADIO	316	0	1	5	8	3	14	5	1	25	5	9
L'ECO DI BERGAMO	133	0	0	3	1	0	0	0	0	1	0	1
LA GAZZETTA DELLO SPORT	505	5	3	15	16	6	11	11	3	43	4	16
LA GAZZETTA DEL MEZZOGIORNO	154	0	0	3	1	1	2	0	0	2	0	5
GAZZETTA DEL SUD	166	0	3	1	2	0	3	0	0	3	0	0
GAZZETTA DI MANTOVA	78	0	0	1	1	0	0	0	1	2	0	3
GAZZETTA DI MODENA/CARPI	32	0	0	2	1	0	0	0	0	3	0	3
GAZZETTA DI PARMA	89	0	0	1	1	0	0	0	0	1	0	1
GAZZETTA DI REGGIO	37	0	0	1	1	0	0	0	0	0	0	5
IL GAZZETTINO	348	0	0	21	3	2	0	0	26	5	1	6
IL GIORNALE	257	9	1	17	15	1	0	1	1	4	3	7
GIORNALE DI BRESCIA	120	0	0	4	2	1	0	0	0	2	0	1
GIORNALE DI SICILIA	143	0	18	0	0	0	0	0	0	1	0	0
IL GIORNALE DI VICENZA	102	0	0	4	1	1	0	0	0	2	0	2
IL GIORNO	350	1	0	11	8	2	3	1	1	6	0	12
ITALIA OGGI	52	1	0	22	3	0	0	0	1	0	0	2
IL LAVORO	45	21	0	2	2	1	0	0	0	2	0	4
LIBERTA'	73	0	0	2	1	1	0	0	0	3	0	0
IL MATTINO	362	0	1	12	2	1	8	0	1	3	0	3
IL MATTINO DI PADOVA	75	0	0	6	0	0	0	0	0	2	0	1
IL MESSAGGERO	590	0	0	16	6	1	75	0	0	10	3	6
MESSAGGERO VENETO	91	0	0	3	1	0	0	0	0	0	0	1
LA NAZIONE	463	4	0	7	2	1	2	51	0	7	0	19
LA NOTTE	95	0	0	1	4	2	0	0	0	0	0	1
LA NUOVA SARDEGNA	173	0	0	2	1	0	0	0	0	3	40	1
LA NUOVA VENEZIA	36	0	0	6	1	0	0	0	2	0	0	2
IL PICCOLO	99	0	0	1	0	0	0	1	0	1	0	1
LA PROVINCIA (CO)	90	0	0	1	1	0	0	0	0	1	0	1
LA PROVINCIA (CR)	49	0	0	2	1	1	0	0	0	1	0	2
LA PROVINCIA PAVESE	57	0	0	1	4	2	0	0	0	1	0	1
QUOTIDIANO (LE/BR/TA)	43	0	0	0	0	0	0	0	0	0	0	0
LA REPUBBLICA	1163	20	7	55	55	3	33	9	9	10	15	42
IL RESTO DEL CARLINO	481	1	0	14	3	1	0	0	0	10	0	28
IL SECOLO XIX	281	281	0	10	18	1	0	0	0	2	0	7
LA SICILIA	96	0	96	0	1	0	1	0	0	0	0	1
IL SOLE 24 ORE	275	10	0	275	25	6	7	3	3	3	1	12
LA STAMPA	696	18	1	25	696	35	1	1	0	25	0	10
STAMPA SERA	56	1	0	6	35	56	0	0	0	6	0	1
IL TEMPO	220	0	1	7	1	0	220	0	0	3	0	0
IL TIRRENO	198	0	0	3	1	0	0	198	0	5	0	9
LA TRIBUNA DI TREVISO	62	0	0	3	0	0	0	0	62	0	0	1
TUTTOSPORT	145	2	0	3	25	6	3	5	0	145	2	3
L'UNIONE SARDA	196	0	0	1	0	0	0	0	0	2	196	2
L'UNITA'	288	7	1	12	10	1	0	9	1	3	2	288
<b>SUPPLEMENTI</b>												
<b>SETTIMANALI</b>												
SETTE	1133	28	12	52	48	1	21	2	15	5	11	17
IL VENERDI'	1788	42	22	72	94	12	68	20	8	16	32	59
<b>MENSILI</b>												
MAGAZINE	956	5	1	39	7	0	60	33	0	15	0	29







Lettori in un giorno medio  
analisi secondo:

- età
- classe socio-economica
- titolo di studio

(valori assoluti x 1000)	Totale	E T À						CLASSE SOCIO-ECONOMICA			TITOLO DI STUDIO				
		da 14 a 24 anni	da 25 a 34 anni	da 35 a 44 anni	da 45 a 54 anni	da 55 a 64 anni	oltre i 64 anni	super e medio super	media	medio inferiore	inferiore	laurea	diploma media sup.	licenza media inf.	elemen- tare o nessuno
<b>POPOLAZIONE</b>	<b>18537</b>	669	3276	3686	3708	3225	3973	1441	8716	6704	1676	635	2626	3957	11320
L'ADIGE	38	3	10	11	4	5	5	6	28	4			13	14	11
ALTO ADIGE	76	5	17	20	14	11	10	13	35	26	2	1	18	24	33
L'ARENA	92	5	19	21	17	14	14	12	56	21	3	4	12	29	47
AVVENIRE	79	1	7	15	16	22	19	14	41	21	3	9	11	24	35
IL CENTRO	29	1	5	7	7	5	3	4	18	5	1	1	6	6	15
CORRIERE ADRIATICO	24	1	4	8	6	2	2	6	13	5	1		7	6	11
CORRIERE DELL'UMBRIA	34		7	11	5	5	5	6	17	11	1	4	6	6	18
CORRIERE DELLA SERA	680	12	114	192	166	100	96	150	410	111	9	70	226	200	183
CORRIERE DELLO SPORT-STADIO	281	18	81	74	62	27	18	29	170	71	11	16	52	108	105
L'ECO DI BERGAMO	106	1	15	32	31	19	7	16	53	35	2	1	11	27	67
LA GAZZETTA DELLO SPORT	471	26	107	132	102	73	31	60	255	141	14	24	96	147	204
LA GAZZETTA DEL MEZZOGIORNO	122	5	34	36	22	14	11	23	65	27	8	9	47	16	50
GAZZETTA DEL SUD	128	9	35	30	26	13	14	23	54	45	5	9	56	24	39
GAZZETTA DI MANTOVA	63	2	10	16	18	8	9	7	39	16	1	1	9	10	42
GAZZETTA DI MODENA/CARPI	22	1	3	6	5	3	4	4	11	7		1	4	5	11
GAZZETTA DI PARMA	74	1	9	20	13	15	16	11	38	20	5	5	15	14	41
GAZZETTA DI REGGIO	30	1	6	7	9	4	3	1	22	7		1	6	7	15
IL GAZZETTINO	252	6	46	67	65	39	28	24	149	75	4	16	42	84	110
IL GIORNALE	237	3	21	53	56	54	50	86	126	23	3	36	81	61	59
GIORNALE DI BRESCIA	89		16	20	25	17	10	9	51	25	4	2	16	20	51
GIORNALE DI SICILIA	115	3	32	33	15	17	17	22	65	25	4	22	35	29	29
IL GIORNALE DI VICENZA	72	3	16	15	20	13	5	6	51	12	2	3	12	31	25
IL GIORNO	302	3	45	89	76	52	36	30	169	89	13	10	47	105	140
ITALIA OGGI	49		14	16	10	2	5	21	25	3		10	19	12	7
IL LAVORO	46		12	9	9	11	6	6	28	11	2		15	16	15
LIBERTA'	54	1	7	10	12	11	12	6	21	27		3	6	15	30
IL MATTINO	251	7	54	82	51	41	17	46	142	52	12	41	87	59	64
IL MATTINO DI PADOVA	51	2	14	16	7	10	2	5	22	24		4	9	14	23
IL MESSAGGERO	457	9	86	124	112	59	67	67	290	89	11	39	154	114	149
MESSAGGERO VENETO	71	2	15	14	17	10	13	11	27	32	1	2	17	20	32
LA NAZIONE	353	1	68	76	77	72	60	43	240	68	2	30	74	83	166
LA NOTTE	81	1	9	17	23	19	12	14	45	20	2	2	15	31	34
LA NUOVA SARDEGNA	125	3	28	38	24	16	16	16	60	42	7	4	19	39	63
LA NUOVA VENEZIA	24		6	7	6	4		4	15	5		2	7	5	10
IL PICCOLO	89	1	12	21	17	15	23	5	55	27	1	8	16	37	28
LA PROVINCIA (CO)	72	2	11	16	20	15	7	17	39	16		3	10	26	33
LA PROVINCIA (CR)	40	3	5	11	10	8	3	6	22	11	1	2	11	9	17
LA PROVINCIA PAVESE	54	4	11	10	12	10	5	3	32	16	2	3	16	7	27
QUOTIDIANO (LE/BR/TA)	26	5	5	11	4	1		8	12	6		1	9	6	10
LA REPUBBLICA	882	27	222	272	172	117	73	259	524	84	16	184	375	185	139
IL RESTO DEL CARLINO	393	9	84	107	89	61	43	52	248	92	1	16	107	103	167
IL SECOLO XIX	238	7	41	48	39	53	51	40	146	45	7	11	74	79	74
LA SICILIA	77	6	22	16	11	13	8	7	48	18	3	6	30	26	15
IL SOLE 24 ORE	219	2	68	82	34	21	12	75	129	14	2	37	113	45	24
LA STAMPA	606	18	118	153	133	85	100	108	370	112	15	41	149	192	225
STAMPA SERA	53	3	13	9	16	5	6	9	33	10	2	2	13	21	17
IL TEMPO	175	2	27	46	45	24	31	41	106	27		21	69	43	41
IL TIRRENO	152	2	38	34	31	17	29	7	103	40	1	5	28	33	86
LA TRIBUNA DI TREVISO	38	1	12	9	7	7	3	4	27	7		2	8	13	16
TUTTOSPORT	128	10	23	33	33	16	13	5	76	39	8	3	20	48	57
L'UNIONE SARDA	138	4	33	38	26	21	15	10	87	37	3	11	15	41	70
L'UNITA'	281	5	59	75	47	45	50	16	176	82	8	13	63	76	129
<b>ULTIMO LUNEDI'</b>															
CORRIERE DELLO SPORT-STADIO	578	24	140	160	141	69	43	69	344	149	16	30	126	204	218
LA GAZZETTA DELLO SPORT	928	48	200	261	203	152	63	120	515	269	24	33	200	311	384
TUTTOSPORT	303	27	44	82	77	44	29	22	181	83	18	5	54	112	131
<b>GIORNO MEDIO ESCLUSO LUNEDI'</b>															
CORRIERE DELLO SPORT-STADIO	232	17	71	60	49	20	14	22	141	58	10	14	40	92	86
LA GAZZETTA DELLO SPORT	395	22	92	111	85	60	26	50	212	120	12	23	79	120	174
TUTTOSPORT	99	7	20	25	26	11	10	2	59	32	6	3	14	37	45
<b>ULTIMO PERIODO</b>															
SETTE	842	23	170	232	188	123	107	216	491	122	14	91	292	238	221
IL VENERDI'	1205	37	308	363	247	146	104	360	694	130	21	200	503	295	206
MAGAZINE	644	15	149	180	136	88	77	111	404	125	3	39	213	185	206



Lettori in un giorno medio

analisi secondo:

- età
- classe socio-economica
- titolo di studio

(percentuali di composizione)	Totale	E T À						CLASSE SOCIO-ECONOMICA			TITOLO DI STUDIO				
		da 14 a 24 anni	da 25 a 34 anni	da 35 a 44 anni	da 45 a 54 anni	da 55 a 64 anni	oltre i 64 anni	super e medio super	media	medio inferiore	inferiore	laurea	diplo- media sup.	licenza media inf.	elemen- tare o nessuno
<b>POPOLAZIONE</b>	100.0	3.6	17.7	19.9	20.0	17.4	21.4	7.8	47.0	36.2	9.0	3.4	14.2	21.3	61.1
L'ADIGE	100.0	7.9	26.3	28.9	10.5	13.2	13.2	15.8	73.7	10.5			34.2	36.8	28.9
ALTO ADIGE	100.0	6.6	22.4	26.3	18.4	14.5	13.2	17.1	46.1	34.2	2.6	1.3	23.7	31.6	43.4
L'ARENA	100.0	5.4	20.7	22.8	18.5	15.2	15.2	13.0	60.9	22.8	3.3	4.3	13.0	31.5	51.1
AVVENIRE	100.0	1.3	8.9	19.0	20.3	27.8	24.1	17.7	51.9	26.6	3.8	11.4	13.9	30.4	44.3
IL CENTRO	100.0	3.4	17.2	24.1	24.1	17.2	10.3	13.8	62.1	17.2	3.4	3.4	20.7	20.7	51.7
CORRIERE ADRIATICO	100.0	4.2	16.7	33.3	25.0	8.3	8.3	25.0	54.2	20.8	4.2		29.2	25.0	45.8
CORRIERE DELL'UMBRIA	100.0		20.6	32.4	14.7	14.7	14.7	17.6	50.0	32.4	2.9	11.8	17.6	17.6	52.9
CORRIERE DELLA SERA	100.0	1.8	16.8	28.2	24.4	14.7	14.1	22.1	60.3	16.3	1.3	10.3	33.2	29.4	26.9
CORRIERE DELLO SPORT-STADIO	100.0	6.4	28.8	26.3	22.1	9.6	6.4	10.3	60.5	25.3	3.9	5.7	18.5	38.4	37.4
L'ECO DI BERGAMO	100.0	.9	14.2	30.2	29.2	17.9	6.6	15.1	50.0	33.0	1.9	.9	10.4	25.5	63.2
LA GAZZETTA DELLO SPORT	100.0	5.5	22.7	28.0	21.7	15.5	6.6	12.7	54.1	29.9	3.0	5.1	20.4	31.2	43.3
LA GAZZETTA DEL MEZZOGIORNO	100.0	4.1	27.9	29.5	18.0	11.5	9.0	18.9	53.3	22.1	6.6	7.4	38.5	13.1	41.0
GAZZETTA DEL SUD	100.0	7.0	27.3	23.4	20.3	10.2	10.9	18.0	42.2	35.2	3.9	7.0	43.8	18.8	30.5
GAZZETTA DI MANTOVA	100.0	3.2	15.9	25.4	28.6	12.7	14.3	11.1	61.9	25.4	1.6	1.6	14.3	15.9	66.7
GAZZETTA DI MODENA/CARPI	100.0	4.5	13.6	27.3	22.7	13.6	18.2	18.2	50.0	31.8		4.5	18.2	22.7	50.0
GAZZETTA DI PARMA	100.0	1.4	12.2	27.0	17.6	20.3	21.6	14.9	51.4	27.0	6.8	6.8	20.3	18.9	55.4
GAZZETTA DI REGGIO	100.0	3.3	20.0	23.3	30.0	13.3	10.0	3.3	73.3	23.3		3.3	20.0	23.3	50.0
IL GAZZETTINO	100.0	2.4	18.3	26.6	25.8	15.5	11.1	9.5	59.1	29.8	1.6	6.3	16.7	33.3	43.7
IL GIORNALE	100.0	1.3	8.9	22.4	23.6	22.8	21.1	36.3	53.2	9.7	1.3	15.2	34.2	25.7	24.9
GIORNALE DI BRESCIA	100.0		18.0	22.5	28.1	19.1	11.2	10.1	57.3	28.1	4.5	2.2	18.0	22.5	57.3
GIORNALE DI SICILIA	100.0	2.6	27.8	28.7	13.0	14.8	14.8	19.1	56.5	21.7	3.5	19.1	30.4	25.2	25.2
IL GIORNALE DI VICENZA	100.0	4.2	22.2	20.8	27.8	18.1	6.9	8.3	70.8	16.7	2.8	4.2	16.7	43.1	34.7
IL GIORNO	100.0	1.0	14.9	29.5	25.2	17.2	11.9	9.9	56.0	29.5	4.3	3.3	15.6	34.8	46.4
ITALIA OGGI	100.0		28.6	32.7	20.4	4.1	10.2	42.9	51.0	6.1		20.4	38.8	24.5	14.3
IL LAVORO	100.0		26.1	19.6	19.6	23.9	13.0	13.0	60.9	23.9	4.3		32.6	34.8	32.6
LIBERTA'	100.0	1.9	13.0	18.5	22.2	20.4	22.2	11.1	38.9	50.0		5.6	11.1	27.8	55.6
IL MATTINO	100.0	2.8	21.5	32.7	20.3	16.3	6.8	18.3	56.6	20.7	4.8	16.3	34.7	23.5	25.5
IL MATTINO DI PADOVA	100.0	3.9	27.5	31.4	13.7	19.6	3.9	9.8	43.1	47.1		7.8	17.6	27.5	45.1
IL MESSAGGERO	100.0	2.0	18.8	27.1	24.5	12.9	14.7	14.7	63.5	19.5	2.4	8.5	33.7	24.9	32.6
MESSAGGERO VENETO	100.0	2.8	21.1	19.7	23.9	14.1	18.3	15.5	38.0	45.1	1.4	2.8	23.9	28.2	45.1
LA NAZIONE	100.0	.3	19.3	21.5	21.8	20.4	17.0	12.2	68.0	19.3	.6	8.5	21.0	23.5	47.0
LA NOTTE	100.0	1.2	11.1	21.0	28.4	23.5	14.8	17.3	55.6	24.7	2.5	2.5	18.5	38.3	42.0
LA NUOVA SARDEGNA	100.0	2.4	22.4	30.4	19.2	12.8	12.8	12.8	48.0	33.6	5.6	3.2	15.2	31.2	50.4
LA NUOVA VENEZIA	100.0		25.0	29.2	25.0	16.7		16.7	62.5	20.8		8.3	29.2	20.8	41.7
IL PICCOLO	100.0	1.1	13.5	23.6	19.1	16.9	25.8	5.6	61.8	30.3	1.1	9.0	18.0	41.6	31.5
LA PROVINCIA (CO)	100.0	2.8	15.3	22.2	27.8	20.8	9.7	23.6	54.2	22.2		4.2	13.9	36.1	45.8
LA PROVINCIA (CR)	100.0	7.5	12.5	27.5	25.0	20.0	7.5	15.0	55.0	27.5	2.5	5.0	27.5	22.5	42.5
LA PROVINCIA PAVESE	100.0	7.4	20.4	18.5	22.2	18.5	9.3	5.6	59.3	29.6	3.7	5.6	29.6	13.0	50.0
QUOTIDIANO (LE/BR/TA)	100.0	19.2	19.2	42.3	15.4	3.8		30.8	46.2	23.1		3.8	34.6	23.1	38.5
LA REPUBBLICA	100.0	3.1	25.2	30.8	19.5	13.3	8.3	29.4	59.4	9.5	1.8	20.9	42.5	21.0	15.8
IL RESTO DEL CARLINO	100.0	2.3	21.4	27.2	22.6	15.5	10.9	13.2	63.1	23.4	.3	4.1	27.2	26.2	42.5
IL SECOLO XIX	100.0	2.9	17.2	20.2	16.4	22.3	21.4	16.8	61.3	18.9	2.9	4.6	31.1	33.2	31.1
LA SICILIA	100.0	7.8	28.6	20.8	14.3	16.9	10.4	9.1	62.3	23.4	3.9	7.8	39.0	33.8	19.5
IL SOLE 24 ORE	100.0	.9	31.1	37.4	15.5	9.6	5.5	34.2	58.9	6.4	.9	16.9	51.6	20.5	11.0
LA STAMPA	100.0	3.0	19.5	25.2	21.9	14.0	16.5	17.8	61.1	18.5	2.5	6.8	24.6	31.7	37.1
STAMPA SERA	100.0	5.7	24.5	17.0	30.2	9.4	11.3	17.0	62.3	18.9	3.8	3.8	24.5	39.6	32.1
IL TEMPO	100.0	1.1	15.4	26.3	25.7	13.7	17.7	23.4	60.6	15.4		12.0	39.4	24.6	23.4
IL TIRRENO	100.0	1.3	25.0	22.4	20.4	11.2	19.1	4.6	67.8	26.3	.7	3.3	18.4	21.7	56.6
LA TRIBUNA DI TREVISO	100.0	2.6	31.6	23.7	18.4	18.4	7.9	10.5	71.1	18.4		5.3	21.1	34.2	42.1
TUTTOSPORT	100.0	7.8	18.0	25.8	25.8	12.5	10.2	3.9	59.4	30.5	6.3	2.3	15.6	37.5	44.5
L'UNIONE SARDA	100.0	2.9	23.9	27.5	18.8	15.2	10.9	7.2	63.0	26.8	2.2	8.0	10.9	29.7	50.7
L'UNITA'	100.0	1.8	21.0	26.7	16.7	16.0	17.8	5.7	62.6	29.2	2.8	4.6	22.4	27.0	45.9
<b>ULTIMO LUNEDI'</b>															
CORRIERE DELLO SPORT-STADIO	100.0	4.2	24.2	27.7	24.4	11.9	7.4	11.9	59.5	25.8	2.8	5.2	21.8	35.3	37.7
LA GAZZETTA DELLO SPORT	100.0	5.2	21.6	28.1	21.9	16.4	6.8	12.9	55.5	29.0	2.6	3.6	21.6	33.5	41.4
TUTTOSPORT	100.0	8.9	14.5	27.1	25.4	14.5	9.6	7.3	59.7	27.4	5.9	1.7	17.8	37.0	43.2
<b>GIORNO MEDIO ESCLUSO LUNEDI'</b>															
CORRIERE DELLO SPORT-STADIO	100.0	7.3	30.6	25.9	21.1	8.6	6.0	9.5	60.8	25.0	4.3	6.0	17.2	39.7	37.1
LA GAZZETTA DELLO SPORT	100.0	5.6	23.3	28.1	21.5	15.2	6.6	12.7	53.7	30.4	3.0	5.8	20.0	30.4	44.1
TUTTOSPORT	100.0	7.1	20.2	25.3	26.3	11.1	10.1	2.0	59.6	32.3	6.1	3.0	14.1	37.4	45.5
<b>ULTIMO PERIODO</b>															
SETTE	100.0	2.7	20.2	27.6	22.3	14.6	12.7	25.7	58.3	14.5	1.7	10.8	34.7	28.3	26.2
IL VENERDI'	100.0	3.1	25.6	30.1	20.5	12.1	8.6	29.9	57.6	10.8	1.7	16.6	41.7	24.5	17.1
MAGAZINE	100.0	2.3	23.1	28.0	21.1	13.7	12.0	17.2	62.7	19.4	.5	6.1	33.1	28.7	32.0



Lettori in un giorno medio

analisi secondo:

— categorie socio-professionali

— ampiezza centri

— tipo di comune

(valori assoluti x 1000)	Totale	CATEGORIE SOCIO-PROFESSIONALI						AMPIEZZA DEI CENTRI					COMUNI	
		ceti superiori	ceti medi	intelletuali	operai	pensionati	casalinghe	fino a 10.000 ab.	da 10.000 a 30.000 ab.	da 30.000 a 100.000 ab.	da 100.000 a 250.000 ab.	oltre 250.000 ab.	capoluogo	non capoluogo
<b>POPOLAZIONE</b>	<b>18537</b>	<b>176</b>	<b>2931</b>	<b>739</b>	<b>1723</b>	<b>4451</b>	<b>8516</b>	<b>6362</b>	<b>3566</b>	<b>3307</b>	<b>1565</b>	<b>3737</b>	<b>6216</b>	<b>12321</b>
L'ADIGE	38	3	13	4	2	8	9	14	2	22			20	19
ALTO ADIGE	76	2	22	5	8	13	27	29	6	24	17		31	45
L'ARENA	92	1	26	4	12	15	35	34	19			38	39	52
AVVENIRE	79	3	17	7	6	18	28	34	11	11	8	15	26	52
IL CENTRO	29		10	1	4	3	11	12	4	5	6	1	12	16
CORRIERE ADRIATICO	24		7	3	6	2	7	6	6	8	5		10	14
CORRIERE DELL'UMBRIA	34	3	7	3	3	8	10	7	5	11	11		11	23
CORRIERE DELLA SERA	680	24	192	58	48	128	230	144	95	133	54	254	334	346
CORRIERE DELLO SPORT-STADIO	281	6	83	11	43	36	101	88	28	52	31	82	133	147
L'ECO DI BERGAMO	106	3	27	1	11	15	48	72	9	2	22	1	23	83
LA GAZZETTA DELLO SPORT	471	10	131	14	88	71	156	182	76	85	42	86	157	314
LA GAZZETTA DEL MEZZOGIORNO	122	3	37	17	7	17	42	17	34	28	10	33	58	65
GAZZETTA DEL SUD	128	3	41	9	4	22	47	39	12	8	30	38	68	59
GAZZETTA DI MANTOVA	63	1	15	1	7	9	30	37	6	19		1	19	44
GAZZETTA DI MODENA/CARPI	22	1	7		3	5	5	6	3	3	9		9	12
GAZZETTA DI PARMA	74	1	16	9	9	15	24	21	12		41	1	42	33
GAZZETTA DI REGGIO	30	1	7	3	6	5	8	13	5		12		12	18
IL GAZZETTINO	252	3	69	17	20	36	107	82	44	48	22	56	101	151
IL GIORNALE	237	20	46	22	20	60	69	60	30	47	26	74	114	122
GIORNALE DI BRESCIA	89	1	24	1	11	16	36	45	9		34	1	35	54
GIORNALE DI SICILIA	115	5	29	17	4	17	43	22	13	18		62	69	46
IL GIORNALE DI VICENZA	72		20	6	16	10	20	30	14	7	21		22	51
IL GIORNO	302	2	75	11	42	64	109	92	58	75	18	60	83	219
ITALIA OGGI	49	4	25	1		4	14	11	8	10	6	14	22	26
IL LAVORO	46		17	1	8	5	16	9	5	1		31	31	15
LIBERTA'	54		10	3	4	19	18	23	5		24	1	25	29
IL MATTINO	251	3	70	35	6	20	117	45	40	55	11	100	120	131
IL MATTINO DI PADOVA	51	1	14	3	6	2	26	22	10	1	17	1	18	33
IL MESSAGGERO	457	15	143	26	23	63	187	57	47	62	19	273	323	133
MESSAGGERO VENETO	71	3	18	2	5	18	24	35	16	1	15	4	19	51
LA NAZIONE	353	12	66	29	38	61	146	46	67	115	54	71	168	185
LA NOTTE	81	2	20	5	11	18	26	16	6	12	6	40	49	32
LA NUOVA SARDEGNA	125	4	30	3	9	9	69	60	19	22	24		31	94
LA NUOVA VENEZIA	24	1	6	3	1	2	12	1	4	4		14	14	9
IL PICCOLO	89		14	6	10	29	30	13	5	12	1	57	68	21
LA PROVINCIA (CO)	72		19	3	6	12	31	49	5	17		1	15	57
LA PROVINCIA (CR)	40	1	10	2	6	7	14	19	3	17		1	18	22
LA PROVINCIA PAVESE	54	1	21	7	15	9	17	6	29			1	17	36
QUOTIDIANO (LE/BR/TA)	26		11	1	2	3	10	8	9	7	1	1	9	17
LA REPUBBLICA	882	59	283	163	60	102	215	179	108	189	104	302	495	388
IL RESTO DEL CARLINO	393	6	131	16	67	72	101	76	77	67	95	78	184	209
IL SECOLO XIX	238	2	59	8	9	59	101	46	31	16	7	139	160	79
LA SIGILIA	77		20	7	1	10	38	14	35	12	2	13	24	53
IL SOLE 24 ORE	219	20	128	15	8	16	33	64	26	39	25	65	100	119
LA STAMPA	606	9	163	51	67	141	176	189	89	99	27	201	265	341
STAMPA SERA	53		20	1	9	9	13	8	7	8	1	30	33	21
IL TEMPO	175	8	49	10	13	27	68	35	16	33	4	85	109	66
IL TIRRENO	152	3	36	3	18	22	70	18	35	53	45	1	79	73
LA TRIBUNA DI TREVISO	38	2	12		3	4	18	18	6	13	1		11	27
TUTTOSPORT	128	2	28	3	32	25	39	38	23	21	9	38	51	77
L'UNIONE SARDA	138	4	34	10	7	10	70	57	17	23	39	1	48	90
L'UNITA'	281	7	77	16	48	72	61	77	42	52	30	81	129	152
<b>ULTIMO LUNEDI'</b>														
CORRIERE DELLO SPORT-STADIO	578	15	174	25	79	79	205	154	67	106	63	188	296	282
LA GAZZETTA DELLO SPORT	928	15	238	40	143	143	348	359	153	149	90	177	316	612
TUTTOSPORT	303	6	65	9	58	63	102	93	54	49	18	89	125	178
<b>GIORNO MEDIO ESCLUSO LUNEDI'</b>														
CORRIERE DELLO SPORT-STADIO	232	5	68	9	37	29	84	77	22	43	26	64	106	125
LA GAZZETTA DELLO SPORT	395	9	113	10	79	59	124	153	63	74	34	71	131	264
TUTTOSPORT	99	1	22	2	28	19	29	29	18	16	8	30	39	60
<b>ULTIMO PERIODO</b>														
SETTE	842	38	244	70	61	143	287	182	144	155	79	282	410	432
IL VENERDI'	1205	60	348	189	79	145	384	250	166	230	161	398	638	566
MAGAZINE	644	15	195	44	71	109	208	111	85	120	114	214	365	278



Lettori in un giorno medio

analisi secondo:

- categorie socio-professionali
- ampiezza centri
- tipo di comune

(percentuali di composizione)	Totale	CATEGORIE SOCIO-PROFESSIONALI						AMPIEZZA DEI CENTRI					COMUNI	
		ceti superiori	ceti medi	intellettuali	operai	pensionati	casa-linghe	fino a 10.000 ab.	da 10.000 a 30.000 ab.	da 30.000 a 100.000 ab.	da 100.000 a 250.000 ab.	oltre 250.000 ab.	capo-luogo	non capo-luogo
<b>POPOLAZIONE</b>	100.0	.9	15.8	4.0	9.3	24.0	45.9	34.3	19.2	17.8	8.4	20.2	33.5	66.5
L'ADIGE	100.0	7.9	34.2	10.5	5.3	21.1	23.7	36.8	5.3	57.9			52.6	50.0
ALTO ADIGE	100.0	2.6	28.9	6.6	10.5	17.1	35.5	38.2	7.9	31.6	22.4		40.8	59.2
L'ARENA	100.0	1.1	28.3	4.3	13.0	16.3	38.0	37.0	20.7			41.3	42.4	56.5
AVVENIRE	100.0	3.8	21.5	8.9	7.6	22.8	35.4	43.0	13.9	13.9	10.1	19.0	32.9	65.8
IL CENTRO	100.0		34.5	3.4	13.8	10.3	37.9	41.4	13.8	17.2	20.7	3.4	41.4	55.2
CORRIERE ADRIATICO	100.0		29.2	12.5	25.0	8.3	29.2	25.0	25.0	33.3	20.8		41.7	58.3
CORRIERE DELL'UMBRIA	100.0	8.8	20.6	8.8	8.8	23.5	29.4	20.6	14.7	32.4	32.4		32.4	67.6
CORRIERE DELLA SERA	100.0	3.5	28.2	8.5	7.1	18.8	33.8	21.2	14.0	19.6	7.9	37.4	49.1	50.9
CORRIERE DELLO SPORT-STADIO	100.0	2.1	29.5	3.9	15.3	12.8	35.9	31.3	10.0	18.5	11.0	29.2	47.3	52.3
L'ECO DI BERGAMO	100.0	2.8	25.5	.9	10.4	14.2	45.3	67.9	8.5	1.9	20.8	.9	21.7	78.3
LA GAZZETTA DELLO SPORT	100.0	2.1	27.8	3.0	18.7	15.1	33.1	38.6	16.1	18.0	8.9	18.3	33.3	66.7
LA GAZZETTA DEL MEZZOGIORNO	100.0	2.5	30.3	13.9	5.7	13.9	34.4	13.9	27.9	23.0	8.2	27.0	47.5	53.3
GAZZETTA DEL SUD	100.0	2.3	32.0	7.0	3.1	17.2	36.7	30.5	9.4	6.3	23.4	29.7	53.1	46.1
GAZZETTA DI MANTOVA	100.0	1.6	23.8	1.6	11.1	14.3	47.6	58.7	9.5	30.2		1.6	30.2	69.8
GAZZETTA DI MODENA/CARPI	100.0	4.5	31.8		13.6	22.7	22.7	27.3	13.6	13.6	40.9		40.9	54.5
GAZZETTA DI PARMA	100.0	1.4	21.6	12.2	12.2	20.3	32.4	28.4	16.2		55.4	1.4	56.8	44.6
GAZZETTA DI REGGIO	100.0	3.3	23.3	10.0	20.0	16.7	28.7	43.3	16.7		40.0		40.0	60.0
IL GAZZETTINO	100.0	1.2	27.4	6.7	7.9	14.3	42.5	32.5	17.5	19.0	8.7	22.2	40.1	59.9
IL GIORNALE	100.0	8.4	19.4	9.3	8.4	25.3	29.1	25.3	12.7	19.8	11.0	31.2	48.1	51.5
GIORNALE DI BRESCIA	100.0	1.1	27.0	1.1	12.4	18.0	40.4	50.6	10.1		38.2	1.1	39.3	60.7
GIORNALE DI SICILIA	100.0	4.3	25.2	14.8	3.5	14.8	37.4	19.1	11.3	15.7		53.9	60.0	40.0
IL GIORNALE DI VICENZA	100.0		27.8	8.3	22.2	13.9	27.8	41.7	19.4	9.7	29.2		30.6	70.8
IL GIORNO	100.0	.7	24.8	3.6	13.9	21.2	36.1	30.5	19.2	24.8	6.0	19.9	27.5	72.5
ITALIA OGGI	100.0	8.2	51.0	2.0		8.2	28.6	22.4	16.3	20.4	12.2	28.6	44.9	53.1
IL LAVORO	100.0		37.0	2.2	17.4	10.9	34.8	19.6	10.9	2.2		67.4	67.4	32.6
LIBERTA'	100.0		18.5	5.6	7.4	35.2	33.3	42.6	9.3		44.4	1.9	46.3	53.7
IL MATTINO	100.0	1.2	27.9	13.9	2.4	8.0	46.6	17.9	15.9	21.9	4.4	39.8	47.8	52.2
IL MATTINO DI PADOVA	100.0	2.0	27.5	5.9	11.8	3.9	51.0	43.1	19.6	2.0	33.3	2.0	35.3	64.7
IL MESSAGGERO	100.0	3.3	31.3	5.7	5.0	13.8	40.9	12.5	10.3	13.6	4.2	59.7	70.7	29.1
MESSAGGERO VENETO	100.0	4.2	25.4	2.8	7.0	25.4	33.8	49.3	22.5	1.4	21.1	5.6	26.8	71.8
LA NAZIONE	100.0	3.4	18.7	8.2	10.8	17.3	41.4	13.0	19.0	32.6	15.3	20.1	47.6	52.4
LA NOTTE	100.0	2.5	24.7	6.2	13.6	22.2	32.1	19.8	7.4	14.8	7.4	49.4	60.5	39.5
LA NUOVA SARDEGNA	100.0	3.2	24.0	2.4	7.2	7.2	55.2	48.0	15.2	17.6	19.2		24.8	75.2
LA NUOVA VENEZIA	100.0	4.2	25.0	12.5	4.2	8.3	50.0	4.2	16.7	16.7		58.3	58.3	37.5
IL PICCOLO	100.0		15.7	6.7	11.2	32.6	33.7	14.6	5.6	13.5	1.1	64.0	76.4	23.6
LA PROVINCIA (CO)	100.0		26.4	4.2	8.3	16.7	43.1	68.1	6.9	23.6		1.4	20.8	79.2
LA PROVINCIA (CR)	100.0	2.5	25.0	5.0	15.0	17.5	35.0	47.5	7.5	42.5		2.5	45.0	55.0
LA PROVINCIA PAVESE	100.0	1.9	38.9		13.0	27.8	16.7	31.5	11.1	53.7		1.9	31.5	66.7
QUOTIDIANO (LE/BR/TA)	100.0		42.3		3.8	7.7	11.5	38.5	30.8	34.6	26.9	3.8	3.8	34.6
LA REPUBBLICA	100.0	6.7	32.1	18.5	6.8	11.6	24.4	20.3	12.2	21.4	11.8	34.2	56.1	44.0
IL RESTO DEL CARLINO	100.0	1.5	33.3	4.1	17.0	18.3	25.7	19.3	19.6	17.0	24.2	19.8	46.8	53.2
IL SECOLO XIX	100.0	.8	24.8	3.4	3.8	24.8	42.4	19.3	13.0	6.7	2.9	58.4	67.2	33.2
LA SICILIA	100.0		26.0	9.1	1.3	13.0	49.4	18.2	45.5	15.6	2.6	16.9	31.2	68.8
IL SOLE 24 ORE	100.0	9.1	58.4	6.8	3.7	7.3	15.1	29.2	11.9	17.8	11.4	29.7	45.7	54.3
LA STAMPA	100.0	1.5	26.9	8.4	11.1	23.3	29.0	31.2	14.7	16.3	4.5	33.2	43.7	56.3
STAMPA SERA	100.0		37.7	1.9	17.0	17.0	24.5	15.1	13.2	15.1	1.9	58.6	62.3	39.6
IL TEMPO	100.0	4.6	28.0	5.7	7.4	15.4	38.9	20.0	9.1	18.9	2.3	48.6	62.3	37.7
IL TIRRENO	100.0	2.0	23.7	2.0	11.8	14.5	46.1	11.8	23.0	34.9	29.6	.7	52.0	48.0
LA TRIBUNA DI TREVISO	100.0	5.3	31.6		7.9	10.5	47.4	47.4	15.8	34.2	2.6		28.9	71.1
TUTTOSPORT	100.0	1.6	21.9	2.3	25.0	19.5	30.5	29.7	18.0	16.4	7.0	29.7	39.8	60.2
L'UNIONE SARDA	100.0	2.9	24.6	7.2	5.1	7.2	50.7	41.3	12.3	16.7	28.3	.7	34.8	65.2
L'UNITA'	100.0	2.5	27.4	5.7	17.1	25.6	21.7	27.4	14.9	18.5	10.7	28.8	45.9	54.1
<b>ULTIMO LUNEDI'</b>														
CORRIERE DELLO SPORT-STADIO	100.0	2.6	30.1	4.3	13.7	13.7	35.5	26.6	11.6	18.3	10.9	32.5	51.2	48.8
LA GAZZETTA DELLO SPORT	100.0	1.6	25.6	4.3	15.4	15.4	37.5	38.7	16.5	16.1	9.7	19.1	34.1	65.9
TUTTOSPORT	100.0	2.0	21.5	3.0	19.1	20.8	33.7	30.7	17.8	16.2	5.9	29.4	41.3	58.7
<b>GIORNO MEDIO ESCLUSO LUNEDI'</b>														
CORRIERE DELLO SPORT-STADIO	100.0	2.2	29.3	3.9	15.9	12.5	36.2	33.2	9.5	18.5	11.2	27.6	45.7	53.9
LA GAZZETTA DELLO SPORT	100.0	2.3	28.6	2.5	20.0	14.9	31.4	38.7	15.9	18.7	8.6	18.0	33.2	66.8
TUTTOSPORT	100.0	1.0	22.2	2.0	28.3	19.2	29.3	29.3	18.2	16.2	8.1	30.3	39.4	60.6
<b>ULTIMO PERIODO</b>														
SETTE	100.0	4.5	29.0	8.3	7.2	17.0	34.1	21.6	17.1	18.4	9.4	33.5	48.7	51.3
IL VENERDI'	100.0	5.0	28.9	15.7	6.6	12.0	31.9	20.7	13.8	19.1	13.4	33.0	52.9	47.0
MAGAZINE	100.0	2.3	30.3	6.8	11.0	16.9	32.3	17.2	13.2	18.6	17.7	33.2	56.7	43.2



# Responsabili acquisti

TAV. 51

Lettori in un giorno medio  
analisi secondo:  
— regioni e aree geografiche

(valori assoluti x 1000)

	Totale	NORD OVEST			NORD EST					
		Totale	Piemonte V. A.	Liguria	Lombardia	Totale	Trentino Alto Adige	Veneto	Friuli V.G.	Emilia
<b>POPOLAZIONE</b>	<b>18537</b>	<b>5497</b>	<b>1691</b>	<b>722</b>	<b>3084</b>	<b>3489</b>	<b>281</b>	<b>1367</b>	<b>448</b>	<b>1393</b>
L'ADIGE	38					38	38			
ALTO ADIGE	76					76	76			
L'ARENA	92	2	1		1	89		89		
AVVENIRE	79	52	9	6	36	17	1	7	3	7
IL CENTRO	29									
CORRIERE ADRIATICO	24									
CORRIERE DELL'UMBRIA	34	2			2					
CORRIERE DELLA SERA	680	475	21	19	435	87	5	38	16	28
CORRIERE DELLO SPORT-STADIO	281	27	12	2	13	36	2	5	2	27
L'ECO DI BERGAMO	106	105			105					
LA GAZZETTA DELLO SPORT	471	204	28	13	163	108	7	51	18	32
LA GAZZETTA DEL MEZZOGIORNO	122	1	1			1		1		
GAZZETTA DEL SUD	128	1			1					
GAZZETTA DI MANTOVA	63	62			61	1				1
GAZZETTA DI MODENA/CARPI	22					21				21
GAZZETTA DI PARMA	74	1			1	73				73
GAZZETTA DI REGGIO	30					29				29
IL GAZZETTINO	252	3			3	245	3	203	39	
IL GIORNALE	237	142	22	21	100	59	5	19	7	27
GIORNALE DI BRESCIA	89	88			88					
GIORNALE DI SICILIA	115	1			1					
IL GIORNALE DI VICENZA	72	2			2	70		70		
IL GIORNO	302	271	5	1	264	19	2	11	1	4
ITALIA OGGI	49	26	1	2	23	11	1	4	3	3
IL LAVORO	46	44	2	41	1					
LIBERTA'	54	1			1	53				53
IL MATTINO	251	2		1		1		1		
IL MATTINO DI PADOVA	51	2			2	49		49		
IL MESSAGGERO	457	4	2	1	2	2				1
MESSAGGERO VENETO	71					68		1	66	
LA NAZIONE	353	27	1	24	1	3		2		1
LA NOTTE	81	75	2		72	6		3		3
LA NUOVA SARDEGNA	125					1			1	
LA NUOVA VENEZIA	24	1	1			23		23		
IL PICCOLO	89	4	3			84		1	84	
LA PROVINCIA (CO)	72	71			71					
LA PROVINCIA (CR)	40	39			39					
LA PROVINCIA PAVESE	54	53			53					
QUOTIDIANO (LE/BR/TA)	26									
LA REPUBBLICA	882	238	62	34	141	212	15	69	20	108
IL RESTO DEL CARLINO	393	4	1	1	3	324		9	1	314
IL SECOLO XIX	238	235	4	230	1	2				2
LA SICILIA	77									
IL SOLE 24 ORE	219	97	26	11	60	56	5	24	2	25
LA STAMPA	606	575	515	44	17	9	1	1	3	4
STAMPA SERA	53	49	44	2	2	1				
IL TEMPO	175	2	1		1					
IL TIRRENO	152	3	1	1						
LA TRIBUNA DI TREVISO	38					38		37	1	
TUTTOSPORT	128	60	34	7	20	23	2	7	2	12
L'UNIONE SARDA	138					1			1	1
L'UNITA'	281	91	19	20	52	99	1	11	4	83
<b>ULTIMO LUNEDI'</b>										
CORRIERE DELLO SPORT-STADIO	578	54	24	12	18	65	3	5	3	54
LA GAZZETTA DELLO SPORT	928	421	54	43	324	227	13	99	35	79
TUTTOSPORT	303	136	68	28	41	45	4	16	2	23
<b>GIORNO MEDIO ESCLUSO LUNEDI'</b>										
CORRIERE DELLO SPORT-STADIO	232	23	10		12	31	2	5	2	23
LA GAZZETTA DELLO SPORT	395	168	24	8	136	88	6	43	15	24
TUTTOSPORT	99	47	28	4	17	19	2	6	2	10
<b>ULTIMO PERIODO</b>										
SETTE	842	500	42	17	442	145	16	65	25	39
IL VENERDI'	1205	354	78	43	233	285	20	98	35	132
MAGAZINE	644	31	2	17	12	303	2	15	65	220



Lettori in un giorno medio  
analisi secondo:  
— regioni e aree geografiche

(percentuali di composizione)	Totale	NORD OVEST				NORD EST				
		Totale	Piemonte V. A.	Liguria	Lombardia	Totale	Trentino Alto Adige	Veneto	Friuli V.G.	Emilia
<b>POPOLAZIONE</b>	<b>100.0</b>	<b>29.7</b>	<b>9.1</b>	<b>3.9</b>	<b>16.6</b>	<b>18.8</b>	<b>1.5</b>	<b>7.4</b>	<b>2.4</b>	<b>7.5</b>
L'ADIGE	100.0					100.0				
ALTO ADIGE	100.0					100.0				
L'ARENA	100.0	2.2	1.1		1.1	96.7		96.7		
AVVENIRE	100.0	65.8	11.4	7.6	45.6	21.5	1.3	8.9	3.8	8.9
IL CENTRO	100.0									
CORRIERE ADRIATICO	100.0									
CORRIERE DELL'UMBRIA	100.0	5.9			5.9					
CORRIERE DELLA SERA	100.0	69.9	3.1	2.8	64.0	12.8	.7	5.6	2.4	4.1
CORRIERE DELLO SPORT-STADIO	100.0	9.6	4.3	.7	4.6	12.8	.7	1.8	.7	9.6
L'ECO DI BERGAMO	100.0	99.1			99.1					
LA GAZZETTA DELLO SPORT	100.0	43.3	5.9	2.8	34.6	22.9	1.5	10.8	3.8	6.8
LA GAZZETTA DEL MEZZOGIORNO	100.0	.8	.8			.8		.8		
GAZZETTA DEL SUD	100.0	.8			.8					
GAZZETTA DI MANTOVA	100.0	98.4			96.8	1.6				1.6
GAZZETTA DI MODENA/CARPI	100.0					95.5				95.5
GAZZETTA DI PARMA	100.0	1.4			1.4	98.6				98.6
GAZZETTA DI REGGIO	100.0					96.7				96.7
IL GAZZETTINO	100.0	1.2			1.2	97.2	1.2	80.6	15.5	
IL GIORNALE	100.0	59.9	9.3	8.9	42.2	24.9	2.1	8.0	3.0	11.4
GIORNALE DI BRESCIA	100.0	98.9			98.9					
GIORNALE DI SICILIA	100.0	.9			.9					
IL GIORNALE DI VICENZA	100.0	2.8			2.8	97.2		97.2		
IL GIORNO	100.0	89.7	1.7	.3	87.4	6.3	.7	3.6	.3	1.3
ITALIA OGGI	100.0	53.1	2.0	4.1	46.9	22.4	2.0	8.2	6.1	6.1
IL LAVORO	100.0	95.7	4.3	89.1	2.2					
LIBERTA'	100.0	1.9			1.9	98.1				98.1
IL MATTINO	100.0	.8		.4	.8	.4		.4		
IL MATTINO DI PADOVA	100.0	3.9			3.9	96.1		96.1		
IL MESSAGGERO	100.0	.9	.4	.2	.4	.4				.2
MESSAGGERO VENETO	100.0					95.8		1.4	93.0	
LA NAZIONE	100.0	7.6	.3	6.8	.3	.8		.6		.3
LA NOTTE	100.0	92.6	2.5		88.9	7.4		3.7		3.7
LA NUOVA SARDEGNA	100.0					.8			.8	
LA NUOVA VENEZIA	100.0	4.2	4.2			95.8		95.8		
IL PICCOLO	100.0	4.5	3.4			94.4		1.1	94.4	
LA PROVINCIA (CO)	100.0	98.6			98.6					
LA PROVINCIA (CR)	100.0	97.5			97.5					
LA PROVINCIA PAVESE	100.0	98.1			98.1					
QUOTIDIANO (LE/BR/TA)	100.0									
LA REPUBBLICA	100.0	27.0	7.0	3.9	16.0	24.0	1.7	7.8	2.3	12.2
IL RESTO DEL CARLINO	100.0	1.0	.3	.3	.8	82.4		2.3	.3	79.9
IL SECOLO XIX	100.0	98.7	1.7	96.6	.4	.8				.8
LA SICILIA	100.0									
IL SOLE 24 ORE	100.0	44.3	11.9	5.0	27.4	25.6	2.3	11.0	.9	11.4
LA STAMPA	100.0	94.9	85.0	7.3	2.8	1.5	.2	.2	.5	.7
STAMPA SERA	100.0	92.5	83.0	3.8	3.8	1.9				
IL TEMPO	100.0	1.1	.6		.6					
IL TIRRENO	100.0	2.0	.7	.7						
LA TRIBUNA DI TREVISO	100.0					100.0		97.4	2.6	
TUTTOSPORT	100.0	46.9	26.6	5.5	15.6	18.0	1.6	5.5	1.6	9.4
L'UNIONE SARDA	100.0					.7			.7	.7
L'UNITA'	100.0	32.4	6.8	7.1	18.5	35.2	.4	3.9	1.4	29.5
<b>ULTIMO LUNEDI'</b>										
CORRIERE DELLO SPORT-STADIO	100.0	9.3	4.2	2.1	3.1	11.2	.5	.9	.5	9.3
LA GAZZETTA DELLO SPORT	100.0	45.4	5.8	4.6	34.9	24.5	1.4	10.7	3.8	8.5
TUTTOSPORT	100.0	44.9	22.4	9.2	13.5	14.9	1.3	5.3	.7	7.6
<b>GIORNO MEDIO ESCLUSO LUNEDI'</b>										
CORRIERE DELLO SPORT-STADIO	100.0	9.9	4.3		5.2	13.4	.9	2.2	.9	9.9
LA GAZZETTA DELLO SPORT	100.0	42.5	6.1	2.0	34.4	22.3	1.5	10.9	3.8	6.1
TUTTOSPORT	100.0	47.5	28.3	4.0	17.2	19.2	2.0	6.1	2.0	10.1
<b>ULTIMO PERIODO</b>										
SETTE	100.0	59.4	5.0	2.0	52.5	17.2	1.9	7.7	3.0	4.6
IL VENERDI'	100.0	29.4	6.5	3.6	19.3	23.7	1.7	8.1	2.9	11.0
MAGAZINE	100.0	4.8	.3	2.6	1.9	47.0	.3	2.3	10.1	34.2

Lettori in un giorno medio  
analisi secondo:  
— regioni e aree geografiche

(valori assoluti x 1000)

	Totale	CENTRO					Totale	Abruzzi Molise	Campania	SUD			ISOLE		
		Toscana	Marche	Umbria	Lazio	Totale				Puglie	Basilicata	Calabria	Totale	Sicilia	Sardegna
<b>POPOLAZIONE</b>	<b>18537</b>	<b>3566</b>	<b>1226</b>	<b>450</b>	<b>264</b>	<b>1626</b>	<b>3998</b>	<b>498</b>	<b>1559</b>	<b>1141</b>	<b>187</b>	<b>613</b>	<b>1987</b>	<b>1528</b>	<b>459</b>
L'ADIGE	38														
ALTO ADIGE	76														
L'ARENA	92														
AVVENIRE	79	5		1	2	2	4		1	3			1	1	
IL CENTRO	29	1				1	28	28							
CORRIERE ADRIATICO	24	24		24											
CORRIERE DELL'UMBRIA	34	32			32										
CORRIERE DELLA SERA	680	67	15	7	2	43	36	3	10	11	3	9	14	7	7
CORRIERE DELLO SPORT-STADIO	281	110	16	6	8	80	77	15	27	18	3	14	30	14	16
L'ECO DI BERGAMO	106														
LA GAZZETTA DELLO SPORT	471	64	28	6	6	23	67	9	22	22	3	9	28	16	12
LA GAZZETTA DEL MEZZOGIORNO	122	2				2	118		2	106	10				
GAZZETTA DEL SUD	128						72		2			70	55	55	
GAZZETTA DI MANTOVA	63														
GAZZETTA DI MODENA/CARPI	22														
GAZZETTA DI PARMA	74	1	1												
GAZZETTA DI REGGIO	30														
IL GAZZETTINO	252	7				1	1			1			2	1	1
IL GIORNALE	237	12	3	5	1	4	9	1	3	5	1		15	14	1
GIORNALE DI BRESCIA	89														
GIORNALE DI SICILIA	115												114	114	
IL GIORNALE DI VICENZA	72														
IL GIORNO	302	11	3	1	1	6	2		1						
ITALIA OGGI	49	8	3	1		4	1			1	1		3		3
IL LAVORO	46						2				2				
LIBERTA'	54														
IL MATTINO	251	6	1			5	242	2	237	1	2				
IL MATTINO DI PADOVA	51														
IL MESSAGGERO	457	412	4	21	20	367	37	29	6			1	2		2
MESSAGGERO VENETO	71	2	2												
LA NAZIONE	353	321	300		20								1	1	
LA NOTTE	81														
LA NUOVA SARDEGNA	125	2	2										122		122
LA NUOVA VENEZIA	24														
IL PICCOLO	89	1	1												
LA PROVINCIA (CO)	72														
LA PROVINCIA (CR)	40														
LA PROVINCIA PAVESE	54														
QUOTIDIANO (LE/BR/TA)	26						25			25					
LA REPUBBLICA	882	251	67	10	11	162	133	11	54	34	12	22	48	29	19
IL RESTO DEL CARLINO	393	63		63			1		1				1	1	
IL SECOLO XIX	238	1			1										
LA SICILIA	77												76	76	
IL SOLE 24 ORE	219	45	14	4	2	24	19	1	9	4	4		3	1	2
LA STAMPA	606	13	2			11	4	1	1	1		1	4	2	2
STAMPA SERA	53	2		1		1	1			1					
IL TEMPO	175	126		1	2	123	44	28	6	3	4	4	1	1	
IL TIRRENO	152	149	149												
LA TRIBUNA DI TREVISO	38														
TUTTOSPORT	128	25	8	3	3	11	13	3	2	4	2	1	7	3	3
L'UNIONE SARDA	138	1				1							136		136
L'UNITA'	281	64	40	5	2	17	23	1	8	8	3	3	4	1	2
<b>ULTIMO LUNEDI'</b>															
CORRIERE DELLO SPORT-STADIO	578	238	38	16	13	171	167	23	72	36	9	27	53	29	24
LA GAZZETTA DELLO SPORT	928	117	54	14	11	39	119	22	30	42	5	21	45	32	13
TUTTOSPORT	303	72	17	11	5	39	27	6	7	8	4	3	23	14	9
<b>GIORNO MEDIO ESCLUSO LUNEDI'</b>															
CORRIERE DELLO SPORT-STADIO	232	89	12	4	7	65	62	14	20	15	2	12	26	12	15
LA GAZZETTA DELLO SPORT	395	55	24	5	5	20	58	7	21	19	3	7	25	13	12
TUTTOSPORT	99	17	7	2	3	6	11	3	1	3	2	1	4	1	2
<b>ULTIMO PERIODO</b>															
SETTE	842	98	34	10	10	43	71	12	20	18	9	11	29	20	9
IL VENERDI'	1205	303	78	25	19	181	178	17	68	54	14	26	84	57	27
MAGAZINE	644	278	185	37	17	39	29	18	3	4	1	3	2	2	



Lettori in un giorno medio  
analisi secondo:  
— regioni e aree geografiche

(percentuali di composizione)	CENTRO													ISOLE		
	Totale	Totale Toscana	Marche	Umbria	Lazio	Totale	Abruzzi Molise	Campania	SUD Pugliae	Basilicata	Calabria	Totale	Sicilia	Sardegna		
<b>POPOLAZIONE</b>	100.0	19.2	6.6	2.4	1.4	8.8	21.6	2.7	8.4	6.2	1.0	3.3	10.7	8.2	2.5	
L'ADIGE	100.0															
ALTO ADIGE	100.0															
L'ARENA	100.0															
AVVENIRE	100.0	6.3		1.3	2.5	2.5	5.1		1.3	3.8			1.3	1.3		
IL CENTRO	100.0	3.4				3.4	96.6	96.6								
CORRIERE ADRIATICO	100.0	100.0		100.0												
CORRIERE DELL'UMBRIA	100.0	94.1			94.1											
CORRIERE DELLA SERA	100.0	9.9	2.2	1.0	.3	6.3	5.3	.4	1.5	1.6	.4	1.3	2.1	1.0	1.0	
CORRIERE DELLO SPORT-STADIO	100.0	39.7	5.7	2.1	2.8	28.5	27.4	5.3	9.6	6.4	1.1	5.0	10.7	5.0	5.7	
L'ECO DI BERGAMO	100.0															
LA GAZZETTA DELLO SPORT	100.0	13.6	5.9	1.3	1.3	4.9	14.2	1.9	4.7	4.7	.6	1.9	5.9	3.4	2.5	
LA GAZZETTA DEL MEZZOGIORNO	100.0	1.6				1.6	96.7		1.6	86.9	8.2					
GAZZETTA DEL SUD	100.0						56.3		1.6			54.7	43.0	43.0		
GAZZETTA DI MANTOVA	100.0															
GAZZETTA DI MODENA/CARPI	100.0															
GAZZETTA DI PARMA	100.0	1.4	1.4													
GAZZETTA DI REGGIO	100.0															
IL GAZZETTINO	100.0	.4				.4	.4			.4			.8	.4	.4	
IL GIORNALE	100.0	5.7	1.3	2.1	.4	1.7	3.8	.4	1.3	2.1	.4		6.3	5.9	.4	
GIORNALE DI BRESCIA	100.0															
GIORNALE DI SICILIA	100.0												99.1	99.1		
IL GIORNALE DI VICENZA	100.0															
IL GIORNO	100.0	3.6	1.0	.3	.3	2.0	.7		.3							
ITALIA OGGI	100.0	16.3	6.1	2.0		8.2	2.0			2.0	2.0		6.1		6.1	
IL LAVORO	100.0						4.3			4.3						
LIBERTA'	100.0															
IL MATTINO	100.0	2.4	.4			2.0	96.4	.8	94.4	.4	.8					
IL MATTINO DI PADOVA	100.0															
IL MESSAGGERO	100.0	90.2	.9	4.6	4.4	80.3	8.1	6.3	1.3			.2	.4		.4	
MESSAGGERO VENETO	100.0	2.8	2.8													
LA NAZIONE	100.0	90.9	85.0		5.7								.3	.3		
LA NOTTE	100.0															
LA NUOVA SARDEGNA	100.0	1.6	1.6										97.6		97.6	
LA NUOVA VENEZIA	100.0															
IL PICCOLO	100.0	1.1	1.1													
LA PROVINCIA (CO)	100.0															
LA PROVINCIA (CR)	100.0															
LA PROVINCIA PAVESE	100.0															
QUOTIDIANO (LE/BR/TA)	100.0						96.2			96.2						
LA REPUBBLICA	100.0	28.5	7.6	1.1	1.2	18.4	15.1	1.2	6.1	3.9	1.4	2.5	5.4	3.3	2.2	
IL RESTO DEL CARLINO	100.0	16.0		16.0			.3		.3				.3	.3		
IL SECOLO XIX	100.0	.4			.4											
LA SICILIA	100.0												98.7	98.7		
IL SOLE 24 ORE	100.0	20.5	6.4	1.8	.9	11.0	8.7	.5	4.1	1.8	1.8		1.4	.5	.9	
LA STAMPA	100.0	2.1	.3			1.8	.7	.2	.2	.2		.2	.7	.3	.3	
STAMPA SERA	100.0	3.8		1.9		1.9	1.9			1.9						
IL TEMPO	100.0	72.0		.6	1.1	70.3	25.1	16.0	3.4	1.7	2.3	2.3	.6	.6		
IL TIRRENO	100.0	98.0	98.0													
LA TRIBUNA DI TREVISO	100.0															
TUTTOSPORT	100.0	19.5	6.3	2.3	2.3	8.6	10.2	2.3	1.6	3.1	1.6	.8	5.5	2.3	2.3	
L'UNIONE SARDA	100.0	.7				.7							98.6		98.6	
L'UNITA'	100.0	22.8	14.2	1.8	.7	6.0	8.2	.4	2.8	2.8	1.1	1.1	1.4	.4	.7	
<b>ULTIMO LUNEDI'</b>																
CORRIERE DELLO SPORT-STADIO	100.0	41.2	6.6	2.8	2.2	29.6	28.9	4.0	12.5	6.2	1.6	4.7	9.2	5.0	4.2	
LA GAZZETTA DELLO SPORT	100.0	12.6	5.8	1.5	1.2	4.2	12.8	2.4	3.2	4.5	.5	2.3	4.8	3.4	1.4	
TUTTOSPORT	100.0	23.8	5.6	3.6	1.7	12.9	8.9	2.0	2.3	2.6	1.3	1.0	7.6	4.6	3.0	
<b>GIORNO MEDIO ESCLUSO LUNEDI'</b>																
CORRIERE DELLO SPORT-STADIO	100.0	38.4	5.2	1.7	3.0	28.0	26.7	6.0	8.6	6.5	.9	5.2	11.2	5.2	6.5	
LA GAZZETTA DELLO SPORT	100.0	13.9	6.1	1.3	1.3	5.1	14.7	1.8	5.3	4.8	.8	1.8	6.3	3.3	3.0	
TUTTOSPORT	100.0	17.2	7.1	2.0	3.0	6.1	11.1	3.0	1.0	3.0	2.0	1.0	4.0	1.0	2.0	
<b>ULTIMO PERIODO</b>																
SETTE	100.0	11.6	4.0	1.2	1.2	5.1	8.4	1.4	2.4	2.1	1.1	1.3	3.4	2.4	1.1	
IL VENERDI'	100.0	25.1	6.5	2.1	1.6	15.0	14.8	1.4	5.6	4.5	1.2	2.2	7.0	4.7	2.2	
MAGAZINE	100.0	43.2	28.7	5.7	2.6	6.1	4.5	2.8	.5	.6	.2	.5	.3	.3		

Duplicazione di lettura delle testate ISEGIPRESS

analisi secondo:

— lettori in un giorno medio

(valori assoluti x 1000)	Totale	L'Adige	Alto Adige	L'Arena	Avvenire	Il Centro	Corriere Adriatico	Corriere dell'Umbria	Corriere della Sera	Corriere dello Sport Stadio	L'Eco di Bergamo	La Gazzetta dello Sport	La Gazzetta del Mezzogiorno	Gazzetta del Sud	Gazzetta di Mantova	
<b>POPOLAZIONE</b>	<b>18537</b>	<b>38</b>	<b>76</b>	<b>92</b>	<b>79</b>	<b>29</b>	<b>24</b>	<b>34</b>	<b>680</b>	<b>281</b>	<b>106</b>	<b>471</b>	<b>122</b>	<b>128</b>	<b>63</b>	
L'ADIGE	38	38	17	0	0	0	0	0	2	0	0	2	0	0	0	
ALTO ADIGE	76	17	76	0	0	0	0	0	2	2	0	6	0	0	0	
L'ARENA	92	0	0	92	1	0	0	0	6	2	0	12	0	0	1	
AVVENIRE	79	0	0	1	79	0	0	0	6	2	2	3	2	0	0	
IL CENTRO	29	0	0	0	0	29	0	0	1	3	0	2	0	0	0	
CORRIERE ADRIATICO	24	0	0	0	0	0	24	0	1	3	0	2	0	0	0	
CORRIERE DELL'UMBRIA	34	0	0	0	0	0	0	34	1	3	0	3	0	0	0	
CORRIERE DELLA SERA	680	2	2	6	6	1	1	1	680	19	8	63	6	7	5	
CORRIERE DELLO SPORT-STADIO	281	0	2	2	2	3	3	3	19	281	1	62	9	14	0	
L'ECO DI BERGAMO	106	0	0	0	2	0	0	0	8	1	106	14	0	0	0	
LA GAZZETTA DELLO SPORT	471	2	6	12	3	2	2	3	63	62	14	471	9	8	6	
LA GAZZETTA DEL MEZZOGIORNO	122	0	0	0	2	0	0	0	6	9	0	9	122	0	0	
GAZZETTA DEL SUD	128	0	0	0	0	0	0	0	7	14	0	8	0	128	0	
GAZZETTA DI MANTOVA	63	0	0	1	0	0	0	0	5	0	0	6	0	0	63	
GAZZETTA DI MODENA/CARPI	22	0	0	0	1	0	0	0	2	1	0	2	0	0	0	
GAZZETTA DI PARMA	74	0	0	0	0	0	0	0	4	1	0	2	0	0	0	
GAZZETTA DI REGGIO	30	0	0	0	1	0	0	0	0	0	0	2	0	0	0	
IL GAZZETTINO	252	0	3	2	4	1	0	0	19	3	0	23	1	0	1	
IL GIORNALE	237	1	1	3	9	0	0	0	41	2	3	12	2	1	2	
GIORNALE DI BRESCIA	89	0	0	1	5	0	0	0	7	2	2	12	0	0	1	
GIORNALE DI SICILIA	115	0	0	0	0	0	0	0	4	2	0	5	0	2	0	
IL GIORNALE DI VICENZA	72	0	0	0	2	0	0	0	8	0	0	8	0	0	0	
IL GIORNO	302	0	0	1	5	0	0	0	62	3	6	40	1	0	3	
ITALIA OGGI	49	0	1	1	1	0	0	0	13	1	0	5	1	0	0	
IL LAVORO	46	0	0	0	0	0	0	0	3	2	0	3	2	0	0	
LIBERTA'	54	0	0	0	0	0	0	0	3	0	0	3	0	0	0	
IL MATTINO	251	0	0	0	1	0	0	0	9	17	0	16	5	2	0	
IL MATTINO DI PADOVA	51	0	0	0	0	0	0	0	2	0	0	4	0	0	0	
IL MESSAGGERO	457	0	0	0	1	7	4	8	22	48	0	21	1	1	1	
MESSAGGERO VENETO	71	0	1	0	2	0	0	0	3	1	0	4	0	0	0	
LA NAZIONE	353	0	0	1	1	0	0	9	12	13	0	22	0	0	0	
LA NOTTE	81	0	0	2	1	0	0	0	28	3	1	15	0	0	1	
LA NUOVA SARDEGNA	125	0	0	0	0	0	0	0	4	12	0	11	0	0	0	
LA NUOVA VENEZIA	24	0	0	1	0	0	0	0	1	0	0	2	0	0	0	
IL PICCOLO	89	0	0	0	0	0	0	0	5	1	0	10	0	0	0	
LA PROVINCIA (CO)	72	0	0	0	1	0	0	0	10	1	0	4	1	0	0	
LA PROVINCIA (CR)	40	0	0	0	2	0	0	0	6	2	1	4	0	0	0	
LA PROVINCIA PAVESE	54	0	0	0	0	0	0	0	11	1	0	9	0	0	0	
QUOTIDIANO (LE/BR/TA)	26	0	0	0	0	0	0	0	2	2	0	5	7	0	0	
LA REPUBBLICA	882	6	5	8	9	1	2	1	106	24	4	43	22	14	4	
IL RESTO DEL CARLINO	393	0	0	1	3	0	12	0	13	14	1	20	1	1	1	
IL SECOLO XIX	238	0	0	0	3	0	0	0	13	1	0	5	0	0	0	
LA SICILIA	77	0	0	0	0	0	0	0	3	2	0	3	0	4	0	
IL SOLE 24 ORE	219	0	2	3	3	0	1	1	40	6	2	14	3	0	1	
LA STAMPA	606	0	1	0	6	0	0	0	26	9	0	25	2	0	1	
STAMPA SERA	53	0	0	0	0	0	0	0	3	4	0	9	1	0	0	
IL TEMPO	175	0	0	0	0	6	0	0	10	13	0	11	3	3	0	
IL TIRRENO	152	0	0	0	0	0	0	0	3	2	0	9	0	0	0	
LA TRIBUNA DI TREVISO	38	0	0	0	0	0	0	0	2	1	0	2	0	0	0	
TUTTOSPORT	128	0	2	1	3	1	1	1	13	29	0	43	3	2	0	
L'UNIONE SARDA	138	0	0	0	0	0	0	0	5	4	0	3	0	0	0	
L'UNITA'	281	0	1	1	3	0	1	1	20	13	2	24	7	2	3	
<b>SUPPLEMENTI</b>																
<b>SETTIMANALI</b>																
SETTE	842	2	8	4	5	2	1	6	421	30	7	100	7	13	2	
IL VENERDI'	1205	11	6	11	7	4	3	2	162	44	6	88	31	42	7	
<b>MENSILI</b>																
MAGAZINE	644	7	2	1	1	0	8	11	24	20	3	41	3	3	0	



Duplicazione di lettura delle testate ISEGIPRESS

analisi secondo:

— lettori in un giorno medio

(valori assoluti x 1000)	Totale	Gaz- zetta di Modena- Carpi	Gaz- zetta di Parma	Gaz- zetta di Reggio	Il Gaz- zettino	Il Gior- nale	Gior- nale di Brescia	Gior- nale di Sicilia	Il Gior- nale di Vicenza	Il Gior- no	Italia Oggi	Il La- voro	Libertà	Il Mat- tino	Il Mat- tino di Padova
<b>POPOLAZIONE</b>	<b>18537</b>	22	74	30	252	237	89	115	72	302	49	46	54	251	51
L'ADIGE	38	0	0	0	0	1	0	0	0	0	0	0	0	0	0
ALTO ADIGE	76	0	0	0	3	1	0	0	0	0	1	0	0	0	0
L'ARENA	92	0	0	0	2	3	1	0	0	1	1	0	0	0	0
AVVENIRE	79	1	0	1	4	9	5	0	2	5	1	0	0	1	0
IL CENTRO	29	0	0	0	1	0	0	0	0	0	0	0	0	0	0
CORRIERE ADRIATICO	24	0	0	0	0	0	0	0	0	0	0	0	0	0	0
CORRIERE DELL'UMBRIA	34	0	0	0	0	0	0	0	0	0	0	0	0	0	0
CORRIERE DELLA SERA	680	2	4	0	19	41	7	4	8	62	13	3	3	9	2
CORRIERE DELLO SPORT-STADIO	281	1	1	0	3	2	2	2	0	3	1	2	0	17	0
L'ECO DI BERGAMO	106	0	0	0	0	3	2	0	0	6	0	0	0	0	0
LA GAZZETTA DELLO SPORT	471	2	2	2	23	12	12	5	8	40	5	3	3	16	4
LA GAZZETTA DEL MEZZOGIORNO	122	0	0	0	1	2	0	0	0	1	1	2	0	5	0
GAZZETTA DEL SUD	128	0	0	0	0	1	0	2	0	0	0	0	0	2	0
GAZZETTA DI MANTOVA	63	0	0	0	1	2	1	0	0	3	0	0	0	0	0
GAZZETTA DI MODENA/CARPI	22	22	0	0	0	2	0	0	0	1	0	0	0	0	0
GAZZETTA DI PARMA	74	0	74	0	0	2	0	0	0	0	1	0	2	0	0
GAZZETTA DI REGGIO	30	0	0	30	0	0	0	0	0	0	0	0	0	0	0
IL GAZZETTINO	252	0	0	0	252	7	1	0	10	5	1	0	0	1	14
IL GIORNALE	237	2	2	0	7	237	3	7	2	24	6	1	2	2	1
GIORNALE DI BRESCIA	89	0	0	0	1	3	89	0	1	5	1	0	0	0	0
GIORNALE DI SICILIA	115	0	0	0	0	7	0	115	0	0	0	0	0	0	0
IL GIORNALE DI VICENZA	72	0	0	0	10	2	1	0	72	3	0	0	0	0	0
IL GIORNO	302	1	0	0	5	24	5	0	3	302	7	1	1	0	0
ITALIA OGGI	49	0	1	0	1	6	1	0	0	7	49	1	0	1	1
IL LAVORO	46	0	0	0	0	1	0	0	0	1	1	46	0	0	0
LIBERTÀ	54	0	2	0	0	2	0	0	0	1	0	0	54	0	0
IL MATTINO	251	0	0	0	1	2	0	0	0	0	1	0	0	251	0
IL MATTINO DI PADOVA	51	0	0	0	14	1	0	0	0	0	1	0	0	0	51
IL MESSAGGERO	457	0	0	0	1	4	0	0	0	3	1	0	0	9	0
MESSAGGERO VENETO	71	0	0	0	8	2	1	0	0	0	0	0	0	0	0
LA NAZIONE	353	0	0	0	1	4	0	2	0	2	3	0	0	1	0
LA NOTTE	81	0	0	0	2	14	4	0	1	22	0	0	1	0	0
LA NUOVA SARDEGNA	125	0	0	0	1	1	0	0	0	0	3	0	0	0	0
LA NUOVA VENEZIA	24	0	0	0	11	1	1	0	0	1	0	0	0	0	1
IL PICCOLO	89	0	0	0	2	3	0	0	0	1	1	0	0	0	0
LA PROVINCIA (CO)	72	0	0	0	0	2	0	0	0	8	0	0	0	0	0
LA PROVINCIA (CR)	40	0	0	0	0	2	1	0	1	2	1	0	0	0	0
LA PROVINCIA PAVESE	54	0	0	0	0	2	0	0	0	3	0	0	0	0	0
QUOTIDIANO (LE/BR/TA)	26	0	0	0	0	1	0	0	0	1	1	1	0	1	0
LA REPUBBLICA	882	4	9	3	30	35	5	9	5	31	13	5	5	35	6
IL RESTO DEL CARLINO	393	8	3	9	4	17	1	1	0	2	2	0	0	1	1
IL SECOLO XIX	238	0	0	0	1	10	0	0	0	1	1	22	0	1	0
LA SICILIA	77	0	0	0	0	1	0	17	0	0	0	0	0	0	0
IL SOLE 24 ORE	219	2	1	1	12	22	4	0	1	12	21	1	0	9	6
LA STAMPA	606	1	1	0	1	19	2	0	0	8	3	2	1	1	0
STAMPA SERA	53	0	0	0	0	3	0	0	0	1	0	1	0	0	0
IL TEMPO	175	0	0	0	1	2	0	0	0	3	1	1	0	8	0
IL TIRRENO	152	0	0	0	0	2	0	0	0	1	0	0	0	0	0
LA TRIBUNA DI TREVISO	38	0	0	0	14	1	0	0	0	0	0	0	0	0	0
TUTTOSPORT	128	0	0	0	4	4	1	0	0	9	0	3	2	1	2
L'UNIONE SARDA	138	0	0	0	1	0	0	0	0	0	0	0	0	0	0
L'UNITÀ	281	3	1	4	5	9	2	0	0	14	3	4	1	4	0
<b>SUPPLEMENTI</b>															
<b>SETTIMANALI</b>															
SETTE	842	2	19	0	39	53	4	6	3	75	9	5	3	5	9
IL VENERDI'	1205	3	28	6	51	57	14	18	6	57	20	5	0	76	7
<b>MENSILI</b>															
MAGAZINE	644	6	3	8	2	31	0	0	0	5	7	0	0	1	2

Duplicazione di lettura delle testate ISEGIPRESS

analisi secondo:

— lettori in un giorno medio

(valori assoluti x 1000)	Totale	Il Mes- saggero	Mes- saggero Veneto	La Nazio- ne	La Notte	La Nuova Sar- degna	La Nuova Vene- zia	Il Pic- colo	La Pro- vincia (CO)	La Pro- vincia (CR)	La Pro- vincia Pave- se	Il Quo- tidiano (LE-BR- TA)	La Re- pub- blica	Il Resto del Carlino
<b>POPOLAZIONE</b>	<b>18537</b>	<b>457</b>	<b>71</b>	<b>353</b>	<b>81</b>	<b>125</b>	<b>24</b>	<b>89</b>	<b>72</b>	<b>40</b>	<b>54</b>	<b>26</b>	<b>882</b>	<b>393</b>
L'ADIGE	38	0	0	0	0	0	0	0	0	0	0	0	6	0
ALTO ADIGE	76	0	1	0	0	0	0	0	0	0	0	0	5	0
L'ARENA	92	0	0	1	2	0	1	0	0	0	0	0	8	1
AVVENIRE	79	1	2	1	1	0	0	0	1	2	0	0	9	3
IL CENTRO	29	7	0	0	0	0	0	0	0	0	0	0	1	0
CORRIERE ADRIATICO	24	4	0	0	0	0	0	0	0	0	0	0	2	12
CORRIERE DELL'UMBRIA	34	8	0	9	0	0	0	0	0	0	0	0	1	0
CORRIERE DELLA SERA	680	22	3	12	28	4	1	5	10	6	11	2	106	13
CORRIERE DELLO SPORT-STADIO	281	48	1	13	3	12	0	1	1	2	1	2	24	14
L'ECO DI BERGAMO	106	0	0	0	1	0	0	0	0	1	0	0	4	1
LA GAZZETTA DELLO SPORT	471	21	4	22	15	11	2	10	4	4	9	5	43	20
LA GAZZETTA DEL MEZZOGIORNO	122	1	0	0	0	0	0	0	1	0	0	7	22	1
GAZZETTA DEL SUD	128	1	0	0	0	0	0	0	0	0	0	0	14	1
GAZZETTA DI MANTOVA	63	1	0	0	1	0	0	0	0	0	0	0	4	1
GAZZETTA DI MODENA/CARPI	22	0	0	0	0	0	0	0	0	0	0	0	4	8
GAZZETTA DI PARMA	74	0	0	0	0	0	0	0	0	0	0	0	9	3
GAZZETTA DI REGGIO	30	0	0	0	0	0	0	0	0	0	0	0	3	9
IL GAZZETTINO	252	1	8	1	2	1	11	2	0	0	0	0	30	4
IL GIORNALE	237	4	2	4	14	1	3	2	2	2	1	1	35	17
GIORNALE DI BRESCIA	89	0	1	0	4	0	1	0	0	1	0	0	5	1
GIORNALE DI SICILIA	115	0	0	2	0	0	0	0	0	0	0	0	9	1
IL GIORNALE DI VICENZA	72	0	0	0	1	0	0	0	0	1	0	0	5	0
IL GIORNO	302	3	0	2	22	0	1	1	8	2	3	1	31	2
ITALIA OGGI	49	1	0	3	0	3	0	1	0	1	0	1	13	2
IL LAVORO	46	0	0	0	0	0	0	0	0	0	0	1	5	0
LIBERTA'	54	0	0	0	1	0	0	0	0	0	0	0	5	0
IL MATTINO	251	9	0	1	0	0	0	0	0	0	0	1	35	1
IL MATTINO DI PADOVA	51	0	0	0	0	0	1	0	0	0	0	0	6	1
IL MESSAGGERO	457	457	0	4	0	2	0	0	0	1	0	1	58	10
MESSAGGERO VENETO	71	0	71	0	0	0	1	2	0	0	0	0	6	1
LA NAZIONE	353	4	0	353	0	0	0	1	0	0	0	0	29	2
LA NOTTE	81	0	0	0	81	0	0	0	3	0	0	0	10	2
LA NUOVA SARDEGNA	125	2	0	0	0	125	0	0	0	0	0	0	9	0
LA NUOVA VENEZIA	24	0	1	0	0	0	24	0	0	0	0	0	4	1
IL PICCOLO	89	0	2	1	0	0	0	89	0	0	0	0	3	0
LA PROVINCIA (CO)	72	0	0	0	3	0	0	0	72	0	0	0	4	0
LA PROVINCIA (CR)	40	1	0	0	0	0	0	0	0	40	0	0	3	0
LA PROVINCIA PAVESE	54	0	0	0	0	0	0	0	0	54	0	0	3	0
QUOTIDIANO (LE/BR/TA)	26	1	0	0	0	0	0	0	0	0	0	26	4	0
LA REPUBBLICA	882	58	6	29	10	9	4	3	4	3	3	4	882	43
IL RESTO DEL CARLINO	393	10	1	2	2	0	1	0	0	0	0	0	43	393
IL SECOLO XIX	238	0	0	2	0	0	0	0	0	0	0	0	16	2
LA SICILIA	77	0	0	0	0	0	0	0	0	0	0	0	4	1
IL SOLE 24 ORE	219	15	1	10	2	1	2	1	1	2	1	2	55	14
LA STAMPA	606	7	2	2	3	1	0	2	1	1	4	1	54	4
STAMPA SERA	53	1	0	1	0	0	0	1	0	0	1	0	5	0
IL TEMPO	175	61	0	2	0	0	0	1	0	0	0	1	27	1
IL TIRRENO	152	0	0	38	0	0	0	2	0	0	0	0	8	0
LA TRIBUNA DI TREVISO	38	0	0	0	0	0	1	0	0	0	0	0	5	0
TUTTOSPORT	128	9	0	5	3	3	0	1	1	1	2	1	14	7
L'UNIONE SARDA	138	2	0	0	0	30	0	0	0	0	0	0	10	0
L'UNITA'	281	9	1	19	4	1	2	1	2	1	1	1	44	30
<b>SUPPLEMENTI</b>														
<b>SETTIMANALI</b>														
SETTE	842	32	7	34	33	9	0	12	13	16	10	2	218	42
IL VENERDI'	1205	75	9	54	12	17	2	10	5	15	10	6	895	66
<b>MENSILI</b>														
MAGAZINE	644	35	9	202	5	0	0	61	0	0	0	3	91	232



Duplicazione di lettura delle testate ISEGIPRESS

analisi secondo:

— lettori in un giorno medio

(valori assoluti x 1000)	Totale	Il Se- colo XIX	La Sicilia	Il Sole 24 ore	La Stam- pa	Stampa Sera	Il Tem- po	Il Tir- reno	La Tri- buna di Treviso	Tutto- sport	L'Unio- ne Sarda	L'Unità
<b>POPOLAZIONE</b>	<b>18537</b>	<b>238</b>	<b>77</b>	<b>219</b>	<b>606</b>	<b>53</b>	<b>175</b>	<b>152</b>	<b>38</b>	<b>128</b>	<b>138</b>	<b>281</b>
L'ADIGE	38	0	0	0	0	0	0	0	0	0	0	0
ALTO ADIGE	76	0	0	2	1	0	0	0	0	2	0	1
L'ARENA	92	0	0	3	0	0	0	0	0	1	0	1
AVVENIRE	79	3	0	3	6	0	0	0	0	3	0	3
IL CENTRO	29	0	0	0	0	0	6	0	0	1	0	0
CORRIERE ADRIATICO	24	0	0	1	0	0	0	0	0	1	0	1
CORRIERE DELL'UMBRIA	34	0	0	1	0	0	0	0	0	1	0	1
CORRIERE DELLA SERA	680	13	3	40	26	3	10	3	2	13	5	20
CORRIERE DELLO SPORT-STADIO	281	1	2	6	9	4	13	2	1	29	4	13
L'ECO DI BERGAMO	106	0	0	2	0	0	0	0	0	0	0	2
LA GAZZETTA DELLO SPORT	471	5	3	14	25	9	11	9	2	43	3	24
LA GAZZETTA DEL MEZZOGIORNO	122	0	0	3	2	1	3	0	0	3	0	7
GAZZETTA DEL SUD	128	0	4	0	0	0	3	0	0	2	0	2
GAZZETTA DI MANTOVA	63	0	0	1	1	0	0	0	0	0	0	3
GAZZETTA DI MODENA/CARPI	22	0	0	2	1	0	0	0	0	0	0	3
GAZZETTA DI PARMA	74	0	0	1	1	0	0	0	0	0	0	1
GAZZETTA DI REGGIO	30	0	0	1	0	0	0	0	0	0	0	4
IL GAZZETTINO	252	1	0	12	1	0	1	0	14	4	1	5
IL GIORNALE	237	10	1	22	19	3	2	2	1	4	0	9
GIORNALE DI BRESCIA	89	0	0	4	2	0	0	0	0	1	0	2
GIORNALE DI SICILIA	115	0	17	0	0	0	0	0	0	0	0	0
IL GIORNALE DI VICENZA	72	0	0	1	0	0	0	0	0	0	0	0
IL GIORNO	302	1	0	12	8	1	3	1	0	9	0	14
ITALIA OGGI	49	1	0	21	3	0	1	0	0	0	0	3
IL LAVORO	46	22	0	1	2	1	1	0	0	3	0	4
LIBERTA'	54	0	0	0	1	0	0	0	0	2	0	1
IL MATTINO	251	1	0	9	1	0	8	0	0	1	0	4
IL MATTINO DI PADOVA	51	0	0	6	0	0	0	0	0	2	0	0
IL MESSAGGERO	457	0	0	15	7	1	61	0	0	9	2	9
MESSAGGERO VENETO	71	0	0	1	2	0	0	0	0	0	0	1
LA NAZIONE	353	2	0	10	2	1	2	38	0	5	0	19
LA NOTTE	81	0	0	2	3	0	0	0	0	3	0	4
LA NUOVA SARDEGNA	125	0	0	1	1	0	0	0	0	3	30	1
LA NUOVA VENEZIA	24	0	0	2	0	0	0	0	1	0	0	2
IL PICCOLO	89	0	0	1	2	1	1	2	0	1	0	1
LA PROVINCIA (CO)	72	0	0	1	1	0	0	0	0	1	0	2
LA PROVINCIA (CR)	40	0	0	2	1	0	0	0	0	1	0	1
LA PROVINCIA PAVESE	54	0	0	1	4	1	0	0	0	2	0	1
QUOTIDIANO (LE/BR/TA)	26	0	0	2	1	0	1	0	0	1	0	1
LA REPUBBLICA	882	16	4	55	54	5	27	8	5	14	10	44
IL RESTO DEL CARLINO	393	2	1	14	4	0	1	0	0	7	0	30
IL SECOLO XIX	238	238	0	9	15	1	0	0	0	3	0	12
LA SICILIA	77	0	77	0	1	0	0	0	0	1	0	0
IL SOLE 24 ORE	219	9	0	219	24	4	8	2	2	2	1	15
LA STAMPA	606	15	1	24	606	38	4	2	0	25	1	13
STAMPA SERA	53	1	0	4	38	53	1	1	0	9	0	2
IL TEMPO	175	0	0	8	4	1	175	1	0	5	0	2
IL TIRRENO	152	0	0	2	2	1	1	152	0	3	0	7
LA TRIBUNA DI TREVISO	38	0	0	2	0	0	0	0	38	0	0	0
TUTTOSPORT	128	3	1	2	25	9	5	3	0	128	2	10
L'UNIONE SARDA	138	0	0	1	1	0	0	0	0	2	138	1
L'UNITA'	281	12	0	15	13	2	2	7	0	10	1	281
<b>SUPPLEMENTI</b>												
<b>SETTIMANALI</b>												
SETTE	842	24	7	48	40	1	18	2	14	10	4	26
IL VENERDI'	1205	34	15	63	74	5	41	4	5	18	14	47
<b>MENSILI</b>												
MAGAZINE	644	3	1	26	4	0	45	14	0	11	0	32







Lettori nei vari periodi  
analisi secondo:

— sesso

(valori assoluti x 1000)

	ULTIMI 3 MESI				ULTIMI 30 GIORNI				ULTIMI 7 GIORNI				GIORNO MEDIO			
	Totale Adulti	Uomini	Donne	Respon- sabili acquisti	Totale Adulti	Uomini	Donne	Respon- sabili acquisti	Totale Adulti	Uomini	Donne	Respon- sabili acquisti	Totale Adulti	Uomini	Donne	Respon- sabili acquisti
<b>POPOLAZIONE</b>	<b>45855</b>	<b>22111</b>	<b>23744</b>	<b>18537</b>	<b>45855</b>	<b>22111</b>	<b>23744</b>	<b>18537</b>	<b>45855</b>	<b>22111</b>	<b>23744</b>	<b>18537</b>	<b>45855</b>	<b>22111</b>	<b>23744</b>	<b>18537</b>
L'ADIGE	415	220	194	159	357	188	170	136	222	127	95	79	111	65	47	38
ALTO ADIGE	644	350	294	230	570	301	269	209	406	232	174	137	232	135	97	76
L'ARENA	741	417	323	248	679	380	299	224	552	313	239	180	293	173	119	92
AVVENIRE	1698	903	795	551	1425	764	661	471	737	422	315	233	269	159	110	79
IL CENTRO	467	284	183	142	419	256	163	121	293	178	115	87	119	77	42	29
CORRIERE ADRIATICO	445	255	190	129	410	235	175	116	237	144	94	66	97	66	32	24
CORRIERE DELL'UMBRIA	511	287	225	158	484	274	210	147	313	191	122	83	133	86	47	34
CORRIERE DELLA SERA	10792	6219	4574	3361	9795	5773	4022	2986	5695	3620	2075	1660	2256	1438	817	680
CORRIERE DELLO SPORT-STADIO	8622	6599	2023	1493	7965	6176	1789	1343	5936	4802	1134	888	2250	1934	316	281
L'ECO DI BERGAMO	871	476	396	287	798	443	355	260	604	346	258	191	311	177	133	106
LA GAZZETTA DELLO SPORT	12600	9394	3206	2316	11838	8981	2857	2119	8985	7146	1840	1475	3507	3002	505	471
LA GAZZETTA DEL MEZZOGIORNO	2298	1396	902	641	2046	1286	760	543	1342	911	431	318	615	461	154	122
GAZZETTA DEL SUD	1612	996	616	457	1410	874	536	396	1040	657	382	282	492	326	166	128
GAZZETTA DI MANTOVA	440	241	199	138	402	225	177	127	306	172	134	97	183	105	78	63
GAZZETTA DI MODENA/CARPI	369	209	161	114	314	184	130	94	192	112	79	55	78	46	32	22
GAZZETTA DI PARMA	494	268	226	192	450	242	209	176	333	178	155	130	199	110	89	74
GAZZETTA DI REGGIO	343	192	151	110	322	180	142	102	208	117	91	67	96	59	37	30
IL GAZZETTINO	2728	1491	1237	915	2525	1392	1133	835	1760	1025	735	550	876	528	348	252
IL GIORNALE	3718	2147	1571	1173	3202	1895	1307	992	1660	1037	623	529	724	467	257	237
GIORNALE DI BRESCIA	793	413	380	280	719	382	336	246	549	292	257	184	269	149	120	89
GIORNALE DI SICILIA	1353	743	610	438	1215	698	518	381	867	550	317	227	418	275	143	115
IL GIORNALE DI VICENZA	595	315	280	205	583	293	269	195	429	229	200	136	237	135	102	72
IL GIORNO	4397	2622	1775	1362	3896	2378	1519	1188	2282	1420	862	683	982	632	350	302
ITALIA OGGI	989	658	331	225	858	599	257	193	433	320	113	100	205	153	52	49
IL LAVORO	681	374	307	259	582	329	253	215	346	210	136	124	121	76	45	46
LIBERTA'	341	179	162	115	316	164	152	109	239	120	119	90	153	80	73	54
IL MATTINO	3187	1869	1318	911	2921	1721	1200	820	2115	1322	793	527	1013	651	362	251
IL MATTINO DI PADOVA	695	411	284	192	654	385	269	186	436	260	176	127	200	125	75	51
IL MESSAGGERO	4833	2602	2232	1652	4415	2406	2009	1499	3006	1743	1263	964	1468	878	590	457
MESSAGGERO VENETO	715	389	326	248	658	359	299	223	460	277	182	140	252	162	91	71
LA NAZIONE	3009	1646	1362	1014	2827	1552	1275	957	2106	1193	913	677	1151	688	463	353
LA NOTTE	1703	996	706	544	1517	912	605	465	766	497	269	225	284	189	95	81
LA NUOVA SARDEGNA	813	428	386	278	747	398	349	245	572	320	252	174	376	203	173	125
LA NUOVA VENEZIA	441	265	176	128	402	250	152	110	259	172	87	57	114	78	36	24
IL PICCOLO	535	283	252	205	499	259	240	194	348	176	171	147	212	114	99	89
LA PROVINCIA (CO)	528	263	266	209	489	248	241	189	371	194	176	136	200	110	90	72
LA PROVINCIA (CR)	298	159	139	111	287	154	133	105	215	108	106	82	117	69	49	40
LA PROVINCIA PAVESE	417	233	183	154	401	224	177	151	299	174	126	110	149	92	57	54
QUOTIDIANO (LE/BR/TA)	733	430	303	202	684	408	276	182	453	298	154	96	162	118	43	26
LA REPUBBLICA	12069	7029	5040	3488	11073	6562	4511	3166	7082	4405	2657	1920	3168	2005	1163	882
IL RESTO DEL CARLINO	3537	1985	1551	1180	3234	1829	1406	1075	2398	1416	983	765	1281	800	481	393
IL SECOLO XIX	1525	813	711	595	1423	756	666	570	1106	592	514	437	607	326	281	238
LA SICILIA	1285	805	480	348	1190	758	433	313	839	602	237	179	433	337	96	77
IL SOLE 24 ORE	4228	2848	1381	975	3797	2617	1180	836	2280	1644	636	474	994	719	275	219
LA STAMPA	5397	3062	2335	1885	4930	2794	2136	1739	3417	1992	1425	1211	1837	1141	696	606
STAMPA SERA	1689	998	691	551	1509	889	620	496	796	494	302	246	155	99	56	53
IL TEMPO	2842	1657	1185	896	2449	1445	1004	766	1287	780	507	408	545	325	220	175
IL TIRRENO	1179	646	532	395	1092	596	496	371	873	478	395	305	470	272	198	152
LA TRIBUNA DI TREVISO	528	282	247	170	481	260	222	155	336	191	145	96	154	91	62	38
TUTTOSPORT	5524	4177	1347	988	4760	3630	1150	845	2989	2369	620	502	876	732	145	128
L'UNIONE SARDA	969	513	456	303	883	471	412	278	743	401	342	233	464	268	196	138
L'UNITA'	5400	3416	1984	1614	4874	3134	1740	1425	2985	2002	983	830	988	700	288	281



## Lettori in un giorno medio (B)

analisi secondo:

— frequenza di lettura e sesso

(valori assoluti x 1000)

	FREQUENZA ALTA				FREQUENZA MEDIA				FREQUENZA BASSA			
	Totale Adulti	Uomini	Donne	Respon- sabili acquisti	Totale Adulti	Uomini	Donne	Respon- sabili acquisti	Totale Adulti	Uomini	Donne	Respon- sabili acquisti
<b>POPOLAZIONE</b>	<b>45855</b>	<b>22111</b>	<b>23744</b>	<b>18537</b>	<b>45855</b>	<b>22111</b>	<b>23744</b>	<b>18537</b>	<b>45855</b>	<b>22111</b>	<b>23744</b>	<b>18537</b>
L'ADIGE	85	47	37	30	24	15	8	7	3	2	1	1
ALTO ADIGE	186	104	82	63	44	29	15	14	3	3		
L'ARENA	242	146	95	73	44	23	22	18	7	4	2	1
AVVENIRE	168	99	69	48	89	52	37	28	12	8	4	3
IL CENTRO	88	58	30	17	28	17	11	10	2	2	1	2
CORRIERE ADRIATICO	64	43	21	17	30	22	9	6	3	1	2	2
CORRIERE DELL'UMBRIA	92	61	31	24	37	23	15	11	4	2	1	
CORRIERE DELLA SERA	1540	975	565	479	653	424	229	187	63	39	23	14
CORRIERE DELLO SPORT-STADIO	1416	1253	163	157	778	640	139	114	55	42	14	9
L'ECO DI BERGAMO	245	144	101	83	60	30	29	21	6	3	3	1
LA GAZZETTA DELLO SPORT	2288	2033	255	278	1141	917	224	173	79	52	26	20
LA GAZZETTA DEL MEZZOGIORNO	477	371	107	87	120	79	42	32	17	12	5	3
GAZZETTA DEL SUD	390	263	126	98	95	57	37	28	8	5	2	2
GAZZETTA DI MANTOVA	152	87	65	54	27	16	12	8	4	2	2	1
GAZZETTA DI MODENA/CARPI	46	27	19	13	30	18	12	8	2	1	1	1
GAZZETTA DI PARMA	174	95	79	64	20	12	8	8	5	3	2	2
GAZZETTA DI REGGIO	73	47	26	22	20	10	10	7	3	2	1	1
IL GAZZETTINO	693	429	264	185	166	91	75	59	18	9	9	7
IL GIORNALE	547	355	192	184	157	100	57	48	20	12	8	4
GIORNALE DI BRESCIA	215	120	95	69	48	27	21	17	5	2	3	3
GIORNALE DI SICILIA	333	217	117	98	78	55	23	16	7	4	3	1
IL GIORNALE DI VICENZA	194	119	75	54	41	15	26	16	3	1	1	1
IL GIORNO	727	468	260	233	230	151	79	61	24	13	11	8
ITALIA OGGI	148	111	37	34	49	37	13	13	8	6	2	2
IL LAVORO	77	49	28	31	38	23	15	13	5	4	2	1
LIBERTA'	134	72	62	45	18	8	10	8	1		1	
IL MATTINO	790	506	284	200	210	137	73	48	12	8	4	2
IL MATTINO DI PADOVA	148	92	56	33	46	31	15	15	7	2	4	3
IL MESSAGGERO	1137	682	455	350	299	180	118	96	32	16	16	10
MESSAGGERO VENETO	209	136	74	56	39	24	15	13	4	2	2	2
LA NAZIONE	962	588	374	288	171	92	78	58	18	8	11	7
LA NOTTE	177	115	62	52	92	65	27	23	15	9	6	6
LA NUOVA SARDEGNA	339	178	161	115	35	23	12	10	2	2	1	1
LA NUOVA VENEZIA	83	57	26	17	28	19	10	6	2	2	1	1
IL PICCOLO	183	99	83	75	28	13	14	13	2	1	1	1
LA PROVINCIA (CO)	155	86	69	55	42	23	20	16	3	1	2	1
LA PROVINCIA (CR)	93	58	34	31	21	9	12	7	4	2	2	2
LA PROVINCIA PAVESE	115	74	42	40	31	17	13	13	3	2	2	1
QUOTIDIANO (LE/BR/TA)	105	85	21	12	53	33	21	12	3	1	2	2
LA REPUBBLICA	2226	1396	831	643	869	559	310	222	73	50	23	17
IL RESTO DEL CARLINO	1059	682	378	312	202	111	92	71	19	7	12	9
IL SECOLO XIX	489	265	224	189	109	55	54	46	10	7	3	3
LA SICILIA	347	277	70	55	82	57	24	20	4	2	2	1
IL SOLE 24 ORE	762	546	216	176	199	147	51	36	34	26	8	6
LA STAMPA	1490	950	540	472	317	174	144	126	29	16	12	9
STAMPA SERA	68	44	24	27	76	47	29	23	11	8	3	3
IL TEMPO	411	233	178	139	115	79	36	32	19	13	6	4
IL TIRRENO	394	237	157	117	66	31	35	30	10	4	6	5
LA TRIBUNA DI TREVISO	112	68	44	25	39	22	17	12	3	2	1	1
TUTTOSPORT	439	381	58	59	402	326	76	62	35	25	10	7
L'UNIONE SARDA	420	245	175	126	42	22	19	10	2	1	1	2
L'UNITA'	614	447	167	182	342	233	109	90	32	21	11	9



## Lettori ultimi 30 giorni (A1)

analisi secondo:

— frequenza di lettura e sesso

(valori assoluti x 1000)

	FREQUENZA ALTA				FREQUENZA MEDIA				FREQUENZA BASSA			
	Totale Adulti	Uomini	Donne	Responsabili acquisti	Totale Adulti	Uomini	Donne	Responsabili acquisti	Totale Adulti	Uomini	Donne	Responsabili acquisti
<b>POPOLAZIONE</b>	<b>45855</b>	<b>22111</b>	<b>23744</b>	<b>18537</b>	<b>45855</b>	<b>22111</b>	<b>23744</b>	<b>18537</b>	<b>45855</b>	<b>22111</b>	<b>23744</b>	<b>18537</b>
L'ADIGE	119	62	57	44	147	81	66	48	91	45	46	44
ALTO ADIGE	243	135	107	80	207	118	89	68	120	47	73	61
L'ARENA	319	194	125	89	247	109	138	110	112	76	36	25
AVVENIRE	243	140	104	70	709	384	325	237	473	240	233	164
IL CENTRO	149	98	50	30	201	110	91	71	70	49	21	20
CORRIERE ADRIATICO	98	66	32	22	207	117	90	60	105	52	53	34
CORRIERE DELL'UMBRIA	140	89	52	39	237	133	105	72	106	53	54	36
CORRIERE DELLA SERA	2187	1334	854	687	4734	2837	1897	1441	2874	1602	1272	858
CORRIERE DELLO SPORT-STADIO	2018	1751	267	235	4654	3526	1129	847	1293	900	393	261
L'ECO DI BERGAMO	310	182	127	102	329	180	149	104	160	81	79	54
LA GAZZETTA DELLO SPORT	3188	2800	387	395	6734	4963	1771	1296	1916	1217	699	428
LA GAZZETTA DEL MEZZOGIORNO	694	503	191	149	909	546	363	272	443	237	206	122
GAZZETTA DEL SUD	557	354	203	143	581	364	217	170	272	157	115	84
GAZZETTA DI MANTOVA	177	102	75	62	131	70	61	39	95	54	41	26
GAZZETTA DI MODENA/CARPI	68	41	27	18	166	96	70	52	79	47	33	24
GAZZETTA DI PARMA	214	111	103	78	125	73	52	50	112	58	54	48
GAZZETTA DI REGGIO	95	59	36	29	145	75	70	46	83	47	36	27
IL GAZZETTINO	944	567	377	265	1071	580	491	389	511	245	266	181
IL GIORNALE	719	467	253	239	1329	771	558	406	1153	657	496	347
GIORNALE DI BRESCIA	295	163	132	90	292	151	131	104	142	69	73	52
GIORNALE DI SICILIA	483	304	178	143	533	300	233	166	199	93	106	72
IL GIORNALE DI VICENZA	260	164	96	70	222	97	125	82	80	32	48	43
IL GIORNO	999	632	367	318	1677	1022	656	499	1220	724	496	371
ITALIA OGGI	210	148	62	51	340	245	95	74	305	206	100	68
IL LAVORO	112	69	44	47	264	147	117	94	205	113	93	74
LIBERTA'	153	80	72	54	103	51	53	38	60	33	27	17
IL MATTINO	1141	725	416	270	1362	771	591	419	417	225	193	131
IL MATTINO DI PADOVA	205	122	83	51	298	182	116	91	150	80	70	44
IL MESSAGGERO	1554	901	653	485	1957	1080	877	697	904	425	480	318
MESSAGGERO VENETO	271	167	104	75	246	136	109	90	141	56	85	57
LA NAZIONE	1301	774	527	390	1063	520	543	397	462	258	204	170
LA NOTTE	255	163	91	76	662	406	256	180	601	343	258	209
LA NUOVA SARDEGNA	417	217	200	136	215	134	81	54	116	47	68	55
LA NUOVA VENEZIA	121	79	41	25	189	118	72	49	92	54	39	36
IL PICCOLO	222	122	101	87	163	82	81	66	114	56	58	40
LA PROVINCIA (CO)	185	102	83	66	210	106	104	76	94	39	54	47
LA PROVINCIA (CR)	109	65	44	37	115	57	59	39	62	32	30	29
LA PROVINCIA PAVESE	141	86	56	51	157	85	72	64	103	53	50	35
QUOTIDIANO (LE/BR/TA)	164	120	44	22	375	215	160	108	144	73	72	52
LA REPUBBLICA	3062	1862	1201	892	5362	3164	2197	1527	2649	1536	1113	746
IL RESTO DEL CARLINO	1371	880	492	401	1237	653	584	440	626	296	330	235
IL SECOLO XIX	607	327	280	235	604	314	290	250	211	116	96	84
LA SICILIA	480	369	111	80	536	310	226	172	174	78	96	61
IL SOLE 24 ORE	1117	772	344	270	1516	1059	457	324	1165	785	379	242
LA STAMPA	1890	1184	706	609	1907	966	941	758	1133	644	489	373
STAMPA SERA	112	70	42	42	852	492	360	285	545	327	218	169
IL TEMPO	601	320	281	210	1046	613	433	345	802	512	290	210
IL TIRRENO	525	317	208	150	378	182	196	163	188	97	92	59
LA TRIBUNA DI TREVISO	152	91	61	36	217	108	108	73	113	61	52	45
TUTTOSPORT	706	596	110	100	2895	2198	698	525	1179	836	343	221
L'UNIONE SARDA	556	309	246	176	228	114	113	69	100	47	53	34
L'UNITA'	895	649	246	246	2719	1734	985	783	1260	752	509	396



Lettori ultimi 7 giorni (A2)  
analisi secondo:

— frequenza di lettura e sesso

(valori assoluti x 1000)

	FREQUENZA ALTA				FREQUENZA MEDIA				FREQUENZA BASSA			
	Totale Adulti	Uomini	Donne	Respon- sabili acquisti	Totale Adulti	Uomini	Donne	Respon- sabili acquisti	Totale Adulti	Uomini	Donne	Respon- sabili acquisti
<b>POPOLAZIONE</b>	<b>45855</b>	<b>22111</b>	<b>23744</b>	<b>18537</b>	<b>45855</b>	<b>22111</b>	<b>23744</b>	<b>18537</b>	<b>45855</b>	<b>22111</b>	<b>23744</b>	<b>18537</b>
L'ADIGE	115	60	55	44	95	58	37	31	12	8	4	4
ALTO ADIGE	234	128	106	80	155	91	63	53	17	12	5	4
L'ARENA	315	191	124	88	194	93	101	86	43	29	14	6
AVVENIRE	222	132	89	62	436	240	196	153	79	49	30	18
IL CENTRO	140	94	46	28	139	75	63	53	14	9	6	6
CORRIERE ADRIATICO	95	65	30	20	121	71	50	33	22	8	13	12
CORRIERE DELL'UMBRIA	134	86	48	37	160	93	67	45	19	12	7	2
CORRIERE DELLA SERA	2101	1290	811	659	3160	2053	1106	894	434	277	157	107
CORRIERE DELLO SPORT-STADIO	1940	1700	240	216	3640	2840	800	612	356	262	94	61
L'ECO DI BERGAMO	307	182	125	99	256	141	115	81	42	23	19	10
LA GAZZETTA DELLO SPORT	3105	2736	370	389	5358	4059	1299	958	522	351	171	128
LA GAZZETTA DEL MEZZOGIORNO	652	488	163	125	596	365	231	170	94	58	37	23
GAZZETTA DEL SUD	543	352	192	139	427	262	164	126	70	43	26	17
GAZZETTA DI MANTOVA	176	102	74	61	109	58	51	32	21	11	9	5
GAZZETTA DI MODENA/CARPI	67	40	26	18	111	63	48	34	14	9	5	3
GAZZETTA DI PARMA	213	111	102	78	97	57	41	41	23	10	12	12
GAZZETTA DI REGGIO	92	58	34	28	99	49	50	35	17	10	7	5
IL GAZZETTINO	915	551	364	256	729	416	313	252	115	58	58	42
IL GIORNALE	689	446	243	233	821	494	327	259	150	97	53	37
GIORNALE DI BRESCIA	291	160	131	89	223	116	107	82	35	16	19	13
GIORNALE DI SICILIA	466	295	170	139	346	226	120	75	55	28	27	12
IL GIORNALE DI VICENZA	255	159	96	70	161	62	99	61	13	8	5	5
IL GIORNO	955	604	351	301	1145	716	429	324	182	100	82	57
ITALIA OGGI	186	132	54	48	197	151	46	43	50	37	13	9
IL LAVORO	108	69	39	42	199	116	83	72	38	25	13	10
LIBERTA'	153	80	72	54	80	37	43	33	6	2	4	3
IL MATTINO	1091	696	395	261	937	568	370	251	88	59	29	15
IL MATTINO DI PADOVA	196	116	80	50	205	131	74	64	35	14	22	13
IL MESSAGGERO	1502	882	620	454	1317	778	538	441	187	84	104	68
MESSAGGERO VENETO	265	165	100	74	170	101	69	56	25	12	13	10
LA NAZIONE	1255	745	510	378	756	400	356	266	95	48	48	33
LA NOTTE	239	153	86	71	419	275	144	113	108	69	39	40
LA NUOVA SARDEGNA	407	213	194	132	142	92	50	33	23	15	8	9
LA NUOVA VENEZIA	115	77	39	25	128	85	44	28	15	11	5	4
IL PICCOLO	215	118	97	87	117	52	65	52	16	6	9	9
LA PROVINCIA (CO)	185	102	83	66	169	85	84	64	17	7	9	7
LA PROVINCIA (CR)	106	65	41	36	90	35	55	35	19	9	10	10
LA PROVINCIA PAVESE	139	88	52	47	137	76	61	57	22	10	13	6
QUOTIDIANO (LE/BR/TA)	157	118	39	19	278	169	109	71	18	12	6	6
LA REPUBBLICA	2942	1800	1143	850	3654	2282	1374	964	466	324	141	107
IL RESTO DEL CARLINO	1342	859	483	391	930	511	419	317	127	46	81	58
IL SECOLO XIX	591	318	274	230	460	238	222	188	55	36	18	18
LA SICILIA	457	355	102	74	353	231	122	99	29	16	13	6
IL SOLE 24 ORE	1065	752	313	244	1007	728	279	197	208	164	44	33
LA STAMPA	1867	1180	687	589	1368	702	666	564	183	109	73	58
STAMPA SERA	102	66	36	37	590	352	237	181	104	76	28	28
IL TEMPO	561	305	256	194	601	387	214	188	125	88	37	26
IL TIRRENO	520	313	207	149	288	139	149	130	64	26	38	27
LA TRIBUNA DI TREVISO	149	89	60	35	164	87	77	55	23	15	8	6
TUTTOSPORT	659	559	100	97	2084	1635	449	355	246	175	71	50
L'UNIONE SARDA	550	307	242	172	177	87	91	47	17	7	10	13
L'UNITA'	847	615	232	233	1921	1251	670	539	217	136	81	58



Probabilità di lettura  
 Lettori negli ultimi 30 giorni (B/A 1)  
 analisi secondo:  
 — frequenza di lettura e sesso

(valori moltiplicati x 1000)

	FREQUENZA ALTA				FREQUENZA MEDIA				FREQUENZA BASSA			
	Totale Adulti	Uomini	Donne	Respon- sabili acquisti	Totale Adulti	Uomini	Donne	Respon- sabili acquisti	Totale Adulti	Uomini	Donne	Respon- sabili acquisti
<b>TOTALE A</b>	<b>1000</b>	<b>1000</b>	<b>1000</b>	<b>1000</b>	<b>1000</b>	<b>1000</b>	<b>1000</b>	<b>1000</b>	<b>1000</b>	<b>1000</b>	<b>1000</b>	<b>1000</b>
L'ADIGE	714	758	649	682	163	185	121	146	33	44	22	23
ALTO ADIGE	765	770	766	788	213	246	169	206	25	64		
L'ARENA	759	753	760	820	178	211	159	164	63	53	56	40
AVVENIRE	691	707	663	686	126	135	114	118	25	33	17	18
IL CENTRO	591	592	600	567	139	155	121	141	29	41	48	100
CORRIERE ADRIATICO	653	652	656	773	145	188	100	100	29	19	38	59
CORRIERE DELL'UMBRIA	657	685	596	615	156	173	143	153	38	38	19	
CORRIERE DELLA SERA	704	731	662	697	138	149	121	130	22	24	18	16
CORRIERE DELLO SPORT-STADIO	702	716	610	668	167	182	123	135	43	47	36	34
L'ECO DI BERGAMO	790	791	795	814	182	167	195	202	38	37	38	19
LA GAZZETTA DELLO SPORT	718	726	659	704	169	185	126	133	41	43	37	47
LA GAZZETTA DEL MEZZOGIORNO	687	738	560	584	132	145	116	118	38	51	24	25
GAZZETTA DEL SUD	700	743	621	685	164	157	171	165	29	32	17	24
GAZZETTA DI MANTOVA	859	853	867	871	206	229	197	205	42	37	49	38
GAZZETTA DI MODENA/CARPI	676	659	704	722	181	188	171	154	25	21	30	42
GAZZETTA DI PARMA	813	856	767	821	160	164	154	160	45	52	37	42
GAZZETTA DI REGGIO	768	797	722	759	138	133	143	152	36	43	28	37
IL GAZZETTINO	734	757	700	698	155	157	153	152	35	37	34	39
IL GIORNALE	761	760	759	770	118	130	102	118	17	18	16	12
GIORNALE DI BRESCIA	729	736	720	767	170	179	160	163	35	29	41	58
GIORNALE DI SICILIA	689	714	657	685	146	183	99	96	35	43	28	14
IL GIORNALE DI VICENZA	746	726	781	771	185	155	208	195	38	31	21	23
IL GIORNO	728	741	708	733	137	148	120	122	20	18	22	22
ITALIA OGGI	705	750	597	667	144	151	137	176	28	29	20	29
IL LAVORO	688	710	636	660	144	156	128	138	24	35	22	14
LIBERTA'	876	900	861	833	175	157	189	211	17		37	
IL MATTINO	692	698	683	741	154	178	124	115	29	36	21	15
IL MATTINO DI PADOVA	722	754	675	647	154	170	129	165	47	25	57	68
IL MESSAGGERO	732	757	697	722	153	167	135	138	35	38	33	31
MESSAGGERO VENETO	771	814	712	747	159	176	138	144	28	36	24	35
LA NAZIONE	739	760	710	738	161	177	144	146	39	31	54	41
LA NOTTE	694	706	681	684	139	160	105	128	25	26	23	29
LA NUOVA SARDEGNA	813	820	805	846	163	172	148	185	17	43	15	18
LA NUOVA VENEZIA	686	722	634	680	148	161	139	122	22	37	26	28
IL PICCOLO	824	811	822	862	172	159	173	197	18	18	17	25
LA PROVINCIA (CO)	838	843	831	833	200	217	192	211	32	26	37	21
LA PROVINCIA (CR)	853	892	773	838	183	158	203	179	65	63	67	69
LA PROVINCIA PAVESE	819	856	748	782	195	204	185	208	30	39	41	29
QUOTIDIANO (LE/BR/TA)	640	708	477	545	141	153	131	111	21	14	28	38
LA REPUBBLICA	727	750	692	721	162	177	141	145	27	33	21	23
IL RESTO DEL CARLINO	772	775	768	778	163	170	158	161	30	24	36	38
IL SECOLO XIX	806	810	800	804	180	175	186	184	47	60	31	36
LA SICILIA	723	751	631	688	153	184	106	116	23	26	21	16
IL SOLE 24 ORE	682	707	628	652	131	139	112	111	29	33	21	25
LA STAMPA	788	803	765	775	166	180	153	166	26	25	25	24
STAMPA SERA	607	629	571	643	89	96	81	81	20	24	14	18
IL TEMPO	684	728	633	662	110	129	83	93	24	25	21	19
IL TIRRENO	750	748	755	780	175	170	179	184	53	41	65	85
LA TRIBUNA DI TREVISO	737	747	721	694	180	204	157	164	27	33	19	22
TUTTOSPORT	622	639	527	590	139	148	109	118	30	30	29	32
L'UNIONE SARDA	755	792	712	715	186	194	169	146	20	21	19	59
L'UNITA'	686	689	679	740	126	134	111	115	25	28	22	23



Probabilità di lettura  
 Lettori negli ultimi 7 giorni (B/A 2)  
 analisi secondo:  
 — frequenza di lettura e sesso

(valori moltiplicati x 1000)

	FREQUENZA ALTA				FREQUENZA MEDIA				FREQUENZA BASSA			
	Totale Adulti	Uomini	Donne	Respon- sabili acquisti	Totale Adulti	Uomini	Donne	Respon- sabili acquisti	Totale Adulti	Uomini	Donne	Respon- sabili acquisti
<b>TOTALE A</b>	<b>1000</b>	<b>1000</b>	<b>1000</b>	<b>1000</b>	<b>1000</b>	<b>1000</b>	<b>1000</b>	<b>1000</b>	<b>1000</b>	<b>1000</b>	<b>1000</b>	<b>1000</b>
L'ADIGE	739	783	673	682	253	259	216	226	250	250	250	250
ALTO ADIGE	795	813	774	788	284	319	238	264	176	250		
L'ARENA	768	764	766	830	227	247	218	209	163	138	143	167
AVVENIRE	757	750	775	774	204	217	189	183	152	163	133	167
IL CENTRO	629	617	652	607	201	227	175	189	143	222	167	333
CORRIERE ADRIATICO	674	662	700	850	248	310	180	182	136	125	154	167
CORRIERE DELL'UMBRIA	687	709	646	649	231	247	224	244	211	167	143	
CORRIERE DELLA SERA	733	756	697	727	207	207	207	209	145	141	146	131
CORRIERE DELLO SPORT-STADIO	730	737	679	727	214	225	174	186	154	160	149	148
L'ECO DI BERGAMO	798	791	808	838	234	213	252	259	143	130	158	100
LA GAZZETTA DELLO SPORT	737	743	689	715	213	226	172	181	151	148	152	156
LA GAZZETTA DEL MEZZOGIORNO	732	760	656	696	201	216	182	188	181	207	135	130
GAZZETTA DEL SUD	718	747	656	705	222	218	226	222	114	116	77	118
GAZZETTA DI MANTOVA	864	853	878	885	248	276	235	250	190	182	222	200
GAZZETTA DI MODENA/CARPI	687	675	731	722	270	286	250	235	143	111	200	333
GAZZETTA DI PARMA	817	856	775	821	206	211	195	195	217	300	167	167
GAZZETTA DI REGGIO	793	810	765	786	202	204	200	200	176	200	143	200
IL GAZZETTINO	757	779	725	723	228	219	240	234	157	155	155	167
IL GIORNALE	794	796	790	790	191	202	174	185	133	124	151	108
GIORNALE DI BRESCIA	739	750	725	775	215	233	196	207	143	125	158	231
GIORNALE DI SICILIA	715	736	688	705	225	243	192	213	127	143	111	83
IL GIORNALE DI VICENZA	761	748	781	771	255	242	263	262	231	125	200	200
IL GIORNO	761	775	741	774	201	211	184	188	132	130	134	140
ITALIA OGGI	796	841	685	708	249	245	283	302	160	162	154	222
IL LAVORO	713	710	718	738	191	198	181	181	132	160	154	100
LIBERTA'	876	900	861	833	225	216	233	242	167		250	
IL MATTINO	724	727	719	766	224	241	197	191	136	136	138	133
IL MATTINO DI PADOVA	755	793	700	660	224	237	203	234	200	143	182	231
IL MESSAGGERO	757	773	734	771	227	231	219	218	171	190	154	147
MESSAGGERO VENETO	789	824	740	757	229	238	217	232	160	167	154	200
LA NAZIONE	767	789	733	762	226	230	219	218	189	167	229	212
LA NOTTE	741	752	721	732	220	236	188	204	139	130	154	150
LA NUOVA SARDEGNA	833	836	830	871	246	250	240	303	87	133	125	111
LA NUOVA VENEZIA	722	740	667	680	219	224	227	214	133	182	200	250
IL PICCOLO	851	839	856	862	239	250	215	250	125	167	111	111
LA PROVINCIA (CO)	838	843	831	833	249	271	238	250	176	143	222	143
LA PROVINCIA (CR)	877	892	829	861	233	257	218	200	211	222	200	200
LA PROVINCIA PAVESE	831	838	808	848	224	229	218	233	139	204	157	170
QUOTIDIANO (LE/BR/TA)	669	720	538	632	191	195	193	169	167	83	333	333
LA REPUBBLICA	757	775	727	757	238	245	226	230	156	155	164	160
IL RESTO DEL CARLINO	789	794	783	798	217	217	220	224	150	152	148	155
IL SECOLO XIX	827	833	818	822	237	231	243	245	182	194	167	167
LA SICILIA	759	780	686	743	232	247	197	202	138	125	154	167
IL SOLE 24 ORE	715	726	690	721	198	202	183	183	163	159	182	182
LA STAMPA	798	805	786	801	232	248	216	223	161	149	167	157
STAMPA SERA	667	667	667	730	129	134	122	127	106	105	107	107
IL TEMPO	733	764	695	716	191	204	168	170	152	148	162	154
IL TIRRENO	758	757	758	785	229	223	235	231	156	154	158	185
LA TRIBUNA DI TREVISO	752	764	733	714	238	253	221	218	130	133	125	167
TUTTOSPORT	666	682	580	608	193	199	169	175	142	143	141	140
L'UNIONE SARDA	763	797	724	732	239	255	210	214	118	144	101	155
L'UNITA'	725	727	720	781	178	186	163	167	147	154	136	155

The first part of the document discusses the importance of maintaining accurate records of all transactions. It emphasizes that every entry, no matter how small, should be recorded to ensure the integrity of the financial statements. This includes not only sales and purchases but also expenses and income.

In the second section, the author details the various methods used to collect and analyze data. This involves a combination of direct observation, interviews, and the use of specialized software tools. The goal is to gather comprehensive information that can be used to identify trends and make informed decisions.

The third section focuses on the challenges faced during the data collection process. One major challenge is ensuring the accuracy and reliability of the data. This requires careful attention to detail and a thorough understanding of the underlying processes. Another challenge is the time and resources required to complete the data collection phase.

Finally, the document concludes with a summary of the findings and recommendations. It highlights the key insights gained from the data and provides practical advice on how to apply these findings to improve business performance. The author stresses the importance of continuous monitoring and evaluation to stay on top of any changes in the market or industry.





Lettori negli ultimi 7 giorni  
analisi secondo:

— ultimo giorno di lettura

(valori assoluti x 1000)

	ADULTI							UOMINI						
	Lunedì	Martedì	Mercoledì	Giovedì	Venerdì	Sabato	Domenica	Lunedì	Martedì	Mercoledì	Giovedì	Venerdì	Sabato	Domenica
L'ADIGE	123	119	122	110	106	96	104	72	66	75	63	58	57	63
ALTO ADIGE	235	253	236	237	252	220	192	133	150	137	137	143	130	114
L'ARENA	274	300	288	292	293	290	313	161	182	169	168	177	173	183
AVVENIRE		248	228	228	226	232	453		149	150	136	135	149	234
IL CENTRO	141	126	106	137	127	107	87	98	80	65	90	70	68	66
CORRIERE ADRIATICO	117	90	92	103	103	99	76	74	65	68	72	71	63	44
CORRIERE DELL'UMBRIA	156	146	138	139	129	113	108	104	92	89	87	89	77	64
CORRIERE DELLA SERA	2351	2387	2288	2338	2349	2303	1770	1507	1544	1456	1509	1517	1456	1078
CORRIERE DELLO SPORT-STADIO	3936	1943	2022	1996	1895	2002	1949	3265	1696	1757	1788	1671	1746	1611
L'ECO DI BERGAMO	330	305	304	319	315	307	293	187	175	173	191	185	177	152
LA GAZZETTA DELLO SPORT	6021	3039	3140	3248	2980	3112	3003	4926	2662	2741	2845	2623	2721	2495
LA GAZZETTA DEL MEZZOGIORNO	679	620	578	601	658	589	580	521	470	428	463	497	440	412
GAZZETTA DEL SUD	533	483	470	510	498	459	490	370	309	302	351	325	322	303
GAZZETTA DI MANTOVA	175	181	168	197	197	183	179	98	104	97	112	118	103	101
GAZZETTA DI MODENA/CARPI		84	81	79	79	68	77		44	45	51	51	42	44
GAZZETTA DI PARMA	212	183	200	206	187	191	212	117	99	104	114	108	105	123
GAZZETTA DI REGGIO		110	85	97	107	92	85		65	54	59	68	52	56
IL GAZZETTINO	856	926	865	910	866	875	835	534	556	530	552	497	531	499
IL GIORNALE	723	798	756	805	747	632	607	479	519	495	514	492	405	367
GIORNALE DI BRESCIA	264	273	249	279	263	284	269	146	161	140	152	136	157	151
GIORNALE DI SICILIA	430	412	423	417	421	433	388	302	280	279	269	271	274	251
IL GIORNALE DI VICENZA	240	253	228	252	247	220	218	139	143	133	143	139	127	118
IL GIORNO	994	1024	1012	1105	1019	865	852	669	658	641	714	654	566	518
ITALIA OGGI	189	233	221	216	209	163		149	181	164	158	152	116	
IL LAVORO	70	129	114	120	116	140	106	45	77	76	77	77	88	60
LIBERTA'	152	157	160	157	156	136	154	76	84	84	87	81	71	80
IL MATTINO	1175	940	959	1042	940	953	1078	790	615	617	662	620	599	652
IL MATTINO DI PADOVA	218	198	195	185	203	202	199	140	121	125	104	124	128	130
IL MESSAGGERO	1552	1497	1424	1531	1460	1365	1445	938	923	852	932	888	801	811
MESSAGGERO VENETO	270	259	252	265	258	241	220	173	167	159	169	166	159	137
LA NAZIONE	1102	1219	1181	1211	1138	1103	1104	690	697	716	713	683	669	649
LA NOTTE	286	262	266	294	301	294		204	179	178	196	189	188	
LA NUOVA SARDEGNA	386	367	355	391	367	381	386	211	205	198	196	204	198	208
LA NUOVA VENEZIA	119	136	129	123	126	86	81	82	97	91	84	88	57	46
IL PICCOLO	214	230	213	215	209	197	209	120	128	122	110	108	103	103
LA PROVINCIA (CO)		207	194	191	201	187	218		119	98	103	115	103	122
LA PROVINCIA (CR)		126	111	109	104	121	132		74	66	67	63	72	69
LA PROVINCIA PAVESE		156	148	157	156	147	130		96	87	107	101	86	75
QUOTIDIANO (LE/BR/TA)		155	147	150	148	153	215		116	106	106	112	115	156
LA REPUBBLICA		3239	3011	3177	3807	2720	3053		2110	1916	1997	2392	1678	1934
IL RESTO DEL CARLINO	1253	1272	1289	1349	1339	1246	1218	789	798	840	838	832	771	730
IL SECOLO XIX		628	566	630	601	587	629		339	311	343	319	320	325
LA SICILIA	406	441	438	430	435	405	476	335	348	344	322	345	314	353
IL SOLE 24 ORE	1014	1214	1147	1218	1192	734	439	715	905	815	885	852	527	335
LA STAMPA	1677	1913	1923	1858	1807	1803	1851	1063	1204	1205	1174	1124	1107	1094
STAMPA SERA	184	149	157	135	155	152		121	104	98	81	106	88	
IL TEMPO	573	603	566	594	531	498	452	354	363	344	355	311	283	264
IL TIRRENO	435	505	472	493	488	462	433	269	288	285	271	279	259	251
LA TRIBUNA DI TREVISO	177	156	157	140	156	153	137	109	87	92	82	100	86	83
TUTTOSPORT	1791	720	736	821	711	737	617	1418	610	637	712	613	629	502
L'UNIONE SARDA	456	470	446	468	484	458	467	273	266	259	270	285	265	261
L'UNITA'	926	874	915	881	858	738	1721	643	643	674	665	640	528	1108



Lettori negli ultimi 7 giorni  
analisi secondo:

— ultimo giorno di lettura

(valori assoluti x 1000)

	DONNE							RESPONSABILI ACQUISTI						
	Lunedì	Martedì	Mercoledì	Giovedì	Venerdì	Sabato	Domenica	Lunedì	Martedì	Mercoledì	Giovedì	Venerdì	Sabato	Domenica
L'ADIGE	51	53	47	47	48	39	41	42	43	37	39	38	34	36
ALTO ADIGE	102	103	99	100	108	90	79	77	75	85	75	85	71	67
L'ARENA	114	118	119	123	116	117	129	80	88	96	88	91	91	106
AVVENIRE		98	78	91	91	83	219		69	57	65	58	58	166
IL CENTRO	44	46	40	47	57	39	21	29	38	21	30	39	26	17
CORRIERE ADRIATICO	42	24	24	31	32	36	32	30	22	18	28	28	26	19
CORRIERE DELL'UMBRIA	52	54	49	52	40	36	44	38	38	35	36	33	30	31
CORRIERE DELLA SERA	844	844	832	828	832	847	692	698	714	694	684	689	695	583
CORRIERE DELLO SPORT-STADIO	671	247	265	208	225	256	338	578	231	238	209	216	227	266
L'ECO DI BERGAMO	143	130	130	129	129	130	141	113	98	104	107	97	106	114
LA GAZZETTA DELLO SPORT	1095	378	399	403	357	391	508	928	374	383	391	364	409	446
LA GAZZETTA DEL MEZZOGIORNO	158	150	150	138	162	149	168	128	122	112	118	124	105	148
GAZZETTA DEL SUD	163	175	168	159	173	137	188	120	135	131	132	133	102	141
GAZZETTA DI MANTOVA	77	77	71	85	79	80	78	65	66	58	69	63	64	55
GAZZETTA DI MODENA/CARPI		40	36	28	29	26	33		29	23	21	19	19	20
GAZZETTA DI PARMA	95	84	96	92	79	87	88	83	69	79	76	71	70	73
GAZZETTA DI REGGIO		45	31	38	38	39	29		38	28	33	30	25	25
IL GAZZETTINO	323	370	336	358	369	344	336	220	247	233	268	262	264	269
IL GIORNALE	243	279	262	290	254	228	240	229	254	235	272	244	205	219
GIORNALE DI BRESCIA	118	112	109	128	127	127	118	91	84	84	85	93	94	89
GIORNALE DI SICILIA	128	132	144	148	150	160	137	110	115	119	118	123	122	101
IL GIORNALE DI VICENZA	101	109	95	110	108	93	100	66	78	68	80	78	60	74
IL GIORNO	325	366	371	392	365	299	334	280	312	319	337	319	268	279
ITALIA OGGI	41	52	56	58	57	47		42	51	54	50	53	43	
IL LAVORO	25	52	38	42	39	52	46	29	57	39	43	35	60	40
LIBERTA'	76	72	76	70	75	65	74	55	53	57	53	56	49	56
IL MATTINO	384	326	342	380	320	354	426	257	230	235	269	230	254	279
IL MATTINO DI PADOVA	78	77	70	81	78	75	69	55	50	45	52	52	50	51
IL MESSAGGERO	614	573	571	599	572	564	634	473	449	425	472	440	433	505
MESSAGGERO VENETO	96	92	92	96	92	82	84	75	73	68	78	72	63	65
LA NAZIONE	412	522	465	498	454	434	455	309	381	339	376	347	356	361
LA NOTTE	82	84	88	98	112	106		79	79	74	80	96	78	
LA NUOVA SARDEGNA	176	163	157	194	163	183	178	128	119	115	131	126	128	126
LA NUOVA VENEZIA	37	39	38	39	38	29	35	19	24	27	25	24	22	24
IL PICCOLO	94	102	91	105	100	94	106	81	93	86	97	89	81	97
LA PROVINCIA (CO)		88	96	88	86	84	97		68	68	69	75	71	79
LA PROVINCIA (CR)		52	46	41	41	50	63		37	35	34	35	46	50
LA PROVINCIA PAVESE		59	61	49	55	60	55		49	55	50	52	63	53
QUOTIDIANO (LE/BR/TA)		39	41	45	36	38	59		24	20	28	16	23	44
LA REPUBBLICA		1130	1094	1179	1416	1042	1119		867	823	923	1035	787	860
IL RESTO DEL CARLINO	464	474	449	511	507	475	488	400	378	378	420	402	377	394
IL SECOLO XIX		289	256	288	283	267	304		245	215	253	234	231	253
LA SICILIA	72	94	95	108	90	91	123	57	75	71	84	78	74	97
IL SOLE 24 ORE	298	309	332	333	339	207	105	226	259	249	264	276	168	91
LA STAMPA	614	707	717	684	683	695	757	552	613	633	583	597	599	658
STAMPA SERA	63	45	59	54	49	66		48	50	57	52	51	61	
IL TEMPO	218	240	221	239	220	215	188	187	187	171	179	184	166	150
IL TIRRENO	166	217	187	221	208	203	183	127	168	136	169	144	166	149
LA TRIBUNA DI TREVISO	68	69	65	58	56	67	54	42	39	38	31	33	45	38
TUTTOSPORT	374	110	99	109	98	108	114	303	94	93	104	90	114	96
L'UNIONE SARDA	183	203	187	198	199	193	206	130	146	122	138	141	140	147
L'UNITA'	283	231	241	217	218	210	613	279	242	251	231	236	214	512







Lettori ultimi 3 mesi  
analisi secondo:  
— regioni

(valori assoluti x 1000)

	REGIONI																		
	Totale	Piemonte V. Aosta	Liguria	Lom- bardia	Trentino Alto Adige	Veneto	Friuli Venezia Giulia	Emilia Roma- gna	Toscana	Marche	Umbria	Lazio	Abruzzi Molise	Cam- pania	Puglie	Basi- licata	Calab- ria	Sicilia	Sar- degna
<b>POPOLAZIONE</b>	<b>45855</b>	<b>3843</b>	<b>1560</b>	<b>7371</b>	<b>700</b>	<b>3527</b>	<b>1043</b>	<b>3370</b>	<b>3037</b>	<b>1181</b>	<b>680</b>	<b>4046</b>	<b>1259</b>	<b>4149</b>	<b>2965</b>	<b>475</b>	<b>1583</b>	<b>3834</b>	<b>1232</b>
L'ADIGE	415		4	43	304	39	5	6	4			5	1					1	1
ALTO ADIGE	644	2	1	42	504	56	6	12	2		1	10		3	6				
L'ARENA	741	6	7	71	16	599	2	10	6			7		3	5		2	2	5
AVVENIRE	1698	111	74	618	24	149	24	158	56	46	12	127	34	55	100	15	27	42	27
IL CENTRO	467					1		2	5	4	3	20	422		5			4	1
CORRIERE ADRIATICO	445	1	2	13		4		12		378	3	13	7	4	2	1	1	1	1
CORRIERE DELL'UMBRIA	511	1	1	4		3		1	20	16	435	18	1		5	1	1	3	1
CORRIERE DELLA SERA	10792	637	342	4086	175	878	322	643	493	160	104	836	132	552	404	88	243	513	184
CORRIERE DELLO SPORT-STADIO	8622	335	110	633	54	342	89	719	512	233	182	1489	336	1300	733	104	424	698	330
L'ECO DI BERGAMO	871	15	4	794	4	17	2	5		3		12	1	8	5			2	
LA GAZZETTA DELLO SPORT	12600	860	421	2946	230	1288	344	1014	971	264	170	651	250	917	687	92	404	835	255
LA GAZZETTA DEL MEZZOGIORNO	2298	36	9	53	8	23	3	20	22	12	4	32	11	93	1693	186	48	39	5
GAZZETTA DEL SUD	1612	19	3	29	2	10	5	10	2			29		83	39	14	830	536	
GAZZETTA DI MANTOVA	440	4	7	319	3	49		40	2	1		5		6	2	2	1		
GAZZETTA DI MODENA/CARPI	369	5		18	2	7	1	328	2		1	2			1			4	
GAZZETTA DI PARMA	494	10	15	39	2	7	2	386	15	2	1	6		3	1	2		2	2
GAZZETTA DI REGGIO	343	2	3	21		4		288			1	4		2	2		11	5	
IL GAZZETTINO	2728	32	5	80	38	1920	423	45	27	6	5	26	6	22	26	1	12	48	5
IL GIORNALE	3718	338	220	1317	58	323	134	330	206	65	20	142	40	162	108	15	59	140	43
GIORNALE DI BRESCIA	793	4	2	715	6	27	2	8		2	1	12		2	1			10	
GIORNALE DI SICILIA	1353	7	1	32	1	8		3	1		2	13	1	9	7		14	1253	1
IL GIORNALE DI VICENZA	595	9	1	17	4	541	3	1	4			2			1			13	
IL GIORNO	4397	169	59	2972	53	296	133	202	134	49	22	65	23	62	59	8	26	44	21
ITALIA OGGI	989	80	35	265	28	100	31	91	44	16	14	99	12	54	34	11	19	41	14
IL LAVORO	681	31	432	45	5	23	6	8	14	3	5	3	4	8	22	4	23	43	2
LIBERTA'	341	6	3	49	6	6	2	254			1	2		7	1		2	2	2
IL MATTINO	3187	33	21	57	10	76	16	22	42	11	12	117	46	2503	54	45	59	54	8
IL MATTINO DI PADOVA	695	8		21	5	568	2	25	8	3	3	12	2	9	9	2	5	11	2
IL MESSAGGERO	4833	78	26	108	11	57	18	75	95	277	296	2832	467	152	114	17	71	80	57
MESSAGGERO VENETO	715	2	1	20	5	85	569		4	3	1	3		5	2	4	4	2	7
LA NAZIONE	3009	25	172	46	7	23	13	57	2166	27	327	52	9	24	16	2	10	31	3
LA NOTTE	1703	47	18	1374	12	91	6	75	17	2	6	7	2	12	8	2	10	11	3
LA NUOVA SARDEGNA	813	10	10	8	1	3	6	5	5	1		26	1		3	2			730
LA NUOVA VENEZIA	441	22	4	11	1	385	8					6						2	2
IL PICCOLO	535	34	2	14	3	44	385	21	12			10		5	5				
LA PROVINCIA (CO)	528	1	1	502		6	3	1	2			4		3	3		1	2	
LA PROVINCIA (CR)	298	4	1	277		3	1	6	1		1	2			1		1		2
LA PROVINCIA PAVESE	417	12	2	376		1	2	5	2	2		4		4	4			2	2
QUOTIDIANO (LE/BR/TA)	733	4		9	1	4	3	2	2	2	2	4	4	13	660	6	5	12	
LA REPUBBLICA	12069	821	386	2036	172	879	343	1156	953	276	172	1584	234	889	612	139	361	726	330
IL RESTO DEL CARLINO	3537	44	19	90	10	187	14	2246	70	640	21	37	40	26	28	8	8	28	21
IL SECOLO XIX	1525	120	1206	56	8	16	5	28	12	9	3	16	4	20	6		4	10	3
LA SICILIA	1285	4	7	12	3	8	2	4	1		1	13	1	11	7		9	1199	4
IL SOLE 24 ORE	4228	453	163	926	83	440	121	419	281	92	68	326	65	239	195	42	66	171	78
LA STAMPA	5397	3166	421	450	38	209	62	178	186	32	17	162	27	103	97	18	53	132	46
STAMPA SERA	1689	1076	133	103	9	56	17	68	44	13	5	26	9	45	32	6	9	26	13
IL TEMPO	2842	53	24	121	16	69	27	63	76	41	50	1342	414	107	158	61	99	86	34
IL TIRRENO	1179	11	21	20	3	7	3	12	1042	5	2	34	5	4	3		2	2	3
LA TRIBUNA DI TREVISO	528	1	1	13	1	456	18	7	1	3		10		2	1		6	4	3
TUTTOSPORT	5524	1038	308	926	69	482	101	459	430	138	74	312	105	335	210	23	148	253	112
L'UNIONE SARDA	969	19	6	17	2	3	7	4	7	1		31		8	3		2	859	
L'UNITA'	5400	356	212	982	23	321	97	1079	731	121	90	400	81	283	181	43	104	186	110



Lettori ultimi 3 mesi  
analisi secondo:

— regioni

(percentuali di penetrazione)

	REGIONI																		
	Totale	Piemonte V. Aosta	Liguria	Lom- bardia	Trentino Alto Adige	Veneto	Friuli Venezia Giulia	Emilia Roma- gna	Toscana	Marche	Umbria	Lazio	Abruzzi Molise	Cam- pania	Puglie	Basi- licata	Calab- ria	Sicilia	Sar- degna
<b>POPOLAZIONE</b>	<b>45855</b>	<b>3843</b>	<b>1560</b>	<b>7371</b>	<b>700</b>	<b>3527</b>	<b>1043</b>	<b>3370</b>	<b>3037</b>	<b>1181</b>	<b>680</b>	<b>4046</b>	<b>1259</b>	<b>4149</b>	<b>2965</b>	<b>475</b>	<b>1583</b>	<b>3834</b>	<b>1232</b>
	100.0	100.0	100.0	100.0	100.0	100.0	100.0	100.0	100.0	100.0	100.0	100.0	100.0	100.0	100.0	100.0	100.0	100.0	100.0
L'ADIGE	.9		.3	.6	43.4	1.1	.5	.2	.1			.1	.1		*				.1
ALTO ADIGE	1.4	.1	.1	.6	72.0	1.6	.6	.4	.1		.1	.2		.1	.2				
L'ARENA	1.6	.2	.4	1.0	2.3	17.0	.2	.3	.2			.2		.1	.2		.1	.1	.4
AVVENIRE	3.7	2.9	4.7	8.4	3.4	4.2	2.3	4.7	1.8	3.9	1.8	3.1	2.7	1.3	3.4	3.2	1.7	1.1	2.2
IL CENTRO	1.0					*		.1	.2	.3	.4	.5	33.5		.2			.1	.1
CORRIERE ADRIATICO	1.0	*	.1	.2		.1		.4		32.0	.4	.3	.6	.1	.1	.2	.1	*	.1
CORRIERE DELL'UMBRIA	1.1	*	.1	.1		.1		*	.7	1.4	64.0	.4	.1		.2	.2	.1	.1	.1
CORRIERE DELLA SERA	23.5	16.6	21.9	55.4	25.0	24.9	30.9	19.1	16.2	13.5	15.3	20.7	10.5	13.3	13.6	18.5	15.4	13.4	14.9
CORRIERE DELLO SPORT-STADIO	18.8	8.7	7.1	8.6	7.7	9.7	8.5	21.3	16.9	19.7	26.8	36.8	26.7	31.3	24.7	21.9	26.8	18.2	26.8
L'ECO DI BERGAMO	1.9	.4	.3	10.8	.6	.5	.2	.1		.3		.3	.1	.2	.2				.1
LA GAZZETTA DELLO SPORT	27.5	22.4	27.0	40.0	32.9	36.5	33.0	30.1	32.0	22.4	25.0	16.1	19.9	22.1	23.2	19.4	25.5	21.8	20.7
LA GAZZETTA DEL MEZZOGIORNO	5.0	.9	.6	.7	1.1	.7	.3	.6	.7	1.0	.6	.8	.9	2.2	57.1	39.2	3.0	1.0	.4
GAZZETTA DEL SUD	3.5	.5	.2	.4	.3	.3	.5	.3	.1			.7		2.0	1.3	2.9	52.4	14.0	
GAZZETTA DI MANTOVA	1.0	.1	.4	4.3	.4	1.4		1.2	.1	.1		.1		.1	.1	.4	.1		
GAZZETTA DI MODENA/CARPI	.8	.1		.2	.3	.2	.1	9.7	.1		.1	*			*				.1
GAZZETTA DI PARMA	1.1	.3	1.0	.5	.3	.2	.2	11.5	.5	.2	.1	.1		.1	*	.4		.1	.2
GAZZETTA DI REGGIO	.7	.1	.2	.3		.1		8.5			.1	.1		*	.1		.7	.1	
IL GAZZETTINO	5.9	.8	.3	1.1	5.4	54.4	40.6	1.3	.9	.5	.7	.6	.5	.5	.9	.2	.8	1.3	.4
IL GIORNALE	8.1	8.8	14.1	17.9	8.3	9.2	12.8	9.8	6.8	5.5	2.9	3.5	3.2	3.9	3.6	3.2	3.7	3.7	3.5
GIORNALE DI BRESCIA	1.7	.1	.1	9.7	.9	.8	.2	.2		.2	.1	.3		*	*				.3
GIORNALE DI SICILIA	3.0	.2	.1	.4	.1	.2		.1	*		.3	.3	.1	.2	.2		.9	32.7	.1
IL GIORNALE DI VICENZA	1.3	.2	.1	.2	.6	15.3	.3	*	.1			*		*	*			.3	
IL GIORNO	9.6	4.4	3.8	40.3	7.6	8.4	12.8	6.0	4.4	4.1	3.2	1.6	1.8	1.5	2.0	1.7	1.6	1.1	1.7
ITALIA OGGI	2.2	2.1	2.2	3.6	4.0	2.8	3.0	2.7	1.4	1.4	2.1	2.4	1.0	1.3	1.1	2.3	1.2	1.1	1.1
IL LAVORO	1.5	.8	27.7	.6	.7	.7	.6	.2	.5	.3	.7	.1	.3	.2	.7	.8	1.5	1.1	.2
LIBERTA'	.7	.2	.2	.7	.9	.2	.2	7.5			.1	*		.2	*		.1		.2
IL MATTINO	7.0	.9	1.3	.8	1.4	2.2	1.5	.7	1.4	.9	1.8	2.9	3.7	60.3	1.8	9.5	3.7	1.4	.6
IL MATTINO DI PADOVA	1.5	.2		.3	.7	16.1	.2	.7	.3	.3	.4	.3	.2	.2	.3	.4	.3	.3	.2
IL MESSAGGERO	10.5	2.0	1.7	1.5	1.6	1.6	1.7	2.2	3.1	23.5	43.5	70.0	37.1	3.7	3.8	3.6	4.5	2.1	4.6
MESSAGGERO VENETO	1.6	.1	.1	.3	.7	2.4	54.6		.1	.3	.1	.1		.1	.1	.8	.3	.1	.6
LA NAZIONE	6.6	.7	11.0	.6	1.0	.7	1.2	1.7	71.3	2.3	48.1	1.3	.7	.6	.5	.4	.6	.8	.2
LA NOTTE	3.7	1.2	1.2	18.6	1.7	2.6	.6	2.2	.6	.2	.9	.2	.2	.3	.3	.4	.6	.3	.2
LA NUOVA SARDEGNA	1.8	.3	.6	.1	.1	.1	.6	.1	.2	.1		.6	.1		.1	.4			59.3
LA NUOVA VENEZIA	1.0	.6	.3	.1	.1	10.9	.8					.1						.1	.2
IL PICCOLO	1.2	.9	.1	.2	.4	1.2	36.9	.6	.4			.2		.1	.2				
LA PROVINCIA (CO)	1.2	*	.1	6.8		.2	.3	*	.1			.1		.1	.1		.1	.1	
LA PROVINCIA (CR)	.6	.1	.1	3.8		.1	.1	.2	*		.1	*		*	*		.1		.2
LA PROVINCIA PAVESE	.9	.3	.1	5.1		*	.2	.1	.1	.2		.1		.1	.1				.2
QUOTIDIANO (LE/BR/TA)	1.6	.1	.1	.1	.1	.1	.3	.1	.1	.2	.3	.1	.3	.3	22.3	1.3	.3	.3	
LA REPUBBLICA	26.3	21.4	24.7	27.6	24.6	24.9	32.9	34.3	31.4	23.4	25.3	39.1	18.6	21.4	20.6	29.3	22.8	18.9	26.8
IL RESTO DEL CARLINO	7.7	1.1	1.2	1.2	1.4	5.3	1.3	66.6	2.3	54.2	3.1	.9	3.2	.6	.9	1.7	.5	.7	1.7
IL SECOLO XIX	3.3	3.1	77.3	.8	1.1	.5	.5	.8	.4	.8	.4	.4	.3	.5	.2		.3	.3	.2
LA SICILIA	2.8	.1	.4	.2	.4	.2	.2	.1	*		.1	.3	.1	.3	.2		.6	31.3	.3
IL SOLE 24 ORE	9.2	11.8	10.4	12.6	11.9	12.5	11.6	12.4	9.3	7.8	10.0	8.1	5.2	5.8	6.6	8.8	4.2	4.5	6.3
LA STAMPA	11.8	82.4	27.0	6.1	5.4	5.9	5.9	5.3	6.1	2.7	2.5	4.0	2.1	2.5	3.3	3.8	3.3	3.4	3.7
STAMPA SERA	3.7	28.0	8.5	1.4	1.3	1.6	1.6	2.0	1.4	1.1	.7	.6	.7	1.1	1.1	1.3	.6	.7	1.1
IL TEMPO	6.2	1.4	1.5	1.6	2.3	2.0	2.6	1.9	2.5	3.5	7.4	33.2	32.9	2.6	5.3	12.8	6.3	2.2	2.8
IL TIRRENO	2.6	.3	1.3	.3	.4	.2	.3	.4	34.3	.4	.3	.8	.4	.1	.1		.1	.1	.2
LA TRIBUNA DI TREVISO	1.2	*	.1	.2	.1	12.9	1.7	.2	*	.3		.2		*	*		.4	.1	.2
TUTTOSPORT	12.0	27.0	19.7	12.6	9.9	13.7	9.7	13.6	14.2	11.7	10.9	7.7	8.3	8.1	7.1	4.8	9.3	6.6	9.1
L'UNIONE SARDA	2.1	.5	.4	.2	.3	.1	.7	.1	.2	.1		.8		.2	.1		.1		69.7
L'UNITA'	11.8	9.3	13.6	13.3	3.3	9.1	9.3	32.0	24.1	10.2	13.2	9.9	6.4	6.8	6.1	9.1	6.6	4.9	8.9



Lettori ultimi 30 giorni  
analisi secondo:

— regioni

(valori assoluti x 1000)

	REGIONI																		
	Totale	Piemonte V. Aosta	Liguria	Lom- bardia	Trentino Alto Adige	Veneto	Friuli Venezia Giulia	Emilia Roma- gna	Toscana	Marche	Umbria	Lazio	Abruzzi Molise	Cam- pania	Puglie	Basi- licata	Calab- ria	Sicilia	Sar- degna
<b>POPOLAZIONE</b>	<b>45855</b>	<b>3843</b>	<b>1560</b>	<b>7371</b>	<b>700</b>	<b>3527</b>	<b>1043</b>	<b>3370</b>	<b>3037</b>	<b>1181</b>	<b>680</b>	<b>4046</b>	<b>1259</b>	<b>4149</b>	<b>2965</b>	<b>475</b>	<b>1583</b>	<b>3834</b>	<b>1232</b>
L'ADIGE	357			27	293	26	4	4	4										
ALTO ADIGE	570	1		21	486	38	3	8	2			1	3		3	4			
L'ARENA	679	3	4	57	12	577	2	7	4			4		3	5				2
AVVENIRE	1425	92	69	531	19	126	22	140	45	44	10	105	27	41	80	9	18	30	17
IL CENTRO	419					1		2	1	3	2	18	391		1				
CORRIERE ADRIATICO	410	1	2	9		4		9		360	2	9	6	2	2	1	1	1	1
CORRIERE DELL'UMBRIA	484			4		1		1	20	13	422	13	1		4	1		3	1
CORRIERE DELLA SERA	9795	559	304	3861	157	795	289	579	452	147	90	753	110	488	363	74	212	418	146
CORRIERE DELLO SPORT-STADIO	7965	302	100	545	44	289	83	673	467	217	174	1418	315	1230	706	97	396	600	310
L'ECO DI BERGAMO	798	15	4	736	3	13	1	2		3		9	1	7	5				
LA GAZZETTA DELLO SPORT	11838	794	412	2819	212	1248	335	963	908	253	161	591	236	848	620	83	365	758	232
LA GAZZETTA DEL MEZZOGIORNO	2046	21	9	31	7	17	3	11	17	11	2	25	5	66	1590	164	33	31	3
GAZZETTA DEL SUD	1410	7	1	24	1	6	2	5	1			19		46	30	10	788	470	
GAZZETTA DI MANTOVA	402	3	5	303	3	41		32	2	1		2		6		2	1		
GAZZETTA DI MODENA/CARPI	314			10	2	2	1	295	2			1	2						
GAZZETTA DI PARMA	450	3	12	32	1	4	1	377	8	2	1	4			1	2			2
GAZZETTA DI REGGIO	322	2	3	16		3		276			1	2		2	2		10	5	
IL GAZZETTINO	2525	26	3	59	32	1845	396	37	22	3	5	20	6	10	15		10	35	2
IL GIORNALE	3202	298	203	1175	47	273	123	281	156	59	19	137	31	123	81	13	49	103	32
GIORNALE DI BRESCIA	719	4	2	667	6	18	1	4				1	9		2			5	
GIORNALE DI SICILIA	1215	5	1	17		2		3	1		2	7	1	5	7		8	1157	1
IL GIORNALE DI VICENZA	563	6		11	4	525	2		4						1			10	
IL GIORNO	3896	149	50	2707	42	255	121	164	113	39	13	56	16	43	44	8	22	38	17
ITALIA OGGI	856	71	33	218	24	89	31	88	34	8	14	91	12	51	29	9	12	33	8
IL LAVORO	582	28	403	30	3	20	5	5	7	3	4	2	3	7	13	2	13	32	2
LIBERTA'	316	6	2	35	4	5	2	251			1	2		7					2
IL MATTINO	2921	28	13	42	9	49	11	17	38	3	10	92	32	2412	33	36	50	40	6
IL MATTINO DI PADOVA	654	6		17	5	553	2	20	3	2	2	10	1	9	6	2	5	9	
IL MESSAGGERO	4415	58	20	78	7	43	18	60	80	259	263	2739	432	110	94	9	51	48	47
MESSAGGERO VENETO	658	2		12	5	70	550		3		1	3		5	2	2	2		2
LA NAZIONE	2827	21	168	30	5	16	10	50	2105	26	302	29	8	18	15		6	18	1
LA NOTTE	1517	40	17	1236	9	83	4	61	17	1	4	7	2	11	8		4	9	3
LA NUOVA SARDEGNA	747	6	9	7	1	1	5	5	2	1		21			3	2			683
LA NUOVA VENEZIA	402	22		11	1	355	6					5						2	2
IL PICCOLO	499	28	2	12	2	37	376	19	9			7		5	3				
LA PROVINCIA (CO)	489	1	1	472		2	2	1				4		2	3			2	
LA PROVINCIA (CR)	287	3	1	269		1	1	5	1		1	2		1					2
LA PROVINCIA PAVESE	401	11	1	366		1		4	2	2		4		4	4			2	
QUOTIDIANO (LE/BR/TA)	684	3		7	1	3	3	2	2	2	2	4	1	10	629	4	4	8	
LA REPUBBLICA	11073	743	356	1835	157	812	330	1068	892	252	159	1517	213	817	534	129	335	618	306
IL RESTO DEL CARLINO	3234	29	16	62	7	169	9	2144	44	608	12	31	30	21	20	5	5	17	5
IL SECOLO XIX	1423	92	1184	44	5	11	2	19	11	7	2	12	2	13	6		4	7	1
LA SICILIA	1190	3	3	3	2	3	2	3	1		1	5	1	8	5		3	1145	4
IL SOLE 24 ORE	3797	418	148	843	69	401	112	390	243	86	61	302	57	191	162	41	62	145	66
LA STAMPA	4930	3086	384	366	29	174	52	136	148	32	15	130	25	82	77	12	43	99	40
STAMPA SERA	1509	1003	129	77	8	45	10	58	41	9	3	23	5	36	22	4	5	21	9
IL TEMPO	2449	39	17	94	6	45	23	49	52	37	41	1242	362	81	128	51	78	77	27
IL TIRRENO	1092	5	20	7	2	7	2	4	1006	5	2	21	3	2	3				3
LA TRIBUNA DI TREVISO	481			7	1	439	14	2	1			4		2	1		5	4	1
TUTTOSPORT	4780	979	284	788	53	419	87	402	368	119	67	256	79	263	176	21	121	209	88
L'UNIONE SARDA	883	12	5	15	1	1	5	4	3			20		3				2	812
L'UNITA'	4874	314	196	868	17	298	94	1034	693	106	87	354	56	254	147	34	83	151	89



Lettori ultimi 30 giorni  
analisi secondo:

— regioni

(percentuali di penetrazione)

	Totale	REGIONI																	
		Piemonte V. Aosta	Liguria	Lem- bardia	Trentino Alto Adige	Veneto	Friuli Venezia Giulia	Emilia Roma- gna	Toscana	Marche	Umbria	Lazio	Abruzzi Molise	Cam- pania	Puglie	Basi- licata	Calab- ria	Sicilia	Sar- degna
<b>POPOLAZIONE</b>	<b>45855</b>	<b>3843</b>	<b>1560</b>	<b>7371</b>	<b>700</b>	<b>3527</b>	<b>1043</b>	<b>3370</b>	<b>3037</b>	<b>1181</b>	<b>680</b>	<b>4046</b>	<b>1259</b>	<b>4149</b>	<b>2965</b>	<b>475</b>	<b>1583</b>	<b>3834</b>	<b>1232</b>
	100.0	100.0	100.0	100.0	100.0	100.0	100.0	100.0	100.0	100.0	100.0	100.0	100.0	100.0	100.0	100.0	100.0	100.0	100.0
L'ADIGE	.8	*		.4	41.9	.7	.4	.1	.1										
ALTO ADIGE	1.2	*		.3	69.4	1.1	.3	.2	.1		.1			.1	.1				
L'ARENA	1.5	.1	.3	.8	1.7	16.4	.2	.2	.1			.1		.1	.2				.2
AVVENIRE	3.1	2.4	4.4	7.2	2.7	3.6	2.1	4.2	1.5	3.7	1.5	2.6	2.1	1.0	2.7	1.9	1.1	.8	1.4
IL CENTRO	.9					*		.1	*	.3	.3	.4	31.1		*				
CORRIERE ADRIATICO	.9	*	.1	.1		.1		.3		30.5	.3	.2	.5	*	.1	.2	.1	*	.1
CORRIERE DELL'UMBRIA	1.1			.1		*		*	.7	1.1	62.1	.3	.1		.1	.2		.1	.1
CORRIERE DELLA SERA	21.4	14.5	19.5	52.4	22.4	22.5	27.7	17.2	14.9	12.4	13.2	18.6	8.7	11.8	12.2	15.6	13.4	10.9	11.9
CORRIERE DELLO SPORT-STADIO	17.4	7.9	6.4	7.4	6.3	8.2	8.0	20.0	15.4	18.4	25.6	35.0	25.0	29.6	23.8	20.4	25.0	15.6	25.2
L'ECO DI BERGAMO	1.7	.4	.3	10.0	.4	.4	.1	.1	.3			.2	.1	.2	.2				
LA GAZZETTA DELLO SPORT	25.8	20.7	26.4	38.2	30.3	35.4	32.1	28.6	29.9	21.4	23.7	14.6	18.7	20.4	20.9	17.5	23.1	19.8	18.8
LA GAZZETTA DEL MEZZOGIORNO	4.5	.5	.6	.4	1.0	.5	.3	.3	.6	.9	.3	.6	.4	1.6	53.6	34.5	2.1	.8	.2
GAZZETTA DEL SUD	3.1	.2	.1	.3	.1	.2	.2	.1	*			.5		1.1	1.0	2.1	49.8	12.3	
GAZZETTA DI MANTOVA	.9	.1	.3	4.1	.4	1.2		.9	.1	.1		*		.1		.4	.1		
GAZZETTA DI MODENA/CARPI	.7			.1	.3	.1	.1	8.8	.1		.1	*							
GAZZETTA DI PARMA	1.0	.1	.8	.4	.1	.1	.1	11.2	.3	.2	.1	.1		*	.4				.2
GAZZETTA DI REGGIO	.7	.1	.2	.2		.1		8.2			.1	*		*	.1		.6	.1	
IL GAZZETTINO	5.5	.7	.2	.8	4.6	52.3	38.0	1.1	.7	.3	.7	.5	.5	.2	.5		.6	.9	.2
IL GIORNALE	7.0	7.8	13.0	15.9	6.7	7.7	11.8	8.3	5.1	5.0	2.8	3.4	2.5	3.0	2.7	2.7	3.1	2.7	2.6
GIORNALE DI BRESCIA	1.6	.1	.1	9.0	.9	.5	.1	.1			.1	.2		*				.1	
GIORNALE DI SICILIA	2.6	.1	.1	.2		.1		.1	*		.3	.2	.1	.1	.2		.5	30.2	.1
IL GIORNALE DI VICENZA	1.2	.2		.1	.6	14.9	.2		.1					*				.3	
IL GIORNO	8.5	3.9	3.2	36.7	6.0	7.2	11.6	4.9	3.7	3.3	1.9	1.4	1.3	1.0	1.5	1.7	1.4	1.0	1.4
ITALIA OGGI	1.9	1.8	2.1	3.0	3.4	2.5	3.0	2.6	1.1	.7	2.1	2.2	1.0	1.2	1.0	1.9	.8	.9	.6
IL LAVORO	1.3	.7	25.8	.4	.4	.6	.5	.1	.2	.3	.6	*	.2	.2	.4	.4	.8	.8	.2
LIBERTA'	.7	.2	.1	.5	.6	.1	.2	7.4			.1	*		.2					.2
IL MATTINO	6.4	.7	.8	.6	1.3	1.4	1.1	.5	1.3	.3	1.5	2.3	2.5	58.1	1.1	7.6	3.2	1.0	.5
IL MATTINO DI PADOVA	1.4	.2		.2	.7	15.7	.2	.6	.1	.2	.3	.2	.1	.2	.2	.4	.3	.2	
IL MESSAGGERO	9.6	1.5	1.3	1.1	1.0	1.2	1.7	1.8	2.6	21.9	38.7	67.7	34.3	2.7	3.2	1.9	3.2	1.3	3.8
MESSAGGERO VENETO	1.4	.1		.2	.7	2.0	52.7		.1		.1	.1		.1	.1	.4	.1		.2
LA NAZIONE	6.2	.5	10.8	.4	.7	.5	1.0	1.5	69.3	2.2	44.4	.7	.6	.4	.5	.4	.5	.1	.1
LA NOTTE	3.3	1.0	1.1	16.8	1.3	2.4	.4	1.8	.6	.1	.6	.2	.2	.3	.3		.3	.2	.2
LA NUOVA SARDEGNA	1.6	.2	.6	.1	.1	*	.5	.1	.1	.1		.5		.1	.4				55.4
LA NUOVA VENEZIA	.9	.6		.1	.1	10.1	.6					.1						.1	.2
IL PICCOLO	1.1	.7	.1	.2	.3	1.0	36.0	.6	.3			.2		.1	.1				
LA PROVINCIA (CO)	1.1	*	.1	6.4		.1	.2	*				.1		*	.1			.1	
LA PROVINCIA (CR)	.6	.1	.1	3.6		*	.1	.1	*		.1	*		*					.2
LA PROVINCIA PAVESE	.9	.3	.1	5.0		*		.1	.1	.2		.1		.1	.1			.1	
QUOTIDIANO (LE/BR/TA)	1.5	.1		.1	.1	.1	.3	.1	.1	.2	.3	.1	.1	.2	21.2	.8	.3	.2	
LA REPUBBLICA	24.1	19.3	22.8	24.9	22.4	23.0	31.6	31.7	29.4	21.3	23.4	37.5	16.9	19.7	18.0	27.2	21.2	16.1	24.8
IL RESTO DEL CARLINO	7.1	.8	1.0	.8	1.0	4.8	.9	63.6	1.4	51.5	1.8	.8	2.4	.5	.7	1.1	.3	.4	.4
IL SECOLO XIX	3.1	2.4	75.9	.6	.7	.3	.2	.6	.4	.6	.3	.3	.2	.3	.2		.3	.2	.1
LA SICILIA	2.6	.1	.2	*	.3	.1	.2	.1	*		.1	.1	.1	.2	.2		.2	29.9	.3
IL SOLE 24 ORE	8.3	10.9	9.5	11.4	9.9	11.4	10.7	11.6	8.0	7.3	9.0	7.5	4.5	4.6	5.5	8.6	3.9	3.8	5.4
LA STAMPA	10.8	80.3	24.6	5.0	4.1	4.9	5.0	4.0	4.9	2.7	2.2	3.2	2.0	2.0	2.6	2.5	2.7	2.6	3.2
STAMPA SERA	3.3	26.1	8.3	1.0	1.1	1.3	1.0	1.7	1.4	.8	.4	.6	.4	.9	.7	.8	.3	.5	.7
IL TEMPO	5.3	1.0	1.1	1.3	.9	1.3	2.2	1.5	1.7	3.1	6.0	30.7	28.8	2.0	4.3	10.7	4.9	2.0	2.2
IL TIRRENO	2.4	.1	1.3	.1	.3	.2	.2	.1	33.1	.4	.3	.5	.2	*	.1				.2
LA TRIBUNA DI TREVISO	1.0			.1	.1	12.4	1.3	.1	*			.1		*	*		.3	.1	.1
TUTTOSPORT	10.4	25.5	18.2	10.7	7.6	11.9	8.3	11.9	12.1	10.1	9.9	6.3	6.3	6.3	5.9	4.4	7.6	5.5	7.1
L'UNIONE SARDA	1.9	.3	.3	.2	.1	*	.5	.1	.1			.5		.1				.1	65.9
L'UNITA'	10.6	8.2	12.6	11.8	2.4	8.4	9.0	30.7	22.8	9.0	12.8	8.7	4.4	6.1	5.0	7.2	5.2	3.9	7.2



Lettori ultimi 7 giorni  
analisi secondo:  
— regioni

(valori assoluti x 1000)

	Totale	REGIONI																		
		Piemonte V. Aosta	Liguria	Lom- bardia	Trentino Alto Adige	Veneto	Friuli Venezia Giulia	Emilia Roma- gna	Toscana	Marche	Umbria	Lazio	Abruzzi Molise	Cam- pania	Puglie	Basi- licata	Calab- ria	Sicilia	Sar- degna	
<b>POPOLAZIONE</b>	<b>45855</b>	<b>3843</b>	<b>1560</b>	<b>7371</b>	<b>700</b>	<b>3527</b>	<b>1043</b>	<b>3370</b>	<b>3037</b>	<b>1181</b>	<b>680</b>	<b>4046</b>	<b>1259</b>	<b>4149</b>	<b>2965</b>	<b>475</b>	<b>1583</b>	<b>3834</b>	<b>1232</b>	
L'ADIGE	222			2	211	4		1	4											
ALTO ADIGE	406			2	388	10			2						2					
L'ARENA	552	1	3	28	3	503		4	4			2								1
AVVENIRE	737	42	39	293	6	70	14	69	19	22	6	43	19	17	45	1	11	16	4	
IL CENTRO	293					1			1			2	8	281						
CORRIERE ADRIATICO	237			1						222	1	2	2	2	2					
CORRIERE DELL'UMBRIA	313			4		1			5		8	295	3	1						
CORRIERE DELLA SERA	5695	285	152	2780	84	407	153	264	206	82	31	379	42	266	172	37	115	178	74	
CORRIERE DELLO SPORT-STADIO	5936	189	65	331	28	182	54	524	336	157	130	1155	236	974	533	79	287	440	234	
L'ECO DI BERGAMO	604	3	2	577	2	5				3		9			4					
LA GAZZETTA DELLO SPORT	8985	545	322	2308	163	1006	278	744	710	202	121	381	173	582	447	59	252	526	167	
LA GAZZETTA DEL MEZZOGIORNO	1342	7	5	1	1	5	3	6	2	4		16		11	1136	115	15	15		
GAZZETTA DEL SUD	1040	2	1	11		1	2		1			4		21	5	2	622	369		
GAZZETTA DI MANTOVA	306	1	1	261	1	20		14				2		4			1			
GAZZETTA DI MODENA/CARPI	192			1		2		186	2			2								
GAZZETTA DI PARMA	333	3	1	12			1	310	4			2								
GAZZETTA DI REGGIO	208		1	8				191				2		2				3		
IL GAZZETTINO	1760	2	2	24	19	1373	274	17	11		1	7	2		8		1	16	2	
IL GIORNALE	1660	151	104	645	28	146	68	169	69	37	6	50	15	54	29	6	18	52	16	
GIORNALE DI BRESCIA	549	1	1	523	3	8					1	9						3		
GIORNALE DI SICILIA	867	3		6					1		2	2		5	2		2	846		
IL GIORNALE DI VICENZA	429			6	3	414	1								1			4		
IL GIORNO	2282	59	20	1823	17	107	51	82	25	18	4	23	4	16	10	1	6	11	4	
ITALIA OGGI	433	44	13	124	9	41	17	39	21	7	9	49	7	21	6	5	2	14	7	
IL LAVORO	346	7	273	21		3	2	1	2			2	2	3	8		4	18		
LIBERTA'	239			17	3	1		214				2		2						
IL MATTINO	2115	13	4	16	6	20	2	6	11		3	41	20	1911	16	12	16	19		
IL MATTINO DI PADOVA	436	1		8		405		12				8			4					
IL MESSAGGERO	3006	20	7	35	1	10	7	18	29	169	161	2167	242	51	41	5	14	11	17	
MESSAGGERO VENETO	460	1		2	3	28	421		3			2								
LA NAZIONE	2106	5	133	11	3	7	4	14	1693	14	195	9	3	8	3			4		
LA NOTTE	766	9	8	666	3	35		23	8		1	2	1	4	3			2		
LA NUOVA SARDEGNA	572	3		3		1	1	2	2			4			3					554
LA NUOVA VENEZIA	259	17		4		232	1					5								
IL PICCOLO	348	13		1	1	7	316	5	2			2			1					
LA PROVINCIA (CO)	371		1	363			2					2			3					
LA PROVINCIA (CR)	215	1		208		1		3				2								
LA PROVINCIA PAVESE	299	2		282				1				4		4	4				2	
QUOTIDIANO (LE/BR/TA)	453	2			1	1		2		2		2	1	2	438		1			
LA REPUBBLICA	7062	449	211	1193	99	531	210	707	485	171	98	1075	133	545	305	73	236	361	181	
IL RESTO DEL CARLINO	2398	2	4	23	2	84	2	1750	13	446	2	12	17	12	10		4	11	2	
IL SECOLO XIX	1106	37	1006	15	2	5	1	14	4	4	2	1		9	4			2		
LA SICILIA	839		1			1		2	1		1	2		5	3			823		
IL SOLE 24 ORE	2280	269	98	511	44	249	64	236	139	46	36	186	39	112	88	23	31	74	35	
LA STAMPA	3417	2568	263	146	14	76	23	66	48	18	4	50	8	33	34	1	15	36	14	
STAMPA SERA	796	576	86	32	6	14	5	31	1	6		7	4	9	10	3	3	3		
IL TEMPO	1287	9	2	33	2	14	4	12	17	15	14	739	227	41	59	25	31	27	15	
IL TIRRENO	873	3	9	2		5			836	2		13	3		1					
LA TRIBUNA DI TREVISO	336			2	1	318	6	1	1			2		2	1		1			
TUTTOSPORT	2989	673	195	459	34	249	49	287	212	80	42	147	51	133	104	15	70	129	59	
L'UNIONE SARDA	743	5		3			1	4				8		3					719	
L'UNITA'	2985	160	115	514	6	173	55	765	468	67	55	182	25	147	77	16	54	58	48	



Lettori ultimi 7 giorni  
analisi secondo:

— regioni

(percentuali di penetrazione)

	REGIONI																			
	Totale	Piemonte V. Aosta	Liguria	Lom- bardia	Trentino Alto Adige	Veneto	Friuli Venezia Giulia	Emilia Roma- gna	Toscana	Marche	Umbria	Lazio	Abruzzi Molise	Cam- pania	Puglie	Basi- licata	Calab- ria	Sicilia	Sar- degna	
<b>POPOLAZIONE</b>	<b>45855</b>	<b>3843</b>	<b>1560</b>	<b>7371</b>	<b>700</b>	<b>3527</b>	<b>1043</b>	<b>3370</b>	<b>3037</b>	<b>1181</b>	<b>680</b>	<b>4046</b>	<b>1259</b>	<b>4149</b>	<b>2965</b>	<b>475</b>	<b>1583</b>	<b>3834</b>	<b>1232</b>	
	100.0	100.0	100.0	100.0	100.0	100.0	100.0	100.0	100.0	100.0	100.0	100.0	100.0	100.0	100.0	100.0	100.0	100.0	100.0	
L'ADIGE	.5			*	30.1	.1		*	.1											
ALTO ADIGE	.9			*	55.4	.3			.1			*			.1					
L'ARENA	1.2	*	.2	.4	.4	14.3		.1	.1						.1					.1
AVVENIRE	1.6	1.1	2.5	4.0	.9	2.0	1.3	2.0	.6	1.9	.9	1.1	1.5	.4	1.5	.2	.7	.4	.3	
IL CENTRO	.6					*			*		.3	.2	22.3							
CORRIERE ADRIATICO	.5			*				.1		18.8	.1	*	.2	*	.1					
CORRIERE DELL'UMBRIA	.7			.1		*			.7	43.4	.1	.1			.1					
CORRIERE DELLA SERA	12.4	7.4	9.7	37.7	12.0	11.5	14.7	7.8	6.8	6.9	4.6	9.4	3.3	6.2	5.8	7.8	7.3	4.6	6.0	
CORRIERE DELLO SPORT-STADIO	12.9	4.9	4.2	4.5	4.0	5.2	5.2	15.5	11.1	13.3	19.1	28.5	18.7	23.5	18.0	16.6	18.1	11.5	19.0	
L'ECO DI BERGAMO	1.3	.1	.1	7.8	.3	.1				.3		.2			.1					
LA GAZZETTA DELLO SPORT	19.6	14.2	20.6	31.3	23.3	28.5	26.7	22.1	23.4	17.1	17.8	9.4	13.7	14.0	15.1	12.4	15.9	13.7	13.6	
LA GAZZETTA DEL MEZZOGIORNO	2.9	.2	.3	*	.1	.1	.3	.2	.1	.3		.4		.3	38.3	24.2	.9	.4		
GAZZETTA DEL SUD	2.3	.1	.1	.1		*	.2		*			.1		.5	.2	.4	39.3	9.6		
GAZZETTA DI MANTOVA	.7	*	.1	3.5	.1	.6		.4						.1			.1			
GAZZETTA DI MODENA/CARPI	.4			*		.1			5.5	.1		*								
GAZZETTA DI PARMA	.7	.1	.1	.2			.1	9.2	.1			*								
GAZZETTA DI REGGIO	.5		.1	.1				5.7				*		*			.2			
IL GAZZETTINO	3.8	.1	.1	.3	2.7	38.9	26.3	.5	.4		.1	.2	.2		.3		.1	.4	.2	
IL GIORNALE	3.6	3.9	6.7	8.8	4.0	4.1	6.5	5.0	2.3	3.1	.9	1.2	1.2	1.3	1.0	1.3	1.1	1.4	1.3	
GIORNALE DI BRESCIA	1.2	*	.1	7.1	.4	.2					.1	.2							.1	
GIORNALE DI SICILIA	1.9	.1		.1					*		.3	*		.1	.1		.1	22.1		
IL GIORNALE DI VICENZA	.9			.1	.4	11.7	.1								*			.1		
IL GIORNO	5.0	1.5	1.3	24.7	2.4	3.0	4.9	2.4	.8	1.5	.6	.6	.3	.4	.3	.2	.4	.3	.3	
ITALIA OGGI	.9	1.1	.8	1.7	1.3	1.2	1.6	1.2	.7	.6	1.3	1.2	.6	.5	.2	1.1	.1	.4	.6	
IL LAVORO	.8	.2	17.5	.3		.1	.2	*	.1		.3	*	.2	.1	.3		.3	.5		
LIBERTA'	.5			.2	.4	*		6.4				*		*						
IL MATTINO	4.6	.3	.3	.2	.9	.6	.2	.2	.4		.4	1.0	1.6	46.1	.5	2.5	1.0	.5		
IL MATTINO DI PADOVA	1.0	*		.1		11.5		.4				.2			.1					
IL MESSAGGERO	6.6	.5	.4	.5	.1	.3	.7	.5	1.0	14.3	23.7	53.6	19.2	1.2	1.4	1.1	.9	.3	1.4	
MESSAGGERO VENETO	1.0	*		*	.4	.8	40.4		.1			*								
LA NAZIONE	4.6	.1	8.5	.1	.4	.2	.4	.4	55.7	1.2	28.7	.2	.2	.2	.1			.1		
LA NOTTE	1.7	.2	.5	9.0	.4	1.0		.7	.3		.1	*	.1	.1	.1			.1		
LA NUOVA SARDEGNA	1.2	.1		*		*	.1	.1	.1			.1			.1				45.0	
LA NUOVA VENEZIA	.6	.4		.1		6.6	.1					.1			*					
IL PICCOLO	.8	.3		*	.1	.2	30.3	.1	.1			*			*					
LA PROVINCIA (CO)	.8		.1	4.9			.2					*			.1					
LA PROVINCIA (CR)	.5	*		2.8		*		.1				*								
LA PROVINCIA PAVESE	.7	.1		3.8								.1						.1		
QUOTIDIANO (LE/BR/TA)	1.0	.1			.1	*		.1		.2		*	.1	*	14.8		.1			
LA REPUBBLICA	15.4	11.7	13.5	16.2	14.1	15.1	20.1	21.0	16.0	14.5	14.4	26.6	10.6	13.1	10.3	15.4	14.9	9.4	14.7	
IL RESTO DEL CARLINO	5.2	.1	.3	.3	.3	2.4	.2	51.9	.4	37.8	.3	.3	1.4	.3	.3		.3	.3	.2	
IL SECOLO XIX	2.4	1.0	64.5	.2	.3	.1	.1	.4	.1	.3	.3	*		.2	.1			.1		
LA SICILIA	1.8		.1			*		.1	*		.1	*		.1	.1				21.5	
IL SOLE 24 ORE	5.0	7.0	6.3	6.9	6.3	7.1	6.1	7.0	4.6	3.9	5.3	4.6	3.1	2.7	3.0	4.8	2.0	1.9	2.8	
LA STAMPA	7.5	66.8	16.9	2.0	2.0	2.2	2.2	2.0	1.6	1.5	.6	1.2	.6	.8	1.1	.2	.9	.9	1.1	
STAMPA SERA	1.7	15.0	5.5	.4	.9	.4	.5	.9	*	.5		.2	.3	.2	.3	.6	.2	.1		
IL TEMPO	2.8	.2	.1	.4	.3	.4	.4	.4	.6	1.3	2.1	18.3	18.0	1.0	2.0	5.3	2.0	.7	1.2	
IL TIRRENO	1.9	.1	.6	*		.1			27.5	.2		.3	.2		*					
LA TRIBUNA DI TREVISO	.7			*	.1	9.0	.6	*	*			*		*	*		.1			
TUTTOSPORT	6.5	17.5	12.5	6.2	4.9	7.1	4.7	8.5	7.0	6.8	6.2	3.6	4.1	3.2	3.5	3.2	4.4	3.4	4.8	
L'UNIONE SARDA	1.6	.1		*			.1	.1				.2			.1				58.4	
L'UNITA'	6.5	4.2	7.4	7.0	.9	4.9	5.3	22.7	15.4	5.7	8.1	4.5	2.0	3.5	2.6	3.4	3.4	1.5	3.9	



Lettori in un giorno medio  
analisi secondo:

— regioni

(valori assoluti x 1000)

	Totale	REGIONI																		
		Piemonte V. Aosta	Liguria	Lom- bardia	Trentino Alto Adige	Veneto	Friuli Venezia Giulia	Emilia Roma- gna	Toscana	Marche	Umbria	Lazio	Abruzzi Molise	Cam- pania	Puglie	Basi- licata	Calab- ria	Sicilia	Sar- degna	
<b>POPOLAZIONE</b>	<b>45855</b>	<b>3843</b>	<b>1560</b>	<b>7371</b>	<b>700</b>	<b>3527</b>	<b>1043</b>	<b>3370</b>	<b>3037</b>	<b>1181</b>	<b>680</b>	<b>4046</b>	<b>1259</b>	<b>4149</b>	<b>2965</b>	<b>475</b>	<b>1583</b>	<b>3834</b>	<b>1232</b>	
L'ADIGE	111				109	1			1											
ALTO ADIGE	232				228	3														
L'ARENA	293	1		5	1	283		2	1											
AVVENIRE	269	17	13	103	1	34	7	26	12	8	4	11	4	5	12		3	8	2	
IL CENTRO	119										1	1	116							
CORRIERE ADRIATICO	97							1		94					1					
CORRIERE DELL'UMBRIA	133			2						2	127	1								
CORRIERE DELLA SERA	2256	75	47	1329	23	135	49	99	63	28	13	131	14	73	46	12	34	58	27	
CORRIERE DELLO SPORT-STADIO	2250	58	16	109	8	50	14	232	105	60	51	502	78	398	193	31	116	140	87	
L'ECO DI BERGAMO	311	1	1	304	1	1						2								
LA GAZZETTA DELLO SPORT	3507	159	104	970	65	435	114	333	265	81	45	123	72	217	166	19	97	182	61	
LA GAZZETTA DEL MEZZOGIORNO	615	2				2		1		1		3		5	529	63	4	5		
GAZZETTA DEL SUD	492			2		1						1		5	1	1	301	181		
GAZZETTA DI MANTOVA	183			172		6		3						1						
GAZZETTA DI MODENA/CARPI	78							77	1											
GAZZETTA DI PARMA	199	2		2				193	1											
GAZZETTA DI REGGIO	96			2				89						1			3			
IL GAZZETTINO	876	1		6	9	714	130	3	2			1		2				5	1	
IL GIORNALE	724	65	46	300	10	72	25	75	21	9	1	25	3	24	7	2	4	24	10	
GIORNALE DI BRESCIA	269			261	1	3						2								
GIORNALE DI SICILIA	418			2										1	1				413	
IL GIORNALE DI VICENZA	237			2	1	232								1	1				1	
IL GIORNO	982	19	6	820	6	35	16	32	6	10	2	11	1	7	4		1	5	2	
ITALIA OGGI	205	21	5	58	5	20	8	16	11	4	6	18	4	9	5	2		7	5	
IL LAVORO	121	3	105	2		1					1			3			1	4		
LIBERTA'	153			6		1		144						2						
IL MATTINO	1013	1	1	3	1	6	1	1	2		1	13	9	957	5	5	5	3		
IL MATTINO DI PADOVA	200			2		193		2				2		1						
IL MESSAGGERO	1468	4	2	6		2	3	5	11	75	72	1147	97	22	7	2	2	2	8	
MESSAGGERO VENETO	252				1	8	241		2											
LA NAZIONE	1151	1	69	2	1	3		2	967	3	96	2	1	2	1				2	
LA NOTTE	284	4	3	249	1	13		9	3					2	1					
LA NUOVA SARDEGNA	376			1				1	2			1							371	
LA NUOVA VENEZIA	114	12		1		101						1								
IL PICCOLO	212	3				2	204	1	1						1					
LA PROVINCIA (CO)	200			198											1					
LA PROVINCIA (CR)	117			115		1														
LA PROVINCIA PAVESE	149			144								2		1	1					
QUOTIDIANO (LE/BR/TA)	162														159					
LA REPUBBLICA	3168	186	92	514	42	233	95	310	234	59	47	540	53	240	128	47	104	164	80	
IL RESTO DEL CARLINO	1281	1	3	5		31	2	981	3	237		3	5	1	3		1	2	2	
IL SECOLO XIX	607	8	583	3	1	1		4	1	1	1			2	1					
LA SICILIA	433													1	2				429	
IL SOLE 24 ORE	994	117	43	229	18	106	28	100	62	21	16	96	13	36	38	15	13	30	15	
LA STAMPA	1837	1522	127	54	4	22	7	22	12	6		19	2	8	8		4	11	5	
STAMPA SERA	155	121	6	6	1	4	3	6		2		2	1	1	2					
IL TEMPO	545	2		5		2	1	1	4	4	6	370	95	9	14	11	8	8	4	
IL TIRRENO	470	1	2						461	1		3	1							
LA TRIBUNA DI TREVISO	154					149	1		1					1						
TUTTOSPORT	876	219	60	137	11	66	12	88	56	18	12	37	12	36	40	6	20	28	19	
L'UNIONE SARDA	464	1				1	1					1							460	
L'UNITA'	988	60	47	184	1	57	17	270	129	22	15	58	10	42	20	6	15	21	14	
<b>ULTIMO LUNEDI'</b>																				
CORRIERE DELLO SPORT-STADIO	3936	120	43	195	16	94	34	358	198	112	90	876	135	687	341	65	190	238	144	
LA GAZZETTA DELLO SPORT	6021	290	231	1669	97	698	188	492	496	148	73	233	120	359	276	50	166	322	111	
TUTTOSPORT	1791	459	133	241	16	134	25	168	129	47	23	89	35	72	73	13	41	51	40	
<b>GIORNO MEDIO ESCLUSO LUNEDI'</b>																				
CORRIERE DELLO SPORT-STADIO	1969	48	12	95	7	43	11	211	90	51	45	440	69	350	168	25	104	124	78	
LA GAZZETTA DELLO SPORT	3088	137	83	854	60	391	102	307	227	70	40	105	64	193	148	14	86	159	53	
TUTTOSPORT	724	179	48	120	10	55	10	75	44	13	10	28	8	30	35	5	17	24	16	
<b>ULTIMO PERIODO</b>																				
SETTE	2684	122	56	1299	31	211	74	120	95	44	25	160	41	99	87	21	52	97	49	
IL VENERDI'	4367	245	131	718	55	367	124	378	281	111	65	624	123	365	208	49	152	240	133	
MAGAZINE	1975	19	42	34	8	33	158	671	572	124	59	139	49	17	19	3	10	10	7	



Lettori in un giorno medio  
analisi secondo:

— regioni

(percentuali di penetrazione)

	Totale	REGIONI																		
		Piemonte V. Aosta	Liguria	Lom- bardia	Trentino Alto Adige	Veneto	Friuli Venezia Giulia	Emilia Roma- gna	Toscana	Marche	Umbria	Lazio	Abruzzi Molise	Cam- pania	Puglie	Basi- licata	Cal- abria	Sicilia	Sar- degna	
<b>POPOLAZIONE</b>	<b>45855</b>	<b>3843</b>	<b>1560</b>	<b>7371</b>	<b>700</b>	<b>3527</b>	<b>1043</b>	<b>3370</b>	<b>3037</b>	<b>1181</b>	<b>680</b>	<b>4046</b>	<b>1259</b>	<b>4149</b>	<b>2965</b>	<b>475</b>	<b>1583</b>	<b>3834</b>	<b>1232</b>	
	100.0	100.0	100.0	100.0	100.0	100.0	100.0	100.0	100.0	100.0	100.0	100.0	100.0	100.0	100.0	100.0	100.0	100.0	100.0	
L'ADIGE	.2				15.6	*														
ALTO ADIGE	.5				32.6	.1														
L'ARENA	.6			.1	.1	8.0		.1	*											
AVVENIRE	.6	.4	.8	1.4	.1	1.0	.7	.8	.4	.7	.6	.3	.3	.1	.4		.2	.2	.2	
IL CENTRO	.3										.1	*	9.2							
CORRIERE ADRIATICO	.2									8.0				*						
CORRIERE DELL'UMBRIA	.3			*						.2	18.7	*								
CORRIERE DELLA SERA	4.9	2.0	3.0	18.0	3.3	3.8	4.7	2.9	2.1	2.4	1.9	3.2	1.1	1.8	1.6	2.5	2.1	1.5	2.2	
CORRIERE DELLO SPORT-STADIO	4.9	1.5	1.0	1.5	1.1	1.4	1.3	6.9	3.5	5.1	7.5	12.4	6.2	9.6	6.5	6.5	7.3	3.7	7.1	
L'ECO DI BERGAMO	.7	*	.1	4.1	.1	*						*								
LA GAZZETTA DELLO SPORT	7.6	4.1	6.7	13.2	9.3	12.3	10.9	9.9	8.7	6.9	6.6	3.0	5.7	5.2	5.6	4.0	6.1	4.7	5.0	
LA GAZZETTA DEL MEZZOGIORNO	1.3	.1				.1	*	*		.1		.1		17.8	13.3	.3	.1			
GAZZETTA DEL SUD	1.1			*		*						*		.1	*	.2	19.0	4.7		
GAZZETTA DI MANTOVA	.4			2.3		.2		.1						*						
GAZZETTA DI MODENA/CARPI	.2							2.3	*											
GAZZETTA DI PARMA	.4	.1		*				5.7	*											
GAZZETTA DI REGGIO	.2			*				2.6						*			.2			
IL GAZZETTINO	1.9	*		.1	1.3	20.2	12.5	.1	.1			*			.1			.1	.1	
IL GIORNALE	1.6	1.7	2.9	4.1	1.4	2.0	2.4	2.2	.7	.8	.1	.6	.2	.6	.2	.4	.3	.6	.8	
GIORNALE DI BRESCIA	.6			3.5	.1	.1						*								
GIORNALE DI SICILIA	.9			*									*	*				10.8		
IL GIORNALE DI VICENZA	.5			*	.1	6.6							*	*				*		
IL GIORNO	2.1	.5	.4	11.1	.9	1.0	1.5	.9	.2	.8	.3	.3	.1	.2	.1		.1	.1	.2	
ITALIA OGGI	.4	.5	.3	.8	.7	.6	.8	.5	.4	.3	.9	.4	.3	.2	.2	.4		.2	.4	
IL LAVORO	.3	.1	6.7	*	*						.1				.1		.1	.1		
LIBERTA'	.3			.1	*			4.3					*	*						
IL MATTINO	2.2	*	.1	*	.1	.2	.1	*	.1		.1	.3	.7	23.1	.2	1.1	.3	.1		
IL MATTINO DI PADOVA	.4			*		5.5	.1	.1				*		*	*					
IL MESSAGGERO	3.2	.1	.1	.1		.1	.3	.1	.4	6.4	10.6	28.3	7.7	.5	.2	.4	.1	.1	.6	
MESSAGGERO VENETO	.5			*	.1	.2	23.1		.1					*	*					
LA NAZIONE	2.5	*	4.4	*	.1	.1		.1	31.8	.3	14.1	*	.1	*	*			.1		
LA NOTTE	.6	.1	.2	3.4	.1	.4		.3	.1			*	*	*	*					
LA NUOVA SARDEGNA	.8			*			.1		.1			*							30.1	
LA NUOVA VENEZIA	.2	.3		*		2.9						*								
IL PICCOLO	.5	.1			.1	19.6	*	*						*						
LA PROVINCIA (CO)	.4			2.7										*						
LA PROVINCIA (CR)	.3			1.6		*								*						
LA PROVINCIA PAVESE	.3			2.0								*	*	*						
QUOTIDIANO (LE/BR/TA)	.4													5.4						
LA REPUBBLICA	6.9	4.8	5.9	7.0	6.0	6.6	9.1	9.2	7.7	5.0	6.9	13.3	4.2	5.8	4.3	9.9	6.6	4.3	6.5	
IL RESTO DEL CARLINO	2.8	*	.2	.1		.9	.2	29.1	.1	20.1		.1	.4	*	.1		.1	.1	.2	
IL SECOLO XIX	1.3	.2	37.4	*	.1	*		.1	*	.1	.1			*	*					
LA SICILIA	.9													*	.1			11.2		
IL SOLE 24 ORE	2.2	3.0	2.8	3.1	2.6	3.0	2.7	3.0	2.0	1.8	2.4	2.4	1.0	.9	1.3	3.2	.8	.8	1.2	
LA STAMPA	4.0	39.6	8.1	.7	.6	.6	.7	.7	.4	.5		.5	.2	.2	.3		.3	.3	.4	
STAMPA SERA	.3	3.1	.4	.1	.1	.1	.3	.2		.2		*	.1	*	.1					
IL TEMPO	1.2	.1		.1		.1	.1	*	.1	.3	.9	9.1	7.5	.2	.5	2.3	.5	.2	.3	
IL TIRRENO	1.0	*	.1						15.2	.1		.1	.1		*					
LA TRIBUNA DI TREVISO	.3					4.2	.1		*					*						
TUTTOSPORT	1.9	5.7	3.8	1.9	1.6	1.9	1.2	2.6	1.8	1.5	1.8	.9	1.0	.9	1.3	1.3	1.3	.7	1.5	
L'UNIONE SARDA	1.0	*					.1	*				*							37.3	
L'UNITA'	2.2	1.6	3.0	2.5	.1	1.6	1.6	8.0	4.2	1.9	2.2	1.4	.8	1.0	.7	1.3	.9	.5	1.1	
<b>ULTIMO LUNEDI'</b>																				
CORRIERE DELLO SPORT-STADIO	8.6	3.1	2.8	2.6	2.3	2.7	3.3	10.6	6.5	9.5	13.2	21.7	10.7	16.6	11.5	13.7	12.0	6.2	11.7	
LA GAZZETTA DELLO SPORT	13.1	7.5	14.8	22.6	13.9	19.8	18.0	14.6	16.3	12.5	10.7	5.8	9.5	8.7	9.3	10.5	10.5	8.4	9.0	
TUTTOSPORT	3.9	11.9	8.5	3.3	2.3	3.8	2.4	5.0	4.2	4.0	3.4	2.2	2.8	1.7	2.5	2.7	2.6	1.3	3.2	
<b>GIORNO MEDIO ESCLUSO LUNEDI'</b>																				
CORRIERE DELLO SPORT-STADIO	4.3	1.2	.8	1.3	1.0	1.2	1.1	6.3	3.0	4.3	6.6	10.9	5.5	8.4	5.7	5.3	6.6	3.2	6.3	
LA GAZZETTA DELLO SPORT	6.7	3.6	5.3	11.6	8.6	11.1	9.8	9.1	7.5	5.9	5.9	2.6	5.1	4.7	5.0	2.9	5.4	4.1	4.3	
TUTTOSPORT	1.6	4.7	3.1	1.6	1.4	1.6	1.0	2.2	1.4	1.1	1.5	.7	.6	.7	1.2	1.1	1.1	.6	1.3	
<b>ULTIMO PERIODO</b>																				
SETTE	5.9	3.2	3.6	17.6	4.4	6.0	7.1	3.6	3.1	3.7	3.7	4.0	3.3	2.4	2.9	4.4	3.3	2.5	4.0	
IL VENERDI'	9.5	6.4	8.4	9.7	7.9	10.4	11.9	11.2	9.3	9.4	9.6	15.4	9.8	8.8	7.0	10.3	9.6	6.3	10.8	
MAGAZINE	4.3	.5	2.7	.5	1.1	.9	15.1	19.9	18.8	10.5	8.7	3.4	3.9	.4	.6	.6	.6	.3	.6	







Lettori in un giorno medio  
delle testate ISEGI PRESS più lette nella regione  
analisi secondo:  
— caratteri socio-demografici

(valori assoluti x 1000)

	Totale	Corriere della Sera	Corriere dello Sport Stadio	La Gazzetta dello Sport	Il Giornale	La Repubblica	Il Sole 24 Ore	La Stampa	Stampa Sera	Tuttosport	L'Unità	Sette	Il Venerdì
<b>POPOLAZIONE ADULTI</b>	<b>3843</b>	75	58	159	65	186	117	1522	121	219	60	122	245
<b>SESSO</b>													
MASCHI	1852	51	48	136	47	118	85	923	77	180	42	61	142
FEMMINE	1991	23	10	22	17	68	32	599	44	39	18	61	103
RESPONSABILI ACQUISTI	1691	21	12	28	22	62	26	515	44	34	19	42	78
<b>ETA' INTERVISTATO</b>													
14 - 24 ANNI	681	9	15	47	2	29	16	304	34	76	3	38	66
25 - 34 ANNI	667	18	24	31	11	67	48	287	20	40	13	17	66
35 - 44 ANNI	644	17	8	30	32	48	22	281	23	41	15	21	42
45 - 54 ANNI	627	12	7	27	9	18	15	280	25	28	16	17	37
55 - 64 ANNI	508	5	3	17	8	12	12	188	13	16	5	9	16
65 ANNI E OLTRE	715	14	1	6	3	10	4	183	6	18	10	20	18
<b>CLASSE SOCIO-ECONOMICA</b>													
SUPERIORE, MEDIO-SUPERIORE	426	16	5	16	35	60	54	259	18	18	6	38	66
MEDIA	2208	39	37	98	27	101	59	962	78	145	33	64	150
MEDIO-INFERIORE	1084	20	16	39	2	14	4	274	23	50	21	19	19
INFERIORE	124		1	6		11		26	2	5	1	1	10
<b>GRADO DI ISTRUZIONE</b>													
LAUREA	130	9	1	7	25	35	15	87	7	3	1	10	27
DIPLOMA MEDIA SUPERIORE	706	23	9	22	23	78	70	455	38	43	11	40	105
LICENZA MEDIA INFERIORE	1230	16	36	75	8	52	25	539	46	108	15	50	87
ELEMENTARE O NESSUN TITOLO	1777	27	12	55	9	21	6	442	30	64	33	22	25
<b>CONDIZIONE SOCIO-PROFESSIONALE</b>													
CETI SUPERIORI A	117	13	2	4	24	18	21	78	8	6	1	12	19
CETI MEDI B	933	17	15	40	24	70	64	488	40	59	18	34	74
INTELLETTUALI C	452	6	12	26	4	40	15	232	18	38	3	32	71
OPERAI D	652	16	21	56	5	25	6	255	23	71	22	11	31
PENSIONATI F	1043	19	5	27	2	21	9	326	21	37	10	16	25
CASALINGHE E	646	5	3	7	6	10	2	143	11	8	5	16	25
<b>AMPIEZZA CENTRI</b>													
FINO A 10 MILA AB.	1556	34	16	50	18	45	38	508	21	87	10	40	70
10 - 30 MILA AB.	581	9	13	25	11	15	13	208	19	33	3	28	36
30 - 100 MILA AB.	617	7	9	24	19	51	23	236	13	31	17	19	51
100 - 250 MILA AB.	170	12	1	14	1	16	15	85	1	5	4	10	21
OLTRE 250 MILA AB.	919	13	20	45	16	59	28	485	67	63	26	24	66
<b>COMUNI</b>													
CAPOLUOGHI	1293	27	23	69	32	96	51	639	70	78	35	37	108
NON CAPOLUOGHI	2550	48	35	90	33	91	66	882	51	140	25	85	136
<b>CETI SUPERIORI A CETI MEDI</b>													
FASCIA ALTA B1	117	13	2	4	24	18	21	78	8	6	1	12	19
FASCIA MEDIO BASSA B2	638	16	11	31	14	65	56	387	32	47	15	27	60
AGRICOLTORI B3	108	1	3	6	6	3	6	58	7	11	3	5	11
	187		1	2	3	3	2	43		2		2	3
<b>INTELLETTUALI</b>													
DOCENTI C1	95	3	1	4	3	18	7	65	4	1	1	5	18
STUDENTI C2	357	3	11	22	1	22	8	167	14	37	2	26	53
<b>OPERAI</b>													
FASCIA ALTA D1	406	15	10	36	4	10	4	158	16	47	14	8	13
FASCIA MEDIO BASSA D2	234	1	12	20	1	16	2	97	7	24	8	4	18
BRACCIANTI D3	12							1					
<b>PENSIONATI ED ALTRI</b>													
FASCIA MEDIO-ALTA F1	544	9	3	17	1	15	7	214	15	25	6	12	20
FASCIA BASSA F2	499	9	1	10	1	7	2	112	6	12	4	4	5
<b>CASALINGHE DI FAMIGLIE ...</b>													
... NON OPERAIE FASCIA ALTA E1	206	1		1	5	7	1	73	4	3		9	16
FASCIA MEDIA E2	81			1		1	1	18	3	2		2	5
FASCIA BASSA E3	113	1		3		1		15	1	1	2	3	1
... FAMIGLIE OPERAIE E4	246	3	2	2				36	3	2	3	3	4



Lettori in un giorno medio  
delle testate ISEGIPRESS più lette nella regione  
analisi secondo:  
— caratteri socio-demografici

(percentuali di composizione)

	Totale	Corriere della Sera	Corriere dello Sport Stadio	La Gazzetta dello Sport	Il Giornale	La Repubblica	Il Sole 24 Ore	La Stampa	Stampa Sera	Tuttosport	L'Unità	Sette	Il Venerdì
<b>POPOLAZIONE ADULTI</b>	100.0	100.0	100.0	100.0	100.0	100.0	100.0	100.0	100.0	100.0	100.0	100.0	100.0
<b>SESSO</b>													
MASCHI	48.2	68.0	82.8	85.5	72.3	63.4	72.6	60.6	63.6	82.2	70.0	50.0	58.0
FEMMINE	51.8	30.7	17.2	13.8	26.2	36.6	27.4	39.4	36.4	17.8	30.0	50.0	42.0
RESPONSABILI ACQUISTI	44.0	28.0	20.7	17.6	33.8	33.3	22.2	33.8	36.4	15.5	31.7	34.4	31.8
<b>ETA' INTERVISTATO</b>													
14 - 24 ANNI	17.7	12.0	25.9	29.6	3.1	15.6	13.7	20.0	28.1	34.7	5.0	31.1	26.9
25 - 34 ANNI	17.4	24.0	41.4	19.5	16.9	36.0	41.0	18.9	16.5	18.3	21.7	13.9	26.9
35 - 44 ANNI	16.8	22.7	13.8	18.9	49.2	25.8	18.8	18.5	19.0	18.7	25.0	17.2	17.1
45 - 54 ANNI	16.3	16.0	12.1	17.0	13.8	9.7	12.8	18.4	20.7	12.8	26.7	13.9	15.1
55 - 64 ANNI	13.2	6.7	5.2	10.7	12.3	6.5	10.3	12.4	10.7	7.3	8.3	7.4	6.5
65 ANNI E OLTRE	18.6	18.7	1.7	3.8	4.6	5.4	3.4	12.0	5.0	8.2	16.7	16.4	7.3
<b>CLASSE SOCIO-ECONOMICA</b>													
SUPERIORE, MEDIO-SUPERIORE	11.1	21.3	8.6	10.1	53.8	32.3	46.2	17.0	14.9	8.2	10.0	31.1	26.9
MEDIA	57.5	52.0	63.8	61.6	41.5	54.3	50.4	63.2	64.5	66.2	55.0	52.5	61.2
MEDIO-INFERIORE	28.2	26.7	27.6	24.5	3.1	7.5	3.4	18.0	19.0	22.8	35.0	15.6	7.8
INFERIORE	3.2		1.7	3.8		5.9		1.7	1.7	2.3	1.7	.8	4.1
<b>GRADO DI ISTRUZIONE</b>													
LAUREA	3.4	12.0	1.7	4.4	38.5	18.8	12.8	5.7	5.8	1.4	1.7	8.2	11.0
DIPLOMA MEDIA SUPERIORE	18.4	30.7	15.5	13.8	35.4	41.9	59.8	29.9	31.4	19.6	18.3	32.8	42.9
LICENZA MEDIA INFERIORE	32.0	21.3	62.1	47.2	12.3	28.0	21.4	35.4	38.0	49.3	25.0	41.0	35.5
ELEMENTARE O NESSUN TITOLO	46.2	36.0	20.7	34.6	13.8	11.3	5.1	29.0	24.8	29.2	55.0	18.0	10.2
<b>CONDIZIONE SOCIO-PROFESSIONALE</b>													
CETI SUPERIORI A	3.0	17.3	3.4	2.5	36.9	9.7	17.9	5.1	6.6	2.7	1.7	9.8	7.8
CETI MEDI B	24.3	22.7	25.9	25.2	36.9	37.6	54.7	32.1	33.1	26.9	30.0	27.9	30.2
INTELLETTUALI C	11.8	8.0	20.7	16.4	6.2	21.5	12.8	15.2	14.9	17.4	5.0	26.2	29.0
OPERAI D	17.0	21.3	36.2	35.2	7.7	13.4	5.1	16.8	19.0	32.4	36.7	9.0	12.7
PENSIONATI F	27.1	25.3	8.6	17.0	3.1	11.3	7.7	21.4	17.4	16.9	16.7	13.1	10.2
CASALINGHE E	16.8	6.7	5.2	4.4	9.2	5.4	1.7	9.4	9.1	3.7	8.3	13.1	10.2
<b>AMPIEZZA CENTRI</b>													
FINO A 10 MILA AB.	40.5	45.3	27.6	31.4	27.7	24.2	32.5	33.4	17.4	39.7	16.7	32.8	28.6
10 - 30 MILA AB.	15.1	12.0	22.4	15.7	16.9	8.1	11.1	13.7	15.7	15.1	5.0	23.0	14.7
30 - 100 MILA AB.	16.1	9.3	15.5	15.1	29.2	27.4	19.7	15.5	10.7	14.2	28.3	15.6	20.8
100 - 250 MILA AB.	4.4	16.0	1.7	8.8	1.5	8.6	12.8	5.6	.8	2.3	6.7	8.2	8.6
OLTRE 250 MILA AB.	23.9	17.3	34.5	28.3	24.6	31.7	23.9	31.9	55.4	28.8	43.3	19.7	26.9
<b>COMUNI</b>													
CAPOLUOGHI	33.6	36.0	39.7	43.4	49.2	51.6	43.6	42.0	57.9	35.6	58.3	30.3	44.1
NON CAPOLUOGHI	66.4	64.0	60.3	56.6	50.8	48.9	56.4	58.0	42.1	63.9	41.7	69.7	55.5
<b>CETI SUPERIORI A CETI MEDI</b>													
FASCIA ALTA B1	3.0	17.3	3.4	2.5	36.9	9.7	17.9	5.1	6.6	2.7	1.7	9.8	7.8
FASCIA MEDIO BASSA B2	16.6	21.3	19.0	19.5	21.5	34.9	47.9	25.4	26.4	21.5	25.0	22.1	24.5
AGRICOLTORI B3	2.8	1.3	5.2	3.8	9.2	1.6	5.1	3.8	5.8	5.0	5.0	4.1	4.5
	4.9		1.7	1.3	4.6	1.6	1.7	2.8		.9		1.6	1.2
<b>INTELLETTUALI</b>													
DOCENTI C1	2.5	4.0	1.7	2.5	4.6	9.7	6.0	4.3	3.3	.5	1.7	4.1	7.3
STUDENTI C2	9.3	4.0	19.0	13.8	1.5	11.8	6.8	11.0	11.6	16.9	3.3	21.3	21.6
<b>OPERAI</b>													
FASCIA ALTA D1	10.6	20.0	17.2	22.6	6.2	5.4	3.4	10.4	13.2	21.5	23.3	6.6	5.3
FASCIA MEDIO BASSA D2	6.1	1.3	20.7	12.6	1.5	8.6	1.7	6.4	5.8	11.0	13.3	3.3	7.3
BRACCIANTI D3	.3							.1					
<b>PENSIONATI ED ALTRI</b>													
FASCIA MEDIO-ALTA F1	14.2	12.0	5.2	10.7	1.5	8.1	6.0	14.1	12.4	11.4	10.0	9.8	8.2
FASCIA BASSA F2	13.0	12.0	1.7	6.3	1.5	3.8	1.7	7.4	5.0	5.5	6.7	3.3	2.0
<b>CASALINGHE DI FAMIGLIE ...</b>													
... NON OPERAIE FASCIA ALTA E1	5.4	1.3		.6	7.7	3.8	.9	4.8	3.3	1.4		7.4	6.5
FASCIA MEDIA E2	2.1			.6		.5	.9	1.2	2.5	.9		1.6	2.0
FASCIA BASSA E3	2.9	1.3		1.9		.5		1.0	.8	.5	3.3	2.5	.4
... FAMIGLIE OPERAIE E4	6.4	4.0	3.4	1.3				2.4	2.5	.9	5.0	2.5	1.6

Lettori in un giorno medio  
delle testate ISEGIPRESS più lette nella regione  
analisi secondo:  
— provincie

	Totale	Torino	Aosta	Ver- celli	Novara	Cuneo	Asti	Ales- sandra
<b>(valori assoluti x 1000)</b>								
<b>POPOLAZIONE ADULTI</b>	<b>3843</b>	<b>1958</b>	<b>95</b>	<b>334</b>	<b>426</b>	<b>460</b>	<b>180</b>	<b>390</b>
CORRIERE DELLA SERA	75	25	2	6	33	1	3	6
CORRIERE DELLO SPORT-STADIO	58	41	3	2	6	3	1	2
LA GAZZETTA DELLO SPORT	159	71	5	13	37	12	5	16
IL GIORNALE	65	21	1	26	6	1	1	8
LA REPUBBLICA	186	99	6	15	21	12	9	24
IL SOLE 24 ORE	117	55	2	10	16	11	13	11
LA STAMPA	1522	898	40	119	139	157	46	125
STAMPA SERA	121	97	5	1	4	8	1	5
TUTTOSPORT	219	121	7	20	15	19	8	30
L'UNITA'	60	39	3	4	5	1	3	4
QUOTIDIANI ISEGI	1805	1018	45	156	182	171	60	172
<b>(percentuali di composizione)</b>								
<b>POPOLAZIONE ADULTI</b>	<b>100.0</b>	<b>50.9</b>	<b>2.5</b>	<b>8.7</b>	<b>11.1</b>	<b>12.0</b>	<b>4.7</b>	<b>10.1</b>
CORRIERE DELLA SERA	100.0	33.3	2.7	8.0	44.0	1.3	4.0	8.0
CORRIERE DELLO SPORT-STADIO	100.0	70.7	5.2	3.4	10.3	5.2	1.7	3.4
LA GAZZETTA DELLO SPORT	100.0	44.7	3.1	8.2	23.3	7.5	3.1	10.1
IL GIORNALE	100.0	32.3	1.5	40.0	9.2	1.5	1.5	12.3
LA REPUBBLICA	100.0	53.2	3.2	8.1	11.3	6.5	4.8	12.9
IL SOLE 24 ORE	100.0	47.0	1.7	8.5	13.7	9.4	11.1	9.4
LA STAMPA	100.0	59.0	2.6	7.8	9.1	10.3	3.0	8.2
STAMPA SERA	100.0	80.2	4.1	.8	3.3	6.6	.8	4.1
TUTTOSPORT	100.0	55.3	3.2	9.1	6.8	8.7	3.7	13.7
L'UNITA'	100.0	65.0	5.0	6.7	8.3	1.7	5.0	6.7
QUOTIDIANI ISEGI	100.0	56.4	2.5	8.6	10.1	9.5	3.3	9.5



Lettori in un giorno medio  
delle testate ISEGI PRESS più lette nella regione  
analisi secondo:  
— duplicazioni di lettura

(valori assoluti x 1000)

	Totale	Corriere della Sera	Corriere dello Sport Stadio	La Gazzetta dello Sport	Il Giornale	La Repubblica	Il Sole 24 Ore	La Stampa	Stampa Sera	Tuttosport	L'Unità
<b>POPOLAZIONE ADULTI</b>	<b>3843</b>	<b>75</b>	<b>58</b>	<b>159</b>	<b>65</b>	<b>186</b>	<b>117</b>	<b>1522</b>	<b>121</b>	<b>219</b>	<b>60</b>
CORRIERE DELLA SERA	75	75	5	9	6	17	12	47	9	6	3
CORRIERE DELLO SPORT-STADIO	58	5	58	20	2	3	2	32	8	21	4
LA GAZZETTA DELLO SPORT	159	9	20	159	7	12	9	109	17	55	6
IL GIORNALE	65	6	2	7	65	13	9	33	3	5	2
LA REPUBBLICA	186	17	3	12	13	186	34	116	11	14	10
IL SOLE 24 ORE	117	12	2	9	9	34	117	92	8	7	4
LA STAMPA	1522	47	32	109	33	116	92	1522	92	150	38
STAMPA SERA	121	9	8	17	3	11	8	92	121	26	5
TUTTOSPORT	219	6	21	55	5	14	7	150	26	219	11
L'UNITA'	60	3	4	6	2	10	4	38	5	11	60
<b>SUPPLEMENTI</b>											
SETTE	122	16	12	7	4	27	8	50	3	7	6
IL VENERDI'	245	15	8	19	4	148	23	131	28	28	6

Probabilità di lettura  
Lettori negli ultimi 30 giorni (B/A1)  
analisi secondo:

— frequenza di lettura e sesso

(valori moltiplicati x 1000)

	FREQUENZA ALTA				FREQUENZA MEDIA				FREQUENZA BASSA			
	Totale Adulti	Uomini	Donne	Respon-sabili acquisti	Totale Adulti	Uomini	Donne	Respon-sabili acquisti	Totale Adulti	Uomini	Donne	Respon-sabili acquisti
<b>TOTALE A</b>	1000	1000	1000	1000	1000	1000	1000	1000	1000	1000	1000	1000
CORRIERE DELLA SERA	486	676	286	267	120	135	102	126	21	32	16	
CORRIERE DELLO SPORT-STADIO	604	605	600	636	143	152	111	138	24	29		63
LA GAZZETTA DELLO SPORT	613	600	778	750	152	165	110	146	41	38	46	43
IL GIORNALE	803	822	750	696	123	143	100	147	8	13		20
LA REPUBBLICA	737	738	736	744	172	186	146	140	21	22	10	
IL SOLE 24 ORE	721	720	722	724	121	133	111	106	19	14	26	38
LA STAMPA	807	821	783	797	195	231	170	183	40	46	33	31
STAMPA SERA	630	667	594	697	90	94	86	86	29	34	22	29
TUTTOSPORT	644	683	469	607	166	185	118	135	35	29	46	48
L'UNITA'	677	700	609	630	109	115	88	80	11		31	

Probabilità di lettura  
Lettori negli ultimi 7 giorni (B/A2)  
analisi secondo:

— frequenza di lettura e sesso

(valori moltiplicati x 1000)

	FREQUENZA ALTA				FREQUENZA MEDIA				FREQUENZA BASSA			
	Totale Adulti	Uomini	Donne	Respon-sabili acquisti	Totale Adulti	Uomini	Donne	Respon-sabili acquisti	Totale Adulti	Uomini	Donne	Respon-sabili acquisti
<b>TOTALE A</b>	1000	1000	1000	1000	1000	1000	1000	1000	1000	1000	1000	1000
CORRIERE DELLA SERA	500	676	313	276	190	189	191	203	154	190	200	
CORRIERE DELLO SPORT-STADIO	615	619	600	636	195	202	167	167	143	182		250
LA GAZZETTA DELLO SPORT	639	627	778	750	194	207	151	179	194	182	214	182
IL GIORNALE	817	841	750	696	175	180	167	179	100	143		200
LA REPUBBLICA	789	793	783	792	240	252	218	204	103	77	101	
IL SOLE 24 ORE	732	736	722	724	179	207	146	147	105	77	167	500
LA STAMPA	808	814	796	816	249	277	228	232	161	153	174	158
STAMPA SERA	659	678	679	767	128	126	131	139	132	128	143	188
TUTTOSPORT	683	692	517	654	218	226	190	212	133	129	138	158
L'UNITA'	724	757	700	739	183	184	176	182	111		200	





Lettori in un giorno medio  
delle testate ISEGI PRESS più lette nella regione  
analisi secondo:  
— caratteri socio-demografici

(valori assoluti x 1000)

	Totale	Corriere della Sera	Corriere dello Sport Stadio	La Gazzetta dello Sport	Il Giornale	Il Lavoro	La Nazione	La Repubblica	Il Secolo XIX	Il Sole 24 Ore	La Stampa	Tuttosport	L'Unità	Il Venerdì
<b>POPOLAZIONE ADULTI</b>	1560	47	16	104	46	105	69	92	583	43	127	60	47	131
<b>SESSO</b>														
MASCHI	736	27	14	91	26	65	40	52	310	28	79	52	31	72
FEMMINE	824	20	2	13	21	40	28	39	273	14	49	8	16	58
RESPONSABILI ACQUISTI	722	19	2	13	21	41	24	34	230	11	44	7	20	43
<b>ETA' INTERVISTATO</b>														
14 - 24 ANNI	257	6	5	35	7	18	11	19	100	4	22	17	7	41
25 - 34 ANNI	225	6	3	21	6	21	11	21	108	11	25	9	11	26
35 - 44 ANNI	238	11	4	14	4	16	15	18	100	14	26	16	10	26
45 - 54 ANNI	257	10	3	20	9	22	14	14	96	5	21	14	6	20
55 - 64 ANNI	243	6	1	8	6	18	12	8	85	4	13	3	4	10
65 ANNI E OLTRE	340	8	1	7	15	11	6	11	94	4	19	1	9	8
<b>CLASSE SOCIO-ECONOMICA</b>														
SUPERIORE, MEDIO-SUPERIORE	176	21	3	13	23	13	9	30	89	13	24	6	2	44
MEDIA	888	23	8	61	22	70	35	55	365	29	79	37	30	71
MEDIO-INFERIORE	413	3	4	30	2	20	25	6	117	1	22	16	13	15
INFERIORE	83		1	1		2			12		1	1	2	
<b>GRADO DI ISTRUZIONE</b>														
LAUREA	74	11	1	4	9	2	4	15	38	9	12		1	20
DIPLOMA MEDIA SUPERIORE	362	19	3	32	17	30	13	41	186	22	40	16	13	50
LICENZA MEDIA INFERIORE	470	14	9	40	12	40	24	25	197	9	44	26	16	41
ELEMENTARE O NESSUN TITOLO	655	3	3	28	9	32	28	10	161	3	31	17	16	19
<b>CONDIZIONE SOCIO-PROFESSIONALE</b>														
CETI SUPERIORI A	34	3	2	6	4	1	3	7	21	6	3	2	1	9
CETI MEDI B	363	15	6	33	10	35	19	34	175	21	38	22	12	36
INTELLETTUALI C	188	9	2	18	6	13	11	22	69	6	20	8	5	43
OPERAI D	191	2	4	24	1	18	11	3	72	2	18	15	9	11
PENSIONATI F	446	11	2	17	17	23	16	13	135	6	23	10	13	17
CASALINGHE E	338	7	1	5	8	15	10	12	110	2	24	3	7	14
<b>AMPIEZZA CENTRI</b>														
FINO A 10 MILA AB.	368	10	2	20	6	19	26	13	110	7	29	14	11	19
10 - 30 MILA AB.	282	9	2	30	7	9	6	16	92	7	52	15	10	24
30 - 100 MILA AB.	151	6	2	6	3	1		6	42	1	37	3	3	13
100 - 250 MILA AB.	100	2	4	13	1		36	11	23	3		5	8	10
OLTRE 250 MILA AB.	659	20	7	35	29	77	1	45	315	24	9	24	16	65
<b>COMUNI</b>														
CAPOLUOGHI	860	25	12	52	33	78	37	61	374	29	36	31	27	86
NON CAPOLUOGHI	700	22	4	53	14	27	31	30	208	14	90	29	20	45
<b>CETI SUPERIORI A CETI MEDI</b>														
FASCIA ALTA B1	34	3	2	6	4	1	3	7	21	6	3	2	1	9
FASCIA MEDIO BASSA B2	255	11	3	23	7	28	15	27	133	18	22	16	8	29
AGRICOLTORI B3	77	4	2	10	2	7	3	6	38	3	15	5	3	6
	31						1		5		2	1	1	1
<b>INTELLETTUALI</b>														
DOCENTI C1	40	5		1	3	2	4	9	13	3	7		1	10
STUDENTI C2	148	4	2	17	4	11	7	13	55	3	12	8	4	33
<b>OPERAI</b>														
FASCIA ALTA D1	89	1	2	13	1	7	3	2	30	1	12	8	6	8
FASCIA MEDIO BASSA D2	101	1	2	11		12	8	2	42	2	5	7	3	3
BRACCIANTI D3	1													
<b>PENSIONATI ED ALTRI</b>														
FASCIA MEDIO-ALTA F1	222	8	1	14	14	16	9	11	82	5	16	5	9	15
FASCIA BASSA F2	223	3		3	2	7	7	2	53		7	5	4	3
<b>CASALINGHE DI FAMIGLIE ...</b>														
... NON OPERAIE FASCIA ALTA E1	104	6		3	7	3	5	7	38	2	17	2	1	8
FASCIA MEDIA E2	76	1		1	1	2	1	2	32		3		1	1
FASCIA BASSA E3	71			1		2	2	3	22		1		1	2
... FAMIGLIE OPERAIE E4	87					8	2	1	18		3	1	5	3



Lettori in un giorno medio  
delle testate ISEGIPRESS più lette nella regione  
analisi secondo:  
— caratteri socio-demografici

(percentuali di composizione)

	Totale	Corriere della Sera	Corriere dello Sport Stadio	La Gazzetta dello Sport	Il Giornale	Il Lavoro	La Nazione	La Repubblica	Il Secolo XIX	Il Sole 24 Ore	La Stampa	Tuttosport	L'Unità	Il Venerdì
<b>POPOLAZIONE ADULTI</b>	100.0	100.0	100.0	100.0	100.0	100.0	100.0	100.0	100.0	100.0	100.0	100.0	100.0	100.0
<b>SESSO</b>														
MASCHI	47.2	57.4	87.5	87.5	56.5	61.9	58.0	56.5	53.2	65.1	62.2	86.7	66.0	55.0
FEMMINE	52.8	42.6	12.5	12.5	45.7	38.1	40.6	42.4	46.8	32.6	38.6	13.3	34.0	44.3
RESPONSABILI ACQUISTI	46.3	40.4	12.5	12.5	45.7	39.0	34.8	37.0	39.5	25.6	34.6	11.7	42.6	32.8
<b>ETA' INTERVISTATO</b>														
14 - 24 ANNI	16.5	12.8	31.3	33.7	15.2	17.1	15.9	20.7	17.2	9.3	17.3	28.3	14.9	31.3
25 - 34 ANNI	14.4	12.8	18.8	20.2	13.0	20.0	15.9	22.8	18.5	25.6	19.7	15.0	23.4	19.8
35 - 44 ANNI	15.3	23.4	25.0	13.5	8.7	15.2	21.7	19.6	17.2	32.6	20.5	26.7	21.3	19.8
45 - 54 ANNI	16.5	21.3	18.8	19.2	19.6	21.0	20.3	15.2	16.5	11.6	16.5	23.3	12.8	15.3
55 - 64 ANNI	15.6	12.8	6.3	7.7	13.0	17.1	17.4	8.7	14.6	9.3	10.2	5.0	8.5	7.6
65 ANNI E OLTRE	21.8	17.0	6.3	6.7	32.6	10.5	8.7	12.0	16.1	9.3	15.0	1.7	19.1	6.1
<b>CLASSE SOCIO-ECONOMICA</b>														
SUPERIORE, MEDIO-SUPERIORE	11.3	44.7	18.8	12.5	50.0	12.4	13.0	32.6	15.3	30.2	18.9	10.0	4.3	33.6
MEDIA	56.9	48.9	50.0	58.7	47.8	66.7	50.7	59.8	62.6	67.4	62.2	61.7	63.8	54.2
MEDIO-INFERIORE	26.5	6.4	25.0	28.8	4.3	19.0	36.2	6.5	20.1	2.3	17.3	26.7	27.7	11.5
INFERIORE	5.3		6.3	1.0		1.9			2.1		.8	1.7	4.3	
<b>GRADO DI ISTRUZIONE</b>														
LAUREA	4.7	23.4	6.3	3.8	19.6	1.9	5.8	16.3	6.5	20.9	9.4		2.1	15.3
DIPLOMA MEDIA SUPERIORE	23.2	40.4	18.8	30.8	37.0	28.6	18.8	44.6	31.9	51.2	31.5	26.7	27.7	38.2
LICENZA MEDIA SUPERIORE	30.1	29.8	56.3	38.5	26.1	38.1	34.8	27.2	33.8	20.9	34.6	43.3	34.0	31.3
ELEMENTARE O NESSUN TITOLO	42.0	6.4	18.8	26.9	19.6	30.5	40.6	10.9	27.6	7.0	24.4	28.3	34.0	14.5
<b>CONDIZIONE SOCIO-PROFESSIONALE</b>														
CETI SUPERIORI A	2.2	6.4	12.5	5.8	8.7	1.0	4.3	7.6	3.6	14.0	2.4	3.3	2.1	6.9
CETI MEDI B	23.3	31.9	37.5	31.7	21.7	33.3	27.5	37.0	30.0	48.8	29.9	36.7	25.5	27.5
INTELLETTUALI C	12.1	19.1	12.5	17.3	13.0	12.4	15.9	23.9	11.8	14.0	15.7	13.3	10.6	32.8
OPERAI D	12.2	4.3	25.0	23.1	2.2	17.1	15.9	3.3	12.3	4.7	14.2	25.0	19.1	8.4
PENSIONATI F	28.6	23.4	12.5	16.3	37.0	21.9	23.2	14.1	23.2	14.0	18.1	16.7	27.7	13.0
CASALINGHE E	21.7	14.9	6.3	4.8	17.4	14.3	14.5	13.0	18.9	4.7	18.9	5.0	14.9	10.7
<b>AMPIEZZA CENTRI</b>														
FINO A 10 MILA AB.	23.6	21.3	12.5	19.2	13.0	18.1	37.7	14.1	18.9	16.3	22.8	23.3	23.4	14.5
10 - 30 MILA AB.	18.1	19.1	12.5	28.8	15.2	8.6	8.7	17.4	15.8	16.3	40.9	25.0	21.3	18.3
30 - 100 MILA AB.	9.7	12.8	12.5	5.8	6.5	1.0		6.5	7.2	2.3	29.1	5.0	6.4	9.9
100 - 250 MILA AB.	6.4	4.3	25.0	12.5	2.2		52.2	12.0	3.9	7.0		8.3	17.0	7.6
OLTRE 250 MILA AB.	42.2	42.6	43.8	33.7	63.0	73.3	1.4	48.9	54.0	55.8	7.1	40.0	34.0	49.6
<b>COMUNI</b>														
CAPOLUOGHI	55.1	53.2	75.0	50.0	71.7	74.3	53.6	66.3	64.2	67.4	28.3	51.7	57.4	65.6
NON CAPOLUOGHI	44.9	46.8	25.0	51.0	30.4	25.7	44.9	32.6	35.7	32.6	70.9	48.3	42.6	34.4
<b>CETI SUPERIORI A CETI MEDI</b>														
FASCIA ALTA B1	2.2	6.4	12.5	5.8	8.7	1.0	4.3	7.6	3.6	14.0	2.4	3.3	2.1	6.9
FASCIA MEDIO BASSA B2	16.3	23.4	18.8	22.1	15.2	26.7	21.7	29.3	22.8	41.9	17.3	26.7	17.0	22.1
AGRICOLTORI B3	4.9	8.5	12.5	9.6	4.3	6.7	4.3	6.5	6.5	7.0	11.8	8.3	6.4	4.6
	2.0						1.4		.9		1.6	1.7	2.1	.8
<b>INTELLETTUALI</b>														
DOCENTI C1	2.6	10.6		1.0	6.5	1.9	5.8	9.8	2.2	7.0	5.5		2.1	7.6
STUDENTI C2	9.5	8.5	12.5	16.3	8.7	10.5	10.1	14.1	9.4	7.0	9.4	13.3	8.5	25.2
<b>OPERAI</b>														
FASCIA ALTA D1	5.7	2.1	12.5	12.5	2.2	6.7	4.3	2.2	5.1	2.3	9.4	13.3	12.8	6.1
FASCIA MEDIO BASSA D2	6.5	2.1	12.5	10.6		11.4	11.6	2.2	7.2	4.7	3.9	11.7	6.4	2.3
BRACCIANTI D3	.1													
<b>PENSIONATI ED ALTRI</b>														
FASCIA MEDIO-ALTA F1	14.2	17.0	6.3	13.5	30.4	15.2	13.0	12.0	14.1	11.6	12.6	8.3	19.1	11.5
FASCIA BASSA F2	14.3	6.4		2.9	4.3	6.7	10.1	2.2	9.1		5.5	8.3	8.5	2.3
<b>CASALINGHE DI FAMIGLIE ...</b>														
... NON OPERAIE FASCIA ALTA E1	6.7	12.8		2.9	15.2	2.9	7.2	7.6	6.5	4.7	13.4	3.3	2.1	6.1
FASCIA MEDIA E2	4.9	2.1		1.0	2.2	1.9	1.4	2.2	5.5		2.4		2.1	.8
FASCIA BASSA E3	4.6			1.0		1.9	2.9	3.3	3.8		.8		2.1	1.5
... FAMIGLIE OPERAIE E4	5.6					7.6	2.9	1.1	3.1		2.4	1.7	10.6	2.3

Lettori in un giorno medio  
delle testate ISEGI PRESS più lette nella regione  
analisi secondo:  
— province

(valori assoluti x 1000)

	Totale	Genova	La Spezia	Im- peria	Savona
<b>POPOLAZIONE ADULTI</b>	<b>1560</b>	<b>901</b>	<b>209</b>	<b>193</b>	<b>257</b>
CORRIERE DELLA SERA	47	30	7	5	5
CORRIERE DELLO SPORT-STADIO	16	10	4	1	1
LA GAZZETTA DELLO SPORT	104	54	20	12	19
IL GIORNALE	46	37	3	3	3
IL LAVORO	105	104			1
LA NAZIONE	69	1	68		
LA REPUBBLICA	92	60	14	6	11
IL SECOLO XIX	583	429	34	33	86
IL SOLE 24 ORE	43	29	5	5	5
LA STAMPA	127	18	1	38	69
TUTTOSPORT	60	38	10	4	8
L'UNITA'	47	22	16	1	8
QUOTIDIANI ISEGI	837	514	112	76	136

(percentuali di composizione)

	Totale	Genova	La Spezia	Im- peria	Savona
<b>POPOLAZIONE ADULTI</b>	<b>100.0</b>	<b>57.8</b>	<b>13.4</b>	<b>12.4</b>	<b>16.5</b>
CORRIERE DELLA SERA	100.0	63.8	14.9	10.6	10.6
CORRIERE DELLO SPORT-STADIO	100.0	62.5	25.0	6.3	6.3
LA GAZZETTA DELLO SPORT	100.0	51.9	19.2	11.5	18.3
IL GIORNALE	100.0	80.4	6.5	6.5	6.5
IL LAVORO	100.0	99.0			1.0
LA NAZIONE	100.0	1.4	98.6		
LA REPUBBLICA	100.0	65.2	15.2	6.5	12.0
IL SECOLO XIX	100.0	73.6	5.8	5.7	14.8
IL SOLE 24 ORE	100.0	67.4	11.6	11.6	11.6
LA STAMPA	100.0	14.2	.8	29.9	54.3
TUTTOSPORT	100.0	63.3	16.7	6.7	13.3
L'UNITA'	100.0	46.8	34.0	2.1	17.0
QUOTIDIANI ISEGI	100.0	61.4	13.4	9.1	16.2



Lettori in un giorno medio  
delle testate ISEGI PRESS più lette nella regione  
analisi secondo:  
— duplicazione di lettura

(valori assoluti x 1000)

	Totale	Corriere della Sera	Corriere dello Sport Stadio	La Gazzetta dello Sport	Il Giornale	Il Lavoro	La Nazione	La Repubblica	Il Secolo XIX	Il Sole 24 Ore	La Stampa	Tuttosport	L'Unità
<b>POPOLAZIONE ADULTI</b>	<b>1560</b>	47	16	104	46	105	69	92	583	43	127	60	47
CORRIERE DELLA SERA	47	47	1	4	7	4	2	13	25	5	7	2	1
CORRIERE DELLO SPORT-STADIO	16	1	16	7	0	3	4	2	8	1	2	6	2
LA GAZZETTA DELLO SPORT	104	4	7	104	5	11	13	9	49	4	12	23	5
IL GIORNALE	46	7	0	5	46	5	2	9	20	6	6	2	2
IL LAVORO	105	4	3	11	5	105	0	11	56	4	4	9	6
LA NAZIONE	69	2	4	13	2	0	69	6	12	3	0	9	5
LA REPUBBLICA	92	13	2	9	9	11	6	92	46	9	15	6	5
IL SECOLO XIX	583	25	8	49	20	56	12	46	583	30	50	30	21
IL SOLE 24 ORE	43	5	1	4	6	4	3	9	30	43	7	2	1
LA STAMPA	127	7	2	12	6	4	0	15	50	7	127	4	2
TUTTOSPORT	60	2	6	23	2	9	9	6	30	2	4	60	5
L'UNITA'	47	1	2	5	2	6	5	5	21	1	2	5	47
<b>SUPPLEMENTI</b>													
IL VENERDI'	131	21	2	25	15	13	20	93	96	19	33	12	6

Probabilità di lettura  
 Lettori negli ultimi 30 giorni (B/A1)  
 analisi secondo:  
 — frequenza di lettura e sesso

(valori moltiplicati x 1000)

	FREQUENZA ALTA				FREQUENZA MEDIA				FREQUENZA BASSA			
	Totale Adulti	Uomini	Donne	Respon-sabili acquisti	Totale Adulti	Uomini	Donne	Respon-sabili acquisti	Totale Adulti	Uomini	Donne	Respon-sabili acquisti
<b>TOTALE A</b>	1000	1000	1000	1000	1000	1000	1000	1000	1000	1000	1000	1000
CORRIERE DELLA SERA	750	762	733	688	121	127	129	129	17	15	19	
CORRIERE DELLO SPORT-STADIO	667	667			136	150	105	118	63	42		
LA GAZZETTA DELLO SPORT	705	731	556	545	157	180	100	111	53	75	28	37
IL GIORNALE	809	808	773	810	104	108	77	83	13	18		
IL LAVORO	772	750	813	824	160	176	141	152	26	38	15	20
LA NAZIONE	731	825	632	645	186	188	148	167	32	48		
LA REPUBBLICA	682	683	690	738	160	162	158	177	18	17	20	22
IL SECOLO XIX	816	829	805	808	202	202	202	204	45	64	31	35
IL SOLE 24 ORE	750	793	714	727	143	152	136	100	41	40	83	53
LA STAMPA	748	744	754	791	166	169	149	161	23	23	23	
TUTTOSPORT	700	750	333	1000	139	153	104	135	29	24	38	50
L'UNITA'	745	706	846	833	109	113	103	125	35	28	48	67

Probabilità di lettura  
 Lettori negli ultimi 7 giorni (B/A2)  
 analisi secondo:  
 — frequenza di lettura e sesso

(valori moltiplicati x 1000)

	FREQUENZA ALTA				FREQUENZA MEDIA				FREQUENZA BASSA			
	Totale Adulti	Uomini	Donne	Respon-sabili acquisti	Totale Adulti	Uomini	Donne	Respon-sabili acquisti	Totale Adulti	Uomini	Donne	Respon-sabili acquisti
<b>TOTALE A</b>	1000	1000	1000	1000	1000	1000	1000	1000	1000	1000	1000	1000
CORRIERE DELLA SERA	750	762	733	688	176	179	196	195	143	100	333	
CORRIERE DELLO SPORT-STADIO	750	750			170	182	133	143	222	125		
LA GAZZETTA DELLO SPORT	705	731	556	545	190	206	140	159	133	150	100	111
IL GIORNALE	844	840	850	850	167	154	136	136	91	111		
IL LAVORO	772	750	813	824	196	214	178	185	130	167	91	167
LA NAZIONE	750	825	686	667	229	240	174	190	111	143		
LA REPUBBLICA	744	750	755	738	235	234	241	265	96	72	144	144
IL SECOLO XIX	836	845	823	830	241	235	246	246	200	231	167	167
IL SOLE 24 ORE	750	793	714	727	195	217	176	167	154	167	286	200
LA STAMPA	766	772	754	791	224	214	218	218	135	101	203	
TUTTOSPORT	745	786	400	1000	169	176	147	167	154	143	167	250
L'UNITA'	833	800	917	882	175	176	174	167	133	111	167	250







Lettori in un giorno medio  
delle testate ISEGI PRESS più lette nella regione  
analisi secondo:  
— caratteri socio-demografici

(valori assoluti x 1000)

	Totale	Avve- nire	Cor- riere della Sera	Corrie- re dello Sport Stadio	L'Eco di Ber- gamo	La Gaz- zetta dello Sport	Gaz- zetta di Man- tova	Il Gior- nale	Gior- nale di Bre- scia	Il Gior- no	Italia Oggi	La Notte	La Pro- vincia (CO)	La Pro- vincia (CR)	La Pro- vincia Pave- se	La Re- pub- blica	Il Sole 24 Ore	La Stam- pa	Tutto- sport	L'Uni- tà	Sette	Il Ve- nerdi
<b>POPOLAZIONE ADULTI</b>	<b>7371</b>	103	1329	109	304	970	172	300	261	820	58	249	198	115	144	514	229	54	137	184	1299	718
<b>SESSO</b>																						
MASCHI	3494	63	794	93	172	793	97	186	145	512	36	162	109	68	88	313	159	36	118	133	703	400
FEMMINE	3877	40	535	16	132	176	75	114	117	308	22	88	89	48	56	200	70	17	19	52	595	318
RESPONSABILI ACQUISTI	3084	36	435	13	105	163	61	100	88	264	23	72	71	39	53	141	60	17	20	52	442	233
<b>ETA' INTERVISTATO</b>																						
14 - 24 ANNI	1462	11	258	33	60	283	30	64	58	162	6	58	38	27	35	120	23	7	44	20	336	189
25 - 34 ANNI	1335	15	270	19	60	200	30	53	44	136	16	40	32	19	35	141	65	11	19	29	265	185
35 - 44 ANNI	1309	16	268	19	62	209	37	46	51	189	16	50	37	26	25	98	64	6	29	54	227	139
45 - 54 ANNI	1174	22	230	25	51	133	34	51	46	168	11	45	39	22	25	58	45	17	25	25	205	86
55 - 64 ANNI	949	21	146	11	48	93	19	44	31	94	6	30	29	11	18	60	23	9	9	34	128	66
65 ANNI E OLTRE	1142	18	158	2	22	51	23	42	30	71	3	27	23	10	8	36	10	3	12	22	138	53
<b>CLASSE SOCIO-ECONOMICA</b>																						
SUPERIORE, MEDIO-SUPERIORE	800	15	295	11	30	91	20	108	20	101	19	43	44	9	12	139	77	15	14	10	321	184
MEDIA	3883	62	802	64	145	576	107	157	170	460	35	136	115	63	87	322	139	27	79	114	760	436
MEDIO-INFERIORE	2363	20	221	33	126	294	43	32	60	239	4	68	39	42	42	52	11	10	41	58	206	95
INFERIORE	305	5	11	2	3	9	2	2	11	20		2		1	2	1	2		3	2	12	3
<b>GRADO DI ISTRUZIONE</b>																						
LAUREA	216	5	92	1	9	14	3	24	11	19	9	6	3	2	6	65	34	6		7	112	84
DIPLOMA MEDIA SUPERIORE	1404	26	492	25	50	193	30	124	47	155	28	61	47	30	36	225	120	12	23	46	453	275
LICENZA MEDIA INFERIORE	2656	30	455	48	112	459	62	98	110	354	14	94	77	44	56	157	57	23	70	66	491	267
ELEMENTARE O NESSUN TITOLO	3095	42	291	36	133	303	77	54	93	292	8	87	72	39	46	66	19	12	43	65	243	92
<b>CONDIZIONE SOCIO-PROFESSIONALE</b>																						
CETI SUPERIORI A	171	4	75	2	8	22	2	23	4	20	13	11	5	4	5	47	42	4	2	6	80	52
CETI MEDI B	1805	32	480	34	88	309	55	90	91	260	24	68	61	34	52	178	133	24	37	54	420	247
INTELLETTUALI C	869	13	197	15	26	141	19	64	26	97	5	40	23	14	13	135	16	4	23	18	268	183
OPERAI D	1452	11	179	38	71	311	35	37	55	196	1	61	40	29	32	45	7	5	44	48	161	75
PENSIONATI F	1758	27	234	16	62	125	29	48	42	141	3	44	36	20	32	57	17	10	21	48	207	81
CASALINGHE E	1316	16	164	4	50	62	32	38	44	106	11	25	34	14	9	51	14	5	10	11	164	81
<b>AMPIEZZA CENTRI</b>																						
FINO A 10 MILA AB.	2964	43	333	38	193	442	116	80	127	289	9	50	116	64	64	141	76	24	58	58	311	195
10 - 30 MILA AB.	1319	25	210	18	43	152	18	50	50	184	12	33	10	3	15	61	41	6	22	36	227	112
30 - 100 MILA AB.	1390	11	259	26	2	184	38	57	2	185	17	43	72	47	62	104	41	12	29	46	228	138
100 - 250 MILA AB.	372	5	47	6	64	42	13	83	33	4	6				36	21	2	6	8	54	45	
OLTRE 250 MILA AB.	1326	19	481	22	2	149	99	129	17	117			1	1	171	51	8	22	36	479	228	
<b>COMUNI</b>																						
CAPOLUOGHI	1986	29	555	35	67	230	38	123	83	174	23	135	49	43	34	236	79	12	35	54	567	306
NON CAPOLUOGHI	5385	74	774	74	237	740	134	177	178	646	36	114	149	73	110	278	150	41	102	130	732	413
<b>CETI SUPERIORI A</b>																						
FASCIA ALTA B1	1482	25	414	26	69	255	44	76	78	226	24	62	53	22	42	149	116	18	33	45	374	211
FASCIA MEDIO BASSA B2	216	5	57	6	14	35	6	9	5	27		5	7	5	5	27	11	4	3	8	41	33
AGRICOLTORI B3	107	2	9	2	5	20	5	5	9	7			1	7	5	1	6	2	1	1	5	2
<b>INTELLETTUALI</b>																						
DOCENTI C1	149	3	42	2	8	7	5	14	5	17	1	4	6	5	1	40	7	1	4	4	39	44
STUDENTI C2	720	10	155	13	17	134	14	50	20	80	4	36	17	10	11	95	9	3	20	13	228	139
<b>OPERAI</b>																						
FASCIA ALTA D1	1065	10	137	25	53	220	25	32	32	127	1	41	22	19	20	34	6	2	32	33	120	59
FASCIA MEDIO BASSA D2	375	1	42	13	18	90	9	6	23	69		20	17	8	11	11	2	3	12	15	40	15
BRACCIANTI D3	11					1	1							2								
<b>PENSIONATI ED ALTRI</b>																						
FASCIA MEDIO-ALTA F1	947	16	161	12	51	78	21	43	24	79	3	28	25	11	13	47	15	7	14	30	161	64
FASCIA BASSA F2	811	11	73	4	10	47	8	5	18	62		15	11	9	18	10	2	3	7	18	46	18
<b>CASALINGHE DI FAMIGLIE ...</b>																						
... NON OPERAIE FASCIA ALTA E1	546	11	104	3	25	32	10	29	20	56	9	12	19	6	5	36	12	4	3	3	118	60
FASCIA MEDIA E2	143	1	16		7	10	5	2	7	12		3	3	3	2	4	1		1	2	13	9
FASCIA BASSA E3	168	3	14		4	2	6	1	5	9	2	5	3	1	1	2		2	3	3	18	7
... FAMIGLIE OPERAIE E4	458	1	30	1	14	18	11	6	11	29		6	8	4	1	9	2		3	4	15	5



Lettori in un giorno medio  
delle testate ISEGI PRESS più lette nella regione  
analisi secondo:  
— caratteri socio-demografici

(percentuali di composizione)

	Totale	Avve- nire	Cor- riere della Sera	Corri- ere Sport Stadio	L'Eco di Ber- gamo	LaGaz- zetta dello Sport	Gaz- zettadi Man- tova	Il Gior- nale	Gior- nale di Bre- scia	Il Gior- no	Italia Oggi	La Notte	La Pro- vincia (CO)	La Pro- vincia (CR)	La Pro- vincia Pave- se	La Re- pub- blica	Il Sole 24 Ore	La Stam- pa	Tutto- sport	L'Uni- tà	Sette	Il Ve- nerdi	
<b>POPOLAZIONE ADULTI</b>	100.0	100.0	100.0	100.0	100.0	100.0	100.0	100.0	100.0	100.0	100.0	100.0	100.0	100.0	100.0	100.0	100.0	100.0	100.0	100.0	100.0	100.0	
<b>SESSO</b>																							
MASCHI	47.4	61.2	59.7	85.3	56.6	81.8	56.4	62.0	55.6	62.4	62.1	65.1	55.1	59.1	61.1	60.9	69.4	66.7	86.1	72.3	54.1	55.7	
FEMMINE	52.6	38.8	40.3	14.7	43.4	18.1	43.6	38.0	44.8	37.6	37.9	34.5	44.9	41.7	38.9	38.9	30.6	31.5	13.9	28.3	45.8	44.3	
RESPONSABILI ACQUISTI	41.8	35.0	32.7	11.9	34.5	16.8	35.5	33.3	33.7	32.2	39.7	28.9	35.9	33.9	36.8	27.4	26.2	31.5	14.6	28.3	34.0	32.5	
<b>ETA' INTERVISTATO</b>																							
14 - 24 ANNI	19.8	10.7	19.4	30.3	19.7	29.2	17.4	21.3	22.2	19.8	10.3	23.3	19.2	23.5	24.3	23.3	10.0	13.0	32.1	10.9	25.9	26.3	
25 - 34 ANNI	18.1	14.6	20.3	17.4	19.7	20.6	17.4	17.7	16.9	16.6	27.6	16.1	16.2	16.5	24.3	27.4	28.4	20.4	13.9	15.8	20.4	25.8	
35 - 44 ANNI	17.8	15.5	20.2	17.4	20.4	21.5	21.5	15.3	19.5	23.0	27.6	20.1	18.7	22.6	17.4	19.1	27.9	11.1	21.2	29.3	17.5	19.4	
45 - 54 ANNI	15.9	21.4	17.3	22.9	16.8	13.7	19.8	17.0	17.6	20.5	19.0	18.1	19.7	19.1	17.4	11.3	19.7	31.5	18.2	13.6	15.8	12.0	
55 - 64 ANNI	12.9	20.4	11.0	10.1	15.8	9.6	11.0	14.7	11.9	11.5	10.3	12.0	14.6	9.6	12.5	11.7	10.0	16.7	6.6	18.5	9.9	9.2	
65 ANNI E OLTRE	15.5	17.5	11.9	1.8	7.2	5.3	13.4	14.0	11.5	8.7	5.2	10.8	11.6	8.7	5.6	7.0	4.4	5.6	8.8	12.0	10.6	7.4	
<b>CLASSE SOCIO-ECONOMICA</b>																							
SUPERIORE, MEDIO-SUPERIORE	10.9	14.6	22.2	10.1	9.9	9.4	11.6	36.0	7.7	12.3	32.8	17.3	22.2	7.8	8.3	27.0	33.6	27.8	10.2	5.4	24.7	25.6	
MEDIA	52.7	60.2	60.3	58.7	47.7	59.4	62.2	52.3	65.1	56.1	60.3	54.6	58.1	54.8	60.4	62.6	60.7	50.0	57.7	62.0	58.5	60.7	
MEDIO-INFERIORE	32.3	19.4	16.6	30.3	41.4	30.3	25.0	10.7	23.0	29.1	6.9	27.3	19.7	36.5	29.2	10.1	4.8	18.5	29.1	31.5	15.9	13.2	
INFERIORE	4.1	4.9	.8	1.8	1.0	.9	1.2	.7	4.2	2.4	.8	.8	.9	1.4	.2	.9	.9	2.2	1.1	.9	.4	.4	
<b>GRADO DI ISTRUZIONE</b>																							
LAUREA	2.9	4.9	6.9	.9	3.0	1.4	1.7	8.0	4.2	2.3	15.5	2.4	1.5	1.7	4.2	12.6	14.8	11.1		3.8	8.6	11.7	
DIPLOMA MEDIA SUPERIORE	19.0	25.2	37.0	22.9	16.4	19.9	17.4	41.3	18.0	18.9	48.3	24.5	23.7	26.1	25.0	43.8	52.4	22.2	16.8	25.0	34.9	38.3	
LICENZA MEDIA INFERIORE	36.0	29.1	34.2	44.0	36.8	47.3	36.0	32.7	42.1	43.2	24.1	37.8	38.9	38.3	38.9	30.5	24.9	42.6	51.1	35.9	37.8	37.2	
ELEMENTARE O NESSUN TITOLO	42.0	40.8	21.9	33.0	43.8	31.2	44.8	18.0	35.6	35.6	13.8	34.9	36.4	33.9	31.9	12.8	8.3	22.2	31.4	35.3	18.7	12.8	
<b>CONDIZIONE SOCIO-PROFESSIONALE</b>																							
CETI SUPERIORI A	2.3	3.9	5.6	1.8	2.6	2.3	1.2	7.7	1.5	2.4	22.4	4.4	2.5	3.5	3.5	9.1	18.3	7.4	1.5	3.3	6.2	7.2	
CETI MEDI B	24.5	31.1	36.1	31.2	28.9	31.9	32.0	30.0	34.9	31.7	41.4	27.3	30.8	29.6	36.1	34.6	58.1	44.4	27.0	29.3	32.3	34.4	
INTELLETTUALI C	11.8	12.6	14.8	13.8	8.6	14.5	11.0	21.3	10.0	11.8	8.6	16.1	11.6	12.2	9.0	26.3	7.0	7.4	16.8	9.8	20.6	25.5	
OPERAI D	19.7	10.7	13.5	34.9	23.4	32.1	20.3	12.3	21.1	23.9	1.7	24.5	20.2	25.2	22.2	8.8	3.1	9.3	32.1	26.1	12.4	10.4	
PENSIONATI F	23.9	26.2	17.6	14.7	20.4	12.9	16.9	16.0	16.1	17.2	5.2	17.7	18.2	17.4	22.2	11.1	7.4	18.5	15.3	26.1	15.9	11.3	
CASALINGHE E	17.9	15.5	12.3	3.7	16.4	6.4	18.6	12.7	16.9	12.9	19.0	10.0	17.2	12.2	6.3	9.9	6.1	9.3	7.3	6.0	12.6	11.3	
<b>AMPIEZZA CENTRI</b>																							
FINO A 10 MILA AB.	40.2	41.7	25.1	34.9	63.5	45.6	67.4	26.7	48.7	35.2	15.5	20.1	58.6	55.7	44.4	27.4	33.2	44.4	42.3	31.5	23.9	27.2	
10 - 30 MILA AB.	17.9	24.3	15.8	16.5	14.1	15.7	10.5	16.7	19.2	22.4	20.7	13.3	5.1	2.6	10.4	11.9	17.9	11.1	16.1	19.6	17.5	15.6	
30 - 100 MILA AB.	18.9	10.7	19.5	23.9	.7	19.0	22.1	19.0	.8	22.6	29.3	17.3	36.4	40.9	43.1	20.2	17.9	22.2	21.2	25.0	17.6	19.2	
100 - 250 MILA AB.	5.0	4.9	3.5	5.5	21.1	4.3	4.3	31.8	4.0	6.9	2.4				7.0	9.2	3.7	4.4	4.3	4.2	6.3		
OLTRE 250 MILA AB.	18.0	18.4	36.2	20.2	.7	15.4	33.0		15.7	29.3	47.0		.9	.7	33.3	22.3	14.8	16.1	19.6	36.9	31.8		
<b>COMUNI</b>																							
CAPOLUOGHI	26.9	28.2	41.8	32.1	22.0	23.7	22.1	41.0	31.8	21.2	39.7	54.2	24.7	37.4	23.6	45.9	34.5	22.2	25.5	29.3	43.6	42.6	
NON CAPOLUOGHI	73.1	71.8	58.2	67.9	78.0	76.3	77.9	59.0	68.2	78.8	62.1	45.8	75.3	63.5	76.4	54.1	65.5	75.9	74.5	70.7	56.4	57.5	
<b>CETI SUPERIORI A</b>	2.3	3.9	5.6	1.8	2.6	2.3	1.2	7.7	1.5	2.4	22.4	4.4	2.5	3.5	3.5	9.1	18.3	7.4	1.5	3.3	6.2	7.2	
<b>CETI MEDI</b>	20.1	24.3	31.2	23.9	22.7	26.3	25.6	25.3	29.9	27.6	41.4	24.9	26.8	19.1	29.2	29.0	50.7	33.3	24.1	24.5	28.8	29.4	
FASCIA ALTA B1	2.9	4.9	4.3	5.5	4.6	3.6	3.5	3.0	1.9	3.3		2.0	3.5	4.3	3.5	5.3	4.8	7.4	2.2	4.3	3.2	4.6	
FASCIA MEDIO BASSA B2	1.5	1.9	.7	1.8	1.6	2.1	2.9	1.7	3.4	.9		.5	6.1	3.5	.2	2.6	3.7	.7	.5	.4	.3	.3	
AGRICOLTORI B3																							
<b>INTELLETTUALI</b>																							
DOCENTI C1	2.0	2.9	3.2	1.8	2.6	.7	2.9	4.7	1.9	2.1	1.7	1.6	3.0	4.3	.7	7.8	3.1	1.9	2.9	2.2	3.0	6.1	
STUDENTI C2	9.8	9.7	11.7	11.9	5.6	13.8	8.1	16.7	7.7	9.8	6.9	14.5	8.6	8.7	7.6	18.5	3.9	5.6	14.6	7.1	17.6	19.4	
<b>OPERAI</b>																							
FASCIA ALTA D1	14.4	9.7	10.3	22.9	17.4	22.7	14.5	10.7	12.3	15.5	1.7	16.5	11.1	16.5	13.9	6.6	2.6	3.7	23.4	17.9	9.2	8.2	
FASCIA MEDIO BASSA D2	5.1	1.0	3.2	11.9	5.9	9.3	5.2	2.0	8.8	8.4		8.0	8.6	7.0	7.6	2.1	.9	5.6	8.8	8.2	3.1	2.1	
BRACCianti D3	.1					.1	.6							1.7									
<b>PENSIONATI ED ALTRI</b>																							
FASCIA MEDIO-ALTA F1	12.8	15.5	12.1	11.0	16.8	8.0	12.2	14.3	9.2	9.6	5.2	11.2	12.6	9.6	9.0	9.1	6.6	13.0	10.2	16.3	12.4	8.9	
FASCIA BASSA F2	11.0	10.7	5.5	3.7	3.3	4.8	4.7	1.7	6.9	7.6		6.0	5.6	7.8	12.5	1.9	.9	5.6	5.1	9.8	3.5	2.5	
<b>CASALINGHE DI FAMIGLIE ...</b>																							
... NON OPERAIE FASCIA ALTA E1	7.4	10.7	7.8	2.8	8.2	3.3	5.8	9.7	7.7	6.8	15.5	4.8	9.6	5.2	3.5	7.0	5.2	7.4	2.2	1.6	9.1	8.4	
FASCIA MEDIA E2	1.9	1.0	1.2		2.3	1.0	2.9	.7	2.7	1.5		1.2	1.5	2.6	1.4	.8	.4		.7	1.1	1.0	1.3	
FASCIA BASSA E3	2.3	2.9	1.1		1.3	.2	3.5	.3	1.9	1.1	3.4	2.0											

Lettori in un giorno medio  
delle testate ISEGI PRESS più lette nella regione  
analisi secondo:  
— provincie

Totale Milano Varese Como Sondrio Ber-  
gamo Brescia Pavia Cre-  
mona Man-  
tova

(valori assoluti x 1000)

	Totale	Milano	Varese	Como	Sondrio	Ber- gamo	Brescia	Pavia	Cre- mona	Man- tova
<b>POPOLAZIONE ADULTI</b>	<b>7371</b>	<b>3346</b>	<b>651</b>	<b>641</b>	<b>143</b>	<b>739</b>	<b>840</b>	<b>424</b>	<b>275</b>	<b>312</b>
AVVENIRE	103	47	10	13	1	5	16	1	8	2
CORRIERE DELLA SERA	1329	938	86	85	13	58	34	58	37	21
CORRIERE DELLO SPORT-STADIO	109	54	9	7		4	14	11	5	6
L'ECO DI BERGAMO	304	8				290	4		1	
LA GAZZETTA DELLO SPORT	970	424	85	85	16	91	121	58	48	41
GAZZETTA DI MANTOVA	172	2							2	168
IL GIORNALE	300	174	24	28	3	17	14	24	11	5
IL GIORNALE DI BRESCIA	261	2				4	252		2	1
IL GIORNO	820	518	49	71	47	33	38	28	29	7
ITALIA OGGI	58	30	4	3	2	5	8	3	4	
LA NOTTE	249	173	18	20	1	7	11	10	6	3
LA PROVINCIA (CO)	198	8	1	187		2			1	
LA PROVINCIA (CR)	115	2		1		1	1		109	2
LA PROVINCIA PAVESE	144	4		1				139		
LA REPUBBLICA	514	294	32	30	5	47	34	28	22	21
IL SOLE 24 ORE	229	104	17	18	7	23	24	15	12	9
LA STAMPA	54	11	6	11		1	3	20		
TUTTOSPORT	137	49	11	22	1	8	15	15	9	7
L'UNITA'	184	99	19	10	2	7	16	7	10	16
QUOTIDIANI ISEGI	3797	1824	231	324	69	388	381	224	156	201

(percentuali di composizione)

	Totale	Milano	Varese	Como	Sondrio	Ber- gamo	Brescia	Pavia	Cre- mona	Man- tova
<b>POPOLAZIONE ADULTI</b>	<b>100.0</b>	<b>45.4</b>	<b>8.8</b>	<b>8.7</b>	<b>1.9</b>	<b>10.0</b>	<b>11.4</b>	<b>5.8</b>	<b>3.7</b>	<b>4.2</b>
AVVENIRE	100.0	45.6	9.7	12.6	1.0	4.9	15.5	1.0	7.8	1.9
CORRIERE DELLA SERA	100.0	70.6	6.5	6.4	1.0	4.4	2.6	4.4	2.8	1.6
CORRIERE DELLO SPORT-STADIO	100.0	49.5	8.3	6.4		3.7	12.8	10.1	4.6	5.5
L'ECO DI BERGAMO	100.0	2.6				95.4	1.3		.3	
LA GAZZETTA DELLO SPORT	100.0	43.7	8.8	8.8	1.6	9.4	12.5	6.0	4.9	4.2
GAZZETTA DI MANTOVA	100.0	1.2							1.2	97.7
IL GIORNALE	100.0	58.0	8.0	9.3	1.0	5.7	4.7	8.0	3.7	1.7
IL GIORNALE DI BRESCIA	100.0	.8				1.5	96.6		.8	.4
IL GIORNO	100.0	63.2	6.0	8.7	5.7	4.0	4.6	3.4	3.5	.9
ITALIA OGGI	100.0	51.7	6.9	5.2	3.4	8.6	13.8	5.2	6.9	
LA NOTTE	100.0	69.5	7.2	8.0	.4	2.8	4.4	4.0	2.4	1.2
LA PROVINCIA (CO)	100.0	4.0	.5	94.4		1.0			.5	
LA PROVINCIA (CR)	100.0	1.7		.9		.9	.9		94.8	1.7
LA PROVINCIA PAVESE	100.0	2.8		.7				96.5		
LA REPUBBLICA	100.0	57.2	6.2	5.8	1.0	9.1	6.6	5.4	4.3	4.1
IL SOLE 24 ORE	100.0	45.4	7.4	7.9	3.1	10.0	10.5	6.6	5.2	3.9
LA STAMPA	100.0	20.4	11.1	20.4		1.9	5.6	37.0		
TUTTOSPORT	100.0	35.8	8.0	16.1	.7	5.8	10.9	10.9	6.6	5.1
L'UNITA'	100.0	53.8	10.3	5.4	1.1	3.8	8.7	3.8	5.4	8.7
QUOTIDIANI ISEGI	100.0	48.0	6.1	8.5	1.8	10.2	10.0	5.9	4.1	5.3



Lettori in un giorno medio  
delle testate ISEGIPRESS più lette nella regione  
analisi secondo:  
— duplicazioni di lettura

(valori assoluti x 1000)

	Totale	Avvenire	Corriere della Sera	Corriere dello Sport Stadio	L'Echo di Bergamo	La Gazzetta dello Sport	Gazzetta di Mantova	Il Giornale	Giornale di Brescia	Il Giorno	Italia Oggi	La Notte	La Provincia (CO)	La Provincia (CR)	La Provincia Pavese	La Repubblica	Il Sole 24 Ore	La Stampa	Tuttosport	L'Unità	
<b>POPOLAZIONE ADULTI</b>	<b>7371</b>	103	1329	109	304	970	172	300	261	820	58	249	198	115	144	514	229	54	137	184	
AVVENIRE	103	103	21	2	2	7	2	20	11	16	1	3	3	5	1	5	9	5	5	3	
CORRIERE DELLA SERA	1329	21	1329	32	42	258	14	93	20	200	26	96	34	20	29	194	102	18	38	56	
CORRIERE DELLO SPORT-STADIO	109	2	32	109	3	53	4	7	9	30	0	18	3	4	8	15	5	4	23	7	
L'ECO DI BERGAMO	304	2	42	3	304	69	0	8	5	24	2	8	1	1	0	23	15	1	5	5	
LA GAZZETTA DELLO SPORT	970	7	258	53	69	970	35	49	59	210	6	72	41	29	35	79	39	12	75	50	
GAZZETTA DI MANTOVA	172	2	14	4	0	35	172	3	1	6	0	3	0	1	0	14	7	0	4	11	
IL GIORNALE	300	20	93	7	8	49	3	300	7	50	8	30	10	5	10	46	44	6	10	8	
GIORNALE DI BRESCIA	261	11	20	9	5	59	1	7	261	20	6	6	0	2	0	14	17	2	10	5	
IL GIORNO	820	16	200	30	24	210	6	50	20	820	11	67	28	15	16	68	41	7	36	45	
ITALIA OGGI	58	1	26	0	2	6	0	8	6	11	58	3	2	1	0	11	33	2	0	1	
LA NOTTE	249	3	96	18	8	72	3	30	6	67	3	249	9	4	5	32	12	7	17	8	
LA PROVINCIA (CO)	198	3	34	3	1	41	0	10	0	28	2	9	198	0	0	15	8	2	9	4	
LA PROVINCIA (CR)	115	5	20	4	1	29	1	5	2	15	1	4	0	115	0	10	4	0	5	10	
LA PROVINCIA PAVESE	144	1	29	8	0	35	0	10	0	16	0	5	0	0	144	10	6	11	9	4	
LA REPUBBLICA	514	5	194	15	23	79	14	46	14	68	11	32	15	10	10	514	55	15	14	33	
IL SOLE 24 ORE	229	9	102	5	15	39	7	44	17	41	33	12	8	4	6	55	229	8	7	12	
LA STAMPA	54	5	18	4	1	12	0	6	2	7	2	7	2	0	11	15	8	54	7	3	
TUTTOSPORT	137	5	38	23	5	75	4	10	10	36	0	17	9	5	9	14	7	7	137	10	
L'UNITA'	184	3	56	7	5	50	11	8	5	45	1	8	4	10	4	33	12	3	10	184	
<b>SUPPLEMENTI</b>																					
SETTE	1299	20	976	30	61	322	21	115	28	231	29	115	54	47	37	304	89	24	28	53	
IL VENERDI'	718	16	335	13	47	162	27	66	22	102	17	56	46	47	16	485	52	11	5	52	

Probabilità di lettura  
Lettori negli ultimi 30 giorni (B/A1)  
analisi secondo:  
— frequenza di lettura e sesso

(valori moltiplicati x 1000)

	FREQUENZA ALTA				FREQUENZA MEDIA				FREQUENZA BASSA			
	Totale Adulti	Uomini	Donne	Responsabili acquisti	Totale Adulti	Uomini	Donne	Responsabili acquisti	Totale Adulti	Uomini	Donne	Responsabili acquisti
<b>TOTALE A</b>	1000	1000	1000	1000	1000	1000	1000	1000	1000	1000	1000	1000
AVVENIRE	706	800	543	618	138	147	129	131	25	27	22	16
CORRIERE DELLA SERA	742	761	712	742	162	174	148	156	28	36	23	20
CORRIERE DELLO SPORT-STADIO	726	697	1000	875	137	150	93	111	29	27	36	
L'ECO DI BERGAMO	792	793	795	814	184	167	204	214	40	50	45	22
LA GAZZETTA DELLO SPORT	763	774	705	770	187	209	141	147	46	51	39	54
GAZZETTA DI MANTOVA	866	857	878	885	244	286	204	242	24	43		
IL GIORNALE	776	777	775	794	136	155	115	130	13	15	11	8
IL GIORNALE DI BRESCIA	731	744	715	767	174	182	164	170	36	22	46	41
IL GIORNO	744	755	726	751	150	164	132	134	25	22	28	28
ITALIA OGGI	768	743	727	739	163	140	227	263	24	38	34	50
LA NOTTE	693	713	647	662	142	167	108	131	26	26	27	32
LA PROVINCIA (CO)	837	842	831	833	206	221	190	203	36	31	38	24
LA PROVINCIA (CR)	853	892	773	838	182	164	200	189	60	45	71	36
LA PROVINCIA PAVESE	828	872	762	797	194	204	183	208	35	25	44	34
LA REPUBBLICA	714	754	661	689	175	186	162	167	24	31	21	24
IL SOLE 24 ORE	685	688	678	696	138	157	103	122	30	34	21	34
LA STAMPA	625	727	460	484	91	81	113	118	18	10	29	41
TUTTOSPORT	679	680	714	600	126	135	91	84	29	37	13	
L'UNITA'	719	718	738	750	141	152	115	128	32	45	16	22

Probabilità di lettura  
Lettori negli ultimi 7 giorni (B/A2)  
analisi secondo:  
— frequenza di lettura e sesso

(valori moltiplicati x 1000)

	FREQUENZA ALTA				FREQUENZA MEDIA				FREQUENZA BASSA			
	Totale Adulti	Uomini	Donne	Responsabili acquisti	Totale Adulti	Uomini	Donne	Responsabili acquisti	Totale Adulti	Uomini	Donne	Responsabili acquisti
<b>TOTALE A</b>	1000	1000	1000	1000	1000	1000	1000	1000	1000	1000	1000	1000
AVVENIRE	769	800	704	750	207	211	207	189	148	125	182	167
CORRIERE DELLA SERA	767	782	744	768	220	215	226	228	146	151	141	133
CORRIERE DELLO SPORT-STADIO	744	716	1000	875	198	202	179	207	148	125	250	
L'ECO DI BERGAMO	799	793	808	838	234	211	259	266	147	167	188	111
LA GAZZETTA DELLO SPORT	778	787	731	770	220	237	179	185	150	164	130	147
GAZZETTA DI MANTOVA	866	857	878	885	268	300	238	276	125	200		
IL GIORNALE	798	799	804	794	210	228	190	200	116	111	118	91
IL GIORNALE DI BRESCIA	739	753	721	775	218	234	204	218	154	91	200	167
IL GIORNO	768	782	744	773	203	216	185	190	134	127	141	146
ITALIA OGGI	796	813	727	739	232	205	294	313	143	250	167	200
LA NOTTE	738	756	696	714	216	234	187	200	138	125	154	150
LA PROVINCIA (CO)	837	842	831	833	255	274	238	242	200	200	222	200
LA PROVINCIA (CR)	877	892	829	861	233	265	212	212	200	200	200	111
LA PROVINCIA PAVESE	834	852	806	848	219	225	215	231	161	170	157	204
LA REPUBBLICA	757	797	711	739	236	242	227	228	158	179	161	178
IL SOLE 24 ORE	698	704	686	716	210	221	192	227	157	146	200	182
LA STAMPA	694	767	596	619	156	139	181	188	217	113	405	405
TUTTOSPORT	685	680	714	600	177	177	174	137	184	194	143	
L'UNITA'	757	757	756	786	197	197	186	193	158	167	133	125



# Lettori in un giorno medio

## Trentino Alto Adige

Trentino						Alto Adige					
Settore	1998	1999	2000	2001	2002	Settore	1998	1999	2000	2001	2002
<b>LETTERE</b>											
<b>Stampa</b>											
Stampa	100	100	100	100	100	Stampa	100	100	100	100	100
<b>Televisione</b>											
<b>Televisione pubblica</b>											
Televisione pubblica	100	100	100	100	100	Televisione pubblica	100	100	100	100	100
<b>Televisione privata</b>											
Televisione privata	100	100	100	100	100	Televisione privata	100	100	100	100	100
<b>Radio</b>											
<b>Radio pubblica</b>											
Radio pubblica	100	100	100	100	100	Radio pubblica	100	100	100	100	100
<b>Radio privata</b>											
Radio privata	100	100	100	100	100	Radio privata	100	100	100	100	100
<b>Stampa e televisione</b>											
<b>Stampa e televisione pubblica</b>											
Stampa e televisione pubblica	100	100	100	100	100	Stampa e televisione pubblica	100	100	100	100	100
<b>Stampa e televisione privata</b>											
Stampa e televisione privata	100	100	100	100	100	Stampa e televisione privata	100	100	100	100	100
<b>Radio e televisione</b>											
<b>Radio e televisione pubblica</b>											
Radio e televisione pubblica	100	100	100	100	100	Radio e televisione pubblica	100	100	100	100	100
<b>Radio e televisione privata</b>											
Radio e televisione privata	100	100	100	100	100	Radio e televisione privata	100	100	100	100	100
<b>Stampa, televisione e radio</b>											
<b>Stampa, televisione e radio pubblica</b>											
Stampa, televisione e radio pubblica	100	100	100	100	100	Stampa, televisione e radio pubblica	100	100	100	100	100
<b>Stampa, televisione e radio privata</b>											
Stampa, televisione e radio privata	100	100	100	100	100	Stampa, televisione e radio privata	100	100	100	100	100

Lettori in un giorno medio  
delle testate ISEGIPRESS più lette nella regione  
analisi secondo:  
— caratteri socio-demografici

(valori assoluti x 1000)

	Totale	Adige	Alto Adige	Corriere della Sera	La Gazzetta dello Sport	La Repubblica
<b>POPOLAZIONE ADULTI</b>	<b>700</b>	<b>109</b>	<b>228</b>	<b>23</b>	<b>65</b>	<b>42</b>
<b>SESSO</b>						
MASCHI	342	63	131	16	58	22
FEMMINE	358	46	97	8	7	20
RESPONSABILI ACQUISTI	281	38	76	5	7	15
<b>ETA' INTERVISTATO</b>						
14 - 24 ANNI	157	24	60	4	18	7
25 - 34 ANNI	127	23	53	8	18	17
35 - 44 ANNI	117	30	41	4	11	7
45 - 54 ANNI	100	10	35	2	10	3
55 - 64 ANNI	90	12	22	3	4	6
65 ANNI E OLTRE	109	10	18	2	3	1
<b>CLASSE SOCIO-ECONOMICA</b>						
SUPERIORE, MEDIO-SUPERIORE	65	11	33	7	5	10
MEDIA	386	87	130	13	41	29
MEDIO-INFERIORE	213	11	63	3	19	4
INFERIORE	37		3			
<b>GRADO DI ISTRUZIONE</b>						
LAUREA	16	2	6	2	1	5
DIPLOMA MEDIA SUPERIORE	122	30	59	10	15	21
LICENZA MEDIA INFERIORE	268	48	102	8	36	11
ELEMENTARE O NESSUN TITOLO	294	29	62	3	13	5
<b>CONDIZIONE SOCIO-PROFESSIONALE</b>						
CETI SUPERIORI A	15	5	7	1	1	2
CETI MEDI B	161	36	71	9	25	13
INTELLETTUALI C	83	15	28	5	6	14
OPERAI D	151	27	61	2	23	4
PENSIONATI F	151	16	34	4	7	4
CASALINGHE E	139	10	27	2	2	5
<b>AMPIEZZA CENTRI</b>						
FINO A 10 MILA AB.	412	53	103	8	37	17
10 - 30 MILA AB.	71	10	19	3	5	2
30 - 100 MILA AB.	133	45	55	6	13	14
100 - 250 MILA AB.	84	2	52	7	9	9
OLTRE 250 MILA AB.						
<b>COMUNI</b>						
CAPOLUOGHI	164	36	83	10	16	20
NON CAPOLUOGHI	536	73	145	13	48	22
<b>CETI SUPERIORI A CETI MEDI</b>						
FASCIA ALTA B1	106	25	55	9	17	12
FASCIA MEDIO BASSA B2	22	7	9		4	1
AGRICOLTORI B3	34	4	8		5	
<b>INTELLETTUALI</b>						
DOCENTI C1	22	4	9	2	1	8
STUDENTI C2	61	11	19	3	5	6
<b>OPERAI</b>						
FASCIA ALTA D1	99	21	44	2	19	3
FASCIA MEDIO BASSA D2	48	6	17	1	4	1
BRACCIANTI D3	4					
<b>PENSIONATI ED ALTRI</b>						
FASCIA MEDIO-ALTA F1	72	10	19	3	3	2
FASCIA BASSA F2	79	6	15	1	3	1
<b>CASALINGHE DI FAMIGLIE ...</b>						
... NON OPERAIE FASCIA ALTA E1	38	3	4		1	
FASCIA MEDIA E2	28	3	6	1		3
FASCIA BASSA E3	34	1	6	1	1	2
... FAMIGLIE OPERAIE E4	39	2	11		1	



Lettori in un giorno medio  
delle testate ISEGIPRESS più lette nella regione  
analisi secondo:  
— caratteri socio-demografici

(percentuali di composizione)

	Totale	Adige	Alto Adige	Corriere della Sera	La Gazzetta dello Sport	La Repubblica
<b>POPOLAZIONE ADULTI</b>						
	100.0	100.0	100.0	100.0	100.0	100.0
<b>SESSO</b>						
MASCHI	48.9	57.8	57.5	69.6	89.2	52.4
FEMMINE	51.1	42.2	42.5	34.8	10.8	47.6
RESPONSABILI ACQUISTI	40.1	34.9	33.3	21.7	10.8	35.7
<b>ETA' INTERVISTATO</b>						
14 - 24 ANNI	22.4	22.0	26.3	17.4	27.7	16.7
25 - 34 ANNI	18.1	21.1	23.2	34.8	27.7	40.5
35 - 44 ANNI	16.7	27.5	18.0	17.4	16.9	16.7
45 - 54 ANNI	14.3	9.2	15.4	8.7	15.4	7.1
55 - 64 ANNI	12.9	11.0	9.6	13.0	6.2	14.3
65 ANNI E OLTRE	15.6	9.2	7.9	8.7	4.6	2.4
<b>CLASSE SOCIO-ECONOMICA</b>						
SUPERIORE, MEDIO-SUPERIORE	9.3	10.1	14.5	30.4	7.7	23.8
MEDIA	55.1	79.8	57.0	56.5	63.1	69.0
MEDIO-INFERIORE	30.4	10.1	27.6	13.0	29.2	9.5
INFERIORE	5.3		1.3			
<b>GRADO DI ISTRUZIONE</b>						
LAUREA	2.3	1.8	2.6	8.7	1.5	11.9
DIPLOMA MEDIA SUPERIORE	17.4	27.5	25.9	43.5	23.1	50.0
LICENZA MEDIA INFERIORE	38.3	44.0	44.7	34.8	55.4	26.2
ELEMENTARE O NESSUN TITOLO	42.0	26.6	27.2	13.0	20.0	11.9
<b>CONDIZIONE SOCIO-PROFESSIONALE</b>						
CETI SUPERIORI A	2.1	4.6	3.1	4.3	1.5	4.8
CETI MEDI B	23.0	33.0	31.1	39.1	38.5	31.0
INTELLETTUALI C	11.9	13.8	12.3	21.7	9.2	33.3
OPERAI D	21.6	24.8	26.8	8.7	35.4	9.5
PENSIONATI F	21.6	14.7	14.9	17.4	10.8	9.5
CASALINGHE E	19.9	9.2	11.8	8.7	3.1	11.9
<b>AMPIEZZA CENTRI</b>						
FINO A 10 MILA AB.	58.9	48.6	45.2	34.8	56.9	40.5
10 - 30 MILA AB.	10.1	9.2	8.3	13.0	7.7	4.8
30 - 100 MILA AB.	19.0	41.3	24.1	26.1	20.0	33.3
100 - 250 MILA AB.	12.0	1.8	22.8	30.4	13.8	21.4
OLTRE 250 MILA AB.						
<b>COMUNI</b>						
CAPOLUOGHI	23.4	33.0	36.4	43.5	24.6	47.6
NON CAPOLUOGHI	76.6	67.0	63.6	56.5	73.8	52.4
<b>CETI SUPERIORI A CETI MEDI</b>						
FASCIA ALTA B1	2.1	4.6	3.1	4.3	1.5	4.8
FASCIA MEDIO BASSA B2	15.1	22.9	24.1	39.1	26.2	28.6
AGRICOLTORI B3	3.1	6.4	3.9		6.2	2.4
	4.9	3.7	3.5		7.7	
<b>INTELLETTUALI</b>						
DOCENTI C1	3.1	3.7	3.9	8.7	1.5	19.0
STUDENTI C2	8.7	10.1	8.3	13.0	7.7	14.3
<b>OPERAI</b>						
FASCIA ALTA D1	14.1	19.3	19.3	8.7	29.2	7.1
FASCIA MEDIO BASSA D2	6.9	5.5	7.5	4.3	6.2	2.4
BRACCianti D3	.6					
<b>PENSIONATI ED ALTRI</b>						
FASCIA MEDIO-ALTA F1	10.3	9.2	8.3	13.0	4.6	4.8
FASCIA BASSA F2	11.3	5.5	6.6	4.3	4.6	2.4
<b>CASALINGHE DI FAMIGLIE ...</b>						
... NON OPERAIE FASCIA ALTA E1	5.4	2.8	1.8		1.5	
FASCIA MEDIA E2	4.0	2.8	2.6	4.3		7.1
FASCIA BASSA E3	4.9	.9	2.6	4.3	1.5	4.8
... FAMIGLIE OPERAIE E4	5.6	1.8	4.8		1.5	

Lettori in un giorno medio  
delle testate ISEGIPRESS più lette nella regione  
analisi secondo:  
— province

	Totale	Trento	Bolzano
<b>(valori assoluti x 1000)</b>			
<b>POPOLAZIONE ADULTI</b>	<b>700</b>	<b>354</b>	<b>346</b>
L'ADIGE	109	106	3
ALTO ADIGE	228	122	106
CORRIERE DELLA SERA	23	12	11
LA GAZZETTA DELLO SPORT	65	40	25
LA REPUBBLICA	42	26	16
QUOTIDIANI ISEGI	319	196	123
<b>(percentuali di composizione)</b>			
<b>POPOLAZIONE ADULTI</b>	<b>100.0</b>	<b>50.6</b>	<b>49.4</b>
L'ADIGE	100.0	97.2	2.8
ALTO ADIGE	100.0	53.5	46.5
CORRIERE DELLA SERA	100.0	52.2	47.8
LA GAZZETTA DELLO SPORT	100.0	61.5	38.5
LA REPUBBLICA	100.0	61.9	38.1
QUOTIDIANI ISEGI	100.0	61.4	38.6



Lettori in un giorno medio  
delle testate ISEGIPRESS più lette nella regione  
analisi secondo:  
— duplicazioni di lettura

(valori assoluti x 1000)

Lettori in un giorno medio  
delle testate ISEGIPRESS più lette nella regione  
analisi secondo:  
— duplicazioni di lettura

(valori assoluti x 1000)

	Totale	Adige	Alto Adige	Corriere della Sera	La Gazzetta dello Sport	La Repubblica
<b>POPOLAZIONE ADULTI</b>	<b>700</b>	<b>109</b>	<b>228</b>	<b>23</b>	<b>65</b>	<b>42</b>
L'ADIGE	109	109	56	8	24	14
ALTO ADIGE	228	56	228	16	47	20
CORRIERE DELLA SERA	23	8	16	23	9	5
LA GAZZETTA DELLO SPORT	65	24	47	9	65	6
LA REPUBBLICA	42	14	20	5	6	42

Lettori in un giorno medio  
delle testate ISEGIPRESS più lette nella regione  
analisi secondo:  
— duplicazioni di lettura

(valori assoluti x 1000)

	Totale	Adige	Alto Adige	Corriere della Sera	La Gazzetta dello Sport	La Repubblica
<b>POPOLAZIONE ADULTI</b>	<b>700</b>	<b>109</b>	<b>228</b>	<b>23</b>	<b>65</b>	<b>42</b>
L'ADIGE	109	109	56	8	24	14
ALTO ADIGE	228	56	228	16	47	20
CORRIERE DELLA SERA	23	8	16	23	9	5
LA GAZZETTA DELLO SPORT	65	24	47	9	65	6
LA REPUBBLICA	42	14	20	5	6	42

Probabilità di lettura  
Lettori negli ultimi 30 giorni (B/A1)  
analisi secondo:  
— frequenza di lettura e sesso

(valori moltiplicati x 1000)

	FREQUENZA ALTA				FREQUENZA MEDIA				FREQUENZA BASSA			
	Totale Adulti	Uomini	Donne	Respon-sabili acquisti	Totale Adulti	Uomini	Donne	Respon-sabili acquisti	Totale Adulti	Uomini	Donne	Respon-sabili acquisti
<b>TOTALE A</b>	1000	1000	1000	1000	1000	1000	1000	1000	1000	1000	1000	1000
L'ADIGE	737	783	673	698	185	221	140	163	37	83	32	38
ALTO ADIGE	800	823	774	788	223	267	181	206	29	111		
CORRIERE DELLA SERA	478	583	500	500	125	140	100	111	21	63		63
LA GAZZETTA DELLO SPORT	698	695	750	800	161	184	120	158	53	80	83	143
LA REPUBBLICA	824	806	839	863	142	181	115	106	53	88		

Probabilità di lettura  
Lettori negli ultimi 7 giorni (B/A2)  
analisi secondo:  
— frequenza di lettura e sesso

(valori moltiplicati x 1000)

	FREQUENZA ALTA				FREQUENZA MEDIA				FREQUENZA BASSA			
	Totale Adulti	Uomini	Donne	Respon-sabili acquisti	Totale Adulti	Uomini	Donne	Respon-sabili acquisti	Totale Adulti	Uomini	Donne	Respon-sabili acquisti
<b>TOTALE A</b>	1000	1000	1000	1000	1000	1000	1000	1000	1000	1000	1000	1000
L'ADIGE	743	783	698	698	253	273	216	226	286	500	333	333
ALTO ADIGE	807	836	774	788	280	318	242	255	200	333		
CORRIERE DELLA SERA	524	636	500	500	196	195	200	188	143	250		333
LA GAZZETTA DELLO SPORT	698	695	750	800	198	225	158	200	200	400	250	500
LA REPUBBLICA	824	806	839	863	224	239	252	183	183	224		



# Lettori in un giorno medio

## Veneto

Titolo	1994	1995	1996	1997	1998	1999	2000	2001	2002	2003	2004	2005	2006	2007	2008	2009	2010	2011	2012	2013	2014	2015	2016	2017	2018	2019	2020	2021	2022	2023	2024	2025	2026	2027	2028	2029	2030		
<b>GIORNALI</b>	100	100	100	100	100	100	100	100	100	100	100	100	100	100	100	100	100	100	100	100	100	100	100	100	100	100	100	100	100	100	100	100	100	100	100	100	100		
<b>GIORNALI DI INFORMAZIONE</b>	100	100	100	100	100	100	100	100	100	100	100	100	100	100	100	100	100	100	100	100	100	100	100	100	100	100	100	100	100	100	100	100	100	100	100	100	100	100	100
<b>GIORNALI DI DIVERTIMENTO</b>	100	100	100	100	100	100	100	100	100	100	100	100	100	100	100	100	100	100	100	100	100	100	100	100	100	100	100	100	100	100	100	100	100	100	100	100	100	100	100
<b>GIORNALI DI CULTURA</b>	100	100	100	100	100	100	100	100	100	100	100	100	100	100	100	100	100	100	100	100	100	100	100	100	100	100	100	100	100	100	100	100	100	100	100	100	100	100	100
<b>GIORNALI DI ECONOMIA</b>	100	100	100	100	100	100	100	100	100	100	100	100	100	100	100	100	100	100	100	100	100	100	100	100	100	100	100	100	100	100	100	100	100	100	100	100	100	100	100
<b>GIORNALI DI POLITICA</b>	100	100	100	100	100	100	100	100	100	100	100	100	100	100	100	100	100	100	100	100	100	100	100	100	100	100	100	100	100	100	100	100	100	100	100	100	100	100	100
<b>GIORNALI DI SCIENZA</b>	100	100	100	100	100	100	100	100	100	100	100	100	100	100	100	100	100	100	100	100	100	100	100	100	100	100	100	100	100	100	100	100	100	100	100	100	100	100	100
<b>GIORNALI DI SPORT</b>	100	100	100	100	100	100	100	100	100	100	100	100	100	100	100	100	100	100	100	100	100	100	100	100	100	100	100	100	100	100	100	100	100	100	100	100	100	100	100
<b>GIORNALI DI LETTERATURA</b>	100	100	100	100	100	100	100	100	100	100	100	100	100	100	100	100	100	100	100	100	100	100	100	100	100	100	100	100	100	100	100	100	100	100	100	100	100	100	100
<b>GIORNALI DI ARTE</b>	100	100	100	100	100	100	100	100	100	100	100	100	100	100	100	100	100	100	100	100	100	100	100	100	100	100	100	100	100	100	100	100	100	100	100	100	100	100	100
<b>GIORNALI DI MUSICA</b>	100	100	100	100	100	100	100	100	100	100	100	100	100	100	100	100	100	100	100	100	100	100	100	100	100	100	100	100	100	100	100	100	100	100	100	100	100	100	100
<b>GIORNALI DI CINEMA</b>	100	100	100	100	100	100	100	100	100	100	100	100	100	100	100	100	100	100	100	100	100	100	100	100	100	100	100	100	100	100	100	100	100	100	100	100	100	100	100
<b>GIORNALI DI TEATRO</b>	100	100	100	100	100	100	100	100	100	100	100	100	100	100	100	100	100	100	100	100	100	100	100	100	100	100	100	100	100	100	100	100	100	100	100	100	100	100	100
<b>GIORNALI DI TV</b>	100	100	100	100	100	100	100	100	100	100	100	100	100	100	100	100	100	100	100	100	100	100	100	100	100	100	100	100	100	100	100	100	100	100	100	100	100	100	100
<b>GIORNALI DI RADIO</b>	100	100	100	100	100	100	100	100	100	100	100	100	100	100	100	100	100	100	100	100	100	100	100	100	100	100	100	100	100	100	100	100	100	100	100	100	100	100	100
<b>GIORNALI DI DIGITAL</b>	100	100	100	100	100	100	100	100	100	100	100	100	100	100	100	100	100	100	100	100	100	100	100	100	100	100	100	100	100	100	100	100	100	100	100	100	100	100	100

Lettori in un giorno medio  
delle testate ISEGIPRESS più lette nella regione  
analisi secondo:  
— caratteri socio-demografici

(valori assoluti x 1000)

	Totale	L'Arena	Corriere della Sera	Corriere dello Sport Stadio	La Gazzetta dello Sport	Il Gazzettino	Il Giornale	Giornale di Vicenza	Il Giorno	Il Mattino di Padova	Nuova Venezia	La Repubblica	Il Resto del Carlino	Il Sole 24 Ore	La Tribuna di Treviso	Tuttosport	L'Unità	Sette	Il Venerdì	
<b>POPOLAZIONE ADULTI</b>	3527	283	135	50	435	714	72	232	35	193	101	233	31	106	149	66	57	211	367	
<b>SESSO</b>																				
MASCHI	1701	166	85	43	367	436	48	132	25	120	65	144	20	68	88	55	43	128	217	
FEMMINE	1826	117	51	7	68	278	24	100	10	74	35	88	11	38	61	11	14	83	150	
RESPONSABILI ACQUISTI	1367	89	38	5	51	203	19	70	11	49	23	69	9	24	37	7	11	65	98	
<b>ETA' INTERVISTATO</b>																				
14 - 24 ANNI	750	67	30	14	125	155	22	52	5	50	22	61	7	25	36	21	10	54	109	
25 - 34 ANNI	623	52	31	15	110	142	12	47	4	43	26	51	11	23	39	13	8	45	80	
35 - 44 ANNI	594	55	27	9	88	162	12	42	10	39	24	53	4	32	28	11	17	55	76	
45 - 54 ANNI	528	38	22	8	59	117	11	43	9	30	19	35	5	17	20	12	12	27	43	
55 - 64 ANNI	468	35	13	4	34	71	9	26	6	22	9	19	3	7	16	8	6	17	32	
65 ANNI E OLTRE	564	35	12	1	19	67	5	22	2	8	1	13	1	2	11	2	5	13	27	
<b>CLASSE SOCIO-ECONOMICA</b>																				
SUPERIORE, MEDIO-SUPERIORE	358	59	33	10	67	88	31	39	5	18	13	60	2	34	16	7	5	68	103	
MEDIA	1901	171	83	27	257	404	37	148	21	91	62	145	20	62	93	41	35	115	215	
MEDIO-INFERIORE	1115	46	19	13	106	215	3	39	8	82	25	26	9	10	39	18	16	26	46	
INFERIORE	152	6			4	8	1	6	1	1	1	1			1	1	1	2	3	
<b>GRADO DI ISTRUZIONE</b>																				
LAUREA	104	10	16	1	9	33	5	7	1	5	4	38	2	17	4	1	2	20	44	
DIPLOMA MEDIA SUPERIORE	570	59	49	8	96	161	39	57	9	43	28	89	11	50	27	8	12	76	142	
LICENZA MEDIA INFERIORE	1181	110	51	25	194	290	21	94	14	73	41	69	11	27	70	35	22	84	133	
ELEMENTARE O NESSUN TITOLO	1672	104	19	15	136	230	7	74	11	72	27	35	7	12	49	23	20	31	49	
<b>CONDIZIONE SOCIO-PROFESSIONALE</b>																				
CETI SUPERIORI A	74	12	14	1	15	20	8	4	2	3	2	23	1	18	4	1	2	20	25	
CETI MEDI B	826	69	44	13	141	256	28	83	10	47	38	81	12	64	58	18	16	66	112	
INTELLETTUALI C	410	40	29	8	48	81	18	20	4	28	15	62	4	13	20	10	8	51	98	
OPERAI D	750	69	18	16	151	159	6	62	10	69	23	27	7	6	28	26	17	29	52	
PENSIONATI F	742	56	20	11	63	104	7	40	8	20	10	24	5	2	22	9	11	26	46	
CASALINGHE E	725	36	10	1	16	94	6	24	1	26	12	15	2	2	17	2	2	19	32	
<b>AMPIEZZA CENTRI</b>																				
FINO A 10 MILA AB.	1566	115	42	15	180	235	13	93	12	88	11	60	15	31	71	30	18	81	125	
10 - 30 MILA AB.	835	53	30	17	128	145	19	56	5	44	25	40	4	25	29	15	15	39	74	
30 - 100 MILA AB.	358		17	6	45	124	11	22	4	3	15	36	12	12	44	6	8	22	37	
100 - 250 MILA AB.	282	3	19	6	27	64	17	60	3	56	5	32		19	3	5	2	29	50	
OLTRE 250 MILA AB.	486	112	28	7	54	146	11	1	10	1	45	62		19	2	10	14	40	81	
<b>COMUNI</b>																				
CAPOLUOGHI	912	115	55	15	97	265	34	61	17	58	51	116	12	45	34	16	21	78	150	
NON CAPOLUOGHI	2615	168	80	35	338	449	38	171	18	135	49	117	19	60	115	50	36	133	217	
	74	12	14	1	15	20	8	4	2	3	2	23	1	18	4	1	2	20	25	
<b>CETI SUPERIORI A</b>	618	60	35	12	115	195	26	67	8	38	35	60	10	55	47	14	14	53	95	
<b>CETI MEDI</b> FASCIA ALTA B1	106	6	10	1	20	51	2	12	2	6	3	17	1	9	9	3	2	12	17	
FASCIA MEDIO BASSA B2	102	3			6	10		4		3		2	2		1			1	1	
AGRICOLTORI B3																				
<b>INTELLETTUALI</b>																				
DOCENTI C1	84	9	10	1	3	21	3	6	1	6	5	21	1	4	1		1	18	26	
STUDENTI C2	327	31	19	7	45	60	14	14	2	21	11	41	3	9	19	9	6	33	72	
<b>OPERAI</b>																				
FASCIA ALTA D1	458	48	13	12	97	82	5	46	3	38	12	19	5	3	22	20	14	19	40	
FASCIA MEDIO BASSA D2	283	21	5	4	54	76	1	17	7	31	11	8	1	3	7	5	4	10	12	
BRACCIANTI D3	9					1							1							
<b>PENSIONATI ED ALTRI</b>																				
FASCIA MEDIO-ALTA F1	404	37	13	3	43	64	4	29	8	13	7	21	3	2	14	5	5	20	43	
FASCIA BASSA F2	338	19	7	8	20	40	3	11	1	7	3	3	2		9	4	6	6	3	
<b>CASALINGHE DI FAMIGLIE ...</b>																				
...NON OPERAIE FASCIA ALTA E1	231	14	5		6	39	4	11	1	10	3	8	1	2	8	1		9	16	
FASCIA MEDIA E2	107	3			2	14	1	4		1	1	1			4		1	5	7	
FASCIA BASSA E3	130	7	3		2	11		2		4		4		1	2	1	1	1	3	
... FAMIGLIE OPERAIE E4	256	13	1	1	7	31		7		10	8	2	1		4	1	1	4	6	



Lettori in un giorno medio  
delle testate ISEGIPRESS più lette nella regione  
analisi secondo:  
— caratteri socio-demografici

(percentuali di composizione)

	Totale	L'Are- na	Cor- riere della Sera	Corrie- re dello Sport Stadio	La Gaz- zetta dello Sport	Il Gaz- zettino	Il Gior- nale di Vicenza	Gior- no di Padova	Il Mat- tino di Padova	Nuova Vene- zia	La Re- pub- blica	Il Resto del Carlino	Il Sole 24 Ore	La Tri- buna di Treviso	Tutto- sport	L'Uni- tà	Sette	Il Ve- nerdi	
<b>POPOLAZIONE ADULTI</b>	100.0	100.0	100.0	100.0	100.0	100.0	100.0	100.0	100.0	100.0	100.0	100.0	100.0	100.0	100.0	100.0	100.0	100.0	
<b>SESSO</b>																			
MASCHI	48.2	58.7	63.0	86.0	84.4	61.1	66.7	56.9	71.4	62.2	64.4	61.8	64.5	64.2	59.1	83.3	75.4	60.7	59.1
FEMMINE	51.8	41.3	37.8	14.0	15.6	38.9	33.3	43.1	28.6	38.3	34.7	37.8	35.5	35.8	40.9	16.7	24.6	39.3	40.9
RESPONSABILI ACQUISTI	38.8	31.4	28.1	10.0	11.7	28.4	26.4	30.2	31.4	25.4	22.8	29.6	29.0	22.6	24.8	10.6	19.3	30.8	26.7
<b>ETA' INTERVISTATO</b>																			
14 - 24 ANNI	21.3	23.7	22.2	28.0	28.7	21.7	30.6	22.4	14.3	25.9	21.8	22.6	23.6	24.2	31.8	17.5	25.6	29.7	
25 - 34 ANNI	17.7	18.4	23.0	30.0	25.3	19.9	16.7	20.3	11.4	22.3	25.7	21.9	35.5	21.7	26.2	19.7	14.0	21.3	21.8
35 - 44 ANNI	16.8	19.4	20.0	18.0	20.2	22.7	16.7	18.1	28.6	20.2	23.8	22.7	12.9	30.2	18.8	16.7	29.8	26.1	20.7
45 - 54 ANNI	15.0	13.4	16.3	16.0	13.6	16.4	15.3	18.5	25.7	15.5	18.8	15.0	16.1	16.0	13.4	18.2	21.1	12.8	11.7
55 - 64 ANNI	13.3	12.4	9.6	8.0	7.8	9.9	12.5	11.2	17.1	11.4	8.9	8.2	9.7	6.6	10.7	12.1	10.5	8.1	8.7
65 ANNI E OLTRE	16.0	12.4	8.9	2.0	4.4	9.4	6.9	9.5	5.7	4.1	1.0	5.6	3.2	1.9	7.4	3.0	8.8	6.2	7.4
<b>CLASSE SOCIO-ECONOMICA</b>																			
SUPERIORE, MEDIO-SUPERIORE	10.2	20.8	24.4	20.0	15.4	12.3	43.1	16.8	14.3	9.3	12.9	25.8	6.5	32.1	10.7	10.6	8.8	32.2	28.1
MEDIA	53.9	60.4	61.5	54.0	59.1	56.6	51.4	63.8	60.0	47.2	61.4	62.2	64.5	58.5	62.4	62.1	61.4	54.5	58.6
MEDIO-INFERIORE	31.6	16.3	14.1	26.0	24.4	30.1	4.2	16.8	22.9	42.5	24.8	11.2	29.0	9.4	26.2	27.3	28.1	12.3	12.5
INFERIORE	4.3	2.1			.9	1.1	1.4	2.6	2.9	.5	1.0	.4			.7	1.5	1.8	.9	.8
<b>GRADO DI ISTRUZIONE</b>																			
LAUREA	2.9	3.5	11.9	2.0	2.1	4.6	6.9	3.0	2.9	2.6	4.0	16.3	6.5	16.0	2.7	1.5	3.5	9.5	12.0
DIPLOMA MEDIA SUPERIORE	16.2	20.8	36.3	16.0	22.1	22.5	54.2	24.6	25.7	22.3	27.7	38.2	35.5	47.2	18.1	12.1	21.1	36.0	38.7
LICENZA MEDIA INFERIORE	33.5	38.9	37.8	50.0	44.6	40.6	29.2	40.5	40.0	37.8	40.6	29.6	35.5	25.5	47.0	53.0	38.6	39.8	36.2
ELEMENTARE O NESSUN TITOLO	47.4	36.7	14.1	30.0	31.3	32.2	9.7	31.9	31.4	37.3	26.7	15.0	22.6	11.3	32.9	34.8	35.1	14.7	13.4
<b>CONDIZIONE SOCIO-PROFESSIONALE</b>																			
CETI SUPERIORI A	2.1	4.2	10.4	2.0	3.4	2.8	11.1	1.7	5.7	1.6	2.0	9.9	3.2	17.0	2.7	1.5	3.5	9.5	6.8
CETI MEDI B	23.4	24.4	32.6	26.0	32.4	35.9	38.9	35.8	28.6	24.4	37.6	34.8	38.7	60.4	38.9	27.3	28.1	31.3	30.5
INTELLETTUALI C	11.6	14.1	21.5	16.0	11.0	11.3	25.0	8.6	11.4	14.5	14.9	26.6	12.9	12.3	13.4	15.2	14.0	24.2	26.7
OPERAI D	21.3	24.4	13.3	32.0	34.7	22.3	8.3	26.7	28.6	35.8	22.8	11.6	22.6	5.7	18.8	39.4	29.8	13.7	14.2
PENSIONATI F	21.0	19.8	14.8	22.0	14.5	14.6	9.7	17.2	22.9	10.4	9.9	10.3	16.1	1.9	14.8	13.6	19.3	12.3	12.5
CASALINGHE E	20.6	12.7	7.4	2.0	3.7	13.2	8.3	10.3	2.9	13.5	11.9	6.4	6.5	1.9	11.4	3.0	3.5	9.0	8.7
<b>AMPIEZZA CENTRI</b>																			
FINO A 10 MILA AB.	44.4	40.6	31.1	30.0	41.4	32.9	18.1	40.1	34.3	45.6	10.9	25.8	48.4	29.2	47.7	45.5	31.6	38.4	34.1
10 - 30 MILA AB.	23.7	18.7	22.2	34.0	29.4	20.3	26.4	24.1	14.3	22.8	24.8	17.2	12.9	23.6	19.5	22.7	26.3	18.5	20.2
30 - 100 MILA AB.	10.2		12.6	12.0	10.3	17.4	15.3	9.5	11.4	1.6	14.9	15.5	38.7	11.3	29.5	9.1	14.0	10.4	10.1
100 - 250 MILA AB.	8.0	1.1	14.1	12.0	6.2	9.0	23.6	25.9	8.6	29.0	5.0	13.7		17.9	2.0	7.6	3.5	13.7	13.6
OLTRE 250 MILA AB.	13.8	39.6	20.7	14.0	12.4	20.4	15.3	.4	28.6	.5	44.6	26.6		17.9	1.3	15.2	24.6	19.0	22.1
<b>COMUNI</b>																			
CAPOLUOGHI	25.9	40.6	40.7	30.0	22.3	37.1	47.2	26.3	48.6	30.1	50.5	49.8	38.7	42.5	22.8	24.2	36.8	37.0	40.9
NON CAPOLUOGHI	74.1	59.4	59.3	70.0	77.7	62.9	52.8	73.7	51.4	69.9	48.5	50.2	61.3	56.6	77.2	75.8	63.2	63.0	59.1
<b>CETI SUPERIORI A</b>	17.5	21.2	25.9	24.0	26.4	27.3	36.1	28.9	22.9	19.7	34.7	25.8	32.3	51.9	31.6	21.2	24.6	25.1	25.9
CETI MEDI FASCIA ALTA B1	3.0	2.1	7.4	2.0	4.6	7.1	2.8	5.2	5.7	3.1	3.0	7.3	3.2	8.5	6.0	4.5	3.5	5.7	4.6
FASCIA MEDIO BASSA B2	2.9	1.1			1.4	1.4		1.7		1.6		.9	6.5		.7			.5	.3
AGRICOLTORI B3																			
<b>INTELLETTUALI</b>																			
DOCENTI C1	2.4	3.2	7.4	2.0	.7	2.9	4.2	2.6	2.9	3.1	5.0	9.0	3.2	3.8	.7		1.8	8.5	7.1
STUDENTI C2	9.3	11.0	14.1	14.0	10.3	8.4	19.4	6.0	5.7	10.9	10.9	17.6	9.7	8.5	12.8	13.6	10.5	15.6	19.6
<b>OPERAI</b>																			
FASCIA ALTA D1	13.0	17.0	9.6	24.0	22.3	11.5	6.9	19.8	8.6	19.7	11.9	8.2	16.1	2.8	14.8	30.3	24.6	9.0	10.9
FASCIA MEDIO BASSA D2	8.0	7.4	3.7	8.0	12.4	10.6	1.4	7.3	20.0	16.1	10.9	3.4	3.2	2.8	4.7	7.6	7.0	4.7	3.3
BRACCIANTI D3	.3					.1							3.2						
<b>PENSIONATI ED ALTRI</b>																			
FASCIA MEDIO-ALTA F1	11.5	13.1	9.6	6.0	9.9	9.0	5.6	12.5	22.9	6.7	6.9	9.0	9.7	1.9	9.4	7.6	8.8	9.5	11.7
FASCIA BASSA F2	9.6	6.7	5.2	16.0	4.6	5.6	4.2	4.7	2.9	3.6	3.0	1.3	6.5		6.0	6.1	10.5	2.8	.8
<b>CASALINGHE DI FAMIGLIE ...</b>																			
... NON OPERAIE FASCIA ALTA E1	6.5	4.9	3.7		1.4	5.5	5.6	4.7	2.9	5.2	3.0	3.4	3.2	1.9	5.4	1.5		4.3	4.4
FASCIA MEDIA E2	3.0	1.1			.5	2.0	1.4	1.7		.5	1.0	.4			2.7		1.8	2.4	1.9
FASCIA BASSA E3	3.7	2.5	2.2		.5	1.5		.9		2.1	1.7		.9	1.3	1.5	1.8	.5	.8	
... FAMIGLIE OPERAIE E4	7.3	4.6	.7	2.0	1.6	4.3		3.0		5.2	7.9	.9	3.2	2.7	1.5	1.8	1.9	1.6	

Lettori in un giorno medio  
delle testate ISEGIPRESS più lette nella regione  
analisi secondo:  
— province

	Totale	Ve- nezia	Ve- rona	Vi- cenza	Bel- luno	Ro- vigo	Tre- viso	Pa- dova
<b>POPOLAZIONE ADULTI</b>								
	3527	674	630	592	178	207	588	658
L'ARENA	283		278	3				1
CORRIERE DELLA SERA	135	22	29	33	5	6	25	15
CORRIERE DELLO SPORT-STADIO	50	8	15	8	1	4	4	11
LA GAZZETTA DELLO SPORT	435	76	91	81	17	16	76	78
IL GAZZETTINO	714	267	6	42	53	41	171	136
IL GIORNALE	72	11	10	15	1	2	20	13
IL GIORNALE DI VICENZA	232	1	1	227			1	3
IL GIORNO	35	13	8	5	1		6	3
IL MATTINO DI PADOVA	193	7	1	3		1		180
LA NUOVA VENEZIA	101	89					5	6
LA REPUBBLICA	233	67	35	32	9	8	44	36
IL RESTO DEL CARLINO	31					28		2
IL SOLE 24 ORE	106	23	13	21	6	2	22	19
LA TRIBUNA DI TREVISO	149	4			2		138	5
TUTTOSPORT	66	12	13	13	1	6	9	13
L'UNITA'	57	25	9	6	1	6	6	4
QUOTIDIANI ISEGI	1729	357	322	292	68	76	302	312
<b>POPOLAZIONE ADULTI</b>								
	100.0	19.1	17.9	16.8	5.0	5.9	16.7	18.7
L'ARENA	100.0		98.2	1.1				.4
CORRIERE DELLA SERA	100.0	16.3	21.5	24.4	3.7	4.4	18.5	11.1
CORRIERE DELLO SPORT-STADIO	100.0	16.0	30.0	16.0	2.0	8.0	8.0	22.0
LA GAZZETTA DELLO SPORT	100.0	17.5	20.9	18.6	3.9	3.7	17.5	17.9
IL GAZZETTINO	100.0	37.4	.8	5.9	7.4	5.7	23.9	19.0
IL GIORNALE	100.0	15.3	13.9	20.8	1.4	2.8	27.8	18.1
IL GIORNALE DI VICENZA	100.0	.4	.4	97.8			.4	1.3
IL GIORNO	100.0	37.1	22.9	14.3	2.9		17.1	8.6
IL MATTINO DI PADOVA	100.0	3.6	.5	1.6		.5		93.3
LA NUOVA VENEZIA	100.0	88.1					5.0	5.9
LA REPUBBLICA	100.0	28.8	15.0	13.7	3.9	3.4	18.9	15.5
IL RESTO DEL CARLINO	100.0					90.3		6.5
IL SOLE 24 ORE	100.0	21.7	12.3	19.8	5.7	1.9	20.8	17.9
LA TRIBUNA DI TREVISO	100.0	2.7			1.3		92.6	3.4
TUTTOSPORT	100.0	18.2	19.7	19.7	1.5	9.1	13.6	19.7
L'UNITA'	100.0	43.9	15.8	10.5	1.8	10.5	10.5	7.0
QUOTIDIANI ISEGI	100.0	20.6	18.6	16.9	3.9	4.4	17.5	18.0



Lettori in un giorno medio  
delle testate ISEGIPRESS più lette nella regione  
analisi secondo:  
— duplicazioni di lettura

(valori assoluti x 1000)

	Totale	L'Are- na	Cor- riere della Sera	Corrie- re dello Sport Stadio	La Gaz- zetta dello Sport	Il Gaz- zettino	Il Gior- nale	Gior- nale di Vicenza	Il Gior- no	Il Mat- tino di Padova	La Nuova Vene- zia	La Re- pub- blica	Il Resto del Carlino	Il Sole 24 Ore	La Tri- buna di Treviso	Tutto- sport	L'Uni- tà
<b>POPOLAZIONE ADULTI</b>	<b>3527</b>	283	135	50	435	714	72	232	35	193	101	233	31	106	149	66	57
L'ARENA	283	283	20	14	74	7	6	2	6	2	1	28	0	13	0	12	7
CORRIERE DELLA SERA	135	20	135	7	40	53	15	24	7	8	7	35	3	19	11	8	5
CORRIERE DELLO SPORT-STADIO	50	14	7	50	35	16	2	7	2	9	3	4	3	5	2	12	3
LA GAZZETTA DELLA SPORT	435	74	40	35	435	175	15	61	13	51	27	41	7	27	42	41	20
IL GAZZETTINO	714	7	53	16	175	714	25	34	19	60	67	93	12	47	72	27	23
IL GIORNALE	72	6	15	2	15	25	72	10	4	7	3	17	0	11	5	3	1
IL GIORNALE DI VICENZA	232	2	24	7	61	34	10	232	4	2	0	24	0	15	1	8	4
IL GIORNO	35	6	7	2	13	19	4	4	35	2	7	7	0	5	3	3	3
IL MATTINO DI PADOVA	193	2	8	9	51	60	7	2	2	193	8	14	3	15	6	9	4
LA NUOVA VENEZIA	101	1	7	3	27	67	3	0	7	8	101	23	0	13	6	3	13
LA REPUBBLICA	233	28	35	4	41	93	17	24	7	14	23	233	4	29	14	5	9
IL RESTO DEL CARLINO	31	0	3	3	7	12	0	0	0	3	0	4	31	2	0	2	2
IL SOLE 24 ORE	106	13	19	5	27	47	11	15	5	15	13	29	2	106	8	2	5
LA TRIBUNA DI TREVISO	149	0	11	2	42	72	5	1	3	6	6	14	0	8	149	4	4
TUTTOSPORT	66	12	8	12	41	27	3	8	3	9	3	5	2	2	4	66	3
L'UNITA'	57	7	5	3	20	23	1	4	3	4	13	9	2	2	4	3	57
<b>SUPPLEMENTI</b>																	
SETTE	211	10	76	4	44	73	25	35	7	26	5	52	1	14	31	11	5
IL VENERDI'	367	65	54	6	74	143	29	31	12	14	22	255	3	34	22	7	11

Probabilità di lettura  
 Lettori negli ultimi 30 giorni (B/A1)  
 analisi secondo:  
 — frequenza di lettura e sesso

(valori moltiplicati x 1000)

	FREQUENZA ALTA				FREQUENZA MEDIA				FREQUENZA BASSA			
	Totale Adulti	Uomini	Donne	Responsabili acquisti	Totale Adulti	Uomini	Donne	Responsabili acquisti	Totale Adulti	Uomini	Donne	Responsabili acquisti
<b>TOTALE A</b>	1000	1000	1000	1000	1000	1000	1000	1000	1000	1000	1000	1000
L'ARENA	784	761	760	820	197	241	167	176	66	73	50	
CORRIERE DELLA SERA	611	676	550	556	127	144	103	106	26	34	24	28
CORRIERE DELLO SPORT-STADIO	700	760	400		164	195	73	108	30	27	77	43
LA GAZZETTA DELLO SPORT	756	759	735	714	180	191	153	138	55	65	42	56
IL GAZZETTINO	736	755	703	692	167	180	154	155	42	51	35	45
IL GIORNALE	800	792	818	700	134	170	114	161	19	20	36	38
IL GIORNALE DI VICENZA	741	724	771	768	193	165	212	200	43	37	23	26
IL GIORNO	600	609	583	667	120	138	86	136	17	13		
IL MATTINO DI PADOVA	724	752	683	647	165	193	135	161	42	20	68	80
LA NUOVA VENEZIA	688	730	634	680	155	168	132	111	14	26		
LA REPUBBLICA	723	716	723	751	172	178	164	165	34	49	13	26
IL RESTO DEL CARLINO	710	667	700	625	130	109	130	118	14		31	37
IL SOLE 24 ORE	717	692	780	800	147	167	104	118	50	57	29	
LA TRIBUNA DI TREVISO	733	742	721	694	187	204	170	177	31	42	20	24
TUTTOSPORT	700	719	625	667	135	149	102	119	25	33		
L'UNITA'	704	711	688	667	113	130	68	75	12			

Probabilità di lettura  
 Lettori negli ultimi 7 giorni (B/A2)  
 analisi secondo:  
 — frequenza di lettura e sesso

(valori moltiplicati x 1000)

	FREQUENZA ALTA				FREQUENZA MEDIA				FREQUENZA BASSA			
	Totale Adulti	Uomini	Donne	Responsabili acquisti	Totale Adulti	Uomini	Donne	Responsabili acquisti	Totale Adulti	Uomini	Donne	Responsabili acquisti
<b>TOTALE A</b>	1000	1000	1000	1000	1000	1000	1000	1000	1000	1000	1000	1000
L'ARENA	771	769	766	830	240	256	225	222	154	158	143	
CORRIERE DELLA SERA	650	686	623	658	208	204	217	211	125	146	136	118
CORRIERE DELLO SPORT-STADIO	724	760	500		203	232	103	148	120	154	182	111
LA GAZZETTA DELLO SPORT	769	769	766	750	222	235	188	171	155	150	167	125
IL GAZZETTINO	755	771	726	718	240	239	241	236	155	167	143	172
IL GIORNALE	812	792	857	737	213	281	172	200	125	125	250	200
IL GIORNALE DI VICENZA	759	747	771	768	259	241	269	268	231	125	200	200
IL GIORNO	700	737	636	727	197	214	158	200	125	91		
IL MATTINO DI PADOVA	754	791	700	660	226	243	211	230	167	111	200	400
LA NUOVA VENEZIA	727	754	667	680	226	229	220	200	111	143		
LA REPUBBLICA	770	749	794	830	242	232	256	264	195	219	112	168
IL RESTO DEL CARLINO	733	700	700	714	191	147	231	200	143		200	200
IL SOLE 24 ORE	760	726	821	870	211	212	208	200	175	162	333	
LA TRIBUNA DI TREVISO	748	759	733	714	242	247	235	229	136	143	125	167
TUTTOSPORT	778	767	714	1000	188	194	188	179	111	136		
L'UNITA'	704	711	688	667	159	172	111	120	167			





Lettori in un giorno medio  
delle testate ISEGIPRESS più lette nella regione  
analisi secondo:  
— caratteri socio-demografici

(valori assoluti x 1000)

	Totale	Corriere della Sera	La Gazzetta dello Sport	Il Gazzettino	Il Giornale	Messaggero Veneto	Il Piccolo	La Repubblica	Il Sole 24 Ore	Sette	Il Venerdì	Magazine
<b>POPOLAZIONE ADULTI</b>	<b>1043</b>	49	114	130	25	241	204	95	28	74	124	158
<b>SESSO</b>												
MASCHI	484	33	100	77	16	154	109	62	22	41	73	71
FEMMINE	559	16	14	53	10	86	95	32	5	33	51	87
RESPONSABILI ACQUISTI	448	16	18	39	7	66	84	20	2	25	35	65
<b>ETA' INTERVISTATO</b>												
14 - 24 ANNI	183	7	26	26	4	41	37	17	6	19	28	34
25 - 34 ANNI	166	10	26	24	4	44	28	31	10	19	32	26
35 - 44 ANNI	177	12	28	26	4	47	44	20	3	15	28	40
45 - 54 ANNI	153	9	15	22	6	42	33	13	5	12	20	19
55 - 64 ANNI	148	6	12	18	5	30	27	7	3	6	10	19
65 ANNI E OLTRE	214	5	6	15	2	37	33	6		4	5	20
<b>CLASSE SOCIO-ECONOMICA</b>												
SUPERIORE, MEDIO-SUPERIORE	92	8	9	21	7	29	17	17	9	19	23	14
MEDIA	548	36	77	81	18	132	134	66	18	46	85	107
MEDIO-INFERIORE	366	5	27	26	1	76	52	10	1	9	15	37
INFERIORE	38		1	3		3	1	1				
<b>GRADO DI ISTRUZIONE</b>												
LAUREA	44	7	3	7	4	14	18	17	7	8	10	6
DIPLOMA MEDIA SUPERIORE	188	17	28	27	10	51	43	37	14	25	50	50
LICENZA MEDIA INFERIORE	371	15	60	49	9	87	98	27	6	30	47	78
ELEMENTARE O NESSUN TITOLO	440	10	23	48	3	89	45	15	1	12	17	25
<b>CONDIZIONE SOCIO-PROFESSIONALE</b>												
CETI SUPERIORI A	27	5	5	3	3	12	10	8	7	4	5	6
CETI MEDI B	262	19	44	45	12	87	51	37	13	29	49	54
INTELLETTUALI C	122	8	11	20	5	18	26	17	4	18	29	18
OPERAI D	155	3	30	22	1	45	32	12	2	4	10	21
PENSIONATI F	277	7	20	28	4	52	54	12	2	7	13	34
CASALINGHE E	200	8	4	12	1	26	29	8		11	18	26
<b>AMPIEZZA CENTRI</b>												
FINO A 10 MILA AB.	487	17	51	70	7	134	41	39	7	25	43	23
10 - 30 MILA AB.	152	8	13	35	4	48	7	14	6	17	18	7
30 - 100 MILA AB.	105	7	12	17	6	10	27	17	4	7	18	16
100 - 250 MILA AB.	86	5	7	5	2	44	2	10	3	12	21	4
OLTRE 250 MILA AB.	213	12	32	2	6	4	126	14	8	13	24	108
<b>COMUNI</b>												
CAPOLUOGHI	378	24	47	25	14	58	150	35	13	31	58	125
NON CAPOLUOGHI	665	25	67	105	11	183	54	60	14	43	66	33
<b>CETI SUPERIORI A CETI MEDI</b>												
FASCIA ALTA B1	27	5	5	3	3	12	10	8	7	4	5	6
FASCIA MEDIO BASSA B2	198	18	34	37	10	65	44	31	13	25	39	48
AGRICOLTORI B3	21	1	6	5	1	6	4	2		4	9	6
	42		4	4	1	16	2	4			2	
<b>INTELLETTUALI</b>												
DOCENTI C1	20	1		3	1	3	7	6	1	5	10	2
STUDENTI C2	102	6	10	17	4	15	21	11	3	14	19	16
<b>OPERAI</b>												
FASCIA ALTA D1	101	3	21	14	1	32	21	7	2	2	5	16
FASCIA MEDIO BASSA D2	50		9	8		13	11	5		2	5	4
BRACCianti D3	4											
<b>PENSIONATI ED ALTRI</b>												
FASCIA MEDIO-ALTA F1	160	6	11	16	4	33	36	12	2	7	9	29
FASCIA BASSA F2	117	1	9	12		19	17	1		1	4	6
<b>CASALINGHE DI FAMIGLIE ...</b>												
... NON OPERAIE FASCIA ALTA E1	69	4	3	4	1	8	17	5		7	14	15
FASCIA MEDIA E2	17	1		1		4	1	2			2	3
FASCIA BASSA E3	50			1		3	6				1	4
... FAMIGLIE OPERAIE E4	64	3	1	6		11	5			4	1	4



Lettori in un giorno medio  
delle testate ISEGI PRESS più lette nella regione  
analisi secondo:  
— caratteri socio-demografici

(percentuali di composizione)

	Totale	Corriere della Sera	La Gazzetta dello Sport	Il Gazzettino	Il Giornale	Messaggero Veneto	Il Piccolo	La Repubblica	Il Sole 24 Ore	Sette	Il Venerdì	Magazine
<b>POPOLAZIONE ADULTI</b>	100.0	100.0	100.0	100.0	100.0	100.0	100.0	100.0	100.0	100.0	100.0	100.0
<b>SESSO</b>												
MASCHI	46.4	67.3	87.7	59.2	64.0	63.9	53.4	65.3	78.6	55.4	58.9	44.9
FEMMINE	53.6	32.7	12.3	40.8	40.0	35.7	46.6	33.7	17.9	44.6	41.1	55.1
RESPONSABILI ACQUISTI	43.0	32.7	15.8	30.0	28.0	27.4	41.2	21.1	7.1	33.8	28.2	41.1
<b>ETA' INTERVISTATO</b>												
14 - 24 ANNI	17.5	14.3	22.8	20.0	16.0	17.0	18.1	17.9	21.4	25.7	22.6	21.5
25 - 34 ANNI	15.9	20.4	22.8	18.5	16.0	18.3	13.7	32.6	35.7	25.7	25.8	16.5
35 - 44 ANNI	17.0	24.5	24.6	20.0	16.0	19.5	21.6	21.1	10.7	20.3	22.6	25.3
45 - 54 ANNI	14.7	18.4	13.2	16.9	24.0	17.4	16.2	13.7	17.9	16.2	16.1	12.0
55 - 64 ANNI	14.2	12.2	10.5	13.8	20.0	12.4	13.2	7.4	10.7	8.1	8.1	12.0
65 ANNI E OLTRE	20.5	10.2	5.3	11.5	8.0	15.4	16.2	6.3		5.4	4.0	12.7
<b>CLASSE SOCIO-ECONOMICA</b>												
SUPERIORE, MEDIO-SUPERIORE	8.8	16.3	7.9	16.2	28.0	12.0	8.3	17.9	32.1	25.7	18.5	8.9
MEDIA	52.5	73.5	67.5	62.3	72.0	54.8	65.7	69.5	64.3	62.2	68.5	67.7
MEDIO-INFERIORE	35.1	10.2	23.7	20.0	4.0	31.5	25.5	10.5	3.6	12.2	12.1	23.4
INFERIORE	3.6		.9	2.3		1.2	.5	1.1				
<b>GRADO DI ISTRUZIONE</b>												
LAUREA	4.2	14.3	2.6	5.4	16.0	5.8	8.8	17.9	25.0	10.8	8.1	3.8
DIPLOMA MEDIA SUPERIORE	18.0	34.7	24.6	20.8	40.0	21.2	21.1	38.9	50.0	33.8	40.3	31.6
LICENZA MEDIA INFERIORE	35.6	30.6	52.6	37.7	36.0	36.1	48.0	28.4	21.4	40.5	37.9	49.4
ELEMENTARE O NESSUN TITOLO	42.2	20.4	20.2	36.9	12.0	36.9	22.1	15.8	3.6	16.2	13.7	15.8
<b>CONDIZIONE SOCIO-PROFESSIONALE</b>												
CETI SUPERIORI A	2.6	10.2	4.4	2.3	12.0	5.0	4.9	8.4	25.0	5.4	4.0	3.8
CETI MEDI B	25.1	38.8	38.6	34.6	48.0	36.1	25.0	38.9	46.4	39.2	39.5	34.2
INTELLETTUALI C	11.7	16.3	9.6	15.4	20.0	7.5	13.7	17.9	14.3	24.3	23.4	11.4
OPERAI D	14.9	6.1	26.3	16.9	4.0	18.7	15.7	12.6	7.1	5.4	8.1	13.3
PENSIONATI F	26.6	14.3	17.5	21.5	16.0	21.6	26.5	12.6	7.1	9.5	10.5	21.5
CASALINGHE E	19.2	16.3	3.5	9.2	4.0	10.8	14.2	8.4		14.9	14.5	16.5
<b>AMPIEZZA CENTRI</b>												
FINO A 10 MILA AB.	46.7	34.7	44.7	53.8	28.0	55.6	20.1	41.1	25.0	33.8	34.7	14.6
10 - 30 MILA AB.	14.6	16.3	11.4	26.9	16.0	19.9	3.4	14.7	21.4	23.0	14.5	4.4
30 - 100 MILA AB.	10.1	14.3	10.5	13.1	24.0	4.1	13.2	17.9	14.3	9.5	14.5	10.1
100 - 250 MILA AB.	8.2	10.2	6.1	3.8	8.0	18.3	1.0	10.5	10.7	16.2	16.9	2.5
OLTRE 250 MILA AB.	20.4	24.5	28.1	1.5	24.0	1.7	61.8	14.7	28.6	17.6	19.4	68.4
<b>COMUNI</b>												
CAPOLUOGHI	36.2	49.0	41.2	19.2	56.0	24.1	73.5	36.8	46.4	41.9	46.8	79.1
NON CAPOLUOGHI	63.8	51.0	58.8	80.8	44.0	75.9	26.5	63.2	50.0	58.1	53.2	20.9
<b>CETI SUPERIORI A CETI MEDI</b>												
FASCIA ALTA B1	2.6	10.2	4.4	2.3	12.0	5.0	4.9	8.4	25.0	5.4	4.0	3.8
FASCIA MEDIO BASSA B2	19.0	36.7	29.8	28.5	40.0	27.0	21.6	32.6	46.4	33.8	31.5	30.4
AGRICOLTORI B3	2.0	2.0	5.3	3.8	4.0	2.5	2.0	2.1		5.4	7.3	3.8
	4.0		3.5	3.1	4.0	6.6	1.0	4.2			1.6	
<b>INTELLETTUALI</b>												
DOCENTI C1	1.9	2.0		2.3	4.0	1.2	3.4	6.3	3.6	6.8	8.1	1.3
STUDENTI C2	9.8	12.2	8.8	13.1	16.0	6.2	10.3	11.6	10.7	18.9	15.3	10.1
<b>OPERAI</b>												
FASCIA ALTA D1	9.7	6.1	18.4	10.8	4.0	13.3	10.3	7.4	7.1	2.7	4.0	10.1
FASCIA MEDIO BASSA D2	4.8		7.9	6.2		5.4	5.4	5.3		2.7	4.0	2.5
BRACCIANTI D3	.4											
<b>PENSIONATI ED ALTRI</b>												
FASCIA MEDIO-ALTA F1	15.3	12.2	9.6	12.3	16.0	13.7	17.6	12.6	7.1	9.5	7.3	18.4
FASCIA BASSA F2	11.2	2.0	7.9	9.2		7.9	8.3	1.1		1.4	3.2	3.8
<b>CASALINGHE DI FAMIGLIE ...</b>												
... NON OPERAIE FASCIA ALTA E1	6.6	8.2	2.6	3.1	4.0	3.3	8.3	5.3		9.5	11.3	9.5
FASCIA MEDIA E2	1.6	2.0		.8		1.7	.5	2.1			1.6	1.9
FASCIA BASSA E3	4.8			.8		1.2	2.9				.8	2.5
... FAMIGLIE OPERAIE E4	6.1	6.1	.9	4.6		4.6	2.5			5.4	.8	2.5

Lettori in un giorno medio  
 delle testate ISEGI PRESS più lette nella regione  
 analisi secondo:  
 — province

(valori assoluti x 1000)

	Totale	Trieste	Gorizia	Porto-Canova	Udine
<b>POPOLAZIONE ADULTI</b>	<b>1043</b>	<b>240</b>	<b>123</b>	<b>232</b>	<b>448</b>
CORRIERE DELLA SERA	49	12	5	14	18
LA GAZZETTA DELLO SPORT	114	32	15	21	46
IL GAZZETTINO	130	2	3	80	44
IL GIORNALE	25	6	5	6	9
MESSAGGERO VENETO	241	4	13	28	195
IL PICCOLO	204	142	54	3	5
LA REPUBBLICA	95	16	14	24	40
IL SOLE 24 ORE	28	9	3	4	11
QUOTIDIANI ISEGI	585	158	68	111	247

(percentuali di composizione)

	Totale	Trieste	Gorizia	Porto-Canova	Udine
<b>POPOLAZIONE ADULTI</b>	<b>100.0</b>	<b>23.0</b>	<b>11.8</b>	<b>22.2</b>	<b>43.0</b>
CORRIERE DELLA SERA	100.0	24.5	10.2	28.6	36.7
LA GAZZETTA DELLO SPORT	100.0	28.1	13.2	18.4	40.4
IL GAZZETTINO	100.0	1.5	2.3	61.5	33.8
IL GIORNALE	100.0	24.0	20.0	24.0	36.0
MESSAGGERO VENETO	100.0	1.7	5.4	11.6	80.9
IL PICCOLO	100.0	69.6	26.5	1.5	2.5
LA REPUBBLICA	100.0	16.8	14.7	25.3	42.1
IL SOLE 24 ORE	100.0	32.1	10.7	14.3	39.3
QUOTIDIANI ISEGI	100.0	27.0	11.6	19.0	42.2



Lettori in un giorno medio  
delle testate ISEGI PRESS più lette nella regione  
analisi secondo:  
— duplicazioni di lettura

(valori assoluti x 1000)

	Totale	Corriere della Sera	La Gazzetta dello Sport	Il Gazzettino	Il Giornale	Messaggero Veneto	Il Piccolo	La Repubblica	Il Sole 24 Ore
<b>POPOLAZIONE ADULTI</b>	<b>1043</b>	49	114	130	25	241	204	95	28
CORRIERE DELLA SERA	49	49	13	17	6	18	16	12	4
LA GAZZETTA DELLO SPORT	114	13	114	29	4	46	39	17	8
IL GAZZETTINO	130	17	29	130	6	45	9	23	7
IL GIORNALE	25	6	4	6	25	9	9	6	3
MESSAGGERO VENETO	241	18	46	45	9	241	15	36	13
IL PICCOLO	204	16	39	9	9	15	204	21	9
LA REPUBBLICA	95	12	17	23	6	36	21	95	7
IL SOLE 24 ORE	28	4	8	7	3	13	9	7	28
<b>SUPPLEMENTI</b>									
SETTE	74	34	8	31	5	20	28	19	3
IL VENERDI' MAGAZINE	124	22	27	23	6	51	35	71	12
MAGAZINE	158	23	55	6	8	18	155	25	5

Probabilità di lettura  
 Lettori negli ultimi 30 giorni (B/A1)  
 analisi secondo:  
 — frequenza di lettura e sesso

(valori moltiplicati x 1000)

	FREQUENZA ALTA				FREQUENZA MEDIA				FREQUENZA BASSA			
	Totale Adulti	Uomini	Donne	Respon-sabili acquisti	Totale Adulti	Uomini	Donne	Respon-sabili acquisti	Totale Adulti	Uomini	Donne	Respon-sabili acquisti
<b>TOTALE A</b>	1000	1000	1000	1000	1000	1000	1000	1000	1000	1000	1000	1000
CORRIERE DELLA SERA	711	667	818	818	143	135	159	158	10		19	
LA GAZZETTA DELLO SPORT	784	802	700	813	168	194	105	114	23	40		
IL GAZZETTINO	780	800	750	763	137	118	181	179	24	28	22	30
IL GIORNALE	727	688	833	800	150	147	154	176	24			
MESSAGGERO VENETO	779	812	716	753	161	196	125	128	33	37	16	25
IL PICCOLO	833	835	830	869	203	231	182	182	23			
LA REPUBBLICA	776	829	727	732	161	199	112	106	32	45	21	32
IL SOLE 24 ORE	733	750	833	667	104	108	83	125				

Probabilità di lettura  
 Lettori negli ultimi 7 giorni (B/A2)  
 analisi secondo:  
 — frequenza di lettura e sesso

(valori moltiplicati x 1000)

	FREQUENZA ALTA				FREQUENZA MEDIA				FREQUENZA BASSA			
	Totale Adulti	Uomini	Donne	Respon-sabili acquisti	Totale Adulti	Uomini	Donne	Respon-sabili acquisti	Totale Adulti	Uomini	Donne	Respon-sabili acquisti
<b>TOTALE A</b>	1000	1000	1000	1000	1000	1000	1000	1000	1000	1000	1000	1000
CORRIERE DELLA SERA	711	667	818	818	196	179	241	214	125		200	
LA GAZZETTA DELLO SPORT	792	811	700	813	194	211	146	167	77	111		
IL GAZZETTINO	798	821	765	763	191	155	271	256	154	167	125	250
IL GIORNALE	762	733	833	800	205	208	200	214	333			
MESSAGGERO VENETO	794	822	737	753	218	235	197	204	176	167	91	167
IL PICCOLO	856	842	865	880	240	267	218	222	143			
LA REPUBBLICA	794	846	770	767	228	252	201	212	151	155	144	252
IL SOLE 24 ORE	733	750	833	667	156	167	125	167				





Lettori in un giorno medio  
delle testate ISEGI PRESS più lette nella regione  
analisi secondo:  
— caratteri socio-demografici

(valori assoluti x 1000)

	Totale	Corriere della Sera	Corriere dello Sport Stadio	La Gazzetta dello Sport	Gazzetta di Modena-Carpi	Gazzetta di Parma	Gazzetta di Reggio	Il Giornale	Il Giorno	Libertà	La Repubblica	Resto del Carlino	Il Sole 24 Ore	Tuttosport	L'Unità	Sette	Il Venerdì	Magazine
<b>POPOLAZIONE ADULTI</b>	<b>3370</b>	99	232	333	77	193	89	75	32	144	310	981	100	88	270	120	378	671
<b>SESSO</b>																		
MASCHI	1629	67	205	298	45	108	55	48	26	76	189	600	73	70	178	75	205	359
FEMMINE	1741	31	27	35	31	85	35	27	5	68	121	381	27	18	92	45	173	312
RESPONSABILI ACQUISTI	1393	28	27	32	21	73	29	27	4	53	108	314	25	12	83	39	132	220
<b>ETA' INTERVISTATO</b>																		
14 - 24 ANNI	585	17	52	90	19	36	19	13	4	29	58	176	13	34	33	25	78	144
25 - 34 ANNI	550	19	56	77	17	27	21	18	6	26	84	196	28	21	50	24	103	159
35 - 44 ANNI	528	22	41	57	12	41	18	11	4	21	67	198	27	12	50	20	69	113
45 - 54 ANNI	550	18	39	57	12	30	12	16	11	25	44	169	19	13	38	24	61	110
55 - 64 ANNI	503	11	23	42	10	29	10	9	2	21	35	126	5	6	44	17	30	63
65 ANNI E OLTRE	654	11	20	11	7	32	9	9	4	21	21	115	8	2	55	9	37	81
<b>CLASSE SOCIO-ECONOMICA</b>																		
SUPERIORE, MEDIO-SUPERIORE	268	36	25	32	7	36	9	34	8	10	76	108	37	6	13	34	118	116
MEDIA	1913	50	142	207	47	114	54	31	19	71	209	649	60	53	167	73	224	445
MEDIO-INFERIORE	1084	12	64	90	22	37	27	9	4	61	23	216	3	28	89	13	36	108
INFERIORE	105		2	4		8				1	2	8			1			3
<b>GRADO DI ISTRUZIONE</b>																		
LAUREA	112	20	8	9	3	17	2	13	2	6	45	46	14	3	3	20	53	46
DIPLOMA MEDIA SUPERIORE	634	40	49	75	15	49	20	39	17	29	145	263	57	19	48	55	151	206
LICENZA MEDIA INFERIORE	970	21	98	150	29	51	35	14	11	49	78	328	18	46	87	27	118	234
ELEMENTARE O NESSUN TITOLO	1654	18	76	99	30	77	32	9	2	60	42	345	11	20	132	18	56	185
<b>CONDIZIONE SOCIO-PROFESSIONALE</b>																		
CETI SUPERIORI A	90	9	5	11	2	13	3	12	1	2	32	33	24	2	3	13	36	36
CETI MEDI B	843	40	67	111	26	57	30	16	10	41	120	309	53	23	64	46	127	205
INTELLETTUALI C	412	29	39	45	9	29	7	26	9	19	73	139	15	15	31	28	100	125
OPERAI D	642	5	67	100	20	34	27	2	4	22	32	204	5	32	67	9	38	131
PENSIONATI F	994	13	45	59	14	34	14	17	5	40	36	223	3	14	90	17	51	119
CASALINGHE E	388	4	10	6	5	26	9	2	2	19	17	74	1	2	14	8	26	55
<b>AMPIEZZA CENTRI</b>																		
FINO A 10 MILA AB.	987	17	47	99	24	61	32	12	2	66	50	190	17	31	61	22	53	114
10 - 30 MILA AB.	688	14	50	78	15	33	17	16	3	15	60	176	20	18	54	23	70	105
30 - 100 MILA AB.	348	9	31	26	12	1	1	3	7		35	132	10	4	38	14	50	81
100 - 250 MILA AB.	955	47	60	105	26	98	40	25	14	63	96	298	38	23	66	45	125	225
OLTRE 250 MILA AB.	392	12	43	25	1			19	5		68	186	14	12	51	17	79	146
<b>COMUNI</b>																		
CAPOLUOGHI	1233	50	92	115	26	98	40	40	19	63	153	441	51	32	114	54	182	337
NON CAPOLUOGHI	2137	49	140	218	51	95	49	35	13	81	157	540	49	56	156	66	195	334
<b>CETI SUPERIORI A</b>	<b>90</b>	<b>9</b>	<b>5</b>	<b>11</b>	<b>2</b>	<b>13</b>	<b>3</b>	<b>12</b>	<b>1</b>	<b>2</b>	<b>32</b>	<b>33</b>	<b>24</b>	<b>2</b>	<b>3</b>	<b>13</b>	<b>36</b>	<b>36</b>
<b>CETI MEDI</b>	<b>573</b>	<b>37</b>	<b>61</b>	<b>92</b>	<b>23</b>	<b>38</b>	<b>25</b>	<b>15</b>	<b>9</b>	<b>28</b>	<b>103</b>	<b>250</b>	<b>46</b>	<b>18</b>	<b>51</b>	<b>39</b>	<b>107</b>	<b>174</b>
FASCIA MEDIO BASSA B2	99	3	4	12	1	5	3	1	1	7	13	35	6	3	6	6	15	17
AGRICOLTORI B3	171		3	8	3	13	1			7	4	24	1	2	7	1	6	14
<b>INTELLETTUALI</b>																		
DOCENTI C1	77	14	7	7	1	10	3	12	8	6	28	28	5	3	9	10	35	23
STUDENTI C2	335	15	31	39	9	20	4	14	2	14	44	110	9	13	22	18	66	102
<b>OPERAI</b>																		
FASCIA ALTA D1	461	4	57	82	17	18	18	2	4	14	28	163	3	27	54	6	28	113
FASCIA MEDIO BASSA D2	146	1	7	16	2	17	7			8	4	39	2	5	12	2	9	14
BRACCIANTI D3	36		2	1	1		2					2		1	2		1	4
<b>PENSIONATI ED ALTRI</b>																		
FASCIA MEDIO-ALTA F1	607	12	37	43	10	23	11	17	2	17	29	167	3	12	57	13	39	97
FASCIA BASSA F2	388	1	9	16	3	11	3		3	24	7	56		2	33	3	12	21
<b>CASALINGHE DI FAMIGLIE ...</b>																		
... NON OPERAIE FASCIA ALTA E1	139	1	7	2	1	7	4	1	2	6	9	31		1	7	2	11	32
FASCIA MEDIA E2	46				1	3					1	9			1	5	6	11
FASCIA BASSA E3	75	2	1	3		6	1			3	2	9			2		3	2
... FAMIGLIE OPERAIE E4	128		2	2	3	10	3	1		9	4	25		1	4	1	7	10



Lettori in un giorno medio  
delle testate ISEGI PRESS più lette nella regione  
analisi secondo:  
— caratteri socio-demografici

(percentuali di composizione)

Totale	Corriere della Sera	Corriere dello Sport Stadio	La Gazzetta dello Sport	Gazzetta di Modena-Carpi	Gazzetta di Parma	Gazzetta di Reggio	Il Giornale	Il Giorno	Libertà	La Repubblica	Il Resto del Carlino	Il Sole 24 Ore	Tuttosport	L'Unità	Sette	Il Venerdì	Magazine	
<b>POPOLAZIONE ADULTI</b>	100.0	100.0	100.0	100.0	100.0	100.0	100.0	100.0	100.0	100.0	100.0	100.0	100.0	100.0	100.0	100.0	100.0	
<b>SESSO</b>																		
MASCHI	48.3	67.7	88.4	89.5	58.4	56.0	61.8	64.0	81.3	52.8	61.0	61.2	73.0	79.5	65.9	62.5	54.2	53.5
FEMMINE	51.7	31.3	11.6	10.5	40.3	44.0	39.3	36.0	15.6	47.2	39.0	38.8	27.0	20.5	34.1	37.5	45.8	46.5
RESPONSABILI ACQUISTI	41.3	28.3	11.6	9.6	27.3	37.8	32.6	36.0	12.5	36.8	34.8	32.0	25.0	13.6	30.7	32.5	34.9	32.8
<b>ETA' INTERVISTATO</b>																		
14 - 24 ANNI	17.4	17.2	22.4	27.0	24.7	18.7	21.3	17.3	12.5	20.1	18.7	17.9	13.0	38.6	12.2	20.8	20.6	21.5
25 - 34 ANNI	16.3	19.2	24.1	23.1	22.1	14.0	23.6	24.0	18.8	18.1	27.1	20.0	28.0	23.9	18.5	20.0	27.2	23.7
35 - 44 ANNI	15.7	22.2	17.7	17.1	15.6	21.2	20.2	14.7	12.5	14.6	21.6	20.2	27.0	13.6	18.5	16.7	18.3	16.8
45 - 54 ANNI	16.3	18.2	16.8	17.1	15.6	15.5	13.5	21.3	34.4	17.4	14.2	17.2	19.0	14.8	14.1	20.0	16.1	16.4
55 - 64 ANNI	14.9	11.1	9.9	12.6	13.0	15.0	11.2	12.0	6.3	14.6	11.3	12.8	5.0	6.8	16.3	14.2	7.9	9.4
65 ANNI E OLTRE	19.4	11.1	8.6	3.3	9.1	16.6	10.1	12.0	12.5	14.6	6.8	11.7	8.0	2.3	20.4	7.5	9.8	12.1
<b>CLASSE SOCIO-ECONOMICA</b>																		
SUPERIORE, MEDIO-SUPERIORE	8.0	36.4	10.8	9.6	9.1	18.7	10.1	45.3	25.0	6.9	24.5	11.0	37.0	6.8	4.8	28.3	31.2	17.3
MEDIA	56.8	50.5	61.2	62.2	61.0	59.1	60.7	41.3	59.4	49.3	67.4	66.2	60.0	60.2	61.9	60.8	59.3	66.3
MEDIO-INFERIORE	32.2	12.1	27.6	27.0	28.6	19.2	30.3	12.0	12.5	42.4	7.4	22.0	3.0	31.8	33.0	10.8	9.5	16.1
INFERIORE	3.1		.9	1.2		4.1				.7	.6	.8			.4			.4
<b>GRADO DI ISTRUZIONE</b>																		
LAUREA	3.3	20.2	3.4	2.7	3.9	8.8	2.2	17.3	6.3	4.2	14.5	4.7	14.0	3.4	1.1	16.7	14.0	6.9
DIPLOMA MEDIA SUPERIORE	18.8	40.4	21.1	22.5	19.5	25.4	22.5	52.0	53.1	20.1	46.8	26.8	57.0	21.6	17.8	45.8	39.9	30.7
LICENZA MEDIA INFERIORE	28.8	21.2	42.2	45.0	37.7	26.4	39.3	18.7	34.4	34.0	25.2	33.4	18.0	52.3	32.2	22.5	31.2	34.9
ELEMENTARE O NESSUN TITOLO	49.1	18.2	33.6	29.7	39.0	39.9	36.0	12.0	6.3	41.7	13.5	35.2	11.0	22.7	48.9	15.0	14.8	27.6
<b>CONDIZIONE SOCIO-PROFESSIONALE</b>																		
CETI SUPERIORI A	2.7	9.1	2.2	3.3	2.6	6.7	3.4	16.0	3.1	1.4	10.3	3.4	24.0	2.3	1.1	10.8	9.5	5.4
CETI MEDI B	25.0	40.4	28.9	33.3	33.8	29.5	33.7	21.3	31.3	28.5	38.7	31.5	53.0	26.1	23.7	38.3	33.6	30.6
INTELLETTUALI C	12.2	29.3	16.8	13.5	11.7	15.0	7.9	34.7	28.1	13.2	23.5	14.2	15.0	17.0	11.5	23.3	26.5	18.6
OPERAI D	19.1	5.1	28.9	30.0	26.0	17.6	30.3	2.7	12.5	15.3	10.3	20.8	5.0	36.4	24.8	7.5	10.1	19.5
PENSIONATI F	29.5	13.1	19.4	17.7	18.2	17.6	15.7	22.7	15.6	27.8	11.6	22.7	3.0	15.9	33.3	14.2	13.5	17.7
CASALINGHE E	11.5	4.0	4.3	1.8	6.5	13.5	10.1	2.7	6.3	13.2	5.5	7.5	1.0	2.3	5.2	6.7	6.9	8.2
<b>AMPIEZZA CENTRI</b>																		
FINO A 10 MILA AB.	29.3	17.2	20.3	29.7	31.2	31.6	36.0	16.0	6.3	45.8	16.1	19.4	17.0	35.2	22.6	18.3	14.0	17.0
10 - 30 MILA AB.	20.4	14.1	21.6	23.4	19.5	17.1	19.1	21.3	9.4	10.4	19.4	17.9	20.0	20.5	20.0	19.2	18.5	15.6
30 - 100 MILA AB.	10.3	9.1	13.4	7.8	15.6	.5	1.1	4.0	21.9		11.3	13.5	10.0	4.5	14.1	11.7	13.2	12.1
100 - 250 MILA AB.	28.3	47.5	25.9	31.5	33.8	50.8	44.9	33.3	43.8	43.8	31.0	30.4	38.0	26.1	24.4	37.5	33.1	33.5
OLTRE 250 MILA AB.	11.6	12.1	18.5	7.5	1.3			25.3	15.6		21.9	19.0	14.0	13.6	18.9	14.2	20.9	21.8
<b>COMUNI</b>																		
CAPOLUOGHI	36.6	50.5	39.7	34.5	33.8	50.8	44.9	53.3	59.4	43.8	49.4	45.0	51.0	36.4	42.2	45.0	48.1	50.2
NON CAPOLUOGHI	63.4	49.5	60.3	65.5	66.2	49.2	55.1	46.7	40.6	56.3	50.6	55.0	49.0	63.6	57.8	55.0	51.6	49.8
<b>CETI SUPERIORI A</b>	2.7	9.1	2.2	3.3	2.6	6.7	3.4	16.0	3.1	1.4	10.3	3.4	24.0	2.3	1.1	10.8	9.5	5.4
CETI MEDI FASCIA ALTA B1	17.0	37.4	26.3	27.6	29.9	19.7	28.1	20.0	28.1	19.4	33.2	25.5	46.0	20.5	18.9	32.5	28.3	25.9
FASCIA MEDIO BASSA B2	2.9	3.0	1.7	3.6	1.3	2.6	3.4	1.3	3.1	4.9	4.2	3.6	6.0	3.4	2.2	5.0	4.0	2.5
AGRICOLTORI B3	5.1		1.3	2.4	3.9	6.7	1.1			4.9	1.3	2.4	1.0	2.3	2.6	.8	1.6	2.1
<b>INTELLETTUALI</b>																		
DOCENTI C1	2.3	14.1	3.0	2.1	1.3	5.2	3.4	16.0	25.0	4.2	9.0	2.9	5.0	3.4	3.3	8.3	9.3	3.4
STUDENTI C2	9.9	15.2	13.4	11.7	11.7	10.4	4.5	18.7	6.3	9.7	14.2	11.2	9.0	14.8	8.1	15.0	17.5	15.2
<b>OPERAI</b>																		
FASCIA ALTA D1	13.7	4.0	24.6	24.6	22.1	9.3	20.2	2.7	12.5	9.7	9.0	16.6	3.0	30.7	20.0	5.0	7.4	16.8
FASCIA MEDIO BASSA D2	4.3	1.0	3.0	4.8	2.6	8.8	7.9			5.6	1.3	4.0	2.0	5.7	4.4	1.7	2.4	2.1
BRACCianti D3	1.1		.9	.3	1.3		2.2					.2		1.1	.7		.3	.6
<b>PENSIONATI ED ALTRI</b>																		
FASCIA MEDIO-ALTA F1	18.0	12.1	15.9	12.9	13.0	11.9	12.4	22.7	6.3	11.8	9.4	17.0	3.0	13.6	21.1	10.8	10.3	14.5
FASCIA BASSA F2	11.5	1.0	3.9	4.8	3.9	5.7	3.4		9.4	16.7	2.3	5.7		2.3	12.2	2.5	3.2	3.1
<b>CASALINGHE DI FAMIGLIE ...</b>																		
... NON OPERAIE FASCIA ALTA E1	4.1	1.0	3.0	.6	1.3	3.6	4.5	1.3	6.3	4.2	2.9	3.2		1.1	2.6	1.7	2.9	4.8
FASCIA MEDIA E2	1.4				1.3	1.6					.3	.9			.4	4.2	1.6	1.6
FASCIA BASSA E3	2.2	2.0	.4	.9		3.1	1.1			2.1	.6	.9			.7	.8	.3	.3
... FAMIGLIE OPERAIE E4	3.8		.9	.6	3.9	5.2	3.4	1.3		6.3	1.3	2.5		1.1	1.5	.8	1.9	1.5

Lettori in un giorno medio  
delle testate ISEGI PRESS più lette nella regione  
analisi secondo:  
— provincie

(valori assoluti x 1000)

	Totale	Bo- logna	Pia- cenza	Reggio Emilia	Modena	Parma	Ferrara	Ra- venna	Forlì'
<b>POPOLAZIONE ADULTI</b>	<b>3370</b>	<b>792</b>	<b>237</b>	<b>352</b>	<b>507</b>	<b>340</b>	<b>326</b>	<b>306</b>	<b>510</b>
CORRIERE DELLA SERA	99	16	14	13	12	21	5	1	16
CORRIERE DELLO SPORT-STADIO	232	89	4	18	16	8	24	29	44
LA GAZZETTA DELLO SPORT	333	50	27	40	51	41	36	31	59
GAZZETTA DI MODENA/CARPI	77	1		5	70	1			
GAZZETTA DI PARMA	193		3	8	1	180			1
GAZZETTA DI REGGIO	89			88	1	1			
IL GIORNALE	75	24	7	7	10	6	7	8	7
IL GIORNO	32	8	5	3	2	3	4	2	3
LIBERTA'	144		143						
LA REPUBBLICA	310	112	15	24	24	40	17	25	51
IL RESTO DEL CARLINO	981	338		91	125	6	117	113	191
IL SOLE 24 ORE	100	28	7	13	13	14	9	3	13
TUTTOSPORT	88	17	8	11	12	14	9	7	10
L'UNITA'	270	91	3	42	47	8	25	33	22
QUOTIDIANI ISEGI	1785	459	157	188	228	206	142	162	243

(percentuali di composizione)

<b>POPOLAZIONE ADULTI</b>	<b>100.0</b>	<b>23.5</b>	<b>7.0</b>	<b>10.4</b>	<b>15.0</b>	<b>10.1</b>	<b>9.7</b>	<b>9.1</b>	<b>15.1</b>
CORRIERE DELLA SERA	100.0	16.2	14.1	13.1	12.1	21.2	5.1	1.0	16.2
CORRIERE DELLO SPORT-STADIO	100.0	38.4	1.7	7.8	6.9	3.4	10.3	12.5	19.0
LA GAZZETTA DELLO SPORT	100.0	15.0	8.1	12.0	15.3	12.3	10.8	9.3	17.7
GAZZETTA DI MODENA/CARPI	100.0	1.3		6.5	90.9	1.3			
GAZZETTA DI PARMA	100.0		1.6	4.1	.5	93.3			.5
GAZZETTA DI REGGIO	100.0			98.9	1.1	1.1			
IL GIORNALE	100.0	32.0	9.3	9.3	13.3	8.0	9.3	10.7	9.3
IL GIORNO	100.0	25.0	15.6	9.4	6.3	9.4	12.5	6.3	9.4
LIBERTA'	100.0		99.3						
LA REPUBBLICA	100.0	36.1	4.8	7.7	7.7	12.9	5.5	8.1	16.5
IL RESTO DEL CARLINO	100.0	34.5		9.3	12.7	.6	11.9	11.5	19.5
IL SOLE 24 ORE	100.0	28.0	7.0	13.0	13.0	14.0	9.0	3.0	13.0
TUTTOSPORT	100.0	19.3	9.1	12.5	13.6	15.9	10.2	8.0	11.4
L'UNITA'	100.0	33.7	1.1	15.6	17.4	3.0	9.3	12.2	8.1
QUOTIDIANI ISEGI	100.0	25.7	8.8	10.5	12.8	11.5	8.0	9.1	13.6



Lettori in un giorno medio  
delle testate ISEGIPRESS più lette nella regione  
analisi secondo:  
— duplicazioni di lettura

(valori assoluti x 1000)

	Totale	Corriere della Sera	Corriere dello Sport Stadio	La Gazzetta dello Sport	Gazzetta di Modena-Carpi	Gazzetta di Parma	Gazzetta di Reggio	Il Giornale	Il Giorno	Libertà	La Repubblica	Il Resto del Carlino	Il Sole 24 Ore	Tuttosport	L'Unità
<b>POPOLAZIONE ADULTI</b>	<b>3370</b>	99	232	333	77	193	89	75	32	144	310	981	100	88	270
CORRIERE DELLA SERA	99	99	16	24	3	18	5	14	11	11	34	37	13	6	12
CORRIERE DELLO SPORT-STADIO	232	16	232	110	9	7	10	12	11	4	47	158	16	38	54
LA GAZZETTA DELLA SPORT	333	24	110	333	22	35	21	18	11	24	46	178	16	59	51
GAZZETTA DI MODENA/CARPI	77	3	9	22	77	1	1	4	1	0	8	35	3	9	12
GAZZETTA DI PARMA	193	18	7	35	1	193	3	6	2	2	31	9	11	11	5
GAZZETTA DI REGGIO	89	5	10	21	1	3	89	4	2	0	11	37	7	4	16
IL GIORNALE	75	14	12	18	4	6	4	75	8	6	21	36	15	5	8
IL GIORNO	32	11	11	11	1	2	2	8	32	3	17	20	5	5	9
LIBERTÀ*	144	11	4	24	0	2	0	6	3	144	14	0	6	7	2
LA REPUBBLICA	310	34	47	46	8	31	11	21	17	14	310	133	35	14	38
IL RESTO DEL CARLINO	981	37	158	178	35	9	37	36	20	0	133	981	50	48	124
IL SOLE 24 ORE	100	13	16	16	3	11	7	15	5	6	35	50	100	4	12
TUTTOSPORT	88	6	38	59	9	11	4	5	5	7	14	48	4	88	12
L'UNITÀ*	270	12	54	51	12	5	16	8	9	2	38	124	12	12	270
<b>SUPPLEMENTI</b>															
SETTE	120	87	32	47	5	36	12	26	18	12	71	90	27	8	25
IL VENERDI'	378	69	63	68	17	43	19	64	20	5	322	251	67	12	54
MAGAZINE	671	48	151	152	28	4	29	76	21	0	184	670	63	36	85

Probabilità di lettura  
 Lettori negli ultimi 30 giorni (B/A1)  
 analisi secondo:  
 — frequenza di lettura e sesso

(valori moltiplicati x 1000)

	FREQUENZA ALTA				FREQUENZA MEDIA				FREQUENZA BASSA			
	Totale Adulti	Uomini	Donne	Respon-sabili acquisti	Totale Adulti	Uomini	Donne	Respon-sabili acquisti	Totale Adulti	Uomini	Donne	Respon-sabili acquisti
<b>TOTALE A</b>	1000	1000	1000	1000	1000	1000	1000	1000	1000	1000	1000	1000
CORRIERE DELLA SERA	791	750	852	870	110	123	73	92	16	13	22	29
CORRIERE DELLO SPORT-STADIO	752	754	778	773	183	190	157	170	52	56	45	87
LA GAZZETTA DELLO SPORT	773	781	680	773	178	192	134	146	39	34	48	61
GAZZETTA DI MODENA/CARPI	687	675	704	722	184	183	169	163	29	24	34	45
GAZZETTA DI PARMA	827	856	794	821	180	179	159	167	58	88	29	33
GAZZETTA DI REGGIO	775	796	722	759	144	149	138	150	32	63	33	48
IL GIORNALE	787	822	733	821	103	101	103	114	45	45	45	45
IL GIORNO	724	692	667	667	172	171	118	71	13	17		53
LIBERTA'	883	897	866	846	190	176	222	235				
LA REPUBBLICA	722	743	687	726	180	178	183	183	16	19	11	16
IL RESTO DEL CARLINO	777	779	775	799	177	191	164	171	40	38	47	44
IL SOLE 24 ORE	704	743	618	667	134	149	125	122	30	33		
TUTTOSPORT	618	594	750	1000	164	168	136	150	23	29		67
L'UNITA'	779	756	836	875	129	135	122	117	25	29	18	21

Probabilità di lettura  
 Lettori negli ultimi 7 giorni (B/A2)  
 analisi secondo:  
 — frequenza di lettura e sesso

(valori moltiplicati x 1000)

	FREQUENZA ALTA				FREQUENZA MEDIA				FREQUENZA BASSA			
	Totale Adulti	Uomini	Donne	Respon-sabili acquisti	Totale Adulti	Uomini	Donne	Respon-sabili acquisti	Totale Adulti	Uomini	Donne	Respon-sabili acquisti
<b>TOTALE A</b>	1000	1000	1000	1000	1000	1000	1000	1000	1000	1000	1000	1000
CORRIERE DELLA SERA	791	763	852	870	178	187	133	158	148	143	154	182
CORRIERE DELLO SPORT-STADIO	792	794	778	773	217	228	177	200	194	190	200	333
LA GAZZETTA DELLO SPORT	788	798	680	773	213	224	172	175	167	167	167	182
GAZZETTA DI MODENA/CARPI	708	692	731	722	271	274	244	250	154	111	250	333
GAZZETTA DI PARMA	827	856	794	821	214	208	189	189	235	333	125	125
GAZZETTA DI REGGIO	784	796	765	786	207	213	200	194	133	200	200	250
IL GIORNALE	831	841	815	885	169	170	167	182	148	136	200	200
IL GIORNO	724	692	667	667	270	241	250	250	63	77		200
LIBERTA'	883	897	866	846	231	222	263	267				
LA REPUBBLICA	745	764	713	733	245	240	252	254	112	101	168	144
IL RESTO DEL CARLINO	791	793	787	816	221	226	215	230	154	167	167	161
IL SOLE 24 ORE	745	764	724	714	182	192	188	185	160	143		
TUTTOSPORT	644	623	750	1000	197	200	167	182	125	133		200
L'UNITA'	799	784	836	875	164	179	148	141	133	130	143	167





Lettori in un giorno medio  
delle testate ISEGI PRESS più lette nella regione  
analisi secondo:  
— caratteri socio-demografici

(valori assoluti x 1000)

	Totale	Corriere della Sera	Corriere dello Sport Stadio	La Gazzetta dello Sport	La Nazione	La Repubblica	Il Sole 24 Ore	Il Tirreno	Tuttosport	L'Unità	Il Venerdì	Magazine
<b>POPOLAZIONE ADULTI</b>	<b>3037</b>	<b>63</b>	<b>105</b>	<b>265</b>	<b>967</b>	<b>234</b>	<b>62</b>	<b>461</b>	<b>56</b>	<b>129</b>	<b>281</b>	<b>572</b>
<b>SESSO</b>												
MASCHI	1458	47	88	232	566	147	48	264	45	88	150	279
FEMMINE	1579	16	17	33	401	87	13	196	11	41	131	293
RESPONSABILI ACQUISTI	1226	15	16	28	300	67	14	149	8	40	78	185
<b>ETA' INTERVISTATO</b>												
14 - 24 ANNI	532	12	31	71	181	52	8	89	14	25	87	140
25 - 34 ANNI	466	8	27	69	159	40	19	89	9	22	60	103
35 - 44 ANNI	493	15	28	45	199	81	15	90	11	26	56	112
45 - 54 ANNI	469	10	10	37	155	26	11	83	11	15	25	81
55 - 64 ANNI	467	10	6	29	143	16	4	56	6	20	27	68
65 ANNI E OLTRE	609	9	2	14	129	19	5	54	4	21	26	68
<b>CLASSE SOCIO-ECONOMICA</b>												
SUPERIORE, MEDIO-SUPERIORE	258	16	8	19	123	53	26	40	3	5	77	100
MEDIA	1817	42	69	169	656	153	30	291	39	85	181	389
MEDIO-INFERIORE	838	4	28	77	181	27	5	122	14	38	23	78
INFERIORE	124			1	8		1	7		1	1	4
<b>GRADO DI ISTRUZIONE</b>												
LAUREA	126	11	1	4	61	45	10	18	1	3	34	33
DIPLOMA MEDIA SUPERIORE	487	16	23	53	222	84	30	94	7	24	106	155
LICENZA MEDIA INFERIORE	910	27	52	128	341	70	14	178	27	40	103	227
ELEMENTARE O NESSUN TITOLO	1514	9	29	79	344	34	8	171	21	61	38	156
<b>CONDIZIONE SOCIO-PROFESSIONALE</b>												
CETI SUPERIORI A	61	4	3	5	38	18	12	14	2	5	29	29
CETI MEDI B	674	23	33	71	286	87	36	145	22	25	73	198
INTELLETTUALI C	353	12	19	37	129	58	4	57	5	14	80	95
OPERAI D	551	6	37	100	196	34	1	83	12	40	26	76
PENSIONATI F	796	12	10	40	173	24	6	87	10	36	35	88
CASALINGHE E	602	6	3	11	145	13	3	75	5	9	38	85
<b>AMPIEZZA CENTRI</b>												
FINO A 10 MILA AB.	675	13	13	47	158	37	13	68	14	28	51	97
10 - 30 MILA AB.	874	15	30	77	214	45	6	118	17	32	40	101
30 - 100 MILA AB.	727	18	37	72	270	70	19	140	12	36	76	141
100 - 250 MILA AB.	374	7	11	42	105	35	9	133	9	19	42	54
OLTRE 250 MILA AB.	387	10	13	27	218	46	15	2	3	14	72	179
<b>COMUNI</b>												
CAPOLUOGHI	1028	25	41	99	397	122	30	213	13	46	153	262
NON CAPOLUOGHI	2009	37	64	165	570	112	32	248	42	83	129	310
<b>CETI SUPERIORI A CETI MEDI</b>												
FASCIA ALTA B1	61	4	3	5	38	18	12	14	2	5	29	29
FASCIA MEDIO BASSA B2	518	22	25	61	242	80	32	99	20	21	70	185
AGRICOLTORI B3	97	7	9	37	6	1	2	42	1	4	3	12
	59		1	1	6	1	2	5			1	1
<b>INTELLETTUALI</b>												
DOCENTI C1	70	4	2	3	33	21	1	6	1	3	7	16
STUDENTI C2	283	8	17	35	95	36	4	50	5	11	73	79
<b>OPERAI</b>												
FASCIA ALTA D1	397	4	24	73	149	26	1	42	7	23	19	68
FASCIA MEDIO BASSA D2	142	2	12	27	45	8		40	4	17	6	8
BRACCIANTI D3	12				2							
<b>PENSIONATI ED ALTRI</b>												
FASCIA MEDIO-ALTA F1	527	9	9	31	136	19	6	67	6	27	27	72
FASCIA BASSA F2	268	3	1	9	38	5		20	5	9	9	16
<b>CASALINGHE DI FAMIGLIE ...</b>												
... NON OPERAIE FASCIA ALTA E1	213	4	1	3	70	9	2	33	4	3	27	57
FASCIA MEDIA E2	63		1	1	20	2		6			2	9
FASCIA BASSA E3	89				13			7		2		4
... FAMIGLIE OPERAIE E4	237	2	1	7	42	2		29	1	4	9	16



Lettori in un giorno medio  
delle testate ISEGI PRESS più lette nella regione  
analisi secondo:  
— caratteri socio-demografici

(percentuali di composizione)

	Totale	Corriere della Sera	Corriere dello Sport Stadio	La Gazzetta dello Sport	La Nazione	La Repubblica	Il Sole 24 Ore	Il Tirreno	Tuttosport	L'Unità	Il Venerdì	Magazine
<b>POPOLAZIONE ADULTI</b>	100.0	100.0	100.0	100.0	100.0	100.0	100.0	100.0	100.0	100.0	100.0	100.0
<b>SESSO</b>												
MASCHI	48.0	74.6	83.8	87.5	58.5	62.8	77.4	57.3	80.4	68.2	53.4	48.8
FEMMINE	52.0	25.4	16.2	12.5	41.5	37.2	21.0	42.5	19.6	31.8	46.6	51.2
RESPONSABILI ACQUISTI	40.4	23.8	15.2	10.6	31.0	28.6	22.6	32.3	14.3	31.0	27.8	32.3
<b>ETA' INTERVISTATO</b>												
14 - 24 ANNI	17.5	19.0	29.5	26.8	18.7	22.2	12.9	19.3	25.0	19.4	31.0	24.5
25 - 34 ANNI	15.3	12.7	25.7	26.0	16.4	17.1	30.6	19.3	16.1	17.1	21.4	18.0
35 - 44 ANNI	16.2	23.8	26.7	17.0	20.6	34.6	24.2	19.5	19.6	20.2	19.9	19.6
45 - 54 ANNI	15.4	15.9	9.5	14.0	16.0	11.1	17.7	18.0	19.6	11.6	8.9	14.2
55 - 64 ANNI	15.4	15.9	5.7	10.9	14.8	6.8	6.5	12.1	10.7	15.5	9.6	11.9
65 ANNI E OLTRE	20.1	14.3	1.9	5.3	13.3	8.1	8.1	11.7	7.1	16.3	9.3	11.9
<b>CLASSE SOCIO-ECONOMICA</b>												
SUPERIORE, MEDIO-SUPERIORE	8.5	25.4	7.6	7.2	12.7	22.6	41.9	8.7	5.4	3.9	27.4	17.5
MEDIA	59.8	66.7	65.7	63.8	67.8	65.4	48.4	63.1	69.6	65.9	64.4	68.0
MEDIO-INFERIORE	27.6	6.3	26.7	29.1	18.7	11.5	8.1	26.5	25.0	29.5	8.2	13.6
INFERIORE	4.1			.4	.8		1.6	1.5		.8	.4	.7
<b>GRADO DI ISTRUZIONE</b>												
LAUREA	4.1	17.5	1.0	1.5	6.3	19.2	16.1	3.9	1.8	2.3	12.1	5.8
DIPLOMA MEDIA SUPERIORE	16.0	25.4	21.9	20.0	23.0	35.9	48.4	20.4	12.5	18.6	37.7	27.1
LICENZA MEDIA INFERIORE	30.0	42.9	49.5	48.3	35.3	29.9	22.6	38.6	48.2	31.0	36.7	39.7
ELEMENTARE O NESSUN TITOLO	49.9	14.3	27.6	29.8	35.6	14.5	12.9	37.1	37.5	47.3	13.5	27.3
<b>CONDIZIONE SOCIO-PROFESSIONALE</b>												
CETI SUPERIORI A	2.0	6.3	2.9	1.9	3.9	7.7	19.4	3.0	3.6	3.9	10.3	5.1
CETI MEDI B	22.2	36.5	31.4	26.8	29.6	37.2	58.1	31.5	39.3	19.4	26.0	34.6
INTELLETTUALI C	11.6	19.0	18.1	14.0	13.3	24.8	6.5	12.4	8.9	10.9	28.5	16.6
OPERAI D	18.1	9.5	35.2	37.7	20.3	14.5	1.6	18.0	21.4	31.0	9.3	13.3
PENSIONATI F	26.2	19.0	9.5	15.1	17.9	10.3	9.7	18.9	17.9	27.9	12.5	15.4
CASALINGHE E	19.8	9.5	2.9	4.2	15.0	5.6	4.8	16.3	8.9	7.0	13.5	14.9
<b>AMPIEZZA CENTRI</b>												
FINO A 10 MILA AB.	22.2	20.6	12.4	17.7	16.3	15.8	21.0	14.8	25.0	21.7	18.1	17.0
10 - 30 MILA AB.	28.8	23.8	28.6	29.1	22.1	19.2	9.7	25.6	30.4	24.8	14.2	17.7
30 - 100 MILA AB.	23.9	28.6	35.2	27.2	27.9	29.9	30.6	30.4	21.4	27.9	27.0	24.7
100 - 250 MILA AB.	12.3	11.1	10.5	15.8	10.9	15.0	14.5	28.9	16.1	14.7	14.9	9.4
OLTRE 250 MILA AB.	12.7	15.9	12.4	10.2	22.5	19.7	24.2	.4	5.4	10.9	25.6	31.3
<b>COMUNI</b>												
CAPOLUOGHI	33.8	39.7	39.0	37.4	41.1	52.1	48.4	46.2	23.2	35.7	54.4	45.8
NON CAPOLUOGHI	66.2	58.7	61.0	62.3	58.9	47.9	51.6	53.8	75.0	64.3	45.9	54.2
<b>CETI SUPERIORI A CETI MEDI</b>												
FASCIA ALTA B1	2.0	6.3	2.9	1.9	3.9	7.7	19.4	3.0	3.6	3.9	10.3	5.1
FASCIA MEDIO BASSA B2	17.1	34.9	23.8	23.0	25.0	34.2	51.6	21.5	35.7	16.3	24.9	32.3
AGRICOLTORI B3	3.2		6.7	3.4	3.8	2.6	3.2	9.1	1.8	3.1	1.1	2.1
	1.9		1.0	.4	.6	.4	3.2	1.1			.4	.2
<b>INTELLETTUALI</b>												
DOCENTI C1	2.3	6.3	1.9	1.1	3.4	9.0	1.6	1.3	1.8	2.3	2.5	2.8
STUDENTI C2	9.3	12.7	16.2	13.2	9.8	15.4	6.5	10.8	8.9	8.5	26.0	13.8
<b>OPERAI</b>												
FASCIA ALTA D1	13.1	6.3	22.9	27.5	15.4	11.1	1.6	9.1	12.5	17.8	6.8	11.9
FASCIA MEDIO BASSA D2	4.7	3.2	11.4	10.2	4.7	3.4		8.7	7.1	13.2	2.1	1.4
BRACCIANTI D3	.4				.2							
<b>PENSIONATI ED ALTRI</b>												
FASCIA MEDIO-ALTA F1	17.4	14.3	8.6	11.7	14.1	8.1	9.7	14.5	10.7	20.9	9.6	12.6
FASCIA BASSA F2	8.8	4.8	1.0	3.4	3.9	2.1		4.3	8.9	7.0	3.2	2.8
<b>CASALINGHE DI FAMIGLIE ...</b>												
... NON OPERAIE FASCIA ALTA E1	7.0	6.3	1.0	1.1	7.2	3.8	3.2	7.2	7.1	2.3	9.6	10.0
FASCIA MEDIA E2	2.1		1.0	.4	2.1	.9		1.3			.7	1.6
FASCIA BASSA E3	2.9				1.3			1.5		1.6		.7
... FAMIGLIE OPERAIE E4	7.8	3.2	1.0	2.6	4.3	.9		6.3	1.8	3.1	3.2	2.8

Lettori in un giorno medio  
delle testate ISEGIPRESS più lette nella regione  
analisi secondo:  
— provincie

Totale Fi- Massa Lucca Li- Pisa Gros- Pi- Arezzo Siena  
renze Carrara vorno seto stola

(valori assoluti x 1000)

	Totale	Fi- renze	Massa Carrara	Lucca	Li- vorno	Pisa	Gros- seto	Pi- stola	Arezzo	Siena
<b>POPOLAZIONE ADULTI</b>	<b>3037</b>	<b>1023</b>	<b>171</b>	<b>325</b>	<b>294</b>	<b>330</b>	<b>187</b>	<b>225</b>	<b>265</b>	<b>217</b>
CORRIERE DELLA SERA	63	21	2	11	7	3	2	7	3	7
CORRIERE DELLO SPORT-STADIO	105	41	8	4	8	6	4	11	13	11
LA GAZZETTA DELLO SPORT	265	78	13	24	31	26	12	26	29	25
LA NAZIONE	967	459	40	95	24	71	33	78	81	87
LA REPUBBLICA	234	85	8	23	15	22	20	12	25	21
IL SOLE 24 ORE	62	28	2	4	3	4	4	1	4	12
IL TIRRENO	461	15	41	90	161	103	49	1		1
TUTTOSPORT	56	16	4	5	10	2	1	5	8	3
L'UNITA'	129	45	8	3	19	15	8	12	8	11
QUOTIDIANI ISEGI	1540	543	71	166	187	162	84	105	116	108

(percentuali di composizione)

	Totale	Fi- renze	Massa Carrara	Lucca	Li- vorno	Pisa	Gros- seto	Pi- stola	Arezzo	Siena
<b>POPOLAZIONE ADULTI</b>	<b>100.0</b>	<b>33.7</b>	<b>5.6</b>	<b>10.7</b>	<b>9.7</b>	<b>10.9</b>	<b>6.2</b>	<b>7.4</b>	<b>8.7</b>	<b>7.1</b>
CORRIERE DELLA SERA	100.0	33.3	3.2	17.5	11.1	4.8	3.2	11.1	4.8	11.1
CORRIERE DELLO SPORT-STADIO	100.0	39.0	7.6	3.8	7.6	5.7	3.8	10.5	12.4	10.5
LA GAZZETTA DELLO SPORT	100.0	29.4	4.9	9.1	11.7	9.8	4.5	9.8	10.9	9.4
LA NAZIONE	100.0	47.5	4.1	9.8	2.5	7.3	3.4	8.1	8.4	9.0
LA REPUBBLICA	100.0	36.3	3.4	9.8	6.4	9.4	8.5	5.1	10.7	9.0
IL SOLE 24 ORE	100.0	45.2	3.2	6.5	4.8	6.5	6.5	1.6	6.5	19.4
IL TIRRENO	100.0	3.3	8.9	19.5	34.9	22.3	10.6	.2		.2
TUTTOSPORT	100.0	28.6	7.1	8.9	17.9	3.6	1.8	8.9	14.3	5.4
L'UNITA'	100.0	34.9	6.2	2.3	14.7	11.6	6.2	9.3	6.2	8.5
QUOTIDIANI ISEGI	100.0	35.3	4.6	10.8	12.1	10.5	5.5	6.8	7.5	7.0



Lettori in un giorno medio  
delle testate ISEGIPRESS più lette nella regione  
analisi secondo:  
— duplicazioni di lettura

(valori assoluti x 1000)

	Totale	Corriere della Sera	Corriere dello Sport Stadio	La Gazzetta dello Sport	La Nazione	La Repubblica	Il Sole 24 Ore	Il Tirreno	Tuttosport	L'Unità
<b>POPOLAZIONE ADULTI</b>	<b>3037</b>	63	105	265	967	234	62	461	56	129
CORRIERE DELLA SERA	63	63	4	14	42	14	6	17	7	4
CORRIERE DELLO SPORT-STADIO	105	4	105	46	65	11	3	20	15	13
LA GAZZETTA DELLO SPORT	265	14	46	265	161	21	11	79	26	25
LA NAZIONE	967	42	65	161	967	121	39	129	29	52
LA REPUBBLICA	234	14	11	21	121	234	24	40	6	22
IL SOLE 24 ORE	62	6	3	11	39	24	62	11	2	3
IL TIRRENO	461	17	20	79	129	40	11	461	18	31
TUTTOSPORT	56	7	15	26	29	6	2	18	56	6
L'UNITA'	129	4	13	25	52	22	3	31	6	129
<b>SUPPLEMENTI</b>										
IL VENERDI' MAGAZINE	281	18	5	33	111	151	30	53	4	17
	572	33	28	76	557	78	19	90	18	34

Probabilità di lettura  
 Lettori negli ultimi 30 giorni (B/A1)  
 analisi secondo:  
 — frequenza di lettura e sesso

(valori moltiplicati x 1000)

	FREQUENZA ALTA				FREQUENZA MEDIA				FREQUENZA BASSA			
	Totale Adulti	Uomini	Donne	Respon-sabili acquisti	Totale Adulti	Uomini	Donne	Respon-sabili acquisti	Totale Adulti	Uomini	Donne	Respon-sabili acquisti
<b>TOTALE A</b>	1000	1000	1000	1000	1000	1000	1000	1000	1000	1000	1000	1000
CORRIERE DELLA SERA	614	594	667	643	140	173	81	102	17	19		
CORRIERE DELLO SPORT-STADIO	604	600	800	917	137	144	118	122	74	77		
LA GAZZETTA DELLO SPORT	674	698	462	552	162	179	117	115	39	44	33	34
LA NAZIONE	751	767	729	770	168	188	153	156	45	10	74	40
LA REPUBBLICA	759	781	719	735	147	157	140	140	29	36	23	22
IL SOLE 24 ORE	667	732	474	524	88	103	68	87	30	27	36	48
IL TIRRENO	755	757	755	789	176	178	180	182	56	31	78	96
TUTTOSPORT	657	667	600	800	117	125	97	65	47	47	48	83
L'UNITA'	640	649	654	733	134	136	128	120	28	20	32	29

Probabilità di lettura  
 Lettori negli ultimi 7 giorni (B/A2)  
 analisi secondo:  
 — frequenza di lettura e sesso

(valori moltiplicati x 1000)

	FREQUENZA ALTA				FREQUENZA MEDIA				FREQUENZA BASSA			
	Totale Adulti	Uomini	Donne	Respon-sabili acquisti	Totale Adulti	Uomini	Donne	Respon-sabili acquisti	Totale Adulti	Uomini	Donne	Respon-sabili acquisti
<b>TOTALE A</b>	1000	1000	1000	1000	1000	1000	1000	1000	1000	1000	1000	1000
CORRIERE DELLA SERA	659	655	727	692	224	239	184	222	167	125		
CORRIERE DELLO SPORT-STADIO	663	651	889	917	179	190	150	156	194	182		
LA GAZZETTA DELLO SPORT	696	713	522	615	203	214	165	186	119	103	154	143
LA NAZIONE	775	793	751	792	228	231	227	227	208	91	237	182
LA REPUBBLICA	808	823	780	799	253	237	288	262	220	252	178	155
IL SOLE 24 ORE	735	745	692	733	161	154	176	200	133	100	167	167
IL TIRRENO	762	765	758	795	226	226	233	224	151	118	162	200
TUTTOSPORT	742	741	750	800	184	202	143	105	182	158	250	250
L'UNITA'	653	667	654	733	175	170	188	169	143	125	158	133





Lettori in un giorno medio  
delle testate ISEGIPRESS più lette nella regione  
analisi secondo:  
— caratteri socio-demografici

(valori assoluti x 1000)

	Totale	Corriere Adriatico	Corriere della Sera	Corriere dello Sport Stadio	La Gazzetta dello Sport	Il Messaggero	La Repubblica	Il Resto del Carlino	L'Unità	Il Venerdì	Magazine
<b>POPOLAZIONE ADULTI</b>	<b>1181</b>	<b>94</b>	<b>28</b>	<b>60</b>	<b>81</b>	<b>75</b>	<b>59</b>	<b>237</b>	<b>22</b>	<b>111</b>	<b>124</b>
<b>SESSO</b>											
MASCHI	573	64	17	50	69	45	43	156	19	63	69
FEMMINE	608	30	10	10	12	31	16	82	3	48	56
RESPONSABILI ACQUISTI	450	24	7	6	6	21	10	63	5	25	37
<b>ETA' INTERVISTATO</b>											
14 - 24 ANNI	216	20	7	18	33	14	14	48	1	29	30
25 - 34 ANNI	194	23	6	10	19	23	13	40	5	35	28
35 - 44 ANNI	190	17	3	13	11	8	12	52	7	22	23
45 - 54 ANNI	195	19	7	10	7	17	9	39	5	16	20
55 - 64 ANNI	167	8	2	7	6	5	6	32	3	5	11
65 ANNI E OLTRE	218	7	3	2	5	7	5	26	2	3	12
<b>CLASSE SOCIO-ECONOMICA</b>											
SUPERIORE, MEDIO-SUPERIORE	148	17	5	4	15	10	14	43	2	30	36
MEDIA	596	46	19	35	48	52	39	151	15	61	60
MEDIO-INFERIORE	395	31	3	20	18	12	6	43	5	20	27
INFERIORE	42	1		1		2		1			2
<b>GRADO DI ISTRUZIONE</b>											
LAUREA	43	5	5	2	6	3	14	21	1	20	12
DIPLOMA MEDIA SUPERIORE	221	22	9	11	19	33	19	57	9	45	36
LICENZA MEDIA INFERIORE	347	39	9	29	41	22	19	88	3	35	48
ELEMENTARE O NESSUN TITOLO	571	28	5	18	15	18	7	71	9	11	29
<b>CONDIZIONE SOCIO-PROFESSIONALE</b>											
CETI SUPERIORI A	16	1	1	1	3	3	5	3		3	2
CETI MEDI B	300	32	9	16	19	29	17	87	9	46	46
INTELLETTUALI C	141	12	9	10	18	9	19	40		35	29
OPERAI D	222	27	2	22	26	15	6	36	7	9	10
PENSIONATI F	315	16	4	8	12	11	10	47	4	12	22
CASALINGHE E	188	7	3	2	3	9	2	24	1	6	15
<b>AMPIEZZA CENTRI</b>											
FINO A 10 MILA AB.	472	20	8	26	36	20	13	69	7	42	45
10 - 30 MILA AB.	258	25	7	14	14	21	10	53	10	20	19
30 - 100 MILA AB.	372	32	11	14	26	34	28	101	4	37	50
100 - 250 MILA AB.	78	18	2	6	5	1	7	15	2	13	11
OLTRE 250 MILA AB.											
<b>COMUNI</b>											
CAPOLUOGHI	246	30	6	11	13	16	18	70	6	29	37
NON CAPOLUOGHI	935	65	21	49	68	60	41	167	17	82	88
<b>CETI SUPERIORI A CETI MEDI</b>											
FASCIA ALTA B1	16	1	1	1	3	3	5	3		3	2
FASCIA MEDIO BASSA B2	245	30	7	16	17	26	16	75	6	42	39
AGRICOLTORI B3	25	2		1	1	2	2	7	2	4	4
	29		1		1			4	1	1	2
<b>INTELLETTUALI</b>											
DOCENTI C1	31	5	4	1	2	2	7	6		11	8
STUDENTI C2	109	7	5	9	16	8	11	34		23	21
<b>OPERAI</b>											
FASCIA ALTA D1	162	19	1	14	18	10	5	26	6	6	6
FASCIA MEDIO BASSA D2	49	7		9	7	4	1	9	1	3	3
BRACCianti D3	11				1			1			1
<b>PENSIONATI ED ALTRI</b>											
FASCIA MEDIO-ALTA F1	191	13	3	4	8	7	7	37	2	7	18
FASCIA BASSA F2	124	3	1	4	3	4	3	10	1	5	3
<b>CASALINGHE DI FAMIGLIE ...</b>											
... NON OPERAIE FASCIA ALTA E1	78	4	2	1	2	6	1	16		2	5
FASCIA MEDIA E2	26	1			1	2		3		3	5
FASCIA BASSA E3	32		1	1			1	1	1	1	3
... FAMIGLIE OPERAIE E4	52	2						4			2



Lettori in un giorno medio  
delle testate ISEGI PRESS più lette nella regione  
analisi secondo:  
— caratteri socio-demografici

(percentuali di composizione)

	Totale	Corriere Adriatico	Corriere della Sera	Corriere dello Sport Stadio	La Gazzetta dello Sport	Il Messaggero	La Repubblica	Il Resto del Carlino	L'Unità	Il Venerdì	Magazine
<b>POPOLAZIONE ADULTI</b>	100.0	100.0	100.0	100.0	100.0	100.0	100.0	100.0	100.0	100.0	100.0
<b>SESSO</b>											
MASCHI	48.5	68.1	60.7	83.3	85.2	60.0	72.9	65.8	86.4	56.8	55.6
FEMMINE	51.5	31.9	35.7	16.7	14.8	41.3	27.1	34.6	13.6	43.2	45.2
RESPONSABILI ACQUISTI	38.1	25.5	25.0	10.0	7.4	28.0	16.9	26.6	22.7	22.5	29.8
<b>ETA' INTERVISTATO</b>											
14 - 24 ANNI	18.3	21.3	25.0	30.0	40.7	18.7	23.7	20.3	4.5	26.1	24.2
25 - 34 ANNI	16.4	24.5	21.4	16.7	23.5	30.7	22.0	16.9	22.7	31.5	22.6
35 - 44 ANNI	16.1	18.1	10.7	21.7	13.6	10.7	20.3	21.9	31.8	19.8	18.5
45 - 54 ANNI	16.5	20.2	25.0	16.7	8.6	22.7	15.3	16.5	22.7	14.4	16.1
55 - 64 ANNI	14.1	8.5	7.1	11.7	7.4	6.7	10.2	13.5	13.6	4.5	8.9
65 ANNI E OLTRE	18.5	7.4	10.7	3.3	6.2	9.3	8.5	11.0	9.1	2.7	9.7
<b>CLASSE SOCIO-ECONOMICA</b>											
SUPERIORE, MEDIO-SUPERIORE	12.5	18.1	17.9	6.7	18.5	13.3	23.7	18.1	9.1	27.0	29.0
MEDIA	50.5	48.9	67.9	58.3	59.3	69.3	66.1	63.7	68.2	55.0	48.4
MEDIO-INFERIORE	33.4	33.0	10.7	33.3	22.2	16.0	10.2	18.1	22.7	18.0	21.8
INFERIORE	3.6	1.1		1.7		2.7		.4			1.6
<b>GRADO DI ISTRUZIONE</b>											
LAUREA	3.6	5.3	17.9	3.3	7.4	4.0	23.7	8.9	4.5	18.0	9.7
DIPLOMA MEDIA SUPERIORE	18.7	23.4	32.1	18.3	23.5	44.0	32.2	24.1	40.9	40.5	29.0
LICENZA MEDIA INFERIORE	29.4	41.5	32.1	48.3	50.6	29.3	32.2	37.1	13.6	31.5	38.7
ELEMENTARE O NESSUN TITOLO	48.3	29.8	17.9	30.0	18.5	24.0	11.9	30.0	40.9	9.9	23.4
<b>CONDIZIONE SOCIO-PROFESSIONALE</b>											
CETI SUPERIORI A	1.4	1.1	3.6	1.7	3.7	4.0	8.5	1.3		2.7	1.6
CETI MEDI B	25.4	34.0	32.1	26.7	23.5	38.7	28.8	36.7	40.9	41.4	37.1
INTELLETTUALI C	11.9	12.8	32.1	16.7	22.2	12.0	32.2	16.9		31.5	23.4
OPERAI D	18.8	28.7	7.1	36.7	32.1	20.0	10.2	15.2	31.8	8.1	8.1
PENSIONATI F	26.7	17.0	14.3	13.3	14.8	14.7	16.9	19.8	18.2	10.8	17.7
CASALINGHE E	15.9	7.4	10.7	3.3	3.7	12.0	3.4	10.1	4.5	5.4	12.1
<b>AMPIEZZA CENTRI</b>											
FINO A 10 MILA AB.	40.0	21.3	28.6	43.3	44.4	26.7	22.0	29.1	31.8	37.8	36.3
10 - 30 MILA AB.	21.8	26.6	25.0	23.3	17.3	28.0	16.9	22.4	45.5	18.0	15.3
30 - 100 MILA AB.	31.5	34.0	39.3	23.3	32.1	45.3	47.5	42.6	18.2	33.3	40.3
100 - 250 MILA AB.	6.6	19.1	7.1	10.0	6.2	1.3	11.9	6.3	9.1	11.7	8.9
OLTRE 250 MILA AB.											
<b>COMUNI</b>											
CAPOLUOGHI	20.8	31.9	21.4	18.3	16.0	21.3	30.5	29.5	27.3	26.1	29.8
NON CAPOLUOGHI	79.2	69.1	75.0	81.7	84.0	80.0	69.5	70.5	77.3	73.9	71.0
<b>CETI SUPERIORI A CETI MEDI</b>											
FASCIA ALTA B1	1.4	1.1	3.6	1.7	3.7	4.0	8.5	1.3		2.7	1.6
FASCIA MEDIO BASSA B2	20.7	31.9	25.0	26.7	21.0	34.7	27.1	31.6	27.3	37.8	31.5
AGRICOLTORI B3	2.1	2.1		1.7	1.2	2.7	3.4	3.0	9.1	3.6	3.2
	2.5		3.6		1.2			1.7	4.5	.9	1.6
<b>INTELLETTUALI</b>											
DOCENTI C1	2.6	5.3	14.3	1.7	2.5	2.7	11.9	2.5		9.9	6.5
STUDENTI C2	9.2	7.4	17.9	15.0	19.8	10.7	18.6	14.3		20.7	16.9
<b>OPERAI</b>											
FASCIA ALTA D1	13.7	20.2	3.6	23.3	22.2	13.3	8.5	11.0	27.3	5.4	4.8
FASCIA MEDIO BASSA D2	4.1	7.4		15.0	8.6	5.3	1.7	3.8	4.5	2.7	2.4
BRACCIANTI D3	.9				1.2			.4			.8
<b>PENSIONATI ED ALTRI</b>											
FASCIA MEDIO-ALTA F1	16.2	13.8	10.7	6.7	9.9	9.3	11.9	15.6	9.1	6.3	14.5
FASCIA BASSA F2	10.5	3.2	3.6	6.7	3.7	5.3	5.1	4.2	4.5	4.5	2.4
<b>CASALINGHE DI FAMIGLIE ...</b>											
... NON OPERAIE FASCIA ALTA E1	6.6	4.3	7.1	1.7	2.5	8.0	1.7	6.8		1.8	4.0
FASCIA MEDIA E2	2.2	1.1			1.2	2.7		1.3		2.7	4.0
FASCIA BASSA E3	2.7		3.6	1.7			1.7	.4	4.5	.9	2.4
... FAMIGLIE OPERAIE E4	4.4	2.1						1.7			1.6

Lettori in un giorno medio  
delle testate ISEGIPRESS più lette nella regione  
analisi secondo:  
— provincie

Totale	An- cona	Pesaro Urbino	Maca- rata	Ascoli Piceno
--------	-------------	------------------	---------------	------------------

(valori assoluti x 1000)

POPOLAZIONE ADULTI	1181	363	279	244	295
CORRIERE ADRIATICO	94	62	12	15	6
CORRIERE DELLA SERA	28	13	7	5	2
CORRIERE DELLO SPORT-STADIO	60	22	11	10	18
LA GAZZETTA DELLO SPORT	81	30	24	16	11
IL MESSAGGERO	75	6	5	24	40
LA REPUBBLICA	59	24	13	9	14
IL RESTO DEL CARLINO	237	57	77	64	39
L'UNITA'	22	10	5	4	3
QUOTIDIANI ISEGI	448	141	113	102	92

(percentuali di composizione)

POPOLAZIONE ADULTI	100.0	30.7	23.6	20.7	25.0
CORRIERE ADRIATICO	100.0	66.0	12.8	16.0	6.4
CORRIERE DELLA SERA	100.0	46.4	25.0	17.9	7.1
CORRIERE DELLO SPORT-STADIO	100.0	36.7	18.3	16.7	30.0
LA GAZZETTA DELLO SPORT	100.0	37.0	29.6	19.8	13.6
IL MESSAGGERO	100.0	8.0	6.7	32.0	53.3
LA REPUBBLICA	100.0	40.7	22.0	15.3	23.7
IL RESTO DEL CARLINO	100.0	24.1	32.5	27.0	16.5
L'UNITA'	100.0	45.5	22.7	18.2	13.6
QUOTIDIANI ISEGI	100.0	31.5	25.2	22.8	20.5



Lettori in un giorno medio  
delle testate ISEGI PRESS più lette nella regione  
analisi secondo:  
— duplicazioni di lettura

(valori assoluti x 1000)

	Totale	Corriere Adriatico	Corriere della Sera	Corriere dello Sport Stadio	La Gazzetta dello Sport	Il Messaggero	La Repubblica	Il Resto del Carlino	L'Unità
<b>POPOLAZIONE ADULTI</b>	<b>1181</b>	<b>94</b>	<b>28</b>	<b>60</b>	<b>81</b>	<b>75</b>	<b>59</b>	<b>237</b>	<b>22</b>
CORRIERE ADRIATICO	94	94	6	12	18	8	13	43	4
CORRIERE DELLA SERA	28	6	28	3	7	3	8	13	1
CORRIERE DELLO SPORT-STADIO	60	12	3	60	18	8	6	26	1
LA GAZZETTA DELLO SPORT	81	18	7	18	81	7	10	36	1
IL MESSAGGERO	75	8	3	8	7	75	9	23	3
LA REPUBBLICA	59	13	8	6	10	9	59	25	3
IL RESTO DEL CARLINO	237	43	13	26	36	23	25	237	6
L'UNITA'	22	4	1	1	1	3	3	6	22
<b>SUPPLEMENTI</b>									
IL VENERDI' MAGAZINE	111	30	26	11	30	17	69	57	2
MAGAZINE	124	29	9	14	39	18	23	127	1

Probabilità di lettura  
 Lettori negli ultimi 30 giorni (B/A1)  
 analisi secondo:  
 — frequenza di lettura e sesso

(valori moltiplicati x 1000)

	FREQUENZA ALTA				FREQUENZA MEDIA				FREQUENZA BASSA			
	Totale Adulti	Uomini	Donne	Respon- sabili acquisti	Totale Adulti	Uomini	Donne	Respon- sabili acquisti	Totale Adulti	Uomini	Donne	Respon- sabili acquisti
<b>TOTALE A</b>	1000	1000	1000	1000	1000	1000	1000	1000	1000	1000	1000	1000
CORRIERE ADRIATICO	688	677	677	850	153	186	91	93	26	31	45	67
CORRIERE DELLA SERA	607	647	545	500	118	109	100	130	45	33	143	
CORRIERE DELLO SPORT-STADIO	767	789	600	800	177	190	150	118	30	42	100	100
LA GAZZETTA DELLO SPORT	691	672	857	667	207	208	182	188	48			
IL MESSAGGERO	769	744	778	833	157	156	158	150	25		50	
LA REPUBBLICA	590	719	438	504	159	173	129	112	24	63		
IL RESTO DEL CARLINO	782	801	753	703	169	178	157	165	29	29	43	57
L'UNITA'	778	750	500	1000	127	140	100	118	40	59		

Probabilità di lettura  
 Lettori negli ultimi 7 giorni (B/A2)  
 analisi secondo:  
 — frequenza di lettura e sesso

(valori moltiplicati x 1000)

	FREQUENZA ALTA				FREQUENZA MEDIA				FREQUENZA BASSA			
	Totale Adulti	Uomini	Donne	Respon- sabili acquisti	Totale Adulti	Uomini	Donne	Respon- sabili acquisti	Totale Adulti	Uomini	Donne	Respon- sabili acquisti
<b>TOTALE A</b>	1000	1000	1000	1000	1000	1000	1000	1000	1000	1000	1000	1000
CORRIERE ADRIATICO	703	689	700	850	257	309	159	167	111	200	154	167
CORRIERE DELLA SERA	654	733	600	571	205	200	158	188	167	167	400	
CORRIERE DELLO SPORT-STADIO	805	833	600	800	231	241	207	167	143	333	200	250
LA GAZZETTA DELLO SPORT	723	707	857	667	258	255	231	250	250			
IL MESSAGGERO	806	806	840	938	242	250	231	207	125		167	
LA REPUBBLICA	646	740	530	575	220	235	183	201	126	252		
IL RESTO DEL CARLINO	792	811	763	714	246	250	237	246	111	250	130	167
L'UNITA'	778	750	500	1000	186	207	133	200	167	200		





Lettori in un giorno medio  
delle testate ISEGIPRESS più lette nella regione  
analisi secondo:  
— caratteri socio-demografici

(valori assoluti x 1000)

	Totale	Corriere dell' Umbria	Corriere dello Sport Stadio	La Gazzetta dello Sport	Il Messaggero	La Nazione	La Repubblica	Tutto Sport	L'Unità	Il Venerdì	Magazine
<b>POPOLAZIONE ADULTI</b>	680	127	51	45	72	96	47	12	15	65	59
<b>SESSO</b>											
MASCHI	330	84	43	38	49	71	30	9	12	39	31
FEMMINE	350	43	8	8	24	25	16	3	3	26	28
RESPONSABILI ACQUISTI	264	32	8	6	20	20	11	3	2	19	17
<b>ETA' INTERVISTATO</b>											
14 - 24 ANNI	119	33	13	18	11	22	11	6	2	18	15
25 - 34 ANNI	108	23	13	9	17	20	9	3	2	17	15
35 - 44 ANNI	110	28	11	9	17	21	15	2	4	14	13
45 - 54 ANNI	111	18	6	3	10	14	8	2	2	6	6
55 - 64 ANNI	104	15	6	3	10	11	3	3	3	3	4
65 ANNI E OLTRE	128	10	3	4	8	9	1	1	2	7	6
<b>CLASSE SOCIO-ECONOMICA</b>											
SUPERIORE, MEDIO-SUPERIORE	73	18	5	5	11	15	17	1	2	30	18
MEDIA	313	73	30	28	41	59	25	6	8	29	26
MEDIO-INFERIORE	263	34	15	12	17	21	4	4	5	6	15
INFERIORE	31	2	1		3	1		1	1		
<b>GRADO DI ISTRUZIONE</b>											
LAUREA	32	8	2	1	7	8	13		1	16	5
DIPLOMA MEDIA SUPERIORE	130	31	10	11	23	24	18	3	2	24	18
LICENZA MEDIA INFERIORE	197	45	23	25	22	40	12	7	6	17	26
ELEMENTARE O NESSUN TITOLO	321	42	16	8	20	23	3	2	6	8	10
<b>CONDIZIONE SOCIO-PROFESSIONALE</b>											
CETI SUPERIORI A	18	5	2	1	4	7	8			12	5
CETI MEDI B	155	43	14	15	26	37	17	4	6	9	14
INTELLETTUALI C	85	19	10	9	11	14	13	3	1	22	19
OPERAI D	118	28	15	12	13	18	5	3	4	6	7
PENSIONATI F	170	22	7	6	13	16	2	1	3	11	8
CASALINGHE E	134	10	3	2	4	3	2	2	1	4	5
<b>AMPIEZZA CENTRI</b>											
FINO A 10 MILA AB.	171	28	12	11	17	24	10	4	5	13	11
10 - 30 MILA AB.	160	24	10	9	12	20	10	4	4	10	7
30 - 100 MILA AB.	134	33	10	12	10	19	11	2		7	14
100 - 250 MILA AB.	215	42	19	13	33	33	16	3	6	34	26
OLTRE 250 MILA AB.											
<b>COMUNI</b>											
CAPOLUOGHI	215	42	19	13	33	33	16	3	6	33	26
NON CAPOLUOGHI	465	85	32	33	39	63	31	9	9	31	33
<b>CETI SUPERIORI A CETI MEDI</b>											
FASCIA ALTA B1	18	5	2	1	4	7	8			12	5
FASCIA MEDIO BASSA B2	120	34	11	11	19	33	14	3	5	8	14
AGRICOLTORI B3	19	6	2	3	5	4	2		1	1	
	16	3	1	1	2		1				
<b>INTELLETTUALI</b>											
DOCENTI C1	25	5	1	1	4	3	7			10	7
STUDENTI C2	59	14	9	9	7	11	5	3		12	13
<b>OPERAI</b>											
FASCIA ALTA D1	76	20	11	8	8	10	3	3	2	5	7
FASCIA MEDIO BASSA D2	37	7	5	4	6	8	1		2	1	
BRACCIANTI D3	6	1					1			1	
<b>PENSIONATI ED ALTRI</b>											
FASCIA MEDIO-ALTA F1	93	15	5	5	8	13	2		1	10	6
FASCIA BASSA F2	77	7	2	1	5	3		1	2	1	2
<b>CASALINGHE DI FAMIGLIE ...</b>											
... NON OPERAIE FASCIA ALTA E1	35	3	1		1	3	2		1	2	
FASCIA MEDIA E2	12	1		1						2	1
FASCIA BASSA E3	26										1
... FAMIGLIE OPERAIE E4	61	6	1	1	3	1		2			3



Lettori in un giorno medio  
delle testate ISEGI PRESS più lette nella regione  
analisi secondo:  
— caratteri socio-demografici

(percentuali di composizione)

	Totale	Corriere dell'Umbria	Corriere dello Sport Stadio	La Gazzetta dello Sport	Il Messaggero	La Nazione	La Repubblica	Tutto Sport	L'Unità	Il Venerdì	Magazine
<b>POPOLAZIONE ADULTI</b>	100.0	100.0	100.0	100.0	100.0	100.0	100.0	100.0	100.0	100.0	100.0
<b>SESSO</b>											
MASCHI	48.5	66.1	84.3	84.4	68.1	74.0	63.8	75.0	80.0	60.0	52.5
FEMMINE	51.5	33.9	15.7	17.8	33.3	26.0	34.0	25.0	20.0	40.0	47.5
RESPONSABILI ACQUISTI	38.8	25.2	15.7	13.3	27.8	20.8	23.4	25.0	13.3	29.2	28.8
<b>ETA' INTERVISTATO</b>											
14 - 24 ANNI	17.5	26.0	25.5	40.0	15.3	22.9	23.4	50.0	13.3	27.7	25.4
25 - 34 ANNI	15.9	18.1	25.5	20.0	23.6	20.8	19.1	25.0	13.3	26.2	25.4
35 - 44 ANNI	16.2	22.0	21.6	20.0	23.6	21.9	31.9	16.7	26.7	21.5	22.0
45 - 54 ANNI	16.3	14.2	11.8	6.7	13.9	14.6	17.0		13.3	9.2	10.2
55 - 64 ANNI	15.3	11.8	11.8	6.7	13.9	11.5	6.4		20.0	4.6	6.8
65 ANNI E OLTRE	18.8	7.9	5.9	8.9	11.1	9.4	2.1	8.3	13.3	10.8	10.2
<b>CLASSE SOCIO-ECONOMICA</b>											
SUPERIORE, MEDIO-SUPERIORE	10.7	14.2	9.8	11.1	15.3	15.6	36.2	8.3	13.3	46.2	30.5
MEDIA	46.0	57.5	58.8	62.2	56.9	61.5	53.2	50.0	53.3	44.6	44.1
MEDIO-INFERIORE	36.7	26.8	29.4	26.7	23.6	21.9	8.5	33.3	33.3	9.2	25.4
INFERIORE	4.6	1.6	2.0		4.2	1.0		8.3	6.7		
<b>GRADO DI ISTRUZIONE</b>											
LAUREA	4.7	6.3	3.9	2.2	9.7	8.3	27.7		6.7	24.6	8.5
DIPLOMA MEDIA SUPERIORE	19.1	24.4	19.6	24.4	31.9	25.0	38.3	25.0	13.3	36.9	30.5
LICENZA MEDIA SUPERIORE	29.0	35.4	45.1	55.6	30.6	41.7	25.5	58.3	40.0	26.2	44.1
ELEMENTARE O NESSUN TITOLO	47.2	33.1	31.4	17.8	27.8	24.0	6.4	16.7	40.0	12.3	16.9
<b>CONDIZIONE SOCIO-PROFESSIONALE</b>											
CETI SUPERIORI A	2.6	3.9	3.9	2.2	5.6	7.3	17.0			18.5	8.5
CETI MEDI B	22.8	33.9	27.5	33.3	36.1	38.5	36.2	33.3	40.0	13.8	23.7
INTELLETTUALI C	12.5	15.0	19.6	20.0	15.3	14.6	27.7	25.0	6.7	33.8	32.2
OPERAI D	17.4	22.0	29.4	26.7	18.1	18.8	10.6	25.0	26.7	9.2	11.9
PENSIONATI F	25.0	17.3	13.7	13.3	18.1	16.7	4.3	8.3	20.0	16.9	13.6
CASALINGHE E	19.7	7.9	5.9	4.4	5.6	3.1	4.3	16.7	6.7	6.2	8.5
<b>AMPIEZZA CENTRI</b>											
FINO A 10 MILA AB.	25.1	22.0	23.5	24.4	23.6	25.0	21.3	33.3	33.3	20.0	18.6
10 - 30 MILA AB.	23.5	18.9	19.6	20.0	16.7	20.8	21.3	33.3	26.7	15.4	11.9
30 - 100 MILA AB.	19.7	26.0	19.6	26.7	13.9	19.8	23.4	16.7		10.8	23.7
100 - 250 MILA AB.	31.6	33.1	37.3	28.9	45.8	34.4	34.0	25.0	40.0	52.3	44.1
OLTRE 250 MILA AB.											
<b>COMUNI</b>											
CAPOLUOGHI	31.6	33.1	37.3	28.9	45.8	34.4	34.0	25.0	40.0	50.8	44.1
NON CAPOLUOGHI	68.4	66.9	62.7	73.3	54.2	65.6	66.0	75.0	60.0	47.7	55.9
<b>CETI SUPERIORI A CETI MEDI</b>											
FASCIA ALTA B1	2.6	3.9	3.9	2.2	5.6	7.3	17.0			18.5	8.5
FASCIA MEDIO BASSA B2	17.6	26.8	21.6	24.4	26.4	34.4	29.8	25.0	33.3	12.3	23.7
AGRICOLTORI B3	2.8	4.7	3.9	6.7	6.9	4.2	4.3		6.7	1.5	
	2.4	2.4	2.0	2.2	2.8		2.1				
<b>INTELLETTUALI</b>											
DOCENTI C1	3.7	3.9	2.0	2.2	5.6	3.1	14.9			15.4	11.9
STUDENTI C2	8.7	11.0	17.6	20.0	9.7	11.5	10.6	25.0		18.5	22.0
<b>OPERAI</b>											
FASCIA ALTA D1	11.2	15.7	21.6	17.8	11.1	10.4	6.4	25.0	13.3	7.7	11.9
FASCIA MEDIO BASSA D2	5.4	5.5	9.8	8.9	8.3	8.3	2.1		13.3	1.5	
BRACCIANTI D3	.9	.8					2.1			1.5	
<b>PENSIONATI ED ALTRI</b>											
FASCIA MEDIO-ALTA F1	13.7	11.8	9.8	11.1	11.1	13.5	4.3		6.7	15.4	10.2
FASCIA BASSA F2	11.3	5.5	3.9	2.2	6.9	3.1		8.3	13.3	1.5	3.4
<b>CASALINGHE DI FAMIGLIE ...</b>											
... NON OPERAIE FASCIA ALTA E1	5.1	2.4	2.0		1.4	3.1	4.3		6.7	3.1	
FASCIA MEDIA E2	1.8	.8		2.2						3.1	1.7
FASCIA BASSA E3	3.8										1.7
... FAMIGLIE OPERAIE E4	9.0	4.7	2.0	2.2	4.2	1.0		16.7			5.1

Lettori in un giorno medio  
delle testate ISEGI PRESS più lette nella regione  
analisi secondo:  
— province

(valori assoluti x 1000)

	Totale	Pe- rugia	Terni
<b>POPOLAZIONE ADULTI</b>	<b>680</b>	<b>489</b>	<b>191</b>
CORRIERE DELL'UMBRIA	127	99	27
CORRIERE DELLO SPORT-STADIO	51	31	20
LA GAZZETTA DELLO SPORT	45	31	14
IL MESSAGGERO	72	28	44
LA NAZIONE	96	88	8
LA REPUBBLICA	47	32	14
TUTTOSPORT	12	9	3
L'UNITA'	15	8	7
QUOTIDIANI ISEGI	288	208	80

(percentuali di composizione)

<b>POPOLAZIONE ADULTI</b>	<b>100.0</b>	<b>71.9</b>	<b>28.1</b>
CORRIERE DELL'UMBRIA	100.0	78.0	21.3
CORRIERE DELLO SPORT-STADIO	100.0	60.8	39.2
LA GAZZETTA DELLO SPORT	100.0	68.9	31.1
IL MESSAGGERO	100.0	38.9	61.1
LA NAZIONE	100.0	91.7	8.3
LA REPUBBLICA	100.0	68.1	29.8
TUTTOSPORT	100.0	75.0	25.0
L'UNITA'	100.0	53.3	46.7
QUOTIDIANI ISEGI	100.0	72.2	27.8



Lettori in un giorno medio  
delle testate ISEGIPRESS più lette nella regione  
analisi secondo:  
— duplicazioni di lettura

(valori assoluti x 1000)

	Totale	Corriere dell' Umbria	Corriere dello Sport Stadio	La Gazzetta dello Sport	Il Messaggero	La Nazione	La Repubblica	Tutto Sport	L'Unità
<b>POPOLAZIONE ADULTI</b>	<b>680</b>	127	51	45	72	96	47	12	15
CORRIERE DELL'UMBRIA	127	127	24	22	30	39	15	7	6
CORRIERE DELLO SPORT-STADIO	51	24	51	15	15	17	5	4	2
LA GAZZETTA DELLO SPORT	45	22	15	45	12	15	6	5	1
IL MESSAGGERO	72	30	15	12	72	13	11	3	4
LA NAZIONE	96	39	17	15	13	96	13	3	4
LA REPUBBLICA	47	15	5	6	11	13	47	2	2
TUTTOSPORT	12	7	4	5	3	3	2	12	0
L'UNITA'	15	6	2	1	4	4	2	0	15
<b>SUPPLEMENTI</b>									
IL VENERDI'	65	30	10	11	20	22	64	1	1
MAGAZINE	59	33	4	7	14	47	18	1	3

Probabilità di lettura  
Lettori negli ultimi 30 giorni (B/A1)  
analisi secondo:  
— frequenza di lettura e sesso

(valori moltiplicati x 1000)

	FREQUENZA ALTA				FREQUENZA MEDIA				FREQUENZA BASSA			
	Totale Adulti	Uomini	Donne	Respon-sabili acquisti	Totale Adulti	Uomini	Donne	Respon-sabili acquisti	Totale Adulti	Uomini	Donne	Respon-sabili acquisti
<b>TOTALE A</b>	1000	1000	1000	1000	1000	1000	1000	1000	1000	1000	1000	1000
CORRIERE DELL'UMBRIA	659	698	580	595	174	200	144	147	25	56	23	
CORRIERE DELLO SPORT-STADIO	705	757	571	625	174	200	118	120	48	67		
LA GAZZETTA DELLO SPORT	689	711	571	625	138	149	111	56	43	59		
IL MESSAGGERO	699	729	577	652	152	173	123	105	34	37	32	40
LA NAZIONE	758	789	679	714	136	173	92	102	32	34	30	
LA REPUBBLICA	678	729	604	671	166	201	115	108	34			
TUTTOSPORT	625	500	1000	667	146	154	111	125				
L'UNITA'	583	667	500	333	132	162	125	63	45			

Probabilità di lettura  
Lettori negli ultimi 7 giorni (B/A2)  
analisi secondo:  
— frequenza di lettura e sesso

(valori moltiplicati x 1000)

	FREQUENZA ALTA				FREQUENZA MEDIA				FREQUENZA BASSA			
	Totale Adulti	Uomini	Donne	Respon-sabili acquisti	Totale Adulti	Uomini	Donne	Respon-sabili acquisti	Totale Adulti	Uomini	Donne	Respon-sabili acquisti
<b>TOTALE A</b>	1000	1000	1000	1000	1000	1000	1000	1000	1000	1000	1000	1000
CORRIERE DELL'UMBRIA	690	723	630	647	238	250	222	233	143	200	250	
CORRIERE DELLO SPORT-STADIO	721	757	667	714	229	236	200	200	250	250		
LA GAZZETTA DELLO SPORT	705	730	571	625	183	192	150	91	167	200		
IL MESSAGGERO	718	745	625	714	253	255	250	200	167	200	143	125
LA NAZIONE	789	824	731	750	216	228	194	217	167	143	200	
LA REPUBBLICA	738	783	671	806	267	302	212	189	252			
TUTTOSPORT	714	600	1000	1000	219	222	200	200				
L'UNITA'	636	667	500	333	175	207	182	111	250			





Lettori in un giorno medio  
delle testate ISEGI PRESS più lette nella regione  
analisi secondo:  
— caratteri socio-demografici

(valori assoluti x 1000)

	Totale	Corriere della Sera	Corriere dello Sport Stadio	La Gazzetta dello Sport	Il Messaggero	La Repubblica	Il Sole 24 Ore	Il Tempo	Tuttosport	L'Unità	Sette	Il Venerdì	Magazine
<b>POPOLAZIONE ADULTI</b>	<b>4046</b>	131	502	123	1147	540	96	370	37	58	160	624	139
<b>SESSO</b>													
MASCHI	1942	87	408	100	669	306	71	217	24	39	93	343	79
FEMMINE	2104	44	94	23	478	234	24	154	13	19	68	281	60
RESPONSABILI ACQUISTI	1626	43	80	23	367	162	24	123	11	17	43	181	39
<b>ETA' INTERVISTATO</b>													
14 - 24 ANNI	857	19	143	37	250	133	11	72	8	8	47	180	28
25 - 34 ANNI	721	21	106	36	243	121	21	55	8	13	42	161	29
35 - 44 ANNI	690	28	96	18	240	107	28	69	7	6	27	104	24
45 - 54 ANNI	637	33	82	16	214	96	25	84	6	11	22	93	23
55 - 64 ANNI	523	13	46	11	105	52	7	50	7	15	13	46	21
65 ANNI E OLTRE	618	17	29	5	94	31	4	42	1	4	9	40	14
<b>CLASSE SOCIO-ECONOMICA</b>													
SUPERIORE, MEDIO-SUPERIORE	506	56	40	13	165	161	46	74	2	8	48	166	35
MEDIA	2122	63	302	74	714	327	48	239	21	31	98	376	85
MEDIO-INFERIORE	1250	12	150	34	250	48	54	13	13	18	15	76	17
INFERIORE	168		11	2	18	2	2	3	1	1	1	6	2
<b>GRADO DI ISTRUZIONE</b>													
LAUREA	265	38	17	6	87	97	30	50		7	22	82	19
DIPLOMA MEDIA SUPERIORE	1073	53	135	48	402	276	53	142	12	22	78	329	60
LICENZA MEDIA INFERIORE	1247	29	232	47	417	118	11	132	13	15	45	165	41
ELEMENTARE O NESSUN TITOLO	1460	11	119	23	241	49	2	46	12	15	15	48	19
<b>CONDIZIONE SOCIO-PROFESSIONALE</b>													
CETI SUPERIORI A	143	27	11	8	51	52	22	33		5	13	54	10
CETI MEDI B	996	40	192	42	436	202	46	132	14	19	62	205	40
INTELLETTUALI C	627	24	71	20	163	142	12	55	3	7	42	193	32
OPERAI D	480	5	88	18	126	29	3	32	7	15	10	35	8
PENSIONATI F	900	18	98	24	193	59	7	69	10	8	21	71	28
CASALINGHE E	901	16	42	11	179	54	5	48	3	4	14	65	21
<b>AMPIEZZA CENTRI</b>													
FINO A 10 MILA AB.	668	2	79	20	114	34	4	53	11	7	7	45	18
10 - 30 MILA AB.	603	8	72	25	131	37	5	38	7	5	10	52	12
30 - 100 MILA AB.	470	9	61	19	115	38	9	41	3	5	13	45	15
100 - 250 MILA AB.													
OLTRE 250 MILA AB.	2304	111	290	59	786	428	77	239	15	42	131	481	93
<b>COMUNI</b>													
CAPOLUOGHI	2497	117	310	71	835	442	82	265	18	44	136	494	101
NON CAPOLUOGHI	1549	14	193	52	312	97	14	105	19	14	24	130	39
<b>CETI SUPERIORI A CETI MEDI</b>													
FASCIA ALTA B1	143	27	11	8	51	52	22	33		5	13	54	10
FASCIA MEDIO BASSA B2	749	30	155	35	350	168	42	100	13	17	49	164	30
AGRICOLTORI B3	193	10	34	6	79	31	5	31	1	1	12	40	8
	54		3		7	3		1		1		1	2
<b>INTELLETTUALI</b>													
DOCENTI C1	131	4	6	1	38	38	4	9		1	5	49	7
STUDENTI C2	495	20	66	19	125	104	8	47	3	6	36	144	24
<b>OPERAI</b>													
FASCIA ALTA D1	232	3	46	14	65	11		14	5	6	7	22	4
FASCIA MEDIO BASSA D2	229	2	36	4	57	18	2	16	2	9	3	13	4
BRACCIANTI D3	19		6	1	4			2					
<b>PENSIONATI ED ALTRI</b>													
FASCIA MEDIO-ALTA F1	517	16	71	19	138	50	7	50	9	7	16	54	22
FASCIA BASSA F2	383	2	27	5	55	9		19	1	2	5	17	6
<b>CASALINGHE DI FAMIGLIE ...</b>													
... NON OPERAIE FASCIA ALTA E1	286	8	16	4	78	34	5	23	1		6	40	12
FASCIA MEDIA E2	166	2	7	3	33	16		20	2		2	18	7
FASCIA BASSA E3	185	2	3		23	2		3		1	2	4	2
... FAMIGLIE OPERAIE E4	264	5	16	4	45	2		2	1	3	4	3	



Lettori in un giorno medio  
delle testate ISEGIPRESS più lette nella regione  
analisi secondo:  
— caratteri socio-demografici

(percentuali di composizione)

	Totale	Corriere della Sera	Corriere dello Sport Stadio	La Gazzetta dello Sport	Il Messaggero	La Repubblica	Il Sole 24 Ore	Il Tempo	Tuttosport	L'Unità	Sette	Il Venerdì	Magazine
<b>POPOLAZIONE ADULTI</b>	100.0	100.0	100.0	100.0	100.0	100.0	100.0	100.0	100.0	100.0	100.0	100.0	100.0
<b>SESSO</b>													
MASCHI	48.0	66.4	81.3	81.3	58.3	56.7	74.0	58.6	64.9	67.2	58.1	55.0	56.8
FEMMINE	52.0	33.6	18.7	18.7	41.7	43.3	25.0	41.6	35.1	32.8	42.5	45.0	43.2
RESPONSABILI ACQUISTI	40.2	32.8	15.9	18.7	32.0	30.0	25.0	33.2	29.7	29.3	26.9	29.0	28.1
<b>ETA' INTERVISTATO</b>													
14 - 24 ANNI	21.2	14.5	28.5	30.1	21.8	24.6	11.5	19.5	21.6	13.8	29.4	28.8	20.1
25 - 34 ANNI	17.8	16.0	21.1	29.3	21.2	22.4	21.9	14.9	21.6	22.4	26.3	25.8	20.9
35 - 44 ANNI	17.1	21.4	19.1	14.6	20.9	19.8	29.2	18.6	18.9	10.3	16.9	16.7	17.3
45 - 54 ANNI	15.7	25.2	16.3	13.0	18.7	17.8	26.0	22.7	16.2	19.0	13.8	14.9	16.5
55 - 64 ANNI	12.9	9.9	9.2	8.9	9.2	9.6	7.3	13.5	18.9	25.9	8.1	7.4	15.1
65 ANNI E OLTRE	15.3	13.0	5.8	4.1	8.2	5.7	4.2	11.4	2.7	6.9	5.6	6.4	10.1
<b>CLASSE SOCIO-ECONOMICA</b>													
SUPERIORE, MEDIO-SUPERIORE	12.5	42.7	8.0	10.6	14.4	29.8	47.9	20.0	5.4	13.8	30.0	26.6	25.2
MEDIA	52.4	48.1	60.2	60.2	62.2	60.6	50.0	64.6	56.8	53.4	61.3	60.3	61.2
MEDIO-INFERIORE	30.9	9.2	29.9	27.6	21.8	8.9		14.6	35.1	31.0	9.4	12.2	12.2
INFERIORE	4.2		2.2	1.6	1.6	.4	2.1	.8	2.7	1.7	.6	1.0	1.4
<b>GRADO DI ISTRUZIONE</b>													
LAUREA	6.5	29.0	3.4	4.9	7.6	18.0	31.3	13.5		12.1	13.8	13.1	13.7
DIPLOMA MEDIA SUPERIORE	26.5	40.5	26.9	39.0	35.0	51.1	55.2	38.4	32.4	37.9	48.8	52.7	43.2
LICENZA MEDIA INFERIORE	30.8	22.1	46.2	38.2	36.4	21.9	11.5	35.7	35.1	25.9	28.1	26.4	29.5
ELEMENTARE O NESSUN TITOLO	36.1	8.4	23.7	18.7	21.0	9.1	2.1	12.4	32.4	25.9	9.4	7.7	13.7
<b>CONDIZIONE SOCIO-PROFESSIONALE</b>													
CETI SUPERIORI A	3.5	20.6	2.2	6.5	4.4	9.6	22.9	8.9		8.6	8.1	8.7	7.2
CETI MEDI B	24.6	30.5	38.2	34.1	38.0	37.4	47.9	35.7	37.8	32.8	38.8	32.9	28.8
INTELLETTUALI C	15.5	18.3	14.1	16.3	14.2	26.3	12.5	14.9	8.1	12.1	26.3	30.9	23.0
OPERAI D	11.9	3.8	17.5	14.6	11.0	5.4	3.1	8.6	18.9	25.9	6.3	5.6	5.8
PENSIONATI F	22.2	13.7	19.5	19.5	16.8	10.9	7.3	18.6	27.0	13.8	13.1	11.4	20.1
CASALINGHE E	22.3	12.2	8.4	8.9	15.6	10.0	5.2	13.0	8.1	6.9	8.8	10.4	15.1
<b>AMPIEZZA CENTRI</b>													
FINO A 10 MILA AB.	16.5	1.5	15.7	16.3	9.9	6.3	4.2	14.3	29.7	12.1	4.4	7.2	12.9
10 - 30 MILA AB.	14.9	6.1	14.3	20.3	11.4	6.9	5.2	10.3	18.9	8.6	6.3	8.3	8.6
30 - 100 MILA AB.	11.6	6.9	12.2	15.4	10.0	7.0	9.4	11.1	8.1	8.6	8.1	7.2	10.8
100 - 250 MILA AB.													
OLTRE 250 MILA AB.	56.9	84.7	57.8	48.0	68.5	79.3	80.2	64.6	40.5	72.4	81.9	77.1	66.9
<b>COMUNI</b>													
CAPOLUOGHI	61.7	89.3	61.8	57.7	72.8	81.9	85.4	71.6	48.6	75.9	85.0	79.2	72.7
NON CAPOLUOGHI	38.3	10.7	38.4	42.3	27.2	18.0	14.6	28.4	51.4	24.1	15.0	20.8	28.1
<b>CETI SUPERIORI A CETI MEDI</b>													
FASCIA ALTA B1	3.5	20.6	2.2	6.5	4.4	9.6	22.9	8.9		8.6	8.1	8.7	7.2
FASCIA MEDIO BASSA B2	18.5	22.9	30.9	28.5	30.5	31.1	43.8	27.0	35.1	29.3	30.6	26.3	21.6
AGRICOLTORI B3	4.8	7.6	6.8	4.9	6.9	5.7	5.2	8.4	2.7	1.7	7.5	6.4	5.8
	1.3		.6		.6	.6		.3		1.7		.2	1.4
<b>INTELLETTUALI</b>													
DOCENTI C1	3.2	3.1	1.2	.8	3.3	7.0	4.2	2.4		1.7	3.1	7.9	5.0
STUDENTI C2	12.2	15.3	13.1	15.4	10.9	19.3	8.3	12.7	8.1	10.3	22.5	23.1	17.3
<b>OPERAI</b>													
FASCIA ALTA D1	5.7	2.3	9.2	11.4	5.7	2.0		3.8	13.5	10.3	4.4	3.5	2.9
FASCIA MEDIO BASSA D2	5.7	1.5	7.2	3.3	5.0	3.3	2.1	4.3	5.4	15.5	1.9	2.1	2.9
BRACCIANTI D3	.5		1.2	.8	.3			.5					
<b>PENSIONATI ED ALTRI</b>													
FASCIA MEDIO-ALTA F1	12.8	12.2	14.1	15.4	12.0	9.3	7.3	13.5	24.3	12.1	10.0	8.7	15.8
FASCIA BASSA F2	9.5	1.5	5.4	4.1	4.8	1.7		5.1	2.7	3.4	3.1	2.7	4.3
<b>CASALINGHE DI FAMIGLIE ...</b>													
... NON OPERAIE FASCIA ALTA E1	7.1	6.1	3.2	3.3	6.8	6.3	5.2	6.2	2.7		3.8	6.4	8.6
FASCIA MEDIA E2	4.1	1.5	1.4	2.4	2.9	3.0		5.4	5.4		1.3	2.9	5.0
FASCIA BASSA E3	4.6	1.5	.6		2.0	.4		.8		1.7	1.3	.6	1.4
... FAMIGLIE OPERAIE E4	6.5	3.8	3.2	3.3	3.9	.4		.5	2.7	5.2	2.5	.5	

Lettori in un giorno medio  
delle testate ISEGI PRESS più lette nella regione  
analisi secondo:  
— province

	Totale	Roma	Viterbo	Rieti	Latina	Frosi- none
<b>(valori assoluti x 1000)</b>						
<b>POPOLAZIONE ADULTI</b>	<b>4046</b>	<b>2993</b>	<b>218</b>	<b>115</b>	<b>348</b>	<b>372</b>
CORRIERE DELLA SERA	131	121	2		7	1
CORRIERE DELLO SPORT-STADIO	502	381	21	11	61	29
LA GAZZETTA DELLO SPORT	123	77	16	2	19	9
IL MESSAGGERO	1147	963	41	20	66	56
LA REPUBBLICA	540	497	7	9	14	12
IL SOLE 24 ORE	96	84		4	5	2
IL TEMPO	370	287	26	15	28	14
TUTTOSPORT	37	22	2	1	8	5
L'UNITA'	58	49	2	3	1	2
QUOTIDIANI ISEGI	1925	1594	73	37	124	96
<b>(percentuali di composizione)</b>						
<b>POPOLAZIONE ADULTI</b>	<b>100.0</b>	<b>74.0</b>	<b>5.4</b>	<b>2.8</b>	<b>8.6</b>	<b>9.2</b>
CORRIERE DELLA SERA	100.0	92.4	1.5		5.3	.8
CORRIERE DELLO SPORT-STADIO	100.0	75.9	4.2	2.2	12.2	5.8
LA GAZZETTA DELLO SPORT	100.0	62.6	13.0	1.6	15.4	7.3
IL MESSAGGERO	100.0	84.0	3.6	1.7	5.8	4.9
LA REPUBBLICA	100.0	92.0	1.3	1.7	2.6	2.2
IL SOLE 24 ORE	100.0	87.5		4.2	5.2	2.1
IL TEMPO	100.0	77.6	7.0	4.1	7.6	3.8
TUTTOSPORT	100.0	59.5	5.4	2.7	21.6	13.5
L'UNITA'	100.0	84.5	3.4	5.2	1.7	3.4
QUOTIDIANI ISEGI	100.0	82.8	3.8	1.9	6.4	5.0



Lettori in un giorno medio  
delle testate ISEGI PRESS più lette nella regione  
analisi secondo:  
— duplicazioni di lettura

(valori assoluti x 1000)

	Totale	Corriere della Sera	Corriere dello Sport Stadio	La Gazzetta dello Sport	Il Messaggero	La Repubblica	Il Sole 24 Ore	Il Tempo	Tuttosport	L'Unità
<b>POPOLAZIONE ADULTI</b>	<b>4046</b>	131	502	123	1147	540	96	370	37	58
CORRIERE DELLA SERA	131	131	23	9	51	53	27	24	2	5
CORRIERE DELLO SPORT-STADIO	502	23	502	67	273	67	14	72	20	14
LA GAZZETTA DELLO SPORT	123	9	67	123	69	20	4	22	16	8
IL MESSAGGERO	1147	51	273	69	1147	206	47	169	18	25
LA REPUBBLICA	540	53	67	20	206	540	47	70	5	21
IL SOLE 24 ORE	96	27	14	4	47	47	96	26	2	5
IL TEMPO	370	24	72	22	169	70	26	370	9	5
TUTTOSPORT	37	2	20	16	18	5	2	9	37	3
L'UNITA'	58	5	14	8	25	21	5	5	3	58
<b>SUPPLEMENTI</b>										
SETTE	160	62	23	10	72	74	12	35	2	6
IL VENERDI'	624	57	118	37	336	563	72	110	4	41
MAGAZINE	139	13	19	12	52	50	12	134	0	0

Probabilità di lettura  
Lettori negli ultimi 30 giorni (B/A1)  
analisi secondo:  
— frequenza di lettura e sesso

(valori moltiplicati x 1000)

	FREQUENZA ALTA				FREQUENZA MEDIA				FREQUENZA BASSA			
	Totale Adulti	Uomini	Donne	Respon- sabili acquisti	Totale Adulti	Uomini	Donne	Respon- sabili acquisti	Totale Adulti	Uomini	Donne	Respon- sabili acquisti
<b>TOTALE A</b>	1000	1000	1000	1000	1000	1000	1000	1000	1000	1000	1000	1000
CORRIERE DELLA SERA	739	795	630	733	106	119	86	96	24	25	23	11
CORRIERE DELLO SPORT-STADIO	744	762	659	681	181	199	146	154	41	54	37	53
LA GAZZETTA DELLO SPORT	730	721	786	813	132	142	97	123	28	28	29	43
IL MESSAGGERO	762	796	718	738	173	193	149	155	53	52	54	53
LA REPUBBLICA	759	775	741	760	161	189	120	122	24	28	19	24
IL SOLE 24 ORE	664	743	513	647	164	179	156	91	38	55		
IL TEMPO	746	809	675	701	118	140	92	111	21	20	23	19
TUTTOSPORT	545	500	500	571	128	128	113	113	36	27	59	67
L'UNITA'	667	722	524	688	105	93	111	130	22	25	19	

Probabilità di lettura  
Lettori negli ultimi 7 giorni (B/A2)  
analisi secondo:  
— frequenza di lettura e sesso

(valori moltiplicati x 1000)

	FREQUENZA ALTA				FREQUENZA MEDIA				FREQUENZA BASSA			
	Totale Adulti	Uomini	Donne	Respon- sabili acquisti	Totale Adulti	Uomini	Donne	Respon- sabili acquisti	Totale Adulti	Uomini	Donne	Respon- sabili acquisti
<b>TOTALE A</b>	1000	1000	1000	1000	1000	1000	1000	1000	1000	1000	1000	1000
CORRIERE DELLA SERA	765	817	659	767	168	174	158	164	140	125	167	125
CORRIERE DELLO SPORT-STADIO	766	776	718	758	222	235	198	205	130	147	167	182
LA GAZZETTA DELLO SPORT	760	765	786	813	183	188	154	188	118	111	143	200
IL MESSAGGERO	783	806	753	782	230	237	219	218	178	189	171	167
LA REPUBBLICA	769	789	744	768	232	250	199	208	173	168	183	168
IL SOLE 24 ORE	694	743	606	733	257	275	263	200	375	375		
IL TEMPO	793	825	754	777	192	206	172	179	156	160	150	154
TUTTOSPORT	545	500	500	571	211	227	163	171	125	100	167	167
L'UNITA'	731	722	733	846	159	139	171	176	125	133	111	





Lettori in un giorno medio  
delle testate ISEGIPRESS più lette nella regione  
analisi secondo:  
— caratteri socio-demografici

(valori assoluti x 1000)

	Totale	Il Centro	Corriere dello Sport Stadio	La Gazzetta dello Sport	Il Messaggero	La Repubblica	Il Tempo	Il Venerdì
<b>POPOLAZIONE ADULTI</b>	<b>1259</b>	<b>116</b>	<b>78</b>	<b>72</b>	<b>97</b>	<b>53</b>	<b>95</b>	<b>123</b>
<b>SESSO</b>								
MASCHI	614	75	61	64	63	38	54	80
FEMMINE	645	41	18	8	34	15	41	43
RESPONSABILI ACQUISTI	498	28	15	9	29	11	28	17
<b>ETA' INTERVISTATO</b>								
14 - 24 ANNI	253	36	30	24	15	16	29	39
25 - 34 ANNI	223	26	20	25	27	19	24	51
35 - 44 ANNI	172	19	11	12	17	8	10	19
45 - 54 ANNI	200	17	11	4	18	8	14	9
55 - 64 ANNI	179	10	3	4	7	3	10	5
65 ANNI E OLTRE	232	8	3	3	13		9	1
<b>CLASSE SOCIO-ECONOMICA</b>								
SUPERIORE, MEDIO-SUPERIORE	111	12	5	7	11	12	21	34
MEDIA	660	78	58	44	59	34	60	72
MEDIO-INFERIORE	397	25	13	20	24	8	13	16
INFERIORE	91	1	2		2		1	2
<b>GRADO DI ISTRUZIONE</b>								
LAUREA	48	5	4	8	4	13	11	25
DIPLOMA MEDIA SUPERIORE	239	27	17	14	39	23	24	55
LICENZA MEDIA INFERIORE	340	49	37	35	26	12	39	37
ELEMENTARE O NESSUN TITOLO	632	35	19	14	28	5	20	5
<b>CONDIZIONE SOCIO-PROFESSIONALE</b>								
CETI SUPERIORI A	23	2	1	1	1	5	5	10
CETI MEDI B	317	41	25	29	45	20	31	41
INTELLETTUALI C	163	19	22	20	12	17	18	34
OPERAI D	184	25	12	12	12	5	10	18
PENSIONATI F	351	18	12	7	21	4	18	16
CASALINGHE E	223	11	7	1	6	2	12	4
<b>AMPIEZZA CENTRI</b>								
FINO A 10 MILA AB.	665	36	38	42	34	27	39	59
10 - 30 MILA AB.	245	28	11	11	17	6	12	19
30 - 100 MILA AB.	243	22	18	13	29	13	37	31
100 - 250 MILA AB.	107	30	10	5	18	7	6	13
OLTRE 250 MILA AB.								
<b>COMUNI</b>								
CAPOLUOGHI	300	44	26	11	42	21	35	40
NON CAPOLUOGHI	959	72	53	61	55	32	60	82
<b>CETI SUPERIORI A CETI MEDI</b>								
FASCIA ALTA B1	23	2	1	1	1	5	5	10
FASCIA MEDIO BASSA B2	181	27	17	18	35	14	21	30
AGRICOLTORI B3	78	14	6	10	9	6	9	11
	58	1	2	1			1	
<b>INTELLETTUALI</b>								
DOCENTI C1	30	4	2	4	5	7	3	12
STUDENTI C2	132	15	19	17	7	10	14	22
<b>OPERAI</b>								
FASCIA ALTA D1	97	21	6	8	6	4	7	12
FASCIA MEDIO BASSA D2	82	5	6	4	6		3	6
BRACCIANTI D3	5							
<b>PENSIONATI ED ALTRI</b>								
FASCIA MEDIO-ALTA F1	167	15	4	7	16	3	14	14
FASCIA BASSA F2	183	3	7	1	5	1	4	2
<b>CASALINGHE DI FAMIGLIE ...</b>								
... NON OPERAIE FASCIA ALTA E1	44	4			3	1	6	2
FASCIA MEDIA E2	36	2	1	1		1	4	2
FASCIA BASSA E3	88	3			1			
... FAMIGLIE OPERAIE E4	55	2	5	1	2		1	



Lettori in un giorno medio  
delle testate ISEGI PRESS più lette nella regione  
analisi secondo:

— caratteri socio-demografici

(percentuali di composizione)

	Totale	Centro	Corriere dello Sport Stadio	La Gazzetta dello Sport	Il Messaggero	La Repubblica	Il Tempo	Il Venerdì
<b>POPOLAZIONE ADULTI</b>								
	100.0	100.0	100.0	100.0	100.0	100.0	100.0	100.0
<b>SESSO</b>								
MASCHI	48.8	64.7	78.2	88.9	64.9	71.7	56.8	65.0
FEMMINE	51.2	35.3	23.1	11.1	35.1	28.3	43.2	35.0
RESPONSABILI ACQUISTI	39.6	24.1	19.2	12.5	29.9	20.8	29.5	13.8
<b>ETA' INTERVISTATO</b>								
14 - 24 ANNI	20.1	31.0	38.5	33.3	15.5	30.2	30.5	31.7
25 - 34 ANNI	17.7	22.4	25.6	34.7	27.8	35.8	25.3	41.5
35 - 44 ANNI	13.7	16.4	14.1	16.7	17.5	15.1	10.5	15.4
45 - 54 ANNI	15.9	14.7	14.1	5.6	18.6	15.1	14.7	7.3
55 - 64 ANNI	14.2	8.6	3.8	5.6	7.2	5.7	10.5	4.1
65 ANNI E OLTRE	18.4	6.9	3.8	4.2	13.4		9.5	.8
<b>CLASSE SOCIO-ECONOMICA</b>								
SUPERIORE, MEDIO-SUPERIORE	8.8	10.3	6.4	9.7	11.3	22.6	22.1	27.6
MEDIA	52.4	67.2	74.4	61.1	60.8	64.2	63.2	58.5
MEDIO-INFERIORE	31.5	21.6	16.7	27.8	24.7	15.1	13.7	13.0
INFERIORE	7.2	.9	2.6		2.1		1.1	1.6
<b>GRADO DI ISTRUZIONE</b>								
LAUREA	3.8	4.3	5.1	11.1	4.1	24.5	11.6	20.3
DIPLOMA MEDIA SUPERIORE	19.0	23.3	21.8	19.4	40.2	43.4	25.3	44.7
LICENZA MEDIA INFERIORE	27.0	42.2	47.4	48.6	26.8	22.6	41.1	30.1
ELEMENTARE O NESSUN TITOLO	50.2	30.2	24.4	19.4	28.9	9.4	21.1	4.1
<b>CONDIZIONE SOCIO-PROFESSIONALE</b>								
CETI SUPERIORI A	1.8	1.7	1.3	1.4	1.0	9.4	5.3	8.1
CETI MEDI B	25.2	35.3	32.1	40.3	46.4	37.7	32.6	33.3
INTELLETTUALI C	12.9	16.4	28.2	27.8	12.4	32.1	18.9	27.6
OPERAI D	14.6	21.6	15.4	16.7	12.4	9.4	10.5	14.6
PENSIONATI F	27.9	15.5	15.4	9.7	21.6	7.5	18.9	13.0
CASALINGHE E	17.7	9.5	9.0	1.4	6.2	3.8	12.6	3.3
<b>AMPIEZZA CENTRI</b>								
FINO A 10 MILA AB.	52.8	31.0	48.7	58.3	35.1	50.9	41.1	48.0
10 - 30 MILA AB.	19.5	24.1	14.1	15.3	17.5	11.3	12.6	15.4
30 - 100 MILA AB.	19.3	19.0	23.1	18.1	29.9	24.5	38.9	25.2
100 - 250 MILA AB.	8.5	25.9	12.8	6.9	18.6	13.2	6.3	10.6
OLTRE 250 MILA AB.								
<b>COMUNI</b>								
CAPOLUOGHI	23.8	37.9	33.3	15.3	43.3	39.6	36.8	32.5
NON CAPOLUOGHI	76.2	62.1	67.9	84.7	56.7	60.4	63.2	66.7
<b>CETI SUPERIORI A CETI MEDI</b>								
FASCIA ALTA B1	1.8	1.7	1.3	1.4	1.0	9.4	5.3	8.1
FASCIA MEDIO BASSA B2	14.4	23.3	21.8	25.0	36.1	26.4	22.1	24.4
AGRICOLTORI B3	6.2	12.1	7.7	13.9	9.3	11.3	9.5	8.9
	4.6	.9	2.6	1.4			1.1	
<b>INTELLETTUALI</b>								
DOCENTI C1	2.4	3.4	2.6	5.6	5.2	13.2	3.2	9.8
STUDENTI C2	10.5	12.9	24.4	23.6	7.2	18.9	14.7	17.9
<b>OPERAI</b>								
FASCIA ALTA D1	7.7	18.1	7.7	11.1	6.2	7.5	7.4	9.8
FASCIA MEDIO BASSA D2	6.5	4.3	7.7	5.6	6.2		3.2	4.9
BRACCIANTI D3	.4							
<b>PENSIONATI ED ALTRI</b>								
FASCIA MEDIO-ALTA F1	13.3	12.9	5.1	9.7	16.5	5.7	14.7	11.4
FASCIA BASSA F2	14.5	2.6	9.0	1.4	5.2	1.9	4.2	1.6
<b>CASALINGHE DI FAMIGLIE ...</b>								
... NON OPERAIE FASCIA ALTA E1	3.5	3.4			3.1	1.9	6.3	1.6
FASCIA MEDIA E2	2.9	1.7	1.3	1.4		1.9	4.2	1.6
FASCIA BASSA E3	7.0	2.6			1.0			
... FAMIGLIE OPERAIE E4	4.4	1.7	6.4	1.4	2.1		1.1	

Lettori in un giorno medio  
delle testate ISEGIPRESS più lette nella regione  
analisi secondo:  
— province

(valori assoluti x 1000)

	Totale	L'A- quila	Te- ramo	Pe- scara	Chieti	Campo- basso	Isernia
<b>POPOLAZIONE ADULTI</b>	<b>1259</b>	<b>237</b>	<b>221</b>	<b>234</b>	<b>302</b>	<b>191</b>	<b>74</b>
IL CENTRO	116	17	13	58	28		
CORRIERE DELLO SPORT-STADIO	78	10	7	18	10	29	5
LA GAZZETTA DELLO SPORT	72	24	9	12	21	2	3
IL MESSAGGERO	97	35	16	32	12	1	1
LA REPUBBLICA	53	8	8	14	11	8	4
IL TEMPO	95	33	10	16	15	16	5
QUOTIDIANI ISEGI	362	86	44	97	70	47	18

(percentuali di composizione)

	Totale	L'A- quila	Te- ramo	Pe- scara	Chieti	Campo- basso	Isernia
<b>POPOLAZIONE ADULTI</b>	<b>100.0</b>	<b>18.8</b>	<b>17.6</b>	<b>18.6</b>	<b>24.0</b>	<b>15.2</b>	<b>5.9</b>
IL CENTRO	100.0	14.7	11.2	50.0	24.1		
CORRIERE DELLO SPORT-STADIO	100.0	12.8	9.0	23.1	12.8	37.2	6.4
LA GAZZETTA DELLO SPORT	100.0	33.3	12.5	16.7	29.2	2.8	4.2
IL MESSAGGERO	100.0	36.1	16.5	33.0	12.4	1.0	1.0
LA REPUBBLICA	100.0	15.1	15.1	26.4	20.8	15.1	7.5
IL TEMPO	100.0	34.7	10.5	16.8	15.8	16.8	5.3
QUOTIDIANI ISEGI	100.0	23.8	12.2	26.8	19.3	13.0	5.0



Lettori in un giorno medio  
delle testate ISEGIPRESS più lette nella regione  
analisi secondo:  
— duplicazioni di lettura

(valori assoluti x 1000)

	Totale	Centro	Corrie- Il re dello Sport Stadio	La Gaz- zetta dello Sport	Il Mes- sag- gero	La Re- pub- blica	Il Tempo
<b>POPOLAZIONE ADULTI</b>	<b>1259</b>	116	78	72	97	53	95
IL CENTRO	<b>116</b>	116	17	20	27	10	22
CORRIERE DELLO SPORT-STADIO	<b>78</b>	17	78	19	9	6	12
LA GAZZETTA DELLO SPORT	<b>72</b>	20	19	72	14	9	15
IL MESSAGGERO	<b>97</b>	27	9	14	97	11	23
LA REPUBBLICA	<b>53</b>	10	6	9	11	53	11
IL TEMPO	<b>95</b>	22	12	15	23	11	95
<b>SUPPLEMENTI</b>							
IL VENERDI'	<b>123</b>	31	16	33	34	68	50

Probabilità di lettura  
 Lettori negli ultimi 30 giorni (B/A1)  
 analisi secondo:  
 — frequenza di lettura e sesso

(valori moltiplicati x 1000)

	FREQUENZA ALTA				FREQUENZA MEDIA				FREQUENZA BASSA			
	Totale Adulti	Uomini	Donne	Respon-sabili acquisti	Totale Adulti	Uomini	Donne	Respon-sabili acquisti	Totale Adulti	Uomini	Donne	Respon-sabili acquisti
<b>TOTALE A</b>	1000	1000	1000	1000	1000	1000	1000	1000	1000	1000	1000	1000
IL CENTRO	599	598	600	567	138	154	131	138	36	26	58	125
CORRIERE DELLO SPORT	571	565	600	643	157	159	151	158	22	36		
LA GAZZETTA DELLO SPORT	634	662	400	750	188	204	147	111	30		71	
IL MESSAGGERO	613	647	558	667	110	134	78	106	24	20	28	
LA REPUBBLICA	684	735	629	755	157	165	147	201	31	45		
IL TEMPO	571	613	547	610	116	140	81	57	18	26		

Probabilità di lettura  
 Lettori negli ultimi 7 giorni (B/A2)  
 analisi secondo:  
 — frequenza di lettura e sesso

(valori moltiplicati x 1000)

	FREQUENZA ALTA				FREQUENZA MEDIA				FREQUENZA BASSA			
	Totale Adulti	Uomini	Donne	Respon-sabili acquisti	Totale Adulti	Uomini	Donne	Respon-sabili acquisti	Totale Adulti	Uomini	Donne	Respon-sabili acquisti
<b>TOTALE A</b>	1000	1000	1000	1000	1000	1000	1000	1000	1000	1000	1000	1000
IL CENTRO	633	624	652	607	203	229	190	180	143	125	167	333
CORRIERE DELLO SPORT	571	565	600	643	199	194	211	207	167	167		
LA GAZZETTA DELLO SPORT	672	683	500	750	258	282	185	158	111		167	
IL MESSAGGERO	667	710	585	714	206	207	211	237	143	167	125	
LA REPUBBLICA	697	735	671	755	222	216	232	315	168	183		
IL TEMPO	600	655	565	625	214	211	214	200	111	167		





Lettori in un giorno medio  
delle testate ISEGIPRESS più lette nella regione  
analisi secondo:  
— caratteri socio-demografici

(valori assoluti x 1000)

	Totale	Cor-riera della Sera	Corriere dello Sport Stadio	La Gazzetta dello Sport	Il Mattino	La Repubblica	Tutto-sport	L'Unità	Sette	Il Venerdì
<b>POPOLAZIONE ADULTI</b>	<b>4149</b>	<b>73</b>	<b>398</b>	<b>217</b>	<b>957</b>	<b>240</b>	<b>36</b>	<b>42</b>	<b>99</b>	<b>365</b>
<b>SESSO</b>										
MASCHI	2028	58	355	194	610	160	33	32	67	237
FEMMINE	2121	15	43	22	347	80	3	10	32	128
RESPONSABILI ACQUISTI	1559	10	27	22	237	54	2	8	20	68
<b>ETA' INTERVISTATO</b>										
14 - 24 ANNI	1075	20	156	100	262	62	18	6	40	138
25 - 34 ANNI	789	23	106	36	240	57	7	8	20	89
35 - 44 ANNI	622	16	55	27	183	68	3	7	13	67
45 - 54 ANNI	612	7	53	20	139	28	2	8	11	42
55 - 64 ANNI	518	7	21	21	92	18	3	9	10	17
65 ANNI E OLTRE	532	1	7	12	42	5	2	4	5	13
<b>CLASSE SOCIO-ECONOMICA</b>										
SUPERIORE, MEDIO-SUPERIORE	342	17	31	22	158	55	1	4	29	101
MEDIA	1601	40	204	121	497	137	17	20	52	201
MEDIO-INFERIORE	1654	15	141	60	261	39	14	16	17	56
INFERIORE	552	1	23	13	41	8	4	2	1	6
<b>GRADO DI ISTRUZIONE</b>										
LAUREA	200	21	16	9	113	54		1	24	68
DIPLOMA MEDIA SUPERIORE	860	24	139	79	344	112	10	14	35	179
LICENZA MEDIA INFERIORE	1292	22	173	91	333	61	18	19	32	98
ELEMENTARE O NESSUN TITOLO	1797	6	70	37	167	13	7	7	8	20
<b>CONDIZIONE SOCIO-PROFESSIONALE</b>										
CETI SUPERIORI A	103	12	11	10	58	28			13	34
CETI MEDI B	909	22	156	65	310	75	7	7	18	105
INTELLETTUALI C	607	24	89	67	208	79	9	9	46	144
OPERAI D	536	5	63	28	100	16	12	15	5	17
PENSIONATI F	939	5	69	39	152	26	7	9	12	38
CASALINGHE E	1055	5	10	7	128	15	1	1	5	27
<b>AMPIEZZA CENTRI</b>										
FINO A 10 MILA AB.	1167	21	91	57	140	48	7	8	27	92
10 - 30 MILA AB.	782	14	65	34	167	53	7	10	11	54
30 - 100 MILA AB.	1085	13	122	57	236	61	11	13	35	92
100 - 250 MILA AB.	173	1	26	12	41	15	3		2	23
OLTRE 250 MILA AB.	941	24	94	56	373	62	8	11	24	103
<b>COMUNI</b>										
CAPOLUOGHI	1191	26	137	74	432	93	10	13	34	141
NON CAPOLUOGHI	2958	47	262	143	525	148	25	29	65	224
<b>CETI SUPERIORI A CETI MEDI</b>										
FASCIA ALTA B1	103	12	11	10	58	28			13	34
FASCIA MEDIO BASSA B2	450	9	88	43	182	37	2	4	14	76
AGRICOLTORI B3	309	12	66	21	122	35	4	4	3	29
	150	1	2	1	6	2			1	
<b>INTELLETTUALI</b>										
DOCENTI C1	141	7	16	9	58	21	4	5	14	36
STUDENTI C2	466	16	72	58	150	57	6	4	32	108
<b>OPERAI</b>										
FASCIA ALTA D1	157	1	31	9	39	9	6	6	3	10
FASCIA MEDIO BASSA D2	310	4	31	19	61	7	6	9	3	7
BRACCIANTI D3	68		1	1	1	1				
<b>PENSIONATI ED ALTRI</b>										
FASCIA MEDIO-ALTA F1	450	4	45	28	97	16	4	7	8	31
FASCIA BASSA F2	489	1	24	10	55	11	3	3	4	7
<b>CASALINGHE DI FAMIGLIE ...</b>										
... NON OPERAIE FASCIA ALTA E1	194	2	4	4	48	3			2	11
FASCIA MEDIA E2	217	3	1	1	38	10		1	2	8
FASCIA BASSA E3	253		2	2	15					3
... FAMIGLIE OPERAIE E4	391		3	1	27	2			1	4



Lettori in un giorno medio  
delle testate ISEGI PRESS più lette nella regione  
analisi secondo:  
— caratteri socio-demografici

(percentuali di composizione)

	Totale	Corriere della Sera	Corriere dello Sport Stadio	La Gazzetta dello Sport	Il Mattino	La Repubblica	Tuttosport	L'Unità	Sette	Il Venerdì
<b>POPOLAZIONE ADULTI</b>	100.0	100.0	100.0	100.0	100.0	100.0	100.0	100.0	100.0	100.0
<b>SESSO</b>										
MASCHI	48.9	79.5	89.2	89.4	63.7	66.7	91.7	76.2	67.7	64.9
FEMMINE	51.1	20.5	10.8	10.1	36.3	33.3	8.3	23.8	32.3	35.1
RESPONSABILI ACQUISTI	37.6	13.7	6.8	10.1	24.8	22.5	5.6	19.0	20.2	18.6
<b>ETA' INTERVISTATO</b>										
14 - 24 ANNI	25.9	27.4	39.2	46.1	27.4	25.8	50.0	14.3	40.4	37.8
25 - 34 ANNI	19.0	31.5	26.6	16.6	25.1	23.8	19.4	19.0	20.2	24.4
35 - 44 ANNI	15.0	21.9	13.8	12.4	19.1	28.3	8.3	16.7	13.1	18.4
45 - 54 ANNI	14.8	9.6	13.3	9.2	14.5	11.7	5.6	19.0	11.1	11.5
55 - 64 ANNI	12.5	9.6	5.3	9.7	9.6	7.5	8.3	21.4	10.1	4.7
65 ANNI E OLTRE	12.8	1.4	1.8	5.5	4.4	2.1	5.6	9.5	5.1	3.6
<b>CLASSE SOCIO-ECONOMICA</b>										
SUPERIORE, MEDIO-SUPERIORE	8.2	23.3	7.8	10.1	16.5	22.9	2.8	9.5	29.3	27.7
MEDIA	38.6	54.8	51.3	55.8	51.9	57.1	47.2	47.6	52.5	55.1
MEDIO-INFERIORE	39.9	20.5	35.4	27.6	27.3	16.3	38.9	38.1	17.2	15.3
INFERIORE	13.3	1.4	5.8	6.0	4.3	3.3	11.1	4.8	1.0	1.6
<b>GRADO DI ISTRUZIONE</b>										
LAUREA	4.8	28.8	4.0	4.1	11.8	22.5		2.4	24.2	18.6
DIPLOMA MEDIA SUPERIORE	20.7	32.9	34.9	36.4	35.9	46.7	27.8	33.3	35.4	49.0
LICENZA MEDIA INFERIORE	31.1	30.1	43.5	41.9	34.8	25.4	50.0	45.2	32.3	26.8
ELEMENTARE O NESSUN TITOLO	43.3	8.2	17.6	17.1	17.5	5.4	19.4	16.7	8.1	5.5
<b>CONDIZIONE SOCIO-PROFESSIONALE</b>										
CETI SUPERIORI A	2.5	16.4	2.8	4.6	6.1	11.7			13.1	9.3
CETI MEDI B	21.9	30.1	39.2	30.0	32.4	31.3	19.4	16.7	18.2	28.8
INTELLETTUALI C	14.6	32.9	22.4	30.9	21.7	32.9	25.0	21.4	46.5	39.5
OPERAI D	12.9	6.8	15.8	12.9	10.4	6.7	33.3	35.7	5.1	4.7
PENSIONATI F	22.6	6.8	17.3	18.0	15.9	10.8	19.4	21.4	12.1	10.4
CASALINGHE E	25.4	6.8	2.5	3.2	13.4	6.3	2.8	2.4	5.1	7.4
<b>AMPIEZZA CENTRI</b>										
FINO A 10 MILA AB.	28.1	28.8	22.9	26.3	14.6	20.0	19.4	19.0	27.3	25.2
10 - 30 MILA AB.	18.8	19.2	16.3	15.7	17.5	22.1	19.4	23.8	11.1	14.8
30 - 100 MILA AB.	26.2	17.8	30.7	26.3	24.7	25.4	30.6	31.0	35.4	25.2
100 - 250 MILA AB.	4.2	1.4	6.5	5.5	4.3	6.3	8.3		2.0	6.3
OLTRE 250 MILA AB.	22.7	32.9	23.6	25.8	39.0	25.8	22.2	26.2	24.2	28.2
<b>COMUNI</b>										
CAPOLUOGHI	28.7	35.6	34.4	34.1	45.1	38.8	27.8	31.0	34.3	38.6
NON CAPOLUOGHI	71.3	64.4	65.8	65.9	54.9	61.7	69.4	69.0	65.7	61.4
<b>CETI SUPERIORI A CETI MEDI</b>										
FASCIA ALTA B1	2.5	16.4	2.8	4.6	6.1	11.7			13.1	9.3
FASCIA MEDIO BASSA B2	10.8	12.3	22.1	19.8	19.0	15.4	5.6	9.5	14.1	20.8
AGRICOLTORI B3	7.4	16.4	16.6	9.7	12.7	14.6	11.1	9.5	3.0	7.9
	3.6	1.4	.5	.5	.6	.8			1.0	
<b>INTELLETTUALI</b>										
DOCENTI C1	3.4	9.6	4.0	4.1	6.1	8.8	11.1	11.9	14.1	9.9
STUDENTI C2	11.2	21.9	18.1	26.7	15.7	23.8	16.7	9.5	32.3	29.6
<b>OPERAI</b>										
FASCIA ALTA D1	3.8	1.4	7.8	4.1	4.1	3.8	16.7	14.3	3.0	2.7
FASCIA MEDIO BASSA D2	7.5	5.5	7.8	8.8	6.4	2.9	16.7	21.4	3.0	1.9
BRACCianti D3	1.6		.3	.5	.1	.4				
<b>PENSIONATI ED ALTRI</b>										
FASCIA MEDIO-ALTA F1	10.8	5.5	11.3	12.9	10.1	6.7	11.1	16.7	8.1	8.5
FASCIA BASSA F2	11.8	1.4	6.0	4.6	5.7	4.6	8.3	7.1	4.0	1.9
<b>CASALINGHE DI FAMIGLIE ...</b>										
... NON OPERAIE FASCIA ALTA E1	4.7	2.7	1.0	1.8	5.0	1.3			2.0	3.0
FASCIA MEDIA E2	5.2	4.1	.3	.5	4.0	4.2		2.4	2.0	2.2
FASCIA BASSA E3	6.1		.5	.9	1.6					.8
... FAMIGLIE OPERAIE E4	9.4		.8	.5	2.8	.8			1.0	1.1

Lettori in un giorno medio  
delle testate ISEGIPRESS più lette nella regione  
analisi secondo:  
— province

	Totale	Napoli	Ca- serta	Bene- vento	Avel- lino	Sal- erno
<b>(valori assoluti x 1000)</b>						
<b>POPOLAZIONE ADULTI</b>	<b>4149</b>	<b>2262</b>	<b>572</b>	<b>219</b>	<b>328</b>	<b>768</b>
CORRIERE DELLA SERA	73	40	6	3	6	17
CORRIERE DELLO SPORT-STADIO	398	199	69	20	27	83
LA GAZZETTA DELLO SPORT	217	113	26	7	5	66
IL MATTINO	957	640	100	35	35	146
LA REPUBBLICA	240	125	28	9	9	68
TUTTOSPORT	36	16	8		1	10
L'UNITA'	42	23	6		1	12
QUOTIDIANI ISEGI	1364	824	163	58	60	260
<b>(percentuali di composizione)</b>						
<b>POPOLAZIONE ADULTI</b>	<b>100.0</b>	<b>54.5</b>	<b>13.8</b>	<b>5.3</b>	<b>7.9</b>	<b>18.5</b>
CORRIERE DELLA SERA	100.0	54.8	8.2	4.1	8.2	23.3
CORRIERE DELLO SPORT-STADIO	100.0	50.0	17.3	5.0	6.8	20.9
LA GAZZETTA DELLO SPORT	100.0	52.1	12.0	3.2	2.3	30.4
IL MATTINO	100.0	66.9	10.4	3.7	3.7	15.3
LA REPUBBLICA	100.0	52.1	11.7	3.8	3.8	28.3
TUTTOSPORT	100.0	44.4	22.2		2.8	27.8
L'UNITA'	100.0	54.8	14.3		2.4	28.6
QUOTIDIANI ISEGI	100.0	60.4	12.0	4.3	4.4	19.1



Lettori in un giorno medio  
delle testate ISEGIPRESS più lette nella regione  
analisi secondo:  
— duplicazioni di lettura

(valori assoluti x 1000)

	Totale	Corriere della Sera	Corriere dello Sport Stadio	La Gazzetta dello Sport	Il Mattino	La Repubblica	Tuttosport	L'Unità
<b>POPOLAZIONE ADULTI</b>	<b>4149</b>	73	398	217	957	240	35	42
CORRIERE DELLA SERA	73	73	20	10	52	21	1	4
CORRIERE DELLO SPORT-STADIO	398	20	398	99	202	37	18	6
LA GAZZETTA DELLO SPORT	217	10	99	217	104	21	15	7
IL MATTINO	957	52	202	104	957	128	16	22
LA REPUBBLICA	240	21	37	21	128	240	5	13
TUTTOSPORT	36	1	18	15	16	5	36	3
L'UNITA'	42	4	6	7	22	13	3	42
<b>SUPPLEMENTI</b>								
SETTE	99	21	17	5	41	54	2	4
IL VENERDI'	365	28	82	35	261	283	5	11

Probabilità di lettura  
 Lettori negli ultimi 30 giorni (B/A1)  
 analisi secondo:  
 — frequenza di lettura e sesso

(valori moltiplicati x 1000)

	FREQUENZA ALTA				FREQUENZA MEDIA				FREQUENZA BASSA			
	Totale Adulti	Uomini	Donne	Respon-sabili acquisti	Totale Adulti	Uomini	Donne	Respon-sabili acquisti	Totale Adulti	Uomini	Donne	Respon-sabili acquisti
<b>TOTALE A</b>	1000	1000	1000	1000	1000	1000	1000	1000	1000	1000	1000	1000
CORRIERE DELLA SERA	642	714	400	400	132	144	106	104	19	22	14	24
CORRIERE DELLO SPORT-STADIO	710	732	523	538	176	195	112	114	56	75	38	
LA GAZZETTA DELLO SPORT	684	738	414	600	164	179	98	120	37	39	28	43
IL MATTINO	698	705	686	753	165	193	132	127	38	53	19	15
LA REPUBBLICA	706	717	687	719	147	154	132	124	47	47	48	40
TUTTOSPORT	452	500		400	95	104	94		16	21		
L'UNITA'	457	514	273	500	130	140	97	67				

Probabilità di lettura  
 Lettori negli ultimi 7 giorni (B/A2)  
 analisi secondo:  
 — frequenza di lettura e sesso

(valori moltiplicati x 1000)

	FREQUENZA ALTA				FREQUENZA MEDIA				FREQUENZA BASSA			
	Totale Adulti	Uomini	Donne	Respon-sabili acquisti	Totale Adulti	Uomini	Donne	Respon-sabili acquisti	Totale Adulti	Uomini	Donne	Respon-sabili acquisti
<b>TOTALE A</b>	1000	1000	1000	1000	1000	1000	1000	1000	1000	1000	1000	1000
CORRIERE DELLA SERA	642	714	400	400	199	205	185	179	130	118	167	200
CORRIERE DELLO SPORT-STADIO	731	745	605	538	227	241	168	173	138	167	125	
LA GAZZETTA DELLO SPORT	695	738	444	600	229	244	155	162	143	147	125	167
IL MATTINO	724	726	719	777	231	252	202	197	163	160	111	125
LA REPUBBLICA	715	717	712	775	234	242	217	205	176	180	168	144
TUTTOSPORT	487	500		400	179	183	231		100	100		
L'UNITA'	477	545	273	500	204	206	171	150				





Lettori in un giorno medio  
delle testate ISEGIPRESS più lette nella regione  
analisi secondo:  
— caratteri socio-demografici

(valori assoluti x 1000)

	Totale	Corriere della Sera	Corriere dello Sport Stadio	La Gazzetta dello Sport	La Gazzetta del Mezzogiorno	Il Quotidiano (LE-BR TA)	La Repubblica	Il Sole 24 Ore	Tuttosport	Sette	Il Venerdì
<b>POPOLAZIONE ADULTI</b>	<b>2965</b>	<b>46</b>	<b>193</b>	<b>166</b>	<b>529</b>	<b>159</b>	<b>128</b>	<b>38</b>	<b>40</b>	<b>87</b>	<b>208</b>
<b>SESSO</b>											
MASCHI	1427	33	173	145	395	117	93	32	37	68	143
FEMMINE	1538	13	20	21	134	42	35	6	3	18	85
RESPONSABILI ACQUISTI	1141	11	18	22	106	25	34	4	4	18	54
<b>ETA' INTERVISTATO</b>											
14 - 24 ANNI	735	13	75	60	130	48	29	9	11	34	69
25 - 34 ANNI	550	12	49	42	136	41	34	9	8	18	53
35 - 44 ANNI	461	10	31	29	105	30	31	9	4	18	38
45 - 54 ANNI	429	5	21	21	73	24	16	8	8	7	23
55 - 64 ANNI	361	4	10	6	50	11	16	3	4	3	15
65 ANNI E OLTRE	429	3	6	6	37	5	2		5	6	11
<b>CLASSE SOCIO-ECONOMICA</b>											
SUPERIORE, MEDIO-SUPERIORE	201	9	9	17	67	19	33	9	2	16	43
MEDIA	1300	25	114	91	282	92	80	26	25	56	132
MEDIO-INFERIORE	1150	10	59	52	158	44	15	3	12	12	30
INFERIORE	314	2	11	6	22	6			1	4	3
<b>GRADO DI ISTRUZIONE</b>											
LAUREA	74	4	6	3	32	3	20	7		11	29
DIPLOMA MEDIA SUPERIORE	476	18	45	39	159	42	66	19	9	37	80
LICENZA MEDIA INFERIORE	888	16	96	84	189	74	31	9	21	28	74
ELEMENTARE O NESSUN TITOLO	1527	8	46	40	149	40	10	3	11	11	24
<b>CONDIZIONE SOCIO-PROFESSIONALE</b>											
CETI SUPERIORI A	32	3	4	2	16	2	5	6	1	4	6
CETI MEDI B	578	13	64	60	182	54	53	18	14	23	60
INTELLETTUALI C	356	11	28	20	84	15	44	7	3	27	68
OPERAI D	542	6	52	41	97	31	7	5	11	7	20
PENSIONATI F	750	12	38	36	107	47	13	2	11	22	34
CASALINGHE E	707	1	8	7	43	11	5		1	4	21
<b>AMPIEZZA CENTRI</b>											
FINO A 10 MILA AB.	570	5	32	37	80	49	22	5	11	14	36
10 - 30 MILA AB.	974	15	57	54	161	63	29	9	15	19	52
30 - 100 MILA AB.	867	17	63	53	149	38	41	17	9	30	58
100 - 250 MILA AB.	279	4	16	10	38	8	13	1	2	9	30
OLTRE 250 MILA AB.	275	5	25	12	101	1	22	6	3	15	32
<b>COMUNI</b>											
CAPOLUOGHI	724	12	56	37	168	42	46	11	8	27	76
NON CAPOLUOGHI	2241	34	136	129	361	117	82	27	33	59	132
<b>CETI SUPERIORI A CETI MEDI</b>											
FASCIA ALTA B1	322	6	34	38	100	28	34	9	7	14	44
FASCIA MEDIO BASSA B2	196	6	30	21	77	25	18	9	7	9	14
AGRICOLTORI B3	60	1		1	5	1					1
<b>INTELLETTUALI</b>											
DOCENTI C1	85	4	5	5	27	5	23	1		8	19
STUDENTI C2	271	7	23	16	56	10	22	6	3	20	49
<b>OPERAI</b>											
FASCIA ALTA D1	145	1	23	14	35	8	3	1	4	3	7
FASCIA MEDIO BASSA D2	239	4	26	23	58	22	4	4	7	3	11
BRACCIANTI D3	158		3	4	5	1	1				1
<b>PENSIONATI ED ALTRI</b>											
FASCIA MEDIO-ALTA F1	273	6	25	18	47	29	7	2	6	14	24
FASCIA BASSA F2	476	6	13	18	60	18	6		5	8	10
<b>CASALINGHE DI FAMIGLIE ...</b>											
... NON OPERAIE FASCIA ALTA E1	115		2	3	10	5	1		1	1	9
FASCIA MEDIA E2	120		1	1	9	3				1	8
FASCIA BASSA E3	200		1	1	9	1	2				1
... FAMIGLIE OPERAIE E4	273	1	4	2	14	2				1	2



Lettori in un giorno medio  
delle testate ISEGI PRESS più lette nella regione  
analisi secondo:  
— caratteri socio-demografici

(percentuali di composizione)

	Totale	Corriere della Sera	Corriere dello Sport Stadio	La Gazzetta dello Sport	La Gazzetta del Mezzogiorno	Il Quotidiano (LE-BR TA)	La Repubblica	Il Sole 24 Ore	Tuttosport	Sette	Il Venerdì
<b>POPOLAZIONE ADULTI</b>	100.0	100.0	100.0	100.0	100.0	100.0	100.0	100.0	100.0	100.0	100.0
<b>SESSO</b>											
MASCHI	48.1	71.7	89.6	87.3	74.7	73.6	72.7	84.2	92.5	78.2	68.8
FEMMINE	51.9	28.3	10.4	12.7	25.3	26.4	27.3	15.8	7.5	20.7	31.3
RESPONSABILI ACQUISTI	38.5	23.9	9.3	13.3	20.0	15.7	26.6	10.5	10.0	20.7	26.0
<b>ETA' INTERVISTATO</b>											
14 - 24 ANNI	24.8	28.3	38.9	36.1	24.6	30.2	22.7	23.7	27.5	39.1	33.2
25 - 34 ANNI	18.5	26.1	25.4	25.3	25.7	25.8	26.6	23.7	20.0	20.7	25.5
35 - 44 ANNI	15.5	21.7	16.1	17.5	19.8	18.9	24.2	23.7	10.0	20.7	18.3
45 - 54 ANNI	14.5	10.9	10.9	12.7	13.8	15.1	12.5	21.1	20.0	8.0	11.1
55 - 64 ANNI	12.2	8.7	5.2	3.6	9.5	6.9	12.5	7.9	10.0	3.4	7.2
65 ANNI E OLTRE	14.5	6.5	3.1	3.6	7.0	3.1	1.6		12.5	6.9	5.3
<b>CLASSE SOCIO-ECONOMICA</b>											
SUPERIORE, MEDIO-SUPERIORE	6.8	19.6	4.7	10.2	12.7	11.9	25.8	23.7	5.0	18.4	20.7
MEDIA	43.8	54.3	59.1	54.8	53.3	57.9	62.5	68.4	62.5	64.4	63.5
MEDIO-INFERIORE	38.8	21.7	30.6	31.3	29.9	27.7	11.7	7.9	30.0	13.8	14.4
INFERIORE	10.6	4.3	5.7	3.6	4.2	3.8			2.5	4.6	1.4
<b>GRADO DI ISTRUZIONE</b>											
LAUREA	2.5	8.7	3.1	1.8	6.0	1.9	15.6	18.4		12.6	13.9
DIPLOMA MEDIA SUPERIORE	16.1	39.1	23.3	23.5	30.1	26.4	51.6	50.0	22.5	42.5	38.5
LICENZA MEDIA INFERIORE	29.9	34.8	49.7	50.6	35.7	46.5	24.2	23.7	52.5	32.2	35.6
ELEMENTARE O NESSUN TITOLO	51.5	17.4	23.8	24.1	28.2	25.2	7.8	7.9	27.5	12.6	11.5
<b>CONDIZIONE SOCIO-PROFESSIONALE</b>											
CETI SUPERIORI A	1.1	6.5	2.1	1.2	3.0	1.3	3.9	15.8	2.5	4.6	2.9
CETI MEDI B	19.5	28.3	33.2	36.1	34.4	34.0	41.4	47.4	35.0	26.4	28.8
INTELLETTUALI C	12.0	23.9	14.5	12.0	15.9	9.4	34.4	18.4	7.5	31.0	32.7
OPERAI D	18.3	13.0	28.9	24.7	18.3	19.5	5.5	13.2	27.5	8.0	9.6
PENSIONATI F	25.3	26.1	19.7	21.7	20.2	29.6	10.2	5.3	27.5	25.3	16.3
CASALINGHE E	23.8	2.2	4.1	4.2	8.1	6.9	3.9		2.5	4.6	10.1
<b>AMPIEZZA CENTRI</b>											
FINO A 10 MILA AB.	19.2	10.9	16.6	22.3	15.1	30.8	17.2	13.2	27.5	16.1	17.3
10 - 30 MILA AB.	32.8	32.6	29.5	32.5	30.4	39.6	22.7	23.7	37.5	21.8	25.0
30 - 100 MILA AB.	29.2	37.0	32.6	31.9	28.2	23.9	32.0	44.7	22.5	34.5	27.9
100 - 250 MILA AB.	9.4	8.7	8.3	6.0	7.2	5.0	10.2	2.6	5.0	10.3	14.4
OLTRE 250 MILA AB.	9.3	10.9	13.0	7.2	19.1	.6	17.2	15.8	7.5	17.2	15.4
<b>COMUNI</b>											
CAPOLUOGHI	24.4	26.1	29.0	22.3	31.8	26.4	35.9	28.9	20.0	31.0	36.5
NON CAPOLUOGHI	75.6	73.9	70.5	77.7	68.2	73.6	64.1	71.1	82.5	67.8	63.5
<b>CETI SUPERIORI A CETI MEDI</b>											
FASCIA ALTA B1	1.1	6.5	2.1	1.2	3.0	1.3	3.9	15.8	2.5	4.6	2.9
FASCIA MEDIO BASSA B2	10.9	13.0	17.6	22.9	18.9	17.6	26.6	23.7	17.5	16.1	21.2
AGRICOLTORI B3	6.6	13.0	15.5	12.7	14.6	15.7	14.1	23.7	17.5	10.3	6.7
	2.0	2.2	.6	.9	.6						.5
<b>INTELLETTUALI</b>											
DOCENTI C1	2.9	8.7	2.6	3.0	5.1	3.1	18.0	2.6		9.2	9.1
STUDENTI C2	9.1	15.2	11.9	9.6	10.6	6.3	17.2	15.8	7.5	23.0	23.6
<b>OPERAI</b>											
FASCIA ALTA D1	4.9	2.2	11.9	8.4	6.6	5.0	2.3	2.6	10.0	3.4	3.4
FASCIA MEDIO BASSA D2	8.1	8.7	13.5	13.9	11.0	13.8	3.1	10.5	17.5	3.4	5.3
BRACCianti D3	5.3		1.6	2.4	.9	.6	.8				.5
<b>PENSIONATI ED ALTRI</b>											
FASCIA MEDIO-ALTA F1	9.2	13.0	13.0	10.8	8.9	18.2	5.5	5.3	15.0	16.1	11.5
FASCIA BASSA F2	16.1	13.0	6.7	10.8	11.3	11.3	4.7		12.5	9.2	4.8
<b>CASALINGHE DI FAMIGLIE ...</b>											
... NON OPERAIE FASCIA ALTA E1	3.9		1.0	1.8	1.9	3.1	.8		2.5	1.1	4.3
FASCIA MEDIA E2	4.0		.5	.6	1.7	1.9				1.1	3.8
FASCIA BASSA E3	6.7	2.2	.5	.6	1.7	.6	1.6				.5
... FAMIGLIE OPERAIE E4	9.2	2.2	2.1	1.2	2.6	1.3				1.1	1.0

Lettori in un giorno medio  
delle testate ISEGIPRESS più lette nella regione  
analisi secondo:  
— provincie

(valori assoluti x 1000)

	Totale	Bari	Foggia	Ta- ranto	Brin- disi	Lecce
<b>POPOLAZIONE ADULTI</b>	<b>2965</b>	<b>1121</b>	<b>523</b>	<b>437</b>	<b>300</b>	<b>584</b>
CORRIERE DELLA SERA	46	19	7	5	4	12
CORRIERE DELLO SPORT-STADIO	193	74	29	25	19	47
LA GAZZETTA DELLO SPORT	166	56	16	12	30	52
LA GAZZETTA DEL MEZZOGIORNO	529	265	53	51	60	101
QUOTIDIANO (LE/BR/TA)	159	1		17	40	101
LA REPUBBLICA	128	63	11	13	10	30
IL SOLE 24 ORE	38	21	5	1	4	7
TUTTOSPORT	40	10	3	3	8	16
QUOTIDIANI ISEGI	812	345	89	90	97	191

(percentuali di composizione)

<b>POPOLAZIONE ADULTI</b>	<b>100.0</b>	<b>37.8</b>	<b>17.6</b>	<b>14.7</b>	<b>10.1</b>	<b>19.7</b>
CORRIERE DELLA SERA	100.0	41.3	15.2	10.9	8.7	26.1
CORRIERE DELLO SPORT-STADIO	100.0	38.3	15.0	13.0	9.8	24.4
LA GAZZETTA DELLO SPORT	100.0	33.7	9.6	7.2	18.1	31.3
LA GAZZETTA DEL MEZZOGIORNO	100.0	50.1	10.0	9.6	11.3	19.1
QUOTIDIANO (LE/BR/TA)	100.0	.6		10.7	25.2	63.5
LA REPUBBLICA	100.0	49.2	8.6	10.2	7.8	23.4
IL SOLE 24 ORE	100.0	55.3	13.2	2.6	10.5	18.4
TUTTOSPORT	100.0	25.0	7.5	7.5	20.0	40.0
QUOTIDIANI ISEGI	100.0	42.5	11.0	11.1	11.9	23.5



Lettori in un giorno medio  
delle testate ISEGIPRESS più lette nella regione  
analisi secondo:  
— duplicazioni di lettura

(valori assoluti x 1000)

	Totale	Corriere della Sera	Corriere dello Sport Stadio	La Gazzetta dello Sport	La Gazzetta del Mezzogiorno	Il Quotidiano (LE-BR-TA)	La Repubblica	Il Sole 24 Ore	Tuttosport
<b>POPOLAZIONE ADULTI</b>	<b>2965</b>	<b>46</b>	<b>193</b>	<b>166</b>	<b>529</b>	<b>159</b>	<b>128</b>	<b>38</b>	<b>40</b>
CORRIERE DELLA SERA	46	46	9	10	26	10	12	2	1
CORRIERE DELLO SPORT-STADIO	193	9	193	73	107	29	15	8	26
LA GAZZETTA DELLO SPORT	166	10	73	166	90	37	14	7	20
LA GAZZETTA DEL MEZZOGIORNO	529	26	107	90	529	69	61	24	27
QUOTIDIANO (LE/BR/TA)	159	10	29	37	69	159	22	8	14
LA REPUBBLICA	128	12	15	14	61	22	128	10	5
IL SOLE 24 ORE	38	2	8	7	24	8	10	38	1
TUTTOSPORT	40	1	26	20	27	14	5	1	40
<b>SUPPLEMENTI</b>									
SETTE	87	20	11	20	34	25	16	18	4
IL VENERDI'	208	15	31	18	77	26	103	7	8

Probabilità di lettura  
 Lettori negli ultimi 30 giorni (B/A1)  
 analisi secondo:  
 — frequenza di lettura e sesso

(valori moltiplicati x 1000)

	FREQUENZA ALTA				FREQUENZA MEDIA				FREQUENZA BASSA			
	Totale Adulti	Uomini	Donne	Respon- sabili acquisti	Totale Adulti	Uomini	Donne	Respon- sabili acquisti	Totale Adulti	Uomini	Donne	Respon- sabili acquisti
<b>TOTALE A</b>	1000	1000	1000	1000	1000	1000	1000	1000	1000	1000	1000	1000
CORRIERE DELLA SERA	500	471	538	778	108	110	86	85	16	24	25	
CORRIERE DELLO SPORT-STADIO	663	699	440	500	164	176	107	131	45	36	30	
LA GAZZETTA DELLO SPORT	658	660	632	706	161	171	117	129	42	37	54	59
LA GAZZETTA DEL MEZZOGIORNO	683	731	581	591	136	158	105	110	43	63	28	25
QUOTIDIANO (LE/BR/TA)	660	708	513	632	144	155	131	118	18	19	17	23
LA REPUBBLICA	717	716	719	818	132	154	87	102	37	40	31	59
IL SOLE 24 ORE	690	686	714	750	136	137	125	167	16	18		
TUTTOSPORT	676	686	500	500	163	167	71	154	19	26		

Probabilità di lettura  
 Lettori negli ultimi 7 giorni (B/A2)  
 analisi secondo:  
 — frequenza di lettura e sesso

(valori moltiplicati x 1000)

	FREQUENZA ALTA				FREQUENZA MEDIA				FREQUENZA BASSA			
	Totale Adulti	Uomini	Donne	Respon- sabili acquisti	Totale Adulti	Uomini	Donne	Respon- sabili acquisti	Totale Adulti	Uomini	Donne	Respon- sabili acquisti
<b>TOTALE A</b>	1000	1000	1000	1000	1000	1000	1000	1000	1000	1000	1000	1000
CORRIERE DELLA SERA	548	533	538	778	183	181	156	129	143	167	500	
CORRIERE DELLO SPORT-STADIO	690	699	611	714	214	226	151	182	154	105	143	
LA GAZZETTA DELLO SPORT	711	705	706	706	212	215	184	190	132	111	182	167
LA GAZZETTA DEL MEZZOGIORNO	723	748	651	690	198	215	166	174	190	206	167	154
QUOTIDIANO (LE/BR/TA)	677	720	541	632	193	194	190	176	143	100	250	250
LA REPUBBLICA	735	741	719	818	209	231	157	178	208	212	201	336
IL SOLE 24 ORE	725	727	714	750	200	212	143	167	125	125		
TUTTOSPORT	735	750	500	500	233	245	100	182	100	125		



# Lettori in un giorno medio Basilicata

Basilicata				lettori	titolo
area	settimanale	quotidiano	totali	titolo	
area 1	10	10	20	area 1	
area 2	10	10	20	area 2	
area 3	10	10	20	area 3	
area 4	10	10	20	area 4	
area 5	10	10	20	area 5	
area 6	10	10	20	area 6	
area 7	10	10	20	area 7	
area 8	10	10	20	area 8	
area 9	10	10	20	area 9	
area 10	10	10	20	area 10	
area 11	10	10	20	area 11	
area 12	10	10	20	area 12	
area 13	10	10	20	area 13	
area 14	10	10	20	area 14	
area 15	10	10	20	area 15	
area 16	10	10	20	area 16	
area 17	10	10	20	area 17	
area 18	10	10	20	area 18	
area 19	10	10	20	area 19	
area 20	10	10	20	area 20	
area 21	10	10	20	area 21	
area 22	10	10	20	area 22	
area 23	10	10	20	area 23	
area 24	10	10	20	area 24	
area 25	10	10	20	area 25	
area 26	10	10	20	area 26	
area 27	10	10	20	area 27	
area 28	10	10	20	area 28	
area 29	10	10	20	area 29	
area 30	10	10	20	area 30	
area 31	10	10	20	area 31	
area 32	10	10	20	area 32	
area 33	10	10	20	area 33	
area 34	10	10	20	area 34	
area 35	10	10	20	area 35	
area 36	10	10	20	area 36	
area 37	10	10	20	area 37	
area 38	10	10	20	area 38	
area 39	10	10	20	area 39	
area 40	10	10	20	area 40	
area 41	10	10	20	area 41	
area 42	10	10	20	area 42	
area 43	10	10	20	area 43	
area 44	10	10	20	area 44	
area 45	10	10	20	area 45	
area 46	10	10	20	area 46	
area 47	10	10	20	area 47	
area 48	10	10	20	area 48	
area 49	10	10	20	area 49	
area 50	10	10	20	area 50	
area 51	10	10	20	area 51	
area 52	10	10	20	area 52	
area 53	10	10	20	area 53	
area 54	10	10	20	area 54	
area 55	10	10	20	area 55	
area 56	10	10	20	area 56	
area 57	10	10	20	area 57	
area 58	10	10	20	area 58	
area 59	10	10	20	area 59	
area 60	10	10	20	area 60	
area 61	10	10	20	area 61	
area 62	10	10	20	area 62	
area 63	10	10	20	area 63	
area 64	10	10	20	area 64	
area 65	10	10	20	area 65	
area 66	10	10	20	area 66	
area 67	10	10	20	area 67	
area 68	10	10	20	area 68	
area 69	10	10	20	area 69	
area 70	10	10	20	area 70	
area 71	10	10	20	area 71	
area 72	10	10	20	area 72	
area 73	10	10	20	area 73	
area 74	10	10	20	area 74	
area 75	10	10	20	area 75	
area 76	10	10	20	area 76	
area 77	10	10	20	area 77	
area 78	10	10	20	area 78	
area 79	10	10	20	area 79	
area 80	10	10	20	area 80	
area 81	10	10	20	area 81	
area 82	10	10	20	area 82	
area 83	10	10	20	area 83	
area 84	10	10	20	area 84	
area 85	10	10	20	area 85	
area 86	10	10	20	area 86	
area 87	10	10	20	area 87	
area 88	10	10	20	area 88	
area 89	10	10	20	area 89	
area 90	10	10	20	area 90	
area 91	10	10	20	area 91	
area 92	10	10	20	area 92	
area 93	10	10	20	area 93	
area 94	10	10	20	area 94	
area 95	10	10	20	area 95	
area 96	10	10	20	area 96	
area 97	10	10	20	area 97	
area 98	10	10	20	area 98	
area 99	10	10	20	area 99	
area 100	10	10	20	area 100	

Lettori in un giorno medio  
delle testate ISEGI PRESS più lette nella regione

analisi secondo:

— caratteri socio-demografici

(valori assoluti x 1000)

	Totale	Corriere dello Sport Stadio	La Gazzetta del Mezzogiorno	La Repubblica
<b>POPOLAZIONE ADULTI</b>	<b>475</b>	<b>31</b>	<b>63</b>	<b>47</b>
<b>SESSO</b>				
MASCHI	237	28	50	39
FEMMINE	238	3	13	8
RESPONSABILI ACQUISTI	187	3	10	12
<b>ETA' INTERVISTATO</b>				
14 - 24 ANNI	114	11	20	8
25 - 34 ANNI	83	9	16	16
35 - 44 ANNI	66	6	10	10
45 - 54 ANNI	75	3	8	8
55 - 64 ANNI	59	2	5	3
65 ANNI E OLTRE	78	1	4	3
<b>CLASSE SOCIO-ECONOMICA</b>				
SUPERIORE, MEDIO-SUPERIORE	42	5	14	15
MEDIA	176	14	29	24
MEDIO-INFERIORE	211	7	19	9
INFERIORE	47	5	1	
<b>GRADO DI ISTRUZIONE</b>				
LAUREA	18	6	9	12
DIPLOMA MEDIA SUPERIORE	108	7	23	24
LICENZA MEDIA INFERIORE	124	10	18	9
ELEMENTARE O NESSUN TITOLO	226	8	13	3
<b>CONDIZIONE SOCIO-PROFESSIONALE</b>				
CETI SUPERIORI A	18	4	9	9
CETI MEDI B	118	12	24	20
INTELLETTUALI C	57	5	11	8
OPERAI D	57	5	7	1
PENSIONATI F	108	3	9	5
CASALINGHE E	116	1	3	3
<b>AMPIEZZA CENTRI</b>				
FINO A 10 MILA AB.	291	20	32	26
10 - 30 MILA AB.	92	6	12	7
30 - 100 MILA AB.	92	4	20	14
100 - 250 MILA AB.				
OLTRE 250 MILA AB.				
<b>COMUNI</b>				
CAPOLUOGHI	92	4	20	14
NON CAPOLUOGHI	383	26	44	34
<b>CETI SUPERIORI A CETI MEDI</b>				
FASCIA ALTA B1	18	4	9	9
FASCIA MEDIO BASSA B2	44	2	9	9
AGRICOLTORI B3	44	10	14	11
	31		1	1
<b>INTELLETTUALI</b>				
DOCENTI C1	18	2	2	4
STUDENTI C2	39	3	8	4
<b>OPERAI</b>				
FASCIA ALTA D1	14	1	3	1
FASCIA MEDIO BASSA D2	35	4	4	1
BRACCIANTI D3	8			
<b>PENSIONATI ED ALTRI</b>				
FASCIA MEDIO-ALTA F1	34	2	2	3
FASCIA BASSA F2	74	2	7	2
<b>CASALINGHE DI FAMIGLIE ...</b>				
... NON OPERAIE FASCIA ALTA E1	17		1	1
FASCIA MEDIA E2	20		2	1
FASCIA BASSA E3	37		1	1
... FAMIGLIE OPERAIE E4	42			



Lettori in un giorno medio  
delle testate ISEGIPRESS più lette nella regione

analisi secondo:

— caratteri socio-demografici

(percentuali di composizione)

	Totale	Corriere dello Sport Stadio	La Gazzetta del Mezzogiorno	La Repubblica
<b>POPOLAZIONE ADULTI</b>	100.0	100.0	100.0	100.0
<b>SESSO</b>				
MASCHI	49.9	90.3	79.4	83.0
FEMMINE	50.1	9.7	20.6	17.0
RESPONSABILI ACQUISTI	39.4	9.7	15.9	25.5
<b>ETA' INTERVISTATO</b>				
14 - 24 ANNI	24.0	35.5	31.7	17.0
25 - 34 ANNI	17.5	29.0	25.4	34.0
35 - 44 ANNI	13.9	19.4	15.9	21.3
45 - 54 ANNI	15.8	9.7	12.7	17.0
55 - 64 ANNI	12.4	6.5	7.9	6.4
65 ANNI E OLTRE	16.4	3.2	6.3	6.4
<b>CLASSE SOCIO-ECONOMICA</b>				
SUPERIORE,MEDIO-SUPERIORE	8.8	16.1	22.2	31.9
MEDIA	37.1	45.2	46.0	51.1
MEDIO-INFERIORE	44.4	22.6	30.2	19.1
INFERIORE	9.9	16.1	1.6	
<b>GRADO DI ISTRUZIONE</b>				
LAUREA	3.8	19.4	14.3	25.5
DIPLOMA MEDIA SUPERIORE	22.7	22.6	36.5	51.1
LICENZA MEDIA INFERIORE	26.1	32.3	28.6	19.1
ELEMENTARE O NESSUN TITOLO	47.6	25.8	20.6	6.4
<b>CONDIZIONE SOCIO-PROFESSIONALE</b>				
CETI SUPERIORI A	3.8	12.9	14.3	19.1
CETI MEDI B	24.8	38.7	38.1	42.6
INTELLETTUALI C	12.0	16.1	17.5	17.0
OPERAI D	12.0	16.1	11.1	2.1
PENSIONATI F	22.7	9.7	14.3	10.6
CASALINGHE E	24.4	3.2	4.8	6.4
<b>AMPIEZZA CENTRI</b>				
FINO A 10 MILA AB.	61.3	64.5	50.8	55.3
10 - 30 MILA AB.	19.4	19.4	19.0	14.9
30 - 100 MILA AB.	19.4	12.9	31.7	29.8
100 - 250 MILA AB.				
OLTRE 250 MILA AB.				
<b>COMUNI</b>				
CAPOLUOGHI	19.4	12.9	31.7	29.8
NON CAPOLUOGHI	80.6	83.9	69.8	72.3
<b>CETI SUPERIORI A CETI MEDI</b>				
FASCIA ALTA B1	3.8	12.9	14.3	19.1
FASCIA MEDIO BASSA B2	9.3	6.5	14.3	19.1
AGRICOLTORI B3	9.3	32.3	22.2	23.4
	6.5		1.6	2.1
<b>INTELLETTUALI</b>				
DOCENTI C1	3.8	6.5	3.2	8.5
STUDENTI C2	8.2	9.7	12.7	8.5
<b>OPERAI</b>				
FASCIA ALTA D1	2.9	3.2	4.8	2.1
FASCIA MEDIO BASSA D2	7.4	12.9	6.3	2.1
BRACCIANTI D3	1.7			
<b>PENSIONATI ED ALTRI</b>				
FASCIA MEDIO-ALTA F1	7.2	6.5	3.2	6.4
FASCIA BASSA F2	15.6	6.5	11.1	4.3
<b>CASALINGHE DI FAMIGLIE ...</b>				
... NON OPERAIE FASCIA ALTA E1	3.6		1.6	2.1
FASCIA MEDIA E2	4.2		3.2	2.1
FASCIA BASSA E3	7.8		1.6	2.1
... FAMIGLIE OPERAIE E4	8.8			

Lettori in un giorno medio  
delle testate ISEGIPRESS più lette nella regione  
analisi secondo:  
— province

(valori assoluti x 1000)	Totale	Po- tenza	Ma- tera
<b>POPOLAZIONE ADULTI</b>	<b>475</b>	<b>317</b>	<b>158</b>
CORRIERE DELLO SPORT-STADIO	31	25	6
LA GAZZETTA DEL MEZZOGIORNO	63	40	23
LA REPUBBLICA	47	40	7
QUOTIDIANI ISEGI	125	90	35

(percentuali di composizione)	Totale	Po- tenza	Ma- tera
<b>POPOLAZIONE ADULTI</b>	<b>100.0</b>	<b>66.7</b>	<b>33.3</b>
CORRIERE DELLO SPORT-STADIO	100.0	80.6	19.4
LA GAZZETTA DEL MEZZOGIORNO	100.0	63.5	36.5
LA REPUBBLICA	100.0	85.1	14.9
QUOTIDIANI ISEGI	100.0	72.0	28.0



Lettori in un giorno medio  
delle testate ISEGI PRESS più lette nella regione  
analisi secondo:  
— duplicazioni di lettura

(valori assoluti x 1000)

	Totale	Corriere dello Sport Stadio	La Gazzetta del Mezzogiorno	La Repubblica
<b>POPOLAZIONE ADULTI</b>	<b>475</b>	<b>31</b>	<b>63</b>	<b>47</b>
CORRIERE DELLO SPORT-STADIO	31	31	13	8
LA GAZZETTA DEL MEZZOGIORNO	63	13	63	21
LA REPUBBLICA	47	8	21	47

Probabilità di lettura  
 Lettori negli ultimi 30 giorni (B/A1)  
 analisi secondo:  
 — frequenza di lettura e sesso

(valori moltiplicati x 1000)

	FREQUENZA ALTA				FREQUENZA MEDIA				FREQUENZA BASSA			
	Totale Adulti	Uomini	Donne	Respon- sabili acquisti	Totale Adulti	Uomini	Donne	Respon- sabili acquisti	Totale Adulti	Uomini	Donne	Respon- sabili acquisti
<b>TOTALE A</b>	1000	1000	1000	1000	1000	1000	1000	1000	1000	1000	1000	1000
CORRIERE DELLO SPORT-STADIO	645	667	250	667	204	225	71	83				
LA GAZZETTA DEL MEZZOGIORNO	778	837	615	636	173	137	217	200	37	67		
LA REPUBBLICA	760	847	504	583	90	67	134	126				

Probabilità di lettura  
 Lettori negli ultimi 7 giorni (B/A2)  
 analisi secondo:  
 — frequenza di lettura e sesso

(valori moltiplicati x 1000)

	FREQUENZA ALTA				FREQUENZA MEDIA				FREQUENZA BASSA			
	Totale Adulti	Uomini	Donne	Respon- sabili acquisti	Totale Adulti	Uomini	Donne	Respon- sabili acquisti	Totale Adulti	Uomini	Donne	Respon- sabili acquisti
<b>TOTALE A</b>	1000	1000	1000	1000	1000	1000	1000	1000	1000	1000	1000	1000
CORRIERE DELLO SPORT-STADIO	645	667	250	667	234	250	100	125				
LA GAZZETTA DEL MEZZOGIORNO	845	854	727	778	265	233	263	250	125	143		
LA REPUBBLICA	787	866	587	652	252	201	288	336				





Lettori in un giorno medio  
delle testate ISEGI PRESS più lette nella regione  
analisi secondo:  
— caratteri socio-demografici

(valori assoluti x 1000)

	Totale	Corriere della Sera	Corriere dello Sport Stadio	La Gazzetta dello Sport	Gazzetta del Sud	La Repubblica	Il Venerdì
<b>POPOLAZIONE ADULTI</b>	<b>1583</b>	<b>34</b>	<b>116</b>	<b>97</b>	<b>301</b>	<b>104</b>	<b>152</b>
<b>SESSO</b>							
MASCHI	778	24	103	87	208	67	103
FEMMINE	805	10	13	10	93	36	49
RESPONSABILI ACQUISTI	613	9	14	9	70	22	26
<b>ETA' INTERVISTATO</b>							
14 - 24 ANNI	396	9	50	37	83	38	61
25 - 34 ANNI	293	8	26	27	68	18	45
35 - 44 ANNI	226	7	16	16	58	22	26
45 - 54 ANNI	226	8	16	11	50	16	10
55 - 64 ANNI	194	2	5	2	20	6	6
65 ANNI E OLTRE	248		3	4	21	2	5
<b>CLASSE SOCIO-ECONOMICA</b>							
SUPERIORE, MEDIO-SUPERIORE	166	11	24	16	65	38	45
MEDIA	620	18	52	54	142	50	74
MEDIO-INFERIORE	566	5	36	24	87	13	29
INFERIORE	231		5	3	7	2	3
<b>GRADO DI ISTRUZIONE</b>							
LAUREA	43	4	9	6	19	16	15
DIPLOMA MEDIA SUPERIORE	308	20	32	33	92	49	72
LICENZA MEDIA INFERIORE	415	8	52	41	122	27	54
ELEMENTARE O NESSUN TITOLO	818	3	24	18	68	11	11
<b>CONDIZIONE SOCIO-PROFESSIONALE</b>							
CETI SUPERIORI A	34	1	10	7	18	9	9
CETI MEDI B	261	13	26	23	92	22	55
INTELLETTUALI C	235	10	30	22	60	47	58
OPERAI D	277	5	23	26	48	9	3
PENSIONATI F	455	3	23	17	53	10	18
CASALINGHE E	322	3	4	3	30	5	9
<b>AMPIEZZA CENTRI</b>							
FINO A 10 MILA AB.	837	14	60	50	128	51	78
10 - 30 MILA AB.	283	4	14	15	43	13	23
30 - 100 MILA AB.	169	3	13	14	23	11	8
100 - 250 MILA AB.	294	14	29	18	106	28	44
OLTRE 250 MILA AB.							
<b>COMUNI</b>							
CAPOLUOGHI	289	13	28	18	105	28	43
NON CAPOLUOGHI	1294	21	88	79	196	76	109
<b>CETI SUPERIORI A CETI MEDI</b>							
FASCIA ALTA B1	34	1	10	7	18	9	9
FASCIA MEDIO BASSA B2	120	7	13	10	54	13	40
AGRICOLTORI B3	114	5	11	12	34	8	12
	27	1	2	2	4	2	2
<b>INTELLETTUALI</b>							
DOCENTI C1	58	4	3	4	16	15	11
STUDENTI C2	177	6	27	18	44	32	47
<b>OPERAI</b>							
FASCIA ALTA D1	48	3	10	12	18	6	1
FASCIA MEDIO BASSA D2	171	2	13	11	27	4	2
BRACCIANTI D3	58			2	3		
<b>PENSIONATI ED ALTRI</b>							
FASCIA MEDIO-ALTA F1	147	2	17	11	24	9	13
FASCIA BASSA F2	308		6	6	29	2	5
<b>CASALINGHE DI FAMIGLIE ...</b>							
... NON OPERAIE FASCIA ALTA E1	43	1	3	2	10	2	7
FASCIA MEDIA E2	41	1			7	2	1
FASCIA BASSA E3	100	1			3	1	1
... FAMIGLIE OPERAIE E4	138		1	1	10		



Lettori in un giorno medio  
delle testate ISEGIPRESS più lette nella regione

analisi secondo:

— caratteri socio-demografici

(percentuali di composizione)

	Totale	Corriere della Sera	Corriere dello Sport Stadio	La Gazzetta dello Sport	Gazzetta del Sud	La Repubblica	Il Venerdì
<b>POPOLAZIONE ADULTI</b>	100.0	100.0	100.0	100.0	100.0	100.0	100.0
<b>SESSO</b>							
MASCHI	49.1	70.6	88.8	89.7	69.1	64.4	67.8
FEMMINE	50.9	29.4	11.2	10.3	30.9	34.6	32.2
RESPONSABILI ACQUISTI	38.7	26.5	12.1	9.3	23.3	21.2	17.1
<b>ETA' INTERVISTATO</b>							
14 - 24 ANNI	25.0	26.5	43.1	38.1	27.6	36.5	40.1
25 - 34 ANNI	18.5	23.5	22.4	27.8	22.6	17.3	29.6
35 - 44 ANNI	14.3	20.6	13.8	16.5	19.3	21.2	17.1
45 - 54 ANNI	14.3	23.5	13.8	11.3	16.6	15.4	6.6
55 - 64 ANNI	12.3	5.9	4.3	2.1	6.6	5.8	3.9
65 ANNI E OLTRE	15.7		2.6	4.1	7.0	1.9	3.3
<b>CLASSE SOCIO-ECONOMICA</b>							
SUPERIORE, MEDIO-SUPERIORE	10.5	32.4	20.7	16.5	21.6	36.5	29.6
MEDIA	39.2	52.9	44.8	55.7	47.2	48.1	48.7
MEDIO-INFERIORE	35.8	14.7	31.0	24.7	28.9	12.5	19.1
INFERIORE	14.6		4.3	3.1	2.3	1.9	2.0
<b>GRADO DI ISTRUZIONE</b>							
LAUREA	2.7	11.8	7.8	6.2	6.3	15.4	9.9
DIPLOMA MEDIA SUPERIORE	19.5	58.8	27.6	34.0	30.6	47.1	47.4
LICENZA MEDIA INFERIORE	26.2	23.5	44.8	42.3	40.5	26.0	35.5
ELEMENTARE O NESSUN TITOLO	51.7	8.8	20.7	18.6	22.6	10.6	7.2
<b>CONDIZIONE SOCIO-PROFESSIONALE</b>							
CETI SUPERIORI A	2.1	2.9	8.6	7.2	6.0	8.7	5.9
CETI MEDI B	16.5	38.2	22.4	23.7	30.6	21.2	36.2
INTELLETTUALI C	14.8	29.4	25.9	22.7	19.9	45.2	38.2
OPERAI D	17.5	14.7	19.8	26.8	15.9	8.7	2.0
PENSIONATI F	28.7	8.8	19.8	17.5	17.6	9.6	11.8
CASALINGHE E	20.3	8.8	3.4	3.1	10.0	4.8	5.9
<b>AMPIEZZA CENTRI</b>							
FINO A 10 MILA AB.	52.9	41.2	51.7	51.5	42.5	49.0	51.3
10 - 30 MILA AB.	17.9	11.8	12.1	15.5	14.3	12.5	15.1
30 - 100 MILA AB.	10.7	8.8	11.2	14.4	7.6	10.6	5.3
100 - 250 MILA AB.	18.6	41.2	25.0	18.6	35.2	26.9	28.9
OLTRE 250 MILA AB.							
<b>COMUNI</b>							
CAPOLUOGHI	18.3	38.2	24.1	18.6	34.9	26.9	28.3
NON CAPOLUOGHI	81.7	61.8	75.9	81.4	65.1	73.1	71.7
<b>CETI SUPERIORI A CETI MEDI</b>							
FASCIA ALTA B1	2.1	2.9	8.6	7.2	6.0	8.7	5.9
FASCIA MEDIO BASSA B2	7.6	20.6	11.2	10.3	17.9	12.5	26.3
AGRICOLTORI B3	7.2	14.7	9.5	12.4	11.3	7.7	7.9
	1.7	2.9	1.7	2.1	1.3	1.9	1.3
<b>INTELLETTUALI</b>							
DOCENTI C1	3.7	11.8	2.6	4.1	5.3	14.4	7.2
STUDENTI C2	11.2	17.6	23.3	18.6	14.6	30.8	30.9
<b>OPERAI</b>							
FASCIA ALTA D1	3.0	8.8	8.6	12.4	6.0	5.8	.7
FASCIA MEDIO BASSA D2	10.8	5.9	11.2	11.3	9.0	3.8	1.3
BRACCIANTI D3	3.7			2.1	1.0		
<b>PENSIONATI ED ALTRI</b>							
FASCIA MEDIO-ALTA F1	9.3	5.9	14.7	11.3	8.0	8.7	8.6
FASCIA BASSA F2	19.5		5.2	6.2	9.6	1.9	3.3
<b>CASALINGHE DI FAMIGLIE ...</b>							
... NON OPERAIE FASCIA ALTA E1	2.7	2.9	2.6	2.1	3.3	1.9	4.6
FASCIA MEDIA E2	2.6	2.9			2.3	1.9	.7
FASCIA BASSA E3	6.3	2.9			1.0	1.0	.7
... FAMIGLIE OPERAIE E4	8.7		.9	1.0	3.3		

Lettori in un giorno medio  
delle testate ISEGIPRESS più lette nella regione  
analisi secondo:  
— province

(valori assoluti x 1000)

	Totale	Reggio Calabria	Co-senza	Catan-zaro
<b>POPOLAZIONE ADULTI</b>	<b>1583</b>	<b>439</b>	<b>573</b>	<b>571</b>
CORRIERE DELLA SERA	34	12	14	8
CORRIERE DELLO SPORT-STADIO	116	33	43	40
LA GAZZETTA DELLO SPORT	97	28	38	32
GAZZETTA DEL SUD	301	150	69	82
LA REPUBBLICA	104	27	36	40
QUOTIDIANI ISEGI	448	174	138	138

(percentuali di composizione)

<b>POPOLAZIONE ADULTI</b>	<b>100.0</b>	<b>27.7</b>	<b>36.2</b>	<b>36.1</b>
CORRIERE DELLA SERA	100.0	35.3	41.2	23.5
CORRIERE DELLO SPORT-STADIO	100.0	28.4	37.1	34.5
LA GAZZETTA DELLO SPORT	100.0	28.9	39.2	33.0
GAZZETTA DEL SUD	100.0	49.8	22.9	27.2
LA REPUBBLICA	100.0	26.0	34.6	38.5
QUOTIDIANI ISEGI	100.0	38.8	30.4	30.8



Lettori in un giorno medio  
delle testate ISEGI PRESS più lette nella regione  
analisi secondo:  
— duplicazioni di lettura

(valori assoluti x 1000)

	Totale	Corriere della Sera	Corriere dello Sport Stadio	La Gazzetta dello Sport	Gazzetta del Sud	La Repubblica
<b>POPOLAZIONE ADULTI</b>	<b>1583</b>	34	116	97	301	104
CORRIERE DELLA SERA	34	34	10	7	18	11
CORRIERE DELLO SPORT-STADIO	116	10	116	47	66	22
LA GAZZETTA DELLO SPORT	97	7	47	97	52	20
GAZZETTA DEL SUD	301	18	66	52	301	46
LA REPUBBLICA	104	11	22	20	46	104
<b>SUPPLEMENTI</b>						
IL VENERDI'	152	15	30	14	81	91

Probabilità di lettura  
 Lettori negli ultimi 30 giorni (B/A1)  
 analisi secondo:  
 — frequenza di lettura e sesso

(valori moltiplicati x 1000)

	FREQUENZA ALTA				FREQUENZA MEDIA				FREQUENZA BASSA			
	Totale Adulti	Uomini	Donne	Respon- sabili acquisti	Totale Adulti	Uomini	Donne	Respon- sabili acquisti	Totale Adulti	Uomini	Donne	Respon- sabili acquisti
<b>TOTALE A</b>	1000	1000	1000	1000	1000	1000	1000	1000	1000	1000	1000	1000
CORRIERE DELLA SERA	679	636	833	625	125	120	135	120	15	31	1000	48
CORRIERE DELLO SPORT-STADIO	698	680	778	692	175	197	107	143	36	61		
LA GAZZETTA DELLO SPORT	606	606	400	545	163	179	121	111	34	26	50	
GAZZETTA DEL SUD	702	753	593	693	160	155	168	162	26	35	17	23
LA REPUBBLICA	618	653	570	535	174	204	114	149	40	44	35	59

Probabilità di lettura  
 Lettori negli ultimi 7 giorni (B/A2)  
 analisi secondo:  
 — frequenza di lettura e sesso

(valori moltiplicati x 1000)

	FREQUENZA ALTA				FREQUENZA MEDIA				FREQUENZA BASSA			
	Totale Adulti	Uomini	Donne	Respon- sabili acquisti	Totale Adulti	Uomini	Donne	Respon- sabili acquisti	Totale Adulti	Uomini	Donne	Respon- sabili acquisti
<b>TOTALE A</b>	1000	1000	1000	1000	1000	1000	1000	1000	1000	1000	1000	1000
CORRIERE DELLA SERA	792	737	1000	714	181	189	167	136	143	200	1000	250
CORRIERE DELLO SPORT-STADIO	733	717	778	692	236	254	167	250	167	286		
LA GAZZETTA DELLO SPORT	624	625	400	545	232	243	200	182	222	200	250	
GAZZETTA DEL SUD	714	760	619	693	213	209	220	210	83	105	59	111
LA REPUBBLICA	633	644	604	590	249	263	219	201	159	155	168	252





Lettori in un giorno medio  
delle testate ISEGI PRESS più lette nella regione  
analisi secondo:  
— caratteri socio-demografici

(valori assoluti x 1000)

	Totale	Corriere della Sera	Corriere dello Sport Stadio	La Gazzetta dello Sport	Gazzetta del Sud	Giornale di Sicilia	La Repubblica	La Sicilia	Tuttosport	Sette	Il Venerdì
<b>POPOLAZIONE ADULTI</b>	<b>3834</b>	<b>58</b>	<b>140</b>	<b>182</b>	<b>181</b>	<b>413</b>	<b>164</b>	<b>429</b>	<b>28</b>	<b>97</b>	<b>240</b>
<b>SESSO</b>											
MASCHI	1875	50	125	165	111	272	125	334	26	72	170
FEMMINE	1959	8	14	17	70	141	39	96	2	25	69
RESPONSABILI ACQUISTI	1528	7	14	16	55	114	29	76	3	20	57
<b>ETA' INTERVISTATO</b>											
14 - 24 ANNI	896	11	48	59	51	99	40	106	12	30	76
25 - 34 ANNI	687	14	42	67	37	90	37	107	8	24	59
35 - 44 ANNI	564	13	17	22	27	76	37	75	2	17	45
45 - 54 ANNI	567	6	21	19	29	56	27	63	5	11	28
55 - 64 ANNI	508	8	9	10	20	53	14	43	1	10	20
65 ANNI E OLTRE	612	6	3	4	18	38	8	36		5	11
<b>CLASSE SOCIO-ECONOMICA</b>											
SUPERIORE, MEDIO-SUPERIORE	164	19	8	9	18	59	46	40	1	25	66
MEDIA	1456	29	62	82	71	203	94	230	11	49	121
MEDIO-INFERIORE	1725	9	60	81	81	130	23	136	9	17	45
INFERIORE	489	1	10	10	10	22		24	6	6	7
<b>GRADO DI ISTRUZIONE</b>											
LAUREA	160	19	3	9	7	52	50	39		22	60
DIPLOMA MEDIA SUPERIORE	594	18	32	47	68	109	58	142	5	37	97
LICENZA MEDIA INFERIORE	1027	13	64	82	52	144	39	148	12	24	51
ELEMENTARE O NESSUN TITOLO	2053	8	41	45	54	107	16	100	10	14	32
<b>CONDIZIONE SOCIO-PROFESSIONALE</b>											
CETI SUPERIORI A	71	13	1	5	7	25	19	29		14	29
CETI MEDI B	712	15	44	61	65	122	48	131	7	25	56
INTELLETTUALI C	444	12	25	30	28	77	50	53	6	31	88
OPERAI D	567	6	47	49	18	70	15	92	11	4	17
PENSIONATI F	862	8	16	29	37	67	24	84	4	15	34
CASALINGHE E	1179	4	6	9	26	52	6	41		8	15
<b>AMPIEZZA CENTRI</b>											
FINO A 10 MILA AB.	893	9	41	37	50	92	31	80	6	11	39
10 - 30 MILA AB.	935	10	24	50	12	52	36	154	7	20	42
30 - 100 MILA AB.	861	15	20	30	19	65	22	82	3	21	49
100 - 250 MILA AB.	93	1	8	3		1	1	15	1	5	6
OLTRE 250 MILA AB.	1052	24	47	62	100	203	73	100	10	39	104
<b>COMUNI</b>											
CAPOLUOGHI	1361	28	65	76	106	230	86	150	14	49	125
NON CAPOLUOGHI	2473	30	75	106	75	183	79	279	14	48	115
<b>CETI SUPERIORI A CETI MEDI</b>											
FASCIA ALTA B1	71	13	1	5	7	25	19	29		14	29
FASCIA MEDIO BASSA B2	312	9	15	29	25	68	30	62	1	16	36
AGRICOLTORI B3	342	6	29	32	40	53	17	66	5	7	16
	57	1				1	1	3		2	4
<b>INTELLETTUALI</b>											
DOCENTI C1	105	6	5	3	4	32	21	14		8	24
STUDENTI C2	339	5	19	27	24	45	29	39	6	23	64
<b>OPERAI</b>											
FASCIA ALTA D1	141		14	15	8	22	2	19	1	1	5
FASCIA MEDIO BASSA D2	306	5	32	28	8	43	13	65	9	3	11
BRACCIANTI D3	121	1	2	6	2	4		8	1		1
<b>PENSIONATI ED ALTRI</b>											
FASCIA MEDIO-ALTA F1	307	6	5	16	19	32	21	50	1	11	23
FASCIA BASSA F2	554	2	10	13	18	34	4	34	2	4	11
<b>CASALINGHE DI FAMIGLIE ...</b>											
... NON OPERAIE FASCIA ALTA E1	161	1	1	1	5	16	3	11		3	8
FASCIA MEDIA E2	171	1	2	4	10	15	1	11		2	5
FASCIA BASSA E3	422	2	1		8	10	1	4		1	1
... FAMIGLIE OPERAIE E4	425		2	4	3	11	1	14		1	1



Lettori in un giorno medio  
delle testate ISEGI PRESS più lette nella regione  
analisi secondo:  
— caratteri socio-demografici

(percentuali di composizione)

	Totale	Corriere della Sera	Corriere dello Sport Stadio	La Gazzetta dello Sport	Gazzetta del Sud	Giornale di Sicilia	La Repubblica	La Sicilia	Tuttosport	Sette	Il Venerdì
<b>POPOLAZIONE ADULTI</b>	100.0	100.0	100.0	100.0	100.0	100.0	100.0	100.0	100.0	100.0	100.0
<b>SESSO</b>											
MASCHI	48.9	86.2	89.3	90.7	61.3	65.9	76.2	77.9	92.9	74.2	70.8
FEMMINE	51.1	13.8	10.0	9.3	38.7	34.1	23.8	22.4	7.1	25.8	28.8
RESPONSABILI ACQUISTI	39.9	12.1	10.0	8.8	30.4	27.6	17.7	17.7	10.7	20.6	23.8
<b>ETA' INTERVISTATO</b>											
14 - 24 ANNI	23.4	19.0	34.3	32.4	28.2	24.0	24.4	24.7	42.9	30.9	31.7
25 - 34 ANNI	17.9	24.1	30.0	36.8	20.4	21.8	22.6	24.9	28.6	24.7	24.6
35 - 44 ANNI	14.7	22.4	12.1	12.1	14.9	18.4	22.6	17.5	7.1	17.5	18.8
45 - 54 ANNI	14.8	10.3	15.0	10.4	16.0	13.6	16.5	14.7	17.9	11.3	11.7
55 - 64 ANNI	13.2	13.8	6.4	5.5	11.0	12.8	8.5	10.0	3.6	10.3	8.3
65 ANNI E OLTRE	16.0	10.3	2.1	2.2	9.9	9.2	4.9	8.4		5.2	4.6
<b>CLASSE SOCIO-ECONOMICA</b>											
SUPERIORE, MEDIO-SUPERIORE	4.3	32.8	5.7	4.9	9.9	14.3	28.0	9.3	3.6	25.8	27.5
MEDIA	38.0	50.0	44.3	45.1	39.2	49.2	57.3	53.6	39.3	50.5	50.4
MEDIO-INFERIORE	45.0	15.5	42.9	44.5	44.8	31.5	14.0	31.7	32.1	17.5	18.8
INFERIORE	12.8	1.7	7.1	5.5	5.5	5.3		5.6	21.4	6.2	2.9
<b>GRADO DI ISTRUZIONE</b>											
LAUREA	4.2	32.8	2.1	4.9	3.9	12.6	30.5	9.1		22.7	25.0
DIPLOMA MEDIA SUPERIORE	15.5	31.0	22.9	25.8	37.6	26.4	35.4	33.1	17.9	38.1	40.4
LICENZA MEDIA INFERIORE	26.8	22.4	45.7	45.1	28.7	34.9	23.8	34.5	42.9	24.7	21.3
ELEMENTARE O NESSUN TITOLO	53.5	13.8	29.3	24.7	29.8	25.9	9.8	23.3	35.7	14.4	13.3
<b>CONDIZIONE SOCIO-PROFESSIONALE</b>											
CETI SUPERIORI A	1.9	22.4	.7	2.7	3.9	6.1	11.6	6.8		14.4	12.1
CETI MEDI B	18.6	25.9	31.4	33.5	35.9	29.5	29.3	30.5	25.0	25.8	23.3
INTELLETTUALI C	11.6	20.7	17.9	16.5	15.5	18.6	30.5	12.4	21.4	32.0	36.7
OPERAI D	14.8	10.3	33.6	26.9	9.9	16.9	9.1	21.4	39.3	4.1	7.1
PENSIONATI F	22.5	13.8	11.4	15.9	20.4	16.2	14.6	19.6	14.3	15.5	14.2
CASALINGHE E	30.8	6.9	4.3	4.9	14.4	12.6	3.7	9.6		8.2	6.3
<b>AMPIEZZA CENTRI</b>											
FINO A 10 MILA AB.	23.3	15.5	29.3	20.3	27.6	22.3	18.9	18.6	21.4	11.3	16.3
10 - 30 MILA AB.	24.4	17.2	17.1	27.5	6.6	12.6	22.0	35.9	25.0	20.6	17.5
30 - 100 MILA AB.	22.5	25.9	14.3	16.5	10.5	15.7	13.4	19.1	10.7	21.6	20.4
100 - 250 MILA AB.	2.4	1.7	5.7	1.6		.2	.6	3.5	3.6	5.2	2.5
OLTRE 250 MILA AB.	27.4	41.4	33.6	34.1	55.2	49.2	44.5	23.3	35.7	40.2	43.3
<b>COMUNI</b>											
CAPOLUOGHI	35.5	48.3	46.4	41.8	58.6	55.7	52.4	35.0	50.0	50.5	52.1
NON CAPOLUOGHI	64.5	51.7	53.6	58.2	41.4	44.3	48.2	65.0	50.0	49.5	47.9
<b>CETI SUPERIORI A CETI MEDI</b>											
FASCIA ALTA B1	1.9	22.4	.7	2.7	3.9	6.1	11.6	6.8		14.4	12.1
FASCIA MEDIO BASSA B2	8.1	15.5	10.7	15.9	13.8	16.5	18.3	14.5	3.6	16.5	15.0
AGRICOLTORI B3	8.9	10.3	20.7	17.6	22.1	12.8	10.4	15.4	17.9	7.2	6.7
	1.5	1.7				.2	.6	.7		2.1	1.7
<b>INTELLETTUALI</b>											
DOCENTI C1	2.7	10.3	3.6	1.6	2.2	7.7	12.8	3.3		8.2	10.0
STUDENTI C2	8.8	8.6	13.6	14.8	13.3	10.9	17.7	9.1	21.4	23.7	26.7
<b>OPERAI</b>											
FASCIA ALTA D1	3.7		10.0	8.2	4.4	5.3	1.2	4.4	3.6	1.0	2.1
FASCIA MEDIO BASSA D2	8.0	8.6	22.9	15.4	4.4	10.4	7.9	15.2	32.1	3.1	4.6
BRACCIANTI D3	3.2	1.7	1.4	3.3	1.1	1.0		1.9	3.6		.4
<b>PENSIONATI ED ALTRI</b>											
FASCIA MEDIO-ALTA F1	8.0	10.3	3.6	8.8	10.5	7.7	12.8	11.7	3.6	11.3	9.6
FASCIA BASSA F2	14.4	3.4	7.1	7.1	9.9	8.2	2.4	7.9	7.1	4.1	4.6
<b>CASALINGHE DI FAMIGLIE ...</b>											
... NON OPERAIE FASCIA ALTA E1	4.2	1.7	.7	.5	2.8	3.9	1.8	2.6		3.1	3.3
FASCIA MEDIA E2	4.5	1.7	1.4	2.2	5.5	3.6	.6	2.6		2.1	2.1
FASCIA BASSA E3	11.0	3.4	.7		4.4	2.4	.6	.9		1.0	.4
... FAMIGLIE OPERAIE E4	11.1		1.4	2.2	1.7	2.7	.6	3.3		1.0	.4

Lettori in un giorno medio  
delle testate ISEGIPRESS più lette nella regione  
analisi secondo:  
— province

	Totale	Pa- lermo	Tra- pani	Agri- gento	Calla- nis- setta	Enna	Ragusa	Sira- cusa	Mes- sina	Cata- nia
(valori assoluti x 1000)										
<b>POPOLAZIONE ADULTI</b>	<b>3834</b>	<b>939</b>	<b>330</b>	<b>366</b>	<b>223</b>	<b>149</b>	<b>211</b>	<b>310</b>	<b>518</b>	<b>788</b>
CORRIERE DELLA SERA	58	15	6	3	5	1	3	6	8	10
CORRIERE DELLO SPORT-STADIO	140	41	5	22	9	4	3	17	25	13
LA GAZZETTA DELLO SPORT	182	42	11	11	14	3	14	16	35	36
GAZZETTA DEL SUD	181	5					10	3	159	3
IL GIORNALE DI SICILIA	413	250	40	49	19	13	15	3	14	10
LA REPUBBLICA	164	36	6	8	9	5	8	13	41	36
LA SICILIA	429	6		33	23	31	48	69	14	205
TUTTOSPORT	28	7	1	1	3			3	6	6
QUOTIDIANI ISEGI	1113	299	50	75	49	39	63	84	204	249
(percentuali di composizione)										
<b>POPOLAZIONE ADULTI</b>	<b>100.0</b>	<b>24.5</b>	<b>8.6</b>	<b>9.5</b>	<b>5.8</b>	<b>3.9</b>	<b>5.5</b>	<b>8.1</b>	<b>13.5</b>	<b>20.6</b>
CORRIERE DELLA SERA	100.0	25.9	10.3	5.2	8.6	1.7	5.2	10.3	13.8	17.2
CORRIERE DELLO SPORT-STADIO	100.0	29.3	3.6	15.7	6.4	2.9	2.1	12.1	17.9	9.3
LA GAZZETTA DELLO SPORT	100.0	23.1	6.0	6.0	7.7	1.6	7.7	8.8	19.2	19.8
GAZZETTA DEL SUD	100.0	2.8					5.5	1.7	87.8	1.7
IL GIORNALE DI SICILIA	100.0	60.5	9.7	11.9	4.6	3.1	3.6	.7	3.4	2.4
LA REPUBBLICA	100.0	22.0	3.7	4.9	5.5	3.0	4.9	7.9	25.0	22.0
LA SICILIA	100.0	1.4		7.7	5.4	7.2	11.2	16.1	3.3	47.8
TUTTOSPORT	100.0	25.0	3.6	3.6	10.7			10.7	21.4	21.4
QUOTIDIANI ISEGI	100.0	26.9	4.5	6.7	4.4	3.5	5.7	7.5	18.3	22.4



Lettori in un giorno medio  
delle testate ISEGI PRESS più lette nella regione  
analisi secondo:  
— duplicazioni di lettura

(valori assoluti x 1000)

	Totale	Corriere della Sera	Corriere dello Sport Stadio	La Gazzetta dello Sport	Gazzetta del Sud	Giornale di Sicilia	La Repubblica	La Sicilia	Tuttosport
<b>POPOLAZIONE ADULTI</b>	<b>3834</b>	<b>58</b>	<b>140</b>	<b>182</b>	<b>181</b>	<b>413</b>	<b>164</b>	<b>429</b>	<b>28</b>
CORRIERE DELLA SERA	58	58	4	8	11	28	21	20	1
CORRIERE DELLO SPORT-STADIO	140	4	140	46	22	50	14	39	12
LA GAZZETTA DELLO SPORT	182	8	46	182	30	48	21	58	9
GAZZETTA DEL SUD	181	11	22	30	181	15	27	24	5
GIORNALE DI SICILIA	413	28	50	48	15	413	52	65	4
LA REPUBBLICA	164	21	14	21	27	52	164	55	2
LA SICILIA	429	20	39	58	24	65	55	429	8
TUTTOSPORT	28	1	12	9	5	4	2	8	28
<b>SUPPLEMENTI</b>									
SETTE	97	23	8	13	22	31	42	29	2
IL VENERDI'	240	32	28	41	48	79	156	83	7

Probabilità di lettura  
 Lettori negli ultimi 30 giorni (B/A1)  
 analisi secondo:  
 — frequenza di lettura e sesso

(valori moltiplicati x 1000)

	FREQUENZA ALTA				FREQUENZA MEDIA				FREQUENZA BASSA			
	Totale Adulti	Uomini	Donne	Respon- sabili acquisti	Totale Adulti	Uomini	Donne	Respon- sabili acquisti	Totale Adulti	Uomini	Donne	Respon- sabili acquisti
<b>TOTALE A</b>	1000	1000	1000	1000	1000	1000	1000	1000	1000	1000	1000	1000
CORRIERE DELLA SERA	609	735	250	600	127	156	59	77	7	10		
CORRIERE DELLO SPORT-STADIO	609	649	385	375	172	182	119	145	43	44	37	56
LA GAZZETTA DELLO SPORT	626	642	500	500	153	160	119	114	38	47	21	37
GAZZETTA DEL SUD	712	729	688	697	183	176	197	184	43	42	48	
IL GIORNALE DI SICILIA	696	719	663	685	147	183	101	94	36	56	32	16
LA REPUBBLICA	754	808	614	661	151	172	115	93	33	38	22	67
LA SICILIA	732	762	642	696	154	187	109	118	26	30	23	19
TUTTOSPORT	400	500			122	123	111	143	19	25		

Probabilità di lettura  
 Lettori negli ultimi 7 giorni (B/A2)  
 analisi secondo:  
 — frequenza di lettura e sesso

(valori moltiplicati x 1000)

	FREQUENZA ALTA				FREQUENZA MEDIA				FREQUENZA BASSA			
	Totale Adulti	Uomini	Donne	Respon- sabili acquisti	Totale Adulti	Uomini	Donne	Respon- sabili acquisti	Totale Adulti	Uomini	Donne	Respon- sabili acquisti
<b>TOTALE A</b>	1000	1000	1000	1000	1000	1000	1000	1000	1000	1000	1000	1000
CORRIERE DELLA SERA	683	781	333	600	232	231	235	250	83	91		
CORRIERE DELLO SPORT-STADIO	691	716	500	750	217	228	157	185	143	143	143	167
LA GAZZETTA DELLO SPORT	665	675	538	500	207	211	189	182	179	182	143	143
GAZZETTA DEL SUD	734	729	743	719	239	237	246	250	136	125	167	
IL GIORNALE DI SICILIA	719	736	695	705	225	239	198	211	122	154	130	83
LA REPUBBLICA	797	839	699	682	258	280	211	216	148	161	112	183
LA SICILIA	760	782	693	743	233	250	200	206	154	154	154	200
TUTTOSPORT	556	769			155	158	125	158	125	200		





Lettori in un giorno medio  
delle testate ISEGIPRESS più lette nella regione  
analisi secondo:  
— caratteri socio-demografici

(valori assoluti x 1000)

	Totale	Corriere della Sera	Corriere dello Sport Stadio	La Gazzetta dello Sport	La Nuova Sardegna	La Repubblica	L'Unione Sarda	Il Venerdì
<b>POPOLAZIONE ADULTI</b>	<b>1232</b>	<b>27</b>	<b>87</b>	<b>61</b>	<b>371</b>	<b>80</b>	<b>460</b>	<b>133</b>
<b>SESSO</b>								
MASCHI	612	19	78	48	200	53	266	79
FEMMINE	620	8	9	13	171	26	194	54
RESPONSABILI ACQUISTI	459	7	16	12	122	19	136	27
<b>ETA' INTERVISTATO</b>								
14 - 24 ANNI	312	3	20	21	90	14	108	38
25 - 34 ANNI	233	4	23	15	89	20	115	39
35 - 44 ANNI	194	7	23	8	72	20	78	15
45 - 54 ANNI	174	11	15	10	52	13	62	19
55 - 64 ANNI	139	1	5	4	34	13	46	16
65 ANNI E OLTRE	180	1	1	3	35	1	51	5
<b>CLASSE SOCIO-ECONOMICA</b>								
SUPERIORE, MEDIO-SUPERIORE	118	7	8	11	53	27	63	46
MEDIA	524	10	49	26	169	37	224	64
MEDIO-INFERIORE	479	10	28	23	132	15	151	22
INFERIORE	110		2	1	17		22	
<b>GRADO DI ISTRUZIONE</b>								
LAUREA	34	3			10	12	21	11
DIPLOMA MEDIA SUPERIORE	154	10	12	12	65	28	71	51
LICENZA MEDIA INFERIORE	466	3	55	36	166	29	197	50
ELEMENTARE O NESSUN TITOLO	578	11	20	12	130	10	170	21
<b>CONDIZIONE SOCIO-PROFESSIONALE</b>								
CETI SUPERIORI A	17	3			12	4	9	12
CETI MEDI B	276	11	35	19	98	29	128	39
INTELLETTUALI C	165	4	8	6	45	24	58	40
OPERAI D	179	3	33	19	79	10	82	15
PENSIONATI F	267	1	7	10	63	4	90	11
CASALINGHE E	327	5	4	7	75	7	94	16
<b>AMPIEZZA CENTRI</b>								
FINO A 10 MILA AB.	636	12	40	28	167	22	185	41
10 - 30 MILA AB.	139	5	12	8	39	11	70	11
30 - 100 MILA AB.	185	2	13	10	70	14	71	27
100 - 250 MILA AB.	272	9	22	15	95	32	134	54
OLTRE 250 MILA AB.								
<b>COMUNI</b>								
CAPOLUOGHI	323	9	23	19	122	40	161	65
NON CAPOLUOGHI	909	17	64	42	250	39	299	68
<b>CETI SUPERIORI A CETI MEDI</b>								
FASCIA ALTA B1	17	3			12	4	9	12
FASCIA MEDIO BASSA B2	163	9	22	13	68	21	81	28
AGRICOLTORI B3	73	2	12	4	20	7	32	9
	39		1	2	10		15	1
<b>INTELLETTUALI</b>								
DOCENTI C1	33	2			9	12	18	10
STUDENTI C2	133	2	8	6	36	13	40	30
<b>OPERAI</b>								
FASCIA ALTA D1	69		12	8	34	3	32	9
FASCIA MEDIO BASSA D2	108	3	21	11	43	8	48	6
BRACCIANTI D3	1			1	1		1	
<b>PENSIONATI ED ALTRI</b>								
FASCIA MEDIO-ALTA F1	144	1	4	6	48	4	55	10
FASCIA BASSA F2	123		3	4	14		34	1
<b>CASALINGHE DI FAMIGLIE ...</b>								
... NON OPERAIE FASCIA ALTA E1	61	1		3	20	2	31	9
FASCIA MEDIA E2	59				11		14	1
FASCIA BASSA E3	100			2	14	2	22	4
... FAMIGLIE OPERAIE E4	107	3	3	2	31	3	26	2



Lettori in un giorno medio  
delle testate ISEGIPRESS più lette nella regione  
analisi secondo:  
— caratteri socio-demografici

(percentuali di composizione)

	Totale	Corriere della Sera	Corriere dello Sport Stadio	La Gazzetta dello Sport	La Nuova Sardegna	La Repubblica	L'Unione Sarda	Il Venerdì
<b>POPOLAZIONE ADULTI</b>	100.0	100.0	100.0	100.0	100.0	100.0	100.0	100.0
<b>SESSO</b>								
MASCHI	49.7	70.4	89.7	78.7	53.9	66.3	57.8	59.4
FEMMINE	50.3	29.6	10.3	21.3	46.1	32.5	42.2	40.6
RESPONSABILI ACQUISTI	37.3	25.9	18.4	19.7	32.9	23.8	29.6	20.3
<b>ETA' INTERVISTATO</b>								
14 - 24 ANNI	25.3	11.1	23.0	34.4	24.3	17.5	23.5	28.6
25 - 34 ANNI	18.9	14.8	26.4	24.6	24.0	25.0	25.0	29.3
35 - 44 ANNI	15.7	25.9	26.4	13.1	19.4	25.0	17.0	11.3
45 - 54 ANNI	14.1	40.7	17.2	16.4	14.0	16.3	13.5	14.3
55 - 64 ANNI	11.3	3.7	5.7	6.6	9.2	16.3	10.0	12.0
65 ANNI E OLTRE	14.6	3.7	1.1	4.9	9.4	1.3	11.1	3.8
<b>CLASSE SOCIO-ECONOMICA</b>								
SUPERIORE, MEDIO-SUPERIORE	9.6	25.9	9.2	18.0	14.3	33.8	13.7	34.6
MEDIA	42.5	37.0	56.3	42.6	45.6	46.3	48.7	48.1
MEDIO-INFERIORE	38.9	37.0	32.2	37.7	35.6	18.8	32.8	16.5
INFERIORE	8.9		2.3	1.6	4.6		4.8	
<b>GRADO DI ISTRUZIONE</b>								
LAUREA	2.8	11.1			2.7	15.0	4.6	8.3
DIPLOMA MEDIA SUPERIORE	12.5	37.0	13.8	19.7	17.5	35.0	15.4	38.3
LICENZA MEDIA INFERIORE	37.8	11.1	63.2	59.0	44.7	36.3	42.8	37.6
ELEMENTARE O NESSUN TITOLO	46.9	40.7	23.0	19.7	35.0	12.5	37.0	15.8
<b>CONDIZIONE SOCIO-PROFESSIONALE</b>								
CETI SUPERIORI A	1.4	11.1			3.2	5.0	2.0	9.0
CETI MEDI B	22.4	40.7	40.2	31.1	26.4	36.3	27.8	29.3
INTELLETTUALI C	13.4	14.8	9.2	9.8	12.1	30.0	12.6	30.1
OPERAI D	14.5	11.1	37.9	31.1	21.3	12.5	17.8	11.3
PENSIONATI F	21.7	3.7	8.0	16.4	17.0	5.0	19.6	8.3
CASALINGHE E	26.5	18.5	4.6	11.5	20.2	8.8	20.4	12.0
<b>AMPIEZZA CENTRI</b>								
FINO A 10 MILA AB.	51.6	44.4	46.0	45.9	45.0	27.5	40.2	30.8
10 - 30 MILA AB.	11.3	18.5	13.8	13.1	10.5	13.8	15.2	8.3
30 - 100 MILA AB.	15.0	7.4	14.9	16.4	18.9	17.5	15.4	20.3
100 - 250 MILA AB.	22.1	33.3	25.3	24.6	25.6	40.0	29.1	40.6
OLTRE 250 MILA AB.								
<b>COMUNI</b>								
CAPOLUOGHI	26.2	33.3	26.4	31.1	32.9	50.0	35.0	48.9
NON CAPOLUOGHI	73.8	63.0	73.6	68.9	67.4	48.8	65.0	51.1
<b>CETI SUPERIORI A CETI MEDI</b>								
FASCIA ALTA B1	1.4	11.1			3.2	5.0	2.0	9.0
FASCIA MEDIO BASSA B2	13.2	33.3	25.3	21.3	18.3	26.3	17.6	21.1
AGRICOLTORI B3	5.9	7.4	13.8	6.6	5.4	8.8	7.0	6.8
	3.2		1.1	3.3	2.7		3.3	.8
<b>INTELLETTUALI</b>								
DOCENTI C1	2.7	7.4			2.4	15.0	3.9	7.5
STUDENTI C2	10.8	7.4	9.2	9.8	9.7	16.3	8.7	22.6
<b>OPERAI</b>								
FASCIA ALTA D1	5.6		13.8	13.1	9.2	3.8	7.0	6.8
FASCIA MEDIO BASSA D2	8.8	11.1	24.1	18.0	11.6	10.0	10.4	4.5
BRACCIANTI D3	.1			1.6	.3		.2	
<b>PENSIONATI ED ALTRI</b>								
FASCIA MEDIO-ALTA F1	11.7	3.7	4.6	9.8	12.9	5.0	12.0	7.5
FASCIA BASSA F2	10.0		3.4	6.6	3.8		7.4	.8
<b>CASALINGHE DI FAMIGLIE ...</b>								
... NON OPERAIE FASCIA ALTA E1	5.0	3.7		4.9	5.4	2.5	6.7	6.8
FASCIA MEDIA E2	4.8				3.0		3.0	.8
FASCIA BASSA E3	8.1			3.3	3.8	2.5	4.8	3.0
... FAMIGLIE OPERAIE E4	8.7	11.1	3.4	3.3	8.4	3.8	5.7	1.5

Lettori in un giorno medio  
delle testate ISEGIPRESS più lette nella regione  
analisi secondo:  
— province

(valori assoluti x 1000)

	Totale	Ca- gliari	Sas- sari	Nuoro	Ori- stano
<b>POPOLAZIONE ADULTI</b>	<b>1232</b>	<b>564</b>	<b>335</b>	<b>212</b>	<b>121</b>
CORRIERE DELLA SERA	27	11	12	4	1
CORRIERE DELLO SPORT-STADIO	87	40	29	12	5
LA GAZZETTA DELLO SPORT	61	17	32	10	2
LA NUOVA SARDEGNA	371	42	226	84	19
LA REPUBBLICA	80	41	24	10	4
L'UNIONE SARDA	460	322	23	65	49
QUOTIDIANI ISEGI	770	346	241	122	61

(percentuali di composizione)

<b>POPOLAZIONE ADULTI</b>	<b>100.0</b>	<b>45.8</b>	<b>27.2</b>	<b>17.2</b>	<b>9.8</b>
CORRIERE DELLA SERA	100.0	40.7	44.4	14.8	3.7
CORRIERE DELLO SPORT-STADIO	100.0	46.0	33.3	13.8	5.7
LA GAZZETTA DELLO SPORT	100.0	27.9	52.5	16.4	3.3
LA NUOVA SARDEGNA	100.0	11.3	60.9	22.6	5.1
LA REPUBBLICA	100.0	51.3	30.0	12.5	5.0
L'UNIONE SARDA	100.0	70.0	5.0	14.1	10.7
QUOTIDIANI ISEGI	100.0	44.9	31.3	15.8	7.9



Lettori in un giorno medio  
delle testate ISEGI PRESS più lette nella regione  
analisi secondo:  
— duplicazioni di lettura

(valori assoluti x 1000)

	Totale	Corriere della Sera	Corriere dello Sport Stadio	La Gazzetta dello Sport	La Nuova Sardegna	La Repubblica	L'Unione Sarda
<b>POPOLAZIONE ADULTI</b>	<b>1232</b>	27	87	61	371	80	460
CORRIERE DELLA SERA	27	27	4	3	17	9	17
CORRIERE DELLO SPORT-STADIO	87	4	87	23	45	8	44
LA GAZZETTA DELLO SPORT	61	3	23	61	43	6	24
LA NUOVA SARDEGNA	371	17	45	43	371	39	96
LA REPUBBLICA	80	9	8	6	39	80	45
L'UNIONE SARDA	460	17	44	24	96	45	460
<b>SUPPLEMENTI</b>							
IL VENERDI'	133	20	16	6	72	69	79

Probabilità di lettura  
 Lettori negli ultimi 30 giorni (B/A1)  
 analisi secondo:  
 — frequenza di lettura e sesso

(valori moltiplicati x 1000)

	FREQUENZA ALTA				FREQUENZA MEDIA				FREQUENZA BASSA			
	Totale Adulti	Uomini	Donne	Respon-sabili acquisti	Totale Adulti	Uomini	Donne	Respon-sabili acquisti	Totale Adulti	Uomini	Donne	Respon-sabili acquisti
<b>TOTALE A</b>	1000	1000	1000	1000	1000	1000	1000	1000	1000	1000	1000	1000
CORRIERE DELLA SERA	571	600	625	500	150	135	174	190	18	31		
CORRIERE DELLO SPORT-STADIO	786	797	667	846	154	169	125	148	58	65	48	
LA GAZZETTA DELLO SPORT	771	730	833	818	169	177	125	125	21	34		
LA NUOVA SARDEGNA	828	844	811	848	162	175	139	173	26	65	22	28
LA REPUBBLICA	831	835	824	863	159	217	95	134	22	21	25	
L'UNIONE SARDA	769	808	720	730	197	214	182	154	32	36	29	84

Probabilità di lettura  
 Lettori negli ultimi 7 giorni (B/A2)  
 analisi secondo:  
 — frequenza di lettura e sesso

(valori moltiplicati x 1000)

	FREQUENZA ALTA				FREQUENZA MEDIA				FREQUENZA BASSA			
	Totale Adulti	Uomini	Donne	Respon-sabili acquisti	Totale Adulti	Uomini	Donne	Respon-sabili acquisti	Totale Adulti	Uomini	Donne	Respon-sabili acquisti
<b>TOTALE A</b>	1000	1000	1000	1000	1000	1000	1000	1000	1000	1000	1000	1000
CORRIERE DELLA SERA	667	750	625	600	220	200	250	267	111	125		
CORRIERE DELLO SPORT-STADIO	797	823	667	846	196	207	185	190	167	167	167	
LA GAZZETTA DELLO SPORT	771	730	833	818	207	213	176	176	125	125		
LA NUOVA SARDEGNA	838	848	832	868	242	253	229	290	95	154	125	111
LA REPUBBLICA	831	835	824	863	228	276	160	242	168	144	201	





Duplicazione di lettura delle testate ISEGIPRESS

analisi secondo:

— lettori in un lunedì medio

(valori assoluti x 1000)	Totale	L'Adige	Alto Adige	L'Arena	Avvenire	Il Centro	Corriere Adriatico	Corriere dell'Umbria	Corriere della Sera	Corriere dello Sport Stadio	L'Eco di Bergamo	La Gazzetta dello Sport	La Gazzetta del Mezzogiorno	Gazzetta del Sud	Gazzetta di Mantova
<b>POPOLAZIONE</b>	<b>45855</b>	<b>123</b>	<b>235</b>	<b>274</b>	<b>0</b>	<b>141</b>	<b>117</b>	<b>156</b>	<b>2351</b>	<b>3936</b>	<b>330</b>	<b>6021</b>	<b>679</b>	<b>533</b>	<b>175</b>
L'ADIGE	123	123	56	1	0	0	0	0	8	4	2	36	0	0	0
ALTO ADIGE	235	56	235	1	0	2	2	0	13	14	2	72	2	2	2
L'ARENA	274	1	1	274	0	0	0	0	17	29	0	113	1	0	6
AVVENIRE	0	0	0	0	0	0	0	0	0	0	0	0	0	0	0
IL CENTRO	141	0	2	0	0	141	2	1	2	45	2	46	2	2	2
CORRIERE ADRIATICO	117	0	2	0	0	2	117	0	7	26	2	36	4	2	2
CORRIERE DELL'UMBRIA	156	0	0	0	0	1	0	156	7	49	0	36	0	0	0
CORRIERE DELLA SERA	2351	8	13	17	0	2	7	7	2351	241	49	739	42	42	15
CORRIERE DELLO SPORT-STADIO	3936	4	14	29	0	45	26	49	241	3936	12	1448	236	167	9
L'ECO DI BERGAMO	330	2	2	0	0	2	2	0	49	12	330	149	2	3	2
LA GAZZETTA DELLO SPORT	6021	36	72	113	0	46	36	36	739	1448	149	6021	194	153	57
LA GAZZETTA DEL MEZZOGIORNO	679	0	2	1	0	2	4	0	42	236	2	194	679	11	2
GAZZETTA DEL SUD	533	0	2	0	0	2	2	0	42	167	3	153	11	533	2
GAZZETTA DI MANTOVA	175	0	2	6	0	2	2	0	15	9	2	57	2	2	175
GAZZETTA DI MODENA/CARPI	0	0	0	0	0	0	0	0	0	0	0	0	0	0	0
GAZZETTA DI PARMA	212	0	2	0	0	2	2	0	21	21	2	58	2	2	2
GAZZETTA DI REGGIO	0	0	0	0	0	0	0	0	0	0	0	0	0	0	0
IL GAZZETTINO	856	5	13	11	0	2	2	0	80	60	3	330	5	3	2
IL GIORNALE	723	0	3	2	0	0	0	0	156	65	11	178	2	14	6
GIORNALE DI BRESCIA	264	1	2	0	0	2	2	1	25	18	5	96	2	3	3
GIORNALE DI SICILIA	430	0	2	0	0	2	2	1	32	80	2	91	2	17	2
IL GIORNALE DI VICENZA	240	0	0	6	0	0	0	0	26	15	1	83	1	1	0
IL GIORNO	994	3	4	4	0	0	3	1	248	100	24	396	1	3	9
ITALIA OGGI	189	0	3	0	0	2	1	4	51	20	3	52	3	3	0
IL LAVORO	70	0	0	0	0	0	0	0	2	6	0	22	0	0	0
LIBERTA'	152	0	2	0	0	2	2	0	14	10	3	41	2	3	2
IL MATTINO	1175	2	5	0	0	3	4	0	63	419	2	217	18	16	2
IL MATTINO DI PADOVA	218	0	2	1	0	2	2	0	10	16	2	92	3	2	2
IL MESSAGGERO	1552	0	2	0	0	33	9	33	83	572	2	208	7	7	2
MESSAGGERO VENETO	270	0	2	0	0	2	2	0	28	21	2	80	2	2	2
LA NAZIONE	1102	0	2	0	0	3	3	48	60	155	2	330	3	2	2
LA NOTTE	286	0	1	6	0	0	0	0	112	33	9	145	1	0	4
LA NUOVA SARDEGNA	386	0	2	1	0	2	2	0	21	69	2	85	2	2	2
LA NUOVA VENEZIA	119	0	2	1	0	2	2	0	11	9	2	38	2	2	2
IL PICCOLO	214	0	0	0	0	0	0	0	21	16	0	70	1	0	0
LA PROVINCIA (CO)	0	0	0	0	0	0	0	0	0	0	0	0	0	0	0
LA PROVINCIA (CR)	0	0	0	0	0	0	0	0	0	0	0	0	0	0	0
LA PROVINCIA PAVESE	0	0	0	0	0	0	0	0	0	0	0	0	0	0	0
QUOTIDIANO (LE/BR/TA)	0	0	0	0	0	0	0	0	0	0	0	0	0	0	0
LA REPUBBLICA	0	0	0	0	0	0	0	0	0	0	0	0	0	0	0
IL RESTO DEL CARLINO	1253	0	2	2	0	4	52	3	57	276	2	342	6	3	4
IL SECOLO XIX	0	0	0	0	0	0	0	0	0	0	0	0	0	0	0
LA SICILIA	406	0	2	0	0	2	2	0	24	69	2	97	7	31	2
IL SOLE 24 ORE	1014	4	16	12	0	2	5	6	236	135	22	277	40	13	4
LA STAMPA	1702	0	3	2	0	1	1	0	124	121	2	293	11	15	1
STAMPA SERA	184	0	0	1	0	2	0	0	16	30	1	52	1	1	0
IL TEMPO	573	0	0	0	0	26	0	3	43	188	0	97	22	11	0
IL TIRRENO	435	0	0	0	0	0	0	0	14	42	0	136	0	1	0
LA TRIBUNA DI TREVISO	177	0	2	1	0	2	2	0	15	15	2	74	3	2	2
TUTTOSPORT	1791	7	12	31	0	9	15	13	177	589	7	943	59	38	11
L'UNIONE SARDA	456	0	2	0	0	2	2	0	25	80	2	49	2	2	2
L'UNITA'	926	2	4	6	0	6	8	9	107	168	6	270	19	15	9



Duplicazione di lettura delle testate ISEGIPRESS

analisi secondo:

— lettori in un lunedì medio

(valori assoluti x 1000)	Totale	Gaz-zetta di Modena-Carpi	Gaz-zetta di Parma	Gaz-zetta di Reggio	Il Gaz-zettino	Il Gior-nale	Gior-nale di Brescia	Gior-nale di Sicilia	Il Gior-nale di Vicenza	Il Gior-no	Italia Oggi	Il La-voro	Libertà	Il Mat-tino	Il Mat-tino di Padova
<b>POPOLAZIONE</b>	<b>45855</b>	0	212	0	856	723	264	430	240	994	189	70	152	1175	218
L'ADIGE	123	0	0	0	5	0	1	0	0	3	0	0	0	2	0
ALTO ADIGE	235	0	2	0	13	3	2	2	0	4	3	0	2	5	2
L'ARENA	274	0	0	0	11	2	0	0	6	4	0	0	0	0	1
AVVENIRE	0	0	0	0	0	0	0	0	0	0	0	0	0	0	0
IL CENTRO	141	0	2	0	2	0	2	2	0	0	2	0	2	3	2
CORRIERE ADRIATICO	117	0	2	0	2	0	2	2	0	3	1	0	2	4	2
CORRIERE DELL'UMBRIA	156	0	0	0	0	0	1	1	0	1	4	0	0	0	0
CORRIERE DELLA SERA	2351	0	21	0	80	156	25	32	26	248	51	2	14	63	10
CORRIERE DELLO SPORT-STADIO	3936	0	21	0	60	65	18	80	15	100	20	6	10	419	16
L'ECO DI BERGAMO	330	0	2	0	3	11	5	2	1	24	3	0	3	2	2
LA GAZZETTA DELLO SPORT	6021	0	58	0	330	178	96	91	83	396	52	22	41	217	92
LA GAZZETTA DEL MEZZOGIORNO	679	0	2	0	5	2	2	2	1	1	3	0	2	18	3
GAZZETTA DEL SUD	533	0	2	0	3	14	3	17	1	3	3	0	3	16	2
GAZZETTA DI MANTOVA	175	0	2	0	2	6	3	2	0	9	0	0	2	2	2
GAZZETTA DI MODENA/CARPI	0	0	0	0	0	0	0	0	0	0	0	0	0	0	0
GAZZETTA DI PARMA	212	0	212	0	2	4	2	2	0	3	1	0	7	2	2
GAZZETTA DI REGGIO	0	0	0	0	0	0	0	0	0	0	0	0	0	0	0
IL GAZZETTINO	856	0	2	0	856	35	4	2	35	31	12	0	3	5	77
IL GIORNALE	723	0	4	0	35	723	9	6	10	72	20	2	6	22	6
GIORNALE DI BRESCIA	264	0	2	0	4	9	264	2	1	25	8	0	3	2	2
GIORNALE DI SICILIA	430	0	2	0	2	6	2	430	0	0	4	0	2	2	2
IL GIORNALE DI VICENZA	240	0	0	0	35	10	1	0	240	5	1	0	1	1	4
IL GIORNO	994	0	3	0	31	72	25	0	5	994	17	0	7	10	3
ITALIA OGGI	189	0	1	0	12	20	8	4	1	17	189	0	1	7	2
IL LAVORO	70	0	0	0	0	2	0	0	0	0	0	70	0	1	0
LIBERTA'	152	0	7	0	3	6	3	2	1	7	1	0	152	2	2
IL MATTINO	1175	0	2	0	5	22	2	2	1	10	7	1	2	1175	2
IL MATTINO DI PADOVA	218	0	2	0	77	6	2	2	4	3	2	0	2	2	218
IL MESSAGGERO	1552	0	2	0	6	13	2	2	4	15	10	3	2	43	3
MESSAGGERO VENETO	270	0	2	0	62	8	2	2	0	8	2	0	2	2	2
LA NAZIONE	1102	0	2	0	2	12	2	2	1	5	13	1	2	5	3
LA NOTTE	286	0	1	0	4	40	4	0	3	73	8	0	2	4	1
LA NUOVA SARDEGNA	386	0	2	0	4	1	2	2	0	3	4	0	2	2	2
LA NUOVA VENEZIA	119	0	2	0	66	2	2	2	1	11	5	0	2	2	13
IL PICCOLO	214	0	0	0	13	14	0	0	1	8	4	0	0	2	1
LA PROVINCIA (CO)	0	0	0	0	0	0	0	0	0	0	0	0	0	0	0
LA PROVINCIA (CR)	0	0	0	0	0	0	0	0	0	0	0	0	0	0	0
LA PROVINCIA PAVESE	0	0	0	0	0	0	0	0	0	0	0	0	0	0	0
QUOTIDIANO (LE/BR/TA)	0	0	0	0	0	0	0	0	0	0	0	0	0	0	0
LA REPUBBLICA	0	0	0	0	0	0	0	0	0	0	0	0	0	0	0
IL RESTO DEL CARLINO	1253	0	8	0	16	49	2	4	0	34	10	0	2	3	4
IL SECOLO XIX	0	0	0	0	0	0	0	0	0	0	0	0	0	0	0
LA SICILIA	406	0	2	0	2	5	2	67	1	0	2	0	2	6	3
IL SOLE 24 ORE	1014	0	13	0	66	98	26	7	25	76	95	3	11	50	15
LA STAMPA	1702	0	1	0	14	52	5	7	3	29	28	4	3	7	2
STAMPA SERA	184	0	0	0	3	10	1	0	1	9	3	1	2	0	0
IL TEMPO	573	0	0	0	4	13	0	0	1	9	10	0	0	18	1
IL TIRRENO	435	0	0	0	0	6	0	1	0	1	3	0	0	0	0
LA TRIBUNA DI TREVISO	177	0	2	0	88	4	2	2	2	3	3	0	2	2	10
TUTTOSPORT	1791	0	17	0	72	42	21	4	16	100	8	15	13	35	16
L'UNIONE SARDA	456	0	2	0	4	0	2	2	0	0	0	0	2	2	2
L'UNITA'	926	0	4	0	38	29	7	14	5	67	6	1	2	27	11

Duplicazione di lettura delle testate ISEGIPRESS

analisi secondo:

— lettori in un lunedì medio

(valori assoluti x 1000)	Totale	Il Mes- saggero	Mes- saggero Veneto	La Nazio- ne	La Notte	La Nuova Sar- degna	La Nuova Vene- zia	Il Pic- colo	La Pro- vincia (CO)	La Pro- vincia (CR)	La Pro- vincia Pavese	Il Quo- tidiano (LE-BR- TA)	La Re- pub- blica	Il Resto del Carlino
<b>POPOLAZIONE</b>	<b>45855</b>	<b>1552</b>	<b>270</b>	<b>1102</b>	<b>286</b>	<b>386</b>	<b>119</b>	<b>214</b>	<b>0</b>	<b>0</b>	<b>0</b>	<b>0</b>	<b>0</b>	<b>1253</b>
L'ADIGE	123	0	0	0	0	0	0	0	0	0	0	0	0	0
ALTO ADIGE	235	2	2	2	1	2	2	0	0	0	0	0	0	2
L'ARENA	274	0	0	0	6	1	1	0	0	0	0	0	0	2
AVVENIRE	0	0	0	0	0	0	0	0	0	0	0	0	0	0
IL CENTRO	141	33	2	3	0	2	2	0	0	0	0	0	0	4
CORRIERE ADRIATICO	117	9	2	3	0	2	2	0	0	0	0	0	0	52
CORRIERE DELL'UMBRIA	156	33	0	48	0	0	0	0	0	0	0	0	0	3
CORRIERE DELLA SERA	2351	83	28	60	112	21	11	21	0	0	0	0	0	57
CORRIERE DELLO SPORT-STADIO	3936	572	21	155	33	69	9	16	0	0	0	0	0	276
L'ECO DI BERGAMO	330	2	2	2	9	2	2	0	0	0	0	0	0	2
LA GAZZETTA DELLO SPORT	6021	208	80	330	145	85	38	70	0	0	0	0	0	342
LA GAZZETTA DEL MEZZOGIORNO	679	7	2	3	1	2	2	1	0	0	0	0	0	6
GAZZETTA DEL SUD	533	7	2	2	0	2	2	0	0	0	0	0	0	3
GAZZETTA DI MANTOVA	175	2	2	2	4	2	2	0	0	0	0	0	0	4
GAZZETTA DI MODENA/CARPI	0	0	0	0	0	0	0	0	0	0	0	0	0	0
GAZZETTA DI PARMA	212	2	2	2	1	2	2	0	0	0	0	0	0	8
GAZZETTA DI REGGIO	0	0	0	0	0	0	0	0	0	0	0	0	0	0
IL GAZZETTINO	856	6	62	2	4	4	66	13	0	0	0	0	0	16
IL GIORNALE	723	13	8	12	40	1	2	14	0	0	0	0	0	49
GIORNALE DI BRESCIA	264	2	2	2	4	2	2	0	0	0	0	0	0	2
GIORNALE DI SICILIA	430	2	2	2	0	2	2	0	0	0	0	0	0	4
IL GIORNALE DI VICENZA	240	4	0	1	3	0	1	1	0	0	0	0	0	0
IL GIORNO	994	15	8	5	73	3	11	8	0	0	0	0	0	34
ITALIA OGGI	189	10	2	13	8	4	5	4	0	0	0	0	0	10
IL LAVORO	70	3	0	1	0	0	0	0	0	0	0	0	0	0
LIBERTA'	152	2	2	2	2	2	2	0	0	0	0	0	0	2
IL MATTINO	1175	43	2	5	4	2	2	2	0	0	0	0	0	3
IL MATTINO DI PADOVA	218	3	2	3	1	2	13	1	0	0	0	0	0	4
IL MESSAGGERO	1552	1552	4	19	4	5	2	3	0	0	0	0	0	25
MESSAGGERO VENETO	270	4	270	2	0	2	3	24	0	0	0	0	0	2
LA NAZIONE	1102	19	2	1102	6	2	2	1	0	0	0	0	0	10
LA NOTTE	286	4	0	6	286	0	1	1	0	0	0	0	0	5
LA NUOVA SARDEGNA	386	5	2	2	0	386	2	0	0	0	0	0	0	2
LA NUOVA VENEZIA	119	2	3	2	1	2	119	0	0	0	0	0	0	2
IL PICCOLO	214	3	24	1	1	0	0	214	0	0	0	0	0	0
LA PROVINCIA (CO)	0	0	0	0	0	0	0	0	0	0	0	0	0	0
LA PROVINCIA (CR)	0	0	0	0	0	0	0	0	0	0	0	0	0	0
LA PROVINCIA PAVESE	0	0	0	0	0	0	0	0	0	0	0	0	0	0
QUOTIDIANO (LE/BR/TA)	0	0	0	0	0	0	0	0	0	0	0	0	0	0
LA REPUBBLICA	0	0	0	0	0	0	0	0	0	0	0	0	0	0
IL RESTO DEL CARLINO	1253	25	2	10	5	2	2	0	0	0	0	0	0	1253
IL SECOLO XIX	0	0	0	0	0	0	0	0	0	0	0	0	0	0
LA SICILIA	406	3	2	3	1	2	2	1	0	0	0	0	0	3
IL SOLE 24 ORE	1014	59	18	45	17	6	17	11	0	0	0	0	0	60
LA STAMPA	1702	17	5	3	20	1	19	4	0	0	0	0	0	18
STAMPA SERA	184	2	4	0	3	0	0	0	0	0	0	0	0	10
IL TEMPO	573	228	0	8	6	0	0	4	0	0	0	0	0	6
IL TIRRENO	435	5	0	128	0	0	0	3	0	0	0	0	0	0
LA TRIBUNA DI TREVISO	177	3	2	3	1	2	8	1	0	0	0	0	0	2
TUTTOSPORT	1791	94	15	96	38	29	6	14	0	0	0	0	0	122
L'UNIONE SARDA	456	6	2	2	0	105	2	0	0	0	0	0	0	2
L'UNITA'	926	52	11	47	17	9	12	8	0	0	0	0	0	118



Duplicazione di lettura delle testate ISEGI PRESS  
analisi secondo:  
— lettori in un lunedì medio

(valori assoluti x 1000)	Totale	Il Se- colo XIX	La Sicilia	Il Sole 24 ore	La Stam- pa	Stampa Sera	Il Tem- po	Il Tir- reno	La Tri- buna di Treviso	Tutto- sport	L'Unio- ne Sarda	L'Unità
<b>POPOLAZIONE</b>	<b>45855</b>	<b>0</b>	<b>406</b>	<b>1014</b>	<b>1702</b>	<b>184</b>	<b>573</b>	<b>435</b>	<b>177</b>	<b>1791</b>	<b>456</b>	<b>926</b>
L'ADIGE	123	0	0	4	0	0	0	0	0	7	0	2
ALTO ADIGE	235	0	2	16	3	0	0	0	2	12	2	4
L'ARENA	274	0	0	12	2	1	0	0	1	31	0	6
AVVENIRE	0	0	0	0	0	0	0	0	0	0	0	0
IL CENTRO	141	0	2	2	1	2	26	0	2	9	2	6
CORRIERE ADRIATICO	117	0	2	5	1	0	0	0	2	15	2	8
CORRIERE DELL'UMBRIA	156	0	0	6	0	0	3	0	0	13	0	9
CORRIERE DELLA SERA	2351	0	24	236	124	16	43	14	15	177	25	107
CORRIERE DELLO SPORT-STADIO	3936	0	69	135	121	30	188	42	15	589	80	168
L'ECO DI BERGAMO	330	0	2	22	2	1	0	0	2	7	2	6
LA GAZZETTA DELLO SPORT	6021	0	97	277	293	52	97	136	74	943	49	270
LA GAZZETTA DEL MEZZOGIORNO	679	0	7	40	11	1	22	0	3	59	2	19
GAZZETTA DEL SUD	533	0	31	13	15	1	11	1	2	38	2	15
GAZZETTA DI MANTOVA	175	0	2	4	1	0	0	0	2	11	2	9
GAZZETTA DI MODENA/CARPI	0	0	0	0	0	0	0	0	0	0	0	0
GAZZETTA DI PARMA	212	0	2	13	1	0	0	0	2	17	2	4
GAZZETTA DI REGGIO	0	0	0	0	0	0	0	0	0	0	0	0
IL GAZZETTINO	856	0	2	66	14	3	4	0	88	72	4	38
IL GIORNALE	723	0	5	98	52	10	13	6	4	42	0	29
GIORNALE DI BRESCIA	264	0	2	26	5	1	0	0	2	21	2	7
GIORNALE DI SICILIA	430	0	67	7	7	0	0	1	2	4	2	14
IL GIORNALE DI VICENZA	240	0	1	25	3	1	1	0	2	16	0	5
IL GIORNO	994	0	0	76	29	9	9	1	3	100	0	67
ITALIA OGGI	189	0	2	95	28	3	10	3	3	8	0	6
IL LAVORO	70	0	0	3	4	1	0	0	0	15	0	1
LIBERTA'	152	0	2	11	3	2	0	0	2	13	2	2
IL MATTINO	1175	0	6	50	7	0	18	0	2	35	2	27
IL MATTINO DI PADOVA	218	0	3	15	2	0	1	0	10	16	2	11
IL MESSAGGERO	1552	0	3	59	17	2	228	5	3	94	6	52
MESSAGGERO VENETO	270	0	2	18	5	4	0	0	2	15	2	11
LA NAZIONE	1102	0	3	45	3	0	8	128	3	96	2	47
LA NOTTE	286	0	1	17	20	3	6	0	1	38	0	17
LA NUOVA SARDEGNA	386	0	2	6	1	0	0	0	2	29	105	9
LA NUOVA VENEZIA	119	0	2	17	19	0	0	0	8	6	2	12
IL PICCOLO	214	0	1	11	4	0	4	3	1	14	0	8
LA PROVINCIA (CO)	0	0	0	0	0	0	0	0	0	0	0	0
LA PROVINCIA (CR)	0	0	0	0	0	0	0	0	0	0	0	0
LA PROVINCIA PAVESE	0	0	0	0	0	0	0	0	0	0	0	0
QUOTIDIANO (LE/BR/TA)	0	0	0	0	0	0	0	0	0	0	0	0
LA REPUBBLICA	0	0	0	0	0	0	0	0	0	0	0	0
IL RESTO DEL CARLINO	1253	0	3	60	18	10	6	0	2	122	2	118
IL SECOLO XIX	0	0	0	0	0	0	0	0	0	0	0	0
LA SICILIA	406	0	406	10	8	0	5	1	3	15	2	9
IL SOLE 24 ORE	1014	0	10	1014	126	18	34	12	8	82	10	56
LA STAMPA	1702	0	8	126	1702	116	12	6	1	312	2	55
STAMPA SERA	184	0	0	18	116	184	0	0	2	68	0	11
IL TEMPO	573	0	5	34	12	0	573	3	1	41	3	21
IL TIRRENO	435	0	1	12	6	0	3	435	0	32	0	20
LA TRIBUNA DI TREVISO	177	0	3	8	1	2	1	0	177	15	2	3
TUTTOSPORT	1791	0	15	82	312	68	41	32	15	1791	24	111
L'UNIONE SARDA	456	0	2	10	2	0	3	0	2	24	456	13
L'UNITA'	926	0	9	56	55	11	21	20	3	111	13	926

Duplicazione di lettura delle testate ISEGIPRESS  
analisi secondo:  
— lettori in un martedì medio

(valori assoluti x 1000)	Totale	L'Adige	Alto Adige	L'Arena	Avvenire	Il Centro	Corriere Adriatico	Corriere dell'Umbria	Corriere della Sera	Corriere dello Sport Stadio	L'Eco di Bergamo	La Gazzetta dello Sport	La Gazzetta del Mezzogiorno	Gazzetta del Sud	Gazzetta di Mantova
<b>POPOLAZIONE</b>	<b>45855</b>	<b>119</b>	<b>253</b>	<b>300</b>	<b>248</b>	<b>126</b>	<b>90</b>	<b>146</b>	<b>2387</b>	<b>1943</b>	<b>305</b>	<b>3039</b>	<b>620</b>	<b>483</b>	<b>181</b>
L'ADIGE	119	119	65	2	2	0	0	0	8	4	0	20	0	0	1
ALTO ADIGE	253	65	253	2	0	0	0	0	19	7	1	48	0	0	1
L'ARENA	300	2	2	300	2	0	0	0	18	16	0	79	1	0	6
AVVENIRE	248	2	0	2	248	0	2	0	46	19	2	18	7	6	2
IL CENTRO	126	0	0	0	0	126	1	2	3	14	0	16	0	0	0
CORRIERE ADRIATICO	90	0	0	0	2	1	90	1	9	10	0	18	0	0	0
CORRIERE DELL'UMBRIA	146	0	0	0	0	2	1	146	6	24	0	24	0	0	0
CORRIERE DELLA SERA	2387	8	19	18	46	3	9	6	2387	145	38	425	54	34	19
CORRIERE DELLO SPORT-STADIO	1943	4	7	16	19	14	10	24	145	1943	0	545	111	73	4
L'ECO DI BERGAMO	305	0	1	0	2	0	0	0	38	0	305	62	0	0	0
LA GAZZETTA DELLO SPORT	3039	20	48	79	18	16	18	24	425	545	62	3039	84	68	39
LA GAZZETTA DEL MEZZOGIORNO	620	0	0	1	7	0	0	0	54	111	0	84	620	10	0
GAZZETTA DEL SUD	483	0	0	0	6	0	0	0	34	73	0	68	10	483	0
GAZZETTA DI MANTOVA	181	1	1	6	2	0	0	0	19	4	0	39	0	0	181
GAZZETTA DI MODENA/CARPI	84	0	0	0	3	0	0	0	3	6	0	19	2	0	0
GAZZETTA DI PARMA	183	0	0	0	0	0	0	0	17	5	0	29	0	0	0
GAZZETTA DI REGGIO	110	0	0	0	0	0	2	0	13	9	0	25	2	3	1
IL GAZZETTINO	926	7	12	10	20	0	0	0	78	41	0	186	4	0	4
IL GIORNALE	798	1	7	4	27	2	0	0	198	40	9	111	4	13	2
GIORNALE DI BRESCIA	273	2	1	0	16	0	0	1	25	13	2	60	0	0	1
GIORNALE DI SICILIA	412	0	0	0	2	0	0	1	33	36	0	43	7	24	0
IL GIORNALE DI VICENZA	253	1	1	2	4	0	0	0	27	6	0	64	1	0	0
IL GIORNO	1024	1	4	8	18	1	1	1	271	57	26	251	0	4	10
ITALIA OGGI	233	1	4	3	4	1	1	1	63	9	2	29	7	3	0
IL LAVORO	129	0	0	0	0	0	0	0	5	5	0	12	2	0	0
LIBERTA'	157	0	0	0	2	0	0	0	12	5	0	24	0	0	0
IL MATTINO	940	0	0	0	4	3	2	2	82	171	0	83	18	9	0
IL MATTINO DI PADOVA	198	0	0	5	2	0	0	0	11	14	0	56	1	0	3
IL MESSAGGERO	1497	0	0	0	3	37	12	35	80	258	0	104	9	2	0
MESSAGGERO VENETO	259	2	2	1	5	0	0	0	20	6	0	45	0	0	0
LA NAZIONE	1219	0	0	0	9	2	3	38	65	96	0	168	1	1	0
LA NOTTE	262	0	0	5	3	0	0	0	92	19	11	69	1	0	1
LA NUOVA SARDEGNA	367	0	0	0	1	0	0	0	22	42	0	31	0	0	0
LA NUOVA VENEZIA	136	0	0	0	3	0	0	0	12	3	0	26	0	0	3
IL PICCOLO	230	1	1	0	0	0	0	0	21	7	0	41	1	0	0
LA PROVINCIA (CO)	207	0	0	0	0	0	0	0	40	2	2	45	2	0	0
LA PROVINCIA (CR)	126	0	0	0	3	0	0	0	21	6	2	31	0	0	1
LA PROVINCIA PAVESE	156	0	0	0	0	0	0	0	40	10	0	39	2	0	0
QUOTIDIANO (LE/BR/TA)	155	0	0	0	0	0	0	0	14	23	0	33	66	3	0
LA REPUBBLICA	3239	14	19	29	28	8	23	19	487	254	20	381	95	86	14
IL RESTO DEL CARLINO	1272	1	1	2	11	1	41	0	52	183	0	205	8	1	2
IL SECOLO XIX	628	0	0	5	9	0	0	1	31	13	0	54	2	0	0
LA SICILIA	441	0	0	0	7	0	0	0	19	28	0	47	7	19	0
IL SOLE 24 ORE	1214	5	13	21	26	3	3	11	254	77	21	164	30	17	12
LA STAMPA	1913	1	5	2	12	0	9	0	137	33	3	141	9	9	0
STAMPA SERA	149	0	0	0	0	0	0	0	19	12	0	28	3	1	0
IL TEMPO	603	1	1	2	4	23	1	3	42	96	0	42	16	12	0
IL TIRRENO	505	0	0	0	3	1	0	0	23	30	0	67	0	1	0
LA TRIBUNA DI TREVISO	156	0	2	0	3	0	0	0	14	2	0	41	1	0	3
TUTTOSPORT	720	4	8	7	8	4	4	6	76	185	5	298	27	10	2
L'UNIONE SARDA	470	0	0	0	3	0	0	0	15	32	0	17	0	0	0
L'UNITA'	874	0	1	14	8	4	5	4	102	114	5	168	15	10	12



Duplicazione di lettura delle testate ISEGIPRESS  
analisi secondo:  
— lettori in un martedì medio

(valori assoluti x 1000)	Totale	Gaz- zetta di Modena- Carpi	Gaz- zetta di Parma	Gaz- zetta di Reggio	Il Gaz- zettino	Il Gior- nale	Gior- nale di Brescia	Gior- nale di Sicilia	Il Gior- nale di Vicenza	Il Gior- no	Italia Oggi	Il La- voro	Libertà	Il Mat- tino	Il Mat- tino di Padova
<b>POPOLAZIONE</b>	<b>45855</b>	<b>84</b>	<b>183</b>	<b>110</b>	<b>926</b>	<b>798</b>	<b>273</b>	<b>412</b>	<b>253</b>	<b>1024</b>	<b>233</b>	<b>129</b>	<b>157</b>	<b>940</b>	<b>198</b>
L'ADIGE	119	0	0	0	7	1	2	0	1	1	1	0	0	0	0
ALTO ADIGE	253	0	0	0	12	7	1	0	1	4	4	0	0	0	0
L'ARENA	300	0	0	0	10	4	0	0	2	8	3	0	0	0	5
AVVENIRE	248	3	0	0	20	27	16	2	4	18	4	0	2	4	2
IL CENTRO	126	0	0	0	0	2	0	0	0	1	1	0	0	3	0
CORRIERE ADRIATICO	90	0	0	2	0	0	0	0	0	1	1	0	0	2	0
CORRIERE DELL'UMBRIA	146	0	0	0	0	0	1	1	0	1	1	0	0	2	0
CORRIERE DELLA SERA	2387	3	17	13	78	198	25	33	27	271	63	5	12	82	11
CORRIERE DELLO SPORT-STADIO	1943	6	5	9	41	40	13	38	6	57	9	5	5	171	14
L'ECO DI BERGAMO	305	0	0	0	0	9	2	0	0	26	2	0	0	0	0
LA GAZZETTA DELLO SPORT	3039	19	29	25	186	111	60	43	64	251	29	12	24	83	56
LA GAZZETTA DEL MEZZOGIORNO	620	2	0	2	4	4	0	7	1	0	7	2	0	18	1
GAZZETTA DEL SUD	483	0	0	3	0	13	0	24	0	4	3	0	0	9	0
GAZZETTA DI MANTOVA	181	0	0	1	4	2	1	0	0	10	0	0	0	0	3
GAZZETTA DI MODENA/CARPI	84	84	1	4	0	2	0	0	0	1	0	0	0	0	0
GAZZETTA DI PARMA	183	1	183	2	0	9	0	0	0	1	0	0	4	0	0
GAZZETTA DI REGGIO	110	4	2	110	1	3	0	0	0	2	0	0	0	3	0
IL GAZZETTINO	926	0	0	1	926	34	2	0	43	34	14	1	1	5	71
IL GIORNALE	798	2	9	3	34	798	8	11	10	80	29	7	7	19	6
GIORNALE DI BRESCIA	273	0	0	0	2	8	273	0	4	27	7	0	1	1	0
GIORNALE DI SICILIA	412	0	0	0	0	11	0	412	0	4	8	0	0	2	0
IL GIORNALE DI VICENZA	253	0	0	0	43	10	4	0	253	5	0	0	1	4	6
IL GIORNO	1024	1	1	2	34	80	27	4	5	1024	25	5	6	9	5
ITALIA OGGI	233	0	0	0	14	29	7	8	0	25	233	2	1	14	7
IL LAVORO	129	0	0	0	1	7	0	0	0	5	2	129	0	0	0
LIBERTÀ	157	0	4	0	1	7	1	0	1	6	1	0	157	1	0
IL MATTINO	940	0	0	3	5	19	1	2	4	9	14	0	1	940	0
IL MATTINO DI PADOVA	198	0	0	0	71	6	0	0	6	5	7	0	0	0	198
IL MESSAGGERO	1497	2	0	2	3	22	0	3	1	14	19	0	0	29	1
MESSAGGERO VENETO	259	0	0	0	52	16	0	0	0	6	3	0	0	0	0
LA NAZIONE	1219	1	0	2	2	15	1	3	2	5	8	0	1	6	1
LA NOTTE	262	0	0	0	4	33	8	0	4	59	1	0	2	2	1
LA NUOVA SARDEGNA	367	0	0	0	0	3	0	0	0	3	7	0	0	0	0
LA NUOVA VENEZIA	136	0	0	0	82	6	0	0	1	9	5	0	0	2	10
IL PICCOLO	230	0	0	0	15	21	1	0	1	8	6	0	0	0	1
LA PROVINCIA (CO)	207	2	0	2	0	14	0	0	0	28	4	0	0	0	0
LA PROVINCIA (CR)	126	0	0	0	1	7	2	0	2	17	1	0	3	1	0
LA PROVINCIA PAVESE	156	2	0	2	0	9	0	0	0	19	0	0	2	0	0
QUOTIDIANO (LE/BR/TA)	155	0	0	0	1	2	0	0	0	2	1	0	0	2	0
LA REPUBBLICA	3239	14	31	20	113	151	14	56	23	125	105	14	11	154	19
IL RESTO DEL CARLINO	1272	42	8	43	16	36	1	7	0	34	11	0	0	5	4
IL SECOLO XIX	628	0	0	0	6	16	1	0	1	6	3	61	0	4	6
LA SICILIA	441	0	0	0	0	11	0	66	0	3	4	2	0	2	0
IL SOLE 24 ORE	1214	8	11	12	69	115	27	13	18	70	126	7	10	30	20
LA STAMPA	1913	1	4	4	14	82	2	8	3	55	38	7	5	17	2
STAMPA SERA	149	0	0	0	3	11	1	0	1	11	5	3	2	2	0
IL TEMPO	603	0	0	0	3	16	0	4	2	7	8	3	0	21	1
IL TIRRENO	505	0	0	0	0	7	0	1	0	2	3	0	0	0	0
LA TRIBUNA DI TREVISO	156	0	0	0	69	5	0	0	3	4	3	0	0	0	8
TUTTOSPORT	720	6	8	4	31	31	11	11	3	37	2	12	6	27	6
L'UNIONE SARDA	470	0	0	0	0	6	0	0	0	0	2	0	0	0	0
L'UNITÀ	874	12	4	14	34	27	6	10	7	52	8	6	3	25	7

Duplicazione di lettura delle testate ISEGIPRESS

analisi secondo:

— lettori in un martedì medio

(valori assoluti x 1000)	Totale	Il Mes- saggero	Mes- saggero Veneto	La Nazio- ne	La Notte	La Nuova Sar- degna	La Nuova Vene- zia	Il Pic- colo	La Pro- vincia (CO)	La Pro- vincia (CR)	La Pro- vincia Pave- se	Il Quo- tidiano (LE-BR- -TA)	La Re- pub- blica	Il Resto del Carlino
<b>POPOLAZIONE</b>	<b>45855</b>	<b>1497</b>	<b>259</b>	<b>1219</b>	<b>262</b>	<b>367</b>	<b>136</b>	<b>230</b>	<b>207</b>	<b>126</b>	<b>156</b>	<b>155</b>	<b>3239</b>	<b>1272</b>
L'ADIGE	119	0	2	0	0	0	0	1	0	0	0	0	14	1
ALTO ADIGE	253	0	2	0	0	0	0	1	0	0	0	0	19	1
L'ARENA	300	0	1	0	5	0	0	0	0	0	0	0	29	2
AVVENIRE	248	3	5	9	3	1	3	0	0	3	0	0	28	11
IL CENTRO	126	37	0	2	0	0	0	0	0	0	0	0	8	1
CORRIERE ADRIATICO	90	12	0	3	0	0	0	0	0	0	0	0	23	41
CORRIERE DELL'UMBRIA	146	35	0	38	0	0	0	0	0	0	0	0	19	0
CORRIERE DELLA SERA	2387	80	20	65	92	22	12	21	40	21	40	14	487	52
CORRIERE DELLO SPORT-STADIO	1943	258	6	96	19	42	3	7	2	6	10	23	254	183
L'ECO DI BERGAMO	305	0	0	0	11	0	0	0	2	2	0	0	20	0
LA GAZZETTA DELLO SPORT	3039	104	45	168	69	31	26	41	45	31	39	33	381	205
LA GAZZETTA DEL MEZZOGIORNO	620	9	0	1	1	0	0	1	2	0	2	66	95	8
GAZZETTA DEL SUD	483	2	0	1	0	0	0	0	0	0	0	3	86	1
GAZZETTA DI MANTOVA	181	0	0	0	1	0	3	0	0	1	0	0	14	2
GAZZETTA DI MODENA/CARPI	84	2	0	1	0	0	0	0	2	0	2	0	14	42
GAZZETTA DI PARMA	183	0	0	0	0	0	0	0	0	0	0	0	31	8
GAZZETTA DI REGGIO	110	2	0	2	0	0	0	0	2	0	2	0	20	43
IL GAZZETTINO	926	3	52	2	4	0	82	15	0	1	0	1	113	16
IL GIORNALE	798	22	16	15	33	3	6	21	14	7	9	2	151	36
GIORNALE DI BRESCIA	273	0	0	1	8	0	0	1	0	2	0	0	14	1
GIORNALE DI SICILIA	412	3	0	3	0	0	0	0	0	0	0	0	56	7
IL GIORNALE DI VICENZA	253	1	0	2	4	0	1	1	0	2	0	0	23	0
IL GIORNO	1024	14	6	5	59	3	9	8	28	17	19	2	125	34
ITALIA OGGI	233	19	3	8	1	7	5	6	4	1	0	1	105	11
IL LAVORO	129	0	0	0	0	0	0	0	0	0	0	0	14	0
LIBERTA'	157	0	0	1	2	0	0	0	0	3	2	0	11	0
IL MATTINO	940	29	0	6	2	0	2	0	0	1	0	2	154	5
IL MATTINO DI PADOVA	198	1	0	1	1	0	10	1	0	0	0	0	19	4
IL MESSAGGERO	1497	1497	0	22	1	3	0	4	2	0	4	3	263	35
MESSAGGERO VENETO	259	0	259	0	0	0	0	25	0	0	0	0	53	0
LA NAZIONE	1219	22	0	1219	6	0	0	4	0	1	0	0	159	6
LA NOTTE	262	1	0	6	262	3	1	1	11	4	4	0	41	6
LA NUOVA SARDEGNA	367	3	0	0	3	367	0	0	0	0	0	0	48	0
LA NUOVA VENEZIA	136	0	0	0	1	0	136	1	0	0	0	0	28	2
IL PICCOLO	230	4	25	4	1	0	1	230	0	0	0	0	26	1
LA PROVINCIA (CO)	207	2	0	0	11	0	0	0	207	0	2	0	16	0
LA PROVINCIA (CR)	126	0	0	1	4	0	0	0	0	126	0	0	12	0
LA PROVINCIA PAVESE	156	4	0	0	4	0	0	0	2	0	156	0	12	0
QUOTIDIANO (LE/BR/TA)	155	3	0	0	0	0	0	0	0	0	0	155	21	0
LA REPUBBLICA	3239	283	53	159	41	48	28	26	16	12	12	21	3239	186
IL RESTO DEL CARLINO	1272	35	0	6	6	0	2	1	0	0	0	0	186	1272
IL SECOLO XIX	628	3	0	14	3	0	0	1	0	3	0	0	46	3
LA SICILIA	441	2	0	0	0	0	0	0	0	0	0	0	60	11
IL SOLE 24 ORE	1214	79	21	60	11	13	16	19	13	5	8	7	389	77
LA STAMPA	1913	23	8	17	7	5	19	9	2	3	9	1	265	29
STAMPA SERA	149	2	3	4	0	0	0	4	0	2	2	1	22	8
IL TEMPO	603	213	0	4	1	6	0	4	0	0	2	2	110	13
IL TIRRENO	505	4	0	161	0	0	0	4	0	0	0	0	56	0
LA TRIBUNA DI TREVISO	156	1	0	1	1	0	8	1	0	0	0	0	13	0
TUTTOSPORT	720	23	4	35	14	9	3	8	12	8	4	9	82	45
L'UNIONE SARDA	470	7	0	0	0	99	0	0	0	0	0	0	48	0
L'UNITA'	874	34	9	57	10	4	14	3	6	11	4	7	206	139



Duplicazione di lettura delle testate ISEGIPRESS  
analisi secondo:  
— lettori in un martedì medio

(valori assoluti x 1000)	Totale	Il Se- colo XIX	La Sicilia	Il Sole 24 ore	La Stam- pa	Stampa Sera	Il Tem- po	Il Tir- reno	La Tri- buna di Treviso	Tutto- sport	L'Unio- ne Sarda	L'Unità
<b>POPOLAZIONE</b>	<b>45855</b>	<b>628</b>	<b>441</b>	<b>1214</b>	<b>1913</b>	<b>149</b>	<b>603</b>	<b>505</b>	<b>156</b>	<b>720</b>	<b>470</b>	<b>874</b>
L'ADIGE	119	0	0	5	1	0	1	0	0	4	0	0
ALTO ADIGE	253	0	0	13	5	0	1	0	2	8	0	1
L'ARENA	300	5	0	21	2	0	2	0	0	7	0	14
AVVENIRE	248	9	7	26	12	0	4	3	3	8	3	8
IL CENTRO	126	0	0	3	0	0	23	1	0	4	0	4
CORRIERE ADRIATICO	90	0	0	3	9	0	1	0	0	4	0	5
CORRIERE DELL'UMBRIA	146	1	0	11	0	0	3	0	0	6	0	4
CORRIERE DELLA SERA	2387	31	19	254	137	19	42	23	14	76	15	102
CORRIERE DELLO SPORT-STADIO	1943	13	28	77	33	12	96	30	2	185	32	114
L'ECO DI BERGAMO	305	0	0	21	3	0	0	0	0	5	0	5
LA GAZZETTA DELLO SPORT	3039	54	47	164	141	28	42	67	41	298	17	168
LA GAZZETTA DEL MEZZOGIORNO	620	2	7	30	9	3	16	0	1	27	0	15
GAZZETTA DEL SUD	483	0	19	17	9	1	12	1	0	10	0	10
GAZZETTA DI MANTOVA	181	0	0	12	0	0	0	0	3	2	0	12
GAZZETTA DI MODENA/CARPI	84	0	0	8	1	0	0	0	0	6	0	12
GAZZETTA DI PARMA	183	0	0	11	4	0	0	0	0	8	0	4
GAZZETTA DI REGGIO	110	0	0	12	4	0	0	0	0	4	0	14
IL GAZZETTINO	926	6	0	69	14	3	3	0	69	31	0	34
IL GIORNALE	798	16	11	115	82	11	16	7	5	31	6	27
GIORNALE DI BRESCIA	273	1	0	27	2	1	0	0	0	11	0	6
GIORNALE DI SICILIA	412	0	66	13	8	0	4	1	0	11	0	10
IL GIORNALE DI VICENZA	253	1	0	18	3	1	2	0	3	3	0	7
IL GIORNO	1024	6	3	70	55	11	7	2	4	37	0	52
ITALIA OGGI	233	3	4	126	38	5	8	3	3	2	2	8
IL LAVORO	129	61	2	7	7	3	3	0	0	12	0	6
LIBERTA'	157	0	0	10	5	2	0	0	0	6	0	3
IL MATTINO	940	4	2	30	17	2	21	0	0	27	0	25
IL MATTINO DI PADOVA	198	6	0	20	2	0	1	0	8	6	0	7
IL MESSAGGERO	1497	3	2	79	23	2	213	4	1	23	7	34
MESSAGGERO VENETO	259	0	0	21	8	3	0	0	0	4	0	9
LA NAZIONE	1219	14	0	60	17	4	4	161	1	35	0	57
LA NOTTE	262	3	0	11	7	0	1	0	1	14	0	10
LA NUOVA SARDEGNA	367	0	0	13	5	0	6	0	0	9	99	4
LA NUOVA VENEZIA	136	0	0	16	19	0	0	0	8	3	0	14
IL PICCOLO	230	1	0	19	9	4	4	4	1	8	0	3
LA PROVINCIA (CO)	207	0	0	13	2	0	0	0	0	12	0	6
LA PROVINCIA (CR)	126	3	0	5	3	2	0	0	0	8	0	11
LA PROVINCIA PAVESE	156	0	0	8	9	2	2	0	0	4	0	4
QUOTIDIANO (LE/BR/TA)	155	0	0	7	1	1	2	0	0	9	0	7
LA REPUBBLICA	3239	46	60	389	265	22	110	56	13	82	48	206
IL RESTO DEL CARLINO	1272	3	11	77	29	8	13	0	0	45	0	139
IL SECOLO XIX	628	628	0	48	51	3	3	0	1	40	0	29
LA SICILIA	441	0	441	27	14	0	8	0	0	17	0	3
IL SOLE 24 ORE	1214	48	27	1214	186	18	43	13	17	32	11	50
LA STAMPA	1913	51	14	186	1913	99	7	6	1	142	5	56
STAMPA SERA	149	3	0	18	99	149	2	3	2	25	0	7
IL TEMPO	603	3	8	43	7	2	603	0	1	18	6	10
IL TIRRENO	505	0	0	13	6	3	0	505	0	15	0	26
LA TRIBUNA DI TREVISO	156	1	0	17	1	2	1	0	156	3	0	5
TUTTOSPORT	720	40	17	32	142	25	18	15	3	720	2	47
L'UNIONE SARDA	470	0	0	11	5	0	6	0	0	2	470	11
L'UNITA'	874	29	3	50	56	7	10	26	5	47	11	874

Duplicazione di lettura delle testate ISEGI PRESS  
analisi secondo:  
— lettori in un mercoledì medio

(valori assoluti x 1000)

	Totale	L'Adige	Alto Adige	L'Arena	Avvenire	Il Centro	Corriere Adriatico	Corriere dell'Umbria	Corriere della Sera	Corriere dello Sport Stadio	L'Eco di Bergamo	La Gazzetta dello Sport	La Gazzetta del Mezzogiorno	Gazzetta del Sud	Gazzetta di Mantova
<b>POPOLAZIONE</b>	<b>45855</b>	<b>122</b>	<b>236</b>	<b>288</b>	<b>228</b>	<b>106</b>	<b>92</b>	<b>138</b>	<b>2288</b>	<b>2022</b>	<b>304</b>	<b>3140</b>	<b>578</b>	<b>470</b>	<b>168</b>
L'ADIGE	122	122	62	1	1	0	0	0	13	4	1	28	0	0	0
ALTO ADIGE	236	62	236	1	1	0	0	0	17	5	1	49	0	0	0
L'ARENA	288	1	1	288	5	0	0	0	17	16	0	71	3	0	5
AVVENIRE	228	1	1	5	228	0	0	0	35	22	3	24	8	0	1
IL CENTRO	106	0	0	0	0	106	0	1	3	13	0	13	0	0	0
CORRIERE ADRIATICO	92	0	0	0	0	0	92	2	8	11	0	18	0	0	0
CORRIERE DELL'UMBRIA	138	0	0	0	0	1	2	138	8	20	0	23	0	0	0
CORRIERE DELLA SERA	2288	13	17	17	35	3	8	8	2288	136	36	394	38	19	10
CORRIERE DELLO SPORT-STADIO	2022	4	5	16	22	13	11	20	136	2022	2	582	116	85	6
L'ECO DI BERGAMO	304	1	1	0	3	0	0	0	36	2	304	53	0	1	1
LA GAZZETTA DELLO SPORT	3140	28	49	71	24	13	18	23	394	582	53	3140	87	75	29
LA GAZZETTA DEL MEZZOGIORNO	578	0	0	3	8	0	0	0	38	116	0	87	578	4	0
GAZZETTA DEL SUD	470	0	0	0	0	0	0	0	19	85	1	75	4	470	1
GAZZETTA DI MANTOVA	168	0	0	5	1	0	0	0	10	6	1	29	0	1	168
GAZZETTA DI MODENA/CARPI	81	0	0	0	3	0	0	0	3	6	0	24	0	0	0
GAZZETTA DI PARMA	200	0	0	0	0	0	0	0	21	4	0	31	0	0	0
GAZZETTA DI REGGIO	85	0	0	1	1	0	0	0	7	8	0	17	0	3	2
IL GAZZETTINO	865	7	9	7	22	1	0	1	75	10	1	200	2	1	3
IL GIORNALE	756	6	8	9	27	1	0	1	162	31	12	104	3	12	4
GIORNALE DI BRESCIA	249	1	0	0	7	0	0	0	19	15	5	56	0	1	2
GIORNALE DI SICILIA	423	0	0	0	0	0	0	1	30	57	0	44	2	13	0
IL GIORNALE DI VICENZA	223	0	1	2	6	0	0	0	30	7	1	55	1	1	1
IL GIORNO	1012	4	5	6	22	1	1	2	247	67	35	257	3	3	11
ITALIA OGGI	221	0	4	3	5	1	1	2	53	13	2	32	8	3	0
IL LAVORO	114	0	0	0	1	0	0	0	6	19	1	8	2	1	1
LIBERTA'	160	0	0	0	2	0	0	0	11	4	1	23	0	1	1
IL MATTINO	959	0	0	0	6	1	0	0	64	184	1	90	13	9	1
IL MATTINO DI PADOVA	195	0	0	3	4	0	0	0	8	5	0	45	1	0	0
IL MESSAGGERO	1424	0	1	0	5	23	6	39	93	272	0	100	6	3	0
MESSAGGERO VENETO	252	0	0	0	4	0	0	0	19	3	0	37	0	0	0
LA NAZIONE	1181	1	0	3	12	1	0	42	69	87	2	169	1	1	1
LA NOTTE	266	0	1	11	5	0	0	0	99	22	10	73	3	0	3
LA NUOVA SARDEGNA	355	0	0	0	2	0	0	0	18	38	0	38	1	0	0
LA NUOVA VENEZIA	129	0	0	3	5	0	0	0	25	3	0	33	0	0	0
IL PICCOLO	213	1	0	0	1	0	0	0	16	3	1	44	1	0	0
LA PROVINCIA (CO)	194	0	0	0	2	0	0	0	33	3	0	37	1	0	0
LA PROVINCIA (CR)	111	0	0	0	6	0	0	0	24	7	2	32	0	1	2
LA PROVINCIA PAVESE	148	0	0	0	0	0	0	0	28	12	0	39	0	0	0
QUOTIDIANO (LE/BR/TA)	147	0	0	0	0	0	0	0	10	32	0	44	62	1	0
LA REPUBBLICA	3011	11	14	30	33	11	15	15	508	274	23	343	82	67	16
IL RESTO DEL CARLINO	1289	0	0	2	13	3	49	3	60	170	0	207	4	2	2
IL SECOLO XIX	566	0	0	0	10	0	0	0	28	10	0	48	1	0	0
LA SICILIA	438	0	0	0	8	0	0	0	24	32	0	71	6	18	0
IL SOLE 24 ORE	1147	6	14	21	31	7	5	7	224	73	18	137	26	16	8
LA STAMPA	1923	1	7	2	15	2	1	0	142	75	3	174	8	12	2
STAMPA SERA	157	0	0	1	0	0	0	0	15	8	1	18	0	1	1
IL TEMPO	566	0	0	0	7	21	0	4	55	87	4	50	18	6	0
IL TIRRENO	472	0	0	0	3	0	0	0	22	15	0	71	0	0	0
LA TRIBUNA DI TREVISO	157	1	3	0	3	0	0	0	11	2	0	39	1	0	0
TUTTOSPORT	736	3	6	7	9	0	1	6	80	177	3	310	30	12	3
L'UNIONE SARDA	446	0	0	0	4	0	0	0	15	55	0	18	1	0	0
L'UNITA'	915	0	1	9	9	5	4	7	121	128	3	186	13	3	11



Duplicazione di lettura delle testate ISEGIPRESS

analisi secondo:

— lettori in un mercoledì medio

(valori assoluti x 1000)

	Totale	Gaz-zetta di Modena-Carpi	Gaz-zetta di Parma	Gaz-zetta di Reggio	Il Gaz-zettino	Il Gior-nale	Gior-nale di Brescia	Gior-nale di Sicilia	Il Gior-nale di Vicenza	Il Gior-no	Italia Oggi	Il La-voro	Libertà	Il Mat-tino	Il Mat-tino di Padova
<b>POPOLAZIONE</b>	<b>45855</b>	<b>81</b>	<b>200</b>	<b>85</b>	<b>865</b>	<b>756</b>	<b>249</b>	<b>423</b>	<b>228</b>	<b>1012</b>	<b>221</b>	<b>114</b>	<b>160</b>	<b>959</b>	<b>195</b>
L'ADIGE	122	0	0	0	7	6	1	0	0	4	0	0	0	0	0
ALTO ADIGE	236	0	0	0	9	8	0	0	1	5	4	0	0	0	0
L'ARENA	288	0	0	1	7	9	0	0	2	6	3	0	0	0	3
AVVENIRE	228	3	0	1	22	27	7	0	6	22	5	1	2	6	4
IL CENTRO	106	0	0	0	1	1	0	0	0	1	1	0	0	1	0
CORRIERE ADRIATICO	92	0	0	0	0	0	0	0	0	1	1	0	0	0	0
CORRIERE DELL'UMBRIA	138	0	0	0	1	1	0	1	0	2	2	0	0	0	0
CORRIERE DELLA SERA	2288	3	21	7	75	162	19	30	30	247	53	6	11	64	8
CORRIERE DELLO SPORT-STADIO	2022	6	4	8	10	31	15	57	7	67	13	19	4	184	5
L'ECO DI BERGAMO	304	0	0	0	1	12	5	0	1	35	2	1	1	1	0
LA GAZZETTA DELLO SPORT	3140	24	31	17	200	104	56	44	55	257	32	8	23	90	45
LA GAZZETTA DEL MEZZOGIORNO	578	0	0	0	2	3	0	2	1	3	8	2	0	13	1
GAZZETTA DEL SUD	470	0	0	3	1	12	1	13	1	3	3	1	1	9	0
GAZZETTA DI MANTOVA	168	0	0	2	3	4	2	0	1	11	0	1	1	1	0
GAZZETTA DI MODENA/CARPI	81	81	0	0	0	5	0	0	0	2	3	0	0	0	0
GAZZETTA DI PARMA	200	0	200	3	0	6	0	0	0	1	1	0	1	2	0
GAZZETTA DI REGGIO	85	0	3	85	0	5	0	0	0	1	0	0	0	0	0
IL GAZZETTINO	865	0	0	0	865	37	2	1	36	22	7	1	1	2	70
IL GIORNALE	756	5	6	5	37	756	6	11	10	90	31	8	11	15	8
GIORNALE DI BRESCIA	249	0	0	0	2	6	249	0	1	29	8	1	1	1	1
GIORNALE DI SICILIA	423	0	0	0	1	11	0	423	0	3	5	2	0	0	0
IL GIORNALE DI VICENZA	228	0	0	0	36	10	1	0	228	4	0	1	1	1	1
IL GIORNO	1012	2	1	1	22	90	29	3	4	1012	19	7	8	8	3
ITALIA OGGI	221	3	1	0	7	31	8	5	0	19	221	2	0	7	2
IL LAVORO	114	0	0	0	1	8	1	2	1	7	2	114	1	1	0
LIBERTA'	160	0	1	0	1	11	1	0	1	8	0	1	160	1	0
IL MATTINO	959	0	2	0	2	15	1	0	1	8	7	1	1	959	0
IL MATTINO DI PADOVA	195	0	0	0	70	8	1	0	1	3	2	0	0	0	195
IL MESSAGGERO	1424	0	0	0	1	21	0	6	1	14	14	5	0	31	1
MESSAGGERO VENETO	252	0	0	0	49	9	0	0	0	11	4	0	0	0	1
LA NAZIONE	1181	0	0	0	1	11	1	4	2	6	12	1	1	1	1
LA NOTTE	266	0	1	0	5	38	8	0	4	56	4	0	3	0	1
LA NUOVA SARDEGNA	355	0	0	0	0	3	0	0	1	2	4	0	0	0	1
LA NUOVA VENEZIA	129	0	0	0	77	7	0	0	1	10	4	0	0	0	13
IL PICCOLO	213	0	0	0	11	9	0	0	1	7	8	0	0	0	1
LA PROVINCIA (CO)	194	0	0	0	0	13	0	0	1	32	2	0	0	0	1
LA PROVINCIA (CR)	111	0	1	0	1	6	3	0	2	14	0	1	2	1	0
LA PROVINCIA PAVESE	148	0	0	0	0	11	0	0	0	18	0	0	0	0	0
QUOTIDIANO (LE/BR/TA)	147	0	0	0	0	1	0	1	0	1	1	0	0	1	0
LA REPUBBLICA	3011	4	34	8	118	159	15	42	24	130	87	15	18	143	20
IL RESTO DEL CARLINO	1289	39	11	32	9	42	0	2	1	30	14	0	0	0	2
IL SECOLO XIX	566	0	1	1	0	20	0	0	1	3	4	53	0	1	1
LA SICILIA	438	0	0	0	0	9	0	75	1	3	5	5	0	5	1
IL SOLE 24 ORE	1147	2	11	6	63	131	22	10	16	58	121	6	8	32	22
LA STAMPA	1923	1	2	2	16	66	6	5	3	53	38	13	6	20	1
STAMPA SERA	157	0	0	0	2	4	2	0	1	4	3	3	2	1	0
IL TEMPO	566	0	0	0	1	13	0	3	2	12	11	2	0	14	1
IL TIRRENO	472	0	0	0	0	2	0	0	0	1	3	0	0	0	0
LA TRIBUNA DI TREVISO	157	0	0	0	74	6	0	0	1	3	3	0	0	0	6
TUTTOSPORT	736	13	9	4	28	19	13	3	10	46	0	14	8	16	10
L'UNIONE SARDA	446	0	0	0	0	3	0	0	1	1	0	0	0	0	1
L'UNITA'	915	14	4	12	30	27	7	12	9	67	16	12	1	25	3

Duplicazione di lettura delle testate ISEGIPRESS

analisi secondo:

— lettori in un mercoledì medio

(valori assoluti x 1000)	Totale	Il Mes- saggero	Mes- saggero Veneto	La Nazio- ne	La Notte	La Nuova Sar- degna	La Nuova Vene- zia	Il Pic- colo	La Pro- vincia (CO)	La Pro- vincia (CR)	La Pro- vincia Pave- se	Il Quo- tidiano (LE-BR- -TA)	La Re- pub- blica	Il Resto del Carlino
<b>POPOLAZIONE</b>	<b>45855</b>	<b>1424</b>	<b>252</b>	<b>1181</b>	<b>266</b>	<b>355</b>	<b>129</b>	<b>213</b>	<b>194</b>	<b>111</b>	<b>148</b>	<b>147</b>	<b>3011</b>	<b>1289</b>
L'ADIGE	122	0	0	1	0	0	0	1	0	0	0	0	11	0
ALTO ADIGE	236	1	0	0	1	0	0	0	0	0	0	0	14	0
L'ARENA	288	0	0	3	11	0	3	0	0	0	0	0	30	2
AVVENIRE	228	5	4	12	5	2	5	1	2	6	0	0	33	13
IL CENTRO	106	23	0	1	0	0	0	0	0	0	0	0	11	3
CORRIERE ADRIATICO	92	6	0	0	0	0	0	0	0	0	0	0	15	49
CORRIERE DELL'UMBRIA	138	39	0	42	0	0	0	0	0	0	0	0	15	3
CORRIERE DELLA SERA	2288	93	19	69	99	18	25	16	33	24	28	10	508	60
CORRIERE DELLO SPORT-STADIO	2022	272	3	87	22	38	3	3	3	7	12	32	274	170
L'ECO DI BERGAMO	304	0	0	2	10	0	0	1	0	2	0	0	23	0
LA GAZZETTA DELLO SPORT	3140	100	37	169	73	38	33	44	37	32	39	44	343	207
LA GAZZETTA DEL MEZZOGIORNO	578	6	0	1	3	1	0	1	1	0	0	62	82	4
GAZZETTA DEL SUD	470	3	0	1	0	0	0	0	0	1	0	1	67	2
GAZZETTA DI MANTOVA	168	0	0	1	3	0	0	0	0	2	0	0	16	2
GAZZETTA DI MODENA/CARPI	81	0	0	0	0	0	0	0	0	0	0	0	4	39
GAZZETTA DI PARMA	200	0	0	0	1	0	0	0	0	1	0	0	34	11
GAZZETTA DI REGGIO	85	0	0	0	0	0	0	0	0	0	0	0	8	32
IL GAZZETTINO	865	1	49	1	5	0	77	11	0	1	0	0	118	9
IL GIORNALE	756	21	9	11	38	3	7	9	13	6	11	1	159	42
GIORNALE DI BRESCIA	249	0	0	1	8	0	0	0	0	3	0	0	15	0
GIORNALE DI SICILIA	423	6	0	4	0	0	0	0	0	0	0	1	42	2
IL GIORNALE DI VICENZA	228	1	0	2	4	1	1	1	1	2	0	0	24	1
IL GIORNO	1012	14	11	6	56	2	10	7	32	14	18	1	130	30
ITALIA OGGI	221	14	4	12	4	4	4	8	2	0	0	1	87	14
IL LAVORO	114	5	0	1	0	0	0	0	0	1	0	0	15	0
LIBERTA'	160	0	0	1	3	0	0	0	0	2	0	0	18	0
IL MATTINO	959	31	0	1	0	0	0	0	0	1	0	1	143	0
IL MATTINO DI PADOVA	195	1	1	1	1	1	13	1	1	0	0	0	20	2
IL MESSAGGERO	1424	1424	0	25	1	13	0	1	1	0	2	2	235	35
MESSAGGERO VENETO	252	0	252	0	0	0	0	20	0	0	0	0	37	0
LA NAZIONE	1181	25	0	1181	1	1	0	2	1	1	0	0	147	2
LA NOTTE	266	1	0	1	266	1	0	1	8	4	4	0	50	4
LA NUOVA SARDEGNA	355	13	0	1	1	355	0	1	1	0	0	0	42	1
LA NUOVA VENEZIA	129	0	0	0	0	0	129	0	0	0	0	0	29	0
IL PICCOLO	213	1	20	2	1	1	0	213	1	0	0	0	25	1
LA PROVINCIA (CO)	194	1	0	1	8	1	0	1	194	0	0	0	16	1
LA PROVINCIA (CR)	111	0	0	1	4	0	0	0	0	111	0	0	13	0
LA PROVINCIA PAVESE	148	2	0	0	4	0	0	0	0	0	148	0	12	1
QUOTIDIANO (LE/BR/TA)	147	2	0	0	0	0	0	0	0	0	0	147	22	1
LA REPUBBLICA	3011	235	37	147	50	42	29	25	16	13	12	22	3011	168
IL RESTO DEL CARLINO	1289	35	0	2	4	1	0	1	1	0	1	1	168	1289
IL SECOLO XIX	566	3	0	12	3	1	0	1	1	0	0	0	46	4
LA SICILIA	438	6	0	3	1	1	0	1	1	0	0	0	47	5
IL SOLE 24 ORE	1147	75	17	54	16	10	15	12	12	4	8	7	351	59
LA STAMPA	1923	29	2	8	12	3	19	3	2	1	10	8	207	25
STAMPA SERA	157	2	2	1	2	0	0	3	0	1	4	0	23	0
IL TEMPO	566	209	0	6	9	6	0	4	1	0	2	1	114	7
IL TIRRENO	472	2	0	142	0	0	0	0	0	0	0	0	43	0
LA TRIBUNA DI TREVISO	157	1	0	1	1	1	10	4	1	0	0	0	28	1
TUTTOSPORT	736	32	4	33	15	8	2	6	10	7	9	20	84	46
L'UNIONE SARDA	446	9	0	1	1	91	0	1	1	0	0	0	52	1
L'UNITA'	915	56	8	58	7	7	18	4	7	7	3	5	179	131



Duplicazione di lettura delle testate ISEGIPRESS

analisi secondo:

— lettori in un mercoledì medio

(valori assoluti x 1000)	Totale	Il Se- colo XIX	La Sicilia	Il Sole 24 ore	La Stam- pa	Stampa Sera	Il Tem- po	Il Tir- reno	La Tri- buna di Treviso	Tutto- sport	L'Unio- ne Sarda	L'Unità
<b>POPOLAZIONE</b>	<b>45855</b>	<b>566</b>	<b>438</b>	<b>1147</b>	<b>1923</b>	<b>157</b>	<b>566</b>	<b>472</b>	<b>157</b>	<b>736</b>	<b>446</b>	<b>915</b>
L'ADIGE	122	0	0	6	1	0	0	0	1	3	0	0
ALTO ADIGE	236	0	0	14	7	0	0	0	3	6	0	1
L'ARENA	288	0	0	21	2	1	0	0	0	7	0	9
AVVENIRE	228	10	8	31	15	0	7	3	3	9	4	9
IL CENTRO	106	0	0	7	2	0	21	0	0	0	0	5
CORRIERE ADRIATICO	92	0	0	5	1	0	0	0	0	1	0	4
CORRIERE DELL'UMBRIA	138	0	0	7	0	0	4	0	0	6	0	7
CORRIERE DELLA SERA	2288	28	24	224	142	15	55	22	11	80	15	121
CORRIERE DELLO SPORT-STADIO	2022	10	32	73	75	8	87	15	2	177	55	128
L'ECO DI BERGAMO	304	0	0	18	3	1	4	0	0	3	0	3
LA GAZZETTA DELLO SPORT	3140	48	71	137	174	18	50	71	39	310	18	186
LA GAZZETTA DEL MEZZOGIORNO	578	1	6	26	8	0	18	0	1	30	1	13
GAZZETTA DEL SUD	470	0	18	16	12	1	6	0	0	12	0	3
GAZZETTA DI MANTOVA	168	0	0	8	2	1	0	0	0	3	0	11
GAZZETTA DI MODENA/CARPI	81	0	0	2	1	0	0	0	0	13	0	14
GAZZETTA DI PARMA	200	1	0	11	2	0	0	0	0	9	0	4
GAZZETTA DI REGGIO	85	1	0	6	2	0	0	0	0	4	0	12
IL GAZZETTINO	865	0	0	63	16	2	1	0	74	28	0	30
IL GIORNALE	756	20	9	131	66	4	13	2	6	19	3	27
GIORNALE DI BRESCIA	249	0	0	22	6	2	0	0	0	13	0	7
GIORNALE DI SICILIA	423	0	75	10	5	0	3	0	0	3	0	12
IL GIORNALE DI VICENZA	228	1	1	16	3	1	2	0	1	10	1	9
IL GIORNO	1012	3	3	58	53	4	12	1	3	46	1	67
ITALIA OGGI	221	4	5	121	38	3	11	3	3	0	0	16
IL LAVORO	114	53	5	6	13	3	2	0	0	14	0	12
LIBERTA'	160	0	0	8	6	2	0	0	0	8	0	1
IL MATTINO	959	1	5	32	20	1	14	0	0	16	0	25
IL MATTINO DI PADOVA	195	1	1	22	1	0	1	0	6	10	1	3
IL MESSAGGERO	1424	3	6	75	29	2	209	2	1	32	9	56
MESSAGGERO VENETO	252	0	0	17	2	2	0	0	0	4	0	8
LA NAZIONE	1181	12	3	54	8	1	6	142	1	33	1	58
LA NOTTE	266	3	1	16	12	2	9	0	1	15	1	7
LA NUOVA SARDEGNA	355	1	1	10	3	0	6	0	1	8	91	7
LA NUOVA VENEZIA	129	0	0	15	19	0	0	0	10	2	0	18
IL PICCOLO	213	1	1	12	3	3	4	0	4	6	1	4
LA PROVINCIA (CO)	194	1	1	12	2	0	1	0	1	10	1	7
LA PROVINCIA (CR)	111	0	0	4	1	1	0	0	0	7	0	7
LA PROVINCIA PAVESE	148	0	0	8	10	4	2	0	0	9	0	3
QUOTIDIANO (LE/BR/TA)	147	0	0	7	8	0	1	0	0	20	0	5
LA REPUBBLICA	3011	46	47	351	207	23	114	43	28	84	52	179
IL RESTO DEL CARLINO	1289	4	5	59	25	0	7	0	1	46	1	131
IL SECOLO XIX	566	566	1	33	65	8	1	1	1	32	1	26
LA SICILIA	438	1	438	18	10	0	7	0	1	6	1	11
IL SOLE 24 ORE	1147	33	18	1147	176	10	48	15	13	27	14	59
LA STAMPA	1923	65	10	176	1923	99	11	4	3	179	4	78
STAMPA SERA	157	8	0	10	99	157	3	0	0	22	0	9
IL TEMPO	566	1	7	48	11	3	566	3	1	12	8	26
IL TIRRENO	472	1	0	15	4	0	3	472	0	18	0	32
LA TRIBUNA DI TREVISO	157	1	1	13	3	0	1	0	157	2	1	3
TUTTOSPORT	736	32	6	27	179	22	12	18	2	736	3	51
L'UNIONE SARDA	446	1	1	14	4	0	8	0	1	3	446	12
L'UNITA'	915	26	11	59	78	9	26	32	3	51	12	915

Duplicazione di lettura delle testate ISEGIPRESS

analisi secondo:

— lettori in un giovedì medio

(valori assoluti x 1000)

	Totale	L'Adige	Alto Adige	L'Arena	Avvenire	Il Centro	Corriere Adriatico	Corriere dell'Umbria	Corriere della Sera	Corriere dello Sport Stadio	L'Eco di Bergamo	La Gazzetta dello Sport	La Gazzetta del Mezzogiorno	Gazzetta del Sud	Gazzetta di Mantova
<b>POPOLAZIONE</b>	<b>45855</b>	<b>110</b>	<b>237</b>	<b>292</b>	<b>228</b>	<b>137</b>	<b>103</b>	<b>139</b>	<b>2338</b>	<b>1996</b>	<b>319</b>	<b>3248</b>	<b>601</b>	<b>510</b>	<b>197</b>
L'ADIGE	110	110	59	1	1	0	0	0	8	2	0	22	0	0	0
ALTO ADIGE	237	59	237	1	1	0	0	0	17	5	0	46	0	0	0
L'ARENA	292	1	1	292	2	0	0	0	25	8	0	74	1	0	4
AVVENIRE	228	1	1	2	228	0	1	1	42	18	2	25	7	2	1
IL CENTRO	137	0	0	0	0	137	1	2	5	15	0	20	0	0	0
CORRIERE ADRIATICO	103	0	0	0	1	1	103	1	11	17	0	19	2	0	0
CORRIERE DELL'UMBRIA	139	0	0	0	1	2	1	139	4	24	0	19	0	0	0
CORRIERE DELLA SERA	2338	8	17	25	42	5	11	4	2338	136	44	438	32	32	14
CORRIERE DELLO SPORT-STADIO	1996	2	5	8	18	15	17	24	136	1996	9	562	125	84	5
L'ECO DI BERGAMO	319	0	0	0	2	0	0	0	44	9	319	64	0	1	1
LA GAZZETTA DELLO SPORT	3248	22	46	74	25	20	19	19	438	562	64	3248	93	82	46
LA GAZZETTA DEL MEZZOGIORNO	601	0	0	1	7	0	2	0	32	125	0	93	601	4	0
GAZZETTA DEL SUD	510	0	0	0	2	0	0	0	32	84	1	82	4	510	1
GAZZETTA DI MANTOVA	197	0	0	4	1	0	0	0	14	5	1	46	0	1	197
GAZZETTA DI MODENA/CARPI	79	0	0	0	2	0	0	0	3	13	0	21	0	0	1
GAZZETTA DI PARMA	206	0	0	0	0	0	0	0	15	5	0	34	0	0	0
GAZZETTA DI REGGIO	97	0	0	0	2	0	0	0	6	12	0	22	1	3	1
IL GAZZETTINO	910	10	13	11	19	1	0	0	85	16	1	197	3	1	4
IL GIORNALE	805	4	5	5	34	0	1	1	202	31	9	116	9	6	8
GIORNALE DI BRESCIA	279	2	1	0	9	0	0	0	33	11	6	54	0	1	2
GIORNALE DI SICILIA	417	0	0	0	2	0	0	1	28	53	0	41	2	15	0
IL GIORNALE DI VICENZA	252	0	0	0	6	0	0	0	28	10	1	69	0	1	1
IL GIORNO	1105	3	4	10	27	0	4	1	279	58	28	275	4	1	15
ITALIA OGGI	216	1	3	2	2	2	1	1	52	19	3	27	5	3	0
IL LAVORO	120	0	0	0	0	0	1	0	5	8	1	16	2	1	1
LIBERTA'	157	0	0	0	2	0	0	0	13	4	0	27	0	0	0
IL MATTINO	1042	0	3	0	6	1	0	1	59	177	1	89	15	10	1
IL MATTINO DI PADOVA	185	0	0	2	2	0	0	0	12	7	0	43	0	0	3
IL MESSAGGERO	1531	0	0	1	7	34	12	35	74	292	0	83	2	1	1
MESSAGGERO VENETO	265	0	0	0	9	0	0	0	23	6	0	41	0	0	0
LA NAZIONE	1211	2	2	1	6	2	1	46	48	86	0	201	4	0	0
LA NOTTE	294	0	0	8	3	0	0	0	129	18	5	85	0	0	3
LA NUOVA SARDEGNA	391	0	0	0	2	0	0	0	19	38	0	40	0	0	0
LA NUOVA VENEZIA	123	0	0	0	0	0	0	0	5	2	0	30	0	0	3
IL PICCOLO	215	0	0	1	1	0	0	0	22	3	0	34	1	0	0
LA PROVINCIA (CO)	191	0	0	0	1	0	0	0	41	3	0	40	0	0	0
LA PROVINCIA (CR)	109	0	0	0	3	0	0	0	20	4	2	24	0	0	2
LA PROVINCIA PAVESE	157	0	0	0	0	0	0	0	32	12	0	48	0	0	0
QUOTIDIANO (LE/BR/TA)	150	0	1	0	3	0	0	0	11	26	0	37	61	0	0
LA REPUBBLICA	3177	23	21	34	30	11	13	18	486	288	37	390	93	85	15
IL RESTO DEL CARLINO	1349	1	2	2	13	1	50	0	72	188	2	222	6	1	3
IL SECOLO XIX	630	0	0	1	10	0	0	0	32	19	0	62	1	0	1
LA SICILIA	430	0	0	0	0	0	0	0	33	23	0	44	2	23	0
IL SOLE 24 ORE	1218	9	22	16	30	5	4	5	260	89	27	158	32	16	11
LA STAMPA	1858	1	2	2	16	4	4	0	118	44	6	177	7	11	3
STAMPA SERA	135	0	3	2	0	2	0	0	11	5	0	18	2	0	1
IL TEMPO	594	1	1	1	7	24	0	4	61	85	0	40	15	4	0
IL TIRRENO	493	0	0	0	3	0	0	0	22	21	0	87	0	0	0
LA TRIBUNA DI TREVISO	140	0	2	0	3	0	0	0	10	0	0	42	0	0	3
TUTTOSPORT	821	2	6	6	5	4	3	7	95	195	9	354	32	28	7
L'UNIONE SARDA	468	0	0	0	1	0	0	0	18	31	0	26	0	0	0
L'UNITA'	881	0	2	7	5	4	5	7	112	116	13	177	10	8	13



Duplicazione di lettura delle testate ISEGI PRESS

analisi secondo:

— lettori in un giovedì medio

(valori assoluti x 1000)	Totale	Gaz-zetta di Modena-Carpi	Gaz-zetta di Parma	Gaz-zetta di Reggio	Il Gaz-zettino	Il Gior-nale	Gior-nale di Brescia	Gior-nale di Sicilia	Il Gior-nale di Vicenza	Il Gior-no	Italia Oggi	Il La-voro	Libertà	Il Mat-tino	Il Mat-tino di Padova
<b>POPOLAZIONE</b>	<b>45855</b>	<b>79</b>	<b>206</b>	<b>97</b>	<b>910</b>	<b>805</b>	<b>279</b>	<b>417</b>	<b>252</b>	<b>1105</b>	<b>216</b>	<b>120</b>	<b>157</b>	<b>1042</b>	<b>185</b>
L'ADIGE	110	0	0	0	10	4	2	0	0	3	1	0	0	0	0
ALTO ADIGE	237	0	0	0	13	5	1	0	0	4	3	0	0	3	0
L'ARENA	292	0	0	0	11	5	0	0	0	10	2	0	0	0	2
AVVENIRE	228	2	0	2	19	34	9	2	6	27	2	0	2	6	2
IL CENTRO	137	0	0	0	1	0	0	0	0	0	2	0	0	1	0
CORRIERE ADRIATICO	103	0	0	0	0	1	0	0	0	4	1	1	0	0	0
CORRIERE DELL'UMBRIA	139	0	0	0	0	1	0	1	0	1	1	0	0	1	0
CORRIERE DELLA SERA	2338	3	15	6	85	202	33	28	28	279	52	5	13	59	12
CORRIERE DELLO SPORT-STADIO	1996	13	5	12	16	31	11	53	10	56	19	8	4	177	7
L'ECO DI BERGAMO	319	0	0	0	1	9	6	0	1	28	3	1	0	1	0
LA GAZZETTA DELLO SPORT	3248	21	34	22	197	116	54	41	69	275	27	16	27	89	43
LA GAZZETTA DEL MEZZOGIORNO	601	0	0	1	3	9	0	2	0	4	5	2	0	15	0
GAZZETTA DEL SUD	510	0	0	3	1	6	1	15	1	1	3	1	0	10	0
GAZZETTA DI MANTOVA	197	1	0	1	4	8	2	0	1	15	0	1	0	1	3
GAZZETTA DI MODENA/CARPI	79	79	0	2	0	5	0	0	0	2	0	0	0	0	0
GAZZETTA DI PARMA	206	0	206	4	0	3	0	0	0	4	0	0	2	0	0
GAZZETTA DI REGGIO	97	2	4	97	0	4	0	0	0	3	1	1	0	0	0
IL GAZZETTINO	910	0	0	0	910	48	2	0	33	29	14	3	0	5	62
IL GIORNALE	805	5	3	4	48	805	11	11	10	95	30	6	9	17	7
GIORNALE DI BRESCIA	279	0	0	0	2	11	279	0	1	21	6	1	0	1	0
GIORNALE DI SICILIA	417	0	0	0	0	11	0	417	0	5	4	0	0	0	0
IL GIORNALE DI VICENZA	252	0	0	0	33	10	1	0	252	5	0	1	0	3	2
IL GIORNO	1105	2	4	3	29	95	21	5	5	1105	23	3	7	8	3
ITALIA OGGI	216	0	0	1	14	30	6	4	0	23	216	2	0	7	5
IL LAVORO	120	0	0	1	3	6	1	0	1	3	2	120	0	1	0
LIBERTÀ'	157	0	2	0	0	9	0	0	0	7	0	0	157	0	0
IL MATTINO	1042	0	0	0	5	17	1	0	3	8	7	1	0	1042	0
IL MATTINO DI PADOVA	185	0	0	0	62	7	0	0	2	3	5	0	0	0	185
IL MESSAGGERO	1531	0	0	1	1	16	2	0	0	9	13	0	0	27	0
MESSAGGERO VENETO	265	0	0	0	62	7	0	0	0	5	3	0	0	0	0
LA NAZIONE	1211	2	0	0	3	22	0	2	0	10	8	0	0	8	0
LA NOTTE	294	0	1	0	6	43	7	0	1	82	4	0	4	2	1
LA NUOVA SARDEGNA	391	0	0	0	1	5	0	0	0	3	3	0	0	0	0
LA NUOVA VENEZIA	123	0	0	0	75	4	0	0	0	6	4	0	0	0	9
IL PICCOLO	215	0	0	0	13	8	0	0	0	11	7	2	0	0	0
LA PROVINCIA (CO)	191	0	0	0	0	12	0	0	0	36	0	0	0	0	0
LA PROVINCIA (CR)	109	0	0	0	0	7	2	0	1	21	1	0	1	0	0
LA PROVINCIA PAVESE	157	0	0	0	0	9	0	0	0	20	0	0	0	0	0
QUOTIDIANO (LE/BR/TA)	150	0	0	0	2	1	0	1	0	2	1	2	0	1	0
LA REPUBBLICA	3177	10	30	13	142	169	22	52	22	156	87	15	19	168	24
IL RESTO DEL CARLINO	1349	43	13	35	22	43	0	1	0	32	15	1	0	4	6
IL SECOLO XIX	630	0	1	0	2	30	0	0	0	1	4	62	0	4	0
LA SICILIA	430	0	0	0	0	4	0	70	0	2	4	5	0	3	0
IL SOLE 24 ORE	1218	1	10	9	73	121	27	14	16	80	119	6	9	43	22
LA STAMPA	1858	1	1	2	14	90	5	9	1	38	38	8	3	14	0
STAMPA SERA	135	0	0	0	4	6	0	0	0	2	3	1	0	5	0
IL TEMPO	594	0	0	1	3	20	3	1	0	12	13	1	0	19	3
IL TIRRENO	493	0	0	0	0	12	0	0	0	7	3	0	0	0	0
LA TRIBUNA DI TREVISO	140	0	0	0	73	8	0	0	0	2	3	0	0	0	8
TUTTOSPORT	821	10	9	5	41	43	11	3	4	50	0	15	9	21	9
L'UNIONE SARDA	468	0	0	0	0	4	0	0	0	0	0	0	0	0	0
L'UNITÀ'	881	12	5	18	36	16	4	11	1	75	11	11	2	28	3

Duplicazione di lettura delle testate ISEGI PRESS

analisi secondo:

— lettori in un giovedì medio

(valori assoluti x 1000)	Totale	Il Mes- saggero	Mes- saggero Veneto	La Nazione	La Notte	La Nuova Sar- degna	La Nuova Vene- zia	Il Pic- colo	La Pro- vincia (CO)	La Pro- vincia (CR)	La Pro- vincia Pavese	Il Quo- tidiano (LE-BR- TA)	La Re- pub- blica	Il Resto del Carlino
<b>POPOLAZIONE</b>	<b>45855</b>	<b>1531</b>	<b>265</b>	<b>1211</b>	<b>294</b>	<b>391</b>	<b>123</b>	<b>215</b>	<b>191</b>	<b>109</b>	<b>157</b>	<b>150</b>	<b>3177</b>	<b>1349</b>
L'ADIGE	110	0	0	2	0	0	0	0	0	0	0	0	23	1
ALTO ADIGE	237	0	0	2	0	0	0	0	0	0	0	1	21	2
L'ARENA	292	1	0	1	8	0	0	1	0	0	0	0	34	2
AVVENIRE	228	7	9	6	3	2	0	1	1	3	0	3	30	13
IL CENTRO	137	34	0	2	0	0	0	0	0	0	0	0	11	1
CORRIERE ADRIATICO	103	12	0	1	0	0	0	0	0	0	0	0	13	50
CORRIERE DELL'UMBRIA	139	35	0	46	0	0	0	0	0	0	0	0	18	0
CORRIERE DELLA SERA	2338	74	23	48	129	19	5	22	41	20	32	11	486	72
CORRIERE DELLO SPORT-STADIO	1996	292	6	86	18	38	2	3	3	4	12	26	288	188
L'ECO DI BERGAMO	319	0	0	0	5	0	0	0	0	2	0	0	37	2
LA GAZZETTA DELLO SPORT	3248	83	41	201	85	40	30	34	40	24	48	37	390	222
LA GAZZETTA DEL MEZZOGIORNO	601	2	0	4	0	0	0	1	0	0	0	61	93	6
GAZZETTA DEL SUD	510	1	0	0	0	0	0	0	0	0	0	0	85	1
GAZZETTA DI MANTOVA	197	1	0	0	3	0	3	0	0	2	0	0	15	3
GAZZETTA DI MODENA/CARPI	79	0	0	2	0	0	0	0	0	0	0	0	10	43
GAZZETTA DI PARMA	206	0	0	0	1	0	0	0	0	0	0	0	30	13
GAZZETTA DI REGGIO	97	1	0	0	0	0	0	0	0	0	0	0	13	35
IL GAZZETTINO	910	1	62	3	6	1	75	13	0	0	0	2	142	22
IL GIORNALE	805	16	7	22	43	5	4	8	12	7	9	1	169	43
GIORNALE DI BRESCIA	279	2	0	0	7	0	0	0	0	2	0	0	22	0
GIORNALE DI SICILIA	417	0	0	2	0	0	0	0	0	0	0	1	52	1
IL GIORNALE DI VICENZA	252	0	0	0	1	0	0	0	0	1	0	0	22	0
IL GIORNO	1105	9	5	10	82	3	6	11	36	21	20	2	156	32
ITALIA OGGI	216	13	3	8	4	3	4	7	0	1	0	1	87	15
IL LAVORO	120	0	0	0	0	0	0	2	0	0	0	2	15	1
LIBERTA'	157	0	0	0	4	0	0	0	0	1	0	0	19	0
IL MATTINO	1042	27	0	8	2	0	0	0	0	0	0	1	168	4
IL MATTINO DI PADOVA	185	0	0	0	1	0	9	0	0	0	0	0	24	6
IL MESSAGGERO	1531	1531	0	16	0	5	0	3	0	0	2	1	258	33
MESSAGGERO VENETO	265	0	265	0	0	0	1	14	0	0	0	0	38	0
LA NAZIONE	1211	16	0	1211	0	0	0	1	0	0	0	0	166	4
LA NOTTE	294	0	0	0	294	3	0	0	11	4	9	0	49	5
LA NUOVA SARDEGNA	391	5	0	0	3	391	0	0	0	0	0	0	41	0
LA NUOVA VENEZIA	123	0	1	0	0	0	123	0	0	0	0	0	24	0
IL PICCOLO	215	3	14	1	0	0	0	215	0	0	0	0	23	0
LA PROVINCIA (CO)	191	0	0	0	11	0	0	0	191	0	1	0	18	0
LA PROVINCIA (CR)	109	0	0	0	4	0	0	0	0	109	0	0	10	0
LA PROVINCIA PAVESE	157	2	0	0	9	0	0	0	1	0	157	0	8	0
QUOTIDIANO (LE/BR/TA)	150	1	0	0	0	0	0	0	0	0	0	150	20	2
LA REPUBBLICA	3177	258	38	166	49	41	24	23	18	10	8	20	3177	177
IL RESTO DEL CARLINO	1349	33	0	4	5	0	0	0	0	0	0	2	177	1349
IL SECOLO XIX	630	4	0	18	1	0	0	3	0	0	0	0	64	8
LA SICILIA	430	0	0	0	0	0	0	0	0	0	0	0	53	2
IL SOLE 24 ORE	1218	69	14	58	24	10	17	12	11	7	6	11	386	81
LA STAMPA	1858	21	3	9	17	3	16	3	2	1	11	3	205	21
STAMPA SERA	135	3	2	3	2	0	0	0	0	0	2	0	21	4
IL TEMPO	594	217	0	11	4	5	0	3	0	0	2	2	118	7
IL TIRRENO	493	3	0	141	0	0	0	0	0	0	0	0	39	0
LA TRIBUNA DI TREVISO	140	0	0	0	0	0	6	0	0	0	0	0	13	0
TUTTOSPORT	821	25	3	35	19	14	4	4	9	6	10	12	114	58
L'UNIONE SARDA	468	7	0	0	0	107	0	0	0	0	0	0	41	0
L'UNITA'	881	38	11	43	13	2	15	4	8	10	3	5	188	126



Duplicazione di lettura delle testate ISEGI PRESS

analisi secondo:

— lettori in un giovedì medio

(valori assoluti x 1000)	Totale	Il Se- colo XIX	La Sicilia	Il Sole 24 ore	La Stam- pa	Stampa Sera	Il Tem- po	Il Tir- reno	La Tri- buna di Treviso	Tutto- sport	L'Unio- ne Sarda	L'Unità
<b>POPOLAZIONE</b>	<b>45855</b>	<b>630</b>	<b>430</b>	<b>1218</b>	<b>1858</b>	<b>135</b>	<b>594</b>	<b>493</b>	<b>140</b>	<b>821</b>	<b>468</b>	<b>881</b>
L'ADIGE	110	0	0	9	1	0	1	0	0	2	0	0
ALTO ADIGE	237	0	0	22	2	3	1	0	2	6	0	2
L'ARENA	292	1	0	16	2	2	1	0	0	6	0	7
AVVENIRE	228	10	0	30	16	0	7	3	3	5	1	5
IL CENTRO	137	0	0	5	4	2	24	0	0	4	0	4
CORRIERE ADRIATICO	103	0	0	4	4	0	0	0	0	3	0	5
CORRIERE DELL'UMBRIA	139	0	0	5	0	0	4	0	0	7	0	7
CORRIERE DELLA SERA	2338	32	33	260	118	11	61	22	10	95	18	112
CORRIERE DELLO SPORT-STADIO	1996	19	23	89	44	5	85	21	0	195	31	116
L'ECO DI BERGAMO	319	0	0	27	6	0	0	0	0	9	0	13
LA GAZZETTA DELLO SPORT	3248	62	44	158	177	18	40	87	42	354	26	177
LA GAZZETTA DEL MEZZOGIORNO	601	1	2	32	7	2	15	0	0	32	0	10
GAZZETTA DEL SUD	510	0	23	16	11	0	4	0	0	28	0	8
GAZZETTA DI MANTOVA	197	1	0	11	3	1	0	0	3	7	0	13
GAZZETTA DI MODENA/CARPI	79	0	0	1	1	0	0	0	0	10	0	12
GAZZETTA DI PARMA	206	1	0	10	1	0	0	0	0	9	0	5
GAZZETTA DI REGGIO	97	0	0	9	2	0	1	0	0	5	0	18
IL GAZZETTINO	910	2	0	73	14	4	3	0	73	41	0	36
IL GIORNALE	805	30	4	121	90	6	20	12	8	43	4	16
GIORNALE DI BRESCIA	279	0	0	27	5	0	3	0	0	11	0	4
GIORNALE DI SICILIA	417	0	70	14	9	0	1	0	0	3	0	11
IL GIORNALE DI VICENZA	252	0	0	16	1	0	0	0	0	4	0	1
IL GIORNO	1105	1	2	80	38	2	12	7	2	50	0	75
ITALIA OGGI	216	4	4	119	38	3	13	3	3	0	0	11
IL LAVORO	120	62	5	6	8	1	1	0	0	15	0	11
LIBERTA'	157	0	0	9	3	0	0	0	0	9	0	2
IL MATTINO	1042	4	3	43	14	5	19	0	0	21	0	28
IL MATTINO DI PADOVA	185	0	0	22	0	0	3	0	8	9	0	3
IL MESSAGGERO	1531	4	0	69	21	3	217	3	0	25	7	38
MESSAGGERO VENETO	265	0	0	14	3	2	0	0	0	3	0	11
LA NAZIONE	1211	18	0	58	9	3	11	141	0	35	0	43
LA NOTTE	294	1	0	24	17	2	4	0	0	19	0	13
LA NUOVA SARDEGNA	391	0	0	10	3	0	5	0	0	14	107	2
LA NUOVA VENEZIA	123	0	0	17	16	0	0	0	6	4	0	15
IL PICCOLO	215	3	0	12	3	0	3	0	0	4	0	4
LA PROVINCIA (CO)	191	0	0	11	2	0	0	0	0	9	0	8
LA PROVINCIA (CR)	109	0	0	7	1	0	0	0	0	6	0	10
LA PROVINCIA PAVESE	157	0	0	6	11	2	2	0	0	10	0	3
QUOTIDIANO (LE/BR/TA)	150	0	0	11	3	0	2	0	0	12	0	5
LA REPUBBLICA	3177	64	53	386	205	21	118	39	13	114	41	188
IL RESTO DEL CARLINO	1349	8	2	81	21	4	7	0	0	58	0	126
IL SECOLO XIX	630	630	0	36	66	4	6	0	0	39	0	26
LA SICILIA	430	0	430	19	5	0	9	0	0	4	0	4
IL SOLE 24 ORE	1218	36	19	1218	158	15	47	10	12	23	9	55
LA STAMPA	1858	66	5	158	1858	86	13	3	0	185	4	57
STAMPA SERA	135	4	0	15	86	135	0	3	0	26	0	4
IL TEMPO	594	6	9	47	13	0	594	0	3	21	8	16
IL TIRRENO	493	0	0	10	3	3	0	493	0	16	0	19
LA TRIBUNA DI TREVISO	140	0	0	12	0	0	3	0	140	4	0	3
TUTTOSPORT	821	39	4	23	185	26	21	16	4	821	10	56
L'UNIONE SARDA	468	0	0	9	4	0	8	0	0	10	468	13
L'UNITA'	881	26	4	55	57	4	16	19	3	56	13	881

Duplicazione di lettura delle testate ISEGIPRESS

analisi secondo:

— lettori in un venerdì medio

(valori assoluti x 1000)

	Totale	L'Adige	Alto Adige	L'Arena	Avvenire	Il Centro	Corriere Adriatico	Corriere dell'Umbria	Corriere della Sera	Corriere dello Sport Stadio	L'Eco di Bergamo	La Gazzetta dello Sport	La Gazzetta del Mezzogiorno	Gazzetta del Sud	Gazzetta di Mantova
<b>POPOLAZIONE</b>	<b>45855</b>	<b>106</b>	<b>252</b>	<b>293</b>	<b>226</b>	<b>127</b>	<b>103</b>	<b>129</b>	<b>2349</b>	<b>1895</b>	<b>315</b>	<b>2980</b>	<b>658</b>	<b>498</b>	<b>197</b>
L'ADIGE	106	106	56	0	0	0	0	0	7	3	0	20	0	0	0
ALTO ADIGE	252	56	252	0	1	0	0	0	26	7	0	47	0	0	0
L'ARENA	293	0	0	293	6	0	0	0	34	13	1	62	0	0	1
AVVENIRE	226	0	1	6	226	0	0	2	36	10	4	17	7	0	2
IL CENTRO	127	0	0	0	0	127	0	0	2	9	0	15	0	0	1
CORRIERE ADRIATICO	103	0	0	0	0	0	103	0	7	13	0	20	0	0	1
CORRIERE DELL'UMBRIA	129	0	0	0	2	0	0	129	5	17	0	21	2	0	0
CORRIERE DELLA SERA	2349	7	26	34	36	2	7	5	2349	132	57	394	40	40	20
CORRIERE DELLO SPORT-STADIO	1895	3	7	13	10	9	13	17	132	1895	0	562	126	77	3
L'ECO DI BERGAMO	315	0	0	1	4	0	0	0	57	0	315	55	0	0	0
LA GAZZETTA DELLO SPORT	2980	20	47	62	17	15	20	21	394	562	55	2980	98	78	40
LA GAZZETTA DEL MEZZOGIORNO	658	0	0	0	7	0	0	2	40	126	0	98	658	7	0
GAZZETTA DEL SUD	498	0	0	0	0	0	0	0	40	77	0	78	7	498	0
GAZZETTA DI MANTOVA	197	0	0	1	2	1	1	0	20	3	0	40	0	0	197
GAZZETTA DI MODENA/CARPI	79	0	0	0	2	0	0	0	2	6	0	31	0	0	3
GAZZETTA DI PARMA	187	0	0	0	1	0	0	0	19	7	0	31	0	0	3
GAZZETTA DI REGGIO	107	0	0	0	1	0	0	0	4	12	0	23	1	3	3
IL GAZZETTINO	866	6	7	6	19	1	0	0	80	17	0	178	0	0	2
IL GIORNALE	747	1	5	7	26	1	1	0	182	32	12	113	7	11	6
GIORNALE DI BRESCIA	263	1	0	1	10	1	0	0	22	10	5	37	0	0	2
GIORNALE DI SICILIA	421	0	0	0	0	0	0	1	30	33	0	40	1	13	0
IL GIORNALE DI VICENZA	247	0	0	0	5	1	0	0	31	7	0	62	1	0	1
IL GIORNO	1019	0	2	6	15	1	1	1	271	47	27	259	2	2	12
ITALIA OGGI	209	0	4	2	4	2	1	1	51	13	2	23	6	3	0
IL LAVORO	116	0	0	0	0	0	0	0	4	10	0	18	4	0	0
LIBERTA'	156	0	3	0	2	1	0	0	12	4	0	25	0	0	1
IL MATTINO	940	0	0	0	1	1	0	1	49	179	0	91	11	6	2
IL MATTINO DI PADOVA	203	0	0	1	3	0	0	0	7	10	1	47	4	0	0
IL MESSAGGERO	1460	0	1	0	15	24	6	32	85	287	3	113	3	2	0
MESSAGGERO VENETO	258	0	1	0	9	0	0	0	14	5	0	53	0	0	0
LA NAZIONE	1138	0	0	0	7	1	3	36	44	63	0	172	1	0	1
LA NOTTE	301	0	0	8	6	0	0	0	113	24	8	88	0	0	2
LA NUOVA SARDEGNA	367	0	0	0	1	0	0	0	22	45	0	31	1	0	0
LA NUOVA VENEZIA	126	0	0	1	4	0	0	0	8	3	1	23	0	0	0
IL PICCOLO	209	0	0	0	5	0	0	0	22	8	0	40	1	0	0
LA PROVINCIA (CO)	201	0	0	0	0	0	0	0	32	5	0	39	3	0	0
LA PROVINCIA (CR)	104	0	0	1	4	1	0	0	21	4	2	29	0	0	3
LA PROVINCIA PAVESE	156	0	0	1	0	0	0	0	29	12	1	40	0	0	0
QUOTIDIANO (LE/BR/TA)	148	0	0	0	0	0	0	0	14	26	0	35	70	1	0
LA REPUBBLICA	3807	17	29	34	44	14	17	15	599	313	33	416	123	100	28
IL RESTO DEL CARLINO	1339	0	0	3	18	1	54	0	52	172	0	211	7	0	1
IL SECOLO XIX	601	0	2	0	8	0	0	0	25	9	0	56	1	0	0
LA SICILIA	435	0	0	0	0	0	0	0	12	43	0	50	7	26	0
IL SOLE 24 ORE	1192	2	16	16	18	5	6	3	252	82	18	129	40	13	12
LA STAMPA	1807	0	3	2	12	0	1	0	138	48	3	127	6	6	1
STAMPA SERA	155	0	1	1	0	1	0	0	16	14	0	36	5	0	1
IL TEMPO	531	0	0	0	8	21	0	2	32	78	1	34	16	7	0
IL TIRRENO	488	0	0	0	3	0	0	0	19	16	0	82	0	0	0
LA TRIBUNA DI TREVISO	156	0	2	0	1	0	0	0	9	0	0	43	0	0	2
TUTTOSPORT	711	2	12	9	5	2	3	5	67	171	12	283	28	13	5
L'UNIONE SARDA	484	0	0	0	1	0	0	0	24	31	0	13	1	0	0
L'UNITA'	858	0	2	8	6	4	3	7	99	112	6	170	18	13	11



Duplicazione di lettura delle testate ISEGIPRESS  
analisi secondo:  
— lettori in un venerdì medio

(valori assoluti x 1000)	Totale	Gaz- zetta di Modena- Carpi	Gaz- zetta di Parma	Gaz- zetta di Reggio	Il Gaz- zettino	Il Gior- nale	Gior- nale di Brescia	Gior- nale di Sicilia	Il Gior- nale di Vicenza	Il Gior- no	Italia Oggi	Il La- voro	Libertà	Il Mat- tino	Il Mat- tino di Padova
<b>POPOLAZIONE</b>	<b>45855</b>	<b>79</b>	<b>187</b>	<b>107</b>	<b>866</b>	<b>747</b>	<b>263</b>	<b>421</b>	<b>247</b>	<b>1019</b>	<b>209</b>	<b>116</b>	<b>156</b>	<b>940</b>	<b>203</b>
L'ADIGE	106	0	0	0	6	1	1	0	0	0	0	0	0	0	0
ALTO ADIGE	252	0	0	0	7	5	0	0	0	2	4	0	3	0	0
L'ARENA	293	0	0	0	6	7	1	0	0	6	2	0	0	0	1
AVVENIRE	226	2	1	1	19	26	10	0	5	15	4	0	2	1	3
IL CENTRO	127	0	0	0	1	1	1	0	1	1	2	0	1	1	0
CORRIERE ADRIATICO	103	0	0	0	0	1	0	0	0	1	1	0	0	0	0
CORRIERE DELL'UMBRIA	129	0	0	0	0	0	0	1	0	1	1	0	0	1	0
CORRIERE DELLA SERA	2349	2	19	4	80	182	22	30	31	271	51	4	12	49	7
CORRIERE DELLO SPORT-STADIO	1895	6	7	12	17	32	10	33	7	47	13	10	4	179	10
L'ECO DI BERGAMO	315	0	0	0	0	12	5	0	0	27	2	0	0	0	1
LA GAZZETTA DELLO SPORT	2980	31	31	23	178	113	37	40	62	259	23	18	25	91	47
LA GAZZETTA DEL MEZZOGIORNO	658	0	0	1	0	7	0	1	1	2	6	4	0	11	4
GAZZETTA DEL SUD	498	0	0	3	0	11	0	13	0	2	3	0	0	6	0
GAZZETTA DI MANTOVA	197	3	3	3	2	6	2	0	1	12	0	0	1	2	0
GAZZETTA DI MODENA/CARPI	79	79	3	3	0	7	0	0	0	1	0	0	0	0	0
GAZZETTA DI PARMA	187	3	187	6	0	8	0	0	0	4	1	0	2	0	0
GAZZETTA DI REGGIO	107	3	6	107	0	8	0	0	0	2	2	0	0	1	0
IL GAZZETTINO	866	0	0	0	866	28	2	0	38	19	10	2	1	2	55
IL GIORNALE	747	7	8	8	28	747	9	15	8	82	27	6	7	9	8
GIORNALE DI BRESCIA	263	0	0	0	2	9	263	0	4	24	5	0	1	0	0
GIORNALE DI SICILIA	421	0	0	0	0	15	0	421	0	3	4	2	0	0	0
IL GIORNALE DI VICENZA	247	0	0	0	38	8	4	0	247	4	0	0	1	0	3
IL GIORNO	1019	1	4	2	19	82	24	3	4	1019	16	3	7	7	1
ITALIA OGGI	209	0	1	2	10	27	5	4	0	16	209	2	0	7	2
IL LAVORO	116	0	0	0	2	6	0	2	0	3	2	116	0	0	0
LIBERTA'	156	0	2	0	1	7	1	0	1	7	0	0	156	0	0
IL MATTINO	940	0	0	1	2	9	0	0	0	7	7	0	0	940	0
IL MATTINO DI PADOVA	203	0	0	0	55	8	0	0	3	1	2	0	0	0	203
IL MESSAGGERO	1460	0	0	0	4	18	0	2	1	7	13	6	0	27	3
MESSAGGERO VENETO	258	0	0	0	43	6	0	0	0	2	3	2	0	0	0
LA NAZIONE	1138	0	0	0	1	6	1	2	2	4	8	0	1	1	1
LA NOTTE	301	0	1	5	6	39	11	0	4	86	4	0	3	0	0
LA NUOVA SARDEGNA	367	0	0	0	2	3	0	0	1	1	5	0	0	0	1
LA NUOVA VENEZIA	126	0	0	0	70	2	0	0	0	4	4	0	0	0	5
IL PICCOLO	209	0	0	0	7	14	0	0	2	6	7	2	0	2	1
LA PROVINCIA (CO)	201	0	0	0	0	8	0	0	1	32	1	2	0	0	1
LA PROVINCIA (CR)	104	0	0	0	1	5	6	0	2	19	1	0	1	0	1
LA PROVINCIA PAVESE	156	0	0	0	0	19	0	2	0	18	0	0	0	4	1
QUOTIDIANO (LE/BR/TA)	148	0	0	0	0	4	0	1	0	0	1	2	0	2	0
LA REPUBBLICA	3807	6	32	20	146	184	21	68	31	137	100	11	18	167	18
IL RESTO DEL CARLINO	1339	34	10	51	15	45	0	0	1	29	11	0	0	3	4
IL SECOLO XIX	601	0	0	0	0	20	0	0	1	5	4	50	0	1	1
LA SICILIA	435	0	0	0	0	5	0	69	0	1	4	0	0	0	0
IL SOLE 24 ORE	1192	5	11	10	57	111	14	8	18	61	118	8	7	44	13
LA STAMPA	1807	2	0	1	13	70	0	8	0	31	38	9	3	10	0
STAMPA SERA	155	0	0	0	5	7	1	0	1	9	6	5	2	2	0
IL TEMPO	531	0	0	1	3	10	2	0	1	3	8	2	0	15	4
IL TIRRENO	488	0	0	0	0	6	0	0	0	2	3	0	0	0	0
LA TRIBUNA DI TREVISO	156	0	0	0	75	4	0	0	0	5	2	0	0	2	4
TUTTOSPORT	711	9	10	5	41	17	13	1	9	38	2	13	10	20	11
L'UNIONE SARDA	484	0	0	0	0	0	0	0	1	0	0	0	0	0	1
L'UNITA'	858	13	2	19	33	29	2	11	3	66	13	9	3	25	3

Duplicazione di lettura delle testate ISEGIPRESS

analisi secondo:

— lettori in un venerdì medio

(valori assoluti x 1000)	Totale	Il Mes- saggero	Mes- saggero Veneto	La Nazio- ne	La Notte	La Nuova Sar- degna	La Nuova Vene- zia	Il Pic- colo	La Pro- vincia (CO)	La Pro- vincia (CR)	La Pro- vincia Pavese	Il Quo- tidiano (LE-BR- -TA)	La Re- pub- blica	Il Resto del Carlino
<b>POPOLAZIONE</b>	<b>45855</b>	<b>1460</b>	<b>258</b>	<b>1138</b>	<b>301</b>	<b>367</b>	<b>126</b>	<b>209</b>	<b>201</b>	<b>104</b>	<b>156</b>	<b>148</b>	<b>3807</b>	<b>1339</b>
L'ADIGE	106	0	0	0	0	0	0	0	0	0	0	0	17	0
ALTO ADIGE	252	1	1	0	0	0	0	0	0	0	0	0	29	0
L'ARENA	293	0	0	0	8	0	1	0	0	1	1	0	34	3
AVVENIRE	226	15	9	7	6	1	4	5	0	4	0	0	44	18
IL CENTRO	127	24	0	1	0	0	0	0	0	1	0	0	14	1
CORRIERE ADRIATICO	103	6	0	3	0	0	0	0	0	0	0	0	17	54
CORRIERE DELL'UMBRIA	129	32	0	36	0	0	0	0	0	0	0	0	15	0
CORRIERE DELLA SERA	2349	85	14	44	113	22	8	22	32	21	29	14	599	52
CORRIERE DELLO SPORT-STADIO	1895	287	5	63	24	45	3	8	5	4	12	26	313	172
L'ECO DI BERGAMO	315	3	0	0	8	0	1	0	0	2	1	0	33	0
LA GAZZETTA DELLO SPORT	2980	113	53	172	88	31	23	40	39	29	40	35	416	211
LA GAZZETTA DEL MEZZOGIORNO	658	3	0	1	0	1	0	1	3	0	0	70	123	7
GAZZETTA DEL SUD	498	2	0	0	0	0	0	0	0	0	0	1	100	0
GAZZETTA DI MANTOVA	197	0	0	1	2	0	0	0	0	3	0	0	28	1
GAZZETTA DI MODENA/CARPI	79	0	0	0	0	0	0	0	0	0	0	0	6	34
GAZZETTA DI PARMA	187	0	0	0	1	0	0	0	0	0	0	0	32	10
GAZZETTA DI REGGIO	107	0	0	0	5	0	0	0	0	0	0	0	20	51
IL GAZZETTINO	866	4	43	1	6	2	70	7	0	1	0	0	146	15
IL GIORNALE	747	18	6	6	39	3	2	14	8	5	19	4	184	45
GIORNALE DI BRESCIA	263	0	0	1	11	0	0	0	0	6	0	0	21	0
GIORNALE DI SICILIA	421	2	0	2	0	0	0	0	0	0	2	1	68	0
IL GIORNALE DI VICENZA	247	1	0	2	4	1	0	2	1	2	0	0	31	1
IL GIORNO	1019	7	2	4	86	1	4	6	32	19	18	0	137	29
ITALIA OGGI	209	13	3	8	4	5	4	7	1	1	0	1	100	11
IL LAVORO	116	6	2	0	0	0	0	2	2	0	0	2	11	0
LIBERTA'	156	0	0	1	3	0	0	0	0	1	0	0	18	0
IL MATTINO	940	27	0	1	0	0	0	2	0	0	4	2	167	3
IL MATTINO DI PADOVA	203	3	0	1	0	1	5	1	1	1	1	0	18	4
IL MESSAGGERO	1460	1460	2	16	1	3	3	1	1	0	2	3	303	23
MESSAGGERO VENETO	258	2	258	0	0	0	1	13	0	0	0	0	43	0
LA NAZIONE	1138	16	0	1138	0	1	0	4	1	1	0	0	174	6
LA NOTTE	301	1	0	0	301	0	1	0	10	7	8	0	53	5
LA NUOVA SARDEGNA	367	3	0	1	0	367	0	1	1	0	0	0	43	1
LA NUOVA VENEZIA	126	3	1	0	1	0	126	0	0	1	1	0	32	0
IL PICCOLO	209	1	13	4	0	1	0	209	1	0	0	0	33	6
LA PROVINCIA (CO)	201	1	0	1	10	1	0	1	201	0	0	0	26	1
LA PROVINCIA (CR)	104	0	0	1	7	0	1	0	0	104	1	0	15	0
LA PROVINCIA PAVESE	156	2	0	0	8	0	1	0	0	1	156	0	14	0
QUOTIDIANO (LE/BR/TA)	148	3	0	0	0	0	0	0	0	0	0	148	27	0
LA REPUBBLICA	3807	303	43	174	53	43	32	33	26	15	14	27	3807	186
IL RESTO DEL CARLINO	1339	23	0	6	5	1	0	6	1	0	0	0	186	1339
IL SECOLO XIX	601	4	0	12	4	1	0	2	1	0	1	0	65	4
LA SICILIA	435	3	0	0	0	0	0	0	0	0	0	0	64	2
IL SOLE 24 ORE	1192	75	16	56	22	8	16	17	8	5	7	11	459	95
LA STAMPA	1807	26	3	12	17	3	19	6	4	0	10	2	247	20
STAMPA SERA	155	0	3	4	2	0	0	4	2	2	2	1	30	0
IL TEMPO	531	180	0	8	2	1	0	5	3	0	2	1	130	8
IL TIRRENO	488	3	0	144	0	0	0	4	0	0	0	0	56	0
LA TRIBUNA DI TREVISO	156	2	0	0	0	0	4	0	0	0	0	0	15	0
TUTTOSPORT	711	28	5	31	16	10	4	4	9	5	6	13	95	45
L'UNIONE SARDA	484	4	0	1	3	93	0	1	1	0	0	0	43	1
L'UNITA'	858	34	8	52	17	6	13	6	7	5	5	7	193	128



Duplicazione di lettura delle testate ISEGI PRESS  
 analisi secondo:  
 — lettori in un venerdì medio

(valori assoluti x 1000)	Totale	Il Se- colo XIX	La Sicilia	Il Sole 24 ore	La Stam- pa	Stampa Sera	Il Tem- po	Il Tir- reno	La Tri- buna di Treviso	Tutto- sport	L'Unio- ne Sarda	L'Unità
<b>POPOLAZIONE</b>	<b>45855</b>	<b>601</b>	<b>435</b>	<b>1192</b>	<b>1807</b>	<b>155</b>	<b>531</b>	<b>488</b>	<b>156</b>	<b>711</b>	<b>484</b>	<b>858</b>
L'ADIGE	106	0	0	2	0	0	0	0	0	2	0	0
ALTO ADIGE	252	2	0	16	3	1	0	0	2	12	0	2
L'ARENA	293	0	0	16	2	1	0	0	0	9	0	8
AVVENIRE	226	8	0	18	12	0	8	3	1	5	1	6
IL CENTRO	127	0	0	5	0	1	21	0	0	2	0	4
CORRIERE ADRIATICO	103	0	0	6	1	0	0	0	0	3	0	3
CORRIERE DELL'UMBRIA	129	0	0	3	0	0	2	0	0	5	0	7
CORRIERE DELLA SERA	2349	25	12	252	138	16	32	19	9	67	24	99
CORRIERE DELLO SPORT-STADIO	1895	9	43	82	48	14	78	16	0	171	31	112
L'ECO DI BERGAMO	315	0	0	18	3	0	1	0	0	12	0	6
LA GAZZETTA DELLO SPORT	2980	56	50	129	127	36	34	82	43	283	13	170
LA GAZZETTA DEL MEZZOGIORNO	658	1	7	40	6	5	16	0	0	28	1	18
GAZZETTA DEL SUD	498	0	26	13	6	0	7	0	0	13	0	13
GAZZETTA DI MANTOVA	197	0	0	12	1	1	0	0	2	5	0	11
GAZZETTA DI MODENA/CARPI	79	0	0	5	2	0	0	0	0	9	0	13
GAZZETTA DI PARMA	187	0	0	11	0	0	0	0	0	10	0	2
GAZZETTA DI REGGIO	107	0	0	10	1	0	1	0	0	5	0	19
IL GAZZETTINO	866	0	0	57	13	5	3	0	75	41	0	33
IL GIORNALE	747	20	5	111	70	7	10	6	4	17	0	29
GIORNALE DI BRESCIA	263	0	0	14	0	1	2	0	0	13	0	2
GIORNALE DI SICILIA	421	0	69	8	8	0	0	0	0	1	0	11
IL GIORNALE DI VICENZA	247	1	0	18	0	1	1	0	0	9	1	3
IL GIORNO	1019	5	1	61	31	9	3	2	5	38	0	66
ITALIA OGGI	209	4	4	118	38	6	8	3	2	2	0	13
IL LAVORO	116	50	0	8	9	5	2	0	0	13	0	9
LIBERTA'	156	0	0	7	3	2	0	0	0	10	0	3
IL MATTINO	940	1	0	44	10	2	15	0	2	20	0	25
IL MATTINO DI PADOVA	203	1	0	13	0	0	4	0	4	11	1	3
IL MESSAGGERO	1460	4	3	75	26	0	180	3	2	28	4	34
MESSAGGERO VENETO	258	0	0	16	3	3	0	0	0	5	0	8
LA NAZIONE	1138	12	0	56	12	4	8	144	0	31	1	52
LA NOTTE	301	4	0	22	17	2	2	0	0	16	3	17
LA NUOVA SARDEGNA	367	1	0	8	3	0	1	0	0	10	93	6
LA NUOVA VENEZIA	126	0	0	16	19	0	0	0	4	4	0	13
IL PICCOLO	209	2	0	17	6	4	5	4	0	4	1	6
LA PROVINCIA (CO)	201	1	0	8	4	2	3	0	0	9	1	7
LA PROVINCIA (CR)	104	0	0	5	0	2	0	0	0	5	0	5
LA PROVINCIA PAVESE	156	1	0	7	10	2	2	0	0	6	0	5
QUOTIDIANO (LE/BR/TA)	148	0	0	11	2	1	1	0	0	13	0	7
LA REPUBBLICA	3807	65	64	459	247	30	130	56	15	95	43	193
IL RESTO DEL CARLINO	1339	4	2	95	20	0	8	0	0	45	1	128
IL SECOLO XIX	601	601	0	38	57	3	1	1	0	32	1	20
LA SICILIA	435	0	435	22	4	0	7	0	0	6	0	10
IL SOLE 24 ORE	1192	38	22	1192	168	18	26	17	6	31	12	59
LA STAMPA	1807	57	4	168	1807	100	8	10	0	151	3	69
STAMPA SERA	155	3	0	18	100	155	4	3	0	29	0	7
IL TEMPO	531	1	7	26	8	4	531	5	3	15	4	8
IL TIRRENO	488	1	0	17	10	3	5	488	0	15	0	31
LA TRIBUNA DI TREVISO	156	0	0	6	0	0	3	0	156	2	0	4
TUTTOSPORT	711	32	6	31	151	29	15	15	2	711	5	53
L'UNIONE SARDA	484	1	0	12	3	0	4	0	0	5	484	8
L'UNITA'	858	20	10	59	69	7	8	31	4	53	8	858

Duplicazione di lettura delle testate ISEGI PRESS

analisi secondo:

— lettori in un sabato medio

(valori assoluti x 1000)

	Totale	L'Adige	Alto Adige	L'Arena	Avvenire	Il Centro	Corriere Adriatico	Corriere dell'Umbria	Corriere della Sera	Corriere dello Sport Stadio	L'Eco di Bergamo	La Gazzetta dello Sport	La Gazzetta del Mezzogiorno	Gazzetta del Sud	Gazzetta di Mantova
<b>POPOLAZIONE</b>	<b>45855</b>	<b>96</b>	<b>220</b>	<b>290</b>	<b>232</b>	<b>107</b>	<b>99</b>	<b>113</b>	<b>2303</b>	<b>2002</b>	<b>307</b>	<b>3112</b>	<b>589</b>	<b>459</b>	<b>183</b>
L'ADIGE	96	96	53	0	0	0	0	0	5	2	0	23	0	0	0
ALTO ADIGE	220	53	220	0	0	0	0	0	11	8	0	48	0	0	0
L'ARENA	290	0	0	290	0	0	0	0	17	8	0	74	0	0	7
AVVENIRE	232	0	0	0	232	0	0	2	41	14	2	28	7	0	0
IL CENTRO	107	0	0	0	0	107	0	0	4	16	0	20	0	0	0
CORRIERE ADRIATICO	99	0	0	0	0	0	99	0	4	7	0	10	0	0	0
CORRIERE DELL'UMBRIA	113	0	0	0	2	0	0	113	5	21	0	15	2	0	0
CORRIERE DELLA SERA	2303	5	11	17	41	4	4	5	2303	145	48	378	30	28	17
CORRIERE DELLO SPORT-STADIO	2002	2	8	8	14	16	7	21	145	2002	1	611	104	77	3
L'ECO DI BERGAMO	307	0	0	0	2	0	0	0	48	1	307	60	0	0	0
LA GAZZETTA DELLO SPORT	3112	23	48	74	28	20	10	15	378	611	60	3112	81	66	39
LA GAZZETTA DEL MEZZOGIORNO	589	0	0	0	7	0	0	2	30	104	0	81	589	7	0
GAZZETTA DEL SUD	459	0	0	0	0	0	0	0	28	77	0	66	7	459	0
GAZZETTA DI MANTOVA	183	0	0	7	0	0	0	0	17	3	0	39	0	0	183
GAZZETTA DI MODENA/CARPI	68	0	0	0	1	0	0	0	3	14	0	19	0	0	0
GAZZETTA DI PARMA	191	0	0	0	0	0	0	0	20	6	0	38	0	0	1
GAZZETTA DI REGGIO	92	0	0	0	1	0	0	0	4	13	0	23	0	3	2
IL GAZZETTINO	875	2	7	4	18	1	0	0	69	24	0	195	0	0	1
IL GIORNALE	632	1	5	8	26	1	3	0	114	35	5	76	2	6	5
GIORNALE DI BRESCIA	284	1	1	3	11	0	0	0	15	1	9	63	0	0	2
GIORNALE DI SICILIA	433	0	0	0	0	0	0	0	27	49	0	49	2	17	0
IL GIORNALE DI VICENZA	220	0	2	1	6	0	0	0	15	6	0	59	1	0	1
IL GIORNO	865	0	1	6	14	0	1	1	206	47	22	198	4	2	3
ITALIA OGGI	163	0	4	4	5	1	0	1	41	14	1	24	5	1	0
IL LAVORO	140	0	0	0	0	0	0	1	8	10	0	11	4	2	0
LIBERTA'	136	0	0	0	0	0	0	0	12	2	0	21	0	0	0
IL MATTINO	953	0	2	0	2	1	0	0	47	178	0	113	9	6	1
IL MATTINO DI PADOVA	202	0	2	0	2	0	0	0	11	15	0	48	1	0	0
IL MESSAGGERO	1365	0	0	0	20	29	7	22	78	250	0	90	6	3	0
MESSAGGERO VENETO	241	0	1	2	4	0	0	0	21	6	0	38	0	0	0
LA NAZIONE	1103	0	0	0	8	0	0	38	55	76	0	166	0	1	0
LA NOTTE	294	0	0	12	4	0	0	0	99	21	5	83	0	0	3
LA NUOVA SARDEGNA	381	0	0	0	1	0	0	0	16	46	0	35	0	0	0
LA NUOVA VENEZIA	86	0	0	1	2	0	0	0	7	2	0	21	0	0	0
IL PICCOLO	197	0	0	0	0	0	0	0	21	2	0	31	0	0	0
LA PROVINCIA (CO)	187	0	0	0	3	0	0	0	33	6	2	46	0	0	0
LA PROVINCIA (CR)	121	0	0	0	1	0	0	0	22	3	2	33	0	0	2
LA PROVINCIA PAVESE	147	0	2	0	2	0	0	0	21	6	0	34	0	0	0
QUOTIDIANO (LE/BR/TA)	153	0	0	0	0	0	0	0	13	32	0	41	68	1	0
LA REPUBBLICA	2720	12	17	31	30	10	5	12	404	260	16	296	86	48	13
IL RESTO DEL CARLINO	1246	0	0	3	14	4	37	1	57	198	1	226	4	2	1
IL SECOLO XIX	587	2	2	0	4	0	0	0	35	14	0	53	0	0	0
LA SICILIA	405	0	0	0	7	0	0	0	17	31	0	50	2	27	0
IL SOLE 24 ORE	734	1	4	7	20	5	5	3	140	50	7	91	18	10	8
LA STAMPA	1803	1	2	2	15	0	2	0	124	61	1	129	3	7	1
STAMPA SERA	152	0	0	0	4	0	0	0	5	11	2	24	2	1	0
IL TEMPO	498	0	0	0	18	28	1	2	35	73	0	50	14	6	0
IL TIRRENO	462	0	0	0	3	0	0	0	18	13	0	69	0	1	0
LA TRIBUNA DI TREVISO	153	0	0	0	3	0	0	0	17	4	0	32	0	0	0
TUTTOSPORT	737	3	11	14	14	6	2	7	62	180	5	337	28	16	3
L'UNIONE SARDA	458	0	0	0	3	0	0	0	16	46	0	24	0	0	0
L'UNITA'	738	0	0	9	3	2	3	2	79	81	2	130	11	8	12



Duplicazione di lettura delle testate ISEGIPRESS  
analisi secondo:  
— lettori in un sabato medio

(valori assoluti x 1000)	Totale	Gaz- zetta di Modena- Carpi	Gaz- zetta di Parma	Gaz- zetta di Reggio	Il Gaz- zettino	Il Gior- nale	Gior- nale di Brescia	Gior- nale di Sicilia	Il Gior- nale di Vicenza	Il Gior- no	Italia Oggi	Il La- voro	Libertà	Il Mat- tino	Il Mat- tino di Padova
<b>POPOLAZIONE</b>	<b>45855</b>	<b>68</b>	<b>191</b>	<b>92</b>	<b>875</b>	<b>632</b>	<b>284</b>	<b>433</b>	<b>220</b>	<b>865</b>	<b>163</b>	<b>140</b>	<b>136</b>	<b>953</b>	<b>202</b>
L'ADIGE	96	0	0	0	2	1	1	0	0	0	0	0	0	0	0
ALTO ADIGE	220	0	0	0	7	5	1	0	2	1	4	0	0	2	2
L'ARENA	290	0	0	0	4	8	3	0	1	6	4	0	0	0	0
AVVENIRE	232	1	0	1	18	26	11	0	6	14	5	0	0	2	2
IL CENTRO	107	0	0	0	1	1	0	0	0	0	1	0	0	1	0
CORRIERE ADRIATICO	99	0	0	0	0	3	0	0	0	1	0	0	0	0	0
CORRIERE DELL'UMBRIA	113	0	0	0	0	0	0	0	0	1	1	1	0	0	0
CORRIERE DELLA SERA	2303	3	20	4	69	114	15	27	15	206	41	8	12	47	11
CORRIERE DELLO SPORT-STADIO	2002	14	6	13	24	35	1	49	6	47	14	10	2	178	15
L'ECO DI BERGAMO	307	0	0	0	0	5	9	0	0	22	1	0	0	0	0
LA GAZZETTA DELLO SPORT	3112	19	38	23	195	76	63	49	59	198	24	11	21	113	48
LA GAZZETTA DEL MEZZOGIORNO	589	0	0	0	0	2	0	2	1	4	5	4	0	9	1
GAZZETTA DEL SUD	459	0	0	3	0	6	0	17	0	2	1	2	0	6	0
GAZZETTA DI MANTOVA	183	0	1	2	1	5	2	0	1	3	0	0	0	1	0
GAZZETTA DI MODENA/CARPI	68	68	0	0	0	5	0	0	0	1	0	0	0	0	0
GAZZETTA DI PARMA	191	0	191	2	0	4	0	0	0	2	1	0	1	2	0
GAZZETTA DI REGGIO	92	0	2	92	0	2	0	0	0	1	0	0	0	0	0
IL GAZZETTINO	875	0	0	0	875	27	5	0	27	21	8	0	0	1	56
IL GIORNALE	632	5	4	2	27	632	9	18	11	46	20	7	5	7	8
GIORNALE DI BRESCIA	284	0	0	0	5	9	284	0	1	17	3	0	0	1	0
GIORNALE DI SICILIA	433	0	0	0	0	18	0	433	0	3	1	0	0	0	0
IL GIORNALE DI VICENZA	220	0	0	0	27	11	1	0	220	5	0	0	0	4	5
IL GIORNO	865	1	2	1	21	46	17	3	5	865	19	3	4	7	1
ITALIA OGGI	163	0	1	0	8	20	3	1	0	19	163	1	0	5	2
IL LAVORO	140	0	0	0	0	7	0	0	0	3	1	140	0	0	0
LIBERTÀ	136	0	1	0	0	5	0	0	0	4	0	0	136	0	0
IL MATTINO	953	0	2	0	1	7	1	0	4	7	5	0	0	953	2
IL MATTINO DI PADOVA	202	0	0	0	56	8	0	0	5	1	2	0	0	2	202
IL MESSAGGERO	1365	1	0	1	5	15	0	2	0	6	10	0	0	30	2
MESSAGGERO VENETO	241	0	0	0	43	13	1	0	0	8	3	0	0	0	0
LA NAZIONE	1103	0	0	0	0	19	0	2	0	9	11	0	0	1	0
LA NOTTE	294	0	1	0	3	20	4	0	3	74	3	0	3	2	2
LA NUOVA SARDEGNA	381	0	0	0	2	3	0	0	0	0	4	0	0	0	0
LA NUOVA VENEZIA	86	0	0	0	53	4	1	0	0	6	5	0	0	0	7
IL PICCOLO	197	0	0	0	9	3	0	0	0	8	3	0	0	0	0
LA PROVINCIA (CO)	187	0	0	0	0	5	0	0	0	20	2	0	0	0	0
LA PROVINCIA (CR)	121	0	1	0	0	4	0	0	1	14	0	0	1	0	0
LA PROVINCIA PAVESE	147	0	0	0	0	7	0	0	2	14	1	0	0	2	2
QUOTIDIANO (LE/BR/TA)	153	0	0	0	0	1	0	1	0	0	1	0	0	1	0
LA REPUBBLICA	2720	12	27	9	101	125	13	44	24	90	60	7	9	96	14
IL RESTO DEL CARLINO	1246	29	8	34	24	49	1	2	0	25	11	0	1	0	10
IL SECOLO XIX	587	0	0	0	0	23	0	0	0	1	3	65	0	1	0
LA SICILIA	405	0	0	0	0	7	0	65	0	2	4	0	0	0	0
IL SOLE 24 ORE	734	2	13	6	44	76	11	7	12	46	74	1	3	24	7
LA STAMPA	1803	1	5	0	12	46	0	9	2	26	30	4	2	3	5
STAMPA SERA	152	0	0	0	5	10	0	1	0	15	3	3	0	0	0
IL TEMPO	498	0	0	0	3	9	2	1	0	4	9	0	0	17	0
IL TIRRENO	462	0	0	0	0	10	0	0	0	3	3	0	0	1	0
LA TRIBUNA DI TREVISO	153	0	0	0	67	6	0	0	0	4	4	0	0	2	5
TUTTOSPORT	737	7	12	4	25	25	8	8	12	42	2	10	7	17	13
L'UNIONE SARDA	458	0	0	0	2	5	0	0	0	0	0	0	0	0	0
L'UNITÀ	738	8	7	12	25	15	2	12	1	42	6	6	3	17	2

Duplicazione di lettura delle testate ISEGIPRESS

analisi secondo:

— lettori in un sabato medio

(valori assoluti x 1000)

	Totale	Il Mes- saggero	Mes- saggero Veneto	La Nazio- ne	La Notte	La Nuova Sar- degna	La Nuova Vene- zia	Il Pic- colo	La Pro- vincia (CO)	La Pro- vincia (CR)	La Pro- vincia Pavese	Il Quo- tidiano (LE-BR- -TA)	La Re- pub- blica	Il Resto del Carlino
<b>POPOLAZIONE</b>	<b>45855</b>	<b>1365</b>	<b>241</b>	<b>1103</b>	<b>294</b>	<b>381</b>	<b>86</b>	<b>197</b>	<b>187</b>	<b>121</b>	<b>147</b>	<b>153</b>	<b>2720</b>	<b>1246</b>
L'ADIGE	96	0	0	0	0	0	0	0	0	0	0	0	12	0
ALTO ADIGE	220	0	1	0	0	0	0	0	0	0	2	0	17	0
L'ARENA	290	0	2	0	12	0	1	0	0	0	0	0	31	3
AVVENIRE	232	20	4	8	4	1	2	0	3	1	2	0	30	14
IL CENTRO	107	29	0	0	0	0	0	0	0	0	0	0	10	4
CORRIERE ADRIATICO	99	7	0	0	0	0	0	0	0	0	0	0	5	37
CORRIERE DELL'UMBRIA	113	22	0	38	0	0	0	0	0	0	0	0	12	1
CORRIERE DELLA SERA	2303	78	21	55	99	16	7	21	33	22	21	13	404	57
CORRIERE DELLO SPORT-STADIO	2002	250	6	76	21	46	2	2	6	3	6	32	260	198
L'ECO DI BERGAMO	307	0	0	0	5	0	0	0	2	2	0	0	16	1
LA GAZZETTA DELLO SPORT	3112	90	38	166	83	35	21	31	46	33	34	41	296	226
LA GAZZETTA DEL MEZZOGIORNO	589	6	0	0	0	0	0	0	0	0	0	68	86	4
GAZZETTA DEL SUD	459	3	0	1	0	0	0	0	0	0	0	1	48	2
GAZZETTA DI MANTOVA	183	0	0	0	3	0	0	0	0	2	0	0	13	1
GAZZETTA DI MODENA/CARPI	68	1	0	0	0	0	0	0	0	0	0	0	12	29
GAZZETTA DI PARMA	191	0	0	0	1	0	0	0	0	1	0	0	27	8
GAZZETTA DI REGGIO	92	1	0	0	0	0	0	0	0	0	0	0	9	34
IL GAZZETTINO	875	5	43	0	3	2	53	9	0	0	0	0	101	24
IL GIORNALE	632	15	13	19	20	3	4	3	5	4	7	1	125	49
GIORNALE DI BRESCIA	284	0	1	0	4	0	1	0	0	0	0	0	13	1
GIORNALE DI SICILIA	433	2	0	2	0	0	0	0	0	0	0	1	44	2
IL GIORNALE DI VICENZA	220	0	0	0	3	0	0	0	0	1	2	0	24	0
IL GIORNO	865	6	8	9	74	0	6	8	20	14	14	0	90	25
ITALIA OGGI	163	10	3	11	3	4	5	3	2	0	1	1	60	11
IL LAVORO	140	0	0	0	0	0	0	0	0	0	0	0	7	0
LIBERTA'	136	0	0	0	3	0	0	0	0	1	0	0	9	1
IL MATTINO	953	30	0	1	2	0	0	0	0	0	2	1	96	0
IL MATTINO DI PADOVA	202	2	0	0	2	0	7	0	0	0	2	0	14	10
IL MESSAGGERO	1365	1365	0	14	0	2	2	0	0	0	0	2	222	34
MESSAGGERO VENETO	241	0	241	0	0	0	1	12	0	0	0	0	32	1
LA NAZIONE	1103	14	0	1103	2	0	0	0	0	0	0	0	118	4
LA NOTTE	294	0	0	2	294	0	1	0	12	4	5	0	50	3
LA NUOVA SARDEGNA	381	2	0	0	0	381	0	0	0	0	0	0	31	0
LA NUOVA VENEZIA	86	2	1	0	1	0	86	0	0	0	0	0	19	1
IL PICCOLO	197	0	12	0	0	0	0	197	0	0	0	0	22	0
LA PROVINCIA (CO)	187	0	0	0	12	0	0	0	187	0	0	0	11	0
LA PROVINCIA (CR)	121	0	0	0	4	0	0	0	0	121	0	0	6	0
LA PROVINCIA PAVESE	147	0	0	0	5	0	0	0	0	0	147	0	11	1
QUOTIDIANO (LE/BR/TA)	153	2	0	0	0	0	0	0	0	0	0	153	15	1
LA REPUBBLICA	2720	222	32	118	50	31	19	22	11	6	11	15	2720	171
IL RESTO DEL CARLINO	1246	34	1	4	3	0	1	0	0	0	1	1	171	1246
IL SECOLO XIX	587	0	0	13	3	0	0	0	0	0	1	1	49	1
LA SICILIA	405	0	0	0	0	0	0	0	0	0	0	0	61	4
IL SOLE 24 ORE	734	55	16	41	11	6	7	8	5	5	3	9	184	58
LA STAMPA	1803	22	4	9	12	5	1	6	3	0	13	3	171	27
STAMPA SERA	152	5	3	1	2	0	0	2	0	0	4	1	15	6
IL TEMPO	498	180	2	3	2	0	0	0	0	0	0	3	68	6
IL TIRRENO	462	1	0	130	0	0	0	0	0	0	0	0	28	0
LA TRIBUNA DI TREVISO	153	2	0	0	0	0	5	0	0	0	0	0	16	0
TUTTOSPORT	737	21	3	39	21	17	1	4	10	5	8	18	90	54
L'UNIONE SARDA	458	4	0	0	0	100	0	0	0	0	0	0	46	0
L'UNITA'	738	24	5	42	5	1	10	4	1	8	3	4	136	101



Duplicazione di lettura delle testate ISEGI PRESS

analisi secondo:

— lettori in un sabato medio

(valori assoluti x 1000)	Totale	Il Se- colo XIX	La Sicilia	Il Sole 24 ore	La Stam- pa	Stampa Sera	Il Tem- po	Il Tir- reno	La Tri- buna di Treviso	Tutto- sport	L'Unio- ne Sarda	L'Unità
<b>POPOLAZIONE</b>	<b>45855</b>	<b>587</b>	<b>405</b>	<b>734</b>	<b>1803</b>	<b>152</b>	<b>498</b>	<b>462</b>	<b>153</b>	<b>737</b>	<b>458</b>	<b>738</b>
L'ADIGE	96	2	0	1	1	0	0	0	0	3	0	0
ALTO ADIGE	220	2	0	4	2	0	0	0	0	11	0	0
L'ARENA	290	0	0	7	2	0	0	0	0	14	0	9
AVVENIRE	232	4	7	20	15	4	18	3	3	14	3	3
IL CENTRO	107	0	0	5	0	0	28	0	0	6	0	2
CORRIERE ADRIATICO	99	0	0	5	2	0	1	0	0	2	0	3
CORRIERE DELL'UMBRIA	113	0	0	3	0	0	2	0	0	7	0	2
CORRIERE DELLA SERA	2303	35	17	140	124	5	35	18	17	62	16	79
CORRIERE DELLO SPORT-STADIO	2002	14	31	50	61	11	73	13	4	180	46	81
L'ECO DI BERGAMO	307	0	0	7	1	2	0	0	0	5	0	2
LA GAZZETTA DELLO SPORT	3112	53	50	91	129	24	50	69	32	337	24	130
LA GAZZETTA DEL MEZZOGIORNO	589	0	2	18	3	2	14	0	0	28	0	11
GAZZETTA DEL SUD	459	0	27	10	7	1	6	1	0	16	0	8
GAZZETTA DI MANTOVA	183	0	0	8	1	0	0	0	0	3	0	12
GAZZETTA DI MODENA/CARPI	68	0	0	2	1	0	0	0	0	7	0	8
GAZZETTA DI PARMA	191	0	0	13	5	0	0	0	0	12	0	7
GAZZETTA DI REGGIO	92	0	0	6	0	0	0	0	0	4	0	12
IL GAZZETTINO	875	0	0	44	12	5	3	0	67	25	2	25
IL GIORNALE	632	23	7	76	46	10	9	10	6	25	5	15
GIORNALE DI BRESCIA	284	0	0	11	0	0	2	0	0	8	0	2
GIORNALE DI SICILIA	433	0	65	7	9	1	1	0	0	8	0	12
IL GIORNALE DI VICENZA	220	0	0	12	2	0	0	0	0	12	0	1
IL GIORNO	865	1	2	46	26	15	4	3	4	42	0	42
ITALIA OGGI	163	3	4	74	30	3	9	3	4	2	0	6
IL LAVORO	140	65	0	1	4	3	0	0	0	10	0	6
LIBERTA'	136	0	0	3	2	0	0	0	0	7	0	3
IL MATTINO	953	1	0	24	3	0	17	1	2	17	0	17
IL MATTINO DI PADOVA	202	0	0	7	5	0	0	0	5	13	0	2
IL MESSAGGERO	1365	0	0	55	22	5	180	1	2	21	4	24
MESSAGGERO VENETO	241	0	0	16	4	3	2	0	0	3	0	5
LA NAZIONE	1103	13	0	41	9	1	3	130	0	39	0	42
LA NOTTE	294	3	0	11	12	2	2	0	0	21	0	5
LA NUOVA SARDEGNA	381	0	0	6	5	0	0	0	0	17	100	1
LA NUOVA VENEZIA	86	0	0	7	1	0	0	0	5	1	0	10
IL PICCOLO	197	0	0	8	6	2	0	0	0	4	0	4
LA PROVINCIA (CO)	187	0	0	5	3	0	0	0	0	10	0	1
LA PROVINCIA (CR)	121	0	0	5	0	0	0	0	0	5	0	8
LA PROVINCIA PAVESE	147	1	0	3	13	4	0	0	0	8	0	3
QUOTIDIANO (LE/BR/TA)	153	1	0	9	3	1	3	0	0	18	0	4
LA REPUBBLICA	2720	49	61	184	171	15	68	28	16	90	46	136
IL RESTO DEL CARLINO	1246	1	4	58	27	6	6	0	0	54	0	101
IL SECOLO XIX	587	587	0	25	48	2	0	0	0	27	0	16
LA SICILIA	405	0	405	17	3	2	4	0	0	2	0	5
IL SOLE 24 ORE	734	25	17	734	82	11	29	8	5	25	10	25
LA STAMPA	1803	48	3	82	1803	106	3	3	0	142	7	53
STAMPA SERA	152	2	2	11	106	152	0	0	0	25	0	7
IL TEMPO	498	0	4	29	3	0	498	0	0	17	3	7
IL TIRRENO	462	0	0	8	3	0	0	462	0	13	0	24
LA TRIBUNA DI TREVISO	153	0	0	5	0	0	0	0	153	5	0	4
TUTTOSPORT	737	27	2	25	142	25	17	13	5	737	11	41
L'UNIONE SARDA	458	0	0	10	7	0	3	0	0	11	458	6
L'UNITA'	738	16	5	25	53	7	7	24	4	41	6	738

Duplicazione di lettura delle testate ISEGIPRESS

analisi secondo:

— lettori in una domenica media

(valori assoluti x 1000)

	Totale	L'Adige	Alto Adige	L'Arena	Avvenire	Il Centro	Corriere Adriatico	Corriere dell'Umbria	Corriere della Sera	Corriere dello Sport Stadio	L'Eco di Bergamo	La Gazzetta dello Sport	La Gazzetta del Mezzogiorno	Gazzetta del Sud	Gazzetta di Mantova
<b>POPOLAZIONE</b>	<b>45855</b>	<b>104</b>	<b>192</b>	<b>313</b>	<b>453</b>	<b>87</b>	<b>76</b>	<b>108</b>	<b>1770</b>	<b>1949</b>	<b>293</b>	<b>3003</b>	<b>580</b>	<b>490</b>	<b>179</b>
L'ADIGE	104	104	43	4	0	0	0	0	6	0	0	19	0	0	0
ALTO ADIGE	192	43	192	2	1	0	0	0	9	3	0	40	0	0	0
L'ARENA	313	4	2	313	3	0	0	0	26	14	0	66	0	0	9
AVVENIRE	453	0	1	3	453	2	0	0	48	30	1	40	4	4	9
IL CENTRO	87	0	0	0	2	87	0	0	2	16	0	19	0	1	1
CORRIERE ADRIATICO	76	0	0	0	0	0	76	0	2	6	0	10	0	0	0
CORRIERE DELL'UMBRIA	108	0	0	0	0	0	0	108	4	19	0	19	0	0	0
CORRIERE DELLA SERA	1770	6	9	26	48	2	2	4	1770	86	26	262	20	23	11
CORRIERE DELLO SPORT-STADIO	1949	0	3	14	30	16	6	19	86	1949	3	573	101	80	8
L'ECO DI BERGAMO	293	0	0	0	1	0	0	0	26	3	293	53	0	0	0
LA GAZZETTA DELLO SPORT	3003	19	40	66	40	19	10	19	262	573	53	3003	81	82	37
LA GAZZETTA DEL MEZZOGIORNO	580	0	0	0	4	0	0	0	20	101	0	81	580	4	0
GAZZETTA DEL SUD	490	0	0	0	4	1	0	0	23	80	0	82	4	490	1
GAZZETTA DI MANTOVA	179	0	0	9	9	1	0	0	11	8	0	37	0	1	179
GAZZETTA DI MODENA/CARPI	77	0	0	0	3	0	0	0	1	8	0	21	0	0	1
GAZZETTA DI PARMA	212	0	0	0	3	0	0	0	18	2	0	33	0	0	2
GAZZETTA DI REGGIO	85	0	0	0	5	0	0	0	3	6	0	21	0	3	3
IL GAZZETTINO	835	3	2	4	13	1	0	0	53	18	0	180	0	1	3
IL GIORNALE	607	4	2	9	39	1	0	0	118	29	11	59	6	7	10
GIORNALE DI BRESCIA	269	2	0	3	12	1	0	0	16	2	7	61	0	1	4
GIORNALE DI SICILIA	388	0	0	0	0	0	0	0	21	43	0	38	4	15	0
IL GIORNALE DI VICENZA	218	0	0	4	7	1	0	0	19	4	0	45	0	1	1
IL GIORNO	852	3	1	5	32	0	0	1	178	33	12	189	4	3	6
ITALIA OGGI	0	0	0	0	0	0	0	0	0	0	0	0	0	0	0
IL LAVORO	106	0	0	0	1	1	0	1	2	8	0	9	2	1	1
LIBERTA'	154	0	0	0	3	1	0	0	12	4	0	19	0	1	1
IL MATTINO	1078	0	2	0	8	3	0	0	33	201	0	123	7	4	1
IL MATTINO DI PADOVA	199	0	0	1	2	0	0	0	4	6	1	38	0	0	0
IL MESSAGGERO	1445	0	0	2	15	16	7	15	46	287	0	82	5	5	1
MESSAGGERO VENETO	220	0	0	1	3	0	0	0	13	5	0	38	0	0	1
LA NAZIONE	1104	4	2	8	12	0	0	31	43	80	0	167	2	1	1
LA NOTTE	0	0	0	0	0	0	0	0	0	0	0	0	0	0	0
LA NUOVA SARDEGNA	386	0	0	0	2	0	0	0	12	44	0	49	0	0	0
LA NUOVA VENEZIA	81	0	0	1	2	0	0	0	2	4	0	21	0	0	1
IL PICCOLO	209	0	0	0	0	0	0	0	10	2	0	24	0	0	0
LA PROVINCIA (CO)	218	2	0	0	12	0	0	0	27	3	0	46	0	0	0
LA PROVINCIA (CR)	132	0	0	1	10	1	0	0	17	7	0	31	0	1	3
LA PROVINCIA PAVESE	130	0	0	2	3	0	0	0	27	5	0	26	1	0	0
QUOTIDIANO (LE/BR/TA)	215	0	1	0	3	0	0	0	3	36	0	39	86	0	0
LA REPUBBLICA	3053	11	23	34	35	13	5	12	354	260	19	352	66	76	15
IL RESTO DEL CARLINO	1218	0	0	5	32	0	30	0	45	175	0	187	3	2	7
IL SECOLO XIX	629	0	2	0	10	0	0	0	19	8	0	38	0	0	0
LA SICILIA	476	0	0	0	2	0	0	0	14	57	0	56	7	29	0
IL SOLE 24 ORE	439	2	2	15	14	3	2	2	91	22	1	34	21	4	6
LA STAMPA	1851	1	1	5	28	2	1	0	68	38	1	108	10	4	5
STAMPA SERA	0	0	0	0	0	0	0	0	0	0	0	0	0	0	0
IL TEMPO	452	0	0	2	7	19	0	0	31	67	0	36	10	2	2
IL TIRRENO	433	0	0	0	4	0	0	0	17	12	0	59	0	1	0
LA TRIBUNA DI TREVISO	137	0	0	0	2	0	0	0	7	2	0	30	0	0	0
TUTTOSPORT	617	3	8	11	12	3	3	5	33	153	3	255	22	5	8
L'UNIONE SARDA	467	0	0	0	1	0	0	0	10	40	0	25	0	0	0
L'UNITA'	1721	1	0	6	11	2	3	10	99	152	11	253	24	10	18



Duplicazione di lettura delle testate ISEGI PRESS

analisi secondo:

— lettori in una domenica media

(valori assoluti x 1000)

	Totale	Gaz- zetta di Modena- Carpi	Gaz- zetta di Parma	Gaz- zetta di Reggio	Il Gaz- zettino	Il Gior- nale	Gior- nale di Brescia	Gior- nale di Sicilia	Il Gior- nale di Vicenza	Il Gior- no	Italia Oggi	Il La- voro	Libertà	Il Mat- tino	Il Mat- tino di Padova
<b>POPOLAZIONE</b>	<b>45855</b>	<b>77</b>	<b>212</b>	<b>85</b>	<b>835</b>	<b>607</b>	<b>269</b>	<b>388</b>	<b>218</b>	<b>852</b>	<b>0</b>	<b>106</b>	<b>154</b>	<b>1078</b>	<b>199</b>
L'ADIGE	104	0	0	0	3	4	2	0	0	3	0	0	0	0	0
ALTO ADIGE	192	0	0	0	2	2	0	0	0	1	0	0	0	2	0
L'ARENA	313	0	0	0	4	9	3	0	4	5	0	0	0	0	1
AVVENIRE	453	3	3	5	13	39	12	0	7	32	0	1	3	8	2
IL CENTRO	87	0	0	0	1	1	1	0	1	0	0	1	1	3	0
CORRIERE ADRIATICO	76	0	0	0	0	0	0	0	0	0	0	0	0	0	0
CORRIERE DELL'UMBRIA	108	0	0	0	0	0	0	0	0	1	0	1	0	0	0
CORRIERE DELLA SERA	1770	1	18	3	53	118	16	21	19	178	0	2	12	33	4
CORRIERE DELLO SPORT-STADIO	1949	8	2	6	18	29	2	43	4	33	0	8	4	201	6
L'ECO DI BERGAMO	293	0	0	0	0	11	7	0	0	12	0	0	0	0	1
LA GAZZETTA DELLO SPORT	3003	21	33	21	180	59	61	38	45	189	0	9	19	123	38
LA GAZZETTA DEL MEZZOGIORNO	580	0	0	0	0	6	0	4	0	4	0	2	0	7	0
GAZZETTA DEL SUD	490	0	0	3	1	7	1	15	1	3	0	1	1	4	0
GAZZETTA DI MANTOVA	179	1	2	3	3	10	4	0	1	6	0	1	1	1	0
GAZZETTA DI MODENA/CARPI	77	77	0	1	0	1	0	0	0	0	0	0	0	0	0
GAZZETTA DI PARMA	212	0	212	0	0	7	0	0	0	1	0	0	1	0	0
GAZZETTA DI REGGIO	85	1	0	85	0	2	0	0	0	4	0	0	0	2	0
IL GAZZETTINO	835	0	0	0	835	25	4	0	30	20	0	3	1	2	50
IL GIORNALE	607	1	7	2	25	607	10	15	11	49	0	7	8	9	6
GIORNALE DI BRESCIA	269	0	0	0	4	10	269	0	2	10	0	1	1	1	0
GIORNALE DI SICILIA	388	0	0	0	0	15	0	388	0	5	0	2	0	4	0
IL GIORNALE DI VICENZA	218	0	0	0	30	11	2	0	218	2	0	1	1	2	0
IL GIORNO	852	0	1	4	20	49	10	5	2	852	0	0	1	4	0
ITALIA OGGI	0	0	0	0	0	0	0	0	0	0	0	0	0	0	0
IL LAVORO	106	0	0	0	3	7	1	2	1	0	0	106	1	1	0
LIBERTÀ	154	0	1	0	1	8	1	0	1	1	0	1	154	1	0
IL MATTINO	1078	0	0	2	2	9	1	4	2	4	0	1	1	1078	0
IL MATTINO DI PADOVA	199	0	0	0	50	6	0	0	0	0	0	0	0	0	199
IL MESSAGGERO	1445	0	0	0	4	9	4	1	0	5	0	1	0	12	0
MESSAGGERO VENETO	220	0	0	0	31	13	1	0	0	5	0	0	0	0	0
LA NAZIONE	1104	0	0	0	1	17	1	1	0	6	0	0	0	2	0
LA NOTTE	0	0	0	0	0	0	0	0	0	0	0	0	0	0	0
LA NUOVA SARDEGNA	386	0	0	0	2	1	0	0	0	2	0	0	0	0	0
LA NUOVA VENEZIA	81	0	0	0	49	2	1	0	0	7	0	0	0	0	4
IL PICCOLO	209	0	1	0	5	6	0	0	0	1	0	0	0	0	0
LA PROVINCIA (CO)	218	0	0	0	0	7	0	0	0	20	0	0	0	0	0
LA PROVINCIA (CR)	132	0	0	0	3	6	3	0	2	12	0	1	1	1	0
LA PROVINCIA PAVESE	130	0	0	0	0	8	0	0	0	7	0	0	2	0	0
QUOTIDIANO (LE/BR/TA)	215	0	0	2	0	1	0	0	0	3	0	4	0	2	0
LA REPUBBLICA	3053	6	37	9	103	92	15	54	24	102	0	12	14	111	7
IL RESTO DEL CARLINO	1218	26	9	26	16	32	1	1	0	17	0	0	2	0	5
IL SECOLO XIX	629	2	0	0	3	18	0	0	0	0	0	52	1	0	0
LA SICILIA	476	0	0	0	0	7	0	45	0	2	0	0	0	2	0
IL SOLE 24 ORE	439	0	11	2	37	50	10	3	4	32	0	3	3	14	8
LA STAMPA	1851	0	2	0	11	47	3	5	3	24	0	4	5	3	0
STAMPA SERA	0	0	0	0	0	0	0	0	0	0	0	0	0	0	0
IL TEMPO	452	0	0	0	1	8	1	1	0	7	0	2	0	9	0
IL TIRRENO	433	0	0	0	0	8	0	1	0	1	0	0	0	0	0
LA TRIBUNA DI TREVISO	137	1	0	0	64	3	0	0	0	4	0	0	0	0	3
TUTTOSPORT	617	8	12	1	26	18	4	3	5	32	0	14	8	15	9
L'UNIONE SARDA	467	0	0	0	0	8	0	0	0	0	0	1	0	0	0
L'UNITÀ	1721	15	15	22	31	24	12	23	1	57	0	9	1	31	8

Duplicazione di lettura delle testate ISEGI PRESS

analisi secondo:

— lettori in una domenica media

(valori assoluti x 1000)	Totale	Il Mes- saggero	Mes- saggero Veneto	La Nazio- ne	La Notte	La Nuova Sar- degna	La Nuova Vene- zia	Il Pic- colo	La Pro- vincia (CO)	La Pro- vincia (CR)	La Pro- vincia Pave- se	Il Quo- tidiano (LE-BR- TA)	La Re- pub- blica	Il Resto del Carlino
<b>POPOLAZIONE</b>	<b>45855</b>	<b>1445</b>	<b>220</b>	<b>1104</b>	<b>0</b>	<b>386</b>	<b>81</b>	<b>209</b>	<b>218</b>	<b>132</b>	<b>130</b>	<b>215</b>	<b>3053</b>	<b>1218</b>
L'ADIGE	104	0	0	4	0	0	0	0	2	0	0	0	11	0
ALTO ADIGE	192	0	0	2	0	0	0	0	0	0	0	1	23	0
L'ARENA	313	2	1	8	0	0	1	0	0	1	2	0	34	5
AVVENIRE	453	15	3	12	0	2	2	0	12	10	3	3	35	32
IL CENTRO	87	16	0	0	0	0	0	0	0	1	0	0	13	0
CORRIERE ADRIATICO	76	7	0	0	0	0	0	0	0	0	0	0	5	30
CORRIERE DELL'UMBRIA	108	15	0	31	0	0	0	0	0	0	0	0	12	0
CORRIERE DELLA SERA	1770	46	13	43	0	12	2	10	27	17	27	3	354	45
CORRIERE DELLO SPORT-STADIO	1949	287	5	80	0	44	4	2	3	7	5	36	260	175
L'ECO DI BERGAMO	293	0	0	0	0	0	0	0	0	0	0	0	19	0
LA GAZZETTA DELLO SPORT	3003	82	38	167	0	49	21	24	46	31	26	39	352	187
LA GAZZETTA DEL MEZZOGIORNO	580	5	0	2	0	0	0	0	0	0	1	86	66	3
GAZZETTA DEL SUD	490	5	0	1	0	0	0	0	1	0	0	0	76	2
GAZZETTA DI MANTOVA	179	1	1	1	0	0	1	0	0	3	0	0	15	7
GAZZETTA DI MODENA/CARPI	77	0	0	0	0	0	0	0	0	0	0	0	6	26
GAZZETTA DI PARMA	212	0	0	0	0	0	0	1	0	0	0	0	37	9
GAZZETTA DI REGGIO	85	0	0	0	0	0	0	0	0	0	0	2	9	26
IL GAZZETTINO	835	4	31	1	0	2	49	5	0	3	0	0	103	16
IL GIORNALE	607	9	13	17	0	1	2	6	7	6	8	1	92	32
GIORNALE DI BRESCIA	269	4	1	1	0	0	1	0	0	3	0	0	15	1
GIORNALE DI SICILIA	388	1	0	1	0	0	0	0	0	0	0	0	54	1
IL GIORNALE DI VICENZA	218	0	0	0	0	0	0	0	0	2	0	0	24	0
IL GIORNO	852	5	5	6	0	2	7	1	20	12	7	3	102	17
ITALIA OGGI	0	0	0	0	0	0	0	0	0	0	0	0	0	0
IL LAVORO	106	1	0	0	0	0	0	0	0	1	0	4	12	0
LIBERTA'	154	0	0	0	0	0	0	0	0	1	2	0	14	2
IL MATTINO	1078	12	0	2	0	0	0	0	0	1	0	2	111	0
IL MATTINO DI PADOVA	199	0	0	0	0	0	4	0	0	0	0	0	7	5
IL MESSAGGERO	1445	1445	3	10	0	2	1	0	0	3	0	1	271	28
MESSAGGERO VENETO	220	3	220	1	0	0	4	9	0	1	2	0	35	1
LA NAZIONE	1104	10	1	1104	0	0	1	0	0	1	0	0	136	3
LA NOTTE	0	0	0	0	0	0	0	0	0	0	0	0	0	0
LA NUOVA SARDEGNA	386	2	0	0	0	386	0	0	0	0	0	0	37	0
LA NUOVA VENEZIA	81	1	4	1	0	0	81	2	0	1	2	0	13	1
IL PICCOLO	209	0	9	0	0	0	2	209	0	0	0	0	18	0
LA PROVINCIA (CO)	218	0	0	0	0	0	0	0	218	0	0	0	7	0
LA PROVINCIA (CR)	132	3	1	1	0	0	1	0	0	132	0	0	17	1
LA PROVINCIA PAVESE	130	0	2	0	0	0	2	0	0	0	130	0	8	1
QUOTIDIANO (LE/BR/TA)	215	1	0	0	0	0	0	0	0	0	0	215	29	0
LA REPUBBLICA	3053	271	35	136	0	37	13	18	7	17	8	29	3053	138
IL RESTO DEL CARLINO	1218	28	1	3	0	0	1	0	0	1	1	0	138	1218
IL SECOLO XIX	629	0	0	14	0	0	0	0	1	0	1	0	43	2
LA SICILIA	476	0	0	0	0	0	0	0	0	0	0	0	57	2
IL SOLE 24 ORE	439	36	4	25	0	4	6	3	3	5	4	5	144	31
LA STAMPA	1851	5	3	11	0	1	2	4	2	3	11	6	158	7
STAMPA SERA	0	0	0	0	0	0	0	0	0	0	0	0	0	0
IL TEMPO	452	161	1	5	0	0	1	0	0	1	0	3	73	8
IL TIRRENO	433	0	0	86	0	0	0	0	0	0	0	0	31	0
LA TRIBUNA DI TREVISO	137	0	2	0	0	0	4	0	0	0	2	0	8	0
TUTTOSPORT	617	15	3	29	0	12	4	3	6	2	17	15	60	52
L'UNIONE SARDA	467	3	0	0	0	86	0	0	0	0	0	0	46	0
L'UNITA'	1721	42	10	133	0	6	10	7	0	18	4	11	264	199



Duplicazione di lettura delle testate ISEGIPRESS  
 analisi secondo:  
 — lettori in una domenica media

(valori assoluti x 1000)	Totale	Il Se- colo XIX	La Sicilia	Il Sole 24 ore	La Stam- pa	Stampa Sera	Il Tem- po	Il Tir- reno	La Tri- buna di Treviso	Tutto- sport	L'Unio- ne Sarda	L'Unità
<b>POPOLAZIONE</b>	<b>45855</b>	<b>629</b>	<b>476</b>	<b>439</b>	<b>1851</b>	<b>0</b>	<b>452</b>	<b>433</b>	<b>137</b>	<b>617</b>	<b>467</b>	<b>1721</b>
L'ADIGE	104	0	0	2	1	0	0	0	0	3	0	1
ALTO ADIGE	192	2	0	2	1	0	0	0	0	8	0	0
L'ARENA	313	0	0	15	5	0	2	0	0	11	0	6
AVVENIRE	453	10	2	14	28	0	7	4	2	12	1	11
IL CENTRO	87	0	0	3	2	0	19	0	0	3	0	2
CORRIERE ADRIATICO	76	0	0	2	1	0	0	0	0	3	0	3
CORRIERE DELL'UMBRIA	108	0	0	2	0	0	0	0	0	5	0	10
CORRIERE DELLA SERA	1770	19	14	91	68	0	31	17	7	33	10	99
CORRIERE DELLO SPORT-STADIO	1949	8	57	22	38	0	67	12	2	153	40	152
L'ECO DI BERGAMO	293	0	0	1	1	0	0	0	0	3	0	11
LA GAZZETTA DELLO SPORT	3003	38	56	34	108	0	36	59	30	255	25	253
LA GAZZETTA DEL MEZZOGIORNO	580	0	7	21	10	0	10	0	0	22	0	24
GAZZETTA DEL SUD	490	0	29	4	4	0	2	1	0	5	0	10
GAZZETTA DI MANTOVA	179	0	0	6	5	0	2	0	0	8	0	18
GAZZETTA DI MODENA/CARPI	77	2	0	0	0	0	0	0	1	8	0	15
GAZZETTA DI PARMA	212	0	0	11	2	0	0	0	0	12	0	15
GAZZETTA DI REGGIO	85	0	0	2	0	0	0	0	0	1	0	22
IL GAZZETTINO	835	3	0	37	11	0	1	0	64	26	0	31
IL GIORNALE	607	18	7	50	47	0	8	8	3	18	8	24
GIORNALE DI BRESCIA	269	0	0	10	3	0	1	0	0	4	0	12
GIORNALE DI SICILIA	388	0	45	3	5	0	1	1	0	3	0	23
IL GIORNALE DI VICENZA	218	0	0	4	3	0	0	0	0	5	0	1
IL GIORNO	852	0	2	32	24	0	7	1	4	32	0	57
ITALIA OGGI	0	0	0	0	0	0	0	0	0	0	0	0
IL LAVORO	106	52	0	3	4	0	2	0	0	14	1	9
LIBERTA'	154	1	0	3	5	0	0	0	0	8	0	1
IL MATTINO	1078	0	2	14	3	0	9	0	0	15	0	31
IL MATTINO DI PADOVA	199	0	0	8	0	0	0	0	3	9	0	8
IL MESSAGGERO	1445	0	0	36	5	0	161	0	0	15	3	42
MESSAGGERO VENETO	220	0	0	4	3	0	1	0	2	3	0	10
LA NAZIONE	1104	14	0	25	11	0	5	86	0	29	0	133
LA NOTTE	0	0	0	0	0	0	0	0	0	0	0	0
LA NUOVA SARDEGNA	386	0	0	4	1	0	0	0	0	12	86	6
LA NUOVA VENEZIA	81	0	0	6	2	0	1	0	4	4	0	10
IL PICCOLO	209	0	0	3	4	0	0	0	0	3	0	7
LA PROVINCIA (CO)	218	1	0	3	2	0	0	0	0	6	0	0
LA PROVINCIA (CR)	132	0	0	5	3	0	1	0	0	2	0	18
LA PROVINCIA PAVESE	130	1	0	4	11	0	0	0	2	17	0	4
QUOTIDIANO (LE/BR/TA)	215	0	0	5	6	0	3	0	0	15	0	11
LA REPUBBLICA	3053	43	57	144	158	0	73	31	8	60	46	264
IL RESTO DEL CARLINO	1218	2	2	31	7	0	8	0	0	52	0	199
IL SECOLO XIX	629	629	0	15	52	0	0	2	0	23	0	18
LA SICILIA	476	0	476	9	2	0	8	0	0	9	0	14
IL SOLE 24 ORE	439	15	9	439	65	0	17	2	2	8	3	31
LA STAMPA	1851	52	2	65	1851	0	5	1	0	104	3	46
STAMPA SERA	0	0	0	0	0	0	0	0	0	0	0	0
IL TEMPO	452	0	8	17	5	0	452	1	0	13	3	9
IL TIRRENO	433	2	0	2	1	0	1	433	0	17	0	72
LA TRIBUNA DI TREVISO	137	0	0	2	0	0	0	0	137	3	0	5
TUTTOSPORT	617	23	9	8	104	0	13	17	3	617	9	51
L'UNIONE SARDA	467	0	0	3	3	0	3	0	0	9	467	14
L'UNITA'	1721	18	14	31	46	0	9	72	5	51	14	1721





# Appendice:

## Nota metodologica

### Il questionario utilizzato per le interviste

Il presente capitolo ha lo scopo di descrivere il questionario utilizzato per le interviste, con particolare riferimento alle domande e alle risposte, e di spiegare le ragioni della scelta di questo strumento di ricerca.

Il questionario è stato strutturato in modo da indagare sulle opinioni e sulle esperienze dei partecipanti, con particolare riferimento alle domande e alle risposte, e di spiegare le ragioni della scelta di questo strumento di ricerca.

Il questionario è stato strutturato in modo da indagare sulle opinioni e sulle esperienze dei partecipanti, con particolare riferimento alle domande e alle risposte, e di spiegare le ragioni della scelta di questo strumento di ricerca.

Il questionario è stato strutturato in modo da indagare sulle opinioni e sulle esperienze dei partecipanti, con particolare riferimento alle domande e alle risposte, e di spiegare le ragioni della scelta di questo strumento di ricerca.

Il questionario è stato strutturato in modo da indagare sulle opinioni e sulle esperienze dei partecipanti, con particolare riferimento alle domande e alle risposte, e di spiegare le ragioni della scelta di questo strumento di ricerca.

Il questionario è stato strutturato in modo da indagare sulle opinioni e sulle esperienze dei partecipanti, con particolare riferimento alle domande e alle risposte, e di spiegare le ragioni della scelta di questo strumento di ricerca.

Il questionario è stato strutturato in modo da indagare sulle opinioni e sulle esperienze dei partecipanti, con particolare riferimento alle domande e alle risposte, e di spiegare le ragioni della scelta di questo strumento di ricerca.

Il questionario è stato strutturato in modo da indagare sulle opinioni e sulle esperienze dei partecipanti, con particolare riferimento alle domande e alle risposte, e di spiegare le ragioni della scelta di questo strumento di ricerca.

Il questionario è stato strutturato in modo da indagare sulle opinioni e sulle esperienze dei partecipanti, con particolare riferimento alle domande e alle risposte, e di spiegare le ragioni della scelta di questo strumento di ricerca.

Il questionario è stato strutturato in modo da indagare sulle opinioni e sulle esperienze dei partecipanti, con particolare riferimento alle domande e alle risposte, e di spiegare le ragioni della scelta di questo strumento di ricerca.



## OBIETTIVI DELL'INDAGINE

Questa è la decima edizione dell'indagine sulla lettura dei quotidiani in Italia, promossa dagli Editori di giornali; le precedenti edizioni sono state condotte nel 1973, nel 1975, nel 1980, nel 1982, nel 1983, nel 1985/86, nel 1986, nel 1986/87, nel 1987.

Come per le precedenti indagini ISEGI PRESS, gli obiettivi di questa ricerca possono essere riassunti, a grandi linee, nel modo seguente:

- stimare il numero dei lettori dei singoli quotidiani, in un giorno medio e nel complesso, secondo la frequenza di lettura;
- determinare le caratteristiche dei lettori di ogni singolo quotidiano con riferimento alle consuete variabili sociodemografiche (sesso, età, classe sociale, titolo di studio, ampiezza dei centri, condizione socio-professionale, possesso di beni durevoli).

Rispetto alle precedenti edizioni sono state mantenute invariate le tecniche di rilevazione degli atti di lettura dei quotidiani.

## RILEVAZIONE DEGLI ATTI DI LETTURA

Gli atti di lettura dei singoli quotidiani sono stati rilevati con una tecnica particolare, basata sulla esibizione agli intervistati di "cartellini-testata" sciolti, ciascuno contenente il "logo" di una testata.

Ai fini della rilevazione tutti i quotidiani italiani sono stati classificati, in ogni regione, in tre gruppi, e cioè:

- **primo gruppo** (cartellini bianchi sciolti): comprendente tutti i quotidiani Committenti dell'ISEGI PRESS editi nella regione dell'intervistato, più quelli che superano, nella regione stessa, una soglia minima di diffusione;
- **secondo gruppo** (cartellini grigi sciolti): comprendente tutti gli altri quotidiani Committenti dell'ISEGI PRESS non compresi nel primo gruppo;
- **terzo gruppo** (logo delle testate disposte su grandi pagine ("cartellone"), a gruppi di 10 per pagina, in ordine alfabetico): comprendente tutti i quotidiani italiani non Committenti dell'ISEGI PRESS.

Il questionario utilizzato per le interviste è quello allegato, e in esso sono contenute anche tutte le istruzioni operative per la conduzione dell'intervista da parte dell'intervistatore.

Per le varie testate vennero rivolte sia una domanda sulla frequenza di lettura (Frequency Question) e sia domande sui giorni di lettura più recenti (Recency Questions). Con queste ultime venivano rilevate informazioni sui giorni di lettura del quotidiano compresi tra gli ultimi sette, e cioè quelle informazioni con cui viene stimato il numero di "lettori in un giorno medio".

Le testate dei quotidiani venivano mostrate agli intervistati nell'ordine seguente:

- 1) prima il gruppo dei cartellini bianchi (quotidiani ISEGI PRESS editi o abbastanza diffusi nella regione dell'intervistato);
- 2) poi il gruppo dei cartellini grigi (quotidiani ISEGI PRESS non editi o non o pochissimo diffusi nella regione dell'intervistato);
- 3) infine il gruppo del "cartellone" (quotidiani non Committenti dell'ISEGI PRESS).

## METODOLOGIA DI CAMPIONAMENTO

È stato disegnato un adatto "piano di campionamento", articolato nei seguenti "campioni" e "sovracampionamenti".

### a) Campione nazionale-base

Il campione nazionale è formato da un quantitativo-base di 16.500 casi ripartiti per regioni in modo proporzionale alla popolazione adulta, più un sovracampionamento di 1.500 casi nei comuni capoluoghi di provincia, a sua volta distribuito proporzionalmente alla popolazione adulta.

Ai fini di questi calcoli sono stati considerati 18 e non 20 gruppi regionali, in quanto sono state raggruppate la regione Piemonte con la Val d'Aosta e l'Abruzzo con il Molise.

Il campione nazionale-base ammonta dunque complessivamente a 18.000 casi, di cui 6.944 nei capoluoghi e 11.056 nei non capoluoghi.

### b) Sovracampionamenti provinciali minimali

A tutte le provincie per le quali, dopo la distribuzione del campione nazionale-base come indicato sub a, non veniva raggiunto il minimo di 256 casi (se la provincia è sede di edizione di un quotidiano Committente) oppure di 96 casi (altre provincie), venivano assegnati gli incrementi necessari a raggiungere tali minimi. Questi incrementi, detti "sovracampionamenti provinciali minimali", ammontano complessivamente a 2.864 casi, e interessano 51 provincie su 95.

### c) Sovracampionamenti regionali minimali

A tutte le regioni per le quali, dopo la distribuzione del campione nazionale base e l'aggiunta dei sovracampionamenti provinciali minimali, non veniva raggiunto un minimo di 600 casi (se la regione è sede di edizione di un quotidiano Committente), oppure di 304 casi (altre regioni), venivano assegnati gli incrementi necessari a raggiungere tali minimi. Questi incrementi, detti "sovracampionamenti regionali minimali", ammontano complessivamente a 456 casi, e interessano 4 regioni (Trentino-Alto Adige; Marche; Umbria; Basilicata).

### d) Sovracampionamenti provinciali contrattuali

Per ciascuno dei quotidiani partecipanti all'indagine è stato fatto un calcolo preliminare per verificare se, in base alle stime correnti sulla diffusione, e tenendo conto degli indici di lettura desunti dalle edizioni ISEGI PRESS precedenti, vi fosse la probabilità di reperire, nella regione di edizione, dato il quantitativo di interviste assegnato alla regione stessa, almeno 50 casi di "lettori in un giorno medio". Questa probabilità non risultò verificata per alcuni quotidiani, tutti a diffusione totalmente, o quasi, concentrata nella provincia di edizione. Ebbene, in tali provincie venne operato un sovracampionamento, consistente nell'integrare il campione nella misura necessaria e sufficiente per fare in modo che tale condizione risultasse soddisfatta. Dopodiché, anche per questi quotidiani la dimensione assegnata al campione poteva assicurare a priori un sufficiente livello di significatività dei risultati, e in particolare la possibilità di reperimento di almeno 50 "lettori in un giorno medio" residenti nella provincia di edizione, e perciò, "a fortiori", nella regione di edizione. Per questi "sovracampionamenti necessari" vennero assegnate complessivamente 272 interviste, nelle provincie di Venezia, Modena e Ancona.

### e) Sovracampionamenti provinciali extra-contrattuali

Ai Committenti era stata data, come nelle edizioni precedenti dell'ISEGI PRESS, la facoltà di chiedere agli Istituti esecutori, previo pagamento dei costi marginali, ulteriori sovracampionamenti tendenti ad aumentare la dimensione del campione delle proprie zone di diffusione, e quindi a migliorare il grado di precisione delle stime relative alle proprie testate.

Di questa facoltà si avvalsero gli Editori di La Stampa (per le provincie di TO, VC, IM, SV); Il Lavoro (per GE); Il Secolo XIX (per GE, IM, SP, SV); La Nazione (per SP); Avvenire (per MI); Corriere della Sera (per AO, NO, VC, MI, BG, BS, CO, PV, SO, VA, BL, PC, GR, LI, MS, PE, PS, BA, FG, PA); Il Giornale (per MI); Il Giorno (per MI, BG, BS, CO, PV, VA, SO); La Notte (per MI); Eco di Bergamo (per BG); Giornale di Brescia (per BS); Provincia di Como (per CO); La Provincia di Cremona (per CR); La Gazzetta di Mantova (per MN); Provincia Pavese (per PV); Il Gazzettino (per PN, VE, BL, RO, TV); Messaggero Veneto (per PN, UD); L'Arena (per VR); Il Giornale di Vicenza (per VI); Gazzetta di Parma (per PR); Gazzetta di Modena (per MO); Gazzetta di Reggio (per RE); Il Messaggero (per AP, TR, ROMA, FR, LT, VT, PE, TE); Corriere dell'Umbria (per PG, TR); Il Tempo (per FR, LT, RI, VT, AQ, CH, TE, CB, IS); Quotidiano (per BR, LE, TA); Gazzetta del Sud (per RC, CS, CZ); Giornale di Sicilia (per AG, CL, TP); La Sicilia (per CT); Il Resto del Carlino (RO); Il Mattino (CE, SA); La Gazzetta del Mezzogiorno (BA, PZ, MT); L'Unione Sarda (CA).

Per questi sovracampionamenti opzionali (o extra-contrattuali) vennero assegnate ulteriori 5.440 interviste.



Il campione di interviste assegnate è risultato suddiviso nel modo seguente tra i vari tipi di campioni e sovracampioni:

	n° interviste
a) campione nazionale-base.....	18.000
b) sovracampionamenti minimali provinciali.....	2.864
c) sovracampionamenti minimali regionali.....	456
d) sovracampionamenti provinciali necessari per i 50 lettori.....	272
e) sovracampionamenti extra-contrattuali.....	5.440
	<hr/>
	27.032

Ecco la distribuzione per regione delle 27.032 interviste assegnate e delle 27.798 interviste effettivamente fatte (vennero fatte 766 interviste in più a causa del superamento dei margini di riserva prudenziale adottati dagli Istituti nell'assegnare il lavoro agli intervistatori).

	Campione programmato	Campione realizzato
— Piemonte-Val d'Aosta.....	1.888	1.952
— Liguria.....	1.424	1.452
— Lombardia.....	4.528	4.684
— Trentino Alto-Adige.....	600	609
— Veneto.....	2.264	2.344
— Friuli-Venezia Giulia.....	880	916
— Emilia Romagna.....	2.096	2.157
— Toscana.....	1.512	1.532
— Marche.....	728	763
— Umbria.....	752	793
— Lazio.....	2.112	2.143
— Abruzzi/Molise.....	936	972
— Campania.....	1.696	1.709
— Puglia.....	1.720	1.765
— Basilicata.....	384	387
— Calabria.....	856	872
— Sicilia.....	1.888	1.962
— Sardegna.....	768	786
<b>Totale Italia</b>	<b>27.032</b>	<b>27.798</b>

Ecco una descrizione degli altri criteri di campionamento.

### Stratificazione del campione

L'insieme del campione nazionale-base e dei vari tipi di sovracampionamenti dà luogo ad un "campione complessivo", suddiviso in 95 sub-campioni provinciali, di dimensione ottimizzata in relazione alle esigenze di stima dei lettori delle singole testate partecipanti all'indagine, ma, proprio per questo, non proporzionale secondo i parametri geografici (capoluoghi e non; singole province). Le giuste proporzioni dell'universo secondo i parametri geografici, come pure le proporzioni, all'interno di quelli, secondo i più importanti parametri di controllo, vale a dire il sesso, l'età, l'ampiezza dei comuni, il ruolo in famiglia (responsabili acquisti e capofamiglia), erano destinate ad essere ripristinate a posteriori mediante un accurato programma di "ponderazione".

### Scelta delle unità di campionamento

Vennero scelti casualmente, all'interno delle celle geografiche di stratificazione (praticamente tutte le 95 province), tre tipi di unità di campionamento, a tre diversi stadi successivi di estrazione, e cioè i seguenti:

- 1° stadio: i "comuni di campionamento"
- 2° stadio: le "sezioni elettorali" all'interno dei comuni
- 3° stadio: gli "individui da intervistare", all'interno delle sezioni elettorali.

Per quanto riguarda i "comuni di campionamento", ecco le regole che vennero seguite:

I 95 capoluoghi di provincia vennero estratti tutti.

Tra i non capoluoghi di ciascuna provincia, gli altri CDC (comuni di campionamento) vennero scelti nel modo seguente. Anzitutto venne formata una successione di tutti i comuni non capoluogo ordinati in sequenza geografica. Nella successione così formata venne scelto sistematicamente un comune ogni "X abitanti", facendo in modo che:

- la probabilità di estrazione fosse proporzionale alla popolazione di ciascun comune
- ad ogni comune venisse attribuita una quota fissa di 8 interviste, salvo i comuni maggiori, per i quali poteva essere assegnato un multiplo di 8 interviste.

Dopo l'estrazione dei CDC venne fatto un controllo della rappresentatività del campione di ogni provincia secondo il carattere "ampiezza demografica dei comuni". Eventuali squilibri (eccezionali) venivano corretti con sostituzioni opportunamente pre-organizzate.

Per quanto riguarda le ulteriori unità di campionamento, e cioè le **sezioni elettorali e gli individui**, venne adottato, negli uffici elettorali dei comuni prescelti, anzitutto un metodo basato sui numeri casuali, per la scelta delle sezioni elettorali da estrarre. Per ogni sezione venivano estratti, sempre con un criterio basato sui numeri casuali, 8 nominativi di elettori iscritti nella sezione: 4 di maschi e 4 di femmine. I nominativi vennero assegnati agli intervistatori, con l'incarico di intervistare proprio tali persone: 2 nominativi su 3 nei comuni con meno di 100.000 abitanti, e 1 nominativo su 2 nei comuni con popolazione superiore ai 100.000 abitanti erano contrassegnati con "O" ("ordinari"), e gli altri con "R" ("di riserva"). I nominativi di riserva venivano utilizzati solo in sostituzione di nominativi ordinari caduti per impossibilità dell'intervista.

La possibilità di sostituzione era esclusa se il nominativo cadeva per impedimento fisico o psichico dell'intervistando.

Se il motivo di caduta era l'avvenuto trasferimento di tutta la famiglia dell'intervistando, la sostituzione avveniva con una persona dello stesso sesso, da scegliersi con un criterio casuale nella famiglia subentrata nell'abitazione.

Negli altri casi di caduta del nominativo, e in particolare nei casi di irreperibilità o inaccessibilità dell'intervistando, o di sua assenza prolungata, la sostituzione era ammessa con un nominativo di riserva, purché dello stesso sesso.

I giovani dai 14 ai 17 anni, per i quali, non essendo ancora registrati nelle liste elettorali, non era possibile adottare il metodo di selezione descritto per gli adulti di 18 anni e oltre, venivano scelti con il metodo seguente: per ogni giovane che doveva essere intervistato (in base al rapporto di un giovane ogni 13 adulti) veniva appositamente scelto (sempre dalle liste elettorali) il nominativo e l'indirizzo di un adulto, che veniva assegnato all'intervistatore contrassegnato con la lettera "G". Se nella famiglia di quell'adulto viveva un giovane da 14 a 17 anni si intervistava quello. Se nella famiglia c'era più di un giovane, si sceglieva quello da intervistare con una opportuna chiave casuale. Se nella famiglia non viveva nessun giovane, si ripeteva la procedura presso la famiglia più vicina. La "famiglia più vicina" era definita nelle istruzioni in termini operazionali: e cioè la famiglia a cui si arrivava con una sequenza di operazioni pre-determinata in modo da garantire la massima casualità.

### L'universo rappresentato

L'universo totale rappresentato dal campione di persone intervistate per l'ISEGIPRESS, è dato da TUTTI I CITTADINI ITALIANI DI AMBO I SESSI E IN ETÀ DAI 14 ANNI COMPIUTI IN SU, CHE VIVONO NELL'INTERO TERRITORIO NAZIONALE, ESCLUSI I CITTADINI CHE VIVONO ALL'ESTERO ED I MEMBRI DELLE CONVIVENZE.

Questa collettività è stata stimata in 45.855.000 individui.

### ESECUZIONE DELL'INDAGINE

Nel complesso sono stati selezionati 1.615 comuni di campionamento, e cioè 95 capoluoghi e 1.520 altri comuni.

La rilevazione è stata condotta per metà tra il 14 settembre e il 6 dicembre 1987 (5° ciclo) e per metà tra il 21 marzo e il 12 giugno 1988 (6° ciclo), da 1.063 intervistatori delle 3 Società di ricerca DEMOSKOPEA, DOXA e MAKROTEST, che si sono divise in parti uguali, e in modo equivalente in tutte le regioni italiane, e tra tutte le settimane di rilevazione, l'attività di field.



In pratica tutti i comuni minori vennero suddivisi ordinatamente tra le tre Società, mentre nei centri maggiori operarono tutte e tre.

	n° intervistatori utilizzati	n° interviste effettuate
— DEMOSKOPEA.....	314	9.202
— DOXA.....	445	9.262
— MAKROTEST.....	304	9.334
<b>Totale</b>	<b>1.063</b>	<b>27.798</b>

Particolare cura è stata dedicata alla equiripartizione delle interviste tra le varie settimane di rilevazione (12 in ciascun ciclo), nell'ambito di aree territoriali il più ristrette possibile. Nei limiti del possibile si è cercato anche di realizzare, sempre entro ambiti territoriali ristretti, una equiripartizione delle interviste tra i 7 giorni della settimana, anche se non si è potuto evitare di restare al di sotto di 1/7 per le interviste effettuate la domenica.

#### CONTROLLI DELL'INDAGINE

I Committenti hanno affidato il controllo delle fasi esecutive dell'indagine ad una Società esterna (l'EXPLORER), che ha effettuato, oltre ai controlli delle operazioni di campionamento, ricevimento delle interviste ed "editing" dei questionari, anche 822 interviste personali di controllo ad altrettanti individui già intervistati, in tutta Italia.

Le interviste di controllo sono così suddivise:

	n° intervistatori controllati	n° interviste controllate
— DEMOSKOPEA.....	54	275
— DOXA.....	54	275
— MAKROTEST.....	54	272
<b>Totale</b>	<b>162</b>	<b>822</b>

Il risultato dei controlli è stato positivo: sono state invalidate 6 interviste su 822 controllate.

#### PONDERAZIONE DEL CAMPIONE

Il campione in arrivo è stato sottoposto a ponderazione. Lo scopo della ponderazione era quello di ripristinare, a posteriori, le giuste proporzioni fra campione e universo secondo i parametri geografici provincia, capoluogo e non, e classe di ampiezza dei centri (che erano state alterate deliberatamente a priori, per ragioni di ottimizzazione della dimensione campionaria, mediante vari tipi di "sovracampionamento"), e dei parametri sesso, età e ruolo in famiglia (responsabili acquisti e capifamiglia). Le proporzioni di questi ultimi caratteri non erano state alterate, ma anzi si rivelarono, grazie alla casualità della scelta degli individui da intervistare, molto vicine a quelle attese: la ponderazione, per essi, aveva solo lo scopo di eliminare eventuali piccole anomalie accidentali.

La ponderazione venne effettuata moltiplicando tutte le informazioni ottenute con le interviste eseguite nei vari strati per i fattori risultanti dal rapporto tra universo rappresentato in ciascuno strato e numero di interviste effettivamente eseguite in quello strato. In questo modo si è realizzata, oltre al riaggiustamento della poporzionalità del campione, anche la sua estrapolazione all'universo (e cioè la possibilità di leggere i valori assoluti ricavati direttamente dall'analisi del campione in "migliaia di individui stimati nell'universo").

Ai fini della ponderazione l'universo è stato suddiviso nelle 95 provincie.

Per ogni provincia è stata effettuata una ponderazione separata.

È stato predisposto un metodo di ponderazione che consentisse di tener sotto controllo, in ciascuna delle 95 provincie, i seguenti caratteri:

- capoluogo della provincia e 4 classi di ampiezza demografica dei comuni non copoluoghi (oltre 30.000 abitanti; da 10.000 a 30.000; 5.000-10.000; sotto i 5.000 abitanti). Totale 5 celle;
- il sesso (2) combinato con 6 classi di età (14-24 anni; 25-34; 35-44; 45-54; 55-64; 65 e oltre). Totale  $2 \times 6 = 12$  celle;
- il ruolo di capofamiglia e non. Totale 2 celle;
- il ruolo di responsabile acquisti e non. Totale 2 celle;
- due cicli di rilevazione (a ciascuno è stato attribuito un peso pari alla metà). Totale 2 celle.

Il programma di ponderazione operava per reiterazioni successive sui vari caratteri indipendentemente l'uno dall'altro, senza alcun vincolo al livello delle 480 celle elementari che derivano dal prodotto dei 5 gruppi di celle (5 tipi di comuni x 2 sessi x 6 età x capifamiglia e non x responsabili acquisti e non x 2 cicli = 480).





**PRENDERE LA MAZZETTA  
DEI CARTELLINI-TESTATA BIANCHI  
MESCOLARLI**

**CONSEGNARLI ALL'INTERVISTATO, DICENDO:**

- 1 - Su questi cartellini ci sono i nomi di alcuni quotidiani. Li guardi uno per uno e mi dica: quali di questi quotidiani Lei ha letto o sfogliato, in casa o fuori di casa, almeno una volta, in questi ultimi tre mesi, e cioè dal ... a ieri? (Citare giorno e mese di tre mesi fa).

**INTERVISTATORE:**

- RIPRENDERE I CARTELLINI BIANCHI: TENERE PRONTI QUELLI DEI QUOTIDIANI LETTI O SFOGLIATI NEGLI ULTIMI 3 MESI E METTERE VIA GLI ALTRI.

**PRENDERE LA MAZZETTA  
DEI CARTELLINI-TESTATA GRIGI  
MESCOLARLI**

**CONSEGNARLI ALL'INTERVISTATO, DICENDO:**

- 2 - Ora guardi uno per uno anche questi altri cartellini. Negli ultimi tre mesi Lei ha letto o sfogliato, in casa o fuori di casa, almeno una volta, qualcuno di questi altri quotidiani?

**INTERVISTATORE:**

- RIPRENDERE I CARTELLINI GRIGI: TENERE PRONTI QUELLI DEI QUOTIDIANI LETTI O SFOGLIATI NEGLI ULTIMI TRE MESI E METTERE VIA GLI ALTRI.

**PRENDERE IL CARTELLO 3**

**CONSEGNARLO ALL'INTERVISTATO, DICENDO:**

- 3a - Ora guardi anche questa lista di altri quotidiani, e veda se vi è qualche quotidiano che Lei ha letto o sfogliato, in casa o fuori di casa, almeno una volta negli ultimi tre mesi.

- 3b - Me ne può indicare altri, non compresi in questa lista?

**INTERVISTATORE:**

- SE L'INTERVISTATO SEGNA LA LISTA ALTRI QUOTIDIANI LETTI O SFOGLIATI NEGLI ULTIMI TRE MESI, SCRIVERLI, UNO PER RIGA, IN FONDO ALLA LISTA.

- SEGNARE SUL QUESTIONARIO I QUOTIDIANI LETTI O SFOGLIATI NEGLI ULTIMI TRE MESI (cartellini bianchi e grigi selezionati alle domande 1 e 2), EVENTUALMENTE CHIEDENDO LA COLLABORAZIONE DELL'INTERVISTATO.

**PRESENTARE UNO PER UNO, I CARTELLINI DEI QUOTIDIANI LETTI O SFOGLIATI NEGLI ULTIMI TRE MESI** (selezionati alle domande 1 e 2)

**PER CIASCUNO CHIEDERE:**

- 4 - Dunque, a Lei capita di leggere o sfogliare, in casa o fuori di casa, il quotidiano ... (indicarlo).  
Con quale frequenza di solito Lei legge o sfoglia questo quotidiano? Si aiuti con questo cartellino (Mostrare il CARTELLINO 4)

**INTERVISTATORE:**

- RIPETERE LA DOMANDA 4 PER TUTTI I QUOTIDIANI SELEZIONATI ALLE DOMANDE 1 E 2 E ANCHE PER QUELLI EVENTUALMENTE SCRITTI SULLE RIGHE IN FONDO ALLA LISTA.

**PER OGNI QUOTIDIANO LETTO O SFOGLIATO NEGLI ULTIMI TRE MESI, RIVOLGERE LA DOMANDA 5 ED EVENTUALMENTE LA 6 E LA 7 (E, SE SPORTIVO, ANCHE LA DOMANDA 8), (ESCLUSO SE HA RISPOSTO "PIÙ RARAMENTE, NON RICORDO O MAI" A DOMANDA 4).**

- 5 - Quando, prima di oggi, Lei ha letto o sfogliato, l'ultima volta, in casa o fuori di casa, il quotidiano ...? (indicarlo)

**- SE RISPOSTE 1-2 ("negli ultimi 7 giorni"), FARE LA DOMANDA 6 E LA DOMANDA 7.**

- ALTRIMENTI PASSARE AL QUOTIDIANO SEGUENTE (letto o sfogliato negli ultimi tre mesi) (Vedere istruzioni).

- 6.1 - Dunque, ieri, Lei ha proprio letto o sfogliato (o non ha proprio letto né sfogliato) un numero del quotidiano ...? (indicarlo), in casa o fuori di casa, anche se arretrato?

- CHIEDERE CONFERMA SE RISPOSTA 1 A DOMANDA 5; ACCERTARE BENE SE RISPOSTA 2 A DOMANDA 5.

- 6.2 - E l'altro ieri, e cioè ... scorso? (Nominare il giorno della settimana corrispondente a l'altro ieri). Lei ha letto o sfogliato un numero del quotidiano ... (indicarlo), in casa o fuori di casa, anche se arretrato?

- 6.3 - E il giorno prima, e cioè ... scorso ...?

6... - Ecc.

**INCOMINCIARE DA IERI E RIPETERE LA DOMANDA PER CIASCUNO DEI SETTE GIORNI: CONTINUANDO CON 2 GIORNI FA (... scorso) E TERMINANDO CON 7 GIORNI FA (... scorso: il giorno della settimana scorsa corrispondente ad oggi).**

- 7 - Dunque... (ieri o ... scorso: nominare il giorno della lettura più recente), Lei ha letto o sfogliato il quotidiano... (indicarlo). Come ha avuto la copia di... che ha letto o sfogliato quel giorno? (Mostrare il CARTELLINO 7)

**★ PER OGNI QUOTIDIANO SPORTIVO LETTO NELLE ULTIME 4 SETTIMANE** (risposte 1-2-3 alla domanda 5), FARE ANCHE LA DOMANDA 8.

**(SE RISPOSTE 1-2-3 A DOMANDA 5 PER UNO O PIÙ QUOTIDIANI SPORTIVI ★):**

- 8 - Pensi ai lunedì delle ultime 4 settimane. In quanti di questi ultimi quattro lunedì Lei ha letto o sfogliato, in casa o fuori di casa, il quotidiano ★? (indicarlo)



SK.2 (1 per ogni quotidiano)

N del CART.	Ris. Codifica	Resp. DOM.	LETTI ULTIMI 3 MESI										LETTI ULTIMI 7 GIORNI							COME AVUTO			SPORTIVI														
			(Per i quotidiani letti o sfogliati negli ultimi 3 mesi)										(Se letto o sfogliato negli ultimi 3 mesi escl. cod. 0 a dom. 4)							(Se risposte 1-2 a domanda 5)			(Se risp. 1-2 a dom. 5)														
			Segnare qui sotto le risposte a domanda 4 (FREQUENZA DI LETTURA)										Segnare qui sotto le risposte a dom. 5 (QUANDO LETTO L'ULTIMA VOLTA)							Segnare qui sotto le risposte a domanda 6 (QUALI GIORNI DI LETTURA TRA GLI ULTIMI 7)			Segnare qui sotto le risposte a domanda 8 (COME HA AVUTO LA COPIA) CARTELLINO 7														
			MOSTRARE CARTELLINO 4										Indicare il giorno dell'intervista qui V							A-B C-D E-F			IN QUANTI DEGLI ULTIMI 4 LUNEDI HA LETTO QUOTIDIANI SPORTIVI?														
7 volte alla settimana 6 volte alla settimana 5 volte alla settimana 4 volte alla settimana 3 volte alla settimana 2 volte alla settimana 1 volta alla settimana 2-3 volte al mese 1 volta al mese Più raramente/non ricordo/mal										Non ieri, ma negli ultimi 7 giorni Da 5 giorni a 4 settimane fa Più di 4 settimane fa, ma negli ultimi tre mesi Più di tre mesi fa/non ricordo/mal							OGGI è: IERI era: DOMENICA scorso SABATO scorso VENERDI scorso GIOVEDI scorso MERCOLEDI scorso MARTEDI scorso LUNEDI scorso			Acquisito o abbonamento personale Acquisita da familiari o altri Avuta in regalo, prestito, trovata			4 LUNEDI su 4 3 LUNEDI su 4 2 LUNEDI su 4 1 LUNEDI su 4 NESSUN LUNEDI NON RICORDO														
11										12							13			14-20			21			22											
QUOTIDIANI																																					
V	9-10																																				
01	L'ADIGE	01	1	7	6	5	4	3	2	1	8	9	0	1	2	3	4	5	1	1	1	1	1	1	1	1	8	9	1	2	3						
02	ALTO ADIGE	02	1	7	6	5	4	3	2	1	8	9	0	1	2	3	4	5	1	1	1	1	1	1	1	1	8	9	1	2	3						
03	L'ARENA	03	1	7	6	5	4	3	2	1	8	9	0	1	2	3	4	5	1	1	1	1	1	1	1	1	8	9	1	2	3						
04	AVVENIRE	04	1	7	6	5	4	3	2	1	8	9	0	1	2	3	4	5	1	1	1	1	1	1	1	1	8	9	1	2	3						
05	IL CENTRO	53	1	7	6	5	4	3	2	1	8	9	0	1	2	3	4	5	1	1	1	1	1	1	1	1	8	9	1	2	3						
06	CORRIERE ADRIATICO	05	1	7	6	5	4	3	2	1	8	9	0	1	2	3	4	5	1	1	1	1	1	1	1	1	8	9	1	2	3						
07	CORRIERE DELL'UMBRIA	06	1	7	6	5	4	3	2	1	8	9	0	1	2	3	4	5	1	1	1	1	1	1	1	1	8	9	1	2	3						
08	CORRIERE DELLA SERA	07	1	7	6	5	4	3	2	1	8	9	0	1	2	3	4	5	1	1	1	1	1	1	1	1	8	9	1	2	3						
09	CORRIERE DELLO SPORT-STADIO	08	1	7	6	5	4	3	2	1	8	9	0	1	2	3	4	5	1	1	1	1	1	1	1	1	8	9	1	2	3	4	3	2	1	0	5
10	L'ECO DI BERGAMO	09	1	7	6	5	4	3	2	1	8	9	0	1	2	3	4	5	1	1	1	1	1	1	1	1	8	9	1	2	3						
11	LA GAZZETTA DELLO SPORT	10	1	7	6	5	4	3	2	1	8	9	0	1	2	3	4	5	1	1	1	1	1	1	1	1	8	9	1	2	3	4	3	2	1	0	5
12	LA GAZZ. DEL MEZZOGIORNO	11	1	7	6	5	4	3	2	1	8	9	0	1	2	3	4	5	1	1	1	1	1	1	1	1	8	9	1	2	3						
13	GAZZETTA DEL SUD	12	1	7	6	5	4	3	2	1	8	9	0	1	2	3	4	5	1	1	1	1	1	1	1	1	8	9	1	2	3						
14	GAZZETTA DI MANTOVA	13	1	7	6	5	4	3	2	1	8	9	0	1	2	3	4	5	1	1	1	1	1	1	1	1	8	9	1	2	3						
15	GAZZETTA DI MODENA/CARPI	14	1	7	6	5	4	3	2	1	8	9	0	1	2	3	4	5	1	1	1	1	1	1	1	1	8	9	1	2	3						
16	GAZZETTA DI PARMA	15	1	7	6	5	4	3	2	1	8	9	0	1	2	3	4	5	1	1	1	1	1	1	1	1	8	9	1	2	3						
17	GAZZETTA DI REGGIO	16	1	7	6	5	4	3	2	1	8	9	0	1	2	3	4	5	1	1	1	1	1	1	1	1	8	9	1	2	3						
18	IL GAZZETTINO	17	1	7	6	5	4	3	2	1	8	9	0	1	2	3	4	5	1	1	1	1	1	1	1	1	8	9	1	2	3						
19	IL GIORNALE	18	1	7	6	5	4	3	2	1	8	9	0	1	2	3	4	5	1	1	1	1	1	1	1	1	8	9	1	2	3						
20	GIORNALE DI BRESCIA	19	1	7	6	5	4	3	2	1	8	9	0	1	2	3	4	5	1	1	1	1	1	1	1	1	8	9	1	2	3						
21	GIORNALE DI SICILIA	20	1	7	6	5	4	3	2	1	8	9	0	1	2	3	4	5	1	1	1	1	1	1	1	1	8	9	1	2	3						
22	IL GIORNALE DI VICENZA	21	1	7	6	5	4	3	2	1	8	9	0	1	2	3	4	5	1	1	1	1	1	1	1	1	8	9	1	2	3						
23	IL GIORNO	22	1	7	6	5	4	3	2	1	8	9	0	1	2	3	4	5	1	1	1	1	1	1	1	1	8	9	1	2	3						
24	ITALIA OGGI	54	1	7	6	5	4	3	2	1	8	9	0	1	2	3	4	5	1	1	1	1	1	1	1	1	8	9	1	2	3						
25	IL LAVORO	23	1	7	6	5	4	3	2	1	8	9	0	1	2	3	4	5	1	1	1	1	1	1	1	1	8	9	1	2	3						
26	LIBERTÀ	24	1	7	6	5	4	3	2	1	8	9	0	1	2	3	4	5	1	1	1	1	1	1	1	1	8	9	1	2	3						
27	IL MATTINO	25	1	7	6	5	4	3	2	1	8	9	0	1	2	3	4	5	1	1	1	1	1	1	1	1	8	9	1	2	3						
28	IL MATTINO DI PADOVA	26	1	7	6	5	4	3	2	1	8	9	0	1	2	3	4	5	1	1	1	1	1	1	1	1	8	9	1	2	3						
29	IL MESSAGGERO	27	1	7	6	5	4	3	2	1	8	9	0	1	2	3	4	5	1	1	1	1	1	1	1	1	8	9	1	2	3						
30	MESSAGGERO VENETO	28	1	7	6	5	4	3	2	1	8	9	0	1	2	3	4	5	1	1	1	1	1	1	1	1	8	9	1	2	3						
31	LA NAZIONE	29	1	7	6	5	4	3	2	1	8	9	0	1	2	3	4	5	1	1	1	1	1	1	1	1	8	9	1	2	3						
32	LA NOTTE	30	1	7	6	5	4	3	2	1	8	9	0	1	2	3	4	5	1	1	1	1	1	1	1	1	8	9	1	2	3						
33	LA NUOVA SARDEGNA	31	1	7	6	5	4	3	2	1	8	9	0	1	2	3	4	5	1	1	1	1	1	1	1	1	8	9	1	2	3						
34	LA NUOVA VENEZIA	32	1	7	6	5	4	3	2	1	8	9	0	1	2	3	4	5	1	1	1	1	1	1	1	1	8	9	1	2	3						
35	IL PICCOLO	34	1	7	6	5	4	3	2	1	8	9	0	1	2	3	4	5	1	1	1	1	1	1	1	1	8	9	1	2	3						
36	LA PROVINCIA (CO)	35	1	7	6	5	4	3	2	1	8	9	0	1	2	3	4	5	1	1	1	1	1	1	1	1	8	9	1	2	3						
37	LA PROVINCIA (CR)	36	1	7	6	5	4	3	2	1	8	9	0	1	2	3	4	5	1	1	1	1	1	1	1	1	8	9	1	2	3						
38	LA PROVINCIA PAVESE	37	1	7	6	5	4	3	2	1	8	9	0	1	2	3	4	5	1	1	1	1	1	1	1	1	8	9	1	2	3						
39	QUOTIDIANO (LE/BR/TA)	38	1	7	6	5	4	3	2	1	8	9	0	1	2	3	4	5	1	1	1	1	1	1	1	1	8	9	1	2	3						
40	LA REPUBBLICA	39	1	7	6	5	4	3	2	1	8	9	0	1	2	3	4	5	1	1	1	1	1	1	1	1	8	9	1	2	3						
41	IL RESTO DEL CARLINO	40	1	7	6	5	4	3	2	1	8	9	0	1	2	3	4	5	1	1	1	1	1	1	1	1	8	9	1	2	3						
42	IL SECOLO XIX	41	1	7	6	5	4	3	2	1	8	9	0	1	2	3	4	5	1	1	1	1	1	1	1	1	8	9	1	2	3						
43	LA SICILIA	42	1	7	6	5	4	3	2	1	8	9	0	1	2	3	4	5	1	1	1	1	1	1	1	1	8	9	1	2	3						
44	IL SOLE 24 ORE	43	1	7	6	5	4	3	2	1	8	9	0	1	2	3	4	5	1	1	1	1	1	1	1	1	8	9	1	2	3						
45	LA STAMPA	45	1	7	6	5	4	3	2	1	8	9	0	1	2	3	4	5	1	1	1	1	1	1	1	1	8	9	1	2	3						
46	STAMPA SERA	46	1	7	6	5	4	3	2	1	8	9	0	1	2	3	4	5	1	1	1	1	1	1	1	1	8	9	1	2	3						
47	IL TEMPO	47	1	7	6	5	4	3	2	1	8	9	0	1	2	3	4	5	1	1	1	1	1	1	1	1	8	9	1	2	3						
48	IL TIRRENO	48	1	7	6	5	4	3	2	1	8	9	0	1	2	3	4	5	1	1	1	1	1	1	1	1	8	9	1	2	3						
49	LA TRIBUNA DI TREVISO	49	1	7	6	5	4	3	2	1	8	9	0	1	2	3	4	5	1	1	1	1	1	1	1	1	8	9	1	2	3						
50	TUTTOSPORT	50	1	7	6	5	4	3	2	1	8	9	0	1	2	3	4	5	1	1	1	1	1	1	1	1	8	9	1	2	3	4	3	2	1	0	5
51	L'UNIONE SARDA	51	1	7	6	5	4	3	2	1	8	9	0	1	2	3	4	5	1	1	1	1	1	1	1	1	8	9	1	2	3						
52	L'UNITÀ	52	1																																		



## SUPPLEMENTI DI QUOTIDIANI

CONSEGNARE ALL'INTERVISTATO I CARTELLINI DEI SUPPLEMENTI DI QUOTIDIANI.

LE DO' DEI CARTELLINI. SU OGNUNO C'È IL NOME DI UN SUPPLEMENTO ILLUSTRATO A COLORI CHE VIENE VENDUTO ASSIEME AD UN QUOTIDIANO.

PER OGNUNO RIVOLGERE LE DOMANDE SEGUENTI, ADATTANDO LE A SECONDA CHE SI TRATTI DI UN SUPPLEMENTO CHE ESCE UNA VOLTA ALLA SETTIMANA (\*) OPPURE UNA VOLTA AL MESE (\*\*).

(\*) VERSIONE PER "7" DEL CORRIERE DELLA SERA E PER "IL VENERDI" DE LA REPUBBLICA.

(\*\*) VERSIONE PER "MAGAZINE" DE LA NAZIONE; IL PICCOLO; IL RESTO DEL CARLINO; IL TEMPO.

		MAGAZINE	7	IL VENERDI
		BK7 <sub>87</sub>	SK.6 <sub>45</sub>	SK.6 <sub>46</sub>
<b>SQ.1 - In questi ultimi tre mesi (*) / In questi ultimi 12 mesi (**)</b> Le è capitato di leggere o sfogliare questo supplemento, almeno una volta, in casa o fuori di casa? (SE SÌ, FARE LE DOMANDE SQ.2-3-4-5-6-7).				
- sì . . . . .	12	1	1	1
- no . . . . .		2	2	2
<b>SQ.2 - Di... (NOME DEL SUPPLEMENTO) sono usciti, negli ultimi tre mesi (*) / negli ultimi 12 mesi (**), e cioè dal... (terzo (*) / dodicesimo (**)) mese precedente), 12 numeri diversi. Quanti di questi 12 numeri Lei ha letto o sfogliato? (Mostrare il CARTELLINO A).</b>				
- nessuno . . . . .	13	2	2	2
- da 1 a 3 . . . . .		1	1	1
- da 4 a 8 . . . . .		2	2	2
- da 9 a 12 . . . . .		3	3	3
<b>SQ.3 - Lei ha letto o sfogliato, in casa o fuori di casa, almeno una volta negli ultimi 7 giorni (*) / negli ultimi 30 giorni (**), cioè da... scorso a ieri, ... (NOME DEL SUPPLEMENTO), non importa quale numero?</b>				
- sì (PROSEGUIRE) . . . . .	14	1	1	1
- no (NON PROSEGUIRE) . . . . .		2	2	2
<b>SQ.4 - Ora mi dica, più precisamente, quando è stato l'ultimo giorno che ha preso in mano, per leggere o sfogliare, una copia di... (NOME DEL SUPPLEMENTO)? (SE RISPOSTA "OGGI"): E prima di oggi? (Mostrare il CARTELLINO B)</b>				
- ieri . . . . .	15	1	1	1
- 2-3 giorni fa . . . . .		2	2	2
- 4-5 giorni fa . . . . .		3	3	3
- 6-7 giorni fa . . . . .		4	4	4
- 8-14 giorni fa . . . . .		5	-	-
- 15-30 giorni fa . . . . .		6	-	-
- negli ultimi 7/30 giorni, ma non ricordo quando . . . . .		7	5	5
- più di 7/30 giorni fa . . . . .		8	6	6
<b>SQ.5 - Come ha avuto questa copia di... (NOME DEL SUPPLEMENTO) che ha preso in mano l'ultima volta? (Mostrare il CARTELLINO C).</b>				
- abbonamento o acquisto personale . . . . .	16	1	1	1
- acquistata da familiari o altri . . . . .		2	2	2
- avuta in regalo, prestito o trovata . . . . .		3	3	3
<b>SQ.6 - Ora mi dica: proprio quell'ultima volta (E CIOÈ... GIORNO INDICATO A DOM. SQ.4) che Lei ha preso in mano una copia di... (NOME DEL SUPPLEMENTO), quante pagine ha letto o sfogliato di quella copia? (Mostrare il CARTELLINO D).</b>				
- tutte le pagine . . . . .	17	1	1	1
- quasi tutte . . . . .		2	2	2
- circa 3/4 . . . . .		3	3	3
- circa la metà . . . . .		4	4	4
- circa 1/4 . . . . .		5	5	5
- meno di 1/4 . . . . .		6	6	6
- solo qualche pagina . . . . .		7	7	7
- non ricordo . . . . .		8	8	8
<b>SQ.7 - Oltre a quell'ultima volta, Le è forse capitato, in questi ultimi 7 giorni (*) / in questi ultimi 30 giorni (**), di leggere o sfogliare altre volte... (NOME DEL SUPPLEMENTO), cioè lo stesso numero oppure numeri diversi di...? Quante altre volte negli ultimi 7 (*) / 30 (**)) giorni? (Mostrare il CARTELLINO E).</b>				
- nessun'altra . . . . .	18	0	0	0
- 1 altra volta . . . . .		1	1	1
- 2 altre volte . . . . .		2	2	2
- 3 altre volte . . . . .		3	3	3
- 4 altre volte . . . . .		4	4	4
- 5 altre volte . . . . .		5	5	5
- 6 altre volte . . . . .		6	6	6
- 7 altre volte . . . . .		7	7	7
- 8 o più altre volte . . . . .		8	8	8
- non ricordo . . . . .		9	9	9



## SETTIMANALI

CONSEGNARE I CARTELLI-MULTIPLI ORIGI CON TESTATE DI SETTIMANALI.

S.1 - QUI SONO SCRITTI I NOMI DI ALCUNE RIVISTE SETTIMANALI. LI LEGGA TUTTI E DICA: QUALI LE È CAPITATO DI LEGGERE O SFOGLIARE, IN CASA O FUORI DI CASA, ALMENO UNA VOLTA IN QUESTI ULTIMI TRE MESI?

(PER OGNI RIVISTA LETTA O SFOGLIATA NEGLI ULTIMI 3 MESI):

S.3 - QUANDO È STATA L'ULTIMA VOLTA CHE HA LETTO O SFOGLIATO... (NOME DELLA RIVISTA): NEGLI ULTIMI 7 GIORNI O PIÙ DI 7 GIORNI FA?

6/2		12		14		12		14	
		Dom. S.1	Dom. S.3			Dom. S.1	Dom. S.3		
N. del CART.	10-11	Letti o sfogliati negli ultimi 3 mesi	Letti o sfogliati negli ultimi 7 giorni	N. del CART.	10-11	Letti o sfogliati negli ultimi 3 mesi	Letti o sfogliati negli ultimi 7 giorni		
01	AMICA . . . . .	02	1	1	21	GRAND HOTEL . . . . .	19	1	1
02	ANNA . . . . .	03	1	1	22	GRAZIA . . . . .	20	1	1
03	AUTO OGGI . . . . .	42	1	1	23	GUERIN SPORTIVO . . . . .	21	1	1
04	AUTOSPRINT . . . . .	04	1	1	24	GUIDA CUCINA . . . . .	22	1	1
05	BELLA . . . . .	05	1	1	25	GUIDA TV . . . . .	23	1	1
06	CIAO 2001 . . . . .	06	1	1	26	INTIMITÀ . . . . .	24	1	1
07	CIOE . . . . .	43	1	1	27	INTREPIDO . . . . .	25	1	1
08	CONFIDENZE . . . . .	07	1	1	28	IL MONDO . . . . .	26	1	1
09	CRONACA BLITZ . . . . .	01	1	1	29	MONDO ECONOMICO . . . . .	27	1	1
10	DOLLY . . . . .	08	1	1	30	IL MONELLO . . . . .	28	1	1
11	DOMENICA DEL CORRIERE . . . . .	09	1	1	31	NOVELLA 2000 . . . . .	29	1	1
12	DOMENICA QUIZ . . . . .	10	1	1	32	OGGI . . . . .	30	1	1
13	EPOCA . . . . .	11	1	1	33	ONDA TV . . . . .	31	1	1
14	L'ESPRESSO . . . . .	12	1	1	34	PANORAMA . . . . .	32	1	1
15	EUROPEO . . . . .	13	1	1	35	RADIOCORRIERE TV . . . . .	33	1	1
16	EVA EXPRESS . . . . .	14	1	1	36	IL SABATO . . . . .	36	1	1
17	FAMIGLIA CRISTIANA . . . . .	15	1	1	37	SORRISI E CANZONI TV . . . . .	37	1	1
18	GENTE . . . . .	16	1	1	38	STOP . . . . .	39	1	1
19	GIOIA . . . . .	17	1	1	39	TELEPIÙ . . . . .	44	1	1
20	IL GIORNALINO . . . . .	18	1	1	40	TELESETTE . . . . .	40	1	1
					41	TOPOLINO . . . . .	41	1	1

## MENSILI

CONSEGNARE I CARTELLI-MULTIPLI QIALLI CON TESTATE DI MENSILI.

M.1 - QUI SONO SCRITTI I NOMI DI ALCUNE RIVISTE MENSILI. LI LEGGA TUTTI E DICA: QUALI LE È CAPITATO DI LEGGERE O SFOGLIARE, IN CASA O FUORI DI CASA, ALMENO UNA VOLTA IN QUESTI ULTIMI 12 MESI?

(PER OGNI RIVISTA LETTA O SFOGLIATA NEGLI ULTIMI 12 MESI):

M.3 - QUANDO È STATA L'ULTIMA VOLTA CHE HA LETTO O SFOGLIATO... (NOME DELLA RIVISTA): NEGLI ULTIMI 30 GIORNI O PIÙ DI 30 GIORNI FA?

N. del CART.	10-11	12		14		N. del CART.	10-11	12		14	
		Dom. M.1	Dom. M.3	Dom. M.1	Dom. M.3			Dom. M.1	Dom. M.3		
		Letti o sfogliati negli ultimi 12 mesi	Letti o sfogliati negli ultimi 30 giorni	Letti o sfogliati negli ultimi 12 mesi	Letti o sfogliati negli ultimi 30 giorni			Letti o sfogliati negli ultimi 12 mesi	Letti o sfogliati negli ultimi 30 giorni		
01	ABITARE	01	1	1	41	MILLEIDEE	34	1	1		
02	AD	02	1	1	42	MODA	35	1	1		
03	AIRONE	03	1	1	44	MUSIC	37	1	1		
05	ARCHEO	72	1	1	45	NATURA OGGI	38	1	1		
06	ASTRA	05	1	1	46	PER LUI	81	1	1		
07	ATLANTE	06	1	1	47	PESCARE	39	1	1		
08	AUTO CAPITAL	07	1	1	48	PHOTO ITALIA	40	1	1		
09	L'AUTOMOBILE	08	1	1	49	IL PIACERE	41	1	1		
10	BELL'ITALIA	82	1	1	50	PLAYMEN	42	1	1		
11	BENISSIMO	09	1	1	51	QUATTORRUOTE	44	1	1		
12	BRAVA CASA	10	1	1	52	QUATTRO ZAMPE	85	1	1		
13	CAPITAL	11	1	1	53	QUI TOURING	45	1	1		
14	CASAVIVA	12	1	1	54	RAKAM	46	1	1		
15	100 COSE	13	1	1	55	ROCKSTAR	47	1	1		
16	CIAK	73	1	1	56	SALE E PEPE	86	1	1		
17	CLASS	84	1	1	57	SALVE	48	1	1		
18	CONSIGLI PRATICI	14	1	1	58	SCIENZA 2000	49	1	1		
19	CORTO MALTESE	15	1	1	59	SCIENZA E VITA NUOVA	50	1	1		
20	COSMOPOLITAN	16	1	1	60	LE SCIENZE	51	1	1		
21	LA CUCINA ITALIANA	17	1	1	61	SELEZIONE DAL R. DIGEST	52	1	1		
22	ESPANSIONE	19	1	1	62	SPEAK UP	76	1	1		
23	FOTOGRAFARE	20	1	1	63	STARBENE	53	1	1		
24	FRIGIDAIRE	74	1	1	64	STORIA ILLUSTRATA	54	1	1		
25	GARDENIA	21	1	1	65	SUPER GOL	55	1	1		
26	GENTE MESE	75	1	1	66	TAXI	77	1	1		
27	GENTE MONEY	22	1	1	68	TUTTI FOTOGRAFI	57	1	1		
28	GENTE MOTORI	23	1	1	69	TUTTO CUCINA	58	1	1		
29	GENTE VIAGGI	24	1	1	70	TUTTOMAGLIA	59	1	1		
30	INSIEME	26	1	1	71	TUTTO MOTO	60	1	1		
31	JESUS	27	1	1	72	TUTTO MUSICA E SPETTAC.	61	1	1		
32	LA MIA BOUTIQUE	80	1	1	73	TUTTO TURISMO	62	1	1		
33	LEI	28	1	1	74	TUTTO UNCINETTO	63	1	1		
34	LINUS	29	1	1	76	VITAL	65	1	1		
35	MADRE	30	1	1	77	WEEKEND	66	1	1		
36	MANI DI FATA	31	1	1	78	ZOOM	67	1	1		
37	MARIE CLAIRE - DONNA PIÙ	18	1	1	79	DIANA *	68	1	1		
38	MAX	70	1	1	80	STARTER *	83	1	1		
39	MESSAGGERO DI S. ANTONIO	32	1	1							
40	LA MIA CASA	33	1	1							

★ VARIANTE PER LE RIVISTE DIANA E STARTER:

M.1 - Le è capitato di leggere o sfogliare, in casa o fuori di casa, almeno una volta, in questi ultimi 6 mesi, la rivista...(DIANA/STARTER)?

M.2 - (Se Sì): Quando l'ultima volta: negli ultimi 14 giorni o più di 14 giorni fa?



DATI SUI COMPONENTI LA FAMIGLIA										
A - Quante persone vivono in questa famiglia (Lambini compresi)? (Escludere coloro che prestano servizio militare fuori dal comune; gli allievi in collegi o convitti; le persone assenti per oltre 6 mesi; le persone di servizio; i pensionanti, subinquinati, salariati). n. _____ persone.	N. PROGRESSIVO DELLE PERSONE PRESENTI IN FAMIGLIA									
	1	2	3	4	5	6	7	8	9	10
B - Dunque, in questa famiglia ci sono... persone dai 0 anni in su. A ciascuna di queste persone dedicare una colonna del prospetto, cominciando dall'intervistato, e poi via via tutti gli altri, dal più anziano al più giovane. Di ciascuno registrare il nome di battesimo, e poi il sesso, l'età, ecc.	INTERVISTATO									
C - NOME (scriverlo) →										
D - SESSO - maschio - femmina	11 1 2	18 1 2	25 1 2	32 1 2	39 1 2	46 1 2	53 1 2	60 1 2	67 1 2	74 1 2
E1 - ETÀ ESATTA (scrivere gli anni compiuti) →										
E2 - ETÀ PER CLASSI (anni compiuti)	12	19	28	33	40	47	54	61	68	75
1) 0-4 anni	1	1	1	1	1	1	1	1	1	1
2) 5-7 anni	2	2	2	2	2	2	2	2	2	2
3) 8-13 anni	3	3	3	3	3	3	3	3	3	3
4) 14-17 anni	4	4	4	4	4	4	4	4	4	4
5) 18-24 anni	5	5	5	5	5	5	5	5	5	5
6) 25-34 anni	6	6	6	6	6	6	6	6	6	6
7) 35-44 anni	7	7	7	7	7	7	7	7	7	7
8) 45-54 anni	8	8	8	8	8	8	8	8	8	8
9) 55-64 anni	9	9	9	9	9	9	9	9	9	9
10) 65 anni e oltre	0	0	0	0	0	0	0	0	0	0
F - GRADO DI ISTRUZIONE (vedi nota ★)	13	20	27	34	41	48	55	62	69	76
1) laurea	1	1	1	1	1	1	1	1	1	1
2) università, ma non laurea	2	2	2	2	2	2	2	2	2	2
3) scuola media superiore con diploma	3	3	3	3	3	3	3	3	3	3
4) scuola media superiore senza diploma	4	4	4	4	4	4	4	4	4	4
5) scuola media inferiore con licenza	5	5	5	5	5	5	5	5	5	5
6) scuola media inferiore senza licenza	6	6	6	6	6	6	6	6	6	6
7) scuola elementare con licenza	7	7	7	7	7	7	7	7	7	7
8) scuola elementare senza licenza	8	8	8	8	8	8	8	8	8	8
9) nessuna scuola	9	9	9	9	9	9	9	9	9	9
G - È IL CAPOFAMIGLIA? (vedi nota ★★)	14	21	28	35	42	49	56	63	70	77
1) sì	1	1	1	1	1	1	1	1	1	1
2) no	Z	Z	Z	Z	Z	Z	Z	Z	Z	Z
H - È LA/IL RESPONSABILE DEGLI ACQUISTI DELLA FAMIGLIA? (vedi nota ★★★)	15	22	29	36	43	50	57	64	71	78
1) sì	1	1	1	1	1	1	1	1	1	1
2) no	Z	Z	Z	Z	Z	Z	Z	Z	Z	Z
I - CONDIZIONE PROFESSIONALE (vedi nota ★★★)	16-17	23-24	30-31	37-38	44-45	51-52	58-59	65-64	72-73	79-80
(Se OCCUPATO):										
01) imprenditori	01	01	01	01	01	01	01	01	01	01
02) dirigenti, alti funzionari	02	02	02	02	02	02	02	02	02	02
03) liberi professionisti	03	03	03	03	03	03	03	03	03	03
04) artisti, giornalisti	04	04	04	04	04	04	04	04	04	04
05) insegnanti	05	05	05	05	05	05	05	05	05	05
06) militari o paramilitari	06	06	06	06	06	06	06	06	06	06
07) religiosi	07	07	07	07	07	07	07	07	07	07
08) impiegati (o categorie intermedie)	08	08	08	08	08	08	08	08	08	08
09) negozianti, esercenti	09	09	09	09	09	09	09	09	09	09
10) agenti di comm./rappresent. (auton.)	10	10	10	10	10	10	10	10	10	10
11) artigiani con azienda	11	11	11	11	11	11	11	11	11	11
12) altri lavoratori in proprio senza azienda	12	12	12	12	12	12	12	12	12	12
13) familiari coadiuvanti (delle categorie 09-10-11-12)	13	13	13	13	13	13	13	13	13	13
14) operai (o assimilati)	14	14	14	14	14	14	14	14	14	14
15) lavoratori a domicilio o loro coadiuv.	15	15	15	15	15	15	15	15	15	15
16) agricoltori conduttori	16	16	16	16	16	16	16	16	16	16
17) agricoltori dipendenti/braccianti	17	17	17	17	17	17	17	17	17	17
18) familiari coadiuvanti di agricoltori	18	18	18	18	18	18	18	18	18	18
(Se NON OCCUPATO):										
21) studenti, scolari	21	21	21	21	21	21	21	21	21	21
22) in cerca di prima occupazione	22	22	22	22	22	22	22	22	22	22
23) casalinghe	23	23	23	23	23	23	23	23	23	23
24) ritirati dal lavoro/pensionati	24	24	24	24	24	24	24	24	24	24
25) disoccupati (ex-occupati)	25	25	25	25	25	25	25	25	25	25
26) bambini in età pre-scolastica	26	26	26	26	26	26	26	26	26	26
27) proprietari, redditori, benestanti	27	27	27	27	27	27	27	27	27	27
28) altro:	28	28	28	28	28	28	28	28	28	28

Qualora i componenti della famiglia fossero più di 10, occorre indicare nello spazio sottostante età e sesso dei componenti più giovani.

ETÀ	SESSO	
	M	F
11. _____ anni	1	2
12. _____ anni	1	2
13. _____ anni	1	2
14. _____ anni	1	2
15. _____ anni	1	2
16. _____ anni	1	2

★ GRADO DI ISTRUZIONE

Ultima scuola per chi ha smesso, distinguendo tra titolo di studio conseguito o non conseguito. Attuale scuola per chi sta studiando.

★★ REGOLA PER LA DETERMINAZIONE DEL CAPOFAMIGLIA

Se nella famiglia ci sono uno o più maschi di 18 anni e oltre e almeno uno di essi lavora, capofamiglia è il più anziano dei maschi che lavorano. Se nessuno di essi lavora, capofamiglia è il più anziano dei maschi. Se non vi è nessun maschio di 18 anni ed oltre, ma una o più femmine di 18 anni ed oltre, e almeno una di esse lavora, capofamiglia è la più anziana delle femmine che lavorano; se nessuna di esse lavora, capofamiglia è la più anziana delle femmine.

★★★ RESPONSABILE DEGLI ACQUISTI DELLA FAMIGLIA è chi decide quali prodotti/marche acquistare per la spesa corrente.

★★★★ I CASSINTEGRATI ed i BRACCIANTI AGRICOLI che lavorano solitamente per alcuni mesi all'anno, si considerano come professionalmente occupati nella compilazione di questo prospetto.

VALUTAZIONI DELL'INTERVISTATORE

L - CLASSE SOCIO-ECONOMICA	22
- SUPERIORE	1
- MEDIO-SUPERIORE	2
- MEDIA	3
- MEDIO-INFERIORE	4
- INFERIORE	5
M - REDDITO MENSILE COMPLESSIVO DELLA FAMIGLIA	23-24
- FINO A 650.000 LIRE	01
- DA 650.000 A 850.000 LIRE	02
- DA 850.000 A 1.050.000 LIRE	03
- DA 1.050.000 A 1.250.000 LIRE	04
- DA 1.250.000 A 1.450.000 LIRE	05
- DA 1.450.000 A 1.650.000 LIRE	06
- DA 1.650.000 A 1.850.000 LIRE	07
- DA 1.850.000 A 2.050.000 LIRE	08
- DA 2.050.000 A 2.250.000 LIRE	09
- DA 2.250.000 A 2.450.000 LIRE	10
- DA 2.450.000 A 2.650.000 LIRE	11
- DA 2.650.000 A 3.000.000 LIRE	12
- PIÙ DI 3.000.000 LIRE	13

