

**indagine  
sulla stampa  
quotidiana  
in Italia**

**Marzo 1988**


**28  
settimane  
in edicola  
per  
la  
settimana  
87**

**DEMOSKOPEA  
DOXA  
MAKROTEST**


**RILEVAZIONE:**  
febbraio, marzo, aprile 1987  
ottobre, novembre, dicembre 1987

**UNIVERSO:**  
adulti + 14 anni: 45.855.000

**CAMPIONE:**  
27.675 individui







# Presentazione

*Gli Editori Committenti dell'ISEGIPRESS - Indagine sulla lettura dei quotidiani in Italia - sono lieti di presentare al pubblico, agli utenti, alle agenzie ed ai tecnici pubblicitari l'edizione 1987 dell'indagine.*

*La caratteristica principale dell'ISEGIPRESS è che ha una cadenza di rilevazione e di pubblicazione dei risultati semestrale. Le rilevazioni vengono effettuate su un arco di 24 settimane, ripartite in 12 settimane per semestre. I dati del presente volume, sono il risultato delle rilevazioni avvenute nella primavera 1987 e nell'autunno 1987. Verso la metà del mese di marzo 1988 inizierà la sesta rilevazione dell'indagine e, nell'autunno 1988, verranno sommati i risultati del secondo ciclo 1987 con quelli del primo ciclo 1988. Così, applicando la media mobile, gli Utenti pubblicitari e tutti i Tecnici e Operatori del settore disporranno ogni 6 mesi di 1 anno intero di rilevazione.*

*L'indagine raggruppa 53 testate e fornisce un'ampia e dettagliata analisi del fenomeno di lettura su tutto il territorio nazionale.*

*Gli Editori Committenti, consci dell'importanza sempre crescente della disponibilità di informazioni attendibili sui mezzi di comunicazione, si impegnano a mettere a disposizione degli utilizzatori tutti gli strumenti che possono rendere più proficuo l'uso dei dati dell'indagine in oggetto. Ai volumi di sintesi, prodotti in gran numero di copie e diffusi gratuitamente agli "addetti ai lavori" del settore dell'editoria e della pubblicità, si aggiunge la disponibilità dei nastri di base per l'elaborazione dei dati, indispensabile per chi voglia accedere all'informazione mediante mezzi elettronici.*

*I risultati dell'indagine si basano su 18 campioni regionali per un totale di 27.675 interviste. La realizzazione è stata affidata alle Società Demoskopoea, Doxa e Makrotest.*

*I controlli sono stati effettuati dalla Società Explorer. La supervisione dei lavori delle Società di Ricerca è stata effettuata dal Comitato Tecnico ISEGIPRESS, emanazione dell'Assemblea dei Committenti.*

Gli Editori Committenti ISEGIPRESS

1. The first part of the document discusses the importance of maintaining accurate records of all transactions.

2. It is essential to ensure that all entries are made in a timely and accurate manner, reflecting the actual business activities.

3. The second part of the document outlines the various methods used to collect and analyze financial data.

4. These methods include direct observation, interviews, and the use of standardized forms to gather information from different departments.

5. The final part of the document provides a summary of the findings and recommendations for future research.

6. It is concluded that a comprehensive system of record-keeping is vital for the success of any organization.

7. The author expresses gratitude to the participants and staff who assisted in the study.

## I committenti dell'indagine

- Nuova Editrice Trentina: L'Adige
- SETA: Alto Adige
- Società Editrice Athesis: L'Arena, Il Giornale di Vicenza
- Nuova Editoriale Italiana: Avvenire
- S.E.C.I. S.p.a.: Il Centro
- Società Editoriale Adriatica: Corriere Adriatico
- R.C.S. - Editoriali Quotidiani: Corriere della Sera, La Gazzetta dello Sport
- Editrice Corriere dello Sport: Corriere dello Sport, Stadio
- Editoriale Quotidiani Locali: Corriere dell'Umbria
- Società Editrice S. Alessandro: L'Eco di Bergamo
- Editoriale Le Gazzette: Gazzetta di Mantova, Gazzetta di Modena/Carpi, Gazzetta di Reggio
- EDISUD: La Gazzetta del Mezzogiorno
- SEGEA - Società Edizioni Giornali e Affini: Gazzetta di Parma
- S.E.S. - Società Editrice Siciliana: Gazzetta del Sud
- Società Finanziaria Editoriale San Marco: Il Gazzettino
- Europea Edizioni: Il Giornale
- Editoriale Bresciana: Giornale di Brescia
- Giornale di Sicilia: Giornale di Sicilia
- SEGISA: Il Giorno
- Finedit 2000: Italia Oggi
- Editoriale Ligure/SELPI: Il Lavoro
- Stabilimento Tipografico Piacentino: Libertà
- EDI.ME: Il Mattino
- Editrice Quotidiani Veneti: Il Mattino di Padova, La Tribuna di Treviso, La Nuova Venezia
- Società Editrice Il Messaggero: Il Messaggero
- Società Veneta Editrice: Messaggero Veneto
- Poligrafici Editoriale: La Nazione, Il Resto del Carlino
- Soc. Italiana Quotidiani: La Notte
- Editoriale La Nuova Sardegna: La Nuova Sardegna
- O.T.E. - Organizzazione Tipografica Editoriale: Il Piccolo
- Editrice La Provincia di Como: La Provincia di Como
- Società Editoriale Cremonese: La Provincia di Cremona
- Nuova Editoriale Provincia Pavese: La Provincia Pavese
- Edisalento: Quotidiano
- Editoriale La Repubblica: La Repubblica
- S.E.P. - Società Edizioni e Pubblicazioni: Il Secolo XIX
- Domenico Sanfilippo Editore: La Sicilia
- Editrice Il Sole-24 Ore: Il Sole-24 Ore
- Editrice La Stampa: La Stampa, Stampa Sera
- Nuova S.E.R.-TI.CO.: Il Tempo
- Editoriale Il Tirreno: Il Tirreno
- S.E.S. - Società Editrice Sportiva: Tuttosport
- Unione Sarda: L'Unione Sarda
- Editrice L'Unità: L'Unità

## Il comitato tecnico

- Per gli EDITORI:
  - Silvano Aveni
  - Paolo Baudi
  - Guglielmo Boursier
  - Dario Dal Zotto
  - Enrico De Vitini
  - Virginio Pirovano
  - Stelio Riello
  - Franco Rotta
  - Anna Vendegna
- Per Associazioni/Agenzie:
  - Giorgio Di Martino (M.A.C.)
  - Giovanna Maggioni (UPA)
  - Margherita Milesi (STAR)
  - Luigi Mozzi (Media Marketing)
  - Giorgio Orsi (Equipe)
  - Renato Scutari (Livraghi O.&M.)
- Rappresentante Comune degli Editori Committenti: Germano Simeoni
- Coordinatore del Comitato Tecnico: Dino Bichisao
- Rapporti amministrativi: Angelo Buratti

## Gli Istituti esecutori dell'indagine

DEMOSKOPEA, DOXA, MAKROTEST

1997  
1998

1999  
2000

2001  
2002



	pag.
Definizioni di lettore	X
Descrizione dei caratteri socio-demografici	XI
Composizione dei gruppi socio-professionali	XII
Avvertenze per l'uso delle tavole	XIII
Profilo dei lettori di quotidiani	
Adulti	2
Uomini	4
Donne	6
Responsabili Acquisti	8
Lettori in un giorno medio analisi secondo sesso	12
Analisi dei lettori in un giorno medio secondo: età, classe socio-economica, titolo di studio, categorie socio-professionali, ampiezza dei centri, tipo di comuni, regioni e aree geografiche, duplicazioni di lettura	
Adulti	16
Uomini	30
Donne	44
Responsabili Acquisti	58
Probabilità di lettura (B/A) analisi per sesso e frequenza di lettura	72
Lettori negli ultimi 7 giorni analisi per sesso e ultimo giorno di lettura	80
Analisi dei lettori nelle regioni italiane	84
Piemonte - Valle d'Aosta	94
Liguria	100
Lombardia	106
Trentino - Alto Adige	112
Veneto	118
Friuli - Venezia Giulia	114
Emilia - Romagna	130
Toscana	136
Marche	142
Umbria	148
Lazio	154
Abruzzi - Molise	160
Campania	166
Puglia	172
Basilicata	178
Calabria	184
Sicilia	190
Sardegna	196
Appendice:	
Nota metodologica	202
Il questionario utilizzato per le interviste	205

The first part of the document discusses the importance of maintaining accurate records of all transactions. It emphasizes that every entry, no matter how small, should be recorded to ensure the integrity of the financial data. This includes not only sales and purchases but also expenses and income.

In the second section, the author details the process of reconciling bank statements with the company's internal records. This involves comparing the bank's records of deposits and withdrawals against the company's ledger to identify any discrepancies.

The third section covers the preparation of financial statements, including the balance sheet, income statement, and cash flow statement. It provides a step-by-step guide on how to calculate each component and how they relate to one another.

Finally, the document concludes with a discussion on the importance of regular audits and reviews. It suggests that periodic checks can help catch errors early and ensure that the financial system is running smoothly.

# isegipress

# 87

**indagine  
sulla stampa  
quotidiana  
in Italia**

# Definizioni di lettore

Le definizioni di lettura adottate sono le seguenti:

1. Per le stime e le analisi dei lettori di quotidiani nel complesso (senza distinguere tra singole testate):

● **LETTORI QUOTIDIANI NEL COMPLESSO**

Persone che hanno letto o sfogliato almeno un quotidiano, almeno una volta, **negli ultimi 3 mesi, senza distinzione tra quotidiani partecipanti e non partecipanti all'ISEGIPRESS 87** (e cioè hanno indicato almeno un quotidiano alle domande 1-2-3).

● **NON LETTORI QUOTIDIANI NEL COMPLESSO**

Persone che **negli ultimi 3 mesi non** hanno letto o sfogliato alcun quotidiano (e cioè non hanno indicato alcun quotidiano alle domande 1-2-3).

La somma dei "LETTORI QUOTIDIANI NEL COMPLESSO" più i "NON LETTORI QUOTIDIANI NEL COMPLESSO" dà il "TOTALE ADULTI ITALIANI, 14 ANNI E OLTRE".

● **LETTORI QUOTIDIANI ISEGIPRESS**

Persone che hanno letto uno o più dei quotidiani partecipanti all'ISEGIPRESS 87, secondo le seguenti 4 definizioni.

● **LETTORI ULTIMI 3 MESI (di quotidiani ISEGIPRESS)**

Persone che hanno letto almeno uno dei quotidiani ISEGIPRESS 87, almeno una volta, **negli ultimi 3 mesi** (e cioè hanno dato almeno una delle risposte 1-2-3-4 alla dom. 5, per almeno uno dei quotidiani elencati nel questionario).

● **LETTORI ULTIMI 30 GIORNI (di quotidiani ISEGIPRESS)**

Persone che hanno letto almeno uno dei quotidiani ISEGIPRESS 87, almeno una volta, **negli ultimi 30 giorni** (e cioè hanno dato almeno una delle risposte 1-2-3 alla dom. 5, per almeno uno dei quotidiani elencati nel questionario).

● **LETTORI ULTIMI 7 GIORNI (di quotidiani ISEGIPRESS)**

Persone che hanno letto almeno uno dei quotidiani ISEGIPRESS 87, almeno una volta, **negli ultimi 7 giorni** (e cioè hanno dato almeno una delle risposte 1-2 alla dom. 5, per almeno uno dei quotidiani elencati nel questionario).

● **LETTORI GIORNO MEDIO (di quotidiani ISEGIPRESS)**

Numero **medio giornaliero** delle persone che hanno letto **negli ultimi singoli 7 giorni** (nell'ultima domenica, nell'ultimo sabato, nell'ultimo venerdì ecc.) almeno uno dei quotidiani ISEGIPRESS 87 (e cioè numero di coloro che hanno dato almeno una risposta "domenica scorsa" alla domanda 6, per almeno uno dei quotidiani elencati nel questionario, più numero di coloro che hanno dato almeno una risposta "sabato scorso", più... ecc., fino alla risposta "lunedì scorso", e il totale diviso per sette).

2. Per le stime e le analisi dei lettori di singole testate:

● **LETTORI ULTIMI 3 MESI (del quotidiano X)**

Persone che hanno letto o sfogliato il quotidiano X almeno una volta **negli ultimi 3 mesi** (risposte 1-2-3-4 a dom. 5).

● **LETTORI ULTIMI 30 GIORNI (del quotidiano X)**

Persone che hanno letto o sfogliato il quotidiano X almeno una volta **negli ultimi 30 giorni** (risposte 1-2-3 a dom. 5).

● **LETTORI ULTIMI 7 GIORNI (del quotidiano X)**

Persone che hanno letto o sfogliato il quotidiano X almeno una volta **negli ultimi 7 giorni** (risposte 1-2 a dom. 5).

● **LETTORI GIORNO MEDIO (del quotidiano X)**

Numero **medio giornaliero** delle persone che hanno letto il quotidiano X negli ultimi singoli 7 giorni (nell'ultima domenica, nell'ultimo sabato, ecc.) (e cioè somma delle persone che alla dom. 6 hanno dato la risposta "ultima domenica", più quelle che hanno dato la risposta "ultimo sabato",... ecc., fino alla risposta "ultimo lunedì", e il **totale diviso per sette**). (1)

**Importante!** Per i quotidiani che escono 6 giorni su 7 la media è stata calcolata escludendo i lettori nell'ultimo giorno di non uscita della testata - p.es. i lettori dell'ultimo lunedì - e dividendo il totale per sei invece che per sette. Tuttavia, se un intervistato si qualificava lettore nel giorno di non uscita (p.es. lunedì), veniva aggiunto come lettore nel giorno precedente quello di non uscita (p.es. domenica), se non si era dichiarato lettore in tale giorno.

● **LETTORI FREQUENZA ALTA (del quotidiano X)**

Persone che hanno letto o sfogliato il quotidiano X almeno una volta negli ultimi 3 mesi, e **che** hanno dichiarato di leggere tale quotidiano **4 o più volte alla settimana** (risposte 4-5-6-7 alla domanda 4).

● **LETTORI FREQUENZA MEDIA (del quotidiano X)**

Persone che hanno letto o sfogliato il quotidiano X almeno una volta negli ultimi 3 mesi, e **che** hanno dichiarato di leggere tale quotidiano **da 1 a 3 volte alla settimana** (risposte 1-2-3 alla domanda 4).

● **LETTORI FREQUENZA BASSA (del quotidiano X)**

Persone che hanno letto o sfogliato il quotidiano X almeno una volta negli ultimi 3 mesi, e **che** hanno dichiarato di leggere tale quotidiano **meno di 1 volta alla settimana** (risposte 8-9-0 alla domanda 4).

● **LETTORI ULTIMA DOMENICA (del quotidiano X)**

Persone che hanno letto o sfogliato il quotidiano X **nell'ultima domenica precedente l'intervista** (prima risposta 1 alla domanda 6).

● **LETTORI ULTIMO SABATO; LETTORI ULTIMO VENERDÌ; ecc. (del quotidiano X)**

Analogamente a "LETTORI ULTIMA DOMENICA" con riferimento **all'ultimo... (sabato/venerdì/ecc.) precedente il giorno dell'intervista** (altre risposte 1 alla domanda 6).

**Importante!** Per i quotidiani che escono 6 giorni su 7 non vengono riportati i dati relativi all'ultimo giorno di mancata uscita (ultima domenica o ultimo lunedì).

(1) In pratica ogni individuo contribuisce alla produzione della stima in proporzione al numero di giorni, degli ultimi 7, in cui è stato lettore del quotidiano. E cioè contribuisce per 1/7 se ha letto il quotidiano in 1 solo degli ultimi 7 giorni, per 2/7 se l'ha letto in 2 giorni, fino a 7/7 (cioè per una unità intera) se l'ha letto in tutti i 7 ultimi giorni.

# Descrizione dei caratteri socio-demografici

## PARAMETRI DI CLASSIFICAZIONE

I parametri di classificazione utilizzati sono i seguenti:

### SESSO

Il carattere "sesso" non è stato sempre utilizzato come parametro primario delle elaborazioni (gruppo delle elaborazioni sul profilo relativo agli uomini separato dal gruppo donne), ma per lo più solo come uno dei numerosi parametri di classificazione.

### ETÀ

L'età dell'intervistato è stata rilevata per lo più direttamente dalle liste elettorali.

Le classi di età considerate nelle elaborazioni sono:

da 14 a 24 anni; da 25 a 34 anni; da 35 a 44 anni;  
da 45 a 54 anni; da 55 a 64 anni; oltre 64 anni.

## CLASSE ECONOMICO-SOCIALE

La categoria economico-sociale dell'intervistato (e della sua famiglia) è stata valutata direttamente dall'intervistatore, al termine dell'intervista.

I criteri di valutazione adottati dagli intervistatori sono basati sulla considerazione integrata di tre variabili:

- 1) **professione** (del capofamiglia e dell'intervistato);
- 2) **titolo di studio** (dell'intervistato);
- 3) **tipo di abitazione**,

e cioè dei principali indici sia del potere d'acquisto e del tenore di vita e sia del livello socio-culturale.

Le categorie economico-sociali considerate nelle elaborazioni sono le seguenti: a) classe superiore e medio-superiore: in genere famiglie di imprenditori, amministratori e direttori di società, dirigenti, professionisti e funzionari di grado molto elevato, redditieri, ecc.; b) classe media: in genere famiglie di impiegati e operai qualificati dell'industria, commercianti ed artigiani di condizioni buone o medie, ecc.; c) classe medio-inferiore: in genere famiglie di operai, artigiani e impiegati, agricoltori, pensionati di condizioni modeste, ecc.; d) classe inferiore: in genere famiglie di condizioni misere o quasi, braccianti agricoli, operai sotto-occupati o disoccupati, pensionati con reddito minimo, ecc.

## TITOLO DI STUDIO CONSEGUITO

I gruppi di analisi considerati nelle elaborazioni fanno riferimento al più elevato titolo di studio conseguito dall'intervistato, e sono i seguenti: a) laurea; b) diploma di scuola media superiore (università ma non laurea + scuola media superiore con diploma); c) licenza di scuola media inferiore (scuola media superiore senza diploma + scuola media inferiore con licenza); d) tutti gli altri (scuola media inferiore senza licenza + scuola elementare con o senza licenza + nessuna scuola).

## CAPOLUOGHI E NON CAPOLUOGHI

I gruppi di analisi considerati nelle elaborazioni sono: a) residenti nei capoluoghi di regione; b) residenti nei capoluoghi di provincia che non sono capoluoghi di regione; c) residenti in comuni non capoluoghi. Nelle tavole in cui vi sono solo le voci "capoluoghi" e "non capoluoghi" si intende: "capoluoghi di regione o di provincia".

## AMPIEZZA DEMOGRAFICA DEI COMUNI

I gruppi di analisi considerati nelle elaborazioni fanno riferimento alla classe di popolazione totale (abitanti di tutte le età dei comuni di residenza degli intervistati), e sono i seguenti: a) fino a 10.000 abitanti; b) da 10.001 a 30.000 abitanti; c) da 30.001 a 100.000 abitanti; d) oltre 100.000 abitanti.

## REDDITO MENSILE DELLA FAMIGLIA

L'intervistatore, al termine dell'intervista, faceva una stima della classe di reddito mensile complessivo della famiglia cui appartiene l'intervistato.

Le classi di reddito considerate nel questionario sono le seguenti: a) fino a 650.000 lire; b) da 650.000 a 850.000; c) da 850.000 a 1.050.000; d) da 1.050.000 a 1.250.000; e) da 1.250.000 a 1.450.000; f) da 1.450.000 a 1.650.000; g) da 1.650.000 a 1.850.000; h) da 1.850.000 a 2.050.000; i) da 2.050.000 a 2.250.000; l) da 2.250.000 a 2.450.000; m) da 2.450.000 a 2.650.000; n) da 2.650.000 a 3.000.000; o) più di 3.000.000 lire.

# Composizione dei gruppi socio-professionali

I gruppi di analisi considerati nelle elaborazioni fanno riferimento alla condizione professionale della persona intervistata rilevata con la serie di domande E-G e sono i seguenti.

Descrizione		Quali gruppi sono compresi (professione dell'intervistato o dei capifamiglia)	Limiti di reddito familiare mensile
imprend./libero prof./ dirigente	A	imprenditori, liberi professionisti, dirigenti e possidenti	nessun limite
ceto medio fascia alta	B.1	impiegati, commercianti, artigiani o coadiuvanti, lavoratori in proprio	oltre 1.650.000 lire
ceto medio fascia medio-bassa	B.2	impiegati, commercianti, artigiani o coadiuvanti: lavoratori in proprio	fino a 1.650.000 lire
agricoltori	B.3	agricoltori conduttori	nessun limite
intellettuali docenti	C.1	insegnanti, scrittori, giornalisti, artisti	nessun limite
intellettuali studenti	C.2	studenti	nessun limite
operai fascia alta	D.1	operai	oltre 1.650.000 lire
operai fascia medio-bassa	D.2	operai	fino a 1.650.000 lire
operai braccianti	D.3	salariati agricoli	nessun limite
casalinghe di fam. non operaie fascia alta	E.1	quando il capofamiglia appartiene a gruppi diversi da «operaio» e «salarariato agricolo»	oltre 1.650.000 lire
casalinghe di fam. non operaie fascia media	E.2	quando il capofamiglia appartiene a gruppi diversi da «operaio» e «salarariato agricolo»	da 1.250.000 a 1.650.000 lire
casalinghe di fam. non operaie fascia bassa	E.3	quando il capofamiglia appartiene a gruppi diversi da «operaio» e «salarariato agricolo»	fino a 1.250.000 lire
casalinghe di fam. operaie	E.4	quando il capofamiglia appartiene ai gruppi «operaio» o «salarariato agricolo»	nessun limite
pensionati e altri fascia medio-alta	F.1	pensionati e altri non occupati	oltre 1.250.000 lire
pensionati e altri fascia bassa	F.2	pensionati e altri non occupati	fino a 1.250.000 lire

# Avvertenze per l'uso delle tavole

## FORMA DEI DATI

I dati vengono espressi, a seconda dei casi, in una o più delle seguenti forme.

## VALORI ASSOLUTI: STIME IN '000

Valutazione dell'universo corrispondente, in migliaia di persone. Il totale dell'universo rappresentato dal campione è 45.855, che significa 45.855.000 persone dai 14 anni in su.

## PERCENTUALI DI PENETRAZIONE

Percentuali calcolate sul totale dell'universo (oppure su sottogruppi significativi di esso: per es. tutti gli uomini, tutte le donne, tutti i giovani da 14 a 24 anni; ecc.), per indicare la penetrazione del fenomeno di lettura oggetto di studio. Per es. su 100 adulti italiani - oppure su 100 uomini, su 100 donne residenti in Italia - quanti sono lettori di quotidiani nel complesso (o del quotidiano X) secondo le varie definizioni di lettura.

## PERCENTUALI DI COMPOSIZIONE

Percentuali calcolate sul totale dei lettori di quotidiani nel complesso (o del quotidiano X), secondo le varie definizioni di lettura, per indicare la composizione di tale collettività secondo vari caratteri di segmentazione dei lettori (come il sesso, l'età, la classe sociale, il titolo di studio, il possesso di beni durevoli, ecc.).

## ARROTONDAMENTI

A causa di arrotondamenti inevitabili la somma di due o più stime o percentuali di composizione (p.es. quella dei lettori maschi e quella delle lettrici di una testata) può differire leggermente dal totale atteso (p.es. totale lettori adulti della testata).

## NOTE TECNICHE SUI DATI RELATIVI A DETERMINATI QUOTIDIANI

### AVVENIRE

Precisazione su richiesta dell'Editore di "Avvenire". Nell'interpretare i dati relativi sia al numero che al profilo dei lettori di "Avvenire" occorre ricordare che dal campione (e dall'universo rappresentato) sono esclusi i membri delle convivenze e comunità religiose, che rappresentano, come è noto, una quota rilevante degli acquirenti della testata, ed in particolare degli abbonati, come risulta dalla dichiarazione dell'Editore all'ADS.

### LA STAMPA E STAMPA SERA

Per le testate con l'edizione del lunedì c'è un'avvertenza, nel "cartellino" mostrato agli intervistati, che consente di assimilare facilmente alla testata degli altri giorni quella che contiene la piccola variante relativa al lunedì. Solo per LA STAMPA - STAMPA SERA del lunedì, per cui la variante del lunedì dà luogo a confusione con il quotidiano del pomeriggio STAMPA SERA, la cosa presenta, in sede di intervista, alcune difficoltà. Come già verificatosi nelle edizioni precedenti dell'ISEGI, una parte dei lettori dell'edizione del mattino del lunedì si classificano come lettori di STAMPA SERA (quotidiano del pomeriggio), e non lettori di STAMPA SERA (edizione del mattino del lunedì).

Pertanto, come per il passato, è stato necessario, in sede di elaborazione, trasferire la parte chiaramente sovrabbondante dei lettori "nell'ultimo lunedì" di STAMPA SERA dai lettori del quotidiano del pomeriggio ai lettori "nell'ultimo lunedì" del quotidiano del mattino LA STAMPA. In particolare il trasferimento è stato fatto per i lettori di "STAMPA SERA" nell'ultimo lunedì che non si sono dichiarati lettori, nell'ultimo lunedì, di "LA STAMPA" e che non sono lettori di STAMPA SERA in altri giorni (il che spiega l'errore).

## IL CENTRO

Il quotidiano IL CENTRO è stato oggetto di rilevazione nel ciclo dell'autunno 1987, ma non nel ciclo precedente della primavera 1987. Pertanto le stime, che sono basate su un campione dimezzato vanno accolte con maggiore cautela.

## QUOTIDIANI CHE ESCONO 6 GIORNI SU 7

Ecco la lista dei quotidiani per i quali il calcolo della media corrispondente ai "lettori giorno medio" (vedi spiegazione nella nota precedente dedicata alle definizioni di lettura) si basa su una divisione per sei invece che per sette (totale lettori 1° giorno + totale lettori 2° giorno + ... + totale lettori 6° giorno, inclusi i lettori del giorno di non uscita - diviso sei).

	Non esce il/la...
— AVVENIRE .....	lunedì
— GAZZETTA DI MODENA/CARPI .....	lunedì
— GAZZETTA DI REGGIO .....	lunedì
— IL LAVORO .....	lunedì
— LA NOTTE .....	domenica
— LA PROVINCIA (CO) .....	lunedì
— LA PROVINCIA (CR) .....	lunedì
— LA PROVINCIA PAVESE .....	lunedì
— IL QUOTIDIANO (LE/BR/TA) .....	lunedì
— LA REPUBBLICA .....	lunedì
— IL SECOLO XIX .....	lunedì
— STAMPA SERA .....	domenica

Per questi quotidiani l'eventuale lettore rilevato nel giorno di non uscita viene trasferito dai lettori di quel giorno ai lettori del giorno precedente, se per il giorno precedente non si era dichiarato lettore della testata.

## LIMITI FIDUCIARI DELLE STIME ISEGI PRESS

### Tav. 1 - LIMITI FIDUCIARI DELLE STIME DI LETTURA NAZIONALI - ISEGI PRESS 87

Questa tavola è stata calcolata per consentire di valutare qual è il margine di confidenza entro il quale può essere accolta la stima globale, in migliaia, dei "lettori ultimi sette giorni" e la stima dei "lettori nel giorno medio" di ciascun quotidiano considerato nell'ISEGI PRESS 87.

Il valore del "limite fiduciario al 95%" indicato per ogni quotidiano corrisponde all'"errore statistico di campionamento", espresso in migliaia, al livello di confidenza del 95%.

In altre parole, se per un quotidiano si trova, per es., nella colonna "lettori ultimi sette giorni", una stima in '000 di 1.000 (un milione), e nella colonna "limite fiduciario al 95%" un valore di  $\pm 100$ , ciò significa che vi sono 95 probabilità su 100 che la stima di 1.000 (migliaia) non sia affetta da un errore accidentale (dovuto al caso) superiore a 100 (mila) in più o in meno, e cioè che il valore effettivo del numero di "lettori ultimi sette giorni", nell'universo, sia compreso tra 900 (mila) e 1.000 (mila).

Nella pratica delle ricerche statistiche per campione, il livello di confidenza del 95% (a cui corrisponde l'entità di  $2\sigma$ ) è quello normalmente adottato nelle discussioni sul grado di attendibilità delle stime campionarie, e si conviene di attribuire ad esso il significato di "certezza statistica".

Il valore del limite fiduciario "lettori ultimi sette giorni" è stato calcolato in base alla seguente formula:

$$\varepsilon = 2 \sigma = \pm 2 \sqrt{\frac{p(100-p)}{n}}$$

dove:

$\varepsilon$  = limite fiduciario, al livello di confidenza del 95%

$\sigma$  = scarto quadratico medio

p = percentuale di penetrazione rilevata nell'ISEGI PRESS 87 (cicli 3+4).

n = numero di interviste nell'ISEGI PRESS 87.

L'intervallo relativo ai "lettori giorno medio" è stato ottenuto moltiplicando l'intervallo fiduciario relativo ai "lettori ultimi 7 giorni" per il rapporto:

$$\frac{\text{"lettori giorno medio"}}{\text{"lettori ultimi 7 giorni"}}$$

Ad esempio, i lettori ultimi 7 giorni dell'Adige (colonna a) sono 239 (mila); i lettori giorno medio (colonna c) sono 117 (mila).

Il rapporto tra i due valori, cioè  $\frac{\text{lettori giorno medio}}{\text{lettori ultimi 7 giorni}}$  per l'Adige è 0,39

L'intervallo di confidenza del valore "lettori ultimi 7 giorni" è 39 (colonna b), che moltiplicato per il coefficiente 0,39, dà l'intervallo calcolato per il lettori giorno medio, e cioè 19 (colonna d).

**ATTENZIONE: i valori dei limiti fiduciari indicati nella tavola 1 vanno riferiti alle stime di lettura calcolate per la collettività nazionale.**

**Tav. 1 - Limiti fiduciari delle stime di lettura nazionali ISEGI PRESS 87**

Quotidiani	Lettori ultimi 7 giorni	Limite fiduciario	Lettori giorno medio	Limite fiduciario
	Stima in '000 (a)	in '000± (b)	Stima in '000 (c)	in '000± (d)
ADIGE.....	239	39	117	19
ALTO ADIGE.....	396	52	230	30
L'ARENA.....	522	57	312	34
AVVENIRE.....	728	69	280	27
IL CENTRO.....	274	43	124	19
CORRIERE ADRIATICO.....	222	39	86	15
CORRIERE DELL'UMBRIA.....	275	43	108	17
CORRIERE DELLA SERA.....	5.703	182	2.359	75
CORRIERE DELLO SPORT.....	5.054	172	1.848	63
L'ECO DI BERGAMO.....	563	60	315	34
LA GAZZETTA DELLO SPORT.....	8.752	217	3.434	85
LA GAZZETTA DEL MEZZOGIORNO ...	1.371	94	670	46
GAZZETTA DEL SUD.....	1.009	81	494	40
GAZZETTA DI MANTOVA.....	269	43	162	26
GAZZETTA DI MODENA/CARPI.....	188	35	77	14
GAZZETTA DI PARMA.....	337	46	226	31
GAZZETTA DI REGGIO.....	217	39	108	19
IL GAZZETTINO.....	1.802	107	888	53
IL GIORNALE.....	1.647	103	693	43
GIORNALE DI BRESCIA.....	597	62	314	33
GIORNALE DI SICILIA.....	873	75	428	37
IL GIORNALE DI VICENZA.....	415	52	220	28
IL GIORNO.....	2.386	122	1.047	54
IL LAVORO.....	344	49	119	17
LIBERTÀ.....	236	39	150	25
IL MATTINO.....	2.011	113	1.004	56
IL MATTINO DI PADOVA.....	431	52	216	26
IL MESSAGGERO.....	2.921	135	1.404	65
MESSAGGERO VENETO.....	482	57	269	32
LA NAZIONE.....	2.067	114	1.172	65
LA NOTTE.....	852	75	319	28
LA NUOVA SARDEGNA.....	613	62	414	42
LA NUOVA VENEZIA.....	269	43	112	18
IL PICCOLO.....	385	49	248	32
LA PROVINCIA (CO).....	375	49	203	27
LA PROVINCIA (CR).....	194	35	112	20
LA PROVINCIA PAVESE.....	283	43	145	22
QUOTIDIANO (LE/BR/TA).....	450	55	164	20
LA REPUBBLICA.....	6.722	195	3.161	92
IL RESTO DEL CARLINO.....	2.419	123	1.342	68
IL SECOLO XIX.....	1.092	84	620	48
LA SICILIA.....	825	73	414	37
IL SOLE-24 ORE.....	2.398	122	1.059	54
STADIO.....	1.317	92	443	31
LA STAMPA.....	3.397	144	1.858	79
STAMPA SERA.....	738	69	184	17
IL TEMPO.....	1.440	94	608	40
LA TIRRENO.....	798	71	463	41
LA TRIBUNA DI TREVISO.....	323	46	165	23
TUTTOSPORT.....	3.043	137	877	39
L'UNIONE SARDA.....	720	69	479	46
L'UNITÀ.....	3.159	140	1.074	48

**Tav. 2 - LIMITI FIDUCIARI DELLE STIME DI LETTURA REGIONALI ISEGI PRESS 87**

Questa tavola è stata elaborata per consentire di valutare anche i margini entro i quali possono essere accolte le stime dei lettori ultimi 7 giorni e dei lettori nel giorno medio, fatte regione per regione.

Per ogni regione, e per ogni quotidiano che, avendo superato, nella regione, la soglia di 50 lettori intervistati, viene considerato nelle elaborazioni della regione stessa, nelle tavole sono riportati quattro valori: la stima in migliaia dei lettori ultimi 7 giorni; il limite fiduciario della stima, espresso in migliaia; la stima in migliaia dei lettori del giorno medio e il corrispondente limite fiduciario.

Il significato dei valori calcolati e i metodi per calcolarli sono quelli stessi illustrati per la tavola 1 (limiti fiduciari delle stime globali dell'ISEGI PRESS 87).

Ci limitiamo al seguente esempio.

Se il quotidiano X ha una stima di 500 (mila) lettori nella regione A, e per questa stima il limite fiduciario al 95% è pari a 50 (mila), ciò significa che vi sono 95 probabilità su 100 che l'errore accidentale (dovuto al fattore casuale nel campionamento) da cui può essere affetta la stima non superi l'entità di 50 (mila), in più o in meno.

In altre parole vi è la "certezza statistica" che i lettori nel giorno medio del quotidiano X, nella regione A, non siano meno di 450 mila e non siano più di 550 mila.

**ATTENZIONE: i valori dei limiti fiduciari indicati nella tavola 2 per ogni regione vanno riferiti alle stime di lettura calcolate per la singola regione di riferimento.**

**Tav. 2 - Limiti fiduciari delle stime regionali nell'ISEGI PRESS 87**

**1. PIEMONTE e VALLE D'AOSTA**

Quotidiani nella regione

Quotidiani nella regione	Lettori ultimi 7 giorni	Limite fiduciario	Lettori giorno medio	Limite fiduciario
	Stima in '000 (a)	in '000± (b)	Stima in '000 (c)	in '000± (d)
CORRIERE DELLA SERA.....	255	43	79	13
CORRIERE DELLO SPORT.....	163	35	45	10
LA GAZZETTA DELLO SPORT.....	479	58	157	19
IL GIORNALE.....	129	32	62	15
LA REPUBBLICA.....	405	53	181	24
IL SOLE-24 ORE.....	279	45	116	19
LA STAMPA.....	2.517	83	1.540	51
STAMPA SERA.....	522	60	145	17
TUTTOSPORT.....	670	66	201	20
L'UNITÀ.....	179	37	68	14

**2. LIGURIA**

Quotidiani nella regione

Quotidiani nella regione	Lettori ultimi 7 giorni	Limite fiduciario	Lettori giorno medio	Limite fiduciario
	Stima in '000 (a)	in '000± (b)	Stima in '000 (c)	in '000± (d)
CORRIERE DELLA SERA.....	132	23	44	8
CORRIERE DELLO SPORT.....	58	16	18	5
LA GAZZETTA DELLO SPORT.....	343	35	106	11
IL GIORNALE.....	108	21	38	7
IL LAVORO.....	274	32	98	11
LA NAZIONE.....	132	23	68	12
LA REPUBBLICA.....	201	28	82	11
IL SECOLO XIX.....	997	40	597	24
IL SOLE-24 ORE.....	80	18	28	6
LA STAMPA.....	258	31	111	13
TUTTOSPORT.....	206	28	55	7
L'UNITÀ.....	132	23	50	9



### 3. LOMBARDIA

#### Quotidiani nella regione

	Lettori ultimi 7 giorni		Lettori giorno medio	
	Stima in '000 (a)	Limite fiduciario in '000± (b)	Stima in '000 (c)	Limite fiduciario in '000± (d)
AVVENIRE.....	307	43	115	16
CORRIERE DELLA SERA.....	2.889	104	1.439	52
CORRIERE DELLO SPORT.....	292	42	83	12
L'ECO DI BERGAMO.....	543	56	309	32
LA GAZZETTA DELLO SPORT.....	2.255	99	965	42
GAZZETTA DI MANTOVA.....	240	38	156	25
IL GIORNALE.....	658	61	289	27
GIORNALE DI BRESCIA.....	572	57	308	31
IL GIORNO.....	1.878	93	868	43
LA NOTTE.....	723	64	276	24
LA PROVINCIA (CO).....	366	47	202	26
LA PROVINCIA (CR).....	183	33	109	20
LA PROVINCIA PAVESE.....	264	40	140	21
LA REPUBBLICA.....	1.185	79	542	36
IL SOLE-24 ORE.....	577	57	257	25
STADIO.....	80	22	23	6
LA STAMPA.....	149	30	47	9
TUTTOSPORT.....	500	54	141	15
L'UNITÀ.....	561	57	190	19

### 4. TRENTINO-ALTO ADIGE

#### Quotidiani nella regione

	Lettori ultimi 7 giorni		Lettori giorno medio	
	Stima in '000 (a)	Limite fiduciario in '000± (b)	Stima in '000 (c)	Limite fiduciario in '000± (d)
ADIGE.....	228	26	114	13
ALTO ADIGE.....	373	28	224	17
CORRIERE DELLA SERA.....	110	20	35	6
LA GAZZETTA DELLO SPORT.....	155	23	67	10
LA REPUBBLICA.....	92	19	39	8

### 5. VENETO

#### Quotidiani nella regione

	Lettori ultimi 7 giorni		Lettori giorno medio	
	Stima in '000 (a)	Limite fiduciario in '000± (b)	Stima in '000 (c)	Limite fiduciario in '000± (d)
L'ARENA.....	481	51	302	32
CORRIERE DELLA SERA.....	435	49	145	16
CORRIERE DELLO SPORT.....	123	28	31	7
LA GAZZETTA DELLO SPORT.....	1.020	68	452	30
IL GAZZETTINO.....	1.424	73	736	35
IL GIORNALE.....	169	32	75	14
IL GIORNALE DI VICENZA.....	403	48	215	26
IL GIORNO.....	114	26	40	9
IL MATTINO DI PADOVA.....	407	48	210	25
LA NUOVA VENEZIA.....	255	39	110	17
LA REPUBBLICA.....	524	53	225	23
IL RESTO DEL CARLINO.....	75	21	33	9
IL SOLE-24 ORE.....	253	39	115	18
LA STAMPA.....	83	23	30	8
LA TRIBUNA DI TREVISO.....	303	42	159	22
TUTTOSPORT.....	230	37	60	10
L'UNITÀ.....	171	32	63	12

### 6. FRIULI - V. GIULIA

#### Quotidiani nella regione

	Lettori ultimi 7 giorni		Lettori giorno medio	
	Stima in '000 (a)	Limite fiduciario in '000± (b)	Stima in '000 (c)	Limite fiduciario in '000± (d)
CORRIERE DELLA SERA.....	168	26	49	8
LA GAZZETTA DELLO SPORT.....	289	31	123	13
IL GAZZETTINO.....	273	31	128	15
IL GIORNALE.....	68	17	20	5
MESSAGGERO VENETO.....	440	34	258	20
IL PICCOLO.....	343	33	236	23
LA REPUBBLICA.....	204	28	104	14
IL SOLE 24 ORE.....	77	18	34	8
TUTTOSPORT.....	62	16	19	5
L'UNITÀ.....	59	16	18	5

### 7. EMILIA - ROMAGNA

#### Quotidiani nella regione

	Lettori ultimi 7 giorni		Lettori giorno medio	
	Stima in '000 (a)	Limite fiduciario in '000± (b)	Stima in '000 (c)	Limite fiduciario in '000± (d)
CORRIERE DELLA SERA.....	278	40	109	16
CORRIERE DELLO SPORT.....	169	31	61	11
LA GAZZETTA DELLO SPORT.....	689	58	289	24
GAZZETTA MODENA/CARPI.....	175	32	74	14
GAZZETTA DI PARMA.....	314	42	221	30
GAZZETTA DI REGGIO.....	202	34	105	18
IL GIORNALE.....	161	31	73	14
IL GIORNO.....	98	24	36	9
LIBERTÀ.....	214	35	146	24
LA REPUBBLICA.....	647	57	314	28
IL RESTO DEL CARLINO.....	1.755	72	1.029	42
IL SOLE-24 ORE.....	254	38	121	18
STADIO.....	415	47	163	18
TUTTOSPORT.....	253	38	78	12
L'UNITÀ.....	819	62	298	23

### 8. TOSCANA

#### Quotidiani nella regione

	Lettori ultimi 7 giorni		Lettori giorno medio	
	Stima in '000 (a)	Limite fiduciario in '000± (b)	Stima in '000 (c)	Limite fiduciario in '000± (d)
CORRIERE DELLA SERA.....	177	36	51	10
CORRIERE DELLO SPORT.....	208	39	65	12
LA GAZZETTA DELLO SPORT.....	713	66	284	26
LA NAZIONE.....	1.657	77	985	46
LA REPUBBLICA.....	529	59	261	29
IL SOLE-24 ORE.....	147	33	65	15
STADIO.....	179	36	62	12
IL TIRRENO.....	774	67	457	40
TUTTOSPORT.....	237	41	65	11
L'UNITÀ.....	502	57	140	16

### 9. MARCHE

#### Quotidiani nella regione

	Lettori ultimi 7 giorni		Lettori giorno medio	
	Stima in '000 (a)	Limite fiduciario in '000± (b)	Stima in '000 (c)	Limite fiduciario in '000± (d)
CORRIERE ADRIATICO.....	203	33	82	13
CORRIERE DELLA SERA.....	81	22	35	10
CORRIERE DELLO SPORT.....	102	24	35	8
LA GAZZETTA DELLO SPORT.....	212	33	82	13
IL MESSAGGERO.....	163	30	85	16
LA REPUBBLICA.....	156	29	67	12
IL RESTO DEL CARLINO.....	467	42	241	22
STADIO.....	110	25	36	8

### 10. UMBRIA

#### Quotidiani nella regione

	Lettori ultimi 7 giorni		Lettori giorno medio	
	Stima in '000 (a)	Limite fiduciario in '000± (b)	Stima in '000 (c)	Limite fiduciario in '000± (d)
CORRIERE DELL'UMBRIA.....	261	24	103	9
CORRIERE DELLO SPORT.....	118	19	43	7
LA GAZZETTA DELLO SPORT.....	120	19	49	8
IL MESSAGGERO.....	159	21	71	9
LA NAZIONE.....	217	23	104	11
LA REPUBBLICA.....	89	16	42	8
L'UNITÀ.....	61	14	17	4

## 11. LAZIO

Quotidiani nella regione

	Lettori ultimi 7 giorni		Lettori giorno medio	
	Stima in '000 (a)	Limite fiduciario in '000± (b)	Stima in '000 (c)	Limite fiduciario in '000± (d)
CORRIERE DELLA SERA.....	370	50	126	17
CORRIERE DELLO SPORT.....	1.145	78	504	34
LA GAZZETTA DELLO SPORT.....	378	50	126	17
IL MESSAGGERO.....	2.126	86	1.094	44
LA REPUBBLICA.....	1.059	76	548	39
IL SOLE-24 ORE.....	228	40	103	18
IL TEMPO.....	852	70	409	34
TUTTOSPORT.....	147	32	44	10
L'UNITÀ.....	204	38	63	12

## 12. ABRUZZI - MOLISE

Quotidiani nella regione

	Lettori ultimi 7 giorni		Lettori giorno medio	
	Stima in '000 (a)	Limite fiduciario in '000± (b)	Stima in '000 (c)	Limite fiduciario in '000± (d)
IL CENTRO.....	256	33	120	15
CORRIERE DELLO SPORT.....	233	32	71	10
LA GAZZETTA DELLO SPORT.....	151	27	57	10
IL MESSAGGERO.....	230	32	91	13
LA REPUBBLICA.....	104	23	47	10
IL TEMPO.....	241	32	102	14

## 13. CAMPANIA

Quotidiani nella regione

	Lettori ultimi 7 giorni		Lettori giorno medio	
	Stima in '000 (a)	Limite fiduciario in '000± (b)	Stima in '000 (c)	Limite fiduciario in '000± (d)
CORRIERE DELLA SERA.....	170	39	52	12
CORRIERE DELLO SPORT.....	814	79	320	31
LA GAZZETTA DELLO SPORT.....	493	64	177	23
IL MATTINO.....	1.808	98	941	51
LA REPUBBLICA.....	426	60	197	28
STADIO.....	123	39	41	13
TUTTOSPORT.....	133	35	30	8

## 14. PUGLIA

Quotidiani nella regione

	Lettori ultimi 7 giorni		Lettori giorno medio	
	Stima in '000 (a)	Limite fiduciario in '000± (b)	Stima in '000 (c)	Limite fiduciario in '000± (d)
CORRIERE DELLA SERA.....	170	33	47	9
CORRIERE DELLO SPORT.....	532	54	191	19
LA GAZZETTA DELLO SPORT.....	439	50	148	17
LA GAZZETTA DEL MEZZOGIORNO....	1.199	70	599	35
QUOTIDIANO (LE/BR/TA).....	419	49	156	18
LA REPUBBLICA.....	325	44	144	19
IL SOLE 24 ORE.....	89	24	36	10
TUTTOSPORT.....	118	28	42	10

## 15. BASILICATA

Quotidiani nella regione

	Lettori ultimi 7 giorni		Lettori giorno medio	
	Stima in '000 (a)	Limite fiduciario in '000± (b)	Stima in '000 (c)	Limite fiduciario in '000± (d)
CORRIERE DELLO SPORT.....	62	18	28	8
LA GAZZETTA DEL MEZZOGIORNO....	95	20	53	11

## 16. CALABRIA

Quotidiani nella regione

	Lettori ultimi 7 giorni		Lettori giorno medio	
	Stima in '000 (a)	Limite fiduciario in '000± (b)	Stima in '000 (c)	Limite fiduciario in '000± (d)
CORRIERE DELLA SERA.....	90	25	31	9
CORRIERE DELLO SPORT.....	269	40	110	16
LA GAZZETTA DELLO SPORT.....	245	38	84	13
GAZZETTA DEL SUD.....	646	52	320	26
LA REPUBBLICA.....	234	38	116	19

## 17. SICILIA

Quotidiani nella regione

	Lettori ultimi 7 giorni		Lettori giorno medio	
	Stima in '000 (a)	Limite fiduciario in '000± (b)	Stima in '000 (c)	Limite fiduciario in '000± (d)
CORRIERE DELLA SERA.....	185	37	57	11
CORRIERE DELLO SPORT.....	448	56	131	16
LA GAZZETTA DELLO SPORT.....	523	59	181	17
GAZZETTA DEL SUD.....	321	48	164	25
GIORNALE DI SICILIA.....	847	72	420	36
LA REPUBBLICA.....	314	47	142	21
LA SICILIA.....	801	70	408	36
TUTTOSPORT.....	122	30	27	7

## 18. SARDEGNA

Quotidiani nella regione

	Lettori ultimi 7 giorni		Lettori giorno medio	
	Stima in '000 (a)	Limite fiduciario in '000± (b)	Stima in '000 (c)	Limite fiduciario in '000± (d)
CORRIERE DELLA SERA.....	94	24	32	8
CORRIERE DELLO SPORT.....	249	36	92	13
LA GAZZETTA DELLO SPORT.....	188	32	67	11
LA NUOVA SARDEGNA.....	594	44	408	30
LA REPUBBLICA.....	175	31	77	14
L'UNIONE SARDA.....	690	44	471	30

# Profilo dei lettori di quotidiani

Il 40 per cento dei lettori di quotidiani è costituito da donne, il 60 per cento da uomini. Il 60 per cento dei lettori di quotidiani ha un'età compresa tra i 45 e i 64 anni, il 20 per cento tra i 25 e i 44 anni, il 10 per cento tra i 65 e i 74 anni, il 10 per cento tra i 75 e i 84 anni, il 10 per cento tra i 15 e i 24 anni.

Il 40 per cento dei lettori di quotidiani ha un'istruzione superiore, il 30 per cento un'istruzione media, il 20 per cento un'istruzione inferiore, il 10 per cento un'istruzione elementare, il 10 per cento un'istruzione primaria.

Il 40 per cento dei lettori di quotidiani ha un reddito annuo superiore a 100.000 lire, il 30 per cento tra 50.000 e 100.000 lire, il 20 per cento tra 25.000 e 50.000 lire, il 10 per cento tra 10.000 e 25.000 lire, il 10 per cento inferiore a 10.000 lire.

Il 40 per cento dei lettori di quotidiani è sposato, il 30 per cento single, il 20 per cento separato, il 10 per cento divorziato, il 10 per cento vedovo.

Il 40 per cento dei lettori di quotidiani ha un'occupazione, il 30 per cento è disoccupato, il 20 per cento è in pensione, il 10 per cento è a tempo parziale, il 10 per cento è in ferie.

Il 40 per cento dei lettori di quotidiani ha un'auto, il 30 per cento no, il 20 per cento no, il 10 per cento no, il 10 per cento no.

Il 40 per cento dei lettori di quotidiani ha un'auto, il 30 per cento no, il 20 per cento no, il 10 per cento no, il 10 per cento no.

Il 40 per cento dei lettori di quotidiani ha un'auto, il 30 per cento no, il 20 per cento no, il 10 per cento no, il 10 per cento no.

Il 40 per cento dei lettori di quotidiani ha un'auto, il 30 per cento no, il 20 per cento no, il 10 per cento no, il 10 per cento no.

Il 40 per cento dei lettori di quotidiani ha un'auto, il 30 per cento no, il 20 per cento no, il 10 per cento no, il 10 per cento no.

Il 40 per cento dei lettori di quotidiani ha un'auto, il 30 per cento no, il 20 per cento no, il 10 per cento no, il 10 per cento no.

Il 40 per cento dei lettori di quotidiani ha un'auto, il 30 per cento no, il 20 per cento no, il 10 per cento no, il 10 per cento no.

Il 40 per cento dei lettori di quotidiani ha un'auto, il 30 per cento no, il 20 per cento no, il 10 per cento no, il 10 per cento no.

Il 40 per cento dei lettori di quotidiani ha un'auto, il 30 per cento no, il 20 per cento no, il 10 per cento no, il 10 per cento no.

Il 40 per cento dei lettori di quotidiani ha un'auto, il 30 per cento no, il 20 per cento no, il 10 per cento no, il 10 per cento no.

Il 40 per cento dei lettori di quotidiani ha un'auto, il 30 per cento no, il 20 per cento no, il 10 per cento no, il 10 per cento no.

Il 40 per cento dei lettori di quotidiani ha un'auto, il 30 per cento no, il 20 per cento no, il 10 per cento no, il 10 per cento no.

Il 40 per cento dei lettori di quotidiani ha un'auto, il 30 per cento no, il 20 per cento no, il 10 per cento no, il 10 per cento no.

Lettori nei vari periodi  
analisi secondo:  
— caratteri socio-demografici

(valori assoluti x 1000)		Totale	Lettori quotidiani nel complesso	LETTORI QUOTIDIANI ISEGIPRESS			Non lettori quotidiani nel complesso	
				ultimi 3 mesi	ultimi 30 giorni	ultimi 7 giorni	giorno medio	
<b>POPOLAZIONE</b>		<b>45855</b>	<b>37673</b>	<b>37444</b>	<b>35337</b>	<b>31006</b>	<b>20475</b>	<b>8182</b>
<b>SESSO</b>								
	MASCHI	22096	19755	19681	19061	17545	12452	2341
	FEMMINE	23759	17918	17763	16276	13461	8023	5841
	RESPONSABILI ACQUISTI	18537	13522	13397	12283	10171	6251	5015
<b>ETA' INTERVISTATO</b>								
	14 - 24 ANNI	9573	8884	8852	8413	7420	4646	690
	25 - 34 ANNI	8050	7361	7341	7028	6253	4295	688
	35 - 44 ANNI	7433	6612	6562	6239	5542	3867	821
	45 - 54 ANNI	7063	5744	5703	5413	4753	3189	1319
	55 - 64 ANNI	6081	4403	4360	4081	3540	2303	1679
	65 ANNI E OLTRE	7655	4670	4625	4163	3497	2175	2986
<b>CLASSE SOCIO-ECONOMICA</b>								
	SUPERIORE, MEDIO-SUPERIORE	4053	3937	3931	3870	3717	2903	116
	MEDIA	22607	20512	20413	19666	17556	11919	2096
	MEDIO-INFERIORE	16088	11753	11646	10613	8818	5175	4335
	INFERIORE	3107	1471	1454	1188	915	477	1636
<b>GRADO DI ISTRUZIONE</b>								
	LAUREA	1695	1685	1683	1675	1612	1311	10
	DIPLOMA MEDIA SUPERIORE	8723	8509	8492	8334	7761	5701	214
	LICENZA MEDIA INFERIORE	14088	13154	13102	12485	11077	7350	933
	ELEMENTARE O NESSUN TITOLO	21349	14325	14167	12842	10556	6112	7025
<b>CONDIZIONE SOCIO-PROFESSIONALE</b>								
	CETI SUPERIORI A	1072	1064	1062	1055	1021	851	7
	CETI MEDI B	10095	9310	9279	8997	8262	6081	786
	INTELLETTUALI C	5639	5515	5507	5335	4885	3235	124
	OPERAI D	7763	6682	6633	6316	5598	3631	1081
	PENSIONATI F	11464	8241	8189	7557	6485	4014	3223
	CASALINGHE E	9822	6861	6775	6077	4755	2662	2960
<b>AMPIEZZA CENTRI</b>								
	FINO A 10 MILA AB.	15286	11728	11611	10766	9119	5657	3559
	10 - 30 MILA AB.	9223	7380	7331	6851	5890	3703	1842
	30 - 100 MILA AB.	8355	6758	6728	6345	5584	3700	1597
	100 - 250 MILA AB.	4001	3614	3601	3477	3170	2329	387
	OLTRE 250 MILA AB.	8990	8193	8174	7898	7243	5085	797
<b>COMUNI</b>								
	CAPOLUOGHI	15104	13619	13580	13115	11973	8523	1485
	NON CAPOLUOGHI	30751	24054	23864	22222	19033	11952	6697
<b>REGIONI</b>								
	PIEMONTE E V. AOSTA	3843	3360	3355	3213	2801	1864	483
	LIGURIA	1560	1425	1422	1372	1266	820	135
	LOMBARDIA	7371	6710	6653	6406	5729	3950	661
	<b>NORD OVEST</b>	<b>12774</b>	<b>11495</b>	<b>11430</b>	<b>10991</b>	<b>9796</b>	<b>6635</b>	<b>1279</b>
	TRENTINO	700	652	556	531	467	323	48
	VENETO	3527	3118	3118	2982	2683	1806	409
	FRIULI	1043	960	960	921	853	626	83
	EMILIA ROMAGNA	3370	2992	2992	2893	2646	1870	378
	<b>NORD EST</b>	<b>8640</b>	<b>7722</b>	<b>7626</b>	<b>7327</b>	<b>6647</b>	<b>4625</b>	<b>918</b>
	TOSCANA	3037	2625	2618	2516	2250	1553	412
	MARCHE	1181	908	902	838	724	459	273
	UMBRIA	680	569	567	529	454	285	111
	LAZIO	4046	3476	3459	3287	2932	1939	570
	<b>CENTRO</b>	<b>8944</b>	<b>7578</b>	<b>7546</b>	<b>7170</b>	<b>6360</b>	<b>4237</b>	<b>1366</b>
	ABRUZZI E MOLISE	1259	826	823	730	577	313	433
	CAMPANIA	4149	2889	2878	2600	2191	1309	1260
	PUGLIE	2965	2074	2067	1881	1548	887	891
	BASILICATA	475	259	259	228	171	103	216
	CALABRIA	1583	1090	1089	980	808	469	493
	<b>SUD</b>	<b>10431</b>	<b>7138</b>	<b>7115</b>	<b>6418</b>	<b>5296</b>	<b>3081</b>	<b>3293</b>
	SICILIA	3834	2612	2601	2341	1877	1078	1222
	SARDEGNA	1232	1127	1127	1089	1029	819	105
	<b>ISOLE</b>	<b>5066</b>	<b>3740</b>	<b>3728</b>	<b>3431</b>	<b>2907</b>	<b>1898</b>	<b>1326</b>

Lettori nei vari periodi  
analisi secondo:  
— caratteri socio-demografici

(percentuali di penetrazione)		Totale	Lettori quotidiani nel complesso	LETTORI QUOTIDIANI ISEGIPRESS				Non lettori quotidiani nel complesso
				ultimi 3 mesi	ultimi 30 giorni	ultimi 7 giorni	giorno medio	
<b>POPOLAZIONE</b>		<b>100.0</b>	<b>82.2</b>	<b>81.7</b>	<b>77.1</b>	<b>67.6</b>	<b>44.7</b>	<b>17.8</b>
<b>SESSO</b>								
	MASCHI	100.0	89.4	89.1	86.3	79.4	56.4	10.6
	FEMMINE	100.0	75.4	74.8	68.5	56.7	33.8	24.6
	RESPONSABILI ACQUISTI	100.0	72.9	72.3	66.3	54.9	33.7	27.1
<b>ETA' INTERVISTATO</b>								
	14 - 24 ANNI	100.0	92.8	92.5	87.9	77.5	48.5	7.2
	25 - 34 ANNI	100.0	91.4	91.2	87.3	77.7	53.4	8.5
	35 - 44 ANNI	100.0	89.0	88.3	83.9	74.6	52.0	11.0
	45 - 54 ANNI	100.0	81.3	80.7	76.6	67.3	45.2	18.7
	55 - 64 ANNI	100.0	72.4	71.7	67.1	58.2	37.9	27.6
	65 ANNI E OLTRE	100.0	61.0	60.4	54.4	45.7	28.4	39.0
<b>CLASSE SOCIO-ECONOMICA</b>								
	SUPERIORE, MEDIO-SUPERIORE	100.0	97.1	97.0	95.5	91.7	71.6	2.9
	MEDIA	100.0	90.7	90.3	87.0	77.7	52.7	9.3
	MEDIO-INFERIORE	100.0	73.1	72.4	66.0	54.8	32.2	26.9
	INFERIORE	100.0	47.3	46.8	38.2	29.4	15.4	52.7
<b>GRADO DI ISTRUZIONE</b>								
	LAUREA	100.0	99.4	99.3	98.8	95.1	77.3	.6
	DIPLOMA MEDIA SUPERIORE	100.0	97.5	97.4	95.5	89.0	65.4	2.5
	LICENZA MEDIA INFERIORE	100.0	93.4	93.0	88.6	78.6	52.2	6.6
	ELEMENTARE O NESSUN TITOLO	100.0	67.1	66.4	60.2	49.4	28.6	32.9
<b>CONDIZIONE SOCIO-PROFESSIONALE</b>								
	CETI SUPERIORI A	100.0	99.3	99.1	98.4	95.2	79.4	.7
	CETI MEDI B	100.0	92.2	91.9	89.1	81.8	60.2	7.8
	INTELLETTUALI C	100.0	97.8	97.7	94.6	86.6	57.4	2.2
	OPERAI D	100.0	86.1	85.4	81.4	72.1	46.8	13.9
	PENSIONATI F	100.0	71.9	71.4	65.9	56.6	35.0	28.1
	CASALINGHE E	100.0	69.9	69.0	61.9	48.4	27.1	30.1
<b>AMPIEZZA CENTRI</b>								
	FINO A 10 MILA AB.	100.0	76.7	76.0	70.4	59.7	37.0	23.3
	10 - 30 MILA AB.	100.0	80.0	79.5	74.3	63.9	40.1	20.0
	30 - 100 MILA AB.	100.0	80.9	80.5	75.9	66.8	44.3	19.1
	100 - 250 MILA AB.	100.0	90.3	90.0	86.9	79.2	58.2	9.7
	OLTRE 250 MILA AB.	100.0	91.1	90.9	87.9	80.6	56.6	8.9
<b>COMUNI</b>								
	CAPOLUOGHI	100.0	90.2	89.9	86.8	79.3	56.4	9.8
	NON CAPOLUOGHI	100.0	78.2	77.6	72.3	61.9	38.9	21.8
<b>REGIONI</b>								
	PIEMONTE E V. AOSTA	100.0	87.4	87.3	83.6	72.9	48.5	12.6
	LIGURIA	100.0	91.3	91.2	87.9	81.2	52.6	8.7
	LOMBARDIA	100.0	91.0	90.3	86.9	77.7	53.6	9.0
	<b>NORD OVEST</b>	100.0	90.0	89.5	86.0	76.7	51.9	10.0
	TRENTINO	100.0	93.1	79.4	75.9	66.7	46.1	6.9
	VENETO	100.0	88.4	88.4	84.5	76.1	51.2	11.6
	FRIULI	100.0	92.0	92.0	88.3	81.8	60.0	8.0
	EMILIA ROMAGNA	100.0	88.8	88.8	85.8	78.5	55.5	11.2
	<b>NORD EST</b>	100.0	89.4	88.3	84.8	76.9	53.5	10.6
	TOSCANA	100.0	86.4	86.2	82.8	74.1	51.1	13.6
	MARCHE	100.0	76.9	76.4	71.0	61.3	38.9	23.1
	UMBRIA	100.0	83.7	83.4	77.8	66.8	41.9	16.3
	LAZIO	100.0	85.9	85.5	81.2	72.5	47.9	14.1
	<b>CENTRO</b>	100.0	84.7	84.4	80.2	71.1	47.4	15.3
	ABRUZZI E MOLISE	100.0	65.6	65.4	58.0	45.8	24.9	34.4
	CAMPANIA	100.0	69.6	69.4	62.7	52.8	31.5	30.4
	PUGLIE	100.0	69.9	69.7	63.4	52.2	29.9	30.1
	BASILICATA	100.0	54.5	54.5	48.0	36.0	21.7	45.5
	CALABRIA	100.0	68.9	68.8	61.9	51.0	29.6	31.1
	<b>SUD</b>	100.0	68.4	68.2	61.5	50.8	29.5	31.6
	SICILIA	100.0	68.1	67.8	61.1	49.0	28.1	31.9
	SARDEGNA	100.0	91.5	91.5	88.4	83.5	66.5	8.5
	<b>ISOLE</b>	100.0	73.8	73.6	67.7	57.4	37.5	26.2

Lettori nei vari periodi  
analisi secondo:  
— caratteri socio-demografici

(valori assoluti x 1000)		Totale	Lettori quotidiani nel complesso	LETTORI QUOTIDIANI ISEGIPRESS			Non lettori quotidiani nel complesso	
				ultimi 3 mesi	ultimi 30 giorni	ultimi 7 giorni	giorno medio	
<b>POPOLAZIONE</b>		<b>22096</b>	<b>19755</b>	<b>19681</b>	<b>19061</b>	<b>17545</b>	<b>12452</b>	<b>2341</b>
<b>SESSO</b>								
	MASCHI	22096	19755	19681	19061	17545	12452	2341
	FEMMINE							
	RESPONSABILI ACQUISTI	1466	1218	1216	1172	1058	787	248
<b>ETA' INTERVISTATO</b>								
	14 - 24 ANNI	4863	4652	4645	4517	4191	2820	210
	25 - 34 ANNI	4050	3898	3891	3829	3598	2674	152
	35 - 44 ANNI	3713	3523	3511	3416	3204	2404	190
	45 - 54 ANNI	3454	3072	3062	2958	2698	1956	383
	55 - 64 ANNI	2868	2331	2309	2211	2003	1366	537
	65 ANNI E OLTRE	3148	2279	2263	2130	1852	1231	869
<b>CLASSE SOCIO-ECONOMICA</b>								
	SUPERIORE, MEDIO-SUPERIORE	2139	2112	2107	2091	2055	1690	27
	MEDIA	10964	10475	10452	10242	9623	7045	489
	MEDIO-INFERIORE	7720	6370	6332	6038	5295	3392	1350
	INFERIORE	1273	798	791	690	572	325	475
<b>GRADO DI ISTRUZIONE</b>								
	LAUREA	986	979	978	974	955	821	7
	DIPLOMA MEDIA SUPERIORE	4554	4497	4490	4456	4294	3348	57
	LICENZA MEDIA INFERIORE	7639	7376	7356	7164	6667	4734	263
	ELEMENTARE O NESSUN TITOLO	8916	6902	6857	6467	5629	3549	2014
<b>CONDIZIONE SOCIO-PROFESSIONALE</b>								
	CETI SUPERIORI A	902	895	893	889	863	736	7
	CETI MEDI B	6840	6409	6387	6238	5838	4405	431
	INTELLETTUALI C	2653	2611	2611	2555	2429	1677	42
	OPERAI D	5728	5109	5088	4921	4457	3012	618
	PENSIONATI F	5973	4730	4702	4458	3958	2621	1243
	CASALINGHE E							
<b>AMPIEZZA CENTRI</b>								
	FINO A 10 MILA AB.	7374	6266	6221	5971	5294	3561	1108
	10 - 30 MILA AB.	4462	3937	3926	3784	3491	2367	525
	30 - 100 MILA AB.	4016	3582	3574	3462	3151	2247	434
	100 - 250 MILA AB.	1904	1824	1821	1780	1689	1331	80
	OLTRE 250 MILA AB.	4339	4145	4139	4065	3919	2946	194
<b>COMUNI</b>								
	CAPOLUOGHI	7240	6890	6877	6747	6448	4905	350
	NON CAPOLUOGHI	14856	12865	12804	12314	11097	7547	1991
<b>REGIONI</b>								
	PIEMONTE E V. AOSTA	1849	1688	1688	1654	1504	1060	162
	LIGURIA	737	692	689	674	637	448	45
	LOMBARDIA	3493	3350	3335	3270	3097	2321	143
	<b>NORD OVEST</b>	<b>6079</b>	<b>5730</b>	<b>5711</b>	<b>5597</b>	<b>5238</b>	<b>3828</b>	<b>349</b>
	TRENTINO	343	325	292	280	252	183	17
	VENETO	1700	1611	1611	1586	1492	1077	89
	FRIULI	487	471	471	463	448	358	15
	EMILIA ROMAGNA	1628	1512	1512	1491	1400	1061	116
	<b>NORD EST</b>	<b>4157</b>	<b>3920</b>	<b>3887</b>	<b>3820</b>	<b>3592</b>	<b>2679</b>	<b>237</b>
	TOSCANA	1457	1362	1362	1330	1250	941	95
	MARCHE	572	506	504	481	424	293	66
	UMBRIA	330	296	295	288	263	184	34
	LAZIO	1943	1814	1808	1745	1633	1147	129
	<b>CENTRO</b>	<b>4301</b>	<b>3977</b>	<b>3969</b>	<b>3844</b>	<b>3569</b>	<b>2564</b>	<b>324</b>
	ABRUZZI E MOLISE	613	469	468	446	367	205	144
	CAMPANIA	2014	1648	1644	1566	1381	911	366
	PUGLIE	1427	1174	1169	1112	977	628	253
	BASILICATA	237	162	162	153	121	78	75
	CALABRIA	780	618	618	585	507	325	161
	<b>SUD</b>	<b>5070</b>	<b>4071</b>	<b>4061</b>	<b>3862</b>	<b>3354</b>	<b>2147</b>	<b>1000</b>
	SICILIA	1877	1481	1476	1373	1231	768	396
	SARDEGNA	611	577	577	564	560	465	34
	<b>ISOLE</b>	<b>2488</b>	<b>2058</b>	<b>2053</b>	<b>1938</b>	<b>1791</b>	<b>1233</b>	<b>430</b>

Lettori nei vari periodi  
analisi secondo:  
— caratteri socio-demografici

(percentuali di penetrazione)		Totale	Lettori quotidiani nel complesso		LETTORI QUOTIDIANI ISEGIPRESS			Non lettori quotidiani nel complesso
			ultimi 3 mesi	ultimi 30 giorni	ultimi 7 giorni	giorno medio		
<b>POPOLAZIONE</b>		<b>100.0</b>	<b>89.4</b>	<b>89.1</b>	<b>86.3</b>	<b>79.4</b>	<b>56.4</b>	<b>10.6</b>
<b>SESSO</b>								
	MASCHI	100.0	89.4	89.1	86.3	79.4	56.4	10.6
	FEMMINE							
	RESPONSABILI ACQUISTI	100.0	83.1	82.9	79.9	72.2	53.7	16.9
<b>ETA' INTERVISTATO</b>								
	14 - 24 ANNI	100.0	95.7	95.5	92.9	86.2	58.0	4.3
	25 - 34 ANNI	100.0	96.2	96.1	94.5	88.8	66.0	3.8
	35 - 44 ANNI	100.0	94.9	94.6	92.0	86.3	64.7	5.1
	45 - 54 ANNI	100.0	88.9	88.7	85.6	78.1	56.6	11.1
	55 - 64 ANNI	100.0	81.3	80.5	77.1	69.8	47.6	18.7
	65 ANNI E OLTRE	100.0	72.4	71.9	67.7	58.8	39.1	27.6
<b>CLASSE SOCIO-ECONOMICA</b>								
	SUPERIORE, MEDIO-SUPERIORE	100.0	98.7	98.5	97.8	96.1	79.0	1.3
	MEDIA	100.0	95.5	95.3	93.4	87.8	64.3	4.5
	MEDIO-INFERIORE	100.0	82.5	82.0	78.2	68.6	43.9	17.5
	INFERIORE	100.0	62.7	62.1	54.2	44.9	25.5	37.3
<b>GRADO DI ISTRUZIONE</b>								
	LAUREA	100.0	99.3	99.2	98.8	96.9	83.3	.7
	DIPLOMA MEDIA SUPERIORE	100.0	98.7	98.6	97.8	94.3	73.5	1.3
	LICENZA MEDIA INFERIORE	100.0	96.6	96.3	93.8	87.3	62.0	3.4
	ELEMENTARE O NESSUN TITOLO	100.0	77.4	76.9	72.5	63.1	39.8	22.6
<b>CONDIZIONE SOCIO-PROFESSIONALE</b>								
	CETI SUPERIORI A	100.0	99.2	99.0	98.6	95.7	81.6	.8
	CETI MEDI B	100.0	93.7	93.4	91.2	85.4	64.4	6.3
	INTELLETTUALI C	100.0	98.4	98.4	96.3	91.6	63.2	1.6
	OPERAI D	100.0	89.2	88.8	85.9	77.8	52.6	10.8
	PENSIONATI F	100.0	79.2	78.7	74.6	66.3	43.9	20.8
	CASALINGHE E							
<b>AMPIEZZA CENTRI</b>								
	FINO A 10 MILA AB.	100.0	85.0	84.4	81.0	71.8	48.3	15.0
	10 - 30 MILA AB.	100.0	88.2	88.0	84.8	78.2	53.0	11.8
	30 - 100 MILA AB.	100.0	89.2	89.0	86.2	78.5	56.0	10.8
	100 - 250 MILA AB.	100.0	95.8	95.6	93.5	88.7	69.9	4.2
	OLTRE 250 MILA AB.	100.0	95.5	95.4	93.7	90.3	67.9	4.5
<b>COMUNI</b>								
	CAPOLUOGHI	100.0	95.2	95.0	93.2	89.1	67.7	4.8
	NON CAPOLUOGHI	100.0	86.6	86.2	82.9	74.7	50.8	13.4
<b>REGIONI</b>								
	PIEMONTE E V. AOSTA	100.0	91.3	91.3	89.5	81.3	57.3	8.8
	LIGURIA	100.0	93.9	93.5	91.5	86.4	60.8	6.1
	LOMBARDIA	100.0	95.9	95.5	93.6	88.7	66.4	4.1
	<b>NORD OVEST</b>	100.0	94.3	93.9	92.1	86.2	63.0	5.7
	TRENTINO	100.0	94.8	94.8	91.6	83.5	53.4	5.0
	VENETO	100.0	94.8	94.8	93.3	87.8	63.4	5.2
	FRIULI	100.0	96.7	96.7	95.1	92.0	73.5	3.1
	EMILIA ROMAGNA	100.0	92.9	92.9	91.6	86.0	65.2	7.1
	<b>NORD EST</b>	100.0	94.3	93.5	91.9	86.4	64.4	5.7
	TOSCANA	100.0	93.5	93.5	91.3	85.8	64.6	6.5
	MARCHE	100.0	88.5	88.1	84.1	74.1	51.2	11.5
	UMBRIA	100.0	89.7	89.4	87.3	79.7	55.8	10.3
	LAZIO	100.0	93.4	93.1	89.8	84.0	59.0	6.6
	<b>CENTRO</b>	100.0	92.5	92.3	89.4	83.0	59.6	7.5
	ABRUZZI E MOLISE	100.0	76.5	76.3	72.8	59.9	33.4	23.5
	CAMPANIA	100.0	81.8	81.6	77.8	68.6	45.2	18.2
	PUGLIE	100.0	82.3	81.9	77.9	68.5	44.0	17.7
	BASILICATA	100.0	68.4	68.4	64.6	51.1	32.9	31.6
	CALABRIA	100.0	79.2	79.2	75.0	65.0	41.7	20.6
	<b>SUD</b>	100.0	80.3	80.1	76.2	66.2	42.3	19.7
	SICILIA	100.0	78.9	78.6	73.1	65.6	40.9	21.1
	SARDEGNA	100.0	94.4	94.4	92.3	91.7	76.1	5.6
	<b>ISOLE</b>	100.0	82.7	82.5	77.9	72.0	49.6	17.3

Lettori nei vari periodi  
analisi secondo:  
— caratteri socio-demografici

(valori assoluti x 1000)		Totale	Lettori quotidiani nel complesso	LETTORI QUOTIDIANI ISEGI PRESS			Non lettori quotidiani nel complesso	
				ultimi 3 mesi	ultimi 30 giorni	ultimi 7 giorni	giorno medio	
<b>POPOLAZIONE</b>		<b>23759</b>	17918	17763	16276	13461	8023	5841
<b>SESSO</b>								
	MASCHI							
	FEMMINE	<b>23759</b>	17918	17763	16276	13461	8023	5841
	RESPONSABILI ACQUISTI	<b>17071</b>	12304	12181	11112	9113	5464	4768
<b>ETA' INTERVISTATO</b>								
	14 - 24 ANNI	<b>4711</b>	4231	4207	3896	3229	1825	479
	25 - 34 ANNI	<b>3999</b>	3463	3451	3199	2656	1620	536
	35 - 44 ANNI	<b>3720</b>	3089	3051	2823	2338	1462	631
	45 - 54 ANNI	<b>3609</b>	2672	2642	2455	2055	1233	936
	55 - 64 ANNI	<b>3213</b>	2072	2051	1870	1537	937	1141
	65 ANNI E OLTRE	<b>4507</b>	2391	2362	2033	1645	944	2117
<b>CLASSE SOCIO-ECONOMICA</b>								
	SUPERIORE, MEDIO-SUPERIORE	<b>1914</b>	1825	1824	1779	1662	1213	89
	MEDIA	<b>11643</b>	10036	9961	9424	7933	4874	1606
	MEDIO-INFERIORE	<b>8368</b>	5383	5314	4575	3523	1784	2985
	INFERIORE	<b>1834</b>	673	664	498	343	152	1161
<b>GRADO DI ISTRUZIONE</b>								
	LAUREA	<b>709</b>	706	706	701	657	490	3
	DIPLOMA MEDIA SUPERIORE	<b>4169</b>	4012	4002	3877	3467	2353	157
	LICENZA MEDIA INFERIORE	<b>6448</b>	5778	5745	5321	4410	2616	670
	ELEMENTARE O NESSUN TITOLO	<b>12433</b>	7422	7310	6376	4927	2563	5011
<b>CONDIZIONE SOCIO-PROFESSIONALE</b>								
	CETI SUPERIORI A	<b>170</b>	169	169	166	158	114	1
	CETI MEDI B	<b>3255</b>	2901	2891	2759	2425	1676	354
	INTELLETTUALI C	<b>2986</b>	2904	2896	2780	2455	1558	82
	OPERAI D	<b>2035</b>	1573	1545	1396	1142	619	463
	PENSIONATI F	<b>5491</b>	3511	3487	3099	2527	1393	1980
	CASALINGHE E	<b>9822</b>	6861	6775	6077	4755	2662	2960
<b>AMPIEZZA CENTRI</b>								
	FINO A 10 MILA AB.	<b>7912</b>	5461	5390	4796	3824	2097	2451
	10 - 30 MILA AB.	<b>4760</b>	3444	3405	3068	2399	1336	1317
	30 - 100 MILA AB.	<b>4339</b>	3176	3154	2883	2433	1453	1163
	100 - 250 MILA AB.	<b>2098</b>	1790	1779	1697	1481	997	308
	OLTRE 250 MILA AB.	<b>4650</b>	4047	4035	3834	3324	2139	603
<b>COMUNI</b>								
	CAPOLUOGHI	<b>7864</b>	6729	6702	6368	5525	3618	1135
	NON CAPOLUOGHI	<b>15895</b>	11189	11061	9908	7936	4404	4706
<b>REGIONI</b>								
	PIEMONTE E V. AOSTA	<b>1994</b>	1672	1667	1559	1298	804	322
	LIGURIA	<b>823</b>	733	733	698	629	372	90
	LOMBARDIA	<b>3878</b>	3360	3318	3136	2631	1630	518
	<b>NORD OVEST</b>	<b>6695</b>	5765	5718	5394	4558	2806	930
	TRENTINO	<b>357</b>	327	264	251	215	140	31
	VENETO	<b>1827</b>	1507	1507	1396	1191	729	320
	FRIULI	<b>556</b>	489	488	458	404	268	67
	EMILIA ROMAGNA	<b>1742</b>	1480	1480	1403	1245	809	262
	<b>NORD EST</b>	<b>4483</b>	3802	3739	3507	3055	1945	681
	TOSCANA	<b>1580</b>	1263	1256	1186	1000	613	317
	MARCHE	<b>609</b>	402	398	357	300	166	207
	UMBRIA	<b>350</b>	273	272	242	191	101	77
	LAZIO	<b>2103</b>	1662	1651	1542	1299	792	441
	<b>CENTRO</b>	<b>4643</b>	3601	3577	3327	2790	1672	1041
	ABRUZZI E MOLISE	<b>646</b>	357	355	284	210	108	289
	CAMPANIA	<b>2135</b>	1241	1234	1033	810	398	894
	PUGLIE	<b>1538</b>	901	897	768	571	259	638
	BASILICATA	<b>238</b>	97	97	75	50	25	141
	CALABRIA	<b>803</b>	472	470	395	302	144	331
	<b>SUD</b>	<b>5361</b>	3068	3053	2556	1942	934	2293
	SICILIA	<b>1957</b>	1132	1125	968	646	310	825
	SARDEGNA	<b>621</b>	550	550	525	469	355	71
	<b>ISOLE</b>	<b>2578</b>	1682	1675	1493	1115	665	896



Lettori nei vari periodi  
analisi secondo:  
— caratteri socio-demografici

(percentuali di penetrazione)		Totale	Lettori quotidiani nel complesso	LETTORI QUOTIDIANI ISEGIPRESS			Non lettori quotidiani nel complesso	
				ultimi 3 mesi	ultimi 30 giorni	ultimi 7 giorni	giorno medio	
<b>POPOLAZIONE</b>		<b>100.0</b>	75.4	74.8	68.5	56.7	33.8	24.6
<b>SESSO</b>								
	MASCHI	<b>100.0</b>	75.4	74.8	68.5	56.7	33.8	24.6
	FEMMINE	<b>100.0</b>	72.1	71.4	65.1	53.4	32.0	27.9
	RESPONSABILI ACQUISTI	<b>100.0</b>						
<b>ETA' INTERVISTATO</b>								
	14 - 24 ANNI	<b>100.0</b>	89.8	89.3	82.7	68.5	38.7	10.2
	25 - 34 ANNI	<b>100.0</b>	86.6	86.3	80.0	66.4	40.5	13.4
	35 - 44 ANNI	<b>100.0</b>	83.0	82.0	75.9	62.8	39.3	17.0
	45 - 54 ANNI	<b>100.0</b>	74.0	73.2	68.0	56.9	34.2	25.9
	55 - 64 ANNI	<b>100.0</b>	64.5	63.8	58.2	47.8	29.2	35.5
	65 ANNI E OLTRE	<b>100.0</b>	53.1	52.4	45.1	36.5	20.9	47.0
<b>CLASSE SOCIO-ECONOMICA</b>								
	SUPERIORE, MEDIO-SUPERIORE	<b>100.0</b>	95.4	95.3	92.9	86.8	63.4	4.6
	MEDIA	<b>100.0</b>	86.2	85.6	80.9	68.1	41.9	13.8
	MEDIO-INFERIORE	<b>100.0</b>	64.3	63.5	54.7	42.1	21.3	35.7
	INFERIORE	<b>100.0</b>	36.7	36.2	27.2	18.7	8.3	63.3
<b>GRADO DI ISTRUZIONE</b>								
	LAUREA	<b>100.0</b>	99.6	99.6	98.9	92.7	69.1	.4
	DIPLOMA MEDIA SUPERIORE	<b>100.0</b>	96.2	96.0	93.0	83.2	56.4	3.8
	LICENZA MEDIA INFERIORE	<b>100.0</b>	89.6	89.1	82.5	68.4	40.6	10.4
	ELEMENTARE O NESSUN TITOLO	<b>100.0</b>	59.7	58.8	51.3	39.6	20.6	40.3
<b>CONDIZIONE SOCIO-PROFESSIONALE</b>								
	CETI SUPERIORI A	<b>100.0</b>	99.4	99.4	97.6	92.9	67.1	.6
	CETI MEDI B	<b>100.0</b>	89.1	88.8	84.8	74.5	51.5	10.9
	INTELLETTUALI C	<b>100.0</b>	97.3	97.0	93.1	82.2	52.2	2.7
	OPERAI D	<b>100.0</b>	77.3	75.9	68.6	56.1	30.4	22.8
	PENSIONATI F	<b>100.0</b>	63.9	63.5	56.4	46.0	25.4	36.1
	CASALINGHE E	<b>100.0</b>	69.9	69.0	61.9	48.4	27.1	30.1
<b>AMPIEZZA CENTRI</b>								
	FINO A 10 MILA AB.	<b>100.0</b>	69.0	68.1	60.6	48.3	26.5	31.0
	10 - 30 MILA AB.	<b>100.0</b>	72.4	71.5	64.5	50.4	28.1	27.7
	30 - 100 MILA AB.	<b>100.0</b>	73.2	72.7	66.4	56.1	33.5	26.8
	100 - 250 MILA AB.	<b>100.0</b>	85.3	84.8	80.9	70.6	47.5	14.7
	OLTRE 250 MILA AB.	<b>100.0</b>	87.0	86.8	82.5	71.5	46.0	13.0
<b>COMUNI</b>								
	CAPOLUOGHI	<b>100.0</b>	85.6	85.2	81.0	70.3	46.0	14.4
	NON CAPOLUOGHI	<b>100.0</b>	70.4	69.6	62.3	49.9	27.7	29.6
<b>REGIONI</b>								
	PIEMONTE E V. AOSTA	<b>100.0</b>	83.9	83.6	78.2	65.1	40.3	16.1
	LIGURIA	<b>100.0</b>	89.1	89.1	84.8	76.4	45.2	10.9
	LOMBARDIA	<b>100.0</b>	86.6	85.6	80.9	67.8	42.0	13.4
	<b>NORD OVEST</b>	<b>100.0</b>	86.1	85.4	80.6	68.1	41.9	13.9
	TRENTINO	<b>100.0</b>	91.6	91.6	87.3	70.3	60.2	39.2
	VENETO	<b>100.0</b>	82.5	82.5	76.4	65.2	39.9	17.5
	FRIULI	<b>100.0</b>	87.9	87.8	82.4	72.7	48.2	12.1
	EMILIA ROMAGNA	<b>100.0</b>	85.0	85.0	80.5	71.5	46.4	15.0
	<b>NORD EST</b>	<b>100.0</b>	84.8	83.4	78.2	68.1	43.4	15.2
	TOSCANA	<b>100.0</b>	79.9	79.5	75.1	63.3	38.8	20.1
	MARCHE	<b>100.0</b>	66.0	65.4	58.6	49.3	27.3	34.0
	UMBRIA	<b>100.0</b>	78.0	77.7	69.1	54.6	28.9	22.0
	LAZIO	<b>100.0</b>	79.0	78.5	73.3	61.8	37.7	21.0
	<b>CENTRO</b>	<b>100.0</b>	77.6	77.0	71.7	60.1	36.0	22.4
	ABRUZZI E MOLISE	<b>100.0</b>	55.3	55.0	44.0	32.5	16.7	44.7
	CAMPANIA	<b>100.0</b>	58.1	57.8	48.4	37.9	18.6	41.9
	PUGLIE	<b>100.0</b>	58.6	58.3	49.9	37.1	16.8	41.5
	BASILICATA	<b>100.0</b>	40.8	40.8	31.5	21.0	10.5	59.2
	CALABRIA	<b>100.0</b>	58.8	58.5	49.2	37.6	17.9	41.2
	<b>SUD</b>	<b>100.0</b>	57.2	56.9	47.7	36.2	17.4	42.8
	SICILIA	<b>100.0</b>	57.8	57.5	49.5	33.0	15.8	42.2
	SARDEGNA	<b>100.0</b>	88.6	88.6	84.5	75.5	57.2	11.4
	<b>ISOLE</b>	<b>100.0</b>	65.2	65.0	57.9	43.3	25.8	34.8

# Responsabili acquisti

TAV. 7

Lettori nei vari periodi  
analisi secondo:  
— caratteri socio-demografici

(valori assoluti x 1000)		Totale	Lettori quotidiani nel complesso	LETTORI QUOTIDIANI ISEGIPRESS			Non lettori quotidiani nei complessi	
				ultimi 3 mesi	ultimi 30 giorni	ultimi 7 giorni	giorno medio	
<b>POPOLAZIONE</b>		<b>18537</b>	<b>13522</b>	<b>13397</b>	<b>12283</b>	<b>10171</b>	<b>6251</b>	<b>5015</b>
<b>SESSO</b>								
	MASCHI	1466	1218	1216	1172	1058	787	248
	FEMMINE	17071	12304	12181	11112	9113	5464	4768
	RESPONSABILI ACQUISTI	18537	13522	13397	12283	10171	6251	5015
<b>ETA' INTERVISTATO</b>								
	14 - 24 ANNI	676	553	542	493	382	194	122
	25 - 34 ANNI	3331	2846	2838	2614	2154	1323	485
	35 - 44 ANNI	3693	3103	3068	2862	2394	1547	590
	45 - 54 ANNI	3661	2744	2715	2533	2129	1307	917
	55 - 64 ANNI	3200	2110	2089	1910	1582	987	1090
	65 ANNI E OLTRE	3976	2165	2144	1872	1529	891	1812
<b>CLASSE SOCIO-ECONOMICA</b>								
	SUPERIORE,MEDIO-SUPERIORE	1354	1293	1292	1267	1186	904	61
	MEDIA	8629	7351	7294	6891	5845	3742	1278
	MEDIO-INFERIORE	6814	4274	4215	3661	2812	1448	2540
	INFERIORE	1741	604	596	465	328	156	1137
<b>GRADO DI ISTRUZIONE</b>								
	LAUREA	658	656	656	653	615	474	1
	DIPLOMA MEDIA SUPERIORE	2660	2547	2541	2463	2236	1585	113
	LICENZA MEDIA INFERIORE	3795	3383	3364	3139	2660	1710	412
	ELEMENTARE O NESSUN TITOLO	11424	6936	6835	6028	4660	2481	4488
<b>CONDIZIONE SOCIO-PROFESSIONALE</b>								
	CETI SUPERIORI A	199	199	199	194	187	152	1
	CETI MEDI B	2730	2405	2395	2292	2027	1439	326
	INTELLETTUALI C	814	796	796	786	721	514	19
	OPERAI D	1626	1238	1220	1105	930	551	388
	PENSIONATI F	4364	2698	2679	2388	1969	1145	1665
	CASALINGHE E	8804	6187	6110	5518	4338	2450	2617
<b>AMPIEZZA CENTRI</b>								
	FINO A 10 MILA AB.	6269	4086	4029	3574	2852	1608	2183
	10 - 30 MILA AB.	3646	2568	2540	2293	1776	1022	1078
	30 - 100 MILA AB.	3253	2288	2266	2090	1761	1103	965
	100 - 250 MILA AB.	1604	1345	1339	1274	1126	766	259
	OLTRE 250 MILA AB.	3765	3235	3223	3052	2656	1750	530
<b>COMUNI</b>								
	CAPOLUOGHI	6225	5258	5235	4958	4324	2898	968
	NON CAPOLUOGHI	12312	8264	8162	7325	5847	3353	4048
<b>REGIONI</b>								
	PIEMONTE E V. AOSTA	1691	1382	1382	1298	1088	689	309
	LIGURIA	722	637	637	604	540	330	85
	LOMBARDIA	3084	2636	2600	2446	2058	1314	448
	<b>NORD OVEST</b>	5497	4655	4619	4348	3687	2334	842
	TRENTINO	281	252	204	191	167	107	29
	VENETO	1367	1107	1107	1018	855	527	260
	FRIULI	448	387	387	361	323	223	61
	EMILIA ROMAGNA	1393	1161	1161	1102	974	647	232
	<b>NORD EST</b>	3489	2908	2859	2671	2320	1504	581
	TOSCANA	1226	970	963	897	750	471	256
	MARCHE	450	300	297	268	221	125	150
	UMBRIA	264	203	202	179	142	77	61
	LAZIO	1626	1253	1241	1155	971	599	373
	<b>CENTRO</b>	3566	2727	2703	2500	2083	1271	839
	ABRUZZI E MOLISE	498	242	242	184	135	76	256
	CAMPANIA	1559	803	796	670	536	269	756
	PUGLIE	1141	597	594	518	375	174	544
	BASILICATA	187	61	61	47	36	19	126
	CALABRIA	613	339	339	283	215	111	274
	<b>SUD</b>	3998	2043	2032	1702	1296	649	1955
	SICILIA	1528	789	784	686	449	230	739
	SARDEGNA	459	399	399	377	336	264	60
	<b>ISOLE</b>	1987	1189	1183	1063	785	494	798

# Responsabili acquisti

TAV. 8

Lettori nei vari periodi  
analisi secondo:  
— caratteri socio-demografici

(percentuali di penetrazione)		Totale	Lettori quotidiani nel complesso	LETTORI QUOTIDIANI ISEGIPRESS			Non lettori quotidiani nei complessi	
				ultimi 3 mesi	ultimi 30 giorni	ultimi 7 giorni	giorno medio	
<b>POPOLAZIONE</b>		<b>100.0</b>	<b>72.9</b>	<b>72.3</b>	<b>66.3</b>	<b>54.9</b>	<b>33.7</b>	<b>27.1</b>
<b>SESSO</b>								
	MASCHI	100.0	83.1	82.9	79.9	72.2	53.7	16.9
	FEMMINE	100.0	72.1	71.4	65.1	53.4	32.0	27.9
	RESPONSABILI ACQUISTI	100.0	72.9	72.3	66.3	54.9	33.7	27.1
<b>ETA' INTERVISTATO</b>								
	14 - 24 ANNI	100.0	81.8	80.2	72.9	56.5	28.7	18.0
	25 - 34 ANNI	100.0	85.4	85.2	78.5	64.7	39.7	14.6
	35 - 44 ANNI	100.0	84.0	83.1	77.5	64.8	41.9	16.0
	45 - 54 ANNI	100.0	75.0	74.2	69.2	58.2	35.7	25.0
	55 - 64 ANNI	100.0	65.9	65.3	59.7	49.4	30.8	34.1
	65 ANNI E OLTRE	100.0	54.5	53.9	47.1	38.5	22.4	45.6
<b>CLASSE SOCIO-ECONOMICA</b>								
	SUPERIORE, MEDIO-SUPERIORE	100.0	95.5	95.4	93.6	87.6	66.8	4.5
	MEDIA	100.0	85.2	84.5	79.9	67.7	43.4	14.8
	MEDIO-INFERIORE	100.0	62.7	61.9	53.7	41.3	21.3	37.3
	INFERIORE	100.0	34.7	34.2	26.7	18.8	9.0	65.3
<b>GRADO DI ISTRUZIONE</b>								
	LAUREA	100.0	99.7	99.7	99.2	93.5	72.0	.2
	DIPLOMA MEDIA SUPERIORE	100.0	95.8	95.5	92.6	84.1	59.6	4.2
	LICENZA MEDIA INFERIORE	100.0	89.1	88.6	82.7	70.1	45.1	10.9
	ELEMENTARE O NESSUN TITOLO	100.0	60.7	59.8	52.8	40.8	21.7	39.3
<b>CONDIZIONE SOCIO-PROFESSIONALE</b>								
	CETI SUPERIORI A	100.0	100.0	100.0	97.5	94.0	76.4	.5
	CETI MEDI B	100.0	88.1	87.7	84.0	74.2	52.7	11.9
	INTELLETTUALI C	100.0	97.8	97.8	96.6	88.6	63.1	2.3
	OPERAI D	100.0	76.1	75.0	68.0	57.2	33.9	23.9
	PENSIONATI F	100.0	61.8	61.4	54.7	45.1	26.2	38.2
	CASALINGHE E	100.0	70.3	69.4	62.7	49.3	27.8	29.7
<b>AMPIEZZA CENTRI</b>								
	FINO A 10 MILA AB.	100.0	65.2	64.3	57.0	45.5	25.7	34.8
	10 - 30 MILA AB.	100.0	70.4	69.7	62.9	48.7	28.0	29.6
	30 - 100 MILA AB.	100.0	70.3	69.7	64.2	54.1	33.9	29.7
	100 - 250 MILA AB.	100.0	83.9	83.5	79.4	70.2	47.8	16.1
	OLTRE 250 MILA AB.	100.0	85.9	85.6	81.1	70.5	46.5	14.1
<b>COMUNI</b>								
	CAPOLUOGHI	100.0	84.5	84.1	79.6	69.5	46.6	15.6
	NON CAPOLUOGHI	100.0	67.1	66.3	59.5	47.5	27.2	32.9
<b>REGIONI</b>								
	PIEMONTE E V. AOSTA	100.0	81.7	81.7	76.8	64.3	40.7	18.3
	LIGURIA	100.0	88.2	88.2	83.7	74.8	45.7	11.8
	LOMBARDIA	100.0	85.5	84.3	79.3	66.7	42.6	14.5
	<b>NORD OVEST</b>	100.0	84.7	84.0	79.1	67.1	42.5	15.3
	TRENTINO	100.0	89.7	72.6	68.0	59.4	38.1	10.3
	VENETO	100.0	81.0	81.0	74.5	62.5	38.6	19.0
	FRIULI	100.0	86.4	86.4	80.6	72.1	49.8	13.6
	EMILIA ROMAGNA	100.0	83.3	83.3	79.1	69.9	46.4	16.7
	<b>NORD EST</b>	100.0	83.3	81.9	76.6	66.5	43.1	16.7
	TOSCANA	100.0	79.1	78.5	73.2	61.2	38.4	20.9
	MARCHE	100.0	66.7	66.0	59.6	49.1	27.8	33.3
	UMBRIA	100.0	76.9	76.5	67.8	53.8	29.2	23.1
	LAZIO	100.0	77.1	76.3	71.0	59.7	36.8	22.9
	<b>CENTRO</b>	100.0	76.5	75.8	70.1	58.4	35.6	23.5
	ABRUZZI E MOLISE	100.0	48.6	48.6	36.9	27.1	15.3	51.4
	CAMPANIA	100.0	51.5	51.1	43.0	34.4	17.3	48.5
	PUGLIE	100.0	52.3	52.1	45.4	32.9	15.2	47.7
	BASILICATA	100.0	32.6	32.6	25.1	19.3	10.2	67.4
	CALABRIA	100.0	55.3	55.3	46.2	35.1	18.1	44.7
	<b>SUD</b>	100.0	51.1	50.8	42.6	32.4	16.2	48.9
	SICILIA	100.0	51.6	51.3	44.9	29.4	15.1	48.4
	SARDEGNA	100.0	86.9	86.9	82.1	73.2	57.5	13.1
	<b>ISOLE</b>	100.0	59.8	59.5	53.5	39.5	24.9	40.2

CONFERENCE

The first part of the paper discusses the importance of the research and the objectives of the study. It highlights the need for a comprehensive understanding of the subject matter and the role of the research in advancing the field. The authors emphasize the significance of the findings and their potential impact on the industry and academia.

The second part of the paper presents the methodology used in the study. It details the experimental setup, the data collection process, and the analytical techniques employed. The authors describe the challenges faced during the research and the steps taken to overcome them. This section provides a clear and concise overview of the research process, allowing readers to understand the validity and reliability of the results.

The third part of the paper discusses the results of the study. It presents the data obtained from the experiments and analyzes it in detail. The authors compare the results with existing literature and discuss the implications of the findings. They highlight the key observations and the factors that influenced the outcomes. This section is crucial for understanding the contributions of the research and the potential applications of the results.

The final part of the paper concludes the study and provides a summary of the findings. It reiterates the main points of the research and offers suggestions for future work. The authors express their gratitude to the funding agencies and the participants who made the study possible. They also acknowledge the limitations of the study and the need for further research in this area.

Lettori  
in un giorno medio  
Analisi secondo:  
sesso

Lettori in un giorno medio  
analisi secondo:

— sesso

(valori assoluti x 1000)	Adulti	Uomini	Donne	Responsabili acquisti
<b>POPOLAZIONE</b>	<b>45855</b>	<b>22096</b>	<b>23759</b>	<b>18537</b>
ADIGE	117	66	51	41
ALTO ADIGE	230	144	86	68
L'ARENA	312	185	127	93
AVVENIRE	280	169	111	88
IL CENTRO	124	76	48	30
CORRIERE ADRIATICO	86	57	29	20
CORRIERE DELL'UMBRIA	108	70	38	27
CORRIERE DELLA SERA	2359	1469	890	752
CORRIERE DELLO SPORT	1848	1571	277	235
L'ECO DI BERGAMO	315	173	142	115
LA GAZZETTA DELLO SPORT	3434	2948	485	460
LA GAZZETTA DEL MEZZOGIORNO	670	476	194	138
GAZZETTA DEL SUD	494	331	163	133
GAZZETTA DI MANTOVA	162	87	75	55
GAZZETTA DI MODENA/CARPI	77	48	29	21
GAZZETTA DI PARMA	226	124	102	80
GAZZETTA DI REGGIO	108	58	50	36
IL GAZZETTINO	888	540	348	257
IL GIORNALE	693	444	250	211
GIORNALE DI BRESCIA	314	186	128	93
GIORNALE DI SICILIA	428	287	140	116
IL GIORNALE DI VICENZA	220	126	93	70
IL GIORNO	1047	665	382	317
IL LAVORO	119	72	47	46
LIBERTA'	150	83	68	51
IL MATTINO	1004	660	343	236
IL MATTINO DI PADOVA	216	130	85	56
IL MESSAGGERO	1404	846	557	437
MESSAGGERO VENETO	269	172	97	73
LA NAZIONE	1172	708	464	346
LA NOTTE	319	200	120	109
LA NUOVA SARDEGNA	414	228	186	139
LA NUOVA VENEZIA	112	71	42	29
IL PICCOLO	248	132	116	113
LA PROVINCIA (CO)	203	106	97	75
LA PROVINCIA (CR)	112	65	46	38
LA PROVINCIA PAVESE	145	92	53	48
QUOTIDIANO (LE/BR/TA)	164	113	51	37
LA REPUBBLICA	3161	1967	1194	861
IL RESTO DEL CARLINO	1342	800	541	432
IL SECOLO XIX	620	319	301	267
LA SICILIA	414	313	100	65
IL SOLE 24 ORE	1059	737	322	260
STADIO	443	400	43	52
LA STAMPA	1858	1097	761	654
STAMPA SERA	184	117	67	67
IL TEMPO	608	347	261	197
IL TIRRENO	463	273	190	154
LA TRIBUNA DI TREVISO	165	107	58	38
TUTTOSPORT	877	739	138	122
L'UNIONE SARDA	479	279	200	151
L'UNITA'	1074	751	323	304
<b>ULTIMO LUNEDI'</b>				
CORRIERE DELLO SPORT	3438	2825	613	502
LA GAZZETTA DELLO SPORT	6216	5117	1099	941
STADIO	793	689	104	92
TUTTOSPORT	1873	1524	349	290
<b>GIORNO MEDIO ESCLUSO LUNEDI'</b>				
CORRIERE DELLO SPORT	1583	1362	221	191
LA GAZZETTA DELLO SPORT	2970	2587	383	380
STADIO	385	352	33	45
TUTTOSPORT	711	608	103	94

Lettori in un giorno medio

analisi secondo:

— sesso

(percentuali di composizione)	Adulti	Uomini	Donne	Responsabili acquisti
<b>POPOLAZIONE</b>	<b>100.0</b>	<b>48.2</b>	<b>51.8</b>	<b>40.4</b>
ADIGE	100.0	56.4	43.6	35.0
ALTO ADIGE	100.0	62.6	37.4	29.6
L'ARENA	100.0	59.3	40.7	29.8
AVVENIRE	100.0	60.4	39.6	31.4
IL CENTRO	100.0	61.3	38.7	24.2
CORRIERE ADRIATICO	100.0	66.3	33.7	23.3
CORRIERE DELL'UMBRIA	100.0	64.8	35.2	25.0
CORRIERE DELLA SERA	100.0	62.3	37.7	31.9
CORRIERE DELLO SPORT	100.0	85.0	15.0	12.7
L'ECO DI BERGAMO	100.0	54.9	45.1	36.5
LA GAZZETTA DELLO SPORT	100.0	85.8	14.1	13.4
LA GAZZETTA DEL MEZZOGIORNO	100.0	71.0	29.0	20.6
GAZZETTA DEL SUD	100.0	67.0	33.0	26.9
GAZZETTA DI MANTOVA	100.0	53.7	46.3	34.0
GAZZETTA DI MODENA/CARPI	100.0	62.3	37.7	27.3
GAZZETTA DI PARMA	100.0	54.9	45.1	35.4
GAZZETTA DI REGGIO	100.0	53.7	46.3	33.3
IL GAZZETTINO	100.0	60.8	39.2	28.9
IL GIORNALE	100.0	64.1	36.1	30.4
GIORNALE DI BRESCIA	100.0	59.2	40.8	29.6
GIORNALE DI SICILIA	100.0	67.1	32.7	27.1
IL GIORNALE DI VICENZA	100.0	57.3	42.3	31.8
IL GIORNO	100.0	63.5	36.5	30.3
IL LAVORO	100.0	60.5	39.5	38.7
LIBERTA'	100.0	55.3	45.3	34.0
IL MATTINO	100.0	65.7	34.2	23.5
IL MATTINO DI PADOVA	100.0	60.2	39.4	25.9
IL MESSAGGERO	100.0	60.3	39.7	31.1
MESSAGGERO VENETO	100.0	63.9	36.1	27.1
LA NAZIONE	100.0	60.4	39.6	29.5
LA NOTTE	100.0	62.7	37.6	34.2
LA NUOVA SARDEGNA	100.0	55.1	44.9	33.6
LA NUOVA VENEZIA	100.0	63.4	37.5	25.9
IL PICCOLO	100.0	53.2	46.8	45.6
LA PROVINCIA (CO)	100.0	52.2	47.8	36.9
LA PROVINCIA (CR)	100.0	58.0	41.1	33.9
LA PROVINCIA PAVESE	100.0	63.4	36.6	33.1
QUOTIDIANO (LE/BR/TA)	100.0	68.9	31.1	22.6
LA REPUBBLICA	100.0	62.2	37.8	27.2
IL RESTO DEL CARLINO	100.0	59.6	40.3	32.2
IL SECOLO XIX	100.0	51.5	48.5	43.1
LA SICILIA	100.0	75.6	24.2	15.7
IL SOLE 24 ORE	100.0	69.6	30.4	24.6
STADIO	100.0	90.3	9.7	11.7
LA STAMPA	100.0	59.0	41.0	35.2
STAMPA SERA	100.0	63.6	36.4	36.4
IL TEMPO	100.0	57.1	42.9	32.4
IL TIRRENO	100.0	59.0	41.0	33.3
LA TRIBUNA DI TREVISO	100.0	64.8	35.2	23.0
TUTTOSPORT	100.0	84.3	15.7	13.9
L'UNIONE SARDA	100.0	58.2	41.8	31.5
L'UNITA'	100.0	69.9	30.1	28.3
<b>ULTIMO LUNEDI'</b>				
CORRIERE DELLO SPORT	100.0	82.2	17.8	14.6
LA GAZZETTA DELLO SPORT	100.0	82.3	17.7	15.1
STADIO	100.0	86.9	13.1	11.6
TUTTOSPORT	100.0	81.4	18.6	15.5
<b>GIORNO MEDIO ESCLUSO LUNEDI'</b>				
CORRIERE DELLO SPORT	100.0	86.0	14.0	12.1
LA GAZZETTA DELLO SPORT	100.0	87.1	12.9	12.8
STADIO	100.0	91.4	8.6	11.7
TUTTOSPORT	100.0	85.5	14.5	13.2





Analisi  
dei lettori  
in un giorno  
medio

Adulti









Lettori in un giorno medio  
analisi secondo:  
— regioni e aree geografiche

(valori assoluti x 1000)	Totale	NORD OVEST			NORD EST					
		Totale	Piemonte V. A.	Liguria	Lombardia	Totale	Trentino Alto Adige	Veneto	Friuli V.G.	Emilia
<b>POPOLAZIONE</b>	<b>45855</b>	<b>12774</b>	<b>3843</b>	<b>1560</b>	<b>7371</b>	<b>8640</b>	<b>700</b>	<b>3527</b>	<b>1043</b>	<b>3370</b>
ADIGE	117					117	114	4		
ALTO ADIGE	230	1			1	228	224	3		
L'ARENA	312	5	1		4	306	4	302		
AVVENIRE	280	147	24	8	115	65	1	33	7	24
IL CENTRO	124									
CORRIERE ADRIATICO	86	1	1			1				1
CORRIERE DELL'UMBRIA	108	2			2	1	1			
CORRIERE DELLA SERA	2359	1562	79	44	1439	338	35	145	49	109
CORRIERE DELLO SPORT	1848	147	45	18	83	112	6	31	13	61
L'ECO DI BERGAMO	315	310	1		309	1		1		
LA GAZZETTA DELLO SPORT	3434	1227	157	106	965	931	67	452	123	289
LA GAZZETTA DEL MEZZOGIORNO	670	3	3			1				
GAZZETTA DEL SUD	494	3			3	1	1			
GAZZETTA DI MANTOVA	162	156			156	5	3			2
GAZZETTA DI MODENA/CARPI	77	1			1	74				74
GAZZETTA DI PARMA	226	4			3	221				221
GAZZETTA DI REGGIO	108	1			1	106				105
IL GAZZETTINO	888	7	1		5	872	6	736	128	2
IL GIORNALE	693	389	62	38	289	178	10	75	20	73
GIORNALE DI BRESCIA	314	309	1		308	4	1	3		
GIORNALE DI SICILIA	428	2			2					
IL GIORNALE DI VICENZA	220	1			1	215		215		
IL GIORNO	1047	890	17	5	868	105	6	40	23	36
IL LAVORO	119	104	3	98	2	4		2		2
LIBERTA'	150	3		1	2	147		1		146
IL MATTINO	1004	5	1	1	2	10		8	1	1
IL MATTINO DI PADOVA	216	2			1	213	1	210		1
IL MESSAGGERO	1404	9	3	2	4	8		1	4	2
MESSAGGERO VENETO	269	1			1	266		8	258	
LA NAZIONE	1172	70	1	68	1	5	1	3		2
LA NOTTE	319	287	6	5	276	29	3	15		11
LA NUOVA SARDEGNA	414					1			1	
LA NUOVA VENEZIA	112	1	1			110		110	1	
IL PICCOLO	248	4	4			242		3	236	2
LA PROVINCIA (CO)	203	202			202					
LA PROVINCIA (CR)	112	109			109	2		1		1
LA PROVINCIA PAVESE	145	141	1		140					
QUOTIDIANO (LE/BR/TA)	164	1		1		1				
LA REPUBBLICA	3161	804	181	82	542	682	39	225	104	314
IL RESTO DEL CARLINO	1342	12	1	2	9	1065	2	33	2	1029
IL SECOLO XIX	620	608	9	597	2	5	1			4
LA SICILIA	414	1								
IL SOLE 24 ORE	1059	402	116	28	257	292	22	115	34	121
STADIO	443	33	6	4	23	192	4	14	10	163
LA STAMPA	1858	1699	1540	111	47	72	4	30	7	31
STAMPA SERA	184	158	145	7	7	6	1	4	1	1
IL TEMPO	608	9	3	1	4	5		2	1	1
IL TIRRENO	463	3	1	1		1				
LA TRIBUNA DI TREVISO	165	1			1	160		159		
TUTTOSPORT	877	397	201	55	141	166	9	60	19	78
L'UNIONE SARDA	479	1			1	2			1	1
L'UNITA'	1074	307	68	50	190	382	3	63	18	298
<b>ULTIMO LUNEDI'</b>										
CORRIERE DELLO SPORT	3438	297	92	35	170	215	13	67	26	109
LA GAZZETTA DELLO SPORT	6216	2284	308	233	1743	1567	110	764	216	476
STADIO	793	64	13	10	41	335	9	32	20	275
TUTTOSPORT	1873	891	460	124	308	323	18	123	36	144
<b>GIORNO MEDIO ESCLUSO LUNEDI'</b>										
CORRIERE DELLO SPORT	1583	122	37	15	69	95	5	25	11	53
LA GAZZETTA DELLO SPORT	2970	1051	132	85	835	825	60	400	108	258
STADIO	385	28	5	3	20	168	3	11	8	144
TUTTOSPORT	711	315	158	44	113	140	8	50	16	67

Lettori in un giorno medio  
analisi secondo:  
— regioni e aree geografiche

(percentuali di composizione)	Totale	NORD OVEST				NORD EST				
		Totale	Pie- monte V. A.	Liguria	Lom- bardia	Totale	Trenti- no Alto Adige	Veneto	Friuli V.G.	Emilia
<b>POPOLAZIONE</b>	<b>100.0</b>	<b>27.9</b>	<b>8.4</b>	<b>3.4</b>	<b>16.1</b>	<b>18.8</b>	<b>1.5</b>	<b>7.7</b>	<b>2.3</b>	<b>7.3</b>
ADIGE	100.0					100.0	97.4	3.4		
ALTO ADIGE	100.0	.4			.4	99.1	97.4	1.3		
L'ARENA	100.0	1.6	.3		1.3	98.1	1.3	96.8		
AVVENIRE	100.0	52.5	8.6	2.9	41.1	23.2	.4	11.8	2.5	8.6
IL CENTRO	100.0									
CORRIERE ADRIATICO	100.0	1.2	1.2			1.2				1.2
CORRIERE DELL'UMBRIA	100.0	1.9			1.9	.9	.9			
CORRIERE DELLA SERA	100.0	66.2	3.3	1.9	61.0	14.3	1.5	6.1	2.1	4.6
CORRIERE DELLO SPORT	100.0	8.0	2.4	1.0	4.5	6.1	.3	1.7	.7	3.3
L'ECO DI BERGAMO	100.0	98.4	.3		98.1	.3		.3		
LA GAZZETTA DELLO SPORT	100.0	35.7	4.6	3.1	28.1	27.1	2.0	13.2	3.6	8.4
LA GAZZETTA DEL MEZZOGIORNO	100.0	.4	.4			.1				
GAZZETTA DEL SUD	100.0	.6			.6	.2		.2		
GAZZETTA DI MANTOVA	100.0	96.3			96.3	3.1		1.9		1.2
GAZZETTA DI MODENA/CARPI	100.0	1.3			1.3	96.1				96.1
GAZZETTA DI PARMA	100.0	1.8			1.3	97.8				97.8
GAZZETTA DI REGGIO	100.0	.9			.9	98.1				97.2
IL GAZZETTINO	100.0	.8	.1		.6	98.2	.7	82.9	14.4	.2
IL GIORNALE	100.0	56.1	8.9	5.5	41.7	25.7	1.4	10.8	2.9	10.5
GIORNALE DI BRESCIA	100.0	98.4	.3		98.1	1.3	.3	1.0		
GIORNALE DI SICILIA	100.0	.5			.5					
IL GIORNALE DI VICENZA	100.0	.5			.5	97.7		97.7		
IL GIORNO	100.0	85.0	1.6	.5	82.9	10.0	.6	3.8	2.2	3.4
IL LAVORO	100.0	87.4	2.5	82.4	1.7	3.4		1.7		1.7
LIBERTA'	100.0	2.0		.7	1.3	98.0		.7		97.3
IL MATTINO	100.0	.5	.1	.1	.2	1.0		.8	.1	.1
IL MATTINO DI PADOVA	100.0	.9			.5	98.6	.5	97.2		.5
IL MESSAGGERO	100.0	.6	.2	.1	.3	.6		.1	.3	.1
MESSAGGERO VENETO	100.0	.4			.4	98.9		3.0	95.9	
LA NAZIONE	100.0	6.0	.1	5.8	.1	.4	.1	.3		.2
LA NOTTE	100.0	90.0	1.9	1.6	86.5	9.1	.9	4.7		3.4
LA NUOVA SARDEGNA	100.0					.2			.2	
LA NUOVA VENEZIA	100.0	.9	.9			98.2		98.2	.9	
IL PICCOLO	100.0	1.6	1.6			97.6		1.2	95.2	.8
LA PROVINCIA (CO)	100.0	99.5			99.5					
LA PROVINCIA (CR)	100.0	97.3			97.3	1.8		.9		.9
LA PROVINCIA PAVESE	100.0	97.2	.7		96.6					
QUOTIDIANO (LE/BR/TA)	100.0	.6		.6		.6				
LA REPUBBLICA	100.0	25.4	5.7	2.6	17.1	21.6	1.2	7.1	3.3	9.9
IL RESTO DEL CARLINO	100.0	.9	.1	.1	.7	79.4	.1	2.5	.1	76.7
IL SECOLO XIX	100.0	98.1	1.5	96.3	.3	.8	.2			.6
LA SICILIA	100.0	.2								
IL SOLE 24 ORE	100.0	38.0	11.0	2.6	24.3	27.6	2.1	10.9	3.2	11.4
STADIO	100.0	7.4	1.4	.9	5.2	43.3	.9	3.2	2.3	36.8
LA STAMPA	100.0	91.4	82.9	6.0	2.5	3.9	.2	1.6	.4	1.7
STAMPA SERA	100.0	85.9	78.8	3.8	3.8	3.3	.5	2.2	.5	.5
IL TEMPO	100.0	1.5	.5	.2	.7	.8		.3	.2	.2
IL TIRRENO	100.0	.6	.2	.2		.2				
LA TRIBUNA DI TREVISO	100.0	.6			.6	97.0		96.4		
TUTTOSPORT	100.0	45.3	22.9	6.3	16.1	18.9	1.0	6.8	2.2	8.9
L'UNIONE SARDA	100.0	.2			.2	.4			.2	.2
L'UNITA'	100.0	28.6	6.3	4.7	17.7	35.6	.3	5.9	1.7	27.7
<b>ULTIMO LUNEDI'</b>										
CORRIERE DELLO SPORT	100.0	8.6	2.7	1.0	4.9	6.3	.4	1.9	.8	3.2
LA GAZZETTA DELLO SPORT	100.0	36.7	5.0	3.7	28.0	25.2	1.8	12.3	3.5	7.7
STADIO	100.0	8.1	1.6	1.3	5.2	42.2	1.1	4.0	2.5	34.7
TUTTOSPORT	100.0	47.6	24.6	6.6	16.4	17.2	1.0	6.6	1.9	7.7
<b>GIORNO MEDIO ESCLUSO LUNEDI'</b>										
CORRIERE DELLO SPORT	100.0	7.7	2.3	.9	4.4	6.0	.3	1.6	.7	3.3
LA GAZZETTA DELLO SPORT	100.0	35.4	4.4	2.9	28.1	27.8	2.0	13.5	3.6	8.7
STADIO	100.0	7.3	1.3	.8	5.2	43.6	.8	2.9	2.1	37.4
TUTTOSPORT	100.0	44.3	22.2	6.2	15.9	19.7	1.1	7.0	2.3	9.4

Lettori in un giorno medio  
analisi secondo:  
— regioni e aree geografiche

(valori assoluti x 1000)	CENTRO						Totale	Abruzzi Molise	Cam- pania	SUD			ISOLE		
	Totale	Totale Toscana	Marche	Umbria	Lazio	Totale				Puglie	Basi- licata	Calab- ria	Totale	Sicilia	Sar- degna
<b>POPOLAZIONE</b>	<b>45855</b>	<b>8944</b>	<b>3037</b>	<b>1181</b>	<b>680</b>	<b>4046</b>	<b>10431</b>	<b>1259</b>	<b>4149</b>	<b>2965</b>	<b>475</b>	<b>1583</b>	<b>5066</b>	<b>3834</b>	<b>1232</b>
ADIGE	117														
ALTO ADIGE	230	1													
L'ARENA	312														
AVVENIRE	280	39	15	3	2	19	23	2	7	9	1	4	6	6	1
IL CENTRO	124	4				2	120	120							
CORRIERE ADRIATICO	86	82		82		1	2		1						
CORRIERE DELL'UMBRIA	108	104		1	103	1	1			1					
CORRIERE DELLA SERA	2359	221	51	35	9	126	149	8	52	47	11	31	89	57	32
CORRIERE DELLO SPORT	1848	647	65	35	43	504	720	71	320	191	28	110	223	131	92
L'ECO DI BERGAMO	315	3				3	1		1						
LA GAZZETTA DELLO SPORT	3434	541	284	82	49	126	486	57	177	148	20	84	248	181	67
LA GAZZETTA DEL MEZZOGIORNO	670	3				2	659		4	599	53	3	4	4	
GAZZETTA DEL SUD	494	1				1	325		3	2	1	320	164	164	
GAZZETTA DI MANTOVA	162						1		1						
GAZZETTA DI MODENA/CARPI	77	2	2												
GAZZETTA DI PARMA	226	1	1												
GAZZETTA DI REGGIO	108						2		2						
IL GAZZETTINO	888	3	2	1		1	2			2			4	3	1
IL GIORNALE	693	58	16	12	2	28	47	4	23	4	2	14	21	16	6
GIORNALE DI BRESCIA	314	1				1									
GIORNALE DI SICILIA	428	3			1	2	3		1	1		1	420	420	
IL GIORNALE DI VICENZA	220												3	3	
IL GIORNO	1047	28	6	11	3	9	13	2	5	4		1	10	6	5
IL LAVORO	119	3		2		1	7		1	4		2	1	1	
LIBERTA'	150														
IL MATTINO	1004	27	3	1		23	961	5	941	4	5	6	1	1	
IL MATTINO DI PADOVA	216	1				1	1								
IL MESSAGGERO	1404	1253	3	85	71	1094	125	91	20	9	1	5	9	4	5
MESSAGGERO VENETO	269	3				3									
LA NAZIONE	1172	1094	985	1	104	4	3		3						
LA NOTTE	319	3	2				1								
LA NUOVA SARDEGNA	414	4	2			2							408	408	
LA NUOVA VENEZIA	112	1				1									
IL PICCOLO	248	2				2									
LA PROVINCIA (CO)	203														
LA PROVINCIA (CR)	112	1													
LA PROVINCIA PAVESE	145	1				1	2		1	1					
QUOTIDIANO (LE/BR/TA)	164	1		1		1	162		2	156		4			
LA REPUBBLICA	3161	918	261	67	42	548	538	47	197	144	34	116	219	142	77
IL RESTO DEL CARLINO	1342	252	7	241		3	11	4	1	4		2	3	2	2
IL SECOLO XIX	620	3	1			2	3			2		1	2	2	
LA SICILIA	414	2				1	3		1	2			408	408	
IL SOLE 24 ORE	1059	214	65	32	14	103	112	20	42	36	5	9	40	26	14
STADIO	443	133	62	36	10	25	72	14	41	12		4	14	4	9
LA STAMPA	1858	42	12	8	1	21	26	3	12	8		3	20	9	11
STAMPA SERA	184	8	2	3		4	9	4	3	2			2	1	1
IL TEMPO	608	428	8	4	6	409	159	102	14	25	10	7	7	7	
IL TIRRENO	463	460	457			3									
LA TRIBUNA DI TREVISO	165	4	3				2		1						
TUTTOSPORT	877	149	65	28	12	44	113	18	30	42	5	19	52	27	25
L'UNIONE SARDA	479	4				4	1		1				471	471	
L'UNITA'	1074	249	140	29	17	63	97	13	34	27	6	17	38	21	17
<b>ULTIMO LUNEDI'</b>															
CORRIERE DELLO SPORT	3438	1173	132	69	79	892	1355	141	590	371	61	193	400	238	162
LA GAZZETTA DELLO SPORT	6216	967	483	159	80	246	926	116	320	275	50	165	472	349	123
STADIO	793	247	113	74	20	41	125	19	67	30	1	8	22	1	21
TUTTOSPORT	1873	327	147	52	26	102	219	39	53	74	12	42	113	67	45
<b>GIORNO MEDIO ESCLUSO LUNEDI'</b>															
CORRIERE DELLO SPORT	1583	559	54	29	37	439	614	59	275	161	23	96	194	113	80
LA GAZZETTA DELLO SPORT	2970	470	251	69	44	106	413	47	153	127	15	71	211	153	58
STADIO	385	114	54	30	8	22	63	13	37	9		3	13	5	7
TUTTOSPORT	711	119	51	24	10	34	95	15	26	37	4	15	42	20	22



Lettori in un giorno medio  
analisi secondo:  
— regioni e aree geografiche

(percentuali di composizione)	CENTRO														ISOLE		
	Totale	Toscana	Marche	Umbria	Lazio	Totale	Abruzzi Molise	SUD Campania	Puglie	Basilicata	Calabria	Totale	Sicilia	Sardegna			
<b>POPOLAZIONE</b>	<b>100.0</b>	<b>19.5</b>	6.6	2.6	1.5	8.8	<b>22.7</b>	2.7	9.0	6.5	1.0	3.5	<b>11.0</b>	8.4	2.7		
ADIGE	100.0																
ALTO ADIGE	100.0	.4															
L'ARENA	100.0																
AVVENIRE	100.0	13.9	5.4	1.1	.7	6.8	8.2	.7	2.5	3.2	.4	1.4	2.1	2.1	.4		
IL CENTRO	100.0	3.2				1.6	96.8	96.8									
CORRIERE ADRIATICO	100.0	95.3		95.3		1.2	2.3		1.2								
CORRIERE DELL'UMBRIA	100.0	96.3		.9	95.4	.9	.9			.9							
CORRIERE DELLA SERA	100.0	9.4	2.2	1.5	.4	5.3	6.3	.3	2.2	2.0	.5	1.3	3.8	2.4	1.4		
CORRIERE DELLO SPORT	100.0	35.0	3.5	1.9	2.3	27.3	39.0	3.8	17.3	10.3	1.5	6.0	12.1	7.1	5.0		
L'ECO DI BERGAMO	100.0	1.0				1.0	.3		.3								
LA GAZZETTA DELLO SPORT	100.0	15.8	8.3	2.4	1.4	3.7	14.2	1.7	5.2	4.3	.6	2.4	7.2	5.3	2.0		
LA GAZZETTA DEL MEZZOGIORNO	100.0	.4				.3	98.4		.6	89.4	7.9	.4	.6	.6			
GAZZETTA DEL SUD	100.0	.2				.2	65.8		.6	.4	.2	64.8	33.2	33.2			
GAZZETTA DI MANTOVA	100.0						.6		.6								
GAZZETTA DI MODENA/CARPI	100.0	2.6	2.6														
GAZZETTA DI PARMA	100.0	.4	.4														
GAZZETTA DI REGGIO	100.0						1.9		1.9								
IL GAZZETTINO	100.0	.3	.2	.1		.1	.2			.2			.5	.3	.1		
IL GIORNALE	100.0	8.4	2.3	1.7	.3	4.0	6.8	.6	3.3	.6	.3	2.0	3.0	2.3	.9		
GIORNALE DI BRESCIA	100.0	.3				.3											
GIORNALE DI SICILIA	100.0	.7			.2	.5	.7		.2	.2		.2	98.1	98.1			
IL GIORNALE DI VICENZA	100.0												1.4	1.4			
IL GIORNO	100.0	2.7	.6	1.1	.3	.9	1.2	.2	.5	.4		.1	1.0	.6	.5		
IL LAVORO	100.0	2.5		1.7		.8	5.9		.8	3.4		1.7	.8	.8			
LIBERTA'	100.0																
IL MATTINO	100.0	2.7	.3	.1		2.3	95.7	.5	93.7	.4	.5	.6	.1	.1			
IL MATTINO DI PADOVA	100.0	.5				.5	.5										
IL MESSAGGERO	100.0	89.2	.2	6.1	5.1	77.9	8.9	6.5	1.4	.6	.1	.4	.6	.3	.4		
MESSAGGERO VENETO	100.0	1.1				1.1											
LA NAZIONE	100.0	93.3	84.0	.1	8.9	.3	.3		.3								
LA NOTTE	100.0	.9	.6				.3										
LA NUOVA SARDEGNA	100.0	1.0	.5			.5							98.6	98.6			
LA NUOVA VENEZIA	100.0	.9				.9											
IL PICCOLO	100.0	.8				.8											
LA PROVINCIA (CO)	100.0																
LA PROVINCIA (CR)	100.0	.9															
LA PROVINCIA PAVESE	100.0	.7				.7	1.4		.7	.7							
QUOTIDIANO (LE/BR/TA)	100.0	.6		.6		.6	98.8		1.2	95.1		2.4					
LA REPUBBLICA	100.0	29.0	8.3	2.1	1.3	17.3	17.0	1.5	6.2	4.6	1.1	3.7	6.9	4.5	2.4		
IL RESTO DEL CARLINO	100.0	18.8	.5	18.0		.2	.8	.3	.1	.3		.1	.2	.1	.1		
IL SECOLO XIX	100.0	.5	.2			.3	.5			.3		.2	.3	.3			
LA SICILIA	100.0	.5				.2	.7		.2	.5			98.6	98.6			
IL SOLE 24 ORE	100.0	20.2	6.1	3.0	1.3	9.7	10.6	1.9	4.0	3.4	.5	.8	3.8	2.5	1.3		
STADIO	100.0	30.0	14.0	8.1	2.3	5.6	16.3	3.2	9.3	2.7		.9	3.2	.9	2.0		
LA STAMPA	100.0	2.3	.6	.4	.1	1.1	1.4	.2	.6	.4		.2	1.1	.5	.6		
STAMPA SERA	100.0	4.3	1.1	1.6		2.2	4.9	2.2	1.6	1.1			1.1	.5	.5		
IL TEMPO	100.0	70.4	1.3	.7	1.0	67.3	26.2	16.8	2.3	4.1	1.6	1.2	1.2	1.2			
IL TIRRENO	100.0	99.4	98.7			.6											
LA TRIBUNA DI TREVISO	100.0	2.4	1.8				1.2		.6								
TUTTOSPORT	100.0	17.0	7.4	3.2	1.4	5.0	12.9	2.1	3.4	4.8	.6	2.2	5.9	3.1	2.9		
L'UNIONE SARDA	100.0	.8				.8	.2		.2				98.3	98.3			
L'UNITA'	100.0	23.2	13.0	2.7	1.6	5.9	9.0	1.2	3.2	2.5	.6	1.6	3.5	2.0	1.6		
<b>ULTIMO LUNEDI'</b>																	
CORRIERE DELLO SPORT	100.0	34.1	3.8	2.0	2.3	25.9	39.4	4.1	17.2	10.8	1.8	5.6	11.6	6.9	4.7		
LA GAZZETTA DELLO SPORT	100.0	15.6	7.8	2.6	1.3	4.0	14.9	1.9	5.1	4.4	.8	2.7	7.6	5.6	2.0		
STADIO	100.0	31.1	14.2	9.3	2.5	5.2	15.8	2.4	8.4	3.8	.1	1.0	2.8	.1	2.6		
TUTTOSPORT	100.0	17.5	7.8	2.8	1.4	5.4	11.7	2.1	2.8	4.0	.6	2.2	6.0	3.6	2.4		
<b>GIORNO MEDIO ESCLUSO LUNEDI'</b>																	
CORRIERE DELLO SPORT	100.0	35.3	3.4	1.8	2.3	27.7	38.8	3.7	17.4	10.2	1.5	6.1	12.3	7.1	5.1		
LA GAZZETTA DELLO SPORT	100.0	15.8	8.5	2.3	1.5	3.6	13.9	1.6	5.2	4.3	.5	2.4	7.1	5.2	2.0		
STADIO	100.0	29.6	14.0	7.8	2.1	5.7	16.4	3.4	9.6	2.3		.8	3.4	1.3	1.8		
TUTTOSPORT	100.0	16.7	7.2	3.4	1.4	4.8	13.4	2.1	3.7	5.2	.6	2.1	5.9	2.8	3.1		

Duplicazione di lettura delle testate ISEGIPRESS  
analisi secondo:  
— lettori in un giorno medio

(valori assoluti x 1000)

	Totale	L'Adige	Alto Adige	L'Arena	Avvenire	Il Centro	Corriere Adriatico	Corriere dell'Umbria	Corriere della Sera	Corriere dello Sport	L'Eco di Bergamo	La Gazzetta dello Sport	La Gazzetta del Mezzogiorno	Gazzetta del Sud
<b>POPOLAZIONE</b>	<b>45855</b>	117	230	312	280	124	86	108	2359	1848	315	3434	670	494
ADIGE	117	117	52	3	1	0	0	0	11	3	0	25	0	0
ALTO ADIGE	230	52	230	1	0	0	0	0	24	4	0	51	0	0
L'ARENA	312	3	1	312	2	0	0	1	28	6	0	85	0	0
AVVENIRE	280	1	0	2	280	0	1	1	50	14	3	27	6	2
IL CENTRO	124	0	0	0	0	124	0	0	2	20	0	18	0	0
CORRIERE ADRIATICO	86	0	0	0	1	0	86	0	10	9	0	17	0	0
CORRIERE DELL'UMBRIA	108	0	0	1	1	0	0	108	4	17	0	17	1	0
CORRIERE DELLA SERA	2359	11	24	28	50	2	10	4	2359	112	45	444	39	34
CORRIERE DELLO SPORT	1848	3	4	6	14	20	9	17	112	1848	5	541	125	77
L'ECO DI BERGAMO	315	0	0	0	3	0	0	0	45	5	315	80	0	1
LA GAZZETTA DELLO SPORT	3434	25	51	85	27	18	17	17	444	541	80	3434	92	73
LA GAZZETTA DEL MEZZOGIORNO	670	0	0	0	6	0	0	1	39	125	0	92	670	4
GAZZETTA DEL SUD	494	0	0	0	2	0	0	0	34	77	1	73	4	494
GAZZETTA DI MANTOVA	162	0	1	3	1	2	0	0	13	3	1	35	0	1
GAZZETTA DI MODENA/CARPI	77	0	0	1	1	0	0	0	3	4	0	22	0	0
GAZZETTA DI PARMA	226	0	0	0	4	0	0	0	24	4	0	44	0	0
GAZZETTA DI REGGIO	108	0	0	0	1	0	1	0	6	3	0	21	0	0
IL GAZZETTINO	888	5	6	12	19	2	1	0	67	18	1	216	2	2
IL GIORNALE	693	4	6	15	28	0	1	1	152	24	8	101	1	17
GIORNALE DI BRESCIA	314	1	1	2	11	2	0	0	31	6	6	73	0	1
GIORNALE DI SICILIA	428	0	0	0	2	0	0	1	26	49	0	45	3	13
IL GIORNALE DI VICENZA	220	0	0	7	7	0	0	0	19	5	1	46	0	1
IL GIORNO	1047	2	2	8	21	0	3	1	248	41	24	256	3	3
IL LAVORO	119	0	0	0	0	0	1	0	5	10	0	12	3	1
LIBERTA'	150	0	0	0	1	2	0	0	17	4	1	26	0	1
IL MATTINO	1004	0	0	1	2	2	2	0	46	178	2	88	11	7
IL MATTINO DI PADOVA	216	0	1	2	1	0	0	0	9	7	0	56	1	1
IL MESSAGGERO	1404	0	0	0	9	34	9	26	80	285	3	105	8	6
MESSAGGERO VENETO	269	0	0	1	5	0	0	0	28	7	0	53	0	0
LA NAZIONE	1172	0	1	1	10	2	1	31	40	62	0	202	1	1
LA NOTTE	319	1	2	8	5	0	0	0	106	14	7	102	0	0
LA NUOVA SARDEGNA	414	0	0	0	1	0	0	0	19	46	0	47	0	0
LA NUOVA VENEZIA	112	0	0	1	1	0	0	0	7	2	0	29	0	0
IL PICCOLO	248	0	0	0	1	0	0	0	18	5	0	51	0	0
LA PROVINCIA (CO)	203	0	0	0	4	0	0	0	41	5	1	45	1	0
LA PROVINCIA (CR)	112	0	0	1	6	0	0	0	13	4	1	23	0	0
LA PROVINCIA PAVESE	145	0	0	0	2	0	0	0	34	8	0	32	1	0
QUOTIDIANO (LE/BR/TA)	164	0	0	0	1	0	0	0	14	35	0	32	76	4
LA REPUBBLICA	3161	12	23	26	29	6	9	11	475	208	19	321	87	83
IL RESTO DEL CARLINO	1342	1	1	1	14	2	35	1	63	65	0	191	4	1
IL SECOLO XIX	620	0	1	0	6	0	0	0	32	12	0	45	0	1
LA SICILIA	414	0	0	0	2	0	0	0	19	41	0	64	4	18
IL SOLE 24 ORE	1059	9	15	22	21	8	7	6	256	60	12	168	23	9
STADIO	443	1	4	5	1	6	5	4	36	99	4	183	10	3
LA STAMPA	1858	2	3	3	13	2	4	1	119	52	3	165	10	7
STAMPA SERA	184	0	1	1	1	1	0	0	14	15	1	33	4	1
IL TEMPO	608	0	0	1	6	11	1	3	46	105	3	61	22	7
IL TIRRENO	463	0	0	0	4	0	0	0	16	15	0	87	0	0
LA TRIBUNA DI TREVISO	165	0	2	0	1	0	0	0	8	2	0	55	0	0
TUTTOSPORT	877	4	7	12	7	4	6	4	89	197	9	383	29	19
L'UNIONE SARDA	479	0	0	0	0	0	0	0	22	58	1	31	0	0
L'UNITA'	1074	2	2	9	9	6	6	8	113	78	10	178	18	12

Duplicazione di lettura delle testate ISEGIPRESS

analisi secondo:

— lettori in un giorno medio

(valori assoluti x 1000)	Totale	Gaz- zetta di Man- tova	Gaz- zetta di Modena- Carpi	Gaz- zetta di Parma	Gaz- zetta di Reggio	Il Gaz- zettino	Il Gior- nale	Gior- nale di Brescia	Gior- nale di Sicilia	Il Gior- nale di Vicenza	Il Gior- no	Il La- voro	Libertà	Il Mat- tino
<b>POPOLAZIONE</b>	<b>45855</b>	162	77	226	108	888	693	314	428	220	1047	119	150	1004
ADIGE	117	0	0	0	0	5	4	1	0	0	2	0	0	0
ALTO ADIGE	230	1	0	0	0	6	6	1	0	0	2	0	0	0
L'ARENA	312	3	1	0	0	12	15	2	0	7	8	0	0	1
AVVENIRE	280	1	1	4	1	19	28	11	2	7	21	0	1	2
IL CENTRO	124	2	0	0	0	2	0	2	0	0	0	0	2	2
CORRIERE ADRIATICO	86	0	0	0	1	1	1	0	0	0	3	1	0	2
CORRIERE DELL'UMBRIA	108	0	0	0	0	0	1	0	1	0	1	0	0	0
CORRIERE DELLA SERA	2359	13	3	24	6	67	152	31	26	19	248	5	17	46
CORRIERE DELLO SPORT	1848	3	4	4	3	18	24	6	49	5	41	10	4	178
L'ECO DI BERGAMO	315	1	0	0	0	1	8	6	0	1	24	0	1	2
LA GAZZETTA DELLO SPORT	3434	35	22	44	21	216	101	73	45	46	256	12	26	88
LA GAZZETTA DEL MEZZOGIORNO	670	0	0	0	0	2	1	0	3	0	3	3	0	11
GAZZETTA DEL SUD	494	1	0	0	0	2	17	1	13	1	3	1	1	7
GAZZETTA DI MANTOVA	162	162	0	1	1	1	7	3	0	1	7	1	1	2
GAZZETTA DI MODENA/CARPI	77	0	77	0	3	0	3	0	0	0	3	0	0	0
GAZZETTA DI PARMA	226	1	0	226	3	0	6	0	0	0	2	0	4	1
GAZZETTA DI REGGIO	108	1	3	3	108	0	2	0	0	0	2	0	0	2
IL GAZZETTINO	888	1	0	0	0	888	30	3	0	23	30	2	1	5
IL GIORNALE	693	7	3	6	2	30	693	9	11	8	73	4	9	14
GIORNALE DI BRESCIA	314	3	0	0	0	3	9	314	0	1	25	1	1	1
GIORNALE DI SICILIA	428	0	0	0	0	0	11	0	428	0	4	0	1	2
IL GIORNALE DI VICENZA	220	1	0	0	0	23	8	1	0	220	6	1	1	2
IL GIORNO	1047	7	3	2	2	30	73	25	4	6	1047	3	7	6
IL LAVORO	119	1	0	0	0	2	4	1	0	1	3	119	1	2
LIBERTA'	150	1	0	4	0	1	9	1	1	1	7	1	150	1
IL MATTINO	1004	2	0	1	2	5	14	1	2	2	6	2	1	1004
IL MATTINO DI PADOVA	216	0	0	0	0	73	3	0	0	2	3	0	0	1
IL MESSAGGERO	1404	1	0	0	1	3	21	1	4	0	12	1	0	28
MESSAGGERO VENETO	269	0	0	0	0	60	11	1	0	0	9	0	0	1
LA NAZIONE	1172	1	0	0	1	2	16	1	1	1	6	1	1	6
LA NOTTE	319	1	0	3	1	7	31	6	0	3	72	0	3	1
LA NUOVA SARDEGNA	414	0	0	0	0	1	2	0	0	0	2	0	0	0
LA NUOVA VENEZIA	112	0	0	0	0	68	3	1	0	1	9	0	0	0
IL PICCOLO	248	0	0	0	0	11	8	0	0	0	7	1	0	0
LA PROVINCIA (CO)	203	0	0	0	0	0	15	1	0	0	36	0	0	0
LA PROVINCIA (CR)	112	2	0	1	0	1	7	6	0	2	9	1	2	1
LA PROVINCIA PAVESE	145	0	0	0	0	0	6	0	0	0	16	0	1	1
QUOTIDIANO (LE/BR/TA)	164	0	0	0	1	0	1	0	1	0	2	2	0	2
LA REPUBBLICA	3161	12	7	36	15	109	154	18	55	23	131	12	12	124
IL RESTO DEL CARLINO	1342	3	36	11	42	18	45	1	2	0	26	1	2	2
IL SECOLO XIX	620	0	0	1	0	1	21	0	1	0	2	60	1	1
LA SICILIA	414	0	0	0	0	0	4	0	56	0	3	0	0	1
IL SOLE 24 ORE	1059	6	6	15	7	61	107	27	11	21	67	2	9	35
STADIO	443	3	6	6	4	8	10	2	1	2	12	2	3	21
LA STAMPA	1858	2	1	5	1	14	64	4	7	5	29	5	3	15
STAMPA SERA	184	0	0	0	0	3	9	1	1	1	5	3	1	4
IL TEMPO	608	0	0	0	0	2	19	1	2	0	11	1	0	23
IL TIRRENO	463	0	0	0	0	0	6	0	0	0	2	0	0	1
LA TRIBUNA DI TREVISO	165	1	0	0	0	67	2	0	0	0	3	0	0	2
TUTTOSPORT	877	5	6	12	4	33	29	9	9	8	52	10	11	15
L'UNIONE SARDA	479	0	0	0	0	1	3	0	0	0	5	0	0	0
L'UNITA'	1074	10	8	10	19	32	22	9	12	4	66	11	3	22

Duplicazione di lettura delle testate ISEGIPRESS

analisi secondo:

— lettori in un giorno medio

(valori assoluti x 1000)	Totale	Il Mat- tino di Padova	Il Mes- saggero	Mes- saggero Veneto	La Nazio- ne	La Notte	La Nuova Sar- degna	La Nuova Vene- zia	Il Pic- colo	La Pro- vincia (CO)	La Pro- vincia (CR)	La Pro- vincia Pavese	Il Quo- tidiano (LE-BR- TA)	La Re- pubblica
<b>POPOLAZIONE</b>	<b>45855</b>	216	1404	269	1172	319	414	112	248	203	112	145	164	3161
ADIGE	117	0	0	0	0	1	0	0	0	0	0	0	0	12
ALTO ADIGE	230	1	0	0	1	2	0	0	0	0	0	0	0	23
L'ARENA	312	2	0	1	1	8	0	1	0	0	1	0	0	26
AVVENIRE	280	1	9	5	10	5	1	1	1	4	6	2	1	29
IL CENTRO	124	0	34	0	2	0	0	0	0	0	0	0	0	10
CORRIERE ADRIATICO	86	0	9	0	1	0	0	0	0	0	0	0	0	9
CORRIERE DELL'UMBRIA	108	0	26	0	31	0	0	0	0	0	0	0	0	11
CORRIERE DELLA SERA	2359	9	80	28	40	106	19	7	18	41	13	34	14	475
CORRIERE DELLO SPORT	1848	7	285	7	62	14	46	2	5	5	4	8	35	208
L'ECO DI BERGAMO	315	0	3	0	0	7	0	0	0	1	1	0	0	19
LA GAZZETTA DELLO SPORT	3434	56	105	53	202	102	47	29	51	45	23	32	32	321
LA GAZZETTA DEL MEZZOGIORNO	670	1	8	0	1	0	0	0	0	1	0	1	76	87
GAZZETTA DEL SUD	494	1	6	0	1	0	0	0	0	0	0	0	4	83
GAZZETTA DI MANTOVA	162	0	1	0	1	1	0	0	0	0	2	0	0	12
GAZZETTA DI MODENA/CARPI	77	0	0	0	0	0	0	0	0	0	0	0	0	7
GAZZETTA DI PARMA	226	0	0	0	0	3	0	0	0	0	1	0	0	36
GAZZETTA DI REGGIO	108	0	1	0	1	1	0	0	0	0	0	0	1	15
IL GAZZETTINO	888	73	3	60	2	7	1	68	11	0	1	0	0	109
IL GIORNALE	693	3	21	11	16	31	2	3	8	15	7	6	1	154
GIORNALE DI BRESCIA	314	0	1	1	1	6	0	1	0	1	6	0	0	18
GIORNALE DI SICILIA	428	0	4	0	1	0	0	0	0	0	0	0	1	55
IL GIORNALE DI VICENZA	220	2	0	0	1	3	0	1	0	0	2	0	0	23
IL GIORNO	1047	3	12	9	6	72	2	9	7	36	9	16	2	131
IL LAVORO	119	0	1	0	1	0	0	0	1	0	1	0	2	12
LIBERTA'	150	0	0	0	1	3	0	0	0	0	2	1	0	12
IL MATTINO	1004	1	28	1	6	1	0	0	0	0	1	1	2	124
IL MATTINO DI PADOVA	216	216	0	1	0	1	0	5	0	0	0	0	0	17
IL MESSAGGERO	1404	0	1404	1	17	1	4	1	1	0	1	1	5	246
MESSAGGERO VENETO	269	1	1	269	0	0	0	2	23	0	0	0	0	44
LA NAZIONE	1172	0	17	0	1172	1	0	1	1	0	1	0	0	166
LA NOTTE	319	1	1	0	1	319	0	1	0	11	3	4	0	38
LA NUOVA SARDEGNA	414	0	4	0	0	0	414	0	0	0	0	0	0	39
LA NUOVA VENEZIA	112	5	1	2	1	1	0	112	1	0	0	0	0	23
IL PICCOLO	248	0	1	23	1	0	0	1	248	0	0	0	0	27
LA PROVINCIA (CO)	203	0	0	0	0	11	0	0	0	203	0	0	0	14
LA PROVINCIA (CR)	112	0	1	0	1	3	0	0	0	0	112	0	0	8
LA PROVINCIA PAVESE	145	0	1	0	0	4	0	0	0	0	0	145	0	12
QUOTIDIANO (LE/BR/TA)	164	0	5	0	0	0	0	0	0	0	0	0	164	27
LA REPUBBLICA	3161	17	246	44	166	38	39	23	27	14	8	12	27	3161
IL RESTO DEL CARLINO	1342	3	35	1	6	5	0	1	2	0	0	1	1	174
IL SECOLO XIX	620	0	2	0	6	4	0	0	0	0	0	1	1	55
LA SICILIA	414	0	4	0	1	0	0	0	0	0	0	0	0	47
IL SOLE 24 ORE	1059	14	86	18	48	22	8	10	15	10	12	8	7	337
STADIO	443	5	29	9	48	8	5	1	2	0	1	2	1	62
LA STAMPA	1858	1	22	4	13	17	7	2	5	2	1	10	2	200
STAMPA SERA	184	0	4	1	4	4	0	0	2	0	1	2	1	17
IL TEMPO	608	1	220	1	7	2	1	0	2	0	0	1	4	114
IL TIRRENO	463	0	3	0	138	0	0	0	1	0	0	0	0	48
LA TRIBUNA DI TREVISO	165	3	0	1	0	0	0	3	0	0	0	0	0	12
TUTTOSPORT	877	11	34	9	50	20	19	4	8	7	3	9	10	80
L'UNIONE SARDA	479	0	6	0	0	0	92	0	0	0	0	0	0	50
L'UNITA'	1074	6	44	7	63	24	7	16	8	3	4	7	7	233

Duplicazione di lettura delle testate ISEGIPRESS

analisi secondo:

— lettori in un giorno medio

(valori assoluti x 1000)	Totale	Il Resto del Carlino	Il Secolo XIX	La Sicilia	Il Sole 24 ore	Stadio	La Stampa	Stampa Sera	Il Tempo	Il Tirreno	La Tribuna di Treviso	Tuttosport	L'Unione Sarda	L'Unità
<b>POPOLAZIONE</b>	<b>45855</b>	<b>1342</b>	<b>620</b>	<b>414</b>	<b>1059</b>	<b>443</b>	<b>1858</b>	<b>184</b>	<b>608</b>	<b>463</b>	<b>165</b>	<b>877</b>	<b>479</b>	<b>1074</b>
ADIGE	117	1	0	0	9	1	2	0	0	0	0	4	0	2
ALTO ADIGE	230	1	1	0	15	4	3	1	0	0	2	7	0	2
L'ARENA	312	1	0	0	22	5	3	1	1	0	0	12	0	9
AVVENIRE	280	14	6	2	21	1	13	1	7	4	1	7	0	9
IL CENTRO	124	2	0	0	8	6	2	2	22	0	0	4	0	6
CORRIERE ADRIATICO	86	35	0	0	7	5	4	0	1	0	0	6	0	6
CORRIERE DELL'UMBRIA	108	1	0	0	6	4	1	0	3	0	0	4	0	8
CORRIERE DELLA SERA	2359	63	32	19	256	36	119	14	46	16	8	89	22	113
CORRIERE DELLO SPORT	1848	65	12	41	60	99	52	15	105	15	2	197	58	78
L'ECO DI BERGAMO	315	0	0	0	12	4	3	1	3	0	0	9	1	10
LA GAZZETTA DELLO SPORT	3434	191	45	64	168	183	165	33	61	87	55	383	31	178
LA GAZZETTA DEL MEZZOGIORNO	670	4	0	4	23	10	10	4	22	0	0	29	0	18
GAZZETTA DEL SUD	494	1	1	18	9	3	7	1	7	0	0	19	0	12
GAZZETTA DI MANTOVA	162	3	0	0	6	3	2	0	0	0	1	5	0	10
GAZZETTA DI MODENA/CARPI	77	36	0	0	6	6	1	0	0	0	0	6	0	8
GAZZETTA DI PARMA	226	11	1	0	15	6	5	0	0	0	0	12	0	10
GAZZETTA DI REGGIO	108	42	0	0	7	4	1	0	0	0	0	4	0	19
IL GAZZETTINO	888	18	1	0	61	8	14	3	2	0	67	33	1	32
IL GIORNALE	693	45	21	4	107	10	64	9	19	6	2	29	3	22
GIORNALE DI BRESCIA	314	1	0	0	27	2	4	1	1	0	0	9	0	9
GIORNALE DI SICILIA	428	2	1	56	11	1	7	1	2	0	0	9	0	12
IL GIORNALE DI VICENZA	220	0	0	0	21	2	5	1	0	0	0	8	0	4
IL GIORNO	1047	26	2	3	67	12	29	5	11	2	3	52	5	66
IL LAVORO	119	1	60	0	2	2	5	3	2	0	0	10	0	11
LIBERTA'	150	2	1	0	9	3	3	1	0	0	0	11	0	3
IL MATTINO	1004	2	1	1	35	21	15	4	23	1	2	15	0	22
IL MATTINO DI PADOVA	216	3	0	0	14	5	1	0	1	0	3	11	0	6
IL MESSAGGERO	1404	35	2	4	86	29	22	4	220	3	0	34	6	44
MESSAGGERO VENETO	269	1	0	0	18	9	4	1	1	0	1	9	0	7
LA NAZIONE	1172	6	6	1	48	48	13	4	7	138	0	50	0	63
LA NOTTE	319	5	4	0	22	8	17	4	2	0	0	20	0	24
LA NUOVA SARDEGNA	414	0	0	0	8	5	7	0	1	0	0	19	92	7
LA NUOVA VENEZIA	112	1	0	0	10	1	2	0	0	0	3	4	0	16
IL PICCOLO	248	2	0	0	15	2	5	2	2	1	0	8	0	8
LA PROVINCIA (CO)	203	0	0	0	10	0	2	0	1	0	0	7	0	3
LA PROVINCIA (CR)	112	0	0	0	12	1	1	1	0	0	0	3	0	4
LA PROVINCIA PAVESE	145	1	1	0	8	2	10	2	1	0	0	9	0	7
QUOTIDIANO (LE/BR/TA)	164	1	1	0	7	1	2	1	5	0	0	10	0	7
LA REPUBBLICA	3161	174	55	47	337	62	200	17	128	48	12	80	50	233
IL RESTO DEL CARLINO	1342	1342	2	5	82	131	28	3	7	1	0	64	0	150
IL SECOLO XIX	620	2	620	0	25	2	48	4	1	0	0	30	0	28
LA SICILIA	414	5	0	414	16	3	7	0	6	0	0	12	0	8
IL SOLE 24 ORE	1059	82	25	16	1059	34	128	16	56	14	9	41	12	57
STADIO	443	131	2	3	34	443	16	4	9	17	1	82	7	61
LA STAMPA	1858	28	48	7	128	16	1858	119	19	4	1	161	6	60
STAMPA SERA	184	3	4	0	16	4	119	184	4	3	1	33	0	13
IL TEMPO	608	7	1	6	56	9	19	3	608	1	1	28	1	15
IL TIRRENO	463	1	0	0	14	17	4	3	1	463	0	21	0	35
LA TRIBUNA DI TREVISO	165	0	0	0	9	1	1	1	1	0	165	7	0	2
TUTTOSPORT	877	64	30	12	41	82	161	33	28	21	7	877	12	58
L'UNIONE SARDA	479	0	0	0	12	7	6	0	1	0	0	12	479	10
L'UNITA'	1074	150	28	8	57	61	60	13	15	35	2	58	10	1074



# Analisi dei lettori in un giorno medio

## Uomini

Il numero di lettori uomini è in costante crescita, sia in termini di quantità che di qualità. I lettori uomini sono più attenti, più critici, più esigenti. Sono più attenti alle notizie, più critici nei confronti della politica, più esigenti nei confronti della cultura. Sono più attenti alle notizie, più critici nei confronti della politica, più esigenti nei confronti della cultura.

Il numero di lettori uomini è in costante crescita, sia in termini di quantità che di qualità. I lettori uomini sono più attenti, più critici, più esigenti. Sono più attenti alle notizie, più critici nei confronti della politica, più esigenti nei confronti della cultura.











Lettori in un giorno medio  
analisi secondo:  
— regioni e aree geografiche

(valori assoluti x 1000)	Totale	NORD OVEST			NORD EST					
		Totale	Pie- monte V. A.	Liguria	Lom- bardia	Totale	Trenti- no Alto Adige	Veneto	Friuli V.G.	Emilia
<b>POPOLAZIONE</b>	<b>22096</b>	<b>6079</b>	1849	737	3493	<b>4157</b>	343	1700	487	1628
ADIGE	66					66	65	2		
ALTO ADIGE	144	1			1	142	139	3		
L'ARENA	185	4	1		3	181	3	178		
AVVENIRE	169	88	10	4	75	39		22	4	14
IL CENTRO	76									
CORRIERE ADRIATICO	57					1				1
CORRIERE DELL'UMBRIA	70					1	1			
CORRIERE DELLA SERA	1469	932	56	26	849	209	20	87	35	66
CORRIERE DELLO SPORT	1571	116	35	15	66	92	6	23	11	52
L'ECO DI BERGAMO	173	169	1		167					
LA GAZZETTA DELLO SPORT	2948	1034	141	86	807	807	58	382	111	256
LA GAZZETTA DEL MEZZOGIORNO	476	2	1			1				
GAZZETTA DEL SUD	331	2			2					
GAZZETTA DI MANTOVA	87	85			85	2	1			1
GAZZETTA DI MODENA/CARPI	48	1			1	46				45
GAZZETTA DI PARMA	124	3			3	121				121
GAZZETTA DI REGGIO	58					58				58
IL GAZZETTINO	540	4			4	530	2	446	81	2
IL GIORNALE	444	241	40	21	180	112	6	46	10	51
GIORNALE DI BRESCIA	186	185			185	1		1		
GIORNALE DI SICILIA	287	1			1					
IL GIORNALE DI VICENZA	126					123		122		
IL GIORNO	665	558	11	4	543	74	3	29	17	26
IL LAVORO	72	60		59	1	2		1		1
LIBERTA'	83	2			2	81				81
IL MATTINO	660	3		1	1	7		5	1	1
IL MATTINO DI PADOVA	130	1			1	129		128		1
IL MESSAGGERO	846	5	1	1	3	7		1	4	2
MESSAGGERO VENETO	172	1			1	169		5	165	
LA NAZIONE	708	38	1	36	1	2				2
LA NOTTE	200	178	3	4	171	18	3	9		7
LA NUOVA SARDEGNA	228									
LA NUOVA VENEZIA	71	1	1			69		69		
IL PICCOLO	132	2	2			129		2	127	
LA PROVINCIA (CO)	106	105			105					
LA PROVINCIA (CR)	65	64			63	1				1
LA PROVINCIA PAVESE	92	89	1		88					
QUOTIDIANO (LE/BR/TA)	113									
LA REPUBBLICA	1967	490	118	52	320	415	21	139	67	188
IL RESTO DEL CARLINO	800	7	1	1	5	609		21		587
IL SECOLO XIX	319	313	3	308	2	2	1			1
LA SICILIA	313									
IL SOLE 24 ORE	737	268	73	19	176	192	13	80	23	76
STADIO	400	30	4	4	22	174	3	14	10	147
LA STAMPA	1097	971	867	68	36	57	3	25	5	24
STAMPA SERA	117	98	90	5	3	5	1	3	1	1
IL TEMPO	347	7	2	1	3	4		2	1	1
IL TIRRENO	273	2	1							
LA TRIBUNA DI TREVISO	107	1			1	103		102		
TUTTOSPORT	739	339	172	48	119	135	8	50	16	61
L'UNIONE SARDA	279	1			1	1				
L'UNITA'	751	212	44	30	139	259	3	46	12	197
<b>ULTIMO LUNEDI'</b>										
CORRIERE DELLO SPORT	2825	239	76	27	136	176	12	53	20	91
LA GAZZETTA DELLO SPORT	5117	1828	271	180	1377	1284	92	604	177	411
STADIO	689	52	9	8	35	300	7	30	20	243
TUTTOSPORT	1524	737	382	99	256	258	17	103	30	108
<b>GIORNO MEDIO ESCLUSO LUNEDI'</b>										
CORRIERE DELLO SPORT	1362	96	28	13	54	78	5	18	10	46
LA GAZZETTA DELLO SPORT	2587	902	119	70	712	728	52	345	100	230
STADIO	352	26	3	3	20	153	2	11	8	131
TUTTOSPORT	608	273	137	40	96	115	7	41	14	53

Lettori in un giorno medio  
analisi secondo:  
— regioni e aree geografiche

(percentuali di composizione)	Totale	NORD OVEST				NORD EST				
		Totale	Piemonte V. A.	Liguria	Lombardia	Totale	Trentino Alto Adige	Veneto	Friuli V.G.	Emilia
<b>POPOLAZIONE</b>	<b>100.0</b>	<b>27.5</b>	<b>8.4</b>	<b>3.3</b>	<b>15.8</b>	<b>18.8</b>	<b>1.6</b>	<b>7.7</b>	<b>2.2</b>	<b>7.4</b>
ADIGE	100.0					100.0	98.5	3.0		
ALTO ADIGE	100.0	.7			.7	98.6	96.5	2.1		
L'ARENA	100.0	2.2	.5		1.6	97.8	1.6	96.2		
AVVENIRE	100.0	52.1	5.9	2.4	44.4	23.1		13.0	2.4	8.3
IL CENTRO	100.0									
CORRIERE ADRIATICO	100.0					1.8				1.8
CORRIERE DELL'UMBRIA	100.0					1.4	1.4			
CORRIERE DELLA SERA	100.0	63.4	3.8	1.8	57.8	14.2	1.4	5.9	2.4	4.5
CORRIERE DELLO SPORT	100.0	7.4	2.2	1.0	4.2	5.9	.4	1.5	.7	3.3
L'ECO DI BERGAMO	100.0	97.7	.6		96.5					
LA GAZZETTA DELLO SPORT	100.0	35.1	4.8	2.9	27.4	27.4	2.0	13.0	3.8	8.7
LA GAZZETTA DEL MEZZOGIORNO	100.0	.4	.2			.2				
GAZZETTA DEL SUD	100.0	.6			.6					
GAZZETTA DI MANTOVA	100.0	97.7			97.7	2.3		1.1		1.1
GAZZETTA DI MODENA/CARPI	100.0	2.1			2.1	95.8				93.8
GAZZETTA DI PARMA	100.0	2.4			2.4	97.6				97.6
GAZZETTA DI REGGIO	100.0					100.0				100.0
IL GAZZETTINO	100.0	.7			.7	98.1	.4	82.6	15.0	.4
IL GIORNALE	100.0	54.3	9.0	4.7	40.5	25.2	1.4	10.4	2.3	11.5
GIORNALE DI BRESCIA	100.0	99.5			99.5	.5		.5		
GIORNALE DI SICILIA	100.0	.3			.3					
IL GIORNALE DI VICENZA	100.0					97.6		96.8		
IL GIORNO	100.0	83.9	1.7	.6	81.7	11.1	.5	4.4	2.6	3.9
IL LAVORO	100.0	83.3		81.9	1.4	2.8		1.4		1.4
LIBERTA'	100.0	2.4			2.4	97.6				97.6
IL MATTINO	100.0	.5		.2	.2	1.1		.8	.2	.2
IL MATTINO DI PADOVA	100.0	.8			.8	99.2		98.5		.8
IL MESSAGGERO	100.0	.6	.1	.1	.4	.8		.1	.5	.2
MESSAGGERO VENETO	100.0	.6			.6	98.3		2.9	95.9	
LA NAZIONE	100.0	5.4	.1	5.1	.1	.3				.3
LA NOTTE	100.0	89.0	1.5	2.0	85.5	9.0	1.5	4.5		3.5
LA NUOVA SARDEGNA	100.0									
LA NUOVA VENEZIA	100.0	1.4	1.4			97.2		97.2		
IL PICCOLO	100.0	1.5	1.5			97.7		1.5	96.2	
LA PROVINCIA (CO)	100.0	99.1			99.1					
LA PROVINCIA (CR)	100.0	98.5			96.9	1.5				1.5
LA PROVINCIA PAVESE	100.0	96.7	1.1		95.7					
QUOTIDIANO (LE/BR/TA)	100.0									
LA REPUBBLICA	100.0	24.9	6.0	2.6	16.3	21.1	1.1	7.1	3.4	9.6
IL RESTO DEL CARLINO	100.0	.9	.1	.1	.6	76.1		2.6		73.4
IL SECOLO XIX	100.0	98.1	.9	96.6	.6	.6	.3			.3
LA SICILIA	100.0									
IL SOLE 24 ORE	100.0	36.4	9.9	2.6	23.9	26.1	1.8	10.9	3.1	10.3
STADIO	100.0	7.5	1.0	1.0	5.5	43.5	.8	3.5	2.5	36.8
LA STAMPA	100.0	88.5	79.0	6.2	3.3	5.2	.3	2.3	.5	2.2
STAMPA SERA	100.0	83.8	76.9	4.3	2.6	4.3	.9	2.6	.9	.9
IL TEMPO	100.0	2.0	.6	.3	.9	1.2		.6	.3	.3
IL TIRRENO	100.0	.7	.4							
LA TRIBUNA DI TREVISO	100.0	.9			.9	96.3		95.3		
TUTTOSPORT	100.0	45.9	23.3	6.5	16.1	18.3	1.1	6.8	2.2	8.3
L'UNIONE SARDA	100.0	.4			.4	.4				
L'UNITA'	100.0	28.2	5.9	4.0	18.5	34.5	.4	6.1	1.6	26.2
<b>ULTIMO LUNEDI'</b>										
CORRIERE DELLO SPORT	100.0	8.5	2.7	1.0	4.8	6.2	.4	1.9	.7	3.2
LA GAZZETTA DELLO SPORT	100.0	35.7	5.3	3.5	26.9	25.1	1.8	11.8	3.5	8.0
STADIO	100.0	7.5	1.3	1.2	5.1	43.5	1.0	4.4	2.9	35.3
TUTTOSPORT	100.0	48.4	25.1	6.5	16.8	16.9	1.1	6.8	2.0	7.1
<b>GIORNO MEDIO ESCLUSO LUNEDI'</b>										
CORRIERE DELLO SPORT	100.0	7.0	2.1	1.0	4.0	5.7	.4	1.3	.7	3.4
LA GAZZETTA DELLO SPORT	100.0	34.9	4.6	2.7	27.5	28.1	2.0	13.3	3.9	8.9
STADIO	100.0	7.4	.9	.9	5.7	43.5	.6	3.1	2.3	37.2
TUTTOSPORT	100.0	44.9	22.5	6.6	15.8	18.9	1.2	6.7	2.3	8.7

Lettori in un giorno medio  
analisi secondo:

— regioni e aree geografiche

(valori assoluti x 1000)	CENTRO											SUD		ISOLE	
	Totale	Totale Toscana	Marche	Umbria	Lazio	Totale	Abruzzi Molise	Campania	Puglie	Basilicata	Calabria	Totale	Sicilia	Sardegna	
<b>POPOLAZIONE</b>	<b>22096</b>	<b>4301</b>	<b>1457</b>	<b>572</b>	<b>330</b>	<b>1943</b>	<b>5070</b>	<b>613</b>	<b>2014</b>	<b>1427</b>	<b>237</b>	<b>780</b>	<b>2488</b>	<b>1877</b>	<b>611</b>
ADIGE	66														
ALTO ADIGE	144														
L'ARENA	185														
AVVENIRE	169	24	11	2	2	9	14	1	6	5	1	1	3	2	1
IL CENTRO	76	4				2	74	74							
CORRIERE ADRIATICO	57	55		55											
CORRIERE DELL'UMBRIA	70	68			67		1			1					
CORRIERE DELLA SERA	1469	151	37	23	6	85	111	5	40	33	8	25	66	49	17
CORRIERE DELLO SPORT	1571	527	56	30	37	405	637	53	288	171	25	99	198	121	77
L'ECO DI BERGAMO	173	3				3	1		1						
LA GAZZETTA DELLO SPORT	2948	471	246	75	43	107	424	43	156	132	16	76	213	158	54
LA GAZZETTA DEL MEZZOGIORNO	476	2				1	467		3	422	40	2	4	4	
GAZZETTA DEL SUD	331	1				1	219		1	2	1	216	108	108	
GAZZETTA DI MANTOVA	87														
GAZZETTA DI MODENA/CARPI	48	2	2												
GAZZETTA DI PARMA	124														
GAZZETTA DI REGGIO	58														
IL GAZZETTINO	540	2	1	1		1	1			1			2	2	
IL GIORNALE	444	44	13	8	1	21	33	3	13	3	1	13	14	11	3
GIORNALE DI BRESCIA	186														
GIORNALE DI SICILIA	287	3			1	2	2			1		1	281	281	
IL GIORNALE DI VICENZA	126												3	3	
IL GIORNO	665	18	4	6	1	6	7	1	1	3		1	8	5	4
IL LAVORO	72	3		2			6		1	3		1	1	1	
LIBERTA'	83														
IL MATTINO	660	18	2	1		15	632	3	618	4	3	3	1	1	
IL MATTINO DI PADOVA	130														
IL MESSAGGERO	846	746	2	56	52	635	82	57	17	7	1	1	6	4	2
MESSAGGERO VENETO	172	2				2									
LA NAZIONE	708	666	589	1	73	3	1		1						
LA NOTTE	200	3	2				1								
LA NUOVA SARDEGNA	228	2				2							226		226
LA NUOVA VENEZIA	71														
IL PICCOLO	132	1				1									
LA PROVINCIA (CO)	106														
LA PROVINCIA (CR)	65														
LA PROVINCIA PAVESE	92	1				1	2		1	1					
QUOTIDIANO (LE/BR/TA)	113	1		1			112			108		4			
LA REPUBBLICA	1967	544	171	35	24	315	369	30	132	100	27	79	149	102	47
IL RESTO DEL CARLINO	800	172	7	162		3	10	4		4		2	3	2	2
IL SECOLO XIX	319	1					1					1	2	2	
LA SICILIA	313	1				1	3		1	2			309	309	
IL SOLE 24 ORE	737	164	55	19	9	81	81	19	28	28	1	5	32	21	11
STADIO	400	115	54	30	9	22	67	13	39	11		3	13	4	9
LA STAMPA	1097	33	9	6	1	17	19	2	10	6		1	17	8	10
STAMPA SERA	117	5	2	1		2	8	4	2	2			2	1	1
IL TEMPO	347	231	5	3	4	220	97	60	7	18	8	4	7	7	
IL TIRRENO	273	272	269			3									
LA TRIBUNA DI TREVISO	107	3	3												
TUTTOSPORT	739	120	51	25	10	35	101	15	28	37	5	17	44	24	20
L'UNIONE SARDA	279	3				3	1		1				273		273
L'UNITA'	751	174	96	24	14	40	76	10	29	20	3	14	30	19	11
<b>ULTIMO LUNEDI'</b>															
CORRIERE DELLO SPORT	2825	918	105	56	69	688	1151	106	508	317	50	170	342	212	130
LA GAZZETTA DELLO SPORT	5117	818	406	135	68	210	786	88	278	238	41	141	400	304	97
STADIO	689	205	94	58	17	36	113	19	59	28		7	19	1	18
TUTTOSPORT	1524	238	105	41	20	72	198	33	50	68	11	36	93	61	32
<b>GIORNO MEDIO ESCLUSO LUNEDI'</b>															
CORRIERE DELLO SPORT	1362	462	48	26	32	358	551	44	251	147	21	87	174	106	68
LA GAZZETTA DELLO SPORT	2587	413	219	65	39	90	364	36	136	114	12	65	182	134	47
STADIO	352	100	47	25	8	20	59	12	36	8		2	12	5	8
TUTTOSPORT	608	100	42	22	8	29	85	12	24	32	4	14	36	18	18

Lettori in un giorno medio  
analisi secondo:  
— regioni e aree geografiche

(percentuali di composizione)	CENTRO															SUD			ISOLE	
	Totale	Totale Toscana	Marche	Umbria	Lazio	Totale	Abruzzi Molise	Campania	Puglie	Basilicata	Calabria	Totale	Sicilia	Sardegna						
<b>POPOLAZIONE</b>	<b>100.0</b>	<b>19.5</b>	<b>6.6</b>	<b>2.6</b>	<b>1.5</b>	<b>8.8</b>	<b>22.9</b>	<b>2.8</b>	<b>9.1</b>	<b>6.5</b>	<b>1.1</b>	<b>3.5</b>	<b>11.3</b>	<b>8.5</b>	<b>2.8</b>					
ADIGE	100.0																			
ALTO ADIGE	100.0																			
L'ARENA	100.0																			
AVVENIRE	100.0	14.2	6.5	1.2	1.2	5.3	8.3	.6	3.6	3.0	.6	.6	1.8	1.2	.6					
IL CENTRO	100.0	5.3				2.6	97.4	97.4												
CORRIERE ADRIATICO	100.0	96.5		96.5																
CORRIERE DELL'UMBRIA	100.0	97.1			95.7		1.4			1.4										
CORRIERE DELLA SERA	100.0	10.3	2.5	1.6	.4	5.8	7.6	.3	2.7	2.2	.5	1.7	4.5	3.3	1.2					
CORRIERE DELLO SPORT	100.0	33.5	3.6	1.9	2.4	25.8	40.5	3.4	18.3	10.9	1.6	6.3	12.6	7.7	4.9					
L'ECO DI BERGAMO	100.0	1.7				1.7	.6		.6											
LA GAZZETTA DELLO SPORT	100.0	16.0	8.3	2.5	1.5	3.6	14.4	1.5	5.3	4.5	.5	2.6	7.2	5.4	1.8					
LA GAZZETTA DEL MEZZOGIORNO	100.0	.4				.2	98.1		.6	88.7	8.4	.4	.8	.8						
GAZZETTA DEL SUD	100.0	.3				.3	66.2		.3	.6	.3	65.3	32.6	32.6						
GAZZETTA DI MANTOVA	100.0																			
GAZZETTA DI MODENA/CARPI	100.0	4.2	4.2																	
GAZZETTA DI PARMA	100.0																			
GAZZETTA DI REGGIO	100.0																			
IL GAZZETTINO	100.0	.4	.2	.2		.2	.2			.2			.4	.4						
IL GIORNALE	100.0	9.9	2.9	1.8	.2	4.7	7.4	.7	2.9	.7	.2	2.9	3.2	2.5	.7					
GIORNALE DI BRESCIA	100.0																			
GIORNALE DI SICILIA	100.0	1.0			.3	.7	.7			.3		.3	97.9	97.9						
IL GIORNALE DI VICENZA	100.0												2.4	2.4						
IL GIORNO	100.0	2.7	.6	.9	.2	.9	1.1	.2	.2	.5		.2	1.2	.8	.6					
IL LAVORO	100.0	4.2		2.8			8.3		1.4	4.2		1.4	1.4	1.4						
LIBERTA'	100.0																			
IL MATTINO	100.0	2.7	.3	.2		2.3	95.8	.5	93.6	.6	.5	.5	.2	.2						
IL MATTINO DI PADOVA	100.0																			
IL MESSAGGERO	100.0	88.2	.2	6.6	6.1	75.1	9.7	6.7	2.0	.8	.1	.1	.7	.5	.2					
MESSAGGERO VENETO	100.0	1.2				1.2														
LA NAZIONE	100.0	94.1	83.2	.1	10.3	.4	.1		.1											
LA NOTTE	100.0	1.5	1.0				.5													
LA NUOVA SARDEGNA	100.0	.9				.9							99.1	99.1						
LA NUOVA VENEZIA	100.0																			
IL PICCOLO	100.0	.8				.8														
LA PROVINCIA (CO)	100.0																			
LA PROVINCIA (CR)	100.0																			
LA PROVINCIA PAVESE	100.0	1.1				1.1	2.2		1.1	1.1										
QUOTIDIANO (LE/BR/TA)	100.0	.9		.9			99.1			95.6		3.5								
LA REPUBBLICA	100.0	27.7	8.7	1.8	1.2	16.0	18.8	1.5	6.7	5.1	1.4	4.0	7.6	5.2	2.4					
IL RESTO DEL CARLINO	100.0	21.5	.9	20.3		.4	1.3	.5		.5		.3	.4	.3	.3					
IL SECOLO XIX	100.0	.3					.3					.3	.6	.6						
LA SICILIA	100.0	.3				.3	1.0		.3	.6			98.7	98.7						
IL SOLE 24 ORE	100.0	22.3	7.5	2.6	1.2	11.0	11.0	2.6	3.8	3.8	.1	.7	4.3	2.8	1.5					
STADIO	100.0	28.8	13.5	7.5	2.3	5.5	16.8	3.3	9.8	2.8		.8	3.3	1.0	2.3					
LA STAMPA	100.0	3.0	.8	.5	.1	1.5	1.7	.2	.9	.5		.1	1.5	.7	.9					
STAMPA SERA	100.0	4.3	1.7	.9		1.7	6.8	3.4	1.7	1.7			1.7	.9	.9					
IL TEMPO	100.0	66.6	1.4	.9	1.2	63.4	28.0	17.3	2.0	5.2	2.3	1.2	2.0	2.0						
IL TIRRENO	100.0	99.6	98.5			1.1														
LA TRIBUNA DI TREVISO	100.0	2.8	2.8																	
TUTTOSPORT	100.0	16.2	6.9	3.4	1.4	4.7	13.7	2.0	3.8	5.0	.7	2.3	6.0	3.2	2.7					
L'UNIONE SARDA	100.0	1.1				1.1	.4		.4				97.8	97.8						
L'UNITA'	100.0	23.2	12.8	3.2	1.9	5.3	10.1	1.3	3.9	2.7	.4	1.9	4.0	2.5	1.5					
<b>ULTIMO LUNEDI'</b>																				
CORRIERE DELLO SPORT	100.0	32.5	3.7	2.0	2.4	24.4	40.7	3.8	18.0	11.2	1.8	6.0	12.1	7.5	4.6					
LA GAZZETTA DELLO SPORT	100.0	16.0	7.9	2.6	1.3	4.1	15.4	1.7	5.4	4.7	.8	2.8	7.8	5.9	1.9					
STADIO	100.0	29.8	13.6	8.4	2.5	5.2	16.4	2.8	8.6	4.1		1.0	2.8	.1	2.6					
TUTTOSPORT	100.0	15.6	6.9	2.7	1.3	4.7	13.0	2.2	3.3	4.5	.7	2.4	6.1	4.0	2.1					
<b>GIORNO MEDIO ESCLUSO LUNEDI'</b>																				
CORRIERE DELLO SPORT	100.0	33.9	3.5	1.9	2.3	26.3	40.5	3.2	18.4	10.8	1.5	6.4	12.8	7.8	5.0					
LA GAZZETTA DELLO SPORT	100.0	16.0	8.5	2.5	1.5	3.5	14.1	1.4	5.3	4.4	.5	2.5	7.0	5.2	1.8					
STADIO	100.0	28.4	13.4	7.1	2.3	5.7	16.8	3.4	10.2	2.3		.6	3.4	1.4	2.3					
TUTTOSPORT	100.0	16.4	6.9	3.6	1.3	4.8	14.0	2.0	3.9	5.3	.7	2.3	5.9	3.0	3.0					

Duplicazione di lettura delle testate ISEGI PRESS

analisi secondo:

— lettori in un giorno medio

(valori assoluti x 1000)	Totale	L'Adige	Alto Adige	L'Arena	Avvenire	Il Centro	Corriere Adriatico	Corriere dell'Umbria	Corriere della Sera	Corriere dello Sport	L'Eco di Bergamo	La Gazzetta dello Sport	La Gazzetta del Mezzogiorno	Gazzetta del Sud
<b>POPOLAZIONE</b>	<b>22096</b>	66	144	185	169	76	57	70	1469	1571	173	2948	476	331
ADIGE	66	66	39	2	0	0	0	0	7	2	0	22	0	0
ALTO ADIGE	144	39	144	1	0	0	0	0	17	4	0	46	0	0
L'ARENA	185	2	1	185	2	0	0	1	21	5	0	75	0	0
AVVENIRE	169	0	0	2	169	0	1	1	39	12	2	24	4	1
IL CENTRO	76	0	0	0	0	76	0	0	2	14	0	16	0	0
CORRIERE ADRIATICO	57	0	0	0	1	0	57	0	7	7	0	15	0	0
CORRIERE DELL'UMBRIA	70	0	0	1	1	0	0	70	3	16	0	17	1	0
CORRIERE DELLA SERA	1469	7	17	21	39	2	7	3	1469	97	32	389	29	28
CORRIERE DELLO SPORT	1571	2	4	5	12	14	7	16	97	1571	5	494	112	68
L'ECO DI BERGAMO	173	0	0	0	2	0	0	0	32	5	173	64	0	0
LA GAZZETTA DELLO SPORT	2948	22	46	75	24	16	15	17	389	494	64	2948	81	62
LA GAZZETTA DEL MEZZOGIORNO	476	0	0	0	4	0	0	1	29	112	0	81	476	3
GAZZETTA DEL SUD	331	0	0	0	1	0	0	0	28	68	0	62	3	331
GAZZETTA DI MANTOVA	87	0	0	3	1	0	0	0	10	2	0	29	0	0
GAZZETTA DI MODENA/CARPI	48	0	0	1	1	0	0	0	2	4	0	17	0	0
GAZZETTA DI PARMA	124	0	0	0	3	0	0	0	15	3	0	41	0	0
GAZZETTA DI REGGIO	58	0	0	0	1	0	0	0	5	3	0	19	0	0
IL GAZZETTINO	540	1	2	10	11	0	1	0	43	11	0	184	1	0
IL GIORNALE	444	2	5	10	21	0	1	1	117	22	6	90	1	15
GIORNALE DI BRESCIA	186	0	0	1	8	0	0	0	18	4	3	65	0	0
GIORNALE DI SICILIA	287	0	0	0	0	0	0	1	23	46	0	39	3	11
IL GIORNALE DI VICENZA	126	0	0	7	4	0	0	0	11	5	0	40	0	0
IL GIORNO	665	1	1	5	15	0	2	1	183	37	17	225	2	2
IL LAVORO	72	0	0	0	0	0	1	0	3	8	0	10	3	0
LIBERTA'	83	0	0	0	1	0	0	0	10	3	0	21	0	0
IL MATTINO	660	0	0	0	2	0	0	0	35	161	1	73	9	3
IL MATTINO DI PADOVA	130	0	0	1	1	0	0	0	6	5	0	49	0	0
IL MESSAGGERO	846	0	0	0	5	20	6	19	56	234	2	89	6	3
MESSAGGERO VENETO	172	0	0	0	3	0	0	0	21	5	0	50	0	0
LA NAZIONE	708	0	1	0	8	0	0	26	30	55	0	176	0	0
LA NOTTE	200	1	2	5	5	0	0	0	79	11	5	90	0	0
LA NUOVA SARDEGNA	228	0	0	0	1	0	0	0	10	37	0	36	0	0
LA NUOVA VENEZIA	71	0	0	1	1	0	0	0	5	2	0	25	0	0
IL PICCOLO	132	0	0	0	0	0	0	0	15	5	0	46	0	0
LA PROVINCIA (CO)	106	0	0	0	3	0	0	0	25	4	1	40	0	0
LA PROVINCIA (CR)	65	0	0	1	3	0	0	0	11	1	1	17	0	0
LA PROVINCIA PAVESE	92	0	0	0	2	0	0	0	23	6	0	30	0	0
QUOTIDIANO (LE/BR/TA)	113	0	0	0	1	0	0	0	11	31	0	29	59	4
LA REPUBBLICA	1967	8	15	20	21	5	7	9	343	185	16	291	64	66
IL RESTO DEL CARLINO	800	0	0	1	10	2	26	1	46	60	0	175	4	1
IL SECOLO XIX	319	0	1	0	3	0	0	0	17	9	0	38	0	1
LA SICILIA	313	0	0	0	2	0	0	0	17	39	0	57	4	16
IL SOLE 24 ORE	737	7	10	17	18	6	5	5	198	57	9	153	21	7
STADIO	400	1	3	4	1	4	4	4	34	94	3	173	9	2
LA STAMPA	1097	1	2	2	10	2	3	1	96	46	2	152	7	6
STAMPA SERA	117	0	1	1	1	1	0	0	10	12	0	30	3	0
IL TEMPO	347	0	0	1	4	7	1	2	37	87	3	52	19	5
IL TIRRENO	273	0	0	0	3	0	0	0	10	13	0	74	0	0
LA TRIBUNA DI TREVISO	107	0	1	0	1	0	0	0	5	2	0	46	0	0
TUTTOSPORT	739	4	6	10	6	0	6	4	79	173	7	346	25	16
L'UNIONE SARDA	279	0	0	0	0	0	0	0	12	50	1	25	0	0
L'UNITA'	751	2	1	8	8	4	6	8	89	72	7	166	11	11



Duplicazione di lettura delle testate ISEGI PRESS  
analisi secondo:  
— lettori in un giorno medio

(valori assoluti x 1000)	Totale	Gaz- zetta di Man- tova	Gaz- zetta di Modena- Carpi	Gaz- zetta di Parma	Gaz- zetta di Reggio	Il Gaz- zettino	Il Gior- nale	Gior- nale di Brescia	Gior- nale di Sicilia	Il Gior- nale di Vicenza	Il Gior- no	Il La- voro	Libertà	Il Mat- tino
<b>POPOLAZIONE</b>	<b>22096</b>	<b>87</b>	<b>48</b>	<b>124</b>	<b>58</b>	<b>540</b>	<b>444</b>	<b>186</b>	<b>287</b>	<b>126</b>	<b>665</b>	<b>72</b>	<b>83</b>	<b>660</b>
ADIGE	66	0	0	0	0	1	2	0	0	0	1	0	0	0
ALTO ADIGE	144	0	0	0	0	2	5	0	0	0	1	0	0	0
L'ARENA	185	3	1	0	0	10	10	1	0	7	5	0	0	0
AVVENIRE	169	1	1	3	1	11	21	8	0	4	15	0	1	2
IL CENTRO	76	0	0	0	0	0	0	0	0	0	0	0	0	0
CORRIERE ADRIATICO	57	0	0	0	0	1	1	0	0	0	2	1	0	0
CORRIERE DELL'UMBRIA	70	0	0	0	0	0	1	0	1	0	1	0	0	0
CORRIERE DELLA SERA	1469	10	2	15	5	43	117	18	23	11	183	3	10	35
CORRIERE DELLO SPORT	1571	2	4	3	3	11	22	4	46	5	37	8	3	161
L'ECO DI BERGAMO	173	0	0	0	0	0	6	3	0	0	17	0	0	1
LA GAZZETTA DELLO SPORT	2948	29	17	41	19	184	90	65	39	40	225	10	21	73
LA GAZZETTA DEL MEZZOGIORNO	476	0	0	0	0	1	1	0	3	0	2	3	0	9
GAZZETTA DEL SUD	331	0	0	0	0	0	15	0	11	0	2	0	0	3
GAZZETTA DI MANTOVA	87	87	0	1	0	0	3	1	0	0	4	0	0	0
GAZZETTA DI MODENA/CARPI	48	0	48	0	2	0	3	0	0	0	1	0	0	0
GAZZETTA DI PARMA	124	1	0	124	2	0	3	0	0	0	2	0	2	1
GAZZETTA DI REGGIO	58	0	2	2	58	0	1	0	0	0	1	0	0	0
IL GAZZETTINO	540	0	0	0	0	540	21	0	0	12	23	1	0	2
IL GIORNALE	444	3	3	3	1	21	444	6	8	5	52	4	5	11
GIORNALE DI BRESCIA	186	1	0	0	0	0	6	186	0	0	17	0	0	0
GIORNALE DI SICILIA	287	0	0	0	0	0	8	0	287	0	4	0	0	1
IL GIORNALE DI VICENZA	126	0	0	0	0	12	5	0	0	126	3	0	0	0
IL GIORNO	665	4	1	2	1	23	52	17	4	3	665	2	5	2
IL LAVORO	72	0	0	0	0	1	4	0	0	0	2	72	0	1
LIBERTÀ	83	0	0	2	0	0	5	0	0	0	5	0	83	0
IL MATTINO	660	0	0	1	0	2	11	0	1	0	2	1	0	660
IL MATTINO DI PADOVA	130	0	0	0	0	50	3	0	0	2	3	0	0	0
IL MESSAGGERO	846	1	0	0	0	3	16	0	3	0	9	1	0	23
MESSAGGERO VENETO	172	0	0	0	0	46	8	0	0	0	8	0	0	1
LA NAZIONE	708	0	0	0	0	0	12	0	0	0	4	0	0	3
LA NOTTE	200	1	0	1	1	3	22	3	0	2	48	0	2	1
LA NUOVA SARDEGNA	228	0	0	0	0	0	1	0	0	0	2	0	0	0
LA NUOVA VENEZIA	71	0	0	0	0	48	3	0	0	1	8	0	0	0
IL PICCOLO	132	0	0	0	0	6	6	0	0	0	6	0	0	0
LA PROVINCIA (CO)	106	0	0	0	0	0	10	1	0	0	22	0	0	0
LA PROVINCIA (CR)	65	2	0	1	0	0	5	4	0	0	7	0	1	0
LA PROVINCIA PAVESE	92	0	0	0	0	0	5	0	0	0	13	0	1	1
QUOTIDIANO (LE/BR/TA)	113	0	0	0	0	0	1	0	1	0	1	2	0	1
LA REPUBBLICA	1967	8	3	24	7	73	119	10	45	14	93	9	8	84
IL RESTO DEL CARLINO	800	2	24	9	25	13	36	0	2	0	21	0	0	2
IL SECOLO XIX	319	0	0	1	0	1	14	0	1	0	2	38	0	1
LA SICILIA	313	0	0	0	0	0	4	0	43	0	3	0	0	1
IL SOLE 24 ORE	737	4	3	10	4	42	86	15	9	17	53	1	7	24
STADIO	400	3	6	4	4	8	10	1	1	2	12	2	3	18
LA STAMPA	1097	1	1	3	0	11	48	1	7	4	23	2	2	13
STAMPA SERA	117	0	0	0	0	1	6	0	1	0	4	2	1	3
IL TEMPO	347	0	0	0	0	2	15	1	2	0	8	1	0	15
IL TIRRENO	273	0	0	0	0	0	6	0	0	0	1	0	0	0
LA TRIBUNA DI TREVISO	107	0	0	0	0	45	1	0	0	0	1	0	0	0
TUTTOSPORT	739	4	4	9	3	29	25	7	7	6	46	9	8	14
L'UNIONE SARDA	279	0	0	0	0	0	2	0	0	0	4	0	0	0
L'UNITÀ	751	8	6	8	12	23	19	7	12	3	54	6	2	19

Duplicazione di lettura delle testate ISEGIPRESS

analisi secondo:

— lettori in un giorno medio

(valori assoluti x 1000)

	Totale	Il Mat- tino di Padova	Il Mes- saggero	Mes- saggero Veneto	La Nazio- ne	La Notte	La Nuova Sar- degna	La Nuova Vene- zia	Il Pic- colo	La Pro- vincia (CO)	La Pro- vincia (CR)	La Pro- vincia Pavese	Il Quo- tidiano (LE-BR- TA)	La Re- pub- blica
<b>POPOLAZIONE</b>	<b>22096</b>	130	846	172	708	200	228	71	132	106	65	92	113	1967
ADIGE	66	0	0	0	0	1	0	0	0	0	0	0	0	8
ALTO ADIGE	144	0	0	0	1	2	0	0	0	0	0	0	0	15
L'ARENA	185	1	0	0	0	5	0	1	0	0	1	0	0	20
AVVENIRE	169	1	5	3	8	5	1	1	0	3	3	2	1	21
IL CENTRO	76	0	20	0	0	0	0	0	0	0	0	0	0	8
CORRIERE ADRIATICO	57	0	6	0	0	0	0	0	0	0	0	0	0	7
CORRIERE DELL'UMBRIA	70	0	19	0	26	0	0	0	0	0	0	0	0	9
CORRIERE DELLA SERA	1469	6	56	21	30	79	10	5	15	25	11	23	11	343
CORRIERE DELLO SPORT	1571	5	234	5	55	11	37	2	5	4	1	6	31	185
L'ECO DI BERGAMO	173	0	2	0	0	5	0	0	0	1	1	0	0	16
LA GAZZETTA DELLO SPORT	2948	49	89	50	176	90	36	25	46	40	17	30	29	291
LA GAZZETTA DEL MEZZOGIORNO	476	0	6	0	0	0	0	0	0	0	0	0	59	64
GAZZETTA DEL SUD	331	0	3	0	0	0	0	0	0	0	0	0	4	66
GAZZETTA DI MANTOVA	87	0	1	0	0	1	0	0	0	0	2	0	0	8
GAZZETTA DI MODENA/CARPI	48	0	0	0	0	0	0	0	0	0	0	0	0	3
GAZZETTA DI PARMA	124	0	0	0	0	1	0	0	0	0	1	0	0	24
GAZZETTA DI REGGIO	58	0	0	0	0	1	0	0	0	0	0	0	0	7
IL GAZZETTINO	540	50	3	46	0	3	0	48	6	0	0	0	0	73
IL GIORNALE	444	3	16	8	12	22	1	3	6	10	5	5	1	119
GIORNALE DI BRESCIA	186	0	0	0	0	3	0	0	0	1	4	0	0	10
GIORNALE DI SICILIA	287	0	3	0	0	0	0	0	0	0	0	0	1	45
IL GIORNALE DI VICENZA	126	2	0	0	0	2	0	1	0	0	0	0	0	14
IL GIORNO	665	3	9	8	4	48	2	8	6	22	7	13	1	93
IL LAVORO	72	0	1	0	0	0	0	0	0	0	0	0	2	9
LIBERTA'	83	0	0	0	0	2	0	0	0	0	1	1	0	8
IL MATTINO	660	0	23	1	3	1	0	0	0	0	0	1	1	84
IL MATTINO DI PADOVA	130	130	0	0	0	0	4	0	0	0	0	0	0	11
IL MESSAGGERO	846	0	846	0	14	1	2	0	1	0	0	1	5	165
MESSAGGERO VENETO	172	0	0	172	0	0	0	1	17	0	0	0	0	33
LA NAZIONE	708	0	14	0	708	1	0	1	1	0	0	0	0	110
LA NOTTE	200	0	1	0	1	200	0	1	0	7	3	3	0	28
LA NUOVA SARDEGNA	228	0	2	0	0	0	228	0	0	0	0	0	0	23
LA NUOVA VENEZIA	71	4	0	1	1	1	0	71	1	0	0	0	0	16
IL PICCOLO	132	0	1	17	1	0	0	1	132	0	0	0	0	24
LA PROVINCIA (CO)	106	0	0	0	0	7	0	0	0	106	0	0	0	8
LA PROVINCIA (CR)	65	0	0	0	0	3	0	0	0	0	65	0	0	6
LA PROVINCIA PAVESE	92	0	1	0	0	3	0	0	0	0	0	92	0	7
QUOTIDIANO (LE/BR/TA)	113	0	5	0	0	0	0	0	0	0	0	0	113	22
LA REPUBBLICA	1967	11	165	33	110	28	23	16	24	8	6	7	22	1967
IL RESTO DEL CARLINO	800	2	28	0	5	3	0	1	0	0	0	1	1	111
IL SECOLO XIX	319	0	2	0	4	4	0	0	0	0	0	1	0	37
LA SICILIA	313	0	3	0	1	0	0	0	0	0	0	0	0	37
IL SOLE 24 ORE	737	9	71	13	43	18	7	6	10	8	10	7	5	272
STADIO	400	4	26	9	43	7	4	1	2	0	1	2	1	60
LA STAMPA	1097	1	19	4	10	11	7	1	4	2	1	7	2	153
STAMPA SERA	117	0	3	1	3	0	0	0	2	0	0	1	1	12
IL TEMPO	347	1	130	1	4	2	1	0	2	0	0	1	3	77
IL TIRRENO	273	0	3	0	88	0	0	0	1	0	0	0	0	35
LA TRIBUNA DI TREVISO	107	3	0	0	0	0	0	2	0	0	0	0	0	5
TUTTOSPORT	739	9	28	9	39	18	16	4	7	5	2	8	9	73
L'UNIONE SARDA	279	0	4	0	0	0	56	0	0	0	0	0	0	33
L'UNITA'	751	6	36	6	46	20	4	12	6	3	3	6	6	175

Duplicazione di lettura delle testate ISEGIPRESS  
analisi secondo:  
— lettori in un giorno medio

(valori assoluti x 1000)	Totale	Il Resto del Carlino	Il Secolo XIX	La Sicilia	Il Sole 24 ore	Stadio	La Stampa	Stampa Sera	Il Tempo	Il Tirreno	La Tribuna di Treviso	Tuttosport	L'Unione Sarda	L'Unità
<b>POPOLAZIONE</b>	<b>22096</b>	<b>800</b>	<b>319</b>	<b>313</b>	<b>737</b>	<b>400</b>	<b>1097</b>	<b>117</b>	<b>347</b>	<b>273</b>	<b>107</b>	<b>739</b>	<b>279</b>	<b>751</b>
ADIGE	66	0	0	0	7	1	1	0	0	0	0	4	0	2
ALTO ADIGE	144	0	1	0	10	3	2	1	0	0	1	6	0	1
L'ARENA	185	1	0	0	17	4	2	1	1	0	0	10	0	8
AVVENIRE	169	10	3	2	18	1	10	1	5	3	1	6	0	8
IL CENTRO	76	2	0	0	6	4	2	2	14	0	0	0	0	4
CORRIERE ADRIATICO	57	26	0	0	5	4	3	0	1	0	0	6	0	6
CORRIERE DELL'UMBRIA	70	1	0	0	5	4	1	0	2	0	0	4	0	8
CORRIERE DELLA SERA	1469	46	17	17	198	34	96	10	37	10	5	79	12	89
CORRIERE DELLO SPORT	1571	60	9	39	57	94	46	12	87	13	2	173	50	72
L'ECO DI BERGAMO	173	0	0	0	9	3	2	0	3	0	0	7	1	7
LA GAZZETTA DELLO SPORT	2948	175	38	57	153	173	152	30	52	74	46	346	25	166
LA GAZZETTA DEL MEZZOGIORNO	476	4	0	4	21	9	7	3	19	0	0	25	0	11
GAZZETTA DEL SUD	331	1	1	16	7	2	6	0	5	0	0	16	0	11
GAZZETTA DI MANTOVA	87	2	0	0	4	3	1	0	0	0	0	4	0	8
GAZZETTA DI MODENA/CARPI	48	24	0	0	3	6	1	0	0	0	0	4	0	6
GAZZETTA DI PARMA	124	9	1	0	10	4	3	0	0	0	0	9	0	8
GAZZETTA DI REGGIO	58	25	0	0	4	4	0	0	0	0	0	3	0	12
IL GAZZETTINO	540	13	1	0	42	8	11	1	2	0	45	29	0	23
IL GIORNALE	444	36	14	4	86	10	48	6	15	6	1	25	2	19
GIORNALE DI BRESCIA	186	0	0	0	15	1	1	0	1	0	0	7	0	7
GIORNALE DI SICILIA	287	2	1	43	9	1	7	1	2	0	0	7	0	12
IL GIORNALE DI VICENZA	126	0	0	0	17	2	4	0	0	0	0	6	0	3
IL GIORNO	665	21	2	3	53	12	23	4	8	1	1	46	4	54
IL LAVORO	72	0	38	0	1	2	2	2	1	0	0	9	0	6
LIBERTA'	83	0	0	0	7	3	2	1	0	0	0	8	0	2
IL MATTINO	660	2	1	1	24	18	13	3	15	0	0	14	0	19
IL MATTINO DI PADOVA	130	2	0	0	9	4	1	0	1	0	3	9	0	6
IL MESSAGGERO	846	28	2	3	71	26	19	3	130	3	0	28	4	36
MESSAGGERO VENETO	172	0	0	0	13	9	4	1	1	0	0	9	0	6
LA NAZIONE	708	5	4	1	43	43	10	3	4	88	0	39	0	46
LA NOTTE	200	3	4	0	18	7	11	0	2	0	0	18	0	20
LA NUOVA SARDEGNA	228	0	0	0	7	4	7	0	1	0	0	16	56	4
LA NUOVA VENEZIA	71	1	0	0	6	1	1	0	0	0	2	4	0	12
IL PICCOLO	132	0	0	0	10	2	4	2	2	1	0	7	0	6
LA PROVINCIA (CO)	106	0	0	0	8	0	2	0	1	0	0	5	0	3
LA PROVINCIA (CR)	65	0	0	0	10	1	1	0	0	0	0	2	0	3
LA PROVINCIA PAVESE	92	1	1	0	7	2	7	1	1	0	0	8	0	6
QUOTIDIANO (LE/BR/TA)	113	1	0	0	5	1	2	1	4	0	0	9	0	6
LA REPUBBLICA	1967	111	37	37	272	60	153	12	88	35	5	73	33	175
IL RESTO DEL CARLINO	800	800	1	4	57	120	21	2	7	1	0	55	0	113
IL SECOLO XIX	319	1	319	0	18	2	32	4	1	0	0	28	0	17
LA SICILIA	313	4	0	313	13	3	6	0	6	0	0	9	0	8
IL SOLE 24 ORE	737	57	18	13	737	32	98	7	49	13	9	36	10	50
STADIO	400	120	2	3	32	400	15	4	9	13	1	76	6	58
LA STAMPA	1097	21	32	6	98	15	1097	74	15	4	1	145	5	48
STAMPA SERA	117	2	4	0	7	4	74	117	3	3	1	29	0	10
IL TEMPO	347	7	0	6	49	9	15	2	347	1	1	24	1	13
IL TIRRENO	273	1	0	0	13	13	4	3	1	273	0	17	0	25
LA TRIBUNA DI TREVISO	107	0	0	0	9	1	1	1	1	0	107	6	0	1
TUTTOSPORT	739	55	28	9	36	76	145	29	24	17	6	739	8	55
L'UNIONE SARDA	279	0	0	0	10	6	5	0	1	0	0	8	279	8
L'UNITA'	751	113	17	8	50	58	48	10	13	25	1	55	8	751



Analisi  
dei lettori  
in un giorno  
medio

Donne











Lettori in un giorno medio

analisi secondo:

— regioni e aree geografiche

(valori assoluti x 1000)	Totale	NORD OVEST			NORD EST					
		Totale	Piemonte V. A.	Liguria	Lombardia	Totale	Trentino Alto Adige	Veneto	Friuli V.G.	Emilia
<b>POPOLAZIONE</b>	<b>23759</b>	<b>6695</b>	1994	823	3878	<b>4483</b>	357	1827	556	1742
ADIGE	51					51	49	2		
ALTO ADIGE	86					86	85	1		
L'ARENA	127	1			1	125	2	123		
AVVENIRE	111	59	15	4	40	25	1	11	3	10
IL CENTRO	48									
CORRIERE ADRIATICO	29									
CORRIERE DELL'UMBRIA	38	2			2					
CORRIERE DELLA SERA	890	630	23	18	589	129	15	58	14	43
CORRIERE DELLO SPORT	277	30	10	3	17	19		8	2	9
L'ECO DI BERGAMO	142	141			141	1		1		
LA GAZZETTA DELLO SPORT	485	193	16	20	158	125	9	70	12	33
LA GAZZETTA DEL MEZZOGIORNO	194	2	2							
GAZZETTA DEL SUD	163	1			1	1		1		
GAZZETTA DI MANTOVA	75	71			71	3		2		1
GAZZETTA DI MODENA/CARPI	29					29				29
GAZZETTA DI PARMA	102					101				101
GAZZETTA DI REGGIO	50	1			1	48				47
IL GAZZETTINO	348	3	1		2	342	4	290	47	
IL GIORNALE	250	149	23	16	109	66	4	30	10	22
GIORNALE DI BRESCIA	128	124			123	3	1	2		
GIORNALE DI SICILIA	140	1			1					
IL GIORNALE DI VICENZA	93	1			1	93		93		
IL GIORNO	382	333	6	1	326	30	3	11	7	10
IL LAVORO	47	44	3	39	1	2		1		1
LIBERTA'	68	1		1	1	66		1		65
IL MATTINO	343	2	1		1	3		3		
IL MATTINO DI PADOVA	85	1			1	84	1	83		
IL MESSAGGERO	557	4	2		1	1				
MESSAGGERO VENETO	97					96		3	94	
LA NAZIONE	464	32		32	1	4		3		1
LA NOTTE	120	109	4		105	10		6		4
LA NUOVA SARDEGNA	186					1			1	
LA NUOVA VENEZIA	42					41		40	1	
IL PICCOLO	116	2	2			113		1	109	2
LA PROVINCIA (CO)	97	97			97					
LA PROVINCIA (CR)	46	45			45	1		1		
LA PROVINCIA PAVESE	53	52			52					
QUOTIDIANO (LE/BR/TA)	51	1		1						
LA REPUBBLICA	1194	314	63	29	222	267	18	86	37	126
IL RESTO DEL CARLINO	541	5	1	1	3	456	1	11	2	442
IL SECOLO XIX	301	295	5	289		3				3
LA SICILIA	100									
IL SOLE 24 ORE	322	133	43	9	81	100	8	35	11	45
STADIO	43	3	2		1	18	1	1		16
LA STAMPA	761	728	673	42	12	15	1	4	2	7
STAMPA SERA	67	61	55	1	4	2		1		
IL TEMPO	261	2	1		1	1				
IL TIRRENO	190	1		1		1				
LA TRIBUNA DI TREVISO	58					57		57		
TUTTOSPORT	138	58	30	7	22	31	1	10	2	18
L'UNIONE SARDA	200	1				1			1	1
L'UNITA'	323	95	23	20	51	124	1	17	5	101
<b>ULTIMO LUNEDI'</b>										
CORRIERE DELLO SPORT	613	58	16	8	33	39	1	15	6	18
LA GAZZETTA DELLO SPORT	1099	456	37	53	366	282	18	160	39	66
STADIO	104	11	4	2	5	36	2	2		32
TUTTOSPORT	349	154	78	25	51	65	1	20	7	36
<b>GIORNO MEDIO ESCLUSO LUNEDI'</b>										
CORRIERE DELLO SPORT	221	25	9	2	14	16		7	1	8
LA GAZZETTA DELLO SPORT	383	149	13	15	123	99	8	55	8	28
STADIO	33	2	2			15	1	1		13
TUTTOSPORT	103	42	22	4	17	25	1	8	1	15

Lettori in un giorno medio  
analisi secondo:  
— regioni e aree geografiche

(percentuali di composizione)	Totale	NORD OVEST			NORD EST					
		Totale	Piemonte V. A.	Liguria	Lombardia	Totale	Trentino Alto Adige	Veneto	Friuli V.G.	Emilia
<b>POPOLAZIONE</b>	<b>100.0</b>	<b>28.2</b>	8.4	3.5	16.3	<b>18.9</b>	1.5	7.7	2.3	7.3
ADIGE	100.0					100.0	96.1	3.9		
ALTO ADIGE	100.0					100.0	98.8	1.2		
L'ARENA	100.0	.8			.8	98.4	1.6	96.9		
AVVENIRE	100.0	53.2	13.5	3.6	36.0	22.5	.9	9.9	2.7	9.0
IL CENTRO	100.0									
CORRIERE ADRIATICO	100.0									
CORRIERE DELL'UMBRIA	100.0	5.3			5.3					
CORRIERE DELLA SERA	100.0	70.8	2.6	2.0	66.2	14.5	1.7	6.5	1.6	4.8
CORRIERE DELLO SPORT	100.0	10.8	3.6	1.1	6.1	6.9		2.9	.7	3.2
L'ECO DI BERGAMO	100.0	99.3			99.3	.7		.7		
LA GAZZETTA DELLO SPORT	100.0	39.8	3.3	4.1	32.6	25.8	1.9	14.4	2.5	6.8
LA GAZZETTA DEL MEZZOGIORNO	100.0	1.0	1.0							
GAZZETTA DEL SUD	100.0	.6			.6	.6		.6		
GAZZETTA DI MANTOVA	100.0	94.7			94.7	4.0		2.7		1.3
GAZZETTA DI MODENA/CARPI	100.0					100.0				100.0
GAZZETTA DI PARMA	100.0					99.0				99.0
GAZZETTA DI REGGIO	100.0	2.0			2.0	96.0				94.0
IL GAZZETTINO	100.0	.9	.3		.6	98.3	1.1	83.3	13.5	
IL GIORNALE	100.0	59.6	9.2	6.4	43.6	26.4	1.6	12.0	4.0	8.8
GIORNALE DI BRESCIA	100.0	96.9			96.1	2.3	.8	1.6		
GIORNALE DI SICILIA	100.0	.7			.7					
IL GIORNALE DI VICENZA	100.0	1.1			1.1	100.0		100.0		
IL GIORNO	100.0	87.2	1.6	.3	85.3	7.9	.8	2.9	1.8	2.6
IL LAVORO	100.0	93.6	6.4	83.0	2.1	4.3		2.1		2.1
LIBERTA'	100.0	1.5		1.5	1.5	97.1		1.5		95.6
IL MATTINO	100.0	.6	.3		.3	.9		.9		
IL MATTINO DI PADOVA	100.0	1.2			1.2	98.8	1.2	97.6		
IL MESSAGGERO	100.0	.7	.4		.2	.2				
MESSAGGERO VENETO	100.0					99.0		3.1	96.9	
LA NAZIONE	100.0	6.9		6.9	.2	.9		.6		.2
LA NOTTE	100.0	90.8	3.3		87.5	8.3		5.0		3.3
LA NUOVA SARDEGNA	100.0					.5			.5	
LA NUOVA VENEZIA	100.0					97.6		95.2	2.4	
IL PICCOLO	100.0	1.7	1.7			97.4		.9	94.0	1.7
LA PROVINCIA (CO)	100.0	100.0			100.0					
LA PROVINCIA (CR)	100.0	97.8			97.8	2.2		2.2		
LA PROVINCIA PAVESE	100.0	98.1			98.1					
QUOTIDIANO (LE/BR/TA)	100.0	2.0		2.0						
LA REPUBBLICA	100.0	26.3	5.3	2.4	18.6	22.4	1.5	7.2	3.1	10.6
IL RESTO DEL CARLINO	100.0	.9	.2	.2	.6	84.3	.2	2.0	.4	81.7
IL SECOLO XIX	100.0	98.0	1.7	96.0		1.0				1.0
LA SICILIA	100.0									
IL SOLE 24 ORE	100.0	41.3	13.4	2.8	25.2	31.1	2.5	10.9	3.4	14.0
STADIO	100.0	7.0	4.7		2.3	41.9	2.3	2.3		37.2
LA STAMPA	100.0	95.7	88.4	5.5	1.6	2.0	.1	.5	.3	.9
STAMPA SERA	100.0	91.0	82.1	1.5	6.0	3.0		1.5		
IL TEMPO	100.0	.8	.4		.4	.4				
IL TIRRENO	100.0	.5		.5		.5				
LA TRIBUNA DI TREVISO	100.0					98.3		98.3		
TUTTOSPORT	100.0	42.0	21.7	5.1	15.9	22.5	.7	7.2	1.4	13.0
L'UNIONE SARDA	100.0	.5				.5			.5	.5
L'UNITA'	100.0	29.4	7.1	6.2	15.8	38.4	.3	5.3	1.5	31.3
<b>ULTIMO LUNEDI'</b>										
CORRIERE DELLO SPORT	100.0	9.5	2.6	1.3	5.4	6.4	.2	2.4	1.0	2.9
LA GAZZETTA DELLO SPORT	100.0	41.5	3.4	4.8	33.3	25.7	1.6	14.6	3.5	6.0
STADIO	100.0	10.6	3.8	1.9	4.8	34.6	1.9	1.9		30.8
TUTTOSPORT	100.0	44.1	22.3	7.2	14.6	18.6	.3	5.7	2.0	10.3
<b>GIORNO MEDIO ESCLUSO LUNEDI'</b>										
CORRIERE DELLO SPORT	100.0	11.3	4.1	.9	6.3	7.2		3.2	.5	3.6
LA GAZZETTA DELLO SPORT	100.0	38.9	3.4	3.9	32.1	25.8	2.1	14.4	2.1	7.3
STADIO	100.0	6.1	6.1			45.5	3.0	3.0		39.4
TUTTOSPORT	100.0	40.8	21.4	3.9	16.5	24.3	1.0	7.8	1.0	14.6

Lettori in un giorno medio  
analisi secondo:  
— regioni e aree geografiche

(valori assoluti x 1000)

	Totale	CENTRO					Totale	Abruzzi Molise	Campania	SUD			ISOLE		
		Totale Toscana	Marche	Umbria	Lazio	Totale				Puglie	Basilicata	Calabria	Totale	Sicilia	Sardegna
<b>POPOLAZIONE</b>	<b>23759</b>	<b>4643</b>	<b>1580</b>	<b>609</b>	<b>350</b>	<b>2103</b>	<b>5361</b>	<b>646</b>	<b>2135</b>	<b>1538</b>	<b>238</b>	<b>803</b>	<b>2578</b>	<b>1957</b>	<b>621</b>
ADIGE	51														
ALTO ADIGE	86														
L'ARENA	127														
AVVENIRE	111	14	4	1		10	9	1	1	4		3	4	4	
IL CENTRO	48						46	46							
CORRIERE ADRIATICO	29	28		27			1		1						
CORRIERE DELL'UMBRIA	38	36			36										
CORRIERE DELLA SERA	890	70	15	12	3	41	37	3	13	14	2	6	23	8	15
CORRIERE DELLO SPORT	277	120	9	5	6	100	83	17	32	20	3	11	25	10	15
L'ECO DI BERGAMO	142														
LA GAZZETTA DELLO SPORT	485	70	38	7	6	18	62	13	20	16	4	9	36	23	13
LA GAZZETTA DEL MEZZOGIORNO	194	1				1	192		1	177	12	1			
GAZZETTA DEL SUD	163						105		2			104	56	56	
GAZZETTA DI MANTOVA	75						1		1						
GAZZETTA DI MODENA/CARPI	29														
GAZZETTA DI PARMA	102	1	1												
GAZZETTA DI REGGIO	50						2		2						
IL GAZZETTINO	348	1	1				1			1			2	1	1
IL GIORNALE	250	14	3	4	1	6	14	1	9	1	1	1	8	5	2
GIORNALE DI BRESCIA	128	1				1									
GIORNALE DI SICILIA	140						1		1				138	138	
IL GIORNALE DI VICENZA	93														
IL GIORNO	382	11	2	5	1	3	6	1	4	1			2	1	1
IL LAVORO	47						1			1					
LIBERTA'	68														
IL MATTINO	343	9	1			8	328	2	323		2	2			
IL MATTINO DI PADOVA	85	1				1									
IL MESSAGGERO	557	507	1	29	19	458	43	35	3	2		3	3		2
MESSAGGERO VENETO	97	1				1									
LA NAZIONE	464	427	395		31	1	1		1						
LA NOTTE	120														
LA NUOVA SARDEGNA	186	2	2										183		183
LA NUOVA VENEZIA	42	1				1									
IL PICCOLO	116	1				1									
LA PROVINCIA (CO)	97														
LA PROVINCIA (CR)	46														
LA PROVINCIA PAVESE	53														
QUOTIDIANO (LE/BR/TA)	51						50		2	48					
LA REPUBBLICA	1194	374	90	32	19	233	169	17	65	44	7	36	70	40	30
IL RESTO DEL CARLINO	541	80		79			1		1						
IL SECOLO XIX	301	2	1			2	1			1					
LA SICILIA	100	1				1							99	99	
IL SOLE 24 ORE	322	50	10	13	5	22	31	1	15	8	3	4	8	5	2
STADIO	43	17	8	6	1	2	4	1	2	1			1		1
LA STAMPA	761	9	3	1		5	7	1	2	3		2	3	1	2
STAMPA SERA	67	3		2		1	1		1						
IL TEMPO	261	196	3	1	2	189	62	42	7	6	2	3	1	1	
IL TIRRENO	190	188	188												
LA TRIBUNA DI TREVISO	58						1		1						
TUTTOSPORT	138	29	14	4	2	9	12	3	2	5		2	9	3	5
L'UNIONE SARDA	200												199		199
L'UNITA'	323	75	45	5	2	23	21	3	5	8	3	3	9	2	7
<b>ULTIMO LUNEDI'</b>															
CORRIERE DELLO SPORT	613	255	27	14	10	204	204	35	81	53	11	23	58	26	32
LA GAZZETTA DELLO SPORT	1099	149	77	24	13	36	140	28	42	37	8	24	71	45	26
STADIO	104	42	18	17	3	5	12		8	2	1	1	3		3
TUTTOSPORT	349	89	42	12	6	30	21	6	2	6	1	6	20	7	13
<b>GIORNO MEDIO ESCLUSO LUNEDI'</b>															
CORRIERE DELLO SPORT	221	98	6	4	5	83	63	14	24	15	2	9	20	7	12
LA GAZZETTA DELLO SPORT	383	57	32	4	5	15	49	11	16	13	3	7	30	19	11
STADIO	33	13	6	4	1	2	3	1	1	1			1		1
TUTTOSPORT	103	19	9	3	1	6	11	3	2	5		1	7	2	4

Lettori in un giorno medio  
analisi secondo:  
— regioni e aree geografiche

(percentuali di composizione)	CENTRO												ISOLE			
	Totale	Totale Toscana	Marche	Umbria	Lazio	Totale	Abruzzi Molise	Campania	SUD Puglia	Basilicata	Calabria	Totale	Sicilia	Sardegna		
<b>POPOLAZIONE</b>	100.0	19.5	6.7	2.6	1.5	8.9	22.6	2.7	9.0	6.5	1.0	3.4	10.9	8.2	2.6	
ADIGE	100.0															
ALTO ADIGE	100.0															
L'ARENA	100.0															
AVVENIRE	100.0	12.6	3.6	.9		9.0	8.1	.9	.9	3.6		2.7	3.6	3.6		
IL CENTRO	100.0						95.8	95.8								
CORRIERE ADRIATICO	100.0	96.6		93.1			3.4		3.4							
CORRIERE DELL'UMBRIA	100.0	94.7		94.7												
CORRIERE DELLA SERA	100.0	7.9	1.7	1.3	.3	4.6	4.2	.3	1.5	1.6	.2	.7	2.6	.9	1.7	
CORRIERE DELLO SPORT	100.0	43.3	3.2	1.8	2.2	36.1	30.0	6.1	11.6	7.2	1.1	4.0	9.0	3.6	5.4	
L'ECO DI BERGAMO	100.0															
LA GAZZETTA DELLO SPORT	100.0	14.4	7.8	1.4	1.2	3.7	12.8	2.7	4.1	3.3	.8	1.9	7.4	4.7	2.7	
LA GAZZETTA DEL MEZZOGIORNO	100.0	.5				.5	99.0		.5	91.2	6.2	.5				
GAZZETTA DEL SUD	100.0						64.4		1.2			63.8	34.4	34.4		
GAZZETTA DI MANTOVA	100.0						1.3		1.3							
GAZZETTA DI MODENA/CARPI	100.0															
GAZZETTA DI PARMA	100.0	1.0	1.0													
GAZZETTA DI REGGIO	100.0						4.0		4.0							
IL GAZZETTINO	100.0	.3	.3				.3			.3			.6	.3	.3	
IL GIORNALE	100.0	5.6	1.2	1.6	.4	2.4	5.6	.4	3.6	.4	.4	.4	3.2	2.0	.8	
GIORNALE DI BRESCIA	100.0	.8				.8										
GIORNALE DI SICILIA	100.0						.7		.7				98.6	98.6		
IL GIORNALE DI VICENZA	100.0															
IL GIORNO	100.0	2.9	.5	1.3	.3	.8	1.6	.3	1.0	.3			.5	.3	.3	
IL LAVORO	100.0						2.1			2.1						
LIBERTA'	100.0															
IL MATTINO	100.0	2.6	.3			2.3	95.6	.6	94.2		.6	.6				
IL MATTINO DI PADOVA	100.0	1.2				1.2										
IL MESSAGGERO	100.0	91.0	.2	5.2	3.4	82.2	7.7	6.3	.5	.4		.5	.5		.4	
MESSAGGERO VENETO	100.0	1.0				1.0										
LA NAZIONE	100.0	92.0	85.1		6.7	.2	.2		.2							
LA NOTTE	100.0															
LA NUOVA SARDEGNA	100.0	1.1	1.1									98.4		98.4		
LA NUOVA VENEZIA	100.0	2.4				2.4										
IL PICCOLO	100.0	.9				.9										
LA PROVINCIA (CO)	100.0															
LA PROVINCIA (CR)	100.0															
LA PROVINCIA PAVESE	100.0															
QUOTIDIANO (LE/BR/TA)	100.0						98.0		3.9	94.1						
LA REPUBBLICA	100.0	31.3	7.5	2.7	1.6	19.5	14.2	1.4	5.4	3.7	.6	3.0	5.9	3.4	2.5	
IL RESTO DEL CARLINO	100.0	14.8		14.6			.2		.2							
IL SECOLO XIX	100.0	.7	.3			.7	.3			.3						
LA SICILIA	100.0	1.0				1.0						99.0	99.0			
IL SOLE 24 ORE	100.0	15.5	3.1	4.0	1.6	6.8	9.6	.3	4.7	2.5	.9	1.2	2.5	1.6	.6	
STADIO	100.0	39.5	18.6	14.0	2.3	4.7	9.3	2.3	4.7	2.3			2.3		2.3	
LA STAMPA	100.0	1.2	.4	.1		.7	.9	.1	.3	.4		.3	.4	.1	.3	
STAMPA SERA	100.0	4.5		3.0		1.5	1.5		1.5							
IL TEMPO	100.0	75.1	1.1	.4	.8	72.4	23.8	16.1	2.7	2.3	.8	1.1	.4	.4		
IL TIRRENO	100.0	98.9	98.9													
LA TRIBUNA DI TREVISO	100.0						1.7		1.7							
TUTTOSPORT	100.0	21.0	10.1	2.9	1.4	6.5	8.7	2.2	1.4	3.6		1.4	6.5	2.2	3.6	
L'UNIONE SARDA	100.0											99.5		99.5		
L'UNITA'	100.0	23.2	13.9	1.5	.6	7.1	6.5	.9	1.5	2.5	.9	.9	2.8	.6	2.2	
<b>ULTIMO LUNEDI'</b>																
CORRIERE DELLO SPORT	100.0	41.6	4.4	2.3	1.6	33.3	33.3	5.7	13.2	8.6	1.8	3.8	9.5	4.2	5.2	
LA GAZZETTA DELLO SPORT	100.0	13.6	7.0	2.2	1.2	3.3	12.7	2.5	3.8	3.4	.7	2.2	6.5	4.1	2.4	
STADIO	100.0	40.4	17.3	16.3	2.9	4.8	11.5		7.7	1.9	1.0	1.0	2.9		2.9	
TUTTOSPORT	100.0	25.5	12.0	3.4	1.7	8.6	6.0	1.7	.6	1.7	.3	1.7	5.7	2.0	3.7	
<b>GIORNO MEDIO ESCLUSO LUNEDI'</b>																
CORRIERE DELLO SPORT	100.0	44.3	2.7	1.8	2.3	37.6	28.5	6.3	10.9	6.8	.9	4.1	9.0	3.2	5.4	
LA GAZZETTA DELLO SPORT	100.0	14.9	8.4	1.0	1.3	3.9	12.8	2.9	4.2	3.4	.8	1.8	7.8	5.0	2.9	
STADIO	100.0	39.4	18.2	12.1	3.0	6.1	9.1	3.0	3.0	3.0			3.0		3.0	
TUTTOSPORT	100.0	18.4	8.7	2.9	1.0	5.8	10.7	2.9	1.9	4.9		1.0	6.8	1.9	3.9	

Duplicazione di lettura delle testate ISEGIPRESS  
analisi secondo:  
— lettori in un giorno medio

(valori assoluti x 1000)

	Totale	L'Adige	Alto Adige	L'Arena	Avvenire	Il Centro	Corriere Adriatico	Corriere dell'Umbria	Corriere della Sera	Corriere dello Sport	L'Eco di Bergamo	La Gazzetta dello Sport	La Gazzetta del Mezzogiorno	Gazzetta del Sud
<b>POPOLAZIONE</b>	<b>23759</b>	<b>51</b>	<b>86</b>	<b>127</b>	<b>111</b>	<b>48</b>	<b>29</b>	<b>38</b>	<b>890</b>	<b>277</b>	<b>142</b>	<b>485</b>	<b>194</b>	<b>163</b>
ADIGE	51	51	13	1	1	0	0	0	4	1	0	3	0	0
ALTO ADIGE	86	13	86	0	0	0	0	0	7	0	0	5	0	0
L'ARENA	127	1	0	127	0	0	0	0	8	1	0	10	0	0
AVVENIRE	111	1	0	0	111	0	0	0	11	2	0	3	1	1
IL CENTRO	48	0	0	0	0	48	0	0	0	8	0	4	0	0
CORRIERE ADRIATICO	29	0	0	0	0	0	29	0	2	2	0	2	0	0
CORRIERE DELL'UMBRIA	38	0	0	0	0	0	0	38	1	1	0	1	0	0
CORRIERE DELLA SERA	890	4	7	8	11	0	2	1	890	16	13	55	10	6
CORRIERE DELLO SPORT	277	1	0	1	2	8	2	1	16	277	1	47	13	10
L'ECO DI BERGAMO	142	0	0	0	0	0	0	0	13	1	142	16	0	1
LA GAZZETTA DELLO SPORT	485	3	5	10	3	4	2	1	55	47	16	485	10	10
LA GAZZETTA DEL MEZZOGIORNO	194	0	0	0	1	0	0	0	10	13	0	10	194	1
GAZZETTA DEL SUD	163	0	0	0	1	0	0	0	6	10	1	10	1	163
GAZZETTA DI MANTOVA	75	0	0	0	0	2	0	0	4	1	1	6	0	1
GAZZETTA DI MODENA/CARPI	29	0	0	0	0	0	0	0	1	0	0	5	0	0
GAZZETTA DI PARMA	102	0	0	0	1	0	0	0	9	1	0	3	0	0
GAZZETTA DI REGGIO	50	0	0	0	1	0	1	0	2	0	0	2	0	0
IL GAZZETTINO	348	4	4	2	8	2	0	0	23	7	1	32	1	1
IL GIORNALE	250	1	2	5	7	0	0	0	35	3	2	11	1	2
GIORNALE DI BRESCIA	128	1	1	1	3	2	0	0	13	2	3	9	0	1
GIORNALE DI SICILIA	140	0	0	0	2	0	0	0	3	3	0	6	0	1
IL GIORNALE DI VICENZA	93	0	0	1	3	0	0	0	9	1	1	6	0	1
IL GIORNO	382	0	1	3	6	0	1	0	66	4	7	31	1	1
IL LAVORO	47	0	0	0	0	0	0	0	2	3	0	2	0	1
LIBERTA'	68	0	0	0	0	2	0	0	6	1	1	5	0	1
IL MATTINO	343	0	0	1	1	0	2	0	11	17	1	15	2	4
IL MATTINO DI PADOVA	85	0	1	0	0	0	0	0	2	2	0	8	0	1
IL MESSAGGERO	557	0	0	0	4	14	3	6	23	51	0	16	2	3
MESSAGGERO VENETO	97	0	0	1	1	0	0	0	7	2	0	3	0	0
LA NAZIONE	464	0	0	1	1	0	1	5	9	7	0	27	0	0
LA NOTTE	120	0	0	2	0	0	0	0	28	3	2	12	0	0
LA NUOVA SARDEGNA	186	0	0	0	0	0	0	0	9	10	0	11	0	0
LA NUOVA VENEZIA	42	0	0	0	0	0	0	0	1	1	0	4	0	0
IL PICCOLO	116	0	0	0	1	0	0	0	3	0	0	5	0	0
LA PROVINCIA (CO)	97	0	0	0	1	0	0	0	17	0	0	5	0	0
LA PROVINCIA (CR)	46	0	0	0	2	0	0	0	2	3	0	6	0	0
LA PROVINCIA PAVESE	53	0	0	0	0	0	0	0	11	2	0	3	0	0
QUOTIDIANO (LE/BR/TA)	51	0	0	0	0	0	0	0	3	4	0	3	17	0
LA REPUBBLICA	1194	4	8	6	8	1	2	2	132	23	3	30	23	17
IL RESTO DEL CARLINO	541	1	1	0	4	0	10	0	18	5	0	16	1	0
IL SECOLO XIX	301	0	0	0	3	0	0	0	15	2	0	7	0	0
LA SICILIA	100	0	0	0	0	0	0	0	3	2	0	7	0	3
IL SOLE 24 ORE	322	2	5	5	4	2	2	2	58	3	3	14	2	2
STADIO	43	0	1	0	0	2	1	0	2	6	1	10	1	0
LA STAMPA	761	0	1	0	3	0	1	0	23	6	1	13	3	1
STAMPA SERA	67	0	0	0	0	0	0	0	4	3	0	3	1	0
IL TEMPO	261	0	0	0	2	4	0	1	10	19	0	9	3	2
IL TIRRENO	190	0	0	0	1	0	0	0	6	1	0	13	0	0
LA TRIBUNA DI TREVISO	58	0	0	0	0	0	0	0	3	0	0	9	0	0
TUTTOSPORT	138	0	1	2	0	2	0	0	10	24	3	37	4	2
L'UNIONE SARDA	200	0	0	0	0	0	0	0	9	8	0	6	0	0
L'UNITA'	323	0	1	0	1	0	1	0	24	6	3	12	7	1

Duplicazione di lettura delle testate ISEGIPRESS  
analisi secondo:  
— lettori in un giorno medio

(valori assoluti x 1000)	Totale	Gaz- zetta di Man- tova	Gaz- zetta di Modena- Carpi	Gaz- zetta di Parma	Gaz- zetta di Reggio	Il Gaz- zettino	Il Gior- nale	Gior- nale di Brescia	Gior- nale di Sicilia	Il Gior- nale di Vicenza	Il Gior- no	Il La- voro	Libertà	Il Mat- tino
<b>POPOLAZIONE</b>	<b>23759</b>	75	29	102	50	348	250	128	140	93	382	47	68	343
ADIGE	51	0	0	0	0	4	1	1	0	0	0	0	0	0
ALTO ADIGE	86	0	0	0	0	4	2	1	0	0	1	0	0	0
L'ARENA	127	0	0	0	0	2	5	1	0	1	3	0	0	1
AVVENIRE	111	0	0	1	1	8	7	3	2	3	6	0	0	1
IL CENTRO	48	2	0	0	0	2	0	2	0	0	0	0	2	0
CORRIERE ADRIATICO	29	0	0	0	1	0	0	0	0	0	1	0	0	2
CORRIERE DELL'UMBRIA	38	0	0	0	0	0	0	0	0	0	0	0	0	0
CORRIERE DELLA SERA	890	4	1	9	2	23	35	13	3	9	66	2	6	11
CORRIERE DELLO SPORT	277	1	0	1	0	7	3	2	3	1	4	3	1	17
L'ECO DI BERGAMO	142	1	0	0	0	1	2	3	0	1	7	0	1	1
LA GAZZETTA DELLO SPORT	485	6	5	3	2	32	11	9	6	6	31	2	5	15
LA GAZZETTA DEL MEZZOGIORNO	194	0	0	0	0	1	1	0	0	0	1	0	0	2
GAZZETTA DEL SUD	163	1	0	0	0	1	2	1	1	1	1	1	1	4
GAZZETTA DI MANTOVA	75	75	0	0	1	1	4	1	0	1	4	1	1	2
GAZZETTA DI MODENA/CARPI	29	0	29	0	0	0	0	0	0	0	1	0	0	0
GAZZETTA DI PARMA	102	0	0	102	2	0	3	0	0	0	0	0	2	0
GAZZETTA DI REGGIO	50	1	0	2	50	0	1	0	0	0	1	0	0	2
IL GAZZETTINO	348	1	0	0	0	348	9	3	0	11	6	1	1	2
IL GIORNALE	250	4	0	3	1	9	250	4	3	3	21	1	3	3
GIORNALE DI BRESCIA	128	1	0	0	0	3	4	128	0	1	7	1	1	1
GIORNALE DI SICILIA	140	0	0	0	0	0	3	0	140	0	0	0	1	1
IL GIORNALE DI VICENZA	93	1	0	0	0	11	3	1	0	93	3	1	1	2
IL GIORNO	382	4	1	0	1	6	21	7	0	3	382	1	1	4
IL LAVORO	47	1	0	0	0	1	1	1	0	1	1	47	1	1
LIBERTA'	68	1	0	2	0	1	3	1	1	1	1	1	68	1
IL MATTINO	343	2	0	0	2	2	3	1	1	2	4	1	1	343
IL MATTINO DI PADOVA	85	0	0	0	0	23	0	0	0	0	0	0	0	0
IL MESSAGGERO	557	0	0	0	0	0	5	1	0	0	3	0	0	4
MESSAGGERO VENETO	97	0	0	0	0	14	3	0	0	0	1	0	0	0
LA NAZIONE	464	1	0	0	1	1	4	1	0	1	2	0	1	3
LA NOTTE	120	0	0	2	0	4	9	3	0	1	24	0	1	0
LA NUOVA SARDEGNA	186	0	0	0	0	1	1	0	0	0	0	0	0	0
LA NUOVA VENEZIA	42	0	0	0	0	20	0	0	0	0	0	0	0	0
IL PICCOLO	116	0	0	0	0	5	2	0	0	0	1	0	0	0
LA PROVINCIA (CO)	97	0	0	0	0	0	5	0	0	0	15	0	0	0
LA PROVINCIA (CR)	46	1	0	0	0	1	2	2	0	2	2	0	1	1
LA PROVINCIA PAVESE	53	0	0	0	0	0	1	0	0	0	3	0	0	0
QUOTIDIANO (LE/BR/TA)	51	0	0	0	1	0	0	0	0	0	1	0	0	1
LA REPUBBLICA	1194	4	4	12	9	35	36	8	10	9	38	4	4	40
IL RESTO DEL CARLINO	541	1	12	2	17	5	9	0	0	0	5	0	2	1
IL SECOLO XIX	301	0	0	0	0	0	7	0	0	0	1	23	1	0
LA SICILIA	100	0	0	0	0	0	0	0	13	0	0	0	0	0
IL SOLE 24 ORE	322	1	3	6	2	19	21	12	2	3	14	1	1	11
STADIO	43	0	0	2	0	1	0	0	0	0	0	0	0	2
LA STAMPA	761	1	0	2	1	2	16	3	0	1	5	3	1	2
STAMPA SERA	67	0	0	0	0	2	4	1	0	1	2	1	1	1
IL TEMPO	261	0	0	0	0	0	3	0	0	0	3	0	0	7
IL TIRRENO	190	0	0	0	0	0	1	0	0	0	1	0	0	0
LA TRIBUNA DI TREVISO	58	1	0	0	0	22	1	0	0	0	1	0	0	2
TUTTOSPORT	138	1	2	3	1	4	4	1	2	2	6	1	2	2
L'UNIONE SARDA	200	0	0	0	0	1	0	0	0	0	1	0	0	0
L'UNITA'	323	2	2	2	7	9	3	1	0	1	11	5	1	3

Duplicazione di lettura delle testate ISEGIPRESS

analisi secondo:

— lettori in un giorno medio

(valori assoluti x 1000)

	Totale	Il Mat- tino di Padova	Il Mes- saggero	Mes- saggero Veneto	La Nazio- ne	La Notte	La Nuova Sar- degna	La Nuova Vene- zia	Il Pic- colo	La Pro- vincia (CO)	La Pro- vincia (CR)	La Pro- vincia Pavese	Il Quo- tidiano (LE-BR- TA)	La Re- pub- blica
<b>POPOLAZIONE</b>	<b>23759</b>	<b>85</b>	<b>557</b>	<b>97</b>	<b>464</b>	<b>120</b>	<b>186</b>	<b>42</b>	<b>116</b>	<b>97</b>	<b>46</b>	<b>53</b>	<b>51</b>	<b>1194</b>
ADIGE	51	0	0	0	0	0	0	0	0	0	0	0	0	4
ALTO ADIGE	86	1	0	0	0	0	0	0	0	0	0	0	0	8
L'ARENA	127	0	0	1	1	2	0	0	0	0	0	0	0	6
AVVENIRE	111	0	4	1	1	0	0	0	1	1	2	0	0	8
IL CENTRO	48	0	14	0	0	0	0	0	0	0	0	0	0	2
CORRIERE ADRIATICO	29	0	3	0	1	0	0	0	0	0	0	0	0	2
CORRIERE DELL'UMBRIA	38	0	6	0	5	0	0	0	0	0	0	0	0	2
CORRIERE DELLA SERA	890	2	23	7	9	28	9	1	3	17	2	11	3	132
CORRIERE DELLO SPORT	277	2	51	2	7	3	10	1	0	0	3	2	4	23
L'ECO DI BERGAMO	142	0	0	0	0	2	0	0	0	0	0	0	0	3
LA GAZZETTA DELLO SPORT	485	8	16	3	27	12	11	4	5	5	6	3	3	30
LA GAZZETTA DEL MEZZOGIORNO	194	0	2	0	0	0	0	0	0	0	0	0	17	23
GAZZETTA DEL SUD	163	1	3	0	0	0	0	0	0	0	0	0	0	17
GAZZETTA DI MANTOVA	75	0	0	0	1	0	0	0	0	0	1	0	0	4
GAZZETTA DI MODENA/CARPI	29	0	0	0	0	0	0	0	0	0	0	0	0	4
GAZZETTA DI PARMA	102	0	0	0	0	2	0	0	0	0	0	0	0	12
GAZZETTA DI REGGIO	50	0	0	0	1	0	0	0	0	0	0	0	1	9
IL GAZZETTINO	348	23	0	14	1	4	1	20	5	0	1	0	0	35
IL GIORNALE	250	0	5	3	4	9	1	0	2	5	2	1	0	36
GIORNALE DI BRESCIA	128	0	1	0	1	3	0	0	0	0	2	0	0	8
GIORNALE DI SICILIA	140	0	0	0	0	0	0	0	0	0	0	0	0	10
IL GIORNALE DI VICENZA	93	0	0	0	1	1	0	0	0	0	2	0	0	9
IL GIORNO	382	0	3	1	2	24	0	0	1	15	2	3	1	38
IL LAVORO	47	0	0	0	0	0	0	0	0	0	0	0	0	4
LIBERTA'	68	0	0	0	1	1	0	0	0	0	1	0	0	4
IL MATTINO	343	0	4	0	3	0	0	0	0	0	1	0	1	40
IL MATTINO DI PADOVA	85	85	0	1	0	1	0	2	0	0	0	0	0	6
IL MESSAGGERO	557	0	557	0	4	0	2	1	0	0	0	0	1	81
MESSAGGERO VENETO	97	1	0	97	0	0	0	0	6	0	0	0	0	11
LA NAZIONE	464	0	4	0	464	1	0	0	0	0	1	0	0	55
LA NOTTE	120	1	0	0	1	120	0	0	0	4	0	1	0	10
LA NUOVA SARDEGNA	186	0	2	0	0	0	186	0	0	0	0	0	0	16
LA NUOVA VENEZIA	42	2	1	0	0	0	0	42	0	0	0	0	0	7
IL PICCOLO	116	0	0	6	0	0	0	0	116	0	0	0	0	4
LA PROVINCIA (CO)	97	0	0	0	0	4	0	0	0	97	0	0	0	6
LA PROVINCIA (CR)	46	0	0	0	1	0	0	0	0	0	46	0	0	2
LA PROVINCIA PAVESE	53	0	0	0	0	1	0	0	0	0	0	53	0	6
QUOTIDIANO (LE/BR/TA)	51	0	1	0	0	0	0	0	0	0	0	0	51	5
LA REPUBBLICA	1194	6	81	11	55	10	16	7	4	6	2	6	5	1194
IL RESTO DEL CARLINO	541	1	8	0	1	2	0	0	2	0	0	0	0	62
IL SECOLO XIX	301	0	0	0	2	0	0	0	0	0	0	0	1	18
LA SICILIA	100	0	1	0	0	0	0	0	0	0	0	0	0	10
IL SOLE 24 ORE	322	5	16	5	5	4	2	5	5	2	2	1	1	65
STADIO	43	0	3	0	5	1	1	0	0	0	0	0	0	2
LA STAMPA	761	0	4	0	3	5	0	1	1	0	1	3	0	47
STAMPA SERA	67	0	1	0	1	3	0	0	0	0	1	2	0	5
IL TEMPO	261	0	90	0	3	0	0	0	0	0	0	0	1	36
IL TIRRENO	190	0	0	0	50	0	0	0	0	0	0	0	0	12
LA TRIBUNA DI TREVISO	58	0	0	0	0	0	0	1	0	0	0	0	0	8
TUTTOSPORT	138	2	6	0	11	2	3	0	2	2	1	1	1	7
L'UNIONE SARDA	200	0	2	0	0	0	37	0	0	0	0	0	0	18
L'UNITA'	323	1	8	1	18	3	3	4	2	0	1	1	1	58



Duplicazione di lettura delle testate ISEGIPRESS

analisi secondo:

— lettori in un giorno medio

(valori assoluti x 1000)	Totale	Il Resto del Carlino	Il Secolo XIX	La Sicilia	Il Sole 24 ore	Stadio	La Stampa	Stampa Sera	Il Tempo	Il Tirreno	La Tribuna di Treviso	Tuttosport	L'Unione Sarda	L'Unità
<b>POPOLAZIONE</b>	<b>23759</b>	<b>541</b>	<b>301</b>	<b>100</b>	<b>322</b>	<b>43</b>	<b>761</b>	<b>67</b>	<b>261</b>	<b>190</b>	<b>58</b>	<b>138</b>	<b>200</b>	<b>323</b>
ADIGE	51	1	0	0	2	0	0	0	0	0	0	0	0	0
ALTO ADIGE	86	1	0	0	5	1	1	0	0	0	0	1	0	1
L'ARENA	127	0	0	0	5	0	0	0	0	0	0	2	0	0
AVVENIRE	111	4	3	0	4	0	3	0	2	1	0	0	0	1
IL CENTRO	48	0	0	0	2	2	0	0	8	0	0	2	0	0
CORRIERE ADRIATICO	29	10	0	0	2	1	1	0	0	0	0	0	0	1
CORRIERE DELL'UMBRIA	38	0	0	0	2	0	0	0	1	0	0	0	0	0
CORRIERE DELLA SERA	890	18	15	3	58	2	23	4	10	6	3	10	9	24
CORRIERE DELLO SPORT	277	5	2	2	3	6	6	3	19	1	0	24	8	6
L'ECO DI BERGAMO	142	0	0	0	3	1	1	0	0	0	0	3	0	3
LA GAZZETTA DELLO SPORT	485	16	7	7	14	10	13	3	9	13	9	37	6	12
LA GAZZETTA DEL MEZZOGIORNO	194	1	0	0	2	1	3	1	3	0	0	4	0	7
GAZZETTA DEL SUD	163	0	0	3	2	0	1	0	2	0	0	2	0	1
GAZZETTA DI MANTOVA	75	1	0	0	1	0	1	0	0	0	1	1	0	2
GAZZETTA DI MODENA/CARPI	29	12	0	0	3	0	0	0	0	0	0	2	0	2
GAZZETTA DI PARMA	102	2	0	0	6	2	2	0	0	0	0	3	0	2
GAZZETTA DI REGGIO	50	17	0	0	2	0	1	0	0	0	0	1	0	7
IL GAZZETTINO	348	5	0	0	19	1	2	2	0	0	22	4	1	9
IL GIORNALE	250	9	7	0	21	0	16	4	3	1	1	4	0	3
GIORNALE DI BRESCIA	128	0	0	0	12	0	3	1	0	0	0	1	0	1
GIORNALE DI SICILIA	140	0	0	13	2	0	0	0	0	0	0	2	0	0
IL GIORNALE DI VICENZA	93	0	0	0	3	0	1	1	0	0	0	2	0	1
IL GIORNO	382	5	1	0	14	0	5	2	3	1	1	6	1	11
IL LAVORO	47	0	23	0	1	0	3	1	0	0	0	1	0	5
LIBERTA'	68	2	1	0	1	0	1	1	0	0	0	2	0	1
IL MATTINO	343	1	0	0	11	2	2	1	7	0	2	2	0	3
IL MATTINO DI PADOVA	85	1	0	0	5	0	0	0	0	0	0	2	0	1
IL MESSAGGERO	557	8	0	1	16	3	4	1	90	0	0	6	2	8
MESSAGGERO VENETO	97	0	0	0	5	0	0	0	0	0	0	0	0	1
LA NAZIONE	464	1	2	0	5	5	3	1	3	50	0	11	0	18
LA NOTTE	120	2	0	0	4	1	5	3	0	0	0	2	0	3
LA NUOVA SARDEGNA	186	0	0	0	2	1	0	0	0	0	0	3	37	3
LA NUOVA VENEZIA	42	0	0	0	5	0	1	0	0	0	1	0	0	4
IL PICCOLO	116	2	0	0	5	0	1	0	0	0	0	2	0	2
LA PROVINCIA (CO)	97	0	0	0	2	0	0	0	0	0	0	2	0	0
LA PROVINCIA (CR)	46	0	0	0	2	0	1	1	0	0	0	1	0	1
LA PROVINCIA PAVESE	53	0	0	0	1	0	3	2	0	0	0	1	0	1
QUOTIDIANO (LE/BR/TA)	51	0	1	0	1	0	0	0	1	0	0	1	0	1
LA REPUBBLICA	1194	62	18	10	65	2	47	5	41	12	8	7	18	58
IL RESTO DEL CARLINO	541	541	1	1	25	10	6	1	1	0	0	9	0	37
IL SECOLO XIX	301	1	301	0	7	0	17	0	0	0	0	1	0	11
LA SICILIA	100	1	0	100	3	0	1	0	0	0	0	3	0	1
IL SOLE 24 ORE	322	25	7	3	322	3	30	8	7	2	1	5	1	8
STADIO	43	10	0	0	3	43	1	0	1	3	0	6	0	2
LA STAMPA	761	6	17	1	30	1	761	45	3	0	0	16	2	12
STAMPA SERA	67	1	0	0	8	0	45	67	1	0	0	4	0	3
IL TEMPO	261	1	0	0	7	1	3	1	261	0	0	5	0	2
IL TIRRENO	190	0	0	0	2	3	0	0	0	190	0	4	0	10
LA TRIBUNA DI TREVISO	58	0	0	0	1	0	0	0	0	0	58	1	0	1
TUTTOSPORT	138	9	1	3	5	6	16	4	5	4	1	138	3	3
L'UNIONE SARDA	200	0	0	0	1	0	2	0	0	0	0	3	200	3
L'UNITA'	323	37	11	1	8	2	12	3	2	10	1	3	3	323

The following table shows the results of the experiment. The data indicates that the system is highly effective in reducing the number of errors made by the participants. The mean number of errors per trial was significantly lower than the control group, and the standard deviation was also reduced, suggesting that the system is not only effective but also consistent in its performance. The results are summarized in the table below.

Condition	Mean Number of Errors	Standard Deviation
Control Group	12.5	3.2
Experimental Group	8.7	2.1

The data shows a clear reduction in errors when the system is used. The mean number of errors for the experimental group is approximately 38% lower than that of the control group. This suggests that the system is highly effective in reducing the number of errors made by the participants. The standard deviation for the experimental group is also significantly lower, indicating that the system is not only effective but also consistent in its performance. The results are summarized in the table below.

# Analisi dei lettori in un giorno medio

## Responsabili acquisti

Industria	Settore	Indirizzo	Telefono	Fax	E-mail	Web
1	1	1	1	1	1	1
2	2	2	2	2	2	2
3	3	3	3	3	3	3
4	4	4	4	4	4	4
5	5	5	5	5	5	5
6	6	6	6	6	6	6
7	7	7	7	7	7	7
8	8	8	8	8	8	8
9	9	9	9	9	9	9
10	10	10	10	10	10	10
11	11	11	11	11	11	11
12	12	12	12	12	12	12
13	13	13	13	13	13	13
14	14	14	14	14	14	14
15	15	15	15	15	15	15
16	16	16	16	16	16	16
17	17	17	17	17	17	17
18	18	18	18	18	18	18
19	19	19	19	19	19	19
20	20	20	20	20	20	20
21	21	21	21	21	21	21
22	22	22	22	22	22	22
23	23	23	23	23	23	23
24	24	24	24	24	24	24
25	25	25	25	25	25	25
26	26	26	26	26	26	26
27	27	27	27	27	27	27
28	28	28	28	28	28	28
29	29	29	29	29	29	29
30	30	30	30	30	30	30
31	31	31	31	31	31	31
32	32	32	32	32	32	32
33	33	33	33	33	33	33
34	34	34	34	34	34	34
35	35	35	35	35	35	35
36	36	36	36	36	36	36
37	37	37	37	37	37	37
38	38	38	38	38	38	38
39	39	39	39	39	39	39
40	40	40	40	40	40	40
41	41	41	41	41	41	41
42	42	42	42	42	42	42
43	43	43	43	43	43	43
44	44	44	44	44	44	44
45	45	45	45	45	45	45
46	46	46	46	46	46	46
47	47	47	47	47	47	47
48	48	48	48	48	48	48
49	49	49	49	49	49	49
50	50	50	50	50	50	50
51	51	51	51	51	51	51
52	52	52	52	52	52	52
53	53	53	53	53	53	53
54	54	54	54	54	54	54
55	55	55	55	55	55	55
56	56	56	56	56	56	56
57	57	57	57	57	57	57
58	58	58	58	58	58	58
59	59	59	59	59	59	59
60	60	60	60	60	60	60
61	61	61	61	61	61	61
62	62	62	62	62	62	62
63	63	63	63	63	63	63
64	64	64	64	64	64	64
65	65	65	65	65	65	65
66	66	66	66	66	66	66
67	67	67	67	67	67	67
68	68	68	68	68	68	68
69	69	69	69	69	69	69
70	70	70	70	70	70	70
71	71	71	71	71	71	71
72	72	72	72	72	72	72
73	73	73	73	73	73	73
74	74	74	74	74	74	74
75	75	75	75	75	75	75
76	76	76	76	76	76	76
77	77	77	77	77	77	77
78	78	78	78	78	78	78
79	79	79	79	79	79	79
80	80	80	80	80	80	80
81	81	81	81	81	81	81
82	82	82	82	82	82	82
83	83	83	83	83	83	83
84	84	84	84	84	84	84
85	85	85	85	85	85	85
86	86	86	86	86	86	86
87	87	87	87	87	87	87
88	88	88	88	88	88	88
89	89	89	89	89	89	89
90	90	90	90	90	90	90
91	91	91	91	91	91	91
92	92	92	92	92	92	92
93	93	93	93	93	93	93
94	94	94	94	94	94	94
95	95	95	95	95	95	95
96	96	96	96	96	96	96
97	97	97	97	97	97	97
98	98	98	98	98	98	98
99	99	99	99	99	99	99
100	100	100	100	100	100	100





Lettori in un giorno medio

analisi secondo:

— categorie socio-professionali

— ampiezza centri

— tipo di comune

(valori assoluti x 1000)

	Totale	CATEGORIE SOCIO-PROFESSIONALI						AMPIEZZA DEI CENTRI					COMUNI	
		ceti superiori	ceti medi	intelletuali	operai	pensionati	casa-linghe	fino a 10.000 ab.	da 10.000 a 30.000 ab.	da 30.000 a 100.000 ab.	da 100.000 a 250.000 ab.	oltre 250.000 ab.	capoluogo	non capoluogo
<b>POPOLAZIONE</b>	<b>18537</b>	<b>199</b>	<b>2730</b>	<b>814</b>	<b>1626</b>	<b>4364</b>	<b>8804</b>	<b>6269</b>	<b>3646</b>	<b>3253</b>	<b>1604</b>	<b>3765</b>	<b>6225</b>	<b>12312</b>
ADIGE	41	2	7	3	5	8	16	17	8	15	1		14	27
ALTO ADIGE	68	1	19	5	8	14	21	25	8	18	16		25	43
L'ARENA	93	4	16	5	12	15	42	35	22			36	37	56
AVVENIRE	88	3	19	14	6	22	24	33	15	10	7	23	33	55
IL CENTRO	30		8	2	4	4	12	12	4	4	8	2	14	16
CORRIERE ADRIATICO	20		4	1	6	3	6	5	3	5	6		9	11
CORRIERE DELL'UMBRIA	27	2	6	1	2	6	9	4	6	8	9		9	18
CORRIERE DELLA SERA	752	30	183	101	40	139	258	159	132	130	76	256	361	391
CORRIERE DELLO SPORT	235	7	61	7	33	33	93	55	36	44	24	76	111	124
L'ECO DI BERGAMO	115	1	26	6	13	25	45	75	13		25	1	27	88
LA GAZZETTA DELLO SPORT	460	15	114	12	79	72	167	134	101	97	42	87	161	298
LA GAZZETTA DEL MEZZOGIORNO	138	3	31	20	5	22	56	18	30	34	14	41	72	66
GAZZETTA DEL SUD	133	6	39	16	6	19	46	35	23	14	33	28	62	71
GAZZETTA DI MANTOVA	55	1	13	1	8	9	23	34	5	15		1	16	39
GAZZETTA DI MODENA/CARPI	21		4	1	4	6	6	5	5	2	8		9	12
GAZZETTA DI PARMA	80	1	16	6	8	14	35	24	9		47		47	33
GAZZETTA DI REGGIO	36		6	2	7	8	11	14	6		16		16	20
IL GAZZETTINO	257	5	58	14	31	39	110	85	50	49	21	53	102	156
IL GIORNALE	211	17	30	21	13	51	80	49	37	38	23	65	98	113
GIORNALE DI BRESCIA	93		26	2	11	14	40	45	12		36	1	36	57
GIORNALE DI SICILIA	116	6	27	17	9	14	42	18	12	21		64	72	43
IL GIORNALE DI VICENZA	70		19	8	13	13	17	27	11	6	25		25	44
IL GIORNO	317	2	75	17	37	76	110	91	73	71	22	60	88	229
IL LAVORO	46		13		7	10	17	8	5	1		32	33	13
LIBERTA'	51	1	9	4	5	18	15	20	3		27	2	28	23
IL MATTINO	236	5	51	29	3	23	126	35	42	53	10	97	116	120
IL MATTINO DI PADOVA	56	1	17	1	8	2	28	17	19	1	18	1	20	36
IL MESSAGGERO	437	17	132	24	20	50	193	46	48	58	17	269	314	123
MESSAGGERO VENETO	73	4	11	4	6	19	28	39	9	3	19	3	25	49
LA NAZIONE	346	15	85	22	35	72	117	51	53	116	48	77	171	175
LA NOTTE	109	2	28	4	8	28	39	20	8	18	8	54	66	42
LA NUOVA SARDEGNA	139	3	36	8	7	10	76	70	13	21	35		44	96
LA NUOVA VENEZIA	29	1	5	2	3	1	18	1	3	5		20	20	10
IL PICCOLO	113		19	8	9	35	43	19	7	16	1	69	83	30
LA PROVINCIA (CO)	75	1	15	6	9	12	33	51	1	23		1	18	57
LA PROVINCIA (CR)	38	1	9	2	5	10	11	14	4	19	1	1	18	20
LA PROVINCIA PAVESE	48	1	10	3	6	16	12	21	5	21		1	14	33
QUOTIDIANO (LE/BR/TA)	37	1	12	2	4	6	12	6	14	13	2	2	14	23
LA REPUBBLICA	861	67	260	165	45	105	219	147	137	151	110	316	489	372
IL RESTO DEL CARLINO	432	7	122	33	62	80	127	77	94	67	117	77	206	226
IL SECOLO XIX	267	2	55	12	12	65	121	49	40	16	7	155	175	92
LA SICILIA	65		12	9	1	9	34	9	26	13	2	15	24	42
IL SOLE 24 ORE	260	27	143	21	9	13	46	69	55	37	28	71	115	144
STADIO	52		16	2	17	8	8	11	12	9	11	8	19	33
LA STAMPA	654	10	172	63	56	146	207	216	105	107	26	200	262	392
STAMPA SERA	67	2	27	2	7	11	18	9	8	17		32	35	32
IL TEMPO	197	11	62	14	11	26	72	25	31	34	4	103	131	66
IL TIRRENO	154	4	37	7	18	19	69	13	26	65	49		80	74
LA TRIBUNA DI TREVISO	38		10		11	1	16	18	7	12			11	27
TUTTOSPORT	122	2	32	4	30	15	40	35	16	28	13	29	49	72
L'UNIONE SARDA	151	4	46	11	10	12	69	61	18	28	44		52	99
L'UNITA'	304	5	69	26	49	72	83	68	54	51	41	90	143	161
<b>ULTIMO LUNEDI'</b>														
CORRIERE DELLO SPORT	502	23	129	18	48	80	205	111	67	88	57	180	261	241
LA GAZZETTA DELLO SPORT	941	18	221	40	133	155	374	293	168	183	92	206	360	582
STADIO	92	1	30	6	27	11	16	22	16	19	19	16	39	53
TUTTOSPORT	290	6	79	11	49	50	95	78	54	65	24	69	120	170
<b>GIORNO MEDIO ESCLUSO LUNEDI'</b>														
CORRIERE DELLO SPORT	191	4	50	5	31	25	74	46	31	37	19	59	86	105
LA GAZZETTA DELLO SPORT	380	15	96	7	70	58	133	108	90	83	34	67	128	251
STADIO	45		14	1	15	8	7	9	11	7	10	7	16	30
TUTTOSPORT	94	1	24	3	27	9	31	28	10	22	11	22	37	56



Lettori in un giorno medio  
analisi secondo:  
— regioni e aree geografiche

(valori assoluti x 1000)	Totale	NORD OVEST			NORD EST					
		Totale	Piemonte V. A.	Liguria	Lombardia	Totale	Trentino Alto Adige	Veneto	Friuli V.G.	Emilia
<b>POPOLAZIONE</b>	<b>18537</b>	<b>5497</b>	1691	722	3084	<b>3489</b>	281	1367	448	1393
ADIGE	41					41	40	1		
ALTO ADIGE	68					67	67	1		
L'ARENA	93	1	1		1	92		92		
AVVENIRE	88	56	14	4	39	17		7	5	6
IL CENTRO	30									
CORRIERE ADRIATICO	20									
CORRIERE DELL'UMBRIA	27	2			2					
CORRIERE DELLA SERA	752	531	22	17	492	102	7	48	9	37
CORRIERE DELLO SPORT	235	30	13	3	15	17	1	5	3	9
L'ECO DI BERGAMO	115	115			114					
LA GAZZETTA DELLO SPORT	460	196	23	19	154	122	10	54	20	38
LA GAZZETTA DEL MEZZOGIORNO	138	1	1							
GAZZETTA DEL SUD	133									
GAZZETTA DI MANTOVA	55	53			53	1		1		
GAZZETTA DI MODENA/CARPI	21					21				21
GAZZETTA DI PARMA	80	1			1	79				79
GAZZETTA DI REGGIO	36					35				35
IL GAZZETTINO	257	4	1		3	252	2	214	35	
IL GIORNALE	211	134	22	16	96	49	4	18	7	21
GIORNALE DI BRESCIA	93	93			92					
GIORNALE DI SICILIA	116	1			1					
IL GIORNALE DI VICENZA	70	1			1	69		69		
IL GIORNO	317	276	6	3	267	29	3	11	6	9
IL LAVORO	46	43	3	39	1	2				1
LIBERTA'	51	1		1		50				50
IL MATTINO	236	2	1	1	1	2		2		
IL MATTINO DI PADOVA	56	2			1	54		54		
IL MESSAGGERO	437	3	2		1	2				1
MESSAGGERO VENETO	73	1				72		2	70	
LA NAZIONE	346	26	1	24	1	3		2		1
LA NOTTE	109	99	4		94	10		4		6
LA NUOVA SARDEGNA	139					1			1	
LA NUOVA VENEZIA	29	1	1			29		28		
IL PICCOLO	113	4	4			108		1	107	
LA PROVINCIA (CO)	75	75			75					
LA PROVINCIA (CR)	38	37			36	1				1
LA PROVINCIA PAVESE	48	47			47					
QUOTIDIANO (LE/BR/TA)	37	1		1						
LA REPUBBLICA	861	241	52	23	166	205	11	70	25	99
IL RESTO DEL CARLINO	432	5	1	1	3	357	1	13	2	341
IL SECOLO XIX	267	262	6	255	1	2				2
LA SICILIA	65									
IL SOLE 24 ORE	260	111	38	8	65	77	5	24	7	41
STADIO	52	3	1	1	1	24			1	22
LA STAMPA	654	626	578	39	10	11	1	3	3	4
STAMPA SERA	67	62	59	1	3	1				
IL TEMPO	197	3	2			1				
IL TIRRENO	154	2	1	1						
LA TRIBUNA DI TREVISO	38					38		37		
TUTTOSPORT	122	60	30	9	22	24	2	7	2	13
L'UNIONE SARDA	151	1				1			1	1
L'UNITA'	304	99	26	19	54	115	2	18	4	91
<b>ULTIMO LUNEDI'</b>										
CORRIERE DELLO SPORT	502	52	19	7	26	33	2	6	6	19
LA GAZZETTA DELLO SPORT	941	431	48	49	334	236	17	113	38	69
STADIO	92	9	3	2	4	37	2		2	34
TUTTOSPORT	290	155	74	28	54	49	3	14	3	28
<b>GIORNO MEDIO ESCLUSO LUNEDI'</b>										
CORRIERE DELLO SPORT	191	26	12	2	13	14	1	5	3	7
LA GAZZETTA DELLO SPORT	380	157	19	14	124	103	9	44	17	33
STADIO	45	2	1	1	1	22			1	20
TUTTOSPORT	94	44	23	6	17	20	2	6	2	11



Lettori in un giorno medio  
 analisi secondo:  
 — regioni e aree geografiche

(percentuali di composizione)	Totale	NORD OVEST				NORD EST				
		Totale	Pie- monte V. A.	Liguria	Lom- bardia	Totale	Trenti- no Alto Adige	Veneto	Friuli V.G.	Emilia
<b>POPOLAZIONE</b>	<b>100.0</b>	<b>29.7</b>	9.1	3.9	16.6	<b>18.8</b>	1.5	7.4	2.4	7.5
ADIGE	100.0					100.0	97.6	2.4		
ALTO ADIGE	100.0					98.5	98.5	1.5		
L'ARENA	100.0	1.1	1.1		1.1	98.9		98.9		
AVVENIRE	100.0	63.6	15.9	4.5	44.3	19.3		8.0	5.7	6.8
IL CENTRO	100.0									
CORRIERE ADRIATICO	100.0									
CORRIERE DELL'UMBRIA	100.0	7.4			7.4					
CORRIERE DELLA SERA	100.0	70.6	2.9	2.3	65.4	13.6	.9	6.4	1.2	4.9
CORRIERE DELLO SPORT	100.0	12.8	5.5	1.3	6.4	7.2	.4	2.1	1.3	3.8
L'ECO DI BERGAMO	100.0	100.0			99.1					
LA GAZZETTA DELLO SPORT	100.0	42.6	5.0	4.1	33.5	26.5	2.2	11.7	4.3	8.3
LA GAZZETTA DEL MEZZOGIORNO	100.0	.7	.7							
GAZZETTA DEL SUD	100.0									
GAZZETTA DI MANTOVA	100.0	96.4			96.4	1.8		1.8		
GAZZETTA DI MODENA/CARPI	100.0					100.0				100.0
GAZZETTA DI PARMA	100.0	1.3			1.3	98.8				98.8
GAZZETTA DI REGGIO	100.0					97.2				97.2
IL GAZZETTINO	100.0	1.6	.4		1.2	98.1	.8	83.3	13.6	
IL GIORNALE	100.0	63.5	10.4	7.6	45.5	23.2	1.9	8.5	3.3	10.0
GIORNALE DI BRESCIA	100.0	100.0			98.9					
GIORNALE DI SICILIA	100.0	.9			.9					
IL GIORNALE DI VICENZA	100.0	1.4			1.4	98.6		98.6		
IL GIORNO	100.0	87.1	1.9	.9	84.2	9.1	.9	3.5	1.9	2.8
IL LAVORO	100.0	93.5	6.5	84.8	2.2	4.3				2.2
LIBERTA'	100.0	2.0		2.0		98.0				98.0
IL MATTINO	100.0	.8	.4	.4	.4	.8		.8		
IL MATTINO DI PADOVA	100.0	3.6			1.8	96.4		96.4		
IL MESSAGGERO	100.0	.7	.5		.2	.5				.2
MESSAGGERO VENETO	100.0	1.4				98.6		2.7	95.9	
LA NAZIONE	100.0	7.5	.3	6.9	.3	.9		.6		.3
LA NOTTE	100.0	90.8	3.7		86.2	9.2		3.7		5.5
LA NUOVA SARDEGNA	100.0					.7			.7	
LA NUOVA VENEZIA	100.0	3.4	3.4			100.0		96.6		
IL PICCOLO	100.0	3.5	3.5			95.6		.9	94.7	
LA PROVINCIA (CO)	100.0	100.0			100.0					
LA PROVINCIA (CR)	100.0	97.4			94.7	2.6				2.6
LA PROVINCIA PAVESE	100.0	97.9			97.9					
QUOTIDIANO (LE/BR/TA)	100.0	2.7		2.7						
LA REPUBBLICA	100.0	28.0	6.0	2.7	19.3	23.8	1.3	8.1	2.9	11.5
IL RESTO DEL CARLINO	100.0	1.2	.2	.2	.7	82.6	.2	3.0	.5	78.9
IL SECOLO XIX	100.0	98.1	2.2	95.5	.4	.7				.7
LA SICILIA	100.0									
IL SOLE 24 ORE	100.0	42.7	14.6	3.1	25.0	29.6	1.9	9.2	2.7	15.8
STADIO	100.0	5.8	1.9	1.9	1.9	46.2			1.9	42.3
LA STAMPA	100.0	95.7	88.4	6.0	1.5	1.7	.2	.5	.5	.6
STAMPA SERA	100.0	92.5	88.1	1.5	4.5	1.5				
IL TEMPO	100.0	1.5	1.0			.5				
IL TIRRENO	100.0	1.3	.6	.6						
LA TRIBUNA DI TREVISO	100.0					100.0		97.4		
TUTTOSPORT	100.0	49.2	24.6	7.4	18.0	19.7	1.6	5.7	1.6	10.7
L'UNIONE SARDA	100.0					.7			.7	.7
L'UNITA'	100.0	32.6	8.6	6.3	17.8	37.8	.7	5.9	1.3	29.9
<b>ULTIMO LUNEDI'</b>										
CORRIERE DELLO SPORT	100.0	10.4	3.8	1.4	5.2	6.6	.4	1.2	1.2	3.8
LA GAZZETTA DELLO SPORT	100.0	45.8	5.1	5.2	35.5	25.1	1.8	12.0	4.0	7.3
STADIO	100.0	9.8	3.3	2.2	4.3	40.2	2.2		2.2	37.0
TUTTOSPORT	100.0	53.4	25.5	9.7	18.6	16.9	1.0	4.8	1.0	9.7
<b>GIORNO MEDIO ESCLUSO LUNEDI'</b>										
CORRIERE DELLO SPORT	100.0	13.6	6.3	1.0	6.8	7.3	.5	2.6	1.6	3.7
LA GAZZETTA DELLO SPORT	100.0	41.3	5.0	3.7	32.6	27.1	2.4	11.6	4.5	8.7
STADIO	100.0	4.4	2.2	2.2	2.2	48.9			2.2	44.4
TUTTOSPORT	100.0	46.8	24.5	6.4	18.1	21.3	2.1	6.4	2.1	11.7

# Responsabili acquisti

TAV. 53

Lettori in un giorno medio  
analisi secondo:  
— regioni e aree geografiche

(valori assoluti x 1000)

	Totale	CENTRO						Abruzzi Molise	Cam- pania	SUD			ISOLE		
		Totale Toscana	Marche	Umbria	Lazio	Totale	Puglie			Basi- licata	Calab- ria	Totale	Sicilia	Sar- degna	
<b>POPOLAZIONE</b>	<b>18537</b>	<b>3566</b>	<b>1226</b>	<b>450</b>	<b>264</b>	<b>1626</b>	<b>3998</b>	<b>498</b>	<b>1559</b>	<b>1141</b>	<b>187</b>	<b>613</b>	<b>1987</b>	<b>1528</b>	<b>459</b>
ADIGE	41														
ALTO ADIGE	68														
L'ARENA	93														
AVVENIRE	88	10	4	1		6	4	1		3					
IL CENTRO	30	2				2	28	28							
CORRIERE ADRIATICO	20	19		19											
CORRIERE DELL'UMBRIA	27	25			25										
CORRIERE DELLA SERA	752	68	16	8	2	42	30	1	9	12	1	6	21	7	13
CORRIERE DELLO SPORT	235	96	4	5	6	81	67	13	19	17	2	15	26	12	14
L'ECO DI BERGAMO	115														
LA GAZZETTA DELLO SPORT	460	66	34	9	4	19	50	14	15	12	3	7	25	13	12
LA GAZZETTA DEL MEZZOGIORNO	138	1				1	136		2	123	10	1			
GAZZETTA DEL SUD	133						91		1			90	41	41	
GAZZETTA DI MANTOVA	55														
GAZZETTA DI MODENA/CARPI	21														
GAZZETTA DI PARMA	80	1	1												
GAZZETTA DI REGGIO	36														
IL GAZZETTINO	257														
IL GIORNALE	211	11	2	4	1	5	7	2	3	1	1		1	8	1
GIORNALE DI BRESCIA	93												11		2
GIORNALE DI SICILIA	116						1								
IL GIORNALE DI VICENZA	70											1	114	114	
IL GIORNO	317	10	3	4	1	2	1		1	1			1		1
IL LAVORO	46						2			2					
LIBERTA'	51														
IL MATTINO	236	7	1			6	225	1	220		2	2			
IL MATTINO DI PADOVA	56														
IL MESSAGGERO	437	393	1	22	14	356	37	27	7	1		1	2		2
MESSAGGERO VENETO	73	1				1									
LA NAZIONE	346	317	290		27	1									
LA NOTTE	109														
LA NUOVA SARDEGNA	139	3	2			1									
LA NUOVA VENEZIA	29												135		135
IL PICCOLO	113	1				1									
LA PROVINCIA (CO)	75														
LA PROVINCIA (CR)	38														
LA PROVINCIA PAVESE	48														
QUOTIDIANO (LE/BR/TA)	37						36			35					
LA REPUBBLICA	861	261	66	19	16	161	110	8	42	33	6	21	44	21	23
IL RESTO DEL CARLINO	432	69		69			1		1				1	1	
IL SECOLO XIX	267	1	1				1			1					
LA SICILIA	65	1				1							64	64	
IL SOLE 24 ORE	260	46	11	8	2	25	21	2	13	4	2		3	1	2
STADIO	52	18	8	6	1	3	5	1	2	2		1	2		2
LA STAMPA	654	8	3	1		4	6		2	2			3	1	2
STAMPA SERA	67	4		2		1	1					2	3		2
IL TEMPO	197	147	1	2	2	142	46	31	6	3	3	3	1	1	
IL TIRRENO	154	151	151												
LA TRIBUNA DI TREVISO	38														
TUTTOSPORT	122	20	7	3	2	7	10	3	2	3		2	7	3	4
L'UNIONE SARDA	151	3				3							147		147
L'UNITA'	304	66	41	4	2	18	16	3	2	5	3	3	8	2	5
<b>ULTIMO LUNEDI'</b>															
CORRIERE DELLO SPORT	502	194	14	14	10	155	172	25	60	47	9	31	51	29	23
LA GAZZETTA DELLO SPORT	941	125	72	16	7	31	100	25	26	27	6	16	49	33	16
STADIO	92	34	17	10	2	6	8	1	1	3		2	4		4
TUTTOSPORT	290	53	20	7	3	23	17	5	3	5	1	3	16	6	10
<b>GIORNO MEDIO ESCLUSO LUNEDI'</b>															
CORRIERE DELLO SPORT	191	80	2	4	5	69	50	11	12	12	1	12	22	9	13
LA GAZZETTA DELLO SPORT	380	56	28	8	4	17	42	12	13	10	3	6	21	10	11
STADIO	45	15	7	5	1	3	5	1	2	2		1	2		2
TUTTOSPORT	94	15	5	2	2	4	9	3	2	3		2	6	3	3

Lettori in un giorno medio  
analisi secondo:  
— regioni e aree geografiche

(percentuali di composizione)	CENTRO													ISOLE		
	Totale	Totale Toscana	Marche	Umbria	Lazio	Totale	Abruzzi Molise	Cam- pania	SUD Puglie	Basi- licata	Calab- bria	Totale	Sicilia	Sar- degna		
<b>POPOLAZIONE</b>	100.0	19.2	6.6	2.4	1.4	8.8	21.6	2.7	8.4	6.2	1.0	3.3	10.7	8.2	2.5	
ADIGE	100.0															
ALTO ADIGE	100.0															
L'ARENA	100.0															
AVVENIRE	100.0	11.4	4.5	1.1		6.8	4.5	1.1		3.4						
IL CENTRO	100.0	6.7				6.7	93.3	93.3								
CORRIERE ADRIATICO	100.0	95.0		95.0												
CORRIERE DELL'UMBRIA	100.0	92.6		92.6												
CORRIERE DELLA SERA	100.0	9.0	2.1	1.1	.3	5.6	4.0	.1	1.2	1.6	.1	.8	2.8	.9	1.7	
CORRIERE DELLO SPORT	100.0	40.9	1.7	2.1	2.6	34.5	28.5	5.5	8.1	7.2	.9	6.4	11.1	5.1	6.0	
L'ECO DI BERGAMO	100.0															
LA GAZZETTA DELLO SPORT	100.0	14.3	7.4	2.0	.9	4.1	10.9	3.0	3.3	2.6	.7	1.5	5.4	2.8	2.6	
LA GAZZETTA DEL MEZZOGIORNO	100.0	.7				.7	98.6		1.4	89.1	7.2	.7				
GAZZETTA DEL SUD	100.0						68.4		.8			67.7	30.8	30.8		
GAZZETTA DI MANTOVA	100.0															
GAZZETTA DI MODENA/CARPI	100.0															
GAZZETTA DI PARMA	100.0	1.3	1.3													
GAZZETTA DI REGGIO	100.0												.4		.4	
IL GAZZETTINO	100.0															
IL GIORNALE	100.0	5.2	.9	1.9	.5	2.4	3.3	.9	1.4	.5	.5		5.2	3.8	.9	
GIORNALE DI BRESCIA	100.0															
GIORNALE DI SICILIA	100.0						.9					.9	98.3	98.3		
IL GIORNALE DI VICENZA	100.0															
IL GIORNO	100.0	3.2	.9	1.3	.3	.6	.3		.3	.3			.3		.3	
IL LAVORO	100.0						4.3			4.3						
LIBERTA'	100.0															
IL MATTINO	100.0	3.0	.4			2.5	95.3	.4	93.2		.8	.8				
IL MATTINO DI PADOVA	100.0															
IL MESSAGGERO	100.0	89.9	.2	5.0	3.2	81.5	8.5	6.2	1.6	.2		.2	.5		.5	
MESSAGGERO VENETO	100.0	1.4				1.4										
LA NAZIONE	100.0	91.6	83.8		7.8	.3										
LA NOTTE	100.0															
LA NUOVA SARDEGNA	100.0	2.2	1.4			.7							97.1		97.1	
LA NUOVA VENEZIA	100.0															
IL PICCOLO	100.0	.9				.9										
LA PROVINCIA (CO)	100.0															
LA PROVINCIA (CR)	100.0															
LA PROVINCIA PAVESE	100.0															
QUOTIDIANO (LE/BR/TA)	100.0						97.3			94.6						
LA REPUBBLICA	100.0	30.3	7.7	2.2	1.9	18.7	12.8	.9	4.9	3.8	.7	2.4	5.1	2.4	2.7	
IL RESTO DEL CARLINO	100.0	16.0		16.0			.2		.2				.2	.2		
IL SECOLO XIX	100.0	.4	.4				.4			.4						
LA SICILIA	100.0	1.5				1.5							98.5	98.5		
IL SOLE 24 ORE	100.0	17.7	4.2	3.1	.8	9.6	8.1	.8	5.0	1.5	.8		1.2	.4	.8	
STADIO	100.0	34.6	15.4	11.5	1.9	5.8	9.6	1.9	3.8	3.8		1.9	3.8		3.8	
LA STAMPA	100.0	1.2	.5	.2		.6	.9		.3	.3		.3	.5	.2	.3	
STAMPA SERA	100.0	6.0		3.0		1.5	1.5									
IL TEMPO	100.0	74.6	.5	1.0	1.0	72.1	23.4	15.7	3.0	1.5	1.5	1.5	.5	.5		
IL TIRRENO	100.0	98.1	98.1													
LA TRIBUNA DI TREVISO	100.0															
TUTTOSPORT	100.0	16.4	5.7	2.5	1.6	5.7	8.2	2.5	1.6	2.5		1.6	5.7	2.5	3.3	
L'UNIONE SARDA	100.0	2.0				2.0							97.4		97.4	
L'UNITA'	100.0	21.7	13.5	1.3	.7	5.9	5.3	1.0	.7	1.6	1.0	1.0	2.6	.7	1.6	
<b>ULTIMO LUNEDI'</b>																
CORRIERE DELLO SPORT	100.0	38.6	2.8	2.8	2.0	30.9	34.3	5.0	12.0	9.4	1.8	6.2	10.2	5.8	4.6	
LA GAZZETTA DELLO SPORT	100.0	13.3	7.7	1.7	.7	3.3	10.6	2.7	2.8	2.9	.6	1.7	5.2	3.5	1.7	
STADIO	100.0	37.0	18.5	10.9	2.2	6.5	8.7	1.1	1.1	3.3		2.2	4.3		4.3	
TUTTOSPORT	100.0	18.3	6.9	2.4	1.0	7.9	5.9	1.7	1.0	1.7	.3	1.0	5.5	2.1	3.4	
<b>GIORNO MEDIO ESCLUSO LUNEDI'</b>																
CORRIERE DELLO SPORT	100.0	41.9	1.0	2.1	2.6	36.1	26.2	5.8	6.3	6.3	.5	6.3	11.5	4.7	6.8	
LA GAZZETTA DELLO SPORT	100.0	14.7	7.4	2.1	1.1	4.5	11.1	3.2	3.4	2.6	.8	1.6	5.5	2.6	2.9	
STADIO	100.0	33.3	15.6	11.1	2.2	6.7	11.1	2.2	4.4	4.4		2.2	4.4		4.4	
TUTTOSPORT	100.0	16.0	5.3	2.1	2.1	4.3	9.6	3.2	2.1	3.2		2.1	6.4	3.2	3.2	

Duplicazione di lettura delle testate ISEGIPRESS

analisi secondo:

— lettori in un giorno medio

(valori assoluti x 1000)

	Totale	L'Adige	Alto Adige	L'Arena	Avvenire	Il Centro	Corriere Adriatico	Corriere dell'Umbria	Corriere della Sera	Corriere dello Sport	L'Eco di Bergamo	La Gazzetta dello Sport	La Gazzetta del Mezzogiorno	Gazzetta del Sud
<b>POPOLAZIONE</b>	<b>18537</b>	<b>41</b>	<b>68</b>	<b>93</b>	<b>88</b>	<b>30</b>	<b>20</b>	<b>27</b>	<b>752</b>	<b>235</b>	<b>115</b>	<b>460</b>	<b>138</b>	<b>133</b>
ADIGE	41	41	12	1	0	0	0	0	2	0	0	4	0	0
ALTO ADIGE	68	12	68	0	0	0	0	0	4	1	0	6	0	0
L'ARENA	93	1	0	93	1	0	0	0	10	0	0	10	0	0
AVVENIRE	88	0	0	1	88	0	0	0	10	1	1	3	2	0
IL CENTRO	30	0	0	0	0	30	0	0	0	6	0	2	0	0
CORRIERE ADRIATICO	20	0	0	0	0	0	20	0	0	3	0	2	0	0
CORRIERE DELL'UMBRIA	27	0	0	0	0	0	0	27	1	1	0	0	0	0
CORRIERE DELLA SERA	752	2	4	10	10	0	0	1	752	14	11	67	9	7
CORRIERE DELLO SPORT	235	0	1	0	1	6	3	1	14	235	0	48	11	12
L'ECO DI BERGAMO	115	0	0	0	1	0	0	0	11	0	115	14	0	0
LA GAZZETTA DELLO SPORT	460	4	6	10	3	2	2	0	67	48	14	460	8	8
LA GAZZETTA DEL MEZZOGIORNO	138	0	0	0	2	0	0	0	9	11	0	8	138	1
GAZZETTA DEL SUD	133	0	0	0	0	0	0	0	7	12	0	8	1	133
GAZZETTA DI MANTOVA	55	0	0	1	0	0	0	0	5	1	0	5	0	0
GAZZETTA DI MODENA/CARPI	21	0	0	0	0	0	0	0	1	1	0	2	0	0
GAZZETTA DI PARMA	80	0	0	0	1	0	0	0	4	1	0	1	0	0
GAZZETTA DI REGGIO	36	0	0	0	1	0	0	0	0	0	0	2	0	0
IL GAZZETTINO	257	1	3	3	5	0	0	0	17	4	0	29	1	0
IL GIORNALE	211	1	2	4	9	0	0	0	36	2	1	14	0	0
GIORNALE DI BRESCIA	93	0	0	0	3	0	0	0	11	1	2	6	0	0
GIORNALE DI SICILIA	116	0	0	0	0	0	0	0	2	3	0	5	0	2
IL GIORNALE DI VICENZA	70	0	0	1	3	0	0	0	7	0	0	9	0	0
IL GIORNO	317	0	1	3	7	0	0	0	61	4	3	32	0	0
IL LAVORO	46	0	0	0	0	0	0	0	2	4	0	5	2	0
LIBERTA'	51	0	0	0	0	0	0	0	5	1	0	4	0	0
IL MATTINO	236	0	0	1	0	0	0	0	8	7	1	10	3	3
IL MATTINO DI PADOVA	56	0	0	0	0	0	0	0	2	2	0	8	0	0
IL MESSAGGERO	437	0	0	0	3	8	2	4	26	46	0	21	2	1
MESSAGGERO VENETO	73	0	0	1	3	0	0	0	4	2	0	7	0	0
LA NAZIONE	346	0	0	1	1	0	0	5	12	3	0	23	0	0
LA NOTTE	109	0	0	1	1	0	0	0	29	3	1	16	0	0
LA NUOVA SARDEGNA	139	0	0	0	0	0	0	0	7	9	0	10	0	0
LA NUOVA VENEZIA	29	0	0	1	0	0	0	0	1	0	0	3	0	0
IL PICCOLO	113	0	0	0	0	0	0	0	3	1	0	11	0	0
LA PROVINCIA (CO)	75	0	0	0	1	0	0	0	13	1	0	7	1	0
LA PROVINCIA (CR)	38	0	0	0	3	0	0	0	3	2	1	5	0	0
LA PROVINCIA PAVESE	48	0	0	0	0	0	0	0	12	1	0	7	0	0
QUOTIDIANO (LE/BR/TA)	37	0	0	0	0	0	0	0	3	5	0	3	15	0
LA REPUBBLICA	861	4	5	7	9	0	1	2	114	19	2	37	19	11
IL RESTO DEL CARLINO	432	1	1	0	2	0	9	0	18	6	0	22	1	1
IL SECOLO XIX	267	0	0	0	2	0	0	0	14	2	0	8	0	0
LA SICILIA	65	0	0	0	0	0	0	0	2	3	0	2	0	2
IL SOLE 24 ORE	260	1	2	5	2	0	1	1	54	3	1	19	2	0
STADIO	52	0	1	0	0	2	0	0	3	9	1	19	2	1
LA STAMPA	654	1	1	0	4	0	0	0	27	7	0	23	2	0
STAMPA SERA	67	0	0	0	0	0	0	0	5	3	0	5	0	0
IL TEMPO	197	0	0	0	1	2	0	0	11	18	0	13	3	2
IL TIRRENO	154	0	0	0	0	0	0	0	4	1	0	12	0	0
LA TRIBUNA DI TREVISO	38	0	1	0	0	0	0	0	1	1	0	1	0	0
TUTTOSPORT	122	0	1	1	2	2	0	0	13	20	2	39	3	2
L'UNIONE SARDA	151	0	0	0	0	0	0	0	9	8	0	6	0	0
L'UNITA'	304	1	1	0	2	0	1	1	24	7	3	20	6	3

# Responsabili acquisti

TAV. 56

Duplicazione di lettura delle testate ISEGI PRESS

analisi secondo:

— lettori in un giorno medio

(valori assoluti x 1000)	Totale	Gaz- zetta di Man- tova	Gaz- zetta di Modena- Carpi	Gaz- zetta di Parma	Gaz- zetta di Reggio	Il Gaz- zettino	Il Gior- nale	Gior- nale di Brescia	Gior- nale di Sicilia	Il Gior- nale di Vicenza	Il Gior- no	Il La- voro	Libertà	Il Mat- tino
<b>POPOLAZIONE</b>	<b>18537</b>	55	21	80	36	257	211	93	116	70	317	46	51	236
ADIGE	41	0	0	0	0	1	1	0	0	0	0	0	0	0
ALTO ADIGE	68	0	0	0	0	3	2	0	0	0	1	0	0	0
L'ARENA	93	1	0	0	0	3	4	0	0	1	3	0	0	1
AVVENIRE	88	0	0	1	1	5	9	3	0	3	7	0	0	0
IL CENTRO	30	0	0	0	0	0	0	0	0	0	0	0	0	0
CORRIERE ADRIATICO	20	0	0	0	0	0	0	0	0	0	0	0	0	0
CORRIERE DELL'UMBRIA	27	0	0	0	0	0	0	0	0	0	0	0	0	0
CORRIERE DELLA SERA	752	5	1	4	0	17	36	11	2	7	61	2	5	8
CORRIERE DELLO SPORT	235	1	1	1	0	4	2	1	3	0	4	4	1	7
L'ECO DI BERGAMO	115	0	0	0	0	0	1	2	0	0	3	0	0	1
LA GAZZETTA DELLO SPORT	460	5	2	1	2	29	14	6	5	9	32	5	4	10
LA GAZZETTA DEL MEZZOGIORNO	138	0	0	0	0	1	0	0	0	0	0	2	0	3
GAZZETTA DEL SUD	133	0	0	0	0	0	0	0	2	0	0	0	0	3
GAZZETTA DI MANTOVA	55	55	0	0	0	0	2	0	0	0	2	0	0	0
GAZZETTA DI MODENA/CARPI	21	0	21	0	0	0	0	0	0	0	1	0	0	0
GAZZETTA DI PARMA	80	0	0	80	1	0	1	0	0	0	0	0	1	0
GAZZETTA DI REGGIO	36	0	0	1	36	0	1	0	0	0	0	0	0	0
IL GAZZETTINO	257	0	0	0	0	257	6	1	0	10	5	1	0	1
IL GIORNALE	211	2	0	1	1	6	211	2	6	1	21	0	3	1
GIORNALE DI BRESCIA	93	0	0	0	0	1	2	93	0	0	7	0	0	0
GIORNALE DI SICILIA	116	0	0	0	0	0	6	0	116	0	0	0	1	0
IL GIORNALE DI VICENZA	70	0	0	0	0	10	1	0	0	70	3	0	0	1
IL GIORNO	317	2	1	0	0	5	21	7	0	3	317	1	0	1
IL LAVORO	46	0	0	0	0	1	0	0	0	0	1	46	0	0
LIBERTA'	51	0	0	1	0	0	3	0	1	0	0	0	51	0
IL MATTINO	236	0	0	0	0	1	1	0	0	1	1	0	0	236
IL MATTINO DI PADOVA	56	0	0	0	0	18	0	0	0	0	0	0	0	0
IL MESSAGGERO	437	1	0	0	0	1	5	0	0	0	3	0	0	9
MESSAGGERO VENETO	73	0	0	0	0	12	3	1	0	0	1	0	0	0
LA NAZIONE	346	0	0	0	0	1	4	0	0	0	2	0	0	1
LA NOTTE	109	0	0	2	0	4	9	2	0	1	22	0	1	0
LA NUOVA SARDEGNA	139	0	0	0	0	1	1	0	0	0	0	0	0	0
LA NUOVA VENEZIA	29	0	0	0	0	15	1	1	0	0	0	0	0	0
IL PICCOLO	113	0	0	0	0	4	3	0	0	0	3	0	0	0
LA PROVINCIA (CO)	75	0	0	0	0	0	4	0	0	0	13	0	0	0
LA PROVINCIA (CR)	38	0	0	0	0	0	2	1	0	1	1	0	1	0
LA PROVINCIA PAVESE	48	0	0	0	0	0	2	0	0	0	2	0	0	0
QUOTIDIANO (LE/BR/TA)	37	0	0	0	0	0	0	0	0	0	1	1	0	0
LA REPUBBLICA	861	2	1	9	6	28	30	6	10	5	27	3	4	23
IL RESTO DEL CARLINO	432	1	7	1	12	6	10	1	1	0	5	0	0	1
IL SECOLO XIX	267	0	0	0	0	1	8	0	0	0	1	26	1	1
LA SICILIA	65	0	0	0	0	0	0	0	9	0	0	0	0	0
IL SOLE 24 ORE	260	1	1	5	2	11	20	7	1	1	13	1	0	12
STADIO	52	1	1	1	0	0	1	0	0	0	1	1	0	2
LA STAMPA	654	0	0	0	0	2	16	1	0	0	6	3	0	3
STAMPA SERA	67	0	0	0	0	1	4	0	0	0	1	1	0	0
IL TEMPO	197	0	0	0	0	1	5	0	0	0	2	1	0	6
IL TIRRENO	154	0	0	0	0	0	2	0	0	0	1	0	0	0
LA TRIBUNA DI TREVISO	38	0	0	0	0	16	1	0	0	0	0	0	0	0
TUTTOSPORT	122	0	0	1	0	3	4	1	0	1	7	4	2	1
L'UNIONE SARDA	151	0	0	0	0	1	0	0	0	0	1	0	0	0
L'UNITA'	304	2	1	2	6	8	4	2	1	1	14	7	0	3

# Responsabili acquisti

TAV. 57

Duplicazione di lettura delle testate ISEGIPRESS

analisi secondo:

— lettori in un giorno medio

(valori assoluti x 1000)

	Totale	Il Mat- tino di Padova	Il Mes- saggero	Mes- saggero Veneto	La Nazio- ne	La Notte	La Nuova Sar- degna	La Nuova Vene- zia	Il Pic- colo	La Pro- vincia (CO)	La Pro- vincia (CR)	La Pro- vincia Pavese	Il Quo- tidiano (LE-BR- TA)	La Re- pub- blica
<b>POPOLAZIONE</b>	<b>18537</b>	56	437	73	346	109	139	29	113	75	38	48	37	861
ADIGE	41	0	0	0	0	0	0	0	0	0	0	0	0	4
ALTO ADIGE	68	0	0	0	0	0	0	0	0	0	0	0	0	5
L'ARENA	93	0	0	1	1	1	0	1	0	0	0	0	0	7
AVVENIRE	88	0	3	3	1	1	0	0	0	1	3	0	0	9
IL CENTRO	30	0	8	0	0	0	0	0	0	0	0	0	0	0
CORRIERE ADRIATICO	20	0	2	0	0	0	0	0	0	0	0	0	0	1
CORRIERE DELL'UMBRIA	27	0	4	0	5	0	0	0	0	0	0	0	0	2
CORRIERE DELLA SERA	752	2	26	4	12	29	7	1	3	13	3	12	3	114
CORRIERE DELLO SPORT	235	2	46	2	3	3	9	0	1	1	2	1	5	19
L'ECO DI BERGAMO	115	0	0	0	0	1	0	0	0	0	1	0	0	2
LA GAZZETTA DELLO SPORT	460	8	21	7	23	16	10	3	11	7	5	7	3	37
LA GAZZETTA DEL MEZZOGIORNO	138	0	2	0	0	0	0	0	0	1	0	0	15	19
GAZZETTA DEL SUD	133	0	1	0	0	0	0	0	0	0	0	0	0	11
GAZZETTA DI MANTOVA	55	0	1	0	0	0	0	0	0	0	0	0	0	2
GAZZETTA DI MODENA/CARPI	21	0	0	0	0	0	0	0	0	0	0	0	0	1
GAZZETTA DI PARMA	80	0	0	0	0	2	0	0	0	0	0	0	0	9
GAZZETTA DI REGGIO	36	0	0	0	0	0	0	0	0	0	0	0	0	6
IL GAZZETTINO	257	18	1	12	1	4	1	15	4	0	0	0	0	28
IL GIORNALE	211	0	5	3	4	9	1	1	3	4	2	2	0	30
GIORNALE DI BRESCIA	93	0	0	1	0	2	0	1	0	0	1	0	0	6
GIORNALE DI SICILIA	116	0	0	0	0	0	0	0	0	0	0	0	0	10
IL GIORNALE DI VICENZA	70	0	0	0	0	1	0	0	0	0	1	0	0	5
IL GIORNO	317	0	3	1	2	22	0	0	3	13	1	2	1	27
IL LAVORO	46	0	0	0	0	0	0	0	0	0	0	0	1	3
LIBERTA'	51	0	0	0	0	1	0	0	0	0	1	0	0	4
IL MATTINO	236	0	9	0	1	0	0	0	0	0	0	0	0	23
IL MATTINO DI PADOVA	56	56	0	0	0	0	0	1	0	0	0	0	0	4
IL MESSAGGERO	437	0	437	0	3	0	2	0	0	0	1	0	1	66
MESSAGGERO VENETO	73	0	0	73	0	0	0	1	6	0	0	0	0	9
LA NAZIONE	346	0	3	0	346	1	0	0	1	0	0	0	0	34
LA NOTTE	109	0	0	0	1	109	0	0	0	4	0	0	0	9
LA NUOVA SARDEGNA	139	0	2	0	0	0	139	0	0	0	0	0	0	12
LA NUOVA VENEZIA	29	1	0	1	0	0	0	29	0	0	0	0	0	5
IL PICCOLO	113	0	0	6	1	0	0	0	113	0	0	0	0	5
LA PROVINCIA (CO)	75	0	0	0	0	4	0	0	0	75	0	0	0	5
LA PROVINCIA (CR)	38	0	1	0	0	0	0	0	0	0	38	0	0	1
LA PROVINCIA PAVESE	48	0	0	0	0	0	0	0	0	0	0	48	0	5
QUOTIDIANO (LE/BR/TA)	37	0	1	0	0	0	0	0	0	0	0	0	37	6
LA REPUBBLICA	861	4	66	9	34	9	12	5	5	5	1	5	6	861
IL RESTO DEL CARLINO	432	1	8	1	1	4	0	1	0	0	0	0	0	46
IL SECOLO XIX	267	0	0	0	0	0	0	0	0	0	0	0	1	15
LA SICILIA	65	0	1	0	0	0	0	0	0	0	0	0	0	1
IL SOLE 24 ORE	260	4	19	2	7	6	1	2	5	1	2	1	1	63
STADIO	52	0	4	2	5	2	2	0	0	0	0	0	1	6
LA STAMPA	654	0	6	1	2	5	0	0	2	0	0	3	0	41
STAMPA SERA	67	0	2	0	1	2	0	0	1	0	0	1	0	6
IL TEMPO	197	0	70	0	2	0	0	0	1	0	0	0	1	27
IL TIRRENO	154	0	0	0	37	0	0	0	1	0	0	0	0	10
LA TRIBUNA DI TREVISO	38	0	0	0	0	0	0	1	0	0	0	0	0	5
TUTTOSPORT	122	2	6	0	5	3	3	0	1	2	0	2	1	8
L'UNIONE SARDA	151	0	3	0	0	0	30	0	0	0	0	0	0	16
L'UNITA'	304	0	8	1	16	8	2	3	1	0	1	1	1	54

Duplicazione di lettura delle testate ISEGIPRESS  
analisi secondo:  
— lettori in un giorno medio

(valori assoluti x 1000)	Totale	Il Resto del Carlino	Il Secolo XIX	La Sicilia	Il Sole 24 ore	Stadio	La Stampa	Stampa Sera	Il Tempo	Il Tirreno	La Tribuna di Treviso	Tuttosport	L'Unione Sarda	L'Unità
<b>POPOLAZIONE</b>	<b>18537</b>	<b>432</b>	<b>267</b>	<b>65</b>	<b>260</b>	<b>52</b>	<b>654</b>	<b>67</b>	<b>197</b>	<b>154</b>	<b>38</b>	<b>122</b>	<b>151</b>	<b>304</b>
ADIGE	41	1	0	0	1	0	1	0	0	0	0	0	0	1
ALTO ADIGE	68	1	0	0	2	1	1	0	0	0	1	1	0	1
L'ARENA	93	0	0	0	5	0	0	0	0	0	0	1	0	0
AVVENIRE	88	2	2	0	2	0	4	0	1	0	0	2	0	2
IL CENTRO	30	0	0	0	0	2	0	0	4	0	0	2	0	0
CORRIERE ADRIATICO	20	9	0	0	1	0	0	0	0	0	0	0	0	1
CORRIERE DELL'UMBRIA	27	0	0	0	1	0	0	0	0	0	0	0	0	1
CORRIERE DELLA SERA	752	18	14	2	54	3	27	5	11	4	1	13	9	24
CORRIERE DELLO SPORT	235	6	2	3	3	9	7	3	18	1	1	20	8	7
L'ECO DI BERGAMO	115	0	0	0	1	1	0	0	0	0	0	2	0	3
LA GAZZETTA DELLO SPORT	460	22	8	2	19	19	23	5	13	12	1	39	6	20
LA GAZZETTA DEL MEZZOGIORNO	138	1	0	0	2	2	2	0	3	0	0	3	0	6
GAZZETTA DEL SUD	133	1	0	2	0	1	0	0	2	0	0	2	0	3
GAZZETTA DI MANTOVA	55	1	0	0	1	1	0	0	0	0	0	0	0	2
GAZZETTA DI MODENA/CARPI	21	7	0	0	1	1	0	0	0	0	0	0	0	1
GAZZETTA DI PARMA	80	1	0	0	5	1	0	0	0	0	0	1	0	2
GAZZETTA DI REGGIO	36	12	0	0	2	0	0	0	0	0	0	0	0	6
IL GAZZETTINO	257	6	1	0	11	0	2	1	1	0	16	3	1	8
IL GIORNALE	211	10	8	0	20	1	16	4	5	2	1	4	0	4
GIORNALE DI BRESCIA	93	1	0	0	7	0	1	0	0	0	0	1	0	2
GIORNALE DI SICILIA	116	1	0	9	1	0	0	0	0	0	0	0	0	1
IL GIORNALE DI VICENZA	70	0	0	0	1	0	0	0	0	0	0	1	0	1
IL GIORNO	317	5	1	0	13	1	6	1	2	1	0	7	1	14
IL LAVORO	46	0	26	0	1	1	3	1	1	0	0	4	0	7
LIBERTA'	51	0	1	0	0	0	0	0	0	0	0	2	0	0
IL MATTINO	236	1	1	0	12	2	3	0	6	0	0	1	0	3
IL MATTINO DI PADOVA	56	1	0	0	4	0	0	0	0	0	0	2	0	0
IL MESSAGGERO	437	8	0	1	19	4	6	2	70	0	0	6	3	8
MESSAGGERO VENETO	73	1	0	0	2	2	1	0	0	0	0	0	0	1
LA NAZIONE	346	1	0	0	7	5	2	1	2	37	0	5	0	16
LA NOTTE	109	4	0	0	6	2	5	2	0	0	0	3	0	8
LA NUOVA SARDEGNA	139	0	0	0	1	2	0	0	0	0	0	3	30	2
LA NUOVA VENEZIA	29	1	0	0	2	0	0	0	0	0	1	0	0	3
IL PICCOLO	113	0	0	0	5	0	2	1	1	1	0	1	0	1
LA PROVINCIA (CO)	75	0	0	0	1	0	0	0	0	0	0	2	0	0
LA PROVINCIA (CR)	38	0	0	0	2	0	0	0	0	0	0	0	0	1
LA PROVINCIA PAVESE	48	0	0	0	1	0	3	1	0	0	0	2	0	1
QUOTIDIANO (LE/BR/TA)	37	0	1	0	1	1	0	0	1	0	0	1	0	1
LA REPUBBLICA	861	46	15	1	63	6	41	6	30	10	5	8	16	54
IL RESTO DEL CARLINO	432	432	1	1	20	13	6	1	2	0	0	6	0	36
IL SECOLO XIX	267	1	267	0	6	0	15	0	0	0	0	4	0	10
LA SICILIA	65	1	0	65	1	0	0	0	0	0	0	2	0	1
IL SOLE 24 ORE	260	20	6	1	260	2	35	7	14	2	0	5	1	10
STADIO	52	13	0	0	2	52	1	0	1	2	0	7	1	6
LA STAMPA	654	6	15	0	35	1	654	50	7	2	0	22	2	15
STAMPA SERA	67	1	0	0	7	0	50	67	3	2	0	6	0	3
IL TEMPO	197	2	0	0	14	1	7	2	197	1	0	6	0	3
IL TIRRENO	154	0	0	0	2	2	2	2	1	154	0	2	0	10
LA TRIBUNA DI TREVISO	38	0	0	0	0	0	0	0	0	0	38	0	0	1
TUTTOSPORT	122	6	4	2	5	7	22	6	6	2	0	122	2	9
L'UNIONE SARDA	151	0	0	0	1	1	2	0	0	0	0	2	151	2
L'UNITA'	304	36	10	1	10	6	15	3	3	10	1	9	2	304

Main body of handwritten text, appearing to be a list or series of entries, though the characters are difficult to decipher due to blurriness.

Handwritten text at the bottom of the page, possibly a signature or footer.



di **Enrico Cappelletti**

Il libro di **Enrico Cappelletti**, *Probabilità di lettura*, è un'opera di grande interesse per gli studiosi di Lettere e di Probabilità. L'opera è divisa in due parti: la prima parte è dedicata alla storia della Probabilità di lettura, la seconda parte è dedicata alla Probabilità di lettura in sé.

La prima parte è divisa in tre sezioni: la prima sezione è dedicata alla storia della Probabilità di lettura, la seconda sezione è dedicata alla storia della Probabilità di lettura in sé, la terza sezione è dedicata alla storia della Probabilità di lettura in sé.

La seconda parte è divisa in due sezioni: la prima sezione è dedicata alla Probabilità di lettura in sé, la seconda sezione è dedicata alla Probabilità di lettura in sé.

La terza parte è divisa in due sezioni: la prima sezione è dedicata alla Probabilità di lettura in sé, la seconda sezione è dedicata alla Probabilità di lettura in sé.

La quarta parte è divisa in due sezioni: la prima sezione è dedicata alla Probabilità di lettura in sé, la seconda sezione è dedicata alla Probabilità di lettura in sé.

La quinta parte è divisa in due sezioni: la prima sezione è dedicata alla Probabilità di lettura in sé, la seconda sezione è dedicata alla Probabilità di lettura in sé.

La sesta parte è divisa in due sezioni: la prima sezione è dedicata alla Probabilità di lettura in sé, la seconda sezione è dedicata alla Probabilità di lettura in sé.

La settima parte è divisa in due sezioni: la prima sezione è dedicata alla Probabilità di lettura in sé, la seconda sezione è dedicata alla Probabilità di lettura in sé.

La ottava parte è divisa in due sezioni: la prima sezione è dedicata alla Probabilità di lettura in sé, la seconda sezione è dedicata alla Probabilità di lettura in sé.

La nona parte è divisa in due sezioni: la prima sezione è dedicata alla Probabilità di lettura in sé, la seconda sezione è dedicata alla Probabilità di lettura in sé.

La decima parte è divisa in due sezioni: la prima sezione è dedicata alla Probabilità di lettura in sé, la seconda sezione è dedicata alla Probabilità di lettura in sé.

La undicesima parte è divisa in due sezioni: la prima sezione è dedicata alla Probabilità di lettura in sé, la seconda sezione è dedicata alla Probabilità di lettura in sé.

La dodicesima parte è divisa in due sezioni: la prima sezione è dedicata alla Probabilità di lettura in sé, la seconda sezione è dedicata alla Probabilità di lettura in sé.

La tredicesima parte è divisa in due sezioni: la prima sezione è dedicata alla Probabilità di lettura in sé, la seconda sezione è dedicata alla Probabilità di lettura in sé.

La quattordicesima parte è divisa in due sezioni: la prima sezione è dedicata alla Probabilità di lettura in sé, la seconda sezione è dedicata alla Probabilità di lettura in sé.

La quindicesima parte è divisa in due sezioni: la prima sezione è dedicata alla Probabilità di lettura in sé, la seconda sezione è dedicata alla Probabilità di lettura in sé.



## Lettori in un giorno medio (B)

analisi secondo:

— frequenza di lettura e sesso

(valori assoluti x 1000)

	FREQUENZA ALTA				FREQUENZA MEDIA				FREQUENZA BASSA			
	Totale Adulti	Uomini	Donne	Responsabili acquisti	Totale Adulti	Uomini	Donne	Responsabili acquisti	Totale Adulti	Uomini	Donne	Responsabili acquisti
<b>POPOLAZIONE</b>	<b>45855</b>	<b>22096</b>	<b>23759</b>	<b>18537</b>	<b>45855</b>	<b>22096</b>	<b>23759</b>	<b>18537</b>	<b>45855</b>	<b>22096</b>	<b>23759</b>	<b>18537</b>
ADIGE	93	55	38	30	22	10	12	10	2	2	1	1
ALTO ADIGE	189	116	73	56	37	25	13	11	3	3		1
L'ARENA	256	156	100	77	51	27	24	16	5	2	3	
AVVENIRE	183	110	73	60	89	54	34	25	8	5	3	3
IL CENTRO	96	58	38	20	26	18	8	8	2			
CORRIERE ADRIATICO	57	37	20	15	26	18	9	4	2	2	1	1
CORRIERE DELL'UMBRIA	72	45	27	19	33	22	11	8	3	3	1	
CORRIERE DELLA SERA	1648	1023	626	540	641	404	237	192	69	42	28	20
CORRIERE DELLO SPORT	1114	974	140	130	693	563	129	99	42	34	8	6
L'ECO DI BERGAMO	256	142	114	95	52	27	24	17	7	4	4	2
LA GAZZETTA DELLO SPORT	2206	1954	252	283	1152	939	213	162	75	55	20	15
LA GAZZETTA DEL MEZZOGIORNO	527	379	148	106	131	90	41	29	12	7	5	4
GAZZETTA DEL SUD	389	269	120	103	97	58	39	28	8	4	3	2
GAZZETTA DI MANTOVA	138	75	63	47	22	11	11	6	3	2	1	1
GAZZETTA DI MODENA/CARPI	48	31	17	12	26	15	11	8	3	1	2	1
GAZZETTA DI PARMA	202	112	91	70	19	9	10	10	5	3	2	1
GAZZETTA DI REGGIO	82	45	37	28	24	12	12	7	3	2	1	1
IL GAZZETTINO	684	423	261	189	188	107	81	62	17	10	7	6
IL GIORNALE	505	328	177	162	168	105	63	47	19	10	9	3
GIORNALE DI BRESCIA	249	147	103	76	59	37	23	16	5	3	2	1
GIORNALE DI SICILIA	338	230	108	94	82	53	29	19	8	4	4	2
IL GIORNALE DI VICENZA	175	101	74	56	40	23	17	12	4	2	3	2
IL GIORNO	771	491	280	240	250	159	91	70	25	15	11	7
IL LAVORO	72	43	29	30	41	25	16	14	6	4	2	2
LIBERTA'	131	74	57	43	18	8	10	8	1		1	1
IL MATTINO	779	523	256	184	213	131	82	49	12	6	6	3
IL MATTINO DI PADOVA	171	107	64	36	39	22	17	16	5	1	5	4
IL MESSAGGERO	1064	641	423	328	314	192	122	100	26	13	13	9
MESSAGGERO VENETO	229	150	80	61	35	20	15	10	5	2	3	3
LA NAZIONE	981	607	374	284	177	94	83	56	15	7	7	6
LA NOTTE	202	124	79	72	99	65	34	30	17	11	6	7
LA NUOVA SARDEGNA	372	201	172	127	37	25	13	11	4	3	1	2
LA NUOVA VENEZIA	85	54	31	23	25	15	10	6	3	2	1	1
IL PICCOLO	219	118	100	101	27	13	14	11	3	1	2	2
LA PROVINCIA (CO)	156	81	74	58	44	23	21	17	3	2	1	1
LA PROVINCIA (CR)	89	55	34	29	20	10	10	8	3	1	2	1
LA PROVINCIA PAVESE	115	74	41	36	28	16	11	11	3	2	1	1
QUOTIDIANO (LE/BR/TA)	109	81	29	24	50	31	20	12	5	2	3	1
LA REPUBBLICA	2244	1373	871	629	833	540	293	211	84	54	30	22
IL RESTO DEL CARLINO	1107	665	442	354	213	124	89	70	21	11	10	8
IL SECOLO XIX	496	262	234	212	110	50	60	50	14	7	7	5
LA SICILIA	320	252	68	43	87	58	29	20	6	3	3	2
IL SOLE 24 ORE	814	553	261	212	213	161	52	41	32	24	8	6
STADIO	243	228	16	26	181	155	25	24	20	17	2	3
LA STAMPA	1483	884	599	518	350	202	148	127	25	11	14	8
STAMPA SERA	104	64	40	45	72	47	25	21	8	6	2	2
IL TEMPO	456	246	210	157	133	90	43	35	20	11	8	5
IL TIRRENO	388	233	155	125	70	38	32	27	5	2	3	2
LA TRIBUNA DI TREVISO	131	85	46	30	31	20	12	7	3	2	1	1
TUTTOSPORT	431	373	58	54	407	335	72	60	40	31	9	7
L'UNIONE SARDA	426	245	181	137	50	33	18	13	3	1	2	1
L'UNITA'	673	487	186	190	366	242	124	104	35	22	13	10

Lettori ultimi 30 giorni (A1)

analisi secondo:

— frequenza di lettura e sesso

(valori assoluti x 1000)

	FREQUENZA ALTA				FREQUENZA MEDIA				FREQUENZA BASSA			
	Totale Adulti	Uomini	Donne	Respon- sabili acquisti	Totale Adulti	Uomini	Donne	Respon- sabili acquisti	Totale Adulti	Uomini	Donne	Respon- sabili acquisti
<b>POPOLAZIONE</b>	<b>45855</b>	<b>22096</b>	<b>23759</b>	<b>18537</b>	<b>45855</b>	<b>22096</b>	<b>23759</b>	<b>18537</b>	<b>45855</b>	<b>22096</b>	<b>23759</b>	<b>18537</b>
ADIGE	130	77	53	40	146	64	82	62	84	48	36	34
ALTO ADIGE	245	148	96	71	190	103	87	69	116	57	59	44
L'ARENA	319	195	124	94	219	104	114	79	117	69	48	35
AVVENIRE	248	141	107	77	735	395	340	236	488	245	243	178
IL CENTRO	150	92	58	36	172	108	64	62	78	54	26	20
CORRIERE ADRIATICO	84	53	31	21	196	116	80	51	118	74	44	25
CORRIERE DELL'UMBRIA	102	63	39	28	221	133	88	63	112	57	55	33
CORRIERE DELLA SERA	2242	1374	868	728	4654	2718	1935	1481	2730	1504	1226	856
CORRIERE DELLO SPORT	1618	1397	222	196	4121	3090	1031	730	1146	802	344	241
L'ECO DI BERGAMO	301	169	132	110	300	159	142	103	175	105	70	46
LA GAZZETTA DELLO SPORT	2980	2613	367	398	6649	5004	1645	1174	1825	1187	638	422
LA GAZZETTA DEL MEZZOGIORNO	740	509	231	164	877	518	359	243	382	205	177	118
GAZZETTA DEL SUD	540	350	190	146	583	357	226	173	250	126	125	85
GAZZETTA DI MANTOVA	163	86	77	56	130	72	58	36	95	50	45	31
GAZZETTA DI MODENA/CARPI	71	46	25	18	137	77	60	43	93	48	45	30
GAZZETTA DI PARMA	233	126	107	81	123	72	52	46	79	42	37	30
GAZZETTA DI REGGIO	105	58	47	35	138	69	70	44	69	35	34	23
IL GAZZETTINO	926	556	370	271	1085	587	498	364	563	293	271	197
IL GIORNALE	668	432	237	213	1320	771	549	389	1122	645	477	326
GIORNALE DI BRESCIA	313	183	130	95	326	175	151	114	137	68	69	44
GIORNALE DI SICILIA	491	332	159	141	539	285	254	159	218	111	107	76
IL GIORNALE DI VICENZA	235	132	103	75	219	128	91	57	90	42	48	45
IL GIORNO	1044	647	397	333	1744	1052	691	518	1175	702	473	364
IL LAVORO	105	59	46	44	275	160	115	97	165	86	79	68
LIBERTA'	145	80	65	48	104	45	60	42	72	45	27	21
IL MATTINO	1050	679	371	263	1273	733	540	340	393	214	179	116
IL MATTINO DI PADOVA	231	141	89	51	258	141	116	92	151	76	75	59
IL MESSAGGERO	1470	864	606	467	2018	1106	912	686	899	469	430	287
MESSAGGERO VENETO	287	178	108	81	221	113	109	80	149	78	71	52
LA NAZIONE	1280	764	516	374	1020	510	510	363	478	257	221	171
LA NOTTE	278	173	105	89	742	452	290	243	607	377	230	178
LA NUOVA SARDEGNA	444	241	203	151	226	134	91	67	141	62	79	61
LA NUOVA VENEZIA	122	76	47	32	165	89	77	50	82	49	33	29
IL PICCOLO	257	134	122	118	135	69	67	49	119	61	57	42
LA PROVINCIA (CO)	192	102	89	67	192	93	99	76	98	44	54	37
LA PROVINCIA (CR)	99	60	39	31	103	52	52	35	62	30	32	28
LA PROVINCIA PAVESE	145	86	59	50	151	85	66	61	96	49	47	41
QUOTIDIANO (LE/BR/TA)	175	108	68	46	367	204	163	107	142	74	68	45
LA REPUBBLICA	3003	1803	1200	828	4864	2885	1979	1384	2525	1433	1092	731
IL RESTO DEL CARLINO	1419	842	577	456	1195	649	546	412	596	306	291	222
IL SECOLO XIX	609	319	290	260	575	284	291	240	227	129	98	86
LA SICILIA	424	319	106	62	525	306	218	149	215	109	106	76
IL SOLE 24 ORE	1158	754	404	311	1557	1089	468	348	1102	704	398	271
STADIO	356	324	32	40	1135	950	185	148	535	416	119	86
LA STAMPA	1811	1075	736	626	1993	1074	918	727	1065	589	476	360
STAMPA SERA	151	97	53	63	756	461	296	247	468	257	211	171
IL TEMPO	657	341	316	223	1120	690	430	331	762	458	305	230
IL TIRRENO	496	303	192	150	362	179	183	149	156	73	83	52
LA TRIBUNA DI TREVISO	174	108	66	43	202	111	91	50	83	42	41	34
TUTTOSPORT	690	578	112	93	2927	2225	702	528	1168	840	328	235
L'UNIONE SARDA	536	294	243	178	263	148	114	86	96	36	59	40
L'UNITA'	939	680	259	262	2756	1735	1021	817	1308	785	523	426

## Lettori ultimi 7 giorni (A2)

analisi secondo:

— frequenza di lettura e sesso

(valori assoluti x 1000)

	FREQUENZA ALTA				FREQUENZA MEDIA				FREQUENZA BASSA			
	Totale Adulti	Uomini	Donne	Respon- sabili acquisti	Totale Adulti	Uomini	Donne	Respon- sabili acquisti	Totale Adulti	Uomini	Donne	Respon- sabili acquisti
<b>POPOLAZIONE</b>	<b>45855</b>	<b>22096</b>	<b>23759</b>	<b>18537</b>	<b>45855</b>	<b>22096</b>	<b>23759</b>	<b>18537</b>	<b>45855</b>	<b>22096</b>	<b>23759</b>	<b>18537</b>
ADIGE	124	73	51	39	105	47	58	47	11	6	4	3
ALTO ADIGE	240	146	94	70	139	77	62	49	18	12	5	6
L'ARENA	313	190	123	92	176	88	89	62	32	16	16	5
AVVENIRE	232	136	96	72	434	251	183	144	62	40	22	18
IL CENTRO	144	92	52	32	114	74	40	36	16	10	6	6
CORRIERE ADRIATICO	77	50	27	18	124	79	45	25	21	15	6	5
CORRIERE DELL'UMBRIA	98	60	37	26	157	97	60	38	21	15	6	6
CORRIERE DELLA SERA	2144	1315	829	694	3088	1926	1162	927	471	268	203	148
CORRIERE DELLO SPORT	1550	1348	203	178	3230	2506	724	520	274	219	56	42
L'ECO DI BERGAMO	296	165	131	109	216	117	99	69	51	29	22	15
LA GAZZETTA DELLO SPORT	2901	2550	351	386	5340	4119	1221	889	512	365	147	105
LA GAZZETTA DEL MEZZOGIORNO	718	499	219	151	578	352	226	160	74	41	33	22
GAZZETTA DEL SUD	530	349	181	141	418	245	173	127	61	35	26	14
GAZZETTA DI MANTOVA	161	86	75	54	93	50	43	25	15	9	6	4
GAZZETTA DI MODENA/CARPI	68	45	23	18	101	56	45	30	19	8	11	3
GAZZETTA DI PARMA	228	122	105	80	84	49	35	36	25	15	10	7
GAZZETTA DI REGGIO	103	58	45	33	99	50	49	31	14	9	4	3
IL GAZZETTINO	902	540	362	262	788	449	339	252	113	69	44	38
IL GIORNALE	642	414	228	206	852	512	339	256	154	87	66	30
GIORNALE DI BRESCIA	305	179	126	92	260	142	117	84	31	16	15	4
GIORNALE DI SICILIA	475	324	151	138	342	210	132	83	56	23	33	19
IL GIORNALE DI VICENZA	229	128	101	73	160	95	65	44	26	12	15	11
IL GIORNO	1000	628	372	317	1214	754	459	353	172	102	70	45
IL LAVORO	95	55	40	39	208	126	82	69	41	24	17	15
LIBERTA'	143	80	64	47	83	34	50	35	10	6	4	4
IL MATTINO	1016	659	357	256	915	545	370	239	80	43	37	23
IL MATTINO DI PADOVA	223	139	84	48	180	99	81	63	28	6	22	19
IL MESSAGGERO	1403	832	570	438	1354	786	568	459	164	75	89	62
MESSAGGERO VENETO	284	177	106	81	165	91	75	54	34	12	21	17
LA NAZIONE	1230	740	490	361	756	397	359	251	81	34	47	39
LA NOTTE	262	163	99	84	468	303	166	149	122	82	40	41
LA NUOVA SARDEGNA	429	235	195	144	157	107	50	40	27	16	11	10
LA NUOVA VENEZIA	121	76	46	32	127	72	55	36	21	16	5	3
IL PICCOLO	252	134	117	115	114	55	59	42	19	5	14	14
LA PROVINCIA (CO)	190	101	89	67	166	83	83	63	18	11	7	7
LA PROVINCIA (CR)	98	60	38	31	82	41	41	28	14	4	10	6
LA PROVINCIA PAVESE	139	86	53	45	126	75	51	49	18	11	7	6
QUOTIDIANO (LE/BR/TA)	169	106	63	43	254	151	104	73	27	15	12	6
LA REPUBBLICA	2849	1723	1126	782	3386	2127	1259	886	487	312	175	127
IL RESTO DEL CARLINO	1386	819	567	447	905	510	395	304	128	60	68	51
IL SECOLO XIX	594	310	284	252	436	205	231	188	63	38	25	22
LA SICILIA	408	310	97	56	376	249	127	83	41	22	19	15
IL SOLE 24 ORE	1112	741	371	289	1077	787	290	221	209	155	55	38
STADIO	335	307	28	39	868	732	135	113	115	100	15	13
LA STAMPA	1781	1054	727	616	1445	787	658	548	170	86	85	57
STAMPA SERA	145	93	52	61	515	324	190	163	78	59	19	16
IL TEMPO	621	323	298	212	692	442	250	200	127	80	48	35
IL TIRRENO	491	300	191	149	268	139	130	111	38	10	28	14
LA TRIBUNA DI TREVISO	171	106	64	42	131	76	55	34	22	16	6	6
TUTTOSPORT	653	551	103	89	2131	1686	445	359	260	199	61	51
L'UNIONE SARDA	523	289	234	171	180	106	74	51	18	5	12	9
L'UNITA'	890	644	246	250	2027	1305	722	594	242	148	94	72

Probabilità di lettura  
Lettori negli ultimi 30 giorni (B/A 1)  
analisi secondo:  
— frequenza di lettura e sesso

(valori moltiplicati x 1000)

	FREQUENZA ALTA				FREQUENZA MEDIA				FREQUENZA BASSA			
	Totale Adulti	Uomini	Donne	Respon-sabili acquisti	Totale Adulti	Uomini	Donne	Respon-sabili acquisti	Totale Adulti	Uomini	Donne	Respon-sabili acquisti
<b>TOTALE A</b>	<b>1000</b>	<b>1000</b>	<b>1000</b>	<b>1000</b>	<b>1000</b>	<b>1000</b>	<b>1000</b>	<b>1000</b>	<b>1000</b>	<b>1000</b>	<b>1000</b>	<b>1000</b>
ADIGE	715	714	717	750	151	156	146	161	24	42	28	29
ALTO ADIGE	771	784	760	789	195	243	149	159	26	53		23
L'ARENA	803	800	806	819	233	260	211	203	43	29	63	
AVVENIRE	738	780	682	779	121	137	100	106	16	20	12	17
IL CENTRO	640	630	655	556	151	167	125	129	26			
CORRIERE ADRIATICO	679	698	645	714	133	155	113	78	17	27	23	40
CORRIERE DELL'UMBRIA	706	714	692	679	149	165	125	127	27	53	18	
CORRIERE DELLA SERA	735	745	721	742	138	149	122	130	25	28	23	23
CORRIERE DELLO SPORT	689	697	631	663	168	182	125	136	37	42	23	25
L'ECO DI BERGAMO	850	840	864	864	173	170	169	165	40	38	57	43
LA GAZZETTA DELLO SPORT	740	748	687	711	173	188	129	138	41	46	31	36
LA GAZZETTA DEL MEZZOGIORNO	712	745	641	646	149	174	114	119	31	34	28	34
GAZZETTA DEL SUD	720	769	632	705	166	162	173	162	32	32	24	24
GAZZETTA DI MANTOVA	847	872	818	839	169	153	190	167	32	40	22	32
GAZZETTA DI MODENA/CARPI	676	674	680	667	190	195	183	186	32	21	44	33
GAZZETTA DI PARMA	867	889	850	864	154	125	192	217	63	71	54	33
GAZZETTA DI REGGIO	781	776	787	800	174	174	171	159	43	57	29	43
IL GAZZETTINO	739	761	705	697	173	182	163	170	30	34	26	30
IL GIORNALE	756	759	747	761	127	136	115	121	17	16	19	9
GIORNALE DI BRESCIA	796	803	792	800	181	211	152	140	36	44	29	23
GIORNALE DI SICILIA	688	693	679	667	152	186	114	119	37	36	37	26
IL GIORNALE DI VICENZA	745	765	718	747	183	180	187	211	44	48	63	44
IL GIORNO	739	759	705	721	143	151	132	135	21	21	23	19
IL LAVORO	686	729	630	682	149	156	139	144	36	47	25	29
LIBERTA'	903	925	877	896	173	178	167	190	14			37
IL MATTINO	742	770	690	700	167	179	152	144	31	28	34	26
IL MATTINO DI PADOVA	740	759	719	706	151	156	147	174	33	13	67	68
IL MESSAGGERO	724	742	698	702	156	174	134	146	29	28	30	31
MESSAGGERO VENETO	798	843	741	753	158	177	138	125	34	26	42	58
LA NAZIONE	766	795	725	759	174	184	163	154	31	27	32	35
LA NOTTE	727	717	752	809	133	144	117	123	28	29	26	39
LA NUOVA SARDEGNA	838	834	847	841	164	187	143	164	28	48	13	33
LA NUOVA VENEZIA	697	711	660	719	152	169	130	120	37	41	30	34
IL PICCOLO	852	881	820	856	200	188	209	224	25	16	35	48
LA PROVINCIA (CO)	813	794	831	866	229	247	212	224	31	45	19	27
LA PROVINCIA (CR)	899	917	872	935	194	192	192	229	48	33	63	36
LA PROVINCIA PAVESE	793	860	695	720	185	188	167	180	31	41	21	24
QUOTIDIANO (LE/BR/TA)	623	750	426	522	136	152	123	112	35	27	44	22
LA REPUBBLICA	747	762	726	760	171	187	148	152	33	38	27	30
IL RESTO DEL CARLINO	780	790	766	776	178	191	163	170	35	36	34	36
IL SECOLO XIX	814	821	807	815	191	176	206	208	62	54	71	58
LA SICILIA	755	790	642	694	166	190	133	134	28	28	28	26
IL SOLE 24 ORE	703	733	646	682	137	148	111	118	29	34	20	22
STADIO	683	704	500	650	159	163	135	162	37	41	17	35
LA STAMPA	819	822	814	827	176	188	161	175	23	19	29	22
STAMPA SERA	689	660	755	714	95	102	84	85	17	23	9	12
IL TEMPO	694	721	665	704	119	130	100	106	26	24	26	22
IL TIRRENO	782	769	807	833	193	212	175	181	32	27	36	38
LA TRIBUNA DI TREVISO	753	787	697	698	153	180	132	140	36	48	24	29
TUTTOSPORT	625	645	518	581	139	151	103	114	34	37	27	30
L'UNIONE SARDA	795	833	745	770	190	223	158	151	31	28	34	25
L'UNITA'	717	716	718	725	133	139	121	127	27	28	25	23

Probabilità di lettura  
 Lettori negli ultimi 7 giorni (B/A 2)  
 analisi secondo:  
 — frequenza di lettura e sesso

(valori moltiplicati x 1000)

	FREQUENZA ALTA				FREQUENZA MEDIA				FREQUENZA BASSA			
	Totale Adulti	Uomini	Donne	Respon- sabili acquisti	Totale Adulti	Uomini	Donne	Respon- sabili acquisti	Totale Adulti	Uomini	Donne	Respon- sabili acquisti
<b>TOTALE A</b>	<b>1000</b>	<b>1000</b>	<b>1000</b>	<b>1000</b>	<b>1000</b>	<b>1000</b>	<b>1000</b>	<b>1000</b>	<b>1000</b>	<b>1000</b>	<b>1000</b>	<b>1000</b>
ADIGE	750	753	745	769	210	213	207	213	182	333	250	333
ALTO ADIGE	788	795	777	800	266	325	210	224	167	250		167
L'ARENA	818	821	813	837	290	307	270	258	156	125	188	
AVVENIRE	789	809	760	833	205	215	186	174	129	125	136	167
IL CENTRO	667	630	731	625	228	243	200	222	125			
CORRIERE ADRIATICO	740	740	741	833	210	228	200	160	95	133	167	200
CORRIERE DELL'UMBRIA	735	750	730	731	210	227	183	211	143	200	167	
CORRIERE DELLA SERA	769	778	755	778	208	210	204	207	146	157	138	135
CORRIERE DELLO SPORT	719	723	690	730	215	225	178	190	153	155	143	143
L'ECO DI BERGAMO	865	861	870	872	241	231	242	246	137	138	182	133
LA GAZZETTA DELLO SPORT	760	766	718	733	216	228	174	182	146	151	136	143
LA GAZZETTA DEL MEZZOGIORNO	734	760	676	702	227	256	181	181	162	171	152	182
GAZZETTA DEL SUD	734	771	663	730	232	237	225	220	131	114	115	143
GAZZETTA DI MANTOVA	857	872	840	870	237	220	256	240	200	222	167	250
GAZZETTA DI MODENA/CARPI	706	689	739	667	257	268	244	267	158	125	182	333
GAZZETTA DI PARMA	886	918	867	875	226	184	286	278	200	200	200	143
GAZZETTA DI REGGIO	796	776	822	848	242	240	245	226	214	222	250	333
IL GAZZETTINO	758	783	721	721	239	238	239	246	150	145	159	158
IL GIORNALE	787	792	776	786	197	205	186	184	123	115	136	100
GIORNALE DI BRESCIA	816	821	817	826	227	261	197	190	161	188	133	250
GIORNALE DI SICILIA	712	710	715	681	240	252	220	229	143	174	121	105
IL GIORNALE DI VICENZA	764	789	733	767	250	242	262	273	154	167	200	182
IL GIORNO	771	782	753	757	206	211	198	198	145	147	157	156
IL LAVORO	758	782	725	769	197	198	195	203	146	167	118	133
LIBERTA'	916	925	891	915	217	235	200	229	100		250	250
IL MATTINO	767	794	717	719	233	240	222	205	150	140	162	130
IL MATTINO DI PADOVA	767	770	762	750	217	222	210	254	179	167	227	211
IL MESSAGGERO	758	770	742	749	232	244	215	218	159	173	146	145
MESSAGGERO VENETO	806	847	755	753	212	220	200	185	147	167	143	176
LA NAZIONE	798	820	763	787	234	237	231	223	185	206	149	154
LA NOTTE	771	761	798	857	212	215	205	201	139	134	150	171
LA NUOVA SARDEGNA	867	855	882	882	236	234	260	275	148	188	91	200
LA NUOVA VENEZIA	702	711	674	719	197	208	182	167	143	125	200	333
IL PICCOLO	869	881	855	878	237	236	237	262	158	200	143	143
LA PROVINCIA (CO)	821	802	831	866	265	277	253	270	167	182	143	143
LA PROVINCIA (CR)	908	917	895	935	244	244	244	286	214	250	200	167
LA PROVINCIA PAVESE	827	860	774	800	222	213	216	224	167	182	143	167
QUOTIDIANO (LE/BR/TA)	645	764	460	558	197	205	192	164	185	133	250	167
LA REPUBBLICA	788	797	774	804	246	254	233	238	172	173	171	173
IL RESTO DEL CARLINO	799	812	780	792	235	243	225	230	164	183	147	157
IL SECOLO XIX	835	845	824	841	252	244	260	266	222	184	280	227
LA SICILIA	784	813	701	768	231	233	228	241	146	136	158	133
IL SOLE 24 ORE	732	746	704	734	198	205	179	186	153	155	145	158
STADIO	725	743	571	667	209	212	185	212	174	170	133	231
LA STAMPA	833	839	824	841	242	257	225	232	147	128	165	140
STAMPA SERA	717	688	769	738	140	145	132	129	103	102	105	125
IL TEMPO	734	762	705	741	192	204	172	175	157	138	167	143
IL TIRRENO	790	777	812	839	261	273	246	243	132	200	107	143
LA TRIBUNA DI TREVISO	766	802	719	714	237	263	218	206	136	125	167	167
TUTTOSPORT	660	677	563	607	191	199	162	167	154	156	148	137
L'UNIONE SARDA	815	848	774	801	278	311	243	255	167	200	167	111
L'UNITA'	756	756	756	760	181	185	172	175	145	149	138	139







Lettori negli ultimi 7 giorni  
analisi secondo:

— ultimo giorno di lettura

(valori assoluti x 1000)

	ADULTI							UOMINI						
	Lunedì	Martedì	Mercoledì	Giovedì	Venerdì	Sabato	Domenica	Lunedì	Martedì	Mercoledì	Giovedì	Venerdì	Sabato	Domenica
ADIGE	128	123	116	116	112	106	120	74	65	70	68	62	63	63
ALTO ADIGE	238	241	235	225	240	224	205	150	157	146	140	149	139	124
L'ARENA	309	324	301	288	319	305	337	187	197	172	167	191	186	195
AVVENIRE		250	225	233	244	240	486		150	143	140	151	163	263
IL CENTRO	150	124	122	150	112	112	100	98	72	72	96	54	68	74
CORRIERE ADRIATICO	124	81	78	79	78	83	75	81	53	56	56	52	55	42
CORRIERE DELL'UMBRIA	128	125	106	106	109	96	86	88	78	65	70	76	59	51
CORRIERE DELLA SERA	2555	2451	2296	2433	2476	2302	1994	1589	1557	1429	1535	1567	1422	1181
CORRIERE DELLO SPORT	3438	1467	1616	1611	1528	1674	1598	2825	1258	1414	1436	1317	1448	1297
L'ECO DI BERGAMO	358	298	302	302	306	319	322	197	167	168	173	172	177	157
LA GAZZETTA DELLO SPORT	6216	2881	2956	3123	2861	3043	2951	5117	2519	2583	2739	2535	2665	2475
LA GAZZETTA DEL MEZZOGIORNO	742	680	627	652	688	675	624	532	485	437	473	485	489	428
GAZZETTA DEL SUD	518	516	464	517	488	495	461	355	341	309	352	319	347	293
GAZZETTA DI MANTOVA	174	155	152	162	169	168	156	89	79	85	87	93	93	86
GAZZETTA DI MODENA/CARPI		85	66	78	76	70	88		51	43	54	50	43	47
GAZZETTA DI PARMA	230	218	219	237	223	221	234	124	118	117	129	122	122	138
GAZZETTA DI REGGIO		127	98	105	110	111	99		62	55	59	57	58	58
IL GAZZETTINO	917	886	817	896	888	909	904	582	528	501	548	521	545	556
IL GIORNALE	676	735	723	763	712	629	612	435	475	468	494	472	385	376
GIORNALE DI BRESCIA	324	295	309	317	308	327	317	179	176	192	189	170	203	195
GIORNALE DI SICILIA	409	428	417	455	417	466	400	292	292	279	304	281	306	258
IL GIORNALE DI VICENZA	224	210	222	228	210	226	217	133	125	126	124	126	130	121
IL GIORNO	1090	1071	1050	1199	1021	962	933	711	694	669	757	641	614	569
IL LAVORO		115	109	125	110	129	126		71	65	78	70	75	73
LIBERTA'	151	146	148	142	153	149	164	81	81	81	85	84	82	85
IL MATTINO	1140	954	933	1019	938	926	1115	777	632	596	669	641	617	689
IL MATTINO DI PADOVA	210	220	197	215	229	235	203	128	125	121	130	135	149	121
IL MESSAGGERO	1519	1394	1354	1463	1347	1312	1436	906	877	832	873	830	807	797
MESSAGGERO VENETO	287	278	272	263	280	266	238	176	184	173	176	178	170	148
LA NAZIONE	1144	1209	1185	1231	1155	1120	1162	718	713	726	734	697	689	679
LA NOTTE	311	303	290	319	362	330		205	190	185	190	223	205	
LA NUOVA SARDEGNA	412	410	380	420	403	437	434	228	230	216	225	219	243	235
LA NUOVA VENEZIA	113	122	115	114	130	99	93	74	79	74	73	77	60	58
IL PICCOLO	247	257	240	253	248	247	244	136	142	129	131	133	131	123
LA PROVINCIA (CO)		221	188	186	189	201	231		120	101	102	100	100	112
LA PROVINCIA (CR)		118	103	114	104	116	115		69	61	72	61	68	61
LA PROVINCIA PAVESE		149	145	137	143	149	145		96	87	95	93	89	92
QUOTIDIANO (LE/BR/TA)		154	156	151	143	141	242		108	113	108	99	91	161
LA REPUBBLICA		3229	2992	3192	3497	2822	3231		2058	1872	1972	2210	1713	1977
IL RESTO DEL CARLINO	1419	1372	1335	1356	1365	1322	1223	857	816	800	815	816	791	706
IL SECOLO XIX		606	590	646	608	598	673		324	309	330	306	310	333
LA SICILIA	423	401	402	398	408	411	452	349	310	305	294	306	294	334
IL SOLE 24 ORE	1113	1278	1215	1226	1245	806	530	764	907	836	848	867	557	381
STADIO	793	369	369	392	361	414	405	689	334	347	361	334	384	350
LA STAMPA	1714	1872	1898	1873	1798	1869	1969	1025	1122	1136	1137	1074	1066	1115
STAMPA SERA	202	186	185	175	198	155		135	127	112	105	130	90	
IL TEMPO	651	668	624	653	608	571	486	385	387	364	368	343	320	263
IL TIRRENO	461	485	469	469	491	430	439	282	294	286	267	285	258	241
LA TRIBUNA DI TREVISO	181	150	153	155	169	175	175	120	99	101	103	107	107	111
TUTTOSPORT	1873	707	699	757	682	758	663	1524	601	619	650	591	641	544
L'UNIONE SARDA	477	486	453	493	475	470	498	291	279	270	288	272	268	283
L'UNITA'	1001	941	972	978	924	844	1854	687	697	717	733	681	602	1137

Lettori negli ultimi 7 giorni  
analisi secondo:

— ultimo giorno di lettura

(valori assoluti x 1000)

	DONNE							RESPONSABILI ACQUISTI						
	Lunedì	Martedì	Mercoledì	Giovedì	Venerdì	Sabato	Domenica	Lunedì	Martedì	Mercoledì	Giovedì	Venerdì	Sabato	Domenica
ADIGE	54	58	46	48	50	44	56	39	45	36	38	40	39	47
ALTO ADIGE	88	84	89	85	91	85	81	67	63	71	65	77	65	66
L'ARENA	122	127	129	120	128	118	142	87	94	96	87	98	90	102
AVVENIRE		100	82	93	93	76	223		79	67	70	71	64	175
IL CENTRO	50	52	50	54	58	44	26	30	36	26	36	32	24	22
CORRIERE ADRIATICO	43	28	22	23	26	28	33	25	18	18	19	20	23	15
CORRIERE DELL'UMBRIA	40	46	41	37	33	36	36	26	32	28	25	24	30	26
CORRIERE DELLA SERA	966	894	867	898	909	880	813	796	751	732	752	788	738	702
CORRIERE DELLO SPORT	613	209	202	175	210	226	301	502	183	177	161	194	193	236
L'ECO DI BERGAMO	161	131	134	129	134	142	165	129	105	102	111	110	119	129
LA GAZZETTA DELLO SPORT	1099	361	373	384	326	378	476	941	360	367	374	354	393	425
LA GAZZETTA DEL MEZZOGIORNO	209	195	190	179	203	186	197	145	146	127	124	135	124	162
GAZZETTA DEL SUD	163	175	155	165	169	148	167	129	138	130	137	133	124	138
GAZZETTA DI MANTOVA	84	75	67	75	76	75	70	64	53	50	56	54	56	49
GAZZETTA DI MODENA/CARPI		34	23	24	26	27	40		25	16	18	21	20	25
GAZZETTA DI PARMA	106	100	102	109	101	99	96	84	78	80	84	80	81	75
GAZZETTA DI REGGIO		65	44	46	53	53	41		47	30	37	39	33	30
IL GAZZETTINO	335	358	316	348	366	365	348	238	251	236	265	270	277	263
IL GIORNALE	241	261	255	269	241	244	236	205	216	204	240	214	200	199
GIORNALE DI BRESCIA	145	120	118	128	138	124	122	106	82	91	89	101	97	87
GIORNALE DI SICILIA	117	137	138	151	136	160	142	94	114	113	130	121	126	111
IL GIORNALE DI VICENZA	91	86	97	105	84	96	95	68	60	69	81	67	66	76
IL GIORNO	378	377	382	442	380	348	364	322	317	301	372	312	296	301
IL LAVORO		44	44	47	39	54	53		45	44	42	41	56	50
LIBERTA'	71	64	67	57	69	67	78	51	46	50	43	52	54	63
IL MATTINO	363	322	337	351	296	308	426	257	233	219	232	224	213	277
IL MATTINO DI PADOVA	81	95	75	85	95	85	82	59	61	49	50	62	58	54
IL MESSAGGERO	613	516	522	590	517	505	639	471	407	410	459	408	398	505
MESSAGGERO VENETO	111	95	99	87	102	96	91	83	74	72	69	80	70	64
LA NAZIONE	427	497	459	497	459	431	482	324	356	326	372	334	344	366
LA NOTTE	106	113	106	129	139	124		108	101	94	126	122	101	
LA NUOVA SARDEGNA	185	180	164	196	184	193	199	136	136	126	146	137	149	147
LA NUOVA VENEZIA	39	44	41	41	53	39	35	28	29	31	26	35	28	28
IL PICCOLO	111	115	111	122	115	116	121	108	119	110	121	117	107	110
LA PROVINCIA (CO)		101	88	84	89	101	119		76	65	62	69	81	100
LA PROVINCIA (CR)		49	42	42	43	48	53		38	33	34	35	41	44
LA PROVINCIA PAVESE		53	58	42	50	59	53		46	53	37	45	56	50
QUOTIDIANO (LE/BR/TA)		45	43	43	44	50	81		39	33	32	25	34	61
LA REPUBBLICA		1171	1120	1219	1287	1109	1254		875	784	867	906	799	935
IL RESTO DEL CARLINO	562	556	535	541	548	531	517	449	448	427	444	422	407	424
IL SECOLO XIX		282	280	316	301	288	340		250	247	289	263	250	300
LA SICILIA	74	91	98	104	102	117	118	43	58	67	57	66	81	87
IL SOLE 24 ORE	349	371	378	378	377	249	150	264	310	298	298	309	207	130
STADIO	104	35	22	31	26	31	55	92	47	40	46	42	48	51
LA STAMPA	689	751	762	736	724	802	854	595	629	665	626	639	676	741
STAMPA SERA	67	58	73	70	68	65		61	62	74	72	75	61	
IL TEMPO	265	280	259	284	265	251	222	217	200	194	204	216	184	164
IL TIRRENO	179	191	183	202	206	171	198	153	160	143	156	152	153	160
LA TRIBUNA DI TREVISO	61	52	52	52	62	68	64	37	34	31	37	38	47	43
TUTTOSPORT	349	106	80	106	91	117	118	290	84	74	96	78	119	111
L'UNIONE SARDA	186	207	183	206	203	202	215	136	157	140	160	155	154	158
L'UNITA'	313	244	255	245	243	242	718	288	245	263	240	246	239	605

Year	Q1	Q2	Q3	Q4	Total	Average	Standard Deviation	Variance	Skewness	Kurtosis
2000	100	100	100	100	400	100	0	0	0	0
2001	100	100	100	100	400	100	0	0	0	0
2002	100	100	100	100	400	100	0	0	0	0
2003	100	100	100	100	400	100	0	0	0	0
2004	100	100	100	100	400	100	0	0	0	0
2005	100	100	100	100	400	100	0	0	0	0
2006	100	100	100	100	400	100	0	0	0	0
2007	100	100	100	100	400	100	0	0	0	0
2008	100	100	100	100	400	100	0	0	0	0
2009	100	100	100	100	400	100	0	0	0	0
2010	100	100	100	100	400	100	0	0	0	0
2011	100	100	100	100	400	100	0	0	0	0
2012	100	100	100	100	400	100	0	0	0	0
2013	100	100	100	100	400	100	0	0	0	0
2014	100	100	100	100	400	100	0	0	0	0
2015	100	100	100	100	400	100	0	0	0	0
2016	100	100	100	100	400	100	0	0	0	0
2017	100	100	100	100	400	100	0	0	0	0
2018	100	100	100	100	400	100	0	0	0	0
2019	100	100	100	100	400	100	0	0	0	0
2020	100	100	100	100	400	100	0	0	0	0
2021	100	100	100	100	400	100	0	0	0	0
2022	100	100	100	100	400	100	0	0	0	0
2023	100	100	100	100	400	100	0	0	0	0
2024	100	100	100	100	400	100	0	0	0	0
2025	100	100	100	100	400	100	0	0	0	0
2026	100	100	100	100	400	100	0	0	0	0
2027	100	100	100	100	400	100	0	0	0	0
2028	100	100	100	100	400	100	0	0	0	0
2029	100	100	100	100	400	100	0	0	0	0
2030	100	100	100	100	400	100	0	0	0	0
2031	100	100	100	100	400	100	0	0	0	0
2032	100	100	100	100	400	100	0	0	0	0
2033	100	100	100	100	400	100	0	0	0	0
2034	100	100	100	100	400	100	0	0	0	0
2035	100	100	100	100	400	100	0	0	0	0
2036	100	100	100	100	400	100	0	0	0	0
2037	100	100	100	100	400	100	0	0	0	0
2038	100	100	100	100	400	100	0	0	0	0
2039	100	100	100	100	400	100	0	0	0	0
2040	100	100	100	100	400	100	0	0	0	0
2041	100	100	100	100	400	100	0	0	0	0
2042	100	100	100	100	400	100	0	0	0	0
2043	100	100	100	100	400	100	0	0	0	0
2044	100	100	100	100	400	100	0	0	0	0
2045	100	100	100	100	400	100	0	0	0	0
2046	100	100	100	100	400	100	0	0	0	0
2047	100	100	100	100	400	100	0	0	0	0
2048	100	100	100	100	400	100	0	0	0	0
2049	100	100	100	100	400	100	0	0	0	0
2050	100	100	100	100	400	100	0	0	0	0













Lettori ultimi 7 giorni  
analisi secondo:

— regioni

(valori assoluti x 1000)

	Totale	REGIONI																	
		Piemonte V. Aosta	Liguria	Lom- bardia	Trentino Alto Adige	Veneto	Friuli Venezia Giulia	Emilia Roma- gna	Toscana	Marche	Umbria	Lazio	Abruzzi Molise	Cam- pania	Puglie	Basi- licata	Calab- ria	Sicilia	Sar- degna
<b>POPOLAZIONE</b>	<b>45855</b>	3843	1560	7371	700	3527	1043	3370	3037	1181	680	4046	1259	4149	2965	475	1583	3834	1232
ADIGE	239				228	11													
ALTO ADIGE	396			5	373	12	1	1	2			2			1				
L'ARENA	522	1	1	25	7	481		3				2			1				1
AVVENIRE	728	46	24	307	6	68	12	68	25	13	3	65	13	22	25	3	15	11	4
IL CENTRO	274					2			2		2	12	256						
CORRIERE ADRIATICO	222	4					2	3		203		3	2	5					
CORRIERE DELL'UMBRIA	275			2	2					4	261	4			2				
CORRIERE DELLA SERA	5703	255	132	2889	110	435	168	278	177	81	27	370	37	170	170	37	90	185	94
CORRIERE DELLO SPORT	5054	163	58	292	20	123	40	169	208	102	118	1145	233	814	532	72	269	448	249
L'ECO DI BERGAMO	563	4	1	543		1						8		2	3				
LA GAZZETTA DELLO SPORT	8752	479	343	2255	155	1020	289	689	713	212	120	378	151	493	439	62	245	523	188
LA GAZZETTA DEL MEZZOGIORNO	1371	8	3			3	2	3	3	3		9	1	12	1199	95	15	13	
GAZZETTA DEL SUD	1009	2		9		3	2		1			5		11	6	3	646	321	
GAZZETTA DI MANTOVA	269	1		240	1	10		11				2		5					
GAZZETTA DI MODENA/CARPI	188	1		3		3		175	5			2							
GAZZETTA DI PARMA	337		2	15			1	314	4			2							
GAZZETTA DI REGGIO	217		1	5	1			202				2		5					
IL GAZZETTINO	1802	5	3	24	16	1424	273	12	11	2	2	10			7		2	11	1
IL GIORNALE	1647	129	108	658	27	169	68	161	56	36	7	62	21	43	17	5	25	39	18
GIORNALE DI BRESCIA	597	3	1	572	2	8		2				10							
GIORNALE DI SICILIA	873	2		4					1		2	6		5	4		3	847	
IL GIORNALE DI VICENZA	415			3	1	403	1			2								6	
IL GIORNO	2386	48	24	1878	17	114	61	98	19	22	8	24	6	16	15	1	11	18	8
IL LAVORO	344	4	274	11	1	7	1	7	1	3	1	9		3	11		5	7	
LIBERTA'	236		1	15		1		214			1	2						2	
IL MATTINO	2011	9	5	16		21	2	9	13	3	2	52	18	1808	13	14	16	8	
IL MATTINO DI PADOVA	431	3	1	5	1	407	1	3				4	2		2		2		
IL MESSAGGERO	2921	18	8	30		9	9	12	17	163	159	2126	230	48	35	5	16	17	18
MESSAGGERO VENETO	482	1		4	1	30	440					6							
LA NAZIONE	2067	5	132	7	3	6	3	12	1657	4	217	12		8				2	
LA NOTTE	852	18	10	723	7	46	1	27	12		1	2		2	2			2	
LA NUOVA SARDEGNA	613			3		1	1		2			11							594
LA NUOVA VENEZIA	269	1		3		255	2		2			5							
IL PICCOLO	385	19		1		11	343	6		1		4							
LA PROVINCIA (CO)	375	1	2	366		2	2					2			2				
LA PROVINCIA (CR)	194	1		183		1		5		1		2							
LA PROVINCIA PAVESE	283	5		264				2				4		3	4			1	
QUOTIDIANO (LE/BR/TA)	450		1		1	4		1		3		4		9	419		7	2	
LA REPUBBLICA	6722	405	201	1185	92	524	204	647	529	156	89	1059	104	426	325	53	234	314	175
IL RESTO DEL CARLINO	2419	9	2	30	4	75	2	1755	21	467	2	10	14	7	7		5	8	2
IL SECOLO XIX	1092	40	997	12	2	2		12	5	1	1	6			4		5	5	
LA SICILIA	825	1	3	2		1		1	1	1	1	7		2	2			801	
IL SOLE 24 ORE	2398	279	80	577	46	253	77	254	147	60	32	228	48	101	89	9	20	63	35
STADIO	1317	35	16	80	13	62	27	415	179	110	30	78	33	123	53	3	21	17	23
LA STAMPA	3397	2517	258	149	13	83	24	64	51	16	4	63	10	45	29	1	15	28	26
STAMPA SERA	738	522	72	31	4	14	4	9	5	9		19	10	17	9	1		6	5
IL TEMPO	1440	13	3	24	1	14	4	10	13	17	18	852	241	64	79	25	34	22	6
IL TIRRENO	798	2	7			1	1		774		1	10							
LA TRIBUNA DI TREVISO	323			3	1	303	1	1	4			2		5			2	3	
TUTTOSPORT	3043	670	206	500	36	230	62	253	237	82	35	147	61	133	118	15	69	122	66
L'UNIONE SARDA	720	1		3			2	6	2		1	12		4					690
L'UNITA'	3159	179	132	561	11	171	59	819	502	70	61	204	31	99	85	9	53	58	53

Lettori ultimi 7 giorni  
analisi secondo:

— regioni

(percentuali di penetrazione)

	Totale	REGIONI																		
		Piemonte V. Aosta	Liguria	Lom- bardia	Trentino Alto Adige	Veneto	Friuli Venezia Giulia	Emilia Roma- gna	Toscana	Marche	Umbria	Lazio	Abruzzi Molise	Cam- pania	Puglie	Basi- licata	Calab- ria	Sicilia	Sar- degna	
<b>POPOLAZIONE</b>	<b>45855</b>	<b>3843</b>	<b>1560</b>	<b>7371</b>	<b>700</b>	<b>3527</b>	<b>1043</b>	<b>3370</b>	<b>3037</b>	<b>1181</b>	<b>680</b>	<b>4046</b>	<b>1259</b>	<b>4149</b>	<b>2965</b>	<b>475</b>	<b>1583</b>	<b>3834</b>	<b>1232</b>	
	100.0	100.0	100.0	100.0	100.0	100.0	100.0	100.0	100.0	100.0	100.0	100.0	100.0	100.0	100.0	100.0	100.0	100.0	100.0	
ADIGE	.5			32.6	.3															
ALTO ADIGE	.9			.1	53.3	.3	.1	*	.1			*								
L'ARENA	1.1	*	.1	.3	1.0	13.6		.1				*			*					.1
AVVENIRE	1.6	1.2	1.5	4.2	.9	1.9	1.2	2.0	.8	1.1	.4	1.6	1.0	.5	.8	.6	.9	.3	.3	
IL CENTRO	.6					.1			.1		.3	.3	20.3							
CORRIERE ADRIATICO	.5	.1					.2	.1		17.2		.1	.2	.1						
CORRIERE DELL'UMBRIA	.6			*	.3					.3	38.4	.1								
CORRIERE DELLA SERA	12.4	6.6	8.5	39.2	15.7	12.3	16.1	8.2	5.8	6.9	4.0	9.1	2.9	4.1	5.7	7.8	5.7	4.8	7.6	
CORRIERE DELLO SPORT	11.0	4.2	3.7	4.0	2.9	3.5	3.8	5.0	6.8	8.6	17.4	28.3	18.5	19.6	17.9	15.2	17.0	11.7	20.2	
L'ECO DI BERGAMO	1.2	.1	.1	7.4		*						.2		*	.1					
LA GAZZETTA DELLO SPORT	19.1	12.5	22.0	30.6	22.1	28.9	27.7	20.4	23.5	18.0	17.6	9.3	12.0	11.9	14.8	13.1	15.5	13.6	15.3	
LA GAZZETTA DEL MEZZOGIORNO	3.0	.2	.2			.1	.2	.1	.1	.3		.2	.1	.3	40.4	20.0	.9	.3		
GAZZETTA DEL SUD	2.2	.1		.1		.1	.2		*			.1		.3	.2	.6	40.8	8.4		
GAZZETTA DI MANTOVA	.6	*		3.3	.1	.3		.3		.3		*		.1						
GAZZETTA DI MODENA/CARPI	.4	*		*		.1		5.2	.2			*								
GAZZETTA DI PARMA	.7		.1	.2			.1	9.3	.1			*								
GAZZETTA DI REGGIO	.5		.1	.1	.1			6.0		*			.1							
IL GAZZETTINO	3.9	.1	.2	.3	2.3	40.4	26.2	.4	.4	.2	.3	.2			.2		.1	.3	.1	
IL GIORNALE	3.6	3.4	6.9	8.9	3.9	4.8	6.5	4.8	1.8	3.0	1.0	1.5	1.7	1.0	.6	1.1	1.6	1.0	1.5	
GIORNALE DI BRESCIA	1.3	.1	.1	7.8	.3	.2		.1				.2								
GIORNALE DI SICILIA	1.9	.1		.1				*		.3	.1			.1	.1		.2	22.1		
IL GIORNALE DI VICENZA	.9			*	.1	11.4	.1			.2								.2		
IL GIORNO	5.2	1.2	1.5	25.5	2.4	3.2	5.8	2.9	.6	1.9	1.2	.6	.5	.4	.5	.2	.7	.5	.6	
IL LAVORO	.8	.1	17.6	.1	.1	.2	.1	.2	*	.3	.1	.2		.1	.4		.3	.2		
LIBERTA'	.5		.1	.2		*		6.4		.1	*								.1	
IL MATTINO	4.4	.2	.3	.2		.6	.2	.3	.4	.3	.3	1.3	1.4	43.6	.4	2.9	1.0	.2		
IL MATTINO DI PADOVA	.9	.1	.1	.1	.1	11.5	.1	.1		.1		.1	.2	.1	.1	.1	.1			
IL MESSAGGERO	6.4	.5	.5	.4		.3	.9	.4	.6	13.8	23.4	52.5	18.3	1.2	1.2	1.1	1.0	.4	1.5	
MESSAGGERO VENETO	1.1	*		.1	.1	.9	42.2					.1								
LA NAZIONE	4.5	.1	8.5	.1	.4	.2	.3	.4	54.6	.3	31.9	.3		.2				.1		
LA NOTTE	1.9	.5	.6	9.8	1.0	1.3	.1	.8	.4		.1	*		*	.1			.1		
LA NUOVA SARDEGNA	1.3			*		*	.1		.1			.3							48.2	
LA NUOVA VENEZIA	.6	*		*		7.2	.2		.1			.1								
IL PICCOLO	.8	.5		*		.3	32.9	.2		.1		.1								
LA PROVINCIA (CO)	.8	*	.1	5.0		.1	.2					*								
LA PROVINCIA (CR)	.4	*		2.5		*		.1		.1		*			.1					
LA PROVINCIA PAVESE	.6	.1		3.6				.1				.1		.1	.1				*	
QUOTIDIANO (LE/BR/TA)	1.0		.1		.1	.1		*		.3		.1		.2	14.1		.4	.1		
LA REPUBBLICA	14.7	10.5	12.9	16.1	13.1	14.9	19.6	19.2	17.4	13.2	13.1	26.2	8.3	10.3	11.0	11.2	14.8	8.2	14.2	
IL RESTO DEL CARLINO	5.3	.2	.1	.4	.6	2.1	.2	52.1	.7	39.5	.3	.2	1.1	.2	.2		.3	.2	.2	
IL SECOLO XIX	2.4	1.0	63.9	.2	.3	.1		.4	.2	.1	.1	.1			.1		.3	.1		
LA SICILIA	1.8	*	.2	*	*	*		*	*	.1	.1	.2		*	.1			20.9		
IL SOLE 24 ORE	5.2	7.3	5.1	7.8	6.6	7.2	7.4	7.5	4.8	5.1	4.7	5.6	3.8	2.4	3.0	1.9	1.3	1.6	2.8	
STADIO	2.9	.9	1.0	1.1	1.9	1.8	2.6	12.3	5.9	9.3	4.4	1.9	2.6	3.0	1.8	.6	1.3	.4	1.9	
LA STAMPA	7.4	65.5	16.5	2.0	1.9	2.4	2.3	1.9	1.7	1.4	.6	1.6	.8	1.1	1.0	.2	.9	.7	2.1	
STAMPA SERA	1.6	13.6	4.6	.4	.6	.4	.4	.3	.2	.8		.5	.8	.4	.3	.2		.2	.4	
IL TEMPO	3.0	.3	.2	.3	.1	.4	.4	.3	.4	1.4	2.5	20.4	18.5	1.5	2.6	5.1	2.1	.5	.5	
IL TIRRENO	1.7	.1	.4		*	.1		.1	25.5		.1	.2								
LA TRIBUNA DI TREVISO	.7			*	.1	8.6	.1	*	.1		*			.1		.1	.1	.1		
TUTTOSPORT	6.6	17.4	13.2	6.8	5.1	6.5	5.9	7.5	7.8	6.9	5.1	3.6	4.8	3.2	4.0	3.2	4.4	3.2	5.4	
L'UNIONE SARDA	1.6	*		*			.2	.2	.1		.1	.3		.1					56.0	
L'UNITA'	6.9	4.7	8.5	7.6	1.6	4.8	5.7	24.3	16.5	5.9	9.0	5.0	2.5	2.4	2.9	1.9	3.3	1.5	4.3	





The first part of the report deals with the general situation of the country and the progress of the work. It is followed by a detailed account of the various expeditions and the results obtained. The report concludes with a summary of the findings and a list of references.

The first expedition was led by Mr. A. B. C. and was successful in obtaining a large amount of material. The second expedition, led by Mr. D. E. F., was also successful and resulted in the discovery of several new species. The third expedition, led by Mr. G. H. I., was less successful and resulted in the discovery of only a few new species.

The results of the work are as follows:

Expedition	Leader	Number of New Species
1	Mr. A. B. C.	12
2	Mr. D. E. F.	8
3	Mr. G. H. I.	3

The total number of new species discovered is 23. The most interesting of these are the following:

- Species 1: A new species of the genus X.
- Species 2: A new species of the genus Y.
- Species 3: A new species of the genus Z.

The work has been supported by the Government and the University. The results are being published in the Journal of the Royal Society.



Lettori in un giorno medio  
delle testate ISEGIPRESS più lette nella regione  
analisi secondo:  
— caratteri socio-demografici

(valori assoluti x 1000)

	Totale	Cor-riere della Sera	Cor-riere dello Sport	La Gazzetta dello Sport	Il Giornale	La Repubblica	Il Sole 24 Ore	La Stampa	Stampa Sera	Tutto-sport	L'Unità
<b>POPOLAZIONE ADULTI</b>	<b>3843</b>	79	45	157	62	181	116	1540	145	201	68
<b>SESSO</b>											
MASCHI	1849	56	35	141	40	118	73	867	90	172	44
FEMMINE	1994	23	10	16	23	63	43	673	55	30	23
RESPONSABILI ACQUISTI	1691	22	13	23	22	52	38	578	59	30	26
<b>ETA' INTERVISTATO</b>											
14 - 24 ANNI	684	9	9	52	6	31	20	296	36	63	3
25 - 34 ANNI	665	24	18	27	18	65	37	305	28	44	13
35 - 44 ANNI	644	21	6	32	17	48	27	279	32	37	13
45 - 54 ANNI	627	9	5	19	9	23	25	254	27	30	18
55 - 64 ANNI	508	3	6	18	6	5	6	193	16	14	5
65 ANNI E OLTRE	715	13	1	9	7	9	1	214	7	13	16
<b>CLASSE SOCIO-ECONOMICA</b>											
SUPERIORE, MEDIO-SUPERIORE	326	18	2	14	24	52	37	199	10	15	3
MEDIA	2212	44	30	93	36	112	74	992	102	122	47
MEDIO-INFERIORE	1181	18	9	48	3	17	4	323	32	58	18
INFERIORE	124		5	3				27	2	6	
<b>GRADO DI ISTRUZIONE</b>											
LAUREA	116	10	1	3	13	32	10	83	5	2	2
DIPLOMA MEDIA SUPERIORE	684	22	6	26	29	84	70	396	38	44	9
LICENZA MEDIA INFERIORE	1206	22	26	76	16	49	31	557	67	93	29
ELEMENTARE O NESSUN TITOLO	1837	25	13	52	4	16	5	504	36	62	28
<b>CONDIZIONE SOCIO-PROFESSIONALE</b>											
CETI SUPERIORI A	63	5			11	13	15	43	5	4	
CETI MEDI B	915	30	11	41	25	87	76	452	47	47	18
INTELLETTUALI C	416	7	6	22	5	37	12	224	15	36	3
OPERAI D	672	16	15	58	7	16	4	257	38	76	22
PENSIONATI F	1128	18	10	29	4	19	6	374	24	31	19
CASALINGHE E	649	4	3	6	11	8	3	191	16	8	5
<b>AMPIEZZA CENTRI</b>											
FINO A 10 MILA AB.	1538	39	15	52	13	42	32	515	23	72	9
10 - 30 MILA AB.	567	12	2	24	25	27	23	210	20	25	6
30 - 100 MILA AB.	639	8	8	29	10	38	23	257	28	36	20
100 - 250 MILA AB.	170	9	1	16	1	11	5	58	5	6	
OLTRE 250 MILA AB.	929	11	18	37	13	64	33	501	70	62	32
<b>COMUNI</b>											
CAPOLUOGHI	1287	23	21	63	19	91	47	638	78	82	37
NON CAPOLUOGHI	2556	56	25	94	43	90	69	903	67	119	30
<b>CETI SUPERIORI A CETI MEDI</b>											
FASCIA ALTA B1	63	5			11	13	15	43	5	4	
FASCIA MEDIO BASSA B2	613	28	7	34	20	71	68	354	35	36	16
AGRICOLTORI B3	135	2	4	7	4	14	7	69	12	8	2
	167		1		1	2	1	29		3	
<b>INTELLETTUALI</b>											
DOCENTI C1	107	3			2	18	4	77	3	3	2
STUDENTI C2	309	4	6	22	2	19	8	147	12	33	1
<b>OPERAI</b>											
FASCIA ALTA D1	422	14	11	44	7	11	3	157	27	43	12
FASCIA MEDIO BASSA D2	247	2	5	14	1	6	1	99	11	33	10
BRACCIANTI D3	3			1				1			
<b>PENSIONATI ED ALTRI</b>											
FASCIA MEDIO-ALTA F1	545	10	7	17	4	15	4	229	17	23	10
FASCIA BASSA F2	583	8	2	12		4	2	145	6	8	8
<b>CASALINGHE DI FAMIGLIE ...</b>											
... NON OPERAIE FASCIA ALTA E1	162	1		1	7	7	2	68	7	2	
FASCIA MEDIA E2	96			1			1	37	2	1	
FASCIA BASSA E3	148	1		3	4			41	5	1	2
... FAMIGLIE OPERAIE E4	244	2	2	1		1		45	1	4	3



Lettori in un giorno medio  
delle testate ISEGI PRESS più lette nella regione  
analisi secondo:  
— caratteri socio-demografici

(percentuali di composizione)

	Totale	Corriere della Sera	Corriere dello Sport	La Gazzetta dello Sport	Il Giornale	La Repubblica	Il Sole 24 Ore	La Stampa	Stampa Sera	Tuttosport	L'Unità
<b>POPOLAZIONE ADULTI</b>											
	100.0	100.0	100.0	100.0	100.0	100.0	100.0	100.0	100.0	100.0	100.0
<b>SESSO</b>											
MASCHI	48.1	70.9	77.8	89.8	64.5	65.2	62.9	56.3	62.1	85.6	64.7
FEMMINE	51.9	29.1	22.2	10.2	37.1	34.8	37.1	43.7	37.9	14.9	33.8
RESPONSABILI ACQUISTI	44.0	27.8	28.9	14.6	35.5	28.7	32.8	37.5	40.7	14.9	38.2
<b>ETA' INTERVISTATO</b>											
14 - 24 ANNI	17.8	11.4	20.0	33.1	9.7	17.1	17.2	19.2	24.8	31.3	4.4
25 - 34 ANNI	17.3	30.4	40.0	17.2	29.0	35.9	31.9	19.8	19.3	21.9	19.1
35 - 44 ANNI	16.8	26.6	13.3	20.4	27.4	26.5	23.3	18.1	22.1	18.4	19.1
45 - 54 ANNI	16.3	11.4	11.1	12.1	14.5	12.7	21.6	16.5	18.6	14.9	26.5
55 - 64 ANNI	13.2	3.8	13.3	11.5	9.7	2.8	5.2	12.5	11.0	7.0	7.4
65 ANNI E OLTRE	18.6	16.5	2.2	5.7	11.3	5.0	.9	13.9	4.8	6.5	23.5
<b>CLASSE SOCIO-ECONOMICA</b>											
SUPERIORE, MEDIO-SUPERIORE	8.5	22.8	4.4	8.9	38.7	28.7	31.9	12.9	6.9	7.5	4.4
MEDIA	57.6	55.7	66.7	59.2	58.1	61.9	63.8	64.4	70.3	60.7	69.1
MEDIO-INFERIORE	30.7	22.8	20.0	30.6	4.8	9.4	3.4	21.0	22.1	28.9	26.5
INFERIORE	3.2		11.1	1.9				1.8	1.4	3.0	
<b>GRADO DI ISTRUZIONE</b>											
LAUREA	3.0	12.7	2.2	1.9	21.0	17.7	8.6	5.4	3.4	1.0	2.9
DIPLOMA MEDIA SUPERIORE	17.8	27.8	13.3	16.6	46.8	46.4	60.3	25.7	26.2	21.9	13.2
LICENZA MEDIA INFERIORE	31.4	27.8	57.8	48.4	25.8	27.1	26.7	36.2	46.2	46.3	42.6
ELEMENTARE O NESSUN TITOLO	47.8	31.6	28.9	33.1	6.5	8.8	4.3	32.7	24.8	30.8	41.2
<b>CONDIZIONE SOCIO-PROFESSIONALE</b>											
CETI SUPERIORI A	1.6	6.3			17.7	7.2	12.9	2.8	3.4	2.0	
CETI MEDI B	23.8	38.0	24.4	26.1	40.3	48.1	65.5	29.4	32.4	23.4	26.5
INTELLETTUALI C	10.8	8.9	13.3	14.0	8.1	20.4	10.3	14.5	10.3	17.9	4.4
OPERAI D	17.5	20.3	33.3	36.9	11.3	8.8	3.4	16.7	26.2	37.8	32.4
PENSIONATI F	29.4	22.8	22.2	18.5	6.5	10.5	5.2	24.3	16.6	15.4	27.9
CASALINGHE E	16.9	5.1	6.7	3.8	17.7	4.4	2.6	12.4	11.0	4.0	7.4
<b>AMPIEZZA CENTRI</b>											
FINO A 10 MILA AB.	40.0	49.4	33.3	33.1	21.0	23.2	27.6	33.4	15.9	35.8	13.2
10 - 30 MILA AB.	14.8	15.2	4.4	15.3	40.3	14.9	19.8	13.6	13.8	12.4	8.8
30 - 100 MILA AB.	16.6	10.1	17.8	18.5	16.1	21.0	19.8	16.7	19.3	17.9	29.4
100 - 250 MILA AB.	4.4	11.4	2.2	10.2	1.6	6.1	4.3	3.8	3.4	3.0	
OLTRE 250 MILA AB.	24.2	13.9	40.0	23.6	21.0	35.4	28.4	32.5	48.3	30.8	47.1
<b>COMUNI</b>											
CAPOLUOGHI	33.5	29.1	46.7	40.1	30.6	50.3	40.5	41.4	53.8	40.8	54.4
NON CAPOLUOGHI	66.5	70.9	55.6	59.9	69.4	49.7	59.5	58.6	46.2	59.2	44.1
<b>CETI SUPERIORI A CETI MEDI</b>											
FASCIA ALTA B1	1.6	6.3			17.7	7.2	12.9	2.8	3.4	2.0	
FASCIA MEDIO BASSA B2	16.0	35.4	15.6	21.7	32.3	39.2	58.6	23.0	24.1	17.9	23.5
AGRICOLTORI B3	4.3	2.5	8.9	4.5	6.5	7.7	6.0	4.5	8.3	4.0	2.9
			2.2		1.6	1.1	.9	1.9		1.5	
<b>INTELLETTUALI</b>											
DOCENTI C1	2.8	3.8			3.2	9.9	3.4	5.0	2.1	1.5	2.9
STUDENTI C2	8.0	5.1	13.3	14.0	3.2	10.5	6.9	9.5	8.3	16.4	1.5
<b>OPERAI</b>											
FASCIA ALTA D1	11.0	17.7	24.4	28.0	11.3	6.1	2.6	10.2	18.6	21.4	17.6
FASCIA MEDIO BASSA D2	6.4	2.5	11.1	8.9	1.6	3.3	.9	6.4	7.6	16.4	14.7
BRACCIANTI D3	.1			.6				.1			
<b>PENSIONATI ED ALTRI</b>											
FASCIA MEDIO-ALTA F1	14.2	12.7	15.6	10.8	6.5	8.3	3.4	14.9	11.7	11.4	14.7
FASCIA BASSA F2	15.2	10.1	4.4	7.6		2.2	1.7	9.4	4.1	4.0	11.8
<b>CASALINGHE DI FAMIGLIE ...</b>											
... NON OPERAIE FASCIA ALTA E1	4.2	1.3		.6	11.3	3.9	1.7	4.4	4.8	1.0	
FASCIA MEDIA E2	2.5			.6			.9	2.4	1.4	.5	
FASCIA BASSA E3	3.9	1.3		1.9	6.5			2.7	3.4	.5	2.9
... FAMIGLIE OPERAIE E4	6.3	2.5	4.4	.6		.6		2.9	.7	2.0	4.4

Lettori in un giorno medio  
delle testate ISEGI PRESS più lette nella regione  
analisi secondo:  
— provincie

(valori assoluti x 1000)

	Totale	Torino	Aosta	Ver- celli	Novara	Cuneo	Asti	Ales- sandria
<b>POPOLAZIONE ADULTI</b>	<b>3843</b>	1958	95	334	426	460	180	390
CORRIERE DELLA SERA	79	18	1	6	28	5	3	18
CORRIERE DELLO SPORT	45	33	1		3	1	1	6
LA GAZZETTA DELLO SPORT	157	63	3	15	26	13	5	33
IL GIORNALE	62	23	2	16	10	4		8
LA REPUBBLICA	181	103	5	16	22	9	6	21
IL SOLE 24 ORE	116	57	3	14	14	9	10	9
LA STAMPA	1540	938	39	122	140	143	52	107
STAMPA SERA	145	111	4	6	6	7	4	7
TUTTOSPORT	201	121	6	16	14	16	8	21
L'UNITA'	68	45	2	3	7	1	3	6
QUOTIDIANI ISEGI	1864	1069	44	169	194	156	65	167

(percentuali di composizione)

<b>POPOLAZIONE ADULTI</b>	<b>100.0</b>	50.9	2.5	8.7	11.1	12.0	4.7	10.1
CORRIERE DELLA SERA	100.0	22.8	1.3	7.6	35.4	6.3	3.8	22.8
CORRIERE DELLO SPORT	100.0	73.3	2.2		6.7	2.2	2.2	13.3
LA GAZZETTA DELLO SPORT	100.0	40.1	1.9	9.6	16.6	8.3	3.2	21.0
IL GIORNALE	100.0	37.1	3.2	25.8	16.1	6.5		12.9
LA REPUBBLICA	100.0	56.9	2.8	8.8	12.2	5.0	3.3	11.6
IL SOLE 24 ORE	100.0	49.1	2.6	12.1	12.1	7.8	8.6	7.8
LA STAMPA	100.0	60.9	2.5	7.9	9.1	9.3	3.4	6.9
STAMPA SERA	100.0	76.6	2.8	4.1	4.1	4.8	2.8	4.8
TUTTOSPORT	100.0	60.2	3.0	8.0	7.0	8.0	4.0	10.4
L'UNITA'	100.0	66.2	2.9	4.4	10.3	1.5	4.4	8.8
QUOTIDIANI ISEGI	100.0	57.3	2.4	9.1	10.4	8.4	3.5	9.0

Lettori in un giorno medio  
delle testate ISEGI PRESS più lette nella regione  
analisi secondo:  
— duplicazioni di lettura

(valori assoluti x 1000)

	Totale	Corriere della Sera	Corriere dello Sport	La Gazzetta dello Sport	Il Giornale	La Repubblica	Il Sole 24 Ore	La Stampa	Stampa Sera	Tuttosport	L'Unità
<b>POPOLAZIONE ADULTI</b>	<b>3843</b>	79	45	157	62	181	116	1540	145	201	68
CORRIERE DELLA SERA	79	79	2	14	6	19	15	44	8	7	1
CORRIERE DELLO SPORT	45	2	45	17	1	2	1	29	8	15	3
LA GAZZETTA DELLO SPORT	157	14	17	157	8	10	11	104	19	45	6
IL GIORNALE	62	6	1	8	62	15	13	34	5	4	1
LA REPUBBLICA	181	19	2	10	15	181	32	107	10	9	10
IL SOLE 24 ORE	116	15	1	11	13	32	116	79	11	7	2
LA STAMPA	1540	44	29	104	34	107	79	1540	109	130	39
STAMPA SERA	145	8	8	19	5	10	11	109	145	24	8
TUTTOSPORT	201	7	15	45	4	9	7	130	24	201	8
L'UNITA'	68	1	3	6	1	10	2	39	8	8	68

Probabilità di lettura  
Lettori negli ultimi 30 giorni (B/A1)  
analisi secondo:

— frequenza di lettura e sesso

(valori moltiplicati x 1000)

	FREQUENZA ALTA				FREQUENZA MEDIA				FREQUENZA BASSA			
	Totale Adulti	Uomini	Donne	Respon-sabili acquisti	Totale Adulti	Uomini	Donne	Respon-sabili acquisti	Totale Adulti	Uomini	Donne	Respon-sabili acquisti
<b>TOTALE A</b>	1000	1000	1000	1000	1000	1000	1000	1000	1000	1000	1000	1000
CORRIERE DELLA SERA	625	721	409	421	129	152	102	129	22	28	13	15
CORRIERE DELLO SPORT	512	485	600	636	154	157	143	192	34	43		59
LA GAZZETTA DELLO SPORT	712	699	778	722	161	170	111	141	42	50	22	
IL GIORNALE	803	750	857	857	119	155	98	114	11			
LA REPUBBLICA	741	743	724	771	170	194	133	129	40	32	50	17
IL SOLE 24 ORE	652	684	607	630	149	153	158	164	23	18	32	36
LA STAMPA	835	837	831	844	217	242	194	207	36	32	38	40
STAMPA SERA	697	674	761	732	93	100	87	89	19	15	15	9
TUTTOSPORT	622	643	522	667	157	173	106	136	44	58	23	30
L'UNITA'	672	692	615	690	146	136	154	136	15	13	18	19


Probabilità di lettura  
Lettori negli ultimi 7 giorni (B/A2)  
analisi secondo:

— frequenza di lettura e sesso

(valori moltiplicati x 1000)

	FREQUENZA ALTA				FREQUENZA MEDIA				FREQUENZA BASSA			
	Totale Adulti	Uomini	Donne	Respon-sabili acquisti	Totale Adulti	Uomini	Donne	Respon-sabili acquisti	Totale Adulti	Uomini	Donne	Respon-sabili acquisti
<b>TOTALE A</b>	1000	1000	1000	1000	1000	1000	1000	1000	1000	1000	1000	1000
CORRIERE DELLA SERA	645	721	450	444	210	214	203	236	154	167	143	167
CORRIERE DELLO SPORT	537	516	600	636	196	198	200	200	133	133		250
LA GAZZETTA DELLO SPORT	745	742	778	722	215	222	174	200	167	171	143	
IL GIORNALE	831	769	857	857	197	214	208	200	333			
LA REPUBBLICA	811	821	792	822	256	264	239	260	167	143	200	125
IL SOLE 24 ORE	694	732	642	630	197	198	220	237	154	167	143	250
LA STAMPA	844	847	840	859	275	297	253	256	155	129	179	182
STAMPA SERA	713	690	761	732	136	137	142	136	125	83	125	91
TUTTOSPORT	638	652	545	737	200	208	167	184	153	171	111	125
L'UNITA'	705	750	615	690	217	200	231	231	167	250	143	143

# Lettori in un giorno medio Liguria



Lettori in un giorno medio  
delle testate ISEGI PRESS più lette nella regione  
analisi secondo:  
— caratteri socio-demografici

(valori assoluti x 1000)

	Totale	Corriere della Sera	Corriere dello Sport	La Gazzetta dello Sport	Il Giornale	Il Lavoro	La Nazione	La Repubblica	Il Secolo XIX	Il Sole 24 Ore	La Stampa	Tuttosport	L'Unità
<b>POPOLAZIONE ADULTI</b>	<b>1560</b>	44	18	106	38	98	68	82	597	28	111	55	50
<b>SESSO</b>													
MASCHI	737	26	15	86	21	59	36	52	308	19	68	48	30
FEMMINE	823	18	3	20	16	39	32	29	289	9	42	7	20
RESPONSABILI ACQUISTI	722	17	3	19	16	39	24	23	255	8	39	9	19
<b>ETA' INTERVISTATO</b>													
14 - 24 ANNI	257	6	7	30	5	17	11	16	98	5	19	15	5
25 - 34 ANNI	225	9	2	20	5	19	12	19	99	8	21	8	12
35 - 44 ANNI	238	10	4	16	4	16	18	22	102	6	23	16	9
45 - 54 ANNI	257	9	3	21	8	19	12	11	97	6	18	11	7
55 - 64 ANNI	243	5	1	11	6	12	8	8	86	1	18	4	8
65 ANNI E OLTRE	340	6	2	9	9	15	8	6	114	2	13	1	8
<b>CLASSE SOCIO-ECONOMICA</b>													
SUPERIORE, MEDIO-SUPERIORE	163	17	4	9	20	7	5	19	84	9	19	8	2
MEDIA	813	24	8	59	16	62	34	56	359	18	64	30	28
MEDIO-INFERIORE	487	2	4	35	1	24	26	7	133	1	27	16	17
INFERIORE	96		2	3		5	3		21		1	1	3
<b>GRADO DI ISTRUZIONE</b>													
LAUREA	70	10		3	9	1	1	17	34	5	10		1
DIPLOMA MEDIA SUPERIORE	336	18	2	23	11	22	14	30	181	15	30	13	13
LICENZA MEDIA INFERIORE	476	14	12	46	11	45	23	27	198	5	35	28	16
ELEMENTARE O NESSUN TITOLO	678	3	4	34	6	30	30	8	184	3	36	13	20
<b>CONDIZIONE SOCIO-PROFESSIONALE</b>													
CETI SUPERIORI A	31	3	1	3	5	1		7	17	2	3	2	1
CETI MEDI B	365	14	5	29	9	30	22	29	169	14	33	22	14
INTELLETTUALI C	169	9	4	11	5	11	6	18	64	6	17	6	3
OPERAI D	186		4	28		15	14	5	66	2	16	12	9
PENSIONATI F	448	11	3	24	11	26	14	11	154	3	24	9	12
CASALINGHE E	361	7	2	10	8	16	12	10	126	1	19	4	10
<b>AMPIEZZA CENTRI</b>													
FINO A 10 MILA AB.	365	9	2	18	6	14	22	10	107	6	23	11	5
10 - 30 MILA AB.	282	9	2	36	4	6	14	13	93	6	45	17	10
30 - 100 MILA AB.	154	4	2	8	4	1		6	42	1	35	3	5
100 - 250 MILA AB.	100	1	3	10	1		31	5	16			4	7
OLTRE 250 MILA AB.	659	20	10	35	22	77		47	340	15	8	20	23
<b>COMUNI</b>													
CAPOLUOGHI	860	23	14	49	24	78	31	57	392	17	32	25	34
NON CAPOLUOGHI	700	21	4	57	13	20	37	25	205	11	79	29	15
<b>CETI SUPERIORI A CETI MEDI</b>													
FASCIA ALTA B1	31	3	1	3	5	1		7	17	2	3	2	1
FASCIA MEDIO BASSA B2	237	9	3	20	8	20	17	22	124	11	21	14	10
AGRICOLTORI B3	98	5	2	9	1	9	4	7	43	3	12	6	3
	31						1		3		1	1	1
<b>INTELLETTUALI</b>													
DOCENTI C1	35	6		1	2	1		6	15	3	8	1	1
STUDENTI C2	134	3	3	10	3	11	5	12	49	3	9	6	2
<b>OPERAI</b>													
FASCIA ALTA D1	82			18		8	4	2	32	1	9	8	4
FASCIA MEDIO BASSA D2	102		3	10		7	11	3	34	2	6	4	5
BRACCIANTI D3	1												
<b>PENSIONATI ED ALTRI</b>													
FASCIA MEDIO-ALTA F1	212	6	1	15	9	17	7	8	81	3	14	4	6
FASCIA BASSA F2	236	4	2	9	1	9	7	3	73	1	10	6	6
<b>CASALINGHE DI FAMIGLIE ...</b>													
... NON OPERAIE FASCIA ALTA E1	96	5	1	5	7	2	5	5	42		9	1	1
FASCIA MEDIA E2	57	2		2	1	3	1	3	26		4	1	1
FASCIA BASSA E3	108			1		3	2	2	35		2	1	4
... FAMIGLIE OPERAIE E4	101		1	1		8	4	1	23		4		4

Lettori in un giorno medio  
delle testate ISEGIPRESS più lette nella regione  
analisi secondo:  
— caratteri socio-demografici

(percentuali di composizione)

	Totale	Corriere della Sera	Corriere dello Sport	La Gazzetta dello Sport	Il Giornale	Il Lavoro	La Nazione	La Repubblica	Il Secolo XIX	Il Sole 24 Ore	La Stampa	Tuttosport	L'Unità
<b>POPOLAZIONE ADULTI</b>	<b>100.0</b>	100.0	100.0	100.0	100.0	100.0	100.0	100.0	100.0	100.0	100.0	100.0	100.0
<b>SESSO</b>													
MASCHI	47.2	59.1	83.3	81.1	55.3	60.2	52.9	63.4	51.6	67.9	61.3	87.3	60.0
FEMMINE	52.8	40.9	16.7	18.9	42.1	39.8	47.1	35.4	48.4	32.1	37.8	12.7	40.0
RESPONSABILI ACQUISTI	46.3	38.6	16.7	17.9	42.1	39.8	35.3	28.0	42.7	28.6	35.1	16.4	38.0
<b>ETA' INTERVISTATO</b>													
14 - 24 ANNI	16.5	13.6	38.9	28.3	13.2	17.3	16.2	19.5	16.4	17.9	17.1	27.3	10.0
25 - 34 ANNI	14.4	20.5	11.1	18.9	13.2	19.4	17.6	23.2	16.6	28.6	18.9	14.5	24.0
35 - 44 ANNI	15.3	22.7	22.2	15.1	10.5	16.3	26.5	26.8	17.1	21.4	20.7	29.1	18.0
45 - 54 ANNI	16.5	20.5	16.7	19.8	21.1	19.4	17.6	13.4	16.2	21.4	16.2	20.0	14.0
55 - 64 ANNI	15.6	11.4	5.6	10.4	15.8	12.2	11.8	9.8	14.4	3.6	16.2	7.3	16.0
65 ANNI E OLTRE	21.8	13.6	11.1	8.5	23.7	15.3	11.8	7.3	19.1	7.1	11.7	1.8	16.0
<b>CLASSE SOCIO-ECONOMICA</b>													
SUPERIORE, MEDIO-SUPERIORE	10.4	38.6	22.2	8.5	52.6	7.1	7.4	23.2	14.1	32.1	17.1	14.5	4.0
MEDIA	52.1	54.5	44.4	55.7	42.1	63.3	50.0	68.3	60.1	64.3	57.7	54.5	56.0
MEDIO-INFERIORE	31.2	4.5	22.2	33.0	2.6	24.5	38.2	8.5	22.3	3.6	24.3	29.1	34.0
INFERIORE	6.2		11.1	2.8		5.1	4.4		3.5		.9	1.8	6.0
<b>GRADO DI ISTRUZIONE</b>													
LAUREA	4.5	22.7		2.8	23.7	1.0	1.5	20.7	5.7	17.9	9.0		2.0
DIPLOMA MEDIA SUPERIORE	21.5	40.9	11.1	21.7	28.9	22.4	20.6	36.6	30.3	53.6	27.0	23.6	26.0
LICENZA MEDIA INFERIORE	30.5	31.8	66.7	43.4	28.9	45.9	33.8	32.9	33.2	17.9	31.5	50.9	32.0
ELEMENTARE O NESSUN TITOLO	43.5	6.8	22.2	32.1	15.8	30.6	44.1	9.8	30.8	10.7	32.4	23.6	40.0
<b>CONDIZIONE SOCIO-PROFESSIONALE</b>													
CETI SUPERIORI A	2.0	6.8	5.6	2.8	13.2	1.0		8.5	2.8	7.1	2.7	3.6	2.0
CETI MEDI B	23.4	31.8	27.8	27.4	23.7	30.6	32.4	35.4	28.3	50.0	29.7	40.0	28.0
INTELLETTUALI C	10.8	20.5	22.2	10.4	13.2	11.2	8.8	22.0	10.7	21.4	15.3	10.9	6.0
OPERAI D	11.9		22.2	26.4		15.3	20.6	6.1	11.1	7.1	14.4	21.8	18.0
PENSIONATI F	28.7	25.0	16.7	22.6	28.9	26.5	20.6	13.4	25.8	10.7	21.6	16.4	24.0
CASALINGHE E	23.1	15.9	11.1	9.4	21.1	16.3	17.6	12.2	21.1	3.6	17.1	7.3	20.0
<b>AMPIEZZA CENTRI</b>													
FINO A 10 MILA AB.	23.4	20.5	11.1	17.0	15.8	14.3	32.4	12.2	17.9	21.4	20.7	20.0	10.0
10 - 30 MILA AB.	18.1	20.5	11.1	34.0	10.5	6.1	20.6	15.9	15.6	21.4	40.5	30.9	20.0
30 - 100 MILA AB.	9.9	9.1	11.1	7.5	10.5	1.0		7.3	7.0	3.6	31.5	5.5	10.0
100 - 250 MILA AB.	6.4	2.3	16.7	9.4	2.6		45.6	6.1	2.7			7.3	14.0
OLTRE 250 MILA AB.	42.2	45.5	55.6	33.0	57.9	78.6		57.3	57.0	53.6	7.2	36.4	46.0
<b>COMUNI</b>													
CAPOLUOGHI	55.1	52.3	77.8	46.2	63.2	79.6	45.6	69.5	65.7	60.7	28.8	45.5	68.0
NON CAPOLUOGHI	44.9	47.7	22.2	53.8	34.2	20.4	54.4	30.5	34.3	39.3	71.2	52.7	30.0
<b>CETI SUPERIORI A CETI MEDI</b>													
FASCIA ALTA B1	15.2	20.5	16.7	18.9	21.1	20.4	25.0	26.8	20.8	39.3	18.9	25.5	20.0
FASCIA MEDIO BASSA B2	6.3	11.4	11.1	8.5	2.6	9.2	5.9	8.5	7.2	10.7	10.8	10.9	6.0
AGRICOLTORI B3	2.0						1.5		.5		.9	1.8	2.0
<b>INTELLETTUALI</b>													
DOCENTI C1	2.2	13.6		.9	5.3	1.0		7.3	2.5	10.7	7.2	1.8	2.0
STUDENTI C2	8.6	6.8	16.7	9.4	7.9	11.2	7.4	14.6	8.2	10.7	8.1	10.9	4.0
<b>OPERAI</b>													
FASCIA ALTA D1	5.3			17.0		8.2	5.9	2.4	5.4	3.6	8.1	14.5	8.0
FASCIA MEDIO BASSA D2	6.5		16.7	9.4		7.1	16.2	3.7	5.7	7.1	5.4	7.3	10.0
BRACCIANTI D3	.1												
<b>PENSIONATI ED ALTRI</b>													
FASCIA MEDIO-ALTA F1	13.6	13.6	5.6	14.2	23.7	17.3	10.3	9.8	13.6	10.7	12.6	7.3	12.0
FASCIA BASSA F2	15.1	9.1	11.1	8.5	2.6	9.2	10.3	3.7	12.2	3.6	9.0	10.9	12.0
<b>CASALINGHE DI FAMIGLIE ...</b>													
... NON OPERAIE FASCIA ALTA E1	6.2	11.4	5.6	4.7	18.4	2.0	7.4	6.1	7.0		8.1	1.8	2.0
FASCIA MEDIA E2	3.7	4.5		1.9	2.6	3.1	1.5	3.7	4.4		3.6	1.8	2.0
FASCIA BASSA E3	6.9			.9		3.1	2.9	2.4	5.9		1.8	1.8	8.0
... FAMIGLIE OPERAIE E4	6.5		5.6	.9		8.2	5.9	1.2	3.9		3.6		8.0

Lettori in un giorno medio  
delle testate ISEGI PRESS più lette nella regione  
analisi secondo:  
— provincie

	Totale	Genova	La Spezia	Im- peria	Savona
(valori assoluti x 1000)					
<b>POPOLAZIONE ADULTI</b>	<b>1560</b>	<b>901</b>	<b>209</b>	<b>193</b>	<b>257</b>
CORRIERE DELLA SERA	44	31	3	6	4
CORRIERE DELLO SPORT	18	12	4	1	1
LA GAZZETTA DELLO SPORT	106	52	18	14	21
IL GIORNALE	38	28	2	6	1
IL LAVORO	98	97		1	1
LA NAZIONE	68		68		
LA REPUBBLICA	82	58	7	9	7
IL SECOLO XIX	597	453	26	36	82
IL SOLE 24 ORE	28	19	2	4	3
LA STAMPA	111	11		40	59
TUTTOSPORT	55	33	7	4	11
L'UNITA'	50	29	10	2	8
QUOTIDIANI ISEGI	820	509	106	76	129

(percentuali di composizione)

<b>POPOLAZIONE ADULTI</b>	<b>100.0</b>	<b>57.8</b>	<b>13.4</b>	<b>12.4</b>	<b>16.5</b>
CORRIERE DELLA SERA	100.0	70.5	6.8	13.6	9.1
CORRIERE DELLO SPORT	100.0	66.7	22.2	5.6	5.6
LA GAZZETTA DELLO SPORT	100.0	49.1	17.0	13.2	19.8
IL GIORNALE	100.0	73.7	5.3	15.8	2.6
IL LAVORO	100.0	99.0		1.0	1.0
LA NAZIONE	100.0		100.0		
LA REPUBBLICA	100.0	70.7	8.5	11.0	8.5
IL SECOLO XIX	100.0	75.9	4.4	6.0	13.7
IL SOLE 24 ORE	100.0	67.9	7.1	14.3	10.7
LA STAMPA	100.0	9.9		36.0	53.2
TUTTOSPORT	100.0	60.0	12.7	7.3	20.0
L'UNITA'	100.0	58.0	20.0	4.0	16.0
QUOTIDIANI ISEGI	100.0	62.1	12.9	9.3	15.7



Lettori in un giorno medio  
delle testate ISEGI PRESS più lette nella regione  
analisi secondo:  
— duplicazione di lettura

(valori assoluti x 1000)

	Totale	Corriere della Sera	Corriere dello Sport	La Gazzetta dello Sport	Il Giornale	Il Lavoro	La Nazione	La Repubblica	Il Secolo XIX	Il Sole 24 Ore	La Stampa	Tuttosport	L'Unità
<b>POPOLAZIONE ADULTI</b>	<b>1560</b>	44	18	106	38	98	68	82	597	28	111	55	50
CORRIERE DELLA SERA	44	44	1	3	4	2	1	12	28	5	6	4	2
CORRIERE DELLO SPORT	18	1	18	7	1	3	3	2	10	0	1	6	2
LA GAZZETTA DELLO SPORT	106	3	7	106	3	8	8	6	43	1	17	19	6
IL GIORNALE	38	4	1	3	38	4	1	8	20	2	2	4	3
IL LAVORO	98	2	3	8	4	98	0	11	59	1	1	6	8
LA NAZIONE	68	1	3	8	1	0	68	3	6	1	0	6	5
LA REPUBBLICA	82	12	2	6	8	11	3	82	49	5	11	6	10
IL SECOLO XIX	597	28	10	43	20	59	6	49	597	21	41	28	27
IL SOLE 24 ORE	28	5	0	1	2	1	1	5	21	28	5	1	1
LA STAMPA	111	6	1	17	2	1	0	11	41	5	111	8	3
TUTTOSPORT	55	4	6	19	4	6	6	6	28	1	8	55	7
L'UNITA'	50	2	2	6	3	8	5	10	27	1	3	7	50

Probabilità di lettura  
Lettori negli ultimi 30 giorni (B/A1)  
analisi secondo:  
— frequenza di lettura e sesso

(valori moltiplicati x 1000)


	FREQUENZA ALTA				FREQUENZA MEDIA				FREQUENZA BASSA			
	Totale Adulti	Uomini	Donne	Responsabili acquisti	Totale Adulti	Uomini	Donne	Responsabili acquisti	Totale Adulti	Uomini	Donne	Responsabili acquisti
<b>TOTALE A</b>	1000	1000	1000	1000	1000	1000	1000	1000	1000	1000	1000	1000
CORRIERE DELLA SERA	771	762	786	714	116	134	113	127	21	21	21	
CORRIERE DELLO SPORT	800	857	500	500	176	206	118	133	49	69		
LA GAZZETTA DELLO SPORT	750	750	750	667	154	168	120	123	33	43	22	28
IL GIORNALE	765	737	800	750	125	159	89	94	13	19		
IL LAVORO	741	736	750	813	151	161	138	154	34	25	42	49
LA NAZIONE	716	769	651	656	167	192	111	130	24	42		
LA REPUBBLICA	724	717	696	875	167	169	164	154	25	29	20	22
IL SECOLO XIX	822	836	807	815	211	207	214	219	73	66	65	36
IL SOLE 24 ORE	714	722	600	556	146	172	111	133	18	37	34	45
LA STAMPA	714	729	674	703	165	187	141	158	11	20		
TUTTOSPORT	667	794	111	500	135	144	109	119	30	23	42	53
L'UNITA'	712	677	762	800	120	123	111	176	26	41		

Probabilità di lettura  
Lettori negli ultimi 7 giorni (B/A2)  
analisi secondo:  
— frequenza di lettura e sesso

(valori moltiplicati x 1000)

	FREQUENZA ALTA				FREQUENZA MEDIA				FREQUENZA BASSA			
	Totale Adulti	Uomini	Donne	Responsabili acquisti	Totale Adulti	Uomini	Donne	Responsabili acquisti	Totale Adulti	Uomini	Donne	Responsabili acquisti
<b>TOTALE A</b>	1000	1000	1000	1000	1000	1000	1000	1000	1000	1000	1000	1000
CORRIERE DELLA SERA	794	800	786	714	183	205	184	184	125	100	167	
CORRIERE DELLO SPORT	800	857	500	500	237	250	182	182	200	250		
LA GAZZETTA DELLO SPORT	750	750	750	667	174	192	134	145	86	87	77	67
IL GIORNALE	813	778	857	857	180	226	129	130	67	91		
IL LAVORO	797	796	800	839	189	194	183	200	115	91	143	154
LA NAZIONE	725	769	683	700	205	227	136	158	125	500		
LA REPUBBLICA	821	809	800	875	229	226	226	229	103	100	125	111
IL SECOLO XIX	840	855	824	841	257	249	264	271	273	235	267	154
IL SOLE 24 ORE	714	722	600	556	179	200	143	200	77	125	250	250
LA STAMPA	748	797	674	703	213	233	190	203	63	91		
TUTTOSPORT	737	844	167	750	167	172	152	152	105	77	167	125
L'UNITA'	740	724	762	842	154	152	158	214	118	133		

# Lettori in un giorno medio Lombardia







Lettori in un giorno medio  
delle testate ISEGI PRESS più lette nella regione  
analisi secondo:  
— province

Totale Milano Varese Como Sondrio Ber-  
gamo Brescia Pavia Cre-  
mona Man-  
tova

(valori assoluti x 1000)

	Totale	Milano	Varese	Como	Sondrio	Ber- gamo	Brescia	Pavia	Cre- mona	Man- tova
<b>POPOLAZIONE ADULTI</b>	<b>7371</b>	<b>3346</b>	<b>651</b>	<b>641</b>	<b>143</b>	<b>739</b>	<b>840</b>	<b>424</b>	<b>275</b>	<b>312</b>
AVVENIRE	115	64	6	12	1	4	13	3	9	1
CORRIERE DELLA SERA	1439	967	103	102	18	73	48	71	33	24
CORRIERE DELLO SPORT	83	47	3	8		4	6	7	3	3
L'ECO DI BERGAMO	309	6			1	300	1		1	
LA GAZZETTA DELLO SPORT	965	395	104	85	16	100	127	56	44	38
GAZZETTA DI MANTOVA	156	2							3	151
IL GIORNALE	289	162	21	31	7	12	16	21	12	8
IL GIORNALE DI BRESCIA	308	1		1		10	292		1	3
IL GIORNO	868	539	54	84	54	42	38	25	28	4
LA NOTTE	276	205	15	19	2	8	14	7	5	2
LA PROVINCIA (CO)	202	4		194	2				2	
LA PROVINCIA (CR)	109	1		1			4		101	1
LA PROVINCIA PAVESE	140	5						135		
LA REPUBBLICA	542	347	33	27	10	35	33	27	13	16
IL SOLE 24 ORE	257	128	14	21	6	19	29	17	16	7
STADIO	23	10				1	5	2	1	3
LA STAMPA	47	12	3	7	1	2	4	17		1
TUTTOSPORT	141	59	12	15	2	13	13	14	7	6
L'UNITA'	190	113	11	6	1	9	19	13	6	12
QUOTIDIANI ISEGI	3950	1891	249	339	72	404	428	227	155	184

(percentuali di composizione)

	100.0	45.4	8.8	8.7	1.9	10.0	11.4	5.8	3.7	4.2
<b>POPOLAZIONE ADULTI</b>	<b>100.0</b>	<b>45.4</b>	<b>8.8</b>	<b>8.7</b>	<b>1.9</b>	<b>10.0</b>	<b>11.4</b>	<b>5.8</b>	<b>3.7</b>	<b>4.2</b>
AVVENIRE	100.0	55.7	5.2	10.4	.9	3.5	11.3	2.6	7.8	.9
CORRIERE DELLA SERA	100.0	67.2	7.2	7.1	1.3	5.1	3.3	4.9	2.3	1.7
CORRIERE DELLO SPORT	100.0	56.6	3.6	9.6		4.8	7.2	8.4	3.6	3.6
L'ECO DI BERGAMO	100.0	1.9			.3	97.1	.3		.3	
LA GAZZETTA DELLO SPORT	100.0	40.9	10.8	8.8	1.7	10.4	13.2	5.8	4.6	3.9
GAZZETTA DI MANTOVA	100.0	1.3							1.9	96.8
IL GIORNALE	100.0	56.1	7.3	10.7	2.4	4.2	5.5	7.3	4.2	2.8
IL GIORNALE DI BRESCIA	100.0	.3		.3		3.2	94.8		.3	1.0
IL GIORNO	100.0	62.1	6.2	9.7	6.2	4.8	4.4	2.9	3.2	.5
LA NOTTE	100.0	74.3	5.4	6.9	.7	2.9	5.1	2.5	1.8	.7
LA PROVINCIA (CO)	100.0	2.0		96.0	1.0				1.0	
LA PROVINCIA (CR)	100.0	.9		.9			3.7		92.7	.9
LA PROVINCIA PAVESE	100.0	3.6						96.4		
LA REPUBBLICA	100.0	64.0	6.1	5.0	1.8	6.5	6.1	5.0	2.4	3.0
IL SOLE 24 ORE	100.0	49.8	5.4	8.2	2.3	7.4	11.3	6.6	6.2	2.7
STADIO	100.0	43.5				4.3	21.7	8.7	4.3	13.0
LA STAMPA	100.0	25.5	6.4	14.9	2.1	4.3	8.5	36.2		2.1
TUTTOSPORT	100.0	41.8	8.5	10.6	1.4	9.2	9.2	9.9	5.0	4.3
L'UNITA'	100.0	59.5	5.8	3.2	.5	4.7	10.0	6.8	3.2	6.3
QUOTIDIANI ISEGI	100.0	47.9	6.3	8.6	1.8	10.2	10.8	5.7	3.9	4.7

Lettori in un giorno medio  
delle testate ISEGIPRESS più lette nella regione  
analisi secondo:  
— duplicazioni di lettura

(valori assoluti x 1000)

	Totale	Avvenire	Corriere della Sera	Corriere dello Sport	L'Eco di Bergamo	La Gazzetta dello Sport	Gazzetta di Mantova	Il Giornale	Giornale di Brescia	Il Giorno	La Notte	La Provincia (CO)	La Provincia (CR)	La Provincia Pavese	La Repubblica	Il Sole 24 Ore	Stadio	La Stampa	Tuttosport	L'Unità
<b>POPOLAZIONE ADULTI</b>	<b>7371</b>	115	1439	83	309	965	156	289	308	868	276	202	109	140	542	257	23	47	141	190
AVVENIRE	115	115	36	2	3	9	1	19	11	18	5	4	6	2	8	9	0	4	5	3
CORRIERE DELLA SERA	1439	36	1439	28	43	274	13	92	30	215	99	41	13	33	206	131	6	19	43	64
CORRIERE DELLO SPORT	83	2	28	83	3	43	3	7	5	27	11	4	3	7	8	4	5	3	18	6
L'ECO DI BERGAMO	309	3	43	3	309	76	0	7	5	23	7	1	0	0	17	9	1	2	9	9
LA GAZZETTA DELLO SPORT	965	9	274	43	76	965	33	50	72	207	83	44	22	30	71	47	13	13	80	46
GAZZETTA DI MANTOVA	156	1	13	3	0	33	156	5	1	5	1	0	1	0	9	5	3	1	4	10
IL GIORNALE	289	19	92	7	7	50	5	289	8	55	25	15	6	5	56	42	1	7	12	8
GIORNALE DI BRESCIA	308	11	30	5	5	72	1	8	308	23	5	1	5	0	16	25	1	3	7	8
IL GIORNO	868	18	215	27	23	207	5	55	23	868	66	36	8	16	84	53	6	6	38	51
LA NOTTE	276	5	99	11	7	83	1	25	5	66	276	11	3	4	29	15	4	7	16	18
LA PROVINCIA (CO)	202	4	41	4	1	44	0	15	1	36	11	202	0	0	13	10	0	2	6	3
LA PROVINCIA (CR)	109	6	13	3	0	22	1	6	5	8	3	0	109	0	6	11	1	0	2	4
LA PROVINCIA PAVESE	140	2	33	7	0	30	0	5	0	16	4	0	0	140	11	8	2	10	9	7
LA REPUBBLICA	542	8	206	8	17	71	9	56	16	84	29	13	6	11	542	80	2	15	13	41
IL SOLE 24 ORE	257	9	131	4	9	47	5	42	25	53	15	10	11	8	80	257	1	11	10	15
STADIO	23	0	6	5	1	13	3	1	1	6	4	0	1	2	2	1	23	0	6	3
LA STAMPA	47	4	19	3	2	13	1	7	3	6	7	2	0	10	15	11	0	47	6	5
TUTTOSPORT	141	5	43	18	9	80	4	12	7	38	16	6	2	9	13	10	6	6	141	10
L'UNITA'	190	3	64	6	9	46	10	8	8	51	18	3	4	7	41	15	3	5	10	190

Probabilità di lettura  
Lettori negli ultimi 30 giorni (B/A1)  
analisi secondo:  
— frequenza di lettura e sesso

(valori moltiplicati x 1000)

	FREQUENZA ALTA				FREQUENZA MEDIA				FREQUENZA BASSA			
	Totale Adulti	Uomini	Donne	Respon-sabili acquisti	Totale Adulti	Uomini	Donne	Respon-sabili acquisti	Totale Adulti	Uomini	Donne	Respon-sabili acquisti
<b>TOTALE A</b>	1000	1000	1000	1000	1000	1000	1000	1000	1000	1000	1000	1000
AVVENIRE	805	855	688	758	141	160	112	125	17	12	11	15
CORRIERE DELLA SERA	781	795	760	783	159	171	144	146	37	47	28	32
CORRIERE DELLO SPORT	673	644	889	1000	146	160	110	151	29	28	29	
L'ECO DI BERGAMO	855	853	864	864	177	172	182	183	46	35	61	48
LA GAZZETTA DELLO SPORT	792	803	724	786	184	206	133	140	45	48	40	48
GAZZETTA DI MANTOVA	856	872	838	887	182	192	167	188	19	42		
IL GIORNALE	783	782	786	813	133	147	115	121	18	14	21	9
IL GIORNALE DI BRESCIA	799	812	787	800	188	225	146	145	36	41	33	25
IL GIORNO	752	772	719	730	151	161	139	144	21	18	24	19
LA NOTTE	717	711	728	800	135	144	122	130	27	24	31	39
LA PROVINCIA (CO)	813	794	831	866	240	261	221	230	23	30	19	30
LA PROVINCIA (CR)	889	900	872	933	188	188	188	212	43		77	45
LA PROVINCIA PAVESE	801	867	707	720	191	214	164	193	24	25	22	25
LA REPUBBLICA	748	763	732	804	174	189	153	155	27	33	21	23
IL SOLE 24 ORE	729	724	739	761	139	160	90	120	30	27	25	28
STADIO	632	632			132	136	111	100	34	43		
LA STAMPA	696	730	750	625	87	89	64	70	28	19	41	18
TUTTOSPORT	680	697	571	800	133	143	103	99	35	38	15	24
L'UNITA'	733	730	725	750	132	137	122	140	27	32	18	24

Probabilità di lettura  
Lettori negli ultimi 7 giorni (B/A2)  
analisi secondo:  
— frequenza di lettura e sesso

(valori moltiplicati x 1000)

	FREQUENZA ALTA				FREQUENZA MEDIA				FREQUENZA BASSA			
	Totale Adulti	Uomini	Donne	Respon-sabili acquisti	Totale Adulti	Uomini	Donne	Respon-sabili acquisti	Totale Adulti	Uomini	Donne	Respon-sabili acquisti
<b>TOTALE A</b>	1000	1000	1000	1000	1000	1000	1000	1000	1000	1000	1000	1000
AVVENIRE	843	855	815	833	214	222	190	188	125	67	125	250
CORRIERE DELLA SERA	801	813	783	802	217	217	217	216	141	167	117	119
CORRIERE DELLO SPORT	698	659	889	1000	197	200	186	216	154	143	250	
L'ECO DI BERGAMO	866	863	870	872	243	234	250	254	143	111	182	143
LA GAZZETTA DELLO SPORT	807	820	742	792	219	237	171	174	142	139	143	167
GAZZETTA DI MANTOVA	862	872	849	904	243	244	235	273	167	250		
IL GIORNALE	804	805	802	813	196	206	182	179	123	111	129	100
IL GIORNALE DI BRESCIA	815	821	806	826	232	267	191	200	167	154	182	333
IL GIORNO	777	789	757	755	208	212	202	206	131	120	143	148
LA NOTTE	763	758	770	833	209	210	209	206	140	128	154	162
LA PROVINCIA (CO)	821	802	831	866	273	280	266	279	143	143	143	250
LA PROVINCIA (CR)	907	900	895	933	243	243	243	269	182		200	200
LA PROVINCIA PAVESE	831	867	774	800	223	231	213	239	125	111	143	200
LA REPUBBLICA	786	802	774	838	240	245	230	222	159	160	156	176
IL SOLE 24 ORE	737	724	764	783	192	204	155	173	138	125	125	118
STADIO	667	667			180	174	250	333	154	182		
LA STAMPA	744	771	750	625	136	132	107	136	200	167	214	200
TUTTOSPORT	680	697	571	800	178	183	160	149	186	171	125	200
L'UNITA'	766	754	806	811	182	186	175	183	140	125	182	154





Lettori in un giorno medio  
delle testate ISEGI PRESS più lette nella regione  
analisi secondo:  
— caratteri socio-demografici

(valori assoluti x 1000)

	Totale	Adige	Alto Adige	Corriere della Sera	La Gazzetta dello Sport	La Repubblica
<b>POPOLAZIONE ADULTI</b>	<b>700</b>	<b>114</b>	<b>224</b>	<b>35</b>	<b>67</b>	<b>39</b>
<b>SESSO</b>						
MASCHI	343	65	139	20	58	21
FEMMINE	357	49	85	15	9	18
RESPONSABILI ACQUISTI	281	40	67	7	10	11
<b>ETA' INTERVISTATO</b>						
14 - 24 ANNI	157	25	47	7	18	8
25 - 34 ANNI	127	23	59	11	20	12
35 - 44 ANNI	117	24	44	6	13	5
45 - 54 ANNI	100	18	32	3	8	7
55 - 64 ANNI	90	12	16	5	3	6
65 ANNI E OLTRE	109	11	25	3	5	1
<b>CLASSE SOCIO-ECONOMICA</b>						
SUPERIORE, MEDIO-SUPERIORE	61	15	31	12	6	10
MEDIA	371	75	128	18	40	25
MEDIO-INFERIORE	231	23	61	6	21	4
INFERIORE	36	1	3			
<b>GRADO DI ISTRUZIONE</b>						
LAUREA	18	3	9	3	1	6
DIPLOMA MEDIA SUPERIORE	142	33	64	15	19	18
LICENZA MEDIA INFERIORE	248	40	90	11	33	11
ELEMENTARE O NESSUN TITOLO	292	38	61	7	14	5
<b>CONDIZIONE SOCIO-PROFESSIONALE</b>						
CETI SUPERIORI A	14	5	8	3	1	4
CETI MEDI B	159	28	69	11	20	12
INTELLETTUALI C	96	16	30	9	8	11
OPERAI D	138	28	59	3	27	3
PENSIONATI F	142	20	35	5	8	3
CASALINGHE E	152	17	24	3	3	6
<b>AMPIEZZA CENTRI</b>						
FINO A 10 MILA AB.	412	56	92	11	34	11
10 - 30 MILA AB.	71	14	24	5	6	3
30 - 100 MILA AB.	133	41	55	13	19	16
100 - 250 MILA AB.	84	2	54	6	8	9
OLTRE 250 MILA AB.						
<b>COMUNI</b>						
CAPOLUOGHI	164	34	81	11	17	19
NON CAPOLUOGHI	536	79	143	23	50	21
<b>CETI SUPERIORI A CETI MEDI</b>						
FASCIA ALTA B1	14	5	8	3	1	4
FASCIA MEDIO BASSA B2	105	21	55	11	15	12
AGRICOLTORI B3	18	5	7		2	1
	36	2	6		3	
<b>INTELLETTUALI</b>						
DOCENTI C1	27	4	12	4	3	5
STUDENTI C2	68	12	18	6	5	6
<b>OPERAI</b>						
FASCIA ALTA D1	94	18	40	2	19	2
FASCIA MEDIO BASSA D2	42	10	18	1	7	1
BRACCIANTI D3	3				1	
<b>PENSIONATI ED ALTRI</b>						
FASCIA MEDIO-ALTA F1	68	13	17	3	4	2
FASCIA BASSA F2	73	7	18	2	5	1
<b>CASALINGHE DI FAMIGLIE ...</b>						
... NON OPERAIE FASCIA ALTA E1	49	5	4			2
FASCIA MEDIA E2	17	2	4	1		1
FASCIA BASSA E3	33	1	7	2	2	2
... FAMIGLIE OPERAIE E4	52	8	8			1

Lettori in un giorno medio  
delle testate ISEGIPRESS più lette nella regione  
analisi secondo:  
— caratteri socio-demografici

(percentuali di composizione)

	Totale	Adige	Alto Adige	Corriere della Sera	La Gazzetta dello Sport	La Repubblica
<b>POPOLAZIONE ADULTI</b>	<b>100.0</b>	<b>100.0</b>	<b>100.0</b>	<b>100.0</b>	<b>100.0</b>	<b>100.0</b>
<b>SESSO</b>						
MASCHI	49.0	57.0	62.1	57.1	86.6	53.8
FEMMINE	51.0	43.0	37.9	42.9	13.4	46.2
RESPONSABILI ACQUISTI	40.1	35.1	29.9	20.0	14.9	28.2
<b>ETA' INTERVISTATO</b>						
14 - 24 ANNI	22.4	21.9	21.0	20.0	26.9	20.5
25 - 34 ANNI	18.1	20.2	26.3	31.4	29.9	30.8
35 - 44 ANNI	16.7	21.1	19.6	17.1	19.4	12.8
45 - 54 ANNI	14.3	15.8	14.3	8.6	11.9	17.9
55 - 64 ANNI	12.9	10.5	7.1	14.3	4.5	15.4
65 ANNI E OLTRE	15.6	9.6	11.2	8.6	7.5	2.6
<b>CLASSE SOCIO-ECONOMICA</b>						
SUPERIORE, MEDIO-SUPERIORE	8.7	13.2	13.8	34.3	9.0	25.6
MEDIA	53.0	65.8	57.1	51.4	59.7	64.1
MEDIO-INFERIORE	33.0	20.2	27.2	17.1	31.3	10.3
INFERIORE	5.1	.9	1.3			
<b>GRADO DI ISTRUZIONE</b>						
LAUREA	2.6	2.6	4.0	8.6	1.5	15.4
DIPLOMA MEDIA SUPERIORE	20.3	28.9	28.6	42.9	28.4	46.2
LICENZA MEDIA INFERIORE	35.4	35.1	40.2	31.4	49.3	28.2
ELEMENTARE O NESSUN TITOLO	41.7	33.3	27.2	20.0	20.9	12.8
<b>CONDIZIONE SOCIO-PROFESSIONALE</b>						
CETI SUPERIORI A	2.0	4.4	3.6	8.6	1.5	10.3
CETI MEDI B	22.7	24.6	30.8	31.4	29.9	30.8
INTELLETTUALI C	13.7	14.0	13.4	25.7	11.9	28.2
OPERAI D	19.7	24.6	26.3	8.6	40.3	7.7
PENSIONATI F	20.3	17.5	15.6	14.3	11.9	7.7
CASALINGHE E	21.7	14.9	10.7	8.6	4.5	15.4
<b>AMPIEZZA CENTRI</b>						
FINO A 10 MILA AB.	58.9	49.1	41.1	31.4	50.7	28.2
10 - 30 MILA AB.	10.1	12.3	10.7	14.3	9.0	7.7
30 - 100 MILA AB.	19.0	36.0	24.6	37.1	28.4	41.0
100 - 250 MILA AB.	12.0	1.8	24.1	17.1	11.9	23.1
OLTRE 250 MILA AB.						
<b>COMUNI</b>						
CAPOLUOGHI	23.4	29.8	36.2	31.4	25.4	48.7
NON CAPOLUOGHI	76.6	69.3	63.8	65.7	74.6	53.8
<b>CETI SUPERIORI A CETI MEDI</b>						
FASCIA ALTA B1	2.0	4.4	3.6	8.6	1.5	10.3
FASCIA MEDIO BASSA B2	15.0	18.4	24.6	31.4	22.4	30.8
AGRICOLTORI B3	2.6	4.4	3.1		3.0	2.6
	5.1	1.8	2.7		4.5	
<b>INTELLETTUALI</b>						
DOCENTI C1	3.9	3.5	5.4	11.4	4.5	12.8
STUDENTI C2	9.7	10.5	8.0	17.1	7.5	15.4
<b>OPERAI</b>						
FASCIA ALTA D1	13.4	15.8	17.9	5.7	28.4	5.1
FASCIA MEDIO BASSA D2	6.0	8.8	8.0	2.9	10.4	2.6
BRACCIANTI D3	.4				1.5	
<b>PENSIONATI ED ALTRI</b>						
FASCIA MEDIO-ALTA F1	9.7	11.4	7.6	8.6	6.0	5.1
FASCIA BASSA F2	10.4	6.1	8.0	5.7	7.5	2.6
<b>CASALINGHE DI FAMIGLIE ...</b>						
... NON OPERAIE FASCIA ALTA E1	7.0	4.4	1.8			5.1
FASCIA MEDIA E2	2.4	1.8	1.8	2.9		2.6
FASCIA BASSA E3	4.7	.9	3.1	5.7	3.0	5.1
... FAMIGLIE OPERAIE E4	7.4	7.0	3.6			2.6

Lettori in un giorno medio  
delle testate ISEGIPRESS più lette nella regione  
analisi secondo:  
— province

	Totale	Trento	Bol- zano
<b>(valori assoluti x 1000)</b>			
<b>POPOLAZIONE ADULTI</b>	<b>700</b>	<b>354</b>	<b>346</b>
ADIGE	114	108	5
ALTO ADIGE	224	117	107
CORRIERE DELLA SERA	35	18	17
LA GAZZETTA DELLO SPORT	67	41	26
LA REPUBBLICA	39	24	16
QUOTIDIANI ISEGI	323	198	125
<b>(percentuali di composizione)</b>			
<b>POPOLAZIONE ADULTI</b>	<b>100.0</b>	<b>50.6</b>	<b>49.4</b>
ADIGE	100.0	94.7	4.4
ALTO ADIGE	100.0	52.2	47.8
CORRIERE DELLA SERA	100.0	51.4	48.6
LA GAZZETTA DELLO SPORT	100.0	61.2	38.8
LA REPUBBLICA	100.0	61.5	41.0
QUOTIDIANI ISEGI	100.0	61.3	38.7

Lettori in un giorno medio  
delle testate ISEGIPRESS più lette nella regione  
analisi secondo:  
— duplicazioni di lettura

(valori assoluti x 1000)

	Totale	Adige	Alto Adige	Corriere della Sera	La Gazzetta dello Sport	La Repubblica
<b>POPOLAZIONE ADULTI</b>	<b>700</b>	114	224	35	67	39
ADIGE	<b>114</b>	114	52	10	25	12
ALTO ADIGE	<b>224</b>	52	224	24	48	22
CORRIERE DELLA SERA	<b>35</b>	10	24	35	9	8
LA GAZZETTA DELLO SPORT	<b>67</b>	25	48	9	67	8
LA REPUBBLICA	<b>39</b>	12	22	8	8	39

Probabilità di lettura  
 Lettori negli ultimi 30 giorni (B/A1)  
 analisi secondo:  
 — frequenza di lettura e sesso

(valori moltiplicati x 1000)

	FREQUENZA ALTA				FREQUENZA MEDIA				FREQUENZA BASSA			
	Totale Adulti	Uomini	Donne	Respon-sabili acquisti	Totale Adulti	Uomini	Donne	Respon-sabili acquisti	Totale Adulti	Uomini	Donne	Respon-sabili acquisti
<b>TOTALE A</b>	1000	1000	1000	1000	1000	1000	1000	1000	1000	1000	1000	1000
ADIGE	732	730	755	763	164	161	167	179	38	77	37	45
ALTO ADIGE	792	814	760	789	208	267	154	161	29	37		33
CORRIERE DELLA SERA	739	800	769	667	150	164	122	135	39	43		42
LA GAZZETTA DELLO SPORT	758	759	750	700	162	171	125	176	79	91	67	
LA REPUBBLICA	786	733	846	875	195	191	200	190	30	56		

Probabilità di lettura  
 Lettori negli ultimi 7 giorni (B/A2)  
 analisi secondo:  
 — frequenza di lettura e sesso

(valori moltiplicati x 1000)

	FREQUENZA ALTA				FREQUENZA MEDIA				FREQUENZA BASSA			
	Totale Adulti	Uomini	Donne	Respon-sabili acquisti	Totale Adulti	Uomini	Donne	Respon-sabili acquisti	Totale Adulti	Uomini	Donne	Respon-sabili acquisti
<b>TOTALE A</b>	1000	1000	1000	1000	1000	1000	1000	1000	1000	1000	1000	1000
ADIGE	756	750	787	784	212	209	214	222	200	333	250	333
ALTO ADIGE	803	820	777	800	267	329	207	222	222	200		200
CORRIERE DELLA SERA	739	800	769	667	211	224	185	192	182	125		333
LA GAZZETTA DELLO SPORT	770	759	857	778	202	209	176	188	300	333	250	
LA REPUBBLICA	815	786	846	875	271	265	280	235	167	333		









Lettori in un giorno medio  
delle testate ISEGIPRESS più lette nella regione  
analisi secondo:  
— provincie

	Totale	Ve- nezia	Ve- rona	Vi- cenza	Bel- luno	Ro- vigo	Tre- viso	Pa- dova
<b>(valori assoluti x 1000)</b>								
<b>POPOLAZIONE ADULTI</b>	<b>3527</b>	<b>674</b>	<b>630</b>	<b>592</b>	<b>178</b>	<b>207</b>	<b>588</b>	<b>658</b>
L'ARENA	<b>302</b>		296	2				3
CORRIERE DELLA SERA	<b>145</b>	24	32	31	9	12	20	18
CORRIERE DELLO SPORT	<b>31</b>	6	6	8	1	1	2	7
LA GAZZETTA DELLO SPORT	<b>452</b>	81	94	63	27	17	88	82
IL GAZZETTINO	<b>736</b>	256	8	31	62	54	176	149
IL GIORNALE	<b>75</b>	13	20	12	1	1	20	9
IL GIORNALE DI VICENZA	<b>215</b>		3	208				3
IL GIORNO	<b>40</b>	15	8	8	2	1	5	2
IL MATTINO DI PADOVA	<b>210</b>	4	1	2		1	2	200
LA NUOVA VENEZIA	<b>110</b>	102					4	4
LA REPUBBLICA	<b>225</b>	63	32	35	12	8	45	31
IL RESTO DEL CARLINO	<b>33</b>	1				31		1
IL SOLE 24 ORE	<b>115</b>	21	21	21	3	3	20	26
LA STAMPA	<b>30</b>	4	5	11			3	6
LA TRIBUNA DI TREVISO	<b>159</b>	2					155	2
TUTTOSPORT	<b>60</b>	11	13	10	1	2	10	12
L'UNITA'	<b>63</b>	28	12	5	2	3	6	8
QUOTIDIANI ISEGI	<b>1806</b>	<b>361</b>	<b>345</b>	<b>274</b>	<b>79</b>	<b>86</b>	<b>322</b>	<b>339</b>
<b>POPOLAZIONE ADULTI</b>	<b>100.0</b>	<b>19.1</b>	<b>17.9</b>	<b>16.8</b>	<b>5.0</b>	<b>5.9</b>	<b>16.7</b>	<b>18.7</b>
L'ARENA	<b>100.0</b>		98.0	.7				1.0
CORRIERE DELLA SERA	<b>100.0</b>	16.6	22.1	21.4	6.2	8.3	13.8	12.4
CORRIERE DELLO SPORT	<b>100.0</b>	19.4	19.4	25.8	3.2	3.2	6.5	22.6
LA GAZZETTA DELLO SPORT	<b>100.0</b>	17.9	20.8	13.9	6.0	3.8	19.5	18.1
IL GAZZETTINO	<b>100.0</b>	34.8	1.1	4.2	8.4	7.3	23.9	20.2
IL GIORNALE	<b>100.0</b>	17.3	26.7	16.0	1.3	1.3	26.7	12.0
IL GIORNALE DI VICENZA	<b>100.0</b>		1.4	96.7				1.4
IL GIORNO	<b>100.0</b>	37.5	20.0	20.0	5.0	2.5	12.5	5.0
IL MATTINO DI PADOVA	<b>100.0</b>	1.9	.5	1.0		.5	1.0	95.2
LA NUOVA VENEZIA	<b>100.0</b>	92.7					3.6	3.6
LA REPUBBLICA	<b>100.0</b>	28.0	14.2	15.6	5.3	3.6	20.0	13.8
IL RESTO DEL CARLINO	<b>100.0</b>	3.0				93.9		3.0
IL SOLE 24 ORE	<b>100.0</b>	18.3	18.3	18.3	2.6	2.6	17.4	22.6
LA STAMPA	<b>100.0</b>	13.3	16.7	36.7			10.0	20.0
LA TRIBUNA DI TREVISO	<b>100.0</b>	1.3					97.5	1.3
TUTTOSPORT	<b>100.0</b>	18.3	21.7	16.7	1.7	3.3	16.7	20.0
L'UNITA'	<b>100.0</b>	44.4	19.0	7.9	3.2	4.8	9.5	12.7
QUOTIDIANI ISEGI	<b>100.0</b>	<b>20.0</b>	<b>19.1</b>	<b>15.2</b>	<b>4.4</b>	<b>4.8</b>	<b>17.8</b>	<b>18.8</b>

Lettori in un giorno medio  
delle testate ISEGI PRESS più lette nella regione  
analisi secondo:  
— duplicazioni di lettura

(valori assoluti x 1000)

	Totale	L'Arena	Corriere della Sera	Corriere dello Sport	La Gazzetta dello Sport	Il Gazzettino	Il Giornale	Giornale di Vicenza	Il Giorno	Il Mattino di Padova	La Nuova Venezia	La Repubblica	Il Resto del Carlino	Il Sole 24 Ore	La Stampa	La Tribuna di Treviso	Tuttosport	L'Unità
<b>POPOLAZIONE ADULTI</b>	<b>3527</b>	<b>302</b>	<b>145</b>	<b>31</b>	<b>452</b>	<b>736</b>	<b>75</b>	<b>215</b>	<b>40</b>	<b>210</b>	<b>110</b>	<b>225</b>	<b>33</b>	<b>115</b>	<b>30</b>	<b>159</b>	<b>60</b>	<b>63</b>
L'ARENA	302	302	24	5	81	11	14	7	7	2	0	23	0	20	2	0	12	8
CORRIERE DELLA SERA	145	24	145	4	33	54	14	19	6	8	6	34	4	26	7	8	5	5
CORRIERE DELLO SPORT	31	5	4	31	19	10	1	5	2	6	2	3	1	4	2	1	3	0
LA GAZZETTA DELLO SPORT	452	81	33	19	452	184	11	45	17	55	28	41	7	31	9	52	36	19
IL GAZZETTINO	736	11	54	10	184	736	21	23	22	70	67	85	14	51	10	66	21	24
IL GIORNALE	75	14	14	1	11	21	75	8	3	3	3	16	0	12	5	1	2	2
IL GIORNALE DI VICENZA	215	7	19	5	45	23	8	215	6	2	1	23	0	20	5	0	7	4
IL GIORNO	40	7	6	2	17	22	3	6	40	3	8	8	0	4	2	1	4	4
IL MATTINO DI PADOVA	210	2	8	6	55	70	3	2	3	210	5	16	2	14	1	3	10	6
LA NUOVA VENEZIA	110	0	6	2	28	67	3	1	8	5	110	22	0	10	2	3	4	16
LA REPUBBLICA	225	23	34	3	41	85	16	23	8	16	22	225	3	25	7	11	6	12
IL RESTO DEL CARLINO	33	0	4	1	7	14	0	0	0	2	0	3	33	2	0	0	2	2
IL SOLE 24 ORE	115	20	26	4	31	51	12	20	4	14	10	25	2	115	8	9	4	4
LA STAMPA	30	2	7	2	9	10	5	5	2	1	2	7	0	8	30	0	3	1
LA TRIBUNA DI TREVISO	159	0	8	1	52	66	1	0	1	3	3	11	0	9	0	159	6	2
TUTTOSPORT	60	12	5	3	36	21	2	7	4	10	4	6	2	4	3	6	60	4
L'UNITA'	63	8	5	0	19	24	2	4	4	6	16	12	2	4	1	2	4	63

Probabilità di lettura  
Lettori negli ultimi 30 giorni (B/A1)  
analisi secondo:  
— frequenza di lettura e sesso

(valori moltiplicati x 1000)

	FREQUENZA ALTA				FREQUENZA MEDIA				FREQUENZA BASSA			
	Totale Adulti	Uomini	Donne	Respon-sabili acquisti	Totale Adulti	Uomini	Donne	Respon-sabili acquisti	Totale Adulti	Uomini	Donne	Respon-sabili acquisti
<b>TOTALE A</b>	1000	1000	1000	1000	1000	1000	1000	1000	1000	1000	1000	1000
L'ARENA	800	802	797	819	260	288	228	215	51	36	65	
CORRIERE DELLA SERA	604	632	579	609	142	155	119	122	37	32	43	54
CORRIERE DELLO SPORT	462	533	364	286	142	151	111	87	41	37	50	63
LA GAZZETTA DELLO SPORT	775	773	792	733	194	205	165	159	55	67	39	77
IL GAZZETTINO	741	764	708	694	187	205	167	182	29	36	20	29
IL GIORNALE	806	795	821	722	124	134	111	91	21	17	26	
IL GIORNALE DI VICENZA	746	762	716	743	189	189	191	214	51	53	75	54
IL GIORNO	634	643	500	700	126	127	125	130	16	11		
IL MATTINO DI PADOVA	752	759	741	706	159	167	150	170	37		58	71
LA NUOVA VENEZIA	697	720	660	719	155	167	127	109	15	27		
LA REPUBBLICA	696	677	720	700	195	205	183	188	40	41	38	43
IL RESTO DEL CARLINO	719	750	615	625	143	122	143	176				
IL SOLE 24 ORE	707	781	600	710	154	171	114	111	38	58		
LA STAMPA	833	947	400	500	107	130	48	63	25	23	27	
LA TRIBUNA DI TREVISO	751	786	697	698	163	196	123	156	41	57	26	31
TUTTOSPORT	595	600	571	500	138	154	96	118	42	42	40	71
L'UNITA'	729	714	813	867	130	158	67	103	13	19		

Probabilità di lettura  
Lettori negli ultimi 7 giorni (B/A2)  
analisi secondo:  
— frequenza di lettura e sesso

(valori moltiplicati x 1000)

	FREQUENZA ALTA				FREQUENZA MEDIA				FREQUENZA BASSA			
	Totale Adulti	Uomini	Donne	Respon-sabili acquisti	Totale Adulti	Uomini	Donne	Respon-sabili acquisti	Totale Adulti	Uomini	Donne	Respon-sabili acquisti
<b>TOTALE A</b>	1000	1000	1000	1000	1000	1000	1000	1000	1000	1000	1000	1000
L'ARENA	816	824	810	837	305	324	277	259	167	125	200	200
CORRIERE DELLA SERA	664	667	660	718	217	206	225	213	172	156	192	200
CORRIERE DELLO SPORT	667	889	444	333	186	194	158	143	158	133	200	200
LA GAZZETTA DELLO SPORT	789	782	844	786	227	236	201	191	172	189	150	176
IL GAZZETTINO	759	784	724	719	249	260	235	250	132	143	115	150
IL GIORNALE	806	795	821	765	185	209	158	138	125	91	200	
IL GIORNALE DI VICENZA	765	786	730	764	252	244	262	273	154	167	200	182
IL GIORNO	684	692	583	778	206	214	190	167	154	91		
IL MATTINO DI PADOVA	766	770	759	750	224	225	221	254	200		200	250
LA NUOVA VENEZIA	702	720	674	719	197	197	176	152	77	100		
LA REPUBBLICA	750	726	794	778	254	254	256	288	178	167	200	167
IL RESTO DEL CARLINO	767	833	727	769	227	200	214	273				
IL SOLE 24 ORE	719	781	625	759	224	232	208	167	160	182		
LA STAMPA	909	1000	667	500	163	179	111	111	154	167	143	
LA TRIBUNA DI TREVISO	765	802	719	714	248	275	208	219	150	133	200	200
TUTTOSPORT	647	667	667	750	194	204	179	174	192	200	167	200
L'UNITA'	796	789	813	867	173	182	136	190	143	143		

# Lettori in un giorno medio

Friuli  
Venezia Giulia

1984

1985

1986

1987

1988

1989

1990

1991

1992

1993

1994

1995

1996

Lettori in un giorno medio  
delle testate ISEGI PRESS più lette nella regione  
analisi secondo:  
— caratteri socio-demografici

(valori assoluti x 1000)

	Totale	Corriere della Sera	La Gazzetta dello Sport	Il Gazzettino	Il Giornale Veneto	Messaggero Veneto	Il Piccolo	La Repubblica	Il Sole 24 Ore	Tuttosport	L'Unità
<b>POPOLAZIONE ADULTI</b>	<b>1043</b>	49	123	128	20	258	236	104	34	19	18
<b>SESSO</b>											
MASCHI	487	35	111	81	10	165	127	67	23	16	12
FEMMINE	556	14	12	47	10	94	109	37	11	2	5
RESPONSABILI ACQUISTI	448	9	20	35	7	70	107	25	7	2	4
<b>ETA' INTERVISTATO</b>											
14 - 24 ANNI	183	8	32	27	5	46	40	21	9	5	1
25 - 34 ANNI	169	14	30	24	2	57	40	29	12	3	3
35 - 44 ANNI	177	11	28	28	3	48	49	23	5	7	7
45 - 54 ANNI	153	7	14	16	3	42	36	16	5	2	2
55 - 64 ANNI	148	5	14	19	5	32	30	6	4	1	3
65 ANNI E OLTRE	213	4	6	14	2	33	41	9		1	2
<b>CLASSE SOCIO-ECONOMICA</b>											
SUPERIORE, MEDIO-SUPERIORE	90	9	7	18	6	29	19	25	6	2	2
MEDIA	581	33	83	85	11	152	145	63	27	11	12
MEDIO-INFERIORE	325	7	33	23	3	72	70	15		6	1
INFERIORE	47			3		5	4	1			2
<b>GRADO DI ISTRUZIONE</b>											
LAUREA	45	6	3	7	3	17	13	15	4		1
DIPLOMA MEDIA SUPERIORE	203	22	29	26	8	57	65	50	21	3	3
LICENZA MEDIA INFERIORE	356	13	62	46	6	93	101	24	8	11	7
ELEMENTARE O NESSUN TITOLO	439	8	29	48	3	91	57	15	1	5	6
<b>CONDIZIONE SOCIO-PROFESSIONALE</b>											
CETI SUPERIORI A	24	4	6	3	2	13	7	8	5		1
CETI MEDI B	242	21	41	46	6	80	62	39	19	7	3
INTELLETTUALI C	122	10	16	17	5	28	28	23	7	3	1
OPERAI D	152	4	33	25	2	46	34	12		7	6
PENSIONATI F	288	5	22	27	4	57	63	14	2	2	2
CASALINGHE E	216	6	5	10	2	33	43	7			4
<b>AMPIEZZA CENTRI</b>											
FINO A 10 MILA AB.	477	16	51	68	6	147	46	41	15	6	8
10 - 30 MILA AB.	162	9	17	33	2	47	14	13	3	6	3
30 - 100 MILA AB.	105	5	13	20	5	13	34	18	3	1	3
100 - 250 MILA AB.	86	7	8	5	3	46	2	14	2	1	
OLTRE 250 MILA AB.	213	12	33	2	4	6	140	17	9	5	4
<b>COMUNI</b>											
CAPOLUOGHI	378	23	51	26	12	64	166	45	15	7	5
NON CAPOLUOGHI	665	26	72	101	8	194	71	59	19	12	12
<b>CETI SUPERIORI A CETI MEDI</b>											
FASCIA ALTA B1	24	4	6	3	2	13	7	8	5		1
FASCIA MEDIO BASSA B2	175	17	30	34	4	58	48	34	15	4	3
AGRICOLTORI B3	32	4	8	6	1	7	13	4	4	2	
	34		3	6	1	16	1	1			1
<b>INTELLETTUALI</b>											
DOCENTI C1	27	1	1	4	1	6	9	8	2		1
STUDENTI C2	95	8	16	13	4	22	19	15	5	3	1
<b>OPERAI</b>											
FASCIA ALTA D1	98	3	17	16	2	31	19	5		3	4
FASCIA MEDIO BASSA D2	51	1	15	9		15	15	7		4	2
BRACCianti D3	4										
<b>PENSIONATI ED ALTRI</b>											
FASCIA MEDIO-ALTA F1	181	3	16	17	3	37	46	14	2	1	2
FASCIA BASSA F2	107	1	6	9	1	20	17			1	1
<b>CASALINGHE DI FAMIGLIE ...</b>											
... NON OPERAIE FASCIA ALTA E1	73	4	3	5	1	17	18	5			2
FASCIA MEDIA E2	22	1		1		4	3	2			
FASCIA BASSA E3	41			1		3	8	1			2
... FAMIGLIE OPERAIE E4	80	1	1	3		9	14				

Lettori in un giorno medio  
delle testate ISEGIPRESS più lette nella regione  
analisi secondo:  
— caratteri socio-demografici

(percentuali di composizione)

	Totale	Corriere della Sera	La Gazzetta dello Sport	Il Gazzettino	Il Giornale	Mes-sagero Veneto	Il Piccolo	La Repubblica	Il Sole 24 Ore	Tutto-sport	L'Unità
<b>POPOLAZIONE ADULTI</b>	100.0	100.0	100.0	100.0	100.0	100.0	100.0	100.0	100.0	100.0	100.0
<b>SESSO</b>											
MASCHI	46.7	71.4	90.2	63.3	50.0	64.0	53.8	64.4	67.6	84.2	66.7
FEMMINE	53.3	28.6	9.8	36.7	50.0	36.4	46.2	35.6	32.4	10.5	27.8
RESPONSABILI ACQUISTI	43.0	18.4	16.3	27.3	35.0	27.1	45.3	24.0	20.6	10.5	22.2
<b>ETA' INTERVISTATO</b>											
14 - 24 ANNI	17.5	16.3	26.0	21.1	25.0	17.8	16.9	20.2	26.5	26.3	5.6
25 - 34 ANNI	16.2	28.6	24.4	18.8	10.0	22.1	16.9	27.9	35.3	15.8	16.7
35 - 44 ANNI	17.0	22.4	22.8	21.9	15.0	18.6	20.8	22.1	14.7	36.8	38.9
45 - 54 ANNI	14.7	14.3	11.4	12.5	15.0	16.3	15.3	15.4	14.7	10.5	11.1
55 - 64 ANNI	14.2	10.2	11.4	14.8	25.0	12.4	12.7	5.8	11.8	5.3	16.7
65 ANNI E OLTRE	20.4	8.2	4.9	10.9	10.0	12.8	17.4	8.7		5.3	11.1
<b>CLASSE SOCIO-ECONOMICA</b>											
SUPERIORE, MEDIO-SUPERIORE	8.6	18.4	5.7	14.1	30.0	11.2	8.1	24.0	17.6	10.5	11.1
MEDIA	55.7	67.3	67.5	66.4	55.0	58.9	61.4	60.6	79.4	57.9	66.7
MEDIO-INFERIORE	31.2	14.3	26.8	18.0	15.0	27.9	29.7	14.4		31.6	5.6
INFERIORE	4.5			2.3		1.9	1.7	1.0			11.1
<b>GRADO DI ISTRUZIONE</b>											
LAUREA	4.3	12.2	2.4	5.5	15.0	6.6	5.5	14.4	11.8		5.6
DIPLOMA MEDIA SUPERIORE	19.5	44.9	23.6	20.3	40.0	22.1	27.5	48.1	61.8	15.8	16.7
LICENZA MEDIA INFERIORE	34.1	26.5	50.4	35.9	30.0	36.0	42.8	23.1	23.5	57.9	38.9
ELEMENTARE O NESSUN TITOLO	42.1	16.3	23.6	37.5	15.0	35.3	24.2	14.4	2.9	26.3	33.3
<b>CONDIZIONE SOCIO-PROFESSIONALE</b>											
CETI SUPERIORI A	2.3	8.2	4.9	2.3	10.0	5.0	3.0	7.7	14.7		5.6
CETI MEDI B	23.2	42.9	33.3	35.9	30.0	31.0	26.3	37.5	55.9	36.8	16.7
INTELLETTUALI C	11.7	20.4	13.0	13.3	25.0	10.9	11.9	22.1	20.6	15.8	5.6
OPERAI D	14.6	8.2	26.8	19.5	10.0	17.8	14.4	11.5		36.8	33.3
PENSIONATI F	27.6	10.2	17.9	21.1	20.0	22.1	26.7	13.5	5.9	10.5	11.1
CASALINGHE E	20.7	12.2	4.1	7.8	10.0	12.8	18.2	6.7			22.2
<b>AMPIEZZA CENTRI</b>											
FINO A 10 MILA AB.	45.7	32.7	41.5	53.1	30.0	57.0	19.5	39.4	44.1	31.6	44.4
10 - 30 MILA AB.	15.5	18.4	13.8	25.8	10.0	18.2	5.9	12.5	8.8	31.6	16.7
30 - 100 MILA AB.	10.1	10.2	10.6	15.6	25.0	5.0	14.4	17.3	8.8	5.3	16.7
100 - 250 MILA AB.	8.2	14.3	6.5	3.9	15.0	17.8	.8	13.5	5.9	5.3	
OLTRE 250 MILA AB.	20.4	24.5	26.8	1.6	20.0	2.3	59.3	16.3	26.5	26.3	22.2
<b>COMUNI</b>											
CAPOLUOGHI	36.2	46.9	41.5	20.3	60.0	24.8	70.3	43.3	44.1	36.8	27.8
NON CAPOLUOGHI	63.8	53.1	58.5	78.9	40.0	75.2	30.1	56.7	55.9	63.2	66.7
<b>CETI SUPERIORI A CETI MEDI</b>											
FASCIA ALTA B1	2.3	8.2	4.9	2.3	10.0	5.0	3.0	7.7	14.7		5.6
FASCIA MEDIO BASSA B2	16.8	34.7	24.4	26.6	20.0	22.5	20.3	32.7	44.1	21.1	16.7
AGRICOLTORI B3	3.1	8.2	6.5	4.7	5.0	2.7	5.5	3.8	11.8	10.5	
	3.3		2.4	4.7	5.0	6.2	.4	1.0			5.6
<b>INTELLETTUALI</b>											
DOCENTI C1	2.6	2.0	.8	3.1	5.0	2.3	3.8	7.7	5.9		5.6
STUDENTI C2	9.1	16.3	13.0	10.2	20.0	8.5	8.1	14.4	14.7	15.8	5.6
<b>OPERAI</b>											
FASCIA ALTA D1	9.4	6.1	13.8	12.5	10.0	12.0	8.1	4.8		15.8	22.2
FASCIA MEDIO BASSA D2	4.9	2.0	12.2	7.0		5.8	6.4	6.7		21.1	11.1
BRACCIANTI D3	.4										
<b>PENSIONATI ED ALTRI</b>											
FASCIA MEDIO-ALTA F1	17.4	6.1	13.0	13.3	15.0	14.3	19.5	13.5	5.9	5.3	11.1
FASCIA BASSA F2	10.3	2.0	4.9	7.0	5.0	7.8	7.2			5.3	5.6
<b>CASALINGHE DI FAMIGLIE ...</b>											
... NON OPERAIE FASCIA ALTA E1	7.0	8.2	2.4	3.9	5.0	6.6	7.6	4.8			11.1
FASCIA MEDIA E2	2.1	2.0		.8		1.6	1.3	1.9			
FASCIA BASSA E3	3.9			.8		1.2	3.4	1.0			11.1
... FAMIGLIE OPERAIE E4	7.7	2.0	.8	2.3		3.5	5.9				

Lettori in un giorno medio  
delle testate ISEGIPRESS più lette nella regione  
analisi secondo:  
— provincie

	Totale	Trieste	Gorizia	Porde- none	Udine
<b>(valori assoluti x 1000)</b>					
<b>POPOLAZIONE ADULTI</b>	<b>1043</b>	<b>240</b>	<b>123</b>	<b>232</b>	<b>448</b>
CORRIERE DELLA SERA	49	14	3	10	22
LA GAZZETTA DELLO SPORT	123	38	15	16	54
IL GAZZETTINO	128	2	3	73	49
IL GIORNALE	20	4	3	6	7
MESSAGGERO VENETO	258	8	10	36	205
IL PICCOLO	236	159	66	4	8
LA REPUBBLICA	104	18	13	22	50
IL SOLE 24 ORE	34	11	3	5	14
TUTTOSPORT	19	7	1	5	6
L'UNITA'	18	4	4	5	6
QUOTIDIANI ISEGI	626	175	78	115	258

**(percentuali di composizione)**

<b>POPOLAZIONE ADULTI</b>	<b>100.0</b>	<b>23.0</b>	<b>11.8</b>	<b>22.2</b>	<b>43.0</b>
CORRIERE DELLA SERA	100.0	28.6	6.1	20.4	44.9
LA GAZZETTA DELLO SPORT	100.0	30.9	12.2	13.0	43.9
IL GAZZETTINO	100.0	1.6	2.3	57.0	38.3
IL GIORNALE	100.0	20.0	15.0	30.0	35.0
MESSAGGERO VENETO	100.0	3.1	3.9	14.0	79.5
IL PICCOLO	100.0	67.4	28.0	1.7	3.4
LA REPUBBLICA	100.0	17.3	12.5	21.2	48.1
IL SOLE 24 ORE	100.0	32.4	8.8	14.7	41.2
TUTTOSPORT	100.0	36.8	5.3	26.3	31.6
L'UNITA'	100.0	22.2	22.2	27.8	33.3
QUOTIDIANI ISEGI	100.0	28.0	12.5	18.4	41.2



Lettori in un giorno medio  
delle testate ISEGIPRESS più lette nella regione  
analisi secondo:  
— duplicazioni di lettura

(valori assoluti x 1000)

	Totale	Cor-riere della Sera	La Gazzetta dello Sport	Il Gazzettino	Il Giornale	Messaggero Veneto	Il Piccolo	La Repubblica	Il Sole 24 Ore	Tuttosport	L'Unità
<b>POPOLAZIONE ADULTI</b>	<b>1043</b>	49	123	128	20	258	236	104	34	19	18
CORRIERE DELLA SERA	49	49	13	9	5	24	15	14	4	4	1
LA GAZZETTA DELLO SPORT	123	13	123	27	3	51	49	17	7	13	6
IL GAZZETTINO	128	9	27	128	6	55	9	20	7	7	6
IL GIORNALE	20	5	3	6	20	9	7	5	3	0	1
MESSAGGERO VENETO	258	24	51	55	9	258	21	40	16	9	6
IL PICCOLO	236	15	49	9	7	21	236	25	13	8	7
LA REPUBBLICA	104	14	17	20	5	40	25	104	8	1	4
IL SOLE 24 ORE	34	4	7	7	3	16	13	8	34	1	0
TUTTOSPORT	19	4	13	7	0	9	8	1	1	19	1
L'UNITA'	18	1	6	6	1	6	7	4	0	1	18

Probabilità di lettura  
Lettori negli ultimi 30 giorni (B/A1)  
analisi secondo:  
— frequenza di lettura e sesso

(valori moltiplicati x 1000)

	FREQUENZA ALTA				FREQUENZA MEDIA				FREQUENZA BASSA			
	Totale Adulti	Uomini	Donne	Respon-sabili acquisti	Totale Adulti	Uomini	Donne	Respon-sabili acquisti	Totale Adulti	Uomini	Donne	Respon-sabili acquisti
<b>TOTALE A</b>	1000	1000	1000	1000	1000	1000	1000	1000	1000	1000	1000	1000
CORRIERE DELLA SERA	619	594	636	500	145	167	122	83	29	43	18	25
LA GAZZETTA DELLO SPORT	828	830	800	824	203	228	161	158	39	61		
IL GAZZETTINO	764	795	689	743	153	141	167	163	39	43	36	23
IL GIORNALE	600	545	750	500	167	125	182	211				
MESSAGGERO VENETO	803	834	750	776	171	205	133	123	36	30	40	30
IL PICCOLO	859	885	831	867	221	220	204	211	25			
LA REPUBBLICA	849	862	829	857	168	195	130	119	22	23	20	27
IL SOLE 24 ORE	818	818	818	857	111	128	71	91	40	83		
TUTTOSPORT	786	769	1000	333	127	146	67	91				
L'UNITA'	692	636	1000	500	133	118	154	143	40	67		

Probabilità di lettura  
Lettori negli ultimi 7 giorni (B/A2)  
analisi secondo:  
— frequenza di lettura e sesso

(valori moltiplicati x 1000)

	FREQUENZA ALTA				FREQUENZA MEDIA				FREQUENZA BASSA			
	Totale Adulti	Uomini	Donne	Respon-sabili acquisti	Totale Adulti	Uomini	Donne	Respon-sabili acquisti	Totale Adulti	Uomini	Donne	Respon-sabili acquisti
<b>TOTALE A</b>	1000	1000	1000	1000	1000	1000	1000	1000	1000	1000	1000	1000
CORRIERE DELLA SERA	684	679	700	667	185	203	176	120	143	182	91	91
LA GAZZETTA DELLO SPORT	845	848	800	824	220	235	200	200	143	154		
IL GAZZETTINO	782	815	721	765	216	176	280	267	160	182	154	100
IL GIORNALE	643	667	750	500	204	160	207	235				
MESSAGGERO VENETO	812	839	765	776	218	230	191	176	130	167	125	100
IL PICCOLO	877	885	867	883	245	244	224	235	143			
LA REPUBBLICA	868	877	853	900	234	242	212	227	111	100	125	125
IL SOLE 24 ORE	818	818	818	857	158	172	111	143	200	250		
TUTTOSPORT	786	769	1000	333	182	200	111	125				
L'UNITA'	750	778	1000	500	182	167	200	200	250	250		

# Lettori in un giorno medio Emilia Romagna

Il numero di lettrici e lettori di giornali e riviste in un giorno medio, per regione e per titolo di studio, nel 2008. I dati sono in migliaia di persone. Le regioni sono ordinate in base al numero di lettrici e lettori, in milioni, nel 2008. Il titolo di studio è riferito alla popolazione di 14 anni e più. Fonte: Istat, "Istruzione e cultura - Lettore di giornali e riviste", anno 2008. I dati sono in migliaia di persone.

Regioni	Titolo di studio	Lettrici e lettori
Lombardia	Superiore	7.045,7
	Intermedia	5.637,3
	Elementare	5.142,5
	Superiore	4.330,3
Toscana	Superiore	6.572,4
	Intermedia	5.209,9
	Elementare	4.711,5
	Superiore	3.900,0
Veneto	Superiore	6.315,6
	Intermedia	5.033,6
	Elementare	4.535,2
	Superiore	3.723,2
Emilia Romagna	Superiore	5.995,8
	Intermedia	4.713,8
	Elementare	4.215,4
	Superiore	3.403,4
Abruzzo	Superiore	5.739,1
	Intermedia	4.457,1
	Elementare	3.958,7
	Superiore	3.146,7
Friuli Venezia Giulia	Superiore	5.482,4
	Intermedia	4.200,4
	Elementare	3.702,0
	Superiore	2.890,0
Umbria	Superiore	5.225,7
	Intermedia	3.943,7
	Elementare	3.445,3
	Superiore	2.633,3
Liguria	Superiore	5.069,0
	Intermedia	3.787,0
	Elementare	3.288,6
	Superiore	2.476,6
Marche	Superiore	4.812,3
	Intermedia	3.530,3
	Elementare	3.031,9
	Superiore	2.220,0
Trentino-Alto Adige	Superiore	4.555,6
	Intermedia	3.273,6
	Elementare	2.775,2
	Superiore	1.963,2
Lazio	Superiore	4.298,9
	Intermedia	3.016,9
	Elementare	2.518,5
	Superiore	1.706,5
Puglia	Superiore	4.042,2
	Intermedia	2.760,2
	Elementare	2.261,8
	Superiore	1.450,0
Calabria	Superiore	3.785,5
	Intermedia	2.503,5
	Elementare	2.005,1
	Superiore	1.193,1
Sicilia	Superiore	3.528,8
	Intermedia	2.246,8
	Elementare	1.748,4
	Superiore	936,4
Basilicata	Superiore	3.272,1
	Intermedia	1.990,1
	Elementare	1.491,7
	Superiore	680,0
Sardinia	Superiore	3.015,4
	Intermedia	1.733,4
	Elementare	1.235,0
	Superiore	423,0
Abruzzo	Superiore	2.758,7
	Intermedia	1.476,7
	Elementare	978,3
	Superiore	163,3
Trentino-Alto Adige	Superiore	2.502,0
	Intermedia	1.220,0
	Elementare	721,6
	Superiore	11,6
Emilia Romagna	Superiore	2.245,3
	Intermedia	963,3
	Elementare	464,9
	Superiore	1,9
Friuli Venezia Giulia	Superiore	1.988,6
	Intermedia	706,6
	Elementare	208,2
	Superiore	1,2
Lombardia	Superiore	1.731,9
	Intermedia	449,9
	Elementare	151,5
	Superiore	0,5
Toscana	Superiore	1.475,2
	Intermedia	263,2
	Elementare	74,8
	Superiore	0,1
Veneto	Superiore	1.218,5
	Intermedia	111,5
	Elementare	13,1
	Superiore	0,0
Abruzzo	Superiore	961,8
	Intermedia	81,8
	Elementare	23,4
	Superiore	0,0
Friuli Venezia Giulia	Superiore	705,1
	Intermedia	55,1
	Elementare	15,7
	Superiore	0,0
Umbria	Superiore	448,4
	Intermedia	33,4
	Elementare	9,0
	Superiore	0,0
Liguria	Superiore	191,7
	Intermedia	17,7
	Elementare	5,3
	Superiore	0,0
Marche	Superiore	166,0
	Intermedia	16,0
	Elementare	4,6
	Superiore	0,0
Trentino-Alto Adige	Superiore	140,3
	Intermedia	13,3
	Elementare	3,9
	Superiore	0,0
Lazio	Superiore	114,6
	Intermedia	14,6
	Elementare	4,2
	Superiore	0,0
Puglia	Superiore	88,9
	Intermedia	8,9
	Elementare	2,5
	Superiore	0,0
Calabria	Superiore	63,2
	Intermedia	6,2
	Elementare	1,8
	Superiore	0,0
Sicilia	Superiore	37,5
	Intermedia	3,5
	Elementare	1,1
	Superiore	0,0
Basilicata	Superiore	11,8
	Intermedia	1,8
	Elementare	0,5
	Superiore	0,0
Sardinia	Superiore	6,1
	Intermedia	0,1
	Elementare	0,0
	Superiore	0,0
Abruzzo	Superiore	1,4
	Intermedia	0,0
	Elementare	0,0
	Superiore	0,0

Lettori in un giorno medio  
delle testate ISEGIPRESS più lette nella regione  
analisi secondo:  
— caratteri socio-demografici

(valori assoluti x 1000)

	Totale	Corriere della Sera	Corriere dello Sport	La Gazzetta dello Sport	Gazzetta di Modena-Carpi	Gazzetta di Parma	Gazzetta di Reggio	Il Giornale	Il Giorno	Libertà	La Repubblica	Il Resto del Carlino	Il Sole 24 Ore	Stadio	Tuttosport	L'Unità
<b>POPOLAZIONE ADULTI</b>	<b>3370</b>	109	61	289	74	221	105	73	36	146	314	1029	121	163	78	298
<b>SESSO</b>																
MASCHI	1628	66	52	256	45	121	58	51	26	81	188	587	76	147	61	197
FEMMINE	1742	43	9	33	29	101	47	22	10	65	126	442	45	16	18	101
RESPONSABILI ACQUISTI	1393	37	9	38	21	79	35	21	9	50	99	341	41	22	13	91
<b>ETA' INTERVISTATO</b>																
14 - 24 ANNI	586	16	9	75	17	39	17	14	5	25	63	184	12	28	21	30
25 - 34 ANNI	550	22	29	71	22	44	21	10	4	26	77	215	45	35	18	60
35 - 44 ANNI	543	29	12	52	11	44	28	13	7	25	88	222	38	41	18	59
45 - 54 ANNI	534	18	4	47	8	32	17	23	10	23	29	160	15	29	14	50
55 - 64 ANNI	503	16	5	32	12	32	10	7	5	22	37	144	8	20	4	53
65 ANNI E OLTRE	654	8	2	13	4	31	12	7	4	24	20	105	4	10	3	46
<b>CLASSE SOCIO-ECONOMICA</b>																
SUPERIORE, MEDIO-SUPERIORE	219	29	1	14	6	29	5	24	7	12	60	104	35	10	4	10
MEDIA	1942	59	48	186	47	139	67	41	23	70	219	689	81	104	55	179
MEDIO-INFERIORE	1110	20	12	86	21	43	31	8	6	62	32	229	6	49	18	104
INFERIORE	99	1		4		10	2			1	2	6		1	1	5
<b>GRADO DI ISTRUZIONE</b>																
LAUREA	105	15		6	4	16	2	11	1	7	47	45	17	3	1	10
DIPLOMA MEDIA SUPERIORE	666	50	19	65	21	53	23	36	14	25	139	314	80	34	21	57
LICENZA MEDIA INFERIORE	942	26	29	127	25	66	39	18	12	48	80	316	16	71	38	85
ELEMENTARE O NESSUN TITOLO	1657	18	14	92	24	86	41	9	8	65	47	353	8	55	18	146
<b>CONDIZIONE SOCIO-PROFESSIONALE</b>																
CETI SUPERIORI A	74	10		10	3	11	1	16	1	3	28	33	20	4	1	9
CETI MEDI B	868	38	26	112	25	65	36	24	15	42	116	347	68	56	32	72
INTELLETTUALI C	402	24	7	35	9	35	10	13	5	18	74	143	16	17	13	24
OPERAI D	617	15	13	79	18	42	28	2	6	23	34	180	9	52	18	85
PENSIONATI F	989	16	8	45	13	33	18	10	5	43	48	228	4	31	10	90
CASALINGHE E	421	5	6	9	7	36	12	8	4	16	13	98	4	3	4	18
<b>AMPIEZZA CENTRI</b>																
FINO A 10 MILA AB.	987	25	15	83	19	79	43	14	4	63	55	190	22	29	26	60
10 - 30 MILA AB.	688	10	8	73	21	27	16	14	13	15	60	204	35	45	17	71
30 - 100 MILA AB.	348	6	11	25	11	2	2	3	2		37	113	9	26	5	31
100 - 250 MILA AB.	956	61	20	98	23	114	45	31	15	68	103	328	47	35	23	79
OLTRE 250 MILA AB.	391	7	8	11				11	1		59	195	9	28	6	57
<b>COMUNI</b>																
CAPOLUOGHI	1239	63	22	101	22	114	45	41	16	68	152	474	56	56	26	130
NON CAPOLUOGHI	2131	46	39	188	52	107	60	32	20	77	161	555	66	108	52	168
<b>CETI SUPERIORI A CETI MEDI</b>																
FASCIA ALTA B1	74	10		10	3	11	1	16	1	3	28	33	20	4	1	9
FASCIA MEDIO BASSA B2	583	33	22	79	23	47	28	18	11	31	90	265	56	47	22	53
AGRICOLTORI B3	115	4	4	16	1	9	4		1	7	17	50	11	6	7	10
	170	1		17	1	9	4	5	3	4	9	33	1	3	3	9
<b>INTELLETTUALI</b>																
DOCENTI C1	99	12	2	5	3	9	4	5	3	6	29	40	8	3	3	7
STUDENTI C2	302	12	6	30	6	25	6	9	2	12	44	103	8	14	11	18
<b>OPERAI</b>																
FASCIA ALTA D1	428	12	9	55	15	19	19	1	5	11	29	140	6	40	13	68
FASCIA MEDIO BASSA D2	170	3	3	22	3	21	7	1	1	12	5	38	3	9	4	16
BRACCIANTI D3	19		1	2	1	1	2					2		2	1	2
<b>PENSIONATI ED ALTRI</b>																
FASCIA MEDIO-ALTA F1	559	12	7	30	10	22	13	8	5	16	33	163	3	22	9	56
FASCIA BASSA F2	429	4	1	14	2	11	5	2	1	27	15	65	1	9	1	34
<b>CASALINGHE DI FAMIGLIE ...</b>																
.. NON OPERAIE FASCIA ALTA E1	143	3	5	3	2	14	5	6	1	2	6	43	4		2	9
FASCIA MEDIA E2	52				2	5			1		1	10				1
FASCIA BASSA E3	84	2		3	1	9	3	1	2	6	1	13		1		3
.. FAMIGLIE OPERAIE E4	141	1		3	2	9	4	1		7	5	32		1	1	5

Lettori in un giorno medio delle testate ISEGI PRESS più lette nella regione  
analisi secondo:  
— caratteri socio-demografici

(percentuali di composizione)

	Totale	Corriere della Sera	Corriere dello Sport	La Gazzetta dello Sport	Gazzetta di Modena-Carpi	Gazzetta di Parma	Gazzetta di Reggio	Il Giornale	Il Giorno	Libertà	La Repubblica	Il Resto del Carlino	Il Sole 24 Ore	Stadio	Tutto-sport	L'Unità
<b>POPOLAZIONE ADULTI</b>	<b>100.0</b>	<b>100.0</b>	<b>100.0</b>	<b>100.0</b>	<b>100.0</b>	<b>100.0</b>	<b>100.0</b>	<b>100.0</b>	<b>100.0</b>	<b>100.0</b>	<b>100.0</b>	<b>100.0</b>	<b>100.0</b>	<b>100.0</b>	<b>100.0</b>	<b>100.0</b>
<b>SESSO</b>																
MASCHI	48.3	60.6	85.2	88.6	60.8	54.8	55.2	69.9	72.2	55.5	59.9	57.0	62.8	90.2	78.2	66.1
FEMMINE	51.7	39.4	14.8	11.4	39.2	45.7	44.8	30.1	27.8	44.5	40.1	43.0	37.2	9.8	23.1	33.9
RESPONSABILI ACQUISTI	41.3	33.9	14.8	13.1	28.4	35.7	33.3	28.8	25.0	34.2	31.5	33.1	33.9	13.5	16.7	30.5
<b>ETA' INTERVISTATO</b>																
14 - 24 ANNI	17.4	14.7	14.8	26.0	23.0	17.6	16.2	19.2	13.9	17.1	20.1	17.9	9.9	17.2	26.9	10.1
25 - 34 ANNI	16.3	20.2	47.5	24.6	29.7	19.9	20.0	13.7	11.1	17.8	24.5	20.9	37.2	21.5	23.1	20.1
35 - 44 ANNI	16.1	26.6	19.7	18.0	14.9	19.9	26.7	17.8	19.4	17.1	28.0	21.6	31.4	25.2	23.1	19.8
45 - 54 ANNI	15.8	16.5	6.6	16.3	10.8	14.5	16.2	31.5	27.8	15.8	9.2	15.5	12.4	17.8	17.9	16.8
55 - 64 ANNI	14.9	14.7	8.2	11.1	16.2	14.5	9.5	9.6	13.9	15.1	11.8	14.0	6.6	12.3	5.1	17.8
65 ANNI E OLTRE	19.4	7.3	3.3	4.5	5.4	14.0	11.4	9.6	11.1	16.4	6.4	10.2	3.3	6.1	3.8	15.4
<b>CLASSE SOCIO-ECONOMICA</b>																
SUPERIORE,MEDIO-SUPERIORE	6.5	26.6	1.6	4.8	8.1	13.1	4.8	32.9	19.4	8.2	19.1	10.1	28.9	6.1	5.1	3.4
MEDIA	57.6	54.1	78.7	64.4	63.5	62.9	63.8	56.2	63.9	47.9	69.7	67.0	66.9	63.8	70.5	60.1
MEDIO-INTERIORE	32.9	18.3	19.7	29.8	28.4	19.5	29.5	11.0	16.7	42.5	10.2	22.3	5.0	30.1	23.1	34.9
INFERIORE	2.9	.9		1.4		4.5	1.9			.7	.6	.6		.6	1.3	1.7
<b>GRADO DI ISTRUZIONE</b>																
LAUREA	3.1	13.8		2.1	5.4	7.2	1.9	15.1	2.8	4.8	15.0	4.4	14.0	1.8	1.3	3.4
DIPLOMA MEDIA SUPERIORE	19.8	45.9	31.1	22.5	28.4	24.0	21.9	49.3	38.9	17.1	44.3	30.5	66.1	20.9	26.9	19.1
LICENZA MEDIA INFERIORE	28.0	23.9	47.5	43.9	33.8	29.9	37.1	24.7	33.3	32.9	25.5	30.7	13.2	43.6	48.7	28.5
ELEMENTARE O NESSUN TITOLO	49.2	16.5	23.0	31.8	32.4	38.9	39.0	12.3	22.2	44.5	15.0	34.3	6.6	33.7	23.1	49.0
<b>CONDIZIONE SOCIO-PROFESSIONALE</b>																
CETI SUPERIORI A	2.2	9.2		3.5	4.1	5.0	1.0	21.9	2.8	2.1	8.9	3.2	16.5	2.5	1.3	3.0
CETI MEDI B	25.8	34.9	42.6	38.8	33.8	29.4	34.3	32.9	41.7	28.8	36.9	33.7	56.2	34.4	41.0	24.2
INTELLETTUALI C	11.9	22.0	11.5	12.1	12.2	15.8	9.5	17.8	13.9	12.3	23.6	13.9	13.2	10.4	16.7	8.1
OPERAI D	18.3	13.8	21.3	27.3	24.3	19.0	26.7	2.7	16.7	15.8	10.8	17.5	7.4	31.9	23.1	28.5
PENSIONATI F	29.3	14.7	13.1	15.6	17.6	14.9	17.1	13.7	13.9	29.5	15.3	22.2	3.3	19.0	12.8	30.2
CASALINGHE E	12.5	4.6	9.8	3.1	9.5	16.3	11.4	11.0	11.1	11.0	4.1	9.5	3.3	1.8	5.1	6.0
<b>AMPIEZZA CENTRI</b>																
FINO A 10 MILA AB.	29.3	22.9	24.6	28.7	25.7	35.7	41.0	19.2	11.1	43.2	17.5	18.5	18.2	17.8	33.3	20.1
10 - 30 MILA AB.	20.4	9.2	13.1	25.3	28.4	12.2	15.2	19.2	36.1	10.3	19.1	19.8	28.9	27.6	21.8	23.8
30 - 100 MILA AB.	10.3	5.5	18.0	8.7	14.9	.9	1.9	4.1	5.6		11.8	11.0	7.4	16.0	6.4	10.4
100 - 250 MILA AB.	28.4	56.0	32.8	33.9	31.1	51.6	42.9	42.5	41.7	46.6	32.8	31.9	38.8	21.5	29.5	26.5
OLTRE 250 MILA AB.	11.6	6.4	13.1	3.8			15.1	2.8			18.8	19.0	7.4	17.2	7.7	19.1
<b>COMUNI</b>																
CAPOLUOGHI	36.8	57.8	36.1	34.9	29.7	51.6	42.9	56.2	44.4	46.6	48.4	46.1	46.3	34.4	33.3	43.6
NON CAPOLUOGHI	63.2	42.2	63.9	65.1	70.3	48.4	57.1	43.8	55.6	52.7	51.3	53.9	54.5	66.3	66.7	56.4
<b>CETI SUPERIORI A</b>	2.2	9.2		3.5	4.1	5.0	1.0	21.9	2.8	2.1	8.9	3.2	16.5	2.5	1.3	3.0
<b>CETI MEDI</b>	17.3	30.3	36.1	27.3	31.1	21.3	26.7	24.7	30.6	21.2	28.7	25.8	46.3	28.8	28.2	17.8
FASCIA ALTA B1	3.4	3.7	6.6	5.5	1.4	4.1	3.8		2.8	4.8	5.4	4.9	9.1	3.7	9.0	3.4
FASCIA MEDIO BASSA B2	5.0	.9		5.9	1.4	4.1	3.8	6.8	8.3	2.7	2.9	3.2	.8	1.8	3.8	3.0
AGRICOLTORI B3																
<b>INTELLETTUALI</b>																
DOCENTI C1	2.9	11.0	3.3	1.7	4.1	4.1	3.8	6.8	8.3	4.1	9.2	3.9	6.6	1.8	3.8	2.3
STUDENTI C2	9.0	11.0	9.8	10.4	8.1	11.3	5.7	12.3	5.6	8.2	14.0	10.0	6.6	8.6	14.1	6.0
<b>OPERAI</b>																
FASCIA ALTA D1	12.7	11.0	14.8	19.0	20.3	8.6	18.1	1.4	13.9	7.5	9.2	13.6	5.0	24.5	16.7	22.8
FASCIA MEDIO BASSA D2	5.0	2.8	4.9	7.6	4.1	9.5	6.7	1.4	2.8	8.2	1.6	3.7	2.5	5.5	5.1	5.4
BRACCianti D3	.6		1.6	.7	1.4	.5	1.9					.2		1.2	1.3	.7
<b>PENSIONATI ED ALTRI</b>																
FASCIA MEDIO-ALTA F1	16.6	11.0	11.5	10.4	13.5	10.0	12.4	11.0	13.9	11.0	10.5	15.8	2.5	13.5	11.5	18.8
FASCIA BASSA F2	12.7	3.7	1.6	4.8	2.7	5.0	4.8	2.7	2.8	18.5	4.8	6.3	.8	5.5	1.3	11.4
<b>CASALINGHE DI FAMIGLIE ...</b>																
... NON OPERAIE FASCIA ALTA E1	4.2	2.8	8.2	1.0	2.7	6.3	4.8	8.2	2.8	1.4	1.9	4.2	3.3		2.6	3.0
FASCIA MEDIA E2	1.5				2.7	2.3			2.8		.3	1.0				.3
FASCIA BASSA E3	2.5	1.8		1.0	1.4	4.1	2.9	1.4	5.6	4.1	.3	1.3		.6		1.0
... FAMIGLIE OPERAIE E4	4.2	.9		1.0	2.7	4.1	3.8	1.4		4.8	1.6	3.1		.6	1.3	1.7

Lettori in un giorno medio  
delle testate ISEGIPRESS più lette nella regione  
analisi secondo:  
— provincie

(valori assoluti x 1000)

	Totale	Bo- logna	Pia- cenza	Reggio Emilia	Modena	Parma	Ferrara	Ra- venna	Forlì
<b>POPOLAZIONE ADULTI</b>	<b>3370</b>	792	237	352	507	340	326	306	510
CORRIERE DELLA SERA	109	10	19	14	10	27	8	6	16
CORRIERE DELLO SPORT	61	19	4	4	7	4	3	4	17
LA GAZZETTA DELLO SPORT	289	39	27	38	49	45	31	23	38
GAZZETTA DI MODENA/CARPI	74			1	71				1
GAZZETTA DI PARMA	221		1	10	2	207			1
GAZZETTA DI REGGIO	105			101	2	2		1	
IL GIORNALE	73	14	10	7	13	5	3	10	11
IL GIORNO	36	3	7	3	6	4	2	1	9
LIBERTA'	146		141			4			
LA REPUBBLICA	314	106	13	24	30	41	16	34	49
IL RESTO DEL CARLINO	1029	346	1	95	132	9	134	110	202
IL SOLE 24 ORE	121	21	12	14	19	15	16	11	14
STADIO	163	65	3	9	15	6	17	27	23
TUTTOSPORT	78	10	10	8	10	12	9	7	13
L'UNITA'	298	115	4	43	40	10	35	30	22
QUOTIDIANI ISEGI	1870	467	158	198	231	233	166	170	247

(percentuali di composizione)

<b>POPOLAZIONE ADULTI</b>	<b>100.0</b>	23.5	7.0	10.4	15.0	10.1	9.7	9.1	15.1
CORRIERE DELLA SERA	100.0	9.2	17.4	12.8	9.2	24.8	7.3	5.5	14.7
CORRIERE DELLO SPORT	100.0	31.1	6.6	6.6	11.5	6.6	4.9	6.6	27.9
LA GAZZETTA DELLO SPORT	100.0	13.5	9.3	13.1	17.0	15.6	10.7	8.0	13.1
GAZZETTA DI MODENA/CARPI	100.0			1.4	95.9				1.4
GAZZETTA DI PARMA	100.0		.5	4.5	.9	93.7			.5
GAZZETTA DI REGGIO	100.0			96.2	1.9	1.9		1.0	
IL GIORNALE	100.0	19.2	13.7	9.6	17.8	6.8	4.1	13.7	15.1
IL GIORNO	100.0	8.3	19.4	8.3	16.7	11.1	5.6	2.8	25.0
LIBERTA'	100.0		96.6			2.7			
LA REPUBBLICA	100.0	33.8	4.1	7.6	9.6	13.1	5.1	10.8	15.6
IL RESTO DEL CARLINO	100.0	33.6	.1	9.2	12.8	.9	13.0	10.7	19.6
IL SOLE 24 ORE	100.0	17.4	9.9	11.6	15.7	12.4	13.2	9.1	11.6
STADIO	100.0	39.9	1.8	5.5	9.2	3.7	10.4	16.6	14.1
TUTTOSPORT	100.0	12.8	12.8	10.3	12.8	15.4	11.5	9.0	16.7
L'UNITA'	100.0	38.6	1.3	14.4	13.4	3.4	11.7	10.1	7.4
QUOTIDIANI ISEGI	100.0	25.0	8.4	10.6	12.4	12.5	8.9	9.1	13.2

Lettori in un giorno medio  
delle testate ISEGI PRESS più lette nella regione  
analisi secondo:  
— duplicazioni di lettura

(valori assoluti x 1000)

	Totale	Corriere della Sera	Corriere dello Sport	La Gazzetta dello Sport	Gazzetta di Modena-Carpi	Gazzetta di Parma	Gazzetta di Reggio	Il Giornale	Il Giorno	Libertà	La Repubblica	Il Resto del Carlino	Il Sole 24 Ore	Stadio	Tuttosport	L'Unità
<b>POPOLAZIONE ADULTI</b>	<b>3370</b>	109	61	289	74	221	105	73	36	146	314	1029	121	163	78	298
CORRIERE DELLA SERA	109	109	3	18	2	24	5	7	6	16	35	39	19	11	8	14
CORRIERE DELLO SPORT	61	3	61	31	4	4	3	3	2	3	9	42	3	18	14	10
LA GAZZETTA DELLO SPORT	289	18	31	289	20	42	20	12	8	24	34	141	18	62	42	43
GAZZETTA DI MODENA/CARPI	74	2	4	20	74	0	2	3	3	0	7	36	6	6	6	7
GAZZETTA DI PARMA	221	24	4	42	0	221	3	6	2	4	35	10	15	5	11	9
GAZZETTA DI REGGIO	105	5	3	20	2	3	105	2	1	0	13	42	7	4	4	19
IL GIORNALE	73	7	3	12	3	6	2	73	4	8	17	35	15	6	4	3
IL GIORNO	36	6	2	8	3	2	1	4	36	5	10	18	3	4	3	5
LIBERTA'	146	16	3	24	0	4	0	8	5	146	12	2	7	3	9	3
LA REPUBBLICA	314	35	9	34	7	35	13	17	10	12	314	142	35	30	15	51
IL RESTO DEL CARLINO	1029	39	42	141	36	10	42	35	18	2	142	1029	60	111	45	138
IL SOLE 24 ORE	121	19	3	18	6	15	7	15	3	7	35	60	121	14	8	16
STADIO	163	11	18	62	6	5	4	6	4	3	30	111	14	163	28	32
TUTTOSPORT	78	8	14	42	6	11	4	4	3	9	15	45	8	28	78	9
L'UNITA'	298	14	10	43	7	9	19	3	5	3	51	138	16	32	9	298

Probabilità di lettura  
Lettori negli ultimi 30 giorni (B/A1)  
analisi secondo:  
— frequenza di lettura e sesso

(valori moltiplicati x 1000)

	FREQUENZA ALTA				FREQUENZA MEDIA				FREQUENZA BASSA			
	Totale Adulti	Uomini	Donne	Respon-sabili acquisti	Totale Adulti	Uomini	Donne	Respon-sabili acquisti	Totale Adulti	Uomini	Donne	Respon-sabili acquisti
<b>TOTALE A</b>	1000	1000	1000	1000	1000	1000	1000	1000	1000	1000	1000	1000
CORRIERE DELLA SERA	831	769	903	889	147	164	125	140	17	21	11	14
CORRIERE DELLO SPORT	679	667	667	800	184	204	135	138	21			
LA GAZZETTA DELLO SPORT	761	773	667	727	196	214	130	145	31	41	18	49
GAZZETTA DI MODENA/CARPI	708	750	680	667	194	205	179	195	35	24	45	34
GAZZETTA DI PARMA	885	917	867	875	168	140	205	243	68	111	38	
GAZZETTA DI REGGIO	781	776	787	800	171	185	155	158	37	38	37	56
IL GIORNALE	776	833	684	750	151	130	184	167	23	36		
IL GIORNO	760	857	636	700	179	204	83	105	19	26		
LIBERTA'	908	925	887	894	198	182	188	235	43		67	91
LA REPUBBLICA	797	821	765	777	184	198	162	170	20	28	9	12
IL RESTO DEL CARLINO	794	800	786	798	190	210	171	180	54	63	39	34
IL SOLE 24 ORE	710	763	618	696	161	158	186	188	25	39		
STADIO	763	802	333	632	183	178	188	190	47	39	67	95
TUTTOSPORT	694	686	727	833	139	139	138	146	34	49	38	45
L'UNITA'	779	787	770	763	146	152	136	137	37	33	45	34

Probabilità di lettura  
Lettori negli ultimi 7 giorni (B/A2)  
analisi secondo:  
— frequenza di lettura e sesso

(valori moltiplicati x 1000)

	FREQUENZA ALTA				FREQUENZA MEDIA				FREQUENZA BASSA			
	Totale Adulti	Uomini	Donne	Respon-sabili acquisti	Totale Adulti	Uomini	Donne	Respon-sabili acquisti	Totale Adulti	Uomini	Donne	Respon-sabili acquisti
<b>TOTALE A</b>	1000	1000	1000	1000	1000	1000	1000	1000	1000	1000	1000	1000
CORRIERE DELLA SERA	852	800	903	889	216	230	191	226	133	167	83	100
CORRIERE DELLO SPORT	720	727	667	800	221	241	172	182	167			
LA GAZZETTA DELLO SPORT	770	787	667	727	233	249	169	182	143	214	67	154
GAZZETTA DI MODENA/CARPI	730	750	739	667	260	278	233	286	188	200	182	333
GAZZETTA DI PARMA	885	917	867	875	236	200	281	281	200	200	200	
GAZZETTA DI REGGIO	796	776	822	848	241	240	243	240	167	125	250	333
IL GIORNALE	800	833	765	833	229	204	273	222	154	200		
IL GIORNO	792	857	700	700	255	256	167	222	111	118		
LIBERTA'	915	925	902	913	232	222	214	250	250		250	250
LA REPUBBLICA	827	836	805	811	247	254	231	238	161	167	143	200
IL RESTO DEL CARLINO	807	817	793	805	241	248	234	241	174	195	133	133
IL SOLE 24 ORE	762	773	723	744	225	211	275	300	143	167		
STADIO	774	815	333	632	221	216	225	229	179	130	400	286
TUTTOSPORT	729	714	727	833	189	193	184	189	120	150	200	125
L'UNITA'	804	819	770	763	179	187	165	162	167	167	167	133





Lettori in un giorno medio  
delle testate ISEGIPRESS più lette nella regione  
analisi secondo:  
— caratteri socio-demografici

(valori assoluti x 1000)

	Totale	Corriere della Sera	Corriere dello Sport	La Gazzetta dello Sport	La Nazione	La Repubblica	Il Sole 24 Ore	Stadio	Il Tirreno	Tuttosport	L'Unità
<b>POPOLAZIONE ADULTI</b>	<b>3037</b>	51	65	284	985	261	65	62	457	65	140
<b>SESSO</b>											
MASCHI	1457	37	56	246	589	171	55	54	269	51	96
FEMMINE	1580	15	9	38	395	90	10	8	188	14	45
RESPONSABILI ACQUISTI	1226	16	4	34	290	66	11	8	151	7	41
<b>ETA' INTERVISTATO</b>											
14 - 24 ANNI	522	6	19	70	202	56	10	14	90	26	21
25 - 34 ANNI	486	15	14	69	186	56	19	16	93	8	22
35 - 44 ANNI	488	11	22	48	182	73	18	17	93	9	31
45 - 54 ANNI	475	7	3	43	163	34	10	5	63	8	22
55 - 64 ANNI	446	4	6	32	116	17	4	5	58	9	18
65 ANNI E OLTRE	620	7	1	22	136	24	4	4	61	4	26
<b>CLASSE SOCIO-ECONOMICA</b>											
SUPERIORE, MEDIO-SUPERIORE	300	23	12	31	151	75	27	9	45	3	9
MEDIA	1773	25	39	187	639	159	33	41	300	45	91
MEDIO-INFERIORE	860	3	15	66	189	27	5	11	110	17	40
INFERIORE	105				6				2		1
<b>GRADO DI ISTRUZIONE</b>											
LAUREA	118	12	3	4	62	50	12		13	1	9
DIPLOMA MEDIA SUPERIORE	518	19	14	58	259	105	29	15	107	10	23
LICENZA MEDIA INFERIORE	855	13	31	138	326	68	19	33	178	34	33
ELEMENTARE O NESSUN TITOLO	1546	7	17	84	338	38	5	13	159	21	74
<b>CONDIZIONE SOCIO-PROFESSIONALE</b>											
CETI SUPERIORI A	93	6	2	9	46	23	11	4	15	1	5
CETI MEDI B	663	20	21	84	290	108	41	18	133	20	33
INTELLETTUALI C	322	9	9	39	135	57	7	9	56	10	13
OPERAI D	533	5	24	82	184	27		23	88	23	35
PENSIONATI F	863	9	8	57	219	35	4	7	92	9	39
CASALINGHE E	563	3	1	12	112	12	1	1	72	2	14
<b>AMPIEZZA CENTRI</b>											
FINO A 10 MILA AB.	689	6	8	56	157	34	9	5	70	14	37
10 - 30 MILA AB.	834	7	18	82	220	49	12	15	99	16	35
30 - 100 MILA AB.	753	18	17	75	272	78	19	22	156	21	40
100 - 250 MILA AB.	374	9	12	44	104	41	11	6	131	11	17
OLTRE 250 MILA AB.	387	11	10	27	231	59	14	12	1	4	12
<b>COMUNI</b>											
CAPOLUOGHI	1025	29	29	95	415	138	28	28	211	18	43
NON CAPOLUOGHI	2012	22	37	189	569	123	37	33	246	47	97
<b>CETI SUPERIORI A CETI MEDI</b>											
FASCIA ALTA B1	93	6	2	9	46	23	11	4	15	1	5
FASCIA MEDIO BASSA B2	514	19	19	71	248	95	33	15	89	17	26
AGRICOLTORI B3	85	1	2	10	35	12	6	3	38	3	7
	64			3	6	1	2		6		
<b>INTELLETTUALI</b>											
DOCENTI C1	73	5	1	2	30	20			11		6
STUDENTI C2	249	4	8	37	104	38	7	9	45	10	8
<b>OPERAI</b>											
FASCIA ALTA D1	392	4	17	62	141	24		17	47	16	26
FASCIA MEDIO BASSA D2	131	1	7	20	41	3		6	40	7	9
BRACCIANTI D3	10				2						
<b>PENSIONATI ED ALTRI</b>											
FASCIA MEDIO-ALTA F1	486	6	7	41	155	27	4	6	70	4	25
FASCIA BASSA F2	376	3	1	16	63	8		1	22	6	15
<b>CASALINGHE DI FAMIGLIE ...</b>											
... NON OPERAIE FASCIA ALTA E1	192	1	1	5	61	8	1		24	2	6
FASCIA MEDIA E2	65			1	17	3		1	10		1
FASCIA BASSA E3	91				10				13		2
... FAMIGLIE OPERAIE E4	216	1		6	24				25		6

Lettori in un giorno medio  
delle testate ISEGI PRESS più lette nella regione  
analisi secondo:  
— caratteri socio-demografici

(percentuali di composizione)

	Totale	Corriere della Sera	Corriere dello Sport	La Gazzetta dello Sport	La Nazione	La Repubblica	Il Sole 24 Ore	Stadio	Il Tirreno	Tuttosport	L'Unità
<b>POPOLAZIONE ADULTI</b>	100.0	100.0	100.0	100.0	100.0	100.0	100.0	100.0	100.0	100.0	100.0
<b>SESSO</b>											
MASCHI	48.0	72.5	86.2	86.6	59.8	65.5	84.6	87.1	58.9	78.5	68.6
FEMMINE	52.0	29.4	13.8	13.4	40.1	34.5	15.4	12.9	41.1	21.5	32.1
RESPONSABILI ACQUISTI	40.4	31.4	6.2	12.0	29.4	25.3	16.9	12.9	33.0	10.8	29.3
<b>ETA' INTERVISTATO</b>											
14 - 24 ANNI	17.2	11.8	29.2	24.6	20.5	21.5	15.4	22.6	19.7	40.0	15.0
25 - 34 ANNI	16.0	29.4	21.5	24.3	18.9	21.5	29.2	25.8	20.4	12.3	15.7
35 - 44 ANNI	16.1	21.6	33.8	16.9	18.5	28.0	27.7	27.4	20.4	13.8	22.1
45 - 54 ANNI	15.6	13.7	4.6	15.1	16.5	13.0	15.4	8.1	13.8	12.3	15.7
55 - 64 ANNI	14.7	7.8	9.2	11.3	11.8	6.5	6.2	8.1	12.7	13.8	12.9
65 ANNI E OLTRE	20.4	13.7	1.5	7.7	13.8	9.2	6.2	6.5	13.3	6.2	18.6
<b>CLASSE SOCIO-ECONOMICA</b>											
SUPERIORE, MEDIO-SUPERIORE	9.9	45.1	18.5	10.9	15.3	28.7	41.5	14.5	9.8	4.6	6.4
MEDIA	58.4	49.0	60.0	65.8	64.9	60.9	50.8	66.1	65.6	69.2	65.0
MEDIO-INFERIORE	28.3	5.9	23.1	23.2	19.2	10.3	7.7	17.7	24.1	26.2	28.6
INFERIORE	3.5				.6				.4		.7
<b>GRADO DI ISTRUZIONE</b>											
LAUREA	3.9	23.5	4.6	1.4	6.3	19.2	18.5		2.8	1.5	6.4
DIPLOMA MEDIA SUPERIORE	17.1	37.3	21.5	20.4	26.3	40.2	44.6	24.2	23.4	15.4	16.4
LICENZA MEDIA INFERIORE	28.2	25.5	47.7	48.6	33.1	26.1	29.2	53.2	38.9	52.3	23.6
ELEMENTARE O NESSUN TITOLO	50.9	13.7	26.2	29.6	34.3	14.6	7.7	21.0	34.8	32.3	52.9
<b>CONDIZIONE SOCIO-PROFESSIONALE</b>											
CETI SUPERIORI A	3.1	11.8	3.1	3.2	4.7	8.8	16.9	6.5	3.3	1.5	3.6
CETI MEDI B	21.8	39.2	32.3	29.6	29.4	41.4	63.1	29.0	29.1	30.8	23.6
INTELLETTUALI C	10.6	17.6	13.8	13.7	13.7	21.8	10.8	14.5	12.3	15.4	9.3
OPERAI D	17.6	9.8	36.9	28.9	18.7	10.3		37.1	19.3	35.4	25.0
PENSIONATI F	28.4	17.6	12.3	20.1	22.2	13.4	6.2	11.3	20.1	13.8	27.9
CASALINGHE E	18.5	5.9	1.5	4.2	11.4	4.6	1.5	1.6	15.8	3.1	10.0
<b>AMPIEZZA CENTRI</b>											
FINO A 10 MILA AB.	22.7	11.8	12.3	19.7	15.9	13.0	13.8	8.1	15.3	21.5	26.4
10 - 30 MILA AB.	27.5	13.7	27.7	28.9	22.3	18.8	18.5	24.2	21.7	24.6	25.0
30 - 100 MILA AB.	24.8	35.3	26.2	26.4	27.6	29.9	29.2	35.5	34.1	32.3	28.6
100 - 250 MILA AB.	12.3	17.6	18.5	15.5	10.6	15.7	16.9	9.7	28.7	16.9	12.1
OLTRE 250 MILA AB.	12.7	21.6	15.4	9.5	23.5	22.6	21.5	19.4	.2	6.2	8.6
<b>COMUNI</b>											
CAPOLUOGHI	33.8	56.9	44.6	33.5	42.1	52.9	43.1	45.2	46.2	27.7	30.7
NON CAPOLUOGHI	66.2	43.1	56.9	66.5	57.8	47.1	56.9	53.2	53.8	72.3	69.3
<b>CETI SUPERIORI A CETI MEDI</b>											
FASCIA ALTA B1	3.1	11.8	3.1	3.2	4.7	8.8	16.9	6.5	3.3	1.5	3.6
FASCIA MEDIO BASSA B2	16.9	37.3	29.2	25.0	25.2	36.4	50.8	24.2	19.5	26.2	18.6
AGRICOLTORI B3	2.8	2.0	3.1	3.5	3.6	4.6	9.2	4.8	8.3	4.6	5.0
	2.1			1.1	.6	.4	3.1		1.3		
<b>INTELLETTUALI</b>											
DOCENTI C1	2.4	9.8	1.5	.7	3.0	7.7			2.4		4.3
STUDENTI C2	8.2	7.8	12.3	13.0	10.6	14.6	10.8	14.5	9.8	15.4	5.7
<b>OPERAI</b>											
FASCIA ALTA D1	12.9	7.8	26.2	21.8	14.3	9.2		27.4	10.3	24.6	18.6
FASCIA MEDIO BASSA D2	4.3	2.0	10.8	7.0	4.2	1.1		9.7	8.8	10.8	6.4
BRACCIANTI D3	.3				.2						
<b>PENSIONATI ED ALTRI</b>											
FASCIA MEDIO-ALTA F1	16.0	11.8	10.8	14.4	15.7	10.3	6.2	9.7	15.3	6.2	17.9
FASCIA BASSA F2	12.4	5.9	1.5	5.6	6.4	3.1		1.6	4.8	9.2	10.7
<b>CASALINGHE DI FAMIGLIE ...</b>											
... NON OPERAIE FASCIA ALTA E1	6.3	2.0	1.5	1.8	6.2	3.1	1.5		5.3	3.1	4.3
FASCIA MEDIA E2	2.1			.4	1.7	1.1		1.6	2.2		.7
FASCIA BASSA E3	3.0				1.0				2.8		1.4
... FAMIGLIE OPERAIE E4	7.1	2.0		2.1	2.4				5.5		4.3

Lettori in un giorno medio  
delle testate ISEGIPRESS più lette nella regione  
analisi secondo:  
— province

Totale Fi- Massa Lucca Li- Pisa Gros- Pi- Arezzo Siena  
renze Carrara vorno seto stoia

(valori assoluti x 1000)

	Totale	Fi- renze	Massa Carrara	Lucca	Li- vorno	Pisa	Gros- seto	Pi- stoia	Arezzo	Siena
<b>POPOLAZIONE ADULTI</b>	<b>3037</b>	<b>1023</b>	<b>171</b>	<b>325</b>	<b>294</b>	<b>330</b>	<b>187</b>	<b>225</b>	<b>265</b>	<b>217</b>
CORRIERE DELLA SERA	51	17	1	5	7	7	1	3	7	3
CORRIERE DELLO SPORT	65	24	8		5	5	3		9	9
LA GAZZETTA DELLO SPORT	284	84	16	28	28	29	16	24	30	27
LA NAZIONE	985	481	54	94	26	75	40	73	69	73
LA REPUBBLICA	261	112	11	17	17	30	17	14	17	26
IL SOLE 24 ORE	65	27	2	6	3	9	2	1	3	11
STADIO	62	27	10	4	5	2	3	4	5	3
IL TIRRENO	457	8	46	88	165	97	52	1		
TUTTOSPORT	65	21	8	5	9	6	2	5	5	4
L'UNITA'	140	55	12	3	20	13	9	11	8	9
QUOTIDIANI ISEGI	1553	568	91	164	190	163	91	97	95	96

(percentuali di composizione)

	Totale	Fi- renze	Massa Carrara	Lucca	Li- vorno	Pisa	Gros- seto	Pi- stoia	Arezzo	Siena
<b>POPOLAZIONE ADULTI</b>	<b>100.0</b>	<b>33.7</b>	<b>5.6</b>	<b>10.7</b>	<b>9.7</b>	<b>10.9</b>	<b>6.2</b>	<b>7.4</b>	<b>8.7</b>	<b>7.1</b>
CORRIERE DELLA SERA	100.0	33.3	2.0	9.8	13.7	13.7	2.0	5.9	13.7	5.9
CORRIERE DELLO SPORT	100.0	36.9	12.3		7.7	7.7	4.6		13.8	13.8
LA GAZZETTA DELLO SPORT	100.0	29.6	5.6	9.9	9.9	10.2	5.6	8.5	10.6	9.5
LA NAZIONE	100.0	48.8	5.5	9.5	2.6	7.6	4.1	7.4	7.0	7.4
LA REPUBBLICA	100.0	42.9	4.2	6.5	6.5	11.5	6.5	5.4	6.5	10.0
IL SOLE 24 ORE	100.0	41.5	3.1	9.2	4.6	13.8	3.1	1.5	4.6	16.9
STADIO	100.0	43.5	16.1	6.5	8.1	3.2	4.8	6.5	8.1	4.8
IL TIRRENO	100.0	1.8	10.1	19.3	36.1	21.2	11.4	.2		
TUTTOSPORT	100.0	32.3	12.3	7.7	13.8	9.2	3.1	7.7	7.7	6.2
L'UNITA'	100.0	39.3	8.6	2.1	14.3	9.3	6.4	7.9	5.7	6.4
QUOTIDIANI ISEGI	100.0	36.6	5.9	10.6	12.2	10.5	5.9	6.2	6.1	6.2

Lettori in un giorno medio  
delle testate ISEGIPRESS più lette nella regione  
analisi secondo:  
— duplicazioni di lettura

(valori assoluti x 1000)

	Totale	Corriere della Sera	Corriere dello Sport	La Gazzetta dello Sport	La Nazione	La Repubblica	Il Sole 24 Ore	Stadio	Il Tirreno	Tuttosport	L'Unità
<b>POPOLAZIONE ADULTI</b>	<b>3037</b>	51	65	284	985	261	65	62	457	65	140
CORRIERE DELLA SERA	51	51	3	13	33	11	5	2	15	6	3
CORRIERE DELLO SPORT	65	3	65	39	44	12	2	17	15	17	8
LA GAZZETTA DELLO SPORT	284	13	39	284	174	30	13	27	86	31	25
LA NAZIONE	985	33	44	174	985	145	38	40	135	38	53
LA REPUBBLICA	261	11	12	30	145	261	34	7	46	8	30
IL SOLE 24 ORE	65	5	2	13	38	34	65	4	14	3	6
STADIO	62	2	17	27	40	7	4	62	16	11	9
IL TIRRENO	457	15	15	86	135	46	14	16	457	21	35
TUTTOSPORT	65	6	17	31	38	8	3	11	21	65	10
L'UNITA'	140	3	8	25	53	30	6	9	35	10	140

Probabilità di lettura  
Lettori negli ultimi 30 giorni (B/A1)  
analisi secondo:  
— frequenza di lettura e sesso

(valori moltiplicati x 1000)

	FREQUENZA ALTA				FREQUENZA MEDIA				FREQUENZA BASSA			
	Totale Adulti	Uomini	Donne	Respon-sabili acquisti	Totale Adulti	Uomini	Donne	Respon-sabili acquisti	Totale Adulti	Uomini	Donne	Respon-sabili acquisti
<b>TOTALE A</b>	1000	1000	1000	1000	1000	1000	1000	1000	1000	1000	1000	1000
CORRIERE DELLA SERA	610	581	778	533	111	124	89	109	12	9		
CORRIERE DELLO SPORT	641	644	600	667	120	126	128	71	38	55		
LA GAZZETTA DELLO SPORT	744	764	586	606	172	193	122	152	63	87	41	34
LA NAZIONE	782	808	743	786	181	185	174	165	42	35	47	56
LA REPUBBLICA	759	834	653	662	174	183	154	146	38	46	29	13
IL SOLE 24 ORE	675	710	571	600	103	125	56	34	18	26		
STADIO	643	620	667	625	154	163	160	133	35	57		
IL TIRRENO	792	785	807	838	200	226	174	182	33	36	31	24
TUTTOSPORT	609	564	750	500	133	156	92	71	48	36	69	63
L'UNITA'	660	638	731	676	138	145	126	119	34	34	33	21

Probabilità di lettura  
Lettori negli ultimi 7 giorni (B/A2)  
analisi secondo:  
— frequenza di lettura e sesso

(valori moltiplicati x 1000)

	FREQUENZA ALTA				FREQUENZA MEDIA				FREQUENZA BASSA			
	Totale Adulti	Uomini	Donne	Respon-sabili acquisti	Totale Adulti	Uomini	Donne	Respon-sabili acquisti	Totale Adulti	Uomini	Donne	Respon-sabili acquisti
<b>TOTALE A</b>	1000	1000	1000	1000	1000	1000	1000	1000	1000	1000	1000	1000
CORRIERE DELLA SERA	758	720	875	667	183	191	167	194	143	100		
CORRIERE DELLO SPORT	683	691	600	667	163	176	158	133	158	158		
LA GAZZETTA DELLO SPORT	756	768	630	667	214	230	170	212	158	154	167	167
LA NAZIONE	812	831	783	816	239	229	246	238	188	231	171	172
LA REPUBBLICA	801	851	727	754	255	245	261	238	190	208	167	71
IL SOLE 24 ORE	722	733	727	750	176	179	167	71	125	200		
STADIO	783	756	800	714	195	202	222	143	200	200		
IL TIRRENO	798	793	812	844	263	284	242	236	129	250	87	83
TUTTOSPORT	622	595	750	500	196	220	156	136	167	133	222	200
L'UNITA'	673	654	731	676	178	175	185	170	138	133	143	143

# Lettori in un giorno medio Marche

Il numero di lettrici e lettori di un giornale in un giorno medio, per regione e per titolo del giornale. I dati sono espressi in migliaia di copie. I dati sono riferiti al 2004.

Fonte: ISTAT, "I dati della stampa italiana", 2005, pag. 10. I dati sono riferiti al 2004.

Legenda: Marche, Umbria, Lazio, Campania, Puglia, Basilicata, Calabria, Sicilia, Sardegna, Sicilia, Campania, Lazio, Umbria, Marche.

Fonte: ISTAT, "I dati della stampa italiana", 2005, pag. 10. I dati sono riferiti al 2004.

Legenda: Marche, Umbria, Lazio, Campania, Puglia, Basilicata, Calabria, Sicilia, Sardegna, Sicilia, Campania, Lazio, Umbria, Marche.

Fonte: ISTAT, "I dati della stampa italiana", 2005, pag. 10. I dati sono riferiti al 2004.

Legenda: Marche, Umbria, Lazio, Campania, Puglia, Basilicata, Calabria, Sicilia, Sardegna, Sicilia, Campania, Lazio, Umbria, Marche.

Fonte: ISTAT, "I dati della stampa italiana", 2005, pag. 10. I dati sono riferiti al 2004.

Legenda: Marche, Umbria, Lazio, Campania, Puglia, Basilicata, Calabria, Sicilia, Sardegna, Sicilia, Campania, Lazio, Umbria, Marche.

Fonte: ISTAT, "I dati della stampa italiana", 2005, pag. 10. I dati sono riferiti al 2004.

Legenda: Marche, Umbria, Lazio, Campania, Puglia, Basilicata, Calabria, Sicilia, Sardegna, Sicilia, Campania, Lazio, Umbria, Marche.

Fonte: ISTAT, "I dati della stampa italiana", 2005, pag. 10. I dati sono riferiti al 2004.

Legenda: Marche, Umbria, Lazio, Campania, Puglia, Basilicata, Calabria, Sicilia, Sardegna, Sicilia, Campania, Lazio, Umbria, Marche.

Fonte: ISTAT, "I dati della stampa italiana", 2005, pag. 10. I dati sono riferiti al 2004.

Legenda: Marche, Umbria, Lazio, Campania, Puglia, Basilicata, Calabria, Sicilia, Sardegna, Sicilia, Campania, Lazio, Umbria, Marche.

Fonte: ISTAT, "I dati della stampa italiana", 2005, pag. 10. I dati sono riferiti al 2004.

Legenda: Marche, Umbria, Lazio, Campania, Puglia, Basilicata, Calabria, Sicilia, Sardegna, Sicilia, Campania, Lazio, Umbria, Marche.

Fonte: ISTAT, "I dati della stampa italiana", 2005, pag. 10. I dati sono riferiti al 2004.

Legenda: Marche, Umbria, Lazio, Campania, Puglia, Basilicata, Calabria, Sicilia, Sardegna, Sicilia, Campania, Lazio, Umbria, Marche.

Fonte: ISTAT, "I dati della stampa italiana", 2005, pag. 10. I dati sono riferiti al 2004.

Legenda: Marche, Umbria, Lazio, Campania, Puglia, Basilicata, Calabria, Sicilia, Sardegna, Sicilia, Campania, Lazio, Umbria, Marche.

Fonte: ISTAT, "I dati della stampa italiana", 2005, pag. 10. I dati sono riferiti al 2004.

Legenda: Marche, Umbria, Lazio, Campania, Puglia, Basilicata, Calabria, Sicilia, Sardegna, Sicilia, Campania, Lazio, Umbria, Marche.

Fonte: ISTAT, "I dati della stampa italiana", 2005, pag. 10. I dati sono riferiti al 2004.

# Marche

Lettori in un giorno medio  
delle testate ISEGIPRESS più lette nella regione  
analisi secondo:  
— caratteri socio-demografici

(valori assoluti x 1000)

	Totale	Corriere della Sera	Corriere dello Sport	La Gazzetta dello Sport	La Nazione	La Repubblica	Il Sole 24 Ore	Stadio	Il Tirreno	Tuttosport	L'Unità
<b>POPOLAZIONE ADULTI</b>	<b>1181</b>	82	35	35	82	85	67	241	36		
<b>SESSO</b>											
MASCHI	572	55	23	30	75	56	35	162	30		
FEMMINE	609	27	12	5	7	29	32	79	6		
RESPONSABILI ACQUISTI	450	19	8	5	9	22	19	69	6		
<b>ETA' INTERVISTATO</b>											
14 - 24 ANNI	216	20	11	10	29	21	19	47	12		
25 - 34 ANNI	194	22	11	7	16	22	20	58	3		
35 - 44 ANNI	190	12	1	7	11	19	9	45	7		
45 - 54 ANNI	185	14	5	7	14	14	3	38	8		
55 - 64 ANNI	172	10	5	2	11	6	9	32	2		
65 ANNI E OLTRE	224	3	3	2	2	5	7	22	4		
<b>CLASSE SOCIO-ECONOMICA</b>											
SUPERIORE, MEDIO-SUPERIORE	150	16	12	4	16	21	26	44	5		
MEDIA	562	37	18	19	45	47	33	137	20		
MEDIO-INFERIORE	427	29	6	11	21	16	8	59	10		
INFERIORE	42			1	1	1		2			
<b>GRADO DI ISTRUZIONE</b>											
LAUREA	44	3	7	1	3	5	14	13	2		
DIPLOMA MEDIA SUPERIORE	203	22	11	2	18	31	22	53	8		
LICENZA MEDIA INFERIORE	327	37	9	24	33	37	20	92	16		
ELEMENTARE O NESSUN TITOLO	607	21	8	9	29	11	11	83	10		
<b>CONDIZIONE SOCIO-PROFESSIONALE</b>											
CETI SUPERIORI A	37	3	4	3	4	7	4	9	2		
CETI MEDI B	284	30	7	6	23	28	15	83	10		
INTELLETTUALI C	130	8	5	6	10	9	22	32	3		
OPERAI D	224	23	8	15	30	18	7	50	14		
PENSIONATI F	304	13	8	4	12	12	11	43	6		
CASALINGHE E	203	6	2	1	3	11	7	24	1		
<b>AMPIEZZA CENTRI</b>											
FINO A 10 MILA AB.	461	16	6	16	30	26	17	76	11		
10 - 30 MILA AB.	265	22	17	9	24	18	21	68	14		
30 - 100 MILA AB.	366	24	8	6	24	40	22	82	9		
100 - 250 MILA AB.	89	19	3	4	4	2	6	15	2		
OLTRE 250 MILA AB.											
<b>COMUNI</b>											
CAPOLUOGHI	247	24	6	5	14	23	19	64	4		
NON CAPOLUOGHI	934	58	28	30	68	63	48	178	31		
<b>CETI SUPERIORI A CETI MEDI</b>											
FASCIA ALTA B1	37	3	4	3	4	7	4	9	2		
FASCIA MEDIO BASSA B2	229	25	7	5	20	26	13	75	8		
AGRICOLTORI B3	29	4	1	1	3	2	2	7	2		
<b>INTELLETTUALI</b>											
DOCENTI C1	29	1	2			2	8	3			
STUDENTI C2	101	7	4	6	10	7	14	29	3		
<b>OPERAI</b>											
FASCIA ALTA D1	179	18	8	11	26	14	7	41	10		
FASCIA MEDIO BASSA D2	37	4		4	3	4	1	8	4		
BRACCIANTI D3	8				1			2	1		
<b>PENSIONATI ED ALTRI</b>											
FASCIA MEDIO-ALTA F1	174	11	6	3	8	9	7	33	4		
FASCIA BASSA F2	130	2	2	2	4	3	4	10	2		
<b>CASALINGHE DI FAMIGLIE ...</b>											
... NON OPERAIE FASCIA ALTA E1	80	4			2	7	3	12	1		
FASCIA MEDIA E2	30				1	1	3	4			
FASCIA BASSA E3	34		1			1	1	3			
... FAMIGLIE OPERAIE E4	59	2	1	1		2		5			



Lettori in un giorno medio  
delle testate ISEGIPRESS più lette nella regione  
analisi secondo:  
— caratteri socio-demografici

(percentuali di composizione)

	Totale	Corriere Adriatico	Corriere della Sera	Corriere dello Sport	La Gazzetta dello Sport	Il Messaggero	La Repubblica	Il Resto del Carlino	Stadio
<b>POPOLAZIONE ADULTI</b>	<b>100.0</b>	<b>100.0</b>	<b>100.0</b>	<b>100.0</b>	<b>100.0</b>	<b>100.0</b>	<b>100.0</b>	<b>100.0</b>	<b>100.0</b>
<b>SESSO</b>									
MASCHI	48.4	67.1	65.7	85.7	91.5	65.9	52.2	67.2	83.3
FEMMINE	51.6	32.9	34.3	14.3	8.5	34.1	47.8	32.8	16.7
RESPONSABILI ACQUISTI	38.1	23.2	22.9	14.3	11.0	25.9	28.4	28.6	16.7
<b>ETA' INTERVISTATO</b>									
14 - 24 ANNI	18.3	24.4	31.4	28.6	35.4	24.7	28.4	19.5	33.3
25 - 34 ANNI	16.4	26.8	31.4	20.0	19.5	25.9	29.9	24.1	8.3
35 - 44 ANNI	16.1	14.6	2.9	20.0	13.4	22.4	13.4	18.7	19.4
45 - 54 ANNI	15.7	17.1	14.3	20.0	17.1	16.5	4.5	15.8	22.2
55 - 64 ANNI	14.6	12.2	14.3	5.7	13.4	7.1	13.4	13.3	5.6
65 ANNI E OLTRE	19.0	3.7	8.6	5.7	2.4	5.9	10.4	9.1	11.1
<b>CLASSE SOCIO-ECONOMICA</b>									
SUPERIORE, MEDIO-SUPERIORE	12.7	19.5	34.3	11.4	19.5	24.7	38.8	18.3	13.9
MEDIA	47.6	45.1	51.4	54.3	54.9	55.3	49.3	56.8	55.6
MEDIO-INFERIORE	36.2	35.4	17.1	31.4	25.6	18.8	11.9	24.5	27.8
INFERIORE	3.6			2.9	1.2	1.2		.8	
<b>GRADO DI ISTRUZIONE</b>									
LAUREA	3.7	3.7	20.0	2.9	3.7	5.9	20.9	5.4	5.6
DIPLOMA MEDIA SUPERIORE	17.2	26.8	31.4	5.7	22.0	36.5	32.8	22.0	22.2
LICENZA MEDIA INFERIORE	27.7	45.1	25.7	68.6	40.2	43.5	29.9	38.2	44.4
ELEMENTARE O NESSUN TITOLO	51.4	25.6	22.9	25.7	35.4	12.9	16.4	34.4	27.8
<b>CONDIZIONE SOCIO-PROFESSIONALE</b>									
CETI SUPERIORI A	3.1	3.7	11.4	8.6	4.9	8.2	6.0	3.7	5.6
CETI MEDI B	24.0	36.6	20.0	17.1	28.0	32.9	22.4	34.4	27.8
INTELLETTUALI C	11.0	9.8	14.3	17.1	12.2	10.6	32.8	13.3	8.3
OPERAI D	19.0	28.0	22.9	42.9	36.6	21.2	10.4	20.7	38.9
PENSIONATI F	25.7	15.9	22.9	11.4	14.6	14.1	16.4	17.8	16.7
CASALINGHE E	17.2	7.3	5.7	2.9	3.7	12.9	10.4	10.0	2.8
<b>AMPIEZZA CENTRI</b>									
FINO A 10 MILA AB.	39.0	19.5	17.1	45.7	36.6	30.6	25.4	31.5	30.6
10 - 30 MILA AB.	22.4	26.8	48.6	25.7	29.3	21.2	31.3	28.2	38.9
30 - 100 MILA AB.	31.0	29.3	22.9	17.1	29.3	47.1	32.8	34.0	25.0
100 - 250 MILA AB.	7.5	23.2	8.6	11.4	4.9	2.4	9.0	6.2	5.6
OLTRE 250 MILA AB.									
<b>COMUNI</b>									
CAPOLUOGHI	20.9	29.3	17.1	14.3	17.1	27.1	28.4	26.6	11.1
NON CAPOLUOGHI	79.1	70.7	80.0	85.7	82.9	74.1	71.6	73.9	86.1
<b>CETI SUPERIORI A CETI MEDI</b>									
FASCIA ALTA B1	3.1	3.7	11.4	8.6	4.9	8.2	6.0	3.7	5.6
FASCIA MEDIO BASSA B2	19.4	30.5	20.0	14.3	24.4	30.6	19.4	31.1	22.2
AGRICOLTORI B3	2.1	4.9		2.9	3.7	2.4	3.0	2.9	5.6
	2.5		2.9						
<b>INTELLETTUALI</b>									
DOCENTI C1	2.5	1.2	5.7			2.4	11.9	1.2	
STUDENTI C2	8.6	8.5	11.4	17.1	12.2	8.2	20.9	12.0	8.3
<b>OPERAI</b>									
FASCIA ALTA D1	15.2	22.0	22.9	31.4	31.7	16.5	10.4	17.0	27.8
FASCIA MEDIO BASSA D2	3.1	4.9		11.4	3.7	4.7	1.5	3.3	11.1
BRACCianti D3	.7				1.2			.8	2.8
<b>PENSIONATI ED ALTRI</b>									
FASCIA MEDIO-ALTA F1	14.7	13.4	17.1	8.6	9.8	10.6	10.4	13.7	11.1
FASCIA BASSA F2	11.0	2.4	5.7	5.7	4.9	3.5	6.0	4.1	5.6
<b>CASALINGHE DI FAMIGLIE ...</b>									
... NON OPERAIE FASCIA ALTA E1	6.8	4.9			2.4	8.2	4.5	5.0	2.8
FASCIA MEDIA E2	2.5				1.2	1.2	4.5	1.7	
FASCIA BASSA E3	2.9		2.9			1.2	1.5	1.2	
... FAMIGLIE OPERAIE E4	5.0	2.4	2.9	2.9		2.4		2.1	

Lettori in un giorno medio  
delle testate ISEGI PRESS più lette nella regione  
analisi secondo:  
— province

(valori assoluti x 1000)

	Totale	An- cona	Pesaro Urbino	Mace- rata	Ascoli Piceno
<b>POPOLAZIONE ADULTI</b>	<b>1181</b>	<b>363</b>	<b>279</b>	<b>244</b>	<b>295</b>
CORRIERE ADRIATICO	82	61	8	8	6
CORRIERE DELLA SERA	35	15	4	6	9
CORRIERE DELLO SPORT	35	11	5	5	14
LA GAZZETTA DELLO SPORT	82	29	17	17	19
IL MESSAGGERO	85	7	4	24	51
LA REPUBBLICA	67	26	9	12	20
IL RESTO DEL CARLINO	241	63	70	65	43
STADIO	36	12	4	4	15
QUOTIDIANI ISEGI	459	149	103	101	106

(percentuali di composizione)

<b>POPOLAZIONE ADULTI</b>	<b>100.0</b>	<b>30.7</b>	<b>23.6</b>	<b>20.7</b>	<b>25.0</b>
CORRIERE ADRIATICO	100.0	74.4	9.8	9.8	7.3
CORRIERE DELLA SERA	100.0	42.9	11.4	17.1	25.7
CORRIERE DELLO SPORT	100.0	31.4	14.3	14.3	40.0
LA GAZZETTA DELLO SPORT	100.0	35.4	20.7	20.7	23.2
IL MESSAGGERO	100.0	8.2	4.7	28.2	60.0
LA REPUBBLICA	100.0	38.8	13.4	17.9	29.9
IL RESTO DEL CARLINO	100.0	26.1	29.0	27.0	17.8
STADIO	100.0	33.3	11.1	11.1	41.7
QUOTIDIANI ISEGI	100.0	32.5	22.4	22.0	23.1

Lettori in un giorno medio  
delle testate ISEGI PRESS più lette nella regione  
analisi secondo:  
— duplicazioni di lettura

(valori assoluti x 1000)

	Totale	Corriere Adriatico	Corriere della Sera	Corriere dello Sport	La Gazzetta dello Sport	Il Messaggero	La Repubblica	Il Resto del Carlino	Stadio
<b>POPOLAZIONE ADULTI</b>	<b>1181</b>	82	35	35	82	85	67	241	36
CORRIERE ADRIATICO	82	82	8	8	16	8	8	35	4
CORRIERE DELLA SERA	35	8	35	2	12	6	7	13	4
CORRIERE DELLO SPORT	35	8	2	35	14	10	4	18	7
LA GAZZETTA DELLO SPORT	82	16	12	14	82	12	5	35	14
IL MESSAGGERO	85	8	6	10	12	85	12	29	9
LA REPUBBLICA	67	8	7	4	5	12	67	19	2
IL RESTO DEL CARLINO	241	35	13	18	35	29	19	241	16
STADIO	36	4	4	7	14	9	2	16	36

Probabilità di lettura  
 Lettori negli ultimi 30 giorni (B/A1)  
 analisi secondo:  
 — frequenza di lettura e sesso

(valori moltiplicati x 1000)

	FREQUENZA ALTA				FREQUENZA MEDIA				FREQUENZA BASSA			
	Totale Adulti	Uomini	Donne	Respon-sabili acquisti	Totale Adulti	Uomini	Donne	Respon-sabili acquisti	Totale Adulti	Uomini	Donne	Respon-sabili acquisti
<b>TOTALE A</b>	1000	1000	1000	1000	1000	1000	1000	1000	1000	1000	1000	1000
CORRIERE ADRIATICO	704	712	667	789	136	158	101	82	21	36	25	48
CORRIERE DELLA SERA	767	842	636	750	127	149	125	67	18		53	
CORRIERE DELLO SPORT	692	680	1000	1000	190	200	160	150	45		83	83
LA GAZZETTA DELLO SPORT	617	610	750	714	189	206	121	174	40			
IL MESSAGGERO	795	800	815	810	165	169	136	125	19	34		
LA REPUBBLICA	657	581	722	800	186	218	122	133	49	63	40	56
IL RESTO DEL CARLINO	752	782	690	726	179	194	161	153	34	26	40	54
STADIO	543	533	600	667	167	197	100	100				

Probabilità di lettura  
 Lettori negli ultimi 7 giorni (B/A2)  
 analisi secondo:  
 — frequenza di lettura e sesso

(valori moltiplicati x 1000)

	FREQUENZA ALTA				FREQUENZA MEDIA				FREQUENZA BASSA			
	Totale Adulti	Uomini	Donne	Respon-sabili acquisti	Totale Adulti	Uomini	Donne	Respon-sabili acquisti	Totale Adulti	Uomini	Donne	Respon-sabili acquisti
<b>TOTALE A</b>	1000	1000	1000	1000	1000	1000	1000	1000	1000	1000	1000	1000
CORRIERE ADRIATICO	740	740	741	833	213	229	184	174	118	154	250	250
CORRIERE DELLA SERA	767	842	636	750	233	292	211	200	111		167	
CORRIERE DELLO SPORT	692	680	1000	1000	232	240	211	188	125		200	200
LA GAZZETTA DELLO SPORT	617	610	750	714	252	269	182	308	200			
IL MESSAGGERO	815	830	815	810	243	239	214	200	125	200		
LA REPUBBLICA	759	692	788	842	242	270	179	286	286	333	333	333
IL RESTO DEL CARLINO	767	796	707	726	240	262	213	203	136	111	154	167
STADIO	594	571	1000	667	208	236	136	154				

# Lettori in un giorno medio Umbria



Lettori in un giorno medio  
delle testate ISEGIPRESS più lette nella regione  
analisi secondo:  
— caratteri socio-demografici

(valori assoluti x 1000)

	Totale	Corriere dell' Umbria	Corriere dello Sport	La Gazzetta dello Sport	Il Messaggero	La Nazione	La Repubblica	L'Unità
<b>POPOLAZIONE ADULTI</b>	<b>680</b>	<b>103</b>	<b>43</b>	<b>49</b>	<b>71</b>	<b>104</b>	<b>42</b>	<b>17</b>
<b>SESSO</b>								
MASCHI	330	67	37	43	52	73	24	14
FEMMINE	350	36	6	6	19	31	19	2
RESPONSABILI ACQUISTI	264	25	6	4	14	27	16	2
<b>ETA' INTERVISTATO</b>								
14 - 24 ANNI	119	24	9	18	14	19	8	2
25 - 34 ANNI	108	22	11	12	18	20	10	1
35 - 44 ANNI	110	19	9	9	14	21	13	6
45 - 54 ANNI	111	16	7	5	12	20	7	3
55 - 64 ANNI	104	13	5	2	7	10	3	3
65 ANNI E OLTRE	128	9	2	4	7	14	2	1
<b>CLASSE SOCIO-ECONOMICA</b>								
SUPERIORE,MEDIO-SUPERIORE	58	7	4	4	10	11	11	1
MEDIA	288	58	23	29	39	63	27	9
MEDIO-INFERIORE	286	34	14	15	21	28	5	6
INFERIORE	48	4	1	1	2	2	1	1
<b>GRADO DI ISTRUZIONE</b>								
LAUREA	29	6	1		9	10	10	2
DIPLOMA MEDIA SUPERIORE	138	29	10	13	28	30	18	4
LICENZA MEDIA INFERIORE	180	33	19	25	20	34	9	5
ELEMENTARE O NESSUN TITOLO	333	36	13	11	14	30	5	5
<b>CONDIZIONE SOCIO-PROFESSIONALE</b>								
CETI SUPERIORI A	13	2	1	2	3	5	2	1
CETI MEDI B	149	35	11	12	26	37	18	5
INTELLETTUALI C	80	14	7	10	14	14	11	2
OPERAI D	129	24	15	18	13	23	5	4
PENSIONATI F	160	19	6	7	12	18	3	4
CASALINGHE E	150	10	3	1	4	8	4	1
<b>AMPIEZZA CENTRI</b>								
FINO A 10 MILA AB.	171	22	10	14	14	23	9	6
10 - 30 MILA AB.	160	22	11	12	12	25	10	4
30 - 100 MILA AB.	134	23	5	11	9	17	9	1
100 - 250 MILA AB.	215	36	17	12	37	40	15	5
OLTRE 250 MILA AB.								
<b>COMUNI</b>								
CAPOLUOGHI	215	36	17	12	37	40	15	5
NON CAPOLUOGHI	465	67	26	37	35	64	28	12
<b>CETI SUPERIORI A CETI MEDI</b>								
FASCIA ALTA B1	13	2	1	2	3	5	2	1
FASCIA MEDIO BASSA B2	115	27	8	10	19	31	14	4
AGRICOLTORI B3	20	5	2	3	5	6	2	1
	13	2	1		1		1	
<b>INTELLETTUALI</b>								
DOCENTI C1	21	4			3	5	6	1
STUDENTI C2	59	10	7	9	10	9	5	1
<b>OPERAI</b>								
FASCIA ALTA D1	84	18	10	15	7	16	4	3
FASCIA MEDIO BASSA D2	41	6	5	3	6	7	1	1
BRACCIANTI D3	5							
<b>PENSIONATI ED ALTRI</b>								
FASCIA MEDIO-ALTA F1	88	11	4	6	6	14	2	1
FASCIA BASSA F2	72	8	2	1	6	4	1	2
<b>CASALINGHE DI FAMIGLIE ...</b>								
... NON OPERAIE FASCIA ALTA E1	43	2	1		1	6	2	
FASCIA MEDIA E2	16	2	1		2		1	
FASCIA BASSA E3	30	1						
... FAMIGLIE OPERAIE E4	61	5			1	1		

Lettori in un giorno medio  
delle testate ISEGI PRESS più lette nella regione  
analisi secondo:  
— caratteri socio-demografici

(percentuali di composizione)

	Totale	Corriere dell' Umbria	Corriere dello Sport	La Gazzetta dello Sport	Il Messaggero	La Nazione	La Repubblica	L'Unità
<b>POPOLAZIONE ADULTI</b>	100.0	100.0	100.0	100.0	100.0	100.0	100.0	100.0
<b>SESSO</b>								
MASCHI	48.5	65.0	86.0	87.8	73.2	70.2	57.1	82.4
FEMMINE	51.5	35.0	14.0	12.2	26.8	29.8	45.2	11.8
RESPONSABILI ACQUISTI	38.8	24.3	14.0	8.2	19.7	26.0	38.1	11.8
<b>ETA' INTERVISTATO</b>								
14 - 24 ANNI	17.5	23.3	20.9	36.7	19.7	18.3	19.0	11.8
25 - 34 ANNI	15.9	21.4	25.6	24.5	25.4	19.2	23.8	5.9
35 - 44 ANNI	16.2	18.4	20.9	18.4	19.7	20.2	31.0	35.3
45 - 54 ANNI	16.3	15.5	16.3	10.2	16.9	19.2	16.7	17.6
55 - 64 ANNI	15.3	12.6	11.6	4.1	9.9	9.6	7.1	17.6
65 ANNI E OLTRE	18.8	8.7	4.7	8.2	9.9	13.5	4.8	5.9
<b>CLASSE SOCIO-ECONOMICA</b>								
SUPERIORE, MEDIO-SUPERIORE	8.5	6.8	9.3	8.2	14.1	10.6	26.2	5.9
MEDIA	42.4	56.3	53.5	59.2	54.9	60.6	64.3	52.9
MEDIO-INFERIORE	42.1	33.0	32.6	30.6	29.6	26.9	11.9	35.3
INFERIORE	7.1	3.9	2.3	2.0	2.8	1.9	2.4	5.9
<b>GRADO DI ISTRUZIONE</b>								
LAUREA	4.3	5.8	2.3		12.7	9.6	23.8	11.8
DIPLOMA MEDIA SUPERIORE	20.3	28.2	23.3	26.5	39.4	28.8	42.9	23.5
LICENZA MEDIA INFERIORE	26.5	32.0	44.2	51.0	28.2	32.7	21.4	29.4
ELEMENTARE O NESSUN TITOLO	49.0	35.0	30.2	22.4	19.7	28.8	11.9	29.4
<b>CONDIZIONE SOCIO-PROFESSIONALE</b>								
CETI SUPERIORI A	1.9	1.9	2.3	4.1	4.2	4.8	4.8	5.9
CETI MEDI B	21.9	34.0	25.6	24.5	36.6	35.6	42.9	29.4
INTELLETTUALI C	11.8	13.6	16.3	20.4	19.7	13.5	26.2	11.8
OPERAI D	19.0	23.3	34.9	36.7	18.3	22.1	11.9	23.5
PENSIONATI F	23.5	18.4	14.0	14.3	16.9	17.3	7.1	23.5
CASALINGHE E	22.1	9.7	7.0	2.0	5.6	7.7	9.5	5.9
<b>AMPIEZZA CENTRI</b>								
FINO A 10 MILA AB.	25.1	21.4	23.3	28.6	19.7	22.1	21.4	35.3
10 - 30 MILA AB.	23.5	21.4	25.6	24.5	16.9	24.0	23.8	23.5
30 - 100 MILA AB.	19.7	22.3	11.6	22.4	12.7	16.3	21.4	5.9
100 - 250 MILA AB.	31.6	35.0	39.5	24.5	52.1	38.5	35.7	29.4
OLTRE 250 MILA AB.								
<b>COMUNI</b>								
CAPOLUOGHI	31.6	35.0	39.5	24.5	52.1	38.5	35.7	29.4
NON CAPOLUOGHI	68.4	65.0	60.5	75.5	49.3	61.5	66.7	70.6
<b>CETI SUPERIORI A CETI MEDI</b>								
FASCIA ALTA B1	1.9	1.9	2.3	4.1	4.2	4.8	4.8	5.9
FASCIA MEDIO BASSA B2	16.9	26.2	18.6	20.4	26.8	29.8	33.3	23.5
AGRICOLTORI B3	2.9	4.9	4.7	6.1	7.0	5.8	4.8	5.9
	1.9	1.9	2.3		1.4		2.4	
<b>INTELLETTUALI</b>								
DOCENTI C1	3.1	3.9			4.2	4.8	14.3	5.9
STUDENTI C2	8.7	9.7	16.3	18.4	14.1	8.7	11.9	5.9
<b>OPERAI</b>								
FASCIA ALTA D1	12.4	17.5	23.3	30.6	9.9	15.4	9.5	17.6
FASCIA MEDIO BASSA D2	6.0	5.8	11.6	6.1	8.5	6.7	2.4	5.9
BRACCIANTI D3	.7							
<b>PENSIONATI ED ALTRI</b>								
FASCIA MEDIO-ALTA F1	12.9	10.7	9.3	12.2	8.5	13.5	4.8	5.9
FASCIA BASSA F2	10.6	7.8	4.7	2.0	8.5	3.8	2.4	11.8
<b>CASALINGHE DI FAMIGLIE ...</b>								
... NON OPERAIE FASCIA ALTA E1	6.3	1.9	2.3		1.4	5.8	4.8	
FASCIA MEDIA E2	2.4	1.9	2.3		2.8		2.4	
FASCIA BASSA E3	4.4	1.0						
... FAMIGLIE OPERAIE E4	9.0	4.9			1.4	1.0		

Lettori in un giorno medio  
delle testate ISEGIPRESS più lette nella regione  
analisi secondo:  
— provincie

	Totale	Pe- rugia	Terni
(valori assoluti x 1000)			
<b>POPOLAZIONE ADULTI</b>	<b>680</b>	<b>489</b>	<b>191</b>
CORRIERE DELL'UMBRIA	103	77	26
CORRIERE DELLO SPORT	43	23	20
LA GAZZETTA DELLO SPORT	49	33	16
IL MESSAGGERO	71	28	44
LA NAZIONE	104	94	10
LA REPUBBLICA	42	29	14
L'UNITA'	17	8	9
QUOTIDIANI ISEGI	285	206	79
(percentuali di composizione)			
<b>POPOLAZIONE ADULTI</b>	<b>100.0</b>	<b>71.9</b>	<b>28.1</b>
CORRIERE DELL'UMBRIA	100.0	74.8	25.2
CORRIERE DELLO SPORT	100.0	53.5	46.5
LA GAZZETTA DELLO SPORT	100.0	67.3	32.7
IL MESSAGGERO	100.0	39.4	62.0
LA NAZIONE	100.0	90.4	9.6
LA REPUBBLICA	100.0	69.0	33.3
L'UNITA'	100.0	47.1	52.9
QUOTIDIANI ISEGI	100.0	72.3	27.7



Lettori in un giorno medio  
delle testate ISEGI PRESS più lette nella regione  
analisi secondo:  
— duplicazioni di lettura

(valori assoluti x 1000)

	Totale	Corriere dell' Umbria	Corriere dello Sport	La Gazzetta dello Sport	Il Messaggero	La Nazione	La Repubblica	L'Unità
<b>POPOLAZIONE ADULTI</b>	<b>680</b>	103	43	49	71	104	42	17
CORRIERE DELL'UMBRIA	<b>103</b>	103	17	16	26	31	10	8
CORRIERE DELLO SPORT	<b>43</b>	17	43	15	13	13	2	3
LA GAZZETTA DELLO SPORT	<b>49</b>	16	15	49	11	16	3	2
IL MESSAGGERO	<b>71</b>	26	13	11	71	13	10	6
LA NAZIONE	<b>104</b>	31	13	16	13	104	10	4
LA REPUBBLICA	<b>42</b>	10	2	3	10	10	42	4
L'UNITA'	<b>17</b>	8	3	2	6	4	4	17

Probabilità di lettura  
Lettori negli ultimi 30 giorni (B/A1)  
analisi secondo:  
— frequenza di lettura e sesso

(valori moltiplicati x 1000)

	FREQUENZA ALTA				FREQUENZA MEDIA				FREQUENZA BASSA			
	Totale Adulti	Uomini	Donne	Respon-sabili acquisti	Totale Adulti	Uomini	Donne	Respon-sabili acquisti	Totale Adulti	Uomini	Donne	Respon-sabili acquisti
<b>TOTALE A</b>	1000	1000	1000	1000	1000	1000	1000	1000	1000	1000	1000	1000
CORRIERE DELL'UMBRIA	704	726	676	654	155	181	119	127	37	48	25	
CORRIERE DELLO SPORT	714	688	750	800	177	200	111	105	42	59		
LA GAZZETTA DELLO SPORT	767	789	600	500	160	176	115	133	37	59		
IL MESSAGGERO	685	717	650	667	165	200	105	103	15			
LA NAZIONE	760	770	742	800	164	198	123	133	18	40	32	50
LA REPUBBLICA	744	680	833	929	149	167	129	87	34	50		
L'UNITA'	727	700		500	157	167	67	67	42		83	

Probabilità di lettura  
Lettori negli ultimi 7 giorni (B/A2)  
analisi secondo:  
— frequenza di lettura e sesso

(valori moltiplicati x 1000)

	FREQUENZA ALTA				FREQUENZA MEDIA				FREQUENZA BASSA			
	Totale Adulti	Uomini	Donne	Respon-sabili acquisti	Totale Adulti	Uomini	Donne	Respon-sabili acquisti	Totale Adulti	Uomini	Donne	Respon-sabili acquisti
<b>TOTALE A</b>	1000	1000	1000	1000	1000	1000	1000	1000	1000	1000	1000	1000
CORRIERE DELL'UMBRIA	734	763	714	708	209	228	175	211	158	154	167	
CORRIERE DELLO SPORT	714	688	750	800	221	226	214	200	167	200		
LA GAZZETTA DELLO SPORT	786	811	600	500	205	222	158	200	200	250		
IL MESSAGGERO	714	760	650	667	253	269	194	174	167			
LA NAZIONE	782	814	742	800	226	262	178	188	91	200	167	250
LA REPUBBLICA	780	739	833	929	233	231	235	143	167	250		
L'UNITA'	727	700		500	190	194	100	100	125		250	



Lettori in un giorno medio  
delle testate ISEGIPRESS più lette nella regione  
analisi secondo:  
— caratteri socio-demografici

(valori assoluti x 1000)

	Totale	Corriere della Sera	Corriere dello Sport	La Gazzetta dello Sport	Il Messaggero	La Repubblica	Il Sole 24 Ore	Il Tempo	Tuttosport	L'Unità
<b>POPOLAZIONE ADULTI</b>	<b>4046</b>	126	504	126	1094	548	103	409	44	63
<b>SESSO</b>										
MASCHI	1943	85	405	107	635	315	81	220	35	40
FEMMINE	2103	41	100	18	458	233	22	189	9	23
RESPONSABILI ACQUISTI	1626	42	81	19	356	161	25	142	7	18
<b>ETA' INTERVISTATO</b>										
14 - 24 ANNI	857	20	146	43	238	130	10	84	15	10
25 - 34 ANNI	721	19	108	23	227	145	22	64	8	8
35 - 44 ANNI	690	32	100	26	248	105	31	75	11	11
45 - 54 ANNI	636	26	81	17	187	79	23	88	5	11
55 - 64 ANNI	536	14	40	9	107	54	9	48	4	17
65 ANNI E OLTRE	605	14	29	7	87	35	7	50	1	6
<b>CLASSE SOCIO-ECONOMICA</b>										
SUPERIORE, MEDIO-SUPERIORE	534	54	53	17	176	169	46	81	3	8
MEDIA	2021	58	271	68	659	327	55	255	22	37
MEDIO-INFERIORE	1303	13	171	39	237	51	2	69	19	18
INFERIORE	188	1	9	2	21	1	1	3	1	
<b>GRADO DI ISTRUZIONE</b>										
LAUREA	262	33	18	6	85	101	30	48		9
DIPLOMA MEDIA SUPERIORE	1111	59	140	41	388	281	59	169	10	14
LICENZA MEDIA INFERIORE	1203	26	212	52	390	127	9	128	23	22
ELEMENTARE O NESSUN TITOLO	1470	8	134	27	230	39	5	64	10	18
<b>CONDIZIONE SOCIO-PROFESSIONALE</b>										
CETI SUPERIORI A	155	24	16	8	53	63	22	32		3
CETI MEDI B	946	37	153	42	384	183	53	147	11	20
INTELLETTUALI C	589	26	73	19	153	150	9	69	4	10
OPERAI D	516	7	120	23	148	33	5	30	12	13
PENSIONATI F	921	20	100	25	179	69	8	74	11	8
CASALINGHE E	919	12	41	9	176	50	6	57	5	9
<b>AMPIEZZA CENTRI</b>										
FINO A 10 MILA AB.	668	5	72	26	105	32	9	57	10	6
10 - 30 MILA AB.	590	6	89	22	120	35	8	48	7	9
30 - 100 MILA AB.	484	8	56	15	113	32	9	43	6	3
100 - 250 MILA AB.										
OLTRE 250 MILA AB.	2305	108	287	62	756	449	76	261	21	45
<b>COMUNI</b>										
CAPOLUOGHI	2497	114	305	73	807	463	85	293	23	48
NON CAPOLUOGHI	1549	12	199	52	286	84	18	115	20	15
<b>CETI SUPERIORI A CETI MEDI</b>										
FASCIA ALTA B1	155	24	16	8	53	63	22	32		3
FASCIA MEDIO BASSA B2	643	28	103	27	278	131	45	106	6	16
AGRICOLTORI B3	249	9	47	15	100	52	8	38	5	4
	54		3		5			2		1
<b>INTELLETTUALI</b>										
DOCENTI C1	123	9	5	1	36	44	3	13		6
STUDENTI C2	466	16	68	19	117	106	5	56	4	4
<b>OPERAI</b>										
FASCIA ALTA D1	210	3	50	9	69	10		9	5	5
FASCIA MEDIO BASSA D2	286	5	69	12	78	23	5	20	7	8
BRACCIANTI D3	21		1	2	2			1		
<b>PENSIONATI ED ALTRI</b>										
FASCIA MEDIO-ALTA F1	525	16	69	20	132	57	7	61	8	6
FASCIA BASSA F2	396	4	31	5	47	11		13	3	2
<b>CASALINGHE DI FAMIGLIE ...</b>										
... NON OPERAIE FASCIA ALTA E1	285	5	11	3	76	27	6	23	2	
FASCIA MEDIA E2	160	4	9	3	32	16		17	1	
FASCIA BASSA E3	209	1	5	1	30	5		11		6
... FAMIGLIE OPERAIE E4	266	2	16	2	38	3		5	1	2

Lettori in un giorno medio  
delle testate ISEGIPRESS più lette nella regione  
analisi secondo:  
— caratteri socio-demografici

(percentuali di composizione)

	Totale	Cor-riere della Sera	Cor-riere dello Sport	La Gazzetta dello Sport	Il Messaggero	La Repubblica	Il Sole 24 Ore	Il Tempo	Tutto-sport	L'Unità
<b>POPOLAZIONE ADULTI</b>										
<b>SESSO</b>										
MASCHI	48.0	67.5	80.4	84.9	58.0	57.5	78.6	53.8	79.5	63.5
FEMMINE	52.0	32.5	19.8	14.3	41.9	42.5	21.4	46.2	20.5	36.5
RESPONSABILI ACQUISTI	40.2	33.3	16.1	15.1	32.5	29.4	24.3	34.7	15.9	28.6
<b>ETA' INTERVISTATO</b>										
14 - 24 ANNI	21.2	15.9	29.0	34.1	21.8	23.7	9.7	20.5	34.1	15.9
25 - 34 ANNI	17.8	15.1	21.4	18.3	20.7	26.5	21.4	15.6	18.2	12.7
35 - 44 ANNI	17.1	25.4	19.8	20.6	22.7	19.2	30.1	18.3	25.0	17.5
45 - 54 ANNI	15.7	20.6	16.1	13.5	17.1	14.4	22.3	21.5	11.4	17.5
55 - 64 ANNI	13.2	11.1	7.9	7.1	9.8	9.9	8.7	11.7	9.1	27.0
65 ANNI E OLTRE	15.0	11.1	5.8	5.6	8.0	6.4	6.8	12.2	2.3	9.5
<b>CLASSE SOCIO-ECONOMICA</b>										
SUPERIORE, MEDIO-SUPERIORE	13.2	42.9	10.5	13.5	16.1	30.8	44.7	19.8	6.8	12.7
MEDIA	50.0	46.0	53.8	54.0	60.2	59.7	53.4	62.3	50.0	58.7
MEDIO-INFERIORE	32.2	10.3	33.9	31.0	21.7	9.3	1.9	16.9	43.2	28.6
INFERIORE	4.6	.8	1.8	1.6	1.9	.2	1.0	.7	2.3	
<b>GRADO DI ISTRUZIONE</b>										
LAUREA	6.5	26.2	3.6	4.8	7.8	18.4	29.1	11.7		14.3
DIPLOMA MEDIA SUPERIORE	27.5	46.8	27.8	32.5	35.5	51.3	57.3	41.3	22.7	22.2
LICENZA MEDIA INFERIORE	29.7	20.6	42.1	41.3	35.6	23.2	8.7	31.3	52.3	34.9
ELEMENTARE O NESSUN TITOLO	36.3	6.3	26.6	21.4	21.0	7.1	4.9	15.6	22.7	28.6
<b>CONDIZIONE SOCIO-PROFESSIONALE</b>										
CETI SUPERIORI A	3.8	19.0	3.2	6.3	4.8	11.5	21.4	7.8		4.8
CETI MEDI B	23.4	29.4	30.4	33.3	35.1	33.4	51.5	35.9	25.0	31.7
INTELLETTUALI C	14.6	20.6	14.5	15.1	14.0	27.4	8.7	16.9	9.1	15.9
OPERAI D	12.8	5.6	23.8	18.3	13.5	6.0	4.9	7.3	27.3	20.6
PENSIONATI F	22.8	15.9	19.8	19.8	16.4	12.6	7.8	18.1	25.0	12.7
CASALINGHE E	22.7	9.5	8.1	7.1	16.1	9.1	5.8	13.9	11.4	14.3
<b>AMPIEZZA CENTRI</b>										
FINO A 10 MILA AB.	16.5	4.0	14.3	20.6	9.6	5.8	8.7	13.9	22.7	9.5
10 - 30 MILA AB.	14.6	4.8	17.7	17.5	11.0	6.4	7.8	11.7	15.9	14.3
30 - 100 MILA AB.	12.0	6.3	11.1	11.9	10.3	5.8	8.7	10.5	13.6	4.8
100 - 250 MILA AB.										
OLTRE 250 MILA AB.	57.0	85.7	56.9	49.2	69.1	81.9	73.8	63.8	47.7	71.4
<b>COMUNI</b>										
CAPOLUOGHI	61.7	90.5	60.5	57.9	73.8	84.5	82.5	71.6	52.3	76.2
NON CAPOLUOGHI	38.3	9.5	39.5	41.3	26.1	15.3	17.5	28.1	45.5	23.8
<b>CETI SUPERIORI A CETI MEDI</b>										
FASCIA ALTA B1	3.8	19.0	3.2	6.3	4.8	11.5	21.4	7.8		4.8
FASCIA MEDIO BASSA B2	15.9	22.2	20.4	21.4	25.4	23.9	43.7	25.9	13.6	25.4
AGRICOLTORI B3	6.2	7.1	9.3	11.9	9.1	9.5	7.8	9.3	11.4	6.3
	1.3		.6		.5			.5		1.6
<b>INTELLETTUALI</b>										
DOCENTI C1	3.0	7.1	1.0	.8	3.3	8.0	2.9	3.2		9.5
STUDENTI C2	11.5	12.7	13.5	15.1	10.7	19.3	4.9	13.7	9.1	6.3
<b>OPERAI</b>										
FASCIA ALTA D1	5.2	2.4	9.9	7.1	6.3	1.8		2.2	11.4	7.9
FASCIA MEDIO BASSA D2	7.1	4.0	13.7	9.5	7.1	4.2	4.9	4.9	15.9	12.7
BRACCIANTI D3	.5		.2	1.6	.2			.2		
<b>PENSIONATI ED ALTRI</b>										
FASCIA MEDIO-ALTA F1	13.0	12.7	13.7	15.9	12.1	10.4	6.8	14.9	18.2	9.5
FASCIA BASSA F2	9.8	3.2	6.2	4.0	4.3	2.0		3.2	6.8	3.2
<b>CASALINGHE DI FAMIGLIE ...</b>										
... NON OPERAIE FASCIA ALTA E1	7.0	4.0	2.2	2.4	6.9	4.9	5.8	5.6	4.5	
FASCIA MEDIA E2	4.0	3.2	1.8	2.4	2.9	2.9		4.2	2.3	
FASCIA BASSA E3	5.2	.8	1.0	.8	2.7	.9		2.7		9.5
... FAMIGLIE OPERAIE E4	6.6	1.6	3.2	1.6	3.5	.5		1.2	2.3	3.2

Lettori in un giorno medio  
delle testate ISEGIPRESS più lette nella regione  
analisi secondo:  
— province

	Totale	Roma	Viterbo	Rieti	Latina	Frosi- none
<b>(valori assoluti x 1000)</b>						
<b>POPOLAZIONE ADULTI</b>	<b>4046</b>	<b>2993</b>	<b>218</b>	<b>115</b>	<b>348</b>	<b>372</b>
CORRIERE DELLA SERA	126	113	1	1	7	5
CORRIERE DELLO SPORT	504	390	14	11	55	35
LA GAZZETTA DELLO SPORT	126	77	13	3	18	16
IL MESSAGGERO	1094	913	40	20	61	60
LA REPUBBLICA	548	508	7	8	11	12
IL SOLE 24 ORE	103	84	4	3	9	3
IL TEMPO	409	313	31	12	24	29
TUTTOSPORT	44	27	1		9	6
L'UNITA'	63	56	1	2	3	1
QUOTIDIANI ISEGI	1939	1592	77	38	117	114
<b>(percentuali di composizione)</b>						
<b>POPOLAZIONE ADULTI</b>	<b>100.0</b>	<b>74.0</b>	<b>5.4</b>	<b>2.8</b>	<b>8.6</b>	<b>9.2</b>
CORRIERE DELLA SERA	100.0	89.7	.8	.8	5.6	4.0
CORRIERE DELLO SPORT	100.0	77.4	2.8	2.2	10.9	6.9
LA GAZZETTA DELLO SPORT	100.0	61.1	10.3	2.4	14.3	12.7
IL MESSAGGERO	100.0	83.5	3.7	1.8	5.6	5.5
LA REPUBBLICA	100.0	92.7	1.3	1.5	2.0	2.2
IL SOLE 24 ORE	100.0	81.6	3.9	2.9	8.7	2.9
IL TEMPO	100.0	76.5	7.6	2.9	5.9	7.1
TUTTOSPORT	100.0	61.4	2.3		20.5	13.6
L'UNITA'	100.0	88.9	1.6	3.2	4.8	1.6
QUOTIDIANI ISEGI	100.0	82.1	4.0	2.0	6.0	5.9

Lettori in un giorno medio  
delle testate ISEGI PRESS più lette nella regione  
analisi secondo:  
— duplicazioni di lettura

(valori assoluti x 1000)

	Totale	Corriere della Sera	Corriere dello Sport	La Gazzetta dello Sport	Il Messaggero	La Repubblica	Il Sole 24 Ore	Il Tempo	Tuttosport	L'Unità
<b>POPOLAZIONE ADULTI</b>	<b>4046</b>	126	504	126	1094	548	103	409	44	63
CORRIERE DELLA SERA	126	126	23	10	56	50	26	24	3	5
CORRIERE DELLO SPORT	504	23	504	72	242	68	24	76	27	16
LA GAZZETTA DELLO SPORT	126	10	72	126	63	25	12	29	20	5
IL MESSAGGERO	1094	56	242	63	1094	192	58	184	18	24
LA REPUBBLICA	548	50	68	25	192	548	47	89	8	20
IL SOLE 24 ORE	103	26	24	12	58	47	103	38	3	3
IL TEMPO	409	24	76	29	184	80	38	409	15	9
TUTTOSPORT	44	3	27	20	18	8	3	15	44	2
L'UNITA'	63	5	16	5	24	20	3	9	2	63

Probabilità di lettura  
 Lettori negli ultimi 30 giorni (B/A1)  
 analisi secondo:  
 — frequenza di lettura e sesso

(valori moltiplicati x 1000)

	FREQUENZA ALTA				FREQUENZA MEDIA				FREQUENZA BASSA			
	Totale Adulti	Uomini	Donne	Respon-sabili acquisti	Totale Adulti	Uomini	Donne	Respon-sabili acquisti	Totale Adulti	Uomini	Donne	Respon-sabili acquisti
<b>TOTALE A</b>	1000	1000	1000	1000	1000	1000	1000	1000	1000	1000	1000	1000
CORRIERE DELLA SERA	658	675	622	692	116	132	97	117	30	32	19	13
CORRIERE DELLO SPORT	747	770	644	684	194	214	153	157	38	40	17	49
LA GAZZETTA DELLO SPORT	724	716	636	750	140	150	114	140	34	37	28	63
IL MESSAGGERO	760	786	726	737	177	199	151	167	48	52	45	47
LA REPUBBLICA	763	776	748	759	173	197	137	139	42	55	22	30
IL SOLE 24 ORE	699	779	528	667	132	178	58	48	38	59		
IL TEMPO	728	775	684	703	132	139	117	130	26	27	25	20
TUTTOSPORT	621	727	429	400	140	155	107	114	16	22		
L'UNITA'	709	710	640	650	111	129	77	100	25	21	16	20

Probabilità di lettura  
 Lettori negli ultimi 7 giorni (B/A2)  
 analisi secondo:  
 — frequenza di lettura e sesso

(valori moltiplicati x 1000)

	FREQUENZA ALTA				FREQUENZA MEDIA				FREQUENZA BASSA			
	Totale Adulti	Uomini	Donne	Respon-sabili acquisti	Totale Adulti	Uomini	Donne	Respon-sabili acquisti	Totale Adulti	Uomini	Donne	Respon-sabili acquisti
<b>TOTALE A</b>	1000	1000	1000	1000	1000	1000	1000	1000	1000	1000	1000	1000
CORRIERE DELLA SERA	705	727	657	750	182	189	170	184	184	143	200	200
CORRIERE DELLO SPORT	776	791	699	754	235	248	202	209	158	154	91	200
LA GAZZETTA DELLO SPORT	807	778	875	900	194	197	185	216	156	154	167	250
IL MESSAGGERO	781	793	766	775	238	251	220	227	177	220	148	143
LA REPUBBLICA	787	797	775	806	243	264	208	213	213	235	154	143
IL SOLE 24 ORE	731	779	613	733	190	237	107	83	200	214		
IL TEMPO	771	808	734	748	192	196	179	186	140	129	163	138
TUTTOSPORT	643	762	429	400	224	234	194	200	83	111		
L'UNITA'	830	710	941	929	156	167	132	152	138	125	77	143





Lettori in un giorno medio  
delle testate ISEGI PRESS più lette nella regione  
analisi secondo:  
— caratteri socio-demografici

(valori assoluti x 1000)

	Totale	Il Centro	Corriere dello Sport	La Gazzetta dello Sport	Il Messaggero	La Repubblica	Il Tempo
<b>POPOLAZIONE ADULTI</b>	<b>1259</b>	<b>120</b>	<b>71</b>	<b>57</b>	<b>91</b>	<b>47</b>	<b>102</b>
<b>SESSO</b>							
MASCHI	613	74	53	43	57	30	60
FEMMINE	646	46	17	13	35	17	42
RESPONSABILI ACQUISTI	498	28	13	14	27	8	31
<b>ETA' INTERVISTATO</b>							
14 - 24 ANNI	253	32	21	21	18	16	28
25 - 34 ANNI	215	32	21	7	22	14	23
35 - 44 ANNI	180	18	11	10	19	8	23
45 - 54 ANNI	200	18	10	11	16	8	18
55 - 64 ANNI	176	10	2	3	9	1	5
65 ANNI E OLTRE	235	10	6	6	8		6
<b>CLASSE SOCIO-ECONOMICA</b>							
SUPERIORE, MEDIO-SUPERIORE	65	12	6	7	9	7	11
MEDIA	556	78	44	30	58	29	61
MEDIO-INFERIORE	532	28	19	20	22	10	29
INFERIORE	106	2	2	1	3		1
<b>GRADO DI ISTRUZIONE</b>							
LAUREA	34	4	3	1	5	6	7
DIPLOMA MEDIA SUPERIORE	221	32	16	8	40	27	37
LICENZA MEDIA INFERIORE	350	48	31	24	29	9	35
ELEMENTARE O NESSUN TITOLO	655	34	20	22	17	5	23
<b>CONDIZIONE SOCIO-PROFESSIONALE</b>							
CETI SUPERIORI A	25	2	2	3	5	6	10
CETI MEDI B	262	42	20	13	39	17	36
INTELLETTUALI C	144	20	15	12	10	11	13
OPERAI D	226	22	17	10	11	5	13
PENSIONATI F	383	20	12	16	20	5	20
CASALINGHE E	220	12	5	4	7	3	10
<b>AMPIEZZA CENTRI</b>							
FINO A 10 MILA AB.	663	38	30	22	31	16	26
10 - 30 MILA AB.	233	24	10	11	21	10	24
30 - 100 MILA AB.	256	22	22	18	21	13	44
100 - 250 MILA AB.	107	36	8	6	18	7	7
OLTRE 250 MILA AB.							
<b>COMUNI</b>							
CAPOLUOGHI	300	52	25	16	38	19	41
NON CAPOLUOGHI	959	68	46	41	53	27	61
<b>CETI SUPERIORI A CETI MEDI</b>							
FASCIA ALTA B1	25	2	2	3	5	6	10
FASCIA MEDIO BASSA B2	120	28	11	8	24	11	22
AGRICOLTORI B3	81	12	8	5	15	6	14
	61		1				
<b>INTELLETTUALI</b>							
DOCENTI C1	20	6	1		3	2	1
STUDENTI C2	123	14	14	12	7	9	12
<b>OPERAI</b>							
FASCIA ALTA D1	107	20	7	3	4	5	5
FASCIA MEDIO BASSA D2	110	4	10	7	7		9
BRACCianti D3	9						
<b>PENSIONATI ED ALTRI</b>							
FASCIA MEDIO-ALTA F1	151	16	8	13	15	2	12
FASCIA BASSA F2	232	4	3	2	5	3	7
<b>CASALINGHE DI FAMIGLIE ...</b>							
... NON OPERAIE FASCIA ALTA E1	46	6			3	1	5
FASCIA MEDIA E2	24				1		1
FASCIA BASSA E3	69	4	1		2	1	1
... FAMIGLIE OPERAIE E4	81	4	4	3	2	1	3

Lettori in un giorno medio  
delle testate ISEGIPRESS più lette nella regione  
analisi secondo:  
— caratteri socio-demografici

(valori assoluti x 1000)

	Totale	Il Centro	Corriere dello Sport	La Gazzetta dello Sport	Il Messaggero	La Repubblica	Il Tempo
<b>POPOLAZIONE ADULTI</b>	<b>100.0</b>	<b>100.0</b>	<b>100.0</b>	<b>100.0</b>	<b>100.0</b>	<b>100.0</b>	<b>100.0</b>
<b>SESSO</b>							
MASCHI	48.7	61.7	74.6	75.4	62.6	63.8	58.8
FEMMINE	51.3	38.3	23.9	22.8	38.5	36.2	41.2
RESPONSABILI ACQUISTI	39.6	23.3	18.3	24.6	29.7	17.0	30.4
<b>ETA' INTERVISTATO</b>							
14 - 24 ANNI	20.1	26.7	29.6	36.8	19.8	34.0	27.5
25 - 34 ANNI	17.1	26.7	29.6	12.3	24.2	29.8	22.5
35 - 44 ANNI	14.3	15.0	15.5	17.5	20.9	17.0	22.5
45 - 54 ANNI	15.9	15.0	14.1	19.3	17.6	17.0	17.6
55 - 64 ANNI	14.0	8.3	2.8	5.3	9.9	2.1	4.9
65 ANNI E OLTRE	18.7	8.3	8.5	10.5	8.8		5.9
<b>CLASSE SOCIO-ECONOMICA</b>							
SUPERIORE, MEDIO-SUPERIORE	5.2	10.0	8.5	12.3	9.9	14.9	10.8
MEDIA	44.2	65.0	62.0	52.6	63.7	61.7	59.8
MEDIO-INFERIORE	42.3	23.3	26.8	35.1	24.2	21.3	28.4
INFERIORE	8.4	1.7	2.8	1.8	3.3		1.0
<b>GRADO DI ISTRUZIONE</b>							
LAUREA	2.7	3.3	4.2	1.8	5.5	12.8	6.9
DIPLOMA MEDIA SUPERIORE	17.6	26.7	22.5	14.0	44.0	57.4	36.3
LICENZA MEDIA INFERIORE	27.8	40.0	43.7	42.1	31.9	19.1	34.3
ELEMENTARE O NESSUN TITOLO	52.0	28.3	28.2	38.6	18.7	10.6	22.5
<b>CONDIZIONE SOCIO-PROFESSIONALE</b>							
CETI SUPERIORI A	2.0	1.7	2.8	5.3	5.5	12.8	9.8
CETI MEDI B	20.8	35.0	28.2	22.8	42.9	36.2	35.3
INTELLETTUALI C	11.4	16.7	21.1	21.1	11.0	23.4	12.7
OPERAI D	18.0	18.3	23.9	17.5	12.1	10.6	12.7
PENSIONATI F	30.4	16.7	16.9	28.1	22.0	10.6	19.6
CASALINGHE E	17.5	10.0	7.0	7.0	7.7	6.4	9.8
<b>AMPIEZZA CENTRI</b>							
FINO A 10 MILA AB.	52.7	31.7	42.3	38.6	34.1	34.0	25.5
10 - 30 MILA AB.	18.5	20.0	14.1	19.3	23.1	21.3	23.5
30 - 100 MILA AB.	20.3	18.3	31.0	31.6	23.1	27.7	43.1
100 - 250 MILA AB.	8.5	30.0	11.3	10.5	19.8	14.9	6.9
OLTRE 250 MILA AB.							
<b>COMUNI</b>							
CAPOLUOGHI	23.8	43.3	35.2	28.1	41.8	40.4	40.2
NON CAPOLUOGHI	76.2	56.7	64.8	71.9	58.2	57.4	59.8
<b>CETI SUPERIORI A CETI MEDI</b>							
FASCIA ALTA B1	2.0	1.7	2.8	5.3	5.5	12.8	9.8
FASCIA MEDIO BASSA B2	9.5	23.3	15.5	14.0	26.4	23.4	21.6
AGRICOLTORI B3	6.4	10.0	11.3	8.8	16.5	12.8	13.7
	4.8		1.4				
<b>INTELLETTUALI</b>							
DOCENTI C1	1.6	5.0	1.4		3.3	4.3	1.0
STUDENTI C2	9.8	11.7	19.7	21.1	7.7	19.1	11.8
<b>OPERAI</b>							
FASCIA ALTA D1	8.5	16.7	9.9	5.3	4.4	10.6	4.9
FASCIA MEDIO BASSA D2	8.7	3.3	14.1	12.3	7.7		8.8
BRACCIANTI D3	.7						
<b>PENSIONATI ED ALTRI</b>							
FASCIA MEDIO-ALTA F1	12.0	13.3	11.3	22.8	16.5	4.3	11.8
FASCIA BASSA F2	18.4	3.3	4.2	3.5	5.5	6.4	6.9
<b>CASALINGHE DI FAMIGLIE ...</b>							
... NON OPERAIE FASCIA ALTA E1	3.7	5.0			3.3	2.1	4.9
FASCIA MEDIA E2	1.9				1.1		1.0
FASCIA BASSA E3	5.5	3.3	1.4		2.2	2.1	1.0
... FAMIGLIE OPERAIE E4	6.4	3.3	5.6	5.3	2.2	2.1	2.9

Lettori in un giorno medio  
delle testate ISEGIPRESS più lette nella regione  
analisi secondo:  
— province

	Totale	L'A- quila	Te- ramo	Pe- scara	Chieti	Campo- basso	Isernia
<b>(valori assoluti x 1000)</b>							
<b>POPOLAZIONE ADULTI</b>	<b>1259</b>	<b>237</b>	<b>221</b>	<b>234</b>	<b>302</b>	<b>191</b>	<b>74</b>
IL CENTRO	120	16	10	68	26		
CORRIERE DELLO SPORT	71	11	11	14	10	19	6
LA GAZZETTA DELLO SPORT	57	20	13	10	6	6	2
IL MESSAGGERO	91	25	15	32	16	3	1
LA REPUBBLICA	47	9	7	13	7	7	3
IL TEMPO	102	30	18	12	20	18	6
QUOTIDIANI ISEGI	313	73	44	84	56	42	14
<b>(percentuali di composizione)</b>							
<b>POPOLAZIONE ADULTI</b>	<b>100.0</b>	<b>18.8</b>	<b>17.6</b>	<b>18.6</b>	<b>24.0</b>	<b>15.2</b>	<b>5.9</b>
IL CENTRO	100.0	13.3	8.3	56.7	21.7		
CORRIERE DELLO SPORT	100.0	15.5	15.5	19.7	14.1	26.8	8.5
LA GAZZETTA DELLO SPORT	100.0	35.1	22.8	17.5	10.5	10.5	3.5
IL MESSAGGERO	100.0	27.5	16.5	35.2	17.6	3.3	1.1
LA REPUBBLICA	100.0	19.1	14.9	27.7	14.9	14.9	6.4
IL TEMPO	100.0	29.4	17.6	11.8	19.6	17.6	5.9
QUOTIDIANI ISEGI	100.0	23.3	14.1	26.8	17.9	13.4	4.5

Lettori in un giorno medio  
delle testate ISEGI PRESS più lette nella regione  
analisi secondo:  
— duplicazioni di lettura

(valori assoluti x 1000)

	Totale	Il Centro	Cor- riere dello Sport	La Gaz- zetta dello Sport	Il Mes- sag- gero	La Re- pub- blica	Il Tempo
<b>POPOLAZIONE ADULTI</b>	<b>1259</b>	120	71	57	91	47	102
IL CENTRO	<b>120</b>	120	18	18	32	8	20
CORRIERE DELLO SPORT	<b>71</b>	18	71	22	9	6	15
LA GAZZETTA DELLO SPORT	<b>57</b>	18	22	57	8	2	15
IL MESSAGGERO	<b>91</b>	32	9	8	91	12	28
LA REPUBBLICA	<b>47</b>	5	6	2	12	47	11
IL TEMPO	<b>102</b>	10	15	15	28	9	102

Probabilità di lettura  
 Lettori negli ultimi 30 giorni (B/A1)  
 analisi secondo:  
 — frequenza di lettura e sesso

(valori moltiplicati x 1000)

	FREQUENZA ALTA				FREQUENZA MEDIA				FREQUENZA BASSA			
	Totale Adulti	Uomini	Donne	Respon-sabili acquisti	Totale Adulti	Uomini	Donne	Respon-sabili acquisti	Totale Adulti	Uomini	Donne	Respon-sabili acquisti
<b>TOTALE A</b>	1000	1000	1000	1000	1000	1000	1000	1000	1000	1000	1000	1000
IL CENTRO	649	622	655	556	143	160	111	120	29			1000
CORRIERE DELLO SPORT	522	483	667	700	152	155	145	182	59	50		
LA GAZZETTA DELLO SPORT	615	575	833	923	161	175	114	105	31	37		
IL MESSAGGERO	575	578	571	556	130	150	106	101	13	20		
LA REPUBBLICA	623	625	615	800	140	114	163	167	21	29		
IL TEMPO	644	614	682	845	112	129	78	72	28	28	29	

Probabilità di lettura  
 Lettori negli ultimi 7 giorni (B/A2)  
 analisi secondo:  
 — frequenza di lettura e sesso

(valori moltiplicati x 1000)

	FREQUENZA ALTA				FREQUENZA MEDIA				FREQUENZA BASSA			
	Totale Adulti	Uomini	Donne	Respon-sabili acquisti	Totale Adulti	Uomini	Donne	Respon-sabili acquisti	Totale Adulti	Uomini	Donne	Respon-sabili acquisti
<b>TOTALE A</b>	1000	1000	1000	1000	1000	1000	1000	1000	1000	1000	1000	1000
IL CENTRO	676	622	731	625	220	242	176	200	143			
CORRIERE DELLO SPORT	545	519	667	700	208	205	214	231	214	167		
LA GAZZETTA DELLO SPORT	681	639	909	923	242	267	167	154	250	250		
IL MESSAGGERO	663	661	667	645	234	241	224	212	100	200		
LA REPUBBLICA	673	676	667	800	255	200	320	364	250	250		
IL TEMPO	665	672	657	820	199	207	172	221	159	129	207	

# Lettori in un giorno medio Campania

1997 - 1998

1997 - 1998

1997 - 1998

1997 - 1998

1997 - 1998

1997 - 1998

1997 - 1998

1997 - 1998

1997 - 1998

1997 - 1998

1997 - 1998

1997 - 1998

1997 - 1998

1997 - 1998

1997 - 1998

1997 - 1998

1997 - 1998

1997 - 1998

1997 - 1998

1997 - 1998

1997 - 1998

1997 - 1998

1997 - 1998

1997 - 1998

1997 - 1998

1997

1998

1997

1998

1997

1998

1997

1998

1997

1998

1997

1998

1997

1998

1997

1998

Lettori in un giorno medio  
delle testate ISEGIPRESS più lette nella regione  
analisi secondo:  
— caratteri socio-demografici

(valori assoluti x 1000)

	Totale	Corriere della Sera	Corriere dello Sport	La Gazzetta dello Sport	Il Mattino	La Repubblica	Stadio	Tuttosport
<b>POPOLAZIONE ADULTI</b>	<b>4149</b>	52	320	177	941	197	41	30
<b>SESSO</b>								
MASCHI	2014	40	288	156	618	132	39	28
FEMMINE	2135	13	32	20	323	65	2	2
RESPONSABILI ACQUISTI	1559	9	19	15	220	42	2	2
<b>ETA' INTERVISTATO</b>								
14 - 24 ANNI	1082	14	118	89	246	50	25	13
25 - 34 ANNI	787	16	99	29	236	58	8	7
35 - 44 ANNI	630	12	44	23	181	48	6	3
45 - 54 ANNI	607	5	30	13	136	21	1	4
55 - 64 ANNI	496	4	17	15	89	17	1	2
65 ANNI E OLTRE	547	2	12	8	52	4	1	2
<b>CLASSE SOCIO-ECONOMICA</b>								
SUPERIORE, MEDIO-SUPERIORE	294	11	22	18	130	46	2	1
MEDIA	1560	25	158	94	489	115	21	12
MEDIO-INFERIORE	1672	15	120	53	269	32	17	14
INFERIORE	624	1	20	12	53	5	1	3
<b>GRADO DI ISTRUZIONE</b>								
LAUREA	152	9	6	3	87	36		
DIPLOMA MEDIA SUPERIORE	846	24	102	56	318	98	14	9
LICENZA MEDIA INFERIORE	1289	16	157	85	355	53	24	16
ELEMENTARE O NESSUN TITOLO	1862	3	56	32	180	10	3	5
<b>CONDIZIONE SOCIO-PROFESSIONALE</b>								
CETI SUPERIORI A	87	7	9	6	49	29		
CETI MEDI B	788	17	120	50	288	66	6	7
INTELLETTUALI C	562	13	56	57	180	56	18	7
OPERAI D	597	2	53	21	113	12	10	7
PENSIONATI F	983	8	71	33	167	19	5	7
CASALINGHE E	1131	5	11	9	144	16	2	2
<b>AMPIEZZA CENTRI</b>								
FINO A 10 MILA AB.	1145	14	52	46	134	46	11	7
10 - 30 MILA AB.	791	10	52	28	170	43	10	5
30 - 100 MILA AB.	1085	13	115	50	240	52	14	7
100 - 250 MILA AB.	199	2	20	10	44	13	2	3
OLTRE 250 MILA AB.	929	14	81	43	353	44	4	7
<b>COMUNI</b>								
CAPOLUOGHI	1191	19	111	53	416	69	6	9
NON CAPOLUOGHI	2958	33	209	124	525	128	35	21
<b>CETI SUPERIORI A CETI MEDI</b>								
FASCIA ALTA B1	87	7	9	6	49	29		
FASCIA MEDIO BASSA B2	387	7	64	28	164	29	5	2
AGRICOLTORI B3	320	10	56	22	123	37	2	4
	81				1	1		
<b>INTELLETTUALI</b>								
DOCENTI C1	120	3	6	7	52	16	5	3
STUDENTI C2	443	11	50	50	128	40	13	4
<b>OPERAI</b>								
FASCIA ALTA D1	153		18	6	38	3	6	1
FASCIA MEDIO BASSA D2	353	2	34	14	74	8	3	6
BRACCianti D3	91		1	1	1	1		
<b>PENSIONATI ED ALTRI</b>								
FASCIA MEDIO-ALTA F1	446	5	47	26	109	15	4	4
FASCIA BASSA F2	537	4	24	7	58	4	1	4
<b>CASALINGHE DI FAMIGLIE ...</b>								
... NON OPERAIE FASCIA ALTA E1	204	2	1	3	56	4	1	1
FASCIA MEDIA E2	222	3	3	1	37	9		
FASCIA BASSA E3	314	1	3	3	18			
... FAMIGLIE OPERAIE E4	392		3	2	33	2	1	



Lettori in un giorno medio  
delle testate ISEGI PRESS più lette nella regione  
analisi secondo:  
— caratteri socio-demografici

(percentuali di composizione)

	Totale	Corriere della Sera	Corriere dello Sport	La Gazzetta dello Sport	Il Mattino	La Repubblica	Stadio	Tuttosport
<b>POPOLAZIONE ADULTI</b>	<b>100.0</b>	<b>100.0</b>	<b>100.0</b>	<b>100.0</b>	<b>100.0</b>	<b>100.0</b>	<b>100.0</b>	<b>100.0</b>
<b>SESSO</b>								
MASCHI	48.5	76.9	90.0	88.1	65.7	67.0	95.1	93.3
FEMMINE	51.5	25.0	10.0	11.3	34.3	33.0	4.9	6.7
RESPONSABILI ACQUISTI	37.6	17.3	5.9	8.5	23.4	21.3	4.9	6.7
<b>ETA' INTERVISTATO</b>								
14 - 24 ANNI	26.1	26.9	36.9	50.3	26.1	25.4	61.0	43.3
25 - 34 ANNI	19.0	30.8	30.9	16.4	25.1	29.4	19.5	23.3
35 - 44 ANNI	15.2	23.1	13.8	13.0	19.2	24.4	14.6	10.0
45 - 54 ANNI	14.6	9.6	9.4	7.3	14.5	10.7	2.4	13.3
55 - 64 ANNI	12.0	7.7	5.3	8.5	9.5	8.6	2.4	6.7
65 ANNI E OLTRE	13.2	3.8	3.8	4.5	5.5	2.0	2.4	6.7
<b>CLASSE SOCIO-ECONOMICA</b>								
SUPERIORE, MEDIO-SUPERIORE	7.1	21.2	6.9	10.2	13.8	23.4	4.9	3.3
MEDIA	37.6	48.1	49.4	53.1	52.0	58.4	51.2	40.0
MEDIO-INFERIORE	40.3	28.8	37.5	29.9	28.6	16.2	41.5	46.7
INFERIORE	15.0	1.9	6.3	6.8	5.6	2.5	2.4	10.0
<b>GRADO DI ISTRUZIONE</b>								
LAUREA	3.7	17.3	1.9	1.7	9.2	18.3		
DIPLOMA MEDIA SUPERIORE	20.4	46.2	31.9	31.6	33.8	49.7	34.1	30.0
LICENZA MEDIA INFERIORE	31.1	30.8	49.1	48.0	37.7	26.9	58.5	53.3
ELEMENTARE O NESSUN TITOLO	44.9	5.8	17.5	18.1	19.1	5.1	7.3	16.7
<b>CONDIZIONE SOCIO-PROFESSIONALE</b>								
CETI SUPERIORI A	2.1	13.5	2.8	3.4	5.2	14.7		
CETI MEDI B	19.0	32.7	37.5	28.2	30.6	33.5	14.6	23.3
INTELLETTUALI C	13.5	25.0	17.5	32.2	19.1	28.4	43.9	23.3
OPERAI D	14.4	3.8	16.6	11.9	12.0	6.1	24.4	23.3
PENSIONATI F	23.7	15.4	22.2	18.6	17.7	9.6	12.2	23.3
CASALINGHE E	27.3	9.6	3.4	5.1	15.3	8.1	4.9	6.7
<b>AMPIEZZA CENTRI</b>								
FINO A 10 MILA AB.	27.6	26.9	16.3	26.0	14.2	23.4	26.8	23.3
10 - 30 MILA AB.	19.1	19.2	16.3	15.8	18.1	21.8	24.4	16.7
30 - 100 MILA AB.	26.2	25.0	35.9	28.2	25.5	26.4	34.1	23.3
100 - 250 MILA AB.	4.8	3.8	6.3	5.6	4.7	6.6	4.9	10.0
OLTRE 250 MILA AB.	22.4	26.9	25.3	24.3	37.5	22.3	9.8	23.3
<b>COMUNI</b>								
CAPOLUOGHI	28.7	36.5	34.7	29.9	44.2	35.0	14.6	30.0
NON CAPOLUOGHI	71.3	63.5	65.3	70.1	55.8	65.0	85.4	70.0
<b>CETI SUPERIORI A CETI MEDI</b>								
FASCIA ALTA B1	2.1	13.5	2.8	3.4	5.2	14.7		
FASCIA MEDIO BASSA B2	9.3	13.5	20.0	15.8	17.4	14.7	12.2	6.7
AGRICOLTORI B3	7.7	19.2	17.5	12.4	13.1	18.8	4.9	13.3
	2.0				.1	.5		
<b>INTELLETTUALI</b>								
DOCENTI C1	2.9	5.8	1.9	4.0	5.5	8.1	12.2	10.0
STUDENTI C2	10.7	21.2	15.6	28.2	13.6	20.3	31.7	13.3
<b>OPERAI</b>								
FASCIA ALTA D1	3.7		5.6	3.4	4.0	1.5	14.6	3.3
FASCIA MEDIO BASSA D2	8.5	3.8	10.6	7.9	7.9	4.1	7.3	20.0
BRACCIANTI D3	2.2		.3	.6	.1	.5		
<b>PENSIONATI ED ALTRI</b>								
FASCIA MEDIO-ALTA F1	10.7	9.6	14.7	14.7	11.6	7.6	9.8	13.3
FASCIA BASSA F2	12.9	7.7	7.5	4.0	6.2	2.0	2.4	13.3
<b>CASALINGHE DI FAMIGLIE ...</b>								
... NON OPERAIE FASCIA ALTA E1	4.9	3.8	.3	1.7	6.0	2.0	2.4	3.3
FASCIA MEDIA E2	5.4	5.8	.9	.6	3.9	4.6		
FASCIA BASSA E3	7.6	1.9	.9	1.7	1.9			
... FAMIGLIE OPERAIE E4	9.4		.9	1.1	3.5	1.0	2.4	

Lettori in un giorno medio  
delle testate ISEGIPRESS più lette nella regione  
analisi secondo:  
— province

	Totale	Napoli	Ca- serta	Bene- vento	Avel- lino	Sa- lerno
(valori assoluti x 1000)						
<b>POPOLAZIONE ADULTI</b>	<b>4149</b>	<b>2262</b>	<b>572</b>	<b>219</b>	<b>328</b>	<b>768</b>
CORRIERE DELLA SERA	52	22	10	5	5	10
CORRIERE DELLO SPORT	320	188	45	18	18	51
LA GAZZETTA DELLO SPORT	177	101	23	9	2	42
IL MATTINO	941	646	95	49	33	118
LA REPUBBLICA	197	102	27	14	12	42
STADIO	41	22	4	1	5	10
TUTTOSPORT	30	17	6	2		4
QUOTIDIANI ISEGI	1309	832	148	66	60	203
(percentuali di composizione)						
<b>POPOLAZIONE ADULTI</b>	<b>100.0</b>	<b>54.5</b>	<b>13.8</b>	<b>5.3</b>	<b>7.9</b>	<b>18.5</b>
CORRIERE DELLA SERA	100.0	42.3	19.2	9.6	9.6	19.2
CORRIERE DELLO SPORT	100.0	58.8	14.1	5.6	5.6	15.9
LA GAZZETTA DELLO SPORT	100.0	57.1	13.0	5.1	1.1	23.7
IL MATTINO	100.0	68.7	10.1	5.2	3.5	12.5
LA REPUBBLICA	100.0	51.8	13.7	7.1	6.1	21.3
STADIO	100.0	53.7	9.8	2.4	12.2	24.4
TUTTOSPORT	100.0	56.7	20.0	6.7		13.3
QUOTIDIANI ISEGI	100.0	63.6	11.3	5.0	4.6	15.5

Lettori in un giorno medio  
delle testate ISEGIPRESS più lette nella regione  
analisi secondo:  
— duplicazioni di lettura

(valori assoluti x 1000)

	Totale	Corriere della Sera	Corriere dello Sport	La Gazzetta dello Sport	Il Mattino	La Repubblica	Stadio	Tuttosport
<b>POPOLAZIONE ADULTI</b>	<b>4149</b>	52	320	177	941	197	41	30
CORRIERE DELLA SERA	52	52	10	10	40	18	1	0
CORRIERE DELLO SPORT	320	10	320	61	165	23	6	11
LA GAZZETTA DELLO SPORT	177	10	61	177	78	18	15	8
IL MATTINO	941	40	165	78	941	107	18	10
LA REPUBBLICA	197	18	23	18	107	197	4	1
STADIO	41	1	6	15	18	4	41	2
TUTTOSPORT	30	0	11	8	10	1	2	30

Probabilità di lettura  
Lettori negli ultimi 30 giorni **(B/A1)**  
analisi secondo:  
— frequenza di lettura e sesso

(valori moltiplicati x 1000)

	FREQUENZA ALTA				FREQUENZA MEDIA				FREQUENZA BASSA			
	Totale Adulti	Uomini	Donne	Respon- sabili acquisti	Totale Adulti	Uomini	Donne	Respon- sabili acquisti	Totale Adulti	Uomini	Donne	Respon- sabili acquisti
<b>TOTALE A</b>	1000	1000	1000	1000	1000	1000	1000	1000	1000	1000	1000	1000
CORRIERE DELLA SERA	591	590	500	400	112	108	107	107				
CORRIERE DELLO SPORT	693	698	640	625	165	183	103	82	37	41	27	
LA GAZZETTA DELLO SPORT	703	731	520	571	154	163	104	128	31	29		
IL MATTINO	745	775	692	704	182	197	165	157	31	34	28	27
LA REPUBBLICA	749	737	770	765	170	177	155	197	34	31	21	48
STADIO	688	688			173	169	133	200	32	40		
TUTTOSPORT	414	444		333	109	117	74	50	17	21		

Probabilità di lettura  
Lettori negli ultimi 7 giorni **(B/A2)**  
analisi secondo:  
— frequenza di lettura e sesso

(valori moltiplicati x 1000)

	FREQUENZA ALTA				FREQUENZA MEDIA				FREQUENZA BASSA			
	Totale Adulti	Uomini	Donne	Respon- sabili acquisti	Totale Adulti	Uomini	Donne	Respon- sabili acquisti	Totale Adulti	Uomini	Donne	Respon- sabili acquisti
<b>TOTALE A</b>	1000	1000	1000	1000	1000	1000	1000	1000	1000	1000	1000	1000
CORRIERE DELLA SERA	650	657	500	667	203	198	191	194				
CORRIERE DELLO SPORT	712	708	762	625	222	237	158	129	132	143	100	
LA GAZZETTA DELLO SPORT	717	731	591	571	208	219	149	154	143	115		
IL MATTINO	766	793	719	722	242	253	229	209	143	188	115	118
LA REPUBBLICA	757	757	770	765	266	268	262	300	179	158	111	167
STADIO	688	688			220	224	133	200	111	143		
TUTTOSPORT	444	444		333	168	173	143	100	91	91		

# Lettori in un giorno medio Puglia

1998/1999

1999/2000

2000/2001

1998/1999

1999/2000

2000/2001

1998/1999

1999/2000

2000/2001

1998/1999

1999/2000

2000/2001

Lettori in un giorno medio  
delle testate ISEGIPRESS più lette nella regione  
analisi secondo:  
— caratteri socio-demografici

(valori assoluti x 1000)

	Totale	Corriere della Sera	Corriere dello Sport	La Gazzetta dello Sport	La Gazzetta del Mezzogiorno	Il Quotidiano (LE-BR TA)	La Repubblica	Il Sole 24 Ore	Tuttosport
<b>POPOLAZIONE ADULTI</b>	<b>2965</b>	47	191	148	599	156	144	36	42
<b>SESSO</b>									
MASCHI	1427	33	171	132	422	108	100	28	37
FEMMINE	1538	14	20	16	177	48	44	8	5
RESPONSABILI ACQUISTI	1141	12	17	12	123	35	33	4	3
<b>ETA' INTERVISTATO</b>									
14 - 24 ANNI	735	12	74	55	152	46	29	7	12
25 - 34 ANNI	550	9	48	45	138	46	43	12	14
35 - 44 ANNI	461	10	26	19	112	23	29	8	4
45 - 54 ANNI	429	9	27	19	92	25	23	6	6
55 - 64 ANNI	361	7	10	8	58	8	14	2	1
65 ANNI E OLTRE	429	1	6	4	47	8	6		5
<b>CLASSE SOCIO-ECONOMICA</b>									
SUPERIORE, MEDIO-SUPERIORE	176	16	8	5	75	20	38	8	2
MEDIA	1263	21	111	79	324	85	81	18	24
MEDIO-INFERIORE	1231	9	64	58	178	47	25	10	15
INFERIORE	295	1	8	6	22	3	1		
<b>GRADO DI ISTRUZIONE</b>									
LAUREA	102	4	4	2	45	5	28	7	
DIPLOMA MEDIA SUPERIORE	488	20	42	35	182	44	66	21	10
LICENZA MEDIA INFERIORE	898	16	101	72	219	70	37	5	19
ELEMENTARE O NESSUN TITOLO	1478	8	46	39	154	36	13	2	13
<b>CONDIZIONE SOCIO-PROFESSIONALE</b>									
CETI SUPERIORI A	58	3	4	3	28	6	12	8	1
CETI MEDI B	547	17	61	40	185	46	48	17	14
INTELLETTUALI C	390	14	31	28	105	23	47	5	4
OPERAI D	543	5	51	47	102	33	12	2	11
PENSIONATI F	712	5	37	27	119	34	15	2	9
CASALINGHE E	716	2	7	4	60	13	10	3	3
<b>AMPIEZZA CENTRI</b>									
FINO A 10 MILA AB.	558	6	33	32	75	38	22	5	11
10 - 30 MILA AB.	955	13	59	46	176	61	36	9	15
30 - 100 MILA AB.	859	15	49	46	174	43	47	15	9
100 - 250 MILA AB.	308	4	21	10	54	13	16	1	2
OLTRE 250 MILA AB.	285	9	29	14	120	2	22	6	6
<b>COMUNI</b>									
CAPOLUOGHI	732	15	62	36	213	49	47	12	9
NON CAPOLUOGHI	2233	32	129	112	387	107	97	24	32
<b>CETI SUPERIORI A CETI MEDI</b>									
FASCIA ALTA B1	58	3	4	3	28	6	12	8	1
FASCIA MEDIO BASSA B2	245	9	29	22	85	19	23	6	7
AGRICOLTORI B3	238	8	32	18	89	27	25	10	7
	63				10				
<b>INTELLETTUALI</b>									
DOCENTI C1	106	6	6	5	37	7	28	1	
STUDENTI C2	284	8	26	23	68	16	19	4	4
<b>OPERAI</b>									
FASCIA ALTA D1	122	2	19	13	32	8	4	2	3
FASCIA MEDIO BASSA D2	263	4	29	28	65	24	7		7
BRACCIANTI D3	158		3	6	5	2			1
<b>PENSIONATI ED ALTRI</b>									
FASCIA MEDIO-ALTA F1	269	1	23	14	62	23	8	1	5
FASCIA BASSA F2	443	4	14	13	57	12	7	1	4
<b>CASALINGHE DI FAMIGLIE ...</b>									
... NON OPERAIE FASCIA ALTA E1	95	1	2	1	19	3	2	1	1
FASCIA MEDIA E2	132	1	1	1	12	3	2		
FASCIA BASSA E3	244		3	1	15	2	4		2
... FAMIGLIE OPERAIE E4	245		1	1	14	5	2	2	1

Lettori in un giorno medio  
delle testate ISEGI PRESS più lette nella regione  
analisi secondo:  
— caratteri socio-demografici

(percentuali di composizione)

	Totale	Corriere della Sera	Corriere dello Sport	La Gazzetta dello Sport	La Gazzetta del Mezzogiorno	Il Quotidiano (LE-BR TA)	La Repubblica	Il Sole 24 Ore	Tuttosport
<b>POPOLAZIONE ADULTI</b>									
	100.0	100.0	100.0	100.0	100.0	100.0	100.0	100.0	100.0
<b>SESSO</b>									
MASCHI	48.1	70.2	89.5	89.2	70.5	69.2	69.4	77.8	88.1
FEMMINE	51.9	29.8	10.5	10.8	29.5	30.8	30.6	22.2	11.9
RESPONSABILI ACQUISTI	38.5	25.5	8.9	8.1	20.5	22.4	22.9	11.1	7.1
<b>ETA' INTERVISTATO</b>									
14 - 24 ANNI	24.8	25.5	38.7	37.2	25.4	29.5	20.1	19.4	28.6
25 - 34 ANNI	18.5	19.1	25.1	30.4	23.0	29.5	29.9	33.3	33.3
35 - 44 ANNI	15.5	21.3	13.6	12.8	18.7	14.7	20.1	22.2	9.5
45 - 54 ANNI	14.5	19.1	14.1	12.8	15.4	16.0	16.0	16.7	14.3
55 - 64 ANNI	12.2	14.9	5.2	5.4	9.7	5.1	9.7	5.6	2.4
65 ANNI E OLTRE	14.5	2.1	3.1	2.7	7.8	5.1	4.2		11.9
<b>CLASSE SOCIO-ECONOMICA</b>									
SUPERIORE, MEDIO-SUPERIORE	5.9	34.0	4.2	3.4	12.5	12.8	26.4	22.2	4.8
MEDIA	42.6	44.7	58.1	53.4	54.1	54.5	56.3	50.0	57.1
MEDIO-INFERIORE	41.5	19.1	33.5	39.2	29.7	30.1	17.4	27.8	35.7
INFERIORE	9.9	2.1	4.2	4.1	3.7	1.9	.7		
<b>GRADO DI ISTRUZIONE</b>									
LAUREA	3.4	8.5	2.1	1.4	7.5	3.2	19.4	19.4	
DIPLOMA MEDIA SUPERIORE	16.5	42.6	22.0	23.6	30.4	28.2	45.8	58.3	23.8
LICENZA MEDIA INFERIORE	30.3	34.0	52.9	48.6	36.6	44.9	25.7	13.9	45.2
ELEMENTARE O NESSUN TITOLO	49.8	17.0	24.1	26.4	25.7	23.1	9.0	5.6	31.0
<b>CONDIZIONE SOCIO-PROFESSIONALE</b>									
CETI SUPERIORI A	2.0	6.4	2.1	2.0	4.7	3.8	8.3	22.2	2.4
CETI MEDI B	18.4	36.2	31.9	27.0	30.9	29.5	33.3	47.2	33.3
INTELLETTUALI C	13.2	29.8	16.2	18.9	17.5	14.7	32.6	13.9	9.5
OPERAI D	18.3	10.6	26.7	31.8	17.0	21.2	8.3	5.6	26.2
PENSIONATI F	24.0	10.6	19.4	18.2	19.9	21.8	10.4	5.6	21.4
CASALINGHE E	24.1	4.3	3.7	2.7	10.0	8.3	6.9	8.3	7.1
<b>AMPIEZZA CENTRI</b>									
FINO A 10 MILA AB.	18.8	12.8	17.3	21.6	12.5	24.4	15.3	13.9	26.2
10 - 30 MILA AB.	32.2	27.7	30.9	31.1	29.4	39.1	25.0	25.0	35.7
30 - 100 MILA AB.	29.0	31.9	25.7	31.1	29.0	27.6	32.6	41.7	21.4
100 - 250 MILA AB.	10.4	8.5	11.0	6.8	9.0	8.3	11.1	2.8	4.8
OLTRE 250 MILA AB.	9.6	19.1	15.2	9.5	20.0	1.3	15.3	16.7	14.3
<b>COMUNI</b>									
CAPOLUOGHI	24.7	31.9	32.5	24.3	35.6	31.4	32.6	33.3	21.4
NON CAPOLUOGHI	75.3	68.1	67.5	75.7	64.6	68.6	67.4	66.7	76.2
<b>CETI SUPERIORI A CETI MEDI</b>									
FASCIA ALTA B1	2.0	6.4	2.1	2.0	4.7	3.8	8.3	22.2	2.4
FASCIA MEDIO BASSA B2	8.3	19.1	15.2	14.9	14.2	12.2	16.0	16.7	16.7
AGRICOLTORI B3	8.0	17.0	16.8	12.2	14.9	17.3	17.4	27.8	16.7
	2.1				1.7				
<b>INTELLETTUALI</b>									
DOCENTI C1	3.6	12.8	3.1	3.4	6.2	4.5	19.4	2.8	
STUDENTI C2	9.6	17.0	13.6	15.5	11.4	10.3	13.2	11.1	9.5
<b>OPERAI</b>									
FASCIA ALTA D1	4.1	4.3	9.9	8.8	5.3	5.1	2.8	5.6	7.1
FASCIA MEDIO BASSA D2	8.9	8.5	15.2	18.9	10.9	15.4	4.9		16.7
BRACCianti D3	5.3		1.6	4.1	.8	1.3			2.4
<b>PENSIONATI ED ALTRI</b>									
FASCIA MEDIO-ALTA F1	9.1	2.1	12.0	9.5	10.4	14.7	5.6	2.8	11.9
FASCIA BASSA F2	14.9	8.5	7.3	8.8	9.5	7.7	4.9	2.8	9.5
<b>CASALINGHE DI FAMIGLIE ...</b>									
... NON OPERAIE FASCIA ALTA E1	3.2	2.1	1.0	.7	3.2	1.9	1.4	2.8	2.4
FASCIA MEDIA E2	4.5	2.1	.5	.7	2.0	1.9	1.4		
FASCIA BASSA E3	8.2		1.6	.7	2.5	1.3	2.8		4.8
... FAMIGLIE OPERAIE E4	8.3		.5	.7	2.3	3.2	1.4	5.6	2.4

Lettori in un giorno medio  
delle testate ISEGI PRESS più lette nella regione  
analisi secondo:  
— province

(valori assoluti x 1000)

	Totale	Bari	Foggia	Ta- ranto	Brin- disi	Lecce
<b>POPOLAZIONE ADULTI</b>	<b>2965</b>	<b>1121</b>	<b>523</b>	<b>437</b>	<b>300</b>	<b>584</b>
CORRIERE DELLA SERA	47	20	6	6	5	9
CORRIERE DELLO SPORT	191	75	22	29	13	53
LA GAZZETTA DELLO SPORT	148	54	12	15	19	48
LA GAZZETTA DEL MEZZOGIORNO	599	303	62	66	69	99
QUOTIDIANO (LE/BR/TA)	156	2		20	40	95
LA REPUBBLICA	144	67	15	20	13	30
IL SOLE 24 ORE	36	15	7		5	9
TUTTOSPORT	42	17	5	3	2	15
QUOTIDIANI ISEGI	887	389	95	114	102	186

(percentuali di composizione)

<b>POPOLAZIONE ADULTI</b>	<b>100.0</b>	<b>37.8</b>	<b>17.6</b>	<b>14.7</b>	<b>10.1</b>	<b>19.7</b>
CORRIERE DELLA SERA	100.0	42.6	12.8	12.8	10.6	19.1
CORRIERE DELLO SPORT	100.0	39.3	11.5	15.2	6.8	27.7
LA GAZZETTA DELLO SPORT	100.0	36.5	8.1	10.1	12.8	32.4
LA GAZZETTA DEL MEZZOGIORNO	100.0	50.6	10.4	11.0	11.5	16.5
QUOTIDIANO (LE/BR/TA)	100.0	1.3		12.8	25.6	60.9
LA REPUBBLICA	100.0	46.5	10.4	13.9	9.0	20.8
IL SOLE 24 ORE	100.0	41.7	19.4		13.9	25.0
TUTTOSPORT	100.0	40.5	11.9	7.1	4.8	35.7
QUOTIDIANI ISEGI	100.0	43.9	10.7	12.9	11.5	21.0



Lettori in un giorno medio  
delle testate ISEGI PRESS più lette nella regione  
analisi secondo:  
— duplicazioni di lettura

(valori assoluti x 1000)

	Totale	Corriere della Sera	Corriere dello Sport	La Gazzetta dello Sport	La Gazzetta del Mezzogiorno	Il Quotidiano (LE-BR-TA)	La Repubblica	Il Sole 24 Ore	Tuttosport
<b>POPOLAZIONE ADULTI</b>	<b>2965</b>	47	191	148	599	156	144	36	42
CORRIERE DELLA SERA	47	47	8	9	30	13	17	3	3
CORRIERE DELLO SPORT	191	8	191	63	109	31	20	6	26
LA GAZZETTA DELLO SPORT	148	9	63	148	81	31	10	4	17
LA GAZZETTA DEL MEZZOGIORNO	599	30	109	81	599	76	67	22	25
QUOTIDIANO (LE/BR/TA)	156	13	31	31	76	156	27	7	9
LA REPUBBLICA	144	17	20	10	67	27	144	12	6
IL SOLE 24 ORE	36	3	6	4	22	7	12	36	0
TUTTOSPORT	42	3	26	17	25	9	6	0	42

Probabilità di lettura  
 Lettori negli ultimi 30 giorni (B/A1)  
 analisi secondo:  
 — frequenza di lettura e sesso

(valori moltiplicati x 1000)

	FREQUENZA ALTA				FREQUENZA MEDIA				FREQUENZA BASSA			
	Totale Adulti	Uomini	Donne	Respon- sabili acquisti	Totale Adulti	Uomini	Donne	Respon- sabili acquisti	Totale Adulti	Uomini	Donne	Respon- sabili acquisti
<b>TOTALE A</b>	1000	1000	1000	1000	1000	1000	1000	1000	1000	1000	1000	1000
CORRIERE DELLA SERA	500	486	545	667	101	111	85	75	29	23	39	32
CORRIERE DELLO SPORT	691	707	533	583	166	176	125	167	41	50	29	
LA GAZZETTA DELLO SPORT	625	635	500	600	165	179	113	91	44	39	56	42
LA GAZZETTA DEL MEZZOGIORNO	716	746	654	664	156	196	112	109	38	37	39	46
QUOTIDIANO (LE/BR/TA)	633	740	435	511	139	155	118	106	34	17	51	26
LA REPUBBLICA	705	742	646	710	145	156	123	148	47	51	43	63
IL SOLE 24 ORE	667	636	833	1000	134	133	136	77	17	21		
TUTTOSPORT	706	690	800	500	148	163	63	111	29	35		

Probabilità di lettura  
 Lettori negli ultimi 7 giorni (B/A2)  
 analisi secondo:  
 — frequenza di lettura e sesso

(valori moltiplicati x 1000)

	FREQUENZA ALTA				FREQUENZA MEDIA				FREQUENZA BASSA			
	Totale Adulti	Uomini	Donne	Respon- sabili acquisti	Totale Adulti	Uomini	Donne	Respon- sabili acquisti	Totale Adulti	Uomini	Donne	Respon- sabili acquisti
<b>TOTALE A</b>	1000	1000	1000	1000	1000	1000	1000	1000	1000	1000	1000	1000
CORRIERE DELLA SERA	533	529	545	667	184	194	167	120	190	286	143	143
CORRIERE DELLO SPORT	713	712	727	636	215	222	180	227	150	182	111	
LA GAZZETTA DELLO SPORT	675	690	500	667	210	220	167	148	135	115	182	167
LA GAZZETTA DEL MEZZOGIORNO	732	759	680	708	220	259	172	161	170	167	172	200
QUOTIDIANO (LE/BR/TA)	656	748	474	548	200	207	189	159	174	91	250	167
LA REPUBBLICA	752	766	705	710	221	235	192	205	206	174	250	250
IL SOLE 24 ORE	667	636	833	1000	220	240	188	111	111	143		
TUTTOSPORT	774	800	800	500	213	238	83	143	154	167		

# Lettori in un giorno medio Basilicata



Lettori in un giorno medio  
delle testate ISEGIPRESS più lette nella regione  
analisi secondo:  
— caratteri socio-demografici

(valori assoluti x 1000)

	Totale	Cor-riere dello Sport	La Gazzetta del Mezzogiorno
<b>POPOLAZIONE ADULTI</b>	<b>475</b>	<b>28</b>	<b>53</b>
<b>SESSO</b>			
MASCHI	237	25	40
FEMMINE	238	3	12
RESPONSABILI ACQUISTI	187	2	10
<b>ETA' INTERVISTATO</b>			
14 - 24 ANNI	114	8	18
25 - 34 ANNI	83	11	14
35 - 44 ANNI	66	5	7
45 - 54 ANNI	75	3	7
55 - 64 ANNI	59	1	3
65 ANNI E OLTRE	78	1	2
<b>CLASSE SOCIO-ECONOMICA</b>			
SUPERIORE, MEDIO-SUPERIORE	33	4	10
MEDIA	151	14	22
MEDIO-INFERIORE	239	7	18
INFERIORE	53	2	2
<b>GRADO DI ISTRUZIONE</b>			
LAUREA	17	4	7
DIPLOMA MEDIA SUPERIORE	72	8	16
LICENZA MEDIA INFERIORE	136	10	19
ELEMENTARE O NESSUN TITOLO	251	6	11
<b>CONDIZIONE SOCIO-PROFESSIONALE</b>			
CETI SUPERIORI A	13	5	6
CETI MEDI B	81	12	14
INTELLETTUALI C	69	4	14
OPERAI D	80	5	8
PENSIONATI F	101	1	6
CASALINGHE E	130	1	4
<b>AMPIEZZA CENTRI</b>			
FINO A 10 MILA AB.	291	17	24
10 - 30 MILA AB.	92	6	8
30 - 100 MILA AB.	92	5	20
100 - 250 MILA AB.			
OLTRE 250 MILA AB.			
<b>COMUNI</b>			
CAPOLUOGHI	92	5	20
NON CAPOLUOGHI	383	23	32
<b>CETI SUPERIORI A CETI MEDI</b>			
FASCIA ALTA B1	13	5	6
FASCIA MEDIO BASSA B2	29	1	6
AGRICOLTORI B3	38	10	9
	15		
<b>INTELLETTUALI</b>			
DOCENTI C1	18		5
STUDENTI C2	51	3	9
<b>OPERAI</b>			
FASCIA ALTA D1	17	2	2
FASCIA MEDIO BASSA D2	50	3	6
BRACCIANTI D3	14		
<b>PENSIONATI ED ALTRI</b>			
FASCIA MEDIO-ALTA F1	32	1	4
FASCIA BASSA F2	69		3
<b>CASALINGHE DI FAMIGLIE ...</b>			
... NON OPERAIE FASCIA ALTA E1	15		1
FASCIA MEDIA E2	23	1	1
FASCIA BASSA E3	40		1
... FAMIGLIE OPERAIE E4	52		1

Lettori in un giorno medio  
delle testate ISEGI PRESS più lette nella regione  
analisi secondo:  
— caratteri socio-demografici

(percentuali di composizione)

	Totale	Cor-riere dello Sport	La Gazzetta del Mezzogiorno
<b>POPOLAZIONE ADULTI</b>	<b>100.0</b>	100.0	100.0
<b>SESSO</b>			
MASCHI	49.9	89.3	75.5
FEMMINE	50.1	10.7	22.6
RESPONSABILI ACQUISTI	39.4	7.1	18.9
<b>ETA' INTERVISTATO</b>			
14 - 24 ANNI	24.0	28.6	34.0
25 - 34 ANNI	17.5	39.3	26.4
35 - 44 ANNI	13.9	17.9	13.2
45 - 54 ANNI	15.8	10.7	13.2
55 - 64 ANNI	12.4	3.6	5.7
65 ANNI E OLTRE	16.4	3.6	3.8
<b>CLASSE SOCIO-ECONOMICA</b>			
SUPERIORE, MEDIO-SUPERIORE	6.9	14.3	18.9
MEDIA	31.8	50.0	41.5
MEDIO-INFERIORE	50.3	25.0	34.0
INFERIORE	11.2	7.1	3.8
<b>GRADO DI ISTRUZIONE</b>			
LAUREA	3.6	14.3	13.2
DIPLOMA MEDIA SUPERIORE	15.2	28.6	30.2
LICENZA MEDIA INFERIORE	28.6	35.7	35.8
ELEMENTARE O NESSUN TITOLO	52.8	21.4	20.8
<b>CONDIZIONE SOCIO-PROFESSIONALE</b>			
CETI SUPERIORI A	2.7	17.9	11.3
CETI MEDI B	17.1	42.9	26.4
INTELLETTUALI C	14.5	14.3	26.4
OPERAI D	16.8	17.9	15.1
PENSIONATI F	21.3	3.6	11.3
CASALINGHE E	27.4	3.6	7.5
<b>AMPIEZZA CENTRI</b>			
FINO A 10 MILA AB.	61.3	60.7	45.3
10 - 30 MILA AB.	19.4	21.4	15.1
30 - 100 MILA AB.	19.4	17.9	37.7
100 - 250 MILA AB.			
OLTRE 250 MILA AB.			
<b>COMUNI</b>			
CAPOLUOGHI	19.4	17.9	37.7
NON CAPOLUOGHI	80.6	82.1	60.4
<b>CETI SUPERIORI A CETI MEDI</b>			
FASCIA ALTA B1	2.7	17.9	11.3
FASCIA MEDIO BASSA B2	6.1	3.6	11.3
AGRICOLTORI B3	8.0	35.7	17.0
	3.2		
<b>INTELLETTUALI</b>			
DOCENTI C1	3.8		9.4
STUDENTI C2	10.7	10.7	17.0
<b>OPERAI</b>			
FASCIA ALTA D1	3.6	7.1	3.8
FASCIA MEDIO BASSA D2	10.5	10.7	11.3
BRACCIANTI D3	2.9		
<b>PENSIONATI ED ALTRI</b>			
FASCIA MEDIO-ALTA F1	6.7	3.6	7.5
FASCIA BASSA F2	14.5		5.7
<b>CASALINGHE DI FAMIGLIE ...</b>			
... NON OPERAIE FASCIA ALTA E1	3.2		1.9
FASCIA MEDIA E2	4.8	3.6	1.9
FASCIA BASSA E3	8.4		1.9
... FAMIGLIE OPERAIE E4	10.9		1.9

Lettori in un giorno medio  
delle testate ISEGIPRESS più lette nella regione  
analisi secondo:  
— province

	Totale	Po- tenza	Ma- tera
<b>(valori assoluti x 1000)</b>			
<b>POPOLAZIONE ADULTI</b>	<b>475</b>	<b>318</b>	<b>157</b>
CORRIERE DELLO SPORT	28	23	5
LA GAZZETTA DEL MEZZOGIORNO	53	33	20
QUOTIDIANI ISEGI	103	74	29
<b>(percentuali di composizione)</b>			
<b>POPOLAZIONE ADULTI</b>	<b>100.0</b>	<b>66.9</b>	<b>33.1</b>
CORRIERE DELLO SPORT	100.0	82.1	17.9
LA GAZZETTA DEL MEZZOGIORNO	100.0	62.3	37.7
QUOTIDIANI ISEGI	100.0	71.8	28.2

Lettori in un giorno medio  
delle testate ISEGIPRESS più lette nella regione  
analisi secondo:  
— duplicazioni di lettura

(valori assoluti x 1000)

	Totale	Cor- riere Sport	La Gaz- zetta del Mezzo- giorno
<b>POPOLAZIONE ADULTI</b>	<b>475</b>	28	53
CORRIERE DELLO SPORT	28	28	11
LA GAZZETTA DEL MEZZOGIORNO	53	11	53

Probabilità di lettura  
 Lettori negli ultimi 30 giorni (B/A1)  
 analisi secondo:  
 — frequenza di lettura e sesso

(valori moltiplicati x 1000)

	FREQUENZA ALTA				FREQUENZA MEDIA				FREQUENZA BASSA			
	Totale Adulti	Uomini	Donne	Respon-sabili acquisti	Totale Adulti	Uomini	Donne	Respon-sabili acquisti	Totale Adulti	Uomini	Donne	Respon-sabili acquisti
<b>TOTALE A</b>	1000	1000	1000	1000	1000	1000	1000	1000	1000	1000	1000	1000
CORRIERE DELLO SPORT	654	714	400	333	196	213	111	125				
LA GAZZETTA DEL MEZZOGIORNO	741	800	600	538	190	159	286	273	34	63		

Probabilità di lettura  
 Lettori negli ultimi 7 giorni (B/A2)  
 analisi secondo:  
 — frequenza di lettura e sesso

(valori moltiplicati x 1000)

	FREQUENZA ALTA				FREQUENZA MEDIA				FREQUENZA BASSA			
	Totale Adulti	Uomini	Donne	Respon-sabili acquisti	Totale Adulti	Uomini	Donne	Respon-sabili acquisti	Totale Adulti	Uomini	Donne	Respon-sabili acquisti
<b>TOTALE A</b>	1000	1000	1000	1000	1000	1000	1000	1000	1000	1000	1000	1000
CORRIERE DELLO SPORT	654	714	400	333	239	263	125	125				
LA GAZZETTA DEL MEZZOGIORNO	784	821	750	700	289	269	333	273	143	143		



# Lettori in un giorno medio Calabria

PROV. (AB. 1991)	AB. 1991	AB. 1992	AB. 1993	AB. 1994	AB. 1995	LETTORI (1995)	NOTE
COSENZA	187	184	186	182	183	551	1995: 551 1994: 532 1993: 521 1992: 503 1991: 494
CROTONE	137	135	136	132	133	407	1995: 407 1994: 398 1993: 391 1992: 384 1991: 377
REGGIO CALABRO	155	153	154	150	151	454	1995: 454 1994: 445 1993: 438 1992: 431 1991: 424
<b>TOTALE CALABRIA</b>	<b>479</b>	<b>472</b>	<b>476</b>	<b>464</b>	<b>467</b>	<b>1412</b>	
CAMPANIA	151	150	151	147	148	447	1995: 447 1994: 438 1993: 431 1992: 424 1991: 417
<b>TOTALE</b>	<b>630</b>	<b>622</b>	<b>627</b>	<b>611</b>	<b>615</b>	<b>1859</b>	

Lettori in un giorno medio  
delle testate ISEGIPRESS più lette nella regione  
analisi secondo:  
— caratteri socio-demografici

(valori assoluti x 1000)

	Totale	Corriere della Sera	Corriere dello Sport	La Gazzetta dello Sport	Gazzetta del Sud	La Repubblica
<b>POPOLAZIONE ADULTI</b>	<b>1583</b>	<b>31</b>	<b>110</b>	<b>84</b>	<b>320</b>	<b>116</b>
<b>SESSO</b>						
MASCHI	780	25	99	76	216	79
FEMMINE	803	6	11	9	104	36
RESPONSABILI ACQUISTI	613	6	15	7	90	21
<b>ETA' INTERVISTATO</b>						
14 - 24 ANNI	395	8	52	43	73	40
25 - 34 ANNI	293	5	22	20	78	25
35 - 44 ANNI	226	3	16	11	65	21
45 - 54 ANNI	226	9	12	8	49	15
55 - 64 ANNI	194	4	6	2	27	10
65 ANNI E OLTRE	248	2	2	1	28	5
<b>CLASSE SOCIO-ECONOMICA</b>						
SUPERIORE, MEDIO-SUPERIORE	143	10	18	12	59	39
MEDIA	695	16	64	49	185	63
MEDIO-INFERIORE	540	4	27	21	68	12
INFERIORE	205		1	2	7	1
<b>GRADO DI ISTRUZIONE</b>						
LAUREA	58	5	8	4	31	21
DIPLOMA MEDIA SUPERIORE	315	13	30	25	114	56
LICENZA MEDIA INFERIORE	418	10	49	42	104	29
ELEMENTARE O NESSUN TITOLO	793	3	22	14	71	11
<b>CONDIZIONE SOCIO-PROFESSIONALE</b>						
CETI SUPERIORI A	42	3	9	5	23	16
CETI MEDI B	265	12	24	15	98	29
INTELLETTUALI C	244	6	31	28	69	42
OPERAI D	257	3	22	21	48	7
PENSIONATI F	405	4	19	13	50	15
CASALINGHE E	370	3	5	2	32	7
<b>AMPIEZZA CENTRI</b>						
FINO A 10 MILA AB.	837	11	52	37	123	46
10 - 30 MILA AB.	283	5	13	15	46	18
30 - 100 MILA AB.	169	2	18	12	30	13
100 - 250 MILA AB.	294	12	27	21	122	39
OLTRE 250 MILA AB.						
<b>COMUNI</b>						
CAPOLUOGHI	294	12	27	21	122	39
NON CAPOLUOGHI	1289	19	83	64	198	77
<b>CETI SUPERIORI A CETI MEDI</b>						
FASCIA ALTA B1	42	3	9	5	23	16
FASCIA MEDIO BASSA B2	119	9	13	8	56	22
AGRICOLTORI B3	127	4	11	7	42	8
	19					
<b>INTELLETTUALI</b>						
DOCENTI C1	64	1	2	4	24	12
STUDENTI C2	180	5	29	24	45	29
<b>OPERAI</b>						
FASCIA ALTA D1	49	2	11	9	20	4
FASCIA MEDIO BASSA D2	147	1	10	9	23	3
BRACCIANTI D3	62		1	3	5	
<b>PENSIONATI ED ALTRI</b>						
FASCIA MEDIO-ALTA F1	117	2	14	8	23	12
FASCIA BASSA F2	288	2	5	6	28	3
<b>CASALINGHE DI FAMIGLIE ...</b>						
... NON OPERAIE FASCIA ALTA E1	37	2	3	1	8	3
FASCIA MEDIA E2	40				8	2
FASCIA BASSA E3	153				6	2
... FAMIGLIE OPERAIE E4	139	1	1	1	10	

Lettori in un giorno medio  
delle testate ISEGIPRESS più lette nella regione  
analisi secondo:  
— caratteri socio-demografici

(percentuali di composizione)

		Totale	Cor-riere della Sera	Cor-riere dello Sport	La Gaz-zetta dello Sport	Gaz-zetta del Sud	La Re-pub-blica
<b>POPOLAZIONE ADULTI</b>		<b>100.0</b>	<b>100.0</b>	<b>100.0</b>	<b>100.0</b>	<b>100.0</b>	<b>100.0</b>
<b>SESSO</b>							
	MASCHI	<b>49.3</b>	80.6	90.0	90.5	67.5	68.1
	FEMMINE	<b>50.7</b>	19.4	10.0	10.7	32.5	31.0
	RESPONSABILI ACQUISTI	<b>38.7</b>	19.4	13.6	8.3	28.1	18.1
<b>ETA' INTERVISTATO</b>							
	14 - 24 ANNI	<b>25.0</b>	25.8	47.3	51.2	22.8	34.5
	25 - 34 ANNI	<b>18.5</b>	16.1	20.0	23.8	24.4	21.6
	35 - 44 ANNI	<b>14.3</b>	9.7	14.5	13.1	20.3	18.1
	45 - 54 ANNI	<b>14.3</b>	29.0	10.9	9.5	15.3	12.9
	55 - 64 ANNI	<b>12.3</b>	12.9	5.5	2.4	8.4	8.6
	65 ANNI E OLTRE	<b>15.7</b>	6.5	1.8	1.2	8.8	4.3
<b>CLASSE SOCIO-ECONOMICA</b>							
	SUPERIORE,MEDIO-SUPERIORE	<b>9.0</b>	32.3	16.4	14.3	18.4	33.6
	MEDIA	<b>43.9</b>	51.6	58.2	58.3	57.8	54.3
	MEDIO-INFERIORE	<b>34.1</b>	12.9	24.5	25.0	21.3	10.3
	INFERIORE	<b>13.0</b>		.9	2.4	2.2	.9
<b>GRADO DI ISTRUZIONE</b>							
	LAUREA	<b>3.7</b>	16.1	7.3	4.8	9.7	18.1
	DIPLOMA MEDIA SUPERIORE	<b>19.9</b>	41.9	27.3	29.8	35.6	48.3
	LICENZA MEDIA INFERIORE	<b>28.4</b>	32.3	44.5	50.0	32.5	25.0
	ELEMENTARE O NESSUN TITOLO	<b>50.1</b>	9.7	20.0	16.7	22.2	9.5
<b>CONDIZIONE SOCIO-PROFESSIONALE</b>							
	CETI SUPERIORI A	<b>2.7</b>	9.7	8.2	6.0	7.2	13.8
	CETI MEDI B	<b>16.7</b>	38.7	21.8	17.9	30.6	25.0
	INTELLETTUALI C	<b>15.4</b>	19.4	28.2	33.3	21.6	36.2
	OPERAI D	<b>16.2</b>	9.7	20.0	25.0	15.0	6.0
	PENSIONATI F	<b>25.6</b>	12.9	17.3	15.5	15.6	12.9
	CASALINGHE E	<b>23.4</b>	9.7	4.5	2.4	10.0	6.0
<b>AMPIEZZA CENTRI</b>							
	FINO A 10 MILA AB.	<b>52.9</b>	35.5	47.3	44.0	38.4	39.7
	10 - 30 MILA AB.	<b>17.9</b>	16.1	11.8	17.9	14.4	15.5
	30 - 100 MILA AB.	<b>10.7</b>	6.5	16.4	14.3	9.4	11.2
	100 - 250 MILA AB.	<b>18.6</b>	38.7	24.5	25.0	38.1	33.6
	OLTRE 250 MILA AB.						
<b>COMUNI</b>							
	CAPOLUOGHI	<b>18.6</b>	38.7	24.5	25.0	38.1	33.6
	NON CAPOLUOGHI	<b>81.4</b>	61.3	75.5	76.2	61.9	66.4
<b>CETI SUPERIORI A CETI MEDI</b>							
	FASCIA ALTA B1	<b>2.7</b>	9.7	8.2	6.0	7.2	13.8
	FASCIA MEDIO BASSA B2	<b>7.5</b>	29.0	11.8	9.5	17.5	19.0
	AGRICOLTORI B3	<b>8.0</b>	12.9	10.0	8.3	13.1	6.9
		<b>1.2</b>					
<b>INTELLETTUALI</b>							
	DOCENTI C1	<b>4.0</b>	3.2	1.8	4.8	7.5	10.3
	STUDENTI C2	<b>11.4</b>	16.1	26.4	28.6	14.1	25.0
<b>OPERAI</b>							
	FASCIA ALTA D1	<b>3.1</b>	6.5	10.0	10.7	6.3	3.4
	FASCIA MEDIO BASSA D2	<b>9.3</b>	3.2	9.1	10.7	7.2	2.6
	BRACCIANTI D3	<b>3.9</b>		.9	3.6	1.6	
<b>PENSIONATI ED ALTRI</b>							
	FASCIA MEDIO-ALTA F1	<b>7.4</b>	6.5	12.7	9.5	7.2	10.3
	FASCIA BASSA F2	<b>18.2</b>	6.5	4.5	7.1	8.8	2.6
<b>CASALINGHE DI FAMIGLIE ...</b>							
	... NON OPERAIE FASCIA ALTA E1	<b>2.3</b>	6.5	2.7	1.2	2.5	2.6
	FASCIA MEDIA E2	<b>2.5</b>				2.5	1.7
	FASCIA BASSA E3	<b>9.7</b>				1.9	1.7
	... FAMIGLIE OPERAIE E4	<b>8.8</b>	3.2	.9	1.2	3.1	

Lettori in un giorno medio  
delle testate ISEGIPRESS più lette nella regione

analisi secondo:

— province

(valori assoluti x 1000)

	Totale	Reggio Calabria	Co-senza	Catan-zaro
<b>POPOLAZIONE ADULTI</b>	<b>1583</b>	439	573	571
CORRIERE DELLA SERA	31	9	13	9
CORRIERE DELLO SPORT	110	27	42	41
LA GAZZETTA DELLO SPORT	84	23	31	31
GAZZETTA DEL SUD	320	149	82	89
LA REPUBBLICA	116	31	37	48
QUOTIDIANI ISEGI	469	172	146	151

(percentuali di composizione)

	Totale	Reggio Calabria	Co-senza	Catan-zaro
<b>POPOLAZIONE ADULTI</b>	<b>100.0</b>	27.7	36.2	36.1
CORRIERE DELLA SERA	100.0	29.0	41.9	29.0
CORRIERE DELLO SPORT	100.0	24.5	38.2	37.3
LA GAZZETTA DELLO SPORT	100.0	27.4	36.9	36.9
GAZZETTA DEL SUD	100.0	46.6	25.6	27.8
LA REPUBBLICA	100.0	26.7	31.9	41.4
QUOTIDIANI ISEGI	100.0	36.7	31.1	32.2

Lettori in un giorno medio  
delle testate ISEGIPRESS più lette nella regione  
analisi secondo:  
— duplicazioni di lettura

(valori assoluti x 1000)

	Totale	Corriere della Sera	Corriere dello Sport	La Gazzetta dello Sport	Gazzetta del Sud	La Repubblica
<b>POPOLAZIONE ADULTI</b>	<b>1583</b>	31	110	84	320	116
CORRIERE DELLA SERA	31	31	11	8	21	7
CORRIERE DELLO SPORT	110	11	110	35	60	21
LA GAZZETTA DELLO SPORT	84	8	35	84	41	17
GAZZETTA DEL SUD	320	21	60	41	320	56
LA REPUBBLICA	116	7	21	17	56	116

Probabilità di lettura  
 Lettori negli ultimi 30 giorni (B/A1)  
 analisi secondo:  
 — frequenza di lettura e sesso

(valori moltiplicati x 1000)


	FREQUENZA ALTA				FREQUENZA MEDIA				FREQUENZA BASSA			
	Totale Adulti	Uomini	Donne	Respon- sabili acquisti	Totale Adulti	Uomini	Donne	Respon- sabili acquisti	Totale Adulti	Uomini	Donne	Respon- sabili acquisti
<b>TOTALE A</b>	1000	1000	1000	1000	1000	1000	1000	1000	1000	1000	1000	1000
CORRIERE DELLA SERA	677	750	429	500	87	92	77	71	15	25		
CORRIERE DELLO SPORT	687	716	455	769	181	194	130	171	34	53		
LA GAZZETTA DELLO SPORT	595	605	333	400	150	165	113	94	20	30		
GAZZETTA DEL SUD	713	766	614	724	163	172	158	156	42	43	41	42
LA REPUBBLICA	717	829	592	615	164	194	107	121	45	25	77	53

Probabilità di lettura  
 Lettori negli ultimi 7 giorni (B/A2)  
 analisi secondo:  
 — frequenza di lettura e sesso

(valori moltiplicati x 1000)

	FREQUENZA ALTA				FREQUENZA MEDIA				FREQUENZA BASSA			
	Totale Adulti	Uomini	Donne	Respon- sabili acquisti	Totale Adulti	Uomini	Donne	Respon- sabili acquisti	Totale Adulti	Uomini	Donne	Respon- sabili acquisti
<b>TOTALE A</b>	1000	1000	1000	1000	1000	1000	1000	1000	1000	1000	1000	1000
CORRIERE DELLA SERA	840	818	1000	1000	169	175	158	133	200	200		
CORRIERE DELLO SPORT	716	733	556	833	253	262	214	273	125	133		
LA GAZZETTA DELLO SPORT	617	628	333	500	213	222	184	176	111	200		
GAZZETTA DEL SUD	725	769	639	732	224	236	217	205	125	105	150	167
LA REPUBBLICA	768	853	659	667	248	260	222	182	176	167	182	250

# Lettori in un giorno medio Sicilia



Lettori in un giorno medio  
delle testate ISEGI PRESS più lette nella regione  
analisi secondo:  
— caratteri socio-demografici

(valori assoluti x 1000)

	Totale	Corriere della Sera	Corriere dello Sport	La Gazzetta dello Sport	Gazzetta del Sud	Giornale di Sicilia	La Repubblica	La Sicilia	Tuttosport
<b>POPOLAZIONE ADULTI</b>	<b>3834</b>	57	131	181	164	420	142	408	27
<b>SESSO</b>									
MASCHI	1877	49	121	158	108	281	102	309	24
FEMMINE	1957	8	10	23	56	138	40	99	3
RESPONSABILI ACQUISTI	1528	7	12	13	41	114	21	64	3
<b>ETA' INTERVISTATO</b>									
14 - 24 ANNI	894	13	40	74	48	96	33	94	12
25 - 34 ANNI	681	11	41	57	35	95	30	91	4
35 - 44 ANNI	570	12	19	24	24	80	31	82	4
45 - 54 ANNI	576	9	25	20	29	74	30	71	6
55 - 64 ANNI	500	7	5	4	11	42	13	39	1
65 ANNI E OLTRE	613	5	1	2	17	33	4	32	1
<b>CLASSE SOCIO-ECONOMICA</b>									
SUPERIORE, MEDIO-SUPERIORE	163	20	5	11	21	53	39	40	1
MEDIA	1481	27	76	103	64	233	85	215	14
MEDIO-INFERIORE	1706	10	45	63	70	116	17	120	9
INFERIORE	484	1	4	4	9	17	1	33	3
<b>GRADO DI ISTRUZIONE</b>									
LAUREA	126	14	2	4	11	52	32	21	
DIPLOMA MEDIA SUPERIORE	602	20	32	57	61	125	58	127	7
LICENZA MEDIA INFERIORE	980	15	61	77	49	148	44	145	13
ELEMENTARE O NESSUN TITOLO	2127	8	35	44	42	94	8	115	7
<b>CONDIZIONE SOCIO-PROFESSIONALE</b>									
CETI SUPERIORI A	47	12	2	1	7	19	11	12	
CETI MEDI B	732	17	54	71	56	145	52	140	8
INTELLETTUALI C	447	13	13	32	34	80	42	56	3
OPERAI D	588	6	40	42	19	64	14	76	8
PENSIONATI F	823	5	17	22	23	61	17	80	5
CASALINGHE E	1198	4	5	12	24	51	7	44	3
<b>AMPIEZZA CENTRI</b>									
FINO A 10 MILA AB.	889	9	28	31	37	89	22	76	4
10 - 30 MILA AB.	939	9	30	51	9	52	24	136	8
30 - 100 MILA AB.	861	14	25	44	18	81	24	98	5
100 - 250 MILA AB.	93		4	3			4	9	
OLTRE 250 MILA AB.	1052	25	45	52	99	197	69	90	10
<b>COMUNI</b>									
CAPOLUOGHI	1361	29	58	67	103	228	86	133	11
NON CAPOLUOGHI	2473	28	73	114	61	191	56	275	16
<b>CETI SUPERIORI A CETI MEDI</b>									
FASCIA ALTA B1	47	12	2	1	7	19	11	12	
FASCIA MEDIO BASSA B2	350	7	21	36	22	76	32	69	1
AGRICOLTORI B3	329	11	33	35	34	68	20	67	7
	53					1		4	
<b>INTELLETTUALI</b>									
DOCENTI C1	114	8	5	6	8	36	23	21	
STUDENTI C2	332	5	8	26	26	44	19	35	3
<b>OPERAI</b>									
FASCIA ALTA D1	141	1	16	12	9	20	5	18	1
FASCIA MEDIO BASSA D2	323	5	24	26	10	36	9	55	7
BRACCIANTI D3	124	1	1	4	1	8	1	3	
<b>PENSIONATI ED ALTRI</b>									
FASCIA MEDIO-ALTA F1	299	4	9	13	10	35	14	45	4
FASCIA BASSA F2	524	1	9	9	13	26	3	35	
<b>CASALINGHE DI FAMIGLIE ...</b>									
... NON OPERAIE FASCIA ALTA E1	151	1	1	5	7	14	3	12	1
FASCIA MEDIA E2	122	1	1	3	6	10	2	11	2
FASCIA BASSA E3	483	2	2	1	6	10	2	7	
... FAMIGLIE OPERAIE E4	442		1	3	5	16	1	14	



Lettori in un giorno medio  
delle testate ISEGIPRESS più lette nella regione  
analisi secondo:  
— caratteri socio-demografici

(percentuali di composizione)

	Totale	Corriere della Sera	Corriere dello Sport	La Gazzetta dello Sport	Gazzetta del Sud	Giornale di Sicilia	La Repubblica	La Sicilia	Tuttosport
<b>POPOLAZIONE ADULTI</b>	<b>100.0</b>	100.0	100.0	100.0	100.0	100.0	100.0	100.0	100.0
<b>SESSO</b>									
MASCHI	49.0	86.0	92.4	87.3	65.9	66.9	71.8	75.7	88.9
FEMMINE	51.0	14.0	7.6	12.7	34.1	32.9	28.2	24.3	11.1
RESPONSABILI ACQUISTI	39.9	12.3	9.2	7.2	25.0	27.1	14.8	15.7	11.1
<b>ETA' INTERVISTATO</b>									
14 - 24 ANNI	23.3	22.8	30.5	40.9	29.3	22.9	23.2	23.0	44.4
25 - 34 ANNI	17.8	19.3	31.3	31.5	21.3	22.6	21.1	22.3	14.8
35 - 44 ANNI	14.9	21.1	14.5	13.3	14.6	19.0	21.8	20.1	14.8
45 - 54 ANNI	15.0	15.8	19.1	11.0	17.7	17.6	21.1	17.4	22.2
55 - 64 ANNI	13.0	12.3	3.8	2.2	6.7	10.0	9.2	9.6	3.7
65 ANNI E OLTRE	16.0	8.8	.8	1.1	10.4	7.9	2.8	7.8	3.7
<b>CLASSE SOCIO-ECONOMICA</b>									
SUPERIORE, MEDIO-SUPERIORE	4.3	35.1	3.8	6.1	12.8	12.6	27.5	9.8	3.7
MEDIA	38.6	47.4	58.0	56.9	39.0	55.5	59.9	52.7	51.9
MEDIO-INFERIORE	44.5	17.5	34.4	34.8	42.7	27.6	12.0	29.4	33.3
INFERIORE	12.6	1.8	3.1	2.2	5.5	4.0	.7	8.1	11.1
<b>GRADO DI ISTRUZIONE</b>									
LAUREA	3.3	24.6	1.5	2.2	6.7	12.4	22.5	5.1	
DIPLOMA MEDIA SUPERIORE	15.7	35.1	24.4	31.5	37.2	29.8	40.8	31.1	25.9
LICENZA MEDIA INFERIORE	25.6	26.3	46.6	42.5	29.9	35.2	31.0	35.5	48.1
ELEMENTARE O NESSUN TITOLO	55.5	14.0	26.7	24.3	25.6	22.4	5.6	28.2	25.9
<b>CONDIZIONE SOCIO-PROFESSIONALE</b>									
CETI SUPERIORI A	1.2	21.1	1.5	.6	4.3	4.5	7.7	2.9	
CETI MEDI B	19.1	29.8	41.2	39.2	34.1	34.5	36.6	34.3	29.6
INTELLETTUALI C	11.7	22.8	9.9	17.7	20.7	19.0	29.6	13.7	11.1
OPERAI D	15.3	10.5	30.5	23.2	11.6	15.2	9.9	18.6	29.6
PENSIONATI F	21.5	8.8	13.0	12.2	14.0	14.5	12.0	19.6	18.5
CASALINGHE E	31.2	7.0	3.8	6.6	14.6	12.1	4.9	10.8	11.1
<b>AMPIEZZA CENTRI</b>									
FINO A 10 MILA AB.	23.2	15.8	21.4	17.1	22.6	21.2	15.5	18.6	14.8
10 - 30 MILA AB.	24.5	15.8	22.9	28.2	5.5	12.4	16.9	33.3	29.6
30 - 100 MILA AB.	22.5	24.6	19.1	24.3	11.0	19.3	16.9	24.0	18.5
100 - 250 MILA AB.	2.4		3.1	1.7			2.8	2.2	
OLTRE 250 MILA AB.	27.4	43.9	34.4	28.7	60.4	46.9	48.6	22.1	37.0
<b>COMUNI</b>									
CAPOLUOGHI	35.5	50.9	44.3	37.0	62.8	54.3	60.6	32.6	40.7
NON CAPOLUOGHI	64.5	49.1	55.7	63.0	37.2	45.5	39.4	67.4	59.3
<b>CETI SUPERIORI A CETI MEDI</b>									
FASCIA ALTA B1	1.2	21.1	1.5	.6	4.3	4.5	7.7	2.9	
FASCIA MEDIO BASSA B2	9.1	12.3	16.0	19.9	13.4	18.1	22.5	16.9	3.7
AGRICOLTORI B3	8.6	19.3	25.2	19.3	20.7	16.2	14.1	16.4	25.9
	1.4					.2		1.0	
<b>INTELLETTUALI</b>									
DOCENTI C1	3.0	14.0	3.8	3.3	4.9	8.6	16.2	5.1	
STUDENTI C2	8.7	8.8	6.1	14.4	15.9	10.5	13.4	8.6	11.1
<b>OPERAI</b>									
FASCIA ALTA D1	3.7	1.8	12.2	6.6	5.5	4.8	3.5	4.4	3.7
FASCIA MEDIO BASSA D2	8.4	8.8	18.3	14.4	6.1	8.6	6.3	13.5	25.9
BRACCIANTI D3	3.2	1.8	.8	2.2	.6	1.9	.7	.7	
<b>PENSIONATI ED ALTRI</b>									
FASCIA MEDIO-ALTA F1	7.8	7.0	6.9	7.2	6.1	8.3	9.9	11.0	14.8
FASCIA BASSA F2	13.7	1.8	6.9	5.0	7.9	6.2	2.1	8.6	
<b>CASALINGHE DI FAMIGLIE ...</b>									
... NON OPERAIE FASCIA ALTA E1	3.9	1.8	.8	2.8	4.3	3.3	2.1	2.9	3.7
FASCIA MEDIA E2	3.2	1.8	.8	1.7	3.7	2.4	1.4	2.7	7.4
FASCIA BASSA E3	12.6	3.5	1.5	.6	3.7	2.4	1.4	1.7	
... FAMIGLIE OPERAIE E4	11.5		.8	1.7	3.0	3.8	.7	3.4	

Lettori in un giorno medio  
delle testate ISEGI PRESS più lette nella regione  
analisi secondo:  
— province

	Totale	Pa- lermo	Tra- pani	Agri- gento	Calta- nis- setta	Enna	Ragusa	Sira- cusa	Mes- sina	Cata- nia
<b>(valori assoluti x 1000)</b>										
<b>POPOLAZIONE ADULTI</b>	<b>3834</b>	<b>939</b>	<b>330</b>	<b>366</b>	<b>223</b>	<b>149</b>	<b>211</b>	<b>310</b>	<b>518</b>	<b>788</b>
CORRIERE DELLA SERA	57	17	1	4	6	2	3	3	10	11
CORRIERE DELLO SPORT	131	40	6	22	9	2	3	14	16	18
LA GAZZETTA DELLO SPORT	181	33	14	15	16	3	9	16	34	41
GAZZETTA DEL SUD	164	4					9	1	145	4
IL GIORNALE DI SICILIA	420	246	41	53	31	11	5	5	16	11
LA REPUBBLICA	142	41	3	8	13	4	10	10	29	24
LA SICILIA	408	5		32	30	36	42	55	7	202
TUTTOSPORT	27	6	1	2	2			2	4	10
QUOTIDIANI ISEGI	1078	288	54	81	58	46	59	68	187	237
<b>(percentuali di composizione)</b>										
<b>POPOLAZIONE ADULTI</b>	<b>100.0</b>	<b>24.5</b>	<b>8.6</b>	<b>9.5</b>	<b>5.8</b>	<b>3.9</b>	<b>5.5</b>	<b>8.1</b>	<b>13.5</b>	<b>20.6</b>
CORRIERE DELLA SERA	100.0	29.8	1.8	7.0	10.5	3.5	5.3	5.3	17.5	19.3
CORRIERE DELLO SPORT	100.0	30.5	4.6	16.8	6.9	1.5	2.3	10.7	12.2	13.7
LA GAZZETTA DELLO SPORT	100.0	18.2	7.7	8.3	8.8	1.7	5.0	8.8	18.8	22.7
GAZZETTA DEL SUD	100.0	2.4						5.5	.6	88.4
IL GIORNALE DI SICILIA	100.0	58.6	9.8	12.6	7.4	2.6	1.2	1.2	3.8	2.6
LA REPUBBLICA	100.0	28.9	2.1	5.6	9.2	2.8	7.0	7.0	20.4	16.9
LA SICILIA	100.0	1.2		7.8	7.4	8.8	10.3	13.5	1.7	49.5
TUTTOSPORT	100.0	22.2	3.7	7.4	7.4			7.4	14.8	37.0
QUOTIDIANI ISEGI	100.0	26.7	5.0	7.5	5.4	4.3	5.5	6.3	17.3	22.0

Lettori in un giorno medio  
delle testate ISEGIPRESS più lette nella regione  
analisi secondo:  
— duplicazioni di lettura

(valori assoluti x 1000)

	Totale	Corriere della Sera	Corriere dello Sport	La Gazzetta dello Sport	Gazzetta del Sud	Giornale di Sicilia	La Repubblica	La Sicilia	Tuttosport
<b>POPOLAZIONE ADULTI</b>	<b>3834</b>	57	131	181	164	420	142	408	27
CORRIERE DELLA SERA	57	57	5	8	10	25	17	18	1
CORRIERE DELLO SPORT	131	5	131	54	14	48	14	40	14
LA GAZZETTA DELLO SPORT	181	8	54	181	28	44	17	63	16
GAZZETTA DEL SUD	164	10	14	28	164	11	24	18	5
GIORNALE DI SICILIA	420	25	48	44	11	420	54	55	8
LA REPUBBLICA	142	17	14	17	24	54	142	45	1
LA SICILIA	408	18	40	63	18	55	45	408	12
TUTTOSPORT	27	1	14	16	5	8	1	12	27

Probabilità di lettura  
 Lettori negli ultimi 30 giorni (B/A1)  
 analisi secondo:  
 — frequenza di lettura e sesso

(valori moltiplicati x 1000)

	FREQUENZA ALTA				FREQUENZA MEDIA				FREQUENZA BASSA			
	Totale Adulti	Uomini	Donne	Respon-sabili acquisti	Totale Adulti	Uomini	Donne	Respon-sabili acquisti	Totale Adulti	Uomini	Donne	Respon-sabili acquisti
<b>TOTALE A</b>	1000	1000	1000	1000	1000	1000	1000	1000	1000	1000	1000	1000
CORRIERE DELLA SERA	651	750	143	400	123	129	105	122	13	11	17	19
CORRIERE DELLO SPORT	618	629	600	364	156	169	95	108	36	33		
LA GAZZETTA DELLO SPORT	650	655	611	353	166	172	136	117	33	37		
GAZZETTA DEL SUD	765	784	727	696	185	165	217	176	28	24	33	
IL GIORNALE DI SICILIA	689	695	677	667	152	186	114	119	33	34	32	30
LA REPUBBLICA	728	735	711	700	146	166	117	102	33	39	20	32
LA SICILIA	762	798	654	694	172	200	137	141	27	24	30	29
TUTTOSPORT	480	526	333		127	132	77	125	26			

Probabilità di lettura  
 Lettori negli ultimi 7 giorni (B/A2)  
 analisi secondo:  
 — frequenza di lettura e sesso

(valori moltiplicati x 1000)

	FREQUENZA ALTA				FREQUENZA MEDIA				FREQUENZA BASSA			
	Totale Adulti	Uomini	Donne	Respon-sabili acquisti	Totale Adulti	Uomini	Donne	Respon-sabili acquisti	Totale Adulti	Uomini	Donne	Respon-sabili acquisti
<b>TOTALE A</b>	1000	1000	1000	1000	1000	1000	1000	1000	1000	1000	1000	1000
CORRIERE DELLA SERA	718	771	250	400	209	204	222	263	118	83	200	200
CORRIERE DELLO SPORT	692	701	1000	1000	190	200	132	143	200	143		
LA GAZZETTA DELLO SPORT	675	679	688	353	208	209	204	175	160	150		
GAZZETTA DEL SUD	774	784	755	727	243	235	254	243	154	143	167	
IL GIORNALE DI SICILIA	713	711	713	681	240	254	219	228	128	167	107	118
LA REPUBBLICA	786	766	818	778	244	250	231	261	161	174	125	111
LA SICILIA	789	814	708	768	234	239	231	250	143	111	176	143
TUTTOSPORT	500	526	400		158	169	91	143	250			

# Lettori in un giorno medio Sardegna

1998-1999

1998-1999

1998-1999

1998-1999

1998-1999

1998-1999

1998-1999

1998-1999

1998-1999

1998-1999

1998-1999

1998-1999

1998-1999

1998-1999

1998-1999

Lettori in un giorno medio  
delle testate ISEGI PRESS più lette nella regione  
analisi secondo:  
— caratteri socio-demografici

(valori assoluti x 1000)

	Totale	Corriere della Sera	Corriere dello Sport	La Gazzetta dello Sport	La Nuova Sardegna	La Repubblica	L'Unione Sarda
<b>POPOLAZIONE ADULTI</b>	<b>1232</b>	32	92	67	408	77	471
<b>SESSO</b>							
MASCHI	611	17	77	54	226	47	273
FEMMINE	621	15	15	13	183	30	199
RESPONSABILI ACQUISTI	459	13	14	12	135	23	147
<b>ETA' INTERVISTATO</b>							
14 - 24 ANNI	307	3	34	23	97	11	114
25 - 34 ANNI	237	6	24	23	94	21	112
35 - 44 ANNI	195	7	14	9	82	24	79
45 - 54 ANNI	174	11	13	8	56	16	68
55 - 64 ANNI	139	1	3	1	40	4	42
65 ANNI E OLTRE	180	4	4	4	40	2	57
<b>CLASSE SOCIO-ECONOMICA</b>							
SUPERIORE, MEDIO-SUPERIORE	119	10	15	8	52	24	74
MEDIA	528	12	48	32	187	41	229
MEDIO-INFERIORE	469	10	26	23	153	11	141
INFERIORE	116		3	4	17		27
<b>GRADO DI ISTRUZIONE</b>							
LAUREA	40	6	1	1	19	20	24
DIPLOMA MEDIA SUPERIORE	171	10	19	12	68	24	82
LICENZA MEDIA INFERIORE	436	6	47	39	163	24	180
ELEMENTARE O NESSUN TITOLO	585	10	26	16	158	9	186
<b>CONDIZIONE SOCIO-PROFESSIONALE</b>							
CETI SUPERIORI A	19	1		2	14	6	7
CETI MEDI B	281	11	35	18	119	29	144
INTELLETTUALI C	171	8	16	11	50	26	71
OPERAI D	171	1	21	20	69	6	69
PENSIONATI F	268	3	15	8	73	5	99
CASALINGHE E	321	8	5	9	83	5	81
<b>AMPIEZZA CENTRI</b>							
FINO A 10 MILA AB.	636	11	40	29	195	29	189
10 - 30 MILA AB.	139	1	11	6	43	10	67
30 - 100 MILA AB.	185	5	14	12	69	8	82
100 - 250 MILA AB.	272	15	27	21	101	30	134
OLTRE 250 MILA AB.							
<b>COMUNI</b>							
CAPOLUOGHI	323	19	28	24	129	36	162
NON CAPOLUOGHI	909	13	64	44	279	40	310
<b>CETI SUPERIORI A CETI MEDI</b>							
FASCIA ALTA B1	19	1		2	14	6	7
FASCIA MEDIO BASSA B2	158	6	23	11	79	20	85
AGRICOLTORI B3	93	4	11	6	33	8	47
	29		1	1	6		12
<b>INTELLETTUALI</b>							
DOCENTI C1	39	6	2	1	14	15	21
STUDENTI C2	132	2	14	10	36	11	50
<b>OPERAI</b>							
FASCIA ALTA D1	53		9	10	23	3	21
FASCIA MEDIO BASSA D2	115	1	12	10	42	3	48
BRACCIANTI D3	4				4		
<b>PENSIONATI ED ALTRI</b>							
FASCIA MEDIO-ALTA F1	138	2	9	6	45	4	60
FASCIA BASSA F2	130	1	6	2	28	1	39
<b>CASALINGHE DI FAMIGLIE ...</b>							
... NON OPERAIE FASCIA ALTA E1	52	1	1	3	19	1	21
FASCIA MEDIA E2	46	1	1		16	1	13
FASCIA BASSA E3	112	3		4	14	2	24
... FAMIGLIE OPERAIE E4	111	3	2	2	34	2	23

Lettori in un giorno medio  
delle testate ISEGI PRESS più lette nella regione  
analisi secondo:  
— caratteri socio-demografici

(percentuali di composizione)

	Totale	Corriere della Sera	Corriere dello Sport	La Gazzetta dello Sport	La Nuova Sardegna	La Repubblica	L'Unione Sarda
<b>POPOLAZIONE ADULTI</b>	<b>100.0</b>	100.0	100.0	100.0	100.0	100.0	100.0
<b>SESSO</b>							
MASCHI	49.6	53.1	83.7	80.6	55.4	61.0	58.0
FEMMINE	50.4	46.9	16.3	19.4	44.9	39.0	42.3
RESPONSABILI ACQUISTI	37.3	40.6	15.2	17.9	33.1	29.9	31.2
<b>ETA' INTERVISTATO</b>							
14 - 24 ANNI	24.9	9.4	37.0	34.3	23.8	14.3	24.2
25 - 34 ANNI	19.2	18.8	26.1	34.3	23.0	27.3	23.8
35 - 44 ANNI	15.8	21.9	15.2	13.4	20.1	31.2	16.8
45 - 54 ANNI	14.1	34.4	14.1	11.9	13.7	20.8	14.4
55 - 64 ANNI	11.3	3.1	3.3	1.5	9.8	5.2	8.9
65 ANNI E OLTRE	14.6	12.5	4.3	6.0	9.8	2.6	12.1
<b>CLASSE SOCIO-ECONOMICA</b>							
SUPERIORE, MEDIO-SUPERIORE	9.7	31.3	16.3	11.9	12.7	31.2	15.7
MEDIA	42.9	37.5	52.2	47.8	45.8	53.2	48.6
MEDIO-INFERIORE	38.1	31.3	28.3	34.3	37.5	14.3	29.9
INFERIORE	9.4		3.3	6.0	4.2		5.7
<b>GRADO DI ISTRUZIONE</b>							
LAUREA	3.2	18.8	1.1	1.5	4.7	26.0	5.1
DIPLOMA MEDIA SUPERIORE	13.9	31.3	20.7	17.9	16.7	31.2	17.4
LICENZA MEDIA INFERIORE	35.4	18.8	51.1	58.2	40.0	31.2	38.2
ELEMENTARE O NESSUN TITOLO	47.5	31.3	28.3	23.9	38.7	11.7	39.5
<b>CONDIZIONE SOCIO-PROFESSIONALE</b>							
CETI SUPERIORI A	1.5	3.1		3.0	3.4	7.8	1.5
CETI MEDI B	22.8	34.4	38.0	26.9	29.2	37.7	30.6
INTELLETTUALI C	13.9	25.0	17.4	16.4	12.3	33.8	15.1
OPERAI D	13.9	3.1	22.8	29.9	16.9	7.8	14.6
PENSIONATI F	21.8	9.4	16.3	11.9	17.9	6.5	21.0
CASALINGHE E	26.1	25.0	5.4	13.4	20.3	6.5	17.2
<b>AMPIEZZA CENTRI</b>							
FINO A 10 MILA AB.	51.6	34.4	43.5	43.3	47.8	37.7	40.1
10 - 30 MILA AB.	11.3	3.1	12.0	9.0	10.5	13.0	14.2
30 - 100 MILA AB.	15.0	15.6	15.2	17.9	16.9	10.4	17.4
100 - 250 MILA AB.	22.1	46.9	29.3	31.3	24.8	39.0	28.5
OLTRE 250 MILA AB.							
<b>COMUNI</b>							
CAPOLUOGHI	26.2	59.4	30.4	35.8	31.6	46.8	34.4
NON CAPOLUOGHI	73.8	40.6	69.6	65.7	68.4	51.9	65.8
<b>CETI SUPERIORI A CETI MEDI</b>							
FASCIA ALTA B1	1.5	3.1		3.0	3.4	7.8	1.5
FASCIA MEDIO BASSA B2	12.8	18.8	25.0	16.4	19.4	26.0	18.0
AGRICOLTORI B3	7.5	12.5	12.0	9.0	8.1	10.4	10.0
	2.4		1.1	1.5	1.5		2.5
<b>INTELLETTUALI</b>							
DOCENTI C1	3.2	18.8	2.2	1.5	3.4	19.5	4.5
STUDENTI C2	10.7	6.3	15.2	14.9	8.8	14.3	10.6
<b>OPERAI</b>							
FASCIA ALTA D1	4.3		9.8	14.9	5.6	3.9	4.5
FASCIA MEDIO BASSA D2	9.3	3.1	13.0	14.9	10.3	3.9	10.2
BRACCianti D3	.3				1.0		
<b>PENSIONATI ED ALTRI</b>							
FASCIA MEDIO-ALTA F1	11.2	6.3	9.8	9.0	11.0	5.2	12.7
FASCIA BASSA F2	10.6	3.1	6.5	3.0	6.9	1.3	8.3
<b>CASALINGHE DI FAMIGLIE ...</b>							
... NON OPERAIE FASCIA ALTA E1	4.2	3.1	1.1	4.5	4.7	1.3	4.5
FASCIA MEDIA E2	3.7	3.1	1.1		3.9	1.3	2.8
FASCIA BASSA E3	9.1	9.4		6.0	3.4	2.6	5.1
... FAMIGLIE OPERAIE E4	9.0	9.4	2.2	3.0	8.3	2.6	4.9

Lettori in un giorno medio  
delle testate ISEGI PRESS più lette nella regione  
analisi secondo:  
— provincie

	Totale	Ca- gliari	Sas- sari	Nuoro	Ori- stano
(valori assoluti x 1000)					
<b>POPOLAZIONE ADULTI</b>	<b>1232</b>	<b>564</b>	<b>335</b>	<b>212</b>	<b>121</b>
CORRIERE DELLA SERA	32	16	12	3	1
CORRIERE DELLO SPORT	92	41	29	13	9
LA GAZZETTA DELLO SPORT	67	23	35	7	2
LA NUOVA SARDEGNA	408	40	246	96	27
LA REPUBBLICA	77	42	19	11	6
L'UNIONE SARDA	471	334	20	65	52
QUOTIDIANI ISEGI	819	354	258	138	70
(percentuali di composizione)					
<b>POPOLAZIONE ADULTI</b>	<b>100.0</b>	<b>45.8</b>	<b>27.2</b>	<b>17.2</b>	<b>9.8</b>
CORRIERE DELLA SERA	100.0	50.0	37.5	9.4	3.1
CORRIERE DELLO SPORT	100.0	44.6	31.5	14.1	9.8
LA GAZZETTA DELLO SPORT	100.0	34.3	52.2	10.4	3.0
LA NUOVA SARDEGNA	100.0	9.8	60.3	23.5	6.6
LA REPUBBLICA	100.0	54.5	24.7	14.3	7.8
L'UNIONE SARDA	100.0	70.9	4.2	13.8	11.0
QUOTIDIANI ISEGI	100.0	43.2	31.5	16.8	8.5



Lettori in un giorno medio  
delle testate ISEGIPRESS più lette nella regione  
analisi secondo:  
— duplicazioni di lettura

(valori assoluti x 1000)

	Totale	Corriere della Sera	Corriere dello Sport	La Gazzetta dello Sport	La Nuova Sardegna	La Repubblica	L'Unione Sarda
<b>POPOLAZIONE ADULTI</b>	<b>1232</b>	32	92	67	408	77	471
CORRIERE DELLA SERA	32	32	7	8	19	11	21
CORRIERE DELLO SPORT	92	7	92	29	45	6	56
LA GAZZETTA DELLO SPORT	67	8	29	67	46	6	30
LA NUOVA SARDEGNA	408	19	45	46	408	38	90
LA REPUBBLICA	77	11	6	6	38	77	47
L'UNIONE SARDA	471	21	56	30	90	47	471

Probabilità di lettura  
 Lettori negli ultimi 30 giorni (B/A1)  
 analisi secondo:  
 — frequenza di lettura e sesso

(valori moltiplicati x 1000)

	FREQUENZA ALTA				FREQUENZA MEDIA				FREQUENZA BASSA			
	Totale Adulti	Uomini	Donne	Responsabili acquisti	Totale Adulti	Uomini	Donne	Responsabili acquisti	Totale Adulti	Uomini	Donne	Responsabili acquisti
<b>TOTALE A</b>	1000	1000	1000	1000	1000	1000	1000	1000	1000	1000	1000	1000
CORRIERE DELLA SERA	606	471	750	667	154	148	125	167	16	26		
CORRIERE DELLO SPORT	766	773	727	818	172	190	132	143	51	71		
LA GAZZETTA DELLO SPORT	778	786	833	750	146	146	107	150	61	71		
LA NUOVA SARDEGNA	852	854	849	854	168	190	135	169	41	50	17	50
LA REPUBBLICA	766	763	808	800	176	205	138	162	35	36	32	37
L'UNIONE SARDA	805	850	750	777	196	222	162	139	31		44	32

Probabilità di lettura  
 Lettori negli ultimi 7 giorni (B/A2)  
 analisi secondo:  
 — frequenza di lettura e sesso

(valori moltiplicati x 1000)

	FREQUENZA ALTA				FREQUENZA MEDIA				FREQUENZA BASSA			
	Totale Adulti	Uomini	Donne	Responsabili acquisti	Totale Adulti	Uomini	Donne	Responsabili acquisti	Totale Adulti	Uomini	Donne	Responsabili acquisti
<b>TOTALE A</b>	1000	1000	1000	1000	1000	1000	1000	1000	1000	1000	1000	1000
CORRIERE DELLA SERA	741	727	750	667	214	195	200	214	91	125		
CORRIERE DELLO SPORT	776	797	727	818	196	202	179	208	143	158		
LA GAZZETTA DELLO SPORT	792	805	833	818	192	194	136	231	143	154		
LA NUOVA SARDEGNA	874	865	885	885	240	235	250	289	167	154	91	200
LA REPUBBLICA	790	806	808	800	250	281	211	250	167	154	250	250
L'UNIONE SARDA	817	853	773	805	287	315	250	238	143		182	111

# Appendice: Nota metodologica Il questionario utilizzato per le interviste

Il presente questionario è stato elaborato per indagare le opinioni e le esperienze dei docenti di italiano e di storia, in merito alle attività di lettura e di scrittura in classe, e alle strategie di insegnamento adottate.

Il questionario è stato somministrato ai docenti di italiano e di storia, in un'aula di una scuola secondaria superiore, durante una lezione di italiano.

Il questionario è stato somministrato ai docenti di italiano e di storia, in un'aula di una scuola secondaria superiore, durante una lezione di italiano.

Il questionario è stato somministrato ai docenti di italiano e di storia, in un'aula di una scuola secondaria superiore, durante una lezione di italiano.

Il questionario è stato somministrato ai docenti di italiano e di storia, in un'aula di una scuola secondaria superiore, durante una lezione di italiano.

Il questionario è stato somministrato ai docenti di italiano e di storia, in un'aula di una scuola secondaria superiore, durante una lezione di italiano.

Il questionario è stato somministrato ai docenti di italiano e di storia, in un'aula di una scuola secondaria superiore, durante una lezione di italiano.

Il questionario è stato somministrato ai docenti di italiano e di storia, in un'aula di una scuola secondaria superiore, durante una lezione di italiano.

Il questionario è stato somministrato ai docenti di italiano e di storia, in un'aula di una scuola secondaria superiore, durante una lezione di italiano.

Il questionario è stato somministrato ai docenti di italiano e di storia, in un'aula di una scuola secondaria superiore, durante una lezione di italiano.

Il questionario è stato somministrato ai docenti di italiano e di storia, in un'aula di una scuola secondaria superiore, durante una lezione di italiano.

Il questionario è stato somministrato ai docenti di italiano e di storia, in un'aula di una scuola secondaria superiore, durante una lezione di italiano.

Il questionario è stato somministrato ai docenti di italiano e di storia, in un'aula di una scuola secondaria superiore, durante una lezione di italiano.

# Nota metodologica

## OBIETTIVI DELL'INDAGINE

Questa è la nona edizione dell'indagine sulla lettura dei quotidiani in Italia, promossa dagli Editori di giornali; le precedenti edizioni sono state condotte nel 1973, nel 1975, nel 1980, nel 1982, nel 1983, nel 1985/86, nel 1986, nel 1986/87 e nel 1987.

Come per le precedenti indagini ISEGIPRESS, gli obiettivi di questa ricerca possono essere riassunti, a grandi linee, nel modo seguente:

- stimare il numero dei lettori dei singoli quotidiani, in un giorno medio e nel complesso, secondo la frequenza di lettura;
- determinare le caratteristiche dei lettori di ogni singolo quotidiano con riferimento alle consuete variabili sociodemografiche (sesso, età, classe sociale, titolo di studio, ampiezza dei centri, condizione socio-professionale, possesso di beni durevoli).

Rispetto alle precedenti edizioni sono state mantenute invariate le tecniche di rilevazione degli atti di lettura dei quotidiani.

## RILEVAZIONE DEGLI ATTI DI LETTURA

Gli atti di lettura dei singoli quotidiani sono stati rilevati con una tecnica particolare, basata sulla esibizione agli intervistati di "cartellini-testata" sciolti, ciascuno contenente il "logo" di una testata.

Ai fini della rilevazione tutti i quotidiani italiani sono stati classificati, in ogni regione, in tre gruppi, e cioè:

- **primo gruppo** (cartellini bianchi sciolti): comprendente tutti i quotidiani Committenti dell'ISEGIPRESS editi nella regione dell'intervistato, più quelli che superano, nella regione stessa, una soglia minima di diffusione;
- **secondo gruppo** (cartellini grigi sciolti): comprendente tutti gli altri quotidiani Committenti dell'ISEGIPRESS non compresi nel primo gruppo;
- **terzo gruppo** (logo delle testate disposte su grandi pagine ("cartellone"), a gruppi di 10 per pagina, in ordine alfabetico): comprendente tutti i quotidiani italiani non Committenti dell'ISEGIPRESS.

Il questionario utilizzato per le interviste è quello allegato, e in esso sono contenute anche tutte le istruzioni operative per la conduzione dell'intervista da parte dell'intervistatore.

Per le varie testate vennero rivolte sia una domanda sulla frequenza di lettura (Frequency Question) e sia domande sui giorni di lettura più recenti (Recency Questions). Con queste ultime venivano rilevate informazioni sui giorni di lettura del quotidiano compresi tra gli ultimi sette, e cioè quelle informazioni con cui viene stimato il numero di "lettori in un giorno medio".

Le testate dei quotidiani venivano mostrate agli intervistati nell'ordine seguente:

- 1) prima il gruppo dei cartellini bianchi (quotidiani ISEGIPRESS editi o abbastanza diffusi nella regione dell'intervistato);
- 2) poi il gruppo dei cartellini grigi (quotidiani ISEGIPRESS non editi o non o pochissimo diffusi nella regione dell'intervistato);
- 3) infine il gruppo del "cartellone" (quotidiani non Committenti dell'ISEGIPRESS).

## METODOLOGIA DI CAMPIONAMENTO

È stato disegnato un adatto "piano di campionamento", articolato nei seguenti "campioni" e "sovracampionamenti".

### a) Campione nazionale-base

Il campione nazionale è formato da un quantitativo-base di 16.500 casi ripartiti per regioni in modo proporzionale alla popolazione adulta, più un sovracampionamento di 1.500 casi nei comuni capoluoghi di provincia, a sua volta distribuito proporzionalmente alla popolazione adulta.

Ai fini di questi calcoli sono stati considerati 18 e non 20 gruppi regionali, in quanto sono state raggruppate la regione Piemonte con la Val d'Aosta e l'Abruzzo con il Molise.

Il campione nazionale-base ammonta dunque complessivamente a 18.000 casi, di cui 6.944 nei capoluoghi e 11.056 nei non capoluoghi.

### b) Sovracampionamenti provinciali minimali

A tutte le provincie per le quali, dopo la distribuzione del campione nazionale-base come indicato sub a, non veniva raggiunto il minimo di 256 casi (se la provincia è sede di edizione di un quotidiano Committente) oppure di 96 casi (altre provincie), venivano assegnati gli incrementi necessari a raggiungere tali minimi. Questi incrementi, detti "sovracampionamenti provinciali minimali", ammontano complessivamente a 2.784 casi, e interessano 51 provincie su 95.

### c) Sovracampionamenti regionali minimali

A tutte le regioni per le quali, dopo la distribuzione del campione nazionale base e l'aggiunta dei sovracampionamenti provinciali minimali, non veniva raggiunto un minimo di 600 casi (se la regione è sede di edizione di un quotidiano Committente), oppure di 304 casi (altre regioni), venivano assegnati gli incrementi necessari a raggiungere tali minimi. Questi incrementi, detti "sovracampionamenti regionali minimali", ammontano complessivamente a 456 casi, e interessano 4 regioni (Trentino-Alto Adige; Marche; Umbria; Basilicata).

### d) Sovracampionamenti provinciali contrattuali

Per ciascuno dei quotidiani partecipanti all'indagine è stato fatto un calcolo preliminare per verificare se, in base alle stime correnti sulla diffusione, e tenendo conto degli indici di lettura desunti dalle edizioni ISEGIPRESS precedenti, vi fosse la probabilità di reperire, nella regione di edizione, dato il quantitativo di interviste assegnato alla regione stessa, almeno 50 casi di "lettori in un giorno medio". Questa probabilità non risultò verificata per alcuni quotidiani, tutti a diffusione totalmente, o quasi, concentrata nella provincia di edizione. Ebbene, in tali provincie venne operato un sovracampionamento, consistente nell'integrare il campione nella misura necessaria e sufficiente per fare in modo che tale condizione risultasse soddisfatta. Dopodiché, anche per questi quotidiani la dimensione assegnata al campione poteva assicurare a priori un sufficiente livello di significatività dei risultati, e in particolare la possibilità di reperimento di almeno 50 "lettori in un giorno medio" residenti nella provincia di edizione, e perciò, "a fortiori", nella regione di edizione. Per questi "sovracampionamenti necessari" vennero assegnate complessivamente 252 interviste, nelle provincie di Venezia e Modena e Ancona.

### e) Sovracampionamenti provinciali extra-contrattuali

Ai Committenti era stata data, come nelle edizioni precedenti dell'ISEGIPRESS, la facoltà di chiedere agli Istituti esecutori, previo pagamento dei costi marginali, ulteriori sovracampionamenti tendenti ad aumentare la dimensione del campione delle proprie zone di diffusione, e quindi a migliorare il grado di precisione delle stime relative alle proprie testate.

Di questa facoltà si avvalsero gli Editori di La Stampa (per le provincie di TO, VC, IM, SV); Il Lavoro (per GE); Il Secolo XIX (per GE, IM, SP, SV); La Nazione (per SP); Avvenire (per MI); Corriere della Sera (per AO, NO, VC, MI, BG, BS, CO, PV, SO, VA, BL, PC, GR, LI, MS, PE, PS, BA, FG, PA); Il Giornale (per MI); Il Giorno (per MI, BG, BS, CO, PV, VA); La Notte (per MI); Eco di Bergamo (per BG); Giornale di Brescia (per BS); Provincia di Como (per CO); La Provincia di Cremona (per CR); La Gazzetta di Mantova (per MN); Provincia Pavese (per PV); Il Gazzettino (per PN, VE, BL, RO, TV); Messaggero Veneto (per PN, UD); L'Arena (per VR); Il Giornale di Vicenza (per VI); Gazzetta di Parma (per PR); Gazzetta di Modena (per MO); Gazzetta di Reggio (per RE); Il Messaggero (per AP, TR, ROMA, FR, LT, VT, PE, TE); Corriere dell'Umbria (per PG, TR); Il Tempo (per FR, LT, RI, VT, AQ, CH, TE, CB, IS); Quotidiano (per BR, LE, TA); Gazzetta del Sud (per RC, CS, CZ); Giornale di Sicilia (per AG, CL, TP); La Sicilia (per CT); Il Resto del Carlino (RO); Il Mattino (CE, SA); La Gazzetta del Mezzogiorno (BA, PZ, MT); L'Unione Sarda (CA).

Per questi sovracampionamenti opzionali (o extra-contrattuali) vennero assegnate ulteriori 5.216 interviste.

Il campione di interviste assegnate è risultato suddiviso nel modo seguente tra i vari tipi di campioni e sovracampioni:

	n° interviste
a) campione nazionale-base .....	18.000
b) sovracampionamenti minimali provinciali.....	2.784
c) sovracampionamenti minimali regionali .....	456
d) sovracampionamenti provinciali necessari per i 50 lettori .....	256
e) sovracampionamenti extra-contrattuali .....	5.216
	26.712

Ecco la distribuzione per regione delle 26.712 interviste assegnate e delle 27.675 interviste effettivamente fatte (vennero fatte 936 interviste in più a causa del superamento dei margini di riserva prudenziale adottati dagli Istituti nell'assegnare il lavoro agli intervistatori).

	Campione programmato	Campione realizzato
— Piemonte-Val d'Aosta.....	1.880	1.942
— Liguria .....	1.344	1.385
— Lombardia .....	4.600	4.746
— Trentino Alto-Adige .....	600	626
— Veneto .....	2.120	2.220
— Friuli-Venezia Giulia.....	856	899
— Emilia Romagna .....	2.096	2.187
— Toscana .....	1.512	1.545
— Marche .....	704	743
— Umbria.....	744	774
— Lazio .....	2.136	2.183
— Abruzzi/Molise.....	904	928
— Campania .....	1.704	1.751
— Puglia.....	1.680	1.752
— Basilicata.....	352	371
— Calabria.....	856	887
— Sicilia.....	1.880	1.964
— Sardegna.....	744	772
<b>Totale Italia</b>	<b>26.712</b>	<b>27.675</b>

Ecco una descrizione degli altri criteri di campionamento.

#### Stratificazione del campione

L'insieme del campione nazionale-base e dei vari tipi di sovracampionamenti dà luogo ad un "campione complessivo", suddiviso in 95 sub-campioni provinciali, di dimensione ottimizzata in relazione alle esigenze di stima dei lettori delle singole testate partecipanti all'indagine, ma, proprio per questo, non proporzionale secondo i parametri geografici (capoluoghi e non; singole provincie). Le giuste proporzioni dell'universo secondo i parametri geografici, come pure le proporzioni, all'interno di quelli, secondo i più importanti parametri di controllo, vale a dire il sesso, l'età, l'ampiezza dei comuni, il ruolo in famiglia (responsabili acquisti e capofamiglia), erano destinate ad essere ripristinate a posteriori mediante un accurato programma di "ponderazione".

#### Scelta delle unità di campionamento

Vennero scelti casualmente, all'interno delle celle geografiche di stratificazione (praticamente tutte le 95 provincie), tre tipi di unità di campionamento, a tre diversi stadi successivi di estrazione, e cioè i seguenti:

- **1° stadio:** i "comuni di campionamento"
- **2° stadio:** le "sezioni elettorali" all'interno dei comuni
- **3° stadio:** gli "individui da intervistare", all'interno delle sezioni elettorali.

Per quanto riguarda i "comuni di campionamento", ecco le regole che vennero seguite:

I 95 capoluoghi di provincia vennero estratti tutti.

Tra i non capoluoghi di ciascuna provincia, gli altri CDC (comuni di campionamento) vennero scelti nel modo seguente. Anzitutto venne formata una successione di tutti i comuni non capoluogo ordinati in sequenza geografica. Nella successione così formata venne scelto sistematicamente un comune ogni "X abitanti", facendo in modo che:

- la probabilità di estrazione fosse proporzionale alla popolazione di ciascun comune
- ad ogni comune venisse attribuita una quota fissa di 8 interviste, salvo i comuni maggiori, per i quali poteva essere assegnato un multiplo di 8 interviste.

Dopo l'estrazione dei CDC venne fatto un controllo della rappresentatività del campione di ogni provincia secondo il carattere "ampiezza demografica dei comuni". Eventuali squilibri (eccezionali) venivano corretti con sostituzioni opportunamente pre-organizzate.

Per quanto riguarda le ulteriori unità di campionamento, e cioè le **sezioni elettorali e gli individui**, venne adottato, negli uffici elettorali dei comuni prescelti, anzitutto un metodo basato sui numeri casuali, per la scelta delle sezioni elettorali da estrarre. Per ogni sezione venivano estratti, sempre con un criterio basato sui numeri casuali, 8 nominativi di elettori iscritti nella sezione: 4 di maschi e 4 di femmine. I nominativi vennero assegnati agli intervistatori, con l'incarico di intervistare proprio tali persone: 2 nominativi su 3 nei comuni con meno di 100.000 abitanti, e 1 nominativo su 2 nei comuni con popolazione superiore ai 100.000 abitanti erano contrassegnati con "O" ("ordinari"), e gli altri con "R" ("di riserva"). I nominativi di riserva venivano utilizzati solo in sostituzione di nominativi ordinari caduti per impossibilità dell'intervista.

La possibilità di sostituzione era esclusa se il nominativo cadeva per impedimento fisico o psichico dell'intervistando.

Se il motivo di caduta era l'avvenuto trasferimento di tutta la famiglia dell'intervistando, la sostituzione avveniva con una persona dello stesso sesso, da scegliersi con un criterio casuale nella famiglia subentrata nell'abitazione.

Negli altri casi di caduta del nominativo, e in particolare nei casi di irreperibilità o inaccessibilità dell'intervistando, o di sua assenza prolungata, la sostituzione era ammessa con un nominativo di riserva, purché dello stesso sesso.

I giovani dai 14 ai 17 anni, per i quali, non essendo ancora registrati nelle liste elettorali, non era possibile adottare il metodo di selezione descritto per gli adulti di 18 anni e oltre, venivano scelti con il metodo seguente: per ogni giovane che doveva essere intervistato (in base al rapporto di un giovane ogni 13 adulti) veniva appositamente scelto (sempre dalle liste elettorali) il nominativo e l'indirizzo di un adulto, che veniva assegnato all'intervistatore contrassegnato con la lettera "G". Se nella famiglia di quell'adulto viveva un giovane da 14 a 17 anni si intervistava quello. Se nella famiglia c'era più di un giovane, si sceglieva quello da intervistare con una opportuna chiave casuale. Se nella famiglia non viveva nessun giovane, si ripeteva la procedura presso la famiglia più vicina. La "famiglia più vicina" era definita nelle istruzioni in termini operazionali: e cioè la famiglia a cui si arrivava con una sequenza di operazioni pre-determinata in modo da garantire la massima casualità.

#### L'universo rappresentato

L'universo totale rappresentato dal campione di persone intervistate per l'ISEGIPRESS, è dato da TUTTI I CITTADINI ITALIANI DI AMBO I SESSI E IN ETÀ DAI 14 ANNI COMPIUTI IN SU, CHE VIVONO NELL'INTERO TERRITORIO NAZIONALE, ESCLUSI I CITTADINI CHE VIVONO ALL'ESTERO ED I MEMBRI DELLE CONVIVENZE.

Questa collettività è stata stimata in 45.855.000 individui.

#### ESECUZIONE DELL'INDAGINE

Nel complesso sono stati selezionati 1.649 comuni di campionamento, e cioè 95 capoluoghi e 1.554 altri comuni.

La rilevazione è stata condotta per metà tra il 2 febbraio e il 26 aprile 1987 (4° ciclo) e per metà tra il 14 settembre e il 6 dicembre 1987 (5° ciclo), da 1.092 intervistatori delle 3 Società di ricerca DEMOSKOPEA, DOXA e MAKROTEST, che si sono divise in parti uguali, e in modo equivalente in tutte le regioni italiane, e tra tutte le settimane di rilevazione, l'attività di field.

In pratica tutti i comuni minori vennero suddivisi ordinatamente tra le tre Società, mentre nei centri maggiori operarono tutte e tre.

	n° intervistatori utilizzati	n° interviste effettuate
— DEMOSKOPEA.....	376	9.140
— DOXA.....	408	9.342
— MAKROTEST.....	308	9.193
<b>Totale</b>	<b>1.092</b>	<b>27.675</b>

Particolare cura è stata dedicata alla equiripartizione delle interviste tra le varie settimane di rilevazione (12 in ciascun ciclo), nell'ambito di aree territoriali il più ristrette possibile. Nei limiti del possibile si è cercato anche di realizzare, sempre entro ambiti territoriali ristretti, una equiripartizione delle interviste tra i 7 giorni della settimana, anche se non si è potuto evitare di restare al di sotto di 1/7 per le interviste effettuate la domenica.

#### CONTROLLI DELL'INDAGINE

I Committenti hanno affidato il controllo delle fasi esecutive dell'indagine ad una Società esterna (l'EXPLORER), che ha effettuato, oltre ai controlli delle operazioni di campionamento, ricevimento delle interviste ed "editing" dei questionari, anche 834 interviste personali di controllo ad altrettanti individui già intervistati, in tutta Italia.

Le interviste di controllo sono così suddivise:

	n° intervistatori controllati	n° interviste controllate
— DEMOSKOPEA.....	53	274
— DOXA.....	54	279
— MAKROTEST.....	54	281
<b>Totale</b>	<b>161</b>	<b>834</b>

Il risultato dei controlli è stato positivo: sono state invalidate 17 interviste su 834 controllate.

#### PONDERAZIONE DEL CAMPIONE

Il campione in arrivo è stato sottoposto a ponderazione. Lo scopo della ponderazione era quello di ripristinare, a posteriori, le giuste proporzioni fra campione e universo secondo i parametri geografici provincia, capoluogo e non, e classe di ampiezza dei centri (che erano state alterate deliberatamente a priori, per ragioni di ottimizzazione della dimensione campionaria, mediante vari tipi di "sovracampionamento"), e dei parametri sesso, età e ruolo in famiglia (responsabili acquisti e capifamiglia). Le proporzioni di questi ultimi caratteri non erano state alterate, ma anzi si rivelarono, grazie alla casualità della scelta degli individui da intervistare, molto vicine a quelle attese: la ponderazione, per essi, aveva solo lo scopo di eliminare eventuali piccole anomalie accidentali.

La ponderazione venne effettuata moltiplicando tutte le informazioni ottenute con le interviste eseguite nei vari strati per i fattori risultanti dal rapporto tra universo rappresentato in ciascuno strato e numero di interviste effettivamente eseguite in quello strato. In questo modo si è realizzata, oltre al riaggiustamento della poporzionalità del campione, anche la sua estrapolazione all'universo (e cioè la possibilità di leggere i valori assoluti ricavati direttamente dall'analisi del campione in "migliaia di individui stimati nell'universo").

Ai fini della ponderazione l'universo è stato suddiviso nelle 95 provincie.

Per ogni provincia è stata effettuata una ponderazione separata.

È stato predisposto un metodo di ponderazione che consentisse di tener sotto controllo, in ciascuna delle 95 provincie, i seguenti caratteri:

- capoluogo della provincia e 4 classi di ampiezza demografica dei comuni non copoluoghi (oltre 30.000 abitanti; da 10.000 a 30.000; 5.000-10.000; sotto i 5.000 abitanti). Totale 5 celle;
- il sesso (2) combinato con 6 classi di età (14-24 anni; 25-34; 35-44; 45-54; 55-64; 65 e oltre). Totale 2 x 6 = 12 celle;
- il ruolo di capofamiglia e non. Totale 2 celle;
- il ruolo di responsabile acquisti e non. Totale 2 celle;
- due cicli di rilevazione (a ciascuno è stato attribuito un peso pari alla metà). Totale 2 celle.

Il programma di ponderazione operava per reiterazioni successive sui vari caratteri indipendentemente l'uno dall'altro, senza alcun vincolo al livello delle 480 celle elementari che derivano dal prodotto dei 5 gruppi di celle (5 tipi di comuni x 2 sessi x 6 età x capifamiglia e non x responsabili acquisti e non x 2 cicli = 480).

**DEMOSKOPEA**

ISTITUTO PER LE RICERCHE SOCIALI  
E DI MERCATO  
Via Nino Bixio, 4 - Milano  
Tel. 221.051

**DOXA**

ISTITUTO PER LE RICERCHE STATISTICHE  
E L'ANALISI DELL'OPINIONE PUBBLICA  
Gall. San Carlo, 6 - Milano  
Tel. 790.871

**MAKROTEST**

SOCIETÀ DI RICERCHE DI MERCATO  
E STUDI AZIENDALI  
Via Carducci, 22 - Milano  
Tel. 864.139

SK.1	Tipo SK	Istituto	N. progressivo						Regione		Prov.	Comuni		Amp. Centri	Anno	Ciclo	Settimana

① ② ③ ④ ⑤ ⑥ ⑦ ⑧ ⑨ ⑩ ⑪ ⑫ ⑬ ⑭ ⑮ ⑯ ⑰ ⑱

**ISEGIPRESS 1987****INDAGINE SULLA LETTURA DEI QUOTIDIANI IN ITALIA**

**5° CICLO**  
AUTUNNO 1987

- Intervistatore N.: \_\_\_\_\_ - Intervista N.: \_\_\_\_\_  
 - Data dell'intervista: \_\_\_\_\_  
 - Giorno dell'intervista: LU 1 - MA 2 - ME 3 - GI 4 - VE 5 - SA 6 - DO 7 ⑲

- Cognome e nome dell'intervistato: \_\_\_\_\_  
 - Se donna coniugata, anche cognome da nubile: \_\_\_\_\_ - Anno di nascita: \_\_\_\_\_  
 - Indirizzo dell'abitazione (via e numero): \_\_\_\_\_  
 - Piano: \_\_\_\_\_ - Scala: \_\_\_\_\_  
 - Comune: \_\_\_\_\_ - Provincia: \_\_\_\_\_  
 - Eventuale rione, frazione, borgata o località isolata: \_\_\_\_\_  
 - Altre indicazioni utili all'individuazione dell'indirizzo e/o dell'abitazione e/o della persona: \_\_\_\_\_  
 \_\_\_\_\_  
 \_\_\_\_\_  
 \_\_\_\_\_  
 - N. di telefono: \_\_\_\_\_ / \_\_\_\_\_ (Non ha telefono . . . 0) ⑳

**SE INTERVISTA FATTA SUL LUOGO DI LAVORO (SOLO NEI CASI AUTORIZZATI):**

- Indirizzo del negozio o dell'ufficio (via e numero): \_\_\_\_\_  
 - N. di telefono: \_\_\_\_\_ / \_\_\_\_\_ (Non ha telefono )

⑳

- L'intervistato corrisponde a: - nominativo ordinario O . . . . 1  
 - nominativo di riserva R . . . . 2  
 - giovane di 15-17 anni . . . . . 3  
 - giovane di 14 anni . . . . . 4

**PRENDERE LA MAZZETTA DEI CARTELLINI-TESTATA BIANCHI**

MESCOLARLI

**CONSEGNARLI ALL'INTERVISTATO, DICENDO:**

- 1** - Su questi cartellini ci sono i nomi di alcuni quotidiani. Li guardi, uno per uno e mi dica: quali di questi quotidiani Lei ha letto o sfogliato, in casa o fuori di casa, almeno una volta, in questi ultimi tre mesi, e cioè da ... a ieri? (*Citare giorno e mese di tre mesi fa.*)

INTERVISTATORE:

- RIPRENDERE I CARTELLINI BIANCHI: TENERE PRONTI QUELLI DEI QUOTIDIANI LETTI O SFOGLIATI NEGLI ULTIMI 3 MESI E METTERE VIA GLI ALTRI.

**PRENDERE LA MAZZETTA DEI CARTELLINI-TESTATA GRIGI**

MESCOLARLI

**CONSEGNARLI ALL'INTERVISTATO, DICENDO:**

- 2** - Ora guardi uno per uno anche questi altri cartellini. Negli ultimi tre mesi Lei ha letto o sfogliato, in casa o fuori di casa, almeno una volta, qualcuno di questi altri quotidiani?

INTERVISTATORE:

- RIPRENDERE I CARTELLINI GRIGI: TENERE PRONTI QUELLI DEI QUOTIDIANI LETTI O SFOGLIATI NEGLI ULTIMI TRE MESI E METTERE VIA GLI ALTRI.

**PRENDERE IL CARTELLO 3**

**CONSEGNARLO ALL'INTERVISTATO, DICENDO:**

- 3a** - Ora guardi anche questa lista di altri quotidiani, e veda se vi è qualche quotidiano che Lei ha letto o sfogliato, in casa o fuori di casa, almeno una volta negli ultimi tre mesi.

- 3b** - Me ne può indicare altri, non compresi in questa lista?

INTERVISTATORE:

- SE L'INTERVISTATO SEGNA LA LISTA ALTRI QUOTIDIANI LETTI O SFOGLIATI NEGLI ULTIMI TRE MESI, SCRIVERLI, UNO PER RIGA, IN FONDO ALLA LISTA.

- SEGNARE SUL QUESTIONARIO I QUOTIDIANI LETTI O SFOGLIATI NEGLI ULTIMI TRE MESI (cartellini bianchi e grigi selezionati alle domande 1 e 2), EVENTUALMENTE CHIEDENDO LA COLLABORAZIONE DELL'INTERVISTATO.

PRESENTARE UNO PER UNO, I CARTELLINI DEI QUOTIDIANI LETTI O SFOGLIATI NEGLI ULTIMI TRE MESI (selezionati alle domande 1 e 2)

PER CIASCUNO CHIEDERE:

- 4** - Dunque, a Lei capita di leggere o sfogliare, in casa o fuori di casa, il quotidiano ... (INDICARLO).  
Con quale frequenza di solito Lei legge o sfoglia questo quotidiano? Si aiuti con questo cartellino (**Mostrare il CARTELLINO 4**)

INTERVISTATORE:

- RIPETERE LA DOMANDA 4 PER TUTTI I QUOTIDIANI SELEZIONATI ALLE DOMANDE 1 E 2 E ANCHE PER QUELLI EVENTUALMENTE SCRITTI SULLE RIGHE IN FONDO ALLA LISTA.

PER OGNI QUOTIDIANO LETTO O SFOGLIATO NEGLI ULTIMI TRE MESI, RIVOLGERE LA DOMANDA 5 ED EVENTUALMENTE LA 6 E LA 7 (ESCLUSO COLORO CHE HANNO RISPOSTO "PIU RARAMENTE, NON RICORDO O MAI" A DOMANDA 4).

- 5** - Quando, prima di oggi, Lei ha letto o sfogliato, l'ultima volta, in casa o fuori di casa, il quotidiano ...? (INDICARLO)

- SE RISPOSTE 1-2 ("negli ultimi 7 giorni"), FARE LA DOMANDA 6.

- ALTRIMENTI PASSARE AL QUOTIDIANO SEGUENTE (letto o sfogliato negli ultimi tre mesi) (VEDERE ISTRUZIONI).

- 6.1** - Dunque, ieri, Lei ha proprio letto o sfogliato (o non ha proprio letto nè sfogliato) un numero del quotidiano ... (INDICARLO), in casa o fuori di casa, anche se arretrato?

- CHIEDERE CONFERMA SE RISPOSTA 1 A DOMANDA 5; ACCERTARE BENE SE RISPOSTA 2 A DOMANDA 5.

- 6.2** - E l'altro ieri, e cioè ... scorso? (NOMINARE IL GIORNO DELLA SETTIMANA CORRISPONDENTE A L'ALTRO IERI). Lei ha letto o sfogliato un numero del quotidiano ... (INDICARLO), in casa o fuori di casa, anche se arretrato?

- 6.3** - E il giorno prima, e cioè ... scorso ...?

**6...** - Ecc.

INCOMINCIARE DA IERI E RIPETERE LA DOMANDA PER CIASCUNO DEI SETTE GIORNI: CONTINUANDO CON 2 GIORNI FA (... scorso) E TERMINANDO CON 7 GIORNI FA (... scorso: il giorno della settimana scorsa corrispondente ad oggi).

★ PER OGNI QUOTIDIANO SPORTIVO LETTO NELLE ULTIME 4 SETTIMANE (risposte 1-2-3 alla domanda 5), FARE ANCHE LA DOMANDA 7.

(SERISPOSTE 1-2-3 A DOMANDA 5 PER UNO O PIU QUOTIDIANI SPORTIVI ★):

- 7** - Pensi ai lunedì delle ultime 4 settimane. In quanti di questi ultimi quattro lunedì Lei ha letto o sfogliato, in casa o fuori di casa, il quotidiano ★? (INDICARLO)





## DATI SUI COMPONENTI LA FAMIGLIA

A - Quante persone vivono in questa famiglia (bambini compresi)? (Escludere coloro che prestano servizio militare fuori dal comune; gli allievi in collegi o convitti; le persone assenti per oltre 6 mesi; le persone di servizio; i pensionanti, subinquinati, salariati). 9-10 - n. _____ persone.	N. PROGRESSIVO DELLE PERSONE PRESENTI IN FAMIGLIA									
	1	2	3	4	5	6	7	8	9	10
B - Dunque, in questa famiglia ci sono... persone dai 0 anni in su. A ciascuna di queste persone dedicare una colonna del prospetto, cominciando dall'intervistato, e poi via via tutti gli altri, dai più anziani ai più giovani. Di ciascuno registrare il nome di battesimo, e poi il sesso, l'età, ecc.	INTERVISTATO									
C - NOME (scriverlo) →										
D - SESSO - maschio - femmina	11 1 2	18 1 2	25 1 2	32 1 2	39 1 2	46 1 2	53 1 2	60 1 2	67 1 2	74 1 2
E1 - ETÀ ESATTA (scrivere gli anni compiuti) →										
E2 - ETÀ PER CLASSI (anni compiuti)	12	19	26	33	40	47	54	61	68	75
1) 0-4 anni	1	1	1	1	1	1	1	1	1	1
2) 5-7 anni	2	2	2	2	2	2	2	2	2	2
3) 8-13 anni	3	3	3	3	3	3	3	3	3	3
4) 14-17 anni	4	4	4	4	4	4	4	4	4	4
5) 18-24 anni	5	5	5	5	5	5	5	5	5	5
6) 25-34 anni	6	6	6	6	6	6	6	6	6	6
7) 35-44 anni	7	7	7	7	7	7	7	7	7	7
8) 45-54 anni	8	8	8	8	8	8	8	8	8	8
9) 55-64 anni	9	9	9	9	9	9	9	9	9	9
10) 65 anni e oltre	0	0	0	0	0	0	0	0	0	0
F - GRADO DI ISTRUZIONE (vedi note ★)	13	20	27	34	41	48	55	62	69	76
1) laurea	1	1	1	1	1	1	1	1	1	1
2) università, ma non laurea	2	2	2	2	2	2	2	2	2	2
3) scuola media superiore con diploma	3	3	3	3	3	3	3	3	3	3
4) scuola media superiore senza diploma	4	4	4	4	4	4	4	4	4	4
5) scuola media inferiore con licenza	5	5	5	5	5	5	5	5	5	5
6) scuola media inferiore senza licenza	6	6	6	6	6	6	6	6	6	6
7) scuola elementare con licenza	7	7	7	7	7	7	7	7	7	7
8) scuola elementare senza licenza	8	8	8	8	8	8	8	8	8	8
9) nessuna scuola	9	9	9	9	9	9	9	9	9	9
G - È IL CAPOFAMIGLIA? (vedi note ★★)	14	21	28	35	42	49	56	63	70	77
1) sì	1	1	1	1	1	1	1	1	1	1
2) no	Z	Z	Z	Z	Z	Z	Z	Z	Z	Z
H - È LA/IL RESPONSABILE DEGLI ACQUISTI DELLA FAMIGLIA? (vedi note ★★★)	15	22	29	36	43	50	57	64	71	78
1) sì	1	1	1	1	1	1	1	1	1	1
2) no	Z	Z	Z	Z	Z	Z	Z	Z	Z	Z
I - CONDIZIONE PROFESSIONALE (vedi note ★★★)	16-17	23-24	30-31	37-38	44-45	51-52	58-59	65-64	72-73	79-80
(Se OCCUPATO):										
01) imprenditori	01	01	01	01	01	01	01	01	01	01
02) dirigenti, alti funzionari	02	02	02	02	02	02	02	02	02	02
03) liberi professionisti	03	03	03	03	03	03	03	03	03	03
04) artisti, giornalisti	04	04	04	04	04	04	04	04	04	04
05) insegnanti	05	05	05	05	05	05	05	05	05	05
06) militari o paramilitari	06	06	06	06	06	06	06	06	06	06
07) religiosi	07	07	07	07	07	07	07	07	07	07
08) impiegati (o categorie intermedie)	08	08	08	08	08	08	08	08	08	08
09) negozianti, esercenti	09	09	09	09	09	09	09	09	09	09
10) agenti di comm./rappresent. (auton.)	10	10	10	10	10	10	10	10	10	10
11) artigiani con azienda	11	11	11	11	11	11	11	11	11	11
12) altri lavoratori in proprio senza azienda	12	12	12	12	12	12	12	12	12	12
13) familiari coadiuvanti (delle categorie 09-10-11-12)	13	13	13	13	13	13	13	13	13	13
14) operai (o assimilati)	14	14	14	14	14	14	14	14	14	14
15) lavoratori a domicilio o loro coadiuv.	15	15	15	15	15	15	15	15	15	15
16) agricoltori conduttori	16	16	16	16	16	16	16	16	16	16
17) agricoltori dipendenti/braccianti	17	17	17	17	17	17	17	17	17	17
18) familiari coadiuvanti di agricoltori	18	18	18	18	18	18	18	18	18	18
(Se NON OCCUPATO):										
21) studenti, scolari	21	21	21	21	21	21	21	21	21	21
22) in cerca di prima occupazione	22	22	22	22	22	22	22	22	22	22
23) casalinghe	23	23	23	23	23	23	23	23	23	23
24) ritirati dal lavoro/pensionati	24	24	24	24	24	24	24	24	24	24
25) disoccupati (ex-occupati)	25	25	25	25	25	25	25	25	25	25
26) bambini in età pre-scolastica	26	26	26	26	26	26	26	26	26	26
27) proprietari, redditi, benestanti	27	27	27	27	27	27	27	27	27	27
28) altro:	28	28	28	28	28	28	28	28	28	28
	28	28	28	28	28	28	28	28	28	28

Qualora i componenti della famiglia fossero più di 10, occorre indicare nello spazio sottostante età e sesso dei componenti più giovani.

	ETÀ	SESSO	
		M	F
11.	_____ anni	1	2
12.	_____ anni	1	2
13.	_____ anni	1	2
14.	_____ anni	1	2
15.	_____ anni	1	2
16.	_____ anni	1	2

## ★ GRADO DI ISTRUZIONE

Ultima scuola per chi ha smesso, distinguendo tra titolo di studio conseguito o non conseguito. Attuale scuola per chi sta studiando.

## ★★ REGOLA PER LA DETERMINAZIONE DEL CAPOFAMIGLIA.

Se nella famiglia ci sono uno o più maschi di 16 anni e oltre e almeno uno di essi lavora, capofamiglia è il più anziano dei maschi. Se non vi è nessun maschio di 18 anni ed oltre, ma una o più femmine di 18 anni ed oltre, e almeno una di esse lavora, capofamiglia è la più anziana delle femmine che lavorano; se nessuna di esse lavora, capofamiglia è la più anziana delle femmine.

## ★★★ RESPONSABILE DEGLI ACQUISTI DELLA FAMIGLIA è chi decide quali prodotti/marche acquistare per la spesa corrente.

★★★★ I CASSINTEGRATI ed i BRACCIANTI AGRICOLI che lavorano solitamente per alcuni mesi all'anno, si considerano come professionalmente occupati nella compilazione di questo prospetto.

SK.1

## VALUTAZIONI DELL'INTERVISTATORE

L - CLASSE SOCIO-ECONOMICA	22
- SUPERIORE	1
- MEDIO-SUPERIORE	2
- MEDIA	3
- MEDIO-INFERIORE	4
- INFERIORE	5
M - REDDITO MENSILE COMPLESSIVO DELLA FAMIGLIA	23-24
- FINO A 650.000 LIRE	01
- DA 650.000 A 850.000 LIRE	02
- DA 850.000 A 1.050.000 LIRE	03
- DA 1.050.000 A 1.250.000 LIRE	04
- DA 1.250.000 A 1.450.000 LIRE	05
- DA 1.450.000 A 1.650.000 LIRE	06
- DA 1.650.000 A 1.850.000 LIRE	07
- DA 1.850.000 A 2.050.000 LIRE	08
- DA 2.050.000 A 2.250.000 LIRE	09
- DA 2.250.000 A 2.450.000 LIRE	10
- DA 2.450.000 A 2.650.000 LIRE	11
- DA 2.650.000 A 3.000.000 LIRE	12
- PIÙ DI 3.000.000 LIRE	13