


isegi82!

marzo 1983


indagine
sulla stampa
quotidiana
in Italia

indagine
sulla stampa
quotidiana
in Italia

isegi82



marzo 1983



Presentazione

Gli editori Committenti dell'ISEGI - Indagine sulla lettura dei quotidiani in Italia - sono lieti di presentare al pubblico, agli utenti, alle agenzie ed ai tecnici pubblicitari l'edizione 1982 dell'indagine, che fa seguito a quelle effettuate nel 1973, 1975 e 1980.


Gli editori Committenti, consci dell'importanza sempre crescente della disponibilità di informazioni attendibili sui mezzi di comunicazione, ritengono doverosa l'iniziativa in questo campo e si impegnano a mettere a disposizione degli utilizzatori tutti gli strumenti che possono rendere più proficuo l'uso dei dati dell'indagine in oggetto; ai volumi di sintesi, prodotti in gran numero di copie e diffusi gratuitamente agli "addetti ai lavori" del settore dell'editoria e della pubblicità, si aggiunge la disponibilità dei nastri di base per l'elaborazione dei dati, indispensabili per chi voglia accedere all'informazione mediante mezzi elettronici.

L'ISEGI 82, risultante dell'adesione di 40 testate rappresentanti circa l'85% della diffusione complessiva della stampa quotidiana in Italia, fornisce un'ampia e dettagliata analisi di un mezzo - il quotidiano - fondamentale nella vita civile ed economica del paese.

La "lettura" dei quotidiani, espressa in questo volume di sintesi in termini di "lettori in un giorno medio", è analizzata per sesso - adulti, uomini, donne, responsabili degli acquisti - e per le varie regioni italiane; a questi livelli sono forniti i profili socio-economici dei lettori e le duplicazioni di lettura tra le testate. Vengono inoltre forniti i dati sulle frequenze di lettura e l'analisi della lettura negli ultimi sette giorni.

I risultati dell'indagine si basano su 18 campioni regionali per un totale di 21.572 interviste effettuate nel periodo ottobre-dicembre 1982; la sua realizzazione è stata affidata alle Società Demoskopea, Doxa, Makrotest e per le elaborazioni alla Società Abacus; i controlli sono stati effettuati dalla Società Explorer; la supervisione dei lavori delle Società di Ricerca è stata effettuata dal Comitato Tecnico Isegi emanazione dell'Assemblea dei Committenti.

Gli editori Committenti ISEGI



I committenti dell'indagine

- Soc. Editrice Trentina S.p.A. : L'Adige
- Soc. Athesis S.p.A. : L'Arena, Il Giornale di Vicenza
- S.E.T.A. Società Editrice Tipografica Atesina: Alto Adige
- Nuova Editoriale Italiana S.p.A. : Avvenire
- Editoriale del Corriere della Sera : Corriere della Sera
- Corriere dello Sport S.r.l. : Stadio, Corriere dello Sport
- Soc. Editrice S. Alessandro S.p.A. - S.E.S.A. : L'Eco di Bergamo
- Soc. SEGEA : Gazzetta di Parma
- EDISUD S.p.A. : Gazzetta del Mezzogiorno
- NES S.p.A. - Nuove Edizioni Sportive : Gazzetta dello Sport
- SES - Soc. Editrice Siciliana S.p.A. : Gazzetta del Sud
- Ed. Le Gazzette S.p.A. : Gazzetta di Reggio, Gazzetta di Modena-Carpi, Gazzetta di Mantova
- Soc. Finanziaria ed Editoriale S. Marco S.p.A. : Il Gazzettino
- Editoriale Bresciana S.p.A. : Giornale di Brescia
- SEGISA S.p.A. - Editrice il Giorno : Il Giorno
- Soc. Editrice Il Giornale di Sicilia : Giornale di Sicilia
- Editoriale Ligure S.p.A. : Il Lavoro
- Edizioni Meridionali S.p.A. : Il Mattino
- Editoriale Quotidiani Veneti di G. Mondadori e Associati S.p.A. : Il Mattino di Padova, Tribuna di Treviso
- Soc. Editrice Il Messaggero S.p.A. : Il Messaggero
- Poligrafici Editoriale S.p.A. : La Nazione, Il Resto del Carlino
- Soc. Editrice La Nuova Sardegna : La Nuova Sardegna
- LCA Editoriale S.r.l. : L'Ordine
- Soc. Editrice Triestina S.p.A. : Il Piccolo
- Soc. Editoriale Cremonese S.p.A. : La Provincia di Cremona
- Editoriale Provincia Pavese S.p.A. : Provincia Pavese
- Editoriale La Repubblica S.p.A. : La Repubblica
- Soc. Edizioni Pubblicazioni Il Secolo XIX : Secolo XIX
- Editrice La Stampa S.p.A. : La Stampa, Stampa Sera
- Soc. Editoriale Romana S.p.A. : Il Tempo
- Editoriale Il Tirreno S.p.A. : Il Tirreno
- SES - Soc. Editrice Sportiva S.p.A. : Tuttosport
- Editrice S.p.A. L'Unità : L'Unità

Il comitato tecnico

- Silvano Aveni - Publietas
- Dino Bichisao - Il Giorno
- Franco Brigida - Sipra
- Dario Dal Zotto - Publikompass
- Maria Macchi - Corriere della Sera
- Tommaso Miserendino - Il Messaggero
- Domenico Pasquale - Publirama
- Giacomo Perfumo - SPI
- Gilberto Valentini - SPE
- Anna Vendegna - Mapzoni
- Rappresentante comune degli Editori Committenti : Germano Simeoni
- Coordinatore del Comitato Tecnico : Tommaso Miserendino
- Rapporti amministrativi : Angelo Buratti

Indice

Definizioni di lettore	10
Descrizione dei caratteri socio-demografici	11
Composizione dei gruppi socio-professionali	12
Avvertenze per l'uso delle tavole	13
Profilo dei lettori di quotidiani	
Adulti	16
Uomini	20
Donne	24
Responsabile Acquisti	28
Lettori in un giorno medio analisi secondo sesso	33
Analisi dei lettori in un giorno medio secondo: età, classe socio-economica, titolo di studio, categorie socio-professionali, ampiezza dei centri, tipo di comuni, regioni e aree geografiche, duplicazioni di lettura	
Adulti	37
Uomini	45
Donne	53
Responsabili Acquisti	61
Probabilità di lettura (B/A) analisi per sesso e frequenza di lettura	69
Lettori negli ultimimi 7 giorni analisi per sesso e ultimo giorno di lettura	77
Analisi dei lettori nelle regioni italiane	81
Piemonte - Valle d'Aosta	87
Liguria	93
Lombardia	99
Trentino - Alto Adige	105
Veneto	111
Friuli - Venezia Giulia	117
Emilia Romagna	123
Toscana	129
Marche	135
Umbria	141
Lazio	147
Abruzzi - Molise	153
Campania	159
Puglia	165
Basilicata	171
Calabria	177
Sicilia	183
Sardegna	189
Appendice:	
Nota metodologica	197
Il questionario utilizzato per le interviste	199

isegi
82

**indagine
sulla stampa
quotidiana
in Italia**

Definizioni di lettore

Le definizioni di lettura adottate per la parte "Profilo dei lettori di quotidiani" sono le seguenti:

● LETTORI QUOTIDIANI NEL COMPLESSO

Persone che hanno letto o sfogliato almeno un quotidiano, almeno una volta **negli ultimi 3 mesi, senza distinzione tra quotidiani partecipanti o non partecipanti all'indagine ISEGI 1982.**

● NON LETTORI QUOTIDIANI NEL COMPLESSO

Persone che negli ultimi 3 mesi non hanno letto o sfogliato alcun quotidiano.

La somma dei «LETTORI QUOTIDIANI NEL COMPLESSO» più i «NON LETTORI QUOTIDIANI NEL COMPLESSO» dà il «TOTALE ADULTI ITALIANI, 15 ANNI E OLTRE».

● LETTORI QUOTIDIANI ISEGI

Persone che hanno letto uno o più dei quotidiani partecipanti all'ISEGI 1982, secondo le seguenti 4 definizioni.

● LETTORI ULTIMI 3 MESI (di quotidiani ISEGI)

Persone che hanno letto almeno uno dei quotidiani ISEGI 1982, almeno una volta, **negli ultimi 3 mesi.**

● LETTORI ULTIMI 30 GIORNI (di quotidiani ISEGI)

Persone che hanno letto almeno uno dei quotidiani ISEGI 1982, almeno una volta, **negli ultimi 30 giorni.**

● LETTORI ULTIMI 7 GIORNI (di quotidiani ISEGI)

Persone che hanno letto almeno uno dei quotidiani ISEGI 1982, almeno una volta, **negli ultimi 7 giorni.**

● LETTORI GIORNO MEDIO (di quotidiani ISEGI)

Numero **medio giornaliero** delle persone che hanno letto **negli ultimi singoli 7 giorni** (nell'ultima domenica, nell'ultimo sabato, nell'ultimo venerdì, ecc.) almeno uno dei quotidiani ISEGI 1982.

Le definizioni di lettura adottate per la parte "Analisi dei lettori di quotidiani" sono le seguenti:

● LETTORI GIORNO MEDIO (1)

Numero **medio giornaliero** delle persone che hanno letto il quotidiano X negli ultimi singoli 7 giorni (nell'ultima domenica, nell'ultimo sabato, ecc.).

Importante! Per i quotidiani che escono 6 giorni su 7 la media è stata calcolata escludendo i lettori nell'ultimo giorno di non uscita della testata - p. es. i lettori dell'ultimo lunedì - e dividendo il totale per sei invece che per sette.

(1) La scelta di questa definizione come nell'ISEGI 80, quale definizione principale di lettore, in luogo di quella adottata nelle indagini precedenti (ISEGI 73 e 75)

(«lettori ultimo.giorno», basata sulla dichiarazione di lettura avvenuta nel giorno precedente l'intervista = «ieri»), è dovuta al maggior grado di significatività statistica conseguibile specie ai fini della elaborazione dei «profili», utilizzando informazioni ottenute da un maggior numero di persone (i lettori negli ultimi 7 giorni, anziché i soli lettori «ieri»), e anche ai vantaggi conseguibili sul piano del campionamento (per una buona elaborazione basata sulla «lettura ieri» sarebbe necessario fare accurate ponderazioni sul carattere «giorno dell'intervista» che sottrarrebbero spazio prezioso alla già complessa attività di ponderazione).

Descrizione dei caratteri socio - demografici

PARAMETRI DI CLASSIFICAZIONE

I parametri di classificazione utilizzati sono i seguenti:

● ETÀ

L'età dell'intervistato è stata rilevata per lo più direttamente dalle liste elettorali.

Le classi di età considerate nelle elaborazioni sono:

da 15 a 24 anni; da 25 a 34 anni; da 35 a 44 anni;
da 45 a 54 anni; da 55 a 64 anni; oltre 64 anni.

● CLASSE ECONOMICO-SOCIALE

La categoria economico-sociale dell'intervistato (e della sua famiglia) è stata valutata direttamente dall'intervistatore, al termine dell'intervista (domanda L).

I criteri di valutazione adottati dagli intervistatori sono basati sulla considerazione integrata di tre variabili:

- 1) **professione** (del capofamiglia e dell'intervistato);
- 2) **titolo di studio** (dell'intervistato);
- 3) **tipo di abitazione** (della famiglia);
e cioè dei principali indici sia del potere di acquisto e del tenore di vita e sia del livello socio-culturale.

Le categorie economico-sociali considerate nelle elaborazioni sono le seguenti:

- a) classe superiore o medio-superiore: in genere famiglie di imprenditori, amministratori e direttori di società, dirigenti, professionisti e funzionari di grado molto elevato, redditieri ecc.;
- b) classe media: in genere famiglie di impiegati e operai qualificati dell'industria, commercianti ed artigiani di condizioni buone o medie, ecc.;
- c) classe medio-inferiore: in genere famiglie di operai, artigiani e impiegati, agricoltori, pensionati di condizioni modeste ecc.;
- d) classe inferiore: in genere famiglie di condizioni misere o quasi, braccianti agricoli, operai sottoccupati o disoccupati, pensionati con reddito minimo, ecc.

● TITOLO DI STUDIO CONSEGUITO

I gruppi di analisi considerati nelle elaborazioni fanno riferimento al più elevato titolo di studio conseguito dall'intervistato (domanda G), e sono i seguenti:

- a) laurea; b) diploma di scuola media superiore (università ma non laurea + scuola media superiore con diploma); c) licenza di scuola media inferiore (scuola media superiore senza diploma + scuola media inferiore con licenza); d) tutti gli altri (scuola media inferiore senza licenza + scuola elementare con o senza licenza + nessuna scuola).

● CAPOLUOGHI E NON CAPOLUOGHI

I gruppi di analisi considerati nelle elaborazioni sono:

- a) residenti nei capoluoghi di regione;
- b) residenti nei capoluoghi di provincia che non sono capoluoghi di regione;
- c) residenti in comuni non capoluoghi.

Nelle tavole in cui vi sono solo le voci "capoluoghi" e "non capoluoghi" si intende: "capoluoghi di regione o di provincia".

● AMPIEZZA DEMOGRAFICA DEI COMUNI

I gruppi di analisi considerati nelle elaborazioni fanno riferimento alla classe di popolazione totale (abitanti di tutte le età dei comuni di residenza degli intervistati), e sono i seguenti: a) fino a 10.000 abitanti; b) da 10.001 a 30.000 abitanti; c) da 30.001 a 100.000 abitanti; d) da 100.001 a 250.000 abitanti; e) oltre 250.000 abitanti.

● REDDITO MENSILE DELLA FAMIGLIA

L'intervistatore, al termine dell'intervista, faceva una stima della classe di reddito mensile complessivo della famiglia cui appartiene l'intervistato (domanda M).

Le classi di reddito considerate nel questionario sono le seguenti: a) fino a 250.000 lire; b) da 250.000 a 450.000; c) da 450.000 a 650.000; d) da 650.000 a 850.000; e) da 850.000 a 1.050.000; f) da 1.050.000 a 1.250.000; g) da 1.250.000 a 1.450.000; h) da 1.450.000 a 1.650.000; i) da 1.650.000 a 1.850.000; l) da 1.850.000 a 2.050.000; m) oltre 2.050.000 lire.

● POSSESSO DI BENI DUREVOLI DELLA FAMIGLIA

Gli intervistati sono stati classificati secondo possesso, da parte della famiglia, di questo o quel bene durevole (rilevato con la domanda A). Per es. alla voce "lavabiancheria" si leggono i dati relativi a tutte le persone la cui famiglia possiede una o più lavabiancheria.

I beni durevoli considerati nelle elaborazioni sono i seguenti: a) lavabiancheria; b) lavastoviglie; c) giradischi; d) registratore e/o suonanastri; e) cinepresa; f) macchina fotografica; g) macchina per scrivere; h) televisore in bianco e nero; i) televisore a colori; l) enciclopedia di almeno 4 volumi; m) seconda abitazione in proprietà o in affitto; n) telefono per uso privato; o) motocicletta, scooter o ciclomotore; p) automobile per uso privato; q) seconda automobile per uso privato; r) autoradio; s) macchina per cucire.

● ATTIVITÀ VARIE

Sono state rilevate alcune attività svolte dalle persone intervistate e la frequenza secondo le seguenti modalità: regolarmente, abbastanza spesso, qualche volta, di rado o mai;

1. andare al cinema
2. andare a teatro (commedia, riviste, opere)
3. andare al ristorante
4. andare a sciare
5. fare del campeggio (in tenda, roulotte o camper)
6. guidare una motocicletta o scooter
7. andare in barca a motore o a vela
8. giocare ai concorsi pronostici (totocalcio, ecc.) o al lotto
9. fare personalmente, in casa, qualche lavoretto di riparazione (elettricità, idraulica e simili)
10. cucinare personalmente dei piatti originali, delle specialità
11. fare lavori di cucito o a maglia
12. visitare mostre, musei e manifestazioni d'arte, negozi di quadri e antiquariato
13. visitare negozi o esposizioni di mobili e oggetti di arredamento
14. andare a vedere manifestazioni sportive diverse dalle partite di calcio
15. andare nei supermercati o nei grandi magazzini
16. guardare cataloghi di vendita per corrispondenza
17. fare delle fotografie o dei films con la cinepresa
18. leggere dei libri
19. ascoltare, in casa, musica con impianto ad alta fedeltà
20. parlare in una lingua straniera
21. frequentare una palestra, fare ginnastica
22. giocare a tennis
23. andare a caccia
24. usare una carta di credito
25. servirsi di un'agenzia di viaggi o turismo
26. ricevere amici in casa la sera
27. usare l'aereo per viaggi all'estero
28. prendere a noleggio un'auto
29. fare acquisti presso boutique e negozi di moda

Per ogni attività svolta sono state considerate soltanto le dichiarazioni di frequenza: regolarmente o abbastanza spesso. Queste informazioni sono state utilizzate esclusivamente per descrivere i lettori di quotidiani nel complesso.

Composizione dei gruppi socio-professionali

I gruppi di analisi considerati nelle elaborazioni fanno riferimento alla condizione professionale della persona intervistata rilevata con la serie di domande H - I e sono i seguenti.

Descrizione		Quali gruppi sono compresi (professione dell'intervistato o dei capifamiglia)	Limiti di reddito familiare mensile
impred./libero prof./ dirigente	A	impreditori, liberi professionisti, dirigenti e possidenti	nessun limite
ceto medio fascia alta	B.1	impiegati, commercianti, artigiani o coadiuvanti	oltre 650.000 lire
ceto medio fascia medio-bassa	B.2	impiegati, commercianti, artigiani o coadiuvanti: lavoratori in proprio	fino a 650.000 lire
agricoltori	B.3	agricoltori conduttori	nessun limite
intellettuali docenti	C.1	insegnanti, scrittori, giornalisti, artisti	nessun limite
intellettuali studenti	C.2	studenti	nessun limite
operai fascia alta	D.1	operai	oltre 650.000 lire
operai fascia medio-bassa	D.2	operai	fino a 650.000 lire
operai braccianti	D.3	salariati agricoli	nessun limite
casalinghe di fam. non operaie fascia alta	E.1	quando il capofamiglia appartiene ai gruppi diversi da «operaio» e «salariato agricolo»	oltre 650.000 lire
casalinghe di fam. non operaie fascia media	E.2	quando il capofamiglia appartiene ai gruppi diversi da «operaio» e «salariato agricolo»	da 450.000 a 650.000 lire
casalinghe di fam. non operaie fascia bassa	E.3	quando il capofamiglia appartiene ai gruppi diversi da «operaio» e «salariato agricolo»	fino a 450.000 lire
casalinghe di fam. operaie	E.4	quando il capofamiglia appartiene ai gruppi «operaio» e «salariato agricolo»	nessun limite
pensionati e altri fascia medio-alta	F.1	pensionati e altri non occupati	oltre 450.000 lire
pensionati e altri fascia bassa	F.2	pensionati e altri non occupati	fino a 450.000 lire

Avvertenze per l'uso delle tavole

FORMA DEI DATI

I dati vengono espressi, a seconda dei casi, in una o più delle seguenti forme:

● VALORI ASSOLUTI: STIME IN '000

Valutazione dell'universo corrispondente, in migliaia di persone.

Il totale dell'universo rappresentato dal campione è 44.705 che significa 44.705.000 persone dai 15 anni in su.

● PERCENTUALI DI PENETRAZIONE

Percentuali calcolate sul totale dell'universo (oppure su sottogruppi significativi di esso: per es. tutti gli uomini, tutte le donne, tutti i giovani da 15 a 24 anni, ecc.), per indicare la penetrazione del fenomeno di lettura oggetto di studio. Per es. su 100 adulti italiani - oppure su 100 uomini, su 100 donne residenti in Italia - quanti sono lettori di quotidiani nel complesso (o del quotidiano X) secondo le varie definizioni di lettura.

● PERCENTUALI DI COMPOSIZIONE

Percentuali calcolate sul totale dei lettori di quotidiani nel complesso (o del quotidiano X), secondo le varie definizioni di lettura, per indicare la composizione di tale collettività secondo i vari caratteri di segmentazione dei lettori (come il sesso, l'età, la classe sociale, il titolo di studio, il possesso di beni durevoli, ecc.).

NOTE TECNICHE SUI DATI RELATIVI A DETERMINATI QUOTIDIANI

AVVENIRE

Precisazione su richiesta dell'Editore di "Avvenire": nell'interpretare i dati relativi sia al numero che al profilo dei lettori di "Avvenire" occorre ricordare che dal campione (e dall'universo rappresentato) sono esclusi i membri delle convivenze e comunità religiose, che rappresentano, come è noto, una quota rilevante degli acquirenti della testata, ed in particolare degli abbonati, come risulta dalle dichiarazioni dell'Editore all'ADS per il 1981.

LA STAMPA E STAMPA SERA

Per le testate con l'edizione del lunedì c'è un'avvertenza, nel "cartellino" mostrato agli intervistati, che consente di assimilare facilmente alla testata degli altri giorni quella che contiene la piccola variante relativa al lunedì.

Solo per LA STAMPA - STAMPA SERA del lunedì, per cui la variante del lunedì dà luogo a confusione con il quotidiano del pomeriggio STAMPA SERA, la cosa presenta, in sede di intervista, alcune difficoltà.

Come già verificatosi nelle edizioni precedenti dell'ISEGI, una parte dei lettori dell'edizione del mattino del lunedì si classificano come lettori di stampa sera (quotidiano del pomeriggio) e non come lettori di STAMPA SERA (edizione del mattino del lunedì).

Pertanto, come per il passato, è stato necessario, in sede di elaborazione, trasferire la parte chiaramente sovrabbondante dei lettori "nell'ultimo lunedì" di STAMPA SERA dai lettori del quotidiano del pomeriggio ai lettori "nell'ultimo lunedì" del quotidiano del mattino LA STAMPA. In particolare il trasferimento è stato fatto per i lettori di "STAMPA SERA", nell'ultimo lunedì, che non si sono dichiarati lettori, nell'ultimo lunedì, di "LA STAMPA", e che non sono lettori di stampa sera in altri giorni (il che giustifica l'errore).

Tale trasferimento ha ridotto la stima originale dei "lettori giorno medio" di STAMPA SERA da 236.000 a 168.000 (-68.000) e ha incrementato la stima originale dei "lettori giorno medio" di LA STAMPA da 1.598.000 a 1.657.000 + (59.000). La differenza tra lettori g.m. persi da Stampa Sera e guadagnati da La Stampa è dovuta al fatto che per La Stampa il calcolo della media con cui si stimano i "lettori giorno medio" proviene da una divisione per 7 mentre per Stampa Sera si fa una divisione per 6 (vedi spiegazione della definizione di "LETTORI GIORNO MEDIO del quotidiano X").

QUOTIDIANI CON SCIOPERI: MESSAGGERO, SECOLO XIX

Per alcuni quotidiani si verificarono, nel periodo di rilevazione, delle giornate di sciopero aziendale, che si tradussero in giornate di assenza totale o parziale del quotidiano dalle edicole.

Due quotidiani (Messaggero e Secolo XIX), che lamentarono tale tipo di giornate di sciopero, trasmisero agli Istituti notizie dettagliate sulle giornate stesse (date e conseguenze nella distribuzione regionale del quotidiano), e gli Istituti studiarono la possibilità di rimediare, almeno in parte, alle conseguenze degli scioperi sui risultati dell'indagine.

Per ogni quotidiano le informazioni ottenute con l'indagine (e in particolare quelle riguardanti i 7 giorni precedenti l'intervista, sulle quali si basa il calcolo dei "lettori giorno medio") furono suddivise in 2 gruppi:

- 1) dati riferiti a giornate senza scioperi
- 2) dati riferiti a giornate con scioperi totali (tiratura nulla) e parziali (tiratura diminuita almeno di 1/3).

Confrontando i dati del gruppo 2 con i dati del gruppo 1 vennero calcolati i tassi di flessione della lettura dovuta presumibilmente alla causa "scioperi".

Questi tassi di flessione, ponderati in base al peso che nel campione avevano, nelle diverse regioni, rispettivamente i riferimenti alle giornate di sciopero parziale e a quelle di sciopero totale, permisero di calcolare il tasso medio di correzione (incremento) del numero giornaliero rilevato di lettori nei singoli giorni.

E cioè venne calcolato quel tasso di incremento che avrebbe dovuto essere attribuito al dato originale (affetto da flessione conseguente agli scioperi) per riportarlo al valore il più vicino possibile a quello che sarebbe spettato al quotidiano se non si fossero verificati gli scioperi.

Il tasso di incremento, diverso per i vari giorni della settimana, è per il giorno medio il seguente:

- Messaggero + 2%
- Secolo XIX + 0.15%

C'è da dire che il metodo adottato per il calcolo della correzione pur essendo il migliore possibile date le informazioni disponibili e senza snaturare l'indagine con l'uso di informazioni estranee ad essa, in surrogazione di quelle rilevate con le interviste, non è tale da garantire in assoluto il conseguimento del risultato ideale (e cioè attribuire con precisione al quotidiano il numero e il profilo dei lettori che avrebbe avuto senza gli scioperi), perché l'indagine (e in particolare la distribuzione delle interviste nel tempo e nello spazio) era stata programmata senza tener conto della presenza deformatrice delle giornate di sciopero, né si poterono organizzare tempestivamente gli adattamenti del caso.

QUOTIDIANI CON DIFFUSIONE A CARATTERE PROVINCIALE

Su richiesta degli Editori di La Gazzetta di Mantova e La Gazzetta di Parma è stata effettuata un'analisi particolare relativamente alla numerosità delle interviste effettuate nelle varie settimane di rilevazione e nei singoli giorni della settimana nel capoluogo e nei comuni non capoluogo rispettivamente delle provincie di Mantova e di Parma.

Le distribuzioni di frequenza risultanti verificano pesi maggiori per alcuni giorni della settimana e per alcune delle settimane di rilevazione.

Soprattutto nel capoluogo di Mantova e nei comuni non capoluogo di Parma.

In special modo l'eccessiva concentrazione delle interviste in poche settimane di rilevazione può aver prodotto distorsioni sistematiche nella stima del numero di lettori nel giorno medio per i due quotidiani.

QUOTIDIANI CON 6 GIORNI DI USCITA SU 7

Ecco la lista dei quotidiani per i quali il calcolo della media corrispondente ai "lettori giorno medio" (vedi spiegazione nella nota precedente dedicata alle definizioni di lettura) si basa su una divisione per sei invece che per sette (totale lettori 1° giorno + totale lettori 2° giorno + ... + totale lettori 6° giorno - esclusi i lettori del giorno di non uscita - diviso sei).

	non esce il/la...
● L'ADIGE.....	lunedì
● AVVENIRE.....	lunedì
● GAZZETTA DI MODENA-CARPI.....	lunedì
● GAZZETTA DI REGGIO.....	lunedì
● IL LAVORO.....	lunedì
● L'ORDINE.....	lunedì
● LA PROVINCIA (CR).....	lunedì
● LA PROVINCIA PAVESE.....	lunedì
● LA REPUBBLICA.....	lunedì
● IL SECOLO XIX.....	lunedì
● STAMPA SERA.....	domenica

Profilo
dei lettori
di quotidiani

ERRATA CORRIGE

AL VOLUME ISEGI 1982

La Abacus, responsabile della elaborazione dei dati dell'ISEGI 1982, ha rilevato a posteriori un errore sistematico nella elaborazione delle definizioni "lettori di quotidiani ISEGI e nel complesso" e ne ha informato immediatamente il Comitato Tecnico.

Le 20 tavole contenute nel presente inserto vanno pertanto utilizzate come di seguito:

TAVV. 1-16 sostituiscono le tavole da 1 a 16 riguardanti il profilo dei lettori di quotidiani.

TAVV. 17-20 sostituiscono l'ultima riga delle tavole relative ai lettori in un giorno medio delle testate più lette in ciascuna regione.
(TAVV. 60, 64, 68, 72, 76, 80, 84, 88, 92, 96, 100, 104, 108, 112, 116, 120, 124, 128).

Adulti

Lettori nei vari periodi
analisi secondo:
— caratteri socio-demografici

TAV. 1

(valori assoluti x 1000)

	Totale	Lettori quotidiani nel complesso	LETTORI QUOTIDIANI ISEGI				Non lettori quotidiani in complesso
			ultimi 3 mesi	ultimi 30 giorni	ultimi 7 giorni	giorno medio	
POPOLAZIONE	44705	33990	32608	31517	26912	16508	10715
SESSO							
UOMINI	21512	18459	17918	17573	15858	10498	3052
DONNE	23193	15531	14689	13944	11054	6010	7663
RESPONSABILI ACQUISTI	18819	12401	11702	11127	8867	4981	6417
ETA'							
15 - 24 ANNI	8760	7731	7556	7332	6336	3646	1028
25 - 34 ANNI	8079	6942	6729	6542	5740	3637	1136
35 - 44 ANNI	7273	5965	5746	5567	4830	3149	1308
45 - 54 ANNI	7219	5384	5166	4988	4220	2611	1835
55 - 64 ANNI	5650	3824	3614	3483	2918	1785	1827
OLTRE 64 ANNI	7724	4144	3796	3605	2868	1680	3580
CONDIZIONE SOCIO-ECONOMICA							
SUPERIORE E MEDIO-SUPERIORE	4305	4062	3975	3922	3619	2667	242
MEDIA	20655	17763	17191	16720	14658	9239	2892
MEDIO-INFERIORE	16119	10724	10117	9647	7734	4170	5395
INFERIORE	3626	1441	1326	1227	902	433	2185
TITOLO DI STUDIO							
LAUREA	1627	1577	1560	1538	1442	1097	50
DIPLOMA MEDIA SUPERIORE	7452	7168	7004	6907	6265	4320	284
DIPLOMA MEDIA INFERIORE	12113	10884	10549	10244	9067	5537	1229
ELEMENTARI O NESSUN TITOLO	23514	14361	13494	12827	10138	5554	9153
CONDIZIONE SOCIOPROFESSIONALE							
CETI SUPERIORI	926	899	878	877	822	657	27
CETI MEDI	10014	8717	8493	8347	7602	5166	1297
INTELLETTUALI	4976	4800	4723	4627	4173	2612	176
OPERAI	8629	7055	6827	6624	5674	3332	1574
PENSIONATI	9515	6082	5673	5432	4436	2567	3433
CASALINGHE	10645	6437	6014	5610	4206	2175	4208
AMPIEZZA CENTRI							
FINO A 10 MILA AB.	14921	10364	9816	9381	7729	4549	4557
10 - 30 MILA AB.	8836	6276	6029	5797	4865	2890	2560
30 - 100 MILA AB.	8382	6331	6108	5904	4975	2990	2051
100 - 250 MILA AB.	3681	3273	3123	3048	2699	1783	408
OLTRE 250 MILA AB.	8884	7745	7532	7387	6644	4296	1139
COMUNI							
CAPOLUOGO	14905	12942	12521	12255	10915	7097	1963
NON CAPOLUOGO	29800	21047	20087	19262	15998	9411	8753
REGIONE							
PIEMONTE E V. AOSTA	3765	3054	3005	2936	2479	1548	711
LIGURIA	1544	1329	1321	1300	1212	771	215
LOMBARDIA	7098	5962	5717	5586	4890	3143	1136
NORD OVEST	12407	10345	10044	9822	8580	5462	2062
TRENTINO	685	628	551	540	484	326	57
VENETO	3433	2806	2780	2687	2348	1526	627
FRIULI E VENEZIA GIULIA	1023	894	776	755	669	421	129
EMILIA-ROMAGNA	3283	2789	2695	2630	2376	1495	494
NORD EST	8424	7117	6802	6613	5878	3769	1307
TOSCANA	2965	2496	2461	2412	2110	1308	469
MARCHE	1151	752	735	710	587	346	399
UMBRIA	666	468	459	442	345	201	198
LAZIO	3991	3237	3147	3070	2692	1666	754
CENTRO	8773	6953	6801	6634	5734	3521	1820
ABRUZZI E MOLISE	1248	726	714	683	512	297	522
CAMPANIA	3988	2480	2428	2295	1871	1045	1508
PUGLIE	2871	1842	1795	1693	1407	786	1029
BASILICATA	466	220	217	196	138	79	246
CALABRIA	1557	916	903	867	687	415	641
SUD	10130	6184	6058	5735	4615	2621	3946
SICILIA	3776	2393	2095	1939	1480	790	1383
SARDEGNA	1195	997	808	774	625	345	198
ISOLE	4971	3390	2903	2713	2105	1135	1581

Adulti

Lettori nei vari periodi
analisi secondo:
— caratteri socio-demografici

TAV. 2

(percentuali di penetrazione)

		Totale	Lettori quotidiani nel complesso	LETTORI QUOTIDIANI ISEGI				Non lettori quotidiani in complesso
				ultimi 3 mesi	ultimi 30 giorni	ultimi 7 giorni	giorno medio	
POPOLAZIONE		44705	76.0	72.9	70.5	60.2	36.9	24.0
SESSO								
	UOMINI	21512	85.8	83.3	81.7	73.7	48.8	14.2
	DONNE	23193	67.0	63.3	60.1	47.7	25.9	33.0
	RESPONSABILI ACQUISTI	18819	65.9	62.2	59.1	47.1	26.5	34.1
ETA'								
	15 - 24 ANNI	8760	88.3	86.3	83.7	72.3	41.6	11.7
	25 - 34 ANNI	8079	85.9	83.3	81.0	71.1	45.0	14.1
	35 - 44 ANNI	7273	82.0	79.0	76.5	66.4	43.3	18.0
	45 - 54 ANNI	7219	74.6	71.6	69.1	58.5	36.2	25.4
	55 - 64 ANNI	5650	67.7	64.0	61.6	51.6	31.6	32.3
	OLTRE 64 ANNI	7724	53.6	49.1	46.7	37.1	21.8	46.4
CONDIZIONE SOCIO-ECONOMICA								
	SUPERIORE E MEDIO-SUPERIORE	4305	94.4	92.3	91.1	84.1	62.0	5.6
	MEDIA	20655	86.0	83.2	81.0	71.0	44.7	14.0
	MEDIO-INFERIORE	16119	66.5	62.8	59.8	48.0	25.9	33.5
	INFERIORE	3626	39.7	36.6	33.8	24.9	11.9	60.3
TITOLO DI STUDIO								
	LAUREA	1627	96.9	95.9	94.6	88.7	67.5	3.1
	DIPLOMA MEDIA SUPERIORE	7452	96.2	94.0	92.7	84.1	58.0	3.8
	DIPLOMA MEDIA INFERIORE	12113	89.9	87.1	84.6	74.9	45.7	10.1
	ELEMENTARI O NESSUN TITOLO	23514	61.1	57.4	54.6	43.1	23.6	38.9
CONDIZIONE SOCIOPROFESSIONALE								
	CETI SUPERIORI	926	97.1	94.8	94.6	88.8	70.9	2.9
	CETI MEDI	10014	87.0	84.8	83.4	75.9	51.6	13.0
	INTELLETTUALI	4976	96.5	94.9	93.0	83.9	52.5	3.5
	OPERAI	8629	81.8	79.1	76.8	65.8	38.6	18.2
	PENSIONATI	9515	63.9	59.6	57.1	46.6	27.0	36.1
	CASALINGHE	10645	60.5	56.5	52.7	39.5	20.4	39.5
AMPIEZZA CENTRI								
	FINO A 10 MILA AB.	14921	69.5	65.8	62.9	51.8	30.5	30.5
	10 - 30 MILA AB.	8836	71.0	68.2	65.6	55.1	32.7	29.0
	30 - 100 MILA AB.	8382	75.5	72.9	70.4	59.3	35.7	24.5
	100 - 250 MILA AB.	3681	88.9	84.8	82.8	73.3	48.4	11.1
	OLTRE 250 MILA AB.	8884	87.2	84.8	83.2	74.8	48.4	12.8
COMUNI								
	CAPOLUOGO	14905	86.8	84.0	82.2	73.2	47.6	13.2
	NON CAPOLUOGO	29800	70.6	67.4	64.6	53.7	31.6	29.4
REGIONE								
	PIEMONTE E V. AOSTA	3765	81.1	79.8	78.0	65.8	41.1	18.9
	LIGURIA	1544	86.1	85.6	84.2	78.5	50.0	13.9
	LOMBARDIA	7098	84.0	80.5	78.7	68.9	44.3	16.0
	NORD OVEST	12407	83.4	81.0	79.2	69.2	44.0	16.6
	TRENTINO	685	91.7	80.4	78.9	70.6	47.6	8.3
	VENETO	3433	81.7	81.0	78.3	68.4	44.5	18.3
	FRIULI E VENEZIA GIULIA	1023	87.4	75.9	73.8	65.4	41.2	12.6
	EMILIA-ROMAGNA	3283	84.9	82.1	80.1	72.4	45.6	15.1
	NORD EST	8424	84.5	80.7	78.5	69.8	44.7	15.5
	TOSCANA	2965	84.2	83.0	81.4	71.1	44.1	15.8
	MARCHE	1151	65.3	63.9	61.6	51.0	30.1	34.7
	UMBRIA	666	70.3	68.9	66.3	51.8	30.2	29.7
	LAZIO	3991	81.1	78.8	76.9	67.5	41.7	18.9
	CENTRO	8773	79.3	77.5	75.6	65.4	40.1	20.7
	ABRUZZI E MOLISE	1248	58.2	57.2	54.7	41.0	23.8	41.8
	CAMPANIA	3988	62.2	60.9	57.6	46.9	26.2	37.8
	PUGLIE	2871	64.2	62.5	59.0	49.0	27.4	35.8
	BASILICATA	466	47.3	46.6	42.1	29.6	16.9	52.7
	CALABRIA	1557	58.8	58.0	55.7	44.1	26.7	41.2
	SUD	10130	61.1	59.8	56.6	45.6	25.9	38.9
	SICILIA	3776	63.4	55.5	51.3	39.2	20.9	36.6
	SARDEGNA	1195	83.4	67.6	64.8	52.3	28.9	16.6
	ISOLE	4971	68.2	58.4	54.6	42.3	22.8	31.8

Adulti

TAV. 3

Lettori nei vari periodi
analisi secondo:

- possesso beni
- attività varie

(valori assoluti x 1000)

	Totale	Lettori quotidiani nel complesso	LETTORI QUOTIDIANI ISEGI				Non lettori quotidiani in complesso
			ultimi 3 mesi	ultimi 30 giorni	ultimi 7 giorni	giorno medio	
POPOLAZIONE	44705	33990	32608	31517	26912	16508	10715
POSSESSO DI BENI DUREVOLI							
LAVABIANCHERIA	40834	32198	30957	29965	25713	15845	8636
LAVASTOVIGLIE	6446	6024	5847	5759	5279	3787	422
GIRADISCHI	22230	19559	19017	18528	16353	10668	2671
REGISTRATORE	23904	21066	20484	19998	17722	11383	2838
CINEPRESA	6159	5741	5634	5523	5049	3491	418
MACCHINA FOTOGRAFICA	27620	24253	23505	22882	20079	12797	3367
MACCHINA PER SCRIVERE	15647	14318	13961	13647	12150	8078	1329
TELEVISIONE IN BIANCO E NERO	35335	26711	25609	24678	20983	12802	8624
TELEVISORE A COLORI	18365	15993	15532	15200	13473	8815	2372
ENCICLOPEDIA DI ALMENO 4 VOLUMI	28371	24902	24124	23498	20639	13193	3469
SECONDA ABITAZIONE IN PROPRIETA' O AFFITTO	6233	5510	5360	5220	4676	3161	723
TELEFONO PER USO PRIVATO	30738	25454	24602	23930	20889	13211	5284
MOTOCICLETTA,SCOOTER O CICLOMOTORE	15947	13302	12875	12501	10772	6606	2646
AUTOMOBILE PER USO PRIVATO	34186	28312	27329	26498	22920	14280	5875
SECONDA AUTOMOBILE PER USO PRIVATO	10224	9108	8872	8680	7677	5085	1116
AUTORADIO	13133	11577	11262	10975	9663	6292	1556
MACCHINA PER CUCIRE	28572	22717	21806	21072	17936	10901	5855
ATTIVITA' VARIE							
ANDARE AL CINEMA	4539	4277	4206	4148	3750	2457	262
ANDARE A TEATRO	1155	1127	1121	1119	1057	773	28
ANDARE AL RISTORANTE	5517	5174	5065	4989	4577	3232	343
ANDARE A SCIARE	1715	1680	1649	1628	1525	1125	34
FARE DEL CAMPEGGIO	2434	2322	2283	2251	2066	1376	112
GUIDARE UNA MOTOCICLETTA O SCOOTER	6814	6102	5941	5798	5128	3192	711
ANDARE IN BARCA A MOTORE O A VELA	1582	1503	1494	1479	1344	897	79
GIOCARE A CONCORSI PRONOSTICI O AL LOTTO	9491	9048	8884	8778	8146	5651	443
FARE PERSONALMENTE QUALCHE LAVORETTO DI RIPARAZIONE	8846	8218	8020	7857	7143	4681	628
CUCINARE PERSONALMENTE PIATTI ORIGINALI	8982	7067	6805	6514	5526	3376	1915
FARE LAVORI DI CUCITO O A MAGLIA	10184	7575	7214	6850	5408	2910	2609
VISITARE MOSTRE,MUSEI E MANIFESTAZIONE D'ARTE	4033	3874	3810	3774	3540	2548	159
VISITARE NEGOZI O ESPOSIZIONI DI MOBILI	4848	4427	4326	4222	3801	2497	422
ANDARE A VEDERE MANIFESTAZIONI SPORTIVE ESCLUSE PARTITE	3541	3430	3366	3346	3173	2317	111
ANDARE NEI SUPERMERCATI O GRANDI MAGAZZINI	16976	14654	14099	13639	11772	7266	2322
GUARDARE CATALOGHI DI VENDITA PER CORRISPONDENZA	7975	6649	6372	6063	5096	2970	1326
FARE FOTOGRAFIE O FILM CON LA CINEPRESA	5737	5473	5353	5251	4785	3226	264
LEGGERE DEI LIBRI	11276	10706	10461	10242	9186	6198	570
ASCOLTARE,IN CASA,MUSICA CON IMPIANTO AD ALTA FEDELTA'	10074	9304	9074	8877	7900	5194	770
PARLARE IN UNA LINGUA STRANIERA	2846	2676	2576	2528	2321	1573	170
FREQUENTARE UNA PALESTRA,FARE GINNASTICA	3281	3190	3149	3114	2915	2027	91
GIOCARE A TENNIS	1345	1332	1324	1320	1255	958	13
ANDARE A CACCIA	1515	1310	1274	1247	1133	753	204
USARE UNA CARTA DI CREDITO	627	611	600	593	570	432	16
SERVIRSI DI UNA AGENZIA DI VIAGGI O TURISMO	969	944	925	920	850	615	25
RICEVERE AMICI IN CASA LA SERA	8150	7248	7084	6945	6278	4155	902
USARE L'AEREO PER VIAGGI ALL'ESTERO	832	786	781	777	724	541	46
PRENDERE A NOLEGGIO UN'AUTO	150	134	128	128	118	87	16
FARE ACQUISTI PRESSO BOUTIQUE O NEGOZI DI MODA	5276	4819	4717	4574	4093	2631	457

Adulti

TAV. 4

Lettori nei vari periodi
analisi secondo:

- possesso beni
- attività varie

(percentuali di penetrazione)

	Totale	Lettori quotidiani nel complesso	LETTORI QUOTIDIANI ISEGI				Non lettori quotidiani in complesso
			ultimi 3 mesi	ultimi 30 giorni	ultimi 7 giorni	giorno medio	
POPOLAZIONE	44705	76.0	72.9	70.5	60.2	36.9	24.0
POSSESSO DI BENI DUREVOLI							
LAVABIANCHERIA	40834	78.8	75.8	73.4	63.0	38.8	21.2
LAVASTOVIGLIE	6446	93.4	90.7	89.3	81.9	58.8	6.6
GIRADISCHI	22230	88.0	85.5	83.3	73.6	48.0	12.0
REGISTRATORE	23904	88.1	85.7	83.7	74.1	47.6	11.9
CINEPRESA	6159	93.2	91.5	89.7	82.0	56.7	6.8
MACCHINA FOTOGRAFICA	27620	87.8	85.1	82.8	72.7	46.3	12.2
MACCHINA PER SCRIVERE	15647	91.5	89.2	87.2	77.6	51.6	8.5
TELEVISIONE IN BIANCO E NERO	35335	75.6	72.5	69.8	59.4	36.2	24.4
TELEVISORE A COLORI	18365	87.1	84.6	82.8	73.4	48.0	12.9
ENCICLOPEDIA DI ALMENO 4 VOLUMI	28371	87.8	85.0	82.8	72.7	46.5	12.2
SECONDA ABITAZIONE IN PROPRIETA' O AFFITTO	6233	88.4	86.0	83.8	75.0	50.7	11.6
TELEFONO PER USO PRIVATO	30738	82.8	80.0	77.9	68.0	43.0	17.2
MOTOCICLETTA,SCOOTER O CICLOMOTORE	15947	83.4	80.7	78.4	67.5	41.4	16.6
AUTOMOBILE PER USO PRIVATO	34186	82.8	79.9	77.5	67.0	41.8	17.2
SECONDA AUTOMOBILE PER USO PRIVATO	10224	89.1	86.8	84.9	75.1	49.7	10.9
AUTORADIO	13133	88.2	85.8	83.6	73.6	47.9	11.8
MACCHINA PER CUCIRE	28572	79.5	76.3	73.7	62.8	38.2	20.5
ATTIVITA' VARIE							
ANDARE AL CINEMA	4539	94.2	92.7	91.4	82.6	54.1	5.8
ANDARE A TEATRO	1155	97.6	97.1	96.9	91.6	67.0	2.4
ANDARE AL RISTORANTE	5517	93.8	91.8	90.4	83.0	58.6	6.2
ANDARE A SCIARE	1715	98.0	96.2	94.9	88.9	65.6	2.0
FARE DEL CAMPEGGIO	2434	95.4	93.8	92.5	84.9	56.5	4.6
GUIDARE UNA MOTOCICLETTA O SCOOTER	6814	89.6	87.2	85.1	75.3	46.8	10.4
ANDARE IN BARCA A MOTORE O A VELA	1582	95.0	94.4	93.5	85.0	56.7	5.0
GIOCARE A CONCORSI PRONOSTICI O AL LOTTO	9491	95.3	93.6	92.5	85.8	59.5	4.7
FARE PERSONALMENTE QUALCHE LAVORETTO DI RIPARAZIONE	8846	92.9	90.7	88.8	80.7	52.9	7.1
CUCINARE PERSONALMENTE PIATTI ORIGINALI	8982	78.7	75.8	72.5	61.5	37.6	21.3
FARE LAVORI DI CUCITO O A MAGLIA	10184	74.4	70.8	67.3	53.1	28.6	25.6
VISITARE MOSTRE,MUSEI E MANIFESTAZIONE D'ARTE	4033	96.1	94.5	93.6	87.8	63.2	3.9
VISITARE NEGOZI O ESPOSIZIONE DI MOBILI	4848	91.3	89.2	87.1	78.4	51.5	8.7
ANDARE A VEDERE MANIFESTAZIONI SPORTIVE ESCLUSE PARTITE	3541	96.9	95.1	94.5	89.6	65.4	3.1
ANDARE NEI SUPERMERCATI O GRANDI MAGAZZINI	16976	86.3	83.1	80.3	69.3	42.8	13.7
GUARDARE CATALOGHI DI VENDITA PER CORRISPONDENZA	7975	83.4	79.9	76.0	63.9	37.2	16.6
FARE FOTOGRAFIE O FILM CON LA CINEPRESA	5737	95.4	93.3	91.5	83.4	56.2	4.6
LEGGERE DEI LIBRI	11276	94.9	92.8	90.8	81.5	55.0	5.1
ASCOLTARE,IN CASA,MUSICA CON IMPIANTO AD ALTA FEDELTA'	10074	92.4	90.1	88.1	78.4	51.6	7.6
PARLARE IN UNA LINGUA STRANIERA	2846	94.0	90.5	88.8	81.6	55.3	6.0
FREQUENTARE UNA PALESTRA,FARE GINNASTICA	3281	97.2	96.0	94.9	88.9	61.8	2.8
GIOCARE A TENNIS	1345	99.0	98.5	98.1	93.3	71.3	1.0
ANDARE A CACCIA	1515	86.5	84.1	82.3	74.8	49.7	13.5
USARE UNA CARTA DI CREDITO	627	97.4	95.6	94.5	90.9	68.9	2.6
SERVIRSI DI UNA AGENZIA DI VIAGGI O TURISMO	969	97.4	95.5	95.0	87.7	63.4	2.6
RICEVERE AMICI IN CASA LA SERA	8150	88.9	86.9	85.2	77.0	51.0	11.1
USARE L'AEREO PER VIAGGI ALL'ESTERO	832	94.5	93.9	93.4	87.0	65.0	5.5
PRENDERE A NOLEGGIO UN'AUTO	150	89.3	85.4	85.4	78.9	58.3	10.7
FARE ACQUISTI PRESSO BOUTIQUE O NEGOZI DI MODA	5276	91.3	89.4	86.7	77.6	49.9	8.7

Lettori nei vari periodi
analisi secondo:
— caratteri socio-demografici

(valori assoluti x 1000)

	Totale	Lettori quotidiani nel complesso	LETTORI QUOTIDIANI ISEGI				Non lettori quotidiani in complesso
			ultimi 3 mesi	ultimi 30 giorni	ultimi 7 giorni	giorno medio	
POPOLAZIONE	21512	18459	17918	17573	15858	10498	3052
SESSO							
UOMINI	21512	18459	17918	17573	15858	10498	3052
DONNE	0	0	0	0	0	0	0
RESPONSABILI ACQUISTI	1771	1433	1368	1352	1208	788	338
ETA'							
15 - 24 ANNI	4460	4178	4133	4077	3699	2302	281
25 - 34 ANNI	4085	3856	3785	3752	3468	2401	229
35 - 44 ANNI	3606	3311	3223	3160	2902	2058	295
45 - 54 ANNI	3531	2954	2869	2810	2503	1651	577
55 - 64 ANNI	2626	2076	1965	1906	1705	1115	550
OLTRE 64 ANNI	3203	2084	1942	1868	1581	970	1120
CONDIZIONE SOCIO-ECONOMICA							
SUPERIORE E MEDIO-SUPERIORE	2208	2154	2113	2101	1981	1550	53
MEDIA	10238	9583	9392	9264	8553	5857	655
MEDIO-INFERIORE	7550	5955	5700	5528	4775	2801	1595
INFERIORE	1517	767	714	680	548	290	749
TITOLO DI STUDIO							
LAUREA	972	959	947	942	900	716	13
DIPLOMA MEDIA SUPERIORE	3984	3912	3838	3820	3581	2658	73
DIPLOMA MEDIA INFERIORE	6642	6305	6183	6092	5640	3695	337
ELEMENTARI O NESSUN TITOLO	9913	7284	6950	6719	5736	3428	2629
CONDIZIONE SOCIOPROFESSIONALE							
CETI SUPERIORI	822	801	784	783	737	597	22
CETI MEDI	6848	6143	5997	5917	5460	3837	705
INTELLETTUALI	2386	2367	2351	2336	2181	1473	18
OPERAI	6211	5379	5230	5107	4533	2798	832
PENSIONATI	5245	3769	3557	3431	2947	1794	1476
CASALINGHE	0	0	0	0	0	0	0
AMPIEZZA CENTRI							
FINO A 10 MILA AB.	7159	5765	5555	5412	4771	3031	1394
10 - 30 MILA AB.	4242	3506	3394	3333	2941	1912	737
30 - 100 MILA AB.	4057	3536	3439	3377	3041	1961	522
100 - 250 MILA AB.	1807	1699	1655	1634	1513	1077	107
OLTRE 250 MILA AB.	4246	3954	3876	3818	3591	2517	293
COMUNI							
CAPOLUOGO	7179	6683	6543	6452	6006	4216	496
NON CAPOLUOGO	14332	11776	11375	11121	9851	6282	2556
REGIONE							
PIEMONTE E V. AOSTA	1811	1579	1555	1533	1397	933	232
LIGURIA	727	655	648	647	612	431	72
LOMBARDIA	3393	3119	3047	3020	2792	1937	273
NORD OVEST	5931	5354	5250	5199	4801	3302	577
TRENTINO	331	310	282	280	261	186	20
VENETO	1651	1480	1473	1456	1336	937	171
FRIULI E VENEZIA GIULIA	483	449	415	411	383	261	34
EMILIA-ROMAGNA	1579	1463	1427	1406	1331	949	116
NORD EST	4044	3702	3598	3552	3311	2332	342
TOSCANA	1420	1313	1297	1286	1182	789	107
MARCHE	555	442	441	432	387	247	112
UMBRIA	323	260	254	250	219	140	63
LAZIO	1912	1704	1668	1652	1537	1029	207
CENTRO	4210	3720	3660	3619	3325	2205	490
ABRUZZI E MOLISE	604	445	439	424	341	213	159
CAMPANIA	1934	1526	1489	1440	1269	759	408
PUGLIE	1378	1085	1067	1029	905	569	293
BASILICATA	229	139	138	135	105	61	90
CALABRIA	764	547	544	535	443	285	218
SUD	4910	3742	3677	3563	3064	1888	1168
SICILIA	1831	1430	1297	1215	1000	560	401
SARDEGNA	586	511	437	424	357	212	75
ISOLE	2417	1941	1734	1639	1357	772	476

Lettori nei vari periodi
analisi secondo:
— caratteri socio-demografici

(percentuali di penetrazione)

	Totale	Lettori quotidiani nel complesso	LETTORI QUOTIDIANI ISEGI				Non lettori quotidiani in complesso
			ultimi 3 mesi	ultimi 30 giorni	ultimi 7 giorni	giorno medio	
POPOLAZIONE	21512	85.8	83.3	81.7	73.7	48.8	14.2
SESSO							
UOMINI	21512	85.8	83.3	81.7	73.7	48.8	14.2
DONNE	0	.0	.0	.0	.0	.0	.0
RESPONSABILI ACQUISTI	1771	80.9	77.3	76.4	68.2	44.5	19.1
ETA'							
15 - 24 ANNI	4460	93.7	92.7	91.4	82.9	51.6	6.3
25 - 34 ANNI	4085	94.4	92.7	91.9	84.9	58.8	5.6
35 - 44 ANNI	3606	91.8	89.4	87.6	80.5	57.1	8.2
45 - 54 ANNI	3531	83.7	81.3	79.6	70.9	46.8	16.3
55 - 64 ANNI	2626	79.1	74.8	72.6	64.9	42.5	20.9
OLTRE 64 ANNI	3203	65.1	60.6	58.3	49.3	30.3	34.9
CONDIZIONE SOCIO-ECONOMICA							
SUPERIORE E MEDIO-SUPERIORE	2208	97.6	95.7	95.2	89.7	70.2	2.4
MEDIA	10238	93.6	91.7	90.5	83.5	57.2	6.4
MEDIO-INFERIORE	7550	78.9	75.5	73.2	63.2	37.1	21.1
INFERIORE	1517	50.6	47.1	44.8	36.2	19.1	49.4
TITOLO DI STUDIO							
LAUREA	972	98.7	97.4	96.9	92.6	73.7	1.3
DIPLOMA MEDIA SUPERIORE	3984	98.2	96.3	95.9	89.9	66.7	1.8
DIPLOMA MEDIA INFERIORE	6642	94.9	93.1	91.7	84.9	55.6	5.1
ELEMENTARI O NESSUN TITOLO	9913	73.5	70.1	67.8	57.9	34.6	26.5
CONDIZIONE SOCIOPROFESSIONALE							
CETI SUPERIORI	822	97.4	95.3	95.2	89.6	72.6	2.6
CETI MEDI	6848	89.7	87.6	86.4	79.7	56.0	10.3
INTELLETTUALI	2386	99.2	98.5	97.9	91.4	61.7	.8
OPERAI	6211	86.6	84.2	82.2	73.0	45.0	13.4
PENSIONATI	5245	71.9	67.8	65.4	56.2	34.2	28.1
CASALINGHE	0	.0	.0	.0	.0	.0	.0
AMPIEZZA CENTRI							
FINO A 10 MILA AB.	7159	80.5	77.6	75.6	66.7	42.3	19.5
10 - 30 MILA AB.	4242	82.6	80.0	78.6	69.3	45.1	17.4
30 - 100 MILA AB.	4057	87.1	84.8	83.2	75.0	48.3	12.9
100 - 250 MILA AB.	1807	94.1	91.6	90.4	83.7	59.6	5.9
OLTRE 250 MILA AB.	4246	93.1	91.3	89.9	84.6	59.3	6.9
COMUNI							
CAPOLUOGO	7179	93.1	91.1	89.9	83.7	58.7	6.9
NON CAPOLUOGO	14332	82.2	79.4	77.6	68.7	43.8	17.8
REGIONE							
PIEMONTE E V. AOSTA	1811	87.2	85.8	84.7	77.1	51.5	12.8
LIGURIA	727	90.1	89.1	88.9	84.2	59.3	9.9
LOMBARDIA	3393	91.9	89.8	89.0	82.3	57.1	8.1
NORD OVEST	5931	90.3	88.5	87.7	81.0	55.7	9.7
TRENTINO	331	93.8	93.2	92.6	87.9	56.3	6.2
VENETO	1651	89.6	89.2	88.1	80.9	56.7	10.4
FRIULI E VENEZIA GIULIA	483	92.9	92.9	92.9	79.3	54.0	7.1
EMILIA-ROMAGNA	1579	92.7	90.4	89.0	84.3	60.1	7.3
NORD EST	4044	91.6	89.0	87.8	81.9	57.7	8.4
TOSCANA	1420	92.5	91.3	90.5	83.2	55.5	7.5
MARCHE	555	79.7	79.4	77.9	69.7	44.5	20.3
UMBRIA	323	80.5	78.8	77.3	67.7	43.4	19.5
LAZIO	1912	89.2	87.3	86.4	80.4	53.8	10.8
CENTRO	4210	88.4	86.9	86.0	79.0	52.4	11.6
ABRUZZI E MOLISE	604	73.7	72.7	70.1	56.5	35.3	26.3
CAMPANIA	1934	78.9	77.0	74.5	65.6	39.3	21.1
PUGLIE	1378	78.7	77.4	74.7	65.7	41.3	21.3
BASILICATA	229	60.8	60.3	58.9	46.0	26.7	39.2
CALABRIA	764	71.5	71.2	69.9	57.9	37.3	28.5
SUD	4910	76.2	74.9	72.6	62.4	38.4	23.8
SICILIA	1831	78.1	70.8	66.4	54.6	30.6	21.9
SARDEGNA	586	87.2	74.6	72.4	61.0	36.2	12.8
ISOLE	2417	80.3	71.7	67.8	56.2	31.9	19.7

Lettori nei vari periodi
analisi secondo:

- possesso beni
- attività varie

(valori assoluti x 1000)

	Totale	Lettori quotidiani nel complesso	LETTORI QUOTIDIANI ISEGI				Non lettori quotidiani in complesso
			ultimi 3 mesi	ultimi 30 giorni	ultimi 7 giorni	giorno medio	
POPOLAZIONE	21512	18459	17918	17573	15858	10498	3052
POSSESSO DI BENI DUREVOLI							
LAVABIANCHERIA	19839	17456	16967	16663	15090	10030	2384
LAVASTOVIGLIE	3342	3243	3167	3137	2959	2253	99
GIRADISCHI	11232	10597	10413	10281	9478	6641	635
REGISTRATORE	12243	11527	11303	11175	10346	7195	716
CINEPRESA	3176	3095	3057	3029	2849	2104	81
MACCHINA FOTOGRAFICA	13818	13022	12767	12590	11605	8000	796
MACCHINA PER SCRIVERE	7946	7596	7467	7399	6869	4874	350
TELEVISIONE IN BIANCO E NERO	16811	14351	13908	13613	12262	8054	2459
TELEVISORE A COLORI	9155	8590	8442	8368	7763	5507	565
ENCICLOPEDIA DI ALMENO 4 VOLUMI	14099	13263	12965	12777	11788	8189	836
SECONDA ABITAZIONE IN PROPRIETA' O AFFITTO	3165	2978	2909	2862	2645	1892	186
TELEFONO PER USO PRIVATO	14916	13543	13248	13052	11972	8165	1373
MOTOCICLETTA,SCOOTER O CICLOMOTORE	8767	7828	7660	7539	6783	4439	939
AUTOMOBILE PER USO PRIVATO	17445	15766	15393	15147	13787	9240	1678
SECONDA AUTOMOBILE PER USO PRIVATO	5355	5038	4966	4903	4517	3206	317
AUTORADIO	7285	6832	6712	6623	6115	4245	453
MACCHINA PER CUCIRE	13418	11929	11585	11374	10283	6782	1489
ATTIVITA' VARIE							
ANDARE AL CINEMA	2700	2604	2571	2556	2358	1623	96
ANDARE A TEATRO	513	508	506	506	480	369	6
ANDARE AL RISTORANTE	3442	3294	3244	3228	3037	2244	148
ANDARE A SCIARE	1024	1013	1003	1000	972	757	11
FARE DEL CAMPEGGIO	1355	1316	1302	1298	1233	878	39
GUIDARE UNA MOTOCICLETTA O SCOOTER	5011	4564	4456	4375	3928	2554	447
ANDARE IN BARCA A MOTORE O A VELA	1049	1005	999	995	906	628	44
GIOCARE A CONCORSI PRONOSTICI O AL LOTTO	7109	6886	6789	6728	6366	4576	224
FARE PERSONALMENTE QUALCHE LAVORETTO DI RIPARAZIONE	7327	6867	6713	6601	6055	4038	459
CUCINARE PERSONALMENTE PIATTI ORIGINALI	2064	1904	1850	1825	1690	1197	160
FARE LAVORI DI CUCITO O A MAGLIA	215	198	195	194	171	103	17
VISITARE MOSTRE,MUSEI E MANIFESTAZIONE D'ARTE	2006	1972	1940	1931	1846	1418	34
VISITARE NEGOZI O ESPOSIZIONE DI MOBILI	1855	1799	1778	1768	1675	1229	56
ANDARE A VEDERE MANIFESTAZIONI SPORTIVE ESCLUSE PARTITE	2692	2626	2583	2580	2479	1859	66
ANDARE NEI SUPERMERCATI O GRANDI MAGAZZINI	6244	5957	5805	5722	5310	3666	287
GUARDARE CATALOGHI DI VENDITA PER CORRISPONDENZA	2352	2229	2167	2134	1973	1350	123
FARE FOTOGRAFIE O FILM CON LA CINEPRESA	3314	3269	3210	3190	2990	2183	45
LEGGERE DEI LIBRI	5021	4919	4846	4795	4491	3355	102
ASCOLTARE,IN CASA,MUSICA CON IMPIANTO AD ALTA FEDELTA'	5094	4936	4871	4826	4446	3146	158
PARLARE IN UNA LINGUA STRANIERA	1531	1483	1443	1436	1357	977	48
FREQUENTARE UNA PALESTRA,FARE GINNASTICA	1978	1953	1938	1931	1842	1307	25
GIOCARE A TENNIS	1066	1061	1055	1053	1003	789	5
ANDARE A CACCIA	1507	1303	1267	1239	1125	748	204
USARE UNA CARTA DI CREDITO	438	427	419	416	407	317	11
SERVIRSI DI UNA AGENZIA DI VIAGGI O TURISMO	566	561	559	556	522	394	5
RICEVERE AMICI IN CASA LA SERA	4029	3812	3748	3709	3468	2492	217
USARE L'AEREO PER VIAGGI ALL'ESTERO	497	484	482	482	461	350	14
PRENDERE A NOLEGGIO UN'AUTO	87	85	82	82	77	60	3
FARE ACQUISTI PRESSO BOUTIQUE O NEGOZI DI MODA	2051	2003	1989	1966	1856	1331	49

Lettori nei vari periodi
analisi secondo:

- possesso beni
- attività varie

(percentuali di penetrazione)

	Totale	Lettori quotidiani nel complesso	LETTORI QUOTIDIANI ISEGI				Non lettori quotidiani in complesso
			ultimi 3 mesi	ultimi 30 giorni	ultimi 7 giorni	giorno medio	
POPOLAZIONE	21512	85.8	83.3	81.7	73.7	48.8	14.2
POSSESSO DI BENI DUREVOLI							
LAVABIANCHERIA	19839	88.0	85.5	84.0	76.1	50.6	12.0
LAVASTOVIGLIE	3342	97.0	94.8	93.9	88.6	67.4	3.0
GIRADISCHI	11232	94.3	92.7	91.5	84.4	59.1	5.7
REGISTRATORE	12243	94.2	92.3	91.3	84.5	58.8	5.8
CINEPRESA	3176	97.5	96.2	95.4	89.7	66.2	2.5
MACCHINA FOTOGRAFICA	13818	94.2	92.4	91.1	84.0	57.9	5.8
MACCHINA PER SCRIVERE	7946	95.6	94.0	93.1	86.4	61.3	4.4
TELEVISIONE IN BIANCO E NERO	16811	85.4	82.7	81.0	72.9	47.9	14.6
TELEVISORE A COLORI	9155	93.8	92.2	91.4	84.8	60.2	6.2
ENCICLOPEDIA DI ALMENO 4 VOLUMI	14099	94.1	92.0	90.6	83.6	58.1	5.9
SECONDA ABITAZIONE IN PROPRIETA' O AFFITTO	3165	94.1	91.9	90.4	83.6	59.8	5.9
TELEFONO PER USO PRIVATO	14916	90.8	88.8	87.5	80.3	54.7	9.2
MOTOCICLETTA,SCOOTER O CICLOMOTORE	8767	89.3	87.4	86.0	77.4	50.6	10.7
AUTOMOBILE PER USO PRIVATO	17445	90.4	88.2	86.8	79.0	53.0	9.6
SECONDA AUTOMOBILE PER USO PRIVATO	5355	94.1	92.7	91.6	84.4	59.9	5.9
AUTORADIO	7285	93.8	92.1	90.9	83.9	58.3	6.2
MACCHINA PER CUCIRE	13418	88.9	86.3	84.8	76.6	50.5	11.1
ATTIVITA' VARIE							
ANDARE AL CINEMA	2700	96.5	95.2	94.7	87.3	60.1	3.5
ANDARE A TEATRO	513	98.9	98.5	98.5	93.5	71.8	1.1
ANDARE AL RISTORANTE	3442	95.7	94.3	93.8	88.3	65.2	4.3
ANDARE A SCIARE	1024	99.0	97.9	97.7	94.9	73.9	1.0
FARE DEL CAMPEGGIO	1355	97.1	96.1	95.8	91.0	64.8	2.9
GUIDARE UNA MOTOCICLETTA O SCOOTER	5011	91.1	88.9	87.3	78.4	51.0	8.9
ANDARE IN BARCA A MOTORE O A VELA	1049	95.9	95.3	94.9	86.4	59.8	4.1
GIOCARE A CONCORSI PRONOSTICI O AL LOTTO	7109	96.9	95.5	94.6	89.5	64.4	3.1
FARE PERSONALMENTE QUALCHE LAVORETTO DI RIPARAZIONE	7327	93.7	91.6	90.1	82.6	55.1	6.3
CUCINARE PERSONALMENTE PIATTI ORIGINALI	2064	92.2	89.7	88.4	81.9	58.0	7.8
FARE LAVORI DI CUCITO O A MAGLIA	215	92.1	90.6	90.1	79.4	47.7	7.9
VISITARE MOSTRE,MUSEI E MANIFESTAZIONE D'ARTE	2006	98.3	96.7	96.3	92.0	70.7	1.7
VISITARE NEGOZI O ESPOSIZIONI DI MOBILI	1855	97.0	95.8	95.3	90.3	66.2	3.0
ANDARE A VEDERE MANIFESTAZIONI SPORTIVE ESCLUSE PARTITE	2692	97.5	96.0	95.9	92.1	69.1	2.5
ANDARE NEI SUPERMERCATI O GRANDI MAGAZZINI	6244	95.4	93.0	91.6	85.0	58.7	4.6
GUARDARE CATALOGHI DI VENDITA PER CORRISPONDENZA	2352	94.8	92.2	90.8	83.9	57.4	5.2
FARE FOTOGRAFIE O FILM CON LA CINEPRESA	3314	98.6	96.9	96.3	90.2	65.9	1.4
LEGGERE DEI LIBRI	5021	98.0	96.5	95.5	89.5	66.8	2.0
ASCOLTARE,IN CASA,MUSICA CON IMPIANTO AD ALTA FEDELTA'	5094	96.9	95.6	94.7	87.3	61.7	3.1
PARLARE IN UNA LINGUA STRANIERA	1531	96.9	94.3	93.8	88.7	63.8	3.1
FREQUENTARE UNA PALESTRA,FARE GINNASTICA	1978	98.7	98.0	97.6	93.1	66.1	1.3
GIOCARE A TENNIS	1066	99.6	99.0	98.8	94.1	74.0	.4
ANDARE A CACCIA	1507	86.4	84.0	82.2	74.7	49.7	13.6
USARE UNA CARTA DI CREDITO	438	97.6	95.7	95.0	92.9	72.4	2.4
SERVIRSI DI UNA AGENZIA DI VIAGGI O TURISMO	566	99.1	98.8	98.2	92.2	69.6	.9
RICEVERE AMICI IN CASA LA SERA	4029	94.6	93.0	92.1	86.1	61.8	5.4
USARE L'AEREO PER VIAGGI ALL'ESTERO	497	97.3	96.8	96.8	92.6	70.4	2.7
PRENDERE A NOLEGGIO UN'AUTO	87	96.6	93.8	93.8	87.8	69.0	3.4
FARE ACQUISTI PRESSO BOUTIQUE O NEGOZI DI MODA	2051	97.6	97.0	95.9	90.5	64.9	2.4

Donne

TAV. 9

Lettori nei vari periodi
analisi secondo:
— caratteri socio-demografici

(valori assoluti x 1000)

	Totale	Lettori quotidiani nel complesso	LETTORI QUOTIDIANI ISEGI				Non lettori quotidiani in complesso
			ultimi 3 mesi	ultimi 30 giorni	ultimi 7 giorni	giorno medio	
POPOLAZIONE	23193	15531	14689	13944	11054	6010	7663
SESSO							
UOMINI	0	0	0	0	0	0	0
DONNE	23193	15531	14689	13944	11054	6010	7663
RESPONSABILI ACQUISTI	17048	10968	10334	9775	7659	4193	6080
ETA'							
15 - 24 ANNI	4300	3553	3423	3255	2637	1344	747
25 - 34 ANNI	3993	3087	2944	2790	2272	1237	907
35 - 44 ANNI	3667	2654	2523	2407	1928	1091	1013
45 - 54 ANNI	3688	2430	2296	2178	1717	960	1259
55 - 64 ANNI	3024	1747	1649	1577	1213	670	1277
OLTRE 64 ANNI	4520	2060	1854	1737	1288	710	2460
CONDIZIONE SOCIO-ECONOMICA							
SUPERIORE E MEDIO-SUPERIORE	2097	1908	1862	1821	1638	1117	189
MEDIA	10417	8180	7799	7456	6104	3382	2237
MEDIO-INFERIORE	8569	4769	4416	4119	2959	1369	3800
INFERIORE	2110	673	612	548	353	142	1436
TITOLO DI STUDIO							
LAUREA	654	618	613	597	542	381	37
DIPLOMA MEDIA SUPERIORE	3467	3256	3166	3087	2684	1661	211
DIPLOMA MEDIA INFERIORE	5471	4579	4366	4152	3426	1843	891
ELEMENTARI O NESSUN TITOLO	13601	7078	6544	6108	4402	2125	6523
CONDIZIONE SOCIOPROFESSIONALE							
CETI SUPERIORI	104	99	94	94	86	60	5
CETI MEDI	3165	2574	2496	2429	2142	1329	592
INTELLETTUALI	2590	2433	2372	2292	1992	1139	158
OPERAI	2418	1676	1597	1518	1141	534	743
PENSIONATI	4270	2313	2116	2001	1489	773	1957
CASALINGHE	10645	6437	6014	5610	4206	2175	4208
AMPIEZZA CENTRI							
FINO A 10 MILA AB.	7762	4599	4260	3969	2958	1518	3163
10 - 30 MILA AB.	4594	2770	2635	2464	1924	978	1823
30 - 100 MILA AB.	4325	2795	2669	2527	1934	1029	1530
100 - 250 MILA AB.	1875	1574	1469	1414	1186	706	301
OLTRE 250 MILA AB.	4637	3792	3656	3570	3053	1779	846
COMUNI							
CAPOLUOGO	7726	6260	5978	5803	4908	2882	1466
NON CAPOLUOGO	15468	9271	8711	8141	6146	3129	6197
REGIONE							
PIEMONTE E V. AOSTA	1954	1475	1451	1403	1082	615	479
LIGURIA	817	674	674	653	599	340	143
LOMBARDIA	3705	2842	2670	2566	2097	1206	863
NORD OVEST	6476	4991	4794	4623	3779	2161	1485
TRENTINO	354	318	269	260	223	140	36
VENETO	1782	1325	1307	1231	1013	590	456
FRIULI E VENEZIA GIULIA	540	446	361	345	286	161	94
EMILIA-ROMAGNA	1704	1326	1267	1224	1045	547	378
NORD EST	4380	3415	3204	3060	2567	1437	965
TOSCANA	1545	1182	1164	1127	927	519	362
MARCHE	596	309	295	277	200	99	287
UMBRIA	343	209	204	192	127	61	134
LAZIO	2079	1533	1479	1418	1155	637	547
CENTRO	4563	3233	3142	3015	2409	1316	1331
ABRUZZI E MOLISE	644	281	275	260	171	84	363
CAMPANIA	2054	954	939	855	602	285	1100
PUGLIE	1493	757	728	664	502	217	736
BASILICATA	237	81	79	61	33	18	156
CALABRIA	793	369	359	332	245	130	423
SUD	5220	2442	2380	2172	1552	734	2778
SICILIA	1945	963	798	723	479	230	982
SARDEGNA	609	487	372	350	268	133	123
ISOLE	2554	1450	1169	1073	748	363	1105

Lettori nei vari periodi
analisi secondo:
— caratteri socio-demografici

(percentuali di penetrazione)

	Totale	Lettori quotidiani nel complesso	LETTORI QUOTIDIANI ISEGI				Non lettori quotidiani in complesso
			ultimi 3 mesi	ultimi 30 giorni	ultimi 7 giorni	giorno medio	
POPOLAZIONE	23193	67.0	63.3	60.1	47.7	25.9	33.0
SESSO							
UOMINI	0	.0	.0	.0	.0	.0	.0
DONNE	23193	67.0	63.3	60.1	47.7	25.9	33.0
RESPONSABILI ACQUISTI	17048	64.3	60.6	57.3	44.9	24.6	35.7
ETA'							
15 - 24 ANNI	4300	82.6	79.6	75.7	61.3	31.2	17.4
25 - 34 ANNI	3993	77.3	73.7	69.9	56.9	31.0	22.7
35 - 44 ANNI	3667	72.4	68.8	65.6	52.6	29.7	27.6
45 - 54 ANNI	3688	65.9	62.3	59.0	46.6	26.0	34.1
55 - 64 ANNI	3024	57.8	54.5	52.1	40.1	22.1	42.2
OLTRE 64 ANNI	4520	45.6	41.0	38.4	28.5	15.7	54.4
CONDIZIONE SOCIO-ECONOMICA							
SUPERIORE E MEDIO-SUPERIORE	2097	91.0	88.8	86.9	78.1	53.2	9.0
MEDIA	10417	78.5	74.9	71.6	58.6	32.5	21.5
MEDIO-INFERIORE	8569	55.7	51.5	48.1	34.5	16.0	44.3
INFERIORE	2110	31.9	29.0	26.0	16.7	6.7	68.1
TITOLO DI STUDIO							
LAUREA	654	94.4	93.7	91.2	82.8	58.2	5.6
DIPLOMA MEDIA SUPERIORE	3467	93.9	91.3	89.0	77.4	47.9	6.1
DIPLOMA MEDIA INFERIORE	5471	83.7	79.8	75.9	62.6	33.7	16.3
ELEMENTARI O NESSUN TITOLO	13601	52.0	48.1	44.9	32.4	15.6	48.0
CONDIZIONE SOCIOPROFESSIONALE							
CETI SUPERIORI	104	95.0	90.3	90.3	82.3	58.0	5.0
CETI MEDI	3165	81.3	78.8	76.7	67.7	42.0	18.7
INTELLETTUALI	2590	93.9	91.6	88.5	76.9	44.0	6.1
OPERAI	2418	69.3	66.0	62.8	47.2	22.1	30.7
PENSIONATI	4270	54.2	49.6	46.9	34.9	18.1	45.8
CASALINGHE	10645	60.5	56.5	52.7	39.5	20.4	39.5
AMPIEZZA CENTRI							
FINO A 10 MILA AB.	7762	59.3	54.9	51.1	38.1	19.6	40.7
10 - 30 MILA AB.	4594	60.3	57.4	53.6	41.9	21.3	39.7
30 - 100 MILA AB.	4325	64.6	61.7	58.4	44.7	23.8	35.4
100 - 250 MILA AB.	1875	84.0	78.3	75.4	63.3	37.7	16.0
OLTRE 250 MILA AB.	4637	81.8	78.8	77.0	65.8	38.4	18.2
COMUNI							
CAPOLUOGO	7726	81.0	77.4	75.1	63.5	37.3	19.0
NON CAPOLUOGO	15468	59.9	56.3	52.6	39.7	20.2	40.1
REGIONE							
PIEMONTE E V. AOSTA	1954	75.5	74.2	71.8	55.4	31.5	24.5
LIGURIA	817	82.5	82.5	80.0	73.4	41.7	17.5
LOMBARDIA	3705	76.7	72.1	69.3	56.6	32.5	23.3
NORD OVEST	6476	77.1	74.0	71.4	58.4	33.4	22.9
TRENTINO	354	89.8	75.9	73.5	62.9	39.4	10.2
VENETO	1782	74.4	73.3	69.1	56.8	33.1	25.6
FRIULI E VENEZIA GIULIA	540	82.5	66.8	63.8	53.0	29.7	17.5
EMILIA-ROMAGNA	1704	77.8	74.4	71.8	61.3	32.1	22.2
NORD EST	4380	78.0	73.1	69.9	58.6	32.8	22.0
TOSCANA	1545	76.5	75.3	72.9	60.0	33.6	23.5
MARCHE	596	51.9	49.5	46.5	33.6	16.6	48.1
UMBRIA	343	60.8	59.6	56.0	36.9	17.8	39.2
LAZIO	2079	73.7	71.1	68.2	55.5	30.6	26.3
CENTRO	4563	70.8	68.8	66.1	52.8	28.8	29.2
ABRUZZI E MOLISE	644	43.6	42.7	40.3	26.5	13.1	56.4
CAMPANIA	2054	46.5	45.7	41.6	29.3	13.9	53.5
PUGLIE	1493	50.7	48.8	44.5	33.6	14.5	49.3
BASILICATA	237	34.2	33.4	25.8	13.7	7.5	65.8
CALABRIA	793	46.6	45.3	41.9	30.9	16.4	53.4
SUD	5220	46.8	45.6	41.6	29.7	14.1	53.2
SICILIA	1945	49.5	41.0	37.2	24.7	11.8	50.5
SARDEGNA	609	79.9	61.0	57.4	44.0	21.8	20.1
ISOLE	2554	56.8	45.8	42.0	29.3	14.2	43.2

Donne

TAV. 11

Lettori nei vari periodi
analisi secondo:

- possesso beni
- attività varie

(valori assoluti x 1000)

	Totale	Lettori quotidiani nel complesso	LETTORI QUOTIDIANI ISEGI				Non lettori quotidiani in complesso
			ultimi 3 mesi	ultimi 30 giorni	ultimi 7 giorni	giorno medio	
POPOLAZIONE	23193	15531	14689	13944	11054	6010	7663
POSSESSO DI BENI DUREVOLI							
LAVABIANCHERIA	20995	14742	13990	13302	10623	5815	6253
LAVASTOVIGLIE	3104	2781	2679	2622	2319	1535	324
GIRADISCHI	10998	8962	8604	8247	6875	4027	2036
REGISTRATORE	11661	9539	9181	8822	7377	4188	2122
CINEPRESA	2983	2645	2578	2494	2200	1387	337
MACCHINA FOTOGRAFICA	13802	11231	10738	10293	8475	4798	2571
MACCHINA PER SCRIVERE	7702	6723	6494	6248	5281	3204	979
TELEVISIONE IN BIANCO E NERO	18524	12360	11701	11065	8722	4748	6165
TELEVISORE A COLORI	9210	7403	7091	6831	5710	3307	1807
ENCICLOPEDIA DI ALMENO 4 VOLUMI	14272	11639	11160	10722	8851	5004	2633
SECONDA ABITAZIONE IN PROPRIETA' O AFFITTO	3068	2532	2451	2358	2031	1270	536
TELEFONO PER USO PRIVATO	15823	11912	11354	10878	8917	5046	3911
MOTOCICLETTA,SCOOTER O CICLOMOTORE	7181	5474	5215	4962	3989	2167	1707
AUTOMOBILE PER USO PRIVATO	16742	12545	11936	11351	9133	5040	4197
SECONDA AUTOMOBILE PER USO PRIVATO	4869	4069	3906	3777	3160	1879	799
AUTORADIO	5848	4745	4550	4352	3547	2046	1103
MACCHINA PER CUCIRE	15154	10788	10221	9698	7653	4120	4366
ATTIVITA' VARIE							
ANDARE AL CINEMA	1839	1673	1635	1592	1393	834	166
ANDARE A TEATRO	641	619	615	613	577	405	22
ANDARE AL RISTORANTE	2075	1880	1821	1761	1540	988	195
ANDARE A SCIARE	691	667	646	628	553	368	24
FARE DEL CAMPEGGIO	1079	1007	981	953	833	498	72
GUIDARE UNA MOTOCICLETTA O SCOOTER	1802	1538	1484	1422	1200	638	264
ANDARE IN BARCA A MOTORE O A VELA	533	497	494	484	437	269	35
GIOCARE A CONCORSI PRONOSTICI O AL LOTTO	2382	2162	2094	2050	1779	1075	220
FARE PERSONALMENTE QUALCHE LAVORETTO DI RIPARAZIONE	1520	1351	1307	1256	1087	643	169
CUCINARE PERSONALMENTE PIATTI ORIGINALI	6918	5164	4955	4689	3837	2179	1755
FARE LAVORI DI CUCITO O A MAGLIA	9968	7376	7019	6656	5237	2807	2592
VISITARE MOSTRE,MUSEI E MANIFESTAZIONE D'ARTE	2026	1901	1870	1843	1694	1130	125
VISITARE NEGOZI O ESPOSIZIONI DI MOBILI	2993	2627	2548	2453	2126	1268	366
ANDARE A VEDERE MANIFESTAZIONI SPORTIVE ESCLUSE PARTITE	849	804	782	765	694	458	45
ANDARE NEI SUPERMERCATI O GRANDI MAGAZZINI	10732	8697	8294	7917	6462	3599	2035
GUARDARE CATALOGHI DI VENDITA PER CORRISPONDENZA	5624	4421	4205	3929	3123	1620	1203
FARE FOTOGRAFIE O FILM CON LA CINEPRESA	2423	2204	2143	2062	1796	1043	219
LEGGERE DEI LIBRI	6255	5787	5615	5447	4694	2843	468
ASCOLTARE,IN CASA,MUSICA CON IMPIANTO AD ALTA FEDELTA'	4980	4368	4203	4051	3454	2049	612
PARLARE IN UNA LINGUA STRANIERA	1316	1193	1133	1092	964	596	123
FREQUENTARE UNA PALESTRA,FARE GINNASTICA	1303	1237	1211	1183	1073	720	65
GIOCARE A TENNIS	279	270	269	267	251	169	9
ANDARE A CACCIA	8	8	8	8	8	4	0
USARE UNA CARTA DI CREDITO	189	184	181	177	163	115	6
SERVIRSI DI UNA AGENZIA DI VIAGGI O TURISMO	403	383	366	364	328	221	20
RICEVERE AMICI IN CASA LA SERA	4121	3436	3337	3236	2810	1664	685
USARE L'AEREO PER VIAGGI ALL'ESTERO	335	303	299	295	263	191	32
PRENDERE A NOLEGGIO UN'AUTO	62	49	46	46	41	27	13
FARE ACQUISTI PRESSO BOUTIQUE O NEGOZI DI MODA	3225	2817	2728	2608	2238	1300	408

Lettori nei vari periodi

analisi secondo:

— possesso beni

— attività varie

(percentuali di penetrazione)

	Totale	Lettori quotidiani nel complesso	LETTORI QUOTIDIANI ISEGI			Non lettori quotidiani in complesso	
			ultimi 3 mesi	ultimi 30 giorni	ultimi 7 giorni	giorno medio	
POPOLAZIONE	23193	67.0	63.3	60.1	47.7	25.9	33.0
POSSESSO DI BENI DUREVOLI							
LAVABIANCHERIA	20995	70.2	66.6	63.4	50.6	27.7	29.8
LAVASTOVIGLIE	3104	89.6	86.3	84.5	74.7	49.4	10.4
GIRADISCHI	10998	81.5	78.2	75.0	62.5	36.6	18.5
REGISTRATORE	11661	81.8	78.7	75.7	63.3	35.9	18.2
CINEPRESA	2983	88.7	86.4	83.6	73.8	46.5	11.3
MACCHINA FOTOGRAFICA	13802	81.4	77.8	74.6	61.4	34.8	18.6
MACCHINA PER SCRIVERE	7702	87.3	84.3	81.1	68.6	41.6	12.7
TELEVISIONE IN BIANCO E NERO	18524	66.7	63.2	59.7	47.1	25.6	33.3
TELEVISORE A COLORI	9210	80.4	77.0	74.2	62.0	35.9	19.6
ENCICLOPEDIA DI ALMENO 4 VOLUMI	14272	81.6	78.2	75.1	62.0	35.1	18.4
SECONDA ABITAZIONE IN PROPRIETA' O AFFITTO	3068	82.5	79.9	76.9	66.2	41.4	17.5
TELEFONO PER USO PRIVATO	15823	75.3	71.8	68.8	56.4	31.9	24.7
MOTOCICLETTA,SCOOTER O CICLOMOTORE	7181	76.2	72.6	69.1	55.6	30.2	23.8
AUTOMOBILE PER USO PRIVATO	16742	74.9	71.3	67.8	54.5	30.1	25.1
SECONDA AUTOMOBILE PER USO PRIVATO	4869	83.6	80.2	77.6	64.9	38.6	16.4
AUTORADIO	5848	81.1	77.8	74.4	60.7	35.0	18.9
MACCHINA PER CUCIRE	15154	71.2	67.4	64.0	50.5	27.2	28.8
ATTIVITA' VARIE							
ANDARE AL CINEMA	1839	91.0	88.9	86.6	75.7	45.3	9.0
ANDARE A TEATRO	641	96.6	95.9	95.6	90.0	63.1	3.4
ANDARE AL RISTORANTE	2075	90.6	87.8	84.9	74.2	47.6	9.4
ANDARE A SCIARE	691	96.5	93.6	90.8	80.0	53.3	3.5
FARE DEL CAMPEGGIO	1079	93.3	90.9	88.3	77.2	46.1	6.7
GUIDARE UNA MOTOCICLETTA O SCOOTER	1802	85.3	82.4	78.9	66.6	35.4	14.7
ANDARE IN BARCA A MOTORE O A VELA	533	93.4	92.8	90.8	82.2	50.6	6.6
GIOCARE A CONCORSI PRONOSTICI O AL LOTTO	2382	90.8	87.9	86.1	74.7	45.1	9.2
FARE PERSONALMENTE QUALCHE LAVORETTO DI RIPARAZIONE	1520	88.9	86.0	82.6	71.6	42.3	11.1
CUCINARE PERSONALMENTE PIATTI ORIGINALI	6918	74.6	71.6	67.8	55.5	31.5	25.4
FARE LAVORI DI CUCITO O A MAGLIA	9968	74.0	70.4	66.8	52.5	28.2	26.0
VISITARE MOSTRE,MUSEI E MANIFESTAZIONE D'ARTE	2026	93.8	92.3	90.9	83.6	55.8	6.2
VISITARE NEGOZI O ESPOSIZIONI DI MOBILI	2993	87.8	85.1	82.0	71.0	42.4	12.2
ANDARE A VEDERE MANIFESTAZIONI SPORTIVE ESCLUSE PARTITE	849	94.7	92.2	90.1	81.7	54.0	5.3
ANDARE NEI SUPERMERCATI O GRANDI MAGAZZINI	10732	81.0	77.3	73.8	60.2	33.5	19.0
GUARDARE CATALOGHI DI VENDITA PER CORRISPONDENZA	5624	78.6	74.8	69.9	55.5	28.8	21.4
FARE FOTOGRAFIE O FILM CON LA CINEPRESA	2423	91.0	88.4	85.1	74.1	43.1	9.0
LEGGERE DEI LIBRI	6255	92.5	89.8	87.1	75.0	45.5	7.5
ASCOLTARE,IN CASA,MUSICA CON IMPIANTO AD ALTA FEDELTA'	4980	87.7	84.4	81.3	69.4	41.1	12.3
PARLARE IN UNA LINGUA STRANIERA	1316	90.7	86.1	83.0	73.3	45.3	9.3
FREQUENTARE UNA PALESTRA,FARE GINNASTICA	1303	95.0	92.9	90.8	82.3	55.3	5.0
GIOCARE A TENNIS	279	96.9	96.4	95.6	90.1	60.7	3.1
ANDARE A CACCIA	8	100.0	100.0	100.0	100.0	56.9	.0
USARE UNA CARTA DI CREDITO	189	97.0	95.5	93.5	86.2	60.8	3.0
SERVIRSI DI UNA AGENZIA DI VIAGGI O TURISMO	403	95.1	90.8	90.4	81.4	54.7	4.9
RICEVERE AMICI IN CASA LA SERA	4121	83.4	81.0	78.5	68.2	40.4	16.6
USARE L'AEREO PER VIAGGI ALL'ESTERO	335	90.4	89.4	88.2	78.7	57.1	9.6
PRENDERE A NOLEGGIO UN'AUTO	62	79.0	73.4	73.4	66.3	43.2	21.0
FARE ACQUISTI PRESSO BOUTIQUE O NEGOZI DI MODA	3225	87.3	84.6	80.9	69.4	40.3	12.7

Responsabili acquisti

TAV. 13

Lettori nei vari periodi
analisi secondo:

— caratteri socio-demografici

(valori assoluti x 1000)

		Totale	Lettori quotidiani nel complesso	LETTORI QUOTIDIANI ISEGI			Non lettori quotidiani in complesso	
				ultimi 3 mesi	ultimi 30 giorni	ultimi 7 giorni		giorno medio
POPOLAZIONE		18819	12401	11702	11127	8867	4981	6417
SESSO								
	UOMINI	1771	1433	1368	1352	1208	788	338
	DONNE	17048	10968	10334	9775	7659	4193	6080
	RESPONSABILI ACQUISTI	18819	12401	11702	11127	8867	4981	6417
ETA'								
	15 - 24 ANNI	783	584	560	523	419	219	199
	25 - 34 ANNI	3581	2781	2659	2515	2053	1128	800
	35 - 44 ANNI	3726	2755	2631	2518	2037	1182	971
	45 - 54 ANNI	3801	2556	2422	2305	1852	1046	1245
	55 - 64 ANNI	3038	1815	1707	1637	1289	723	1222
	OLTRE 64 ANNI	3890	1910	1724	1630	1217	683	1980
CONDIZIONE SOCIO-ECONOMICA								
	SUPERIORE E MEDIO-SUPERIORE	1626	1458	1418	1396	1262	898	168
	MEDIA	8209	6454	6149	5888	4838	2760	1755
	MEDIO-INFERIORE	7045	3877	3584	3353	2432	1186	3168
	INFERIORE	1938	612	552	491	335	137	1326
TITOLO DI STUDIO								
	LAUREA	639	602	596	580	530	384	37
	DIPLOMA MEDIA SUPERIORE	2448	2274	2192	2158	1906	1237	173
	DIPLOMA MEDIA INFERIORE	3264	2785	2657	2531	2158	1270	479
	ELEMENTARI O NESSUN TITOLO	12468	6739	6257	5858	4273	2089	5728
CONDIZIONE SOCIOPROFESSIONALE								
	CETI SUPERIORI	150	141	133	132	118	86	10
	CETI MEDI	2786	2244	2178	2132	1896	1205	542
	INTELLETTUALI	883	842	822	799	698	469	41
	OPERAI	2094	1479	1411	1344	1065	549	615
	PENSIONATI	3579	1970	1793	1706	1295	708	1609
	CASALINGHE	9327	5726	5365	5014	3795	1964	3601
AMPIEZZA CENTRI								
	FINO A 10 MILA AB.	6313	3653	3373	3148	2357	1238	2660
	10 - 30 MILA AB.	3638	2115	1995	1862	1441	751	1522
	30 - 100 MILA AB.	3448	2224	2123	2021	1572	888	1224
	100 - 250 MILA AB.	1583	1314	1220	1171	994	612	269
	OLTRE 250 MILA AB.	3836	3095	2992	2925	2503	1492	742
COMUNI								
	CAPOLUOGO	6419	5165	4933	4792	4071	2454	1254
	NON CAPOLUOGO	12400	7236	6769	6336	4796	2527	5163
REGIONE								
	PIEMONTE E V. AOSTA	1712	1293	1263	1219	949	547	419
	LIGURIA	689	557	556	539	498	276	132
	LOMBARDIA	3125	2372	2233	2144	1730	1040	752
	NORD OVEST	5526	4222	4051	3902	3176	1863	1304
	TRENTINO	301	264	226	218	189	120	37
	VENETO	1442	1090	1067	1002	815	486	352
	FRIULI E VENEZIA GIULIA	438	358	288	274	224	123	80
	EMILIA-ROMAGNA	1368	1067	1021	985	818	438	301
	NORD EST	3548	2778	2602	2479	2046	1166	770
	TOSCANA	1232	945	932	898	741	423	287
	MARCHE	471	228	216	209	155	79	244
	UMBRIA	266	179	172	162	112	53	87
	LAZIO	1641	1190	1144	1095	892	504	451
	CENTRO	3611	2542	2464	2365	1900	1059	1069
	ABRUZZI E MOLISE	542	216	208	194	127	64	326
	CAMPANIA	1519	601	589	542	404	211	917
	PUGLIE	1222	617	583	539	406	194	605
	BASILICATA	189	52	52	41	23	15	137
	CALABRIA	606	260	250	234	172	100	346
	SUD	4078	1747	1682	1551	1132	585	2331
	SICILIA	1609	778	658	597	430	215	831
	SARDEGNA	447	334	244	233	184	93	113
	ISOLE	2056	1112	903	830	613	308	944

Responsabili acquisti

TAV. 14

Lettori nei vari periodi
analisi secondo:
— caratteri socio-demografici

(percentuali di penetrazione)

	Totale	Lettori quotidiani nel complesso	LETTORI QUOTIDIANI ISEGI				Non lettori quotidiani in complesso
			ultimi 3 mesi	ultimi 30 giorni	ultimi 7 giorni	giorno medio	
POPOLAZIONE	18819	65.9	62.2	59.1	47.1	26.5	34.1
SESSO							
UOMINI	1771	80.9	77.3	76.4	68.2	44.5	19.1
DONNE	17048	64.3	60.6	57.3	44.9	24.6	35.7
RESPONSABILI ACQUISTI	18819	65.9	62.2	59.1	47.1	26.5	34.1
ETA'							
15 - 24 ANNI	783	74.6	71.5	66.8	53.5	28.0	25.4
25 - 34 ANNI	3581	77.7	74.3	70.2	57.3	31.5	22.3
35 - 44 ANNI	3726	74.0	70.6	67.6	54.7	31.7	26.0
45 - 54 ANNI	3801	67.2	63.7	60.6	48.7	27.5	32.8
55 - 64 ANNI	3038	59.8	56.2	53.9	42.4	23.8	40.2
OLTRE 64 ANNI	3890	49.1	44.3	41.9	31.3	17.6	50.9
CONDIZIONE SOCIO-ECONOMICA							
SUPERIORE E MEDIO-SUPERIORE	1626	89.7	87.2	85.8	77.6	55.2	10.3
MEDIA	8209	78.6	74.9	71.7	58.9	33.6	21.4
MEDIO-INFERIORE	7045	55.0	50.9	47.6	34.5	16.8	45.0
INFERIORE	1938	31.6	28.5	25.3	17.3	7.1	68.4
TITOLO DI STUDIO							
LAUREA	639	94.2	93.2	90.7	82.9	60.1	5.8
DIPLOMA MEDIA SUPERIORE	2448	92.9	89.5	88.2	77.8	50.6	7.1
DIPLOMA MEDIA INFERIORE	3264	85.3	81.4	77.5	66.1	38.9	14.7
ELEMENTARI O NESSUN TITOLO	12468	54.1	50.2	47.0	34.3	16.8	45.9
CONDIZIONE SOCIOPROFESSIONALE							
CETI SUPERIORI	150	93.7	88.8	88.0	78.4	57.5	6.3
CETI MEDI	2786	80.5	78.2	76.5	68.1	43.2	19.5
INTELLETTUALI	883	95.4	93.2	90.5	79.1	53.1	4.6
OPERAI	2094	70.6	67.4	64.2	50.9	26.2	29.4
PENSIONATI	3579	55.0	50.1	47.7	36.2	19.8	45.0
CASALINGHE	9327	61.4	57.5	53.8	40.7	21.1	38.6
AMPIEZZA CENTRI							
FINO A 10 MILA AB.	6313	57.9	53.4	49.9	37.3	19.6	42.1
10 - 30 MILA AB.	3638	58.1	54.8	51.2	39.6	20.6	41.9
30 - 100 MILA AB.	3448	64.5	61.6	58.6	45.6	25.8	35.5
100 - 250 MILA AB.	1583	83.0	77.1	74.0	62.8	38.7	17.0
OLTRE 250 MILA AB.	3836	80.7	78.0	76.3	65.2	38.9	19.3
COMUNI							
CAPOLUOGO	6419	80.5	76.9	74.7	63.4	38.2	19.5
NON CAPOLUOGO	12400	58.4	54.6	51.1	38.7	20.4	41.6
REGIONE							
PIEMONTE E V. AOSTA	1712	75.5	73.8	71.2	55.4	31.9	24.5
LIGURIA	689	80.8	80.6	78.1	72.2	40.0	19.2
LOMBARDIA	3125	75.9	71.5	68.6	55.4	33.3	24.1
NORD OVEST	5526	76.4	73.3	70.6	57.5	33.7	23.6
TRENINO	301	87.6	75.0	72.6	62.8	39.9	12.4
VENETO	1442	75.6	74.0	69.5	56.5	33.7	24.4
FRIULI E VENEZIA GIULIA	438	81.7	65.9	62.5	51.1	28.0	18.3
EMILIA-ROMAGNA	1368	78.0	74.6	72.0	59.8	32.0	22.0
NORD EST	3548	78.3	73.3	69.9	57.7	32.9	21.7
TOSCANA	1232	76.7	75.7	72.9	60.2	34.4	23.3
MARCHE	471	48.3	45.7	44.4	32.9	16.8	51.7
UMBRIA	266	67.1	64.7	61.0	41.9	19.8	32.9
LAZIO	1641	72.5	69.7	66.7	54.4	30.7	27.5
CENTRO	3611	70.4	68.2	65.5	52.6	29.3	29.6
ABRUZZI E MOLISE	542	39.8	38.3	35.8	23.4	11.8	60.2
CAMPANIA	1519	39.6	38.8	35.7	26.6	13.9	60.4
PUGLIE	1222	50.5	47.7	44.1	33.3	15.9	49.5
BASILICATA	189	27.7	27.7	21.8	11.9	8.0	72.3
CALABRIA	606	42.9	41.3	38.7	28.4	16.6	57.1
SUD	4078	42.8	41.2	38.0	27.8	14.3	57.2
SICILIA	1609	48.4	40.9	37.1	26.7	13.4	51.6
SARDEGNA	447	74.7	54.7	52.1	41.1	20.8	25.3
ISOLE	2056	54.1	43.9	40.4	29.8	15.0	45.9

Responsabili acquisti

TAV. 15

Lettori nei vari periodi

analisi secondo:

— possesso beni

— attività varie

(valori assoluti x 1000)

	Totale	Lettori quotidiani nel complesso	LETTORI QUOTIDIANI ISEGI			Non lettori quotidiani in complesso	
			ultimi 3 mesi	ultimi 30 giorni	ultimi 7 giorni		
POPOLAZIONE	18819	12401	11702	11127	8867	4981	6417
POSSESSO DI BENI DUREVOLI							
LAVABIANCHERIA	16616	11563	10951	10428	8340	4700	5053
LAVASTOVIGLIE	2439	2187	2094	2047	1800	1236	252
GIRADISCHI	8222	6676	6389	6134	5137	3123	1546
REGISTRATORE	8549	6958	6670	6433	5407	3205	1591
CINEPRESA	2303	2050	1998	1939	1709	1096	253
MACCHINA FOTOGRAFICA	10433	8487	8100	7776	6396	3759	1946
MACCHINA PER SCRIVERE	5490	4785	4616	4452	3741	2355	706
TELEVISIONE IN BIANCO E NERO	14741	9596	9054	8574	6771	3787	5145
TELEVISORE A COLORI	7093	5700	5452	5249	4365	2619	1393
ENCICLOPEDIA DI ALMENO 4 VOLUMI	10826	8801	8436	8099	6674	3902	2025
SECONDA ABITAZIONE IN PROPRIETA' O AFFITTO	2191	1767	1693	1633	1412	924	425
TELEFONO PER USO PRIVATO	12454	9296	8853	8496	6985	4070	3158
MOTOCICLETTA,SCOOTER O CICLOMOTORE	5210	3930	3750	3559	2831	1575	1281
AUTOMOBILE PER USO PRIVATO	13044	9751	9272	8844	7155	4070	3293
SECONDA AUTOMOBILE PER USO PRIVATO	3423	2824	2710	2613	2202	1356	599
AUTORADIO	4444	3621	3476	3323	2725	1624	822
MACCHINA PER CUCIRE	11309	7890	7454	7066	5531	3035	3419
ATTIVITA' VARIE							
ANDARE AL CINEMA	719	655	641	629	561	370	64
ANDARE A TEATRO	419	405	402	402	381	277	14
ANDARE AL RISTORANTE	1582	1438	1394	1350	1175	769	144
ANDARE A SCIARE	423	408	397	381	337	236	15
FARE DEL CAMPEGGIO	789	732	716	698	614	374	57
GUIDARE UNA MOTOCICLETTA O SCOOTER	1056	867	838	799	672	375	189
ANDARE IN BARCA A MOTORE O A VELA	419	395	390	383	344	220	23
GIOCARE A CONCORSI PRONOSTICI O AL LOTTO	2234	2038	1965	1927	1716	1093	196
FARE PERSONALMENTE QUALCHE LAVORETTO DI RIPARAZIONE	1742	1529	1466	1418	1241	775	212
CUCINARE PERSONALMENTE PIATTI ORIGINALI	6060	4503	4318	4112	3372	1950	1557
FARE LAVORI DI CUCITO O A MAGLIA	7997	5884	5612	5311	4147	2239	2113
VISITARE MOSTRE,MUSEI E MANIFESTAZIONE D'ARTE	1521	1414	1396	1373	1273	887	107
VISITARE NEGOZI O ESPOSIZIONI DI MOBILI	2150	1889	1830	1770	1556	959	261
ANDARE A VEDERE MANIFESTAZIONI SPORTIVE ESCLUSE PARTITE	582	550	525	520	478	329	32
ANDARE NEI SUPERMERCATI O GRANDI MAGAZZINI	8893	7135	6800	6509	5319	3061	1759
GUARDARE CATALOGHI DI VENDITA PER CORRISPONDENZA	4128	3225	3060	2860	2272	1213	903
FARE FOTOGRAFIE O FILM CON LA CINEPRESA	1748	1592	1545	1502	1304	819	156
LEGGERE DEI LIBRI	4279	3967	3839	3745	3267	2099	312
ASCOLTARE,IN CASA,MUSICA CON IMPIANTO AD ALTA FEDELTA'	3176	2749	2650	2577	2195	1392	428
PARLARE IN UNA LINGUA STRANIERA	777	695	653	642	567	359	82
FREQUENTARE UNA PALESTRA,FARE GINNASTICA	624	591	582	564	517	378	32
GIOCARE A TENNIS	169	163	163	162	151	121	7
ANDARE A CACCIA	88	75	75	71	68	47	13
USARE UNA CARTA DI CREDITO	213	207	204	200	184	134	6
SERVIRSI DI UNA AGENZIA DI VIAGGI O TURISMO	367	350	334	332	308	215	18
RICEVERE AMICI IN CASA LA SERA	3171	2631	2549	2469	2153	1310	540
USARE L'AEREO PER VIAGGI ALL'ESTERO	304	273	269	267	241	178	31
PRENDERE A NOLEGGIO UN'AUTO	56	43	38	38	37	24	13
FARE ACQUISTI PRESSO BOUTIQUE O NEGOZI DI MODA	1697	1452	1404	1347	1172	724	245

Responsabili acquisti

TAV. 16

Lettori nei vari periodi
analisi secondo:
— possesso beni
— attività varie

(percentuali di penetrazione)

	Totale	Lettori quotidiani nel complesso	LETTORI QUOTIDIANI ISEGI				Non lettori quotidiani in complesso
			ultimi 3 mesi	ultimi 30 giorni	ultimi 7 giorni	giorno medio	
POPOLAZIONE	18819	65.9	62.2	59.1	47.1	26.5	34.1
POSSESSO DI BENI DUREVOLI							
LAVABIANCHERIA	16616	69.6	65.9	62.8	50.2	28.3	30.4
LAVASTOVIGLIE	2439	89.7	85.9	83.9	73.8	50.7	10.3
GIRADISCHI	8222	81.2	77.7	74.6	62.5	38.0	18.8
REGISTRATORE	8549	81.4	78.0	75.2	63.2	37.5	18.6
CINEPRESA	2303	89.0	86.7	84.2	74.2	47.6	11.0
MACCHINA FOTOGRAFICA	10433	81.3	77.6	74.5	61.3	36.0	18.7
MACCHINA PER SCRIVERE	5490	87.1	84.1	81.1	68.1	42.9	12.9
TELEVISIONE IN BIANCO E NERO	14741	65.1	61.4	58.2	45.9	25.7	34.9
TELEVISORE A COLORI	7093	80.4	76.9	74.0	61.5	36.9	19.6
ENCICLOPEDIA DI ALMENO 4 VOLUMI	10826	81.3	77.9	74.8	61.6	36.0	18.7
SECONDA ABITAZIONE IN PROPRIETA' O AFFITTO	2191	80.6	77.3	74.5	64.4	42.2	19.4
TELEFONO PER USO PRIVATO	12454	74.6	71.1	68.2	56.1	32.7	25.4
MOTOCICLETTA,SCOOTER O CICLOMOTORE	5210	75.4	72.0	68.3	54.3	30.2	24.6
AUTOMOBILE PER USO PRIVATO	13044	74.8	71.1	67.8	54.9	31.2	25.2
SECONDA AUTOMOBILE PER USO PRIVATO	3423	82.5	79.2	76.3	64.3	39.6	17.5
AUTORADIO	4444	81.5	78.2	74.8	61.3	36.6	18.5
MACCHINA PER CUCIRE	11309	69.8	65.9	62.5	48.9	26.8	30.2
ATTIVITA' VARIE							
ANDARE AL CINEMA	719	91.1	89.2	87.4	77.9	51.5	8.9
ANDARE A TEATRO	419	96.6	96.1	96.1	91.0	66.2	3.4
ANDARE AL RISTORANTE	1582	90.9	88.1	85.3	74.3	48.6	9.1
ANDARE A SCIARE	423	96.5	93.8	90.2	79.7	55.7	3.5
FARE DEL CAMPEGGIO	789	92.8	90.8	88.4	77.8	47.4	7.2
GUIDARE UNA MOTOCICLETTA O SCOOTER	1056	82.1	79.4	75.6	63.6	35.5	17.9
ANDARE IN BARCA A MOTORE O A VELA	419	94.4	93.1	91.6	82.2	52.5	5.6
GIOCARE A CONCORSI PRONOSTICI O AL LOTTO	2234	91.2	88.0	86.3	76.8	48.9	8.8
FARE PERSONALMENTE QUALCHE LAVORETTO DI RIPARAZIONE	1742	87.8	84.2	81.4	71.2	44.5	12.2
CUCINARE PERSONALMENTE PIATTI ORIGINALI	6060	74.3	71.2	67.8	55.6	32.2	25.7
FARE LAVORI DI CUCITO O A MAGLIA	7997	73.6	70.2	66.4	51.9	28.0	26.4
VISITARE MOSTRE,MUSEI E MANIFESTAZIONE D'ARTE	1521	93.0	91.8	90.2	83.7	58.3	7.0
VISITARE NEGOZI O ESPOSIZIONI DI MOBILI	2150	87.8	85.1	82.3	72.4	44.6	12.2
ANDARE A VEDERE MANIFESTAZIONI SPORTIVE ESCLUSE PARTITE	582	94.5	90.1	89.3	82.1	56.6	5.5
ANDARE NEI SUPERMERCATI O GRANDI MAGAZZINI	8893	80.2	76.5	73.2	59.8	34.4	19.8
GUARDARE CATALOGHI DI VENDITA PER CORRISPONDENZA	4128	78.1	74.1	69.3	55.0	29.4	21.9
FARE FOTOGRAFIE O FILM CON LA CINEPRESA	1748	91.1	88.4	85.9	74.6	46.9	8.9
LEGGERE DEI LIBRI	4279	92.7	89.7	87.5	76.4	49.1	7.3
ASCOLTARE,IN CASA,MUSICA CON IMPIANTO AD ALTA FEDELTA'	3176	86.5	83.4	81.1	69.1	43.8	13.5
PARLARE IN UNA LINGUA STRANIERA	777	89.5	84.1	82.7	73.0	46.2	10.5
FREQUENTARE UNA PALESTRA,FARE GINNASTICA	624	94.8	93.2	90.4	82.8	60.6	5.2
GIOCARE A TENNIS	169	96.0	96.0	95.7	88.9	71.2	4.0
ANDARE A CACCIA	88	85.1	85.1	81.0	76.9	53.2	14.9
USARE UNA CARTA DI CREDITO	213	97.3	95.9	94.2	86.5	63.0	2.7
SERVIRSI DI UNA AGENZIA DI VIAGGI O TURISMO	367	95.2	90.9	90.4	83.8	58.7	4.8
RICEVERE AMICI IN CASA LA SERA	3171	83.0	80.4	77.9	67.9	41.3	17.0
USARE L'AEREO PER VIAGGI ALL'ESTERO	304	89.7	88.6	88.0	79.3	58.5	10.3
PRENDERE A NOLEGGIO UN'AUTO	56	76.5	69.3	69.3	67.5	43.2	23.5
FARE ACQUISTI PRESSO BOUTIQUE O NEGOZI DI MODA	1697	85.6	82.7	79.4	69.1	42.7	14.4

Adulti

Lettori nei vari periodi
analisi secondo:
— le provincie italiane

TAV. 17

(valori assoluti x 1000)

	Totale	LETTORI QUOTIDIANI ISEGI	
		ultimi 7 giorni	giorno medio
TOTALE	44705	26912	16508
- PIEMONTE E V.A.	3765	2479	1548
AOSTA	93	61	41
VERCELLI	325	195	131
NOVARA	413	255	157
TORINO	1930	1349	870
CUNEO	444	224	127
ASTI	177	132	74
ALESSANDRIA	384	264	148
- LIGURIA	1544	1212	771
IMPERIA	193	102	53
SAVONA	253	190	121
GENOVA	892	753	490
LA SPEZIA	205	166	107
- LOMBARDIA	7098	4890	3143
VARESE	627	328	206
COMO	613	364	226
SONDRIO	139	117	78
BERGAMO	707	550	366
BRESCIA	806	552	379
MILANO	3227	2268	1417
PAVIA	412	286	183
CREMONA	265	206	139
MANTOVA	302	217	150
NORD OVEST	12407	8580	5462

(percentuali di composizione)

TOTALE	100.0	100.0	100.0
- PIEMONTE E V.A.	100.0	100.0	100.0
AOSTA	2.5	2.5	2.7
VERCELLI	8.6	7.9	8.5
NOVARA	11.0	10.3	10.1
TORINO	51.3	54.4	56.2
CUNEO	11.8	9.0	8.2
ASTI	4.7	5.3	4.8
ALESSANDRIA	10.2	10.6	9.6
- LIGURIA	100.0	100.0	100.0
IMPERIA	12.5	8.4	6.9
SAVONA	16.4	15.7	15.6
GENOVA	57.8	62.2	63.5
LA SPEZIA	13.3	13.7	13.9
- LOMBARDIA	100.0	100.0	100.0
VARESE	8.8	6.7	6.6
COMO	8.6	7.4	7.2
SONDRIO	2.0	2.4	2.5
BERGAMO	10.0	11.3	11.6
BRESCIA	11.4	11.3	12.0
MILANO	45.5	46.4	45.1
PAVIA	5.8	5.9	5.8
CREMONA	3.7	4.2	4.4
MANTOVA	4.3	4.4	4.8
NORD OVEST	27.8	31.9	33.1

Adulti

Lettori nei vari periodi
analisi secondo:
— le provincie italiane

TAV. 18

(valori assoluti x 1000)

	Totale	LETTORI QUOTIDIANI ISEGI	
		ultimi 7 giorni	giorno medio
TOTALE	44705	26912	16508
- TRENTINO	685	484	326
BOLZANO	329	200	132
TRENTO	356	284	193
- VENETO	3433	2348	1526
BELLUNO	177	110	49
TREVISO	565	389	259
VERONA	611	421	266
VICENZA	571	392	249
PADOVA	642	437	278
VENEZIA	666	482	344
ROVIGO	201	117	81
- FRIULI	1023	669	421
PORDENONE	225	144	85
UDINE	438	209	104
GORIZIA	121	107	79
TRIESTE	239	209	154
- EMILIA-ROMAGNA	3283	2376	1495
PIACENZA	233	114	65
PARMA	331	261	152
REGGIO EMILIA	340	251	165
MODENA	489	346	218
BOLOGNA	776	624	389
FERRARA	320	232	154
RAVENNA	300	215	127
FORLI	495	332	226
NORD EST	8424	5878	3769

(percentuali di composizione)

TOTALE	100.0	100.0	100.0
- TRENTINO	100.0	100.0	100.0
BOLZANO	48.0	41.3	40.7
TRENTO	52.0	58.7	59.3
- VENETO	100.0	100.0	100.0
BELLUNO	5.2	4.7	3.2
TREVISO	16.5	16.6	17.0
VERONA	17.8	17.9	17.4
VICENZA	16.6	16.7	16.3
PADOVA	18.7	18.6	18.2
VENEZIA	19.4	20.5	22.5
ROVIGO	5.8	5.0	5.3
- FRIULI	100.0	100.0	100.0
PORDENONE	22.0	21.4	20.1
UDINE	42.8	31.3	24.6
GORIZIA	11.8	16.0	18.7
TRIESTE	23.4	31.3	36.5
- EMILIA-ROMAGNA	100.0	100.0	100.0
PIACENZA	7.1	4.8	4.4
PARMA	10.1	11.0	10.2
REGGIO EMILIA	10.4	10.6	11.0
MODENA	14.9	14.6	14.6
BOLOGNA	23.6	26.2	26.0
FERRARA	9.7	9.8	10.3
RAVENNA	9.1	9.0	8.5
FORLI	15.1	14.0	15.1
NORD EST	18.8	21.8	22.8

Adulti

Lettori nei vari periodi
analisi secondo:
— le provincie italiane

TAV. 19

(valori assoluti x 1000)

	LETTORI QUOTIDIANI ISEGI		
	Totale	ultimi 7 giorni	giorno medio
TOTALE	44705	26912	16508
- TOSCANA	2965	2110	1308
MASSA	169	124	93
LUCCA	322	199	106
PISA	320	223	141
LIVORNO	285	266	181
PISTOIA	219	126	69
FIRENZE	996	756	491
AREZZO	258	153	90
SIENA	212	144	68
GROSSETO	183	120	70
- MARCHE	1151	587	346
PESARO	272	138	82
ANCONA	353	195	104
MACERATA	238	116	73
ASCOLI P.	288	138	87
- UMBRIA	666	345	201
PERUGIA	477	253	148
TERNI	189	92	53
- LAZIO	3991	2692	1666
VITERBO	212	97	56
RIETI	114	59	39
ROMA	2956	2197	1375
LATINA	342	171	104
FROSINONE	366	169	92
CENTRO	8773	5734	3521

(percentuali di composizione)


TOTALE	100.0	100.0	100.0
- TOSCANA	100.0	100.0	100.0
MASSA	5.7	5.9	7.1
LUCCA	10.9	9.4	8.1
PISA	10.8	10.6	10.8
LIVORNO	9.6	12.6	13.8
PISTOIA	7.4	6.0	5.3
FIRENZE	33.6	35.8	37.5
AREZZO	8.7	7.3	6.9
SIENA	7.2	6.8	5.2
GROSSETO	6.2	5.7	5.3
- MARCHE	100.0	100.0	100.0
PESARO	23.6	23.5	23.7
ANCONA	30.7	33.3	30.0
MACERATA	20.7	19.7	21.0
ASCOLI P.	25.0	23.5	25.2
- UMBRIA	100.0	100.0	100.0
PERUGIA	71.6	73.4	73.4
TERNI	28.4	26.6	26.6
- LAZIO	100.0	100.0	100.0
VITERBO	5.3	3.6	3.4
RIETI	2.9	2.2	2.3
ROMA	74.1	81.6	82.5
LATINA	8.6	6.3	6.3
FROSINONE	9.2	6.3	5.5
CENTRO	19.6	21.3	21.3

(valori assoluti x 1000)

(percentuali di composizione)

	Totale	LETTORI QUOTIDIANI ISEGI			Totale	LETTORI QUOTIDIANI ISEGI	
		ultimi 7 giorni	giorno medio			ultimi 7 giorni	giorno medio
TOTALE	44705	26912	16508	TOTALE	100.0	100.0	100.0
- ABRUZZI E MOLISE	1248	512	297	- ABRUZZI E MOLISE	100.0	100.0	100.0
L'AQUILA	240	113	71	L'AQUILA	19.2	22.0	24.0
TERAMO	216	91	58	TERAMO	17.3	17.7	19.7
PESCARA	231	113	61	PESCARA	18.5	22.0	20.6
CHIETI	296	122	57	CHIETI	23.7	23.8	19.2
ISERNIA	75	32	25	ISERNIA	6.0	6.2	8.5
CAMPOBASSO	189	42	24	CAMPOBASSO	15.1	8.2	8.1
- CAMPANIA	3988	1871	1045	- CAMPANIA	100.0	100.0	100.0
CASERTA	550	155	85	CASERTA	13.8	8.3	8.2
BENEVENTO	215	122	77	BENEVENTO	5.4	6.5	7.4
NAPOLI	2152	1167	635	NAPOLI	54.0	62.4	60.8
AVELLINO	322	130	91	AVELLINO	8.1	6.9	8.8
SALERNO	749	298	156	SALERNO	18.8	15.9	14.9
- PUGLIE	2871	1407	786	- PUGLIE	100.0	100.0	100.0
FOGGIA	508	191	94	FOGGIA	17.7	13.6	11.9
BARI	1078	596	354	BARI	37.5	42.4	45.0
TARANTO	421	234	137	TARANTO	14.7	16.7	17.4
BRINDISI	293	135	68	BRINDISI	10.2	9.6	8.6
LECCE	571	250	133	LECCE	19.9	17.7	17.0
- BASILICATA	466	138	79	- BASILICATA	100.0	100.0	100.0
POTENZA	312	83	49	POTENZA	67.0	60.4	62.6
MATERA	154	55	29	MATERA	33.0	39.6	37.4
- CALABRIA	1557	687	415	- CALABRIA	100.0	100.0	100.0
COSENZA	552	229	138	COSENZA	35.4	33.4	33.3
CATANZARO	560	201	125	CATANZARO	36.0	29.2	30.0
REGGIO CALABRIA	445	257	152	REGGIO CALABRIA	28.6	37.5	36.6
SUD	10130	4615	2621	SUD	22.7	17.1	15.9
- SICILIA	3776	1480	790	- SICILIA	100.0	100.0	100.0
TRAPANI	324	108	71	TRAPANI	8.6	7.3	9.0
PALERMO	911	470	284	PALERMO	24.1	31.8	36.0
AGRIGENTO	369	134	80	AGRIGENTO	9.8	9.1	10.1
CALTANISSETTA	223	78	32	CALTANISSETTA	5.9	5.3	40.0
MESSINA	518	278	156	MESSINA	13.7	18.8	19.7
ENNA	154	23	11	ENNA	4.1	1.5	1.4
CATANIA	767	224	91	CATANIA	20.3	15.2	11.5
RAGUSA	209	84	33	RAGUSA	5.5	5.7	4.2
SIRACUSA	301	81	32	SIRACUSA	8.0	5.5	4.1
- SARDEGNA	1195	625	345	- SARDEGNA	100.0	100.0	100.0
SASSARI	325	254	178	SASSARI	27.2	40.7	51.7
NUORO	208	118	66	NUORO	17.4	18.8	19.1
ORISTANO	117	30	10	ORISTANO	9.8	4.7	2.8
CAGLIARI	545	224	91	CAGLIARI	45.6	35.8	26.4
ISOLE	4971	2105	1135	ISOLE	11.1	7.8	6.9

Lettori
in un giorno medio
Analisi secondo:
sesso




Lettori in un giorno medio
analisi secondo:
— sesso

(valori assoluti x 1000)

	Adulti	Uomini	Donne	Responsabili acquisti
POPOLAZIONE	44705	21512	23193	18819
L'ADIGE	109	59	50	43
ALTO ADIGE	254	151	102	86
L'ARENA	232	144	88	72
AVVENIRE	270	171	99	90
CORRIERE DELLA SERA	2326	1455	871	749
CORRIERE DELLO SPORT	1572	1326	246	236
L'ECO DI BERGAMO	294	160	134	107
LA GAZZETTA DELLO SPORT	2811	2400	411	373
LA GAZZETTA DEL MEZZOGIORNO	664	485	179	160
GAZZETTA DEL SUD	445	314	132	114
GAZZETTA DI MANTOVA	121	72	49	40
GAZZETTA DI MODENA-CARPI	69	44	25	17
GAZZETTA DI PARMA	140	79	61	51
GAZZETTA DI REGGIO	62	42	20	14
IL GAZZETTINO	839	531	308	264
GIORNALE DI BRESCIA	301	197	103	107
GIORNALE DI SICILIA	463	328	135	132
IL GIORNALE DI VICENZA	204	122	82	67
IL GIORNO	958	615	343	291
IL LAVORO	157	99	59	43
IL MATTINO	847	586	261	195
IL MATTINO DI PADOVA	156	101	55	45
IL MESSAGGERO	1362	886	476	379
LA NAZIONE	1051	638	413	330
LA NUOVA SARDEGNA	246	143	103	64
L'ORDINE	49	30	19	12
IL PICCOLO	234	131	103	73
LA PROVINCIA (CR)	100	55	45	38
LA PROVINCIA PAVESE	115	66	50	29
LA REPUBBLICA	1378	894	484	378
IL RESTO DEL CARLINO	1201	803	398	336
IL SECOLO XIX	600	327	272	223
STADIO	419	361	58	44
LA STAMPA	1657	1013	645	571
STAMPA SERA	168	105	63	56
IL TEMPO	718	444	274	223
IL TIRRENO	364	227	137	117
LA TRIBUNA DI TREVISO	115	74	41	25
TUTTOSPORT	840	695	145	136
L'UNITA'	1255	914	341	335

(percentuali di composizione)

	Adulti	Uomini	Donne	Responsabili acquisti
POPOLAZIONE	44705	48.1	51.9	42.1
L'ADIGE	109	54.2	45.8	39.5
ALTO ADIGE	254	59.6	40.4	34.0
L'ARENA	232	62.2	37.8	30.9
AVVENIRE	270	63.3	36.7	33.1
CORRIERE DELLA SERA	2326	62.6	37.4	32.2
CORRIERE DELLO SPORT	1572	84.3	15.7	15.0
L'ECO DI BERGAMO	294	54.4	45.6	36.5
LA GAZZETTA DELLO SPORT	2811	85.4	14.6	13.3
LA GAZZETTA DEL MEZZOGIORNO	664	73.1	26.9	24.2
GAZZETTA DEL SUD	445	70.4	29.6	25.7
GAZZETTA DI MANTOVA	121	59.7	40.3	32.7
GAZZETTA DI MODENA-CARPI	69	63.4	36.6	24.6
GAZZETTA DI PARMA	140	56.4	43.6	36.6
GAZZETTA DI REGGIO	62	68.3	31.7	23.0
IL GAZZETTINO	839	63.3	36.7	31.5
GIORNALE DI BRESCIA	301	65.6	34.4	35.6
GIORNALE DI SICILIA	463	70.9	29.1	28.5
IL GIORNALE DI VICENZA	204	59.9	40.1	32.7
IL GIORNO	958	64.2	35.8	30.3
IL LAVORO	157	62.7	37.3	27.2
IL MATTINO	847	69.2	30.8	23.1
IL MATTINO DI PADOVA	156	64.7	35.3	28.9
IL MESSAGGERO	1362	65.0	35.0	27.8
LA NAZIONE	1051	60.7	39.3	31.4
LA NUOVA SARDEGNA	246	58.1	41.9	26.0
L'ORDINE	49	61.2	38.8	24.6
IL PICCOLO	234	56.1	43.9	31.3
LA PROVINCIA (CR)	100	55.4	44.6	37.7
LA PROVINCIA PAVESE	115	57.0	43.0	25.4
LA REPUBBLICA	1378	64.9	35.1	27.5
IL RESTO DEL CARLINO	1201	66.9	33.1	28.0
IL SECOLO XIX	600	54.6	45.4	37.2
STADIO	419	86.1	13.9	10.5
LA STAMPA	1657	61.1	38.9	34.4
STAMPA SERA	168	62.5	37.5	33.2
IL TEMPO	718	61.8	38.2	31.0
IL TIRRENO	364	62.3	37.7	32.3
LA TRIBUNA DI TREVISO	115	64.0	36.0	21.5
TUTTOSPORT	840	82.7	17.3	16.2
L'UNITA'	1255	72.8	27.2	26.7



Analisi
dei lettori
in un giorno
medio

Adulti

Lettori in un giorno medio
analisi secondo:

- età
 - classe socio-economica
 - titolo di studio
- (valori assoluti x 1000)

	Totale	E T A						CLASSE SOCIO-ECONOMICA			TITOLO DI STUDIO				
		da 15 a 24 anni	da 25 a 34 anni	da 35 a 44 anni	da 45 a 54 anni	da 55 a 64 anni	oltre i 64 anni	super e medio super	media	medio inferiore	inferiore	laurea	diploma media sup.	licenza media inf.	elemen- tari o nessuno
POPOLAZIONE	44705	8760	8079	7273	7219	5650	7724	4305	20655	16119	3626	1627	7452	12113	23514
L'ADIGE	109	24	22	21	21	11	11	23	64	21	0	8	32	25	43
ALTO ADIGE	254	54	52	44	44	22	37	36	155	62	0	13	71	92	78
L'ARENA	232	43	50	40	44	27	28	31	146	53	2	11	46	79	97
AVVENIRE	270	49	39	43	54	34	51	47	160	59	4	40	70	73	87
CORRIERE DELLA SERA	2326	435	552	493	406	239	200	617	1297	375	37	275	827	704	520
CORRIERE DELLO SPORT	1572	494	447	292	215	91	32	183	823	507	58	59	418	655	440
L'ECO DI BERGAMO	294	60	49	63	49	37	36	42	159	77	16	4	37	92	161
LA GAZZETTA DELLO SPORT	2811	912	708	534	358	184	114	306	1618	820	67	62	610	1233	906
LA GAZZETTA DEL MEZZOGIORNO	664	169	168	121	98	63	45	111	326	197	29	46	192	204	221
GAZZETTA DEL SUD	445	96	138	81	53	44	34	60	226	144	14	43	128	137	137
GAZZETTA DI MANTOVA	121	21	26	20	24	15	15	21	63	31	5	4	26	33	58
GAZZETTA DI MODENA-CARPI	69	16	16	15	12	5	5	8	51	11	0	2	18	22	28
GAZZETTA DI PARMA	140	21	31	27	23	20	20	14	100	23	4	8	28	48	56
GAZZETTA DI REGGIO	62	14	17	14	8	8	1	5	37	18	2	1	17	24	19
IL GAZZETTINO	839	187	202	131	147	106	66	109	506	203	21	34	204	282	318
GIORNALE DI BRESCIA	301	57	60	62	45	32	45	57	169	68	6	19	57	98	128
GIORNALE DI SICILIA	463	105	145	94	58	36	25	93	278	84	9	76	158	139	89
IL GIORNALE DI VICENZA	204	55	41	36	37	20	15	24	135	42	3	9	51	73	71
IL GIORNO	958	181	186	206	169	121	94	148	567	236	7	58	239	329	331
IL LAVORO	157	25	38	26	22	21	26	16	87	51	5	9	23	54	72
IL MATTINO	847	204	233	141	128	77	63	195	389	234	28	84	296	257	210
IL MATTINO DI PADOVA	156	34	52	22	22	18	7	7	110	39	0	4	42	54	55
IL MESSAGGERO	1362	282	332	287	216	146	100	266	707	328	61	135	464	426	338
LA NAZIONE	1051	185	195	234	158	145	135	160	585	275	32	65	264	328	394
LA NUOVA SARDEGNA	246	61	64	40	40	18	23	37	126	69	13	10	55	73	108
L'ORDINE	49	9	15	8	8	1	8	7	32	9	1	2	10	19	17
IL PICCOLO	234	42	45	44	37	29	37	27	131	67	9	9	69	100	56
LA PROVINCIA (CR)	100	20	21	22	19	10	9	14	58	26	1	5	15	37	44
LA PROVINCIA PAVESE	115	28	26	24	16	8	13	10	67	35	3	1	27	43	44
LA REPUBBLICA	1378	299	454	276	174	125	49	401	789	175	13	292	648	297	141
IL RESTO DEL CARLINO	1201	228	254	247	194	143	134	207	702	276	16	82	325	364	430
IL SECOLO XIX	600	108	108	115	97	70	101	86	370	133	10	34	154	200	211
STADIO	419	126	107	78	51	40	17	52	225	136	6	15	104	172	128
LA STAMPA	1657	296	303	361	311	176	210	370	952	302	33	118	413	559	568
STAMPA SERA	168	23	45	42	35	14	10	38	91	37	3	4	38	72	54
IL TEMPO	718	146	120	129	136	117	70	198	373	131	16	97	291	183	147
IL TIRRENO	364	72	79	71	59	33	50	44	171	143	7	23	60	123	158
LA TRIBUNA DI TREVISO	115	34	25	21	19	12	4	18	69	28	1	6	29	47	33
TUTTOSPORT	840	252	191	204	111	52	30	107	476	235	22	20	169	353	298
L'UNITA'	1255	145	312	267	204	175	153	107	688	420	39	70	241	385	559

(percentuali di composizione)

	Totale	da 15 a 24 anni	da 25 a 34 anni	da 35 a 44 anni	da 45 a 54 anni	da 55 a 64 anni	oltre i 64 anni	super e medio super	media	medio inferiore	inferiore	laurea	diploma media sup.	licenza media inf.	elemen- tari o nessuno
POPOLAZIONE	44705	19.6	18.1	16.3	16.1	12.6	17.3	9.6	46.2	36.1	8.1	3.6	16.7	27.1	52.6
L'ADIGE	109	21.9	19.8	18.9	19.7	9.8	9.8	21.5	58.5	19.6	.3	7.4	29.3	23.4	39.9
ALTO ADIGE	254	21.4	20.7	17.2	17.4	8.9	14.5	14.3	61.2	24.4	.1	5.2	27.8	36.3	30.6
L'ARENA	232	18.4	21.6	17.4	18.8	11.6	12.2	13.4	62.9	22.8	.9	4.6	19.7	34.0	41.6
AVVENIRE	270	18.0	14.5	15.9	19.9	12.7	19.0	17.6	59.2	21.7	1.5	14.9	26.0	26.9	32.2
CORRIERE DELLA SERA	2326	18.7	23.7	21.2	17.5	10.3	8.6	26.5	55.8	16.1	1.6	11.8	35.5	30.2	22.4
CORRIERE DELLO SPORT	1572	31.5	28.5	18.6	13.7	5.8	2.0	11.7	52.4	32.3	3.7	3.7	26.6	41.7	28.0
L'ECO DI BERGAMO	294	20.5	16.5	21.3	16.8	12.6	12.2	14.5	54.0	26.2	5.3	1.5	12.6	31.3	54.7
LA GAZZETTA DELLO SPORT	2811	32.4	25.2	19.0	12.7	6.5	4.1	10.9	57.6	29.2	2.4	2.2	21.7	43.9	32.2
LA GAZZETTA DEL MEZZOGIORNO	664	25.5	25.3	18.3	14.8	9.4	6.7	16.7	49.1	29.7	4.4	7.0	29.0	30.8	33.3
GAZZETTA DEL SUD	445	21.5	31.1	18.1	11.8	9.9	7.6	13.6	50.8	32.4	3.2	9.7	28.7	30.8	30.8
GAZZETTA DI MANTOVA	121	17.0	21.7	16.4	20.0	12.8	12.1	17.5	52.5	25.5	4.5	3.0	21.3	27.4	48.3
GAZZETTA DI MODENA-CARPI	69	23.3	22.6	22.3	17.5	6.7	7.7	11.0	73.4	15.6	.0	2.4	25.5	32.2	39.9
GAZZETTA DI PARMA	140	15.1	21.8	19.2	16.0	13.9	13.9	9.8	71.0	16.6	2.6	5.9	20.2	34.3	39.6
GAZZETTA DI REGGIO	62	22.1	28.0	23.1	13.3	12.3	1.2	7.8	59.8	29.3	3.0	2.3	27.5	38.9	31.3
IL GAZZETTINO	839	22.3	24.1	15.7	17.5	12.6	7.9	13.0	60.4	24.2	2.4	4.1	24.4	33.6	37.9
GIORNALE DI BRESCIA	301	18.9	20.0	20.6	15.0	10.5	15.1	19.1	56.2	22.6	2.1	6.2	18.9	32.4	42.5
GIORNALE DI SICILIA	463	22.7	31.4	20.3	12.5	7.7	5.4	20.0	60.0	18.1	1.9	16.5	34.2	30.0	19.2
IL GIORNALE DI VICENZA	204	27.0	19.9	17.6	18.1	9.8	7.6	11.8	66.1	20.4	1.7	4.2	25.1	36.0	34.8
IL GIORNO	958	18.9	19.4	21.5	17.7	12.6	9.8	15.4	59.2	24.7	.7	6.1	24.9	34.4	34.6
IL LAVORO	157	15.8	23.9	16.4	13.9	13.5	16.5	9.9	55.0	32.2	2.9	5.5	14.5	34.4	45.7
IL MATTINO	847	24.1	27.6	16.7	15.1	9.1	7.5	23.1	45.9	27.7	3.4	9.9	34.9	30.4	24.8
IL MATTINO DI PADOVA	156	22.1	33.4	14.2	13.9	11.7	4.7	4.2	70.6	24.9	.2	2.8	27.1	34.7	35.4
IL MESSAGGERO	1362	20.7	24.4	21.0	15.8	10.7	7.4	19.5	51.9	24.1	4.5	9.9	34.1	31.2	24.8
LA NAZIONE	1051	17.6	18.5	22.2	15.0	13.8	12.9	15.2	55.7	26.2	3.0	6.2	25.1	31.2	37.5
LA NUOVA SARDEGNA	246	24.7	26.2	16.2	16.2	7.3	9.4	15.2	51.3	28.2	5.2	3.9	22.4	29.8	43.9
L'ORDINE	49	17.7	30.5	16.9	16.6	2.2	16.2	14.7	64.2	18.5	2.7	5.0	20.6	39.2	35.2
IL PICCOLO	234	17.9	19.1	18.8	16.0	12.2	16.0	11.7	55.8	28.7	3.8	3.9	29.5	42.8	23.8
LA PROVINCIA (CR)	100	19.8	20.6	22.1	18.7	10.0	8.8	14.2	58.4	26.2	1.2	4.5	14.9	36.8	43.8
LA PROVINCIA PAVESE	115	24.3	22.6	20.5	14.0	7.1	11.4	8.9	57.7	30.7	2.7	1.0	23.4	37.4	38.2
LA REPUBBLICA	1378	21.7	33.0	20.0	12.7	9.1	3.5	29.1	57.2	12.7	1.0	21.2	47.1	21.6	10.2
IL RESTO DEL CARLINO	1201	19.0	21.2	20.6	16.1	11.9	11.2	17.2	58.4	23.0	1.3	6.8	27.1	30.3	35.8
IL SECOLO XIX	600	18.0	18.0	19.2	16.2	11.7	16.9	14.4	61.7	22.3	1.7	5.7	25.6	33.4	35.2
STADIO	419	30.1	25.5	18.7	12.2	9.5	4.1	12.5	53.7	32.3	1.5	3.5	24.8	41.1	

Lettori in un giorno medio
analisi secondo:

- categorie socio-professionali
 - ampiezza centri
 - tipo di comune
- (valori assoluti x 1000)

	Totale	CATEGORIE SOCIO-PROFESSIONALI						AMPIEZZA DEI CENTRI					COMUNI	
		ceti superiori	ceti medi	intellettuali	operai	pen-sionati	casa-linghe	fino a 10.000 ab.	da 10.000 a 30.000 ab.	da 30.000 a 100.000 ab.	da 100.000 a 250.000 ab.	oltre 250.000 ab.	capo-luogo	non capo-luogo
POPOLAZIONE	44705	926	10014	4976	8629	9515	10645	14921	8836	8382	3681	8884	14905	29800
L'ADIGE	109	4	31	20	18	15	21	51	12	38	5	3	36	73
ALTO ADIGE	254	12	77	41	49	39	36	119	24	62	49	1	80	173
L'ARENA	232	2	79	24	53	41	33	79	54	1	1	98	99	133
AVVENIRE	270	5	101	44	41	48	31	94	62	44	24	45	78	192
CORRIERE DELLA SERA	2326	181	824	416	338	292	274	594	363	422	206	742	1047	1279
CORRIERE DELLO SPORT	1572	40	551	288	430	154	108	391	259	327	136	458	692	880
L'ECO DI BERGAMO	294	6	74	23	72	61	59	190	48	0	54	2	56	238
LA GAZZETTA DELLO SPORT	2811	65	884	486	908	304	163	996	574	497	269	474	904	1907
LA GAZZETTA DEL MEZZOGIORNO	664	26	215	133	119	106	64	115	164	189	79	117	225	439
GAZZETTA DEL SUD	445	21	168	83	62	56	55	156	54	57	97	82	203	242
GAZZETTA DI MANTOVA	121	8	41	7	28	18	19	68	13	39	1	0	40	81
GAZZETTA DI MODENA-CARPI	69	2	23	9	19	10	7	18	17	9	24	0	25	45
GAZZETTA DI PARMA	140	5	44	13	33	26	20	43	12	1	81	3	85	55
GAZZETTA DI REGGIO	62	3	26	4	17	8	4	25	12	1	25	0	25	37
IL GAZZETTINO	839	26	273	73	205	125	137	274	180	131	84	170	318	521
GIORNALE DI BRESCIA	301	16	93	24	79	48	41	154	55	1	88	2	91	210
GIORNALE DI SICILIA	463	34	160	115	56	64	34	126	54	96	1	187	230	233
IL GIORNALE DI VICENZA	204	4	71	23	43	27	35	91	36	29	47	0	48	156
IL GIORNO	958	42	302	118	237	149	109	300	247	176	68	167	274	684
IL LAVORO	157	6	37	17	40	30	27	13	23	16	2	104	110	47
IL MATTINO	847	50	255	186	124	117	116	172	137	224	51	263	340	507
IL MATTINO DI PADOVA	156	1	61	17	41	16	20	68	24	4	58	2	61	96
IL MESSAGGERO	1362	81	500	235	204	183	159	210	147	222	71	713	895	468
LA NAZIONE	1051	32	376	166	180	166	132	201	235	271	144	200	440	611
LA NUOVA SARDEGNA	246	10	85	40	38	27	45	89	43	35	77	1	94	152
L'ORDINE	49	4	20	5	8	8	5	38	3	7	1	1	10	39
IL PICCOLO	234	8	81	23	32	51	41	38	38	20	2	136	157	77
LA PROVINCIA (CR)	100	2	38	13	19	17	11	47	3	49	0	1	48	53
LA PROVINCIA PAVESE	115	1	48	17	18	20	12	47	12	54	1	2	33	82
LA REPUBBLICA	1378	148	499	391	137	110	94	259	215	245	178	481	751	627
IL RESTO DEL CARLINO	1201	56	385	177	254	219	109	272	235	228	271	195	506	695
IL SECOLO XIX	600	23	162	75	103	107	129	102	67	94	19	318	392	207
STADIO	419	13	126	67	137	57	20	103	83	89	58	86	162	258
LA STAMPA	1657	66	568	228	310	280	205	468	263	274	110	544	778	879
STAMPA SERA	168	3	65	20	47	18	16	44	20	18	8	78	95	73
IL TEMPO	718	51	265	146	57	111	88	143	128	118	35	294	421	297
IL TIRRENO	364	6	104	36	104	66	48	40	88	105	128	4	189	175
LA TRIBUNA DI TREVISO	115	3	41	19	32	12	8	40	31	43	0	1	26	89
TUTTOSPORT	840	19	273	112	289	100	47	306	141	144	72	177	297	543
L'UNITA'	1255	30	359	117	409	231	109	333	247	237	161	276	505	750

(percentuali di composizione)

	Totale	ceti superiori	ceti medi	intellettuali	operai	pen-sionati	casa-linghe	fino a 10.000 ab.	da 10.000 a 30.000 ab.	da 30.000 a 100.000 ab.	da 100.000 a 250.000 ab.	oltre 250.000 ab.	capo-luogo	non capo-luogo
POPOLAZIONE	44705	2.1	22.4	11.1	19.3	21.3	23.8	33.4	19.8	18.8	8.2	19.9	33.3	66.7
L'ADIGE	109	3.3	28.7	18.8	16.2	13.7	19.3	46.6	11.4	35.1	4.3	2.6	32.9	67.1
ALTO ADIGE	254	4.6	30.4	16.2	19.2	15.4	14.2	46.8	9.3	24.4	19.2	.2	31.7	68.3
L'ARENA	232	.7	34.1	10.2	23.0	17.7	14.4	33.9	23.2	.4	.2	42.3	42.6	57.4
AVVENIRE	270	1.9	37.3	16.4	15.2	17.9	11.3	34.8	23.0	16.5	9.0	16.7	28.9	71.1
CORRIERE DELLA SERA	2326	7.8	35.4	17.9	14.5	12.6	11.8	25.5	15.6	18.1	8.9	31.9	45.0	55.0
CORRIERE DELLO SPORT	1572	2.6	35.1	18.3	27.4	9.8	6.8	24.9	16.5	20.8	8.7	29.2	44.0	56.0
L'ECO DI BERGAMO	294	2.0	25.1	7.7	24.4	20.7	20.0	64.6	16.3	.1	18.2	.8	19.1	80.9
LA GAZZETTA DELLO SPORT	2811	2.3	31.5	17.3	32.3	10.8	5.8	35.4	20.4	17.7	9.6	16.9	32.2	67.8
LA GAZZETTA DEL MEZZOGIORNO	664	3.9	32.4	20.1	17.9	16.0	9.7	17.4	24.6	28.5	11.8	17.7	33.9	66.1
GAZZETTA DEL SUD	445	4.8	37.6	18.7	13.9	12.6	12.4	35.1	12.1	12.7	21.8	18.3	45.7	54.3
GAZZETTA DI MANTOVA	121	6.8	34.3	5.8	22.9	14.8	15.4	56.6	10.5	32.2	.6	.2	32.9	67.1
GAZZETTA DI MODENA-CARPI	69	2.5	33.1	12.7	27.8	14.5	9.4	26.3	24.7	13.6	35.3	.0	35.8	64.2
GAZZETTA DI PARMA	140	3.8	31.2	8.9	23.8	18.2	14.1	30.8	8.7	.6	57.9	1.9	60.5	39.5
GAZZETTA DI REGGIO	62	4.3	41.6	7.0	28.0	13.0	6.1	39.8	18.6	.8	40.7	.0	40.7	59.3
IL GAZZETTINO	839	3.1	32.5	8.7	24.5	14.9	16.3	32.7	21.4	15.7	10.0	20.3	37.9	62.1
GIORNALE DI BRESCIA	301	5.4	30.8	8.1	26.3	15.9	13.5	51.3	18.3	.5	29.4	.5	30.2	69.8
GIORNALE DI SICILIA	463	7.3	34.5	24.8	12.2	13.8	7.4	27.2	11.6	20.7	.1	40.4	49.6	50.4
IL GIORNALE DI VICENZA	204	2.0	35.0	11.2	21.2	13.3	17.3	44.7	17.5	14.3	23.3	.1	23.4	76.6
IL GIORNO	958	4.4	31.6	12.4	24.7	15.6	11.4	31.4	25.7	18.4	7.1	17.4	28.6	71.4
IL LAVORO	157	4.0	23.3	10.5	25.7	19.3	17.2	8.1	14.7	9.8	1.3	66.1	70.1	29.9
IL MATTINO	847	5.9	30.1	21.9	14.6	13.8	13.7	20.4	16.1	26.5	6.0	31.0	40.2	59.8
IL MATTINO DI PADOVA	156	.8	39.3	10.7	26.1	10.1	13.0	43.5	15.4	2.3	37.3	1.5	38.8	61.2
IL MESSAGGERO	1362	6.0	36.7	17.3	15.0	13.5	11.7	15.4	10.8	16.3	5.2	52.3	65.7	34.3
LA NAZIONE	1051	3.0	35.7	15.8	17.1	15.8	12.5	19.1	22.4	25.7	13.7	19.0	41.9	58.1
LA NUOVA SARDEGNA	246	4.0	34.7	16.3	15.6	11.0	18.4	36.4	17.6	14.3	31.2	.5	38.2	61.8
L'ORDINE	49	8.4	41.3	9.6	15.7	15.5	9.5	77.3	5.4	13.5	2.5	1.3	20.4	79.6
IL PICCOLO	234	3.4	34.5	9.7	13.5	21.6	17.3	16.2	16.1	8.7	.9	58.1	67.2	32.8
LA PROVINCIA (CR)	100	2.0	37.9	12.6	19.5	16.6	11.4	46.9	2.7	49.3	.2	.9	47.5	52.5
LA PROVINCIA PAVESE	115	1.3	41.4	14.4	15.4	17.6	10.0	40.5	10.5	46.7	.7	1.6	29.0	71.0
LA REPUBBLICA	1378	10.7	36.2	28.4	9.9	8.0	6.8	18.8	15.6	17.8	12.9	34.9	54.5	45.5
IL RESTO DEL CARLINO	1201	4.7	32.1	14.7	21.1	18.2	9.1	22.6	19.6	18.9	22.6	16.2	42.1	57.9
IL SECOLO XIX	600	3.9	27.0	12.5	17.2	17.9	21.6	17.0	11.1	15.6	3.2	53.0	65.4	34.6
STADIO	419	3.2	29.9	16.0	32.6	13.6	4.7	24.5	19.9	21.2	13.8	20.6	38.6	61.4
LA STAMPA	1657	4.0	34.3	13.8	18.7	16.9	12.4	28.2	15.8	16.5	6.6	32.8	46.9	53.1
STAMPA SERA	168	1.5	38.6	11.6	28.0	10.6	9.7	26.1	12.0	10.5	5.0	46.3	56.5	43.5
IL TEMPO	718	7.2	36.9	20.3	7.9	15.5	12.2	19.9	17.9	16.4	4.9	40.9	58.6	41.4
IL TIRRENO	364	1.6	28.6	10.0	28.4	18.2	13.1	10.9	24.1	28.7	35.1	1.1	51.8	48.2
LA TRIBUNA DI TREVISO	115	2.8	35.7	16.2	28.0	10.1	7.3	34.5	27.1	37.1	.1	1.2		

Adulti

TAV. 20

Lettori in un giorno medio
analisi secondo:
— regioni e aree geografiche

(valori assoluti x 1000)

	Totale	NORD OVEST			NORD EST					
		Totale	Pie- monte V. A.	Liguria	Lom- bardia	Totale	Trenti- no Alto Adige	Veneto	Friuli V.G.	Emilia Romagna
POPOLAZIONE	44705	12407	3765	1544	7098	8424	685	3433	1023	3283
L'ADIGE	109	2	0	0	2	106	102	4	0	0
ALTO ADIGE	254	3	0	0	3	249	236	12	0	0
L'ARENA	232	4	0	1	3	225	1	222	0	2
AVVENIRE	270	127	21	14	92	72	3	41	2	27
CORRIERE DELLA SERA	2326	1442	89	43	1311	371	41	183	45	101
CORRIERE DELLO SPORT	1572	115	34	14	67	96	3	27	11	55
L'ECO DI BERGAMO	294	293	0	0	293	0	0	0	0	0
LA GAZZETTA DELLO SPORT	2811	1044	151	90	804	754	63	348	138	204
LA GAZZETTA DEL MEZZOGIORNO	664	5	2	0	4	2	0	1	0	1
GAZZETTA DEL SUD	445	2	0	0	2	1	0	0	0	0
GAZZETTA DI MANTOVA	121	116	0	0	116	4	1	3	0	1
GAZZETTA DI MODENA-CARPI	69	0	0	0	0	68	0	0	0	68
GAZZETTA DI PARMA	140	5	2	0	3	134	0	0	0	134
GAZZETTA DI REGGIO	62	0	0	0	0	62	0	1	0	61
IL GAZZETTINO	839	4	2	0	2	821	1	713	101	6
GIORNALE DI BRESCIA	301	298	0	0	298	2	0	0	0	1
GIORNALE DI SICILIA	463	0	0	0	0	0	0	0	0	0
IL GIORNALE DI VICENZA	204	0	0	0	0	200	0	200	0	0
IL GIORNO	958	748	12	7	729	123	9	59	17	39
IL LAVORO	157	139	3	132	3	7	0	0	1	5
IL MATTINO	847	5	0	1	4	12	0	10	0	2
IL MATTINO DI PADOVA	156	1	0	0	1	153	0	151	0	1
IL MESSAGGERO	1362	14	6	1	7	28	2	15	6	5
LA NAZIONE	1051	79	1	76	2	4	1	0	0	3
LA NUOVA SARDEGNA	246	0	0	0	0	0	0	0	0	0
L'ORDINE	49	47	0	0	47	1	0	0	0	1
IL PICCOLO	234	3	2	0	0	231	0	5	226	1
LA PROVINCIA (CR)	100	97	1	0	96	3	0	1	0	2
LA PROVINCIA PAVESE	115	112	2	0	111	1	0	1	0	1
LA REPUBBLICA	1378	358	73	42	243	311	25	131	41	114
IL RESTO DEL CARLINO	1201	8	2	0	6	961	1	32	1	928
IL SECOLO XIX	600	589	18	568	3	2	1	1	0	0
STADIO	419	26	10	1	15	209	3	19	6	181
LA STAMPA	1657	1461	1318	98	45	67	4	28	11	24
STAMPA SERA	168	150	137	5	8	6	1	2	0	3
IL TEMPO	718	8	6	0	3	11	0	4	1	5
IL TIRRENO	364	0	0	0	0	1	0	1	0	0
LA TRIBUNA DI TREVISO	115	0	0	0	0	114	0	114	0	1
TUTTOSPORT	840	402	200	66	135	171	13	69	17	72
L'UNITA'	1255	354	83	48	223	445	5	52	34	354

(percentuali di composizione)

	Totale	Pie- monte V. A.	Liguria	Lom- bardia	Totale	Trenti- no Alto Adige	Veneto	Friuli V.G.	Emilia Romagna	
POPOLAZIONE	44705	27.8	8.4	3.5	15.9	18.8	1.5	7.7	2.3	7.3
L'ADIGE	109	2.1	.3	.0	1.8	97.5	93.5	4.0	.0	.0
ALTO ADIGE	254	1.2	.1	.0	1.1	98.2	93.2	4.9	.1	.1
L'ARENA	232	1.7	.1	.3	1.3	97.2	.3	95.8	.0	1.0
AVVENIRE	270	47.1	7.8	5.3	34.0	26.8	1.0	15.0	.7	10.1
CORRIERE DELLA SERA	2326	62.0	3.8	1.8	56.4	15.9	1.8	7.9	1.9	4.4
CORRIERE DELLO SPORT	1572	7.3	2.2	.9	4.3	6.1	.2	1.7	.7	3.5
L'ECO DI BERGAMO	294	99.7	.1	.0	99.6	.1	.0	.0	.0	.1
LA GAZZETTA DELLO SPORT	2811	37.2	5.4	3.2	28.6	26.8	2.3	12.4	4.9	7.3
LA GAZZETTA DEL MEZZOGIORNO	664	.8	.3	.0	.5	.3	.0	.1	.0	.2
GAZZETTA DEL SUD	445	.5	.1	.0	.4	.2	.0	.1	.0	.1
GAZZETTA DI MANTOVA	121	96.4	.0	.0	96.4	3.6	.6	2.2	.0	.8
GAZZETTA DI MODENA-CARPI	69	.3	.0	.0	.3	98.7	.0	.0	.0	98.7
GAZZETTA DI PARMA	140	3.8	1.3	.2	2.3	95.1	.0	.0	.0	95.1
GAZZETTA DI REGGIO	62	.5	.0	.0	.5	99.5	.0	.9	.0	98.5
IL GAZZETTINO	839	.5	.2	.0	.2	97.9	.1	84.9	12.1	.7
GIORNALE DI BRESCIA	301	99.1	.1	.0	99.0	.6	.1	.0	.0	.5
GIORNALE DI SICILIA	463	.0	.0	.0	.0	.1	.0	.0	.0	.1
IL GIORNALE DI VICENZA	204	.1	.1	.0	.0	97.9	.0	97.9	.0	.0
IL GIORNO	958	78.1	1.3	.7	76.1	12.8	.9	6.1	1.8	4.0
IL LAVORO	157	88.1	2.2	84.2	1.7	4.2	.0	.3	.4	3.5
IL MATTINO	847	.6	.0	.1	.4	1.4	.0	1.1	.0	.3
IL MATTINO DI PADOVA	156	.8	.2	.0	.7	97.8	.1	96.9	.0	.9
IL MESSAGGERO	1362	1.0	.4	.1	.5	2.1	.2	1.1	.4	.4
LA NAZIONE	1051	7.5	.1	7.2	.2	.4	.1	.0	.0	.2
LA NUOVA SARDEGNA	246	.1	.1	.0	.0	.2	.0	.0	.0	.2
L'ORDINE	49	96.5	.7	.0	95.9	2.5	.0	.0	.0	2.5
IL PICCOLO	234	1.1	.9	.1	.0	98.8	.0	2.1	96.4	.3
LA PROVINCIA (CR)	100	97.0	.9	.0	96.1	2.8	.2	.9	.0	1.6
LA PROVINCIA PAVESE	115	97.4	1.6	.0	95.8	1.1	.0	.5	.0	.7
LA REPUBBLICA	1378	26.0	5.3	3.1	17.6	22.6	1.8	9.5	3.0	8.3
IL RESTO DEL CARLINO	1201	.6	.1	.0	.5	80.0	.1	2.6	.1	77.2
IL SECOLO XIX	600	98.3	3.1	94.7	.5	.4	.2	.1	.0	.1
STADIO	419	6.1	2.3	.3	3.5	49.9	.8	4.5	1.4	43.1
LA STAMPA	1657	88.1	79.5	5.9	2.7	4.1	.3	1.7	.7	1.5
STAMPA SERA	168	88.8	81.1	3.0	4.6	3.7	.8	1.0	.0	1.9
IL TEMPO	718	1.2	.8	.0	.4	1.5	.0	.6	.1	.8
IL TIRRENO	364	.1	.1	.0	.0	.2	.0	.2	.0	.0
LA TRIBUNA DI TREVISO	115	.4	.2	.0	.2	99.2	.0	98.7	.0	.5
TUTTOSPORT	840	47.8	23.9	7.9	16.1	20.4	1.6	8.2	2.0	8.6
L'UNITA'	1255	28.2	6.6	3.8	17.8	35.5	.4	4.2	2.7	28.2

Lettori in un giorno medio
analisi secondo:
— regioni e aree geografiche

(valori assoluti x 1000)

	CENTRO						SUD					ISOLE			
	Totale	Toscana	Marche	Umbria	Lazio	Totale	Abruzzi Molise	Campania	Puglie	Basilicata	Calabria	Totale	Sicilia	Sardegna	
POPOLAZIONE	44705	8773	2965	1151	666	3991	10130	1248	3988	2871	466	1557	4971	3776	1195
L'ADIGE	109	0	0	0	0	0	0	0	0	0	0	0	0	0	0
ALTO ADIGE	254	1	0	0	0	1	1	0	0	0	0	0	0	0	0
L'ARENA	232	2	0	0	0	2	0	0	0	0	0	0	1	1	0
AVVENIRE	270	24	8	3	1	12	35	7	12	15	0	1	11	9	2
CORRIERE DELLA SERA	2326	231	56	32	6	138	161	18	58	42	10	33	121	91	29
CORRIERE DELLO SPORT	1572	562	62	28	40	432	607	67	226	178	19	117	191	135	56
L'ECO DI BERGAMO	294	0	0	0	0	0	0	0	0	0	0	0	0	0	0
LA GAZZETTA DELLO SPORT	2811	384	198	54	25	107	453	56	159	136	19	83	176	140	36
LA GAZZETTA DEL MEZZOGIORNO	664	7	0	0	0	6	647	1	2	609	33	3	2	2	0
GAZZETTA DEL SUD	445	3	0	0	0	2	314	0	5	4	0	305	126	126	0
GAZZETTA DI MANTOVA	121	0	0	0	0	0	0	0	0	0	0	0	0	0	0
GAZZETTA DI MODENA-CARPI	69	1	0	0	0	0	0	0	0	0	0	0	0	0	0
GAZZETTA DI PARMA	140	1	0	0	0	1	0	0	0	0	0	0	1	1	0
GAZZETTA DI REGGIO	62	0	0	0	0	0	0	0	0	0	0	0	0	0	0
IL GAZZETTINO	839	7	0	1	0	6	5	1	0	3	0	0	2	2	0
GIORNALE DI BRESCIA	301	1	0	1	0	0	0	0	0	0	0	0	0	0	0
GIORNALE DI SICILIA	463	2	0	0	0	2	1	0	0	0	0	0	460	460	0
IL GIORNALE DI VICENZA	204	1	0	0	0	1	1	1	0	0	0	0	2	0	2
IL GIORNO	958	62	15	34	2	12	16	3	4	7	0	2	8	3	6
IL LAVORO	157	6	3	0	1	2	4	1	2	1	0	0	2	1	1
IL MATTINO	847	20	4	0	0	16	805	2	793	2	5	3	5	3	1
IL MATTINO DI PADOVA	156	1	1	0	0	0	1	0	1	0	0	0	0	0	0
IL MESSAGGERO	1362	1137	12	63	75	987	163	132	18	5	0	8	20	16	4
LA NAZIONE	1051	963	846	1	109	7	5	0	4	0	0	0	1	1	0
LA NUOVA SARDEGNA	246	2	2	0	0	1	0	0	0	0	0	0	243	1	242
L'ORDINE	49	0	0	0	0	0	0	0	0	0	0	0	0	0	0
IL PICCOLO	234	0	0	0	0	0	0	0	0	0	0	0	0	0	0
LA PROVINCIA (CR)	100	0	0	0	0	0	0	0	0	0	0	0	0	0	0
LA PROVINCIA PAVESE	115	2	0	0	0	2	0	0	0	0	0	0	0	0	0
LA REPUBBLICA	1378	375	72	35	17	251	221	23	78	68	9	43	113	73	40
IL RESTO DEL CARLINO	1201	217	16	196	0	5	15	10	1	4	0	0	1	1	0
IL SECOLO XIX	600	5	4	0	0	1	2	0	1	1	0	0	1	1	1
STADIO	419	128	45	37	8	37	48	16	13	17	1	2	9	6	2
LA STAMPA	1657	49	12	8	0	29	41	8	14	8	5	6	39	26	13
STAMPA SERA	168	7	0	0	0	7	3	1	0	2	0	0	3	3	0
IL TEMPO	718	449	10	8	9	421	237	135	25	46	16	14	14	8	6
IL TIRRENO	364	363	358	0	0	5	0	0	0	0	0	0	0	0	0
LA TRIBUNA DI TREVISO	115	0	0	0	0	0	0	0	0	0	0	0	0	0	0
TUTTOSPORT	840	149	69	24	7	49	87	13	26	38	2	8	31	21	10
L'UNITA'	1255	264	152	27	7	77	160	10	88	39	4	19	32	11	21

(percentuali di composizione)

	44705	19.6	6.6	2.6	1.5	8.9	22.7	2.8	8.9	6.4	1.0	3.5	11.1	8.4	2.7
L'ADIGE	109	.0	.0	.0	.0	.0	.4	.0	.0	.4	.0	.0	.0	.0	.0
ALTO ADIGE	254	.3	.0	.0	.0	.3	.3	.2	.0	.1	.0	.0	.0	.0	.0
L'ARENA	232	.7	.0	.0	.0	.7	.0	.0	.0	.0	.0	.0	.4	.4	.0
AVVENIRE	270	9.1	3.1	1.0	.4	4.6	12.9	2.5	4.4	5.5	.1	.2	4.2	3.5	.7
CORRIERE DELLA SERA	2326	10.0	2.4	1.4	.3	5.9	6.9	.8	2.5	1.8	.4	1.4	5.2	3.9	1.3
CORRIERE DELLO SPORT	1572	35.8	4.0	1.8	2.5	27.5	38.6	4.2	14.4	11.4	1.2	7.5	12.2	8.6	3.6
L'ECO DI BERGAMO	294	.0	.0	.0	.0	.0	.1	.0	.1	.0	.0	.0	.0	.0	.0
LA GAZZETTA DELLO SPORT	2811	13.6	7.0	1.9	.9	3.8	16.1	2.0	5.6	4.9	.7	2.9	6.3	5.0	1.3
LA GAZZETTA DEL MEZZOGIORNO	664	1.1	.1	.1	.0	.9	97.5	.1	.3	91.7	5.0	.4	.4	.3	.0
GAZZETTA DEL SUD	445	.6	.1	.0	.0	.5	70.5	.0	1.1	.9	.0	68.4	28.3	28.3	.0
GAZZETTA DI MANTOVA	121	.0	.0	.0	.0	.0	.0	.0	.0	.0	.0	.0	.0	.0	.0
GAZZETTA DI MODENA-CARPI	69	1.0	.4	.0	.0	.5	.0	.0	.0	.0	.0	.0	.0	.0	.0
GAZZETTA DI PARMA	140	.4	.0	.0	.0	.4	.0	.0	.0	.0	.0	.0	.6	.6	.0
GAZZETTA DI REGGIO	62	.0	.0	.0	.0	.0	.0	.0	.0	.0	.0	.0	.0	.0	.0
IL GAZZETTINO	839	.8	.0	.1	.0	.7	.5	.2	.0	.4	.0	.0	.3	.3	.0
GIORNALE DI BRESCIA	301	.3	.0	.3	.0	.0	.0	.0	.0	.0	.0	.0	.0	.0	.0
GIORNALE DI SICILIA	463	.5	.0	.0	.0	.5	.1	.0	.1	.0	.0	.0	99.3	99.3	.0
IL GIORNALE DI VICENZA	204	.6	.0	.0	.1	.6	.3	.3	.0	.0	.0	.0	1.0	.0	1.0
IL GIORNO	958	6.5	1.5	3.6	.2	1.2	1.7	.3	.5	.7	.0	.2	.9	.3	.6
IL LAVORO	157	4.1	2.2	.2	.4	1.3	2.2	.6	1.2	.5	.0	.0	1.4	.5	.9
IL MATTINO	847	2.4	.4	.0	.0	1.9	95.1	.2	93.7	.2	.6	.4	.5	.4	.2
IL MATTINO DI PADOVA	156	.9	.8	.0	.0	.2	.4	.0	.4	.0	.0	.0	.0	.0	.0
IL MESSAGGERO	1362	83.4	.9	4.6	5.5	72.4	12.0	9.7	1.3	.4	.0	.6	1.5	1.2	.3
LA NAZIONE	1051	91.6	80.5	.1	10.4	.7	.4	.0	.4	.0	.0	.0	.1	.1	.0
LA NUOVA SARDEGNA	246	.9	.6	.0	.0	.3	.0	.0	.0	.0	.0	.0	98.8	.2	98.6
L'ORDINE	49	.0	.0	.0	.0	.0	1.0	.0	1.0	.0	.0	.0	.0	.0	.0
IL PICCOLO	234	.0	.0	.0	.0	.0	.1	.0	.0	.1	.0	.0	.0	.0	.0
LA PROVINCIA (CR)	100	.2	.0	.0	.0	.2	.0	.0	.0	.0	.0	.0	.0	.0	.0
LA PROVINCIA PAVESE	115	1.4	.0	.0	.0	1.4	.0	.0	.0	.0	.0	.0	.0	.0	.0
LA REPUBBLICA	1378	27.2	5.2	2.5	1.2	18.2	16.0	1.7	5.7	5.0	.6	3.1	8.2	5.3	2.9
IL RESTO DEL CARLINO	1201	18.1	1.3	16.3	.0	.4	1.2	.8	.1	.3	.0	.0	.1	.1	.0
IL SECOLO XIX	600	.9	.7	.0	.0	.1	.3	.0	.1	.1	.0	.0	.2	.1	.1
STADIO	419	30.5	10.7	8.8	2.0	8.9	11.5	3.7	3.0	4.0	.3	.5	2.0	1.4	.6
LA STAMPA	1657	3.0	.7	.5	.0	1.7	2.5	.5	.9	.5	.3	.3	2.3	1.6	.8
STAMPA SERA	168	4.4	.0	.2	.1	4.1	1.5	.3	.1	.9	.0	.2	1.6	1.6	.0
IL TEMPO	718	62.4	1.5	1.2	1.3	58.5	33.0	18.8	3.5	6.4	2.2	2.0	1.9	1.1	.8
IL TIRRENO	364	99.7	98.3	.0	.0	1.4	.0	.0	.0	.0	.0	.0	.0	.0	.0
LA TRIBUNA DI TREVISO	115	.2	.0	.0	.0	.2	.0	.0	.0	.0	.0	.0	.2	.2	.0
TUTTOSPORT	840	17.7	8.2	2.8	.8	5.9	10.4	1.6	3.1	4.5	.3	.9	3.7	2.5	1.2
L'UNITA'	1255	21.0	12.1	2.2	.6	6.1	12.7	.8	7.1	3.1	.3	1.5	2.6	.9	1.7

Adulti

TAV. 22

Lettori in un giorno medio
analisi secondo:
— duplicazioni di lettura

(valori assoluti x 1000)

	Totale	L'Adige	Alto Adige	L'Arena	Avvenire	Corriere della Sera	Corriere dello Sport	L'Eco di Bergamo	La Gazzetta dello Sport	La Gazzetta del Mezzogiorno	Gazzetta del Sud	Gazzetta di Mantova	Gazzetta di Modena-Carpi	Gazzetta di Parma
POPOLAZIONE	44705	109	254	232	270	2326	1571	294	2810	664	445	121	69	140
L'ADIGE	109	109	52	1	2	18	0	0	13	0	1	0	0	0
ALTO ADIGE	254	52	254	0	2	28	3	0	45	0	0	0	0	0
L'ARENA	232	1	0	232	15	16	3	0	47	2	2	1	0	0
AVVENIRE	270	2	2	15	270	40	12	1	30	12	4	1	0	2
CORRIERE DELLA SERA	2326	18	28	16	40	2326	133	25	422	37	34	24	5	17
CORRIERE DELLO SPORT	1571	0	3	3	12	133	1571	4	454	125	93	2	4	1
L'ECO DI BERGAMO	294	0	0	0	1	25	4	294	63	0	0	0	0	0
LA GAZZETTA DELLO SPORT	2810	13	45	47	30	422	454	63	2810	97	66	26	14	16
LA GAZZETTA DEL MEZZOGIORNO	664	0	0	2	12	37	125	0	97	664	8	0	0	0
GAZZETTA DEL SUD	445	1	0	2	4	34	93	0	66	8	445	0	0	1
GAZZETTA DI MANTOVA	121	0	0	1	1	24	2	0	26	0	0	121	0	1
GAZZETTA DI MODENA-CARPI	69	0	0	0	0	5	4	0	14	0	0	0	69	1
GAZZETTA DI PARMA	140	0	0	0	2	17	1	0	16	0	1	1	1	140
GAZZETTA DI REGGIO	62	0	0	0	1	6	1	0	9	0	0	0	1	1
IL GAZZETTINO	839	4	6	5	12	99	23	0	189	5	2	1	1	0
GIORNALE DI BRESCIA	301	0	1	1	7	44	1	2	74	0	0	2	0	0
GIORNALE DI SICILIA	463	0	0	2	4	42	57	0	48	3	18	0	0	0
IL GIORNALE DI VICENZA	204	0	5	1	3	27	3	0	41	0	0	0	0	0
IL GIORNO	958	5	8	7	24	264	23	23	193	6	5	7	1	4
IL LAVORO	157	0	0	2	4	7	8	0	18	1	0	1	0	0
IL MATTINO	847	0	0	2	8	56	145	0	102	6	7	1	0	1
IL MATTINO DI PADOVA	156	1	0	1	4	13	2	0	39	1	1	0	0	0
IL MESSAGGERO	1362	2	1	2	13	109	255	1	111	11	9	0	1	1
LA NAZIONE	1051	1	1	2	8	42	53	0	141	2	3	0	0	0
LA NUOVA SARDEGNA	246	0	0	1	1	14	22	0	14	0	0	0	0	0
L'ORDINE	49	0	0	0	3	20	4	0	13	0	0	0	0	0
IL PICCOLO	234	1	0	1	2	24	2	0	54	0	1	0	0	0
LA PROVINCIA (CR)	100	1	0	0	2	19	2	0	18	0	0	1	0	2
LA PROVINCIA PAVESE	115	0	0	0	1	30	4	0	25	0	0	0	0	0
LA REPUBBLICA	1378	10	15	12	24	319	93	5	159	40	40	6	5	7
IL RESTO DEL CARLINO	1201	0	1	1	10	62	56	0	152	3	1	3	38	9
IL SECOLO XIX	600	0	0	0	8	33	9	0	38	1	0	0	0	2
STADIO	419	2	3	2	4	30	68	0	155	10	2	4	8	2
LA STAMPA	1657	2	3	8	27	142	57	1	151	15	16	2	1	5
STAMPA SERA	168	1	2	0	4	20	10	0	20	1	0	0	0	0
IL TEMPO	718	0	1	2	12	68	127	0	82	47	9	0	0	1
IL TIRRENO	364	0	0	2	1	15	16	0	48	2	2	0	0	0
LA TRIBUNA DI TREVISO	115	2	0	0	2	15	4	0	24	0	1	0	0	0
TUTTOSPORT	840	4	11	9	11	97	168	7	381	28	10	9	5	7
L'UNITA'	1254	3	5	8	22	145	73	13	184	28	13	6	13	12

Adulti

TAV. 23

Lettori in un giorno medio
analisi secondo:
— duplicazioni di lettura

(valori assoluti x 1000)

	Totale	Gaz- zetta di Reggio	Il Gaz- zettino	Gior- nale di Brescia	Gior- nale di Sicilia	Il Gior- nale di Vicenza	Il Gior- no	Il La- voro	Il Mat- tino	Il Mat- tino di Padova	Il Mes- saggero	La Na- zione	La Nuova Sar- degna	L'Or- dine	Il Pic- colo
POPOLAZIONE	44705	62	839	301	463	204	958	157	847	156	1362	1051	246	49	234
L'ADIGE	109	0	4	0	0	0	5	0	0	1	2	1	0	0	1
ALTO ADIGE	254	0	6	1	0	5	8	0	0	1	1	1	0	0	0
L'ARENA	232	0	5	1	2	1	7	2	2	1	2	2	1	0	1
AVVENIRE	270	1	12	7	4	3	24	4	8	4	13	8	1	3	2
CORRIERE DELLA SERA	2326	6	99	44	42	27	264	7	56	13	109	42	14	20	24
CORRIERE DELLO SPORT	1571	1	23	1	57	3	23	8	145	2	255	53	22	4	2
L'ECHO DI BERGAMO	294	0	0	2	0	0	23	0	0	0	1	0	0	0	0
LA GAZZETTA DELLO SPORT	2810	9	189	74	48	41	193	18	102	39	111	141	14	13	54
LA GAZZETTA DEL MEZZOGIORNO	664	0	5	0	3	0	6	1	6	1	11	2	0	0	0
GAZZETTA DEL SUD	445	0	2	0	18	0	5	0	7	1	9	3	0	0	1
GAZZETTA DI MANTOVA	121	0	1	2	0	0	7	1	1	0	0	0	0	0	0
GAZZETTA DI MODENA-CARPI	69	1	1	0	0	0	1	0	0	0	1	0	0	0	0
GAZZETTA DI PARMA	140	1	0	0	0	0	4	0	1	0	1	0	0	0	0
GAZZETTA DI REGGIO	62	62	0	0	0	0	1	0	0	0	0	0	0	0	0
IL GAZZETTINO	839	0	839	0	3	30	34	2	8	61	12	3	0	0	20
GIORNALE DI BRESCIA	301	0	0	301	0	0	24	0	1	0	2	0	0	0	0
GIORNALE DI SICILIA	463	0	3	0	463	0	3	0	3	0	11	2	1	0	0
IL GIORNALE DI VICENZA	204	0	30	0	0	204	5	0	0	3	2	0	2	0	0
IL GIORNO	958	1	34	24	3	5	958	4	10	2	24	13	3	9	9
IL LAVORO	157	0	2	0	0	0	4	157	1	1	3	3	0	0	1
IL MATTINO	847	0	8	1	3	0	10	1	847	6	23	7	1	0	2
IL MATTINO DI PADOVA	156	0	61	0	0	3	2	1	6	156	2	2	1	0	2
IL MESSAGGERO	1362	0	12	2	11	2	24	3	23	2	1362	35	3	0	2
LA NAZIONE	1051	0	3	0	2	0	13	3	7	2	35	1051	0	0	0
LA NUOVA SARDEGNA	246	0	0	0	1	2	3	0	1	1	3	0	246	0	0
L'ORDINE	49	0	0	0	0	0	9	0	0	0	0	0	0	49	0
IL PICCOLO	234	0	20	0	0	0	9	1	2	2	2	0	0	0	234
LA PROVINCIA (CR)	100	0	1	1	0	0	11	0	0	1	1	0	0	0	0
LA PROVINCIA PAVESE	115	0	1	0	0	1	14	0	1	0	2	0	0	0	1
LA REPUBBLICA	1378	5	70	10	24	12	103	13	60	18	158	54	17	1	18
IL RESTO DEL CARLINO	1201	35	22	1	0	0	33	3	6	6	50	16	0	1	0
IL SECOLO XIX	600	0	0	0	0	1	8	80	2	0	2	20	1	1	1
STADIO	419	3	20	1	5	2	13	2	9	5	39	26	2	0	1
LA STAMPA	1657	0	20	3	10	3	46	13	20	5	39	11	6	0	10
STAMPA SERA	168	0	4	0	0	0	7	1	2	1	6	1	0	0	0
IL TEMPO	718	0	8	0	6	3	14	3	28	1	213	12	1	0	1
IL TIRRENO	364	0	2	0	2	0	4	2	5	2	7	101	0	0	0
LA TRIBUNA DI TREVISO	115	0	64	0	0	2	10	0	4	5	1	0	0	0	1
TUTTOSPORT	840	4	50	15	9	9	49	10	17	6	53	51	3	2	6
L'UNITA'	1254	18	31	8	7	4	69	20	48	2	65	67	7	2	18

Adulti

TAV. 24

Lettori in un giorno medio
analisi secondo:
— duplicazioni di lettura

(valori assoluti x 1000)

	Totale	La Pro- vincia (CR)	La Pro- vincia Pavese	La Re- pub- blica	Il Resto del Carlino	Il Se- colo XIX	Stadio	La Stam- pa	Stampa Sera	Il Tem- po	Il Tir- reno	La Tri- buna di Treviso	Tutto- sport	L'Unità
POPOLAZIONE	44705	100	115	1378	1201	600	419	1657	168	718	364	115	840	1254
L'ADIGE	109	1	0	10	0	0	2	2	1	0	0	2	4	3
ALTO ADIGE	254	0	0	15	1	0	3	3	2	1	0	0	11	5
L'ARENA	232	0	0	12	1	0	2	8	0	2	2	0	9	8
AVVENIRE	270	2	1	24	10	8	4	27	4	12	1	2	11	22
CORRIERE DELLA SERA	2326	19	30	319	62	33	30	142	20	68	15	15	97	145
CORRIERE DELLO SPORT	1571	2	4	93	56	9	68	57	10	127	16	4	168	73
L'ECO DI BERGAMO	294	0	0	5	0	0	0	1	0	0	0	0	7	13
LA GAZZETTA DELLO SPORT	2810	18	25	159	152	38	155	151	20	82	48	24	381	184
LA GAZZETTA DEL MEZZOGIORNO	664	0	0	40	3	1	10	15	1	47	2	0	28	28
GAZZETTA DEL SUD	445	0	0	40	1	0	2	16	0	9	2	1	10	13
GAZZETTA DI MANTOVA	121	1	0	6	3	0	4	2	0	0	0	0	9	6
GAZZETTA DI MODENA-CARPI	69	0	0	5	38	0	8	1	0	0	0	0	5	13
GAZZETTA DI PARMA	140	2	0	7	9	0	2	5	0	1	0	0	7	12
GAZZETTA DI REGGIO	62	0	0	5	35	0	3	0	0	0	0	0	4	18
IL GAZZETTINO	839	1	1	70	22	0	20	20	4	8	2	64	50	31
GIORNALE DI BRESCIA	301	1	0	10	1	0	1	3	0	0	0	0	15	8
GIORNALE DI SICILIA	463	0	0	24	0	0	5	10	0	6	2	0	9	7
IL GIORNALE DI VICENZA	204	0	1	12	0	1	2	3	0	3	0	2	9	4
IL GIORNO	958	11	14	103	33	8	13	46	7	14	4	10	49	69
IL LAVORO	157	0	0	13	3	80	2	13	1	3	2	0	10	20
IL MATTINO	847	0	1	60	6	2	9	20	2	28	5	4	17	48
IL MATTINO DI PADOVA	156	1	0	18	6	0	5	5	1	1	2	5	6	2
IL MESSAGGERO	1362	1	2	158	50	2	39	39	6	213	7	1	53	65
LA NAZIONE	1051	0	0	54	16	20	26	11	1	12	101	0	51	67
LA NUOVA SARDEGNA	246	0	0	17	0	1	2	6	0	1	0	0	3	7
L'ORDINE	49	0	0	1	1	1	0	0	0	0	0	0	2	2
IL PICCOLO	234	0	1	18	0	1	1	10	0	1	0	1	6	18
LA PROVINCIA (CR)	100	100	0	2	0	0	1	3	0	0	0	0	4	12
LA PROVINCIA PAVESE	115	0	115	6	0	0	0	6	3	2	0	0	5	8
LA REPUBBLICA	1378	2	6	1378	72	28	23	129	15	79	30	14	47	193
IL RESTO DEL CARLINO	1201	0	0	72	1201	0	157	19	4	13	2	1	60	171
IL SECOLO XIX	600	0	0	28	0	600	1	54	5	0	1	0	37	35
STADIO	419	1	0	23	157	1	419	14	4	18	10	2	81	79
LA STAMPA	1657	3	6	129	19	54	14	1657	107	34	10	4	156	77
STAMPA SERA	168	0	3	15	4	5	4	107	168	5	0	0	33	21
IL TEMPO	718	0	2	79	13	0	18	34	5	718	7	0	29	24
IL TIRRENO	364	0	0	30	2	1	10	10	0	7	364	1	21	36
LA TRIBUNA DI TREVISO	115	0	0	14	1	0	2	4	0	0	1	115	8	2
TUTTOSPORT	840	4	5	47	60	37	81	156	33	29	21	8	840	73
L'UNITA'	1254	12	8	193	171	35	79	77	21	24	36	2	73	1254

Analisi
dei lettori
in un giorno
medio

Uomini

Lettori in un giorno medio
analisi secondo:

- età
 - classe socio-economica
 - titolo di studio
- (valori assoluti x 1000)

	Totale	E T À						CLASSE SOCIO-ECONOMICA			TITOLO DI STUDIO				
		da 15 a 24 anni	da 25 a 34 anni	da 35 a 44 anni	da 45 a 54 anni	da 55 a 64 anni	oltre i 64 anni	super e medio super	media	medio inferiore	inferiore	laurea	diploma media sup.	licenza media inf.	elemen- tari o nessuno
POPOLAZIONE	21512	4460	4085	3606	3531	2626	3203	2208	10238	7550	1517	972	3984	6642	9913
L'ADIGE	59	13	13	11	13	5	4	11	36	11	0	5	15	15	24
ALTO ADIGE	151	34	34	29	28	11	13	19	96	36	0	7	49	54	41
L'ARENA	144	26	31	24	28	15	20	15	95	32	2	8	33	50	53
AVVENIRE	171	30	27	26	44	23	22	28	105	36	2	30	44	51	46
CORRIERE DELLA SERA	1455	255	372	333	251	131	114	366	828	247	14	183	513	448	312
CORRIERE DELLO SPORT	1326	404	385	247	183	79	27	147	699	427	52	51	343	570	363
L'ECO DI BERGAMO	160	31	25	39	30	19	16	22	80	48	9	3	20	49	87
LA GAZZETTA DELLO SPORT	2400	752	635	464	302	152	95	252	1375	714	60	50	514	1074	762
LA GAZZETTA DEL MEZZOGIORNO	485	115	127	89	73	43	39	84	224	153	24	38	123	157	167
GAZZETTA DEL SUD	314	64	94	64	37	31	23	55	143	106	10	35	82	103	93
GAZZETTA DI MANTOVA	72	11	16	11	14	11	8	13	35	20	4	4	17	21	31
GAZZETTA DI MODENA-CARPI	44	8	10	10	9	3	4	6	33	5	0	1	12	12	20
GAZZETTA DI PARMA	79	11	17	18	12	12	9	11	55	11	2	5	16	30	27
GAZZETTA DI REGGIO	42	9	10	9	7	6	1	4	24	13	1	1	11	18	11
IL GAZZETTINO	531	113	135	89	101	61	32	53	334	131	13	22	130	192	187
GIORNALE DI BRESCIA	197	40	39	41	30	18	29	35	105	52	6	14	30	65	89
GIORNALE DI SICILIA	328	63	108	67	40	26	24	64	194	65	6	47	112	95	75
IL GIORNALE DI VICENZA	122	28	29	24	17	15	9	13	85	22	2	3	32	46	40
IL GIORNO	615	116	112	137	120	72	58	88	360	161	6	38	159	205	213
IL LAVORO	99	12	28	16	17	14	13	7	51	37	4	6	12	35	45
IL MATTINO	586	146	168	101	79	53	39	132	267	168	19	55	212	185	133
IL MATTINO DI PADOVA	101	20	35	16	10	13	6	2	73	26	0	3	25	36	38
IL MESSAGGERO	886	173	217	194	146	99	56	181	452	214	40	94	298	299	195
LA NAZIONE	638	97	115	151	94	95	86	82	363	174	19	45	142	213	238
LA NUOVA SARDEGNA	143	32	36	26	29	9	10	19	75	44	5	8	26	47	62
L'ORDINE	30	2	14	5	6	1	2	6	21	3	0	2	6	15	7
IL PICCOLO	131	20	25	30	22	17	17	15	72	37	7	5	40	58	28
LA PROVINCIA (CR)	55	9	11	13	11	7	4	5	35	15	1	1	10	19	25
LA PROVINCIA PAVESE	66	16	12	11	10	6	10	5	34	26	1	1	8	32	25
LA REPUBBLICA	894	171	314	180	116	84	30	243	505	136	10	169	419	213	93
IL RESTO DEL CARLINO	803	142	178	162	124	105	92	133	476	183	11	62	203	235	303
IL SECOLO XIX	327	59	68	64	55	40	41	44	200	76	7	20	75	142	90
STADIO	361	100	97	67	47	34	16	43	201	112	4	14	81	154	112
LA STAMPA	1013	174	202	240	188	94	115	217	578	192	25	90	269	323	331
STAMPA SERA	105	16	30	27	22	7	4	21	51	32	1	3	25	43	34
IL TEMPO	444	83	72	82	86	81	39	99	250	87	8	65	173	120	86
IL TIRRENO	227	45	50	49	33	23	27	18	102	100	6	19	36	78	93
LA TRIBUNA DI TREVISO	74	19	18	11	19	6	1	12	46	15	0	4	21	31	18
TUTTOSPORT	695	201	163	177	87	45	22	86	389	202	18	19	127	297	252
L'UNITA'	914	101	199	213	152	144	105	77	500	312	25	47	162	296	408

(percentuali di composizione)

	21512	20.7	19.0	16.8	16.4	12.2	14.9	10.3	47.6	35.1	7.0	4.5	18.5	30.9	46.1
L'ADIGE	59	22.8	21.4	19.0	21.4	9.0	6.5	19.4	60.9	19.4	.3	8.9	26.2	24.6	40.3
ALTO ADIGE	151	22.8	22.6	19.5	18.8	7.6	8.8	12.7	63.5	23.8	.0	4.5	32.5	36.0	27.0
L'ARENA	144	18.0	21.3	16.5	19.5	10.7	14.0	10.5	66.2	21.9	1.4	5.6	22.7	34.9	36.8
AVVENIRE	171	17.3	15.8	15.2	25.5	13.6	12.7	16.4	61.6	20.9	1.1	17.6	25.7	30.0	26.6
CORRIERE DELLA SERA	1455	17.5	25.6	22.9	17.2	9.0	7.8	25.2	56.9	17.0	1.0	12.6	35.3	30.7	21.4
CORRIERE DELLO SPORT	1326	30.5	29.0	18.6	13.8	6.0	2.1	11.1	52.8	32.2	3.9	3.8	25.8	43.0	27.4
L'ECO DI BERGAMO	160	19.6	15.5	24.4	18.9	11.7	10.0	14.1	50.1	30.4	5.4	1.8	12.7	30.9	54.6
LA GAZZETTA DELLO SPORT	2400	31.3	26.5	19.3	12.6	6.3	3.9	10.5	57.3	29.7	2.5	2.1	21.4	44.7	31.8
LA GAZZETTA DEL MEZZOGIORNO	485	23.6	26.1	18.4	15.0	8.9	8.0	17.3	46.1	31.6	5.0	7.9	25.4	32.3	34.5
GAZZETTA DEL SUD	314	20.5	30.0	20.5	11.8	9.7	7.4	17.6	45.5	33.8	3.0	11.2	26.3	32.9	29.7
GAZZETTA DI MANTOVA	72	15.6	22.7	15.6	19.7	14.7	11.8	18.5	49.0	27.5	5.0	5.0	23.9	28.6	42.5
GAZZETTA DI MODENA-CARPI	44	18.8	22.7	23.4	19.7	6.7	8.7	13.1	75.1	11.8	.0	1.6	26.9	27.1	44.4
GAZZETTA DI PARMA	79	14.0	22.1	22.3	15.1	15.7	10.8	14.4	69.0	13.5	3.1	6.9	20.3	38.1	34.6
GAZZETTA DI REGGIO	42	21.1	24.4	21.3	16.6	15.3	1.4	9.9	57.1	31.5	1.4	3.3	26.6	43.1	27.0
IL GAZZETTINO	531	21.3	25.4	16.7	19.1	11.4	6.0	9.9	62.9	24.7	2.5	4.1	24.5	36.1	35.2
GIORNALE DI BRESCIA	197	20.4	19.9	20.7	15.4	9.1	14.5	17.7	53.0	26.1	3.2	6.9	15.0	32.8	45.3
GIORNALE DI SICILIA	328	19.3	33.0	20.4	12.1	7.9	7.3	19.4	59.0	19.8	1.7	14.2	34.0	28.9	22.9
IL GIORNALE DI VICENZA	122	23.2	23.6	19.9	14.2	11.9	7.3	10.6	69.5	18.3	1.6	2.5	26.6	38.0	32.9
IL GIORNO	615	18.8	18.2	22.3	19.4	11.8	9.5	14.3	58.6	26.3	.9	6.2	25.8	33.4	34.6
IL LAVORO	99	11.7	28.4	15.7	17.2	14.1	12.9	7.0	51.3	37.6	4.1	6.3	11.9	35.8	46.0
IL MATTINO	586	25.0	28.6	17.2	13.4	9.0	6.7	22.5	45.6	28.7	3.2	9.3	36.3	31.7	22.8
IL MATTINO DI PADOVA	101	20.2	34.7	16.3	10.3	12.4	6.2	1.9	72.5	25.6	.0	2.6	24.9	35.3	37.2
IL MESSAGGERO	886	19.5	24.5	21.9	16.5	11.2	6.3	20.4	51.0	24.2	4.5	10.6	33.7	33.8	22.0
LA NAZIONE	638	15.3	18.0	23.6	14.8	14.9	13.4	12.9	56.9	27.2	3.0	7.0	22.2	33.5	37.3
LA NUOVA SARDEGNA	143	22.8	25.6	18.5	20.2	6.3	6.7	13.2	52.5	30.9	3.4	5.7	18.1	32.8	43.5
L'ORDINE	30	8.1	45.0	16.9	20.8	2.0	7.2	19.7	68.8	11.5	.0	7.1	20.7	50.2	21.9
IL PICCOLO	131	15.6	19.2	23.2	16.5	12.9	12.6	11.7	54.7	28.2	5.4	4.0	30.7	44.0	21.3
LA PROVINCIA (CR)	55	15.6	20.5	24.0	19.1	12.8	7.9	9.6	62.6	26.2	1.6	2.3	17.7	34.1	45.9
LA PROVINCIA PAVESE	66	25.1	18.4	16.7	15.8	9.4	14.7	7.1	51.4	39.3	2.2	1.7	11.9	48.5	37.9
LA REPUBBLICA	894	19.1	35.1	20.1	12.9	9.4	3.3	27.2	56.4	15.3	1.1	18.9	46.8	23.9	10.4
IL RESTO DEL CARLINO	803	17.7	22.2	20.2	15.4	13.1	11.5	16.5	59.2	22.8	1.4	7.7	25.3	29.3	37.8
IL SECOLO XIX	327	18.1	20.9	19.5	16.7	12.2	12.7	13.3	61.1	23.3	2.3	6.0	23.0	43.4	27.6
STADIO	361	27.7	26.7	18.5	13.1	9.5	4.4	12.0	55.7	31.1	1.2	3.8	22.5	42.7	31.0
LA STAMPA	1013	17.2	20.0	23.7	18.5	9.2	11.3	21.5	57.1	19.0	2.5	8.9	26.5	31.9	32.6
STAMPA SERA	105	15.0	28.2	25.6	20.6	7.0	3.6	20.4	48.8	30.0	.8	2.9			

Lettori in un giorno medio

analisi secondo:

— categorie socio-professionali

— ampiezza centri

— tipo di comune

(valori assoluti x 1000)

	Totale	CATEGORIE SOCIO-PROFESSIONALI						AMPIEZZA DEI CENTRI					COMUNI	
		ceti superiori	ceti medi	intellettuali	operai	pensionati	casa-linghe	fino a 10.000 ab.	da 10.000 a 30.000 ab.	da 30.000 a 100.000 ab.	oltre 100.000 ab.	oltre 250.000 ab.	capoluogo	non capoluogo
POPOLAZIONE	21512	822	6848	2386	6211	5245	0	7159	4242	4057	1807	4246	7179	14332
L'ADIGE	59	3	24	9	14	9	0	27	8	20	3	1	17	42
ALTO ADIGE	151	7	60	20	38	26	0	72	16	36	28	1	46	105
L'ARENA	144	2	62	9	42	30	0	49	35	0	1	60	61	84
AVVENIRE	171	5	88	21	35	22	0	66	46	21	10	28	44	127
CORRIERE DELLA SERA	1455	160	604	230	276	185	0	402	242	259	126	426	618	837
CORRIERE DELLO SPORT	1326	39	501	230	415	141	0	336	227	287	117	359	561	765
L'ECO DI BERGAMO	160	6	52	11	55	36	0	98	29	0	30	2	33	127
LA GAZZETTA DELLO SPORT	2400	63	805	404	855	273	0	857	497	428	224	394	750	1650
LA GAZZETTA DEL MEZZOGIORNO	485	25	180	77	116	88	0	87	126	145	54	73	149	336
GAZZETTA DEL SUD	314	21	134	58	58	44	0	120	35	44	58	56	131	182
GAZZETTA DI MANTOVA	72	8	26	3	19	15	0	42	9	20	1	0	21	51
GAZZETTA DI MODENA-CARPI	44	2	15	3	17	7	0	14	9	6	15	0	15	29
GAZZETTA DI PARMA	79	5	30	6	23	15	0	29	7	1	41	2	43	36
GAZZETTA DI REGGIO	42	3	18	2	13	6	0	19	7	1	17	0	17	26
IL GAZZETTINO	531	26	220	37	170	77	0	189	111	83	44	104	187	344
GIORNALE DI BRESCIA	197	15	68	15	67	33	0	104	40	1	53	0	54	144
GIORNALE DI SICILIA	328	30	131	59	51	56	0	96	32	75	0	125	158	170
IL GIORNALE DI VICENZA	122	4	48	17	35	18	0	58	24	15	26	0	26	96
IL GIORNO	615	37	211	71	189	107	0	196	156	122	39	101	165	449
IL LAVORO	99	5	29	6	37	22	0	10	15	13	1	59	64	35
IL MATTINO	586	47	210	129	109	91	0	129	112	152	27	165	207	379
IL MATTINO DI PADOVA	101	1	42	9	36	13	0	50	13	4	33	2	35	67
IL MESSAGGERO	886	75	374	135	178	125	0	165	105	146	43	427	547	339
LA NAZIONE	638	31	251	80	146	129	0	130	142	168	81	117	257	381
LA NUOVA SARDEGNA	143	10	66	15	36	16	0	45	18	27	51	1	64	79
L'ORDINE	30	4	14	3	8	2	0	22	2	4	1	1	8	22
IL PICCOLO	131	6	56	9	26	33	0	24	23	12	1	72	84	48
LA PROVINCIA (CR)	55	2	24	4	17	9	0	27	2	25	0	1	25	30
LA PROVINCIA PAVESE	66	1	26	11	15	12	0	26	8	31	0	1	20	46
LA REPUBBLICA	894	130	356	205	121	82	0	188	152	173	110	272	440	454
IL RESTO DEL CARLINO	803	51	296	101	199	155	0	190	161	163	171	118	311	492
IL SECOLO XIX	327	20	117	33	90	67	0	57	38	54	10	169	208	119
STADIO	361	13	108	54	133	53	0	93	73	77	53	66	131	230
LA STAMPA	1013	61	396	124	246	186	0	288	179	160	72	313	452	560
STAMPA SERA	105	2	39	17	35	12	0	26	14	8	6	51	62	44
IL TEMPO	444	47	207	78	44	68	0	103	85	81	22	152	235	209
IL TIRRENO	227	6	64	27	86	44	0	27	52	67	76	4	112	115
LA TRIBUNA DI TREVISO	74	3	32	10	24	5	0	25	20	28	0	1	14	60
TUTTOSPORT	695	19	229	88	272	87	0	253	112	123	59	148	248	447
L'UNITA'	914	24	282	69	353	185	0	228	178	181	121	205	378	535

(percentuali di composizione)

	Totale	ceti superiori	ceti medi	intellettuali	operai	pensionati	casa-linghe	fino a 10.000 ab.	da 10.000 a 30.000 ab.	da 30.000 a 100.000 ab.	oltre 100.000 ab.	oltre 250.000 ab.	capoluogo	non capoluogo
POPOLAZIONE	21512	3.8	31.8	11.1	28.9	24.4	0	33.3	19.7	18.9	8.4	19.7	33.4	66.6
L'ADIGE	59	5.5	41.0	14.7	23.1	15.7	0	46.2	13.3	33.6	4.9	2.1	29.5	70.5
ALTO ADIGE	151	5.0	39.7	13.4	25.1	16.9	0	47.6	10.3	23.6	18.2	3	30.3	69.7
L'ARENA	144	1.2	42.8	6.2	29.1	20.7	0	33.7	24.2	1	4	41.6	42.0	58.0
AVVENIRE	171	2.7	51.3	12.6	20.6	12.8	0	38.7	26.9	12.2	5.8	16.4	26.0	74.0
CORRIERE DELLA SERA	1455	11.0	41.5	15.8	19.0	12.7	0	27.6	16.6	17.8	8.7	29.3	42.5	57.5
CORRIERE DELLO SPORT	1326	3.0	37.8	17.3	31.3	10.6	0	25.4	17.1	21.6	8.8	27.1	42.3	57.7
L'ECO DI BERGAMO	160	3.7	32.4	6.8	34.3	22.8	0	61.1	18.4	2	19.0	1.2	20.4	79.6
LA GAZZETTA DELLO SPORT	2400	2.6	33.5	16.9	35.6	11.4	0	35.7	20.7	17.8	9.3	16.4	31.3	68.7
LA GAZZETTA DEL MEZZOGIORNO	485	5.1	37.0	15.9	23.8	18.1	0	18.0	25.9	29.9	11.1	15.1	30.8	69.2
GAZZETTA DEL SUD	314	6.7	42.6	18.3	18.5	13.9	0	38.4	11.2	14.1	18.4	17.9	41.9	58.1
GAZZETTA DI MANTOVA	72	11.3	36.7	4.3	26.8	20.8	0	58.3	12.7	27.7	9	3	29.0	71.0
GAZZETTA DI MODENA-CARPI	44	4.0	35.2	6.9	38.1	15.8	0	32.9	19.8	13.7	33.6	0	33.6	66.4
GAZZETTA DI PARMA	79	6.5	38.1	7.4	29.5	18.4	0	36.4	9.0	1.0	51.5	2.1	54.6	45.4
GAZZETTA DI REGGIO	42	6.3	42.2	5.7	31.6	14.3	0	44.5	15.4	1.2	38.9	0	38.9	61.1
IL GAZZETTINO	531	4.9	41.5	7.0	32.0	14.6	0	35.5	20.9	15.6	8.3	19.7	35.2	64.8
GIORNALE DI BRESCIA	197	7.6	34.4	7.6	33.8	16.6	0	52.5	20.1	4	26.8	2	27.3	72.7
GIORNALE DI SICILIA	328	9.2	40.0	18.1	15.5	17.2	0	29.2	9.8	23.0	0	38.0	48.1	51.9
IL GIORNALE DI VICENZA	122	3.3	39.0	14.1	29.0	14.6	0	47.2	19.5	11.9	21.3	2	21.5	78.5
IL GIORNO	615	6.0	34.4	11.5	30.7	17.4	0	31.9	25.5	19.9	6.3	16.5	26.9	73.1
IL LAVORO	99	4.6	29.5	6.5	37.2	22.2	0	10.6	15.3	13.1	1.5	59.5	64.8	35.2
IL MATTINO	586	7.9	35.8	22.1	18.6	15.5	0	22.0	19.1	26.0	4.7	28.2	35.3	64.7
IL MATTINO DI PADOVA	101	1.2	41.5	8.5	35.5	13.3	0	49.2	13.2	3.5	32.3	1.8	34.2	65.8
IL MESSAGGERO	886	8.4	42.2	15.3	20.1	14.1	0	18.6	11.8	16.5	4.9	48.2	61.7	38.3
LA NAZIONE	638	4.8	39.4	12.6	22.9	20.2	0	20.3	22.3	26.3	12.8	18.4	40.2	59.8
LA NUOVA SARDEGNA	143	7.0	46.4	10.2	25.3	11.1	0	31.7	12.9	19.0	35.9	6	44.5	55.5
L'ORDINE	30	12.7	46.1	10.1	25.7	5.3	0	73.5	5.8	14.6	4.1	2.1	25.9	74.1
IL PICCOLO	131	4.9	42.8	7.2	20.0	25.2	0	18.1	17.2	8.9	1.0	54.8	63.8	36.2
LA PROVINCIA (CR)	55	3.5	44.2	6.4	30.2	15.6	0	49.0	3.7	45.3	3	1.6	45.6	54.4
LA PROVINCIA PAVESE	66	2.3	39.6	17.0	22.1	19.0	0	39.6	11.6	47.8	0	9	29.9	70.1
LA REPUBBLICA	894	14.6	39.8	22.9	13.6	9.2	0	21.0	17.0	19.4	12.3	30.4	49.2	50.8
IL RESTO DEL CARLINO	803	6.4	36.9	12.6	24.8	19.3	0	23.6	20.0	20.3	21.3	14.7	38.8	61.2
IL SECOLO XIX	327	6.1	35.8	10.2	27.4	20.5	0	17.3	11.6	16.4	3.0	51.6	63.7	36.3
STADIO	361	3.6	29.8	14.9	36.9	14.7	0	25.8	20.2	21.3	14.6	18.2	36.3	63.7
LA STAMPA	1013	6.0	39.1	12.2	24.3	18.3	0	28.4	17.7	15.8	7.2	30.9	44.7	55.3
STAMPA SERA	105	1.8	37.2	15.7	33.6	11.8	0	24.8	13.3	7.8	5.7	48.3	58.6	41.4
IL TEMPO	444	10.7	46.6	17.5	9.8	15.4	0	23.3	19.1	18.3	5.0	34.3	53.0	47.0
IL TIRRENO	227	2.6	28.2	12.0	37.8	19.4	0	12.0	23.1	29.7	33.5	1.6	49.5	50.5
LA TRIBUNA DI TREVISO	74	4.4	43.4	13.5	32.1	6.5	0	33.2	27.6	37.6	0	1.6	19.0	81.0
TUTTOSPORT	695	2.7</												

Lettori in un giorno medio
analisi secondo:
— regioni e aree geografiche

(valori assoluti x 1000)

	Totale	NORD OVEST			NORD EST					
		Totale	Piemonte V. A.	Liguria	Lombardia	Totale	Trentino Alto Adige	Veneto	Friuli V.G.	Emilia Romagna
POPOLAZIONE	21512	5931	1811	727	3393	4044	331	1651	483	1579
L'ADIGE	59	1	0	0	1	57	54	3	0	0
ALTO ADIGE	151	3	0	0	2	148	138	9	0	0
L'ARENA	144	2	0	1	1	140	1	140	0	0
AVVENIRE	171	83	13	7	63	37	2	21	1	12
CORRIERE DELLA SERA	1455	863	58	23	783	239	28	114	32	65
CORRIERE DELLO SPORT	1326	96	30	13	53	79	3	22	10	44
L'ECO DI BERGAMO	160	159	0	0	159	0	0	0	0	0
LA GAZZETTA DELLO SPORT	2400	891	129	76	687	635	49	290	114	182
LA GAZZETTA DEL MEZZOGIORNO	485	3	2	0	1	2	0	1	0	1
GAZZETTA DEL SUD	314	2	0	0	1	1	0	0	0	0
GAZZETTA DI MANTOVA	72	68	0	0	68	4	1	3	0	1
GAZZETTA DI MODENA-CARPI	44	0	0	0	0	43	0	0	0	43
GAZZETTA DI PARMA	79	3	1	0	1	75	0	0	0	75
GAZZETTA DI REGGIO	42	0	0	0	0	42	0	1	0	42
IL GAZZETTINO	531	1	1	0	0	519	1	440	74	4
GIORNALE DI BRESCIA	197	196	0	0	196	1	0	0	0	0
GIORNALE DI SICILIA	328	0	0	0	0	0	0	0	0	0
IL GIORNALE DI VICENZA	122	0	0	0	0	122	0	122	0	0
IL GIORNO	615	479	9	4	467	70	5	31	14	20
IL LAVORO	99	84	3	79	2	4	0	0	1	2
IL MATTINO	586	2	0	1	1	6	0	5	0	1
IL MATTINO DI PADOVA	101	1	0	0	1	99	0	98	0	0
IL MESSAGGERO	886	11	4	1	6	20	1	9	6	4
LA NAZIONE	638	44	1	42	2	2	0	0	0	1
LA NUOVA SARDEGNA	143	0	0	0	0	0	0	0	0	0
L'ORDINE	30	29	0	0	28	1	0	0	0	1
IL PICCOLO	131	2	2	0	0	129	0	4	126	0
LA PROVINCIA (CR)	55	54	1	0	53	1	0	0	0	0
LA PROVINCIA PAVESE	66	65	0	0	65	1	0	1	0	0
LA REPUBBLICA	894	212	51	28	134	206	15	80	31	79
IL RESTO DEL CARLINO	803	4	2	0	3	633	1	18	0	615
IL SECOLO XIX	327	322	14	306	2	2	1	1	0	0
STADIO	361	19	9	1	9	181	3	15	6	157
LA STAMPA	1013	881	787	62	32	36	3	14	5	15
STAMPA SERA	105	91	84	3	3	4	1	2	0	2
IL TEMPO	444	4	3	0	2	5	0	2	0	3
IL TIRRENO	227	0	0	0	0	1	0	0	0	0
LA TRIBUNA DI TREVISO	74	0	0	0	0	73	0	73	0	0
TUTTOSPORT	695	333	172	52	110	145	12	56	14	64
L'UNITA'	914	268	65	40	162	318	2	36	26	254

(percentuali di composizione)

	Totale	Piemonte V. A.	Liguria	Lombardia	Totale	Trentino Alto Adige	Veneto	Friuli V.G.	Emilia Romagna
POPOLAZIONE	21512	27.6	8.4	3.4	15.8	1.5	7.7	2.2	7.3
L'ADIGE	59	2.1	.6	.0	1.5	97.3	92.2	5.1	.0
ALTO ADIGE	151	1.7	.1	.0	1.6	97.5	91.4	5.9	.2
L'ARENA	144	1.4	.2	.4	.8	97.4	.5	96.8	.0
AVVENIRE	171	48.6	7.4	4.3	36.9	21.4	1.4	12.6	.6
CORRIERE DELLA SERA	1455	59.3	4.0	1.6	53.8	16.4	1.9	7.8	2.2
CORRIERE DELLO SPORT	1326	7.2	2.3	.9	4.0	6.0	.2	1.6	.8
L'ECO DI BERGAMO	160	99.5	.2	.0	99.3	.3	.0	.0	.0
LA GAZZETTA DELLO SPORT	2400	37.1	5.4	3.2	28.6	26.4	2.0	12.1	4.7
LA GAZZETTA DEL MEZZOGIORNO	485	.6	.4	.0	.2	.4	.0	.1	.1
GAZZETTA DEL SUD	314	.5	.1	.0	.4	.2	.0	.1	.0
GAZZETTA DI MANTOVA	72	94.2	.0	.0	94.2	5.8	.9	3.7	.0
GAZZETTA DI MODENA-CARPI	44	.5	.0	.0	.5	98.8	.0	.0	.0
GAZZETTA DI PARMA	79	3.8	1.9	.4	1.6	94.4	.0	.0	.0
GAZZETTA DI REGGIO	42	.8	.0	.0	.8	99.2	.0	1.4	.0
IL GAZZETTINO	531	.2	.1	.0	.1	97.7	.2	82.9	14.0
GIORNALE DI BRESCIA	197	99.2	.1	.0	99.0	.3	.2	.0	.0
GIORNALE DI SICILIA	328	.0	.0	.0	.0	.0	.0	.0	.0
IL GIORNALE DI VICENZA	122	.2	.2	.0	.0	99.7	.0	99.7	.0
IL GIORNO	615	77.9	1.4	.6	76.0	11.4	.8	5.0	2.2
IL LAVORO	99	84.8	3.2	80.0	1.6	3.6	.0	.4	.7
IL MATTINO	586	.3	.0	.1	.1	1.0	.0	.9	.0
IL MATTINO DI PADOVA	101	1.1	.3	.0	.8	97.4	.1	97.2	.0
IL MESSAGGERO	886	1.2	.5	.1	.6	2.2	.1	1.1	.6
LA NAZIONE	638	7.0	.1	6.6	.3	.3	.1	.1	.0
LA NUOVA SARDEGNA	143	.2	.2	.0	.0	.0	.0	.0	.0
L'ORDINE	30	95.9	1.1	.0	94.8	4.1	.0	.0	.0
IL PICCOLO	131	1.4	1.4	.0	.0	98.4	.0	2.7	95.7
LA PROVINCIA (CR)	55	98.2	1.6	.0	96.5	1.8	.5	.9	.0
LA PROVINCIA PAVESE	66	99.2	.5	.0	98.7	.8	.0	.8	.0
LA REPUBBLICA	894	23.7	5.7	3.1	14.9	23.0	1.7	9.0	3.5
IL RESTO DEL CARLINO	803	.5	.2	.0	.3	78.9	.1	2.3	.0
IL SECOLO XIX	327	98.3	4.2	93.5	.5	.7	.3	.2	.1
STADIO	361	5.3	2.5	.2	2.5	50.1	.9	4.1	1.6
LA STAMPA	1013	87.0	77.7	6.1	3.2	3.6	.3	1.3	.5
STAMPA SERA	105	86.4	80.1	3.2	3.1	4.3	.8	1.6	.0
IL TEMPO	444	1.0	.6	.0	.4	1.1	.0	.5	.0
IL TIRRENO	227	.7	.1	.0	.0	.2	.0	.2	.0
LA TRIBUNA DI TREVISO	74	.1	.4	.0	.3	99.1	.0	98.4	.0
TUTTOSPORT	695	48.0	24.7	7.4	15.9	20.9	1.7	8.0	2.0
L'UNITA'	914	29.3	7.1	4.4	17.8	34.8	.3	4.0	2.8

Lettori in un giorno medio
analisi secondo:
— regioni e aree geografiche

(valori assoluti x 1000)

	CENTRO						SUD					ISOLE			
	Totale	Toscana	Marche	Umbria	Lazio	Totale	Abruzzi Molise	Campania	Puglie	Basilicata	Calabria	Totale	Sicilia	Sardegna	
POPOLAZIONE	21512	4210	1420	555	323	1912	4910	604	1934	1378	229	764	2417	1831	586
L'ADIGE	59	0	0	0	0	0	0	0	0	0	0	0	0	0	0
ALTO ADIGE	151	1	0	0	0	1	0	0	0	0	0	0	0	0	0
L'ARENA	144	2	0	0	0	2	0	0	0	0	0	0	0	0	0
AVVENIRE	171	13	3	2	1	6	30	6	12	12	0	0	8	7	1
CORRIERE DELLA SERA	1455	145	32	19	5	90	122	13	43	34	7	26	86	64	22
CORRIERE DELLO SPORT	1326	458	51	25	35	348	529	59	203	156	17	94	163	114	50
L'ECO DI BERGAMO	160	0	0	0	0	0	0	0	0	0	0	0	0	0	0
LA GAZZETTA DELLO SPORT	2400	334	167	52	24	91	390	52	142	114	17	65	151	120	31
LA GAZZETTA DEL MEZZOGIORNO	485	6	0	0	0	5	473	1	1	444	25	1	2	2	0
GAZZETTA DEL SUD	314	2	0	0	0	2	218	0	5	2	0	211	91	91	0
GAZZETTA DI MANTOVA	72	0	0	0	0	0	0	0	0	0	0	0	0	0	0
GAZZETTA DI MODENA-CARPI	44	0	0	0	0	0	0	0	0	0	0	0	0	0	0
GAZZETTA DI PARMA	79	1	0	0	0	1	0	0	0	0	0	0	1	1	0
GAZZETTA DI REGGIO	42	0	0	0	0	0	0	0	0	0	0	0	0	0	0
IL GAZZETTINO	531	6	0	1	0	5	4	1	0	3	0	0	1	1	0
GIORNALE DI BRESCIA	197	1	0	1	0	0	0	0	0	0	0	0	0	0	0
GIORNALE DI SICILIA	328	2	0	0	0	2	1	0	0	0	0	0	325	325	0
IL GIORNALE DI VICENZA	122	0	0	0	0	0	0	0	0	0	0	0	0	0	0
IL GIORNO	615	46	11	27	1	7	14	2	3	6	0	1	7	3	4
IL LAVORO	99	6	3	0	1	2	3	1	1	1	0	0	2	1	1
IL MATTINO	586	16	4	0	0	13	558	1	551	1	3	2	3	2	1
IL MATTINO DI PADOVA	101	1	1	0	0	0	0	0	0	0	0	0	0	0	0
IL MESSAGGERO	886	720	9	46	56	608	118	94	15	2	0	7	18	15	3
LA NAZIONE	638	586	505	1	74	7	5	0	4	0	0	0	1	1	0
LA NUOVA SARDEGNA	143	2	2	0	0	0	0	0	0	0	0	0	140	1	140
L'ORDINE	30	0	0	0	0	0	0	0	0	0	0	0	0	0	0
IL PICCOLO	131	0	0	0	0	0	0	0	0	0	0	0	0	0	0
LA PROVINCIA (CR)	55	0	0	0	0	0	0	0	0	0	0	0	0	0	0
LA PROVINCIA PAVESE	66	0	0	0	0	0	0	0	0	0	0	0	0	0	0
LA REPUBBLICA	894	232	47	26	12	148	160	14	60	48	7	30	84	56	28
IL RESTO DEL CARLINO	803	156	8	146	0	2	9	4	0	4	0	0	0	0	0
IL SECOLO XIX	327	2	1	0	0	0	1	0	1	0	0	0	1	1	0
STADIO	361	110	37	33	8	32	43	14	12	14	1	2	9	6	2
LA STAMPA	1013	33	8	4	0	21	34	7	11	7	5	5	28	18	11
STAMPA SERA	105	6	0	0	0	6	2	0	0	2	0	0	2	2	0
IL TEMPO	444	252	5	4	6	237	172	95	20	38	11	8	11	7	4
IL TIRRENO	227	226	222	0	0	4	0	0	0	0	0	0	0	0	0
LA TRIBUNA DI TREVISO	74	0	0	0	0	0	0	0	0	0	0	0	0	0	0
TUTTOSPORT	695	119	53	21	4	41	75	11	24	32	2	6	23	15	7
L'UNITA'	914	183	106	20	6	52	120	8	67	29	4	13	24	8	16

(percentuali di composizione)

	Totale	Toscana	Marche	Umbria	Lazio	Totale	Abruzzi Molise	Campania	Puglie	Basilicata	Calabria	Totale	Sicilia	Sardegna	
POPOLAZIONE	21512	19.6	6.6	2.6	1.5	8.9	22.8	2.8	9.0	6.4	1.1	3.6	11.2	8.5	2.7
L'ADIGE	59	.0	.0	.0	.0	.0	.7	.0	.0	.7	.0	.0	.0	.0	.0
ALTO ADIGE	151	.5	.0	.0	.0	.5	.3	.3	.0	.0	.0	.0	.0	.0	.0
L'ARENA	144	1.2	.0	.0	.0	1.2	.0	.0	.0	.0	.0	.0	.0	.0	.0
AVVENIRE	171	7.6	2.0	1.2	.6	3.8	17.7	3.7	6.7	7.2	.1	.0	4.7	4.0	.6
CORRIERE DELLA SERA	1455	10.0	2.2	1.3	.3	6.2	8.4	.9	3.0	2.3	.5	1.8	5.9	4.4	1.5
CORRIERE DELLO SPORT	1326	34.6	3.9	1.9	2.6	26.2	39.9	4.4	15.3	11.8	1.3	7.1	12.3	8.6	3.8
L'ECO DI BERGAMO	160	.0	.0	.0	.0	.0	.2	.0	.2	.0	.0	.0	.0	.0	.0
LA GAZZETTA DELLO SPORT	2400	13.9	7.0	2.2	1.0	3.8	16.2	2.2	5.9	4.8	.7	2.7	6.3	5.0	1.3
LA GAZZETTA DEL MEZZOGIORNO	485	1.3	.1	.1	.0	1.1	97.4	.1	.3	91.5	5.2	.2	.4	.3	.1
GAZZETTA DEL SUD	314	.8	.1	.0	.0	.6	69.5	.0	1.6	.6	.0	67.3	29.0	29.0	.0
GAZZETTA DI MANTOVA	72	.0	.0	.0	.0	.0	.0	.0	.0	.0	.0	.0	.0	.0	.0
GAZZETTA DI MODENA-CARPI	44	.7	.7	.0	.0	.0	.0	.0	.0	.0	.0	.0	.0	.0	.0
GAZZETTA DI PARMA	79	.8	.0	.0	.0	.8	.0	.0	.0	.0	.0	.0	.0	.0	.0
GAZZETTA DI REGGIO	42	.0	.0	.0	.0	.0	.0	.0	.0	.0	.0	.0	.0	.0	.0
IL GAZZETTINO	531	1.1	.0	.1	.0	.9	.8	.2	.0	.6	.0	.0	.2	.2	.0
GIORNALE DI BRESCIA	197	.4	.0	.4	.0	.0	.1	.0	.0	.0	.0	.1	.0	.0	.0
GIORNALE DI SICILIA	328	.6	.0	.0	.0	.6	.2	.0	.1	.0	.1	.0	99.2	99.2	.0
IL GIORNALE DI VICENZA	122	.1	.0	.0	.1	.0	.0	.0	.0	.0	.0	.0	.0	.0	.0
IL GIORNO	615	7.4	1.7	4.4	.2	1.1	2.2	.4	.5	1.1	.0	.2	1.1	.4	.7
IL LAVORO	99	6.5	3.5	.3	.6	2.1	2.9	.9	1.2	.8	.0	.0	2.3	.8	1.5
IL MATTINO	586	2.8	.6	.0	.0	2.2	95.3	.2	94.2	.2	.5	.3	.6	.4	.2
IL MATTINO DI PADOVA	101	1.2	1.2	.0	.0	.0	.3	.0	.3	.0	.0	.0	.0	.0	.0
IL MESSAGGERO	886	81.2	1.0	5.2	6.3	68.7	13.3	10.6	1.7	.2	.0	.7	2.0	1.7	.4
LA NAZIONE	638	91.9	79.1	.2	11.6	1.1	.7	.0	.6	.0	.0	.1	.1	.1	.0
LA NUOVA SARDEGNA	143	1.4	1.1	.0	.0	.3	.0	.0	.0	.0	.0	.0	98.4	.4	98.0
L'ORDINE	30	.0	.0	.0	.0	.0	.0	.0	.0	.0	.0	.0	.0	.0	.0
IL PICCOLO	131	.0	.0	.0	.0	.0	.2	.0	.2	.0	.0	.0	.0	.0	.0
LA PROVINCIA (CR)	55	.0	.0	.0	.0	.0	.0	.0	.0	.0	.0	.0	.0	.0	.0
LA PROVINCIA PAVESE	66	.0	.0	.0	.0	.0	.0	.0	.0	.0	.0	.0	.0	.0	.0
LA REPUBBLICA	894	26.0	5.2	2.9	1.3	16.6	17.9	1.6	6.7	5.4	.8	3.4	9.4	6.3	3.1
IL RESTO DEL CARLINO	803	19.4	.9	18.2	.0	.2	1.1	.5	.0	.0	.0	.0	.0	.0	.0
IL SECOLO XIX	327	.6	.4	.0	.1	.1	.2	.0	.2	.0	.0	.0	.3	.2	.1
STADIO	361	30.4	10.3	9.3	2.1	8.8	11.9	4.0	3.3	3.8	.3	.4	2.4	1.7	.7
LA STAMPA	1013	3.2	.7	.4	.0	2.1	3.4	.7	1.1	.7	.5	.5	2.8	1.7	1.1
STAMPA SERA	105	5.7	.0	.3	.1	5.3	1.8	.0	.0	1.4	.0	.3	1.9	1.9	.0
IL TEMPO	444	56.7	1.2	.8	1.4	53.3	38.7	21.3	4.5	8.5	2.6	1.8	2.5	1.6	.9
IL TIRRENO	227	99.6	97.9	.0	.0	1.7	.0	.0	.0	.0	.0	.0	.0	.0	.0
LA TRIBUNA DI TREVISO	74	.0	.0	.0	.0	.0	.0	.0	.0	.0	.0	.0	.3	.3	.0
TUTTOSPORT	695	17.1	7.6	3.0	.6	5.8	10.8	1.5	3.5	4.7	.3	.9	3.3	2.2	1.1
L'UNITA'	914	20.1	11.6	2.2	.6	5.7	13.2	.9	7.3	3.2	.4	1.4	2.6	.8	1.8

(valori assoluti x 1000)

	Totale	L'Adige	Alto Adige	L'Arena	Avvenire	Corriere della Sera	Corriere dello Sport	L'Eco di Bergamo	La Gazzetta dello Sport	La Gazzetta del Mezzogiorno	Gazzetta del Sud	Gazzetta di Mantova	Gazzetta di Modena-Carpi	Gazzetta di Parma
POPOLAZIONE	21512	59	151	144	171	1455	1325	160	2400	485	314	72	44	79
L'ADIGE	59	59	33	1	1	12	0	0	11	0	1	0	0	0
ALTO ADIGE	151	33	151	0	1	22	3	0	39	0	0	0	0	0
L'ARENA	144	1	0	144	9	10	3	0	44	2	2	0	0	0
AVVENIRE	171	1	1	9	171	32	12	0	28	11	4	1	0	2
CORRIERE DELLA SERA	1455	12	22	10	32	1455	108	16	366	31	29	19	4	11
CORRIERE DELLO SPORT	1325	0	3	3	12	108	1325	2	401	110	76	2	3	1
L'ECO DI BERGAMO	160	0	0	0	0	16	2	160	50	0	0	0	0	0
LA GAZZETTA DELLO SPORT	2400	11	39	44	28	366	401	50	2400	86	55	23	13	14
LA GAZZETTA DEL MEZZOGIORNO	485	0	0	2	11	31	110	0	86	485	7	0	0	0
GAZZETTA DEL SUD	314	1	0	2	4	29	76	0	55	7	314	0	0	0
GAZZETTA DI MANTOVA	72	0	0	0	1	19	2	0	23	0	0	72	0	1
GAZZETTA DI MODENA-CARPI	44	0	0	0	0	4	3	0	13	0	0	0	44	1
GAZZETTA DI PARMA	79	0	0	0	2	11	1	0	14	0	0	1	1	79
GAZZETTA DI REGGIO	42	0	0	0	1	4	1	0	9	0	0	0	1	1
IL GAZZETTINO	531	2	5	4	4	67	20	0	169	5	2	0	0	0
GIORNALE DI BRESCIA	197	0	1	1	6	32	1	2	65	0	0	1	0	0
GIORNALE DI SICILIA	328	0	0	2	2	30	50	0	44	3	18	0	0	0
IL GIORNALE DI VICENZA	122	0	5	1	1	19	1	0	32	0	0	0	0	0
IL GIORNO	615	2	5	5	19	178	22	19	174	6	4	5	1	2
IL LAVORO	99	0	0	0	2	6	7	0	16	1	0	0	0	0
IL MATTINO	585	0	0	2	6	40	132	0	91	5	6	0	0	1
IL MATTINO DI PADOVA	101	1	0	0	3	8	2	0	34	0	1	0	0	0
IL MESSAGGERO	886	1	1	2	9	74	211	1	98	7	7	0	1	1
LA NAZIONE	638	1	0	2	5	29	43	0	121	2	3	0	0	0
LA NUOVA SARDEGNA	143	0	0	0	0	11	21	0	14	0	0	0	0	0
L'ORDINE	30	0	0	0	1	17	4	0	13	0	0	0	0	0
IL PICCOLO	131	1	0	1	2	18	2	0	50	0	1	0	0	0
LA PROVINCIA (CR)	55	1	0	0	2	16	1	0	14	0	0	1	0	1
LA PROVINCIA PAVESE	66	0	0	0	1	19	3	0	21	0	0	0	0	0
LA REPUBBLICA	894	5	9	10	18	223	81	4	146	36	35	5	3	4
IL RESTO DEL CARLINO	803	0	1	0	7	44	52	0	140	3	1	2	26	7
IL SECOLO XIX	327	0	0	0	5	21	9	0	34	0	0	0	0	0
STADIO	361	2	3	2	3	25	60	0	138	9	2	3	8	2
LA STAMPA	1012	2	2	4	18	103	52	1	134	15	15	0	1	5
STAMPA SERA	105	1	1	0	4	14	9	0	19	1	0	0	0	0
IL TEMPO	444	0	1	2	11	50	102	0	71	41	7	0	0	1
IL TIRRENO	227	0	0	2	1	12	13	0	41	2	2	0	0	0
LA TRIBUNA DI TREVISO	74	2	0	0	2	12	4	0	19	0	1	0	0	0
TUTTOSPORT	695	4	9	8	9	83	148	4	339	26	9	7	5	6
L'UNITA'	913	1	2	7	18	120	69	7	174	26	10	4	13	6

Lettori in un giorno medio
analisi secondo:
— duplicazioni di lettura

(valori assoluti x 1000)

	Totale	Gaz- zetta di Reggio	Il Gaz- zettino	Gior- nale di Brescia	Gior- nale di Sicilia	Il Gior- nale di Vicenza	Il Gior- no	Il La- voro	Il Mat- tino	Il Mat- tino di Padova	Il Mes- saggero	La Na- zione	La Nuova Sar- degna	L'Or- dine	Il Pic- colo
POPOLAZIONE	21512	42	531	197	328	122	615	99	585	101	886	638	143	30	131
L'ADIGE	59	0	2	0	0	0	2	0	0	1	1	1	0	0	1
ALTO ADIGE	151	0	5	1	0	5	5	0	0	0	1	0	0	0	0
L'ARENA	144	0	4	1	2	1	5	0	2	0	2	2	0	0	1
AVVENIRE	171	1	4	6	2	1	19	2	6	3	9	5	0	1	2
CORRIERE DELLA SERA	1455	4	67	32	30	19	178	6	40	8	74	29	11	17	18
CORRIERE DELLO SPORT	1325	1	20	1	50	1	22	7	132	2	211	43	21	4	2
L'ECO DI BERGAMO	160	0	0	2	0	0	19	0	0	0	1	0	0	0	0
LA GAZZETTA DELLO SPORT	2400	9	169	65	44	32	174	16	91	34	98	121	14	13	50
LA GAZZETTA DEL MEZZOGIORNO	485	0	5	0	3	0	6	1	5	0	7	2	0	0	0
GAZZETTA DEL SUD	314	0	2	0	18	0	4	0	6	1	7	3	0	0	1
GAZZETTA DI MANTOVA	72	0	0	1	0	0	5	0	0	0	0	0	0	0	0
GAZZETTA DI MODENA-CARPI	44	1	0	0	0	0	1	0	0	0	1	0	0	0	0
GAZZETTA DI PARMA	79	1	0	0	0	0	2	0	1	0	1	0	0	0	0
GAZZETTA DI REGGIO	42	42	0	0	0	0	1	0	0	0	0	0	0	0	0
IL GAZZETTINO	531	0	531	0	3	19	22	2	5	40	10	3	0	0	16
GIORNALE DI BRESCIA	197	0	0	197	0	0	23	0	0	0	2	0	0	0	0
GIORNALE DI SICILIA	328	0	3	0	328	0	3	0	3	0	10	2	1	0	0
IL GIORNALE DI VICENZA	122	0	19	0	0	122	3	0	0	3	1	0	0	0	0
IL GIORNO	615	1	22	23	3	3	615	3	6	1	19	10	2	6	7
IL LAVORO	99	0	2	0	0	0	3	99	0	0	3	3	0	0	1
IL MATTINO	585	0	5	0	3	0	6	0	585	4	18	7	1	0	1
IL MATTINO DI PADOVA	101	0	40	0	0	3	1	0	4	101	1	2	0	0	1
IL MESSAGGERO	886	0	10	2	10	1	19	3	18	1	886	28	3	0	2
LA NAZIONE	638	0	3	0	2	0	10	3	7	2	28	638	0	0	0
LA NUOVA SARDEGNA	143	0	0	0	1	0	2	0	1	0	3	0	143	0	0
L'ORDINE	30	0	0	0	0	0	6	0	0	0	0	0	0	30	0
IL PICCOLO	131	0	16	0	0	0	7	1	1	1	2	0	0	0	131
LA PROVINCIA (CR)	55	0	0	1	0	0	8	0	0	0	0	0	0	0	0
LA PROVINCIA PAVESE	66	0	0	0	0	1	9	0	0	0	1	0	0	0	0
LA REPUBBLICA	894	5	49	5	18	7	69	11	47	14	110	37	14	0	13
IL RESTO DEL CARLINO	803	26	14	0	0	0	25	3	4	2	35	7	0	1	0
IL SECOLO XIX	327	0	0	0	0	1	6	54	2	0	1	9	1	1	1
STADIO	361	3	16	1	5	1	12	2	8	4	34	20	2	0	1
LA STAMPA	1012	0	10	3	9	2	34	11	17	4	33	9	4	0	5
STAMPA SERA	105	0	3	0	0	0	6	1	1	0	5	0	0	0	0
IL TEMPO	444	0	6	0	6	0	9	2	20	1	157	11	1	0	0
IL TIRRENO	227	0	2	0	2	0	3	2	5	2	6	67	0	0	0
LA TRIBUNA DI TREVISO	74	0	48	0	0	2	7	0	3	4	1	0	0	0	1
TUTTOSPORT	695	4	41	12	7	5	44	8	14	6	42	42	3	2	5
L'UNITA'	913	17	25	6	5	2	53	17	31	1	51	58	6	2	14

Uomini

Lettori in un giorno medio
analisi secondo:
— duplicazioni di lettura

TAV. 31

(valori assoluti x 1000)

	Totale	La Pro- vincia (CR)	La Pro- vincia Pavese	La Re- pub- blica	Il Resto del Carlino	Il Se- colo XIX	Stadio	La Stam- pa	Stampa Sera	Il Tem- po	Il Tir- reno	La Tri- buna di Treviso	Tutto- sport	L'Unità
POPOLAZIONE	21512	55	66	894	803	327	361	1012	105	444	227	74	695	913
L'ADIGE	59	1	0	5	0	0	2	2	1	0	0	2	4	1
ALTO ADIGE	151	0	0	9	1	0	3	2	1	1	0	0	9	2
L'ARENA	144	0	0	10	0	0	2	4	0	2	2	0	8	7
AVVENIRE	171	2	1	18	7	5	3	18	4	11	1	2	9	18
CORRIERE DELLA SERA	1455	16	19	223	44	21	25	103	14	50	12	12	83	120
CORRIERE DELLO SPORT	1325	1	3	81	52	9	60	52	9	102	13	4	148	69
L'ECO DI BERGAMO	160	0	0	4	0	0	0	1	0	0	0	0	4	7
LA GAZZETTA DELLO SPORT	2400	14	21	146	140	34	138	134	19	71	41	19	339	174
LA GAZZETTA DEL MEZZOGIORNO	485	0	0	36	3	0	9	15	1	41	2	0	26	26
GAZZETTA DEL SUD	314	0	0	35	1	0	2	15	0	7	2	1	9	10
GAZZETTA DI MANTOVA	72	1	0	5	2	0	3	0	0	0	0	0	7	4
GAZZETTA DI MODENA-CARPI	44	0	0	3	26	0	8	1	0	0	0	0	5	13
GAZZETTA DI PARMA	79	1	0	4	7	0	2	5	0	1	0	0	6	6
GAZZETTA DI REGGIO	42	0	0	5	26	0	3	0	0	0	0	0	4	17
IL GAZZETTINO	531	0	0	49	14	0	16	10	3	6	2	48	41	25
GIORNALE DI BRESCIA	197	1	0	5	0	0	1	3	0	0	0	0	12	6
GIORNALE DI SICILIA	328	0	0	18	0	0	5	9	0	6	2	0	7	5
IL GIORNALE DI VICENZA	122	0	1	7	0	1	1	2	0	0	0	2	5	2
IL GIORNO	615	8	9	69	25	6	12	34	6	9	3	7	44	53
IL LAVORO	99	0	0	11	3	54	2	11	1	2	2	0	8	17
IL MATTINO	585	0	0	47	4	2	8	17	1	20	5	3	14	31
IL MATTINO DI PADOVA	101	0	0	14	2	0	4	4	0	1	2	4	6	1
IL MESSAGGERO	886	0	1	110	35	1	34	33	5	157	6	1	42	51
LA NAZIONE	638	0	0	37	7	9	20	9	0	11	67	0	42	58
LA NUOVA SARDEGNA	143	0	0	14	0	1	2	4	0	1	0	0	3	6
L'ORDINE	30	0	0	0	1	1	0	0	0	0	0	0	2	2
IL PICCOLO	131	0	0	13	0	1	1	5	0	0	0	1	5	14
LA PROVINCIA (CR)	55	55	0	1	0	0	0	3	0	0	0	0	3	8
LA PROVINCIA PAVESE	66	0	66	2	0	0	0	2	0	0	0	0	3	6
LA REPUBBLICA	894	1	2	894	57	20	20	101	13	59	22	12	42	151
IL RESTO DEL CARLINO	803	0	0	57	803	0	137	15	3	8	2	1	51	150
IL SECOLO XIX	327	0	0	20	0	327	1	36	4	0	1	0	29	33
STADIO	361	0	0	20	137	1	361	12	3	15	8	2	71	72
LA STAMPA	1012	3	2	101	15	36	12	1012	74	29	9	4	135	64
STAMPA SERA	105	0	0	13	3	4	3	74	105	3	0	0	30	20
IL TEMPO	444	0	0	59	8	0	15	29	3	444	5	0	22	18
IL TIRRENO	227	0	0	22	2	1	8	9	0	5	227	0	17	29
LA TRIBUNA DI TREVISO	74	0	0	12	1	0	2	4	0	0	0	74	7	2
TUTTOSPORT	695	3	3	42	51	29	71	135	30	22	17	7	695	67
L'UNITA'	913	8	6	151	150	33	72	64	20	18	29	2	67	913

Analisi
dei lettori
in un giorno
medio

Donne

Lettori in un giorno medio
analisi secondo:

- età
 - classe socio-economica
 - titolo di studio
- (valori assoluti x 1000)

	Totale	E T A						CLASSE SOCIO-ECONOMICA			TITOLO DI STUDIO				
		da 15 a 24 anni	da 25 a 34 anni	da 35 a 44 anni	da 45 a 54 anni	da 55 a 64 anni	oltre i 64 anni	super e medio super	media	medio inferiore	inferiore	laurea	diploma media sup.	licenza media inf.	elemen- tari o nessuno
POPOLAZIONE	23193	4300	3993	3667	3688	3024	4520	2097	10417	8569	2110	654	3467	5471	13601
L'ADIGE	50	10	9	9	9	5	7	12	28	10	0	3	16	11	20
ALTO ADIGE	102	20	18	14	16	11	24	17	59	26	0	6	21	38	37
L'ARENA	88	17	19	16	16	11	8	16	51	21	0	3	13	29	43
AVVENIRE	99	19	12	17	10	11	30	19	55	23	2	10	26	21	42
CORRIERE DELLA SERA	871	180	180	160	155	109	86	251	469	128	23	92	314	256	209
CORRIERE DELLO SPORT	246	90	62	45	32	12	5	36	124	80	6	8	76	86	77
L'ECO DI BERGAMO	134	29	24	24	19	18	20	20	79	28	7	1	17	43	73
LA GAZZETTA DELLO SPORT	411	160	73	70	56	32	20	54	243	106	7	11	96	159	144
LA GAZZETTA DEL MEZZOGIORNO	179	55	41	32	26	20	6	27	102	44	5	8	69	48	53
GAZZETTA DEL SUD	132	31	44	16	16	14	10	5	84	38	4	8	45	34	44
GAZZETTA DI MANTOVA	49	9	10	9	10	5	6	8	28	11	2	0	8	12	28
GAZZETTA DI MODENA-CARPI	25	8	6	5	3	2	2	2	18	6	0	1	6	10	8
GAZZETTA DI PARMA	61	10	13	9	11	7	11	2	45	13	1	3	12	18	28
GAZZETTA DI REGGIO	20	5	7	5	1	1	0	1	13	5	1	0	6	6	8
IL GAZZETTINO	308	74	67	42	46	45	34	56	172	72	7	12	74	90	131
GIORNALE DI BRESCIA	103	16	21	21	15	14	17	22	65	16	0	5	27	33	38
GIORNALE DI SICILIA	135	42	37	27	18	10	1	29	84	19	3	30	47	44	14
IL GIORNALE DI VICENZA	82	27	12	12	20	5	7	11	50	19	1	6	19	27	31
IL GIORNO	343	66	74	69	50	49	36	60	207	75	1	20	80	124	119
IL LAVORO	59	13	10	10	5	7	13	9	36	14	0	2	11	19	26
IL MATTINO	261	58	66	40	49	24	24	63	122	66	9	29	84	72	76
IL MATTINO DI PADOVA	55	14	17	6	11	6	1	5	37	13	0	2	17	19	18
IL MESSAGGERO	476	109	115	92	70	46	44	85	255	114	22	41	166	126	143
LA NAZIONE	413	88	80	83	63	49	50	77	222	101	12	21	122	115	156
LA NUOVA SARDEGNA	103	28	28	13	11	9	14	19	51	25	8	1	29	27	46
L'ORDINE	19	6	1	3	2	0	6	1	11	6	1	0	4	4	11
IL PICCOLO	103	22	20	13	16	12	21	12	59	30	2	4	29	42	28
LA PROVINCIA (CR)	45	11	9	9	8	3	4	9	24	12	0	3	5	18	18
LA PROVINCIA PAVESE	50	12	14	13	6	2	4	6	33	10	2	0	19	11	19
LA REPUBBLICA	484	129	140	96	59	41	19	158	284	39	3	122	229	84	48
IL RESTO DEL CARLINO	398	86	77	85	70	38	42	74	226	93	5	20	122	128	127
IL SECOLO XIX	272	49	39	51	43	30	60	42	170	57	3	15	78	59	121
STADIO	58	26	10	12	4	6	1	9	24	23	2	1	23	18	16
LA STAMPA	645	122	101	121	123	83	95	153	375	110	8	28	144	236	237
STAMPA SERA	63	7	15	15	14	6	6	17	39	5	2	1	13	29	20
IL TEMPO	274	63	48	47	50	35	32	99	124	44	8	32	119	63	61
IL TIRRENO	137	26	29	22	26	11	23	26	69	43	0	4	24	45	65
LA TRIBUNA DI TREVISO	41	15	7	10	0	6	3	6	23	12	1	2	8	17	15
TUTTOSPORT	145	51	28	28	24	7	7	22	87	33	3	1	42	57	45
L'UNITA'	341	44	112	54	52	31	49	31	188	108	14	22	79	89	151

(percentuali di composizione)

	Totale	da 15 a 24 anni	da 25 a 34 anni	da 35 a 44 anni	da 45 a 54 anni	da 55 a 64 anni	oltre i 64 anni	super e medio super	media	medio inferiore	inferiore	laurea	diploma media sup.	licenza media inf.	elemen- tari o nessuno
POPOLAZIONE	23193	18.5	17.2	15.8	15.9	13.0	19.5	9.0	44.9	36.9	9.1	2.8	14.9	23.6	58.6
L'ADIGE	50	20.8	18.0	18.9	17.7	10.8	13.7	24.0	55.7	20.0	.4	5.7	32.9	22.0	39.4
ALTO ADIGE	102	19.3	17.8	13.9	15.2	10.7	23.1	16.7	57.7	25.3	.2	6.2	20.9	36.9	36.1
L'ARENA	88	19.0	22.0	18.8	17.8	13.1	9.3	18.2	57.6	24.2	.0	3.1	14.9	32.5	49.5
AVVENIRE	99	19.3	12.3	17.0	10.4	11.1	29.9	19.6	55.0	23.1	2.3	10.2	26.4	21.5	41.9
CORRIERE DELLA SERA	871	20.7	20.6	18.4	17.9	12.5	9.9	28.8	53.9	14.7	2.6	10.6	36.0	29.4	24.0
CORRIERE DELLO SPORT	246	36.7	25.4	18.3	13.0	4.7	1.9	14.6	50.4	32.4	2.6	3.2	30.7	34.7	31.3
L'ECO DI BERGAMO	134	21.6	17.8	17.7	14.3	13.7	14.8	14.9	58.7	21.2	5.2	1.1	12.4	31.7	54.7
LA GAZZETTA DELLO SPORT	411	38.9	17.8	17.1	13.8	7.7	4.8	13.2	59.3	25.8	1.7	2.7	23.4	38.8	35.1
LA GAZZETTA DEL MEZZOGIORNO	179	30.5	22.9	17.9	14.4	11.0	3.4	15.3	57.3	24.8	2.7	4.5	38.8	26.7	30.0
GAZZETTA DEL SUD	132	23.9	33.5	12.4	11.9	10.4	7.9	3.9	63.6	29.1	3.4	6.2	34.5	26.0	33.4
GAZZETTA DI MANTOVA	49	19.0	20.3	17.6	20.6	9.9	12.5	16.0	57.6	22.7	3.7	.0	17.5	25.5	57.0
GAZZETTA DI MODENA-CARPI	25	31.0	22.3	20.2	13.7	6.8	6.0	7.5	70.4	22.1	.0	3.7	23.1	41.1	32.1
GAZZETTA DI PARMA	61	16.4	21.4	15.2	17.3	11.7	17.9	3.8	73.7	20.5	2.0	4.6	20.1	29.3	46.1
GAZZETTA DI REGGIO	20	24.5	35.7	27.0	6.1	5.8	1.0	3.4	65.5	24.6	6.5	.0	29.4	29.9	40.7
IL GAZZETTINO	308	24.0	21.7	13.8	14.9	14.6	11.0	18.2	55.9	23.5	2.4	4.0	24.1	29.3	42.6
GIORNALE DI BRESCIA	103	15.9	20.2	20.4	14.1	13.3	16.2	21.7	62.4	15.9	.0	4.8	26.3	31.8	37.2
GIORNALE DI SICILIA	135	30.8	27.6	20.1	13.3	7.2	.9	21.4	62.3	13.9	2.4	22.1	34.8	32.8	10.3
IL GIORNALE DI VICENZA	82	32.6	14.5	14.2	24.0	6.6	8.1	13.5	61.2	23.6	1.8	6.8	22.7	32.9	37.6
IL GIORNO	343	19.1	21.7	20.0	14.5	14.2	10.5	17.5	60.3	21.9	.4	5.8	23.4	36.2	34.6
IL LAVORO	59	22.6	16.3	17.6	8.3	12.6	22.6	14.9	61.1	23.2	.8	4.1	18.9	32.0	45.0
IL MATTINO	261	22.3	25.1	15.5	18.7	9.3	9.2	24.3	46.8	25.4	3.6	11.3	32.0	27.4	29.3
IL MATTINO DI PADOVA	55	25.5	31.0	10.5	20.5	10.5	2.0	8.5	67.3	23.6	.5	3.0	31.3	33.7	32.0
IL MESSAGGERO	476	22.9	24.2	19.4	14.6	9.7	9.2	17.9	53.6	23.9	4.5	8.6	34.8	26.5	30.0
LA NAZIONE	413	21.3	19.4	20.1	15.3	11.9	12.0	18.7	53.8	24.5	3.0	5.0	29.5	27.8	37.7
LA NUOVA SARDEGNA	103	27.4	27.0	13.0	10.7	8.7	13.2	18.1	49.6	24.5	7.7	1.4	28.3	25.8	44.5
L'ORDINE	19	32.7	7.6	16.9	10.0	2.6	30.3	6.8	56.9	29.5	6.8	1.6	20.4	21.9	56.2
IL PICCOLO	103	20.9	19.0	13.1	15.3	11.3	20.3	11.7	57.2	29.4	1.8	3.7	28.0	41.3	27.0
LA PROVINCIA (CR)	45	25.0	20.6	19.9	18.1	6.5	9.9	20.0	53.1	26.2	.6	7.3	11.3	40.3	41.1
LA PROVINCIA PAVESE	50	23.4	28.1	25.6	11.7	4.0	7.1	11.2	66.1	19.3	3.3	.0	38.8	22.7	38.5
LA REPUBBLICA	484	26.6	28.9	19.8	12.1	8.5	4.0	32.6	58.7	8.0	.7	25.3	47.4	17.3	10.0
IL RESTO DEL CARLINO	398	21.6	19.2	21.4	17.6	9.6	10.6	18.6	56.8	23.4	1.2	5.1	20.4	37.7	31.9
IL SECOLO XIX	272	18.0	14.5	18.9	15.7	11.1	21.9	15.6	62.4	21.0	1.0	5.4	28.7	21.5	44.4
STADIO	58	44.5	17.8	19.7	6.2	9.7	2.1	15.3	41.3	40.0	3.4	2.1	38.9	31.2	27.8
LA STAMPA	645	18.9	15.7	18.8	19.1	12.8	14.7	23.7	58.1	17.0	1.3	4.3	22.4	36.6	36.8
STAMPA SERA	63														

Lettori in un giorno medio

analisi secondo:

— categorie socio-professionali

— ampiezza centri

— tipo di comune

(valori assoluti x 1000)

	Totale	CATEGORIE SOCIO-PROFESSIONALI						AMPIEZZA DEI CENTRI					COMUNI	
		ceti superiori	ceti medi	intelletuali	operai	pen-sionati	casa-linghe	fino a 10.000 ab.	da 10.000 a 30.000 ab.	da 30.000 a 100.000 ab.	oltre 100.000 ab.	oltre 250.000 ab.	capo-luogo	non capo-luogo
POPOLAZIONE	23193	104	3165	2590	2418	4270	10645	7762	4594	4325	1875	4637	7726	15468
L'ADIGE	50	0	7	12	4	6	21	23	5	18	2	2	18	32
ALTO ADIGE	102	4	17	21	11	14	36	47	8	26	21	0	35	68
L'ARENA	88	0	17	15	11	11	33	30	19	1	0	38	38	50
AVVENIRE	99	1	13	23	6	26	31	28	16	24	14	17	34	66
CORRIERE DELLA SERA	871	21	221	186	62	107	274	192	121	162	80	315	429	442
CORRIERE DELLO SPORT	246	1	50	59	15	14	108	55	32	40	20	99	131	115
L'ECO DI BERGAMO	134	0	22	12	17	24	59	92	18	0	23	0	24	111
LA GAZZETTA DELLO SPORT	411	3	79	82	53	30	163	139	77	69	45	80	154	256
LA GAZZETTA DEL MEZZOGIORNO	179	1	35	56	4	18	64	28	38	44	24	44	76	103
GAZZETTA DEL SUD	132	0	34	26	4	13	55	36	19	12	40	25	72	60
GAZZETTA DI MANTOVA	49	0	15	4	8	3	19	26	3	19	0	0	19	30
GAZZETTA DI MODENA-CARPI	25	0	8	6	2	3	7	4	8	3	10	0	10	15
GAZZETTA DI PARMA	61	0	14	7	10	11	20	14	5	0	41	1	42	20
GAZZETTA DI REGGIO	20	0	8	2	4	2	4	6	5	0	9	0	9	11
IL GAZZETTINO	308	0	53	36	35	48	137	86	69	48	39	66	131	177
GIORNALE DI BRESCIA	103	1	25	9	12	15	41	51	16	1	35	1	37	66
GIORNALE DI SICILIA	135	3	29	56	5	7	34	30	22	21	1	62	72	63
IL GIORNALE DI VICENZA	82	0	24	6	8	9	35	34	12	15	22	0	22	60
IL GIORNO	343	5	91	47	48	42	109	104	90	54	29	65	109	235
IL LAVORO	59	2	8	10	4	9	27	2	8	3	1	45	46	12
IL MATTINO	261	3	45	57	15	26	116	44	24	72	23	98	134	128
IL MATTINO DI PADOVA	55	0	19	8	5	2	20	18	11	0	26	0	26	29
IL MESSAGGERO	476	6	126	100	26	59	159	45	42	76	28	285	348	128
LA NAZIONE	413	1	124	86	34	37	132	71	93	103	63	83	184	230
LA NUOVA SARDEGNA	103	0	19	25	2	11	45	44	25	8	26	0	30	73
L'ORDINE	19	0	6	2	0	6	5	16	1	2	0	0	2	17
IL PICCOLO	103	1	25	13	5	18	41	14	15	9	1	64	74	29
LA PROVINCIA (CR)	45	0	13	9	3	8	11	20	1	24	0	0	22	22
LA PROVINCIA PAVESE	50	0	22	5	3	8	12	21	4	22	1	1	14	36
LA REPUBBLICA	484	17	143	186	15	28	94	71	63	72	68	210	310	173
IL RESTO DEL CARLINO	398	5	89	76	55	64	109	82	74	65	100	77	194	204
IL SECOLO XIX	272	3	45	42	13	40	129	45	29	40	9	149	184	89
STADIO	58	0	18	13	4	4	20	10	11	12	6	21	31	28
LA STAMPA	645	5	171	105	64	94	205	180	83	114	37	230	326	319
STAMPA SERA	63	1	26	3	12	5	16	18	6	9	2	27	34	30
IL TEMPO	274	4	58	68	13	43	88	39	43	37	13	141	186	88
IL TIRRENO	137	0	40	9	18	22	48	13	35	37	52	0	76	61
LA TRIBUNA DI TREVISO	41	0	9	9	9	7	8	15	11	15	0	0	12	29
TUTTOSPORT	145	0	44	24	17	13	47	53	29	21	12	29	49	96
L'UNITA'	341	6	77	47	55	46	109	105	70	56	40	71	126	215

(percentuali di composizione)

	Totale	ceti superiori	ceti medi	intelletuali	operai	pen-sionati	casa-linghe	fino a 10.000 ab.	da 10.000 a 30.000 ab.	da 30.000 a 100.000 ab.	oltre 100.000 ab.	oltre 250.000 ab.	capo-luogo	non capo-luogo
POPOLAZIONE	23193	.4	13.6	11.2	10.4	18.4	45.9	33.5	19.8	18.6	8.1	20.0	33.3	66.7
L'ADIGE	50	.6	14.3	23.6	8.1	11.3	42.1	47.0	9.2	37.0	3.6	3.2	36.8	63.2
ALTO ADIGE	102	4.0	16.8	20.3	10.4	13.3	35.2	45.7	7.9	25.7	20.8	.0	33.7	66.3
L'ARENA	88	.0	19.9	16.6	12.8	12.7	38.0	34.1	21.4	.9	.0	43.6	43.6	56.4
AVVENIRE	99	.5	13.1	23.0	5.9	26.6	30.9	28.2	16.3	23.8	14.3	17.4	33.9	66.1
CORRIERE DELLA SERA	871	2.4	25.3	21.4	7.1	12.3	31.4	22.0	13.9	18.6	9.2	36.2	49.2	50.8
CORRIERE DELLO SPORT	246	.4	20.4	23.9	6.1	5.6	43.7	22.3	13.2	16.3	7.9	40.2	53.4	46.6
L'ECO DI BERGAMO	134	.0	16.4	8.8	12.7	18.2	43.9	68.7	13.7	.0	17.3	.3	17.5	82.5
LA GAZZETTA DELLO SPORT	411	.7	19.3	20.0	12.9	7.4	39.8	33.9	18.9	16.8	10.9	19.5	37.5	62.5
LA GAZZETTA DEL MEZZOGIORNO	179	.7	19.8	31.3	2.0	10.2	36.1	15.7	21.3	24.7	13.7	24.6	42.5	57.5
GAZZETTA DEL SUD	132	.2	25.8	19.5	3.1	9.5	41.9	27.1	14.2	9.4	30.0	19.2	54.7	45.3
GAZZETTA DI MANTOVA	49	.0	30.8	8.0	17.1	5.9	38.2	54.1	7.1	38.8	.0	.0	38.8	61.2
GAZZETTA DI MODENA-CARPI	25	.0	29.5	22.8	9.8	12.1	25.8	15.0	33.3	13.6	38.2	.0	39.7	60.3
GAZZETTA DI PARMA	61	.4	22.3	10.8	16.4	17.8	32.3	23.5	8.4	.1	66.3	1.7	68.1	31.9
GAZZETTA DI REGGIO	20	.0	40.2	9.9	20.3	10.3	19.3	29.8	25.6	.0	44.6	.0	44.6	55.4
IL GAZZETTINO	308	.1	17.1	11.6	11.4	15.6	44.3	27.8	22.4	15.7	12.8	21.3	42.6	57.4
GIORNALE DI BRESCIA	103	1.0	24.0	8.9	12.0	14.6	39.3	49.0	15.1	.7	34.2	1.0	35.9	64.1
GIORNALE DI SICILIA	135	2.5	21.3	41.3	3.9	5.4	25.6	22.1	16.0	15.3	.4	46.2	53.4	46.6
IL GIORNALE DI VICENZA	82	.0	28.9	6.9	9.6	11.4	43.1	41.1	14.7	17.9	26.3	.0	26.3	73.7
IL GIORNO	343	1.4	26.5	13.8	14.0	12.3	31.9	30.3	26.3	15.8	8.6	19.1	31.7	68.3
IL LAVORO	59	2.9	12.9	17.2	6.4	14.5	46.1	3.8	13.7	4.3	1.1	77.1	79.1	20.9
IL MATTINO	261	1.2	17.2	21.6	5.8	9.8	44.3	16.8	9.4	27.5	9.0	37.4	51.1	48.9
IL MATTINO DI PADOVA	55	.0	35.2	14.7	8.8	4.4	36.9	33.1	19.6	.0	46.4	.9	47.3	52.7
IL MESSAGGERO	476	1.3	26.4	21.0	5.5	12.4	33.5	9.4	8.9	15.9	5.8	59.9	73.1	26.9
LA NAZIONE	413	.2	30.1	20.8	8.2	8.8	31.9	17.3	22.6	24.9	15.2	20.0	44.4	55.6
LA NUOVA SARDEGNA	103	.0	18.6	24.6	2.1	10.9	43.8	42.9	24.1	7.9	24.8	.3	29.5	70.5
L'ORDINE	19	1.6	33.6	8.8	.0	31.4	24.5	83.4	4.9	11.6	.0	.0	11.6	88.4
IL PICCOLO	103	1.4	23.9	12.9	5.2	17.1	39.5	13.7	14.7	8.4	.9	62.3	71.6	28.4
LA PROVINCIA (CR)	45	.0	30.2	20.4	6.1	17.8	25.5	44.2	1.5	54.3	.0	.0	49.8	50.2
LA PROVINCIA PAVESE	50	.0	43.6	10.9	6.5	15.7	23.2	41.6	9.1	45.3	1.5	2.5	27.9	72.1
LA REPUBBLICA	484	3.6	29.6	38.5	3.2	5.8	19.4	14.7	13.0	14.8	14.1	43.3	64.2	35.8
IL RESTO DEL CARLINO	398	1.2	22.5	19.0	13.7	16.0	27.5	20.7	18.6	16.3	25.2	19.3	48.8	51.2
IL SECOLO XIX	272	1.2	16.4	15.3	4.9	14.7	47.5	16.7	10.6	14.6	3.5	54.6	67.5	32.5
STADIO	58	.5	30.4	22.7	6.0	6.3	34.1	16.8	18.2	20.1	9.5	35.3	52.6	47.4
LA STAMPA	645	.8	26.6	16.3	9.9	14.6	31.8	27.9	12.9	17.6	5.8	35.7	50.5	49.5
STAMPA SERA	63	1.0	41.1	4.9	18.6	8.6	25.8	28.4	9.9	15.0	3.8	43.0	53.1	46.9
IL TEMPO	274	1.4	21.2	24.9	4.9	15.7	31.9	14.4	15.9	13.4	4.8	51.6	67.9	32.1
IL TIRRENO	137	.0	29.5	6.7	12.9	16.3	34.6	9.2	25.7	27.1	37.8	.2	55.7	44.3
LA TRIBUNA DI TREVISO	41	.0	21.8	20.8	20.5	16.5	20.3	36.8	26.3	36.1	.2	.6	29.0	71.0
TUTTOSPORT	145	.2	30.3	16.7	11.6	9.1	32.1	36.7	20.3	14.8	8.5	19.7	33.9	66.1
L'UNITA'	341	1.7	22.5	13.9	16.2	13.6	32.1	30.7	20.4	1				

Lettori in un giorno medio
analisi secondo:
— regioni e aree geografiche

(valori assoluti x 1000)

	Totale	NORD OVEST			Totale	NORD EST				
		Totale	Piemonte V. A.	Liguria		Lombardia	Trentino Alto Adige	Veneto	Friuli V.G.	Emilia Romagna
POPOLAZIONE	23193	6476	1954	817	3705	4380	354	1782	540	1704
L'ADIGE	50	1	0	0	1	49	47	1	0	0
ALTO ADIGE	102	0	0	0	0	102	98	3	0	0
L'ARENA	88	2	0	0	2	85	0	83	0	2
AVVENIRE	99	44	8	7	29	36	0	19	1	16
CORRIERE DELLA SERA	871	579	31	20	528	132	13	69	13	36
CORRIERE DELLO SPORT	246	19	4	1	14	17	0	5	1	10
L'ECO DI BERGAMO	134	134	0	0	134	0	0	0	0	0
LA GAZZETTA DELLO SPORT	411	153	22	14	117	119	15	58	25	22
LA GAZZETTA DEL MEZZOGIORNO	179	2	0	0	2	0	0	0	0	0
GAZZETTA DEL SUD	132	1	0	0	1	0	0	0	0	0
GAZZETTA DI MANTOVA	49	48	0	0	48	0	0	0	0	0
GAZZETTA DI MODENA-CARPI	25	0	0	0	0	25	0	0	0	25
GAZZETTA DI PARMA	61	2	0	0	2	59	0	0	0	59
GAZZETTA DI REGGIO	20	0	0	0	0	20	0	0	0	20
IL GAZZETTINO	308	3	1	0	2	302	0	273	27	2
GIORNALE DI BRESCIA	103	102	0	0	102	1	0	0	0	1
GIORNALE DI SICILIA	135	0	0	0	0	0	0	0	0	0
IL GIORNALE DI VICENZA	82	0	0	0	0	78	0	78	0	0
IL GIORNO	343	269	4	3	263	53	4	28	3	18
IL LAVORO	59	55	0	54	1	3	0	0	0	3
IL MATTINO	261	3	0	0	3	7	0	5	0	2
IL MATTINO DI PADOVA	55	0	0	0	0	54	0	53	0	1
IL MESSAGGERO	476	3	1	0	1	8	1	5	0	1
LA NAZIONE	413	34	0	34	0	2	1	0	0	2
LA NUOVA SARDEGNA	103	0	0	0	0	0	0	0	0	0
L'ORDINE	19	19	0	0	19	0	0	0	0	0
IL PICCOLO	103	1	0	0	0	102	0	1	100	1
LA PROVINCIA (CR)	45	43	0	0	43	2	0	0	0	1
LA PROVINCIA PAVESE	50	47	2	0	46	1	0	0	0	1
LA REPUBBLICA	484	146	22	15	109	105	10	51	10	35
IL RESTO DEL CARLINO	398	3	0	0	3	327	0	13	0	313
IL SECOLO XIX	272	268	5	262	1	0	0	0	0	0
STADIO	58	7	0	1	6	28	0	4	0	24
LA STAMPA	645	580	531	35	13	31	2	14	6	9
STAMPA SERA	63	59	52	2	5	2	1	0	0	1
IL TEMPO	274	4	3	0	1	6	0	2	1	3
IL TIRRENO	137	0	0	0	0	0	0	0	0	0
LA TRIBUNA DI TREVISO	41	0	0	0	0	41	0	41	0	0
TUTTOSPORT	145	68	29	15	25	26	2	13	3	8
L'UNITA'	341	86	18	8	61	127	3	16	8	100

(percentuali di composizione)

	Totale	Piemonte V. A.	Liguria	Lombardia	Totale	Trentino Alto Adige	Veneto	Friuli V.G.	Emilia Romagna	
POPOLAZIONE	23193	27.9	8.4	3.5	16.0	18.9	1.5	7.7	2.3	7.3
L'ADIGE	50	2.2	.0	.0	2.2	97.8	95.1	2.7	.0	.0
ALTO ADIGE	102	.3	.0	.0	.3	99.3	95.7	3.4	.0	.2
L'ARENA	88	2.2	.0	.0	2.2	96.9	.0	94.1	.0	2.7
AVVENIRE	99	44.4	8.3	7.2	28.9	36.1	.3	19.3	.8	15.7
CORRIERE DELLA SERA	871	66.5	3.6	2.3	60.7	15.1	1.5	7.9	1.5	4.2
CORRIERE DELLO SPORT	246	7.7	1.5	.6	5.6	6.9	.1	2.2	.4	4.2
L'ECO DI BERGAMO	134	100.0	.0	.0	100.0	.0	.0	.0	.0	.0
LA GAZZETTA DELLO SPORT	411	37.3	5.4	3.4	28.4	29.0	3.6	14.1	6.0	5.3
LA GAZZETTA DEL MEZZOGIORNO	179	1.4	.0	.0	1.4	.2	.1	.0	.0	.1
GAZZETTA DEL SUD	132	.4	.0	.0	.4	.1	.0	.0	.0	.1
GAZZETTA DI MANTOVA	49	99.5	.0	.0	99.5	.5	.0	.0	.0	.5
GAZZETTA DI MODENA-CARPI	25	.0	.0	.0	.0	98.5	.0	.0	.0	98.5
GAZZETTA DI PARMA	61	3.9	.5	.0	3.3	96.1	.0	.0	.0	96.1
GAZZETTA DI REGGIO	20	.0	.0	.0	.0	100.0	.0	.0	.0	100.0
IL GAZZETTINO	308	1.0	.4	.0	.6	98.1	.0	88.5	8.8	.8
GIORNALE DI BRESCIA	103	98.9	.0	.0	98.9	1.1	.0	.0	.0	1.1
GIORNALE DI SICILIA	135	.0	.0	.0	.0	.3	.0	2.2	.0	.2
IL GIORNALE DI VICENZA	82	.0	.0	.0	.0	95.3	.0	95.3	.0	.0
IL GIORNO	343	78.4	1.0	.9	76.5	15.5	1.2	8.0	1.0	5.3
IL LAVORO	59	93.6	.4	91.2	2.0	5.3	.0	.0	.0	5.3
IL MATTINO	261	1.1	.0	.0	1.1	2.5	.0	1.7	.1	.7
IL MATTINO DI PADOVA	55	.4	.0	.0	.4	98.6	.0	96.3	.0	2.3
IL MESSAGGERO	476	.7	.3	.1	.3	1.7	.2	1.1	.0	.3
LA NAZIONE	413	8.3	.1	8.1	.1	.5	.1	.0	.0	.4
LA NUOVA SARDEGNA	103	.0	.0	.0	.0	.4	.0	.0	.0	.4
L'ORDINE	19	97.5	.0	.0	97.5	.0	.0	.0	.0	.0
IL PICCOLO	103	.6	.3	.3	.1	99.4	.0	1.3	97.4	.7
LA PROVINCIA (CR)	45	95.6	.0	.0	95.6	4.0	.0	.9	.0	3.1
LA PROVINCIA PAVESE	50	95.1	3.1	.0	92.0	1.5	.0	.0	.0	1.5
LA REPUBBLICA	484	30.1	4.6	3.0	22.5	21.7	2.0	10.5	2.0	7.2
IL RESTO DEL CARLINO	398	.8	.0	.0	.8	82.2	.1	3.4	.1	78.7
IL SECOLO XIX	272	98.3	1.7	96.2	.5	.0	.0	.0	.0	.0
STADIO	58	11.4	.8	1.2	9.5	48.3	.1	7.0	.0	41.2
LA STAMPA	645	89.9	82.4	5.5	2.0	4.9	.3	2.2	.9	1.5
STAMPA SERA	63	92.9	82.8	2.8	7.2	2.8	1.0	.0	.0	1.9
IL TEMPO	274	1.5	1.1	.1	.3	2.0	.0	.8	.2	1.0
IL TIRRENO	137	.0	.0	.0	.0	.2	.0	.2	.0	.0
LA TRIBUNA DI TREVISO	41	.0	.0	.0	.0	99.4	.0	99.2	.0	.2
TUTTOSPORT	145	47.0	20.0	10.0	17.0	18.0	1.2	9.1	2.0	5.7
L'UNITA'	341	25.2	5.1	2.3	17.8	37.2	.9	4.7	2.3	29.3

Lettori in un giorno medio
analisi secondo:
— regioni e aree geografiche

(valori assoluti x 1000)

	CENTRO					Lazio	Totale	Abruzzi Molise	Campania	SUD			ISOLE		
	Totale	Totale Toscana	Marche	Umbria						Puglie	Basilicata	Calabria	Totale	Sicilia	Sardegna
POPOLAZIONE	23193	4563	1545	596	343	2079	5220	644	2054	1493	237	793	2554	1945	609
L'ADIGE	50	0	0	0	0	0	0	0	0	0	0	0	0	0	0
ALTO ADIGE	102	0	0	0	0	0	0	0	0	0	0	0	0	0	0
L'ARENA	88	0	0	0	0	0	0	0	0	0	0	0	1	1	0
AVVENIRE	99	12	5	1	0	6	4	1	0	3	0	1	3	2	1
CORRIERE DELLA SERA	871	86	24	13	2	48	39	5	15	9	3	7	35	27	8
CORRIERE DELLO SPORT	246	104	11	4	6	84	78	8	23	22	2	24	28	22	6
L'ECO DI BERGAMO	134	0	0	0	0	0	0	0	0	0	0	0	0	0	0
LA GAZZETTA DELLO SPORT	411	50	30	3	1	15	63	5	17	22	1	18	25	20	5
LA GAZZETTA DEL MEZZOGIORNO	179	1	0	0	0	1	174	0	1	164	8	1	1	1	0
GAZZETTA DEL SUD	132	0	0	0	0	0	96	0	0	2	0	94	35	35	0
GAZZETTA DI MANTOVA	49	0	0	0	0	0	0	0	0	0	0	0	0	0	0
GAZZETTA DI MODENA-CARPI	25	0	0	0	0	0	0	0	0	0	0	0	0	0	0
GAZZETTA DI PARMA	61	0	0	0	0	0	0	0	0	0	0	0	0	0	0
GAZZETTA DI REGGIO	20	0	0	0	0	0	0	0	0	0	0	0	0	0	0
IL GAZZETTINO	308	1	0	0	0	1	0	0	0	0	0	0	1	1	0
GIORNALE DI BRESCIA	103	0	0	0	0	0	0	0	0	0	0	0	0	0	0
GIORNALE DI SICILIA	135	0	0	0	0	0	0	0	0	0	0	0	134	134	0
IL GIORNALE DI VICENZA	82	1	0	0	0	1	1	1	0	0	0	0	2	0	2
IL GIORNO	343	17	4	7	1	5	2	0	1	1	0	0	2	0	2
IL LAVORO	59	0	0	0	0	0	1	0	1	0	0	0	0	0	0
IL MATTINO	261	4	0	0	0	3	247	1	242	1	2	2	1	1	0
IL MATTINO DI PADOVA	55	0	0	0	0	0	0	0	0	0	0	0	0	0	0
IL MESSAGGERO	476	417	3	17	19	379	46	38	3	3	0	2	2	1	1
LA NAZIONE	413	377	341	0	35	0	0	0	0	0	0	0	0	0	0
LA NUOVA SARDEGNA	103	0	0	0	0	0	0	0	0	0	0	0	102	0	102
L'ORDINE	19	0	0	0	0	0	0	0	0	0	0	0	0	0	0
IL PICCOLO	103	0	0	0	0	0	0	0	0	0	0	0	0	0	0
LA PROVINCIA (CR)	45	0	0	0	0	0	0	0	0	0	0	0	0	0	0
LA PROVINCIA PAVESE	50	2	0	0	0	2	0	0	0	0	0	0	0	0	0
LA REPUBBLICA	484	142	25	9	5	103	61	9	18	20	2	13	29	17	12
IL RESTO DEL CARLINO	398	61	9	49	0	3	6	5	1	0	0	0	0	0	0
IL SECOLO XIX	272	3	3	0	0	0	1	0	0	1	0	0	0	0	0
STADIO	58	18	8	3	1	6	6	1	1	3	0	1	0	0	0
LA STAMPA	645	17	4	4	0	8	7	1	4	1	0	1	10	9	2
STAMPA SERA	63	1	0	0	0	1	1	1	0	0	0	0	1	1	0
IL TEMPO	274	197	5	5	3	184	65	40	5	8	4	6	3	1	2
IL TIRRENO	137	137	136	0	0	1	0	0	0	0	0	0	0	0	0
LA TRIBUNA DI TREVISO	41	0	0	0	0	0	0	0	0	0	0	0	0	0	0
TUTTOSPORT	145	30	16	3	2	9	12	3	2	5	0	2	9	6	3
L'UNITA'	341	80	46	8	2	25	40	2	22	9	0	6	9	4	5

(percentuali di composizione)

	Totale	Totale Toscana	Marche	Umbria	Lazio	Totale	Abruzzi Molise	Campania	Puglie	Basilicata	Calabria	Totale	Sicilia	Sardegna	
POPOLAZIONE	23193	19.7	6.7	2.6	1.5	9.0	22.5	2.8	8.9	6.4	1.0	3.4	11.0	8.4	2.6
L'ADIGE	50	.0	.0	.0	.0	.0	.0	.0	.0	.0	.0	.0	.0	.0	.0
ALTO ADIGE	102	.0	.0	.0	.0	.0	.3	.0	.3	.0	.0	.0	.0	.0	.0
L'ARENA	88	.0	.0	.0	.0	.0	.0	.0	.0	.0	.0	.0	.9	.9	.0
AVVENIRE	99	11.6	5.0	.7	.0	6.0	4.5	.5	2.7	.2	.6	3.4	2.5	.9	.9
CORRIERE DELLA SERA	871	9.9	2.8	1.5	.2	5.5	4.5	.6	1.8	1.0	.3	.8	4.0	3.1	.9
CORRIERE DELLO SPORT	246	42.2	4.4	1.5	2.2	34.1	31.7	3.2	9.2	9.0	.7	9.6	11.4	8.9	2.5
L'ECO DI BERGAMO	134	.0	.0	.0	.0	.0	.0	.0	.0	.0	.0	.0	.0	.0	.0
LA GAZZETTA DELLO SPORT	411	12.1	7.4	.6	.3	3.8	15.4	1.1	4.1	5.5	.4	4.3	6.2	4.9	1.3
LA GAZZETTA DEL MEZZOGIORNO	179	.5	.0	.0	.0	.5	97.7	.0	.5	92.1	4.2	.8	.3	.3	.0
GAZZETTA DEL SUD	132	.2	.0	.0	.0	.2	72.8	.0	.0	1.6	.0	71.1	26.5	26.5	.0
GAZZETTA DI MANTOVA	49	.0	.0	.0	.0	.0	.0	.0	.0	.0	.0	.0	.0	.0	.0
GAZZETTA DI MODENA-CARPI	25	1.5	.0	.0	.0	1.5	.0	.0	.0	.0	.0	.0	.0	.0	.0
GAZZETTA DI PARMA	61	.0	.0	.0	.0	.0	.0	.0	.0	.0	.0	.0	.0	.0	.0
GAZZETTA DI REGGIO	20	.0	.0	.0	.0	.0	.0	.0	.0	.0	.0	.0	.0	.0	.0
IL GAZZETTINO	308	.4	.0	.0	.0	.4	.0	.0	.0	.0	.0	.0	.4	.4	.0
GIORNALE DI BRESCIA	103	.0	.0	.0	.0	.0	.0	.0	.0	.0	.0	.0	.0	.0	.0
GIORNALE DI SICILIA	135	.2	.0	.0	.0	.2	.0	.0	.0	.0	.0	.0	99.5	99.5	.0
IL GIORNALE DI VICENZA	82	1.4	.0	.0	.0	1.4	.8	.8	.0	.0	.0	.0	2.4	.0	2.4
IL GIORNO	343	4.9	1.2	2.1	.3	1.4	.7	.1	.3	.2	.0	.1	.5	.0	.5
IL LAVORO	59	.0	.0	.0	.0	.0	1.1	.0	1.1	.0	.0	.0	.0	.0	.0
IL MATTINO	261	1.4	.0	.1	.0	1.2	94.6	.2	92.5	.3	.8	.7	.4	.3	.1
IL MATTINO DI PADOVA	55	.4	.0	.0	.0	.4	.5	.0	.5	.0	.0	.0	.0	.0	.0
IL MESSAGGERO	476	87.6	.6	3.5	4.0	79.5	9.6	8.0	.7	.6	.0	.3	.5	.3	.2
LA NAZIONE	413	91.2	82.6	.0	8.5	.1	.0	.0	.0	.0	.0	.0	.0	.0	.0
LA NUOVA SARDEGNA	103	.3	.0	.0	.0	.3	.0	.0	.0	.0	.0	.0	99.3	.0	99.3
L'ORDINE	19	.0	.0	.0	.0	.0	2.5	.0	2.5	.0	.0	.0	.0	.0	.0
IL PICCOLO	103	.0	.0	.0	.0	.0	.0	.0	.0	.0	.0	.0	.0	.0	.0
LA PROVINCIA (CR)	45	.5	.0	.0	.0	.5	.0	.0	.0	.0	.0	.0	.0	.0	.0
LA PROVINCIA PAVESE	50	3.3	.0	.0	.0	3.3	.0	.0	.0	.0	.0	.0	.0	.0	.0
LA REPUBBLICA	484	29.5	5.2	1.9	1.0	21.4	12.6	1.8	3.8	4.1	.3	2.6	6.0	3.6	2.4
IL RESTO DEL CARLINO	398	15.4	2.2	12.4	.0	.9	1.5	1.4	.1	.0	.0	.0	.0	.0	.0
IL SECOLO XIX	272	1.3	1.1	.0	.0	.1	.3	.0	.0	.3	.0	.0	.1	.0	.1
STADIO	58	30.7	13.4	5.8	1.5	9.9	9.6	2.1	1.4	5.0	.0	1.1	.0	.0	.0
LA STAMPA	645	2.6	.7	.7	.0	1.2	1.0	.2	.5	.1	.0	.1	1.6	1.3	.3
STAMPA SERA	63	2.2	.0	.0	.0	2.2	1.2	.8	.4	.0	.0	.0	.9	.9	.0
IL TEMPO	274	71.7	1.8	1.7	1.1	67.1	23.7	14.7	1.9	3.1	1.6	2.4	1.1	.3	.7
IL TIRRENO	137	99.8	99.0	.0	.0	.8	.0	.0	.0	.0	.0	.0	.0	.0	.0
LA TRIBUNA DI TREVISO	41	.6	.0	.0	.0	.6	.0	.0	.0	.0	.0	.0	.0	.0	.0
TUTTOSPORT	145	20.7	11.2	2.0	1.5	5.9	8.4	2.0	1.3	3.7	.2	1.2	6.0	4.2	1.7
L'UNITA'	341	23.5	13.4	2.2	.4	7.4	11.6	.4	6.4	2.8	.1	1.9	2.5	1.0	1.5

Donne

Lettori in un giorno medio
analisi secondo:
— duplicazioni di lettura

TAV. 36

(valori assoluti x 1000)

	Totale	L'Adige	Alto Adige	L'Arena	Avvenire	Corriere della Sera	Corriere dello Sport	L'Eco di Bergamo	La Gazzetta dello Sport	La Gazzetta del Mezzogiorno	Gazzetta del Sud	Gazzetta di Mantova	Gazzetta di Modena-Carpi	Gazzetta di Parma
POPOLAZIONE	23193	50	102	88	99	871	246	134	410	178	132	49	25	61
L'ADIGE	50	50	19	0	0	6	0	0	2	0	0	0	0	0
ALTO ADIGE	102	19	102	0	0	6	0	0	6	0	0	0	0	0
L'ARENA	88	0	0	88	5	6	0	0	3	0	0	0	0	0
AVVENIRE	99	0	0	5	99	8	1	1	2	1	0	1	0	0
CORRIERE DELLA SERA	871	6	6	6	8	871	25	9	56	6	4	5	2	6
CORRIERE DELLO SPORT	246	0	0	0	1	25	246	2	53	15	17	0	1	0
L'ECO DI BERGAMO	134	0	0	0	1	9	2	134	13	0	0	0	0	0
LA GAZZETTA DELLO SPORT	410	2	6	3	2	56	53	13	410	11	11	3	0	2
LA GAZZETTA DEL MEZZOGIORNO	178	0	0	0	1	6	15	0	11	178	1	0	0	0
GAZZETTA DEL SUD	132	0	0	0	0	4	17	0	11	1	132	0	0	0
GAZZETTA DI MANTOVA	49	0	0	0	1	5	0	0	3	0	0	49	0	0
GAZZETTA DI MODENA-CARPI	25	0	0	0	0	2	1	0	0	0	0	0	25	0
GAZZETTA DI PARMA	61	0	0	0	0	6	0	0	2	0	0	0	0	61
GAZZETTA DI REGGIO	20	0	0	0	0	1	0	0	0	0	0	0	0	20
IL GAZZETTINO	308	1	1	0	8	33	3	0	20	0	0	1	0	0
GIORNALE DI BRESCIA	103	0	0	0	1	12	0	0	9	0	0	1	0	0
GIORNALE DI SICILIA	135	0	0	0	2	12	7	0	4	0	1	0	0	0
IL GIORNALE DI VICENZA	82	0	0	0	2	8	1	0	9	0	0	0	0	0
IL GIORNO	343	3	2	2	5	86	2	4	19	1	1	3	1	2
IL LAVORO	59	0	0	2	1	1	1	0	2	0	0	1	0	0
IL MATTINO	261	0	0	0	2	16	13	0	11	1	0	1	0	0
IL MATTINO DI PADOVA	55	0	0	0	1	5	0	0	6	0	0	0	0	0
IL MESSAGGERO	476	1	0	0	4	35	45	0	13	4	2	0	0	0
LA NAZIONE	413	1	1	0	3	13	10	0	20	0	0	0	0	0
LA NUOVA SARDEGNA	103	0	0	0	1	3	2	0	1	0	0	0	0	0
L'ORDINE	19	0	0	0	2	3	0	0	1	0	0	0	0	0
IL PICCOLO	103	0	0	0	1	6	0	0	4	0	0	0	0	0
LA PROVINCIA (CR)	45	0	0	0	1	4	0	0	4	0	0	0	0	1
LA PROVINCIA PAVESE	50	0	0	0	0	11	1	0	4	0	0	0	0	0
LA REPUBBLICA	484	5	6	2	6	96	12	2	13	5	6	1	2	3
IL RESTO DEL CARLINO	398	0	1	0	3	19	5	0	12	0	0	2	11	2
IL SECOLO XIX	272	0	0	0	3	13	0	0	4	1	0	0	0	0
STADIO	58	0	0	0	1	6	9	0	17	2	0	2	0	0
LA STAMPA	645	0	0	4	9	39	5	0	17	0	0	1	0	0
STAMPA SERA	63	1	1	0	0	6	1	0	1	0	0	0	0	0
IL TEMPO	274	0	0	0	1	17	25	0	11	6	2	0	0	0
IL TIRRENO	137	0	0	0	0	3	2	0	7	0	0	0	0	0
LA TRIBUNA DI TREVISO	41	0	0	0	1	3	0	0	6	0	0	0	0	0
TUTTOSPORT	145	0	2	1	2	14	20	3	42	2	1	2	0	1
L'UNITA'	341	2	3	1	4	25	4	6	10	2	3	2	1	5

Lettori in un giorno medio
analisi secondo:
— duplicazioni di lettura

(valori assoluti x 1000)

	Totale	Gaz- zetta di Reggio	Il Gaz- zettino	Gior- nale di Brescia	Gior- nale di Sicilia	Il Gior- nale di Vicenza	Il Gior- no	Il La- voro	Il Mat- tino	Il Mat- tino di Padova	Il Mes- saggero	La Na- zione	La Nuova Sar- degna	L'Or- dine	Il Pic- colo
POPOLAZIONE	23193	20	308	103	135	82	343	59	261	55	476	413	103	19	103
L'ADIGE	50	0	1	0	0	0	3	0	0	0	1	1	0	0	0
ALTO ADIGE	102	0	1	0	0	0	2	0	0	0	0	1	0	0	0
L'ARENA	88	0	0	0	0	0	2	2	0	0	0	0	0	0	0
AVVENIRE	99	0	8	1	2	2	5	1	2	1	4	3	1	2	1
CORRIERE DELLA SERA	871	1	33	12	12	8	86	1	16	5	35	13	3	3	6
CORRIERE DELLO SPORT	246	0	3	0	7	1	2	1	13	0	45	10	2	0	0
L'ECO DI BERGAMO	134	0	0	0	0	0	4	0	0	0	0	0	0	0	0
LA GAZZETTA DELLO SPORT	410	0	20	9	4	9	19	2	11	6	13	20	1	1	4
LA GAZZETTA DEL MEZZOGIORNO	178	0	0	0	0	0	1	0	1	0	4	0	0	0	0
GAZZETTA DEL SUD	132	0	0	0	1	0	1	0	0	0	2	0	0	0	0
GAZZETTA DI MANTOVA	49	0	1	1	0	0	3	1	1	0	0	0	0	0	0
GAZZETTA DI MODENA-CARPI	25	0	0	0	0	0	1	0	0	0	0	0	0	0	0
GAZZETTA DI PARMA	61	0	0	0	0	0	2	0	0	0	0	0	0	0	0
GAZZETTA DI REGGIO	20	20	0	0	0	0	0	0	0	0	0	0	0	0	0
IL GAZZETTINO	308	0	308	0	0	11	12	1	4	21	2	0	0	0	4
GIORNALE DI BRESCIA	103	0	0	103	0	0	1	0	0	0	0	0	0	0	0
GIORNALE DI SICILIA	135	0	0	0	135	0	0	0	0	1	0	0	0	0	0
IL GIORNALE DI VICENZA	82	0	11	0	0	82	2	0	0	0	1	0	1	0	0
IL GIORNO	343	0	12	1	0	2	343	2	4	1	5	3	0	3	2
IL LAVORO	59	0	1	0	0	0	2	59	1	1	0	0	0	0	0
IL MATTINO	261	0	4	0	0	0	4	1	261	2	4	0	0	0	1
IL MATTINO DI PADOVA	55	0	21	0	0	0	1	1	2	55	1	0	0	0	1
IL MESSAGGERO	476	0	2	0	1	1	5	0	4	1	476	7	0	0	0
LA NAZIONE	413	0	0	0	0	0	3	0	0	0	7	413	0	0	0
LA NUOVA SARDEGNA	103	0	0	0	0	1	0	0	0	0	0	0	103	0	0
L'ORDINE	19	0	0	0	0	0	3	0	0	0	0	0	0	19	0
IL PICCOLO	103	0	4	0	0	0	2	0	1	1	0	0	0	0	103
LA PROVINCIA (CR)	45	0	0	1	0	0	3	0	0	0	0	0	0	0	0
LA PROVINCIA PAVESE	50	0	1	0	0	0	5	0	1	0	2	0	0	0	0
LA REPUBBLICA	484	1	21	5	6	5	34	2	13	4	48	18	3	0	5
IL RESTO DEL CARLINO	398	9	8	1	0	0	8	1	3	4	15	9	0	0	0
IL SECOLO XIX	272	0	0	0	0	0	1	26	0	0	0	11	0	0	0
STADIO	58	0	4	0	0	1	1	0	2	0	5	6	0	0	0
LA STAMPA	645	0	10	0	0	2	12	2	4	1	6	2	1	0	5
STAMPA SERA	63	0	1	0	0	0	2	0	1	1	1	0	0	0	0
IL TEMPO	274	0	2	0	0	3	5	0	7	1	56	1	0	0	1
IL TIRRENO	137	0	0	0	0	0	1	0	0	0	1	34	0	0	0
LA TRIBUNA DI TREVISO	41	0	16	0	0	0	3	0	1	1	0	0	0	0	0
TUTTOSPORT	145	0	9	3	2	4	6	2	3	0	11	9	0	0	1
L'UNITA'	341	1	6	3	2	2	16	3	17	1	15	9	1	0	4

Lettori in un giorno medio
analisi secondo:
— duplicazioni di lettura

(valori assoluti x 1000)

	Totale	La Pro- vincia (CR)	La Pro- vincia Pavese	La Re- pub- blica	Il Resto del Carlino	Il Se- colo XIX	Stadio	La Stam- pa	Stampa Sera	Il Tem- po	Il Tir- reno	La Tri- buna di Treviso	Tutto- sport	L'Unità
POPOLAZIONE	23193	45	50	484	398	272	58	645	63	274	137	41	145	341
L'ADIGE	50	0	0	5	0	0	0	0	1	0	0	0	0	2
ALTO ADIGE	102	0	0	6	1	0	0	0	1	0	0	0	2	3
L'ARENA	88	0	0	2	0	0	0	4	0	0	0	0	1	1
AVVENIRE	99	1	0	6	3	3	1	9	0	1	0	1	2	4
CORRIERE DELLA SERA	871	4	11	96	19	13	6	39	6	17	3	3	14	25
CORRIERE DELLO SPORT	246	0	1	12	5	0	9	5	1	25	2	0	20	4
L'ECO DI BERGAMO	134	0	0	2	0	0	0	0	0	0	0	0	3	6
LA GAZZETTA DELLO SPORT	410	4	4	13	12	4	17	17	1	11	7	6	42	10
LA GAZZETTA DEL MEZZOGIORNO	178	0	0	5	0	1	2	0	0	6	0	0	2	2
GAZZETTA DEL SUD	132	0	0	6	0	0	0	0	0	2	0	0	1	3
GAZZETTA DI MANTOVA	49	0	0	1	2	0	2	1	0	0	0	0	2	2
GAZZETTA DI MODENA-CARPI	25	0	0	2	11	0	0	0	0	0	0	0	0	1
GAZZETTA DI PARMA	61	1	0	3	2	0	0	0	0	0	0	0	1	5
GAZZETTA DI REGGIO	20	0	0	1	9	0	0	0	0	0	0	0	0	1
IL GAZZETTINO	308	0	1	21	8	0	4	10	1	2	0	16	9	6
GIORNALE DI BRESCIA	103	1	0	5	1	0	0	0	0	0	0	0	3	3
GIORNALE DI SICILIA	135	0	0	6	0	0	0	0	0	0	0	0	2	2
IL GIORNALE DI VICENZA	82	0	0	5	0	0	1	2	0	3	0	0	4	2
IL GIORNO	343	3	5	34	8	1	1	12	2	5	1	3	6	16
IL LAVORO	59	0	0	2	1	26	0	2	0	0	0	0	2	3
IL MATTINO	261	0	1	13	3	0	2	4	1	7	0	1	3	17
IL MATTINO DI PADOVA	55	0	0	4	4	0	0	1	1	1	0	1	0	1
IL MESSAGGERO	476	0	2	48	15	0	5	6	1	56	1	0	11	15
LA NAZIONE	413	0	0	18	9	11	6	2	0	1	34	0	9	9
LA NUOVA SARDEGNA	103	0	0	3	0	0	0	1	0	0	0	0	0	1
L'ORDINE	19	0	0	0	0	0	0	0	0	0	0	0	0	0
IL PICCOLO	103	0	0	5	0	0	0	5	0	1	0	0	1	4
LA PROVINCIA (CR)	45	45	0	1	0	0	0	1	0	0	0	0	1	4
LA PROVINCIA PAVESE	50	0	50	4	0	0	0	4	3	2	0	0	2	2
LA REPUBBLICA	484	1	4	484	15	8	3	28	2	20	8	2	6	43
IL RESTO DEL CARLINO	398	0	0	15	398	0	19	4	1	4	0	0	9	22
IL SECOLO XIX	272	0	0	8	0	272	0	18	2	0	0	0	8	3
STADIO	58	0	0	3	19	0	58	2	1	4	3	0	11	7
LA STAMPA	645	1	4	28	4	18	2	645	33	5	2	0	21	13
STAMPA SERA	63	0	3	2	1	2	1	33	63	2	0	0	2	1
IL TEMPO	274	0	2	20	4	0	4	5	2	274	2	0	7	6
IL TIRRENO	137	0	0	8	0	0	3	2	0	2	137	0	4	7
LA TRIBUNA DI TREVISO	41	0	0	2	0	0	0	0	0	0	0	41	1	0
TUTTOSPORT	145	1	2	6	9	8	11	21	2	7	4	1	145	5
L'UNITA'	341	4	2	43	22	3	7	13	1	6	7	0	5	341

Analisi
dei lettori
in un giorno
medio

Responsabili acquisti

Responsabili acquisti

TAV. 39

Lettori in un giorno medio
analisi secondo:

- età
 - classe socio-economica
 - titolo di studio
- (valori assoluti x 1000)

	Totale	E T À						CLASSE SOCIO-ECONOMICA			TITOLO DI STUDIO				
		da 15 a 24 anni	da 25 a 34 anni	da 35 a 44 anni	da 45 a 54 anni	da 55 a 64 anni	oltre i 64 anni	super e medio super	media	medio inferiore	inferiore	laurea	diplo ma sup.	licenza media inf.	elemen- tari o nessuno
POPOLAZIONE	18819	783	3581	3726	3801	3038	3890	1626	8209	7045	1938	639	2448	3264	12468
L'ADIGE	43	3	9	9	9	6	6	8	24	10	0	5	11	8	19
ALTO ADIGE	86	3	19	18	17	11	18	14	47	25	0	7	18	30	32
L'ARENA	72	1	18	14	16	13	9	13	38	21	0	5	8	20	38
AVVENIRE	90	6	12	18	18	13	22	18	52	19	1	21	23	16	30
CORRIERE DELLA SERA	749	29	157	185	171	115	92	219	397	112	21	98	233	196	221
CORRIERE DELLO SPORT	236	20	74	59	52	20	10	37	115	77	6	10	67	74	86
L'ECO DI BERGAMO	107	8	22	21	19	17	20	17	59	26	5	1	16	23	66
LA GAZZETTA DELLO SPORT	373	38	100	95	75	40	24	56	210	95	11	15	84	110	164
LA GAZZETTA DEL MEZZOGIORNO	160	8	39	46	28	26	12	31	91	33	5	12	61	28	60
GAZZETTA DEL SUD	114	3	38	24	23	19	8	9	71	30	5	13	29	36	36
GAZZETTA DI MANTOVA	40	0	9	9	11	6	5	3	24	10	2	0	4	8	28
GAZZETTA DI MODENA-CARPI	17	0	6	5	3	1	1	1	12	4	0	1	5	4	7
GAZZETTA DI PARMA	51	3	14	9	12	7	6	3	34	14	1	4	8	12	27
GAZZETTA DI REGGIO	14	1	7	4	2	1	0	0	10	4	0	0	4	3	7
IL GAZZETTINO	264	21	69	47	50	50	28	45	147	63	9	11	62	63	129
GIORNALE DI BRESCIA	107	5	26	26	18	14	19	21	67	18	1	8	25	32	42
GIORNALE DI SICILIA	132	6	42	34	23	17	9	33	77	18	4	28	51	27	26
IL GIORNALE DI VICENZA	67	14	13	12	17	4	7	7	41	17	2	6	7	25	29
IL GIORNO	291	6	60	79	60	47	38	49	178	62	2	21	57	91	122
IL LAVORO	43	1	5	13	5	5	14	3	27	13	0	2	5	9	26
IL MATTINO	195	10	45	40	52	27	22	52	82	56	5	24	51	52	68
IL MATTINO DI PADOVA	45	3	21	7	9	5	1	4	36	5	0	2	16	14	13
IL MESSAGGERO	379	13	96	107	76	48	40	58	213	88	20	36	124	85	134
LA NAZIONE	330	15	70	91	64	44	46	43	177	99	12	15	92	66	157
LA NUOVA SARDEGNA	64	5	19	14	15	8	4	14	32	14	4	1	23	10	30
L'ORDINE	12	0	1	3	2	0	6	1	5	6	0	0	1	1	10
IL PICCOLO	73	4	14	13	16	10	16	11	38	21	3	3	19	27	25
LA PROVINCIA (CR)	38	1	10	12	9	3	3	6	22	9	1	3	7	9	18
LA PROVINCIA PAVESE	29	0	5	13	6	3	3	3	17	8	2	0	7	5	17
LA REPUBBLICA	378	18	122	102	70	42	24	132	210	34	3	110	159	56	53
IL RESTO DEL CARLINO	336	13	61	92	68	53	48	63	185	84	3	23	102	71	141
IL SECOLO XIX	223	5	32	57	47	34	48	26	145	48	4	15	52	47	109
STADIO	44	7	11	12	5	7	1	5	17	22	0	0	15	13	16
LA STAMPA	571	20	95	129	137	92	96	132	324	102	13	35	111	183	242
STAMPA SERA	56	2	11	15	15	7	7	14	35	5	2	1	12	21	21
IL TEMPO	223	10	31	59	57	38	27	68	107	43	5	34	91	39	58
IL TIRRENO	117	6	36	20	28	11	17	17	57	41	2	4	24	30	60
LA TRIBUNA DI TREVISO	25	5	4	10	0	5	0	5	13	7	0	2	4	7	11
TUTTOSPORT	136	13	31	40	34	10	9	24	72	37	3	3	28	42	62
L'UNITA'	335	7	106	64	61	40	55	26	185	107	18	21	60	83	171

(percentuali di composizione)

	18819	4.2	19.0	19.8	20.2	16.1	20.7	8.6	43.6	37.4	10.3	3.4	13.0	17.3	66.3
POPOLAZIONE	18819	4.2	19.0	19.8	20.2	16.1	20.7	8.6	43.6	37.4	10.3	3.4	13.0	17.3	66.3
L'ADIGE	43	8.0	21.3	21.9	21.7	13.5	13.6	19.3	56.9	23.3	.5	10.9	26.1	19.0	44.0
ALTO ADIGE	86	3.0	22.0	20.9	19.5	13.3	21.3	16.5	54.7	28.5	.3	7.8	21.0	34.3	36.9
L'ARENA	72	1.6	24.7	20.1	21.9	18.6	13.1	17.8	52.9	29.3	.0	7.0	11.7	27.7	53.6
AVVENIRE	90	7.2	13.4	20.4	20.6	14.1	24.4	19.6	57.6	21.6	1.1	22.9	25.8	18.3	33.0
CORRIERE DELLA SERA	749	3.8	21.0	24.7	22.8	15.4	12.3	29.2	53.1	15.0	2.7	13.1	31.1	26.2	29.5
CORRIERE DELLO SPORT	236	8.5	31.4	25.1	21.9	8.6	4.4	15.7	48.8	32.8	2.7	4.2	28.3	31.3	36.3
L'ECO DI BERGAMO	107	7.7	20.5	19.5	17.5	15.8	19.0	16.2	55.2	23.8	4.7	1.4	15.3	21.2	62.0
LA GAZZETTA DELLO SPORT	373	10.3	26.9	25.5	20.2	10.7	6.4	15.1	56.3	25.5	3.1	4.1	22.5	29.4	44.0
LA GAZZETTA DEL MEZZOGIORNO	160	5.2	24.3	28.7	17.7	16.4	7.8	19.3	56.9	20.5	3.2	7.3	37.8	17.4	37.5
GAZZETTA DEL SUD	114	2.3	33.2	20.6	20.2	16.8	7.0	7.5	61.8	25.9	4.7	11.6	25.4	31.3	31.7
GAZZETTA DI MANTOVA	40	.0	22.3	22.2	26.9	15.5	13.1	8.8	61.2	24.2	5.9	.0	10.2	19.9	69.9
GAZZETTA DI MODENA-CARPI	17	.0	32.6	31.0	20.1	8.6	7.8	7.5	70.8	21.7	.0	5.5	31.3	22.9	40.4
GAZZETTA DI PARMA	51	6.4	26.8	16.7	24.0	13.9	12.1	5.0	66.6	27.0	1.5	7.7	15.8	24.0	52.5
GAZZETTA DI REGGIO	14	7.8	46.0	25.5	11.2	8.2	1.3	1.5	69.3	29.2	.0	2.5	31.1	19.0	47.4
IL GAZZETTINO	264	7.8	26.1	17.7	18.9	19.0	10.5	17.1	55.7	23.9	3.4	4.2	23.3	23.9	48.6
GIORNALE DI BRESCIA	107	5.1	24.1	24.3	16.4	12.8	17.3	19.8	62.1	17.2	.9	7.2	23.1	30.1	39.6
GIORNALE DI SICILIA	132	4.8	32.3	25.8	17.3	13.2	6.6	24.7	58.6	13.9	2.8	21.3	38.4	20.4	19.9
IL GIORNALE DI VICENZA	67	20.3	19.8	17.4	26.1	6.3	10.1	10.0	61.6	25.4	3.1	8.3	10.5	38.0	43.2
IL GIORNO	291	2.2	20.7	27.2	20.6	16.3	12.9	16.8	61.1	21.5	.6	7.3	19.7	31.2	41.9
IL LAVORO	43	2.0	12.5	29.7	12.1	10.7	33.0	6.8	63.2	30.0	.0	5.6	12.4	20.4	61.7
IL MATTINO	195	5.0	22.9	20.3	26.6	14.0	11.1	26.8	41.8	28.7	2.7	12.4	26.1	26.6	34.8
IL MATTINO DI PADOVA	45	6.0	46.4	14.9	19.0	11.3	2.4	8.1	79.3	11.9	.6	4.7	35.4	30.4	29.5
IL MESSAGGERO	379	3.4	25.2	28.1	20.0	12.6	10.5	15.4	56.1	23.2	5.3	9.5	32.8	22.4	35.3
LA NAZIONE	330	4.7	21.3	27.5	19.2	13.3	14.0	12.9	53.5	30.0	3.6	4.6	28.0	20.0	47.5
LA NUOVA SARDEGNA	64	7.2	29.1	21.7	22.8	12.2	7.0	21.6	50.2	21.4	6.8	1.1	35.5	16.2	47.2
L'ORDINE	12	.0	12.0	23.4	12.9	4.1	47.7	7.4	44.0	48.6	.0	2.4	7.9	9.1	80.5
IL PICCOLO	73	5.1	18.9	17.6	22.5	14.0	21.9	14.9	51.7	28.8	4.6	3.5	26.2	36.4	33.9
LA PROVINCIA (CR)	38	2.2	25.5	31.7	24.7	8.8	7.0	15.3	58.3	24.6	1.8	8.6	19.4	24.4	47.7
LA PROVINCIA PAVESE	29	.0	16.8	43.4	19.9	9.3	10.6	10.1	58.5	25.8	5.6	.0	22.3	18.2	59.5
LA REPUBBLICA	378	4.6	32.3	27.1	18.5	11.1	6.4	34.8	55.5	9.0	.7	29.2	42.1	14.8	13.9
IL RESTO DEL CARLINO	336	3.9	18.1	27.5	20.4	15.9	14.2	18.9	55.0	25.1	1.0	6.9	30.2	21.0	41.9
IL SECOLO XIX	223	2.3	14.4	25.7	21.0	15.2	21.3	11.5	65.1	21.4	2.0	6.6	23.4	21.1	48.9
STADIO	44	15.4	26.1	27.2	12.5	15.7	3.2	11.3	38.5	50.3	.0	.0	34.4	28.4	37.2
LA STAMPA	571	3.6	16.7	22.6	24.1	16.2	16.9	23.0	56.7	17.9	2.3	6.2	19.4	32.0	42.4
STAMPA SERA	56	3.6	18.8	26.6	26.1	12.7	12.2	24.5	63.3	8.7	3.5	1.7	22.2	37.9	38.2
IL TEMPO	223	4.5	13.8	26.7	25.7	17.3	11.9	30.4	48.1	19.2	2.3	15.3			

Responsabili acquisti

TAV. 40

Lettori in un giorno medio
analisi secondo:

- categorie socio-professionali
 - ampiezza centri
 - tipo di comune
- (valori assoluti x 1000)

	Totale	CATEGORIE SOCIO-PROFESSIONALI						AMPIEZZA DEI CENTRI					COMUNI	
		ceti superiori	ceti medi	intellettuali	operai	pensionati	casa-linghe	fino a 10.000 ab.	da 10.000 a 30.000 ab.	da 30.000 a 100.000 ab.	da 100.000 a 250.000 ab.	oltre 250.000 ab.	capoluogo	non capoluogo
POPOLAZIONE	18819	150	2786	883	2094	3579	9327	6313	3638	3448	1583	3836	6419	12400
L'ADIGE	43	1	5	8	4	6	19	20	3	17	1	1	16	27
ALTO ADIGE	86	3	18	14	9	11	31	41	6	21	18	0	31	56
L'ARENA	72	0	16	3	8	11	33	24	13	1	0	35	35	37
AVVENIRE	90	2	30	12	6	13	26	29	9	23	11	17	31	58
CORRIERE DELLA SERA	749	31	204	91	59	98	266	151	99	142	71	286	386	363
CORRIERE DELLO SPORT	236	3	70	19	30	19	95	50	24	45	28	90	131	105
L'ECO DI BERGAMO	107	0	15	3	10	20	59	68	15	0	24	0	24	83
LA GAZZETTA DELLO SPORT	373	8	91	28	67	32	148	111	61	84	43	75	149	225
LA GAZZETTA DEL MEZZOGIORNO	160	8	40	21	8	28	56	24	34	37	24	41	70	90
GAZZETTA DEL SUD	114	3	46	8	7	11	39	40	10	11	31	23	60	54
GAZZETTA DI MANTOVA	40	0	14	0	6	4	15	19	3	17	0	0	17	23
GAZZETTA DI MODENA-CARPI	17	0	7	0	1	2	6	1	6	4	7	0	7	10
GAZZETTA DI PARMA	51	2	12	2	11	6	19	14	3	0	33	1	34	17
GAZZETTA DI REGGIO	14	0	6	0	4	1	3	4	3	0	7	0	7	7
IL GAZZETTINO	264	2	47	16	36	31	132	71	62	42	40	49	110	154
GIORNALE DI BRESCIA	107	0	29	5	20	12	41	58	13	1	35	1	37	70
GIORNALE DI SICILIA	132	7	49	27	6	16	28	22	15	33	1	61	80	51
IL GIORNALE DI VICENZA	67	0	15	3	8	9	32	27	7	12	21	0	21	46
IL GIORNO	291	6	71	21	47	44	102	82	73	42	26	67	100	191
IL LAVORO	43	0	4	3	4	10	21	1	3	5	1	33	34	9
IL MATTINO	195	3	39	28	8	20	99	24	24	54	16	76	103	92
IL MATTINO DI PADOVA	45	1	17	1	6	2	18	11	10	0	24	0	24	21
IL MESSAGGERO	379	6	108	41	34	46	144	45	25	54	23	233	286	92
LA NAZIONE	330	3	114	36	28	36	114	64	70	84	46	67	143	187
LA NUOVA SARDEGNA	64	0	16	10	5	8	25	29	4	10	20	1	24	40
L'ORDINE	12	0	4	0	0	4	4	9	1	2	0	0	2	10
IL PICCOLO	73	0	15	2	6	15	35	11	6	5	0	51	57	17
LA PROVINCIA (CR)	38	0	16	3	3	5	11	13	0	24	0	0	23	15
LA PROVINCIA PAVESE	29	0	11	0	3	3	12	14	0	14	1	1	7	22
LA REPUBBLICA	378	27	110	111	24	24	83	48	39	71	68	152	254	124
IL RESTO DEL CARLINO	336	11	77	31	44	71	102	71	67	54	83	61	156	180
IL SECOLO XIX	223	1	40	15	17	35	116	39	26	36	9	113	144	79
STADIO	44	1	13	2	7	3	19	9	10	9	5	12	20	24
LA STAMPA	571	9	155	42	70	99	195	159	67	95	38	213	303	267
STAMPA SERA	56	1	20	0	14	7	15	14	4	9	2	27	33	23
IL TEMPO	223	5	52	34	15	37	79	34	37	28	13	111	150	73
IL TIRRENO	117	2	36	2	17	15	45	10	27	31	49	0	69	49
LA TRIBUNA DI TREVISO	25	0	6	6	4	1	8	10	5	9	0	0	6	19
TUTTOSPORT	136	3	51	7	18	13	44	46	23	30	12	25	48	88
L'UNITA'	335	7	85	24	65	62	91	92	59	70	40	73	138	197

(percentuali di composizione)

	POPOLAZIONE	8	14.8	4.7	11.1	19.0	49.6	33.5	19.3	18.3	8.4	20.4	34.1	65.9
L'ADIGE	43	1.4	12.7	19.2	8.4	13.2	45.1	46.4	7.9	39.1	3.4	3.2	38.3	61.7
ALTO ADIGE	86	3.6	21.0	16.4	10.1	12.5	36.4	47.4	7.4	24.7	20.5	0	35.5	64.5
L'ARENA	72	0	21.8	4.6	11.6	15.5	46.6	32.9	17.7	1.2	0	48.3	48.3	51.7
AVVENIRE	90	2.3	33.8	13.9	6.8	14.1	29.2	32.0	10.3	26.1	12.8	18.7	35.0	65.0
CORRIERE DELLA SERA	749	4.1	27.2	12.2	7.9	13.1	35.5	20.2	13.3	18.9	9.5	38.1	51.5	48.5
CORRIERE DELLO SPORT	236	1.4	29.5	8.1	12.7	8.0	40.1	21.0	10.0	19.0	11.8	38.2	55.4	44.5
L'ECO DI BERGAMO	107	0	14.0	3.0	9.1	18.9	54.9	63.6	14.0	0	22.0	4	22.4	77.6
LA GAZZETTA DELLO SPORT	373	2.0	24.3	7.5	18.0	8.6	39.7	29.6	16.4	22.5	11.5	20.0	39.8	60.2
LA GAZZETTA DEL MEZZOGIORNO	160	4.7	25.2	13.0	5.0	17.2	34.9	15.1	21.4	23.4	14.7	25.4	43.8	56.2
GAZZETTA DEL SUD	114	2.3	40.4	7.1	6.4	9.7	34.1	34.7	8.6	9.3	27.4	20.0	52.5	47.5
GAZZETTA DI MANTOVA	40	0	35.5	0	15.5	11.1	37.9	49.0	8.6	41.9	0	5	42.4	57.6
GAZZETTA DI MODENA-CARPI	17	0	43.3	2.2	7.4	12.6	34.5	5.3	32.8	22.1	39.9	0	42.1	57.9
GAZZETTA DI PARMA	51	3.3	23.1	4.4	22.0	11.0	36.2	27.5	6.2	2	63.6	2.5	66.3	33.7
GAZZETTA DI REGGIO	14	0	42.2	3.0	25.3	5.5	24.0	28.6	23.6	0	47.8	0	47.8	52.2
IL GAZZETTINO	264	7	17.9	6.2	13.6	11.7	49.9	27.0	23.5	15.9	15.3	18.3	41.7	58.3
GIORNALE DI BRESCIA	107	0	27.2	4.9	18.4	11.6	38.0	53.8	12.0	7	32.6	1.0	34.2	65.8
GIORNALE DI SICILIA	132	5.1	37.1	20.3	4.4	11.8	21.3	16.9	11.3	25.1	5	46.2	61.1	38.9
IL GIORNALE DI VICENZA	67	0	21.8	4.7	11.6	13.6	48.3	40.1	10.1	18.7	31.0	0	31.0	69.0
IL GIORNO	291	2.0	24.5	7.2	16.3	15.0	35.1	28.2	25.3	14.5	8.8	23.2	34.4	65.6
IL LAVORO	43	0	10.0	7.1	10.4	23.3	49.2	1.9	8.1	10.9	2.2	76.9	79.1	20.9
IL MATTINO	195	1.3	19.8	14.1	4.0	10.1	50.6	12.5	12.5	27.9	8.3	38.8	52.9	47.1
IL MATTINO DI PADOVA	45	2.7	37.8	2.0	13.2	3.6	40.8	23.9	23.2	0	52.4	5	52.9	47.1
IL MESSAGGERO	379	1.7	28.5	10.8	9.0	12.1	37.9	11.8	6.6	14.1	6.0	61.5	75.6	24.4
LA NAZIONE	330	0.8	34.4	10.9	8.6	10.7	34.5	19.2	21.1	25.4	14.1	20.2	43.4	56.6
LA NUOVA SARDEGNA	64	0	24.6	16.3	7.1	12.7	39.3	45.7	5.8	15.8	31.3	1.4	37.9	62.1
L'ORDINE	12	2.4	31.9	0	0	35.0	30.7	75.2	4.6	20.2	0	0	20.2	79.8
IL PICCOLO	73	4	20.5	3.2	8.3	20.4	47.1	14.8	8.0	7.4	0	69.8	77.2	22.8
LA PROVINCIA (CR)	38	0	41.8	8.6	6.9	14.5	28.2	34.9	3	64.8	0	0	61.1	38.9
LA PROVINCIA PAVESE	29	0	38.9	1.0	8.9	11.9	39.3	46.2	0	46.8	2.6	4.3	25.6	74.4
LA REPUBBLICA	378	7.2	28.9	29.4	6.2	6.3	21.8	12.8	10.2	18.7	18.0	40.3	67.3	32.7
IL RESTO DEL CARLINO	336	3.2	23.0	9.1	13.2	21.3	30.2	21.2	20.0	16.2	24.6	18.1	46.3	53.7
IL SECOLO XIX	223	2	18.0	6.7	7.4	15.7	51.9	17.6	11.5	16.1	4.1	50.7	64.5	35.5
STADIO	44	1.3	28.8	4.2	16.8	6.6	42.3	20.1	21.7	20.9	11.0	26.3	46.2	53.8
LA STAMPA	571	1.5	27.1	7.4	12.3	17.4	34.2	27.9	11.7	16.6	6.6	37.3	53.1	46.9
STAMPA SERA	56	1.1	35.0	6	24.5	11.8	27.0	24.6	6.3	16.5	4.0	48.5	59.3	40.7
IL TEMPO	223	2.0	23.4	15.5	6.9	16.5	35.7	15.1	16.4	12.8	5.7	50.0	67.2	32.8
IL TIRRENO	117	1.9	30.3	2.0	14.8	12.8	38.2	8.9	22.7	26.8	41.3	3	58.4	41.6
LA TRIBUNA DI TREVISO	25	0	25.6	22.3	17.7	2.9	31.5	41.4	20.7	35.8	3	1.8	24.7	75.3
TUTTOSPORT	136	2.1	37.2	4.9	13.2	9.9	32.7	33.8	17.0	22.0	8.5	18.8	35.3	64.7
L'UNITA'	335	2.2	25.5	7.1	19.5	18.5	27.3	27.5	17.7	20.9	12.1	21.8	41.3	58.7

Responsabili acquisti

TAV. 41

Lettori in un giorno medio
analisi secondo:
— regioni e aree geografiche

(valori assoluti x 1000)

	Totale	NORD OVEST			NORD EST					
		Totale	Pie- monte V. A.	Liguria	Lom- bardia	Totale	Trenti- no Alto Adige	Veneto	Friuli V.G.	Emilia Romagna
POPOLAZIONE	18819	5526	1712	689	3125	3548	301	1442	438	1368
L'ADIGE	43	1	0	0	1	42	41	1	0	0
ALTO ADIGE	86	0	0	0	0	86	84	2	0	0
L'ARENA	72	2	0	0	2	69	0	67	0	2
AVVENIRE	90	46	7	7	32	22	0	11	0	11
CORRIERE DELLA SERA	749	495	32	14	450	110	11	64	9	27
CORRIERE DELLO SPORT	236	19	4	2	14	20	1	7	3	10
L'ECO DI BERGAMO	107	107	0	0	107	0	0	0	0	0
LA GAZZETTA DELLO SPORT	373	152	28	12	112	109	14	56	20	20
LA GAZZETTA DEL MEZZOGIORNO	160	3	0	0	3	0	0	0	0	0
GAZZETTA DEL SUD	114	1	0	0	1	0	0	0	0	0
GAZZETTA DI MANTOVA	40	39	0	0	39	0	0	0	0	0
GAZZETTA DI MODENA-CARPI	17	0	0	0	0	17	0	0	0	17
GAZZETTA DI PARMA	51	2	0	0	2	49	0	0	0	49
GAZZETTA DI REGGIO	14	0	0	0	0	14	0	0	0	14
IL GAZZETTINO	264	1	1	0	0	259	0	233	26	1
GIORNALE DI BRESCIA	107	106	0	0	106	1	0	0	0	1
GIORNALE DI SICILIA	132	0	0	0	0	0	0	0	0	0
IL GIORNALE DI VICENZA	67	0	0	0	0	65	0	65	0	0
IL GIORNO	291	233	5	3	225	44	3	25	2	14
IL LAVORO	43	37	0	36	0	5	0	0	0	5
IL MATTINO	195	2	0	0	2	4	0	3	0	0
IL MATTINO DI PADOVA	45	0	0	0	0	45	0	44	0	1
IL MESSAGGERO	379	3	1	0	2	7	1	5	0	0
LA NAZIONE	330	27	0	26	0	2	1	0	0	1
LA NUOVA SARDEGNA	64	0	0	0	0	0	0	0	0	0
L'ORDINE	12	12	0	0	12	0	0	0	0	0
IL PICCOLO	73	0	0	0	0	73	0	0	73	0
LA PROVINCIA (CR)	38	37	0	0	37	1	0	0	0	1
LA PROVINCIA PAVESE	29	27	2	0	26	0	0	0	0	0
LA REPUBBLICA	378	120	20	8	91	79	12	41	7	20
IL RESTO DEL CARLINO	336	2	0	0	2	269	0	11	0	258
IL SECOLO XIX	223	219	4	214	1	0	0	0	0	0
STADIO	44	5	1	0	4	22	0	3	2	17
LA STAMPA	571	517	474	32	12	23	3	10	3	7
STAMPA SERA	56	53	47	3	3	1	1	0	0	0
IL TEMPO	223	4	3	0	1	4	0	3	1	0
IL TIRRENO	117	0	0	0	0	0	0	0	0	0
LA TRIBUNA DI TREVISO	25	0	0	0	0	24	0	24	0	0
TUTTOSPORT	136	62	27	13	23	27	1	14	4	8
L'UNITA'	335	102	19	10	73	103	4	10	6	83

(percentuali di composizione)

	18819	29.4	9.1	3.7	16.6	18.9	1.6	7.7	2.3	7.3
POPOLAZIONE	18819	29.4	9.1	3.7	16.6	18.9	1.6	7.7	2.3	7.3
L'ADIGE	43	1.9	.0	.0	1.9	98.1	94.9	3.2	.0	.0
ALTO ADIGE	86	.4	.0	.0	.4	99.2	97.5	1.7	.0	.0
L'ARENA	72	2.4	.0	.0	2.4	96.5	.0	93.1	.0	3.4
AVVENIRE	90	51.4	7.4	7.9	36.2	25.0	.4	12.8	.0	11.8
CORRIERE DELLA SERA	749	66.1	4.2	1.9	60.0	14.7	1.4	8.6	1.2	3.5
CORRIERE DELLO SPORT	236	8.1	1.5	.8	5.8	8.5	.2	2.8	1.4	4.0
L'ECO DI BERGAMO	107	100.0	.0	.0	100.0	.0	.0	.0	.0	.0
LA GAZZETTA DELLO SPORT	373	40.6	7.5	3.2	29.9	29.2	3.7	15.0	5.3	5.3
LA GAZZETTA DEL MEZZOGIORNO	160	2.0	.0	.0	2.0	.1	.1	.0	.0	.0
GAZZETTA DEL SUD	114	.9	.0	.0	.9	.0	.0	.0	.0	.0
GAZZETTA DI MANTOVA	40	99.4	.0	.0	99.4	.6	.0	.0	.0	.6
GAZZETTA DI MODENA-CARPI	17	.0	.0	.0	.0	97.8	.0	.0	.0	97.8
GAZZETTA DI PARMA	51	4.4	.6	.0	3.8	95.6	.0	.0	.0	95.6
GAZZETTA DI REGGIO	14	.0	.0	.0	.0	100.0	.0	.0	.0	100.0
IL GAZZETTINO	264	.4	.4	.0	.0	98.1	.0	88.1	9.7	.3
GIORNALE DI BRESCIA	107	99.0	.0	.0	99.0	1.0	.0	.0	.0	1.0
GIORNALE DI SICILIA	132	.0	.0	.0	.0	.2	.0	.2	.0	.0
IL GIORNALE DI VICENZA	67	.0	.0	.0	.0	97.2	.0	97.2	.0	.0
IL GIORNO	291	80.0	1.6	1.1	77.3	15.1	1.1	8.4	.6	4.9
IL LAVORO	43	85.2	.0	84.1	1.1	11.8	.0	.0	.0	11.8
IL MATTINO	195	1.2	.0	.0	1.2	1.8	.0	1.6	.2	.0
IL MATTINO DI PADOVA	45	.5	.0	.0	.5	98.9	.0	97.1	.0	1.8
IL MESSAGGERO	379	.9	.4	.0	.5	1.7	.3	1.4	.0	.0
LA NAZIONE	330	8.2	.1	8.0	.1	.5	.2	.0	.0	.3
LA NUOVA SARDEGNA	64	.0	.0	.0	.0	.6	.0	.0	.0	.6
L'ORDINE	12	96.0	.0	.0	96.0	.0	.0	.0	.0	.0
IL PICCOLO	73	.5	.4	.0	.2	99.5	.0	.0	99.5	.0
LA PROVINCIA (CR)	38	96.9	.0	.0	96.9	3.1	.0	.0	.0	3.1
LA PROVINCIA PAVESE	29	92.7	5.3	.0	87.4	1.6	.0	.0	.0	1.6
LA REPUBBLICA	378	31.7	5.4	2.1	24.2	20.9	3.1	10.8	1.7	5.2
IL RESTO DEL CARLINO	336	.7	.0	.0	.7	80.2	.1	3.2	.0	76.9
IL SECOLO XIX	223	97.9	1.8	95.6	.6	.1	.0	.0	.0	.1
STADIO	44	11.7	1.8	.0	10.0	49.6	.2	7.1	3.5	38.7
LA STAMPA	571	90.6	83.0	5.5	2.0	4.0	.5	1.7	.5	1.3
STAMPA SERA	56	94.0	83.2	5.4	5.3	1.9	1.1	.0	.0	.9
IL TEMPO	223	1.8	1.2	.0	.6	1.7	.1	1.2	.3	.2
IL TIRRENO	117	.0	.0	.0	.0	.0	.0	.0	.0	.0
LA TRIBUNA DI TREVISO	25	.8	.0	.0	.8	98.2	.0	97.9	.0	.3
TUTTOSPORT	136	46.0	19.8	9.2	17.0	20.1	1.1	9.9	3.3	5.8
L'UNITA'	335	30.3	5.6	2.8	21.9	30.7	1.0	3.0	1.7	24.9

Responsabili acquisti

TAV. 42

Lettori in un giorno medio
analisi secondo:
— regioni e aree geografiche

(valori assoluti x 1000)

	CENTRO						SUD					ISOLE			
	Totale	Toscana	Marche	Umbria	Lazio	Totale	Abruzzi Molise	Campania	Puglie	Basilicata	Calabria	Totale	Sicilia	Sardegna	
POPOLAZIONE	18819	3611	1232	471	266	1641	4078	542	1519	1222	189	606	2056	1609	447
L'ADIGE	43	0	0	0	0	0	0	0	0	0	0	0	0	0	0
ALTO ADIGE	86	0	0	0	0	0	0	0	0	0	0	0	0	0	0
L'ARENA	72	0	0	0	0	0	0	0	0	0	0	0	1	1	0
AVVENIRE	90	9	3	1	0	5	6	3	1	2	0	1	5	4	1
CORRIERE DELLA SERA	749	66	18	10	1	37	42	4	11	10	4	12	35	29	6
CORRIERE DELLO SPORT	236	95	9	2	8	76	73	7	19	25	3	18	29	22	7
L'ECO DI BERGAMO	107	0	0	0	0	0	0	0	0	0	0	0	0	0	0
LA GAZZETTA DELLO SPORT	373	40	19	3	2	16	44	5	7	18	1	13	28	24	4
LA GAZZETTA DEL MEZZOGIORNO	160	3	0	0	0	3	152	0	1	145	5	1	2	2	0
GAZZETTA DEL SUD	114	1	0	0	0	1	75	0	0	0	0	75	37	37	0
GAZZETTA DI MANTOVA	40	0	0	0	0	0	0	0	0	0	0	0	0	0	0
GAZZETTA DI MODENA-CARPI	17	0	0	0	0	0	0	0	0	0	0	0	0	0	0
GAZZETTA DI PARMA	51	0	0	0	0	0	0	0	0	0	0	0	0	0	0
GAZZETTA DI REGGIO	14	0	0	0	0	0	0	0	0	0	0	0	0	0	0
IL GAZZETTINO	264	2	0	0	0	2	2	0	2	0	0	0	1	1	0
GIORNALE DI BRESCIA	107	0	0	0	0	0	0	0	0	0	0	0	0	0	0
GIORNALE DI SICILIA	132	0	0	0	0	0	0	0	0	0	0	0	131	131	0
IL GIORNALE DI VICENZA	67	1	0	0	0	1	1	1	0	0	0	0	0	0	0
IL GIORNO	291	8	4	1	1	2	4	0	2	1	0	0	3	2	1
IL LAVORO	43	0	0	0	0	0	1	0	1	0	0	0	0	0	0
IL MATTINO	195	3	0	0	0	3	185	0	182	1	0	1	1	1	0
IL MATTINO DI PADOVA	45	0	0	0	0	0	0	0	0	0	0	0	0	0	0
IL MESSAGGERO	379	324	4	8	16	296	40	33	4	1	0	2	4	3	1
LA NAZIONE	330	301	270	0	31	0	0	0	0	0	0	0	1	1	0
LA NUOVA SARDEGNA	64	0	0	0	0	0	0	0	0	0	0	0	63	1	63
L'ORDINE	12	0	0	0	0	0	0	0	0	0	0	0	0	0	0
IL PICCOLO	73	0	0	0	0	0	0	0	0	0	0	0	0	0	0
LA PROVINCIA (CR)	38	0	0	0	0	0	0	0	0	0	0	0	0	0	0
LA PROVINCIA PAVESE	29	2	0	0	0	2	0	0	0	0	0	0	0	0	0
LA REPUBBLICA	378	90	19	9	2	60	60	2	24	19	0	15	29	18	11
IL RESTO DEL CARLINO	336	55	10	42	0	3	9	7	1	1	0	0	0	0	0
IL SECOLO XIX	223	4	4	0	0	0	0	0	0	0	0	0	0	0	0
STADIO	44	12	8	2	1	1	5	1	0	3	0	1	1	1	0
LA STAMPA	571	12	1	5	0	7	9	1	3	2	2	1	10	6	4
STAMPA SERA	56	1	0	0	0	1	0	0	0	0	0	0	1	1	0
IL TEMPO	223	160	6	3	3	148	53	28	5	7	5	7	2	0	1
IL TIRRENO	117	117	116	0	0	1	0	0	0	0	0	0	0	0	0
LA TRIBUNA DI TREVISO	25	0	0	0	0	0	0	0	0	0	0	0	0	0	0
TUTTOSPORT	136	22	14	1	1	5	12	3	3	5	0	1	12	9	2
L'UNITA'	335	81	46	9	1	24	39	1	17	16	1	5	11	4	7

(percentuali di composizione)

POPOLAZIONE	18819	19.2	6.5	2.5	1.4	8.7	21.7	2.9	8.1	6.5	1.0	3.2	10.9	8.5	2.4
L'ADIGE	43	.0	.0	.0	.0	.0	.0	.0	.0	.0	.0	.0	.0	.0	.0
ALTO ADIGE	86	.0	.0	.0	.0	.0	.4	.0	.0	.4	.0	.0	.0	.0	.0
L'ARENA	72	.0	.0	.0	.0	.0	.0	.0	.0	.0	.0	.0	1.2	1.2	.0
AVVENIRE	90	10.5	3.7	1.2	.0	5.6	7.1	3.5	.8	2.0	.2	.7	6.0	5.0	1.0
CORRIERE DELLA SERA	749	8.9	2.3	1.4	.2	5.0	5.5	.6	1.5	1.4	.5	1.6	4.7	3.9	.8
CORRIERE DELLO SPORT	236	40.2	3.8	.9	3.4	32.1	30.8	3.1	8.2	10.4	1.2	7.8	12.5	9.3	3.1
L'ECO DI BERGAMO	107	.0	.0	.0	.0	.0	.0	.0	.0	.0	.0	.0	.0	.0	.0
LA GAZZETTA DELLO SPORT	373	10.7	5.1	.7	.6	4.3	11.9	1.4	1.8	4.8	.2	3.6	7.6	6.4	1.2
LA GAZZETTA DEL MEZZOGIORNO	160	1.8	.0	.0	.0	1.8	94.6	.0	.5	90.3	3.0	.8	1.5	1.3	.2
GAZZETTA DEL SUD	114	.5	.0	.0	.0	.5	65.9	.0	.2	.3	.0	65.4	32.8	32.8	.0
GAZZETTA DI MANTOVA	40	.0	.0	.0	.0	.0	.0	.0	.0	.0	.0	.0	.0	.0	.0
GAZZETTA DI MODENA-CARPI	17	2.2	.0	.0	.0	2.2	.0	.0	.0	.0	.0	.0	.0	.0	.0
GAZZETTA DI PARMA	51	.0	.0	.0	.0	.0	.0	.0	.0	.0	.0	.0	.0	.0	.0
GAZZETTA DI REGGIO	14	.0	.0	.0	.0	.0	.0	.0	.0	.0	.0	.0	.0	.0	.0
IL GAZZETTINO	264	.6	.0	.0	.0	.6	.6	.0	.6	.0	.0	.0	.3	.3	.0
GIORNALE DI BRESCIA	107	.0	.0	.0	.0	.0	.0	.0	.0	.0	.0	.0	.0	.0	.0
GIORNALE DI SICILIA	132	.2	.0	.0	.0	.2	.3	.0	.2	.0	.0	.1	99.3	99.3	.0
IL GIORNALE DI VICENZA	67	1.8	.0	.0	.0	1.8	1.0	1.0	.0	.0	.0	.0	.0	.0	.0
IL GIORNO	291	2.6	1.3	.3	.3	.6	1.2	.2	.7	.4	.0	.0	1.1	.7	.4
IL LAVORO	43	.8	.8	.0	.0	.0	1.5	.0	1.5	.0	.0	.0	.7	.0	.7
IL MATTINO	195	1.7	.0	.2	.0	1.5	94.7	.0	93.4	.6	.0	.7	.6	.4	.1
IL MATTINO DI PADOVA	45	.0	.0	.0	.0	.0	.6	.0	.6	.0	.0	.0	.0	.0	.0
IL MESSAGGERO	379	85.6	1.2	2.0	4.3	78.2	10.6	8.7	1.1	.2	.1	.6	1.1	.9	.2
LA NAZIONE	330	97.1	81.6	.0	9.5	.1	.0	.0	.0	.0	.0	.0	.2	.2	.0
LA NUOVA SARDEGNA	64	.5	.0	.0	.0	.5	.0	.0	.0	.0	.0	.0	98.8	.9	98.0
L'ORDINE	12	.0	.0	.0	.0	.0	4.0	.0	4.0	.0	.0	.0	.0	.0	.0
IL PICCOLO	73	.0	.0	.0	.0	.0	.0	.0	.0	.0	.0	.0	.0	.0	.0
LA PROVINCIA (CR)	38	.0	.0	.0	.0	.0	.0	.0	.0	.0	.0	.0	.0	.0	.0
LA PROVINCIA PAVESE	29	5.6	.0	.0	.0	5.6	.0	.0	.0	.0	.0	.0	.0	.0	.0
LA REPUBBLICA	378	23.8	5.1	2.4	.6	15.8	16.0	.6	6.3	5.1	.1	3.9	7.7	4.7	2.9
IL RESTO DEL CARLINO	336	16.4	3.1	12.5	.0	.8	2.6	2.2	.2	.2	.0	.1	.1	.1	.0
IL SECOLO XIX	223	2.0	1.8	.0	.0	.2	.0	.0	.0	.0	.0	.0	.0	.0	.0
STADIO	44	26.3	18.0	3.8	2.1	2.3	11.0	2.0	.6	6.1	.0	2.3	1.4	1.4	.0
LA STAMPA	571	2.2	.2	.8	.0	1.2	1.5	.2	.5	.3	.4	.2	1.7	1.1	.6
STAMPA SERA	56	2.4	.0	.0	.0	2.4	.6	.0	.0	.6	.0	.0	1.1	1.1	.0
IL TEMPO	223	72.0	2.7	1.5	1.3	66.5	23.7	12.5	2.3	3.4	2.3	3.2	.8	.2	.6
IL TIRRENO	117	100.0	99.0	.0	.0	1.0	.0	.0	.0	.0	.0	.0	.0	.0	.0
LA TRIBUNA DI TREVISO	25	1.0	.0	.0	.0	1.0	.0	.0	.0	.0	.0	.0	.0	.0	.0
TUTTOSPORT	136	16.3	10.1	1.0	1.1	4.0	8.9	2.2	2.4	3.6	.1	.7	8.7	6.9	1.8
L'UNITA'	335	24.0	13.6	2.8	.3	7.3	11.7	.2	5.0	4.6	.4	1.5	3.2	1.1	2.1

Responsabili acquisti

TAV. 43

Lettori in un giorno medio
analisi secondo:
— duplicazioni di lettura

(valori assoluti x 1000)

	Totale	L'Adige	Alto Adige	L'Arena	Avvenire	Corriere della Sera	Corriere dello Sport	L'Eco di Bergamo	La Gazzetta dello Sport	La Gazzetta del Mezzogiorno	Gazzetta del Sud	Gazzetta di Mantova	Gazzetta di Modena-Carpi	Gazzetta di Parma
POPOLAZIONE	18819	43	86	72	90	749	236	107	373	160	114	40	17	51
L'ADIGE	43	43	17	0	0	5	0	0	2	0	0	0	0	0
ALTO ADIGE	86	17	86	0	0	6	1	0	7	0	0	0	0	0
L'ARENA	72	0	0	72	2	6	0	0	2	0	0	0	0	0
AVVENIRE	90	0	0	2	90	9	1	1	2	1	2	0	0	1
CORRIERE DELLA SERA	749	5	6	6	9	749	24	7	59	12	12	4	1	3
CORRIERE DELLO SPORT	236	0	1	0	1	24	236	0	52	14	16	1	0	0
L'ECO DI BERGAMO	107	0	0	0	1	7	0	107	8	0	0	0	0	0
LA GAZZETTA DELLO SPORT	373	2	7	2	2	59	52	8	373	10	11	5	0	5
LA GAZZETTA DEL MEZZOGIORNO	160	0	0	0	1	12	14	0	10	160	3	0	0	0
GAZZETTA DEL SUD	114	0	0	0	2	12	16	0	11	3	114	0	0	0
GAZZETTA DI MANTOVA	40	0	0	0	0	4	1	0	5	0	0	40	0	0
GAZZETTA DI MODENA-CARPI	17	0	0	0	0	1	0	0	0	0	0	0	17	0
GAZZETTA DI PARMA	51	0	0	0	1	3	0	0	5	0	0	0	0	51
GAZZETTA DI REGGIO	14	0	0	0	0	1	0	0	0	0	0	0	0	0
IL GAZZETTINO	264	1	0	0	6	26	5	0	23	1	0	0	0	0
GIORNALE DI BRESCIA	107	0	0	0	4	10	0	0	13	0	0	0	0	0
GIORNALE DI SICILIA	132	0	0	0	2	15	8	0	10	2	4	0	0	0
IL GIORNALE DI VICENZA	67	0	0	0	2	6	1	0	9	0	0	0	0	0
IL GIORNO	291	2	3	1	7	76	2	3	15	2	2	2	0	2
IL LAVORO	43	0	0	2	1	1	0	0	2	0	0	0	0	0
IL MATTINO	195	0	0	0	2	12	13	0	4	1	0	0	0	0
IL MATTINO DI PADOVA	45	0	0	0	1	4	1	0	3	0	0	0	0	0
IL MESSAGGERO	379	1	0	0	5	23	39	0	15	4	3	0	0	0
LA NAZIONE	330	1	1	0	3	8	7	0	10	0	1	0	0	0
LA NUOVA SARDEGNA	64	0	0	0	1	3	1	0	1	0	0	0	0	0
L'ORDINE	12	0	0	0	2	0	0	0	1	0	0	0	0	0
IL PICCOLO	73	0	0	0	0	3	0	0	3	0	0	0	0	0
LA PROVINCIA (CR)	38	0	0	0	1	5	0	0	4	0	0	0	0	1
LA PROVINCIA PAVESE	29	0	0	0	0	7	0	0	2	0	0	0	0	0
LA REPUBBLICA	378	5	7	1	7	86	11	1	13	6	8	1	1	1
IL RESTO DEL CARLINO	336	0	0	0	3	15	3	0	14	1	0	1	10	1
IL SECOLO XIX	223	0	0	0	3	11	1	0	5	0	0	0	0	0
STADIO	44	0	0	0	0	3	7	0	15	1	0	1	0	0
LA STAMPA	571	0	1	1	8	38	7	0	21	3	3	0	0	0
STAMPA SERA	56	1	1	0	1	6	2	0	2	0	0	0	0	0
IL TEMPO	223	0	0	0	1	16	19	0	11	9	2	0	0	0
IL TIRRENO	117	0	0	0	0	1	3	0	6	0	0	0	0	0
LA TRIBUNA DI TREVISO	25	0	0	0	0	2	0	0	5	0	0	0	0	0
TUTTOSPORT	136	0	1	0	1	16	23	1	47	2	3	2	0	2
L'UNITA'	335	2	3	1	5	26	6	6	11	8	2	2	1	3

Responsabili acquisti

TAV. 44

Lettori in un giorno medio
analisi secondo:
— duplicazioni di lettura

(valori assoluti x 1000)

	Totale	Gaz- zetta di Reggio	Il Gaz- zettino	Gior- nale di Brescia	Gior- nale di Sicilia	Il Gior- nale di Vicenza	Il Gior- no	Il La- voro	Il Mat- tino	Il Mat- tino di Padova	Il Mes- saggero	La Na- zione	La Nuova Sar- degna	L'Or- dine	Il Pic- colo
POPOLAZIONE	18819	14	264	107	132	67	291	43	195	45	379	330	64	12	73
L'ADIGE	43	0	1	0	0	0	2	0	0	0	1	1	0	0	0
ALTO ADIGE	86	0	0	0	0	0	3	0	0	0	0	1	0	0	0
L'ARENA	72	0	0	0	0	0	1	2	0	0	0	0	0	0	0
AVVENIRE	90	0	6	4	2	2	7	1	2	1	5	3	1	2	0
CORRIERE DELLA SERA	749	1	26	10	15	6	76	1	12	4	23	8	3	0	3
CORRIERE DELLO SPORT	236	0	5	0	8	1	2	0	13	1	39	7	1	0	0
L'ECO DI BERGAMO	107	0	0	0	0	0	3	0	0	0	0	0	0	0	0
LA GAZZETTA DELLO SPORT	373	0	23	13	10	9	15	2	4	3	15	10	1	1	3
LA GAZZETTA DEL MEZZOGIORNO	160	0	1	0	2	0	2	0	1	0	4	0	0	0	0
GAZZETTA DEL SUD	114	0	0	0	4	0	2	0	0	0	3	1	0	0	0
GAZZETTA DI MANTOVA	40	0	0	0	0	0	2	0	0	0	0	0	0	0	0
GAZZETTA DI MODENA-CARPI	17	0	0	0	0	0	0	0	0	0	0	0	0	0	0
GAZZETTA DI PARMA	51	0	0	0	0	0	2	0	0	0	0	0	0	0	0
GAZZETTA DI REGGIO	14	14	0	0	0	0	0	0	0	0	0	0	0	0	0
IL GAZZETTINO	264	0	264	0	1	9	10	0	1	19	2	0	0	0	2
GIORNALE DI BRESCIA	107	0	0	107	0	0	2	0	0	0	0	0	0	0	0
GIORNALE DI SICILIA	132	0	1	0	132	0	1	0	1	0	2	0	1	0	0
IL GIORNALE DI VICENZA	67	0	9	0	0	67	1	0	0	0	1	0	0	0	0
IL GIORNO	291	0	10	2	1	1	291	1	4	1	2	3	0	0	0
IL LAVORO	43	0	0	0	0	0	1	43	1	1	0	1	0	0	0
IL MATTINO	195	0	1	0	1	0	4	1	195	1	5	0	0	0	0
IL MATTINO DI PADOVA	45	0	19	0	0	0	1	1	1	45	0	0	0	0	0
IL MESSAGGERO	379	0	2	0	2	1	2	0	5	0	379	5	0	0	0
LA NAZIONE	330	0	0	0	0	0	3	1	0	0	5	330	0	0	0
LA NUOVA SARDEGNA	64	0	0	0	1	0	0	0	0	0	0	0	64	0	0
L'ORDINE	12	0	0	0	0	0	0	0	0	0	0	0	0	12	0
IL PICCOLO	73	0	2	0	0	0	0	0	0	0	0	0	0	0	73
LA PROVINCIA (CR)	38	0	0	1	0	0	4	0	0	0	0	0	0	0	0
LA PROVINCIA PAVESE	29	0	0	0	0	0	1	0	0	0	2	0	0	0	0
LA REPUBBLICA	378	0	18	4	6	3	30	2	15	5	28	11	4	0	4
IL RESTO DEL CARLINO	336	7	6	1	0	0	6	2	1	2	14	10	0	0	0
IL SECOLO XIX	223	0	0	0	0	0	3	18	0	0	0	9	0	0	0
STADIO	44	0	2	1	0	1	1	0	0	0	3	5	0	0	0
LA STAMPA	571	0	8	0	3	2	11	2	4	1	6	1	1	0	1
STAMPA SERA	56	0	1	0	0	0	3	0	0	0	1	0	0	0	0
IL TEMPO	223	0	1	0	0	3	2	0	5	0	50	0	0	0	0
IL TIRRENO	117	0	0	0	0	0	1	0	0	0	3	24	0	0	0
LA TRIBUNA DI TREVISO	25	0	9	0	0	0	3	0	1	0	0	0	0	0	0
TUTTOSPORT	136	0	7	6	4	3	3	2	2	1	7	7	0	1	0
L'UNITA'	335	0	5	3	2	2	18	5	13	0	12	10	3	1	1

Responsabili acquisti

TAV. 45

Lettori in un giorno medio
analisi secondo:
— duplicazioni di lettura

(valori assoluti x 1000)

	Totale	La Pro- vincia (CR)	La Pro- vincia Pavese	La Re- pub- blica	Il Resto del Carlino	Il Se- colo XIX	Stadio	La Stam- pa	Stampa Sera	Il Tem- po	Il Tir- reno	La Tri- buna di Treviso	Tutto- sport	L'Unità
POPOLAZIONE	18819	38	29	378	336	223	44	571	56	223	117	25	136	335
L'ADIGE	43	0	0	5	0	0	0	0	1	0	0	0	0	2
ALTO ADIGE	86	0	0	7	0	0	0	1	1	0	0	0	1	3
L'ARENA	72	0	0	1	0	0	0	1	0	0	0	0	0	1
AVVENIRE	90	1	0	7	3	3	0	8	1	1	0	0	1	5
CORRIERE DELLA SERA	749	5	7	86	15	11	3	38	6	16	1	2	16	26
CORRIERE DELLO SPORT	236	0	0	11	3	1	7	7	2	19	3	0	23	6
L'ECO DI BERGAMO	107	0	0	1	0	0	0	0	0	0	0	0	1	6
LA GAZZETTA DELLO SPORT	373	4	2	13	14	5	15	21	2	11	6	5	47	11
LA GAZZETTA DEL MEZZOGIORNO	160	0	0	6	1	0	1	3	0	9	0	0	2	8
GAZZETTA DEL SUD	114	0	0	8	0	0	0	3	0	2	0	0	3	2
GAZZETTA DI MANTOVA	40	0	0	1	1	0	1	0	0	0	0	0	2	2
GAZZETTA DI MODENA-CARPI	17	0	0	1	10	0	0	0	0	0	0	0	0	1
GAZZETTA DI PARMA	51	1	0	1	1	0	0	0	0	0	0	0	2	3
GAZZETTA DI REGGIO	14	0	0	0	7	0	0	0	0	0	0	0	0	0
IL GAZZETTINO	264	0	0	18	6	0	2	8	1	1	0	9	7	5
GIORNALE DI BRESCIA	107	1	0	4	1	0	1	0	0	0	0	0	6	3
GIORNALE DI SICILIA	132	0	0	6	0	0	0	3	0	0	0	0	4	2
IL GIORNALE DI VICENZA	67	0	0	3	0	0	1	2	0	3	0	0	3	2
IL GIORNO	291	4	1	30	6	3	1	11	3	2	1	3	3	18
IL LAVORO	43	0	0	2	2	18	0	2	0	0	0	0	2	5
IL MATTINO	195	0	0	15	1	0	0	4	0	5	0	1	2	13
IL MATTINO DI PADOVA	45	0	0	5	2	0	0	1	0	0	0	0	1	0
IL MESSAGGERO	379	0	2	28	14	0	3	6	1	50	3	0	7	12
LA NAZIONE	330	0	0	11	10	9	5	1	0	0	24	0	7	10
LA NUOVA SARDEGNA	64	0	0	4	0	0	0	1	0	0	0	0	0	3
L'ORDINE	12	0	0	0	0	0	0	0	0	0	0	0	1	1
IL PICCOLO	73	0	0	4	0	0	0	1	0	0	0	0	0	1
LA PROVINCIA (CR)	38	38	0	1	0	0	0	1	0	0	0	0	1	6
LA PROVINCIA PAVESE	29	0	29	2	0	0	0	2	2	2	0	0	0	2
LA REPUBBLICA	378	1	2	378	11	6	1	24	3	10	9	1	2	51
IL RESTO DEL CARLINO	336	0	0	11	336	0	12	1	0	4	0	0	8	23
IL SECOLO XIX	223	0	0	6	0	223	0	16	3	0	1	0	9	6
STADIO	44	0	0	1	12	0	44	1	1	1	3	0	7	6
LA STAMPA	571	1	2	24	1	16	1	571	32	6	0	0	21	14
STAMPA SERA	56	0	2	3	0	3	1	32	56	0	0	0	2	3
IL TEMPO	223	0	2	10	4	0	1	6	0	223	4	0	5	5
IL TIRRENO	117	0	0	9	0	1	3	0	0	4	117	0	2	6
LA TRIBUNA DI TREVISO	25	0	0	1	0	0	0	0	0	0	0	25	0	0
TUTTOSPORT	136	1	0	2	8	9	7	21	2	5	2	0	136	6
L'UNITA'	335	6	2	51	23	6	6	14	3	5	6	0	6	335

Probabilità
di lettura

Analisi secondo:

— lettori nei vari periodi

(valori assoluti x 1000)

	ULTIMI 3 MESI				ULTIMI 30 GIORNI				ULTIMI 7 GIORNI				GIORNO MEDIO			
	Totale Adulti	Uomini	Donne	Respon-sabili acquisti	Totale Adulti	Uomini	Donne	Respon-sabili acquisti	Totale Adulti	Uomini	Donne	Respon-sabili acquisti	Totale Adulti	Uomini	Donne	Respon-sabili acquisti
POPOLAZIONE	44705	21512	23193	18819	44705	21512	23193	18819	44705	21512	23193	18819	44705	21512	23193	18819
L'ADIGE	495	267	229	185	376	208	168	138	247	150	97	84	109	59	50	43
ALTO ADIGE	721	396	325	263	624	341	283	218	476	284	192	158	254	151	102	86
L'ARENA	602	335	267	214	552	312	240	191	429	254	175	136	232	144	88	72
AVVENIRE	1637	874	763	580	1364	746	618	476	781	481	300	250	270	171	99	90
CORRIERE DELLA SERA	10662	6357	4305	3382	9452	5732	3720	2994	5638	3510	2128	1765	2326	1455	871	749
CORRIERE DELLO SPORT	6926	5274	1652	1278	6484	4964	1519	1175	4592	3657	935	771	1572	1326	246	236
L'ECO DI BERGAMO	721	412	309	238	650	362	288	225	518	290	228	172	294	160	134	107
LA GAZZETTA DELLO SPORT	10679	8019	2660	2055	10087	7700	2387	1860	7534	6039	1495	1232	2811	2400	411	373
LA GAZZETTA DEL MEZZOGIORNO	2171	1311	859	716	1898	1190	708	610	1348	896	452	388	664	485	179	160
GAZZETTA DEL SUD	1463	902	560	436	1259	766	493	385	888	583	305	246	445	314	132	114
GAZZETTA DI MANTOVA	324	183	140	100	292	169	123	92	207	126	81	64	121	72	49	40
GAZZETTA DI MODENA-CARPI	343	196	147	116	303	171	132	103	200	117	83	64	69	44	25	17
GAZZETTA DI PARMA	432	236	195	154	391	214	177	141	303	165	138	108	140	79	61	51
GAZZETTA DI REGGIO	233	142	92	73	200	122	78	62	135	89	46	40	62	42	20	14
IL GAZZETTINO	2693	1494	1199	1005	2442	1410	1032	871	1676	1036	640	547	839	531	308	264
GIORNALE DI BRESCIA	725	398	327	311	673	375	298	282	513	319	193	187	301	197	103	107
GIORNALE DI SICILIA	1436	853	583	500	1234	752	482	416	904	590	314	289	463	328	135	132
IL GIORNALE DI VICENZA	541	285	256	206	480	268	212	165	379	217	162	138	204	122	82	67
IL GIORNO	4824	2929	1895	1581	4152	2553	1598	1336	2329	1486	842	695	958	615	343	291
IL LAVORO	809	458	351	281	712	413	299	225	427	238	190	140	157	99	59	43
IL MATTINO	2818	1696	1122	765	2482	1524	958	627	1757	1169	588	407	847	586	261	195
IL MATTINO DI PADOVA	667	370	298	236	556	314	242	195	357	214	142	114	156	101	55	45
IL MESSAGGERO	4761	2722	2039	1562	4230	2474	1755	1348	2894	1791	1103	860	1362	886	476	379
LA NAZIONE	2887	1614	1272	1049	2629	1466	1163	962	1983	1157	826	675	1051	638	413	330
LA NUOVA SARDEGNA	620	349	270	186	549	312	237	168	427	241	186	124	246	143	103	64
L'ORDINE	218	112	105	68	184	98	86	62	100	56	45	33	49	30	19	12
IL PICCOLO	566	317	249	197	509	284	225	177	384	212	172	128	234	131	103	73
LA PROVINCIA (CR)	297	160	136	114	272	144	128	106	188	103	85	68	100	55	45	38
LA PROVINCIA PAVESE	374	205	169	129	330	179	152	109	238	128	110	71	115	66	50	29
LA REPUBBLICA	6235	3938	2297	1643	5539	3544	1995	1452	3329	2187	1142	854	1378	894	484	378
IL RESTO DEL CARLINO	3469	1989	1480	1176	3128	1812	1316	1055	2253	1394	858	685	1201	803	398	336
IL SECOLO XIX	1489	786	703	566	1355	705	649	526	1064	567	497	404	600	327	272	223
STADIO	2645	2138	507	375	2352	1915	437	333	1469	1239	229	177	419	361	58	44
LA STAMPA	5337	3036	2301	1936	4809	2759	2049	1738	3191	1873	1318	1150	1657	1013	645	571
STAMPA SERA	1837	1046	791	649	1639	947	691	576	931	566	365	327	168	105	63	56
IL TEMPO	3563	2076	1487	1169	2934	1730	1204	950	1651	1007	645	505	718	444	274	223
IL TIRRENO	1065	605	459	358	971	547	424	328	697	415	282	224	364	227	137	117
LA TRIBUNA DI TREVISO	419	250	168	122	371	226	145	103	257	158	99	69	115	74	41	25
TUTTOSPORT	5384	4091	1293	1043	4802	3694	1108	916	2921	2295	625	530	840	695	145	136
L'UNITA'	6017	3859	2158	1878	5335	3462	1873	1649	3377	2318	1060	987	1255	914	341	335
ALTRO QUOTIDIANO					10312	6272	4040	3292								

Lettori in un giorno medio (B)

analisi secondo:

— frequenza di lettura

(valori assoluti x 1000)

	FREQUENZA ALTA				FREQUENZA MEDIA				FREQUENZA BASSA			
	Totale Adulti	Uomini	Donne	Respon- sabili acquisti	Totale Adulti	Uomini	Donne	Respon- sabili acquisti	Totale Adulti	Uomini	Donne	Respon- sabili acquisti
POPOLAZIONE	44705	21512	23193	18819	44705	21512	23193	18819	44705	21512	23193	18819
L'ADIGE	72	37	35	30	33	20	13	12	4	3	2	1
ALTO ADIGE	195	115	81	67	52	33	19	18	6	3	3	1
L'ARENA	188	116	72	59	37	25	12	9	7	3	4	4
AVVENIRE	158	102	56	55	96	58	38	30	16	11	5	5
CORRIERE DELLA SERA	1603	989	614	538	650	422	228	191	74	45	28	20
CORRIERE DELLO SPORT	868	757	111	122	650	530	120	105	53	38	15	9
L'ECO DI BERGAMO	241	129	112	92	50	29	21	13	3	2	1	1
LA GAZZETTA DELLO SPORT	1670	1470	200	192	1073	888	186	164	68	43	24	18
LA GAZZETTA DEL MEZZOGIORNO	520	395	126	115	127	83	44	40	17	7	9	5
GAZZETTA DEL SUD	341	243	98	89	96	64	33	24	8	7	1	1
GAZZETTA DI MANTOVA	102	61	41	33	18	11	8	6	1	1	0	0
GAZZETTA DI MODENA-CARPI	43	27	16	10	22	15	7	5	4	2	2	2
GAZZETTA DI PARMA	117	66	51	43	20	11	9	6	3	2	1	2
GAZZETTA DI REGGIO	41	29	12	7	19	12	7	7	2	2	0	0
IL GAZZETTINO	636	403	232	199	186	118	69	61	17	10	7	5
GIORNALE DI BRESCIA	237	159	78	82	60	36	24	23	4	3	2	2
GIORNALE DI SICILIA	362	269	94	100	90	52	38	29	10	7	3	2
IL GIORNALE DI VICENZA	160	98	61	52	41	23	18	14	4	1	3	1
IL GIORNO	666	420	246	212	260	177	83	69	32	18	14	9
IL LAVORO	93	62	31	21	59	34	25	19	5	2	2	2
IL MATTINO	658	457	200	159	174	117	57	33	15	11	4	3
IL MATTINO DI PADOVA	101	65	36	30	51	34	17	14	5	3	2	1
IL MESSAGGERO	976	651	325	262	357	216	142	108	30	20	10	9
LA NAZIONE	835	517	318	251	197	110	88	73	19	11	7	6
LA NUOVA SARDEGNA	209	125	83	52	35	17	18	11	2	1	1	0
L'ORDINE	38	25	13	9	9	4	5	2	1	0	1	1
IL PICCOLO	197	111	86	59	35	19	16	14	2	1	1	0
LA PROVINCIA (CR)	83	46	37	31	15	8	7	7	2	1	0	0
LA PROVINCIA PAVESE	91	55	36	19	23	11	13	10	1	0	1	1
LA REPUBBLICA	948	591	357	279	387	277	111	87	43	27	16	12
IL RESTO DEL CARLINO	954	657	297	254	221	131	89	74	27	15	12	7
IL SECOLO XIX	474	255	218	177	115	66	49	39	11	6	5	8
STADIO	210	184	27	16	192	166	26	23	17	12	5	5
LA STAMPA	1294	804	490	431	322	184	137	124	38	22	16	15
STAMPA SERA	101	65	36	32	61	35	25	20	7	5	2	3
IL TEMPO	536	335	201	168	157	96	61	46	25	12	12	9
IL TIRRENO	291	188	103	91	66	38	28	20	7	1	6	6
LA TRIBUNA DI TREVISO	91	61	30	16	22	12	10	7	2	1	1	1
TUTTOSPORT	397	343	54	54	407	325	82	73	35	26	9	8
L'UNITA'	835	622	213	217	388	270	118	109	32	22	10	10

Lettori negli ultimi 30 giorni (A 1)
analisi secondo:

— frequenza di lettura

(valori assoluti x 1000)

	FREQUENZA ALTA				FREQUENZA MEDIA				FREQUENZA BASSA			
	Totale Adulti	Uomini	Donne	Respon- sabili acquisti	Totale Adulti	Uomini	Donne	Respon- sabili acquisti	Totale Adulti	Uomini	Donne	Respon- sabili acquisti
POPOLAZIONE	44705	21512	23193	18819	44705	21512	23193	18819	44705	21512	23193	18819
L'ADIGE	90	45	45	37	173	97	76	68	113	65	48	33
ALTO ADIGE	243	141	102	83	250	143	107	85	131	57	74	50
L'ARENA	236	143	93	75	210	117	93	70	107	52	55	47
AVVENIRE	222	140	82	80	655	350	304	225	487	255	231	171
CORRIERE DELLA SERA	2232	1364	867	742	4461	2747	1714	1386	2758	1620	1139	866
CORRIERE DELLO SPORT	1273	1084	189	182	3956	3035	920	725	1256	845	410	268
L'ECO DI BERGAMO	283	152	131	107	263	146	117	81	104	64	40	37
LA GAZZETTA DELLO SPORT	2261	1954	307	271	6076	4638	1438	1148	1750	1107	643	442
LA GAZZETTA DEL MEZZOGIORNO	736	526	210	184	746	456	290	266	417	208	208	160
GAZZETTA DEL SUD	448	300	147	123	549	317	232	181	262	149	113	81
GAZZETTA DI MANTOVA	123	70	52	43	110	59	50	31	60	39	21	18
GAZZETTA DI MODENA-CARPI	68	40	28	18	151	85	66	56	84	47	37	29
GAZZETTA DI PARMA	180	100	80	60	123	59	64	47	87	54	33	34
GAZZETTA DI REGGIO	53	36	17	11	100	52	48	41	47	34	13	10
IL GAZZETTINO	795	484	311	258	1097	647	450	384	550	278	272	229
GIORNALE DI BRESCIA	293	187	106	110	261	138	123	112	120	50	70	59
GIORNALE DI SICILIA	490	350	141	146	518	291	227	199	226	112	114	71
IL GIORNALE DI VICENZA	207	124	83	70	210	120	90	73	64	24	40	22
IL GIORNO	925	577	348	289	1829	1152	677	574	1398	825	573	474
IL LAVORO	121	78	44	26	397	215	182	138	193	120	73	62
IL MATTINO	929	628	301	226	1093	650	443	269	460	246	214	132
IL MATTINO DI PADOVA	125	76	49	42	283	158	125	107	148	81	68	45
IL MESSAGGERO	1360	875	486	377	1890	1086	804	635	979	513	465	336
LA NAZIONE	1061	627	434	343	1110	598	512	443	458	241	217	176
LA NUOVA SARDEGNA	271	153	118	74	181	101	81	59	97	58	39	35
L'ORDINE	44	28	16	11	67	38	29	18	73	32	41	33
IL PICCOLO	232	130	103	71	166	87	79	70	111	68	43	37
LA PROVINCIA (CR)	108	54	54	42	95	55	40	38	69	35	34	26
LA PROVINCIA PAVESE	125	74	51	24	129	58	71	51	76	47	29	34
LA REPUBBLICA	1406	851	556	413	2599	1701	898	636	1534	992	542	403
IL RESTO DEL CARLINO	1273	839	434	350	1165	626	539	443	690	348	343	261
IL SECOLO XIX	587	310	277	217	526	274	252	198	242	121	120	112
STADIO	370	324	46	31	1385	1150	235	209	598	441	157	93
LA STAMPA	1612	971	641	550	2000	1117	883	761	1197	671	526	426
STAMPA SERA	163	98	65	63	977	587	390	314	498	262	236	198
IL TEMPO	774	473	301	241	1167	686	480	372	993	571	422	337
IL TIRRENO	379	238	141	125	398	223	176	121	194	86	107	82
LA TRIBUNA DI TREVISO	137	89	48	27	157	91	66	46	77	46	31	30
TUTTOSPORT	653	543	110	92	2800	2160	640	548	1349	991	358	276
L'UNITA'	1197	882	314	309	2723	1733	990	880	1416	847	568	459

Lettori negli ultimi 7 giorni (A 2)
analisi secondo:

— frequenza di lettura

(valori assoluti x 1000)

	FREQUENZA ALTA				FREQUENZA MEDIA				FREQUENZA BASSA			
	Totale Adulti	Uomini	Donne	Respon- sabili acquisti	Totale Adulti	Uomini	Donne	Respon- sabili acquisti	Totale Adulti	Uomini	Donne	Respon- sabili acquisti
POPOLAZIONE	44705	21512	23193	18819	44705	21512	23193	18819	44705	21512	23193	18819
L'ADIGE	90	45	45	37	131	88	43	42	26	16	10	6
ALTO ADIGE	240	140	100	82	202	124	78	69	35	20	14	8
L'ARENA	234	143	91	73	155	96	60	44	39	15	24	19
AVVENIRE	215	140	75	75	464	267	197	148	102	74	28	27
CORRIERE DELLA SERA	2130	1314	816	695	2993	1893	1099	916	515	303	213	154
CORRIERE DELLO SPORT	1227	1053	174	174	3029	2374	655	527	336	230	106	70
L'ECO DI BERGAMO	282	152	130	107	215	124	91	55	21	14	7	10
LA GAZZETTA DELLO SPORT	2178	1897	281	259	4907	3851	1056	852	449	292	157	121
LA GAZZETTA DEL MEZZOGIORNO	708	511	197	169	529	335	193	180	111	49	62	39
GAZZETTA DEL SUD	432	297	134	113	406	250	156	119	50	36	15	15
GAZZETTA DI MANTOVA	121	70	50	41	76	46	30	21	10	9	0	2
GAZZETTA DI MODENA-CARPI	67	39	28	18	107	64	43	34	26	13	13	12
GAZZETTA DI PARMA	180	100	79	59	103	50	53	40	19	14	6	9
GAZZETTA DI REGGIO	53	36	17	11	73	44	28	27	9	8	1	2
IL GAZZETTINO	779	476	303	252	776	491	285	258	121	69	52	37
GIORNALE DI BRESCIA	280	181	99	101	210	123	87	79	23	15	7	7
GIORNALE DI SICILIA	462	335	127	140	383	221	163	137	58	34	24	13
IL GIORNALE DI VICENZA	207	124	83	70	157	87	71	61	15	7	8	7
IL GIORNO	895	559	336	278	1216	797	419	351	218	131	87	67
IL LAVORO	119	78	41	26	277	144	133	99	32	16	15	16
IL MATTINO	901	612	289	221	759	494	265	157	97	63	34	29
IL MATTINO DI PADOVA	125	76	49	42	206	126	80	65	27	13	13	6
IL MESSAGGERO	1294	840	454	349	1419	837	582	458	180	115	66	54
LA NAZIONE	1040	621	419	332	834	470	364	308	109	66	43	35
LA NUOVA SARDEGNA	262	150	112	71	146	82	64	49	19	9	10	4
L'ORDINE	44	28	16	11	46	24	22	16	9	4	6	6
IL PICCOLO	228	126	103	71	138	73	65	55	18	13	5	2
LA PROVINCIA (CR)	107	54	53	41	67	39	29	27	13	10	3	1
LA PROVINCIA PAVESE	124	74	50	24	107	51	56	43	7	3	4	3
LA REPUBBLICA	1314	803	511	385	1742	1210	532	391	273	174	99	78
IL RESTO DEL CARLINO	1245	825	420	342	850	482	367	303	158	87	70	41
IL SECOLO XIX	576	303	273	215	429	232	198	160	59	32	26	29
STADIO	341	296	45	27	1011	848	163	136	117	95	22	15
LA STAMPA	1573	957	616	536	1378	782	596	515	240	134	106	99
STAMPA SERA	147	93	53	50	674	404	270	236	110	68	42	42
IL TEMPO	732	456	276	218	757	471	286	227	163	80	83	61
IL TIRRENO	376	235	141	125	289	173	116	77	32	6	26	23
LA TRIBUNA DI TREVISO	134	87	48	27	104	61	42	31	19	10	9	11
TUTTOSPORT	606	504	102	87	2062	1599	463	394	253	193	60	49
L'UNITA'	1146	849	297	296	1987	1297	690	619	244	172	72	72

Probabilità di lettura
lettori negli ultimi 30 giorni (B/A 1)
analisi secondo:

— frequenza di lettura

(valori assoluti x 1000)

	FREQUENZA ALTA				FREQUENZA MEDIA				FREQUENZA BASSA			
	Totale Adulti	Uomini	Donne	Responsabili acquisti	Totale Adulti	Uomini	Donne	Responsabili acquisti	Totale Adulti	Uomini	Donne	Responsabili acquisti
POPOLAZIONE	1000	1000	1000	1000	1000	1000	1000	1000	1000	1000	1000	1000
L'ADIGE	796	803	790	811	188	201	171	180	38	43	32	26
ALTO ADIGE	805	815	791	806	209	234	176	213	46	51	42	24
L'ARENA	797	811	774	792	177	217	127	126	65	50	79	77
AVVENIRE	710	728	680	684	147	166	125	131	33	41	24	29
CORRIERE DELLA SERA	718	725	708	726	146	153	133	138	27	28	25	23
CORRIERE DELLO SPORT	682	699	586	671	164	175	131	145	43	45	37	34
L'ECO DI BERGAMO	850	847	854	860	192	199	182	166	27	28	25	37
LA GAZZETTA DELLO SPORT	739	752	654	707	177	191	129	143	39	39	38	41
LA GAZZETTA DEL MEZZOGIORNO	707	750	600	628	170	183	150	149	40	35	45	33
GAZZETTA DEL SUD	762	810	665	727	175	201	140	133	30	46	10	14
GAZZETTA DI MANTOVA	829	860	787	780	165	178	150	187	17	24	3	16
GAZZETTA DI MODENA-CARPI	631	664	584	541	148	182	104	96	49	41	59	68
GAZZETTA DI PARMA	648	656	639	723	164	188	142	139	37	40	32	44
GAZZETTA DI REGGIO	763	792	702	647	193	228	155	176	48	63	9	11
IL GAZZETTINO	800	833	748	771	170	182	152	158	31	36	26	20
GIORNALE DI BRESCIA	808	851	732	745	230	260	197	207	36	51	26	30
GIORNALE DI SICILIA	739	769	665	686	174	179	168	147	45	64	26	28
IL GIORNALE DI VICENZA	773	796	739	745	193	191	196	192	55	28	72	31
IL GIORNO	720	728	708	735	142	154	122	120	23	22	25	20
IL LAVORO	770	803	711	835	150	159	139	138	24	19	32	40
IL MATTINO	708	728	666	703	159	180	129	123	32	46	17	24
IL MATTINO DI PADOVA	810	853	742	710	180	215	135	133	31	33	28	20
IL MESSAGGERO	717	744	668	695	189	199	176	170	30	38	22	27
LA NAZIONE	787	825	734	732	178	184	171	165	41	47	33	34
LA NUOVA SARDEGNA	770	817	709	705	193	165	227	192	22	16	32	10
L'ORDINE	868	906	804	774	138	114	170	128	19	13	24	29
IL PICCOLO	848	856	838	837	211	220	201	197	19	21	16	7
LA PROVINCIA (CR)	768	857	680	735	159	142	182	183	24	35	12	0
LA PROVINCIA PAVESE	729	741	712	786	181	187	177	195	13	6	25	17
LA REPUBBLICA	674	695	643	677	149	163	123	136	28	27	29	31
IL RESTO DEL CARLINO	749	783	684	727	189	210	165	168	39	43	34	26
IL SECOLO XIX	807	824	789	817	218	241	193	196	45	48	43	69
STADIO	569	567	586	500	139	144	111	113	29	27	34	53
LA STAMPA	803	829	765	783	161	165	155	163	32	32	31	35
STAMPA SERA	619	669	543	512	62	60	65	64	14	17	10	16
IL TEMPO	693	709	668	698	135	141	126	123	25	22	30	26
IL TIRRENO	768	790	732	734	166	171	160	166	37	10	59	72
LA TRIBUNA DI TREVISO	665	680	636	617	139	131	151	159	31	30	34	31
TUTTOSPORT	609	632	494	585	145	151	128	134	26	27	25	31
L'UNITA'	698	705	677	701	142	156	119	123	23	26	18	21

Probabilità di lettura
lettori negli ultimi 7 giorni (B/A 2)
analisi secondo:

— frequenza di lettura

(valori assoluti x 1000)

	FREQUENZA ALTA				FREQUENZA MEDIA				FREQUENZA BASSA			
	Totale Adulti	Uomini	Donne	Respon- sabili acquisti	Totale Adulti	Uomini	Donne	Respon- sabili acquisti	Totale Adulti	Uomini	Donne	Respon- sabili acquisti
POPOLAZIONE	1000	1000	1000	1000	1000	1000	1000	1000	1000	1000	1000	1000
L'ADIGE	796	803	790	811	249	222	304	292	169	176	157	150
ALTO ADIGE	816	821	809	815	258	270	240	265	174	143	217	155
L'ARENA	803	811	789	810	239	266	197	200	176	172	179	189
AVVENIRE	734	728	746	733	208	219	193	199	156	143	192	184
CORRIERE DELLA SERA	753	752	753	774	217	223	207	209	143	150	134	127
CORRIERE DELLO SPORT	707	719	635	701	215	223	184	199	159	166	144	132
L'ECO DI BERGAMO	853	847	859	860	234	234	235	244	133	127	143	143
LA GAZZETTA DELLO SPORT	767	775	713	740	219	231	176	192	150	147	156	151
LA GAZZETTA DEL MEZZOGIORNO	734	771	638	683	240	249	225	220	149	149	149	137
GAZZETTA DEL SUD	791	819	729	790	237	255	208	203	157	190	77	77
GAZZETTA DI MANTOVA	841	860	815	813	238	229	252	278	104	102	143	143
GAZZETTA DI MODENA-CARPI	645	681	593	541	208	239	162	158	159	146	173	167
GAZZETTA DI PARMA	650	656	643	729	196	221	172	164	165	154	191	174
GAZZETTA DI REGGIO	768	801	702	647	264	264	265	268	246	252	167	50
IL GAZZETTINO	816	847	768	788	240	240	241	236	140	143	135	126
GIORNALE DI BRESCIA	844	878	782	818	287	293	278	292	193	167	250	250
GIORNALE DI SICILIA	785	803	736	719	236	236	235	214	173	210	122	158
IL GIORNALE DI VICENZA	773	796	739	745	258	265	249	231	232	96	347	96
IL GIORNO	744	751	733	764	214	222	197	197	147	137	162	143
IL LAVORO	786	803	753	835	215	238	190	193	148	140	156	157
IL MATTINO	730	747	694	721	229	237	215	210	154	180	105	108
IL MATTINO DI PADOVA	810	853	742	710	247	270	211	217	173	204	143	143
IL MESSAGGERO	754	775	714	750	252	258	243	235	164	171	153	171
LA NAZIONE	803	832	760	756	237	234	240	238	172	174	169	175
LA NUOVA SARDEGNA	795	833	744	732	240	203	288	233	112	102	120	85
L'ORDINE	868	906	804	774	200	182	220	140	147	116	167	167
IL PICCOLO	863	883	838	837	254	261	245	249	118	109	143	143
LA PROVINCIA (CR)	777	857	696	757	224	203	252	255	123	122	125	0
LA PROVINCIA PAVESE	736	741	729	786	218	210	225	230	142	101	167	167
LA REPUBBLICA	722	736	699	726	222	229	208	221	156	153	160	158
IL RESTO DEL CARLINO	766	796	707	745	260	272	243	246	169	173	165	167
IL SECOLO XIX	823	842	801	823	267	285	246	243	187	181	196	264
STADIO	617	620	604	579	190	196	160	173	146	123	248	337
LA STAMPA	823	840	795	804	233	236	230	240	159	162	155	150
STAMPA SERA	688	700	666	650	90	87	93	86	64	67	59	78
IL TEMPO	733	736	728	773	207	205	212	201	153	156	151	143
IL TIRRENO	773	798	732	734	229	220	243	263	225	143	243	257
LA TRIBUNA DI TREVISO	677	699	636	617	211	194	236	235	127	133	119	84
TUTTOSPORT	656	682	530	622	198	204	177	186	139	137	148	170
L'UNITA'	729	733	716	733	195	208	171	175	131	126	143	132

THE UNIVERSITY OF CHICAGO
LIBRARY
540 EAST 57TH STREET
CHICAGO, ILL. 60637

Lettori
negli ultimi
7 giorni

Lettori negli ultimi 7 giorni
analisi secondo:

— ultimo giorno di lettura

(valori assoluti x 1000)


	ADULTI							UOMINI						
	Lunedì	Martedì	Mercoledì	Giovedì	Venerdì	Sabato	Domenica	Lunedì	Martedì	Mercoledì	Giovedì	Venerdì	Sabato	Domenica
POPOLAZIONE	44705	44705	44705	44705	44705	44705	44705	21512	21512	21512	21512	21512	21512	21512
L'ADIGE	0	105	106	109	119	103	112	0	56	52	55	64	61	66
ALTO ADIGE	261	261	252	242	246	250	264	159	156	153	143	146	157	146
L'ARENA	225	246	208	243	241	231	229	143	159	115	145	151	147	149
AVVENIRE	0	246	242	266	216	231	420	0	164	161	166	135	158	242
CORRIERE DELLA SERA	2392	2370	2300	2434	2369	2269	2146	1514	1482	1432	1583	1503	1360	1312
CORRIERE DELLO SPORT	2955	1249	1346	1376	1241	1411	1422	2421	1078	1172	1175	1079	1197	1154
L'ECO DI BERGAMO	310	304	287	286	271	287	310	176	158	157	152	141	162	171
LA GAZZETTA DELLO SPORT	5206	2258	2431	2500	2270	2597	2409	4272	1962	2122	2184	1971	2248	2039
LA GAZZETTA DEL MEZZOGIORNO	741	659	649	686	630	639	642	563	487	483	491	462	465	445
GAZZETTA DEL SUD	493	429	463	442	452	439	397	359	310	322	314	309	312	269
GAZZETTA DI MANTOVA	126	122	113	122	122	124	118	76	73	69	72	74	71	71
GAZZETTA DI MODENA-CARPI	0	81	77	74	66	73	45	0	52	50	40	40	46	37
GAZZETTA DI PARMA	129	137	128	144	137	157	150	66	79	75	87	79	85	82
GAZZETTA DI REGGIO	0	65	68	57	64	71	48	0	41	45	42	43	47	37
IL GAZZETTINO	880	843	816	851	799	871	813	587	529	516	544	500	533	510
GIORNALE DI BRESCIA	322	309	300	294	291	282	309	209	201	195	186	197	190	204
GIORNALE DI SICILIA	487	468	419	465	451	464	484	354	324	317	342	324	316	320
IL GIORNALE DI VICENZA	175	207	194	218	204	224	204	102	131	117	138	110	128	129
IL GIORNO	978	1036	964	1029	967	874	857	660	674	596	673	636	546	517
IL LAVORO	0	188	154	146	156	163	137	0	126	104	95	107	91	69
IL MATTINO	970	845	843	809	818	778	863	717	573	582	564	565	549	548
IL MATTINO DI PADOVA	171	153	150	164	141	153	162	112	98	100	114	89	97	97
IL MESSAGGERO	1316	1331	1236	1502	1264	1270	1616	855	876	808	975	848	855	987
LA NAZIONE	995	1022	1020	1073	1042	1063	1143	619	608	607	653	645	633	699
LA NUOVA SARDEGNA	239	242	252	267	235	224	261	138	146	148	153	134	131	148
L'ORDINE	0	54	48	44	50	51	47	0	32	28	30	32	31	27
IL PICCOLO	222	234	241	245	203	239	255	127	130	138	142	115	133	133
LA PROVINCIA (CR)	0	111	95	93	106	99	97	0	61	50	52	58	57	54
LA PROVINCIA PAVESE	0	120	115	122	111	115	109	0	69	64	71	65	67	59
LA REPUBBLICA	0	1460	1463	1422	1422	1345	1155	0	934	958	907	935	879	753
IL RESTO DEL CARLINO	1197	1250	1195	1216	1191	1231	1125	827	820	812	838	798	809	716
IL SECOLO XIX	0	591	560	611	596	598	642	0	329	307	336	335	318	337
STADIO	858	322	342	341	306	363	402	728	272	306	299	264	322	336
LA STAMPA	1577	1683	1608	1729	1625	1651	1728	1010	1017	1000	1070	988	997	1006
STAMPA SERA	136	181	185	174	171	164	0	78	118	119	108	106	101	0
IL TEMPO	718	725	676	767	704	722	715	447	437	436	477	455	413	442
IL TIRRENO	384	349	361	381	372	402	301	249	225	220	230	235	244	185
LA TRIBUNA DI TREVISO	112	143	114	108	120	110	99	72	86	63	69	81	79	66
TUTTOSPORT	1807	690	670	715	609	733	656	1431	585	568	620	512	607	540
L'UNITA'	1059	1169	1123	1192	1128	1047	2063	783	888	864	879	841	781	1357

Lettori negli ultimi 7 giorni
analisi secondo:

— ultimo giorno di lettura

(valori assoluti x 1000)

	DONNE							RESPONSABILI ACQUISTI						
	Lunedì	Martedì	Mercoledì	Giovedì	Venerdì	Sabato	Domenica	Lunedì	Martedì	Mercoledì	Giovedì	Venerdì	Sabato	Domenica
POPOLAZIONE	23193	23193	23193	23193	23193	23193	23193	18819	18819	18819	18819	18819	18819	18819
L'ADIGE	0	49	54	55	55	41	46	0	40	48	48	48	39	36
ALTO ADIGE	102	105	100	99	100	93	118	88	93	85	85	85	76	91
L'ARENA	82	87	93	98	90	83	80	71	67	74	78	79	68	64
AVVENIRE	0	82	81	101	80	73	179	0	84	70	85	73	74	151
CORRIERE DELLA SERA	878	888	868	851	866	908	834	756	773	724	733	760	776	720
CORRIERE DELLO SPORT	534	171	174	201	162	213	267	457	178	180	210	170	212	245
L'ECO DI BERGAMO	134	145	131	134	130	125	139	105	121	108	108	109	97	101
LA GAZZETTA DELLO SPORT	935	296	308	316	298	349	369	832	273	280	301	310	297	320
LA GAZZETTA DEL MEZZOGIORNO	178	172	166	195	168	175	196	164	154	143	174	140	159	187
GAZZETTA DEL SUD	135	119	141	128	143	127	128	132	111	121	105	118	108	107
GAZZETTA DI MANTOVA	50	49	43	50	48	53	47	39	41	36	42	38	43	38
GAZZETTA DI MODENA-CARPI	0	29	28	34	26	27	9	0	22	18	20	17	18	8
GAZZETTA DI PARMA	62	58	54	57	58	72	67	54	50	45	45	50	55	61
GAZZETTA DI REGGIO	0	23	23	16	21	24	11	0	19	19	11	15	15	7
IL GAZZETTINO	293	315	300	307	299	338	303	256	274	261	267	257	292	246
GIORNALE DI BRESCIA	113	108	106	108	94	92	105	114	117	107	114	96	95	107
GIORNALE DI SICILIA	133	144	102	123	128	148	165	137	134	108	124	128	140	149
IL GIORNALE DI VICENZA	73	76	77	80	94	96	75	61	65	57	70	76	79	58
IL GIORNO	318	362	368	356	330	328	340	265	308	317	310	277	268	289
IL LAVORO	0	62	50	51	49	72	68	0	48	34	39	36	50	50
IL MATTINO	253	272	261	245	253	229	315	187	190	201	192	192	186	218
IL MATTINO DI PADOVA	58	55	49	50	52	57	65	49	44	43	41	45	45	49
IL MESSAGGERO	461	455	429	528	417	415	629	360	379	323	418	326	341	504
LA NAZIONE	376	414	413	419	397	430	444	293	331	308	329	325	354	372
LA NUOVA SARDEGNA	102	96	104	114	101	92	112	63	55	69	72	62	59	67
L'ORDINE	0	22	21	14	18	19	20	0	9	13	9	13	9	18
IL PICCOLO	94	104	103	103	88	106	121	66	74	79	68	62	76	87
LA PROVINCIA (CR)	0	49	45	40	48	41	44	0	44	39	33	39	34	37
LA PROVINCIA PAVESE	0	52	51	51	47	48	50	0	32	27	28	25	31	34
LA REPUBBLICA	0	525	505	515	487	466	403	0	401	406	390	356	379	337
IL RESTO DEL CARLINO	371	430	383	378	393	422	409	314	360	312	332	317	350	366
IL SECOLO XIX	0	262	253	275	261	279	305	0	206	206	235	208	231	253
STADIO	131	50	36	42	42	42	67	104	29	32	25	32	27	59
LA STAMPA	568	667	608	658	636	654	722	505	584	545	612	543	566	641
STAMPA SERA	58	63	65	65	65	63	0	47	52	59	62	51	65	0
IL TEMPO	270	288	241	290	248	310	273	217	216	211	241	206	238	228
IL TIRRENO	135	125	141	151	137	158	116	110	105	124	132	117	141	92
LA TRIBUNA DI TREVISO	41	57	51	40	38	31	33	25	36	33	21	22	19	18
TUTTOSPORT	376	105	101	94	97	126	116	331	101	109	98	89	127	96
L'UNITA'	276	280	260	313	287	266	706	273	301	264	302	280	269	655



Analisi
dei lettori
nelle regioni
italiane

Lettori ultimi 3 mesi
analisi secondo:
— regioni

(valori assoluti x 1000)

	Totale	REGIONI																	
		Piemonte V. Aosta	Liguria	Lom- bardia	Trentino Alto Adige	Veneto	Friuli Venezia Giulia	Emilia Roma- gna	Toscana	Marche	Umbria	Lazio	Abruzzi Molise	Cam- pania	Puglie	Basi- licata	Cala- bria	Sicilia	Sar- degna
POPOLAZIONE	44705	3765	1544	7098	685	3433	1023	3283	2965	1151	666	3991	1248	3988	2871	466	1557	3776	1195
L'ADIGE	495	5	2	32	316	104	1	10	0	1	1	12	2	0	6	0	2	1	0
ALTO ADIGE	721	1	3	26	510	115	8	14	4	8	2	18	3	0	2	1	5	1	0
L'ARENA	602	4	4	34	17	499	0	22	5	1	1	5	0	2	0	0	2	6	1
AVVENIRE	1637	96	86	504	25	172	15	155	84	38	13	136	36	69	86	13	20	71	20
CORRIERE DELLA SERA	10662	(584)	299	3788	206	1001	300	674	464	280	81	787	160	497	378	66	243	582	271
CORRIERE DELLO SPORT	6926	243	72	412	28	192	87	285	349	134	157	1404	282	954	736	97	423	732	339
L'ECO DI BERGAMO	721	14	4	671	0	0	1	5	2	0	0	2	7	5	2	0	4	2	2
LA GAZZETTA DELLO SPORT	10679	718	386	2341	194	1120	401	757	827	237	122	527	230	715	666	81	330	743	284
LA GAZZETTA DEL MEZZOGIORNO	2171	52	6	60	3	18	6	39	33	11	1	53	28	61	1569	125	52	43	10
GAZZETTA DEL SUD	1463	33	7	45	3	8	4	12	11	2	2	40	10	52	43	12	760	418	0
GAZZETTA DI MANTOVA	324	10	2	249	1	19	0	28	2	3	0	4	0	2	0	0	0	3	0
GAZZETTA DI MODENA-CARPI	343	0	0	15	0	7	2	300	3	3	1	2	1	2	4	0	2	0	1
GAZZETTA DI PARMA	432	17	11	49	4	0	0	317	15	0	0	4	0	3	2	5	0	1	4
GAZZETTA DI REGGIO	233	7	0	10	0	3	0	189	4	0	0	5	2	0	0	1	3	9	0
IL GAZZETTINO	2693	56	4	57	19	1923	383	50	19	12	2	44	12	23	39	2	15	28	5
GIORNALE DI BRESCIA	725	2	2	678	6	7	1	12	2	3	0	3	3	1	0	0	5	0	0
GIORNALE DI SICILIA	1436	15	0	34	2	5	1	10	1	0	1	14	0	8	2	4	13	1326	0
IL GIORNALE DI VICENZA	541	12	1	10	5	477	2	4	0	5	1	4	3	0	0	0	0	14	2
IL GIORNO	4824	170	109	2761	75	412	171	320	131	122	27	89	32	61	82	8	55	146	51
IL LAVORO	809	42	483	42	6	16	6	35	23	14	1	26	7	11	31	2	20	34	10
IL MATTINO	2818	34	7	68	4	68	13	38	39	20	3	102	30	2188	61	36	46	51	10
IL MATTINO DI PADOVA	667	18	1	22	2	525	10	10	3	5	0	20	2	15	13	6	2	8	3
IL MESSAGGERO	4761	60	30	139	20	120	38	85	115	244	317	2587	432	164	105	25	82	135	63
LA NAZIONE	2887	27	190	37	9	9	5	74	2035	10	318	71	6	17	15	6	11	33	14
LA NUOVA SARDEGNA	620	6	3	28	1	4	0	17	14	1	0	27	0	0	0	0	4	515	0
L'ORDINE	218	4	0	186	0	0	0	3	0	0	0	2	0	3	9	1	0	10	0
IL PICCOLO	566	24	6	7	2	45	423	16	8	0	4	12	1	3	7	0	2	4	0
LA PROVINCIA (CR)	297	4	1	233	2	7	2	14	4	0	1	10	3	5	5	0	0	7	0
LA PROVINCIA PAVESE	374	15	1	292	0	9	2	13	6	3	0	7	3	5	14	0	0	2	2
LA REPUBBLICA	6235	408	177	1077	100	504	199	571	387	173	58	927	135	325	328	54	188	418	207
IL RESTO DEL CARLINO	3469	53	15	141	13	265	26	2083	66	551	17	71	47	20	41	9	13	27	12
IL SECOLO XIX	1489	119	1112	61	3	9	4	26	27	3	5	33	13	13	16	2	10	19	15
STADIO	2645	85	33	157	25	176	45	628	335	193	62	208	121	142	198	9	65	108	56
LA STAMPA	5337	(2852)	365	432	48	278	91	225	121	61	19	183	42	147	125	15	101	146	88
STAMPA SERA	1837	1295	120	70	14	46	14	45	16	15	2	53	14	29	29	3	19	43	11
IL TEMPO	3563	56	24	163	19	123	19	96	90	74	53	1379	483	262	314	64	142	145	56
IL TIRRENO	1065	12	19	18	2	7	0	7	947	2	1	24	2	9	2	1	0	11	2
LA TRIBUNA DI TREVISO	419	4	0	10	1	351	1	7	6	4	1	14	1	2	2	0	6	8	2
TUTTOSPORT	5384	919	314	871	78	486	134	457	496	123	62	303	120	206	294	18	120	261	124
L'UNITA'	6017	436	272	1029	40	345	162	1194	759	127	81	420	89	368	196	18	115	206	159

(percentuali di penetrazione)

POPOLAZIONE	100.0	100.0	100.0	100.0	100.0	100.0	100.0	100.0	100.0	100.0	100.0	100.0	100.0	100.0	100.0	100.0	100.0	100.0	100.0
L'ADIGE	1.1	.1	.1	.4	46.1	3.0	.1	.3	.0	.1	.2	.3	.1	.0	.2	.0	.1	.0	.0
ALTO ADIGE	1.6	.0	.2	.4	74.5	3.3	.8	.4	.1	.7	.3	.5	.2	.0	.1	.3	.3	.0	.0
L'ARENA	1.3	.1	.2	.5	2.5	14.5	.0	.7	.2	.1	.1	.1	.0	.1	.0	.0	.1	.2	.1
AVVENIRE	3.7	2.6	5.6	7.1	3.6	5.0	1.5	4.7	2.8	3.3	1.9	3.4	2.9	1.7	3.0	2.8	1.3	1.9	1.6
CORRIERE DELLA SERA	23.8	15.5	19.4	53.4	30.1	29.2	29.4	20.5	15.7	24.3	12.1	19.7	12.8	12.5	13.2	14.2	15.6	15.4	22.7
CORRIERE DELLO SPORT	15.5	6.4	4.7	5.8	4.1	5.6	8.5	8.7	11.8	11.6	23.6	35.2	22.6	23.9	25.6	20.8	27.2	19.4	28.4
L'ECO DI BERGAMO	1.6	.4	.3	9.4	.0	.1	.2	.1	.0	.0	.0	.6	.1	.1	.0	.2	.1	.2	.2
LA GAZZETTA DELLO SPORT	23.9	19.1	25.0	33.0	28.3	32.6	39.2	23.1	27.9	20.6	18.4	13.2	18.4	17.9	23.2	17.4	21.2	19.7	23.7
LA GAZZETTA DEL MEZZOGIORNO	4.9	1.4	.4	.8	.5	.5	.6	1.2	1.1	1.0	.1	1.3	2.2	1.5	54.7	26.9	3.3	1.1	.8
GAZZETTA DEL SUD	3.3	.9	.5	.6	.4	.2	.3	.4	.4	.2	.3	1.0	.8	1.3	1.5	2.7	48.8	11.1	.0
GAZZETTA DI MANTOVA	.7	.3	.1	3.5	.2	.5	.0	.9	.1	.3	.0	.1	.0	.1	.0	.0	.0	.1	.0
GAZZETTA DI MODENA-CARPI	.8	.0	.0	.2	.0	.2	.2	9.1	.1	.2	.1	.1	.0	.1	.0	.1	.0	.1	.0
GAZZETTA DI PARMA	1.0	.5	.7	.7	.5	.0	.0	9.7	.5	.0	.0	.1	.0	.1	.1	1.1	.0	.0	.3
GAZZETTA DI REGGIO	.5	.2	.0	.1	.0	.1	.0	5.8	.1	.0	.0	.1	.2	.0	.0	.3	.2	.2	.0
IL GAZZETTINO	6.0	1.5	.3	.8	2.8	56.0	37.4	1.5	.6	1.0	.3	1.1	1.0	.6	1.4	.5	1.0	.7	.4
GIORNALE DI BRESCIA	1.6	.1	.1	9.6	.8	.2	.1	.4	.1	.3	.0	.1	.2	.0	.0	.0	.3	.0	.0
GIORNALE DI SICILIA	3.2	.4	.0	.5	.2	.1	.1	.3	.0	.0	.1	.3	.0	.2	.1	.8	.8	35.1	.0
IL GIORNALE DI VICENZA	1.2	.3	.1	.1	.7	13.9	.2	.1	.0	.5	.1	.1	.3	.0	.0	.0	.0	.4	.2
IL GIORNO	10.8	4.5	7.1	38.9	10.9	12.0	16.7	9.7	4.4	10.6	4.0	2.2	2.6	1.5	2.9	1.8	3.6	3.9	4.3
IL LAVORO	1.8	1.1	31.3	.6	.9	.5	.6	1.1	.8	1.2	.1	.7	.6	.3	1.1	.5	1.3	.9	.9
IL MATTINO	6.3	.9	.5	1.0	.6	2.0	1.2	1.2	1.3	1.8	.5	2.6	2.4	54.9	2.1	7.6	2.9	1.3	.8
IL MATTINO DI PADOVA	1.5	.5	.1	.3	.3	15.3	1.0	.3	.1	.4	.0	.5	.1	.4	.5	1.4	.1	.2	.3
IL MESSAGGERO	10.7	1.6	1.9	2.0	2.9	3.5	3.7	2.6	3.9	21.2	47.6	64.8	34.6	4.1	3.7	5.4	5.2	3.6	5.3
LA NAZIONE	6.5	.7	12.3	.5	1.3	.3	.4	2.3	68.6	.9	47.8	1.8	.5	.4	.5	1.4	.7	.9	1.2
LA NUOVA SARDEGNA	1.4	.2	.2	.4	.1	.1	.0	.5	.5	.1	.0	.7	.0	.0	.0	.0	.0	.1	43.1
L'ORDINE	.5	.1	.0	2.6	.0	.0	.0	.1	.0	.0	.0	.0	.0	.1	.3	.2	.0	.3	.0
IL PICCOLO	1.3	.6	.4	.1	.4	1.3	41.3	.5	.3	.0	.5	.3	.1	.1	.3	.0			

Lettori ultimi 30 giorni
analisi secondo:

— regioni

(valori assoluti x 1000)

	REGIONI																		
	Totale	Piemonte V. Aosta	Liguria	Lom- bardia	Trentino Alto Adige	Veneto	Friuli Venezia Giulia	Emilia Roma- gna	Toscana	Marche	Umbria	Lazio	Abruzzi Molise	Cam- pania	Puglie	Basi- licata	Calab- ria	Sicilia	Sar- degna
POPOLAZIONE	44705	3765	1544	7098	685	3433	1023	3283	2965	1151	666	3991	1248	3988	2871	466	1557	3776	1195
L'ADIGE	376	2	0	20	295	46	0	2	0	0	8	0	0	4	0	0	0	0	0
ALTO ADIGE	624	1	2	14	496	79	2	5	0	3	0	13	3	0	2	0	3	0	0
L'ARENA	552	4	1	26	11	480	0	16	0	0	1	5	0	0	0	2	6	1	0
AVVENIRE	1364	85	73	448	22	139	15	131	65	30	6	104	25	61	68	4	18	54	16
CORRIERE DELLA SERA	9452	499	271	3576	177	882	270	592	376	229	69	693	130	390	317	52	218	484	228
CORRIERE DELLO SPORT	6484	202	72	376	22	165	69	259	325	131	153	1373	267	895	702	90	406	662	315
L'ECO DI BERGAMO	650	6	2	622	0	0	0	3	2	0	0	2	2	5	0	0	4	2	0
LA GAZZETTA DELLO SPORT	10087	677	381	2255	186	1053	376	721	783	226	105	496	218	661	621	72	313	678	266
LA GAZZETTA DEL MEZZOGIORNO	1898	31	4	30	2	14	5	17	27	7	1	37	17	37	1475	112	43	32	8
GAZZETTA DEL SUD	1259	15	2	18	1	8	4	6	4	0	1	22	2	37	35	3	731	370	0
GAZZETTA DI MANTOVA	292	4	2	238	1	16	0	24	0	3	0	2	0	0	0	0	0	0	0
GAZZETTA DI MODENA-CARPI	303	0	0	9	0	3	2	281	2	0	0	2	1	0	3	0	0	0	0
GAZZETTA DI PARMA	391	10	9	42	2	0	0	306	5	0	0	4	0	3	2	4	0	1	2
GAZZETTA DI REGGIO	200	0	0	7	0	3	0	172	0	0	0	5	2	0	0	3	6	0	0
IL GAZZETTINO	2442	46	4	36	15	1803	358	39	17	10	1	34	9	18	25	1	7	17	3
GIORNALE DI BRESCIA	673	2	1	643	3	5	0	7	2	3	0	2	0	1	0	4	0	0	0
GIORNALE DI SICILIA	1234	4	0	10	2	5	0	4	0	0	1	7	0	6	0	4	13	1181	0
IL GIORNALE DI VICENZA	480	6	1	7	1	442	2	1	0	3	1	3	2	0	0	0	0	8	2
IL GIORNO	4152	108	81	2516	56	347	149	271	88	116	23	77	23	35	68	7	36	111	40
IL LAVORO	712	32	454	33	3	12	3	31	20	11	1	18	7	11	22	1	14	28	8
IL MATTINO	2482	21	4	40	2	51	7	27	26	12	3	80	26	2030	45	25	41	35	7
IL MATTINO DI PADOVA	556	7	1	9	2	473	8	9	3	0	0	11	2	15	9	3	2	0	2
IL MESSAGGERO	4230	38	19	96	16	82	31	57	84	217	299	2491	396	110	75	9	68	98	43
LA NAZIONE	2629	18	176	15	6	5	3	60	1942	7	288	53	6	12	5	3	6	19	4
LA NUOVA SARDEGNA	549	4	0	14	0	0	0	8	8	1	0	16	0	0	0	0	0	2	497
L'ORDINE	184	4	0	163	0	0	0	1	0	0	0	2	0	3	3	0	0	8	0
IL PICCOLO	509	18	2	4	2	26	412	14	8	0	0	11	1	3	5	0	2	2	0
LA PROVINCIA (CR)	272	4	1	223	2	5	2	10	4	0	1	6	0	5	3	0	0	7	0
LA PROVINCIA PAVESE	330	13	1	273	0	9	2	11	0	0	0	5	3	5	4	0	0	2	2
LA REPUBBLICA	5539	338	142	966	88	459	184	521	336	152	53	869	118	292	282	44	164	350	181
IL RESTO DEL CARLINO	3128	28	5	81	9	218	19	2014	60	523	11	42	37	17	18	8	9	21	5
IL SECOLO XIX	1355	100	1094	33	1	2	2	15	25	0	5	18	4	7	14	2	7	11	14
STADIO	2352	67	22	124	18	148	40	603	310	186	54	192	109	115	174	7	56	77	50
LA STAMPA	4809	2779	336	346	40	206	73	180	98	53	16	145	41	110	88	14	80	131	73
STAMPA SERA	1639	1204	103	59	11	37	11	37	8	10	1	42	13	17	23	2	19	30	11
IL TEMPO	2934	39	7	105	12	78	16	63	64	67	38	1265	450	174	232	55	115	104	50
IL TIRRENO	971	6	17	2	1	7	0	0	914	2	0	17	2	0	0	0	0	3	0
LA TRIBUNA DI TREVISO	371	4	0	6	0	324	0	7	0	2	1	12	1	2	2	0	6	4	2
TUTTOSPORT	4802	874	302	776	70	420	121	409	432	110	59	271	106	171	243	10	104	219	105
L'UNITA'	5335	357	230	925	38	292	144	1142	708	125	69	390	68	303	139	13	97	155	140

(percentuali di penetrazione)

POPOLAZIONE	100.0	100.0	100.0	100.0	100.0	100.0	100.0	100.0	100.0	100.0	100.0	100.0	100.0	100.0	100.0	100.0	100.0	100.0	100.0
L'ADIGE	.8	.1	.0	.3	43.1	1.3	.0	.1	.0	.0	.0	.2	.0	.0	.1	.0	.0	.0	.0
ALTO ADIGE	1.4	.0	.1	.2	72.4	2.3	.2	.2	.0	.3	.0	.3	.2	.0	.1	.0	.2	.0	.0
L'ARENA	1.2	.1	.1	.4	17.0	0.0	.5	.0	.0	.1	.1	.0	.0	.0	.0	.1	.2	.1	.1
AVVENIRE	3.1	2.3	4.7	6.3	3.3	4.0	1.4	4.0	2.2	2.6	.9	2.6	2.0	1.5	2.4	.9	1.2	1.4	1.3
CORRIERE DELLA SERA	21.1	13.2	17.5	50.4	25.8	25.7	26.4	18.0	12.7	19.9	10.4	17.4	10.4	9.8	11.0	11.3	14.0	12.8	19.1
CORRIERE DELLO SPORT	14.5	5.4	4.7	5.3	3.2	4.8	6.8	7.9	11.0	11.4	22.9	34.4	21.4	22.4	24.5	19.3	26.1	17.5	26.3
L'ECO DI BERGAMO	1.5	.2	.1	8.8	.0	.0	.0	.1	.1	.0	.0	.0	.2	.1	.0	.0	.2	.1	.0
LA GAZZETTA DELLO SPORT	22.6	18.0	24.7	31.8	27.2	30.7	36.8	22.0	26.4	19.6	15.8	12.4	17.4	16.6	21.6	15.4	20.1	18.0	22.2
LA GAZZETTA DEL MEZZOGIORNO	4.2	.8	.2	.4	.2	.4	.5	.5	.9	.6	.1	.9	1.4	.9	51.4	24.1	2.7	.9	.6
GAZZETTA DEL SUD	2.8	.4	.1	.3	.1	.2	.3	.2	.1	.0	.1	.6	.2	.9	1.2	.7	47.0	9.8	.0
GAZZETTA DI MANTOVA	.7	.1	.1	3.4	.2	.5	.0	.7	.0	.3	.0	.1	.0	.0	.0	.0	.0	.0	.0
GAZZETTA DI MODENA-CARPI	.7	.0	.0	.1	.0	.1	.2	8.6	.1	.0	.0	.1	.0	.0	.1	.0	.0	.0	.0
GAZZETTA DI PARMA	.9	.3	.6	.6	.3	.0	.0	9.3	.2	.0	.0	.1	.0	.1	.1	.8	.0	.0	.2
GAZZETTA DI REGGIO	.4	.0	.0	.1	.0	.1	.0	5.3	.0	.0	.0	.1	.2	.0	.0	.0	.2	.2	.0
IL GAZZETTINO	5.5	1.2	.3	.5	2.1	52.5	35.0	1.2	.6	.8	.2	.9	.7	.5	.9	.3	.4	.4	.2
GIORNALE DI BRESCIA	1.5	.1	.1	9.1	.5	.2	.0	.2	.1	.3	.0	.0	.0	.0	.0	.0	.2	.0	.0
GIORNALE DI SICILIA	2.8	.1	.0	.1	.2	.1	.0	.1	.0	.0	.1	.2	.0	.1	.0	.8	.8	31.3	.0
IL GIORNALE DI VICENZA	1.1	.2	.1	.1	.1	12.9	.2	.0	.0	.3	.1	.1	.2	.0	.0	.0	.0	.2	.2
IL GIORNO	9.3	2.9	5.2	35.5	8.2	10.1	14.6	8.3	3.0	10.0	3.5	1.9	1.9	.9	2.4	1.4	2.3	2.9	3.4
IL LAVORO	1.6	.9	29.4	.5	.5	.4	.3	.9	.7	1.0	.1	.5	.6	.3	.8	.2	.9	.7	.7
IL MATTINO	5.6	.6	.3	.6	.3	1.5	.6	.8	.9	1.1	.4	2.0	2.1	50.9	1.6	5.4	2.6	.9	.6
IL MATTINO DI PADOVA	1.2	.2	.1	.1	.3	13.8	.7	.3	.1	.0	.0	.3	.1	.4	.3	.7	.1	.0	.1
IL MESSAGGERO	9.5	1.0	1.3	1.4	2.3	2.4	3.0	1.7	2.8	18.8	44.9	62.4	31.8	2.8	2.6	2.0	4.4	2.6	3.6
LA NAZIONE	5.9	.5	11.4	.2	.9	.1	.3	1.8	65.5	.6	43.3	1.3	.5	.3	.2	.7	.4	.5	.3
LA NUOVA SARDEGNA	1.2	.1	.0	.2	.0	.0	.0	.2	.3	.1	.0	.4	.0	.0	.0	.0	.0	.1	41.6
L'ORDINE	.4	.1	.0	2.3	.0	.0	.0	.0	.0	.0	.0	.0	.0	.1	.1	.0	.0	.2	.0
IL PICCOLO	1.1	.5	.1	.1	.2	.8	40.3	.4	.3	.0	.0	.3	.1	.1	.2	.0	.1	.1	.0
LA PROVINCIA (CR)	.6	.1	.1	3.1	.2	.2	.3	.1	.0	.1	.2	.0							

Lettori ultimi 7 giorni
analisi secondo:
— regioni

(valori assoluti x 1000)

	REGIONI																		
	Totale	Piemonte V. Aosta	Liguria	Lom- bardia	Trentino Alto Adige	Veneto	Friuli Venezia Giulia	Emilia Roma- gna	Toscana	Marche	Umbria	Lazio	Abruzzi Molise	Cam- pania	Puglie	Basi- licata	Cala- bria	Sicilia	Sar- degna
POPOLAZIONE	44705	3765	1544	7098	685	3433	1023	3283	2965	1151	666	3991	1248	3988	2871	466	1557	3776	1195
L'ADIGE	247	2	0	8	215	20	0	0	0	0	0	0	0	0	2	0	0	0	0
ALTO ADIGE	476	1	0	9	414	38	2	2	0	0	0	5	3	0	2	0	0	0	0
L'ARENA	429	2	1	13	4	397	0	3	0	0	1	2	0	0	0	0	0	0	6
AVVENIRE	781	36	48	261	8	92	5	78	37	14	3	50	16	39	41	2	4	36	11
CORRIERE DELLA SERA	5638	213	141	2633	117	483	135	308	167	109	22	390	58	216	154	23	107	250	113
CORRIERE DELLO SPORT	4592	117	47	230	13	101	37	164	208	96	103	1091	198	646	518	52	289	475	207
L'ECO DI BERGAMO	518	2	0	511	0	0	0	2	2	0	0	0	2	0	0	0	0	0	0
LA GAZZETTA DELLO SPORT	7534	430	304	1906	150	800	313	545	596	160	79	334	147	473	447	51	207	437	156
LA GAZZETTA DEL MEZZOGIORNO	1348	13	0	13	1	7	2	6	3	3	1	22	4	12	1167	72	15	8	2
GAZZETTA DEL SUD	888	3	0	10	0	3	1	2	3	0	0	5	0	18	16	0	562	264	0
GAZZETTA DI MANTOVA	207	0	0	192	1	5	0	9	0	0	0	0	0	0	0	0	0	0	0
GAZZETTA DI MODENA-CARPI	200	0	0	1	0	3	2	189	2	0	0	2	0	0	0	0	0	0	0
GAZZETTA DI PARMA	303	10	5	15	0	0	0	269	0	0	0	2	0	0	0	0	0	1	0
GAZZETTA DI REGGIO	135	0	0	2	0	3	0	129	0	0	0	0	0	0	0	0	0	0	0
IL GAZZETTINO	1676	9	0	9	5	1337	245	23	0	2	1	19	4	0	10	0	5	7	1
GIORNALE DI BRESCIA	513	2	0	500	2	0	0	4	0	3	0	0	0	0	0	0	1	0	0
GIORNALE DI SICILIA	904	0	0	2	1	2	0	2	0	0	0	5	0	4	0	1	1	887	0
IL GIORNALE DI VICENZA	379	2	1	0	0	368	0	0	0	0	1	3	2	0	0	0	0	0	2
IL GIORNO	2329	38	29	1669	19	145	70	115	32	72	10	26	9	14	27	1	11	24	18
IL LAVORO	427	8	338	14	1	3	1	9	12	2	1	7	3	4	8	1	3	8	5
IL MATTINO	1757	2	3	15	1	24	3	4	9	4	1	40	6	1590	16	8	17	10	5
IL MATTINO DI PADOVA	357	2	0	3	1	334	0	5	3	0	0	2	0	4	3	0	0	0	0
IL MESSAGGERO	2894	15	6	29	7	30	11	21	41	129	178	1993	272	50	18	3	28	43	20
LA NAZIONE	1983	8	158	8	4	3	0	17	1529	4	210	24	0	8	0	1	3	6	0
LA NUOVA SARDEGNA	427	2	0	0	0	0	0	3	2	0	0	8	0	0	0	0	0	2	411
L'ORDINE	100	2	0	92	0	0	0	1	0	0	0	0	0	3	0	0	0	2	0
IL PICCOLO	384	9	2	1	0	17	348	2	0	0	0	4	0	0	2	0	0	0	0
LA PROVINCIA (CR)	188	4	0	171	2	5	0	5	0	0	0	1	0	0	0	0	0	0	0
LA PROVINCIA PAVESE	238	6	0	223	0	5	0	3	0	0	0	2	0	0	0	0	0	0	0
LA REPUBBLICA	3329	197	80	604	61	298	111	303	162	87	33	576	55	190	170	12	92	207	91
IL RESTO DEL CARLINO	2253	8	0	22	3	92	3	1642	38	383	0	19	17	4	13	1	3	5	0
IL SECOLO XIX	1064	51	955	15	1	2	1	2	14	0	1	7	0	2	4	0	0	5	4
STADIO	1469	36	7	57	9	72	20	463	181	125	36	121	73	72	109	5	23	35	26
LA STAMPA	3191	2263	227	163	14	80	29	77	33	25	1	70	18	34	36	7	19	60	35
STAMPA SERA	931	733	67	26	7	12	3	14	2	5	1	16	10	10	8	0	6	10	2
IL TEMPO	1651	19	1	19	1	25	3	18	22	31	23	872	295	90	123	29	37	24	19
IL TIRRENO	697	2	0	0	1	5	0	0	681	0	0	8	0	0	0	0	0	0	0
LA TRIBUNA DI TREVISO	257	2	0	1	0	242	0	4	0	0	0	3	0	0	0	0	3	1	0
TUTTOSPORT	2921	629	208	445	49	247	66	245	259	80	36	164	44	104	139	7	42	102	55
L'UNITA'	3377	202	145	571	17	158	98	869	476	80	30	230	26	200	86	7	47	48	87

(percentuali di penetrazione)

	100.0	100.0	100.0	100.0	100.0	100.0	100.0	100.0	100.0	100.0	100.0	100.0	100.0	100.0	100.0	100.0	100.0	100.0	100.0
POPOLAZIONE	100.0	100.0	100.0	100.0	100.0	100.0	100.0	100.0	100.0	100.0	100.0	100.0	100.0	100.0	100.0	100.0	100.0	100.0	100.0
L'ADIGE	.6	.1	.0	.1	31.4	.6	.0	.0	.0	.0	.0	.0	.0	.1	.0	.0	.0	.0	.0
ALTO ADIGE	1.1	.0	.0	.1	60.5	1.1	.2	.1	.0	.0	.0	.1	.2	.0	.1	.0	.0	.0	.0
L'ARENA	1.0	.1	.1	.2	.6	11.6	.0	.1	.0	.0	.1	.0	.0	.0	.0	.0	.0	.2	.0
AVVENIRE	1.7	1.0	3.1	3.7	1.2	2.7	.5	2.4	1.3	1.2	.4	1.3	1.3	1.0	1.4	.5	.2	.9	.9
CORRIERE DELLA SERA	12.6	5.7	9.1	37.1	17.0	14.1	13.2	9.4	5.6	9.5	3.3	9.8	4.7	5.4	5.4	5.0	6.8	6.6	9.4
CORRIERE DELLO SPORT	10.3	3.1	3.0	3.2	1.9	2.9	3.6	5.0	7.0	8.4	15.5	27.3	15.9	16.2	18.1	11.2	18.6	12.6	17.3
L'ECO DI BERGAMO	1.2	.1	.0	7.2	.0	.0	.0	.0	.1	.0	.0	.0	.0	.1	.0	.0	.0	.0	.0
LA GAZZETTA DELLO SPORT	16.9	11.4	19.7	26.9	21.9	23.3	30.6	16.6	20.1	13.9	11.9	8.4	11.8	11.9	15.6	10.9	13.3	11.6	13.0
LA GAZZETTA DEL MEZZOGIORNO	3.0	.3	.0	.2	.1	.2	.2	.2	.1	.3	.1	.5	.3	40.6	15.4	.9	.2	.2	.2
GAZZETTA DEL SUD	2.0	.1	.0	.1	.0	.1	.1	.1	.1	.0	.0	.1	.0	.5	.6	.0	36.1	7.0	.0
GAZZETTA DI MANTOVA	.5	.0	.0	2.7	.1	.2	.0	.3	.0	.0	.0	.0	.0	.0	.0	.0	.0	.0	.0
GAZZETTA DI MODENA-CARPI	.4	.0	.0	.0	.0	.1	.2	5.8	.1	.0	.0	.1	.0	.0	.0	.0	.0	.0	.0
GAZZETTA DI PARMA	.7	.3	.3	.2	.0	.0	.0	8.2	.0	.0	.0	.1	.0	.0	.0	.0	.0	.0	.0
GAZZETTA DI REGGIO	.3	.0	.0	.0	.0	.1	.0	3.9	.0	.0	.0	.0	.0	.0	.0	.0	.0	.0	.0
IL GAZZETTINO	3.7	.2	.0	.1	.7	38.9	23.9	.7	.0	.2	.1	.5	.3	.0	.3	.0	.3	.2	.1
GIORNALE DI BRESCIA	1.1	.1	.0	7.0	.3	.0	.0	.1	.0	.3	.0	.0	.0	.0	.0	.0	.1	.0	.0
GIORNALE DI SICILIA	2.0	.0	.0	.0	.1	.0	.0	.1	.0	.0	.0	.1	.0	.1	.0	.2	.1	23.5	.0
IL GIORNALE DI VICENZA	.8	.1	.1	.0	.0	10.7	.0	.0	.0	.0	.1	.1	.2	.0	.0	.0	.0	.0	.2
IL GIORNO	5.2	1.0	1.8	23.5	2.8	4.2	6.8	3.5	1.1	6.2	1.6	.7	.7	.4	.9	.3	.7	.6	1.5
IL LAVORO	1.0	.2	21.9	.2	.2	.1	.1	.3	.4	.1	.1	.2	.2	.1	.3	.2	.2	.2	.5
IL MATTINO	3.9	.1	.2	.2	.1	.7	.2	.1	.3	.4	.1	1.0	.5	39.9	.5	1.7	1.1	.3	.4
IL MATTINO DI PADOVA	.8	.1	.0	.0	.1	9.7	.0	.1	.1	.0	.0	.0	.0	.1	.1	.0	.0	.0	.0
IL MESSAGGERO	6.5	.4	.4	.4	1.0	.9	1.1	.6	1.4	11.2	26.8	49.9	21.8	1.3	.6	.6	1.8	1.1	1.7
LA NAZIONE	4.4	.2	10.2	.1	.5	.1	.0	.5	51.6	.4	31.6	.6	.0	.2	.0	.3	.2	.2	.0
LA NUOVA SARDEGNA	1.0	.1	.0	.0	.0	.0	.0	.1	.1	.0	.0	.2	.0	.0	.0	.0	.0	.1	34.4
L'ORDINE	.2	.1	.0	1.3	.0	.0	.0	.0	.0	.0	.0	.0	.0	.1	.0	.0	.0	.1	.0
IL PICCOLO	.9	.2	.1	.0	.0	.5	34.0	.1	.0	.0	.0	.1	.0	.0	.1	.0	.0	.0	.0
LA PROVINCIA (CR)	.4	.1	.0	2.4	.2	.2	.0												

Lettori in un giorno medio
analisi secondo:

— regioni

(valori assoluti x 1000)

	Totale	REGIONI																	
		Piemonte V. Aosta	Liguria	Lom- bardia	Trentino Alto Adige	Veneto	Friuli Venezia Giulia	Emilia Roma- gna	Toscana	Marche	Umbria	Lazio	Abruzzi Molise	Cam- pania	Puglie	Basi- licata	Cala- bria	Sicilia	Sar- degna
POPOLAZIONE	44705	3765	1544	7098	685	3433	1023	3283	2965	1151	666	3991	1248	3988	2871	466	1557	3776	1195
L'ADIGE	109	0	0	2	102	4	0	0	0	0	0	0	0	0	0	0	0	0	0
ALTO ADIGE	254	0	0	3	236	12	0	0	0	0	0	1	0	0	0	0	0	0	0
L'ARENA	232	0	1	3	1	222	0	2	0	0	0	2	0	0	0	0	0	0	1
AVVENIRE	270	21	14	92	3	41	2	27	8	3	1	12	7	12	15	0	1	9	2
CORRIERE DELLA SERA	2326	89	43	1311	41	183	45	101	56	32	6	138	18	58	42	10	33	91	29
CORRIERE DELLO SPORT	1572	34	14	67	3	27	11	55	62	28	40	432	67	226	178	19	117	135	56
L'ECO DI BERGAMO	294	0	0	293	0	0	0	0	0	0	0	0	0	0	0	0	0	0	0
LA GAZZETTA DELLO SPORT	2811	151	90	804	63	348	138	204	198	54	25	107	56	159	136	19	83	140	36
LA GAZZETTA DEL MEZZOGIORNO	664	2	0	4	0	1	0	1	0	0	0	6	1	2	609	33	3	2	0
GAZZETTA DEL SUD	445	0	0	2	0	0	0	0	0	0	0	2	0	5	4	0	305	126	0
GAZZETTA DI MANTOVA	121	0	0	116	1	3	0	1	0	0	0	0	0	0	0	0	0	0	0
GAZZETTA DI MODENA-CARPI	69	0	0	0	0	0	0	68	0	0	0	0	0	0	0	0	0	0	0
GAZZETTA DI PARMA	140	2	0	3	0	0	0	134	0	0	0	1	0	0	0	0	0	1	0
GAZZETTA DI REGGIO	62	0	0	0	0	1	0	61	0	0	0	0	0	0	0	0	0	0	0
IL GAZZETTINO	839	2	0	2	1	713	101	6	0	1	0	6	1	0	3	0	0	2	0
GIORNALE DI BRESCIA	301	0	0	298	0	0	0	1	0	1	0	0	0	0	0	0	0	0	0
GIORNALE DI SICILIA	463	0	0	0	0	0	0	0	0	0	0	2	0	0	0	0	0	460	0
IL GIORNALE DI VICENZA	204	0	0	0	0	200	0	0	0	0	0	1	1	0	0	0	0	0	2
IL GIORNO	958	12	7	729	9	59	17	39	15	34	2	12	3	4	7	0	2	3	6
IL LAVORO	157	3	132	3	0	0	1	5	3	0	1	2	1	2	1	0	0	1	1
IL MATTINO	847	0	1	4	0	10	0	2	4	0	0	16	2	793	2	5	3	3	1
IL MATTINO DI PADOVA	156	0	0	1	0	151	0	1	1	0	0	0	0	1	0	0	0	0	0
IL MESSAGGERO	1362	6	1	7	2	15	6	5	12	63	75	987	132	18	5	0	8	16	4
LA NAZIONE	1051	1	76	2	1	0	0	3	846	1	109	7	0	4	0	0	0	1	0
LA NUOVA SARDEGNA	246	0	0	0	0	0	0	0	2	0	0	1	0	0	0	0	0	1	242
L'ORDINE	49	0	0	47	0	0	0	1	0	0	0	0	0	0	0	0	0	0	0
IL PICCOLO	234	2	0	0	0	5	226	1	0	0	0	0	0	0	0	0	0	0	0
LA PROVINCIA (CR)	100	1	0	96	0	1	0	2	0	0	0	0	0	0	0	0	0	0	0
LA PROVINCIA PAVESE	115	2	0	111	0	1	0	1	0	0	0	2	0	0	0	0	0	0	0
LA REPUBBLICA	1378	73	42	243	25	131	41	114	72	35	17	251	23	78	68	9	43	73	40
IL RESTO DEL CARLINO	1201	2	0	6	1	32	1	928	16	196	0	5	10	1	4	0	0	1	0
IL SECOLO XIX	600	18	568	3	1	1	0	0	4	0	0	1	0	1	1	0	0	1	1
STADIO	419	10	1	15	3	19	6	181	45	37	8	37	16	13	17	1	2	6	2
LA STAMPA	1657	1318	98	45	4	28	11	24	12	8	0	29	8	14	8	5	6	26	13
STAMPA SERA	168	137	5	8	1	2	0	3	0	0	0	7	1	0	2	0	0	3	0
IL TEMPO	718	6	0	3	0	4	1	5	10	8	9	421	135	25	46	16	14	8	6
IL TIRRENO	364	0	0	0	0	1	0	0	358	0	0	5	0	0	0	0	0	0	0
LA TRIBUNA DI TREVISO	115	0	0	0	0	114	0	1	0	0	0	0	0	0	0	0	0	0	0
TUTTOSPORT	840	200	66	135	13	69	17	72	69	24	7	49	13	26	38	2	8	21	10
L'UNITA'	1255	83	48	223	5	52	34	354	152	27	7	77	10	88	39	4	19	11	21

(percentuali di penetrazione)

	100.0	100.0	100.0	100.0	100.0	100.0	100.0	100.0	100.0	100.0	100.0	100.0	100.0	100.0	100.0	100.0	100.0	100.0	100.0
POPOLAZIONE	100.0	100.0	100.0	100.0	100.0	100.0	100.0	100.0	100.0	100.0	100.0	100.0	100.0	100.0	100.0	100.0	100.0	100.0	100.0
L'ADIGE	.2	.0	.0	.0	14.9	.1	.0	.0	.0	.0	.0	.0	.0	.0	.0	.0	.0	.0	.0
ALTO ADIGE	.6	.0	.0	.0	34.5	.4	.0	.0	.0	.0	.0	.0	.0	.0	.0	.0	.0	.0	.0
L'ARENA	.5	.0	.0	.0	.1	6.5	.0	.1	.0	.0	.0	.0	.0	.0	.0	.0	.0	.0	.0
AVVENIRE	.6	.6	.9	1.3	.4	1.2	.2	.8	.3	.2	.1	.3	.5	.3	.5	.1	.0	.2	.2
CORRIERE DELLA SERA	5.2	2.4	2.8	18.5	6.1	5.3	4.4	3.1	1.9	2.7	.9	3.4	1.5	1.5	1.5	2.1	2.1	2.4	2.5
CORRIERE DELLO SPORT	3.5	.9	.9	.9	.5	.8	1.1	1.7	2.1	2.5	6.0	10.8	5.3	5.7	6.2	4.0	7.5	3.6	4.7
L'ECO DI BERGAMO	.7	.0	.0	4.1	.0	.0	.0	.0	.0	.0	.0	.0	.0	.0	.0	.0	.0	.0	.0
LA GAZZETTA DELLO SPORT	6.3	4.0	5.8	11.3	9.3	10.1	13.5	6.2	6.7	4.7	3.8	2.7	4.5	4.0	4.8	4.0	5.3	3.7	3.0
LA GAZZETTA DEL MEZZOGIORNO	1.5	.1	.0	.1	.0	.0	.0	.0	.0	.0	.0	.2	.0	.1	21.2	7.1	.2	.1	.0
GAZZETTA DEL SUD	1.0	.0	.0	.0	.0	.0	.0	.0	.0	.0	.0	.1	.0	.1	.1	.0	19.6	3.3	.0
GAZZETTA DI MANTOVA	.3	.0	.0	1.6	.1	.1	.0	.0	.0	.0	.0	.0	.0	.0	.0	.0	.0	.0	.0
GAZZETTA DI MODENA-CARPI	.2	.0	.0	.0	.0	.0	.0	2.1	.0	.0	.0	.0	.0	.0	.0	.0	.0	.0	.0
GAZZETTA DI PARMA	.3	.0	.0	.0	.0	.0	.0	4.1	.0	.0	.0	.0	.0	.0	.0	.0	.0	.0	.0
GAZZETTA DI REGGIO	.1	.0	.0	.0	.0	.0	.0	1.9	.0	.0	.0	.0	.0	.0	.0	.0	.0	.0	.0
IL GAZZETTINO	1.9	.0	.0	.0	.2	20.8	9.9	.2	.0	.0	.0	.2	.1	.0	.1	.0	.0	.1	.0
GIORNALE DI BRESCIA	.7	.0	.0	4.2	.0	.0	.0	.0	.1	.0	.0	.0	.0	.0	.0	.0	.0	.0	.0
GIORNALE DI SICILIA	1.0	.0	.0	.0	.0	.0	.0	.0	.0	.0	.1	.0	.0	.0	.0	.0	.0	12.2	.0
IL GIORNALE DI VICENZA	.5	.0	.0	.0	.0	5.8	.0	.0	.0	.0	.0	.0	.1	.0	.0	.0	.0	.0	.2
IL GIORNO	2.1	.3	.4	10.3	1.3	1.7	1.6	1.2	.5	3.0	.3	.3	.2	.1	.2	.0	.1	.1	.5
IL LAVORO	.4	.1	8.6	.0	.0	.1	.2	.1	.0	.1	.1	.1	.1	.0	.0	.0	.0	.0	.1
IL MATTINO	1.9	.0	.0	.1	.0	.3	.0	.1	.0	.0	.4	.2	19.9	.1	1.1	.2	.1	.1	.1
IL MATTINO DI PADOVA	.3	.0	.0	.0	.0	4.4	.0	.0	.0	.0	.0	.0	.0	.0	.0	.0	.0	.0	.0
IL MESSAGGERO	3.0	.2	.1	.1	.3	.4	.6	.2	.4	5.5	11.3	24.7	10.6	.5	.2	.1	.5	.4	.3
LA NAZIONE	2.4	.0	4.9	.0	.1	.0	.0	.1	28.5	.1	16.4	.2	.0	.1	.0	.0	.0	.0	.0
LA NUOVA SARDEGNA	.5	.0	.0	.0	.0	.0	.0	.0	.1	.0	.0	.0	.0	.0	.0	.0	.0	.0	20.3
L'ORDINE	.1	.0	.0	.7	.0	.0	.0	.0	.0	.0	.0	.0	.0	.0	.0	.0	.0	.0	.0
IL PICCOLO	.5	.1	.0	.0	.0	.1	22.1	.0	.0	.0	.0	.0	.0	.0	.0	.0	.0	.0	.0
LA PROVINCIA (CR)	.2	.0	.0	1.4	.0	.0	.0	.1	.0	.0	.0	.0	.0	.0	.0	.0	.0	.0	.0
LA PROVINCIA PAVESE	.3	.1	.0	1.6	.0	.0	.0	.0	.0	.0	.0	.0	.0	.0	.0	.0	.0	.0	.0
LA REPUBBLICA	3.1	1.9	2.8	3.4	3.6	3.8	4.0												

Lettori
in un giorno medio

Piemonte
Valle d'Aosta

Piemonte - Valle d'Aosta

TAV. 58

Lettori in un giorno medio
delle testate più lette nella regione
analisi secondo:

— caratteri socio-demografici

(valori assoluti x 1000)

	Totale	Corriere della Sera	Corriere dello Sport	La Gazzetta dello Sport	La Repubblica	La Stampa	Stampa Sera	Tuttosport	L'Unità
POPOLAZIONE ADULTI	3765	89	34	151	73	1318	137	200	83
SESSO									
UOMINI	1811	58	30	129	51	787	84	172	65
DONNE	1954	31	4	22	22	531	52	29	18
RESPONSABILI ACQUISTI	1712	32	4	28	20	474	47	27	19
ETA'									
15 - 24 ANNI	610	15	8	35	8	241	22	60	6
25 - 34 ANNI	633	27	7	25	20	240	37	38	21
35 - 44 ANNI	655	17	12	53	25	288	29	60	24
45 - 54 ANNI	644	23	4	26	8	236	29	24	17
55 - 64 ANNI	486	3	2	7	11	142	12	10	6
OLTRE 64 ANNI	738	5	1	5	0	172	8	9	9
CONDIZIONE SOCIO-ECONOMICA									
SUPERIORE E MEDIO-SUPERIORE	444	19	5	22	21	268	37	36	13
MEDIA	1957	56	17	82	40	773	71	108	44
MEDIO-INFERIORE	1205	12	11	47	12	250	26	51	26
INFERIORE	159	2	0	0	0	28	3	6	0
TITOLO DI STUDIO									
LAUREA	114	10	1	2	9	69	4	3	6
DIPLOMA MEDIA SUPERIORE	522	22	4	22	31	303	32	35	13
DIPLOMA MEDIA INFERIORE	1068	31	16	66	20	463	65	82	23
ELEMENTARI O NESSUN TITOLO	2061	26	12	61	13	483	36	81	41
CONDIZIONE SOCIOPROFESSIONALE									
CETI SUPERIORI	55	6	0	3	5	39	3	4	3
CETI MEDI	933	41	13	45	33	458	51	59	17
INTELLETTUALI	351	12	6	18	14	169	19	30	8
OPERAI	809	14	11	63	14	263	36	76	38
PENSIONATI	905	8	3	10	3	231	15	22	13
CASALINGHE	712	8	1	11	4	159	14	10	4
AMPIEZZA CENTRI									
FINO A 10 MILA AB.	1482	17	6	54	12	393	30	68	8
10 - 30 MILA AB.	549	19	4	22	14	168	14	28	16
30 - 100 MILA AB.	627	28	2	19	14	201	12	19	18
100 - 250 MILA AB.	168	8	1	14	2	73	6	13	6
OLTRE 250 MILA AB.	940	17	20	43	31	484	75	73	34
COMUNI									
CAPOLUOGO	1290	31	21	64	40	633	86	92	43
NON CAPOLUOGO	2475	58	12	87	32	685	50	108	40
CETI MEDI									
CETI SUPERIORI	55	6	0	3	5	39	3	4	3
CETI MEDI									
FASCIA ALTA	624	27	13	37	26	352	40	48	13
MEDIO BASSA	171	12	1	8	6	90	11	10	5
AGRICOLTORI	138	1	0	0	0	15	0	1	0
INTELLETTUALI									
DOCENTI	98	5	1	1	6	49	5	2	3
STUDENTI	253	7	5	17	8	119	14	28	5
OPERAI									
FASCIA ALTA	475	8	8	43	7	163	22	49	19
MEDIO BASSA	295	6	3	21	7	98	13	28	18
BRACCIANTE	39	0	0	0	0	1	0	0	0
PENSIONATI E ALTRI									
FASCIA MEDIO ALTA	488	5	3	9	3	169	11	16	7
BASSA	417	3	0	0	1	62	3	5	5
CASALINGHE DI FAMIGLIE...									
NON OPERAIE FASCIA ALTA	207	2	0	3	4	71	8	4	1
MEDIA	155	1	0	3	0	43	3	3	0
BASSA	103	4	0	1	0	17	0	1	0
OPERAIE	246	1	0	4	0	29	3	2	3

Piemonte - Valle d'Aosta

TAV. 59

Lettori in un giorno medio
delle testate più lette nella regione
analisi secondo:

— caratteri socio-demografici

(percentuali di penetrazione)

	Totale	Corriere della Sera	Corriere dello Sport	La Gazzetta dello Sport	La Repubblica	La Stampa	Stampa Sera	Tuttosport	L'Unità
POPOLAZIONE ADULTI	3765	2.4	.9	4.0	1.9	35.0	3.6	5.3	2.2
SESSO									
UOMINI	1811	3.2	1.7	7.1	2.8	43.5	4.7	9.5	3.6
DONNE	1954	1.6	.2	1.1	1.1	27.2	2.7	1.5	.9
RESPONSABILI ACQUISTI	1712	1.9	.2	1.6	1.2	27.7	2.7	1.6	1.1
ETA'									
15 - 24 ANNI	610	2.4	1.2	5.8	1.4	39.6	3.6	9.8	.9
25 - 34 ANNI	633	4.2	1.1	4.0	3.2	37.9	5.8	5.9	3.3
35 - 44 ANNI	655	2.5	1.9	8.1	3.8	43.9	4.5	9.1	3.7
45 - 54 ANNI	644	3.5	.7	4.0	1.2	36.6	4.5	3.8	2.7
55 - 64 ANNI	486	.6	.4	1.4	2.3	29.2	2.4	2.0	1.3
OLTRE 64 ANNI	738	.7	.1	.6	.0	23.3	1.1	1.2	1.2
CONDIZIONE SOCIO-ECONOMICA									
SUPERIORE E MEDIO-SUPERIORE	444	4.3	1.2	4.9	4.8	60.4	8.2	8.1	2.9
MEDIA	1957	2.8	.9	4.2	2.0	39.5	3.6	5.5	2.2
MEDIO-INFERIORE	1205	1.0	.9	3.9	1.0	20.7	2.2	4.3	2.1
INFERIORE	159	1.1	.2	.2	.0	17.3	1.8	3.6	.2
TITOLO DI STUDIO									
LAUREA	114	9.2	.8	2.0	7.8	61.1	3.5	2.9	5.0
DIPLOMA MEDIA SUPERIORE	522	4.2	.8	4.2	6.0	58.0	6.2	6.7	2.4
DIPLOMA MEDIA INFERIORE	1068	2.9	1.5	6.2	1.9	43.4	6.1	7.6	2.1
ELEMENTARI O NESSUN TITOLO	2061	1.2	.6	3.0	.6	23.4	1.7	3.9	2.0
CONDIZIONE SOCIOPROFESSIONALE									
CETI SUPERIORI	55	9.9	.0	5.5	8.2	70.3	4.6	7.2	6.1
CETI MEDI	933	4.4	1.4	4.9	3.5	49.1	5.5	6.3	1.9
INTELLETTUALI	351	3.4	1.7	5.1	4.1	48.0	5.3	8.5	2.2
OPERAI	809	1.8	1.4	7.8	1.7	32.5	4.4	9.4	4.7
PENSIONATI	905	.9	.3	1.1	.3	25.5	1.6	2.4	1.4
CASALINGHE	712	1.1	.1	1.6	.6	22.4	2.0	1.4	.5
AMPIEZZA CENTRI									
FINO A 10 MILA AB.	1482	1.2	.4	3.7	.8	26.5	2.0	4.6	.6
10 - 30 MILA AB.	549	3.5	.8	3.9	2.5	30.6	2.5	5.1	2.9
30 - 100 MILA AB.	627	4.4	.4	3.0	2.2	32.1	1.9	3.0	2.8
100 - 250 MILA AB.	168	4.9	.5	8.2	1.4	43.2	3.6	8.0	3.7
OLTRE 250 MILA AB.	940	1.8	2.1	4.6	3.3	51.5	7.9	7.7	3.6
COMUNI									
CAPOLUOGO	1290	2.4	1.7	5.0	3.1	49.1	6.7	7.2	3.3
NON CAPOLUOGO	2475	2.3	.5	3.5	1.3	27.7	2.0	4.4	1.6
CETI MEDI									
CETI SUPERIORI	55	9.9	.0	5.5	8.2	70.3	4.6	7.2	6.1
FASCIA ALTA	624	4.4	2.0	5.9	4.2	56.4	6.4	7.7	2.0
MEDIO BASSA	171	7.2	.3	4.8	3.7	52.9	6.3	5.9	2.8
AGRICOLTORI	138	.8	.0	.2	.0	11.2	.4	.6	.0
INTELLETTUALI									
DOCENTI	98	5.5	.6	.9	6.3	50.2	4.9	2.4	3.2
STUDENTI	253	2.6	2.1	6.7	3.2	47.2	5.5	10.9	1.9
OPERAI									
FASCIA ALTA	475	1.8	1.7	9.0	1.5	34.4	4.7	10.2	4.1
MEDIO BASSA	295	2.0	1.0	7.0	2.2	33.3	4.5	9.4	6.2
BRACCIANTE	39	.0	.0	.0	.0	3.0	.0	.0	.0
PENSIONATI E ALTRI									
FASCIA MEDIO ALTA	488	1.0	.5	1.9	.5	34.6	2.3	3.3	1.5
BASSA	417	.8	.0	.1	.1	14.8	.8	1.3	1.3
CASALINGHE DI FAMIGLIE...									
NON OPERAIE FASCIA ALTA	207	.9	.0	1.7	2.1	34.2	3.9	2.1	.4
MEDIA	155	.5	.2	1.8	.0	27.7	2.1	1.8	.0
BASSA	103	4.3	.4	1.0	.0	16.5	.0	.7	.2
OPERAIE	246	.2	.1	1.7	.0	11.6	1.1	.7	1.1

Piemonte - Valle d'Aosta

TAV. 60

Lettori in un giorno medio
delle testate più lette nella regione
analisi secondo:

— province

(valori assoluti x 1000)

	Totale	Torino	Aosta	Ver- celli	Novara	Cuneo	Asti	Ales- sandria
POPOLAZIONE ADULTI	3765	1930	93	325	413	444	177	384
CORRIERE DELLA SERA	89	24	0	27	21	2	2	13
CORRIERE DELLO SPORT	34	26	1	2	2	1	0	2
GAZZETTA DELLO SPORT	151	68	3	14	32	9	5	21
LA REPUBBLICA	73	43	0	3	7	3	6	11
LA STAMPA	1318	794	37	96	107	107	67	110
STAMPA SERA	137	95	2	11	8	13	2	6
TUTTO SPORT	200	116	5	10	25	17	9	19
L'UNITA'	83	46	0	10	14	2	3	7
QUOTIDIANI ISEGI	1609	890	43	143	169	137	77	151

(percentuali di composizione)

POPOLAZIONE ADULTI	3765	51.3	2.5	8.6	11.0	11.8	4.7	10.2
CORRIERE DELLA SERA	89	27.3	.4	30.0	24.1	1.8	1.8	14.7
CORRIERE DELLO SPORT	34	78.0	2.5	6.5	6.3	2.2	.0	4.5
GAZZETTA DELLO SPORT	151	44.7	1.8	9.1	21.3	5.8	3.3	13.9
LA REPUBBLICA	73	59.0	.6	4.0	9.7	3.6	7.7	15.4
LA STAMPA	1318	60.2	2.8	7.3	8.1	8.1	5.1	8.3
STAMPA SERA	137	69.6	1.3	7.9	5.7	9.4	1.5	4.7
TUTTO SPORT	200	57.7	2.4	5.2	12.4	8.5	4.3	9.4
L'UNITA'	83	55.8	.0	12.1	17.0	2.7	3.5	8.9
QUOTIDIANI ISEGI	1609	55.3	2.6	8.9	10.5	8.5	4.8	9.4

Piemonte - Valle d'Aosta

TAV. 61

Lettori in un giorno medio
delle testate più lette nella regione
analisi secondo:

— duplicazioni di lettura

(valori assoluti x 1000)

	Totale	Corriere della Sera	Corriere dello Sport	La Gazzetta dello Sport	La Repubblica	La Stampa	Stampa Sera	Tutto-sport	L'Unità
POPOLAZIONE ADULTI	3765	89	34	151	73	1318	137	200	83
CORRIERE DELLA SERA	89	89	0	8	17	52	12	7	8
CORRIERE DELLO SPORT	34	0	34	20	5	28	9	21	5
GAZZETTA DELLO SPORT	151	8	20	151	10	95	16	64	17
LA REPUBBLICA	73	17	5	10	73	55	14	12	14
LA STAMPA	1318	52	28	95	55	1318	94	128	47
STAMPA SERA	137	12	9	16	14	94	137	29	18
TUTTO SPORT	200	7	21	64	12	128	29	200	19
L'UNITA'	83	8	5	17	14	47	18	19	83

1875 - 1876

1875 - 1876

1875 - 1876

1875 - 1876

1875 - 1876

1875 - 1876

1875 - 1876

1875 - 1876

1875 - 1876

1875 - 1876

1875 - 1876

1875 - 1876

1875 - 1876

1875 - 1876

1875 - 1876

1875 - 1876

1875 - 1876

1875 - 1876

Lettori
in un giorno medio
Liguria

Lettori in un giorno medio
delle testate più lette nella regione
analisi secondo:

— caratteri socio-demografici

(valori assoluti x 1000)

	Totale	Cor-riere della Sera	La Gaz- zetta dello Sport	Il La- voro	La Na- ziona	Il Se- colo XIX	La Stam- pa	Tutto- sport	L'Unità
POPOLAZIONE ADULTI	1544	43	90	132	76	568	98	66	48
SESSO									
UOMINI	727	23	76	79	42	306	62	52	40
DONNE	817	20	14	54	34	262	35	15	8
RESPONSABILI ACQUISTI	689	14	12	36	26	214	32	13	10
ETA'									
15 - 24 ANNI	235	10	26	21	9	103	15	22	4
25 - 34 ANNI	232	10	23	33	8	101	19	14	10
35 - 44 ANNI	247	6	12	22	29	104	13	14	13
45 - 54 ANNI	262	9	10	17	6	91	26	9	10
55 - 64 ANNI	225	5	10	21	18	69	12	2	5
OLTRE 64 ANNI	343	4	9	18	4	100	12	5	6
CONDIZIONE SOCIO-ECONOMICA									
SUPERIORE E MEDIO-SUPERIORE	158	12	8	14	2	81	20	4	5
MEDIA	840	27	49	76	39	347	60	43	21
MEDIO-INFERIORE	433	3	26	38	22	131	17	18	20
INFERIORE	112	0	7	4	13	10	1	1	2
TITOLO DI STUDIO									
LAUREA	60	5	1	9	2	32	7	0	2
DIPLOMA MEDIA SUPERIORE	272	14	10	19	10	138	25	12	7
DIPLOMA MEDIA INFERIORE	444	19	55	50	21	194	32	36	21
ELEMENTARI O NESSUN TITOLO	769	6	23	56	43	204	33	17	18
CONDIZIONE SOCIOPROFESSIONALE									
CETI SUPERIORI	36	3	2	6	0	21	6	1	3
CETI MEDI	338	10	21	30	33	148	30	28	11
INTELLETTUALI	160	10	10	16	5	69	12	8	3
OPERAI	251	7	33	34	15	96	17	15	22
PENSIONATI	354	6	16	20	10	105	18	11	7
CASALINGHE	404	8	6	26	12	129	14	3	3
AMPIEZZA CENTRI									
FINO A 10 MILA AB.	349	7	31	8	47	92	13	26	5
10 - 30 MILA AB.	262	7	13	13	0	55	44	6	1
30 - 100 MILA AB.	222	5	11	9	0	91	31	7	11
100 - 250 MILA AB.	85	6	6	0	28	18	0	3	5
OLTRE 250 MILA AB.	625	18	29	102	1	312	9	24	27
COMUNI									
CAPOLUOGO	852	28	42	106	29	383	40	33	41
NON CAPOLUOGO	692	14	48	26	47	185	57	34	8
CETI SUPERIORI	36	3	2	6	0	21	6	1	3
CETI MEDI									
FASCIA ALTA	240	9	18	22	21	123	27	22	5
MEDIO BASSA	72	1	3	8	12	22	0	6	6
AGRICOLTORI	27	0	0	0	0	3	3	0	0
INTELLETTUALI									
DOCENTI	40	3	0	7	1	24	3	0	1
STUDENTI	119	7	10	9	5	46	9	8	1
OPERAI									
FASCIA ALTA	121	6	15	16	12	51	9	10	11
MEDIO BASSA	126	0	18	18	3	44	7	6	10
BRACCIANTE	5	0	0	0	0	1	0	0	0
PENSIONATI E ALTRI									
FASCIA MEDIO ALTA	258	6	15	15	10	85	14	10	5
BASSA	97	0	1	5	0	20	4	1	2
CASALINGHE DI FAMIGLIE...									
NON OPERAIE FASCIA ALTA	95	4	1	4	4	40	5	0	0
MEDIA	107	3	2	13	4	36	5	1	3
BASSA	71	0	0	2	3	14	1	0	0
OPERAIE	131	1	3	6	1	38	4	2	0

Lettori in un giorno medio
delle testate più lette nella regione
analisi secondo:

— caratteri socio-demografici

(percentuali di penetrazione)

	Totale	Corriere della Sera	La Gazzetta dello Sport	Il Lavoro	La Nazione	Il Secolo XIX	La Stampa	Tuttosport	L'Unità
POPOLAZIONE ADULTI	1544	2.8	5.8	8.6	4.9	36.8	6.3	4.3	3.1
SESSO									
UOMINI	727	3.2	10.4	10.9	5.8	42.1	8.6	7.1	5.5
DONNE	817	2.4	1.7	6.6	4.1	32.1	4.3	1.8	1.0
RESPONSABILI ACQUISTI	689	2.0	1.7	5.2	3.8	31.0	4.6	1.8	1.4
ETA'									
15 - 24 ANNI	235	4.2	11.0	9.1	3.9	43.8	6.6	9.5	1.8
25 - 34 ANNI	232	4.1	9.9	14.3	3.7	43.7	8.2	6.1	4.3
35 - 44 ANNI	247	2.3	4.7	9.0	11.8	42.2	5.5	5.6	5.4
45 - 54 ANNI	262	3.3	3.9	6.5	2.3	34.8	9.8	3.3	3.8
55 - 64 ANNI	225	2.4	4.3	9.3	8.2	30.7	5.2	1.1	2.2
OLTRE 64 ANNI	343	1.1	2.7	5.2	1.3	29.0	3.6	1.4	1.7
CONDIZIONE SOCIO-ECONOMICA									
SUPERIORE E MEDIO-SUPERIORE	158	7.7	4.9	8.9	1.2	50.9	12.6	2.8	3.4
MEDIA	840	3.3	5.9	9.1	4.6	41.3	7.1	5.1	2.5
MEDIO-INFERIORE	433	.7	5.9	8.9	5.0	30.2	3.9	4.1	4.6
INFERIORE	112	.0	6.3	3.3	11.5	8.7	1.1	.9	1.6
TITOLO DI STUDIO									
LAUREA	60	7.8	2.4	14.5	2.9	54.3	12.6	.5	4.1
DIPLOMA MEDIA SUPERIORE	272	5.0	3.7	6.8	3.7	50.8	9.2	4.6	2.5
DIPLOMA MEDIA INFERIORE	444	4.3	12.4	11.2	4.7	43.7	7.3	8.2	4.7
ELEMENTARI O NESSUN TITOLO	769	.7	3.1	7.2	5.6	26.5	4.3	2.2	2.3
CONDIZIONE SOCIOPROFESSIONALE									
CETI SUPERIORI	36	8.2	6.6	17.3	.0	58.1	16.2	3.0	7.8
CETI MEDI	338	3.0	6.3	8.9	9.7	43.8	8.9	8.4	3.1
INTELLETTUALI	160	6.0	6.5	10.0	3.3	43.3	7.6	4.8	1.7
OPERAI	251	2.7	13.3	13.7	6.1	38.2	6.7	6.0	8.6
PENSIONATI	354	1.6	4.6	5.7	2.8	29.6	5.1	3.1	1.9
CASALINGHE	404	1.9	1.5	6.4	3.0	31.8	3.6	.8	.9
AMPIEZZA CENTRI									
FINO A 10 MILA AB.	349	2.0	8.9	2.3	13.4	26.3	3.7	7.5	1.4
10 - 30 MILA AB.	262	2.5	4.9	5.1	.0	21.0	16.9	2.4	.2
30 - 100 MILA AB.	222	2.3	5.0	4.0	.0	41.2	13.9	3.2	4.9
100 - 250 MILA AB.	85	6.7	6.7	.0	32.9	21.0	.4	3.0	6.2
OLTRE 250 MILA AB.	625	2.9	4.6	16.3	.1	49.9	1.5	3.9	4.3
COMUNI									
CAPOLUOGO	852	3.3	4.9	12.5	3.4	44.9	4.7	3.8	4.8
NON CAPOLUOGO	692	2.1	6.9	3.8	6.8	26.8	8.3	4.8	1.1
CETI MEDI									
CETI SUPERIORI	36	8.2	6.6	17.3	.0	58.1	16.2	3.0	7.8
FASCIA ALTA	240	3.7	7.6	9.3	8.7	51.5	11.2	9.2	2.1
MEDIO BASSA	72	1.5	3.9	10.7	16.7	30.2	.6	8.8	7.8
AGRICOLTORI	27	.0	1.0	.0	.0	12.1	11.6	.0	.0
INTELLETTUALI									
DOCENTI	40	6.9	.0	16.1	1.5	58.6	7.4	.0	3.5
STUDENTI	119	5.7	8.8	7.9	3.9	38.2	7.7	6.4	1.1
OPERAI									
FASCIA ALTA	121	5.3	12.8	13.3	9.8	42.5	7.8	7.9	9.3
MEDIO BASSA	126	.3	14.3	14.6	2.7	35.1	5.9	4.4	8.3
BRACCIANTE	5	.0	.0	.0	.0	10.7	.0	.0	.0
PENSIONATI E ALTRI									
FASCIA MEDIO ALTA	258	2.2	6.0	5.8	3.8	33.0	5.6	4.0	1.8
BASSA	97	.0	.9	5.4	.2	20.4	3.9	.6	2.4
CASALINGHE DI FAMIGLIE...									
NON OPERAIE FASCIA ALTA	95	4.0	1.5	4.7	3.9	42.4	5.2	.3	.0
MEDIA	107	2.7	1.4	12.0	4.1	33.3	4.3	.7	2.7
BASSA	71	.0	.0	3.0	4.5	19.8	1.4	.0	.4
OPERAIE	131	.6	2.4	4.8	.7	29.4	3.0	1.6	.3

Lettori in un giorno medio
delle testate più lette nella regione
analisi secondo:

— province

(valori assoluti x 1000)

	Totale	Genova	La Spezia	Im- peria	Savona
POPOLAZIONE ADULTI	1544	892	205	193	253
CORRIERE DELLA SERA	43	23	6	4	11
LA GAZZETTA DELLO SPORT	90	51	15	5	18
IL LAVORO	132	127	0	1	4
LA NAZIONE	76	1	75	0	0
IL SECOLO XIX	568	433	30	24	81
LA STAMPA	98	16	0	30	52
TUTTOSPORT	66	43	8	2	12
L'UNITA'	48	31	8	1	8
QUOTIDIANI ISEGI	795	510	109	54	122

(percentuali di composizione)

POPOLAZIONE ADULTI	1544	57.8	13.3	12.5	16.4
CORRIERE DELLA SERA	43	52.7	13.4	8.7	25.3
LA GAZZETTA DELLO SPORT	90	56.6	16.8	5.9	20.6
IL LAVORO	132	96.1	.0	.7	3.2
LA NAZIONE	76	.8	99.2	.0	.0
IL SECOLO XIX	568	76.3	5.2	4.3	14.2
LA STAMPA	98	16.3	.4	30.4	53.0
TUTTOSPORT	66	65.3	12.2	3.6	18.8
L'UNITA'	48	63.5	17.2	2.0	17.4
QUOTIDIANI ISEGI	795	64.1	13.7	6.8	15.4

Liguria

TAV. 65

Lettori in un giorno medio
delle testate più lette nella regione
analisi secondo:

— duplicazioni di lettura

(valori assoluti x 1000)

	Totale	Cor- riere della Sera	La Gaz- zetta dello Sport	Il La- voro	La Na- zione	Il Se- colo XIX	La Stam- pa	Tutto- sport	L'Unità
POPOLAZIONE ADULTI	1544	43	90	132	76	568	98	66	48
CORRIERE DELLA SERA	43	43	5	5	3	27	8	3	3
GAZZETTA DELLO SPORT	90	5	90	14	6	35	8	19	3
IL LAVORO	132	5	14	132	0	79	9	8	16
LA NAZIONE	76	3	6	0	76	16	0	6	2
IL SECOLO XIX	568	27	35	79	16	568	42	34	34
LA STAMPA	98	8	8	9	0	42	98	8	6
TUTTO SPORT	66	3	19	8	6	34	8	66	1
L'UNITÀ	48	3	3	16	2	34	6	1	48

Lettori
in un giorno medio
Lombardia

Lombardia

TAV. 66

Lettori in un giorno medio
delle testate più lette nella regione
analisi secondo:

— caratteri socio-demografici

(valori assoluti x 1000)

	Totale	Avve- nire	Cor- riere della Sera	Cor- riere dello Sport	L'Eco di Ber- gamo	La Gaz- zetta dello Sport	Gaz- zetta di Man- tova	Gior- nale di Brescia	Il Gior- no	L'Or- dine	La Pro- vincia (CR)	La Pro- vincia Pave- se	La Re- pub- blica	La Stam- pa	Tutto- sport	L'Unità
POPOLAZIONE ADULTI	7098	92	1311	67	293	804	116	298	729	47	96	111	243	45	135	223
SESSO																
UOMINI	3393	63	783	53	159	687	68	196	467	28	53	65	134	32	110	162
DONNE	3705	29	528	14	134	117	48	102	263	19	43	46	109	13	25	61
RESPONSABILI ACQUISTI	3125	32	450	14	107	112	39	106	225	12	37	26	91	12	23	73
ETA'																
15 - 24 ANNI	1292	11	249	16	60	231	20	57	151	9	19	28	58	3	32	17
25 - 34 ANNI	1271	15	277	20	48	199	24	60	133	13	19	25	71	11	29	62
35 - 44 ANNI	1285	19	275	12	62	164	19	61	161	8	22	23	46	11	40	52
45 - 54 ANNI	1214	16	232	11	49	119	24	45	138	8	18	13	42	8	21	44
55 - 64 ANNI	873	13	141	4	37	54	15	32	73	1	9	8	19	5	10	26
OLTRE 64 ANNI	1164	17	137	4	36	36	15	44	73	8	9	13	6	8	4	22
CONDIZIONE SOCIO-ECONOMICA																
SUPERIORE E MEDIO-SUPERIORE	845	16	311	9	42	70	21	57	82	6	14	10	76	14	16	15
MEDIA	3745	56	749	40	158	476	59	167	446	31	56	64	145	28	77	131
MEDIO-INFERIORE	2166	20	231	16	77	245	31	68	195	9	25	35	19	3	40	69
INFERIORE	341	0	20	2	16	13	5	6	6	1	1	1	2	0	2	8
TITOLO DI STUDIO																
LAUREA	238	9	103	2	4	6	4	19	30	1	3	1	53	7	0	7
DIPLOMA MEDIA SUPERIORE	1182	18	427	12	36	146	22	55	160	10	14	26	105	20	27	39
DIPLOMA MEDIA INFERIORE	2105	34	426	31	92	347	32	96	260	19	36	42	57	11	48	64
ELEMENTARI O NESSUN TITOLO	3574	30	355	22	161	305	58	128	279	17	42	42	27	8	59	113
CONDIZIONE SOCIOPROFESSIONALE																
CETI SUPERIORI	188	1	96	1	6	17	8	16	32	3	2	1	28	5	3	2
CETI MEDI	1646	33	445	22	73	235	39	92	208	19	37	45	86	20	49	64
INTELLETTUALI	694	11	189	5	23	101	7	23	84	5	11	16	68	2	8	11
OPERAI	1660	18	222	24	72	324	27	79	207	8	19	16	26	7	54	94
PENSIONATI	1486	18	182	8	61	88	17	48	115	8	15	20	13	8	15	40
CASALINGHE	1424	10	178	7	59	40	19	40	85	5	11	11	22	3	6	11
AMPIEZZA CENTRI																
FINO A 10 MILA AB.	2834	36	330	19	189	357	65	153	243	38	44	46	42	15	68	75
10 - 30 MILA AB.	1268	20	213	12	48	140	13	55	210	3	2	12	40	5	18	38
30 - 100 MILA AB.	1309	20	240	16	0	142	39	1	133	7	49	52	47	11	27	46
100 - 250 MILA AB.	354	3	52	2	54	44	0	88	24	0	0	0	15	5	5	6
OLTRE 250 MILA AB.	1333	14	475	18	2	120	0	0	120	0	0	0	98	9	18	58
COMUNI																
CAPOLUOGO	1953	20	559	25	55	210	39	89	170	8	46	29	127	18	35	75
NON CAPOLUOGO	5145	72	752	42	237	594	77	209	560	39	50	81	116	27	100	148
CETI SUPERIORI	188	1	96	1	6	17	8	16	32	3	2	1	28	5	3	2
CETI MEDI																
FASCIA ALTA	1323	21	372	14	60	190	27	76	171	19	29	37	77	16	41	54
MEDIO BASSA	247	10	64	8	3	35	10	8	33	0	6	6	9	3	7	9
AGRICOLTORI	76	1	8	0	9	10	2	8	4	0	2	2	0	0	0	1
INTELLETTUALI																
DOCENTI	178	5	57	0	2	8	1	10	24	1	2	0	36	1	0	3
STUDENTI	516	6	132	5	21	93	6	13	59	4	9	16	31	1	8	9
OPERAI																
FASCIA ALTA	1098	4	140	14	51	209	17	63	127	7	11	12	18	6	39	59
MEDIO BASSA	534	14	78	10	18	109	10	16	80	1	4	4	8	1	12	31
BRACCIANTE	29	0	4	0	3	6	1	0	0	0	4	0	0	0	3	4
PENSIONATI E ALTRI																
FASCIA MEDIO ALTA	1020	15	151	7	42	78	14	43	83	7	11	20	12	8	14	25
BASSA	466	3	31	1	18	10	3	5	32	1	4	0	1	0	1	16
CASALINGHE DI FAMIGLIE...																
NON OPERAIE FASCIA ALTA	435	5	96	1	9	8	5	20	36	1	4	7	13	3	1	4
MEDIA	310	5	47	1	6	11	3	3	21	4	3	0	6	0	0	1
BASSA	151	0	12	0	8	3	4	7	4	0	0	0	0	0	1	0
OPERAIE	527	0	23	4	36	17	6	9	24	0	4	4	3	0	3	6

Lombardia

TAV. 67

Lettori in un giorno medio
delle testate più lette nella regione
analisi secondo:

— caratteri socio-demografici

(percentuali di penetrazione)

	Totale	Avve- nire	Cor- riere della Sera	Cor- riere dello Sport	L'Eco di Ber- gamo	La Gaz- zetta dello Sport	Gaz- zetta di Man- tova	Gior- nale di Brescia	Il Gio- rno	L'Or- dine	La Pro- vincia (CR)	La Pro- vincia Pave- se	La Re- pub- blica	La Stam- pa	Tutto- sport	L'Unità
POPOLAZIONE ADULTI	7098	1.3	18.5	.9	4.1	11.3	1.6	4.2	10.3	.7	1.4	1.6	3.4	.6	1.9	3.1
SESSO																
UOMINI	3393	1.9	23.1	1.6	4.7	20.2	2.0	5.8	13.8	.8	1.6	1.9	3.9	.9	3.3	4.8
DONNE	3705	.8	14.3	.4	3.6	3.2	1.3	2.8	7.1	.5	1.2	1.2	2.9	.4	.7	1.6
RESPONSABILI ACQUISTI	3125	1.0	14.4	.4	3.4	3.6	1.3	3.4	7.2	.4	1.2	.8	2.9	.4	.7	2.4
ETA'																
15 - 24 ANNI	1292	.9	19.3	1.3	4.7	17.9	1.5	4.4	11.7	.7	1.5	2.2	4.5	.2	2.5	1.3
25 - 34 ANNI	1271	1.2	21.8	1.6	3.8	15.7	1.9	4.7	10.5	1.1	1.5	2.0	5.6	.8	2.3	4.9
35 - 44 ANNI	1285	1.5	21.4	1.0	4.8	12.8	1.5	4.7	12.5	.6	1.7	1.8	3.6	.8	3.1	4.1
45 - 54 ANNI	1214	1.3	19.1	.9	4.1	9.8	2.0	3.7	11.4	.6	1.5	1.1	3.5	.7	1.7	3.6
55 - 64 ANNI	873	1.4	16.2	.4	4.2	6.2	1.7	3.6	8.4	.1	1.1	.9	2.2	.6	1.1	3.0
OLTRE 64 ANNI	1164	1.5	11.8	.3	3.1	3.1	1.3	3.8	6.3	.7	.7	1.1	.5	.6	.3	1.9
CONDIZIONE SOCIO-ECONOMICA																
SUPERIORE E MEDIO-SUPERIORE	845	1.9	36.8	1.0	5.0	8.2	2.5	6.7	9.8	.7	1.7	1.2	9.0	1.7	1.9	1.8
MEDIA	3745	1.5	20.0	1.1	4.2	12.7	1.6	4.5	11.9	.8	1.5	1.7	3.9	.8	2.0	3.5
MEDIO-INFERIORE	2166	.9	10.6	.7	3.5	11.3	1.4	3.1	9.0	.4	1.2	1.6	.9	.1	1.9	3.2
INFERIORE	341	.0	5.8	.5	4.6	3.8	1.6	1.9	1.9	.4	.3	.4	.5	.0	.7	2.2
TITOLO DI STUDIO																
LAUREA	238	4.0	43.2	.9	1.7	2.6	1.5	7.9	12.8	.5	1.4	.5	22.3	2.8	.2	2.8
DIPLOMA MEDIA SUPERIORE	1182	1.6	36.1	1.0	3.1	12.4	1.9	4.7	13.5	.8	1.2	2.2	8.9	1.7	2.3	3.3
DIPLOMA MEDIA INFERIORE	2105	1.6	20.2	1.5	4.4	16.5	1.5	4.6	12.4	.9	1.7	2.0	2.7	.5	2.3	3.0
ELEMENTARI O NESSUN TITOLO	3574	.8	9.9	.6	4.5	8.5	1.6	3.6	7.8	.5	1.2	1.2	.8	.2	1.6	3.2
CONDIZIONE SOCIOPROFESSIONALE																
CETI SUPERIORI	188	.7	50.9	.3	2.9	8.8	4.4	8.6	17.0	1.5	1.0	.8	14.7	2.7	1.7	1.0
CETI MEDI	1646	2.0	27.0	1.3	4.4	14.3	2.3	5.6	12.6	1.2	2.3	2.7	5.2	1.2	3.0	3.9
INTELLETTUALI	694	1.6	27.2	.7	3.3	14.5	1.0	3.3	12.1	.7	1.7	2.4	9.8	.3	1.1	1.7
OPERAI	1660	1.1	13.4	1.5	4.3	19.5	1.7	4.8	12.5	.5	1.2	1.0	1.5	.4	3.2	5.6
PENSIONATI	1486	1.2	12.2	.5	4.1	5.9	1.1	3.2	7.7	.5	1.0	1.4	.9	.5	1.0	2.7
CASALINGHE	1424	.7	12.5	.5	4.1	2.8	1.3	2.8	5.9	.3	.8	.8	1.6	.2	.4	.8
AMPIEZZA CENTRI																
FINO A 10 MILA AB.	2834	1.3	11.6	.7	6.7	12.6	2.3	5.4	8.6	1.3	1.6	1.6	1.5	.5	2.4	2.6
10 - 30 MILA AB.	1268	1.6	16.8	.9	3.8	11.1	1.0	4.3	16.5	.2	.2	1.0	3.1	.4	1.4	3.0
30 - 100 MILA AB.	1309	1.5	18.4	1.2	.0	10.8	3.0	.1	10.2	.5	3.8	4.0	3.6	.8	2.1	3.5
100 - 250 MILA AB.	354	.8	14.8	.7	15.1	12.5	.0	24.9	6.8	.0	.1	.0	4.3	1.5	1.5	1.6
OLTRE 250 MILA AB.	1333	1.0	35.7	1.3	.1	9.0	.0	.0	9.0	.0	.0	.0	7.4	.7	1.3	4.3
COMUNI																
CAPOLUOGO	1953	1.0	28.6	1.3	2.8	10.7	2.0	4.6	8.7	.4	2.4	1.5	6.5	.9	1.8	3.8
NON CAPOLUOGO	5145	1.4	14.6	.8	4.6	11.5	1.5	4.1	10.9	.8	1.0	1.6	2.3	.5	1.9	2.9
CETI SUPERIORI	188	.7	50.9	.3	2.9	8.8	4.4	8.6	17.0	1.5	1.0	.8	14.7	2.7	1.7	1.0
CETI MEDI																
FASCIA ALTA	1323	1.6	28.1	1.1	4.6	14.4	2.1	5.8	12.9	1.5	2.2	2.8	5.8	1.2	3.1	4.1
MEDIO BASSA	247	4.3	26.1	3.0	1.4	14.1	3.9	3.1	13.2	.0	2.5	2.3	3.7	1.4	3.0	3.8
AGRICOLTORI	76	1.8	10.8	.4	12.1	13.2	2.2	10.9	4.9	.0	2.2	3.1	.0	.6	.5	1.0
INTELLETTUALI																
DOCENTI	178	2.7	31.8	.1	1.1	4.3	.6	5.8	13.6	.5	1.2	.3	20.5	.4	.2	1.5
STUDENTI	516	1.2	25.6	.9	4.0	18.0	1.1	2.5	11.5	.8	1.8	3.1	6.1	.3	1.5	1.7
OPERAI																
FASCIA ALTA	1098	.3	12.8	1.3	4.6	19.1	1.5	5.8	11.6	.7	1.0	1.1	1.6	.5	3.5	5.4
MEDIO BASSA	534	2.7	14.5	1.9	3.4	20.4	1.8	3.0	14.9	.1	.8	.8	1.4	.3	2.2	5.8
BRACCIANTE	29	.8	14.5	.6	8.8	20.3	2.4	.0	1.3	.0	15.0	.0	.0	.0	10.5	12.3
PENSIONATI E ALTRI																
FASCIA MEDIO ALTA	1020	1.5	14.8	.7	4.2	7.7	1.4	4.2	8.1	.7	1.0	2.0	1.2	.8	1.4	2.4
BASSA	466	.7	6.7	.2	3.9	2.1	.5	1.0	6.8	.2	.9	.0	.2	.0	.3	3.4
CASALINGHE DI FAMIGLIE...																
NON OPERAIE FASCIA ALTA	435	1.2	22.1	.2	2.1	1.8	1.1	4.6	8.3	.1	1.0	1.5	3.0	.6	.3	.9
MEDIA	310	1.6	15.1	.5	1.9	3.6	1.0	1.0	6.7	1.2	1.1	.1	2.1	.1	.0	.3
BASSA	151	.2	8.0	.3	5.1	2.3	2.8	4.7	2.4	.0	.2	.1	.0	.0	.7	.2
OPERAIE	527	.0	4.4	.8	6.9	3.2	1.2	1.8	4.6	.1	.7	.8	.5	.0	.7	1.1

Lettori in un giorno medio
delle testate più lette nella regione
analisi secondo:

— province

(valori assoluti x 1000)

	Totale	Milano	Varese	Como	Sondrio	Ber- gamo	Brescia	Pavia	Cre- mona	Man- tova
POPOLAZIONE ADULTI	7098	3227	627	613	139	707	806	412	265	302
AVVENIRE	92	44	6	14	0	1	14	5	6	2
CORRIERE DELLA SERA	1311	862	88	88	29	48	65	58	38	35
CORRIERE DELLO SPORT	67	37	4	6	0	7	2	5	3	3
L'ECO DI BERGAMO	293	3	0	0	0	287	3	0	0	0
LA GAZZETTA DELLO SPORT	804	311	71	90	14	95	107	49	31	35
GAZZETTA DI MANTOVA	116	0	0	0	0	0	0	0	2	114
GIORNALE DI BRESCIA	298	4	0	0	0	0	287	0	1	6
IL GIORNO	729	420	62	57	59	38	32	33	19	10
L'ORDINE	47	4	0	39	5	0	0	0	0	0
LA PROVINCIA (CR)	96	1	0	0	0	0	2	0	93	0
LA PROVINCIA PAVESE	111	0	0	0	0	0	0	110	0	0
LA REPUBBLICA	243	154	24	15	0	12	19	7	2	11
LA STAMPA	45	15	4	3	0	3	4	12	2	2
TUTTOSPORT	135	48	19	9	0	9	24	9	6	12
L'UNITA'	223	136	6	10	0	14	14	12	19	11
QUOTIDIANI ISEGI	3502	1559	279	306	80	377	407	194	142	156

(percentuali di composizione)

POPOLAZIONE ADULTI	7098	45.5	8.8	8.6	2.0	10.0	11.4	5.8	3.7	4.3
AVVENIRE	92	47.7	6.5	14.9	.0	1.2	15.6	5.8	6.5	1.8
CORRIERE DELLA SERA	1311	65.8	6.7	6.7	2.2	3.7	5.0	4.4	2.9	2.7
CORRIERE DELLO SPORT	67	54.5	6.6	9.6	.0	10.0	2.5	7.0	4.6	5.2
L'ECO DI BERGAMO	293	1.1	.0	.1	.0	97.9	.9	.0	.0	.0
LA GAZZETTA DELLO SPORT	804	38.7	8.9	11.2	1.8	11.8	13.4	6.1	3.9	4.3
GAZZETTA DI MANTOVA	116	.2	.0	.1	.0	.0	.0	.0	1.4	98.3
GIORNALE DI BRESCIA	298	1.4	.0	.0	.0	.0	96.3	.0	.3	2.0
IL GIORNO	729	57.6	8.4	7.8	8.1	5.2	4.5	4.5	2.6	1.4
L'ORDINE	47	7.7	.0	82.2	10.1	.0	.0	.0	.0	.0
LA PROVINCIA (CR)	96	1.0	.5	.0	.0	.0	2.3	.0	96.2	.0
LA PROVINCIA PAVESE	111	.3	.0	.0	.0	.0	.0	99.7	.0	.0
LA REPUBBLICA	243	63.4	9.8	6.0	.0	5.1	7.8	2.8	.7	4.4
LA STAMPA	45	34.1	7.8	7.0	.8	5.8	9.0	26.7	5.2	3.5
TUTTOSPORT	135	35.2	14.3	6.7	.1	6.5	17.6	6.7	4.2	8.7
L'UNITA'	223	61.2	2.7	4.7	.2	6.1	6.4	5.5	8.6	4.7
QUOTIDIANI ISEGI	3502	44.5	8.0	8.7	2.3	10.8	11.6	5.5	4.1	4.5

Lombardia


TAV. 69

Lettori in un giorno medio
delle testate più lette nella regione
analisi secondo:

— duplicazioni di lettura

(valori assoluti x 1000)

	Totale	Avvenire	Corriere della Sera	Corriere dello Sport	L'Eco di Bergamo	La Gazzetta dello Sport	Gazzetta di Mantova	Giornale di Brescia	Il Giorno	L'Ordine	La Provincia (CR)	La Provincia Pavese	La Repubblica	La Stampa	Tutto-sport	L'Unità
POPOLAZIONE ADULTI	7098	92	1311	67	293	803	116	298	729	47	96	111	243	45	135	223
AVVENIRE	92	92	20	1	1	12	1	7	12	3	2	1	3	1	3	9
CORRIERE DELLA SERA	1311	20	1311	28	24	238	23	43	206	20	19	29	106	21	45	75
CORRIERE DELLO SPORT	67	1	28	67	4	32	2	1	12	4	1	4	3	1	14	8
L'ECO DI BERGAMO	293	1	24	4	293	63	0	2	23	0	0	0	5	1	6	13
GAZZETTA DELLO SPORT	803	12	238	32	63	803	25	73	157	13	18	25	26	8	81	55
GAZZETTA DI MANTOVA	116	1	23	2	0	25	116	2	7	0	1	0	6	2	9	6
GIORNALE DI BRESCIA	298	7	43	1	2	73	2	298	23	0	1	0	9	3	14	8
IL GIORNO	729	12	206	12	23	157	7	23	729	8	10	14	52	10	34	40
L'ORDINE	47	3	20	4	0	13	0	0	8	47	0	0	0	0	2	1
LA PROVINCIA(CR)	96	2	19	1	0	18	1	1	10	0	96	0	2	2	3	11
LA PROVINCIA PAVESE	111	1	29	4	0	25	0	0	14	0	0	111	3	4	4	6
LA REPUBBLICA	243	3	106	3	5	26	6	9	52	0	2	3	243	7	6	27
LA STAMPA	45	1	21	1	1	8	2	3	10	0	2	4	7	45	7	3
TUTTO SPORT	135	3	45	14	6	81	9	14	34	2	3	4	6	7	135	11
L'UNITA	223	9	75	8	13	55	6	8	40	1	11	6	27	3	11	223



Lettori
in un giorno medio

Trentino
Alto Adige

Trentino - Alto Adige

TAV. 70

Lettori in un giorno medio
delle testate più lette nella regione
analisi secondo:

— caratteri socio-demografici

(valori assoluti x 1000)

	Totale	L'Adige	Alto Adige	Corriere della Sera	La Gazzetta dello Sport	La Repubblica
POPOLAZIONE ADULTI	685	102	236	41	63	25
SESSO						
UOMINI	331	54	138	28	49	15
DONNE	354	47	98	13	15	10
RESPONSABILI ACQUISTI	301	41	84	11	14	12
ETA'						
15 - 24 ANNI	145	22	51	7	24	7
25 - 34 ANNI	125	21	45	8	17	6
35 - 44 ANNI	114	19	43	10	9	6
45 - 54 ANNI	103	19	39	6	6	2
55 - 64 ANNI	81	10	22	7	4	3
OLTRE 64 ANNI	116	11	35	4	3	0
CONDIZIONE SOCIO-ECONOMICA						
SUPERIORE E MEDIO-SUPERIORE	73	23	36	14	9	7
MEDIA	392	61	143	24	43	15
MEDIO-INFERIORE	199	17	57	4	11	2
INFERIORE	20	0	0	0	0	0
TITOLO DI STUDIO						
LAUREA	25	8	13	5	0	5
DIPLOMA MEDIA SUPERIORE	130	29	64	15	17	11
DIPLOMA MEDIA INFERIORE	247	24	88	12	31	8
ELEMENTARI O NESSUN TITOLO	282	41	72	10	16	1
CONDIZIONE SOCIOPROFESSIONALE						
CETI SUPERIORI	23	4	12	3	2	2
CETI MEDI	167	28	76	15	23	8
INTELLETTUALI	87	20	39	8	9	10
OPERAI	115	16	38	3	18	3
PENSIONATI	127	14	37	9	6	1
CASALINGHE	166	19	35	3	5	1
AMPIEZZA CENTRI						
FINO A 10 MILA AB.	403	48	103	20	30	8
10 - 30 MILA AB.	69	12	24	5	8	1
30 - 100 MILA AB.	132	38	62	11	16	11
100 - 250 MILA AB.	81	4	48	7	10	6
OLTRE 250 MILA AB.	0	0	0	0	0	0
COMUNI						
CAPOLUOGO	160	32	79	14	19	15
NON CAPOLUOGO	525	69	157	27	45	9
CETI SUPERIORI	23	4	12	3	2	2
CETI MEDI						
FASCIA ALTA	119	23	59	14	20	8
MEDIO BASSA	25	2	11	1	3	0
AGRICOLTORI	23	3	5	1	0	0
INTELLETTUALI						
DOCENTI	40	12	20	4	2	7
STUDENTI	47	8	18	4	7	4
OPERAI						
FASCIA ALTA	81	12	28	2	14	2
MEDIO BASSA	31	5	10	1	4	1
BRACCIANTE	3	0	0	0	0	0
PENSIONATI E ALTRI						
FASCIA MEDIO ALTA	109	13	35	9	6	1
BASSA	18	2	2	0	0	0
CASALINGHE DI FAMIGLIE...						
NON OPERAIE FASCIA ALTA	56	11	15	2	0	1
MEDIA	44	4	9	1	1	0
BASSA	11	0	4	0	0	0
OPERAIE	56	4	6	0	4	0

Trentino - Alto Adige

TAV. 71

Lettori in un giorno medio
delle testate più lette nella regione
analisi secondo:

— caratteri socio-demografici

(percentuali di penetrazione)

	Totale	L'Adige	Alto Adige	Corriere della Sera	La Gazzetta dello Sport	La Repubblica
POPOLAZIONE ADULTI	685	14.9	34.5	6.1	9.3	3.6
SESSO						
UOMINI	331	16.4	41.8	8.6	14.7	4.6
DONNE	354	13.4	27.7	3.7	4.1	2.7
RESPONSABILI ACQUISTI	301	13.6	27.9	3.6	4.6	3.9
ETA'						
15 - 24 ANNI	145	15.3	35.1	4.8	16.7	4.9
25 - 34 ANNI	125	16.4	36.1	6.2	13.5	5.2
35 - 44 ANNI	114	17.0	37.9	8.6	8.1	5.2
45 - 54 ANNI	103	18.7	38.4	5.9	6.0	1.8
55 - 64 ANNI	81	11.9	27.8	8.4	5.2	3.4
OLTRE 64 ANNI	116	9.2	30.0	3.5	2.2	.4
CONDIZIONE SOCIO-ECONOMICA						
SUPERIORE E MEDIO-SUPERIORE	73	31.6	49.5	18.6	12.4	9.8
MEDIA	392	15.5	36.5	6.0	11.0	3.9
MEDIO-INFERIORE	199	8.7	28.3	2.2	5.4	1.0
INFERIORE	20	1.8	1.3	.0	1.1	.0
TITOLO DI STUDIO						
LAUREA	25	32.1	51.2	19.7	1.6	20.4
DIPLOMA MEDIA SUPERIORE	130	22.5	48.9	11.2	12.9	8.6
DIPLOMA MEDIA INFERIORE	247	9.6	35.6	4.9	12.4	3.0
ELEMENTARI O NESSUN TITOLO	282	14.3	25.4	3.5	5.5	.3
CONDIZIONE SOCIOPROFESSIONALE						
CETI SUPERIORI	23	15.7	51.2	14.0	9.2	7.8
CETI MEDI	167	16.9	45.5	9.2	13.8	4.6
INTELLETTUALI	87	23.4	44.4	9.0	10.2	11.7
OPERAI	115	14.0	32.8	2.6	15.7	2.6
PENSIONATI	127	11.4	29.1	6.8	4.8	.7
CASALINGHE	166	11.4	21.3	2.1	3.1	.7
AMPIEZZA CENTRI						
FINO A 10 MILA AB.	403	11.9	25.5	4.9	7.3	1.9
10 - 30 MILA AB.	69	16.9	34.2	6.5	11.8	1.0
30 - 100 MILA AB.	132	28.7	46.9	8.0	11.9	8.2
100 - 250 MILA AB.	81	5.3	59.6	8.2	12.5	6.9
OLTRE 250 MILA AB.	0	.0	.0	.0	.0	.0
COMUNI						
CAPOLUOGO	160	20.3	49.5	9.0	11.7	9.5
NON CAPOLUOGO	525	13.2	29.9	5.2	8.5	1.8
CETI SUPERIORI	23	15.7	51.2	14.0	9.2	7.8
CETI MEDI						
FASCIA ALTA	119	19.3	49.8	11.6	16.5	6.5
MEDIO BASSA	25	9.4	45.8	3.6	13.5	.0
AGRICOLTORI	23	12.6	23.1	2.7	.0	.0
INTELLETTUALI						
DOCENTI	40	31.2	50.8	10.3	5.0	16.7
STUDENTI	47	16.8	39.0	7.9	14.7	7.5
OPERAI						
FASCIA ALTA	81	14.2	33.9	3.0	17.0	1.9
MEDIO BASSA	31	14.8	32.9	1.8	13.8	4.5
BRACCIANTE	3	.0	.0	.0	.0	.0
PENSIONATI E ALTRI						
FASCIA MEDIO ALTA	109	11.8	32.2	7.8	5.4	.9
BASSA	18	8.8	10.4	.6	1.3	.0
CASALINGHE DI FAMIGLIE...						
NON OPERAIE FASCIA ALTA	56	19.8	27.7	4.2	.5	2.1
MEDIA	44	8.7	21.2	2.3	3.1	.0
BASSA	11	1.0	39.3	.0	.0	.0
OPERAIE	56	7.2	11.4	.2	6.3	.0

Trentino - Alto Adige

EUROSTAT - TAV. 72

Lettori in un giorno medio
delle testate più lette nella regione
analisi secondo:

— province

(valori assoluti x 1000)

	Totale	Trento	Bol- zano
POPOLAZIONE ADULTI	685	356	329
L'ADIGE	102	90	12
ALTO ADIGE	236	116	120
CORRIERE DELLA SERA	41	30	12
LA GAZZETTA DELLO SPORT	63	42	21
LA REPUBBLICA	25	19	6
QUOTIDIANI ISEGI	406	197	209

(percentuali di composizione)

POPOLAZIONE ADULTI	685	52.0	48.0
L'ADIGE	102	88.4	11.6
ALTO ADIGE	236	49.2	50.8
CORRIERE DELLA SERA	41	71.7	28.3
LA GAZZETTA DELLO SPORT	63	66.5	33.5
LA REPUBBLICA	25	75.1	24.9
QUOTIDIANI ISEGI	406	48.5	51.5

Trentino - Alto Adige

TAV. 73

Lettori in un giorno medio
delle testate più lette nella regione
analisi secondo:

— duplicazioni di lettura

(valori assoluti x 1000)

	Totale	L'Adige	Alto Adige	Cor- riere della Sera	La Gaz- zetta dello Sport	La Re- pub- blica
POPOLAZIONE ADULTI	685	102	236	41	63	25
L'ADIGE	102	102	51	16	12	8
ALTO ADIGE	236	51	236	25	38	15
CORRIERE DELLA SERA	41	16	25	41	11	4
GAZZETTA DELLO SPORT	63	12	38	11	63	2
LA REPUBBLICA	25	8	15	4	2	25

...

...

...

...

Lettori
in un giorno medio
Veneto

Lettori in un giorno medio
delle testate più lette nella regione
analisi secondo:

— caratteri socio-demografici

(valori assoluti x 1000)

	Totale	L'Are- na	Cor- riere della Sera	La Gaz- zetta dello Sport	Il Gaz- zettino	Gior- nale di Vicenza	Il Gior- no	Il Mat- tino di Padova	La Re- pub- blica	La Tri- buna di Treviso	Tutto- sport	L'Unità
POPOLAZIONE ADULTI	3433	222	183	348	713	200	59	151	131	114	69	52
SESSO												
UOMINI	1651	140	114	290	440	122	31	98	80	73	56	36
DONNE	1782	83	69	58	273	78	28	53	51	41	13	16
RESPONSABILI ACQUISTI	1442	67	64	56	233	65	25	44	41	24	14	10
ETA'												
15 - 24 ANNI	693	42	40	105	163	52	11	33	34	34	22	7
25 - 34 ANNI	635	48	43	97	176	40	8	52	46	25	19	11
35 - 44 ANNI	573	38	33	69	105	36	11	22	14	20	9	13
45 - 54 ANNI	542	43	31	42	118	36	7	20	18	19	8	6
55 - 64 ANNI	422	27	19	29	89	20	15	18	10	12	10	11
OLTRE 64 ANNI	566	26	16	7	61	15	7	6	10	4	0	5
CONDIZIONE SOCIO-ECONOMICA												
SUPERIORE E MEDIO-SUPERIORE	283	29	61	35	92	23	10	5	23	18	6	1
MEDIA	1840	141	101	219	429	132	39	109	96	68	40	33
MEDIO-INFERIORE	1146	50	21	90	177	42	9	36	12	27	20	19
INFERIORE	165	2	0	4	15	2	0	0	0	1	3	0
TITOLO DI STUDIO												
LAUREA	76	9	20	4	28	9	2	3	11	6	1	4
DIPLOMA MEDIA SUPERIORE	496	42	82	83	182	48	15	41	63	28	19	8
DIPLOMA MEDIA INFERIORE	1037	79	51	138	234	72	23	54	36	47	21	16
ELEMENTARI O NESSUN TITOLO	1824	93	29	124	268	71	19	53	22	33	28	24
CONDIZIONE SOCIOPROFESSIONALE												
CETI SUPERIORI	36	2	6	4	19	4	1	1	0	3	1	0
CETI MEDI	753	77	66	112	226	71	25	59	48	40	23	13
INTELLETTUALI	294	21	34	46	65	22	4	16	30	19	6	6
OPERAI	809	53	25	127	165	43	5	40	20	32	24	20
PENSIONATI	663	38	21	32	111	25	9	15	14	12	8	7
CASALINGHE	878	32	32	27	126	34	15	20	20	8	7	6
AMPIEZZA CENTRI												
FINO A 10 MILA AB.	1514	77	56	122	219	88	22	66	33	40	25	20
10 - 30 MILA AB.	793	51	32	96	157	36	10	23	26	31	21	10
30 - 100 MILA AB.	348	0	29	46	110	28	7	3	26	42	7	10
100 - 250 MILA AB.	284	0	27	31	74	47	6	58	20	0	3	4
OLTRE 250 MILA AB.	493	94	40	54	153	0	14	1	28	0	13	9
COMUNI												
CAPOLUOGO	919	94	74	100	273	47	23	59	58	25	18	18
NON CAPOLUOGO	2514	128	108	248	439	152	35	93	73	89	51	34
CETI MEDI												
CETI SUPERIORI	36	2	6	4	19	4	1	1	0	3	1	0
FASCIA ALTA	529	59	52	82	167	58	21	49	36	31	16	8
MEDIO BASSA	111	8	11	22	42	5	3	6	11	8	2	3
AGRICOLTORI	112	10	2	8	17	8	1	4	1	0	5	1
INTELLETTUALI												
DOCENTI	74	2	13	6	22	8	1	5	13	4	1	5
STUDENTI	220	18	22	40	43	14	3	11	17	15	5	2
OPERAI												
FASCIA ALTA	450	18	18	57	93	23	1	26	14	19	15	13
MEDIO BASSA	326	31	6	68	71	18	3	12	6	13	8	7
BRACCIANTE	34	4	0	2	1	2	0	2	0	0	1	0
PENSIONATI E ALTRI												
FASCIA MEDIO ALTA	481	35	15	28	92	23	5	12	14	10	7	7
BASSA	182	3	5	4	19	3	4	3	0	2	1	0
CASALINGHE DI FAMIGLIE...												
NON OPERAIE FASCIA ALTA	225	11	14	9	42	13	6	2	9	1	3	0
MEDIA	174	5	10	7	25	12	2	4	8	1	1	3
BASSA	108	5	2	2	10	2	1	4	0	0	0	0
OPERAIE	371	11	5	9	50	6	5	10	2	7	3	3

Lettori in un giorno medio
delle testate più lette nella regione
analisi secondo:

— caratteri socio-demografici

(percentuali di penetrazione)

	Totale	L'Are- na	Cor- riere della Sera	La Gaz- zetta dello Sport	Il Gaz- zettino	Gior- nale di Vicenza	Il Gior- no	Il Mat- tino di Padova	La Re- pub- blica	La Tri- buna di Treviso	Tutto- sport	L'Unità
POPOLAZIONE ADULTI	3433	6.5	5.3	10.1	20.8	5.8	1.7	4.4	3.8	3.3	2.0	1.5
SESSO												
UOMINI	1651	8.5	6.9	17.6	26.7	7.4	1.9	6.0	4.9	4.4	3.4	2.2
DONNE	1782	4.6	3.9	3.3	15.3	4.4	1.5	3.0	2.9	2.3	.7	.9
RESPONSABILI ACQUISTI	1442	4.6	4.5	3.9	16.2	4.5	1.7	3.0	2.8	1.7	.9	.7
ETA'												
15 - 24 ANNI	693	6.0	5.8	15.2	23.5	7.5	1.5	4.8	4.9	4.9	3.2	.9
25 - 34 ANNI	635	7.5	6.8	15.2	27.8	6.4	1.3	8.2	7.3	3.9	3.0	1.7
35 - 44 ANNI	573	6.6	5.7	12.0	18.4	6.2	1.9	3.8	2.4	3.6	1.6	2.3
45 - 54 ANNI	542	7.9	5.8	7.7	21.7	6.7	1.4	3.8	3.3	3.5	1.5	1.2
55 - 64 ANNI	422	6.4	4.6	6.8	21.1	4.7	3.4	4.2	2.3	2.8	2.3	2.5
OLTRE 64 ANNI	566	4.5	2.8	1.2	10.7	2.7	1.2	1.1	1.8	.7	.1	.8
CONDIZIONE SOCIO-ECONOMICA												
SUPERIORE E MEDIO-SUPERIORE	283	10.2	21.6	12.4	32.7	8.2	3.4	1.9	8.0	6.2	2.2	.2
MEDIA	1840	7.7	5.5	11.9	23.3	7.2	2.1	6.0	5.2	3.7	2.2	1.8
MEDIO-INFERIORE	1146	4.3	1.8	7.8	15.4	3.6	.8	3.2	1.1	2.4	1.7	1.6
INFERIORE	165	1.3	.2	2.5	8.9	1.3	.0	.2	.3	.6	1.8	.2
TITOLO DI STUDIO												
LAUREA	76	11.4	26.6	4.7	36.6	11.2	2.8	4.2	14.6	7.5	.7	5.6
DIPLOMA MEDIA SUPERIORE	496	8.4	16.6	16.7	36.8	9.7	3.0	8.4	12.6	5.7	3.9	1.7
DIPLOMA MEDIA INFERIORE	1037	7.6	4.9	13.3	22.6	7.0	2.2	5.2	3.5	4.5	2.0	1.5
ELEMENTARI O NESSUN TITOLO	1824	5.1	1.6	6.8	14.7	3.9	1.0	2.9	1.2	1.8	1.5	1.3
CONDIZIONE SOCIOPROFESSIONALE												
CETI SUPERIORI	36	4.7	16.4	10.8	53.6	11.1	3.4	3.4	1.3	9.0	1.4	.0
CETI MEDI	753	10.2	8.7	14.9	30.0	9.4	3.4	7.8	6.3	5.3	3.0	1.8
INTELLETTUALI	294	7.0	11.7	15.7	22.1	7.5	1.4	5.4	10.1	6.3	2.1	2.2
OPERAI	809	6.6	3.0	15.7	20.4	5.3	.6	5.0	2.5	3.9	3.0	2.5
PENSIONATI	663	5.8	3.2	4.8	16.8	3.8	1.3	2.3	2.1	1.8	1.2	1.0
CASALINGHE	878	3.6	3.6	3.1	14.4	3.9	1.7	2.3	2.2	.9	.8	.7
AMPIEZZA CENTRI												
FINO A 10 MILA AB.	1514	5.1	3.7	8.0	14.5	5.8	1.4	4.4	2.2	2.6	1.7	1.3
10 - 30 MILA AB.	793	6.4	4.0	12.1	19.8	4.5	1.3	2.9	3.2	3.9	2.6	1.2
30 - 100 MILA AB.	348	.0	8.2	13.2	31.6	8.0	2.0	1.0	7.3	12.1	1.9	2.7
100 - 250 MILA AB.	284	.0	9.3	10.8	25.9	16.7	1.9	20.4	6.9	.0	1.1	1.3
OLTRE 250 MILA AB.	493	19.1	8.2	11.0	31.0	.0	2.9	.2	5.7	.1	2.7	1.9
COMUNI												
CAPOLUOGO	919	10.2	8.1	10.9	29.8	5.2	2.5	6.4	6.3	2.7	2.0	1.9
NON CAPOLUOGO	2514	5.1	4.3	9.9	17.5	6.1	1.4	3.7	2.9	3.5	2.0	1.4
CETI MEDI												
CETI SUPERIORI	36	4.7	16.4	10.8	53.6	11.1	3.4	3.4	1.3	9.0	1.4	.0
CETI MEDI												
FASCIA ALTA	529	11.2	9.9	15.5	31.5	10.9	4.0	9.3	6.8	5.9	3.1	1.6
MEDIO BASSA	111	6.8	10.2	19.9	37.8	4.2	2.8	5.0	10.0	7.5	1.6	3.0
AGRICOLTORI	112	8.8	1.6	7.5	15.1	7.3	1.1	3.8	.5	.3	4.2	1.2
INTELLETTUALI												
DOCENTI	74	3.3	17.1	8.2	29.0	11.1	.9	6.3	17.8	5.0	1.9	6.2
STUDENTI	220	8.3	9.8	18.2	19.8	6.4	1.5	5.1	7.5	6.8	2.2	.8
OPERAI												
FASCIA ALTA	450	4.0	4.1	12.6	20.6	5.1	.3	5.8	3.2	4.3	3.3	3.0
MEDIO BASSA	326	9.5	1.9	20.8	21.9	5.6	1.0	3.8	1.7	3.9	2.6	2.0
BRACCIANTE	34	12.0	.0	7.2	2.2	5.8	.0	6.1	.0	.0	3.5	.0
PENSIONATI E ALTRI												
FASCIA MEDIO ALTA	481	7.3	3.2	5.8	19.2	4.7	1.0	2.5	2.9	2.0	1.4	1.4
BASSA	182	1.7	3.0	2.1	10.4	1.4	2.1	1.6	.0	1.0	.4	.0
CASALINGHE DI FAMIGLIE...												
NON OPERAIE FASCIA ALTA	225	4.9	6.4	3.9	18.5	5.9	2.8	.8	4.1	.3	1.3	.1
MEDIA	174	3.1	5.6	4.3	14.4	7.1	1.2	2.5	4.6	.4	.5	1.8
BASSA	108	4.2	1.8	1.4	9.0	2.3	1.1	3.7	.0	.0	.4	.3
OPERAIE	371	2.9	1.5	2.5	13.5	1.6	1.3	2.6	.6	1.8	.8	.8

Veneto

TAV. 76

Lettori in un giorno medio
delle testate più lette nella regione
analisi secondo:

— province

(valori assoluti x 1000)

	Totale	Ve- nezia	Ve- rona	Vi- cenza	Bel- luno	Rovigo	Tre- viso	Padova
POPOLAZIONE ADULTI	3433	666	611	571	177	201	565	642
L'ARENA	222	0	220	2	0	0	0	0
CORRIERE DELLA SERA	183	44	24	38	6	2	39	30
LA GAZZETTA DELLO SPORT	348	82	70	51	8	18	52	68
IL GAZZETTINO	713	272	3	45	38	50	156	149
IL GIORNALE DI VICENZA	200	0	1	192	0	0	6	1
IL GIORNO	59	16	7	11	0	1	20	5
IL MATTINO DI PADOVA	151	6	0	3	0	3	2	138
LA REPUBBLICA	131	46	12	23	3	3	23	22
LA TRIBUNA DI TREVISO	114	4	0	0	0	0	109	1
TUTTOSPORT	69	21	10	10	1	5	16	6
L'UNITA'	52	18	6	4	1	12	6	4
QUOTIDIANI ISEGI	1557	351	270	257	52	81	266	280

(percentuali di composizione)

POPOLAZIONE ADULTI	3433	19.4	17.8	16.6	5.2	5.8	16.5	18.7
L'ARENA	222	.0	99.0	.9	.0	.0	.2	.0
CORRIERE DELLA SERA	183	24.1	13.0	20.9	3.1	1.0	21.4	16.4
LA GAZZETTA DELLO SPORT	348	23.5	20.1	14.6	2.4	5.2	14.8	19.4
IL GAZZETTINO	713	38.1	.5	6.3	5.3	7.0	21.9	20.9
IL GIORNALE DI VICENZA	200	.0	.4	96.2	.0	.0	2.8	.7
IL GIORNO	59	26.6	11.2	18.8	.0	1.6	33.5	8.2
IL MATTINO DI PADOVA	151	3.9	.0	2.0	.0	1.8	1.2	91.1
LA REPUBBLICA	131	35.1	9.0	17.5	1.9	2.1	17.7	16.5
LA TRIBUNA DI TREVISO	114	3.2	.0	.0	.0	.0	95.9	.9
TUTTOSPORT	69	30.8	14.5	14.1	.9	7.0	23.4	9.2
L'UNITA'	52	35.3	11.9	8.0	1.6	23.7	11.9	7.6
QUOTIDIANI ISEGI	1557	22.5	17.4	16.5	3.4	5.2	17.1	18.0

Lettori in un giorno medio
delle testate più lette nella regione
analisi secondo:

— duplicazioni di lettura

(valori assoluti x 1000)

	Totale	L'Are- na	Cor- riere della Sera	La Gaz- zetta dello Sport	Il Gaz- zettino	Gior- nale di Vicenza	Il Gior- no	Il Mat- tino di Padova	La Re- pub- blica	La Tri- buna di Treviso	Tutto- sport	L'Unità
POPOLAZIONE ADULTI	3433	222	183	348	713	199	59	151	131	114	69	52
L'ARENA	222	222	14	47	3	0	5	0	10	0	8	5
CORRIERE DELLA SERA	183	14	183	38	76	27	9	10	28	15	9	4
GAZZETTA DELLO SPORT	348	47	38	348	149	41	6	38	23	24	44	12
IL GAZZETTINO	713	3	76	149	713	30	25	61	50	64	37	17
GIORNALE DI VICENZA	199	0	27	41	30	199	5	3	12	1	9	4
IL GIORNO	59	5	9	6	25	5	59	2	9	10	3	2
IL MATTINO DI PADOVA	151	0	10	38	61	3	2	151	15	4	5	1
LA REPUBBLICA	131	10	28	23	50	12	9	15	131	14	3	15
LA TRIBUNA DI TREVISO	114	0	15	24	64	1	10	4	14	114	7	2
TUTTO SPORT	69	8	9	44	37	9	3	5	3	7	69	1
L'UNITA'	52	5	4	12	17	4	2	1	15	2	1	52

Lettori
in un giorno medio

Friuli
Venezia Giulia

Friuli - Venezia Giulia

TAV. 78

Lettori in un giorno medio
delle testate più lette nella regione
analisi secondo:

— caratteri socio-demografici

(valori assoluti x 1000)

		Totale	Cor-riere della Sera	La Gazzetta dello Sport	Il Gazzettino	Il Piccolo	La Repubblica	L'Unità
POPOLAZIONE ADULTI		1023	45	138	101	226	41	34
SESSO								
	UOMINI	483	32	114	74	126	31	26
	DONNE	540	13	25	27	100	10	8
	RESPONSABILI ACQUISTI	438	9	20	26	73	7	6
ETA'								
	15 - 24 ANNI	164	10	38	19	39	7	5
	25 - 34 ANNI	167	11	32	19	43	12	6
	35 - 44 ANNI	171	11	29	20	44	10	6
	45 - 54 ANNI	157	4	23	28	35	9	7
	55 - 64 ANNI	143	3	9	11	27	2	6
	OLTRE 64 ANNI	222	5	8	4	37	1	4
CONDIZIONE SOCIO-ECONOMICA								
	SUPERIORE E MEDIO-SUPERIORE	72	9	8	9	27	12	2
	MEDIA	495	31	90	68	126	26	17
	MEDIO-INFERIORE	397	4	39	22	64	3	14
	INFERIORE	59	1	2	3	9	0	1
TITOLO DI STUDIO								
	LAUREA	22	5	2	2	9	8	1
	DIPLOMA MEDIA SUPERIORE	182	21	35	19	66	21	5
	DIPLOMA MEDIA INFERIORE	302	17	60	37	97	10	16
	ELEMENTARI O NESSUN TITOLO	518	3	41	43	54	2	12
CONDIZIONE SOCIOPROFESSIONALE								
	CETI SUPERIORI	27	4	4	4	8	8	0
	CETI MEDI	250	20	49	41	77	20	9
	INTELLETTUALI	86	6	12	5	21	6	1
	OPERAI	171	4	45	30	31	3	13
	PENSIONATI	257	5	17	12	49	1	7
	CASALINGHE	233	5	12	9	40	4	3
AMPIEZZA CENTRI								
	FINO A 10 MILA AB.	465	12	53	49	33	10	10
	10 - 30 MILA AB.	182	6	31	20	37	9	12
	30 - 100 MILA AB.	74	7	13	17	19	8	2
	100 - 250 MILA AB.	86	4	11	8	2	5	2
	OLTRE 250 MILA AB.	217	16	31	8	134	10	8
COMUNI								
	CAPOLUOGO	376	26	54	32	155	23	12
	NON CAPOLUOGO	647	18	84	69	71	18	21
	CETI SUPERIORI	27	4	4	4	8	8	0
CETI MEDI								
	FASCIA ALTA	179	19	41	33	59	19	7
	MEDIO BASSA	38	0	5	3	17	1	2
	AGRICOLTORI	33	1	2	5	1	1	1
INTELLETTUALI								
	DOCENTI	17	1	0	1	6	3	1
	STUDENTI	69	5	12	4	16	3	1
OPERAI								
	FASCIA ALTA	122	3	33	24	15	2	6
	MEDIO BASSA	45	1	12	6	15	1	7
	BRACCIANTE	5	0	0	0	1	0	0
PENSIONATI E ALTRI								
	FASCIA MEDIO ALTA	191	3	16	9	38	1	6
	BASSA	65	2	0	3	11	0	1
CASALINGHE DI FAMIGLIE...								
	NON OPERAIE FASCIA ALTA	78	3	5	4	21	2	1
	MEDIA	47	2	1	1	7	0	0
	BASSA	27	0	0	0	2	0	0
	OPERAIE	80	0	6	3	10	2	2

Lettori in un giorno medio
delle testate più lette nella regione
analisi secondo:

— caratteri socio-demografici

(percentuali di penetrazione)

	Totale	Cor- riere della Sera	La Gaz- zetta dello Sport	Il Gaz- zettino	Il Pic- colo	La Re- pub- blica	L'Unità
POPOLAZIONE ADULTI	1023	4.4	13.5	9.9	22.1	4.0	3.3
SESSO							
UOMINI	483	6.6	23.5	15.4	26.0	6.5	5.3
DONNE	540	2.4	4.6	5.0	18.5	1.8	1.5
RESPONSABILI ACQUISTI	438	2.0	4.5	5.9	16.7	1.5	1.3
ETA'							
15 - 24 ANNI	164	6.3	23.0	11.5	24.0	4.4	2.9
25 - 34 ANNI	167	6.6	19.5	11.7	25.7	7.5	3.5
35 - 44 ANNI	171	6.6	16.8	11.6	25.5	5.6	3.5
45 - 54 ANNI	157	2.6	14.4	17.7	22.6	5.7	4.4
55 - 64 ANNI	143	2.0	6.0	7.8	19.2	1.1	3.9
OLTRE 64 ANNI	222	2.4	3.7	1.9	16.7	.6	2.0
CONDIZIONE SOCIO-ECONOMICA							
SUPERIORE E MEDIO-SUPERIORE	72	12.7	10.6	11.9	37.0	17.1	2.9
MEDIA	495	6.2	18.2	13.7	25.5	5.2	3.4
MEDIO-INFERIORE	397	1.1	9.7	5.6	16.1	.8	3.6
INFERIORE	59	1.0	2.7	4.7	15.3	.3	.9
TITOLO DI STUDIO							
LAUREA	22	21.3	11.2	10.0	42.1	35.8	4.7
DIPLOMA MEDIA SUPERIORE	182	11.3	19.1	10.3	36.4	11.8	2.7
DIPLOMA MEDIA INFERIORE	302	5.5	20.0	12.4	32.0	3.4	5.2
ELEMENTARI O NESSUN TITOLO	518	.6	7.9	8.3	10.4	.4	2.3
CONDIZIONE SOCIOPROFESSIONALE							
CETI SUPERIORI	27	16.1	14.1	16.4	29.7	28.3	.8
CETI MEDI	250	8.2	19.6	16.3	30.7	8.1	3.8
INTELLETTUALI	86	7.5	14.0	5.9	25.0	7.1	1.7
OPERAI	171	2.4	26.4	17.8	18.0	1.6	7.6
PENSIONATI	257	1.8	6.4	4.6	18.9	.4	2.6
CASALINGHE	233	2.2	5.1	3.7	17.3	1.5	1.2
AMPIEZZA CENTRI							
FINO A 10 MILA AB.	465	2.6	11.4	10.5	7.1	2.0	2.1
10 - 30 MILA AB.	182	3.4	17.0	11.2	20.6	4.8	6.6
30 - 100 MILA AB.	74	8.9	17.3	22.6	25.9	11.0	3.2
100 - 250 MILA AB.	86	4.1	12.4	8.9	2.2	5.8	1.8
OLTRE 250 MILA AB.	217	7.5	14.3	3.8	61.8	4.6	3.8
COMUNI							
CAPOLUOGO	376	7.0	14.5	8.6	41.3	6.1	3.2
NON CAPOLUOGO	647	2.8	13.0	10.7	10.9	2.8	3.3
CETI SUPERIORI	27	16.1	14.1	16.4	29.7	28.3	.8
CETI MEDI							
FASCIA ALTA	179	10.8	23.0	18.4	33.0	10.6	3.7
MEDIO BASSA	38	1.0	14.0	7.8	45.0	2.1	6.0
AGRICOLTORI	33	2.3	7.5	15.0	1.9	1.8	1.6
INTELLETTUALI							
DOCENTI	17	5.6	2.2	5.6	34.5	19.3	4.1
STUDENTI	69	8.0	16.8	5.9	22.7	4.2	1.2
OPERAI							
FASCIA ALTA	122	2.4	27.5	20.0	12.5	1.3	4.9
MEDIO BASSA	45	2.5	25.4	13.6	32.7	2.8	15.7
BRACCIANTE	5	.0	8.8	.0	17.5	.0	.0
PENSIONATI E ALTRI							
FASCIA MEDIO ALTA	191	1.4	8.5	4.7	19.7	.4	3.0
BASSA	65	2.9	.3	4.5	16.6	.3	1.4
CASALINGHE DI FAMIGLIE...							
NON OPERAIE FASCIA ALTA	78	3.6	6.1	5.2	26.6	2.1	.9
MEDIA	47	4.5	2.2	3.1	15.9	.3	.0
BASSA	27	.0	.0	.8	8.7	.0	.0
OPERAIE	80	.2	7.4	3.7	12.0	2.1	2.5

Friuli - Venezia Giulia

TAV. 80

Lettori in un giorno medio
delle testate più lette nella regione
analisi secondo:

— province

(valori assoluti x 1000)

	Totale	Trieste	Gorizia	Porde- none	Udine
POPOLAZIONE ADULTI	1023	239	121	225	438
CORRIERE DELLA SERA	45	16	3	11	15
LA GAZZETTA DELLO SPORT	138	33	21	27	57
IL GAZZETTINO	101	8	5	55	33
IL PICCOLO	226	145	68	1	11
LA REPUBBLICA	41	10	5	9	17
L'UNITA'	34	9	12	5	7
QUOTIDIANI ISEGI	560	158	80	98	225

(percentuali di composizione)

POPOLAZIONE ADULTI	1023	23.4	11.8	22.0	42.8
CORRIERE DELLA SERA	45	36.4	6.0	23.8	33.8
LA GAZZETTA DELLO SPORT	138	23.9	15.1	19.8	41.2
IL GAZZETTINO	101	8.1	4.9	54.3	32.8
IL PICCOLO	226	64.0	30.3	.6	5.1
LA REPUBBLICA	41	24.7	12.1	22.1	41.1
L'UNITA'	34	26.2	36.9	14.9	22.0
QUOTIDIANI ISEGI	560	28.1	14.3	17.4	40.2

Friuli - Venezia Giulia

TAV. 81

Lettori in un giorno medio
delle testate più lette nella regione
analisi secondo:

— duplicazioni di lettura

(valori assoluti x 1000)

	Totale	Cor- riere della Sera	La Gaz- zetta dello Sport	Il Gaz- zettino	Il Pic- colo	La Re- pub- blica	L'Unità
POPOLAZIONE ADULTI	1023	45	138	101	226	41	34
CORRIERE DELLA SERA	45	45	16	13	21	12	5
GAZZETTA DELLO SPORT	138	16	138	35	52	12	9
IL GAZZETTINO	101	13	35	101	15	14	8
IL PICCOLO	226	21	52	15	226	16	18
LA REPUBBLICA	41	12	12	14	16	41	6
L'UNITA'	34	5	9	8	18	6	34

Lettori
in un giorno medio
Emilia Romagna

Emilia Romagna

TAV. 82

Lettori in un giorno medio
delle testate più lette nella regione
analisi secondo:

— caratteri socio-demografici

(valori assoluti x 1000)

	Totale	Corriere della Sera	Corriere dello Sport	La Gazzetta dello Sport	Gazzetta di Modena-Carpi	Gazzetta di Parma	Gazzetta di Reggio	Il Giorno	La Repubblica	Il Resto del Carlino	Stadio	La Stampa	Tuttosport	L'Unità
POPOLAZIONE ADULTI	3283	101	55	204	68	134	61	39	114	928	181	24	72	354
SESSO														
UOMINI	1579	65	44	182	43	75	42	20	79	615	157	15	64	254
DONNE	1704	36	10	22	25	59	20	18	35	313	24	9	8	100
RESPONSABILI ACQUISTI	1368	27	10	20	17	49	14	14	20	258	17	7	8	83
ETA'														
15 - 24 ANNI	535	16	23	60	16	20	14	8	25	179	40	4	18	40
25 - 34 ANNI	542	28	14	57	15	29	17	7	44	178	42	3	18	74
35 - 44 ANNI	532	22	8	37	15	24	14	7	24	193	38	9	23	65
45 - 54 ANNI	552	18	6	25	12	22	8	5	8	155	25	4	9	44
55 - 64 ANNI	469	12	2	17	5	18	8	10	9	103	26	2	3	62
OLTRE 64 ANNI	653	5	1	8	5	19	1	2	5	119	10	2	2	69
CONDIZIONE SOCIO-ECONOMICA														
SUPERIORE E MEDIO-SUPERIORE	341	20	6	24	8	12	5	16	24	162	23	3	7	16
MEDIA	1685	65	35	118	50	96	37	16	70	522	97	15	45	203
MEDIO-INFERIORE	1122	16	13	60	11	21	17	7	20	229	60	6	19	124
INFERIORE	135	0	1	1	0	4	2	0	0	15	1	0	1	10
TITOLO DI STUDIO														
LAUREA	119	16	0	5	1	8	1	10	21	54	6	3	1	12
DIPLOMA MEDIA SUPERIORE	528	35	16	48	18	26	17	7	47	218	39	7	11	57
DIPLOMA MEDIA INFERIORE	860	31	27	91	22	46	24	16	29	298	65	9	31	89
ELEMENTARI O NESSUN TITOLO	1776	21	11	60	28	53	19	6	17	357	70	6	30	195
CONDIZIONE SOCIOPROFESSIONALE														
CETI SUPERIORI	74	11	0	8	2	5	3	1	19	39	9	0	3	9
CETI MEDI	769	37	16	66	23	39	25	11	46	283	55	7	24	101
INTELLETTUALI	319	15	8	31	9	12	4	9	22	130	23	5	5	28
OPERAI	726	20	18	69	19	33	17	5	14	211	61	5	28	103
PENSIONATI	797	14	8	21	10	25	8	8	9	176	25	2	11	85
CASALINGHE	599	5	4	10	7	19	4	4	3	88	8	5	1	27
AMPIEZZA CENTRI														
FINO A 10 MILA AB.	960	26	11	65	18	42	25	6	17	167	31	6	32	89
10 - 30 MILA AB.	663	11	8	31	17	10	11	2	16	187	50	1	8	92
30 - 100 MILA AB.	394	14	12	29	9	0	1	3	12	132	31	1	9	45
100 - 250 MILA AB.	876	47	18	64	24	81	25	23	47	254	35	12	19	87
OLTRE 250 MILA AB.	390	4	5	16	0	0	0	4	22	188	34	3	5	41
COMUNI														
CAPOLUOGO	1216	48	18	75	24	82	25	27	63	422	61	16	20	126
NON CAPOLUOGO	2067	53	37	129	44	52	36	12	51	505	120	9	52	227
CETI MEDI														
CETI SUPERIORI	74	11	0	8	2	5	3	1	19	39	9	0	3	9
CETI MEDI														
FASCIA ALTA	577	28	9	54	22	32	21	8	40	238	48	4	22	80
MEDIO BASSA	92	7	7	8	0	4	1	2	5	28	4	2	1	11
AGRICOLTORI	100	2	0	4	0	3	3	1	0	17	3	0	1	9
INTELLETTUALI														
DOCENTI	74	7	1	2	2	5	1	3	8	31	2	3	0	12
STUDENTI	244	8	7	29	7	7	4	6	14	99	21	2	5	17
OPERAI														
FASCIA ALTA	462	16	13	50	15	23	13	3	11	144	43	5	18	75
MEDIO BASSA	202	3	5	19	4	6	4	1	3	60	18	1	8	24
BRACCIANTE	62	0	0	1	0	3	0	1	0	6	0	0	1	4
PENSIONATI E ALTRI														
FASCIA MEDIO ALTA	551	13	7	18	10	21	8	7	9	134	21	2	9	59
BASSA	246	1	2	3	0	5	0	1	0	42	4	0	2	26
CASALINGHE DI FAMIGLIE...														
NON OPERAIE FASCIA ALTA	196	2	0	4	5	9	1	4	2	49	6	1	0	7
MEDIA	148	3	3	2	0	4	1	1	1	13	0	1	1	5
BASSA	43	0	0	0	1	1	0	0	0	2	0	0	0	2
OPERAIE	212	0	0	3	1	5	2	0	1	24	2	3	0	13

Lettori in un giorno medio
delle testate più lette nella regione
analisi secondo:

— caratteri socio-demografici

(percentuali di penetrazione)

	Totale	Corriere della Sera	Corriere dello Sport	La Gazzetta dello Sport	Gazzetta di Modena-Carpi	Gazzetta di Parma	Gazzetta di Reggio	Il Giorno	La Repubblica	Il Resto del Carlino	Stadio	La Stampa	Tuttosport	L'Unità
POPOLAZIONE ADULTI	3283	3.1	1.7	6.2	2.1	4.1	1.9	1.2	3.5	28.3	5.5	.7	2.2	10.8
SESSO														
UOMINI	1579	4.1	2.8	11.5	2.8	4.7	2.6	1.3	5.0	38.9	9.9	.9	4.0	16.1
DONNE	1704	2.1	.6	1.3	1.5	3.5	1.2	1.1	2.0	18.4	1.4	.6	.5	5.9
RESPONSABILI ACQUISTI	1368	1.9	.7	1.4	1.2	3.6	1.0	1.0	1.4	18.9	1.2	.5	.6	6.1
ETA'														
15 - 24 ANNI	535	3.0	4.3	11.1	2.9	3.8	2.6	1.5	4.7	33.4	7.5	.7	3.3	7.4
25 - 34 ANNI	542	5.1	2.5	10.5	2.8	5.4	3.1	1.2	8.1	32.9	7.7	.6	3.3	13.7
35 - 44 ANNI	532	4.2	1.4	7.0	2.9	4.6	2.6	1.2	4.5	36.3	7.1	1.7	4.4	12.2
45 - 54 ANNI	552	3.3	1.1	4.5	2.2	4.0	1.5	.9	1.4	28.0	4.5	.8	1.6	8.0
55 - 64 ANNI	469	2.6	.5	3.5	1.0	3.9	1.6	2.2	1.9	22.0	5.6	.5	.6	13.1
OLTRE 64 ANNI	653	.7	.2	1.3	.8	3.0	.1	.3	.7	18.3	1.6	.3	.3	10.6
CONDIZIONE SOCIO-ECONOMICA														
SUPERIORE E MEDIO-SUPERIORE	341	6.0	1.7	7.1	2.2	3.5	1.4	4.6	7.1	47.4	6.6	.9	2.1	4.7
MEDIA	1685	3.9	2.1	7.0	3.0	5.7	2.2	1.0	4.2	31.0	5.8	.9	2.7	12.1
MEDIO-INFERIORE	1122	1.4	1.1	5.4	.9	1.9	1.5	.6	1.7	20.4	5.3	.5	1.7	11.1
INFERIORE	135	.0	.9	1.0	.0	2.7	1.4	.0	.2	11.4	.9	.1	.5	7.6
TITOLO DI STUDIO														
LAUREA	119	13.1	.0	4.2	1.1	6.8	1.2	8.4	17.6	45.5	5.4	2.1	.7	10.0
DIPLOMA MEDIA SUPERIORE	528	6.6	3.1	9.2	3.4	5.0	3.2	1.4	8.9	41.4	7.4	1.3	2.0	10.9
DIPLOMA MEDIA INFERIORE	860	3.6	3.1	10.5	2.5	5.4	2.8	1.9	3.4	34.6	7.6	1.1	3.6	10.4
ELEMENTARI O NESSUN TITOLO	1776	1.2	.6	3.4	1.6	3.0	1.0	.3	1.0	20.1	4.0	.3	1.7	11.0
CONDIZIONE SOCIOPROFESSIONALE														
CETI SUPERIORI	74	14.6	.6	10.3	2.4	6.8	3.6	2.0	25.6	53.4	12.2	.6	3.9	12.3
CETI MEDI	769	4.8	2.1	8.6	2.9	5.1	3.2	1.4	5.9	36.8	7.1	.9	3.1	13.1
INTELLETTUALI	319	4.7	2.5	9.6	2.8	3.9	1.4	2.8	7.0	40.9	7.2	1.5	1.7	8.8
OPERAI	726	2.7	2.5	9.6	2.6	4.6	2.4	.7	2.0	29.1	8.4	.7	3.8	14.2
PENSIONATI	797	1.8	1.0	2.6	1.3	3.2	1.0	1.0	1.2	22.1	3.2	.2	1.4	10.7
CASALINGHE	599	.9	.6	1.6	1.1	3.1	.6	.7	.6	14.7	1.3	.9	.2	4.5
AMPIEZZA CENTRI														
FINO A 10 MILA AB.	960	2.7	1.1	6.7	1.9	4.3	2.6	.6	1.8	17.4	3.3	.7	3.3	9.2
10 - 30 MILA AB.	663	1.6	1.2	4.6	2.6	1.6	1.7	.4	2.4	28.2	7.5	.2	1.2	13.9
30 - 100 MILA AB.	394	3.4	3.2	7.4	2.3	.0	.1	.8	3.1	33.5	7.8	.3	2.4	11.4
100 - 250 MILA AB.	876	5.4	2.1	7.3	2.8	9.3	2.9	2.6	5.4	29.0	4.0	1.4	2.1	9.9
OLTRE 250 MILA AB.	390	1.0	1.4	4.0	.0	.1	.0	1.2	5.5	48.1	8.8	.9	1.2	10.5
COMUNI														
CAPOLUOGO	1216	4.0	1.5	6.2	2.0	6.7	2.1	2.2	5.2	34.7	5.0	1.3	1.7	10.4
NON CAPOLUOGO	2067	2.6	1.8	6.2	2.1	2.5	1.8	.6	2.5	24.5	5.8	.4	2.5	11.0
CETI SUPERIORI	74	14.6	.6	10.3	2.4	6.8	3.6	2.0	25.6	53.4	12.2	.6	3.9	12.3
CETI MEDI														
FASCIA ALTA	577	4.8	1.6	9.4	3.9	5.5	3.6	1.4	7.0	41.3	8.3	.7	3.8	14.0
MEDIO BASSA	92	7.2	7.6	8.3	.4	4.4	.9	2.3	5.5	30.5	4.3	2.6	.7	12.4
AGRICOLTORI	100	2.2	.0	3.8	.0	3.3	3.4	.7	.0	16.6	2.7	.5	1.1	8.9
INTELLETTUALI														
DOCENTI	74	9.3	1.2	2.5	2.1	6.8	.9	3.5	11.3	42.1	3.0	4.0	.5	15.6
STUDENTI	244	3.3	2.9	11.8	3.0	3.0	1.5	2.6	5.7	40.5	8.5	.7	2.1	6.8
OPERAI														
FASCIA ALTA	462	3.5	2.7	10.7	3.2	5.0	2.8	.6	2.4	31.3	9.4	1.0	4.0	16.3
MEDIO BASSA	202	1.6	2.6	9.2	2.1	3.2	2.2	.4	1.7	29.7	8.7	.3	4.1	11.9
BRACCIANTE	62	.0	.0	2.1	.0	5.5	.0	2.2	.0	10.5	.0	.0	1.9	6.6
PENSIONATI E ALTRI														
FASCIA MEDIO ALTA	551	2.4	1.2	3.3	1.8	3.7	1.4	1.3	1.6	24.4	3.8	.3	1.7	10.8
BASSA	246	.5	.7	1.0	.1	1.9	.2	.3	.1	17.0	1.8	.0	.8	10.6
CASALINGHE DI FAMIGLIE...														
NON OPERAIE FASCIA ALTA	196	.9	.2	2.2	2.3	4.3	.5	1.9	1.0	25.0	3.1	.7	.0	3.8
MEDIA	148	2.3	2.1	1.5	.0	2.7	.7	.4	.6	8.9	.0	.9	.7	3.2
BASSA	43	.2	.0	.0	1.3	1.9	.4	.0	.0	5.2	.0	.0	.0	4.8
OPERAIE	212	.0	.1	1.4	.6	2.5	.8	.0	.3	11.1	.9	1.3	.0	6.1

Emilia Romagna

TAV. 84

Lettori in un giorno medio
delle testate più lette nella regione
analisi secondo:

— province

(valori assoluti x 1000)

	Totale	Bo- logna	Pia- cenza	Reggio Emilia	Modena	Parma	Ferrara	Ra- venna	Forlì
POPOLAZIONE ADULTI	3283	776	233	340	489	331	320	300	495
CORRIERE DELLA SERA	101	9	20	10	17	18	4	3	19
CORRIERE DELLO SPORT	55	12	3	5	11	1	2	8	12
LA GAZZETTA DELLO SPORT	204	35	29	25	32	19	21	12	30
GAZZETTA DI MODENA-CARPI	68	0	0	3	64	0	1	0	0
GAZZETTA DI PARMA	134	0	1	2	1	130	0	0	0
GAZZETTA DI REGGIO	61	0	0	61	1	0	0	0	0
IL GIORNO	39	6	7	4	5	2	2	1	11
LA REPUBBLICA	114	29	13	11	15	10	10	3	22
IL RESTO DEL CARLINO	928	318	0	91	129	13	127	96	154
STADIO	181	69	0	9	24	1	21	17	39
LA STAMPA	24	5	4	1	2	5	3	2	3
TUTTOSPORT	72	8	8	11	15	7	7	3	12
L'UNITA'	354	104	7	59	59	15	37	36	38
QUOTIDIANI ISEGI	1621	393	159	171	229	156	156	129	229

(percentuali di composizione)

POPOLAZIONE ADULTI	3283	23.6	7.1	10.4	14.9	10.1	9.7	9.1	15.1
CORRIERE DELLA SERA	101	8.7	20.2	10.2	17.2	18.1	4.0	3.1	18.5
CORRIERE DELLO SPORT	55	21.2	6.1	8.9	20.7	2.3	4.3	14.5	22.0
LA GAZZETTA DELLO SPORT	204	17.4	14.4	12.4	15.5	9.3	10.3	5.7	14.9
GAZZETTA DI MODENA-CARPI	68	.0	.5	4.3	93.6	.5	1.1	.0	.0
GAZZETTA DI PARMA	134	.2	.9	1.4	.4	97.1	.0	.0	.0
GAZZETTA DI REGGIO	61	.0	.0	99.2	.8	.0	.0	.0	.0
IL GIORNO	39	15.2	18.4	11.3	11.8	5.9	5.5	3.0	28.9
LA REPUBBLICA	114	25.8	11.1	9.3	13.4	8.8	8.9	2.9	19.7
IL RESTO DEL CARLINO	928	34.3	.0	9.8	13.9	1.4	13.7	10.3	16.6
STADIO	181	38.2	.1	4.9	13.4	.7	11.7	9.6	21.3
LA STAMPA	24	18.4	16.9	2.7	9.4	19.6	12.3	9.7	10.9
TUTTOSPORT	72	11.7	11.1	14.7	21.3	9.6	9.8	4.8	16.9
L'UNITA'	354	29.3	2.0	16.7	16.6	4.2	10.4	10.1	10.8
QUOTIDIANI ISEGI	1621	24.3	9.8	10.5	14.1	9.6	9.6	7.9	14.1

Emilia Romagna

TAV. 85

Lettori in un giorno medio
delle testate più lette nella regione
analisi secondo:

— duplicazioni di lettura

(valori assoluti x 1000)

	Totale	Corriere della Sera	Corriere dello Sport	La Gazzetta dello Sport	Gazzetta di Modena-Carpi	Gazzetta di Parma	Gazzetta di Reggio	Il Giorno	La Repubblica	Il Resto del Carlino	Stadio	La Stampa	Tutto-sport	L'Unità
POPOLAZIONE ADULTI	3283	101	55	204	68	133	61	39	114	928	181	24	72	354
CORRIERE DELLA SERA	101	101	4	20	5	15	6	9	22	37	9	7	7	13
CORRIERE DELLO SPORT	55	4	55	22	4	1	1	2	4	33	13	1	14	12
GAZZETTA DELLO SPORT	204	20	22	204	14	15	9	7	18	114	57	5	33	42
GAZZETTA DI MODENA CARPI	68	5	4	14	68	1	1	1	5	38	8	1	5	13
GAZZETTA DI PARMA	133	15	1	15	1	133	1	2	6	8	2	4	7	12
GAZZETTA DI REGGIO	61	6	1	9	1	1	61	1	5	35	3	0	4	18
IL GIORNO	39	9	2	7	1	2	1	39	8	16	3	3	2	6
LA REPUBBLICA	114	22	4	18	5	6	5	8	114	55	13	8	7	34
IL RESTO DEL CARLINO	928	37	33	114	38	8	35	16	55	928	133	11	41	155
STADIO	181	9	13	57	8	2	3	3	13	133	181	3	23	58
LA STAMPA	24	7	1	5	1	4	0	3	8	11	3	24	1	7
TUTTO SPORT	72	7	14	33	5	7	4	2	7	41	23	1	72	20
L'UNITA	354	13	12	42	13	12	18	6	34	155	58	7	20	354

Lettori
in un giorno medio
Toscana

Lettori in un giorno medio
delle testate più lette nella regione
analisi secondo:

— caratteri socio-demografici

(valori assoluti x 1000)

	Totale	Corriere della Sera	Corriere dello Sport	La Gazzetta dello Sport	La Nazione	La Repubblica	Stadio	Il Tirreno	Tuttosport	L'Unità
POPOLAZIONE ADULTI	2965	56	62	198	846	72	45	358	69	152
SESSO										
UOMINI	1420	32	51	167	505	47	37	222	53	106
DONNE	1545	24	11	30	341	25	8	136	16	46
RESPONSABILI ACQUISTI	1232	18	9	19	270	19	8	116	14	46
ETA'										
15 - 24 ANNI	471	9	19	61	152	14	9	71	18	14
25 - 34 ANNI	489	15	19	42	156	24	9	77	18	44
35 - 44 ANNI	480	14	15	40	176	12	12	69	15	32
45 - 54 ANNI	483	11	6	34	133	11	9	57	11	24
55 - 64 ANNI	421	6	3	7	109	7	2	33	2	22
OLTRE 64 ANNI	620	2	0	12	120	4	5	50	5	15
CONDIZIONE SOCIO-ECONOMICA										
SUPERIORE E MEDIO-SUPERIORE	275	16	7	31	138	14	9	42	9	16
MEDIA	1366	31	38	114	473	43	22	167	41	76
MEDIO-INFERIORE	1157	10	16	45	217	14	13	142	17	55
INFERIORE	167	0	1	8	18	0	1	7	2	6
TITOLO DI STUDIO										
LAUREA	99	5	2	7	52	15	2	21	4	9
DIPLOMA MEDIA SUPERIORE	441	30	11	29	211	32	9	57	8	31
DIPLOMA MEDIA INFERIORE	735	11	33	85	263	16	21	122	33	50
ELEMENTARI O NESSUN TITOLO	1690	10	16	76	320	9	13	157	25	62
CONDIZIONE SOCIOPROFESSIONALE										
CETI SUPERIORI	41	4	0	2	27	4	1	6	0	1
CETI MEDI	718	24	22	83	294	35	18	101	28	49
INTELLETTUALI	306	16	10	38	135	16	7	35	10	9
OPERAI	582	4	22	45	137	7	9	103	21	48
PENSIONATI	657	3	6	20	144	7	7	66	3	22
CASALINGHE	661	5	2	8	108	2	3	48	7	23
AMPIEZZA CENTRI										
FINO A 10 MILA AB.	671	16	16	46	136	12	11	39	19	30
10 - 30 MILA AB.	784	16	10	67	195	19	6	87	20	44
30 - 100 MILA AB.	829	12	19	40	248	17	15	103	18	36
100 - 250 MILA AB.	300	4	9	25	74	16	8	128	10	25
OLTRE 250 MILA AB.	382	8	8	19	193	8	5	1	3	17
COMUNI										
CAPOLUOGO	1005	19	25	60	360	34	17	184	20	55
NON CAPOLUOGO	1960	37	38	138	486	37	28	174	49	97
CETI MEDI										
CETI SUPERIORI	41	4	0	2	27	4	1	6	0	1
FASCIA ALTA	552	18	19	74	251	26	15	77	23	38
MEDIO BASSA	117	6	2	9	36	8	3	24	4	10
AGRICOLTORI	49	0	1	1	7	1	0	0	1	2
INTELLETTUALI										
DOCENTI	109	9	2	7	55	4	2	12	4	2
STUDENTI	197	6	8	32	81	12	6	22	7	7
OPERAI										
FASCIA ALTA	348	4	16	30	77	4	8	65	15	28
MEDIO BASSA	214	0	6	15	59	4	1	37	6	20
BRACCIANTE	20	0	0	0	1	0	0	0	0	0
PENSIONATI E ALTRI										
FASCIA MEDIO ALTA	495	3	4	19	125	7	6	56	3	18
BASSA	162	0	2	1	19	0	1	10	0	3
CASALINGHE DI FAMIGLIE...										
NON OPERAIE FASCIA ALTA	205	5	1	6	50	2	2	20	2	9
MEDIA	131	0	1	1	20	0	0	11	1	6
BASSA	83	0	0	0	8	0	0	2	0	0
OPERAIE	241	0	0	1	30	0	0	15	4	7

Lettori in un giorno medio
delle testate più lette nella regione
analisi secondo:

— caratteri socio-demografici

(percentuali di penetrazione)

	Totale	Corriere della Sera	Corriere dello Sport	La Gazzetta dello Sport	La Nazione	La Repubblica	Stadio	Il Tirreno	Tuttosport	L'Unità
POPOLAZIONE ADULTI	2965	1.9	2.1	6.7	28.5	2.4	1.5	12.1	2.3	5.1
SESSO										
UOMINI	1420	2.2	3.6	11.8	35.5	3.3	2.6	15.6	3.7	7.5
DONNE	1545	1.6	.7	2.0	22.1	1.6	.5	8.8	1.1	3.0
RESPONSABILI ACQUISTI	1232	1.4	.7	1.5	21.9	1.6	.6	9.4	1.1	3.7
ETA'										
15 - 24 ANNI	471	1.9	4.1	12.9	32.3	2.9	1.9	15.0	3.8	2.9
25 - 34 ANNI	489	3.0	3.9	8.7	31.8	4.8	1.8	15.8	3.6	9.0
35 - 44 ANNI	480	2.8	3.0	8.4	36.6	2.5	2.4	14.4	3.1	6.7
45 - 54 ANNI	483	2.3	1.3	7.1	27.4	2.2	1.9	11.9	2.3	5.0
55 - 64 ANNI	421	1.4	.6	1.7	26.0	1.8	.4	7.9	.5	5.3
OLTRE 64 ANNI	620	.3	.0	2.0	19.4	.6	.8	8.0	.9	2.5
CONDIZIONE SOCIO-ECONOMICA										
SUPERIORE E MEDIO-SUPERIORE	275	5.8	2.5	11.1	50.0	5.1	3.3	15.4	3.1	5.7
MEDIA	1366	2.2	2.8	8.4	34.6	3.2	1.6	12.3	3.0	5.6
MEDIO-INFERIORE	1157	.8	1.4	3.9	18.8	1.2	1.1	12.2	1.5	4.7
INFERIORE	167	.0	.9	4.7	10.6	.0	.3	4.0	1.5	3.5
TITOLO DI STUDIO										
LAUREA	99	5.4	1.9	7.2	52.5	14.9	2.3	21.7	3.7	8.7
DIPLOMA MEDIA SUPERIORE	441	6.8	2.5	6.7	47.9	7.3	2.0	13.0	1.7	7.0
DIPLOMA MEDIA INFERIORE	735	1.5	4.4	11.5	35.7	2.2	2.8	16.7	4.5	6.9
ELEMENTARI O NESSUN TITOLO	1690	.6	1.0	4.5	19.0	.5	.8	9.3	1.5	3.7
CONDIZIONE SOCIOPROFESSIONALE										
CETI SUPERIORI	41	8.9	.5	5.7	67.4	8.9	2.3	14.5	.5	1.5
CETI MEDI	718	3.3	3.1	11.6	40.9	4.9	2.5	14.1	3.9	6.9
INTELLETTUALI	306	5.2	3.3	12.5	44.2	5.3	2.4	11.3	3.4	3.0
OPERAI	582	.8	3.8	7.7	23.6	1.3	1.5	17.6	3.6	8.3
PENSIONATI	657	.5	.9	3.1	21.9	1.1	1.1	10.0	.5	3.3
CASALINGHE	661	.8	.3	1.3	16.3	.3	.4	7.2	1.0	3.5
AMPIEZZA CENTRI										
FINO A 10 MILA AB.	671	2.4	2.4	6.8	20.2	1.8	1.7	5.9	2.8	4.5
10 - 30 MILA AB.	784	2.0	1.2	8.5	24.9	2.4	.8	11.2	2.5	5.7
30 - 100 MILA AB.	829	1.5	2.3	4.9	30.0	2.0	1.8	12.4	2.2	4.3
100 - 250 MILA AB.	300	1.3	3.1	8.4	24.6	5.2	2.6	42.7	3.2	8.4
OLTRE 250 MILA AB.	382	2.0	2.1	5.0	50.5	2.1	1.2	.1	.8	4.4
COMUNI										
CAPOLUOGO	1005	1.9	2.4	5.9	35.8	3.4	1.7	18.3	2.0	5.5
NON CAPOLUOGO	1960	1.9	1.9	7.0	24.8	1.9	1.4	8.9	2.5	4.9
CETI MEDI										
CETI SUPERIORI	41	8.9	.5	5.7	67.4	8.9	2.3	14.5	.5	1.5
CETI MEDI										
FASCIA ALTA	552	3.3	3.4	13.3	45.5	4.7	2.7	14.0	4.1	6.9
MEDIO BASSA	117	4.8	2.0	7.9	30.7	6.9	2.6	20.5	3.3	8.4
AGRICOLTORI	49	.0	1.1	1.1	13.8	1.3	.0	.7	2.2	3.1
INTELLETTUALI										
DOCENTI	109	8.6	1.8	6.0	49.9	3.8	1.7	11.2	3.2	1.8
STUDENTI	197	3.3	4.1	16.1	41.1	6.1	2.8	11.3	3.4	3.7
OPERAI										
FASCIA ALTA	348	1.2	4.6	8.6	22.1	1.0	2.3	18.8	4.2	8.0
MEDIO BASSA	214	.2	2.8	6.9	27.8	1.8	.4	17.2	2.8	9.5
BRACCIANTE	20	.0	.0	1.9	5.7	.0	.0	2.1	.0	.0
PENSIONATI E ALTRI										
FASCIA MEDIO ALTA	495	.6	.9	3.9	25.2	1.5	1.3	11.2	.6	3.7
BASSA	162	.2	1.0	.6	11.9	.0	.6	6.3	.2	2.1
CASALINGHE DI FAMIGLIE...										
NON OPERAIE FASCIA ALTA	205	2.6	.5	3.1	24.5	1.0	.9	9.6	.8	4.5
MEDIA	131	.0	.5	.6	15.3	.0	.2	8.0	.9	4.7
BASSA	83	.0	.0	.0	9.0	.0	.0	2.8	.0	.4
OPERAIE	241	.0	.2	.5	12.5	.0	.2	6.2	1.6	3.0

Toscana

TAV. 88

Lettori in un giorno medio
delle testate più lette nella regione
analisi secondo:

— province

(valori assoluti x 1000)

	Totale	Firenze	Massa Carrara	Lucca	Li- vorno	Pisa	Gros- seto	Pistoia	Arezzo	Siena
POPOLAZIONE ADULTI	2965	996	169	322	285	320	183	219	258	212
CORRIERE DELLA SERA	56	20	3	4	7	8	4	0	7	4
CORRIERE DELLO SPORT	62	30	4	6	7	2	4	3	3	4
LA GAZZETTA DELLO SPORT	198	78	20	10	23	25	7	8	14	14
LA NAZIONE	846	411	48	72	28	70	26	53	79	57
LA REPUBBLICA	72	24	2	3	9	16	6	3	2	6
STADIO	45	18	4	5	5	4	1	4	4	0
IL TIRRENO	358	7	55	44	144	65	43	0	0	1
TUTTOSPORT	69	27	13	3	8	4	1	3	6	4
L'UNITA'	152	57	11	3	15	37	6	13	5	6
QUOTIDIANI ISEGI	1328	501	93	107	181	144	71	73	90	68

(percentuali di composizione)

POPOLAZIONE ADULTI	2965	33.6	5.7	10.9	9.6	10.8	6.2	7.4	8.7	7.2
CORRIERE DELLA SERA	56	34.9	5.2	7.5	11.9	13.4	7.6	.3	12.3	7.0
CORRIERE DELLO SPORT	62	47.9	7.0	9.6	10.8	2.7	7.0	4.4	4.2	6.5
LA GAZZETTA DELLO SPORT	198	39.5	10.0	4.9	11.9	12.4	3.5	4.0	7.0	6.8
LA NAZIONE	846	48.6	5.7	8.5	3.4	8.2	3.1	6.3	9.4	6.8
LA REPUBBLICA	72	34.1	3.1	4.5	12.5	22.4	8.5	3.6	3.0	8.2
STADIO	45	40.2	8.9	10.2	11.2	9.5	2.2	8.9	8.0	.8
IL TIRRENO	358	2.1	15.3	12.3	40.1	18.0	12.1	.0	.0	.1
TUTTOSPORT	69	38.8	19.2	4.9	11.2	5.5	1.6	4.6	8.8	5.4
L'UNITA'	152	37.8	7.0	1.8	9.7	24.3	3.6	8.5	3.4	3.8
QUOTIDIANI ISEGI	1328	37.8	7.0	8.1	13.6	10.8	5.3	5.5	6.8	5.1

Toscana

TAV. 89

Lettori in un giorno medio
delle testate più lette nella regione
analisi secondo:

— duplicazioni di lettura

(valori assoluti x 1000)

	Totale	Corriere della Sera	Corriere dello Sport	La Gazzetta dello Sport	La Nazione	La Repubblica	Stadio	Il Tirreno	Tuttosport	L'Unità
POPOLAZIONE ADULTI	2965	56	62	198	846	72	45	358	69	152
CORRIERE DELLA SERA	56	56	4	9	30	13	3	13	3	8
CORRIERE DELLO SPORT	62	4	62	26	34	3	11	15	18	8
LA GAZZETTA DELLO SPORT	198	9	26	198	118	7	18	48	33	17
LA NAZIONE	846	30	34	118	846	37	20	98	41	59
LA REPUBBLICA	72	13	3	7	37	72	1	28	3	22
STADIO	45	3	11	18	20	1	45	10	10	6
IL TIRRENO	358	13	15	48	98	28	10	358	20	34
TUTTOSPORT	69	3	18	33	41	3	10	20	69	8
L'UNITÀ	152	8	8	17	59	22	6	34	8	152

1887
1887
1887
1887
1887

[Faint, illegible text covering the majority of the page, possibly bleed-through from the reverse side.]

Lettori
in un giorno medio
Marche

Lettori in un giorno medio
delle testate più lette nella regione
analisi secondo:

— caratteri socio-demografici

(valori assoluti x 1000)

	Totale	Corriere della Sera	Corriere dello Sport	La Gazzetta dello Sport	Il Messaggero	La Repubblica	Il Resto del Carlino	Stadio	Tuttosport
POPOLAZIONE ADULTI	1151	32	28	54	63	35	196	37	24
SESSO									
UOMINI	555	19	25	52	46	26	146	33	21
DONNE	596	13	4	3	17	9	49	3	3
RESPONSABILI ACQUISTI	471	10	2	3	8	9	42	2	1
ETA'									
15 - 24 ANNI	201	3	6	16	13	6	37	11	7
25 - 34 ANNI	195	9	11	14	27	12	61	10	5
35 - 44 ANNI	180	6	5	12	11	9	36	6	5
45 - 54 ANNI	193	4	2	3	5	3	26	4	3
55 - 64 ANNI	162	8	2	3	3	6	25	5	3
OLTRE 64 ANNI	220	1	2	6	3	0	10	0	1
CONDIZIONE SOCIO-ECONOMICA									
SUPERIORE E MEDIO-SUPERIORE	72	7	3	8	8	7	23	2	3
MEDIA	598	16	20	30	38	25	141	25	14
MEDIO-INFERIORE	422	9	6	16	17	3	32	10	6
INFERIORE	60	0	0	0	1	0	0	0	0
TITOLO DI STUDIO									
LAUREA	51	8	1	1	9	5	20	1	0
DIPLOMA MEDIA SUPERIORE	217	11	8	19	22	20	81	13	8
DIPLOMA MEDIA INFERIORE	255	3	13	20	22	8	43	15	12
ELEMENTARI O NESSUN TITOLO	628	8	6	14	9	2	52	8	3
CONDIZIONE SOCIOPROFESSIONALE									
CETI SUPERIORI	19	3	1	2	2	4	11	2	1
CETI MEDI	289	13	10	17	28	15	76	11	7
INTELLETTUALI	136	6	4	10	16	8	35	6	3
OPERAI	238	1	10	15	9	2	34	13	7
PENSIONATI	279	5	2	8	8	5	29	4	4
CASALINGHE	190	4	2	1	1	1	10	1	1
AMPIEZZA CENTRI									
FINO A 10 MILA AB.	463	11	10	17	13	11	62	15	12
10 - 30 MILA AB.	239	5	3	10	4	11	39	3	6
30 - 100 MILA AB.	363	10	14	24	45	9	84	16	5
100 - 250 MILA AB.	87	6	1	3	0	3	11	2	1
OLTRE 250 MILA AB.	0	0	0	0	0	0	0	0	0
COMUNI									
CAPOLUOGO	244	9	8	12	17	9	60	14	3
NON CAPOLUOGO	907	23	21	43	46	26	136	23	20
CETI MEDI									
CETI SUPERIORI	19	3	1	2	2	4	11	2	1
CETI MEDI									
FASCIA ALTA	213	13	7	14	26	14	69	9	7
MEDIO BASSA	25	0	2	3	2	2	5	3	0
AGRICOLTORI	51	0	0	1	0	0	2	0	0
INTELLETTUALI									
DOCENTI	41	4	1	3	8	6	17	1	0
STUDENTI	95	2	3	7	7	2	18	5	3
OPERAI									
FASCIA ALTA	115	0	3	3	6	1	15	5	2
MEDIO BASSA	94	1	7	13	4	1	19	7	5
BRACCIANTE	28	0	0	0	0	0	0	0	0
PENSIONATI E ALTRI									
FASCIA MEDIO ALTA	213	5	2	8	6	5	27	3	4
BASSA	67	0	0	0	1	0	2	0	0
CASALINGHE DI FAMIGLIE...									
NON OPERAIE FASCIA ALTA	52	3	1	1	0	0	6	1	0
MEDIA	48	1	1	0	0	0	1	0	1
BASSA	26	0	0	0	0	0	0	0	0
OPERAIE	64	0	0	0	0	0	3	0	0

Lettori in un giorno medio
delle testate più lette nella regione
analisi secondo:

— caratteri socio-demografici

(percentuali di penetrazione)

	Totale	Corriere della Sera	Corriere dello Sport	La Gazzetta dello Sport	Il Messaggero	La Repubblica	Il Resto del Carlino	Stadio	Tuttosport
POPOLAZIONE ADULTI	1151	2.7	2.5	4.7	5.5	3.0	17.0	3.2	2.1
SESSO									
UOMINI	555	3.4	4.5	9.3	8.3	4.6	26.4	6.0	3.7
DONNE	596	2.2	.6	.4	2.8	1.6	8.3	.6	.5
RESPONSABILI ACQUISTI	471	2.2	.5	.6	1.6	1.9	8.9	.4	.3
ETA'									
15 - 24 ANNI	201	1.5	3.2	7.8	6.7	2.7	18.3	5.5	3.4
25 - 34 ANNI	195	4.8	5.6	7.2	13.8	6.0	31.4	5.2	2.6
35 - 44 ANNI	180	3.2	2.8	6.7	6.1	4.7	20.2	3.5	3.0
45 - 54 ANNI	193	1.9	1.2	1.7	2.6	1.4	13.3	2.0	1.3
55 - 64 ANNI	162	5.1	1.0	1.7	2.1	3.7	15.6	3.2	1.7
OLTRE 64 ANNI	220	.6	.9	2.9	1.6	.2	4.7	.0	.5
CONDIZIONE SOCIO-ECONOMICA									
SUPERIORE E MEDIO-SUPERIORE	72	9.9	3.6	11.2	10.5	9.9	32.3	3.0	4.5
MEDIA	598	2.6	3.3	5.1	6.3	4.2	23.5	4.1	2.4
MEDIO-INFERIORE	422	2.0	1.5	3.7	4.1	.6	7.5	2.4	1.4
INFERIORE	60	.3	.0	.5	1.0	.0	.6	.0	.0
TITOLO DI STUDIO									
LAUREA	51	16.1	2.9	1.5	18.4	10.5	39.6	2.6	.7
DIPLOMA MEDIA SUPERIORE	217	5.2	3.9	8.7	10.3	9.0	37.2	5.8	3.8
DIPLOMA MEDIA INFERIORE	255	1.4	5.1	8.0	8.5	3.3	16.9	6.0	4.6
ELEMENTARI O NESSUN TITOLO	628	1.4	.9	2.3	1.5	.3	8.3	1.2	.5
CONDIZIONE SOCIOPROFESSIONALE									
CETI SUPERIORI	19	14.4	5.0	12.9	10.4	23.0	59.4	13.1	3.9
CETI MEDI	289	4.5	3.4	6.1	9.6	5.3	26.4	3.9	2.5
INTELLETTUALI	136	4.5	3.1	7.2	11.5	5.9	25.6	4.3	2.4
OPERAI	238	.5	4.2	6.4	3.9	.8	14.5	5.3	2.9
PENSIONATI	279	1.8	.7	3.0	2.7	1.7	10.3	1.3	1.5
CASALINGHE	190	1.9	.8	.4	.4	.3	5.5	.5	.6
AMPIEZZA CENTRI									
FINO A 10 MILA AB.	463	2.3	2.2	3.8	2.9	2.4	13.4	3.3	2.6
10 - 30 MILA AB.	239	2.1	1.3	4.0	1.7	4.8	16.4	1.3	2.5
30 - 100 MILA AB.	363	2.9	3.9	6.7	12.5	2.6	23.1	4.5	1.4
100 - 250 MILA AB.	87	6.3	1.3	3.6	.0	3.2	12.4	2.3	.7
OLTRE 250 MILA AB.	0	.0	.0	.0	.0	.0	.0	.0	.0
COMUNI									
CAPOLUOGO	244	3.5	3.2	4.8	6.9	3.6	24.7	5.7	1.3
NON CAPOLUOGO	907	2.5	2.3	4.7	5.1	2.9	15.0	2.5	2.2
CETI SUPERIORI	19	14.4	5.0	12.9	10.4	23.0	59.4	13.1	3.9
CETI MEDI									
FASCIA ALTA	213	6.0	3.5	6.7	12.2	6.5	32.4	4.0	3.4
MEDIO BASSA	25	.6	8.8	10.1	6.4	6.1	20.5	11.0	.4
AGRICOLTORI	51	.0	.5	1.5	.0	.0	4.1	.0	.0
INTELLETTUALI									
DOCENTI	41	9.9	3.4	6.3	20.6	14.0	41.8	3.3	1.0
STUDENTI	95	2.1	3.0	7.6	7.5	2.3	18.5	4.8	3.0
OPERAI									
FASCIA ALTA	115	.4	2.5	2.2	5.0	.6	13.4	4.7	2.0
MEDIO BASSA	94	.9	7.4	13.6	3.7	1.4	20.1	7.6	4.9
BRACCIANTE	28	.0	.0	.0	.0	.0	.0	.0	.0
PENSIONATI E ALTRI									
FASCIA MEDIO ALTA	213	2.2	.9	3.7	3.0	2.2	12.7	1.6	2.0
BASSA	67	.6	.1	.7	1.9	.1	2.7	.2	.1
CASALINGHE DI FAMIGLIE...									
NON OPERAIE FASCIA ALTA	52	5.4	1.3	1.3	.5	.7	11.4	1.5	.0
MEDIA	48	1.1	1.6	.0	.2	.5	2.6	.5	2.5
BASSA	26	.9	.0	.0	.8	.0	.1	.0	.0
OPERAIE	64	.0	.2	.3	.3	.0	5.2	.0	.0

Marche

TAV. 92

Lettori in un giorno medio
delle testate più lette nella regione
analisi secondo:

— province

(valori assoluti x 1000)

	Totale	Ancona	Pesaro Urbino	Mace- rata	Ascoli Piceno
POPOLAZIONE ADULTI	1151	353	272	238	288
CORRIERE DELLA SERA	32	9	7	4	11
CORRIERE DELLO SPORT	28	10	5	8	6
LA GAZZETTA DELLO SPORT	54	27	8	8	11
IL MESSAGGERO	63	2	1	9	50
LA REPUBBLICA	35	12	10	8	5
IL RESTO DEL CARLINO	196	53	56	49	38
STADIO	37	12	10	6	9
TUTTOSPORT	24	7	6	7	4
QUOTIDIANI ISEGI	387	133	87	76	91

(percentuali di composizione)


	Totale	Ancona	Pesaro Urbino	Mace- rata	Ascoli Piceno
POPOLAZIONE ADULTI	1151	30.7	23.6	20.7	25.0
CORRIERE DELLA SERA	32	28.4	22.8	14.2	34.6
CORRIERE DELLO SPORT	28	34.1	18.0	26.5	21.3
LA GAZZETTA DELLO SPORT	54	49.6	15.1	15.3	20.1
IL MESSAGGERO	63	3.5	1.9	14.4	80.2
LA REPUBBLICA	35	35.5	27.6	23.5	13.5
IL RESTO DEL CARLINO	196	26.9	28.7	24.8	19.6
STADIO	37	33.0	27.2	15.9	23.9
TUTTOSPORT	24	27.8	27.0	30.2	15.0
QUOTIDIANI ISEGI	387	34.3	22.4	19.8	23.6

Lettori in un giorno medio
delle testate più lette nella regione
analisi secondo:

— duplicazioni di lettura

(valori assoluti x 1000)

	Totale	Cor- riere della Sera	Cor- riere dello Sport	La Gaz- zetta dello Sport	Il Mes- saggero	La Re- pub- blica	Il Resto del Carlino	Stadio	Tutto- sport
POPOLAZIONE ADULTI	1151	32	28	54	63	35	196	37	24
CORRIERE DELLA SERA	32	32	1	3	7	3	11	2	1
CORRIERE DELLO SPORT	28	1	28	7	6	1	18	6	3
LA GAZZETTA DELLO SPORT	54	3	7	54	6	3	22	14	9
IL MESSAGGERO	63	7	6	6	63	3	28	5	3
LA REPUBBLICA	35	3	1	3	3	35	11	1	2
IL RESTO DEL CARLINO	196	11	18	22	28	11	196	19	9
STADIO	37	2	6	14	5	1	19	37	9
TUTTOSPORT	24	1	3	9	3	2	9	9	24



Lettori
in un giorno medio
Umbria

Lettori in un giorno medio
delle testate più lette nella regione
analisi secondo:

— caratteri socio-demografici

(valori assoluti x 1000)

	Totale	Cor-riere dello Sport	La Gazzetta dello Sport	Il Messaggero	La Nazione
POPOLAZIONE ADULTI	666	40	25	75	109
SESSO					
UOMINI	323	35	24	56	74
DONNE	343	6	1	19	35
RESPONSABILI ACQUISTI	266	8	2	16	31
ETA'					
15 - 24 ANNI	109	6	16	12	22
25 - 34 ANNI	110	12	3	15	25
35 - 44 ANNI	105	9	3	15	23
45 - 54 ANNI	114	11	2	10	15
55 - 64 ANNI	101	0	0	17	16
OLTRE 64 ANNI	127	2	1	6	8
CONDIZIONE SOCIO-ECONOMICA					
SUPERIORE E MEDIO-SUPERIORE	52	1	0	14	16
MEDIA	237	24	12	38	59
MEDIO-INFERIORE	309	15	11	21	33
INFERIORE	69	0	2	1	1
TITOLO DI STUDIO					
LAUREA	24	1	0	5	9
DIPLOMA MEDIA SUPERIORE	112	13	7	24	35
DIPLOMA MEDIA INFERIORE	175	17	15	23	38
ELEMENTARI O NESSUN TITOLO	355	9	3	23	27
CONDIZIONE SOCIOPROFESSIONALE					
CETI SUPERIORI	7	0	0	1	4
CETI MEDI	125	16	5	23	38
INTELLETTUALI	79	4	11	13	21
OPERAI	146	13	5	19	26
PENSIONATI	134	4	3	12	11
CASALINGHE	175	4	1	7	10
AMPIEZZA CENTRI					
FINO A 10 MILA AB.	169	5	2	14	13
10 - 30 MILA AB.	157	19	11	17	35
30 - 100 MILA AB.	132	4	5	9	20
100 - 250 MILA AB.	208	12	7	35	42
OLTRE 250 MILA AB.	0	0	0	0	0
COMUNI					
CAPOLUOGO	208	12	7	35	42
NON CAPOLUOGO	458	28	18	40	68
CETI MEDI					
CETI SUPERIORI	7	0	0	1	4
CETI MEDI					
FASCIA ALTA	70	10	4	18	28
MEDIO BASSA	35	6	1	3	9
AGRICOLTORI	20	0	0	2	0
INTELLETTUALI					
DOCENTI	22	1	0	5	6
STUDENTI	57	3	11	8	15
OPERAI					
FASCIA ALTA	69	6	1	11	17
MEDIO BASSA	66	7	4	8	7
BRACCIANTE	11	0	0	0	1
PENSIONATI E ALTRI					
FASCIA MEDIO ALTA	80	3	2	10	10
BASSA	53	1	0	3	0
CASALINGHE DI FAMIGLIE...					
NON OPERAIE FASCIA ALTA	34	0	0	3	3
MEDIA	38	1	0	1	7
BASSA	34	0	0	1	0
OPERAIE	69	3	1	2	0

Lettori in un giorno medio
delle testate più lette nella regione
analisi secondo:

— caratteri socio-demografici

(percentuali di penetrazione)

	Totale	Cor-riere dello Sport	La Gazzetta dello Sport	Il Messaggero	La Nazione
POPOLAZIONE ADULTI	666	6.0	3.8	11.3	16.4
SESSO					
UOMINI	323	10.7	7.4	17.4	22.9
DONNE	343	1.6	.3	5.5	10.3
RESPONSABILI ACQUISTI	266	3.0	.8	6.0	11.8
ETA'					
15 - 24 ANNI	109	5.7	14.2	11.0	20.1
25 - 34 ANNI	110	10.7	3.1	13.9	22.8
35 - 44 ANNI	105	8.4	2.7	14.7	21.9
45 - 54 ANNI	114	9.9	2.1	8.8	13.1
55 - 64 ANNI	101	.4	.4	16.4	15.9
OLTRE 64 ANNI	127	1.3	.4	4.8	6.5
CONDIZIONE SOCIO-ECONOMICA					
SUPERIORE E MEDIO-SUPERIORE	52	1.1	.8	27.8	31.7
MEDIA	237	10.3	5.1	16.3	24.8
MEDIO-INFERIORE	309	4.7	3.6	6.9	10.8
INFERIORE	69	.6	2.3	1.3	1.3
TITOLO DI STUDIO					
LAUREA	24	2.3	.0	21.9	37.7
DIPLOMA MEDIA SUPERIORE	112	11.5	6.0	21.9	31.7
DIPLOMA MEDIA INFERIORE	175	10.0	8.7	13.1	21.7
ELEMENTARI O NESSUN TITOLO	355	2.6	.9	6.3	7.5
CONDIZIONE SOCIOPROFESSIONALE					
CETI SUPERIORI	7	2.7	.0	19.7	52.6
CETI MEDI	125	12.4	4.2	18.0	30.0
INTELLETTUALI	79	4.5	14.2	16.6	26.9
OPERAI	146	9.1	3.4	12.8	17.7
PENSIONATI	134	2.9	1.9	9.3	7.9
CASALINGHE	175	2.1	.6	3.9	5.9
AMPIEZZA CENTRI					
FINO A 10 MILA AB.	169	2.8	1.1	8.5	7.7
10 - 30 MILA AB.	157	12.2	7.2	10.6	22.2
30 - 100 MILA AB.	132	2.9	3.7	6.7	15.0
100 - 250 MILA AB.	208	5.9	3.4	17.0	20.0
OLTRE 250 MILA AB.	0	.0	.0	.0	.0
COMUNI					
CAPOLUOGO	208	5.9	3.4	17.0	20.0
NON CAPOLUOGO	458	6.1	3.9	8.7	14.8
CETI SUPERIORI	7	2.7	.0	19.7	52.6
CETI MEDI					
FASCIA ALTA	70	14.3	5.7	25.6	40.5
MEDIO BASSA	35	15.9	3.2	7.7	26.5
AGRICOLTORI	20	.0	.5	9.6	.0
INTELLETTUALI					
DOCENTI	22	3.1	.0	21.2	26.4
STUDENTI	57	5.0	19.8	14.8	27.0
OPERAI					
FASCIA ALTA	69	8.8	1.7	15.3	24.6
MEDIO BASSA	66	10.9	5.7	12.3	11.3
BRACCIANTE	11	.0	.0	.0	12.0
PENSIONATI E ALTRI					
FASCIA MEDIO ALTA	80	3.8	3.0	11.9	12.7
BASSA	53	1.5	.2	5.3	.7
CASALINGHE DI FAMIGLIE...					
NON OPERAIE FASCIA ALTA	34	.9	.0	10.4	8.8
MEDIA	38	1.7	.0	2.1	18.5
BASSA	34	.0	.0	2.8	.0
OPERAIE	69	3.9	1.5	2.4	.5

Lettori in un giorno medio
delle testate più lette nella regione
analisi secondo:

— province

(valori assoluti x 1000)

	Totale	Perugia	Terni
POPOLAZIONE ADULTI	666	477	189
CORRIERE DELLO SPORT	40	24	16
LA GAZZETTA DELLO SPORT	25	19	6
IL MESSAGGERO	75	45	31
LA NAZIONE	109	100	10
QUOTIDIANI ISEGI	204	150	54

(percentuali di composizione)

POPOLAZIONE ADULTI	666	71.6	28.4
CORRIERE DELLO SPORT	40	60.9	39.1
LA GAZZETTA DELLO SPORT	25	77.4	22.6
IL MESSAGGERO	75	59.2	40.8
LA NAZIONE	109	91.2	8.8
QUOTIDIANI ISEGI	204	73.4	26.6

Umbria


TAV. 97

Lettori in un giorno medio
delle testate più lette nella regione
analisi secondo:

— duplicazioni di lettura

(valori assoluti x 1000)

	Totale	Cor- riere dello Sport	La Gaz- zetta dello Sport	Il Mes- saggero	La Na- zione
POPOLAZIONE ADULTI	666	40	25	75	109
CORRIERE DELLO SPORT	40	40	7	15	16
LA GAZZETTA DELLO SPORT	25	7	25	6	11
IL MESSAGGERO	75	15	6	75	24
LA NAZIONE	109	16	11	24	109



1

Lettori
in un giorno medio
Lazio

Lettori in un giorno medio
delle testate più lette nella regione
analisi secondo:

— caratteri socio-demografici

(valori assoluti x 1000)

	Totale	Corriere della Sera	Corriere dello Sport	La Gazzetta dello Sport	Il Messaggero	La Repubblica	Stadio	Il Tempo	Tutto-sport	L'Unità
POPOLAZIONE ADULTI	3991	138	432	107	987	251	37	421	49	77
SESSO										
UOMINI	1912	90	348	91	608	148	32	237	41	52
DONNE	2079	48	84	15	379	103	6	184	9	25
RESPONSABILI ACQUISTI	1641	37	76	16	296	60	1	148	5	24
ETA'										
15 - 24 ANNI	794	27	128	36	200	66	17	83	15	8
25 - 34 ANNI	730	27	96	22	237	66	10	66	11	18
35 - 44 ANNI	682	39	92	24	209	59	4	75	13	18
45 - 54 ANNI	670	25	79	11	164	31	5	76	3	16
55 - 64 ANNI	515	13	28	7	104	20	0	73	5	11
OLTRE 64 ANNI	599	7	10	6	74	9	1	47	1	6
CONDIZIONE SOCIO-ECONOMICA										
SUPERIORE E MEDIO-SUPERIORE	519	68	55	22	205	99	3	123	13	16
MEDIA	1829	53	217	56	504	112	24	226	24	29
MEDIO-INFERIORE	1326	12	134	21	225	34	10	63	8	24
INFERIORE	317	4	25	7	52	6	1	9	3	8
TITOLO DI STUDIO										
LAUREA	236	41	14	2	88	66	0	59	1	13
DIPLOMA MEDIA SUPERIORE	907	62	106	37	342	127	10	166	15	22
DIPLOMA MEDIA INFERIORE	1110	23	173	34	298	42	14	103	17	20
ELEMENTARI O NESSUN TITOLO	1738	12	139	33	259	16	14	92	16	23
CONDIZIONE SOCIOPROFESSIONALE										
CETI SUPERIORI	144	25	14	5	62	41	0	34	2	7
CETI MEDI	960	51	145	33	359	83	5	141	12	21
INTELLETTUALI	548	37	67	27	151	73	8	77	12	9
OPERAI	575	8	115	27	152	16	18	35	16	18
PENSIONATI	772	9	45	9	131	19	5	69	6	13
CASALINGHE	992	8	45	6	133	19	1	64	2	8
AMPIEZZA CENTRI										
FINO A 10 MILA AB.	655	6	59	16	94	15	4	37	7	6
10 - 30 MILA AB.	570	5	49	17	86	19	4	52	12	4
30 - 100 MILA AB.	469	13	59	24	115	10	9	56	7	8
100 - 250 MILA AB.	0	0	0	0	0	0	0	0	0	0
OLTRE 250 MILA AB.	2297	114	264	49	692	207	20	276	23	59
COMUNI										
CAPOLUOGO	2488	119	290	59	750	210	22	317	25	62
NON CAPOLUOGO	1503	19	142	48	237	41	15	103	24	15
CETI MEDI										
CETI SUPERIORI	144	25	14	5	62	41	0	34	2	7
CETI MEDI										
FASCIA ALTA	636	38	99	16	255	71	2	106	9	13
MEDIO BASSA	261	12	41	15	91	9	2	34	3	7
AGRICOLTORI	64	2	4	2	13	3	0	2	0	1
INTELLETTUALI										
DOCENTI	141	16	8	4	40	25	1	27	2	4
STUDENTI	407	21	59	23	111	49	7	51	10	6
OPERAI										
FASCIA ALTA	261	4	57	12	63	11	10	16	11	12
MEDIO BASSA	285	4	56	15	87	3	8	18	5	6
BRACCIANTE	30	0	3	1	2	2	0	0	0	0
PENSIONATI E ALTRI										
FASCIA MEDIO ALTA	531	7	32	8	110	16	3	59	5	13
BASSA	242	2	13	1	21	3	2	10	1	0
CASALINGHE DI FAMIGLIE...										
NON OPERAIE FASCIA ALTA	273	4	11	4	57	12	0	36	1	1
MEDIA	261	1	18	0	40	5	0	22	0	1
BASSA	120	1	3	1	6	0	0	2	0	0
OPERAIE	338	2	13	1	29	2	0	4	1	7

Lettori in un giorno medio
delle testate più lette nella regione
analisi secondo:

— caratteri socio-demografici

(percentuali di penetrazione)

	Totale	Cor-riere della Sera	Cor-riere dello Sport	La Gazzetta dello Sport	Il Messaggero	La Repubblica	Stadio	Il Tempo	Tutto-sport	L'Unità
POPOLAZIONE ADULTI	3991	3.4	10.8	2.7	24.7	6.3	.9	10.5	1.2	1.9
SESSO										
UOMINI	1912	4.7	18.2	4.8	31.8	7.7	1.7	12.4	2.1	2.7
DONNE	2079	2.3	4.0	.7	18.2	5.0	.3	8.8	.4	1.2
RESPONSABILI ACQUISTI	1641	2.3	4.6	1.0	18.0	3.6	.1	9.0	.3	1.5
ETA'										
15 - 24 ANNI	794	3.4	16.1	4.5	25.1	8.4	2.1	10.5	1.9	1.0
25 - 34 ANNI	730	3.7	13.1	3.0	32.4	9.0	1.4	9.0	1.6	2.5
35 - 44 ANNI	682	5.8	13.5	3.6	30.6	8.6	.6	11.0	1.9	2.7
45 - 54 ANNI	670	3.7	11.8	1.6	24.4	4.6	.7	11.3	.5	2.4
55 - 64 ANNI	515	2.4	5.5	1.4	20.2	3.9	.0	14.2	.9	2.1
OLTRE 64 ANNI	599	1.2	1.6	1.0	12.4	1.5	.2	7.8	.2	1.0
CONDIZIONE SOCIO-ECONOMICA										
SUPERIORE E MEDIO-SUPERIORE	519	13.1	10.6	4.2	39.5	19.1	.5	23.8	2.6	3.2
MEDIA	1829	2.9	11.9	3.1	27.6	6.1	1.3	12.3	1.3	1.6
MEDIO-INFERIORE	1326	.9	10.1	1.6	17.0	2.6	.7	4.7	.6	1.8
INFERIORE	317	1.3	8.0	2.3	16.6	2.0	.3	2.9	1.0	2.6
TITOLO DI STUDIO										
LAUREA	236	17.3	5.9	1.0	37.5	28.2	.0	25.1	.6	5.4
DIPLOMA MEDIA SUPERIORE	907	6.8	11.7	4.1	37.7	14.0	1.1	18.3	1.6	2.4
DIPLOMA MEDIA INFERIORE	1110	2.1	15.6	3.1	26.8	3.8	1.3	9.3	1.6	1.8
ELEMENTARI O NESSUN TITOLO	1738	.7	8.0	1.9	14.9	.9	.8	5.3	.9	1.3
CONDIZIONE SOCIOPROFESSIONALE										
CETI SUPERIORI	144	17.4	9.6	3.3	43.0	28.3	.3	23.8	1.2	5.2
CETI MEDI	960	5.3	15.1	3.4	37.4	8.6	.5	14.7	1.2	2.2
INTELLETTUALI	548	6.7	12.2	4.9	27.5	13.4	1.4	14.1	2.2	1.7
OPERAI	575	1.3	20.0	4.7	26.4	2.8	3.1	6.0	2.8	3.1
PENSIONATI	772	1.2	5.9	1.2	17.0	2.5	.7	8.9	.8	1.7
CASALINGHE	992	.8	4.6	.6	13.4	1.9	.1	6.4	.2	.9
AMPIEZZA CENTRI										
FINO A 10 MILA AB.	655	.9	9.1	2.5	14.4	2.3	.7	5.7	1.0	.9
10 - 30 MILA AB.	570	.9	8.6	2.9	15.1	3.3	.8	9.1	2.1	.7
30 - 100 MILA AB.	469	2.7	12.7	5.2	24.6	2.2	1.8	11.9	1.6	1.8
100 - 250 MILA AB.	0	.0	.0	.0	.0	.0	.0	.0	.0	.0
OLTRE 250 MILA AB.	2297	5.0	11.5	2.2	30.1	9.0	.9	12.0	1.0	2.6
COMUNI										
CAPOLUOGO	2488	4.8	11.6	2.4	30.1	8.5	.9	12.8	1.0	2.5
NON CAPOLUOGO	1503	1.3	9.5	3.2	15.8	2.7	1.0	6.9	1.6	1.0
CETI SUPERIORI	144	17.4	9.6	3.3	43.0	28.3	.3	23.8	1.2	5.2
CETI MEDI										
FASCIA ALTA	636	5.9	15.7	2.6	40.1	11.1	.4	16.6	1.4	2.0
MEDIO BASSA	261	4.5	15.9	5.7	35.0	3.6	1.0	13.0	1.0	2.6
AGRICOLTORI	64	2.7	6.9	2.4	20.6	4.3	.6	2.7	.0	1.8
INTELLETTUALI										
DOCENTI	141	11.2	5.4	2.7	28.0	17.6	.7	18.8	1.4	2.6
STUDENTI	407	5.2	14.6	5.6	27.4	11.9	1.7	12.5	2.5	1.4
OPERAI										
FASCIA ALTA	261	1.4	21.8	4.5	24.3	4.0	3.8	6.2	4.1	4.6
MEDIO BASSA	285	1.3	19.5	5.1	30.4	1.1	2.8	6.4	1.9	2.1
BRACCIANTE	30	.0	9.7	2.7	5.2	7.8	.0	1.5	.0	.0
PENSIONATI E ALTRI										
FASCIA MEDIO ALTA	531	1.3	6.1	1.5	20.7	3.1	.6	11.1	1.0	2.5
BASSA	242	.7	5.3	.4	8.7	1.1	.8	4.2	.4	.1
CASALINGHE DI FAMIGLIE...										
NON OPERAIE FASCIA ALTA	273	1.6	4.2	1.4	20.9	4.6	.2	13.4	.4	.2
MEDIA	261	.3	6.9	.1	15.4	1.8	.0	8.3	.0	.3
BASSA	120	.9	2.3	1.2	5.1	.3	.0	1.5	.0	.4
OPERAIE	338	.6	3.9	.3	8.6	.5	.1	1.1	.2	2.0

Lettori in un giorno medio
delle testate più lette nella regione
analisi secondo:

— province

(valori assoluti x 1000)

	Totale	Roma	Viterbo	Rieti	Latina	Frosi- none
POPOLAZIONE ADULTI	3991	2956	212	114	342	366
CORRIERE DELLA SERA	138	129	0	2	2	4
CORRIERE DELLO SPORT	432	344	12	24	27	25
LA GAZZETTA DELLO SPORT	107	71	5	4	15	12
IL MESSAGGERO	987	821	29	18	57	62
LA REPUBBLICA	251	231	8	1	6	5
STADIO	37	29	1	0	2	5
IL TEMPO	421	323	20	11	37	30
TUTTOSPORT	49	30	1	2	7	8
L'UNITA'	77	71	3	0	2	1
QUOTIDIANI ISEGI	1682	1388	56	39	104	93

(percentuali di composizione)

	3991	74.1	5.3	2.9	8.6	9.2
POPOLAZIONE ADULTI	3991	74.1	5.3	2.9	8.6	9.2
CORRIERE DELLA SERA	138	93.9	.1	1.6	1.1	3.3
CORRIERE DELLO SPORT	432	79.7	2.8	5.5	6.3	5.8
LA GAZZETTA DELLO SPORT	107	66.2	4.3	4.2	13.8	11.5
IL MESSAGGERO	987	83.2	3.0	1.9	5.7	6.2
LA REPUBBLICA	251	91.9	3.2	.3	2.4	2.1
STADIO	37	78.6	2.2	.0	6.1	13.0
IL TEMPO	421	76.7	4.8	2.5	8.9	7.1
TUTTOSPORT	49	61.9	2.7	3.3	14.8	17.3
L'UNITA'	77	92.7	3.3	.5	2.2	1.4
QUOTIDIANI ISEGI	1682	82.5	3.4	2.3	6.2	5.5

Lazio

TAV. 101

Lettori in un giorno medio
delle testate più lette nella regione
analisi secondo:

— duplicazioni di lettura

(valori assoluti x 1000)

	Totale	Corriere della Sera	Corriere dello Sport	La Gazzetta dello Sport	Il Messaggero	La Repubblica	Stadio	Il Tempo	Tuttosport	L'Unità
POPOLAZIONE ADULTI	3991	137	432	107	987	251	37	420	49	77
CORRIERE DELLA SERA	137	137	28	17	69	40	3	32	4	14
CORRIERE DELLO SPORT	432	28	432	62	192	28	20	65	28	12
LA GAZZETTA DELLO SPORT	107	17	62	107	56	10	12	30	23	4
IL MESSAGGERO	987	69	192	56	987	122	23	150	31	42
LA REPUBBLICA	251	40	28	10	122	251	2	37	4	21
STADIO	37	3	20	12	23	2	37	10	5	1
IL TEMPO	420	32	65	30	150	37	10	420	13	11
TUTTOSPORT	49	4	28	23	31	4	5	13	49	1
L'UNITA'	77	14	12	4	42	21	1	11	1	77

1890
1891
1892
1893
1894
1895
1896
1897
1898
1899
1900

1901
1902
1903
1904
1905
1906
1907
1908
1909
1910
1911
1912
1913
1914
1915
1916
1917
1918
1919
1920
1921
1922
1923
1924
1925
1926
1927
1928
1929
1930
1931
1932
1933
1934
1935
1936
1937
1938
1939
1940
1941
1942
1943
1944
1945
1946
1947
1948
1949
1950
1951
1952
1953
1954
1955
1956
1957
1958
1959
1960
1961
1962
1963
1964
1965
1966
1967
1968
1969
1970
1971
1972
1973
1974
1975
1976
1977
1978
1979
1980
1981
1982
1983
1984
1985
1986
1987
1988
1989
1990
1991
1992
1993
1994
1995
1996
1997
1998
1999
2000

2001
2002
2003
2004
2005
2006
2007
2008
2009
2010
2011
2012
2013
2014
2015
2016
2017
2018
2019
2020
2021
2022
2023
2024
2025
2026
2027
2028
2029
2030
2031
2032
2033
2034
2035
2036
2037
2038
2039
2040
2041
2042
2043
2044
2045
2046
2047
2048
2049
2050
2051
2052
2053
2054
2055
2056
2057
2058
2059
2060
2061
2062
2063
2064
2065
2066
2067
2068
2069
2070
2071
2072
2073
2074
2075
2076
2077
2078
2079
2080
2081
2082
2083
2084
2085
2086
2087
2088
2089
2090
2091
2092
2093
2094
2095
2096
2097
2098
2099
2100

Lettori
in un giorno medio
Abruzzi Molise

Abruzzi Molise

TAV. 102

Lettori in un giorno medio
delle testate più lette nella regione
analisi secondo:

— caratteri socio-demografici

(valori assoluti x 1000)

	Totale	Cor-riere dello Sport	La Gazzetta dello Sport	Il Messaggero	Il Tempo
POPOLAZIONE ADULTI	1248	67	56	132	135
SESSO					
UOMINI	604	59	52	94	95
DONNE	644	8	5	38	40
RESPONSABILI ACQUISTI	542	7	5	33	28
ETA'					
15 - 24 ANNI	245	18	28	34	35
25 - 34 ANNI	225	24	12	27	27
35 - 44 ANNI	176	11	4	27	26
45 - 54 ANNI	202	11	8	20	24
55 - 64 ANNI	166	2	3	16	12
OLTRE 64 ANNI	235	1	1	8	10
CONDIZIONE SOCIO-ECONOMICA					
SUPERIORE E MEDIO-SUPERIORE	89	5	2	15	23
MEDIA	468	35	32	74	76
MEDIO-INFERIORE	523	24	18	40	32
INFERIORE	167	2	3	3	3
TITOLO DI STUDIO					
LAUREA	38	3	5	15	16
DIPLOMA MEDIA SUPERIORE	234	23	18	40	60
DIPLOMA MEDIA INFERIORE	303	25	30	51	37
ELEMENTARI O NESSUN TITOLO	674	15	3	25	22
CONDIZIONE SOCIOPROFESSIONALE					
CETI SUPERIORI	23	3	6	9	9
CETI MEDI	316	29	14	51	58
INTELLETTUALI	140	10	16	27	32
OPERAI	234	17	11	12	9
PENSIONATI	285	4	7	20	20
CASALINGHE	250	4	2	13	8
AMPIEZZA CENTRI					
FINO A 10 MILA AB.	708	44	41	61	64
10 - 30 MILA AB.	257	8	6	23	26
30 - 100 MILA AB.	179	9	7	27	32
100 - 250 MILA AB.	105	6	2	21	12
OLTRE 250 MILA AB.	0	0	0	0	0
COMUNI					
CAPOLUOGO	301	16	10	47	48
NON CAPOLUOGO	947	50	46	85	87
CETI SUPERIORI	23	3	6	9	9
CETI MEDI					
FASCIA ALTA	153	13	8	31	35
MEDIO BASSA	102	16	6	19	20
AGRICOLTORI	61	0	0	1	2
INTELLETTUALI					
DOCENTI	51	1	1	13	13
STUDENTI	89	9	16	15	19
OPERAI					
FASCIA ALTA	89	12	9	7	5
MEDIO BASSA	121	4	1	4	3
BRACCIANTE	24	1	2	0	2
PENSIONATI E ALTRI					
FASCIA MEDIO ALTA	162	3	3	14	14
BASSA	124	2	4	6	6
CASALINGHE DI FAMIGLIE...					
NON OPERAIE FASCIA ALTA	54	1	2	3	4
MEDIA	46	0	0	7	2
BASSA	63	2	0	1	1
OPERAIE	87	0	0	2	1

Abruzzi Molise

TAV. 103

Lettori in un giorno medio
delle testate più lette nella regione
analisi secondo:

— caratteri socio-demografici

(percentuali di penetrazione)

	Totale	Cor-riere dello Sport	La Gaz- zetta dello Sport	Il Mes- saggero	Il Tem- po
POPOLAZIONE ADULTI	1248	5.3	4.5	10.6	10.8
SESSO					
UOMINI	604	9.7	8.6	15.5	15.7
DONNE	644	1.2	.7	5.9	6.3
RESPONSABILI ACQUISTI	542	1.4	1.0	6.1	5.2
ETA'					
15 - 24 ANNI	245	7.3	11.6	14.0	14.4
25 - 34 ANNI	225	10.6	5.4	12.0	12.0
35 - 44 ANNI	176	6.3	2.3	15.4	15.0
45 - 54 ANNI	202	5.4	3.8	9.9	12.1
55 - 64 ANNI	166	1.4	1.9	9.5	7.3
OLTRE 64 ANNI	235	.3	.4	3.2	4.3
CONDIZIONE SOCIO-ECONOMICA					
SUPERIORE E MEDIO-SUPERIORE	89	6.1	2.8	17.2	26.2
MEDIA	468	7.5	6.8	15.8	16.2
MEDIO-INFERIORE	523	4.5	3.5	7.6	6.2
INFERIORE	167	1.4	2.1	1.6	2.0
TITOLO DI STUDIO					
LAUREA	38	8.6	14.5	40.0	43.6
DIPLOMA MEDIA SUPERIORE	234	10.0	7.6	17.2	25.7
DIPLOMA MEDIA INFERIORE	303	8.2	10.0	17.0	12.2
ELEMENTARI O NESSUN TITOLO	674	2.3	.4	3.7	3.2
CONDIZIONE SOCIOPROFESSIONALE					
CETI SUPERIORI	23	11.8	25.3	38.7	39.4
CETI MEDI	316	9.2	4.4	16.2	18.2
INTELLETTUALI	140	7.3	11.7	19.6	22.8
OPERAI	234	7.2	4.9	5.1	3.8
PENSIONATI	285	1.5	2.5	7.0	7.0
CASALINGHE	250	1.5	.7	5.0	3.1
AMPIEZZA CENTRI					
FINO A 10 MILA AB.	708	6.2	5.8	8.7	9.1
10 - 30 MILA AB.	257	3.2	2.5	9.1	10.2
30 - 100 MILA AB.	179	4.8	3.7	14.9	18.1
100 - 250 MILA AB.	105	5.8	2.1	19.6	11.9
OLTRE 250 MILA AB.	0	.0	.0	.0	.0
COMUNI					
CAPOLUOGO	301	5.4	3.4	15.6	15.9
NON CAPOLUOGO	947	5.3	4.9	8.9	9.2
CETI SUPERIORI	23	11.8	25.3	38.7	39.4
CETI MEDI					
FASCIA ALTA	153	8.2	5.4	20.5	23.0
MEDIO BASSA	102	15.8	5.5	18.7	20.1
AGRICOLTORI	61	.5	.0	1.2	2.8
INTELLETTUALI					
DOCENTI	51	1.5	1.2	25.1	25.7
STUDENTI	89	10.5	17.7	16.5	21.1
OPERAI					
FASCIA ALTA	89	13.1	9.8	7.9	5.2
MEDIO BASSA	121	3.3	.6	3.6	2.3
BRACCIANTE	24	4.6	8.1	1.9	6.5
PENSIONATI E ALTRI					
FASCIA MEDIO ALTA	162	1.6	1.9	8.7	8.5
BASSA	124	1.4	3.3	4.8	5.1
CASALINGHE DI FAMIGLIE...					
NON OPERAIE FASCIA ALTA	54	2.6	2.9	5.4	6.8
MEDIA	46	.3	.0	14.8	4.8
BASSA	63	3.5	.0	1.5	1.5
OPERAIE	87	.0	.2	2.1	1.2

Abruzzi Molise

TAV. 104

Lettori in un giorno medio
delle testate più lette nella regione
analisi secondo:

— province

(valori assoluti x 1000)

	Totale	L'Aquila	Teramo	Pescara	Chieti	Campobasso	Isernia
POPOLAZIONE ADULTI	1248	240	216	231	296	189	75
CORRIERE DELLO SPORT	67	16	11	10	13	9	9
LA GAZZETTA DELLO SPORT	56	14	14	5	9	9	6
IL MESSAGGERO	132	28	38	35	24	4	3
IL TEMPO	135	33	24	23	23	12	20
QUOTIDIANI ISEGI	299	71	59	61	59	24	25

(percentuali di composizione)

POPOLAZIONE ADULTI	1248	19.2	17.3	18.5	23.7	15.1	6.0
CORRIERE DELLO SPORT	67	23.5	16.3	14.4	18.8	14.2	12.8
LA GAZZETTA DELLO SPORT	56	24.6	24.2	9.5	16.1	15.2	10.4
IL MESSAGGERO	132	21.1	28.7	26.7	18.3	3.1	2.1
IL TEMPO	135	24.3	17.8	17.1	17.3	9.0	14.5
QUOTIDIANI ISEGI	299	23.8	19.7	20.4	19.6	8.0	8.5

Abruzzi Molise

TAV. 105

Lettori in un giorno medio
delle testate più lette nella regione
analisi secondo:

— duplicazioni di lettura

(valori assoluti x 1000)

	Totale	Cor- riere dello Sport	La Gaz- zetta dello Sport	Il Mes- saggero	Il Tem- po
POPOLAZIONE ADULTI	1248	67	56	132	135
CORRIERE DELLO SPORT	67	67	20	23	25
LA GAZZETTA DELLO SPORT	56	20	56	20	24
IL MESSAGGERO	132	23	20	132	43
IL TEMPO	135	25	24	43	135

1875

Lettori
in un giorno medio
Campania

Campania

TAV. 106

Lettori in un giorno medio
delle testate più lette nella regione
analisi secondo:

— caratteri socio-demografici

(valori assoluti x 1000)

	Totale	Cor-riere della Sera	Cor-riere dello Sport	La Gaz-zetta dello Sport	Il Mat-tino	La Re-pub-blica	L'Unità
POPOLAZIONE ADULTI	3988	58	226	159	793	78	88
SESSO							
UOMINI	1934	43	203	142	551	60	67
DONNE	2054	15	23	17	242	18	22
RESPONSABILI ACQUISTI	1519	11	19	7	182	24	17
ETA'							
15 - 24 ANNI	981	13	79	60	193	18	20
25 - 34 ANNI	798	28	70	50	221	39	29
35 - 44 ANNI	606	10	35	23	129	7	13
45 - 54 ANNI	602	2	25	10	116	6	15
55 - 64 ANNI	451	4	11	8	74	7	4
OLTRE 64 ANNI	550	2	5	8	60	0	7
CONDIZIONE SOCIO-ECONOMICA							
SUPERIORE E MEDIO-SUPERIORE	372	15	27	17	180	23	11
MEDIA	1479	26	107	93	365	37	60
MEDIO-INFERIORE	1624	17	86	46	223	18	17
INFERIORE	514	0	6	2	26	0	0
TITOLO DI STUDIO							
LAUREA	150	10	7	6	78	21	6
DIPLOMA MEDIA SUPERIORE	728	24	80	53	280	36	26
DIPLOMA MEDIA INFERIORE	1022	17	83	69	239	13	38
ELEMENTARI O NESSUN TITOLO	2089	7	56	31	195	8	18
CONDIZIONE SOCIOPROFESSIONALE							
CETI SUPERIORI	79	3	5	4	44	8	0
CETI MEDI	826	19	72	49	235	23	30
INTELLETTUALI	529	21	51	48	176	35	18
OPERAI	652	5	61	36	118	7	18
PENSIONATI	817	5	27	18	111	3	17
CASALINGHE	1085	6	10	4	108	2	6
AMPIEZZA CENTRI							
FINO A 10 MILA AB.	1101	20	52	41	159	21	43
10 - 30 MILA AB.	772	7	43	28	128	10	8
30 - 100 MILA AB.	1055	16	70	44	212	26	24
100 - 250 MILA AB.	167	2	9	13	43	3	1
OLTRE 250 MILA AB.	893	13	52	33	251	19	13
COMUNI							
CAPOLUOGO	1151	18	69	49	316	26	20
NON CAPOLUOGO	2837	40	156	109	477	53	68
CETI MEDI							
CETI SUPERIORI	79	3	5	4	44	8	0
CETI MEDI							
FASCIA ALTA	374	12	40	25	133	9	13
MEDIO BASSA	318	6	31	22	99	14	17
AGRICOLTORI	133	1	1	2	4	0	0
INTELLETTUALI							
DOCENTI	145	10	9	11	61	17	6
STUDENTI	384	11	43	38	115	18	12
OPERAI							
FASCIA ALTA	191	2	21	7	34	2	0
MEDIO BASSA	398	3	40	28	84	5	17
BRACCIANTE	62	0	0	0	0	0	0
PENSIONATI E ALTRI							
FASCIA MEDIO ALTA	461	2	17	12	83	3	16
BASSA	356	3	9	6	28	0	1
CASALINGHE DI FAMIGLIE...							
NON OPERAIE FASCIA ALTA	186	2	1	1	38	1	0
MEDIA	231	2	2	2	31	1	3
BASSA	199	0	0	0	5	0	3
OPERAIE	468	2	7	1	34	0	0

Campania

TAV. 107

Lettori in un giorno medio
delle testate più lette nella regione
analisi secondo:

— caratteri socio-demografici

(percentuali di penetrazione)

	Totale	Corriere della Sera	Corriere dello Sport	La Gazzetta dello Sport	Il Mattino	La Repubblica	L'Unità
POPOLAZIONE ADULTI	3988	1.5	5.7	4.0	19.9	2.0	2.2
SESSO							
UOMINI	1934	2.2	10.5	7.3	28.5	3.1	3.4
DONNE	2054	.7	1.1	.8	11.8	.9	1.1
RESPONSABILI ACQUISTI	1519	.7	1.3	.4	12.0	1.6	1.1
ETA'							
15 - 24 ANNI	981	1.3	8.1	6.1	19.7	1.8	2.0
25 - 34 ANNI	798	3.5	8.8	6.3	27.7	4.9	3.6
35 - 44 ANNI	606	1.7	5.8	3.8	21.2	1.1	2.2
45 - 54 ANNI	602	.3	4.1	1.7	19.2	1.1	2.5
55 - 64 ANNI	451	.8	2.5	1.7	16.3	1.7	1.0
OLTRE 64 ANNI	550	.3	.8	1.4	11.0	.1	1.2
CONDIZIONE SOCIO-ECONOMICA							
SUPERIORE E MEDIO-SUPERIORE	372	4.0	7.2	4.7	48.3	6.1	3.0
MEDIA	1479	1.7	7.2	6.3	24.7	2.5	4.0
MEDIO-INFERIORE	1624	1.1	5.3	2.9	13.7	1.1	1.1
INFERIORE	514	.1	1.2	.3	5.0	.0	.1
TITOLO DI STUDIO							
LAUREA	150	7.0	4.8	3.9	52.2	14.3	4.1
DIPLOMA MEDIA SUPERIORE	728	3.3	11.0	7.2	38.5	4.9	3.6
DIPLOMA MEDIA INFERIORE	1022	1.6	8.1	6.8	23.4	1.2	3.7
ELEMENTARI O NESSUN TITOLO	2089	.4	2.7	1.5	9.4	.4	.9
CONDIZIONE SOCIOPROFESSIONALE							
CETI SUPERIORI	79	3.9	5.8	5.4	56.3	9.7	.0
CETI MEDI	826	2.3	8.7	5.9	28.5	2.8	3.6
INTELLETTUALI	529	4.0	9.7	9.1	33.3	6.7	3.5
OPERAI	652	.8	9.4	5.5	18.1	1.0	2.7
PENSIONATI	817	.6	3.3	2.2	13.6	.4	2.1
CASALINGHE	1085	.5	.9	.4	9.9	.2	.5
AMPIEZZA CENTRI							
FINO A 10 MILA AB.	1101	1.8	4.7	3.7	14.4	1.9	3.9
10 - 30 MILA AB.	772	.8	5.5	3.7	16.5	1.3	1.0
30 - 100 MILA AB.	1055	1.5	6.6	4.1	20.1	2.4	2.3
100 - 250 MILA AB.	167	1.4	5.4	7.6	25.8	1.6	.3
OLTRE 250 MILA AB.	893	1.4	5.8	3.7	28.1	2.2	1.5
COMUNI							
CAPOLUOGO	1151	1.6	6.0	4.3	27.4	2.2	1.8
NON CAPOLUOGO	2837	1.4	5.5	3.8	16.8	1.9	2.4
CETI SUPERIORI	79	3.9	5.8	5.4	56.3	9.7	.0
CETI MEDI							
FASCIA ALTA	374	3.3	10.6	6.6	35.6	2.3	3.4
MEDIO BASSA	318	1.8	9.7	7.0	31.0	4.4	5.3
AGRICOLTORI	133	.4	1.1	1.3	2.7	.0	.0
INTELLETTUALI							
DOCENTI	145	7.0	6.1	7.3	42.2	12.0	4.4
STUDENTI	384	2.8	11.1	9.8	29.9	4.7	3.1
OPERAI							
FASCIA ALTA	191	.9	11.2	3.9	17.7	.8	.1
MEDIO BASSA	398	.8	10.0	7.1	21.1	1.3	4.4
BRACCIANTE	62	.0	.0	.0	.3	.0	.0
PENSIONATI E ALTRI							
FASCIA MEDIO ALTA	461	.4	3.8	2.5	18.0	.7	3.4
BASSA	356	.8	2.6	1.7	7.9	.0	.4
CASALINGHE DI FAMIGLIE...							
NON OPERAIE FASCIA ALTA	186	.9	.5	.5	20.6	.7	.0
MEDIA	231	.8	.9	.9	13.3	.5	1.3
BASSA	199	.0	.0	.0	2.5	.0	1.3
OPERAIE	468	.5	1.4	.2	7.2	.0	.0

Lettori in un giorno medio
delle testate più lette nella regione
analisi secondo:

— province

(valori assoluti x 1000)

	Totale	Napoli	Caserta	Bene- vento	Avel- lino	Sal- erno
POPOLAZIONE ADULTI	3988	2152	550	215	322	749
CORRIERE DELLA SERA	58	24	4	5	15	10
CORRIERE DELLO SPORT	226	143	17	9	28	29
LA GAZZETTA DELLO SPORT	159	77	14	21	9	37
IL MATTINO	793	506	68	39	67	113
LA REPUBBLICA	78	46	4	7	11	10
L'UNITA'	88	39	1	34	10	4
QUOTIDIANI ISEGI	1051	636	87	79	91	157

(percentuali di composizione)

POPOLAZIONE ADULTI	3988	54.0	13.8	5.4	8.1	18.8
CORRIERE DELLA SERA	58	41.3	7.1	8.1	26.1	17.4
CORRIERE DELLO SPORT	226	63.3	7.6	3.9	12.4	12.8
LA GAZZETTA DELLO SPORT	159	48.8	8.7	13.1	5.8	23.6
IL MATTINO	793	63.8	8.6	5.0	8.5	14.2
LA REPUBBLICA	78	59.3	5.4	8.9	13.8	12.6
L'UNITA'	88	43.5	1.4	38.3	11.9	4.9
QUOTIDIANI ISEGI	1051	60.5	8.3	7.5	8.7	15.0

Campania


TAV. 109

Lettori in un giorno medio
delle testate più lette nella regione
analisi secondo:

— duplicazioni di lettura

(valori assoluti x 1000)

	Totale	Corriere della Sera	Corriere dello Sport	La Gazzetta dello Sport	Il Mattino	La Repubblica	L'Unità
POPOLAZIONE ADULTI	3988	58	226	158	793	78	88
CORRIERE DELLA SERA	58	58	11	10	38	12	2
CORRIERE DELLO SPORT	226	11	226	52	138	10	11
LA GAZZETTA DELLO SPORT	158	10	52	158	91	6	13
IL MATTINO	793	38	138	91	793	47	41
LA REPUBBLICA	78	12	10	6	47	78	17
L'UNITÀ	88	2	11	13	41	17	88



Lettori
in un giorno medio
Puglie

Puglie

TAV. 110

Lettori in un giorno medio
delle testate più lette nella regione
analisi secondo:

— caratteri socio-demografici

(valori assoluti x 1000)

	Totale	Cor-riere della Sera	Cor-riere dello Sport	La Gaz-zetta dello Sport	La Gaz-zetta del Mezzo-giorno	La Re-pub-blica	Il Tem-po	Tutto-sport
POPOLAZIONE ADULTI	2871	42	178	136	609	68	46	38
SESSO								
UOMINI	1378	34	156	114	444	48	38	32
DONNE	1493	9	22	22	164	20	8	5
RESPONSABILI ACQUISTI	1222	10	25	18	145	19	7	5
ETA'								
15 - 24 ANNI	669	8	62	59	159	9	10	13
25 - 34 ANNI	577	12	46	23	157	26	7	12
35 - 44 ANNI	442	10	26	23	105	19	8	7
45 - 54 ANNI	431	8	26	18	84	7	7	1
55 - 64 ANNI	324	3	15	11	58	6	11	5
OLTRE 64 ANNI	428	2	2	2	44	1	3	0
CONDIZIONE SOCIO-ECONOMICA								
SUPERIORE E MEDIO-SUPERIORE	232	9	20	14	101	23	13	2
MEDIA	1094	20	95	63	297	36	23	18
MEDIO-INFERIORE	1119	13	55	47	183	9	10	15
INFERIORE	425	0	9	11	28	0	1	2
TITOLO DI STUDIO								
LAUREA	89	3	4	2	41	17	4	1
DIPLOMA MEDIA SUPERIORE	401	20	34	25	177	39	24	2
DIPLOMA MEDIA INFERIORE	737	11	81	66	195	9	11	24
ELEMENTARI O NESSUN TITOLO	1645	8	59	43	196	4	8	11
CONDIZIONE SOCIOPROFESSIONALE								
CETI SUPERIORI	42	1	3	1	26	7	4	0
CETI MEDI	523	18	72	44	191	20	20	10
INTELLETTUALI	359	9	33	35	123	27	8	9
OPERAI	538	8	47	33	107	5	5	15
PENSIONATI	612	5	20	16	102	8	8	2
CASALINGHE	798	1	3	7	60	1	1	1
AMPIEZZA CENTRI								
FINO A 10 MILA AB.	552	13	32	37	92	12	9	10
10 - 30 MILA AB.	847	10	44	31	154	13	18	6
30 - 100 MILA AB.	876	8	58	42	176	23	8	16
100 - 250 MILA AB.	312	5	20	9	78	9	5	4
OLTRE 250 MILA AB.	284	6	25	17	109	12	6	3
COMUNI								
CAPOLUOGO	713	13	53	33	208	22	14	9
NON CAPOLUOGO	2158	30	126	104	401	46	32	29
CETI MEDI								
CETI SUPERIORI	42	1	3	1	26	7	4	0
CETI MEDI								
FASCIA ALTA	227	9	37	20	97	7	12	7
MEDIO BASSA	224	7	30	20	88	14	8	3
AGRICOLTORI	72	2	4	4	6	0	0	0
INTELLETTUALI								
DOCENTI	119	4	5	3	47	21	4	0
STUDENTI	240	5	28	32	76	6	4	9
OPERAI								
FASCIA ALTA	110	1	15	5	26	2	0	4
MEDIO BASSA	287	7	31	26	73	4	2	11
BRACCIANTE	141	0	1	2	8	0	3	0
PENSIONATI E ALTRI								
FASCIA MEDIO ALTA	298	3	13	10	73	5	6	2
BASSA	313	2	7	6	29	3	2	0
CASALINGHE DI FAMIGLIE...								
NON OPERAIE FASCIA ALTA	117	0	0	0	10	1	0	0
MEDIA	216	1	2	3	26	0	0	0
BASSA	165	0	0	1	4	0	0	0
OPERAIE	301	0	1	4	21	0	0	1

Puglie

TAV. 111

Lettori in un giorno medio
delle testate più lette nella regione
analisi secondo:

— caratteri socio-demografici

(percentuali di penetrazione)

	Totale	Corriere della Sera	Corriere dello Sport	La Gazzetta dello Sport	La Gazzetta del Mezzogiorno	La Repubblica	Il Tempo	Tuttosport
POPOLAZIONE ADULTI	2871	1.5	6.2	4.8	21.2	2.4	1.6	1.3
SESSO								
UOMINI	1378	2.4	11.3	8.3	32.2	3.5	2.7	2.4
DONNE	1493	.6	1.5	1.5	11.0	1.3	.6	.4
RESPONSABILI ACQUISTI	1222	.8	2.0	1.5	11.8	1.6	.6	.4
ETA'								
15 - 24 ANNI	669	1.1	9.3	8.9	23.8	1.3	1.6	1.9
25 - 34 ANNI	577	2.1	8.0	4.0	27.2	4.5	1.2	2.2
35 - 44 ANNI	442	2.2	6.0	5.2	23.9	4.2	1.9	1.5
45 - 54 ANNI	431	2.0	6.1	4.3	19.6	1.7	1.5	.2
55 - 64 ANNI	324	.8	4.7	3.4	18.0	1.8	3.3	1.4
OLTRE 64 ANNI	428	.4	.6	.4	10.3	.3	.8	.1
CONDIZIONE SOCIO-ECONOMICA								
SUPERIORE E MEDIO-SUPERIORE	232	4.1	8.5	6.2	43.3	9.7	5.8	1.0
MEDIA	1094	1.8	8.7	5.8	27.1	3.3	2.1	1.7
MEDIO-INFERIORE	1119	1.2	4.9	4.2	16.4	.8	.9	1.3
INFERIORE	425	.0	2.1	2.7	6.6	.0	.2	.6
TITOLO DI STUDIO								
LAUREA	89	3.3	4.7	2.8	46.0	19.0	4.0	.7
DIPLOMA MEDIA SUPERIORE	401	5.1	8.4	6.2	44.2	9.7	6.1	.5
DIPLOMA MEDIA INFERIORE	737	1.5	11.0	9.0	26.5	1.2	1.4	3.2
ELEMENTARI O NESSUN TITOLO	1645	.5	3.6	2.6	11.9	.2	.5	.7
CONDIZIONE SOCIOPROFESSIONALE								
CETI SUPERIORI	42	3.2	7.8	2.9	61.7	16.9	9.7	.0
CETI MEDI	523	3.4	13.7	8.4	36.4	3.9	3.9	2.0
INTELLETTUALI	359	2.5	9.3	9.7	34.2	7.6	2.3	2.4
OPERAI	538	1.6	8.7	6.2	20.0	1.0	.9	2.9
PENSIONATI	612	.8	3.3	2.6	16.7	1.2	1.3	.3
CASALINGHE	798	.2	.4	.9	7.5	.1	.1	.2
AMPIEZZA CENTRI								
FINO A 10 MILA AB.	552	2.4	5.8	6.7	16.6	2.2	1.7	1.8
10 - 30 MILA AB.	847	1.2	5.2	3.7	18.2	1.5	2.2	.7
30 - 100 MILA AB.	876	.9	6.6	4.8	20.1	2.6	.9	1.8
100 - 250 MILA AB.	312	1.6	6.4	3.0	24.8	2.9	1.5	1.2
OLTRE 250 MILA AB.	284	2.3	8.7	6.1	38.5	4.2	2.1	1.1
COMUNI								
CAPOLUOGO	713	1.8	7.4	4.6	29.2	3.1	2.0	1.2
NON CAPOLUOGO	2158	1.4	5.8	4.8	18.6	2.1	1.5	1.4
CETI SUPERIORI	42	3.2	7.8	2.9	61.7	16.9	9.7	.0
CETI MEDI								
FASCIA ALTA	227	3.9	16.2	8.6	42.5	3.0	5.3	3.0
MEDIO BASSA	224	3.2	13.4	8.9	39.2	6.1	3.7	1.5
AGRICOLTORI	72	2.2	6.2	6.2	8.7	.0	.0	.0
INTELLETTUALI								
DOCENTI	119	3.1	4.3	2.6	39.5	17.7	3.7	.0
STUDENTI	240	2.2	11.8	13.2	31.6	2.6	1.6	3.6
OPERAI								
FASCIA ALTA	110	.9	13.4	4.7	24.0	1.6	.0	3.7
MEDIO BASSA	287	2.6	10.7	9.2	25.4	1.2	.6	3.9
BRACCIANTE	141	.0	1.0	1.2	5.7	.0	2.0	.0
PENSIONATI E ALTRI								
FASCIA MEDIO ALTA	298	1.1	4.4	3.3	24.3	1.5	2.1	.6
BASSA	313	.5	2.3	1.9	9.4	1.0	.6	.1
CASALINGHE DI FAMIGLIE...								
NON OPERAIE FASCIA ALTA	117	.2	.2	.1	8.8	.5	.0	.0
MEDIA	216	.5	.7	1.4	11.9	.0	.0	.2
BASSA	165	.0	.1	.4	2.2	.0	.2	.1
OPERAIE	301	.0	.4	1.2	6.9	.0	.2	.3

Puglie

TAV. 112

Lettori in un giorno medio
delle testate più lette nella regione
analisi secondo:

— province

(valori assoluti x 1000)

	Totale	Bari	Foggia	Ta- ranto	Brin- disi	Lecce
POPOLAZIONE ADULTI	2871	1078	508	421	293	571
CORRIERE DELLA SERA	42	16	6	7	5	8
CORRIERE DELLO SPORT	178	92	21	25	17	23
LA GAZZETTA DELLO SPORT	136	69	15	12	19	23
LA GAZZETTA DEL MEZZOGIORNO	609	297	60	104	54	93
LA REPUBBLICA	68	31	9	12	5	11
IL TEMPO	46	28	5	4	4	6
TUTTOSPORT	38	18	2	5	3	10
QUOTIDIANI ISEGI	814	359	95	147	68	145

(percentuali di composizione)

POPOLAZIONE ADULTI	2871	37.5	17.7	14.7	10.2	19.9
CORRIERE DELLA SERA	42	37.2	13.8	17.5	11.8	19.7
CORRIERE DELLO SPORT	178	51.5	11.8	14.0	9.6	13.1
LA GAZZETTA DELLO SPORT	136	50.2	10.6	8.7	13.7	16.7
LA GAZZETTA DEL MEZZOGIORNO	609	48.9	9.9	17.1	8.8	15.3
LA REPUBBLICA	68	45.8	12.6	18.2	7.7	15.7
IL TEMPO	46	59.8	10.1	8.2	8.4	13.4
TUTTOSPORT	38	46.8	5.0	13.6	8.7	25.9
QUOTIDIANI ISEGI	814	44.1	11.6	18.1	8.4	17.8

Puglie


TAV. 113

Lettori in un giorno medio
delle testate più lette nella regione
analisi secondo:

— duplicazioni di lettura

(valori assoluti x 1000)

	Totale	Corriere della Sera	Corriere dello Sport	La Gazzetta dello Sport	La Gazzetta del Mezzogiorno	La Repubblica	Il Tempo	Tuttosport
POPOLAZIONE ADULTI	2871	42	178	136	609	68	46	38
CORRIERE DELLA SERA	42	42	11	13	24	10	7	5
CORRIERE DELLO SPORT	178	11	178	64	116	8	15	16
LA GAZZETTA DELLO SPORT	136	13	64	136	87	9	9	21
LA GAZZETTA DEL MEZZOGIORNO	609	24	116	87	609	33	35	23
LA REPUBBLICA	68	10	8	9	33	68	8	1
IL TEMPO	46	7	15	9	35	8	46	1
TUTTOSPORT	38	5	16	21	23	1	1	38



Lettori
in un giorno medio
Basilicata

Basilicata

TAV. 114

Lettori in un giorno medio
delle testate più lette nella regione
analisi secondo:

— caratteri socio-demografici

(valori assoluti x 1000)

	Totale	La Gaz- zetta del Mezzo- giorno
POPOLAZIONE ADULTI	466	33
SESSO		
UOMINI	229	25
DONNE	237	8
RESPONSABILI ACQUISTI	189	5
ETA'		
15 - 24 ANNI	108	9
25 - 34 ANNI	84	6
35 - 44 ANNI	65	6
45 - 54 ANNI	75	9
55 - 64 ANNI	55	3
OLTRE 64 ANNI	79	0
CONDIZIONE SOCIO-ECONOMICA		
SUPERIORE E MEDIO-SUPERIORE	27	5
MEDIA	166	19
MEDIO-INFERIORE	228	9
INFERIORE	45	0
TITOLO DI STUDIO		
LAUREA	8	2
DIPLOMA MEDIA SUPERIORE	66	11
DIPLOMA MEDIA INFERIORE	114	6
ELEMENTARI O NESSUN TITOLO	278	13
CONDIZIONE SOCIOPROFESSIONALE		
CETI SUPERIORI	9	0
CETI MEDI	123	17
INTELLETTUALI	60	8
OPERAI	84	5
PENSIONATI	79	3
CASALINGHE	110	0
AMPIEZZA CENTRI		
FINO A 10 MILA AB.	289	19
10 - 30 MILA AB.	90	7
30 - 100 MILA AB.	87	7
100 - 250 MILA AB.	0	0
OLTRE 250 MILA AB.	0	0
COMUNI		
CAPOLUOGO	87	7
NON CAPOLUOGO	379	26
CETI MEDI		
CETI SUPERIORI	9	0
CETI MEDI		
FASCIA ALTA	61	13
MEDIO BASSA	30	2
AGRICOLTORI	33	1
INTELLETTUALI		
DOCENTI	22	5
STUDENTI	39	4
OPERAI		
FASCIA ALTA	28	2
MEDIO BASSA	42	3
BRACCIANTE	13	0
PENSIONATI E ALTRI		
FASCIA MEDIO ALTA	37	2
BASSA	42	0
CASALINGHE DI FAMIGLIE...		
NON OPERAIE FASCIA ALTA	26	0
MEDIA	33	0
BASSA	17	0
OPERAIE	33	0

Lettori in un giorno medio
delle testate più lette nella regione
analisi secondo:

— caratteri socio-demografici

(percentuali di penetrazione)

	Totale	La Gazzetta del Mezzogiorno
POPOLAZIONE ADULTI	466	7.1
SESSO		
UOMINI	229	11.1
DONNE	237	3.2
RESPONSABILI ACQUISTI	189	2.5
ETA'		
15 - 24 ANNI	108	8.0
25 - 34 ANNI	84	7.0
35 - 44 ANNI	65	9.9
45 - 54 ANNI	75	11.8
55 - 64 ANNI	55	5.0
OLTRE 64 ANNI	79	.6
CONDIZIONE SOCIO-ECONOMICA		
SUPERIORE E MEDIO-SUPERIORE	27	19.3
MEDIA	166	11.3
MEDIO-INFERIORE	228	3.8
INFERIORE	45	.3
TITOLO DI STUDIO		
LAUREA	8	27.6
DIPLOMA MEDIA SUPERIORE	66	17.1
DIPLOMA MEDIA INFERIORE	114	5.5
ELEMENTARI O NESSUN TITOLO	278	4.8
CONDIZIONE SOCIOPROFESSIONALE		
CETI SUPERIORI	9	.0
CETI MEDI	123	13.4
INTELLETTUALI	60	13.7
OPERAI	84	5.8
PENSIONATI	79	3.6
CASALINGHE	110	.3
AMPIEZZA CENTRI		
FINO A 10 MILA AB.	289	6.6
10 - 30 MILA AB.	90	7.8
30 - 100 MILA AB.	87	7.8
100 - 250 MILA AB.	0	.0
OLTRE 250 MILA AB.	0	.0
COMUNI		
CAPOLUOGO	87	7.8
NON CAPOLUOGO	379	6.9
CETI SUPERIORI	9	.0
CETI MEDI		
FASCIA ALTA	61	21.5
MEDIO BASSA	30	6.7
AGRICOLTORI	33	4.4
INTELLETTUALI		
DOCENTI	22	21.0
STUDENTI	39	9.8
OPERAI		
FASCIA ALTA	28	7.9
MEDIO BASSA	42	6.2
BRACCIANTE	13	.0
PENSIONATI E ALTRI		
FASCIA MEDIO ALTA	37	6.7
BASSA	42	.9
CASALINGHE DI FAMIGLIE...		
NON OPERAIE FASCIA ALTA	26	.8
MEDIA	33	.5
BASSA	17	.0
OPERAIE	33	.0

Basilicata

TAV. 116

Lettori in un giorno medio
delle testate più lette nella regione
analisi secondo:

— province

(valori assoluti x 1000)

	Totale	Po- tenza	Matera
POPOLAZIONE ADULTI	466	312	154
LA GAZZETTA DEL MEZZOGIORNO	33	15	18
QUOTIDIANI ISEGI	81	50	31

(percentuali di composizione)

POPOLAZIONE ADULTI	466	67.0	33.0
LA GAZZETTA DEL MEZZOGIORNO	33	44.2	55.8
QUOTIDIANI ISEGI	81	61.4	38.6

Basilicata

TAV. 117

Lettori in un giorno medio
delle testate più lette nella regione
analisi secondo:

— duplicazioni di lettura

(valori assoluti x 1000)

	Totale	La Gaz- zetta del Mezzo- giorno
POPOLAZIONE ADULTI	466	33
LA GAZZETTA DEL MEZZOGIORNO	33	33



Lettori
in un giorno medio
Calabria

Lettori in un giorno medio
delle testate più lette nella regione
analisi secondo:

— caratteri socio-demografici

(valori assoluti x 1000)

	Totale	Cor-riere dello Sport	La Gaz-zetta dello Sport	Gaz-zetta del Sud
POPOLAZIONE ADULTI	1557	117	83	305
SESSO				
UOMINI	764	94	65	211
DONNE	793	24	18	94
RESPONSABILI ACQUISTI	606	18	13	75
ETA'				
15 - 24 ANNI	377	38	34	73
25 - 34 ANNI	302	40	32	94
35 - 44 ANNI	215	23	6	56
45 - 54 ANNI	232	10	5	29
55 - 64 ANNI	177	6	5	34
OLTRE 64 ANNI	254	1	0	18
CONDIZIONE SOCIO-ECONOMICA				
SUPERIORE E MEDIO-SUPERIORE	64	15	12	35
MEDIA	553	57	42	172
MEDIO-INFERIORE	771	42	28	92
INFERIORE	168	4	1	5
TITOLO DI STUDIO				
LAUREA	57	8	2	25
DIPLOMA MEDIA SUPERIORE	241	34	17	92
DIPLOMA MEDIA INFERIORE	374	41	35	92
ELEMENTARI O NESSUN TITOLO	884	35	28	95
CONDIZIONE SOCIOPROFESSIONALE				
CETI SUPERIORI	22	5	3	11
CETI MEDI	311	47	26	120
INTELLETTUALI	210	26	17	57
OPERAI	270	20	17	41
PENSIONATI	342	9	12	41
CASALINGHE	404	9	8	34
AMPIEZZA CENTRI				
FINO A 10 MILA AB.	846	43	29	116
10 - 30 MILA AB.	288	21	28	45
30 - 100 MILA AB.	205	22	9	47
100 - 250 MILA AB.	218	31	17	97
OLTRE 250 MILA AB.	0	0	0	0
COMUNI				
CAPOLUOGO	298	45	22	120
NON CAPOLUOGO	1259	72	61	184
CETI MEDI				
CETI SUPERIORI	22	5	3	11
CETI MEDI				
FASCIA ALTA	178	22	13	74
MEDIO BASSA	97	22	12	41
AGRICOLTORI	35	4	1	5
INTELLETTUALI				
DOCENTI	54	6	0	13
STUDENTI	156	21	17	45
OPERAI				
FASCIA ALTA	58	9	10	16
MEDIO BASSA	143	11	6	23
BRACCIANTE	69	1	0	2
PENSIONATI E ALTRI				
FASCIA MEDIO ALTA	167	8	10	32
BASSA	174	1	2	9
CASALINGHE DI FAMIGLIE...				
NON OPERAIE FASCIA ALTA	64	1	1	5
MEDIA	102	5	3	13
BASSA	66	0	0	3
OPERAIE	172	4	4	12

Lettori in un giorno medio
delle testate più lette nella regione
analisi secondo:

— caratteri socio-demografici

(percentuali di penetrazione)

	Totale	Cor-riere dello Sport	La Gazzetta dello Sport	Gazzetta del Sud
POPOLAZIONE ADULTI	1557	7.5	5.3	19.6
SESSO				
UOMINI	764	12.2	8.5	27.6
DONNE	793	3.0	2.3	11.8
RESPONSABILI ACQUISTI	606	3.0	2.2	12.4
ETA'				
15 - 24 ANNI	377	10.0	9.0	19.3
25 - 34 ANNI	302	13.3	10.7	31.1
35 - 44 ANNI	215	10.6	2.9	26.2
45 - 54 ANNI	232	4.5	2.0	12.6
55 - 64 ANNI	177	3.2	3.1	19.3
OLTRE 64 ANNI	254	.2	.2	7.2
CONDIZIONE SOCIO-ECONOMICA				
SUPERIORE E MEDIO-SUPERIORE	64	22.7	19.2	54.9
MEDIA	553	10.3	7.7	31.2
MEDIO-INFERIORE	771	5.5	3.6	11.9
INFERIORE	168	2.2	.3	3.0
TITOLO DI STUDIO				
LAUREA	57	13.4	3.8	43.4
DIPLOMA MEDIA SUPERIORE	241	14.1	7.0	38.4
DIPLOMA MEDIA INFERIORE	374	10.9	9.4	24.7
ELEMENTARI O NESSUN TITOLO	884	3.9	3.2	10.7
CONDIZIONE SOCIOPROFESSIONALE				
CETI SUPERIORI	22	23.1	12.7	50.9
CETI MEDI	311	15.2	8.5	38.8
INTELLETTUALI	210	12.5	8.2	27.3
OPERAI	270	7.4	6.2	15.1
PENSIONATI	342	2.7	3.4	12.1
CASALINGHE	404	2.3	2.0	8.4
AMPIEZZA CENTRI				
FINO A 10 MILA AB.	846	5.1	3.4	13.8
10 - 30 MILA AB.	288	7.3	9.8	15.8
30 - 100 MILA AB.	205	10.9	4.4	22.7
100 - 250 MILA AB.	218	14.3	7.7	44.3
OLTRE 250 MILA AB.	0	.0	.0	.0
COMUNI				
CAPOLUOGO	298	15.0	7.5	40.4
NON CAPOLUOGO	1259	5.7	4.8	14.6
CETI SUPERIORI	22	23.1	12.7	50.9
CETI MEDI				
FASCIA ALTA	178	12.1	7.3	41.6
MEDIO BASSA	97	22.9	12.8	42.4
AGRICOLTORI	35	10.2	2.4	14.6
INTELLETTUALI				
DOCENTI	54	10.3	.9	23.6
STUDENTI	156	13.3	10.7	28.6
OPERAI				
FASCIA ALTA	58	14.6	17.7	26.8
MEDIO BASSA	143	7.5	4.5	16.2
BRACCIANTE	69	1.0	.0	2.7
PENSIONATI E ALTRI				
FASCIA MEDIO ALTA	167	4.8	5.9	19.3
BASSA	174	.7	1.1	5.3
CASALINGHE DI FAMIGLIE...				
NON OPERAIE FASCIA ALTA	64	.8	1.0	8.3
MEDIA	102	4.7	3.1	13.3
BASSA	66	.4	.0	4.0
OPERAIE	172	2.3	2.6	7.2

Calabria

TAV. 120

Lettori in un giorno medio
delle testate più lette nella regione
analisi secondo:

— province

(valori assoluti x 1000)

	Totale	Reggio Calabria	Co- senza	Catan- zaro
POPOLAZIONE ADULTI	1557	445	552	560
CORRIERE DELLO SPORT	117	35	43	39
LA GAZZETTA DELLO SPORT	83	30	39	13
GAZZETTA DEL SUD	305	118	99	87
QUOTIDIANI ISEGI	418	153	139	125

(percentuali di composizione)

POPOLAZIONE ADULTI	1557	28.6	35.4	36.0
CORRIERE DELLO SPORT	117	29.9	36.7	33.4
LA GAZZETTA DELLO SPORT	83	36.6	47.4	16.0
GAZZETTA DEL SUD	305	38.8	32.6	28.6
QUOTIDIANI ISEGI	418	36.7	33.3	30.0

Calabria


TAV. 121

Lettori in un giorno medio
delle testate più lette nella regione
analisi secondo:

— duplicazioni di lettura

(valori assoluti x 1000)

	Totale	Cor- riere dello Sport	La Gaz- zetta dello Sport	Gaz- zetta del Sud
POPOLAZIONE ADULTI	1557	117	83	305
CORRIERE DELLO SPORT	117	117	43	70
LA GAZZETTA DELLO SPORT	83	43	83	47
GAZZETTA DEL SUD	305	70	47	305



Lettori
in un giorno medio
Sicilia

Lettori in un giorno medio
delle testate più lette nella regione
analisi secondo:

— caratteri socio-demografici

(valori assoluti x 1000)

	Totale	Corriere della Sera	Corriere dello Sport	La Gazzetta dello Sport	Gazzetta del Sud	Giornale di Sicilia	La Repubblica
POPOLAZIONE ADULTI	3776	91	135	140	126	460	73
SESSO							
UOMINI	1831	64	114	120	91	325	56
DONNE	1945	27	22	20	35	134	17
RESPONSABILI ACQUISTI	1609	29	22	24	37	131	18
ETA'							
15 - 24 ANNI	842	11	48	62	20	105	10
25 - 34 ANNI	725	32	44	39	40	145	25
35 - 44 ANNI	559	22	26	17	20	92	16
45 - 54 ANNI	574	15	13	13	21	58	8
55 - 64 ANNI	449	5	4	7	10	35	8
OLTRE 64 ANNI	627	6	2	2	15	25	6
CONDIZIONE SOCIO-ECONOMICA							
SUPERIORE E MEDIO-SUPERIORE	275	23	14	17	23	90	23
MEDIA	1462	50	69	70	47	277	43
MEDIO-INFERIORE	1465	10	48	49	47	83	4
INFERIORE	574	9	5	3	9	9	4
TITOLO DI STUDIO							
LAUREA	190	26	12	13	16	75	29
DIPLOMA MEDIA SUPERIORE	620	33	39	34	34	158	25
DIPLOMA MEDIA INFERIORE	891	18	58	64	41	138	15
ELEMENTARI O NESSUN TITOLO	2075	14	27	29	35	89	5
CONDIZIONE SOCIOPROFESSIONALE							
CETI SUPERIORI	81	6	4	2	10	33	13
CETI MEDI	718	31	48	44	45	159	22
INTELLETTUALI	480	27	36	44	22	113	23
OPERAI	567	8	29	24	16	56	4
PENSIONATI	698	13	6	15	12	63	9
CASALINGHE	1232	5	11	11	20	34	3
AMPIEZZA CENTRI							
FINO A 10 MILA AB.	842	23	37	29	38	125	11
10 - 30 MILA AB.	871	18	19	25	8	54	18
30 - 100 MILA AB.	951	17	23	22	5	96	15
100 - 250 MILA AB.	82	4	1	2	0	1	3
OLTRE 250 MILA AB.	1031	29	56	62	74	184	26
COMUNI							
CAPOLUOGO	1326	41	65	73	76	227	36
NON CAPOLUOGO	2450	50	70	67	50	233	37
CETI MEDI							
CETI SUPERIORI	81	6	4	2	10	33	13
CETI MEDI							
FASCIA ALTA	397	24	30	32	20	107	19
MEDIO BASSA	277	7	18	11	25	52	3
AGRICOLTORI	44	0	0	0	0	0	0
INTELLETTUALI							
DOCENTI	145	22	7	7	9	46	15
STUDENTI	335	5	29	37	13	68	8
OPERAI							
FASCIA ALTA	119	2	7	7	5	21	2
MEDIO BASSA	358	7	22	16	12	33	2
BRACCIANTE	89	0	0	1	0	2	0
PENSIONATI E ALTRI							
FASCIA MEDIO ALTA	377	10	5	12	6	47	5
BASSA	322	3	1	2	6	16	4
CASALINGHE DI FAMIGLIE...							
NON OPERAIE FASCIA ALTA	173	4	2	3	3	13	3
MEDIA	315	1	3	1	7	9	0
BASSA	326	0	1	1	2	2	0
OPERAIE	419	1	6	7	9	9	0

Lettori in un giorno medio
delle testate più lette nella regione
analisi secondo:

— caratteri socio-demografici

(percentuali di penetrazione)

	Totale	Corriere della Sera	Corriere dello Sport	La Gazzetta dello Sport	Gazzetta del Sud	Giornale di Sicilia	La Repubblica
POPOLAZIONE ADULTI	3776	2.4	3.6	3.7	3.3	12.2	1.9
SESSO							
UOMINI	1831	3.5	6.2	6.5	5.0	17.8	3.1
DONNE	1945	1.4	1.1	1.0	1.8	6.9	.9
RESPONSABILI ACQUISTI	1609	1.8	1.4	1.5	2.3	8.1	1.1
ETA'							
15 - 24 ANNI	842	1.3	5.7	7.3	2.3	12.4	1.2
25 - 34 ANNI	725	4.4	6.1	5.3	5.5	20.0	3.4
35 - 44 ANNI	559	3.9	4.6	3.1	3.6	16.5	2.9
45 - 54 ANNI	574	2.5	2.2	2.3	3.7	10.0	1.5
55 - 64 ANNI	449	1.2	.9	1.6	2.2	7.8	1.8
OLTRE 64 ANNI	627	1.0	.3	.3	2.4	4.0	1.0
CONDIZIONE SOCIO-ECONOMICA							
SUPERIORE E MEDIO-SUPERIORE	275	8.4	5.0	6.2	8.4	32.9	8.5
MEDIA	1462	3.4	4.7	4.8	3.2	18.9	2.9
MEDIO-INFERIORE	1465	.7	3.3	3.3	3.2	5.7	.2
INFERIORE	574	1.5	.9	.6	1.5	1.6	.7
TITOLO DI STUDIO							
LAUREA	190	13.5	6.1	6.6	8.4	39.1	15.1
DIPLOMA MEDIA SUPERIORE	620	5.4	6.3	5.5	5.5	25.6	4.1
DIPLOMA MEDIA INFERIORE	891	2.0	6.5	7.2	4.6	15.5	1.7
ELEMENTARI O NESSUN TITOLO	2075	.7	1.3	1.4	1.7	4.3	.2
CONDIZIONE SOCIOPROFESSIONALE							
CETI SUPERIORI	81	7.8	5.5	2.3	12.2	41.2	15.5
CETI MEDI	718	4.3	6.7	6.1	6.3	22.2	3.1
INTELLETTUALI	480	5.7	7.6	9.2	4.5	23.6	4.8
OPERAI	567	1.5	5.1	4.3	2.9	9.9	.6
PENSIONATI	698	1.9	.9	2.1	1.7	9.1	1.2
CASALINGHE	1232	.4	.9	.9	1.7	2.8	.2
AMPIEZZA CENTRI							
FINO A 10 MILA AB.	842	2.8	4.3	3.4	4.5	14.9	1.3
10 - 30 MILA AB.	871	2.0	2.2	2.9	.9	6.1	2.1
30 - 100 MILA AB.	951	1.8	2.4	2.3	.5	10.1	1.6
100 - 250 MILA AB.	82	4.4	1.3	1.9	.3	.7	3.8
OLTRE 250 MILA AB.	1031	2.9	5.4	6.1	7.2	17.9	2.5
COMUNI							
CAPOLUOGO	1326	3.1	4.9	5.5	5.7	17.1	2.7
NON CAPOLUOGO	2450	2.0	2.9	2.7	2.1	9.5	1.5
CETI SUPERIORI	81	7.8	5.5	2.3	12.2	41.2	15.5
CETI MEDI							
FASCIA ALTA	397	6.0	7.6	8.1	5.1	27.1	4.8
MEDIO BASSA	277	2.4	6.4	4.1	9.0	18.7	1.2
AGRICOLTORI	44	.7	.0	.0	.0	.5	.0
INTELLETTUALI							
DOCENTI	145	15.3	5.0	4.6	6.0	31.5	10.4
STUDENTI	335	1.6	8.7	11.1	3.9	20.2	2.4
OPERAI							
FASCIA ALTA	119	1.5	5.8	6.2	4.0	17.7	1.6
MEDIO BASSA	358	1.8	6.1	4.6	3.2	9.2	.5
BRACCIANTE	89	.0	.3	.7	.0	2.4	.0
PENSIONATI E ALTRI							
FASCIA MEDIO ALTA	377	2.7	1.3	3.2	1.5	12.6	1.3
BASSA	322	.9	.4	.8	2.0	5.0	1.1
CASALINGHE DI FAMIGLIE...							
NON OPERAIE FASCIA ALTA	173	2.1	1.1	1.6	1.7	7.8	1.6
MEDIA	315	.2	.9	.3	2.1	2.8	.1
BASSA	326	.1	.2	.3	.6	.8	.0
OPERAIE	419	.2	1.4	1.6	2.2	2.2	.0

Lettori in un giorno medio
delle testate più lette nella regione
analisi secondo:

— province

(valori assoluti x 1000)

	Totale	Pa- lermo	Tra- pani	Agri- gento	Calta- nis- setta	Enna	Ragusa	Sira- cusa	Mes- sina	Ca- tania
POPOLAZIONE ADULTI	3776	911	324	369	223	154	209	301	518	767
CORRIERE DELLA SERA	91	23	8	3	5	0	4	10	13	25
CORRIERE DELLO SPORT	135	44	12	14	3	2	5	7	30	18
LA GAZZETTA DELLO SPORT	140	39	6	16	4	3	3	9	26	33
GAZZETTA DEL SUD	126	2	0	1	0	0	0	0	115	7
GIORNALE DI SICILIA	460	250	62	63	27	8	12	2	30	5
LA REPUBBLICA	73	14	6	2	1	0	5	10	12	23
QUOTIDIANI ISEGI	826	308	74	80	32	11	34	33	156	99

(percentuali di composizione)


POPOLAZIONE ADULTI	3776	24.1	8.6	9.8	5.9	4.1	5.5	8.0	13.7	20.3
CORRIERE DELLA SERA	91	25.0	8.4	2.9	5.8	.0	4.8	10.9	14.6	27.5
CORRIERE DELLO SPORT	135	32.7	8.6	10.7	2.1	1.8	3.4	5.3	22.4	13.0
LA GAZZETTA DELLO SPORT	140	27.8	4.4	11.5	3.1	2.0	1.9	6.8	18.6	23.8
GAZZETTA DEL SUD	126	1.8	.0	.6	.0	.0	.0	.2	91.5	5.9
GIORNALE DI SICILIA	460	54.5	13.6	13.8	5.8	1.7	2.7	.5	6.5	1.0
LA REPUBBLICA	73	19.2	8.6	2.5	1.9	.0	6.7	13.3	16.3	31.3
QUOTIDIANI ISEGI	826	37.2	8.9	9.6	3.9	1.4	4.2	3.9	18.8	12.0

Lettori in un giorno medio
delle testate più lette nella regione
analisi secondo:

— duplicazioni di lettura

(valori assoluti x 1000)

	Totale	Corriere della Sera	Corriere dello Sport	La Gazzetta dello Sport	Gazzetta del Sud	Giornale di Sicilia	La Repubblica
POPOLAZIONE ADULTI	3776	91	135	140	126	459	73
CORRIERE DELLA SERA	91	91	10	15	10	40	23
CORRIERE DELLO SPORT	135	10	135	50	20	57	6
LA GAZZETTA DELLO SPORT	140	15	50	140	16	48	6
GAZZETTA DEL SUD	126	10	20	16	126	17	9
GIORNALE DI SICILIA	459	40	57	48	17	459	22
LA REPUBBLICA	73	23	6	6	9	22	73



Lettori
in un giorno medio
Sardegna

Sardegna

TAV. 126

Lettori in un giorno medio
delle testate più lette nella regione
analisi secondo:

— caratteri socio-demografici

(valori assoluti x 1000)

	Totale	Corriere della Sera	Corriere dello Sport	La Gazzetta dello Sport	La Nuova Sardegna
POPOLAZIONE ADULTI	1195	29	56	36	242
SESSO					
UOMINI	586	22	50	31	140
DONNE	609	8	6	5	102
RESPONSABILI ACQUISTI	447	6	7	4	63
ETA'					
15 - 24 ANNI	288	6	19	13	60
25 - 34 ANNI	240	8	18	11	64
35 - 44 ANNI	186	6	9	7	40
45 - 54 ANNI	170	4	3	2	38
55 - 64 ANNI	128	4	4	3	18
OLTRE 64 ANNI	183	0	2	1	23
CONDIZIONE SOCIO-ECONOMICA					
SUPERIORE E MEDIO-SUPERIORE	112	13	10	7	37
MEDIA	446	14	33	17	125
MEDIO-INFERIORE	507	3	12	11	67
INFERIORE	130	0	1	2	13
TITOLO DI STUDIO					
LAUREA	32	4	2	2	10
DIPLOMA MEDIA SUPERIORE	175	9	19	6	54
DIPLOMA MEDIA INFERIORE	335	11	25	17	73
ELEMENTARI O NESSUN TITOLO	653	5	10	11	106
CONDIZIONE SOCIOPROFESSIONALE					
CETI SUPERIORI	22	2	3	1	10
CETI MEDI	250	10	19	11	85
INTELLETTUALI	139	11	13	8	39
OPERAI	202	2	12	8	36
PENSIONATI	250	4	7	6	27
CASALINGHE	333	1	2	3	45
AMPIEZZA CENTRI					
FINO A 10 MILA AB.	618	9	20	13	89
10 - 30 MILA AB.	175	3	9	8	43
30 - 100 MILA AB.	133	4	8	3	33
100 - 250 MILA AB.	269	14	20	12	77
OLTRE 250 MILA AB.	0	0	0	0	0
COMUNI					
CAPOLUOGO	319	16	22	13	91
NON CAPOLUOGO	876	13	34	23	151
CETI MEDI					
CETI SUPERIORI	22	2	3	1	10
CETI MEDI					
FASCIA ALTA	140	7	11	7	65
MEDIO BASSA	82	2	7	3	17
AGRICOLTORI	28	1	2	0	3
INTELLETTUALI					
DOCENTI	43	4	6	3	12
STUDENTI	96	7	7	5	27
OPERAI					
FASCIA ALTA	89	1	7	3	16
MEDIO BASSA	83	1	3	3	18
BRACCIANTE	30	0	2	1	2
PENSIONATI E ALTRI					
FASCIA MEDIO ALTA	122	3	6	5	20
BASSA	128	1	1	1	7
CASALINGHE DI FAMIGLIE...					
NON OPERAIE FASCIA ALTA	59	1	1	0	15
MEDIA	74	0	0	0	7
BASSA	59	0	1	0	2
OPERAIE	141	0	1	3	21

Lettori in un giorno medio
delle testate più lette nella regione
analisi secondo:

— caratteri socio-demografici

(percentuali di penetrazione)

	Totale	Cor- riere della Sera	Cor- riere dello Sport	La Gaz- zetta dello Sport	La Nuova Sar- degna
POPOLAZIONE ADULTI	1195	2.5	4.7	3.0	20.3
SESSO					
UOMINI	586	3.7	8.5	5.3	23.9
DONNE	609	1.2	1.0	.9	16.8
RESPONSABILI ACQUISTI	447	1.4	1.7	1.0	14.0
ETA'					
15 - 24 ANNI	288	2.3	6.7	4.7	20.9
25 - 34 ANNI	240	3.5	7.4	4.8	26.5
35 - 44 ANNI	186	3.5	5.0	3.6	21.2
45 - 54 ANNI	170	2.4	1.7	.9	22.6
55 - 64 ANNI	128	3.0	3.5	2.1	14.0
OLTRE 64 ANNI	183	.2	1.3	.3	12.4
CONDIZIONE SOCIO-ECONOMICA					
SUPERIORE E MEDIO-SUPERIORE	112	11.3	9.3	6.0	33.5
MEDIA	446	3.1	7.3	3.8	27.9
MEDIO-INFERIORE	507	.6	2.4	2.2	13.3
INFERIORE	130	.0	.4	1.3	9.8
TITOLO DI STUDIO					
LAUREA	32	13.5	7.1	5.6	29.8
DIPLOMA MEDIA SUPERIORE	175	5.2	10.7	3.6	31.0
DIPLOMA MEDIA INFERIORE	335	3.4	7.4	5.0	21.7
ELEMENTARI O NESSUN TITOLO	653	.7	1.6	1.8	16.2
CONDIZIONE SOCIOPROFESSIONALE					
CETI SUPERIORI	22	7.5	14.2	3.2	45.9
CETI MEDI	250	4.1	7.7	4.3	34.1
INTELLETTUALI	139	7.7	9.3	5.6	28.4
OPERAI	202	1.0	5.7	3.7	18.0
PENSIONATI	250	1.4	2.7	2.5	10.7
CASALINGHE	333	.4	.7	1.0	13.5
AMPIEZZA CENTRI					
FINO A 10 MILA AB.	618	1.4	3.2	2.2	14.5
10 - 30 MILA AB.	175	1.6	4.9	4.6	24.4
30 - 100 MILA AB.	133	2.7	5.9	2.0	25.1
100 - 250 MILA AB.	269	5.4	7.4	4.5	28.5
OLTRE 250 MILA AB.	0	.0	.0	.0	.0
COMUNI					
CAPOLUOGO	319	5.1	7.0	4.2	28.6
NON CAPOLUOGO	876	1.5	3.9	2.6	17.2
CETI SUPERIORI	22	7.5	14.2	3.2	45.9
CETI MEDI					
FASCIA ALTA	140	4.9	7.8	5.1	46.8
MEDIO BASSA	82	3.0	8.0	4.0	20.6
AGRICOLTORI	28	3.8	6.7	1.2	10.0
INTELLETTUALI					
DOCENTI	43	8.8	13.1	6.0	28.6
STUDENTI	96	7.2	7.7	5.4	28.3
OPERAI					
FASCIA ALTA	89	.9	8.0	3.9	18.2
MEDIO BASSA	83	1.4	3.4	3.5	21.4
BRACCIANTE	30	.0	5.2	4.0	7.8
PENSIONATI E ALTRI					
FASCIA MEDIO ALTA	122	2.4	4.7	4.3	16.3
BASSA	128	.6	.8	.8	5.3
CASALINGHE DI FAMIGLIE...					
NON OPERAIE FASCIA ALTA	59	1.3	1.3	.5	26.0
MEDIA	74	.6	.7	.2	8.8
BASSA	59	.0	.9	.0	2.7
OPERAIE	141	.0	.5	2.0	15.2

Lettori in un giorno medio
delle testate più lette nella regione
analisi secondo:

— province

(valori assoluti x 1000)

	Totale	Ca- gliari	Sassari	Nuoro	Ori- stano
POPOLAZIONE ADULTI	1195	545	325	208	117
CORRIERE DELLA SERA	29	17	8	4	0
CORRIERE DELLO SPORT	56	29	16	7	4
LA GAZZETTA DELLO SPORT	36	17	11	5	3
LA NUOVA SARDEGNA	242	14	173	55	0
QUOTIDIANI ISEGI	579	276	184	75	44

(percentuali di composizione)

POPOLAZIONE ADULTI	1195	45.6	27.2	17.4	9.8
CORRIERE DELLA SERA	29	57.1	28.5	13.4	1.0
CORRIERE DELLO SPORT	56	52.5	28.5	12.4	6.6
LA GAZZETTA DELLO SPORT	36	47.9	29.2	14.9	7.9
LA NUOVA SARDEGNA	242	5.7	71.4	22.7	.2
QUOTIDIANI ISEGI	579	47.7	31.8	13.0	7.5

Sardegna

TAV. 129

Lettori in un giorno medio
delle testate più lette nella regione
analisi secondo:

— duplicazioni di lettura

(valori assoluti x 1000)


	Totale	Cor- riere della Sera	Cor- riere dello Sport	La Gaz- zetta dello Sport	La Nuova Sar- degna
POPOLAZIONE ADULTI	1195	29	56	36	242
CORRIERE DELLA SERA	29	29	10	6	14
CORRIERE DELLO SPORT	56	10	56	16	22
LA GAZZETTA DELLO SPORT	36	6	16	36	14
LA NUOVA SARDEGNA	242	14	22	14	242

... ..
... ..
... ..
... ..

... ..

... ..

Appendice:
Nota metodologica
Il questionario
utilizzato
per le interviste



Nota metodologica

Come le precedenti indagini ISEGI, gli obiettivi di questa ricerca possono essere riassunti, a grandi linee, nel modo seguente:

- stimare il numero dei lettori dei singoli quotidiani, in un giorno medio e nel complesso, secondo la frequenza di lettura;
- determinare le caratteristiche dei lettori di ogni singolo quotidiano con riferimento alle consuete variabili sociodemografiche (sesso, età, classe sociale, titolo di studio, ampiezza dei centri, condizione socioprofessionale, possesso di beni durevoli).

Rispetto alle precedenti edizioni sono state mantenute invariate le tecniche di rilevazione degli atti di lettura dei quotidiani.

Le testate considerate nella rilevazione sono 40.

Per ciascuna delle 40 testate sono state rilevate informazioni ed elaborati dati riguardanti le seguenti definizioni di lettura:

- lettori ultimi 3 mesi
- lettori ultimi 30 giorni
- lettori ultimi 7 giorni
- lettori in un giorno medio
- lettori del lunedì, martedì, mercoledì, giovedì, venerdì, sabato, domenica
- lettori con frequenza alta (4-7 volte la settimana)
- lettori con frequenza media (1-3 volte la settimana)
- lettori con frequenza bassa (meno di 1 volta la settimana)

Ecco le precisazioni relative alle principali definizioni di lettura:

● **i lettori in un giorno medio:** nelle indagini degli anni 70 venivano stimati in base alla quantità di lettori "ieri" (cioè intervistati che avevano letto la testata nel giorno precedente l'intervista). Nell'ISEGI 80 e nell'ISEGI 82 i "lettori nel giorno medio" vengono invece stimati calcolando una media al livello di ciascun individuo, e per ciascun quotidiano, utilizzando le dichiarazioni di lettura relative ai 7 giorni precedenti l'intervista; pertanto ogni individuo contribuisce alla produzione della stima in proporzione al numero di giorni, degli ultimi 7, in cui è stato lettore della testata. E cioè contribuisce per 1/7 se ha letto la testata in 1 solo degli ultimi 7 giorni, per 2/7 se l'ha letta in 2 giorni, fino a 7/7 se l'ha letta in tutti i 7 ultimi giorni.

● **i lettori con frequenza, alta, media, bassa:** vengono classificati in base alla frequenza di lettura dichiarata dall'intervistato con riferimento agli ultimi 3 mesi (indipendentemente dal fatto di aver letto o meno la testata negli ultimi 7 giorni).

Ai fini della rilevazione tutti i quotidiani italiani sono stati classificati in tre gruppi:

primo gruppo (cartellini bianchi sciolti con il logo delle testate): comprendente tutti i quotidiani Committenti dell'ISEGI editi nella regione dell'intervistato, più quelli che superano, nella regione stessa, una soglia minima di diffusione molto bassa;

secondo gruppo (cartellini grigi sciolti con il logo delle testate): comprendente tutti gli altri quotidiani Committenti dell'ISEGI non compresi nel primo gruppo;

terzo gruppo (logo delle testate disposte su grandi pagine ("cartellone")), a gruppi di 6 per pagina, in ordine alfabetico): comprendente tutti i quotidiani italiani non Committenti dell'ISEGI.

Il questionario utilizzato per le interviste è quello allegato, (vedasi allegato 1).

Le abitudini di lettura dei quotidiani venivano rilevate nell'ordine seguente:

1. Prima il gruppo dei cartellini bianchi (quotidiani ISEGI editi o abbastanza diffusi nella regione dell'intervistato);
2. poi il gruppo dei cartellini grigi (quotidiani ISEGI non editi o pochissimo diffusi nella regione dell'intervistato);
3. infine il gruppo del "cartellone" (quotidiani non Committenti dell'ISEGI).

Per quanto riguarda la metodologia di campionamento si è seguita la seguente procedura: è stato disegnato un adatto "piano di campionamento", articolato nei seguenti "campioni" e "sovracampionamenti".

Campione nazionale-base

Il campione nazionale è formato da un quantitativo-base di 18.000 persone ripartite per regioni in modo proporzionale alla popolazione adulta di 15 anni e oltre, ma con un sovracampionamento nei comuni capoluoghi di provincia. In ogni regione il quantitativo di interviste assegnato all'insieme dei capoluoghi della regione in base al criterio proporzionale è stato incrementato di 1/3, e il quantitativo aggiunto ai capoluoghi è stato sottratto a quello calcolato per i non capoluoghi della regione stessa. Dopodiché le interviste di ciascuno strato (capoluoghi e non) non sono state ripartite tra le varie provincie in proporzione alla popolazione adulta (stimata in 44.705.000 individui).

Ai fini di questi calcoli sono stati considerati 18 e non 20 gruppi regionali, in quanto sono state raggruppate la regione Piemonte con la Val d'Aosta e l'Abruzzo con il Molise.

Sovracampionamenti regionali

In alcune regioni con popolazione limitata il campione nazionale è stato integrato, per raggiungere un minimo di 600 interviste per le regioni sede di edizione di almeno uno dei quotidiani partecipanti all'indagine (Trentino Alto Adige, Friuli Venezia Giulia e Sardegna), e un minimo di 300 interviste per le altre (Umbria e Basilicata).

Per fare queste integrazioni sono state assegnate, in aggiunta alle 18.000 interviste del campione nazionale base, 776 interviste.

Siccome in sede contrattuale erano state stanziati 1.000 e non solo 776 interviste da aggiungersi alle 18.000 del campione base, gli Istituti hanno proposto, e i Committenti accettati, di assegnare le rimanenti 224 interviste ai non capoluoghi delle regioni Lazio e Liguria, essendo queste le due regioni che, a causa dell'alta concentrazione di popolazione nei capoluoghi, registravano, a seguito del sovracampionamento nei capoluoghi, un tasso di campionamento eccezionalmente basso nello strato, appunto, dei non capoluoghi.

Sovracampionamenti provinciali contrattuali

Per ciascuno dei quotidiani partecipanti all'indagine è stato fatto un calcolo preliminare per verificare se, in base alle stime correnti sulla diffusione, e tenendo conto degli indici di lettura desunti dall'ISEGI 1980, vi fosse la probabilità di reperire, nella regione di edizione, dato il quantitativo di interviste assegnato alla regione stessa, almeno 50 casi di "lettori in un giorno medio". Questa probabilità non risultò verificata per 9 quotidiani, tutti a diffusione totalmente o quasi concentrata nella provincia di edizione. Ebbene, in tali provincie venne operato un sovracampionamento di interviste, consistente in primo luogo nel portare ad un minimo di 250 le interviste assegnate all'intera provincia, capoluogo e altri comuni (se quelle previste in base ai calcoli del campione nazionale non raggiungessero tale minimo), e poi, qualora la probabilità di trovare i 50 lettori della testata non risultasse ancora verificata, nell'integrare il campione (nel solo capoluogo) nella misura necessaria e sufficiente per fare in modo che tale condizione risultasse soddisfatta. In questo modo, anche per questi 9 quotidiani provinciali, la dimensione assegnata al campione poteva assicurare a priori un sufficiente livello di significatività dei risultati, e in particolare la possibilità di reperimento di almeno 50 "lettori in un giorno medio" residenti nella provincia di edizione, e perciò, "a fortiori", nella regione di edizione. Per questi "sovracampionamenti provinciali contrattuali" vennero assegnate complessivamente 1.099 interviste, nelle provincie di Como, Cremona, Mantova, Modena, Parma, Pavia, Reggio Emilia, Treviso, Vicenza.

Sovracampionamenti provinciali extra-contrattuali

Ai Committenti era stata data, come nelle edizioni precedenti dell'ISEGI, la facoltà di chiedere agli Istituti esecutori, ulteriori sovracampionamenti provinciali tendenti ad assicurare a priori il raggiungimento del minimo di 50 casi di "lettori in un giorno medio" anche in province o gruppi di province diverse da quelle della regione di edizione, ma con buona diffusione del loro quotidiano.

Di questa facoltà si valsero gli Editori de La Stampa per le province di Imperia e Savona; del Resto del Carlino per le province di Ascoli Piceno e Macerata; de La Nazione per le province di Perugia e Terni; e del Messaggero per le province di Ascoli Piceno, Macerata, dell'Umbria e degli Abruzzi/Molise.

Per questi sovracampionamenti opzionali (o extra-contrattuali) vennero assegnate, nei soli capoluoghi delle province interessate, ulteriori 651 interviste.

Il campione di interviste assegnato è risultato suddiviso nel modo seguente tra i vari tipi di campioni e sovracampioni:

	n° interviste
a) Campione nazionale base	18.000
b) Sovracampionamenti regionali	1.002
c) Sovracampionamenti provinciali contrattuali	1.099
d) Sovracampionamenti provinciali extra-contrattuali	651
	<hr/>
	20.752

Il campione finale assegnato e rispettivamente realizzato, è risultato così suddiviso secondo le 18 regioni:

	campione assegnato realizzato	
● Piemonte - Val d'Aosta	1.524	1.555
● Liguria	777	806
● Lombardia	3.349	3.503
● Trentino Alto Adige	600	627
● Veneto	1.459	1.536
● Friuli Venezia Giulia	600	631
● Emilia Romagna	1.855	1.951
● Toscana	1.197	1.233
● Marche	658	702
● Umbria	466	461
● Lazio	1.768	1.872
● Abruzzi - Molise	694	687
● Campania	1.601	1.617
● Puglia	1.158	1.188
● Basilicata	300	316
● Calabria	626	666
● Sicilia	1.520	1.608
● Sardegna	600	613
Totale Italia	<hr/>	<hr/>
	20.752	21.572

Ecco una descrizione degli altri criteri di campionamento.

Stratificazione del campione

L'insieme del campione nazionale-base e dei vari tipi di sovracampionamenti dà luogo ad un "campione complessivo", suddiviso in 18 sub-campioni regionali, di dimensione ottimizzata in relazione alle esigenze di stima dei lettori delle singole testate partecipanti all'indagine, ma, proprio per questo, **non proporzionale** secondo i parametri geografici (capoluoghi non; varie regioni e province). Le giuste proporzioni dell'universo secondo i parametri geografici, come pure le proporzioni, all'interno di quelle, secondo i due più importanti parametri di controllo, vale a dire il sesso e l'età, erano destinate ad essere ripristinate a posteriori mediante un accurato programma di "ponderazione".

Scelta delle unità di campionamento

Vennero scelti casualmente, all'interno delle celle geografiche di stratificazione (praticamente tutte le 95 province), tre tipi di unità di campionamento, a tre diversi stadi successivi di estrazione, e cioè i seguenti:

- **1° stadio:** "i comuni di campionamento"
- **2° stadio:** le "sezioni elettorali" all'interno dei comuni
- **3° stadio:** gli "individui da intervistare", all'interno delle sezioni elettorali

Per quanto riguarda i "comuni di campionamento", ecco le regole che vennero seguite:

- i 95 capoluoghi di provincia vennero estratti tutti;
- per gli altri comuni si è utilizzato il metodo della cumulata;

in questo modo ogni comune aveva una probabilità di essere estratto proporzionale alla sua popolazione.

Per quanto riguarda le ulteriori unità di campionamento, e cioè **le sezioni elettorali e gli individui** sono stati adottati gli stessi criteri dell'ISEGI 1980.

Nel complesso sono stati selezionati 755 comuni di campionamento e cioè 95 capoluoghi di provincia, e 660 altri comuni.

La rilevazione è stata condotta tra il 18 ottobre e il 5 dicembre 1982 da 605 intervistatori delle 3 Società di ricerca, Demoskopea, Doxa e Makrotest, che si sono divise in parti uguali l'attività di rilevazione come segue:

	n. intervistatori utilizzati	n. interviste effettuate
● Demoskopea	202	6.921
● Doxa	207	7.245
● Makrotest	196	7.406
	<hr/>	<hr/>
totale	605	21.572

La Società Abacus si è occupata della elaborazione dei dati, oltre che, come le altre tre Società, dell'impostazione metodologica dell'indagine.

I Committenti hanno affidato il controllo delle fasi esecutive dell'indagine ad una società esterna, che ha effettuato, oltre ai controlli delle operazioni di campionamento, ricevimento delle interviste ed "editing" dei questionari, anche 408 interviste personali di controllo ad altrettanti individui già intervistati, in 3 regioni estratte a sorte dopo il completamento della rilevazione (Lombardia, Emilia Romagna e Campania).

Le interviste di controllo sono così suddivise:

	n. intervistatori controllati	n. interviste controllate
● Demoskopea	19	142
● Doxa	19	133
● Makrotest	19	133
	<hr/>	<hr/>
totale	57	408

Il risultato dei controlli è stato positivo: sono state invalidate complessivamente n. 5 interviste su 408 controllate.

Il campione in arrivo è stato sottoposto a ponderazione. Lo scopo della ponderazione era, come è già stato detto, quello di ripristinare, a posteriori, le giuste proporzioni fra campione e universo dei parametri geografici (che erano state alterate deliberatamente a priori, per ragioni di ottimizzazione della dimensione campionaria, mediante vari tipi di sovracampionamento), e dei parametri sesso ed età (che non erano state alterate, ma anzi si rivelarono, grazie alla casualità della scelta degli individui da intervistare, molto vicine a quelle attese: la ponderazione aveva pertanto solo lo scopo di eliminare eventuali piccole anomalie accidentali).

La ponderazione venne effettuata moltiplicando tutte le informazioni ottenute con le interviste eseguite nei vari strati per i fattori risultanti dal rapporto tra universo rappresentato in ciascuno strato e numero di interviste effettivamente eseguite in quello strato. In questo modo si realizza, oltre al riaggiustamento della proporzionalità del campione, anche la sua estrapolazione all'universo (e cioè la possibilità di leggere i valori assoluti ricavati direttamente dall'analisi del campione in "migliaia di individui stimati nell'universo").

Ai fini della ponderazione l'universo è stato suddiviso in 56 aree, date da singole province (le province più popolose e importanti e le 9 province sovracampionate), oppure da gruppi di non più di 4 province della stessa regione.

PRENDERE LA MAZZETTA DEI CARTELLINI-TESTATA BIANCHI
MESCOLARLI

CONSEGNARLI ALL'INTERVISTATO, DICENDO:

1 - Su questi cartellini ci sono i nomi di alcuni quotidiani. Li guardi uno per uno e mi dica: quali di questi quotidiani Lei ha letto o sfogliato, in casa o fuori di casa, almeno una volta in questi ultimi tre mesi?

INTERVISTATORE:

- RIPRENDERE I CARTELLINI BIANCHI: TENERE PRONTI QUELLI DEI QUOTIDIANI LETTI O SFOGLIATI NEGLI ULTIMI 3 MESI E METTERE VIA GLI ALTRI.

PRENDERE LA MAZZETTA DEI CARTELLINI-TESTATA GRIGI
MESCOLARLI

CONSEGNARLI ALL'INTERVISTATO, DICENDO:

2 - Ora guardi uno per uno anche questi altri cartellini. Negli ultimi tre mesi Lei ha letto o sfogliato, in casa o fuori di casa, almeno una volta, qualcuno di questi altri quotidiani?

INTERVISTATORE:

- RIPRENDERE I CARTELLINI-GRIGI: TENERE PRONTI QUELLI DEI QUOTIDIANI LETTI O SFOGLIATI NEGLI ULTIMI 3 MESI E METTERE VIA GLI ALTRI

PRENDERE IL CARTELLO 3

CONSEGNARLO ALL'INTERVISTATO, DICENDO:

3 - Ora guardi anche questa lista di altri quotidiani, e veda se vi è qualche quotidiano che Lei ha letto o sfogliato, in casa o fuori di casa, almeno una volta negli ultimi tre mesi. Me ne può indicare anche altri, non compresi in questa lista.

INTERVISTATORE:

- MENTRE L'INTERVISTATO GUARDA IL CARTELLO, SEGNARE SUL QUESTIONARIO I QUOTIDIANI LETTI O SFOGLIATI NEGLI ULTIMI TRE MESI (cartellini bianchi e grigi selezionati alle domande 1 e 2)

- ALLA FINE, SE L'INT. SEGNALE ALTRI QUOTIDIANI LETTI O SFOGLIATI NEGLI ULTIMI 3 MESI, SCRIVERLI, UNO PER RIGA, IN FONDO ALLA LISTA.

PRESENTARE, UNO PER UNO, I CARTELLINI DEI QUOTIDIANI LETTI O SFOGLIATI NEGLI ULTIMI 3 MESI (selezionati alle domande 1 e 2)

PER CIASCUNO CHIEDERE:

4 - Dunque, a Lei capita di leggere o sfogliare, in casa o fuori di casa, il quotidiano... (INDICARLO). Con quale frequenza di solito Lei legge o sfoglia questo quotidiano? Si aiuti con questo cartellino (MOSTRARE IL CARTELLINO 4)

INTERVISTATORE:

- RIPETERE LA DOMANDA 4 PER TUTTI I QUOTIDIANI SELEZIONATI ALLE DOM. 1 E 2 E ANCHE PER QUELLI EVENTUALMENTE SCRITTI SULLE RIGHE IN FONDO ALLA LISTA

PER OGNI QUOTIDIANO LETTO O SFOGLIATO NEGLI ULTIMI 3 MESI, RIVOLGERE LA DOMANDA 5 ED EVENTUALMENTE LA 6, ESCLUSO COLORO CHE HANNO RISPOSTO "NON RICORDO O MAI" A DOMANDA 4.

5 - Quando, prima di oggi, Lei ha letto o sfogliato, l'ultima volta, in casa o fuori di casa, il quotidiano... (INDICARLO)?

- SE RISPOSTE 1-2 ("negli ultimi 7 giorni"), FARE LA DOMANDA 6

- ALTRIMENTI PASSARE AL QUOTIDIANO SEGUENTE (letto o sfogliato negli ultimi 3 mesi) (VEDERE ISTRUZIONI)

6.1-Dunque, ieri, Lei ha proprio letto o sfogliato (o non ha proprio letto nè sfogliato) un numero del quotidiano... (INDICARLO), in casa o fuori di casa, anche se arretrato?

- CHIEDERE CONFERMA SE RISPOSTA 1 A DOM. 5; ACCERTARE BE NE SE RISPOSTA 2 A DOM. 5

6.2-E l'altro ieri, e cioè... scorso?(NOMINARE IL GIORNO DELLA SETTIMANA CORRISPONDENTE A L'ALTRO IERI)

6.3-E il giorno prima, e cioè... scorso?

6... - Ecc.

INCOMINCIARE DA IERI E RIPETERE LA DOMANDA PER CIASCUNO DEI SETTE GIORNI: CONTINUANDO CON 2 GIORNI FA (...scorso) E TERMINANDO CON 7 GIORNI FA (...scorso: il giorno della settimana scorsa corrispondente a ieri)

PER OGNI QUOTIDIANO LETTO O SFOGLIATO IN UNO O PIU' DEGLI ULTIMI 7 GIORNI, CHIEDERE:

7 - Lei mi ha detto di aver letto o sfogliato il quotidiano... (INDICARLO) il... (ultimo giorno di lettura prima di oggi). Di solito, Lei legge regolarmente il quotidiano... (INDICARLO) al... (ultimo giorno di lettura prima di oggi), cioè tutte le settimane o quasi, oppure Le capita di leggerlo solo qualche volta al...(ultimo giorno di lettura prima di oggi)?

N° del cart.	QUOTIDIANI	Risp. DOM. 1 2 3	(Per quelli letti o sfogliati negli ultimi 3 mesi)							(Su letto o sfogliato negli ultimi 3 mesi)							(Su risposta 1-2 a dom. 5)							(Su risposta 1-7 a dom. 6)																						
			Segnare qui sotto le risposte a dom. 4 (FREQUENZA DI LETTURA)							Segnare qui sotto le risp. a dom. 5 (QUANDO LETTO L'ULTIMA VOLTA)							Segnare qui sotto le risposte a dom. 6 (QUALI GIORNI DI LETTURA TRA GLI ULTIMI 7)							Segnare qui sotto l'ultimo giorno di lettura prima di oggi (vedi dom. 6)							Segnare qui sotto le risposte a dom. 7															
			MOSTRARE CART. 4														Indicare il giorno dell'intervista qui OGGI è: <input type="text"/>																													
			Letto o sfogliato negli ultimi 3 mesi							non ieri, ma negli ultimi 7 giorni da 8 giorni a 4 settimane fa, ma negli ultimi 3 mesi più di 3 mesi fa/non ricordo/mai							IERI era: <input type="checkbox"/> DOMENICA scorsa <input type="checkbox"/> SABATO scorso <input type="checkbox"/> VENERDI' scorso <input type="checkbox"/> GIOVEDI' scorso <input type="checkbox"/> MERCOLEDI' scorso <input type="checkbox"/> MARTEDI' scorso <input type="checkbox"/> LUNEDI' scorso ha letto negli ultimi 7 giorni, ma non ricorda in quali giorni, non ha letto in alcuno degli ultimi 7 giorni														regolarmente solo qualche volta															
			7 volte alla settimana 6 volte alla settimana 5 volte alla settimana 4 volte alla settimana 3 volte alla settimana 2 volte alla settimana 1 volta alla settimana 2-3 volte al mese 1 volta al mese non ricordo / mai							terti																																				
			10							1							1							1							1															
01	L'ADIGE SK.2	10	7	6	5	4	3	2	1	Y	X	0	1	2	3	4	5	1	2	3	4	5	6	7	8	9	1	2	3	4	5	6	7	8	9	1	2	3	4	5	6	7	8	9	0	X
02	ALTO ADIGE	14	7	6	5	4	3	2	1	Y	X	0	1	2	3	4	5	1	2	3	4	5	6	7	8	9	1	2	3	4	5	6	7	8	9	1	2	3	4	5	6	7	8	9	0	X
03	L'ARENA	18	7	6	5	4	3	2	1	Y	X	0	1	2	3	4	5	1	2	3	4	5	6	7	8	9	1	2	3	4	5	6	7	8	9	1	2	3	4	5	6	7	8	9	0	X
04	AVVENIRE	22	7	6	5	4	3	2	1	Y	X	0	1	2	3	4	5	1	2	3	4	5	6	7	8	9	1	2	3	4	5	6	7	8	9	1	2	3	4	5	6	7	8	9	0	X
05	CORRIERE DELLA SERA	26	7	6	5	4	3	2	1	Y	X	0	1	2	3	4	5	1	2	3	4	5	6	7	8	9	1	2	3	4	5	6	7	8	9	1	2	3	4	5	6	7	8	9	0	X
06	CORRIERE DELLO SPORT	30	7	6	5	4	3	2	1	Y	X	0	1	2	3	4	5	1	2	3	4	5	6	7	8	9	1	2	3	4	5	6	7	8	9	1	2	3	4	5	6	7	8	9	0	X
07	L'ECO DI BERGAMO	34	7	6	5	4	3	2	1	Y	X	0	1	2	3	4	5	1	2	3	4	5	6	7	8	9	1	2	3	4	5	6	7	8	9	1	2	3	4	5	6	7	8	9	0	X
08	LA GAZZETTA DELLO SPORT	38	7	6	5	4	3	2	1	Y	X	0	1	2	3	4	5	1	2	3	4	5	6	7	8	9	1	2	3	4	5	6	7	8	9	1	2	3	4	5	6	7	8	9	0	X
09	LA GAZZETTA D.MEZZOGIORNO	42	7	6	5	4	3	2	1	Y	X	0	1	2	3	4	5	1	2	3	4	5	6	7	8	9	1	2	3	4	5	6	7	8	9	1	2	3	4	5	6	7	8	9	0	X
10	GAZZETTA DEL SUD	46	7	6	5	4	3	2	1	Y	X	0	1	2	3	4	5	1	2	3	4	5	6	7	8	9	1	2	3	4	5	6	7	8	9	1	2	3	4	5	6	7	8	9	0	X
11	GAZZETTA DI MANTOVA	50	7	6	5	4	3	2	1	Y	X	0	1	2	3	4	5	1	2	3	4	5	6	7	8	9	1	2	3	4	5	6	7	8	9	1	2	3	4	5	6	7	8	9	0	X
12	GAZZETTA DI MODENA/CARPI	54	7	6	5	4	3	2	1	Y	X	0	1	2	3	4	5	1	2	3	4	5	6	7	8	9	1	2	3	4	5	6	7	8	9	1	2	3	4	5	6	7	8	9	0	X
13	GAZZETTA DI PARMA	58	7	6	5	4	3	2	1	Y	X	0	1	2	3	4	5	1	2	3	4	5	6	7	8	9	1	2	3	4	5	6	7	8	9	1	2	3	4	5	6	7	8	9	0	X
14	GAZZETTA DI REGGIO	62	7	6	5	4	3	2	1	Y	X	0	1	2	3	4	5	1	2	3	4	5	6	7	8	9	1	2	3	4	5	6	7	8	9	1	2	3	4	5	6	7	8	9	0	X
15	IL GAZZETTINO	66	7	6	5	4	3	2	1	Y	X	0	1	2	3	4	5	1	2	3	4	5	6	7	8	9	1	2	3	4	5	6	7	8	9	1	2	3	4	5	6	7	8	9	0	X
16	GIORNALE DI BRESCIA	70	7	6	5	4	3	2	1	Y	X	0	1	2	3	4	5	1	2	3	4	5	6	7	8	9	1	2	3	4	5	6	7	8	9	1	2	3	4	5	6	7	8	9	0	X
17	GIORNALE DI SICILIA	74	7	6	5	4	3	2	1	Y	X	0	1	2	3	4	5	1	2	3	4	5	6	7	8	9	1	2	3	4	5	6	7	8	9	1	2	3	4	5	6	7	8	9	0	X
18	IL GIORNALE DI VICENZA	8	7	6	5	4	3	2	1	Y	X	0	1	2	3	4	5	1	2	3	4	5	6	7	8	9	1	2	3	4	5	6	7	8	9	1	2	3	4	5	6	7	8	9	0	X
19	IL GIORNALE D'ITALIA SK.3	14	7	6	5	4	3	2	1	Y	X	0	1	2	3	4	5	1	2	3	4	5	6	7	8	9	1	2	3	4	5	6	7	8	9	1	2	3	4	5	6	7	8	9	0	X
20	IL GIORNO	18	7	6	5	4	3	2	1	Y	X	0	1	2	3	4	5	1	2	3	4	5	6	7	8	9	1	2	3	4	5	6	7	8	9	1	2	3	4	5	6	7	8	9	0	X
21	IL LAVORO	22	7	6	5	4	3	2	1	Y	X	0	1	2	3	4	5	1	2	3	4	5	6	7	8	9	1	2	3	4	5	6	7	8	9	1	2	3	4	5	6	7	8	9	0	X
22	IL MATTINO	26	7	6	5	4	3	2	1	Y	X	0	1	2	3	4	5	1	2	3	4	5	6	7	8	9	1	2	3	4	5	6	7	8	9	1	2	3	4	5	6	7	8	9	0	X
23	IL MATTINO DI PADOVA	30	7	6	5	4	3	2	1	Y	X	0	1	2	3	4	5	1	2	3	4	5	6	7	8	9	1	2	3	4	5	6	7	8	9	1	2	3	4	5	6	7	8	9	0	X
24	IL MESSAGGERO	34	7	6	5	4	3	2	1	Y	X	0	1	2	3	4	5	1	2	3	4	5	6	7	8	9	1	2	3	4	5	6	7	8	9	1	2	3	4	5	6	7	8	9	0	X
25	LA NAZIONE	38	7	6	5	4	3	2	1	Y	X	0	1	2	3	4	5	1	2	3	4	5	6	7	8	9	1	2	3	4	5	6	7	8	9	1	2	3	4	5	6	7	8	9	0	X
26	LA NUOVA SARDEGNA	42	7	6	5	4	3	2	1	Y	X	0	1	2	3	4	5	1	2	3	4	5	6	7	8	9	1	2	3	4	5	6	7	8	9	1	2	3	4	5	6	7	8	9	0	X
27	L'ORDINE	46	7	6	5	4	3	2	1	Y	X	0	1	2	3	4	5	1	2	3	4	5	6	7	8	9	1	2	3	4	5	6	7	8	9	1	2	3	4	5	6	7	8	9	0	X
28	PAESE SERA	50	7	6	5	4	3	2	1	Y	X	0	1	2	3	4	5	1	2	3	4	5	6	7	8	9	1	2	3	4	5	6	7	8	9	1	2	3	4	5	6	7	8	9	0	X
29	IL PICCOLO	54	7	6	5	4	3	2	1	Y	X	0	1	2	3	4	5	1	2	3	4	5	6	7	8	9	1	2	3	4	5	6	7	8	9	1	2	3	4	5	6	7	8	9	0	X
30	LA PROVINCIA (CR)	58	7	6	5	4	3	2	1	Y	X	0	1	2	3	4	5	1	2	3	4	5	6	7	8	9	1	2	3	4	5	6	7	8	9	1	2	3	4	5	6	7	8	9	0	X
31	LA PROVINCIA PAVESE	62	7	6	5	4	3	2	1	Y	X	0	1	2	3	4	5	1	2	3	4	5	6	7	8	9	1	2	3	4	5	6	7	8	9	1	2	3	4	5	6	7	8	9	0	X
32	LA REPUBBLICA	66	7	6	5	4	3	2	1	Y	X	0	1	2	3	4	5	1	2	3	4	5	6	7	8	9	1	2	3	4	5	6	7	8	9	1	2	3	4	5	6	7	8	9	0	X
33	IL RESTO DEL CARLINO	70	7	6	5	4	3	2	1	Y	X	0	1	2	3	4	5	1	2	3	4	5	6	7	8	9	1	2	3	4	5	6	7	8	9	1	2	3	4	5	6	7	8	9	0	X
34	IL SECOLO XIX	74	7	6	5	4	3	2	1	Y	X	0	1	2	3	4	5	1	2	3	4	5	6	7	8	9	1	2	3	4	5	6	7	8	9	1	2	3	4	5	6	7	8	9	0	X
35	LA SICILIA SK.4	8	7	6	5	4	3	2	1	Y	X	0	1	2	3	4	5	1	2	3	4	5	6	7	8	9	1	2	3	4	5	6	7	8	9	1	2	3	4	5	6	7	8	9	0	X
36	STADIO	14	7	6	5	4	3	2	1	Y	X	0	1	2	3	4	5	1	2	3	4	5	6	7	8	9	1	2	3	4	5	6	7	8	9	1	2	3	4	5	6	7	8	9	0	X
37	LA STAMPA	18	7	6	5	4	3	2	1	Y	X	0	1	2	3	4	5	1	2	3	4	5	6	7	8	9	1	2	3	4	5	6	7	8	9	1	2	3	4	5	6	7	8	9	0	X
38	STAMPA SEPA	22	7	6	5	4	3	2	1	Y	X	0	1	2	3	4	5	1	2	3	4	5	6	7	8	9	1	2	3	4	5	6	7	8	9	1	2	3	4	5	6	7	8	9	0	X
39	IL TEMPO	26</																																												

ATTIVITA' VARIE

8 - Tutte le domande che ora Le farò cominciano così: "LE CAPITA DI... (cioè di fare questo o quest'altro)?".
Ad ogni domanda Lei dovrà rispondere in uno dei modi seguenti (Mostrare **CARTELLINO 8**):
MOLTO SPESSO - ABBASTANZA SPESSO - QUALCHE VOLTA - MOLTO DI RADO - MAI.

LE CAPITA DI...	MOLTO SPESSO	ABBASTANZA SPESSO	QUALCHE VOLTA	MOLTO DI RADO	MAI	NON SO	
1. Andare al cinema	5	4	3	1	0	2	15
2. Andare a teatro (commedie, riviste, opere)	5	4	3	1	0	2	16
3. Andare al ristorante	5	4	3	1	0	2	17
4. Andare a sciare	5	4	3	1	0	2	18
5. Fare del campeggio (in tenda, roulotte o camper)	5	4	3	1	0	2	19
6. Guidare una motocicletta o scooter	5	4	3	1	0	2	20
7. Andare in barca a motore o a vela	5	4	3	1	0	2	21
8. Giocare ai concorsi pronostici (totocalcio, ecc.) o al lotto.	5	4	3	1	0	2	22
9. Fare personalmente, in casa, qualche lavoretto di riparazione (elettricità, idraulica e simili)	5	4	3	1	0	2	23
10. Cucinare personalmente dei piatti originali, delle specialità	5	4	3	1	0	2	24
11. Fare lavori di cucito o a maglia	5	4	3	1	0	2	25
12. Visitare mostre, musei e manifestazioni d'arte, e negozi di quadri e antiquariato	5	4	3	1	0	2	26
13. Visitare negozi o esposizioni di mobili e oggetti di arredamento	5	4	3	1	0	2	27
14. Andare a vedere manifestazioni sportive diverse dalle partite di calcio	5	4	3	1	0	2	28
15. Andare nei supermercati o nei grandi magazzini	5	4	3	1	0	2	29
16. Guardare cataloghi per la vendita per corrispondenza	5	4	3	1	0	2	30
17. Fare delle fotografie o dei films con la cinepresa	5	4	3	1	0	2	31
18. Leggere dei libri	5	4	3	1	0	2	32
19. Ascoltare, in casa, musica con impianto ad alta fedeltà	5	4	3	1	0	2	33
20. Parlare in una lingua straniera	5	4	3	1	0	2	34
21. Frequentare una palestra, fare ginnastica	5	4	3	1	0	2	35
22. Giocare a tennis	5	4	3	1	0	2	36
23. Andare a caccia	5	4	3	1	0	2	37
24. Usare una carta di credito	5	4	3	1	0	2	38
25. Servirsi di un'agenzia di viaggi o turismo	5	4	3	1	0	2	39
26. Ricevere amici in casa la sera	5	4	3	1	0	2	40
27. Usare l'aereo per viaggi all'estero	5	4	3	1	0	2	41
28. Prendere a noleggio un'auto	5	4	3	1	0	2	42
29. Fare acquisti presso boutique e negozi di moda	5	4	3	1	0	2	43

ELEMENTI DI CLASSIFICAZIONE

A - LA SUA FAMIGLIA POSSIEDE ... ?

	44	
	SI	NO
- UNA LAVABIANCHERIA	1	Z
- UNA LAVASTOVIGLIE	2	Z
- UN GIRADISCHI	3	Z
- UN REGISTRATORE E/O SUONANASTRI	4	Z
- UNA CINEPRESA	5	Z
- UNA MACCHINA FOTOGRAFICA	6	Z
- UNA MACCHINA PER SCRIVERE	7	Z
- UN TELEVISORE IN BIANCO E NERO	8	Z
- UN TELEVISORE A COLORI	9	Z

	45	
	SI	NO
- UNA ENCICLOPEDIA DI ALMENO 4 VOLUMI	1	Z
- UNA SECONDA ABITAZIONE IN PROPRIETA' O IN AFFITTO ..	2	Z
- UN TELEFONO PER USO PRIVATO	3	Z
- UNA MOTOCICLETTA, SCOOTER O CICLOMOTORE	4	Z
- UN'AUTOMOBILE PER USO PRIVATO	5	Z
- UNA SECONDA AUTOMOBILE PER USO PRIVATO	6	Z
- UNA AUTORADIO	7	Z
- UNA MACCHINA PER CUCIRE	8	Z

B - CHI FA PARTE DELLA SUA FAMIGLIA? MI INDICHI TUTTE LE PERSONE CHE VIVONO PRESSO LA SUA FAMIGLIA, LEI COMPRESO.

● SONO ESCLUSI:

COLORO CHE PRESTANO SERVIZIO MILITARE; GLI ALLIEVI IN COLLEGI O CONVITTI; LE PERSONE ASSENTI DA OLTRE 6 MESI; LE PERSONE DI SERVIZIO; I PENSIONANTI, SUBINQUILINI, SALARIATI.

● PER OGNI MEMBRO DELLA FAMIGLIA RILEVARE :

a) IL RAPPORTO DI PARENTELA CON L'INTERVISTATO;
b) IL SESSO; c) L'ETA' (ALLA DATA DELL'ULTIMO COMPLEANNO)

● INOLTRE, SOLO PER COLORO CHE HANNO 15 ANNI E OLTRE, CHIEDERE :

d) SE LAVORANO (OCCUPATI PROFESSIONALMENTE, ANCHE SE COADIUVANTI); e) CHI E' IL CAPOFAMIGLIA (vedere nota); f) CHI HA LA RESPONSABILITA' DEGLI ACQUISTI ALIMENTARI PER LA FAMIGLIA.

a) RAPPORTO DI PARENTELA CON L'INTERVISTATO	b) SESSO		c) ETA' (anni compiuti)	SOLO SE HA 15 O PIU' ANNI			
	M	F		d) LAVORA? SI NO	e) CAPOFAMIGLIA *	f) RESPONS. ACQUISTI ALIMENT.	
Intervistato	1	1	_____	1	Z	1	1
_____ dell'int.	2	2	_____	2	Z	2	2
_____ "	3	3	_____	3	Z	3	3
_____ "	4	4	_____	4	Z	4	4
_____ "	5	5	_____	5	Z	5	5
_____ "	6	6	_____	6	Z	6	6
_____ "	7	7	_____	7	Z	7	7
_____ "	8	8	_____	8	Z	8	8
_____ "	9	9	_____	9	Z	9	9
_____ "	0	0	_____	0	Z	0	0
_____ "	X	X	_____	X	Z	X	X
_____ "	Y	Y	_____	Y	Z	Y	Y

NUMERO TOTALE COMPONENTI LA FAMIGLIA : _____ 46 47 48

*
REGOLA PER LA DETERMINAZIONE DEL CAPOFAMIGLIA:

Se nella famiglia ci sono uno o più maschi di 18 anni ed oltre e almeno uno di essi lavora, capofamiglia è il più anziano dei maschi che lavorano; se nessuno di essi lavora, capofamiglia è il più anziano dei maschi.
Se non vi è nessun maschio di 18 anni ed oltre, ma una o più femmine di 18 anni ed oltre, e almeno una di esse lavora, capofamiglia è la più anziana delle femmine che lavorano; se nessuna di esse lavora, capofamiglia è la più anziana delle femmine.

C - SESSO DELL'INTERVISTATO : - MASCHIO - FEMMINA	(49) 1 2	(segue risposte dom. 1) - altri LAVORATORI IN PROPRIO (senza azienda) - LAVORATORI A DOMICILIO (per conto di imprese) - FAMILIARI COADIUVANTI (delle categorie 7 - 8 - 9 - Y) - AGRICOLTORI CONDUTTORI (non dip.) - AGRICOLTORI DIPENDENTI - FAMILIARI COADIUVANTI DI AGRICOLTORI.. Altra occupazione, e cioè: _____ (Se non occupato): - STUDENTI - IN CERCA DI 1 ^a OCCUPAZIONE - CASALINGHE - RITIRATI DAL LAVORO (pensionati, ecc.) - DISOCCUPATI (ex-occupati) - PROPRIETARI, REDDITIERI, BENESTANTI .. - altra condizione non professionale, e cioè: _____		Int.to (55)	Capofa miglia (56)
D - ETA' DELL'INTERVISTATO : - 15-17 anni - 18-20 anni - 21-24 anni - 25-34 anni - 35-44 anni - 45-54 anni - 55-64 anni - 65 anni e oltre	(50) 1 2 3 4 5 6 7 8			Y X 0 1 2 3	Y X 0 1 2 3
E - L'INTERVISTATO/A E' IL CAPOFAMIGLIA (SECONDO LA REGOLA INDICATA ALLA PAGINA PRECEDENTE)? * - SI' - NO	(51) 1 2			L	L
F - L'INTERVISTATO/A E' LA PERSONA RESPONSABILE DEGLI ACQUISTI ALIMENTARI DELLA FAMIGLIA? - SI' - NO	2 2			4 5 6 7 8 9	4 5 6 7 8 9
G - GRADO DI ISTRUZIONE DELL'INTERVISTATO : - LAUREA - UNIVERSITA', MA NON LAUREA - SCUOLA MEDIA SUPERIORE CON DIPLOMA - SCUOLA MEDIA SUPERIORE SENZA DIPLOMA - SCUOLA MEDIA INFERIORE CON LICENZA - SCUOLA MEDIA INFERIORE SENZA LICENZA - SCUOLA ELEMENTARE CON LICENZA - SCUOLA ELEMENTARE SENZA LICENZA - NESSUNA SCUOLA	(52) 1 2 3 4 5 6 7 8 9			VALUTAZIONI DELL'INTERVISTATORE	
H1 - QUAL E' LA SUA PROFESSIONE OD OCCUPAZIONE ATTUALE? _____ _____ _____		L - CLASSE SOCIO-ECONOMICA : (57) - SUPERIORE 1 - MEDIO-SUPERIORE 2 - MEDIA 3 - MEDIO-INFERIORE 4 - INFERIORE 5			
H2 - (Se l'int. non è capofamiglia): E QUAL E' LA PROFESSIONE DEL CAPOFAMIGLIA? _____ _____ _____		M - REDDITO MENSILE COMPLESSIVO DELLA FAMIGLIA : (58) - FINO A 250.000 LIRE 1 - DA 250.000 A 450.000 LIRE 2 - DA 450.000 A 650.000 LIRE 3 - DA 650.000 A 850.000 LIRE 4 - DA 850.000 A 1.050.000 LIRE 5 - DA 1.050.000 A 1.250.000 LIRE 6 - DA 1.250.000 A 1.450.000 LIRE 7 - DA 1.450.000 A 1.650.000 LIRE 8 - DA 1.650.000 A 1.850.000 LIRE 9 - DA 1.850.000 A 2.050.000 LIRE 0 - PIU' DI 2.050.000 LIRE X			
I - CLASSIFICAZIONE DELLA OCCUPAZIONE O CONDIZIONE NON PROFESSIONALE : (Se occupato): - IMPRENDITORI - DIRIGENTI, ALTI FUNZIONARI - LIBERI PROFESSIONISTI - ARTISTI, GIORNALISTI - INSEGNANTI (maestri, professori) - MILITARI (di carr.) o PARA-MILITARI (vigili, ecc.) - RELIGIOSI - IMPIEGATI (categorie intermedie) - OPERAI (o assimilati) - NEGOZIANI, ESERCENTI (con negozio/ esercizio) - AGENTI DI COMMERCIO (autonomi) - ARTIGIANI (con azienda)	Int.to (53) Y X 0 1 2 3 4 5 6 7 8 9	Capofa miglia (54) Y X 0 1 2 3 4 5 6 7 8 9	DICHIO DI AVER RIVOLTO TUTTE LE DOMANDE DEL PRESENTE QUESTIONARIO ALLA PERSONA INDICATA IN PRIMA PAGINA, E CON LE MODALITA' INDICATE NELLE ISTRUZIONI, CHE DICHIO DI ACCETTARE INTEGRALMENTE. Firma dell'intervistatore: _____		