


0862!

novembre 1980

indagine
sulla stampa
quotidiana
in Italia

indagine
sulla stampa
quotidiana
in Italia

isegi80



novembre 1980

1880

Presentazione

Per la prima volta viene pubblicato un volume di sintesi dell'indagine sulla stampa quotidiana in Italia (ISEGI) a grossa tiratura.

Lo scorso anno gli Editori di quotidiani e le Concessionarie, sensibili alle richieste del mercato, che in questi anni ha subito notevoli mutamenti, hanno deciso di ripetere l'indagine ISEGI.

Obiettivo fondamentale è di fornire a tutti gli operatori economici e pubblicitari un profilo completo dei quotidiani in Italia.

Hanno aderito 43 testate che rappresentano circa il 90% delle copie diffuse.

I dati sulla lettura provengono da un campione di 22.393 intervistati nel periodo marzo-aprile 1980.

I profili dei lettori vengono forniti per caratteri socio-demografici.

A differenza delle precedenti, quest'indagine contiene importanti novità che possono essere così riassunte:

- 1) I dati tra i quotidiani provinciali e non, sono raffrontabili in virtù di una accurata costruzione del campione.*
- 2) Per ogni singolo quotidiano viene fornito il dato di lettura per giorno della settimana.*
- 3) Vi sono i responsabili acquisti stimati secondo le moderne metodologie.*
- 4) E questa la più importante modifica, rispetto alle precedenti indagini. Riguarda la scelta del lettore « giorno medio ». Questa nuova definizione della « lettura dei quotidiani » è stata adottata dal Comitato Tecnico e dagli Istituti per attribuire all'informazione una maggiore significatività statistica derivante da una base campionaria più allargata di quella utilizzata nella precedente edizione ISEGI '75 relativa al lettore ultimo giorno (ieri).
Nell'ISEGI '80 la media dei 7 giorni viene fatta a livello di ciascun individuo (e per ciascun quotidiano) utilizzando le dichiarazioni di lettura relative ai 7 giorni precedenti l'intervista.*

Si tratta, a nostro avviso, di importanti progressi che consentono una valutazione più attendibile del fenomeno di lettura dei quotidiani.

La realizzazione dell'indagine è stata affidata agli istituti ABACUS - DOXA - MAKROTEST con la supervisione del Comitato Tecnico dei Committenti.


I controlli delle interviste sono stati affidati alla soc. EXPLORER, le elaborazioni dei dati alla ERREDI, e la cura del presente volume alla MEDIA CONSULTANTS.

I dati contenuti in questo volume sono il risultato di una accurata sintesi di quelli contenuti nei due volumi generali e sono state stampate per mezzo di un sistema Honeywell Page Processing.

Anche per l'ISEGI '80 è disponibile il nastro per poter utilizzare le relative informazioni tramite elaboratore.

Sia i volumi completi, che il nastro, sono a disposizione di quanti ne faranno richiesta.

Gli Editori Committenti ISEGI



I committenti dell'indagine

Soc. Editrice Trentina S.p.A.: L'Adige
Soc. Athesis S.p.A.: L'Arena, Il Giornale di Vicenza
S.E.T.A. Società Editrice Tipografica Atesina S.p.A.:
Alto Adige
Nuova Editoriale Italiana S.p.A.: Avvenire
Editoriale del Corriere della Sera S.a.s.: Corriere della
Sera, Corriere d'Informazione
S.E.S.A. Società Editrice S. Alessandro: L'Eco di Bergamo
N E S S.p.A. Nuove Edizioni Sportive:
La Gazzetta dello Sport
EDISUD S.p.A.: La Gazzetta del Mezzogiorno
EDITOR Edizioni Torinesi S.p.A.: Gazzetta del Popolo
S.E.S. Società Editrice Siciliana S.p.A.: Gazzetta del Sud
Società Finanziaria ed Editoriale San Marco S.p.A.:
Il Gazzettino
Editoriale Bresciana S.p.A.: Giornale di Brescia
Società Editrice Il Giornale di Sicilia: Giornale di Sicilia
SEGISA Editrice Il Giorno: Il Giorno
Editoriale Ligure S.p.A.: Il Lavoro
EDI.ME Edizioni Meridionali S.p.A.: Il Mattino
Società Editrice Il Messaggero S.p.A.: Il Messaggero
Poligrafici Editoriale S.p.A.: La Nazione, Il Resto
del Carlino
S.I.E.M. Società Imprese Editoriali Milanese: La Notte
Società Editrice La Nuova Sardegna
La Nuova Sardegna
N.E.P. Nuove Edizioni Popolari S.p.A.: L'occhio
Società Editoriale Giornale L'Ora: L'Ora
Il Rinnovamento S.p.A.: Paese Sera
S.E.T. Società Editrice Triestina S.p.A.: Il Piccolo
Editoriale « LA REPUBBLICA » S.p.A.: La Repubblica
S.N.E.G. Società Napoletana Editrice Giornali: Roma
Società Edizioni Pubblicazioni Il Secolo XIX: Il Secolo XIX
Domenico Sanfilippo Editore S.p.A.: La Sicilia
Editrice La Stampa S.p.A.: La Stampa, Stampa Sera
Società Editoriale Romana S.E.R. S.p.A.: Il Tempo
Editoriale Il Tirreno S.p.A.: Il Tirreno
S.E.S. Società Editrice Sportiva S.p.A.: Tuttosport
Unione Sarda S.p.A.: L'Unione Sarda
Editrice S.p.A. « L'UNITA' »: L'Unità
CITEM Cooperativa Industriale Tipografiche Editrice
Mantovana S.r.l. Editrice della: Gazzetta di Mantova
SEGEA: Gazzetta di Parma
Editoriale Quotidiani Veneti S.p.A.: Il Mattino di Padova
Editoriale Provincia Pavese: La Provincia Pavese
Editoriale Quotidiani Veneti di Giorgio Mondadori e
Associati: La Tribuna di Treviso

Il comitato tecnico

Silvano Aveni - La Repubblica
Franco Brigida - Sipra
Angelo Buratti - SIP
Dario Dal Zotto - Publikompass
Giovanna Maggioni - Corriere della Sera
Rosanna Mambretti - SPE
Domenico Pasquale - Publirama
Giacomo Perfumo - SPI
Anna Vendegna - Manzoni A. & C.

Rappresentante comune degli Editori Committenti:
Dino Bichisao - Segisa Ed. Il Giorno.


Ha seguito i lavori per conto della FIEG: Germano Simeoni.

1870
1871

1872
1873

Indice

Definizioni di lettore	10
Descrizione dei caratteri socio-demografici	11
Composizione dei gruppi socio-professionali	12
Avvertenze per l'uso delle tavole	13
Profilo dei lettori di quotidiani:	
Adulti	16
Uomini	20
Donne	24
Responsabile Acquisti	28
Lettori in un giorno medio analisi secondo sesso	33
Analisi dei lettori in un giorno medio secondo: età, classe socio-economica, titolo di studio, categorie socio-professionali, ampiezza dei centri, tipo di comuni, regioni e aree geografiche, duplicazioni di lettura	
Adulti	37
Uomini	45
Donne	53
Responsabili Acquisti	61
Probabilità di lettura (B/A) analisi per sesso e frequenza di lettura	69
Lettori negli ultimi 7 giorni analisi per sesso e ultimo giorno di lettura	77
Analisi dei lettori nelle regioni italiane	
Piemonte - Valle d'Aosta	83
Liguria	89
Lombardia	95
Trentino - Alto Adige	101
Veneto	107
Friuli - Venezia Giulia	113
Emilia Romagna	119
Toscana	125
Marche	131
Umbria	137
Lazio	143
Abruzzi - Molise	149
Campania	155
Puglia	161
Basilicata - Calabria	167
Sicilia	173
Sardegna	179
Appendice:	
Nota metodologica	187
Il questionario utilizzato per le interviste	189



isegi
80

**indagine
sulla stampa
quotidiana
in Italia**

Definizioni di lettore

Le definizioni di lettura adottate per la parte
« **Profilo dei lettori di quotidiani** » sono le seguenti:

• **LETTORI QUOTIDIANI NEL COMPLESSO**

Persone che hanno letto o sfogliato almeno un quotidiano, almeno una volta, **negli ultimi 3 mesi, senza distinzione tra quotidiani partecipanti o non partecipanti all'indagine ISEGI 1980.**

• **NON LETTORI QUOTIDIANI NEL COMPLESSO**

Persone che **negli ultimi 3 mesi non** hanno letto o sfogliato alcun quotidiano.

La somma dei « **LETTORI QUOTIDIANI NEL COMPLESSO** » più i « **NON LETTORI QUOTIDIANI NEL COMPLESSO** » dà il « **TOTALE ADULTI ITALIANI, 15 ANNI E OLTRE** ».

• **LETTORI QUOTIDIANI ISEGI**

Persone che hanno letto uno o più dei quotidiani partecipanti all'ISEGI 1980, secondo le seguenti 4 definizioni.

• **LETTORI ULTIMI 3 MESI (di quotidiani ISEGI)**

Persone che hanno letto almeno uno dei quotidiani ISEGI 1980, almeno una volta, **negli ultimi 3 mesi.**

• **LETTORI ULTIMI 30 GIORNI (di quotidiani ISEGI)**

Persone che hanno letto almeno uno dei quotidiani ISEGI 1980, almeno una volta, **negli ultimi 30 giorni.**

• **LETTORI ULTIMI 7 GIORNI (di quotidiani ISEGI)**

Persone che hanno letto almeno uno dei quotidiani ISEGI 1980, almeno una volta, **negli ultimi 7 giorni.**

• **LETTORI GIORNO MEDIO (di quotidiani ISEGI)**

Numero **medio giornaliero** delle persone che hanno letto **negli ultimi singoli 7 giorni** (nell'ultima domenica, nell'ultimo sabato, nell'ultimo venerdì, ecc.) almeno uno dei quotidiani ISEGI 1980.

Le definizioni di lettura adottate per la parte
« **Analisi dei lettori di quotidiani** » sono le seguenti:

• **LETTORI GIORNO MEDIO (1)**

Numero **medio giornaliero** delle persone che hanno letto il quotidiano X negli ultimi singoli 7 giorni (nell'ultima domenica, nell'ultimo sabato, ecc.).

Importante! Per i quotidiani che escono 6 giorni su 7 la media è stata calcolata escludendo i lettori nell'ultimo giorno di non uscita della testata - p. es. i lettori dell'ultimo lunedì - e dividendo il totale per sei invece che per sette.

(1) La scelta di questa definizione, quale definizione principale di lettore, in luogo di quella adottata nelle indagini precedenti (« lettori ultimo giorno », basata sulla dichiarazione di lettura avvenuta nel giorno precedente l'intervista = « ieri »), è dovuta al maggior grado di significatività statistica conseguibile, specie ai fini della elaborazione dei « profili », utilizzando informazioni ottenute da un maggior numero di persone (i lettori negli ultimi 7 giorni, anziché i soli lettori « ieri »), e anche ai vantaggi conseguibili sul piano del campionamento (per una buona elaborazione basata sulla « lettura ieri » sarebbe necessario fare accurate ponderazioni sul carattere « giorno dell'intervista », che sottrarrebbero spazio prezioso alla già complessa attività di ponderazione. D'altra parte, come già aveva mostrato l'ISEGI 75, le due definizioni (quella vecchia, « lettori ultimo giorno » e quella nuova, « lettori giorno medio »), perfettamente equivalenti sul piano teorico, danno luogo anche in pratica a risultati molto vicini fra loro (questo è stato confermato ampiamente anche dall'ISEGI 80, mediante prove fatte utilizzando entrambe le definizioni).

Descrizione dei caratteri socio - demografici

PARAMETRI DI CLASSIFICAZIONE

I parametri di classificazione utilizzati sono i seguenti:

• ETA'

L'età dell'intervistato è stata rilevata per lo più direttamente dalle liste elettorali.

Le classi di età considerate nelle elaborazioni sono:

da 15 a 24 anni; da 25 a 34 anni; da 35 a 44 anni;
da 45 a 54 anni; da 55 a 64 anni; oltre 64 anni.

• CLASSE ECONOMICO-SOCIALE

La categoria economico-sociale dell'intervistato (e della sua famiglia) è stata valutata direttamente dall'intervistatore, al termine dell'intervista (« domanda » L).

I criteri di valutazione adottati dagli intervistatori sono basati sulla considerazione integrata di tre variabili:

- 1) **professione** (del capofamiglia dell'intervistato);
- 2) **titolo di studio** (dell'intervistato);
- 3) **tipo di abitazione**, e cioè dei principali indici sia del potere di acquisto e del tenore di vita e sia del livello socio-culturale.

Le categorie economico-sociali considerate nelle elaborazioni sono le seguenti: a) classe superiore o medio-superiore; in genere famiglie di imprenditori, amministratori e direttori di società, dirigenti, professionisti e funzionari di grado molto elevato, redditieri, ecc.; b) classe media: in genere famiglie di impiegati e operai qualificati dell'industria, commercianti ed artigiani di condizioni buone o medie, ecc.; c) classe medio-inferiore: in genere famiglie di operai, artigiani e impiegati, agricoltori, pensionati di condizioni modeste, ecc.; d) classe inferiore: in genere famiglie di condizioni misere o quasi, braccianti agricoli, operai sotto-occupati o disoccupati, pensionati con reddito minimo, ecc.

• TITOLO DI STUDIO CONSEGUITO

I gruppi di analisi considerati nelle elaborazioni fanno riferimento al più elevato titolo di studio conseguito dall'intervistato (domanda G), e sono i seguenti: a) laurea; b) diploma di scuola media superiore (università ma non laurea + scuola media superiore con diploma); c) licenza di scuola media inferiore (scuola media superiore senza diploma + scuola media inferiore con licenza); d) tutti gli altri (scuola media inferiore senza licenza + scuola elementare con o senza licenza + nessuna scuola).

• CAPOLUOGHI E NON CAPOLUOGHI

I gruppi di analisi considerati nelle elaborazioni sono: a) residenti nei capoluoghi di regione; b) residenti nei capoluoghi di provincia che non sono capoluoghi di regione; c) residenti in comuni non capoluoghi.

Nelle tavole in cui vi sono solo le voci « capoluoghi » e « non capoluoghi » si intende: « capoluoghi di regione o di provincia ».

• AMPIEZZA DEMOGRAFICA DEI COMUNI

I gruppi di analisi considerati nelle elaborazioni fanno riferimento alla classe di popolazione totale (abitanti di tutte le età dei comuni di residenza degli intervistati), e sono i seguenti: a) fino a 10.000 abitanti; da 10.001 a 30.000 abitanti; c) da 30.001 a 100.000 abitanti; d) da 100.000 a 250.000 abitanti; e) oltre 250.000 abitanti.

• REDDITO MENSILE DELLA FAMIGLIA

L'intervistatore, al termine dell'intervista, faceva una stima della classe di reddito mensile complessivo della famiglia cui appartiene l'intervistato (domanda M).

Le classi di reddito considerate nel questionario sono le seguenti: a) fino a 150.000 lire; b) da 150.000 a 250.000 lire; c) da 250.000 a 350.000 lire; d) da 350.000 a 450.000 lire; e) da 450.000 a 550.000 lire; f) da 550.000 a 650.000 lire; g) da 650.000 a 750.000 lire; h) da 750.000 a 850.000 lire; i) da 850.000 a 1.000.000 di lire; l) da 1.000.000 a 1.500.000 lire; m) oltre 1.500.000 lire.

• POSSESSO DI BENI DUREVOLI DELLA FAMIGLIA

Gli intervistati sono stati classificati secondo possesso, da parte della famiglia, di questo o quel bene durevole (rilevato con la domanda A). Per es. alla voce « lavatrice » si leggono i dati relativi a tutte le persone la cui famiglia possiede una o più lavatrici.

I beni durevoli considerati nelle elaborazioni sono i seguenti: a) lavatrice; b) lavastoviglie; c) giradischi; d) registratore e/o suonastri; e) cinepresa; f) macchina fotografica; g) macchina per scrivere; h) televisore in bianco e nero; i) televisore a colori; l) enciclopedia di almeno 4 volumi; m) seconda abitazione in proprietà o in affitto; n) telefono per uso privato; o) motocicletta, scooter o ciclomotore; p) automobile per uso privato; q) seconda automobile per uso privato; r) autoradio; s) macchina per cucire.

• USO DI SERVIZI

Sono state rilevate informazioni riguardanti la frequenza di uso dell'auto, la frequenza in banca e la disponibilità di polizze assicurative auto, vita e incendio o furto abitazione.

Questi caratteri sono stati utilizzati esclusivamente per descrivere i lettori di quotidiani nel complesso.

• ATTIVITA' VARIE NEGLI ULTIMI 12 MESI

Sono state rilevate alcune attività svolte dalle persone intervistate negli ultimi 12 mesi, e cioè:

- a) ha passato almeno 4 giorni di vacanza fuori dal comune
- b) ha fatto un viaggio in aereo
- c) è andato all'estero
- d) ha dormito in un albergo o in una pensione
- e) ha guidato una barca a motore
- f) è andato in barca a vela
- g) ha dormito in tenda
- h) ha dormito in una roulotte o camper
- i) ha usato una carta di credito
- l) ha preso a noleggio un'auto (senza autista)
- m) ha fatto un viaggio in comitiva, con un gruppo organizzato
- n) si è servito di un'agenzia di viaggio
- o) è andato a sciare
- p) ha giocato a tennis
- q) è andato a caccia

Anche queste informazioni sono state utilizzate esclusivamente per descrivere i lettori di quotidiani nel complesso.

Composizione dei gruppi socio - professionali

I gruppi di analisi considerati nelle elaborazioni fanno riferimento alla condizione professionale della persona intervistata, rilevata con la serie di domande H - I, e sono i seguenti:

Descrizione		Quali gruppi sono compresi (professione dell'intervistato o dei capifamiglia)	Limiti di reddito familiare mensile
imprend./libero prof./ dirigente	A	imprenditori, liberi professionisti, dirigenti e possidenti	nessun limite
ceto medio fascia alta	B.1	impiegati, commercianti, artigiani o coadiuvanti	oltre 550.000 lire
ceto medio fascia medio-bassa	B.2	impiegati, commercianti, artigiani o coadiuvanti; lav. in proprio	fino a 550.000 lire
agricoltori	B.3	agricoltori conduttori	nessun limite
intellettuali docenti	C.1	insegnanti, scrittori, giornalisti, artisti	nessun limite
intellettuali studenti	C.2	studenti	nessun limite
operai fascia alta	D.1	operai	oltre 550.000 lire
operai fascia medio-bassa	D.2	operai	fino a 550.000 lire
operai braccianti	D.3	salariati agricoli	nessun limite
casalinghe di fam. non operaie fascia alta	E.1	quando il capofamiglia appartiene ai gruppi diversi da « operaio » e « salariato agricolo »	oltre 550.000 lire
casalinghe di fam. non operaie fascia media	E.2	quando il capofamiglia appartiene ai gruppi diversi da « operaio » o « salariato agricolo »	da 250.000 a 550.000 lire
casalinghe di fam. non operaie fascia bassa	E.3	quando il capofamiglia appartiene ai gruppi diversi da « operaio » e « salariato agricolo »	fino a 250.000 lire
casalinghe di fam. operaie	E.4	quando il capofamiglia appartiene ai gruppi « operaio » e « salariato agricolo »	nessun limite
pensionati e altri fascia medio-alta	F.1	pensionati e altri non occupati	oltre 250.000 lire
pensionati e altri fascia bassa	F.2	pensionati e altri non occupati	fino a 250.000 lire

Avvertenze per l'uso delle tavole

FORMA DEI DATI

I dati vengono espressi, a seconda dei casi, in una o più delle seguenti forme:

• VALORI ASSOLUTI: STIME IN '000

Valutazione dell'universo corrispondente, in migliaia di persone.

Il totale dell'universo rappresentato dal campione è 43.817, che significa 43.817.000 di persone dai 15 anni in su.

• PERCENTUALI DI PENETRAZIONE

Percentuali calcolate sul totale dell'universo (oppure su sottogruppi significativi di esso: per es. tutti gli uomini, tutte le donne, tutti i giovani da 15 a 24 anni, ecc.), per indicare la **penetrazione** del fenomeno di lettura oggetto di studio. P. es. su 100 adulti italiani — oppure su 100 uomini, su 100 donne residenti in Italia — quanti sono lettori di quotidiani nel complesso (o del quotidiano X) secondo le varie definizioni di lettura.

• PERCENTUALI DI COMPOSIZIONE

Percentuali calcolate sul totale dei lettori di quotidiani nel complesso (o del quotidiano X), secondo le varie definizioni di lettura, per indicare la **composizione** di tale collettività secondo i vari caratteri di segmentazione dei lettori (come il sesso, l'età, la classe sociale, il titolo di studio, il possesso di beni durevoli, ecc.).

NOTE TECNICHE SUI DATI RELATIVI A DETERMINATI QUOTIDIANI

L'AVVENIRE

Precisazione su richiesta dell'Editore de « L'Avvenire »: Nell'interpretare i dati relativi sia al numero che al profilo dei lettori de « L'Avvenire » occorre ricordare che — come detto nella Nota Metodologica — dal campione (e dall'universo rappresentato) sono esclusi i membri delle convivenze, che rappresentano, come è noto, una quota rilevante degli acquirenti della testata, ed in particolare degli abbonati, come risulta dalle dichiarazioni dell'Editore all'ADS per il 1979.

LA STAMPA e STAMPA SERA

Per le testate con l'edizione del lunedì c'è un'avvertenza, nel « cartellino » mostrato agli intervistati, che consente di assimilare facilmente alla testata degli altri giorni quella che contiene la piccola variante relativa al lunedì.

Solo per LA STAMPA - STAMPA SERA del lunedì, per cui la variante del lunedì dà luogo a confusione con il quotidiano del pomeriggio STAMPA SERA, la cosa presenta, in sede di intervista, alcune difficoltà.

Come già verificatosi nelle edizioni precedenti dell'ISEGI, una parte dei lettori dell'edizione del mattino del lunedì si classificano come lettori di STAMPA SERA (quotidiano del pomeriggio) e non come lettori di STAMPA SERA (edizione del mattino del lunedì).

Pertanto, come per il passato, è stato necessario, in sede di elaborazione, trasferire la parte chiaramente sovrabbondante dei lettori « nell'ultimo lunedì » di STAMPA SERA dai lettori del quotidiano del pomeriggio

ai lettori « nell'ultimo lunedì » del quotidiano del mattino LA STAMPA. In particolare il trasferimento è stato fatto per i lettori di « STAMPA SERA », nell'ultimo lunedì, che **non** si sono dichiarati lettori, nell'ultimo lunedì, di « LA STAMPA », e che non sono lettori di STAMPA SERA in altri giorni (il che giustifica l'errore).

Tale trasferimento ha ridotto la stima originale dei « lettori giorno medio » di STAMPA SERA da 216.000 a 180.000 (— 36.000), e ha incrementato la stima originale dei « lettori giorno medio » di LA STAMPA da 1.262.000 a 1.294.000 (+ 32.000). La differenza tra lettori g.m. persi da Stampa Sera e guadagnati da La Stampa è dovuta al fatto che per La Stampa il calcolo della media con cui si stimano i « lettori giorno medio » proviene da una divisione per 7 mentre per Stampa Sera si fa una divisione per 6 (vedi spiegazione della definizione di « LETTORI GIORNO MEDIO del quotidiano X »).

QUOTIDIANI CON SCIOPERI: L'ADIGE; LA STAMPA; STAMPA SERA

Per alcuni quotidiani si verificarono, nel periodo di rilevazione, numerose giornate di sciopero aziendale, che si tradussero in giornate di assenza totale o parziale del quotidiano dalle edicole.

Tre quotidiani (L'Adige; La Stampa; Stampa Sera), che lamentarono tale tipo di giornate di sciopero, trasmisero agli Istituti notizie dettagliate sulle giornate stesse (date e conseguenze nella distribuzione regionale del quotidiano), e gli Istituti studiarono la possibilità di rimediare, almeno in parte, alle conseguenze degli scioperi sui risultati dell'indagine.

Per ogni quotidiano le informazioni ottenute con l'indagine (e in particolare quelle riguardanti i 7 giorni precedenti l'intervista, sulle quali si basa il calcolo dei « lettori giorno medio ») furono suddivise in 3 gruppi:

- 1) dati riferiti a giornate senza scioperi
- 2) dati riferiti a giornate con scioperi parziali; o con conseguenze incerte sulla diffusione della testata
- 3) dati riferiti a giornate con scioperi totali, con assenza certa e totale del quotidiano dalle edicole.

Confrontando i dati dei gruppi 2 e 3 con i dati del gruppo 1 vennero calcolati i tassi di flessione della lettura dovuta presumibilmente alla causa « scioperi ».

Questi tassi di flessione, ponderati in base al peso che nel campione avevano, nelle diverse regioni, rispettivamente i riferimenti alle giornate di sciopero parziale e a quelle di sciopero totale, permisero di calcolare il tasso medio di correzione (incremento) del numero giornaliero rilevato di lettori (lettori giorno medio).

E cioè venne calcolato quel tasso di incremento che avrebbe dovuto essere attribuito al dato originale (affetto di flessione conseguente agli scioperi) per riportarlo al valore il più vicino possibile a quello che sarebbe spettato al quotidiano se non si fossero verificati gli scioperi.

Il tasso di incremento calcolato per i quotidiani con scioperi fu il seguente:

- L'ADIGE : + 2%
- LA STAMPA : + 7%
- STAMPA SERA : + 1%

I tassi correttivi suddetti furono applicati in modo generalizzato, per ciascun quotidiano, sulle basi di produzione del dato « lettori giorno medio », e pertanto con effetto sia sul risultato del calcolo della media corrispondente, appunto, ai « lettori giorno medio », e sia sulle stime relative ai lettori « ultima domenica », « ultimo sabato », ecc. (in misura eguale per tutti i giorni).

Nessuna correzione fu apportata, invece, sui dati relativi alle altre definizioni di lettura (lettori ultimi 7 giorni, lettori ultimi 30 giorni, ecc.).

L'aver apportato un incremento costante per tutti i singoli sette giorni contiene certamente un arbitrio, perché le giornate di sciopero possono essere risultate più concentrate in alcuni giorni della settimana (p.es. la domenica) e meno — o nient'affatto — in altri.

Di questo non è stato possibile tenere conto (cioè non sono state fatte correzioni **differenziate** giorno per giorno), per cui i dati **relativi ai singoli giorni**, per le testate in questione, **vanno accolti con riserva, e comunque tenendo conto di questo difetto.**

C'è da dire anche che il metodo adottato per il calcolo della correzione « media » (per i « lettori giorno medio »), pur essendo il migliore possibile date le informazioni disponibili e senza snaturare l'indagine con l'uso di informazioni estranee ad essa, in surrogazione di quelle rilevate con le interviste, non è tale da garantire in assoluto il conseguimento del risultato ideale (e cioè attribuire con precisione al quotidiano il numero e il profilo dei lettori che avrebbe avuto senza gli scioperi), perché l'indagine (e in particolare la distribuzione delle interviste nel tempo e nello spazio) era stata programmata senza tener conto della presenza deformatrice delle giornate di sciopero, né si poterono organizzare tempestivamente gli adattamenti del caso.

QUOTIDIANI CON 6 GIORNI DI USCITA SU 7

Ecco la lista dei quotidiani per i quali il calcolo della media corrispondente ai « lettori giorno medio » (vedi spiegazione nella nota precedente dedicata alle definizioni di lettura) si basa su una divisione per sei invece che per sette (totale lettori 1° giorno + totale lettori 2° giorno + ... + totale lettori 6° giorno -esclusi i lettori del giorno di non uscita - **diviso sei**).

	Non esce il/la...
— L'ADIGE	lunedì
— AVVENIRE	lunedì
— CORRIERE D'INFORMAZIONE	domenica
— IL LAVORO	lunedì
— LA NOTTE	domenica
— LA NUOVA SARDEGNA	lunedì
— L'ORA	domenica
— LA PROVINCIA PAVESE	lunedì
— LA REPUBBLICA	lunedì
— IL SECOLO XIX	lunedì
— STAMPA SERA	domenica

Profilo
dei lettori
di quotidiani

Adulti

TAV. 1

Lettori nei vari periodi
analisi secondo:

— caratteri socio-demografici

(valori assoluti x 1000)

	LETTORI QUOTI- DIANI NEL COM- PLESSO	LETTORI QUOTIDIANI ISEGI				NON LETTORI QUOTI DIANI IN COM PLESSO	
		ULTI MI 3 MESI	ULTI MI 30 GIOR NI	ULTI MI 7 GIOR NI	GIOR NO MEDIO		
POPOLAZIONE	43817	32502	31882	29514	24610	15281	11316
> SESSO							
UOMINI	21087	17702	17420	16625	14707	9679	3385
DONNE	22730	14800	14462	12889	9903	5602	7930
RESPONSABILI ACQUISTI	18525	11733	11451	10202	7920	4608	6792
> ETA'							
DA 15 A 24 ANNI	8437	7339	7228	6776	5729	3384	1099
DA 25 A 34 ANNI	7825	6635	6507	6080	5134	3304	1190
DA 35 A 44 ANNI	7415	5878	5786	5384	4518	2857	1537
DA 45 A 54 ANNI	7224	5049	4935	4508	3709	2283	2176
DA 55 A 64 ANNI	5469	3608	3541	3239	2744	1735	1862
OLTRE I 64 ANNI	7446	3993	3884	3526	2776	1717	3453
> CONDIZIONE SOCIO-ECONOMICA							
SUPERIORE E MEDIO-SUPERIORE	3302	3193	3174	3109	2888	2238	109
MEDIA	19968	17004	16720	15787	13501	8575	2963
MEDIO-INFERIORE	17168	11110	10835	9643	7537	4144	6058
INFERIORE	3380	1194	1153	975	684	324	2186
> TITOLO DI STUDIO							
LAUREA	1336	1323	1320	1302	1224	976	13
DIPLOMA MEDIA SUPERIORE	6010	5832	5794	5667	5137	3654	178
DIPLOMA MEDIA INFERIORE	10773	9763	9608	9091	7860	4948	1011
ELEMENTARI O NESSUN TITOLO	25698	15584	15160	13454	10390	5702	10114
> CLASSE SOCIO-PROFESSIONALE							
CETO SUPERIORE	772	758	758	750	707	569	14
CETO MEDIO	9497	7996	7881	7511	6601	4440	1501
INTELLETTUALE	4642	4481	4437	4288	3790	2462	161
OPERARIO	9270	7277	7120	6594	5486	3214	1993
PENSIONATO	8887	5481	5339	4898	3943	2392	3406
CASALINGA	10750	6508	6347	5472	4084	2204	4241
> AMPIEZZA CENTRO							
FINO A 10.000 ABITANTI	15317	10278	9933	8928	7001	4095	5039
DA 10 A 30.000 ABITANTI	8153	5586	5523	5080	4167	2428	2567
DA 30 A 100.000 ABITANTI	7571	5477	5385	4984	4164	2582	2094
DA 100 A 250.000 ABITANTI	3554	3062	2970	2785	2428	1604	492
OLTRE I 250.000 ABITANTI	9222	8099	8070	7737	6850	4572	1123
> TIPO DI COMUNE							
CAPOLUOGO	15048	12925	12764	12141	10635	7073	2123
NON CAPOLUOGO	28769	19577	19118	17373	13975	8208	9192
> REGIONE E AREA GEOGRAFICA							
PIEMONTE E VALLE D'AOSTA	3733	3059	3043	2880	2357	1513	674
LIGURIA	1532	1369	1369	1311	1171	764	163
LOMBARDIA	6980	5796	5624	5355	4601	3086	1184
* NORD OVEST	12245	10224	10036	9546	8128	5363	2021
TRENTINO ALTO ADIGE	668	600	535	508	438	263	68
VENETO	3348	2660	2657	2500	2116	1372	688
FRIULI VENEZIA GIULIA	1011	853	774	737	630	403	158
EMILIA	3233	2700	2636	2499	2117	1399	533
* NORD EST	8260	6814	6602	6244	5300	3438	1446
TOSCANA	2923	2346	2340	2146	1838	1037	577
MARCHE	1129	709	689	625	467	260	420
UMBRIA	652	460	452	423	328	188	192
LAZIO	3851	3004	2970	2773	2332	1473	847
* CENTRO	8555	6519	6452	5966	4966	2959	2036
ABRUZZI E MOLISE	1226	691	677	585	437	237	535
CAMPANIA	3880	2423	2380	2087	1671	864	1457
PUGLIA	2808	1582	1534	1397	1053	610	1226
BASILICATA E CALABRIA	1980	1167	1147	1020	810	482	813
* SUD	9894	5863	5738	5088	3971	2194	4031
SICILIA	3698	2095	2068	1780	1453	795	1603
SARDEGNA	1165	987	987	889	792	533	178
* ISOLE	4863	3082	3055	2670	2245	1328	1781

Adulti

TAV. 2

Lettori nei vari periodi
analisi secondo:

— caratteri socio-demografici
(percentuali di penetrazione)

	TOTALE	LETTORI QUOTIDIANI NEL COMPLESSO	LETTORI QUOTIDIANI ISEGI				NON LETTORI QUOTIDIANI IN COMPLESSO
			ULTI 3 MESI	ULTI 6 GIORNI	ULTI 7 GIORNI	ULTI 30 GIORNI	
POPOLAZIONE	43817	74.2	72.8	67.4	56.2	34.9	25.8
> SESSO							
UOMINI	21087	83.9	82.6	78.8	69.7	45.9	16.1
DONNE	22730	65.1	63.6	56.7	43.6	24.6	34.9
RESPONSABILI ACQUISTI	18525	63.3	61.8	55.1	42.8	24.9	36.7
> ETA'							
DA 15 A 24 ANNI	8437	87.0	85.7	80.3	67.9	40.1	13.0
DA 25 A 34 ANNI	7825	84.8	83.1	77.7	65.6	42.2	15.2
DA 35 A 44 ANNI	7415	79.3	78.0	72.6	60.9	38.5	20.7
DA 45 A 54 ANNI	7224	69.9	68.3	62.4	51.3	31.6	30.1
DA 55 A 64 ANNI	5469	66.0	64.7	59.2	50.2	31.7	34.0
OLTRE I 64 ANNI	7446	53.6	52.2	47.4	37.3	23.1	46.4
> CONDIZIONE SOCIO-ECONOMICA							
SUPERIORE E MEDIO-SUPERIORE	3302	96.7	96.1	94.2	87.5	67.8	3.3
MEDIA	19968	85.2	83.7	79.1	67.6	42.9	14.8
MEDIO-INFERIORE	17168	64.7	63.1	56.2	43.9	24.1	35.3
INFERIORE	3380	35.3	34.1	28.8	20.2	9.6	64.7
> TITOLO DI STUDIO							
LAUREA	1336	99.0	98.8	97.5	91.6	73.0	1.0
DIPLOMA MEDIA SUPERIORE	6010	97.0	96.4	94.3	85.5	60.8	3.0
DIPLOMA MEDIA INFERIORE	10773	90.6	89.2	84.4	73.0	45.9	9.4
ELEMENTARI O NESSUN TITOLO	25698	60.6	59.0	52.4	40.4	22.2	39.4
> CLASSE SOCIO-PROFESSIONALE							
CETO SUPERIORE	772	98.2	98.1	97.1	91.6	73.7	1.8
CETO MEDIO	9497	84.2	83.0	79.1	69.5	46.8	15.8
INTELLETTUALE	4642	96.5	95.6	92.4	81.6	53.0	3.5
OPERATIO	9270	78.5	76.8	71.1	59.2	34.7	21.5
PENSIONATO	8887	61.7	60.1	55.1	44.4	26.9	38.3
CASALINGA	10750	60.5	59.0	50.9	38.0	20.5	39.5
> AMPIEZZA CENTRO							
FINO A 10.000 ABITANTI	15317	67.1	64.9	58.3	45.7	26.7	32.9
DA 10 A 30.000 ABITANTI	8153	68.5	67.8	62.3	51.1	29.8	31.5
DA 30 A 100.000 ABITANTI	7571	72.3	71.1	65.8	55.0	34.1	27.7
DA 100 A 250.000 ABITANTI	3554	86.1	83.6	78.3	68.3	45.1	13.9
OLTRE I 250.000 ABITANTI	9222	87.8	87.5	83.9	74.3	49.6	12.2
> TIPO DI COMUNE							
CAPOLUGO	15048	85.9	84.8	80.7	70.7	47.0	14.1
NON CAPOLUGO	28769	68.0	66.5	60.4	48.6	28.5	32.0
> REGIONE E AREA GEOGRAFICA							
PIEMONTE E VALLE D'ADSTA	3733	81.9	81.5	77.1	63.1	40.5	18.1
LIGURIA	1532	89.3	89.3	85.6	76.4	49.8	10.7
LOMBARDIA	6980	83.0	80.6	76.7	65.9	44.2	17.0
* NORD OVEST	12245	83.5	82.0	78.0	66.4	43.8	16.5
TRENTINO ALTO ADIGE	668	89.8	80.1	76.1	65.5	39.4	10.2
VENETO	3348	79.5	79.4	74.7	63.2	41.0	20.5
FRIULI VENEZIA GIULIA	1011	84.4	76.6	72.9	62.3	39.9	15.6
EMILIA	3233	83.5	81.5	77.3	65.5	43.3	16.5
* NORD EST	8260	82.5	79.9	75.6	64.2	41.6	17.5
TOSCANA	2923	80.2	80.1	73.4	62.9	35.5	19.8
MARCHE	1129	62.8	61.1	55.3	41.4	23.1	37.2
UMBRIA	652	70.6	69.4	64.9	50.3	28.9	29.4
LAZIO	3851	78.0	77.1	72.0	60.6	38.2	22.0
* CENTRO	8555	76.2	75.4	69.7	58.0	34.6	23.8
ABRUZZI E MOLISE	1226	56.4	55.2	47.7	35.7	19.3	43.6
CAMPANIA	3880	62.4	61.3	53.8	43.1	22.3	37.6
PUGLIA	2808	56.3	54.6	49.7	37.5	21.7	43.7
BASILICATA E CALABRIA	1980	59.0	57.9	51.5	40.9	24.3	41.0
* SUD	9894	59.3	58.0	51.4	40.1	22.2	40.7
SICILIA	3698	56.7	55.9	48.1	39.3	21.5	43.3
SARDEGNA	1165	84.7	84.7	76.3	68.0	45.8	15.3
* ISOLE	4863	63.4	62.8	54.9	46.2	27.3	36.6

Adulti

TAV. 3

Lettori nei vari periodi
analisi secondo:

- uso di servizi
- possesso beni
- attività varie

(valori assoluti x 1000)

	TOTALE	LETTORI	LETTORI QUOTIDIANI ISEGI				NON
		QUOTI- DIANI NEL COM- PLESSO	ULTI MI 3 MESI	ULTI MI 30 GIORNI	ULTI MI 7 GIORNI	GIOR NO MEDIØ	LETTORI QUOTI DIANI IN COM PLESSO
POPOLAZIONE	43817	32502	31882	29514	24610	15281	11316
> USO DI SERVIZI ULTIMI 12 MESI							
ALMENO 1 POLIZZA ASSICURATIVA	16892	14911	14670	14044	12359	8267	1981
AUTO (R.C.)	14807	13230	13021	12509	11083	7484	1577
VITA	4586	4117	4046	3861	3449	2362	469
INCENDIO E/O FURTO ABITAZIONE	3849	3475	3424	3315	2959	2029	374
VA IN BANCA 1 O PIU' VOLTE/SETT	4624	4351	4290	4195	3800	2753	273
VA IN BANCA MENO DI 1 VOLTA/SETT	25677	21096	20740	19321	16208	10052	4581
MAI ANDATO IN BANCA ULT. 12 MESI	13516	7055	6852	5997	4603	2475	6461
USA AUTO 3 O PIU' VOLTE/SETT	15021	13615	13401	12866	11335	7609	1406
USA AUTO MENO DI 3 VOLTE/SETT	3499	2974	2924	2735	2309	1477	525
MAI USATO AUTO ULTIMI 12 MESI	25298	15913	15557	13913	10966	6195	9384
> POSSESSO BENI DUREVOLI							
LAVABIANCHERIA	38455	29923	29340	27326	22936	14345	8533
LAVASTOVIGLIE	5637	5231	5176	5036	4554	3331	406
GIRADISCHI	19065	16729	16464	15610	13561	8873	2336
REGISTRATORE	18828	16747	16484	15680	13588	8829	2081
CINEPRESA	5109	4808	4756	4578	4075	2860	301
MACCHINA FOTOGRAFICA	22851	20162	19842	18865	16310	10553	2689
MACCHINA PER SCRIVERE	12741	11645	11497	11035	9810	6699	1096
TELEVISORE IN BIANCO E NERO	38006	28385	27831	25725	21370	13127	9621
TELEVISORE A COLORI	9308	8199	8063	7684	6761	4620	1109
ENCICLOPEDIA DI ALMENO 4 VOLUMI	25216	22026	21709	20516	17703	11373	3189
SECONDA ABITAZIONE	5023	4415	4377	4189	3652	2503	609
TELEFONO	25544	21591	21279	20103	17277	11167	3953
MOTO, SCOOPEER, CICLOMOTORE	13612	10890	10683	9985	8423	5201	2723
AUTOMOBILE	31721	25756	25293	23647	20000	12613	5965
SECONDA AUTOMOBILE	7713	6847	6760	6453	5606	3734	866
AUTORADIO	9805	8688	8554	8146	7081	4656	1117
MACCHINA PER CUCIRE	27366	21228	20795	19356	16030	9905	6139
> ATTIVITA' VARIE ULTIMI 12 MESI							
ALMENO 4 GIORNI DI VACANZA	20261	18257	18009	17217	14987	9915	2004
VIAGGIATO IN AEREO	2238	2125	2105	2060	1900	1457	113
ANDATO ALL'ESTERO	4427	4098	4053	3928	3521	2500	329
DORMITO IN ALBERGO, PENSIONE	11906	11154	11025	10623	9441	6566	752
GUIDATO BARCA A MOTORE	1534	1467	1457	1430	1330	970	67
ANDATO IN BARCA A VELA	1310	1264	1261	1231	1135	851	46
DORMITO IN TENDA	3410	3305	3282	3201	2883	1943	105
DORMITO IN ROULOTTE	1366	1294	1288	1246	1116	787	72
USATO CARTA DI CREDITO	906	869	866	858	795	614	37
NOLEGGIATO AUTO	506	494	488	479	448	321	12
FATTO VIAGGI ORGANIZZATI	7257	6703	6630	6322	5502	3600	554
SERVITO DI UNA AGENZIA VIAGGI	3206	3075	3052	2977	2724	2004	131
ANDATO A SCIARE	3734	3638	3609	3549	3239	2282	97
GIOCATO A TENNIS	3314	3262	3246	3205	2987	2123	52
ANDATO A CACCIA	2250	1961	1925	1821	1602	1021	289

Adulti

TAV. 4

Lettori nei vari periodi
analisi secondo:

- uso di servizi
- possesso beni
- attività varie

(percentuali di penetrazione)

	LETTORI QUOTI- DIANI NEL COM- PLESSO	LETTORI QUOTIDIANI ISEGI				NON LETTORI QUOTI DIANI IN COM PLESSO	
		ULTI MI 3 MESI	ULTI MI 30 GIOR NI	ULTI MI 7 GIOR NI	GIOR NO MEDIO		
POPOLAZIONE	43817	74.2	72.8	67.4	56.2	34.9	25.8
> USO DI SERVIZI ULTIMI 12 MESI							
ALMENO 1 POLIZZA ASSICURATIVA	16892	88.3	86.8	83.1	73.2	48.9	11.7
AUTO (R.C.)	14807	89.4	87.9	84.5	74.9	50.5	10.6
VITA	4586	89.8	88.2	84.2	75.2	51.5	10.2
INCENDIO E/O FURTO ABITAZIONE	3849	90.3	89.0	86.1	76.9	52.7	9.7
VA IN BANCA 1 O PIU' VOLTE/SETT	4624	94.1	92.8	90.7	82.2	59.5	5.9
VA IN BANCA MENO DI 1 VOLTA/SETT	25677	82.2	80.8	75.2	63.1	39.1	17.8
MAI ANDATO IN BANCA ULT. 12 MESI	13516	52.2	50.7	44.4	34.1	18.3	47.8
USA AUTO 3 O PIU' VOLTE/SETT	15021	90.6	89.2	85.7	75.5	50.7	9.4
USA AUTO MENO DI 3 VOLTE/SETT	3499	85.0	83.6	78.2	66.0	42.2	15.0
MAI USATO AUTO ULTIMI 12 MESI	25298	62.9	61.5	55.0	43.3	24.5	37.1
> POSSESSO BENI DUREVOLI							
LAVABIANCHERIA	38455	77.8	76.3	71.1	59.6	37.3	22.2
LAVASTOVIGLIE	5637	92.8	91.8	89.3	80.8	59.1	7.2
GIRADISCHI	19065	87.7	86.4	81.9	71.1	46.5	12.3
REGISTRATORE	18828	88.9	87.5	83.3	72.2	46.9	11.1
CINEPRESA	5109	94.1	93.1	89.6	79.8	56.0	5.9
MACCHINA FOTOGRAFICA	22851	88.2	86.8	82.6	71.4	46.2	11.8
MACCHINA PER SCRIVERE	12741	91.4	90.2	86.6	77.0	52.6	8.6
TELEVISORE IN BIANCO E NERO	38006	74.7	73.2	67.7	56.2	34.5	25.3
TELEVISORE A COLORI	9308	88.1	86.6	82.6	72.6	49.6	11.9
ENCICLOPEDIA DI ALMENO 4 VOLUMI	25216	87.4	86.1	81.4	70.2	45.1	12.6
SECONDA ABITAZIONE	5023	87.9	87.1	83.4	72.7	49.8	12.1
TELEFONO	25544	84.5	83.3	78.7	67.6	43.7	15.5
MOTO, SCOOPEER, CICLOMOTORE	13612	80.0	78.5	73.4	61.9	38.2	20.0
AUTOMOBILE	31721	81.2	79.7	74.5	63.0	39.8	18.8
SECONDA AUTOMOBILE	7713	88.8	87.6	83.7	72.7	48.4	11.2
AUTORADIO	9805	88.6	87.2	83.1	72.2	47.5	11.4
MACCHINA PER CUCIRE	27366	77.6	76.0	70.7	58.6	36.2	22.4
> ATTIVITA' VARIE ULTIMI 12 MESI							
ALMENO 4 GIORNI DI VACANZA	20261	90.1	88.9	85.0	74.0	48.9	9.9
VIAGGIATO IN AEREO	2238	95.0	94.0	92.0	84.9	65.1	5.0
ANDATO ALL'ESTERO	4427	92.6	91.5	88.7	79.5	56.5	7.4
DORMITO IN ALBERGO, PENSIONE	11906	93.7	92.6	89.2	79.3	55.1	6.3
GUIDATO BARCA A MOTORE	1534	95.6	95.0	93.2	86.7	63.2	4.4
ANDATO IN BARCA A VELA	1310	96.5	96.3	94.0	86.6	64.9	3.5
DORMITO IN TENDA	3410	96.9	96.2	93.9	84.6	57.0	3.1
DORMITO IN ROULOTTE	1366	94.7	94.3	91.2	81.7	57.6	5.3
USATO CARTA DI CREDITO	906	96.0	95.6	94.7	87.7	67.8	4.0
NOLEGGIATO AUTO	506	97.6	96.5	94.7	88.6	63.6	2.4
FATTO VIAGGI ORGANIZZATI	7257	92.4	91.4	87.1	75.8	49.6	7.6
SERVITO DI UNA AGENZIA VIAGGI	3206	95.9	95.2	92.9	85.0	62.5	4.1
ANDATO A SCIARE	3734	97.4	96.7	95.0	86.7	61.1	2.6
GIOCATO A TENNIS	3314	98.4	97.9	96.7	90.1	64.1	1.6
ANDATO A CACCIA	2250	87.2	85.6	80.9	71.2	45.4	12.8

Lettori nei vari periodi
analisi secondo:

— caratteri socio-demografici

(valori assoluti x 1000)

	TOTALE	LETTORI QUOTI- DIANI NEL COM- PLESSO	LETTORI QUOTIDIANI ISEGI				NON LETTORI QUOTI DIANI IN COM PLESSO
			ULTI MI 3 MESI	ULTI MI 30 GIOR NI	ULTI MI 7 GIOR NI	GIOR NO MEDIO	
POPOLAZIONE	21087	17702	17420	16625	14707	9679	3385
> ETA'							
DA 15 A 24 ANNI	4297	4057	4002	3870	3436	2157	240
DA 25 A 34 ANNI	3944	3633	3566	3476	3172	2194	311
DA 35 A 44 ANNI	3653	3217	3178	3054	2700	1826	436
DA 45 A 54 ANNI	3528	2816	2768	2584	2249	1469	712
DA 55 A 64 ANNI	2550	1959	1928	1804	1610	1049	591
OLTRE I 64 ANNI	3115	2019	1977	1837	1541	983	1096
> CONDIZIONE SOCIO-ECONOMICA							
SUPERIORE O MEDIO-SUPERIORE	1753	1736	1730	1719	1662	1322	17
MEDIA	10030	9210	9083	8867	8006	5395	819
MEDIO-INFERIORE	7955	6125	5998	5519	4646	2755	1830
INFERIORE	1350	631	609	519	392	206	719
> TITOLO DI STUDIO							
LAUREA	881	875	875	872	834	682	6
DIPLOMA MEDIA SUPERIORE	3443	3395	3377	3356	3186	2357	48
LICENZA MEDIA INFERIORE	5912	5620	5540	5378	4855	3211	292
ELEMENTARE O NESSUN TITOLO	10851	7811	7628	7018	5632	3429	3040
> CLASSE SOCIO-PROFESSIONALE							
CETO SUPERIORE	678	672	672	671	636	514	6
CETO MEDIO	6539	5774	5702	5498	4968	3432	765
INTELLETTUALE	2309	2271	2255	2222	2033	1370	38
OPERARIO	6719	5542	5414	5086	4392	2684	1176
PENSIONATO	4843	3443	3378	3148	2677	1679	1400
CASALINGA							
> AMPIEZZA CENTRO							
FINO A 10.000 ABITANTI	7454	5838	5688	5284	4477	2778	1615
DA 10 A 30.000 ABITANTI	3874	3127	3094	2971	2585	1619	747
DA 30 A 100.000 ABITANTI	3641	3045	2998	2852	2554	1706	596
DA 100 A 250.000 ABITANTI	1707	1587	1554	1512	1382	947	120
OLTRE I 250.000 ABITANTI	4412	4105	4067	4007	3709	2629	307
> TIPO DI COMUNE							
CAPOLUOGO	7226	6652	6583	6421	5893	4163	574
NON CAPOLUOGO	13861	11050	10837	10204	8814	5515	2811
> REGIONE E AREA GEOGRAFICA							
PIEMONTE E VALLE D'AOSTA	1802	1594	1590	1521	1321	915	208
LIGURIA	721	669	669	653	610	435	52
LOMBARDIA	3329	3031	2971	2906	2658	1899	298
* NORD OVEST	5852	5294	5230	5079	4589	3249	558
TRENTINO ALTO ADIGE	323	304	282	274	253	167	19
VENETO	1610	1414	1410	1378	1241	866	196
FRIULI VENEZIA GIULIA	478	443	422	406	376	246	35
EMILIA	1554	1403	1373	1352	1201	834	151
* NORD EST	3965	3563	3487	3410	3071	2112	402
TOSCANA	1402	1252	1250	1185	1068	635	150
MARCHE	544	411	399	372	301	175	133
UMBRIA	317	255	250	242	201	119	62
LAZIO	1840	1600	1583	1514	1343	897	240
* CENTRO	4103	3518	3482	3313	2913	1826	585
ABRUZZI E MOLISE	594	395	387	342	265	156	199
CAMPANIA	1878	1470	1433	1311	1133	619	408
PUGLIA	1358	989	963	936	776	460	369
BASILICATA E CALABRIA	971	703	687	645	552	355	268
* SUD	4801	3557	3470	3234	2725	1590	1244
SICILIA	1794	1251	1233	1109	959	569	543
SARDEGNA	572	518	518	480	449	333	54
* ISOLE	2366	1769	1751	1589	1408	902	597

Lettori nei vari periodi
analisi secondo:

— caratteri socio-demografici
(percentuali di penetrazione)

	TOTALE	LETTORI QUOTIDIANI NEL COMPLESSO	LETTORI QUOTIDIANI I SEGI				NON LETTORI QUOTIDIANI IN COMPLESSO
			ULTI 3 MESI	ULTI 30 GIORNI	ULTI 7 GIORNI	GIORNO MEDIO	
POPOLAZIONE	21087	83.9	82.6	78.8	69.7	45.9	16.1
> ETA'							
DA 15 A 24 ANNI	4297	94.4	93.2	90.1	80.0	50.2	5.6
DA 25 A 34 ANNI	3944	92.1	90.4	88.1	80.4	55.6	7.9
DA 35 A 44 ANNI	3653	88.1	87.0	83.6	73.9	50.0	11.9
DA 45 A 54 ANNI	3528	79.8	78.4	73.2	63.7	41.6	20.2
DA 55 A 64 ANNI	2550	76.8	75.6	70.7	63.1	41.1	23.2
OLTRE I 64 ANNI	3115	64.8	63.5	59.0	49.5	31.6	35.2
> CONDIZIONE SOCIO-ECONOMICA							
SUPERIORE O MEDIO-SUPERIORE	1753	99.0	98.7	98.1	94.8	75.4	1.0
MEDIA	10030	91.8	90.6	88.4	79.8	53.8	8.2
MEDIO-INFERIORE	7955	77.0	75.4	69.4	58.4	34.6	23.0
INFERIORE	1350	46.8	45.1	38.5	29.1	15.2	53.2
> TITOLO DI STUDIO							
LAUREA	881	99.3	99.3	99.0	94.6	77.4	7
DIPLOMA MEDIA SUPERIORE	3443	98.6	98.1	97.5	92.5	68.4	1.4
LICENZA MEDIA INFERIORE	5912	95.1	93.7	91.0	82.1	54.3	4.9
ELEMENTARE O NESSUN TITOLO	10851	72.0	70.3	64.7	53.7	31.6	28.0
> CLASSE SOCIO-PROFESSIONALE							
CETO SUPERIORE	678	99.1	99.1	98.9	93.8	75.8	9
CETO MEDIO	6539	88.3	87.2	84.1	76.0	52.5	11.7
INTELLETTUALE	2309	98.4	97.7	96.2	88.0	59.3	1.6
OPERAI O	6719	82.5	80.6	75.7	65.4	39.9	17.5
PENSIONATO	4843	71.1	69.7	65.0	55.3	34.7	28.9
CASALINGA							
> AMPIEZZA CENTRO							
FINO A 10.000 ABITANTI	7454	78.3	76.3	70.9	60.1	37.3	21.7
DA 10 A 30.000 ABITANTI	3874	80.7	79.9	76.7	66.7	41.8	19.3
DA 30 A 100.000 ABITANTI	3641	83.6	82.3	78.3	70.1	46.9	16.4
DA 100 A 250.000 ABITANTI	1707	93.0	91.0	88.6	81.0	55.5	7.0
OLTRE I 250.000 ABITANTI	4412	93.0	92.6	90.8	84.1	59.6	7.0
> TIPO DI COMUNE							
CAPOLUOGO	7226	92.1	91.1	88.9	81.5	57.6	7.9
NON CAPOLUOGO	13861	79.7	78.2	73.6	63.6	39.8	20.3
> REGIONE E AREA GEOGRAFICA							
PIEMONTE E VALLE D'AOSTA	1802	88.5	88.2	84.4	73.3	50.8	11.5
LIGURIA	721	92.7	92.7	90.5	84.6	60.3	7.3
LOMBARDIA	3329	91.0	89.2	87.3	79.9	57.0	9.0
* NORD OVEST	5852	90.5	89.4	86.8	78.4	55.5	9.5
TRENTINO ALTO ADIGE	323	94.1	87.3	84.7	78.3	51.6	5.9
VENETO	1610	87.8	87.6	85.6	77.1	53.8	12.2
FRIULI VENEZIA GIULIA	478	92.7	88.2	85.0	78.6	51.4	7.3
EMILIA	1554	90.3	88.4	87.0	77.3	53.7	9.7
* NORD EST	3965	89.9	87.9	86.0	77.5	53.3	10.1
TOSCANA	1402	89.3	89.2	84.5	76.2	45.3	10.7
MARCHE	544	75.5	73.3	68.4	55.4	32.1	24.5
UMBRIA	317	80.5	78.8	76.3	63.3	37.5	19.5
LAZIO	1840	86.9	86.0	82.3	73.0	48.7	13.1
* CENTRO	4103	85.7	84.9	80.7	71.0	44.5	14.3
ABRUZZI E MOLISE	594	66.6	65.2	57.5	44.5	26.2	33.4
CAMPANIA	1878	78.3	76.3	69.8	60.4	33.0	21.7
PUGLIA	1358	72.8	70.9	68.9	57.1	33.9	27.2
BASILICATA E CALABRIA	971	72.4	70.8	66.4	56.8	36.6	27.6
* SUD	4801	74.1	72.3	67.4	56.8	33.1	25.9
SICILIA	1794	69.7	68.7	61.8	53.5	31.7	30.3
SARDEGNA	572	90.6	90.6	84.0	78.4	58.2	9.4
* ISOLE	2366	74.8	74.0	67.2	59.5	38.1	25.2

Lettori nei vari periodi
analisi secondo:

- uso di servizi
- possesso beni
- attività varie

(valori assoluti x 1000)

	TOTALE	LETTORI	LETTORI QUOTIDIANI ISEGI				NON
		QUOTI- DIANI NEL COM- PLESSO	ULTI MI 3 MESI	ULTI MI 30 GIOR NI	ULTI MI 7 GIOR NI	GIOR NO MEDIO	LETTORI QUOTI DIANI IN COM PLESSO
POPOLAZIONE	21087	17702	17420	16625	14707	9679	3385
> USO DI SERVIZI ULTIMI 12 MESI							
ALMENO 1 POLIZZA ASSICURATIVA	12963	11573	11393	10966	9863	6670	1390
AUTO (R.C.)	12143	10896	10729	10333	9304	6318	1246
VITA	3342	3076	3020	2930	2678	1884	266
INCENDIO E/O FURTO ABITAZIONE	2805	2584	2550	2484	2274	1583	221
VA IN BANCA 1 O PIU' VOLTE/SETT	3371	3222	3184	3131	2893	2157	149
VA IN BANCA MENO DI 1 VOLTA/SETT	13271	11591	11413	10904	9660	6300	1680
MAI ANDATO IN BANCA ULT. 12 MESI	4445	2089	2823	2589	2154	1222	1556
USA AUTO 3 O PIU' VOLTE/SETT	11574	10551	10397	10043	9031	6156	1023
USA AUTO MENO DI 3 VOLTE/SETT	2045	1763	1732	1670	1487	963	281
MAI USATO AUTO ULTIMI 12 MESI	7468	5388	5291	4912	4189	2560	2081
> POSSESSO BENI DUREVOLI							
LAVABIANCHERIA	18800	16254	15988	15362	13678	9061	2547
LAVASTOVIGLIE	2980	2874	2855	2825	2642	1995	106
GIRADISCHI	9672	9021	8905	8651	7906	5491	651
REGISTRATORE	9754	9212	9104	8881	8092	5605	542
CINEPRESA	2635	2581	2552	2495	2331	1705	54
MACCHINA FOTOGRAFICA	11610	10862	10724	10468	9550	6604	749
MACCHINA PER SCRIVERE	6514	6239	6164	6031	5584	4040	275
TELEVISORE IN BIANCO E NERO	18291	15458	15202	14503	12805	8347	2834
TELEVISORE A COLORI	4695	4409	4353	4254	3957	2837	286
ENCICLOPEDIA DI ALMENO 4 VOLUMI	12548	11725	11582	11232	10238	7010	823
SECONDA ABITAZIONE	2469	2268	2252	2193	2020	1457	201
TELEFONO	12457	11447	11301	10969	9978	6817	1009
MOTO, SCOOPEER, CICLOMOTORE	7498	6553	6452	6158	5470	3556	945
AUTOMOBILE	16153	14376	14162	13630	12194	8160	1777
SECONDA AUTOMOBILE	4112	3846	3800	3695	3361	2328	266
AUTORADIO	5461	5129	5050	4927	4499	3092	332
MACCHINA PER CUCIRE	13029	11247	11049	10593	9337	6134	1782
> ATTIVITA' VARIE ULTIMI 12 MESI							
ALMENO 4 GIORNI DI VACANZA	10316	9824	9714	9539	8747	6124	493
VIAGGIATO IN AEREO	1369	1327	1320	1305	1245	984	42
ANDATO ALL'ESTERO	2519	2416	2396	2366	2203	1628	104
DORMITO IN ALBERGO, PENSIONE	6759	6540	6482	6377	5907	4299	219
GUIDATO BARCA A MOTORE	1286	1232	1222	1206	1134	841	54
ANDATO IN BARCA A VELA	850	829	829	815	775	595	22
DORMITO IN TENDA	2283	2251	2230	2204	2050	1421	32
DORMITO IN ROULOTTE	794	764	761	745	696	498	30
USATO CARTA DI CREDITO	572	553	551	550	523	427	19
NOLEGGIATO AUTO	397	393	387	384	363	266	4
FATTO VIAGGI ORGANIZZATI	3718	3595	3568	3502	3197	2243	122
SERVITO DI UNA AGENZIA VIAGGI	1761	1724	1715	1712	1622	1226	36
ANDATO A SCIARE	2276	2244	2226	2208	2064	1486	33
GIOCATO A TENNIS	2524	2499	2484	2463	2336	1695	25
ANDATO A CACCIA	2170	1884	1849	1751	1540	980	286

Lettori nei vari periodi
analisi secondo:

- uso di servizi
- possesso beni
- attività varie

(percentuali di penetrazione)

	TOTALE	LETTORI QUOTIDIANI NEL COMPLESSO	LETTORI QUOTIDIANI ISEGI				NON LETTORI QUOTIDIANI IN COMPLESSO
			ULTIMI 3 MESI	ULTIMI 30 GIORNI	ULTIMI 7 GIORNI	GIORNO MEDIO	
POPOLAZIONE	21087	83.9	82.6	78.8	69.7	45.9	16.1
> USO DI SERVIZI ULTIMI 12 MESI							
ALMENO 1 POLIZZA ASSICURATIVA	12963	89.3	87.9	84.6	76.1	51.5	10.7
AUTO (R.C.)	12143	89.7	88.4	85.1	76.6	52.0	10.3
VITA	3342	92.0	90.4	87.7	80.1	56.4	8.0
INCENDIO E/O FURTO ABITAZIONE	2805	92.1	90.9	88.6	81.1	56.4	7.9
VA IN BANCA 1 O PIU' VOLTE/SETT	3371	95.6	94.4	92.9	85.8	64.0	4.4
VA IN BANCA MENO DI 1 VOLTA/SETT	13271	87.3	86.0	82.2	72.8	47.5	12.7
MAI ANDATO IN BANCA ULT. 12 MESI	4445	65.0	63.5	58.3	48.5	27.5	35.0
USA AUTO 3 O PIU' VOLTE/SETT	11574	91.2	89.8	86.8	78.0	53.2	8.8
USA AUTO MENO DI 3 VOLTE/SETT	2045	86.2	84.7	81.7	72.7	47.1	13.8
MAI USATO AUTO ULTIMI 12 MESI	7468	72.1	70.8	65.8	56.1	34.3	27.9
> POSSESSO BENI DUREVOLI							
LAVABIANCHERIA	18800	86.5	85.0	81.7	72.8	48.2	13.5
LAVASTOVIGLIE	2980	96.4	95.8	94.8	88.7	66.9	3.6
GIRADISCHI	9672	93.3	92.1	89.4	81.7	56.8	6.7
REGISTRATORE	9754	94.4	93.3	91.1	83.0	57.5	5.6
CINEPRESA	2635	98.0	96.8	94.7	88.5	64.7	2.0
MACCHINA FOTOGRAFICA	11610	93.5	92.4	90.2	82.3	56.9	6.5
MACCHINA PER SCRIVERE	6514	95.8	94.6	92.6	85.7	62.0	4.2
TELEVISORE IN BIANCO E NERO	18291	84.5	83.1	79.3	70.0	45.6	15.5
TELEVISORE A COLORI	4695	93.9	92.7	90.6	84.3	60.4	6.1
ENCICLOPEDIA DI ALMENO 4 VOLUMI	12548	93.4	92.3	89.5	81.6	55.9	6.6
SECONDA ABITAZIONE	2469	91.9	91.2	88.8	81.8	59.0	8.1
TELEFONO	12457	91.9	90.7	88.1	80.1	54.7	8.1
MOTO, SCOOPEER, CICLOMOTORE	7498	87.4	86.1	82.1	73.0	47.4	12.6
AUTOMOBILE	16153	89.0	87.7	84.4	75.5	50.5	11.0
SECONDA AUTOMOBILE	4112	93.5	92.4	89.9	81.7	56.6	6.5
AUTORADIO	5461	93.9	92.5	90.2	82.4	56.6	6.1
MACCHINA PER CUCIRE	13029	86.3	84.8	81.3	71.7	47.1	13.7
> ATTIVITA' VARIE ULTIMI 12 MESI							
ALMENO 4 GIORNI DI VACANZA	10316	95.2	94.2	92.5	84.8	59.4	4.8
VIAGGIATO IN AEREO	1369	96.9	96.4	95.3	90.9	71.9	3.1
ANDATO ALL'ESTERO	2519	95.9	95.1	93.9	87.5	64.6	4.1
DORMITO IN ALBERGO, PENSIONE	6759	96.8	95.9	94.3	87.4	63.6	3.2
GUIDATO BARCA A MOTORE	1286	95.8	95.1	93.8	88.2	65.4	4.2
ANDATO IN BARCA A VELA	850	97.5	97.5	95.9	91.2	70.0	2.5
DORMITO IN TENDA	2283	98.6	97.7	96.5	89.8	62.2	1.4
DORMITO IN ROULOTTE	794	96.2	95.8	93.8	87.6	62.6	3.8
USATO CARTA DI CREDITO	572	96.7	96.4	96.1	91.3	74.6	3.3
NOLEGGIATO AUTO	397	98.9	97.5	96.7	91.3	66.8	1.1
FATTO VIAGGI ORGANIZZATI	3718	96.7	96.0	94.2	86.0	60.3	3.3
SERVITO DI UNA AGENZIA VIAGGI	1761	97.9	97.4	97.2	92.1	69.6	2.1
ANDATO A SCIARE	2276	98.6	97.8	97.0	90.7	65.3	1.4
GIOCATO A TENNIS	2524	99.0	98.4	97.6	92.5	67.1	1.0
ANDATO A CACCIA	2170	86.8	85.2	80.7	70.9	45.1	13.2

Donne

TAV. 9

Lettori nei vari periodi
analisi secondo:

— caratteri socio-demografici

(valori assoluti x 1000)

	TOTALE	LETTORI QUOTIDIANI NEL COMPLESSO	LETTORI QUOTIDIANI I SEGI				NON LETTORI QUOTIDIANI IN COMPLESSO
			ULTIMI 3 MESI	ULTIMI 30 GIORNI	ULTIMI 7 GIORNI	GIORNI MEDIO	
POPOLAZIONE	22730	14800	14462	12889	9903	5602	7930
> ETA'							
DA 15 A 24 ANNI	4141	3282	3226	2907	2293	1227	859
DA 25 A 34 ANNI	3882	3002	2940	2604	1963	1109	879
DA 35 A 44 ANNI	3762	2661	2609	2331	1819	1032	1101
DA 45 A 54 ANNI	3696	2232	2167	1924	1460	814	1464
DA 55 A 64 ANNI	2919	1648	1613	1435	1134	686	1271
OLTRE I 64 ANNI	4331	1974	1907	1689	1235	734	2356
> CONDIZIONE SOCIO-ECONOMICA							
SUPERIORE O MEDIO-SUPERIORE	1549	1458	1443	1390	1226	916	92
MEDIA	9938	7794	7637	6920	5494	3179	2144
MEDIO-INFERIORE	9213	4986	4837	4124	2891	1389	4228
INFERIORE	2030	563	544	455	292	118	1467
> TITOLO DI STUDIO							
LAUREA	455	448	445	430	390	294	7
DIPLOMA MEDIA SUPERIORE	2567	2436	2417	2310	1951	1297	131
LICENZA MEDIA INFERIORE	4862	4143	4069	3713	3004	1738	719
ELEMENTARE O NESSUN TITOLO	14847	7773	7532	6436	4558	2273	7074
> CLASSE SOCIO-PROFESSIONALE							
CETO SUPERIORE	94	87	86	79	71	55	7
CETO MEDIO	2958	2222	2180	2013	1632	1008	736
INTELLETTUALE	2333	2210	2183	2067	1757	1092	123
OPERAIO	2551	1734	1705	1508	1093	530	816
PENSIONATO	4045	2038	1961	1750	1266	713	2007
CASALINGA	10750	6508	6347	5472	4084	2204	4241
> AMPIEZZA CENTRO							
FINO A 10.000 ABITANTI	7863	4440	4246	3644	2524	1317	3423
DA 10 A 30.000 ABITANTI	4279	2459	2430	2109	1581	809	1820
DA 30 A 100.000 ABITANTI	3930	2432	2387	2132	1611	876	1498
DA 100 A 250.000 ABITANTI	1848	1475	1417	1273	1046	657	372
OLTRE I 250.000 ABITANTI	4810	3994	3983	3730	3141	1943	816
> TIPO DI COMUNE							
CAPOLUOGO	7822	6273	6181	5720	4742	2910	1549
NON CAPOLUOGO	14908	8527	8281	7169	5161	2692	6381
> REGIONE E AREA GEOGRAFICA							
PIEMONTE E VALLE D'AOSTA	1931	1465	1453	1359	1036	598	466
LIGURIA	811	700	700	659	561	329	111
LOMBARDIA	3651	2765	2653	2449	1943	1188	886
* NORD OVEST	6393	4930	4806	4466	3539	2114	1463
TRENTINO ALTO ADIGE	345	296	253	235	185	96	49
VENETO	1738	1247	1247	1122	874	506	491
FRIULI VENEZIA GIULIA	533	410	353	330	254	158	123
EMILIA	1679	1298	1263	1147	916	565	381
* NORD EST	4295	3251	3115	2834	2229	1325	1044
TOSCANA	1521	1093	1090	961	770	402	428
MARCHE	585	298	291	253	166	86	287
UMBRIA	335	205	203	181	128	70	130
LAZIO	2011	1405	1387	1259	989	576	606
* CENTRO	4452	3001	2970	2654	2053	1133	1451
ABRUZZI E MOLISE	632	296	290	243	173	81	336
CAMPANIA	2002	953	947	776	537	245	1050
PUGLIA	1450	593	571	461	278	150	857
BASILICATA E CALABRIA	1009	465	460	375	258	127	544
* SUD	5093	2305	2268	1854	1245	604	2788
SICILIA	1904	844	835	671	494	225	1060
SARDEGNA	593	468	468	409	344	200	125
* ISOLE	2497	1312	1304	1081	837	426	1185

Lettori nei vari periodi
analisi secondo:

— caratteri socio-demografici
(percentuali di penetrazione)

	TOTALE	LETTORI QUOTI- DIANI NEL COM- PLESSO	LETTORI QUOTIDIANI ISEGI				NON LETTORI QUOTI DIANI IN COM- PLESSO
			ULTI MI 3 MESI	ULTI MI 30 GIOR NI	ULTI MI 7 GIOR NI	GIOR NO MEDIO	
POPOLAZIONE	22730	65.1	63.6	56.7	43.6	24.6	34.9
> ETA'							
DA 15 A 24 ANNI	4141	79.2	77.9	70.2	55.4	29.6	20.8
DA 25 A 34 ANNI	3882	77.3	75.7	67.1	50.6	28.6	22.7
DA 35 A 44 ANNI	3762	70.7	69.3	62.0	48.3	27.4	29.3
DA 45 A 54 ANNI	3696	60.4	58.6	52.0	39.5	22.0	39.6
DA 55 A 64 ANNI	2919	56.5	55.2	49.2	38.9	23.5	43.5
OLTRE I 64 ANNI	4331	45.6	44.0	39.0	28.5	17.0	54.4
> CONDIZIONE SOCIO-ECONOMICA							
SUPERIORE O MEDIO-SUPERIORE	1549	94.1	93.2	89.7	79.2	59.1	5.9
MEDIA	9938	78.4	76.9	69.6	55.3	32.0	21.6
MEDIO-INFERIORE	9213	54.1	52.5	44.8	31.4	15.1	45.9
INFERIORE	2030	27.7	26.8	22.4	14.4	5.8	72.3
> TITOLO DI STUDIO							
LAUREA	455	98.5	97.8	94.6	85.8	64.7	1.5
DIPLOMA MEDIA SUPERIORE	2567	94.9	94.1	90.0	76.0	50.5	5.1
LICENZA MEDIA INFERIORE	4862	85.2	83.7	76.4	61.8	35.7	14.8
ELEMENTARE O NESSUN TITOLO	14847	52.4	50.7	43.3	30.7	15.3	47.6
> CLASSE SOCIO-PROFESSIONALE							
CETO SUPERIORE	94	92.2	91.4	84.5	75.5	58.5	7.8
CETO MEDIO	2958	75.1	73.7	68.1	55.2	34.1	24.9
INTELLETTUALE	2333	94.7	93.5	88.6	75.3	46.8	5.3
OPERAI	2551	68.0	66.9	59.1	42.9	20.8	32.0
PENSIONATO	4045	50.4	48.5	43.3	31.3	17.6	49.6
CASALINGA	10750	60.5	59.0	50.9	38.0	20.5	39.5
> AMPIEZZA CENTRO							
FINO A 10.000 ABITANTI	7863	56.5	54.0	46.3	32.1	16.7	43.5
DA 10 A 30.000 ABITANTI	4279	57.5	56.8	49.3	37.0	18.9	42.5
DA 30 A 100.000 ABITANTI	3930	61.9	60.7	54.3	41.0	22.3	38.1
DA 100 A 250.000 ABITANTI	1848	79.8	76.7	68.9	56.6	35.6	20.2
OLTRE I 250.000 ABITANTI	4810	83.0	82.8	77.5	65.3	40.4	17.0
> TIPO DI COMUNE							
CAPOLUGO	7822	80.2	79.0	73.1	60.6	37.2	19.8
NON CAPOLUGO	14908	57.2	55.5	48.1	34.6	18.1	42.8
> REGIONE E AREA GEOGRAFICA							
PIEMONTE E VALLE D'AGOSTA	1931	75.9	75.2	70.4	53.6	31.0	24.1
LIGURIA	811	86.3	86.3	81.2	69.2	40.6	13.7
LOMBARDIA	3651	75.7	72.7	67.1	53.2	32.5	24.3
* NORD OVEST	6393	77.1	75.2	69.9	55.4	33.1	22.9
TRENTINO ALTO ADIGE	345	85.8	73.2	68.1	53.5	28.0	14.2
VENETO	1738	71.7	71.7	64.5	50.3	29.1	28.3
FRIULI VENEZIA GIULIA	533	76.9	66.2	62.0	47.7	29.6	23.1
EMILIA	1679	77.3	75.2	68.3	54.5	33.7	22.7
* NORD EST	4295	75.7	72.5	66.0	51.9	30.9	24.3
TOSCANA	1521	71.9	71.7	63.2	50.6	26.4	28.1
MARCHE	585	50.9	49.7	43.2	28.4	14.7	49.1
UMBRIA	335	61.2	60.5	54.1	38.1	20.8	38.8
LAZIO	2011	69.8	68.9	62.6	49.2	28.6	30.2
* CENTRO	4452	67.4	66.7	59.6	46.1	25.5	32.6
ABRUZZI E MOLISE	632	46.8	45.9	38.5	27.3	12.9	53.2
CAMPANIA	2002	47.6	47.3	38.7	26.8	12.2	52.4
PUGLIA	1450	40.9	39.4	31.8	19.2	10.4	59.1
BASILICATA E CALABRIA	1009	46.0	45.6	37.1	25.5	12.6	54.0
* SUD	5093	45.3	44.5	36.4	24.5	11.9	54.7
SICILIA	1904	44.3	43.9	35.3	25.9	11.8	55.7
SARDEGNA	593	79.0	79.0	69.0	57.9	33.8	21.0
* ISOLE	2497	52.6	52.2	43.3	33.5	17.0	47.4

Lettori nei vari periodi
analisi secondo:

- uso di servizi
- possesso beni
- attività varie

(valori assoluti x 1000)

	LETTORI QUOTI- DIANI NEL COM- PLESSO	LETTORI QUOTIDIANI ISEGI				NON LETTORI QUOTI DIANI IN COM PLESSO	
		ULTI MI 3 MESI	ULTI MI 30 GIOR NI	ULTI MI 7 GIOR NI	GIOR NO MEDIØ		
POPOLAZIONE	22730	14800	14462	12889	9903	5602	7930
> USO DI SERVIZI ULTIMI 12 MESI							
ALMENO 1 POLIZZA ASSICURATIVA	3929	3338	3277	3078	2497	1597	591
AUTO (R.C.)	2664	2334	2292	2176	1779	1166	330
VITA	1244	1041	1026	931	771	478	203
INCENDIO E/O FURTO ABITAZIONE	1044	891	874	831	686	447	153
VA IN BANCA 1 O PIU' VOLTE/SETT	1253	1129	1106	1065	907	596	124
VA IN BANCA MENO DI 1 VOLTA/SETT	12406	9505	9327	8417	6548	3753	2901
MAI ANDATO IN BANCA ULT. 12 MESI	9072	4166	4029	3408	2449	1253	4905
USA AUTO 3 O PIU' VOLTE/SETT	3447	3064	3004	2823	2304	1453	383
USA AUTO MENO DI 3 VOLTE/SETT	1454	1210	1192	1065	821	514	244
MAI USATO AUTO ULTIMI 12 MESI	17829	10526	10267	9001	6778	3635	7304
> POSSESSO BENI DUREVOLI							
LAVABIANCHERIA	19655	13669	13352	11964	9258	5284	5986
LAVASTOVIGLIE	2657	2357	2321	2212	1912	1336	300
GIRADISCHI	9393	7708	7559	6959	5655	3382	1685
REGISTRATORE	9074	7535	7380	6799	5497	3224	1539
CINEPRESA	2474	2227	2205	2083	1744	1156	247
MACCHINA FOTOGRAFICA	11241	9300	9119	8397	6760	3949	1940
MACCHINA PER SCRIVERE	6227	5406	5333	5004	4226	2660	821
TELEVISORE IN BIANCO E NERO	19715	12927	12629	11222	8565	4780	6788
TELEVISORE A COLORI	4613	3790	3710	3430	2804	1782	823
ENCICLOPEDIA DI ALMENO 4 VOLUMI	12667	10301	10127	9284	7464	4362	2366
SECONDA ABITAZIONE	2555	2147	2124	1996	1631	1046	408
TELEFONO	13087	10143	9978	9134	7299	4350	2943
MOTO, SCOOPEER, CICLOMOTORE	6115	4337	4231	3827	2953	1646	1778
AUTOMOBILE	15568	11380	11131	10017	7805	4453	4187
SECONDA AUTOMOBILE	3601	3001	2960	2758	2245	1406	600
AUTORADIO	4344	3559	3504	3219	2582	1565	785
MACCHINA PER CUCIRE	14337	9981	9746	8763	6693	3771	4356
> ATTIVITA' VARIE ULTIMI 12 MESI							
ALMENO 4 GIORNI DI VACANZA	9945	8433	8295	7678	6240	3791	1511
VIAGGIATO IN AEREO	869	798	785	755	655	473	70
ANDATO ALL'ESTERO	1908	1683	1657	1562	1317	872	225
DORMITO IN ALBERGO, PENSIONE	5147	4615	4543	4246	3534	2267	533
GUIDATO BARCA A MOTORE	248	235	234	224	196	129	13
ANDATO IN BARCA A VELA	460	435	433	416	359	256	24
DORMITO IN TENDA	1127	1054	1052	998	834	522	73
DORMITO IN ROULOTTE	572	530	527	501	420	289	42
USATO CARTA DI CREDITO	334	316	314	308	272	187	18
NOLEGGIATO AUTO	108	101	101	95	85	56	8
FATTO VIAGGI ORGANIZZATI	3539	3107	3062	2821	2305	1356	432
SERVITO DI UNA AGENZIA VIAGGI	1446	1351	1337	1266	1102	778	95
ANDATO A SCIARE	1458	1394	1383	1342	1176	795	64
GIOCATO A TENNIS	790	763	762	742	651	429	27
ANDATO A CACCIA	80	77	76	69	62	41	3

Lettori nei vari periodi
analisi secondo:

- uso di servizi
- possesso beni
- attività varie

(percentuali di penetrazione)

	LETTORI QUOTI- DIANI NEL COM- PLESSO	LETTORI QUOTIDIANI ISEGI				NON LETTORI QUOTI- DIANI IN COM- PLESSO	
		ULTI MI 3 MESI	ULTI MI 30 GIORNI	ULTI MI 7 GIORNI	ISEGI GIORNI MEDI		
POPOLAZIONE	22730	65.1	63.6	56.7	43.6	24.6	34.9
> USO DI SERVIZI ULTIMI 12 MESI							
ALMENO 1 POLIZZA ASSICURATIVA	3929	65.0	83.4	78.4	63.5	40.6	15.0
AUTO (R.C.)	2664	87.6	86.1	81.7	66.8	43.8	12.4
VITA	1244	83.7	82.5	74.9	61.9	38.4	16.3
INCENDIO E/O FURTO ABITAZIONE	1044	85.3	83.7	79.6	65.7	42.8	14.7
VA IN BANCA 1 O PIU' VOLTE/SETT	1253	90.1	88.3	85.0	72.4	47.6	9.9
VA IN BANCA MENO DI 1 VOLTA/SETT	12406	76.6	75.2	67.8	52.8	30.3	23.4
MAI ANDATO IN BANCA ULT. 12 MESI	9072	45.9	44.4	37.6	27.0	13.8	54.1
USA AUTO 3 O PIU' VOLTE/SETT	3447	88.9	87.1	81.9	66.9	42.2	11.1
USA AUTO MENO DI 3 VOLTE/SETT	1454	83.2	82.0	73.3	56.5	35.4	16.8
MAI USATO AUTO ULTIMI 12 MESI	17829	59.0	57.6	50.5	38.0	20.4	41.0
> POSSESSO BENI DUREVOLI							
LAVABIANCHERIA	19655	69.5	67.9	60.9	47.1	26.9	30.5
LAVASTOVIGLIE	2657	88.7	87.3	83.2	72.0	50.3	11.3
GIRADISCHI	9393	82.1	80.5	74.1	60.2	36.0	17.9
REGISTRATORE	9074	83.0	81.3	74.9	60.6	35.5	17.0
CINEPRESA	2474	90.0	89.1	84.2	70.5	46.7	10.0
MACCHINA FOTOGRAFICA	11241	82.7	81.1	74.7	60.1	35.1	17.3
MACCHINA PER SCRIVERE	6227	86.8	85.6	80.4	67.9	42.7	13.2
TELEVISORE IN BIANCO E NERO	19715	65.6	64.1	56.9	43.4	24.2	34.4
TELEVISORE A COLORI	4613	82.2	80.4	74.3	60.8	38.6	17.8
ENCICLOPEDIA DI ALMENO 4 VOLUMI	12667	81.3	79.9	73.3	58.9	34.4	18.7
SECONDA ABITAZIONE	2555	84.0	83.2	78.1	63.9	41.0	16.0
TELEFONO	13087	77.5	76.2	69.8	55.8	33.2	22.5
MOTO, SCOOPEER, CICLOMOTORE	6115	70.9	69.2	62.6	48.3	26.9	29.1
AUTOMOBILE	15568	73.1	71.5	64.3	50.1	28.6	26.9
SECONDA AUTOMOBILE	3601	83.3	82.2	76.6	62.3	39.0	16.7
AUTORADIO	4344	81.9	80.7	74.1	59.4	36.0	18.1
MACCHINA PER CUCIRE	14337	69.6	68.0	61.1	46.7	26.3	30.4
> ATTIVITA' VARIE ULTIMI 12 MESI							
ALMENO 4 GIORNI DI VACANZA	9945	84.8	83.4	77.2	62.7	38.1	15.2
VIAGGIATO IN AEREO	869	91.9	90.3	86.9	75.4	54.5	8.1
ANDATO ALL'ESTERO	1908	88.2	86.9	81.9	69.0	45.7	11.8
DORMITO IN ALBERGO, PENSIONE	5147	89.7	88.2	82.5	68.7	44.0	10.3
GUIDATO BARCA A MOTORE	248	94.9	94.4	90.2	78.8	52.1	5.1
ANDATO IN BARCA A VELA	460	94.7	94.2	90.4	78.2	55.7	5.3
DORMITO IN TENDA	1127	93.5	93.3	88.5	74.0	46.3	6.5
DORMITO IN ROULOTTE	572	92.7	92.1	87.7	73.5	50.6	7.3
USATO CARTA DI CREDITO	334	94.7	94.2	92.3	81.5	56.1	5.3
NOLEGGIATO AUTO	108	92.9	92.9	87.4	78.9	51.5	7.1
FATTO VIAGGI ORGANIZZATI	3539	87.8	86.5	79.7	65.1	38.3	12.2
SERVITO DI UNA AGENZIA VIAGGI	1446	93.4	92.5	87.6	76.3	53.8	6.6
ANDATO A SCIARE	1458	95.6	94.9	92.0	80.6	54.5	4.4
GIOCATO A TENNIS	790	96.6	96.4	93.9	82.5	54.3	3.4
ANDATO A CACCIA	80	96.8	95.5	87.0	77.8	51.7	3.2

Responsabili acquisti

TAV. 13

Lettori nei vari periodi
analisi secondo:

— caratteri socio-demografici

(valori assoluti x 1000)

	TOTALE	LETTORI QUOTIDIANI NEL COMPLESSO	LETTORI QUOTIDIANI I SEGI				NON LETTORI QUOTIDIANI IN COMPLESSO
			ULTIMI 3 MESI	ULTIMI 30 GIORNI	ULTIMI 7 GIORNI	GIORNO MEDIO	
POPOLAZIONE	18525	11733	11451	10202	7920	4608	6792
> ETA'							
DA 15 A 24 ANNI	996	641	624	536	391	200	356
DA 25 A 34 ANNI	3442	2637	2577	2302	1764	1001	804
DA 35 A 44 ANNI	3724	2626	2576	2314	1826	1054	1098
DA 45 A 54 ANNI	3733	2319	2254	2005	1559	886	1413
DA 55 A 64 ANNI	2931	1723	1688	1511	1221	757	1208
OLTRE I 64 ANNI	3699	1787	1732	1533	1159	710	1913
> CONDIZIONE SOCIO-ECONOMICA							
SUPERIORE O MEDIO-SUPERIORE	1203	1140	1128	1089	984	752	64
MEDIA	7728	5994	5867	5331	4269	2551	1734
MEDIO-INFERIORE	7658	4030	3903	3324	2378	1171	3629
INFERIORE	1936	570	553	458	289	135	1366
> TITOLO DI STUDIO							
LAUREA	417	409	406	397	371	280	8
DIPLOMA MEDIA SUPERIORE	1733	1650	1634	1568	1362	962	84
LICENZA MEDIA INFERIORE	2836	2410	2361	2188	1809	1121	426
ELEMENTARE O NESSUN TITOLO	13539	7265	7050	6050	4377	2246	6274
> CLASSE SOCIO-PROFESSIONALE							
CETO SUPERIORE	101	94	93	87	80	63	7
CETO MEDIO	2638	1923	1886	1764	1472	934	715
INTELLETTUALE	706	667	658	640	562	403	39
OPERAI	2116	1443	1414	1256	961	509	673
PENSIONATI	3457	1766	1700	1516	1154	689	1692
CASALINGA	9506	5840	5699	4939	3692	2010	3666
> AMPIEZZA CENTRO							
FINO A 10.000 ABITANTI	6428	3447	3282	2820	1998	1069	2982
DA 10 A 30.000 ABITANTI	3418	1877	1856	1608	1239	647	1541
DA 30 A 100.000 ABITANTI	3148	1909	1871	1655	1233	691	1240
DA 100 A 250.000 ABITANTI	1540	1224	1177	1074	880	567	316
OLTRE I 250.000 ABITANTI	3991	3277	3265	3044	2570	1634	714
> TIPO DI COMUNE							
CAPOLUGO	6440	5122	5046	4671	3877	2458	1318
NON CAPOLUGO	12085	6611	6405	5531	4043	2150	5474
> REGIONE E AREA GEOGRAFICA							
PIEMONTE E VALLE D'AOSTA	1704	1289	1277	1195	900	527	416
LIGURIA	731	615	615	577	487	285	116
LOMBARDIA	3099	2338	2246	2059	1647	1042	761
* NORD OVEST	5535	4242	4137	3831	3034	1854	1293
TRENTINO ALTO ADIGE	308	260	218	204	161	84	48
VENETO	1392	976	976	884	699	431	415
FRIULI VENEZIA GIULIA	483	367	321	296	222	140	117
EMILIA	1340	1011	984	887	717	456	329
* NORD EST	3523	2614	2499	2271	1800	1112	909
TOSCANA	1208	836	834	736	593	302	372
MARCHE	385	187	177	147	98	54	198
UMBRIA	247	153	150	129	97	55	94
LAZIO	1657	1077	1059	956	750	435	580
* CENTRO	3497	2253	2220	1968	1538	846	1245
ABRUZZI E MOLISE	500	225	222	186	131	67	275
CAMPANIA	1526	671	669	527	352	167	855
PUGLIA	1112	417	403	327	211	116	695
BASILICATA E CALABRIA	782	314	309	243	177	95	468
* SUD	3920	1627	1603	1283	872	444	2293
SICILIA	1570	633	627	526	398	188	937
SARDEGNA	480	364	364	323	278	164	116
* ISOLE	2050	997	991	849	676	352	1053

Responsabili acquisti

TAV. 14

Lettori nei vari periodi
analisi secondo:

— caratteri socio-demografici
(percentuali di penetrazione)

	TOTALE	LETTORI QUOTIDIANI NEL COMPLESSO	LETTORI QUOTIDIANI I SEGI				NON LETTORI QUOTIDIANI IN COMPLESSO
			ULTI 3 MESI	ULTI 30 GIORNI	ULTI 7 GIORNI	GIORNI MEDIO	
POPOLAZIONE	18525	63.3	61.8	55.1	42.8	24.9	36.7
> ETA'							
DA 15 A 24 ANNI	996	64.3	62.6	53.8	39.2	20.1	35.7
DA 25 A 34 ANNI	3442	76.6	74.9	66.9	51.3	29.1	23.4
DA 35 A 44 ANNI	3724	70.5	69.2	62.1	49.0	28.3	29.5
DA 45 A 54 ANNI	3733	62.1	60.4	53.7	41.8	23.7	37.9
DA 55 A 64 ANNI	2931	58.8	57.6	51.6	41.7	25.8	41.2
OLTRE I 64 ANNI	3699	48.3	46.8	41.4	31.3	19.2	51.7
> CONDIZIONE SOCIO-ECONOMICA							
SUPERIORE O MEDIO-SUPERIORE	1203	94.7	93.7	90.5	81.8	62.5	5.3
MEDIA	7728	77.6	75.9	69.0	55.2	33.0	22.4
MEDIO-INFERIORE	7658	52.6	51.0	43.4	31.1	15.3	47.4
INFERIORE	1936	29.4	28.6	23.7	14.9	7.0	70.6
> TITOLO DI STUDIO							
LAUREA	417	98.1	97.4	95.3	89.1	67.1	1.9
DIPLOMA MEDIA SUPERIORE	1733	95.2	94.3	90.5	78.6	55.5	4.8
LICENZA MEDIA INFERIORE	2836	85.0	83.3	77.1	63.8	39.5	15.0
ELEMENTARE O NESSUN TITOLO	13539	53.7	52.1	44.7	32.3	16.6	46.3
> CLASSE SOCIO-PROFESSIONALE							
CETO SUPERIORE	101	92.8	92.0	85.6	78.9	62.0	7.2
CETO MEDIO	2638	72.9	71.5	66.9	55.8	35.4	27.1
INTELLETTUALE	706	94.4	93.2	90.6	79.5	57.1	5.6
OPERATIO	2116	68.2	66.8	59.4	45.4	24.1	31.8
PENSIONATO	3457	51.1	49.2	43.8	33.4	19.9	48.9
CASALINGA	9506	61.4	60.0	52.0	38.8	21.1	38.6
> AMPIEZZA CENTRO							
FINO A 10.000 ABITANTI	6428	53.6	51.1	43.9	31.1	16.6	46.4
DA 10 A 30.000 ABITANTI	3418	54.9	54.3	47.1	36.2	18.9	45.1
DA 30 A 100.000 ABITANTI	3148	60.6	59.4	52.6	39.2	21.9	39.4
DA 100 A 250.000 ABITANTI	1540	79.5	76.4	69.8	57.1	36.8	20.5
OLTRE I 250.000 ABITANTI	3991	82.1	81.8	76.3	64.4	40.9	17.9
> TIPO DI COMUNE							
CAPOLUOGO	6440	79.5	78.3	72.5	60.2	38.2	20.5
NON CAPOLUOGO	12085	54.7	53.0	45.8	33.5	17.8	45.3
> REGIONE E AREA GEOGRAFICA							
PIEMONTE E VALLE D'AOSTA	1704	75.6	74.9	70.1	52.8	30.9	24.4
LIGURIA	731	84.1	84.1	78.9	66.6	38.9	15.9
LOMBARDIA	3099	75.5	72.5	66.4	53.1	33.6	24.5
* NORD OVEST	5535	76.6	74.7	69.2	54.8	33.5	23.4
TRENTINO ALTO ADIGE	308	84.4	70.8	66.3	52.4	27.4	15.6
VENETO	1392	70.1	70.1	63.5	50.2	31.0	29.9
FRIULI VENEZIA GIULIA	483	75.9	66.5	61.3	46.0	29.0	24.1
EMILIA	1340	75.4	73.4	66.2	53.5	34.0	24.6
* NORD EST	3523	74.2	70.9	64.5	51.1	31.6	25.8
TOSCANA	1208	69.2	69.0	60.9	49.1	25.0	30.8
MARCHE	385	48.5	46.1	38.2	25.4	14.0	51.5
UMBRIA	247	61.8	60.9	52.0	39.2	22.4	38.2
LAZIO	1657	65.0	63.9	57.7	45.3	26.2	35.0
* CENTRO	3497	64.4	63.5	56.3	44.0	24.2	35.6
ABRUZZI E MOLISE	500	45.0	44.4	37.3	26.3	13.3	55.0
CAMPANIA	1526	44.0	43.8	34.5	23.1	10.9	56.0
PUGLIA	1112	37.5	36.2	29.4	19.0	10.4	62.5
BASILICATA E CALABRIA	782	40.1	39.5	31.0	22.7	12.1	59.9
* SUD	3920	41.5	40.9	32.7	22.3	11.3	58.5
SICILIA	1570	40.3	39.9	33.5	25.4	12.0	59.7
SARDEGNA	480	75.9	75.9	67.2	57.9	34.1	24.1
* ISOLE	2050	48.6	48.3	41.4	33.0	17.2	51.4

Responsabili acquisti

TAV. 15

Lettori nei vari periodi
analisi secondo:

- uso di servizi
- possesso beni
- attività varie

(valori assoluti x 1000)

	LETTORI QUOTI- DIANI NEL COM- PLESSO	LETTORI QUOTIDIANI ISEGI				NON LETTORI QUOTI DIANI IN COM PLESSO	
		ULTI MI 3 MESI	ULTI MI 30 GIOR NI	ULTI MI 7 GIOR NI	GIOR NO MEDIO		
POPOLAZIONE	18525	11733	11451	10202	7920	4608	6792
> USO DI SERVIZI ULTIMI 12 MESI							
ALMENO 1 POLIZZA ASSICURATIVA AUTO (R.C.)	3990	3402	3339	3140	2630	1717	589
VITA	2807	2457	2409	2293	1942	1304	350
INCENDIO E/O FURTO ABITAZIONE	1246	1073	1055	951	805	515	173
VA IN BANCA 1 O PIU' VOLTE/SETT	1164	1004	986	944	801	529	160
MAI ANDATO IN BANCA ULT. 12 MESI	1166	1036	1012	971	861	591	129
USA AUTO 3 O PIU' VOLTE/SETT	10617	7957	7800	7036	5507	3228	2660
MAI USATO AUTO ULTIMI 12 MESI	6743	2740	2639	2195	1551	790	4003
USA AUTO MENO DI 3 VOLTE/SETT	3295	2916	2853	2695	2270	1460	378
MAI USATO AUTO ULTIMI 12 MESI	1200	986	972	870	693	450	214
	14031	7831	7626	6638	4957	2698	6200
> POSSESSO BENI DUREVOLI							
LAVABIANCHERIA	15562	10574	10312	9225	7212	4219	4989
LAVASTOVIGLIE	2074	1837	1806	1723	1500	1078	237
GIRADISCHI	6895	5652	5532	5101	4231	2605	1244
REGISTRATORE	6577	5405	5287	4871	3991	2411	1171
CINEPRESA	1896	1700	1681	1591	1341	905	197
MACCHINA FOTOGRAFICA	8435	6920	6768	6221	5060	3043	1515
MACCHINA PER SCRIVERE	4537	3879	3819	3578	3080	2003	658
TELEVISORE IN BIANCO E NERO	15732	10049	9793	8700	6717	3856	5684
TELEVISORE A COLORI	3552	2917	2853	2627	2168	1414	634
ENCICLOPEDIA DI ALMENO 4 VOLUMI	9578	7684	7548	6914	5614	3372	1894
SECONDA ABITAZIONE	1869	1543	1523	1440	1195	783	327
TELEFONO	10235	7839	7699	7026	5678	3472	2395
MOTO, SCOOPEER, CICLOMOTORE	4385	2976	2891	2614	2016	1142	1410
AUTOMOBILE	12110	8719	8513	7647	6033	3529	3390
SECONDA AUTOMOBILE	2549	2098	2066	1917	1566	1010	451
AUTORADIO	3264	2644	2602	2401	1949	1227	621
MACCHINA PER CUCIRE	10747	7234	7052	6310	4855	2786	3514
> ATTIVITA' VARIE ULTIMI 12 MESI							
ALMENO 4 GIORNI DI VACANZA	7747	6483	6369	5890	4811	2999	1264
VIAGGIATO IN AEREO	717	651	638	612	538	392	66
ANDATO ALL'ESTERO	1525	1328	1310	1235	1042	700	196
DORMITO IN ALBERGO, PENSIONE	3941	3494	3434	3202	2692	1760	447
GUIDATO BARCA A MOTORE	164	151	151	149	135	95	13
ANDATO IN BARCA A VELA	268	252	252	244	216	159	16
DORMITO IN TENDA	661	614	612	578	478	300	47
DORMITO IN ROULOTTE	427	394	391	370	312	219	32
USATO CARTA DI CREDITO	304	288	286	280	248	173	17
NOLEGGIATO AUTO	92	82	82	77	67	41	9
FATTO VIAGGI ORGANIZZATI	2207	1865	1837	1690	1388	858	342
SERVITO DI UNA AGENZIA VIAGGI	1114	1034	1022	971	856	614	80
ANDATO A SCIARE	817	792	785	768	675	474	24
GIOCATO A TENNIS	351	337	336	331	300	205	14
ANDATO A CACCIA	174	148	147	134	125	79	26

Responsabili acquisti


TAV. 16

Lettori nei vari periodi
analisi secondo:

- uso di servizi
- possesso beni
- attività varie


(percentuali di penetrazione)

TOTALE	LETTORI QUOTIDIANI NEL PLESSO	LETTORI QUOTIDIANI ISEGI				NON LETTORI QUOTIDIANI IN COM PLESSO	
		ULTI MI 3 MESI	ULTI MI 30 NI	ULTI MI 7 GIOR NI	GIOR NO MEDIO		
POPOLAZIONE	18525	63.3	61.8	55.1	42.8	24.9	36.7
> USO DI SERVIZI ULTIMI 12 MESI							
ALMENO 1 POLIZZA ASSICURATIVA	3990	85.2	83.7	78.7	65.9	43.0	14.8
AUTO (R.C.)	2807	87.5	85.8	81.7	69.2	46.5	12.5
VITA	1246	86.1	84.6	76.3	64.5	41.3	13.9
INCENDIO E/O FURTO ABITAZIONE	1164	86.2	84.7	81.2	68.8	45.4	13.8
VA IN BANCA 1 O PIU' VOLTE/SETT	1166	88.9	86.8	83.3	73.9	50.7	11.1
VA IN BANCA MENO DI 1 VOLTA/SETT	10617	74.9	73.5	66.3	51.9	30.4	25.1
MAI ANDATO IN BANCA ULT. 12 MESI	6743	40.6	39.1	32.6	23.0	11.7	59.4
USA AUTO 3 O PIU' VOLTE/SETT	3295	88.5	86.6	81.8	68.9	44.3	11.5
USA AUTO MENO DI 3 VOLTE/SETT	1200	82.2	81.0	72.5	57.7	37.5	17.8
MAI USATO AUTO ULTIMI 12 MESI	14031	55.8	54.3	47.3	35.3	19.2	44.2
> POSSESSO BENI DUREVOLI							
LAVABIANCHERIA	15562	67.9	66.3	59.3	46.3	27.1	32.1
LAVASTOVIGLIE	2074	88.6	87.1	83.1	72.3	52.0	11.4
GIRADISCHI	6895	82.0	80.2	74.0	61.4	37.8	18.0
REGISTRATORE	6577	82.2	80.4	74.1	60.7	36.7	17.8
CINEPRESA	1896	89.6	88.6	83.9	70.7	47.7	10.4
MACCHINA FOTOGRAFICA	8435	82.0	80.2	73.8	60.0	36.1	18.0
MACCHINA PER SCRIVERE	4537	85.5	84.2	78.9	67.9	44.1	14.5
TELEVISORE IN BIANCO E NERO	15732	63.9	62.2	55.3	42.7	24.5	36.1
TELEVISORE A COLORI	3552	82.1	80.3	73.9	61.0	39.8	17.9
ENCICLOPEDIA DI ALMENO 4 VOLUMI	9578	80.2	78.8	72.2	58.6	35.2	19.8
SECONDA ABITAZIONE	1869	82.5	81.5	77.0	63.9	41.9	17.5
TELEFONO	10235	76.6	75.2	68.6	55.5	33.9	23.4
MOTO, SCOOPEER, CICLOMOTORE	4385	67.9	65.9	59.6	46.0	26.0	32.1
AUTOMOBILE	12110	72.0	70.3	63.1	49.8	29.1	28.0
SECONDA AUTOMOBILE	2549	82.3	81.1	75.2	61.5	39.6	17.7
AUTORADIO	3264	81.0	79.7	73.6	59.7	37.6	19.0
MACCHINA PER CUCIRE	10747	67.3	65.6	58.7	45.2	25.9	32.7
> ATTIVITA' VARIE ULTIMI 12 MESI							
ALMENO 4 GIORNI DI VACANZA	7747	83.7	82.2	76.0	62.1	38.7	16.3
VIAGGIATO IN AEREO	717	90.8	89.0	85.3	75.1	54.7	9.2
ANDATO ALL'ESTERO	1525	87.1	85.9	81.0	68.3	45.9	12.9
DORMITO IN ALBERGO, PENSIONE	3941	88.7	87.2	81.3	68.3	44.7	11.3
GUIDATO BARCA A MOTORE	164	92.2	92.2	91.0	82.3	57.9	7.8
ANDATO IN BARCA A VELA	268	94.2	94.2	91.0	80.8	59.5	5.8
DORMITO IN TENDA	661	92.9	92.6	87.3	72.2	45.4	7.1
DORMITO IN ROULOTTE	427	92.5	91.7	86.7	73.0	51.2	7.5
USATO CARTA DI CREDITO	304	94.6	94.0	91.9	81.4	56.7	5.4
NOLEGGIATO AUTO	92	89.8	89.8	83.3	72.9	44.7	10.2
FATTO VIAGGI ORGANIZZATI	2207	84.5	83.2	76.6	62.9	38.9	15.5
SERVITO DI UNA AGENZIA VIAGGI	1114	92.8	91.7	87.2	76.9	55.2	7.2
ANDATO A SCIARE	817	97.0	96.2	94.0	82.7	58.0	3.0
GIOCATO A TENNIS	351	96.1	95.8	94.4	85.4	58.3	3.9
ANDATO A CACCIA	174	85.1	84.5	76.6	71.4	45.5	14.9



Lettori
in un giorno medio

Analisi secondo:
sesso



Lettori in un giorno medio
analisi secondo:

— sesso


(valori assoluti x 1000)

	ADULTI	UOMINI	DONNE	RESPON SABILI ACQUISTI
POPOLAZIONE	43817	21087	22730	18525
L'ADIGE*	95	69	25	22
ALTO ADIGE	213	143	71	60
L'ARENA	234	151	84	69
AVVENIRE	283	168	115	78
CORRIERE DELLA SERA	2525	1644	881	770
CORRIERE D'INFORMAZIONE	291	188	103	94
L'ECO DI BERGAMO	191	123	69	72
LA GAZZETTA DELLO SPORT	1961	1687	274	281
LA GAZZETTA DEL MEZZOGIORNO	535	406	130	95
GAZZETTA DEL POPOLO	438	295	143	120
GAZZETTA DEL SUD	394	281	113	91
GAZZETTA DI MANTOVA	146	87	59	44
GAZZETTA DI PARMA	193	100	93	79
IL GAZZETTINO	767	505	262	235
GIORNALE DI BRESCIA	199	126	73	64
GIORNALE DI SICILIA	320	241	79	71
IL GIORNALE DI VICENZA	163	97	66	54
IL GIORNO	816	530	286	251
IL LAVORO	129	94	34	33
IL MATTINO	603	434	168	123
IL MATTINO DI PADOVA	101	66	35	27
IL MESSAGGERO	1031	675	356	265
LA NAZIONE	841	531	310	246
LA NOTTE	351	231	119	108
LA NUOVA SARDEGNA	220	131	89	65
L'OCCHIO	645	380	265	197
L'ORA	94	76	19	24
PAESE SERA	581	393	189	140
IL PICCOLO	231	133	98	89
LA PROVINCIA PAVESE	70	51	18	15
LA REPUBBLICA	1068	708	360	253
RESTO DEL CARLINO	1116	708	408	314
ROMA	205	158	47	27
IL SECOLO XIX	573	334	239	205
LA SICILIA	352	258	93	70
LA STAMPA*	1294	769	526	479
STAMPA SERA*	180	123	58	48
IL TEMPO	700	458	241	197
IL TIRRENO	246	160	86	59
LA TRIBUNA DI TREVISO	59	39	20	14
TUTTOSPORT	827	688	138	128
L'UNIONE SARDA	357	226	131	110
L'UNITA'	1280	933	348	301

(percentuali di composizione)

	ADULTI	UOMINI	DONNE	RESPON SABILI ACQUISTI
POPOLAZIONE	43817	48.1	51.9	42.3
L'ADIGE*	95	73.2	26.8	23.7
ALTO ADIGE	213	66.8	33.2	27.9
L'ARENA	234	64.3	35.7	29.6
AVVENIRE	283	59.4	40.6	27.4
CORRIERE DELLA SERA	2525	65.1	34.9	30.5
CORRIERE D'INFORMAZIONE	291	64.6	35.4	32.1
L'ECO DI BERGAMO	191	64.0	36.0	37.9
LA GAZZETTA DELLO SPORT	1961	86.0	14.0	14.3
LA GAZZETTA DEL MEZZOGIORNO	535	75.8	24.2	17.8
GAZZETTA DEL POPOLO	438	67.3	32.7	27.4
GAZZETTA DEL SUD	394	71.3	28.7	23.1
GAZZETTA DI MANTOVA	146	59.6	40.4	30.4
GAZZETTA DI PARMA	193	51.7	48.3	41.1
IL GAZZETTINO	767	65.8	34.2	30.7
GIORNALE DI BRESCIA	199	63.3	36.7	32.0
GIORNALE DI SICILIA	320	75.3	24.7	22.1
IL GIORNALE DI VICENZA	163	59.3	40.7	33.0
IL GIORNO	816	65.0	35.0	30.7
IL LAVORO	129	73.3	26.7	25.9
IL MATTINO	603	72.1	27.9	20.4
IL MATTINO DI PADOVA	101	65.6	34.4	26.8
IL MESSAGGERO	1031	65.5	34.5	25.7
LA NAZIONE	841	63.2	36.8	29.2
LA NOTTE	351	65.9	34.1	30.7
LA NUOVA SARDEGNA	220	59.6	40.4	29.5
L'OCCHIO	645	58.9	41.1	30.5
L'ORA	94	80.2	19.8	25.7
PAESE SERA	581	67.5	32.5	24.1
IL PICCOLO	231	57.6	42.4	38.6
LA PROVINCIA PAVESE	70	73.7	26.3	22.1
LA REPUBBLICA	1068	66.3	33.7	23.6
RESTO DEL CARLINO	1116	63.5	36.5	28.1
ROMA	205	77.3	22.7	13.4
IL SECOLO XIX	573	58.3	41.7	35.7
LA SICILIA	352	73.4	26.6	20.0
LA STAMPA*	1294	59.4	40.6	37.0
STAMPA SERA*	180	68.1	31.9	26.5
IL TEMPO	700	65.5	34.5	28.2
IL TIRRENO	246	65.0	35.0	23.8
LA TRIBUNA DI TREVISO	59	65.6	34.4	23.5
TUTTOSPORT	827	83.3	16.7	15.5
L'UNIONE SARDA	357	63.3	36.7	30.7
L'UNITA'	1280	72.8	27.2	23.5

* QUOTIDIANI CON SCIOPERI



Analisi
dei lettori
in un giorno
medio

Adulti

Lettori in un giorno medio
analisi secondo:

- età
- classe socio-economica
- titolo di studio

(valori assoluti x 1000)

	ETA'							CLASSE SOCIO-ECONOMICA				TITOLO DI STUDIO			
	TOTALE	DA 15	DA 25	DA 35	DA 45	DA 55	OLTRE	SUPER		MEDIO		DIPLOMA		LICENZA	ELEMEN-
		A 24	A 34	A 44	A 54	A 64	I 64	E	MEDIO	INFERIORE	INFERIORE	LAUREA	MEDIA SUP.	MEDIA INF.	TARONNESI
POPOLAZIONE	43817	8437	7825	7415	7224	5469	7446	3302	19968	17168	3380	1336	6010	10773	25698
L'ADIGE*	95	26	18	22	12	9	8	17	49	28	1	6	27	30	32
ALTO ADIGE	213	58	46	39	25	21	24	27	125	59	2	13	57	73	70
L'ARENA	234	41	46	52	41	25	29	38	165	28	3	10	44	67	114
AVVENIRE	283	67	48	60	47	21	41	45	172	65	2	33	79	88	84
CORRIERE DELLA SERA	2525	503	613	511	354	286	257	605	1418	472	30	294	753	812	666
CORRIERE D'INFORMAZIONE	291	35	60	72	66	37	20	53	169	59	10	14	80	93	105
L'ECO DI BERGAMO	191	38	43	45	37	16	12	21	120	43	8	4	29	56	103
LA GAZZETTA DELLO SPORT	1961	638	505	356	257	138	66	170	1131	619	41	45	404	772	740
LA GAZZETTA DEL MEZZOGIORNO	535	150	112	112	77	43	41	82	252	186	15	52	136	156	191
GAZZETTA DEL POPOLO	438	81	99	93	62	50	70	18	246	137	6	5	78	143	209
GAZZETTA DEL SUD	394	105	92	74	57	35	31	62	241	84	7	36	121	131	106
GAZZETTA DI MANTOVA	146	26	27	29	20	21	23	20	86	38	2	3	27	51	64
GAZZETTA DI PARMA	193	39	29	29	33	34	28	24	96	67	6	3	41	42	102
IL GAZZETTINO	767	172	178	148	106	85	79	80	435	242	10	54	129	266	337
GIORNALE DI BRESCIA	199	44	34	39	32	22	28	24	118	52	5	3	34	52	110
GIORNALE DI SICILIA	320	100	70	53	44	28	25	24	204	78	14	50	108	97	85
IL GIORNALE DI VICENZA	163	32	38	38	22	13	20	31	75	55	2	16	27	57	63
IL GIORNO	816	134	171	184	160	92	75	133	500	174	9	28	160	311	317
IL LAVORO	129	25	19	26	24	22	13	10	69	47	3	3	26	43	56
IL MATTINO	603	161	148	101	92	69	33	105	330	162	5	81	181	165	176
IL MATTINO DI PADOVA	101	24	21	27	11	12	5	13	57	28	2	8	24	30	38
IL MESSAGGERO	1031	240	250	194	154	110	84	179	583	254	15	90	326	336	279
LA NAZIONE	841	141	160	158	151	114	115	118	516	199	8	47	209	255	331
LA NOTTE	351	64	72	84	65	34	31	81	194	71	6	23	67	138	123
LA NUOVA SARDEGNA	220	61	57	36	24	22	20	28	103	79	9	12	34	83	91
L'OCCHIO	645	185	164	121	71	64	40	66	390	183	6	19	150	275	201
L'ORA	94	33	20	17	14	9	1	13	61	17	4	9	34	23	28
PAESE SERA	581	139	134	104	92	64	47	89	343	141	8	59	177	188	159
IL PICCOLO	231	30	52	54	34	34	28	21	145	63	2	15	60	86	69
LA PROVINCIA PAVESE	70	14	15	11	9	9	11	9	39	19	1	5	13	25	27
LA REPUBBLICA	1068	338	319	183	120	66	42	305	626	135	2	191	459	316	102
RESTO DEL CARLINO	1116	195	218	222	190	137	154	175	665	256	20	68	242	340	467
ROMA	205	64	47	31	25	25	13	33	103	65	4	21	70	52	61
IL SECOLO XIX	573	95	105	113	97	81	82	83	324	161	6	36	152	171	214
LA SICILIA	352	101	75	74	49	29	23	28	200	100	24	28	89	133	103
LA STAMPA*	1294	233	269	235	214	168	176	224	660	362	48	68	298	423	504
STAMPA SERA*	180	50	42	39	25	15	10	28	97	47	8	6	56	59	60
IL TEMPO	700	134	145	111	115	101	95	176	399	114	11	106	262	152	179
IL TIRRENO	246	47	58	35	51	29	26	16	140	83	8	9	55	97	85
LA TRIBUNA DI TREVISO	59	14	15	15	9	4	2	7	40	12	0	3	15	20	22
TUTTOSPORT	827	270	187	154	124	59	32	72	460	279	16	14	147	352	314
L'UNIONE SARDA	357	102	92	66	39	33	25	46	189	119	3	7	78	154	118
L'UNITA'	1280	203	312	234	236	156	140	114	701	429	37	63	271	328	617

(percentuali di composizione)

	POPOLAZIONE	19.3	17.9	16.9	16.5	12.5	17.0	7.5	45.6	39.2	7.7	3.0	13.7	24.6	58.6
L'ADIGE*	95	27.9	18.9	22.7	12.7	9.2	8.6	17.7	51.2	30.0	1.1	6.3	29.0	31.4	33.4
ALTO ADIGE	213	27.1	21.7	18.3	11.7	9.9	11.3	12.8	58.7	27.6	0.9	5.9	26.9	34.4	32.9
L'ARENA	234	17.7	19.6	22.4	17.5	10.5	12.3	16.1	70.5	12.1	1.2	4.1	18.7	28.7	48.5
AVVENIRE	283	23.5	16.8	21.1	16.7	7.5	14.3	15.8	60.6	23.0	0.5	11.6	27.8	31.0	29.5
CORRIERE DELLA SERA	2525	19.9	24.3	20.2	14.0	11.3	10.2	24.0	56.1	18.7	1.2	11.6	29.8	32.2	26.4
CORRIERE D'INFORMAZIONE	291	12.2	20.6	24.6	22.8	12.9	6.9	18.2	58.1	20.4	3.3	4.7	27.5	31.9	35.9
L'ECO DI BERGAMO	191	19.7	22.7	23.5	19.3	8.3	6.5	11.2	62.5	22.4	4.0	1.9	15.2	29.2	53.7
LA GAZZETTA DELLO SPORT	1961	32.5	25.8	18.2	13.1	7.0	3.4	8.7	57.7	31.6	2.1	2.3	20.6	39.4	37.7
LA GAZZETTA DEL MEZZOGIORNO	535	28.0	21.0	21.0	14.3	8.1	7.7	15.3	47.1	34.7	2.8	9.7	25.4	29.2	35.6
GAZZETTA DEL POPOLO	438	18.6	22.5	21.3	14.1	11.5	12.1	11.0	56.2	31.4	1.4	1.7	17.9	32.6	47.8
GAZZETTA DEL SUD	394	26.7	23.2	18.9	14.4	8.9	7.8	15.6	61.2	21.4	1.7	9.2	30.8	33.2	26.9
GAZZETTA DI MANTOVA	146	18.0	18.5	19.7	13.8	14.2	15.9	13.5	59.1	25.8	1.5	2.4	18.8	34.7	44.1
GAZZETTA DI PARMA	193	20.0	15.2	15.2	17.2	17.9	14.6	12.4	49.7	34.7	3.2	4.1	21.1	22.0	52.9
IL GAZZETTINO	767	22.4	23.1	19.3	13.8	11.0	10.3	10.4	56.7	31.5	1.4	4.5	16.9	34.7	43.9
GIORNALE DI BRESCIA	199	22.1	17.0	19.5	16.0	11.3	14.0	11.9	59.6	26.1	2.4	1.7	17.2	25.9	55.2
GIORNALE DI SICILIA	320	31.2	21.9	16.5	13.7	8.7	7.9	7.5	63.7	24.3	4.4	9.3	33.8	30.3	26.6
IL GIORNALE DI VICENZA	163	19.4	23.4	23.3	13.7	8.1	12.1	19.1	45.9	33.8	1.2	9.5	16.6	35.2	38.7
IL GIORNO	816	16.5	21.0	22.5	19.6	11.2	9.2	16.3	61.3	21.3	1.1	3.4	19.6	38.1	38.9
IL LAVORO	129	19.4	14.8	20.1	18.7	17.0	10.0	8.1	53.5	36.3	2.1	2.5	20.6	33.4	43.5
IL MATTINO	603	26.6	24.6	16.7	15.2	11.4	5.4	17.4	54.8	26.9	0.9	13.4	30.1	27.4	29.2
IL MATTINO DI PADOVA	101	23.7	21.0	26.5	11.3	12.1	5.4	12.6	56.8	28.2	2.3	8.3	23.9	30.0	37.8
IL MESSAGGERO	1031	23.3	24.3	18.8	14.9	10.7	8.1	17.4	56.5	24.6	1.5	8.7	31.7	32.5	27.1
LA NAZIONE	841	16.8	19.1	18.8	18.0	13.6	13.7	14.0	61.3	23.7	1.0	5.5	24.8	30.3	39.4
LA NOTTE	351	18.1	20.5	24.1	18.5	9.8	8.9	23.0	55.2	20.1	1.7	6.5	19.0	39.3	35.2
LA NUOVA SARDEGNA	220	27.8	26.0	16.3	11.1	9.8	9.0	12.9	47.0	36.0	4.1	5.5	15.6	37.5	41.4
L'OCCHIO	645	28.7	25.4	18.8	11.0	10.0	6.1	10.2	60.5	28.4	1.0	3.0	23.3	42.6	31.1
L'ORA	94	34.8	21.2	17.5	15.0	10.0	1.6	13.3	64.4	18.5	3.8	9.2	36.1	24.6	30.1
PAESE SERA	581	24.0	23.1	17.9	15.9	11.1	8.0	15.4	59.1	24.2	1.4	10.1	30.4	32.3	27.3
IL PICCOLO	231	12.9	22.4	23.3	14.7	14.6	12.1	9.0	62.8	27.4	0.8	6.6	26.2	37.1	30.1
LA PROVINCIA PAVESE	70	20.0	22.2	16.5	12.3	13.1	16.0	13.5	56.5	27.9	2.0	7.6	18.4	35.2	38.8
LA REPUBBLICA	1068	31.7	29.9	17.1	11.2	6.2	3.9	28.6	58.6	12.6	0.2	17.9	43.0	29.6	9.6
RESTO DEL CARLINO	1116	17.5	19.5	19.9	17.0	12.3	13.8	15.7							

Lettori in un giorno medio
analisi secondo:

- categorie socio-professionali
- ampiezza centri
- tipo di comune

(valori assoluti x 1000)

	CATEGORIE SOCIO-PROFESSIONALI					AMPIEZZA DEI CENTRI						COMUNI		
	TOTALE	CETI SUPE RIORI	CETI MEDI	INTEL LET TUALI	OPÉ RAI	PEN SIO NATI	CASA. LIN GHE	FINO A 10 MILA	DA 10 A 30 MILA	DA 30 A 100 MILA	DA 100 A 250 MILA	OLTRE 250 MILA	CAPO LUO GHI	NON CAPO LUO GHI
POPOLAZIONE	43817	772	9497	4642	9270	8887	10750	15317	8153	7571	3554	9222	15048	28769
L'ADIGE*	95	6	31	16	20	10	11	51	11	27	3	4	28	66
ALTO ADIGE	213	6	76	31	40	33	26	89	28	43	50	4	79	135
L'ARENA	234	16	77	27	51	24	40	84	38	1	2	110	112	122
AVVENIRE	283	11	81	80	38	43	30	88	74	46	20	56	89	195
CORRIERE DELLA SERA	2525	179	842	457	391	332	324	645	404	404	186	885	1189	1336
CORRIERE D'INFORMAZIONE	291	12	121	31	60	26	41	49	27	43	14	158	182	109
L'ECO DI BERGAMO	191	0	64	10	58	28	31	124	35	2	26	3	30	162
LA GAZZETTA DELLO SPORT	1961	40	590	321	697	200	113	718	356	344	207	335	661	1300
LA GAZZETTA DEL MEZZOGIORNO	535	23	184	80	122	83	43	82	146	157	40	110	203	333
GAZZETTA DEL POPOLO	438	2	132	60	108	71	65	209	55	77	26	71	135	303
GAZZETTA DEL SUD	394	22	109	90	50	74	50	166	62	59	53	53	140	254
GAZZETTA DI MANTOVA	146	5	49	23	26	21	21	97	10	33	3	3	39	107
GAZZETTA DI PARMA	193	4	63	30	29	31	36	67	31	0	92	2	95	98
IL GAZZETTINO	767	31	234	85	201	110	105	292	130	106	73	165	303	464
GIORNALE DI BRESCIA	199	2	64	23	54	23	32	94	21	0	83	1	84	115
GIORNALE DI SICILIA	320	19	97	73	33	70	29	73	45	61	2	139	175	145
IL GIORNALE DI VICENZA	163	6	52	30	32	20	24	76	30	13	42	2	45	119
IL GIORNO	816	20	270	96	186	112	131	257	159	160	57	182	267	549
IL LAVORO	129	3	37	14	42	15	18	14	13	7	3	92	97	31
IL MATTINO	603	19	179	131	114	91	68	103	100	147	17	237	282	321
IL MATTINO DI PADOVA	101	6	26	20	32	9	7	32	19	0	44	5	50	51
IL MESSAGGERO	1031	68	345	190	167	136	126	155	83	154	56	583	720	311
LA NAZIONE	841	39	239	115	193	123	132	129	144	229	149	190	426	415
LA NOTTE	351	24	114	41	84	45	44	61	34	67	28	159	202	148
LA NUOVA SARDEGNA	220	5	70	36	42	28	40	89	42	35	51	4	69	151
L'OCCHIO	645	16	187	127	146	70	99	155	98	124	63	205	317	328
L'ORA	94	5	24	22	19	18	6	12	9	9	2	63	70	25
PAESE SERA	581	21	182	120	108	90	61	97	52	58	35	339	394	188
IL PICCOLO	231	10	61	30	48	43	39	34	15	40	4	138	167	64
LA PROVINCIA PAVESE	70	3	21	12	18	9	6	26	9	29	0	5	27	43
LA REPUBBLICA	1068	95	314	391	104	84	81	204	133	197	121	412	605	463
RESTO DEL CARLINO	1116	38	361	158	243	185	132	227	194	174	288	233	537	580
ROMA	205	4	72	48	38	27	16	55	37	51	3	59	79	125
IL SECOLO XIX	573	14	190	68	102	95	105	108	76	51	19	319	367	206
LA SICILIA	352	17	129	80	45	42	39	68	97	92	11	84	130	222
LA STAMPA*	1294	45	352	174	290	257	177	359	169	228	51	488	609	685
STAMPA SERA*	180	5	69	25	45	14	21	34	8	24	8	107	125	55
IL TEMPO	700	54	221	146	68	128	83	172	66	116	25	321	417	283
IL TIRRENO	246	10	58	28	74	43	33	26	61	80	74	4	120	126
LA TRIBUNA DI TREVISO	59	2	18	10	15	5	9	25	3	27	0	4	25	34
TUTTOSPORT	827	16	238	129	301	91	52	298	157	146	71	155	275	552
L'UNIONE SARDA	357	4	118	62	59	50	64	161	50	46	98	2	125	232
L'UNITA'	1280	42	336	146	431	209	117	315	209	218	173	366	585	696

(percentuali di composizione)

	43817	1.8	21.7	10.6	21.2	20.3	24.5	35.0	18.6	17.3	8.1	21.0	34.3	65.7
POPOLAZIONE	43817	1.8	21.7	10.6	21.2	20.3	24.5	35.0	18.6	17.3	8.1	21.0	34.3	65.7
L'ADIGE*	95	6.6	33.2	17.4	21.0	10.6	11.3	53.6	11.4	28.5	2.7	3.7	30.1	69.9
ALTO ADIGE	213	3.0	35.7	14.8	18.9	15.3	12.4	41.6	13.1	20.0	23.3	2.0	36.8	63.2
L'ARENA	234	6.8	32.7	11.4	21.8	10.4	16.9	35.8	16.2	3	7	47.0	47.9	52.1
AVVENIRE	283	3.8	28.7	28.1	13.6	15.2	10.6	31.1	26.1	16.1	7.0	19.7	31.3	68.7
CORRIERE DELLA SERA	2525	7.1	33.3	18.1	15.5	13.2	12.8	25.5	16.0	16.0	7.4	35.0	47.1	52.9
CORRIERE D'INFORMAZIONE	291	4.0	41.5	10.7	20.6	9.0	14.2	16.8	9.3	14.6	5.0	54.3	62.4	37.6
L'ECO DI BERGAMO	191	2	33.6	5.2	30.2	14.8	16.1	65.0	18.4	1.0	13.8	1.7	15.5	84.5
LA GAZZETTA DELLO SPORT	1961	2.1	30.1	16.4	35.5	10.2	5.7	36.6	18.2	17.6	10.6	17.1	33.7	66.3
LA GAZZETTA DEL MEZZOGIORNO	535	4.3	34.3	15.0	22.9	15.4	8.0	15.3	27.2	29.4	7.4	20.6	37.9	62.1
GAZZETTA DEL POPOLO	438	5	30.1	13.7	24.6	16.1	14.9	47.8	12.5	17.6	5.9	16.2	30.9	69.1
GAZZETTA DEL SUD	394	5.5	27.6	23.0	12.7	18.7	12.6	42.2	15.7	15.0	13.6	13.6	35.5	64.5
GAZZETTA DI MANTOVA	146	3.3	33.8	16.1	17.8	14.4	14.5	66.5	6.9	22.9	1.8	2.0	26.6	73.4
GAZZETTA DI PARMA	193	1.9	32.7	15.5	15.1	16.3	18.7	35.0	16.0	1	47.9	1.0	49.0	51.0
IL GAZZETTINO	767	4.1	30.6	11.1	26.2	14.3	13.7	38.1	17.0	13.9	9.5	21.6	39.6	60.4
GIORNALE DI BRESCIA	199	1.2	32.2	11.5	27.4	11.5	16.2	47.3	10.4	1	41.9	3	42.3	57.7
GIORNALE DI SICILIA	320	5.9	30.2	22.7	10.3	21.8	9.1	22.9	14.1	19.1	5	43.4	54.6	45.4
IL GIORNALE DI VICENZA	163	3.9	32.0	18.1	19.4	12.2	14.4	46.5	18.4	7.9	25.7	1.5	27.3	72.7
IL GIORNO	816	2.5	33.1	11.8	22.8	13.8	16.1	31.5	19.5	19.7	7.0	22.4	32.7	67.3
IL LAVORO	129	2.5	28.8	10.5	32.6	11.9	13.6	10.7	10.2	5.1	2.2	71.8	75.6	24.4
IL MATTINO	603	3.1	29.8	21.8	19.0	15.0	11.3	17.1	16.5	24.3	2.8	39.3	46.7	53.3
IL MATTINO DI PADOVA	101	5.5	26.0	20.1	32.2	8.8	7.3	31.6	18.8	4	43.9	5.2	49.6	50.4
IL MESSAGGERO	1031	6.6	33.5	18.4	16.2	13.2	12.2	15.0	8.1	15.0	5.5	56.5	69.8	30.2
LA NAZIONE	841	4.7	28.4	13.7	22.9	14.6	15.6	15.3	17.1	27.3	17.8	22.5	50.6	49.4
LA NOTTE	351	6.8	32.5	11.6	24.0	12.7	12.5	17.5	9.8	19.2	8.1	45.5	57.7	42.3
LA NUOVA SARDEGNA	220	2.2	31.8	16.1	19.1	12.8	18.0	40.4	19.0	15.8	23.0	1.8	31.5	68.5
L'OCCHIO	645	2.4	29.0	19.7	22.6	10.9	15.4	24.0	15.1	19.3	9.8	31.8	49.1	50.9
L'ORA	94	5.5	25.5	23.4	20.1	19.5	6.0	12.6	9.7	9.1	2.4	66.2	73.8	26.2
PAESE SERA	581	3.6	31.2	20.7	18.7	15.4	10.4	16.6	9.0	10.0	6.0	58.3	67.7	32.3
IL PICCOLO	231	4.2	26.6	12.9	20.8	18.7	16.7	14.8	6.5	17.5	1.5	59.6	72.3	27.7
LA PROVINCIA PAVESE	70	4.4	30.5	17.1	25.4	13.5	9.1	37.0	13.5	41.3	5	7.6	38.9	61.1
LA REPUBBLICA	1068	8.9	29.4	36.6	9.7	7.8	7.6	19.1	12.4	18.5	11.4	38.6	56.6	43.4
RESTO DEL CARLINO	1116	3.4	32.3	14.1	21.8	16.6	11.8	20.3	17.4	15.6	25.8	20.9	48.1	51.9
ROMA	205	1.8	35.3	23.4	18.6	13.1	7.8	26.8	18.0	24.8	1.5	29.0	38.7	61.3
IL SECOLO XIX	573	2.4	33.1	11.9	17.8	16.5	18.3	18.8	13.2	8.9	3.3	55.7	64.0	36.0
LA SICILIA	352	4.8	36.7	22.6	12.7	12.1	11.2	19.4	27.5	26.2	3.1	23.9	37.0	63.0
LA STAMPA*	1294	3.5												

Lettori in un giorno medio
analisi secondo:

— regioni e aree geografiche

(valori assoluti x 1000)

	NORD OVEST					NORD EST				
	TOTALE	TOTA LE	PIE MONTE	LIGU RIA	LOM BAR DIA	TOTA LE	TREN TINO ALTO ADIGE	VENE TO	FRI ULI	EMI LIA
POPOLAZIONE	43817	12245	3733	1532	6980	8260	668	3348	1011	3233
L'ADIGE*	95	3	0		2	88	83	3		2
ALTO ADIGE	213	2			2	207	200	5		2
L'ARENA	234	4			3	228	1	225		2
AVVENIRE	283	155	20	16	119	60	5	26	4	26
CORRIERE DELLA SERA	2525	1511	78	47	1386	433	34	215	65	120
CORRIERE D'INFORMAZIONE	291	248	5	4	240	30	3	10	2	15
L'ECO DI BERGAMO	191	187		0	187	2				2
LA GAZZETTA DELLO SPORT	1961	774	90	51	632	543	36	264	78	165
LA GAZZETTA DEL MEZZOGIORNO	535	4		0	4	1		1		
GAZZETTA DEL POPOLO	438	419	396	2	20	8		6		2
GAZZETTA DEL SUD	394	2	1		1					
GAZZETTA DI MANTOVA	146	135			135	7		2		5
GAZZETTA DI PARMA	193	0			0	192				192
IL GAZZETTINO	767	5	1	0	4	743	2	650	87	4
GIORNALE DI BRESCIA	199	197			197	1		1		
GIORNALE DI SICILIA	320	1	1		0					
IL GIORNALE DI VICENZA	163	0	0			157	1	150		6
IL GIORNO	816	645	15	9	621	116	5	56	17	38
IL LAVORO	129	114	0	102	11	3	0	2		1
IL MATTINO	603	2		0	2	10		7	1	2
IL MATTINO DI PADOVA	101	1	0		0	96		94	1	2
IL MESSAGGERO	1031	6	1	0	5	8	1	2	1	5
LA NAZIONE	841	55	1	52	2	11	0	1		9
LA NOTTE	351	300	12	5	283	40	1	27		13
LA NUOVA SARDEGNA	220	1	1	0	0					
L'OCCHIO	645	257	42	30	185	91	13	31	11	37
L'ORA	94	2	0	0	1	2		1		1
PAESE SERA	581	9	1	1	6	28	0	4	0	24
IL PICCOLO	231	6	3	0	3	223	0	0	221	2
LA PROVINCIA PAVESE	70	64	1		63	2		0		2
LA REPUBBLICA	1068	303	63	35	205	246	17	101	34	94
RESTO DEL CARLINO	1116	24		1	24	927	0	60	1	864
ROMA	205	1	1	1		0				0
IL SECOLO XIX	573	564	4	555	4	1	0	0		0
LA SICILIA	352	2		1	1					
LA STAMPA*	1294	1197	1086	77	33	36	2	15	7	12
STAMPA SERA*	180	160	152	2	7	5	1	2		2
IL TEMPO	700	13	3	1	9	7	1	3		3
IL TIRRENO	246	3		0	3	0		0		
LA TRIBUNA DI TREVISO	59					59		56	1	2
TUTTOSPORT	827	341	155	49	136	198	8	85	23	82
L'UNIONE SARDA	357	4	4	0	0					
L'UNITA'	1280	452	82	78	292	411	3	90	26	293

(percentuali di composizione)

	POPOLAZIONE	27.9	8.5	3.5	15.9	18.9	1.5	7.6	2.3	7.4
L'ADIGE*	95	3.0	.4		2.6	93.2	87.5	3.1		2.6
ALTO ADIGE	213	1.0			1.0	97.1	93.5	2.3		1.2
L'ARENA	234	1.5		.1	1.4	97.3	.6	95.8		.9
AVVENIRE	283	54.6	6.9	5.6	42.1	21.2	1.8	9.1	1.3	9.1
CORRIERE DELLA SERA	2525	59.8	3.1	1.8	54.9	17.2	1.3	8.5	2.6	4.7
CORRIERE D'INFORMAZIONE	291	85.2	1.6	1.3	82.3	10.2	1.1	3.4	.6	5.1
L'ECO DI BERGAMO	191	97.6		.1	97.5	1.1				1.1
LA GAZZETTA DELLO SPORT	1961	39.5	4.6	2.6	32.2	27.7	1.8	13.4	4.0	8.4
LA GAZZETTA DEL MEZZOGIORNO	535	.8		.0	.7	.1		.1		
GAZZETTA DEL POPOLO	438	95.6	90.4	.5	4.7	1.9		1.4		.6
GAZZETTA DEL SUD	394	.5	.2		.3					
GAZZETTA DI MANTOVA	146	92.6			92.6	4.6		1.2		3.4
GAZZETTA DI PARMA	193	.1			.1	99.7				99.7
IL GAZZETTINO	767	.7	.1	.0	.6	96.9	.3	84.7	11.3	.6
GIORNALE DI BRESCIA	199	99.2			99.2	.5		.5		
GIORNALE DI SICILIA	320	.3	.2		.1					
IL GIORNALE DI VICENZA	163	.3	.3			96.3	.6	91.9		3.7
IL GIORNO	816	79.1	1.9	1.2	76.1	14.3	.6	6.8	2.1	4.7
IL LAVORO	129	88.5	.3	79.6	8.6	2.6	.2	1.9		.6
IL MATTINO	603	.3		.0	.2	1.7		1.2	.1	.4
IL MATTINO DI PADOVA	101	.5	.4		.1	95.6		93.1	.6	1.8
IL MESSAGGERO	1031	.5	.0	.0	.4	.8	.1	.2	.1	.5
LA NAZIONE	841	6.5	.1	6.2	.2	1.3	.0	.1		1.1
LA NOTTE	351	85.6	3.5	1.5	80.6	11.5	.2	7.6		3.6
LA NUOVA SARDEGNA	220	.5	.2	.1	.1					
L'OCCHIO	645	39.8	6.5	4.6	28.7	14.2	2.0	4.8	1.6	5.7
L'ORA	94	1.8	.3	.2	1.4	2.1		1.4		.7
PAESE SERA	581	1.5	.3	.2	1.1	4.9	.1	.7	.0	4.1
IL PICCOLO	231	2.5	1.4	.1	1.1	96.6	.1	.0	95.6	.9
LA PROVINCIA PAVESE	70	91.7	1.8		89.9	3.3		.6		2.7
LA REPUBBLICA	1068	28.4	5.9	3.2	19.2	23.0	1.6	9.5	3.2	8.8
RESTO DEL CARLINO	1116	2.2		.1	2.1	83.0	.0	5.4	.1	77.4
ROMA	205	.5	.3	.3		.1				.1
IL SECOLO XIX	573	98.3	.8	96.8	.8	.1	.1	.0		.1
LA SICILIA	352	.7		.4	.3					
LA STAMPA*	1294	92.5	83.9	6.0	2.6	2.7	.1	1.2	.5	.9
STAMPA SERA*	180	89.1	84.2	1.1	3.7	2.6	.3	1.2		1.0
IL TEMPO	700	1.8	.5	.1	1.2	1.0	.1	.5		.5
IL TIRRENO	246	1.2		.1	1.1	.0		.0		
LA TRIBUNA DI TREVISO	59					98.7		94.4	1.2	3.1
TUTTOSPORT	827	41.2	18.8	6.0	16.5	23.9	1.0	10.3	2.8	9.9
L'UNIONE SARDA	357	1.1	1.0	.1	.0					
L'UNITA'	1280	35.3	6.4	6.1	22.8	32.1	.2	7.0	2.0	22.9

* QUOTIDIANI CON SCIOPERI

Lettori in un giorno medio
analisi secondo:

— regioni e aree geografiche
(valori assoluti x 1000)

	CENTRO						SUD					ISOLE		
	TOTA	TOSCA	MAR	UM	LAZIO		ABRUZ		BASILI		TOTA	SICI	SARDE	
	LE	NA	CHE	BRIA			ZI	MOLI	CAM	PU	CATA	LE	LIA	GN
TOTALE	TR					LE	SE	PANIA	GLIA	CALA	ISOLE	LIA	GN	
POPOLAZIONE	43817	8555	2923	1129	652	3851	9894	1226	3880	2808	1980	4863	3698	1165
L'ADIGE*	95	4		3		1								
ALTO ADIGE	213	3		3	0							1	1	
L'ARENA	234	3			3									
AVVENIRE	283	38	17	1	2	18	21	2	6	6	6	10	10	
CORRIERE DELLA SERA	2525	293	58	36	12	187	194	26	69	43	56	94	51	43
CORRIERE D'INFORMAZIONE	291	8	1	1	1	4	4		3		1	2		2
L'ECO DI BERGAMO	191	1	1				2				2			
LA GAZZETTA DELLO SPORT	1961	232	108	36	22	68	304	27	93	102	83	108	72	36
LA GAZZETTA DEL MEZZOGIORNO	535	1	0	0	0		529	0	1	492	35	1	0	1
GAZZETTA DEL POPOLO	438	5		1	4		4	0	3	1		2	2	
GAZZETTA DEL SUD	394	1	0		1		299		3	4	292	92	92	
GAZZETTA DI MANTOVA	146	4	0		4									
GAZZETTA DI PARMA	193	0	0											
IL GAZZETTINO	767	7	0	2		5	5	1	2	2	0	7	4	3
GIORNALE DI BRESCIA	199											1	1	
GIORNALE DI SICILIA	320	2			0	2	4		2	0	2	312	312	
IL GIORNALE DI VICENZA	163	5	1			5						0	0	
IL GIORNO	816	37	15	17	1	3	14	4	6	2	2	3	0	3
IL LAVORO	129	1			1	1	10	0	4	2	3	1	0	0
IL MATTINO	603	9	4		1	5	579	1	566	1	11	3	1	2
IL MATTINO DI PADOVA	101	3				3	1	1	0					
IL MESSAGGERO	1031	901	3	66	66	766	105	91	3	6	6	11	6	5
LA NAZIONE	841	768	681	85	1	7	3	1	2	1				
LA NOTTE	351	8	4	1	2	1	2	1	2					
LA NUOVA SARDEGNA	220	6	0			6						213		213
L'OCCHIO	645	150	29	11	7	103	109	12	51	15	31	38	12	26
L'ORA	94	4				4	6		2	3	1	81	79	2
PAESE SERA	581	402	71	8	15	307	132	8	85	10	30	11	3	8
IL PICCOLO	231	0				0	2	1	0	0				
LA PROVINCIA PAVESE	70	2				2	1		0		0	0		0
LA REPUBBLICA	1068	278	37	19	16	206	174	25	48	46	55	67	40	27
RESTO DEL CARLINO	1116	160	3	146	0	10	4	4			0	1	0	1
ROMA	205	3	1			2	200	0	197	1	3	0	0	0
IL SECOLO XIX	573	6	4		0	2	2	1		1	0	0	0	0
LA SICILIA	352	2			0	2	2	1		0	1	346	346	
LA STAMPA*	1294	28	7	3	3	15	20	3	6	3	7	14	5	9
STAMPA SERA*	180	9	1	0	1	7	4	0	2		2	1	1	0
IL TEMPO	700	433	3	7	4	419	237	121	16	37	63	11	5	6
IL TIRRENO	246	243	241			2								
LA TRIBUNA DI TREVISO	59	1	1											
TUTTOSPORT	827	148	72	22	13	41	102	8	37	26	32	38	18	20
L'UNIONE SARDA	357	3				3						350		350
L'UNITA'	1280	263	134	28	19	81	120	19	58	23	21	35	17	18

(percentuali di composizione)

	43817	19.5	6.7	2.6	1.5	8.8	22.6	2.8	8.9	6.4	4.5	11.1	8.4	2.7
POPOLAZIONE	43817	19.5	6.7	2.6	1.5	8.8	22.6	2.8	8.9	6.4	4.5	11.1	8.4	2.7
L'ADIGE*	95	3.8		3.2		.6								
ALTO ADIGE	213	1.5		1.4	.1							.4	.4	
L'ARENA	234	1.2				1.2								
AVVENIRE	283	13.3	6.0	.4	.7	6.2	7.4	.9	2.1	2.2	2.2	3.5	3.5	
CORRIERE DELLA SERA	2525	11.6	2.3	1.4	.5	7.4	7.7	1.0	2.7	1.7	2.2	3.7	2.0	1.7
CORRIERE D'INFORMAZIONE	291	2.6	.4	.4	.3	1.5	1.4		1.2		.2	.6		.6
L'ECO DI BERGAMO	191	.5	.5			.8					.8			
LA GAZZETTA DELLO SPORT	1961	11.9	5.5	1.8	1.1	3.4	15.5	1.4	4.7	5.2	4.2	5.5	3.7	1.8
LA GAZZETTA DEL MEZZOGIORNO	535	.1	.0	.0	.0		98.8	.1	.2	91.8	6.6	.2	.1	.2
GAZZETTA DEL POPOLO	438	1.1		.2	.2	.9	.9	.1	.6	.2	.5	.5	.5	
GAZZETTA DEL SUD	394	.2	.0		.2	75.9			.9	.9	74.1	23.4	23.4	
GAZZETTA DI MANTOVA	146	2.8	.1			2.7								
GAZZETTA DI PARMA	193	.2	.2									.9	.5	.4
IL GAZZETTINO	767	.9	.0	.3		.6	.6	.1	.3	.2	.0	.9	.5	.4
GIORNALE DI BRESCIA	199											.3	.3	
GIORNALE DI SICILIA	320	.7			.0	.6	1.3		.7	.1	.6	97.7	97.7	
IL GIORNALE DI VICENZA	163	3.3	.3			2.9						.2	.2	
IL GIORNO	816	4.5	1.9	2.1	.1	.4	1.8	.5	.8	.2	.3	.4	.1	.3
IL LAVORO	129	.9			.9	7.4	.1	3.4	1.7	2.3	.6	.3	.3	
IL MATTINO	603	1.5	.6		.1	.8	96.1	.2	93.9	.2	1.8	.4	.2	.3
IL MATTINO DI PADOVA	101	2.7				2.7	1.2	.9	.3					
IL MESSAGGERO	1031	87.4	.3	6.4	6.4	74.3	10.2	8.8	.3	.5	.6	1.0	.6	.5
LA NAZIONE	841	91.3	81.0		10.2	.2	.9	.3	.1	.2	.2			
LA NOTTE	351	2.3	1.1	.4	.5	.4	.7	.2	.5					
LA NUOVA SARDEGNA	220	2.7	.2			2.6						96.8		96.8
L'OCCHIO	645	23.3	4.5	1.7	1.1	16.0	16.9	1.8	8.0	2.3	4.8	5.9	1.9	4.0
L'ORA	94	4.5				4.5	5.8		1.6	3.6	.6	85.7	83.5	2.2
PAESE SERA	581	69.1	12.3	1.4	2.6	52.8	22.7	1.4	14.6	1.7	5.1	1.9	.5	1.3
IL PICCOLO	231	.1				.1	.8	.4	.2	.2				
LA PROVINCIA PAVESE	70	3.4				3.4	1.0		.4		.6	.5		.5
LA REPUBBLICA	1068	26.1	3.5	1.8	1.5	19.2	16.3	2.3	4.5	4.3	5.1	6.3	3.7	2.6
RESTO DEL CARLINO	1116	14.3	.2	13.1	.0	.9	.4	.4			.0	.1	.0	.1
ROMA	205	1.4	.4			1.0	97.9	.2	96.1	.3	1.4	.1	.1	
IL SECOLO XIX	573	1.1	.6		.0	.4	.4	.2		.1	.1	.0	.0	
LA SICILIA	352	.6			.0	.6	.4	.2		.1	.2	98.3	98.3	
LA STAMPA*	1294	2.1	.5	.2	.2	1.2	1.5	.3	.5	.3	.5	1.1	.4	.7
STAMPA SERA*	180	5.1	.4	.2	.3	4.1	2.4	.2	1.0		1.3	.8	.6	.2
IL TEMPO	700	61.8	.4	.9	.6	59.9	33.9	17.3	2.2	5.3	9.0	1.5	.7	.8
IL TIRRENO	246	98.8	98.0			.8								
LA TRIBUNA DI TREVISO	59	1.3	1.3											
TUTTOSPORT	827	17.9	8.7	2.7	1.6	4.9	12.4	1.0	4.4	3.1	3.8	4.6	2.1	2.5
L'UNIONE SARDA	357	.9				.9						98.0		98.0
L'UNITA'	1280	20.5	10.5	2.2	1.5	6.3	9.4	1.4	4.5	1.8	1.5	2.7	1.3	1.4

* QUOTIDIANI CON SCIOPERI

Adulti

TAV. 22

Lettori in un giorno medio
delle testate più lette nella regione
analisi secondo:

— duplicazioni di lettura
(valori assoluti x 1000)

	TOTALE	L'ADIGE	ALTO ADIGE	L'ARENA	AVVENIRE	CORRIERE DELLA SERA	CORR. D'INFORMAZIONE	L'ECO DI BERGAMO	GAZZETTA DELLO SPORT	GAZZETTA DEL MEZZOGIORNO	GAZZETTA DEL POPOLO	GAZZETTA DEL SUD	GAZZETTA DI MANTOVA	IL GAZZETTINO DI PARMA	GAZZETTA DI TREVISO
POPOLAZIONE	43817	95	213	234	283	2524	291	191	1960	535	438	394	145	193	767
L'ADIGE*	95	95	47	4	3	17	5	2	15		2			2	4
ALTO ADIGE	213	47	213	4	4	29	5	2	28		2			2	5
L'ARENA	234	4	4	234	11	35	2	2	52		2	1	4	2	5
AVVENIRE	283	3	4	11	283	64	12	5	29	1	14	2	7	5	15
CORRIERE DELLA SERA	2524	17	29	35	64	2524	138	36	373	28	31	39	22	16	97
CORRIERE D'INFORMAZIONE	291	5	5	2	12	138	291	5	65	1	9	1	8	6	10
L'ECO DI BERGAMO	191	2	2	2	5	36	5	191	48		2	2	2	2	2
LA GAZZETTA DELLO SPORT	1960	15	28	52	29	373	65	48	1960	71	37	52	24	20	136
LA GAZZETTA DEL MEZZOGIORNO	535				1	28	1		71	535	1	3			2
GAZZETTA DEL POPOLO	438	2	2	2	14	31	9	2	37	1	438	0	4	2	6
GAZZETTA DEL SUD	394			1	2	39	1	2	52	3	0	394			0
GAZZETTA DI MANTOVA	145	2	2	4	7	22	8	2	24				145	2	2
GAZZETTA DI PARMA	193	2	2	2	5	16	6	2	20		2			193	2
IL GAZZETTINO	767	4	5	5	15	97	10	2	136	2	6	0	2	2	767
GIORNALE DI BRESCIA	199		0		2	23	0		37		1			1	1
GIORNALE DI SICILIA	320				5	26	1	2	31		2	15		1	1
IL GIORNALE DI VICENZA	163	2	4	7	9	18	2	2	18		2	1	2	2	24
IL GIORNO	816	4	6	7	35	228	54	24	152	3	9	2	5	6	40
IL LAVORO	129				2	12	1	0	12	3	0	3		0	2
IL MATTINO	603	2	2	3	4	40	3	2	54	2	3	7	2	2	8
IL MATTINO DI PADOVA	101	2	2	2	4	15	3	2	18		4		3	2	41
IL MESSAGGERO	1031	2	3	3	11	117	10	2	66	3	6	4	4	2	8
LA NAZIONE	840	2	2	2	12	48	4	3	82	2	2	0	2	2	3
LA NOTTE	350	3	3	12	21	138	58	12	92	1	12		4	2	16
LA NUOVA SARDEGNA	220				2	21	2		12	0	3		2		
L'OCCHIO	645	5	11	7	11	125	35	5	106	12	16	15	4	4	24
L'ORA	94	0			5	14	2		16	3	2	0	2		0
PAESE SERA	581	2	2	6	6	81	7	4	45	7	4	16	2	3	4
IL PICCOLO	230	2	2	2	3	21	3	2	36	0	2		2	2	12
LA PROVINCIA PAVESE	70	2	2	2	5	26	7	2	14		8		3	2	2
LA REPUBBLICA	1068	8	17	10	25	283	25	8	103	34	21	29	7	7	45
RESTO DEL CARLINO	1116	2	3	2	15	89	13	2	129	0	4	0	11	9	39
ROMA	205			1	1	15			27	3	1	1		0	2
IL SECOLO XIX	573		0	0	11	30	4	0	27	1	2			1	1
LA SICILIA	352				6	16	0		21		3	7	1		
LA STAMPA*	1294	2	4	5	16	88	17	2	73	4	146	5	6	3	12
STAMPA SERA*	180	2	2	2	4	16	2	2	17		39	2	2	2	5
IL TEMPO	700	2	2	2	12	103	10	3	39	22	6	25	5	2	4
IL TIRRENO	246		0		3	8	3		30		2		1	0	0
LA TRIBUNA DI TREVISO	59	2	2	2	2	12	4	2	12		2		2	2	31
TUTTOSPORT	827	5	7	18	12	116	20	7	316	22	48	23	9	8	47
L'UNIONE SARDA	357					24	1		29	0	0				3
L'UNITA'	1280	5	5	12	28	176	33	7	175	16	33	5	19	13	54

* QUOTIDIANI CON SCIOPERI

Lettori in un giorno medio
analisi secondo:

— duplicazioni di lettura
(valori assoluti x 1000)

	GIOR- NALE BRE- SCIA	GIOR- NALE SICI- LIA	GIOR- NALE VICEN- ZA	IL GIOR- NO	IL LAVO- RO	IL MATTI NO	MATTI NO DI PADO- VA	IL MES- SAG- GERO	LA NAZIO- NE	LA NOTTE	LA NUOVA SAR- DEGNA	L'OC- CHIO	PAESE SERA	IL PICCO LO	
POPOLAZIONE	199	320	163	816	129	603	101	1031	840	350	220	645	94	581	230
L'ADIGE*			2	4		2	2	2	2	3		5	0	2	2
ALTO ADIGE	0		4	6		2	2	3	2	3		11		2	2
L'ARENA			7	7		3	2	3	2	12		7		6	2
AVVENIRE	2	5	9	35	2	4	4	11	12	21	2	11	5	6	3
CORRIERE DELLA SERA	23	26	18	228	12	40	15	117	48	138	21	125	14	81	21
CORRIERE D'INFORMAZIONE	0	1	2	54	1	3	3	10	4	58	2	35	2	7	3
L'ECO DI BERGAMO		2	2	24	0	2	2	2	3	12		5		4	2
LA GAZZETTA DELLO SPORT	37	31	18	152	12	54	18	66	82	92	12	106	16	45	36
LA GAZZETTA DEL MEZZOGIORNO				3	3	2		3	2	1	0	12	3	7	0
GAZZETTA DEL POPOLO	1	2	2	9	0	3	4	6	2	12	3	16	2	4	2
GAZZETTA DEL SUD		15	1	2	3	7		4	0			15	0	16	
GAZZETTA DI MANTOVA	1	1	2	5		2	3	4	2	4	2	4	2	2	2
GAZZETTA DI PARMA			2	6	0	2	2	2	2	2		4		3	2
IL GAZZETTINO	1	1	24	40	2	8	41	8	3	16		24	0	4	12
GIORNALE DI BRESCIA	199			15	2					5		1			
GIORNALE DI SICILIA		320		1		2	1	3	0	0	2	5	49	3	
IL GIORNALE DI VICENZA			163	5		3	3	3	2	3		8		3	2
IL GIORNO	15	1	5	816	6	7	6	20	7	71		59	2	15	7
IL LAVORO	2			6	129	2		1	1	5		2	1	4	
IL MATTINO		2	3	7	2	603	3	8	5	4	1	29		40	2
IL MATTINO DI PADOVA		1	3	6		3	101	3	3	3	1	4	1	3	2
IL MESSAGGERO		3	3	20	1	8	3	1031	19	7	5	61	5	137	3
LA NAZIONE		0	2	7	1	5	3	19	840	4	1	26		45	2
LA NOTTE	5	0	3	71	5	4	3	7	4	350		38	0	5	2
LA NUOVA SARDEGNA		2		1	1	1	1	5	1		220	7	2	5	
L'OCCHIO	1	5	8	59	2	29	4	61	26	38	7	645	3	33	9
L'ORA		49		2	1		1	5		0	2	3	94	3	
PAESE SERA		3	3	15	4	40	3	137	45	5	5	33	3	581	2
IL PICCOLO			2	7		2	2	3	2	2		9		2	230
LA PROVINCIA PAVESE		1	2	15		2	3	4	2	9	2	8	1	4	2
LA REPUBBLICA	8	13	11	69	9	27	13	112	28	27	12	50	6	96	12
RESTO DEL CARLINO	0		6	33	1	4	12	39	8	12	3	31	1	22	2
ROMA			1	1	1	99		2	0	0		14	1	17	
IL SECOLO XIX	1			6	58	0		2	13	8	0	21	0	0	1
LA SICILIA		38		0		0	1	3		0	2	3	5	1	
LA STAMPA*	1	4	4	34	4	5	6	20	5	16	5	31	6	16	6
STAMPA SERA*	1		3	7	2	4	3	6	3	5	1	8		5	2
IL TEMPO		5	3	17	2	12	4	187	5	6	4	28	4	60	3
IL TIRRENO		1		6		2		5	90	3	1	6	1	7	
LA TRIBUNA DI TREVISO			2	6	0	2	4	2	3	3		3		2	2
TUTTOSPORT	10	8	12	56	15	20	7	36	52	34	5	46	3	28	14
L'UNIONE SARDA				1		1		5			45	17		9	
L'UNITA'	6	3	2	96	12	22	11	61	63	29	5	55	7	107	16

* QUOTIDIANI CON SCIOPERI

Adulti

TAV. 24

Lettori in un giorno medio
analisi secondo:

— duplicazioni di lettura

(valori assoluti x 1000)

PROVIN	LA	RESTO	IL	LA	LA	STAM-	IL	IL	TRIBU	TUTTO	L'	L'		
CIA	REPU	DEL	SECO-	SICI-	LA	PA	IL	TIRRE	NA DI	SPORT	UNIO-	L'		
PAVE-	BICA	CARLI	LO	LIA	STAM-	PA	TEMPO	NO	TREVI		NE	UNITA'		
SE		NO	ROMA	XIX	PA	SERA			SO		SARDA			
POPOLAZIONE	70	1068	1116	205	573	352	1294	180	700	246	59	827	357	1280
L'ADIGE*	2	8	2				2	2	2	2	2	5		5
ALTO ADIGE	2	17	3		0		4	2	2	0	2	7		5
L'ARENA	2	10	2	1	0		5	2	2	2	2	18		12
AVVENIRE	5	25	15	1	11	6	16	4	12	3	2	12		28
CORRIERE DELLA SERA	26	283	89	15	30	16	88	16	103	8	12	116	24	176
CORRIERE D'INFORMAZIONE	7	25	13		4	0	17	2	10	3	4	20	1	33
L'ECO DI BERGAMO	2	8	2		0		2	2	3		2	7		7
LA GAZZETTA DELLO SPORT	14	103	129	27	27	21	73	17	39	30	12	316	29	175
LA GAZZETTA DEL MEZZOGIORNO		34	0	3	1		4		22			22	0	16
GAZZETTA DEL POPOLO	8	21	4	1	2	3	146	39	6	2	2	48	0	33
GAZZETTA DEL SUD		29	0	1		7	5	2	25			23		5
GAZZETTA DI MANTOVA	3	7	11			1	6	2	5	1	2	9		19
GAZZETTA DI PARMA	2	7	9	0			3	2	2	0	2	8		13
IL GAZZETTINO	2	45	39	2	1	1	12	5	4	0	31	47	3	54
GIORNALE DI BRESCIA		8	0		1		1					10		6
GIORNALE DI SICILIA	1	13				38	4		5	1		8		3
IL GIORNALE DI VICENZA	2	11	6	1			4	3	3	2	2	12		2
IL GIORNO	15	69	33	1	6	0	34	7	17	6	6	56	1	96
IL LAVORO		9	1	1	58		4	2	2	0	0	15		12
IL MATTINO	2	27	4	99	0	0	5	4	12	2	2	20	1	22
IL MATTINO DI PADOVA	3	13	12		1	6	3	4		4	4	7		11
IL MESSAGGERO	4	112	39	2	2	3	20	6	187	5	2	36	5	61
LA NAZIONE	2	28	8	0	13		5	3	5	90	3	52		63
LA NOTTE	9	27	12	0	8	0	16	5	6	3	3	34		25
LA NUOVA SARDEGNA	2	12	3		0	2	5	1	4	1		5	45	5
L'OCCHIO	8	50	31	14	21	3	31	8	28	6	3	46	17	55
L'ORA	1	6	1	1	0	5	6	4	4	1		3		7
PAESE SERA	4	96	22	17	0	1	16	5	60	7	2	28	9	107
IL PICCOLO	2	12	2		1		6	2	3		2	14		16
LA PROVINCIA PAVESE	70	9	4		0	2	8	2	5	2	2	4		10
LA REPUBBLICA	9	1068	58	9	27	8	81	11	74	6	8	30	15	160
RESTO DEL CARLINO	4	58	1116	0	1	0	15	4	13	2	2	60	2	157
ROMA		9	0	205		0	1	2	13			11		8
IL SECOLO XIX	0	27	1		573	0	36	4	2	1	0	25	1	33
LA SICILIA	2	8	0	0	0	352	3		4	1		6		3
LA STAMPA*	8	31	15	1	36	3	1294	120	21	3	5	100	8	64
STAMPA SERA*	2	11	4	2	4		120	180	3		2	32	1	13
IL TEMPO	5	74	13	13	2	4	21	3	700	4	2	27	3	29
IL TIRRENO	2	6	2		1	1	3		4	246	1	14		28
LA TRIBUNA DI TREVISO	2	8	2		0		5	2	2	1	59	6		4
TUTTOSPORT	4	30	60	11	25	6	100	32	27	14	6	827	16	66
L'UNIONE SARDA		15	2		1		8	1	3			16	357	8
L'UNITA'	10	160	157	8	33	3	64	13	29	28	4	66	8	1280

* QUOTIDIANI CON SCIOPERI

Analisi
dei lettori
in un giorno
medio

Uomini

Lettori in un giorno medio
analisi secondo:

- età
- classe socio-economica
- titolo di studio

(valori assoluti x 1000)

	ETA'							CLASSE SOCIO-ECONOMICA				TITOLO DI STUDIO			
	DA 15	DA 25	DA 35	DA 45	DA 55	OLTRE	SUPER	MEDIO	INFERIORE	INFERIORE	LAUREA	DIPLOMA	LICENZA	ELEMENTARE	
	A 24 ANNI	A 34 ANNI	A 44 ANNI	A 54 ANNI	A 64 ANNI	I 64 ANNI									MEDIA
TOTALE	21087	4297	3944	3653	3528	2550	3115	1753	10030	7955	1350	881	3443	5912	10851
POPOLAZIONE	21087	4297	3944	3653	3528	2550	3115	1753	10030	7955	1350	881	3443	5912	10851
L'ADIGE*	69	18	16	16	9	7	4	14	33	22	0	5	21	23	20
ALTO ADIGE	143	37	35	28	16	14	12	21	79	42	1	11	39	50	42
L'ARENA	151	25	29	37	30	13	16	29	97	21	3	4	29	46	72
AVVENIRE	168	31	27	39	34	13	24	27	106	35	0	19	62	48	39
CORRIERE DELLA SERA	1644	326	405	349	230	173	160	379	932	308	25	216	517	482	429
CORRIERE D'INFORMAZIONE	188	19	44	44	47	23	11	31	112	39	6	10	49	56	73
L'ECO DI BERGAMO	123	26	24	35	23	9	5	16	74	29	4	4	26	30	63
LA GAZZETTA DELLO SPORT	1687	543	443	304	228	110	59	137	970	543	37	42	356	664	626
LA GAZZETTA DEL MEZZOGIORNO	406	111	86	84	62	33	30	53	192	146	14	35	97	117	157
GAZZETTA DEL POPOLO	295	52	65	59	47	32	39	33	154	103	5	6	55	100	134
GAZZETTA DEL SUD	281	77	71	44	41	26	23	38	180	58	5	29	90	93	69
GAZZETTA DI MANTOVA	87	15	16	19	12	14	12	13	50	23	1	3	17	33	34
GAZZETTA DI PARMA	100	20	19	17	15	17	12	8	49	41	2	5	22	27	46
IL GAZZETTINO	505	104	134	100	79	51	36	56	262	180	7	28	82	190	206
GIORNALE DI BRESCIA	126	28	23	29	21	9	16	14	76	34	2	1	22	35	68
GIORNALE DI SICILIA	241	76	53	41	35	22	14	20	151	59	11	22	87	67	64
IL GIORNALE DI VICENZA	97	21	26	20	16	8	6	19	43	35	7	7	22	39	29
IL GIORNO	530	86	103	121	102	72	46	68	332	123	7	19	106	199	206
IL LAVORO	94	19	11	22	19	16	7	9	51	34	1	3	20	35	36
IL MATTINO	434	110	105	79	61	52	27	57	241	132	4	53	122	132	128
IL MATTINO DI PADOVA	66	13	15	16	8	11	3	4	39	22	1	5	15	19	28
IL MESSAGGERO	675	143	169	134	105	75	49	131	369	164	11	66	220	209	180
LA NAZIONE	531	93	100	99	97	70	72	72	326	126	7	26	139	172	194
LA NOTTE	231	43	50	57	43	19	19	55	120	51	5	21	44	95	72
LA NUOVA SARDEGNA	131	32	34	22	11	16	16	11	61	56	3	9	14	55	53
L'OCCHIO	380	105	114	72	41	31	17	41	232	105	2	12	99	174	95
L'ORA	76	27	17	12	11	8	1	10	47	15	4	7	27	16	26
PAESE SERA	393	89	88	75	59	55	27	59	241	88	5	42	120	126	105
IL PICCOLO	133	16	31	29	21	20	15	14	81	37	1	10	41	56	26
LA PROVINCIA PAVESE	51	9	11	10	6	8	8	8	29	13	1	5	11	18	18
LA REPUBBLICA	708	219	200	127	80	49	33	189	430	89	128	308	205	68	
RESTO DEL CARLINO	708	114	150	139	136	82	89	96	433	171	9	42	156	232	278
ROMA	158	41	41	29	18	18	11	18	82	57	2	15	51	45	47
IL SECOLO XIX	334	56	61	62	60	47	49	49	185	99	3	29	82	115	109
LA SICILIA	258	70	57	59	36	21	16	18	147	71	22	19	67	99	73
LA STAMPA*	769	151	173	139	141	88	77	133	401	214	21	51	178	271	269
STAMPA SERA*	123	34	30	25	18	11	5	18	72	28	5	4	41	41	36
IL TEMPO	458	88	103	74	76	63	55	113	264	71	10	85	167	96	110
IL TIRRENO	160	29	44	25	31	14	17	12	85	58	4	7	34	69	50
LA TRIBUNA DI TREVISO	39	10	8	10	6	3	1	2	29	7	0	2	8	15	13
TUTTOSPORT	688	227	157	128	109	45	22	59	373	243	14	11	126	295	256
L'UNIONE SARDA	226	63	63	41	25	20	15	32	107	86	1	5	42	108	71
L'UNITA'	933	129	234	185	178	125	82	73	509	327	23	49	189	246	446

(percentuali di composizione)

	21087	20.4	18.7	17.3	16.7	12.1	14.8	8.3	47.6	37.7	6.4	4.2	16.3	28.0	51.5
POPOLAZIONE	21087	20.4	18.7	17.3	16.7	12.1	14.8	8.3	47.6	37.7	6.4	4.2	16.3	28.0	51.5
L'ADIGE*	69	25.3	22.6	23.2	12.4	10.0	6.4	20.7	47.6	31.6	1.1	7.3	30.4	33.0	29.3
ALTO ADIGE	143	25.9	24.9	19.4	11.3	9.7	8.8	15.0	55.2	29.2	1.6	7.7	27.6	35.1	29.6
L'ARENA	151	16.9	19.3	24.5	20.0	8.7	10.7	19.5	64.7	13.9	1.9	2.5	19.4	30.5	47.6
AVVENIRE	168	18.4	16.2	23.4	19.9	7.7	14.3	16.1	63.0	20.6	2.2	11.4	36.9	28.7	22.9
CORRIERE DELLA SERA	1644	19.9	24.6	21.2	14.0	10.5	9.8	23.1	56.7	18.8	1.5	13.1	31.4	29.3	26.1
CORRIERE D'INFORMAZIONE	188	10.4	23.5	23.2	24.8	12.3	5.8	16.3	59.6	20.8	3.3	5.2	26.1	29.6	39.1
L'ECO DI BERGAMO	123	21.3	19.6	28.9	18.8	7.6	3.8	13.0	60.0	23.9	3.1	3.0	21.0	24.5	51.5
LA GAZZETTA DELLO SPORT	1687	32.2	26.3	18.0	13.5	6.5	3.5	8.1	57.5	32.2	2.2	2.5	21.1	39.3	37.1
LA GAZZETTA DEL MEZZOGIORNO	406	27.4	21.1	20.7	15.3	8.1	7.5	13.1	47.4	36.0	3.5	8.5	24.0	28.8	38.7
GAZZETTA DEL POPOLO	295	17.6	22.1	20.2	16.0	10.9	13.2	11.1	52.4	34.9	1.6	1.9	18.7	33.9	45.5
GAZZETTA DEL SUD	281	27.2	25.2	15.7	14.7	9.1	8.0	13.4	64.2	20.5	1.9	10.2	32.2	33.2	24.4
GAZZETTA DI MANTOVA	87	17.1	18.3	21.4	13.3	15.7	14.2	14.5	57.8	26.4	1.3	3.2	19.3	38.3	39.2
GAZZETTA DI PARMA	100	20.2	19.6	16.6	14.8	16.6	12.2	7.6	49.0	41.2	2.1	4.5	22.3	26.7	46.4
IL GAZZETTINO	505	20.7	26.6	19.8	15.6	10.2	7.2	11.0	52.0	35.7	1.3	5.6	16.2	37.5	40.7
GIORNALE DI BRESCIA	126	22.1	18.0	23.1	16.8	7.2	12.8	11.0	60.3	27.0	1.7	1.1	17.5	27.7	53.8
GIORNALE DI SICILIA	241	31.5	21.9	17.0	14.7	9.1	5.8	8.3	62.7	24.6	4.4	9.1	36.2	28.0	26.4
IL GIORNALE DI VICENZA	97	22.1	26.5	20.4	16.4	8.4	6.1	19.5	44.7	35.8	7.6	22.3	40.5	29.5	
IL GIORNO	530	16.2	19.5	22.8	19.2	13.5	8.7	12.8	62.6	23.3	1.3	3.6	20.0	37.6	38.8
IL LAVORO	94	20.3	11.1	23.6	20.5	16.5	7.9	9.4	54.0	35.5	1.1	3.5	20.9	37.2	38.4
IL MATTINO	434	25.4	24.1	18.2	14.1	11.9	6.3	13.2	55.6	30.3	1.9	12.1	28.1	30.4	29.4
IL MATTINO DI PADOVA	66	19.1	22.7	24.5	12.7	16.1	4.9	6.4	58.8	33.6	1.2	7.0	22.9	28.0	42.1
IL MESSAGGERO	675	21.2	25.0	19.8	15.5	11.2	7.3	19.4	54.6	24.4	1.6	9.7	32.6	31.0	26.1
LA NAZIONE	531	17.6	18.7	18.7	18.3	13.2	13.5	13.6	61.5	23.7	1.3	5.0	26.1	32.4	36.6
LA NOTTE	231	18.6	21.7	24.5	18.6	8.2	8.4	24.0	51.9	22.0	2.2	8.9	18.9	41.1	31.1
LA NUOVA SARDEGNA	131	24.7	26.2	17.0	8.2	11.9	12.1	8.4	46.5	42.5	2.6	6.7	10.6	42.2	40.1
L'OCCHIO	380	27.8	30.0	19.0	10.8	8.1	4.4	10.8	61.1	27.6	1.5	3.1	26.0	45.8	25.1
L'ORA	76	35.6	22.1	15.3	14.6	10.6	1.7	13.7	61.9	19.7	4.7	9.1	35.4	21.7	33.1
PAESE SERA	393	22.7	22.3	19.0	15.0	14.0	7.0	15.0	61.3	22.3	1.3	10.6	30.5	32.2	26.1
IL PICCOLO	133	12.1	23.4	21.8	15.8	15.3	11.6	10.2	60.8	28.2	1.7	7.3	30.6	42.2	19.1
LA PROVINCIA PAVESE	51	16.7	20.8	18.9	12.3	16.0	15.4	16.5	57.0	24.4	2.0	9.0	20.7	34.4	35.1
LA REPUBBLICA	708														

Lettori in un giorno medio
analisi secondo:

- categorie socio-professionali
- ampiezza centri
- tipo di comune

(valori assoluti x 1000)

	CATEGORIE SOCIO-PROFESSIONALI						AMPIEZZA DEI CENTRI					COMUNI	
	TOTALE	CETI SUPE RIORI	CETI MEDI	INTEL LET TUALI	OPER RAI	PEN SIO NATI	CASA LIN GHE	FINO A 10 MILA	DA 10 A 33 MILA	DA 30 A 100 MILA	DA 100 A 250 MILA	OLTRE 250 MILA	CAP0 LUG GHI
POPOLAZIONE	21087	678	6539	2309	6719	4843	7454	3874	3641	1707	4412	7226	13861
L'ADIGE*	69	6	26	11	17	9	39	8	17	2	3	18	52
ALTO ADIGE	143	6	59	24	32	22	61	21	28	28	4	47	95
L'ARENA	151	15	64	11	45	15	58	23	1	2	67	69	81
AVVENIRE	168	10	69	34	28	27	47	48	29	11	32	54	115
CORRIERE DELLA SERA	1644	160	650	262	325	247	428	277	276	121	542	748	896
CORRIERE D'INFORMAZIONE	188	11	85	18	55	19	33	20	29	9	98	111	77
L'ECO DI BERGAMO	123		43	9	56	15	87	18	2	12	3	15	107
LA GAZZETTA DELLO SPORT	1687	39	535	261	663	189	634	302	293	173	285	558	1129
LA GAZZETTA DEL MEZZOGIORNO	406	20	164	41	111	69	70	118	132	25	62	124	262
GAZZETTA DEL POPOLO	295	2	111	30	95	56	136	39	49	16	55	94	201
GAZZETTA DEL SUD	281	22	94	57	44	64	131	45	41	36	28	86	195
GAZZETTA DI MANTOVA	87	5	37	10	22	13	58	4	21	1	3	25	62
GAZZETTA DI PARMA	100	4	41	14	24	17	38	13	0	46	2	48	52
IL GAZZETTINO	505	30	176	50	178	71	203	94	70	41	97	179	326
GIORNALE DI BRESCIA	126	2	53	8	44	17	71	17	0	38		38	87
GIORNALE DI SICILIA	241	19	84	46	31	60	62	37	43	0	98	122	119
IL GIORNALE DI VICENZA	97	6	45	16	21	9	42	21	6	25	2	27	69
IL GIORNO	530	20	204	56	159	92	161	103	110	37	119	170	360
IL LAVORO	94	3	32	8	39	12	11	13	6	3	62	66	28
IL MATTINO	434	15	159	76	105	80	82	80	111	10	152	184	250
IL MATTINO DI PADOVA	66	4	21	8	26	6	22	13	0	26	4	30	36
IL MESSAGGERO	675	60	271	111	133	100	120	58	111	38	349	451	224
LA NAZIONE	531	38	175	63	162	94	82	91	160	92	105	261	269
LA NOTTE	231	23	81	27	73	27	41	21	42	16	112	139	92
LA NUOVA SARDEGNA	131	5	44	20	37	26	50	27	25	27	2	41	91
L'OCCHIO	380	14	141	68	114	42	95	52	75	39	118	186	193
L'ORA	76	5	21	13	18	18	10	9	9	2	47	53	22
PAESE SERA	393	16	150	77	81	70	68	41	45	22	218	256	137
IL PICCOLO	133	10	47	16	35	25	22	9	24	3	74	94	39
LA PROVINCIA PAVESE	51	3	17	8	16	7	18	8	20	0	5	20	31
LA REPUBBLICA	708	82	252	223	91	59	141	96	143	80	248	387	320
RESTO DEL CARLINO	708	32	303	67	188	118	164	133	104	179	129	314	394
ROMA	158	4	65	29	36	25	46	30	38	3	41	58	101
IL SECOLO XIX	334	14	127	43	79	72	65	50	34	12	174	201	133
LA SICILIA	258	15	110	54	40	39	49	75	70	7	58	93	166
LA STAMPA*	769	44	257	91	245	132	234	100	138	32	265	339	430
STAMPA SERA*	123	5	50	20	39	8	27	5	15	5	70	82	41
IL TEMPO	458	47	178	88	49	96	134	40	87	17	180	248	210
IL TIRRENO	160	10	42	16	65	27	18	42	55	41	4	76	84
LA TRIBUNA DI TREVISO	39	2	13	7	14	3	16	2	18	0	2	16	23
TUTTOSPORT	688	16	218	99	277	78	254	134	116	61	123	223	466
L'UNIONE SARDA	226	4	92	40	51	39	109	32	34	51	0	69	157
L'UNITA'	933	40	267	79	392	155	245	151	162	120	255	415	518

(percentuali di composizione)

	POPOLAZIONE	3.2	31.0	10.9	31.9	23.0	35.3	18.4	17.3	8.1	20.9	34.3	65.7
L'ADIGE*	69	9.0	37.6	15.7	24.5	13.2	56.0	11.6	24.7	3.1	4.6	25.7	74.3
ALTO ADIGE	143	4.4	41.4	16.7	22.2	15.4	43.1	14.8	19.6	19.6	2.9	33.1	66.9
L'ARENA	151	9.6	42.8	7.5	30.0	10.1	38.3	15.5	4	1.0	44.7	46.0	54.0
AVVENIRE	168	6.2	41.1	20.0	16.8	15.8	28.2	28.6	17.4	6.7	19.2	31.9	68.1
CORRIERE DELLA SERA	1644	9.7	39.6	16.0	19.7	15.0	26.0	16.8	16.8	7.4	33.0	45.5	54.5
CORRIERE D'INFORMAZIONE	188	5.8	45.2	9.7	29.5	9.9	17.8	10.4	15.2	4.6	52.0	59.2	40.8
L'ECO DI BERGAMO	123		35.2	6.9	45.4	12.4	71.4	14.7	1.6	9.8	2.5	12.4	87.6
LA GAZZETTA DELLO SPORT	1687	2.3	31.7	15.5	39.3	11.2	37.6	17.9	17.4	10.3	16.9	33.1	66.9
LA GAZZETTA DEL MEZZOGIORNO	406	5.0	40.5	10.0	27.4	17.1	17.2	29.0	32.4	6.1	15.3	30.5	69.5
GAZZETTA DEL POPOLO	295	8	37.7	10.0	32.4	19.1	46.3	13.2	16.6	5.4	18.5	31.9	68.1
GAZZETTA DEL SUD	281	7.7	33.5	20.2	15.7	22.8	46.6	15.9	14.7	12.9	9.9	30.6	69.4
GAZZETTA DI MANTOVA	87	5.6	42.9	11.2	25.6	14.7	66.5	4.7	23.8	1.7	3.4	28.8	71.2
GAZZETTA DI PARMA	100	3.7	40.8	13.9	24.3	17.4	38.4	13.5	1	46.0	2.0	48.1	51.9
IL GAZZETTINO	505	5.9	34.8	9.9	35.3	14.1	40.3	18.7	13.9	8.0	19.1	35.5	64.5
GIORNALE DI BRESCIA	126	2.0	42.4	6.7	35.2	13.8	56.1	13.4	1	30.4		30.5	69.5
GIORNALE DI SICILIA	241	7.9	35.1	19.1	12.9	25.0	25.7	15.2	17.9	2	40.9	50.6	49.4
IL GIORNALE DI VICENZA	97	6.5	46.3	16.3	21.5	9.3	43.6	21.8	6.5	25.9	2.1	28.3	71.7
IL GIORNO	530	3.7	38.5	10.5	29.9	17.3	30.4	19.4	20.8	7.0	22.5	32.0	68.0
IL LAVORO	94	3.5	34.4	8.1	41.5	12.5	11.1	13.9	6.4	2.7	65.8	70.2	29.8
IL MATTINO	434	3.4	36.6	17.5	24.1	18.4	18.9	18.4	25.6	2.2	34.9	42.5	57.5
IL MATTINO DI PADOVA	66	6.5	32.1	12.3	39.6	9.5	33.9	20.2	7	39.5	5.6	45.8	54.2
IL MESSAGGERO	675	8.9	40.1	16.5	19.7	14.8	17.8	8.6	16.4	5.6	51.6	66.8	33.2
LA NAZIONE	531	7.1	32.9	11.8	30.6	17.6	15.5	17.2	30.2	17.3	19.9	49.3	50.7
LA NOTTE	231	10.1	34.9	11.7	31.8	11.5	17.5	9.2	18.0	6.7	48.5	60.0	40.0
LA NUOVA SARDEGNA	131	3.8	33.4	15.2	28.0	19.7	37.8	20.6	19.3	20.6	1.6	31.0	69.0
L'OCCHIO	380	3.8	37.2	17.9	30.1	11.0	25.2	13.7	19.9	10.2	31.1	49.1	50.9
L'ORA	76	6.9	28.2	17.7	24.0	23.2	12.6	12.1	11.4	2.1	61.9	70.5	29.5
PAESE SERA	393	4.0	38.1	19.6	20.6	17.7	17.2	10.3	11.4	5.5	55.5	65.1	34.9
IL PICCOLO	133	7.3	35.3	12.1	26.3	19.0	16.6	6.8	18.3	2.3	56.0	70.5	29.5
LA PROVINCIA PAVESE	51	6.0	33.6	15.3	32.1	13.1	34.3	15.8	39.5	7	9.7	39.3	60.7
LA REPUBBLICA	708	11.6	35.6	31.5	12.9	8.4	19.9	13.6	20.2	11.3	35.0	54.7	45.3
RESTO DEL CARLINO	708	4.6	42.8	9.5	26.5	16.6	23.1	18.7	14.7	25.3	18.2	44.3	55.7
ROMA	158	2.3	41.2	18.1	22.4	15.9	29.4	19.2	23.8	1.8	25.8	36.4	63.6
IL SECOLO XIX	334	4.1	38.0	12.7	23.7	21.4	19.4	14.9	10.1	3.6	52.0	60.1	39.9
LA SICILIA	258	5.8	42.5	20.9	15.5	15.3	19.0	28.8	27.2	2.6	22.4	35.9	64.1
LA STAMPA*	769	5.7	33.4	11.9	31.8	17.2	30.5	13.0	18.0	4.1	34.4	44.1	55.9
STAMPA SERA*	123	4.2	40.8	16.6	32.0	6.5	22.1	4.3	12.5	4.2	56.9	66.9	33.1
IL TEMPO	458	10.3	38.9	19.2	10.6	21.0	29.3	8.8	19.0	3.7	39.2	54.1	45.9
IL TIRRENO	160	6.4	26.5	9.8	40.6	16.8	11.4	26.1	34.5	25.7	2.3	47.5	52.5
LA TRIBUNA DI TREVISO	39	4.0	32.6	18.2	36.9	8.3	41.8	5.4	47.0	5	5.3	40.3	59.7
TUTTOSPORT	688	2.4	31.7	14.4	40.3	11.3	36.9	19.5	16.8	8.9	17.8	32.4	67.6
L'UNIONE SARDA	226	1.7	40.6	17.7	22.7	17.2	48.1	14.3	15.1	22.3	2	30.6	69.4
L													

Lettori in un giorno medio
analisi secondo:

— regioni e aree geografiche
(valori assoluti x 1000)

	NORD OVEST					NORD EST				
	TOTALE	TOTALE	PIEMONTE	LIGURIA	LOMBARDIA	TOTALE	TRENTINO ALTO ADIGE	VENETO	FRIULI	EMILIA
POPOLAZIONE	21087	5852	1802	721	3329	3965	323	1610	478	1554
L'ADIGE*	69	3	0		2	63	58	3		2
ALTO ADIGE	143	2			2	136	130	4		2
L'ARENA	151	3		0	3	147	1	144		2
AVVENIRE	168	84	8	8	68	45	3	19	3	20
CORRIERE DELLA SERA	1644	937	63	31	842	280	26	131	43	80
CORRIERE D'INFORMAZIONE	188	162	4	2	155	20	3	9	2	7
L'ECO DI BERGAMO	123	118		0	118	2				2
LA GAZZETTA DELLO SPORT	1687	672	80	44	548	459	34	220	63	143
LA GAZZETTA DEL MEZZOGIORNO	406	3		0	3	1		1		
GAZZETTA DEL POPOLO	295	283	266	1	15	8		5		2
GAZZETTA DEL SUD	281	1	0		1					
GAZZETTA DI MANTOVA	87	81			81	5		1		3
GAZZETTA DI PARMA	100	0			0	99				99
IL GAZZETTINO	505	4	0	0	4	490	2	426	58	4
GIORNALE DI BRESCIA	126	125			125	1		1		
GIORNALE DI SICILIA	241	1	0		0					
IL GIORNALE DI VICENZA	97	0	0			96		90		6
IL GIORNO	530	414	9	9	396	81	4	42	12	23
IL LAVORO	94	81		71	9	3	0	2		1
IL MATTINO	434	2		0	2	9		6	1	2
IL MATTINO DI PADOVA	66	1	0		0	65		62	1	2
IL MESSAGGERO	675	5	0	0	5	5	1	1	1	3
LA NAZIONE	531	31	1	29	1	6	0	1		5
LA NOTTE	231	200	7	5	188	26	1	18		7
LA NUOVA SARDEGNA	131	1	1	0						
L'OCCHIO	380	151	23	14	113	60	9	21	7	23
L'ORA	76	2	0	0	1	1		1		
PAESE SERA	393	5	1	1	3	15	0	2		13
IL PICCOLO	133	3	3	0		130	0	0	128	2
LA PROVINCIA PAVESE	51	48	1		47	2		0		2
LA REPUBBLICA	708	196	42	26	128	162	15	69	22	57
RESTO DEL CARLINO	708	21			21	577	0	45	1	530
ROMA	158	1	1			0				0
IL SECOLO XIX	334	330	4	323	2	0	0	0		
LA SICILIA	258	1		1	0					
LA STAMPA*	769	698	630	45	23	30	2	12	6	11
STAMPA SERA*	123	108	102	1	5	4	0	2		2
IL TEMPO	458	7	1	0	6	6	1	3		3
IL TIRRENO	160	3		0	3	0		0		
LA TRIBUNA DI TREVISO	39					38		36	1	2
TUTTOSPORT	688	285	132	39	114	157	7	67	19	64
L'UNIONE SARDA	226	1	1	0						
L'UNITA'	933	334	64	51	220	309	2	74	24	209

(percentuali di composizione)

	POPOLAZIONE	21087	27.8	8.5	3.4	15.8	18.8	1.5	7.6	2.3	7.4
L'ADIGE*	69	3.6	.5		3.1	91.2	83.8	3.8			3.5
ALTO ADIGE	143	1.5			1.5	95.6	90.9	3.0			1.7
L'ARENA	151	2.2		.1	2.1	97.7	.9	95.3			1.4
AVVENIRE	168	49.7	4.9	4.6	40.2	26.5	1.7	11.0	2.1	11.6	
CORRIERE DELLA SERA	1644	57.0	3.8	1.9	51.2	17.1	1.6	7.9	2.6	4.9	
CORRIERE D'INFORMAZIONE	188	86.2	2.2	1.3	82.7	10.7	1.4	4.6	.9	3.9	
L'ECO DI BERGAMO	123	96.2		.1	96.1	1.7				1.7	
LA GAZZETTA DELLO SPORT	1687	39.8	4.7	2.6	32.5	27.2	2.0	13.0	3.7	8.5	
LA GAZZETTA DEL MEZZOGIORNO	406	.8		.0	.7	.2		.2			
GAZZETTA DEL POPOLO	295	95.9	90.4	.4	5.1	2.7		1.8		.8	
GAZZETTA DEL SUD	281	.4	.1		.3						
GAZZETTA DI MANTOVA	87	93.9			93.9	5.4		1.6		3.8	
GAZZETTA DI PARMA	100	.1			.1	99.5				99.5	
IL GAZZETTINO	505	.8	.0	.0	.7	97.0	.4	84.4	11.5	.7	
GIORNALE DI BRESCIA	126	99.3			99.3	.7		.7			
GIORNALE DI SICILIA	241	.2	.1		.1						
IL GIORNALE DI VICENZA	97	.5	.5			99.5		93.2		6.3	
IL GIORNO	530	78.0	1.7	1.6	74.7	15.3	.7	8.0	2.3	4.3	
IL LAVORO	94	85.5		75.4	10.0	3.2	.2	2.4		.6	
IL MATTINO	434	.4		.1	.3	2.0		1.3	.2	.6	
IL MATTINO DI PADOVA	66	.8	.7		.2	97.8		94.0	1.0	2.8	
IL MESSAGGERO	675	.8	.1	.1	.7	.8	.1	.1	.1	.5	
LA NAZIONE	531	5.8	.2	5.4	.2	1.1	.1	.2		.9	
LA NOTTE	231	86.6	3.1	2.0	81.5	11.1	.3	8.0		2.8	
LA NUOVA SARDEGNA	131	.6	.4	.2							
L'OCCHIO	380	39.8	6.1	3.8	29.9	15.8	2.3	5.7	1.9	6.0	
L'ORA	76	2.3	.3	.2	1.7	1.7		1.7			
PAESE SERA	393	1.3	.4	.1	.8	3.8	.1	.4		3.3	
IL PICCOLO	133	2.1	2.0	.1		97.7	.1	.1	96.1	1.4	
LA PROVINCIA PAVESE	51	93.4	2.4		91.0	4.5		.8		3.6	
LA REPUBBLICA	708	27.6	5.9	3.7	18.0	22.9	2.1	9.7	3.1	8.0	
RESTO DEL CARLINO	708	2.9			2.9	81.4	.0	6.4	.2	74.8	
ROMA	158	.3	.3			.1				.1	
IL SECOLO XIX	334	98.6	1.2	96.7	.6	.1	.1	.0			
LA SICILIA	258	.6		.4	.1						
LA STAMPA*	769	90.8	82.0	5.9	3.0	3.9	.2	1.6	.7	1.4	
STAMPA SERA*	123	88.4	83.2	.8	4.4	3.5	.3	1.6		1.5	
IL TEMPO	458	1.6	.3	.0	1.3	1.4	.1	.7		.6	
IL TIRRENO	160	1.7		.1	1.6	.0		.0			
LA TRIBUNA DI TREVISO	39					98.0		91.4	1.8	4.8	
TUTTOSPORT	688	41.4	19.2	5.7	16.5	22.8	1.0	9.7	2.8	9.3	
L'UNIONE SARDA	226	.7	.4	.2							
L'UNITA'	933	35.8	6.9	5.4	23.6	33.1	.3	8.0	2.5	22.4	

* QUOTIDIANI CON SCIOPERI

Lettori in un giorno medio
analisi secondo:

— regioni e aree geografiche
(valori assoluti x 1000)

	CENTRO						SUD					ISOLE		
	TOTA	TOSCA	MAR	UM	LAZIO	ABRUZ	BASILI	PU	BASILI	TOTA	SICI	SARDE		
	LE	NA	CHE	BRIA		LE	CA	GLIA	CALA	LE ISOLE	LIA	GNA		
POPOLAZIONE	21087	4103	1402	544	317	1840	4801	594	1878	1358	971	2366	1794	572
L'ADIGE*	69	4		3		1								
ALTO ADIGE	143	3		3	0						1		1	
L'ARENA	151	0			0									
AVVENIRE	168	26	13	1	2	10	10	1	3	4	2	4	4	
CORRIERE DELLA SERA	1644	203	33	28	8	134	151	16	53	34	48	73	44	29
CORRIERE D'INFORMAZIONE	188	3		0	1	2	1		1		1	2		2
L'ECO DI BERGAMO	123	1	1				2				2			
LA GAZZETTA DELLO SPORT	1687	196	94	30	17	55	265	23	79	89	74	95	65	30
LA GAZZETTA DEL MEZZOGIORNO	406	0		0	0		400		1	372	28	1	0	1
GAZZETTA DEL POPOLO	295	1			1	1	3	0	2	0				
GAZZETTA DEL SUD	281	0	0				217		3	4	209	63	63	
GAZZETTA DI MANTOVA	87	1	0			0								
GAZZETTA DI PARMA	100	0	0											
IL GAZZETTINO	505	4		2		2	3		1	2	0	4	2	3
GIORNALE DI BRESCIA	126													
GIORNALE DI SICILIA	241						4		2	0	2	236	236	
IL GIORNALE DI VICENZA	97													
IL GIORNO	530	20	5	12	1	3	12	4	5	2	2	3	0	2
IL LAVORO	94	1				1	9	0	4	2	3	1	0	0
IL MATTINO	434	7	3		1	4	414	1	403	1	10	3	1	2
IL MATTINO DI PADOVA	66	1				1	0		0					
IL MESSAGGERO	675	583	1	48	48	487	73	63	3	3	5	8	4	4
LA NAZIONE	531	487	430		56	1	7	3	1	2	1			
LA NOTTE	231	4	1	1	1	1	2	0	1					
LA NUOVA SARDEGNA	131	1	0			1						129	10	129
L'OCCHIO	380	80	11	6	2	61	66	6	30	8	22	23	63	13
L'ORA	76	2				2	6		2	3	1	65	63	2
PAESE SERA	393	262	49	6	10	198	104	6	66	7	24	7	2	5
IL PICCOLO	133						0	0						
LA PROVINCIA PAVESE	51						1		0		0	0		0
LA REPUBBLICA	708	169	21	13	8	128	128	14	35	30	49	53	34	19
RESTO DEL CARLINO	708	106	2	97	0	6	4	4			0	1	0	1
ROMA	158	2	1			1	155	0	152	1	3	0	0	0
IL SECOLO XIX	334	3	1		0	2	1			0	0	0	0	0
LA SICILIA	258	0			0	2	1	1		0	0	256	256	
LA STAMPA*	769	16	6	3	2	6	15	3	5	3	4	9	3	5
STAMPA SERA*	123	5	1	0	0	3	4	0	1		2	1	1	0
IL TEMPO	458	264	1	6	3	254	173	81	14	29	49	8	3	6
IL TIRRENO	160	157	157											
LA TRIBUNA DI TREVISO	39	1	1											
TUTTOSPORT	688	119	63	18	11	27	92	7	32	24	28	35	16	19
L'UNIONE SARDA	226	2				2						223		223
L'UNITA'	933	172	87	20	10	56	89	14	41	17	16	29	15	14

(percentuali di composizione)

POPOLAZIONE	21087	19.5	6.6	2.6	1.5	8.7	22.8	2.8	8.9	6.4	4.6	11.2	8.5	2.7
L'ADIGE*	69	5.2		4.4		.8								
ALTO ADIGE	143	2.3		2.1	.2							.6	.6	
L'ARENA	151	.1				.1								
AVVENIRE	168	15.4	7.6	.5	1.1	6.2	6.2	.5	2.0	2.2	1.4	2.2	2.2	
CORRIERE DELLA SERA	1644	12.3	2.0	1.7	.5	8.2	9.2	1.0	3.2	2.1	2.9	4.4	2.6	1.8
CORRIERE D'INFORMAZIONE	188	1.5		.1	.5	.9	.7		.3		1.4	1.0		1.0
L'ECO DI BERGAMO	123	.8	.8			1.3					.3			
LA GAZZETTA DELLO SPORT	1687	11.6	5.6	1.8	1.0	3.2	15.7	1.4	4.7	5.2	4.4	5.7	3.9	1.8
LA GAZZETTA DEL MEZZOGIORNO	406	.1		.1	.0		98.7	.2	91.6	6.9	.3	.1	.2	
GAZZETTA DEL POPOLO	295	.5			.2	.2	.9	.1	.8	.1				
GAZZETTA DEL SUD	281	.1	.1				77.1		1.2	1.3	74.6	22.4	22.4	
GAZZETTA DI MANTOVA	87	.7	.2			.5								
GAZZETTA DI PARMA	100	.4	.4											
IL GAZZETTINO	505	.8		.5		.3	.6		.2	.3	.1	.8	.3	.5
GIORNALE DI BRESCIA	126													
GIORNALE DI SICILIA	241						1.7		.9	.1	.6	98.1	98.1	
IL GIORNALE DI VICENZA	97													
IL GIORNO	530	3.8	.9	2.3	.1	.5	2.3	.7	.9	.3	.4	.6	.1	.5
IL LAVORO	94	1.2				1.2	9.4	.1	3.9	2.3	3.1	.8	.5	.4
IL MATTINO	434	1.6	.7		.1	.8	95.3	.2	92.8	.2	2.2	.6	.2	.3
IL MATTINO DI PADOVA	66	1.0				1.0	.4		.4					
IL MESSAGGERO	675	86.4	.2	7.0	7.0	72.1	10.8	9.4	.4	.4	.7	1.2	.6	.6
LA NAZIONE	531	91.7	80.9		10.5	.3	1.4	.5	.2	.4	.2			
LA NOTTE	231	1.6	.4	.3	.5	.5	.7	.2	.6					
LA NUOVA SARDEGNA	131	1.0	.3			.7						98.4		98.4
L'OCCHIO	380	21.1	2.8	1.6	.6	16.1	17.3	1.6	7.8	2.2	5.7	6.1	2.7	3.5
L'ORA	76	2.5				2.5	7.3		2.0	4.5	.8	86.2	83.4	2.8
PAESE SERA	393	66.7	12.4	1.5	2.5	50.4	26.4	1.6	16.9	1.7	6.2	1.8	.6	1.2
IL PICCOLO	133						.2	.2						
LA PROVINCIA PAVESE	51						1.4		.6		.8	.7		.7
LA REPUBBLICA	708	23.9	2.9	1.8	1.1	18.1	18.1	2.0	5.0	4.2	6.9	7.5	4.8	2.6
RESTO DEL CARLINO	708	14.9	.4	13.7	.1	.9	.5	.5			.0	.2	.0	.2
ROMA	158	1.4	.5			.9	98.0	.2	95.7	.3	1.8	.2	.2	.2
IL SECOLO XIX	334	1.0	.3		.0	.7	.2			.1	.1	.1	.1	.1
LA SICILIA	258	.0			.0	.4	.3				.1	99.0	99.0	
LA STAMPA*	769	2.1	.7	.4	.3	.7	2.0	.3	.7	.4	.6	1.2	.5	.7
STAMPA SERA*	123	4.0	.6	.3	.2	2.8	3.0	.3	.9	.9	1.9	1.2	.9	.3
IL TEMPO	458	57.5	.2	1.2	.7	55.4	37.7	17.8	2.9	6.3	10.7	1.8	.6	1.3
IL TIRRENO	160	98.3	98.3											
LA TRIBUNA DI TREVISO	39	2.0	2.0											
TUTTOSPORT	688	17.3	9.2	2.6	1.6	3.9	13.4	1.1	4.7	3.6	4.1	5.1	2.3	2.8
L'UNIONE SARDA	226	.8				.8						98.6		98.6
L'UNITA'	933	18.4	9.3	2.1	1.1	6.0	9.5	1.5	4.4	1.9	1.7	3.1	1.6	1.5

* QUOTIDIANI CON SCIOPERI

Lettori in un giorno medio
analisi secondo:
— duplicazioni di lettura
(valori assoluti x 1000)

	TOTALE	L'ADIGE	ALTO ADIGE	L'ARENA	AVVENIRE	CORRIERE DELLA SERA	CORR. D'INFORMAZIONE	L'ECODI BERGAMO	GAZZETTA DELLO SPORT	GAZZETTA MEZZOGIORNO	GAZZETTA POLO	GAZZETTA DEL SUD	GAZZETTA MANTOVA	IL ZETTA DI PARMA	GAZZETTA ZETTINO
POPOLAZIONE	21087	69	143	150	168	1643	188	122	1687	406	295	281	87	100	505
L'ADIGE*	69	69	40	4	3	15	5	2	15		2		2	2	4
ALTO ADIGE	143	40	143	4	3	25	4	2	28		2		2	2	4
L'ARENA	150	4	4	150	7	24	2	2	45		2		4	2	4
AVVENIRE	168	3	3	7	168	42	7	5	25	1	5	1	5	3	11
CORRIERE DELLA SERA	1643	15	25	24	42	1643	95	29	330	23	25	33	14	13	72
CORRIERE D'INFORMAZIONE	188	5	4	2	7	95	188	5	57	0	7	1	5	3	10
L'ECODI BERGAMO	122	2	2	2	5	29	5	122	45		2	2	2	2	2
LA GAZZETTA DELLO SPORT	1687	15	28	45	25	330	57	45	1687	61	32	47	22	17	116
LA GAZZETTA DEL MEZZOGIORNO	406				1	23	0		61	406	0	3			1
GAZZETTA DEL POPOLO	295	2	2	2	5	25	7	2	32	0	295	0	2	2	6
GAZZETTA DEL SUD	281				1	33	1	2	47	3	0	281			0
GAZZETTA DI MANTOVA	87	2	2	4	5	14	5	2	22		2		87	2	2
GAZZETTA DI PARMA	100	2	2	2	3	13	3	2	17		2		100	2	2
IL GAZZETTINO	505	4	4	4	11	72	10	2	116	1	6	0	2	2	505
GIORNALE DI BRESCIA	126				1	18	0		34		1		1		1
GIORNALE DI SICILIA	241				3	24		2	29		0	14			1
IL GIORNALE DI VICENZA	97	2	3	5	7	11	2	2	17		2		2	2	18
IL GIORNO	530	4	6	6	25	162	43	19	136	3	8	2	4	4	34
IL LAVORO	94				1	10	1	0	10	3	0	3			2
IL MATTINO	434	2	2	2	3	32	3	2	46	2	3	7	2	2	6
IL MATTINO DI PADOVA	66	2	2	2	2	11	2	2	16		3		2	2	33
IL MESSAGGERO	675	2	3	2	9	95	7	2	57	3	4	4	2	2	6
LA NAZIONE	531	2	2	2	11	37	4	3	75	2	2	0	2	2	3
LA NOTTE	231	3	3	9	10	101	42	7	81	1	9		3	2	12
LA NUOVA SARDEGNA	131					14	1		9	0	0				
L'OCCHIO	379	5	9	6	9	97	25	5	86	6	12	14	3	2	15
L'ORA	76	0			3	12	1		15	3	0	0			0
PAESE SERA	393	2	2	2	6	58	6	4	42	4	4	13	2	3	4
IL PICCOLO	133	2	2	2	3	14	3	2	31		2		2	2	12
LA PROVINCIA PAVESE	51	2	2	2	4	22	7	2	12		6		2	2	2
LA REPUBBLICA	708	8	15	9	19	198	18	5	94	24	17	26	6	7	35
RESTO DEL CARLINO	708	2	3	2	13	70	9	2	117	0	4	0	10	7	33
ROMA	158				1	13			23	3	1	1		0	1
IL SECOLO XIX	334		0	0	6	24	3	0	26	0	2				1
LA SICILIA	258				1	11	0		19			7			1
LA STAMPA*	768	2	4	4	12	71	13	2	62	4	110	4	3	3	11
STAMPA SERA*	123	2	2	2	4	13	2	2	15		33	2	2	2	4
IL TEMPO	458	2	2	2	8	78	6	3	34	17	3	20	2	2	4
IL TIRRENO	160		0		2	6	2		27		1			0	0
LA TRIBUNA DI TREVISO	39	2	2	2	2	10	3	2	11		2		2	2	24
TUTTOSPORT	688	5	6	16	11	106	17	6	287	22	47	22	7	7	41
L'UNIONE SARDA	226					17	1		25	0	0				3
L'UNITA'	932	5	5	9	24	134	30	7	166	13	30	4	16	13	50

* QUOTIDIANI CON SCIOPERI

Lettori in un giorno medio
analisi secondo:

— duplicazioni di lettura

(valori assoluti x 1000)

	GIOR- NALE BRE- SCIA	GIOR- NALE SICI- LIA	GIOR- NALE VICEN- ZA	IL GIOR- NO	IL LAVO- RO	IL MATTI NO	MATTI NO DI PADO- VA	IL MES- SAG- GERO	LA NAZIO- NE	LA NOTTE	LA NUOVA SAR- DEGNA	L'OC- CHIO	L'ORA	PAESE SERA	IL PICCO LO
POPOLAZIONE	126	241	97	530	94	434	66	675	531	231	131	379	76	393	133
L'ADIGE*			2	4		2	2	2	2	3		5	0	2	2
ALTO ADIGE	0		3	6		2	2	3	2	3		9		2	2
L'ARENA			5	6		2	2	2	2	9		6		2	2
AVVENIRE	1	3	7	25	1	3	2	9	11	10		9	3	6	3
CORRIERE DELLA SERA	18	24	11	162	10	32	11	95	37	101	14	97	12	58	14
CORRIERE D'INFORMAZIONE	0		2	43	1	3	2	7	4	42	1	25	1	6	3
L'ECO DI BERGAMO			2	19	0	2	2	2	3	7		5		4	2
LA GAZZETTA DELLO SPORT	34	29	17	136	10	46	16	57	75	81	9	86	15	42	31
LA GAZZETTA DEL MEZZOGIORNO				3	3	2		3	2	1	0	6	3	4	
GAZZETTA DEL POPOLO	1	0	2	8	0	3	3	4	2	9	0	12	0	4	2
GAZZETTA DEL SUD		14		2	3	7		4	0			14	0	13	
GAZZETTA DI MANTOVA	1		2	4		2	2	2	2	3		3		2	2
GAZZETTA DI PARMA			2	4		2	2	2	2	2		2		3	2
IL GAZZETTINO	1	1	18	34	2	6	33	6	3	12		15	0	4	12
GIORNALE DI BRESCIA	126			10	2					4		1			
GIORNALE DI SICILIA		241		1		2		1				5	43	2	
IL GIORNALE DI VICENZA			97	5		2	2	2	2	2		7		2	2
IL GIORNO	10	1	5	530	6	6	5	18	6	50		41	2	12	6
IL LAVORO	2			6	94	1		1	1	5	1	2	1	4	
IL MATTINO		2	2	6	1	434	3	8	4	4	1	21		35	2
IL MATTINO DI PADOVA			2	5		3	66	3	3	3		4		3	2
IL MESSAGGERO		1	2	18	1	8	3	675	15	6	2	43	3	103	2
LA NAZIONE			2	6	1	4	3	15	531	4	1	16		32	2
LA NOTTE	4		2	50	5	4	3	6	4	231		29	0	5	2
LA NUOVA SARDEGNA				1	1			2	1		131	4		4	
L'OCCHIO	1	5	7	41	2	21	4	43	16	29	4	379	3	25	7
L'ORA		43		2	1			3		0		3	76	3	
PAESE SERA		2	2	12	4	35	3	103	32	5	4	25	3	393	2
IL PICCOLO			2	6		2	2	2	2	2		7		2	133
LA PROVINCIA PAVESE			2	13		2	2	4	2	8		7	0	4	2
LA REPUBBLICA	6	13	11	52	7	24	7	79	20	20	8	34	5	64	10
RESTO DEL CARLINO	0		6	25	1	4	11	31	7	10	1	24	0	16	2
ROMA				0	0	79		2	0	0		7	1	16	
IL SECOLO XIX	1			6	46	0		1	4	6	0	9	0	0	
LA SICILIA		34		0				1				2	5	1	
LA STAMPA*	1	2	3	28	3	5	4	16	5	14	1	22	4	13	6
STAMPA SERA*	1		2	5	1	3	2	6	3	5	1	7		4	2
IL TEMPO		4	2	15	2	11	2	136	4	6	1	18	3	46	2
IL TIRRENO				4		2		2	70	2		3		4	
LA TRIBUNA DI TREVISO			2	5		2	2	2	3	3		3		2	2
TUTTOSPORT	10	8	10	52	14	18	6	33	45	30	5	37	3	24	13
L'UNIONE SARDA				1		1		3			27	10		5	
L'UNITA'	6	3	2	79	10	19	9	53	49	25	3	44	7	78	15

* QUOTIDIANI CON SCIOPERI

Lettori in un giorno medio
analisi secondo:
— duplicazioni di lettura
(valori assoluti x 1000)

	PROVIN CIA PAVE- SE	LA RE PUB BLICA	RESTO DEL CARLI NO	ROMA	IL SECO- LO XIX	LA SICI- LIA	LA STAM- PA	STAM- PA SERA	IL TEMPO	IL TIRRE NO	TRIBU NA DI TREV SO	TUTTO SPORT	L' UNIO- NE SARDA	L' UNITA'
POPOLAZIONE	51	708	708	158	334	258	768	123	458	160	39	688	226	932
L'ADIGE*	2	8	2				2	2	2		2	5		5
ALTO ADIGE	2	15	3		0		4	2	2	0	2	6		5
L'ARENA	2	9	2		0		4	2	2		2	16		9
AVVENIRE	4	19	13	1	6	1	12	4	8	2	2	11		24
CORRIERE DELLA SERA	22	198	70	13	24	11	71	13	78	6	10	106	17	134
CORRIERE D'INFORMAZIONE	7	18	9		3	0	13	2	6	2	3	17	1	30
L'ECO DI BERGAMO	2	5	2		0		2	2	3		2	6		7
LA GAZZETTA DELLO SPORT	12	94	117	23	26	19	62	15	34	27	11	287	25	166
LA GAZZETTA DEL MEZZOGIORNO		24	0	3	0		4		17			22	0	13
GAZZETTA DEL POPOLO	6	17	4	1	2		110	33	3	1	2	47	0	30
GAZZETTA DEL SUD		26	0	1			7	4	2			22		4
GAZZETTA DI MANTOVA	2	6	10				3	2	2		2	7		16
GAZZETTA DI PARMA	2	7	7	0			3	2	2	0	2	7		13
IL GAZZETTINO	2	35	33	1	1	1	11	4	4	0	24	41	3	50
GIORNALE DI BRESCIA		6	0		1		1	1				1)		6
GIORNALE DI SICILIA		13					34	2	4			8		3
IL GIORNALE DI VICENZA	2	11	6				3	2	2		2	10		2
IL GIORNO	13	52	25	0	6	0	28	5	15	4	5	52	1	79
IL LAVORO		7	1	0	46		3	1	2			14		10
IL MATTINO	2	24	4	79	0		5	3	11	2	2	18	1	19
IL MATTINO DI PADOVA	2	7	11				4	2	2		2	6		9
IL MESSAGGERO	4	79	31	2	1	1	16	6	136	2	2	33	3	53
LA NAZIONE	2	20	7	0	4		5	3	4	70	3	45		49
LA NOTTE	8	20	10	0	6		14	5	6	2	3	30		25
LA NUOVA SARDEGNA		8	1		0		1	1	1			5	27	3
L'OCCHIO	7	34	24	7	9	2	22	7	18	3	3	37	10	44
L'ORA	0	5	0	1	0	5	4		3			3		7
PAESE SERA	4	64	16	16	0	1	13	4	46	4	2	24	5	78
IL PICCOLO	2	10	2				6	2	2		2	13		15
LA PROVINCIA PAVESE	51	8	4		0		6	2	3	2	2	4		9
LA REPUBBLICA	8	708	38	7	21	6	58	10	57	4	4	29	13	123
RESTO DEL CARLINO	4	38	708	0	0	0	14	4	10	2	2	51	1	129
ROMA		7	0	158			0	1	1			11		6
IL SECOLO XIX	0	21	0		334	0	30	3	0	1	0	22	1	24
LA SICILIA		6	0	0	0	258	1	2	2			5		3
LA STAMPA*	6	58	14	1	30	1	768	80	13	2	3	88	4	58
STAMPA SERA*	2	10	4	1	3		80	123	3		2	29	1	12
IL TEMPO	3	57	10	12	0	2	13	3	458	2	2	19	3	24
IL TIRRENO	2	4	2		1		2		2	160	1	13		20
LA TRIBUNA DI TREVISO	2	4	2		0		3	2	2	1	39	6		3
TUTTOSPORT	4	29	51	11	22	5	88	29	19	13	6	688	15	59
L'UNIONE SARDA		13	1		1		4	1	3			15	226	6
L'UNITA'	9	123	129	6	24	3	58	12	24	20	3	59	6	932

* QUOTIDIANI CON SCIOPERI

Analisi
dei lettori
in un giorno
medio

Donne

Lettori in un giorno medio
analisi secondo:

- età
- classe socio-economica
- titolo di studio

(valori assoluti x 1000)

	ETA'							CLASSE SOCIO-ECONOMICA				TITOLO DI STUDIO			
	DA 15	DA 25	DA 35	DA 45	DA 55	OLTRE	SUPER	MEDI	INFE	INFE	DIPLO	LICEN	ELEMEN		
	A 24	A 34	A 44	A 54	A 64	I 64								RE	SUP.
TOTALE	22730	4141	3882	3762	3696	2919	4331	1549	9938	9213	2030	455	2567	4862	14847
POPOLAZIONE	22730	4141	3882	3762	3696	2919	4331	1549	9938	9213	2030	455	2567	4862	14847
L'ADIGE*	25	9	2	5	3	2	4	2	16	7	1	1	6	7	11
ALTO ADIGE	71	21	11	11	9	7	12	6	47	17	1	2	18	23	28
L'ARENA	84	16	17	16	11	12	13	8	68	8	0	6	15	21	42
AVVENIRE	115	36	20	20	14	8	17	18	66	30	1	14	17	39	45
CORRIERE DELLA SERA	881	177	208	162	124	113	97	226	486	163	6	78	236	330	236
CORRIERE D'INFORMAZIONE	103	16	16	28	20	14	9	22	57	20	3	4	31	37	31
L'ECCO DI BERGAMO	69	12	19	9	14	7	8	5	46	13	4		3	26	40
LA GAZZETTA DELLO SPORT	274	94	62	53	30	28	7	33	162	76	4	3	48	109	114
LA GAZZETTA DEL MEZZOGIORNO	130	38	27	28	15	11	11	29	60	40	1	18	39	39	34
GAZZETTA DEL POPOLO	143	29	33	34	15	18	14	15	92	35	1	2	23	43	75
GAZZETTA DEL SUD	113	29	21	30	15	9	8	24	61	27	1	7	31	37	37
GAZZETTA DI MANTOVA	59	11	11	10	9	7	11	7	36	15	1	1	11	17	30
GAZZETTA DI PARMA	93	18	10	13	18	18	16	16	47	26	4	3	18	16	56
IL GAZZETTINO	262	68	43	48	27	33	42	24	173	61	4	6	48	77	131
GIORNALE DI BRESCIA	73	16	11	10	11	13	12	10	43	18	3	2	12	17	42
GIORNALE DI SICILIA	79	24	17	12	9	6	11	4	53	19	3	8	21	29	21
IL GIORNALE DI VICENZA	66	10	13	18	6	5	14	12	32	20	2	8	5	18	35
IL GIORNO	286	49	68	63	58	20	29	65	168	51	2	9	54	112	112
IL LAVORO	34	6	9	4	5	6	5	2	18	13	2		7	8	20
IL MATTINO	168	50	44	22	30	17	5	48	89	30	1	28	59	33	48
IL MATTINO DI PADOVA	35	11	6	10	3	2	2	8	18	6	2	4	9	12	10
IL MESSAGGERO	356	97	81	60	49	35	34	48	214	89	4	24	106	126	99
LA NAZIONE	310	48	61	59	54	45	43	46	189	73	1	20	70	83	137
LA NOTTE	119	21	22	28	22	15	12	25	74	20	1	2	23	43	52
LA NUOVA SARDEGNA	89	29	23	14	14	6	4	17	42	24	6	3	21	27	38
L'OCCHIO	265	80	50	49	30	34	23	25	158	78	5	7	51	101	106
L'ORA	19	6	3	5	3	1	0	2	14	3		2	7	7	3
PAESE SERA	189	50	47	30	33	9	19	30	103	53	3	17	57	61	54
IL PICCOLO	98	14	21	25	13	13	12	7	64	26	1	6	20	30	43
LA PROVINCIA PAVESE	18	5	5	2	2	1	3	1	10	7	0	1	2	7	9
LA REPUBBLICA	360	119	120	56	40	18	9	116	197	46	2	63	151	111	34
RESTO DEL CARLINO	408	81	68	84	54	55	65	80	232	85	11	25	85	108	189
ROMA	47	22	6	1	7	7	2	15	21	9	2	6	19	7	14
IL SECOLO XIX	239	39	44	50	37	34	33	34	140	62	3	8	70	56	105
LA SICILIA	93	31	19	15	12	9	8	10	52	29	1	9	22	34	29
LA STAMPA*	526	82	96	97	73	79	99	91	259	149	27	17	121	153	236
STAMPA SERA*	58	16	12	14	7	4	5	10	25	19	3	1	15	18	24
IL TEMPO	241	46	42	37	39	38	40	62	134	43	2	21	95	56	69
IL TIRRENO	86	19	14	9	20	15	9	4	55	24	3	2	22	27	35
LA TRIBUNA DI TREVISO	20	5	6	5	3	1	1	5	11	5	0	1	7	4	9
TUTTOSPORT	138	43	30	26	16	14	10	13	87	36	2	3	21	57	57
L'UNIONE SARDA	131	40	29	25	14	13	11	14	82	32	3	2	35	46	47
L'UNITA'	348	74	77	48	59	31	58	40	192	101	14	14	83	82	169

(percentuali di composizione)

	22730	18.2	17.1	16.6	16.3	12.8	19.1	6.8	43.7	40.5	8.9	2.0	11.3	21.4	65.3
POPOLAZIONE	22730	18.2	17.1	16.6	16.3	12.8	19.1	6.8	43.7	40.5	8.9	2.0	11.3	21.4	65.3
L'ADIGE*	25	35.1	8.6	21.2	13.5	7.2	14.4	9.6	61.0	25.8	3.6	3.5	25.0	27.0	44.5
ALTO ADIGE	71	29.4	15.3	16.2	12.5	10.3	16.3	8.4	65.8	24.3	1.5	2.2	25.5	32.9	39.4
L'ARENA	84	19.1	20.2	18.5	13.1	13.9	15.2	9.9	81.0	9.0	1	7.0	17.4	25.4	50.2
AVVENIRE	115	30.9	17.8	17.7	12.1	7.2	14.4	15.4	57.1	26.5	1.0	12.0	14.6	34.3	39.1
CORRIERE DELLA SERA	881	20.1	23.6	18.4	14.1	12.8	11.0	25.7	55.1	18.5	6	8.9	26.8	37.4	26.8
CORRIERE D'INFORMAZIONE	103	15.5	15.4	27.3	19.0	13.8	8.9	21.6	55.2	19.8	3.4	3.8	29.9	36.1	30.2
L'ECCO DI BERGAMO	69	16.8	28.2	13.7	20.3	9.6	11.4	7.9	66.9	19.6	5.5		4.8	37.6	57.5
LA GAZZETTA DELLO SPORT	274	34.4	22.7	19.3	10.9	10.1	2.6	11.9	58.9	27.8	1.4	1.0	17.7	39.6	41.7
LA GAZZETTA DEL MEZZOGIORNO	130	29.6	20.6	21.8	11.4	8.1	8.4	22.3	46.3	30.7	8	13.6	30.0	30.3	26.1
GAZZETTA DEL POPOLO	143	20.5	23.4	23.5	10.2	12.7	9.7	10.7	64.2	24.1	1.0	1.3	16.3	30.0	52.4
GAZZETTA DEL SUD	113	25.5	18.4	26.7	13.6	8.4	7.4	21.2	53.9	23.8	1.1	6.5	27.4	33.0	33.0
GAZZETTA DI MANTOVA	59	19.4	18.6	17.0	14.6	11.9	18.5	12.0	61.2	24.9	1.9	1.2	18.1	29.4	51.4
GAZZETTA DI PARMA	93	19.8	10.4	13.7	19.8	19.2	17.1	17.5	50.4	27.8	4.3	3.5	19.7	17.0	59.8
IL GAZZETTINO	262	25.9	16.5	18.4	10.3	12.7	16.2	9.3	65.9	23.4	1.4	2.4	18.2	29.3	50.1
GIORNALE DI BRESCIA	73	22.1	15.3	13.3	14.7	18.5	16.1	13.6	58.3	24.6	3.5	2.8	16.5	22.9	57.7
GIORNALE DI SICILIA	79	30.3	21.8	15.2	10.8	7.6	14.2	5.2	66.9	23.5	4.4	9.8	26.7	37.3	26.3
IL GIORNALE DI VICENZA	66	15.5	18.9	27.5	9.6	7.7	20.9	18.6	47.6	30.9	3.0	12.3	8.1	27.4	52.2
IL GIORNO	286	17.0	23.9	21.9	20.3	6.9	10.0	22.8	58.8	17.8	6	3.0	18.9	39.0	39.0
IL LAVORO	34	16.8	25.0	10.6	13.7	18.3	15.7	4.7	52.2	38.4	4.7		19.5	22.9	57.6
IL MATTINO	168	29.8	26.1	13.0	18.0	10.0	3.1	28.2	52.8	18.1	9	16.8	35.2	19.4	28.7
IL MATTINO DI PADOVA	35	32.3	17.9	30.2	8.8	4.4	6.4	24.4	53.1	18.0	4.5	10.9	25.8	33.7	29.6
IL MESSAGGERO	356	27.2	22.8	16.9	13.7	9.8	9.6	13.5	60.2	25.1	1.2	6.9	29.8	35.4	27.9
LA NAZIONE	310	15.4	19.6	19.1	17.5	14.4	13.9	14.8	61.1	23.7	4	6.5	27.4	26.8	44.1
LA NOTTE	119	17.3	18.2	23.3	18.5	12.9	9.8	21.0	61.8	16.5	6	2.0	19.2	35.7	43.1
LA NUOVA SARDEGNA	89	32.5	25.6	15.3	15.3	6.9	4.3	19.6	47.6	26.5	6.3	3.7	23.1	30.4	42.8
L'OCCHIO	265	30.1	18.7	18.6	11.3	12.7	8.6	9.3	59.5	29.5	1.8	2.8	19.4	38.0	39.8
L'ORA	19	31.5	17.3	26.2	16.3	7.5	1.2	11.8	74.4	13.8		9.6	38.8	36.4	15.2
PAESE SERA	189	26.6	24.9	15.7	17.7	4.9	10.2	16.1	54.4	28.1	1.5	9.0	30.1	32.5	28.4
IL PICCOLO	98	14.0	21.1	25.5	13.2	13.6	12.8	7.4	65.4	26.3	9	5.7	20.2	30.2	43.8
LA PROVINCIA PAVESE	18	29.2	26.1	9.9	12.2	5.1	17.5	5.1	55.1	37.7	2.1	3.7	11.8	37.5	47.0
LA REPUBBLICA	360	33.0	33.2	15.5	11.0	4.9	2.4	32.2	54.6	12.6	6	17.4	42.1	31.0	9.5
RESTO DEL CARLINO	408	19.8	16.8	20.5	13.3	13.6	16.0	19.6	56.8	20.9	2.8	6.2	20.9	26.5	4

Lettori in un giorno medio
analisi secondo:

- categorie socio-professionali
- ampiezza centri
- tipo di comune

(valori assoluti x 1000)

	CATEGORIE SOCIO-PROFESSIONALI					AMPIEZZA DEI CENTRI					COMUNI			
	TOTALE	CETI SUPE RIORI	CETI MEDI	INTEL LET TUALI	OPE RAI	PEN SIO NATI	CASA LIN GHE	FINO A 10 MILA	DA 10 A 33 MILA	DA 30 A 100 MILA	DA 100 A 250 MILA	OLTRE 250 MILA	CAPO LUO GHI	NON CAPO LUO GHI
POPOLAZIONE	22730	94	2958	2333	2551	4045	10750	7863	4279	3930	1848	4810	7822	14908
L'ADIGE*	25		5	6	3	1	11	12	3	10	0	0	11	15
ALTO ADIGE	71	0	17	8	9	11	26	27	7	15	22		31	39
L'ARENA	84	1	12	15	6	9	40	26	15	0	0	43	43	41
AVVENIRE	115	0	12	46	10	16	30	41	26	16	9	24	35	80
CORRIERE DELLA SERA	881	19	192	195	66	85	324	217	127	129	65	343	441	440
CORRIERE D'INFORMAZIONE	103	1	36	13	4	8	41	15	7	14	6	60	71	33
L'ECO DI BERGAMO	69	0	21	1	2	13	31	37	17	0	14	0	15	54
LA GAZZETTA DELLO SPORT	274	2	55	61	33	11	113	84	54	52	34	50	103	171
LA GAZZETTA DEL MEZZOGIORNO	130	3	19	40	11	13	43	12	28	26	15	48	79	51
GAZZETTA DEL POPOLO	143		21	30	12	14	65	73	16	28	10	16	41	102
GAZZETTA DEL SUD	113		14	34	6	10	50	35	17	18	17	26	54	59
GAZZETTA DI MANTOVA	59		12	14	4	8	21	39	6	13	1		14	45
GAZZETTA DI PARMA	93		22	16	5	14	36	29	17	0	47		47	47
IL GAZZETTINO	262	2	59	35	23	39	105	89	36	36	32	69	124	138
GIORNALE DI BRESCIA	73		11	14	10	5	32	23	4	0	45	1	46	27
GIORNALE DI SICILIA	79		12	27	2	10	29	11	9	18	1	40	53	26
IL GIORNALE DI VICENZA	66		7	14	11	11	24	34	9	7	17	0	17	49
IL GIORNO	286	0	66	40	27	21	131	96	57	50	20	63	97	189
IL LAVORO	34		5	6	3	4	18	3	0	1	0	30	31	3
IL MATTINO	168	4	20	55	10	11	68	21	20	35	7	85	97	71
IL MATTINO DI PADOVA	35	1	5	12	6	3	7	9	6	0	18	2	20	15
IL MESSAGGERO	356	8	75	79	34	36	126	35	25	43	19	234	269	87
LA NAZIONE	310	2	65	53	30	29	132	47	52	69	57	84	164	146
LA NOTTE	119	1	33	14	11	18	44	21	13	26	13	47	63	56
LA NUOVA SARDEGNA	89		26	16	5	2	40	39	15	9	24	2	29	60
L'OCCHIO	265	1	46	59	32	28	99	59	46	49	25	87	130	135
L'ORA	19		3	9	1	1	6	2	0	0	1	16	16	2
PAESE SERA	189	5	32	43	28	20	61	29	12	14	13	121	138	50
IL PICCOLO	98		14	14	13	18	39	12	6	16	1	63	73	25
LA PROVINCIA PAVESE	18		4	4	1	3	6	8	1	9	0	0	7	11
LA REPUBBLICA	360	12	62	169	12	24	81	64	36	54	41	165	217	143
RESTO DEL CARLINO	408	5	58	90	55	68	132	63	62	70	109	104	223	185
ROMA	47		7	19	3	2	16	8	6	13	0	18	22	25
IL SECOLO XIX	239		62	26	23	23	105	43	26	17	7	146	166	73
LA SICILIA	93	2	19	26	5	3	39	19	22	22	4	26	37	56
LA STAMPA*	526	1	95	82	46	125	177	124	69	90	19	223	270	256
STAMPA SERA*	58		19	5	6	7	21	7	3	9	2	37	43	15
IL TEMPO	241	7	43	58	20	32	83	37	26	29	8	141	169	73
IL TIRRENO	86		16	12	9	16	33	8	20	25	33	1	44	42
LA TRIBUNA DI TREVISO	20	0	6	3	1	1	9	9	1	9	0	2	9	11
TUTTOSPORT	138		19	30	24	13	52	44	23	30	10	32	52	86
L'UNIONE SARDA	131	0	26	22	8	11	64	53	17	12	47	1	56	75
L'UNITA'	348	3	70	66	39	54	117	70	59	55	53	110	170	178

(percentuali di composizione)

	TOTALE	CETI SUPE RIORI	CETI MEDI	INTEL LET TUALI	OPE RAI	PEN SIO NATI	CASA LIN GHE	FINO A 10 MILA	DA 10 A 33 MILA	DA 30 A 100 MILA	DA 100 A 250 MILA	OLTRE 250 MILA	CAPO LUO GHI	NON CAPO LUO GHI
POPOLAZIONE	22730	.4	13.0	10.3	11.2	17.8	47.3	34.6	18.8	17.3	8.1	21.2	34.4	65.6
L'ADIGE*	25		21.0	22.0	11.4	3.4	42.2	47.1	11.1	38.7	1.8	1.3	41.8	58.2
ALTO ADIGE	71	.1	24.1	10.9	12.4	15.0	37.5	38.7	9.7	20.8	30.8		44.5	55.5
L'ARENA	84	1.8	14.6	18.4	7.0	11.0	47.3	31.4	17.4		.1	51.1	51.2	48.8
AVVENIRE	115	.3	10.6	40.0	8.8	14.2	26.2	35.4	22.5	14.2	7.5	20.5	30.4	69.6
CORRIERE DELLA SERA	881	2.2	21.7	22.1	7.5	9.7	36.7	24.6	14.5	14.6	7.4	38.9	50.0	50.0
CORRIERE D'INFORMAZIONE	103	.7	34.7	12.7	4.3	7.5	40.0	14.9	7.3	13.6	5.7	58.6	68.4	31.6
L'ECO DI BERGAMO	69	.7	30.7	2.0	3.0	18.9	44.7	53.7	25.0	0	20.9	.3	21.2	78.8
LA GAZZETTA DELLO SPORT	274	.6	20.0	22.1	12.2	4.1	41.1	30.6	19.8	18.8	12.4	18.3	37.5	62.5
LA GAZZETTA DEL MEZZOGIORNO	130	2.1	14.9	30.7	8.8	10.3	33.2	9.4	21.7	19.9	11.7	37.2	60.9	39.1
GAZZETTA DEL POPOLO	143		14.4	21.1	8.6	10.1	45.7	50.8	11.2	19.5	7.1	11.3	28.7	71.3
GAZZETTA DEL SUD	113		12.7	29.7	5.1	8.5	43.9	31.2	15.2	15.9	15.1	22.6	47.4	52.6
GAZZETTA DI MANTOVA	59		20.3	23.3	6.2	14.1	36.0	66.5	10.1	21.4	2.0		23.4	76.6
GAZZETTA DI PARMA	93		24.0	17.2	5.2	15.0	38.6	31.3	18.7		50.0		50.0	50.0
IL GAZZETTINO	262	.7	22.3	13.4	8.7	14.7	40.2	33.9	13.6	13.9	12.3	26.3	47.3	52.7
GIORNALE DI BRESCIA	73		14.5	19.7	14.0	7.5	44.2	32.0	5.3		61.8	.9	62.7	37.3
GIORNALE DI SICILIA	79		15.3	33.6	2.2	12.0	36.8	14.3	10.8	22.7	1.5	50.8	66.9	33.1
IL GIORNALE DI VICENZA	66		11.2	20.7	16.2	16.4	35.4	50.8	13.4	9.9	25.3	.5	25.8	74.2
IL GIORNO	286	.2	23.1	14.1	9.5	7.2	45.9	33.5	19.8	17.5	7.0	22.1	33.9	66.1
IL LAVORO	34		13.5	17.1	8.3	10.2	50.9	9.7		1.5	.6	88.3	90.3	9.7
IL MATTINO	168	2.5	12.1	32.7	5.7	6.5	40.5	12.5	11.7	21.0	4.2	50.6	57.7	42.3
IL MATTINO DI PADOVA	35	3.7	14.3	35.1	18.2	7.4	21.4	27.2	16.0		52.3	4.5	56.8	43.2
IL MESSAGGERO	356	2.2	20.9	22.2	9.4	10.0	35.3	9.8	7.1	12.2	5.3	65.7	75.6	24.4
LA NAZIONE	310	.6	20.8	17.0	9.8	9.4	42.5	15.1	16.9	22.3	18.5	27.1	53.0	47.0
LA NOTTE	119	.4	27.8	11.4	8.9	15.0	36.6	17.4	10.9	21.4	10.7	39.6	53.1	46.9
LA NUOVA SARDEGNA	89		29.4	17.5	6.0	2.6	44.5	44.2	16.7	10.6	26.5	2.0	32.1	67.9
L'OCCHIO	265	.4	17.4	22.2	12.0	10.6	37.3	22.3	17.2	18.4	9.3	32.8	49.1	50.9
L'ORA	19		14.6	46.4	4.2	4.6	30.2	12.8			3.6	83.6	87.2	12.8
PAESE SERA	189	2.8	17.0	22.8	14.7	10.6	32.1	15.4	6.2	7.2	7.1	64.2	73.2	26.8
IL PICCOLO	98		14.7	14.1	13.3	18.4	39.4	12.5	6.1	16.3	.5	64.6	74.6	25.4
LA PROVINCIA PAVESE	18		21.6	22.4	6.8	14.7	34.5	44.5	7.2	46.5		1.7	37.9	62.1
LA REPUBBLICA	360	3.4	17.2	46.8	3.4	6.7	22.5	17.7	10.1	15.0	11.5	45.7	60.4	39.6
RESTO DEL CARLINO	408	1.3	14.2	22.1	13.5	16.6	32.3	15.5	15.2	17.1	26.7	25.5	54.6	45.4
ROMA	47		15.0	41.4	5.6	3.6	34.4	18.0	13.8	27.9	.5	39.7	46.8	53.2
IL SECOLO XIX	239		26.1	10.7	9.5	9.6	44.0	18.1	10.9	7.3	2.7	61.0	69.5	30.5
LA SICILIA	93	2.2	20.4	27.3	4.9	3.2	42.1	20.4	23.7	23.3	4.6	28.0	40.1	59.9
LA STAMPA*	526	.2	18.1	15.6	8.7	23.7	33.6	23.7	13.1	17.1	3.6	42.5	51.4	48.6
STAMPA SERA*	58		33.5	8.6	9.9	11.3	36.6	11.4	5.1	14.8	4.2	64.5	74.5	25.5
IL TEMPO	241	2.8	17.8	23.9	8.1	13.1	34.2	15.5	10.7	12.2	3.3	58.3	69.9	30.1
IL TIRRENO	86		18.7	14.5	10.3	18.3	38.2	9.3	22.8	29.0	38			

Lettori in un giorno medio
analisi secondo:
— regioni e aree geografiche
(valori assoluti x 1000)

	NORD OVEST					NORD EST				
	TOTALE	TOTALE	PIEMONTE	LIGURIA	LOMBARDIA	TOTALE	TRENTINO ALTO ADIGE	VENETO	FRIULI	EMILIA
POPOLAZIONE	22730	6393	1931	811	3651	4295	345	1738	533	1679
L'ADIGE*	25	0			0	25	25	0		
ALTO ADIGE	71					71	70	1		
L'ARENA	84	0			0	81		81		
AVVENIRE	115	71	11	8	51	15	2	7	0	6
CORRIERE DELLA SERA	881	574	15	16	544	153	8	84	22	39
CORRIERE D'INFORMAZIONE	103	86	1	1	84	10	1	1	0	7
L'ECO DI BERGAMO	69	69			69					
LA GAZZETTA DELLO SPORT	274	102	10	8	84	84	2	44	15	22
LA GAZZETTA DEL MEZZOGIORNO	130	1			1					
GAZZETTA DEL POPOLO	143	136	129	1	5	1		1		
GAZZETTA DEL SUD	113	1	1		0					
GAZZETTA DI MANTOVA	59	53			53	2		0		2
GAZZETTA DI PARMA	93					93				93
IL GAZZETTINO	262	1	0		1	253	0	224	29	1
GIORNALE DI BRESCIA	73	72			72	0		0		
GIORNALE DI SICILIA	79	0	0							
IL GIORNALE DI VICENZA	66					61	1	60		
IL GIORNO	286	232	6	1	225	35	1	13	5	16
IL LAVORO	34	33	0	31	2	0		0		0
IL MATTINO	168					1		1		
IL MATTINO DI PADOVA	35					32		32		
IL MESSAGGERO	356	0	0		0	3		1		2
LA NAZIONE	310	24		24	0	5				5
LA NOTTE	119	100	5	1	94	15	0	8		6
LA NUOVA SARDEGNA	89	0			0					
L'OCCHIO	265	106	19	15	72	32	4	10	4	14
L'ORA	19					1				1
PAESE SERA	189	4		0	3	13		2	0	11
IL PICCOLO	98	3	1		3	93			93	0
LA PROVINCIA PAVESE	18	16			16					
LA REPUBBLICA	360	107	21	9	77	84	3	32	12	37
RESTO DEL CARLINO	408	4		1	3	350	0	15		334
ROMA	47	1		1						
IL SECOLO XIX	239	234	0	231	2	0				0
LA SICILIA	93	1		0	1					
LA STAMPA*	526	499	456	32	10	5	0	3	1	1
STAMPA SERA*	58	52	50	1	1	0	0	0		
IL TEMPO	241	5	2	1	3	1		0		0
IL TIRRENO	86	0		0						
LA TRIBUNA DI TREVISO	20					20		20		
TUTTOSPORT	138	56	23	10	22	41	1	18	4	17
L'UNIONE SARDA	131	3	3		0					
L'UNITA'	348	118	18	27	72	102	0	16	2	84

(percentuali di composizione)

	POPOLAZIONE	TOTALE	PIEMONTE	LIGURIA	LOMBARDIA	TOTALE	TRENTINO ALTO ADIGE	VENETO	FRIULI	EMILIA
POPOLAZIONE	22730	28.1	8.5	3.6	16.1	18.9	1.5	7.6	2.3	7.4
L'ADIGE*	25	1.3			1.3	98.7	97.4	1.3		
ALTO ADIGE	71					100.0	99.0	1.0		
L'ARENA	84	.2			.2	96.6		96.6		
AVVENIRE	115	61.6	9.9	7.0	44.7	13.4	1.8	6.2	.2	5.3
CORRIERE DELLA SERA	881	65.2	1.7	1.8	61.8	17.3	.9	9.5	2.5	4.4
CORRIERE D'INFORMAZIONE	103	83.4	.6	1.2	81.6	9.2	.7	1.3	.1	7.2
L'ECO DI BERGAMO	69	100.0			100.0					
LA GAZZETTA DELLO SPORT	274	37.4	3.8	2.8	30.8	30.7	.8	16.0	5.6	8.2
LA GAZZETTA DEL MEZZOGIORNO	130	.7			.7					
GAZZETTA DEL POPOLO	143	95.0	90.4	.9	3.7	.4		.4		
GAZZETTA DEL SUD	113	.8	.5		.3					
GAZZETTA DI MANTOVA	59	90.7			90.7	3.5		.7		2.8
GAZZETTA DI PARMA	93					100.0				100.0
IL GAZZETTINO	262	.5	.1		.3	96.6	.0	85.2	11.0	.3
GIORNALE DI BRESCIA	73	99.0			99.0	.1		.1		
GIORNALE DI SICILIA	79	.5	.5							
IL GIORNALE DI VICENZA	66					91.5	1.6	90.0		
IL GIORNO	286	81.1	2.1	.3	78.7	12.4	.5	4.6	1.8	5.5
IL LAVORO	34	96.8	1.3	90.9	4.6	1.2		.6		.6
IL MATTINO	168					.7		.7		
IL MATTINO DI PADOVA	35					91.4		91.4		
IL MESSAGGERO	356	.1	.0		.0	.9		.3		.6
LA NAZIONE	310	7.8		7.7	.1	1.5				1.5
LA NOTTE	119	83.7	4.2	.6	79.0	12.2	.2	7.0		5.0
LA NUOVA SARDEGNA	89	.3			.3					
L'OCCHIO	265	39.8	7.1	5.7	27.0	11.9	1.6	3.6	1.3	5.4
L'ORA	19					3.6				3.6
PAESE SERA	189	2.0		.2	1.7	7.1		1.3	.1	5.7
IL PICCOLO	98	3.1	.5		2.6	95.1			94.9	.2
LA PROVINCIA PAVESE	18	87.0			87.0					
LA REPUBBLICA	360	29.8	5.9	2.4	21.5	23.3	.7	8.9	3.4	10.3
RESTO DEL CARLINO	408	.9		.2	.7	85.7	.0	3.7		82.0
ROMA	47	1.3		1.3						
IL SECOLO XIX	239	98.0	.2	96.9	.9	.2				.2
LA SICILIA	93	1.1		.1	.9					
LA STAMPA*	526	94.9	86.8	6.1	2.0	1.0	.0	.5	.2	.3
STAMPA SERA*	58	90.6	86.5	1.6	2.4	.7	.2	.5		
IL TEMPO	241	2.2	.8	.3	1.1	.3		.2		.1
IL TIRRENO	86	.2		.2						
LA TRIBUNA DI TREVISO	20					100.0		100.0		
TUTTOSPORT	138	40.2	16.8	7.3	16.1	29.4	1.0	13.1	2.8	12.6
L'UNIONE SARDA	131	1.9	1.9		.0					
L'UNITA'	348	33.8	5.3	7.8	20.7	29.4	.1	4.5	.6	24.2

* QUOTIDIANI CON SCIOPERI

Lettori in un giorno medio
analisi secondo:

— regioni e aree geografiche
(valori assoluti x 1000)

	CENTRO					SUD					ISOLE			
	TOTALE	TOSCANA	MARCHE	UMBRIA	LAZIO	TOTALE	ABRUZZO	MOLISE	CAMPANIA	PUGLIA	BASILICATA	TOTALE	SICILIA	SARDEGNA
POPOLAZIONE	22730	4452	1521	585	335	2011	5093	632	2002	1450	1009	2497	1904	593
L'ADIGE*	25													
ALTO ADIGE	71													
L'ARENA	84	3			3									
AVVENIRE	115	12	4	0	7	11	2	3	3	4	6	6		
CORRIERE DELLA SERA	881	90	25	8	5	52	42	9	16	9	8	22	8	14
CORRIERE D'INFORMAZIONE	103	5	1	1	3	3	3		3					
L'ECO DI BERGAMO	69													
LA GAZZETTA DELLO SPORT	274	36	13	5	5	13	39	4	13	13	9	12	7	6
LA GAZZETTA DEL MEZZOGIORNO	130	0	0				129	0	1	120	8			
GAZZETTA DEL POPOLO	143	3			3	1	0	0	0		2	2		
GAZZETTA DEL SUD	113	1			1	82				82	29	29		
GAZZETTA DI MANTOVA	59	3			3									
GAZZETTA DI PARMA	93													
IL GAZZETTINO	262	3	0		3	2	1	1	0		3	3	0	
GIORNALE DI BRESCIA	73										1	1		
GIORNALE DI SICILIA	79	2			0	2	0			0	76	76		
IL GIORNALE DI VICENZA	66	5	1		5	0					0	0		
IL GIORNO	286	16	10	5	0	0	2	0	2		0	0		0
IL LAVORO	34					1			1					
IL MATTINO	168	2	1		0	1	165	0	163	0	1	0	0	
IL MATTINO DI PADOVA	35	2				2	1	1						
IL MESSAGGERO	356	318	2	18	19	279	32	27	1	3	1	2	2	1
LA NAZIONE	310	281	252		29									
LA NOTTE	119	4	3	1	1		1	0	0					
LA NUOVA SARDEGNA	89	5				5					84	84		
L'OCCHIO	265	70	18	5	5	42	43	5	22	7	9	15	2	12
L'ORA	19	2				2						16	16	
PAESE SERA	189	140	23	2	6	109	28	2	19	3	5	4	1	3
IL PICCOLO	98	0				0	2	1	0	0				
LA PROVINCIA PAVESE	18	2				2								
LA REPUBBLICA	360	109	17	7	8	77	45	10	13	16	6	14	5	9
RESTO DEL CARLINO	408	54	0	49		4	1	0			0			
ROMA	47	1				1	45		45					
IL SECOLO XIX	239	3	3			2	1			0				
LA SICILIA	93	2				2	1			0	0	90	90	
LA STAMPA*	526	11	1		1	9	5	1	1	0	2	5	1	4
STAMPA SERA*	58	4			0	4	1		1					
IL TEMPO	241	169	2	1	1	165	64	40	2	8	14	2	2	0
IL TIRRENO	86	86	84			2								
LA TRIBUNA DI TREVISO	20													
TUTTOSPORT	138	29	8	4	2	14	10	1	5	1	4	3	2	1
L'UNIONE SARDA	131	1				1						127		127
L'UNITA'	348	91	48	9	9	26	31	4	16	6	5	6	2	4

(percentuali di composizione)

	TOTALE	TOSCANA	MARCHE	UMBRIA	LAZIO	TOTALE	ABRUZZO	MOLISE	CAMPANIA	PUGLIA	BASILICATA	TOTALE	SICILIA	SARDEGNA
POPOLAZIONE	22730	19.6	6.7	2.6	1.5	8.8	22.4	2.8	8.8	6.4	4.4	11.0	8.4	2.6
L'ADIGE*	25													
ALTO ADIGE	71													
L'ARENA	84	3.2			3.2									
AVVENIRE	115	10.2	3.7	.2	6.3	9.2	1.3	2.2	2.3	3.4	5.5	5.5		
CORRIERE DELLA SERA	881	10.2	2.8	.9	.5	5.9	4.8	1.0	1.8	1.0	.9	2.4	.9	1.6
CORRIERE D'INFORMAZIONE	103	4.6	1.1	1.0		2.6	2.7		2.7					
L'ECO DI BERGAMO	69													
LA GAZZETTA DELLO SPORT	274	13.3	4.8	2.0	1.8	4.7	14.1	1.4	4.9	4.8	3.1	4.5	2.5	2.0
LA GAZZETTA DEL MEZZOGIORNO	130	.2	.2				99.1	.4	.4	92.5	5.8			
GAZZETTA DEL POPOLO	143	2.4				2.4	.7	.2	.2	.3		1.5	1.5	
GAZZETTA DEL SUD	113	.6				.6	72.8				72.8	25.8	25.8	
GAZZETTA DI MANTOVA	59	5.8				5.8								
GAZZETTA DI PARMA	93													
IL GAZZETTINO	262	1.2	.1			1.1	.6	.2	.4	.1		1.1	1.0	.2
GIORNALE DI BRESCIA	73											.9	.9	
GIORNALE DI SICILIA	79	2.8			.2	2.6	.4			.4	96.3	96.3		
IL GIORNALE DI VICENZA	66	8.0	.9			7.2					.5	.5		
IL GIORNO	286	5.7	3.6	1.8	.1	.2	.7	.1	.6		.1			.1
IL LAVORO	34						2.1		2.1					
IL MATTINO	168	1.2	.4		.1	.7	98.0	.2	96.7	.3	.8	.1	.1	
IL MATTINO DI PADOVA	35	5.9				5.9	2.7	2.7						
IL MESSAGGERO	356	89.4	.5	5.1	5.3	78.5	9.1	7.7	.2	.9	.3	.6	.5	.2
LA NAZIONE	310	90.7	81.2		9.5									
LA NOTTE	119	3.5	2.4	.6	.6		.6	.2	.4					
LA NUOVA SARDEGNA	89	5.3				5.3						94.4	94.4	
L'OCCHIO	265	26.4	6.9	1.9	1.8	15.8	16.3	2.0	8.3	2.6	3.5	5.5	.8	4.7
L'ORA	19	12.8				12.8						83.6	83.6	
PAESE SERA	189	74.0	12.1	1.2	3.0	57.7	15.0	.8	9.8	1.5	2.8	2.0	.5	1.5
IL PICCOLO	98	.3				.3	1.5	.7	.4	.4				
LA PROVINCIA PAVESE	18	13.0				13.0								
LA REPUBBLICA	360	30.4	4.7	1.9	2.3	21.5	12.6	2.9	3.6	4.5	1.7	3.9	1.5	2.4
RESTO DEL CARLINO	408	13.2	.1	12.1		1.0	.2	.1			.1			
ROMA	47	1.5				1.5	97.2		97.2					
IL SECOLO XIX	239	1.1	1.1				.7	.6		.2				
LA SICILIA	93	2.2				2.2	.5		.2	.2	.3	96.2	96.2	
LA STAMPA*	526	2.2	.2		.2	1.8	.9	.2	.2	.1	.5	1.0	.3	.8
STAMPA SERA*	58	7.5			.6	7.0	1.3		1.3					
IL TEMPO	241	70.0	.9	.4	.4	68.4	26.6	16.4	.8	3.5	5.8	.9	.9	.0
IL TIRRENO	86	99.8	97.6			2.2								
LA TRIBUNA DI TREVISO	20													
TUTTOSPORT	138	20.7	5.9	3.2	1.7	9.9	7.4	.6	3.3	.8	2.6	2.3	1.4	.9
L'UNIONE SARDA	131	1.1				1.1						96.9		96.9
L'UNITA'	348	26.1	13.8	2.5	2.5	7.4	8.9	1.2	4.7	1.6	1.4	1.8	.5	1.2

* QUOTIDIANI CON SCIOPERI

Lettori in un giorno medio
delle testate più lette nella regione
analisi secondo:

— duplicazioni di lettura
(valori assoluti x 1000)

	TOTALE	L'ADIGE	ALTO ADIGE	L'ARENA	AVVENIRE	CORRIERE DELLA SERA	CORR. D'INFORMAZIONE	L'ECO BERGAMO	GAZZETTA DELLO SPORT	GAZZETTA MEZZO GIORNO	GAZZETTA POLO	GAZZETTA DEL SUD	GAZZETTA MANTOVA	IL ZETTA DI PARMA	GAZZETTA ZETTINO	
POPOLAZIONE	22730	25	71	84	115	880	103	69	274	130	143	113	59	93	262	
L'ADIGE*	25	25	7		0	2										
ALTO ADIGE	71	7	71		0	4	1		1							
L'ARENA	84			84	4	11			7			1				0
AVVENIRE	115	0	0	4	115	22	6		4	0	9	1	2		2	4
CORRIERE DELLA SERA	880	2	4	11	22	880	43	7	43	5	6	6	8	3	25	
CORRIERE D'INFORMAZIONE	103		1		6	43	103	0	8	0	2	0	3	3	0	
L'ECO DI BERGAMO	69					7	0	69	3							
LA GAZZETTA DELLO SPORT	274		1	7	4	43	8	3	274	9	4	5	3	3	20	
LA GAZZETTA DEL MEZZOGIORNO	130				0	5	0		9	130	0				0	
GAZZETTA DEL POPOLO	143				9	6	2		4		143	0	2		0	
GAZZETTA DEL SUD	113			1	1	6	0		5	0		113				
GAZZETTA DI MANTOVA	59				2	8	3		3		2		59			
GAZZETTA DI PARMA	93				2	3	3		3					93		
IL GAZZETTINO	262		0	1	4	25	0		20	0	0					262
GIORNALE DI BRESCIA	73		0		1	5			3							
GIORNALE DI SICILIA	79				2	2	1		2		1	1	1			
IL GIORNALE DI VICENZA	66	0	1	3	2	7			1			1				5
IL GIORNO	286		0	1	9	66	11	4	16		1		1	3	6	
IL LAVORO	34				0	2			1					0	0	
IL MATTINO	168			1	1	8			8	1	0					2
IL MATTINO DI PADOVA	35			0	2	4	0		2		1		1		7	
IL MESSAGGERO	356			1	2	22	3		9	1	2		2		2	
LA NAZIONE	310				1	11	1		7							
LA NOTTE	119			3	10	37	16	4	11	0	3		0		3	
LA NUOVA SARDEGNA	89				2	8	1		3	3	3		2			
L'OCCHIO	265	0	1	0	2	28	10	0	21	6	4	2	0	2	9	
L'ORA	19				2	2	2		1	6	2	2	2			
PAESE SERA	189			3	1	23	1		4	3	3	3	0		1	
IL PICCOLO	98				0	7			5	0	0				0	0
LA PROVINCIA PAVESE	18				2	4	0		2	2	2		2			
LA REPUBBLICA	360	1	2	2	7	84	6	2	9	10	4	3	1	0	10	
RESTO DEL CARLINO	408				3	19	4		12				1	3	6	
ROMA	46			1	1	2			5						1	
IL SECOLO XIX	239				5	6	2		1	0						
LA SICILIA	93				5	4			2		3		1			
LA STAMPA*	525		0	1	4	17	4		11	0	36	1	3		1	
STAMPA SERA*	58		0			2	0		2		5				0	
IL TEMPO	241				4	25	5		5	4	3	5	3		0	
IL TIRRENO	86				2	2	1		3		1		1			
LA TRIBUNA DI TREVISO	20				0	2	0		1						7	
TUTTOSPORT	138	0	0	3	1	10	3	0	29		1	1	2	1	6	
L'UNIONE SARDA	131					7			4						0	
L'UNITA'	348	0	0	3	4	41	3		9	3	2	1	4	1	4	

* QUOTIDIANI CON SCIOPERI

Lettori in un giorno medio
analisi secondo:
— duplicazioni di lettura
(valori assoluti x 1000)

	GIOR- NALE BRE- SCIA	GIOR- NALE SICI- LIA	GIOR- NALE VICEN- ZA	IL GIOR- NO	IL LAVO- RO	IL MATTI NO	MATTI NO DI PADO- VA	IL MES- SAG- GERO	LA NAZIO- NE	LA NOTTE	LA NUOVA SAR- DEGNA	L'OC- CHIO	L'ORA	PAESE SERA	IL PICCO LO
POPOLAZIONE	73	79	66	286	34	168	35	356	310	119	89	265	19	189	98
L'ADIGE*			0									0			
ALTO ADIGE	0		1	0								1			
L'ARENA			3	1		1	0	1		3		0		3	
AVVENIRE	1	2	2	9	0	1	2	2	1	10	2	2	2	1	0
CORRIERE DELLA SERA	5	2	7	66	2	8	4	22	11	37	8	28	2	23	7
CORRIERE D'INFORMAZIONE		1		11			0	3	1	16	1	10	2	1	
L'ECO DI BERGAMO				4						4		0			
LA GAZZETTA DELLO SPORT	3	2	1	16	1	8	2	9	7	11	3	21	1	4	5
LA GAZZETTA DEL MEZZOGIORNO						1	1	1		0		6		3	0
GAZZETTA DEL POPOLO		1		1			1	2		3	3	4	2		0
GAZZETTA DEL SUD		1	1			0						2		3	
GAZZETTA DI MANTOVA		1		1			1	2		0	2	0	2	0	
GAZZETTA DI PARMA				3	0							2			0
IL GAZZETTINO			5	0	0	2	7	2		3		9		1	0
GIORNALE DI BRESCIA	73			4					0	0		0			
GIORNALE DI SICILIA		79					1	2	0	0	2	0	6	0	
IL GIORNALE DI VICENZA			66	0		1	1	1		0		1		1	
IL GIORNO	4		0	286	0	1	1	2	1	21		17		2	0
IL LAVORO				0	34	1						1		0	
IL MATTINO			1	1	1	168		0	1	0		7		5	
IL MATTINO DI PADOVA		1	1	1			35	0		0	1	0	1		
IL MESSAGGERO		2	1	2		0	0	356	4	1	3	18	2	34	0
LA NAZIONE		0		1		1		4	310	0		9		13	
LA NOTTE	0	0	0	21		0	0	1	0	119		9			
LA NUOVA SARDEGNA		2				1	3				89	3	2	2	
L'OCCHIO	0	0	1	17	1	7	0	18	9	9	3	265		8	3
L'ORA		6				1		2			2		19		
PAESE SERA		0	1	2	0	5		34	13		2	8		189	0
IL PICCOLO				0				0				3		0	98
LA PROVINCIA PAVESE		1		2			2			2	2	1	1		
LA REPUBBLICA	2	0	0	17	2	3	6	32	8	7	4	16	1	31	3
RESTO DEL CARLINO				8	0	0	2	8	1	2	1	7	1	6	0
ROMA			1	1		1	20					8		1	
IL SECOLO XIX					12			1	8	2		12			1
LA SICILIA		4				0	1	2		0	2	1	1	0	
LA STAMPA*		1	1	5	0		2	4	1	1	4	8	2	3	
STAMPA SERA*			1	2	0	1	1	0		0		1		1	
IL TEMPO		1	1	2		2	2	51	1	0	2	10	1	14	1
IL TIRRENO		1		2				3	20	1	1	4	1	3	
LA TRIBUNA DI TREVISO				0	0		2			0		0			
TUTTOSPORT			3	4	0	2	1	4	7	4	0	9	0	4	1
L'UNIONE SARDA								2			18	7		4	
L'UNITA'	0			16	2	3	2	8	15	4	1	11		29	1

* QUOTIDIANI CON SCIOPERI

Lettori in un giorno medio
analisi secondo:

— duplicazioni di lettura
(valori assoluti x 1000)

	PROVIN CIA PAVE- SE	LA REPub BLICA	RESTO DEL CARLI NO	ROMA	IL SECO- LO XIX	LA SICI- LIA	LA STAM- PA	STAM- PA SERA	IL TEMPO	IL TIRRE NO	TRIBU NA DI TREVI SO	TUTTO SPORT	L' UNIO- NE SARDA	L' UNITA'
POPOLAZIONE	18	360	408	46	239	93	525	58	241	86	20	138	131	348
L'ADIGE*	1													
ALTO ADIGE	2						0	0				0		0
L'ARENA	2			1			1					0		0
AVVENIRE	2	7	3	1	5	5	4		4	2	0	3		3
CORRIERE DELLA SERA	4	84	19	2	6	4	17	2	25	2	2	10	7	41
CORRIERE D'INFORMAZIONE	0	6	4		2		4	0	5	1	0	3		3
L'ECO DI BERGAMO	2											0		
LA GAZZETTA DELLO SPORT	2	9	12	5	1	2	11	2	5	3	1	29	4	9
LA GAZZETTA DEL MEZZOGIORNO	2	10			0		0		4					3
GAZZETTA DEL POPOLO	2	4				3	36	5	3	1		1		2
GAZZETTA DEL SUD	2	3					1		5			1		1
GAZZETTA DI MANTOVA	2	1	1			1	3		3	1		2		4
GAZZETTA DI PARMA	0		3									1		1
IL GAZZETTINO	10		6	1			1	0			7	6	0	4
GIORNALE DI BRESCIA	2													0
GIORNALE DI SICILIA	1	0				4	1							0
IL GIORNALE DI VICENZA	0			1			1	1	1	1			3	
IL GIORNO	2	17	8	1			5	2	2	2	0	4		16
IL LAVORO	2	0	0	1	12		0	0			0	0		2
IL MATTINO	3	0		20		0		1	2			2		3
IL MATTINO DI PADOVA	2	6	2			1	2	1	2		2	1		2
IL MESSAGGERO	32		8		1	2	4	0	51	3		4	2	8
LA NAZIONE	8		1		8		1		1	20		7		15
LA NOTTE	2	7	2		2	0	1	0	0	1	0	4		4
LA NUOVA SARDEGNA	2	4	1			2	4		2	1		0	18	1
L'OCCHIO	1	16	7	8	12	1	8	1	10	4	0	9	7	11
L'ORA	1	1	1			1	2		1	1		0		
PAESE SERA	31		6	1		0	3	1	14	3		4	4	29
IL PICCOLO	3		0		1				1			1		1
LA PROVINCIA PAVESE	18		0		0	2	2		2			0		1
LA REPUBBLICA	0	360	19	2	6	2	23	0	17	1	3	1	1	36
RESTO DEL CARLINO	0	19	408		1		0		3		0	9	1	28
ROMA	2			46				1	0			0		2
IL SECOLO XIX	0	6	1		239		6	0	2			3		9
LA SICILIA	2	2				93	2		2			1		
LA STAMPA*	2	23	0		6	2	525	40	8	1	2	12	4	7
STAMPA SERA*	0			1	0		40	58				3		0
IL TEMPO	2	17	3		2	2	8		241	2	0	8	0	5
IL TIRRENO	1					1	1			86		1		8
LA TRIBUNA DI TREVISO	3		0				2	0	2		20	0		0
TUTTOSPORT	0	1	9	0	3	1	12	3	8	1	0	138	1	8
L'UNIONE SARDA	1		1				4		0			1	131	2
L'UNITA'	1	36	28	2	9		7	0	5	8	0	8	2	348

* QUOTIDIANI CON SCIOPERI

Analisi
dei lettori
in un giorno
medio

Responsabili acquisti

Responsabili acquisti

TAV. 39

Lettori in un giorno medio
analisi secondo:

- età
- classe socio-economica
- titolo di studio

(valori assoluti x 1000)

	ETA'							CLASSE SOCIO-ECONOMICA				TITOLO DI STUDIO			
	TOTALE	DA 15	DA 25	DA 35	DA 45	DA 55	OLTRE	SUPER		MEDIO		DIPLO	LICEN	ELEMEN	
		A 24	A 34	A 44	A 54	A 64	I 64	MEDIO	MEDIA	INFE	RIORE	MA	ZA	TARI	
	ANNI	ANNI	ANNI	ANNI	ANNI	ANNI	SUPER		RIORE	RIORE	LAU	LICEN	ELEMEN		
											REA	SUP.	INF.	SUNO	
POPOLAZIONE	18525	996	3442	3724	3733	2931	3699	1203	7728	7658	1936	417	1733	2836	13539
L'ADIGE*	22	1	2	7	4	3	4	3	10	8	1	1	3	4	15
ALTO ADIGE	60	6	11	12	9	9	11	5	35	18	1	3	11	16	30
L'ARENA	69	5	13	16	16	14	6	9	51	6	3	3	11	11	44
AVVENIRE	78	3	12	23	18	9	13	11	43	23	1	9	18	10	41
CORRIERE DELLA SERA	770	28	190	167	149	125	112	202	419	137	13	69	214	235	252
CORRIERE D'INFORMAZIONE	94	1	17	29	23	12	11	22	53	15	3	4	26	28	36
L'ECO DI BERGAMO	72		25	12	16	11	9	13	36	16	7	1	8	19	44
LA GAZZETTA DELLO SPORT	281	32	86	60	46	44	12	33	165	75	8	3	45	82	151
LA GAZZETTA DEL MEZZOGIORNO	95	4	18	32	16	15	11	21	44	27	3	16	22	26	32
GAZZETTA DEL POPOLO	120	7	26	35	17	17	18	11	71	35	2	3	13	25	79
GAZZETTA DEL SUD	91	5	19	27	15	13	12	19	46	25	1	9	21	21	40
GAZZETTA DI MANTOVA	44	0	9	10	8	8	8	6	21	16	2	1	7	9	27
GAZZETTA DI PARMA	79	7	9	14	19	21	10	10	43	23	4	3	18	6	52
IL GAZZETTINO	235	18	56	52	31	43	35	28	145	60	3	9	33	56	138
GIORNALE DI BRESCIA	64	3	13	10	11	14	13	7	39	15	3	1	7	10	45
GIORNALE DI SICILIA	71	8	15	16	15	10	7	6	46	15	4	7	21	19	24
IL GIORNALE DI VICENZA	54	2	11	16	7	5	13	11	24	17	2	4	5	9	35
IL GIORNO	251	6	60	63	66	23	33	55	140	49	6	9	35	84	123
IL LAVORO	33	3	7	4	7	6	6	1	17	14	2	0	6	8	20
IL MATTINO	123	7	34	18	26	22	16	33	59	29	3	20	33	22	48
IL MATTINO DI PADOVA	27	1	6	11	3	4	2	7	10	9	1	3	7	6	12
IL MESSAGGERO	265	11	61	69	54	40	30	38	147	75	5	18	74	68	105
LA NAZIONE	246	2	49	59	50	45	40	38	152	53	3	20	50	57	119
LA NOTTE	108	3	20	30	23	20	13	23	62	21	2	4	16	34	54
LA NUOVA SARDEGNA	65	3	23	14	14	8	4	16	31	14	4	5	10	13	36
L'OCCHIO	197	12	51	48	34	32	19	16	124	53	4	6	37	57	97
L'ORA	24	5	5	7	3	5	0	4	17	3		3	9	4	8
PAESE SERA	140	7	35	39	27	14	18	24	79	33	4	13	44	34	49
IL PICCOLO	89	3	24	27	14	13	9	6	59	22	2	7	21	22	39
LA PROVINCIA PAVESE	15	1	4	2	3	1	4	1	7	7	1	1	2	4	9
LA REPUBBLICA	253	14	100	63	44	21	10	87	142	22	0	58	111	53	31
RESTO DEL CARLINO	314	8	56	80	63	52	56	47	184	75	8	24	66	57	167
ROMA	27	3	4	2	6	7	6	10	10	7		5	10	1	11
IL SECOLO XIX	205	7	37	48	44	39	30	29	119	54	3	11	50	46	98
LA SICILIA	70	8	15	15	16	9	7	7	37	26	1	4	18	18	31
LA STAMPA*	479	20	87	101	81	89	101	82	229	135	32	18	100	122	239
STAMPA SERA*	48	6	9	15	9	4	5	9	21	14	3	1	9	14	23
IL TEMPO	197	7	28	37	41	45	39	51	105	38	3	19	72	36	70
IL TIRRENO	59	1	11	9	17	15	5	3	38	16	2	3	10	17	29
LA TRIBUNA DI TREVISO	14	0	5	5	3	1	0	3	8	3		0	2	3	8
TUTTOSPORT	128	16	36	28	22	19	7	14	80	31	4	3	21	39	66
L'UNIONE SARDA	110	2	31	26	19	17	14	22	63	22	2	2	31	23	53
L'UNITA'	301	10	74	53	68	43	53	31	149	102	20	15	59	39	189

(percentuali di composizione)

	18525	5.4	18.6	20.1	20.1	15.8	20.0	6.5	41.7	41.3	10.4	2.2	9.4	15.3	73.1
POPOLAZIONE	18525	5.4	18.6	20.1	20.1	15.8	20.0	6.5	41.7	41.3	10.4	2.2	9.4	15.3	73.1
L'ADIGE*	22	2.2	10.8	32.0	19.8	15.3	20.0	14.1	46.1	36.6	3.3	4.6	11.5	17.2	66.7
ALTO ADIGE	60	10.6	18.6	20.8	15.5	15.3	19.2	8.7	59.2	30.2	2.0	5.2	17.6	26.9	50.2
L'ARENA	69	7.5	18.1	23.3	22.9	20.0	8.2	12.9	74.1	9.0	4.0	4.5	16.2	16.4	62.9
AVVENIRE	78	3.8	16.0	29.4	23.3	11.1	16.5	13.9	55.5	29.7	.9	11.6	22.7	12.6	53.1
CORRIERE DELLA SERA	770	3.6	24.6	21.6	19.4	16.2	14.6	26.2	54.4	17.7	1.6	9.0	27.8	30.5	32.7
CORRIERE D'INFORMAZIONE	94	.6	18.4	30.7	24.8	13.3	12.2	23.1	57.0	16.2	3.7	4.1	27.3	30.0	38.6
L'ECO DI BERGAMO	72		34.2	16.0	22.2	15.9	11.8	18.3	50.3	22.0	9.4	1.9	10.9	26.1	61.1
LA GAZZETTA DELLO SPORT	281	11.5	30.5	21.4	16.5	15.7	4.4	11.7	58.8	26.8	2.8	1.0	16.0	29.1	53.9
LA GAZZETTA DEL MEZZOGIORNO	95	4.1	18.6	33.5	17.1	15.6	11.2	22.3	46.7	28.0	3.0	16.3	23.1	26.9	33.7
GAZZETTA DEL POPOLO	120	5.5	21.8	29.5	13.8	14.0	15.3	9.4	59.0	29.5	2.0	2.9	10.5	21.1	65.6
GAZZETTA DEL SUD	91	5.9	20.6	29.7	16.6	14.0	13.2	21.2	50.2	27.5	1.2	10.0	23.1	23.4	43.5
GAZZETTA DI MANTOVA	44	1.0	20.7	21.7	18.6	19.1	19.0	13.1	47.2	35.5	4.2	1.5	16.1	21.2	61.1
GAZZETTA DI PARMA	79	8.6	11.2	17.6	23.4	26.9	12.3	12.1	53.9	28.5	5.6	3.4	23.2	7.7	65.7
IL GAZZETTINO	235	7.8	23.6	22.0	13.2	18.3	15.1	11.7	61.8	25.3	1.1	3.7	14.0	23.8	58.5
GIORNALE DI BRESCIA	64	4.4	21.0	15.8	16.8	21.8	20.2	10.3	61.7	24.0	4.0	2.1	10.8	16.0	71.0
GIORNALE DI SICILIA	71	11.7	20.9	23.3	20.7	13.6	9.9	8.7	65.3	20.6	5.4	9.8	29.6	26.4	34.2
IL GIORNALE DI VICENZA	54	3.1	20.7	29.7	13.1	9.6	23.8	20.4	44.6	31.4	3.6	7.7	10.0	17.3	64.9
IL GIORNO	251	2.4	24.0	25.1	26.3	9.1	13.1	22.0	56.0	19.5	2.5	3.6	13.9	33.5	49.0
IL LAVORO	33	8.6	21.9	12.4	21.5	18.8	16.8	2.4	50.7	42.1	4.8	.5	16.9	23.4	59.1
IL MATTINO	123	5.6	27.9	14.8	20.9	17.6	13.2	27.0	47.6	23.3	2.0	16.3	26.7	17.9	39.1
IL MATTINO DI PADOVA	27	2.8	23.1	40.8	10.0	15.0	8.2	25.9	38.4	32.9	2.8	10.1	24.2	22.2	43.5
IL MESSAGGERO	265	4.0	23.1	25.9	20.6	15.2	11.2	14.3	55.6	28.4	1.7	6.9	27.8	25.7	39.6
LA NAZIONE	246	.7	20.1	24.2	20.5	18.3	16.2	15.4	61.8	21.6	1.2	8.0	20.5	23.1	48.4
LA NOTTE	108	2.7	18.5	27.4	21.2	18.5	11.7	21.0	57.3	19.6	2.1	3.4	15.0	31.7	49.9
LA NUOVA SARDEGNA	65	4.7	35.0	21.6	20.8	12.0	5.9	24.8	47.7	21.2	6.3	8.1	16.0	19.9	55.9
L'OCCHIO	197	6.2	25.7	24.6	17.3	16.3	9.9	8.0	62.8	27.1	2.1	3.2	18.6	28.9	49.3
L'ORA	24	18.7	20.1	29.0	11.7	19.6	.9	15.3	71.3	13.4		11.0	37.4	17.9	33.7
PAESE SERA	140	5.1	24.7	28.0	19.5	10.2	12.6	17.4	55.9	23.6	3.0	9.5	31.2	24.1	35.2
IL PICCOLO	89	2.9	26.5	30.4	15.6	14.2	10.4	7.1	66.3	24.7	1.9	7.6	23.9	24.3	44.2
LA PROVINCIA PAVESE	15	7.9	28.9	14.8	16.7	8.4	23.5	6.6	45.2	43.8	4.4	4.4	11.0	25.3	59.2
LA REPUBBLICA	253	5.3	39.6	24.9	17.6	8.4	4.1	34.5	56.4	8.9	.2	23.0	43.8	21.0	12.1
RESTO DEL CARLINO	314	2.5	17.8	25.3	19.9	16.6	17.8	15.0	58.8	23.8	2.4	7.5	21.1	18.3	53.1
ROMA															

Responsabili acquisti

TAV. 40

Lettori in un giorno medio
analisi secondo:

- categorie socio-professionali
- ampiezza centri
- tipo di comune

(valori assoluti x 1000)

	CATEGORIE SOCIO-PROFESSIONALI					AMPIEZZA DEI CENTRI					COMUNI			
	TOTALE	CETI SUPE RIORI	CETI MEDI	INTEL LET TUALI	OPÈ RAI	PEN SIO NATI	CASA LIN GHE	FINO A 10 MILA	DA 10 A 30 MILA	DA 30 A 100 MILA	DA 100 OLTRE MILA	CAPO LUO GHI	NON CAPO LUO GHI	
POPOLAZIONE	18525	101	2638	706	2116	3457	9506	6428	3418	3148	1540	3991	6440	12085
L'ADIGE*	22		6	1	4	2	11	12	4	5	0	1	7	16
ALTO ADIGE	60	0	14	3	7	9	25	22	5	13	19		28	32
L'ARENA	69	2	14	4	6	7	36	22	10		0	37	37	32
AVVENIRE	78	0	18	10	11	10	28	26	16	15	3	17	26	52
CORRIERE DELLA SERA	770	14	201	88	64	93	310	181	103	120	58	309	404	366
CORRIERE D'INFORMAZIONE	94	0	29	6	8	9	40	11	7	11	7	58	68	26
L'ECO DI BERGAMO	72	0	20	1	8	12	31	41	14		16	0	17	56
LA GAZZETTA DELLO SPORT	281	5	78	17	54	23	102	96	53	46	36	49	101	179
LA GAZZETTA DEL MEZZOGIORNO	95	1	18	22	7	15	31	17	19	17	14	28	54	41
GAZZETTA DEL POPOLO	120	0	19	5	14	17	65	63	13	23	6	16	35	85
GAZZETTA DEL SUD	91		11	11	6	14	49	24	13	13	21	19	50	41
GAZZETTA DI MANTOVA	44		12	5	2	6	19	29	3	11	1		12	32
GAZZETTA DI PARMA	79		24	7	5	10	34	21	13		45		45	34
IL GAZZETTINO	235	2	55	15	30	40	94	69	31	31	25	79	124	111
GIORNALE DI BRESCIA	64		12	2	9	9	32	26	4		34		34	29
GIORNALE DI SICILIA	71	3	17	19	4	6	21	8	10	14	1	38	50	21
IL GIORNALE DI VICENZA	54		9	7	6	8	24	28	4	5	17	0	17	37
IL GIORNO	251	0	55	16	31	21	126	81	51	48	15	55	80	170
IL LAVORO	33		8	1	5	4	16	3		0	3	27	30	3
IL MATTINO	123	4	19	18	7	18	57	17	19	20	4	63	72	51
IL MATTINO DI PADOVA	27	2	5	3	8	2	7	6	6		13	2	15	12
IL MESSAGGERO	265	4	68	16	35	29	113	29	17	27	18	175	206	59
LA NAZIONE	246	5	48	23	27	27	117	26	42	53	58	67	145	100
LA NOTTE	108	1	27	5	15	19	41	19	9	21	12	48	63	45
LA NUOVA SARDEGNA	65	1	15	10	2	3	35	26	10	9	17	2	23	42
L'OCCHIO	197	1	35	14	33	25	89	36	26	39	20	76	111	86
L'ORA	24	2	7	6	1	3	4	2	0		1	21	22	2
PAESE SERA	140	2	33	16	18	17	55	17	13	13	12	86	101	39
IL PICCOLO	89	1	16	7	13	16	36	10	7	15	0	57	67	22
LA PROVINCIA PAVESE	15		4	1	2	3	6	6	1	9		1	7	8
LA REPUBBLICA	253	13	62	78	13	15	72	36	28	37	31	120	161	91
RESTO DEL CARLINO	314	6	59	27	51	55	116	51	43	44	83	92	183	131
ROMA	27	1	8	2	2	5	10	3	4	8		12	16	11
IL SECOLO XIX	205		54	10	21	26	94	41	20	13	4	127	138	67
LA SICILIA	70	1	18	8	5	2	36	12	16	17	5	21	31	39
LA STAMPA*	479	2	91	39	51	126	169	112	67	75	18	207	248	231
STAMPA SERA*	48		15	3	5	5	20	5	3	6	3	31	38	10
IL TEMPO	197	9	35	26	18	29	79	30	17	26	6	118	138	59
IL TIRRENO	59	1	12	1	6	9	30	4	12	18	24	1	31	28
LA TRIBUNA DI TREVISO	14		2	2	1	1	9	6	0	5		2	7	7
TUTTOSPORT	128		31	7	28	12	50	40	18	25	14	31	50	78
L'UNIONE SARDA	110	3	23	10	9	14	51	45	12	12	40	1	49	61
L'UNITA'	301	4	57	17	60	59	105	56	43	55	51	97	156	146

(percentuali di composizione)

	18525	.5	14.2	3.8	11.4	18.7	51.3	34.7	18.5	17.0	8.3	21.5	34.8	65.2
POPOLAZIONE	18525	.5	14.2	3.8	11.4	18.7	51.3	34.7	18.5	17.0	8.3	21.5	34.8	65.2
L'ADIGE*	22		27.5	2.9	15.6	7.1	46.9	54.5	16.3	23.0	1.5	4.7	29.2	70.8
ALTO ADIGE	60	.1	24.3	5.8	11.7	15.9	42.2	37.3	9.2	21.1	32.4		46.4	53.6
L'ARENA	69	2.4	19.8	6.3	9.2	10.3	52.0	31.9	14.4		5	53.1	53.6	46.4
AVVENIRE	78	.4	22.9	12.8	14.7	12.7	36.5	33.3	20.7	19.8	4.3	21.9	33.1	66.9
CORRIERE DELLA SERA	770	1.8	26.1	11.4	8.3	12.1	40.2	23.5	13.4	15.6	7.5	40.1	52.5	47.5
CORRIERE D'INFORMAZIONE	94	.5	31.1	6.9	9.0	9.4	43.1	12.1	7.0	12.3	7.1	61.5	72.4	27.6
L'ECO DI BERGAMO	72	.6	28.2	1.1	10.6	17.1	42.4	57.2	19.5		22.6	.6	23.2	76.8
LA GAZZETTA DELLO SPORT	281	1.9	27.9	6.0	19.3	8.4	36.5	34.3	19.0	16.5	12.7	17.5	36.1	63.9
LA GAZZETTA DEL MEZZOGIORNO	95	1.4	19.4	23.2	7.0	16.2	32.7	17.7	20.5	17.5	14.6	29.7	57.0	43.0
GAZZETTA DEL POPOLO	120	.2	15.9	4.2	11.4	14.0	54.3	52.1	10.8	19.1	4.9	13.2	28.8	71.2
GAZZETTA DEL SUD	91		12.6	11.9	6.4	15.3	53.8	26.8	14.0	14.8	23.3	21.2	54.8	45.2
GAZZETTA DI MANTOVA	44		26.7	12.2	4.9	13.4	42.8	65.6	7.5	24.3	2.6		26.9	73.1
GAZZETTA DI PARMA	79		30.0	8.5	6.0	12.5	43.0	26.3	16.9		56.8		56.8	43.2
IL GAZZETTINO	235	.8	23.2	6.5	12.6	17.1	39.8	29.4	13.0	13.3	10.6	33.7	52.9	47.1
GIORNALE DI BRESCIA	64		18.5	2.9	14.2	13.8	50.6	40.3	5.5		54.2		54.2	45.8
GIORNALE DI SICILIA	71	4.5	23.8	27.1	6.3	8.3	30.1	11.4	14.4	19.7	1.5	53.0	70.0	30.0
IL GIORNALE DI VICENZA	54		16.6	13.4	11.6	14.8	43.6	51.2	8.3	9.1	30.8	.6	31.4	68.6
IL GIORNO	251	.2	22.1	6.5	12.5	8.4	50.3	32.2	20.5	19.3	6.1	21.9	32.1	67.9
IL LAVORO	33		23.8	3.3	14.5	11.4	47.0	9.3		.9	7.9	81.9	90.7	9.3
IL MATTINO	123	3.2	15.3	14.3	6.0	14.4	46.7	13.8	15.6	16.4	3.4	50.9	58.6	41.4
IL MATTINO DI PADOVA	27	7.7	16.8	12.3	30.9	6.2	26.1	23.9	21.1		49.3	5.7	55.0	45.0
IL MESSAGGERO	265	1.6	25.7	6.1	13.2	10.9	42.6	10.9	6.2	10.1	6.9	65.9	77.8	22.2
LA NAZIONE	246	1.9	19.5	9.3	10.9	11.0	47.5	10.6	17.0	21.5	23.5	27.3	59.2	40.8
LA NOTTE	108	.6	24.9	4.9	14.2	17.3	38.2	17.2	8.0	19.5	11.2	44.2	58.3	41.7
LA NUOVA SARDEGNA	65	1.5	23.0	15.4	2.3	4.0	53.7	39.4	16.1	14.5	26.8	3.2	34.9	65.1
L'OCCHIO	197	.6	17.6	6.9	16.9	12.8	45.1	18.2	13.0	19.9	10.0	38.8	56.5	43.5
L'ORA	24	9.0	28.3	26.1	5.9	13.7	17.0	7.4	1.9		2.8	87.9	90.7	9.3
PAESE SERA	140	1.5	23.7	11.3	12.7	11.9	38.8	11.8	9.4	9.2	8.2	61.4	71.9	28.1
IL PICCOLO	89	1.3	17.8	7.9	14.5	18.1	40.3	10.8	8.0	17.3	.2	63.8	75.3	24.7
LA PROVINCIA PAVESE	15		22.8	4.8	12.7	20.1	39.6	36.2	4.2	55.2		4.4	47.2	52.8
LA REPUBBLICA	253	5.0	24.4	31.0	5.0	6.0	28.7	14.3	11.1	14.8	12.1	47.7	63.9	36.1
RESTO DEL CARLINO	314	1.9	18.8	8.8	16.2	17.4	36.8	16.3	13.8	13.9	26.5	29.4	58.4	41.6
ROMA	27	2.0	29.0	9.0	6.1	19.1	34.8	11.9	13.4	29.7		44.9	58.3	41.7
IL SECOLO XIX	205		26.3	4.8	10.4	12.7	45.9	20.2	9.6	6.2	2.1	61.9	67.4	32.6
LA SICILIA	70	.9	26.3	11.5	7.4	3.2	50.8	17.1	22.9	23.5	7.2	29.4	44.7	55.3
LA STAMPA*	479	.4	19.1	8.1	10.6	26.4	35.4	23.4	14.0	15.6	3.8	43.3	51.8	48.2
STAMPA SERA*	48		31.5	6.1	10.0	10.6	41.8	10.4	6.9	11.6	6.8	64.2	79.1	20.9
IL TEMPO	197	4.5	17.9	13.3	9.3	14.8	40.2	15.2	8.8	13.3	3.0	59.7	70.1	29.9
IL TIRRENO	59	2.0	19.8	1.5	10.1	15.5	50.9	6.7	21.0	30.5	40.9	.9	52.6	47.4
LA														

Responsabili acquisti

TAV. 41

Lettori in un giorno medio
analisi secondo:

— regioni e aree geografiche

(valori assoluti x 1000)

	NORD OVEST				NORD EST					
	TOTALE	TOTALE	PIEMONTE	LIGURIA	LOMBARDIA	TRENTINO ALTO ADIGE	VENETO	FRIULI	EMILIA	
POPOLAZIONE	18525	5535	1704	731	3099	3523	308	1392	483	1340
L'ADIGE*	22	1			1	21	21	1		
ALTO ADIGE	60					60	59	0		
L'ARENA	69	0			0	69		69		
AVVENIRE	78	53	9	10	35	15	2	6	2	6
CORRIERE DELLA SERA	770	509	11	20	478	133	10	76	19	28
CORRIERE D'INFORMAZIONE	94	76	1	2	74	10	1	2	0	7
L'ECO DI BERGAMO	72	72			72					
LA GAZZETTA DELLO SPORT	281	117	15	7	95	90	2	50	15	24
LA GAZZETTA DEL MEZZOGIORNO	95	1			1					
GAZZETTA DEL POPOLO	120	116	108	1	6	2		2		
GAZZETTA DEL SUD	91	1	1							
GAZZETTA DI MANTOVA	44	43			43	1				1
GAZZETTA DI PARMA	79					79				79
IL GAZZETTINO	235	1	0		1	228	0	199	28	1
GIORNALE DI BRESCIA	64	64			64					
GIORNALE DI SICILIA	71	0	0							
IL GIORNALE DI VICENZA	54					53	1	52		
IL GIORNO	251	199	6	1	193	33	1	12	5	15
IL LAVORO	33	29		27	2	0	0			0
IL MATTINO	123					1		1		
IL MATTINO DI PADOVA	27					27		27		
IL MESSAGGERO	265					2		1		2
LA NAZIONE	246	23	0	22	0	2				2
LA NOTTE	108	92	4	2	87	15	0	9		6
LA NUOVA SARDEGNA	65	1		0	0					
L'OCCHIO	197	91	17	8	66	23	4	8	2	8
L'ORA	24	0			0	1				1
PAESE SERA	140	1		0	1	8		2	0	6
IL PICCOLO	89	3	0		3	85			85	0
LA PROVINCIA PAVESE	15	15	0		15					
LA REPUBBLICA	253	83	16	7	61	61	2	30	4	25
RESTO DEL CARLINO	314	5		1	4	275	0	12		263
ROMA	27									
IL SECOLO XIX	205	202		200	2	0				0
LA SICILIA	70	1		0	1					
LA STAMPA*	479	452	409	32	11	8	0	4	2	2
STAMPA SERA*	48	43	40	1	2	0	0	0		
IL TEMPO	197	7	2	1	4	1		1		0
IL TIRRENO	59	0		0						
LA TRIBUNA DI TREVISO	14					14		14		
TUTTOSPORT	128	54	25	8	21	39	1	19	3	15
L'UNIONE SARDA	110	3	3		0					
L'UNITA'	301	113	24	16	72	99	0	15	2	82

(percentuali di composizione)

	TOTALE	PIEMONTE	LIGURIA	LOMBARDIA	TRENTINO ALTO ADIGE	VENETO	FRIULI	EMILIA		
POPOLAZIONE	18525	29.9	9.2	3.9	16.7	19.0	1.7	7.5	2.6	7.2
L'ADIGE*	22	4.7			4.7	95.3	92.7	2.6		
ALTO ADIGE	60					100.0	99.3	.7		
L'ARENA	69	.6			.6	99.4		99.4		
AVVENIRE	78	68.4	11.2	12.7	44.5	19.2	1.9	8.2	2.0	7.1
CORRIERE DELLA SERA	770	66.1	1.4	2.6	62.1	17.3	1.3	9.9	2.5	3.6
CORRIERE D'INFORMAZIONE	94	81.8	.6	1.6	79.5	10.9	1.2	2.0	.1	7.5
L'ECO DI BERGAMO	72	100.0			100.0					
LA GAZZETTA DELLO SPORT	281	41.8	5.3	2.5	34.0	32.1	.7	17.8	5.2	8.4
LA GAZZETTA DEL MEZZOGIORNO	95	.6			.6					
GAZZETTA DEL POPOLO	120	96.6	90.3	1.0	5.3	1.4		1.4		
GAZZETTA DEL SUD	91	.7	.7							
GAZZETTA DI MANTOVA	44	97.4			97.4	2.6				2.6
GAZZETTA DI PARMA	79					100.0				100.0
IL GAZZETTINO	235	.5	.1		.4	96.7	.2	84.5	11.8	.3
GIORNALE DI BRESCIA	64	100.0			100.0					
GIORNALE DI SICILIA	71	.6	.6							
IL GIORNALE DI VICENZA	54					98.4	1.9	96.4		
IL GIORNO	251	79.6	2.2	.5	76.8	13.2	.6	4.8	1.8	6.0
IL LAVORO	33	87.6		80.4	7.3	1.2	.6			.6
IL MATTINO	123					1.2		1.2		
IL MATTINO DI PADOVA	27					100.0		100.0		
IL MESSAGGERO	265					.9		.2		.7
LA NAZIONE	246	9.3	.1	9.0	.2	.9		.2		.9
LA NOTTE	108	85.4	3.4	1.5	80.5	13.6	.2	8.3		5.1
LA NUOVA SARDEGNA	65	.9		.5	.4					
L'OCCHIO	197	46.1	8.7	4.0	33.4	11.5	2.1	4.1	1.0	4.2
L'ORA	24	1.5			1.5	2.8				2.8
PAESE SERA	140	1.0		.3	.7	5.8		1.4	.1	4.2
IL PICCOLO	89	3.0	.2		2.8	96.0			95.8	.3
LA PROVINCIA PAVESE	15	100.0	2.7		97.3					
LA REPUBBLICA	253	32.9	6.2	2.6	24.1	24.3	.9	11.8	1.8	9.9
RESTO DEL CARLINO	314	1.6		.2	1.4	87.6	.0	3.8		83.8
ROMA	27									
IL SECOLO XIX	205	98.5		97.4	1.1	.2				.2
LA SICILIA	70	1.4		.2	1.2					
LA STAMPA*	479	94.4	85.3	6.7	2.3	1.7	.0	.8	.5	.3
STAMPA SERA*	48	89.9	84.0	2.2	3.6	.8	.3	.5		
IL TEMPO	197	3.5	1.0	.3	2.3	.4		.4		.1
IL TIRRENO	59	.2		.2						
LA TRIBUNA DI TREVISO	14					100.0		100.0		
TUTTOSPORT	128	41.8	19.6	5.9	16.2	30.4	1.0	15.2	2.3	11.8
L'UNIONE SARDA	110	2.8	2.8		.0					
L'UNITA'	301	37.4	8.0	5.4	24.0	32.7	.0	4.8	.8	27.1

* QUOTIDIANI CON SCIOPERI

Lettori in un giorno medio
analisi secondo:

— regioni e aree geografiche
(valori assoluti x 1000)

	CENTRO					SUD				ISOLE				
	TOTALE	TOTALE CENTRO	TOSCA NA	MAR CHE	UM BRIA	LAZIO	TOTALE LE SUD	ABRUZ ZI E	MOLI SE	CAM PANIA	PUB BLIA	BASILI CATA CALA BRIA	TOTALE LE ISOLE	SICI LIA
POPOLAZIONE	18525	3497	1208	385	247	1657	3920	500	1526	1112	782	2050	1570	480
L'ADIGE*	22													
ALTO ADIGE	60													
L'ARENA	69													
AVVENIRE	78	5	3			2	4	1	1	1	2	0	0	
CORRIERE DELLA SERA	770	77	19	9	3	46	30	7	10	9	5	21	11	10
CORRIERE D'INFORMAZIONE	94	3	1	1		1	3		3			1		1
L'ECO DI BERGAMO	72													
LA GAZZETTA DELLO SPORT	281	27	11	2	3	11	32	4	4	15	9	14	9	5
LA GAZZETTA DEL MEZZOGIORNO	95						94	0	1	87	6	1		1
GAZZETTA DEL POPOLO	120						0		0			2	2	
GAZZETTA DEL SUD	91						69				69	22	22	
GAZZETTA DI MANTOVA	44													
GAZZETTA DI PARMA	79													
IL GAZZETTINO	235	2	0			2	1	1	0			3	3	1
GIORNALE DI BRESCIA	64													
GIORNALE DI SICILIA	71											70	70	
IL GIORNALE DI VICENZA	54	1	1									0	0	
IL GIORNO	251	16	8	8	0	0	1	0	1			0		0
IL LAVORO	33						4		1		2			
IL MATTINO	123	1	1		0	0	120	0	119	0	1	0		0
IL MATTINO DI PADOVA	27													
IL MESSAGGERO	265	233	1	16	16	201	26	23	0	2	1	4	2	2
LA NAZIONE	246	220	193		27		1	1						
LA NOTTE	108	1		1			0	0						
LA NUOVA SARDEGNA	65	1				1						63		63
L'OCCHIO	197	49	11	3	3	33	19	3	3	7	6	16	4	12
L'ORA	24											23	23	
PAESE SERA	140	107	21	1	5	80	20	3	12	1	5	3	1	2
IL PICCOLO	89	0				0	1	0		0				
LA PROVINCIA PAVESE	15													
LA REPUBBLICA	253	68	11	5	6	47	27	6	6	11	4	13	5	8
RESTO DEL CARLINO	314	34	0	30	0	4						0		0
ROMA	27						27		27					
IL SECOLO XIX	205	3	3											
LA SICILIA	70						0			0		69	69	
LA STAMPA*	479	7	1		1	5	6	0	3		2	6	2	5
STAMPA SERA*	48	3				3	1				1			
IL TEMPO	197	130	1	1	1	128	56	32	2	11	10	3	2	1
IL TIRRENO	59	58	58			1								
LA TRIBUNA DI TREVISO	14													
TUTTOSPORT	128	18	4	2	1	11	12	1	3	4	4	5	2	3
L'UNIONE SARDA	110	1				1						105		105
L'UNITA'	301	66	34	5	7	21	19	3	12	2	2	5	2	3

(percentuali di composizione)

	18525	18.9	6.5	2.1	1.3	8.9	21.2	2.7	8.2	6.0	4.2	11.1	8.5	2.6
POPOLAZIONE	18525	18.9	6.5	2.1	1.3	8.9	21.2	2.7	8.2	6.0	4.2	11.1	8.5	2.6
L'ADIGE*	22													
ALTO ADIGE	60													
L'ARENA	69													
AVVENIRE	78	6.5	4.1			2.5	5.4	1.3	.8	.9	2.5	.4	.4	
CORRIERE DELLA SERA	770	10.0	2.5	1.2	.4	5.9	3.9	.9	1.3	1.1	.6	2.7	1.4	1.3
CORRIERE D'INFORMAZIONE	94	3.0	1.2	1.1		.7	3.0		3.0			1.3		1.3
L'ECO DI BERGAMO	72													
LA GAZZETTA DELLO SPORT	281	9.7	3.9	.8	1.2	3.8	11.3	1.4	1.3	5.3	3.3	5.1	3.2	1.8
LA GAZZETTA DEL MEZZOGIORNO	95						98.5	.5	.6	91.5	5.9	.9		.9
GAZZETTA DEL POPOLO	120						.2		.2			1.8	1.8	
GAZZETTA DEL SUD	91						75.4				75.4	23.9	23.9	
GAZZETTA DI MANTOVA	44													
GAZZETTA DI PARMA	79													
IL GAZZETTINO	235	1.0	.1			.9	.4	.2	.1			1.4	1.1	.3
GIORNALE DI BRESCIA	64													
GIORNALE DI SICILIA	71											99.4	99.4	
IL GIORNALE DI VICENZA	54	1.1	1.1									.6	.6	
IL GIORNO	251	6.5	3.1	3.1	.1	.2	.6	.1	.4			.1		.1
IL LAVORO	33						11.2		3.8		7.3			
IL MATTINO	123	.9	.6		.1	.2	97.6	.3	96.3	.4	.7	.3		.3
IL MATTINO DI PADOVA	27													
IL MESSAGGERO	265	88.1	.3	5.9	6.2	75.7	9.7	8.6	.2	.6	.3	1.3	.7	.6
LA NAZIONE	246	89.5	78.4		11.1		.4	.4						
LA NOTTE	108	.9		.9			.2	.2						
LA NUOVA SARDEGNA	65	2.3				2.3						96.8		96.8
L'OCCHIO	197	25.0	5.4	1.5	1.4	16.7	9.4	1.7	1.5	3.4	2.8	8.0	2.1	5.9
L'ORA	24											95.7	95.7	
PAESE SERA	140	76.2	14.8	.9	3.3	57.2	14.6	2.3	8.5	.5	3.2	2.4	.8	1.6
IL PICCOLO	89	.3				.3	.7	.3		.4				
LA PROVINCIA PAVESE	15													
LA REPUBBLICA	253	26.9	4.2	1.8	2.2	18.7	10.8	2.3	2.5	4.5	1.5	5.1	2.1	3.0
RESTO DEL CARLINO	314	10.8	.1	9.5	.0	1.1						.1		.1
ROMA	27						100.0		100.0					
IL SECOLO XIX	205	1.3	1.3											
LA SICILIA	70						.3			.3		98.3	98.3	
LA STAMPA*	479	1.5	.3		.2	1.0	1.1	.1	.6		.4	1.3	.3	1.0
STAMPA SERA*	48	6.7				6.7	2.6			2.6				
IL TEMPO	197	66.1	.3	.5	.3	65.0	28.6	16.3	1.3	5.7	5.3	1.4	1.1	.3
IL TIRRENO	59	99.8	98.9			.9								
LA TRIBUNA DI TREVISO	14													
TUTTOSPORT	128	14.3	3.4	1.4	.7	8.8	9.3	.8	2.2	3.1	3.2	4.2	1.9	2.3
L'UNIONE SARDA	110	1.4				1.4						95.8		95.8
L'UNITA'	301	21.8	11.1	1.6	2.2	6.9	6.3	1.1	4.0	.7	.6	1.7	.6	1.1

* QUOTIDIANI CON SCIOPERI

Responsabili acquisti

TAV. 43

Lettori in un giorno medio
analisi secondo:
— duplicazioni di lettura
(valori assoluti x 1000)

	TOTALE	L'ADIGE	ALTO ADIGE	L'ARENA	AVVENIRE	CORRIERE DELLA SERA	CORR. D'INFORMAZIONE	L'ECOLOGICO BERGAMO	GAZZETTA DELLO SPORT	GAZZETTA MEZZOGIORNO	GAZZETTA POLO	GAZZETTA DEL SUD	GAZZETTA MANTOVA	IL GIORNALE DI PARMA	GAZZETTA TINO
POPOLAZIONE	18525	23	59	69	78	770	93	72	280	95	120	91	44	79	235
L'ADIGE*	23	23	5		1	3	1								
ALTO ADIGE	59	5	59			5	1		1						
L'ARENA	69			69	1	12			8						
AVVENIRE	78	1		1	78	14	6	2	3	0	5			2	5
CORRIERE DELLA SERA	770	3	5	12	14	770	40	9	50	6	4	4	6	2	25
CORRIERE D'INFORMAZIONE	93	1	1		6	40	93	0	7		1		1	2	0
L'ECO DI BERGAMO	72				2	9	0	72	10						
LA GAZZETTA DELLO SPORT	280		1	8	3	50	7	10	280	9	4	5	1	4	25
LA GAZZETTA DEL MEZZOGIORNO	95				0	6			9	95					0
GAZZETTA DEL POLO	120				5	4	1		4		120	0			1
GAZZETTA DEL SUD	91					4			5		0	91			
GAZZETTA DI MANTOVA	44					6	1		1				44		
GAZZETTA DI PARMA	79				2	2	2		4					79	
IL GAZZETTINO	235	0		0	5	25	0		25	0	1				235
GIORNALE DI BRESCIA	64					4			6						
GIORNALE DI SICILIA	71					6			2				1		
IL GIORNALE DI VICENZA	54	0	1	0		8			1						5
IL GIORNO	251	1	0	1	6	54	10	5	20		1		1	2	6
IL LAVORO	33				0	2	1		3			2		0	0
IL MATTINO	123					4			3			0		0	1
IL MATTINO DI PADOVA	27				0	4	0		2			0			9
IL MESSAGGERO	265					18	1		9		1				2
LA NAZIONE	245				3	8	1		6						
LA NOTTE	108	1		2	5	37	15	4	12		3		0		4
LA NUOVA SARDEGNA	65					5	0		2	0	0				
L'OCCHIO	197	1	1	0	1	28	7	0	15	6	5	1	0	0	9
L'ORA	24	0			0	3	0		1						
PAESE SERA	140			1		18			3	0		3			0
IL PICCOLO	89				2	8			4	0	0			0	2
LA PROVINCIA PAVESE	15				0	4	1		2		1				
LA REPUBBLICA	253	0	1	2	1	67	8	2	11	7	5	2	1	1	10
RESTO DEL CARLINO	314				3	12	3		9				2	2	6
ROMA	27					0			2						
IL SECOLO XIX	205				5	10	2		1		0				
LA SICILIA	70					4			1		1	0			
LA STAMPA*	478		0	0	2	23	4	0	12	0	25	1	1	0	1
STAMPA SERA*	48		0		0	2	0		2		3	1			
IL TEMPO	197				1	21	5		5	4	1	5		0	0
IL TIRRENO	59					1			1						
LA TRIBUNA DI TREVISO	14				0	1	0		1						6
TUTTOSPORT	128	0	0	4	1	14	4	2	38	2	3	3		2	7
L'UNIONE SARDA	110					7	0		4	0					1
L'UNITA'	301	1	0	2	3	36	3		15	1	3	0	3	3	5

* QUOTIDIANI CON SCIOPERI

Responsabili acquisti

TAV. 44

Lettori in un giorno medio
delle testate più lette nella regione
analisi secondo:

— duplicazioni di lettura
(valori assoluti x 1000)

	GIOR- NALE BRE- SCIA	GIOR- NALE SICI- LIA	GIOR- NALE VICEN- ZA	IL GIOR- NO	IL LAVO- RO	IL MATTI NO	MATTI NO DI PADO- VA	IL MES- SAG- GERO	LA NAZIO- NE	LA NOTTE	LA NUOVA SAR- DEGNA	L'OC- CHIO	L'ORA	PAESE SERA	IL PICCO LO
POPOLAZIONE	64	71	54	251	33	123	27	265	245	108	65	197	24	140	89
L'ADIGE*				0	1						1	1	0		
ALTO ADIGE				1	0							1			
L'ARENA				0	1							0		1	
AVVENIRE				6	0		0		3		5	1	0		2
CORRIERE DELLA SERA	4	6	8	54	2	4	4	18	8	37	5	28	3	18	8
CORRIERE D'INFORMAZIONE				10	1		0	1	1	15	0	7	0		
L'ECO DI BERGAMO				5						4		0			
LA GAZZETTA DELLO SPORT	6	2	1	20	3	3	2	9	6	12	2	15	1	3	4
LA GAZZETTA DEL MEZZOGIORNO						1	1	1			0	6		0	0
GAZZETTA DEL POPOLO				1			0			3	0	5			0
GAZZETTA DEL SUD		1			2	0						1		3	
GAZZETTA DI MANTOVA				1						0		0			
GAZZETTA DI PARMA				2	0							0			0
IL GAZZETTINO			5	6		1	9	2			4	9		0	2
GIORNALE DI BRESCIA	64			3	0							0			
GIORNALE DI SICILIA		71						1				0	12	0	
IL GIORNALE DI VICENZA			54	0								1			
IL GIORNO	3		0	251	1	1	1	2	1	17		14	0	1	0
IL LAVORO				1	33					0		0		2	
IL MATTINO				1		123	0	0	1			2		5	
IL MATTINO DI PADOVA				1		0	27			0		0		0	
IL MESSAGGERO		1		2		0		265	4		2	13	1	27	0
LA NAZIONE				1		1		4	245			7		12	
LA NOTTE				17	0		0			108		7	0		
LA NUOVA SARDEGNA								2			65	3		2	
L'OCCHIO	0	0	1	14	0	2	0	13	7	7	3	197		6	2
L'ORA		12		0				1		0			24	0	
PAESE SERA		0		1	2	5	0	27	12		2	6	0	140	0
IL PICCOLO				0				0				2		0	89
LA PROVINCIA PAVESE				3						2		1			
LA REPUBBLICA	3		1	13	2	1	5	23	4	3	5	9	1	19	1
RESTO DEL CARLINO				10		0	1	8	2	2	1	5	1	4	
ROMA						13						1		2	
IL SECOLO XIX				0	10				6	2	0	5			
LA SICILIA		2						1		0		1	0	1	
LA STAMPA*	0			4			2	2	1	1	2	10	0	2	1
STAMPA SERA*				2	1		0			0		2		0	
IL TEMPO		0		2	1	2		40	0	1		6		8	0
IL TIRRENO				1				0	14			1		3	
LA TRIBUNA DI TREVISO				0			2			0		0			
TUTTOSPORT		1	2	7	3	2	1	4	3	3		7	0	4	0
L'UNIONE SARDA								2			7	6		3	
L'UNITA'	2			15	1	3	2	10	13	4	2	10	0	23	1

* QUOTIDIANI CON SCIOPERI

Responsabili acquisti

TAV. 45

Lettori in un giorno medio
analisi secondo:

— duplicazioni di lettura
(valori assoluti x 1000)

	PROVIN CIA PAVE- SE	LA REPUB BLICA	RESTO DEL CARLI NO	IL SECO- LO ROMA XIX	LA SICI- LIA	LA STAM- PA	STAM- PA SERA	IL TEMPO	IL TIRRE NO	TRIBU NA DI TREV SO	TUTTO SPORT	L' UNIO- NE SARDA	L' UNITA'	
POPOLAZIONE	15	253	314	27	205	70	478	48	197	59	14	128	110	301
L'ADIGE*		0										0		1
ALTO ADIGE		1					0	0				0		0
L'ARENA		2					0					4		2
AVVENIRE	0	1	3		5		2	0	1		0	1		3
CORRIERE DELLA SERA	4	67	12	0	10	4	23	2	21	1	1	14	7	36
CORRIERE D'INFORMAZIONE	1	8	3		2		4	0	5		0	4	0	3
L'ECO DI BERGAMO		2					0					2		
LA GAZZETTA DELLO SPORT	2	11	9	2	1	1	12	2	5	1	1	38	4	15
LA GAZZETTA DEL MEZZOGIORNO		7					0		4			2	0	1
GAZZETTA DEL POPOLO	1	5			0	1	25	3	1			3		3
GAZZETTA DEL SUD		2			0		1	1	5			3		0
GAZZETTA DI MANTOVA		1	2				1							3
GAZZETTA DI PARMA		1	2				0		0			2		3
IL GAZZETTINO		10	6				1		0		6	7	1	5
GIORNALE DI BRESCIA														2
GIORNALE DI SICILIA		3				2	0							
IL GIORNALE DI VICENZA		1							0			1		
IL GIORNO	3	13	10		0		4	2	2	1	0	7		15
IL LAVORO		2			10			1	1			3		1
IL MATTINO		1	0	13					2			2		3
IL MATTINO DI PADOVA		5	1				2	0			2	1		2
IL MESSAGGERO		23	8			1	2		40	0	2	4	2	10
LA NAZIONE		4	2		6		1		0	14		3		13
LA NOTTE	2	3	2		2	0	1	0	1		0	3		4
LA NUOVA SARDEGNA		5	1		0		2						7	2
L'OCCHIO	1	9	5	1	5	1	10	2	6	1	0	7	6	10
L'ORA		1	1			0	0					0		0
PAESE SERA		19	4	2		1	2	0	8	3		4	3	23
IL PICCOLO		1					1		0			0		1
LA PROVINCIA PAVESE	15	1			0		0					0		2
LA REPUBBLICA	1	253	15	1	5		20	1	7	1	2	2	3	27
RESTO DEL CARLINO		15	314		0		1		3		0	7	1	26
ROMA		1		27					1					2
IL SECOLO XIX	0	5	0		205		10	0	1			3		4
LA SICILIA						70	0		0			1		
LA STAMPA*	0	20	1		10	0	478	34	7	0	2	17	5	12
STAMPA SERA*		1			0		34	48	0		0	5		2
IL TEMPO		7	3	1	1	0	7	0	197		0	6	1	5
IL TIRRENO		1					0			59		0		5
LA TRIBUNA DI TREVISO		2	0				2	0	0		14	0		0
TUTTOSPORT	0	2	7		3	1	17	5	6	0	0	128	3	6
L'UNIONE SARDA		3	1				5		1			3	110	1
L'UNITA'	2	27	26	2	4		12	2	5	5	0	6	1	301

* QUOTIDIANI CON SCIOPERI

Probabilità
di lettura

Analisi secondo:
— lettori nei vari periodi
(valori assoluti x 1000)

	ULTIMI 3 MESI				ULTIMI 30 GIORNI				ULTIMI 7 GIORNI				GIORNO MEDIO			
	TOTALE	UOMI	DONNE	RESPON	TOTALE	UOMI	DONNE	RESPON	TOTALE	UOMI	DONNE	RESPON	TOTALE	UOMI	DONNE	RESPON
				SABILI ACQUI STI				SABILI ACQUI STI				SABILI ACQUI STI				
POPOLAZIONE ADULTI	43817	21087	22730	18525	43817	21087	22730	18525	43817	21087	22730	18525	43817	21087	22730	18525
L'ADIGE*	529	332	197	190	389	251	138	130	202	141	60	55	95	69	25	22
ALTO ADIGE*	718	416	302	252	572	342	229	194	416	262	153	133	213	143	71	60
L'ARENA	694	406	288	232	560	324	236	182	409	247	162	127	234	151	84	69
AVVENIRE	1935	1058	877	641	1467	836	631	462	792	468	323	223	283	168	115	78
CORRIERE DELLA SERA	11055	6771	4285	3402	9091	5765	3326	2691	5319	3434	1885	1563	2525	1644	881	770
CORRIERE D'INFORMAZIONE	1948	1182	766	668	1500	916	584	517	653	429	224	203	291	188	103	94
L'ECO DI BERGAMO	638	370	268	254	524	310	214	205	376	253	122	128	191	123	69	72
LA GAZZETTA DELLO SPORT	8646	6555	2091	1713	7705	5999	1706	1423	5444	4462	982	877	1961	1687	274	281
LA GAZZETTA DEL MEZZOGIORNO	1985	1256	729	523	1576	1053	522	366	1033	766	267	207	535	406	130	95
GAZZETTA DEL POPOLO	2338	1398	940	793	1797	1108	689	507	1093	693	346	311	438	295	143	120
GAZZETTA DEL SUD	1399	884	515	380	1105	707	398	294	766	511	255	199	394	281	113	91
GAZZETTA DI MANTOVA	389	235	154	115	325	187	137	98	244	139	105	74	146	87	59	44
GAZZETTA DI PARMA	483	279	203	176	392	219	173	149	292	162	129	110	193	100	93	79
IL GAZZETTINO	2740	1590	1150	912	2212	1324	888	718	1454	928	526	445	767	505	262	235
GIORNALE DI BRESCIA	584	333	251	203	493	286	207	173	359	227	133	115	199	26	73	64
GIORNALE DI SICILIA	1161	713	448	313	907	592	314	234	650	448	202	150	320	241	79	71
IL GIORNALE DI VICENZA	524	285	238	175	443	250	193	152	333	191	143	107	163	97	66	54
IL GIORNO	4636	2962	1674	1419	3602	2324	1278	1063	1911	1267	644	550	816	530	286	251
IL LAVORO	644	410	234	207	501	324	177	158	290	211	79	80	129	94	34	33
IL MATTINO	2766	1686	1080	800	2098	1362	736	544	1402	971	431	303	603	434	168	123
IL MATTINO DI PADOVA	549	347	202	170	377	231	146	117	215	137	79	55	101	66	35	27
IL MESSAGGERO	4421	2519	1902	1450	3529	2067	1462	1105	2320	1435	885	668	1031	675	356	265
LA NAZIONE	2834	1604	1230	956	2370	1365	1005	782	1747	1058	689	555	841	531	310	246
LA NOTTE	1940	1175	765	678	1513	946	567	507	796	522	274	234	351	231	119	108
LA NUOVA SARDEGNA	591	341	251	196	458	266	193	154	353	207	147	111	220	131	89	65
L'OCCHIO	6917	3720	3197	2260	4143	2408	1735	1241	1808	1075	733	549	645	380	265	197
L'ORA	627	404	223	169	414	289	124	102	220	173	47	54	94	76	19	24
PAESE SERA	3985	2501	1484	1069	2953	1929	1024	770	1488	987	502	371	581	393	189	140
IL PICCOLO	598	336	261	246	491	277	214	194	372	208	164	150	231	133	98	89
LA PROVINCIA PAVESE	384	243	141	120	303	195	108	91	172	117	55	48	70	51	18	15
LA REPUBBLICA	5121	3377	1745	1136	4148	2774	1374	889	2350	1582	767	517	1068	708	360	253
RESTO DEL CARLINO	3522	2077	1445	1088	2866	1731	1134	852	1953	1215	739	556	1116	708	408	314
ROMA	1481	971	510	390	1059	717	342	246	569	442	128	78	205	158	47	27
IL SECOLO XIX	1591	861	731	618	1296	691	606	518	976	530	446	385	573	334	239	205
LA SICILIA	1213	755	459	353	957	609	348	273	712	475	236	184	352	258	93	70
LA STAMPA*	4853	2797	2056	1828	3874	2255	1620	1449	2393	1381	1012	909	1294	769	526	479
STAMPA SERA*	1657	1064	593	529	1203	763	440	389	487	323	164	144	180	123	58	48
IL TEMPO	3479	2147	1331	1086	2561	1614	948	759	1398	896	502	423	700	458	241	197
IL TIRRENO	901	532	369	281	711	430	281	216	500	312	188	130	246	160	86	59
LA TRIBUNA DI TREVISO	287	183	104	79	220	141	78	63	134	88	45	32	59	39	20	14
TUTTOSPORT	5533	4231	1302	1058	4604	3605	999	831	2784	2237	546	443	827	688	138	128
L'UNIONE SARDA	994	550	445	363	788	462	325	274	624	371	253	220	357	226	131	110
L'UNITA'	7058	4563	2495	2021	5687	3824	1863	1565	3508	2461	1047	910	1280	933	348	301

* QUOTIDIANI CON SCIOPERI

Lettori in un giorno medio (B)

analisi secondo:

— frequenza di lettura

(valori assoluti x 1000)

	FREQUENZA ALTA				FREQUENZA MEDIA				FREQUENZA BASSA			
	TOTALE	UOMI	RESPON SABILI ACQUI		TOTALE	UOMI	RESPON SABILI ACQUI		TOTALE	UOMI	RESPON SABILI ACQUI	
			DONNE	STI			DONNE	STI			DONNE	STI
POPOLAZIONE	43817	21087	22730	18525	43817	21087	22730	18525	43817	21087	22730	18525
L'ADIGE*	72	53	19	15	21	14	6	7	2	2	0	0
ALTO ADIGE	168	115	53	42	43	26	17	17	2	2	1	1
L'ARENA	190	124	66	57	39	26	13	12	6	1	4	1
AVVENIRE	160	97	63	45	106	62	44	29	18	9	8	3
CORRIERE DELLA SERA	1851	1201	650	588	611	405	206	166	64	39	25	16
CORRIERE D'INFORMAZIONE	179	115	64	58	100	67	33	29	12	6	6	6
L'ECO DI BERGAMO	149	91	58	60	40	30	10	11	2	2	1	1
LA GAZZETTA DELLO SPORT	1116	990	126	149	784	651	133	122	62	46	16	9
LA GAZZETTA DEL MEZZOGIORNO	416	314	102	71	112	86	26	23	8	5	2	2
GAZZETTA DEL POPOLO	285	188	97	75	121	86	35	33	32	21	11	13
GAZZETTA DEL SUD	303	221	82	66	83	58	25	20	8	2	6	5
GAZZETTA DI MANTOVA	116	72	44	34	27	15	13	10	2	0	2	1
GAZZETTA DI PARMA	164	79	84	72	21	14	7	5	8	7	1	2
IL GAZZETTINO	607	400	207	191	150	99	50	40	10	6	4	4
GIORNALE DI BRESCIA	158	97	61	54	36	27	9	8	5	2	3	2
GIORNALE DI SICILIA	239	187	52	50	74	52	22	16	6	1	5	4
IL GIORNALE DI VICENZA	116	69	48	43	45	27	18	11	2	1	1	0
IL GIORNO	552	347	204	175	239	166	73	70	25	17	9	6
IL LAVORO	85	61	24	21	39	30	9	11	5	4	1	1
IL MATTINO	422	306	115	84	164	118	46	35	17	10	7	5
IL MATTINO DI PADOVA	73	49	24	22	25	15	10	5	2	2	0	0
IL MESSAGGERO	739	502	237	171	266	159	107	86	27	14	13	8
LA NAZIONE	646	415	231	183	176	106	70	56	18	10	8	7
LA NOTTE	211	140	71	71	121	83	38	31	18	8	10	6
LA NUOVA SARDEGNA	171	102	69	52	44	26	17	11	5	3	3	2
L'OCCHIO	391	221	170	124	222	142	80	61	32	17	15	11
L'ORA	57	47	10	15	37	28	9	10	1	0	0	0
PAESE SERA	384	265	119	89	174	114	60	48	24	14	9	4
IL PICCOLO	197	112	85	78	32	20	12	11	2	1	1	1
LA PROVINCIA PAVESE	39	33	6	6	29	17	12	9	2	1	0	0
LA REPUBBLICA	721	468	253	186	308	215	93	58	39	25	14	9
RESTO DEL CARLINO	909	577	332	257	182	117	64	47	25	14	11	10
ROMA	114	90	24	14	83	63	20	13	8	6	2	0
IL SECOLO XIX	450	272	178	150	114	60	54	50	9	2	7	4
LA SICILIA	265	201	64	45	81	55	26	23	5	2	4	3
LA STAMPA*	998	598	400	368	271	156	115	99	25	15	10	12
STAMPA SERA*	97	69	28	24	73	47	27	22	10	7	3	2
IL TEMPO	537	348	188	148	139	95	43	39	24	15	9	9
IL TIRRENO	192	126	65	45	50	31	18	12	5	2	2	2
LA TRIBUNA DI TREVISO	39	27	12	7	19	12	8	6	1	1	0	0
TUTTOSPORT	389	339	51	57	401	324	77	63	36	25	11	8
L'UNIONE SARDA	300	193	107	87	50	29	22	20	7	5	2	2
L'UNITA'	811	602	209	178	428	299	128	113	41	31	10	10

* QUOTIDIANI CON SCIOPERI

Lettori negli ultimi 30 giorni (A 1)

analisi secondo:

— frequenza di lettura

(valori assoluti x 1000)

	FREQUENZA ALTA				FREQUENZA MEDIA				FREQUENZA BASSA			
	TOTA LE	UOMI NI	DONNE	RESPON SABILI ACQUI STI	TOTA LE	UOMI NI	DONNE	RESPON SABILI ACQUI STI	TOTA LE	UOMI NI	DONNE	RESPON SABILI ACQUI STI
POPOLAZIONE	43817	21087	22730	18525	43817	21087	22730	18525	43817	21087	22730	18525
L'ADIGE*	119	82	37	29	159	98	61	64	111	72	39	37
ALTO ADIGE	225	149	75	59	227	124	103	91	120	69	51	44
L'ARENA	239	150	89	73	247	135	113	85	74	40	34	25
AVVENIRE	230	131	99	68	771	450	320	242	466	255	211	152
CORRIERE DELLA SERA	2574	1654	920	798	4047	2578	1469	1182	2470	1533	937	711
CORRIERE D'INFORMAZIONE	277	167	110	95	742	471	272	243	481	278	202	179
L'ECCO DI BERGAMO	195	118	77	82	238	154	84	80	91	38	53	43
LA GAZZETTA DELLO SPORT	1571	1374	197	223	4703	3631	1072	892	1432	995	437	308
LA GAZZETTA DEL MEZZOGIORNO	583	429	154	106	669	433	236	175	324	191	133	85
GAZZETTA DEL POPOLO	411	263	148	114	746	490	257	245	640	355	285	228
GAZZETTA DEL SUD	422	291	131	89	459	305	153	110	225	111	114	95
GAZZETTA DI MANTOVA	140	85	55	41	116	65	52	37	68	37	31	20
GAZZETTA DI PARMA	190	91	99	81	106	61	45	39	96	67	29	29
IL GAZZETTINO	820	529	292	254	942	565	377	288	450	230	220	176
GIORNALE DI BRESCIA	202	119	84	75	176	111	64	51	115	56	59	47
GIORNALE DI SICILIA	321	245	76	68	439	275	165	104	147	73	73	63
IL GIORNALE DI VICENZA	156	88	68	58	210	114	96	73	76	48	28	20
IL GIORNO	797	503	294	250	1644	1091	553	479	1161	730	431	333
IL LAVORO	122	86	36	32	235	145	90	83	145	93	52	43
IL MATTINO	634	437	197	131	1056	689	368	283	408	236	172	130
IL MATTINO DI PADOVA	115	72	43	31	150	88	62	49	112	71	41	37
IL MESSAGGERO	1109	718	391	288	1622	882	740	583	798	467	331	234
LA NAZIONE	951	603	348	273	971	525	446	361	448	237	212	147
LA NOTTE	305	199	106	105	727	457	271	225	481	290	191	178
LA NUOVA SARDEGNA	210	120	90	70	169	102	67	49	79	44	35	35
L'OCCHIO	706	392	315	213	1813	1141	672	500	1623	875	749	528
L'ORA	100	79	21	21	227	161	66	63	87	49	38	18
PAESE SERA	625	415	210	161	1404	916	488	382	924	598	325	226
IL PICCOLO	232	128	104	96	171	95	76	71	88	54	33	27
LA PROVINCIA PAVESE	56	46	9	9	172	101	71	60	76	48	28	22
LA REPUBBLICA	1067	678	389	269	1942	1343	599	379	1139	754	385	241
RESTO DEL CARLINO	1176	748	428	332	1095	634	461	327	595	349	246	193
ROMA	192	142	50	32	583	410	173	123	284	165	119	91
IL SECOLO XIX	563	337	226	187	489	234	255	228	244	119	124	103
LA SICILIA	376	268	108	72	430	256	175	147	151	85	66	54
LA STAMPA*	1357	807	550	499	1570	886	683	593	947	561	386	357
STAMPA SERA*	146	95	51	43	598	382	216	189	459	286	173	157
IL TEMPO	775	491	285	217	1060	664	397	324	726	459	267	217
IL TIRRENO	281	178	103	73	291	164	127	97	138	88	51	46
LA TRIBUNA DI TREVISO	58	42	16	10	111	66	45	36	50	33	17	17
TUTTOSPORT	631	540	91	92	2836	2205	631	493	1137	859	277	246
L'UNIONE SARDA	367	225	142	116	295	162	133	114	125	76	49	43
L'UNITA'	1173	866	306	257	3085	2059	1026	858	1430	899	531	449

* QUOTIDIANI CON SCIOPERI

Lettori negli ultimi 7 giorni (A 2)

analisi secondo:

— frequenza di lettura

(valori assoluti x 1000)

	FREQUENZA ALTA				FREQUENZA MEDIA				FREQUENZA BASSA			
	TOTALI	UOMI	DONNE	RESPON	TOTALI	UOMI	DONNE	RESPON	TOTALI	UOMI	DONNE	RESPON
				SABILI				SABILI				SABILI
LE	NI	STI	ACQUI	LE	NI	STI	ACQUI	LE	NI	STI	ACQUI	STI
POPOLAZIONE	43817	21087	22730	18525	43817	21087	22730	18525	43817	21087	22730	18525
L'ADIGE*	109	77	32	24	80	53	27	30	13	11	2	1
ALTO ADIGE	222	147	74	59	181	106	75	70	14	9	4	4
L'ARENA	231	144	86	70	155	95	61	52	22	8	15	4
AVVENIRE	209	123	86	60	496	293	203	145	87	53	34	18
CORRIERE DELLA SERA	2444	1582	862	753	2505	1628	876	714	371	224	147	96
CORRIERE D'INFORMAZIONE	242	156	86	77	355	240	115	104	56	33	23	22
L'ECO DI BERGAMO	185	114	71	75	179	132	48	47	12	8	4	6
LA GAZZETTA DELLO SPORT	1504	1327	177	200	3583	2865	719	619	356	270	86	58
LA GAZZETTA DEL MEZZOGIORNO	544	408	135	99	446	329	117	98	44	29	15	11
GAZZETTA DEL POPOLO	392	256	136	103	497	348	149	143	150	89	61	65
GAZZETTA DEL SUD	402	279	122	88	321	218	103	87	44	14	30	24
GAZZETTA DI MANTOVA	138	84	54	40	90	54	37	28	15	2	13	6
GAZZETTA DI PARMA	181	89	92	79	79	51	28	24	32	22	9	7
IL GAZZETTINO	780	511	269	240	616	384	231	180	58	32	26	25
GIORNALE DI BRESCIA	199	119	80	72	134	98	36	30	27	10	16	13
GIORNALE DI SICILIA	305	235	71	65	313	206	107	65	32	7	24	20
IL GIORNALE DI VICENZA	149	85	64	54	173	98	75	51	12	8	4	2
IL GIORNO	737	464	273	229	1021	696	325	291	153	107	47	29
IL LAVORO	116	83	32	27	146	107	39	46	29	21	8	7
IL MATTINO	596	414	182	120	729	515	214	160	78	43	35	23
IL MATTINO DI PADOVA	106	68	38	28	98	60	38	24	12	9	3	3
IL MESSAGGERO	1039	691	348	251	1124	657	467	373	158	88	70	43
LA NAZIONE	910	587	322	255	726	410	317	259	111	62	50	42
LA NOTTE	276	184	92	89	435	295	141	118	85	44	42	27
LA NUOVA SARDEGNA	202	118	84	62	128	79	49	38	23	10	13	11
L'OCCHIO	610	343	267	192	998	630	368	286	201	103	97	71
L'ORA	84	69	15	18	132	101	31	36	4	3	2	2
PAESE SERA	559	384	175	138	790	516	274	211	139	87	52	23
IL PICCOLO	229	128	101	93	131	73	59	53	11	7	4	3
LA PROVINCIA PAVESE	53	44	9	8	111	67	43	38	8	5	3	3
LA REPUBBLICA	997	640	356	251	1159	815	343	217	194	126	67	48
RESTO DEL CARLINO	1139	724	415	322	690	423	266	189	124	67	57	45
ROMA	175	133	42	25	347	273	74	50	48	36	11	2
IL SECOLO XIX	546	331	216	183	386	191	195	181	44	8	35	21
LA SICILIA	364	266	98	70	312	197	115	98	36	12	24	17
LA STAMPA*	1274	758	516	461	987	553	434	385	132	70	62	63
STAMPA SERA*	135	88	47	39	297	194	103	93	55	41	14	12
IL TEMPO	707	451	256	193	562	363	199	181	129	82	47	49
IL TIRRENO	270	173	96	66	205	126	79	55	26	14	12	8
LA TRIBUNA DI TREVISO	50	36	14	8	78	48	29	22	6	4	2	2
TUTTOSPORT	582	502	79	83	1991	1590	401	313	211	145	67	47
L'UNIONE SARDA	356	219	137	113	226	124	102	92	42	28	14	15
L'UNITA'	1097	819	278	233	2161	1465	696	610	250	177	73	67

* QUOTIDIANI CON SCIOPERI

Probabilità di lettura
lettori ultimi 30 giorni (B/A 1)
analisi secondo:
— frequenza di lettura
(valori x 1000)

	FREQUENZA ALTA				FREQUENZA MEDIA				FREQUENZA BASSA			
	TOTALE	UOMI	DONNE	RESPON SABILI ACQUI STI	TOTALE	UOMI	DONNE	RESPON SABILI ACQUI STI	TOTALE	UOMI	DONNE	RESPON SABILI ACQUI STI
POPOLAZIONE	1000	1000	1000	1000	1000	1000	1000	1000	1000	1000	1000	1000
L'ADIGE*	605	647	510	527	129	147	100	107	21	27	8	6
ALTO ADIGE	749	771	705	714	189	208	166	183	19	24	12	14
L'ARENA	795	824	746	785	157	192	116	138	78	33	130	24
AVVENIRE	695	739	636	665	137	138	136	121	38	37	39	20
CORRIERE DELLA SERA	719	726	706	738	151	157	140	140	26	25	27	23
CORRIERE D'INFORMAZIONE	647	692	578	613	134	142	121	120	25	21	31	34
L'ECO DI BERGAMO	765	774	751	735	167	193	118	139	26	41	16	25
LA GAZZETTA DELLO SPORT	710	721	636	668	167	179	124	137	43	46	36	31
LA GAZZETTA DEL MEZZOGIORNO	713	732	661	667	168	200	108	131	23	27	19	18
GAZZETTA DEL POPOLO	693	715	654	656	162	176	137	134	49	58	39	56
GAZZETTA DEL SUD	718	758	629	741	181	191	162	179	35	19	51	53
GAZZETTA DI MANTOVA	826	842	801	825	235	229	243	261	32	7	63	44
GAZZETTA DI PARMA	863	874	853	891	201	229	164	137	82	97	49	68
IL GAZZETTINO	741	757	712	751	159	176	134	140	22	24	20	25
GIORNALE DI BRESCIA	781	816	732	710	205	243	139	152	41	35	46	49
GIORNALE DI SICILIA	746	766	680	739	169	190	135	158	41	14	68	69
IL GIORNALE DI VICENZA	744	778	700	735	215	238	187	149	22	23	20	11
IL GIORNO	692	690	696	697	145	152	132	147	22	23	20	17
IL LAVORO	696	708	666	639	167	206	103	138	35	39	26	29
IL MATTINO	665	701	585	640	155	171	125	122	42	41	42	36
IL MATTINO DI PADOVA	639	685	562	698	169	174	163	105	18	23	9	11
IL MESSAGGERO	666	699	606	593	164	181	144	148	33	30	38	35
LA NAZIONE	679	688	664	668	181	202	158	155	41	42	39	47
LA NOTTE	694	705	673	675	166	182	140	139	38	28	55	32
LA NUOVA SARDEGNA	816	852	767	741	258	258	258	223	66	61	72	59
L'OCCHIO	554	563	542	581	122	124	119	123	20	19	20	22
L'ORA	572	597	474	708	161	173	132	152	8	9	7	
PAESE SERA	615	639	567	550	124	124	123	125	25	24	29	16
IL PICCOLO	851	876	819	808	185	207	159	150	20	18	23	23
LA PROVINCIA PAVESE	699	715	621	623	167	166	170	155	25	30	16	19
LA REPUBBLICA	676	691	649	690	159	160	156	152	34	33	37	38
RESTO DEL CARLINO	773	771	776	774	166	185	140	143	42	40	45	53
ROMA	593	631	486	445	142	153	116	106	29	37	18	3
IL SECOLO XIX	800	808	787	802	233	255	213	221	37	21	53	41
LA SICILIA	706	751	595	622	188	216	148	156	36	21	55	49
LA STAMPA*	735	740	728	739	173	177	168	166	27	26	27	33
STAMPA SERA*	665	727	551	552	123	122	123	116	21	24	16	14
IL TEMPO	692	710	662	682	131	144	110	122	33	32	35	43
IL TIRRENO	681	708	634	613	171	191	145	125	34	27	46	38
LA TRIBUNA DI TREVISO	670	628	781	747	174	178	169	174	18	18	18	15
TUTTOSPORT	617	627	558	613	141	147	122	128	32	30	39	34
L'UNIONE SARDA	819	860	754	751	171	177	164	175	52	59	41	50
L'UNITA'	692	695	683	691	139	145	125	132	29	34	20	23

* QUOTIDIANI CON SCIOPERI

Probabilità di lettura
lettori ultimi 7 giorni (B/A 2)
analisi secondo:
— frequenza di lettura
(valori x 1000)

	FREQUENZA ALTA				FREQUENZA MEDIA				FREQUENZA BASSA			
	TOTALI	UOMI	DONNE	RESPON	TOTALI	UOMI	DONNE	RESPON	TOTALI	UOMI	DONNE	RESPON
				SABILI				SABILI				SABILI
	LE	NI		ACQUI	LE	NI		ACQUI	LE	NI		ACQUI
				STI				STI				STI
POPOLAZIONE	1000	1000	1000	1000	1000	1000	1000	1000	1000	1000	1000	1000
L'ADIGE*	659	686	595	644	257	269	231	227	182	184	169	167
ALTO ADIGE	759	783	711	723	238	243	230	237	167	178	143	143
L'ARENA	822	855	767	812	250	273	215	225	256	172	298	144
AVVENIRE	767	789	735	760	213	212	215	202	201	178	237	167
CORRIERE DELLA SERA	757	759	754	781	244	249	235	232	172	172	172	170
CORRIERE D'INFORMAZIONE	740	741	740	753	281	278	286	281	216	175	274	281
L'ECO DI BERGAMO	807	799	820	799	222	227	209	238	201	202	198	182
LA GAZZETTA DELLO SPORT	742	746	710	743	219	227	185	198	173	170	181	162
LA GAZZETTA DEL MEZZOGIORNO	765	769	752	714	251	263	218	236	174	179	164	143
GAZZETTA DEL POPOLO	728	736	712	726	244	247	235	229	211	230	183	194
GAZZETTA DEL SUD	754	790	671	750	259	267	242	227	182	157	194	206
GAZZETTA DI MANTOVA	840	855	816	846	303	276	342	339	143	145	142	142
GAZZETTA DI PARMA	905	893	917	914	269	272	263	228	250	290	153	266
IL GAZZETTINO	778	782	772	793	243	259	217	225	174	174	173	174
GIORNALE DI BRESCIA	795	816	764	744	269	277	247	257	176	187	169	175
GIORNALE DI SICILIA	783	798	734	767	238	253	208	253	191	143	205	220
IL GIORNALE DI VICENZA	781	810	743	788	262	277	241	215	143	143	144	142
IL GIORNO	748	748	748	761	234	238	225	241	165	156	186	195
IL LAVORO	733	731	738	765	268	279	239	251	173	175	167	168
IL MATTINO	707	741	632	699	225	229	215	215	220	229	208	202
IL MATTINO DI PADOVA	695	729	635	759	259	254	267	219	171	180	142	142
IL MESSAGGERO	712	727	682	679	236	242	228	231	168	160	179	190
LA NAZIONE	710	707	717	717	243	259	222	217	164	161	168	165
LA NOTTE	767	762	777	791	278	281	269	265	217	184	251	208
LA NUOVA SARDEGNA	847	864	824	835	341	333	353	288	226	277	190	196
L'OCCHIO	641	644	638	645	223	226	217	215	158	164	152	161
L'ORA	678	684	652	820	278	276	284	266	166	166	166	166
PAESE SERA	687	691	680	645	220	220	219	227	169	162	181	157
IL PICCOLO	861	876	841	832	241	270	205	200	160	143	188	206
LA PROVINCIA PAVESE	734	748	665	669	260	249	277	249	234	269	165	167
LA REPUBBLICA	723	731	708	740	266	263	272	265	201	197	210	187
RESTO DEL CARLINO	798	797	800	797	264	278	242	248	203	210	194	227
ROMA	653	674	586	557	238	230	269	259	173	170	184	141
IL SECOLO XIX	824	824	824	823	295	313	278	278	209	299	187	201
LA SICILIA	729	757	653	639	260	280	226	235	150	143	154	158
LA STAMPA*	783	789	775	799	275	283	265	256	191	210	168	185
STAMPA SERA*	717	781	599	610	247	242	258	236	173	167	189	180
IL TEMPO	759	772	736	767	247	263	219	218	187	181	198	192
IL TIRRENO	710	729	677	674	242	249	232	219	182	175	189	213
LA TRIBUNA DI TREVISO	785	742	897	941	250	244	260	276	146	141	158	143
TUTTOSPORT	669	674	638	679	202	204	192	202	171	176	161	177
L'UNIONE SARDA	844	883	782	770	224	231	215	218	155	160	144	144
L'UNITA'	740	736	751	764	198	204	184	186	165	174	143	151

* QUOTIDIANI CON SCIOPERI



Lettori
negli ultimi
7 giorni

Lettori negli ultimi 7 giorni
analisi secondo:
— ultimo giorno di lettura
(valori assoluti x 1000)

	ADULTI							UOMINI						
	LUNE DI'	MARTE DI'	MERCO LEDI'	GIOVE DI'	VENER DI'	SABA TO	DOME NICA	LUNE DI'	MARTE DI'	MERCO LEDI'	GIOVE DI'	VENER DI'	SABA TO	DOME NICA
POPOLAZIONE	43817	43817	43817	43817	43817	43817	43817	21087	21087	21087	21087	21087	21087	21087
L'ADIGE*		79	94	101	105	99	92		58	70	73	80	74	62
ALTO ADIGE	237	202	205	195	211	219	224	162	138	136	135	143	143	139
L'ARENA	195	235	230	232	243	251	254	128	160	148	147	147	160	164
AVVENIRE		243	233	236	243	230	514		147	148	129	142	133	311
CORRIERE DELLA SERA	2573	2666	2535	2596	2575	2485	2237	1717	1765	1670	1690	1694	1563	1406
CORRIERE D'INFORMAZIONE	277	300	297	290	291	290		195	196	194	180	184	177	
L'ECO DI BERGAMO	253	184	165	168	186	198	184	171	117	102	103	117	123	124
LA GAZZETTA DELLO SPORT	3994	1604	1614	1524	1506	1751	1729	3315	1371	1419	1345	1338	1532	1484
LA GAZZETTA DEL MEZZOGIORNO	607	552	537	530	483	514	525	475	412	409	409	359	384	391
GAZZETTA DEL POPOLO	425	493	451	400	435	405	455	292	335	302	265	295	269	305
GAZZETTA DEL SUD	464	382	389	385	397	397	342	344	272	269	259	280	295	246
GAZZETTA DI MANTOVA	149	149	153	127	151	146	143	88	91	90	71	88	93	86
GAZZETTA DI PARMA	180	187	196	164	176	161	198	95	98	103	84	86	85	102
IL GAZZETTINO	840	758	760	731	767	762	702	543	505	508	468	511	514	453
GIORNALE DI BRESCIA	215	182	210	192	173	199	218	148	112	136	117	109	130	128
GIORNALE DI SICILIA	395	308	310	300	287	306	332	312	223	231	230	223	229	236
IL GIORNALE DI VICENZA	185	150	164	159	165	149	171	105	94	101	93	104	86	95
IL GIORNO	928	860	827	842	868	716	671	628	580	557	536	564	428	418
IL LAVORO		134	138	130	128	143	98		99	102	102	92	105	65
IL MATTINO	699	593	552	561	546	565	703	522	448	407	398	401	400	463
IL MATTINO DI PADOVA	118	101	94	88	100	102	102	85	66	62	56	69	61	63
IL MESSAGGERO	1158	977	965	1000	992	954	1170	747	657	619	639	658	682	723
LA NAZIONE	878	839	831	807	765	816	947	576	547	524	514	482	495	579
LA NOTTE	320	364	369	351	369	329		217	252	244	225	249	200	
LA NUOVA SARDEGNA		234	212	215	220	236	205		150	119	122	131	141	124
L'OCCHIO	661	724	684	620	673	657	494	393	418	390	366	402	380	307
L'ORA	92	89	94	86	109	96		76	76	79	63	88	72	
PAESE SERA	557	625	624	596	576	599	491	359	423	436	391	407	412	320
IL PICCOLO	262	223	224	199	232	240	233	152	130	135	115	137	141	119
LA PROVINCIA PAVESE		72	79	54	64	69	80		56	57	44	50	51	50
LA REPUBBLICA		1229	1093	1045	1104	1068	866		856	733	687	730	675	566
RESTO DEL CARLINO	1144	1162	1099	1068	1156	1135	1047	725	733	701	680	740	731	647
ROMA	278	201	173	188	169	190	233	221	153	139	148	136	143	166
IL SECOLO XIX		567	509	545	555	576	685		339	305	317	319	345	382
LA SICILIA	398	326	349	326	316	316	433	288	237	262	255	238	238	290
LA STAMPA*	1313	1349	1300	1240	1297	1317	1239	779	806	770	759	799	771	696
STAMPA SERA*	219	190	172	155	200	145		150	126	120	117	125	97	
IL TEMPO	706	752	718	727	681	674	638	478	499	474	489	441	442	386
IL TIRRENO	253	256	268	254	244	212	234	178	168	174	159	156	136	147
LA TRIBUNA DI TREVISO	83	57	56	57	60	54	49	58	36	40	39	40	34	25
TUTTOSPORT	1886	645	639	607	604	731	674	1526	548	549	535	518	602	540
L'UNIONE SARDA	442	340	339	327	345	340	367	285	205	218	220	209	223	223
L'UNITA'	1031	1152	1165	1172	1123	1077	2238	810	852	887	881	849	780	1466

* QUOTIDIANI CON SCIOPERI


Lettori negli ultimi 7 giorni
analisi secondo:

— ultimo giorno di lettura

(valori assoluti x 1000)

	DONNE							RESPONSABILI ACQUISTI						
	LUNE DI'	MARTE DI'	MERCO LEDI'	GIOVE DI'	VENER DI'	SABA TO	DOME NICA	LUNE DI'	MARTE DI'	MERCO LEDI'	GIOVE DI'	VENER DI'	SABA TO	DOME NICA
POPOLAZIONE	22730	22730	22730	22730	22730	22730	22730	18525	18525	18525	18525	18525	18525	18525
L'ADIGE*		21	24	28	24	26	30		18	24	23	22	23	27
ALTO ADIGE	75	63	68	60	68	77	84	62	56	58	49	60	64	68
L'ARENA	66	76	82	86	96	91	90	54	69	71	64	84	68	76
AVVENIRE		96	85	106	101	97	203		66	55	62	68	63	153
CORRIERE DELLA SERA	856	901	865	906	881	922	831	772	783	754	771	746	836	728
CORRIERE D'INFORMAZIONE	82	104	103	109	107	112		76	96	102	99	93	94	
L'ECO DI BERGAMO	82	67	63	65	69	75	60	93	71	64	63	68	78	69
LA GAZZETTA DELLO SPORT	678	233	195	179	167	219	245	636	245	221	181	194	245	240
LA GAZZETTA DEL MEZZOGIORNO	132	140	128	121	124	129	133	98	103	84	94	81	97	109
GAZZETTA DEL POPOLO	133	158	150	135	140	136	150	118	121	130	112	125	103	133
GAZZETTA DEL SUD	120	110	120	126	117	102	96	99	81	98	89	103	85	80
GAZZETTA DI MANTOVA	61	58	64	56	63	52	57	46	42	45	42	48	43	42
GAZZETTA DI PARMA	85	89	93	80	90	76	96	72	72	78	69	76	69	83
IL GAZZETTINO	297	253	252	263	257	248	249	248	230	222	244	237	233	219
GIORNALE DI BRESCIA	67	70	74	75	65	70	90	60	60	65	60	55	68	76
GIORNALE DI SICILIA	83	85	79	70	64	76	96	80	75	69	65	55	69	83
IL GIORNALE DI VICENZA	80	56	63	66	60	63	76	56	47	55	60	50	49	61
IL GIORNO	299	281	270	306	304	288	253	264	236	237	282	261	243	231
IL LAVORO		34	37	28	36	38	33		31	33	30	32	41	34
IL MATTINO	176	145	145	163	145	165	240	124	107	104	117	112	121	178
IL MATTINO DI PADOVA	32	35	31	32	32	41	39	34	25	28	27	23	26	25
IL MESSAGGERO	411	319	347	361	334	272	447	310	240	234	270	239	217	344
LA NAZIONE	302	293	307	293	284	321	367	244	239	239	232	227	240	297
LA NOTTE	103	112	125	126	120	129		94	101	111	123	104	113	
LA NUOVA SARDEGNA		84	93	92	89	95	81		61	67	66	65	65	66
L'OCCHIO	269	306	293	255	271	277	186	188	221	214	197	206	196	153
L'ORA	16	12	15	24	22	23		19	24	25	32	22	23	
PAESE SERA	197	202	189	205	169	187	171	143	159	139	148	137	134	122
IL PICCOLO	110	93	89	84	96	99	114	98	90	81	77	88	89	100
LA PROVINCIA PAVESE		15	22	10	15	18	30		14	18	12	13	13	24
LA REPUBBLICA		373	360	359	375	393	300		269	237	246	256	273	235
RESTO DEL CARLINO	419	428	397	389	416	404	400	336	328	295	293	323	319	301
ROMA	57	48	34	41	33	47	66	33	24	23	23	17	28	44
IL SECOLO XIX		228	205	228	237	232	303		201	176	198	192	198	262
LA SICILIA	109	89	87	71	78	77	143	72	75	66	46	57	60	117
LA STAMPA*	534	543	530	481	498	546	543	467	501	476	459	456	497	492
STAMPA SERA*	68	64	53	38	75	48		57	60	42	36	49	43	
IL TEMPO	228	253	245	238	241	232	252	185	206	202	187	195	188	217
IL TIRRENO	75	88	93	95	88	76	87	53	58	66	66	57	52	57
LA TRIBUNA DI TREVISO	24	21	17	18	20	20	24	17	11	11	14	10	15	19
TUTTOSPORT	360	97	90	71	86	129	135	304	95	92	70	91	125	119
L'UNIONE SARDA	157	135	121	107	136	117	144	136	103	96	92	108	103	129
L'UNITA'	221	300	279	291	273	297	772	193	259	234	262	235	257	668

* QUOTIDIANI CON SCIOPERI



Analisi
dei lettori
nelle regioni
italiane

Lettori
in un giorno medio

Piemonte
Valle d'Aosta

Lettori in un giorno medio
delle testate più lette nella regione
analisi secondo:

— caratteri socio-demografici

(valori assoluti x 1000)

	CORRIERE DELLA SERA	GAZZETTA DELLO SPORT	GAZZETTA DEL POPOLO	L'ESPRESSO	LA REPUBBLICA	LA STAMPA	STAMPA SERA	TUTTO SPORT	L'UNITA'	
POPOLAZIONE ADULTI	3733	78	90	396	42	63	1086	152	155	82
> SESSO										
UOMINI	1802	63	80	266	23	42	630	102	132	64
DONNE	1931	15	10	129	19	21	456	50	23	18
RESPONSABILI ACQUISTI	1704	11	15	108	17	16	409	40	25	24
> ETA'										
DA 15 A 24 ANNI	584	21	30	74	14	28	203	44	45	9
DA 25 A 34 ANNI	641	20	24	89	7	12	220	38	34	17
DA 35 A 44 ANNI	675	17	15	84	9	12	196	29	35	15
DA 45 A 54 ANNI	645	1	10	57	5	8	179	21	29	20
DA 55 A 64 ANNI	476	5	7	42	4	2	135	10	5	16
OLTRE I 64 ANNI	712	13	4	49	4	1	153	9	8	5
> CONDIZIONE SOCIO-ECONOMICA										
SUPERIORE E MEDIO-SUPERIORE	328	28	6	47	3	20	181	26	25	11
MEDIA	1683	38	56	221	20	37	545	78	77	40
MEDIO-INFERIORE	1473	11	26	122	19	6	313	40	48	28
INFERIORE	248	0	2	6	0		48	7	5	3
> TITOLO DI STUDIO										
LAUREA	73	11		7		8	41	4	1	4
DIPLOMA MEDIA SUPERIORE	448	20	17	74	9	25	245	46	25	15
DIPLOMA MEDIA INFERIORE	912	27	43	128	12	26	355	49	74	26
ELEMENTARI O NESSUN TITOLO	2300	19	31	186	22	4	446	52	55	37
> CLASSE SOCIO-PROFESSIONALE										
CETO SUPERIORE	52	9	0	2	1	5	34	5	1	2
CETO MEDIO	805	27	23	122	6	15	287	60	47	17
INTELLETTUALE	285	16	11	54	4	30	132	18	16	11
OPERAI O	923	9	40	96	13	4	260	38	66	33
PENSIONATI	901	14	11	65	6	2	218	14	13	12
CASALINGA	768	3	5	57	11	8	156	17	13	7
> AMPIEZZA CENTRO										
FINO A 10.000 ABITANTI	1544	34	31	185	12	18	296	27	60	21
DA 10 A 30.000 ABITANTI	467	15	10	50	9	3	136	5	17	5
DA 30 A 100.000 ABITANTI	602	16	23	71	9	17	185	21	27	15
DA 100 A 250.000 ABITANTI	172	5	8	25	3	1	27	4	7	6
OLTRE I 250.000 ABITANTI	948	8	18	65	9	24	441	95	44	36
> TIPO DI COMUNE										
CAPOLUGO	1300	21	33	127	16	32	513	108	59	48
NON CAPOLUGO	2433	57	58	269	26	31	573	44	96	34

Lettori in un giorno medio
delle testate più lette nella regione
analisi secondo:

— caratteri socio-demografici
(percentuali di penetrazione)

	TOTALE	CORRIERE DELLA SERA	GAZZETTA DELLO SPORT	GAZZETTA DEL POPOLO	L'OCCHIO CHIARO	LA REPUBBLICA	LA STAMPA	STAMPA SERA	TUTTOLO SPORT	L'UNITA'
POPOLAZIONE ADULTI	3733	2.1	2.4	10.6	1.1	1.7	29.1	4.1	4.2	2.2
> SESSO										
UOMINI	1802	3.5	4.4	14.8	1.3	2.3	35.0	5.7	7.3	3.5
DONNE	1931	.8	.5	6.7	1.0	1.1	23.6	2.6	1.2	.9
RESPONSABILI ACQUISTI	1704	.6	.9	6.4	1.0	.9	24.0	2.4	1.5	1.4
> ETA'										
DA 15 A 24 ANNI	584	3.7	5.1	12.7	2.3	4.8	34.8	7.5	7.7	1.5
DA 25 A 34 ANNI	641	3.1	3.8	14.0	1.0	1.8	34.4	6.0	5.3	2.6
DA 35 A 44 ANNI	675	2.5	2.2	12.5	1.3	1.8	29.1	4.3	5.2	2.3
DA 45 A 54 ANNI	645	.2	1.6	8.8	.8	1.3	27.7	3.2	4.5	3.1
DA 55 A 64 ANNI	476	1.1	1.5	8.9	.8	.5	28.4	2.2	1.1	3.4
OLTRE I 64 ANNI	712	1.9	.6	6.9	.6	.2	21.5	1.3	1.1	.8
> CONDIZIONE SOCIO-ECONOMICA										
SUPERIORE E MEDIO-SUPERIORE	328	8.7	1.9	14.2	.9	6.2	55.0	7.8	7.7	3.4
MEDIA	1683	2.2	3.3	13.1	1.2	2.2	32.4	4.7	4.6	2.4
MEDIO-INFERIORE	1473	.8	1.8	8.3	1.3	.4	21.3	2.7	3.2	1.9
INFERIORE	248	.2	.9	2.3	.1		19.2	2.9	2.1	1.2
> TITOLO DI STUDIO										
LAUREA	73	15.7		9.9		10.9	55.6	5.6	1.0	5.8
DIPLOMA MEDIA SUPERIORE	448	4.5	3.7	16.5	1.9	5.7	54.6	10.4	5.5	3.4
DIPLOMA MEDIA INFERIORE	912	3.0	4.7	14.1	1.3	2.9	39.0	5.3	8.2	2.8
ELEMENTARI o NESSUN TITOLO	2300	.8	1.4	8.1	1.0	.2	19.4	2.3	2.4	1.6
> CLASSE SOCIO-PROFESSIONALE										
CETO SUPERIORE	52	17.6	.4	4.5	2.0	8.7	64.9	9.4	1.7	4.8
CETO MEDIO	805	3.4	2.8	15.1	.8	1.9	35.7	7.4	5.9	2.1
INTELLETTUALE	285	5.5	3.8	18.8	1.5	10.4	46.2	6.4	5.5	3.7
OPERAI	923	.9	4.3	10.4	1.4	.4	28.2	4.1	7.1	3.6
PENSIONATO	901	1.6	1.2	7.2	.7	.2	24.2	1.5	1.5	1.3
CASALINGA	768	.4	.7	7.5	1.4	1.1	20.4	2.2	1.7	.9
> AMPIEZZA CENTRO										
FINO A 10.000 ABITANTI	1544	2.2	2.0	12.0	.8	1.2	19.2	1.7	3.9	1.4
DA 10 A 30.000 ABITANTI	467	3.2	2.1	10.6	2.0	.6	29.2	1.1	3.7	1.0
DA 30 A 100.000 ABITANTI	602	2.7	3.8	11.7	1.5	2.8	30.8	3.5	4.5	2.5
DA 100 A 250.000 ABITANTI	172	2.8	4.8	14.7	1.5	.8	15.8	2.2	4.2	3.5
OLTRE I 250.000 ABITANTI	948	.8	1.9	6.9	1.0	2.5	46.5	10.0	4.6	3.8
> TIPO DI COMUNE										
CAPOLUGG	1300	1.6	2.5	9.8	1.2	2.5	39.5	8.3	4.6	3.7
NON CAPOLUGG	2433	2.4	2.4	11.0	1.1	1.3	23.6	1.8	4.0	1.4

Lettori in un giorno medio
delle testate più lette nella regione
analisi secondo:

— province

(valori assoluti x 1000)

	P R O V I N C I E							
	TOTALE	TORI NO	AOSTA	VER CELLI	NOVA RA	CUNEO	ASTI	ALES SAN DRIA
POPOLAZIONE ADULTI	3733	1836	90	348	403	454	179	423
CORRIERE DELLA SERA	78	18	1	13	23	3	2	18
LA GAZZETTA DELLO SPORT	90	36	3	17	15	6	2	14
GAZZETTA DEL POPOLO	396	118	30	42	90	60	13	42
L'OCCHIO	42	11	3	3	4	10	5	6
LA REPUBBLICA	63	39	1	7	2	6	1	7
LA STAMPA*	1086	730	11	83	45	112	31	74
STAMPA SERA*	152	122	3	10	1	5	5	5
TUTTOSPORT	155	88	2	24	15	8	7	12
L'UNITA'	82	53	2	5	9	2	2	9

(percentuali di composizione)

POPOLAZIONE ADULTI	3733	49.2	2.4	9.3	10.8	12.2	4.8	11.3
CORRIERE DELLA SERA	78	22.6	1.9	16.1	29.3	4.5	2.9	22.8
LA GAZZETTA DELLO SPORT	90	39.3	2.9	18.6	16.0	6.1	2.1	14.9
GAZZETTA DEL POPOLO	396	29.8	7.6	10.7	22.8	15.2	3.2	10.7
L'OCCHIO	42	25.8	6.6	7.2	10.3	23.3	12.0	14.9
LA REPUBBLICA	63	61.4	1.5	11.4	3.3	9.1	1.8	11.6
LA STAMPA*	1086	67.2	1.0	7.7	4.1	10.3	2.8	6.8
STAMPA SERA*	152	80.2	2.2	6.4	.9	3.3	3.5	3.4
TUTTOSPORT	155	56.4	1.4	15.5	9.6	4.9	4.8	7.4
L'UNITA'	82	64.3	2.0	6.2	11.1	2.3	3.0	11.1

* QUOTIDIANI CON SCIOPERI

Lettori in un giorno medio
delle testate più lette nella regione
analisi secondo:
— duplicazioni di lettura
(valori assoluti x 1000)

	TOTALE	CORRIERE DELLA SERA	GAZZETTA DELLO SPORT	GAZZETTA DEL POPOLO	L'OCCHIO CHIÒ	LA REPUBBLICA	LA STAMPA	STAMPA SERA	TUTTOSPORT	L'UNITA'
POPOLAZIONE ADULTI	3733	78	90	396	42	63	1086	152	155	82
- CORRIERE DELLA SERA	78	78	12	21	2	9	25	5	9	3
- LA GAZZETTA DELLO SPORT	90	12	90	27	5	3	42	9	31	7
- LA GAZZETTA DEL POPOLO	396	21	27	396	10	17	140	36	43	25
- L'OCCHIO	42	2	5	10	42	1	17	5	4	4
- LA REPUBBLICA	63	9	3	17	1	63	37	6	3	9
- LA STAMPA	1086	25	42	140	17	37	1086	111	86	40
- STAMPA SERA	152	5	9	36	5	6	111	152	26	9
- TUTTOSPORT	155	9	31	43	4	3	86	26	155	7
- L'UNITA'	82	3	7	25	4	9	40	9	7	82

1875
1876
1877
1878
1879
1880
1881
1882
1883
1884
1885
1886
1887
1888
1889
1890
1891
1892
1893
1894
1895
1896
1897
1898
1899
1900

1901
1902
1903
1904
1905
1906
1907
1908
1909
1910
1911
1912
1913
1914
1915
1916
1917
1918
1919
1920
1921
1922
1923
1924
1925
1926
1927
1928
1929
1930
1931
1932
1933
1934
1935
1936
1937
1938
1939
1940
1941
1942
1943
1944
1945
1946
1947
1948
1949
1950
1951
1952
1953
1954
1955
1956
1957
1958
1959
1960
1961
1962
1963
1964
1965
1966
1967
1968
1969
1970
1971
1972
1973
1974
1975
1976
1977
1978
1979
1980
1981
1982
1983
1984
1985
1986
1987
1988
1989
1990
1991
1992
1993
1994
1995
1996
1997
1998
1999
2000

Lettori
in un giorno medio
Liguria

Lettori in un giorno medio
delle testate più lette nella regione
analisi secondo:

— caratteri socio-demografici
(valori assoluti x 1000)

	TOTALE	CORRIERE DELLA SERA	GAZZETTA DELLO SPORT	IL LAVORO	LA NAZIONALE	L'OCCHIO CHIARO	LA REPUBBLICA	IL SECONDO	LA STAMPA	TUTTO LO SPORT	L'UNITA'
POPOLAZIONE ADULTI	1532	47	51	102	52	30	35	555	77	49	78
> SESSO											
UOMINI	721	31	44	71	29	14	26	323	45	39	51
DONNE	811	16	8	31	24	15	9	231	32	10	27
RESPONSABILI ACQUISTI	731	20	7	27	22	8	7	200	32	8	16
> ETA'											
DA 15 A 24 ANNI	222	5	15	17	7	6	9	91	7	15	8
DA 25 A 34 ANNI	227	14	13	18	8	8	11	102	15	12	17
DA 35 A 44 ANNI	249	6	6	20	15	5	5	110	13	6	8
DA 45 A 54 ANNI	260	6	5	18	9	2	8	94	11	4	21
DA 55 A 64 ANNI	230	9	7	19	5	8	1	81	16	8	5
OLTRE I 64 ANNI	344	7	5	10	8	1	1	77	14	4	19
> CONDIZIONE SOCIO-ECONOMICA											
SUPERIORE E MEDIO-SUPERIORE	136	17	2	9	5	3	12	78	9	2	13
MEDIA	800	25	37	56	40	16	19	312	50	34	44
MEDIO-INFERIORE	542	5	12	34	7	10	3	159	19	14	19
INFERIORE	54	0	0	3	0	1	1	6	0	0	2
> TITOLO DI STUDIO											
LAUREA	51	12	4	3	0	0	9	32	8	0	6
DIPLOMA MEDIA SUPERIORE	252	14	9	22	12	6	13	148	11	10	15
DIPLOMA MEDIA INFERIORE	398	15	27	32	18	13	8	162	32	23	19
ELEMENTARI O NESSUN TITOLO	830	6	11	46	22	11	4	213	26	16	38
> CLASSE SOCIO-PROFESSIONALE											
CETO SUPERIORE	20	2	0	2			6	11	1	0	5
CETO MEDIO	348	20	15	30	15	10	12	182	26	15	18
INTELLETTUALE	151	7	16	14	6	4	8	67	9	7	4
OPERAIO	287	2	10	27	14	8	2	100	11	15	21
PENSIONATO	349	8	8	13	10	5	3	93	23	6	14
CASALINGA	377	8	2	16	7	3	4	103	7	6	16
> AMPIEZZA CENTRO											
FINO A 10.000 ABITANTI	371	8	18	5	9	7	6	104	27	13	16
DA 10 A 30.000 ABITANTI	221	4	5	9		8		74	17	4	5
DA 30 A 100.000 ABITANTI	163	5	5	4		3	2	46	23	3	7
DA 100 A 250.000 ABITANTI	102	5	6		44	4	4	16	1	4	16
OLTRE I 250.000 ABITANTI	675	25	19	84	0	7	22	315	10	25	33
> TIPO DI COMUNE											
CAPOLUGO	876	33	27	85	44	14	28	358	27	31	53
NON CAPOLUGO	656	14	24	18	9	16	6	197	50	18	25

Lettori in un giorno medio
delle testate più lette nella regione
analisi secondo:

— caratteri socio-demografici
(percentuali di penetrazione)

	TOTALE	CORRIERE DELLA SERA	GAZZETTA DELLO SPORT	IL LAVORO	LA NAZIONE	L'OCCHIO CHIARO	LA REPUBBLICA	IL SECONDO LO XIN	LA STAMPA	TUTTO LO SPORT	L'UNITA'
POPOLAZIONE ADULTI	1532	3.0	3.3	6.7	3.4	1.9	2.3	36.2	5.0	3.2	5.1
> SESSO											
UOMINI	721	4.3	6.0	9.9	4.0	2.0	3.6	44.9	6.2	5.4	7.0
DONNE	811	1.9	1.0	3.9	2.9	1.9	1.0	28.5	3.9	1.2	3.4
RESPONSABILI ACQUISTI	731	2.8	1.0	3.7	3.0	1.1	.9	27.3	4.4	1.0	2.2
> ETA'											
DA 15 A 24 ANNI	222	2.1	6.9	7.9	3.4	2.7	3.9	41.0	3.0	6.8	3.8
DA 25 A 34 ANNI	227	6.2	5.6	7.8	3.4	3.4	4.7	45.0	6.8	5.2	7.3
DA 35 A 44 ANNI	249	2.3	2.3	8.0	6.1	1.9	2.2	44.3	5.1	2.4	3.2
DA 45 A 54 ANNI	260	2.4	1.9	6.9	3.5	.7	3.1	36.1	4.4	1.6	8.1
DA 55 A 64 ANNI	230	3.7	3.2	8.2	2.1	3.7	.3	35.0	7.2	3.6	2.1
OLTRE I 64 ANNI	344	2.2	1.5	3.0	2.4	.3	.3	22.4	4.1	1.1	5.5
CONDIZIONE SOCIO-ECONOMICA											
SUPERIORE E MEDIO-SUPERIORE	136	12.6	1.8	6.9	3.9	2.1	8.6	57.3	6.4	1.2	9.4
MEDIA	800	3.1	4.6	7.0	5.0	2.1	2.4	39.0	6.2	4.2	5.5
MEDIO-INFERIORE	542	.9	2.2	6.3	1.3	1.8	.5	29.3	3.4	2.5	3.5
INFERIORE	54	.7	.5	5.0	.6	1.1	1.6	10.9	.2	.9	3.4
TITOLO DI STUDIO											
LAUREA	51	24.0	8.0	6.2	.8	.5	17.7	63.2	15.0	.8	12.0
DIPLOMA MEDIA SUPERIORE	252	5.4	3.6	8.8	4.9	2.3	5.3	58.5	4.3	4.1	5.7
DIPLOMA MEDIA INFERIORE	398	3.8	6.8	7.9	4.4	3.2	2.1	40.7	8.0	5.7	4.7
ELEMENTARI O NESSUN TITOLO	830	.7	1.3	5.5	2.7	1.3	.5	25.6	3.2	1.9	4.6
CLASSE SOCIO-PROFESSIONALE											
CETO SUPERIORE	20	10.1	2.1	11.0			29.8	54.3	4.6	.7	26.5
CETO MEDIO	348	5.7	4.4	8.7	4.2	3.0	3.3	52.2	7.6	4.3	5.2
INTELLETTUALE	151	4.4	10.5	9.0	4.2	2.4	5.0	44.2	5.9	4.8	2.5
OPERAIO	287	.7	3.5	9.5	5.0	2.8	.8	34.8	3.8	5.2	7.3
PENSIONATO	349	2.3	2.3	3.7	3.0	1.4	.8	26.5	6.6	1.6	4.0
CASALINGA	377	2.2	.5	4.3	1.8	.7	1.1	27.5	1.9	1.7	4.1
AMPIEZZA CENTRO											
FINO A 10.000 ABITANTI	371	2.1	4.8	1.4	2.3	1.8	1.5	28.1	7.4	3.5	4.3
DA 10 A 30.000 ABITANTI	221	1.7	2.1	4.2		3.7		33.3	7.7	2.0	2.3
DA 30 A 100.000 ABITANTI	163	3.3	3.0	2.7		1.8	1.4	28.5	14.0	2.1	4.3
DA 100 A 250.000 ABITANTI	102	5.1	5.4		42.7	4.1	4.3	15.5	.5	3.7	15.9
OLTRE I 250.000 ABITANTI	675	3.6	2.7	12.4	.0	1.1	3.3	46.6	1.4	3.7	4.9
TIPO DI COMUNE											
CAPOLUOGO	876	3.7	3.1	9.7	5.0	1.6	3.2	40.9	3.1	3.5	6.1
NON CAPOLUOGO	656	2.1	3.7	2.7	1.3	2.4	1.0	30.0	7.6	2.8	3.8

Lettori in un giorno medio
delle testate più lette nella regione
analisi secondo:

— province

(valori assoluti x 1000)

	PROVINCIE				
	TOTALE	GENOVA	IMPERIA	SAVOINA	LA SPEZIA
POPOLAZIONE ADULTI	1532	903	189	239	201
CORRIERE DELLA SERA	47	26	5	8	7
LA GAZZETTA DELLO SPORT	51	26	6	11	9
IL LAVORO	102	100		3	
LA NAZIONE	52	0			52
L'OCCHIO	30	13	1	9	7
LA REPUBBLICA	35	24	4	1	4
IL SECOLO XIX	555	409	37	80	29
LA STAMPA*	77	10	32	35	1
TUTTOSPORT	49	28	2	9	11
L'UNITA'	78	45	3	7	21

(percentuali di composizione)


POPOLAZIONE ADULTI	1532	58.9	12.3	15.6	13.1
CORRIERE DELLA SERA	47	55.3	11.3	18.0	15.4
LA GAZZETTA DELLO SPORT	51	49.9	10.7	22.1	17.3
IL LAVORO	102	97.1		2.9	
LA NAZIONE	52	.6			99.4
L'OCCHIO	30	43.2	2.7	29.8	24.3
LA REPUBBLICA	35	70.4	12.8	4.0	12.8
IL SECOLO XIX	555	73.7	6.7	14.4	5.2
LA STAMPA*	77	12.9	41.0	45.4	.6
TUTTOSPORT	49	57.1	3.3	17.5	22.0
L'UNITA'	78	58.5	4.3	9.6	27.5

* QUOTIDIANI CON SCIOPERI

Lettori in un giorno medio
delle testate più lette nella regione
analisi secondo:

— duplicazioni di lettura
(valori assoluti x 1000)

	TOTALE	CORRIERE DELLA SERA	GAZZETTA DELLO SPORT	IL LAVORO	LA NAZIONE	L'OCCHIO CHIARO	LA REPUBBLICA	IL SECOLO XIX	LA STAMPA	TUTTOSPORT	L'UNITA'
POPOLAZIONE ADULTI	1532	47	51	102	52	30	35	555	77	49	78
CORRIERE DELLA SERA	47	47	2	4	3	2	6	23	7	1	4
GAZZETTA DELLO SPORT	51	2	51	5	4	2	1	25	2	17	4
IL LAVORO	102	4	5	102	0	2	7	57	2	8	10
LA NAZIONE	52	3	4	0	52	4	0	9		2	7
L'OCCHIO CHIARO	30	2	2	2	4	30	1	20	3	3	3
LA REPUBBLICA	35	6	1	7	0	1	35	25	7	2	8
IL SECOLO XIX	555	23	25	57	9	20	25	555	33	25	33
LA STAMPA	77	7	2	2		3	7	33	77	2	2
TUTTOSPORT	49	1	17	8	2	3	2	25	2	49	3
L'UNITA'	78	4	4	10	7	3	8	33	2	3	78



Lettori
in un giorno medio
Lombardia

Lettori in un giorno medio
delle testate più lette nella regione
analisi secondo:

— caratteri socio-demografici

(valori assoluti x 1000)

	TOTALE	AVVE NIRE	COR- RIERE DELLA SERÀ	COR- RIERE INFOR NAZIO NE	L'ECCO DI BERGA MO	LA GAZ- ZETTA DELLA SPORT	GAZ ZETTA DI MANTO VA	GIOR- NALE DI BRE- SCIA	IL GIOR- NO	LA NOTTE	L'OC CHIO	LA PROVIN CIA PAVE SE	LA REPUBLICA	LA STAM- PA	TUTTO SPORT	L' UNITA'
POPOLAZIONE ADULTI	6980	119	1386	240	187	632	135	197	621	283	185	63	205	33	136	292
> SESSO																
UOMINI	3329	68	842	155	118	548	81	125	396	188	113	47	128	23	114	220
DONNE	3651	51	544	84	69	84	53	72	225	94	72	16	77	10	22	72
RESPONSABILI ACQUISTI	3099	35	478	74	72	95	43	64	193	87	66	15	61	11	21	72
> ETÀ'																
DA 15 A 24 ANNI	1225	21	251	29	38	190	22	43	107	54	34	10	62	6	36	46
DA 25 A 34 ANNI	1273	18	320	53	43	168	25	34	137	54	54	15	69	11	27	67
DA 35 A 44 ANNI	1322	28	278	57	42	119	24	39	140	64	44	10	35	2	36	67
DA 45 A 54 ANNI	1192	21	217	53	35	86	20	32	114	58	28	8	17	7	23	57
DA 55 A 64 ANNI	847	9	162	32	16	39	21	22	64	28	13	9	15	5	8	34
OLTRE I 64 ANNI	1122	22	158	16	12	28	23	27	59	25	12	11	7	2	6	21
> CONDIZIONE SOCIO-ECONOMICA																
SUPERIORE E MEDIO-SUPERIORE	638	15	282	41	21	54	20	24	87	58	19	9	61	11	10	26
MEDIA	3709	71	778	140	115	377	77	117	379	160	107	34	117	18	80	154
MEDIO-INFERIORE	2308	32	303	52	43	189	36	51	146	59	55	18	27	5	43	105
INFERIORE	325	0	24	7	8	13	2	5	9	6	4	1			3	6
> TITOLO DI STUDIO																
LAUREA	159	6	96	8	4	6	3	3	14	14	5	5	25	4	1	8
DIPLOMA MEDIA SUPERIORE	918	23	383	70	27	92	25	34	114	48	31	10	93	12	19	65
DIPLOMA MEDIA INFERIORE	1992	39	477	76	55	274	46	52	244	117	74	21	67	10	42	65
ELEMENTARI O NESSUN TITOLO	3911	51	430	86	101	260	61	109	249	104	75	26	20	7	74	154
> CLASSE SOCIO-PROFESSIONALE																
CETO SUPERIORE	140	0	76	8	0	14	5	2	10	19	3	3	13	1	1	5
CETO MEDIO	1567	34	461	106	64	189	48	64	202	84	51	21	72	8	35	76
INTELLETTUALE	654	23	203	22	8	87	17	22	64	33	25	7	60	8	20	22
OPERAI	1709	22	254	51	55	260	23	54	153	73	66	16	28	6	62	114
PENSIONATO	1296	26	178	20	28	54	21	22	92	37	15	9	14	3	12	48
CASALINGA	1613	14	214	33	31	29	21	32	100	36	25	6	18	6	6	27
> AMPIEZZA CENTRO																
FINO A 10.000 ABITANTI	2759	44	336	36	123	264	92	93	204	55	44	23	40	12	51	79
DA 10 A 30.000 ABITANTI	1142	24	199	21	34	92	10	21	122	28	27	9	21	1	26	42
DA 30 A 100.000 ABITANTI	1241	21	241	33	2	130	33	0	129	51	32	28	39	9	27	70
DA 100 A 250.000 ABITANTI	355	4	38	2	26	35		83	17	13	7		11	2	6	16
OLTRE I 250.000 ABITANTI	1482	25	572	148	1	111			149	135	74	3	95	10	27	85
> TIPO DI COMUNE																
CAPOLUOGO	2129	32	651	156	28	173	33	83	181	158	85	23	115	16	38	105
NON CAPOLUOGO	4851	87	735	83	159	459	102	114	440	125	100	39	90	17	98	187

Lettori in un giorno medio
delle testate più lette nella regione
analisi secondo:

— caratteri socio-demografici
(percentuali di penetrazione)

	TOTALE	AVVE- NIRE	COR- RIERE DELLA SERA	COR- RIERE INFOR- NE	L'ECO DI BERGA- MO	LA GAZ- DELLO SPORT	GAZ- ZETTA DI MANTO- VA	GIOR- NALE DI BRE- SCIA	IL GIOR- NO	LA NOTTE	L'OC CHIO	LA PROVIN- CIA PAVE- SE	LA REPUB- BLICA	LA STAM- PA	TUTTO SPORT	L' UNITA'
POPOLAZIONE ADULTI	6980	1.7	19.9	3.4	2.7	9.1	1.9	2.8	8.9	4.1	2.7	.9	2.9	.5	1.9	4.2
> SESSO																
UOMINI	3329	2.0	25.3	4.7	3.5	16.5	2.4	3.8	11.9	5.7	3.4	1.4	3.8	.7	3.4	6.6
DONNE	3651	1.4	14.9	2.3	1.9	2.3	1.5	2.0	6.2	2.6	2.0	.4	2.1	.3	.6	2.0
RESPONSABILI ACQUISTI	3099	1.1	15.4	2.4	2.3	3.1	1.4	2.1	6.2	2.8	2.1	.5	2.0	.4	.7	2.3
> ETA'																
DA 15 A 24 ANNI	1225	1.8	20.5	2.4	3.1	15.6	1.8	3.5	8.7	4.4	2.8	.8	5.1	.5	2.9	3.8
DA 25 A 34 ANNI	1273	1.4	25.2	4.1	3.4	13.2	2.0	2.7	10.7	4.3	4.3	1.2	5.4	.8	2.1	5.2
DA 35 A 44 ANNI	1322	2.1	21.0	4.3	3.2	9.0	1.9	2.9	10.6	4.8	3.3	.7	2.6	.2	2.7	5.1
DA 45 A 54 ANNI	1192	1.7	18.2	4.4	3.0	7.2	1.6	2.7	9.6	4.9	2.4	.7	1.4	.6	2.0	4.8
DA 55 A 64 ANNI	847	1.1	19.2	3.7	1.9	4.7	2.4	2.7	7.6	3.3	1.5	1.0	1.8	.6	1.0	4.0
OLTRE I 64 ANNI	1122	2.0	14.0	1.4	1.1	2.5	2.0	2.4	5.3	2.2	1.0	1.0	.7	.2	.5	1.8
> CONDIZIONE SOCIO-ECONOMICA																
SUPERIORE E MEDIO-SUPERIORE	638	2.4	44.1	6.5	3.3	8.5	3.1	3.7	13.7	9.0	3.0	1.3	9.5	1.7	1.6	4.1
MEDIA	3709	1.9	21.0	3.8	3.1	10.2	2.1	3.2	10.2	4.3	2.9	.9	3.2	.5	2.2	4.1
MEDIO-INFERIORE	2308	1.4	13.1	2.2	1.9	8.2	1.5	2.2	6.3	2.6	2.4	.8	1.2	.2	1.8	4.6
INFERIORE	325	.1	7.4	2.1	2.3	4.0	.7	1.4	2.7	1.8	1.2	.4			1.0	2.0
> TITOLO DI STUDIO																
LAUREA	159	4.0	60.3	5.1	2.3	3.6	2.2	2.1	8.8	8.6	3.3	3.3	15.6	2.7	.5	4.9
DIPLOMA MEDIA SUPERIORE	918	2.5	41.8	7.6	3.0	10.1	2.7	3.7	12.4	5.2	3.3	1.1	10.2	1.3	2.1	7.1
DIPLOMA MEDIA INFERIORE	1992	1.9	24.0	3.8	2.8	13.8	2.3	2.6	12.3	5.9	3.7	1.1	3.4	.5	2.1	3.3
ELEMENTARI O NESSUN TITOLO	3911	1.3	11.0	2.2	2.6	6.7	1.6	2.8	6.4	2.7	1.9	.7	.5	.2	1.9	3.9
> CLASSE SOCIO-PROFESSIONALE																
CETO SUPERIORE	140	.2	54.0	5.6	.3	9.8	3.5	1.8	7.4	13.5	2.2	2.2	9.4	.9	.9	3.6
CETO MEDIO	1567	2.2	29.4	6.7	4.1	12.1	3.0	4.1	12.9	5.4	3.3	1.3	4.6	.5	2.3	4.8
INTELLETTUALE	654	3.5	31.1	3.4	1.2	13.3	2.7	3.4	9.7	5.1	3.8	1.0	9.2	1.3	3.0	3.4
OPERAI O	1709	1.3	14.9	3.0	3.2	15.2	1.4	3.1	9.0	4.3	3.9	1.0	1.6	.3	3.6	6.6
PENSIONATO	1296	2.0	13.8	1.6	2.2	4.1	1.6	1.7	7.1	2.9	1.1	.7	1.1	.3	.9	3.7
CASALINGA	1613	.9	13.3	2.0	1.9	1.8	1.3	2.0	6.2	2.2	1.5	.4	1.1	.4	.4	1.7
> AMPIEZZA CENTRO																
FINO A 10.000 ABITANTI	2759	1.6	12.2	1.3	4.5	9.6	3.3	3.4	7.4	2.0	1.6	.8	1.4	.4	1.9	2.9
DA 10 A 30.000 ABITANTI	1142	2.1	17.5	1.8	3.0	8.1	.8	1.8	10.7	2.5	2.4	.8	1.8	.1	2.3	3.7
DA 30 A 100.000 ABITANTI	1241	1.7	19.4	2.6	.2	10.5	2.7	.0	10.4	4.1	2.6	2.2	3.1	.7	2.2	5.6
DA 100 A 250.000 ABITANTI	355	1.3	10.8	.7	7.4	9.8		23.3	4.7	3.7	2.0		3.1	.5	1.6	4.4
OLTRE I 250.000 ABITANTI	1482	1.7	38.6	10.0	.1	7.5			10.1	9.1	5.0	.2	6.4	.6	1.8	5.7
> TIPO DI COMUNE																
CAPOLUGO	2129	1.5	30.6	7.3	1.3	8.1	1.6	3.9	8.5	7.4	4.0	1.1	5.4	.7	1.8	4.9
NON CAPOLUGO	4851	1.8	15.2	1.7	3.3	9.5	2.1	2.4	9.1	2.6	2.1	.8	1.9	.4	2.0	3.9

Lettori in un giorno medio
delle testate più lette nella regione
analisi secondo:

— province

(valori assoluti x 1000)

	P R O V I N C I E									
	TOTALE	MILA NO	VARE SE	COMO	SON- DRIO	BER- GAMO	BRE- SCIA	PAVIA	CREMO NA	MANTO VA
POPOLAZIONE ADULTI	6980	3195	587	586	137	645	759	464	286	321
AVVENIRE	119	70	6	20		3	3	2	11	3
CORRIERE DELLA SERA	1386	938	98	93	24	57	43	81	26	28
CORRIERE D'INFORMAZIONE	240	199	7	6	3	10	0	8	1	5
L'ECO DI BERGAMO	187	10		2		159	15	0	1	
LA GAZZETTA DELLO SPORT	632	292	55	47	6	75	71	28	33	26
GAZZETTA DI MANTOVA	135						1			134
GIORNALE DI BRESCIA	197		0				195			2
IL GIORNO	621	359	30	57	45	47	40	25	10	8
LA NOTTE	283	198	19	17	2	14	5	21	5	3
L'OCCHIO	185	129	7	11	1	10	4	16	5	2
LA PROVINCIA PAVESE	63	4	1					57		
LA REPUBBLICA	205	128	18	11	1	13	14	10	2	8
LA STAMPA*	33	13	5	5	2	0	2	5		2
TUTTOSPORT	136	64	13	8	4	9	16	10	3	9
L'UNITA'	292	188	13	11	0	14	19	17	6	24

(percentuali di composizione)


POPOLAZIONE ADULTI	6980	45.8	8.4	8.4	2.0	9.2	10.9	6.6	4.1	4.6
AVVENIRE	119	58.8	4.7	16.7		2.5	2.9	2.0	9.5	2.9
CORRIERE DELLA SERA	1386	67.6	7.1	6.7	1.7	4.1	3.1	5.8	1.9	2.1
CORRIERE D'INFORMAZIONE	240	83.1	3.1	2.3	1.1	4.2	.1	3.5	.6	1.9
L'ECO DI BERGAMO	187	5.1		1.0		85.5	7.9	.0	.4	
LA GAZZETTA DELLO SPORT	632	46.1	8.7	7.4	1.0	11.9	11.2	4.4	5.2	4.0
GAZZETTA DI MANTOVA	135						.7			99.3
GIORNALE DI BRESCIA	197		.1				99.1			.8
IL GIORNO	621	57.8	4.9	9.2	7.2	7.6	6.5	4.0	1.6	1.3
LA NOTTE	283	69.9	6.6	6.2	.7	5.0	1.8	7.3	1.7	.9
L'OCCHIO	185	69.8	3.9	6.0	.7	5.3	2.0	8.5	2.6	1.1
LA PROVINCIA PAVESE	63	7.0	1.5					91.6		
LA REPUBBLICA	205	62.5	9.0	5.5	.3	6.5	6.6	5.0	.9	3.8
LA STAMPA*	33	38.9	14.3	13.8	4.7	1.3	5.4	16.2		5.5
TUTTOSPORT	136	46.8	9.3	5.8	2.8	6.4	12.1	7.7	2.2	7.0
L'UNITA'	292	64.5	4.5	3.7	.1	5.0	6.4	5.9	2.0	8.1

* QUOTIDIANI CON SCIOPERI

Lettori in un giorno medio
delle testate più lette nella regione
analisi secondo:

— duplicazioni di lettura
(valori assoluti x 1000)

	TOTALE	AVVE NIRE	COR- RIERE DELLA SERA	COR- RIERE INFOR NAZIO NE	L'ECO DI BERGA MO	LA GAZZ- ZETTA DELLO SPORT	GAZ- ZETTA DI MANTO VA	GIOR- NALE DI BRE- SCIA	IL GIOR- NO	LA NOTTE	L'OC CHIO	LA PROVIN CIA PAVE SE	LA REPUB BLICA	LA STAM- PA	TUTTO SPORT	L' UNITA'
POPOLAZIONE ADULTI	6980	119	1386	240	186	632	135	197	621	283	185	63	205^p	33	136	292
- AVVENIRE	119	119	40	9	3	16	3	2	30	16	6	2	8	3	6	16
- CORRIERE DELLA SERA	1386	40	1386	120	32	221	18	23	185	117	69	22	100	17	46	95
- CORRIERE D'INFORMAZIONE	240	9	120	240	3	54	4	0	48	51	24	6	19	5	12	26
- L'ECO DI BERGAMO	186	3	32	3	186	45			22	10	3		6	0	5	5
- LA GAZZETTA DELLO SPORT	632	16	221	54	45	632	20	37	115	75	45	11	33	7	70	64
- GAZZETTA DI MANTOVA	135	3	18	4		20	135	1	3	1	2		5	1	6	16
- GIORNALE DI BRESCIA	197	2	23	0		37	1	197	15	4	1		7	1	10	6
- IL GIORNO	621	30	185	48	22	115	3	15	621	65	41	13	41	14	32	68
- LA NOTTE	283	16	117	51	10	75	1	4	65	283	34	7	19	7	25	24
- L'OCCHIO	185	6	69	24	3	45	2	1	41	34	185	6	8	3	9	24
- LA PROVINCIA PAVESE	63	2	22	6		11			13	7	6	63	6	3	2	7
- LA REPUBBLICA	205	8	100	19	6	33	5	7	41	19	8	6	205	11	7	38
- LA STAMPA	33	3	17	5	0	7	1	1	14	7	3	3	11	33	1	6
- TUTTOSPORT	136	6	46	12	5	70	6	10	32	25	9	2	7	1	136	14
- L'UNITA'	292	16	95	26	5	64	16	6	68	24	24	7	38	6	14	292



Lettori
in un giorno medio

Trentino
Alto Adige

Lettori in un giorno medio
delle testate più lette nella regione
analisi secondo:

— caratteri socio-demografici

(valori assoluti x 1000)

	TOTALE	L'ADIGE	ALTO ADIGE	CORRIERE DELLA SERA	GAZZETTA DELLO SPORT
POPOLAZIONE ADULTI	668	83	200	34	36
> SESSO					
UOMINI	323	58	130	26	34
DONNE	345	25	70	8	2
RESPONSABILI ACQUISTI	308	21	59	10	2
> ETA'					
DA 15 A 24 ANNI	137	23	53	4	11
DA 25 A 34 ANNI	122	17	44	8	12
DA 35 A 44 ANNI	114	17	35	12	7
DA 45 A 54 ANNI	106	11	24	3	4
DA 55 A 64 ANNI	76	8	21	4	1
OLTRE I 64 ANNI	113	8	22	4	0
> CONDIZIONE SOCIO-ECONOMICA					
SUPERIORE E MEDIO-SUPERIORE	41	13	22	10	7
MEDIA	353	44	120	18	17
MEDIO-INFERIORE	257	26	56	6	11
INFERIORE	17	1	2		0
> TITOLO DI STUDIO					
LAUREA	19	5	12	5	3
DIPLOMA MEDIA SUPERIORE	117	22	51	13	11
DIPLOMA MEDIA INFERIORE	192	27	70	11	13
ELEMENTARI O NESSUN TITOLO	340	28	67	5	9
> CLASSE SOCIO-PROFESSIONALE					
CETO SUPERIORE	11	6	6	4	3
CETO MEDIO	193	28	73	11	15
INTELLETTUALE	68	11	26	5	4
OPERAI O	109	19	39	4	11
PENSIONATI O	100	9	30	4	2
CASALINGA	187	10	26	5	1
> AMPIEZZA CENTRO					
FINO A 10.000 ABITANTI	390	48	85	9	17
DA 10 A 30.000 ABITANTI	61	7	23	7	3
DA 30 A 100.000 ABITANTI	130	27	43	11	10
DA 100 A 250.000 ABITANTI	86	1	49	7	5
OLTRE I 250.000 ABITANTI					
> TIPO DI COMUNE					
CAPOLUOGO	162	23	74	11	9
NON CAPOLUOGO	506	59	126	23	26

Lettori in un giorno medio
delle testate più lette nella regione
analisi secondo:

— caratteri socio-demografici
(percentuali di penetrazione)

	TOTALE	L' ADIGE	ALTO ADIGE	CORRIERE DELLA SERA	GAZZETTA DELLO SPORT
POPOLAZIONE ADULTI	668	12.4	29.9	5.1	5.4
> SESSO					
UOMINI	323	18.0	40.1	8.1	10.4
DONNE	345	7.2	20.3	2.2	.6
RESPONSABILI ACQUISTI	308	6.8	19.2	3.2	.7
> ETA'					
DA 15 A 24 ANNI	137	16.7	38.9	2.6	7.9
DA 25 A 34 ANNI	122	13.9	36.1	6.6	10.3
DA 35 A 44 ANNI	114	14.6	31.0	10.4	6.3
DA 45 A 54 ANNI	106	10.1	22.4	3.1	3.6
DA 55 A 64 ANNI	76	10.2	27.5	4.6	1.5
OLTRE I 64 ANNI	113	6.9	19.6	3.3	.3
> CONDIZIONE SOCIO-ECONOMICA					
SUPERIORE E MEDIO-SUPERIORE	41	30.7	53.8	25.4	17.2
MEDIA	353	12.3	33.9	5.0	4.9
MEDIO-INFERIORE	257	10.2	21.8	2.3	4.3
INFERIORE	17	4.0	11.5		.8
> TITOLO DI STUDIO					
LAUREA	19	29.3	61.8	27.2	15.6
DIPLOMA MEDIA SUPERIORE	117	18.7	43.1	11.3	9.1
DIPLOMA MEDIA INFERIORE	192	14.2	36.5	5.5	7.0
ELEMENTARI O NESSUN TITOLO	340	8.3	19.8	1.5	2.6
> CLASSE SOCIO-PROFESSIONALE					
CETO SUPERIORE	11	50.2	51.6	31.1	24.8
CETO MEDIO	193	14.3	37.7	5.9	7.7
INTELLETTUALE	68	16.8	37.7	7.7	6.0
OPERAI O	109	17.3	36.2	3.5	10.5
PENSIONATO	100	9.1	29.7	4.5	2.0
CASALINGA	187	5.4	14.1	2.9	.4
> AMPIEZZA CENTRO					
FINO A 10.000 ABITANTI	390	12.3	21.7	2.4	4.5
DA 10 A 30.000 ABITANTI	61	11.2	38.0	11.3	5.3
DA 30 A 100.000 ABITANTI	130	20.6	32.7	8.3	7.5
DA 100 A 250.000 ABITANTI	86	1.5	57.0	8.0	6.3
OLTRE I 250.000 ABITANTI					
> TIPO DI COMUNE					
CAPOLUGGO	162	14.5	45.5	6.9	5.8
NON CAPOLUGGO	506	11.8	24.9	4.5	5.2

Lettori in un giorno medio
delle testate più lette nella regione
analisi secondo:

— province

(valori assoluti x 1000)

	PROVINCIE		
	TOTALE	TREN TO	BOL ZANO
POPOLAZIONE ADULTI	668	350	318
L'ADIGE*	83	73	10
ALTO ADIGE	200	94	106
CORRIERE DELLA SERA	34	21	13
LA GAZZETTA DELLO SPORT	36	23	13


(percentuali di composizione)

POPOLAZIONE ADULTI	668	52.4	47.6
L'ADIGE*	83	88.0	12.0
ALTO ADIGE	200	46.9	53.1
CORRIERE DELLA SERA	34	61.1	38.9
LA GAZZETTA DELLO SPORT	36	64.9	35.1

Lettori in un giorno medio
delle testate più lette nella regione
analisi secondo:

— duplicazioni di lettura
(valori assoluti x 1000)

	TOTALE	L'ADIGE	ALTO ADIGE	CORRIERE DELLA SERA	GAZZETTA DELLO SPORT
POPOLAZIONE ADULTI	668	83	199	34	36
L'ADIGE	83	83	40	12	13
ALTO ADIGE	199	40	199	24	25
CORRIERE DELLA SERA	34	12	24	34	9
GAZZETTA DELLO SPORT	36	13	25	9	36



Lettori
in un giorno medio
Veneto

Lettori in un giorno medio
delle testate più lette nella regione
analisi secondo:

— caratteri socio-demografici
(valori assoluti x 1000)

	TOTALE	L'ARENA	COR-RIERE DELLA SERA	GAZ-ZETTA DELLO SPORT	IL GAZ-ZETTI NO	GIORNALE DI VICENZA	IL GIORNO	IL MATTINO DI PADOVA	LA NOTTE	L'OCCHIO CHIARO	LA REPUBBLICA	IL RESTO DEL CARLINO	TRI-BUNA DI TREVISO	TUTTOLO SPORT	L'UNITA'
POPOLAZIONE ADULTI	3348	225	215	264	650	150	56	94	27	31	101	60	56	85	90
> SESSO															
UOMINI	1610	144	131	220	426	90	42	62	18	21	69	45	36	67	74
DONNE	1738	81	84	44	224	60	13	32	8	10	32	15	20	18	16
RESPONSABILI ACQUISTI	1392	69	76	50	199	52	12	27	9	8	30	12	14	19	15
> ETA'															
DA 15 A 24 ANNI	658	41	55	66	141	32	11	21	5	9	32	10	14	28	11
DA 25 A 34 ANNI	617	43	51	63	150	33	11	20	6	11	24	12	15	17	30
DA 35 A 44 ANNI	579	49	38	68	122	35	11	24	7	5	20	16	13	15	21
DA 45 A 54 ANNI	541	41	32	47	92	18	14	11	2	2	18	10	8	16	14
DA 55 A 64 ANNI	408	25	18	17	70	13	6	12	3	3	5	10	4	5	13
OLTRE I 64 ANNI	544	27	20	3	75	19	3	5	3	0	1	2	2	4	1
> CONDIZIONE SOCIO-ECONOMICA															
SUPERIORE E MEDIO-SUPERIORE	280	37	58	31	72	27	12	13	10	4	33	8	7	10	10
MEDIA	1549	158	122	146	356	66	33	51	15	21	52	37	37	43	43
MEDIO-INFERIORE	1334	27	33	85	215	55	10	28	3	6	17	15	12	31	34
INFERIORE	185	3	1	1	7	2	0	2		0	0	0	0	0	2
> TITOLO DI STUDIO															
LAUREA	86	7	24	7	28	11	3	8	4	1	18	6	3	2	10
DIPLOMA MEDIA SUPERIORE	357	42	55	41	113	20	15	21	5	7	33	14	13	13	11
DIPLOMA MEDIA INFERIORE	895	66	69	92	220	57	17	28	7	14	44	23	20	38	27
ELEMENTARI O NESSUN TITOLO	2010	111	67	124	288	62	21	37	10	10	6	17	21	33	42
> CLASSE SOCIO-PROFESSIONALE															
CETO SUPERIORE	76	16	17	7	28	6	4	6	3	1	10	7	2	6	7
CETO MEDIO	725	74	66	79	191	48	19	26	12	8	24	19	18	25	18
INTELLETTUALE	296	22	45	27	70	23	9	15	2	8	40	11	8	13	7
OPERAI	830	50	31	111	175	31	13	31	4	6	13	14	14	24	47
PENSIONATO	591	23	27	17	97	19	5	9	3	2	6	4	5	7	6
CASALINGA	830	40	28	22	89	22	5	7	3	6	8	6	9	9	5
> AMPIEZZA CENTRO															
FINO A 10.000 ABITANTI	1519	78	88	128	236	70	15	29	4	12	15	22	25	46	21
DA 10 A 30.000 ABITANTI	716	38	36	55	109	26	11	18	0	5	18	9	3	22	23
DA 30 A 100.000 ABITANTI	300		23	19	85	12	8	0	2	4	15	15	25	5	7
DA 100 A 250.000 ABITANTI	288	1	21	17	64	42	6	44	2	4	17	12	0	2	12
OLTRE I 250.000 ABITANTI	525	107	46	44	155	0	15	2	19	6	36	2	2	10	27
> TIPO DI COMUNE															
CAPOLUOGO	952	108	78	75	269	42	27	46	22	12	61	29	23	15	43
NON CAPOLUOGO	2396	116	137	189	381	108	29	47	5	19	40	31	34	70	47

Lettori in un giorno medio
delle testate più lette nella regione
analisi secondo:

— caratteri socio-demografici
(percentuali di penetrazione)

	TOTALE	L'ARENA	CORRIERE DELLA SERA	GAZZETTA DELLO SPORT	IL GAZZETTA NO	GIORNALE DI VICENZA	IL GIORNO	IL MATTINO DI PADOVA	LA NOTTE	L'OCCHIO CHIARO	LA REPUBBLICA	IL RESTO DEL CARLINO	TRI-BUNA DI TREVISO	TUTTO SPORT	L'UNITA'
POPOLAZIONE ADULTI	3348	6.7	6.4	7.9	19.4	4.5	1.7	2.8	.8	.9	3.0	1.8	1.7	2.5	2.7
> SESSO															
UOMINI	1610	8.9	8.1	13.6	26.5	5.6	2.6	3.9	1.1	1.3	4.3	2.8	2.2	4.2	4.6
DONNE	1738	4.7	4.8	2.5	12.9	3.4	.8	1.8	.5	.6	1.9	.9	1.2	1.0	.9
RESPONSABILI ACQUISTI	1392	5.0	5.5	3.6	14.3	3.7	.9	1.9	.6	.6	2.1	.9	1.0	1.4	1.0
> ETA'															
DA 15 A 24 ANNI	658	6.2	8.3	10.1	21.5	4.8	1.6	3.1	.8	1.4	4.9	1.6	2.2	4.2	1.7
DA 25 A 34 ANNI	617	6.9	8.4	10.2	24.4	5.4	1.8	3.3	1.1	1.9	3.8	2.0	2.4	2.8	4.8
DA 35 A 44 ANNI	579	8.5	6.6	11.7	21.1	6.1	2.0	4.2	1.2	.8	3.5	2.7	2.2	2.6	3.6
DA 45 A 54 ANNI	541	7.5	6.0	8.6	16.9	3.3	2.5	2.0	.3	.4	3.3	1.9	1.5	3.0	2.6
DA 55 A 64 ANNI	408	6.0	4.3	4.1	17.1	3.2	1.5	3.0	.7	.8	1.3	2.4	.9	1.3	3.1
OLTRE I 64 ANNI	544	4.9	3.7	.6	13.7	3.5	.5	1.0	.6	.0	.3	.4	.4	.7	.3
> CONDIZIONE SOCIO-ECONOMICA															
SUPERIORE E MEDIO-SUPERIORE	280	13.0	20.7	11.2	25.8	9.6	4.4	4.5	3.4	1.5	11.6	2.9	2.5	3.7	3.7
MEDIA	1549	10.2	7.9	9.5	23.0	4.3	2.1	3.3	.9	1.3	3.4	2.4	2.4	2.8	2.8
MEDIO-INFERIORE	1334	2.1	2.5	6.3	16.1	4.1	.8	2.1	.2	.5	1.2	1.1	.9	2.3	2.6
INFERIORE	185	1.6	.5	.6	3.9	1.1	.1	1.3		.1	.1	.1	.2	.0	1.0
> TITOLO DI STUDIO															
LAUREA	86	7.6	28.4	7.7	33.1	12.6	3.5	9.0	4.6	.9	20.7	7.2	3.3	1.9	11.3
DIPLOMA MEDIA SUPERIORE	357	11.6	15.3	11.4	31.6	5.6	4.2	5.8	1.5	1.8	9.2	3.9	3.6	3.6	3.2
DIPLOMA MEDIA INFERIORE	895	7.3	7.7	10.3	24.6	6.4	1.9	3.1	.8	1.6	4.9	2.6	2.2	4.2	3.0
ELEMENTARI O NESSUN TITOLO	2010	5.5	3.3	6.2	14.3	3.1	1.0	1.9	.5	.5	.3	.8	1.0	1.6	2.1
> CLASSE SOCIO-PROFESSIONALE															
CETO SUPERIORE	76	20.4	22.4	9.8	36.1	8.3	5.8	7.3	4.2	1.6	12.7	9.5	2.7	8.4	9.3
CETO MEDIO	725	10.2	9.2	10.9	26.4	6.6	2.6	3.6	1.6	1.1	3.3	2.6	2.4	3.5	2.4
INTELLETTUALE	296	7.5	15.1	9.0	23.5	7.8	2.9	5.0	.8	2.6	13.7	3.6	2.8	4.4	2.5
OPERARIO	830	6.1	3.8	13.4	21.1	3.8	1.5	3.7	.5	.8	1.6	1.7	1.7	2.9	5.6
PENSIONATO	591	3.9	4.6	2.9	16.4	3.2	.9	1.5	.5	.3	1.0	.6	.8	1.3	1.0
CASALINGA	830	4.8	3.4	2.7	10.8	2.7	.6	.9	.3	.7	1.0	.8	1.1	1.1	.6
> AMPIEZZA CENTRO															
FINO A 10.000 ABITANTI	1519	5.2	5.8	8.5	15.6	4.6	1.0	1.9	.3	.8	1.0	1.5	1.7	3.0	1.4
DA 10 A 30.000 ABITANTI	716	5.2	5.0	7.7	15.2	3.6	1.6	2.5	.1	.8	2.5	1.3	.4	3.1	3.2
DA 30 A 100.000 ABITANTI	300		7.7	6.3	28.4	4.1	2.8	.1	.6	1.2	5.0	4.8	8.5	1.7	2.4
DA 100 A 250.000 ABITANTI	288	.4	7.3	5.9	22.1	14.6	2.1	15.1	.6	1.4	6.0	4.3	.1	.6	4.1
OLTRE I 250.000 ABITANTI	525	20.5	8.8	8.4	29.6	.0	2.9	.5	3.6	1.2	6.8	.4	.4	1.9	5.2
> TIPO DI COMUNE															
CAPOLUOGO	952	11.4	8.2	7.9	28.2	4.5	2.8	4.9	2.3	1.3	6.4	3.0	2.4	1.6	4.5
NON CAPOLUOGO	2396	4.8	5.7	7.9	15.9	4.5	1.2	2.0	.2	.8	1.7	1.3	1.4	2.9	2.0

Lettori in un giorno medio
delle testate più lette nella regione
analisi secondo:

— province
(valori assoluti x 1000)

	P R O V I N C I E							
	TOTALE	VE- ZIA	VER- NA	VICEN- ZA	BELLU- NO	ROVI- GO	TREVI- SO	PADO- VA
POPOLAZIONE ADULTI	3348	652	602	543	197	202	542	610
L'ARENA	225		219	3				3
CORRIERE DELLA SERA	215	40	49	30	12	5	38	40
LA GAZZETTA DELLO SPORT	264	54	64	21	21	10	43	50
IL GAZZETTINO	650	236	2	40	62	36	138	136
IL GIORNALE DI VICENZA	150		0	142		0	6	2
IL GIORNO	56	16	8	6	3	1	10	12
IL MATTINO DI PADOVA	94	6					0	87
LA NOTTE	27	9	13	0		0	2	2
L'OCCHIO	31	8	6	4	0	2	8	4
LA REPUBBLICA	101	27	15	16	4	7	11	20
RESTO DEL CARLINO	60	3	1			27	2	28
LA TRIBUNA DI TREVISO	56	2					54	0
TUTTOSPORT	85	15	24	14	1	3	18	11
L'UNITA'	90	39	16	3	3	4	7	19


(percentuali di composizione)

POPOLAZIONE ADULTI	3348	19.5	18.0	16.2	5.9	6.0	16.2	18.2
L'ARENA	225		97.6	1.1				1.2
CORRIERE DELLA SERA	215	18.8	22.8	14.1	5.8	2.2	17.6	18.6
LA GAZZETTA DELLO SPORT	264	20.5	24.3	8.1	8.0	3.9	16.4	18.8
IL GAZZETTINO	650	36.3	.4	6.1	9.6	5.6	21.2	20.9
IL GIORNALE DI VICENZA	150		.1	94.5		.1	3.9	1.2
IL GIORNO	56	28.1	13.6	10.9	5.6	2.0	18.6	21.2
IL MATTINO DI PADOVA	94	6.4					.4	93.3
LA NOTTE	27	34.2	50.0	1.6		.9	6.8	6.5
L'OCCHIO	31	25.2	19.6	11.8	1.0	5.0	24.8	12.6
LA REPUBBLICA	101	26.3	15.3	16.1	4.4	6.9	11.1	19.9
RESTO DEL CARLINO	60	5.1	1.0			43.9	3.5	46.4
LA TRIBUNA DI TREVISO	56	3.5					96.1	.3
TUTTOSPORT	85	17.2	27.8	16.0	1.3	3.2	21.6	13.0
L'UNITA'	90	43.4	17.4	3.1	3.0	4.0	7.6	21.5

Lettori in un giorno medio
delle testate più lette nella regione
analisi secondo:

— duplicazioni di lettura
(valori assoluti x 1000)

	TOTALE	L'ARENA	CORRIERE DELLA SERA	GAZZETTA DELLO SPORT	IL GAZZETTINO	IL GIORNALE DI VICENZA	IL GIORNO	IL MATTINO DI PADOVA	LA NOTTE	L'OCCHIO	LA REPUBBLICA	IL RESTO DEL CARLINO	LA TRIBUNA DI TREVISO	TUTTOSPORT	L'UNITA'
POPOLAZIONE ADULTI	3348	224	215	263	644	150	55	94	27	31	101	60	56	85	90
L'ARENA	224	224	31	50	2	3	6	0	10	4	8	0		16	10
CORRIERE DELLA SERA	215	31	215	38	73	13	12	12	8	6	27	10	10	16	14
LA GAZZETTA DELLO SPORT	263	50	38	263	110	15	12	15	9	10	10	11	10	39	16
IL GAZZETTINO	644	2	73	110	644	21	27	39	12	14	35	32	29	33	42
IL GIORNALE DI VICENZA	150	3	13	15	21	150	4		1	6	10		0	10	1
IL GIORNO	55	6	12	12	27	4	55	5	2	2	9	2	3	4	8
IL MATTINO DI PADOVA	94	0	12	15	39		5	94	1	2	11	10	2	5	9
LA NOTTE	27	10	8	9	12	1	2	1	27	1	1	1	1	2	1
L'OCCHIO	31	4	6	10	14	6	2	2	1	31	3	2	1	4	1
LA REPUBBLICA	101	8	27	10	35	10	9	11	1	3	101	4	6	1	13
IL RESTO DEL CARLINO	60	0	10	11	32		2	10	1	2	4	60	1	4	2
LA TRIBUNA DI TREVISO	56		10	10	29	0	3	2	1	1	6	1	56	4	2
TUTTOSPORT	85	16	16	39	33	10	4	5	2	4	1	4	4	85	8
L'UNITA'	90	10	14	16	42	1	8	9	1	1	13	2	2	8	90



Lettori
in un giorno medio

Friuli
Venezia Giulia

Lettori in un giorno medio
delle testate più lette nella regione
analisi secondo:

— caratteri socio-demografici
(valori assoluti x 1000)

	TOTALE	COR- RIERE DELLA SERA	GAZ- ZETTA DELLO SPORT	IL GAZ- ZET- TING	IL PICCO LO	L' UNITA'
POPOLAZIONE ADULTI	1011	65	78	87	221	26
> SESSO						
UOMINI	478	43	63	58	128	24
DONNE	533	22	15	29	93	2
RESPONSABILI ACQUISTI	483	19	15	28	85	2
> ETA'						
DA 15 A 24 ANNI	156	10	19	21	29	2
DA 25 A 34 ANNI	166	18	17	24	47	8
DA 35 A 44 ANNI	171	12	20	19	51	4
DA 45 A 54 ANNI	161	11	13	11	34	6
DA 55 A 64 ANNI	142	7	7	9	33	3
OLTRE I 64 ANNI	215	7	3	3	28	2
> CONDIZIONE SOCIO-ECONOMICA						
SUPERIORE E MEDIO-SUPERIORE	47	9	6	6	20	0
MEDIA	565	47	52	62	136	17
MEDIO-INFERIORE	364	9	19	17	63	8
INFERIORE	34		0	2	2	0
> TITOLO DI STUDIO						
LAUREA	25	9	1	4	15	3
DIPLOMA MEDIA SUPERIORE	138	14	17	12	58	3
DIPLOMA MEDIA INFERIORE	289	24	36	34	80	10
ELEMENTARI O NESSUN TITOLO	559	18	24	36	68	9
> CLASSE SOCIO-PROFESSIONALE						
CETO SUPERIORE	14	3	2	3	10	2
CETO MEDIO	219	18	29	37	60	8
INTELLETTUALE	105	16	15	12	27	2
OPERAI O	204	12	21	17	46	9
PENSIONATO	246	9	7	8	43	5
CASALINGA	223	7	4	10	35	0
> AMPIEZZA CENTRO						
FINO A 10.000 ABITANTI	461	23	35	51	31	7
DA 10 A 30.000 ABITANTI	131	11	11	18	12	3
DA 30 A 100.000 ABITANTI	103	9	8	10	39	5
DA 100 A 250.000 ABITANTI	84	15	8	7	3	3
OLTRE I 250.000 ABITANTI	232	8	16	0	135	8
> TIPO DI COMUNE						
CAPOLUGGO	396	30	31	17	163	14
NON CAPOLUGGO	615	35	47	70	58	12

Lettori in un giorno medio
delle testate più lette nella regione
analisi secondo:

— caratteri socio-demografici

(percentuali di penetrazione)

	TOTALE	COR- RIERE DELLA SERA	GAZ- ZETTA DELLO SPORT	IL GAZ- ZET- TINO	IL PICCO LO	L' UNITA'
POPOLAZIONE ADULTI	1011	6.4	7.7	8.6	21.8	2.5
> SESSO						
UOMINI	478	9.0	13.1	12.1	26.7	4.9
DONNE	533	4.1	2.9	5.4	17.4	.4
RESPONSABILI ACQUISTI	483	4.0	3.0	5.7	17.6	.5
> ETA'						
DA 15 A 24 ANNI	156	6.5	11.9	13.4	18.4	1.3
DA 25 A 34 ANNI	166	10.9	10.4	14.5	28.3	5.1
DA 35 A 44 ANNI	171	7.1	11.6	10.9	29.8	2.6
DA 45 A 54 ANNI	161	6.8	7.8	7.1	21.0	3.7
DA 55 A 64 ANNI	142	4.7	5.2	6.3	22.9	1.8
OLTRE I 64 ANNI	215	3.3	1.2	1.5	12.9	1.1
> CONDIZIONE SOCIO-ECONOMICA						
SUPERIORE E MEDIO-SUPERIORE	47	18.6	12.5	12.6	41.8	.8
MEDIA	565	8.3	9.3	11.0	24.1	2.9
MEDIO-INFERIORE	364	2.5	5.4	4.6	17.2	2.3
INFERIORE	34		1.3	6.9	4.6	1.0
> TITOLO DI STUDIO						
LAUREA	25	35.4	2.6	16.5	57.8	11.5
DIPLOMA MEDIA SUPERIORE	138	10.1	12.4	9.0	41.9	2.4
DIPLOMA MEDIA INFERIORE	289	8.5	12.4	11.7	27.7	3.6
ELEMENTARI O NESSUN TITOLO	559	3.1	4.4	6.5	12.2	1.6
> CLASSE SOCIO-PROFESSIONALE						
CETO SUPERIORE	14	23.6	16.9	22.1	69.7	12.1
CETO MEDIO	219	8.3	13.5	16.9	27.3	3.8
INTELLETTUALE	105	15.3	13.8	11.3	25.6	2.1
OPERAI	204	5.7	10.2	8.4	22.6	4.2
PENSIONATI	246	3.6	2.8	3.4	17.6	1.9
CASALINGA	223	3.0	1.8	4.3	15.7	.1
> AMPIEZZA CENTRO						
FINO A 10.000 ABITANTI	461	4.9	7.6	11.1	6.8	1.5
DA 10 A 30.000 ABITANTI	131	8.4	8.8	14.0	9.2	2.6
DA 30 A 100.000 ABITANTI	103	8.8	8.1	9.7	38.3	4.9
DA 100 A 250.000 ABITANTI	84	17.3	9.1	8.8	3.4	3.4
OLTRE I 250.000 ABITANTI	232	3.3	6.7	.1	58.1	3.2
> TIPO DI COMUNE						
CAPOLUGO	396	7.6	7.8	4.4	41.1	3.5
NON CAPOLUGO	615	5.6	7.7	11.3	9.4	1.9

Lettori in un giorno medio
delle testate più lette nella regione
analisi secondo:

— province

(valori assoluti x 1000)

	PROVINCIE				
	TOTALE	TRIE STE	GORI ZIA	PORDE NONE	UDINE
POPOLAZIONE ADULTI	1011	264	118	204	425
CORRIERE DELLA SERA	65	8	7	15	35
LA GAZZETTA DELLO SPORT	78	18	18	11	31
IL GAZZETTINO	87	0	4	46	37
IL PICCOLO	221	149	59	2	11
L'UNITA'	26	8	6	3	9

(percentuali di composizione)


POPOLAZIONE ADULTI	1011	26.2	11.6	20.2	42.1
CORRIERE DELLA SERA	65	11.7	11.5	23.3	53.5
LA GAZZETTA DELLO SPORT	78	23.3	22.8	14.4	39.5
IL GAZZETTINO	87	.3	5.1	52.5	42.1
IL PICCOLO	221	67.5	26.8	1.0	4.8
L'UNITA'	26	29.3	23.3	12.3	35.1

Lettori in un giorno medio
delle testate più lette nella regione
analisi secondo:

— duplicazioni di lettura
(valori assoluti x 1000)

	COR- RIERE DELLA SERA	GAZ- ZETTA DELLA SPORT	IL GAZ- ZET- TINGO	IL PICCO LO	L' UNITA'
--	--------------------------------	---------------------------------	-----------------------------	-------------------	--------------

POPOLAZIONE ADULTI	TOTALE	65	78	86	220	26
- CORRIERE DELLA SERA	65	65	12	14	17	3
- LA GAZZETTA DELLO SPORT	78	12	78	17	33	7
- IL GAZZETTINO	86	14	17	86	10	7
- IL PICCOLO	220	17	33	10	220	14
- L'UNITA'	26	3	7	7	14	26



Lettori
in un giorno medio
Emilia Romagna

Lettori in un giorno medio
delle testate più lette nella regione
analisi secondo:

— caratteri socio-demografici
(valori assoluti x 1000)

POPOLAZIONE ADULTI

	TOTALE	COR RIERE DELLA SERA	GAZ ZETTA DELLO SPORT	GAZ ZETTA DI PARMA	IL GIOR- NO	L'OC CHIÒ	LA REPUB BLICA	RESTO DEL CAR- LINO	TUTTO SPORT	L' UNITA'
	3233	120	165	192	38	37	94	864	82	293
> SESSO										
UOMINI	1554	80	143	99	23	23	57	530	64	209
DONNE	1679	39	22	93	16	14	37	334	17	84
RESPONSABILI ACQUISTI	1340	28	24	79	15	8	25	263	15	82
> ETÀ										
DA 15 A 24 ANNI	511	30	46	38	3	9	28	148	29	38
DA 25 A 34 ANNI	532	25	37	29	6	13	29	162	18	57
DA 35 A 44 ANNI	548	31	28	29	9	5	16	169	14	58
DA 45 A 54 ANNI	559	7	26	33	10	5	7	150	10	51
DA 55 A 64 ANNI	461	13	20	34	5	2	9	100	7	45
OLTRE I 64 ANNI	623	13	9	28	4	4	4	135	3	44
> CONDIZIONE SOCIO-ECONOMICA										
SUPERIORE E MEDIO-SUPERIORE	271	31	14	24	9	6	20	137	4	10
MEDIA	1632	66	96	95	22	17	58	508	51	165
MEDIO-INFERIORE	1179	21	54	67	8	14	16	208	26	102
INFERIORE	152	1	2	6				12	1	16
> TITOLO DI STUDIO										
LAUREA	106	13	5	8	2	5	15	49	1	3
DIPLOMA MEDIA SUPERIORE	429	46	48	41	12	8	33	173	19	42
DIPLOMA MEDIA INFERIORE	760	37	48	42	8	15	27	249	33	70
ELEMENTARI O NESSUN TITOLO	1937	24	64	102	16	9	19	394	30	178
> CLASSE SOCIO-PROFESSIONALE										
CETO SUPERIORE	45	7	3	4	1	3	9	27	0	5
CETO MEDIO	795	41	63	63	10	9	28	264	27	78
INTELLETTUALE	348	28	25	29	7	8	30	117	18	24
OPERAI	699	15	39	29	3	10	14	186	20	98
PENSIONATI	740	19	21	31	6	5	6	159	11	60
CASALINGA	607	10	14	36	11	1	6	112	4	27
> AMPIEZZA CENTRO										
FINO A 10.000 ABITANTI	989	25	42	67	7	9	19	151	18	74
DA 10 A 30.000 ABITANTI	608	25	37	30	5	6	13	156	23	56
DA 30 A 100.000 ABITANTI	299	13	10		1	3	8	88	12	25
DA 100 A 250.000 ABITANTI	914	45	67	92	19	14	36	254	25	82
OLTRE I 250.000 ABITANTI	423	12	8	2	6	5	18	215	5	55
> TIPO DI COMUNE										
CAPOLUGO	1233	54	69	94	22	17	52	430	23	134
NON CAPOLUGO	2000	65	96	98	16	20	42	435	58	159

Lettori in un giorno medio
delle testate più lette nella regione
analisi secondo:

— caratteri socio-demografici
(percentuali di penetrazione)

	TOTALE	CORRIERE DELLA SERA	GAZZETTA DELLO SPORT	GAZZETTA DI PARMA	IL GIORNO	L'OCCHIO CHIARO	LA REPUBBLICA	RESTO DEL CARLINO	TUTTOLO SPORT	L'UNITA'
POPOLAZIONE ADULTI	3233	3.7	5.1	5.9	1.2	1.1	2.9	26.7	2.5	9.1
> SESSO										
UOMINI	1554	5.2	9.2	6.4	1.5	1.5	3.6	34.1	4.1	13.4
DONNE	1679	2.3	1.3	5.5	.9	.8	2.2	19.9	1.0	5.0
RESPONSABILI ACQUISTI	1340	2.1	1.8	5.9	1.1	.6	1.9	19.6	1.1	6.1
> ETA'										
DA 15 A 24 ANNI	511	5.9	9.1	7.4	.6	1.7	5.5	29.0	5.6	7.5
DA 25 A 34 ANNI	532	4.8	7.0	5.5	1.2	2.4	5.4	30.5	3.4	10.7
DA 35 A 44 ANNI	548	5.7	5.0	5.3	1.7	.9	2.9	30.9	2.6	10.7
DA 45 A 54 ANNI	559	1.2	4.6	5.9	1.9	.9	1.3	26.8	1.9	9.2
DA 55 A 64 ANNI	461	2.9	4.3	7.5	1.1	.5	2.0	21.7	1.4	9.7
OLTRE I 64 ANNI	623	2.0	1.4	4.5	.7	.6	.7	21.7	.5	7.1
> CONDIZIONE SOCIO-ECONOMICA										
SUPERIORE E MEDIO-SUPERIORE	271	11.5	5.2	8.8	3.2	2.2	7.3	50.4	1.5	3.6
MEDIA	1632	4.1	5.9	5.8	1.4	1.0	3.6	31.1	3.1	10.1
MEDIO-INFERIORE	1179	1.8	4.6	5.7	.6	1.2	1.3	17.6	2.2	8.7
INFERIORE	152	.6	1.2	4.0				7.8	.5	10.4
> TITOLO DI STUDIO										
LAUREA	106	12.2	4.3	7.4	2.1	4.5	14.3	46.3	.7	2.7
DIPLOMA MEDIA SUPERIORE	429	10.6	11.2	9.5	2.9	1.9	7.6	40.2	4.3	9.7
DIPLOMA MEDIA INFERIORE	760	4.8	6.3	5.5	1.0	2.0	3.6	32.8	4.3	9.2
ELEMENTARI O NESSUN TITOLO	1937	1.3	3.3	5.3	.8	.5	1.0	20.3	1.5	9.2
> CLASSE SOCIO-PROFESSIONALE										
CETO SUPERIORE	45	16.2	6.4	8.2	2.2	6.0	20.6	59.4	.3	11.9
CETO MEDIO	795	5.1	8.0	7.9	1.3	1.2	3.6	33.2	3.5	9.8
INTELLETTUALE	348	8.1	7.3	8.5	2.1	2.4	8.6	33.5	5.2	7.0
OPERAI O	699	2.2	5.6	4.2	.5	1.4	2.0	26.6	2.9	14.0
PENSIONATO	740	2.5	2.9	4.2	.8	.7	.8	21.5	1.5	8.1
CASALINGA	607	1.6	2.3	5.9	1.8	.2	1.1	18.5	.7	4.5
> AMPIEZZA CENTRO										
FINO A 10.000 ABITANTI	989	2.5	4.3	6.8	.7	.9	1.9	15.3	1.8	7.5
DA 10 A 30.000 ABITANTI	608	4.1	6.2	5.0	.9	.9	2.2	25.7	3.7	9.2
DA 30 A 100.000 ABITANTI	299	4.2	3.4		.3	1.0	2.6	29.6	3.9	8.5
DA 100 A 250.000 ABITANTI	914	5.0	7.4	10.1	2.0	1.5	3.9	27.7	2.7	9.0
OLTRE I 250.000 ABITANTI	423	2.8	1.8	.5	1.5	1.2	4.4	50.8	1.1	13.1
> TIPO DI COMUNE										
CAPOLUOGO	1233	4.4	5.6	7.7	1.8	1.4	4.2	34.9	1.9	10.8
NON CAPOLUOGO	2000	3.3	4.8	4.9	.8	1.0	2.1	21.7	2.9	8.0

Emilia Romagna

TAV. 80

Lettori in un giorno medio
delle testate più lette nella regione
analisi secondo:

— province

(valori assoluti x 1000)

	R E G I O N I								
	TOTALE	BOLOGNA	PIACENZA	REGGIO EMILIA	MODENA	PARMA	FERRARA	RAVENNA	FORLÌ
POPOLAZIONE ADULTI	3233	786	245	337	454	340	328	295	448
CORRIERE DELLA SERA	120	18	12	9	20	21	8	11	20
LA GAZZETTA DELLO SPORT	165	19	22	30	19	19	16	10	30
GAZZETTA DI PARMA	192	3	2	8	0	180			
IL GIORNO	38	8	4	3	8	5	1	2	8
L'OCCHIO	37	6	7	4	2	6	2	2	9
LA REPUBBLICA	94	34	5	10	7	8	5	11	13
RESTO DEL CARLINO	864	316	1	96	112	7	100	77	156
TUTTOSPORT	82	12	3	6	16	7	11	9	18
L'UNITA'	293	114	5	37	37	16	28	33	24

(percentuali di composizione)


POPOLAZIONE ADULTI	3233	24.3	7.6	10.4	14.0	10.5	10.1	9.1	13.9
CORRIERE DELLA SERA	120	15.2	10.0	7.6	16.9	17.9	6.8	9.0	16.6
LA GAZZETTA DELLO SPORT	165	11.6	13.1	18.1	11.7	11.6	9.5	6.1	18.3
GAZZETTA DI PARMA	192	1.3	.9	4.3	.1	93.4			
IL GIORNO	38	20.0	9.2	6.8	21.3	14.3	3.1	4.7	20.5
L'OCCHIO	37	15.8	17.9	9.8	4.1	17.4	5.9	5.9	23.1
LA REPUBBLICA	94	36.1	5.4	10.5	7.4	9.1	5.8	12.0	13.7
RESTO DEL CARLINO	864	36.6	.1	11.1	12.9	.8	11.6	8.9	18.1
TUTTOSPORT	82	14.2	3.7	7.3	19.9	9.1	13.4	10.5	21.9
L'UNITA'	293	36.8	1.5	12.6	12.5	5.5	9.5	11.4	8.2

Lettori in un giorno medio
delle testate più lette nella regione
analisi secondo:

— duplicazioni di lettura

(valori assoluti x 1000)

	TOTALE	COR RIERE DELLA SERA	GAZ ZETTA DELLO SPORT	GAZ ZETTA DI PARMA	IL GIOR- NO	L'OC CHIO	LA REPUB BLICA	RESTO DEL CAR- LINO	TUTTO SPORT	L' UNITA'
POPOLAZIONE ADULTI	3233	119	165	180	38	37	94	864	82	293
- CORRIERE DELLA SERA	119	119	20	16	7	6	16	47	7	13
- LA GAZZETTA DELLO SPORT	165	20	165	20	7	8	17	92	35	39
- GAZZETTA DI PARMA	180	16	20	180	6	4	7	9	8	13
- IL GIORNO	38	7	7	6	38	5	6	15	5	7
- L'OCCHIO	37	6	8	4	5	37	7	17	7	7
- LA REPUBBLICA	94	16	17	7	6	7	94	37	4	26
- IL RESTO DEL CARLINO	864	47	92	9	15	17	37	864	46	129
- TUTTOSPORT	82	7	35	8	5	7	4	46	82	15
- L'UNITA'	293	13	33	13	7	7	26	129	15	293



Lettori
in un giorno medio
Toscana

Lettori in un giorno medio
delle testate più lette nella regione
analisi secondo:

— caratteri socio-demografici
(valori assoluti x 1000)

	COR RIERE DELLA SERA	GAZ ZETTA DELLO SPORT	LA NAZIO NE	PAESE SERA	LA REPUB BLICA	IL TIRRE NO	TUTTO SPORT	L' UNITA'	
POPOLAZIONE ADULTI	2923	58	108	681	71	37	241	72	134
> SESSO									
UOMINI	1402	33	94	430	49	21	157	63	87
DONNE	1521	25	13	252	23	17	84	8	48
RESPONSABILI ACQUISTI	1208	19	11	193	21	11	58	4	34
> ETA'									
DA 15 A 24 ANNI	451	10	34	116	10	7	46	24	14
DA 25 A 34 ANNI	484	15	38	130	13	13	55	11	45
DA 35 A 44 ANNI	486	14	24	119	16	10	35	15	18
DA 45 A 54 ANNI	493	5	6	122	16	4	51	11	28
DA 55 A 64 ANNI	409	9	4	99	11	2	29	8	13
OLTRE I 64 ANNI	600	6	2	95	5	2	26	2	17
> CONDIZIONE SOCIO-ECONOMICA									
SUPERIORE E MEDIO-SUPERIORE	189	21	8	90	7	10	14	6	8
MEDIA	1522	30	71	414	49	22	137	36	83
MEDIO-INFERIORE	1058	6	27	170	16	6	83	28	39
INFERIORE	154	0	2	7	0		8	1	4
> TITOLO DI STUDIO									
LAUREA	69	10	4	39	8	9	9	1	4
DIPLOMA MEDIA SUPERIORE	410	23	23	166	23	18	53	10	34
DIPLOMA MEDIA INFERIORE	675	18	45	199	18	8	94	33	37
ELEMENTARI O NESSUN TITOLO	1769	7	35	277	23	3	85	27	59
> CLASSE SOCIO-PROFESSIONALE									
CETO SUPERIORE	67	8	3	34	4	6	10	1	5
CETO MEDIO	614	16	29	185	23	8	56	17	37
INTELLETTUALE	245	11	16	90	10	13	26	12	17
OPERAI O	718	4	52	164	19	3	73	34	44
PENSIONATO	560	8	5	97	8	2	43	6	20
CASALINGA	720	11	3	112	7	6	33	1	12
> AMPIEZZA CENTRO									
FINO A 10.000 ABITANTI	682	5	26	97	12	10	25	16	21
DA 10 A 30.000 ABITANTI	745	14	26	133	11	3	61	21	29
DA 30 A 100.000 ABITANTI	777	14	34	207	12	8	80	24	39
DA 100 A 250.000 ABITANTI	324	8	13	61	9	4	74	6	15
OLTRE I 250.000 ABITANTI	395	17	9	184	27	13	1	5	30
> TIPO DI COMUNE									
CAPOLUGG	1005	35	36	332	37	21	117	18	57
NON CAPOLUGG	1918	23	71	349	34	17	125	53	78

Lettori in un giorno medio
delle testate più lette nella regione
analisi secondo:

— caratteri socio-demografici
(percentuali di penetrazione)

	COR RIERE DELLA SEREA	GAZ ZETTA DELLO SPORT	LA NAZIO NE	PAESE SEREA	LA REPUB BLICA	IL TIRRE NO	TUTTO SPORT	L' UNITA'	
POPOLAZIONE ADULTI	2923	2.0	3.7	23.3	2.4	1.3	8.2	2.4	4.6
> SESSO									
UOMINI	1402	2.4	6.7	30.6	3.5	1.5	11.2	4.5	6.2
DONNE	1521	1.6	.9	16.5	1.5	1.1	5.5	.5	3.1
RESPONSABILI ACQUISTI	1208	1.6	.9	15.9	1.7	.9	4.8	.4	2.8
> ETA'									
DA 15 A 24 ANNI	451	2.1	7.5	25.7	2.3	1.6	10.2	5.2	3.0
DA 25 A 34 ANNI	484	3.1	7.9	26.8	2.8	2.8	11.3	2.3	9.2
DA 35 A 44 ANNI	486	2.8	4.9	24.6	3.3	2.0	7.1	3.1	3.6
DA 45 A 54 ANNI	493	.9	1.1	24.8	3.3	.8	10.3	2.3	5.7
DA 55 A 64 ANNI	409	2.3	1.0	24.2	2.6	.4	7.1	2.0	3.3
OLTRE I 64 ANNI	600	1.0	.3	15.8	.9	.3	4.4	.3	2.9
> CONDIZIONE SOCIO-ECONOMICA									
SUPERIORE E MEDIO-SUPERIORE	189	11.3	4.2	47.4	3.6	5.2	7.4	3.1	4.3
MEDIA	1522	2.0	4.6	27.2	3.2	1.4	9.0	2.4	5.5
MEDIO-INFERIORE	1058	.6	2.5	16.0	1.5	.5	7.8	2.7	3.6
INFERIORE	154	.2	1.5	4.9	.1		4.9	.8	2.8
> TITOLO DI STUDIO									
LAUREA	69	14.5	6.2	56.8	11.0	12.8	13.6	1.5	5.1
DIPLOMA MEDIA SUPERIORE	410	5.5	5.5	40.5	5.6	4.4	12.9	2.5	8.4
DIPLOMA MEDIA INFERIORE	675	2.7	6.7	29.5	2.6	1.2	13.9	4.9	5.5
ELEMENTARI O NESSUN TITOLO	1769	.4	2.0	15.7	1.3	.2	4.8	1.5	3.4
> CLASSE SOCIO-PROFESSIONALE									
CETO SUPERIORE	67	12.0	5.1	51.2	5.4	8.7	15.3	2.1	7.0
CETO MEDIO	614	2.6	4.7	30.1	3.8	1.3	9.1	2.8	6.1
INTELLETTUALE	245	4.5	6.5	36.7	4.0	5.3	10.8	4.9	6.8
OPERAI O	718	.6	7.2	22.8	2.7	.5	10.2	4.7	6.1
PENSIONATO	560	1.5	.9	17.3	1.5	.3	7.6	1.1	3.6
CASALINGA	720	1.5	.4	15.5	1.0	.8	4.5	.1	1.7
> AMPIEZZA CENTRO									
FINO A 10.000 ABITANTI	682	.8	3.8	14.2	1.8	1.4	3.6	2.3	3.1
DA 10 A 30.000 ABITANTI	745	1.9	3.4	17.8	1.5	.4	8.2	2.9	4.0
DA 30 A 100.000 ABITANTI	777	1.8	4.3	26.6	1.5	1.1	10.3	3.1	5.0
DA 100 A 250.000 ABITANTI	324	2.3	4.1	18.7	2.8	1.1	22.8	1.7	4.7
OLTRE I 250.000 ABITANTI	395	4.3	2.3	46.6	6.8	3.3	.3	1.2	7.5
> TIPO DI COMUNE									
CAPOLUOGO	1005	3.5	3.6	33.1	3.7	2.1	11.6	1.8	5.6
NON CAPOLUOGO	1918	1.2	3.7	18.2	1.8	.9	6.5	2.8	4.1

Lettori in un giorno medio
delle testate più lette nella regione
analisi secondo:

— province
(valori assoluti x 1000)

	P R O V I N C I E									
	TOTALE	FIRENZE	MASSA CARRARA	LUCCA	LIVORNO	PISA	GROSSETO	PISTOIA	AREZZO	SIENA
POPOLAZIONE ADULTI	2923	966	167	313	281	330	176	216	249	225
CORRIERE DELLA SERA	58	23	1	4	7	5	1	2	7	7
LA GAZZETTA DELLO SPORT	108	37	11	10	9	16	5	6	11	3
LA NAZIONE	681	294	49	79	34	58	25	39	59	45
PAESE SERA	71	43	1	3	3	6	3	2	8	3
LA REPUBBLICA	37	16	4	3	1	4	5	3	1	1
IL TIRRENO	241	1	29	33	71	65	41			
TUTTOSPORT	72	15	20	6	2	8	6	3	7	5
L'UNITA'	134	59	5	4	19	19	6	4	7	12

(percentuali di composizione)

	2923	33.0	5.7	10.7	9.6	11.3	6.0	7.4	8.5	7.7
POPOLAZIONE ADULTI										
CORRIERE DELLA SERA	58	39.6	1.4	7.3	12.4	8.2	2.3	4.2	12.4	12.0
LA GAZZETTA DELLO SPORT	108	34.3	10.0	9.7	8.2	14.9	4.6	5.2	10.4	2.5
LA NAZIONE	681	43.2	7.1	11.6	5.0	8.5	3.7	5.7	8.6	6.6
PAESE SERA	71	59.9	1.3	4.6	4.5	8.1	3.8	2.8	10.7	4.4
LA REPUBBLICA	37	42.1	10.2	7.5	3.1	10.2	12.6	7.9	2.6	3.7
IL TIRRENO	241	.6	12.1	13.7	29.6	26.8	17.2			
TUTTOSPORT	72	20.7	27.8	8.4	3.0	11.6	8.9	3.9	9.2	6.6
L'UNITA'	134	43.8	3.7	2.9	14.3	14.1	4.7	2.8	4.9	8.9

Lettori in un giorno medio
delle testate più lette nella regione
analisi secondo:

— duplicazioni di lettura
(valori assoluti x 1000)

	TOTALE	CORRIERE DELLA SERA	GAZZETTA DELLO SPORT	LA NAZIONE	PAESE SERA	LA REPUBBLICA	IL TIRRENO	TUTTOSPORT	L'UNITA'
POPOLAZIONE ADULTI	2923	58	108	681	71	37	241	72	134
CORRIERE DELLA SERA	58	58	5	34	6	6	4	2	4
LA GAZZETTA DELLO SPORT	108	5	108	66	5	2	28	22	12
LA NAZIONE	681	34	66	681	40	18	90	41	49
PAESE SERA	71	6	5	40	71	11	5	3	20
LA REPUBBLICA	37	6	2	18	11	37	3	1	7
IL TIRRENO	241	4	28	90	5	3	241	14	25
TUTTOSPORT	72	2	22	41	3	1	14	72	7
L'UNITA'	134	4	12	49	20	7	25	7	134



Lettori
in un giorno medio

Marche

Lettori in un giorno medio
delle testate più lette nella regione
analisi secondo:

— caratteri socio-demografici
(valori assoluti x 1000)

	GAZ ZETTA DELL'0 TOTALE	SPORT	IL MES SAG GERO	RESTO DEL CAR LINO
POPOLAZIONE ADULTI	1129	36	66	146
> SESSO				
UOMINI	544	30	48	97
DONNE	585	5	18	49
RESPONSABILI ACQUISTI	385	2	16	30
> ETÀ				
DA 15 A 24 ANNI	196	11	13	33
DA 25 A 34 ANNI	189	12	16	36
DA 35 A 44 ANNI	184	4	18	26
DA 45 A 54 ANNI	195	6	6	20
DA 55 A 64 ANNI	157	2	11	23
OLTRE I 64 ANNI	208	1	3	9
> CONDIZIONE SOCIO-ECONOMICA				
SUPERIORE E MEDIO-SUPERIORE	79	6	9	21
MEDIA	594	25	42	93
MEDIO-INFERIORE	338	5	10	26
INFERIORE	118		5	6
> TITOLO DI STUDIO				
LAUREA	28	3	4	8
DIPLOMA MEDIA SUPERIORE	156	15	28	45
DIPLOMA MEDIA INFERIORE	237	10	15	48
ELEMENTARI O NESSUN TITOLO	708	8	19	45
> CLASSE SOCIO-PROFESSIONALE				
CETO SUPERIORE	8			1
CETO MEDIO	273	7	25	54
INTELLETTUALE	140	12	18	27
OPERAI	257	15	12	37
PENSIONATO	273	1	7	17
CASALINGA	177	0	3	11
> AMPIEZZA CENTRO				
FINO A 10.000 ABITANTI	455	8	21	32
DA 10 A 30.000 ABITANTI	233	9	9	27
DA 30 A 100.000 ABITANTI	345	10	35	67
DA 100 A 250.000 ABITANTI	95	8	1	21
OLTRE I 250.000 ABITANTI				
> TIPO DI COMUNE				
CAPOLUGG	238	15	25	58
NON CAPOLUGG	891	20	41	88

Lettori in un giorno medio
delle testate più lette nella regione
analisi secondo:

— caratteri socio-demografici

(percentuali di penetrazione)

	TOTALE	GAZ ZETTA DELLO SPORT	IL MES SAG GERO	RESTO DEL CAR LINO
POPOLAZIONE ADULTI	1129	3.1	5.8	13.0
> SESSO				
UOMINI	544	5.5	8.7	17.8
DONNE	585	.9	3.1	8.5
RESPONSABILI ACQUISTI	385	.6	4.0	7.8
> ETA'				
DA 15 A 24 ANNI	196	5.5	6.7	17.0
DA 25 A 34 ANNI	189	6.4	8.6	19.0
DA 35 A 44 ANNI	184	2.1	9.6	14.0
DA 45 A 54 ANNI	195	3.0	2.9	10.4
DA 55 A 64 ANNI	157	1.2	6.8	14.4
OLTRE I 64 ANNI	208	.5	1.2	4.1
> CONDIZIONE SOCIO-ECONOMICA				
SUPERIORE E MEDIO-SUPERIORE	79	7.2	11.9	26.4
MEDIA	594	4.2	7.1	15.7
MEDIO-INFERIORE	338	1.5	2.8	7.7
INFERIORE	118		4.0	5.4
> TITOLO DI STUDIO				
LAUREA	28	9.1	15.0	29.3
DIPLOMA MEDIA SUPERIORE	156	9.7	17.8	28.7
DIPLOMA MEDIA INFERIORE	237	4.3	6.3	20.2
ELEMENTARI O NESSUN TITOLO	708	1.1	2.7	6.4
> CLASSE SOCIO-PROFESSIONALE				
CETO SUPERIORE	8			11.3
CETO MEDIO	273	2.6	9.3	19.7
INTELLETTUALE	140	8.3	12.9	19.4
OPERAI O	257	5.8	4.8	14.2
PENSIONATO	273	.5	2.4	6.1
CASALINGA	177	.3	2.0	6.3
> AMPIEZZA CENTRO				
FINO A 10.000 ABITANTI	455	1.8	4.6	7.0
DA 10 A 30.000 ABITANTI	233	3.7	3.7	11.4
DA 30 A 100.000 ABITANTI	345	3.0	10.1	19.6
DA 100 A 250.000 ABITANTI	95	8.7	1.3	21.6
OLTRE I 250.000 ABITANTI				
> TIPO DI COMUNE				
CAPOLUOGO	233	6.4	10.5	24.5
NON CAPOLUOGO	891	2.3	4.6	9.9

Lettori in un giorno medio
delle testate più lette nella regione
analisi secondo:

— province

(valori assoluti X 1000)

	PROVINCIE				
	TOTALE	ANCONA	PESARO E UR- BINO	MACE RATA	ASCOLI PICENO
POPOLAZIONE ADULTI	1129	354	256	240	279
LA GAZZETTA DELLO SPORT	36	16	7	8	5
IL MESSAGGERO	66	2	0	29	35
RESTO DEL CARLINO	146	49	38	31	28


(percentuali di composizione)

POPOLAZIONE ADULTI	1129	31.3	22.7	21.2	24.7
LA GAZZETTA DELLO SPORT	36	45.8	19.5	21.5	13.3
IL MESSAGGERO	66	2.4	.4	43.6	53.6
RESTO DEL CARLINO	146	33.5	26.0	21.2	19.3

Lettori in un giorno medio
delle testate più lette nella regione
analisi secondo:
— duplicazioni di lettura
(valori assoluti x 1000)

TOTALE	GAZ ZETTA DELLO SPORT	IL MES SAG GERO	RESTO DEL CAR LINO
--------	--------------------------------	--------------------------	-----------------------------

POPOLAZIONE ADULTI	1129	36	66	146
- LA GAZZETTA DELLO SPORT	36	36	6	19
- IL MESSAGGERO	66	6	66	26
- IL RESTO DEL CARLINO	146	19	26	146



Lettori
in un giorno medio

Umbria

Lettori in un giorno medio
delle testate più lette nella regione
analisi secondo:

— caratteri socio-demografici
(valori assoluti x 1000)

	GAZ ZETTA DELLO SPORT	IL MES SAG GERO	LA NAZIO NE	L' UNITA'	TOTALE
POPOLAZIONE ADULTI	652	22	66	85	19
> SESSO					
UOMINI	317	17	48	56	10
DONNE	335	5	19	29	9
RESPONSABILI ACQUISTI	247	3	16	27	7
> ETA'					
DA 15 A 24 ANNI	106	6	13	14	3
DA 25 A 34 ANNI	106	5	16	18	5
DA 35 A 44 ANNI	107	6	15	17	4
DA 45 A 54 ANNI	116	2	9	16	3
DA 55 A 64 ANNI	96	1	8	10	1
OLTRE I 64 ANNI	121	2	5	11	3
> CONDIZIONE SOCIO-ECONOMICA					
SUPERIORE E MEDIO-SUPERIORE	57	2	9	17	2
MEDIA	251	13	39	48	11
MEDIO-INFERIORE	310	7	18	20	6
INFERIORE	34		0	0	
> TITOLO DI STUDIO					
LAUREA	16	0	2	6	1
DIPLOMA MEDIA SUPERIORE	92	4	16	25	3
DIPLOMA MEDIA INFERIORE	145	10	29	26	3
ELEMENTARI O NESSUN TITOLO	399	8	20	29	11
> CLASSE SOCIO-PROFESSIONALE					
CETO SUPERIORE	11	0	3	5	1
CETO MEDIO	137	7	24	31	5
INTELLETTUALE	69	4	11	13	1
OPERAI	129	6	13	11	6
PENSIONATO	147	3	12	14	2
CASALINGA	160	2	5	12	4
> AMPIEZZA CENTRO					
FINO A 10.000 ABITANTI	169	6	10	15	5
DA 10 A 30.000 ABITANTI	141	3	12	8	4
DA 30 A 100.000 ABITANTI	148	4	14	19	4
DA 100 A 250.000 ABITANTI	194	9	30	44	6
OLTRE I 250.000 ABITANTI					
> TIPO DI COMUNE					
CAPOLUOGO	194	9	30	44	6
NON CAPOLUOGO	458	13	36	41	13

Lettori in un giorno medio
delle testate più lette nella regione
analisi secondo:

— caratteri socio-demografici
(percentuali di penetrazione)

	TOTALE	GAZ ZETTA DELL'È SPORT	IL MES SAG GERO	LA NAZIO NE	L' UNITA'
POPOLAZIONE ADULTI	652	3.3	10.2	13.1	2.9
> SESSO					
UOMINI	317	5.3	15.0	17.6	3.1
DONNE	335	1.5	5.6	8.8	2.6
RESPONSABILI ACQUISTI	247	1.3	6.7	11.0	2.7
> ETÀ					
DA 15 A 24 ANNI	106	5.8	12.4	13.0	2.6
DA 25 A 34 ANNI	106	4.4	15.1	17.4	4.7
DA 35 A 44 ANNI	107	5.5	14.1	15.4	3.5
DA 45 A 54 ANNI	116	1.8	7.7	13.7	2.3
DA 55 A 64 ANNI	96	.8	8.1	10.5	1.3
OLTRE I 64 ANNI	121	1.8	4.5	8.9	2.8
> CONDIZIONE SOCIO-ECONOMICA					
SUPERIORE E MEDIO-SUPERIORE	57	3.1	15.9	29.8	2.9
MEDIA	251	5.1	15.6	19.2	4.4
MEDIO-INFERIORE	310	2.3	5.9	6.4	1.9
INFERIORE	34		.4	1.2	
> TITOLO DI STUDIO					
LAUREA	16	.9	12.1	34.7	5.8
DIPLOMA MEDIA SUPERIORE	92	4.4	17.4	27.6	3.5
DIPLOMA MEDIA INFERIORE	145	6.7	19.6	17.9	2.3
ELEMENTARI O NESSUN TITOLO	399	2.0	5.0	7.2	2.8
> CLASSE SOCIO-PROFESSIONALE					
CETO SUPERIORE	11	1.3	23.5	42.7	13.9
CETO MEDIO	137	5.2	17.4	22.6	3.3
INTELLETTUALE	69	5.7	15.7	19.6	2.0
OPERAI	129	4.4	10.0	8.3	4.3
PENSIONATO	147	2.3	8.0	9.3	1.5
CASALINGA	160	1.0	2.9	7.5	2.2
> AMPIEZZA CENTRO					
FINO A 10.000 ABITANTI	169	3.5	6.1	8.7	2.7
DA 10 A 30.000 ABITANTI	141	1.9	8.6	5.4	3.0
DA 30 A 100.000 ABITANTI	148	2.7	9.3	12.8	2.8
DA 100 A 250.000 ABITANTI	194	4.7	15.6	22.9	3.0
OLTRE I 250.000 ABITANTI					
> TIPO DI COMUNE					
CAPOLUOGO	194	4.7	15.6	22.9	3.0
NON CAPOLUOGO	458	2.8	7.9	9.0	2.8

Lettori in un giorno medio
delle testate più lette nella regione
analisi secondo:

— province

(valori assoluti x 1000)


	PROVINCIE		
	TOTALE	PERU GIA	TERNI
POPOLAZIONE ADULTI	652	464	188
LA GAZZETTA DELLO SPORT	22	17	5
IL MESSAGGERO	66	36	30
LA NAZIONE	85	80	5
L'UNITA'	19	14	5

(percentuali di composizione)

POPOLAZIONE ADULTI	652	71.1	28.9
LA GAZZETTA DELLO SPORT	22	77.7	22.3
IL MESSAGGERO	66	54.7	45.3
LA NAZIONE	85	93.7	6.3
L'UNITA'	19	72.9	27.1

Lettori in un giorno medio
 delle testate più lette nella regione
 analisi secondo:
 — duplicazioni di lettura
 (valori assoluti x 1000)

	GAZ ZETTA DELLO SPORT	IL MES SAG GERO	LA NAZIO NE	L' UNITA'	
POPOLAZIONE ADULTI	652	22	66	85	19
LA GAZZETTA DELLO SPORT	22	22	7	7	2
IL MESSAGGERO	66	7	66	13	4
LA NAZIONE	85	7	13	85	4
L'UNITA'	19	2	4	4	19



Lettori
in un giorno medio

Lazio

Lettori in un giorno medio
delle testate più lette nella regione
analisi secondo:

— caratteri socio-demografici
(valori assoluti x 1000)

	TOTALE	CORRIERE DELLA SERA	GAZZETTA DELLO SPORT	IL MESSAGGERO	L'OCCHIO CHIARO	PAESE SERA	LA REPUBBLICA	IL TEMPO	TUTTO SPORT	L'UNITA'
POPOLAZIONE ADULTI	3851	187	68	766	103	307	206	419	41	81
> SESSO										
UOMINI	1840	134	55	487	61	198	128	254	27	56
DONNE	2011	52	13	279	42	109	77	165	14	26
RESPONSABILI ACQUISTI	1657	46	11	201	33	80	47	128	11	21
> ETA'										
DA 15 A 24 ANNI	755	34	23	180	28	71	66	77	10	17
DA 25 A 34 ANNI	700	50	15	184	25	59	58	78	15	17
DA 35 A 44 ANNI	684	39	5	133	19	57	30	65	6	11
DA 45 A 54 ANNI	663	25	13	124	10	54	25	67	2	12
DA 55 A 64 ANNI	485	25	8	79	15	34	16	63	7	9
OLTRE I 64 ANNI	564	14	3	68	6	32	11	70	1	14
> CONDIZIONE SOCIO-ECONOMICA										
SUPERIORE E MEDIO-SUPERIORE	448	75	5	141	7	49	69	119	2	12
MEDIA	1782	94	31	425	63	165	117	219	18	41
MEDIO-INFERIORE	1397	17	31	191	33	88	20	75	21	26
INFERIORE	224	1	0	10	1	5		7	1	1
> TITOLO DI STUDIO										
LAUREA	210	56	2	75	2	23	45	65	2	9
DIPLOMA MEDIA SUPERIORE	762	65	14	241	22	83	94	152	8	26
DIPLOMA MEDIA INFERIORE	998	48	30	252	52	115	48	93	19	24
ELEMENTARI O NESSUN TITOLO	1881	18	22	199	27	85	18	109	11	21
> CLASSE SOCIO-PROFESSIONALE										
CETO SUPERIORE	130	31	3	61	1	10	18	38		5
CETO MEDIO	849	67	17	249	40	95	72	133	10	26
INTELLETTUALE	489	35	10	133	13	55	68	69	9	13
OPERAI	641	16	23	119	19	61	13	38	12	15
PENSIONATO	722	21	9	99	10	50	17	80	4	13
CASALINGA	1021	16	6	106	20	35	16	60	5	9
> AMPIEZZA CENTRO										
FINO A 10.000 ABITANTI	684	22	18	84	10	26	20	61	11	7
DA 10 A 30.000 ABITANTI	485	7	4	43	5	12	3	17	2	2
DA 30 A 100.000 ABITANTI	380	2	6	68	12	12	17	36	4	6
DA 100 A 250.000 ABITANTI										
OLTRE I 250.000 ABITANTI	2302	156	39	572	76	257	165	305	23	66
> TIPO DI COMUNE										
CAPOLUOGO	2468	156	44	603	80	262	166	328	26	66
NON CAPOLUOGO	1383	31	24	163	24	45	40	91	15	15

Lettori in un giorno medio
delle testate più lette nella regione
analisi secondo:

— caratteri socio-demografici
(percentuali di penetrazione)

	TOTALE	COR RIERE DELLA SERA	GAZ ZETTA DELLO SPORT	IL MES SAG GERO	L'OC CHIO	PAESE SERA	LA REPUBLICA	IL TEMPO	TUTTO SPORT	L' UNITA'
POPOLAZIONE ADULTI	3851	4.8	1.8	19.9	2.7	8.0	5.3	10.9	1.1	2.1
> SESSO										
UOMINI	1840	7.3	3.0	26.5	3.3	10.7	7.0	13.8	1.5	3.0
DONNE	2011	2.6	.6	13.9	2.1	5.4	3.8	8.2	.7	1.3
RESPONSABILI ACQUISTI	1657	2.7	.6	12.1	2.0	4.8	2.9	7.7	.7	1.3
> ETA'										
DA 15 A 24 ANNI	755	4.5	3.0	23.8	3.6	9.4	8.7	10.2	1.3	2.3
DA 25 A 34 ANNI	700	7.1	2.2	26.3	3.6	8.4	8.2	11.1	2.1	2.4
DA 35 A 44 ANNI	684	5.6	.7	19.4	2.8	8.3	4.4	9.5	.8	1.7
DA 45 A 54 ANNI	663	3.8	2.0	18.6	1.5	8.2	3.7	10.0	.3	1.9
DA 55 A 64 ANNI	485	5.2	1.7	16.2	3.2	6.9	3.3	12.9	1.5	1.9
OLTRE I 64 ANNI	564	2.4	.6	12.0	1.0	5.7	2.0	12.4	.2	2.5
> CONDIZIONE SOCIO-ECONOMICA										
SUPERIORE E MEDIO-SUPERIORE	448	16.8	1.2	31.4	1.5	11.0	15.4	26.5	.4	2.8
MEDIA	1782	5.3	1.7	23.8	3.5	9.2	6.5	12.3	1.0	2.3
MEDIO-INFERIORE	1397	1.2	2.2	13.7	2.4	6.3	1.4	5.3	1.5	1.9
INFERIORE	224	.4	.1	4.4	.2	2.3		3.2	.3	.5
> TITOLO DI STUDIO										
LAUREA	210	26.6	.8	35.6	1.2	11.1	21.6	31.0	1.1	4.3
DIPLOMA MEDIA SUPERIORE	762	8.5	1.9	31.6	2.9	10.9	12.4	20.0	1.0	3.4
DIPLOMA MEDIA INFERIORE	998	4.8	3.0	25.2	5.2	11.5	4.8	9.3	1.9	2.4
ELEMENTARI O NESSUN TITOLO	1881	1.0	1.2	10.6	1.4	4.5	1.0	5.8	.6	1.1
> CLASSE SOCIO-PROFESSIONALE										
CETO SUPERIORE	130	24.1	2.3	47.2	.9	7.6	14.1	29.2		3.9
CETO MEDIO	849	7.9	2.0	29.3	4.7	11.2	8.5	15.6	1.2	3.0
INTELLETTUALE	489	7.1	2.0	27.1	2.6	11.3	14.0	14.2	1.7	2.8
OPERAI O	641	2.5	3.6	18.6	3.0	9.6	2.1	6.0	1.9	2.4
PENSIONATO	722	2.9	1.2	13.7	1.4	6.9	2.3	11.1	.6	1.8
CASALINGA	1021	1.6	.6	10.4	1.9	3.4	1.6	5.9	.5	.9
> AMPIEZZA CENTRO										
FINO A 10.000 ABITANTI	684	3.2	2.7	12.3	1.5	3.8	2.9	8.9	1.6	1.0
DA 10 A 30.000 ABITANTI	485	1.4	.8	8.8	1.1	2.5	.7	3.5	.4	.4
DA 30 A 100.000 ABITANTI	380	.6	1.7	17.8	3.1	3.2	4.5	9.4	1.2	1.6
DA 100 A 250.000 ABITANTI										
OLTRE I 250.000 ABITANTI	2302	6.8	1.7	24.8	3.3	11.1	7.2	13.3	1.0	2.9
> TIPO DI COMUNE										
CAPOLUOGO	2468	6.3	1.8	24.4	3.2	10.6	6.7	13.3	1.0	2.7
NON CAPOLUOGO	1383	2.2	1.7	11.8	1.7	3.2	2.9	6.6	1.1	1.1

Lettori in un giorno medio
delle testate più lette nella regione
analisi secondo:

— province

(valori assoluti x 1000)

	PROVINCIE					
	TOTALE	ROMA	VITER BO	RIETI	LATI NA	FROSI NONE
POPOLAZIONE ADULTI	3851	2870	225	108	296	352
CORRIERE DELLA SERA	187	176	2	4	4	1
LA GAZZETTA DELLO SPORT	68	44	2	4	13	5
IL MESSAGGERO	766	662	30	12	33	29
L'OCCHIO	103	88	11		4	
PAESE SERA	307	283	8	6	2	8
LA REPUBBLICA	206	189	3	5	7	0
IL TEMPO	419	344	28	13	18	17
TUTTOSPORT	41	27	1	1	7	4
L'UNITA'	81	78	1	0	2	1


(percentuali di composizione)

POPOLAZIONE ADULTI	3851	74.5	5.8	2.8	7.7	9.1
CORRIERE DELLA SERA	187	94.5	.8	2.0	2.4	.4
LA GAZZETTA DELLO SPORT	68	64.6	2.6	5.8	19.5	7.5
IL MESSAGGERO	766	86.4	4.0	1.6	4.3	3.7
L'OCCHIO	103	85.7	10.5		3.7	
PAESE SERA	307	92.3	2.6	2.1	.5	2.5
LA REPUBBLICA	206	92.0	1.7	2.6	3.6	.1
IL TEMPO	419	82.0	6.7	3.0	4.3	4.0
TUTTOSPORT	41	66.7	2.3	1.9	18.3	10.9
L'UNITA'	81	95.7	.9	.3	1.9	1.1

Lettori in un giorno medio
delle testate più lette nella regione
analisi secondo:

— duplicazioni di lettura
(valori assoluti x 1000)

	TOTALE	CORRIERE DELLA SERA	LA GAZZETTA DELLO SPORT	IL MESSAGGERO	L'OCCHIO	PAESE SERA	LA REPUBBLICA	IL TEMPO	TUTTO SPORT	L'UNITA'
POPOLAZIONE ADULTI	3851	187	68	766	103	306	206	419	41	81
- CORRIERE DELLA SERA	187	187	7	79	10	31	53	53	3	16
- LA GAZZETTA DELLO SPORT	68	7	68	34	4	14	8	11	14	5
- IL MESSAGGERO	766	79	34	766	46	116	82	143	16	32
- L'OCCHIO	103	10	4	46	103	19	6	14	6	3
- PAESE SERA	306	31	14	116	19	306	37	44	10	37
- LA REPUBBLICA	206	53	8	82	6	37	206	42	1	20
- IL TEMPO	419	53	11	143	14	44	42	419	9	13
- TUTTO SPORT	41	3	14	16	6	10	1	9	41	1
- L'UNITA'	81	16	5	32	3	37	20	13	1	81



Lettori
in un giorno medio
Abruzzi Molise

Lettori in un giorno medio
delle testate più lette nella regione
analisi secondo:

— caratteri socio-demografici

(valori assoluti x 1000)

	TOTALE	GAZ ZETTA DELLO SPORT	IL MES SAG GERO	IL TEMPO
POPOLAZIONE ADULTI	1226	27	91	121
> SESSO				
UOMINI	594	23	63	81
DONNE	632	4	27	40
RESPONSABILI ACQUISTI	500	4	23	32
> ETA'				
DA 15 A 24 ANNI	239	11	26	27
DA 25 A 34 ANNI	210	6	24	30
DA 35 A 44 ANNI	184	4	19	22
DA 45 A 54 ANNI	207	2	10	18
DA 55 A 64 ANNI	160	4	6	15
OLTRE I 64 ANNI	226	0	6	9
> CONDIZIONE SOCIO-ECONOMICA				
SUPERIORE E MEDIO-SUPERIORE	95	3	11	26
MEDIA	501	14	55	71
MEDIO-INFERIORE	507	9	24	20
INFERIORE	124	1	0	4
> TITOLO DI STUDIO				
LAUREA	38	2	6	14
DIPLOMA MEDIA SUPERIORE	167	7	28	46
DIPLOMA MEDIA INFERIORE	274	8	31	30
ELEMENTARI O NESSUN TITOLO	747	10	26	31
> CLASSE SOCIO-PROFESSIONALE				
CETO SUPERIORE	16	1	2	9
CETO MEDIO	270	10	31	32
INTELLETTUALE	156	6	20	37
OPERARIO	213	5	17	15
PENSIONATO	317	4	12	18
CASALINGA	255	1	9	10
> AMPIEZZA CENTRO				
FINO A 10.000 ABITANTI	743	10	29	55
DA 10 A 30.000 ABITANTI	176	4	14	22
DA 30 A 100.000 ABITANTI	214	9	28	35
DA 100 A 250.000 ABITANTI	93	3	20	9
OLTRE I 250.000 ABITANTI				
> TIPO DI COMUNE				
CAPOLUOGO	267	11	41	39
NON CAPOLUOGO	959	16	50	82

Lettori in un giorno medio
delle testate più lette nella regione
analisi secondo:

— caratteri socio-demografici
(percentuali di penetrazione)

	TOTALE	GAZ ZETTA DELLO SPORT	IL MES SAG GERO	IL TEMPO
POPOLAZIONE ADULTI	1226	2.2	7.4	9.9
> SESSO				
UOMINI	594	3.9	10.7	13.7
DONNE	632	.6	4.3	6.3
RESPONSABILI ACQUISTI	500	.8	4.6	6.4
> ETA'				
DA 15 A 24 ANNI	239	4.6	10.8	11.4
DA 25 A 34 ANNI	210	2.7	11.6	14.3
DA 35 A 44 ANNI	184	2.1	10.6	11.9
DA 45 A 54 ANNI	207	1.1	4.7	8.7
DA 55 A 64 ANNI	160	2.3	3.6	9.1
OLTRE I 64 ANNI	226	.1	2.6	4.1
> CONDIZIONE SOCIO-ECONOMICA				
SUPERIORE E MEDIO-SUPERIORE	95	2.7	12.1	27.9
MEDIA	501	2.8	11.0	14.1
MEDIO-INFERIORE	507	1.8	4.7	4.0
INFERIORE	124	.9	.4	3.1
> TITOLO DI STUDIO				
LAUREA	38	4.2	15.1	37.6
DIPLOMA MEDIA SUPERIORE	167	4.2	16.9	27.4
DIPLOMA MEDIA INFERIORE	274	2.9	11.2	10.9
ELEMENTARI O NESSUN TITOLO	747	1.4	3.5	4.2
> CLASSE SOCIO-PROFESSIONALE				
CETO SUPERIORE	16	4.9	12.3	57.3
CETO MEDIO	270	3.7	11.5	11.9
INTELLETTUALE	156	3.8	12.6	23.8
OPERAI	213	2.3	8.2	7.0
PENSIONATO	317	1.2	3.8	5.6
CASALINGA	255	.5	3.4	3.8
> AMPIEZZA CENTRO				
FINO A 10.000 ABITANTI	743	1.4	3.9	7.3
DA 10 A 30.000 ABITANTI	176	2.5	8.2	12.3
DA 30 A 100.000 ABITANTI	214	4.2	13.0	16.5
DA 100 A 250.000 ABITANTI	93	3.5	21.4	10.2
OLTRE I 250.000 ABITANTI				
> TIPO DI COMUNE				
CAPOLUGO	267	4.0	15.2	14.6
NON CAPOLUGO	959	1.7	5.2	8.6

Abruzzi Molise

TAV. 100

Lettori in un giorno medio
delle testate più lette nella regione
analisi secondo:

— province

(valori assoluti x 1000)

	P R O V I N C I E						
	TOTALE	L' AQUILA	TERAMO	PESCARA	CHIETI	CAMPORASSO	ISERNIA
POPOLAZIONE ADULTI	1226	247	207	215	298	190	70
LA GAZZETTA DELLO SPORT	27	8	6	4	8	1	0
IL MESSAGGERO	91	30	14	24	23		
IL TEMPO	121	44	17	17	24	13	6


(percentuali di composizione)

POPOLAZIONE ADULTI	1226	20.1	16.9	17.5	24.3	15.5	5.7
LA GAZZETTA DELLO SPORT	27	28.7	22.1	16.3	29.5	1.9	1.6
IL MESSAGGERO	91	32.9	14.9	26.5	25.7		
IL TEMPO	121	36.2	14.0	14.2	19.8	11.0	4.8

Lettori in un giorno medio
delle testate più lette nella regione
analisi secondo:

— duplicazioni di lettura
(valori assoluti x 1000)

	TOTALE	GAZ ZETTA DELLO SPORT	IL MES SAG GERO	IL TEMPO
POPOLAZIONE ADULTI	1226	27	91	121
- LA GAZZETTA DELLO SPORT	27	27	8	9
- IL MESSAGGERO	91	8	91	32
- IL TEMPO	121	9	32	121



Lettori
in un giorno medio
Campania

Lettori in un giorno medio
delle testate più lette nella regione
analisi secondo:

— caratteri socio-demografici

(valori assoluti x 1000)

	TOTALE	CORRIERE DELLA SERA	GAZZETTA DELLO SPORT	IL MATTINO	L'ESPRESSO	PAESE SERA	LA REPUBBLICA	TUTTO SPORT ROMA	L'UNITA'	
POPOLAZIONE ADULTI	3880	69	93	566	51	85	48	197	37	58
> SESSO										
UOMINI	1878	53	79	403	30	66	35	152	32	41
DONNE	2002	16	13	163	22	19	13	45	5	16
RESPONSABILI ACQUISTI	1526	10	4	119	3	12	6	27	3	12
> ETA'										
DA 15 A 24 ANNI	945	16	37	148	32	30	19	63	13	23
DA 25 A 34 ANNI	751	22	20	144	7	24	20	44	10	16
DA 35 A 44 ANNI	615	13	10	93	6	8	4	30	2	3
DA 45 A 54 ANNI	610	9	18	85	4	10	2	24	9	6
DA 55 A 64 ANNI	428	6	5	64	3	10	2	24	2	7
OLTRE I 64 ANNI	531	3	2	31		3	1	12	0	3
> CONDIZIONE SOCIO-ECONOMICA										
SUPERIORE E MEDIO-SUPERIORE	244	10	7	103	6	10	7	33		3
MEDIA	1549	43	51	303	29	57	37	97	21	37
MEDIO-INFERIORE	1690	15	31	156	16	15	4	63	15	17
INFERIORE	397	0	4	5		2		4		0
> TITOLO DI STUDIO										
LAUREA	170	17	6	78	1	15	7	21	0	5
DIPLOMA MEDIA SUPERIORE	554	23	29	176	16	30	29	68	10	26
DIPLOMA MEDIA INFERIORE	867	11	26	151	22	24	12	49	9	11
ELEMENTARI O NESSUN TITOLO	2289	17	32	161	13	15	0	59	18	16
> CLASSE SOCIO-PROFESSIONALE										
CETO SUPERIORE	39	3	0	17	1	1	3	4		0
CETO MEDIO	750	26	23	168	11	19	12	68	12	17
INTELLETTUALE	556	19	27	125	21	28	27	47	5	17
OPERAIO	735	11	27	104	11	14	1	37	14	11
PENSIONATO	785	7	12	86	3	16	3	26	5	11
CASALINGA	1015	3	5	65	5	6	2	16	1	2
> AMPIEZZA CENTRO										
FINO A 10.000 ABITANTI	1168	22	25	89	16	11	6	51	14	19
DA 10 A 30.000 ABITANTI	703	14	18	96	8	10	13	36	9	5
DA 30 A 100.000 ABITANTI	933	11	14	138	16	22	18	49	9	11
DA 100 A 250.000 ABITANTI	122	4	2	13	2	1	0	3		4
OLTRE I 250.000 ABITANTI	954	18	34	230	11	42	11	58	5	19
> TIPO DI COMUNE										
CAPOLUGG	1212	24	38	266	15	46	17	76	8	24
NON CAPOLUGG	2668	44	55	300	36	38	31	121	29	34

Lettori in un giorno medio
delle testate più lette nella regione
analisi secondo:

— caratteri socio-demografici

(percentuali di penetrazione)

	TOTALE	CORRIERE DELLA SERA	GAZZETTA DELLO SPORT	IL MATTINO	L'OCCHIO CHIARO	PAESE SERA	LA REPUBBLICA	TUTTO ROMA SPORT	L'UNITA'	
POPOLAZIONE ADULTI	3880	1.8	2.4	14.6	1.3	2.2	1.2	5.1	.9	1.5
> SESSO										
UOMINI	1878	2.8	4.2	21.5	1.6	3.5	1.9	8.1	1.7	2.2
DONNE	2002	.8	.7	8.1	1.1	.9	.6	2.3	.2	.8
RESPONSABILI ACQUISTI	1526	.7	.2	7.8	.2	.8	.4	1.8	.2	.8
> ETA'										
DA 15 A 24 ANNI	945	1.7	3.9	15.7	3.3	3.1	2.0	6.6	1.4	2.4
DA 25 A 34 ANNI	751	2.9	2.7	19.2	.9	3.1	2.7	5.8	1.4	2.1
DA 35 A 44 ANNI	615	2.1	1.7	15.1	1.0	1.3	.6	4.8	.4	.4
DA 45 A 54 ANNI	610	1.4	2.9	14.0	.6	1.7	.3	4.0	1.5	.9
DA 55 A 64 ANNI	428	1.5	1.1	15.0	.7	2.4	.5	5.7	.4	1.6
OLTRE I 64 ANNI	531	.6	.4	5.8		.6	.1	2.3	.0	.6
> CONDIZIONE SOCIO-ECONOMICA										
SUPERIORE E MEDIO-SUPERIORE	244	4.1	3.0	42.2	2.4	4.3	2.8	13.5		1.2
MEDIA	1549	2.8	3.3	19.5	1.9	3.7	2.4	6.2	1.4	2.4
MEDIO-INFERIORE	1690	.9	1.8	9.2	1.0	.9	.2	3.8	.9	1.0
INFERIORE	397	.1	.9	1.2		.6		1.0		.1
> TITOLO DI STUDIO										
LAUREA	170	9.9	3.4	46.1	.6	8.8	4.1	12.2	.2	2.9
DIPLOMA MEDIA SUPERIORE	554	4.2	5.3	31.7	2.8	5.4	5.3	12.2	1.7	4.6
DIPLOMA MEDIA INFERIORE	867	1.3	3.0	17.4	2.6	2.8	1.4	5.6	1.0	1.3
ELEMENTARI O NESSUN TITOLO	2289	.7	1.4	7.1	.6	.7	.0	2.6	.8	.7
> CLASSE SOCIO-PROFESSIONALE										
CETO SUPERIORE	39	8.1	.7	44.7	2.0	2.8	6.8	9.4		.9
CETO MEDIO	750	3.5	3.0	22.4	1.5	2.5	1.6	9.1	1.6	2.2
INTELLETTUALE	556	3.4	4.8	22.5	3.8	5.1	4.9	8.4	.9	3.1
OPERARIO	735	1.4	3.6	14.2	1.5	1.9	.1	5.0	1.9	1.4
PENSIONATO	785	.8	1.5	11.0	.3	2.1	.4	3.3	.6	1.3
CASALINGA	1015	.3	.5	6.4	.4	.6	.2	1.6	.1	.2
> AMPIEZZA CENTRO										
FINO A 10.000 ABITANTI	1168	1.9	2.1	7.6	1.3	1.0	.5	4.4	1.2	1.6
DA 10 A 30.000 ABITANTI	703	1.9	2.6	13.7	1.1	1.4	1.8	5.1	1.2	.7
DA 30 A 100.000 ABITANTI	933	1.2	1.5	14.8	1.7	2.3	1.9	5.2	1.0	1.2
DA 100 A 250.000 ABITANTI	122	3.6	1.8	10.8	1.3	.5	.4	2.5		3.2
OLTRE I 250.000 ABITANTI	954	1.8	3.6	24.1	1.1	4.4	1.2	6.1	.5	2.0
> TIPO DI COMUNE										
CAPOLUOGO	1212	2.0	3.2	22.0	1.3	3.8	1.4	6.3	.7	2.0
NON CAPOLUOGO	2668	1.7	2.0	11.2	1.4	1.4	1.2	4.5	1.1	1.3

Campania

TAV. 104

Lettori in un giorno medio
delle testate più lette nella regione
analisi secondo:

— province

(valori assoluti x 1000)

	PROVINCIE					
	TOTALE	NAPOLI	CASERTA	BENEVENTO	AVELLINO	SALERNO
POPOLAZIONE ADULTI	3880	2036	506	242	345	752
CORRIERE DELLA SERA	69	32	16	1	7	13
LA GAZZETTA DELLO SPORT	93	58	9	3	9	13
IL MATTINO	566	383	49	27	35	71
L'OCCHIO	51	30	6	9	0	7
PAESE SERA	85	63	8	2	2	10
LA REPUBBLICA	48	22	10	3	1	11
ROMA	197	104	27	22	18	27
TUTTOSPORT	37	17	5	2	11	2
L'UNITA'	58	31	11	3	5	8

(percentuali di composizione)


	3880	52.4	13.0	6.2	8.9	19.4
POPOLAZIONE ADULTI						
CORRIERE DELLA SERA	69	46.1	23.3	1.4	10.8	18.4
LA GAZZETTA DELLO SPORT	93	62.3	10.1	3.7	9.5	14.4
IL MATTINO	566	67.7	8.7	4.8	6.2	12.5
L'OCCHIO	51	57.5	12.3	16.8	.5	12.9
PAESE SERA	85	74.2	9.4	1.9	2.5	11.9
LA REPUBBLICA	48	45.9	21.2	7.0	2.3	23.7
ROMA	197	52.6	13.5	11.1	9.0	13.8
TUTTOSPORT	37	46.9	13.2	5.7	29.4	4.8
L'UNITA'	58	53.8	18.7	4.4	8.5	14.6

Lettori in un giorno medio
delle testate più lette nella regione
analisi secondo:

— duplicazioni di lettura

(valori assoluti x 1000)

	TOTALE	CORRIERE DELLA SERA	LA GAZZETTA DELLO SPORT	IL MATTINO	L'OCCHIO CHIO	PAESE SERA	LA REPUBBLICA	ROMA	TUTTO SPORT	L'UNITA'
POPOLAZIONE ADULTI	3880	68	93	566	51	85	48	197	37	58
- CORRIERE DELLA SERA	68	68	12	30	3	10	4	15	5	4
- LA GAZZETTA DELLO SPORT	93	12	93	46	9	12	3	25	14	6
- IL MATTINO	566	30	46	566	24	34	18	98	14	18
- L'OCCHIO	51	3	9	24	51	3	2	14	1	4
- PAESE SERA	85	10	12	34	3	85	10	17	2	13
- LA REPUBBLICA	48	4	3	18	2	10	48	8		6
- ROMA	197	15	25	98	14	17	8	197	10	8
- TUTTOSPORT	37	5	14	14	1	2		10	37	2
- L'UNITA'	58	4	6	18	4	13	8	8	2	58



Lettori
in un giorno medio
Puglie

Lettori in un giorno medio
delle testate più lette nella regione
analisi secondo:

— caratteri socio-demografici

(valori assoluti x 1000)

	TOTALE	COR RIERE DELLA SERA	LA GAZ ZETTA DELLO SPORT	GAZ ZETTA DEL MEZZO GIORNO	LA REPUB BLICA
POPOLAZIONE ADULTI	2808	43	102	492	46
> SESSO					
UOMINI	1358	34	89	372	30
DONNE	1450	9	13	120	16
RESPONSABILI ACQUISTI	1112	9	15	87	11
> ETA'					
DA 15 A 24 ANNI	665	11	38	139	17
DA 25 A 34 ANNI	545	12	26	101	8
DA 35 A 44 ANNI	447	10	21	103	12
DA 45 A 54 ANNI	426	6	9	70	5
DA 55 A 64 ANNI	311	4	7	39	3
OLTRE I 64 ANNI	414	1	1	40	1
> CONDIZIONE SOCIO-ECONOMICA					
SUPERIORE E MEDIO-SUPERIORE	151	8	6	76	14
MEDIA	974	24	38	232	26
MEDIO-INFERIORE	1312	9	54	172	6
INFERIORE	371	2	4	13	
> TITOLO DI STUDIO					
LAUREA	86	7	1	49	12
DIPLOMA MEDIA SUPERIORE	332	13	18	123	18
DIPLOMA MEDIA INFERIORE	577	14	32	146	9
ELEMENTARI O NESSUN TITOLO	1813	9	51	174	7
> CLASSE SOCIO-PROFESSIONALE					
CETO SUPERIORE	33	2	1	23	2
CETO MEDIO	609	15	37	166	13
INTELLETTUALE	264	9	12	75	16
OPERARIO	625	9	38	108	6
PENSIONATO	529	5	10	79	6
CASALINGA	747	4	4	40	4
> AMPIEZZA CENTRO					
FINO A 10.000 ABITANTI	564	2	17	62	2
DA 10 A 30.000 ABITANTI	898	16	36	135	10
DA 30 A 100.000 ABITANTI	808	15	29	148	17
DA 100 A 250.000 ABITANTI	261	4	6	39	6
OLTRE I 250.000 ABITANTI	276	5	14	108	11
> TIPO DI COMUNE					
CAPOLUGO	684	13	28	190	24
NON CAPOLUGO	2124	30	74	301	22

Lettori in un giorno medio
delle testate più lette nella regione
analisi secondo:

— caratteri socio-demografici
(percentuali di penetrazione)

	TOTALE	COR RIERE DELLA SERA	LA GAZ ZETTA DELLO SPORT	GAZ ZETTA DEL MEZZO GIORNO	LA REPUB BLICA
POPOLAZIONE ADULTI	2808	1.5	3.6	17.5	1.6
> SESSO					
UOMINI	1358	2.5	6.5	27.4	2.2
DONNE	1450	.6	.9	8.3	1.1
RESPONSABILI ACQUISTI	1112	.8	1.3	7.8	1.0
> ETA'					
DA 15 A 24 ANNI	665	1.6	5.7	20.9	2.6
DA 25 A 34 ANNI	545	2.3	4.7	18.5	1.4
DA 35 A 44 ANNI	447	2.2	4.7	23.0	2.7
DA 45 A 54 ANNI	426	1.3	2.0	16.5	1.2
DA 55 A 64 ANNI	311	1.1	2.4	12.4	.9
OLTRE I 64 ANNI	414	.3	.3	9.8	.2
> CONDIZIONE SOCIO-ECONOMICA					
SUPERIORE E MEDIO-SUPERIORE	151	5.3	3.9	50.4	9.3
MEDIA	974	2.5	3.9	23.8	2.6
MEDIO-INFERIORE	1312	.7	4.1	13.1	.5
INFERIORE	371	.5	1.1	3.4	
> TITOLO DI STUDIO					
LAUREA	86	8.2	1.1	57.3	14.0
DIPLOMA MEDIA SUPERIORE	332	3.9	5.5	36.9	5.4
DIPLOMA MEDIA INFERIORE	577	2.5	5.5	25.3	1.5
ELEMENTARI O NESSUN TITOLO	1813	.5	2.8	9.6	.4
> CLASSE SOCIO-PROFESSIONALE					
CETO SUPERIORE	33	5.3	1.6	68.4	6.0
CETO MEDIO	609	2.4	6.1	27.3	2.1
INTELLETTUALE	264	3.6	4.6	28.6	6.0
OPERARIO	625	1.4	6.1	17.3	1.0
PENSIONATO	529	1.0	1.8	15.0	1.1
CASALINGA	747	.5	.5	5.3	.5
> AMPIEZZA CENTRO					
FINO A 10.000 ABITANTI	564	.4	3.0	11.0	.3
DA 10 A 30.000 ABITANTI	898	1.7	4.0	15.0	1.1
DA 30 A 100.000 ABITANTI	808	1.9	3.6	18.3	2.1
DA 100 A 250.000 ABITANTI	261	1.7	2.4	15.0	2.4
OLTRE I 250.000 ABITANTI	276	2.0	5.0	39.0	3.9
> TIPO DI COMUNE					
CAPOLUOGO	684	2.0	4.1	27.8	3.5
NON CAPOLUOGO	2124	1.4	3.5	14.2	1.0

Lettori in un giorno medio
delle testate più lette nella regione
analisi secondo:

— province

(valori assoluti x 1000)

	PROVINCIE					
	TOTALE	BARI	FOG GIA	TARAN TO	BRIN DISI	LECCE
POPOLAZIONE ADULTI	2808	1050	512	392	291	563
CORRIERE DELLA SERA	43	16	4	5	6	12
LA GAZZETTA DEL MEZZOGIORNO	492	244	43	58	49	98
LA GAZZETTA DELLO SPORT	102	41	8	15	10	27
LA REPUBBLICA	46	20	1	8	6	12

(percentuali di composizione)

POPOLAZIONE ADULTI	2808	37.4	18.2	14.0	10.4	20.0
CORRIERE DELLA SERA	43	37.1	9.5	11.2	15.0	27.2
LA GAZZETTA DELLO SPORT	102	40.1	7.6	15.1	10.3	26.9
LA GAZZETTA DEL MEZZOGIORNO	492	49.7	8.7	11.8	10.0	19.9
LA REPUBBLICA	46	43.0	1.5	16.9	13.5	25.2

Lettori in un giorno medio
delle testate più lette nella regione
analisi secondo:
— duplicazioni di lettura
(valori assoluti x 1000)

	TOTALE	CORRIERE DELLA SERA	LA GAZZETTA DELLO SPORT	LA GAZZETTA DEL MEZZOGIORNO	LA REPUBBLICA
POPOLAZIONE ADULTI	2808	43	102	492	46
- CORRIERE DELLA SERA	43	43	5	24	4
- LA GAZZETTA DELLO SPORT	102	5	102	62	1
- LA GAZZETTA DEL MEZZOGIORNO	492	24	62	492	31
- LA REPUBBLICA	46	4	1	31	46

Lettori
in un giorno medio

Basilicata
Calabria

Lettori in un giorno medio
delle testate più lette nella regione
analisi secondo:

— caratteri socio-demografici
(valori assoluti x 1000)

	TOTALE	CORRIERE DELLA SERA	LA GAZZETTA DELLO SPORT	LA GAZZETTA DEL MEZZOGIORNO	LA GAZZETTA DEL SUD	LA REPUBBLICA	IL TEMPO
POPOLAZIONE ADULTI	1980	56	83	35	292	55	63
> SESSO							
UOMINI	971	48	74	28	209	49	49
DONNE	1009	8	9	8	82	6	14
RESPONSABILI ACQUISTI	782	5	9	6	69	4	10
> ETA'							
DA 15 A 24 ANNI	481	14	42	8	86	16	15
DA 25 A 34 ANNI	353	20	24	9	66	16	21
DA 35 A 44 ANNI	296	9	8	9	51	7	6
DA 45 A 54 ANNI	306	8	5	5	34	9	8
DA 55 A 64 ANNI	223	3	3	4	27	3	11
OLTRE I 64 ANNI	321	2	1	1	27	3	3
> CONDIZIONE SOCIO-ECONOMICA							
SUPERIORE E MEDIO-SUPERIORE	92	14	5	5	45	13	9
MEDIA	775	36	47	17	178	31	48
MEDIO-INFERIORE	906	6	25	11	63	10	7
INFERIORE	207		5	2	6	0	
> TITOLO DI STUDIO							
LAUREA	66	15	3	2	30	8	11
DIPLOMA MEDIA SUPERIORE	327	19	29	12	93	25	26
DIPLOMA MEDIA INFERIORE	396	12	30	9	89	14	17
ELEMENTARI O NESSUN TITOLO	1191	10	21	11	79	8	8
> CLASSE SOCIO-PROFESSIONALE							
CETO SUPERIORE	37	9	1		19	7	6
CETO MEDIO	403	15	24	16	77	17	21
INTELLETTUALE	262	15	22	4	74	20	18
OPERARIO	355	6	17	10	30	5	3
PENSIONATO	440	9	13	3	59	6	13
CASALINGA	484	3	5	2	32	0	2
> AMPIEZZA CENTRO							
FINO A 10.000 ABITANTI	1205	29	44	17	137	30	37
DA 10 A 30.000 ABITANTI	372	13	19	10	57	16	10
DA 30 A 100.000 ABITANTI	225	8	10	9	46	6	15
DA 100 A 250.000 ABITANTI	179	6	10		52	3	1
> TIPO DI COMUNE							
CAPOLUOGO	351	11	19	9	83	8	14
NON CAPOLUOGO	1629	45	63	27	209	47	49

Lettori in un giorno medio
delle testate più lette nella regione
analisi secondo:

— caratteri socio-demografici

(percentuali di penetrazione)

	COR RIERE DELLA SEREA	LA GAZ ZETTA DELLO SPORT	GAZ ZETTA DEL MEZZO GIORNO	GAZ ZETTA DEL SUD	LA REPUB BLICA	IL TEMPO
--	--------------------------------	--------------------------------------	--	----------------------------	----------------------	-------------

POPOLAZIONE ADULTI

1980	2.9	4.2	1.8	14.7	2.8	3.2
------	-----	-----	-----	------	-----	-----

> SESSO

	1980	2.9	4.2	1.8	14.7	2.8	3.2
UOMINI	971	5.0	7.6	2.9	21.6	5.0	5.0
DONNE	1009	.8	.8	.7	8.1	.6	1.4
RESPONSABILI ACQUISTI	782	.6	1.2	.7	8.8	.5	1.3

> ETÀ

	1980	2.9	4.2	1.8	14.7	2.8	3.2
DA 15 A 24 ANNI	481	2.9	8.8	1.6	17.9	3.3	3.2
DA 25 A 34 ANNI	353	5.8	6.8	2.7	18.7	4.5	5.8
DA 35 A 44 ANNI	296	3.0	2.8	3.0	17.2	2.4	2.0
DA 45 A 54 ANNI	306	2.7	1.5	1.6	11.2	3.1	2.6
DA 55 A 64 ANNI	223	1.2	1.2	1.6	12.0	1.4	4.8
OLTRE I 64 ANNI	321	.8	.2	.2	8.5	1.1	.8

> CONDIZIONE SOCIO-ECONOMICA

	1980	15.3	5.1	6.0	49.3	14.7	9.5
SUPERIORE E MEDIO-SUPERIORE	92	15.3	5.1	6.0	49.3	14.7	9.5
MEDIA	775	4.6	6.1	2.2	23.0	4.1	6.1
MEDIO-INFERIORE	906	.7	2.8	1.2	6.9	1.1	.7
INFERIORE	207		2.5	.9	2.7	.2	

> TITOLO DI STUDIO

	1980	22.3	4.2	3.7	45.0	11.6	17.0
LAUREA	66	22.3	4.2	3.7	45.0	11.6	17.0
DIPLOMA MEDIA SUPERIORE	327	5.9	8.9	3.8	28.5	7.6	8.1
DIPLOMA MEDIA INFERIORE	396	3.1	7.5	2.3	22.6	3.5	4.4
ELEMENTARI O NESSUN TITOLO	1191	.8	1.8	1.0	6.6	.7	.7

> CLASSE SOCIO-PROFESSIONALE

	1980	24.4	3.2		50.7	18.2	15.8
CETO SUPERIORE	37	24.4	3.2		50.7	18.2	15.8
CETO MEDIO	403	3.7	5.9	4.0	19.1	4.2	5.2
INTELLETTUALE	262	5.7	8.5	1.6	28.4	7.5	7.0
OPERAI	355	1.7	4.8	2.9	8.5	1.5	.8
PENSIONATO	440	2.0	3.0	.7	13.5	1.3	2.9
CASALINGA	484	.5	1.1	.3	6.6	.1	.5

> AMPIEZZA CENTRO

	1980	2.4	3.6	1.4	11.4	2.5	3.0
FINO A 10.000 ABITANTI	1205	2.4	3.6	1.4	11.4	2.5	3.0
DA 10 A 30.000 ABITANTI	372	3.5	5.0	2.6	15.3	4.2	2.7
DA 30 A 100.000 ABITANTI	225	3.7	4.6	3.9	20.4	2.7	6.6
DA 100 A 250.000 ABITANTI	179	3.1	5.6		29.1	1.7	.8
OLTRE I 250.000 ABITANTI							

> TIPO DI COMUNE

	1980	3.2	5.5	2.5	23.6	2.2	4.1
CAPOLUGO	351	3.2	5.5	2.5	23.6	2.2	4.1
NON CAPOLUGO	1629	2.8	3.9	1.6	12.8	2.9	3.0

Basilicata - Calabria

TAV. 112

Lettori in un giorno medio
delle testate più lette nella regione
analisi secondo:

— province

(valori assoluti x 1000)

	PROVINCIE					
	TOTALE	POTEN ZA	MATE RA	REGGIO CALA BRIA	COSEN ZA	CATAN ZARO
POPOLAZIONE ADULTI	1980	149	310	454	539	528
CORRIERE DELLA SERA	56	3	1	19	13	22
LA GAZZETTA DELLO SPORT	83	6	11	23	19	24
LA GAZZETTA DEL MEZZOGIORNO	35	19	15		1	1
GAZZETTA DEL SUD	292			109	89	94
LA REPUBBLICA	55	3	4	17	21	10
IL TEMPO	63	3	11	6	24	19


(percentuali di composizione)

POPOLAZIONE ADULTI	1980	7.5	15.6	22.9	27.2	26.7
CORRIERE DELLA SERA	56	4.4	1.8	32.9	22.3	38.4
LA GAZZETTA DELLO SPORT	83	7.8	13.2	27.9	22.5	28.6
LA GAZZETTA DEL MEZZOGIORNO	35	52.7	42.5		2.5	2.2
GAZZETTA DEL SUD	292			37.3	30.5	32.2
LA REPUBBLICA	55	4.9	7.3	30.8	38.8	18.2
IL TEMPO	63	5.2	17.0	10.0	37.6	30.2

Lettori in un giorno medio
delle testate più lette nella regione
analisi secondo:

— duplicazioni di lettura
(valori assoluti x 1000)

	TOTALE	CORRIERE DELLA SERA	LA GAZZETTA DELLO SPORT	LA GAZZETTA DEL MEZZOGIORNO	GAZZETTA DEL SUD	LA REPUBBLICA	IL TEMPO
POPOLAZIONE ADULTI	1980	56	83	35	292	55	63
- CORRIERE DELLA SERA	56	56	6	2	32	15	11
- LA GAZZETTA DELLO SPORT	83	6	83	5	43	4	5
- LA GAZZETTA DEL MEZZOGIORNO	35	2	5	35	0	2	4
- GAZZETTA DEL SUD	292	32	43	0	292	23	23
- LA REPUBBLICA	55	15	4	2	23	55	11
- IL TEMPO	63	11	5	4	23	11	63



Lettori
in un giorno medio

Sicilia

Lettori in un giorno medio
delle testate più lette nella regione
analisi secondo:

— caratteri socio-demografici
(valori assoluti x 1000)

	COR RIERE DELLA SEREA	GAZ ZETTA DELLO SPORT	GAZ ZETTA DEL SUD	GIOR NALE DI SI CILIA	L'ORA	LA SICI LIA	
TOTALE	TOTALE	TOTALE	TOTALE	TOTALE	TOTALE	TOTALE	
POPOLAZIONE ADULTI	3698	51	72	92	312	79	346
> SESSO							
UOMINI	1794	44	65	63	236	63	256
DONNE	1904	8	7	29	76	16	90
RESPONSABILI ACQUISTI	1570	11	9	22	70	23	69
> ETA'							
DA 15 A 24 ANNI	825	16	40	14	97	29	96
DA 25 A 34 ANNI	683	12	16	24	68	18	75
DA 35 A 44 ANNI	570	9	7	21	52	12	74
DA 45 A 54 ANNI	576	8	5	21	42	12	49
DA 55 A 64 ANNI	435	4	3	8	28	8	29
OLTRE I 64 ANNI	609	2	1	3	25	1	23
> CONDIZIONE SOCIO-ECONOMICA							
SUPERIORE E MEDIO-SUPERIORE	118	10	5	16	24	9	28
MEDIA	1260	37	42	55	197	52	194
MEDIO-INFERIORE	1684	4	20	21	77	14	100
INFERIORE	635		5	1	14	4	24
> TITOLO DI STUDIO							
LAUREA	110	11	0	5	30	9	28
DIPLOMA MEDIA SUPERIORE	426	22	25	27	106	30	88
DIPLOMA MEDIA INFERIORE	820	12	28	38	94	19	128
ELEMENTARI O NESSUN TITOLO	2342	6	19	22	83	22	102
> CLASSE SOCIO-PROFESSIONALE							
CETO SUPERIORE	63	5	1	3	19	5	17
CETO MEDIO	703	17	11	30	94	19	128
INTELLETTUALE	407	18	21	15	70	19	76
OPERAI	639	1	16	13	31	13	44
PENSIONATO	684	9	19	14	70	17	42
CASALINGA	1203	1	5	17	29	6	39
> AMPIEZZA CENTRO							
FINO A 10.000 ABITANTI	964	8	13	24	69	8	65
DA 10 A 30.000 ABITANTI	872	16	20	4	45	6	97
DA 30 A 100.000 ABITANTI	797	6	14	10	61	6	92
DA 100 A 250.000 ABITANTI	55	1	1	1	1	1	11
OLTRE I 250.000 ABITANTI	1010	20	24	53	136	58	82
> TIPO DI COMUNE							
CAPOLUGO	1302	26	30	53	172	63	128
NON CAPOLUGO	2396	26	41	39	141	16	218

Lettori in un giorno medio
delle testate più lette nella regione
analisi secondo:

— caratteri socio-demografici
(percentuali di penetrazione)

	COR RIERE DELLA TOTALE	GAZ ZETTA DELLO SERA	GAZ ZETTA DEL SPORT	GIOR NALE DI SI CILIA	L'ORA	LA SICI LIA	
POPOLAZIONE ADULTI	3698	1.4	1.9	2.5	8.4	2.1	9.4
> SESSO							
UOMINI	1794	2.4	3.6	3.5	13.2	3.5	14.3
DONNE	1904	.4	.4	1.5	4.0	.8	4.7
RESPONSABILI ACQUISTI	1570	.7	.6	1.4	4.5	1.5	4.4
> ETA'							
DA 15 A 24 ANNI	825	1.9	4.8	1.7	11.8	3.5	11.7
DA 25 A 34 ANNI	683	1.8	2.3	3.5	9.9	2.6	11.0
DA 35 A 44 ANNI	570	1.5	1.1	3.7	9.1	2.0	12.9
DA 45 A 54 ANNI	576	1.4	.9	3.7	7.4	2.0	8.5
DA 55 A 64 ANNI	435	1.0	.8	1.9	6.4	1.8	6.7
OLTRE I 64 ANNI	609	.4	.2	.6	4.2	.2	3.8
> CONDIZIONE SOCIO-ECONOMICA							
SUPERIORE E MEDIO-SUPERIORE	118	8.2	4.1	13.7	20.3	7.8	23.8
MEDIA	1260	3.0	3.3	4.3	15.7	4.1	15.4
MEDIO-INFERIORE	1684	.2	1.2	1.2	4.6	.8	5.9
INFERIORE	635		.8	.1	2.2	.6	3.7
> TITOLO DI STUDIO							
LAUREA	110	9.8	.4	5.0	26.9	7.7	25.4
DIPLOMA MEDIA SUPERIORE	426	5.1	5.8	6.4	24.8	7.0	20.7
DIPLOMA MEDIA INFERIORE	820	1.5	3.4	4.6	11.5	2.3	15.6
ELEMENTARI O NESSUN TITOLO	2342	.3	.8	.9	3.5	.9	4.4
> CLASSE SOCIO-PROFESSIONALE							
CETO SUPERIORE	63	7.3	.8	4.3	29.8	8.0	26.8
CETO MEDIO	703	2.4	1.5	4.3	13.4	2.8	18.2
INTELLETTUALE	407	4.4	5.2	3.7	17.3	4.6	18.6
OPERAIO	639	.2	2.4	2.0	4.8	2.1	6.9
PENSIONATO	684	1.3	2.7	2.1	10.2	2.4	6.2
CASALINGA	1203	.1	.4	1.4	2.4	.5	3.3
> AMPIEZZA CENTRO							
FINO A 10.000 ABITANTI	964	.8	1.4	2.5	7.2	.8	6.7
DA 10 A 30.000 ABITANTI	872	1.8	2.2	.5	5.2	.7	11.1
DA 30 A 100.000 ABITANTI	797	.8	1.8	1.2	7.6	.8	11.5
DA 100 A 250.000 ABITANTI	55	1.7	1.9	1.6	2.2	1.1	19.7
OLTRE I 250.000 ABITANTI	1010	2.0	2.4	5.2	13.5	5.7	8.1
> TIPO DI COMUNE							
CAPOLUGGO	1302	2.0	2.3	4.1	13.2	4.8	9.8
NON CAPOLUGGO	2396	1.1	1.7	1.6	5.9	.7	9.1

Lettori in un giorno medio
delle testate più lette nella regione
analisi secondo:

— province

(valori assoluti x 1000)

	P R O V I N C I E									
	TOTALE	PALER MÒ	TRA PANI	AGRI GENTÒ	CALTA NISSET TA	ENNA	RAQU SA	SIRA CUSA	MESSI NA	CATA NIA
POPOLAZIONE ADULTI	3698	880	329	348	222	153	222	276	534	734
CORRIERE DELLA SERA	51	17	8	4	3	0	1	1	7	9
LA GAZZETTA DELLO SPORT	72	23	6	2	7	0	3	9	10	12
GAZZETTA DEL SUD	92			1				1	89	1
GIORNALE DI SICILIA	312	170	54	42	21	4	2	1	13	5
L'ORA	79	68	5	1	3			1		1
LA SICILIA	346	3	2	32	22	22	35	41	21	168


(percentuali di composizione)

POPOLAZIONE ADULTI	3698	23.8	8.9	9.4	6.0	4.1	6.0	7.5	14.4	19.8
CORRIERE DELLA SERA	51	33.9	15.2	8.0	5.7	.2	2.4	2.9	13.4	18.4
LA GAZZETTA DELLO SPORT	72	31.3	9.0	3.0	9.4	.1	3.6	13.0	14.1	16.4
GAZZETTA DEL SUD	92			.9				1.0	96.9	1.2
GIORNALE DI SICILIA	312	54.5	17.3	13.5	6.8	1.4	.5	.4	4.1	1.5
L'ORA	79	85.9	6.5	1.9	3.6			.8		1.4
LA SICILIA	346	.8	.6	9.4	6.3	6.3	10.1	12.0	5.9	48.6

Lettori in un giorno medio
delle testate più lette nella regione
analisi secondo:

— duplicazioni di lettura
(valori assoluti x 1000)

	TOTALE	COR RIERE DELLA SERA	GAZ ZETTA DELLO SPORT	GAZ ZETTA DEL SUD	GIOR NALE DI SI CILIA	L'ORA	LA SICI LIA
POPOLAZIONE ADULTI	3698	51	72	92	312	79	346
- CORRIERE DELLA SERA	51	51	10	5	23	11	14
- LA GAZZETTA DELLO SPORT	72	10	72	5	29	13	20
- GAZZETTA DEL SUD	92	5	5	92	13		7
- GIORNALE DI SICILIA	312	23	29	13	312	47	37
L'ORA	79	11	13		47	79	5
- LA SICILIA	346	14	20	7	37	5	346



Lettori
in un giorno medio
Sardegna

Lettori in un giorno medio
delle testate più lette nella regione
analisi secondo:

— caratteri socio-demografici
(valori assoluti x 1000)

	COR RIERE DELLA TOTALE	GAZ ZETTA DELLO SERA	LA NUOVA SAR DEGNA	L' UNIONE SARDA	
POPOLAZIONE ADULTI	1165	43	36	213	350
> SESSO					
UOMINI	572	29	30	129	223
DONNE	593	14	6	84	127
RESPONSABILI ACQUISTI	480	10	5	63	105
> ETA'					
DA 15 A 24 ANNI	283	11	19	58	101
DA 25 A 34 ANNI	228	11	8	57	88
DA 35 A 44 ANNI	183	7	5	35	65
DA 45 A 54 ANNI	169	5	2	22	37
DA 55 A 64 ANNI	124	8	2	21	33
OLTRE I 64 ANNI	179	1	0	20	25
> CONDIZIONE SOCIO-ECONOMICA					
SUPERIORE E MEDIO-SUPERIORE	89	8	3	26	44
MEDIA	468	19	19	99	187
MEDIO-INFERIORE	507	16	14	79	116
INFERIORE	101	0	0	9	3
> TITOLO DI STUDIO					
LAUREA	24	1		11	7
DIPLOMA MEDIA SUPERIORE	124	16	5	32	75
DIPLOMA MEDIA INFERIORE	347	14	20	79	150
ELEMENTARI O NESSUN TITOLO	670	12	11	91	118
> CLASSE SOCIO-PROFESSIONALE					
CETO SUPERIORE	10	0	1	4	4
CETO MEDIO	239	15	12	68	115
INTELLETTUALE	148	9	7	32	61
OPERAI O	198	7	7	41	57
PENSIONATO	207	4	4	28	50
CASALINGA	363	7	4	39	64
> AMPIEZZA CENTRO					
FINO A 10.000 ABITANTI	649	16	15	86	160
DA 10 A 30.000 ABITANTI	180	10	5	42	49
DA 30 A 100.000 ABITANTI	108	7	8	35	44
DA 100 A 250.000 ABITANTI	228	10	7	51	98
OLTRE I 250.000 ABITANTI					
> TIPO DI COMUNE					
CAPOLUGG O	279	14	12	65	123
NON CAPOLUGG O	886	29	24	148	227

Lettori in un giorno medio
delle testate più lette nella regione
analisi secondo:

— caratteri socio-demografici
(percentuali di penetrazione)

	COR RIERE DELLA SEREA	GAZ ZETTA DELLO SPORT	LA NUOVA SAR DEGNA	L' UNIONE SARDA	
TOTALE					
POPOLAZIONE ADULTI	1165	3.7	3.1	18.3	30.1
> SESSO					
UOMINI	572	5.1	5.3	22.6	39.0
DONNE	593	2.3	.9	14.2	21.4
RESPONSABILI ACQUISTI	480	2.1	1.1	13.1	21.9
> ETÀ					
DA 15 A 24 ANNI	283	3.9	6.6	20.6	35.7
DA 25 A 34 ANNI	228	4.6	3.3	24.8	38.6
DA 35 A 44 ANNI	183	4.0	2.8	19.4	35.6
DA 45 A 54 ANNI	169	2.7	1.3	13.3	22.1
DA 55 A 64 ANNI	124	6.6	1.7	16.8	26.6
OLTRE I 64 ANNI	179	.8	.2	11.1	14.3
> CONDIZIONE SOCIO-ECONOMICA					
SUPERIORE E MEDIO-SUPERIORE	89	9.0	3.3	29.1	49.5
MEDIA	468	4.2	4.1	21.2	39.9
MEDIO-INFERIORE	507	3.1	2.7	15.6	22.9
INFERIORE	101	.1	.3	8.9	3.5
> TITOLO DI STUDIO					
LAUREA	24	4.7		45.7	29.2
DIPLOMA MEDIA SUPERIORE	124	13.3	4.3	25.6	60.6
DIPLOMA MEDIA INFERIORE	347	4.0	5.8	22.8	43.2
ELEMENTARI O NESSUN TITOLO	670	1.8	1.6	13.6	17.7
> CLASSE SOCIO-PROFESSIONALE					
CETO SUPERIORE	10	4.2	8.6	40.3	39.9
CETO MEDIO	239	6.1	5.2	28.5	48.1
INTELLETTUALE	148	6.4	5.0	21.8	40.9
OPERAI O	198	3.5	3.7	20.8	28.7
PENSIONATO	207	2.2	2.2	13.6	24.2
CASALINGA	363	2.0	1.0	10.8	17.5
> AMPIEZZA CENTRO					
FINO A 10.000 ABITANTI	649	2.5	2.3	13.2	24.6
DA 10 A 30.000 ABITANTI	180	5.6	2.9	23.3	27.2
DA 30 A 100.000 ABITANTI	108	6.3	7.9	32.3	40.5
DA 100 A 250.000 ABITANTI	228	4.4	3.3	22.2	42.9
OLTRE I 250.000 ABITANTI					
> TIPO DI COMUNE					
CAPOLUGG O	279	4.9	4.3	23.4	44.2
NON CAPOLUGG O	886	3.3	2.7	16.7	25.6

Lettori in un giorno medio
delle testate più lette nella regione
analisi secondo:

— province

(valori assoluti x 1000)

	PROVINCIE				
	TOTALE	CAGLIA RI	SAS SARI	NUORO	ORISTA NO
POPOLAZIONE ADULTI	1165	512	321	215	117
CORRIERE DELLA SERA	43	19	14	4	6
LA GAZZETTA DELLO SPORT	36	18	9	5	5
LA NUOVA SARDEGNA	213	6	159	40	8
L'UNIONE SARDA	350	229	24	61	37

(percentuali di composizione)

POPOLAZIONE ADULTI	1165	43.9	27.6	18.5	10.0
CORRIERE DELLA SERA	43	43.0	32.6	9.8	14.6
LA GAZZETTA DELLO SPORT	36	49.2	24.2	12.5	14.1
LA NUOVA SARDEGNA	213	2.7	74.8	18.9	3.6
L'UNIONE SARDA	350	65.5	6.8	17.3	10.4

Sardegna


TAV. 121

Lettori in un giorno medio
delle testate più lette nella regione
analisi secondo:


— duplicazioni di lettura
(valori assoluti x 1000)

TOTALE	COR RIERE DELLA SERA	GAZ ZETTA DELLO SPORT	LA NUOVA SAR DEGNA	L' UNIONE SARDA
--------	-------------------------------	--------------------------------	-----------------------------	-----------------------

POPOLAZIONE ADULTI	1165	43	36	213	350
- CORRIERE DELLA SERA	43	43	5	17	23
- LA GAZZETTA DELLO SPORT	36	5	36	10	28
- LA NUOVA SARDEGNA	213	17	10	213	43
- L'UNIONE SARDA	350	23	28	43	350



Appendice:
Nota metodologica
Il questionario
utilizzato
per le interviste



Nota metodologica

Come le precedenti indagini ISEGI, gli obiettivi di questa ricerca possono essere riassunti, a grandi linee, nel modo seguente:

- stimare il numero dei lettori dei singoli quotidiani, in un giorno medio e nel complesso, secondo la frequenza di lettura;
- determinare le caratteristiche dei lettori di ogni singolo quotidiano con riferimento alle consuete variabili sociodemografiche (sesso, età, classe sociale, titolo di studio, ampiezza dei centri, condizione socioprofessionale, possesso di beni durevoli).

Rispetto alle precedenti edizioni sono state mantenute invariate le tecniche di rilevazione degli atti di lettura dei quotidiani, salvo modifiche marginali nella forma del questionario e dei cartellini.

Le testate considerate nella rilevazione sono 43.

Per ciascuna delle 43 testate sono state rilevate informazioni ed elaborati dati riguardanti le seguenti definizioni di lettura:

- lettori ultimi 3 mesi
- lettori ultimi 30 giorni
- lettori ultimi 7 giorni
- lettori in un giorno medio
- lettori del lunedì, martedì, mercoledì, giovedì, venerdì, sabato, domenica
- lettori con frequenza alta (4-7 volte la settimana)
- lettori con frequenza media (1-3 volte la settimana)
- lettori con frequenza bassa (meno di 1 volta la settimana)

Rispetto alle precedenti indagini ISEGI, le differenze riguardano:

— **i lettori in un giorno medio:** nelle precedenti indagini erano costituiti dai lettori « ieri », la cui media nei 7 giorni di rilevazione, dava i lettori nel giorno medio; nell'ISEGI 80 la media dei 7 giorni viene fatta a livello di ciascun individuo (e per ciascun quotidiano) utilizzando le dichiarazioni di lettura relative ai 7 giorni precedenti; pertanto ogni individuo può diventare un lettore « parziale » nel giorno medio (1/7 se ha letto la testata in 1 solo dei 7 ultimi giorni, 2/7 se l'ha letta in 2 giorni, fino a 7/7 se l'ha letta in tutti i 7 ultimi giorni);

— **i lettori con frequenza, alta, media, bassa:** vengono classificati in base alla frequenza di lettura dichiarata con riferimento agli ultimi 3 mesi indipendentemente dal fatto di aver letto o meno la testata negli ultimi 7 giorni (è stata cioè abolita la definizione di lettore abituale, utilizzata nelle precedenti indagini ISEGI).

Ai fini della rilevazione le 43 testate considerate sono state classificate in due gruppi, nell'ambito di ciascuna regione, e cioè:

— **primo gruppo** (cartellini bianchi con il logo delle testate): comprendenti tutti i quotidiani editi nella regione, più quelli che superano una determinata soglia minima di diffusione nella regione;

— **secondo gruppo** (cartellini grigi con il logo delle testate): tutti gli altri non compresi nel primo gruppo.

I quotidiani non compresi fra i 43 dell'indagine erano tutti elencati in ordine alfabetico, con il proprio logo, su un cartellone.

Il questionario utilizzato per l'intervista è allegato (vedasi allegato 1); le abitudini di lettura dei quotidiani venivano rilevate nell'ordine seguente:

- 1) i quotidiani con i cartellini bianchi (dom. 1)
- 2) i quotidiani con i cartellini grigi (dom. 2)
- 3) i quotidiani elencati sul cartellone (dom. 3).

Per quanto riguarda la metodologia di campionamento si è seguita la seguente procedura:

a) campione nazionale base

distribuzione della popolazione adulta italiana di 15 anni e oltre (stimata in 43.817.000 di individui), secondo regioni, provincie e comuni capoluoghi, non capoluoghi fino a 10.000 abitanti e con oltre 10.000 abitanti. Assegnazione di un quantitativo base di 18.000 interviste in modo proporzionale alla collettività per provincia; in ogni provincia il numero delle interviste è stato incrementato di 1/3 nel capoluogo e ridotto di conseguenza nei comuni non capoluogo;

b) primo sovracampionamento regionale

integrazione del campione base in alcune regioni: fino a 600 interviste per le regioni sede di edizione di almeno 1 dei 43 quotidiani dell'indagine (Trentino Alto Adige, Friuli Venezia Giulia e Sardegna) e fino a 300 interviste per le altre regioni (Umbria e Basilicata);

c) secondo sovracampionamento regionale

stima del numero probabile di lettori in un giorno medio di ciascuno dei 43 quotidiani nelle rispettive regioni di edizione.

Tale stima è stata basata sul numero di lettori per copia (dall'ISEGI 1975), moltiplicato per la diffusione accertata o dichiarata, rapportato alla popolazione adulta e riferito al campione regionale; in modo da verificare la probabile disponibilità di almeno 50 casi di lettori (totali o « parziali ») in un giorno medio. Eventuale integrazione del campione nei soli capoluoghi di provincia;

d) primo sovracampionamento provinciale

a livello delle 11 provincie sede di edizione dei quotidiani provinciali, si è calcolato il numero delle interviste spettanti, in base al campionamento nazionale, descritto nei 3 paragrafi precedenti; questi valori sono stati sempre integrati fino a 250 interviste, allo scopo di produrre stime esposte ad un margine dell'errore di campionamento accettabile;

e) secondo sovracampionamento provinciale

stima del numero probabile di lettori di ciascuna testata nella sua provincia utilizzando il metodo descritto al punto c) e integrazione del campione nel solo capoluogo di provincia fino a garantire il raggiungimento di almeno 50 casi di lettori in un giorno medio;

f) sovracampionamenti speciali

allo scopo di garantirsi la disponibilità di almeno 50 casi di lettori in un giorno medio in una o più regioni, non sede di edizione, alcuni quotidiani (La Stampa in Liguria, la Nazione e il Messaggero nell'Umbria, il Tempo e il Messaggero negli Abruzzi) hanno richiesto un sovracampionamento in queste regioni.

Il campione finale di 22.393 interviste è risultato così suddiviso secondo le 18 regioni e le 11 province sovracampionate:

— Piemonte-Valle d'aosta	1.867
— Liguria	1.146
— Lombardia	3.447
— Trentino Alto Adige	668
— Veneto	1.982
— Friuli Venezia Giulia	685
— Emilia	1.545
— Toscana	1.320
— Marche	529
— Umbria	696
— Lazio	1.675
— Abruzzi e molise	716
— Campania	1.625
— Puglia	1.207
— Basilicata	309
— Calabria	633
— Sicilia	1.762
— Sardegna	581
— Genova	801
— Bergamo	264
— Brescia	343
— Mantova	272
— Pavia	477
— Verona	265
— Vicenza	250
— Padova	437
— Treviso	554
— Parma	258
— Palermo	487

Il metodo di costruzione del campione è stato unico in ogni regione, indipendentemente dal fatto che quella regione fosse sede di un sovracampionamento o che nel suo ambito vi fossero una o più province sedi di sovracampionamenti.

— **stratificato, proporzionale** per province (salvo i sovracampionamenti provinciali o speciali), **non proporzionale** per 4 classi di ampiezza demografica dei comuni, con tassi di campionamento differenziati nei capoluoghi di provincia (pari a 1,33 rispetto a quello risultante in base all'ipotesi di distribuzione proporzionale) e negli altri comuni, suddivisi in 3 classi (comuni con oltre 30.000 abitanti, comuni da 10.000 a 30.000 abitanti, comuni fino a 10.000 abitanti);

— **a più stadi**, uno per ciascun tipo di unità di campionamento da selezionare: i comuni, le subaree nei comuni, gli individui;

— **casuale** nella scelta delle unità di campionamento ad ogni stadio.

I metodi di estrazione delle unità di campionamento nei diversi stadi (comuni, subaree e individui) sono stati identici a quelli utilizzati nell'ISEGI 1975

Nel complesso sono stati selezionati 824 punti di campionamento e cioè 95 capoluoghi di provincia, e 729 altri comuni, cioè in media 1 comune ogni 47.000 adulti.

La rilevazione è stata condotta dal 5 marzo al 22 aprile (con una sospensione nella settimana successiva alla Pasqua e cioè dal 6 al 15 aprile) da 507 intervistatori delle 3 Società di ricerca, Abacus, Doxa e Makrotest, con la seguente suddivisione:

	N. intervistatori utilizzati	N. interviste effettuate	Quota di lavoro assegnata
— Abacus	133	5.477	25,0%
— Doxa	183	8.912	37,5%
— Makrotest	191	8.004	37,5%
Totale	507	22.393	100,0%

I Committenti hanno affidato il controllo della rilevazione ad una Società esterna, che ha effettuato 419 interviste personali di controllo ad altrettanti individui già intervistati in 4 regioni estratte a sorte (Lombardia, Piemonte, Lazio e Abruzzi) così suddivise:

	N. intervistatori controllati	N. interviste controllate
— Abacus	15	116
— Doxa	21	150
— Makrotest	21	153

Il risultato dei controlli è stato positivo; sono state invalidate complessivamente n. 13 interviste su 419 controllate (7 interviste della Abacus, 2 interviste della Doxa, 4 interviste della Makrotest).

A conclusione della rilevazione sono state elaborate 18 tavole regionali del campione in arrivo, riguardanti, per ogni regione, la distribuzione secondo province dei principali caratteri sociodemografici (sesso, età, condizione economica, condizione socioprofessionale, classe di ampiezza demografica dei comuni).

Il campione in arrivo è stato sottoposto a ponderazione.

Lo scopo fondamentale della ponderazione del campione è di ripristinare, a posteriori, le giuste proporzioni fra campione e universo all'interno dei vari parametri di stratificazione.

Tali proporzioni, a posteriori, possono risultare alterate a causa di scelte operate a priori (nel caso dell'ISEGI i vari sovracampionamenti regionali e provinciali, nonché il tasso di campionamento differenziato fra comuni capoluoghi e non) e/o a causa di anomalie di stratificazione (imperfezioni delle statistiche dell'universo utilizzate per distribuire le interviste) o di rilevazione (differenze fra interviste programmate e interviste realizzate nei vari strati).

La ponderazione viene effettuata moltiplicando tutte le informazioni ottenute con le interviste eseguite nei vari strati per i fattori risultanti dal rapporto tra universo rappresentato in ciascuno strato e numero di interviste effettivamente eseguite in quello strato. In questo modo si realizza, oltre al riaggiustamento della proporzionalità del campione, anche la sua estrapolazione all'universo (e cioè la possibilità di leggere i valori assoluti ricavati direttamente dall'analisi del campione in « migliaia di individui stimati nell'universo »).

Ai fini della ponderazione l'universo è stato suddiviso in 53 aree, date da singole province (le province più popolate e importanti e le 11 province sovracampionate), oppure da gruppi di non più di 5 province della stessa regione.

ABACUS

SOCIETA' DI RICERCHE DI MERCATO
E SONDAGGI D'OPINIONE

Via Maddalena, 1 - Milano
Tel. 877.486

DOXA

ISTITUTO PER LE RICERCHE STATISTICHE
E L'ANALISI DELL'OPINIONE PUBBLICA

Gall. S. Carlo, 6 - Milano
Tel. 790.871

MAKROTEST

SOCIETA' DI RICERCHE DI MERCATO
E STUDI AZIENDALI

Via Carducci, 22 - Milano
Tel. 878.280

N° ind.	N° progressivo					Tipo sk.	Regione	Prov.	Amp. centri	
(1)	(2)	(3)	(4)	(5)	(6)	(7)	(8)	(9)	(10)	(11)

ISEGI 1980

INDAGINE SULLA LETTURA DEI QUOTIDIANI IN ITALIA

- Intervistatore _____ N° _____
- Intervista n° _____ Data dell'intervista _____
- Giorno dell'intervista: LU 1 - MA 2 - ME 3 - GI 4 - VE 5 - SA 6 - DO 7 (12)

- Cognome e nome dell'intervistato: _____
- Cognome da nubile: _____ Anno di nascita: _____
- Comune: _____ Provincia: _____
- Eventuale rione, frazione, borgata o località isolata: _____
- Indirizzo (via e numero): _____
- Piano: _____ - Scala: _____ - Altre indicazioni utili all'individuazione dell'indirizzo, e/o dell'abitazione e/o della persona: _____

- N° di telefono: _____ / _____ (Non ha telefono)
 prefisso / numero

- L'intervistato corrisponde a :
- nominativo ordinario 0 } - dello stesso foglio
- nominativo di riserva X } - di un foglio diverso
- giovane di 15-18 anni Y

- Osservazioni: _____

PRENDERE LA MAZZETTA DEI CARTELLINI-TESTATA BIANCHI
MESCOLARLI

CONSEGNARLI ALL'INTERVISTATO, DICENDO:

- 1 - Su questi cartellini ci sono i nomi di alcuni quotidiani. Li guardi uno per uno e mi dica: quali di questi quotidiani Lei ha letto o sfogliato, in casa o fuori di casa, almeno una volta in questi ultimi tre mesi?

INTERVISTATORE:

- RIPRENDERE I CARTELLINI BIANCHI: TENERE PRONTI QUELLI DEI QUOTIDIANI LETTI O SFOGLIATI NEGLI ULTIMI 3 MESI E METTERE VIA GLI ALTRI.

PRENDERE LA MAZZETTA DEI CARTELLINI-TESTATA GRIGI
MESCOLARLI

CONSEGNARLI ALL'INTERVISTATO, DICENDO:

- 2 - Ora guardi uno per uno anche questi altri cartellini. Negli ultimi tre mesi Lei ha letto o sfogliato, in casa o fuori di casa, almeno una volta, qualcuno di questi altri quotidiani?

INTERVISTATORE:

- RIPRENDERE I CARTELLINI-GRIGI: TENERE PRONTI QUELLI DEI QUOTIDIANI LETTI O SFOGLIATI NEGLI ULTIMI 3 MESI E METTERE VIA GLI ALTRI

PRENDERE IL CARTELLO 3

CONSEGNARLO ALL'INTERVISTATO, DICENDO:

- 3 - Ora guardi anche questa lista di altri quotidiani, e veda se vi è qualche quotidiano che Lei ha letto o sfogliato, in casa o fuori di casa, almeno una volta negli ultimi tre mesi. Me ne può indicare anche altri, non compresi in questa lista.

INTERVISTATORE:

- MENTRE L'INTERVISTATO GUARDA IL CARTELLO, SEGNARE SUL QUESTIONARIO I QUOTIDIANI LETTI O SFOGLIATI NEGLI ULTIMI TRE MESI (cartellini bianchi e grigi selezionati alle domande 1 e 2)
- ALLA FINE, SE L'INT. SEGNALE ALTRI QUOTIDIANI LETTI O SFOGLIATI NEGLI ULTIMI 3 MESI, SCRIVERLI, UNO PER RIGA, IN FONDO ALLA LISTA.

PRESENTARE, UNO PER UNO, I CARTELLINI DEI QUOTIDIANI LETTI O SFOGLIATI NEGLI ULTIMI 3 MESI (selezionati alle domande 1 e 2)

PER CIASCUNO CHIEDERE:

- 4 - Dunque, a Lei capita di leggere o sfogliare, in casa o fuori di casa, il quotidiano... (INDICARLO).
Con quale frequenza di solito Lei legge o sfoglia questo quotidiano? Si aiuti con questo cartellino (MOSTRARE IL CARTELLINO 4)

INTERVISTATORE:

- RIPETERE LA DOMANDA 4 PER TUTTI I QUOTIDIANI SELEZIONATI ALLE DOM. 1 E 2 E ANCHE PER QUELLI EVENTUALMENTE SCRITTI SULLE RIGHE IN FONDO ALLA LISTA

PER OGNI QUOTIDIANO LETTO O SFOGLIATO NEGLI ULTIMI 3 MESI, RIVOLGERE LA DOMANDA 5 ED EVENTUALMENTE LA 6, ESCLUSO COLORO CHE HANNO RISPOSTO "NON RICORDO O MAI" A DOMANDA 4.

- 5 - Quando, prima di oggi, Lei ha letto o sfogliato, l'ultima volta, in casa o fuori di casa, il quotidiano... (INDICARLO)?

- SE RISPOSTE 1-2 ("negli ultimi 7 giorni"), FARE LA DOMANDA 6

- ALTRIMENTI PASSARE AL QUOTIDIANO SEGUENTE (letto o sfogliato negli ultimi 3 mesi) (VEDERE ISTRUZIONI)

- 6.1 - Dunque, ieri, Lei ha proprio letto o sfogliato (o non ha proprio letto né sfogliato) un numero del quotidiano... (INDICARLO), in casa o fuori di casa, anche se arretrato?

- CHIEDERE CONFERMA SE RISPOSTA 1 A DOM. 5; ACCERTARE BENE SE RISPOSTA 2 A DOM. 5

- 6.2 - E l'altro ieri, e cioè... scorso? (NOMINARE IL GIORNO DELLA SETTIMANA CORRISPONDENTE A L'ALTRO IERI)

- 6.3 - E il giorno prima, e cioè... scorso?

6... - Ecc.

INCOMINCIARE DA IERI E RIPETERE LA DOMANDA PER CIASCUNO DEI SETTE GIORNI: CONTINUANDO CON 2 GIORNI FA (...scorso) E TERMINANDO CON 7 GIORNI FA (...scorso: il giorno della settimana scorsa corrispondente a ieri)

PER OGNI QUOTIDIANO LETTO O SFOGLIATO IN UNO O PIU' DEGLI ULTIMI 7 GIORNI, CHIEDERE:

- 7 - Lei mi ha detto di aver letto o sfogliato il quotidiano... (INDICARLO) il... (ultimo giorno di lettura prima di oggi).
Di solito, Lei legge regolarmente il quotidiano... (INDICARLO) al... (ultimo giorno di lettura prima di oggi), cioè tutte le settimane o quasi, oppure Lei capita di leggerlo solo qualche volta al... (ultimo giorno di lettura prima di oggi)?

N° del cart.	QUOTIDIANI	Risp. DOM.	(Per quelli letti o sfogliati negli ultimi 3 mesi)							(Se letto o sfogliato negli ultimi 3 mesi)							(Se risposte 1-2 a dom. 5)							(Se risposte 1-7 a dom. 8)																																																																											
			Segnare qui sotto le risposte a dom. 4 (FREQUENZA DI LETTURA)							Segnare qui sotto le risposte a dom. 5 (QUANDO LETTO L'ULTIMA VOLTA)							Segnare qui sotto le risposte a dom. 6 (QUALI GIORNI DI LETTURA TRA GLI ULTIMI 7)							Segnare qui sotto l'ultimo giorno di lettura prima di oggi (vedi dom. 6)							Segnare qui sotto le risposte a dom. 7																																																																				
		Risp. DOM.		1		2		3		4		5		6		7		8		9		10		11		12		13		14		15		16		17		18		19		20		21		22		23		24		25		26		27		28		29		30		31		32		33		34		35		36		37		38		39		40		41		42		43		44		
		Risp. DOM.		1		2		3		4		5		6		7		8		9		10		11		12		13		14		15		16		17		18		19		20		21		22		23		24		25		26		27		28		29		30		31		32		33		34		35		36		37		38		39		40		41		42		43		44		
01	L'ADIGE	SK.1	36	1	7	6	5	4	3	2	1	Y	X	0	1	2	3	4	5	1	2	3	4	5	6	7	8	9	1	2	3	4	5	6	7	8	9	1	2	3	4	5	6	7	8	9	0	X	01																																																		
02	ALTO ADIGE		40	2	7	6	5	4	3	2	1	Y	X	0	1	2	3	4	5	1	2	3	4	5	6	7	8	9	1	2	3	4	5	6	7	8	9	1	2	3	4	5	6	7	8	9	0	X	02																																																		
03	L'ARENA		44	3	7	6	5	4	3	2	1	Y	X	0	1	2	3	4	5	1	2	3	4	5	6	7	8	9	1	2	3	4	5	6	7	8	9	1	2	3	4	5	6	7	8	9	0	X	03																																																		
04	AVVENIRE		48	4	7	6	5	4	3	2	1	Y	X	0	1	2	3	4	5	1	2	3	4	5	6	7	8	9	1	2	3	4	5	6	7	8	9	1	2	3	4	5	6	7	8	9	0	X	04																																																		
05	CORRIERE DELLA SERA		52	5	7	6	5	4	3	2	1	Y	X	0	1	2	3	4	5	1	2	3	4	5	6	7	8	9	1	2	3	4	5	6	7	8	9	1	2	3	4	5	6	7	8	9	0	X	05																																																		
06	CORRIERE D'INFORMAZIONE		56	6	7	6	5	4	3	2	1	Y	X	0	1	2	3	4	5	1	2	3	4	5	6	7	8	9	1	2	3	4	5	6	7	8	9	1	2	3	4	5	6	7	8	9	0	X	06																																																		
07	L'ECO DI BERGAMO		60	7	7	6	5	4	3	2	1	Y	X	0	1	2	3	4	5	1	2	3	4	5	6	7	8	9	1	2	3	4	5	6	7	8	9	1	2	3	4	5	6	7	8	9	0	X	07																																																		
08	LA GAZZETTA DELLO SPORT		64	8	7	6	5	4	3	2	1	Y	X	0	1	2	3	4	5	1	2	3	4	5	6	7	8	9	1	2	3	4	5	6	7	8	9	1	2	3	4	5	6	7	8	9	0	X	08																																																		
09	LA GAZZETTA DEL MEZZOGIORNO		68	9	7	6	5	4	3	2	1	Y	X	0	1	2	3	4	5	1	2	3	4	5	6	7	8	9	1	2	3	4	5	6	7	8	9	1	2	3	4	5	6	7	8	9	0	X	09																																																		
10	GAZZETTA DEL POPOLO		72	0	7	6	5	4	3	2	1	Y	X	0	1	2	3	4	5	1	2	3	4	5	6	7	8	9	1	2	3	4	5	6	7	8	9	1	2	3	4	5	6	7	8	9	0	X	10																																																		
11	GAZZETTA DEL SUD		76	X	7	6	5	4	3	2	1	Y	X	0	1	2	3	4	5	1	2	3	4	5	6	7	8	9	1	2	3	4	5	6	7	8	9	1	2	3	4	5	6	7	8	9	0	X	11																																																		
12	GAZZETTA DI MANTOVA	SK.2	8	10	1	7	6	5	4	3	2	1	Y	X	0	1	2	3	4	5	1	2	3	4	5	6	7	8	9	1	2	3	4	5	6	7	8	9	1	2	3	4	5	6	7	8	9	0	X	12																																																	
13	GAZZETTA DI PARMA		14	2	7	6	5	4	3	2	1	Y	X	0	1	2	3	4	5	1	2	3	4	5	6	7	8	9	1	2	3	4	5	6	7	8	9	1	2	3	4	5	6	7	8	9	0	X	13																																																		
14	IL GAZZETTINO		18	3	7	6	5	4	3	2	1	Y	X	0	1	2	3	4	5	1	2	3	4	5	6	7	8	9	1	2	3	4	5	6	7	8	9	1	2	3	4	5	6	7	8	9	0	X	14																																																		
15	GIORNALE DI BRESCIA		22	4	7	6	5	4	3	2	1	Y	X	0	1	2	3	4	5	1	2	3	4	5	6	7	8	9	1	2	3	4	5	6	7	8	9	1	2	3	4	5	6	7	8	9	0	X	15																																																		
16	GIORNALE DI SICILIA		26	5	7	6	5	4	3	2	1	Y	X	0	1	2	3	4	5	1	2	3	4	5	6	7	8	9	1	2	3	4	5	6	7	8	9	1	2	3	4	5	6	7	8	9	0	X	16																																																		
17	IL GIORNALE DI VICENZA		30	6	7	6	5	4	3	2	1	Y	X	0	1	2	3	4	5	1	2	3	4	5	6	7	8	9	1	2	3	4	5	6	7	8	9	1	2	3	4	5	6	7	8	9	0	X	17																																																		
18	IL GIORNALE NUOVO		34	7	7	6	5	4	3	2	1	Y	X	0	1	2	3	4	5	1	2	3	4	5	6	7	8	9	1	2	3	4	5	6	7	8	9	1	2	3	4	5	6	7	8	9	0	X	18																																																		
19	IL GIORNO		38	8	7	6	5	4	3	2	1	Y	X	0	1	2	3	4	5	1	2	3	4	5	6	7	8	9	1	2	3	4	5	6	7	8	9	1	2	3	4	5	6	7	8	9	0	X	19																																																		
20	IL LAVORO	9	42	1	7	6	5	4	3	2	1	Y	X	0	1	2	3	4	5	1	2	3	4	5	6	7	8	9	1	2	3	4	5	6	7	8	9	1	2	3	4	5	6	7	8	9	0	X	20																																																		
21	IL MATTINO		46	2	7	6	5	4	3	2	1	Y	X	0	1	2	3	4	5	1	2	3	4	5	6	7	8	9	1	2	3	4	5	6	7	8	9	1	2	3	4	5	6	7	8	9	0	X	21																																																		
22	IL MATTINO DI PADOVA		50	3	7	6	5	4	3	2	1	Y	X	0	1	2	3	4	5	1	2	3	4	5	6	7	8	9	1	2	3	4	5	6	7	8	9	1	2	3	4	5	6	7	8	9	0	X	22																																																		
23	IL MESSAGGERO		54	4	7	6	5	4	3	2	1	Y	X	0	1	2	3	4	5	1	2	3	4	5	6	7	8	9	1	2	3	4	5	6	7	8	9	1	2	3	4	5	6	7	8	9	0	X	23																																																		
24	LA NAZIONE		58	5	7	6	5	4	3	2	1	Y	X	0	1	2	3	4	5	1	2	3	4	5	6	7	8	9	1	2	3	4	5	6	7	8	9	1	2	3	4	5	6	7	8	9	0	X	24																																																		
25	LA NOTTE		62	6	7	6	5	4	3	2	1	Y	X	0	1	2	3	4	5	1	2	3	4	5	6	7	8	9	1	2	3	4	5	6	7	8	9	1	2	3	4	5	6	7	8	9	0	X	25																																																		
26	LA NUOVA SARDEGNA		66	7	7	6	5	4	3	2	1	Y	X	0	1	2	3	4	5	1	2	3	4	5	6	7	8	9	1	2	3	4	5	6	7	8	9	1	2	3	4	5	6	7	8	9	0	X	26																																																		
27	L'OCCHIO		70	8	7	6	5	4	3	2	1	Y	X	0	1	2	3	4	5	1	2	3	4	5	6	7	8	9	1	2	3	4	5	6	7	8	9	1	2	3	4	5	6	7	8	9	0	X	27																																																		
28	L'ORA		74	9	7	6	5	4	3	2	1	Y	X	0	1	2	3	4	5	1	2	3	4	5	6	7	8	9	1	2	3	4	5	6	7	8	9	1	2	3	4	5	6	7	8	9	0	X	28																																																		
29	PAESE SERA	SK.3	8	10	1	7	6	5	4	3	2	1	Y	X	0	1	2	3	4	5	1	2	3	4	5	6	7	8	9	1	2	3	4	5	6	7	8	9	1	2	3	4	5	6	7	8	9	0	X	29																																																	
30	IL PICCOLO		14	2	7	6	5	4	3	2	1	Y	X	0	1	2	3	4	5	1	2	3	4	5	6	7	8	9	1	2	3	4	5	6	7	8	9	1	2	3	4	5	6	7	8	9	0	X	30																																																		
31	LA PROVINCIA PAVESE		18	3	7	6	5	4	3	2	1	Y	X	0	1	2	3																																																																																		

CONSULTAZIONE ANNUNCI DI QUOTIDIANI

SK.1

8a - Ecco una lista di annunci che compaiono normalmente sui quotidiani. (Mostrare CART. 8a)
Vorrei che Lei mi dicesse quali annunci Le è capitato di consultare per Suoi problemi personali, negli ultimi 12 mesi?

(13)

SI NO

- ricerche o offerte di lavoro 1 Z
- affitto o compravendita di abitazioni, case, terreni, negozi 2 Z
- acquisto o vendita di auto 3 Z
- acquisto o vendita di oggetti vari 4 Z
- smarrimento di oggetti, animali 5 Z

8b - Negli ultimi 7 giorni Lei ha consultato, almeno una volta, proprio un giornale quotidiano per informarsi su:

- quali films erano in programmazione nelle sale cinematografiche della Sua zona?
 - sì 6
 - no 7
- quali programmi televisivi erano in programmazione sulle varie stazioni TV (RAI, stazioni estere o stazioni locali)?
 - sì 8
 - no 9

ATTIVITA' VARIE

9a - Negli ultimi 12 mesi, Lei...

9b - (Se sì): Una sola volta o più di una?

	9a	9b	
	SI NO	una volta	più volte
	(14)	(16)	
- ha passato almeno 4 giorni di vacanza fuori dal comune?	1 Z	Z	1
- ha fatto un viaggio in aereo?	2 Z	Z	2
- è andato all'estero?	3 Z	Z	3
- ha dormito in un albergo o in una pensione?	4 Z	Z	4
- ha guidato una barca a motore? ...	5 Z	Z	5
- è andato in barca a vela?	6 Z	Z	6
- ha dormito in tenda?	7 Z	Z	7
- ha dormito in una roulotte o camper?	8 Z	Z	8
- ha usato una carta di credito? ...	9 Z	Z	9
- ha preso a noleggio un'auto (senza autista)?	(15) 1 Z	(17) Z	1
- ha fatto un viaggio in comitiva, con un gruppo organizzato?	2 Z	Z	2
- si è servito di un'agenzia di viaggio?	3 Z	Z	3
- è andato a sciare?	4 Z	Z	4
- ha giocato a tennis?	5 Z	Z	5
- è andato a caccia?	6 Z	Z	6

AUTOMOBILE

10 - Lei personalmente usa (cioè guida Lei stesso) una autovettura? (Se "sì"): Con quale frequenza, in questo periodo? (Mostrare CART. 10-12)

(18)

- no, mai o quasi mai 0
- sì, e cioè:
 - tutti i giorni o quasi 1
 - 3-4 volte la settimana 2
 - 1-2 volte la settimana 3
 - 2-3 volte al mese 4
 - 2-3 volte in 3 mesi 5
 - raramente, occasionalmente 6

ASSICURAZIONI

11 - Negli ultimi 12 mesi Lei ha stipulato o rinnovato (anche tacitamente), cioè ha in corso attualmente un contratto (polizza) di assicurazione che è intestata personalmente a Lei, e cioè:

(19)

SI NO

- una polizza di assicurazione sull'auto (R.C.)? .. 1 Z
- una polizza di assicurazione sulla vita? 2 Z
- una polizza di assicurazione incendio e/o furto sull'abitazione (escluso polizze "condominiali")? 3 Z

BANCHE

12 - Negli ultimi 12 mesi Lei personalmente è entrato, almeno una volta in una banca o cassa di risparmio?

(20)

- sì Z
- no 0

(Se "sì"):

Con quale frequenza è andato, in questi ultimi 12 mesi, in una banca o cassa di risparmio? (CART. 10-12)

- tutti i giorni o quasi 1
- 3-4 volte la settimana 2
- 1-2 volte la settimana 3
- 2-3 volte al mese 4
- 2-3 volte in 3 mesi 5
- raramente, occasionalmente 6

ELEMENTI DI CLASSIFICAZIONE

A - LA SUA FAMIGLIA POSSIEDE ... ?

		(21)			(22)
		SI	NO		
- UNA LAVABIANCHERIA	1	Z		- UNA ENCICLOPEDIA DI ALMENO 4 VOLUMI	1 Z
- UNA LAVASTOVIGLIE	2	Z		- UNA SECONDA ABITAZIONE IN PROPRIETA' O IN AFFITTO ..	2 Z
- UN GIRADISCHI	3	Z		- UN TELEFONO PER USO PRIVATO	3 Z
- UN REGISTRATORE E/O SUONANASTRI	4	Z		- UNA MOTOCICLETTA, SCOOTER O CICLOMOTORE	4 Z
- UNA CINEPRESA	5	Z		- UN'AUTOMOBILE PER USO PRIVATO	5 Z
- UNA MACCHINA FOTOGRAFICA	6	Z		- UNA SECONDA AUTOMOBILE PER USO PRIVATO	6 Z
- UNA MACCHINA PER SCRIVERE	7	Z		- UNA AUTORADIO	7 Z
- UN TELEVISORE IN BIANCO E NERO	8	Z		- UNA MACCHINA PER CUCIRE	8 Z
- UN TELEVISORE A COLORI	9	Z			

B - CHI FA PARTE DELLA SUA FAMIGLIA? MI INDICHI TUTTE LE PERSONE CHE VIVONO PRESSO LA SUA FAMIGLIA, LEI COMPRESO.

● SONO ESCLUSI:

COLORO CHE PRESTANO SERVIZIO MILITARE; GLI ALLIEVI IN COLLEGI O CONVITTI; LE PERSONE ASSENTI DA OLTRE 6 MESI; LE PERSONE DI SERVIZIO; I PENSIONANTI, SUBINQUILINI, SALARIATI.

● PER OGNI MEMBRO DELLA FAMIGLIA RILEVARE :

a) IL RAPPORTO DI PARENTELA CON L'INTERVISTATO; b) IL SESSO; c) L'ETA' (ALLA DATA DELL'ULTIMO COMPLEANNO)

● INOLTRE, SOLO PER COLORO CHE HANNO 15 ANNI E OLTRE, CHIEDERE :

d) SE LAVORANO (OCCUPATI PROFESSIONALMENTE, ANCHE SE COADIUVANTI); e) CHI E' IL CAPOFAMIGLIA (vede re nota); f) CHI HA LA RESPONSABILITA' DEGLI ACQUISTI ALIMENTARI PER LA FAMIGLIA.

a) RAPPORTO DI PARENTELA CON L'INTERVISTATO	b)		c) ETA' (anni compiuti)	SOLO SE HA 15 O PIU' ANNI		
	SESSO M F			d) LAVORA? SI NO	e) CAPOFA- MIGLIA *	f) RESPONS. ACQUISTI ALIMENT.
Intervistato	1	1	_____	1 Z	1	1
_____ dell'int.	2	2	_____	2 Z	2	2
_____ "	3	3	_____	3 Z	3	3
_____ "	4	4	_____	4 Z	4	4
_____ "	5	5	_____	5 Z	5	5
_____ "	6	6	_____	6 Z	6	6
_____ "	7	7	_____	7 Z	7	7
_____ "	8	8	_____	8 Z	8	8
_____ "	9	9	_____	9 Z	9	9
_____ "	0	0	_____	0 Z	0	0
_____ "	X	X	_____	X Z	X	X
_____ "	Y	Y	_____	Y Z	Y	Y

NUMERO TOTALE COMPONENTI LA FAMIGLIA : _____

(23)

(24)

(25)

*

REGOLA PER LA DETERMINAZIONE DEL CAPOFAMIGLIA:

Se nella famiglia ci sono uno o più maschi di 18 anni ed oltre e almeno uno di essi lavora, capofamiglia è il più anziano dei maschi che lavorano; se nessuno di essi lavora, capofamiglia è il più anziano dei maschi.
Se non vi è nessun maschio di 18 anni ed oltre, ma una o più femmine di 18 anni ed oltre, e almeno una di esse lavora, capofamiglia è la più anziana delle femmine che lavorano; se nessuna di esse lavora, capofamiglia è la più anziana delle femmine.

C - SESSO DELL'INTERVISTATO : - MASCHIO 1 - FEMMINA 2	(26)	(segue risposte dom. I) - altri LAVORATORI IN PROPRIO (senza azienda) Y Y - LAVORATORI A DOMICILIO (per conto di imprese) X X - FAMILIARI COADIUVANTI (delle categorie 7 - 8 - 9 - Y) 0 0 - AGRICOLTORI CONDUTTORI (non dip.) 1 1 - AGRICOLTORI DIPENDENTI 2 2 - FAMILIARI COADIUVANTI DI AGRICOLTORI.. 3 3 Altra occupazione, e cioè: _____ L L (Se non occupato): - STUDENTI 4 4 - IN CERCA DI 1ª OCCUPAZIONE 5 5 - CASALINGHE 6 6 - RITIRATI DAL LAVORO (pensionati, ecc.) 7 7 - DISOCCUPATI (ex-occupati) 8 8 - PROPRIETARI, REDDITIERI, BENESTANTI .. 9 9 - altra condizione non professionale, e cioè: _____		Int.to (31)	Capofa miglia (32)		
D - ETA' DELL'INTERVISTATO : - 15-17 anni 3 - 18-20 anni 4 - 21-24 anni 5 - 25-34 anni 6 - 35-44 anni 7 - 45-54 anni 8 - 55-64 anni 9 - 65 anni e oltre 0							
E - L'INTERVISTATO/A E' IL CAPOFAMIGLIA (SECONDO LA REGOLA INDICATA ALLA PAGINA PRECEDENTE)? * - SI' 1 - NO Z	(27)						
F - L'INTERVISTATO/A E' LA PERSONA RESPONSABILE DEGLI ACQUISTI ALIMENTARI DELLA FAMIGLIA? - SI' 2 - NO Z							
G - GRADO DI ISTRUZIONE DELL'INTERVISTATO : - LAUREA 1 - UNIVERSITA', MA NON LAUREA 2 - SCUOLA MEDIA SUPERIORE CON DIPLOMA 3 - SCUOLA MEDIA SUPERIORE SENZA DIPLOMA 4 - SCUOLA MEDIA INFERIORE CON LICENZA 5 - SCUOLA MEDIA INFERIORE SENZA LICENZA 6 - SCUOLA ELEMENTARE CON LICENZA 7 - SCUOLA ELEMENTARE SENZA LICENZA 8 - NESSUNA SCUOLA 9	(28)	VALUTAZIONI DELL'INTERVISTATORE					
H1 - QUAL E' LA SUA PROFESSIONE OD OCCUPAZIONE ATTUALE? _____ _____ _____		L - CLASSE SOCIO-ECONOMICA : (33) - SUPERIORE 1 - MEDIO-SUPERIORE 2 - MEDIA 3 - MEDIO-INFERIORE 4 - INFERIORE 5					
H2 - (Se l'int. non è capofamiglia): E QUAL E' LA PROFESSIONE DEL CAPOFAMIGLIA? _____ _____ _____		M - REDDITO MENSILE COMPLESSIVO DELLA FAMIGLIA : (34) - FINO A 150.000 LIRE 1 - DA 150.000 A 250.000 LIRE 2 - DA 250.000 A 350.000 LIRE 3 - DA 350.000 A 450.000 LIRE 4 - DA 450.000 A 550.000 LIRE 5 - DA 550.000 A 650.000 LIRE 6 - DA 650.000 A 750.000 LIRE 7 - DA 750.000 A 850.000 LIRE 8 - DA 850.000 A 1.000.000 DI LIRE 9 - DA 1.000.000 A 1.500.000 LIRE 0 - OLTRE 1.500.000 LIRE X					
I - CLASSIFICAZIONE DELLA OCCUPAZIONE O CONDIZIONE NON PROFESSIONALE : (Se occupato): - IMPRENDITORI Y Y - DIRIGENTI, ALTI FUNZIONARI X X - LIBERI PROFESSIONISTI 0 0 - ARTISTI, GIORNALISTI 1 1 - INSEGNANTI (maestri, professori) 2 2 - MILITARI (di carr.) o PARA-MILITARI (vigili, ecc.) 3 3 - RELIGIOSI 4 4 - IMPIEGATI (categorie intermedie) 5 5 - OPERAI (o assimilati) 6 6 - NEGOZIANI, ESERCENTI (con negozio/ esercizio) 7 7 - AGENTI DI COMMERCIO (autonomi) 8 8 - ARTIGIANI (con azienda) 9 9	Int.to (29)	Capofa miglia (30)	DICHIO DI AVER RIVOLTO TUTTE LE DOMANDE DEL PRESENTE QUESTIONARIO ALLA PERSONA INDICATA IN PRIMA PAGINA, E CON LE MODALITA' INDICATE NELLE ISTRUZIONI, CHE DICHIARO DI ACCETTARE INTEGRALMENTE. Firma dell'intervistatore: _____				