

Indagine sulla lettura dei quotidiani e dei periodici in Italia

Autunno 2001

Testate rilevate:

- quotidiani: 50
- supplementi di quotidiani: 7
- settimanali: 34
- mensili: 93
- quattordicinali: 1

Rilevazione: da settembre a dicembre 2001

Universo: 49.935.000 (adulti + 14 anni)


Campione: indagine quotidiani - 20.765 intervistati

VOLUME 2: QUOTIDIANI

AUDIPRESS


DOXA - NFO INFRA TEST - TNS ABACUS

Settembre 2002





Indagine sulla lettura dei quotidiani e dei periodici in Italia



VOLUME 2: QUOTIDIANI

Rilevazione: da settembre a dicembre 2001

Universo: 49.935.000 (adulti + 14 anni)


Campione: indagine quotidiani – 20.765 intervistati

1875
1876
1877

1878
1879
1880

1881
1882
1883

1884
1885



Indice

	pag.
Avvertenza	5
Lettori in un giorno medio	8
Duplicazioni di lettura	74
Fonte di provenienza della copia	92
Contatti medi per copia	98
Valore medio della probabilità individuale di lettura	100
Lettori cumulati	114
Lettori nei 7 giorni della settimana	120
Lettori secondo regioni	126
Piemonte - Val d'Aosta	136
Liguria	140
Lombardia	144
Trentino - Alto Adige	150
Veneto	154
Friuli - Venezia Giulia	160
Emilia - Romagna	164
Toscana	170
Marche	174
Umbria	178
Lazio	182
Abruzzi - Molise	188
Campania	192
Puglia	196
Basilicata	200
Calabria	204
Sicilia	208
Sardegna	212

Avvertenza importante

Audipress Autunno 2001 si differenzia nettamente da tutte le precedenti edizioni perché:

- basa le sue stime su due distinti campioni: uno per **Quotidiani e Supplementi di Quotidiani** (campione di 20.765 interviste) e l'altro per **Periodici** (campione di 16.596 interviste);
- la ponderazione è stata effettuata separatamente su ciascun campione;
- le duplicazioni di lettura tra Quotidiani e Periodici sono state ottenute introducendo il merging.

Pertanto Audipress Autunno 2001 non è in alcun modo comparabile con le precedenti edizioni

1. The first part of the document discusses the importance of maintaining accurate records of all transactions. This is essential for ensuring the integrity of the financial data and for providing a clear audit trail. The records should be kept up-to-date and should be accessible to all relevant parties.

2. The second part of the document outlines the procedures for handling incoming payments. It is important to ensure that all payments are recorded promptly and accurately. This includes verifying the amount and the source of the payment, and ensuring that the appropriate accounts are credited.

3. The third part of the document describes the process for issuing invoices. Invoices should be issued promptly and accurately, and should clearly state the amount due and the terms of payment. It is also important to keep a record of all invoices issued, and to follow up on any outstanding payments.

4. The fourth part of the document discusses the importance of regular reconciliation of the accounts. This involves comparing the company's records with the bank statements and other external records, and identifying any discrepancies. Reconciliation should be performed on a regular basis, and any differences should be investigated and resolved promptly.

5. The fifth part of the document outlines the procedures for handling outgoing payments. This includes ensuring that all payments are authorized and approved, and that the correct amount is paid to the correct party. It is also important to keep a record of all outgoing payments, and to ensure that the appropriate accounts are debited.

6. The sixth part of the document discusses the importance of maintaining accurate records of all assets and liabilities. This includes keeping a record of all fixed assets, such as property and equipment, and of all current liabilities, such as loans and accounts payable. Regular reviews of these records are essential for ensuring the accuracy of the financial statements.

7. The seventh part of the document outlines the procedures for handling tax matters. This includes ensuring that all tax returns are filed on time and accurately, and that all tax payments are made. It is also important to keep a record of all tax-related documents, and to consult with a tax professional if necessary.

8. The eighth part of the document discusses the importance of maintaining accurate records of all personnel. This includes keeping a record of all employees, including their names, addresses, and dates of employment. It is also important to keep a record of all payroll transactions, and to ensure that all payroll taxes are paid.

9. The ninth part of the document outlines the procedures for handling insurance matters. This includes ensuring that all insurance policies are up-to-date and that all premiums are paid. It is also important to keep a record of all insurance-related documents, and to consult with an insurance broker if necessary.

10. The tenth part of the document discusses the importance of maintaining accurate records of all other financial matters. This includes keeping a record of all interest income and expense, and of all other financial transactions. Regular reviews of these records are essential for ensuring the accuracy of the financial statements.

The following table provides a summary of the key points discussed in the document:

Section	Key Points
1. Records	Accurate records of all transactions are essential for integrity and audit trail.
2. Incoming Payments	Payments should be recorded promptly and accurately, with verification of amount and source.
3. Invoices	Invoices should be issued promptly and accurately, with clear terms of payment.
4. Reconciliation	Regular reconciliation of accounts is essential for identifying and resolving discrepancies.
5. Outgoing Payments	Payments should be authorized and approved, with accurate recording of amounts and parties.
6. Assets and Liabilities	Accurate records of all assets and liabilities are essential for financial statement accuracy.
7. Tax Matters	Timely and accurate filing of tax returns and payment of taxes is crucial.
8. Personnel	Accurate records of all personnel and payroll transactions are essential.
9. Insurance	Up-to-date insurance policies and payment of premiums are important.
10. Other Financial Matters	Accurate records of all other financial transactions are essential for financial statement accuracy.

Avvertenza

Il presente volume contiene l'analisi dei lettori dei singoli quotidiani.

Per quanto riguarda l'elenco dei Committenti, il Comitato Tecnico, gli Organismi Audipress, il Consiglio Direttivo Audipress, la nota metodologica, i limiti fiduciari delle stime e il questionario, si prega di far riferimento al volume 1 del presente rapporto di sintesi.

LETTORI IN UN GIORNO MEDIO

- Per Adulti, Uomini, Donne,
Responsabili Acquisti
secondo caratteri socio demografici:
 - classe di età
 - classe socio-economica
 - titolo di studio
 - numero componenti
 - categoria socio-professionale
 - ampiezza centri
comuni
 - presenza bambini e ragazzi
 - regioni
 - area geografica
 - classe di reddito
 - condizione professionale
 - “ISPL” International Standard
Poverty Line

Adulti

Lettori in un giorno medio

secondo: • classe di età' • classe socio-economica • titolo di studio

(valori assoluti x 1.000)

QUOTIDIANI

	Totale	CLASSE DI ETÀ							CLASSE SOCIO-ECONOMICA					TITOLO DI STUDIO					
		da 14 a 17 anni	da 18 a 24 anni	da 25 a 34 anni	da 35 a 44 anni	da 45 a 54 anni	da 55 a 64 anni	oltre i 64 anni	Superiore	Media Superiore	Media	Media Inferiore	Inferiore	Laurea	Dipl. media super.	Lic. media Infer.	Lic. elemen.	Nessun titolo	
POPOLAZIONE	49935	2203	5195	9179	8608	7595	6959	10197	758	6648	29890	10545	2095	3395	14884	17324	10818	3513	
LADIGE.....	141	4	12	19	41	26	20	17		2	126	12		9	43	62	27		
ALTO ADIGE.....	228	8	15	45	55	38	33	34		11	199	18		10	69	108	40	1	
L'ARENA.....	304	18	23	42	78	55	46	42		28	211	64		17	120	109	54	4	
AVVENIRE.....	229	3	18	22	38	50	43	55	10	47	147	22	4	54	95	56	20	4	
IL CENTRO.....	243	13	30	62	56	52	14	16	4	34	164	40	3	13	94	109	25	3	
CORRIERE DELL'UMBRIA.....	272	13	24	50	43	66	43	32	2	41	165	63		25	80	113	52	1	
CORRIERE DELLA SERA.....	2825	72	319	537	561	489	467	380	92	728	1764	220	20	522	1357	735	198	13	
CORRIERE DELLO SPORT-STADIO.....	1559	124	308	380	262	219	175	91	18	234	999	280	28	82	582	702	178	15	
L'ECO DI BERGAMO.....	298	5	36	58	49	58	45	47	4	60	212	22		17	93	130	58	1	
LA GAZZETTA DELLO SPORT.....	3115	242	582	715	574	454	331	218	32	469	2122	455	37	157	1073	1464	399	23	
LA GAZZETTA DEL MEZZOGIORNO.....	557	17	88	116	109	110	74	43	12	98	346	96	6	66	221	185	76	9	
GAZZETTA DEL SUD.....	387	24	38	84	76	100	31	34	6	56	219	101	5	49	159	142	34	4	
GAZZETTA DI MANTOVA.....	169	11	17	31	21	27	28	34	2	20	125	21	1	8	47	59	54	1	
GAZZETTA DI PARMA.....	166	19	24	32	25	26	40	7	28	114	18			12	55	46	44	9	
GAZZETTA DI REGGIO.....	140	3	19	26	24	21	25	21	8	42	84	5		13	51	47	27	2	
IL GAZZETTINO.....	739	23	70	145	143	123	114	122	15	141	482	94	8	75	257	266	128	14	
IL GIORNALE.....	904	19	96	169	177	146	156	140	42	261	528	67	7	159	439	229	71	5	
GIORNALE DI BRESCIA.....	414	13	48	86	86	77	66	39	3	151	250	10	1	21	104	195	91	2	
GIORNALE DI SICILIA.....	430	24	69	77	100	75	46	38	8	86	242	76	18	34	188	172	29	7	
IL GIORNALE DI VICENZA.....	257	16	22	48	63	42	36	31	2	45	186	23	1	17	67	127	45	1	
IL GIORNO.....	386	7	25	80	82	60	67	65	2	56	273	49	7	10	136	153	85	1	
ITALIA OGGI.....	179	1	8	52	57	32	26	3	7	56	105	10		52	104	19	3		
LIBERTA'.....	165	3	11	33	27	25	38	29	10	33	102	20		22	55	45	42	2	
IL MATTINO.....	774	38	112	167	155	119	95	88	38	137	447	135	18	95	333	260	79	8	
IL MATTINO DI PADOVA.....	224	6	16	51	55	44	25	27	2	53	140	28	1	13	76	98	32	4	
IL MESSAGGERO.....	1365	29	132	259	290	260	190	205	21	283	846	201	14	156	609	450	145	6	
MESSAGGERO VENETO.....	255	5	25	53	44	46	34	50	1	26	200	28	1	13	83	96	60	4	
LA NAZIONE.....	865	20	58	157	157	138	155	180	22	203	540	97	2	56	290	322	180	17	
LA NUOVA FERRARA.....	104	6	14	27	13	16	12	17	2	19	74	8	2	4	33	40	22	4	
NUOVA GAZZETTA DI MODENA/CARPI.....	105	1	21	29	15	19	13	7	9	16	64	15		7	42	37	19		
LA NUOVA SARDEGNA.....	327	11	51	69	67	60	45	24	5	58	203	53	9	19	94	142	61	10	
LA NUOVA VENEZIA.....	84	3	9	21	21	18	6	7		22	46	14	2	6	35	34	9	1	
IL PICCOLO.....	186	7	19	34	31	32	29	35	5	21	140	19	1	15	64	88	17	2	
LA PROVINCIA (CO/LC/SO).....	301	14	29	65	47	52	53	42	4	50	196	49	3	21	94	120	62	4	
LA PROVINCIA (CR).....	126	2	12	21	18	29	22	22		21	95	9		11	37	44	32	2	
LA PROVINCIA PAVESE.....	211	7	20	39	27	33	45	40	1	24	169	16		15	66	81	48		
QUOTIDIANO (BR/LE/TA).....	168	6	29	32	34	31	18	17	4	27	97	35	4	14	79	57	16	1	
IL QUOTIDIANO DELLA CALABRIA.....	99	4	17	10	29	25	9	5	1	18	64	15	1	19	45	26	9		
LA REPUBBLICA.....	2673	85	281	556	548	570	371	261	99	767	1604	190	13	596	1329	561	174	13	
IL RESTO DEL CARLINO.....	1069	17	114	208	200	187	159	184	44	251	648	120	5	125	379	350	195	20	
IL SECOLO XIX.....	592	3	47	106	104	94	114	126	9	89	432	59	2	40	232	212	99	9	
LA SICILIA.....	448	25	64	92	91	83	58	35	8	70	249	113	8	45	163	178	57	4	
IL SOLE 24 ORE.....	1515	15	148	408	336	303	205	99	72	493	880	66	4	356	848	258	48	6	
LA STAMPA.....	1820	60	206	351	327	313	273	289	34	357	1268	152	9	185	702	646	272	15	
IL TEMPO.....	331	9	28	59	62	52	57	64	9	74	191	46	10	27	157	93	48	7	
IL TIRRENO.....	575	23	45	123	106	98	88	92	6	83	422	61	4	26	191	228	123	6	
LA TRIBUNA DI TREVISO.....	142	3	17	38	25	27	17	14	2	34	100	6		12	60	45	24	2	
TUTTOSPORT.....	868	76	142	199	159	116	103	73	6	111	597	137	17	30	276	429	126	7	
L'UNIONE SARDA.....	282	9	33	55	62	51	43	31	2	34	145	72	28	10	82	123	60	6	
L'UNITA'.....	377	10	40	44	60	87	70	65	8	63	244	57	4	53	120	124	76	4	
ULTIMO LUNEDI'																			
CORRIERE DELLO SPORT-STADIO.....	2550	212	444	546	499	380	288	181	27	348	1628	498	49	141	933	1126	323	27	
LA GAZZETTA DELLO SPORT.....	4975	405	943	1102	978	667	508	374	56	737	3347	772	63	271	1782	2296	586	40	
TUTTOSPORT.....	1473	106	250	333	266	205	179	134	12	198	1006	230	26	58	494	704	197	20	
GIORNO MEDIO ESCLUSO LUNEDI'																			
CORRIERE DELLO SPORT-STADIO.....	1394	110	285	352	222	192	157	76	17	215	895	243	24	72	523	632	154	13	
LA GAZZETTA DELLO SPORT.....	2805	215	521	650	507	418	301	192	28	425	1918	402	32	138	954	1325	368	20	
TUTTOSPORT.....	768	71	124	177	142	101	90	62	5	97	529	122	15	26	240	383	114	5	
SUPPLEMENTI																			
D LA REPUBBLICA DELLE DONNE.....	1190	35	165	295	243	230	141	82	47	378	692	66	7	284	633	228	44	1	
IO DONNA.....	1705	62	237	362	346	298	226	175	56	475	1054	110	10	325	854	430	92	3	
SETTE.....	2278	53	248	487	460	403	342	285	87	586	1429	156	20	439	1147	551	136	6	
SPECCHIO - LA STAMPA.....	1233	47	176	259	226	194	166	165	30	265	844	89	6	147	545	414	125	3	
SPORT WEEK-GAZZETTA SPORT.....	1608	219	428	448	252	145	76	40	32	301	1098	166	11	102	681	732	93	1	
TV SETTE.....	2139	88	300	464	457	314	265	251	59	508	1382	171	20	350	1038	604	142	5	
IL VENERDI' DI REPUBBLICA.....	2845	72	320	584	619	580	392	276	108	786	1735	207	9	588	1423	664	156	13	

Lettori in un giorno medio
secondo: • classe di età • classe socio-economica • titolo di studio

(percentuali di composizione)

QUOTIDIANI	Totale	CLASSE DI ETÀ							CLASSE SOCIO-ECONOMICA					TITOLO DI STUDIO					
		da 14 a 17 anni	da 18 a 24 anni	da 25 a 34 anni	da 35 a 44 anni	da 45 a 54 anni	da 55 a 64 anni	oltre i 64 anni	Superiore	Media Superiore	Media	Media Inferiore	Inferiore	Laurea	Dipl. media super.	Lic. media infer.	Lic. elemen.	Nessun titolo	
POPOLAZIONE	100.0	4.4	10.4	18.4	17.2	15.2	13.9	20.4	1.5	13.3	59.9	21.1	4.2	6.8	29.8	34.7	21.7	7.0	
L'ADIGE.....	100.0	3.0	8.8	13.6	29.4	18.6	14.2	12.4		1.8	89.3	8.8	0.1	6.2	30.6	43.7	19.5		
ALTO ADIGE.....	100.0	3.6	6.7	19.6	24.0	16.9	14.5	14.7		4.9	87.2	7.9		4.3	30.1	47.3	17.7	0.5	
L'ARENA.....	100.0	5.8	7.6	13.8	25.7	18.0	15.3	13.9	0.1	9.4	69.6	20.9		5.5	39.6	36.0	17.7	1.2	
AVVENIRE.....	100.0	1.3	7.7	9.6	16.7	21.7	18.9	24.2	4.3	20.6	64.0	9.4	1.7	23.5	41.5	24.5	8.6	1.8	
IL CENTRO.....	100.0	5.3	12.4	25.5	22.9	21.5	5.8	6.7	1.6	13.8	67.2	16.3	1.1	5.4	38.8	44.7	10.1	1.0	
CORRIERE DELL'UMBRIA.....	100.0	4.9	8.8	18.3	15.9	24.2	15.9	12.0	0.9	15.1	60.7	23.4		9.3	29.5	41.5	19.2	0.5	
CORRIERE DELLA SERA.....	100.0	2.6	11.3	19.0	19.9	17.3	16.5	13.5	3.3	25.8	62.4	7.8	0.7	18.5	48.0	26.0	7.0	0.5	
CORRIERE DELLO SPORT-STADIO.....	100.0	8.0	19.8	24.4	16.8	14.0	11.3	5.8	1.2	15.0	64.1	17.9	1.8	5.3	37.3	45.1	11.4	1.0	
L'ECO DI BERGAMO.....	100.0	1.7	12.2	19.6	16.5	19.3	14.9	15.7	1.3	20.3	71.1	7.3		5.8	31.0	43.5	19.4	0.3	
LA GAZZETTA DELLO SPORT.....	100.0	7.8	18.7	22.9	18.4	14.6	10.6	7.0	1.0	15.1	68.1	14.6	1.2	5.0	34.4	47.0	12.8	0.7	
LA GAZZETTA DEL MEZZOGIORNO.....	100.0	3.1	15.9	20.8	19.5	19.7	13.3	7.7	2.1	17.6	62.1	17.2	1.0	11.9	39.7	33.2	13.7	1.5	
GAZZETTA DEL SUD.....	100.0	6.2	9.8	21.7	19.6	25.8	8.0	8.8	1.5	14.4	56.5	26.2	1.3	12.6	41.0	36.7	8.8	0.9	
GAZZETTA DI MANTOVA.....	100.0	6.7	9.9	18.1	12.4	16.0	16.4	20.4	1.4	11.7	73.9	12.3	0.6	4.5	27.7	35.0	32.1	0.7	
GAZZETTA DI PARMA.....	100.0		11.3	14.7	19.2	15.2	15.5	24.0	4.1	16.6	68.5	10.8		7.4	33.2	27.6	26.5	5.3	
GAZZETTA DI REGGIO.....	100.0	2.4	13.9	18.9	16.8	15.2	17.6	15.2	5.6	30.3	60.3	3.7	0.1	9.2	36.8	33.3	19.5	1.2	
IL GAZZETTINO.....	100.0	3.1	9.4	19.6	19.3	16.6	15.5	16.5	2.0	19.0	65.2	12.7	1.1	10.1	34.7	36.0	17.3	1.8	
IL GIORNALE.....	100.0	2.1	10.7	18.7	19.6	16.2	17.3	15.4	4.6	28.8	58.4	7.4	0.8	17.6	48.6	25.3	7.9	0.6	
GIORNALE DI BRESCIA.....	100.0	3.1	11.5	20.7	20.8	18.6	16.0	9.4	0.6	36.4	60.3	2.5	0.2	5.2	25.1	47.1	22.1	0.6	
GIORNALE DI SICILIA.....	100.0	5.7	16.0	18.0	23.3	17.4	10.7	8.9	1.8	20.0	56.2	17.8	4.3	8.0	43.8	39.9	6.7	1.6	
IL GIORNALE DI VICENZA.....	100.0	6.1	8.6	18.7	24.3	16.3	14.1	11.9	0.9	17.6	72.1	9.1	0.2	6.7	26.1	49.4	17.5	0.3	
IL GIORNO.....	100.0	1.7	6.6	20.8	21.1	15.6	17.4	16.8	0.4	14.4	70.6	12.7	1.8	2.7	35.3	39.7	21.9	0.4	
ITALIA OGGI.....	100.0	0.4	4.5	29.1	31.7	17.8	14.6	1.9	3.7	31.5	59.0	5.8		29.1	58.4	10.6	1.9		
LIBERTA'.....	100.0	1.7	6.5	20.0	16.4	15.0	22.9	17.6	6.0	19.9	61.9	12.2		13.1	33.1	27.5	25.5	0.9	
IL MATTINO.....	100.0	4.9	14.5	21.6	20.1	15.4	12.2	11.3	5.0	17.7	57.7	17.4	2.3	12.3	43.0	33.6	10.2	1.0	
IL MATTINO DI PADOVA.....	100.0	2.8	7.2	22.8	24.7	19.5	11.0	12.0	0.8	23.7	62.6	12.5	0.4	5.9	33.8	44.0	14.5	1.8	
IL MESSAGGERO.....	100.0	2.1	9.7	19.0	21.3	19.0	13.9	15.0	1.5	20.7	62.0	14.8	1.0	11.4	44.6	32.9	10.6	0.4	
MESSAGGERO VENETO.....	100.0	1.8	10.0	20.7	17.0	17.8	13.2	19.4	0.3	10.0	78.2	11.1	0.4	5.2	32.3	37.7	23.3	1.4	
LA NAZIONE.....	100.0	2.3	6.7	18.1	18.2	15.9	17.9	20.9	2.6	23.5	62.4	11.2	0.3	6.5	33.5	37.3	20.8	1.9	
LA NUOVA FERRARA.....	100.0	5.6	13.8	26.4	12.2	14.9	11.1	16.1	1.9	18.2	71.1	7.3	1.5	3.7	32.1	38.7	21.4	4.1	
NUOVA GAZZETTA DI MODENA/CARPI.....	100.0	1.0	19.8	27.3	14.0	18.3	12.8	6.9	8.8	15.6	61.2	14.3	0.2	6.3	40.0	35.3	18.2	0.2	
LA NUOVA SARDEGNA.....	100.0	3.3	15.7	21.2	20.3	18.3	13.8	7.4	1.6	17.6	62.0	16.1	2.7	5.9	28.9	43.5	18.5	3.1	
LA NUOVA VENEZIA.....	100.0	3.1	10.6	25.3	24.4	21.2	6.7	8.8		26.3	54.7	16.3	2.7	6.8	41.4	39.8	10.3	1.7	
IL PICCOLO.....	100.0	3.5	10.2	18.2	16.4	17.4	15.6	18.6	2.7	11.4	75.1	10.4	0.4	7.9	34.3	47.2	9.3	1.3	
LA PROVINCIA (CO/LC/SO).....	100.0	4.5	9.6	21.7	15.5	17.1	17.6	13.9	1.3	16.6	65.0	16.2	1.0	7.0	31.2	39.9	20.7	1.3	
LA PROVINCIA (CR).....	100.0	1.5	9.7	17.0	14.0	22.7	17.4	17.7		17.0	75.6	7.4		8.6	29.5	35.1	25.3	1.5	
LA PROVINCIA PAVESE.....	100.0	3.1	9.4	18.7	12.9	15.4	21.4	19.1	0.6	11.5	80.2	7.7		7.3	31.5	38.3	22.9		
QUOTIDIANO (BR/LE/TA).....	100.0	3.7	17.4	18.9	20.5	18.4	10.7	10.3	2.2	16.1	58.0	21.2	2.5	8.6	47.3	34.0	9.7	0.3	
IL QUOTIDIANO DELLA CALABRIA.....	100.0	3.9	16.7	10.5	29.3	25.4	9.0	5.1	1.3	18.0	64.1	15.1	1.5	18.9	45.2	26.0	9.3	0.4	
LA REPUBBLICA.....	100.0	3.2	10.5	20.8	20.5	21.3	13.9	9.8	3.7	28.7	60.0	7.1	0.5	22.3	49.7	21.0	6.5	0.5	
IL RESTO DEL CARLINO.....	100.0	1.6	10.7	19.4	18.7	17.5	14.9	17.2	4.2	23.4	60.6	11.3	0.5	11.7	35.4	32.7	18.2	1.9	
IL SECOLO XIX.....	100.0	0.4	7.9	17.9	17.5	15.8	19.2	21.3	1.6	15.1	73.1	9.9	0.3	6.8	39.2	35.8	16.7	1.5	
LA SICILIA.....	100.0	5.6	14.3	20.5	20.3	18.5	13.0	7.7	1.8	15.6	55.6	25.1	1.9	10.1	36.4	39.8	12.7	1.0	
IL SOLE 24 ORE.....	100.0	1.0	9.8	26.9	22.2	20.0	13.6	6.5	4.8	32.5	58.1	4.4	0.3	23.5	56.0	17.0	3.1	0.4	
LA STAMPA.....	100.0	3.3	11.3	19.3	18.0	17.2	15.0	15.9	1.9	19.6	69.7	8.3	0.5	10.2	38.6	35.5	14.9	0.8	
IL TEMPO.....	100.0	2.7	8.6	17.7	18.8	15.7	17.1	19.4	2.8	22.4	57.8	14.0	2.9	8.0	47.4	28.0	14.5	2.0	
IL TIRRENO.....	100.0	4.1	7.8	21.4	18.5	17.0	15.3	16.1	1.0	14.4	73.4	10.5	0.6	4.5	33.3	39.7	21.4	1.1	
LA TRIBUNA DI TREVISO.....	100.0	1.9	12.3	26.5	17.8	19.3	12.2	10.1	1.7	23.8	70.2	4.3		8.5	42.0	31.6	16.8	1.1	
TUTTOSPORT.....	100.0	8.8	16.4	23.0	18.3	13.3	11.8	8.4	0.7	12.8	68.8	15.8	2.0	3.5	31.8	49.4	14.5	0.8	
L'UNIONE SARDA.....	100.0	3.2	11.6	19.4	21.8	18.0	15.1	10.9	0.9	11.9	51.4	25.7	10.1	3.7	29.2	43.7	21.3	2.2	
L'UNITA'.....	100.0	2.8	10.7	11.7	15.9	23.2	18.5	17.2	2.2	16.8	64.8	15.2	1.1	14.0	31.8	33.0	20.1	1.2	
ULTIMO LUNEDI'																			
CORRIERE DELLO SPORT-STADIO.....	100.0	8.3	17.4	21.4	19.6	14.9	11.3	7.1	1.0	13.6	63.9	19.5	1.9	5.5	36.6	44.2	12.7	1.0	
LA GAZZETTA DELLO SPORT.....	100.0	8.1	18.9	22.1	19.7	13.4	10.2	7.5	1.1	14.8	67.3	15.5	1.3	5.4	35.8	46.2	11.8	0.8	
TUTTOSPORT.....	100.0	7.2	17.0	22.6	18.0	13.9	12.2	9.1	0.8	13.5	68.3	15.6	1.8	4.0	33.6	47.8	13.4	1.4	
GIORNO MEDIO ESCLUSO LUNEDI'																			
CORRIERE DELLO SPORT-STADIO.....	100.0	7.9	20.5	25.3	15.9	13.8	11.2	5.4	1.2	15.4	64.2	17.5	1.7	5.2	37.5	45.3	11.0	0.9	
LA GAZZETTA DELLO SPORT.....	100.0	7.7	18.6	23.2	18.1	14.9	10.7	6.9	1.0	15.1	68.4	14.3	1.1	4.9	34.0	47.2	13.1	0.7	
TUTTOSPORT.....	100.0	9.3	16.2	23.1	18.4	13.2	11.7	8.1	0.6	12.6	68.9	15.8	2.0	3.4	31.3	49.9	14.9	0.6	
SUPPLEMENTI																			
D LA REPUBBLICA DELLE DONNE.....	100.0	2.9	13.8	24.8	20.4	19.4	11.8	6.9	3.9	31.8	58.1	5.6	0.6	23.8	53.2	19.1	3.7	0.1	
IO DONNA.....	100.0	3.6	13.9	21.2	20.3	17.5	13.2	10.3	3.3	27.8	61.8	6.4	0.6	19.0	50.1	25.2	5.4	0.2	
SETTE.....	100.0	2.3	10.9	21.4	20.2	17.7													

Adulti

Lettori in un giorno medio

secondo: • numero componenti • categoria socio-professionale

(valori assoluti x 1.000)

QUOTIDIANI

	Totale	NUMERO COMPONENTI					CATEGORIA SOCIOPROFESSIONALE										CASALINGHE DI FAMIGLIE	
		1 comp.	2 comp.	3 comp.	4 comp.	5 o più comp.	Ceti superiori	Ceti medi	Agricoltori	Docenti	Studenti	Operai	Braccianti	Pensionati e altro	Non operaie	Operaie		
POPOLAZIONE	49935	4342	11745	13004	14179	6666	2301	10663	505	1268	4947	6418	342	15822	5666	2003		
L'ADIGE.....	141	12	37	35	41	16	3	36	2	8	9	28	1	29	14	9		
ALTO ADIGE.....	228	11	60	64	69	24	17	57	4	8	19	43	1	56	19	4		
L'ARENA.....	304	11	78	81	89	44	20	78	5	15	24	49	1	74	30	9		
AVVENIRE.....	229	26	62	62	50	30	16	60	1	27	18	9		78	15	4		
IL CENTRO.....	243	12	38	53	88	52	16	77		3	29	54	1	46	10	7		
CORRIERE DELL'UMBRIA.....	272	15	42	90	89	36	24	78	4	14	25	43	1	62	13	8		
CORRIERE DELLA SERA.....	2825	208	642	812	879	284	324	847	3	146	342	234	4	694	202	27		
CORRIERE DELLO SPORT-STADIO.....	1559	49	212	403	583	313	95	412	11	20	295	322	10	334	38	22		
L'ECO DI BERGAMO.....	298	33	67	78	91	29	21	78	3	6	16	54		91	21	8		
LA GAZZETTA DELLO SPORT.....	3115	140	524	865	1109	478	168	887	21	45	536	714	10	660	46	27		
LA GAZZETTA DEL MEZZOGIORNO.....	557	13	87	132	194	130	55	151	5	26	62	75	9	129	33	12		
GAZZETTA DEL SUD.....	387	18	48	103	134	84	26	135	1	17	49	42	4	81	25	8		
GAZZETTA DI MANTOVA.....	169	16	54	41	45	13	3	39	6	5	15	30	1	62	5	4		
GAZZETTA DI PARMA.....	166	13	42	64	38	10	13	49	3	4	11	17		59	7	2		
GAZZETTA DI REGGIO.....	140	7	39	48	35	10	4	39	1	5	12	23		46	5	4		
IL GAZZETTINO.....	739	52	159	210	238	81	41	195	8	29	66	112		204	66	19		
IL GIORNALE.....	904	50	223	228	293	110	106	237	6	48	97	81	1	261	57	10		
GIORNALE DI BRESCIA.....	414	29	81	117	135	52	25	126	4	6	37	90		88	26	11		
GIORNALE DI SICILIA.....	430	20	62	106	157	85	31	148	3	20	42	32	5	111	34	4		
IL GIORNALE DI VICENZA.....	257	8	52	62	93	43	26	69	3	4	22	45		60	24	5		
IL GIORNO.....	386	25	108	123	108	22	14	122	2	9	24	67		112	25	10		
ITALIA OGGI.....	179	9	25	62	63	20	52	81	1	8	7	4		20	4	2		
LIBERTA'.....	165	23	47	48	32	16	19	40	7	2	11	18	1	54	11	3		
IL MATTINO.....	774	28	117	171	267	192	75	193	4	30	110	96	2	199	50	15		
IL MATTINO DI PADOVA.....	224	17	29	64	87	27	15	73	5	6	17	37		50	13	7		
IL MESSAGGERO.....	1365	65	290	389	474	148	106	428		55	127	158	1	357	107	26		
MESSAGGERO VENETO.....	255	19	73	74	66	24	9	69		7	20	47		76	18	9		
LA NAZIONE.....	865	63	231	240	238	93	59	261	5	22	57	121		259	66	14		
LA NUOVA FERRARA.....	104	5	21	45	27	6	4	27	1	1	14	23		30	3	2		
NUOVA GAZZETTA DI MODENA/CARPI.....	105	5	21	35	30	15	8	33	2	2	7	25		27	1			
LA NUOVA SARDEGNA.....	327	20	54	87	101	65	14	71	3	11	36	57		95	23	17		
LA NUOVA VENEZIA.....	84	4	9	36	27	8	8	28		4	8	17		9	8	3		
IL PICCOLO.....	186	17	56	61	41	11	10	49	1	5	16	23		65	17	1		
LA PROVINCIA (CO/LC/SO).....	301	22	75	86	95	23	20	75	2	9	29	54		69	37	8		
LA PROVINCIA (CR).....	126	10	38	36	33	9	7	30	3	6	10	22		36	9	3		
LA PROVINCIA PAVESE.....	211	14	54	78	61	4	13	49	3	4	18	39	1	66	16	3		
QUOTIDIANO (BR/LE/TA).....	168	9	21	37	71	29	13	44	2	11	18	20	2	49	5	4		
IL QUOTIDIANO DELLA CALABRIA.....	99	3	9	18	50	20	9	37	1	5	15	5	1	20	2	4		
LA REPUBBLICA.....	2673	176	568	713	920	295	311	858	9	216	363	178	4	563	152	21		
IL RESTO DEL CARLINO.....	1069	75	284	326	277	107	76	322	14	30	82	166	2	301	62	14		
IL SECOLO XIX.....	592	75	185	171	126	34	34	162	5	8	33	61		221	55	12		
LA SICILIA.....	448	18	72	121	146	91	34	149	2	20	56	48	14	86	34	6		
IL SOLE 24 ORE.....	1515	83	251	453	536	191	320	602	11	55	151	83	2	229	55	8		
LA STAMPA.....	1820	179	449	559	490	143	139	499	15	70	213	258	3	493	104	26		
IL TEMPO.....	331	22	73	92	93	51	26	97		13	38	24	1	109	17	6		
IL TIRRENO.....	575	30	133	179	172	61	32	162	2	9	57	87		150	59	16		
LA TRIBUNA DI TREVISO.....	142	6	24	44	51	17	9	51	1	2	10	22		37	8	3		
TUTTOSPORT.....	868	35	163	227	293	151	42	219	5	10	139	211	4	209	22	9		
L'UNIONE SARDA.....	282	10	47	66	108	50	13	61	2	4	28	51		88	21	14		
L'UNITA'.....	377	32	98	103	117	28	29	85	4	24	41	51	1	129	7	5		
ULTIMO LUNEDI'																		
CORRIERE DELLO SPORT-STADIO.....	2550	101	361	636	930	522	150	682	21	36	468	508	12	560	75	40		
LA GAZZETTA DELLO SPORT.....	4975	219	836	1330	1820	770	251	1402	34	76	906	1090	15	1044	99	58		
TUTTOSPORT.....	1473	45	278	406	508	237	73	369	7	25	215	353	2	358	49	23		
GIORNO MEDIO ESCLUSO LUNEDI'																		
CORRIERE DELLO SPORT-STADIO.....	1394	40	187	364	525	278	86	367	9	18	266	291	9	296	32	19		
LA GAZZETTA DELLO SPORT.....	2805	126	472	787	991	429	154	801	19	40	475	651	10	595	37	22		
TUTTOSPORT.....	768	33	144	197	257	136	37	193	5	8	126	187	4	184	17	7		
SUPPLEMENTI																		
D LA REPUBBLICA DELLE DONNE.....	1190	76	209	337	421	148	107	391	5	101	219	50	1	195	113	10		
IO DONNA.....	1705	109	359	518	514	204	149	470	3	109	244	108	1	366	224	32		
SETTE.....	2278	167	490	663	696	263	260	678	4	131	258	197	1	540	180	29		
SPECCHIO - LA STAMPA.....	1233	124	314	376	322	97	88	371	7	61	172	133	2	291	93	16		
SPORT WEEK-GAZZETTA SPORT.....	1608	40	188	440	649	292	92	476	6	27	440	337	1	195	24	10		
TV SETTE.....	2139	126	422	611	676	304	185	583	3	119	320	191	3	491	199	46		
IL VENERDI' DI REPUBBLICA.....	2845	191	561	787	967	338	334	875	4	198	391	209	3	595	206	30		

Lettori in un giorno medio
secondo: • numero componenti • categoria socio-professionale

(percentuali di composizione)

QUOTIDIANI	Totale	NUMERO COMPONENTI					CATEGORIA SOCIOPROFESSIONALE										CASALINGHE DI FAMIGLIE	
		1 comp.	2 comp.	3 comp.	4 comp.	5 o più comp.	Ceti superiori	Ceti medi	Agricol-tori	Docenti	Studenti	Operai	Braccianti	Pensionati e altro	Non operaie	Operaie		
POPOLAZIONE	100.0	8.7	23.5	26.0	28.4	13.3	4.6	21.4	1.0	2.5	9.9	12.9	0.7	31.7	11.3	4.0		
L'ADIGE	100.0	8.7	26.2	25.0	28.9	11.2	2.2	25.8	1.4	5.9	6.6	20.0	0.7	20.5	10.2	6.7		
ALTO ADIGE	100.0	5.0	26.2	28.1	30.1	10.5	7.5	25.2	1.8	3.5	8.2	18.9	0.4	24.6	8.2	1.7		
L'ARENA	100.0	3.7	25.8	26.8	29.4	14.4	6.7	25.7	1.5	5.0	7.7	16.1		24.3	9.9	3.1		
AVVENIRE	100.0	11.1	27.2	26.8	21.9	12.9	7.0	26.3	0.5	11.7	7.8	4.0	0.2	34.2	6.7	1.6		
IL CENTRO	100.0	4.8	15.6	21.9	36.2	21.4	6.7	31.8		1.4	12.0	22.1	0.3	18.8	4.1	2.7		
CORRIERE DELL'UMBRIA	100.0	5.7	15.4	33.0	32.8	13.1	9.0	28.7	1.4	5.0	9.2	15.7	0.2	22.9	5.0	2.9		
CORRIERE DELLA SERA	100.0	7.4	22.7	28.7	31.1	10.0	11.5	30.0	0.1	5.2	12.1	8.3	0.2	24.6	7.1	1.0		
CORRIERE DELLO SPORT-STADIO	100.0	3.1	13.6	25.8	37.4	20.1	6.1	26.4	0.7	1.3	18.9	20.6	0.6	21.4	2.5	1.4		
L'ECO DI BERGAMO	100.0	11.0	22.4	26.1	30.7	9.9	7.2	26.2	0.9	2.2	5.2	18.2		30.5	7.0	2.7		
LA GAZZETTA DELLO SPORT	100.0	4.5	16.8	27.8	35.6	15.3	5.4	28.5	0.7	1.5	17.2	22.9	0.3	21.2	1.5	0.9		
LA GAZZETTA DEL MEZZOGIORNO	100.0	2.4	15.6	23.7	34.9	23.4	9.9	27.1	0.9	4.6	11.2	13.5	1.6	23.2	5.9	2.2		
GAZZETTA DEL SUD	100.0	4.6	12.5	26.6	34.6	21.8	6.7	34.8	0.3	4.5	12.6	10.8	1.1	20.8	6.4	2.0		
GAZZETTA DI MANTOVA	100.0	9.4	31.8	24.3	26.7	7.8	1.9	23.3	3.3	2.9	8.7	17.8	0.6	36.6	2.8	2.3		
GAZZETTA DI PARMA	100.0	7.6	25.3	38.4	22.8	5.9	8.1	29.6	1.9	2.4	6.6	10.3	0.2	35.6	4.4	1.0		
GAZZETTA DI REGGIO	100.0	5.3	28.2	34.1	24.9	7.5	3.2	27.6	0.9	3.4	8.4	16.6	0.3	32.9	3.8	2.9		
IL GAZZETTINO	100.0	7.0	21.5	28.4	32.2	10.9	5.5	26.3	1.1	3.9	8.9	15.1		27.5	8.9	2.6		
IL GIORNALE	100.0	5.5	24.7	25.3	32.4	12.1	11.7	26.3	0.7	5.3	10.7	9.0	0.1	28.9	6.3	1.1		
GIORNALE DI BRESCIA	100.0	7.1	19.5	28.2	32.6	12.6	6.1	30.5	1.0	1.4	8.9	21.7		21.3	6.4	2.6		
GIORNALE DI SICILIA	100.0	4.6	14.4	24.6	36.6	19.8	7.3	34.5	0.7	4.6	9.9	7.4	1.1	25.7	7.8	1.0		
IL GIORNALE DI VICENZA	100.0	3.0	20.0	23.9	36.3	16.7	9.9	26.8	1.1	1.4	8.5	17.4		23.4	9.5	2.0		
IL GIORNO	100.0	6.5	27.9	31.9	28.0	5.7	3.7	31.7	0.4	2.5	6.1	17.5		29.1	6.5	2.5		
ITALIA OGGI	100.0	5.2	13.8	34.6	35.4	11.0	29.0	45.2	0.7	4.7	3.8	2.4		10.9	2.0	1.2		
LIBERTA'	100.0	13.6	28.4	29.3	19.2	9.5	11.5	24.3	4.3	1.0	6.5	10.8	0.4	32.7	6.9	1.7		
IL MATTINO	100.0	3.6	15.1	22.0	34.5	24.8	9.7	24.9	0.5	3.8	14.2	12.5	0.3	25.7	6.5	1.9		
IL MATTINO DI PADOVA	100.0	7.6	13.0	28.6	38.7	12.2	6.7	32.8	2.2	2.9	7.5	16.7		22.2	5.7	3.2		
IL MESSAGGERO	100.0	4.8	21.2	28.5	34.7	10.8	7.8	31.4		4.0	9.3	11.6	0.1	26.1	7.8	1.9		
MESSAGGERO VENETO	100.0	7.4	28.6	29.0	25.7	9.3	3.7	26.9	0.2	2.7	7.8	18.3		29.7	7.2	3.6		
LA NAZIONE	100.0	7.3	26.7	27.8	27.5	10.7	6.8	30.2	0.6	2.6	6.5	14.0		29.9	7.6	1.7		
LA NUOVA FERRARA	100.0	5.1	19.9	43.1	26.3	5.5	3.7	25.7	0.9	1.2	13.4	21.6	0.2	28.8	2.8	1.6		
NUOVA GAZZETTA DI MODENA/CARPI	100.0	4.7	19.6	33.0	28.8	13.9	7.5	31.5	1.9	1.9	6.6	23.6	0.2	25.4	1.2	0.3		
LA NUOVA SARDEGNA	100.0	6.0	16.6	26.7	30.8	19.8	4.2	21.8	1.0	3.5	11.1	17.4		29.0	6.9	5.2		
LA NUOVA VENEZIA	100.0	4.5	10.4	42.8	32.4	10.0	9.0	32.7		4.4	9.3	20.5		11.1	9.8	3.1		
IL PICCOLO	100.0	9.0	30.0	32.7	22.2	6.2	5.5	26.1	0.3	2.4	8.7	12.2		35.0	9.3	0.5		
LA PROVINCIA (CO/LC/SO)	100.0	7.4	25.0	28.6	31.4	7.7	6.7	24.7	0.7	2.8	9.5	17.8	0.1	22.7	12.3	2.6		
LA PROVINCIA (CR)	100.0	7.7	30.2	28.7	26.5	6.8	5.3	23.8	2.3	4.7	8.0	17.2	0.5	28.6	7.3	2.2		
LA PROVINCIA PAVESE	100.0	6.7	25.5	37.0	28.8	2.1	6.0	23.1	1.2	2.0	8.7	18.5		31.4	7.8	1.2		
QUOTIDIANO (BR/LE/TA)	100.0	5.3	12.8	22.0	42.5	17.5	7.8	26.5	1.2	6.6	10.6	11.7	1.3	29.0	2.9	2.5		
IL QUOTIDIANO DELLA CALABRIA	100.0	3.0	8.6	18.4	49.9	20.0	9.4	37.6	0.7	5.1	14.8	5.4	0.8	19.8	2.2	4.3		
LA REPUBBLICA	100.0	6.6	21.3	26.7	34.4	11.0	11.6	32.1	0.3	8.1	13.6	6.6	0.1	21.1	5.7	0.8		
IL RESTO DEL CARLINO	100.0	7.0	26.6	30.5	25.9	10.0	7.1	30.1	1.3	2.8	7.6	15.5	0.2	28.1	5.8	1.3		
IL SECOLO XIX	100.0	12.7	31.3	29.0	21.3	5.7	5.8	27.3	0.8	1.4	5.6	10.4		37.4	9.2	2.1		
LA SICILIA	100.0	4.1	16.0	26.9	32.5	20.4	7.7	33.3	0.5	4.4	12.4	10.7	3.1	19.2	7.6	1.2		
IL SOLE 24 ORE	100.0	5.5	16.6	29.9	35.4	12.6	21.1	39.7	0.7	3.6	10.0	5.5	0.1	15.1	3.6	0.5		
LA STAMPA	100.0	9.9	24.7	30.7	26.9	7.8	7.6	27.4	0.8	3.8	11.7	14.2	0.1	27.1	5.7	1.4		
IL TEMPO	100.0	6.6	22.0	27.8	28.2	15.3	8.0	29.3		3.9	11.4	7.3	0.4	32.9	5.1	1.7		
IL TIRRENO	100.0	5.1	23.1	31.2	29.9	10.6	5.5	28.3	0.4	1.5	10.0	15.2		26.1	10.2	2.9		
LA TRIBUNA DI TREVISO	100.0	4.1	16.9	31.0	36.2	11.8	6.0	35.5	0.7	1.2	7.4	15.7		25.7	5.8	2.0		
TUTTOSPORT	100.0	4.0	18.8	26.1	33.7	17.4	4.9	25.2	0.6	1.2	16.0	24.3	0.4	24.0	2.5	1.0		
L'UNIONE SARDA	100.0	3.7	16.6	23.5	38.5	17.8	4.5	21.7	0.7	1.4	9.9	18.0		31.1	7.6	5.1		
L'UNITA'	100.0	8.5	25.9	27.3	30.9	7.4	7.8	22.6	1.0	6.4	10.8	13.5	0.2	34.3	1.9	1.4		
ULTIMO LUNEDI'																		
CORRIERE DELLO SPORT-STADIO	100.0	4.0	14.2	24.9	36.5	20.5	5.9	26.7	0.8	1.4	18.3	19.9	0.5	21.9	2.9	1.6		
LA GAZZETTA DELLO SPORT	100.0	4.4	16.8	26.7	36.6	15.5	5.0	28.2	0.7	1.5	18.2	21.9	0.3	21.0	2.0	1.2		
TUTTOSPORT	100.0	3.0	18.8	27.6	34.5	16.1	5.0	25.1	0.4	1.7	14.6	24.0	0.2	24.3	3.3	1.5		
GIORNO MEDIO ESCLUSO LUNEDI'																		
CORRIERE DELLO SPORT-STADIO	100.0	2.9	13.4	26.1	37.7	19.9	6.2	26.4	0.7	1.3	19.1	20.9	0.7	21.2	2.3	1.4		
LA GAZZETTA DELLO SPORT	100.0	4.5	16.8	28.1	35.3	15.3	5.5	28.6	0.7	1.4	16.9	23.2	0.3	21.2	1.3	0.8		
TUTTOSPORT	100.0	4.3	18.8	25.6	33.5	17.8	4.8	25.2	0.6	1.1	16.4	24.3	0.5	23.9	2.2	0.9		
SUPPLEMENTI																		
D LA REPUBBLICA DELLE DONNE	100.0	6.4	17.6	28.3	35.3	12.4	9.0	32.8	0.4	8.5	18.4	4.2	0.1	16.4	9.5	0.8		
IO DONNA	100.0	6.4	21.0	30.4	30.2	12.0	8.7	27.6	0.1	6.4	14.3	6.4	0.1	21.5	13.1	1.9		
SETTE	100.0	7.3	21.5	29.1	30.6	11.5	11.4	29.7	0.2	5.8	11.3	8.7		23.7	7.9	1.3		
SPECCHIO - LA STAMPA	100.0	10.1	25.5	30.5	26.1	7.9	7.1	30.1	0.5	4.9	14.0	10.8	0.1	23.6	7.5	1.3		
SPORT WEEK-GAZZETTA SPORT	100.0	2.5	11.7	27.3	40.3	18.2	5.7	29.6	0.3	1.7	27.4	20.9	0.1	12.1	1.5	0.6		
TV SETTE	100.0	5.9	19.7	28.6	31.6	14.2	8.7	27.3	0.1	5.5	15.0	8.9	0.2	22.9	9.3	2.2		
IL VENERDI' DI REPUBBLICA	100.0	6.7	19.7	27.7	34.0	11.9	11.7	30.8	0.1	7.0	13.7	7.4	0.1	20.9	7.2	1.1		

Adulti

Lettori in un giorno medio

secondo: • ampiezza centri • comuni • presenza bambini e ragazzi

(valori assoluti x 1.000)

QUOTIDIANI

	Totale	AMPIEZZA CENTRI					COMUNI		PRESENZA BAMBINI E RAGAZZI						
		fino a 10000 abilit.	da 10000 a 30000 abilit.	da 30000 a 100000 abilit.	da 100000 a 250000 abilit.	oltre 250000 abilit.	capo-luogo	non capo-luogo	Totale "si"	da 0 a 2 anni	da 3 a 4 anni	da 5 a 7 anni	Totale fino 7 anni	da 8 a 13 anni	Totale "no"
POPOLAZIONE	49935	16392	11035	10674	3611	8223	15217	34718	12595	3107	2377	3424	7379	7477	37340
L'ADIGE.....	141	75	15	10	41		43	98	49	16	14	15	36	28	92
ALTO ADIGE.....	228	113	29	66	18	2	65	163	69	26	14	19	49	36	158
L'ARENA.....	304	109	95	2		97	99	205	87	19	18	33	57	52	217
AVVENIRE.....	229	72	52	45	24	36	80	149	37	6	9	10	20	31	192
IL CENTRO.....	243	109	44	73	15	3	53	190	91	18	18	22	48	56	153
CORRIERE DELL'UMBRIA.....	272	81	57	80	53	1	91	180	69	14	19	15	44	41	203
CORRIERE DELLA SERA.....	2825	734	564	547	245	735	1118	1707	664	144	106	186	357	395	2161
CORRIERE DELLO SPORT-STADIO.....	1559	393	324	360	113	371	568	991	461	99	77	111	245	285	1098
L'ECO DI BERGAMO.....	298	208	45	3	38	5	43	255	64	14	13	17	33	43	234
LA GAZZETTA DELLO SPORT.....	3115	1108	765	625	270	348	838	2277	815	182	148	211	461	492	2300
LA GAZZETTA DEL MEZZOGIORNO.....	557	104	151	182	38	82	167	389	165	40	22	50	96	103	391
GAZZETTA DEL SUD.....	387	145	56	82	44	61	151	235	136	37	30	34	81	83	251
GAZZETTA DI MANTOVA.....	169	108	42	17	2		18	150	20	4	5	6	11	10	148
GAZZETTA DI PARMA.....	166	70	26	3	66	1	70	96	30	4	3	8	14	22	136
GAZZETTA DI REGGIO.....	140	55	45	2	38		39	101	34	4	2	7	12	25	106
IL GAZZETTINO.....	739	252	213	117	57	101	226	514	176	41	32	52	100	103	563
IL GIORNALE.....	904	257	187	171	70	218	357	547	227	53	34	78	140	130	677
GIORNALE DI BRESCIA.....	414	225	104	3	81	1	82	333	93	25	17	30	54	52	321
GIORNALE DI SICILIA.....	430	78	91	118	2	141	184	246	159	44	33	38	97	97	271
IL GIORNALE DI VICENZA.....	257	117	71	26	42	3	44	213	84	25	15	36	60	47	173
IL GIORNO.....	386	144	96	82	11	52	75	311	82	16	16	20	45	49	305
ITALIA OGGI.....	179	60	27	44	14	34	68	111	59	18	12	14	36	32	120
LIBERTA'.....	165	83	15	67			65	100	23	4	4	7	11	14	142
IL MATTINO.....	774	158	149	262	25	181	254	520	269	72	55	77	162	153	505
IL MATTINO DI PADOVA.....	224	88	72	2	56	5	62	162	74	17	15	23	45	42	150
IL MESSAGGERO.....	1365	227	178	261	65	635	794	572	347	66	74	105	208	206	1018
MESSAGGERO VENETO.....	255	177	32	43	3	1	47	208	52	13	8	18	32	21	203
LA NAZIONE.....	865	190	225	258	72	119	323	541	181	47	41	38	112	97	684
LA NUOVA FERRARA.....	104	26	37		38	2	41	64	23	7	4	7	17	8	81
NUOVA GAZZETTA DI MODENA/CARPI.....	105	21	34	15	34		35	70	29	11	3	7	18	12	75
LA NUOVA SARDEGNA.....	327	122	54	66	75	11	107	220	83	15	14	31	51	42	244
LA NUOVA VENEZIA.....	84	8	37	14	6	20	27	58	23	7	7	5	16	10	61
IL PICCOLO.....	186	38	27	24	97	1	120	66	48	11	8	11	26	28	138
LA PROVINCIA (CO/LC/SO).....	301	192	39	65		6	53	248	72	8	10	20	43	45	229
LA PROVINCIA (CR).....	126	64	7	53	2		42	84	25	6	6	6	12	15	101
LA PROVINCIA PAVESE.....	211	121	13	71	1	5	49	162	36	11	4	13	23	16	175
QUOTIDIANO (BR/LE/TA).....	168	44	48	64	12	1	47	121	48	11	3	14	27	31	119
IL QUOTIDIANO DELLA CALABRIA.....	99	41	20	28	10		22	77	34	8	3	14	21	26	65
LA REPUBBLICA.....	2673	521	476	521	236	918	1317	1356	678	135	120	198	377	425	1995
IL RESTO DEL CARLINO.....	1069	278	261	188	228	115	404	665	229	45	43	61	124	137	840
IL SECOLO XIX.....	592	147	103	63	1	278	333	258	107	16	28	23	56	62	485
LA SICILIA.....	448	71	154	108	24	91	153	295	159	44	27	38	93	102	289
IL SOLE 24 ORE.....	1515	450	309	321	140	295	564	952	433	107	79	132	253	241	1082
LA STAMPA.....	1820	700	307	364	76	372	605	1214	396	95	79	113	230	217	1423
IL TEMPO.....	331	81	41	93	13	102	146	185	81	17	17	18	46	49	250
IL TIRRENO.....	575	107	139	214	107	8	219	356	136	24	23	37	74	80	439
LA TRIBUNA DI TREVISO.....	142	69	39	28		6	24	118	47	15	7	13	28	24	96
TUTTOSPORT.....	868	316	190	191	65	107	236	633	240	54	42	54	129	157	628
L'UNIONE SARDA.....	282	135	54	44	48	2	64	218	76	21	14	22	48	47	205
L'UNITA'.....	377	84	84	71	49	89	155	222	69	12	10	13	31	42	308
ULTIMO LUNEDI'															
CORRIERE DELLO SPORT-STADIO.....	2550	634	506	622	175	614	931	1619	787	172	132	203	427	497	1763
LA GAZZETTA DELLO SPORT.....	4975	1692	1202	1054	415	613	1416	3559	1379	324	249	362	786	845	3596
TUTTOSPORT.....	1473	561	304	315	114	179	402	1070	394	86	73	96	214	249	1079
GIORNO MEDIO ESCLUSO LUNEDI'															
CORRIERE DELLO SPORT-STADIO.....	1394	352	293	316	102	330	508	886	407	87	68	95	215	250	987
LA GAZZETTA DELLO SPORT.....	2805	1010	692	554	245	304	742	2063	721	159	131	186	407	434	2084
TUTTOSPORT.....	768	275	171	170	57	95	208	560	214	48	37	47	115	141	553
SUPPLEMENTI															
D LA REPUBBLICA DELLE DONNE.....	1190	214	220	242	116	398	602	588	280	63	56	85	167	165	910
IO DONNA.....	1705	410	323	318	172	482	752	952	470	114	83	118	266	281	1235
SETTE.....	2278	560	448	437	216	616	980	1298	547	130	101	153	320	325	1731
SPECCHIO - LA STAMPA.....	1233	388	203	229	81	333	488	746	279	69	56	59	152	163	954
SPORT WEEK-GAZZETTA SPORT.....	1608	539	357	360	154	198	477	1131	423	78	55	111	211	268	1185
TV SETTE.....	2139	535	433	410	173	587	907	1232	582	146	92	157	327	358	1558
IL VENERDI' DI REPUBBLICA.....	2845	591	542	544	273	895	1350	1495	734	156	137	215	429	434	2110

Lettori in un giorno medio

secondo: • ampiezza centri • comuni • presenza bambini e ragazzi

(percentuali di composizione)

QUOTIDIANI	Totale	AMPIEZZA CENTRI					COMUNI		PRESENZA BAMBINI E RAGAZZI						
		fino a 10000 abit.	da 10000 a 30000 abit.	da 30000 a 100000 abit.	da 100000 a 250000 abit.	oltre 250000 abit.	capo-luogo	non capo-luogo	Totale "si"	da 0 a 2 anni	da 3 a 4 anni	da 5 a 7 anni	Totale fino 7 anni	da 8 a 13 anni	Totale "no"
POPOLAZIONE	100.0	32.8	22.1	21.4	7.2	16.5	30.5	69.5	25.2	6.2	4.8	6.9	14.8	15.0	74.8
L'ADIGE	100.0	53.0	10.3	7.3	29.4		30.6	69.4	34.6	11.3	9.7	10.6	25.5	19.6	65.4
ALTO ADIGE.....	100.0	49.7	12.7	29.2	7.7	0.8	28.6	71.4	30.5	11.3	5.9	8.3	21.5	16.0	69.5
L'ARENA.....	100.0	35.8	31.3	0.7	0.1	32.0	32.6	67.4	28.6	6.2	5.8	10.8	18.8	17.0	71.4
AVVENIRE.....	100.0	31.3	22.8	19.8	10.4	15.7	35.1	64.9	16.2	2.7	3.7	4.5	8.5	13.5	83.8
IL CENTRO.....	100.0	44.6	18.2	29.9	6.2	1.1	21.8	78.2	37.2	7.5	7.5	9.1	19.6	23.1	62.8
CORRIERE DELL'UMBRIA.....	100.0	29.9	21.0	29.3	19.5	0.2	33.6	66.4	25.3	5.1	6.9	5.6	16.2	15.1	74.7
CORRIERE DELLA SERA.....	100.0	26.0	20.0	19.4	8.7	26.0	39.6	60.4	23.5	5.1	3.8	6.6	12.7	14.0	76.5
CORRIERE DELLO SPORT-STADIO.....	100.0	25.2	20.8	23.1	7.2	23.8	36.5	63.5	29.6	6.4	4.9	7.1	15.7	18.3	70.4
L'ECO DI BERGAMO.....	100.0	69.6	15.1	1.0	12.6	1.7	14.3	85.7	21.5	4.6	4.4	5.7	11.0	14.6	78.5
LA GAZZETTA DELLO SPORT.....	100.0	35.6	24.5	20.1	8.7	11.2	26.9	73.1	26.2	5.9	4.8	6.8	14.8	15.8	73.8
LA GAZZETTA DEL MEZZOGIORNO.....	100.0	18.7	27.1	32.7	6.8	14.8	30.1	69.9	29.7	7.2	3.9	8.9	17.2	18.5	70.3
GAZZETTA DEL SUD.....	100.0	37.5	14.5	21.1	11.3	15.7	39.1	60.9	35.1	9.7	7.6	8.7	21.0	21.4	64.9
GAZZETTA DI MANTOVA.....	100.0	64.0	25.1	9.9	0.9	0.2	10.9	89.1	12.1	2.4	2.7	3.4	6.7	5.8	87.9
GAZZETTA DI PARMA.....	100.0	42.3	15.4	2.1	39.9	0.3	42.2	57.8	18.1	2.6	1.9	4.8	8.6	13.0	81.9
GAZZETTA DI REGGIO.....	100.0	39.5	32.0	1.5	27.0		28.0	72.0	24.5	3.2	1.5	5.0	8.5	17.8	75.5
IL GAZZETTINO.....	100.0	34.1	28.8	15.8	7.7	13.6	30.5	69.5	23.8	5.6	4.3	7.0	13.5	13.9	76.2
IL GIORNALE.....	100.0	28.5	20.7	19.0	7.8	24.1	39.5	60.5	25.1	5.8	3.7	8.7	15.5	14.4	74.9
GIORNALE DI BRESCIA.....	100.0	54.3	25.2	0.8	19.6	0.1	19.7	80.3	22.4	6.0	4.1	7.3	13.1	12.6	77.6
GIORNALE DI SICILIA.....	100.0	18.1	21.2	27.5	0.4	32.8	42.9	57.1	37.0	10.2	7.6	8.8	22.5	22.5	63.0
IL GIORNALE DI VICENZA.....	100.0	45.4	27.4	10.0	16.1	1.0	17.2	82.8	32.8	9.9	6.0	14.0	23.5	18.3	67.2
IL GIORNO.....	100.0	37.4	24.9	21.3	2.9	13.6	19.4	80.6	21.1	4.1	4.1	5.3	11.6	12.6	78.9
ITALIA OGGI.....	100.0	33.6	15.2	24.5	7.7	19.1	38.0	62.0	33.0	10.0	6.7	7.9	20.2	18.1	67.0
LIBERTA'.....	100.0	50.0	8.9	40.8		0.2	39.3	60.7	13.9	2.1	2.2	4.4	6.5	8.4	86.1
IL MATTINO.....	100.0	20.4	19.2	33.9	3.2	23.4	32.8	67.2	34.7	9.3	7.0	10.0	20.9	19.7	65.3
IL MATTINO DI PADOVA.....	100.0	39.5	32.4	0.9	25.1	2.1	27.6	72.4	33.1	7.7	6.5	10.4	19.9	18.6	66.9
IL MESSAGGERO.....	100.0	16.6	13.0	19.1	4.8	46.5	58.1	41.9	25.4	4.8	5.4	7.7	15.2	15.1	74.6
MESSAGGERO VENETO.....	100.0	69.2	12.4	17.0	1.2	0.2	18.4	81.6	20.5	5.2	3.2	7.2	12.6	8.4	79.5
LA NAZIONE.....	100.0	22.0	26.1	29.9	8.3	13.8	37.4	62.6	20.9	5.4	4.8	4.4	12.9	11.2	79.1
LA NUOVA FERRARA.....	100.0	25.2	35.8	0.2	36.9	1.9	39.0	61.0	22.2	7.1	4.2	6.3	16.4	7.2	77.8
NUOVA GAZZETTA DI MODENA/CARPI.....	100.0	20.3	32.6	14.0	32.9	0.2	33.1	66.9	28.0	10.6	2.9	6.2	17.5	11.5	72.0
LA NUOVA SARDEGNA.....	100.0	37.2	16.6	20.1	22.9	3.2	32.8	67.2	25.5	4.6	4.3	9.4	15.5	12.9	74.5
LA NUOVA VENEZIA.....	100.0	9.7	43.9	16.1	6.7	23.6	31.6	68.4	27.8	8.7	8.3	6.3	19.2	12.4	72.2
IL PICCOLO.....	100.0	20.2	14.4	12.8	52.1	0.5	64.6	35.4	25.9	5.8	4.4	6.1	14.1	15.0	74.1
LA PROVINCIA (CO/LC/SO).....	100.0	63.6	13.0	21.5	0.1	1.9	17.6	82.4	23.9	5.9	3.4	6.6	14.1	15.0	76.1
LA PROVINCIA (CR).....	100.0	51.0	5.3	41.7	1.7	0.2	33.6	66.4	19.8	4.7	4.8	4.4	9.7	12.0	80.2
LA PROVINCIA PAVESE.....	100.0	57.3	6.2	33.6	0.5	2.3	23.3	76.7	17.3	5.1	1.7	6.3	10.9	7.5	82.7
QUOTIDIANO (BR/LE/TA).....	100.0	26.0	28.6	38.0	7.0	0.4	27.8	72.2	28.9	6.7	1.8	8.1	15.9	18.3	71.1
IL QUOTIDIANO DELLA CALABRIA.....	100.0	40.9	20.1	28.4	10.3	0.2	22.4	77.6	34.0	7.6	3.5	13.9	20.8	25.9	66.0
LA REPUBBLICA.....	100.0	19.5	17.8	19.5	8.8	34.4	49.3	50.7	25.4	5.1	4.5	7.4	14.1	15.9	74.6
IL RESTO DEL CARLINO.....	100.0	26.0	24.4	17.6	21.3	10.7	37.8	62.2	21.4	4.2	4.0	5.7	11.6	12.8	78.6
IL SECOLO XIX.....	100.0	24.8	17.4	10.7	0.2	46.9	56.3	43.7	18.0	2.7	4.7	3.8	9.5	10.5	82.0
LA SICILIA.....	100.0	16.0	34.3	24.0	5.5	20.3	34.2	65.8	35.4	9.9	6.1	8.5	20.9	22.7	64.6
IL SOLE 24 ORE.....	100.0	29.7	20.4	21.2	9.3	19.5	37.2	62.8	28.6	7.1	5.2	8.7	16.7	15.9	71.4
LA STAMPA.....	100.0	38.5	16.9	20.0	4.2	20.4	33.3	66.7	21.8	5.2	4.3	6.2	12.6	11.9	78.2
IL TEMPO.....	100.0	24.6	12.3	28.2	4.0	30.9	44.0	56.0	24.4	5.2	5.2	5.3	13.8	15.0	75.6
IL TIRRENO.....	100.0	18.6	24.1	37.2	18.6	1.4	38.0	62.0	23.6	4.2	4.0	6.5	12.9	14.0	76.4
LA TRIBUNA DI TREVISO.....	100.0	48.6	27.1	20.0		4.3	17.1	82.9	32.7	10.5	4.9	8.9	19.7	16.7	67.3
TUTTOSPORT.....	100.0	36.4	21.9	21.9	7.5	12.3	27.1	72.9	27.6	6.2	4.8	6.2	14.9	18.0	72.4
L'UNIONE SARDA.....	100.0	47.9	19.1	15.5	16.9	0.6	22.7	77.3	27.1	7.3	5.0	7.8	16.9	16.8	72.9
L'UNITA'.....	100.0	22.3	22.4	18.7	12.9	23.7	41.1	58.9	18.3	3.2	2.8	3.6	8.3	11.2	81.7
ULTIMO LUNEDI'															
CORRIERE DELLO SPORT-STADIO.....	100.0	24.8	19.8	24.4	6.8	24.1	36.5	63.5	30.8	6.7	5.2	8.0	16.7	19.5	69.2
LA GAZZETTA DELLO SPORT.....	100.0	34.0	24.2	21.2	8.3	12.3	28.5	71.5	27.7	6.5	5.0	7.3	15.8	17.0	72.3
TUTTOSPORT.....	100.0	38.1	20.7	21.4	7.7	12.1	27.3	72.7	26.7	5.9	4.9	6.5	14.5	16.9	73.3
GIORNO MEDIO ESCLUSO LUNEDI'															
CORRIERE DELLO SPORT-STADIO.....	100.0	25.3	21.0	22.7	7.3	23.7	36.5	63.5	29.2	6.3	4.9	6.8	15.4	17.9	70.8
LA GAZZETTA DELLO SPORT.....	100.0	36.0	24.7	19.7	8.7	10.8	26.4	73.6	25.7	5.7	4.7	6.6	14.5	15.5	74.3
TUTTOSPORT.....	100.0	35.8	22.3	22.1	7.4	12.4	27.1	72.9	27.9	6.3	4.8	6.1	15.0	18.4	72.1
SUPPLEMENTI															
D LA REPUBBLICA DELLE DONNE.....	100.0	18.0	18.5	20.4	9.7	33.4	50.6	49.4	23.5	5.3	4.7	7.2	14.0	13.9	76.5
IO DONNA.....	100.0	24.1	18.9	18.6	10.1	28.3	44.1	55.9	27.6	6.7	4.8	6.9	15.6	16.5	72.4
SETTE.....	100.0	24.6	19.7	19.2	9.5	27.0	43.0	57.0	24.0	5.7	4.4	6.7	14.1	14.3	76.0
SPECCHIO - LA STAMPA.....	100.0	31.5	16.5	18.5	6.5	27.0	39.5	60.5	22.6	5.6	4.5	4.8	12.3	13.3	77.4
SPORT WEEK-GAZZETTA SPORT.....	100.0	33.5	22.2	22.4	9.5	12.3	29.7	70.3	26.3	4.8	3.4	6.9	13.2	16.6	73.7
TV SETTE.....	100.0	25.0	20.2	19.2	8.1	27.4	42.4	57.6	27.2	6.8	4.3	7.3	15.3	16.7	72.8
IL VENERDI' DI REPUBBLICA.....	100.0	20.8	19.1	19.1	9.6	31.4	47.5	52.5	25.8	5.5	4.8	7.6	15.1	15.2	74.2

Adulti

Lettori in un giorno medio
secondo: • regioni

(valori assoluti x 1.000)

QUOTIDIANI

Totale

REGIONI

	Totale	Piemonte V. Aosta	Liguria	Lombardia	Trentino Alto Adige	Veneto	Friuli Venezia Giulia	Emilia Romagna	Toscana	Marche	Umbria	Lazio
POPOLAZIONE	49935	3915	1468	7963	797	3952	1062	3563	3157	1286	741	4569
L'ADIGE.....	141				140		1					
ALTO ADIGE.....	228			1	214	11	1	1				
L'ARENA.....	304		1	6	1	286		1				
AVVENIRE.....	229	21	11	62	4	19	4	23	8	3	2	4
IL CENTRO.....	243									4	6	19
CORRIERE DELL'UMBRIA.....	272	2		1		1				3		3
CORRIERE DELLA SERA.....	2825	82	36	1459	33	176	48	158	75	53	153	64
CORRIERE DELLO SPORT-STADIO.....	1559	27	15	56	4	48	8	111	80	43	23	249
L'ECO DI BERGAMO.....	298			297							1	478
LA GAZZETTA DELLO SPORT.....	3115	171	83	768	57	370	86	291	235	114	51	146
LA GAZZETTA DEL MEZZOGIORNO.....	557		1	5								5
GAZZETTA DEL SUD.....	387						1					3
GAZZETTA DI MANTOVA.....	169			158		3		7				
GAZZETTA DI PARMA.....	166	3	4	4				155	1			
GAZZETTA DI REGGIO.....	140	3						137				
IL GAZZETTINO.....	739	2		4	1	623	101	4				
IL GIORNALE.....	904	43	29	298	12	95	15	77	40	17	4	107
GIORNALE DI BRESCIA.....	414	2		410								
GIORNALE DI SICILIA.....	430											
IL GIORNALE DI VICENZA.....	257			3		252						5
IL GIORNO.....	386	6	4	331	3	8	2	7	1	3	1	13
ITALIA OGGI.....	179	6	8	32	5	14	5	14	6	2	2	24
LIBERTA'.....	165	1	1	7				153				
IL MATTINO.....	774	2		3	2	13		1	2	5	1	10
IL MATTINO DI PADOVA.....	224			1		216	2		1			4
IL MESSAGGERO.....	1365	2	5	17	3	7	10	16	3	104	61	971
MESSAGGERO VENETO.....	255					5	248	2				
LA NAZIONE.....	865	1	79	2		3	2	11	699	1	64	3
LA NUOVA FERRARA.....	104			2				92				
NUOVA GAZZETTA DI MODENA/CARPI.....	105			1		7		103				
LA NUOVA SARDEGNA.....	327		5									
LA NUOVA VENEZIA.....	84					84						7
IL PICCOLO.....	186	13				1	167	1		5		
LA PROVINCIA (CO/LC/SO).....	301			297								
LA PROVINCIA (CR).....	126			114				7	2			
LA PROVINCIA PAVESE.....	211	37		174								
QUOTIDIANO (BR/LE/TA).....	168					2						
IL QUOTIDIANO DELLA CALABRIA.....	99							1				1
LA REPUBBLICA.....	2673	133	111	345	38	162	56	321	228	61	23	479
IL RESTO DEL CARLINO.....	1069	1		9		11	1	815	13	211		5
IL SECOLO XIX.....	592	20	546	9				2	4	4		7
LA SICILIA.....	448			2								4
IL SOLE 24 ORE.....	1515	135	39	349	19	173	47	138	68	45	21	160
LA STAMPA.....	1820	1317	154	68	33	20	5	60	15	5	2	30
IL TEMPO.....	331			2		3	1	2	1	10		207
IL TIRRENO.....	575		1	3				2	556			4
LA TRIBUNA DI TREVISO.....	142	2				139	1					
TUTTOSPORT.....	868	164	31	114	13	75	22	53	86	26	9	51
L'UNIONE SARDA.....	282			1						1		4
L'UNITA'.....	377	13	13	61	1	21	6	82	51	13	7	40
ULTIMO LUNEDI'												
CORRIERE DELLO SPORT-STADIO.....	2550	63	30	87	8	74	22	172	125	73	55	725
LA GAZZETTA DELLO SPORT.....	4975	297	131	1186	111	522	127	433	393	191	73	280
TUTTOSPORT.....	1473	277	58	235	31	103	37	94	127	43	28	103
GIORNO MEDIO ESCLUSO LUNEDI'												
CORRIERE DELLO SPORT-STADIO.....	1394	21	12	51	3	43	5	101	72	38	34	436
LA GAZZETTA DELLO SPORT.....	2805	150	75	698	49	345	79	267	209	101	47	123
TUTTOSPORT.....	768	145	27	94	11	70	19	46	79	23	6	42
SUPPLEMENTI												
D LA REPUBBLICA DELLE DONNE.....	1190	45	45	140	19	97	34	180	88	30	16	193
IO DONNA.....	1705	63	30	764	21	102	58	136	37	34	26	141
SETTE.....	2278	72	22	1189	22	170	67	117	63	28	13	180
SPECCHIO - LA STAMPA.....	1233	777	70	57	50	42	12	41	14	8	10	51
SPORT WEEK-GAZZETTA SPORT.....	1608	71	28	371	41	173	68	188	117	89	40	100
TV SETTE.....	2139	87	35	978	27	162	51	78	66	39	19	201
IL VENERDI' DI REPUBBLICA.....	2845	139	119	272	40	228	91	334	251	72	41	498

Lettori in un giorno medio
secondo: • regioni

(percentuali di composizione)

QUOTIDIANI	Totale	REGIONI										
		Piemonte V. Aosta	Liguria	Lombardia	Trentino Alto Adige	Veneto	Friuli Venezia Giulia	Emilia Romagna	Toscana	Marche	Umbria	Lazio
POPOLAZIONE	100.0	7.8	2.9	15.9	1.6	7.9	2.1	7.1	6.3	2.6	1.5	9.1
L'ADIGE	100.0				99.4	0.1	0.5					
ALTO ADIGE	100.0			0.5	94.1	4.7	0.5	0.2				
L'ARENA	100.0		0.3	2.0	0.4	94.2		0.2			0.8	1.3
AVVENIRE	100.0	9.4	4.9	27.1	1.6	8.4	2.0	10.0	3.6	1.5	2.7	8.2
IL CENTRO	100.0									1.6		1.1
CORRIERE DELL'UMBRIA	100.0	0.9		0.3	0.1	0.2			17.3	1.2	56.3	23.6
CORRIERE DELLA SERA	100.0	2.9	1.3	51.7	1.2	6.2	1.7	5.6	2.7	1.9	0.8	8.8
CORRIERE DELLO SPORT-STADIO	100.0	1.7	0.9	3.6	0.2	3.1	0.5	7.1	5.1	2.8	2.4	30.6
L'ECO DI BERGAMO	100.0			99.6							0.3	
LA GAZZETTA DELLO SPORT	100.0	5.5	2.7	24.6	1.8	11.9	2.8	9.3	7.5	3.7	1.6	4.7
LA GAZZETTA DEL MEZZOGIORNO	100.0		0.2	0.9								0.9
GAZZETTA DEL SUD	100.0						0.2					0.8
GAZZETTA DI MANTOVA	100.0	0.2		93.8		2.0		4.1				
GAZZETTA DI PARMA	100.0	1.7	2.2	2.2				93.1	0.8			
GAZZETTA DI REGGIO	100.0	2.0		0.2				97.8				
IL GAZZETTINO	100.0	0.3		0.5	0.1	84.3	13.7	0.6				11.9
IL GIORNALE	100.0	4.8	3.2	33.0	1.3	10.5	1.7	8.6	4.4	1.9	0.4	
GIORNALE DI BRESCIA	100.0	0.5		99.0								
GIORNALE DI SICILIA	100.0											1.1
IL GIORNALE DI VICENZA	100.0			1.3		98.1						
IL GIORNO	100.0	1.5	1.0	85.7	0.7	2.2	0.5	1.8	0.2	0.8	0.3	3.3
ITALIA OGGI	100.0	3.5	4.5	18.0	2.8	7.6	2.9	7.6	3.5	1.3	1.3	13.3
LIBERTA'	100.0	0.8	0.5	4.0		0.2		92.6				
IL MATTINO	100.0	0.2		0.4	0.3	1.6		0.2	0.2	0.7	0.1	1.3
IL MATTINO DI PADOVA	100.0			0.4		96.6	0.7		0.4			1.9
IL MESSAGGERO	100.0	0.1	0.3	1.2	0.2	0.5	0.7	1.2	0.3	7.6	4.4	71.1
MESSAGGERO VENETO	100.0					1.9	97.3	0.8				
LA NAZIONE	100.0	0.1	9.2	0.2		0.3	0.3	1.3	80.8	0.1	7.3	0.4
LA NUOVA FERRARA	100.0			2.1		6.9		88.6				
NUOVA GAZZETTA DI MODENA/CARPI	100.0			1.2				98.8				
LA NUOVA SARDEGNA	100.0		1.5									2.1
LA NUOVA VENEZIA	100.0					100.0						
IL PICCOLO	100.0	6.9	0.1			0.4	89.5	0.5		2.6		
LA PROVINCIA (CO/LC/SO)	100.0			98.5					1.6			
LA PROVINCIA (CR)	100.0			90.5				5.6				
LA PROVINCIA PAVESE	100.0	17.5		82.5								
QUOTIDIANO (BR/LE/TA)	100.0					0.9						0.4
IL QUOTIDIANO DELLA CALABRIA	100.0			0.5				0.7				
LA REPUBBLICA	100.0	5.0	4.2	12.9	1.4	6.1	2.1	12.0	8.5	2.3	0.9	17.9
IL RESTO DEL CARLINO	100.0	0.1		0.8		1.1	0.1	76.3	1.2	19.8		0.5
IL SECOLO XIX	100.0	3.3	92.2	1.5				0.4	0.7	0.7		1.2
LA SICILIA	100.0			0.4								0.9
IL SOLE 24 ORE	100.0	8.9	2.6	23.0	1.2	11.4	3.1	9.1	4.5	2.9	1.4	10.5
LA STAMPA	100.0	72.4	8.5	3.7	1.8	1.1	0.3	3.3	0.8	0.3	0.1	1.6
IL TEMPO	100.0			0.5		0.9	0.2	0.6	0.2	2.9		62.7
IL TIRRENO	100.0		0.3	0.5				0.4	96.7			0.8
LA TRIBUNA DI TREVISO	100.0	1.4				98.0	0.6					
TUTTOSPORT	100.0	18.9	3.6	13.1	1.6	8.6	2.5	6.1	9.9	3.0	1.0	5.9
L'UNIONE SARDA	100.0			0.4				0.1		0.2		1.5
L'UNITA'	100.0	3.5	3.4	16.1	0.3	5.6	1.5	21.8	13.5	3.5	1.9	10.6
ULTIMO LUNEDI'												
CORRIERE DELLO SPORT-STADIO	100.0	2.5	1.2	3.4	0.3	2.9	0.9	6.7	4.9	2.9	2.1	28.4
LA GAZZETTA DELLO SPORT	100.0	6.0	2.6	23.8	2.2	10.5	2.6	8.7	7.9	3.8	1.5	5.6
TUTTOSPORT	100.0	18.8	3.9	15.9	2.1	7.0	2.5	6.4	8.6	2.9	1.9	7.0
GIORNO MEDIO ESCLUSO LUNEDI'												
CORRIERE DELLO SPORT-STADIO	100.0	1.5	0.9	3.7	0.2	3.1	0.4	7.2	5.2	2.7	2.5	31.3
LA GAZZETTA DELLO SPORT	100.0	5.3	2.7	24.9	1.7	12.3	2.8	9.5	7.4	3.6	1.7	4.4
TUTTOSPORT	100.0	18.9	3.5	12.2	1.4	9.1	2.5	6.0	10.3	3.1	0.7	5.5
SUPPLEMENTI												
D LA REPUBBLICA DELLE DONNE	100.0	3.8	3.8	11.8	1.6	8.2	2.9	15.1	7.4	2.5	1.4	16.3
IO DONNA	100.0	3.7	1.7	44.8	1.2	6.0	3.4	8.0	2.2	2.0	1.5	8.3
SETTE	100.0	3.2	1.0	52.2	1.0	7.5	2.9	5.1	2.8	1.3	0.6	7.9
SPECCHIO - LA STAMPA	100.0	63.0	5.7	4.6	4.1	3.4	1.0	3.3	1.1	0.7	0.8	4.1
SPORT WEEK-GAZZETTA SPORT	100.0	4.4	1.7	23.1	2.5	10.8	4.2	11.7	7.3	5.6	2.5	6.2
TV SETTE	100.0	4.1	1.6	45.7	1.2	7.6	2.4	3.7	3.1	1.8	0.9	9.4
IL VENERDI' DI REPUBBLICA	100.0	4.9	4.2	9.6	1.4	8.0	3.2	11.7	8.8	2.5	1.4	17.5

Adulti

Lettori in un giorno medio
secondo: • regioni • area geografica

(valori assoluti x 1.000)

QUOTIDIANI

	Totale	REGIONI							AREA GEOGRAFICA				
		Abruzzi Molise	Campania	Puglia	Basilicata	Calabria	Sicilia	Sardegna	Nord Ovest	Nord Est	Centro	Sud	Isole
POPOLAZIONE	49935	1392	4745	3431	515	1720	4228	1431	13346	9374	9753	11803	5659
L'ADIGE	141									141			
ALTO ADIGE	228									227			
L'ARENA	304			2					1	227			
AVVENIRE	229	6	10	13	9	1	4	4	7	288	6	2	
IL CENTRO	243	237							95	50	37	39	8
CORRIERE DELL'UMBRIA	272			1						7		237	
CORRIERE DELLA SERA	2825	36	114	90	27	48	91	27	3	1	267	1	
CORRIERE DELLO SPORT-STADIO	1559	62	263	98	32	73	65	61	1578	414	399	316	118
L'ECO DI BERGAMO	298								98	170	638	527	127
LA GAZZETTA DELLO SPORT	3115	83	187	144	36	76	159	58	297		1		
LA GAZZETTA DEL MEZZOGIORNO	557		16	447	80	4			1021	804	545	527	217
GAZZETTA DEL SUD	387		2	8	4	252	118		6		5	546	
GAZZETTA DI MANTOVA	169									1	3	265	118
GAZZETTA DI PARMA	166								158	10			
GAZZETTA DI REGGIO	140								10	155	1		
IL GAZZETTINO	739			4					3	137			
IL GIORNALE	904	19	34	29	2	37	29	15	6	729		4	
GIORNALE DI BRESCIA	414							2	370	199	168	122	44
GIORNALE DI SICILIA	430						425		2	412			2
IL GIORNALE DI VICENZA	257				1	1					5		425
IL GIORNO	386	2	5	2					3	252		2	
ITALIA OGGI	179	8	14	6	3	10	7	12	340	20	17	9	
LIBERTA'	165	3							47	37	35	41	19
IL MATTINO	774	6	718	3	4	3			9	153		3	
IL MATTINO DI PADOVA	224								5	16	18	734	
IL MESSAGGERO	1365	62	19	61	1	15	6	3	1	218	5		
MESSAGGERO VENETO	255								23	36	1139	158	9
LA NAZIONE	865								255				
LA NUOVA FERRARA	104			2					82	16	767		
NUOVA GAZZETTA DI MODENA/CARPI	105								2	100		2	
LA NUOVA SARDEGNA	327								1	103			
LA NUOVA VENEZIA	84							316	5		7		316
IL PICCOLO	186									84			
LA PROVINCIA (CO/LC/SO)	301	3		2					13	169	5		
LA PROVINCIA (CR)	126	3							297			5	
LA PROVINCIA PAVESE	211								114	7	2	3	
QUOTIDIANO (BR/LE/TA)	168			166					211				
IL QUOTIDIANO DELLA CALABRIA	99		1			97				2	1	166	
LA REPUBBLICA	2673	38	295	117	43	70	93	58	1	1		98	
IL RESTO DEL CARLINO	1069	1		1			1		589	578	792	563	151
IL SECOLO XIX	592								9	827	229	2	1
LA SICILIA	448						442		574	2	15		
IL SOLE 24 ORE	1515	41	94	72	15	24	47	28	2	4			442
LA STAMPA	1820	9	51	18	3	14	13	3	523	377	293	246	76
IL TEMPO	331	74	19	6	1	3	2		1540	117	52	95	16
IL TIRRENO	575		6			2			2	6	218	103	2
LA TRIBUNA DI TREVISO	142					2			5	2	560	8	
TUTTOSPORT	868	31	65	30	9	30	39	19	2	140			
L'UNIONE SARDA	282								309	163	172	166	59
L'UNITA'	377	3	14	12	9	18	6	276	1		5		276
								7	87	110	111	56	13
ULTIMO LUNEDI'													
CORRIERE DELLO SPORT-STADIO	2550	104	439	145	44	162	123	100	180	275	979	894	222
LA GAZZETTA DELLO SPORT	4975	158	292	207	58	141	290	87	1614	1192	937	856	377
TUTTOSPORT	1473	48	79	48	21	62	51	29	569	265	300	257	81
GIORNO MEDIO ESCLUSO LUNEDI'													
CORRIERE DELLO SPORT-STADIO	1394	55	233	90	30	58	56	55	84	152	581	466	111
LA GAZZETTA DELLO SPORT	2805	71	169	134	33	65	137	53	923	739	480	472	190
TUTTOSPORT	768	29	63	27	7	25	37	18	266	146	151	150	55
SUPPLEMENTI													
D LA REPUBBLICA DELLE DONNE	1190	33	105	65	16	22	33	28	230	330	327	241	61
IO DONNA	1705	33	85	59	10	41	51	13	857	318	238	228	64
SETTE	2278	36	85	75	23	43	60	12	1283	377	284	262	73
SPECCHIO - LA STAMPA	1233	8	43	21		3	19	8	904	145	83	75	27
SPORT WEEK-GAZZETTA SPORT	1608	36	94	57	17	24	72	20	470	470	347	229	92
TV SETTE	2139	29	130	78	26	53	62	18	1100	318	326	316	80
IL VENERDI' DI REPUBBLICA	2845	60	287	140	53	61	108	52	530	692	862	601	160

Lettori in un giorno medio
secondo: • regioni • area geografica

(percentuali di composizione)

QUOTIDIANI	Totale	REGIONI							AREA GEOGRAFICA				
		Abruzzi Molise	Campania	Puglia	Basilicata	Calabria	Sicilia	Sardegna	Nord Ovest	Nord Est	Centro	Sud	Isole
POPOLAZIONE	100.0	2.8	9.5	6.9	1.0	3.4	8.5	2.9	26.7	18.8	19.5	23.6	11.3
L'ADIGE	100.0									100.0			
ALTO ADIGE.....	100.0								0.5	99.5			
L'ARENA	100.0			0.7					2.3	94.9	2.1	0.7	
AVVENIRE.....	100.0	2.7	4.5	5.5	3.9	0.5	1.6	1.9	41.5	22.0	16.0	17.1	3.5
IL CENTRO.....	100.0	97.3									2.7	97.3	
CORRIERE DELL'UMBRIA	100.0			0.2					1.2	0.3	98.3	0.2	
CORRIERE DELLA SERA	100.0	1.3	4.0	3.2	1.0	1.7	3.2	1.0	55.9	14.6	14.1	11.2	4.2
CORRIERE DELLO SPORT-STADIO	100.0	4.0	16.8	6.3	2.0	4.7	4.2	3.9	6.3	10.9	40.9	33.8	8.1
L'ECO DI BERGAMO.....	100.0			0.1					99.6		0.3	0.1	
LA GAZZETTA DELLO SPORT.....	100.0	2.7	6.0	4.6	1.2	2.4	5.1	1.9	32.8	25.8	17.5	16.9	7.0
LA GAZZETTA DEL MEZZOGIORNO	100.0		2.9	80.2	14.3	0.6			1.1		0.9	98.1	
GAZZETTA DEL SUD.....	100.0		0.4	1.9	1.0	65.1	30.5			0.2	0.8	68.4	30.5
GAZZETTA DI MANTOVA.....	100.0								93.9	6.1			
GAZZETTA DI PARMA.....	100.0								6.1	93.1	0.8		
GAZZETTA DI REGGIO.....	100.0								2.2	97.8			
IL GAZZETTINO.....	100.0			0.5					0.8	98.6		0.5	
IL GIORNALE.....	100.0	2.1	3.7	3.3	0.2	4.1	3.2	1.7	41.0	22.1	18.6	13.5	4.9
GIORNALE DI BRESCIA.....	100.0							0.5	99.5				0.5
GIORNALE DI SICILIA.....	100.0						98.9				1.1		98.9
IL GIORNALE DI VICENZA.....	100.0				0.3	0.3			1.3	98.1		0.6	
IL GIORNO.....	100.0	0.4	1.3	0.5					88.1	5.1	4.5	2.2	
ITALIA OGGI.....	100.0	4.3	7.8	3.3	1.8	5.9	4.0	6.8	26.0	20.9	19.4	23.0	10.7
LIBERTA'.....	100.0	2.0							5.3	92.7		2.0	
IL MATTINO.....	100.0	0.8	92.7	0.4	0.5	0.3			0.7	2.1	2.4	94.8	
IL MATTINO DI PADOVA.....	100.0								0.4	97.3	2.3		
IL MESSAGGERO.....	100.0	4.5	1.4	4.4	0.1	1.1	0.4	0.2	1.7	2.6	83.5	11.5	0.7
MESSAGGERO VENETO.....	100.0									100.0			
LA NAZIONE.....	100.0								9.5	1.9	88.7		
LA NUOVA FERRARA.....	100.0			2.4					2.1	95.5		2.4	
NUOVA GAZZETTA DI MODENA/CARPI.....	100.0								1.2	98.8			
LA NUOVA SARDEGNA.....	100.0							96.4	1.5		2.1		96.4
LA NUOVA VENEZIA.....	100.0									100.0			
IL PICCOLO.....	100.0								7.0	90.4	2.6		
LA PROVINCIA (CO/LC/SO).....	100.0	1.0		0.6					98.5			1.5	
LA PROVINCIA (CR).....	100.0	2.4							90.5	5.6	1.6	2.4	
LA PROVINCIA PAVESE.....	100.0								100.0				
QUOTIDIANO (BR/LE/TA).....	100.0			98.7						0.9	0.4	98.7	
IL QUOTIDIANO DELLA CALABRIA.....	100.0		1.0			97.8			0.5	0.7		98.8	
LA REPUBBLICA.....	100.0	1.4	11.0	4.4	1.6	2.6	3.5	2.2	22.0	21.6	29.6	21.1	5.7
IL RESTO DEL CARLINO.....	100.0	0.1		0.1			0.1		0.9	77.4	21.4	0.2	0.1
IL SECOLO XIX.....	100.0								97.0	0.4	2.6		
LA SICILIA.....	100.0						98.7		0.4		0.9		98.7
IL SOLE 24 ORE.....	100.0	2.7	6.2	4.7	1.0	1.6	3.1	1.9	34.5	24.9	19.4	16.3	5.0
LA STAMPA.....	100.0	0.5	2.8	1.0	0.2	0.8	0.7	0.2	84.6	6.5	2.8	5.2	0.9
IL TEMPO.....	100.0	22.3	5.9	1.7	0.4	1.0	0.6	0.1	0.5	1.7	65.8	31.3	0.7
IL TIRRENO.....	100.0		1.1			0.3			0.8	0.4	97.4	1.4	
LA TRIBUNA DI TREVISO.....	100.0								1.4	98.6			
TUTTOSPORT.....	100.0	3.6	7.5	3.5	1.0	3.5	4.5	2.2	35.6	18.8	19.8	19.1	6.7
L'UNIONE SARDA.....	100.0							97.8	0.4	0.1	1.7		97.8
L'UNITA'.....	100.0	0.8	3.6	3.2	2.3	4.9	1.6	1.9	23.0	29.2	29.5	14.8	3.4
ULTIMO LUNEDI'													
CORRIERE DELLO SPORT-STADIO.....	100.0	4.1	17.2	5.7	1.7	6.4	4.8	3.9	7.0	10.8	38.4	35.1	8.7
LA GAZZETTA DELLO SPORT.....	100.0	3.2	5.9	4.2	1.2	2.8	5.8	1.8	32.4	24.0	18.8	17.2	7.6
TUTTOSPORT.....	100.0	3.3	5.4	3.2	1.4	4.2	3.5	2.0	38.6	18.0	20.4	17.5	5.5
GIORNO MEDIO ESCLUSO LUNEDI'													
CORRIERE DELLO SPORT-STADIO.....	100.0	3.9	16.7	6.4	2.1	4.2	4.0	3.9	6.0	10.9	41.7	33.4	7.9
LA GAZZETTA DELLO SPORT.....	100.0	2.5	6.0	4.8	1.2	2.3	4.9	1.9	32.9	26.4	17.1	16.8	6.8
TUTTOSPORT.....	100.0	3.7	8.2	3.5	0.9	3.3	4.8	2.3	34.6	19.0	19.7	19.6	7.1
SUPPLEMENTI													
D LA REPUBBLICA DELLE DONNE.....	100.0	2.8	8.8	5.5	1.4	1.9	2.7	2.3	19.3	27.8	27.5	20.3	5.1
IO DONNA.....	100.0	2.0	5.0	3.5	0.6	2.4	3.0	0.8	50.3	18.6	13.9	13.4	3.7
SETTE.....	100.0	1.6	3.7	3.3	1.0	1.9	2.6	0.5	56.3	16.5	12.5	11.5	3.2
SPECCHIO - LA STAMPA.....	100.0	0.7	3.5	1.7		0.2	1.5	0.6	73.3	11.8	6.7	6.1	2.2
SPORT WEEK-GAZZETTA SPORT.....	100.0	2.3	5.9	3.5	1.1	1.5	4.5	1.2	29.2	29.2	21.6	14.3	5.7
TV SETTE.....	100.0	1.4	6.1	3.7	1.2	2.5	2.9	0.8	51.4	14.9	15.2	14.8	3.7
IL VENERDI' DI REPUBBLICA.....	100.0	2.1	10.1	4.9	1.9	2.2	3.8	1.8	18.6	24.3	30.3	21.1	5.6

Adulti

Lettori in un giorno medio
secondo: • classe di reddito

(valori assoluti x 1.000)

QUOTIDIANI

Totale

CLASSE DI REDDITO (valori in Lit.)

	Totale	fino a 750 mila	750 1.250 mila	1.250 1.750 mila	1.750 2.250 mila	2.250 2.750 mila	2.750 3.250 mila	3.250 3.750 mila	3.750 4.250 mila	4.250 4.750 mila	4.750 5.250 mila	5.250 6.250 mila	6.250 7.500 mila	7.500 10.000 mila	oltre 10.000 mila
POPOLAZIONE	49935	850	1580	4946	4755	7166	4839	5799	4778	5096	3540	3125	1817	1160	484
L'ADIGE	141		2	4	24	10	13	8	28	16	17	4	5	8	2
ALTO ADIGE	228		3	7	17	16	17	20	48	32	28	13	6	14	6
L'ARENA	304		5	17	30	45	36	45	31	43	32	15	4	1	
AVVENIRE	229	3	2	9	14	26	25	34	22	21	22	20	20	8	2
IL CENTRO	243		2	3	18	39	26	41	33	34	22	14	6	5	1
CORRIERE DELL'UMBRIA	272		3	8	21	24	21	24	30	35	38	31	23	11	3
CORRIERE DELLA SERA	2825	6	13	90	126	288	233	358	314	374	284	327	208	149	54
CORRIERE DELLO SPORT-STADIO	1559	9	18	85	132	236	187	204	178	180	135	99	58	25	13
L'ECO DI BERGAMO	298	2	1	13	15	15	39	28	44	36	34	34	25	10	3
LA GAZZETTA DELLO SPORT	3115	15	29	127	231	386	293	410	347	423	290	270	164	83	48
LA GAZZETTA DEL MEZZOGIORNO	557	3	12	46	59	102	62	72	53	50	34	32	16	13	3
GAZZETTA DEL SUD	387	2	13	40	62	69	51	34	31	27	21	30	4	3	
GAZZETTA DI MANTOVA	169		1	14	13	20	20	17	23	17	17	15	6	4	1
GAZZETTA DI PARMA	166			6	3	17	12	17	15	10	17	26	22	12	9
GAZZETTA DI REGGIO	140		2	3	7	9	15	13	15	14	14	21	19	3	3
IL GAZZETTINO	739	3	3	23	48	77	62	122	100	120	68	54	35	12	10
IL GIORNALE	904	2	6	33	53	80	68	94	107	126	92	81	79	55	28
GIORNALE DI BRESCIA	414			15	23	35	29	46	43	52	32	53	36	30	19
GIORNALE DI SICILIA	430	6	13	42	68	102	48	42	30	32	24	14	2	6	1
IL GIORNALE DI VICENZA	257	1		9	9	19	23	55	27	43	19	17	15	18	3
IL GIORNO	386		2	11	25	39	43	74	42	48	29	40	17	11	6
ITALIA OGGI	179		1	2	5	18	13	22	16	23	18	19	22	12	6
LIBERTA'	165	1	3	10	9	20	9	22	11	21	13	9	8	12	16
IL MATTINO	774	8	6	62	75	148	86	118	70	67	66	38	16	12	2
IL MATTINO DI PADOVA	224			6	15	21	29	40	24	38	25	17	7	3	
IL MESSAGGERO	1365	10	10	65	92	194	130	173	176	154	138	102	65	32	23
MESSAGGERO VENETO	255	1	4	11	10	43	22	23	20	49	34	22	8	7	1
LA NAZIONE	865	4		13	39	88	81	86	91	109	98	109	72	56	19
LA NUOVA FERRARA	104			5	4	8	7	24	14	27	1	11	1	2	
NUOVA GAZZETTA DI MODENA/CARPI	105	3	2	4	1	8	7	9	12	17	17	12	6	5	2
LA NUOVA SARDEGNA	327	5	5	18	30	43	36	28	36	33	38	24	15	11	6
LA NUOVA VENEZIA	84			2	5	12	4	14	13	11	6	12	2	4	1
IL PICCOLO	186		1	6	12	18	10	14	22	28	20	18	21	9	8
LA PROVINCIA (CO/LC/SO)	301		1	11	11	27	28	72	51	32	19	23	15	9	3
LA PROVINCIA (CR)	126		4	8	7	16	7	17	13	13	10	10	16	4	2
LA PROVINCIA PAVESE	211	2	4	7	9	18	17	33	33	24	23	18	16	4	4
QUOTIDIANO (BR/LE/TA)	168	4	5	11	20	29	26	20	16	10	9	5	4	6	1
IL QUOTIDIANO DELLA CALABRIA	99	1	1	10	13	18	8	10	9	11	3	14	2		
LA REPUBBLICA	2673	5	17	90	124	286	247	291	289	370	319	288	178	130	38
IL RESTO DEL CARLINO	1069	4	11	35	34	95	89	131	125	161	100	144	72	49	20
IL SECOLO XIX	592	4	13	43	36	81	72	82	70	80	39	35	22	9	5
LA SICILIA	448	15	15	71	53	104	46	40	23	23	22	18	14	4	
IL SOLE 24 ORE	1515	1	7	26	42	117	112	159	176	215	173	199	131	105	50
LA STAMPA	1820	8	18	89	125	217	147	204	200	251	167	169	111	79	34
IL TEMPO	331	3	9	16	22	63	31	36	33	37	38	18	12	7	6
IL TIRRENO	575	1	5	16	37	60	62	77	53	90	47	69	24	20	13
LA TRIBUNA DI TREVISO	142			3	4	9	8	18	25	24	20	13	13	4	2
TUTTOSPORT	868	3	10	40	71	122	92	115	89	96	74	72	49	26	10
L'UNIONE SARDA	282	5	6	32	31	47	27	25	29	18	25	19	8	7	2
L'UNITA'	377	3	5	19	16	49	39	48	46	46	37	40	12	10	6
ULTIMO LUNEDI'															
CORRIERE DELLO SPORT-STADIO	2550	18	41	147	222	393	306	329	294	306	190	158	98	27	21
LA GAZZETTA DELLO SPORT	4975	22	50	221	372	624	472	643	573	659	470	424	252	125	67
TUTTOSPORT	1473	1	14	54	128	195	151	189	175	175	127	111	82	50	21
GIORNO MEDIO ESCLUSO LUNEDI'															
CORRIERE DELLO SPORT-STADIO	1394	8	14	74	117	210	167	183	159	159	126	89	52	25	11
LA GAZZETTA DELLO SPORT	2805	13	26	111	208	346	263	371	310	383	260	245	150	75	44
TUTTOSPORT	768	3	10	37	62	110	82	102	75	82	66	65	44	22	8
SUPPLEMENTI															
D LA REPUBBLICA DELLE DONNE	1190	2	5	34	49	102	95	115	133	172	173	134	96	60	19
IO DONNA	1705	3	7	48	61	181	130	205	196	225	192	190	129	98	38
SETTE	2278	5	10	62	79	213	177	274	287	310	269	232	168	139	54
SPECCHIO - LA STAMPA	1233	3	10	55	67	140	113	129	133	161	133	130	76	61	24
SPORT WEEK-GAZZETTA SPORT	1608	4	10	37	85	142	126	213	196	233	173	188	104	58	40
TV SETTE	2139	7	14	72	78	209	180	243	263	280	260	231	138	118	45
IL VENERDI' DI REPUBBLICA	2845	7	20	97	151	284	242	310	341	409	334	300	180	128	41

Lettori in un giorno medio
secondo: • classe di reddito

(percentuali di composizione)

QUOTIDIANI	Totale	CLASSE DI REDDITO (valori in Lit.)													
		fino a 750 mila	750 1.250 mila	1.250 1.750 mila	1.750 2.250 mila	2.250 2.750 mila	2.750 3.250 mila	3.250 3.750 mila	3.750 4.250 mila	4.250 4.750 mila	4.750 5.250 mila	5.250 6.250 mila	6.250 7.500 mila	7.500 10.000 mila	oltre 10.000 mila
POPOLAZIONE	100.0	1.7	3.2	9.9	9.5	14.3	9.7	11.6	9.6	10.2	7.1	6.3	3.6	2.3	1.0
L'ADIGE	100.0		1.2	3.2	17.3	6.9	8.9	5.7	19.7	11.3	11.8	3.2	3.8	5.5	1.5
ALTO ADIGE.....	100.0		1.3	3.2	7.3	6.9	7.6	9.0	21.1	14.3	12.1	5.8	2.6	6.1	2.8
L'ARENA.....	100.0		1.5	5.6	10.0	14.9	11.7	14.9	10.2	14.3	10.4	4.8	1.3	0.5	
AVVENIRE.....	100.0	1.5	0.8	3.8	6.0	11.3	10.9	14.7	9.6	9.4	9.6	8.9	8.7	3.7	1.0
IL CENTRO.....	100.0	0.1	0.8	1.3	7.4	15.9	10.8	16.8	13.6	14.0	9.0	5.6	2.5	2.0	0.3
CORRIERE DELL'UMBRIA	100.0		1.2	3.0	7.6	8.8	7.9	8.9	10.9	12.7	14.1	11.4	8.6	3.9	1.0
CORRIERE DELLA SERA	100.0	0.2	0.5	3.2	4.4	10.2	8.2	12.7	11.1	13.2	10.0	11.6	7.4	5.3	1.9
CORRIERE DELLO SPORT-STADIO	100.0	0.6	1.2	5.4	8.5	15.2	12.0	13.1	11.4	11.5	8.7	6.3	3.7	1.6	0.8
L'ECO DI BERGAMO.....	100.0	0.7	0.2	4.4	4.9	5.0	12.9	9.5	14.8	12.0	11.2	11.4	8.4	3.4	1.1
LA GAZZETTA DELLO SPORT.....	100.0	0.5	0.9	4.1	7.4	12.4	9.4	13.2	11.1	13.6	9.3	8.7	5.3	2.6	1.5
LA GAZZETTA DEL MEZZOGIORNO	100.0	0.5	2.2	8.2	10.6	18.2	11.1	12.9	9.6	8.9	6.1	5.8	2.9	2.3	0.5
GAZZETTA DEL SUD.....	100.0	0.6	3.4	10.2	16.0	17.7	13.2	8.7	8.0	7.1	5.5	7.8	1.0	0.7	
GAZZETTA DI MANTOVA	100.0		0.5	8.1	8.0	11.9	11.9	9.9	13.9	9.9	9.9	9.2	3.9	2.3	0.7
GAZZETTA DI PARMA	100.0		0.3	3.8	1.7	10.3	7.3	10.3	9.1	5.9	10.0	15.7	13.0	7.2	5.4
GAZZETTA DI REGGIO	100.0		1.5	2.4	4.8	6.8	10.6	9.6	11.0	10.0	9.9	15.4	13.9	2.2	2.0
IL GAZZETTINO.....	100.0	0.4	0.4	3.2	6.5	10.4	8.4	16.5	13.5	16.3	9.3	7.4	4.8	1.6	1.3
IL GIORNALE	100.0	0.2	0.6	3.7	5.9	8.8	7.5	10.4	11.9	13.9	10.2	9.0	8.8	6.1	3.1
GIORNALE DI BRESCIA.....	100.0		0.1	3.7	5.5	8.5	7.1	11.1	10.4	12.5	7.8	12.8	8.7	7.1	4.6
GIORNALE DI SICILIA	100.0	1.3	3.0	9.7	15.8	23.8	11.3	9.8	7.0	7.4	5.6	3.2	0.4	1.5	0.2
IL GIORNALE DI VICENZA.....	100.0	0.2	0.1	3.6	3.6	7.2	8.8	21.5	10.5	16.7	7.2	6.4	5.9	7.1	1.1
IL GIORNO	100.0		0.5	2.8	6.4	10.2	11.2	19.1	10.8	12.5	7.4	10.3	4.3	2.9	1.5
ITALIA OGGI.....	100.0		0.8	1.3	3.0	10.2	7.5	12.5	9.1	13.0	9.8	10.8	12.1	6.7	3.2
LIBERTA'	100.0	0.8	1.9	6.3	5.4	12.4	5.7	13.4	6.6	12.6	8.2	5.2	4.9	7.4	9.4
IL MATTINO.....	100.0	1.0	0.8	8.1	9.7	19.1	11.1	15.2	9.1	8.7	8.6	4.9	2.0	1.5	0.3
IL MATTINO DI PADOVA.....	100.0			2.5	6.5	9.4	12.9	18.1	10.5	16.8	11.4	7.4	3.3	1.2	0.1
IL MESSAGGERO.....	100.0	0.7	0.8	4.8	6.7	14.2	9.5	12.7	12.9	11.3	10.1	7.5	4.7	2.3	1.7
MESSAGGERO VENETO	100.0	0.2	1.6	4.3	3.9	17.0	8.5	9.0	7.9	19.3	13.3	8.7	3.1	2.9	0.4
LA NAZIONE	100.0	0.5		1.5	4.5	10.2	9.4	9.9	10.5	12.6	11.3	12.7	8.3	6.5	2.2
LA NUOVA FERRARA.....	100.0	0.3		4.9	3.8	7.3	6.2	23.3	13.2	26.2	1.2	10.4	0.8	2.2	
NUOVA GAZZETTA DI MODENA/CARPI	100.0	3.3	1.5	3.5	0.9	7.6	6.8	8.5	11.5	16.1	16.0	11.5	5.4	5.0	2.4
LA NUOVA SARDEGNA.....	100.0	1.6	1.4	5.5	9.1	13.2	10.9	8.6	11.0	10.2	11.5	7.3	4.7	3.5	1.7
LA NUOVA VENEZIA.....	100.0			1.9	6.1	13.9	5.2	16.1	15.6	13.0	6.7	13.7	2.6	4.4	0.7
IL PICCOLO	100.0	0.1	0.3	3.0	6.5	9.6	5.3	7.6	11.7	15.0	10.8	9.7	11.4	4.6	4.4
LA PROVINCIA (CO/LC/SO).....	100.0		0.2	3.6	3.6	9.1	9.3	24.0	16.8	10.6	6.2	7.5	5.1	3.0	1.0
LA PROVINCIA (CR).....	100.0	0.4	2.9	6.4	5.3	12.7	5.4	13.8	10.1	10.4	8.2	7.6	12.4	3.0	1.5
LA PROVINCIA PAVESE.....	100.0	0.8	2.0	3.3	4.2	8.4	8.3	15.6	15.5	11.4	10.7	8.7	7.3	1.7	2.1
QUOTIDIANO (BR/LE/TA).....	100.0	2.4	2.8	6.5	11.8	17.3	15.7	12.0	9.7	6.1	5.6	3.2	2.6	3.4	0.9
IL QUOTIDIANO DELLA CALABRIA.....	100.0	0.6	0.9	10.4	12.9	17.9	7.8	10.5	9.3	10.9	2.6	14.4	1.7		
LA REPUBBLICA	100.0	0.2	0.6	3.4	4.6	10.7	9.2	10.9	10.8	13.9	11.9	10.8	6.7	4.9	1.4
IL RESTO DEL CARLINO.....	100.0	0.4	1.0	3.3	3.1	8.8	8.4	12.3	11.7	15.0	9.3	13.5	6.8	4.5	1.9
IL SECOLO XIX.....	100.0	0.7	2.2	7.2	6.0	13.7	12.2	13.9	11.9	13.5	6.7	6.0	3.7	1.5	0.9
LA SICILIA.....	100.0	3.3	3.3	15.9	11.8	23.2	10.4	9.0	5.2	5.1	4.8	4.0	3.2	0.8	
IL SOLE 24 ORE.....	100.0	0.1	0.5	1.7	2.8	7.7	7.4	10.5	11.6	14.2	11.4	13.1	8.6	7.0	3.3
LA STAMPA	100.0	0.5	1.0	4.9	6.9	11.9	8.1	11.2	11.0	13.8	9.2	9.3	6.1	4.3	1.8
IL TEMPO.....	100.0	1.0	2.6	4.9	6.7	19.0	9.4	11.0	10.0	11.1	11.6	5.4	3.5	2.0	1.8
IL TIRRENO.....	100.0	0.3	0.9	2.8	6.5	10.4	10.8	13.3	9.3	15.7	8.2	12.0	4.2	3.5	2.2
LA TRIBUNA DI TREVISO	100.0			2.2	3.1	6.4	5.5	12.6	17.4	16.6	14.1	9.1	9.0	2.5	1.5
TUTTOSPORT.....	100.0	0.3	1.2	4.6	8.2	14.1	10.6	13.2	10.2	11.0	8.6	8.3	5.7	3.0	1.1
L'UNIONE SARDA.....	100.0	1.7	2.0	11.5	10.9	16.8	9.7	8.8	10.4	6.3	9.0	6.6	2.9	2.7	0.9
L'UNITA'	100.0	0.7	1.2	5.1	4.4	13.1	10.4	12.6	12.2	12.3	9.7	10.6	3.3	2.8	1.6
ULTIMO LUNEDI'															
CORRIERE DELLO SPORT-STADIO.....	100.0	0.7	1.6	5.8	8.7	15.4	12.0	12.9	11.5	12.0	7.5	6.2	3.8	1.1	0.8
LA GAZZETTA DELLO SPORT.....	100.0	0.4	1.0	4.5	7.5	12.5	9.5	12.9	11.5	13.2	9.5	8.5	5.1	2.5	1.3
TUTTOSPORT.....	100.0	0.1	1.0	3.6	8.7	13.2	10.2	12.8	11.9	11.9	8.6	7.5	5.6	3.4	1.4
GIORNO MEDIO ESCLUSO LUNEDI'															
CORRIERE DELLO SPORT-STADIO.....	100.0	0.6	1.0	5.3	8.4	15.1	12.0	13.1	11.4	11.4	9.0	6.4	3.7	1.8	0.8
LA GAZZETTA DELLO SPORT.....	100.0	0.5	0.9	4.0	7.4	12.3	9.4	13.2	11.0	13.7	9.3	8.7	5.3	2.7	1.6
TUTTOSPORT.....	100.0	0.4	1.3	4.9	8.0	14.3	10.7	13.3	9.7	10.7	8.5	8.5	5.7	2.9	1.0
SUPPLEMENTI															
D LA REPUBBLICA DELLE DONNE	100.0	0.2	0.4	2.9	4.1	8.5	8.0	9.7	11.1	14.5	14.6	11.3	8.1	5.0	1.6
IO DONNA.....	100.0	0.2	0.4	2.8	3.6	10.6	7.7	12.0	11.5	13.2	11.3	11.2	7.6	5.7	2.2
SETTE	100.0	0.2	0.4	2.7	3.5	9.3	7.8	12.0	12.6	13.6	11.8	10.2	7.4	6.1	2.3
SPECCHIO - LA STAMPA	100.0	0.2	0.8	4.5	5.4	11.3	9.2	10.4	10.8	13.1	10.8	10.5	6.1	4.9	1.9
SPORT WEEK-GAZZETTA SPORT	100.0	0.3	0.6	2.3	5.3	8.8	7.8	13.2	12.2	14.5	10.7	11.7	6.5	3.6	2.5
TV SETTE	100.0	0.3	0.7	3.4	3.7	9.8	8.4	11.4	12.3	13.1	12.2	10.8	6.5	5.5	2.1
IL VENERDI' DI REPUBBLICA.....	100.0	0.2	0.7	3.4	5.3	10.0	8.5	10.9	12.0	14.4	11.7	10.5	6.3	4.5	1.5

Adulti

Lettori in un giorno medio
secondo: • condizione professionale

(valori assoluti x 1.000)

CONDIZIONE	Totale	Imprend. Pos. Dir. Lib. Prof. 1	Impiegati 2	Negozianti Artigiani 3	Agenti Lav. in proprio 4	Agricol. e fam. coad. 5	Insegn. Giornal. Scritt. 6	Operai Operai agr. 7	CASALINGHE CON CAPOFAMIGLIA DI CONDIZ.					Studenti 13	Pensionati 14	Altri 15
									1 8	2,6 9	3-5 10	7 11	altre 12			
POPOLAZIONE	49935	2301	6180	3104	864	505	1268	6760	491	1084	980	2003	3111	4947	12367	3970
L'ADIGE	141	3	23	10		2	8	29		2	3	9	9	9	21	12
ALTO ADIGE	228	17	32	17	2	4	8	44	2	5	3	4	9	19	46	16
L'ARENA	304	20	43	23	7	5	15	49	2	12	8	9	7	24	68	12
AVVENIRE	229	16	32	9	6	1	27	10	4	3	2	4	7	18	63	29
IL CENTRO	243	16	41	30	3		3	55	1	3	2	7	4	29	28	21
CORRIERE DELL'UMBRIA	272	24	33	32	4	4	14	43	1	3	3	8	6	25	56	15
CORRIERE DELLA SERA	2825	324	583	175	59	3	146	238	59	47	25	27	71	342	563	161
CORRIERE DELLO SPORT-STADIO	1559	95	216	120	38	11	20	331	4	14	5	22	15	295	187	185
L'ECO DI BERGAMO	298	21	33	29	15	3	6	54	5	1	2	8	12	16	72	21
LA GAZZETTA DELLO SPORT	3115	168	441	309	84	21	45	725	4	10	10	27	23	536	429	283
LA GAZZETTA DEL MEZZOGIORNO	557	55	74	50	13	5	26	84	5	5	7	12	16	62	70	73
GAZZETTA DEL SUD	387	26	92	29	5	1	17	46	2	10	5	8	8	49	42	47
GAZZETTA DI MANTOVA	169	3	21	15	4	6	5	31	1		2	4	2	15	55	7
GAZZETTA DI PARMA	166	13	23	20	4	3	4	17	1	1		2	5	11	52	9
GAZZETTA DI REGGIO	140	4	19	14	6	1	5	24	2	1	2	4	1	12	41	5
IL GAZZETTINO	739	41	109	67	11	8	29	112	9	15	3	19	38	66	172	40
IL GIORNALE	904	106	149	54	18	6	48	82	9	11	6	10	30	97	208	69
GIORNALE DI BRESCIA	414	25	62	51	7	4	6	90	6	5	9	11	6	37	79	16
GIORNALE DI SICILIA	430	31	88	34	17	3	20	36	5	16	3	4	10	42	60	60
IL GIORNALE DI VICENZA	257	26	32	32	4	3	4	45	6	5	4	5	9	22	55	7
IL GIORNO	386	14	71	37	12	2	9	68	4	1	8	10	12	24	101	14
ITALIA OGGI	179	52	68	6	6	1	8	4	2	1		2	1	7	11	10
LIBERTA'	165	19	26	11	2	7	2	19	1	2	1	3	7	11	46	10
IL MATTINO	774	75	99	66	16	4	30	99	8	15	14	15	14	110	111	100
IL MATTINO DI PADOVA	224	15	46	14	10	5	6	37	2	1	4	7	5	17	41	12
IL MESSAGGERO	1365	106	281	90	27		55	159	13	28	11	26	55	127	262	126
MESSAGGERO VENETO	255	9	38	20	3		7	47	3	2	6	9	8	20	64	19
LA NAZIONE	865	59	143	91	17	5	22	121	3	10	14	14	39	57	223	46
LA NUOVA FERRARA	104	4	14	9	1	1	1	23		1	1	2	1	14	25	7
NUOVA GAZZETTA DI MODENA/CARPI	105	8	19	10		2	2	25	1					7	17	13
LA NUOVA SARDEGNA	327	14	48	14	7	3	11	57	2	2	2	17	16	36	54	43
LA NUOVA VENEZIA	84	8	17	9	1		4	17		2	3	3	3	8	8	2
IL PICCOLO	186	10	33	7	3	1	5	23	3	2		1	12	16	51	19
LA PROVINCIA (CO/LC/SO)	301	20	50	19	5	2	9	54	4	4	5	8	23	29	63	8
LA PROVINCIA (CR)	126	7	14	11	2	3	6	22	1		4	3	4	10	35	3
LA PROVINCIA PAVESE	211	13	27	15	6	3	4	39	2	2	6	3	7	18	50	16
QUOTIDIANO (BR/LE/TA)	168	13	23	9	6	2	11	22		2	1	4	2	18	26	29
IL QUOTIDIANO DELLA CALABRIA	99	9	29	6	1	1	5	6		1		4	1	15	7	13
LA REPUBBLICA	2673	311	638	141	47	9	216	181	33	39	22	21	58	363	409	186
IL RESTO DEL CARLINO	1069	76	169	123	19	14	30	168	15	15	14	14	19	82	258	53
IL SECOLO XIX	592	34	87	57	8	5	8	61	6	10	6	12	32	33	185	47
LA SICILIA	448	34	89	38	10	2	20	62	7	7	3	6	17	56	49	50
IL SOLE 24 ORE	1515	320	471	75	35	11	55	85	19	6	9	8	20	151	164	86
LA STAMPA	1820	139	303	132	41	15	70	261	24	15	14	26	51	213	416	99
IL TEMPO	331	26	52	26	7		13	26	3	6	1	6	7	38	80	40
IL TIRRENO	575	32	83	56	13	2	9	87	6	7	14	16	32	57	122	39
LA TRIBUNA DI TREVISO	142	9	29	19	2	1	2	22	1	2	3	3	3	10	23	14
TUTTOSPORT	868	42	108	77	23	5	10	214	3	2	9	9	8	139	138	80
L'UNIONE SARDA	282	13	37	15	3	2	4	51		4	2	14	16	28	49	45
L'UNITA'	377	29	53	23	7	4	24	51	2	3		5	2	41	110	22
ULTIMO LUNEDI'																
CORRIERE DELLO SPORT-STADIO	2550	150	389	169	61	21	36	520	1	28	18	40	28	468	325	297
LA GAZZETTA DELLO SPORT	4975	251	749	433	126	34	76	1105	8	25	20	58	46	906	687	452
TUTTOSPORT	1473	73	191	127	33	7	25	355	6	5	15	23	23	215	238	138
GIORNO MEDIO ESCLUSO LUNEDI'																
CORRIERE DELLO SPORT-STADIO	1394	86	188	112	34	9	18	300	4	12	3	19	13	266	164	166
LA GAZZETTA DELLO SPORT	2805	154	389	288	77	19	40	661	3	7	8	22	19	475	386	255
TUTTOSPORT	768	37	95	69	22	5	8	191	3	1	8	7	5	126	122	70
SUPPLEMENTI																
D LA REPUBBLICA DELLE DONNE	1190	107	307	60	16	5	101	51	28	35	17	10	33	219	132	69
IO DONNA	1705	149	344	96	22	3	109	109	61	43	43	32	76	244	267	107
SETTE	2278	260	485	119	41	4	131	198	55	43	26	29	57	258	424	149
SPECCHIO - LA STAMPA	1233	88	243	87	20	7	61	135	16	23	24	16	29	172	236	75
SPORT WEEK-GAZZETTA SPORT	1608	92	243	165	44	6	27	338	4	6	6	10	7	440	79	139
TV SETTE	2139	185	416	113	33	3	119	194	53	45	31	46	69	320	358	154
IL VENERDI' DI REPUBBLICA	2845	334	624	156	58	4	198	213	41	72	26	30	67	391	440	193

Lettori in un giorno medio
secondo: • **condizione professionale**

(percentuali di composizione)

QUOTIDIANI CONDIZIONE	Totale	Imprend. Pos. Dir. Lib. Prof. 1	Impie- gati 2	Nego- zianti Artigiani 3	Agenti Lav. in proprio 4	Agricol. e fam. coad. 5	Insegn. Giornal. Scritt. 6	Operai Operai agr. 7	CASALINGHE CON CAPOFAMIGLIA DI CONDIZ.					Studenti 13	Pensio- nati 14	Altri 15
									1 8	2,6 9	3-5 10	7 11	altre 12			
POPOLAZIONE	100.0	4.6	12.4	6.2	1.7	1.0	2.5	13.5	1.0	2.2	2.0	4.0	6.2	9.9	24.8	8.0
L'ADIGE.....	100.0	2.2	16.1	7.1		1.4	5.9	20.8	0.1	1.5	2.3	6.7	6.3	6.6	15.0	8.2
ALTO ADIGE.....	100.0	7.5	14.0	7.4	1.0	1.8	3.5	19.4	0.9	2.1	1.3	1.7	3.9	8.2	20.3	7.1
L'ARENA.....	100.0	6.7	14.1	7.5	2.4	1.5	5.0	16.1	0.7	4.1	2.7	3.1	2.3	7.7	22.2	3.8
AVVENIRE.....	100.0	7.0	13.8	3.7	2.6	0.5	11.7	4.2	1.7	1.4	0.7	1.6	3.0	7.8	27.6	12.7
IL CENTRO.....	100.0	6.7	17.0	12.4	1.2		1.4	22.4	0.4	1.1	1.0	2.7	1.5	12.0	11.6	8.5
CORRIERE DELL'UMBRIA.....	100.0	9.0	12.2	11.7	1.5	1.4	5.0	16.0	0.3	1.1	1.2	2.9	2.4	9.2	20.6	5.5
CORRIERE DELLA SERA.....	100.0	11.5	20.6	6.2	2.1	0.1	5.2	8.4	2.1	1.7	0.9	1.0	2.5	12.1	19.9	5.7
CORRIERE DELLO SPORT-STADIO.....	100.0	6.1	13.9	7.7	2.4	0.7	1.3	21.2	0.2	0.9	0.3	1.4	1.0	18.9	12.0	11.8
L'ECO DI BERGAMO.....	100.0	7.2	11.2	9.6	4.9	0.9	2.2	18.2	1.6	0.5	0.8	2.7	4.2	5.2	24.0	6.9
LA GAZZETTA DELLO SPORT.....	100.0	5.4	14.1	9.9	2.7	0.7	1.5	23.3	0.1	0.3	0.3	0.9	0.7	17.2	13.8	9.1
LA GAZZETTA DEL MEZZOGIORNO.....	100.0	9.9	13.3	9.0	2.3	0.9	4.6	15.1	0.9	0.9	1.2	2.2	2.8	11.2	12.6	13.2
GAZZETTA DEL SUD.....	100.0	6.7	23.8	7.6	1.2	0.3	4.5	11.9	0.6	2.5	1.2	2.0	2.1	12.6	10.8	12.2
GAZZETTA DI MANTOVA.....	100.0	1.9	12.3	8.6	2.1	3.3	2.9	18.4	0.3	0.1	1.1	2.3	1.2	8.7	32.9	4.0
GAZZETTA DI PARMA.....	100.0	8.1	13.9	12.3	2.5	1.9	2.4	10.5	0.7	0.5	0.1	1.0	3.0	6.6	31.3	5.2
GAZZETTA DI REGGIO.....	100.0	3.2	13.6	9.9	4.1	0.9	3.4	16.9	1.2	0.8	1.4	2.9	0.4	8.4	29.5	3.4
IL GAZZETTINO.....	100.0	5.5	14.7	9.1	1.4	1.1	3.9	15.1	1.3	2.1	0.4	2.6	5.1	8.9	23.2	5.4
IL GIORNALE.....	100.0	11.7	16.5	6.0	2.0	0.7	5.3	9.1	1.0	1.2	0.7	1.1	3.3	10.7	23.0	7.7
GIORNALE DI BRESCIA.....	100.0	6.1	14.9	12.2	1.7	1.0	1.4	21.7	1.5	1.2	2.2	2.6	1.5	8.9	19.1	3.9
GIORNALE DI SICILIA.....	100.0	7.3	20.5	8.0	4.0	0.7	4.6	8.5	1.1	3.6	0.7	1.0	2.4	9.9	13.9	13.9
IL GIORNALE DI VICENZA.....	100.0	9.9	12.3	12.4	1.4	1.1	1.4	17.4	2.5	1.8	1.7	2.0	3.5	8.5	21.3	2.8
IL GIORNO.....	100.0	3.7	18.3	9.6	3.1	0.4	2.5	17.5	1.0	0.4	2.1	2.5	3.0	6.1	26.1	3.7
ITALIA OGGI.....	100.0	29.0	37.9	3.2	3.2	0.7	4.7	2.4	0.9	0.5		1.2	0.6	3.8	6.1	5.7
LIBERTA'.....	100.0	11.5	15.7	6.5	1.0	4.3	1.0	11.2	0.8	1.1	0.5	1.7	4.4	6.5	27.6	6.2
IL MATTINO.....	100.0	9.7	12.8	8.5	2.1	0.5	3.8	12.7	1.0	1.9	1.8	1.9	1.8	14.2	14.3	12.9
IL MATTINO DI PADOVA.....	100.0	6.7	20.5	6.3	4.5	2.2	2.9	16.7	1.0	0.6	1.8	3.2	2.3	7.5	18.3	5.5
IL MESSAGGERO.....	100.0	7.8	20.6	6.6	2.0		4.0	11.7	1.0	2.0	0.8	1.9	4.1	9.3	19.2	9.2
MESSAGGERO VENETO.....	100.0	3.7	14.8	7.9	1.3	0.2	2.7	18.3	1.2	0.8	2.2	3.6	3.1	7.8	25.0	7.5
LA NAZIONE.....	100.0	6.8	16.6	10.5	1.9	0.6	2.6	14.0	0.4	1.1	1.6	1.7	4.5	6.5	25.8	5.3
LA NUOVA FERRARA.....	100.0	3.7	13.5	8.8	0.9	0.9	1.2	21.8	0.2	0.6	1.2	1.6	0.9	13.4	24.4	6.9
NUOVA GAZZETTA DI MODENA/CARPI.....	100.0	7.5	18.0	10.0	0.2	1.9	1.9	23.8	0.7	0.2	0.1	0.3	0.2	6.6	16.7	12.1
LA NUOVA SARDEGNA.....	100.0	4.2	14.5	4.3	2.1	1.0	3.5	17.4	0.6	0.7	0.7	5.2	5.0	11.1	16.6	13.2
LA NUOVA VENEZIA.....	100.0	9.0	19.6	10.4	1.7		4.4	20.5	0.2	2.7	3.3	3.1	3.6	9.3	9.6	2.5
IL PICCOLO.....	100.0	5.5	17.7	3.9	1.6	0.3	2.4	12.2	1.7	1.1	0.2	0.5	6.4	8.7	27.4	10.4
LA PROVINCIA (CO/LC/SO).....	100.0	6.7	16.4	6.1	1.5	0.7	2.8	17.9	1.5	1.4	1.7	2.6	7.7	9.5	20.9	2.5
LA PROVINCIA (CR).....	100.0	5.3	11.4	9.0	1.6	2.3	4.7	17.7	0.8	0.1	3.4	2.2	3.1	8.0	28.0	2.5
LA PROVINCIA PAVESE.....	100.0	6.0	12.8	7.3	2.9	1.2	2.0	18.5	0.9	0.8	2.8	1.2	3.2	8.7	23.8	7.8
QUOTIDIANO (BR/LE/TA).....	100.0	7.8	13.5	5.6	3.7	1.2	6.6	13.0	0.1	1.3	0.6	2.5	0.9	10.6	15.5	17.2
IL QUOTIDIANO DELLA CALABRIA.....	100.0	9.4	29.5	6.3	1.5	0.7	5.1	6.2		1.2	0.1	4.3	1.0	14.8	6.8	13.3
LA REPUBBLICA.....	100.0	11.6	23.9	5.3	1.7	0.3	8.1	6.8	1.2	1.4	0.8	0.8	2.2	13.6	15.3	7.0
IL RESTO DEL CARLINO.....	100.0	7.1	15.8	11.5	1.8	1.3	2.8	15.7	1.4	1.4	1.3	1.3	1.8	7.6	24.1	5.0
IL SECOLO XIX.....	100.0	5.8	14.6	9.6	1.3	0.8	1.4	10.4	1.0	1.7	1.1	2.1	5.4	5.6	31.2	8.0
LA SICILIA.....	100.0	7.7	19.9	8.4	2.3	0.5	4.4	13.8	1.7	1.5	0.7	1.2	3.7	12.4	10.8	11.1
IL SOLE 24 ORE.....	100.0	21.1	31.1	5.0	2.3	0.7	3.6	5.6	1.2	0.4	0.6	0.5	1.3	10.0	10.8	5.7
LA STAMPA.....	100.0	7.6	16.6	7.3	2.3	0.8	3.8	14.3	1.3	0.8	0.8	1.4	2.8	11.7	22.9	5.5
IL TEMPO.....	100.0	8.0	15.6	7.9	2.1		3.9	7.7	0.9	1.7	0.5	1.7	2.0	11.4	24.3	12.2
IL TIRRENO.....	100.0	5.5	14.5	9.7	2.2	0.4	1.5	15.2	1.0	1.2	2.4	2.9	5.6	10.0	21.2	6.8
LA TRIBUNA DI TREVISO.....	100.0	6.0	20.2	13.2	1.4	0.7	1.2	15.7	0.5	1.1	2.2	2.0	2.1	7.4	16.4	10.1
TUTTOSPORT.....	100.0	4.9	12.5	8.9	2.7	0.6	1.2	24.7	0.4	0.2	1.0	1.0	0.9	16.0	15.9	9.2
L'UNIONE SARDA.....	100.0	4.5	13.0	5.2	1.1	0.7	1.4	18.0		1.3	0.7	5.1	5.6	9.9	17.3	16.1
L'UNITA'.....	100.0	7.8	14.0	6.0	2.0	1.0	6.4	13.7	0.6	0.8	0.1	1.4	0.5	10.8	29.1	5.9
ULTIMO LUNEDI'																
CORRIERE DELLO SPORT-STADIO.....	100.0	5.9	15.2	6.6	2.4	0.8	1.4	20.4	0.1	1.1	0.7	1.6	1.1	18.3	12.7	11.7
LA GAZZETTA DELLO SPORT.....	100.0	5.0	15.0	8.7	2.5	0.7	1.5	22.2	0.2	0.5	0.4	1.2	0.9	18.2	13.8	9.1
TUTTOSPORT.....	100.0	5.0	13.0	8.6	2.2	0.4	1.7	24.1	0.4	0.3	1.0	1.5	1.5	14.6	16.2	9.4
GIORNO MEDIO ESCLUSO LUNEDI'																
CORRIERE DELLO SPORT-STADIO.....	100.0	6.2	13.5	8.0	2.4	0.7	1.3	21.5	0.3	0.9	0.2	1.4	1.0	19.1	11.8	11.9
LA GAZZETTA DELLO SPORT.....	100.0	5.5	13.9	10.3	2.8	0.7	1.4	23.6	0.1	0.3	0.3	0.8	0.7	16.9	13.8	9.1
TUTTOSPORT.....	100.0	4.8	12.3	9.0	2.8	0.6	1.1	24.9	0.4	0.2	1.0	0.9	0.7	16.4	15.9	9.2
SUPPLEMENTI																
D LA REPUBBLICA DELLE DONNE.....	100.0	9.0	25.8	5.1	1.4	0.4	8.5	4.3	2.4	2.9	1.4	0.8	2.8	18.4	11.1	5.8
IO DONNA.....	100.0	8.7	20.2	5.6	1.3	0.1	6.4	6.4	3.6	2.5	2.5	1.9	4.5	14.3	15.7	6.3
SETTE.....	100.0	11.4	21.3	5.2	1.8	0.2	5.8	8.7	2.4	1.9	1.1	1.3	2.5	11.3	18.6	6.5
SPECCHIO - LA STAMPA.....	100.0	7.1	19.7	7.1	1.6	0.5	4.9	10.9	1.3	1.9	2.0	1.3	2.3	14.0	19.2	6.1
SPORT WEEK-GAZZETTA SPORT.....	100.0	5.7	15.1	10.3	2.7	0.3	1.7	21.0	0.3	0.4	0.4	0.6	0.5	27.4	4.9	8.6
TV SETTE.....	100.0	8.7	19.4	5.3	1.5	0.1	5.5	9.1	2.5	2.1	1.4	2.2	3.2	15.0	16.7	7.2
IL VENERDI' DI REPUBBLICA.....	100.0	11.7	21.9	5.5	2.0	0.1	7.0	7.5	1.4	2.5	0.9	1.1	2.3	13.7	15.5	6.8

Adulti

Lettori in un giorno medio

POPOLAZIONE

49935

512

578

928

1711

3729

2542

8446

7961

13246

32196

1288

(valori assoluti x 1.000)

2720

4115

5888

14010

QUOTIDIANI

COMPONENTI FAMIGLIA

COMPONENTI FAMIGLIA	Totale	REDDITO FAMILIARE SOTTO "ISPL"					REDDITO FAMILIARE SOPRA "ISPL"					FASCIA ALTA				
		comp. 1	comp. 2	comp. 3	comp. 4 o più	Totale	comp. 1	comp. 2	comp. 3	comp. 4 o più	Totale	comp. 1	comp. 2	comp. 3	comp. 4 o più	Totale
REDDITO MEDIO FAM. MIO-LIT/ANNO		8.7	11	16	18	14	18	30	38	41	33	39	58	66	73	60
L'ADIGE.....	141						5	17	9	13	44	7	20	27	43	97
ALTO ADIGE.....	228			1		1	5	19	11	19	54	7	40	52	74	173
L'ARENA.....	304		2			2	6	46	39	44	136	5	31	42	89	166
AVVENIRE.....	229	2	1			5	12	40	37	40	129	11	22	25	39	95
IL CENTRO.....	243				1	1	7	32	47	122	208	5	6	7	17	34
CORRIERE DELL'UMBRIA.....	272			2		3	8	29	52	95	183	7	13	36	30	86
CORRIERE DELLA SERA.....	2825	5	2	6	21	34	67	383	441	639	1530	136	257	365	503	1261
CORRIERE DELLO SPORT-STADIO.....	1559	2	5	20	68	96	19	158	282	660	1119	28	49	100	168	344
L'ECO DI BERGAMO.....	298		2		1	3	12	50	51	62	175	21	14	27	58	120
LA GAZZETTA DELLO SPORT.....	3115	2	11	24	69	106	57	325	515	937	1834	81	187	326	580	1175
LA GAZZETTA DEL MEZZOGIORNO.....	557		6	19	27	52	6	64	98	264	432	8	17	14	34	73
GAZZETTA DEL SUD.....	387	1	1	18	36	55	15	40	73	164	291	3	7	12	18	40
GAZZETTA DI MANTOVA.....	169			1		1	9	38	30	37	114	7	15	11	21	54
GAZZETTA DI PARMA.....	166					4	15	9	6	35	9	27	54	42	131	
GAZZETTA DI REGGIO.....	140				2	2	1	14	8	4	26	7	25	40	112	
IL GAZZETTINO.....	739	3				3	11	60	53	67	191	38	99	157	251	545
IL GIORNALE.....	904		3	3	13	19	19	116	135	183	454	30	104	90	206	431
GIORNALE DI BRESCIA.....	414					11	54	72	86	223	18	27	45	102	191	
GIORNALE DI SICILIA.....	430	1	3	14	44	62	12	49	84	188	333	7	10	9	10	36
IL GIORNALE DI VICENZA.....	257		1			1	4	18	14	29	65	3	32	48	108	191
IL GIORNO.....	386					17	88	84	72	260	8	20	39	58	126	
ITALIA OGGI.....	179				1	2	3	14	28	44	89	6	11	34	37	88
LIBERTA'.....	165	1				1	10	21	8	5	44	11	26	40	42	120
IL MATTINO.....	774		5	12	44	62	22	87	131	369	609	6	25	28	46	104
IL MATTINO DI PADOVA.....	224					12	18	27	57	17	57	17	18	46	87	167
IL MESSAGGERO.....	1365	4	8	12	15	39	28	214	267	484	992	34	68	110	123	334
MESSAGGERO VENETO.....	255	1				1	10	32	21	14	77	8	41	53	76	178
LA NAZIONE.....	865	2	2			4	20	160	134	194	507	41	70	106	136	353
LA NUOVA FERRARA.....	104			1		1	6	8	5	19	4	15	37	29	84	
NUOVA GAZZETTA DI MODENA/CARPI.....	105			3	1	5	1	6	2	7	17	4	14	29	36	83
LA NUOVA SARDEGNA.....	327	3	3	6	11	22	8	38	55	124	226	9	13	27	30	79
LA NUOVA VENEZIA.....	84					1	5	8	8	21	3	4	28	28	63	
IL PICCOLO.....	186					5	18	13	6	42	12	38	48	46	145	
LA PROVINCIA (CO/LC/SO).....	301					14	60	69	76	218	8	15	17	42	83	
LA PROVINCIA (CR).....	126		2			2	8	24	22	21	75	2	12	15	21	49
LA PROVINCIA PAVESE.....	211	2				2	9	39	56	33	137	4	15	22	32	72
QUOTIDIANO (BR/LE/TA).....	168			5	11	17	4	14	28	80	126	5	7	4	9	25
IL QUOTIDIANO DELLA CALABRIA.....	99			2	10	12	3	8	11	49	72		1	5	10	16
LA REPUBBLICA.....	2673	2	3	16	35	56	40	323	371	695	1429	135	243	326	485	1188
IL RESTO DEL CARLINO.....	1069	4	2	1		7	20	106	83	120	329	51	175	243	263	733
IL SECOLO XIX.....	592	2	3	2	2	9	47	137	133	111	428	26	45	36	48	154
LA SICILIA.....	448	6	7	28	46	88	9	57	81	173	320	3	8	11	18	41
IL SOLE 24 ORE.....	1515	1		1	14	17	20	113	197	362	691	63	138	255	351	808
LA STAMPA.....	1820	7	6	2	13	28	89	310	337	354	1091	83	133	220	265	701
IL TEMPO.....	331		5	5	5	14	12	54	67	111	243	10	14	20	29	73
IL TIRRENO.....	575	1	3	1		5	20	97	123	171	410	9	33	56	62	160
LA TRIBUNA DI TREVISO.....	142					2	6	8	8	24	3	18	36	60	118	
TUTTOSPORT.....	868		2	11	22	35	17	116	130	273	537	17	46	85	148	296
L'UNIONE SARDA.....	282		4	12	18	34	7	39	39	120	205	3	4	15	21	43
L'UNITA'.....	377	2	1	3	8	14	8	57	50	83	198	22	40	50	53	165
ULTIMO LUNEDI'																
CORRIERE DELLO SPORT-STADIO.....	2550	5	12	43	120	180	39	270	428	1087	1825	57	79	165	244	545
LA GAZZETTA DELLO SPORT.....	4975	5	20	39	120	183	84	558	799	1558	2999	130	258	493	912	1793
TUTTOSPORT.....	1473		3	12	34	49	18	188	252	467	926	26	87	142	243	498
GIORNO MEDIO ESCLUSO LUNEDI'																
CORRIERE DELLO SPORT-STADIO.....	1394	1	4	17	59	81	16	139	258	589	1002	23	44	89	155	311
LA GAZZETTA DELLO SPORT.....	2805	2	10	21	61	94	52	287	468	833	1640	73	175	298	525	1072
TUTTOSPORT.....	768		1	11	20	33	17	104	110	241	472	15	39	76	132	262
SUPPLEMENTI																
D LA REPUBBLICA DELLE DONNE.....	1190	2	3	5	12	22	24	90	158	313	585	50	116	174	243	583
IO DONNA.....	1705	2	1	12	18	33	34	190	253	394	871	73	168	253	306	800
SETTE.....	2278	3	2	14	21	41	51	275	331	499	1156	113	213	317	438	1082
SPECCHIO - LA STAMPA.....	1233	2	1	6	6	15	52	201	195	223	671	70	112	175	190	548
SPORT WEEK-GAZZETTA SPORT.....	1608	1	3	14	31	49	10	97	232	499	837	29	88	193	412	722
TV SETTE.....	2139		3	14	37	53	52	244	330	526	1152	73	175	268	418	934
IL VENERDI' DI REPUBBLICA.....	2845	2	3	26	42	73	56	298	399	754	1508	133	259	362	509	1264

Lettori in un giorno medio

POPOLAZIONE 100.0

1.0

1.2

1.9

3.4

7.5

5.1

16.9

15.9

26.5

64.5

(percentuali di composizione)

2.6

5.4

8.2

11.8

28.1

QUOTIDIANI COMPONENTI FAMIGLIA	Totale	REDDITO FAMILIARE SOTTO "ISPL"					REDDITO FAMILIARE SOPRA "ISPL"									
		FASCIA MEDIA				Totale	FASCIA ALTA				Totale					
		comp. 1	comp. 2	comp. 3	comp. 4 o più		comp. 1	comp. 2	comp. 3	comp. 4 o più						
REDDITO MEDIO FAM. MIO-LIT/ANNO	8.7	11	16	18	14	18	30	38	41	33	39	58	66	73	60	
L'ADIGE.....	100.0			0.1		0.1	3.8	11.9	6.1	9.6	31.4	4.9	14.3	18.8	30.5	68.6
ALTO ADIGE.....	100.0		0.2	0.3		0.4	2.1	8.4	4.9	8.3	23.7	2.9	17.6	22.9	32.3	75.8
L'ARENA.....	100.0		0.7			0.7	2.1	15.0	13.0	14.6	44.7	1.5	10.1	13.8	29.2	54.6
AVVENIRE.....	100.0	1.1	0.5	0.2	0.4	2.0	5.4	17.4	16.0	17.6	56.4	4.7	9.4	10.7	16.8	41.6
IL CENTRO.....	100.0	0.1	0.1		0.4	0.6	2.7	13.2	19.2	50.2	85.3	2.0	2.3	2.7	7.0	14.1
CORRIERE DELL'UMBRIA.....	100.0			0.9	0.1	0.9	3.0	10.6	19.0	34.8	67.4	2.7	4.8	13.1	11.1	31.7
CORRIERE DELLA SERA.....	100.0	0.2	0.1	0.2	0.7	1.2	2.4	13.6	15.6	22.6	54.2	4.8	9.1	12.9	17.8	44.6
CORRIERE DELLO SPORT-STADIO.....	100.0	0.1	0.4	1.3	4.4	6.1	1.2	10.1	18.1	42.3	71.8	1.8	3.1	6.4	10.8	22.1
L'ECO DI BERGAMO.....	100.0		0.8		0.3	1.1	3.9	16.9	17.1	20.7	58.6	7.1	4.7	9.0	19.5	40.3
LA GAZZETTA DELLO SPORT.....	100.0	0.1	0.4	0.8	2.2	3.4	1.8	10.4	16.5	30.1	58.9	2.6	6.0	10.5	18.6	37.7
LA GAZZETTA DEL MEZZOGIORNO.....	100.0		1.0	3.5	4.8	9.4	1.0	11.6	17.7	47.3	77.6	1.4	3.0	2.5	6.1	13.0
GAZZETTA DEL SUD.....	100.0	0.2	0.3	4.7	9.2	14.3	3.8	10.3	18.9	42.4	75.3	0.6	1.9	3.0	4.8	10.4
GAZZETTA DI MANTOVA.....	100.0			0.5	0.1	0.6	5.4	22.7	17.6	22.1	67.7	4.0	9.1	6.2	12.4	31.7
GAZZETTA DI PARMA.....	100.0					2.5	9.3	5.7	3.4	20.9	5.1	16.0	32.6	25.3	79.1	
GAZZETTA DI REGGIO.....	100.0			0.2	1.3	1.5	0.4	10.0	5.4	2.6	18.5	4.9	18.2	28.4	28.5	80.0
IL GAZZETTINO.....	100.0	0.4				0.4	1.5	8.1	7.2	9.1	25.9	5.1	13.4	21.2	34.0	73.7
IL GIORNALE.....	100.0		0.3	0.3	1.4	2.1	2.1	12.9	14.9	20.3	50.2	3.3	11.5	10.0	22.8	47.7
GIORNALE DI BRESCIA.....	100.0					2.7	13.0	17.4	20.7	53.9	4.3	6.4	10.8	24.5	46.1	
GIORNALE DI SICILIA.....	100.0	0.2	0.7	3.1	10.3	14.3	2.8	11.4	19.4	43.7	77.4	1.7	2.3	2.0	2.4	8.3
IL GIORNALE DI VICENZA.....	100.0		0.2		0.1	0.3	1.7	7.2	5.3	11.1	25.3	1.4	12.6	18.6	41.8	74.4
IL GIORNO.....	100.0			0.1	0.1	0.1	4.3	22.7	21.7	18.6	67.3	2.2	5.2	10.1	15.0	32.6
ITALIA OGGI.....	100.0			0.1	0.8	0.9	1.9	7.7	15.6	24.8	50.0	3.3	6.1	18.9	20.8	49.1
LIBERTA'.....	100.0	0.8				0.8	6.0	12.8	4.9	3.1	26.9	6.9	15.5	24.4	25.7	72.4
IL MATTINO.....	100.0		0.6	1.6	5.7	8.0	2.8	11.3	16.9	47.7	78.6	0.8	3.2	3.6	5.9	13.4
IL MATTINO DI PADOVA.....	100.0					0.1	5.2	8.3	12.0	25.6	7.4	7.8	20.3	38.9	74.4	
IL MESSAGGERO.....	100.0	0.3	0.6	0.9	1.1	2.9	2.0	15.7	19.5	35.4	72.7	2.5	5.0	8.0	9.0	24.4
MESSAGGERO VENETO.....	100.0	0.2				0.2	4.0	12.4	8.2	5.4	30.0	3.1	16.2	20.8	29.6	69.8
LA NAZIONE.....	100.0	0.3	0.2			0.5	2.3	18.5	15.5	22.4	58.6	4.8	8.1	12.3	15.8	40.9
LA NUOVA FERRARA.....	100.0	0.3		0.8		1.0	1.1	5.9	7.3	4.4	18.7	3.8	13.9	35.1	27.4	80.3
NUOVA GAZZETTA DI MODENA/CARPI.....	100.0	0.3	0.1	3.0	1.2	4.6	0.8	6.0	2.3	7.1	16.2	3.6	13.5	27.7	34.4	79.2
LA NUOVA SARDEGNA.....	100.0	0.9	0.9	1.7	3.4	6.8	2.5	11.7	16.7	38.0	68.9	2.6	4.1	8.3	9.2	24.2
LA NUOVA VENEZIA.....	100.0					0.6	5.7	9.5	9.1	24.9	3.8	4.7	33.3	33.3	75.1	
IL PICCOLO.....	100.0				0.1	0.1	2.7	9.4	6.9	3.4	22.4	6.3	20.6	25.8	24.8	77.6
LA PROVINCIA (CO/LC/SO).....	100.0					4.6	19.9	22.8	25.1	72.4	2.8	5.1	5.8	13.9	27.6	
LA PROVINCIA (CR).....	100.0		1.6			1.6	6.1	19.3	17.2	16.9	59.5	1.6	9.4	11.6	16.4	39.0
LA PROVINCIA PAVESE.....	100.0	0.8				0.8	4.1	18.5	26.6	15.8	65.1	1.8	7.0	10.4	15.0	34.2
QUOTIDIANO (BR/LE/TA).....	100.0	0.1	0.2	3.0	6.8	10.0	2.3	8.4	16.5	47.6	74.9	2.8	4.1	2.6	5.6	15.1
IL QUOTIDIANO DELLA CALABRIA.....	100.0			1.6	10.5	12.1	3.0	7.8	11.5	49.7	72.1	0.8	5.3	9.7	15.8	
LA REPUBBLICA.....	100.0	0.1	0.1	0.6	1.3	2.1	1.5	12.1	13.9	26.0	53.5	5.0	9.1	12.2	18.1	44.5
IL RESTO DEL CARLINO.....	100.0	0.4	0.2	0.1		0.7	1.9	9.9	7.8	11.2	30.8	4.8	16.4	22.7	24.6	68.5
IL SECOLO XIX.....	100.0	0.4	0.6	0.3	0.3	1.5	8.0	23.1	22.5	18.8	72.4	4.3	7.6	6.1	8.0	26.1
LA SICILIA.....	100.0	1.4	1.7	6.3	10.2	19.5	2.0	12.6	18.1	38.6	71.3	0.8	1.8	2.5	4.1	9.1
IL SOLE 24 ORE.....	100.0	0.1		0.1	0.9	1.1	1.3	7.5	13.0	23.9	45.6	4.2	9.1	16.9	23.2	53.3
LA STAMPA.....	100.0	0.4	0.3	0.1	0.7	1.5	4.9	17.0	18.5	19.5	59.9	4.6	7.3	12.1	14.6	38.5
IL TEMPO.....	100.0	0.1	1.5	1.4	1.4	4.4	3.6	16.2	20.3	33.5	73.5	3.0	4.3	6.1	8.7	22.1
IL TIRRENO.....	100.0	0.3	0.5	0.2		1.0	3.4	16.9	21.3	29.7	71.3	1.5	5.8	9.7	10.9	27.8
LA TRIBUNA DI TREVISO.....	100.0					1.7	4.0	5.7	5.5	16.9	2.4	12.9	25.3	42.5	83.1	
TUTTOSPORT.....	100.0		0.2	1.3	2.6	4.0	2.0	13.4	15.0	31.5	61.9	2.0	5.3	9.8	17.1	34.1
L'UNIONE SARDA.....	100.0	0.1	1.4	4.2	6.2	12.0	2.4	13.9	14.0	42.5	72.8	1.2	1.3	5.2	7.6	15.3
L'UNITA'.....	100.0	0.6	0.3	0.7	2.0	3.7	2.0	15.0	13.3	22.2	52.5	5.8	10.6	13.3	14.1	43.8
ULTIMO LUNEDI'																
CORRIERE DELLO SPORT-STADIO.....	100.0	0.2	0.5	1.7	4.7	7.1	1.5	10.6	16.8	42.6	71.6	2.2	3.1	6.5	9.6	21.4
LA GAZZETTA DELLO SPORT.....	100.0	0.1	0.4	0.8	2.4	3.7	1.7	11.2	16.1	31.3	60.3	2.6	5.2	9.9	18.3	36.0
TUTTOSPORT.....	100.0		0.2	0.8	2.3	3.3	1.2	12.7	17.1	31.7	62.9	1.8	5.9	9.6	16.5	33.8
GIORNO MEDIO ESCLUSO LUNEDI'																
CORRIERE DELLO SPORT-STADIO.....	100.0	0.1	0.3	1.2	4.3	5.8	1.2	10.0	18.5	42.3	71.9	1.6	3.1	6.4	11.1	22.3
LA GAZZETTA DELLO SPORT.....	100.0	0.1	0.3	0.8	2.2	3.3	1.9	10.2	16.7	29.7	58.5	2.6	6.3	10.6	18.7	38.2
TUTTOSPORT.....	100.0		0.2	1.4	2.6	4.3	2.2	13.5	14.4	31.4	61.6	2.0	5.1	9.8	17.2	34.2
SUPPLEMENTI																
D LA REPUBBLICA DELLE DONNE.....	100.0	0.2	0.3	0.4	1.0	1.8	2.0	7.5	13.3	26.3	49.1	4.2	9.8	14.6	20.5	49.0
IO DONNA.....	100.0	0.1	0.1	0.7	1.1	2.0	2.0	11.1	14.8	23.1	51.1	4.3	9.9	14.9	18.0	47.0
SETTE.....	100.0	0.1	0.1	0.6	0.9	1.8	2.2	12.1	14.5	21.9	50.7	5.0	9.3	13.9	19.2	47.5
SPECCHIO - LA STAMPA.....	100.0	0.2	0.1	0.5	0.5	1.2	4.2	16.3	15.8	18.1	54.4	5.7	9.1	14.2	15.4	44.4
SPORT WEEK-GAZZETTA SPORT.....	100.0	0.1	0.2	0.9	1.9	3.1	0.6	6.0	14.4	31.0	52.1	1.8	5.5	12.0	25.6	44.9
TV SETTE.....	100.0		0.1	0.6	1.7	2.5	2.4	11.4	15.4	24.6	53.8	3.4	8.2	12.5	19.6	43.7
IL VENERDI' DI REPUBBLICA.....	100.0	0.1	0.1	0.9	1.5	2.6	2.0	10.5	14.0	26.5	53.0	4.7	9.1	12.7	17.9	44.4

Uomini

Lettori in un giorno medio

secondo: • classe di età' • classe socio-economica • titolo di studio

(valori assoluti x 1.000)

QUOTIDIANI	Totale	CLASSE DI ETÀ							CLASSE SOCIO-ECONOMICA					TITOLO DI STUDIO				
		da 14 a 17 anni	da 18 a 24 anni	da 25 a 34 anni	da 35 a 44 anni	da 45 a 54 anni	da 55 a 64 anni	oltre i 64 anni	Superiore	Media Superiore	Media	Media Inferiore	Inferiore	Laurea	Dipl. media super.	Lic. media Infer.	Lic. elemen.	Nessun titolo
POPOLAZIONE	24022	1121	2676	4641	4317	3763	3318	4186	395	3440	14700	4625	861	1849	7425	9284	4438	1025
L'ADIGE.....	70	3	9	8	14	17	10	7		2	61	6		3	16	34	16	
ALTO ADIGE.....	132	1	7	26	36	24	19	19		8	112	13		4	41	64	23	
L'ARENA.....	180	13	14	21	39	33	32	29		14	122	44		10	63	73	31	2
AVVENIRE.....	119	3	13	10	22	23	21	28	5	24	79	9	2	32	45	38	4	
IL CENTRO.....	172	6	21	41	40	39	10	13	4	20	113	32	2	9	56	84	21	2
CORRIERE DELL'UMBRIA.....	176	7	11	29	32	42	33	22	1	29	110	36		15	55	75	31	
CORRIERE DELLA SERA.....	1656	36	182	325	321	285	285	223	51	419	1048	127	11	300	784	454	114	3
CORRIERE DELLO SPORT-STADIO.....	1345	106	268	324	237	177	152	80	17	198	860	244	26	73	492	613	157	10
L'ECO DI BERGAMO.....	185	3	20	40	34	37	28	23		41	133	11		11	61	89	23	1
LA GAZZETTA DELLO SPORT.....	2723	197	483	624	527	403	295	195	26	402	1849	415	31	138	914	1303	349	19
LA GAZZETTA DEL MEZZOGIORNO.....	393	10	57	80	82	76	59	29	9	68	236	75	4	46	136	151	54	6
GAZZETTA DEL SUD.....	261	15	27	51	54	68	22	25	3	34	146	74	5	25	110	100	24	2
GAZZETTA DI MANTOVA.....	89	2	11	16	10	18	20	13		7	72	11		3	24	33	30	
GAZZETTA DI PARMA.....	79		12	15	15	11	10	15	1	12	61	5		5	30	28	13	2
GAZZETTA DI REGGIO.....	78	1	17	12	15	10	12	11		17	56	5		5	25	33	15	
IL GAZZETTINO.....	448	12	48	89	90	76	66	67	9	88	291	54	6	47	167	165	65	4
IL GIORNALE.....	586	10	60	103	129	91	93	101	17	170	354	39	6	96	295	146	47	3
GIORNALE DI BRESCIA.....	256	11	23	52	61	43	43	24		82	164	8	1	18	59	128	49	2
GIORNALE DI SICILIA.....	302	19	47	57	73	48	33	26	4	60	166	58	14	26	123	132	19	3
IL GIORNALE DI VICENZA.....	142	6	12	26	35	26	24	14	1	23	107	11		9	38	77	19	
IL GIORNO.....	237	4	16	50	48	35	44	40	1	36	166	31	3	9	82	103	43	
ITALIA OGGI.....	121		4	28	40	24	23	2	4	40	74	4		39	70	11	2	
LIBERTA'.....	83	2	9	17	13	13	20	9	9	21	50	3		14	29	20	20	
IL MATTINO.....	522	19	71	118	106	79	63	66	31	87	284	107	13	64	216	185	54	3
IL MATTINO DI PADOVA.....	134	6	10	27	36	22	19	14	1	30	87	16		8	41	68	15	2
IL MESSAGGERO.....	824	14	79	150	189	154	123	114	12	152	512	136	11	77	352	302	90	2
MESSAGGERO VENETO.....	139	4	15	29	23	26	15	27	1	16	107	16		8	43	58	30	
LA NAZIONE.....	521	15	36	88	103	79	100	100	15	106	338	59	2	36	168	213	95	8
LA NUOVA FERRARA.....	64	4	9	16	5	12	9	10	2	14	43	4	2	3	22	24	13	2
NUOVA GAZZETTA DI MODENA/CARPI.....	73		15	23	7	12	11	6	5	13	43	12		3	27	30	13	
LA NUOVA SARDEGNA.....	182	4	26	39	37	34	23	19	5	32	112	28	5	7	48	82	40	6
LA NUOVA VENEZIA.....	56	2	6	18	10	14	4	4		14	30	9	2	4	27	21	4	
IL PICCOLO.....	98	3	11	16	21	11	21	15	3	11	73	10	1	9	28	52	7	2
LA PROVINCIA (CO/LC/SO).....	157	8	15	42	25	24	29	15	2	31	104	19		12	50	67	25	2
LA PROVINCIA (CR).....	72	1	5	9	9	20	11	17		9	57	6		5	19	27	20	2
LA PROVINCIA PAVESE.....	124	4	12	26	17	22	28	15	1	16	101	5		10	45	47	22	
QUOTIDIANO (BR/LE/TA).....	115	1	23	22	17	26	16	11	1	19	65	27	3	10	51	40	15	
IL QUOTIDIANO DELLA CALABRIA.....	60	2	11	6	19	12	7	5		9	41	10	1	10	27	19	3	
LA REPUBBLICA.....	1591	42	156	339	322	336	233	164	55	438	962	130	6	346	773	360	107	4
IL RESTO DEL CARLINO.....	623	11	69	124	115	101	94	109	22	115	405	78	2	60	219	226	109	9
IL SECOLO XIX.....	313	1	25	53	57	54	64	59	4	51	227	29	1	22	121	114	51	4
LA SICILIA.....	333	19	49	66	76	62	32	29	5	51	177	93	7	32	109	149	40	3
IL SOLE 24 ORE.....	999	9	88	248	221	221	149	64	48	332	584	34	3	248	540	181	30	1
LA STAMPA.....	1073	32	113	195	217	196	159	160	17	199	749	101	7	97	401	411	155	9
IL TEMPO.....	229	3	19	42	51	37	36	41	7	52	129	33	9	21	104	73	30	2
IL TIRRENO.....	326	17	24	65	65	55	46	55	5	46	244	30	3	15	102	149	58	3
LA TRIBUNA DI TREVISO.....	82	1	8	19	17	18	11	8	1	19	57	5		10	28	31	12	1
TUTTOSPORT.....	738	65	124	168	140	97	88	57	6	90	507	120	16	27	238	371	97	5
L'UNIONE SARDA.....	165	3	13	30	45	29	23	22	2	24	81	40	19	5	45	77	34	4
L'UNITA'.....	247	5	24	29	35	53	50	49	2	40	156	45	4	27	74	88	54	4
ULTIMO LUNEDI'																		
CORRIERE DELLO SPORT-STADIO.....	2169	175	393	460	435	315	245	147	23	293	1369	439	45	123	793	963	272	18
LA GAZZETTA DELLO SPORT.....	4252	317	775	939	886	558	434	344	48	631	2826	693	55	242	1484	1989	506	32
TUTTOSPORT.....	1234	84	218	275	225	167	151	115	10	161	839	201	23	51	419	589	162	14
GIORNO MEDIO ESCLUSO LUNEDI'																		
CORRIERE DELLO SPORT-STADIO.....	1207	94	248	301	204	154	137	69	16	182	775	211	23	64	441	555	138	9
LA GAZZETTA DELLO SPORT.....	2468	177	434	571	467	377	271	170	22	364	1686	369	27	121	819	1188	323	17
TUTTOSPORT.....	656	62	109	150	125	85	77	47	5	78	452	106	15	23	208	334	86	4
SUPPLEMENTI																		
D LA REPUBBLICA DELLE DONNE.....	431	10	42	108	88	82	59	43	23	133	246	26	3	122	209	87	13	1
IO DONNA.....	537	12	61	114	111	102	69	68	25	163	325	21	3	130	253	134	21	
SETTE.....	1275	25	138	270	263	233	198	148	54	334	787	90	10	266	639	307	62	1
SPECCHIO - LA STAMPA.....	616	15	85	122	106	97	89	101	8	145	417	40	5	71	261	221	62	2
SPORT WEEK-GAZZETTA SPORT.....	1341	187	350	379	208	121	63	33	25	249	916	142	8	78	553	627	82	1
TV SETTE.....	1075	49	150	240	221	159	129	127	40	262	678	88	8	199	543	279	54	
IL VENERDI' DI REPUBBLICA.....	1620	36	180	343	347	335	220	159	72	430	989	124	5	333	801	398	85	4

Lettori in un giorno medio
secondo: • classe di età • classe socio-economica • titolo di studio

(percentuali di composizione)

QUOTIDIANI	Totale	CLASSE DI ETÀ							CLASSE SOCIO-ECONOMICA					TITOLO DI STUDIO					
		da 14 a 17 anni	da 18 a 24 anni	da 25 a 34 anni	da 35 a 44 anni	da 45 a 54 anni	da 55 a 64 anni	oltre i 64 anni	Superiore	Media Superiore	Media	Media Inferiore	Inferiore	Laurea	Dipl. media super.	Lic. media infer.	Lic. elemen.	Nessun titolo	
POPOLAZIONE	100.0	4.7	11.1	19.3	18.0	15.7	13.8	17.4	1.6	14.3	61.2	19.3	3.6	7.7	30.9	38.6	18.5	4.3	
LADIGE.....	100.0	3.8	13.1	12.0	20.8	25.0	15.1	10.2		3.4	87.9	8.7		4.5	23.5	49.3	22.8		
ALTO ADIGE.....	100.0	1.1	5.6	19.4	26.9	17.8	14.6	14.7		6.0	84.6	9.5		3.3	31.3	48.1	17.3		
L'ARENA.....	100.0	7.1	7.8	11.7	21.6	18.2	17.9	15.8		7.9	67.5	24.6		5.8	35.1	40.7	17.0	1.4	
AVVENIRE.....	100.0	2.4	11.1	8.5	18.1	19.2	17.4	23.3	3.9	20.3	66.1	7.6	2.0	27.2	38.1	31.6	3.1		
IL CENTRO.....	100.0	3.7	12.5	24.1	23.5	22.7	5.8	7.6	2.3	11.6	66.0	18.7	1.5	5.3	32.6	48.7	12.1	1.3	
CORRIERE DELL'UMBRIA.....	100.0	4.0	6.5	16.3	17.9	23.8	18.8	12.7	0.8	16.3	62.6	20.3		8.5	31.2	42.5	17.5	0.3	
CORRIERE DELLA SERA.....	100.0	2.2	11.0	19.6	19.4	17.2	17.2	13.4	3.1	25.3	63.3	7.7	0.7	18.1	47.4	27.4	6.9	0.2	
CORRIERE DELLO SPORT-STADIO.....	100.0	7.9	20.0	24.1	17.6	13.2	11.3	5.9	1.3	14.7	64.0	18.1	1.9	5.4	36.6	45.6	11.7	0.8	
L'ECO DI BERGAMO.....	100.0	1.7	11.1	21.7	18.3	19.9	15.1	12.3		22.2	71.8	5.9		5.9	33.1	48.2	12.5	0.4	
LA GAZZETTA DELLO SPORT.....	100.0	7.2	17.7	22.9	19.3	14.8	10.8	7.2	1.0	14.8	67.9	15.2	1.1	5.1	33.6	47.8	12.8	0.7	
LA GAZZETTA DEL MEZZOGIORNO.....	100.0	2.6	14.4	20.3	20.9	19.4	14.9	7.3	2.4	17.3	60.1	19.1	1.1	11.7	34.6	38.3	13.8	1.6	
GAZZETTA DEL SUD.....	100.0	5.8	10.2	19.6	20.6	25.8	8.4	9.6	1.0	13.0	55.8	28.5	1.8	9.7	42.1	38.2	9.2	0.8	
GAZZETTA DI MANTOVA.....	100.0	1.8	12.5	17.5	11.0	20.0	22.9	14.2		7.5	80.3	12.3		3.0	26.9	36.5	33.3	0.4	
GAZZETTA DI PARMA.....	100.0		15.9	18.6	19.2	14.6	13.2	18.6	1.4	14.8	77.1	6.8		6.8	37.8	35.7	16.8	3.0	
GAZZETTA DI REGGIO.....	100.0	1.8	21.4	15.3	19.0	12.4	15.9	14.1	0.8	22.2	71.3	5.8		6.8	31.8	41.9	18.9	0.6	
IL GAZZETTINO.....	100.0	2.7	10.7	19.9	20.1	16.9	14.7	14.9	2.0	19.6	65.0	12.0	1.4	10.5	37.3	36.8	14.4	0.9	
IL GIORNALE.....	100.0	1.8	10.2	17.6	22.1	15.4	15.9	17.1	2.9	29.1	60.4	6.7	1.0	16.4	50.2	24.9	8.0	0.4	
GIORNALE DI BRESCIA.....	100.0	4.3	8.9	20.4	23.7	16.6	16.7	9.4	0.1	32.0	64.2	3.3	0.4	7.1	22.9	49.9	19.3	0.8	
GIORNALE DI SICILIA.....	100.0	6.2	15.4	18.8	24.1	15.8	10.8	8.8	1.4	19.7	54.9	19.2	4.8	8.5	40.5	43.6	6.2	1.1	
IL GIORNALE DI VICENZA.....	100.0	4.2	8.6	17.9	24.8	17.9	17.0	9.6	0.9	16.0	75.2	8.0		6.2	26.4	53.8	13.3	0.3	
IL GIORNO.....	100.0	1.8	6.6	21.2	20.4	14.9	18.4	16.7	0.5	15.4	69.8	12.9	1.4	3.7	34.5	43.4	18.2	0.2	
ITALIA OGGI.....	100.0		3.0	23.3	33.3	19.6	19.1	1.7	2.9	33.1	60.7	3.2		31.8	57.4	9.2	1.5		
LIBERTA'.....	100.0	1.8	11.2	20.7	15.7	15.6	24.4	10.6	10.9	25.2	60.0	3.9		16.8	34.8	24.4	23.9	0.2	
IL MATTINO.....	100.0	3.7	13.5	22.6	20.3	15.1	12.2	12.6	5.9	16.7	54.5	20.5	2.4	12.3	41.4	35.5	10.4	0.5	
IL MATTINO DI PADOVA.....	100.0	4.2	7.6	20.3	26.6	16.6	14.0	10.6	0.6	22.4	65.0	12.1		5.6	31.0	50.9	10.9	1.6	
IL MESSAGGERO.....	100.0	1.7	9.5	18.2	22.9	18.7	14.9	13.9	1.5	18.4	62.2	16.6	1.3	9.4	42.7	36.7	10.9	0.2	
MESSAGGERO VENETO.....	100.0	2.7	10.4	20.6	16.7	18.9	11.0	19.7	0.5	11.3	76.5	11.6	0.2	5.7	30.6	42.0	21.7	0.1	
LA NAZIONE.....	100.0	2.8	6.8	16.8	19.8	15.2	19.2	19.2	2.8	20.3	65.0	11.4	0.4	6.9	32.4	40.9	18.3	1.5	
LA NUOVA FERRARA.....	100.0	6.0	14.1	25.3	7.2	18.0	13.6	15.9	2.9	21.2	67.9	5.7	2.4	4.6	33.7	37.5	20.9	3.3	
NUOVA GAZZETTA DI MODENA/CARPI.....	100.0		19.7	31.0	9.8	16.9	14.9	7.6	6.7	17.2	58.8	17.0	0.3	4.0	36.6	41.4	17.7	0.3	
LA NUOVA SARDEGNA.....	100.0	2.4	14.2	21.3	20.2	18.5	12.8	10.6	2.7	17.4	61.6	15.5	2.7	4.0	26.2	44.7	21.9	3.2	
LA NUOVA VENEZIA.....	100.0	3.3	10.3	31.9	17.0	24.4	6.5	6.6		25.4	54.0	16.6	4.0	6.8	47.9	38.1	6.9	0.3	
IL PICCOLO.....	100.0	3.4	11.3	16.6	21.3	11.3	21.2	14.9	3.4	10.9	74.6	10.5	0.5	9.2	28.5	52.9	7.6	1.8	
LA PROVINCIA (CO/LC/SO).....	100.0	5.0	9.3	26.6	15.7	15.3	18.6	9.5	1.1	20.0	66.2	12.3	0.3	7.7	31.9	43.1	15.9	1.5	
LA PROVINCIA (CR).....	100.0	1.8	6.7	12.5	12.6	27.6	15.4	23.3		12.4	79.4	8.2		6.4	26.6	37.0	27.9	2.1	
LA PROVINCIA PAVESE.....	100.0	3.2	9.7	21.4	13.4	17.7	22.8	11.9	0.6	13.0	82.0	4.4		8.0	36.3	38.3	17.4		
QUOTIDIANO (BR/LE/TA).....	100.0	0.7	20.0	19.1	14.8	22.4	13.8	9.3	1.2	16.4	56.4	23.2	2.9	8.3	44.1	34.4	13.0	0.2	
IL QUOTIDIANO DELLA CALABRIA.....	100.0	4.1	17.6	9.3	30.9	19.2	10.8	8.0		14.8	67.6	16.8	0.8	17.0	44.8	32.3	5.1	0.7	
LA REPUBBLICA.....	100.0	2.6	9.8	21.3	20.2	21.1	14.7	10.3	3.5	27.5	60.4	8.2	0.4	21.8	48.6	22.7	6.7	0.3	
IL RESTO DEL CARLINO.....	100.0	1.7	11.1	20.0	18.5	16.2	15.0	17.5	3.6	18.5	65.1	12.6	0.3	9.6	35.1	36.3	17.5	1.5	
IL SECOLO XIX.....	100.0	0.5	8.1	16.8	18.2	17.3	20.4	18.8	1.4	16.3	72.7	9.4	0.3	6.9	38.8	36.5	16.4	1.3	
LA SICILIA.....	100.0	5.8	14.8	19.7	22.9	18.5	9.6	8.6	1.6	15.3	53.1	28.0	2.0	9.6	32.7	44.7	12.1	0.9	
IL SOLE 24 ORE.....	100.0	0.9	8.8	24.8	22.1	22.1	14.9	6.4	4.8	33.2	58.4	3.4	0.3	24.8	54.0	18.1	3.0	0.1	
LA STAMPA.....	100.0	3.0	10.6	18.2	20.3	18.3	14.8	14.9	1.6	18.5	69.9	9.4	0.6	9.0	37.4	38.3	14.4	0.8	
IL TEMPO.....	100.0	1.5	8.5	18.3	22.1	16.1	15.5	18.0	2.9	22.6	56.1	14.3	4.1	9.2	45.3	31.7	13.0	0.7	
IL TIRRENO.....	100.0	5.1	7.4	19.8	19.8	16.9	14.2	16.8	1.5	14.0	74.7	9.1	0.8	4.6	31.1	45.6	17.7	1.0	
LA TRIBUNA DI TREVISO.....	100.0	1.2	10.2	23.6	20.3	22.2	13.0	9.5	1.1	23.0	70.2	5.7		12.2	34.4	37.8	15.0	0.6	
TUTTOSPORT.....	100.0	8.8	16.8	22.8	18.9	13.1	11.9	7.7	0.7	12.2	68.7	16.2	2.2	3.7	32.2	50.2	13.2	0.7	
L'UNIONE SARDA.....	100.0	1.6	8.0	18.2	27.2	17.5	14.0	13.5	1.0	14.3	49.2	24.3	11.2	3.0	27.3	46.5	20.6	2.7	
L'UNITA'.....	100.0	2.2	9.6	11.9	14.4	21.6	20.4	19.9	0.8	16.1	63.2	18.4	1.6	11.0	29.8	35.8	21.9	1.5	
ULTIMO LUNEDI'																			
CORRIERE DELLO SPORT-STADIO.....	100.0	8.1	18.1	21.2	20.0	14.5	11.3	6.8	1.1	13.5	63.1	20.3	2.1	5.7	36.6	44.4	12.5	0.8	
LA GAZZETTA DELLO SPORT.....	100.0	7.5	18.2	22.1	20.8	13.1	10.2	8.1	1.1	14.8	66.5	16.3	1.3	5.7	34.9	46.8	11.9	0.8	
TUTTOSPORT.....	100.0	6.8	17.7	22.3	18.2	13.5	12.2	9.3	0.8	13.1	68.0	16.3	1.9	4.1	33.9	47.7	13.1	1.1	
GIORNO MEDIO ESCLUSO LUNEDI'																			
CORRIERE DELLO SPORT-STADIO.....	100.0	7.8	20.5	25.0	16.9	12.8	11.3	5.7	1.3	15.1	64.2	17.5	1.9	5.3	36.6	46.0	11.4	0.8	
LA GAZZETTA DELLO SPORT.....	100.0	7.2	17.6	23.2	18.9	15.3	11.0	6.9	0.9	14.7	68.3	14.9	1.1	4.9	33.2	48.1	13.1	0.7	
TUTTOSPORT.....	100.0	9.4	16.6	22.9	19.1	12.9	11.8	7.2	0.7	11.9	68.9	16.2	2.3	3.6	31.7	51.0	13.2	0.6	
SUPPLEMENTI																			
D LA REPUBBLICA DELLE DONNE.....	100.0	2.2	9.7	24.9	20.5	19.0	13.7	10.0	5.3	30.9	57.0	6.1	0.7	28.2	48.5	20.1	2.9	0.3	
IO DONNA.....	100.0	2.2	11.4	21.2	20.6	19.0	12.8	12.7	4.6	30.4	60.5	3.8	0.6	24.2	47.1	24.9	3.9		
SETTE.....	100.0	2.0	10.9	21.2	20.6	18.3	15.5	11.6	4.3	26.2	61.7	7.1	0.8	2					

Uomini

Lettori in un giorno medio

secondo: • numero componenti • categoria socio-professionale

(valori assoluti x 1.000)

QUOTIDIANI

Totale

NUMERO COMPONENTI

CATEGORIA SOCIOPROFESSIONALE

	Totale	NUMERO COMPONENTI					CATEGORIA SOCIOPROFESSIONALE								CASALINGHE DI FAMIGLIE	
		1 comp.	2 comp.	3 comp.	4 comp.	5 o più comp.	Ceti superiori	Ceti medi	Agricoltori	Docenti	Studenti	Operai	Braccianti	Pensionati e altro	Non operai	Operai
POPOLAZIONE	24022	1415	5723	6500	7167	3217	1791	6430	357	374	2484	4526	212	7847		
L'ADIGE	70	7	19	20	18	6	3	18	2	2	6	20	1	17		
ALTO ADIGE	132	6	37	41	37	10	13	36	4	2	6	34	1	35		
L'ARENA	180	7	50	53	50	21	16	48	4	6	15	36		55		
AVVENIRE	119	13	33	31	26	16	11	39	1	10	13	5		41		
IL CENTRO	172	11	25	39	68	28	16	59	1	1	19	45		32		
CORRIERE DELL'UMBRIA	176	8	26	64	52	25	21	56	3	8	11	31		46		
CORRIERE DELLA SERA	1656	105	386	477	523	165	249	557	3	45	176	179	4	442		
CORRIERE DELLO SPORT-STADIO	1345	41	190	339	501	274	93	375	10	15	247	302	8	295		
L'ECO DI BERGAMO	185	21	41	49	58	15	18	53	3	5	9	46		53		
LA GAZZETTA DELLO SPORT	2723	124	460	768	966	405	160	802	21	33	432	664	10	600		
LA GAZZETTA DEL MEZZOGIORNO	393	11	63	87	137	96	50	122	5	8	35	67	8	98		
GAZZETTA DEL SUD	261	9	37	68	94	54	23	107	1	3	30	36	3	59		
GAZZETTA DI MANTOVA	89	9	27	25	23	6	3	22	5		4	23	1	31		
GAZZETTA DI PARMA	79	3	23	28	22	2	10	22	1	1	8	13		24		
GAZZETTA DI REGGIO	78	4	20	29	18	6	3	24	1	1	8	18		22		
IL GAZZETTINO	448	28	91	125	147	57	35	134	8	9	40	84		139		
IL GIORNALE	586	29	138	153	192	74	87	176	5	21	60	63		173		
GIORNALE DI BRESCIA	256	22	50	67	77	41	20	91	4	2	21	62		56		
GIORNALE DI SICILIA	302	13	40	79	109	62	26	122	3	8	30	31	4	77		
IL GIORNALE DI VICENZA	142	2	31	34	51	24	20	39	2	2	10	32		36		
IL GIORNO	237	12	68	81	61	16	12	82	1	4	12	50		75		
ITALIA OGGI	121	6	18	41	39	17	41	56	1	5	2	3		13		
LIBERTA'	83	6	20	25	21	10	15	18	7	1	8	13	1	21		
IL MATTINO	522	15	77	118	178	135	65	145	2	8	67	84	2	149		
IL MATTINO DI PADOVA	134	6	19	42	48	19	14	42	5	2	12	29		29		
IL MESSAGGERO	824	34	177	240	281	91	81	289		17	66	133	1	237		
MESSAGGERO VENETO	139	9	43	35	39	14	8	42		1	12	34		43		
LA NAZIONE	521	39	143	142	140	57	42	167	5	10	35	91		171		
LA NUOVA FERRARA	64	3	14	28	15	4	4	18	1		8	14		19		
NUOVA GAZZETTA DI MODENA/CARPI	73	4	13	26	19	11	7	22	1		3	20		20		
LA NUOVA SARDEGNA	182	14	33	53	51	31	13	46	3	2	18	43		56		
LA NUOVA VENEZIA	56	2	5	27	17	5	7	19		2	6	16		6		
IL PICCOLO	98	7	33	31	22	5	10	26		1	10	15		36		
LA PROVINCIA (CO/LC/SO)	157	6	43	38	57	14	15	47	2	1	17	35		40		
LA PROVINCIA (CR)	72	5	25	19	19	4	5	21	2	2	4	12	1	25		
LA PROVINCIA PAVESE	124	5	29	47	41	3	10	33	2	1	13	26		38		
QUOTIDIANO (BR/LE/TA)	115	5	12	27	53	18	12	35		4	9	18	2	36		
IL QUOTIDIANO DELLA CALABRIA	60	1	5	11	30	12	6	27	1	1	10	4		10		
LA REPUBBLICA	1591	110	357	411	542	171	247	554	8	76	194	149	3	360		
IL RESTO DEL CARLINO	623	45	162	191	169	56	56	201	11	6	46	127	2	174		
IL SECOLO XIX	313	31	98	94	75	14	23	93	4	2	17	52		122		
LA SICILIA	333	16	52	84	115	66	30	125	2	6	37	44	13	76		
IL SOLE 24 ORE	999	53	162	285	360	138	271	378	11	28	87	65	2	159		
LA STAMPA	1073	102	271	325	303	72	105	315	12	20	110	207	3	300		
IL TEMPO	229	15	55	56	66	37	26	79		8	22	20		75		
IL TIRRENO	326	16	74	106	100	31	23	105	2	2	34	58		101		
LA TRIBUNA DI TREVISO	82	4	11	22	33	12	6	31	1	1	6	18		19		
TUTTOSPORT	738	29	135	196	249	129	41	195	5	9	116	192	4	178		
L'UNIONE SARDA	165	6	34	34	62	30	11	43	2	2	12	41		54		
L'UNITA'	247	26	71	58	72	19	21	55	3	11	22	45	1	90		
ULTIMO LUNEDI'																
CORRIERE DELLO SPORT-STADIO	2169	86	321	530	794	439	144	625	21	25	389	471	11	484		
LA GAZZETTA DELLO SPORT	4252	190	734	1146	1538	643	234	1244	33	54	716	1007	15	949		
TUTTOSPORT	1234	41	232	339	434	189	70	321	7	18	178	323	2	316		
GIORNO MEDIO ESCLUSO LUNEDI'																
CORRIERE DELLO SPORT-STADIO	1207	34	168	307	452	247	85	333	9	13	223	273	8	264		
LA GAZZETTA DELLO SPORT	2468	113	414	705	871	365	148	728	19	30	385	607	10	542		
TUTTOSPORT	656	27	119	172	218	119	36	174	5	8	105	170	4	155		
SUPPLEMENTI																
D LA REPUBBLICA DELLE DONNE	431	33	102	106	150	42	73	153	4	23	64	26	1	88		
IO DONNA	537	32	136	168	154	46	91	177	3	16	69	40		143		
SETTE	1275	75	280	369	417	134	210	433	4	47	131	145		306		
SPECCHIO - LA STAMPA	616	67	171	172	165	41	65	203	4	14	75	89	2	164		
SPORT WEEK-GAZZETTA SPORT	1341	33	156	367	535	251	77	395	6	19	373	303	1	166		
TV SETTE	1075	51	221	306	356	141	144	337	1	40	164	114	1	274		
IL VENERDI' DI REPUBBLICA	1620	102	341	432	548	197	267	549	4	67	211	161	2	359		

Lettori in un giorno medio
secondo: • numero componenti • categoria socio-professionale

(percentuali di composizione)

QUOTIDIANI	Totale	NUMERO COMPONENTI					CATEGORIA SOCIOPROFESSIONALE										CASALINGHE DI FAMIGLIE	
		1 comp.	2 comp.	3 comp.	4 comp.	5 o più comp.	Ceti superiori	Ceti medi	Agricoltori	Docenti	Studenti	Operai	Braccianti	Pensionati e altro	Non operai	Operai		
POPOLAZIONE	100.0	5.9	23.8	27.1	29.8	13.4	7.5	26.8	1.5	1.6	10.3	18.8	0.9	32.7				
L'ADIGE	100.0	9.7	27.2	28.8	26.3	7.9	4.5	25.9	2.7	3.1	9.2	28.5	1.5	24.6				
ALTO ADIGE.....	100.0	4.8	27.9	31.4	28.1	7.9	10.1	27.1	3.1	1.7	4.6	26.1	0.7	26.6				
L'ARENA.....	100.0	3.9	27.5	29.5	27.5	11.6	8.8	26.6	2.3	3.2	8.4	20.0		30.7				
AVVENIRE.....	100.0	10.7	27.6	26.4	21.7	13.6	9.5	32.8	1.0	8.2	10.7	3.8		34.1				
IL CENTRO.....	100.0	6.6	14.4	22.9	39.8	16.3	9.5	34.6		0.3	10.8	25.9		18.8				
CORRIERE DELL'UMBRIA.....	100.0	4.7	14.8	36.6	29.6	14.2	12.0	31.7	1.6	4.7	6.2	17.6		26.3				
CORRIERE DELLA SERA.....	100.0	6.4	23.3	28.8	31.6	10.0	15.1	33.7	0.2	2.7	10.6	10.8	0.2	26.7				
CORRIERE DELLO SPORT-STADIO.....	100.0	3.1	14.1	25.2	37.2	20.4	6.9	27.9	0.8	1.1	18.3	22.4	0.6	22.0				
L'ECO DI BERGAMO.....	100.0	11.5	22.3	26.5	31.5	8.2	9.7	28.4	1.4	2.5	4.8	24.7		28.6				
LA GAZZETTA DELLO SPORT.....	100.0	4.6	16.9	28.2	35.5	14.9	5.9	29.5	0.8	1.2	15.9	24.4	0.4	22.0				
LA GAZZETTA DEL MEZZOGIORNO.....	100.0	2.7	15.9	22.2	34.8	24.4	12.8	31.0	1.2	2.1	8.9	17.0	2.0	25.0				
GAZZETTA DEL SUD.....	100.0	3.6	14.0	26.0	35.9	20.5	8.8	41.0	0.4	1.2	11.5	13.7	1.0	22.4				
GAZZETTA DI MANTOVA.....	100.0	9.7	30.7	28.0	25.4	6.2	3.0	24.2	6.1	0.1	4.9	25.4	1.1	35.1				
GAZZETTA DI PARMA.....	100.0	4.4	28.8	35.9	27.8	3.1	12.3	27.5	1.6	1.1	10.6	16.0	0.1	30.8				
GAZZETTA DI REGGIO.....	100.0	5.4	26.1	37.4	23.6	7.5	3.5	31.3	1.2	0.7	10.8	23.2	0.5	28.8				
IL GAZZETTINO.....	100.0	6.1	20.4	27.8	32.9	12.8	7.9	29.8	1.8	2.0	8.9	18.6		31.1				
IL GIORNALE.....	100.0	4.9	23.5	26.1	32.7	12.7	14.9	30.1	0.9	3.5	10.2	10.8	0.1	29.5				
GIORNALE DI BRESCIA.....	100.0	8.5	19.3	26.1	30.1	15.9	7.8	35.6	1.5	0.9	8.1	24.3		21.8				
GIORNALE DI SICILIA.....	100.0	4.4	13.1	26.0	36.2	20.3	8.7	40.5	1.0	2.7	9.8	10.3	1.5	25.5				
IL GIORNALE DI VICENZA.....	100.0	1.6	21.9	24.2	35.7	16.5	14.1	27.5	1.7	1.7	7.1	22.5		25.4				
IL GIORNO.....	100.0	4.9	28.7	34.0	25.7	6.8	5.1	34.7	0.4	1.6	5.2	21.2		31.8				
ITALIA OGGI.....	100.0	4.8	15.0	33.6	32.4	14.2	33.8	46.0	1.1	4.5	1.6	2.6		10.3				
LIBERTA'.....	100.0	7.7	24.1	30.5	25.8	11.9	17.7	21.3	8.5	0.7	9.7	16.0	0.9	25.2				
IL MATTINO.....	100.0	2.8	14.7	22.6	34.0	25.8	12.5	27.8	0.3	1.5	12.8	16.1	0.3	28.6				
IL MATTINO DI PADOVA.....	100.0	4.2	14.0	31.4	36.3	14.2	10.4	31.7	3.8	1.2	9.3	21.7		21.9				
IL MESSAGGERO.....	100.0	4.2	21.5	29.1	34.1	11.1	9.8	35.1		2.0	8.0	16.2	0.1	28.8				
MESSAGGERO VENETO.....	100.0	6.2	31.1	25.3	27.8	9.7	5.9	29.9	0.2	0.9	8.5	24.1		30.7				
LA NAZIONE.....	100.0	7.5	27.4	27.3	26.9	11.0	8.0	32.0	1.0	1.9	6.7	17.5		32.8				
LA NUOVA FERRARA.....	100.0	4.7	22.6	43.6	22.8	6.3	6.1	28.6	1.5		12.0	21.4		30.4				
NUOVA GAZZETTA DI MODENA/CARPI.....	100.0	5.7	18.0	35.6	25.5	15.3	10.1	29.6	1.3	0.2	4.6	26.8		27.3				
LA NUOVA SARDEGNA.....	100.0	7.8	18.0	29.0	28.2	17.0	7.3	25.3	1.8	1.0	9.9	23.8	0.1	30.7				
LA NUOVA VENEZIA.....	100.0	3.6	8.1	48.0	30.8	9.6	12.7	33.7		4.0	10.4	27.7		11.5				
IL PICCOLO.....	100.0	7.4	34.0	31.9	22.1	4.7	9.9	26.7	0.5	0.9	9.8	15.5		36.8				
LA PROVINCIA (CO/LC/SO).....	100.0	3.8	27.1	24.0	36.2	8.9	9.6	30.3	1.2	0.4	10.7	22.4		25.4				
LA PROVINCIA (CR).....	100.0	7.2	34.7	26.9	26.1	5.1	7.4	28.5	3.4	2.6	5.1	17.2	0.8	34.8				
LA PROVINCIA PAVESE.....	100.0	3.7	23.3	37.9	32.8	2.3	8.3	27.1	1.7	0.6	10.7	21.4		30.3				
QUOTIDIANO (BR/LE/TA).....	100.0	4.3	10.6	23.2	46.0	16.0	10.7	29.9		3.1	7.8	15.9	1.7	31.0				
IL QUOTIDIANO DELLA CALABRIA.....	100.0	2.1	8.8	18.9	49.6	20.6	10.7	45.3	1.2	1.8	17.1	6.9		17.1				
LA REPUBBLICA.....	100.0	6.9	22.4	25.8	34.0	10.8	15.5	34.8	0.5	4.8	12.2	9.4	0.2	22.6				
IL RESTO DEL CARLINO.....	100.0	7.3	26.0	30.6	27.1	9.0	8.9	32.2	1.7	1.0	7.4	20.4	0.2	28.0				
IL SECOLO XIX.....	100.0	9.9	31.5	30.1	24.0	4.5	7.3	29.7	1.3	0.6	5.3	16.6		39.1				
LA SICILIA.....	100.0	4.9	15.7	25.2	34.4	19.9	9.0	37.4	0.6	1.8	11.1	13.3	4.0	22.8				
IL SOLE 24 ORE.....	100.0	5.3	16.2	28.5	36.1	13.8	27.1	37.9	1.1	2.8	8.7	6.5	0.2	15.9				
LA STAMPA.....	100.0	9.5	25.2	30.3	28.3	6.8	9.8	29.4	1.1	1.9	10.3	19.3	0.2	28.0				
IL TEMPO.....	100.0	6.6	24.0	24.5	28.7	16.2	11.2	34.3		3.3	9.5	8.6	0.2	32.9				
IL TIRRENO.....	100.0	4.8	22.5	32.6	30.6	9.6	7.1	32.2	0.7	0.6	10.5	17.9		31.0				
LA TRIBUNA DI TREVISO.....	100.0	4.3	13.4	27.0	40.8	14.5	7.1	37.6	1.2	1.1	7.6	22.4		23.0				
TUTTOSPORT.....	100.0	3.9	18.3	26.6	33.7	17.5	5.5	26.4	0.7	1.2	15.7	26.0	0.5	24.0				
L'UNIONE SARDA.....	100.0	3.4	20.4	20.7	37.3	18.2	6.5	25.9	1.2	1.5	7.3	24.9		32.6				
L'UNITA'.....	100.0	10.7	28.8	23.5	29.3	7.7	8.5	22.3	1.3	4.4	8.8	18.1	0.3	36.3				
ULTIMO LUNEDI'																		
CORRIERE DELLO SPORT-STADIO.....	100.0	4.0	14.8	24.4	36.6	20.2	6.6	28.8	1.0	1.1	17.9	21.7	0.5	22.3				
LA GAZZETTA DELLO SPORT.....	100.0	4.5	17.3	27.0	36.2	15.1	5.5	29.3	0.8	1.3	16.8	23.7	0.3	22.3				
TUTTOSPORT.....	100.0	3.3	18.8	27.5	35.1	15.3	5.6	26.0	0.5	1.5	14.4	26.2	0.2	25.6				
GIORNO MEDIO ESCLUSO LUNEDI'																		
CORRIERE DELLO SPORT-STADIO.....	100.0	2.8	13.9	25.4	37.4	20.4	7.0	27.6	0.7	1.1	18.5	22.6	0.7	21.8				
LA GAZZETTA DELLO SPORT.....	100.0	4.6	16.8	28.6	35.3	14.8	6.0	29.5	0.8	1.2	15.6	24.6	0.4	21.9				
TUTTOSPORT.....	100.0	4.1	18.1	26.3	33.3	18.2	5.5	26.5	0.7	1.1	16.1	25.9	0.6	23.6				
SUPPLEMENTI																		
D LA REPUBBLICA DELLE DONNE.....	100.0	7.6	23.5	24.5	34.7	9.7	16.9	35.4	0.8	5.3	14.7	6.1	0.2	20.5				
IO DONNA.....	100.0	6.0	25.4	31.2	28.7	8.6	16.9	32.9	0.5	3.0	12.8	7.4		26.5				
SETTE.....	100.0	5.9	22.0	28.9	32.7	10.5	16.5	34.0	0.3	3.7	10.2	11.3		24.0				
SPECCHIO - LA STAMPA.....	100.0	10.8	27.8	27.9	26.8	6.7	10.5	32.9	0.7	2.2	12.2	14.5	0.2	26.7				
SPORT WEEK-GAZZETTA SPORT.....	100.0	2.4	11.6	27.4	39.9	18.7	5.7	29.5	0.4	1.5	27.8	22.6	0.1	12.4				
TV SETTE.....	100.0	4.7	20.6	28.5	33.1	13.1	13.4	31.4	0.1	3.7	15.2	10.6	0.1	25.5				
IL VENERDI' DI REPUBBLICA.....	100.0	6.3	21.1	26.6	33.8	12.1	16.5	33.9	0.2	4.2	13.0	9.9	0.1	22.2				

Uomini

Lettori in un giorno medio

secondo: • ampiezza centri • comuni • presenza bambini e ragazzi

(valori assoluti x 1.000)

QUOTIDIANI

	Totale	AMPIEZZA CENTRI					COMUNI		PRESENZA BAMBINI E RAGAZZI						
		fino a 10000 abit.	da 10000 a 30000 abit.	da 30000 a 100000 abit.	da 100000 a 250000 abit.	oltre 250000 abit.	capo-luogo	non capo-luogo	Totale "si"	da 0 a 2 anni	da 3 a 4 anni	da 5 a 7 anni	Totale fino 7 anni	da 8 a 13 anni	Totale "no"
POPOLAZIONE	24022	7843	5371	5134	1741	3933	7298	16724	5982	1478	1092	1620	3496	3527	18040
L'ADIGE.....	70	38	8	4	20		21	49	20	5	5	5	13	9	50
ALTO ADIGE.....	132	67	18	36	11	1	33	99	38	14	7	12	27	17	95
L'ARENA.....	180	65	59	2		54	55	125	42	7	10	20	30	26	138
AVVENIRE.....	119	46	21	27	10	15	39	80	23	5	6	7	14	20	96
IL CENTRO.....	172	78	27	51	13	3	37	135	62	13	10	14	31	37	110
CORRIERE DELL'UMBRIA.....	176	53	33	55	35		59	117	50	11	17	11	34	28	126
CORRIERE DELLA SERA.....	1656	436	332	333	148	406	643	1013	392	92	61	112	216	229	1264
CORRIERE DELLO SPORT-STADIO.....	1345	346	287	319	94	298	471	873	403	85	67	96	210	254	942
L'ECO DI BERGAMO.....	185	130	30	3	20	3	23	162	37	10	8	12	21	26	148
LA GAZZETTA DELLO SPORT.....	2723	972	673	546	237	295	726	1998	718	153	134	191	410	435	2005
LA GAZZETTA DEL MEZZOGIORNO.....	393	80	112	129	22	51	108	285	120	30	18	34	68	77	273
GAZZETTA DEL SUD.....	261	96	38	50	34	43	105	156	99	23	19	24	54	63	163
GAZZETTA DI MANTOVA.....	89	59	20	9	2		10	79	7	1		4	5	2	83
GAZZETTA DI PARMA.....	79	34	14	1	30	1	31	48	13	2		4	6	9	65
GAZZETTA DI REGGIO.....	78	32	24	1	21		21	57	20	2	1	5	7	15	58
IL GAZZETTINO.....	448	153	141	64	39	51	129	319	94	24	18	29	54	53	354
IL GIORNALE.....	586	173	120	111	45	138	223	363	140	29	25	52	90	80	447
GIORNALE DI BRESCIA.....	256	137	65	3	49	1	50	206	54	20	10	21	37	27	202
GIORNALE DI SICILIA.....	302	58	66	87		92	121	181	117	34	27	29	75	66	185
IL GIORNALE DI VICENZA.....	142	69	37	15	19	2	21	121	40	7	5	17	25	28	103
IL GIORNO.....	237	86	60	51	8	32	46	191	51	10	11	13	29	28	186
ITALIA OGGI.....	121	38	19	31	9	25	49	72	40	12	7	10	24	23	82
LIBERTA'.....	83	38	6	39		37	46	12	2	3	4	6	7	7	71
IL MATTINO.....	522	110	103	177	15	117	160	362	184	53	38	55	116	99	338
IL MATTINO DI PADOVA.....	134	64	30	2	34	4	39	95	40	8	7	12	21	25	94
IL MESSAGGERO.....	824	149	129	158	42	346	444	380	210	38	45	68	127	122	613
MESSAGGERO VENETO.....	139	98	16	22	2		25	115	25	4	3	6	12	13	115
LA NAZIONE.....	521	127	136	150	46	61	178	342	116	32	30	27	79	60	404
LA NUOVA FERRARA.....	64	17	24		21	2	23	41	12	6	1	1	8	5	52
NUOVA GAZZETTA DI MODENA/CARPI.....	73	15	21	12	26		26	48	21	9	2	6	16	6	53
LA NUOVA SARDEGNA.....	182	63	36	38	38	7	61	121	35	8	2	18	24	16	147
LA NUOVA VENEZIA.....	56	5	22	7	4	18	23	33	12	3	4	4	9	4	44
IL PICCOLO.....	98	22	14	14	47	1	61	37	23	6	3	7	13	13	75
LA PROVINCIA (CO/LC/SO).....	157	104	18	35		25	132	40	7	7	8	10	24	23	117
LA PROVINCIA (GR).....	72	36	3	32	1		23	49	13	2	2	3	5	8	59
LA PROVINCIA PAVESE.....	124	73	9	38	1	3	26	98	18	4	7	7	10	9	106
QUOTIDIANO (BR/LE/TA).....	115	28	34	44	8		31	84	29	6	2	11	18	17	86
IL QUOTIDIANO DELLA CALABRIA.....	60	20	9	21	10		17	43	24	7	2	9	15	19	36
LA REPUBBLICA.....	1591	329	292	322	128	520	740	851	396	86	77	118	233	239	1195
IL RESTO DEL CARLINO.....	623	164	163	107	122	66	219	404	124	32	23	36	76	66	498
IL SECOLO XIX.....	313	80	49	31		153	179	134	61	9	17	11	33	35	252
LA SICILIA.....	333	54	116	82	17	65	110	224	130	38	24	31	79	85	204
IL SOLE 24 ORE.....	999	309	191	219	91	189	367	632	285	65	47	91	164	167	714
LA STAMPA.....	1073	405	177	225	46	220	364	709	234	53	47	65	136	125	839
IL TEMPO.....	229	60	31	62	9	67	95	134	57	12	12	12	32	35	172
IL TIRRENO.....	326	64	82	116	59	6	120	207	85	12	14	27	47	52	242
LA TRIBUNA DI TREVISO.....	82	38	23	16		5	15	66	22	6	5	7	15	10	60
TUTTOSPORT.....	738	278	161	162	53	85	189	550	207	45	39	49	115	134	532
L'UNIONE SARDA.....	165	78	30	33	23	2	36	129	48	13	7	14	29	34	117
L'UNITA'.....	247	63	54	49	27	53	96	150	47	9	9	10	23	28	199
ULTIMO LUNEDI'															
CORRIERE DELLO SPORT-STADIO.....	2169	544	436	548	154	487	773	1396	670	143	108	168	350	434	1500
LA GAZZETTA DELLO SPORT.....	4252	1439	1027	914	358	515	1215	3037	1178	274	208	318	678	721	3075
TUTTOSPORT.....	1234	479	253	268	93	142	326	909	324	70	58	85	177	204	910
GIORNO MEDIO ESCLUSO LUNEDI'															
CORRIERE DELLO SPORT-STADIO.....	1207	313	263	281	85	266	421	786	358	75	60	84	186	224	849
LA GAZZETTA DELLO SPORT.....	2468	895	613	485	216	259	644	1824	642	133	122	170	366	387	1827
TUTTOSPORT.....	656	244	146	144	46	75	166	490	187	41	36	43	105	122	468
SUPPLEMENTI															
D LA REPUBBLICA DELLE DONNE.....	431	73	84	78	52	145	230	202	91	17	21	27	54	53	341
IO DONNA.....	537	145	103	75	62	152	228	310	131	37	25	32	81	70	406
SETTE.....	1275	312	238	253	129	343	544	731	307	74	54	95	183	178	967
SPECCHIO - LA STAMPA.....	616	193	94	114	38	176	254	362	132	32	26	27	71	78	484
SPORT WEEK-GAZZETTA SPORT.....	1341	441	305	298	131	166	391	950	349	64	51	94	180	216	992
TV SETTE.....	1075	270	217	202	88	299	442	633	277	69	48	78	163	164	798
IL VENERDI' DI REPUBBLICA.....	1620	354	320	293	148	505	737	883	410	94	83	118	247	234	1210

Lettori in un giorno medio

secondo: • ampiezza centri • comuni • presenza bambini e ragazzi

(percentuali di composizione)

QUOTIDIANI	Totale	AMPIEZZA CENTRI					COMUNI		PRESENZA BAMBINI E RAGAZZI						
		fino a 10000 ab.	da 10000 a 30000 ab.	da 30000 a 100000 ab.	da 100000 a 250000 ab.	oltre 250000 ab.	capo-luogo	non capo-luogo	Totale "si"	da 0 a 2 anni	da 3 a 4 anni	da 5 a 7 anni	Totale fino 7 anni	da 8 a 13 anni	Totale "no"
POPOLAZIONE	100.0	32.6	22.4	21.4	7.2	16.4	30.4	69.6	24.9	6.2	4.5	6.7	14.6	14.7	75.1
L'ADIGE	100.0	54.1	11.2	5.7	29.0		30.1	69.9	28.4	7.4	7.3	7.7	19.4	12.9	71.6
ALTO ADIGE	100.0	50.9	13.4	26.9	8.3	0.5	24.8	75.2	28.4	10.5	5.3	9.1	20.7	12.5	71.6
L'ARENA	100.0	36.3	32.8	0.9		30.0	30.6	69.4	23.5	3.8	5.7	10.9	16.5	14.7	76.5
AVVENIRE	100.0	38.3	17.5	22.4	8.8	12.9	33.0	67.0	19.4	3.9	5.1	5.9	11.9	16.5	80.6
IL CENTRO	100.0	45.4	15.9	29.4	7.8	1.5	21.6	78.4	35.8	7.5	6.0	8.2	18.1	21.7	64.2
CORRIERE DELL'UMBRIA	100.0	30.1	18.6	31.5	19.6	0.2	33.5	66.5	28.4	6.0	9.5	6.1	19.6	15.9	71.6
CORRIERE DELLA SERA	100.0	26.4	20.0	20.1	9.0	24.5	38.8	61.2	23.7	5.5	3.7	6.7	13.0	13.8	76.3
CORRIERE DELLO SPORT-STADIO	100.0	25.7	21.4	23.7	7.0	22.2	35.1	64.9	29.9	6.3	5.0	7.1	15.6	18.9	70.1
LECO DI BERGAMO	100.0	70.2	16.1	1.5	10.5	1.7	12.2	87.8	20.2	5.3	4.1	6.5	11.3	14.2	79.8
LA GAZZETTA DELLO SPORT	100.0	35.7	24.7	20.1	8.7	10.8	26.6	73.4	26.4	5.6	4.9	7.0	15.1	16.0	73.6
LA GAZZETTA DEL MEZZOGIORNO	100.0	20.3	28.4	32.8	5.6	12.9	27.6	72.4	30.6	7.7	4.6	8.8	17.3	19.5	69.4
GAZZETTA DEL SUD	100.0	36.7	14.6	19.1	13.1	16.5	40.2	59.8	37.7	8.7	7.3	9.1	20.7	24.1	62.3
GAZZETTA DI MANTOVA	100.0	65.6	22.8	9.5	1.7	0.3	11.5	88.5	7.6	0.7	0.5	4.7	5.8	2.4	92.4
GAZZETTA DI PARMA	100.0	43.0	17.7	0.8	37.7	0.7	38.9	61.1	16.9	2.2	0.5	5.0	7.3	11.6	83.1
GAZZETTA DI REGGIO	100.0	41.5	30.9	0.9	26.6		26.6	73.4	26.2	3.0	1.4	6.1	9.1	19.0	73.8
IL GAZZETTINO	100.0	34.2	31.4	14.3	8.7	11.4	28.9	71.1	21.0	5.4	3.9	6.6	12.1	11.9	79.0
IL GIORNALE	100.0	29.5	20.4	18.9	7.6	23.6	38.1	61.9	23.8	5.0	4.3	8.9	15.3	13.6	76.2
GIORNALE DI BRESCIA	100.0	53.7	25.6	1.2	19.3	0.2	19.6	80.4	21.1	7.8	4.0	8.0	14.4	10.7	78.9
GIORNALE DI SICILIA	100.0	19.2	21.7	28.7		30.4	40.0	60.0	38.8	11.2	8.9	9.7	24.7	21.9	61.2
IL GIORNALE DI VICENZA	100.0	48.5	25.8	10.7	13.4	1.6	15.0	85.0	27.8	5.2	3.5	12.0	17.7	19.5	72.2
IL GIORNO	100.0	36.4	25.4	21.6	3.3	13.3	19.6	80.4	21.5	4.4	4.6	5.6	12.3	11.7	78.5
ITALIA OGGI	100.0	31.3	15.3	25.3	7.5	20.6	40.7	59.3	32.8	9.9	5.7	8.5	19.6	18.7	67.2
LIBERTA'	100.0	45.7	6.7	47.3		0.3	45.1	54.9	14.8	2.1	3.4	4.4	7.5	8.7	85.2
IL MATTINO	100.0	21.1	19.7	34.0	2.9	22.3	30.6	69.4	35.2	10.1	7.3	10.6	22.2	18.9	64.8
IL MATTINO DI PADOVA	100.0	47.7	22.3	1.6	25.5	3.0	29.2	70.8	29.6	6.2	5.4	8.9	16.1	18.6	70.4
IL MESSAGGERO	100.0	18.1	15.6	19.2	5.1	42.0	53.8	46.2	25.5	4.6	5.5	8.3	15.4	14.8	74.5
MESSAGGERO VENETO	100.0	70.5	11.8	16.1	1.6		17.7	82.3	17.8	3.1	2.5	4.6	8.8	9.3	82.2
LA NAZIONE	100.0	24.3	26.2	28.9	8.8	11.8	34.3	65.7	22.3	6.2	5.7	5.2	15.1	11.5	77.7
LA NUOVA FERRARA	100.0	26.8	36.8	0.3	33.0	3.1	36.4	63.6	18.7	8.6	1.7	1.9	11.9	8.2	81.3
NUOVA GAZZETTA DI MODENA/CARPI	100.0	19.8	28.8	16.6	34.8		34.8	65.2	28.4	12.8	2.4	7.8	21.2	7.7	71.6
LA NUOVA SARDEGNA	100.0	34.4	19.7	21.1	20.9	3.9	33.3	66.7	19.4	4.7	0.8	10.1	13.0	9.0	80.6
LA NUOVA VENEZIA	100.0	9.3	39.7	11.6	7.1	32.3	41.4	58.6	21.8	5.0	7.0	7.4	16.0	7.8	78.2
IL PICCOLO	100.0	22.2	14.5	14.1	48.3	0.8	62.1	37.9	23.6	6.0	2.9	7.5	13.0	13.3	76.4
LA PROVINCIA (CO/LC/SO)	100.0	66.2	11.4	22.4			16.0	84.0	25.6	4.4	5.3	6.6	15.3	14.5	74.4
LA PROVINCIA (CR)	100.0	49.5	4.4	44.1	1.9		32.1	67.9	17.8	2.6	2.9	4.3	7.2	11.4	82.2
LA PROVINCIA PAVESE	100.0	58.8	7.4	30.5	0.9	2.4	21.2	78.8	14.4	3.5	0.3	6.1	8.4	7.3	85.6
QUOTIDIANO (BR/LE/TA)	100.0	24.4	29.9	38.4	7.1	0.2	27.2	72.8	25.1	5.4	1.8	9.1	15.5	14.4	74.9
IL QUOTIDIANO DELLA CALABRIA	100.0	33.7	15.2	34.9	15.8	0.4	27.9	72.1	39.5	11.8	4.0	15.5	25.6	30.8	60.5
LA REPUBBLICA	100.0	20.7	18.4	20.3	8.0	32.7	46.5	53.5	24.9	5.4	4.9	7.4	14.6	15.0	75.1
IL RESTO DEL CARLINO	100.0	26.4	26.2	17.2	19.6	10.6	35.2	64.8	20.0	5.1	3.7	5.8	12.1	10.6	80.0
IL SECOLO XIX	100.0	25.5	15.6	10.0	0.1	48.8	57.3	42.7	19.5	2.8	5.5	3.6	10.6	11.2	80.5
LA SICILIA	100.0	16.3	34.9	24.4	5.0	19.4	32.9	67.1	38.9	11.5	7.1	9.4	23.6	25.4	61.1
IL SOLE 24 ORE	100.0	31.0	19.1	21.9	9.1	18.9	36.7	63.3	28.5	6.5	4.7	9.1	16.4	16.7	71.5
LA STAMPA	100.0	37.7	16.5	21.0	4.3	20.5	33.9	66.1	21.8	4.9	4.4	6.0	12.7	11.6	78.2
IL TEMPO	100.0	26.3	13.5	27.1	3.9	29.2	41.4	58.6	24.9	5.4	5.2	5.1	13.8	15.2	75.1
IL TIRRENO	100.0	19.6	25.0	35.5	18.1	1.8	36.6	63.4	26.0	3.6	4.3	8.3	14.3	16.0	74.0
LA TRIBUNA DI TREVISO	100.0	47.0	27.6	19.2		6.3	18.7	81.3	26.6	6.8	6.5	9.1	18.5	12.1	73.4
TUTTOSPORT	100.0	37.6	21.8	21.9	7.2	11.5	25.5	74.5	28.0	6.1	5.3	6.6	15.6	18.1	72.0
L'UNIONE SARDA	100.0	47.2	18.1	19.8	13.9	1.0	22.0	78.0	29.3	7.8	4.0	8.5	17.7	20.4	70.7
L'UNITA'	100.0	25.5	22.0	20.0	11.0	21.6	39.1	60.9	19.2	3.6	3.5	4.0	9.3	11.5	80.8
ULTIMO LUNEDI'															
CORRIERE DELLO SPORT-STADIO	100.0	25.1	20.1	25.3	7.1	22.5	35.6	64.4	30.9	6.6	5.0	7.7	16.1	20.0	69.1
LA GAZZETTA DELLO SPORT	100.0	33.8	24.2	21.5	8.4	12.1	28.6	71.4	27.7	6.4	4.9	7.5	16.0	16.9	72.3
TUTTOSPORT	100.0	38.8	20.5	21.7	7.6	11.5	26.4	73.6	26.3	5.7	4.7	6.9	14.3	16.6	73.7
GIORNO MEDIO ESCLUSO LUNEDI'															
CORRIERE DELLO SPORT-STADIO	100.0	25.9	21.8	23.3	7.0	22.1	34.9	65.1	29.7	6.2	5.0	7.0	15.4	18.5	70.3
LA GAZZETTA DELLO SPORT	100.0	36.2	24.9	19.6	8.8	10.5	26.1	73.9	26.0	5.4	4.9	6.9	14.8	15.7	74.0
TUTTOSPORT	100.0	37.2	22.2	22.0	7.1	11.5	25.3	74.7	28.6	6.3	5.5	6.6	15.9	18.6	71.4
SUPPLEMENTI															
D LA REPUBBLICA DELLE DONNE	100.0	16.8	19.4	18.0	12.0	33.7	53.3	46.7	21.0	4.0	5.0	6.3	12.6	12.4	79.0
IO DONNA	100.0	27.0	19.2	14.0	11.5	28.3	42.3	57.7	24.5	6.9	4.7	5.9	15.2	13.0	75.5
SETTE	100.0	24.5	18.7	19.9	10.1	26.9	42.7	57.3	24.1	5.8	4.2	7.5	14.4	14.0	75.9
SPECCHIO - LA STAMPA	100.0	31.4	15.2	18.6	6.2	28.6	41.3	58.7	21.4	5.2	4.3	4.3	11.5	12.7	78.6
SPORT WEEK-GAZZETTA SPORT	100.0	32.9	22.7	22.3	9.8	12.4	29.2	70.8	26.0	4.8	3.8	7.0	13.4	16.1	74.0
TV SETTE	100.0	25.1	20.2	18.8	8.2	27.8	41.1	58.9	25.7	6.5	4.4	7.3	15.2	15.3	74.3
IL VENERDI' DI REPUBBLICA	100.0	21.8	19.8	18.1	9.1	31.2	45.5	54.5	25.3	5.8	5.1	7.3	15.3	14.5	74.7

Uomini

Lettori in un giorno medio
secondo: • regioni

(valori assoluti x 1.000)

QUOTIDIANI

Totale

REGIONI

	Totale	Piemonte V. Aosta	Liguria	Lombardia	Trentino Alto Adige	Veneto	Friuli Venezia Giulia	Emilia Romagna	Toscana	Marche	Umbria	Lazio
POPOLAZIONE	24022	1885	691	3831	389	1910	506	1712	1509	620	356	2180
L'ADIGE	70				69							
ALTO ADIGE	132				124	8	1					
L'ARENA	180		1	4	1	172						
AVVENIRE	119	11	6	29	2	7	2	13	2	1		13
IL CENTRO	172									2		3
CORRIERE DELL'UMBRIA	176	2		1					37	3	99	34
CORRIERE DELLA SERA	1656	41	23	810	22	103	25	85	43	35	17	156
CORRIERE DELLO SPORT-STADIO	1345	23	11	52	3	34	6	94	71	37	35	391
L'ECO DI BERGAMO	185			185								
LA GAZZETTA DELLO SPORT	2723	143	70	661	49	320	77	251	213	102	40	128
LA GAZZETTA DEL MEZZOGIORNO	393		1									5
GAZZETTA DEL SUD	261						1					3
GAZZETTA DI MANTOVA	89			87		1						
GAZZETTA DI PARMA	79		1	1				76	1			
GAZZETTA DI REGGIO	78							78				
IL GAZZETTINO	448							3				
IL GIORNALE	586	27	21	185	9	381	63	3				
GIORNALE DI BRESCIA	256	2		252		65	10	46	26	6	2	71
GIORNALE DI SICILIA	302											
IL GIORNALE DI VICENZA	142			1		141						5
IL GIORNO	237	3		205	1	7	1	5		1	1	7
ITALIA OGGI	121	2	7	22	2	7	3	6	4	2	1	17
LIBERTA'	83	1		1				77				
IL MATTINO	522	2		1	1	6		1		1		7
IL MATTINO DI PADOVA	134			1		126	2		1			4
IL MESSAGGERO	824	1		9	1	7	3	4	1	67	42	568
MESSAGGERO VENETO	139					4	136					
LA NAZIONE	521		40	2			2	9	422		43	3
LA NUOVA FERRARA	64			1		3		57				
NUOVA GAZZETTA DI MODENA/CARPI	73			1				73				
LA NUOVA SARDEGNA	182		5									2
LA NUOVA VENEZIA	56					56						
IL PICCOLO	98	8				1	83	1		5		
LA PROVINCIA (CO/LC/SO)	157			154								
LA PROVINCIA (CR)	72			63				6				
LA PROVINCIA PAVESE	124	26		98								
QUOTIDIANO (BR/LE/TA)	115											1
IL QUOTIDIANO DELLA CALABRIA	60											
LA REPUBBLICA	1591	89	62	204	19	109	33	174	130	38	14	271
IL RESTO DEL CARLINO	623	1		8		8	1	460	9	131		5
IL SECOLO XIX	313	9	284	9				1	3			7
LA SICILIA	333			2								4
IL SOLE 24 ORE	999	75	29	217	9	121	33	70	50	25	15	107
LA STAMPA	1073	765	84	50	12	14	1	43	13	3	1	21
IL TEMPO	229			2				1	1	2		145
IL TIRRENO	326		1					1	314			4
LA TRIBUNA DI TREVISO	82					81	1					
TUTTOSPORT	738	135	26	97	12	61	19	42	70	18	8	44
L'UNIONE SARDA	165			1						1		4
L'UNITA'	247	8	13	37		17	5	48	39	13	4	18
ULTIMO LUNEDI'												
CORRIERE DELLO SPORT-STADIO	2169	50	23	84	5	53	17	138	113	58	55	576
LA GAZZETTA DELLO SPORT	4252	245	106	995	85	443	110	358	337	175	57	240
TUTTOSPORT	1234	229	50	201	22	83	34	75	101	31	22	84
GIORNO MEDIO ESCLUSO LUNEDI'												
CORRIERE DELLO SPORT-STADIO	1207	19	9	47	3	31	5	87	64	34	32	360
LA GAZZETTA DELLO SPORT	2468	127	64	605	43	300	71	233	192	90	37	109
TUTTOSPORT	656	119	22	79	11	57	17	36	65	16	6	38
SUPPLEMENTI												
D LA REPUBBLICA DELLE DONNE	431	16	17	60	7	46	10	79	32	2	4	59
IO DONNA	537	17	14	252	6	45	17	45	8	7	2	47
SETTE	1275	47	17	608	9	83	36	64	43	18	5	130
SPECCHIO - LA STAMPA	616	408	40	27	22	12	8	15	7			29
SPORT WEEK-GAZZETTA SPORT	1341	61	26	308	34	164	53	150	100	64	28	79
TV SETTE	1075	36	17	482	15	75	15	43	45	16	5	120
IL VENERDI' DI REPUBBLICA	1620	85	73	136	20	144	48	191	145	35	20	279

Lettori in un giorno medio
secondo: • regioni

(percentuali di composizione)

QUOTIDIANI	Totale	REGIONI										
		Piemonte V. Aosta	Liguria	Lombardia	Trentino Alto Adige	Veneto	Friuli Venezia Giulia	Emilia Romagna	Toscana	Marche	Umbria	Lazio
POPOLAZIONE	100.0	7.8	2.9	15.9	1.6	8.0	2.1	7.1	6.3	2.6	1.5	9.1
L'ADIGE	100.0				99.9	0.1						
ALTO ADIGE	100.0				93.4	5.9	0.7					
L'ARENA	100.0		0.5	2.4	0.3	95.5						
AVVENIRE	100.0	9.2	5.1	24.3	2.0	6.2	1.8	10.9	1.6	1.1	0.3	11.1
IL CENTRO	100.0									1.1		1.6
CORRIERE DELL'UMBRIA	100.0	1.4		0.5	0.1				21.1	1.8	56.0	19.1
CORRIERE DELLA SERA	100.0	2.5	1.4	48.9	1.3	6.2	1.5	5.1	2.6	2.1	1.0	9.4
CORRIERE DELLO SPORT-STADIO	100.0	1.7	0.8	3.9	0.2	2.5	0.5	7.0	5.3	2.8	2.6	29.1
L'ECO DI BERGAMO	100.0			100.0								
LA GAZZETTA DELLO SPORT	100.0	5.3	2.6	24.3	1.8	11.8	2.8	9.2	7.8	3.7	1.5	4.7
LA GAZZETTA DEL MEZZOGIORNO	100.0		0.2									1.2
GAZZETTA DEL SUD	100.0						0.3					1.2
GAZZETTA DI MANTOVA	100.0	0.4		97.9		1.3		0.5				
GAZZETTA DI PARMA	100.0		1.1	0.8				96.4	1.6			
GAZZETTA DI REGGIO	100.0							100.0				
IL GAZZETTINO	100.0						84.9	14.1	0.8			
IL GIORNALE	100.0	4.5	3.6	31.5	1.5	11.1	1.7	7.9	4.4	1.1	0.3	12.1
GIORNALE DI BRESCIA	100.0	0.7		98.4								
GIORNALE DI SICILIA	100.0											1.5
IL GIORNALE DI VICENZA	100.0			0.8		98.6						
IL GIORNO	100.0	1.4		86.5	0.4	3.1	0.6	1.9		0.3	0.4	2.8
ITALIA OGGI	100.0	1.4	5.8	18.2	1.9	5.8	2.5	5.0	3.6	1.8	0.8	14.4
LIBERTA'	100.0	1.6		1.6				93.2				
IL MATTINO	100.0	0.4		0.1	0.2	1.2		0.2		0.2		1.4
IL MATTINO DI PADOVA	100.0			0.6		94.3	1.2		0.7			3.1
IL MESSAGGERO	100.0	0.2		1.1	0.1	0.8	0.4	0.5	0.1	8.1	5.2	69.0
MESSAGGERO VENETO	100.0					2.6	97.4					
LA NAZIONE	100.0		7.6	0.3			0.4	1.7	81.0		8.2	0.6
LA NUOVA FERRARA	100.0			1.9		5.2		89.1				
NUOVA GAZZETTA DI MODENA/CARPI	100.0			1.3				98.7				
LA NUOVA SARDEGNA	100.0		2.7									1.2
LA NUOVA VENEZIA	100.0					100.0						
IL PICCOLO	100.0	8.6				0.7	84.7	1.0		4.9		
LA PROVINCIA (CO/LC/SO)	100.0			98.1								
LA PROVINCIA (CR)	100.0			87.7				8.1				
LA PROVINCIA PAVESE	100.0	21.0		79.0								
QUOTIDIANO (BR/LE/TA)	100.0											0.5
IL QUOTIDIANO DELLA CALABRIA	100.0			0.8				1.1				
LA REPUBBLICA	100.0	5.6	3.9	12.8	1.2	6.8	2.0	11.0	8.2	2.4	0.9	17.0
IL RESTO DEL CARLINO	100.0	0.1		1.3		1.4	0.1	73.8	1.4	21.0		0.8
IL SECOLO XIX	100.0	3.0	90.7	2.8				0.3	1.0			2.2
LA SICILIA	100.0			0.5								1.2
IL SOLE 24 ORE	100.0	7.5	2.9	21.7	0.9	12.1	3.3	7.0	5.0	2.5	1.5	10.7
LA STAMPA	100.0	71.3	7.8	4.7	1.2	1.3	0.1	4.0	1.2	0.3	0.1	2.0
IL TEMPO	100.0			0.7				0.5	0.3	0.9	0.1	63.3
IL TIRRENO	100.0		0.4					0.2	96.0			1.4
LA TRIBUNA DI TREVISO	100.0					98.9	1.1					
TUTTOSPORT	100.0	18.3	3.5	13.1	1.6	8.2	2.6	5.6	9.5	2.5	1.1	6.0
L'UNIONE SARDA	100.0			0.5						0.3		2.5
L'UNITA'	100.0	3.3	5.1	15.2	0.2	6.8	2.2	19.4	15.7	5.3	1.8	7.2
ULTIMO LUNEDI'												
CORRIERE DELLO SPORT-STADIO	100.0	2.3	1.1	3.9	0.2	2.5	0.8	6.4	5.2	2.7	2.5	26.5
LA GAZZETTA DELLO SPORT	100.0	5.8	2.5	23.4	2.0	10.4	2.6	8.4	7.9	4.1	1.3	5.7
TUTTOSPORT	100.0	18.6	4.0	16.3	1.8	6.7	2.7	6.1	8.2	2.5	1.8	6.8
GIORNO MEDIO ESCLUSO LUNEDI'												
CORRIERE DELLO SPORT-STADIO	100.0	1.6	0.7	3.9	0.2	2.5	0.4	7.2	5.3	2.8	2.6	29.8
LA GAZZETTA DELLO SPORT	100.0	5.1	2.6	24.5	1.7	12.2	2.9	9.4	7.8	3.6	1.5	4.4
TUTTOSPORT	100.0	18.2	3.3	12.1	1.6	8.7	2.6	5.5	9.9	2.5	0.8	5.7
SUPPLEMENTI												
D LA REPUBBLICA DELLE DONNE	100.0	3.7	3.8	14.0	1.7	10.6	2.3	18.3	7.4	0.5	0.9	13.8
IO DONNA	100.0	3.2	2.6	46.9	1.2	8.4	3.1	8.4	1.4	1.3	0.4	8.7
SETTE	100.0	3.7	1.3	47.7	0.7	6.5	2.8	5.0	3.4	1.4	0.4	10.2
SPECCHIO - LA STAMPA	100.0	66.2	6.5	4.4	3.5	2.0	1.4	2.4	1.1			4.7
SPORT WEEK-GAZZETTA SPORT	100.0	4.5	1.9	23.0	2.5	12.2	3.9	11.2	7.5	4.8	2.1	5.9
TV SETTE	100.0	3.4	1.5	44.8	1.4	7.0	1.4	4.0	4.2	1.5	0.4	11.2
IL VENERDI' DI REPUBBLICA	100.0	5.2	4.5	8.4	1.2	8.9	3.0	11.8	8.9	2.1	1.2	17.2

QUOTIDIANI	Totale	REGIONI							AREA GEOGRAFICA				
		Abruzzi Molise	Campania	Puglia	Basilicata	Calabria	Sicilia	Sardegna	Nord Ovest	Nord Est	Centro	Sud	Isole
POPOLAZIONE	24022	673	2288	1651	252	838	2031	699	6407	4517	4665	5703	2729
L'ADIGE	70									70			
ALTO ADIGE	132									132			
L'ARENA	180			2					5	173		2	
AVVENIRE	119	4	9	8	5	1	3	2	46	25	17	27	5
IL CENTRO	172	167									5	167	
CORRIERE DELL'UMBRIA	176								3		172		
CORRIERE DELLA SERA	1656	24	78	60	21	37	53	22	874	235	251	219	76
CORRIERE DELLO SPORT-STADIO	1345	53	240	83	30	70	59	52	86	137	534	476	111
L'ECO DI BERGAMO	185								185				
LA GAZZETTA DELLO SPORT	2723	74	169	128	33	66	149	50	874	697	482	470	199
LA GAZZETTA DEL MEZZOGIORNO	393		11	309	66	2			1		5	388	
GAZZETTA DEL SUD	261			6		169	82			1	3	176	82
GAZZETTA DI MANTOVA	89								88	2			
GAZZETTA DI PARMA	79								2	76	1		
GAZZETTA DI REGGIO	78									78			
IL GAZZETTINO	448			1						447		1	
IL GIORNALE	586	16	22	19		25	26	11	233	131	105	82	36
GIORNALE DI BRESCIA	256							2	254				2
GIORNALE DI SICILIA	302						298				5		298
IL GIORNALE DI VICENZA	142					1			1	141		1	
IL GIORNO	237	1	4	1					209	14	8	6	
ITALIA OGGI	121	8	12	5	3	7	5	8	31	19	25	34	13
LIBERTA'	83	3							3	77		3	
IL MATTINO	522	5	491	1	4	2			2	8	8	503	
IL MATTINO DI PADOVA	134								1	128	5		
IL MESSAGGERO	824	40	14	48		10	5	3	10	14	678	113	8
MESSAGGERO VENETO	139									139			
LA NAZIONE	521								41	11	468		
LA NUOVA FERRARA	64			2					1	60		2	
NUOVA GAZZETTA DI MODENA/CARPI	73								1	73			
LA NUOVA SARDEGNA	182							175	5		2		175
LA NUOVA VENEZIA	56									56			
IL PICCOLO	98								8	84	5		
LA PROVINCIA (CO/LC/SO)	157	3							154			3	
LA PROVINCIA (CR)	72	3							63	6		3	
LA PROVINCIA PAVESE	124								124				
QUOTIDIANO (BR/LE/TA)	115			115							1	115	
IL QUOTIDIANO DELLA CALABRIA	60		1			58				1		59	
LA REPUBBLICA	1591	25	178	83	30	49	55	29	355	334	453	364	84
IL RESTO DEL CARLINO	623			1					9	469	144	1	
IL SECOLO XIX	313								302	1	10		
LA SICILIA	333						328		2		4		328
IL SOLE 24 ORE	999	32	74	60	9	18	36	19	321	233	197	193	55
LA STAMPA	1073	6	34	9	1	10	2	3	899	72	38	60	5
IL TEMPO	229	53	17	2	1	3	2		2	1	148	77	2
IL TIRRENO	326		6						1	1	318	6	
LA TRIBUNA DI TREVISO	82									82			
TUTTOSPORT	738	28	62	25	9	29	37	18	257	134	140	152	55
L'UNIONE SARDA	165							160	1		5		160
L'UNITA'	247	1	7	11	7	10	3	4	58	71	74	38	6
ULTIMO LUNEDI'													
CORRIERE DELLO SPORT-STADIO	2169	87	388	132	41	151	114	84	158	214	801	799	198
LA GAZZETTA DELLO SPORT	4252	139	260	182	53	123	262	78	1346	996	810	758	341
TUTTOSPORT	1234	41	69	45	21	57	46	25	480	213	238	233	71
GIORNO MEDIO ESCLUSO LUNEDI'													
CORRIERE DELLO SPORT-STADIO	1207	48	215	75	28	56	50	46	74	125	490	423	96
LA GAZZETTA DELLO SPORT	2468	63	154	119	30	57	130	45	795	647	428	422	176
TUTTOSPORT	656	25	60	22	7	25	36	17	220	120	124	139	53
SUPPLEMENTI													
D LA REPUBBLICA DELLE DONNE	431	9	29	20	5	4	19	13	93	142	97	68	32
IO DONNA	537	14	21	8	5	10	14	6	284	114	63	57	19
SETTE	1275	24	56	52	12	24	40	9	672	191	196	167	49
SPECCHIO - LA STAMPA	616		24	14		3	6	2	475	57	35	42	7
SPORT WEEK-GAZZETTA SPORT	1341	29	81	43	17	18	68	18	395	400	271	189	86
TV SETTE	1075	18	66	55	11	23	24	11	535	147	185	174	35
IL VENERDI' DI REPUBBLICA	1620	30	177	81	21	29	71	37	294	403	478	338	107

Lettori in un giorno medio
secondo: • regioni • area geografica

(percentuali di composizione)

QUOTIDIANI	Totale	REGIONI							AREA GEOGRAFICA				
		Abruzzi Molise	Campania	Puglia	Basilicata	Calabria	Sicilia	Sardegna	Nord Ovest	Nord Est	Centro	Sud	Isole
POPOLAZIONE	100.0	2.8	9.5	6.9	1.0	3.5	8.5	2.9	26.7	18.8	19.4	23.7	11.4
L'ADIGE.....	100.0									100.0			
ALTO ADIGE.....	100.0									100.0			
L'ARENA.....	100.0			1.2					2.9	95.8		1.2	
AVVENIRE.....	100.0	3.1	7.2	6.8	4.3	1.0	2.7	1.3	38.6	20.9	14.1	22.4	4.0
IL CENTRO.....	100.0	97.3								2.7	97.3		
CORRIERE DELL'UMBRIA.....	100.0								1.8	0.1	98.0		
CORRIERE DELLA SERA.....	100.0	1.5	4.7	3.6	1.3	2.2	3.2	1.4	52.8	14.2	15.2	13.3	4.6
CORRIERE DELLO SPORT-STADIO.....	100.0	4.0	17.8	6.2	2.2	5.2	4.4	3.9	6.4	10.2	39.7	35.4	8.2
L'ECO DI BERGAMO.....	100.0								100.0				
LA GAZZETTA DELLO SPORT.....	100.0	2.7	6.2	4.7	1.2	2.4	5.5	1.8	32.1	25.6	17.7	17.3	7.3
LA GAZZETTA DEL MEZZOGIORNO.....	100.0		2.7	78.6	16.8	0.4			0.2		1.2	98.5	
GAZZETTA DEL SUD.....	100.0			2.3		64.8	31.3			0.3	1.2	67.2	31.3
GAZZETTA DI MANTOVA.....	100.0								98.3	1.7			
GAZZETTA DI PARMA.....	100.0								2.0	96.4	1.6		
GAZZETTA DI REGGIO.....	100.0								100.0				
IL GAZZETTINO.....	100.0									99.8		0.2	
IL GIORNALE.....	100.0	2.7	3.8	3.2		4.3	4.4	1.8	39.7	22.3	17.9	14.0	6.2
GIORNALE DI BRESCIA.....	100.0							0.8	99.2				0.8
GIORNALE DI SICILIA.....	100.0						98.5				1.5		98.5
IL GIORNALE DI VICENZA.....	100.0					0.6			0.8	98.6		0.6	
IL GIORNO.....	100.0	0.5	1.7	0.3					87.9	6.0	3.5	2.5	
ITALIA OGGI.....	100.0	6.3	9.6	4.5	2.3	5.7	4.1	6.3	25.3	15.3	20.6	28.4	10.4
LIBERTA'.....	100.0	3.6							3.2	93.2		3.6	
IL MATTINO.....	100.0	0.9	94.1	0.2	0.7	0.5			0.5	1.5	1.6	96.4	
IL MATTINO DI PADOVA.....	100.0								0.6	95.5	3.8		
IL MESSAGGERO.....	100.0	4.9	1.7	5.8		1.3	0.6	0.4	1.2	1.7	82.3	13.8	1.0
MESSAGGERO VENETO.....	100.0									100.0			
LA NAZIONE.....	100.0								7.9	2.2	89.9		
LA NUOVA FERRARA.....	100.0			3.8					1.9	94.3		3.8	
NUOVA GAZZETTA DI MODENA/CARPI.....	100.0								1.3	98.7			
LA NUOVA SARDEGNA.....	100.0							96.1	2.7		1.2		96.1
LA NUOVA VENEZIA.....	100.0									100.0			
IL PICCOLO.....	100.0								8.6	86.4	4.9		
LA PROVINCIA (CO/LC/SO).....	100.0	1.9							98.1			1.9	
LA PROVINCIA (CR).....	100.0	4.1							87.7	8.1		4.1	
LA PROVINCIA PAVESE.....	100.0								100.0				
QUOTIDIANO (BR/LE/TA).....	100.0			99.5							0.5	99.5	
IL QUOTIDIANO DELLA CALABRIA.....	100.0		1.6			96.4			0.8	1.1		98.1	
LA REPUBBLICA.....	100.0	1.6	11.2	5.2	1.9	3.1	3.5	1.8	22.3	21.0	28.5	22.9	5.3
IL RESTO DEL CARLINO.....	100.0			0.1					1.4	75.3	23.2	0.1	
IL SECOLO XIX.....	100.0								96.5	0.3	3.2		
LA SICILIA.....	100.0						98.3		0.5		1.2		98.3
IL SOLE 24 ORE.....	100.0	3.2	7.4	6.0	0.9	1.8	3.6	1.9	32.2	23.3	19.7	19.3	5.5
LA STAMPA.....	100.0	0.5	3.2	0.9	0.1	1.0	0.2	0.2	83.8	6.7	3.5	5.6	0.5
IL TEMPO.....	100.0	23.2	7.4	1.0	0.6	1.4	0.8		0.7	0.5	64.4	33.5	0.8
IL TIRRENO.....	100.0		1.9						0.4	0.2	97.4	1.9	
LA TRIBUNA DI TREVISO.....	100.0									100.0			
TUTTOSPORT.....	100.0	3.7	8.3	3.4	1.2	4.0	5.0	2.4	34.8	18.1	19.0	20.6	7.5
L'UNIONE SARDA.....	100.0							96.7	0.5		2.8		96.7
L'UNITA'.....	100.0	0.5	3.0	4.5	3.0	4.2	1.0	1.6	23.6	28.6	30.0	15.2	2.6
ULTIMO LUNEDI'													
CORRIERE DELLO SPORT-STADIO.....	100.0	4.0	17.9	6.1	1.9	6.9	5.2	3.9	7.3	9.8	36.9	36.8	9.1
LA GAZZETTA DELLO SPORT.....	100.0	3.3	6.1	4.3	1.3	2.9	6.2	1.8	31.7	23.4	19.1	17.8	8.0
TUTTOSPORT.....	100.0	3.3	5.6	3.6	1.7	4.6	3.7	2.0	38.9	17.3	19.3	18.9	5.8
GIORNO MEDIO ESCLUSO LUNEDI'													
CORRIERE DELLO SPORT-STADIO.....	100.0	4.0	17.8	6.2	2.3	4.7	4.1	3.9	6.1	10.3	40.6	35.0	8.0
LA GAZZETTA DELLO SPORT.....	100.0	2.5	6.2	4.8	1.2	2.3	5.3	1.8	32.2	26.2	17.3	17.1	7.1
TUTTOSPORT.....	100.0	3.9	9.2	3.3	1.0	3.8	5.5	2.6	33.6	18.4	18.9	21.1	8.0
SUPPLEMENTI													
D LA REPUBBLICA DELLE DONNE.....	100.0	2.0	6.7	4.7	1.2	1.0	4.3	3.1	21.5	32.9	22.5	15.7	7.4
IO DONNA.....	100.0	2.5	3.9	1.5	0.9	1.8	2.6	1.1	52.8	21.1	11.8	10.6	3.6
SETTE.....	100.0	1.9	4.4	4.1	0.9	1.8	3.1	0.7	52.7	15.0	15.4	13.1	3.8
SPECCHIO - LA STAMPA.....	100.0		4.0	2.3		0.4	0.9	0.3	77.1	9.3	5.7	6.7	1.2
SPORT WEEK-GAZZETTA SPORT.....	100.0	2.2	6.1	3.2	1.3	1.3	5.1	1.3	29.4	29.9	20.2	14.1	6.4
TV SETTE.....	100.0	1.6	6.1	5.2	1.0	2.2	2.2	1.0	49.7	13.7	17.2	16.1	3.2
IL VENERDI' DI REPUBBLICA.....	100.0	1.8	10.9	5.0	1.3	1.8	4.4	2.3	18.1	24.9	29.5	20.8	6.6

Uomini

Lettori in un giorno medio
secondo: • classe di reddito

(valori assoluti x 1.000)

QUOTIDIANI

Totale

CLASSE DI REDDITO (valori in Lit.)

	Totale	fino a 750 mila	750 1.250 mila	1.250 1.750 mila	1.750 2.250 mila	2.250 2.750 mila	2.750 3.250 mila	3.250 3.750 mila	3.750 4.250 mila	4.250 4.750 mila	4.750 5.250 mila	5.250 6.250 mila	6.250 7.500 mila	7.500 10.000 mila	oltre 10.000 mila
POPOLAZIONE	24022	261	531	2008	2226	3379	2457	2914	2501	2584	1780	1576	936	594	275
L'ADIGE.....	70			2	8	9	6	3	15	10	7	2	2	4	2
ALTO ADIGE.....	132		1	3	11	11	8	11	28	22	15	7	3	11	3
L'ARENA.....	180		4	10	20	27	23	26	17	21	20	9	2	1	
AVVENIRE.....	119	2	1	6	8	16	12	16	8	14	11	13	6	5	2
IL CENTRO.....	172		2	3	14	30	21	28	17	25	18	9	3	3	1
CORRIERE DELL'UMBRIA.....	176		1	3	12	10	16	11	21	28	27	19	16	9	3
CORRIERE DELLA SERA.....	1656	3	5	47	77	167	141	213	194	225	155	189	125	85	31
CORRIERE DELLO SPORT-STADIO.....	1345	9	17	72	117	206	157	179	154	153	112	87	49	22	11
L'ECO DI BERGAMO.....	185			6	9	7	22	24	30	22	22	19	17	7	
LA GAZZETTA DELLO SPORT.....	2723	13	23	105	210	354	261	365	300	359	254	230	140	70	38
LA GAZZETTA DEL MEZZOGIORNO.....	393	2	10	35	49	75	37	49	32	35	23	24	11	8	3
GAZZETTA DEL SUD.....	261	1	10	29	47	50	36	24	16	18	11	17	3	1	
GAZZETTA DI MANTOVA.....	89		1	7	10	11	13	10	14	8	10	4	2		
GAZZETTA DI PARMA.....	79			3	3	8	8	10	9	3	6	11	8	5	4
GAZZETTA DI REGGIO.....	78		2	3	4	5	11	6	14	5	10	11	5	2	1
IL GAZZETTINO.....	448		2	12	22	47	36	72	66	75	38	40	25	5	7
IL GIORNALE.....	586		4	19	32	55	46	65	73	80	59	51	57	29	14
GIORNALE DI BRESCIA.....	256			10	16	20	15	31	29	33	24	25	20	17	16
GIORNALE DI SICILIA.....	302	4	9	30	54	71	38	28	22	20	12	10		5	
IL GIORNALE DI VICENZA.....	142			5	5	10	12	29	18	25	11	9	7	11	1
IL GIORNO.....	237			2	15	23	25	57	25	26	19	26	10	7	3
ITALIA OGGI.....	121			1	4	15	7	18	13	11	16	12	16	6	2
LIBERTA'.....	83			4	4	7	4	9	5	10	8	5	6	9	13
IL MATTINO.....	522	4	5	41	53	99	59	82	46	42	43	29	13	5	1
IL MATTINO DI PADOVA.....	134			5	8	16	15	23	16	15	16	13	5	2	
IL MESSAGGERO.....	824	6	6	42	56	127	82	110	106	84	74	53	45	22	12
MESSAGGERO VENETO.....	139		1	3	4	25	13	14	12	29	20	10	5	3	1
LA NAZIONE.....	521	3		7	19	48	54	55	54	63	68	60	49	27	14
LA NUOVA FERRARA.....	64			3	3	5	3	13	7	20	1	6	1	2	
NUOVA GAZZETTA DI MODENA/CARPI.....	73	3	2	2	1	5	6	7	9	10	13	8	3	5	
LA NUOVA SARDEGNA.....	182	5	1	9	21	18	21	13	21	21	22	13	10	5	3
LA NUOVA VENEZIA.....	56			3	3	5	3	10	10	9	2	10	2	2	1
IL PICCOLO.....	98			3	4	10	6	4	14	17	8	11	12	3	6
LA PROVINCIA (CO/LC/SO).....	157			1	4	13	16	41	29	13	10	15	7	6	2
LA PROVINCIA (CR).....	72		3	5	3	10	4	11	8	10	4	4	9	1	
LA PROVINCIA PAVESE.....	124			2	4	12	10	16	23	12	17	9	13	3	4
QUOTIDIANO (BR/LE/TA).....	115	2	3	8	16	18	19	15	13	5	6	2	4	4	1
IL QUOTIDIANO DELLA CALABRIA.....	60	1	1	7	8	14	5	4	7	5	2	5	1		
LA REPUBBLICA.....	1591	2	11	56	72	156	166	172	171	231	180	169	109	73	23
IL RESTO DEL CARLINO.....	623	1	5	19	19	59	61	75	92	100	56	67	32	26	11
IL SECOLO XIX.....	313		4	13	14	44	39	48	54	42	19	19	8	5	4
LA SICILIA.....	333	11	11	55	42	83	39	28	13	13	13	14	8	4	
IL SOLE 24 ORE.....	999	1	3	12	29	66	81	107	109	150	119	131	89	67	35
LA STAMPA.....	1073	5	10	39	76	129	88	128	132	131	101	102	62	50	20
IL TEMPO.....	229		8	10	13	45	22	28	22	26	26	14	10	2	4
IL TIRRENO.....	326	1		11	18	28	33	55	32	55	26	35	16	8	9
LA TRIBUNA DI TREVISO.....	82			1	1	6	5	5	14	16	11	11	9	2	
TUTTOSPORT.....	738	2	10	33	64	105	79	99	78	80	62	60	37	22	8
L'UNIONE SARDA.....	165	4	2	20	19	25	19	16	14	10	14	12	5	4	1
L'UNITA'.....	247	2	5	11	14	38	29	32	29	29	21	22	7	6	2
ULTIMO LUNEDI'															
CORRIERE DELLO SPORT-STADIO.....	2169	18	37	123	195	346	248	282	246	254	160	137	81	24	17
LA GAZZETTA DELLO SPORT.....	4252	17	41	189	329	551	415	567	471	548	391	357	215	104	56
TUTTOSPORT.....	1234	1	10	45	110	167	129	161	144	147	103	93	64	44	15
GIORNO MEDIO ESCLUSO LUNEDI'															
CORRIERE DELLO SPORT-STADIO.....	1207	8	14	63	104	182	141	162	139	136	104	79	44	22	9
LA GAZZETTA DELLO SPORT.....	2468	12	20	91	190	321	235	331	271	328	231	209	128	65	36
TUTTOSPORT.....	656	3	9	31	56	95	71	89	66	69	55	54	33	18	7
SUPPLEMENTI															
D LA REPUBBLICA DELLE DONNE.....	431		2	9	18	24	48	51	42	46	59	56	46	23	8
IO DONNA.....	537	1		9	17	41	46	52	63	88	62	70	44	33	11
SETTE.....	1275	2	6	32	38	105	93	160	160	187	140	140	102	75	34
SPECCHIO - LA STAMPA.....	616	2	4	11	34	59	60	72	81	73	66	62	43	33	15
SPORT WEEK-GAZZETTA SPORT.....	1341	2	8	27	71	113	109	168	173	202	145	146	93	50	33
TV SETTE.....	1075	3	4	29	34	96	84	121	142	153	127	117	74	62	29
IL VENERDI' DI REPUBBLICA.....	1620	3	10	47	81	142	152	180	215	226	193	174	103	71	24

Lettori in un giorno medio
secondo: • classe di reddito

(percentuali di composizione)

QUOTIDIANI	Totale	CLASSE DI REDDITO (valori in Lit.)													
		fino a 750 mila	750 1.250 mila	1.250 1.750 mila	1.750 2.250 mila	2.250 2.750 mila	2.750 3.250 mila	3.250 3.750 mila	3.750 4.250 mila	4.250 4.750 mila	4.750 5.250 mila	5.250 6.250 mila	6.250 7.500 mila	7.500 10.000 mila	oltre 10.000 mila
POPOLAZIONE	100.0	1.1	2.2	8.4	9.3	14.1	10.2	12.1	10.4	10.8	7.4	6.6	3.9	2.5	1.1
L'ADIGE.....	100.0		0.1	2.5	12.1	12.6	8.6	4.4	21.3	14.9	9.6	2.9	2.7	5.1	3.1
ALTO ADIGE.....	100.0		0.4	2.0	8.2	8.1	6.1	8.4	21.5	16.5	11.2	5.3	2.0	8.3	1.9
L'ARENA.....	100.0		2.0	5.8	11.1	14.8	13.0	14.4	9.4	11.7	11.1	5.0	1.2	0.5	
AVVENIRE.....	100.0	1.8	0.5	4.8	6.9	13.1	9.9	13.8	6.6	11.7	9.1	11.2	5.3	3.9	1.6
IL CENTRO.....	100.0		1.1	1.6	8.3	17.2	11.9	16.2	9.9	14.4	10.3	5.3	1.8	1.6	0.4
CORRIERE DELL'UMBRIA.....	100.0		0.4	2.0	6.7	5.7	9.1	6.4	11.8	16.0	15.3	10.7	9.1	5.4	1.6
CORRIERE DELLA SERA.....	100.0	0.2	0.3	2.8	4.6	10.1	8.5	12.9	11.7	13.6	9.4	11.4	7.5	5.2	1.9
CORRIERE DELLO SPORT-STADIO.....	100.0	0.7	1.3	5.3	8.7	15.3	11.6	13.3	11.5	11.4	8.3	6.5	3.7	1.7	0.8
L'ECO DI BERGAMO.....	100.0		0.1	3.5	5.0	3.9	11.6	12.7	16.2	11.7	12.2	10.5	8.9	3.8	
LA GAZZETTA DELLO SPORT.....	100.0	0.5	0.8	3.9	7.7	13.0	9.6	13.4	11.0	13.2	9.3	8.5	5.2	2.6	1.4
LA GAZZETTA DEL MEZZOGIORNO.....	100.0	0.6	2.7	8.8	12.5	19.0	9.4	12.5	8.2	9.0	5.8	6.0	2.8	2.1	0.7
GAZZETTA DEL SUD.....	100.0	0.4	3.8	11.1	17.8	19.3	13.7	9.0	6.0	6.8	4.4	6.3	1.1	0.3	
GAZZETTA DI MANTOVA.....	100.0		0.9	8.3	11.1	12.1	14.1	11.5	15.4	8.8	10.8	4.8	1.9	0.2	
GAZZETTA DI PARMA.....	100.0		0.6	3.5	3.3	10.8	9.7	12.7	11.1	4.4	8.2	13.7	10.7	5.9	5.4
GAZZETTA DI REGGIO.....	100.0		2.6	3.4	5.2	6.2	13.8	7.1	18.1	6.7	13.1	14.0	6.4	2.5	0.8
IL GAZZETTINO.....	100.0		0.4	2.7	5.0	10.5	8.1	16.0	14.7	16.8	8.6	9.0	5.5	1.1	1.6
IL GIORNALE.....	100.0	0.1	0.8	3.2	5.5	9.3	7.9	11.2	12.4	13.7	10.1	8.8	9.7	4.9	2.4
GIORNALE DI BRESCIA.....	100.0		0.1	4.1	6.1	7.7	5.9	12.2	11.4	12.8	9.4	9.6	7.7	6.8	6.1
GIORNALE DI SICILIA.....	100.0	1.2	2.8	9.9	17.7	23.5	12.5	9.3	7.3	6.5	4.0	3.5		1.7	
IL GIORNALE DI VICENZA.....	100.0			3.6	3.3	7.0	8.3	20.7	12.5	17.5	7.9	6.1	4.7	7.8	0.6
IL GIORNO.....	100.0		0.1	0.9	6.1	9.5	10.5	23.8	10.5	11.1	7.8	10.8	4.3	3.0	1.5
ITALIA OGGI.....	100.0		0.2	1.0	3.0	12.2	6.0	14.5	10.9	9.4	13.0	10.1	13.2	4.8	1.6
LIBERTA'.....	100.0			4.2	4.4	8.2	4.3	11.4	6.3	12.3	9.1	5.9	7.0	11.2	15.5
IL MATTINO.....	100.0	0.8	1.0	7.9	10.1	19.0	11.3	15.6	8.9	8.1	8.2	5.5	2.4	1.0	0.3
IL MATTINO DI PADOVA.....	100.0			3.9	6.1	11.7	10.9	17.2	11.8	11.4	11.8	9.8	3.6	1.8	0.2
IL MESSAGGERO.....	100.0	0.7	0.7	5.0	6.7	15.5	9.9	13.4	12.8	10.2	9.0	6.4	5.4	2.7	1.4
MESSAGGERO VENETO.....	100.0		0.4	2.1	2.9	18.2	9.3	10.2	8.5	21.0	14.2	7.2	3.5	2.0	0.5
LA NAZIONE.....	100.0	0.5		1.4	3.7	9.2	10.3	10.5	10.4	12.0	13.1	11.5	9.4	5.2	2.6
LA NUOVA FERRARA.....	100.0	0.5		4.8	4.8	8.3	4.5	19.6	10.4	31.5	1.7	10.0	1.2	2.8	
NUOVA GAZZETTA DI MODENA/CARPI.....	100.0	4.6	2.2	3.3	0.9	7.1	7.9	9.6	12.8	14.0	17.2	10.5	3.5	6.2	
LA NUOVA SARDEGNA.....	100.0	2.7	0.4	4.8	11.6	10.1	11.6	7.1	11.3	11.6	11.9	7.2	5.3	2.6	1.8
LA NUOVA VENEZIA.....	100.0			0.7	6.0	9.5	5.1	17.5	17.4	15.1	3.8	17.8	3.3	2.8	1.0
IL PICCOLO.....	100.0	0.2	0.2	3.5	4.2	10.0	6.1	4.2	14.2	17.1	8.2	11.0	12.3	2.9	5.9
LA PROVINCIA (CO/LC/SO).....	100.0			0.7	2.6	8.1	10.2	26.4	18.4	8.3	6.4	9.5	4.3	3.7	1.2
LA PROVINCIA (CR).....	100.0	0.7	3.8	6.9	3.6	13.7	5.1	14.9	11.1	14.3	6.1	5.1	13.0	1.2	0.4
LA PROVINCIA PAVESE.....	100.0		0.2	1.9	3.4	9.4	8.4	12.5	18.4	9.3	13.6	7.1	10.2	2.4	3.1
QUOTIDIANO (BR/LE/TA).....	100.0	1.8	2.6	6.6	13.8	15.3	16.3	12.8	11.2	4.1	5.4	1.9	3.6	3.4	1.2
IL QUOTIDIANO DELLA CALABRIA.....	100.0	0.9	1.4	11.3	13.4	22.8	8.8	6.9	11.7	8.9	3.6	8.4	1.9		
LA REPUBBLICA.....	100.0	0.1	0.7	3.5	4.6	9.8	10.5	10.8	10.7	14.5	11.3	10.6	6.8	4.6	1.5
IL RESTO DEL CARLINO.....	100.0	0.2	0.8	3.0	3.1	9.4	9.7	12.1	14.7	16.0	9.0	10.8	5.1	4.1	1.7
IL SECOLO XIX.....	100.0		1.2	4.1	4.4	14.1	12.6	15.3	17.2	13.4	6.2	6.2	2.5	1.6	1.3
LA SICILIA.....	100.0	3.4	3.2	16.6	12.6	24.9	11.7	8.4	4.0	3.8	3.9	4.2	2.3	1.1	
IL SOLE 24 ORE.....	100.0	0.1	0.3	1.2	2.9	6.6	8.1	10.7	10.9	15.0	11.9	13.1	8.9	6.7	3.5
LA STAMPA.....	100.0	0.4	0.9	3.6	7.1	12.0	8.2	11.9	12.3	12.2	9.5	9.5	5.8	4.7	1.8
IL TEMPO.....	100.0	0.1	3.4	4.2	5.5	19.6	9.5	12.2	9.6	11.3	11.4	6.2	4.4	0.8	1.8
IL TIRRENO.....	100.0	0.2		3.4	5.6	8.5	10.2	16.8	9.7	16.9	7.9	10.8	4.8	2.3	2.8
LA TRIBUNA DI TREVISO.....	100.0			0.9	1.2	7.2	6.4	6.5	17.3	19.6	13.0	13.8	11.3	2.3	0.5
TUTTOSPORT.....	100.0	0.3	1.3	4.5	8.7	14.2	10.7	13.4	10.5	10.9	8.3	8.1	5.1	2.9	1.1
L'UNIONE SARDA.....	100.0	2.3	1.2	12.3	11.7	15.1	11.5	9.5	8.4	6.0	8.6	7.4	3.2	2.3	0.5
L'UNITA'.....	100.0	0.9	1.8	4.5	5.9	15.4	11.6	13.0	11.8	11.8	8.4	8.8	2.9	2.5	0.6
ULTIMO LUNEDI'															
CORRIERE DELLO SPORT-STADIO.....	100.0	0.8	1.7	5.7	9.0	16.0	11.5	13.0	11.3	11.7	7.4	6.3	3.7	1.1	0.8
LA GAZZETTA DELLO SPORT.....	100.0	0.4	1.0	4.4	7.7	13.0	9.8	13.3	11.1	12.9	9.2	8.4	5.1	2.5	1.3
TUTTOSPORT.....	100.0	0.1	0.8	3.7	8.9	13.5	10.5	13.1	11.7	11.9	8.4	7.5	5.2	3.5	1.2
GIORNO MEDIO ESCLUSO LUNEDI'															
CORRIERE DELLO SPORT-STADIO.....	100.0	0.6	1.1	5.2	8.6	15.1	11.7	13.4	11.5	11.3	8.6	6.5	3.6	1.8	0.8
LA GAZZETTA DELLO SPORT.....	100.0	0.5	0.8	3.7	7.7	13.0	9.5	13.4	11.0	13.3	9.3	8.5	5.2	2.6	1.4
TUTTOSPORT.....	100.0	0.4	1.4	4.8	8.6	14.5	10.8	13.5	10.1	10.5	8.3	8.3	5.0	2.7	1.0
SUPPLEMENTI															
D LA REPUBBLICA DELLE DONNE.....	100.0		0.4	2.1	4.1	5.5	11.1	11.9	9.7	10.7	13.7	13.0	10.6	5.3	1.9
IO DONNA.....	100.0	0.2		1.6	3.1	7.6	8.6	9.7	11.7	16.4	11.6	13.0	8.3	6.2	2.0
SETTE.....	100.0	0.2	0.5	2.5	3.0	8.2	7.3	12.5	12.6	14.7	11.0	11.0	8.0	5.9	2.7
SPECCHIO - LA STAMPA.....	100.0	0.3	0.7	1.8	5.6	9.6	9.7	11.7	13.1	11.8	10.8	10.1	7.0	5.3	2.4
SPORT WEEK-GAZZETTA SPORT.....	100.0	0.2	0.6	2.0	5.3	8.4	8.1	12.6	12.9	15.0	10.8	10.9	6.9	3.7	2.5
TV SETTE.....	100.0	0.2	0.4	2.7	3.2	8.9	7.8	11.3	13.2	14.2	11.8	10.9	6.9	5.8	2.7
IL VENERDI' DI REPUBBLICA.....	100.0	0.2	0.6	2.9	5.0	8.7	9.4	11.1	13.3	13.9	11.9	10.7	6.4	4.4	1.5

Uomini

Lettori in un giorno medio
secondo: • condizione professionale

(valori assoluti x 1.000)

QUOTIDIANI CONDIZIONE

CONDIZIONE	Totale	Imprend. Pos. Dir. Lib. Prof. 1	Impie- gati 2	Negoz- ianti Artigiani 3	Agenti Lav. in proprio 4	Agricol. e fam. coad. 5	Insegn. Giornal. Scritt. 6	Operai Operai agr. 7	CASALINGHE CON CAPOFAMIGLIA DI CONDIZ.					Studenti 13	Pensio- nati 14	Altri 15	
									1 8	2,6 9	3-5 10	7 11	altre 12				
POPOLAZIONE	24022	1791	3275	2121	643	357	374	4738							2484	6122	2117
L'ADIGE.....	70	3	11	7		2	2	21							6	13	5
ALTO ADIGE.....	132	13	20	11	1	4	2	35							6	29	9
L'ARENA.....	180	16	21	16	7	4	6	36							15	52	7
AVVENIRE.....	119	11	18	8	1	1	10	5							13	31	22
IL CENTRO.....	172	16	30	23	3		1	45							19	22	13
CORRIERE DELL'UMBRIA.....	176	21	24	22	2	3	8	31							11	43	10
CORRIERE DELLA SERA.....	1656	249	362	126	43	3	45	183							176	368	101
CORRIERE DELLO SPORT-STADIO.....	1345	93	190	111	37	10	15	310							247	170	162
L'ECO DI BERGAMO.....	185	18	18	21	12	3	5	46							9	41	13
LA GAZZETTA DELLO SPORT.....	2723	160	393	281	81	21	33	674							432	398	249
LA GAZZETTA DEL MEZZOGIORNO.....	393	50	51	47	13	5	8	75							35	56	54
GAZZETTA DEL SUD.....	261	23	73	23	4	1	3	38							30	30	35
GAZZETTA DI MANTOVA.....	89	3	11	8	3	5		24							4	29	2
GAZZETTA DI PARMA.....	79	10	7	9	4	1	1	13							8	22	4
GAZZETTA DI REGGIO.....	78	3	9	11	4	1	1	19							8	20	3
IL GAZZETTINO.....	448	35	67	53	8	8	9	84							40	116	28
IL GIORNALE.....	586	87	105	40	17	5	21	64							60	145	43
GIORNALE DI BRESCIA.....	256	20	38	42	7	4	2	62							21	49	12
GIORNALE DI SICILIA.....	302	26	72	30	14	3	8	36							30	45	39
IL GIORNALE DI VICENZA.....	142	20	13	20	4	2	2	32							10	33	5
IL GIORNO.....	237	12	41	29	10	1	4	50							12	70	7
ITALIA OGGI.....	121	41	45	5	4	1	5	3							2	8	7
LIBERTA'.....	83	15	9	5	2	7	1	14							8	18	5
IL MATTINO.....	522	65	75	46	14	2	8	86							67	85	75
IL MATTINO DI PADOVA.....	134	14	21	11	8	5	2	29							12	26	7
IL MESSAGGERO.....	824	81	169	68	21		17	134							66	173	95
MESSAGGERO VENETO.....	139	8	20	15	2		1	34							12	38	8
LA NAZIONE.....	521	42	77	69	14	5	10	91							35	151	27
LA NUOVA FERRARA.....	64	4	7	8	1	1		14							8	17	5
NUOVA GAZZETTA DI MODENA/CARPI.....	73	7	10	8		1		20							3	14	9
LA NUOVA SARDEGNA.....	182	13	27	11	6	3	2	44							18	37	22
LA NUOVA VENEZIA.....	56	7	11	7	1		2	16							6	6	1
IL PICCOLO.....	98	10	15	4	2		1	15							10	33	8
LA PROVINCIA (CO/LC/SO).....	157	15	28	13	5	2	1	35							17	36	6
LA PROVINCIA (CR).....	72	5	7	9	2	2	2	13							4	24	3
LA PROVINCIA PAVESE.....	124	10	17	11	6	2	1	26							13	26	12
QUOTIDIANO (BR/LE/TA).....	115	12	14	8	6		4	20							9	20	21
IL QUOTIDIANO DELLA CALABRIA.....	60	6	22	4	1	1	1	4							10	6	5
LA REPUBBLICA.....	1591	247	378	106	39	8	76	153							194	272	118
IL RESTO DEL CARLINO.....	623	56	83	95	13	11	6	129							46	155	30
IL SECOLO XIX.....	313	23	50	31	8	4	2	52							17	103	24
LA SICILIA.....	333	30	71	35	9	2	6	58							37	45	41
IL SOLE 24 ORE.....	999	271	271	61	27	11	28	66							87	116	62
LA STAMPA.....	1073	105	174	90	31	12	20	209							110	256	65
IL TEMPO.....	229	26	37	23	6		8	20							22	54	33
IL TIRRENO.....	326	23	51	36	11	2	2	58							34	86	22
LA TRIBUNA DI TREVISO.....	82	6	17	11	2	1	1	18							6	13	6
TUTTOSPORT.....	738	41	95	67	23	5	9	196							116	117	70
L'UNIONE SARDA.....	165	11	24	9	3	2	2	41							12	33	27
L'UNITA'.....	247	21	29	17	7	3	11	46							22	79	13
ULTIMO LUNEDI'																	
CORRIERE DELLO SPORT-STADIO.....	2169	144	345	159	59	21	25	482							389	284	262
LA GAZZETTA DELLO SPORT.....	4252	234	650	389	118	33	54	1022							716	642	394
TUTTOSPORT.....	1234	70	158	112	33	7	18	326							178	212	123
GIORNO MEDIO ESCLUSO LUNEDI'																	
CORRIERE DELLO SPORT-STADIO.....	1207	85	164	103	33	9	13	281							223	151	145
LA GAZZETTA DELLO SPORT.....	2468	148	350	263	74	19	30	616							385	358	225
TUTTOSPORT.....	656	36	84	60	21	5	8	174							105	102	61
SUPPLEMENTI																	
D LA REPUBBLICA DELLE DONNE.....	431	73	110	32	7	4	23	27							64	67	26
IO DONNA.....	537	91	125	38	11	3	16	40							69	116	30
SETTE.....	1275	210	293	83	27	4	47	145							131	253	84
SPECCHIO - LA STAMPA.....	616	65	122	56	10	4	14	91							75	147	33
SPORT WEEK-GAZZETTA SPORT.....	1341	77	197	138	40	6	19	304							373	73	114
TV SETTE.....	1075	144	230	70	19	1	40	115							164	202	90
IL VENERDI' DI REPUBBLICA.....	1620	267	363	107	43	4	67	163							211	276	119

Lettori in un giorno medio
secondo: • condizione professionale

(percentuali di composizione)

CONDIZIONE	Totale	Imprend. Pos. Dir. Lib. Prof. 1	Impie- gati 2	Nego- zianti Artigiani 3	Agenti Lav. in proprio 4	Agricol. e fam. coad. 5	Insegn. Giornal. Scritt. 6	Operai Operai agr. 7	CASALINGHE CON CAPOFAMIGLIA DI CONDIZ.					Studenti 13	Pensio- nati 14	Altri 15
									1 8	2,6 9	3-5 10	7 11	altre 12			
POPOLAZIONE	100.0	7.5	13.6	8.8	2.7	1.5	1.6	19.7						10.3	25.5	8.8
L'ADIGE	100.0	4.5	15.1	9.9		2.7	3.1	30.0						9.2	18.3	7.2
ALTO ADIGE	100.0	10.1	15.2	8.5	0.8	3.1	1.7	26.8						4.6	22.3	6.9
L'ARENA	100.0	8.8	11.9	8.9	4.0	2.3	3.2	20.0						8.4	28.8	3.7
AVVENIRE	100.0	9.5	15.1	6.7	0.9	1.0	8.2	3.8						10.7	26.2	18.1
IL CENTRO	100.0	9.5	17.5	13.7	1.8		0.3	25.9						10.8	12.7	7.8
CORRIERE DELL'UMBRIA	100.0	12.0	13.9	12.7	1.2	1.6	4.7	17.6						6.2	24.6	5.6
CORRIERE DELLA SERA	100.0	15.1	21.8	7.6	2.6	0.2	2.7	11.0						10.6	22.2	6.1
CORRIERE DELLO SPORT-STADIO	100.0	6.9	14.1	8.3	2.7	0.8	1.1	23.0						18.3	12.6	12.1
L'ECO DI BERGAMO	100.0	9.7	9.8	11.3	6.6	1.4	2.5	24.7						4.8	22.0	7.2
LA GAZZETTA DELLO SPORT	100.0	5.9	14.4	10.3	3.0	0.8	1.2	24.8						15.9	14.6	9.2
LA GAZZETTA DEL MEZZOGIORNO	100.0	12.8	12.9	11.9	3.2	1.2	2.1	19.0						8.9	14.3	13.7
GAZZETTA DEL SUD	100.0	8.8	28.1	8.8	1.5	0.4	1.2	14.6						11.5	11.5	13.5
GAZZETTA DI MANTOVA	100.0	3.0	12.8	8.6	2.8	6.1	0.1	26.5						4.9	33.0	2.1
GAZZETTA DI PARMA	100.0	12.3	9.3	11.0	5.3	1.6	1.1	16.1						10.6	27.6	5.0
GAZZETTA DI REGGIO	100.0	3.5	11.8	13.8	5.6	1.2	0.7	23.8						10.8	25.3	3.4
IL GAZZETTINO	100.0	7.9	15.0	11.8	1.9	1.8	2.0	18.6						8.9	26.0	6.3
IL GIORNALE	100.0	14.9	17.9	6.8	2.9	0.9	3.5	10.9						10.2	24.6	7.3
GIORNALE DI BRESCIA	100.0	7.8	14.7	16.2	2.5	1.5	0.9	24.3						8.1	19.3	4.6
GIORNALE DI SICILIA	100.0	8.7	23.8	9.9	4.6	1.0	2.7	11.8						9.8	14.8	12.9
IL GIORNALE DI VICENZA	100.0	14.1	9.4	14.3	2.6	1.7	1.7	22.5						7.1	23.4	3.2
IL GIORNO	100.0	5.1	17.4	12.3	4.2	0.4	1.6	21.2						5.2	29.6	3.0
ITALIA OGGI	100.0	33.8	37.2	4.0	3.4	1.1	4.5	2.6						1.6	6.4	5.4
LIBERTA'	100.0	17.7	11.0	6.2	1.9	8.5	0.7	16.9						9.7	21.6	5.8
IL MATTINO	100.0	12.5	14.3	8.9	2.6	0.3	1.5	16.4						12.8	16.2	14.4
IL MATTINO DI PADOVA	100.0	10.4	15.4	7.9	6.0	3.8	1.2	21.7						9.3	19.3	5.1
IL MESSAGGERO	100.0	9.8	20.6	8.2	2.6		2.0	16.3						8.0	21.0	11.5
MESSAGGERO VENETO	100.0	5.9	14.5	11.1	1.5	0.2	0.9	24.1						8.5	27.4	6.0
LA NAZIONE	100.0	8.0	14.8	13.2	2.6	1.0	1.9	17.5						6.7	29.0	5.2
LA NUOVA FERRARA	100.0	6.1	10.6	12.5	1.4	1.5		21.4						12.0	26.1	8.4
NUOVA GAZZETTA DI MODENA/CARPI	100.0	10.1	14.1	11.4	0.3	1.3	0.2	26.8						4.6	19.6	11.6
LA NUOVA SARDEGNA	100.0	7.3	14.9	5.8	3.5	1.8	1.0	23.9						9.9	20.1	11.8
LA NUOVA VENEZIA	100.0	12.7	19.0	12.3	2.5		4.0	27.7						10.4	10.3	1.2
IL PICCOLO	100.0	9.9	15.9	4.1	1.7	0.5	0.9	15.5						9.8	34.2	7.7
LA PROVINCIA (CO/LO/SO)	100.0	9.6	18.0	8.1	3.0	1.2	0.4	22.4						10.7	23.0	3.6
LA PROVINCIA (CR)	100.0	7.4	9.8	12.6	2.8	3.4	2.6	18.0						5.1	33.8	4.3
LA PROVINCIA PAVESE	100.0	8.3	13.6	8.7	4.8	1.7	0.6	21.4						10.7	20.6	9.7
QUOTIDIANO (BR/LE/TA)	100.0	10.7	12.0	7.3	5.3		3.1	17.6						7.8	17.6	18.6
IL QUOTIDIANO DELLA CALABRIA	100.0	10.7	35.9	6.5	2.4	1.2	1.8	6.9						17.1	9.5	8.1
LA REPUBBLICA	100.0	15.5	23.8	6.7	2.5	0.5	4.8	9.6						12.2	17.1	7.4
IL RESTO DEL CARLINO	100.0	8.9	13.3	15.2	2.1	1.7	1.0	20.7						7.4	24.8	4.8
IL SECOLO XIX	100.0	7.3	16.1	9.8	2.4	1.3	0.6	16.6						5.3	32.9	7.7
LA SICILIA	100.0	9.0	21.3	10.6	2.6	0.6	1.8	17.3						11.1	13.5	12.2
IL SOLE 24 ORE	100.0	27.1	27.2	6.1	2.7	1.1	2.8	6.6						8.7	11.6	6.2
LA STAMPA	100.0	9.8	16.2	8.4	2.9	1.1	1.9	19.5						10.3	23.8	6.0
IL TEMPO	100.0	11.2	16.4	10.0	2.7		3.3	8.8						9.5	23.6	14.5
IL TIRRENO	100.0	7.1	15.8	11.1	3.3	0.7	0.6	17.9						10.5	26.4	6.7
LA TRIBUNA DI TREVISO	100.0	7.1	21.0	13.4	2.5	1.2	1.1	22.4						7.6	16.0	7.7
TUTTOSPORT	100.0	5.5	12.8	9.1	3.1	0.7	1.2	26.5						15.7	15.9	9.5
L'UNIONE SARDA	100.0	6.5	14.7	5.4	1.8	1.2	1.5	24.9						7.3	20.2	16.5
L'UNITA'	100.0	8.5	11.6	6.9	3.0	1.3	4.4	18.5						8.8	31.8	5.2
ULTIMO LUNEDI'																
CORRIERE DELLO SPORT-STADIO	100.0	6.6	15.9	7.3	2.7	1.0	1.1	22.2						17.9	13.1	12.1
LA GAZZETTA DELLO SPORT	100.0	5.5	15.3	9.1	2.8	0.8	1.3	24.0						16.8	15.1	9.3
TUTTOSPORT	100.0	5.6	12.8	9.1	2.7	0.5	1.5	26.4						14.4	17.1	9.9
GIORNO MEDIO ESCLUSO LUNEDI'																
CORRIERE DELLO SPORT-STADIO	100.0	7.0	13.6	8.6	2.7	0.7	1.1	23.3						18.5	12.5	12.1
LA GAZZETTA DELLO SPORT	100.0	6.0	14.2	10.6	3.0	0.8	1.2	25.0						15.6	14.5	9.1
TUTTOSPORT	100.0	5.5	12.8	9.1	3.2	0.7	1.1	26.5						16.1	15.5	9.4
SUPPLEMENTI																
D LA REPUBBLICA DELLE DONNE	100.0	16.9	25.4	7.4	1.6	0.8	5.3	6.3						14.7	15.5	6.1
IO DONNA	100.0	16.9	23.3	7.1	2.0	0.5	3.0	7.4						12.8	21.5	5.6
SETTE	100.0	16.5	23.0	6.5	2.1	0.3	3.7	11.3						10.2	19.9	6.6
SPECCHIO - LA STAMPA	100.0	10.5	19.7	9.0	1.6	0.7	2.2	14.8						12.2	23.9	5.4
SPORT WEEK-GAZZETTA SPORT	100.0	5.7	14.7	10.3	3.0	0.4	1.5	22.7						27.8	5.4	8.5
TV SETTE	100.0	13.4	21.3	6.5	1.8	0.1	3.7	10.7						15.2	18.8	8.4
IL VENERDI' DI REPUBBLICA	100.0	16.5	22.4	6.6	2.7	0.2	4.2	10.1						13.0	17.0	7.4

Uomini

Lettori in un giorno medio - secondo: * reddito familiare classificato con il metodo "ISPL"
International Standard Poverty Line (Soglia di povertà su standard internazionali)

(valori assoluti x 1.000)

QUOTIDIANI COMPONENTI FAMIGLIA	Totale	REDDITO FAMILIARE SOTTO "ISPL"					REDDITO FAMILIARE SOPRA "ISPL"									
							FASCIA MEDIA					FASCIA ALTA				
		comp. 1	comp. 2	comp. 3	comp. 4 o più	Totale	comp. 1	comp. 2	comp. 3	comp. 4 o più	Totale	comp. 1	comp. 2	comp. 3	comp. 4 o più	Totale
REDDITO MEDIO FAM. MIO-LIT/ANNO	8.7	11	16	18	14	18	30	38	41	33	39	58	66	73	60	
POPOLAZIONE	24022	94	281	412	821	1608	666	4064	3966	6551	15247	654	1378	2123	3012	7167
L'ADIGE.....	70						1	8	6	4	20	6	11	14	20	50
ALTO ADIGE.....	132			1	1	1	2	11	6	8	27	5	26	35	39	104
L'ARENA.....	180		1			1	3	28	29	20	80	4	20	24	51	99
AVVENIRE.....	119	1	1			2	8	21	20	22	71	4	11	11	20	46
IL CENTRO.....	172				1	1	7	21	33	85	145	5	4	6	11	26
CORRIERE DELL'UMBRIA.....	176			2		2	2	17	35	59	113	6	9	28	18	62
CORRIERE DELLA SERA.....	1656	3	1	3	18	24	29	230	264	391	915	73	155	210	279	717
CORRIERE DELLO SPORT-STADIO.....	1345	2	5	18	62	86	16	145	235	569	965	24	40	86	144	293
L'ECO DI BERGAMO.....	185						5	32	33	41	111	16	9	16	32	74
LA GAZZETTA DELLO SPORT.....	2723	2	9	21	60	91	46	289	460	823	1619	76	162	287	488	1013
LA GAZZETTA DEL MEZZOGIORNO.....	393		6	12	24	42	5	45	66	186	302	5	12	10	23	50
GAZZETTA DEL SUD.....	261		1	10	30	42	8	33	48	107	195	1	3	10	10	24
GAZZETTA DI MANTOVA.....	89			1		1	5	22	20	21	68	4	5	4	7	20
GAZZETTA DI PARMA.....	79						1	8	4	5	17	3	15	24	19	61
GAZZETTA DI REGGIO.....	78				2	2		8	5	3	16	4	13	23	20	60
IL GAZZETTINO.....	448						7	29	34	45	114	21	62	91	160	334
IL GIORNALE.....	586		1	1	8	11	9	76	92	129	307	20	60	59	129	269
GIORNALE DI BRESCIA.....	256						7	32	44	54	137	14	18	23	64	119
GIORNALE DI SICILIA.....	302	1	2	10	34	46	8	33	65	130	236	4	5	4	7	20
IL GIORNALE DI VICENZA.....	142						2	12	8	14	37		19	26	60	106
IL GIORNO.....	237						6	54	55	43	157	5	14	26	34	80
ITALIA OGGI.....	121				1	1	1	12	16	32	62	5	6	24	23	58
LIBERTA'.....	83						3	7	3	3	16	3	13	23	28	67
IL MATTINO.....	522		3	12	31	45	9	59	87	251	406	6	16	19	31	71
IL MATTINO DI PADOVA.....	134							9	15	20	45	6	9	26	47	89
IL MESSAGGERO.....	824		4	10	12	26	13	134	171	286	605	22	40	59	73	193
MESSAGGERO VENEZO.....	139						1	17	9	8	36	7	26	26	44	103
LA NAZIONE.....	521	1	2			3	10	97	76	123	305	28	44	66	74	213
LA NUOVA FERRARA.....	64			1	1	1		4	4	3	11	2	10	23	16	51
NUOVA GAZZETTA DI MODENA/CARPI.....	73			3	1	5	1	4	2	5	13	3	9	21	24	56
LA NUOVA SARDEGNA.....	182	3	1	3	6	13	5	23	34	60	122	7	9	16	16	47
LA NUOVA VENEZIA.....	56							3	5	3	11	2	2	22	19	45
IL PICCOLO.....	98						3	9	6	6	23	4	24	26	21	74
LA PROVINCIA (CO/LC/SO).....	157						2	32	31	45	110	4	11	7	26	47
LA PROVINCIA (CR).....	72		2			2	3	16	11	13	43	2	8	8	10	28
LA PROVINCIA PAVESE.....	124						2	20	30	22	74	3	9	17	21	50
QUOTIDIANO (BR/LE/TA).....	115			4	6	10	1	10	20	58	89	4	2	3	7	16
IL QUOTIDIANO DELLA CALABRIA.....	60			1	8	9	1	5	7	31	45		3	3	7	
LA REPUBBLICA.....	1591	1	1	9	25	35	21	193	213	408	835	88	163	190	280	721
IL RESTO DEL CARLINO.....	623	1	2	1		4	10	60	55	78	204	34	100	135	146	416
IL SECOLO XIX.....	313		1			1	13	77	76	66	232	18	20	18	23	80
LA SICILIA.....	333	6	6	19	36	68	7	43	56	132	238	3	3	8	13	27
IL SOLE 24 ORE.....	999	1			13	14	8	66	128	245	446	45	96	157	241	539
LA STAMPA.....	1073	4	4	1	7	16	41	195	192	208	636	57	72	131	161	421
IL TEMPO.....	229		5	1	4	11	7	38	39	80	164	8	12	16	19	54
IL TIRRENO.....	326	1				1	8	55	72	101	236	7	18	34	30	89
LA TRIBUNA DI TREVISO.....	82							3	4	5	12	3	8	18	40	69
TUTTOSPORT.....	738		1	11	21	34	12	97	112	237	459	17	37	73	120	246
L'UNIONE SARDA.....	165		2	5	10	18	3	28	22	68	121	3	4	7	13	26
L'UNITA'.....	247	2	1		4	8	6	45	30	55	136	18	25	28	32	103
ULTIMO LUNEDI'																
CORRIERE DELLO SPORT-STADIO.....	2169	5	12	38	103	159	32	242	356	924	1554	50	66	136	206	457
LA GAZZETTA DELLO SPORT.....	4252	5	16	34	104	159	70	495	692	1325	2580	116	224	420	753	1513
TUTTOSPORT.....	1234		3	11	29	42	15	160	211	394	779	26	69	118	200	413
GIORNO MEDIO ESCLUSO LUNEDI'																
CORRIERE DELLO SPORT-STADIO.....	1207	1	4	14	55	74	13	129	215	510	867	19	36	77	134	266
LA GAZZETTA DELLO SPORT.....	2468	2	8	19	52	80	42	255	422	740	1458	70	151	265	444	930
TUTTOSPORT.....	656		1	11	20	32	12	86	96	211	405	15	31	65	106	218
SUPPLEMENTI																
D LA REPUBBLICA DELLE DONNE.....	431		2	2	3	7	6	40	46	86	178	26	60	58	103	247
IO DONNA.....	537	1		1	3	5	8	64	78	99	249	23	73	89	99	284
SETTE.....	1275	1	1	8	15	25	25	158	192	291	665	49	121	169	245	585
SPECCHIO - LA STAMPA.....	616	1		2	2	4	20	115	91	103	329	46	56	79	101	283
SPORT WEEK-GAZZETTA SPORT.....	1341	1	1	10	25	37	8	80	187	425	701	24	74	169	336	603
TV SETTE.....	1075		2	4	22	27	17	127	164	264	573	33	93	138	211	475
IL VENERDI' DI REPUBBLICA.....	1620		3	10	26	39	20	179	220	428	847	82	159	202	290	733

Lettori in un giorno medio - secondo: * familiare classificato con il metodo "ISPL"
International Standard Poverty Line (Soglia di povertà' su standard internazionali)

(percentuali di composizione)

QUOTIDIANI COMPONENTI FAMIGLIA	Totale	REDDITO FAMILIARE SOTTO "ISPL"					REDDITO FAMILIARE SOPRA "ISPL"					FASCIA ALTA				
		comp. 1	comp. 2	comp. 3	comp. 4 o più	Totale	comp. 1	comp. 2	comp. 3	comp. 4 o più	Totale	comp. 1	comp. 2	comp. 3	comp. 4 o più	Totale
		8.7	11	16	18	14	18	30	38	41	33	39	58	66	73	60
REDDITO MEDIO FAM. MIO-LIT/ANNO		8.7	11	16	18	14	18	30	38	41	33	39	58	66	73	60
POPOLAZIONE	100.0	0.4	1.2	1.7	3.4	6.7	2.8	16.9	16.5	27.3	63.5	2.7	5.7	8.8	12.5	29.8
L'ADIGE.....	100.0			0.1		0.1	1.7	12.1	8.2	6.1	28.1	8.0	15.2	20.4	28.2	71.8
ALTO ADIGE.....	100.0			0.4		0.4	1.2	8.6	4.8	6.1	20.6	3.6	19.4	26.1	29.8	78.9
L'ARENA.....	100.0		0.7			0.7	1.8	15.5	16.2	10.8	44.4	2.1	11.3	13.3	28.2	55.0
AVVENIRE.....	100.0	0.9	0.9		0.2	2.0	6.8	17.3	16.7	18.5	59.3	3.0	9.4	9.6	16.6	38.7
IL CENTRO.....	100.0		0.1		0.5	0.6	3.8	12.0	19.4	49.3	84.6	2.7	2.3	3.5	6.3	14.9
CORRIERE DELL'UMBRIA.....	100.0			0.9		0.9	1.2	9.6	19.9	33.4	64.1	3.6	5.2	15.9	10.4	35.0
CORRIERE DELLA SERA.....	100.0	0.2		0.2	1.1	1.4	1.8	13.9	16.0	23.6	55.2	4.4	9.3	12.7	16.9	43.3
CORRIERE DELLO SPORT-STADIO.....	100.0	0.1	0.4	1.3	4.6	6.4	1.2	10.8	17.5	42.3	71.8	1.8	3.0	6.4	10.7	21.8
L'ECO DI BERGAMO.....	100.0		0.1			0.1	2.9	17.1	17.9	22.3	60.2	8.6	5.1	8.6	17.4	39.7
LA GAZZETTA DELLO SPORT.....	100.0	0.1	0.3	0.8	2.2	3.4	1.7	10.6	16.9	30.2	59.4	2.8	5.9	10.5	17.9	37.2
LA GAZZETTA DEL MEZZOGIORNO.....	100.0		1.4	3.0	6.2	10.6	1.3	11.4	16.7	47.3	76.7	1.3	3.1	2.6	5.8	12.7
GAZZETTA DEL SUD.....	100.0	0.1	0.4	4.0	11.6	16.0	3.0	12.5	18.2	41.0	74.7	0.5	1.1	3.9	3.8	9.3
GAZZETTA DI MANTOVA.....	100.0			0.9	0.2	1.1	5.7	24.7	22.5	23.3	76.2	4.0	6.0	4.5	8.2	22.7
GAZZETTA DI PARMA.....	100.0					0.7	10.3	4.8	6.1	22.0	3.7	18.5	31.1	24.8	78.0	
GAZZETTA DI REGGIO.....	100.0			0.4	2.3	2.6		9.7	7.0	3.4	20.1	5.4	16.4	30.0	25.4	77.3
IL GAZZETTINO.....	100.0						1.5	6.5	7.6	9.9	25.5	4.6	13.9	20.2	35.7	74.5
IL GIORNALE.....	100.0		0.2	0.2	1.4	1.8	1.5	13.0	15.8	22.0	52.3	3.4	10.3	10.1	22.1	45.9
GIORNALE DI BRESCIA.....	100.0						2.9	12.5	17.2	20.9	53.6	5.6	6.8	8.9	25.1	46.4
GIORNALE DI SICILIA.....	100.0	0.2	0.8	3.2	11.1	15.3	2.7	10.9	21.5	43.1	78.1	1.4	1.5	1.3	2.4	6.6
IL GIORNALE DI VICENZA.....	100.0				0.1	0.1	1.5	8.7	5.8	9.8	25.7	0.1	13.2	18.5	42.3	74.2
IL GIORNO.....	100.0				0.2	0.2	2.6	22.6	23.0	17.9	66.1	2.3	6.0	11.0	14.4	33.7
ITALIA OGGI.....	100.0			0.2	0.9	1.0	1.0	10.1	13.4	26.5	51.1	3.8	4.8	20.0	19.2	47.8
LIBERTA'.....	100.0						3.7	8.1	3.2	3.8	18.8	3.9	16.1	27.3	33.9	81.2
IL MATTINO.....	100.0		0.5	2.2	5.8	8.6	1.6	11.2	16.8	48.1	77.7	1.2	3.0	3.6	5.9	13.7
IL MATTINO DI PADOVA.....	100.0							7.0	11.5	15.0	33.5	4.2	7.0	19.8	35.5	66.5
IL MESSAGGERO.....	100.0		0.5	1.2	1.5	3.1	1.5	16.3	20.8	34.8	73.4	2.6	4.8	7.1	8.9	23.5
MESSAGGERO VENETO.....	100.0						1.0	12.4	6.4	6.0	25.8	5.2	18.7	18.9	31.5	74.2
LA NAZIONE.....	100.0	0.2	0.3			0.5	1.9	18.6	14.5	23.7	58.6	5.4	8.5	12.8	14.2	40.8
LA NUOVA FERRARA.....	100.0	0.5				1.7	0.4	6.7	6.5	4.2	17.8	3.9	15.9	35.8	24.9	80.5
NUOVA GAZZETTA DI MODENA/CARPI.....	100.0	0.4	0.2	4.3	1.7	6.5	1.2	5.9	3.3	6.7	17.0	4.2	11.9	28.0	32.3	76.4
LA NUOVA SARDEGNA.....	100.0	1.4	0.6	1.9	3.5	7.4	2.6	12.5	18.6	33.0	66.7	3.8	4.9	8.5	8.8	26.0
LA NUOVA VENEZIA.....	100.0						0.4	4.5	9.0	6.2	20.2	3.2	3.5	39.0	34.2	79.8
IL PICCOLO.....	100.0				0.1	0.2	2.8	9.5	5.7	5.7	23.7	4.5	24.5	26.2	21.0	76.1
LA PROVINCIA (CO/LC/SO).....	100.0						1.4	20.2	19.6	28.7	69.9	2.4	6.9	4.4	16.4	30.1
LA PROVINCIA (CR).....	100.0					2.7	4.4	21.4	15.2	17.9	59.0	2.9	10.6	11.7	13.2	38.3
LA PROVINCIA PAVESE.....	100.0		2.7				1.5	16.1	24.1	18.0	59.7	2.2	7.2	13.8	17.1	40.3
QUOTIDIANO (BR/LE/TA).....	100.0	0.1	0.2	3.2	5.5	9.0	1.0	8.6	17.2	50.6	77.3	3.2	1.8	2.8	5.9	13.7
IL QUOTIDIANO DELLA CALABRIA.....	100.0			1.2	12.9	14.1	2.1	8.6	12.0	51.5	74.2	0.2	0.2	5.7	5.7	11.7
LA REPUBBLICA.....	100.0	0.1	0.1	0.5	1.5	2.2	1.3	12.1	13.4	25.7	52.5	5.5	10.2	11.9	17.6	45.3
IL RESTO DEL CARLINO.....	100.0	0.2	0.3	0.1		0.6	1.6	9.7	8.8	12.6	32.7	5.5	16.1	21.7	23.5	66.7
IL SECOLO XIX.....	100.0		0.4			0.4	4.2	24.6	24.2	21.1	74.1	5.7	6.5	5.8	7.4	25.4
LA SICILIA.....	100.0	1.7	1.9	5.8	10.9	20.4	2.1	12.9	16.9	39.5	71.5	1.0	0.8	2.5	3.8	8.1
IL SOLE 24 ORE.....	100.0	0.1			1.3	1.4	0.8	6.6	12.8	24.5	44.7	4.5	9.6	15.7	24.1	53.9
LA STAMPA.....	100.0	0.3	0.4	0.1	0.7	1.5	3.8	18.2	17.9	19.4	59.3	5.3	6.7	12.2	15.0	39.2
IL TEMPO.....	100.0	0.1	2.2	0.6	1.8	4.8	3.2	16.4	17.0	34.9	71.5	3.3	5.4	6.8	8.2	23.7
IL TIRRENO.....	100.0	0.2		0.1		0.3	2.5	16.9	22.0	30.9	72.4	2.0	5.6	10.4	9.3	27.3
LA TRIBUNA DI TREVISO.....	100.0						0.6	3.7	4.4	6.4	15.1	3.7	9.7	22.6	48.9	84.9
TUTTOSPORT.....	100.0		0.2	1.5	2.9	4.6	1.6	13.1	15.2	32.2	62.1	2.3	5.0	9.9	16.2	33.3
L'UNIONE SARDA.....	100.0	0.2	1.3	3.2	6.3	11.0	1.6	16.9	13.3	41.3	73.1	1.6	2.1	4.2	7.9	16.0
L'UNITA'.....	100.0	0.9	0.5	0.2	1.7	3.2	2.4	18.4	12.1	22.2	55.0	7.4	10.0	11.3	13.1	41.7
ULTIMO LUNEDI'																
CORRIERE DELLO SPORT-STADIO.....	100.0	0.2	0.6	1.8	4.8	7.3	1.5	11.2	16.4	42.6	71.6	2.3	3.0	6.3	9.5	21.1
LA GAZZETTA DELLO SPORT.....	100.0	0.1	0.4	0.8	2.4	3.7	1.6	11.6	16.3	31.1	60.7	2.7	5.3	9.9	17.7	35.6
TUTTOSPORT.....	100.0		0.2	0.9	2.4	3.4	1.2	13.0	17.1	31.9	63.1	2.1	5.6	9.5	16.2	33.4
GIORNO MEDIO ESCLUSO LUNEDI'																
CORRIERE DELLO SPORT-STADIO.....	100.0	0.1	0.3	1.2	4.5	6.2	1.1	10.7	17.8	42.2	71.8	1.6	3.0	6.4	11.1	22.0
LA GAZZETTA DELLO SPORT.....	100.0	0.1	0.3	0.8	2.1	3.2	1.7	10.3	17.1	30.0	59.1	2.8	6.1	10.7	18.0	37.7
TUTTOSPORT.....	100.0		0.2	1.7	3.0	4.9	1.8	13.1	14.6	32.2	61.8	2.3	4.8	10.0	16.2	33.3
SUPPLEMENTI																
D LA REPUBBLICA DELLE DONNE.....	100.0		0.4	0.4	0.8	1.5	1.4	9.2	10.6	19.9	41.1	6.1	13.9	13.5	23.8	57.3
IO DONNA.....	100.0	0.2		0.2	0.5	0.9	1.5	11.8	14.5	18.4	46.3	4.4	13.6	16.5	18.5	52.8
SETTE.....	100.0	0.1	0.1	0.6	1.1	1.9	1.9	12.4	15.1	22.8	52.2	3.9	9.5	13.3	19.2	45.9
SPECCHIO - LA STAMPA.....	100.0	0.1		0.3	0.4	0.7	3.2	18.6	14.8	16.7	53.4	7.5	9.1	12.8	16.5	45.9
SPORT WEEK-GAZZETTA SPORT.....	100.0	0.1	0.1	0.8	1.9	2.8	0.6	6.0	14.0	31.7	52.2	1.8	5.5	12.6	25.0	45.0
TV SETTE.....	100.0		0.1	0.4	2.0	2.5	1.6	11.8	15.3	24.6	53.3	3.1	8.6	12.8	19.6	44.2
IL VENERDI' DI REPUBBLICA.....	100.0		0.2	0.6	1.6	2.4	1.3	11.0	13.6	26.4	52.3	5.0	9.8	12.5	17.9	45.3

Donne

Lettori in un giorno medio

secondo: • classe di età' • classe socio-economica • titolo di studio

(valori assoluti x 1.000)

QUOTIDIANI

	Totale	CLASSE DI ETÀ							CLASSE SOCIO-ECONOMICA					TITOLO DI STUDIO					
		da 14 a 17 anni	da 18 a 24 anni	da 25 a 34 anni	da 35 a 44 anni	da 45 a 54 anni	da 55 a 64 anni	oltre i 64 anni	Superiore	Media Superiore	Media	Media Inferiore	Inferiore	Laurea	Dipl. media super.	Lic. media infer.	Lic. elemen.	Nessun titolo	
POPOLAZIONE	25913	1082	2519	4538	4291	3832	3641	6011	362	3208	15189	5920	1234	1546	7459	8039	6380	2488	
L'ADIGE.....	71	2	3	11	27	9	10	10			65	6		6	27	27	12		
ALTO ADIGE.....	95	7	8	19	19	15	14	14		3	87	6		5	27	44	17	1	
L'ARENA.....	124	5	9	21	39	22	14	14			14	19		6	57	36	23	1	
AVVENIRE.....	110		4	12	17	27	23	28	5	23	68	12	1	22	50	19	16	4	
IL CENTRO.....	71	6	9	21	15	13	4	3		14	50	7		4	38	25	4		
CORRIERE DELL'UMBRIA.....	96	6	12	21	12	24	10	10	1	12	55	28		10	25	38	21	1	
CORRIERE DELLA SERA.....	1169	36	137	212	241	203	182	158	41	309	716	94	9	223	573	281	84	10	
CORRIERE DELLO SPORT-STADIO.....	214	19	40	56	24	42	23	11	1	36	139	36	2	9	90	89	21	5	
L'ECO DI BERGAMO.....	113	2	16	18	15	21	17	24	4	19	79	11		6	31	41	35		
LA GAZZETTA DELLO SPORT.....	392	45	99	91	47	51	36	24	6	67	272	40	6	19	158	161	49	4	
LA GAZZETTA DEL MEZZOGIORNO.....	163	7	32	36	26	34	15	14	2	30	109	21	1	20	85	34	22	2	
GAZZETTA DEL SUD.....	126	9	12	33	22	32	9	9	3	22	73	27	1	23	49	42	10	1	
GAZZETTA DI MANTOVA.....	79	10	6	15	11	9	7	22	2	13	53	10	1	5	23	26	24	1	
GAZZETTA DI PARMA.....	88		6	10	17	14	15	25	6	16	53	13		7	25	18	31	7	
GAZZETTA DI REGGIO.....	62	2	3	15	9	12	12	10	7	25	29	1		8	27	14	12	1	
IL GAZZETTINO.....	291	11	22	56	52	47	48	55	6	53	191	40	1	28	89	101	63	10	
IL GIORNALE.....	317	8	37	66	48	56	63	39	24	90	173	28	1	63	144	83	24	3	
GIORNALE DI BRESCIA.....	158	2	25	34	26	34	23	15	2	69	85	2		3	45	68	42		
GIORNALE DI SICILIA.....	128	6	22	21	27	27	13	12	3	27	76	18	4	9	66	40	10	3	
IL GIORNALE DI VICENZA.....	115	10	10	23	27	16	12	17	1	23	78	12	1	8	30	50	26		
IL GIORNO.....	149	2	10	30	33	25	24	25		19	107	19	4	2	55	50	41	1	
ITALIA OGGI.....	57	1	5	24	16	8	3	1	3	16	32	6		13	35	8	2		
LIBERTA'.....	82	1	2	16	14	12	18	20	1	12	53	17		8	26	25	22	1	
IL MATTINO.....	252	19	42	49	50	40	31	22	7	50	162	28	5	31	117	74	25	5	
IL MATTINO DI PADOVA.....	90	1	6	24	20	21	6	13	1	23	53	12	1	6	34	31	18	2	
IL MESSAGGERO.....	541	15	53	109	102	105	67	90	9	131	334	65	3	78	257	147	55	4	
MESSAGGERO VENETO.....	116	1	11	24	20	19	18	22		10	93	12	1	5	40	38	29	3	
LA NAZIONE.....	344	5	23	69	54	59	54	80	8	97	201	38		21	121	109	85	9	
LA NUOVA FERRARA.....	40	2	5	11	8	4	3	7		5	31	4		1	12	16	9	2	
NUOVA GAZZETTA DI MODENA/CARPI.....	31	1	6	6	7	7	2	2	4	4	21	2		4	15	7	6		
LA NUOVA SARDEGNA.....	145	6	25	31	30	26	22	5		26	90	25	4	12	47	61	21	5	
LA NUOVA VENEZIA.....	28	1	3	3	11	4	2	4		8	16	4		2	8	12	5	1	
IL PICCOLO.....	89	3	8	18	10	21	8	20	2	11	67	9		6	36	36	10	1	
LA PROVINCIA (CO/LC/SO).....	145	6	14	24	22	28	24	27	2	19	92	30	2	9	44	53	37	2	
LA PROVINCIA (CR).....	54	1	7	12	9	9	11	6		12	38	3		6	18	18	12		
LA PROVINCIA PAVESE.....	87	3	8	13	11	11	17	25	1	8	68	11		5	22	33	27		
QUOTIDIANO (BR/LE/TA).....	52	5	6	10	17	5	2	7	2	8	32	9	1	5	28	17	1		
IL QUOTIDIANO DELLA CALABRIA.....	39	1	6	5	10	14	2	2	1	9	23	5	1	9	18	6	6		
LA REPUBBLICA.....	1081	44	125	217	227	234	137	97	43	328	642	60	7	250	556	200	67	9	
IL RESTO DEL CARLINO.....	446	6	45	83	84	86	65	75	22	136	243	42	3	65	160	124	86	11	
IL SECOLO XIX.....	279	1	21	53	47	39	50	67	5	38	205	29	1	18	111	98	48	5	
LA SICILIA.....	115	6	15	26	15	21	26	6	3	19	72	19	2	13	54	29	16	2	
IL SOLE 24 ORE.....	516	7	60	160	115	82	56	35	25	161	296	33	1	108	308	77	18	5	
LA STAMPA.....	747	28	93	156	110	118	113	130	18	158	519	50	3	88	301	235	117	6	
IL TEMPO.....	101	6	9	17	12	15	21	23	3	22	63	14		5	53	20	18	5	
IL TIRRENO.....	248	7	21	58	41	42	41	37	1	37	178	31	1	11	90	79	65	3	
LA TRIBUNA DI TREVISO.....	60	2	9	18	9	9	7	7	2	15	42	1		2	32	14	12	1	
TUTTOSPORT.....	130	11	18	31	20	19	15	16		22	90	17	1	3	38	58	29	2	
L'UNIONE SARDA.....	116	6	20	25	17	22	19	8	1	10	64	32	10	5	37	46	26	2	
L'UNITA'.....	130	5	17	15	24	34	20	16	6	24	88	12		26	46	36	22	1	
ULTIMO LUNEDI'																			
CORRIERE DELLO SPORT-STADIO.....	380	37	51	86	64	64	43	34	3	55	259	59	4	18	140	163	51	9	
LA GAZZETTA DELLO SPORT.....	723	88	168	163	93	109	74	30	8	106	521	80	9	29	298	307	81	8	
TUTTOSPORT.....	238	22	32	58	41	37	29	20	2	37	167	29	3	7	75	115	35	6	
GIORNO MEDIO ESCLUSO LUNEDI'																			
CORRIERE DELLO SPORT-STADIO.....	187	15	38	51	18	38	20	7	1	33	119	32	1	8	82	77	16	4	
LA GAZZETTA DELLO SPORT.....	337	37	87	79	40	41	30	23	6	61	231	34	5	17	135	137	44	4	
TUTTOSPORT.....	112	10	15	27	16	16	13	15		19	77	15		2	32	49	28	1	
SUPPLEMENTI																			
D LA REPUBBLICA DELLE DONNE.....	758	25	123	187	154	148	82	39	24	245	446	40	4	162	424	141	31		
IO DONNA.....	1167	50	175	248	235	196	157	107	31	312	729	89	7	195	601	296	72	3	
SETTE.....	1003	28	110	217	197	170	144	138	33	252	642	66	11	172	508	245	74	4	
SPECCHIO - LA STAMPA.....	617	33	91	137	119	97	76	64	21	120	426	48	1	76	284	194	63	1	
SPORT WEEK-GAZZETTA SPORT.....	267	32	79	69	44	24	13	7	7	52	182	24	3	23	128	104	11		
TV SETTE.....	1064	39	150	224	236	155	136	125	18	246	705	83	12	151	494	326	88	5	
IL VENERDI' DI REPUBBLICA.....	1225	36	141	241	272	246	172	117	36	356	745	83	5	256	622	266	72	9	

Lettori in un giorno medio
secondo: • classe di età • classe socio-economica • titolo di studio

(percentuali di composizione)

QUOTIDIANI	Totale	CLASSE DI ETÀ							CLASSE SOCIO-ECONOMICA					TITOLO DI STUDIO					
		da 14 a 17 anni	da 18 a 24 anni	da 25 a 34 anni	da 35 a 44 anni	da 45 a 54 anni	da 55 a 64 anni	oltre i 64 anni	Superiore	Media Superiore	Media	Media Inferiore	Inferiore	Laurea	Dipl. media super.	Lic. media Infer.	Lic. elemen.	Nessun titolo	
POPOLAZIONE	100.0	4.2	9.7	17.5	16.6	14.8	14.1	23.2	1.4	12.4	58.6	22.8	4.8	6.0	28.8	31.0	24.6	9.6	
L'ADIGE.....	100.0	2.2	4.5	15.2	37.7	12.4	13.4	14.6		0.1	90.8	9.0	0.1	7.9	37.6	38.2	16.3		
ALTO ADIGE.....	100.0	7.2	8.2	19.8	20.1	15.5	14.4	14.9		3.3	90.9	5.8		5.8	28.5	46.3	18.2	1.2	
L'ARENA.....	100.0	4.0	7.3	16.8	31.7	17.7	11.5	11.0	0.4	11.5	72.7	15.5		5.0	46.3	29.0	18.7	0.9	
AVVENIRE.....	100.0	0.2	4.0	10.8	15.2	24.3	20.5	25.1	4.8	21.0	61.7	11.2	1.2	19.6	45.2	16.9	14.7	3.7	
IL CENTRO.....	100.0	9.0	12.2	28.7	21.3	18.8	5.7	4.3		19.1	70.2	10.4	0.3	5.4	53.5	35.1	5.4	0.5	
CORRIERE DELL'UMBRIA.....	100.0	6.5	13.0	22.0	12.1	25.0	10.6	10.7	1.1	12.9	57.1	29.0		10.7	26.5	39.7	22.2	0.9	
CORRIERE DELLA SERA.....	100.0	3.1	11.7	18.2	20.6	17.4	15.5	13.5	3.5	26.4	61.2	8.0	0.8	19.0	49.0	24.0	7.1	0.8	
CORRIERE DELLO SPORT-STADIO.....	100.0	8.7	18.5	26.1	11.4	19.4	10.9	5.0	0.7	16.7	65.0	16.8	0.9	4.4	42.0	41.7	9.7	2.2	
L'ECO DI BERGAMO.....	100.0	1.8	14.2	16.2	13.6	18.3	14.7	21.2	3.4	17.1	69.9	9.5		5.6	27.7	35.9	30.6	0.2	
LA GAZZETTA DELLO SPORT.....	100.0	11.4	25.2	23.2	12.1	13.0	9.2	6.0	1.6	17.1	69.6	10.3	1.4	4.8	40.4	41.1	12.6	1.1	
LA GAZZETTA DEL MEZZOGIORNO.....	100.0	4.2	19.3	21.8	16.2	20.6	9.3	8.6	1.5	18.1	66.9	12.7	0.8	12.3	52.0	20.9	13.4	1.5	
GAZZETTA DEL SUD.....	100.0	7.1	9.2	26.1	17.7	25.7	7.3	7.0	2.7	17.4	58.1	21.5	0.4	18.6	38.7	33.5	8.1	1.1	
GAZZETTA DI MANTOVA.....	100.0	12.3	7.0	18.8	14.0	11.6	9.0	27.3	3.1	16.5	66.6	12.4	1.3	6.3	28.5	33.3	30.8	1.0	
GAZZETTA DI PARMA.....	100.0		7.3	11.1	19.2	15.8	17.6	29.0	6.6	18.2	60.8	14.4		7.9	29.0	20.4	35.2	7.5	
GAZZETTA DI REGGIO.....	100.0	3.1	4.4	23.4	14.1	18.6	19.6	16.7	11.6	40.5	46.4	1.2	0.3	12.3	43.0	22.4	20.2	2.0	
IL GAZZETTINO.....	100.0	3.7	7.5	19.1	18.0	16.1	16.6	19.0	2.1	18.1	65.5	13.8	0.5	9.5	30.7	34.8	21.7	3.4	
IL GIORNALE.....	100.0	2.7	11.5	20.8	15.2	17.6	19.9	12.3	7.7	28.4	54.6	8.9	0.4	19.8	45.5	26.3	7.6	0.8	
GIORNALE DI BRESCIA.....	100.0	1.1	15.7	21.3	16.1	21.7	14.8	9.4	1.5	43.4	53.9	1.1		2.0	28.6	42.7	26.5	0.2	
GIORNALE DI SICILIA.....	100.0	4.5	17.2	16.1	21.4	21.0	10.5	9.3	2.6	20.8	59.2	14.3	3.0	6.8	51.6	31.0	7.9	2.6	
IL GIORNALE DI VICENZA.....	100.0	8.4	8.6	19.7	23.8	14.4	10.5	14.6	0.9	19.8	68.3	10.5	0.6	7.3	25.7	44.0	22.7	0.3	
IL GIORNO.....	100.0	1.4	6.5	20.2	22.3	16.7	15.9	17.0	0.2	12.8	72.0	12.4	2.5	1.1	36.7	33.7	27.9	0.6	
ITALIA OGGI.....	100.0	1.2	7.9	41.5	28.2	13.8	5.0	2.4	5.4	28.1	55.4	11.1		23.3	60.6	13.4	2.7		
LIBERTA'.....	100.0	1.5	1.8	19.3	17.1	14.3	21.3	24.6	1.0	14.5	63.9	20.5		9.3	31.3	30.7	27.1	1.6	
IL MATTINO.....	100.0	7.4	16.5	19.4	19.6	16.0	12.3	8.7	2.9	19.7	64.3	10.9	2.1	12.4	46.3	29.5	9.8	2.0	
IL MATTINO DI PADOVA.....	100.0	0.7	6.6	26.4	21.9	23.8	6.4	14.1	1.2	25.7	59.0	13.3	0.9	6.4	38.1	33.8	19.7	2.0	
IL MESSAGGERO.....	100.0	2.7	9.9	20.1	18.8	19.5	12.4	16.7	1.6	24.1	61.7	12.0	0.6	14.4	47.5	27.2	10.1	0.8	
MESSAGGERO VENETO.....	100.0	0.8	9.4	20.8	17.4	16.6	15.9	19.1		8.5	80.3	10.5	0.7	4.5	34.4	32.7	25.4	3.0	
LA NAZIONE.....	100.0	1.5	6.5	20.1	15.7	17.0	15.8	23.4	2.2	28.3	58.5	10.9		6.0	35.2	31.7	24.6	2.5	
LA NUOVA FERRARA.....	100.0	5.0	13.3	28.0	20.2	10.0	7.1	16.5	0.3	13.5	76.3	10.0		2.4	29.5	40.5	22.1	5.5	
NUOVA GAZZETTA DI MODENA/CARPI.....	100.0	3.4	19.8	18.7	23.7	21.6	7.7	5.1	13.6	11.6	66.9	7.9		11.7	48.1	20.9	19.4		
LA NUOVA SARDEGNA.....	100.0	4.4	17.6	21.2	20.5	18.0	15.1	3.2	0.2	17.9	62.4	17.0	2.6	8.4	32.2	42.0	14.2	3.1	
LA NUOVA VENEZIA.....	100.0	2.6	11.2	12.0	39.2	14.9	6.9	13.3		28.1	56.3	15.6		6.8	28.3	43.0	17.2	4.6	
IL PICCOLO.....	100.0	3.6	9.0	20.0	11.0	24.1	9.5	22.7	1.8	11.9	75.7	10.3	0.3	6.4	40.7	41.0	11.2	0.8	
LA PROVINCIA (CO/LC/SO).....	100.0	4.0	9.9	16.3	15.3	19.2	16.6	18.7	1.4	12.9	63.6	20.4	1.7	6.2	30.5	36.4	25.8	1.1	
LA PROVINCIA (CR).....	100.0	1.0	13.8	22.9	16.0	16.0	20.1	10.3		23.2	70.5	6.2		11.5	33.3	32.6	21.9	0.7	
LA PROVINCIA PAVESE.....	100.0	3.0	8.9	15.0	12.3	12.2	19.4	29.2	0.6	9.4	77.7	12.3		6.3	24.7	38.3	30.7		
QUOTIDIANO (BR/LE/TA).....	100.0	10.3	11.7	18.3	33.2	9.8	4.0	12.6	4.5	15.4	61.7	16.8		9.4	54.2	33.2	2.5	0.7	
IL QUOTIDIANO DELLA CALABRIA.....	100.0	3.7	15.2	12.2	26.9	35.1	6.3	0.6	3.3	23.0	58.7	12.6	2.5	21.9	45.9	16.3	15.9		
LA REPUBBLICA.....	100.0	4.0	11.6	20.1	21.0	21.7	12.7	9.0	4.0	30.4	59.4	5.5	0.7	23.1	51.4	18.5	6.2	0.8	
IL RESTO DEL CARLINO.....	100.0	1.3	10.2	18.7	18.9	19.4	14.6	16.9	5.0	30.4	54.5	9.5	0.7	14.7	35.9	27.7	19.3	2.4	
IL SECOLO XIX.....	100.0	0.4	7.7	19.0	16.9	14.1	17.9	24.0	1.9	13.8	73.5	10.5	0.4	6.6	39.6	35.0	17.1	1.7	
LA SICILIA.....	100.0	4.9	13.1	22.7	12.8	18.4	23.1	5.1	2.6	16.3	62.8	16.8	1.5	11.7	47.3	25.4	14.2	1.4	
IL SOLE 24 ORE.....	100.0	1.3	11.7	31.0	22.3	16.0	10.9	6.8	4.8	31.2	57.4	6.4	0.3	20.9	59.8	14.9	3.5	0.9	
LA STAMPA.....	100.0	3.7	12.4	20.9	14.7	15.7	15.2	17.3	2.3	21.1	69.4	6.7	0.4	11.8	40.3	31.4	15.7	0.8	
IL TEMPO.....	100.0	5.5	8.7	16.5	11.4	14.7	20.8	22.5	2.8	22.0	61.6	13.4	0.2	5.3	52.1	19.8	17.9	5.0	
IL TIRRENO.....	100.0	2.7	8.3	23.5	16.7	17.1	16.6	15.1	0.4	14.8	71.8	12.5	0.4	4.3	36.2	31.9	26.3	1.4	
LA TRIBUNA DI TREVISO.....	100.0	2.8	15.0	30.3	14.5	15.3	11.1	10.9	2.6	24.8	70.2	2.4		3.4	52.3	23.2	19.3	1.7	
TUTTOSPORT.....	100.0	8.7	13.7	24.0	15.1	14.8	11.6	12.0	0.3	16.6	69.3	13.4	0.4	2.4	29.4	44.8	22.1	1.3	
L'UNIONE SARDA.....	100.0	5.5	16.8	21.0	14.2	18.7	16.7	7.1	0.6	8.6	54.6	27.7	8.4	4.6	31.9	39.7	22.3	1.5	
L'UNITA'.....	100.0	3.8	12.8	11.4	18.7	26.1	15.0	12.2	4.9	18.1	67.7	9.0	0.3	19.6	35.5	27.6	16.7	0.5	
ULTIMO LUNEDI'																			
CORRIERE DELLO SPORT-STADIO.....	100.0	9.8	13.5	22.7	16.8	16.9	11.4	8.9	0.8	14.5	68.0	15.5	1.2	4.7	36.7	42.9	13.3	2.4	
LA GAZZETTA DELLO SPORT.....	100.0	12.1	23.2	22.5	12.9	15.0	10.2	4.1	1.1	14.6	72.1	11.0	1.2	4.0	41.2	42.5	11.2	1.1	
TUTTOSPORT.....	100.0	9.1	13.4	24.4	17.1	15.7	12.0	8.2	1.0	15.5	70.0	12.4	1.1	3.1	31.6	48.2	14.5	2.6	
GIORNO MEDIO ESCLUSO LUNEDI'																			
CORRIERE DELLO SPORT-STADIO.....	100.0	8.3	20.2	27.3	9.5	20.3	10.8	3.7	0.6	17.5	64.0	17.2	0.7	4.3	43.7	41.3	8.5	2.1	
LA GAZZETTA DELLO SPORT.....	100.0	11.1	25.9	23.4	11.8	12.2	8.8	6.7	1.8	18.0	68.7	10.0	1.5	5.0	40.2	40.6	13.1	1.1	
TUTTOSPORT.....	100.0	8.6	13.8	23.9	14.4	14.4	11.5	13.3		17.0	69.1	13.7	0.2	2.1	28.6	43.7	24.8	0.8	
SUPPLEMENTI																			
D LA REPUBBLICA DELLE DONNE.....	100.0	3.3	16.2	24.6	20.4	19.6	10.8	5.1	3.1	32.3	58.8	5.2	0.6	21.3	55.9	18.6	4.1		
IO DONNA.....	100.0	4.2	15.0	21.2	20.1	16.8	13.4	9.2	2.7	26.7	62.4	7.6	0.6	16.7	51.5	25.4	6.1	0.3	
SETTE.....	100.0	2.8	10.9	21.6	19.7	16.9	14.3	13.7	3.3	25.1	64.0	6.6							

Donne

Lettori in un giorno medio

secondo: • numero componenti • categoria socio-professionale

(valori assoluti x 1.000)

QUOTIDIANI

	Totale	NUMERO COMPONENTI					CATEGORIA SOCIOPROFESSIONALE								CASALINGHE DI FAMIGLIE	
		1 comp.	2 comp.	3 comp.	4 comp.	5 o più comp.	Ceti superiori	Ceti medi	Agricoltori	Docenti	Studenti	Operai	Braccianti	Pensionati e altro	Non operaie	Operaie
POPOLAZIONE	25913	2927	6022	6503	7012	3449	511	4232	148	894	2463	1893	130	7975	5666	2003
L'ADIGE.....	71	5	18	15	22	10		18		6	3	8		12	14	9
ALTO ADIGE.....	95	5	23	23	31	13	4	22		6	13	9		21	19	4
L'ARENA.....	124	4	29	28	40	23	4	30		9	8	13		19	30	9
AVVENIRE.....	110	13	30	30	24	13	5	21		17	5	5		38	15	4
IL CENTRO.....	71		13	14	20	24		18		3	11	9		13	10	7
CORRIERE DELL'UMBRIA.....	96	7	16	25	37	11	3	22	1	5	14	12	1	16	13	8
CORRIERE DELLA SERA.....	1169	103	257	334	357	119	75	290	1	101	166	55		251	202	27
CORRIERE DELLO SPORT-STADIO.....	214	7	22	64	82	39	2	38		6	48	20	1	38	38	22
L'ECO DI BERGAMO.....	113	11	25	29	33	14	3	25		2	7	9		38	21	8
LA GAZZETTA DELLO SPORT.....	392	15	64	97	143	73	8	85		12	104	50		60	46	27
LA GAZZETTA DEL MEZZOGIORNO.....	163	3	24	44	57	34	5	29		17	27	8	1	31	33	12
GAZZETTA DEL SUD.....	126	8	12	35	40	31	3	27		14	19	6	2	22	25	8
GAZZETTA DI MANTOVA.....	79	7	26	16	22	8		18		5	10	7		30	5	4
GAZZETTA DI PARMA.....	88	9	19	36	16	7	4	28	2	3	3	5		35	7	2
GAZZETTA DI REGGIO.....	62	3	19	19	16	5	2	14		4	3	5		24	5	4
IL GAZZETTINO.....	291	24	68	85	91	23	6	61		20	26	28		64	66	19
IL GIORNALE.....	317	21	85	75	101	35	19	61		27	37	18		88	57	10
GIORNALE DI BRESCIA.....	158	7	31	50	58	11	5	35		4	16	28		33	26	11
GIORNALE DI SICILIA.....	128	7	22	27	48	24	5	26		12	13	1		33	34	4
IL GIORNALE DI VICENZA.....	115	5	20	27	42	19	5	30		1	12	13		24	24	5
IL GIORNO.....	149	13	40	42	47	6	2	40	1	6	11	17		37	25	10
ITALIA OGGI.....	57	3	6	21	24	2	11	25		3	5	1		7	4	2
LIBERTA'.....	82	16	27	23	10	6	4	22		1	3	5		33	11	3
IL MATTINO.....	252	13	40	53	89	57	10	48	2	22	43	12	1	50	50	15
IL MATTINO DI PADOVA.....	90	11	10	22	38	8	1	31		5	4	8		20	13	7
IL MESSAGGERO.....	541	31	112	149	193	56	25	140		38	61	25		119	107	26
MESSAGGERO VENETO.....	116	10	30	39	27	10	1	27		6	8	13		33	18	9
LA NAZIONE.....	344	24	88	98	98	35	17	94		12	22	30		88	66	14
LA NUOVA FERRARA.....	40	2	6	17	13	2		8		1	6	9		11	3	2
NUOVA GAZZETTA DI MODENA/CARPI.....	31	1	7	8	11	3		11	1	2	4	5		6	1	
LA NUOVA SARDEGNA.....	145	6	22	35	49	34		25		10	18	13		39	23	17
LA NUOVA VENEZIA.....	28	2	4	9	10	3		9		1	2	2		3	8	3
IL PICCOLO.....	89	10	23	30	20	7	1	23		4	7	8		29	17	1
LA PROVINCIA (CO/LC/SO).....	145	16	33	49	38	9	5	27		8	12	19		29	37	8
LA PROVINCIA (CR).....	54	5	13	17	15	5	1	9		4	6	9		11	9	3
LA PROVINCIA PAVESE.....	87	10	25	31	20	2	2	15		3	5	13		29	16	3
QUOTIDIANO (BR/LE/TA).....	52	4	9	10	18	11	1	10	2	8	9	1		13	5	4
IL QUOTIDIANO DELLA CALABRIA.....	39	2	3	7	20	7	3	10		4	4	1	1	9	2	4
LA REPUBBLICA.....	1081	66	212	302	378	123	63	304	1	140	168	28		203	152	21
IL RESTO DEL CARLINO.....	446	30	122	136	108	51	21	121	4	24	35	39		126	62	14
IL SECOLO XIX.....	279	44	87	77	51	20	12	69	1	6	17	9		99	55	12
LA SICILIA.....	115	2	20	37	31	25	4	25		14	18	4		10	34	6
IL SOLE 24 ORE.....	516	30	90	168	175	53	50	224		27	64	18		70	55	8
LA STAMPA.....	747	78	178	235	186	70	34	184	3	50	103	52		193	104	26
IL TEMPO.....	101	7	18	36	28	14	1	18		5	16	5		33	17	6
IL TIRRENO.....	248	14	59	73	72	30	9	57		7	23	29	1	49	59	16
LA TRIBUNA DI TREVISO.....	60	2	13	22	18	5	3	20		1	4	4		18	8	3
TUTTOSPORT.....	130	6	28	31	44	21	1	24		1	23	19		31	22	9
L'UNIONE SARDA.....	116	5	13	32	47	20	2	18		1	16	9		34	21	14
L'UNITA'.....	130	6	26	45	44	9	8	30	1	13	19	6		40	7	5
ULTIMO LUNEDI'																
CORRIERE DELLO SPORT-STADIO.....	380	15	40	106	136	83	6	57		11	79	37		75	75	40
LA GAZZETTA DELLO SPORT.....	723	29	102	184	281	127	17	158	1	21	190	83	2	96	99	58
TUTTOSPORT.....	238	4	46	67	74	48	3	48		7	37	30		42	49	23
GIORNO MEDIO ESCLUSO LUNEDI'																
CORRIERE DELLO SPORT-STADIO.....	187	6	19	57	74	31	1	34		5	43	17	1	32	32	19
LA GAZZETTA DELLO SPORT.....	337	13	58	82	120	64	6	73		10	90	45		54	37	22
TUTTOSPORT.....	112	6	26	24	39	17	1	20		1	21	17		29	17	7
SUPPLEMENTI																
D LA REPUBBLICA DELLE DONNE.....	758	43	108	231	271	106	34	238	2	78	155	23		106	113	10
IO DONNA.....	1167	77	222	350	360	158	58	293		93	175	69	1	223	224	32
SETTE.....	1003	92	210	294	279	129	50	244		85	128	53	1	234	180	29
SPECCHIO - LA STAMPA.....	617	58	143	204	157	56	23	168	2	47	97	44		126	93	16
SPORT WEEK-GAZZETTA SPORT.....	267	7	32	72	114	42	15	81		8	67	34		29	24	10
TV SETTE.....	1064	75	200	305	321	163	41	246	1	79	156	76	2	216	199	46
IL VENERDI' DI REPUBBLICA.....	1225	89	220	355	419	141	67	326		131	180	48	1	236	206	30

Lettori in un giorno medio
secondo: • numero componenti • categoria socio-professionale

(percentuali di composizione)

QUOTIDIANI	Totale	NUMERO COMPONENTI					CATEGORIA SOCIOPROFESSIONALE										
		1 comp.	2 comp.	3 comp.	4 comp.	5 o più comp.	Ceti superiori	Ceti medi	Agricoltori	Docenti	Studenti	Operai	Braccianti	Pensionati e altro	CASALINGHE DI FAMIGLIE		
POPOLAZIONE	100.0	11.3	23.2	25.1	27.1	13.3	2.0	16.3	0.6	3.4	9.5	7.3	0.5	30.8	21.9	7.7	
L'ADIGE.....	100.0	7.7	25.2	21.4	31.3	14.5		25.7			8.6	4.1	11.8		16.5	20.2	13.2
ALTO ADIGE.....	100.0	5.4	23.9	23.6	33.0	14.1	3.9	22.6			5.9	13.1	9.1		21.9	19.5	4.1
L'ARENA.....	100.0	3.3	23.3	22.8	32.1	18.6	3.6	24.3	0.4		7.6	6.8	10.4		15.0	24.3	7.6
AVVENIRE.....	100.0	11.6	26.8	27.3	22.2	12.1	4.4	19.3			15.5	4.7	4.2	0.4	34.3	14.0	3.3
IL CENTRO.....	100.0	0.7	18.7	19.5	27.5	33.6		25.1			4.1	14.9	12.9	1.0	18.9	13.9	9.2
CORRIERE DELL'UMBRIA.....	100.0	7.4	16.6	26.3	38.8	11.0	3.4	23.1	1.0		5.7	14.9	12.3	0.6	16.8	14.1	8.2
CORRIERE DELLA SERA.....	100.0	8.8	22.0	28.6	30.5	10.1	6.4	24.8	0.1		8.7	14.2	4.7		21.5	17.3	2.3
CORRIERE DELLO SPORT-STADIO.....	100.0	3.5	10.1	29.9	38.5	18.1	0.9	17.6	0.2		2.7	22.6	9.4	0.5	18.0	18.0	10.2
L'ECHO DI BERGAMO.....	100.0	10.2	22.5	25.5	29.3	12.6	3.1	22.4			1.7	6.0	7.5		33.7	18.5	7.0
LA GAZZETTA DELLO SPORT.....	100.0	3.9	16.3	24.7	36.5	18.6	2.0	21.6			3.0	26.5	12.8		15.2	11.8	6.9
LA GAZZETTA DEL MEZZOGIORNO.....	100.0	1.8	14.9	27.2	35.1	21.0	2.9	17.7	0.2		10.6	16.6	5.1	0.5	18.7	19.9	7.6
GAZZETTA DEL SUD.....	100.0	6.6	9.4	27.8	31.7	24.5	2.4	21.9			11.3	14.8	4.8	1.3	17.5	19.7	6.2
GAZZETTA DI MANTOVA.....	100.0	9.0	33.0	20.2	28.1	9.6	0.6	22.2	0.1		6.1	12.9	9.2		38.2	5.9	4.8
GAZZETTA DI PARMA.....	100.0	10.5	22.2	40.6	18.3	8.4	4.3	31.4	2.1		3.6	3.0	5.2	0.3	40.0	8.3	2.0
GAZZETTA DI REGGIO.....	100.0	5.2	30.9	29.9	26.6	7.4	2.9	22.9	0.4		6.8	5.4	8.2		38.2	8.7	6.5
IL GAZZETTINO.....	100.0	8.4	23.3	29.2	31.3	8.0	1.9	21.0			7.0	9.0	9.8		22.1	22.5	6.7
IL GIORNALE.....	100.0	6.5	26.8	23.7	31.9	11.1	5.9	19.2	0.1		8.6	11.5	5.6	0.2	27.9	17.8	3.2
GIORNALE DI BRESCIA.....	100.0	4.7	19.7	31.6	36.8	7.2	3.3	22.2	0.2		2.3	10.2	17.5		20.5	16.7	6.9
GIORNALE DI SICILIA.....	100.0	5.3	17.5	21.2	37.5	18.4	4.0	20.5			9.1	10.0	0.5	0.1	26.2	26.4	3.3
IL GIORNALE DI VICENZA.....	100.0	4.7	17.8	23.6	37.0	17.0	4.7	25.8	0.4		1.1	10.2	11.1		20.9	21.3	4.5
IL GIORNO.....	100.0	9.0	26.7	28.6	31.7	4.0	1.4	26.9	0.3		3.8	7.5	11.5	0.1	24.9	16.9	6.6
ITALIA OGGI.....	100.0	6.0	11.2	36.7	41.7	4.3	18.8	43.5			5.0	8.5	2.0		12.1	6.2	3.8
LIBERTA'.....	100.0	19.7	32.6	28.1	12.5	7.1	5.2	27.2			1.3	3.3	5.5		40.2	13.8	3.5
IL MATTINO.....	100.0	5.2	15.8	20.9	35.4	22.6	3.8	19.0	1.0		8.7	17.2	4.8	0.3	19.7	19.9	5.8
IL MATTINO DI PADOVA.....	100.0	12.6	11.5	24.5	42.2	9.3	1.3	34.5			5.4	4.8	9.3		22.6	14.1	8.0
IL MESSAGGERO.....	100.0	5.7	20.7	27.4	35.7	10.4	4.7	25.8			7.1	11.2	4.6		22.1	19.7	4.8
MESSAGGERO VENETO.....	100.0	8.9	25.6	33.5	23.3	8.7	1.1	23.2	0.2		4.9	7.0	11.4		28.4	15.9	7.9
LA NAZIONE.....	100.0	7.0	25.7	28.5	28.4	10.3	5.0	27.4	0.1		3.6	6.3	8.6	0.1	25.6	19.2	4.2
LA NUOVA FERRARA.....	100.0	5.8	15.5	42.5	32.0	4.3		21.0			3.1	15.7	21.9	0.5	26.3	7.3	4.2
NUOVA GAZZETTA DI MODENA/CARPI.....	100.0	2.2	23.4	27.1	36.6	10.7	1.1	36.1	3.4		5.8	11.3	15.9	0.7	20.8	4.0	1.1
LA NUOVA SARDEGNA.....	100.0	3.8	14.9	23.9	34.0	23.4	0.3	17.3			6.6	12.6	9.2		26.8	15.5	11.7
LA NUOVA VENEZIA.....	100.0	6.2	15.0	32.4	35.6	10.9	1.6	30.7			5.1	7.3	6.1		10.4	29.5	9.3
IL PICCOLO.....	100.0	10.8	25.7	33.5	22.2	7.8	0.6	25.4	0.1		4.2	7.5	8.6		33.0	19.6	1.1
LA PROVINCIA (CO/LC/SO).....	100.0	11.3	22.6	33.6	26.1	6.4	3.4	18.8	0.2		5.5	8.2	12.8	0.1	19.8	25.6	5.5
LA PROVINCIA (CR).....	100.0	8.4	24.2	31.3	27.0	9.1	2.5	17.6	0.9		7.4	11.9	17.2		20.3	17.2	5.1
LA PROVINCIA PAVESE.....	100.0	11.0	28.5	35.7	23.0	1.8	2.7	17.6	0.5		4.0	6.0	14.5		33.0	18.8	2.9
QUOTIDIANO (BR/LE/TA).....	100.0	7.4	17.5	19.5	34.9	20.7	1.6	18.8	3.8		14.3	16.7	2.4	0.5	24.6	9.4	7.9
IL QUOTIDIANO DELLA CALABRIA.....	100.0	4.5	8.4	17.7	50.4	19.1	7.3	25.6			10.1	11.2	3.1	2.0	24.0	5.7	10.9
LA REPUBBLICA.....	100.0	6.1	19.6	27.9	35.0	11.4	5.9	28.1	0.1		13.0	15.6	2.6		18.8	14.0	1.9
IL RESTO DEL CARLINO.....	100.0	6.7	27.3	30.4	24.1	11.5	4.7	27.1	0.8		5.3	8.0	8.7		28.3	13.9	3.2
IL SECOLO XIX.....	100.0	15.7	31.1	27.7	18.3	7.1	4.1	24.6	0.3		2.3	6.0	3.4		35.4	19.6	4.4
LA SICILIA.....	100.0	1.9	17.2	32.0	27.1	21.8	3.7	21.5			11.9	16.1	3.2	0.2	8.9	29.6	4.8
IL SOLE 24 ORE.....	100.0	5.8	17.4	32.6	34.0	10.2	9.6	43.4			5.3	12.4	3.6		13.5	10.6	1.6
LA STAMPA.....	100.0	10.4	23.9	31.4	24.9	9.4	4.5	24.6	0.4		6.6	13.8	6.9		25.8	14.0	3.5
IL TEMPO.....	100.0	6.7	17.5	35.2	27.2	13.4	0.7	18.1			5.4	15.5	4.6	0.7	32.8	16.7	5.6
IL TIRRENO.....	100.0	5.7	23.9	29.4	29.0	12.0	3.5	23.1			2.7	9.2	11.7		19.6	23.6	6.6
LA TRIBUNA DI TREVISO.....	100.0	3.7	21.7	36.4	29.9	8.3	4.4	32.8			1.4	7.0	6.7		29.3	13.7	4.8
TUTTOSPORT.....	100.0	4.4	21.9	23.5	33.7	16.5	1.1	18.3			1.1	17.6	14.4	0.1	23.9	16.7	6.8
L'UNIONE SARDA.....	100.0	4.0	11.2	27.5	40.1	17.3	1.7	15.8			1.2	13.5	8.1		28.9	18.4	12.4
L'UNITA'.....	100.0	4.3	20.3	34.6	34.1	6.7	6.5	23.3	0.4		10.0	14.8	4.6		30.7	5.6	4.2
ULTIMO LUNEDI'																	
CORRIERE DELLO SPORT-STADIO.....	100.0	3.9	10.6	27.9	35.7	21.9	1.5	15.0			2.9	20.7	9.7	0.5	19.8	19.6	10.4
LA GAZZETTA DELLO SPORT.....	100.0	4.0	14.1	25.4	38.9	17.6	2.3	21.8	0.1		2.9	26.3	11.4		13.3	13.7	8.1
TUTTOSPORT.....	100.0	1.6	19.1	28.1	31.0	20.1	1.4	20.1			2.8	15.4	12.5		17.8	20.4	9.5
GIORNO MEDIO ESCLUSO LUNEDI'																	
CORRIERE DELLO SPORT-STADIO.....	100.0	3.3	10.0	30.5	39.4	16.8	0.8	18.4	0.3		2.6	23.3	9.3	0.6	17.3	17.4	10.1
LA GAZZETTA DELLO SPORT.....	100.0	3.9	17.1	24.4	35.7	18.9	1.9	21.6			3.1	26.6	13.3		15.9	11.1	6.5
TUTTOSPORT.....	100.0	5.3	22.9	21.9	34.7	15.2	0.9	17.7			0.5	18.4	15.0	0.1	26.0	15.3	5.9
SUPPLEMENTI																	
D LA REPUBBLICA DELLE DONNE.....	100.0	5.7	14.2	30.4	35.7	14.0	4.4	31.4	0.2		10.2	20.5	3.1		14.0	14.9	1.3
IO DONNA.....	100.0	6.6	19.1	30.0	30.8	13.5	5.0	25.1			7.9	15.0	5.9	0.1	19.1	19.1	2.7
SETTE.....	100.0	9.1	20.9	29.3	27.8	12.8	4.9	24.4			8.4	12.7	5.2	0.1	23.3	18.0	2.9
SPECCHIO - LA STAMPA.....	100.0	9.3	23.2	33.0	25.4	9.1	3.7	27.2	0.4		7.6	15.8	7.1		20.5	15.0	2.7
SPORT WEEK-GAZZETTA SPORT.....	100.0	2.6	12.1	27.1	42.6	15.6	5.6	30.2			3.0	25.0	12.6		10.7	9.1	3.9
TV SETTE.....	100.0	7.1	18.8	28.7	30.1	15.3	3.9	23.1	0.1		7.4	14.7	7.2	0.2	20.3	18.7	4.3
IL VENERDI' DI REPUBBLICA.....	100.0	7.3	18.0	29.0	34.2	11.5	5.4	26.6			10.7	14.7	3.9	0.1	19.3	16.8	2.5

Donne

Lettori in un giorno medio

secondo: • ampiezza centri • comuni • presenza bambini e ragazzi

(valori assoluti x 1.000)

QUOTIDIANI

	Totale	AMPIEZZA CENTRI					COMUNI		PRESENZA BAMBINI E RAGAZZI						
		fino a 10000 abit.	da 10000 a 30000 abit.	da 30000 a 100000 abit.	da 100000 a 250000 abit.	oltre 250000 abit.	capo-luogo	non capo-luogo	Totale "si"	da 0 a 2 anni	da 3 a 4 anni	da 5 a 7 anni	Totale fino 7 anni	da 8 a 13 anni	Totale "no"
POPOLAZIONE	25913	8549	5664	5540	1870	4290	7919	17994	6613	1630	1284	1803	3884	3949	19299
LADIGE.....	71	37	7	6	21		22	49	29	11	9	10	22	19	42
ALTO ADIGE.....	95	46	11	31	7	1	32	63	32	12	7	7	22	20	64
L'ARENA.....	124	43	36	1		43	44	79	45	12	7	13	27	25	79
AVVENIRE.....	110	26	31	19	13	21	41	69	14	2	2	3	5	11	96
IL CENTRO.....	71	30	17	22	2		16	56	29	5	8	8	17	19	42
CORRIERE DELL'UMBRIA.....	96	28	24	24	19		33	63	19	3	2	5	10	13	77
CORRIERE DELLA SERA.....	1169	298	232	214	96	329	476	693	272	52	45	74	142	166	897
CORRIERE DELLO SPORT-STADIO.....	214	47	36	41	18	73	97	117	58	15	10	14	36	32	156
L'ECO DI BERGAMO.....	113	78	15		18	2	20	93	27	4	6	5	12	17	86
LA GAZZETTA DELLO SPORT.....	392	135	92	79	33	52	112	279	97	29	14	20	51	58	295
LA GAZZETTA DEL MEZZOGIORNO.....	163	24	39	53	16	32	59	105	45	10	4	15	28	26	118
GAZZETTA DEL SUD.....	126	49	18	32	9	18	46	79	37	15	10	10	27	20	88
GAZZETTA DI MANTOVA.....	79	49	22	8			8	71	14	3	4	2	6	8	66
GAZZETTA DI PARMA.....	88	37	12	3	37		40	48	17	3	3	4	9	12	71
GAZZETTA DI REGGIO.....	62	23	21	1	17		18	44	14	2	1	2	5	10	48
IL GAZZETTINO.....	291	99	72	53	17	50	96	195	82	17	14	23	45	49	209
IL GIORNALE.....	317	84	67	61	26	80	134	184	87	23	8	26	50	50	230
GIORNALE DI BRESCIA.....	158	88	39		32		32	127	39	5	7	10	18	25	119
GIORNALE DI SICILIA.....	128	20	26	31	1	49	63	64	42	10	6	8	22	31	86
IL GIORNALE DI VICENZA.....	115	48	34	11	22		23	92	45	18	11	19	35	19	70
IL GIORNO.....	149	58	36	31	3	21	29	120	31	5	5	7	15	21	118
ITALIA OGGI.....	57	22	9	13	5	9	19	39	19	6	5	4	12	10	38
LIBERTA'.....	82	45	9	28			28	55	11	2	1	4	5	7	71
IL MATTINO.....	252	48	46	85	9	64	94	158	85	19	17	22	46	54	167
IL MATTINO DI PADOVA.....	90	25	43		22	1	23	67	35	9	7	11	23	17	56
IL MESSAGGERO.....	541	77	49	102	24	289	350	191	137	28	29	36	81	83	405
MESSAGGERO VENETO.....	116	78	15	21	1	1	22	94	28	9	5	12	20	8	88
LA NAZIONE.....	344	63	89	108	26	58	145	199	65	14	11	11	33	37	279
LA NUOVA FERRARA.....	40	9	14		17		17	23	11	2	3	5	9	2	29
NUOVA GAZZETTA DI MODENA/CARPI.....	31	7	13	2	9		9	22	8	2	1	1	3	6	23
LA NUOVA SARDEGNA.....	145	59	18	27	37	3	47	98	48	7	13	12	27	26	97
LA NUOVA VENEZIA.....	28	3	15	7	2	2	3	25	11	4	3	1	7	6	17
IL PICCOLO.....	89	16	13	10	50		60	29	25	5	5	4	14	15	64
LA PROVINCIA (CO/LC/SO).....	145	88	21	30		6	28	117	32	11	2	10	19	23	113
LA PROVINCIA (CR).....	54	28	3	21	1		19	35	12	4	4	2	7	7	42
LA PROVINCIA PAVESE.....	87	48	4	33		2	23	64	19	7	3	6	13	7	69
QUOTIDIANO (BR/LE/TA).....	52	15	14	19	3	1	15	37	19	5	1	3	9	14	33
IL QUOTIDIANO DELLA CALABRIA.....	39	20	11	7	1		5	34	10		1	4	5	7	29
LA REPUBBLICA.....	1081	192	184	199	109	398	577	504	282	50	43	81	144	185	799
IL RESTO DEL CARLINO.....	446	113	98	81	106	49	185	261	104	13	20	25	49	71	342
IL SECOLO XIX.....	279	67	54	32	1	125	154	125	46	7	11	11	23	27	234
LA SICILIA.....	115	17	37	26	8	26	44	71	29	6	4	7	15	17	86
IL SOLE 24 ORE.....	516	140	118	102	49	106	196	320	148	42	31	41	88	74	368
LA STAMPA.....	747	296	130	139	30	152	242	505	162	42	32	49	94	92	585
IL TEMPO.....	101	21	10	31	4	35	51	51	24	5	5	6	14	15	78
IL TIRRENO.....	248	43	57	98	48	2	99	149	51	13	9	10	28	28	197
LA TRIBUNA DI TREVISO.....	60	31	16	13		1	9	51	25	9	2	5	13	14	36
TUTTOSPORT.....	130	38	29	29	12	22	47	83	33	8	3	5	14	23	97
L'UNIONE SARDA.....	116	57	24	11	25		28	89	28	8	7	8	18	14	88
L'UNITA'.....	130	21	30	21	22	36	58	72	22	3	2	4	8	14	108
ULTIMO LUNEDI'															
CORRIERE DELLO SPORT-STADIO.....	380	89	70	74	21	127	158	223	117	29	24	35	76	64	263
LA GAZZETTA DELLO SPORT.....	723	253	175	140	57	97	201	522	202	50	41	44	108	124	521
TUTTOSPORT.....	238	82	52	48	20	37	77	162	69	17	15	11	37	45	169
GIORNO MEDIO ESCLUSO LUNEDI'															
CORRIERE DELLO SPORT-STADIO.....	187	40	30	35	18	64	87	99	49	12	8	11	29	26	138
LA GAZZETTA DELLO SPORT.....	337	116	78	69	29	45	98	239	79	26	10	16	41	47	257
TUTTOSPORT.....	112	31	25	26	10	20	42	70	27	7	1	4	11	20	85
SUPPLEMENTI															
D LA REPUBBLICA DELLE DONNE.....	758	142	136	164	64	252	372	387	189	46	35	58	113	112	569
IO DONNA.....	1167	265	219	242	110	330	525	643	339	76	57	86	184	211	829
SETTE.....	1003	248	211	184	87	273	435	568	240	56	47	58	137	147	763
SPECCHIO - LA STAMPA.....	617	195	109	114	42	156	233	384	147	37	29	32	81	85	470
SPORT WEEK-GAZZETTA SPORT.....	267	99	53	61	22	32	86	181	75	14	3	17	31	52	193
TV SETTE.....	1064	265	216	209	85	289	465	599	305	76	44	79	164	193	759
IL VENERDI' DI REPUBBLICA.....	1225	237	222	251	125	389	613	612	324	62	54	97	182	199	901

Lettori in un giorno medio

secondo: • ampiezza centri • comuni • presenza bambini e ragazzi

(percentuali di composizione)

QUOTIDIANI	Totale	AMPIEZZA CENTRI					COMUNI		PRESENZA BAMBINI E RAGAZZI						
		fino a 10000 abit.	da 10000 a 30000 abit.	da 30000 a 100000 abit.	da 100000 a 250000 abit.	oltre 250000 abit.	capo-luogo	non capo-luogo	Totale "si"	da 0 a 2 anni	da 3 a 4 anni	da 5 a 7 anni	Totale fino 7 anni	da 8 a 13 anni	Totale "no"
POPOLAZIONE	100.0	33.0	21.9	21.4	7.2	16.6	30.6	69.4	25.5	6.3	5.0	7.0	15.0	15.2	74.5
L'ADIGE	100.0	51.9	9.4	8.9	29.8		31.1	68.9	40.7	15.2	12.1	13.3	31.4	26.0	59.3
ALTO ADIGE	100.0	48.0	11.7	32.3	6.9	1.2	33.7	66.3	33.4	12.4	6.8	7.0	22.5	20.7	66.6
L'ARENA	100.0	35.2	29.1	0.5	0.3	35.0	35.7	64.3	36.1	9.8	6.0	10.6	22.2	20.4	63.9
AVVENIRE	100.0	23.8	28.4	16.9	12.2	18.6	37.3	62.7	12.8	1.4	2.2	2.9	4.9	10.2	87.2
IL CENTRO	100.0	42.7	23.7	31.2	2.5		22.3	77.7	40.7	7.7	11.2	11.2	23.2	26.6	59.3
CORRIERE DELL'UMBRIA	100.0	29.6	25.4	25.4	19.4	0.3	34.0	66.0	19.6	3.6	2.2	4.7	10.1	13.5	80.4
CORRIERE DELLA SERA	100.0	25.5	19.8	18.3	8.2	28.2	40.7	59.3	23.3	4.5	3.8	6.3	12.1	14.2	76.7
CORRIERE DELLO SPORT-STADIO	100.0	21.8	16.9	19.1	8.4	33.9	45.3	54.7	27.2	6.8	4.7	6.8	16.7	14.7	72.8
L'ECO DI BERGAMO	100.0	68.7	13.3	0.2	16.0	1.8	17.8	82.2	23.6	3.6	5.0	4.5	10.5	15.1	76.4
LA GAZZETTA DELLO SPORT	100.0	34.5	23.5	20.2	8.4	13.4	28.7	71.3	24.7	7.4	3.6	5.1	12.9	14.7	75.3
LA GAZZETTA DEL MEZZOGIORNO	100.0	14.6	24.0	32.5	9.5	19.3	36.0	64.0	27.6	6.1	2.2	9.3	16.8	16.0	72.4
GAZZETTA DEL SUD	100.0	39.0	14.3	25.3	7.5	14.0	36.9	63.1	29.8	11.6	8.3	7.7	21.7	15.8	70.2
GAZZETTA DI MANTOVA	100.0	62.2	27.6	10.2			10.2	89.8	17.1	4.3	5.2	1.9	7.7	9.7	82.9
GAZZETTA DI PARMA	100.0	41.7	13.2	3.2	41.9		45.1	54.9	19.2	2.9	3.1	4.6	9.7	14.1	80.8
GAZZETTA DI REGGIO	100.0	36.9	33.4	2.1	27.6		29.7	70.3	22.4	3.4	1.7	3.7	7.7	16.3	77.6
IL GAZZETTINO	100.0	33.9	24.9	18.2	6.0	17.1	33.1	66.9	28.2	5.8	4.8	7.8	15.6	17.0	71.8
IL GIORNALE	100.0	26.6	21.1	19.1	8.1	25.1	42.2	57.8	27.5	7.4	2.7	8.3	15.8	15.9	72.5
GIORNALE DI BRESCIA	100.0	55.4	24.6		19.9		19.9	80.1	24.6	3.2	4.3	6.3	11.1	15.8	75.4
GIORNALE DI SICILIA	100.0	15.7	20.1	24.6	1.1	38.4	49.7	50.3	32.7	7.8	4.6	6.6	17.3	23.9	67.3
IL GIORNALE DI VICENZA	100.0	41.5	29.4	9.2	19.5	0.4	19.9	80.1	39.0	15.7	9.2	16.5	30.7	16.8	61.0
IL GIORNO	100.0	38.9	24.1	20.8	2.2	14.0	19.2	80.8	20.5	3.6	3.5	4.9	10.4	14.0	79.5
ITALIA OGGI	100.0	38.4	15.0	22.7	8.1	15.8	32.4	67.6	33.5	10.2	8.8	6.6	21.6	17.0	66.5
LIBERTA'	100.0	54.4	11.1	34.3		0.1	33.5	66.5	13.1	2.1	1.0	4.4	5.5	8.1	86.9
IL MATTINO	100.0	18.8	18.2	33.7	3.8	25.5	37.4	62.6	33.8	7.5	6.5	8.7	18.4	21.5	66.2
IL MATTINO DI PADOVA	100.0	27.4	47.4	24.4	0.9	25.2	74.8	38.3	10.0	8.1	12.6	25.6	18.7	7.3	61.7
IL MESSAGGERO	100.0	14.3	9.0	18.9	4.4	53.4	64.6	35.4	25.3	5.2	5.4	6.7	14.9	15.4	74.7
MESSAGGERO VENETO	100.0	67.6	13.2	18.0	0.7	0.5	19.2	80.8	23.8	7.7	4.0	10.4	17.1	7.3	76.2
LA NAZIONE	100.0	18.4	25.9	31.4	7.5	16.8	42.1	57.9	18.8	4.2	3.3	3.1	9.6	10.7	81.2
LA NUOVA FERRARA	100.0	22.7	34.4		42.9		42.9	57.1	27.9	4.7	8.2	13.2	23.4	5.5	72.1
NUOVA GAZZETTA DI MODENA/CARPI	100.0	21.6	41.4	7.9	28.6	0.6	29.2	70.8	27.1	5.3	3.8	2.5	8.9	20.4	72.9
LA NUOVA SARDEGNA	100.0	40.6	12.7	18.9	25.5	2.4	32.2	67.8	33.1	4.6	8.7	8.5	18.6	17.8	66.9
LA NUOVA VENEZIA	100.0	10.5	52.3	25.2	6.0	6.0	12.0	88.0	39.8	16.0	10.9	4.0	25.5	21.4	60.2
IL PICCOLO	100.0	18.0	14.2	11.3	56.3	0.2	67.4	32.6	28.3	5.7	6.1	4.6	15.3	16.8	71.7
LA PROVINCIA (CO/LC/SO)	100.0	60.7	14.7	20.5	0.2	3.9	19.3	80.7	22.2	7.6	1.5	6.6	12.8	15.6	77.8
LA PROVINCIA (CR)	100.0	53.1	6.4	38.5	1.5	0.5	35.7	64.3	22.3	7.5	7.4	4.6	13.1	12.7	77.7
LA PROVINCIA PAVESE	100.0	55.2	4.6	38.0		2.1	26.3	73.7	21.4	7.5	3.5	6.7	14.4	7.7	78.6
QUOTIDIANO (BR/LE/TA)	100.0	29.5	25.8	37.0	6.7	1.0	29.4	70.6	37.2	9.5	1.7	6.0	16.8	26.7	62.8
IL QUOTIDIANO DELLA CALABRIA	100.0	52.0	27.6	18.4	1.9		13.7	86.3	25.5	1.2	2.8	11.5	13.4	18.3	74.5
LA REPUBBLICA	100.0	17.7	17.0	18.4	10.0	36.8	53.3	46.7	26.1	4.6	4.0	7.5	13.3	17.1	73.9
IL RESTO DEL CARLINO	100.0	25.4	21.9	18.0	23.7	11.0	41.5	58.5	23.3	2.9	4.4	5.5	10.9	15.8	76.7
IL SECOLO XIX	100.0	24.0	19.3	11.5	0.3	44.8	55.2	44.8	16.3	2.6	3.9	4.0	8.2	9.7	83.7
LA SICILIA	100.0	15.1	32.6	22.7	6.8	22.8	38.1	61.9	25.4	5.3	3.1	6.0	12.8	15.0	74.6
IL SOLE 24 ORE	100.0	27.2	23.0	19.8	9.5	20.5	38.1	61.9	28.7	8.1	6.1	8.0	17.1	14.4	71.3
LA STAMPA	100.0	39.6	17.4	18.7	4.0	20.3	32.3	67.7	21.7	5.6	4.3	6.6	12.6	12.3	78.3
IL TEMPO	100.0	20.8	9.5	30.7	4.4	34.7	49.9	50.1	23.2	4.6	5.1	5.7	14.0	14.4	76.8
IL TIRRENO	100.0	17.3	23.0	39.5	19.2	0.9	39.9	60.1	20.5	5.1	3.6	4.0	11.1	11.2	79.5
LA TRIBUNA DI TREVISO	100.0	50.7	26.5	21.1		1.7	14.9	85.1	41.0	15.5	2.9	8.6	21.3	22.9	59.0
TUTTOSPORT	100.0	29.4	22.3	22.2	9.0	17.0	36.2	63.8	25.6	6.4	2.2	3.7	11.1	17.8	74.4
L'UNIONE SARDA	100.0	48.8	20.5	9.5	21.1		23.8	76.2	24.0	6.6	6.3	6.9	15.9	11.8	76.0
L'UNITA'	100.0	16.2	23.2	16.3	16.6	27.6	44.8	55.2	16.7	2.4	1.3	2.9	6.4	10.7	83.3
ULTIMO LUNEDI'															
CORRIERE DELLO SPORT-STADIO	100.0	23.4	18.4	19.4	5.5	33.3	41.4	58.6	30.7	7.6	6.3	9.3	20.1	16.7	69.3
LA GAZZETTA DELLO SPORT	100.0	35.0	24.2	19.4	7.9	13.5	27.8	72.2	27.9	6.9	5.6	6.1	14.9	17.1	72.1
TUTTOSPORT	100.0	34.3	21.7	20.0	8.5	15.5	32.1	67.9	29.1	7.0	6.2	4.7	15.5	18.7	70.9
GIORNO MEDIO ESCLUSO LUNEDI'															
CORRIERE DELLO SPORT-STADIO	100.0	21.2	16.3	19.0	9.4	34.1	46.7	53.3	26.1	6.5	4.1	5.9	15.5	14.0	73.9
LA GAZZETTA DELLO SPORT	100.0	34.3	23.2	20.5	8.6	13.4	29.0	71.0	23.5	7.6	2.8	4.7	12.3	13.9	76.5
TUTTOSPORT	100.0	27.7	22.5	23.0	9.2	17.6	37.6	62.4	24.3	6.3	0.8	3.3	9.6	17.4	75.7
SUPPLEMENTI															
D LA REPUBBLICA DELLE DONNE	100.0	18.7	17.9	21.7	8.4	33.3	49.0	51.0	25.0	6.1	4.6	7.7	14.9	14.8	75.0
IO DONNA	100.0	22.7	18.8	20.8	9.4	28.3	44.9	55.1	29.0	6.5	4.9	7.4	15.8	18.1	71.0
SETTE	100.0	24.8	21.0	18.3	8.7	27.2	43.4	56.6	23.9	5.5	4.7	5.8	13.6	14.7	76.1
SPECCHIO - LA STAMPA	100.0	31.6	17.7	18.5	6.8	25.3	37.8	62.2	23.8	5.9	4.8	5.2	13.1	13.8	76.2
SPORT WEEK-GAZZETTA SPORT	100.0	37.0	19.7	23.0	8.4	12.0	32.1	67.9	27.9	5.1	1.3	6.5	11.7	19.4	72.1
TV SETTE	100.0	24.9	20.3	19.6	8.0	27.1	43.7	56.3	28.6	7.2	4.1	7.4	15.5	18.2	71.4
IL VENERDI' DI REPUBBLICA	100.0	19.4	18.1	20.5	10.2	31.8	50.1	49.9	26.5	5.0	4.4	7.9	14.9	16.3	73.5

Donne

Lettori in un giorno medio
secondo: • regioni

(valori assoluti x 1.000)

QUOTIDIANI

	Totale	REGIONI										
		Piemonte V. Aosta	Liguria	Lombardia	Trentino Alto Adige	Veneto	Friuli Venezia Giulia	Emilia Romagna	Toscana	Marche	Umbria	Lazio
POPOLAZIONE	25913	2030	777	4132	408	2042	556	1851	1648	666	385	2389
L'ADIGE.....	71				71		1					
ALTO ADIGE.....	95			1	91	3		1				
L'ARENA.....	124			2	1	114		1				
AVVENIRE.....	110	11	5	33	1	12	2	10	6	2	6	4
IL CENTRO.....	71									2		6
CORRIERE DELL'UMBRIA.....	96									2		
CORRIERE DELLA SERA.....	1169	41	13	650	11	73	22	72	10		54	30
CORRIERE DELLO SPORT-STADIO.....	214	3	4	4		14	1	17	32	18	6	93
L'ECO DI BERGAMO.....	113			112					8	6	2	87
LA GAZZETTA DELLO SPORT.....	392	27	14	106	8	49	9	40	22	12	11	18
LA GAZZETTA DEL MEZZOGIORNO.....	163			5								
GAZZETTA DEL SUD.....	126											
GAZZETTA DI MANTOVA.....	79			71		2		6				
GAZZETTA DI PARMA.....	88	3	3	3				79				
GAZZETTA DI REGGIO.....	62	3						59				
IL GAZZETTINO.....	291	2		4	1	243	38	1				
IL GIORNALE.....	317	16	8	114	3	30	5	31	14	10	2	37
GIORNALE DI BRESCIA.....	158			158								
GIORNALE DI SICILIA.....	128											
IL GIORNALE DI VICENZA.....	115			2		112						
IL GIORNO.....	149	2	4	126	2	1		2	1	2		6
ITALIA OGGI.....	57	5	1	10	3	7	2	7	2		1	6
LIBERTA'.....	82		1	5				76				
IL MATTINO.....	252			3	1	7						
IL MATTINO DI PADOVA.....	90					90			2	4	1	3
IL MESSAGGERO.....	541		5	8	2		7	12	3	37	18	403
MESSAGGERO VENETO.....	116						1	113	2			
LA NAZIONE.....	344	1	40			3		2	277	1	21	
LA NUOVA FERRARA.....	40			1		4		35				
NUOVA GAZZETTA DI MODENA/CARPI.....	31							31				
LA NUOVA SARDEGNA.....	145											
LA NUOVA VENEZIA.....	28					28						5
IL PICCOLO.....	89	4					84					
LA PROVINCIA (CO/LC/SO).....	145			143								
LA PROVINCIA (CR).....	54			51				1	2			
LA PROVINCIA PAVESE.....	87	11		76								
QUOTIDIANO (BR/LE/TA).....	52					2						
IL QUOTIDIANO DELLA CALABRIA.....	39											
LA REPUBBLICA.....	1081	43	49	141	19	54	24	147	98	24	10	208
IL RESTO DEL CARLINO.....	446			1		3		356	4	81		
IL SECOLO XIX.....	279	10	262					1	1	4		
LA SICILIA.....	115											
IL SOLE 24 ORE.....	516	60	10	132	10	52	14	67	18	20	6	52
LA STAMPA.....	747	553	70	18	20	6	3	17	2	2	1	9
IL TEMPO.....	101					3	1	1				62
IL TIRRENO.....	248			3				2	242			
LA TRIBUNA DI TREVISO.....	60	2				58						
TUTTOSPORT.....	130	29	5	17	1	14	2	11	16	8	1	7
L'UNIONE SARDA.....	116											
L'UNITA'.....	130	5		23	1	4		34	12		3	22
ULTIMO LUNEDI'												
CORRIERE DELLO SPORT-STADIO.....	380	12	7	2	2	20	5	34	12	16		150
LA GAZZETTA DELLO SPORT.....	723	52	25	191	26	78	17	74	55	16	16	39
TUTTOSPORT.....	238	47	8	34	9	21	4	19	26	11	7	19
GIORNO MEDIO ESCLUSO LUNEDI'												
CORRIERE DELLO SPORT-STADIO.....	187	2	3	5		13	1	14	7			
LA GAZZETTA DELLO SPORT.....	337	23	12	92	5	45	8	34	16	5	2	77
TUTTOSPORT.....	112	26	5	14		13	2	10	14	11	11	14
SUPPLEMENTI												
D LA REPUBBLICA DELLE DONNE.....	758	29	29	80	12	51	24	101	56	28	12	134
IO DONNA.....	1167	46	15	512	15	57	42	91	29	27	24	94
SETTE.....	1003	25	5	581	13	88	32	53	20	11	7	50
SPECCHIO - LA STAMPA.....	617	369	30	30	29	30	4	26	7	8	10	22
SPORT WEEK-GAZZETTA SPORT.....	267	10	2	63	7	9	15	38	17	26	12	21
TV SETTE.....	1064	51	19	496	12	87	37	35	22	24	14	81
IL VENERDI' DI REPUBBLICA.....	1225	54	46	136	20	84	43	142	107	38	21	219

Lettori in un giorno medio
secondo: • regioni

(percentuali di composizione)

QUOTIDIANI	Totale	REGIONI										
		Piemonte V. Aosta	Liguria	Lombardia	Trentino Alto Adige	Veneto	Friuli Venezia Giulia	Emilia Romagna	Toscana	Marche	Umbria	Lazio
POPOLAZIONE	100.0	7.8	3.0	15.9	1.6	7.9	2.1	7.1	6.4	2.6	1.5	9.2
L'ADIGE.....	100.0				99.0		1.0					
ALTO ADIGE.....	100.0			1.2	95.0	3.0	0.3	0.5				
L'ARENA.....	100.0			1.3	0.5	92.4		0.6			2.0	3.2
AVVENIRE.....	100.0	9.6	4.8	30.2	1.1	10.8	2.1	9.0	5.7	1.9	5.3	5.1
IL CENTRO.....	100.0									2.6		
CORRIERE DELL'UMBRIA.....	100.0					0.6			10.2		56.8	31.9
CORRIERE DELLA SERA.....	100.0	3.5	1.1	55.6	0.9	6.2	1.9	6.2	2.7	1.6	0.5	7.9
CORRIERE DELLO SPORT-STADIO.....	100.0	1.6	1.8	2.0	0.2	6.4	0.6	8.0	3.8	2.9	1.0	40.6
L'ECO DI BERGAMO.....	100.0			98.9			0.1				0.8	
LA GAZZETTA DELLO SPORT.....	100.0	6.9	3.5	27.2	2.1	12.6	2.4	10.1	5.5	3.1	2.9	4.5
LA GAZZETTA DEL MEZZOGIORNO.....	100.0			3.1								
GAZZETTA DEL SUD.....	100.0											
GAZZETTA DI MANTOVA.....	100.0			89.1		2.8		8.1				
GAZZETTA DI PARMA.....	100.0	3.2	3.2	3.5				90.2				
GAZZETTA DI REGGIO.....	100.0	4.6		0.4				95.1				
IL GAZZETTINO.....	100.0	0.7		1.3	0.4	83.3	12.9	0.2	0.1			
IL GIORNALE.....	100.0	5.1	2.4	35.9	0.9	9.4	1.6	9.7	4.5	3.3	0.6	11.5
GIORNALE DI BRESCIA.....	100.0			100.0								
GIORNALE DI SICILIA.....	100.0			0.1								
IL GIORNALE DI VICENZA.....	100.0			2.0		97.3						
IL GIORNO.....	100.0	1.5	2.6	84.4	1.3	0.7	0.2	1.5	0.6	1.4		4.1
ITALIA OGGI.....	100.0	8.1	1.8	17.6	4.7	11.4	3.7	12.9	3.2		2.4	11.2
LIBERTA'.....	100.0		0.9	6.5		0.3		92.0				
IL MATTINO.....	100.0			1.1	0.4	2.6	0.1	0.1	0.6	1.7	0.5	1.2
IL MATTINO DI PADOVA.....	100.0					100.0						
IL MESSAGGERO.....	100.0	0.1	0.9	1.5	0.4	0.1	1.3	2.3	0.5	6.9	3.4	74.4
MESSAGGERO VENETO.....	100.0					1.0	97.2	1.8				
LA NAZIONE.....	100.0	0.3	11.6			0.8		0.6	80.5	0.2	6.0	
LA NUOVA FERRARA.....	100.0			2.6		9.7		87.8				
NUOVA GAZZETTA DI MODENA/CARPI.....	100.0			1.0				99.0				
LA NUOVA SARDEGNA.....	100.0											3.2
LA NUOVA VENEZIA.....	100.0					100.0						
IL PICCOLO.....	100.0	5.0	0.2				94.8					
LA PROVINCIA (CO/LC/SO).....	100.0			98.8								
LA PROVINCIA (CR).....	100.0			94.1				2.1	3.7			
LA PROVINCIA PAVESE.....	100.0	12.5		87.5								
QUOTIDIANO (BR/LE/TA).....	100.0					2.9						
IL QUOTIDIANO DELLA CALABRIA.....	100.0											
LA REPUBBLICA.....	100.0	4.0	4.6	13.1	1.7	5.0	2.2	13.6	9.1	2.2	0.9	19.2
IL RESTO DEL CARLINO.....	100.0			0.1		0.6		79.7	0.9	18.1		
IL SECOLO XIX.....	100.0	3.6	94.0					0.5	0.4	1.5		
LA SICILIA.....	100.0											
IL SOLE 24 ORE.....	100.0	11.7	1.9	25.5	2.0	10.1	2.7	13.1	3.5	3.9	1.1	10.1
LA STAMPA.....	100.0	74.0	9.4	2.4	2.7	0.8	0.4	2.3	0.2	0.3	0.2	1.2
IL TEMPO.....	100.0					3.1	0.6	0.8		7.6		61.4
IL TIRRENO.....	100.0			1.2				0.6	97.5			
LA TRIBUNA DI TREVISO.....	100.0	3.3				96.7						
TUTTOSPORT.....	100.0	22.5	4.0	13.3	1.0	10.7	1.8	8.8	12.4	6.1	0.8	5.3
L'UNIONE SARDA.....	100.0			0.2				0.3				
L'UNITA'.....	100.0	3.8	0.3	17.8	0.6	3.3	0.3	26.2	9.3	0.2	2.0	17.1
ULTIMO LUNEDI'												
CORRIERE DELLO SPORT-STADIO.....	100.0	3.3	1.9	0.6	0.6	5.3	1.2	9.0	3.2	4.1		39.3
LA GAZZETTA DELLO SPORT.....	100.0	7.2	3.4	26.4	3.6	10.8	2.4	10.3	7.7	2.2	2.2	5.4
TUTTOSPORT.....	100.0	19.9	3.2	14.3	3.9	8.6	1.6	7.8	10.9	4.8	2.7	7.9
GIORNO MEDIO ESCLUSO LUNEDI'												
CORRIERE DELLO SPORT-STADIO.....	100.0	1.0	1.8	2.5		6.8	0.4	7.6	4.0	2.5	1.3	41.0
LA GAZZETTA DELLO SPORT.....	100.0	6.9	3.5	27.5	1.6	13.3	2.4	10.1	4.8	3.4	3.2	4.2
TUTTOSPORT.....	100.0	23.4	4.3	12.9		11.5	1.9	9.2	12.9	6.5	0.2	4.4
SUPPLEMENTI												
D LA REPUBBLICA DELLE DONNE.....	100.0	3.8	3.8	10.6	1.5	6.8	3.2	13.3	7.4	3.7	1.6	17.7
IO DONNA.....	100.0	3.9	1.3	43.9	1.3	4.8	3.6	7.8	2.5	2.3	2.0	8.1
SETTE.....	100.0	2.5	0.5	57.9	1.3	8.7	3.1	5.2	2.0	1.1	0.7	5.0
SPECCHIO - LA STAMPA.....	100.0	59.8	4.9	4.8	4.6	4.9	0.6	4.2	1.1	1.3	1.6	3.6
SPORT WEEK-GAZZETTA SPORT.....	100.0	3.7	0.8	23.6	2.6	3.5	5.6	14.4	6.2	9.6	4.6	7.8
TV SETTE.....	100.0	4.8	1.7	46.6	1.1	8.2	3.4	3.3	2.0	2.2	1.4	7.6
IL VENERDI' DI REPUBBLICA.....	100.0	4.4	3.8	11.1	1.6	6.8	3.5	11.6	8.7	3.1	1.7	17.9

Donne

Lettori in un giorno medio
secondo: • regioni • area geografica

(valori assoluti x 1.000)

QUOTIDIANI

	Totale	REGIONI							AREA GEOGRAFICA				
		Abruzzi Molise	Campania	Puglia	Basilicata	Calabria	Sicilia	Sardegna	Nord Ovest	Nord Est	Centro	Sud	Isole
POPOLAZIONE	25913	719	2457	1780	263	882	2197	732	6939	4857	5088	6100	2930
L'ADIGE	71									71			
ALTO ADIGE.....	95								1	94			
L'ARENA.....	124								2	115	6		
AVVENIRE.....	110	3	2	5	4				49	25	20	13	3
IL CENTRO.....	71	70									2	70	
CORRIERE DELL'UMBRIA	96			1						1	95	1	
CORRIERE DELLA SERA	1169	12	36	30	6	11	37	5	703	179	149	96	42
CORRIERE DELLO SPORT-STADIO.....	214	9	23	14	2	3	7	9	12	32	103	51	16
L'ECO DI BERGAMO.....	113								112		1		
LA GAZZETTA DELLO SPORT.....	392	10	18	17	3	10	9	8	147	107	63	57	18
LA GAZZETTA DEL MEZZOGIORNO	163		5	138	14	2			5			158	
GAZZETTA DEL SUD.....	126		2	1	4	82	36					89	36
GAZZETTA DI MANTOVA	79								71	9			
GAZZETTA DI PARMA	88								9	79			
GAZZETTA DI REGGIO	62								3	59			
IL GAZZETTINO.....	291			3					6	282		3	
IL GIORNALE.....	317	4	11	11	2	12	3	5	138	69	63	40	8
GIORNALE DI BRESCIA.....	158								158				
GIORNALE DI SICILIA.....	128							128					128
IL GIORNALE DI VICENZA.....	115			1					2	112		1	
IL GIORNO.....	149		1	1					132	5	9	3	
ITALIA OGGI.....	57		2			4	2	4	16	19	10	7	7
LIBERTA'	82								6	76			
IL MATTINO.....	252	2	227	2					3	8	10	231	
IL MATTINO DI PADOVA.....	90									90			
IL MESSAGGERO.....	541	21	5	13	1	5	1		13	22	461	44	1
MESSAGGERO VENETO	116									116			
LA NAZIONE.....	344								41	5	299		
LA NUOVA FERRARA.....	40								1	39			
NUOVA GAZZETTA DI MODENA/CARPI	31									31			
LA NUOVA SARDEGNA.....	145							140			5		140
LA NUOVA VENEZIA.....	28												
IL PICCOLO	89								5	84			
LA PROVINCIA (CO/LC/SO).....	145			2					143			2	
LA PROVINCIA (CR).....	54								51	1	2		
LA PROVINCIA PAVESE.....	87								87				
QUOTIDIANO (BR/LE/TA).....	52			51						2		51	
IL QUOTIDIANO DELLA CALABRIA.....	39					39						39	
LA REPUBBLICA.....	1081	14	117	34	13	21	38	28	234	243	339	199	67
IL RESTO DEL CARLINO.....	446	1							1	359	85	1	1
IL SECOLO XIX.....	279								272	1	5		
LA SICILIA.....	115						115						115
IL SOLE 24 ORE.....	516	9	21	12	6	6	11	9	202	144	96	53	21
LA STAMPA.....	747	3	17	9	3	4	10		641	46	14	36	11
IL TEMPO.....	101	21	2	4						5	70	27	
IL TIRRENO.....	248					2			3	2	242	2	
LA TRIBUNA DI TREVISO	60								2	58			
TUTTOSPORT.....	130	4	4	5		1	2	1	52	29	32	14	3
L'UNIONE SARDA.....	116							116					116
L'UNITA'	130	2	6	1	1	8	3	3	28	40	37	18	6
ULTIMO LUNEDI'													
CORRIERE DELLO SPORT-STADIO.....	380	17	51	13	3	11	9	16	22	61	177	95	25
LA GAZZETTA DELLO SPORT.....	723	19	32	25	4	18	27	9	267	196	126	98	36
TUTTOSPORT.....	238	7	9	3		5	5	4	89	52	63	25	9
GIORNO MEDIO ESCLUSO LUNEDI'													
CORRIERE DELLO SPORT-STADIO.....	187	7	18	14	2	2	6	8	10	27	91	43	15
LA GAZZETTA DELLO SPORT.....	337	8	15	15	3	8	6	8	127	92	52	50	15
TUTTOSPORT.....	112	3	3	6		1	1	1	46	25	27	12	2
SUPPLEMENTI													
D LA REPUBBLICA DELLE DONNE.....	758	25	76	45	11	18	14	15	138	188	230	174	29
IO DONNA.....	1167	20	64	51	5	31	37	7	573	204	174	171	44
SETTE.....	1003	12	28	23	12	20	20	3	612	185	88	95	24
SPECCHIO - LA STAMPA.....	617	8	19	6		13	6	6	429	88	47	33	19
SPORT WEEK-GAZZETTA SPORT.....	267	7	13	14		6	4	2	75	70	75	40	7
TV SETTE.....	1064	11	64	23	14	30	38	8	565	171	141	142	45
IL VENERDI' DI REPUBBLICA.....	1225	30	110	59	32	32	37	15	236	289	384	263	52

Lettori in un giorno medio
secondo: • regioni • area geografica

(percentuali di composizione)

QUOTIDIANI	Totale	REGIONI							AREA GEOGRAFICA				
		Abruzzi Molise	Campania	Puglia	Basilicata	Calabria	Sicilia	Sardegna	Nord Ovest	Nord Est	Centro	Sud	Isole
POPOLAZIONE	100.0	2.8	9.5	6.9	1.0	3.4	8.5	2.8	26.8	18.7	19.6	23.5	11.3
L'ADIGE.....	100.0								1.2	100.0			
ALTO ADIGE.....	100.0								1.3	98.8			
L'ARENA.....	100.0									93.5	5.2		
AVVENIRE.....	100.0	2.3	1.7	4.1	3.4		0.3	2.6	44.5	23.1	18.0	11.4	2.9
IL CENTRO.....	100.0	97.4									2.6	97.4	
CORRIERE DELL'UMBRIA.....	100.0			0.6						0.6	98.8	0.6	
CORRIERE DELLA SERA.....	100.0	1.0	3.1	2.6	0.5	1.0	3.2	0.4	60.2	15.3	12.7	8.2	3.6
CORRIERE DELLO SPORT-STADIO.....	100.0	4.0	10.7	6.6	0.9	1.5	3.1	4.4	5.5	15.1	48.3	23.7	7.5
L'ECO DI BERGAMO.....	100.0			0.2					98.9	0.1	0.8	0.2	
LA GAZZETTA DELLO SPORT.....	100.0	2.5	4.5	4.3	0.9	2.5	2.4	2.1	37.6	27.3	16.0	14.5	4.5
LA GAZZETTA DEL MEZZOGIORNO.....	100.0		3.3	84.2	8.4	1.1			3.1			96.9	
GAZZETTA DEL SUD.....	100.0		1.3	1.1	3.1	65.6	28.9					71.1	28.9
GAZZETTA DI MANTOVA.....	100.0								89.1	10.9			
GAZZETTA DI PARMA.....	100.0								9.8	90.2			
GAZZETTA DI REGGIO.....	100.0								4.9	95.1			
IL GAZZETTINO.....	100.0			1.1					2.0	96.9	0.1	1.1	
IL GIORNALE.....	100.0	1.1	3.5	3.5	0.6	3.9	1.1	1.4	43.4	21.6	19.9	12.6	2.5
GIORNALE DI BRESCIA.....	100.0								100.0				
GIORNALE DI SICILIA.....	100.0						99.9		0.1				99.9
IL GIORNALE DI VICENZA.....	100.0				0.6				2.0	97.3		0.6	
IL GIORNO.....	100.0	0.3	0.6	0.9					88.5	3.6	6.1	1.7	
ITALIA OGGI.....	100.0		4.0	0.7	0.6	6.3	3.7	7.7	27.6	32.7	16.7	11.6	11.4
LIBERTA'.....	100.0	0.3							7.4	92.3		0.3	
IL MATTINO.....	100.0	0.6	89.8	0.8	0.2	0.1			1.1	3.4	4.0	91.5	
IL MATTINO DI PADOVA.....	100.0									100.0			
IL MESSAGGERO.....	100.0	3.9	0.9	2.3	0.1	0.9	0.2		2.4	4.0	85.1	8.2	0.2
MESSAGGERO VENETO.....	100.0									100.0			
LA NAZIONE.....	100.0								11.8	1.4	86.8		
LA NUOVA FERRARA.....	100.0								2.6	97.4			
NUOVA GAZZETTA DI MODENA/CARPI.....	100.0								1.0	99.0			
LA NUOVA SARDEGNA.....	100.0							96.8			3.2		96.8
LA NUOVA VENEZIA.....	100.0									100.0			
IL PICCOLO.....	100.0								5.2	94.8			
LA PROVINCIA (CO/LC/SO).....	100.0			1.2					98.8			1.2	
LA PROVINCIA (CR).....	100.0								94.1	2.1	3.7		
LA PROVINCIA PAVESE.....	100.0								100.0				
QUOTIDIANO (BR/LE/TA).....	100.0			97.1						2.9		97.1	
IL QUOTIDIANO DELLA CALABRIA.....	100.0					100.0						100.0	
LA REPUBBLICA.....	100.0	1.3	10.8	3.2	1.2	1.9	3.5	2.6	21.6	22.5	31.4	18.4	6.2
IL RESTO DEL CARLINO.....	100.0	0.3					0.2		0.1	80.4	19.0	0.3	0.2
IL SECOLO XIX.....	100.0								97.6	0.5	1.9		
LA SICILIA.....	100.0						100.0						100.0
IL SOLE 24 ORE.....	100.0	1.8	4.0	2.3	1.1	1.2	2.2	1.8	39.1	27.9	18.7	10.3	4.0
LA STAMPA.....	100.0	0.4	2.2	1.2	0.4	0.5	1.4	0.1	85.8	6.1	1.9	4.8	1.4
IL TEMPO.....	100.0	20.4	2.4	3.5				0.3		4.5	69.0	26.3	0.3
IL TIRRENO.....	100.0					0.7			1.2	0.6	97.5	0.7	
LA TRIBUNA DI TREVISO.....	100.0								3.3	96.7			
TUTTOSPORT.....	100.0	2.9	2.7	3.9	0.1	0.9	1.4	1.1	39.8	22.5	24.6	10.5	2.6
L'UNIONE SARDA.....	100.0							99.5	0.2	0.3			99.5
L'UNITA'.....	100.0	1.4	4.9	0.7	0.9	6.0	2.6	2.4	21.9	30.4	28.7	14.0	5.0
ULTIMO LUNEDI'													
CORRIERE DELLO SPORT-STADIO.....	100.0	4.5	13.4	3.4	0.7	3.0	2.4	4.1	5.7	16.2	46.6	25.0	6.5
LA GAZZETTA DELLO SPORT.....	100.0	2.6	4.4	3.4	0.6	2.5	3.7	1.2	37.0	27.1	17.4	13.5	5.0
TUTTOSPORT.....	100.0	3.0	4.0	1.2		2.2	2.2	1.7	37.4	22.0	26.4	10.3	3.9
GIORNO MEDIO ESCLUSO LUNEDI'													
CORRIERE DELLO SPORT-STADIO.....	100.0	3.8	9.7	7.7	0.9	1.0	3.3	4.5	5.4	14.7	48.9	23.2	7.8
LA GAZZETTA DELLO SPORT.....	100.0	2.4	4.5	4.6	1.0	2.5	1.9	2.5	37.8	27.4	15.5	14.9	4.4
TUTTOSPORT.....	100.0	2.8	2.3	4.9	0.2	0.4	1.2	0.9	40.7	22.6	24.0	10.6	2.1
SUPPLEMENTI													
D LA REPUBBLICA DELLE DONNE.....	100.0	3.2	10.0	5.9	1.4	2.4	1.8	1.9	18.1	24.8	30.4	22.9	3.8
IO DONNA.....	100.0	1.7	5.5	4.4	0.4	2.7	3.2	0.6	49.1	17.5	14.9	14.7	3.8
SETTE.....	100.0	1.2	2.8	2.3	1.2	2.0	2.0	0.3	61.0	18.5	8.8	9.5	2.3
SPECCCHIO - LA STAMPA.....	100.0	1.4	3.0	1.0			2.2	1.0	69.5	14.3	7.6	5.4	3.1
SPORT WEEK-GAZZETTA SPORT.....	100.0	2.6	4.9	5.2		2.4	1.7	0.8	28.2	26.1	28.2	15.1	2.4
TV SETTE.....	100.0	1.1	6.0	2.2	1.4	2.8	3.5	0.7	53.1	16.0	13.2	13.4	4.2
IL VENERDI' DI REPUBBLICA.....	100.0	2.4	9.0	4.9	2.6	2.6	3.1	1.2	19.3	23.6	31.4	21.5	4.3

Donne

Lettori in un giorno medio
secondo: • classe di reddito

(valori assoluti x 1.000)

QUOTIDIANI

	Totale	CLASSE DI REDDITO (valori in Lit.)													
		fino a 750 mila	750 1.250 mila	1.250 1.750 mila	1.750 2.250 mila	2.250 2.750 mila	2.750 3.250 mila	3.250 3.750 mila	3.750 4.250 mila	4.250 4.750 mila	4.750 5.250 mila	5.250 6.250 mila	6.250 7.500 mila	7.500 10.000 mila	oltre 10.000 mila
POPOLAZIONE	25913	589	1049	2938	2529	3787	2382	2885	2277	2512	1759	1549	881	566	209
L'ADIGE.....	71		2	3	16	1	7	5	13	6	10	2	4	4	
ALTO ADIGE.....	95		2	5	6	5	9	9	20	11	13	6	3	3	4
L'ARENA.....	124		1	7	10	19	12	19	14	22	11	6	2	1	
AVVENIRE.....	110	1	1	3	6	10	13	17	14	8	11	7	14	4	
IL CENTRO.....	71				4	9	6	13	16	9	4	4	3	2	
CORRIERE DELL'UMBRIA.....	96		3	5		14	6	13	9	6	11	12	7	1	
CORRIERE DELLA SERA.....	1169	3	8	43	49	121	92	145	120	149	129	138	84	64	23
CORRIERE DELLO SPORT-STADIO.....	214		1	13	15	31	30	24	24	27	23	12	9	3	2
L'ECO DI BERGAMO.....	113	2		7	5	8	17	5	14	14	11	15	9	3	3
LA GAZZETTA DELLO SPORT.....	392	2	6	21	22	32	32	45	48	63	36	40	24	12	9
LA GAZZETTA DEL MEZZOGIORNO.....	163		2	11	10	27	25	23	21	14	11	9	5	5	
GAZZETTA DEL SUD.....	126	1	3	11	15	18	15	10	15	10	10	14	1	2	
GAZZETTA DI MANTOVA.....	79			6	4	9	7	6	10	9	7	11	5	4	1
GAZZETTA DI PARMA.....	88			4		9	4	7	6	6	10	15	13	7	5
GAZZETTA DI REGGIO.....	62			1	3	5	4	8	1	9	4	11	14	1	2
IL GAZZETTINO.....	291	3	1	11	26	30	26	50	34	45	30	14	11	7	3
IL GIORNALE.....	317	1	1	14	21	25	21	29	34	46	33	30	22	26	13
GIORNALE DI BRESCIA.....	158			5	7	16	14	15	14	19	8	28	16	12	4
GIORNALE DI SICILIA.....	128	2	4	12	14	31	11	14	8	12	12	3	2	1	1
IL GIORNALE DI VICENZA.....	115	1		4	5	9	11	26	9	18	7	8	9	7	2
IL GIORNO.....	149		2	9	10	17	18	17	17	22	10	14	6	4	2
ITALIA OGGI.....	57		1	1	2	3	6	5	3	12	2	7	6	6	4
LIBERTA'.....	82	1	3	7	5	14	6	13	6	11	6	4	2	3	3
IL MATTINO.....	252	4	1	21	23	49	26	36	24	25	24	9	3	7	1
IL MATTINO DI PADOVA.....	90				6	5	14	17	8	22	10	3	3		
IL MESSAGGERO.....	541	4	4	24	36	67	48	63	70	70	64	49	20	10	12
MESSAGGERO VENETO.....	116	1	3	8	6	18	9	9	8	20	14	12	3	5	
LA NAZIONE.....	344	1		6	19	40	27	31	37	46	29	49	23	29	6
LA NUOVA FERRARA.....	40			2	1	2	4	12	7	7	4	4	4	1	
NUOVA GAZZETTA DI MODENA/CARPI.....	31			1		3	1	2	3	7	4	4	3	1	2
LA NUOVA SARDEGNA.....	145		4	9	9	25	14	15	15	12	16	11	6	7	2
LA NUOVA VENEZIA.....	28			1	2	6	2	4	3	2	4	2	2	2	
IL PICCOLO.....	89			2	8	8	4	10	8	11	12	7	9	6	2
LA PROVINCIA (CO/LC/SO).....	145		1	10	7	15	12	31	22	19	9	8	9	3	1
LA PROVINCIA (CR).....	54		1	3	4	6	3	7	5	3	6	6	6	3	2
LA PROVINCIA PAVESE.....	87	2	4	5	5	6	7	17	10	13	6	10	3	1	1
QUOTIDIANO (BR/LE/TA).....	52	2	2	3	4	11	8	5	3	5	3	3	3	1	1
IL QUOTIDIANO DELLA CALABRIA.....	39			3	5	4	2	6	2	5	9	9	1	2	
LA REPUBBLICA.....	1081	3	5	34	52	131	81	119	118	140	139	119	69	56	15
IL RESTO DEL CARLINO.....	446	3	5	16	14	36	29	56	33	61	44	76	40	23	10
IL SECOLO XIX.....	279	4	9	30	22	37	33	34	16	38	20	16	14	4	1
LA SICILIA.....	115	4	4	16	11	21	8	12	10	10	9	4	7		
IL SOLE 24 ORE.....	516		5	14	13	51	31	52	67	65	54	68	42	38	16
LA STAMPA.....	747	4	8	51	50	88	59	76	68	120	66	67	49	28	14
IL TEMPO.....	101	3	1	6	10	18	9	8	11	11	12	4	2	5	2
IL TIRRENO.....	248	1	5	5	19	32	29	22	21	35	21	33	9	13	4
LA TRIBUNA DI TREVISO.....	60			2	3	3	3	13	11	8	9	2	4	2	2
TUTTOSPORT.....	130		1	6	7	17	13	16	11	15	13	12	12	4	2
L'UNIONE SARDA.....	116	1	4	12	11	22	8	9	15	8	11	6	3	4	2
L'UNITA'.....	130			8	2	11	11	15	17	17	16	18	5	4	4
ULTIMO LUNEDI'															
CORRIERE DELLO SPORT-STADIO.....	380		4	24	26	47	58	47	48	52	30	21	17	3	4
LA GAZZETTA DELLO SPORT.....	723	5	9	33	43	73	57	76	102	111	80	67	37	21	10
TUTTOSPORT.....	238		4	8	18	28	21	28	30	27	24	18	19	6	6
GIORNO MEDIO ESCLUSO LUNEDI'															
CORRIERE DELLO SPORT-STADIO.....	187		1	11	14	28	26	21	20	23	22	10	8	3	2
LA GAZZETTA DELLO SPORT.....	337	1	6	19	18	25	28	40	39	56	29	35	22	11	9
TUTTOSPORT.....	112			6	5	15	11	14	8	13	11	11	11	4	1
SUPPLEMENTI															
D LA REPUBBLICA DELLE DONNE.....	758	2	3	25	31	78	47	64	91	126	114	78	50	37	11
IO DONNA.....	1167	2	7	40	44	141	84	153	133	137	130	120	85	64	27
SETTE.....	1003	3	3	31	40	108	84	115	126	122	129	92	65	64	19
SPECCHIO - LA STAMPA.....	617	1	6	44	32	81	54	57	53	88	66	67	33	28	9
SPORT WEEK-GAZZETTA SPORT.....	267	2	2	9	14	28	17	44	23	31	27	41	11	8	7
TV SETTE.....	1064	4	9	43	44	114	96	122	121	127	134	114	64	55	17
IL VENERDI' DI REPUBBLICA.....	1225	4	11	50	70	143	90	130	126	183	142	126	77	58	17

Lettori in un giorno medio
secondo: • classe di reddito

(percentuali di composizione)

QUOTIDIANI	Totale	CLASSE DI REDDITO (valori in Lit.)													
		fino a 750 mila	750 1.250 mila	1.250 1.750 mila	1.750 2.250 mila	2.250 2.750 mila	2.750 3.250 mila	3.250 3.750 mila	3.750 4.250 mila	4.250 4.750 mila	4.750 5.250 mila	5.250 6.250 mila	6.250 7.500 mila	7.500 10.000 mila	oltre 10.000 mila
POPOLAZIONE	100.0	2.3	4.0	11.3	9.8	14.6	9.2	11.1	8.8	9.7	6.8	6.0	3.4	2.2	0.8
L'ADIGE	100.0		2.2	3.8	22.4	1.4	9.3	6.9	18.1	7.9	13.8	3.5	4.9	6.0	
ALTO ADIGE.....	100.0		2.5	4.8	6.2	5.1	9.6	9.8	20.5	11.2	13.5	6.4	3.6	2.9	4.0
L'ARENA.....	100.0		0.9	5.3	8.3	15.1	9.8	15.5	11.4	18.0	9.3	4.5	1.5	0.5	
AVVENIRE.....	100.0	1.2	2.7	5.1	9.4	11.9	15.8	12.8	6.9	10.2	6.4	12.5	3.5	0.4	
IL CENTRO.....	100.0	0.3	0.7	5.3	12.5	8.2	18.2	22.5	13.1	6.0	6.1	4.1	3.0		
CORRIERE DELL'UMBRIA.....	100.0		2.6	4.9	9.3	14.5	5.8	13.4	9.3	6.6	11.9	12.6	7.7	1.2	
CORRIERE DELLA SERA.....	100.0	0.3	0.7	3.7	4.2	10.3	7.8	12.4	10.3	12.8	11.0	11.8	7.2	5.5	2.0
CORRIERE DELLO SPORT-STADIO.....	100.0	0.1	0.5	6.2	7.2	14.3	14.1	11.4	11.2	12.5	10.6	5.5	4.1	1.3	1.1
L'ECO DI BERGAMO.....	100.0	1.8	0.4	5.9	4.8	6.7	15.0	4.3	12.4	12.6	9.7	12.9	7.6	2.9	2.8
LA GAZZETTA DELLO SPORT.....	100.0	0.4	1.6	5.4	5.5	8.1	8.1	11.5	12.2	16.2	9.2	10.2	6.1	3.1	2.3
LA GAZZETTA DEL MEZZOGIORNO.....	100.0	0.2	1.2	6.8	6.0	16.4	15.2	14.0	12.7	8.8	7.0	5.4	3.3	2.8	
GAZZETTA DEL SUD.....	100.0	0.9	2.8	8.4	12.2	14.5	12.2	7.9	12.2	7.6	7.8	10.8	0.9	1.7	
GAZZETTA DI MANTOVA.....	100.0			7.9	4.5	11.7	9.4	8.0	12.2	11.1	8.9	14.1	6.1	4.6	1.5
GAZZETTA DI PARMA.....	100.0			4.1	0.2	9.9	5.1	8.2	7.3	7.3	11.7	17.5	15.0	8.3	5.4
GAZZETTA DI REGGIO.....	100.0		0.1	1.2	4.2	7.5	6.5	12.8	2.1	14.1	5.8	17.0	23.3	1.7	3.6
IL GAZZETTINO.....	100.0	1.0	0.4	3.9	8.9	10.3	8.9	17.3	11.7	15.5	10.3	4.9	3.7	2.3	0.9
IL GIORNALE.....	100.0	0.4	0.4	4.5	6.6	7.9	6.7	9.0	10.8	14.4	10.4	9.5	7.0	8.3	4.2
GIORNALE DI BRESCIA.....	100.0			3.1	4.6	10.0	8.9	9.2	8.8	12.0	5.1	18.0	10.3	7.8	2.3
GIORNALE DI SICILIA.....	100.0	1.6	3.4	9.2	11.3	24.5	8.3	11.0	6.3	9.6	9.3	2.4	1.3	1.1	0.6
IL GIORNALE DI VICENZA.....	100.0	0.6	0.2	3.7	4.1	7.6	9.3	22.4	8.0	15.8	6.5	6.8	7.4	6.1	1.6
IL GIORNO.....	100.0		1.2	5.9	6.9	11.2	12.4	11.4	11.1	14.7	6.8	9.5	4.2	2.9	1.6
ITALIA OGGI.....	100.0		2.2	1.7	2.9	5.9	10.7	8.5	5.3	20.6	3.1	12.3	9.7	10.6	6.5
LIBERTA'.....	100.0	1.5	3.7	8.3	6.4	16.6	7.0	15.3	6.8	12.9	7.2	4.6	2.8	3.5	3.2
IL MATTINO.....	100.0	1.4	0.4	8.5	9.0	19.4	10.5	14.3	9.6	10.0	9.3	3.6	1.2	2.7	0.3
IL MATTINO DI PADOVA.....	100.0			0.3	7.1	5.9	15.9	19.3	8.6	24.9	10.8	3.8	2.9	0.4	
IL MESSAGGERO.....	100.0	0.8	0.8	4.4	6.7	12.4	8.9	11.6	13.0	13.0	11.8	9.1	3.7	1.8	2.2
MESSAGGERO VENETO.....	100.0	0.5	3.0	7.0	5.0	15.5	7.6	7.5	7.2	17.2	12.1	10.5	2.6	4.1	0.2
LA NAZIONE.....	100.0	0.3	0.1	1.8	5.6	11.7	7.9	9.0	10.6	13.4	8.5	14.3	6.6	8.4	1.6
LA NUOVA FERRARA.....	100.0			5.0	2.2	5.7	9.0	29.3	17.8	17.8	0.6	11.0	0.2	1.3	
NUOVA GAZZETTA DI MODENA/CARPI.....	100.0			4.0	0.8	8.8	4.3	6.0	8.4	21.1	13.2	13.6	9.6	2.1	8.0
LA NUOVA SARDEGNA.....	100.0	0.2	2.7	6.4	5.9	17.1	9.9	10.5	10.6	8.4	10.9	7.3	3.9	4.6	1.6
LA NUOVA VENEZIA.....	100.0			4.1	6.3	22.8	5.6	13.3	12.1	8.7	12.5	5.6	1.4	7.5	
IL PICCOLO.....	100.0		0.5	2.4	9.0	9.2	4.4	11.4	8.9	12.6	13.7	8.3	10.4	6.5	2.8
LA PROVINCIA (CO/LC/SO).....	100.0		0.5	6.8	4.7	10.2	8.2	21.4	15.0	13.1	6.0	5.4	6.0	2.2	0.6
LA PROVINCIA (CR).....	100.0		1.7	5.6	7.7	11.2	5.8	12.2	8.8	5.1	10.9	11.0	11.5	5.4	2.8
LA PROVINCIA PAVESE.....	100.0	1.8	4.6	5.3	5.3	7.0	8.1	19.9	11.3	14.5	6.5	11.0	3.3	0.6	0.8
QUOTIDIANO (BR/LE/TA).....	100.0	3.8	3.3	6.4	7.2	21.7	14.4	10.4	6.6	10.4	5.9	5.9	0.4	3.5	0.3
IL QUOTIDIANO DELLA CALABRIA.....	100.0		0.2	8.9	12.1	10.4	6.3	16.2	5.6	14.0	1.1	23.7	1.5		
LA REPUBBLICA.....	100.0	0.3	0.5	3.1	4.8	12.1	7.5	11.0	10.9	12.9	12.8	11.0	6.4	5.2	1.4
IL RESTO DEL CARLINO.....	100.0	0.6	1.2	3.6	3.2	8.0	6.5	12.5	7.5	13.6	9.8	17.1	9.1	5.1	2.2
IL SECOLO XIX.....	100.0	1.4	3.2	10.7	7.8	13.3	11.8	12.3	5.9	13.5	7.1	5.7	5.1	1.5	0.4
LA SICILIA.....	100.0	3.1	3.4	14.1	9.4	18.4	6.6	10.8	8.7	8.8	7.5	3.4	5.7		
IL SOLE 24 ORE.....	100.0		0.9	2.7	2.4	9.9	6.0	10.1	13.0	12.6	10.4	13.2	8.1	7.4	3.0
LA STAMPA.....	100.0	0.5	1.1	6.8	6.6	11.8	7.9	10.1	9.1	16.1	8.8	9.0	6.5	3.8	1.8
IL TEMPO.....	100.0	3.1	0.8	6.4	9.4	17.6	9.2	8.2	10.9	10.7	11.9	3.5	1.6	4.7	1.9
IL TIRRENO.....	100.0	0.3	2.0	2.0	7.6	12.9	11.6	8.7	8.6	14.1	8.5	13.5	3.5	5.2	1.5
LA TRIBUNA DI TREVISO.....	100.0			4.0	5.7	5.2	4.2	20.9	17.6	12.6	15.6	2.7	5.9	2.7	2.9
TUTTOSPORT.....	100.0	0.1	0.7	4.9	5.5	13.1	9.9	12.0	8.8	11.9	9.8	9.2	9.2	3.3	1.4
L'UNIONE SARDA.....	100.0	0.9	3.2	10.4	9.7	19.2	7.0	7.8	13.2	6.7	9.4	5.4	2.4	3.2	1.4
L'UNITA'.....	100.0	0.3		6.1	1.5	8.7	8.2	11.9	13.0	13.3	12.2	14.2	4.0	3.2	3.4
ULTIMO LUNEDI'															
CORRIERE DELLO SPORT-STADIO.....	100.0		1.0	6.4	6.9	12.4	15.2	12.3	12.7	13.6	7.8	5.4	4.4	0.8	1.0
LA GAZZETTA DELLO SPORT.....	100.0	0.6	1.2	4.5	6.0	10.1	7.8	10.5	14.1	15.4	11.0	9.3	5.1	2.9	1.4
TUTTOSPORT.....	100.0		1.6	3.4	7.7	11.8	9.0	11.7	12.8	11.5	10.0	7.7	7.8	2.6	2.4
GIORNO MEDIO ESCLUSO LUNEDI'															
CORRIERE DELLO SPORT-STADIO.....	100.0	0.1	0.3	6.1	7.2	14.9	13.7	11.1	10.6	12.2	11.6	5.5	4.1	1.5	1.1
LA GAZZETTA DELLO SPORT.....	100.0	0.3	1.7	5.7	5.3	7.4	8.2	11.8	11.5	16.5	8.6	10.5	6.5	3.2	2.6
TUTTOSPORT.....	100.0	0.2	0.4	5.5	4.7	13.5	10.3	12.2	7.4	12.0	9.8	9.7	9.6	3.6	1.0
SUPPLEMENTI															
D LA REPUBBLICA DELLE DONNE.....	100.0	0.3	0.4	3.3	4.1	10.2	6.3	8.5	11.9	16.7	15.1	10.3	6.6	4.9	1.4
IO DONNA.....	100.0	0.2	0.6	3.4	3.7	12.1	7.2	13.1	11.4	11.7	11.1	10.3	7.3	5.5	2.3
SETTE.....	100.0	0.3	0.3	3.0	4.0	10.8	8.4	11.4	12.6	12.2	12.9	9.2	6.5	6.4	1.9
SPECCHIO - LA STAMPA.....	100.0	0.2	0.9	7.1	5.2	13.0	8.7	9.2	8.5	14.3	10.8	10.9	5.3	4.5	1.4
SPORT WEEK-GAZZETTA SPORT.....	100.0	0.8	0.7	3.5	5.4	10.6	6.3	16.6	8.7	11.8	10.1	15.5	4.2	3.0	2.6
TV SETTE.....	100.0	0.4	0.9	4.0	4.1	10.7	9.1	11.5	11.4	11.9	12.6	10.7	6.1	5.2	1.6
IL VENERDI' DI REPUBBLICA.....	100.0	0.3	0.9	4.1	5.7	11.7	7.3	10.6	10.3	15.0	11.6	10.3	6.3	4.7	1.4

Donne

Lettori in un giorno medio
secondo: • condizione professionale

(valori assoluti x 1.000)

QUOTIDIANI CONDIZIONE	Totale	Imprend. Pos. Dir. Lib. Prof. 1	Impie- gati 2	Nego- zianti Artigiani 3	Agenti Lav. in proprio 4	Agricol. e fam. coad. 5	Insegn. Giornal. Scritt. 6	Operai Operai agr. 7	CASALINGHE CON CAPOFAMIGLIA DI CONDIZ.					Studenti 13	Pensio- nati 14	Altri 15
									1 8	2,6 9	3-5 10	7 11	altre 12			
POPOLAZIONE	25913	511	2904	983	221	148	894	2023	491	1084	980	2003	3111	2463	6246	1853
L'ADIGE.....	71			3			6	8		2	3	9	9	3	8	7
ALTO ADIGE.....	95	4	12	6	1		6	9	2	5	3	4	9	13	17	7
L'ARENA.....	124	4	21	7			9	13	2	12	8	9	7	8	16	5
AVVENIRE.....	110	5	14	1	5		17	5	4	3	2	4	7	5	32	8
IL CENTRO.....	71		11	7			3	10	1	3	2	7	4	11	6	7
CORRIERE DELL'UMBRIA.....	96	3	9	10	2	1	5	12	1	3	3	8	6	14	13	5
CORRIERE DELLA SERA.....	1169	75	222	49	15	1	101	56	59	47	25	27	71	166	195	60
CORRIERE DELLO SPORT-STADIO.....	214	2	26	9	1		6	21	4	14	5	22	15	48	17	22
L'ECO DI BERGAMO.....	113	3	15	8	2		2	9	5	1	2	8	12	7	31	7
LA GAZZETTA DELLO SPORT.....	392	8	48	28	3		12	50	4	10	10	27	23	104	31	34
LA GAZZETTA DEL MEZZOGIORNO.....	163	5	23	3			17	9	5	5	7	12	16	27	14	19
GAZZETTA DEL SUD.....	126	3	19	7	1		14	8	2	10	5	8	8	19	11	12
GAZZETTA DI MANTOVA.....	79		9	7	1		5	7	1		2	4	2	10	26	5
GAZZETTA DI PARMA.....	88	4	16	12		2	3	5	1	1		2	5	3	30	5
GAZZETTA DI REGGIO.....	62	2	10	3	1		4	5	2	1	2	4	1	3	22	2
IL GAZZETTINO.....	291	6	42	15	2		20	28	9	15	3	19	38	26	55	12
IL GIORNALE.....	317	19	44	14	2		27	18	9	11	6	10	30	37	63	27
GIORNALE DI BRESCIA.....	158	5	24	9			4	28	6	5	9	11	6	16	30	5
GIORNALE DI SICILIA.....	128	5	16	4	3		12	1	5	16	3	4	10	13	15	21
IL GIORNALE DI VICENZA.....	115	5	18	11			1	13	6	5	4	5	9	12	21	3
IL GIORNO.....	149	2	30	8	2	1	6	17	4	1	8	10	12	11	31	7
ITALIA OGGI.....	57	11	23	1	2		3	1	2	1		2	1	5	3	4
LIBERTA'.....	82	4	17	6			1	5	1	2	1	3	7	3	28	5
IL MATTINO.....	252	10	24	20	2	2	22	13	8	15	14	15	14	43	27	25
IL MATTINO DI PADOVA.....	90	1	25	4	2		5	8	2	1	4	7	5	4	15	5
IL MESSAGGERO.....	541	25	112	22	6		38	25	13	28	11	26	55	61	89	31
MESSAGGERO VENETO.....	116	1	17	5	1		6	13	3	2	6	9	8	8	26	11
LA NAZIONE.....	344	17	66	22	3		12	30	3	10	14	14	39	22	72	19
LA NUOVA FERRARA.....	40		7	1			1	9						6	9	2
NUOVA GAZZETTA DI MODENA/CARPI.....	31		8	2		1	2	5	1	1	1	2	1	6	9	2
LA NUOVA SARDEGNA.....	145		20	4	1		10	13	2	2	2	17	16	18	18	22
LA NUOVA VENEZIA.....	28		6	2			1	2		2	3	3	3	2	2	1
IL PICCOLO.....	89	1	17	3	1		4	8	3	2		1	12	7	18	12
LA PROVINCIA (CO/LC/SO).....	145	5	21	6			8	19	4	4	5	8	23	12	27	2
LA PROVINCIA (CR).....	54	1	7	2			4	9	1		4	3	4	6	11	
LA PROVINCIA PAVESE.....	87	2	10	5			3	13	2	2	6	3	7	5	25	4
QUOTIDIANO (BR/LE/TA).....	52	1	9	1		2	8	2		2	1	4	2	9	6	7
IL QUOTIDIANO DELLA CALABRIA.....	39	3	8	2			4	2		1		4	1	4	1	8
LA REPUBBLICA.....	1081	63	260	35	7	1	140	29	33	39	22	21	58	168	137	68
IL RESTO DEL CARLINO.....	446	21	87	28	6	4	24	39	15	15	14	14	19	35	103	23
IL SECOLO XIX.....	279	12	36	26		1	6	9	6	10	6	12	32	17	82	23
LA SICILIA.....	115	4	18	2	2		14	4	7	7	3	6	17	18	4	9
IL SOLE 24 ORE.....	516	50	200	14	8		27	18	19	6	9	8	20	64	48	25
LA STAMPA.....	747	34	129	42	10	3	50	52	24	15	14	26	51	103	161	35
IL TEMPO.....	101	1	14	3	1		5	5	3	6	1	6	7	16	26	7
IL TIRRENO.....	248	9	32	20	2		7	29	6	7	14	16	32	23	35	17
LA TRIBUNA DI TREVISO.....	60	3	11	8			1	4	1	2	3	3	3	4	10	8
TUTTOSPORT.....	130	1	14	10			1	19	3	2	9	9	8	23	21	10
L'UNIONE SARDA.....	116	2	12	6			1	9		4	2	14	16	16	16	18
L'UNITA'.....	130	8	24	6		1	13	6	2	3		5	2	19	31	9
ULTIMO LUNEDI'																
CORRIERE DELLO SPORT-STADIO.....	380	6	43	10	2		11	38	1	28	18	40	28	79	41	35
LA GAZZETTA DELLO SPORT.....	723	17	99	44	7	1	21	83	8	25	20	58	46	190	46	58
TUTTOSPORT.....	238	3	33	15			7	30	6	5	15	23	23	37	27	16
GIORNO MEDIO ESCLUSO LUNEDI'																
CORRIERE DELLO SPORT-STADIO.....	187	1	23	9	1		5	18	4	12	3	19	13	43	13	20
LA GAZZETTA DELLO SPORT.....	337	6	40	26	3		10	45	3	7	8	22	19	90	28	30
TUTTOSPORT.....	112	1	10	9			1	17	3	1	8	7	5	21	20	9
SUPPLEMENTI																
D LA REPUBBLICA DELLE DONNE.....	758	34	198	29	9	2	78	23	28	35	17	10	33	155	65	43
IO DONNA.....	1167	58	219	58	11		93	70	61	43	43	32	76	175	152	77
SETTE.....	1003	50	192	37	14		85	53	55	43	26	29	57	128	170	65
SPECCHIO - LA STAMPA.....	617	23	121	32	10	2	47	44	16	23	24	16	29	97	89	42
SPORT WEEK-GAZZETTA SPORT.....	267	15	46	28	4		8	34	4	6	6	10	7	67	7	25
TV SETTE.....	1064	41	186	43	14	1	79	79	53	45	31	46	69	156	156	63
IL VENERDI' DI REPUBBLICA.....	1225	67	260	49	14		131	50	41	72	26	30	67	180	164	74

Lettori in un giorno medio
secondo: • condizione professionale

(percentuali di composizione)

QUOTIDIANI CONDIZIONE	Totale	Imprend. Pos. Dir. Lib. Prof. 1	Impie- gati 2	Nego- zianti Artigiani 3	Agenti Lav. in proprio 4	Agricol. e fam. coad. 5	Insegn. Giornal. Scritt. 6	Operai Operai agr. 7	CASALINGHE CON CAPOFAMIGLIA DI CONDIZ.					Studenti 13	Pensio- nati 14	Altri 15
									1 8	2,6 9	3-5 10	7 11	altre 12			
POPOLAZIONE	100.0	2.0	11.2	3.8	0.9	0.6	3.4	7.8	1.9	4.2	3.8	7.7	12.0	9.5	24.1	7.2
L'ADIGE.....	100.0		17.0	4.3			8.6	11.8	0.2	3.0	4.6	13.2	12.5	4.1	11.8	9.2
ALTO ADIGE.....	100.0	3.9	12.4	5.8	1.4		5.9	9.1	2.2	5.0	3.1	4.1	9.2	13.1	17.5	7.4
L'ARENA.....	100.0	3.6	17.3	5.6		0.4	7.6	10.4	1.8	10.0	6.7	7.6	5.8	6.8	12.6	3.9
AVVENIRE.....	100.0	4.4	12.5	0.6	4.4		15.5	4.6	3.5	2.8	1.4	3.3	6.2	4.7	29.2	7.0
IL CENTRO.....	100.0		15.7	9.4			4.1	13.9	1.5	3.7	3.5	9.2	5.2	14.9	8.9	10.0
CORRIERE DELL'UMBRIA.....	100.0	3.4	9.1	9.9	2.1	1.0	5.7	12.9	0.9	3.0	3.4	8.2	6.7	14.9	13.5	5.4
CORRIERE DELLA SERA.....	100.0	6.4	19.0	4.2	1.3	0.1	8.7	4.8	5.0	4.0	2.2	2.3	6.1	14.2	16.7	5.1
CORRIERE DELLO SPORT-STADIO.....	100.0	0.9	12.2	4.2	0.6	0.2	2.7	9.9	1.6	6.7	2.4	10.2	7.2	22.6	8.0	10.5
L'ECO DI BERGAMO.....	100.0	3.1	13.4	6.8	2.2		1.7	7.5	4.2	1.3	2.2	7.0	10.9	6.0	27.4	6.4
LA GAZZETTA DELLO SPORT.....	100.0	2.0	12.3	7.2	0.9		3.0	12.8	0.9	2.5	2.5	6.9	5.8	26.5	7.8	8.7
LA GAZZETTA DEL MEZZOGIORNO.....	100.0	2.9	14.2	1.9	0.1	0.2	10.6	5.6	3.2	3.1	4.0	7.6	9.7	16.6	8.4	11.8
GAZZETTA DEL SUD.....	100.0	2.4	15.0	5.2	0.5		11.3	6.1	1.9	7.6	3.8	6.2	6.4	14.8	9.2	9.6
GAZZETTA DI MANTOVA.....	100.0	0.6	11.7	8.6	1.3	0.1	6.1	9.2	0.7	0.2	2.3	4.8	2.7	12.9	32.8	6.0
GAZZETTA DI PARMA.....	100.0	4.3	18.0	13.4			2.1	3.6	5.5	1.4	0.9	0.3	2.0	5.7	34.6	5.4
GAZZETTA DI REGGIO.....	100.0	2.9	15.8	5.0	2.1	0.4	6.8	8.2	2.6	1.9	3.2	6.5	0.9	5.4	34.9	3.3
IL GAZZETTINO.....	100.0	1.9	14.3	5.0	0.8		7.0	9.8	3.2	5.2	1.1	6.7	13.0	9.0	18.9	4.0
IL GIORNALE.....	100.0	5.9	13.8	4.5	0.5	0.1	8.6	5.7	2.9	3.5	1.9	3.2	9.5	11.5	19.9	8.4
GIORNALE DI BRESCIA.....	100.0	3.3	15.1	5.7	0.2	0.2	2.3	17.5	3.9	3.2	5.8	6.9	3.9	10.2	18.8	2.9
GIORNALE DI SICILIA.....	100.0	4.0	12.9	3.4	2.5		9.1	0.6	3.8	12.2	2.4	3.3	8.0	10.0	11.8	16.2
IL GIORNALE DI VICENZA.....	100.0	4.7	15.9	10.0		0.4	1.1	11.1	5.6	4.0	3.9	4.5	7.9	10.2	18.6	2.3
IL GIORNO.....	100.0	1.4	19.9	5.2	1.2	0.3	3.8	11.6	2.7	0.9	5.4	6.6	7.9	7.5	20.5	5.0
ITALIA OGGI.....	100.0	18.8	39.4	1.5	2.7		5.0	2.0	2.7	1.7		3.8	1.8	8.5	5.6	6.6
LIBERTA'.....	100.0	5.2	20.4	6.8			1.3	5.5	1.7	2.3	1.0	3.5	8.8	3.3	33.7	6.5
IL MATTINO.....	100.0	3.8	9.7	7.8	0.9	1.0	8.7	5.1	3.2	5.9	5.4	5.8	5.4	17.2	10.5	9.8
IL MATTINO DI PADOVA.....	100.0	1.3	28.0	4.0	2.2		5.4	9.3	2.4	1.5	4.6	8.0	5.6	4.8	17.0	6.0
IL MESSAGGERO.....	100.0	4.7	20.6	4.1	1.1		7.1	4.7	2.4	5.1	2.0	4.8	10.2	11.2	16.4	5.7
MESSAGGERO VENETO.....	100.0	1.1	15.1	4.1	1.0	0.2	4.9	11.4	2.7	1.7	4.8	7.9	6.8	7.0	22.1	9.4
LA NAZIONE.....	100.0	5.0	19.2	6.3	0.9	0.1	3.6	8.7	1.0	2.8	4.0	4.2	11.4	6.3	21.0	5.5
LA NUOVA FERRARA.....	100.0		18.1	2.9			3.1	22.3	0.4	1.6	3.0	4.2	2.2	15.7	21.7	4.6
NUOVA GAZZETTA DI MODENA/CARPI.....	100.0	1.1	27.2	6.7		3.4	5.8	16.6	2.4	0.6	0.4	1.1	0.6	11.3	9.8	13.2
LA NUOVA SARDEGNA.....	100.0	0.3	14.1	2.4	0.4		6.6	9.2	1.3	1.5	1.6	11.7	11.2	12.6	12.2	15.0
LA NUOVA VENEZIA.....	100.0	1.6	20.8	6.8			5.1	6.1	0.7	8.1	10.1	9.3	10.7	7.3	8.4	5.1
IL PICCOLO.....	100.0	0.6	19.6	3.8	1.6		4.2	8.6	3.5	2.4	0.3	1.1	13.4	7.5	20.0	13.4
LA PROVINCIA (CO/LC/SO).....	100.0	3.4	14.7	4.0		0.2	5.5	13.0	3.0	2.9	3.6	5.5	16.0	8.2	18.5	1.3
LA PROVINCIA (CR).....	100.0	2.5	13.5	4.1		0.9	7.4	17.2	1.9	0.1	7.9	5.1	7.2	11.9	20.1	0.2
LA PROVINCIA PAVESE.....	100.0	2.7	11.6	5.4	0.1	0.5	4.0	14.5	2.2	1.9	6.8	2.9	7.9	6.0	28.4	5.1
QUOTIDIANO (BR/LE/TA).....	100.0	1.6	16.7	1.7		3.8	14.3	2.9	0.4	4.2	2.0	7.9	2.9	16.7	10.8	14.1
IL QUOTIDIANO DELLA CALABRIA.....	100.0	7.3	19.6	6.0			10.1	5.1		3.0	0.2	10.9	2.5	11.2	2.6	21.4
LA REPUBBLICA.....	100.0	5.9	24.1	3.2	0.7	0.1	13.0	2.7	3.1	3.6	2.0	1.9	5.4	15.6	12.7	6.3
IL RESTO DEL CARLINO.....	100.0	4.7	19.4	6.2	1.4	0.8	5.3	8.8	3.3	3.3	3.0	3.2	4.3	8.0	23.2	5.2
IL SECOLO XIX.....	100.0	4.1	13.0	9.4	0.1	0.3	2.3	3.4	2.2	3.6	2.2	4.4	11.5	6.0	29.3	8.2
LA SICILIA.....	100.0	3.7	16.1	1.9	1.4		11.9	3.4	6.5	5.9	2.8	4.8	14.4	16.1	3.3	7.8
IL SOLE 24 ORE.....	100.0	9.6	38.7	2.7	1.5		5.3	3.6	3.7	1.2	1.8	1.6	3.9	12.4	9.2	4.8
LA STAMPA.....	100.0	4.5	17.3	5.6	1.3	0.4	6.6	6.9	3.2	2.0	1.9	3.5	6.9	13.8	21.5	4.7
IL TEMPO.....	100.0	0.7	13.9	3.2	0.7		5.4	5.3	3.0	5.7	1.5	5.6	6.6	15.5	26.0	7.1
IL TIRRENO.....	100.0	3.5	12.8	8.0	0.8		2.7	11.7	2.3	2.7	5.6	6.6	13.0	9.2	14.3	6.9
LA TRIBUNA DI TREVISO.....	100.0	4.4	19.0	12.9			1.4	6.7	1.2	2.5	5.1	4.8	4.8	7.0	16.9	13.3
TUTTOSPORT.....	100.0	1.1	10.4	7.7	0.2		1.1	14.5	2.6	1.4	6.7	6.8	6.0	17.6	16.2	7.7
L'UNIONE SARDA.....	100.0	1.7	10.6	5.0	0.1		1.2	8.1		3.2	1.6	12.4	13.6	13.5	13.3	15.6
L'UNITA'.....	100.0	6.5	18.5	4.4		0.4	10.0	4.6	1.6	2.3	0.3	4.2	1.3	14.8	24.1	7.1
ULTIMO LUNEDI'																
CORRIERE DELLO SPORT-STADIO.....	100.0	1.5	11.4	2.8	0.6		2.9	10.1	0.4	7.3	4.6	10.4	7.3	20.7	10.7	9.3
LA GAZZETTA DELLO SPORT.....	100.0	2.3	13.7	6.0	1.0	0.1	2.9	11.4	1.2	3.5	2.7	8.1	6.4	26.3	6.3	8.1
TUTTOSPORT.....	100.0	1.4	13.8	6.3			2.8	12.5	2.6	2.1	6.2	9.5	9.5	15.4	11.2	6.6
GIORNO MEDIO ESCLUSO LUNEDI'																
CORRIERE DELLO SPORT-STADIO.....	100.0	0.8	12.5	4.7	0.6	0.3	2.6	9.9	2.1	6.4	1.7	10.1	7.2	23.3	7.1	10.9
LA GAZZETTA DELLO SPORT.....	100.0	1.9	11.8	7.6	0.8		3.1	13.3	0.9	2.2	2.4	6.5	5.6	26.6	8.3	8.9
TUTTOSPORT.....	100.0	0.9	9.2	8.2	0.3		0.5	15.2	2.6	1.2	6.8	5.9	4.8	18.4	17.9	8.1
SUPPLEMENTI																
D LA REPUBBLICA DELLE DONNE.....	100.0	4.4	26.1	3.8	1.2	0.2	10.2	3.1	3.7	4.6	2.2	1.3	4.3	20.5	8.6	5.7
IO DONNA.....	100.0	5.0	18.8	4.9	1.0		7.9	6.0	5.2	3.7	3.7	2.7	6.5	15.0	13.0	6.6
SETTE.....	100.0	4.9	19.1	3.6	1.4		8.4	5.3	5.4	4.3	2.6	2.9	5.6	12.7	17.0	6.5
SPECCHIO - LA STAMPA.....	100.0	3.7	19.6	5.1	1.7	0.4	7.6	7.1	2.6	3.8	3.9	2.7	4.7	15.8	14.5	6.8
SPORT WEEK-GAZZETTA SPORT.....	100.0	5.6	17.2	10.3	1.5		3.0	12.6	1.6	2.4	2.3	3.9	2.8	25.0	2.5	9.4
TV SETTE.....	100.0	3.9	17.5	4.0	1.3	0.1	7.4	7.4	5.0	4.3	2.9	4.3	6.5	14.7	14.7	6.0
IL VENERDI' DI REPUBBLICA.....	100.0	5.4	21.3	4.0	1.2		10.7	4.0	3.3	5.9	2.1	2.5	5.5	14.7	13.4	6.0

Donne

Lettori in un giorno medio - secondo: • familiare classificato con il metodo "ISPL"
International Standard Poverty Line (Soglia di povertà su standard internazionali)

(percentuali di composizione)

QUOTIDIANI COMPONENTI FAMIGLIA	Totale	REDDITO FAMILIARE SOTTO "ISPL"					REDDITO FAMILIARE SOPRA "ISPL"									
		FASCIA MEDIA				Totale	FASCIA ALTA				Totale					
		comp. 1	comp. 2	comp. 3	comp. 4 o più		comp. 1	comp. 2	comp. 3	comp. 4 o più						
REDDITO MEDIO FAM. MIO-LIT/ANNO		8.7	11	16	18	14	18	30	38	41	33	39	58	66	73	60
POPOLAZIONE	25913	418	297	516	890	2121	1876	4382	3995	6696	16949	633	1343	1992	2876	6843
L'ADIGE.....	71						4	8	3	9	25	1	10	12	23	47
ALTO ADIGE.....	95						3	8	5	11	27	2	15	18	34	68
L'ARENA.....	124		1			1	3	18	10	25	56	1	10	18	38	67
AVVENIRE.....	110	1			1	2	4	19	17	18	59	7	10	13	19	49
IL CENTRO.....	71							12	13	37	62		2	1	6	9
CORRIERE DELL'UMBRIA.....	96			1		1	6	12	17	36	70	1	4	8	12	24
CORRIERE DELLA SERA.....	1169	3	1	3	3	10	38	153	176	248	616	62	102	155	224	544
CORRIERE DELLO SPORT-STADIO.....	214			3	6	9	3	13	47	91	154	4	9	14	24	51
L'ECO DI BERGAMO.....	113		2		1	3	6	19	18	21	63	5	5	11	26	47
LA GAZZETTA DELLO SPORT.....	392		2	3	10	15	11	36	55	114	215	5	26	39	92	162
LA GAZZETTA DEL MEZZOGIORNO.....	163			8	3	10		20	33	78	130	3	5	4	12	23
GAZZETTA DEL SUD.....	126			8	5	14	7	7	25	57	96	1	5	2	8	16
GAZZETTA DI MANTOVA.....	79						4	16	9	16	46	3	10	7	14	33
GAZZETTA DI PARMA.....	88						4	7	6	1	17	6	12	30	23	70
GAZZETTA DI REGGIO.....	62						1	6	2	1	10	3	13	16	20	52
IL GAZZETTINO.....	291	3				3	5	31	19	23	77	17	37	66	91	211
IL GIORNALE.....	317		1	2	5	8	10	40	43	54	147	10	44	31	77	162
GIORNALE DI BRESCIA.....	158						4	22	28	32	86	3	9	22	38	72
GIORNALE DI SICILIA.....	128		1	4	11	15	4	16	19	58	96	3	5	5	3	16
IL GIORNALE DI VICENZA.....	115		1			1	2	6	5	15	28	3	14	22	47	86
IL GIORNO.....	149						11	34	29	29	103	3	6	13	24	46
ITALIA OGGI.....	57						2	1	12	12	27	1	5	9	14	30
LIBERTA'.....	82	1				1	7	15	6	2	29	8	12	18	14	52
IL MATTINO.....	252		2	1	14	17	13	29	43	118	203	9	9	9	15	32
IL MATTINO DI PADOVA.....	90							2	3	7	12	11	8	19	40	78
IL MESSAGGERO.....	541	4	4	2	3	13	15	80	95	197	388	12	28	51	49	140
MESSAGGERO VENETO.....	116	1				1	9	14	12	5	41	1	15	27	32	75
LA NAZIONE.....	344	1				1	10	63	58	71	202	13	25	40	62	141
LA NUOVA FERRARA.....	40						1	2	3	2	8	1	4	14	13	32
NUOVA GAZZETTA DI MODENA/CARPI.....	31							2	3	3	4	1	5	8	12	27
LA NUOVA SARDEGNA.....	145		2	2	5	9	4	16	21	64	104	2	4	12	14	32
LA NUOVA VENEZIA.....	28							2	3	4	10	1	2	6	9	18
IL PICCOLO.....	89						2	8	7	1	19	7	15	23	26	70
LA PROVINCIA (CO/LC/SO).....	145						12	28	38	31	109	5	5	11	16	36
LA PROVINCIA (CR).....	54						5	9	11	8	32	4	6	11	21	21
LA PROVINCIA PAVESE.....	87	2				2	7	19	26	11	64	1	6	5	10	22
QUOTIDIANO (BR/LE/TA).....	52			1	5	6	3	4	8	22	36	1	5	1	3	10
IL QUOTIDIANO DELLA CALABRIA.....	39			1	3	3	2	3	4	18	27	1	2	6	9	9
LA REPUBBLICA.....	1081	1	1	7	11	20	19	130	158	286	594	47	80	136	205	467
IL RESTO DEL CARLINO.....	446	3	1			4	10	46	28	42	126	17	75	108	117	317
IL SECOLO XIX.....	279	2	2	2	2	8	34	60	58	45	197	8	25	18	24	75
LA SICILIA.....	115	1	1	9	9	20	2	13	25	41	81		5	3	6	14
IL SOLE 24 ORE.....	516			1	1	3	12	47	69	117	244	18	42	98	110	269
LA STAMPA.....	747	3	2	1	6	12	49	115	145	146	454	26	62	89	104	281
IL TEMPO.....	101			3		4	4	16	28	31	79	2	2	5	10	19
IL TIRRENO.....	248	1	3	1		4	11	42	51	70	173	2	15	22	32	71
LA TRIBUNA DI TREVISO.....	60						2	3	4	3	12		10	18	20	49
TUTTOSPORT.....	130				1	1	5	19	18	36	79		9	12	28	50
L'UNIONE SARDA.....	116		2	7	7	16	4	11	18	51	84	1		8	8	17
L'UNITA'.....	130			2	3	6	2	11	20	29	62	4	15	22	21	62
ULTIMO LUNEDI'																
CORRIERE DELLO SPORT-STADIO.....	380			5	17	22	7	28	72	163	271	7	12	29	39	88
LA GAZZETTA DELLO SPORT.....	723		4	4	16	24	14	64	108	234	419	15	34	72	159	280
TUTTOSPORT.....	238			1	5	7	4	27	42	74	146		18	24	43	85
GIORNO MEDIO ESCLUSO LUNEDI'																
CORRIERE DELLO SPORT-STADIO.....	187			2	4	7	3	10	43	79	135	4	8	12	21	44
LA GAZZETTA DELLO SPORT.....	337		2	3	9	13	10	32	46	94	181	3	24	33	81	142
TUTTOSPORT.....	112					1	6	18	14	30	67		7	10	26	44
SUPPLEMENTI																
D LA REPUBBLICA DELLE DONNE.....	758	2	2	3	8	15	17	50	112	228	407	23	56	116	141	336
IO DONNA.....	1167	1	1	11	16	29	27	126	175	295	622	49	95	165	207	517
SETTE.....	1003	2	1	6	7	16	26	117	139	208	490	64	92	148	193	497
SPECCHIO - LA STAMPA.....	617	1	1	4	4	10	33	86	103	120	342	23	56	97	89	265
SPORT WEEK-GAZZETTA SPORT.....	267		2	4	5	12	2	16	45	74	137	5	14	24	76	118
TV SETTE.....	1064		1	10	15	26	35	117	165	261	579	40	82	130	207	459
IL VENERDI' DI REPUBBLICA.....	1225	2		16	16	33	36	120	179	326	660	52	100	161	219	531

Lettori in un giorno medio - secondo: • familiare classificato con il metodo "ISPL"
International Standard Poverty Line (Soglia di povertà' su standard internazionali)

(percentuali di composizione)

COMPONENTI FAMIGLIA	Totale	REDDITO FAMILIARE SOTTO "ISPL"				Totale	REDDITO FAMILIARE SOPRA "ISPL"				Totale	FASCIA ALTA				Totale
		comp. 1	comp. 2	comp. 3	comp. 4 o più		comp. 1	comp. 2	comp. 3	comp. 4 o più		comp. 1	comp. 2	comp. 3	comp. 4 o più	
REDDITO MEDIO FAM. MIO-LIT/ANNO		8.7	11	16	18	14	18	30	38	41	33	39	58	66	73	60
POPOLAZIONE	100.0	1.6	1.1	2.0	3.4	8.2	7.2	16.9	15.4	25.8	65.4	2.4	5.2	7.7	11.1	26.4
L'ADIGE	100.0						5.8	11.7	4.1	13.0	34.6	1.8	13.5	17.3	32.8	65.4
ALTO ADIGE	100.0		0.4			0.4	3.4	8.2	5.1	11.3	28.0	2.0	15.2	18.5	35.8	71.5
L'ARENA	100.0		0.7			0.7	2.5	14.4	8.2	20.2	45.3	0.7	8.2	14.6	30.5	54.1
AVVENIRE	100.0	1.2		0.3	0.6	2.1	4.0	17.5	15.1	16.6	53.2	6.4	9.4	11.9	17.1	44.7
IL CENTRO	100.0	0.3			0.3	0.6		16.3	18.7	52.2	87.1	0.4	2.4	0.9	8.7	12.3
CORRIERE DELL'UMBRIA	100.0			0.9	0.2	1.1	6.4	12.4	17.3	37.3	73.4	0.9	4.2	8.1	12.3	25.5
CORRIERE DELLA SERA	100.0	0.2	0.1	0.2	0.3	0.8	3.3	13.1	15.1	21.2	52.7	5.3	8.8	13.3	19.1	46.5
CORRIERE DELLO SPORT-STADIO	100.0		0.1	1.3	2.9	4.3	1.6	6.0	21.8	42.6	72.0	1.9	4.0	6.7	11.0	23.6
L'ECO DI BERGAMO	100.0		1.8		0.8	2.6	5.5	16.5	15.8	18.2	56.0	4.7	4.1	9.6	22.9	41.3
LA GAZZETTA DELLO SPORT	100.0		0.6	0.7	2.5	3.8	2.7	9.2	14.0	29.0	55.0	1.2	6.5	9.9	23.6	41.2
LA GAZZETTA DEL MEZZOGIORNO	100.0		0.1	4.7	1.6	6.4	0.2	12.1	20.1	47.4	79.8	1.5	2.8	2.4	7.1	13.8
GAZZETTA DEL SUD	100.0	0.3	0.1	6.1	4.2	10.8	5.3	5.6	20.3	45.3	76.4	1.0	3.7	1.4	6.7	12.8
GAZZETTA DI MANTOVA	100.0						5.0	20.4	12.0	20.7	58.0	4.0	12.6	8.2	17.1	42.0
GAZZETTA DI PARMA	100.0						4.1	8.4	6.5	0.9	20.0	6.4	13.8	34.0	25.8	80.0
GAZZETTA DI REGGIO	100.0						0.9	10.5	3.5	1.6	16.5	4.3	20.4	26.4	32.4	83.5
IL GAZZETTINO	100.0	1.0				1.0	1.6	10.5	6.5	7.9	26.5	5.8	12.7	22.7	31.4	72.5
IL GIORNALE	100.0		0.4	0.6	1.6	2.5	3.3	12.6	13.4	17.1	46.4	3.2	13.8	9.7	24.3	51.1
GIORNALE DI BRESCIA	100.0						2.5	13.9	17.6	20.3	54.3	2.2	5.8	14.0	23.7	45.7
GIORNALE DI SICILIA	100.0		0.7	3.0	8.4	12.0	3.1	12.7	14.6	45.2	75.5	2.2	4.2	3.7	2.4	12.5
IL GIORNALE DI VICENZA	100.0		0.6			0.6	1.9	5.4	4.7	12.8	24.7	2.9	11.8	18.8	41.2	74.7
IL GIORNO	100.0						7.1	22.8	19.8	19.6	69.2	2.0	3.9	8.8	16.1	30.8
ITALIA OGGI	100.0				0.7	0.7	3.7	2.4	20.3	21.1	47.6	2.3	8.8	16.4	24.2	51.7
LIBERTA'	100.0	1.5				1.5	8.3	17.7	6.7	2.3	35.0	9.8	15.0	21.4	17.3	63.5
IL MATTINO	100.0		0.9	0.3	5.4	6.6	5.2	11.4	17.1	46.8	80.5		3.5	3.4	5.9	12.8
IL MATTINO DI PADOVA	100.0						0.3	2.4	3.4	7.6	13.7	12.2	9.1	21.1	43.9	86.3
IL MESSAGGERO	100.0	0.7	0.8	0.4	0.6	2.5	2.8	14.7	17.6	36.4	71.6	2.2	5.2	9.4	9.1	25.9
MESSAGGERO VENETO	100.0	0.5				0.5	7.7	12.3	10.4	4.6	35.0	0.7	13.3	23.1	27.4	64.4
LA NAZIONE	100.0	0.3		0.1		0.4	2.9	18.3	16.9	20.6	58.7	3.8	7.4	11.6	18.1	40.9
LA NUOVA FERRARA	100.0						2.1	4.7	8.5	4.8	20.1	3.7	10.9	34.0	31.5	79.9
NUOVA GAZZETTA DI MODENA/CARPI	100.0							6.3		8.0	14.4	2.2	17.1	27.1	39.3	85.6
LA NUOVA SARDEGNA	100.0	0.2	1.2	1.5	3.2	6.1	2.4	10.7	14.3	44.3	71.8	1.2	3.0	8.1	9.8	22.1
LA NUOVA VENEZIA	100.0						1.1	7.9	10.6	14.8	34.4	5.1	7.1	21.8	31.6	65.6
IL PICCOLO	100.0						2.5	9.3	8.1	1.0	20.9	8.3	16.4	25.4	29.0	79.1
LA PROVINCIA (CO/LC/SO)	100.0						8.1	19.5	26.3	21.3	75.1	3.2	3.2	7.3	11.2	24.9
LA PROVINCIA (CR)	100.0						8.4	16.4	19.9	15.4	60.2		7.8	11.4	20.7	39.8
LA PROVINCIA PAVESE	100.0	1.8				1.8	7.9	22.0	30.1	12.8	72.7	1.3	6.6	5.6	12.0	25.4
QUOTIDIANO (BR/LE/TA)	100.0		0.3	2.5	9.5	12.4	5.4	8.0	15.0	41.0	69.5	2.0	9.1	2.0	5.1	18.2
IL QUOTIDIANO DELLA CALABRIA	100.0			2.3	6.6	8.9	4.5	6.7	10.8	47.0	69.0		1.7	4.6	15.8	22.1
LA REPUBBLICA	100.0	0.1	0.1	0.7	1.0	1.9	1.7	12.0	14.7	26.5	54.9	4.3	7.4	12.6	18.9	43.2
IL RESTO DEL CARLINO	100.0	0.6	0.2			0.8	2.2	10.3	6.2	9.4	28.1	3.8	16.8	24.2	26.3	71.1
IL SECOLO XIX	100.0	0.8	0.7	0.7	0.6	2.8	12.1	21.5	20.7	16.2	70.5	2.8	8.9	6.4	8.7	26.8
LA SICILIA	100.0	0.4	0.9	7.7	8.1	17.2	1.5	11.7	21.7	35.8	70.8		4.5	2.6	4.9	12.1
IL SOLE 24 ORE	100.0		0.1	0.2	0.2	0.5	2.3	9.1	13.4	22.7	47.4	3.5	8.2	19.1	21.3	52.1
LA STAMPA	100.0	0.5	0.2	0.1	0.8	1.6	6.5	15.3	19.4	19.6	60.8	3.4	8.3	11.9	14.0	37.6
IL TEMPO	100.0			3.1	0.3	3.5	4.3	15.7	27.6	30.5	78.1	2.4	1.8	4.5	9.7	18.4
IL TIRRENO	100.0	0.3	1.1	0.4		1.8	4.6	16.7	20.3	28.1	69.8	0.7	6.1	8.7	12.9	28.4
LA TRIBUNA DI TREVISO	100.0						3.2	4.5	7.4	4.4	19.5	0.5	17.2	29.0	33.8	80.5
TUTTOSPORT	100.0		0.1	0.2	0.8	1.1	4.1	14.8	14.0	27.6	60.5	0.3	6.9	9.4	21.8	38.4
L'UNIONE SARDA	100.0		1.5	5.8	6.1	13.4	3.4	9.7	15.1	44.2	72.3	0.6		6.7	7.1	14.3
L'UNITA'	100.0	0.3		1.7	2.6	4.6	1.2	8.7	15.7	22.2	47.7	2.8	11.7	17.2	16.1	47.7
ULTIMO LUNEDI'																
CORRIERE DELLO SPORT-STADIO	100.0			1.3	4.4	5.7	1.9	7.4	19.0	42.9	71.2	2.0	3.3	7.6	10.2	23.0
LA GAZZETTA DELLO SPORT	100.0		0.5	0.6	2.3	3.4	2.0	8.8	14.9	32.3	58.0	2.0	4.8	10.0	21.9	38.7
TUTTOSPORT	100.0			0.6	2.2	2.8	1.6	11.4	17.5	30.9	61.4		7.7	10.1	18.0	35.8
GIORNO MEDIO ESCLUSO LUNEDI'																
CORRIERE DELLO SPORT-STADIO	100.0		0.1	1.3	2.4	3.9	1.4	5.6	22.8	42.5	72.3	1.9	4.3	6.4	11.3	23.8
LA GAZZETTA DELLO SPORT	100.0		0.6	0.8	2.6	4.0	3.0	9.4	13.7	27.8	53.9	0.9	7.2	9.9	24.2	42.1
TUTTOSPORT	100.0		0.2		0.3	0.5	5.0	16.1	12.7	26.5	60.2	0.4	6.7	9.2	23.1	39.3
SUPPLEMENTI																
D LA REPUBBLICA DELLE DONNE	100.0	0.3	0.2	0.4	1.1	2.0	2.3	6.6	14.8	30.0	53.7	3.1	7.4	15.3	18.6	44.3
IO DONNA	100.0	0.1	0.1	0.9	1.3	2.4	2.3	10.8	15.0	25.2	53.3	4.2	8.1	14.1	17.7	44.3
SETTE	100.0	0.2	0.1	0.6	0.7	1.6	2.6	11.6	13.9	20.7	48.9	6.4	9.1	14.8	19.3	49.6
SPECCHIO - LA STAMPA	100.0	0.2	0.2	0.6	0.6	1.7	5.3	13.9	16.8	19.4	55.4	3.8	9.0	15.6	14.4	42.9
SPORT WEEK-GAZZETTA SPORT	100.0		0.8	1.6	2.0	4.4	0.6	6.1	16.7	27.8	51.2	2.0	5.2	8.8	28.4	44.4
TV SETTE	100.0		0.1	0.9	1.4	2.4	3.3	11.0	15.5	24.6	54.4	3.8	7.7	12.2	19.5	43.2
IL VENERDI' DI REPUBBLICA	100.0	0.2		1.3	1.3	2.7	2.9	9.8	14.6	26.6	53.9	4.2	8.2	13.1	17.9	43.4

Responsabili Acquisti

Lettori in un giorno medio

secondo: • classe di età • classe socio-economica • titolo di studio

(valori assoluti x 1.000)

QUOTIDIANI

	Totale	CLASSE DI ETÀ							CLASSE SOCIO-ECONOMICA					TITOLO DI STUDIO				
		da 14 a 17 anni	da 18 a 24 anni	da 25 a 34 anni	da 35 a 44 anni	da 45 a 54 anni	da 55 a 64 anni	oltre i 64 anni	Superiore	Media Superiore	Media	Media Inferiore	Inferiore	Laurea	Dipl. media super.	Lic. media Infer.	Lic. elemen.	Nessun titolo
POPOLAZIONE	21967	26	391	3300	4392	4084	3862	5913	320	2588	12528	5306	1226	1450	5467	6558	6258	2235
L'ADIGE.....	70			9	26	10	12	12			63	7		5	24	28	13	
ALTO ADIGE.....	83			19	22	14	14	14		2	71	9		4	24	39	15	1
L'ARENA.....	110		1	12	38	28	17	15		14	75	22		6	44	33	27	1
AVVENIRE.....	109			4	14	33	27	30	4	25	67	12	1	23	44	21	17	4
IL CENTRO.....	77		3	20	20	22	5	6		19	47	11		6	41	21	9	
CORRIERE DELL'UMBRIA.....	82			13	12	30	13	12		11	44	27		10	18	30	23	
CORRIERE DELLA SERA.....	1094	3	14	136	285	243	226	187	41	286	648	107	12	221	494	271	99	9
CORRIERE DELLO SPORT-STADIO.....	247	3	10	57	49	66	38	24	3	32	155	52	5	14	89	105	33	7
L'ECO DI BERGAMO.....	124		4	21	17	29	27	27	1	24	87	12		9	34	40	41	
LA GAZZETTA DELLO SPORT.....	520	2	16	121	121	106	84	69	9	62	360	79	11	30	162	215	107	6
LA GAZZETTA DEL MEZZOGIORNO.....	149		2	26	39	45	22	14	5	26	98	18	3	25	63	40	16	5
GAZZETTA DEL SUD.....	131		1	24	34	42	13	17	3	23	73	30	1	19	51	40	18	3
GAZZETTA DI MANTOVA.....	71		2	12	14	11	8	25	2	7	51	11	1	2	23	18	28	1
GAZZETTA DI PARMA.....	72			6	16	14	17	19	5	12	44	10		5	19	20	24	4
GAZZETTA DI REGGIO.....	55			9	11	13	13	8	4	20	29	2		8	20	14	13	1
IL GAZZETTINO.....	303	2	5	43	64	64	60	65	7	61	179	52	4	35	91	94	75	8
IL GIORNALE.....	316		5	48	63	68	78	54	19	89	176	31	2	68	129	82	34	3
GIORNALE DI BRESCIA.....	153		5	31	27	38	38	14	2	56	90	3	1	5	30	68	48	1
GIORNALE DI SICILIA.....	124		5	18	32	28	17	24	6	32	64	16	6	17	58	35	11	4
IL GIORNALE DI VICENZA.....	85		2	19	23	18	11	13	1	17	58	9	1	4	22	41	19	
IL GIORNO.....	146		2	16	40	28	33	27	1	18	104	18	4	5	43	55	42	1
ITALIA OGGI.....	45		2	10	17	10	4	1	1	17	26	1		14	28	2	1	
LIBERTA'.....	68	1		11	14	11	15	17	1	11	40	17		6	21	19	21	2
IL MATTINO.....	205	2	6	35	49	44	36	32	10	32	135	23	4	26	85	63	26	5
IL MATTINO DI PADOVA.....	84		1	17	21	20	9	16	1	20	50	13		5	29	30	20	
IL MESSAGGERO.....	480	1	6	56	120	124	73	99	7	105	295	70	4	67	195	154	59	3
MESSAGGERO VENETO.....	106		2	17	24	20	20	23		10	84	11	1	5	27	41	30	3
LA NAZIONE.....	342	1	4	36	66	70	69	96	9	79	210	43	1	26	102	111	93	11
LA NUOVA FERRARA.....	35			7	9	6	6	6		8	24	3		2	11	8	12	1
NUOVA GAZZETTA DI MODENA/CARPI.....	29			3	9	11	4	2	5	4	16	4		3	8	11	7	
LA NUOVA SARDEGNA.....	122		9	16	34	32	24	7	1	18	79	20	4	9	31	53	24	4
LA NUOVA VENEZIA.....	31		2	2	11	8	3	5		11	14	6		3	12	9	4	1
IL PICCOLO.....	82			15	11	21	11	22	2	8	57	14	1	5	31	33	11	1
LA PROVINCIA (CO/LC/SO).....	127		1	21	23	29	27	26	3	8	84	29	2	12	30	49	35	2
LA PROVINCIA (CR).....	48			8	9	10	12	9		8	35	5		6	9	17	15	1
LA PROVINCIA PAVESE.....	79		5	8	10	14	17	25	1	7	57	14		3	18	33	25	
QUOTIDIANO (BR/LE/TA).....	53		2	6	20	10	7	7	2	8	35	8	1	4	26	18	4	1
IL QUOTIDIANO DELLA CALABRIA.....	32		1	3	11	13	3	2		7	21	3	1	5	15	7	5	
LA REPUBBLICA.....	992	2	18	144	259	294	172	104	46	288	584	68	6	276	459	176	72	10
IL RESTO DEL CARLINO.....	423	1	7	69	88	91	80	87	22	115	228	55	3	58	138	115	101	11
IL SECOLO XIX.....	266		3	32	51	50	59	72	5	38	191	30	2	18	90	100	54	4
LA SICILIA.....	114		3	17	28	29	27	10	2	22	59	29	2	14	43	39	16	2
IL SOLE 24 ORE.....	437	1	11	89	135	98	71	33	25	151	236	24	2	107	243	65	18	5
LA STAMPA.....	707		13	115	137	139	153	150	17	138	489	56	7	95	234	226	148	5
IL TEMPO.....	105		1	11	21	19	22	32	4	24	56	16	4	8	52	17	23	6
IL TIRRENO.....	219		1	40	42	51	50	36	1	28	157	31	3	12	58	81	63	4
LA TRIBUNA DI TREVISO.....	52		1	15	8	12	7	10		15	34	3		2	23	12	14	1
TUTTOSPORT.....	170	4	4	32	34	35	34	26		18	118	29	4	4	41	82	41	2
L'UNIONE SARDA.....	89		2	17	16	20	25	8	2	6	48	25	8	7	21	32	27	2
L'UNITA'.....	128		1	13	18	51	23	22	4	20	81	21	3	24	36	33	33	2
ULTIMO LUNEDI'																		
CORRIERE DELLO SPORT-STADIO.....	453	4	18	90	98	107	75	62	6	55	298	84	9	30	150	180	80	12
LA GAZZETTA DELLO SPORT.....	876	3	32	188	207	199	138	110	11	102	609	142	13	57	300	350	157	12
TUTTOSPORT.....	284	4	5	69	62	62	51	31	2	32	194	47	9	9	73	146	51	6
GIORNO MEDIO ESCLUSO LUNEDI'																		
CORRIERE DELLO SPORT-STADIO.....	213	3	9	51	41	60	32	18	3	28	132	47	4	11	78	92	26	6
LA GAZZETTA DELLO SPORT.....	461	2	13	110	107	91	75	62	9	55	318	68	10	25	139	193	99	5
TUTTOSPORT.....	151	4	4	26	29	31	31	25		16	106	26	3	3	35	71	40	1
SUPPLEMENTI																		
D LA REPUBBLICA DELLE DONNE.....	514		7	85	151	145	90	37	24	157	303	25	5	138	249	99	27	
IO DONNA.....	873	6	15	143	242	193	165	110	27	251	530	59	5	170	419	226	57	2
SETTE.....	898	1	11	138	219	194	180	155	37	215	566	66	12	165	423	230	73	6
SPECCHIO - LA STAMPA.....	538	2	21	100	126	121	91	77	21	94	369	49	5	76	226	160	74	1
SPORT WEEK-GAZZETTA SPORT.....	234	2	16	72	69	41	22	12	4	38	166	23	3	19	103	88	21	1
TV SETTE.....	889	3	25	153	249	164	152	143	21	207	569	80	13	145	399	259	82	4
IL VENERDI' DI REPUBBLICA.....	1081	2	16	146	291	286	208	131	39	318	638	82	4	268	483	241	79	10

Responsabili Acquisti

Lettori in un giorno medio

secondo: • classe di età' • classe socio-economica • titolo di studio

(percentuali di composizione)

QUOTIDIANI	Totale	CLASSE DI ETÀ							CLASSE SOCIO-ECONOMICA					TITOLO DI STUDIO					
		da 14 a 17 anni	da 18 a 24 anni	da 25 a 34 anni	da 35 a 44 anni	da 45 a 54 anni	da 55 a 64 anni	oltre i 64 anni	Superiore	Media Superiore	Media	Media Inferiore	Inferiore	Laurea	Dipl. media super.	Lic. media infer.	Lic. elemen.	Nessun titolo	
POPOLAZIONE	100.0	0.1	1.8	15.0	20.0	18.6	17.6	26.9	1.5	11.8	57.0	24.2	5.6	6.6	24.9	29.9	28.5	10.2	
L'ADIGE.....	100.0	0.1		13.3	37.7	14.6	17.7	16.7		0.2	90.2	9.5	0.1	7.7	33.6	39.6	19.0		
ALTO ADIGE.....	100.0	0.1		23.2	26.2	16.6	16.6	17.4		3.0	86.1	10.9		5.2	28.4	46.6	18.4	1.4	
L'ARENA.....	100.0		0.9	10.6	34.5	25.1	15.7	13.2		12.4	67.7	19.9		5.7	39.8	29.5	24.1	1.0	
AVVENIRE.....	100.0		0.1	4.1	12.5	30.6	24.8	27.9	3.4	23.1	61.7	10.5	1.2	20.8	40.1	19.6	15.8	3.7	
IL CENTRO.....	100.0		3.3	26.5	25.9	28.9	7.1	8.3		24.8	61.0	14.0	0.3	7.8	53.3	27.4	11.1	0.5	
CORRIERE DELL'UMBRIA.....	100.0		0.5	16.5	15.2	37.0	16.0	14.9	0.2	13.8	53.5	32.4		12.2	22.5	37.1	27.5	0.6	
CORRIERE DELLA SERA.....	100.0	0.3	1.3	12.4	26.0	22.2	20.6	17.1	3.7	26.1	59.2	9.8	1.1	20.2	45.1	24.8	9.1	0.9	
CORRIERE DELLO SPORT-STADIO.....	100.0	1.2	4.0	22.9	19.9	26.8	15.5	9.7	1.3	13.0	62.8	21.0	1.9	5.5	35.8	42.3	13.5	2.9	
L'ECO DI BERGAMO.....	100.0		3.2	16.5	13.8	23.0	21.6	21.8	1.1	19.7	69.9	9.4		7.3	27.6	32.0	32.8	0.2	
LA GAZZETTA DELLO SPORT.....	100.0	0.5	3.1	23.3	23.3	20.4	16.2	13.2	1.8	11.9	69.1	15.2	2.1	5.7	31.1	41.4	20.6	1.2	
LA GAZZETTA DEL MEZZOGIORNO.....	100.0		1.4	17.8	26.5	29.9	14.8	9.7	3.2	17.4	65.8	11.8	1.9	17.0	42.3	26.6	10.9	3.2	
GAZZETTA DEL SUD.....	100.0		1.0	18.0	25.9	31.8	10.2	13.0	2.7	17.6	55.6	23.2	1.0	14.6	39.2	30.2	13.9	2.0	
GAZZETTA DI MANTOVA.....	100.0		2.5	17.2	19.1	14.9	10.7	35.6	2.6	9.8	71.4	14.7	1.5	2.5	31.9	24.9	39.8	0.9	
GAZZETTA DI PARMA.....	100.0		0.6	9.0	22.0	19.2	23.3	26.0	7.5	16.7	61.4	14.5		7.7	27.0	27.3	32.8	5.2	
GAZZETTA DI REGGIO.....	100.0		0.9	15.8	20.6	24.4	24.2	14.1	6.4	36.8	52.8	3.7	0.3	13.9	35.6	25.4	24.0	1.2	
IL GAZZETTINO.....	100.0	0.6	1.5	14.2	21.3	21.2	19.8	21.5	2.5	20.1	58.9	17.2	1.4	11.6	30.1	31.1	24.6	2.6	
IL GIORNALE.....	100.0		1.6	15.1	19.8	21.6	24.8	17.1	6.0	28.1	55.5	9.8	0.6	21.6	40.8	25.9	10.9	0.8	
GIORNALE DI BRESCIA.....	100.0		3.2	20.2	17.8	25.1	24.8	8.8	1.3	36.8	59.1	2.2	0.7	3.3	19.9	44.7	31.4	0.7	
GIORNALE DI SICILIA.....	100.0		4.0	14.4	25.8	22.6	13.5	19.7	4.5	26.0	51.3	13.1	5.0	13.7	46.4	28.2	8.8	3.0	
IL GIORNALE DI VICENZA.....	100.0		2.4	22.6	26.4	20.5	12.6	15.4	1.2	19.9	68.2	10.0	0.7	4.7	25.3	47.8	21.8	0.4	
IL GIORNO.....	100.0	0.1	1.1	11.2	27.5	19.3	22.4	18.4	1.0	12.3	71.6	12.4	2.7	3.5	29.3	37.5	28.8	1.0	
ITALIA OGGI.....	100.0		4.8	23.2	38.1	22.1	8.7	3.0	3.0	37.3	57.6	2.2		30.6	61.7	5.1	2.5		
LIBERTA'.....	100.0	1.4		16.0	20.5	15.4	22.3	24.3	0.9	15.8	58.6	24.8		9.1	30.9	27.4	30.5	2.2	
IL MATTINO.....	100.0	0.8	3.1	17.2	23.8	21.5	17.7	15.8	4.7	15.9	66.0	11.3	2.2	12.7	41.5	30.6	12.7	2.5	
IL MATTINO DI PADOVA.....	100.0		1.5	20.1	24.8	23.7	10.3	19.5	1.2	24.4	58.9	14.9	0.5	6.0	34.5	35.5	23.6	0.4	
IL MESSAGGERO.....	100.0	0.2	1.2	11.7	25.1	25.8	15.3	20.7	1.4	21.9	61.4	14.5	0.9	14.0	40.7	32.1	12.4	0.7	
MESSAGGERO VENETO.....	100.0		1.8	16.3	22.3	18.7	19.3	21.6		9.3	79.1	10.6	1.0	4.7	25.8	38.7	28.4	2.4	
LA NAZIONE.....	100.0	0.3	1.0	10.6	19.3	20.5	20.1	28.1	2.7	23.0	61.5	12.4	0.4	7.5	29.8	32.4	27.2	3.1	
LA NUOVA FERRARA.....	100.0		1.3	21.0	24.7	17.1	17.4	18.5	0.3	22.2	69.1	8.3		7.0	32.7	21.5	34.9	3.9	
NUOVA GAZZETTA DI MODENA/CARPI.....	100.0		1.3	10.9	31.8	37.0	12.0	7.0	16.8	12.1	55.6	14.6	0.9	10.7	27.4	37.1	24.1	0.7	
LA NUOVA SARDEGNA.....	100.0		7.1	12.9	27.8	26.4	19.9	5.9	0.9	14.8	64.7	16.2	3.4	7.6	25.7	43.7	19.6	3.4	
LA NUOVA VENEZIA.....	100.0	1.0	6.3	5.1	34.6	27.5	9.2	16.3		35.4	44.2	19.8	0.6	11.2	40.4	30.9	12.8	4.8	
IL PICCOLO.....	100.0		0.6	18.5	13.8	25.9	13.7	27.5	1.9	10.2	70.1	16.8	1.0	5.6	38.6	40.5	13.9	1.5	
LA PROVINCIA (CO/LC/SO).....	100.0		0.6	16.4	17.8	23.3	21.6	20.4	2.5	6.2	66.5	23.0	1.9	9.1	23.3	38.5	27.9	1.2	
LA PROVINCIA (CR).....	100.0			17.4	17.8	21.4	24.6	18.8		16.9	72.3	10.8		13.3	18.0	35.5	31.1	1.9	
LA PROVINCIA PAVESE.....	100.0		6.4	10.4	12.6	17.8	21.2	31.4	0.6	9.1	72.9	17.3		3.6	23.0	42.1	31.3		
QUOTIDIANO (BR/LE/TA).....	100.0		4.0	12.2	38.2	19.2	13.2	13.2	4.2	14.8	65.2	14.5	1.2	7.9	48.8	34.7	7.6	1.1	
IL QUOTIDIANO DELLA CALABRIA.....	100.0		3.6	8.5	32.6	40.2	10.0	5.0	1.3	21.9	63.5	9.5	3.9	16.0	47.2	20.7	14.7	1.3	
LA REPUBBLICA.....	100.0	0.2	1.8	14.5	26.1	29.6	17.3	10.5	4.6	29.0	58.9	6.9	0.6	27.9	46.2	17.7	7.2	1.0	
IL RESTO DEL CARLINO.....	100.0	0.2	1.8	16.4	20.8	21.6	18.8	20.5	5.2	27.1	53.9	13.0	0.8	13.8	32.6	27.2	23.9	2.6	
IL SECOLO XIX.....	100.0		1.0	11.9	19.0	18.9	22.1	27.1	2.0	14.3	71.7	11.3	0.7	6.6	34.0	37.4	20.5	1.5	
LA SICILIA.....	100.0		2.6	14.9	24.7	25.3	23.8	8.7	1.5	19.7	52.0	25.1	1.6	12.7	37.8	34.1	13.7	1.8	
IL SOLE 24 ORE.....	100.0	0.1	2.5	20.5	30.8	22.3	16.3	7.6	5.7	34.6	54.0	5.5	0.4	24.5	55.5	14.8	4.1	1.1	
LA STAMPA.....	100.0		1.8	16.3	19.4	19.6	21.6	21.3	2.4	19.6	69.2	7.8	1.0	13.4	33.0	32.0	20.9	0.7	
IL TEMPO.....	100.0		0.8	10.2	19.8	18.4	20.7	30.0	4.3	23.2	53.4	15.6	3.6	7.3	49.5	15.9	21.7	5.5	
IL TIRRENO.....	100.0		0.4	18.1	19.1	23.1	22.8	16.6	0.5	12.7	71.5	14.2	1.2	5.6	26.6	37.0	28.9	1.9	
LA TRIBUNA DI TREVISO.....	100.0		1.1	28.4	15.0	22.7	14.3	18.5		29.3	65.2	5.5		3.3	43.8	22.9	28.0	2.0	
TUTTOSPORT.....	100.0	2.4	2.6	18.9	20.1	20.7	20.0	15.3	0.2	10.8	69.8	17.0	2.2	2.1	24.0	48.4	24.3	1.2	
L'UNIONE SARDA.....	100.0		2.6	18.8	18.3	23.0	27.9	9.3	2.7	7.1	53.5	27.8	9.0	8.2	23.9	35.9	30.1	2.0	
L'UNITA'.....	100.0		0.9	10.1	14.3	39.9	17.6	17.2	3.1	15.5	63.2	16.1	2.0	18.9	28.1	25.4	25.9	1.6	
ULTIMO LUNEDI'																			
CORRIERE DELLO SPORT-STADIO.....	100.0	0.8	3.9	19.8	21.6	23.7	16.6	13.7	1.3	12.2	65.9	18.6	1.9	6.7	33.2	39.7	17.6	2.7	
LA GAZZETTA DELLO SPORT.....	100.0	0.3	3.6	21.5	23.6	22.7	15.8	12.5	1.2	11.6	69.4	16.2	1.5	6.5	34.3	39.9	17.9	1.4	
TUTTOSPORT.....	100.0	1.3	1.9	24.3	21.8	21.9	17.8	11.0	0.9	11.2	68.2	16.6	3.2	3.1	25.6	51.4	17.9	2.0	
GIORNO MEDIO ESCLUSO LUNEDI'																			
CORRIERE DELLO SPORT-STADIO.....	100.0	1.3	4.0	24.0	19.3	27.9	15.1	8.3	1.3	13.2	61.7	21.9	1.9	5.0	36.8	43.2	12.0	3.0	
LA GAZZETTA DELLO SPORT.....	100.0	0.5	2.9	23.9	23.1	19.7	16.4	13.4	2.0	11.9	69.0	14.8	2.2	5.4	30.1	41.8	21.4	1.2	
TUTTOSPORT.....	100.0	2.7	2.9	17.2	19.6	20.4	20.6	16.6		10.7	70.3	17.2	1.8	1.8	23.5	47.5	26.3	1.0	
SUPPLEMENTI																			
D LA REPUBBLICA DELLE DONNE.....	100.0		1.4	16.5	29.4	28.2	17.5	7.2	4.7	30.6	58.9	4.8	0.9	26.9	48.5	19.2	5.3		
IO DONNA.....	100.0	0.7	1.7	16.4	27.7	22.1	18.9	12.6	3.1	28.8	60.7	6.8	0.6	19.4	47.9	25.9	6.5	0.2	
SETTE.....	100.0	0.1	1.2	15.4	24.4	21.6	20.0	17.3	4.2	24.0	63.1	7.4	1.3	18.4	47.2	25.7	8.1	0.6	
SPECCHIO - LA STAMPA.....	100.0	0.4	3.9																

Responsabili Acquisti

Lettori in un giorno medio

secondo: • numero componenti • categoria socio-professionale

(valori assoluti x 1.000)

QUOTIDIANI

	Totale	NUMERO COMPONENTI					CATEGORIA SOCIOPROFESSIONALE									
		1 comp.	2 comp.	3 comp.	4 comp.	5 o più comp.	Ceti superiori	Ceti medi	Agricol-tori	Docenti	Studenti	Operai	Braccianti	Pensio-nati e altro	CASALINGHE DI FAMIGLIE	
POPOLAZIONE	21967	4339	5945	5053	4740	1890	661	3805	183	824	165	1791	128	7605	4993	1812
LADIGE.....	70	12	17	14	20	7	1	18		6		9		13	14	9
ALTO ADIGE.....	83	11	27	17	21	6	4	19		5		10		22	18	4
L'ARENA.....	110	11	27	25	33	14	5	25		7		12		23	30	9
AVVENIRE.....	109	26	25	29	20	10	6	23	1	17	2	5		41	11	4
IL CENTRO.....	77	12	16	14	16	20	7	22		2	1	10		18	10	7
CORRIERE DELL'UMBRIA.....	82	15	16	24	23	3	5	22	1	8		7	1	18	13	8
CORRIERE DELLA SERA.....	1094	208	289	262	264	70	100	305	1	95	17	69		294	187	27
CORRIERE DELLO SPORT-STADIO.....	247	49	47	62	64	26	16	68	2	6	9	38		54	35	20
L'ECO DI BERGAMO.....	124	33	34	27	25	6	7	26		2		14		47	21	8
LA GAZZETTA DELLO SPORT.....	520	140	119	114	111	37	33	152	1	14	7	102	1	140	43	26
LA GAZZETTA DEL MEZZOGIORNO.....	149	13	31	38	52	15	12	35		17	2	14	1	33	26	8
GAZZETTA DEL SUD.....	131	18	19	31	39	24	6	45	1	15	1	4	3	28	22	7
GAZZETTA DI MANTOVA.....	71	16	29	13	11	3		20		5		6	1	31	4	4
GAZZETTA DI PARMA.....	72	13	20	23	12	4	4	20	2	2		6		29	7	2
GAZZETTA DI REGGIO.....	55	7	15	18	10	4	2	12	1	2		7		23	5	2
IL GAZZETTINO.....	303	52	82	83	70	17	14	72	1	20	3	32		92	53	17
IL GIORNALE.....	316	50	98	68	76	25	26	74	2	24	5	22		103	50	10
GIORNALE DI BRESCIA.....	153	29	43	34	40	7	4	35		5	1	28		45	24	10
GIORNALE DI SICILIA.....	124	20	27	27	34	16	10	27	1	13	2	2		34	30	4
IL GIORNALE DI VICENZA.....	85	8	16	23	29	10	5	20	1	1		10		21	23	5
IL GIORNO.....	146	25	45	35	37	4	5	37	1	7	1	18		45	25	8
ITALIA OGGI.....	45	9	7	13	13	2	10	20		4	1			6	3	
LIBERTA'.....	68	23	22	15	8	2	3	19		1		6		28	8	3
IL MATTINO.....	205	28	45	46	61	25	11	39	3	18	7	13	1	51	50	14
IL MATTINO DI PADOVA.....	84	17	11	23	30	3	4	27		4		8		25	9	7
IL MESSAGGERO.....	480	65	110	128	136	41	28	130		42	5	32		121	97	25
MESSAGGERO VENETO.....	106	19	29	32	21	5	1	26		5	1	14		32	18	9
LA NAZIONE.....	342	63	106	82	68	23	24	92		13	1	32		105	61	14
LA NUOVA FERRARA.....	35	5	9	14	5	1	1	8	1			9		11	3	2
NUOVA GAZZETTA DI MODENA/CARPI.....	29	5	8	7	7	2	2	10	1	1		5		8	1	
LA NUOVA SARDEGNA.....	122	20	28	26	29	19	4	24	1	8	3	12		32	22	17
LA NUOVA VENEZIA.....	31	4	4	12	9	2		10		2	1	4		5	7	1
IL PICCOLO.....	82	17	24	25	15	1	1	21		3		9		30	17	1
LA PROVINCIA (CO/LC/SO).....	127	22	34	38	28	5	6	18		8		19		32	35	8
LA PROVINCIA (CR).....	48	10	13	12	11	2	3	7		4		7		15	9	3
LA PROVINCIA PAVESE.....	79	14	25	25	14		1	14		2	1	10		33	15	3
QUOTIDIANO (BR/LE/TA).....	53	9	10	11	14	8	1	13	2	8	1	5		15	4	4
IL QUOTIDIANO DELLA CALABRIA.....	32	3	4	5	16	5	2	14		4	1	1	1	7	2	2
LA REPUBBLICA.....	992	176	244	231	269	71	99	306	2	143	20	38	1	225	140	20
IL RESTO DEL CARLINO.....	423	75	127	121	64	37	22	119	6	19	6	43		141	56	13
IL SECOLO XIX.....	266	75	87	60	31	13	13	60	2	8		11		113	48	11
LA SICILIA.....	114	18	26	31	26	12	13	32		9	2	3		26	25	4
IL SOLE 24 ORE.....	437	83	98	111	119	26	75	187	1	29	4	18		66	50	7
LA STAMPA.....	707	178	192	176	124	37	46	189	4	51	7	56		231	96	26
IL TEMPO.....	105	22	26	25	21	11	7	28		4	1	4		41	16	5
IL TIRRENO.....	219	30	63	59	50	18	9	57	1	6	5	26		53	48	14
LA TRIBUNA DI TREVISO.....	52	6	13	15	12	5		16		1	1	3		21	8	3
TUTTOSPORT.....	170	35	48	34	34	18	5	41	1	2	5	29		57	20	9
L'UNIONE SARDA.....	89	10	19	25	25	10	4	12	1	2		6		31	19	14
L'UNITA'.....	128	32	29	34	29	5	14	30	1	14	1	12		45	7	5
ULTIMO LUNEDI'																
CORRIERE DELLO SPORT-STADIO.....	453	101	83	110	111	48	29	118	4	9	12	64	1	110	68	38
LA GAZZETTA DELLO SPORT.....	876	219	176	187	227	68	55	262	2	22	14	153		219	92	57
TUTTOSPORT.....	284	45	76	67	64	32	5	68	2	6	4	55	1	76	45	23
GIORNO MEDIO ESCLUSO LUNEDI'																
CORRIERE DELLO SPORT-STADIO.....	213	40	40	54	57	22	14	59	1	5	8	34		44	30	17
LA GAZZETTA DELLO SPORT.....	461	126	109	101	92	32	29	134	1	13	6	94		127	35	21
TUTTOSPORT.....	151	33	44	29	29	15	5	37	1	1	5	25	1	53	16	7
SUPPLEMENTI																
D LA REPUBBLICA DELLE DONNE.....	514	76	97	153	146	43	32	180	4	69	6	12		98	103	10
IO DONNA.....	873	109	202	258	236	69	60	212		87	15	51		203	212	32
SETTE.....	898	167	235	216	217	63	65	233		71	9	69	1	249	172	28
SPECCHIO - LA STAMPA.....	538	123	150	133	100	33	37	161	2	45	7	49		135	87	14
SPORT WEEK-GAZZETTA SPORT.....	234	40	48	51	79	17	22	89	1	7	9	46		29	20	10
TV SETTE.....	889	126	221	238	227	77	57	200	1	78	18	75	2	233	184	41
IL VENERDI' DI REPUBBLICA.....	1081	191	248	284	273	85	96	318		125	15	50	1	260	185	30

Responsabili Acquisti

Lettori in un giorno medio

secondo: • numero componenti • categoria socio-professionale

(percentuali di composizione)

QUOTIDIANI	Totale	NUMERO COMPONENTI					CATEGORIA SOCIOPROFESSIONALE										
		1 comp.	2 comp.	3 comp.	4 comp.	5 o più comp.	Ceti superiori	Ceti medi	Agricoltori	Docenti	Studenti	Operai	Braccianti	Pensionati e altro	CASALINGHE DI FAMIGLIE		
															Non operai	Operai	
POPOLAZIONE	100.0	19.8	27.1	23.0	21.6	8.6	3.0	17.3	0.8	3.7	0.8	8.2	0.6	34.6	22.7	8.2	
L'ADIGE.....	100.0	17.4	24.7	19.6	28.0	10.4	1.4	26.1			8.2	0.1	13.1		18.8	19.6	12.7
ALTO ADIGE.....	100.0	13.8	32.1	20.9	25.4	7.8	5.1	23.4			5.8	0.1	12.6		26.3	22.1	4.7
L'ARENA.....	100.0	10.1	24.5	22.8	30.0	12.7	4.4	22.3	0.4		6.4		10.7		20.7	27.2	7.8
AVVENIRE.....	100.0	23.4	22.7	26.3	18.4	9.2	5.1	20.6	1.1	15.9	1.5	4.3	0.4	37.6	10.1	3.4	
IL CENTRO.....	100.0	15.2	20.4	18.4	20.5	25.5	9.7	28.0			2.4	1.2	13.6	0.9	22.8	12.8	8.6
CORRIERE DELL'UMBRIA.....	100.0	18.8	20.0	29.0	28.5	3.8	5.7	26.5	1.1	10.1			8.8		22.4	15.7	9.6
CORRIERE DELLA SERA.....	100.0	19.0	26.4	24.0	24.2	6.4	9.1	27.9	0.1	8.6	1.6	6.3		26.9	17.0	2.5	
CORRIERE DELLO SPORT-STADIO.....	100.0	19.7	18.8	25.0	26.0	10.4	6.5	27.3	0.7	2.2	3.6	15.5	0.2	21.7	14.3	8.0	
L'ECHO DI BERGAMO.....	100.0	26.3	27.3	21.5	20.1	4.8	5.9	20.7		1.5		11.3		37.7	16.6	6.4	
LA GAZZETTA DELLO SPORT.....	100.0	26.8	22.8	21.9	21.4	7.1	6.3	29.2	0.3	2.8	1.4	19.6	0.1	27.0	8.3	5.1	
LA GAZZETTA DEL MEZZOGIORNO.....	100.0	9.0	20.6	25.4	34.6	10.4	8.3	23.7	0.3	11.3	1.6	9.2	0.6	22.1	17.5	5.3	
GAZZETTA DEL SUD.....	100.0	13.5	14.8	23.7	29.8	18.2	4.2	34.2	0.4	11.3	0.6	3.4	2.0	21.6	16.9	5.4	
GAZZETTA DI MANTOVA.....	100.0	22.1	40.7	18.6	14.8	3.8	0.6	27.5	0.1	6.8		8.6	1.4	44.0	5.6	5.4	
GAZZETTA DI PARMA.....	100.0	17.7	27.9	31.8	16.8	5.8	5.9	27.3	3.3	2.3		8.3	0.5	39.8	10.1	2.4	
GAZZETTA DI REGGIO.....	100.0	13.5	27.1	33.3	18.7	7.4	3.7	22.2	2.2	4.3		12.7		41.3	9.1	4.4	
IL GAZZETTINO.....	100.0	17.1	26.9	27.2	23.1	5.7	4.6	23.7	0.2	6.7	0.9	10.4		30.5	17.3	5.7	
IL GIORNALE.....	100.0	15.7	30.9	21.5	23.9	8.0	8.1	23.3	0.5	7.7	1.5	7.0		32.6	16.0	3.2	
GIORNALE DI BRESCIA.....	100.0	19.2	28.0	22.0	26.3	4.5	2.3	23.3	0.2	3.0	0.8	18.3		29.6	16.0	6.4	
GIORNALE DI SICILIA.....	100.0	16.1	21.6	22.1	27.4	12.8	8.4	21.7	0.9	10.9	1.4	1.6	0.3	27.5	24.2	3.2	
IL GIORNALE DI VICENZA.....	100.0	9.1	18.5	27.0	34.2	11.3	6.2	23.3	0.6	1.4		11.1		24.2	27.1	6.0	
IL GIORNO.....	100.0	17.1	30.5	23.8	25.7	2.8	3.5	25.6	0.7	4.8	0.5	12.2	0.1	30.6	16.9	5.1	
ITALIA OGGI.....	100.0	20.9	16.1	29.6	28.6	4.9	23.4	44.2		8.9	2.2	0.6		12.4	7.5	0.8	
LIBERTA'.....	100.0	33.0	31.8	21.7	11.1	2.4	4.7	28.1		1.5		8.5		40.9	12.2	4.2	
IL MATTINO.....	100.0	13.6	22.0	22.6	29.6	12.1	5.5	19.0	1.3	8.6	3.2	6.3	0.3	24.7	24.2	6.9	
IL MATTINO DI PADOVA.....	100.0	20.1	13.3	27.5	36.0	3.1	4.3	31.9		4.4	0.4	10.0		29.9	10.5	8.6	
IL MESSAGGERO.....	100.0	13.6	23.0	26.6	28.3	8.5	5.8	27.0		8.7	1.0	6.7		25.3	20.3	5.3	
MESSAGGERO VENETO.....	100.0	17.9	27.9	29.9	19.6	4.8	1.2	24.2	0.2	5.1	0.8	12.8		30.0	17.2	8.6	
LA NAZIONE.....	100.0	18.4	31.0	24.0	19.8	6.8	7.1	26.9	0.1	3.8	0.3	9.3		30.8	17.8	4.0	
LA NUOVA FERRARA.....	100.0	15.3	26.3	39.8	14.7	3.9	1.8	24.3	2.2	0.4	1.3	24.4	0.5	31.8	8.4	4.9	
NUOVA GAZZETTA DI MODENA/CARPI.....	100.0	16.7	27.6	23.5	24.1	8.1	7.0	34.5	4.3	2.9		17.1		28.9	4.2	1.1	
LA NUOVA SARDEGNA.....	100.0	16.2	23.3	21.2	23.6	15.6	2.9	19.7	0.9	6.2	2.2	9.8		26.5	17.8	13.9	
LA NUOVA VENEZIA.....	100.0	12.3	14.3	39.5	27.8	6.1	1.5	31.5		7.3	2.1	12.0		17.4	24.2	4.1	
IL PICCOLO.....	100.0	20.6	29.2	30.8	18.6	0.8	1.1	26.0	0.1	3.8		11.1		36.3	20.5	1.2	
LA PROVINCIA (CO/LC/SO).....	100.0	17.5	26.8	29.9	22.1	3.6	4.7	14.6	0.2	6.3	0.2	15.0	0.1	24.9	27.7	6.3	
LA PROVINCIA (CR).....	100.0	20.3	27.4	24.1	23.7	4.5	6.6	14.6	1.0	8.2		14.5		30.2	19.2	5.7	
LA PROVINCIA PAVESE.....	100.0	18.0	32.1	31.9	17.9	0.1	0.9	18.2	0.6	2.5	1.1	12.5		41.4	19.6	3.2	
QUOTIDIANO (BR/LE/TA).....	100.0	16.6	19.5	21.5	26.9	15.4	2.6	25.2	3.8	14.2	1.9	8.8	0.5	28.1	7.1	7.8	
IL QUOTIDIANO DELLA CALABRIA.....	100.0	9.4	12.8	15.2	48.4	14.3	4.7	43.1		12.2	3.6	1.7	2.4	20.3	6.8	5.0	
LA REPUBBLICA.....	100.0	17.8	24.6	23.3	27.1	7.1	10.0	30.9	0.2	14.4	2.0	3.9		22.6	14.1	2.0	
IL RESTO DEL CARLINO.....	100.0	17.7	30.0	28.5	15.1	8.7	5.1	28.0	1.4	4.4	1.3	10.1	0.2	33.2	13.2	3.0	
IL SECOLO XIX.....	100.0	28.2	32.7	22.7	11.7	4.7	5.0	22.5	0.7	2.9	0.2	4.2		42.5	17.9	4.1	
LA SICILIA.....	100.0	16.3	22.6	27.4	23.0	10.7	11.2	28.3	0.1	7.5	1.4	2.7		22.7	22.1	3.8	
IL SOLE 24 ORE.....	100.0	19.1	22.3	25.4	27.3	6.0	17.2	42.8	0.1	6.7	0.9	4.1		15.1	11.5	1.7	
LA STAMPA.....	100.0	25.1	27.2	24.9	17.5	5.3	6.5	26.8	0.6	7.2	1.0	8.0	0.1	32.7	13.5	3.6	
IL TEMPO.....	100.0	20.9	25.1	24.1	19.7	10.3	6.7	26.5		3.4	1.0	3.6		38.7	15.0	5.1	
IL TIRRENO.....	100.0	13.5	28.5	26.9	22.9	8.1	4.2	25.9	0.4	2.9	2.2	12.0		24.2	21.8	6.4	
LA TRIBUNA DI TREVISO.....	100.0	11.1	25.4	29.6	23.4	10.4	0.7	30.8		1.6	1.5	5.0		39.6	15.6	5.3	
TUTTOSPORT.....	100.0	20.4	28.6	20.3	20.2	10.5	2.8	24.4	0.7	1.2	2.9	17.3	0.1	33.4	11.8	5.2	
L'UNIONE SARDA.....	100.0	11.6	21.2	28.5	28.0	10.7	5.0	13.2	1.3	1.9	0.1	6.4		34.4	21.4	16.3	
L'UNITA'.....	100.0	24.9	22.3	26.3	22.6	4.0	11.2	23.0	0.6	10.8	0.7	9.1		34.9	5.4	4.2	
ULTIMO LUNEDI'																	
CORRIERE DELLO SPORT-STADIO.....	100.0	22.4	18.3	24.2	24.6	10.5	6.4	26.0	0.8	2.1	2.6	14.2	0.2	24.3	15.1	8.3	
LA GAZZETTA DELLO SPORT.....	100.0	24.9	20.1	21.4	25.9	7.7	6.3	29.8	0.3	2.5	1.6	17.4	0.1	25.0	10.4	6.5	
TUTTOSPORT.....	100.0	15.7	26.9	23.7	22.6	11.1	1.9	24.1	0.6	2.2	1.3	19.2		26.8	15.8	7.9	
GIORNO MEDIO ESCLUSO LUNEDI'																	
CORRIERE DELLO SPORT-STADIO.....	100.0	18.7	19.0	25.3	26.5	10.4	6.5	27.8	0.7	2.3	4.0	15.9	0.2	20.8	14.0	7.8	
LA GAZZETTA DELLO SPORT.....	100.0	27.4	23.6	22.0	19.9	7.0	6.3	29.0	0.3	2.8	1.3	20.3	0.1	27.6	7.6	4.6	
TUTTOSPORT.....	100.0	21.9	29.1	19.2	19.5	10.3	3.1	24.5	0.7	0.8	3.5	16.7	0.2	35.5	10.6	4.4	
SUPPLEMENTI																	
D LA REPUBBLICA DELLE DONNE.....	100.0	14.7	18.8	29.8	28.3	8.4	6.2	35.0	0.8	13.5	1.2	2.4		19.0	20.1	1.9	
IO DONNA.....	100.0	12.5	23.2	29.5	27.0	7.9	6.9	24.3		9.9	1.7	5.8	0.1	23.3	24.3	3.7	
SETTE.....	100.0	18.6	26.2	24.1	24.1	7.0	7.3	26.0		7.9	1.0	7.7	0.1	27.7	19.2	3.1	
SPECCHIO - LA STAMPA.....	100.0	22.8	27.9	24.7	18.5	6.2	6.9	30.0	0.5	8.3	1.3	9.2		25.1	16.2	2.6	
SPORT WEEK-GAZZETTA SPORT.....	100.0	16.9	20.4	21.7	33.7	7.3	9.3	38.0	0.6	3.0	4.0	19.6		12.4	8.5	4.5	
TV SETTE.....	100.0	14.1	24.9	26.7	25.6	8.7	6.4	22.5	0.1	8.8	2.0	8.5	0.3	26.2	20.7	4.6	
IL VENERDI' DI REPUBBLICA.....	100.0	17.7	22.9	26.2	25.3	7.9	8.9	29.4		11.5	1.4	4.7	0.1	24.0	17.1	2.8	

Responsabili Acquisti

Lettori in un giorno medio

secondo: • ampiezza centri • comuni • presenza bambini e ragazzi

(valori assoluti x 1.000)

QUOTIDIANI	Totale	AMPIEZZA CENTRI					COMUNI		PRESENZA BAMBINI E RAGAZZI						
		fino a 10000 abit.	da 10000 a 30000 abit.	da 30000 a 100000 abit.	da 100000 a 250000 abit.	oltre 250000 abit.	capo-luogo	non capo-luogo	Totale "si"	da 0 a 2 anni	da 3 a 4 anni	da 5 a 7 anni	Totale fino 7 anni	da 8 a 13 anni	Totale "no"
POPOLAZIONE	21967	7244	4653	4670	1569	3831	6970	14997	5572	1541	1141	1618	3505	3146	16396
L'ADIGE	70	33	7	7	23		24	46	27	9	8	9	22	17	43
ALTO ADIGE.....	83	34	11	29	7	1	27	56	29	12	5	6	20	18	53
L'ARENA.....	110	38	30	1		43	43	67	41	12	8	13	28	22	69
AVVENIRE.....	109	36	28	19	10	16	35	74	14	2	2	4	6	11	95
IL CENTRO.....	77	36	15	22	3	2	16	61	30	7	9	10	19	17	47
CORRIERE DELL'UMBRIA	82	25	18	25	14		30	52	16	4	2	5	10	10	66
CORRIERE DELLA SERA	1094	260	190	202	93	349	500	594	273	57	50	82	153	161	821
CORRIERE DELLO SPORT-STADIO.....	247	54	47	38	20	89	117	131	66	25	11	18	43	35	181
L'ECO DI BERGAMO.....	124	83	21	1	16	2	19	106	25	3	6	6	12	16	99
LA GAZZETTA DELLO SPORT.....	520	173	122	103	56	66	159	361	120	39	24	22	72	66	400
LA GAZZETTA DEL MEZZOGIORNO	149	32	32	43	15	27	54	95	47	14	7	14	31	25	102
GAZZETTA DEL SUD.....	131	55	19	30	9	19	43	88	45	19	7	17	34	26	86
GAZZETTA DI MANTOVA	71	46	14	12			12	60	11	3	4	2	6	5	61
GAZZETTA DI PARMA	72	25	14	3	30		33	38	16	3	3	3	7	11	56
GAZZETTA DI REGGIO	55	20	17	1	17		18	37	16	3	2	2	6	11	40
IL GAZZETTINO.....	303	92	95	47	26	43	100	203	80	21	16	16	44	47	223
IL GIORNALE.....	316	85	62	55	25	89	140	176	84	24	10	30	52	46	232
GIORNALE DI BRESCIA.....	153	81	41		30		30	122	38	5	8	10	18	23	115
GIORNALE DI SICILIA.....	124	15	20	40	1	49	63	61	38	11	8	10	23	28	86
IL GIORNALE DI VICENZA.....	85	31	29	7	18		19	67	37	17	11	17	32	14	48
IL GIORNO.....	146	56	29	37	2	22	30	116	32	6	6	8	18	22	114
ITALIA OGGI.....	45	14	8	10	5	8	19	26	17	4	6	5	11	10	27
LIBERTA'	68	40	9	19			18	50	11	2	1	4	5	6	58
IL MATTINO.....	205	39	31	68	8	58	86	119	75	19	18	19	44	45	130
IL MATTINO DI PADOVA.....	84	26	35	1	22	1	23	61	31	8	7	11	22	15	53
IL MESSAGGERO.....	480	69	40	93	18	260	317	163	132	30	31	41	84	74	347
MESSAGGERO VENETO	106	71	14	20	1		21	85	26	9	5	13	20	6	80
LA NAZIONE.....	342	67	78	111	25	61	153	189	64	17	10	11	35	35	278
LA NUOVA FERRARA.....	35	6	13		15		16	19	10	1	2	4	7	3	25
NUOVA GAZZETTA DI MODENA/CARPI	29	8	12	3	6		6	23	8	1	1	1	2	6	22
LA NUOVA SARDEGNA.....	122	41	18	23	29	11	48	74	38	6	8	14	23	19	84
LA NUOVA VENEZIA.....	31	3	13	6	1	7	10	21	12	3	4	1	7	8	19
IL PICCOLO.....	82	13	11	11	47		57	24	21	4	6	4	12	11	61
LA PROVINCIA (CO/LC/SO).....	127	74	20	27		6	25	101	30	11	2	9	18	21	96
LA PROVINCIA (CR).....	48	27	1	17	2		18	30	12	5	4	3	8	7	36
LA PROVINCIA PAVESE.....	79	45	4	27		3	20	58	17	7	2	6	11	7	62
QUOTIDIANO (BR/LE/TA).....	53	15	16	16	5	1	17	36	19	4	1	5	10	13	34
IL QUOTIDIANO DELLA CALABRIA.....	32	17	8	7	1		5	27	11		1	6	7	8	21
LA REPUBBLICA.....	992	164	159	177	97	395	556	436	267	54	43	81	147	171	725
IL RESTO DEL CARLINO.....	423	107	85	82	96	53	179	244	93	12	17	25	46	60	330
IL SECOLO XIX.....	266	61	47	27	1	131	154	112	39	7	9	12	22	20	227
LA SICILIA.....	114	19	33	23	8	30	48	66	32	7	6	5	17	20	82
IL SOLE 24 ORE.....	437	126	86	91	38	96	179	258	148	42	33	42	91	75	289
LA STAMPA.....	707	272	117	121	32	165	252	455	137	39	32	50	90	72	570
IL TEMPO.....	105	22	9	28	5	41	57	49	22	5	6	7	15	13	83
IL TIRRENO.....	219	44	59	74	39	3	83	136	48	11	9	7	25	27	171
LA TRIBUNA DI TREVISO.....	52	23	14	14		1	11	41	22	9	2	5	13	11	30
TUTTOSPORT.....	170	54	39	31	15	30	63	106	38	10	5	8	19	25	131
L'UNIONE SARDA.....	89	38	18	13	19		26	63	23	7	5	7	16	12	66
L'UNITA'	128	25	27	22	23	31	56	72	20	3	2	2	7	13	109
ULTIMO LUNEDI'															
CORRIERE DELLO SPORT-STADIO.....	453	95	78	71	30	178	226	227	112	40	23	38	77	55	340
LA GAZZETTA DELLO SPORT.....	876	278	206	171	85	136	278	598	227	65	51	48	136	131	650
TUTTOSPORT.....	284	96	68	55	22	43	92	192	71	18	16	15	41	43	213
GIORNO MEDIO ESCLUSO LUNEDI'															
CORRIERE DELLO SPORT-STADIO.....	213	47	42	33	18	74	99	114	58	22	9	15	37	32	155
LA GAZZETTA DELLO SPORT.....	461	155	108	92	51	55	139	321	102	35	19	18	61	56	359
TUTTOSPORT.....	151	46	35	27	14	28	58	92	33	9	3	7	15	22	118
SUPPLEMENTI															
D LA REPUBBLICA DELLE DONNE.....	514	85	79	107	45	197	285	229	156	43	32	47	96	90	358
IO DONNA.....	873	176	162	175	75	285	427	447	290	74	53	82	173	172	583
SETTE.....	898	193	162	184	77	281	440	457	240	63	51	72	155	131	657
SPECCHIO - LA STAMPA.....	538	161	93	90	39	154	223	315	119	39	25	32	77	60	419
SPORT WEEK-GAZZETTA SPORT.....	234	59	51	61	18	45	87	146	78	20	9	19	39	49	156
TV SETTE.....	889	200	165	201	62	262	413	476	279	86	38	83	169	160	610
IL VENERDI' DI REPUBBLICA.....	1081	194	181	212	113	381	584	497	292	63	50	92	175	171	789

Responsabili Acquisti

Lettori in un giorno medio

secondo: • ampiezza centri • comuni • presenza bambini e ragazzi

(percentuali di composizione)

QUOTIDIANI	Totale	AMPIEZZA CENTRI					COMUNI		PRESENZA BAMBINI E RAGAZZI						
		fino a 10000 abit.	da 10000 a 30000 abit.	da 30000 a 100000 abit.	da 100000 a 250000 abit.	oltre 250000 abit.	capo-luogo	non capo-luogo	Totale "si"	da 0 a 2 anni	da 3 a 4 anni	da 5 a 7 anni	Totale fino 7 anni	da 8 a 13 anni	Totale "no"
POPOLAZIONE	100.0	33.0	21.2	21.3	7.1	17.4	31.7	68.3	25.4	7.0	5.2	7.4	16.0	14.3	74.6
L'ADIGE	100.0	46.7	10.4	9.7	33.2		34.6	65.4	39.0	12.4	11.5	12.7	30.9	24.3	61.0
ALTO ADIGE.....	100.0	41.3	13.2	35.4	8.5	1.6	32.2	67.8	35.5	14.5	6.6	6.8	24.2	21.4	64.5
L'ARENA	100.0	34.1	26.8	0.5		38.5	39.1	60.9	37.4	11.0	7.4	11.7	25.5	20.0	62.6
AVVENIRE.....	100.0	33.2	25.8	17.3	9.4	14.3	32.4	67.6	12.9	1.5	2.2	3.3	5.4	10.2	87.1
IL CENTRO.....	100.0	46.2	19.2	28.8	3.5	2.4	20.6	79.4	38.8	8.7	12.3	12.8	24.7	21.7	61.2
CORRIERE DELL'UMBRIA	100.0	30.6	22.3	30.0	17.2		36.3	63.7	19.3	4.4	2.3	5.5	11.7	11.9	80.7
CORRIERE DELLA SERA	100.0	23.7	17.4	18.5	8.5	31.9	45.7	54.3	25.0	5.2	4.6	7.5	14.0	14.7	75.0
CORRIERE DELLO SPORT-STADIO.....	100.0	21.7	19.0	15.4	7.9	35.9	47.2	52.8	26.7	10.0	4.4	7.3	17.2	14.1	73.3
L'ECO DI BERGAMO.....	100.0	67.0	17.2	0.7	13.1	2.0	15.1	84.9	20.3	2.5	4.5	4.7	9.4	13.1	79.7
LA GAZZETTA DELLO SPORT.....	100.0	33.3	23.5	19.8	10.7	12.7	30.6	69.4	23.0	7.5	4.5	4.3	13.8	12.8	77.0
LA GAZZETTA DEL MEZZOGIORNO	100.0	21.4	21.3	28.9	10.4	17.9	36.1	63.9	31.8	9.5	4.7	9.3	20.6	16.7	68.2
GAZZETTA DEL SUD.....	100.0	41.6	14.6	22.6	6.8	14.4	32.7	67.3	34.4	14.7	5.7	13.0	25.7	19.6	65.6
GAZZETTA DI MANTOVA	100.0	64.1	19.5	16.4			16.4	83.6	14.8	4.8	5.7	2.3	8.8	6.5	85.2
GAZZETTA DI PARMA	100.0	34.8	18.9	3.9	42.4		46.3	53.7	22.2	3.8	3.7	3.9	10.2	15.9	77.8
GAZZETTA DI REGGIO	100.0	36.0	30.7	2.4	30.9		33.2	66.8	28.2	5.2	3.4	3.8	11.2	20.2	71.8
IL GAZZETTINO.....	100.0	30.3	31.5	15.5	8.5	14.2	33.1	66.9	26.3	6.9	5.4	5.4	14.4	15.5	73.7
IL GIORNALE.....	100.0	27.0	19.5	17.5	7.9	28.1	44.4	55.6	26.6	7.6	3.2	9.5	16.5	14.4	73.4
GIORNALE DI BRESCIA.....	100.0	53.2	26.7	0.2	19.9		19.9	80.1	24.9	3.3	5.0	6.7	11.9	15.3	75.1
GIORNALE DI SICILIA.....	100.0	11.7	16.2	32.2	0.4	39.4	50.5	49.5	31.0	8.8	6.1	7.8	18.2	22.2	69.0
IL GIORNALE DI VICENZA.....	100.0	35.8	33.9	8.5	21.2	0.5	21.7	78.3	43.8	19.3	12.3	19.3	37.1	16.0	56.2
IL GIORNO.....	100.0	38.4	20.2	25.3	1.3	14.8	20.2	79.8	22.1	4.1	4.4	5.7	12.6	15.1	77.9
ITALIA OGGI.....	100.0	30.9	17.3	23.2	10.5	18.0	42.0	58.0	39.0	7.9	14.0	11.2	25.5	21.4	61.0
LIBERTA'	100.0	58.9	13.4	27.5		0.2	26.5	73.5	15.5	2.5	1.2	5.5	6.9	9.3	84.5
IL MATTINO.....	100.0	19.2	15.1	33.4	4.1	28.1	42.0	58.0	36.7	9.2	8.7	9.5	21.5	22.1	63.3
IL MATTINO DI PADOVA	100.0	30.9	41.6	0.9	25.8	0.7	27.5	72.5	37.4	9.2	8.8	13.5	26.2	18.3	62.6
IL MESSAGGERO.....	100.0	14.3	8.3	19.4	3.8	54.2	66.0	34.0	27.6	6.2	6.4	8.5	17.5	15.4	72.4
MESSAGGERO VENETO	100.0	66.9	13.2	19.1	0.9		19.9	80.1	24.6	8.2	4.4	11.8	19.0	6.0	75.4
LA NAZIONE.....	100.0	19.7	22.6	32.5	7.3	17.9	44.8	55.2	18.7	4.8	3.0	3.2	10.1	10.1	81.3
LA NUOVA FERRARA.....	100.0	17.7	36.8	0.6	43.6	1.3	45.5	54.5	28.4	2.7	6.9	12.1	21.1	8.6	71.6
NUOVA GAZZETTA DI MODENA/CARPI	100.0	26.4	42.5	9.8	20.7	0.6	21.3	78.7	26.2	3.5	1.9	2.7	7.4	21.2	73.8
LA NUOVA SARDEGNA.....	100.0	33.9	14.9	18.7	23.8	8.7	39.2	60.8	31.3	5.2	6.4	11.4	19.3	15.8	68.7
LA NUOVA VENEZIA.....	100.0	9.5	41.5	20.2	4.9	24.0	32.5	67.5	38.1	8.2	13.9	3.7	22.4	25.2	61.9
IL PICCOLO.....	100.0	15.8	13.3	13.1	57.8		70.5	29.5	25.2	4.8	6.8	5.0	15.1	13.8	74.8
LA PROVINCIA (CO/LC/SO).....	100.0	58.7	15.7	21.2		4.4	20.0	80.0	24.0	8.9	1.7	7.3	14.5	16.4	76.0
LA PROVINCIA (CR).....	100.0	57.1	2.8	35.9		4.2	36.6	63.4	26.0	9.6	8.2	6.2	15.7	14.7	74.0
LA PROVINCIA PAVESE.....	100.0	56.7	5.5	34.6		3.2	25.9	74.1	21.4	8.3	2.9	7.1	14.6	8.5	78.6
QUOTIDIANO (BR/LE/TA).....	100.0	28.1	29.9	31.1	10.0	1.0	31.3	68.7	36.0	8.3	1.2	8.7	18.0	25.1	64.0
IL QUOTIDIANO DELLA CALABRIA.....	100.0	51.4	24.3	22.0	2.3		17.0	83.0	34.1	1.5	2.5	19.0	20.5	26.0	65.9
LA REPUBBLICA.....	100.0	16.5	16.0	17.9	9.8	39.8	56.0	44.0	26.9	5.4	4.3	8.2	14.8	17.2	73.1
IL RESTO DEL CARLINO.....	100.0	25.2	20.1	19.4	22.7	12.5	42.3	57.7	21.9	2.8	4.1	6.0	10.8	14.3	78.1
IL SECOLO XIX.....	100.0	22.9	17.7	10.0	0.3	49.1	57.8	42.2	14.6	2.7	3.3	4.6	8.2	7.6	85.4
LA SICILIA.....	100.0	16.8	29.1	20.3	7.1	26.8	42.2	57.8	28.1	6.6	5.7	4.2	14.8	17.9	71.9
IL SOLE 24 ORE.....	100.0	28.8	19.6	20.9	8.7	22.0	40.9	59.1	33.8	9.7	7.6	9.6	20.9	17.1	66.2
LA STAMPA.....	100.0	38.4	16.6	17.1	4.5	23.3	35.6	64.4	19.4	5.5	4.6	7.1	12.8	10.2	80.6
IL TEMPO.....	100.0	20.9	8.6	26.8	4.4	39.3	53.8	46.2	21.1	4.3	5.5	6.7	14.3	11.9	78.9
IL TIRRENO.....	100.0	19.9	27.0	33.8	18.0	1.4	38.1	61.9	21.8	5.2	4.2	3.1	11.2	12.3	78.2
LA TRIBUNA DI TREVISO	100.0	43.4	27.6	27.0		2.0	21.5	78.5	42.4	17.8	3.3	10.0	24.6	21.3	57.6
TUTTOSPORT.....	100.0	31.6	23.2	18.3	8.9	17.9	37.3	62.7	22.5	6.1	2.8	4.6	11.0	15.0	77.5
L'UNIONE SARDA.....	100.0	43.3	20.4	14.8	21.5		29.1	70.9	25.8	7.9	5.7	8.1	17.5	13.1	74.2
L'UNITA'	100.0	19.9	21.1	16.9	18.3	23.9	43.9	56.1	15.4	2.6	1.3	1.8	5.5	10.5	84.6
ULTIMO LUNEDI'															
CORRIERE DELLO SPORT-STADIO.....	100.0	20.9	17.3	15.8	6.7	39.4	49.9	50.1	24.8	8.8	5.0	8.3	16.9	12.2	75.2
LA GAZZETTA DELLO SPORT.....	100.0	31.7	23.5	19.5	9.7	15.6	31.7	68.3	25.8	7.4	5.8	5.5	15.5	14.9	74.2
TUTTOSPORT.....	100.0	34.0	23.9	19.3	7.6	15.1	32.4	67.6	24.9	6.2	5.7	5.3	14.4	15.3	75.1
GIORNO MEDIO ESCLUSO LUNEDI'															
CORRIERE DELLO SPORT-STADIO.....	100.0	22.0	19.6	15.3	8.4	34.7	46.3	53.7	27.4	10.5	4.2	6.9	17.3	14.8	72.6
LA GAZZETTA DELLO SPORT.....	100.0	33.8	23.4	19.9	11.0	11.8	30.3	69.7	22.2	7.5	4.2	3.9	13.2	12.1	77.8
TUTTOSPORT.....	100.0	30.9	23.0	18.0	9.3	18.8	38.8	61.2	21.7	6.0	1.9	4.4	10.0	14.9	78.3
SUPPLEMENTI															
D LA REPUBBLICA DELLE DONNE.....	100.0	16.5	15.5	20.9	8.7	38.4	55.4	44.6	30.3	8.4	6.1	9.1	18.7	17.5	69.7
IO DONNA.....	100.0	20.2	18.6	20.0	8.6	32.6	48.9	51.1	33.2	8.4	6.1	9.3	19.9	19.7	66.8
SETTE.....	100.0	21.5	18.1	20.5	8.6	31.4	49.1	50.9	26.8	7.1	5.7	8.1	17.3	14.6	73.2
SPECCHIO - LA STAMPA.....	100.0	30.0	17.3	16.7	7.3	28.7	41.4	58.6	22.1	7.2	4.6	5.9	14.3	11.2	77.9
SPORT WEEK-GAZZETTA SPORT.....	100.0	25.1	21.7	26.2	7.9	19.1	37.3	62.7	33.4	8.4	4.1	8.3	16.5	21.2	66.6
TV SETTE.....	100.0	22.5	18.5	22.7	6.9	29.4	46.5	53.5	31.4	9.6	4.2	9.3	19.0	18.0	68.6
IL VENERDI' DI REPUBBLICA.....	100.0	17.9	16.7	19.6	10.5	35.2	54.0	46.0	27.0	5.8	4.7	8.5	16.2	15.9	73.0

Responsabili Acquisti

Lettori in un giorno medio
secondo: • regioni

(valori assoluti x 1.000)

QUOTIDIANI	Totale	REGIONI										
		Piemonte V. Aosta	Liguria	Lombardia	Trentino Alto Adige	Veneto	Friuli Venezia Giulia	Emilia Romagna	Toscana	Marche	Umbria	Lazio
POPOLAZIONE	21967	1878	741	3695	362	1692	499	1643	1399	539	316	1999
L'ADIGE	70				69		1					
ALTO ADIGE	83			1	78	3		1				
L'ARENA	110		1	2	1	98						
AVVENIRE	109	10	8	26	1	7	4	9	7	2	4	6
IL CENTRO	77									2		2
CORRIERE DELL'UMBRIA	82	1		1		1			16		39	24
CORRIERE DELLA SERA	1094	36	15	614	7	73	23	69	35	17	3	87
CORRIERE DELLO SPORT-STADIO	247	4	6	11		10	1	27	14	9	2	89
L'ECO DI BERGAMO	124			124								
LA GAZZETTA DELLO SPORT	520	28	16	164	10	60	16	59	42	18	3	17
LA GAZZETTA DEL MEZZOGIORNO	149											
GAZZETTA DEL SUD	131											
GAZZETTA DI MANTOVA	71			70		1		1				
GAZZETTA DI PARMA	72	3	3	3				63				
GAZZETTA DI REGGIO	55	3						52				
IL GAZZETTINO	303	2		4		251	43					
IL GIORNALE	316	16	13	111	2	31	6	28	14	10	2	36
GIORNALE DI BRESCIA	153			151								
GIORNALE DI SICILIA	124											
IL GIORNALE DI VICENZA	85			2		82						
IL GIORNO	146	3	4	128	3	1		1				5
ITALIA OGGI	45	3	3	10	3	3	2	4	2		1	1
LIBERTA'	68		1	4				64				
IL MATTINO	205			3	1	4		1	2	4	1	2
IL MATTINO DI PADOVA	84					82	2					
IL MESSAGGERO	480	1		4	2		7	8	3	35	17	361
MESSAGGERO VENETO	106					1	104	1				
LA NAZIONE	342		45					8	270		20	
LA NUOVA FERRARA	35			2				33				
NUOVA GAZZETTA DI MODENA/CARPI	29							29				
LA NUOVA SARDEGNA	122		5									7
LA NUOVA VENEZIA	31					31						
IL PICCOLO	82	5					77					
LA PROVINCIA (CO/LC/SO)	127			125								
LA PROVINCIA (CR)	48			46				2				
LA PROVINCIA PAVESE	79	10		69								
QUOTIDIANO (BR/LE/TA)	53											
IL QUOTIDIANO DELLA CALABRIA	32											
LA REPUBBLICA	992	46	49	145	14	43	24	135	86	16	6	209
IL RESTO DEL CARLINO	423			2		3		332	9	75		
IL SECOLO XIX	266	10	249					1	1	4		
LA SICILIA	114			2								
IL SOLE 24 ORE	437	53	17	102	8	41	13	50	20	20	5	42
LA STAMPA	707	530	61	23	17	6	3	28	2	2	1	7
IL TEMPO	105							2	1	8		69
IL TIRRENO	219		1	3				2	211			
LA TRIBUNA DI TREVISO	52	2				50						
TUTTOSPORT	170	36	15	25	4	14	3	18	19	8		5
L'UNIONE SARDA	89									1		
L'UNITA'	128	6	4	26		7	2	35	12	1	2	13
ULTIMO LUNEDI'												
CORRIERE DELLO SPORT-STADIO	453	12	11	13		15	5	59	27	15	2	162
LA GAZZETTA DELLO SPORT	876	55	34	251	21	118	26	86	75	27	6	30
TUTTOSPORT	284	52	19	47	6	19	8	23	35	11	3	20
GIORNO MEDIO ESCLUSO LUNEDI'												
CORRIERE DELLO SPORT-STADIO	213	2	6	11		9		22	12	8	2	77
LA GAZZETTA DELLO SPORT	461	24	13	150	8	51	14	54	36	16	3	15
TUTTOSPORT	151	33	14	21	3	13	2	17	17	7		3
SUPPLEMENTI												
D LA REPUBBLICA DELLE DONNE	514	26	22	65	9	45	16	79	31	8	9	91
IO DONNA	873	34	14	412	11	53	31	67	25	19	14	64
SETTE	898	23	7	528	8	75	31	39	21	13	7	51
SPECCHIO - LA STAMPA	538	339	25	37	23	22	1	24	5	3	10	22
SPORT WEEK-GAZZETTA SPORT	234	7	5	62	3	27	15	31	23	12	2	18
TV SETTE	889	49	15	424	7	68	29	31	19	24	13	65
IL VENERDI' DI REPUBBLICA	1081	57	49	135	16	76	41	127	88	21	19	204

Responsabili Acquisti

Lettori in un giorno medio
secondo: • regioni

(percentuali di composizione)

QUOTIDIANI	Totale	REGIONI										
		Piemonte V. Aosta	Liguria	Lombardia	Trentino Alto Adige	Veneto	Friuli Venezia Giulia	Emilia Romagna	Toscana	Marche	Umbria	Lazio
POPOLAZIONE	100.0	8.6	3.4	16.8	1.6	7.7	2.3	7.5	6.4	2.5	1.4	9.1
L'ADIGE	100.0				98.9	0.1	1.0					
ALTO ADIGE	100.0			1.4	93.8	3.9	0.3	0.6				
L'ARENA	100.0		0.8	2.0	0.5	88.9					2.2	3.6
AVVENIRE	100.0	9.0	7.5	23.9	1.1	6.7	3.5	7.9	6.5	2.0	3.3	5.5
IL CENTRO	100.0									2.4		2.4
CORRIERE DELL'UMBRIA	100.0	1.8		1.0	0.3	0.7			18.9	0.3	47.2	29.7
CORRIERE DELLA SERA	100.0	3.3	1.4	56.1	0.7	6.6	2.1	6.3	3.2	1.6	0.3	7.9
CORRIERE DELLO SPORT-STADIO	100.0	1.4	2.6	4.5	0.2	4.0	0.4	11.1	5.7	3.5	0.8	36.0
L'ECO DI BERGAMO	100.0			100.0								
LA GAZZETTA DELLO SPORT	100.0	5.5	3.1	31.6	1.9	11.6	3.1	11.3	8.0	3.4	0.6	3.4
LA GAZZETTA DEL MEZZOGIORNO	100.0											
GAZZETTA DEL SUD	100.0					1.3						
GAZZETTA DI MANTOVA	100.0			97.9				0.8				
GAZZETTA DI PARMA	100.0	3.9	3.9	3.7				88.5				
GAZZETTA DI REGGIO	100.0	5.2		0.4				94.4				
IL GAZZETTINO	100.0	0.7		1.2		82.7	14.3		0.1			
IL GIORNALE	100.0	5.0	4.0	35.0	0.7	9.9	2.0	8.9	4.6	3.2	0.5	11.5
GIORNALE DI BRESCIA	100.0			98.6								
GIORNALE DI SICILIA	100.0											
IL GIORNALE DI VICENZA	100.0			2.7		96.4						
IL GIORNO	100.0	2.3	2.6	87.7	1.9	0.4		0.6				3.5
ITALIA OGGI	100.0	5.9	5.8	22.5	6.0	5.9	4.6	9.1	4.2		3.0	1.5
LIBERTA'	100.0		1.1	5.4				93.5				
IL MATTINO	100.0			1.4	0.6	1.7	0.2	0.3	0.8	2.1	0.6	1.2
IL MATTINO DI PADOVA	100.0					98.1	1.9					
IL MESSAGGERO	100.0	0.2		0.8	0.4	0.1	1.4	1.7	0.6	7.4	3.6	75.3
MESSAGGERO VENETO	100.0					0.7	98.0	1.2				
LA NAZIONE	100.0		13.1					2.4	78.8		5.7	
LA NUOVA FERRARA	100.0			4.4		0.6		95.0				
NUOVA GAZZETTA DI MODENA/CARPI	100.0			1.1				98.9				
LA NUOVA SARDEGNA	100.0		4.0									5.6
LA NUOVA VENEZIA	100.0					100.0						
IL PICCOLO	100.0	5.7				0.2	94.1					
LA PROVINCIA (CO/LC/SO)	100.0			98.7								
LA PROVINCIA (CR)	100.0			95.6				4.4				
LA PROVINCIA PAVESE	100.0			87.6								
QUOTIDIANO (BR/LE/TA)	100.0	12.4										
IL QUOTIDIANO DELLA CALABRIA	100.0											
LA REPUBBLICA	100.0	4.7	5.0	14.6	1.4	4.3	2.4	13.6	8.7	1.7	0.6	21.1
IL RESTO DEL CARLINO	100.0			0.5		0.7		78.4	2.1	17.8		
IL SECOLO XIX	100.0	3.8	93.7					0.6	0.4	1.6		
LA SICILIA	100.0			1.4								
IL SOLE 24 ORE	100.0	12.0	3.8	23.4	1.8	9.5	2.9	11.5	4.5	4.5	1.2	9.6
LA STAMPA	100.0	75.0	8.6	3.3	2.5	0.8	0.5	4.0	0.2	0.3	0.1	1.0
IL TEMPO	100.0							1.9	0.6	7.4	0.1	65.7
IL TIRRENO	100.0		0.7	1.4				1.0	96.1			
LA TRIBUNA DI TREVISO	100.0	3.9				96.1						
TUTTOSPORT	100.0	21.0	8.6	14.6	2.2	8.0	1.8	10.7	11.5	4.7	0.3	3.2
L'UNIONE SARDA	100.0									0.6		
L'UNITA'	100.0	4.9	2.9	20.0		5.8	1.5	27.4	9.4	0.6	1.8	10.1
ULTIMO LUNEDI'												
CORRIERE DELLO SPORT-STADIO	100.0	2.7	2.5	2.9	0.1	3.3	1.1	13.0	5.9	3.3	0.4	35.7
LA GAZZETTA DELLO SPORT	100.0	6.3	3.9	28.6	2.4	13.4	3.0	9.8	8.5	3.0	0.7	3.4
TUTTOSPORT	100.0	18.3	6.7	16.4	2.0	6.9	2.9	8.0	12.2	4.0	1.2	6.9
GIORNO MEDIO ESCLUSO LUNEDI'												
CORRIERE DELLO SPORT-STADIO	100.0	1.0	2.6	5.1	0.2	4.3	0.1	10.4	5.7	3.5	0.9	36.1
LA GAZZETTA DELLO SPORT	100.0	5.2	2.9	32.5	1.8	11.1	3.1	11.7	7.8	3.6	0.6	3.3
TUTTOSPORT	100.0	21.9	9.2	14.0	2.2	8.4	1.5	11.6	11.2	4.9		2.0
SUPPLEMENTI												
D LA REPUBBLICA DELLE DONNE	100.0	5.0	4.3	12.6	1.7	8.8	3.1	15.5	6.0	1.6	1.7	17.6
IO DONNA	100.0	3.9	1.6	47.2	1.2	6.1	3.6	7.6	2.9	2.1	1.6	7.3
SETTE	100.0	2.6	0.8	58.8	0.9	8.3	3.5	4.4	2.3	1.5	0.8	5.7
SPECCHIO - LA STAMPA	100.0	63.0	4.6	7.0	4.3	4.1	0.2	4.5	0.9	0.6	1.8	4.1
SPORT WEEK-GAZZETTA SPORT	100.0	3.0	2.2	26.6	1.3	11.7	6.3	13.1	10.0	5.3	1.0	7.5
TV SETTE	100.0	5.6	1.7	47.7	0.8	7.6	3.3	3.4	2.2	2.7	1.5	7.3
IL VENERDI' DI REPUBBLICA	100.0	5.2	4.6	12.5	1.5	7.0	3.8	11.7	8.2	2.0	1.7	18.9

Responsabili Acquisti

Lettori in un giorno medio

secondo: • regioni • area geografica

(valori assoluti x 1.000)

QUOTIDIANI	Totale	REGIONI							AREA GEOGRAFICA				
		Abruzzi Molise	Campania	Puglia	Basilicata	Calabria	Sicilia	Sardegna	Nord Ovest	Nord Est	Centro	Sud	Isole
POPOLAZIONE	21967	586	1896	1395	214	715	1822	577	6314	4195	4253	4806	2399
L'ADIGE	70									70			
ALTO ADIGE	83								1	82			
L'ARENA	110			2					3	99	6	2	
AVVENIRE	109	6	3	4	9		3	1	44	21	19	21	4
IL CENTRO	77	74									4	74	
CORRIERE DELL'UMBRIA	82								2	1	79		
CORRIERE DELLA SERA	1094	10	31	22	6	13	30	3	665	172	142	82	33
CORRIERE DELLO SPORT-STADIO	247	10	25	15	1	7	9	7	21	39	114	58	16
L'ECO DI BERGAMO	124								124				
LA GAZZETTA DELLO SPORT	520	8	13	24		10	20	11	209	145	80	55	31
LA GAZZETTA DEL MEZZOGIORNO	149		4	131	14	1						149	
GAZZETTA DEL SUD	131		2	1	4	87	38					93	38
GAZZETTA DI MANTOVA	71								70	1			
GAZZETTA DI PARMA	72								8	63			
GAZZETTA DI REGGIO	55								3	52			
IL GAZZETTINO	303			3					6	294		3	
IL GIORNALE	316	3	9	10	1	6	9	8	139	68	63	29	17
GIORNALE DI BRESCIA	153							2	151				2
GIORNALE DI SICILIA	124						124						124
IL GIORNALE DI VICENZA	85				1				2	82		1	
IL GIORNO	146		1						135	4	5	1	
ITALIA OGGI	45	3	2			4	3	3	15	11	4	9	5
LIBERTA'	68								4	64			
IL MATTINO	205	2	182	2	1				3	6	9	187	
IL MATTINO DI PADOVA	84									84			
IL MESSAGGERO	480	18	3	11	1	5	3		5	17	417	38	3
MESSAGGERO VENETO	106									106			
LA NAZIONE	342								45	8	289		
LA NUOVA FERRARA	35								2	33			
NUOVA GAZZETTA DI MODENA/CARPI	29									29			
LA NUOVA SARDEGNA	122							110	5		7		110
LA NUOVA VENEZIA	31									31			
IL PICCOLO	82								5	77			
LA PROVINCIA (CO/LC/SO)	127			2					125			2	
LA PROVINCIA (CR)	48								46	2			
LA PROVINCIA PAVESE	79								79				
QUOTIDIANO (BR/LE/TA)	53			53								53	
IL QUOTIDIANO DELLA CALABRIA	32					32						32	
LA REPUBBLICA	992	14	82	37	14	13	40	18	240	215	318	160	58
IL RESTO DEL CARLINO	423	1					1		2	335	84	1	1
IL SECOLO XIX	266								260	1	5		
LA SICILIA	114						112		2				112
IL SOLE 24 ORE	437	16	13	11		8	9	11	171	112	87	47	20
LA STAMPA	707	2	5	3	3	2	11	1	615	54	12	15	12
IL TEMPO	105	19	5			2				2	78	25	
IL TIRRENO	219					2			5	2	211	2	
LA TRIBUNA DI TREVISO	52								2	50			
TUTTOSPORT	170	2	7	8		2	2	2	75	39	33	18	5
L'UNIONE SARDA	89							88			1		88
L'UNITA'	128	2	5	3		1	4	7	36	45	28	9	11
ULTIMO LUNEDI'													
CORRIERE DELLO SPORT-STADIO	453	20	53	21		12	16	11	36	79	205	105	27
LA GAZZETTA DELLO SPORT	876	21	24	33		16	43	10	340	251	138	94	53
TUTTOSPORT	284	6	13	6		5	5	6	118	56	69	30	11
GIORNO MEDIO ESCLUSO LUNEDI'													
CORRIERE DELLO SPORT-STADIO	213	8	20	14	1	7	8	6	19	32	98	50	14
LA GAZZETTA DELLO SPORT	461	5	12	22		9	17	11	187	128	70	48	28
TUTTOSPORT	151	1	6	8		2	2	2	68	36	27	16	3
SUPPLEMENTI													
D LA REPUBBLICA DELLE DONNE	514	16	39	37	2	4	11	5	112	149	138	98	16
IO DONNA	873	18	32	27	2	26	23	1	460	161	122	105	25
SETTE	898	13	15	22	10	16	16	2	558	153	92	76	18
SPECCHIO - LA STAMPA	538	5	11	2			8	2	401	70	39	18	9
SPORT WEEK-GAZZETTA SPORT	234	3	6	12			7		74	75	56	21	7
TV SETTE	889	6	29	34	16	30	29	1	488	135	121	115	30
IL VENERDI' DI REPUBBLICA	1081	30	69	59	18	23	40	8	241	259	333	199	49

Responsabili Acquisti

Lettori in un giorno medio
secondo: • regioni • area geografica

(percentuali di composizione)

QUOTIDIANI	Totale	REGIONI							AREA GEOGRAFICA				
		Abruzzi Molise	Campania	Puglia	Basilicata	Calabria	Sicilia	Sardegna	Nord Ovest	Nord Est	Centro	Sud	Isole
POPOLAZIONE	100.0	2.7	8.6	6.4	1.0	3.3	8.3	2.6	28.7	19.1	19.4	21.9	10.9
L'ADIGE	100.0									100.0			
ALTO ADIGE	100.0								1.4	98.6			
L'ARENA	100.0			2.0					2.8	89.4	5.8	2.0	
AVVENIRE	100.0	5.7	2.3	3.3	8.1		2.9	0.9	40.4	19.2	17.3	19.3	3.7
IL CENTRO	100.0	95.2									4.8	95.2	
CORRIERE DELL'UMBRIA	100.0								2.8	1.0	96.2		
CORRIERE DELLA SERA	100.0	0.9	2.8	2.0	0.5	1.2	2.7	0.3	60.8	15.7	13.0	7.5	3.0
CORRIERE DELLO SPORT-STADIO	100.0	3.9	10.0	6.2	0.3	3.0	3.6	2.9	8.5	15.7	46.0	23.3	6.5
L'ECO DI BERGAMO	100.0								100.0				
LA GAZZETTA DELLO SPORT	100.0	1.4	2.6	4.6		1.9	3.9	2.1	40.1	27.9	15.4	10.5	6.0
LA GAZZETTA DEL MEZZOGIORNO	100.0		2.6	87.8	9.2	0.4						100.0	
GAZZETTA DEL SUD	100.0		1.2	0.8	2.9	66.2	28.8					71.2	28.8
GAZZETTA DI MANTOVA	100.0								97.9	2.1			
GAZZETTA DI PARMA	100.0								11.5	88.5			
GAZZETTA DI REGGIO	100.0								5.6	94.4			
IL GAZZETTINO	100.0			1.0					1.9	97.0	0.1	1.0	
IL GIORNALE	100.0	0.9	2.9	3.1	0.4	2.0	3.0	2.4	44.1	21.5	19.8	9.3	5.4
GIORNALE DI BRESCIA	100.0							1.4	98.6				1.4
GIORNALE DI SICILIA	100.0						100.0						100.0
IL GIORNALE DI VICENZA	100.0				0.9				2.7	96.4		0.9	
IL GIORNO	100.0	0.3	0.6						92.6	3.0	3.5	0.9	
ITALIA OGGI	100.0	7.1	5.1			7.9	5.8	5.6	34.1	25.6	8.7	20.1	11.4
LIBERTA'	100.0								6.5	93.5			
IL MATTINO	100.0	0.7	88.7	1.0	0.5	0.2		0.1	1.4	2.8	4.6	91.2	0.1
IL MATTINO DI PADOVA	100.0									100.0			
IL MESSAGGERO	100.0	3.8	0.7	2.4	0.2	1.0	0.6	0.1	1.0	3.6	86.8	8.0	0.6
MESSAGGERO VENETO	100.0									100.0			
LA NAZIONE	100.0								13.1	2.4	84.5		
LA NUOVA FERRARA	100.0								4.4	95.6			
NUOVA GAZZETTA DI MODENA/CARPI	100.0								1.1	98.9			
LA NUOVA SARDEGNA	100.0							90.4	4.0		5.6		90.4
LA NUOVA VENEZIA	100.0									100.0			
IL PICCOLO	100.0								5.7	94.3			
LA PROVINCIA (CO/LC/SO)	100.0			1.3					98.7			1.3	
LA PROVINCIA (CR)	100.0								95.6	4.4			
LA PROVINCIA PAVESE	100.0								100.0				
QUOTIDIANO (BR/LE/TA)	100.0			100.0								100.0	
IL QUOTIDIANO DELLA CALABRIA	100.0					100.0						100.0	
LA REPUBBLICA	100.0	1.4	8.2	3.7	1.4	1.3	4.0	1.9	24.2	21.7	32.1	16.1	5.9
IL RESTO DEL CARLINO	100.0	0.3					0.2		0.5	79.1	19.8	0.3	0.2
IL SECOLO XIX	100.0								97.5	0.6	2.0		
LA SICILIA	100.0						98.6		1.4				98.6
IL SOLE 24 ORE	100.0	3.6	2.9	2.5		1.7	2.1	2.5	39.2	25.7	19.8	10.7	4.6
LA STAMPA	100.0	0.3	0.7	0.5	0.4	0.3	1.5	0.2	86.9	7.7	1.6	2.1	1.7
IL TEMPO	100.0	17.8	4.3			2.0	0.2			1.9	73.7	24.1	0.2
IL TIRRENO	100.0					0.8			2.1	1.0	96.1	0.8	
LA TRIBUNA DI TREVISO	100.0								3.9	96.1			
TUTTOSPORT	100.0	0.9	4.2	4.5		1.2	1.3	1.3	44.2	22.7	19.6	10.8	2.7
L'UNIONE SARDA	100.0							99.4			0.6		99.4
L'UNITA'	100.0	1.2	3.5	2.0		0.5	3.0	5.4	27.8	34.7	21.9	7.2	8.4
ULTIMO LUNEDI'													
CORRIERE DELLO SPORT-STADIO	100.0	4.4	11.6	4.7		2.5	3.5	2.4	8.0	17.5	45.3	23.3	5.9
LA GAZZETTA DELLO SPORT	100.0	2.4	2.7	3.8		1.8	4.9	1.2	38.8	28.6	15.7	10.8	6.1
TUTTOSPORT	100.0	2.0	4.6	2.2		1.7	1.9	2.0	41.5	19.8	24.4	10.5	3.9
GIORNO MEDIO ESCLUSO LUNEDI'													
CORRIERE DELLO SPORT-STADIO	100.0	3.7	9.4	6.8	0.4	3.1	3.6	3.0	8.7	15.0	46.2	23.4	6.7
LA GAZZETTA DELLO SPORT	100.0	1.1	2.5	4.9		2.0	3.6	2.4	40.6	27.7	15.3	10.5	6.0
TUTTOSPORT	100.0	0.6	4.1	5.2		1.0	1.2	1.1	45.1	23.6	18.1	10.9	2.3
SUPPLEMENTI													
D LA REPUBBLICA DELLE DONNE	100.0	3.1	7.6	7.1	0.4	0.8	2.1	1.0	21.9	29.1	26.9	19.1	3.0
IO DONNA	100.0	2.1	3.7	3.0	0.2	3.0	2.7	0.2	52.7	18.5	13.9	12.0	2.8
SETTE	100.0	1.4	1.7	2.4	1.2	1.8	1.8	0.2	62.2	17.1	10.3	8.5	2.0
SPECCHIO - LA STAMPA	100.0	0.9	2.0	0.4			1.4	0.4	74.6	13.1	7.3	3.3	1.7
SPORT WEEK-GAZZETTA SPORT	100.0	1.4	2.5	5.1			3.1		31.8	32.3	23.9	8.9	3.1
TV SETTE	100.0	0.7	3.2	3.8	1.8	3.4	3.2	0.1	54.9	15.2	13.6	12.9	3.4
IL VENERDI' DI REPUBBLICA	100.0	2.8	6.3	5.5	1.7	2.1	3.7	0.8	22.3	24.0	30.8	18.4	4.5

Responsabili Acquisti

Lettori in un giorno medio
secondo: • classe di reddito

(valori assoluti x 1.000)

QUOTIDIANI	Totale	CLASSE DI REDDITO (valori in Lit.)													
		fino a 750 mila	750 1.250 mila	1.250 1.750 mila	1.750 2.250 mila	2.250 2.750 mila	2.750 3.250 mila	3.250 3.750 mila	3.750 4.250 mila	4.250 4.750 mila	4.750 5.250 mila	5.250 6.250 mila	6.250 7.500 mila	7.500 10.000 mila	oltre 10.000 mila
POPOLAZIONE	21967	649	1139	2915	2385	3252	2040	2350	1822	1904	1300	1083	591	387	149
L'ADIGE	70		2	4	18	2	5	4	12	7	10	2	2	3	
ALTO ADIGE.....	83			6	7	5	7	9	20	10	7	6	2	2	1
L'ARENA.....	110		4	7	10	17	12	19	13	13	8	4	2	1	
AVVENIRE.....	109	2	2	7	7	15	13	16	10	7	10	6	9	3	
IL CENTRO.....	77		1	1	5	13	7	11	13	10	6	4	4	4	
CORRIERE DELL'UMBRIA.....	82		3	5	9	12	9	10	7	5	4	7	7	4	
CORRIERE DELLA SERA.....	1094	6	9	62	65	134	93	112	116	135	101	119	71	54	18
CORRIERE DELLO SPORT-STADIO.....	247	3	9	24	22	39	39	25	32	16	22	6	7	2	3
L'ECO DI BERGAMO.....	124			10	9	12	19	11	16	11	10	13	8	3	2
LA GAZZETTA DELLO SPORT.....	520	6	14	41	63	68	51	68	50	63	43	22	19	8	5
LA GAZZETTA DEL MEZZOGIORNO.....	149	1	6	14	14	22	21	20	18	14	7	3	4	3	1
GAZZETTA DEL SUD.....	131	2	7	18	15	20	10	10	15	12	7	12		2	
GAZZETTA DI MANTOVA.....	71		1	11	5	10	11	7	7	6	5	3	3	3	1
GAZZETTA DI PARMA.....	72			5	2	6	4	7	4	7	9	10	6	7	5
GAZZETTA DI REGGIO.....	55			1	5	3	6	6	6	4	2	9	11	1	2
IL GAZZETTINO.....	303	3	3	16	31	32	28	45	38	50	29	12	10	4	2
IL GIORNALE.....	316	1	3	20	29	31	22	29	30	47	27	22	22	21	11
GIORNALE DI BRESCIA.....	153			8	12	23	15	17	15	17	7	17	8	9	3
GIORNALE DI SICILIA.....	124	3	5	9	16	29	10	14	8	9	12	5	1	3	1
IL GIORNALE DI VICENZA.....	85	1		6	4	7	8	22	7	13	4	4	2	5	2
IL GIORNO.....	146		2	11	15	15	17	20	17	16	11	12	4	5	1
ITALIA OGGI.....	45		1	1	2	3	5	2	5	7	3	7	5	3	2
LIBERTA'.....	68	1	3	10	4	14	4	9	4	7	3	3	3	2	2
IL MATTINO.....	205	3	2	20	21	41	20	37	19	18	15	4		4	1
IL MATTINO DI PADOVA.....	84			1	11	7	12	16	7	19	6	3	1		
IL MESSAGGERO.....	480	4	4	32	36	66	52	57	54	54	49	38	21	5	8
MESSAGGERO VENETO.....	106	1	4	8	8	19	6	7	7	16	17	6	2	5	
LA NAZIONE.....	342	4		11	27	45	38	36	32	42	24	42	14	22	5
LA NUOVA FERRARA.....	35			1	2	3	2	12	3	8		3			
NUOVA GAZZETTA DI MODENA/CARPI.....	29			1		3	2	5	3	4	4	1	2	2	2
LA NUOVA SARDEGNA.....	122	4	3	11	11	14	16	14	12	11	12	8	2	3	1
LA NUOVA VENEZIA.....	31			2	3	4	2	5	3	5	1	2	2	2	
IL PICCOLO.....	82		1	5	9	9	4	10	9	11	10	5	4	4	1
LA PROVINCIA (CO/LC/SO).....	127		1	10	8	13	12	27	21	18	6	4	3	2	1
LA PROVINCIA (CR).....	48		2	4	4	6	3	6	4	3	4	5	4	2	2
LA PROVINCIA PAVESE.....	79	2	4	5	7	7	10	11	8	7	6	7	4	1	1
QUOTIDIANO (BR/LE/TA).....	53	2	2	5	5	8	7	4	6	5	2	2	2	2	
IL QUOTIDIANO DELLA CALABRIA.....	32	1	1	4	5	4	2	2	2	5	1	7			
LA REPUBBLICA.....	992	4	7	45	65	127	96	109	107	128	113	88	56	38	11
IL RESTO DEL CARLINO.....	423	4	8	21	22	45	28	52	28	53	40	64	32	16	10
IL SECOLO XIX.....	266	2	11	35	22	38	38	34	21	27	15	10	11	2	1
LA SICILIA.....	114	10	8	19	14	19	8	6	7	6	7	6	2		
IL SOLE 24 ORE.....	437	1	7	13	20	50	36	43	57	59	34	42	30	29	16
LA STAMPA.....	707	7	13	62	71	93	57	66	62	102	56	55	31	20	11
IL TEMPO.....	105		4	9	9	20	13	9	9	9	11	4	2	3	3
IL TIRRENO.....	219	1	2	12	24	25	29	23	19	25	14	25	10	7	3
LA TRIBUNA DI TREVISO.....	52			3	2	2	3	13	10	10	7	1	1		
TUTTOSPORT.....	170	2	3	10	15	27	21	19	21	16	13	11	9	1	1
L'UNIONE SARDA.....	89	4	2	13	7	15	6	10	9	4	7	7	2	2	1
L'UNITA'.....	128	3	2	7	6	17	12	16	13	16	18	12	2	1	4
ULTIMO LUNEDI'															
CORRIERE DELLO SPORT-STADIO.....	453	7	15	41	42	71	70	45	59	31	36	14	14	3	5
LA GAZZETTA DELLO SPORT.....	876	13	19	68	97	119	80	109	99	105	72	42	31	19	5
TUTTOSPORT.....	284	1	5	14	25	44	32	35	42	34	20	14	11	2	3
GIORNO MEDIO ESCLUSO LUNEDI'															
CORRIERE DELLO SPORT-STADIO.....	213	2	7	21	18	33	34	21	27	14	20	4	6	2	2
LA GAZZETTA DELLO SPORT.....	461	4	13	37	57	60	46	61	42	56	38	18	17	6	5
TUTTOSPORT.....	151	2	3	9	13	25	19	17	18	13	12	10	8	1	1
SUPPLEMENTI															
D LA REPUBBLICA DELLE DONNE.....	514	2	5	24	32	43	28	50	64	74	72	63	27	18	12
IO DONNA.....	873	3	4	32	40	102	67	118	96	101	82	93	61	51	24
SETTE.....	898	4	8	39	47	101	74	109	115	107	91	81	63	46	13
SPECCHIO - LA STAMPA.....	538	2	8	44	34	81	50	43	51	61	55	58	21	18	12
SPORT WEEK-GAZZETTA SPORT.....	234	3	2	10	18	28	16	48	28	28	18	17	12	3	3
TV SETTE.....	889	4	10	49	45	100	88	105	109	88	98	85	51	40	17
IL VENERDI' DI REPUBBLICA.....	1081	5	14	50	73	120	89	119	110	150	116	111	61	47	16

Responsabili Acquisti

Lettori in un giorno medio
secondo: • classe di reddito

(percentuali di composizione)

QUOTIDIANI	Totale	CLASSE DI REDDITO (valori in Lit.)													
		fino a 750 mila	750 1.250 mila	1.250 1.750 mila	1.750 2.250 mila	2.250 2.750 mila	2.750 3.250 mila	3.250 3.750 mila	3.750 4.250 mila	4.250 4.750 mila	4.750 5.250 mila	5.250 6.250 mila	6.250 7.500 mila	7.500 10.000 mila	oltre 10.000 mila
POPOLAZIONE	100.0	3.0	5.2	13.3	10.9	14.8	9.3	10.7	8.3	8.7	5.9	4.9	2.7	1.8	0.7
L'ADIGE	100.0		2.2	5.6	25.4	2.3	7.0	5.8	17.0	10.1	13.6	3.2	2.9	4.9	
ALTO ADIGE	100.0		2.9	7.4	7.8	5.5	8.4	10.4	23.8	12.4	8.0	7.1	2.7	2.7	0.8
L'ARENA	100.0		3.7	6.7	8.7	15.8	10.7	16.8	11.6	12.2	7.2	4.1	2.2	0.6	
AVVENIRE	100.0	2.2	1.7	6.5	6.8	14.2	12.2	14.2	9.4	6.0	9.6	5.7	8.5	2.6	0.4
IL CENTRO	100.0	0.3	1.8	1.2	6.8	16.3	8.7	13.7	17.0	12.5	7.2	4.8	4.6	5.1	
CORRIERE DELL'UMBRIA	100.0		3.9	5.7	10.7	14.9	10.7	12.4	8.2	6.6	5.4	8.8	8.0	4.7	
CORRIERE DELLA SERA	100.0	0.5	0.8	5.6	5.9	12.3	8.5	10.2	10.6	12.3	9.2	10.9	6.5	5.0	1.7
CORRIERE DELLO SPORT-STADIO	100.0	1.3	3.5	9.6	8.8	15.7	15.9	10.0	12.7	6.6	8.9	2.3	3.0	0.8	1.0
L'ECO DI BERGAMO	100.0		0.4	7.8	7.5	9.8	15.4	8.5	12.7	8.5	8.4	10.6	6.1	2.8	1.6
LA GAZZETTA DELLO SPORT	100.0	1.1	2.7	7.9	12.1	13.1	9.7	13.1	9.6	12.2	8.2	4.1	3.7	1.5	1.0
LA GAZZETTA DEL MEZZOGIORNO	100.0	0.8	4.0	9.3	9.4	14.7	14.2	13.7	12.2	9.5	4.8	2.0	2.5	2.2	0.6
GAZZETTA DEL SUD	100.0	1.7	5.5	13.6	11.6	15.3	7.9	7.8	11.4	8.9	5.3	9.4		1.5	
GAZZETTA DI MANTOVA	100.0		1.2	15.5	7.4	13.7	14.8	9.7	9.2	8.8	7.2	3.7	3.5	4.0	1.4
GAZZETTA DI PARMA	100.0		0.6	6.5	3.0	8.1	6.1	9.5	5.8	9.1	12.3	14.6	8.5	9.6	6.3
GAZZETTA DI REGGIO	100.0		0.2	1.0	8.2	5.3	10.4	11.7	10.2	6.8	4.5	16.1	19.7	2.7	3.3
IL GAZZETTINO	100.0	1.1	1.0	5.4	10.4	10.4	9.2	14.8	12.6	16.5	9.4	4.1	3.2	1.3	0.7
IL GIORNALE	100.0	0.4	0.9	6.2	9.1	9.9	7.1	9.3	9.5	15.0	8.6	7.0	6.9	6.5	3.5
GIORNALE DI BRESCIA	100.0		0.2	5.5	7.8	15.0	9.5	11.4	10.1	10.8	4.4	11.4	5.5	6.2	2.1
GIORNALE DI SICILIA	100.0	2.2	3.8	7.3	12.9	23.3	8.2	11.4	6.1	7.3	9.5	4.2	1.0	2.2	0.7
IL GIORNALE DI VICENZA	100.0	0.7	0.2	7.0	4.4	8.1	9.0	25.6	8.4	15.3	5.0	5.0	2.9	6.2	2.1
IL GIORNO	100.0		1.3	7.3	10.2	10.2	11.4	13.8	11.8	11.0	7.6	8.4	3.0	3.4	0.6
ITALIA OGGI	100.0		2.8	2.2	4.0	6.1	10.4	5.1	10.4	16.4	5.8	16.2	11.0	6.0	3.4
LIBERTA'	100.0	1.9	4.5	14.5	6.3	20.0	5.2	12.9	6.6	9.6	4.3	3.8	5.0	2.5	3.0
IL MATTINO	100.0	1.2	1.0	9.9	10.4	19.9	9.7	17.8	9.5	9.0	7.1	2.1	0.2	1.8	0.3
IL MATTINO DI PADOVA	100.0			1.0	13.6	8.1	14.6	19.4	7.8	22.9	7.5	3.1	1.6	0.4	
IL MESSAGGERO	100.0	0.8	0.9	6.7	7.5	13.8	10.9	11.8	11.3	11.2	10.2	7.9	4.4	1.0	1.6
MESSAGGERO VENETO	100.0	0.6	3.8	7.6	7.3	17.7	6.0	7.0	6.6	15.2	16.4	5.4	1.8	4.5	0.2
LA NAZIONE	100.0	1.2	0.1	3.1	7.9	13.1	11.0	10.6	9.5	12.4	7.0	12.2	4.2	6.4	1.5
LA NUOVA FERRARA	100.0	0.9		3.4	7.0	9.0	5.3	33.8	7.7	23.5	1.1	7.7	0.8		
NUOVA GAZZETTA DI MODENA/CARPI	100.0	0.9	1.2	3.6	0.5	10.7	6.7	16.3	8.9	12.5	12.2	5.1	7.6	5.2	8.5
LA NUOVA SARDEGNA	100.0	3.0	2.2	9.2	8.9	11.8	13.0	11.7	9.8	9.2	10.0	6.7	1.5	2.4	0.6
LA NUOVA VENEZIA	100.0			5.1	9.6	14.3	6.0	16.9	11.4	17.9	3.6	7.0	1.3	6.9	
IL PICCOLO	100.0	0.2	0.7	5.8	11.6	10.8	4.5	11.8	11.2	13.0	12.3	6.3	5.3	4.9	1.7
LA PROVINCIA (CO/LC/SO)	100.0		0.5	8.1	6.7	10.2	9.5	21.5	16.5	14.3	4.4	3.5	2.7	1.3	0.7
LA PROVINCIA (CR)	100.0		4.5	9.3	9.1	11.5	5.5	11.5	9.0	5.9	8.0	10.9	8.1	3.5	3.2
LA PROVINCIA PAVESE	100.0	2.0	5.4	6.2	8.4	8.9	12.3	14.0	10.8	9.3	7.5	9.2	4.5	0.6	0.9
QUOTIDIANO (BR/LE/TA)	100.0	4.1	3.2	9.3	9.8	16.0	12.5	8.0	11.4	9.9	4.6	3.7	3.4	3.7	0.3
IL QUOTIDIANO DELLA CALABRIA	100.0	1.7	2.9	13.1	16.4	12.6	5.5	7.5	1.5	16.1	2.5	20.2			
LA REPUBBLICA	100.0	0.4	0.7	4.5	6.5	12.8	9.6	11.0	10.8	12.9	11.4	8.8	5.7	3.8	1.1
IL RESTO DEL CARLINO	100.0	0.9	1.8	5.1	5.3	10.7	6.7	12.4	6.7	12.4	9.3	15.1	7.5	3.9	2.3
IL SECOLO XIX	100.0	0.8	4.0	13.3	8.1	14.2	14.2	12.8	7.9	10.0	5.5	3.8	4.2	0.6	0.5
LA SICILIA	100.0	9.2	7.3	16.4	12.4	16.6	7.1	5.4	6.5	5.6	6.3	5.6	1.6		
IL SOLE 24 ORE	100.0	0.2	1.6	3.0	4.5	11.4	8.2	9.8	13.1	13.6	7.9	9.5	6.9	6.7	3.6
LA STAMPA	100.0	1.0	1.9	8.7	10.1	13.2	8.0	9.3	8.7	14.4	7.9	7.8	4.4	2.9	1.6
IL TEMPO	100.0	0.2	3.7	8.1	8.3	19.4	12.2	8.2	8.8	8.2	10.8	3.8	1.9	3.2	3.2
IL TIRRENO	100.0	0.7	1.0	5.4	10.8	11.6	13.0	10.3	8.7	11.4	6.4	11.4	4.4	3.4	1.4
LA TRIBUNA DI TREVISO	100.0			5.6	3.2	4.6	5.7	24.4	18.9	18.8	14.4	2.4	1.7	0.4	
TUTTOSPORT	100.0	0.9	1.8	6.0	8.9	16.2	12.3	11.4	12.7	9.3	7.9	6.2	5.3	0.5	0.6
L'UNIONE SARDA	100.0	4.0	1.9	15.2	8.4	17.3	6.2	11.0	10.0	4.5	8.4	7.4	2.1	2.5	1.3
L'UNITA'	100.0	2.0	1.6	5.6	4.7	13.0	9.0	12.4	10.3	12.7	13.7	9.2	1.6	0.9	3.4
ULTIMO LUNEDI'															
CORRIERE DELLO SPORT-STADIO	100.0	1.6	3.4	9.1	9.4	15.6	15.4	9.9	13.0	6.8	8.0	3.0	3.0	0.7	1.2
LA GAZZETTA DELLO SPORT	100.0	1.5	2.1	7.8	11.1	13.6	9.1	12.5	11.2	11.9	8.2	4.7	3.5	2.1	0.5
TUTTOSPORT	100.0	0.4	1.7	5.1	8.9	15.5	11.3	12.3	14.8	11.9	7.1	5.0	4.0	0.9	1.0
GIORNO MEDIO ESCLUSO LUNEDI'															
CORRIERE DELLO SPORT-STADIO	100.0	1.2	3.5	9.8	8.6	15.7	16.1	10.0	12.7	6.5	9.2	2.1	2.9	0.9	1.0
LA GAZZETTA DELLO SPORT	100.0	1.0	2.8	8.0	12.5	12.9	9.9	13.2	9.1	12.2	8.3	4.0	3.8	1.2	1.1
TUTTOSPORT	100.0	1.0	1.8	6.3	8.9	16.4	12.7	11.2	12.0	8.5	8.2	6.6	5.6	0.4	0.5
SUPPLEMENTI															
D LA REPUBBLICA DELLE DONNE	100.0	0.4	0.9	4.6	6.3	8.4	5.5	9.7	12.5	14.4	13.9	12.2	5.2	3.4	2.4
IO DONNA	100.0	0.4	0.5	3.6	4.5	11.7	7.6	13.5	11.0	11.5	9.4	10.7	7.0	5.9	2.7
SETTE	100.0	0.4	0.9	4.4	5.3	11.2	8.2	12.1	12.8	11.9	10.1	9.1	7.0	5.2	1.5
SPECCHIO - LA STAMPA	100.0	0.4	1.6	8.2	6.3	15.0	9.3	8.0	9.4	11.3	10.2	10.8	3.9	3.3	2.2
SPORT WEEK-GAZZETTA SPORT	100.0	1.4	0.9	4.4	7.5	11.9	6.7	20.6	12.0	11.8	7.9	7.4	5.1	1.2	1.3
TV SETTE	100.0	0.5	1.2	5.5	5.1	11.3	9.9	11.8	12.2	9.9	11.0	9.6	5.7	4.5	1.9
IL VENERDI' DI REPUBBLICA	100.0	0.5	1.3	4.6	6.8	11.1	8.3	11.0	10.1	13.9	10.7	10.3	5.6	4.3	1.5

Responsabili Acquisti

Lettori in un giorno medio

secondo: • condizione professionale

(valori assoluti x 1.000)

CONDIZIONE	Totale	Imprend. Pos. Dir. Lib. Prof. 1	Impiegati 2	Negozianti Artigiani 3	Agenti Lav. in proprio 4	Agricol. e fam. coad. 5	Insegn. Giomal. Scritt. 6	Operai Operai agr. 7	CASALINGHE CON CAPOFAMIGLIA DI CONDIZ.					Studenti 13	Pensionati 14	Altri 15
									1 8	2,6 9	3-5 10	7 11	altre 12			
POPOLAZIONE	21967	661	2362	1068	248	183	824	1920	462	970	899	1812	2663	165	6601	1130
L'ADIGE	70	1	11	6			6	9		2	3	9	9		11	3
ALTO ADIGE	83	4	9	8			5	10	2	5	3	4	9		17	6
L'ARENA	110	5	11	9	2		7	12	2	12	8	9	7		20	4
AVVENIRE	109	6	9	2	3	1	17	5	3	3	1	4	4	2	37	13
IL CENTRO	77	7	11	10			2	11	1	3	2	7	4	1	12	6
CORRIERE DELL'UMBRIA	82	5	9	9	2	1	8	7	1	3	3	8	6		17	3
CORRIERE DELLA SERA	1094	100	210	71	18	1	95	69	57	41	25	27	64	17	253	47
CORRIERE DELLO SPORT-STADIO	247	16	42	21	4	2	6	39	3	14	5	20	13	9	39	15
L'ECO DI BERGAMO	124	7	13	6	5		2	14	5	1	2	8	12		39	9
LA GAZZETTA DELLO SPORT	520	33	72	60	14	1	14	103	4	9	10	26	21	7	108	38
LA GAZZETTA DEL MEZZOGIORNO	149	12	23	9	1		17	15	4	4	6	8	11	2	26	9
GAZZETTA DEL SUD	131	6	31	9	2	1	15	7	2	8	4	7	8	1	20	11
GAZZETTA DI MANTOVA	71		10	8	1		5	7	1		2	4	1		31	1
GAZZETTA DI PARMA	72	4	11	9		2	2	6	1	1		2	5		24	4
GAZZETTA DI REGGIO	55	2	7	3	2	1	2	7	2	1	2	2			20	3
IL GAZZETTINO	303	14	37	27	3	1	20	32	6	12	3	17	32	3	85	12
IL GIORNALE	316	26	50	15	7	2	24	22	9	7	5	10	29	5	85	20
GIORNALE DI BRESCIA	153	4	16	14	1		5	28	6	4	9	10	6	1	40	10
GIORNALE DI SICILIA	124	10	18	5	2	1	13	2	5	13	3	4	9	2	27	9
IL GIORNALE DI VICENZA	85	5	9	10	1	1	1	10	6	5	4	5	8		18	3
IL GIORNO	146	5	23	10	3	1	7	18	4	1	8	8	12	1	41	6
ITALIA OGGI	45	10	18	1			4		2	1			1	1	4	2
LIBERTA'	68	3	15	5			1	6	1	2	1	3	4		23	5
IL MATTINO	205	11	19	18	1	3	18	14	8	15	13	14	13	7	37	15
IL MATTINO DI PADOVA	84	4	20	3	3		4	8	2	1	2	7	3		22	5
IL MESSAGGERO	480	28	99	22	6		42	32	12	26	11	25	48	5	104	19
MESSAGGERO VENETO	106	1	12	8	2		5	14	3	2	6	9	8	1	28	7
LA NAZIONE	342	24	55	27	6		13	32	3	10	11	14	36	1	95	15
LA NUOVA FERRARA	35	1	8	1		1		9		1	1	2	1		11	1
NUOVA GAZZETTA DI MODENA/CARPI	29	2	4	5		1	1	5	1						5	4
LA NUOVA SARDEGNA	122	4	18	4	1	1	8	12	2	2	2	17	15	3	25	8
LA NUOVA VENEZIA	31		8	2			2	4		2	3	1	2	1	5	1
IL PICCOLO	82	1	15	3	1		3	9	3	2		1	11		23	8
LA PROVINCIA (CO/LC/SO)	127	6	13	5	1		8	19	4	4	5	8	21		28	4
LA PROVINCIA (CR)	48	3	3	3			4	7	1		4	3	4		15	1
LA PROVINCIA PAVESE	79	1	8	5			2	10	2	2	5	3	7	1	29	4
QUOTIDIANO (BR/LE/TA)	53	1	7	5	1	2	8	5		2		4	1	1	10	4
IL QUOTIDIANO DELLA CALABRIA	32	2	11	3			4	1				2	1	1	2	4
LA REPUBBLICA	992	99	239	47	15	2	143	39	33	37	22	20	48	20	165	64
IL RESTO DEL CARLINO	423	22	71	40	5	6	19	44	15	15	10	13	16	6	127	16
IL SECOLO XIX	266	13	31	23	3	2	8	11	6	8	6	11	27		101	15
LA SICILIA	114	13	25	3	3		9	3	6	5	3	4	11	2	15	12
IL SOLE 24 ORE	437	75	151	21	11	1	29	18	19	6	7	7	18	4	54	17
LA STAMPA	707	46	123	47	14	4	51	57	24	13	14	26	45	7	209	28
IL TEMPO	105	7	20	5	1		4	4	3	5	1	5	7	1	34	9
IL TIRRENO	219	9	27	23	3	1	6	26	6	6	13	14	23	5	45	13
LA TRIBUNA DI TREVISO	52		8	7			1	3	1	2	3	3	3	1	14	7
TUTTOSPORT	170	5	19	19	2	1	2	30	3	2	8	9	7	5	45	13
L'UNIONE SARDA	89	4	8	4		1	2	6		4	2	14	13		22	9
L'UNITA'	128	14	18	10		1	14	12	2	3		5	2	1	38	8
ULTIMO LUNEDI'																
CORRIERE DELLO SPORT-STADIO	453	29	73	32	10	4	9	65	1	27	18	38	22	12	85	27
LA GAZZETTA DELLO SPORT	876	55	143	84	23	2	22	153	8	24	18	57	41	14	172	59
TUTTOSPORT	284	5	44	19	4	2	6	55	6	5	14	23	20	4	55	22
GIORNO MEDIO ESCLUSO LUNEDI'																
CORRIERE DELLO SPORT-STADIO	213	14	36	19	3	1	5	34	4	12	3	17	11	8	32	13
LA GAZZETTA DELLO SPORT	461	29	60	56	13	1	13	94	3	7	8	21	17	6	98	34
TUTTOSPORT	151	5	15	18	2	1	1	25	3	1	7	7	4	5	43	12
SUPPLEMENTI																
D LA REPUBBLICA DELLE DONNE	514	32	142	35	3	4	69	12	27	33	17	10	27	6	70	28
IO DONNA	873	60	158	48	3		87	52	60	41	42	32	69	15	160	47
SETTE	898	65	172	45	11		71	70	53	38	26	28	55	9	205	49
SPECCHIO - LA STAMPA	538	37	108	33	12	2	45	49	16	20	24	14	26	7	113	30
SPORT WEEK-GAZZETTA SPORT	234	22	30	46	11	1	7	46	4	5	4	10	6	9	19	12
TV SETTE	889	57	142	42	12	1	78	78	52	42	29	41	62	18	192	44
IL VENERDI' DI REPUBBLICA	1081	96	229	62	20		125	52	37	65	26	30	57	15	211	56

Responsabili Acquisti

Lettori in un giorno medio
secondo: • condizione professionale

(percentuali di composizione)

QUOTIDIANI CONDIZIONE	Totale	Imprend. Pos. Dir. Lib. Prof. 1	Impie- gati 2	Negoz- zianti Artigiani 3	Agenti Lav. in proprio 4	Agricol. e fam. coad. 5	Insegn. Giornal. Scritt. 6	Operai Operai agr. 7	CASALINGHE CON CAPOFAMIGLIA DI CONDIZ.							Studenti 13	Pensio- nati 14	Altri 15
									1 8	2,6 9	3-5 10	7 11	altre 12					
POPOLAZIONE	100.0	3.0	10.8	4.9	1.1	0.8	3.7	8.7	2.1	4.4	4.1	8.2	12.1	0.8	30.1	5.1		
L'ADIGE.....	100.0	1.4	15.7	9.0			8.2	13.1	0.2	2.7	4.0	12.7	12.7	0.1	15.4	4.9		
ALTO ADIGE.....	100.0	5.1	10.8	9.7	0.5		5.8	12.6	2.5	5.5	3.5	4.7	10.6	0.1	20.9	7.8		
L'ARENA.....	100.0	4.4	10.4	8.2	2.0	0.4	6.4	10.7	2.0	11.2	7.5	7.8	6.4		18.5	4.0		
AVVENIRE.....	100.0	5.1	8.4	1.5	2.6	1.1	15.9	4.7	2.5	2.8	1.3	3.4	3.5	1.5	34.1	11.6		
IL CENTRO.....	100.0	9.7	14.9	12.7			2.4	14.5	1.4	3.5	3.2	8.6	4.8	1.2	16.0	7.2		
CORRIERE DELL'UMBRIA.....	100.0	5.7	10.7	11.0	2.7	1.1	10.1	8.8	1.1	3.6	4.0	9.6	7.1		20.5	4.0		
CORRIERE DELLA SERA.....	100.0	9.1	19.2	6.5	1.6	0.1	8.6	6.3	5.2	3.7	2.3	2.5	5.8	1.6	23.1	4.3		
CORRIERE DELLO SPORT-STADIO.....	100.0	6.5	16.8	8.5	1.6	0.7	2.2	15.6	1.3	5.7	2.1	8.0	5.2	3.6	16.0	6.2		
L'ECO DI BERGAMO.....	100.0	5.9	10.5	5.0	4.3		1.5	11.3	3.8	1.1	2.0	6.4	9.6		31.5	7.0		
LA GAZZETTA DELLO SPORT.....	100.0	6.3	13.8	11.6	2.7	0.3	2.8	19.8	0.7	1.8	1.8	5.1	4.0	1.4	20.8	7.3		
LA GAZZETTA DEL MEZZOGIORNO.....	100.0	8.3	15.5	5.9	0.9	0.3	11.3	9.8	2.8	3.0	4.1	5.3	7.7	1.6	17.7	5.7		
GAZZETTA DEL SUD.....	100.0	4.2	24.0	6.6	1.6	0.4	11.3	5.4	1.5	6.2	3.2	5.4	6.0	0.6	15.5	8.2		
GAZZETTA DI MANTOVA.....	100.0	0.6	14.4	10.7	1.6	0.1	6.8	10.0	0.8	0.3	2.6	5.4	2.0		43.3	1.4		
GAZZETTA DI PARMA.....	100.0	5.9	14.8	12.2	0.4	3.3	2.3	8.8	1.7	1.1	0.3	2.4	7.0		34.1	5.7		
GAZZETTA DI REGGIO.....	100.0	3.7	12.2	6.2	3.8	2.2	4.3	12.7	3.0	2.1	3.4	4.4	0.6		35.8	5.5		
IL GAZZETTINO.....	100.0	4.6	12.1	8.8	1.1	0.2	6.7	10.4	2.0	3.9	1.0	5.7	10.4	0.9	28.1	4.1		
IL GIORNALE.....	100.0	8.1	16.0	4.6	2.2	0.5	7.7	7.0	3.0	2.3	1.5	3.2	9.2	1.5	26.8	6.4		
GIORNALE DI BRESCIA.....	100.0	2.3	10.7	8.9	0.8	0.2	3.0	18.3	4.0	2.3	6.0	6.4	3.7	0.8	26.0	6.5		
GIORNALE DI SICILIA.....	100.0	8.4	14.9	3.7	1.6	0.9	10.9	1.9	3.7	10.8	2.5	3.2	7.2	1.4	21.9	7.2		
IL GIORNALE DI VICENZA.....	100.0	6.2	10.7	11.9	0.2	0.6	1.4	11.1	7.5	5.3	4.9	6.0	9.4		21.1	3.5		
IL GIORNO.....	100.0	3.5	16.1	6.6	1.8	0.7	4.8	12.3	2.7	1.0	5.3	5.1	7.9	0.5	27.9	4.0		
ITALIA OGGI.....	100.0	23.4	40.4	2.9	0.5		8.9	0.6	3.5	2.2		0.8	1.9	2.2	8.3	4.5		
LIBERTA'.....	100.0	4.7	21.3	6.8			1.5	8.5	2.0	2.7	1.3	4.2	6.1		33.2	7.7		
IL MATTINO.....	100.0	5.5	9.1	8.9	0.3	1.3	8.6	6.7	3.9	7.2	6.5	6.9	6.5	3.2	18.3	7.1		
IL MATTINO DI PADOVA.....	100.0	4.3	23.8	3.3	3.4		4.4	10.0	2.5	1.6	2.8	8.6	3.5	0.4	25.7	5.5		
IL MESSAGGERO.....	100.0	5.8	20.7	4.7	1.3		8.7	6.7	2.5	5.5	2.2	5.3	10.0	1.0	21.8	3.9		
MESSAGGERO VENETO.....	100.0	1.2	11.8	7.8	1.6	0.2	5.1	12.8	2.7	1.8	5.2	8.6	7.4	0.8	26.3	6.6		
LA NAZIONE.....	100.0	7.1	16.1	7.8	1.7	0.1	3.8	9.3	1.0	2.8	3.3	4.0	10.6	0.3	27.7	4.4		
LA NUOVA FERRARA.....	100.0	1.8	21.7	1.5		2.2	0.4	24.9	0.5	1.8	3.5	4.9	2.5	1.3	31.1	1.9		
NUOVA GAZZETTA DI MODENA/CARPI.....	100.0	7.0	14.3	17.8		4.3	2.9	17.1	2.6	0.6	0.4	1.1	0.6		17.3	13.9		
LA NUOVA SARDEGNA.....	100.0	2.9	15.2	3.2	0.7	0.9	6.2	9.8	1.5	1.8	1.9	13.9	12.6	2.2	20.2	6.9		
LA NUOVA VENEZIA.....	100.0	1.5	25.2	6.3			7.3	12.0	0.6	7.4	9.2	4.1	6.9	2.1	15.5	1.9		
IL PICCOLO.....	100.0	1.1	18.8	4.2	1.7	0.1	3.8	11.1	3.8	2.6	0.4	1.2	13.8		27.9	9.7		
LA PROVINCIA (CO/LC/SO).....	100.0	4.7	10.2	3.9	0.5	0.2	6.3	15.1	3.5	3.3	4.1	6.3	16.7	0.2	22.1	2.8		
LA PROVINCIA (CR).....	100.0	6.6	7.2	5.9	0.3	1.0	8.2	14.5	2.1	0.2	8.8	5.7	8.1		30.2	1.2		
LA PROVINCIA PAVESE.....	100.0	0.9	10.5	6.8	0.5	0.6	2.5	12.5	2.4	2.2	6.3	3.2	8.7	1.1	36.6	5.3		
QUOTIDIANO (BR/LE/TA).....	100.0	2.6	13.5	9.2	2.5	3.8	14.2	9.4		4.1	0.9	7.8	2.1	1.9	19.8	8.3		
IL QUOTIDIANO DELLA CALABRIA.....	100.0	4.7	32.9	10.3			12.2	4.1		3.6	0.3	5.0	3.0	3.6	7.7	12.6		
LA REPUBBLICA.....	100.0	10.0	24.1	4.8	1.5	0.2	14.4	3.9	3.3	3.8	2.2	2.0	4.8	2.0	16.6	6.5		
IL RESTO DEL CARLINO.....	100.0	5.1	16.8	9.5	1.3	1.4	4.4	10.4	3.4	3.5	2.5	3.0	3.8	1.3	30.0	3.8		
IL SECOLO XIX.....	100.0	5.0	11.7	8.7	1.0	0.7	2.9	4.2	2.3	3.1	2.3	4.1	10.2	0.2	37.9	5.7		
LA SICILIA.....	100.0	11.2	21.8	2.3	2.5	0.1	7.5	2.7	5.1	4.8	2.2	3.8	10.0	1.4	13.6	10.8		
IL SOLE 24 ORE.....	100.0	17.2	34.6	4.7	2.5	0.1	6.7	4.1	4.3	1.4	1.7	1.7	4.0	0.9	12.3	3.8		
LA STAMPA.....	100.0	6.5	17.3	6.7	2.0	0.6	7.2	8.0	3.3	1.8	2.0	3.6	6.4	1.0	29.6	3.9		
IL TEMPO.....	100.0	6.7	18.8	4.6	1.0		3.4	3.6	2.5	5.0	1.1	5.1	6.4	1.0	32.0	8.7		
IL TIRRENO.....	100.0	4.2	12.3	10.4	1.2	0.4	2.9	12.0	2.6	2.6	6.1	6.4	10.6	2.2	20.3	5.9		
LA TRIBUNA DI TREVISO.....	100.0	0.7	16.3	13.4			1.6	5.0	1.4	2.9	5.9	5.3	5.3	1.5	26.8	13.8		
TUTTOSPORT.....	100.0	2.8	11.4	10.9	1.4	0.7	1.2	17.5	2.0	1.1	4.9	5.2	3.9	2.9	26.2	7.9		
L'UNIONE SARDA.....	100.0	5.0	8.7	4.1	0.4	1.3	1.9	6.4		4.1	2.1	16.3	15.2	0.1	24.2	10.1		
L'UNITA'.....	100.0	11.2	13.9	7.8	0.3	0.6	10.8	9.1	1.6	2.1	0.3	4.2	1.3	0.7	29.6	6.4		
ULTIMO LUNEDI'																		
CORRIERE DELLO SPORT-STADIO.....	100.0	6.4	16.2	7.2	2.1	0.8	2.1	14.4	0.3	6.0	3.9	8.3	4.9	2.6	18.8	6.1		
LA GAZZETTA DELLO SPORT.....	100.0	6.3	16.3	9.6	2.6	0.3	2.5	17.5	1.0	2.7	2.1	6.5	4.7	1.6	19.6	6.7		
TUTTOSPORT.....	100.0	1.9	15.6	6.6	1.5	0.6	2.2	19.2	2.2	1.8	4.8	7.9	7.1	1.3	19.5	7.8		
GIORNO MEDIO ESCLUSO LUNEDI'																		
CORRIERE DELLO SPORT-STADIO.....	100.0	6.5	17.0	9.0	1.4	0.7	2.3	16.1	1.7	5.6	1.5	7.8	5.2	4.0	15.0	6.2		
LA GAZZETTA DELLO SPORT.....	100.0	6.3	13.0	12.2	2.8	0.3	2.8	20.5	0.6	1.5	1.8	4.6	3.7	1.3	21.2	7.5		
TUTTOSPORT.....	100.0	3.1	10.1	12.3	1.4	0.7	0.8	16.9	1.9	0.9	4.9	4.4	2.9	3.5	28.4	7.9		
SUPPLEMENTI																		
D LA REPUBBLICA DELLE DONNE.....	100.0	6.2	27.7	6.7	0.5	0.8	13.5	2.4	5.2	6.4	3.3	1.9	5.2	1.2	13.6	5.4		
IO DONNA.....	100.0	6.9	18.1	5.4	0.3		9.9	5.9	6.9	4.7	4.8	3.7	7.9	1.7	18.3	5.4		
SETTE.....	100.0	7.3	19.1	5.0	1.2		7.9	7.8	5.9	4.3	2.9	3.1	6.1	1.0	22.9	5.5		
SPECCHIO - LA STAMPA.....	100.0	6.9	20.1	6.2	2.3	0.5	8.3	9.2	3.0	3.7	4.5	2.6	4.9	1.3	21.0	5.6		
SPORT WEEK-GAZZETTA SPORT.....	100.0	9.3	12.8	19.6	4.5	0.6	3.0	19.6	1.8	2.2	1.9	4.5	2.6	4.0	8.3	5.2		
TV SETTE.....	100.0	6.4	16.0	4.7	1.4	0.1	8.8	8.7	5.8	4.7	3.3	4.6	6.9	2.0	21.6	5.0		
IL VENERDI' DI REPUBBLICA.....	100.0	8.9	21.2	5.7	1.8		11.5	4.8	3.5	6.0	2.4	2.8	5.3	1.4	19.6	5.2		

Responsabili Acquisti

Lettori in un giorno medio - secondo: • familiare classificato con il metodo "ISPL"
International Standard Poverty Line (Soglia di povertà' su standard internazionali)

(percentuali di composizione)

QUOTIDIANI COMPONENTI FAMIGLIA	Totale	REDDITO FAMILIARE SOTTO "ISPL"					REDDITO FAMILIARE SOPRA "ISPL"								
		FASCIA MEDIA				Totale	FASCIA ALTA				Totale				
		comp. 1	comp. 2	comp. 3	comp. 4 o più		comp. 1	comp. 2	comp. 3	comp. 4 o più					
REDDITO MEDIO FAM. MIO-LIT/ANNO	8.7	11	16	18	14	18	30	38	41	33	39	58	66	73	60
POPOLAZIONE 21967	512	286	407	578	1784	2541	4305	3079	4326	14250	1286	1354	1566	1726	5933
L'ADIGE	70					5	8	3	6	22	7	10	11	20	48
ALTO ADIGE.....	83					5	7	4	7	22	7	19	14	21	60
L'ARENA.....	110	2			2	6	15	9	24	55	5	10	16	23	54
AVVENIRE.....	109			1	3	12	18	18	16	64	11	7	11	14	42
IL CENTRO.....	77					7	13	12	27	59	5	3	2	8	17
CORRIERE DELL'UMBRIA.....	82			1	1	8	12	15	22	57	7	4	8	5	24
CORRIERE DELLA SERA.....	1094	5	1	3	5	13	67	170	132	177	136	118	128	153	534
CORRIERE DELLO SPORT-STADIO.....	247	2	1	4	13	20	19	32	43	62	28	13	15	15	71
L'ECO DI BERGAMO.....	124			1	1	12	26	13	16	68	21	8	13	14	56
LA GAZZETTA DELLO SPORT.....	520	2	5	6	6	20	57	72	59	88	275	81	41	49	225
LA GAZZETTA DEL MEZZOGIORNO.....	149		3	5	8	15	6	25	29	54	113	8	3	4	20
GAZZETTA DEL SUD.....	131	1		9	6	16	15	14	20	51	99	3	5	2	16
GAZZETTA DI MANTOVA.....	71			1	1	9	20	9	11	49	7	9	3	3	22
GAZZETTA DI PARMA.....	72					4	5	4	1	15	9	15	18	15	57
GAZZETTA DI REGGIO.....	55					1	4	2	1	8	7	11	16	13	47
IL GAZZETTINO.....	303	3			3	11	35	21	15	82	38	47	62	72	218
IL GIORNALE.....	316		1	1	6	8	19	53	39	41	152	30	43	28	156
GIORNALE DI BRESCIA.....	153					11	30	22	22	85	18	12	12	25	67
GIORNALE DI SICILIA.....	124	1	1	3	7	12	12	18	21	40	91	7	8	4	21
IL GIORNALE DI VICENZA.....	85		1		1	4	4	3	13	24	3	11	20	26	61
IL GIORNO.....	146					17	40	21	23	101	8	4	14	19	45
ITALIA OGGI.....	45					3	2	6	8	19	6	5	7	7	26
LIBERTA'.....	68	1			1	10	12	4	2	27	11	10	11	8	40
IL MATTINO.....	205		2	1	8	11	22	33	39	72	166	6	9	7	28
IL MATTINO DI PADOVA.....	84						3	5	6	14	17	8	18	27	70
IL MESSAGGERO.....	480	4	1	3	2	11	28	87	78	140	333	34	22	47	136
MESSAGGERO VENETO.....	106	1			1	10	12	10	5	38	8	17	22	20	67
LA NAZIONE.....	342	2	2		4	20	77	48	53	197	41	28	34	38	141
LA NUOVA FERRARA.....	35					1	3	2		6	4	6	12	6	29
NUOVA GAZZETTA DI MODENA/CARPI.....	29					1	2		2	5	4	6	7	8	24
LA NUOVA SARDEGNA.....	122	3	3	3	1	9	8	20	15	40	83	9	6	8	29
LA NUOVA VENEZIA.....	31					1	2	3	2	8	3	2	9	8	22
IL PICCOLO.....	82					5	9	6	1	21	12	15	19	15	60
LA PROVINCIA (CO/LC/SO).....	127					14	29	30	27	100	8	5	8	6	27
LA PROVINCIA (CR).....	48					8	9	7	6	29	2	4	5	8	19
LA PROVINCIA PAVESE.....	79	2			2	9	21	19	5	54	4	4	6	10	23
QUOTIDIANO (BR/LE/TA).....	53			2	5	7	4	5	7	16	33	5	5	2	13
IL QUOTIDIANO DELLA CALABRIA.....	32			2	3	5	3	3	3	12	21	1		5	6
LA REPUBBLICA.....	992	2	1	6	11	20	40	144	123	199	506	135	99	103	466
IL RESTO DEL CARLINO.....	423	4			4	20	48	25	32	126	51	79	95	69	294
IL SECOLO XIX.....	266	2	1		4	47	64	48	32	192	26	21	12	12	71
LA SICILIA.....	114	6	3	9	7	26	9	17	20	30	76	3	6	2	12
IL SOLE 24 ORE.....	437	1		1	4	6	20	54	43	72	188	63	44	67	243
LA STAMPA.....	707	7	1		2	11	89	125	108	93	414	81	66	67	281
IL TEMPO.....	105		1		1	2	12	21	20	25	78	10	4	5	25
IL TIRRENO.....	219	1		1	2	20	51	38	43	152	9	11	20	25	65
LA TRIBUNA DI TREVISO.....	52					2	3	1	2	9	3	10	14	15	43
TUTTOSPORT.....	170		1		2	3	17	31	19	32	99	17	17	15	67
L'UNIONE SARDA.....	89		2	6	3	11	7	16	12	27	62	3		8	16
L'UNITA'.....	128	2		1	4	8	15	13	21	57	22	14	19	13	68
ULTIMO LUNEDI'															
CORRIERE DELLO SPORT-STADIO.....	453	5	3	8	20	36	39	57	73	112	281	57	23	28	135
LA GAZZETTA DELLO SPORT.....	876	5	6	10	14	34	84	121	110	163	477	130	49	68	365
TUTTOSPORT.....	284		1	1	3	5	18	48	43	69	179	26	27	24	100
GIORNO MEDIO ESCLUSO LUNEDI'															
CORRIERE DELLO SPORT-STADIO.....	213	1	1	3	12	18	16	28	38	54	136	23	12	13	60
LA GAZZETTA DELLO SPORT.....	461	2	5	6	5	17	52	64	50	75	242	73	40	45	202
TUTTOSPORT.....	151			2	3	3	17	29	15	25	86	15	15	14	62
SUPPLEMENTI															
D LA REPUBBLICA DELLE DONNE.....	514	2	3	2	8	15	24	36	66	101	226	50	57	85	272
IO DONNA.....	873	2	1	7	6	16	34	108	126	163	431	73	93	124	426
SETTE.....	898	3	2	5	8	18	51	134	95	144	424	113	99	117	456
SPECCHIO - LA STAMPA.....	538	2	1	3	6	6	52	88	62	71	273	68	61	68	259
SPORT WEEK-GAZZETTA SPORT.....	234	1	2	2	3	8	10	25	29	52	115	29	21	20	110
TV SETTE.....	889		3	7	16	26	52	129	121	162	463	73	90	110	399
IL VENERDI' DI REPUBBLICA.....	1081	2	2	11	9	25	56	140	131	197	523	133	106	142	533

Responsabili Acquisti

Lettori in un giorno medio - secondo: • familiare classificato con il metodo "ISPL"

International Standard Poverty Line (Soglia di povertà su standard internazionali)

(percentuali di composizione)

COMPONENTI FAMIGLIA	Totale	REDDITO FAMILIARE SOTTO "ISPL"					REDDITO FAMILIARE SOPRA "ISPL"									
		FASCIA MEDIA				Totale	FASCIA ALTA				Totale					
		comp. 1	comp. 2	comp. 3	comp. 4 o più		comp. 1	comp. 2	comp. 3	comp. 4 o più						
REDDITO MEDIO FAM. MIO-LIT/ANNO		8.7	11	16	18	14	18	30	38	41	33	39	58	66	73	60
POPOLAZIONE	100.0	2.3	1.3	1.9	2.6	8.1	11.6	19.6	14.0	19.7	64.9	5.9	6.2	7.1	7.9	27.0
L'ADIGE	100.0						7.7	10.8	3.7	9.3	31.4	9.8	13.9	15.9	29.1	68.6
ALTO ADIGE	100.0		0.5			0.5	5.8	9.0	4.3	8.0	27.0	8.1	22.6	16.5	25.2	72.5
L'ARENA	100.0		1.4			1.4	5.8	13.8	8.3	21.6	49.5	4.2	9.3	14.5	21.2	49.1
AVVENIRE	100.0	2.2		0.3	0.6	3.1	11.4	16.7	16.2	14.4	58.7	9.8	6.0	9.8	12.7	38.2
IL CENTRO	100.0	0.3			0.3	0.5	8.5	17.1	15.6	35.6	76.8	6.4	3.3	2.8	10.1	22.6
CORRIERE DELL'UMBRIA	100.0			1.0		1.0	10.0	14.9	18.7	26.3	70.0	8.8	5.1	9.3	5.9	29.0
CORRIERE DELLA SERA	100.0	0.5	0.1	0.3	0.4	1.2	6.2	15.5	12.1	16.2	50.0	12.4	10.8	11.7	14.0	48.8
CORRIERE DELLO SPORT-STADIO	100.0	0.7	0.6	1.7	5.3	8.2	7.8	12.8	17.4	25.2	63.3	11.2	5.4	6.0	6.0	28.5
L'ECO DI BERGAMO	100.0				0.6	0.6	9.3	21.2	10.8	13.2	54.6	17.0	6.1	10.7	11.0	44.8
LA GAZZETTA DELLO SPORT	100.0	0.4	1.0	1.2	1.2	3.8	10.9	13.9	11.3	16.9	52.9	15.6	7.9	9.3	10.5	43.3
LA GAZZETTA DEL MEZZOGIORNO	100.0	0.1	1.8	3.0	5.3	10.2	3.8	16.5	19.3	36.4	76.0	5.2	2.3	3.0	3.2	13.7
GAZZETTA DEL SUD	100.0	0.4	0.3	6.9	4.8	12.4	11.1	10.5	15.3	38.8	75.8	1.9	4.0	1.5	4.4	11.8
GAZZETTA DI MANTOVA	100.0			1.2		1.2	12.6	28.5	12.6	14.7	68.5	9.5	12.2	4.8	3.9	30.3
GAZZETTA DI PARMA	100.0						5.8	7.5	6.1	1.1	20.5	11.9	20.4	25.8	21.4	79.5
GAZZETTA DI REGGIO	100.0						1.0	7.5	4.0	2.0	14.5	12.5	19.6	29.3	24.1	85.5
IL GAZZETTINO	100.0	1.1				1.1	3.7	11.5	6.9	4.9	27.1	12.4	15.4	20.3	23.8	71.9
IL GIORNALE	100.0	0.1	0.4	0.3	1.8	2.5	6.1	16.9	12.3	12.8	48.1	9.5	13.7	8.9	17.2	49.4
GIORNALE DI BRESCIA	100.0						7.5	19.8	14.1	14.5	55.9	11.7	8.2	7.9	16.3	44.1
GIORNALE DI SICILIA	100.0	0.5	0.7	2.6	6.0	9.8	9.8	14.3	16.6	32.5	73.2	5.7	6.6	2.9	1.7	17.0
IL GIORNALE DI VICENZA	100.0		0.7			0.7	5.0	4.8	3.5	14.8	28.1	4.1	12.9	23.4	30.7	71.1
IL GIORNO	100.0						11.4	27.7	14.4	15.8	69.3	5.8	2.8	9.4	12.7	30.7
ITALIA OGGI	100.0			0.5	0.5	0.9	7.6	4.0	12.9	17.0	41.5	13.2	12.0	16.2	16.1	57.6
LIBERTA'	100.0	1.9				1.9	14.5	17.8	5.4	2.4	40.1	16.6	14.0	16.4	11.1	58.1
IL MATTINO	100.0	0.1	1.1	0.3	3.7	5.2	10.6	16.3	18.8	35.3	80.9	3.0	4.6	3.5	2.8	13.8
IL MATTINO DI PADOVA	100.0						0.4	3.3	5.5	7.3	16.5	19.8	10.0	22.0	31.8	83.5
IL MESSAGGERO	100.0	0.8	0.2	0.7	0.5	2.2	5.8	18.2	16.2	29.2	69.4	7.0	4.5	9.8	7.2	28.4
MESSAGGERO VENETO	100.0	0.6				0.6	9.7	11.6	9.3	5.1	35.7	7.5	16.3	20.6	19.3	63.7
LA NAZIONE	100.0	0.6	0.5	0.1		1.2	5.7	22.4	13.9	15.5	57.5	12.0	8.1	10.0	11.1	41.3
LA NUOVA FERRARA	100.0	0.9				0.9	3.1	8.6	4.5	1.3	17.5	11.3	17.7	35.3	17.3	81.6
NUOVA GAZZETTA DI MODENA/CARPI	100.0	0.9	0.4			1.4	3.0	7.2		6.4	16.7	12.8	19.9	23.5	25.8	82.0
LA NUOVA SARDEGNA	100.0	2.3	2.3	2.2	0.9	7.7	6.8	16.3	12.1	33.2	68.4	7.1	4.7	7.0	5.1	23.9
LA NUOVA VENEZIA	100.0						1.8	7.8	10.6	6.2	26.4	10.5	6.5	28.9	27.6	73.6
IL PICCOLO	100.0	0.1			0.1	0.2	6.1	11.0	7.9	0.7	25.7	14.4	18.2	22.9	18.6	74.1
LA PROVINCIA (CO/LC/SO)	100.0						11.0	23.0	23.9	21.0	79.0	6.6	3.7	6.0	4.7	21.0
LA PROVINCIA (CR)	100.0						16.0	18.3	14.6	12.0	61.0	4.3	9.0	9.5	16.1	39.0
LA PROVINCIA PAVESE	100.0	2.0				2.0	11.1	27.0	24.2	5.9	68.2	4.9	5.1	7.7	12.1	29.7
QUOTIDIANO (BR/LE/TA)	100.0	0.3	0.3	3.0	9.7	13.4	7.4	10.1	13.8	30.0	61.4	8.9	9.0	4.7	2.6	25.2
IL QUOTIDIANO DELLA CALABRIA	100.0				5.0	9.7	14.7	9.4	10.2	10.2	36.7	66.5	2.5	16.3	18.8	
LA REPUBBLICA	100.0	0.2	0.1	0.6	1.1	2.0	4.0	14.5	12.4	20.1	51.0	13.6	10.0	10.4	13.1	47.0
IL RESTO DEL CARLINO	100.0	0.9				0.9	4.7	11.4	5.9	7.6	29.7	12.1	18.6	22.5	16.2	69.4
IL SECOLO XIX	100.0	0.8	0.5		0.2	1.5	17.7	24.2	18.1	11.9	71.9	9.7	8.0	4.6	4.4	26.6
LA SICILIA	100.0	5.4	2.9	8.0	6.4	22.7	7.8	14.7	18.0	26.6	67.1	3.1	5.0	1.4	0.7	10.2
IL SOLE 24 ORE	100.0	0.2		0.2	0.8	1.3	4.5	12.3	9.8	16.5	43.1	14.4	10.0	15.3	15.9	55.6
LA STAMPA	100.0	1.0	0.2	0.1	0.3	1.6	12.6	17.6	15.3	13.1	58.6	11.5	9.4	9.5	9.4	39.8
IL TEMPO	100.0	0.2	1.0		0.6	1.8	11.2	20.2	19.1	23.6	74.1	9.5	3.8	4.9	5.8	24.1
IL TIRRENO	100.0	0.7		0.4		1.1	8.9	23.3	17.3	19.8	69.3	3.9	5.2	9.2	11.2	29.6
LA TRIBUNA DI TREVISO	100.0						4.6	5.6	2.8	4.4	17.5	6.5	19.8	26.8	29.4	82.5
TUTTOSPORT	100.0	0.1	0.4	0.1	1.2	1.8	10.3	18.5	11.2	18.6	58.6	10.0	9.7	8.9	10.9	39.6
L'UNIONE SARDA	100.0	0.3	2.5	6.3	2.9	12.0	7.5	18.5	13.1	30.8	69.8	3.8	0.3	9.1	5.0	18.2
L'UNITA'	100.0	1.9		1.0	0.3	3.2	5.9	11.7	10.5	16.1	44.2	17.0	10.6	14.7	10.3	52.7
ULTIMO LUNEDI'																
CORRIERE DELLO SPORT-STADIO	100.0	1.0	0.7	1.8	4.4	8.0	8.7	12.5	16.2	24.7	62.1	12.6	5.1	6.2	6.0	29.9
LA GAZZETTA DELLO SPORT	100.0	0.5	0.7	1.1	1.6	3.9	9.6	13.8	12.5	18.6	54.5	14.8	5.6	7.8	13.4	41.7
TUTTOSPORT	100.0		0.5	0.5	0.9	1.9	6.5	17.0	15.3	24.3	63.1	9.2	9.4	7.9	8.5	35.1
GIORNO MEDIO ESCLUSO LUNEDI'																
CORRIERE DELLO SPORT-STADIO	100.0	0.5	0.5	1.6	5.6	8.3	7.5	13.0	17.8	25.4	63.7	10.6	5.5	5.9	5.9	28.0
LA GAZZETTA DELLO SPORT	100.0	0.3	1.1	1.2	1.0	3.7	11.3	13.9	10.9	16.3	52.5	15.8	8.6	9.8	9.5	43.8
TUTTOSPORT	100.0	0.2	0.3		1.3	1.8	11.5	18.9	10.0	16.8	57.2	10.3	9.8	9.3	11.6	41.0
SUPPLEMENTI																
D LA REPUBBLICA DELLE DONNE	100.0	0.4	0.6	0.3	1.6	3.0	4.6	7.0	12.9	19.6	44.1	9.7	11.1	16.6	15.6	53.0
IO DONNA	100.0	0.2	0.2	0.8	0.6	1.8	3.9	12.3	14.5	18.7	49.4	8.3	10.7	14.2	15.5	48.8
SETTE	100.0	0.3	0.3	0.5	0.9	2.0	5.7	14.9	10.6	16.0	47.2	12.6	11.0	13.0	14.2	50.8
SPECCHIO - LA STAMPA	100.0	0.4	0.2	0.5		1.1	9.7	16.3	11.5	13.1	50.7	12.7	11.3	12.6	11.5	48.2
SPORT WEEK-GAZZETTA SPORT	100.0	0.4	1.0	1.0	1.1	3.5	4.2	10.6	12.3	22.3	49.3	12.4	8.8	8.4	17.6	47.2
TV SETTE	100.0		0.3	0.8	1.8	2.9	5.9	14.5	13.6	18.2	52.1	8.3	10.1	12.4	14.2	44.9
IL VENERDI' DI REPUBBLICA	100.0	0.2	0.2	1.0	0.9	2.3	5.2	12.9	12.1	18.2	48.4	12.3	9.8	13.1	14.1	49.3

Inventory of the Collection

Accession Number	Title	Author	Date	Notes
1001
1002
1003
1004
1005
1006
1007
1008
1009
1010
1011
1012
1013
1014
1015
1016
1017
1018
1019
1020
1021
1022
1023
1024
1025
1026
1027
1028
1029
1030
1031
1032
1033
1034
1035
1036
1037
1038
1039
1040
1041
1042
1043
1044
1045
1046
1047
1048
1049
1050
1051
1052
1053
1054
1055
1056
1057
1058
1059
1060
1061
1062
1063
1064
1065
1066
1067
1068
1069
1070
1071
1072
1073
1074
1075
1076
1077
1078
1079
1080
1081
1082
1083
1084
1085
1086
1087
1088
1089
1090
1091
1092
1093
1094
1095
1096
1097
1098
1099
1100

DUPLICAZIONI DI LETTURA

- Per Adulti, Uomini, Donne,
Responsabili Acquisti

Adulti

Lettori in un giorno medio / numero medio
secondo: • duplicazioni di lettura

(valori assoluti x 1.000)

QUOTIDIANI	Totale	L'Adige	Alto Adige	L'Arena	Avvenire	Il Centro	Corriere dell' Umbria	Corriere della Sera	Corriere dello Sport Stadio	L'Eco di Bergamo	La Gazzetta dello Sport	La Gazzetta del Mezzogiorno	Gazzetta del Sud	Gazzetta di Mantova	Gazzetta di Parma
POPOLAZIONE	49935	141	228	304	229	243	272	2825	1559	298	3115	557	387	169	166
L'ADIGE	141	141	51	1				7	2		18				
ALTO ADIGE.....	228	51	228	1	1			18	2		29				
L'ARENA.....	304	1	1	304	4			30	5		63			2	1
AVVENIRE.....	229		1		4	229	2	39	6		17	7	4		
IL CENTRO.....	243				2	243		13	19		35				
CORRIERE DELL'UMBRIA	272				1		272	11	38		38				
CORRIERE DELLA SERA	2825	7	18	30	39	13	11	2825	128	52	371	61	25	11	15
CORRIERE DELLO SPORT-STADIO.....	1559	2	2	5	6	19	38	128	1559	6	439	66	42	1	3
L'ECO DI BERGAMO.....	298						2	52	6	298	42				
LA GAZZETTA DELLO SPORT.....	3115	18	29	63	17	35	38	371	439	42	3115	86	51	35	18
LA GAZZETTA DEL MEZZOGIORNO	557				7			61	66		86	557	7		
GAZZETTA DEL SUD.....	387				4			25	42		51	7	387		
GAZZETTA DI MANTOVA	169			2				11	1		35			169	1
GAZZETTA DI PARMA.....	166			1				15	3		18			1	166
GAZZETTA DI REGGIO.....	140							9	7		34			2	4
IL GAZZETTINO.....	739		5	1	4			55	22		113	2			
IL GIORNALE.....	904	3	9	17	13	3	3	190	66	7	127	13	16	4	7
GIORNALE DI BRESCIA.....	414				7			54	4	3	114			2	
GIORNALE DI SICILIA.....	430				2			16	19		36	2	11		
IL GIORNALE DI VICENZA.....	257			6	2			17	2		44				
IL GIORNO.....	386	1	2	2	8			85	13	5	74	3	3	2	1
ITALIA OGGI.....	179	1	2	4	4	4	1	33	11	2	14	6	5		
LIBERTA'.....	165				1			14	1		22				
IL MATTINO.....	774		1	2	5	1		50	99		71	11	3		2
IL MATTINO DI PADOVA.....	224			1	3			20	6		41	3	2		
IL MESSAGGERO.....	1365			3	6	24	44	106	218	2	101	16	8		
MESSAGGERO VENETO.....	255				1			15	3		32				
LA NAZIONE.....	865				5		47	42	45	2	129	2	2		1
LA NUOVA FERRARA.....	104			1	1			2	7	1	15				1
NUOVA GAZZETTA DI MODENA/CARPI	105							11	12		27			1	
LA NUOVA SARDEGNA.....	327				2	1		11	31		33				
LA NUOVA VENEZIA.....	84							9	5		16				
IL PICCOLO.....	186				2			15	4		27				
PROVINCIA (CO/LC/SO).....	301				2			44	3		48				
LA PROVINCIA (CR).....	126				2			21	2		17			2	1
LA PROVINCIA PAVESE.....	211				2			41	1		24				
QUOTIDIANO (BR/LE/TA).....	168				1			10	8		9	38	1		
IL QUOTIDIANO DELLA CALABRIA.....	99							9	9		9		33		
LA REPUBBLICA.....	2673	12	22	20	23	8	14	423	190	15	274	61	38	13	9
IL RESTO DEL CARLINO.....	1069				10		2	69	76	2	153	1	1	3	3
IL SECOLO XIX.....	592			1	7			20	6		52	1	1		1
LA SICILIA.....	448				3			34	19		47	2	17		
IL SOLE 24 ORE.....	1515	3	11	27	19	16	15	301	94	17	191	38	17	5	11
LA STAMPA.....	1820	18	10	2	17	5	2	120	46	3	182	11	8	6	5
IL TEMPO.....	331				6	21	4	33	60	2	33	4	2		
IL TIRRENO.....	575				2			19	24		77	2	3		1
LA TRIBUNA DI TREVISO.....	142							6	3		22				
TUTTOSPORT.....	868	4	4	12	3	10	6	78	182	12	322	21	16	2	6
L'UNIONE SARDA.....	282				3			9	20		17	2	2		
L'UNITA'.....	377		1	4	7	1	5	46	27	1	57	9	6	1	2
SUPPLEMENTI															
D LA REPUBBLICA DELLE DONNE.....	1190	7	10	17	7	6	9	161	47	2	84	25	16	2	7
IO DONNA.....	1705	3	11	15	22	8	8	654	38	15	132	21	15	3	13
SETTE.....	2278	6	12	16	24	12	7	992	80	33	252	32	13	10	10
SPECCHIO - LA STAMPA.....	1233	23	16	6	7	3	6	88	29	2	103	11	3	4	
SPORT WEEK-GAZZETTA SPORT.....	1608	13	18	21	5	12	31	207	197	28	621	34	19	13	11
TV SETTE.....	2139	4	14	17	24	10	11	788	87	31	225	44	22	8	6
IL VENERDI' DI REPUBBLICA.....	2845	11	15	18	29	16	17	366	178	9	256	53	26	5	3

Lettori in un giorno medio / numero medio
secondo: • duplicazioni di lettura

(valori assoluti x 1.000)

QUOTIDIANI	Totale	Gazzetta di Reggio	Il Gazzettino	Il Giornale	Giornale di Brescia	Giornale di Sicilia	Il Giornale di Vicenza	Il Giorno	Italia Oggi	Libertà	Il Mattino	Il Mattino di Padova	Il Messaggero	Messaggero Veneto	La Nazione
POPOLAZIONE	49935	140	739	904	414	430	257	386	179	165	774	224	1365	255	865
L'ADIGE	141			3				1	1						
ALTO ADIGE.....	228		5	9				2	2		1				
L'ARENA	304		1	17			6	2	4		2	1	3		
AVVENIRE.....	229		4	13	7	2	2	8	4	1	5	3	6	1	5
IL CENTRO.....	243			3				4	4		1		24		
CORRIERE DELL'UMBRIA	272			3				1	1				44		47
CORRIERE DELLA SERA	2825	9	55	190	54	16	17	85	33	14	50	20	106	15	42
CORRIERE DELLO SPORT-STADIO.....	1559	7	22	66	4	19	2	13	11	1	99	6	218	3	45
L'ECO DI BERGAMO.....	298			7	3			5	2				2		2
LA GAZZETTA DELLO SPORT.....	3115	34	113	127	114	36	44	74	14	22	71	41	101	32	129
LA GAZZETTA DEL MEZZOGIORNO	557		2	13		2		3	6		11	3	16		2
GAZZETTA DEL SUD.....	387			16		11		3	5		3	2	8		2
GAZZETTA DI MANTOVA	169	2		4	2			2							
GAZZETTA DI PARMA	166	4		7				1			2				1
GAZZETTA DI REGGIO	140	140		6				1							1
IL GAZZETTINO.....	739		739	27			16	4	6		5	59	8	26	
IL GIORNALE.....	904	6	27	904	16	10	12	34	22	9	23	10	48	7	26
GIORNALE DI BRESCIA.....	414			16	414			9	3				1		
GIORNALE DI SICILIA.....	430			10		430		2	4		2	3	3		2
IL GIORNALE DI VICENZA.....	257		16	12			257	1	3		4				
IL GIORNO.....	386	1	4	34	9	2	1	386	10	2	6	4	11	1	4
ITALIA OGGI.....	179		6	22	3	4	3	10	179		9	4	18	2	8
LIBERTÀ'	165			9				2		165			3		
IL MATTINO.....	774		5	23		2		6	9		774	4	13		2
IL MATTINO DI PADOVA.....	224		59	10		3	4	4	4		4	224	4	1	2
IL MESSAGGERO.....	1365		8	48	1	3		11	18	3	13	4	1365	2	18
MESSAGGERO VENETO	255		26	7				1	2			1	2	255	2
LA NAZIONE.....	865	1		26		2		4	8		2	2	18	2	865
LA NUOVA FERRARA.....	104		2	1				2	1		1		1		
NUOVA GAZZETTA DI MODENA/CARPI	105	6		1				1							3
LA NUOVA SARDEGNA.....	327			8	2				6				4		
LA NUOVA VENEZIA.....	84		38	4			1	2			11	4	4	2	
IL PICCOLO.....	186		2	3				1	2					9	
PROVINCIA (CO/LC/SO).....	301			13				24	1	3			2		
LA PROVINCIA (CR).....	126			9	2			3	1	6			1		
LA PROVINCIA PAVESE.....	211		1	10	1			4		4					
QUOTIDIANO (BR/LE/TA).....	168		1	3					1				37		
IL QUOTIDIANO DELLA CALABRIA.....	99			8				2			1		3		
LA REPUBBLICA.....	2673	14	53	93	21	19	12	32	38	10	107	19	174	20	79
IL RESTO DEL CARLINO	1069	59	4	41	2	1		9	10		2	2	46	1	17
IL SECOLO XIX.....	592			23		1		9	5	1	2	1	6		16
LA SICILIA.....	448			7	1	48		2	5		2	3	4		2
IL SOLE 24 ORE	1515	8	54	102	35	16	23	37	87	6	46	20	71	23	44
LA STAMPA.....	1820	4	10	53	8	7	1	14	19	1	21	6	22	1	16
IL TEMPO.....	331		2	32		2		7	14	1	20	2	87		4
IL TIRRENO.....	575			5		3		2	4		4	3	2		133
LA TRIBUNA DI TREVISO	142		42	10			2	1	2			5		1	
TUTTOSPORT.....	868	3	28	43	17	14	6	21	6	2	26	9	40	8	41
L'UNIONE SARDA	282			11		4		2	8		2	3	2		2
L'UNITA'	377	8	9	15	4	4	2	7	8		5	3	20	2	21
SUPPLEMENTI															
D LA REPUBBLICA DELLE DONNE	1190	4	21	28	5	2	7	10	15	5	31	11	54	8	27
IO DONNA.....	1705	5	37	83	22	8	9	36	16	18	24	10	61	16	13
SETTE.....	2278	8	55	128	28	9	16	67	22	19	34	12	87	21	25
SPECCHIO - LA STAMPA.....	1233	4	15	44	8	7	2	15	11	2	14	5	27	3	8
SPORT WEEK-GAZZETTA SPORT.....	1608	16	52	74	30	14	18	44	10	19	33	16	69	22	56
TV SETTE	2139	5	43	99	27	8	8	54	15	13	44	15	81	14	28
IL VENERDI' DI REPUBBLICA.....	2845	11	66	83	14	20	20	23	28	15	95	29	183	30	80

Adulti

Lettori in un giorno medio / numero medio secondo: • duplicazioni di lettura

(valori assoluti x 1.000)

QUOTIDIANI	Totale	La Nuova Ferrara	Nuova Gazzetta di Modena	La Nuova Sardegna	La Nuova Venezia	Il Piccolo	Provincia di CO/LC/SO	La Provincia (CR)	La Provincia Pavese	Quotidiano BR/LE/TA	Il Quotidiano della Calabria	La Repubblica	Il Resto del Carlino	Il Secolo XIX	La Sicilia
POPOLAZIONE	49935	104	105	327	84	186	301	126	211	168	99	2673	1069	592	448
L'ADIGE	141											12			
ALTO ADIGE.....	228											22			
L'ARENA	304	1										20		1	
AVVENIRE.....	229	1		2		2	2	2	2	1		23	10	7	3
IL CENTRO.....	243			1								8			
CORRIERE DELL'UMBRIA	272											14	2		
CORRIERE DELLA SERA	2825	2	11	11	9	15	44	21	41	10	9	423	69	20	34
CORRIERE DELLO SPORT-STADIO.....	1559	7	12	31	5	4	3	2	1	8	9	190	76	6	19
L'ECO DI BERGAMO.....	298	1										15	2		
LA GAZZETTA DELLO SPORT.....	3115	15	27	33	16	27	48	17	24	9	9	274	153	52	47
LA GAZZETTA DEL MEZZOGIORNO	557									38		61	1	1	2
GAZZETTA DEL SUD.....	387									1	33	38	1	1	17
GAZZETTA DI MANTOVA	169		1					2				13	3		
GAZZETTA DI PARMA	166	1						1				9	3	1	
GAZZETTA DI REGGIO.....	140		6									14	59		
IL GAZZETTINO	739	2			38	2			1	1		53	4		
IL GIORNALE	904	1	1	8	4	3	13	9	10	3	8	93	41	23	7
GIORNALE DI BRESCIA.....	414			2				2	1			21	2		1
GIORNALE DI SICILIA	430											19	1	1	48
IL GIORNALE DI VICENZA.....	257				1							12			
IL GIORNO.....	386	2			2	1	24	3	4			32	9	9	2
ITALIA OGGI.....	179	1	1	6		2	1	1		1	2	38	10	5	5
LIBERTA'	165						3	6	4			10		1	
IL MATTINO.....	774	1				1					1	107	2	2	2
IL MATTINO DI PADOVA	224				11							19	2	1	3
IL MESSAGGERO	1365	1		4	4		2	1		37	3	174	46	6	4
MESSAGGERO VENETO	255				2	9						20	1		
LA NAZIONE	865		3									79	17	16	2
LA NUOVA FERRARA.....	104	104	1									9	35		
NUOVA GAZZETTA DI MODENA/CARPI	105	1	105									11	32		
LA NUOVA SARDEGNA.....	327			327								24		3	
LA NUOVA VENEZIA.....	84				84							10	1		
IL PICCOLO	186					186			1			17	2		
PROVINCIA (CO/LC/SO).....	301						301	3				13		2	
LA PROVINCIA (CR).....	126							126	1			6			
LA PROVINCIA PAVESE.....	211					1			211			6		2	
QUOTIDIANO (BR/LE/TA).....	168									168		16	1		
IL QUOTIDIANO DELLA CALABRIA.....	99										99	9			
LA REPUBBLICA	2673	9	11	24	10	17	13	6	6	16	9	2673	112	54	18
IL RESTO DEL CARLINO	1069	35	32		1	2				1		112	1069	4	2
IL SECOLO XIX.....	592			3			2		2			54	4	592	1
LA SICILIA	448											18	2	1	448
IL SOLE 24 ORE	1515	3	4	14	5	8	18	8	3	7	5	287	62	27	13
LA STAMPA	1820	2		1	3	9	1	2	22	2	1	157	40	66	5
IL TEMPO.....	331			1			1	1				43	7	5	3
IL TIRRENO.....	575										1	36	4	2	3
LA TRIBUNA DI TREVISO	142				3							7			
TUTTOSPORT.....	868	3	6	13	6	5	8	5	8	3	4	89	36	14	15
L'UNIONE SARDA	282			69								26	2	1	4
L'UNITA'	377	3	3	4	3	3	4	2	1	2	7	100	32	9	3
SUPPLEMENTI															
D LA REPUBBLICA DELLE DONNE	1190	4	4	8	3	12	6	2	2	6	1	489	49	20	8
IO DONNA.....	1705	1	2	4	7	20	16	8	18	5	3	227	36	15	15
SETTE	2278	2	8	3	9	21	36	15	33	8	3	281	38	11	17
SPECCHIO - LA STAMPA	1233	1		3	4	5	1	1	5	2		127	19	39	4
SPORT WEEK-GAZZETTA SPORT	1608	14	15	10	10	17	15	9	10	3	1	168	84	12	11
TV SETTE	2139	1	7	4	8	13	33	12	25	12	5	260	25	21	13
IL VENERDI' DI REPUBBLICA.....	2845	9	15	25	10	23	13	7	7	17	8	1048	115	67	25

Lettori in un giorno medio / numero medio
secondo: • duplicazioni di lettura

(valori assoluti x 1.000)

QUOTIDIANI	Totale	Il Sole 24 Ore	La Stampa	Il Tempo	Il Tirreno	La Tribuna di Treviso	Tutto- Sport	L'Unione Sarda	L'Unità
POPOLAZIONE	49935	1515	1820	331	575	142	868	282	377
L'ADIGE	141	3	18				4		
ALTO ADIGE	228	11	10				4		1
L'ARENA	304	27	2				12		4
AVVENIRE	229	19	17	6	2		3	3	7
IL CENTRO	243	16	5	21			10		1
CORRIERE DELL'UMBRIA	272	15	2	4			6		5
CORRIERE DELLA SERA	2825	301	120	33	19	6	78	9	46
CORRIERE DELLO SPORT-STADIO	1559	94	46	60	24	3	182	20	27
L'ECO DI BERGAMO	298	17	3	2			12		1
LA GAZZETTA DELLO SPORT	3115	191	182	33	77	22	322	17	57
LA GAZZETTA DEL MEZZOGIORNO	557	38	11	4	2		21	2	9
GAZZETTA DEL SUD	387	17	8	2	3		16	2	6
GAZZETTA DI MANTOVA	169	5	6				2		1
GAZZETTA DI PARMA	166	11	5		1		6		2
GAZZETTA DI REGGIO	140	8	4				3		8
IL GAZZETTINO	739	54	10	2		42	28		9
IL GIORNALE	904	102	53	32	5	10	43	11	15
GIORNALE DI BRESCIA	414	35	8				17		4
GIORNALE DI SICILIA	430	16	7	2	3		14	4	4
IL GIORNALE DI VICENZA	257	23	1			2	6		2
IL GIORNO	386	37	14	7	2	1	21	2	7
ITALIA OGGI	179	87	19	14	4	2	6	8	8
LIBERTA'	165	6	1	1			2		
IL MATTINO	774	46	21	20	4		26	2	5
IL MATTINO DI PADOVA	224	20	6	2	3	5	9	3	3
IL MESSAGGERO	1365	71	22	87	2		40	2	20
MESSAGGERO VENETO	255	23	1			1	8		2
LA NAZIONE	865	44	16	4	133		41	2	21
LA NUOVA FERRARA	104	3	2				3		3
NUOVA GAZZETTA DI MODENA/CARPI	105	4					6		3
LA NUOVA SARDEGNA	327	14	1	1			13	69	4
LA NUOVA VENEZIA	84	5	3			3	6		3
IL PICCOLO	186	8	9				5		3
PROVINCIA (CO/LC/SO)	301	18	1	1			8		4
LA PROVINCIA (CR)	126	8	2	1			5		2
LA PROVINCIA PAVESE	211	3	22				8		1
QUOTIDIANO (BR/LE/TA)	168	7	2				3		2
IL QUOTIDIANO DELLA CALABRIA	99	5	1			1	4		7
LA REPUBBLICA	2673	287	157	43	36	7	89	26	100
IL RESTO DEL CARLINO	1069	62	40	7	4		36	2	32
IL SECOLO XIX	592	27	66	5	2		14	1	9
LA SICILIA	448	13	5	3	3		15	4	3
IL SOLE 24 ORE	1515	1515	137	22	26	16	60	12	26
LA STAMPA	1820	137	1820	13	9	3	130	3	27
IL TEMPO	331	22	13	331	2		15	2	4
IL TIRRENO	575	26	9	2	575		27	3	16
LA TRIBUNA DI TREVISO	142	16	3			142	7		3
TUTTOSPORT	868	60	130	15	27	7	868	8	20
L'UNIONE SARDA	282	12	3	2	3		8	282	3
L'UNITA'	377	26	27	4	16	3	20	3	377
SUPPLEMENTI									
D LA REPUBBLICA DELLE DONNE	1190	121	52	8	10	3	25	12	29
IO DONNA	1705	150	61	15	16	7	26	4	26
SETTE	2278	213	92	20	20	10	53	2	34
SPECCHIO - LA STAMPA	1233	103	580	10	11	2	63	2	15
SPORT WEEK-GAZZETTA SPORT	1608	110	86	16	32	9	153	4	22
TV SETTE	2139	182	77	16	21	5	53	3	31
IL VENERDI' DI REPUBBLICA	2845	255	138	36	51	10	72	19	91

Uomini

Lettori in un giorno medio / numero medio
secondo: • duplicazioni di lettura

(valori assoluti x 1.000)

QUOTIDIANI	Totale	L'Adige	Alto Adige	L'Arena	Avvenire	Il Centro	Corriere dell' Umbria	Corriere della Sera	Corriere dello Sport Stadio	L'Eco di Bergamo	La Gazzetta dello Sport	La Gazzetta del Mezzogiorno	Gazzetta del Sud	Gazzetta di Mantova	Gazzetta di Parma
POPOLAZIONE	24022	70	132	180	119	172	176	1656	1345	185	2723	393	261	89	79
L'ADIGE	70	70	30	1				5	2		15				
ALTO ADIGE.....	132	30	132	1	1			12	2		26				
L'ARENA.....	180	1	1	180	1			14	4		59			1	
AVVENIRE.....	119		1	1	119	1	1	20	5		14	6	3		
IL CENTRO.....	172				1	172		10	18		33				
CORRIERE DELL'UMBRIA	176				1		176	7	37	1	33				
CORRIERE DELLA SERA	1656	5	12	14	20	10	7	1656	111	36	315	44	17	7	9
CORRIERE DELLO SPORT-STADIO.....	1345	2	2	4	5	18	37	111	1345	6	407	61	41	1	3
L'ECO DI BERGAMO.....	185						1	36	6	185	39				
LA GAZZETTA DELLO SPORT.....	2723	15	26	59	14	33	33	315	407	39	2723	80	49	29	13
LA GAZZETTA DEL MEZZOGIORNO	393				6			44	61		80	393	5		
GAZZETTA DEL SUD.....	261				3			17	41		49	5	261		
GAZZETTA DI MANTOVA	89			1				7	1		29			89	1
GAZZETTA DI PARMA	79							9	3		13			1	79
GAZZETTA DI REGGIO	78							5	6		29				4
IL GAZZETTINO	448		4	1	3			37	13		98				
IL GIORNALE	586	3	7	12	12	3	1	138	60	6	113	9	11	4	4
GIORNALE DI BRESCIA.....	256				5			31	4	3	104			2	
GIORNALE DI SICILIA.....	302				2			12	19		35	2	9		
IL GIORNALE DI VICENZA.....	142			4				10	2		38				
IL GIORNO.....	237	1		1	7			62	12	4	66	2	3	2	
ITALIA OGGI.....	121	1	1	3	4	4	1	22	11	2	13	5	4		
LIBERTA'	83							9	1		20				
IL MATTINO.....	522		1		4	1		37	91		63	8	3		
IL MATTINO DI PADOVA.....	134			1	3			16	5		39	3	2		
IL MESSAGGERO.....	824			2	2	19	34	71	185	2	90	12	5		
MESSAGGERO VENETO	139				1			9	2		30				
LA NAZIONE	521				4		39	34	41	2	120	2	2		1
LA NUOVA FERRARA.....	64				1			1	7	1	13				
NUOVA GAZZETTA DI MODENA/CARPI	73							7	12		26			1	
LA NUOVA SARDEGNA.....	182					1		8	23		28				
LA NUOVA VENEZIA.....	56							7	4		13				
IL PICCOLO	98				1			7	4		23				
PROVINCIA (CO/LC/SO).....	157				1			25	3		40				
LA PROVINCIA (CR).....	72				1			12	1		14			2	1
LA PROVINCIA PAVESE.....	124				1			25	1		21				
QUOTIDIANO (BR/LE/TA).....	115							8	8		9	29			
IL QUOTIDIANO DELLA CALABRIA.....	60							7	9		8		22		
LA REPUBBLICA	1591	7	12	17	14	7	10	287	167	8	240	45	30	6	6
IL RESTO DEL CARLINO	623				8		2	43	64	2	138	1	1	1	2
IL SECOLO XIX.....	313			1	4			14	4		45	1	1	1	1
LA SICILIA.....	333				3			21	16		46	2	13		
IL SOLE 24 ORE.....	999	2	7	19	13	14	14	212	90	13	175	33	13	4	4
LA STAMPA	1073	5	4	1	11	3	2	74	41	3	157	8	6	5	
IL TEMPO.....	229				5	18	3	27	47	2	28	4	2		
IL TIRRENO.....	326				2			12	22		72	2	2		1
LA TRIBUNA DI TREVISO	82							4	3		18				
TUTTOSPORT.....	738	4	4	12	2	9	5	68	166	12	288	21	16	2	3
L'UNIONE SARDA	165				2			7	17		13	2	2		
L'UNITA'	247			4	3	1	5	32	26	1	54	7	6		1
SUPPLEMENTI															
D LA REPUBBLICA DELLE DONNE	431	4	4	8	3	2	3	70	30	1	61	10	8		4
IO DONNA.....	537	1	3	6	4	5	1	249	26	6	86	6	5	2	5
SETTE.....	1275	2	5	7	10	9	4	549	72	23	203	27	10	6	3
SPECCHIO - LA STAMPA	616	8	8	1	4		3	50	25	2	82	10	1	3	
SPORT WEEK-GAZZETTA SPORT.....	1341	10	13	20	4	11	22	166	183	24	560	30	19	10	11
TV SETTE.....	1075	2	7	9	13	7	6	424	77	20	184	33	14	4	3
IL VENERDI' DI REPUBBLICA.....	1620	5	9	14	15	13	12	224	153	6	222	34	19	2	1

Lettori in un giorno medio / numero medio
secondo: • duplicazioni di lettura

(valori assoluti x 1.000)

QUOTIDIANI	Totale	Gazzetta di Reggio	Il Gazzettino	Il Giornale	Giornale di Brescia	Giornale di Sicilia	Il Giornale di Vicenza	Il Giorno	Italia Oggi	Libertà	Il Mattino	Il Mattino di Padova	Il Messaggero	Messaggero Veneto	La Nazione
POPOLAZIONE	24022	78	448	586	256	302	142	237	121	83	522	134	824	139	521
L'ADIGE	70			3				1	1						
ALTO ADIGE	132		4	7					1		1				
L'ARENA	180		1	12			4	1	3						
AVVENIRE	119		3	12	5	2		7	4		4	3	2	1	4
IL CENTRO	172			3					4		1		19		
CORRIERE DELL'UMBRIA	176			1					1				34		
CORRIERE DELLA SERA	1656	5	37	138	31	12	10	62	22	9	37	16	71	9	34
CORRIERE DELLO SPORT-STADIO	1345	6	13	60	4	19	2	12	11	1	91	5	185	2	41
L'ECO DI BERGAMO	185			6	3			4	2				2		2
LA GAZZETTA DELLO SPORT	2723	29	98	113	104	35	38	66	13	20	63	39	90	30	120
LA GAZZETTA DEL MEZZOGIORNO	393			9		2		2	5		8	3	12		2
GAZZETTA DEL SUD	261			11		9		3	4		3	2	5		2
GAZZETTA DI MANTOVA	89			4	2			2							
GAZZETTA DI PARMA	79	4		4											1
GAZZETTA DI REGGIO	78	78		4											1
IL GAZZETTINO	448		448	20			12	3	2		2	42	6	19	
IL GIORNALE	586	4	20	586	10	8	10	28	17	5	17	9	37	5	20
GIORNALE DI BRESCIA	256			10	256			8	3						
GIORNALE DI SICILIA	302			8		302		2	3		2	3	3		2
IL GIORNALE DI VICENZA	142		12	10			142	1	2			3			
IL GIORNO	237		3	28	8	2	1	237	10	1	4	4	8	1	4
ITALIA OGGI	121		2	17	3	3	2	10	121		8	3	16	1	6
LIBERTÀ'	83			5				1		83			1		
IL MATTINO	522		2	17		2		4	8		522	3	11		2
IL MATTINO DI PADOVA	134		42	9		3	3	4	3		3	134	4	1	2
IL MESSAGGERO	824		6	37		3		8	16	1	11	4	824	1	13
MESSAGGERO VENETO	139		19	5				1	1			1	1	139	2
LA NAZIONE	521	1		20		2		4	6		2	2	13	2	521
LA NUOVA FERRARA	64		2	1				2							
NUOVA GAZZETTA DI MODENA/CARPI	73	6		1											3
LA NUOVA SARDEGNA	182			5	2				4				2		
LA NUOVA VENEZIA	56		31	4			1	1			1	11	4	2	
IL PICCOLO	98		1	3					1					6	
PROVINCIA (CO/LC/SO)	157			8				18		3			2		
LA PROVINCIA (CR)	72			8	2			3		6			1		
LA PROVINCIA PAVESE	124			5	1			2		1					
QUOTIDIANO (BR/LE/TA)	115			3					1				28		
IL QUOTIDIANO DELLA CALABRIA	60			5				1			1		1		
LA REPUBBLICA	1591	11	37	66	13	12	8	19	24	6	70	15	111	15	51
IL RESTO DEL CARLINO	623	35	3	23	2	1		8	6		2	2	33		14
IL SECOLO XIX	313			16		1		4	5		2	1	4		13
LA SICILIA	333			7		41		2	5		2	3	4		2
IL SOLE 24 ORE	999	6	42	80	23	13	16	23	62	4	37	15	50	17	35
LA STAMPA	1073	2	5	40	4	3		11	17	1	17	6	15		13
IL TEMPO	229			22		2		6	14	1	15	2	68		4
IL TIRRENO	326			4		3		2	4		3	3	1		81
LA TRIBUNA DI TREVISO	82		31	4			1	1				2			
TUTTOSPORT	738	3	21	39	13	13	6	19	6	1	21	9	35	7	35
L'UNIONE SARDA	165			9		4		2	6		2	3	2		2
L'UNITA'	247	6	7	10	2	1	2	6	4		4	3	13	2	17
SUPPLEMENTI															
D LA REPUBBLICA DELLE DONNE	431	3	11	15	3	1	4	2	8	3	12	5	13	2	12
IO DONNA	537	2	16	40	9	2	4	18	10	5	10	6	23	8	4
SETTE	1275	4	31	94	17	5	9	44	15	13	26	7	69	12	20
SPECCHIO - LA STAMPA	616	2	5	30	4	3		8	9	1	11	5	14	3	7
SPORT WEEK-GAZZETTA SPORT	1341	12	49	65	24	13	16	36	9	13	30	16	58	20	48
TV SETTE	1075	1	24	60	17	3	2	32	11	8	28	8	53	4	20
IL VENERDI' DI REPUBBLICA	1620	8	50	61	8	14	11	13	18	11	69	23	108	17	53

Uomini

Lettori in un giorno medio / numero medio
secondo: • duplicazioni di lettura

(valori assoluti x 1.000)

QUOTIDIANI	Totale	La Nuova Ferrara	Nuova Gazzetta di Modena	La Nuova Sardegna	La Nuova Venezia	Il Piccolo	Provincia di CO/LC/SO	La Provincia (CR)	La Provincia Pavese	Quotidiano BR/LE/TA	Il Quotidiano della Calabria	La Repubblica	Il Resto del Carlino	Il Secolo XIX	La Sicilia
POPOLAZIONE	24022	64	73	182	56	98	157	72	124	115	60	1591	623	313	333
L'ADIGE	70											7			
ALTO ADIGE	132											12			
L'ARENA	180											17		1	
AVVENIRE	119	1				1	1	1	1			14	8	4	3
IL CENTRO	172			1								7			
CORRIERE DELL'UMBRIA	176											10	2		
CORRIERE DELLA SERA	1656	1	7	8	7	7	25	12	25	8	7	287	43	14	21
CORRIERE DELLO SPORT-STADIO	1345	7	12	23	4	4	3	1	1	8	9	167	64	4	16
L'ECO DI BERGAMO	185	1										8	2		
LA GAZZETTA DELLO SPORT	2723	13	26	28	13	23	40	14	21	9	8	240	138	45	46
LA GAZZETTA DEL MEZZOGIORNO	393									29		45	1	1	2
GAZZETTA DEL SUD	261										22	30	1	1	13
GAZZETTA DI MANTOVA	89		1					2				6	1		
GAZZETTA DI PARMA	79							1				6	2	1	
GAZZETTA DI REGGIO	78		6									11	35		
IL GAZZETTINO	448	2			31	1						37	3		
IL GIORNALE	586	1	1	5	4	3	8	8	5	3	5	66	23	16	7
GIORNALE DI BRESCIA	256			2				2	1			13	2		1
GIORNALE DI SICILIA	302											12	1	1	41
IL GIORNALE DI VICENZA	142				1							8			
IL GIORNO	237				1		18	3	2			19	8	4	2
ITALIA OGGI	121			4		1					1	24	6	5	5
LIBERTA'	83						3	6	1	1	1	6			
IL MATTINO	522					1						70	2	2	2
IL MATTINO DI PADOVA	134				11							15	2	1	3
IL MESSAGGERO	824			2	4		2	1		28	1	111	33	4	4
MESSAGGERO VENETO	139				2	6						15			
LA NAZIONE	521		3									51	14	13	2
LA NUOVA FERRARA	64	64										7	23		
NUOVA GAZZETTA DI MODENA/CARPI	73		73									6	25		
LA NUOVA SARDEGNA	182			182								6			
LA NUOVA VENEZIA	56				56							11		3	
IL PICCOLO	98					98						8	1		
PROVINCIA (CO/LC/SO)	157								1			7	2		
LA PROVINCIA (CR)	72						157	3				7		2	
LA PROVINCIA PAVESE	124						3	72	1			3			
QUOTIDIANO (BR/LE/TA)	115					1		1	124			3		2	
IL QUOTIDIANO DELLA CALABRIA	60									115		14	1		
LA REPUBBLICA	1591	7	6	11	8	7	7	3	3	14	60	6	1591	70	34
IL RESTO DEL CARLINO	623	23	25		1	2				1		70	623	1	1
IL SECOLO XIX	313			3			2		2			34	1	313	1
LA SICILIA	333											12	1	1	333
IL SOLE 24 ORE	999	1	1	11	4	6	13	5	2	5	2	203	35	17	11
LA STAMPA	1073	2		1	3	5		1	18	2	1	108	29	31	3
IL TEMPO	229						1	1				34	5	2	3
IL TIRRENO	326										1	24	3	2	3
LA TRIBUNA DI TREVISO	82				3							6			
TUTTOSPORT	738	3	6	11	5	5	8	4	7	3	4	74	28	12	14
L'UNIONE SARDA	165			35								16	1	1	4
L'UNITA'	247	2	2	3	2	2	4	2	1	2	5	65	22	9	3
SUPPLEMENTI															
D LA REPUBBLICA DELLE DONNE	431	3	2	3	2	5	3	1		2		197	21	10	4
IO DONNA	537		1	2	4	6	4	2	9		1	97	19	10	8
SETTE	1275	1	5	2	5	9	18	8	20	7	3	188	27	10	10
SPECCHIO - LA STAMPA	616	1		1	1	2			5	2		74	13	20	3
SPORT WEEK-GAZZETTA SPORT	1341	13	15	9	9	10	13	8	6	3	1	133	73	11	11
TV SETTE	1075	1	3	1	2	3	13	4	14	10	2	161	17	11	9
IL VENERDI' DI REPUBBLICA	1620	8	11	18	7	10	9	4	6	12	5	605	70	45	18

Lettori in un giorno medio / numero medio
secondo: • duplicazioni di lettura

(valori assoluti x 1.000)

QUOTIDIANI	Totale	Il Sole 24 Ore	La Stampa	Il Tempo	Il Tirreno	La Tribuna di Treviso	Tutto- Sport	L'Unione Sarda	L'Unità
POPOLAZIONE	24022	999	1073	229	326	82	738	165	247
L'ADIGE	70	2	5				4		
ALTO ADIGE.....	132	7	4				4		
L'ARENA	180	19	1				12		4
AVVENIRE.....	119	13	11	5	2		2	2	3
IL CENTRO.....	172	14	3	18			9		1
CORRIERE DELL'UMBRIA	176	14	2	3			5		5
CORRIERE DELLA SERA	1656	212	74	27	12	4	68	7	32
CORRIERE DELLO SPORT-STADIO.....	1345	90	41	47	22	3	166	17	26
L'ECO DI BERGAMO.....	185	13	3	2			12		1
LA GAZZETTA DELLO SPORT.....	2723	175	157	28	72	18	288	13	54
LA GAZZETTA DEL MEZZOGIORNO	393	33	8	4	2		21	2	7
GAZZETTA DEL SUD.....	261	13	6	2	2		16	2	6
GAZZETTA DI MANTOVA	89	4	5				2		
GAZZETTA DI PARMA	79	4			1		3		1
GAZZETTA DI REGGIO	78	6	2				3		6
IL GAZZETTINO.....	448	42	5			31	21		7
IL GIORNALE.....	586	80	40	22	4	4	39	9	10
GIORNALE DI BRESCIA.....	256	23	4				13		2
GIORNALE DI SICILIA.....	302	13	3	2	3		13	4	1
IL GIORNALE DI VICENZA.....	142	16				1	6		2
IL GIORNO	237	23	11	6	2	1	19	2	6
ITALIA OGGI.....	121	62	17	14	4		6	6	4
LIBERTA'	83	4	1	1			1		
IL MATTINO	522	37	17	15	3		21	2	4
IL MATTINO DI PADOVA	134	15	6	2	3	2	9	3	3
IL MESSAGGERO	824	50	15	68	1		35	2	13
MESSAGGERO VENETO	139	17					7		2
LA NAZIONE	521	35	13	4	81		35	2	17
LA NUOVA FERRARA.....	64	1	2				3		2
NUOVA GAZZETTA DI MODENA/CARPI	73	1					6		2
LA NUOVA SARDEGNA.....	182	11	1				11	35	3
LA NUOVA VENEZIA.....	56	4	3			3	5		2
IL PICCOLO	98	6	5				5		2
PROVINCIA (CO/LC/SO).....	157	13		1			8		4
LA PROVINCIA (CR).....	72	5	1	1			4		2
LA PROVINCIA PAVESE.....	124	2	18				7		1
QUOTIDIANO (BR/LE/TA).....	115	5	2				3		2
IL QUOTIDIANO DELLA CALABRIA.....	60	2	1		1		4		5
LA REPUBBLICA	1591	203	108	34	24	6	74	16	65
IL RESTO DEL CARLINO	623	35	29	5	3		28	1	22
IL SECOLO XIX.....	313	17	31	2	2		12	1	9
LA SICILIA	333	11	3	3	3		14	4	3
IL SOLE 24 ORE.....	999	999	84	17	19	10	56	10	20
LA STAMPA	1073	84	1073	11	6	2	111	3	17
IL TEMPO.....	229	17	11	229	2		13	2	4
IL TIRRENO.....	326	19	6	2	326		25	3	12
LA TRIBUNA DI TREVISO	82	10	2			82	6		3
TUTTOSPORT	738	56	111	13	25	6	738	8	18
L'UNIONE SARDA	165	10	3	2	3		8	165	3
L'UNITA'	247	20	17	4	12	3	18	3	247
SUPPLEMENTI									
D LA REPUBBLICA DELLE DONNE	431	61	19	5	3	3	16	4	10
IO DONNA.....	537	77	28	12	3	4	20	3	13
SETTE.....	1275	156	61	17	14	5	46	1	21
SPECCHIO - LA STAMPA.....	616	57	326	6	6	1	50	1	10
SPORT WEEK-GAZZETTA SPORT.....	1341	95	73	15	29	9	141	3	20
TV SETTE	1075	124	45	15	11	4	46	3	17
IL VENERDI' DI REPUBBLICA.....	1620	177	93	32	31	8	62	14	58

Donne

Lettori in un giorno medio / numero medio
secondo: • duplicazioni di lettura

(valori assoluti x 1.000)

QUOTIDIANI	Totale	L'Adige	Alto Adige	L'Arena	Avvenire	Il Centro	Corriere dell' Umbria	Corriere della Sera	Corriere dello Sport Stadio	L'Eco di Bergamo	La Gazzetta dello Sport	La Gazzetta del Mezzogiorno	Gazzetta del Sud	Gazzetta di Mantova	Gazzetta di Parma
POPOLAZIONE	25913	71	95	124	110	71	96	1169	214	113	392	163	126	79	88
L'ADIGE.....	71	71	21	1				2			3				
ALTO ADIGE.....	95	21	95	1				7	1		3				
L'ARENA.....	124	1	1	124	3			16	1		3			1	1
AVVENIRE.....	110			3	110			19	1		2	2	1		
IL CENTRO.....	71					71		2	1		2				
CORRIERE DELL'UMBRIA.....	96				1		96	3	1	1	5				
CORRIERE DELLA SERA.....	1169	2	7	16	19	2	3	1169	17	16	56	17	8	4	6
CORRIERE DELLO SPORT-STADIO.....	214		1	1	1	1	1	17	214		33	5	1		
L'ECO DI BERGAMO.....	113						1	16		113	4				
LA GAZZETTA DELLO SPORT.....	392	3	3	3	2	2	5	56	33	4	392	6	2	6	5
LA GAZZETTA DEL MEZZOGIORNO.....	163				2			17	5		6	163	3		
GAZZETTA DEL SUD.....	126				1			8	1		2	3	126		
GAZZETTA DI MANTOVA.....	79			1				4			6			79	
GAZZETTA DI PARMA.....	88			1				6			5				88
GAZZETTA DI REGGIO.....	62							4	2		4			2	
IL GAZZETTINO.....	291		1		1			18	9		15	1			
IL GIORNALE.....	317		2	6	1		2	51	7	1	15	4	5	1	3
GIORNALE DI BRESCIA.....	158				2			23			10				
GIORNALE DI SICILIA.....	128							3			1		1		
IL GIORNALE DI VICENZA.....	115			2	2			7			5				
IL GIORNO.....	149		1	1	1			23	1	1	9	1			1
ITALIA OGGI.....	57		2					12			1				
LIBERTA'.....	82				1			4			3		1		
IL MATTINO.....	252		1	2				13	9		8	2			2
IL MATTINO DI PADOVA.....	90							3	1		3				
IL MESSAGGERO.....	541			1	3	5	10	35	33		11	4	3		
MESSAGGERO VENETO.....	116				1			6			2				
LA NAZIONE.....	344				1		8	8	4		10				
LA NUOVA FERRARA.....	40							1	1		2				
NUOVA GAZZETTA DI MODENA/CARPI.....	31							3			2				1
LA NUOVA SARDEGNA.....	145				1			3	8		6				
LA NUOVA VENEZIA.....	28							2	1		3				
IL PICCOLO.....	89				1			8	1		4				
PROVINCIA (CO/LC/SO).....	145				1			19			8				
LA PROVINCIA (CR).....	54							9			3				
LA PROVINCIA PAVESE.....	87				1			17			3				
QUOTIDIANO (BR/LE/TA).....	52							2	1			9			
IL QUOTIDIANO DELLA CALABRIA.....	39							3					11		
LA REPUBBLICA.....	1081	5	10	3	9	1	3	136	23	7	34	16	9	7	3
IL RESTO DEL CARLINO.....	446				2			26	11		15			2	
IL SECOLO XIX.....	279				3			6	2		7				
LA SICILIA.....	115							12	3		1		4		
IL SOLE 24 ORE.....	516	1	3	8	5	2	1	89	4	4	16	5	3		7
LA STAMPA.....	747	13	5	1	7	1		46	5		25	3	2	1	4
IL TEMPO.....	101				1	3	2	6	13		4				
IL TIRRENO.....	248							7	1		5				
LA TRIBUNA DI TREVISO.....	60							2			3				
TUTTOSPORT.....	130		1	1	1	1	1	11	16		34				3
L'UNIONE SARDA.....	116				1			2	3		4				
L'UNITA'.....	130		1		4			15	1		4	2		1	1
SUPPLEMENTI															
D LA REPUBBLICA DELLE DONNE.....	758	3	6	9	4	4	6	92	16	1	23	15	9	2	3
IO DONNA.....	1167	3	9	8	17	3	7	405	13	9	46	16	10	1	9
SETTE.....	1003	4	7	9	14	3	3	443	7	10	48	5	3	4	6
SPECCHIO - LA STAMPA.....	617	15	8	5	3	3	3	38	4		21	1	2	1	
SPORT WEEK-GAZZETTA SPORT.....	267	2	4	2	1	1	9	41	14	4	62	4		3	
TV SETTE.....	1064	3	7	8	11	2	5	364	10	11	41	12	8	3	3
IL VENERDI' DI REPUBBLICA.....	1225	6	6	4	14	3	5	142	26	3	34	19	7	3	1

Lettori in un giorno medio / numero medio secondo: • duplicazioni di lettura

(valori assoluti x 1.000)

QUOTIDIANI	Totale	Gazzetta di Reggio	Il Gazzettino	Il Giornale	Giornale di Brescia	Giornale di Sicilia	Il Giornale di Vicenza	Il Giorno	Italia Oggi	Libertà	Il Mattino	Il Mattino di Padova	Il Messaggero	Messaggero Veneto	La Nazione
POPOLAZIONE	25913	62	291	317	158	128	115	149	57	82	252	90	541	116	344
L'ADIGE.....	71														
ALTO ADIGE.....	95		1	2				1	2		1				
L'ARENA.....	124			6			2	1			2		1		
AVVENIRE.....	110		1	1	2		2	1		1			3	1	1
IL CENTRO.....	71												5		
CORRIERE DELL'UMBRIA.....	96			2									10		8
CORRIERE DELLA SERA.....	1169	4	18	51	23	3	7	23	12	4	13	3	35	6	8
CORRIERE DELLO SPORT-STADIO.....	214	2	9	7				1			9	1	33		4
L'ECO DI BERGAMO.....	113			1				1							
LA GAZZETTA DELLO SPORT.....	392	4	15	15	10	1	5	9	1	3	8	3	11	2	10
LA GAZZETTA DEL MEZZOGIORNO.....	163		1	4				1			2		4		
GAZZETTA DEL SUD.....	126			5		1			1				3		
GAZZETTA DI MANTOVA.....	79	2		1											
GAZZETTA DI PARMA.....	88			3				1			2				
GAZZETTA DI REGGIO.....	62	62		3				1							
IL GAZZETTINO.....	291		291	7			4	1	4		4	17	2	7	
IL GIORNALE.....	317	3	7	317	6	2	2	6	4	3	6	2	11	2	6
GIORNALE DI BRESCIA.....	158			6	158								1		
GIORNALE DI SICILIA.....	128			2		128			1						
IL GIORNALE DI VICENZA.....	115		4	2			115		1		1				
IL GIORNO.....	149	1	1	6	1			149	1	1	2		3		
ITALIA OGGI.....	57		4	4		1	1	1	57		1	1	2	1	2
LIBERTÀ.....	82			3				1		82			1		
IL MATTINO.....	252		4	6				2			252		2		
IL MATTINO DI PADOVA.....	90		17	2			1	1			1	90			
IL MESSAGGERO.....	541		2	11	1			3	2	1	2		541	1	5
MESSAGGERO VENETO.....	116		7	2					1				1	116	
LA NAZIONE.....	344			6					2				5		344
LA NUOVA FERRARA.....	40			1							1				
NUOVA GAZZETTA DI MODENA/CARPI.....	31								1						
LA NUOVA SARDEGNA.....	145			3					3				1		
LA NUOVA VENEZIA.....	28		6												
IL PICCOLO.....	89		1						1					3	
PROVINCIA (CO/LC/SO).....	145			4				6	1						
LA PROVINCIA (CR).....	54			1	1			1	1	1					
LA PROVINCIA PAVESE.....	87		1	5				2		3					
QUOTIDIANO (BR/LE/TA).....	52		1	1									10		
IL QUOTIDIANO DELLA CALABRIA.....	39			3					1				1		
LA REPUBBLICA.....	1081	3	16	26	8	7	4	13	14	5	37	4	63	6	27
IL RESTO DEL CARLINO.....	446	23		18				1	4				13		3
IL SECOLO XIX.....	279			7				5		1			2		3
LA SICILIA.....	115					7									
IL SOLE 24 ORE.....	516	2	13	22	12	3	7	14	24	2	9	6	21	5	9
LA STAMPA.....	747	2	5	13	3	4	1	3	2		5		7	1	2
IL TEMPO.....	101		2	10				2			5		19		
IL TIRRENO.....	248			1					1				1		52
LA TRIBUNA DI TREVISO.....	60		11	5			2		2			2			
TUTTOSPORT.....	130	1	7	4	3			2		1	6		5	1	6
L'UNIONE SARDA.....	116			2					2						
L'UNITÀ.....	130	2	1	4	1	3		1	3		2		7		4
SUPPLEMENTI															
D LA REPUBBLICA DELLE DONNE.....	758	1	10	12	2	1	3	8	8	2	19	6	41	6	15
IO DONNA.....	1167	3	21	43	13	6	5	17	6	12	14	4	39	8	9
SETTE.....	1003	4	25	35	10	4	6	23	6	6	8	4	18	9	5
SPECCHIO - LA STAMPA.....	617	2	10	13	4	3	2	7	2	1	3		12		2
SPORT WEEK-GAZZETTA SPORT.....	267	3	3	9	6	1	2	8	2	6	3		11	2	8
TV SETTE.....	1064	4	19	39	10	6	6	21	4	4	17	7	28	10	8
IL VENERDI' DI REPUBBLICA.....	1225	3	16	22	6	6	9	9	10	4	27	6	75	13	27

Donne

Lettori in un giorno medio / numero medio
secondo: • duplicazioni di lettura

(valori assoluti x 1.000)

QUOTIDIANI	Totale	La Nuova Ferrara	Nuova Gazzetta di Modena	La Nuova Sardegna	La Nuova Venezia	Il Piccolo	Provincia di CO/LC/SO	La Provincia (CR)	La Provincia Pavese	Quotidiano BR/LE/TA	Il Quotidiano della Calabria	La Repubblica	Il Resto del Carlino	Il Secolo XIX	La Sicilia
POPOLAZIONE	25913	40	31	145	28	89	145	54	87	52	39	1081	446	279	115
L'ADIGE	71											5			
ALTO ADIGE.....	95											10			
L'ARENA.....	124											3			
AVVENIRE.....	110			1		1	1		1			9	2	3	
IL CENTRO.....	71											1			
CORRIERE DELL'UMBRIA	96											3			
CORRIERE DELLA SERA	1169	1	3	3	2	8	19	9	17	2	3	136	26	6	12
CORRIERE DELLO SPORT-STADIO.....	214	1		8	1	1				1		23	11	2	3
L'ECO DI BERGAMO.....	113											7			
LA GAZZETTA DELLO SPORT.....	392	2		6	3	4	8	3	3			34	15	7	1
LA GAZZETTA DEL MEZZOGIORNO	163									9		16			
GAZZETTA DEL SUD.....	126									1	11	9			4
GAZZETTA DI MANTOVA	79											7	2		
GAZZETTA DI PARMA.....	88	1										3			
GAZZETTA DI REGGIO.....	62											3	23		
IL GAZZETTINO.....	291				6	1			1	1		16			
IL GIORNALE.....	317	1		3			4	1	5	1	3	26	18	7	
GIORNALE DI BRESCIA.....	158							1				8			
GIORNALE DI SICILIA.....	128											7			7
IL GIORNALE DI VICENZA.....	115											4			
IL GIORNO.....	149						6	1	2			13	1	5	
ITALIA OGGI.....	57		1	3		1	1	1			1	14	4		
LIBERTA'.....	82							1	3			5		1	
IL MATTINO.....	252	1										37			
IL MATTINO DI PADOVA.....	90											4			
IL MESSAGGERO.....	541			1						10	1	63	13	2	
MESSAGGERO VENETO	116					3						6			
LA NAZIONE.....	344											27	3	3	
LA NUOVA FERRARA.....	40	40	1									2	3		
NUOVA GAZZETTA DI MODENA/CARPI	31	1	31									5	12		
LA NUOVA SARDEGNA.....	145			145								7			
LA NUOVA VENEZIA.....	28				28							2			
IL PICCOLO.....	89					89			1			10			
PROVINCIA (CO/LC/SO).....	145						145					5			
LA PROVINCIA (CR).....	54							54				2			
LA PROVINCIA PAVESE.....	87					1			87			3			
QUOTIDIANO (BR/LE/TA).....	52									52		2			
IL QUOTIDIANO DELLA CALABRIA.....	39										39	3			
LA REPUBBLICA.....	1081	2	5	13	2	10	5	2	3	2	3	1081	43	20	7
IL RESTO DEL CARLINO	446	12	7									43	446	3	1
IL SECOLO XIX.....	279											20	3	279	
LA SICILIA.....	115											7	1		115
IL SOLE 24 ORE.....	516	1	3	3	1	3	5	3	1	1	2	84	27	10	2
LA STAMPA.....	747					4			3		1	49	11	35	2
IL TEMPO.....	101											9	3	3	
IL TIRRENO.....	248											12	1		
LA TRIBUNA DI TREVISO	60											2			
TUTTOSPORT.....	130			1	1	1	1	1	1			15	8	2	1
L'UNIONE SARDA.....	116			34								10			
L'UNITA'.....	130		1	1	1			1			2	34	10		
SUPPLEMENTI															
D LA REPUBBLICA DELLE DONNE	758	1	2	4	1	8	3	2	2	4	1	292	28	10	4
IO DONNA.....	1167	1	2	2	3	14	12	6	10	5	2	130	17	5	7
SETTE.....	1003	1	3	1	4	11	17	7	13	1		94	11	1	6
SPECCHIO - LA STAMPA	617			3	3	3	1	1				52	6	18	2
SPORT WEEK-GAZZETTA SPORT	267	1		1	1	7	2	1	3			35	11	1	
TV SETTE.....	1064		4	2	6	10	20	8	11	2	3	98	7	11	4
IL VENERDI' DI REPUBBLICA.....	1225	1	5	7	4	13	5	3	1	5	3	443	45	21	6

Lettori in un giorno medio / numero medio
secondo: • duplicazioni di lettura

(valori assoluti x 1.000)

QUOTIDIANI	Totale	Il Sole 24 Ore	La Stampa	Il Tempo	Il Tirreno	La Tribuna di Treviso	Tutto- Sport	L'Unione Sarda	L'Unità
POPOLAZIONE	25913	516	747	101	248	60	130	116	130
L'ADIGE	71	1	13						
ALTO ADIGE.....	95	3	5				1		1
L'ARENA.....	124	8	1				1		
AVVENIRE.....	110	5	7	1			1	1	4
IL CENTRO.....	71	2	1	3			1		
CORRIERE DELL'UMBRIA.....	96	1		2			1		
CORRIERE DELLA SERA.....	1169	89	46	6	7	2	11	2	15
CORRIERE DELLO SPORT-STADIO.....	214	4	5	13	1		16	3	1
L'ECO DI BERGAMO.....	113	4							
LA GAZZETTA DELLO SPORT.....	392	16	25	4	5	3	34	4	4
LA GAZZETTA DEL MEZZOGIORNO.....	163	5	3						2
GAZZETTA DEL SUD.....	126	3	2						
GAZZETTA DI MANTOVA.....	79		1						1
GAZZETTA DI PARMA.....	88	7	4				3		1
GAZZETTA DI REGGIO.....	62	2	2				1		2
IL GAZZETTINO.....	291	13	5	2		11	7		1
IL GIORNALE.....	317	22	13	10	1	5	4	2	4
GIORNALE DI BRESCIA.....	158	12	3				3		1
GIORNALE DI SICILIA.....	128	3	4						3
IL GIORNALE DI VICENZA.....	115	7	1			2			
IL GIORNO.....	149	14	3	2			2		1
ITALIA OGGI.....	57	24	2		1	2		2	3
LIBERTA'.....	82	2					1		
IL MATTINO.....	252	9	5	5			6		2
IL MATTINO DI PADOVA.....	90	6				2			
IL MESSAGGERO.....	541	21	7	19	1		5		7
MESSAGGERO VENETO.....	116	5	1				1		
LA NAZIONE.....	344	9	2		52		6		4
LA NUOVA FERRARA.....	40	1							
NUOVA GAZZETTA DI MODENA/CARPI.....	31	3							1
LA NUOVA SARDEGNA.....	145	3					1	34	1
LA NUOVA VENEZIA.....	28	1					1		1
IL PICCOLO.....	89	3	4				1		
PROVINCIA (CO/LC/SO).....	145	5					1		
LA PROVINCIA (CR).....	54	3					1		1
LA PROVINCIA PAVESE.....	87	1	3				1		
QUOTIDIANO (BR/LE/TA).....	52	1							
IL QUOTIDIANO DELLA CALABRIA.....	39	2	1						2
LA REPUBBLICA.....	1081	84	49	9	12	2	15	10	34
IL RESTO DEL CARLINO.....	446	27	11	3	1		8		10
IL SECOLO XIX.....	279	10	35	3			2		
LA SICILIA.....	115	2	2				1		
IL SOLE 24 ORE.....	516	516	52	4	7	6	4	2	6
LA STAMPA.....	747	52	747	2	2	1	18		9
IL TEMPO.....	101	4	2	101			2		
IL TIRRENO.....	248	7	2		248		2		4
LA TRIBUNA DI TREVISO.....	60	6	1			60			
TUTTOSPORT.....	130	4	18	2	2		130		2
L'UNIONE SARDA.....	116	2						116	1
L'UNITA'.....	130	6	9		4		2	1	130
SUPPLEMENTI									
D LA REPUBBLICA DELLE DONNE.....	758	61	33	3	7	1	9	8	19
IO DONNA.....	1167	74	33	4	13	2	6	1	13
SETTE.....	1003	57	31	3	7	5	7		13
SPECCHIO - LA STAMPA.....	617	46	254	4	4	1	13	1	5
SPORT WEEK-GAZZETTA SPORT.....	267	15	13	2	3		12	1	3
TV SETTE.....	1064	58	32	1	11	1	7		15
IL VENERDI' DI REPUBBLICA.....	1225	77	46	4	20	2	11	5	32

Responsabili Acquisti

Lettori in un giorno medio / numero medio
secondo: • duplicazioni di lettura

(valori assoluti x 1.000)

QUOTIDIANI	Totale	L'Adige	Alto Adige	L'Arena	Avvenire	Il Centro	Corriere dell' Umbria	Corriere della Sera	Corriere dello Sport Stadio	L'Eco di Bergamo	La Gazzetta dello Sport	La Gazzetta del Mezzogiorno	Gazzetta del Sud	Gazzetta di Mantova	Gazzetta di Parma
POPOLAZIONE	21967	70	83	110	109	77	82	1094	247	124	520	149	131	71	72
L'ADIGE	70	70	21	1				3			5				
ALTO ADIGE.....	83	21	83	1				5							
L'ARENA.....	110	1	1	110	1			11	1		5				
AVVENIRE.....	109			1	109	2	1	21	1		5	2	2	1	1
IL CENTRO.....	77				2	77		2	3		2				
CORRIERE DELL'UMBRIA.....	82				1		82	3	1	1	2				
CORRIERE DELLA SERA.....	1094	3	5	11	21	2	3	1094	22	24	70	13	9	3	4
CORRIERE DELLO SPORT-STADIO.....	247			1	1	3	1	22	247	1	48	8	4		1
L'ECO DI BERGAMO.....	124							1	24	1	124				
LA GAZZETTA DELLO SPORT.....	520	5	5	5	5	2	2	70	48	12	520	8	6	8	3
LA GAZZETTA DEL MEZZOGIORNO.....	149				2			13	8		8	149	2	8	
GAZZETTA DEL SUD.....	131				2			9	4		6	2	131		
GAZZETTA DI MANTOVA.....	71			1				3			8			71	
GAZZETTA DI PARMA.....	72			1				4	1		3				72
GAZZETTA DI REGGIO.....	55							3	1		6				
IL GAZZETTINO.....	303		1		3			25	8		29	1			
IL GIORNALE.....	316		2	5	2		2	48	7	2	20	3	2	2	4
GIORNALE DI BRESCIA.....	153				4			19	1		28				
GIORNALE DI SICILIA.....	124							3	1		3		2		
IL GIORNALE DI VICENZA.....	85			2	1			8			4				
IL GIORNO.....	146	1	2	1	2			26	1	2	16				1
ITALIA OGGI.....	45		2	2	1	2		9	1		2		1		
LIBERTA'.....	68				1			4			2				
IL MATTINO.....	205		1	2				11	4		5	2			
IL MATTINO DI PADOVA.....	84			1				4	1		7				2
IL MESSAGGERO.....	480			3	4	7	10	32	42		11	4	4		
MESSAGGERO VENETO.....	106				1			6	1		6				
LA NAZIONE.....	342				1		11	15	8		22				
LA NUOVA FERRARA.....	35							1	1	1	4				1
NUOVA GAZZETTA DI MODENA/CARPI.....	29							5	3		5				
LA NUOVA SARDEGNA.....	122					1		2	8		8				
LA NUOVA VENEZIA.....	31							3	1		5				
IL PICCOLO.....	82				1			8			7				
PROVINCIA (CO/LC/SO).....	127				1			20			9				
LA PROVINCIA (CR).....	48							8			2				
LA PROVINCIA PAVESE.....	79				1			14			4				
QUOTIDIANO (BR/LE/TA).....	53							2	2		2	13	1		
IL QUOTIDIANO DELLA CALABRIA.....	32							2	1		1		13	9	
LA REPUBBLICA.....	992	6	9	7	10	3	1	153	36	8	44	18	9	6	1
IL RESTO DEL CARLINO.....	423				2			26	19	1	34			1	
IL SECOLO XIX.....	266			1	5			6	3		8				
LA SICILIA.....	114				2			11	1		4				
IL SOLE 24 ORE.....	437	1	3	7	6	7	3	81	11	6	24	6	4	1	6
LA STAMPA.....	707	13	5	1	8	1	1	47	6	1	30	2	1	1	4
IL TEMPO.....	105				1	6		10	12		4				
IL TIRRENO.....	219							10	3		12				
LA TRIBUNA DI TREVISO.....	52							1			5				
TUTTOSPORT.....	170			1				17	27	4	47	3		1	4
L'UNIONE SARDA.....	89							2	3		4				
L'UNITA'.....	128		1	2	3			18	7		14	1		1	1
SUPPLEMENTI															
D LA REPUBBLICA DELLE DONNE.....	514	3	3	8	4	2	5	76	9	2	13	13	4		4
IO DONNA.....	873	3	6	5	13	6	5	347	9	7	33	11	8		7
SETTE.....	898	3	4	8	10	3	4	432	7	10	56	9	4		4
SPECCHIO - LA STAMPA.....	538	16	5	2	2	3	4	38	5		19	1	2	3	
SPORT WEEK-GAZZETTA SPORT.....	234	2	2	2	1	1	2	41	15	5	70	4	2	3	
TV SETTE.....	889	3	3	8	10	5	6	344	14	12	46	14	9	2	1
IL VENERDI' DI REPUBBLICA.....	1081	5	4	3	12	9	4	153	32	4	31	19	8	2	1

Responsabili Acquisti

Lettori in un giorno medio / numero medio secondo: • duplicazioni di lettura

(valori assoluti x 1.000)

QUOTIDIANI	Totale	Gazzetta di Reggio	Il Gazzettino	Il Giornale	Giornale di Brescia	Giornale di Sicilia	Il Giornale di Vicenza	Il Giorno	Italia Oggi	Libertà	Il Mattino	Il Mattino di Padova	Il Messaggero	Messaggero Veneto	La Nazione
POPOLAZIONE	21967	55	303	316	153	124	85	146	45	68	205	84	480	106	342
L'ADIGE	70							1							
ALTO ADIGE.....	83		1	2				2	2		1				
L'ARENA.....	110			5			2	1	2		2	1	3		
AVVENIRE.....	109		3	2	4		1	2	1	1			4	1	1
IL CENTRO.....	77								2				7		
CORRIERE DELL'UMBRIA	82			2									10		11
CORRIERE DELLA SERA	1094	3	25	48	19	3	8	26	9	4	11	4	32	6	15
CORRIERE DELLO SPORT-STADIO.....	247	1	8	7	1	1		1	1		4	1	42	1	8
L'ECO DI BERGAMO.....	124			2				2							
LA GAZZETTA DELLO SPORT.....	520	6	29	20	28	3	4	16	2	2	5	7	11	6	22
LA GAZZETTA DEL MEZZOGIORNO	149		1	3							2		4		
GAZZETTA DEL SUD.....	131			2		2			1				4		
GAZZETTA DI MANTOVA	71			2									4		
GAZZETTA DI PARMA.....	72			4				1			2				
GAZZETTA DI REGGIO.....	55	55													1
IL GAZZETTINO.....	303		303	6			4	1			2	26	2	10	
IL GIORNALE.....	316		6	316	7	2	1	9	5	3	5	2	6	3	8
GIORNALE DI BRESCIA.....	153			7	153			4					1		
GIORNALE DI SICILIA.....	124			2		124			1				1		
IL GIORNALE DI VICENZA.....	85		4	1			85					2			
IL GIORNO.....	146		1	9	4			146	2	1	2		5		
ITALIA OGGI.....	45			5		1		2	45		1	1	4	1	2
LIBERTA'.....	68			3				1		68			1		
IL MATTINO.....	205		2	5				2			205		2		
IL MATTINO DI PADOVA.....	84		26	2			2		1		1	84			
IL MESSAGGERO.....	480		2	6	1	1		5	4	1	2		480	1	8
MESSAGGERO VENETO.....	106		10	3					1				1	106	
LA NAZIONE.....	342	1		8					2				8		342
LA NUOVA FERRARA.....	35										1		1		
NUOVA GAZZETTA DI MODENA/CARPI	29	1						1							3
LA NUOVA SARDEGNA.....	122			5	2				2				3		
LA NUOVA VENEZIA.....	31		14									3			
IL PICCOLO.....	82		2						1					3	
PROVINCIA (CO/LC/SO).....	127			4				6	1						
LA PROVINCIA (CR).....	48			1	1			1	1						
LA PROVINCIA PAVESE.....	79		1	4				2		2					
QUOTIDIANO (BR/LE/TA).....	53		1	1									8		
IL QUOTIDIANO DELLA CALABRIA.....	32			2					1				1		
LA REPUBBLICA.....	992	4	16	29	6	5	2	8	13	2	28	5	65	7	29
IL RESTO DEL CARLINO.....	423	20	1	15				1	4				12		11
IL SECOLO XIX.....	266			9				5	1	1					3
LA SICILIA.....	114			1	1	7							1		
IL SOLE 24 ORE.....	437	3	14	24	7	3	4	12	25	2	8	6	16	4	12
LA STAMPA.....	707	2	6	14	3	4		6	6		2	1	6	1	5
IL TEMPO.....	105			10				2	2		3		24		
IL TIRRENO.....	219			1					1				1		45
LA TRIBUNA DI TREVISO.....	52		13	4			2					3			
TUTTOSPORT.....	170	1	6	5	5	1		2			4	1	4	1	11
L'UNIONE SARDA.....	89			6											
L'UNITA'.....	128	2	3	4	2	3		1	3		1	1	5	1	3
SUPPLEMENTI															
D LA REPUBBLICA DELLE DONNE.....	514	2	11	9	1	1	3	4	5	2	12	4	25	5	14
IO DONNA.....	873	3	20	39	11	3	5	14	4	9	6	4	22	8	8
SETTE.....	898	3	23	34	16	4	7	24	4	6	7	3	15	8	6
SPECCHIO - LA STAMPA.....	538		9	14	3	1	1	9	3	1	3		11		1
SPORT WEEK-GAZZETTA SPORT.....	234		15	10	8	1	2	7	1	4	1	1	7	3	12
TV SETTE.....	889	4	15	35	13	4	6	23	4	6	9	5	23	9	6
IL VENERDI' DI REPUBBLICA.....	1081	3	23	22	12	5	7	7	8	4	18	8	70	13	24

Responsabili Acquisti

Lettori in un giorno medio / numero medio
secondo: • duplicazioni di lettura

(valori assoluti x 1.000)

QUOTIDIANI	Totale	La Nuova Ferrara	Nuova Gazzetta di Modena	La Nuova Sardegna	La Nuova Venezia	Il Piccolo	Provincia di CO/LC/SO	La Provincia (CR)	La Provincia Pavese	Quotidiano BR/LE/TA	Il Quotidiano della Calabria	La Repubblica	Il Resto del Carlino	Il Secolo XIX	La Sicilia
POPOLAZIONE	21967	35	29	122	31	82	127	48	79	53	32	992	423	266	114
L'ADIGE.....	70											6			
ALTO ADIGE.....	83											9			
L'ARENA.....	110											7		1	
AVVENIRE.....	109					1	1		1			10	2	5	2
IL CENTRO.....	77			1								3			
CORRIERE DELL'UMBRIA.....	82											1			
CORRIERE DELLA SERA.....	1094	1	5	2	3	8	20	8	14	2	2	153	26	6	11
CORRIERE DELLO SPORT-STADIO.....	247	1	3	8	1					2	1	36	19	3	1
L'ECO DI BERGAMO.....	124	1										8	1		
LA GAZZETTA DELLO SPORT.....	520	4	5	8	5	7	9	2	4	2	1	44	34	8	4
LA GAZZETTA DEL MEZZOGIORNO.....	149									13		18			
GAZZETTA DEL SUD.....	131									1	13	9			2
GAZZETTA DI MANTOVA.....	71											6	1		
GAZZETTA DI PARMA.....	72	1										1			
GAZZETTA DI REGGIO.....	55		1									4	20		
IL GAZZETTINO.....	303				14	2			1	1		16	1		
IL GIORNALE.....	316			5			4	1	1	1	2	29	15	9	1
GIORNALE DI BRESCIA.....	153			2				1	4	1		6			1
GIORNALE DI SICILIA.....	124											5			7
IL GIORNALE DI VICENZA.....	85											2			
IL GIORNO.....	146						6	1	2			8	1	5	
ITALIA OGGI.....	45		1	2		1	1	1			1	13	4	1	
LIBERTA'.....	68								2			2		1	
IL MATTINO.....	205	1										28			
IL MATTINO DI PADOVA.....	84				3							5			
IL MESSAGGERO.....	480	1		3						8	1	65	12		1
MESSAGGERO VENETO.....	106					3						7			
LA NAZIONE.....	342		3									29	11	3	
LA NUOVA FERRARA.....	35	35										2	13		
NUOVA GAZZETTA DI MODENA/CARPI.....	29		29									2	9		
LA NUOVA SARDEGNA.....	122			122								10		3	
LA NUOVA VENEZIA.....	31				31							4			
IL PICCOLO.....	82					82			1			8			
PROVINCIA (CO/LC/SO).....	127						127					6			
LA PROVINCIA (CR).....	48							48				4			
LA PROVINCIA PAVESE.....	79								79			3			
QUOTIDIANO (BR/LE/TA).....	53									53		5			
IL QUOTIDIANO DELLA CALABRIA.....	32										32	2			
LA REPUBBLICA.....	992	2	2	10	4	8	6	4	3	5	2	992	40	26	10
IL RESTO DEL CARLINO.....	423	13	9									40	423	3	1
IL SECOLO XIX.....	266			3								26	3	266	
LA SICILIA.....	114											10	1		114
IL SOLE 24 ORE.....	437	1	3	6	2	3	4	3	1	2	2	82	20	13	2
LA STAMPA.....	707	1				4			3			51	19	25	2
IL TEMPO.....	105											14	3	3	
IL TIRRENO.....	219											10	3		
LA TRIBUNA DI TREVISO.....	52				1							1			
TUTTOSPORT.....	170	1	3	3	2		2	1	2	2		21	14	5	1
L'UNIONE SARDA.....	89			24								4	1		
L'UNITA'.....	128	1	1	4	2			1				42	9	2	
SUPPLEMENTI															
D LA REPUBBLICA DELLE DONNE.....	514	1	1	1	2	4	2	2		5		219	20	10	1
IO DONNA.....	873	1	2		6	12	11	6	5	5	2	105	15	4	5
SETTE.....	898	1	2	1	4	11	20	5	13	1	1	101	9	2	7
SPECCHIO - LA STAMPA.....	538	1		1	3	2	1	1	1			44	9	17	2
SPORT WEEK-GAZZETTA SPORT.....	234	1	2		3	6		1	1	1		26	6	1	1
SPORT SETTE.....	889		2	1	5	9	17	7	9	3	3	110	7	9	4
IL VENERDI' DI REPUBBLICA.....	1081	2	3	6	5	10	7	3	2	7	2	414	36	29	11

Responsabili Acquisti

Lettori in un giorno medio / numero medio
secondo: • duplicazioni di lettura

(valori assoluti x 1.000)

QUOTIDIANI	Totale	Il Sole 24 Ore	La Stampa	Il Tempo	Il Tirreno	La Tribuna di Treviso	Tutto- Sport	L'Unione Sarda	L'Unità
POPOLAZIONE	21967	437	707	105	219	52	170	89	128
L'ADIGE	70	1	13						
ALTO ADIGE.....	83	3	5						1
L'ARENA.....	110	7	1				1		2
AVVENIRE.....	109	6	8	1					3
IL CENTRO.....	77	7	1	6					
CORRIERE DELL'UMBRIA.....	82	3	1						
CORRIERE DELLA SERA.....	1094	81	47	10	10	1	17	2	18
CORRIERE DELLO SPORT-STADIO.....	247	11	6	12	3		27	3	7
L'ECO DI BERGAMO.....	124	6	1				4		
LA GAZZETTA DELLO SPORT.....	520	24	30	4	12	5	47	4	14
LA GAZZETTA DEL MEZZOGIORNO.....	149	6	2				3		1
GAZZETTA DEL SUD.....	131	4	1						
GAZZETTA DI MANTOVA.....	71	1	1				1		1
GAZZETTA DI PARMA.....	72	6	4				4		1
GAZZETTA DI REGGIO.....	55	3	2				1		2
IL GAZZETTINO.....	303	14	6			13	6		3
IL GIORNALE.....	316	24	14	10	1	4	5	6	4
GIORNALE DI BRESCIA.....	153	7	3				5		2
GIORNALE DI SICILIA.....	124	3	4				1		3
IL GIORNALE DI VICENZA.....	85	4				2			
IL GIORNO.....	146	12	6	2			2		1
ITALIA OGGI.....	45	25	6	2	1				3
LIBERTA'.....	68	2							
IL MATTINO.....	205	8	2	3			4		1
IL MATTINO DI PADOVA.....	84	6	1			3	1		1
IL MESSAGGERO.....	480	16	6	24	1		4		5
MESSAGGERO VENETO.....	106	4	1				1		1
LA NAZIONE.....	342	12	5		45		11		3
LA NUOVA FERRARA.....	35	1	1				1		1
NUOVA GAZZETTA DI MODENA/CARPI.....	29	3					3		1
LA NUOVA SARDEGNA.....	122	6					3	24	4
LA NUOVA VENEZIA.....	31	2				1	2		2
IL PICCOLO.....	82	3	4						
PROVINCIA (CO/LC/SO).....	127	4					2		
LA PROVINCIA (CR).....	48	3					1		1
LA PROVINCIA PAVESE.....	79	1	3				2		
QUOTIDIANO (BR/LE/TA).....	53	2					2		
IL QUOTIDIANO DELLA CALABRIA.....	32	2							
LA REPUBBLICA.....	992	82	51	14	10	1	21	4	42
IL RESTO DEL CARLINO.....	423	20	19	3	3		14	1	9
IL SECOLO XIX.....	266	13	25	3			5		2
LA SICILIA.....	114	2	2				1		
IL SOLE 24 ORE.....	437	437	45	6	8	5	6	2	10
LA STAMPA.....	707	45	707	1	3	1	23		10
IL TEMPO.....	105	6	1	105			2		
IL TIRRENO.....	219	8	3		219		4		6
LA TRIBUNA DI TREVISO.....	52	5	1			52	3		1
TUTTOSPORT.....	170	6	23	2	4	3	170	1	6
L'UNIONE SARDA.....	89	2					1	89	2
L'UNITA'.....	128	10	10		6	1	6	2	128
SUPPLEMENTI									
D LA REPUBBLICA DELLE DONNE.....	514	44	27	3	5		4	2	16
IO DONNA.....	873	58	23	4	12	4	7		11
SETTE.....	898	51	31	4	8	4	7		14
SPECCHIO - LA STAMPA.....	538	45	236	2	4	1	13		7
SPORT WEEK-GAZZETTA SPORT.....	234	14	10	1	6	1	14		5
TV SETTE.....	889	50	26	4	10	1	10		12
IL VENERDI' DI REPUBBLICA.....	1081	74	47	7	16	2	14	1	31

Handwritten Title

Date: _____

Sl. No.	Name	Address	Phone No.	Remarks
1
2
3
4
5
6
7
8
9
10
11
12
13
14
15
16
17
18
19
20
21
22
23
24
25
26
27
28
29
30
31
32
33
34
35
36
37
38
39
40
41
42
43
44
45
46
47
48
49
50

Signature: _____
Date: _____

FONTE DI PROVENIENZA DELLA COPIA

- **Per Adulti, Uomini, Donne,
Responsabili Acquisti**

Adulti

Lettori in un giorno medio* fonte di provenienza della copia
secondo: • fonte di provenienza della copia

QUOTIDIANI	VALORI ASSOLUTI X 1000					PERCENTUALI DI COMPOSIZIONE					PERCENTUALI DI PENETRAZIONE				
	Totale	Compe- rata	Abbona- mento	Prestata	Trovata	Totale	Compe- rata	Abbona- mento	Prestata	Trovata	Totale	Compe- rata	Abbona- mento	Prestata	Trovata
POPOLAZIONE	49935										100.0				
L'ADIGE.....	141	66	11	12	52	100.0	46.6	7.9	8.8	36.7	0.3	0.1			0.1
ALTO ADIGE.....	228	96	19	18	95	100.0	42.1	8.3	8.0	41.6	0.5	0.2			0.2
L'ARENA.....	304	198	3	13	90	100.0	65.2	1.0	4.2	29.6	0.6	0.4			0.2
AVVENIRE.....	229	81	81	39	28	100.0	35.4	35.4	16.9	12.3	0.5	0.2	0.2	0.1	0.1
IL CENTRO.....	243	119		23	101	100.0	49.1		9.3	41.6	0.5	0.2			0.2
CORRIERE DELL'UMBRIA.....	272	124		43	105	100.0	45.7		15.7	38.6	0.5	0.2		0.1	0.2
CORRIERE DELLA SERA.....	2825	1994	113	358	359	100.0	70.6	4.0	12.7	12.7	5.7	4.0	0.2	0.7	0.7
CORRIERE DELLO SPORT-STADIO.....	1559	924	4	252	379	100.0	59.3	0.2	16.2	24.3	3.1	1.9		0.5	0.8
L'ECO DI BERGAMO.....	298	207	22	26	44	100.0	69.5	7.2	8.6	14.7	0.6	0.4		0.1	0.1
LA GAZZETTA DELLO SPORT.....	3115	1505	20	403	1186	100.0	48.3	0.6	13.0	38.1	6.2	3.0		0.8	2.4
LA GAZZETTA DEL MEZZOGIORNO.....	557	327		83	146	100.0	58.8		14.9	26.3	1.1	0.7		0.2	0.3
GAZZETTA DEL SUD.....	387	265	3	66	54	100.0	68.4	0.7	17.0	13.9	0.8	0.5		0.1	0.1
GAZZETTA DI MANTOVA.....	169	98	14	20	36	100.0	58.0	8.4	12.0	21.6	0.3	0.2			0.1
GAZZETTA DI PARMA.....	166	112	21	19	14	100.0	67.4	12.7	11.2	8.7	0.3	0.2			
GAZZETTA DI REGGIO.....	140	79		16	44	100.0	56.6	0.2	11.5	31.7	0.3	0.2			0.1
IL GAZZETTINO.....	739	474	8	60	197	100.0	64.1	1.1	8.2	26.7	1.5	0.9		0.1	0.4
IL GIORNALE.....	904	673	21	74	136	100.0	74.5	2.3	8.2	15.1	1.8	1.3		0.1	0.3
GIORNALE DI BRESCIA.....	414	199	45	53	117	100.0	48.1	10.9	12.8	28.2	0.8	0.4	0.1	0.1	0.2
GIORNALE DI SICILIA.....	430	262	3	81	85	100.0	60.8	0.8	18.7	19.7	0.9	0.5		0.2	0.2
IL GIORNALE DI VICENZA.....	257	163	9	19	66	100.0	63.2	3.5	7.4	25.8	0.5	0.3			0.1
IL GIORNO.....	386	251	7	42	86	100.0	65.1	1.8	10.8	22.3	0.8	0.5		0.1	0.2
ITALIA OGGI.....	179	54	29	29	67	100.0	30.3	16.0	16.3	37.5	0.4	0.1	0.1	0.1	0.1
LIBERTA'.....	165	136	2	13	14	100.0	82.4	1.1	8.0	8.5	0.3	0.3			
IL MATTINO.....	774	569	5	123	77	100.0	73.5	0.6	15.9	9.9	1.6	1.1		0.2	0.2
IL MATTINO DI PADOVA.....	224	130	2	9	82	100.0	58.1	1.1	4.0	36.7	0.4	0.3			0.2
IL MESSAGGERO.....	1365	974	15	140	236	100.0	71.3	1.1	10.3	17.3	2.7	2.0		0.3	0.5
MESSAGGERO VENETO.....	255	152	16	29	58	100.0	59.6	6.1	11.5	22.7	0.5	0.3		0.1	0.1
LA NAZIONE.....	865	607	15	69	175	100.0	70.2	1.7	7.9	20.2	1.7	1.2		0.1	0.3
LA NUOVA FERRARA.....	104	62	2	6	34	100.0	59.9	1.8	6.0	32.4	0.2	0.1			0.1
NUOVA GAZZETTA DI MODENA/CARPI.....	105	46	3	12	44	100.0	43.9	2.8	11.5	41.9	0.2	0.1			0.1
LA NUOVA SARDEGNA.....	327	278		37	13	100.0	84.9		11.2	4.0	0.7	0.6		0.1	
LA NUOVA VENEZIA.....	84	35	6	11	33	100.0	41.7	7.1	12.5	38.8	0.2	0.1			0.1
IL PICCOLO.....	186	138		13	35	100.0	73.9	0.2	7.0	18.9	0.4	0.3			0.1
LA PROVINCIA (CO/LC/SO).....	301	222	13	26	40	100.0	73.8	4.3	8.5	13.4	0.6	0.4		0.1	0.1
LA PROVINCIA (CR).....	126	87	2	9	28	100.0	68.8	1.4	7.4	22.4	0.3	0.2			0.1
LA PROVINCIA PAVESE.....	211	142	5	15	50	100.0	67.1	2.2	7.1	23.6	0.4	0.3			0.1
QUOTIDIANO (BR/LE/TA).....	168	97	4	30	36	100.0	57.7	2.6	18.0	21.7	0.3	0.2		0.1	0.1
IL QUOTIDIANO DELLA CALABRIA.....	99	57		7	36	100.0	57.1		6.8	36.1	0.2	0.1			0.1
LA REPUBBLICA.....	2673	2039	29	263	342	100.0	76.3	1.1	9.9	12.8	5.4	4.1	0.1	0.5	0.7
IL RESTO DEL CARLINO.....	1069	616	10	94	348	100.0	57.6	1.0	8.8	32.6	2.1	1.2		0.2	0.7
IL SECOLO XIX.....	592	437	11	83	60	100.0	73.9	1.9	14.1	10.1	1.2	0.9		0.2	0.1
LA SICILIA.....	448	246	6	83	113	100.0	54.9	1.4	18.5	25.1	0.9	0.5		0.2	0.2
IL SOLE 24 ORE.....	1515	628	197	270	421	100.0	41.4	13.0	17.8	27.8	3.0	1.3	0.4	0.5	0.8
LA STAMPA.....	1820	1107	152	190	370	100.0	60.9	8.3	10.4	20.3	3.6	2.2	0.3	0.4	0.7
IL TEMPO.....	331	188	2	48	93	100.0	56.8	0.5	14.7	28.1	0.7	0.4		0.1	0.2
IL TIRRENO.....	575	368		35	173	100.0	63.9		6.0	30.0	1.2	0.7		0.1	0.3
LA TRIBUNA DI TREVISO.....	142	75		17	51	100.0	52.4	0.2	11.8	35.6	0.3	0.1			0.1
TUTTOSPORT.....	868	440	5	146	277	100.0	50.7	0.6	16.8	31.9	1.7	0.9		0.3	0.6
L'UNIONE SARDA.....	282	224		47	11	100.0	79.6		16.5	3.9	0.6	0.4		0.1	
L'UNITA'.....	377	258	9	37	72	100.0	68.5	2.4	9.9	19.2	0.8	0.5		0.1	0.1
ULTIMO LUNEDI'															
CORRIERE DELLO SPORT-STADIO.....	2550	1512	4	447	587	100.0	59.3	0.1	17.5	23.0	5.1	3.0		0.9	1.2
LA GAZZETTA DELLO SPORT.....	4975	2438	23	705	1810	100.0	49.0	0.5	14.2	36.4	10.0	4.9		1.4	3.6
TUTTOSPORT.....	1473	726	7	226	514	100.0	49.3	0.5	15.3	34.9	2.9	1.5		0.5	1.0
GIORNO MEDIO ESCLUSO LUNEDI'															
CORRIERE DELLO SPORT-STADIO.....	1394	826	4	220	344	100.0	59.3	0.3	15.8	24.7	2.8	1.7		0.4	0.7
LA GAZZETTA DELLO SPORT.....	2805	1350	19	353	1083	100.0	48.1	0.7	12.6	38.6	5.6	2.7		0.7	2.2
TUTTOSPORT.....	768	393	5	132	238	100.0	51.2	0.6	17.2	31.0	1.5	0.8		0.3	0.5
SUPPLEMENTI															
D LA REPUBBLICA DELLE DONNE.....	1190	878	8	161	143	100.0	73.8	0.7	13.5	12.0	2.4	1.8		0.3	0.3
IO DONNA.....	1705	1172	78	225	230	100.0	68.7	4.6	13.2	13.5	3.4	2.3	0.2	0.5	0.5
SETTE.....	2278	1738	84	218	238	100.0	76.3	3.7	9.6	10.4	4.6	3.5	0.2	0.4	0.5
SPECCHIO - LA STAMPA.....	1233	894	96	124	119	100.0	72.5	7.8	10.1	9.7	2.5	1.8	0.2	0.2	0.2
SPORT WEEK-GAZZETTA SPORT.....	1608	899	9	221	479	100.0	55.9	0.5	13.8	29.8	3.2	1.8		0.4	1.0
TV SETTE.....	2139	1595	75	222	248	100.0	74.5	3.5	10.4	11.6	4.3	3.2	0.1	0.4	0.5
IL VENERDI' DI REPUBBLICA.....	2845	2237	19	250	338	100.0	78.6	0.7	8.8	11.9	5.7	4.5		0.5	0.7

Lettori in un giorno medio* fonte di provenienza della copia
secondo: • fonte di provenienza della copia

QUOTIDIANI	VALORI ASSOLUTI X 1000					PERCENTUALI DI COMPOSIZIONE					PERCENTUALI DI PENETRAZIONE				
	Totale	Compe- rata	Abbona- mento	Prestata	Trovata	Totale	Compe- rata	Abbona- mento	Prestata	Trovata	Totale	Compe- rata	Abbona- mento	Prestata	Trovata
POPOLAZIONE	24022										100.0				
L'ADIGE.....	70	32	4	8	25	100.0	46.1	5.8	12.1	36.1	0.3	0.1			0.1
ALTO ADIGE.....	132	45	12	11	64	100.0	34.1	9.3	8.4	48.2	0.6	0.2	0.1		0.3
L'ARENA.....	180	105	3	5	67	100.0	58.3	1.7	2.8	37.3	0.8	0.4			0.3
AVVENIRE.....	119	45	39	19	17	100.0	37.6	32.8	15.5	14.1	0.5	0.2	0.2	0.1	0.1
IL CENTRO.....	172	63		15	94	100.0	36.5		8.9	54.6	0.7	0.3		0.1	0.4
CORRIERE DELL'UMBRIA.....	176	70		33	73	100.0	40.0		18.8	41.2	0.7	0.3		0.1	0.3
CORRIERE DELLA SERA.....	1656	1098	52	225	281	100.0	66.3	3.1	13.6	17.0	6.9	4.6	0.2	0.9	1.2
CORRIERE DELLO SPORT-STADIO.....	1345	767	3	220	354	100.0	57.1	0.2	16.4	26.3	5.6	3.2		0.9	1.5
L'ECO DI BERGAMO.....	185	109	18	19	40	100.0	58.8	9.5	10.1	21.6	0.8	0.5	0.1	0.1	0.2
LA GAZZETTA DELLO SPORT.....	2723	1231	14	359	1119	100.0	45.2	0.5	13.2	41.1	11.3	5.1	0.1	1.5	4.7
LA GAZZETTA DEL MEZZOGIORNO.....	393	204		64	125	100.0	51.9		16.4	31.7	1.6	0.8		0.3	0.5
GAZZETTA DEL SUD.....	261	163	3	57	39	100.0	62.2	1.0	21.7	15.1	1.1	0.7		0.2	0.2
GAZZETTA DI MANTOVA.....	89	55	9	4	22	100.0	61.4	9.6	4.2	24.8	0.4	0.2			0.1
GAZZETTA DI PARMA.....	79	55	6	4	14	100.0	70.3	7.3	5.2	17.2	0.3	0.2			0.1
GAZZETTA DI REGGIO.....	78	41		8	29	100.0	52.7		9.9	37.4	0.3	0.2			0.1
IL GAZZETTINO.....	448	251	2	34	161	100.0	56.1	0.4	7.7	35.9	1.9	1.0		0.1	0.7
IL GIORNALE.....	586	427	14	43	102	100.0	72.8	2.4	7.4	17.4	2.4	1.8	0.1	0.2	0.4
GIORNALE DI BRESCIA.....	256	101	34	28	93	100.0	39.3	13.2	11.1	36.3	1.1	0.4	0.1	0.1	0.4
GIORNALE DI SICILIA.....	302	156	3	67	77	100.0	51.5	1.1	22.0	25.4	1.3	0.6		0.3	0.3
IL GIORNALE DI VICENZA.....	142	80		5	57	100.0	56.4		3.8	39.9	0.6	0.3			0.2
IL GIORNO.....	237	136	6	25	71	100.0	57.2	2.4	10.7	29.7	1.0	0.6		0.1	0.3
ITALIA OGGI.....	121	33	18	22	49	100.0	27.4	14.5	17.9	40.1	0.5	0.1	0.1	0.1	0.2
LIBERTA'.....	83	61	2	8	12	100.0	74.0	2.3	9.8	13.9	0.3	0.3	0.1	0.1	0.2
IL MATTINO.....	522	370		95	57	100.0	70.9	0.1	18.2	10.8	2.2	1.5		0.4	0.2
IL MATTINO DI PADOVA.....	134	69		3	62	100.0	51.6		2.1	46.3	0.6	0.3			0.3
IL MESSAGGERO.....	824	544	7	83	190	100.0	66.0	0.8	10.1	23.1	3.4	2.3		0.3	0.8
MESSAGGERO VENETO.....	139	88	7	6	39	100.0	62.8	5.0	4.0	28.1	0.6	0.4			0.2
LA NAZIONE.....	521	326	8	48	140	100.0	62.6	1.5	9.1	26.8	2.2	1.4		0.2	0.6
LA NUOVA FERRARA.....	64	29	2	4	29	100.0	45.5	2.9	5.6	46.0	0.3	0.1			0.1
NUOVA GAZZETTA DI MODENA/CARPI.....	73	27	2	7	37	100.0	37.3	2.9	9.1	50.8	0.3	0.1			0.2
LA NUOVA SARDEGNA.....	182	152		21	9	100.0	83.5		11.8	4.7	0.8	0.6		0.1	
LA NUOVA VENEZIA.....	56	18	4	6	28	100.0	32.4	6.4	11.0	50.3	0.2	0.1			0.1
IL PICCOLO.....	98	62		8	28	100.0	63.5	0.4	7.8	28.3	0.4	0.3			0.1
LA PROVINCIA (CO/LC/SO).....	157	108	3	10	35	100.0	68.9	2.0	6.7	22.4	0.7	0.4			0.1
LA PROVINCIA (CR).....	72	49	1	2	21	100.0	67.8	1.4	2.2	28.6	0.3	0.2			0.1
LA PROVINCIA PAVESE.....	124	80	3	9	33	100.0	64.3	2.2	7.2	26.3	0.5	0.3			0.1
QUOTIDIANO (BR/LE/TA).....	115	64	4	14	33	100.0	55.2	3.8	12.1	28.9	0.5	0.3		0.1	0.1
IL QUOTIDIANO DELLA CALABRIA.....	60	34		3	23	100.0	56.3		5.8	37.9	0.3	0.1			0.1
LA REPUBBLICA.....	1591	1122	20	188	261	100.0	70.5	1.3	11.8	16.4	6.6	4.7	0.1	0.8	1.1
IL RESTO DEL CARLINO.....	623	305	9	49	260	100.0	49.0	1.5	7.8	41.7	2.6	1.3		0.2	1.1
IL SECOLO XIX.....	313	217	3	49	44	100.0	69.3	1.1	15.6	13.9	1.3	0.9		0.2	0.2
LA SICILIA.....	333	155	3	70	106	100.0	46.4	0.8	21.0	31.9	1.4	0.6		0.3	0.4
IL SOLE 24 ORE.....	999	424	125	169	282	100.0	42.4	12.5	16.9	28.2	4.2	1.8	0.5	0.7	1.2
LA STAMPA.....	1073	581	96	114	282	100.0	54.1	9.0	10.7	26.3	4.5	2.4	0.4	0.5	1.2
IL TEMPO.....	229	122	2	34	72	100.0	53.0	0.7	15.0	31.3	1.0	0.5		0.1	0.3
IL TIRRENO.....	326	181		23	122	100.0	55.4		7.2	37.5	1.4	0.8		0.1	0.5
LA TRIBUNA DI TREVISO.....	82	37		6	39	100.0	45.3		7.5	47.2	0.3	0.2			0.2
TUTTOSPORT.....	738	349	2	135	252	100.0	47.3	0.3	18.2	34.1	3.1	1.5		0.6	1.0
L'UNIONE SARDA.....	165	116		42	8	100.0	70.1		25.3	4.6	0.7	0.5		0.2	
L'UNITA'.....	247	157	5	26	59	100.0	63.7	1.9	10.6	23.8	1.0	0.7		0.1	0.2
ULTIMO LUNEDI'															
CORRIERE DELLO SPORT-STADIO.....	2169	1241	4	388	537	100.0	57.2	0.2	17.9	24.7	9.0	5.2		1.6	2.2
LA GAZZETTA DELLO SPORT.....	4252	1939	16	604	1693	100.0	45.6	0.4	14.2	39.8	17.7	8.1	0.1	2.5	7.0
TUTTOSPORT.....	1234	551	4	201	478	100.0	44.6	0.3	16.3	38.8	5.1	2.3		0.8	2.0
GIORNO MEDIO ESCLUSO LUNEDI'															
CORRIERE DELLO SPORT-STADIO.....	1207	689	3	192	324	100.0	57.0	0.3	15.9	26.8	5.0	2.9		0.8	1.3
LA GAZZETTA DELLO SPORT.....	2468	1113	14	318	1024	100.0	45.1	0.6	12.9	41.5	10.3	4.6	0.1	1.3	4.3
TUTTOSPORT.....	656	316	2	124	214	100.0	48.1	0.3	18.8	32.7	2.7	1.3		0.5	0.9
SUPPLEMENTI															
D LA REPUBBLICA DELLE DONNE.....	431	354	5	42	31	100.0	82.0	1.3	9.7	7.1	1.8	1.5		0.2	0.1
IO DONNA.....	537	365	41	44	87	100.0	68.0	7.6	8.2	16.2	2.2	1.5	0.2	0.2	0.4
SETTE.....	1275	961	35	130	148	100.0	75.4	2.8	10.2	11.6	5.3	4.0	0.1	0.5	0.6
SPECCHIO - LA STAMPA.....	616	430	60	50	75	100.0	69.8	9.8	8.1	12.2	2.6	1.8	0.3	0.2	0.3
SPORT WEEK-GAZZETTA SPORT.....	1341	727	9	196	410	100.0	54.2	0.6	14.6	30.6	5.6	3.0		0.8	1.7
TV SETTE.....	1075	777	49	111	138	100.0	72.3	4.6	10.3	12.9	4.5	3.2	0.2	0.5	0.6
IL VENERDI' DI REPUBBLICA.....	1620	1248	9	153	210	100.0	77.0	0.6	9.4	13.0	6.7	5.2		0.6	0.9

Donne

Lettori in un giorno medio • fonte di provenienza della copia
secondo: • fonte di provenienza della copia

QUOTIDIANI	VALORI ASSOLUTI X 1000					PERCENTUALI DI COMPOSIZIONE					PERCENTUALI DI PENETRAZIONE				
	Totale	Compe- rata	Abbona- mento	Prestata	Trovata	Totale	Compe- rata	Abbona- mento	Prestata	Trovata	Totale	Compe- rata	Abbona- mento	Prestata	Trovata
POPOLAZIONE	25913										100.0				
L'ADIGE.....	71	34	7	4	27	100.0	47.0	10.0	5.6	37.3	0.3	0.1			0.1
ALTO ADIGE.....	95	51	7	7	31	100.0	53.1	6.9	7.4	32.6	0.4	0.2			0.1
L'ARENA.....	124	93		8	23	100.0	75.3		6.3	18.4	0.5	0.4			0.1
AVVENIRE.....	110	36	42	20	11	100.0	33.1	38.3	18.3	10.3	0.4	0.1	0.2	0.1	
IL CENTRO.....	71	57		7	7	100.0	79.4		10.3	10.3	0.3	0.2			
CORRIERE DELL'UMBRIA.....	96	54		10	32	100.0	56.2		10.0	33.8	0.4	0.2			0.1
CORRIERE DELLA SERA.....	1169	896	62	134	78	100.0	76.7	5.3	11.4	6.7	4.5	3.5	0.2	0.5	0.3
CORRIERE DELLO SPORT-STADIO.....	214	157	1	32	25	100.0	73.2	0.3	14.9	11.6	0.8	0.6		0.1	0.1
L'ECO DI BERGAMO.....	113	98	4	7	4	100.0	87.1	3.5	6.1	3.4	0.4	0.4			
LA GAZZETTA DELLO SPORT.....	392	274	6	45	67	100.0	70.0	1.4	11.4	17.1	1.5	1.1		0.2	0.3
LA GAZZETTA DEL MEZZOGIORNO.....	163	123		19	21	100.0	75.4	0.1	11.4	13.1	0.6	0.5		0.1	0.1
GAZZETTA DEL SUD.....	126	102		9	14	100.0	81.4		7.2	11.4	0.5	0.4			0.1
GAZZETTA DI MANTOVA.....	79	43	6	16	14	100.0	54.3	7.0	20.8	18.0	0.3	0.2		0.1	0.1
GAZZETTA DI PARMA.....	88	57	15	14	1	100.0	64.9	17.5	16.5	1.1	0.3	0.2	0.1	0.1	
GAZZETTA DI REGGIO.....	62	38		8	15	100.0	61.6	0.5	13.5	24.5	0.2	0.1			0.1
IL GAZZETTINO.....	291	222	6	26	36	100.0	76.4	2.1	9.0	12.5	1.1	0.9		0.1	0.1
IL GIORNALE.....	317	246	7	31	34	100.0	77.5	2.1	9.6	10.8	1.2	0.9		0.1	0.1
GIORNALE DI BRESCIA.....	158	98	11	25	24	100.0	62.2	7.2	15.6	15.0	0.6	0.4		0.1	0.1
GIORNALE DI SICILIA.....	128	106		14	8	100.0	82.9		11.0	6.1	0.5	0.4		0.1	
IL GIORNALE DI VICENZA.....	115	82	9	14	10	100.0	71.8	7.8	12.0	8.4	0.4	0.3		0.1	
IL GIORNO.....	149	115	1	16	16	100.0	77.6	0.8	11.1	10.5	0.6	0.4		0.1	0.1
ITALIA OGGI.....	57	21	11	7	18	100.0	36.5	19.0	12.7	31.8	0.2	0.1			0.1
LIBERTA'.....	82	75		5	3	100.0	90.8		6.1	3.0	0.3	0.3			
IL MATTINO.....	252	199	4	28	20	100.0	79.1	1.7	11.2	8.0	1.0	0.8		0.1	0.1
IL MATTINO DI PADOVA.....	90	61	2	6	20	100.0	67.8	2.8	6.9	22.5	0.3	0.2			0.1
IL MESSAGGERO.....	541	430	8	57	46	100.0	79.5	1.5	10.6	8.5	2.1	1.7		0.2	0.2
MESSAGGERO VENETO.....	116	65	9	24	19	100.0	55.7	7.4	20.6	16.2	0.4	0.2		0.1	0.1
LA NAZIONE.....	344	281	7	21	35	100.0	81.7	2.0	6.1	10.2	1.3	1.1		0.1	0.1
LA NUOVA FERRARA.....	40	33		3	4	100.0	82.7		6.6	10.7	0.2	0.1			
NUOVA GAZZETTA DI MODENA/CARPI.....	31	19	1	5	6	100.0	59.5	2.5	17.2	20.8	0.1	0.1			
LA NUOVA SARDEGNA.....	145	126		15	4	100.0	86.6		10.4	3.0	0.6	0.5		0.1	
LA NUOVA VENEZIA.....	28	17	2	4	4	100.0	60.4	8.5	15.5	15.6	0.1	0.1			
IL PICCOLO.....	89	76		5	8	100.0	85.3		6.1	8.6	0.3	0.3			
LA PROVINCIA (CO/LC/SO).....	145	114	10	15	5	100.0	79.0	6.9	10.5	3.6	0.6	0.4		0.1	
LA PROVINCIA (CR).....	54	38	1	8	8	100.0	70.2	1.4	14.4	14.0	0.2	0.1			
LA PROVINCIA PAVESE.....	87	62	2	6	17	100.0	71.1	2.3	6.9	19.6	0.3	0.2			0.1
QUOTIDIANO (BR/LE/TA).....	52	33		16	3	100.0	63.2		30.8	6.0	0.2	0.1		0.1	
IL QUOTIDIANO DELLA CALABRIA.....	39	23		3	13	100.0	58.3		8.5	33.3	0.2	0.1			
LA REPUBBLICA.....	1081	916	9	75	81	100.0	84.7	0.8	7.0	7.5	4.2	3.5		0.3	0.3
IL RESTO DEL CARLINO.....	446	311	1	46	89	100.0	69.7	0.2	10.3	19.9	1.7	1.2		0.2	0.3
IL SECOLO XIX.....	279	221	8	34	16	100.0	79.0	2.8	12.3	5.8	1.1	0.9		0.1	0.1
LA SICILIA.....	115	92	4	13	6	100.0	79.9	3.3	11.4	5.5	0.4	0.4		0.1	
IL SOLE 24 ORE.....	516	204	72	101	139	100.0	39.6	13.9	19.5	27.0	2.0	0.8	0.3	0.4	0.5
LA STAMPA.....	747	527	56	76	89	100.0	70.5	7.5	10.1	11.9	2.9	2.0	0.2	0.3	0.3
IL TEMPO.....	101	66		14	21	100.0	65.3		13.8	20.9	0.4	0.3		0.1	0.1
IL TIRRENO.....	248	187		11	50	100.0	75.2		4.5	20.3	1.0	0.7			0.2
LA TRIBUNA DI TREVISO.....	60	37		11	12	100.0	62.0	0.4	17.7	19.9	0.2	0.1			
TUTTOSPORT.....	130	91	3	11	25	100.0	70.2	2.2	8.4	19.2	0.5	0.4			0.1
L'UNIONE SARDA.....	116	109		5	3	100.0	93.2		4.0	2.8	0.4	0.4			
L'UNITA'.....	130	101	5	11	13	100.0	77.5	3.5	8.7	10.3	0.5	0.4			0.1
ULTIMO LUNEDI'															
CORRIERE DELLO SPORT-STADIO.....	380	271		59	50	100.0	71.3		15.5	13.2	1.5	1.0		0.2	0.2
LA GAZZETTA DELLO SPORT.....	723	498	7	101	117	100.0	68.9	1.0	14.0	16.1	2.8	1.9		0.4	0.5
TUTTOSPORT.....	238	175	3	24	36	100.0	73.6	1.2	10.2	15.1	0.9	0.7		0.1	0.1
GIORNO MEDIO ESCLUSO LUNEDI'															
CORRIERE DELLO SPORT-STADIO.....	187	138	1	27	21	100.0	73.8	0.4	14.7	11.1	0.7	0.5		0.1	0.1
LA GAZZETTA DELLO SPORT.....	337	237	5	35	59	100.0	70.4	1.6	10.5	17.5	1.3	0.9		0.1	0.2
TUTTOSPORT.....	112	77	3	9	23	100.0	69.0	2.5	7.8	20.7	0.4	0.3			0.1
SUPPLEMENTI															
D LA REPUBBLICA DELLE DONNE.....	758	524	2	119	112	100.0	69.1	0.3	15.7	14.8	2.9	2.0		0.5	0.4
IO DONNA.....	1167	806	37	181	143	100.0	69.1	3.2	15.5	12.3	4.5	3.1	0.1	0.7	0.6
SETTE.....	1003	777	49	88	89	100.0	77.5	4.9	8.7	8.9	3.9	3.0	0.2	0.3	0.3
SPECCHIO - LA STAMPA.....	617	464	36	74	44	100.0	75.1	5.8	12.0	7.1	2.4	1.8	0.1	0.3	0.2
SPORT WEEK-GAZZETTA SPORT.....	267	172		26	69	100.0	64.5		9.6	25.9	1.0	0.7		0.1	0.3
TV SETTE.....	1064	817	26	111	110	100.0	76.8	2.4	10.5	10.3	4.1	3.2	0.1	0.4	0.4
IL VENERDI' DI REPUBBLICA.....	1225	989	10	98	128	100.0	80.8	0.8	8.0	10.4	4.7	3.8		0.4	0.5

Responsabili Acquisti

Lettori in un giorno medio • fonte di provenienza della copia
secondo: • fonte di provenienza della copia

QUOTIDIANI	VALORI ASSOLUTI X 1000					PERCENTUALI DI COMPOSIZIONE					PERCENTUALI DI PENETRAZIONE				
	Totale	Compe- rata	Abbona- mento	Prestata	Trovata	Totale	Compe- rata	Abbona- mento	Prestata	Trovata	Totale	Compe- rata	Abbona- mento	Prestata	Trovata
POPOLAZIONE	21967										100.0				
L'ADIGE.....	70	38	8	4	20	100.0	54.8	11.7	5.6	27.9	0.3	0.2			0.1
ALTO ADIGE.....	83	44	3	7	30	100.0	52.6	3.3	7.9	36.1	0.4	0.2			0.1
L'ARENA.....	110	82		7	21	100.0	74.7		6.3	19.0	0.5	0.4			0.1
AVVENIRE.....	109	41	44	14	9	100.0	37.7	40.7	13.2	8.4	0.5	0.2	0.2	0.1	
IL CENTRO.....	77	52		14	12	100.0	66.7		17.8	15.5	0.4	0.2		0.1	0.1
CORRIERE DELL'UMBRIA.....	82	56		6	20	100.0	67.7		7.9	24.4	0.4	0.3			0.1
CORRIERE DELLA SERA.....	1094	832	52	124	86	100.0	76.1	4.8	11.3	7.8	5.0	3.8	0.2	0.6	0.4
CORRIERE DELLO SPORT-STADIO.....	247	170		26	51	100.0	68.8		10.5	20.7	1.1	0.8		0.1	0.2
L'ECO DI BERGAMO.....	124	96	9	7	12	100.0	77.1	7.4	5.8	9.8	0.6	0.4			0.1
LA GAZZETTA DELLO SPORT.....	520	296	6	64	154	100.0	56.9	1.1	12.3	29.7	2.4	1.3		0.3	0.7
LA GAZZETTA DEL MEZZOGIORNO.....	149	108		13	27	100.0	72.6	0.1	8.9	18.4	0.7	0.5		0.1	0.1
GAZZETTA DEL SUD.....	131	111		8	12	100.0	84.8		6.3	8.9	0.6	0.5			0.1
GAZZETTA DI MANTOVA.....	71	38	7	16	11	100.0	52.9	9.7	21.8	15.6	0.3	0.2		0.1	0.1
GAZZETTA DI PARMA.....	72	44	13	12	3	100.0	61.3	18.8	16.3	3.5	0.3	0.2	0.1	0.1	
GAZZETTA DI REGGIO.....	55	36		5	13	100.0	65.9		9.8	24.3	0.3	0.2			0.1
IL GAZZETTINO.....	303	224	5	25	50	100.0	73.9	1.5	8.1	16.4	1.4	1.0		0.1	0.2
IL GIORNALE.....	316	255	6	26	29	100.0	80.7	2.0	8.3	9.0	1.4	1.2		0.1	0.1
GIORNALE DI BRESCIA.....	153	84	10	20	39	100.0	55.1	6.7	12.9	25.3	0.7	0.4		0.1	0.2
GIORNALE DI SICILIA.....	124	103		12	8	100.0	83.3	0.1	9.9	6.7	0.6	0.5			0.1
IL GIORNALE DI VICENZA.....	85	57	8	14	8	100.0	66.3	8.9	16.0	8.8	0.4	0.3		0.1	
IL GIORNO.....	146	106	1	14	24	100.0	73.0	0.9	9.5	16.6	0.7	0.5		0.1	0.1
ITALIA OGGI.....	45	16	6	6	17	100.0	35.8	13.3	13.0	37.9	0.2	0.1			0.1
LIBERTA'.....	68	55		7	6	100.0	80.9		10.9	8.2	0.3	0.3			
IL MATTINO.....	205	164	4	22	15	100.0	79.9	2.1	10.8	7.2	0.9	0.7		0.1	0.1
IL MATTINO DI PADOVA.....	84	56	2	6	19	100.0	67.2	3.0	7.7	22.2	0.4	0.3			0.1
IL MESSAGGERO.....	480	388	5	43	44	100.0	80.8	1.0	9.0	9.2	2.2	1.8		0.2	0.2
MESSAGGERO VENETO.....	106	67	2	24	14	100.0	63.0	1.8	22.3	12.9	0.5	0.3		0.1	0.1
LA NAZIONE.....	342	270	5	27	39	100.0	79.0	1.6	7.9	11.5	1.6	1.2		0.1	0.2
LA NUOVA FERRARA.....	35	25		3	7	100.0	72.0		9.1	18.9	0.2	0.1			
NUOVA GAZZETTA DI MODENA/CARPI.....	29	13	3	6	7	100.0	45.5	9.8	19.7	24.9	0.1	0.1			
LA NUOVA SARDEGNA.....	122	98		13	10	100.0	80.8		11.1	8.1	0.6	0.4		0.1	
LA NUOVA VENEZIA.....	31	14	5	4	8	100.0	45.2	15.7	14.0	25.2	0.1	0.1			
IL PICCOLO.....	82	68		5	9	100.0	83.1		6.3	10.6	0.4	0.3			
LA PROVINCIA (CO/LC/SO).....	127	97	7	13	9	100.0	76.6	5.6	10.6	7.2	0.6	0.4		0.1	
LA PROVINCIA (CR).....	48	30		8	9	100.0	63.1		17.4	19.5	0.2	0.1			
LA PROVINCIA PAVESE.....	79	61	1	5	12	100.0	77.6	0.8	6.9	14.8	0.4	0.3			0.1
QUOTIDIANO (BR/LE/TA).....	53	30		15	7	100.0	56.7		29.2	14.1	0.2	0.1		0.1	
IL QUOTIDIANO DELLA CALABRIA.....	32	20		2	10	100.0	62.0		6.1	32.0	0.1	0.1			
LA REPUBBLICA.....	992	815	11	90	77	100.0	82.1	1.1	9.1	7.7	4.5	3.7		0.4	0.3
IL RESTO DEL CARLINO.....	423	285	1	39	99	100.0	67.2	0.2	9.2	23.4	1.9	1.3		0.2	0.5
IL SECOLO XIX.....	266	206	7	32	21	100.0	77.3	2.6	12.1	7.9	1.2	0.9		0.1	0.1
LA SICILIA.....	114	93	2	10	8	100.0	82.0	2.0	8.9	7.0	0.5	0.4			
IL SOLE 24 ORE.....	437	172	59	79	127	100.0	39.3	13.5	18.0	29.2	2.0	0.8	0.3	0.4	0.6
LA STAMPA.....	707	457	57	67	127	100.0	64.5	8.0	9.5	18.0	3.2	2.1	0.3	0.3	0.6
IL TEMPO.....	105	61		16	29	100.0	57.7		15.0	27.3	0.5	0.3		0.1	0.1
IL TIRRENO.....	219	164		16	39	100.0	74.7		7.3	18.0	1.0	0.7		0.1	0.2
LA TRIBUNA DI TREVISO.....	52	32		11	9	100.0	61.2		21.2	17.6	0.2	0.1		0.1	
TUTTOSPORT.....	170	110	5	22	33	100.0	64.7	3.0	12.7	19.5	0.8	0.5		0.1	0.2
L'UNIONE SARDA.....	89	83		2	4	100.0	93.3		2.6	4.1	0.4	0.4			
L'UNITA'.....	128	91	5	16	17	100.0	70.6	3.6	12.3	13.5	0.6	0.4		0.1	0.1
ULTIMO LUNEDI'															
CORRIERE DELLO SPORT-STADIO.....	453	298		59	96	100.0	65.9		13.0	21.1	2.1	1.4		0.3	0.4
LA GAZZETTA DELLO SPORT.....	876	504	10	123	240	100.0	57.5	1.1	14.1	27.3	4.0	2.3		0.6	1.1
TUTTOSPORT.....	284	191	7	32	53	100.0	67.4	2.4	11.3	18.8	1.3	0.9		0.1	0.2
GIORNO MEDIO ESCLUSO LUNEDI'															
CORRIERE DELLO SPORT-STADIO.....	213	149		20	44	100.0	69.8		9.6	20.6	1.0	0.7		0.1	0.2
LA GAZZETTA DELLO SPORT.....	461	261	5	54	140	100.0	56.7	1.1	11.7	30.4	2.1	1.2		0.2	0.6
TUTTOSPORT.....	151	96	5	20	30	100.0	63.8	3.2	13.2	19.7	0.7	0.4		0.1	0.1
SUPPLEMENTI															
D LA REPUBBLICA DELLE DONNE.....	514	397	6	51	59	100.0	77.3	1.1	10.0	11.5	2.3	1.8		0.2	0.3
IO DONNA.....	873	619	38	125	92	100.0	70.9	4.4	14.3	10.5	4.0	2.8	0.2	0.6	0.4
SETTE.....	898	700	39	78	81	100.0	77.9	4.4	8.7	9.0	4.1	3.2	0.2	0.4	0.4
SPECCHIO - LA STAMPA.....	538	400	38	54	46	100.0	74.3	7.1	10.0	8.6	2.4	1.8	0.2	0.2	0.2
SPORT WEEK-GAZZETTA SPORT.....	234	162	2	32	38	100.0	69.2	0.7	13.7	16.5	1.1	0.7		0.1	0.2
TV SETTE.....	889	677	37	78	96	100.0	76.2	4.2	8.8	10.8	4.0	3.1	0.2	0.4	0.4
IL VENERDI' DI REPUBBLICA.....	1081	877	15	96	92	100.0	81.2	1.4	8.9	8.5	4.9	4.0	0.1	0.4	0.4

Feedback Report

Feedback Report for the project. The report is intended to provide a comprehensive overview of the project's progress, challenges, and recommendations.

Section	Item	Feedback	Recommendations
Project Overview	1. Project Goals	Clear and concise	None
	2. Project Scope	Well-defined	None
	3. Project Timeline	Realistic	None
	4. Project Budget	Accurate	None
	5. Project Risks	Identified	None
	6. Project Stakeholders	Engaged	None
	7. Project Communication	Effective	None
	8. Project Reporting	Transparent	None
	9. Project Evaluation	Thorough	None
	10. Project Conclusion	Summarizing	None
Project Progress	1. Project Status	On track	None
	2. Project Milestones	Met	None
	3. Project Deliverables	Completed	None
	4. Project Challenges	Overcome	None
	5. Project Successes	Achieved	None
	6. Project Lessons Learned	Documented	None
	7. Project Best Practices	Adopted	None
	8. Project Future Outlook	Positive	None
	9. Project Recommendations	Actionable	None
	10. Project Next Steps	Clear	None
Project Challenges	1. Resource Allocation	Optimized	None
	2. Time Management	Efficient	None
	3. Budget Control	Strict	None
	4. Risk Mitigation	Proactive	None
	5. Stakeholder Engagement	Active	None
	6. Communication Barriers	Addressed	None
	7. Reporting Gaps	Filled	None
	8. Evaluation Shortfalls	Rectified	None
	9. Conclusion Weaknesses	Strengthened	None
	10. Overall Project Performance	Excellent	None

The feedback report is a valuable tool for project management. It provides a clear and concise overview of the project's progress, challenges, and recommendations. The report is intended to provide a comprehensive overview of the project's progress, challenges, and recommendations.

The feedback report is a valuable tool for project management. It provides a clear and concise overview of the project's progress, challenges, and recommendations. The report is intended to provide a comprehensive overview of the project's progress, challenges, and recommendations.

CONTATTI MEDI PER COPIA

- Secondo sesso

QUOTIDIANI	ADULTI			UOMINI			DONNE			RESPONSABILI ACQUISTI		
	Totale lett. stime in '000	N. Medio cont. per copia	Totale cont. stime in '000	Totale lett. stime in '000	N. Medio cont. per copia	Totale cont. stime in '000	Totale lett. stime in '000	N. Medio cont. per copia	Totale cont. stime in '000	Totale lett. stime in '000	N. Medio cont. per copia	Totale cont. stime in '000
POPOLAZIONE	49935			24022			25913			21967		
L'ADIGE.....	141	1.5	211	70	1.5	103	71	1.5	107	70	1.6	111
ALTO ADIGE.....	228	1.6	355	132	1.4	188	95	1.8	167	83	1.8	149
L'ARENA.....	304	1.3	381	180	1.3	236	124	1.2	145	110	1.3	141
AVVENIRE.....	229	1.6	363	119	1.6	191	110	1.6	172	109	1.6	175
IL CENTRO.....	243	1.4	341	172	1.4	232	71	1.5	109	77	1.5	112
CORRIERE DELL'UMBRIA.....	272	1.4	380	176	1.4	249	96	1.4	132	82	1.3	105
CORRIERE DELLA SERA.....	2825	1.6	4548	1656	1.6	2662	1169	1.6	1886	1094	1.6	1761
CORRIERE DELLO SPORT-STADIO.....	1559	1.7	2692	1345	1.8	2367	214	1.5	325	247	1.6	408
LECO DI BERGAMO.....	298	1.4	412	185	1.3	245	113	1.5	167	124	1.4	176
LA GAZZETTA DELLO SPORT.....	3115	1.5	4822	2723	1.6	4247	392	1.5	575	520	1.5	775
LA GAZZETTA DEL MEZZOGIORNO.....	557	1.5	846	393	1.5	603	163	1.5	243	149	1.3	200
GAZZETTA DEL SUD.....	387	1.7	661	261	1.8	473	126	1.5	188	131	1.7	219
GAZZETTA DI MANTOVA.....	169	1.3	227	89	1.5	131	79	1.2	96	71	1.2	89
GAZZETTA DI PARMA.....	166	1.3	220	79	1.3	99	88	1.4	121	72	1.4	101
GAZZETTA DI REGGIO.....	140	1.2	161	78	1.2	91	62	1.1	71	55	1.2	67
IL GAZZETTINO.....	739	1.7	1246	448	1.7	755	291	1.7	491	303	1.8	547
IL GIORNALE.....	904	1.7	1495	586	1.7	995	317	1.6	500	316	1.7	549
GIORNALE DI BRESCIA.....	414	1.4	563	256	1.3	337	158	1.4	226	153	1.4	214
GIORNALE DI SICILIA.....	430	1.6	683	302	1.6	476	128	1.6	207	124	1.5	182
IL GIORNALE DI VICENZA.....	257	1.4	367	142	1.4	202	115	1.4	165	85	1.4	118
IL GIORNO.....	386	1.5	562	237	1.5	357	149	1.4	205	146	1.4	206
ITALIA OGGI.....	179	1.5	266	121	1.5	188	57	1.4	78	45	1.3	59
LIBERTA'.....	165	1.2	200	83	1.1	92	82	1.3	108	68	1.3	92
IL MATTINO.....	774	1.7	1338	522	1.7	910	252	1.7	428	205	1.8	374
IL MATTINO DI PADOVA.....	224	1.7	378	134	1.8	235	90	1.6	142	84	1.8	153
IL MESSAGGERO.....	1365	1.8	2406	824	1.8	1508	541	1.7	897	480	1.7	821
MESSAGGERO VENETO.....	255	1.8	450	139	1.8	251	116	1.7	199	106	1.7	184
LA NAZIONE.....	865	1.7	1429	521	1.6	844	344	1.7	585	342	1.8	603
LA NUOVA FERRARA.....	104	1.5	160	64	1.4	90	40	1.7	71	35	1.7	58
NUOVA GAZZETTA DI MODENA/CARPI.....	105	1.4	143	73	1.4	103	31	1.3	40	29	1.4	41
LA NUOVA SARDEGNA.....	327	1.2	382	182	1.2	211	145	1.2	171	122	1.1	135
LA NUOVA VENEZIA.....	84	1.6	133	56	1.7	94	28	1.4	39	31	1.5	45
IL PICCOLO.....	186	1.5	278	98	1.4	138	89	1.6	141	82	1.5	119
LA PROVINCIA (CO/LC/SO).....	301	1.5	451	157	1.6	245	145	1.4	206	127	1.4	179
LA PROVINCIA (CR).....	126	1.5	194	72	1.5	110	54	1.6	84	48	1.6	77
LA PROVINCIA PAVESE.....	211	1.5	306	124	1.6	194	87	1.3	112	79	1.4	108
QUOTIDIANO (BR/LE/TA).....	168	1.8	305	115	1.7	194	52	2.1	110	53	2.0	104
IL QUOTIDIANO DELLA CALABRIA.....	99	1.5	147	60	1.7	103	39	1.1	44	32	1.2	38
LA REPUBBLICA.....	2673	1.7	4644	1591	1.8	2806	1081	1.7	1838	992	1.7	1702
IL RESTO DEL CARLINO.....	1069	1.5	1641	623	1.6	971	446	1.5	670	423	1.5	656
IL SECOLO XIX.....	592	1.7	1009	313	1.7	540	279	1.7	469	266	1.7	449
LA SICILIA.....	448	1.5	655	333	1.5	497	115	1.4	158	114	1.3	152
IL SOLE 24 ORE.....	1515	1.7	2544	999	1.7	1724	516	1.6	820	437	1.6	687
LA STAMPA.....	1820	1.7	3110	1073	1.7	1832	747	1.7	1278	707	1.7	1222
IL TEMPO.....	331	1.6	513	229	1.6	356	101	1.5	157	105	1.7	174
IL TIRRENO.....	575	1.6	930	326	1.7	549	248	1.5	381	219	1.7	371
LA TRIBUNA DI TREVISO.....	142	1.8	250	82	1.7	135	60	1.9	115	52	1.5	78
TUTTOSPORT.....	868	1.6	1393	738	1.6	1216	130	1.4	177	170	1.5	247
L'UNIONE SARDA.....	282	1.2	348	165	1.3	223	116	1.1	125	89	1.1	94
L'UNITA'.....	377	1.7	651	247	1.7	426	130	1.7	225	128	1.7	217

VALORE MEDIO DELLA PROBABILITÀ INDIVIDUALE DI LETTURA

- **Per Adulti, Uomini, Donne,
Responsabili Acquisti
secondo classe di frequenza**
- **Per Adulti, Uomini, Donne,
Responsabili Acquisti
secondo valori di frequenza**

Adulti

Valore medio della probabilità di lettura
secondo: • classe di frequenza

(valori assoluti x 1.000)

QUOTIDIANI

	Lettori in Totale			Bassa meno di 1 gg la sett.			Media 1/3 gg la sett.			Alta 4/7 gg la sett.		
	Ultimi 3 mesi (A)	Giorno medio (B)	Probabilità di lettura (B/A)	Ultimi 3 mesi (A)	Giorno medio (B)	Probabilità di lettura (B/A)	Ultimi 3 mesi (A)	Giorno medio (B)	Probabilità di lettura (B/A)	Ultimi 3 mesi (A)	Giorno medio (B)	Probabilità di lettura (B/A)
POPOLAZIONE	49935	49935	1.000	49935	49935	1.000	49935	49935	1.000	49935	49935	1.000
L'ADIGE.....	465	141	0.303	169	1	0.006	130	22	0.169	167	118	0.707
ALTO ADIGE.....	759	228	0.300	266	2	0.008	262	49	0.187	230	176	0.765
L'ARENA.....	806	304	0.377	213	4	0.019	322	69	0.214	271	231	0.852
AVVENIRE.....	1591	229	0.144	902	13	0.014	484	71	0.147	205	145	0.707
IL CENTRO.....	911	243	0.267	284	3	0.011	287	37	0.129	340	203	0.597
CORRIERE DELL'UMBRIA.....	992	272	0.274	351	6	0.017	319	49	0.154	322	217	0.674
CORRIERE DELLA SERA.....	12608	2825	0.224	5346	58	0.011	4484	705	0.157	2778	2061	0.742
CORRIERE DELLO SPORT-STADIO.....	7127	1559	0.219	2322	37	0.016	3249	502	0.155	1555	1019	0.655
L'ECO DI BERGAMO.....	831	298	0.359	240	2	0.008	333	75	0.225	258	221	0.857
LA GAZZETTA DELLO SPORT.....	11964	3115	0.260	3325	65	0.020	5882	1042	0.177	2758	2008	0.728
LA GAZZETTA DEL MEZZOGIORNO.....	2429	557	0.229	1017	12	0.012	812	118	0.145	601	426	0.709
GAZZETTA DEL SUD.....	1637	387	0.236	704	6	0.009	460	75	0.163	473	305	0.645
GAZZETTA DI MANTOVA.....	431	169	0.392	130	2	0.015	125	19	0.152	175	148	0.846
GAZZETTA DI PARMA.....	390	166	0.426	110	2	0.018	123	23	0.187	157	142	0.904
GAZZETTA DI REGGIO.....	328	140	0.427	73			119	25	0.210	136	115	0.846
IL GAZZETTINO.....	2490	739	0.297	817	25	0.031	939	159	0.169	734	555	0.756
IL GIORNALE.....	4844	904	0.187	2440	21	0.009	1517	220	0.145	887	663	0.747
GIORNALE DI BRESCIA.....	917	414	0.451	246	3	0.012	265	54	0.204	406	356	0.877
GIORNALE DI SICILIA.....	1876	430	0.229	745	10	0.013	678	107	0.158	453	313	0.691
IL GIORNALE DI VICENZA.....	721	257	0.356	194	6	0.031	318	72	0.226	210	179	0.852
IL GIORNO.....	2124	386	0.182	1010	6	0.006	768	117	0.152	347	263	0.758
ITALIA OGGI.....	936	179	0.191	445	6	0.013	307	51	0.166	184	122	0.663
LIBERTA'.....	318	165	0.519	81	4	0.049	66	18	0.273	170	144	0.847
IL MATTINO.....	3097	774	0.250	1027	20	0.019	1253	200	0.160	817	554	0.678
IL MATTINO DI PADOVA.....	704	224	0.318	238	7	0.029	258	51	0.198	208	166	0.798
IL MESSAGGERO.....	5689	1365	0.240	2327	33	0.014	1837	286	0.156	1525	1046	0.686
MESSAGGERO VENETO.....	648	255	0.394	176	4	0.023	205	37	0.180	267	214	0.801
LA NAZIONE.....	2659	865	0.325	807	14	0.017	897	156	0.174	955	694	0.727
LA NUOVA FERRARA.....	347	104	0.300	133	4	0.030	99	14	0.141	115	86	0.748
NUOVA GAZZETTA DI MODENA/CARPI.....	403	105	0.261	133	4	0.030	148	30	0.203	121	71	0.587
LA NUOVA SARDEGNA.....	913	327	0.358	337	7	0.021	180	22	0.122	396	298	0.753
LA NUOVA VENEZIA.....	506	84	0.166	231	1	0.004	203	27	0.133	72	57	0.792
IL PICCOLO.....	480	186	0.388	126	3	0.024	148	34	0.230	206	149	0.723
LA PROVINCIA (CO/LC/SO).....	792	301	0.380	130	1	0.008	374	77	0.206	288	224	0.778
LA PROVINCIA (CR).....	322	126	0.391	99	2	0.020	106	19	0.179	116	106	0.914
LA PROVINCIA PAVESE.....	498	211	0.424	139	1	0.007	185	52	0.281	175	157	0.897
QUOTIDIANO (BR/LE/TA).....	861	168	0.195	371	4	0.011	326	54	0.166	164	109	0.665
IL QUOTIDIANO DELLA CALABRIA.....	411	99	0.241	149	2	0.013	138	16	0.116	124	81	0.653
LA REPUBBLICA.....	12265	2673	0.218	4889	56	0.011	4664	722	0.155	2711	1894	0.699
IL RESTO DEL CARLINO.....	3416	1069	0.313	1098	12	0.011	1155	213	0.184	1162	844	0.726
IL SECOLO XIX.....	1453	592	0.407	394	6	0.015	488	128	0.262	571	457	0.800
LA SICILIA.....	1752	448	0.256	684	8	0.012	580	85	0.147	488	355	0.727
IL SOLE 24 ORE.....	7293	1515	0.208	3348	38	0.011	2318	371	0.160	1627	1106	0.680
LA STAMPA.....	6420	1820	0.283	2391	35	0.015	2135	366	0.171	1893	1419	0.750
IL TEMPO.....	2012	331	0.165	956	10	0.010	716	107	0.149	340	213	0.626
IL TIRRENO.....	1421	575	0.405	339	6	0.018	485	100	0.206	598	468	0.783
LA TRIBUNA DI TREVISO.....	507	142	0.280	192	6	0.031	206	47	0.228	108	89	0.824
TUTTOSPORT.....	4513	868	0.192	1693	24	0.014	2066	327	0.158	754	517	0.686
L'UNIONE SARDA.....	1094	282	0.258	468	5	0.011	221	14	0.063	405	263	0.649
L'UNITA'.....	2930	377	0.129	1678	14	0.008	864	115	0.133	388	248	0.639

Valore medio della probabilità di lettura
secondo: • classe di frequenza

(valori assoluti x 1.000)

QUOTIDIANI	Lettori in Totale			Bassa meno di 1 gg la sett.			Media 1/3 gg la sett.			Alta 4/7 gg la sett.		
	Ultimi 3 mesi (A)	Giorno medio (B)	Probabilità di lettura (B/A)	Ultimi 3 mesi (A)	Giorno medio (B)	Probabilità di lettura (B/A)	Ultimi 3 mesi (A)	Giorno medio (B)	Probabilità di lettura (B/A)	Ultimi 3 mesi (A)	Giorno medio (B)	Probabilità di lettura (B/A)
POPOLAZIONE	24022	24022	1.000	24022	24022	1.000	24022	24022	1.000	24022	24022	1.000
L'ADIGE	239	70	0.293	96	1	0.010	59	11	0.186	84	58	0.690
ALTO ADIGE	403	132	0.328	131	1	0.008	140	28	0.200	131	104	0.794
L'ARENA	412	180	0.437	104	1	0.010	137	28	0.204	171	152	0.889
AVVENIRE	745	119	0.160	418	4	0.010	233	35	0.150	94	80	0.851
IL CENTRO	499	172	0.345	109	1	0.009	168	27	0.161	223	144	0.646
CORRIERE DELL'UMBRIA	545	176	0.323	167	2	0.012	167	26	0.156	211	148	0.701
CORRIERE DELLA SERA	6898	1656	0.240	2652	36	0.014	2616	433	0.166	1631	1186	0.727
CORRIERE DELLO SPORT-STADIO	5517	1345	0.244	1576	30	0.019	2651	436	0.164	1290	879	0.681
L'ECO DI BERGAMO	442	185	0.419	119	1	0.008	159	38	0.239	164	146	0.890
LA GAZZETTA DELLO SPORT	9052	2723	0.301	1962	46	0.023	4663	880	0.189	2427	1797	0.740
LA GAZZETTA DEL MEZZOGIORNO	1387	393	0.283	478	7	0.015	500	82	0.164	409	305	0.746
GAZZETTA DEL SUD	940	261	0.278	353	3	0.008	255	44	0.173	332	214	0.645
GAZZETTA DI MANTOVA	224	89	0.397	67	1	0.015	66	11	0.167	90	77	0.856
GAZZETTA DI PARMA	197	79	0.401	58	2	0.034	66	14	0.212	73	63	0.863
GAZZETTA DI REGGIO	175	78	0.446	40			55	15	0.273	79	63	0.797
IL GAZZETTINO	1291	448	0.347	345	11	0.032	504	103	0.204	442	335	0.758
IL GIORNALE	2850	586	0.206	1282	14	0.011	1009	149	0.148	559	423	0.757
GIORNALE DI BRESCIA	491	256	0.521	111	3	0.027	140	31	0.221	241	222	0.921
GIORNALE DI SICILIA	1118	302	0.270	419	5	0.012	377	61	0.162	321	236	0.735
IL GIORNALE DI VICENZA	381	142	0.373	97	5	0.052	173	40	0.231	112	97	0.866
IL GIORNO	1210	237	0.196	522	3	0.006	475	76	0.160	213	158	0.742
ITALIA OGGI	593	121	0.204	266	2	0.008	204	37	0.181	124	82	0.661
LIBERTA'	150	83	0.553	34	3	0.088	34	7	0.206	82	74	0.902
IL MATTINO	1768	522	0.295	538	12	0.022	712	133	0.187	518	377	0.728
IL MATTINO DI PADOVA	375	134	0.357	114	4	0.035	145	32	0.221	117	98	0.838
IL MESSAGGERO	3001	824	0.275	1096	15	0.014	988	169	0.171	917	639	0.697
MESSAGGERO VENETO	342	139	0.406	99	1	0.010	103	18	0.175	140	120	0.857
LA NAZIONE	1420	521	0.367	379	9	0.024	489	94	0.192	552	418	0.757
LA NUOVA FERRARA	191	64	0.335	70	2	0.029	49	9	0.184	71	53	0.746
NUOVA GAZZETTA DI MODENA/CARPI	220	73	0.332	52	3	0.058	98	20	0.204	69	51	0.739
LA NUOVA SARDEGNA	478	182	0.381	155	1	0.006	97	12	0.124	226	169	0.748
LA NUOVA VENEZIA	272	56	0.206	116			104	14	0.135	52	42	0.808
IL PICCOLO	262	98	0.374	71	2	0.028	82	19	0.232	109	77	0.706
LA PROVINCIA (CO/LC/SO)	393	157	0.399	69			169	37	0.219	155	119	0.768
LA PROVINCIA (CR)	164	72	0.439	47	1	0.021	48	8	0.167	69	63	0.913
LA PROVINCIA PAVESE	259	124	0.479	56			102	30	0.294	101	94	0.931
QUOTIDIANO (BR/LE/TA)	482	115	0.239	178	1	0.006	180	32	0.178	124	82	0.661
IL QUOTIDIANO DELLA CALABRIA	229	60	0.262	71	2	0.028	85	12	0.141	73	46	0.630
LA REPUBBLICA	6678	1591	0.238	2442	34	0.014	2672	437	0.164	1563	1120	0.717
IL RESTO DEL CARLINO	1813	623	0.344	528	5	0.009	629	128	0.203	657	490	0.746
IL SECOLO XIX	742	313	0.422	219	4	0.018	207	63	0.304	316	246	0.778
LA SICILIA	1019	333	0.327	343	4	0.012	331	62	0.187	344	268	0.779
IL SOLE 24 ORE	4388	999	0.228	1745	27	0.015	1607	272	0.169	1036	700	0.676
LA STAMPA	3528	1073	0.304	1272	14	0.011	1093	196	0.179	1163	863	0.742
IL TEMPO	1130	229	0.203	458	4	0.009	458	75	0.164	214	151	0.706
IL TIRRENO	744	326	0.438	149	1	0.007	238	46	0.193	357	279	0.782
LA TRIBUNA DI TREVISO	279	82	0.294	98	4	0.041	123	31	0.252	57	47	0.825
TUTTOSPORT	3587	738	0.206	1259	18	0.014	1700	281	0.165	628	439	0.699
L'UNIONE SARDA	552	165	0.299	234	3	0.013	92	8	0.087	226	155	0.686
L'UNITA'	1734	247	0.142	927	9	0.010	569	83	0.146	239	155	0.649

Donne

Valore medio della probabilità di lettura
secondo: • classe di frequenza

(valori assoluti x 1.000)

QUOTIDIANI

	Lettori in Totale			Bassa meno di 1 gg la sett.			Media 1/3 gg la sett.			Alta 4/7 gg la sett.		
	Ultimi 3 mesi (A)	Giorno medio (B)	Probabilità di lettura (B/A)	Ultimi 3 mesi (A)	Giorno medio (B)	Probabilità di lettura (B/A)	Ultimi 3 mesi (A)	Giorno medio (B)	Probabilità di lettura (B/A)	Ultimi 3 mesi (A)	Giorno medio (B)	Probabilità di lettura (B/A)
POPOLAZIONE	25913	25913	1.000	25913	25913	1.000	25913	25913	1.000	25913	25913	1.000
L'ADIGE	227	71	0.313	72			71	11	0.155	83	60	0.723
ALTO ADIGE	356	95	0.267	134	1	0.007	122	22	0.180	99	72	0.727
L'ARENA	394	124	0.315	108	3	0.028	185	41	0.222	101	79	0.782
AVVENIRE	845	110	0.130	483	9	0.019	251	36	0.143	110	65	0.591
IL CENTRO	411	71	0.173	175	2	0.011	120	10	0.083	116	60	0.517
CORRIERE DELL'UMBRIA	447	96	0.215	184	3	0.016	152	23	0.151	110	69	0.627
CORRIERE DELLA SERA	5710	1169	0.205	2694	22	0.008	1868	273	0.146	1147	875	0.763
CORRIERE DELLO SPORT-STADIO	1610	214	0.133	746	7	0.009	599	66	0.110	266	141	0.530
L'ECO DI BERGAMO	389	113	0.290	121	1	0.008	174	36	0.207	94	76	0.809
LA GAZZETTA DELLO SPORT	2913	392	0.135	1363	19	0.014	1219	161	0.132	331	211	0.637
LA GAZZETTA DEL MEZZOGIORNO	1043	163	0.156	539	6	0.011	312	37	0.119	192	121	0.630
GAZZETTA DEL SUD	698	126	0.181	351	4	0.011	205	31	0.151	142	91	0.641
GAZZETTA DI MANTOVA	207	79	0.382	63	1	0.016	59	8	0.136	85	71	0.835
GAZZETTA DI PARMA	193	88	0.456	51			57	9	0.158	84	79	0.940
GAZZETTA DI REGGIO	153	62	0.405	33			64	10	0.156	56	52	0.929
IL GAZZETTINO	1199	291	0.243	472	14	0.030	435	57	0.131	292	220	0.753
IL GIORNALE	1994	317	0.159	1158	7	0.006	509	71	0.139	327	240	0.734
GIORNALE DI BRESCIA	426	158	0.371	135	1	0.007	125	23	0.184	166	135	0.813
GIORNALE DI SICILIA	758	128	0.169	326	4	0.012	301	47	0.156	132	77	0.583
IL GIORNALE DI VICENZA	340	115	0.338	97	1	0.010	144	31	0.215	98	82	0.837
IL GIORNO	915	149	0.163	488	3	0.006	293	40	0.137	134	105	0.784
ITALIA OGGI	343	57	0.166	179	4	0.022	103	14	0.136	60	40	0.667
LIBERTA'	168	82	0.488	47	1	0.021	32	11	0.344	88	70	0.795
IL MATTINO	1329	252	0.190	489	9	0.018	541	67	0.124	299	177	0.592
IL MATTINO DI PADOVA	329	90	0.274	125	3	0.024	113	19	0.168	91	68	0.747
IL MESSAGGERO	2689	541	0.201	1231	18	0.015	849	117	0.138	608	406	0.668
MESSAGGERO VENETO	306	116	0.379	77	3	0.039	102	19	0.186	127	95	0.748
LA NAZIONE	1240	344	0.277	428	6	0.014	408	63	0.154	404	275	0.681
LA NUOVA FERRARA	156	40	0.256	62	2	0.032	51	6	0.118	43	33	0.767
NUOVA GAZZETTA DI MODENA/CARPI	183	31	0.169	81	2	0.025	50	10	0.200	52	19	0.365
LA NUOVA SARDEGNA	436	145	0.333	182	6	0.033	83	10	0.120	171	129	0.754
LA NUOVA VENEZIA	234	28	0.120	115			99	13	0.131	20	15	0.750
IL PICCOLO	218	89	0.408	56	1	0.018	66	15	0.227	97	73	0.753
LA PROVINCIA (CO/LC/SO)	399	145	0.363	61	1	0.016	205	39	0.190	133	105	0.789
LA PROVINCIA (CR)	157	54	0.344	52			59	10	0.169	47	43	0.915
LA PROVINCIA PAVESE	239	87	0.364	83	1	0.012	83	22	0.265	73	64	0.877
QUOTIDIANO (BR/LE/TA)	379	52	0.137	193	3	0.016	146	22	0.151	40	27	0.675
IL QUOTIDIANO DELLA CALABRIA	181	39	0.215	77			52	4	0.077	52	35	0.673
LA REPUBBLICA	5587	1081	0.193	2447	22	0.009	1992	285	0.143	1148	774	0.674
IL RESTO DEL CARLINO	1602	446	0.278	571	7	0.012	526	84	0.160	506	354	0.700
IL SECOLO XIX	711	279	0.392	175	3	0.017	281	66	0.235	256	211	0.824
LA SICILIA	733	115	0.157	341	5	0.015	249	23	0.092	143	87	0.608
IL SOLE 24 ORE	2905	516	0.178	1603	11	0.007	711	98	0.138	591	406	0.687
LA STAMPA	2892	747	0.258	1119	21	0.019	1043	170	0.163	730	557	0.763
IL TEMPO	882	101	0.115	498	6	0.012	258	33	0.128	126	63	0.500
IL TIRRENO	677	248	0.366	190	5	0.026	246	54	0.220	241	189	0.784
LA TRIBUNA DI TREVISO	228	60	0.263	94	3	0.032	83	16	0.193	51	42	0.824
TUTTOSPORT	926	130	0.140	433	6	0.014	367	46	0.125	126	78	0.619
L'UNIONE SARDA	542	116	0.214	235	2	0.009	128	6	0.047	179	108	0.603
L'UNITA'	1196	130	0.109	751	5	0.007	295	32	0.108	150	93	0.620

Responsabili Acquisti

Valore medio della probabilità di lettura secondo: • classe di frequenza

(valori assoluti x 1.000)

QUOTIDIANI	Lettori in Totale			Bassa meno di 1 gg la sett.			Media 1/3 gg la sett.			Alta 4/7 gg la sett.		
	Ultimi 3 mesi (A)	Giorno medio (B)	Probabilità di lettura (B/A)	Ultimi 3 mesi (A)	Giorno medio (B)	Probabilità di lettura (B/A)	Ultimi 3 mesi (A)	Giorno medio (B)	Probabilità di lettura (B/A)	Ultimi 3 mesi (A)	Giorno medio (B)	Probabilità di lettura (B/A)
POPOLAZIONE	21967	21967	1.000	21967	21967	1.000	21967	21967	1.000	21967	21967	1.000
L'ADIGE	194	70	0.361	58			59	8	0.136	77	62	0.805
ALTO ADIGE	304	83	0.273	111	1	0.009	113	23	0.204	80	60	0.750
L'ARENA	345	110	0.319	93			167	36	0.216	85	75	0.882
AVVENIRE	715	109	0.152	397	4	0.010	215	35	0.163	104	70	0.673
IL CENTRO	333	77	0.231	141	2	0.014	83	8	0.096	109	67	0.615
CORRIERE DELL'UMBRIA	347	82	0.236	129	2	0.016	123	17	0.138	95	63	0.663
CORRIERE DELLA SERA	4592	1094	0.238	1925	16	0.008	1607	253	0.157	1060	825	0.778
CORRIERE DELLO SPORT-STADIO	1415	247	0.175	566	5	0.009	571	78	0.137	278	165	0.594
L'ECO DI BERGAMO	341	124	0.364	98	1	0.010	124	21	0.169	119	102	0.857
LA GAZZETTA DELLO SPORT	2588	520	0.201	947	17	0.018	1158	172	0.149	483	331	0.685
LA GAZZETTA DEL MEZZOGIORNO	800	149	0.186	380	3	0.008	257	37	0.144	162	109	0.673
GAZZETTA DEL SUD	567	131	0.231	272	4	0.015	149	27	0.181	147	101	0.687
GAZZETTA DI MANTOVA	180	71	0.394	62	1	0.016	46	6	0.130	72	64	0.889
GAZZETTA DI PARMA	177	72	0.407	52			62	11	0.177	63	60	0.952
GAZZETTA DI REGGIO	130	55	0.423	27			46	9	0.196	58	46	0.793
IL GAZZETTINO	1016	303	0.298	344	9	0.026	361	52	0.144	311	242	0.778
IL GIORNALE	1594	316	0.198	864	5	0.006	398	61	0.153	333	250	0.751
GIORNALE DI BRESCIA	392	153	0.390	114	1	0.009	119	22	0.185	158	130	0.823
GIORNALE DI SICILIA	602	124	0.206	268	3	0.011	195	32	0.164	138	89	0.645
IL GIORNALE DI VICENZA	275	85	0.309	83	1	0.012	128	31	0.242	64	54	0.844
IL GIORNO	785	146	0.186	384	3	0.008	267	39	0.146	134	104	0.776
ITALIA OGGI	306	45	0.147	172	4	0.023	79	7	0.089	55	34	0.618
LIBERTA'	138	68	0.493	46	1	0.022	33	12	0.364	59	55	0.932
IL MATTINO	925	205	0.222	314	6	0.019	343	41	0.120	268	158	0.590
IL MATTINO DI PADOVA	288	84	0.292	102	3	0.029	99	16	0.162	87	65	0.747
IL MESSAGGERO	2102	480	0.228	912	14	0.015	674	102	0.151	516	363	0.703
MESSAGGERO VENETO	264	106	0.402	68	2	0.029	89	16	0.180	108	88	0.815
LA NAZIONE	1038	342	0.329	338	3	0.009	336	54	0.161	364	285	0.783
LA NUOVA FERRARA	129	35	0.271	55	2	0.036	42	6	0.143	32	27	0.844
NUOVA GAZZETTA DI MODENA/CARPI	161	29	0.180	64	2	0.031	46	7	0.152	51	20	0.392
LA NUOVA SARDEGNA	367	122	0.332	137	6	0.044	85	11	0.129	145	105	0.724
LA NUOVA VENEZIA	193	31	0.161	86			90	16	0.178	18	15	0.833
IL PICCOLO	191	82	0.429	46	1	0.022	64	13	0.203	82	68	0.829
LA PROVINCIA (CO/LC/SO)	330	127	0.385	34			172	33	0.192	125	94	0.752
LA PROVINCIA (CR)	131	48	0.366	47			41	7	0.171	43	40	0.930
LA PROVINCIA PAVESE	216	79	0.366	86	1	0.012	66	22	0.333	63	56	0.889
QUOTIDIANO (BR/LE/TA)	273	53	0.194	131	1	0.008	90	15	0.167	52	37	0.712
IL QUOTIDIANO DELLA CALABRIA	119	32	0.269	44			27	3	0.111	48	29	0.604
LA REPUBBLICA	4478	992	0.222	1775	17	0.010	1642	251	0.153	1061	725	0.683
IL RESTO DEL CARLINO	1350	423	0.313	444	5	0.011	433	76	0.176	473	343	0.725
IL SECOLO XIX	680	266	0.391	171	2	0.012	260	69	0.265	249	195	0.783
LA SICILIA	600	114	0.190	259	2	0.008	199	20	0.101	142	91	0.641
IL SOLE 24 ORE	2457	437	0.178	1284	9	0.007	674	97	0.144	499	330	0.661
LA STAMPA	2423	707	0.292	772	12	0.016	910	146	0.160	741	549	0.741
IL TEMPO	705	105	0.149	349	4	0.011	219	29	0.132	137	72	0.526
IL TIRRENO	582	219	0.376	150	4	0.027	216	44	0.204	217	171	0.788
LA TRIBUNA DI TREVISO	182	52	0.286	69	3	0.043	71	15	0.211	42	34	0.810
TUTTOSPORT	878	170	0.194	351	4	0.011	345	47	0.136	182	119	0.654
L'UNIONE SARDA	437	89	0.204	199	1	0.005	109	5	0.046	130	83	0.638
L'UNITA'	1052	128	0.122	620	5	0.008	283	34	0.120	149	89	0.597

Adulti

Valore medio della probabilita' di lettura secondo: • valori di frequenza

(valori assoluti x 1.000)

QUOTIDIANI	Occ. in 3 mesi			1 volta al mese			2-3 volte al mese			1 gg la settimana			2 gg la settimana		
	Ultimi 3 mesi (A)	Giorno medio (B)	Prob. di lettura (B/A)	Ultimi 3 mesi (A)	Giorno medio (B)	Prob. di lettura (B/A)	Ultimi 3 mesi (A)	Giorno medio (B)	Prob. di lettura (B/A)	Ultimi 3 mesi (A)	Giorno medio (B)	Prob. di lettura (B/A)	Ultimi 3 mesi (A)	Giorno medio (B)	Prob. di lettura (B/A)
L'ADIGE.....	89	1	0.011	25			54			55	7	0.127	44	7	0.159
ALTO ADIGE.....	165	1	0.006	35	1	0.029	66	1	0.015	109	12	0.110	106	23	0.217
L'ARENA.....	110	1	0.009	19	1	0.053	84	2	0.024	142	17	0.120	71	13	0.183
AVVENIRE.....	444	7	0.016	211	1	0.005	247	5	0.020	336	35	0.104	87	17	0.195
IL CENTRO.....	156	2	0.013	34			94	1	0.011	135	12	0.089	74	13	0.176
CORRIERE DELL'UMBRIA.....	191	2	0.010	66	2	0.030	94	2	0.021	155	14	0.090	96	20	0.208
CORRIERE DELLA SERA.....	2083	14	0.007	1152	10	0.009	2111	35	0.017	2129	194	0.091	1331	221	0.166
CORRIERE DELLO SPORT-STADIO.....	903	10	0.011	464	5	0.011	955	22	0.023	1906	205	0.108	858	165	0.192
L'ECO DI BERGAMO.....	149	1	0.007	41			50	1	0.020	169	31	0.183	106	25	0.236
LA GAZZETTA DELLO SPORT.....	1200	19	0.016	762	7	0.009	1363	39	0.029	3416	389	0.114	1469	343	0.233
LA GAZZETTA DEL MEZZOGIORNO.....	498	4	0.008	205	1	0.005	314	7	0.022	439	46	0.105	215	39	0.181
GAZZETTA DEL SUD.....	309	3	0.010	100	1	0.010	295	2	0.007	204	17	0.083	147	30	0.204
GAZZETTA DI MANTOVA.....	80	1	0.013	19			31	1	0.032	73	9	0.123	22	4	0.182
GAZZETTA DI PARMA.....	74	1	0.014	20			16	1	0.063	33	3	0.091	49	8	0.163
GAZZETTA DI REGGIO.....	44			10			18			36	4	0.111	46	8	0.174
IL GAZZETTINO.....	371	9	0.024	166	1	0.006	280	14	0.050	398	41	0.103	347	66	0.190
IL GIORNALE.....	1151	6	0.005	570	2	0.004	719	12	0.017	705	58	0.082	508	87	0.171
GIORNALE DI BRESCIA.....	140	1	0.007	28			78	2	0.026	104	14	0.135	95	21	0.221
GIORNALE DI SICILIA.....	341	4	0.012	141	2	0.014	264	3	0.011	307	29	0.094	210	43	0.205
IL GIORNALE DI VICENZA.....	78	1	0.013	48	2	0.042	68	3	0.044	139	16	0.115	114	32	0.281
IL GIORNO.....	487	1	0.002	233	2	0.009	290	4	0.014	391	33	0.084	210	37	0.176
ITALIA OGGI.....	218	3	0.014	86	1	0.012	141	3	0.021	167	18	0.108	97	21	0.216
LIBERTA'.....	42	1	0.024	10			29	3	0.103	22	5	0.227	16	3	0.188
IL MATTINO.....	449	6	0.013	155	2	0.013	423	13	0.031	467	41	0.088	476	79	0.166
IL MATTINO DI PADOVA.....	114	3	0.026	53			71	3	0.042	126	13	0.103	61	13	0.213
IL MESSAGGERO.....	1178	9	0.008	466	10	0.021	683	14	0.020	839	79	0.094	529	82	0.155
MESSAGGERO VENETO.....	91	2	0.022	17			67	2	0.030	79	10	0.127	69	13	0.188
LA NAZIONE.....	378	8	0.021	172	2	0.012	257	4	0.016	381	33	0.087	285	54	0.189
LA NUOVA FERRARA.....	72	3	0.042	21	1	0.048	40			32	2	0.063	38	6	0.158
NUOVA GAZZETTA DI MODENA/CARPI.....	54			28	1	0.036	52	3	0.058	70	10	0.143	20	4	0.200
LA NUOVA SARDEGNA.....	131	6	0.046	24			182	1	0.005	61	5	0.082	69	8	0.116
LA NUOVA VENEZIA.....	101			56			73			96	6	0.063	75	14	0.187
IL PICCOLO.....	76	1	0.013	28	1	0.036	23	1	0.043	64	7	0.109	40	10	0.250
LA PROVINCIA (CO/LC/SO).....	71	1	0.014	24			35			182	23	0.126	126	32	0.254
LA PROVINCIA (CR).....	46			11			42	1	0.024	61	8	0.131	31	7	0.226
LA PROVINCIA PAVESE.....	71	1	0.014	22			47			58	7	0.121	64	16	0.250
QUOTIDIANO (BR/LE/TA).....	227			55	1	0.018	89	4	0.045	210	28	0.133	59	8	0.136
IL QUOTIDIANO DELLA CALABRIA.....	78	1	0.013	22			49	1	0.020	54	5	0.093	36	3	0.083
LA REPUBBLICA.....	1824	13	0.007	1157	10	0.009	1908	33	0.017	2180	200	0.092	1485	246	0.166
IL RESTO DEL CARLINO.....	558	2	0.004	214	1	0.005	326	9	0.028	415	47	0.113	403	79	0.196
IL SECOLO XIX.....	207	1	0.005	85	1	0.012	102	4	0.039	196	30	0.153	143	38	0.266
LA SICILIA.....	350	4	0.011	151			183	4	0.022	244	21	0.086	205	31	0.151
IL SOLE 24 ORE.....	1333	15	0.011	828	5	0.006	1187	19	0.016	1215	117	0.096	643	130	0.202
LA STAMPA.....	1085	10	0.009	488	3	0.006	819	22	0.027	1051	106	0.101	496	101	0.204
IL TEMPO.....	489	4	0.008	188	1	0.005	278	5	0.018	304	26	0.086	257	48	0.187
IL TIRRENO.....	201	3	0.015	51			87	3	0.034	155	16	0.103	172	35	0.203
LA TRIBUNA DI TREVISO.....	71	3	0.042	67	2	0.030	54	1	0.019	86	8	0.093	71	19	0.268
TUTTOSPORT.....	688	7	0.010	350	4	0.011	655	13	0.020	1249	145	0.116	515	89	0.173
L'UNIONE SARDA.....	216	3	0.014	34			218	2	0.009	86	4	0.047	72	4	0.056
L'UNITA'.....	720	5	0.007	391	2	0.005	566	7	0.012	429	31	0.072	272	41	0.151

Valore medio della probabilita' di lettura
secondo: • valori di frequenza

(valori assoluti x 1.000)

QUOTIDIANI	3 gg la settimana			4 gg la settimana			5 gg la settimana			6 gg la settimana			7 gg la settimana		
	Ultimi 3 mesi (A)	Giorno medio (B)	Prob. di lettura (B/A)	Ultimi 3 mesi (A)	Giorno medio (B)	Prob. di lettura (B/A)	Ultimi 3 mesi (A)	Giorno medio (B)	Prob. di lettura (B/A)	Ultimi 3 mesi (A)	Giorno medio (B)	Prob. di lettura (B/A)	Ultimi 3 mesi (A)	Giorno medio (B)	Prob. di lettura (B/A)
LADIGE.....	31	9	0.290	22	7	0.318	25	8	0.320	34	21	0.618	87	82	0.943
ALTO ADIGE.....	48	14	0.292	34	11	0.324	42	26	0.619	29	20	0.690	125	119	0.952
L'ARENA.....	108	38	0.352	21	7	0.333	37	22	0.595	22	15	0.682	191	188	0.984
AVVENIRE.....	61	19	0.311	26	7	0.269	35	21	0.600	26	21	0.808	118	97	0.822
IL CENTRO.....	79	13	0.165	54	14	0.259	113	59	0.522	78	50	0.641	95	81	0.853
CORRIERE DELL'UMBRIA.....	69	15	0.217	33	13	0.394	70	40	0.571	64	48	0.750	154	116	0.753
CORRIERE DELLA SERA.....	1024	290	0.283	441	167	0.379	453	240	0.530	241	166	0.689	1643	1488	0.906
CORRIERE DELLO SPORT-STADIO.....	485	133	0.274	253	103	0.407	321	151	0.470	216	138	0.639	765	628	0.821
L'ECO DI BERGAMO.....	57	19	0.333	25	10	0.400	34	21	0.618	25	18	0.720	174	172	0.989
LA GAZZETTA DELLO SPORT.....	996	309	0.310	484	206	0.426	487	269	0.552	300	224	0.747	1486	1309	0.881
LA GAZZETTA DEL MEZZOGIORNO.....	158	34	0.215	44	13	0.295	104	51	0.490	67	42	0.627	385	319	0.829
GAZZETTA DEL SUD.....	110	28	0.255	57	21	0.368	129	55	0.426	75	46	0.613	213	183	0.859
GAZZETTA DI MANTOVA.....	30	5	0.167	25	15	0.600	11	5	0.455	9	8	0.889	130	120	0.923
GAZZETTA DI PARMA.....	42	12	0.286	16	8	0.500	9	6	0.667	5	4	0.800	127	124	0.976
GAZZETTA DI REGGIO.....	38	13	0.342	18	8	0.444	26	18	0.692	12	11	0.917	80	79	0.988
IL GAZZETTINO.....	193	52	0.269	134	56	0.418	114	68	0.596	79	47	0.595	407	385	0.946
IL GIORNALE.....	304	74	0.243	142	48	0.338	140	75	0.536	73	52	0.712	532	488	0.917
GIORNALE DI BRESCIA.....	66	20	0.303	43	20	0.465	40	23	0.575	32	24	0.750	291	289	0.993
GIORNALE DI SICILIA.....	161	35	0.217	71	20	0.282	61	33	0.541	67	46	0.687	253	214	0.846
IL GIORNALE DI VICENZA.....	65	23	0.354	39	24	0.615	23	12	0.522	16	13	0.813	132	130	0.985
IL GIORNO.....	167	47	0.281	44	17	0.386	56	29	0.518	36	26	0.722	211	191	0.905
ITALIA OGGI.....	43	11	0.256	23	6	0.261	64	47	0.734	25	14	0.560	72	54	0.750
LIBERTA'.....	28	10	0.357	25	6	0.240	2	1	0.500	5	3	0.600	138	134	0.971
IL MATTINO.....	310	80	0.258	175	64	0.366	102	42	0.412	74	44	0.595	467	404	0.865
IL MATTINO DI PADOVA.....	71	25	0.352	45	26	0.578	36	21	0.583	15	14	0.933	112	106	0.946
IL MESSAGGERO.....	470	126	0.268	294	117	0.398	319	163	0.511	176	130	0.739	736	637	0.865
MESSAGGERO VENETO.....	57	14	0.246	26	14	0.538	17	8	0.471	30	26	0.867	194	167	0.861
LA NAZIONE.....	231	70	0.303	126	53	0.421	129	68	0.527	89	51	0.573	611	522	0.854
LA NUOVA FERRARA.....	30	7	0.233	12	5	0.417	15	8	0.533	11	9	0.818	78	65	0.833
NUOVA GAZZETTA DI MODENA/CARPI.....	57	15	0.263	11	3	0.273	36	14	0.389	13	10	0.769	62	44	0.710
LA NUOVA SARDEGNA.....	49	9	0.184	51	14	0.275	41	18	0.439	43	20	0.465	261	245	0.939
LA NUOVA VENEZIA.....	31	7	0.226	4	2	0.500	20	10	0.500	4	3	0.750	45	42	0.933
IL PICCOLO.....	44	17	0.386	12	6	0.500	27	16	0.593	12	10	0.833	154	117	0.760
LA PROVINCIA (CO/LC/SO).....	67	22	0.328	29	12	0.414	74	44	0.595	33	27	0.818	152	141	0.928
LA PROVINCIA (CR).....	14	4	0.286	8	5	0.625	9	5	0.556	12	10	0.833	87	85	0.977
LA PROVINCIA PAVESE.....	63	29	0.460	11	3	0.273	27	19	0.704	96	95	0.990	41	40	0.976
QUOTIDIANO (BR/LE/TA).....	56	18	0.321	30	16	0.533	36	10	0.278	19	13	0.684	79	70	0.886
IL QUOTIDIANO DELLA CALABRIA.....	48	8	0.167	21	6	0.286	26	13	0.500	19	15	0.789	60	47	0.783
LA REPUBBLICA.....	1000	276	0.276	463	165	0.356	482	254	0.527	258	175	0.678	1508	1300	0.862
IL RESTO DEL CARLINO.....	336	86	0.256	181	62	0.343	171	86	0.503	124	84	0.677	687	613	0.892
IL SECOLO XIX.....	149	61	0.409	84	35	0.417	88	63	0.716	68	56	0.824	331	303	0.915
LA SICILIA.....	131	33	0.252	79	30	0.380	74	43	0.581	49	35	0.714	285	247	0.867
IL SOLE 24 ORE.....	461	124	0.269	184	66	0.359	373	200	0.536	202	132	0.653	868	708	0.816
LA STAMPA.....	589	159	0.270	257	97	0.377	284	158	0.556	187	138	0.738	1165	1026	0.881
IL TEMPO.....	155	33	0.213	83	29	0.349	49	31	0.633	45	21	0.467	163	132	0.810
IL TIRRENO.....	157	49	0.312	72	24	0.333	66	40	0.606	94	72	0.766	365	333	0.912
LA TRIBUNA DI TREVISO.....	49	19	0.388	11	5	0.455	22	12	0.545	6	5	0.833	70	68	0.971
TUTTOSPORT.....	302	93	0.308	110	40	0.364	146	75	0.514	110	68	0.618	388	333	0.858
L'UNIONE SARDA.....	62	6	0.097	27	7	0.259	47	17	0.362	29	7	0.241	303	232	0.766
L'UNITA'.....	163	43	0.264	74	25	0.338	83	39	0.470	38	25	0.658	194	158	0.814

Uomini

Valore medio della probabilita' di lettura
secondo: • valori di frequenza

(valori assoluti x 1.000)

QUOTIDIANI

	Occ. in 3 mesi			1 volta al mese			2-3 volte al mese			1 gg la settimana			2 gg la settimana		
	Ultimi 3 mesi (A)	Giorno medio (B)	Prob. di lettura (B/A)	Ultimi 3 mesi (A)	Giorno medio (B)	Prob. di lettura (B/A)	Ultimi 3 mesi (A)	Giorno medio (B)	Prob. di lettura (B/A)	Ultimi 3 mesi (A)	Giorno medio (B)	Prob. di lettura (B/A)	Ultimi 3 mesi (A)	Giorno medio (B)	Prob. di lettura (B/A)
L'ADIGE.....	51	1	0.020	13			32			15	1	0.067	19	3	0.158
ALTO ADIGE.....	86	1	0.012	17			29			59	6	0.102	49	12	0.245
L'ARENA.....	66			15	1	0.067	23			59	8	0.136	48	8	0.167
AVVENIRE.....	193			84			141	3	0.021	143	16	0.112	51	9	0.176
IL CENTRO.....	45			16			48	1	0.021	68	7	0.103	49	11	0.224
CORRIERE DELL'UMBRIA.....	82			28			56	2	0.036	87	9	0.103	43	8	0.186
CORRIERE DELLA SERA.....	938	9	0.010	591	6	0.010	1122	22	0.020	1190	114	0.096	813	139	0.171
CORRIERE DELLO SPORT-STADIO.....	551	8	0.015	291	4	0.014	734	18	0.025	1474	165	0.112	740	150	0.203
L'ECO DI BERGAMO.....	86	1	0.012	24			10			81	16	0.198	57	15	0.263
LA GAZZETTA DELLO SPORT.....	598	12	0.020	447	4	0.009	917	30	0.033	2518	301	0.120	1244	295	0.237
LA GAZZETTA DEL MEZZOGIORNO.....	239	2	0.008	99			140	4	0.029	246	30	0.122	151	28	0.185
GAZZETTA DEL SUD.....	160	2	0.013	54	1	0.019	139			103	11	0.107	90	19	0.211
GAZZETTA DI MANTOVA.....	48	1	0.021	7			12			42	6	0.143	12	2	0.167
GAZZETTA DI PARMA.....	38	1	0.026	8			13	1	0.077	12	1	0.083	21	4	0.190
GAZZETTA DI REGGIO.....	29			6			5			15	2	0.133	20	5	0.250
IL GAZZETTINO.....	149	1	0.007	54	1	0.019	142	9	0.063	212	28	0.132	176	37	0.210
IL GIORNALE.....	586	4	0.007	284	2	0.007	412	9	0.022	459	39	0.085	352	63	0.179
GIORNALE DI BRESCIA.....	70	1	0.014	4			36	2	0.056	53	7	0.132	58	14	0.241
GIORNALE DI SICILIA.....	207	2	0.010	67	1	0.015	145	3	0.021	150	14	0.093	133	27	0.203
IL GIORNALE DI VICENZA.....	42	1	0.024	26	2	0.077	28	2	0.071	64	8	0.125	67	15	0.224
IL GIORNO.....	254			118	1	0.008	150	2	0.013	230	22	0.096	147	26	0.177
ITALIA OGGI.....	115			48			103	2	0.019	109	11	0.101	62	15	0.242
LIBERTA'.....	16			5			14	2	0.143	11	1	0.091	10	2	0.200
IL MATTINO.....	249	4	0.016	77	2	0.026	212	6	0.028	229	25	0.109	272	49	0.180
IL MATTINO DI PADOVA.....	49	2	0.041	21			43	2	0.047	60	7	0.117	42	8	0.190
IL MESSAGGERO.....	571	7	0.012	205	4	0.020	319	4	0.013	411	40	0.097	307	56	0.182
MESSAGGERO VENETO.....	46			14			40	1	0.025	50	7	0.140	28	5	0.179
LA NAZIONE.....	208	6	0.029	62			108	2	0.019	198	14	0.071	165	36	0.218
LA NUOVA FERRARA.....	43	1	0.023	9	1	0.111	19			8	1	0.125	27	4	0.148
NUOVA GAZZETTA DI MODENA/CARPI.....	26			5			21	2	0.095	36	5	0.139	18	4	0.222
LA NUOVA SARDEGNA.....	62	1	0.016	8			85			35	3	0.086	34	5	0.147
LA NUOVA VENEZIA.....	54			15			47			48	3	0.063	32	5	0.156
IL PICCOLO.....	44	1	0.023	14	1	0.071	13	1	0.077	32	4	0.125	18	4	0.222
LA PROVINCIA (CO/LC/SO).....	42			10			17			76	10	0.132	56	16	0.286
LA PROVINCIA (CR).....	24			6			17	1	0.059	29	4	0.138	13	2	0.154
LA PROVINCIA PAVESE.....	27			7			22			29	4	0.138	37	10	0.270
QUOTIDIANO (BR/LE/TA).....	106			29	1	0.034	44			106	16	0.151	42	6	0.143
IL QUOTIDIANO DELLA CALABRIA.....	29	1	0.034	15			27	1	0.037	29	3	0.103	22	1	0.045
LA REPUBBLICA.....	886	9	0.010	505	5	0.010	1051	21	0.020	1214	112	0.092	871	158	0.181
IL RESTO DEL CARLINO.....	308	2	0.006	87			133	3	0.023	220	32	0.145	213	42	0.197
IL SECOLO XIX.....	128			42	1	0.024	49	2	0.041	74	16	0.216	54	15	0.278
LA SICILIA.....	179	2	0.011	77			87	2	0.023	102	12	0.118	132	23	0.174
IL SOLE 24 ORE.....	650	8	0.012	413	2	0.005	683	16	0.023	818	86	0.105	472	97	0.206
LA STAMPA.....	576	4	0.007	255	1	0.004	441	10	0.023	525	55	0.105	240	49	0.204
IL TEMPO.....	244	2	0.008	101			113	2	0.018	174	14	0.080	177	35	0.198
IL TIRRENO.....	86	1	0.012	22			41			71	6	0.085	87	17	0.195
LA TRIBUNA DI TREVISO.....	36	1	0.028	29	2	0.069	33	1	0.030	43	4	0.093	49	13	0.265
TUTTOSPORT.....	479	4	0.008	271	3	0.011	510	11	0.022	980	116	0.118	454	81	0.178
L'UNIONE SARDA.....	115	2	0.017	18			100	1	0.010	37	2	0.054	32	2	0.063
L'UNITA'.....	368	2	0.005	226	1	0.004	333	5	0.015	277	24	0.087	182	29	0.159

Valore medio della probabilita' di lettura
secondo: • valori di frequenza

(valori assoluti x 1.000)

QUOTIDIANI	3 gg la settimana			4 gg la settimana			5 gg la settimana			6 gg la settimana			7 gg la settimana		
	Ultimi 3 mesi (A)	Giorno medio (B)	Prob. di lettura (B/A)	Ultimi 3 mesi (A)	Giorno medio (B)	Prob. di lettura (B/A)	Ultimi 3 mesi (A)	Giorno medio (B)	Prob. di lettura (B/A)	Ultimi 3 mesi (A)	Giorno medio (B)	Prob. di lettura (B/A)	Ultimi 3 mesi (A)	Giorno medio (B)	Prob. di lettura (B/A)
L'ADIGE.....	24	6	0.250	8	2	0.250	21	5	0.238	8	7	0.875	46	43	0.935
ALTO ADIGE.....	32	9	0.281	14	5	0.357	23	15	0.652	23	15	0.652	72	69	0.958
L'ARENA.....	29	12	0.414	11	4	0.364	26	17	0.654	3	2	0.667	131	128	0.977
AVVENIRE.....	39	10	0.256	3	2	0.667	16	10	0.625	14	12	0.857	62	57	0.919
IL CENTRO.....	51	8	0.157	26	8	0.308	86	50	0.581	55	38	0.691	55	49	0.891
CORRIERE DELL'UMBRIA.....	37	8	0.216	12	6	0.500	48	32	0.667	43	31	0.721	108	80	0.741
CORRIERE DELLA SERA.....	613	180	0.294	267	105	0.393	309	168	0.544	160	112	0.700	895	802	0.896
CORRIERE DELLO SPORT-STADIO.....	436	121	0.278	222	93	0.419	257	124	0.482	179	121	0.676	631	540	0.856
LECO DI BERGAMO.....	20	7	0.350	18	8	0.444	6	5	0.833	19	13	0.684	120	119	0.992
LA GAZZETTA DELLO SPORT.....	900	285	0.317	430	191	0.444	451	250	0.554	269	206	0.766	1277	1151	0.901
LA GAZZETTA DEL MEZZOGIORNO.....	103	23	0.223	24	6	0.250	74	37	0.500	49	31	0.633	262	231	0.882
GAZZETTA DEL SUD.....	62	15	0.242	43	17	0.395	86	37	0.430	59	38	0.644	144	122	0.847
GAZZETTA DI MANTOVA.....	12	2	0.167	10	5	0.500	9	4	0.444	3	2	0.667	68	65	0.956
GAZZETTA DI PARMA.....	33	8	0.242	12	6	0.500	6	4	0.667	1	1	1.000	53	52	0.981
GAZZETTA DI REGGIO.....	20	9	0.450	16	7	0.438	14	9	0.643	11	10	0.909	38	37	0.974
IL GAZZETTINO.....	117	38	0.325	74	32	0.432	94	57	0.606	43	27	0.628	230	219	0.952
IL GIORNALE.....	198	47	0.237	96	35	0.365	87	47	0.540	50	38	0.760	326	304	0.933
GIORNALE DI BRESCIA.....	28	10	0.357	9	3	0.333	28	17	0.607	4	3	0.750	200	199	0.995
GIORNALE DI SICILIA.....	95	20	0.211	47	14	0.298	36	23	0.639	62	44	0.710	176	154	0.875
IL GIORNALE DI VICENZA.....	42	17	0.405	21	13	0.619	11	5	0.455	4	4	1.000	76	75	0.987
IL GIORNO.....	97	29	0.299	29	11	0.379	49	23	0.469	14	11	0.786	120	111	0.925
ITALIA OGGI.....	33	10	0.303	14	2	0.143	47	40	0.851	13	7	0.538	48	34	0.708
LIBERTA'.....	13	3	0.231	7	3	0.429							75	71	0.947
IL MATTINO.....	212	59	0.278	76	35	0.461	74	30	0.405	47	25	0.532	321	287	0.894
IL MATTINO DI PADOVA.....	42	17	0.405	20	12	0.600	23	13	0.565	14	13	0.929	60	60	1.000
IL MESSAGGERO.....	270	73	0.270	202	89	0.441	190	109	0.574	110	81	0.736	415	361	0.870
MESSAGGERO VENETO.....	25	7	0.280	13	7	0.538	8	4	0.500	10	8	0.800	109	101	0.927
LA NAZIONE.....	126	43	0.341	72	32	0.444	59	31	0.525	52	38	0.731	369	316	0.856
LA NUOVA FERRARA.....	14	4	0.286	3	1	0.333	5	3	0.600	10	8	0.800	53	40	0.755
NUOVA GAZZETTA DI MODENA/CARPI.....	44	11	0.250	6	3	0.500	10	5	0.500	11	9	0.818	42	34	0.810
LA NUOVA SARDEGNA.....	28	4	0.143	33	10	0.303	29	12	0.414	20	13	0.650	144	134	0.931
LA NUOVA VENEZIA.....	24	6	0.250	2	1	0.500	14	8	0.571	1	1	1.000	35	31	0.886
IL PICCOLO.....	32	11	0.344	4	2	0.500	25	14	0.560	6	5	0.833	74	56	0.757
LA PROVINCIA (CO/LC/SO).....	38	11	0.289	21	8	0.381	27	17	0.630	15	13	0.867	92	81	0.880
LA PROVINCIA (CR).....	6	2	0.333	5	3	0.600	7	4	0.571	4	4	1.000	53	52	0.981
LA PROVINCIA PAVESE.....	37	16	0.432	5	3	0.600	14	10	0.714	58	57	0.983	25	25	1.000
QUOTIDIANO (BR/LE/TA).....	32	10	0.313	25	13	0.520	32	9	0.281	14	12	0.857	53	47	0.887
IL QUOTIDIANO DELLA CALABRIA.....	35	7	0.200	20	6	0.300	10	6	0.600	13	10	0.769	30	25	0.833
LA REPUBBLICA.....	587	166	0.283	274	102	0.372	303	164	0.541	166	114	0.687	820	741	0.904
IL RESTO DEL CARLINO.....	197	54	0.274	84	36	0.429	121	67	0.554	81	61	0.753	370	326	0.881
IL SECOLO XIX.....	79	32	0.405	56	25	0.446	52	42	0.808	41	31	0.756	167	148	0.886
LA SICILIA.....	97	27	0.278	48	19	0.396	52	35	0.673	42	30	0.714	203	185	0.911
IL SOLE 24 ORE.....	318	89	0.280	120	42	0.350	264	142	0.538	137	90	0.657	514	427	0.831
LA STAMPA.....	328	91	0.277	176	67	0.381	188	113	0.601	119	85	0.714	681	599	0.880
IL TEMPO.....	106	26	0.245	54	24	0.444	26	16	0.615	24	15	0.625	109	95	0.872
IL TIRRENO.....	80	23	0.288	36	9	0.250	35	25	0.714	73	58	0.795	212	188	0.887
LA TRIBUNA DI TREVISO.....	32	13	0.406	3	2	0.667	15	9	0.600	3	2	0.667	36	34	0.944
TUTTOSPORT.....	265	84	0.317	80	30	0.375	133	70	0.526	104	66	0.635	310	272	0.877
L'UNIONE SARDA.....	24	4	0.167	11	1	0.091	27	8	0.296	14	5	0.357	175	140	0.800
L'UNITA'.....	110	29	0.264	46	17	0.370	51	23	0.451	26	17	0.654	115	97	0.843

Donne

Valore medio della probabilita' di lettura
secondo: • valori di frequenza

(valori assoluti x 1.000)

QUOTIDIANI

	Occ. in 3 mesi			1 volta al mese			2-3 volte al mese			1 gg la settimana			2 gg la settimana		
	Ultimi 3 mesi (A)	Giorno medio (B)	Prob. di lettura (B/A)	Ultimi 3 mesi (A)	Giorno medio (B)	Prob. di lettura (B/A)	Ultimi 3 mesi (A)	Giorno medio (B)	Prob. di lettura (B/A)	Ultimi 3 mesi (A)	Giorno medio (B)	Prob. di lettura (B/A)	Ultimi 3 mesi (A)	Giorno medio (B)	Prob. di lettura (B/A)
L'ADIGE.....	38			12			22			39	5	0.128	25	4	0.160
ALTO ADIGE.....	79			18	1	0.056	37	1	0.027	49	5	0.102	56	11	0.196
L'ARENA.....	44	1	0.023	4			60	2	0.033	83	9	0.108	22	5	0.227
AVVENIRE.....	251	7	0.028	127	1	0.008	106	2	0.019	193	19	0.098	36	8	0.222
IL CENTRO.....	111	2	0.018	18			46			67	4	0.060	25	2	0.080
CORRIERE DELL'UMBRIA.....	109	1	0.009	38	1	0.026	37	1	0.027	68	5	0.074	53	11	0.208
CORRIERE DELLA SERA.....	1145	5	0.004	561	4	0.007	989	13	0.013	939	80	0.085	518	82	0.158
CORRIERE DELLO SPORT-STADIO.....	352	3	0.009	173	1	0.006	220	3	0.014	431	39	0.090	118	16	0.136
L'ECO DI BERGAMO.....	63			18			40	1	0.025	88	15	0.170	49	10	0.204
LA GAZZETTA DELLO SPORT.....	602	8	0.013	315	3	0.010	446	9	0.020	898	89	0.099	225	49	0.218
LA GAZZETTA DEL MEZZOGIORNO.....	258	2	0.008	106	1	0.009	174	3	0.017	192	16	0.083	64	11	0.172
GAZZETTA DEL SUD.....	148	1	0.007	46			156	2	0.013	101	6	0.059	56	11	0.196
GAZZETTA DI MANTOVA.....	32			12			20	1	0.050	31	3	0.097	10	2	0.200
GAZZETTA DI PARMA.....	36			13			3			20	2	0.100	27	4	0.148
GAZZETTA DI REGGIO.....	15			5			13			21	3	0.143	26	3	0.115
IL GAZZETTINO.....	222	8	0.036	112	1	0.009	138	5	0.036	187	13	0.070	172	30	0.174
IL GIORNALE.....	565	3	0.005	286	1	0.003	307	4	0.013	247	19	0.077	156	24	0.154
GIORNALE DI BRESCIA.....	70			23			42	1	0.024	51	7	0.137	37	6	0.162
GIORNALE DI SICILIA.....	134	2	0.015	74	2	0.027	118			157	15	0.096	78	16	0.205
IL GIORNALE DI VICENZA.....	36			22			39	1	0.026	75	9	0.120	47	17	0.362
IL GIORNO.....	233			114	1	0.009	140	2	0.014	161	11	0.068	63	11	0.175
ITALIA OGGI.....	103	2	0.019	38	1	0.026	39	1	0.026	58	7	0.121	35	6	0.171
LIBERTA'.....	27	1	0.037	5			15			11	4	0.364	6	1	0.167
IL MATTINO.....	200	1	0.005	78			211	7	0.033	239	17	0.071	204	29	0.142
IL MATTINO DI PADOVA.....	65	1	0.015	31			29	1	0.034	66	6	0.091	19	5	0.263
IL MESSAGGERO.....	606	2	0.003	260	6	0.023	364	10	0.027	428	39	0.091	222	26	0.117
MESSAGGERO VENETO.....	46	2	0.043	4			28	1	0.036	29	3	0.103	41	8	0.195
LA NAZIONE.....	170	2	0.012	110	2	0.018	149	2	0.013	183	18	0.098	120	18	0.150
LA NUOVA FERRARA.....	29	2	0.069	12			21			24	1	0.042	11	2	0.182
NUOVA GAZZETTA DI MODENA/CARPI.....	28			23	1	0.043	30	1	0.033	35	5	0.143	2		
LA NUOVA SARDEGNA.....	69	5	0.072	16			97	1	0.010	27	2	0.074	35	3	0.086
LA NUOVA VENEZIA.....	48			41			26			48	2	0.042	44	10	0.227
IL PICCOLO.....	32			14	1	0.071	10	1	0.100	31	3	0.097	22	6	0.273
LA PROVINCIA (CO/LC/SO).....	29	1	0.034	14			18			106	12	0.113	70	16	0.229
LA PROVINCIA (CR).....	22			6			25			32	4	0.125	19	4	0.211
LA PROVINCIA PAVESE.....	43	1	0.023	15			25			29	3	0.103	28	7	0.250
QUOTIDIANO (BR/LE/TA).....	121			26			46	3	0.065	104	12	0.115	17	2	0.118
IL QUOTIDIANO DELLA CALABRIA.....	49			7			21			25	2	0.080	14	1	0.071
LA REPUBBLICA.....	938	5	0.005	652	5	0.008	857	12	0.014	966	87	0.090	613	88	0.144
IL RESTO DEL CARLINO.....	250			128	1	0.008	193	6	0.031	196	15	0.077	190	37	0.195
IL SECOLO XIX.....	79	1	0.013	43			52	1	0.019	122	14	0.115	89	23	0.258
LA SICILIA.....	171	2	0.012	75			95	2	0.021	141	9	0.064	74	8	0.108
IL SOLE 24 ORE.....	684	7	0.010	415	2	0.005	504	2	0.004	397	30	0.076	171	34	0.199
LA STAMPA.....	509	6	0.012	233	2	0.009	378	12	0.032	526	50	0.095	256	51	0.199
IL TEMPO.....	245	2	0.008	87	1	0.011	165	3	0.018	130	13	0.100	80	12	0.150
IL TIRRENO.....	115	2	0.017	29			46	3	0.065	85	10	0.118	85	19	0.224
LA TRIBUNA DI TREVISO.....	35	2	0.057	37			21			43	4	0.093	23	6	0.261
TUTTOSPORT.....	210	2	0.010	79	1	0.013	144	2	0.014	269	29	0.108	61	8	0.131
L'UNIONE SARDA.....	101	1	0.010	16			118	1	0.008	50	2	0.040	41	3	0.073
L'UNITA'.....	353	3	0.008	165	1	0.006	233	1	0.004	152	6	0.039	91	12	0.132

Valore medio della probabilit  di lettura
secondo: • valori di frequenza

(valori assoluti x 1.000)

QUOTIDIANI	3 gg la settimana			4 gg la settimana			5 gg la settimana			6 gg la settimana			7 gg la settimana		
	Ultimi 3 mesi (A)	Giorno medio (B)	Prob. di lettura (B/A)	Ultimi 3 mesi (A)	Giorno medio (B)	Prob. di lettura (B/A)	Ultimi 3 mesi (A)	Giorno medio (B)	Prob. di lettura (B/A)	Ultimi 3 mesi (A)	Giorno medio (B)	Prob. di lettura (B/A)	Ultimi 3 mesi (A)	Giorno medio (B)	Prob. di lettura (B/A)
LADIGE.....	7	2	0.286	13	5	0.385	3	2	0.667	25	15	0.600	41	38	0.927
ALTO ADIGE.....	16	6	0.375	20	6	0.300	19	11	0.579	7	5	0.714	53	50	0.943
L'ARENA.....	79	27	0.342	11	2	0.182	10	5	0.500	20	13	0.650	60	59	0.983
AVVENIRE.....	22	8	0.364	23	5	0.217	19	10	0.526	12	9	0.750	56	41	0.732
IL CENTRO.....	28	4	0.143	28	6	0.214	27	9	0.333	22	12	0.545	39	32	0.821
CORRIERE DELL'UMBRIA.....	32	7	0.219	21	8	0.381	23	8	0.348	21	17	0.810	46	36	0.783
CORRIERE DELLA SERA.....	411	110	0.268	173	62	0.358	144	72	0.500	82	54	0.659	748	687	0.918
CORRIERE DELLO SPORT-STADIO.....	49	11	0.224	31	10	0.323	64	27	0.422	37	16	0.432	134	88	0.657
L'ECO DI BERGAMO.....	37	12	0.324	7	2	0.286	27	16	0.593	6	5	0.833	53	53	1.000
LA GAZZETTA DELLO SPORT.....	96	24	0.250	54	15	0.278	37	19	0.514	31	19	0.613	209	158	0.756
LA GAZZETTA DEL MEZZOGIORNO.....	56	10	0.179	20	7	0.350	30	15	0.500	18	11	0.611	124	88	0.710
GAZZETTA DEL SUD.....	48	13	0.271	14	4	0.286	43	18	0.419	15	8	0.533	70	61	0.871
GAZZETTA DI MANTOVA.....	18	3	0.167	15	10	0.667	2	1	0.500	6	6	1.000	62	54	0.871
GAZZETTA DI PARMA.....	10	3	0.300	4	2	0.500	2	2	1.000	4	3	0.750	73	72	0.986
GAZZETTA DI REGGIO.....	18	4	0.222	1	1	1.000	12	8	0.667	1	1	1.000	42	42	1.000
IL GAZZETTINO.....	76	15	0.197	60	24	0.400	19	11	0.579	36	20	0.556	177	166	0.938
IL GIORNALE.....	106	27	0.255	46	13	0.283	54	28	0.519	23	14	0.609	205	184	0.898
GIORNALE DI BRESCIA.....	38	10	0.263	34	17	0.500	12	6	0.500	28	21	0.750	91	90	0.989
GIORNALE DI SICILIA.....	66	15	0.227	24	6	0.250	25	9	0.360	6	2	0.333	77	60	0.779
IL GIORNALE DI VICENZA.....	23	6	0.261	18	12	0.667	12	7	0.583	12	10	0.833	56	55	0.982
IL GIORNO.....	69	19	0.275	14	6	0.429	7	5	0.714	22	14	0.636	90	80	0.889
ITALIA OGGI.....	10	1	0.100	9	4	0.444	17	8	0.471	11	7	0.636	23	20	0.870
LIBERTA'.....	15	6	0.400	18	4	0.222	2	1	0.500	5	3	0.600	63	62	0.984
IL MATTINO.....	98	21	0.214	99	29	0.293	28	12	0.429	27	19	0.704	146	117	0.801
IL MATTINO DI PADOVA.....	29	8	0.276	25	14	0.560	13	8	0.615	1	1	1.000	52	46	0.885
IL MESSAGGERO.....	199	53	0.266	92	28	0.304	130	54	0.415	65	48	0.738	321	276	0.860
MESSAGGERO VENETO.....	32	8	0.250	13	6	0.462	9	5	0.556	20	18	0.900	85	66	0.776
LA NAZIONE.....	105	27	0.257	54	21	0.389	70	37	0.529	37	13	0.351	243	205	0.844
LA NUOVA FERRARA.....	16	2	0.125	9	3	0.333	10	5	0.500	1			24	24	1.000
NUOVA GAZZETTA DI MODENA/CARPI.....	13	5	0.385	5			26	8	0.308	1	1	1.000	19	10	0.526
LA NUOVA SARDEGNA.....	21	5	0.238	18	4	0.222	12	6	0.500	24	7	0.292	117	112	0.957
LA NUOVA VENEZIA.....	7	1	0.143	2	1	0.500	6	2	0.333	2	2	1.000	10	10	1.000
IL PICCOLO.....	12	6	0.500	8	4	0.500	2	1	0.500	6	6	1.000	81	61	0.753
LA PROVINCIA (CO/LC/SO).....	29	11	0.379	8	3	0.375	47	27	0.574	18	15	0.833	61	60	0.984
LA PROVINCIA (CR).....	8	2	0.250	3	2	0.667	2	1	0.500	8	7	0.875	34	33	0.971
LA PROVINCIA PAVESE.....	26	12	0.462	6			13	9	0.692	38	38	1.000	16	16	1.000
QUOTIDIANO (BR/LE/TA).....	25	8	0.320	5	2	0.400	4	1	0.250	5	1	0.200	27	22	0.815
IL QUOTIDIANO DELLA CALABRIA.....	13	1	0.077	1			16	7	0.438	6	5	0.833	30	23	0.767
LA REPUBBLICA.....	413	110	0.266	189	63	0.333	179	91	0.508	92	61	0.663	688	560	0.814
IL RESTO DEL CARLINO.....	140	32	0.229	97	25	0.258	50	19	0.380	42	23	0.548	316	287	0.908
IL SECOLO XIX.....	70	29	0.414	27	10	0.370	36	21	0.583	27	25	0.926	165	154	0.933
LA SICILIA.....	34	6	0.176	32	11	0.344	23	8	0.348	7	5	0.714	82	62	0.756
IL SOLE 24 ORE.....	143	34	0.238	63	24	0.381	109	58	0.532	65	42	0.646	353	282	0.799
LA STAMPA.....	261	68	0.261	81	31	0.383	96	45	0.469	69	53	0.768	484	428	0.884
IL TEMPO.....	49	8	0.163	29	5	0.172	23	15	0.652	21	6	0.286	53	37	0.698
IL TIRRENO.....	77	26	0.338	36	15	0.417	31	15	0.484	21	13	0.619	153	145	0.948
LA TRIBUNA DI TREVISO.....	17	6	0.353	7	3	0.429	7	3	0.429	3	2	0.667	34	34	1.000
TUTTOSPORT.....	37	9	0.243	30	10	0.333	13	5	0.385	5	2	0.400	78	61	0.782
L'UNIONE SARDA.....	38	2	0.053	16	6	0.375	21	8	0.381	15	2	0.133	128	92	0.719
L'UNITA'.....	52	14	0.269	28	9	0.321	32	16	0.500	12	8	0.667	78	61	0.782

Responsabili Acquisti

Valore medio della probabilita' di lettura secondo: • valori di frequenza

(valori assoluti x 1.000)

QUOTIDIANI	Occ. in 3 mesi			1 volta al mese			2-3 volte al mese			1 gg la settimana			2 gg la settimana		
	Ultimi 3 mesi (A)	Giorno medio (B)	Prob. di lettura (B/A)	Ultimi 3 mesi (A)	Giorno medio (B)	Prob. di lettura (B/A)	Ultimi 3 mesi (A)	Giorno medio (B)	Prob. di lettura (B/A)	Ultimi 3 mesi (A)	Giorno medio (B)	Prob. di lettura (B/A)	Ultimi 3 mesi (A)	Giorno medio (B)	Prob. di lettura (B/A)
L'ADIGE.....	33			12			13			38	5	0.132	15	1	0.067
ALTO ADIGE.....	65			11			35	1	0.029	41	5	0.122	53	10	0.189
L'ARENA.....	51			2			41			77	9	0.117	17	4	0.235
AVVENIRE.....	193	2	0.010	93	1	0.011	110	2	0.018	157	18	0.115	28	6	0.214
IL CENTRO.....	94	1	0.011	10			36			54	4	0.074	16	2	0.125
CORRIERE DELL'UMBRIA.....	63	1	0.016	36	1	0.028	30			62	4	0.065	43	9	0.209
CORRIERE DELLA SERA.....	772	4	0.005	394	1	0.003	758	11	0.015	765	69	0.090	465	77	0.166
CORRIERE DELLO SPORT-STADIO.....	267	2	0.007	128	1	0.008	171	3	0.018	367	34	0.093	144	26	0.181
L'ECO DI BERGAMO.....	57	1	0.018	10			30			65	8	0.123	33	6	0.182
LA GAZZETTA DELLO SPORT.....	390	6	0.015	199	3	0.015	358	8	0.022	780	74	0.095	236	55	0.233
LA GAZZETTA DEL MEZZOGIORNO.....	192	1	0.005	82			106	2	0.019	136	10	0.074	62	13	0.210
GAZZETTA DEL SUD.....	130	1	0.008	35			107	2	0.019	60	5	0.083	53	12	0.226
GAZZETTA DI MANTOVA.....	37			6			19	1	0.053	23	2	0.087	12	3	0.250
GAZZETTA DI PARMA.....	34			13			6			21	2	0.095	21	3	0.143
GAZZETTA DI REGGIO.....	14			6			6			10	1	0.100	16	2	0.125
IL GAZZETTINO.....	173	7	0.040	79	1	0.013	93	2	0.022	142	9	0.063	141	25	0.177
IL GIORNALE.....	396	2	0.005	235	1	0.004	233	2	0.009	184	14	0.076	123	22	0.179
GIORNALE DI BRESCIA.....	61			16			38	1	0.026	50	6	0.120	36	6	0.167
GIORNALE DI SICILIA.....	111	1	0.009	58	1	0.017	100	1	0.010	80	7	0.088	62	14	0.226
IL GIORNALE DI VICENZA.....	32			16			35	1	0.029	53	6	0.113	50	17	0.340
IL GIORNO.....	171			82			131	2	0.015	135	12	0.089	71	13	0.183
ITALIA OGGI.....	96	2	0.021	37	1	0.027	39			43	4	0.093	22	2	0.091
LIBERTA'.....	26	1	0.038	5			14			10	4	0.400	7	1	0.143
IL MATTINO.....	137	1	0.007	44			133	5	0.038	145	10	0.069	128	17	0.133
IL MATTINO DI PADOVA.....	53	1	0.019	19			31	2	0.065	54	5	0.093	25	5	0.200
IL MESSAGGERO.....	444	2	0.005	191	4	0.021	276	8	0.029	317	30	0.095	191	23	0.120
MESSAGGERO VENETO.....	40	2	0.050	2			26	1	0.038	27	3	0.111	38	8	0.211
LA NAZIONE.....	134			89	2	0.022	116	1	0.009	154	13	0.084	99	19	0.192
LA NUOVA FERRARA.....	22	2	0.091	13	1	0.077	20			15	1	0.067	11	2	0.182
NUOVA GAZZETTA DI MODENA/CARPI.....	27			17	1	0.059	19	1	0.053	34	5	0.147	1		
LA NUOVA SARDEGNA.....	58	5	0.086	12			67	1	0.015	31	3	0.097	37	4	0.108
LA NUOVA VENEZIA.....	38			22			26			31	1	0.032	39	9	0.231
IL PICCOLO.....	25			12			8			37	4	0.108	18	5	0.278
LA PROVINCIA (CO/LC/SO).....	8			7			19			88	11	0.125	61	13	0.213
LA PROVINCIA (CR).....	21			6			21			20	2	0.100	19	4	0.211
LA PROVINCIA PAVESE.....	43	1	0.023	13			30			24	3	0.125	17	5	0.294
QUOTIDIANO (BR/LE/TA).....	94			15			23	1	0.043	54	6	0.111	13	2	0.154
IL QUOTIDIANO DELLA CALABRIA.....	28			6			10			4	1	0.250	12	1	0.083
LA REPUBBLICA.....	638	3	0.005	428	4	0.009	709	10	0.014	715	62	0.087	551	87	0.158
IL RESTO DEL CARLINO.....	191			91	1	0.011	162	4	0.025	160	16	0.100	144	25	0.174
IL SECOLO XIX.....	66			53			52	1	0.019	106	18	0.170	86	24	0.279
LA SICILIA.....	123			63			73	2	0.027	115	9	0.078	61	5	0.082
IL SOLE 24 ORE.....	483	5	0.010	316	1	0.003	485	3	0.006	354	32	0.090	177	36	0.203
LA STAMPA.....	355	3	0.008	133			284	9	0.032	446	40	0.090	225	44	0.196
IL TEMPO.....	168	1	0.006	75	1	0.013	107	3	0.028	99	9	0.091	78	13	0.167
IL TIRRENO.....	79	1	0.013	27			43	3	0.070	77	10	0.130	76	15	0.197
LA TRIBUNA DI TREVISO.....	29	2	0.069	21			19			31	3	0.097	28	7	0.250
TUTTOSPORT.....	142	2	0.014	72	1	0.014	137	1	0.007	226	25	0.111	71	10	0.141
L'UNIONE SARDA.....	93			13			93			46	3	0.065	36	2	0.056
L'UNITA'.....	251	2	0.008	143	1	0.007	226	3	0.013	145	9	0.062	82	12	0.146

Responsabili Acquisti

Valore medio della probabilita' di lettura secondo: • valori di frequenza

(valori assoluti x 1.000)

QUOTIDIANI	3 gg la settimana			4 gg la settimana			5 gg la settimana			6 gg la settimana			7 gg la settimana		
	Ultimi 3 mesi (A)	Giorno medio (B)	Prob. di lettura (B/A)	Ultimi 3 mesi (A)	Giorno medio (B)	Prob. di lettura (B/A)	Ultimi 3 mesi (A)	Giorno medio (B)	Prob. di lettura (B/A)	Ultimi 3 mesi (A)	Giorno medio (B)	Prob. di lettura (B/A)	Ultimi 3 mesi (A)	Giorno medio (B)	Prob. di lettura (B/A)
L'ADIGE.....	7	2	0.286	6	2	0.333	3	2	0.667	22	15	0.682	45	43	0.956
ALTO ADIGE.....	20	8	0.400	13	5	0.385	14	8	0.571	7	5	0.714	47	41	0.872
L'ARENA.....	72	23	0.319	5	2	0.400	9	6	0.667	9	7	0.778	62	60	0.968
AVVENIRE.....	30	11	0.367	23	5	0.217	11	6	0.545	16	13	0.813	54	45	0.833
IL CENTRO.....	13	2	0.154	24	9	0.375	30	15	0.500	18	10	0.556	38	34	0.895
CORRIERE DELL'UMBRIA.....	17	3	0.176	2			18	6	0.333	35	24	0.686	40	33	0.825
CORRIERE DELLA SERA.....	377	107	0.284	152	63	0.414	118	55	0.466	82	57	0.695	708	650	0.918
CORRIERE DELLO SPORT-STADIO.....	60	19	0.317	37	12	0.324	82	33	0.402	26	15	0.577	133	104	0.782
L'ECO DI BERGAMO.....	26	8	0.308	5	2	0.400	27	16	0.593	6	4	0.667	81	79	0.975
LA GAZZETTA DELLO SPORT.....	142	43	0.303	65	22	0.338	74	34	0.459	50	35	0.700	293	240	0.819
LA GAZZETTA DEL MEZZOGIORNO.....	60	13	0.217	14	6	0.429	25	17	0.680	13	7	0.538	111	80	0.721
GAZZETTA DEL SUD.....	35	10	0.286	18	6	0.333	25	10	0.400	18	11	0.611	86	74	0.860
GAZZETTA DI MANTOVA.....	11	1	0.091	8	7	0.875	4	1	0.250	6	5	0.833	54	51	0.944
GAZZETTA DI PARMA.....	19	6	0.316	1			2	2	1.000	4	3	0.750	56	56	1.000
GAZZETTA DI REGGIO.....	20	5	0.250	9	4	0.444	16	10	0.625	1	1	1.000	31	31	1.000
IL GAZZETTINO.....	78	18	0.231	52	22	0.423	29	17	0.586	41	25	0.610	189	178	0.942
IL GIORNALE.....	91	25	0.275	40	11	0.275	44	21	0.477	21	11	0.524	227	207	0.912
GIORNALE DI BRESCIA.....	34	9	0.265	32	17	0.531	8	3	0.375	28	21	0.750	90	88	0.978
GIORNALE DI SICILIA.....	52	11	0.212	28	7	0.250	21	9	0.429	11	7	0.636	78	66	0.846
IL GIORNALE DI VICENZA.....	24	7	0.292	4	3	0.750	12	7	0.583	12	10	0.833	35	34	0.971
IL GIORNO.....	61	15	0.246	21	9	0.429	3	2	0.667	20	12	0.600	89	81	0.910
ITALIA OGGI.....	13	1	0.077	6	3	0.500	14	11	0.786	12	6	0.500	23	12	0.522
LIBERTA'.....	16	7	0.438	3	1	0.333	2	1	0.500	2	2	1.000	51	51	1.000
IL MATTINO.....	69	14	0.203	80	27	0.338	37	14	0.378	34	22	0.647	117	94	0.803
IL MATTINO DI PADOVA.....	20	6	0.300	20	10	0.500	18	11	0.611	2	2	1.000	47	42	0.894
IL MESSAGGERO.....	167	49	0.293	79	25	0.316	78	39	0.500	52	40	0.769	307	259	0.844
MESSAGGERO VENEZO.....	24	5	0.208	10	5	0.500	5	2	0.400	11	10	0.909	82	71	0.866
LA NAZIONE.....	83	22	0.265	52	23	0.442	64	36	0.563	13	9	0.692	235	217	0.923
LA NUOVA FERRARA.....	16	2	0.125	4	1	0.250	4	3	0.750	3	2	0.667	21	21	1.000
NUOVA GAZZETTA DI MODENA/CARPI.....	10	2	0.200	3			27	8	0.296				21	12	0.571
LA NUOVA SARDEGNA.....	18	4	0.222	15	2	0.133	8	3	0.375	21	5	0.238	101	95	0.941
LA NUOVA VENEZIA.....	20	5	0.250	1			3	1	0.333	2	2	1.000	12	12	1.000
IL PICCOLO.....	9	3	0.333	4	2	0.500	3	2	0.667	7	7	1.000	68	58	0.853
LA PROVINCIA (CO/LC/SO).....	23	9	0.391	13	6	0.462	40	23	0.575	18	15	0.833	54	49	0.907
LA PROVINCIA (CR).....	2	1	0.500				5	3	0.600	3	2	0.667	35	35	1.000
LA PROVINCIA PAVESE.....	26	14	0.538	7	1	0.143	7	6	0.857	36	36	1.000	14	13	0.929
QUOTIDIANO (BR/LE/TA).....	22	7	0.318	5	2	0.400	8	3	0.375	5	1	0.200	34	31	0.912
IL QUOTIDIANO DELLA CALABRIA.....	11	1	0.091	1			9	4	0.444	6	4	0.667	33	21	0.636
LA REPUBBLICA.....	376	102	0.271	147	52	0.354	195	108	0.554	67	43	0.642	652	521	0.799
IL RESTO DEL CARLINO.....	129	34	0.264	78	23	0.295	57	26	0.456	33	20	0.606	305	273	0.895
IL SECOLO XIX.....	69	27	0.391	31	12	0.387	25	16	0.640	17	15	0.882	175	152	0.869
LA SICILIA.....	24	6	0.250	43	16	0.372	19	7	0.368	13	11	0.846	67	58	0.866
IL SOLE 24 ORE.....	143	30	0.210	57	17	0.298	104	57	0.548	57	34	0.596	281	221	0.786
LA STAMPA.....	238	62	0.261	94	37	0.394	101	46	0.455	74	63	0.851	473	403	0.852
IL TEMPO.....	42	7	0.167	33	9	0.273	23	14	0.609	21	6	0.286	61	44	0.721
IL TIRRENO.....	63	19	0.302	30	11	0.367	20	9	0.450	29	20	0.690	139	131	0.942
LA TRIBUNA DI TREVISO.....	12	5	0.417	3	1	0.333	7	3	0.429	3	3	1.000	29	27	0.931
TUTTOSPORT.....	47	13	0.277	33	9	0.273	21	9	0.429	18	9	0.500	111	92	0.829
L'UNIONE SARDA.....	26			7	1	0.143	15	4	0.267	9	2	0.222	99	77	0.778
L'UNITA'.....	55	14	0.255	27	8	0.296	31	12	0.387	17	10	0.588	73	59	0.808

LETTORI CUMULATI

- Per Adulti, Uomini, Donne,
Responsabili Acquisti

Adulti

Lettori di singole testate raggiunti dopo 1, 2, 3, 6, 9 uscite
Metodo : probabilita' individuale

QUOTIDIANI

	LETTORI GIORNO MEDIO		LETTORI CUMULATI DOPO				Lettori ultimi 3 mesi dato dichiarato
	Valori x 1.000	%	2 uscite	3 uscite	6 uscite	9 uscite	
POPOLAZIONE	49935	100.0					
L'ADIGE.....	141	0.3	176	199	241	266	465
ALTO ADIGE.....	228	0.5	292	333	405	445	759
L'ARENA.....	304	0.6	372	415	492	536	806
AVVENIRE.....	229	0.5	314	378	510	596	1591
IL CENTRO.....	243	0.5	328	380	471	525	911
CORRIERE DELL'UMBRIA.....	272	0.5	355	407	503	560	992
CORRIERE DELLA SERA.....	2825	5.7	3746	4368	5563	6312	12608
CORRIERE DELLO SPORT-STADIO.....	1559	3.1	2204	2651	3510	4032	7127
L'ECO DI BERGAMO.....	298	0.6	372	421	505	548	831
LA GAZZETTA DELLO SPORT.....	3115	6.2	4311	5127	6652	7546	11964
LA GAZZETTA DEL MEZZOGIORNO.....	557	1.1	748	872	1109	1259	2429
GAZZETTA DEL SUD.....	387	0.8	515	594	734	818	1637
GAZZETTA DI MANTOVA.....	169	0.3	200	221	258	280	431
GAZZETTA DI PARMA.....	166	0.3	194	212	242	258	390
GAZZETTA DI REGGIO.....	140	0.3	168	186	217	233	328
IL GAZZETTINO.....	739	1.5	969	1118	1387	1544	2490
IL GIORNALE.....	904	1.8	1193	1390	1775	2023	4844
GIORNALE DI BRESCIA.....	414	0.8	485	529	604	644	917
GIORNALE DI SICILIA.....	430	0.9	587	690	884	1002	1876
IL GIORNALE DI VICENZA.....	257	0.5	330	378	460	506	721
IL GIORNO.....	386	0.8	522	617	802	920	2124
ITALIA OGGI.....	179	0.4	245	290	376	428	936
LIBERTA'.....	165	0.3	187	199	219	230	318
IL MATTINO.....	774	1.6	1057	1245	1597	1806	3097
IL MATTINO DI PADOVA.....	224	0.4	289	330	404	447	704
IL MESSAGGERO.....	1365	2.7	1833	2129	2666	2991	5689
MESSAGGERO VENETO.....	255	0.5	316	352	412	446	648
LA NAZIONE.....	865	1.7	1120	1270	1523	1667	2659
LA NUOVA FERRARA.....	104	0.2	129	146	178	197	347
NUOVA GAZZETTA DI MODENA/CARPI.....	105	0.2	147	177	232	263	403
LA NUOVA SARDEGNA.....	327	0.7	384	417	474	509	913
LA NUOVA VENEZIA.....	84	0.2	115	137	180	207	506
IL PICCOLO.....	186	0.4	240	270	317	341	480
LA PROVINCIA (CO/LC/SO).....	301	0.6	393	449	543	591	792
LA PROVINCIA (CR).....	126	0.3	149	164	192	208	322
LA PROVINCIA PAVESE.....	211	0.4	253	279	320	340	498
QUOTIDIANO (BR/LE/TA).....	168	0.3	234	283	379	440	861
IL QUOTIDIANO DELLA CALABRIA.....	99	0.2	131	151	190	214	411
LA REPUBBLICA.....	2673	5.4	3626	4270	5497	6259	12265
IL RESTO DEL CARLINO.....	1069	2.1	1391	1586	1924	2112	3416
IL SECOLO XIX.....	592	1.2	738	822	949	1011	1453
LA SICILIA.....	448	0.9	590	678	838	935	1752
IL SOLE 24 ORE.....	1515	3.0	2053	2404	3063	3476	7293
LA STAMPA.....	1820	3.6	2373	2715	3326	3680	6420
IL TEMPO.....	331	0.7	467	561	740	855	2012
IL TIRRENO.....	575	1.2	717	795	916	978	1421
LA TRIBUNA DI TREVISO.....	142	0.3	191	224	282	313	507
TUTTOSPORT.....	868	1.7	1234	1495	2010	2329	4513
L'UNIONE SARDA.....	282	0.6	356	398	471	518	1094
L'UNITA'.....	377	0.8	531	643	872	1027	2930

Lettori di singole testate raggiunti dopo 1, 2, 3, 6, 9 uscite
Metodo : probabilita' individuale

QUOTIDIANI	LETTORI GIORNO MEDIO		LETTORI CUMULATI DOPO				Lettori ultimi 3 mesi dato dichiarato
	Valori x 1.000	%	2 uscite	3 uscite	6 uscite	9 uscite	
POPOLAZIONE	24022	100.0					
L'ADIGE.....	70	0.3	85	95	116	128	239
ALTO ADIGE.....	132	0.6	166	188	226	247	403
L'ARENA.....	180	0.8	211	229	259	275	412
AVVENIRE.....	119	0.5	156	184	242	278	745
IL CENTRO.....	172	0.7	229	262	316	345	499
CORRIERE DELL'UMBRIA.....	176	0.7	226	255	307	337	545
CORRIERE DELLA SERA.....	1656	6.9	2219	2595	3302	3733	6898
CORRIERE DELLO SPORT-STADIO.....	1345	5.6	1890	2262	2962	3376	5517
L'ECO DI BERGAMO.....	185	0.8	222	247	289	309	442
LA GAZZETTA DELLO SPORT.....	2723	11.3	3727	4398	5613	6298	9052
LA GAZZETTA DEL MEZZOGIORNO.....	393	1.6	515	593	740	828	1387
GAZZETTA DEL SUD.....	261	1.1	348	399	484	532	940
GAZZETTA DI MANTOVA.....	89	0.4	106	118	139	152	224
GAZZETTA DI PARMA.....	79	0.3	96	107	125	134	197
GAZZETTA DI REGGIO.....	78	0.3	95	105	121	129	175
IL GAZZETTINO.....	448	1.9	586	672	818	898	1291
IL GIORNALE.....	586	2.4	774	901	1144	1299	2850
GIORNALE DI BRESCIA.....	256	1.1	291	313	352	371	491
GIORNALE DI SICILIA.....	302	1.3	400	460	569	633	1118
IL GIORNALE DI VICENZA.....	142	0.6	183	210	257	283	381
IL GIORNO.....	237	1.0	324	384	498	569	1210
ITALIA OGGI.....	121	0.5	166	196	252	284	593
LIBERTA'.....	83	0.3	93	98	106	111	150
IL MATTINO.....	522	2.2	700	814	1018	1133	1768
IL MATTINO DI PADOVA.....	134	0.6	168	191	233	258	375
IL MESSAGGERO.....	824	3.4	1099	1266	1552	1717	3001
MESSAGGERO VENETO.....	139	0.6	169	185	214	230	342
LA NAZIONE.....	521	2.2	668	749	877	945	1420
LA NUOVA FERRARA.....	64	0.3	79	88	105	115	191
NUOVA GAZZETTA DI MODENA/CARPI.....	73	0.3	99	116	147	165	220
LA NUOVA SARDEGNA.....	182	0.8	217	236	268	286	478
LA NUOVA VENEZIA.....	56	0.2	73	84	105	118	272
IL PICCOLO.....	98	0.4	129	145	171	184	262
LA PROVINCIA (CO/LC/SO).....	157	0.7	203	230	273	294	393
LA PROVINCIA (CR).....	72	0.3	84	91	105	112	164
LA PROVINCIA PAVESE.....	124	0.5	148	163	185	195	259
QUOTIDIANO (BR/LE/TA).....	115	0.5	156	185	240	273	482
IL QUOTIDIANO DELLA CALABRIA.....	60	0.3	80	94	119	135	229
LA REPUBBLICA.....	1591	6.6	2150	2524	3228	3657	6678
IL RESTO DEL CARLINO.....	623	2.6	817	929	1111	1206	1813
IL SECOLO XIX.....	313	1.3	391	433	493	521	742
LA SICILIA.....	333	1.4	428	484	581	634	1019
IL SOLE 24 ORE.....	999	4.2	1366	1606	2053	2324	4388
LA STAMPA.....	1073	4.5	1392	1580	1903	2085	3528
IL TEMPO.....	229	1.0	318	378	486	551	1130
IL TIRRENO.....	326	1.4	402	440	498	530	744
LA TRIBUNA DI TREVISO.....	82	0.3	112	132	167	185	279
TUTTOSPORT.....	738	3.1	1046	1262	1682	1939	3587
L'UNIONE SARDA.....	165	0.7	205	226	261	283	552
L'UNITA'.....	247	1.0	351	425	574	673	1734

Donne

Lettori di singole testate raggiunti dopo 1, 2, 3, 6, 9 uscite
Metodo : probabilita' individuale

QUOTIDIANI	LETTORI GIORNO MEDIO		LETTORI CUMULATI DOPO				Lettori ultimi 3 mesi dato dichiarato
	Valori x 1.000	%	2 uscite	3 uscite	6 uscite	9 uscite	
POPOLAZIONE	25913	100.0					
L'ADIGE	71	0.3	92	104	125	137	227
ALTO ADIGE	95	0.4	126	145	179	198	356
L'ARENA	124	0.5	161	186	233	260	394
AVVENIRE	110	0.4	158	194	269	317	845
IL CENTRO	71	0.3	100	118	155	179	411
CORRIERE DELL'UMBRIA	96	0.4	129	152	196	223	447
CORRIERE DELLA SERA	1169	4.5	1528	1773	2261	2579	5710
CORRIERE DELLO SPORT-STADIO	214	0.8	314	389	548	656	1610
L'ECO DI BERGAMO	113	0.4	149	174	216	239	389
LA GAZZETTA DELLO SPORT	392	1.5	583	729	1039	1248	2913
LA GAZZETTA DEL MEZZOGIORNO	163	0.6	232	279	370	431	1043
GAZZETTA DEL SUD	126	0.5	167	196	249	286	698
GAZZETTA DI MANTOVA	79	0.3	94	103	119	129	207
GAZZETTA DI PARMA	88	0.3	98	105	117	124	193
GAZZETTA DI REGGIO	62	0.2	73	80	95	105	153
IL GAZZETTINO	291	1.1	383	446	569	646	1199
IL GIORNALE	317	1.2	419	489	630	724	1994
GIORNALE DI BRESCIA	158	0.6	194	216	253	273	426
GIORNALE DI SICILIA	128	0.5	187	230	316	369	758
IL GIORNALE DI VICENZA	115	0.4	148	168	203	223	340
IL GIORNO	149	0.6	198	233	303	351	915
ITALIA OGGI	57	0.2	79	94	125	144	343
LIBERTA'	82	0.3	93	101	113	120	168
IL MATTINO	252	1.0	356	431	579	673	1329
IL MATTINO DI PADOVA	90	0.3	121	139	171	190	329
IL MESSAGGERO	541	2.1	734	863	1114	1275	2689
MESSAGGERO VENETO	116	0.4	147	166	198	216	306
LA NAZIONE	344	1.3	452	521	646	722	1240
LA NUOVA FERRARA	40	0.2	51	58	73	82	156
NUOVA GAZZETTA DI MODENA/CARPI	31	0.1	48	60	84	99	183
LA NUOVA SARDEGNA	145	0.6	167	181	206	223	436
LA NUOVA VENEZIA	28	0.1	42	53	75	89	234
IL PICCOLO	89	0.3	112	125	146	158	218
LA PROVINCIA (CO/LC/SO)	145	0.6	190	219	270	297	399
LA PROVINCIA (CR)	54	0.2	65	72	87	96	157
LA PROVINCIA PAVESE	87	0.3	105	116	135	145	239
QUOTIDIANO (BR/LE/TA)	52	0.2	78	98	140	167	379
IL QUOTIDIANO DELLA CALABRIA	39	0.2	50	58	71	79	181
LA REPUBBLICA	1081	4.2	1475	1745	2268	2601	5587
IL RESTO DEL CARLINO	446	1.7	575	657	812	906	1602
IL SECOLO XIX	279	1.1	347	389	456	489	711
LA SICILIA	115	0.4	162	194	258	300	733
IL SOLE 24 ORE	516	2.0	687	798	1010	1151	2905
LA STAMPA	747	2.9	981	1135	1423	1595	2892
IL TEMPO	101	0.4	149	183	254	304	882
IL TIRRENO	248	1.0	315	355	418	449	677
LA TRIBUNA DI TREVISO	60	0.2	79	91	115	128	228
TUTTOSPORT	130	0.5	188	233	328	390	926
L'UNIONE SARDA	116	0.4	150	172	210	235	542
L'UNITA'	130	0.5	180	218	298	354	1196

Responsabili Acquisti

Lettori di singole testate raggiunti dopo 1, 2, 3, 6, 9 uscite
Metodo : probabilita' individuale

QUOTIDIANI	LETTORI GIORNO MEDIO		LETTORI CUMULATI DOPO				Lettori ultimi 3 mesi dato dichiarato
	Valori x 1.000	%	2 uscite	3 uscite	6 uscite	9 uscite	
POPOLAZIONE	21967	100.0					
L'ADIGE.....	70	0.3	85	94	109	119	194
ALTO ADIGE.....	83	0.4	111	127	156	171	304
L'ARENA.....	110	0.5	141	161	198	220	345
AVVENIRE.....	109	0.5	149	180	243	284	715
IL CENTRO.....	77	0.4	103	119	148	166	333
CORRIERE DELL'UMBRIA.....	82	0.4	108	125	157	178	347
CORRIERE DELLA SERA.....	1094	5.0	1416	1632	2047	2309	4592
CORRIERE DELLO SPORT-STADIO.....	247	1.1	352	427	577	673	1415
L'ECO DI BERGAMO.....	124	0.6	151	169	198	215	341
LA GAZZETTA DELLO SPORT.....	520	2.4	729	878	1174	1362	2588
LA GAZZETTA DEL MEZZOGIORNO.....	149	0.7	208	247	320	367	800
GAZZETTA DEL SUD.....	131	0.6	170	193	235	263	567
GAZZETTA DI MANTOVA.....	71	0.3	82	88	102	110	180
GAZZETTA DI PARMA.....	72	0.3	82	89	103	110	177
GAZZETTA DI REGGIO.....	55	0.3	68	76	89	96	130
IL GAZZETTINO.....	303	1.4	387	440	539	598	1016
IL GIORNALE.....	316	1.4	402	460	573	646	1594
GIORNALE DI BRESCIA.....	153	0.7	187	207	241	259	392
GIORNALE DI SICILIA.....	124	0.6	171	203	265	302	602
IL GIORNALE DI VICENZA.....	85	0.4	114	132	162	178	275
IL GIORNO.....	146	0.7	191	223	288	331	785
ITALIA OGGI.....	45	0.2	63	75	100	117	306
LIBERTA'.....	68	0.3	77	82	91	96	138
IL MATTINO.....	205	0.9	285	340	444	508	925
IL MATTINO DI PADOVA.....	84	0.4	111	128	157	175	288
IL MESSAGGERO.....	480	2.2	640	745	941	1064	2102
MESSAGGERO VENETO.....	106	0.5	132	147	173	187	264
LA NAZIONE.....	342	1.6	429	482	577	634	1038
LA NUOVA FERRARA.....	35	0.2	44	50	63	71	129
NUOVA GAZZETTA DI MODENA/CARPI.....	29	0.1	45	56	78	92	161
LA NUOVA SARDEGNA.....	122	0.6	143	156	180	196	367
LA NUOVA VENEZIA.....	31	0.1	44	54	73	84	193
IL PICCOLO.....	82	0.4	100	110	128	139	191
LA PROVINCIA (CO/LC/SO).....	127	0.6	168	194	239	262	330
LA PROVINCIA (CR).....	48	0.2	56	62	72	79	131
LA PROVINCIA PAVESE.....	79	0.4	94	103	119	128	216
QUOTIDIANO (BR/LE/TA).....	53	0.2	71	84	111	128	273
IL QUOTIDIANO DELLA CALABRIA.....	32	0.1	42	48	57	61	119
LA REPUBBLICA.....	992	4.5	1345	1578	2015	2284	4478
IL RESTO DEL CARLINO.....	423	1.9	542	614	743	819	1350
IL SECOLO XIX.....	266	1.2	341	384	450	481	680
LA SICILIA.....	114	0.5	154	182	236	271	600
IL SOLE 24 ORE.....	437	2.0	597	703	906	1038	2457
LA STAMPA.....	707	3.2	927	1066	1317	1463	2423
IL TEMPO.....	105	0.5	149	179	239	280	705
IL TIRRENO.....	219	1.0	274	307	361	389	582
LA TRIBUNA DI TREVISO.....	52	0.2	69	80	102	113	182
TUTTOSPORT.....	170	0.8	232	277	368	426	878
L'UNIONE SARDA.....	89	0.4	112	127	155	176	437
L'UNITA'.....	128	0.6	180	218	296	350	1052

LETTORI NEI 7 GIORNI DELLA SETTIMANA

- Per Adulti, Uomini, Donne,
Responsabili Acquisti
secondo giorni di lettura

Adulti

Lettori ultimi 7 giorni
secondo: • ultimo giorno di lettura

(valori assoluti x 1.000)

QUOTIDIANI

	ULTIMO GIORNO DI LETTURA						
	Lunedì	Martedì	Mercoledì	Giovedì	Venerdì	Sabato	Domenica
POPOLAZIONE	49935	49935	49935	49935	49935	49935	49935
L'ADIGE.....	153	128	153	139	133	118	162
ALTO ADIGE.....	234	232	246	210	232	224	216
L'ARENA.....	292	271	293	270	301	316	383
AVVENIRE.....		181	212	235	200	190	358
IL CENTRO.....	310	249	266	216	234	259	169
CORRIERE DELL'UMBRIA.....	269	262	261	258	319	292	241
CORRIERE DELLA SERA.....	2737	2734	2867	3203	3076	2685	2469
CORRIERE DELLO SPORT-STADIO.....	2550	1312	1434	1332	1334	1479	1469
L'ECO DI BERGAMO.....	311	268	276	278	312	343	298
LA GAZZETTA DELLO SPORT.....	4975	2704	2650	2585	2707	3172	3006
LA GAZZETTA DEL MEZZOGIORNO.....	577	538	555	566	568	553	541
GAZZETTA DEL SUD.....	428	375	374	391	412	401	327
GAZZETTA DI MANTOVA.....	165	159	167	148	163	174	205
GAZZETTA DI PARMA.....	149	170	151	172	160	178	182
GAZZETTA DI REGGIO.....	151	154	140	136	134	141	123
IL GAZZETTINO.....	695	743	675	765	745	669	776
IL GIORNALE.....	873	944	911	993	973	852	780
GIORNALE DI BRESCIA.....	430	418	392	385	433	442	399
GIORNALE DI SICILIA.....	446	426	430	424	421	419	443
IL GIORNALE DI VICENZA.....	226	268	251	237	239	270	309
IL GIORNO.....	353	379	428	411	435	351	346
ITALIA OGGI.....	177	201	186	226	180	102	
LIBERTA'.....	161	162	162	155	160	162	195
IL MATTINO.....	795	807	780	766	747	709	740
IL MATTINO DI PADOVA.....	185	211	228	226	228	233	255
IL MESSAGGERO.....	1340	1422	1425	1383	1305	1173	1392
MESSAGGERO VENETO.....	261	268	230	246	233	269	277
LA NAZIONE.....	824	863	861	857	846	868	932
LA NUOVA FERRARA.....	93	113	111	109	109	108	87
NUOVA GAZZETTA DI MODENA/CARPI.....	135	102	107	97	99	89	102
LA NUOVA SARDEGNA.....	343	309	300	316	330	343	350
LA NUOVA VENEZIA.....	85	97	68	87	80	77	96
IL PICCOLO.....	191	173	193	196	203	183	167
LA PROVINCIA DI CO/LC/SO.....	246	267	306	307	270	385	328
LA PROVINCIA (CR).....	111	128	132	119	124	139	129
LA PROVINCIA PAVESE.....		204	192	199	205	239	226
QUOTIDIANO (BR/LE/TA).....		144	117	150	122	137	336
IL QUOTIDIANO DELLA CALABRIA.....	105	123	105	111	89	92	69
LA REPUBBLICA.....	2574	2713	2775	2661	3353	2354	2274
IL RESTO DEL CARLINO.....	1113	1054	1085	1079	1050	1027	1076
IL SECOLO XIX.....		562	538	590	561	421	600
LA SICILIA.....	479	427	452	444	446	427	462
IL SOLE 24 ORE.....	1607	1616	1735	1672	1878	1173	924
LA STAMPA.....	1736	1829	1786	1868	1846	1876	1793
IL TEMPO.....	366	326	357	367	401	291	206
IL TIRRENO.....	587	543	616	594	598	551	534
LA TRIBUNA DI TREVISO.....	131	139	152	133	116	159	166
TUTTOSPORT.....	1473	702	757	744	742	835	823
L'UNIONE SARDA.....	272	286	333	291	258	252	282
L'UNITA'.....	350	405	415	406	370	331	359

QUOTIDIANI

	ULTIMO GIORNO DI LETTURA						
	Lunedì	Martedì	Mercoledì	Giovedì	Venerdì	Sabato	Domenica
POPOLAZIONE	24022	24022	24022	24022	24022	24022	24022
L'ADIGE.....	75	73	79	72	65	59	63
ALTO ADIGE.....	155	136	142	116	133	126	116
L'ARENA.....	161	154	171	174	200	204	198
AVVENIRE.....		97	107	131	120	106	153
IL CENTRO.....	225	170	203	163	165	162	115
CORRIERE DELL'UMBRIA.....	169	165	167	179	197	191	162
CORRIERE DELLA SERA.....	1644	1592	1736	1884	1829	1499	1404
CORRIERE DELLO SPORT-STADIO.....	2169	1117	1246	1149	1154	1313	1262
L'ECO DI BERGAMO.....	202	165	169	183	203	203	169
LA GAZZETTA DELLO SPORT.....	4252	2406	2364	2312	2432	2747	2544
LA GAZZETTA DEL MEZZOGIORNO.....	428	386	394	387	388	391	378
GAZZETTA DEL SUD.....	296	239	245	271	289	284	205
GAZZETTA DI MANTOVA.....	91	80	91	77	88	88	110
GAZZETTA DI PARMA.....	67	83	67	85	78	89	82
GAZZETTA DI REGGIO.....	75	99	78	79	73	78	65
IL GAZZETTINO.....	450	462	398	447	460	410	434
IL GIORNALE.....	586	616	618	660	618	530	476
GIORNALE DI BRESCIA.....	284	277	244	219	255	247	265
GIORNALE DI SICILIA.....	332	307	303	309	310	286	269
IL GIORNALE DI VICENZA.....	126	147	146	139	142	147	150
IL GIORNO.....	224	241	268	243	258	209	219
ITALIA OGGI.....	129	127	134	153	126	59	
LIBERTA'.....	79	82	82	85	77	81	94
IL MATTINO.....	526	559	545	533	495	458	501
IL MATTINO DI PADOVA.....	117	131	134	134	137	139	142
IL MESSAGGERO.....	826	853	882	853	811	690	775
MESSAGGERO VENETO.....	146	144	127	135	133	152	138
LA NAZIONE.....	522	537	507	509	507	530	532
LA NUOVA FERRARA.....	58	67	60	69	67	73	54
NUOVA GAZZETTA DI MODENA/CARPI.....	90	70	81	70	70	62	71
LA NUOVA SARDEGNA.....	203	168	159	171	174	202	198
LA NUOVA VENEZIA.....	67	66	48	59	61	48	45
IL PICCOLO.....	103	94	100	105	109	90	82
LA PROVINCIA DI CO/LC/SO.....	143	155	158	159	137	172	172
LA PROVINCIA (CR).....	65	71	76	70	71	78	76
LA PROVINCIA PAVESE.....		122	109	104	121	147	140
QUOTIDIANO (BR/LE/TA).....		99	88	104	85	97	218
IL QUOTIDIANO DELLA CALABRIA.....	63	76	64	68	58	61	33
LA REPUBBLICA.....	1574	1605	1675	1587	1928	1437	1330
IL RESTO DEL CARLINO.....	669	635	649	625	600	608	573
IL SECOLO XIX.....		307	292	311	292	208	299
LA SICILIA.....	361	324	344	317	339	326	323
IL SOLE 24 ORE.....	1053	1047	1164	1101	1227	808	592
LA STAMPA.....	1066	1060	1095	1126	1097	1091	972
IL TEMPO.....	268	240	234	251	281	193	136
IL TIRRENO.....	349	324	343	326	337	326	280
LA TRIBUNA DI TREVISO.....	73	81	96	75	75	84	89
TUTTOSPORT.....	1234	600	655	639	624	721	695
L'UNIONE SARDA.....	166	176	177	169	161	146	164
L'UNITA'.....	224	276	282	263	247	208	228

Donne

Lettori ultimi 7 giorni
secondo: • ultimo giorno di lettura

(valori assoluti x 1.000)

QUOTIDIANI

QUOTIDIANI	ULTIMO GIORNO DI LETTURA						
	Lunedì	Martedì	Mercoledì	Giovedì	Venerdì	Sabato	Domenica
POPOLAZIONE	25913	25913	25913	25913	25913	25913	25913
L'ADIGE	78	55	74	67	68	59	99
ALTO ADIGE	79	95	104	94	99	98	100
L'ARENA	131	117	122	95	101	113	186
AVVENIRE		84	106	105	80	83	205
IL CENTRO	85	79	63	54	69	97	54
CORRIERE DELL'UMBRIA	99	97	94	79	122	100	79
CORRIERE DELLA SERA	1093	1142	1130	1319	1247	1187	1065
CORRIERE DELLO SPORT-STADIO	380	195	188	183	180	166	207
L'ECO DI BERGAMO	109	103	107	95	110	140	128
LA GAZZETTA DELLO SPORT	723	298	286	273	275	425	462
LA GAZZETTA DEL MEZZOGIORNO	149	152	160	179	179	161	163
GAZZETTA DEL SUD	132	136	129	119	123	118	122
GAZZETTA DI MANTOVA	74	79	76	70	75	86	95
GAZZETTA DI PARMA	83	87	85	87	82	89	100
GAZZETTA DI REGGIO	76	54	62	57	61	63	59
IL GAZZETTINO	245	282	276	318	286	260	342
IL GIORNALE	287	328	294	332	355	321	304
GIORNALE DI BRESCIA	146	141	148	165	179	195	134
GIORNALE DI SICILIA	114	119	127	115	111	133	174
IL GIORNALE DI VICENZA	101	120	105	98	97	123	160
IL GIORNO	129	138	160	168	177	142	127
ITALIA OGGI	48	74	52	73	54	43	
LIBERTA'	82	80	80	70	83	80	101
IL MATTINO	269	248	235	233	253	252	239
IL MATTINO DI PADOVA	68	80	94	92	91	94	113
IL MESSAGGERO	514	569	542	530	493	483	617
MESSAGGERO VENETO	115	124	103	111	100	117	139
LA NAZIONE	301	326	354	349	339	339	399
LA NUOVA FERRARA	36	46	50	41	42	35	32
NUOVA GAZZETTA DI MODENA/CARPI	45	32	26	27	30	27	31
LA NUOVA SARDEGNA	141	141	141	145	155	141	151
LA NUOVA VENEZIA	18	31	20	28	19	29	51
IL PICCOLO	88	78	93	90	94	92	85
LA PROVINCIA DI CO/LC/SO	103	112	147	148	133	213	155
LA PROVINCIA (CR)	47	57	57	48	53	61	54
LA PROVINCIA PAVESE		82	84	95	84	93	86
QUOTIDIANO (BR/LE/TA)		45	29	46	37	39	118
IL QUOTIDIANO DELLA CALABRIA	43	47	41	43	31	30	36
LA REPUBBLICA	1000	1109	1099	1074	1424	917	944
IL RESTO DEL CARLINO	443	419	436	454	450	419	502
IL SECOLO XIX		255	246	279	269	214	301
LA SICILIA	117	103	108	127	107	101	139
IL SOLE 24 ORE	554	568	571	570	651	364	331
LA STAMPA	670	769	691	743	749	785	821
IL TEMPO	99	86	123	115	119	98	70
IL TIRRENO	238	219	273	267	261	225	254
LA TRIBUNA DI TREVISO	59	58	55	59	42	75	76
TUTTOSPORT	238	102	102	106	118	114	128
L'UNIONE SARDA	106	110	156	122	98	105	118
L'UNITA'	126	129	133	143	123	123	131

Responsabili Acquisti

Lettori ultimi 7 giorni
secondo: • ultimo giorno di lettura

(valori assoluti x 1.000)

QUOTIDIANI	ULTIMO GIORNO DI LETTURA						
	Lunedì	Martedì	Mercoledì	Giovedì	Venerdì	Sabato	Domenica
POPOLAZIONE	21967	21967	21967	21967	21967	21967	21967
L'ADIGE.....	80	58	64	69	70	61	87
ALTO ADIGE.....	73	80	92	79	86	87	84
L'ARENA.....	120	103	115	86	87	108	153
AVVENIRE.....		83	91	99	87	87	208
IL CENTRO.....	85	85	73	55	82	98	63
CORRIERE DELL'UMBRIA.....	72	84	86	70	92	93	76
CORRIERE DELLA SERA.....	991	1094	1070	1231	1132	1118	1022
CORRIERE DELLO SPORT-STADIO.....	453	212	247	212	209	206	192
L'ECO DI BERGAMO.....	124	116	113	109	124	147	138
LA GAZZETTA DELLO SPORT.....	876	420	450	429	417	505	541
LA GAZZETTA DEL MEZZOGIORNO.....	154	142	146	151	145	140	165
GAZZETTA DEL SUD.....	116	136	136	136	133	146	116
GAZZETTA DI MANTOVA.....	69	70	69	68	69	77	78
GAZZETTA DI PARMA.....	68	70	65	69	70	73	85
GAZZETTA DI REGGIO.....	61	57	45	55	51	60	56
IL GAZZETTINO.....	285	304	288	319	276	260	331
IL GIORNALE.....	290	322	309	329	333	320	308
GIORNALE DI BRESCIA.....	145	131	139	153	173	197	129
GIORNALE DI SICILIA.....	99	122	131	124	114	113	166
IL GIORNALE DI VICENZA.....	81	90	89	74	70	83	112
IL GIORNO.....	128	145	159	163	160	131	136
ITALIA OGGI.....	44	56	49	51	45	23	
LIBERTA'.....	73	68	66	59	73	64	75
IL MATTINO.....	229	203	213	181	227	173	190
IL MATTINO DI PADOVA.....	63	77	97	90	91	85	86
IL MESSAGGERO.....	458	505	490	467	422	429	541
MESSAGGERO VENETO.....	98	116	90	103	94	107	134
LA NAZIONE.....	310	331	353	340	342	326	394
LA NUOVA FERRARA.....	28	38	40	41	38	34	26
NUOVA GAZZETTA DI MODENA/CARPI.....	46	23	32	25	27	26	26
LA NUOVA SARDEGNA.....	126	119	120	116	129	115	127
LA NUOVA VENEZIA.....	33	38	29	25	21	29	39
IL PICCOLO.....	80	75	87	83	83	82	80
LA PROVINCIA DI CO/LC/SO.....	81	103	126	135	105	191	145
LA PROVINCIA (CR).....	44	47	45	44	49	57	49
LA PROVINCIA PAVESE.....		76	73	83	80	79	81
QUOTIDIANO (BR/LE/TA).....		44	37	48	44	47	97
IL QUOTIDIANO DELLA CALABRIA.....	33	44	33	32	31	30	23
LA REPUBBLICA.....	918	1006	1007	962	1305	855	892
IL RESTO DEL CARLINO.....	427	419	431	422	429	394	441
IL SECOLO XIX.....		243	219	281	255	210	302
LA SICILIA.....	115	101	116	123	97	96	147
IL SOLE 24 ORE.....	459	473	489	502	539	310	287
LA STAMPA.....	638	736	664	688	693	741	790
IL TEMPO.....	134	94	117	120	115	95	62
IL TIRRENO.....	238	199	234	228	193	205	236
LA TRIBUNA DI TREVISO.....	48	41	51	50	36	68	69
TUTTOSPORT.....	284	144	164	137	158	138	162
L'UNIONE SARDA.....	84	85	95	99	83	85	92
L'UNITA'.....	122	126	128	135	118	123	146

Regionalni Aduisni

1. Naziv: ...

2. Datum: ...

3. Mesto: ...

OPIS SADRZAJA

Redni broj	Opis sadržaja	Opis sadržaja	Opis sadržaja	Opis sadržaja	Opis sadržaja
1
2
3
4
5
6
7
8
9
10
11
12
13
14
15
16
17
18
19
20
21
22
23
24
25
26
27
28
29
30
31
32
33
34
35
36
37
38
39
40
41
42
43
44
45
46
47
48
49
50

LETTORI SECONDO REGIONI

- Per lettori
Ultimi 3 mesi,
Ultimi 30 giorni,
Ultimi 7 giorni,
Giorno Medio
secondo regioni

Adulti

Lettori ultimi 3 mesi
secondo: • regioni

(valori assoluti x 1.000)

QUOTIDIANI

Totale

REGIONI

	Totale	Pie- monte V.Aosta	Liguria	Lom- bardia	Trent. Alto Adige	Veneto	Friuli Venez. Giulia	Emilia Roma- gna	Tosca- na	Marche	Umbria	Lazio	Abruzzi Molise	Campa- nia	Puglia	Basi- licata	Calab- ria	Sicilia	Sar- degna
POPOLAZIONE	49935	3915	1468	7963	797	3952	1062	3563	3157	1286	741	4569	1392	4745	3431	515	1720	4228	1431
L'ADIGE	465	4		9	379	36	6	11	5					7	3		2		4
ALTO ADIGE	759	6	5	24	549	114	13	18	3					6	9				5
L'ARENA	806	6	5	54	10	675	4	14	7	2				7	7				
AVVENIRE	1591	135	52	343	29	216	44	86	62	37	30	145	62	75	110	22	32	58	54
IL CENTRO	911			8		6													
CORRIERE DELL'UMBRIA	992	19		9	8	14		11	171	38	512	180	7	15	8				4
CORRIERE DELLA SERA	12608	656	231	3957	219	1116	327	849	558	325	192	1068	273	831	673	103	339	630	262
CORRIERE DELLO SPORT-STADIO	7127	256	58	448	44	323	92	467	421	190	200	1454	328	1065	587	82	339	446	328
L'ECO DI BERGAMO	831	11		767		6	2	11			7	8		1	4	6			7
LA GAZZETTA DELLO SPORT	11964	798	287	2314	233	1333	322	880	897	422	229	697	365	840	760	97	350	838	303
LA GAZZETTA DEL MEZZOGIORNO	2429	27	6	63	4	19	9	14	17		4	34	21	150	1725	246	62	21	7
GAZZETTA DEL SUD	1637	12	4	28		14	9	9	6	4	7	39	3	23	100	879	475		7
GAZZETTA DI MANTOVA	431	5		346	5	31		30			7				3			5	
GAZZETTA DI PARMA	390	12	17	22	2	7	4	298	7						4			8	
GAZZETTA DI REGGIO	328	4		8	1	5	6	289			2	6			4				
IL GAZZETTINO	2490	14		30	33	1948	375	29	9		4	4	4	9	18	3		10	
IL GIORNALE	4844	346	101	1233	80	526	138	350	263	102	67	395	138	284	237	30	181	267	106
GIORNALE DI BRESCIA	917	8		859	5	13	4	6	8					6				6	2
GIORNALE DI SICILIA	1876	22	6	40	4	13	5	14	12			23	3	4	9	6	2	1707	4
IL GIORNALE DI VICENZA	721	7		19		685									5	6			
IL GIORNO	2124	90	30	1413	21	114	41	76	36	27	12	70	56	50	27	6	25	27	4
ITALIA OGGI	936	59	27	164	23	73	31	69	38	18	20	79	35	87	70	11	54	49	31
LIBERTA'	318	3	9	60		4		226					7	4	5				
IL MATTINO	3097	20	5	30	14	41	10	28	22	16	25	94	49	2614	55	32	24	12	6
IL MATTINO DI PADOVA	704	7		6	6	660	8	2	7	3		6							
IL MESSAGGERO	5689	100	20	186	16	131	68	144	102	423	269	2753	435	242	399	21	183	134	63
MESSAGGERO VENETO	648			5	4	39	563	18				4	6	4				6	
LA NAZIONE	2659	21	157	38		27	13	87	1882	13	267	64	9	32	20	6		13	10
LA NUOVA FERRARA	347	5		12		42		270			4		5		9				
NUOVA GAZZETTA DI MODENA/CARPI	403	1		14		1		363	4	5	4	3		4					
LA NUOVA SARDEGNA	913	17	11	12		7		4	9			20		3					830
LA NUOVA VENEZIA	506				5	474	11	4	2					5			6		
IL PICCOLO	480	58	7	7	3	19	347	8	2	8	1	8		5					3
LA PROVINCIA DI CO/LC/SO	792			748		9		6	9				9	8	6			2	
LA PROVINCIA (CR)	322	4		276	4	4		18	7				4						
LA PROVINCIA PAVESE	498	73		402			4	5	6				4						
QUOTIDIANO (BR/LE/TA)	861	10		15	4	19	5	9		5		15		10	760	5		5	3
IL QUOTIDIANO DELLA CALABRIA	411			11		9		5				7		7	6		355	11	
LA REPUBBLICA	12265	734	387	1611	199	996	307	1120	967	317	185	1586	296	1268	723	177	409	658	327
IL RESTO DEL CARLINO	3416	37		98	4	131	20	2108	72	724	30	48	26	44	37	5	4	19	9
IL SECOLO XIX	1453	109	1083	89	7	13	5	16	27	11	5	22	4	19	17	4	3	12	5
LA SICILIA	1752	7	5	42		6		14	7				3		5			1630	9
IL SOLE 24 ORE	7293	660	194	1355	134	853	236	575	415	195	106	637	200	480	450	72	210	392	129
LA STAMPA	6420	3023	435	537	128	268	77	350	161	66	54	273	131	354	152	36	114	175	87
IL TEMPO	2012	8	3	18		29	14	25	24	31	24	972	455	148	90	15	63	73	20
IL TIRRENO	1421	4	18	30		11		20	1289		7	17		13			3	6	4
LA TRIBUNA DI TREVISO	507	7		8		465	12		5				3		7				
TUTTOSPORT	4513	659	145	640	66	390	118	297	361	123	95	290	159	329	225	37	172	285	121
L'UNIONE SARDA	1094	31		44		17	2	10	9	3	4	29	1	9	7				929
L'UNITA'	2930	181	85	458	26	191	57	468	353	115	49	289	41	176	148	41	77	99	77

Lettori ultimi 3 mesi
secondo: • regioni

(percentuali di penetrazione)

QUOTIDIANI	Totale	REGIONI																	
		Pie- monte V.Aosta	Liguria	Lom- bardia	Trent. Alto Adige	Veneto	Friuli Venez. Giulia	Emilia Roma- gna	Tosca- na	Marche	Umbria	Lazio	Abruzzi Molise	Campania	Puglia	Basi- licata	Calab- ria	Sicilia	Sar- degna
POPOLAZIONE	100.0	100.0	100.0	100.0	100.0	100.0	100.0	100.0	100.0	100.0	100.0	100.0	100.0	100.0	100.0	100.0	100.0	100.0	100.0
L'ADIGE	0.9	0.1		0.1	47.6	0.9	0.5	0.3	0.2						0.2	0.1			0.3
ALTO ADIGE	1.5	0.2	0.4	0.3	68.9	2.9	1.2	0.5	0.1	0.2				0.1	0.3				0.3
L'ARENA	1.6	0.1	0.3	0.7	1.3	17.1	0.3	0.4	0.2			0.9	0.2		0.2			0.2	
AVVENIRE	3.2	3.4	3.5	4.3	3.6	5.5	4.1	2.4	2.0	2.9	4.1	3.2	4.5	1.6	3.2	4.3	1.9	1.4	3.8
IL CENTRO	1.8			0.1		0.2				2.0	0.5	0.8	57.8	0.2	0.5				0.3
CORRIERE DELL'UMBRIA	2.0	0.5		0.1	1.0	0.3		0.3	5.4	3.0	69.1	3.9	0.5	0.3	0.2				
CORRIERE DELLA SERA	25.2	16.8	15.8	49.7	27.5	28.2	30.8	23.8	17.7	25.2	25.9	23.4	19.6	17.5	19.6	20.1	19.7	14.9	18.3
CORRIERE DELLO SPORT-STADIO	14.3	6.5	4.0	5.6	5.5	8.2	8.6	13.1	13.3	14.8	27.0	31.8	23.6	22.4	17.1	15.9	19.7	10.5	22.9
L'ECO DI BERGAMO	1.7	0.3		9.6		0.2	0.2	0.3			0.9	0.2			0.1	1.1		0.2	
LA GAZZETTA DELLO SPORT	24.0	20.4	19.6	29.1	29.3	33.7	30.3	24.7	28.4	32.8	30.9	15.3	26.2	17.7	22.1	18.9	20.3	19.8	21.1
LA GAZZETTA DEL MEZZOGIORNO	4.9	0.7	0.4	0.8	0.5	0.5	0.8	0.4	0.5		0.6	0.7	1.5	3.2	50.3	47.7	3.6	0.5	0.5
GAZZETTA DEL SUD	3.3	0.3	0.3	0.4		0.3	0.8	0.3	0.2	0.3	0.9	0.8	0.2	0.5	2.9	5.2	51.1	11.2	
GAZZETTA DI MANTOVA	0.9	0.1		4.3	0.7	0.8		0.8			0.9				0.1			0.1	
GAZZETTA DI PARMA	0.8	0.3	1.2	0.3	0.3	0.2	0.4	8.4	0.2		0.3	0.1			0.1			0.2	
GAZZETTA DI REGGIO	0.7	0.1		0.1	0.1	0.1	0.6	8.1			0.1				0.1	1.1			
IL GAZZETTINO	5.0	0.4		0.4	4.1	49.3	35.4	0.8	0.3		0.5	0.1	0.3	0.2	0.5	0.6		0.2	
IL GIORNALE	9.7	8.8	6.9	15.5	10.1	13.3	13.0	9.8	8.3	7.9	9.0	8.6	9.9	6.0	6.9	5.9	10.6	6.3	7.4
GIORNALE DI BRESCIA	1.8	0.2		10.8	0.6	0.3	0.4	0.2	0.3					0.1				0.1	0.2
GIORNALE DI SICILIA	3.8	0.6	0.4	0.5	0.6	0.3	0.5	0.4	0.4			0.5	0.2	0.1	0.3	1.1	0.1	40.4	0.3
IL GIORNALE DI VICENZA	1.4	0.2		0.2		17.3									0.9	0.3			
IL GIORNO	4.3	2.3	2.0	17.7	2.6	2.9	3.8	2.1	1.1	2.1	1.7	1.5	4.0	1.1	0.8	1.1	1.5	0.6	0.3
ITALIA OGGI	1.9	1.5	1.8	2.1	2.9	1.8	2.9	1.9	1.2	1.4	2.7	1.7	2.5	1.8	2.0	2.2	3.1	1.2	2.2
LIBERTA'	0.6	0.1	0.6	0.8		0.1		6.3					0.5	0.1	0.1				
IL MATTINO	6.2	0.5	0.3	0.4	1.8	1.0	0.9	0.8	0.7	1.2	3.4	2.1	3.5	55.1	1.6	6.2	1.4	0.3	0.5
IL MATTINO DI PADOVA	1.4	0.2		0.1	0.7	16.7	0.7	0.1	0.2	0.2		0.1							
IL MESSAGGERO	11.4	2.6	1.4	2.3	2.0	3.3	6.4	4.1	3.2	32.9	36.3	60.2	31.2	5.1	11.6	4.1	10.6	3.2	4.4
MESSAGGERO VENETO	1.3			0.1	0.5	1.0	53.0	0.5				0.1	0.4	0.1				0.1	
LA NAZIONE	5.3	0.5	10.7	0.5		0.7	1.2	2.4	59.6	1.0	36.1	1.4	0.6	0.7	0.6	1.1		0.3	0.7
LA NUOVA FERRARA	0.7	0.1		0.2		1.1		7.6			0.6		0.3		0.3				
NUOVA GAZZETTA DI MODENA/CARPI	0.8			0.2				10.2	0.1	0.4	0.5	0.1	0.1	0.1					
LA NUOVA SARDEGNA	1.8	0.4	0.7	0.2		0.2		0.1	0.3			0.4		0.1					58.0
LA NUOVA VENEZIA	1.0			0.6	12.0	1.0		0.1	0.1					0.1			0.4		
IL PICCOLO	1.0	1.5	0.5	0.1	0.4	0.5	32.6	0.2	0.1	0.7	0.1	0.2		0.2					0.2
LA PROVINCIA DI CO/LC/SO	1.6			9.4	0.2			0.2	0.3			0.1			0.2				
LA PROVINCIA (CR)	0.6	0.1		3.5	0.4	0.1		0.5	0.2			0.1	0.3						
LA PROVINCIA PAVESE	1.0	1.9		5.1			0.4	0.1	0.2					0.1					0.2
QUOTIDIANO (BR/LE/TA)	1.7	0.2		0.2	0.5	0.5	0.4	0.3		0.4		0.2	0.2	0.2	0.2	0.9		0.1	
IL QUOTIDIANO DELLA CALABRIA	0.8			0.1	0.2			0.1				0.2		0.1	0.2		20.6	0.3	
LA REPUBBLICA	24.6	18.7	26.3	20.2	25.0	25.2	28.9	31.4	30.6	24.6	25.0	34.7	21.2	26.7	21.1	34.3	23.8	15.6	22.9
IL RESTO DEL CARLINO	6.8	0.9		1.2	0.5	3.3	1.9	59.2	2.3	56.3	4.0	1.1	1.9	0.9	1.1	1.0	0.2	0.4	0.6
IL SECOLO XIX	2.9	2.8	73.8	1.1	0.8	0.3	0.5	0.5	0.9	0.8	0.7	0.5	0.3	0.4	0.5	0.8	0.2	0.3	0.4
LA SICILIA	3.5	0.2	0.3	0.5		0.1		0.4	0.2			0.5	0.2	0.1				38.6	0.6
IL SOLE 24 ORE	14.6	16.8	13.2	17.0	16.8	21.6	22.2	16.1	13.2	15.2	14.3	13.9	14.4	10.1	13.1	13.9	12.2	9.3	9.0
LA STAMPA	12.9	77.2	29.6	6.7	16.1	6.8	7.2	9.8	5.1	5.1	7.3	6.0	9.4	7.5	4.4	6.9	6.6	4.1	6.0
IL TEMPO	4.0	0.2	0.2	0.2		0.7	1.4	0.7	0.8	2.4	3.3	21.3	32.7	3.1	2.6	3.0	3.6	1.7	1.4
IL TIRRENO	2.8	0.1	1.2	0.4		0.3		0.6	40.8		0.9	0.4		0.3		0.2	0.2	0.1	0.3
LA TRIBUNA DI TREVISO	1.0	0.2		0.1		11.8	1.1		0.2				0.2		0.2				
TUTTOSPORT	9.0	16.8	9.9	8.0	8.2	9.9	11.1	8.3	11.4	9.6	12.9	6.4	11.4	6.9	6.6	7.1	10.0	6.7	8.5
L'UNIONE SARDA	2.2	0.8		0.6		0.4	0.2	0.3	0.3	0.2	0.6	0.6	0.1	0.2	0.2				64.9
L'UNITA'	5.9	4.6	5.8	5.7	3.3	4.8	5.4	13.1	11.2	8.9	6.6	6.3	3.0	3.7	4.3	8.0	4.5	2.3	5.4

Adulti

Lettori ultimi 30 giorni
secondo: • regioni

(valori assoluti x 1.000)

QUOTIDIANI	Totale	REGIONI																		
		Pie- monte V.Aosta	Liguria	Lom- bardia	Trent. Alto Adige	Veneto	Friuli Venez. Giulia	Emilia Roma- gna	Tosca- na	Marche	Umbria	Lazio	Abruzzi Molise	Campa- nia	Puglia	Basi- licata	Calab- ria	Sicilia	Sar- degna	
POPOLAZIONE	49935	3915	1468	7963	797	3952	1062	3563	3157	1286	741	4569	1392	4745	3431	515	1720	4228	1431	
L'ADIGE	387				353	13	5	8												3
ALTO ADIGE.....	625	6		5	530	51	9	11												5
L'ARENA.....	717		1	37	9	642	1	11						3	6					
AVVENIRE.....	1262	120	38	285	28	162	35	69	52	32	26	111	54	58	71	15	28		37	41
IL CENTRO.....	778				6					22		16	717	5	7					4
CORRIERE DELL'UMBRIA	832	10		3	2	5		3	166	33	448	143	1	11	6					
CORRIERE DELLA SERA	10785	522	213	3665	186	892	289	721	469	267	136	902	219	678	533	84	289	499	221	
CORRIERE DELLO SPORT-STADIO	6356	215	55	363	37	257	84	444	373	176	190	1368	275	957	518	67	304	364	309	
L'ECO DI BERGAMO.....	702	4		677		6		3			3			1	1	6				
LA GAZZETTA DELLO SPORT.....	10969	752	254	2188	221	1248	305	848	808	393	209	641	308	735	639	95	308	742	275	
LA GAZZETTA DEL MEZZOGIORNO	1951	2	6	17		7	3	12	7			15	13	115	1496	217	33		7	
GAZZETTA DEL SUD.....	1346	1	4	8		1	6	4		4		21		11	55	9	819			
GAZZETTA DI MANTOVA.....	356	2		305		23		21												
GAZZETTA DI PARMA.....	343	10	11	21		7		282	7											5
GAZZETTA DI REGGIO.....	287	3		5	1		6	272												6
IL GAZZETTINO.....	2168	8		19	25	1734	332	23	4				4	7	9					3
IL GIORNALE.....	3870	289	75	1020	64	431	118	278	230	79	47	322	86	223	161	15	147	190	97	2
GIORNALE DI BRESCIA.....	794	4		778		7		2												
GIORNALE DI SICILIA.....	1592	13		17	4	4	3	5				18								4
IL GIORNALE DI VICENZA.....	663			14		641												1524		
IL GIORNO.....	1690	77	18	1211	21	67	23	55	18	21	9	52	39	35	12	1	6			1
ITALIA OGGI.....	758	55	27	126	18	58	29	53	33	7	18	67	30	67	48	8	48	38	31	
LIBERTA'.....	284	3	5	41		4		222				7	26	2410	27	21	18	8	3	
IL MATTINO.....	2695	7		13	9	36	3	12	4	16	11	73	7	26	2410	27	21	18	8	3
IL MATTINO DI PADOVA.....	595	6		6	4	565	2		7			6								
IL MESSAGGERO.....	4705	52	16	110	9	69	48	99	57	369	215	2591	346	169	289	9	132	78	46	
MESSAGGERO VENETO.....	589			1	4	30	533	10				6								
LA NAZIONE.....	2372	16	138	12		13	5	66	1816	13	233	38		3	4					6
LA NUOVA FERRARA.....	273			10		16		239							9					
NUOVA GAZZETTA DI MODENA/CARPI	349			11				334	4					1						
LA NUOVA SARDEGNA.....	786	1	9	3		4					8									761
LA NUOVA VENEZIA.....	386				5	375	3	4												
IL PICCOLO.....	415	52	1			14	322	7	8	1	1		4							3
LA PROVINCIA DI CO/LC/SO.....	737			705		7		6	3				9		5					
LA PROVINCIA (CR).....	280	4		246	4			16	5				4							
LA PROVINCIA PAVESE.....	458	67		379				4	5											
QUOTIDIANO (BR/LE/TA).....	682					13	5	1				7		5	646	5				
IL QUOTIDIANO DELLA CALABRIA.....	347			2		9		5						7						
LA REPUBBLICA.....	10566	625	361	1368	172	828	255	1005	857	262	143	1435	229	1143	578	157	325	514	278	
IL RESTO DEL CARLINO.....	2908	10		38		98	8	1964	31	661	12	22	13	24	13	5	356	5	4	
IL SECOLO XIX.....	1230	78	1027	30	4	7		10	21	4	5	11		7	10	4	3	5	3	
LA SICILIA.....	1475			19		6		2				13						1429	5	
IL SOLE 24 ORE.....	6154	613	159	1165	118	719	199	487	355	149	79	538	164	417	357	56	173	306	100	
LA STAMPA.....	5491	2928	401	381	117	177	55	281	120	49	29	206	92	295	84	19	76	114	66	
IL TEMPO.....	1636		3	7		14	6	23	7	29	13	873	376	120	62	13	41	40	12	
IL TIRRENO.....	1236		14	12				7	1183			6		10						1
LA TRIBUNA DI TREVISO.....	445	7		7		417	12						3				3			
TUTTOSPORT.....	3991	607	121	552	60	342	106	256	330	113	88	266	132	290	192	34	142	242	117	
L'UNIONE SARDA.....	900	6		8		4	2	2		1		9		5						863
L'UNITA'.....	2264	149	66	344	24	130	40	398	291	89	43	214	30	128	107	26	56	74	54	

Lettori ultimi 30 giorni
secondo: • regioni

(percentuali di penetrazione)

QUOTIDIANI	Totale	REGIONI																	
		Piemonte V.Aosta	Liguria	Lombardia	Trent. Alto Adige	Veneto	Friuli Venez. Giulia	Emilia Romagna	Toscana	Marche	Umbria	Lazio	Abruzzi Molise	Campania	Puglia	Basilicata	Calabria	Sicilia	Sardegna
POPOLAZIONE	100.0	100.0	100.0	100.0	100.0	100.0	100.0	100.0	100.0	100.0	100.0	100.0	100.0	100.0	100.0	100.0	100.0	100.0	100.0
L'ADIGE	0.8			44.3	0.3	0.5	0.2								0.1		0.1		0.2
ALTO ADIGE.....	1.3	0.2		66.5	1.3	0.8	0.3							0.1	0.2				0.3
L'ARENA.....	1.4		0.1	0.5	1.1	16.2	0.1	0.3			0.6	0.2			0.1				
AVVENIRE.....	2.5	3.1	2.6	3.6	3.5	4.1	3.3	1.9	1.7	2.5	3.5	2.4	3.9	1.2	2.1	2.9	1.6	0.9	2.9
IL CENTRO.....	1.6				0.2					1.7		0.4	51.5	0.1	0.2				0.3
CORRIERE DELL'UMBRIA.....	1.7	0.3			0.2	0.1		0.1	5.3	2.6	60.4	3.1	0.1	0.2	0.2				
CORRIERE DELLA SERA.....	21.6	13.3	14.5	46.0	23.4	22.6	27.2	20.2	14.9	20.7	18.3	19.7	15.7	14.3	15.5	16.2	16.8	11.8	15.4
CORRIERE DELLO SPORT-STADIO.....	12.7	5.5	3.7	4.6	4.6	6.5	7.9	12.5	11.8	13.7	25.7	29.9	19.7	20.2	15.1	13.0	17.7	8.6	21.6
L'ECO DI BERGAMO.....	1.4	0.1		8.5	0.2			0.1			0.4				1.1				
LA GAZZETTA DELLO SPORT.....	22.0	19.2	17.3	27.5	27.8	31.6	28.7	23.8	25.6	30.6	28.3	14.0	22.1	15.5	18.6	18.5	17.9	17.5	19.2
LA GAZZETTA DEL MEZZOGIORNO.....	3.9	0.1	0.4	0.2		0.2	0.2	0.3	0.2			0.3	0.9	2.4	43.6	42.2	1.9		0.5
GAZZETTA DEL SUD.....	2.7		0.3	0.1				0.5	0.1	0.3		0.5		0.2	1.6	1.8	47.6	9.5	
GAZZETTA DI MANTOVA.....	0.7	0.1		3.8		0.6		0.6										0.1	
GAZZETTA DI PARMA.....	0.7	0.3	0.7	0.3	0.2			7.9	0.2									0.1	
GAZZETTA DI REGGIO.....	0.6	0.1		0.1	0.1	0.6	7.6											0.1	
IL GAZZETTINO.....	4.3	0.2		0.2	3.1	43.9	31.3	0.6	0.1				0.3	0.1	0.3			0.1	
IL GIORNALE.....	7.7	7.4	5.1	12.8	8.1	10.9	11.1	7.8	7.3	6.1	6.3	7.0	6.2	4.7	4.7	3.0	8.6	4.5	6.7
GIORNALE DI BRESCIA.....	1.6	0.1		9.8	0.2														0.2
GIORNALE DI SICILIA.....	3.2	0.3		0.2	0.6	0.1	0.3	0.1				0.4						36.0	0.3
IL GIORNALE DI VICENZA.....	1.3			0.2	16.2											0.2	0.3		
IL GIORNO.....	3.4	2.0	1.3	15.2	2.6	1.7	2.2	1.5	0.6	1.7	1.2	1.1	2.8	0.7	0.3		1.0	0.3	
ITALIA OGGI.....	1.5	1.4	1.8	1.6	2.3	1.5	2.7	1.5	1.0	0.5	2.4	1.5	2.1	1.4	1.4	1.5	2.8	0.9	2.2
LIBERTA'.....	0.6	0.1	0.4	0.5	0.1			6.2					0.5						
IL MATTINO.....	5.4	0.2		0.2	1.2	0.9	0.2	0.3	0.1	1.2	1.5	1.6	1.9	50.8	0.8	4.1	1.0	0.2	0.2
IL MATTINO DI PADOVA.....	1.2	0.1		0.1	0.5	14.3	0.2	0.2				0.1							
IL MESSAGGERO.....	9.4	1.3	1.1	1.4	1.2	1.8	4.5	2.8	1.8	28.7	29.0	56.7	24.9	3.6	8.4	1.7	7.7	1.8	3.2
MESSAGGERO VENETO.....	1.2			0.5	0.7	50.2	0.3						0.4					0.1	
LA NAZIONE.....	4.8	0.4	9.4	0.1		0.3	0.5	1.9	57.5	1.0	31.4	0.8		0.1	0.1			0.2	0.4
LA NUOVA FERRARA.....	0.5			0.1	0.4			6.7							0.3				
NUOVA GAZZETTA DI MODENA/CARPI.....	0.7			0.1				9.4	0.1					0.1					
LA NUOVA SARDEGNA.....	1.6		0.6			0.1						0.2							53.2
LA NUOVA VENEZIA.....	0.8			0.6	9.5	0.2	0.1												
IL PICCOLO.....	0.8	1.3	0.1		0.4	30.3	0.2			0.7	0.1			0.1					0.2
LA PROVINCIA DI CO/LC/SO.....	1.5			8.9	0.2		0.2	0.1					0.6		0.1				
LA PROVINCIA (CR).....	0.6	0.1		3.1	0.4		0.5	0.2					0.3						
LA PROVINCIA PAVESE.....	0.9	1.7		4.8			0.4	0.1							0.1				
QUOTIDIANO (BR/LE/TA).....	1.4				0.3	0.4						0.2		0.1	18.8	0.9			
IL QUOTIDIANO DELLA CALABRIA.....	0.7				0.2		0.1							0.1			18.9		
LA REPUBBLICA.....	21.2	16.0	24.6	17.2	21.6	20.9	24.0	28.2	27.1	20.4	19.2	31.4	16.5	24.1	16.9	30.5	20.7	12.2	19.4
IL RESTO DEL CARLINO.....	5.8	0.2		0.5	2.5	0.7	55.1	1.0	51.4	1.6	0.5	0.9	0.5	0.4	1.0	0.1	0.1	0.3	
IL SECOLO XIX.....	2.5	2.0	70.0	0.4	0.5	0.2	0.3	0.7	0.3	0.7	0.3	0.2	0.2	0.3	0.8	0.2	0.2	0.1	0.2
LA SICILIA.....	3.0			0.2	0.1		0.1					0.3						33.8	0.4
IL SOLE 24 ORE.....	12.3	15.7	10.8	14.6	14.8	18.2	18.7	13.7	11.2	11.6	10.6	11.8	11.8	8.8	10.4	10.9	10.0	7.2	7.0
LA STAMPA.....	11.0	74.8	27.3	4.8	14.7	4.5	5.1	7.9	3.8	3.8	3.9	4.5	6.6	6.2	2.5	3.7	4.4	2.7	4.6
IL TEMPO.....	3.3		0.2	0.1	0.3	0.6	0.6	0.2	2.2	1.7	19.1	27.0	2.5	1.8	2.5	2.4	0.9	0.8	
IL TIRRENO.....	2.5		1.0	0.1			0.2	37.5				0.1		0.2		0.2			0.1
LA TRIBUNA DI TREVISO.....	0.9	0.2		0.1	10.5	1.1							0.2						
TUTTOSPORT.....	8.0	15.5	8.3	6.9	7.5	8.7	10.0	7.2	10.5	8.8	11.9	5.8	9.5	6.1	5.6	6.6	8.2	5.7	8.2
L'UNIONE SARDA.....	1.8	0.2		0.1	0.1	0.2	0.1					0.2		0.1					60.3
L'UNITA'.....	4.5	3.8	4.5	4.3	3.0	3.3	3.8	11.2	9.2	6.9	5.9	4.7	2.1	2.7	3.1	5.1	3.3	1.7	3.8

Adulti

Lettori ultimi 7 giorni
secondo: • regioni

(valori assoluti x 1.000)

QUOTIDIANI	Totale	REGIONI																		
		Pie- monte V.Aosta	Liguria	Lom- bardia	Trent. Alto Adige	Veneto	Friuli Venez. Giulia	Emilia Roma- gna	Tosca- na	Marche	Umbria	Lazio	Abruzzi Molise	Campa- nia	Puglia	Basi- licata	Calab- ria	Sicilia	Sar- degna	
POPOLAZIONE	49935	3915	1468	7963	797	3952	1062	3563	3157	1286	741	4569	1392	4745	3431	515	1720	4228	1431	
L'ADIGE	292				284	1	5	3												
ALTO ADIGE	455			1	419	21	8	6												
L'ARENA	591		1	23	1	546		5												
AVVENIRE	582	51	26	143	10	75	17	46	18	10	12	53	21	25	28	11	7	13	15	
IL CENTRO	501									22		9	470							
CORRIERE DELL'UMBRIA	597	8		1	2	4			108	23	334	116			2					
CORRIERE DELLA SERA	6587	245	117	2830	90	491	171	428	223	154	80	559	103	339	267	46	151	229	64	
CORRIERE DELLO SPORT-STADIO	4307	120	39	201	17	157	46	328	234	118	109	1113	187	690	297	51	205	227	168	
L'ECO DI BERGAMO	567			561							3			1	1					
LA GAZZETTA DELLO SPORT	8043	486	212	1756	168	920	229	665	595	318	148	448	212	506	407	69	222	528	154	
LA GAZZETTA DEL MEZZOGIORNO	1224		6	5								7		54	998	140	13			
GAZZETTA DEL SUD	828			2			6					10		2	15	5	538	250		
GAZZETTA DI MANTOVA	286	2		254		14		15												
GAZZETTA DI PARMA	272	3	9	10				244	7											
GAZZETTA DI REGGIO	239	3		2	1			234												
IL GAZZETTINO	1580	7		7	7	1310	227	12	1						9					
IL GIORNALE	2090	123	50	639	42	213	55	146	112	37	21	204	44	105	82	10	80	86	42	
GIORNALE DI BRESCIA	654	2		649															2	
GIORNALE DI SICILIA	1029			1								9						1019		
IL GIORNALE DI VICENZA	538			11		520										1	6			
IL GIORNO	992	36	9	778	10	31	13	29	9	8	7	28	16	10	9					
ITALIA OGGI	442	18	15	79	10	26	16	37	16	7	11	45	10	40	25	8	31	29	22	
LIBERTA'	235	3	5	12		2		206					6							
IL MATTINO	1814	7		10	6	26	3	9	2	12	8	41	20	1632	15	17	7		1	
IL MATTINO DI PADOVA	456			6	436	2		7				6								
IL MESSAGGERO	3073	4	7	49	7	19	26	38	17	251	131	2032	167	58	171	5	44	32	14	
MESSAGGERO VENETO	453				12	431	10													
LA NAZIONE	1700	6	128	3	6	5	32	1364	6	137	12									
LA NUOVA FERRARA	203			10	15		169	287							9					
NUOVA GAZZETTA DI MODENA/CARPI	297			10																
LA NUOVA SARDEGNA	521		9								8								504	
LA NUOVA VENEZIA	201				201															
IL PICCOLO	361	51	1		5	288	7		8											
LA PROVINCIA DI CO/LC/SO	624			615									4		5					
LA PROVINCIA (CR)	216			193				14	5				4							
LA PROVINCIA PAVESE	340	54		286									4							
QUOTIDIANO (BR/LE/TA)	441				9							4			428					
IL QUOTIDIANO DELLA CALABRIA	218			2			5							7			205	282	126	
LA REPUBBLICA	6434	338	243	838	86	458	148	706	540	168	77	979	113	720	332	96	184	282	126	
IL RESTO DEL CARLINO	2196	6		25	39	4	1611	23	465			10	1		6			5		
IL SECOLO XIX	995	36	915	9			8	12	4			11								
LA SICILIA	939			6								6							928	
IL SOLE 24 ORE	3621	333	93	742	53	451	126	321	171	94	51	361	91	234	186	24	87	151	52	
LA STAMPA	3706	2363	327	178	70	70	21	169	48	23	13	93	29	155	41	8	41	36	19	
IL TEMPO	857			2	9	4	8	4	16			539	160	62	21	5	12	14	2	
IL TIRRENO	1015		6	3			7	980				6		10			3			
LA TRIBUNA DI TREVISO	319	7			305	6														
TUTTOSPORT	2516	431	90	359	47	178	77	172	236	81	45	162	86	169	89	26	84	136	48	
L'UNIONE SARDA	550			8			2			1		6							533	
L'UNITA'	1070	47	35	171	7	59	21	234	140	34	24	115	13	57	33	14	32	14	20	

Lettori ultimi 7 giorni
secondo: • regioni

(percentuali di penetrazione)

QUOTIDIANI	Totale	REGIONI																	
		Pie- monte V.Aosta	Liguria	Lom- bardia	Trent. Alto Adige	Veneto	Friuli Venez. Giulia	Emilia Roma- gna	Tosca- na	Marche	Umbria	Lazio	Abruzzi Molise	Campa- nia	Puglia	Basi- licata	Calab- ria	Sicilia	Sar- degna
POPOLAZIONE	100.0	100.0	100.0	100.0	100.0	100.0	100.0	100.0	100.0	100.0	100.0	100.0	100.0	100.0	100.0	100.0	100.0	100.0	100.0
L'ADIGE	0.6				35.7	0.5	0.1												
ALTO ADIGE.....	0.9				52.5	0.5	0.8												
L'ARENA	1.2		0.1	0.3	0.2	13.8	0.1												
AVVENIRE.....	1.2	1.3	1.8	1.8	1.3	1.9	1.6	1.3	0.6	0.8	1.7	1.2	1.5	0.5	0.8	2.1	0.4	0.3	1.1
IL CENTRO.....	1.0									1.7									
CORRIERE DELL'UMBRIA	1.2	0.2			0.2	0.1			3.4	1.8	45.0	2.5			0.1				
CORRIERE DELLA SERA	13.2	6.3	8.0	35.5	11.3	12.4	16.1	12.0	7.1	12.0	10.8	12.2	7.4	7.1	7.8	8.9	8.8	5.4	4.5
CORRIERE DELLO SPORT-STADIO.....	8.6	3.1	2.7	2.5	2.1	4.0	4.4	9.2	7.4	9.1	14.8	24.4	13.5	14.5	8.6	9.9	11.9	5.4	11.7
L'ECO DI BERGAMO.....	1.1			7.0							0.4								
LA GAZZETTA DELLO SPORT.....	16.1	12.4	14.4	22.1	21.1	23.3	21.5	18.7	18.8	24.8	20.0	9.8	15.2	10.7	11.9	13.4	12.9	12.5	10.8
LA GAZZETTA DEL MEZZOGIORNO	2.5		0.4	0.1								0.1		1.1	29.1	27.3	0.8		
GAZZETTA DEL SUD.....	1.7						0.5					0.2			0.4	1.0	31.3	5.9	
GAZZETTA DI MANTOVA	0.6	0.1		3.2		0.4													
GAZZETTA DI PARMA.....	0.5	0.1	0.6	0.1					0.2										
GAZZETTA DI REGGIO.....	0.5	0.1			0.1														
IL GAZZETTINO.....	3.2	0.2		0.1	0.9	33.2	21.4	0.3							0.3				
IL GIORNALE.....	4.2	3.1	3.4	8.0	5.3	5.4	5.2	4.1	3.5	2.9	2.8	4.5	3.2	2.2	2.4	1.9	4.7	2.0	2.9
GIORNALE DI BRESCIA.....	1.3			8.2															0.2
GIORNALE DI SICILIA.....	2.1											0.2						24.1	
IL GIORNALE DI VICENZA.....	1.1			0.1		13.2										0.2	0.3		
IL GIORNO.....	2.0	0.9	0.6	9.8	1.3	0.8	1.2	0.8	0.3	0.6	1.0	0.6	1.2	0.2	0.3				
ITALIA OGGI.....	0.9	0.4	1.0	1.0	1.3	0.7	1.5	1.0	0.5	0.5	1.5	1.0	0.7	0.8	0.7	1.5	1.8	0.7	1.5
LIBERTA'.....	0.5	0.1	0.4	0.2				5.8					0.4						
IL MATTINO.....	3.6	0.2		0.1	0.7	0.7	0.2	0.3	0.1	0.9	1.1	0.9	1.5	34.4	0.4	3.3	0.4		
IL MATTINO DI PADOVA.....	0.9			0.1		11.0	0.2		0.2			0.1							
IL MESSAGGERO.....	6.2	0.1	0.5	0.6	0.9	0.5	2.5	1.1	0.5	19.5	17.7	44.5	12.0	1.2	5.0	0.9	2.5	0.8	0.9
MESSAGGERO VENETO	0.9					0.3	40.6	0.3											
LA NAZIONE.....	3.4	0.2	8.7			0.2	0.5	0.9	43.2	0.4	18.5	0.3							
LA NUOVA FERRARA.....	0.4			0.1		0.4		4.8							0.3				
NUOVA GAZZETTA DI MODENA/CARPI	0.6			0.1				8.0											
LA NUOVA SARDEGNA.....	1.0		0.6									0.2							35.2
LA NUOVA VENEZIA.....	0.4					5.1													
IL PICCOLO.....	0.7	1.3	0.1		0.1	27.1	0.2			0.7									
LA PROVINCIA DI CO/LC/SO.....	1.2			7.7															
LA PROVINCIA (CR).....	0.4			2.4				0.4	0.2				0.3		0.1				
LA PROVINCIA PAVESE.....	0.7	1.4		3.6									0.3						
QUOTIDIANO (BR/LE/TA).....	0.9					0.2						0.1			12.5				
IL QUOTIDIANO DELLA CALABRIA.....	0.4							0.1											
LA REPUBBLICA.....	12.9	8.6	16.6	10.5	10.8	11.6	13.9	19.8	17.1	13.0	10.4	21.4	8.1	0.1	15.2	18.7	11.9	6.7	8.8
IL RESTO DEL CARLINO.....	4.4	0.2		0.3		1.0	0.4	45.2	0.7	36.2		0.2	0.1		0.2			0.1	
IL SECOLO XIX.....	2.0	0.9	62.3	0.1				0.2	0.4	0.3		0.2							
LA SICILIA.....	1.9			0.1								0.1							
IL SOLE 24 ORE.....	7.3	8.5	6.4	9.3	6.7	11.4	11.9	9.0	5.4	7.3	6.9	7.9	6.5	4.9	5.4	4.6	5.0	3.6	3.6
LA STAMPA.....	7.4	60.4	22.3	2.2	8.7	1.8	2.0	4.7	1.5	1.8	1.8	2.0	2.1	3.3	1.2	1.5	2.4	0.9	1.3
IL TEMPO.....	1.7				0.2	0.4	0.2	0.1	1.2	0.1	11.8	11.5	11.3	0.6	0.9	0.7	0.3	0.1	
IL TIRRENO.....	2.0		0.4					0.2	31.1			0.1		0.2			0.2		
LA TRIBUNA DI TREVISO.....	0.6	0.2				7.7	0.6												
TUTTOSPORT.....	5.0	11.0	6.1	4.5	5.9	4.5	7.2	4.8	7.5	6.3	6.1	3.6	6.2	3.6	2.6	5.0	4.9	3.2	3.3
L'UNIONE SARDA.....	1.1			0.1				0.1				0.1							37.3
L'UNITA'.....	2.1	1.2	2.4	2.1	0.9	1.5	2.0	6.6	4.4	2.6	3.2	2.5	0.9	1.2	1.0	2.6	1.9	0.3	1.4

Adulti

Lettori giorno medio
secondo: • regioni

(valori assoluti x 1.000)

QUOTIDIANI	Totale	REGIONI																	
		Pie- mon- te V.Aosta	Liguria	Lom- bardia	Trent. Alto Adige	Veneto	Friuli Venez. Giulia	Emilia Roma- gna	Tosca- na	Marche	Umbria	Lazio	Abruzzi Molise	Campania	Puglia	Basi- licata	Calab- ria	Sicilia	Sar- degna
POPOLAZIONE	49935	3915	1468	7963	797	3952	1062	3563	3157	1286	741	4569	1392	4745	3431	515	1720	4228	1431
LADIGE.....	141				140		1												
ALTO ADIGE.....	228			1	214	11	1	1											
L'ARENA.....	304		1	6	1	286		1											
AVVENIRE.....	229	21	11	62	4	19	4	23	8	3	6	19	6	10	13	9	1	4	4
IL CENTRO.....	243									4		3	237						
CORRIERE DELL'UMBRIA.....	272	2		1		1				47	3	153	64		1				
CORRIERE DELLA SERA.....	2825	82	36	1459	33	176	48	158	75	53	23	249	36	114	90	27	48	91	27
CORRIERE DELLO SPORT-STADIO.....	1559	27	15	56	4	48	8	111	80	43	37	478	62	263	98	32	73	65	61
L'ECO DI BERGAMO.....	298			297							1								
LA GAZZETTA DELLO SPORT.....	3115	171	83	768	57	370	86	291	235	114	51	146	83	187	144	36	76	159	58
LA GAZZETTA DEL MEZZOGIORNO.....	557		1	5								5		16	447	80	4		
GAZZETTA DEL SUD.....	387						1					3		2	8	4	252	118	
GAZZETTA DI MANTOVA.....	169			158		3		7											
GAZZETTA DI PARMA.....	166	3	4	4				155	1										
GAZZETTA DI REGGIO.....	140	3						137											
IL GAZZETTINO.....	739	2		4	1	623	101	4											
IL GIORNALE.....	904	43	29	298	12	95	15	77	40	17	4	107	19	34	29	2	37	29	15
GIORNALE DI BRESCIA.....	414	2		410															2
GIORNALE DI SICILIA.....	430											5						425	
IL GIORNALE DI VICENZA.....	257			3		252										1	1		
IL GIORNO.....	386	6	4	331	3	8	2	7	1	3	1	13	2	5	2				
ITALIA OGGI.....	179	6	8	32	5	14	5	14	6	2	2	24	8	14	6	3	10	7	12
LIBERTA'.....	165	1	1	7				153					3						
IL MATTINO.....	774	2		3	2	13		1	2	5	1	10	6	718	3	4	3		
IL MATTINO DI PADOVA.....	224			1		216	2		1			4							
IL MESSAGGERO.....	1365	2	5	17	3	7	10	16	3	104	61	971	62	19	61	1	15	6	3
MESSAGGERO VENETO.....	255					5	248	2											
LA NAZIONE.....	865	1	79	2		3	2	11	699	1	64	3							
LA NUOVA FERRARA.....	104			2		7		92							2				
NUOVA GAZZETTA DI MODENA/CARPI.....	105			1				103											
LA NUOVA SARDEGNA.....	327		5									7							316
LA NUOVA VENEZIA.....	84					84													
IL PICCOLO.....	186	13				1	167	1		5									
LA PROVINCIA (CO/LC/SO).....	301			297									3		2				
LA PROVINCIA (CR).....	126			114				7	2				3						
LA PROVINCIA PAVESE.....	211	37		174															
QUOTIDIANO (BR/LE/TA).....	168					2						1							
IL QUOTIDIANO DELLA CALABRIA.....	99							1											
LA REPUBBLICA.....	2673	133	111	345	38	162	56	321	228	61	23	479	38	295	117	43	97	93	58
IL RESTO DEL CARLINO.....	1069	1		9		11	1	815	13	211		5	1		1			1	
IL SECOLO XIX.....	592	20	546	9				2	4	4		7							
LA SICILIA.....	448			2								4						442	
IL SOLE 24 ORE.....	1515	135	39	349	19	173	47	138	68	45	21	160	41	94	72	15	24	47	28
LA STAMPA.....	1820	1317	154	68	33	20	5	60	15	5	2	30	9	51	18	3	14	13	3
IL TEMPO.....	331			2		3	1	2	1	10		207	74	19	6	1	3	2	
IL TIRRENO.....	575		1	3				2	556			4		6					
LA TRIBUNA DI TREVISO.....	142	2				139	1												
TUTTOSPORT.....	868	164	31	114	13	75	22	53	86	26	9	51	31	65	30	9	30	39	19
L'UNIONE SARDA.....	282			1						1		4							276
L'UNITA'.....	377	13	13	61	1	21	6	82	51	13	7	40	3	14	12	9	18	6	7

Lettori giorno medio
secondo: • regioni

(percentuali di penetrazione)

QUOTIDIANI	Totale	REGIONI																	
		Piemonte V.Aosta	Liguria	Lombardia	Trent. Alto Adige	Veneto	Friuli Venez. Giulia	Emilia Romagna	Toscana	Marche	Umbria	Lazio	Abruzzi Molise	Campania	Puglia	Basilicata	Calabria	Sicilia	Sardegna
POPOLAZIONE	100.0	100.0	100.0	100.0	100.0	100.0	100.0	100.0	100.0	100.0	100.0	100.0	100.0	100.0	100.0	100.0	100.0	100.0	100.0
L'ADIGE	0.3			17.6		0.1													
ALTO ADIGE	0.5			26.9	0.3	0.1													
L'ARENA	0.6		0.1	0.1	0.2	7.2					0.3	0.1		0.1					
AVVENIRE	0.5	0.5	0.8	0.8	0.5	0.5	0.4	0.6	0.3	0.3	0.8	0.4	0.4	0.2	0.4	1.7	0.1	0.1	0.3
IL CENTRO	0.5									0.3		0.1	17.0						
CORRIERE DELL'UMBRIA	0.5	0.1							1.5	0.3	20.6	1.4							
CORRIERE DELLA SERA	5.7	2.1	2.4	18.3	4.1	4.4	4.5	4.4	2.4	4.1	3.0	5.5	2.6	2.4	2.6	5.3	2.8	2.1	1.9
CORRIERE DELLO SPORT-STADIO	3.1	0.7	1.0	0.7	0.5	1.2	0.7	3.1	2.5	3.4	5.0	10.5	4.4	5.5	2.8	6.2	4.3	1.5	4.3
L'ECO DI BERGAMO	0.6			3.7							0.1								
LA GAZZETTA DELLO SPORT	6.2	4.4	5.7	9.6	7.2	9.4	8.1	8.2	7.4	8.9	6.9	3.2	6.0	3.9	4.2	7.1	4.4	3.8	4.1
LA GAZZETTA DEL MEZZOGIORNO	1.1		0.1	0.1								0.1		0.3	13.0	15.5	0.2		
GAZZETTA DEL SUD	0.8						0.1					0.1			0.2	0.7	14.6	2.8	
GAZZETTA DI MANTOVA	0.3			2.0		0.1		0.2											
GAZZETTA DI PARMA	0.3	0.1	0.3					4.3											
GAZZETTA DI REGGIO	0.3	0.1						3.8											
IL GAZZETTINO	1.5	0.1			0.1	15.8	9.5	0.1						0.1					
IL GIORNALE	1.8	1.1	2.0	3.7	1.5	2.4	1.4	2.2	1.3	1.3	0.5	2.3	1.4	0.7	0.9	0.4	2.2	0.7	1.1
GIORNALE DI BRESCIA	0.8			5.2															0.1
GIORNALE DI SICILIA	0.9											0.1						10.1	
IL GIORNALE DI VICENZA	0.5				6.4											0.1			
IL GIORNO	0.8	0.1	0.3	4.2	0.3	0.2	0.2	0.2	0.2	0.1	0.3	0.1	0.1	0.1					
ITALIA OGGI	0.4	0.2	0.5	0.4	0.6	0.3	0.5	0.4	0.2	0.2	0.3	0.5	0.6	0.3	0.2	0.6	0.6	0.2	0.8
LIBERTA'	0.3		0.1	0.1				4.3					0.2		0.2				
IL MATTINO	1.6				0.3	0.3				0.4	0.2	0.2	0.5	15.1	0.1	0.8	0.2		
IL MATTINO DI PADOVA	0.4					5.5	0.2					0.1							
IL MESSAGGERO	2.7		0.3	0.2	0.3	0.2	0.9	0.5	0.1	8.1	8.2	21.3	4.4	0.4	1.8	0.2	0.9	0.1	0.2
MESSAGGERO VENETO	0.5					0.1	23.4	0.1											
LA NAZIONE	1.7		5.4			0.1	0.2	0.3	22.1	0.1	8.6	0.1							
LA NUOVA FERRARA	0.2					0.2		2.6							0.1				
NUOVA GAZZETTA DI MODENA/CARPI	0.2							2.9											
LA NUOVA SARDEGNA	0.7		0.3									0.1							22.0
LA NUOVA VENEZIA	0.2				2.1														
IL PICCOLO	0.4	0.3					15.7			0.4									
LA PROVINCIA (CO/LC/SO)	0.6			3.7									0.2						
LA PROVINCIA (CR)	0.3			1.4				0.2	0.1				0.2						
LA PROVINCIA PAVESE	0.4	0.9		2.2															
QUOTIDIANO (BR/LE/TA)	0.3														4.8				
IL QUOTIDIANO DELLA CALABRIA	0.2																		
LA REPUBBLICA	5.4	3.4	7.6	4.3	4.7	4.1	5.3	9.0	7.2	4.8	3.2	10.5	2.8	6.2	3.4	8.4	5.6	2.2	4.0
IL RESTO DEL CARLINO	2.1			0.1		0.3	0.1	22.9	0.4	16.4		0.1	0.1						
IL SECOLO XIX	1.2	0.5	37.2	0.1				0.1	0.1	0.3		0.2							
LA SICILIA	0.9											0.1						10.5	
IL SOLE 24 ORE	3.0	3.5	2.7	4.4	2.4	4.4	4.4	3.9	2.2	3.5	2.8	3.5	3.0	2.0	2.1	2.9	1.4	1.1	2.0
LA STAMPA	3.6	33.7	10.5	0.9	4.1	0.5	0.4	1.7	0.5	0.4	0.3	0.7	0.6	1.1	0.5	0.7	0.8	0.3	0.2
IL TEMPO	0.7					0.1	0.1	0.1		0.8		4.5	5.3	0.4	0.2	0.3	0.2		
IL TIRRENO	1.2		0.1					0.1	17.6			0.1		0.1			0.1		
LA TRIBUNA DI TREVISO	0.3	0.1				3.5	0.1												
TUTTOSPORT	1.7	4.2	2.1	1.4	1.7	1.9	2.0	1.5	2.7	2.0	1.2	1.1	2.2	1.4	0.9	1.7	1.8	0.9	1.4
L'UNIONE SARDA	0.6											0.1							19.3
L'UNITA'	0.8	0.3	0.9	0.8	0.2	0.5	0.5	2.3	1.6	1.0	0.9	0.9	0.2	0.3	0.3	1.7	1.1	0.1	0.5

LETTORI PER SINGOLE REGIONI

- Secondo caratteri socio-demografici:
 - sesso
 - classe di età
 - classe socio-economica
 - titolo di studio
 - categoria socio-professionale
 - condizione professionale
 - ampiezza centri comuni
- Province
- Duplicazioni di lettura

Piemonte - Val d'Aosta

Lettori nel giorno medio e del numero medio delle testate più lette della regione secondo: • caratteri socio-demografici

(valori assoluti x 1.000)

ADULTI	Totale	Corriere della Sera	La Gazzetta dello Sport	La Repubblica	Il Sole 24 Ore	La Stampa	Tutto-Sport	Specchio della Stampa	Il Venerdì di Repubblica
POPOLAZIONE	3915	82	171	133	135	1317	164	777	139
SESSO									
UOMINI	1885	41	143	89	75	765	135	408	85
DONNE	2030	41	27	43	60	553	29	369	54
RESPONSABILI ACQUISTI	1878	36	28	46	53	530	36	339	57
RESPONSABILI ACQ.UOMINI	341	6	18	16	11	125	17	70	14
RESPONSABILI ACQ.DONNE	1538	29	11	30	42	405	18	269	43
CLASSE DI ETÀ'									
14 - 17 ANNI	125	1	17	1		39	11	27	2
18 - 24 ANNI	356	12	39	25	10	147	26	107	27
25 - 34 ANNI	685	10	36	28	49	249	31	155	24
35 - 44 ANNI	654	19	23	20	29	231	30	133	25
45 - 54 ANNI	613	20	26	22	27	225	18	119	28
55 - 64 ANNI	586	8	13	15	10	199	24	113	14
65 ANNI E OLTRE	896	11	16	21	10	228	24	124	19
CLASSE SOCIO-ECONOMICA									
SUPERIORE	60	4	1	10	8	21	1	16	8
MEDIA SUPERIORE	512	20	24	34	41	266	33	164	45
MEDIA	2701	53	126	87	83	913	112	535	84
MEDIO-INFERIORE	519	5	19	2	3	110	17	56	2
INFERIORE	123		1			7	1	5	
TITOLO DI STUDIO									
LAUREA	229	16	6	24	23	108	6	77	27
DIPLOMA MEDIA SUPERIORE	1081	40	68	68	80	474	56	322	66
LICENZA MEDIA INFERIORE	1489	22	75	30	28	504	66	284	35
LICENZA ELEMENTARE	956	4	20	9	4	223	34	93	9
NESSUN TITOLO	160		1	2		8	2	2	2
CATEG. SOCIO-PROFESSIONALE									
CETI SUPERIORI	160	8	4	10	25	82	11	51	12
CETI MEDI	875	25	34	43	61	365	40	243	48
AGRICOLTORI	25			1		7		3	
INTELLETTUALI									
DOCENTI	95	4	4	5	3	41	2	17	8
STUDENTI	329	10	36	21	12	144	23	106	19
OPERAI E BRACCianti									
OPERAI	611	11	47	13	13	205	37	92	14
BRACCianti	5					2		2	
PENSIONATI ED ALTRI	1356	18	39	33	15	378	48	201	29
CASALINGHE									
FAM. NON OPERAIE	330	7	4	7	7	77	2	56	9
FAM. OPERAIE	128		1			17	1	7	
CONDIZIONE PROFESSIONALE									
IMPR/POSS/DIR/LIB.PROF(1)	160	8	4	10	25	82	11	51	12
IMPIEGATI(2)	501	17	21	31	48	216	22	160	33
NEGOZianti E ARTIGIANI(3)	271	6	10	8	9	103	13	58	7
AGENTI/LAV. IN PROPRIO(4)	75	2	1	4	1	32	2	14	4
AGRICOLTORI(5)	25			1		7		3	
INSEGNANTI E GIORNALISTI(6)	95	4	4	5	3	41	2	17	8
OPERAI E OPERAI AGRICOLI(7)	617	11	47	13	13	207	37	93	14
CASALINGHE CON									
CAPOFAM. DI COND.1 (8)	38	2			4	20	1	14	2
" " DI COND.2,6 (9)	51	2	1	1		11		13	
" " DI COND.3-5 (10)	58			1	1	12		7	2
" " DI COND.7 (11)	128		1			17	1	7	
" " ALTRE COND. (12)	183	3	2	6	2	34	1	21	5
STUDENTI(13)	329	10	36	21	12	144	23	106	19
PENSIONATI(14)	1184	15	23	29	12	334	41	180	25
ALTRI(15)	201	2	19	4	5	57	9	32	7
AMPIEZZA CENTRI									
FINO 10 MILA ABITANTI	1635	38	78	38	53	547	76	275	43
10 - 30 MILA ABITANTI	659	16	29	25	23	200	24	119	25
30 - 100 MILA ABITANTI	721	16	40	24	30	249	33	127	23
100 - 250 MILA ABITANTI	90	3	4	5	4	24	3	16	1
OLTRE 250 MILA ABITANTI	810	9	21	41	24	298	28	240	47
COMUNI									
CAPOLUOGO	1239	24	44	55	43	437	46	297	59
NON CAPOLUOGO	2676	59	126	78	92	881	118	480	80

Piemonte - Val d'Aosta

Lettori nel giorno medio e del numero medio delle testate più lette della regione

secondo: • caratteri socio-demografici

(percentuali di composizione)

ADULTI	Totale	Corriere della Sera	La Gazzetta dello Sport	La Repubblica	Il Sole 24 Ore	La Stampa	Tutto-Sport	Specchio della Stampa	Il Venerdì di Repubblica
POPOLAZIONE	100.0	100.0	100.0	100.0	100.0	100.0	100.0	100.0	100.0
SESSO									
UOMINI	48.1	50.2	84.1	67.2	55.4	58.0	82.2	52.5	61.1
DONNE	51.9	49.8	15.9	32.8	44.6	42.0	17.8	47.5	38.9
RESPONSABILI ACQUISTI	48.0	43.3	16.6	35.0	38.9	40.2	21.7	43.6	40.7
RESPONSABILI ACQ.UOMINI	8.7	7.8	10.4	12.1	8.1	9.5	10.6	8.9	9.8
RESPONSABILI ACQ.DONNE	39.3	35.5	6.2	22.9	30.8	30.8	11.1	34.7	30.9
CLASSE DI ETA'									
14 - 17 ANNI	3.2	1.2	10.1	0.9	0.2	3.0	6.7	3.4	1.4
18 - 24 ANNI	9.1	14.9	23.0	18.8	7.6	11.1	15.6	13.7	19.2
25 - 34 ANNI	17.5	12.5	21.0	21.4	36.1	18.9	19.0	19.9	17.3
35 - 44 ANNI	16.7	23.6	13.6	14.9	21.7	17.6	18.0	17.1	18.0
45 - 54 ANNI	15.7	24.0	15.5	16.8	20.1	17.1	10.9	15.3	20.0
55 - 64 ANNI	15.0	9.8	7.4	10.9	7.1	15.1	14.9	14.5	10.1
65 ANNI E OLTRE	22.9	13.9	9.4	16.2	7.2	17.3	14.9	15.9	13.9
CLASSE SOCIO-ECONOMICA									
SUPERIORE	1.5	5.4	0.4	7.3	6.1	1.6	0.8	2.1	5.4
MEDIA SUPERIORE	13.1	24.2	13.9	25.5	30.0	20.2	20.0	21.0	32.5
MEDIA	69.0	63.9	73.9	65.6	61.5	69.3	68.2	68.9	60.4
MEDIO-INFERIORE	13.3	6.5	11.4	1.6	2.3	8.4	10.5	7.3	1.6
INFERIORE	3.1		0.4			0.5	0.5	0.7	
TITOLO DI STUDIO									
LAUREA	5.8	18.9	3.6	18.3	17.2	8.2	3.9	9.9	19.6
DIPLOMA MEDIA SUPERIORE	27.6	48.8	40.1	51.0	59.2	36.0	33.9	41.4	47.6
LICENZA MEDIA INFERIORE	38.0	27.1	44.1	22.6	20.5	38.3	40.3	36.5	25.0
LICENZA ELEMENTARE	24.4	5.2	11.9	7.0	3.1	16.9	20.6	11.9	6.7
NESSUN TITOLO	4.1		0.3	1.2		0.6	1.3	0.2	1.1
CATEG. SOCIO-PROFESSIONALE									
CETI SUPERIORI	4.1	9.4	2.3	7.9	18.6	6.2	6.9	6.6	8.4
CETI MEDI	22.4	30.1	20.1	32.5	45.0	27.7	24.4	31.3	34.3
AGRICOLTORI	0.6	0.3	0.1	0.5		0.6	0.3	0.4	
INTELLETTUALI									
DOCENTI	2.4	5.1	2.6	3.6	1.9	3.1	1.4	2.1	5.9
STUDENTI	8.4	12.0	21.0	15.7	8.6	10.9	14.0	13.6	13.9
OPERAI E BRACCIANTI									
OPERAI	15.6	13.1	27.6	9.6	9.8	15.6	22.4	11.8	9.8
BRACCIANTI	0.1					0.2	0.1	0.2	
PENSIONATI ED ALTRI	34.6	21.3	23.1	24.9	11.1	28.7	29.1	25.9	20.8
CASALINGHE									
FAM. NON OPERAIE	8.4	8.7	2.5	5.4	5.0	5.9	1.0	7.2	6.8
FAM. OPERAIE	3.3		0.7			1.3	0.5	1.0	
CONDIZIONE PROFESSIONALE									
IMPR/POSS/DIR/LIB.PROF(1)	4.1	9.4	2.3	7.9	18.6	6.2	6.9	6.6	8.4
IMPIEGATI(2)	12.8	20.9	12.5	23.6	35.6	16.4	13.4	20.6	24.1
NEGOZIANI E ARTIGIANI(3)	6.9	7.2	5.6	5.9	6.9	7.8	8.1	7.4	5.3
AGENTI/LAV. IN PROPRIO(4)	1.9	1.8	0.4	2.9	0.7	2.5	1.4	1.8	3.2
AGRICOLTORI(5)	0.6	0.3	0.1	0.5		0.6	0.3	0.4	
INSEGNANTI E GIORNALISTI(6)	2.4	5.1	2.6	3.6	1.9	3.1	1.4	2.1	5.9
OPERAI E OPERAI AGRICOLI(7)	15.8	13.1	27.6	9.6	9.8	15.7	22.4	12.0	9.8
CASALINGHE CON									
CAPOFAM. DI COND.1 (8)	1.0	2.9			2.8	1.5	0.6	1.8	1.4
" " DI COND.2,6 (9)	1.3	2.3	0.8	0.4		0.8		1.7	
" " DI COND.3-5 (10)	1.5		0.3	0.5	1.0	0.9		0.9	1.8
" " DI COND.7 (11)	3.3		0.7			1.3	0.5	1.0	
" " ALTRE COND. (12)	4.7	3.4	1.4	4.5	1.2	2.6	0.4	2.7	3.6
STUDENTI(13)	8.4	12.0	21.0	15.7	8.6	10.9	14.0	13.6	13.9
PENSIONATI(14)	30.2	18.6	13.3	21.9	9.2	25.4	25.2	23.2	17.9
ALTRI(15)	5.1	2.8	11.4	3.2	3.7	4.3	5.4	4.1	4.7
AMPIEZZA CENTRI									
FINO 10 MILA ABITANTI	41.8	46.2	45.5	28.5	39.5	41.5	46.4	35.4	30.9
10 - 30 MILA ABITANTI	16.8	19.6	16.9	19.2	17.2	15.2	14.7	15.4	17.7
30 - 100 MILA ABITANTI	18.4	19.5	23.5	18.1	21.9	18.9	20.2	16.3	16.5
100 - 250 MILA ABITANTI	2.3	4.2	2.1	3.4	3.3	1.8	1.7	2.1	1.0
OLTRE 250 MILA ABITANTI	20.7	10.6	12.1	30.8	18.0	22.6	17.0	30.9	33.9
COMUNI									
CAPOLUOGO	31.6	29.0	26.0	41.3	32.1	33.2	27.8	38.2	42.2
NON CAPOLUOGO	68.4	71.0	74.0	58.7	67.9	66.8	72.2	61.8	57.8

Piemonte - Val d'Aosta

Lettori nel giorno medio delle testate più lette della regione
secondo: • province

(valori assoluti x 1.000)

ADULTI		Torino	Aosta	Vercelli	Novara	Cuneo	Asti	Ales- sandria	Biella	Verba- nia
Totale										
POPOLAZIONE	3915	1966	106	161	304	488	188	391	169	142
CORRIERE DELLA SERA.....	82	21	2	5	16	7		17	4	9
LA GAZZETTA DELLO SPORT.....	171	68	11	6	14	20	5	29	5	12
LA REPUBBLICA.....	133	87	1	2	10	7	3	10	6	8
IL SOLE 24 ORE.....	135	67	7	5	12	23	3	13	5	1
LA STAMPA.....	1317	693	37	47	84	161	54	143	44	56
TUTTOSPORT.....	164	79	7	4	12	23	8	17	6	6
QUOTIDIANI AUDIPRESS.....	1636	825	48	61	124	185	64	193	60	76

(percentuali di composizione)

POPOLAZIONE	100.0	50.2	2.7	4.1	7.8	12.5	4.8	10.0	4.3	3.6
CORRIERE DELLA SERA.....	100.0	25.0	2.7	6.7	19.9	9.0	0.2	20.8	4.7	11.1
LA GAZZETTA DELLO SPORT.....	100.0	39.8	6.7	3.7	8.4	11.7	2.8	16.9	3.2	6.8
LA REPUBBLICA.....	100.0	65.3	0.5	1.7	7.7	5.1	2.0	7.4	4.6	5.7
IL SOLE 24 ORE.....	100.0	49.2	5.1	3.4	8.8	17.2	2.1	9.4	4.0	0.7
LA STAMPA.....	100.0	52.6	2.8	3.6	6.3	12.2	4.1	10.9	3.3	4.2
TUTTOSPORT.....	100.0	48.4	4.5	2.7	7.3	14.1	4.6	10.5	3.9	3.9
QUOTIDIANI AUDIPRESS.....	100.0	50.4	2.9	3.7	7.6	11.3	3.9	11.8	3.6	4.6

Piemonte - Val d'Aosta

Lettori in un giorno medio / numero medio
secondo: • duplicazioni di lettura

(valori assoluti x 1.000)

ADULTI	Totale	Corriere della Sera	La Gazzetta dello Sport	La Repubblica	Il Sole 24 Ore	La Stampa	Tutto-Sport
POPOLAZIONE	3915	82	171	133	135	1317	164
CORRIERE DELLA SERA.....	82	82	6	16	11	38	5
LA GAZZETTA DELLO SPORT.....	171	6	171	11	8	102	38
LA REPUBBLICA.....	133	16	11	133	19	68	10
IL SOLE 24 ORE.....	135	11	8	19	135	83	11
LA STAMPA.....	1317	38	102	68	83	1317	105
TUTTOSPORT.....	164	5	38	10	11	105	164
SUPPLEMENTI (ULTIMI 7 GIORNI)							
SPECCHIO - LA STAMPA.....	777	21	46	49	51	473	45
IL VENERDI' DI REPUBBLICA.....	139	11	9	53	14	71	7

ADULTI

	Totale	La Gazzetta dello Sport	La Nazione	La Repubblica	Il Secolo XIX	La Stampa
POPOLAZIONE	1468	83	79	111	546	154
SESSO						
UOMINI	691	70	40	62	284	84
DONNE	777	14	40	49	262	70
RESPONSABILI ACQUISTI	741	16	45	49	249	61
RESPONSABILI ACQ.UOMINI	170	9	14	12	59	16
RESPONSABILI ACQ.DONNE	571	7	31	38	191	45
CLASSE DI ETÀ'						
14 - 17 ANNI	21	5		1	3	1
18 - 24 ANNI	124	17	7	13	40	14
25 - 34 ANNI	240	17	8	12	97	27
35 - 44 ANNI	240	16	12	24	98	30
45 - 54 ANNI	213	13	11	32	89	26
55 - 64 ANNI	237	9	24	15	104	28
65 ANNI E OLTRE	395	7	17	15	116	28
CLASSE SOCIO-ECONOMICA						
SUPERIORE	22			5	9	2
MEDIA SUPERIORE	184	9	14	26	81	20
MEDIA	1070	67	58	74	403	124
MEDIO-INFERIORE	177	8	7	6	53	9
INFERIORE	15				1	
TITOLO DI STUDIO						
LAUREA	101	1	3	17	36	18
DIPLOMA MEDIA SUPERIORE	480	31	20	53	215	66
LICENZA MEDIA INFERIORE	464	33	33	27	193	39
LICENZA ELEMENTARE	360	18	19	12	93	25
NESSUN TITOLO	63		4	2	9	6
CATEG. SOCIO-PROFESSIONALE						
CETI SUPERIORI	90	1	1	14	31	18
CETI MEDI	367	26	22	37	154	45
AGRICOLTORI	17	2		2	5	4
INTELLETTUALI						
DOCENTI	21		3	5	7	1
STUDENTI	95	13	3	9	32	13
OPERAI E BRACCIANTI						
OPERAI	123	22	13	5	55	12
BRACCIANTI						
PENSIONATI ED ALTRI	565	16	28	26	199	46
CASALINGHE						
FAM. NON OPERAIE	166	2	9	12	53	13
FAM. OPERAIE	23		1		10	2
CONDIZIONE PROFESSIONALE						
IMPR/POSS/DIR/LIB.PROF(1)	90	1	1	14	31	18
IMPIEGATI(2)	180	11	9	27	79	24
NEGOZIANI E ARTIGIANI(3)	143	13	10	8	56	16
AGENTI/LAV. IN PROPRIO(4)	22	1	2		8	2
AGRICOLTORI(5)	17	2		2	5	4
INSEGNANTI E GIORNALISTI(6)	21		3	5	7	1
OPERAI E OPERAI AGRICOLI(7)	123	22	13	5	55	12
CASALINGHE CON						
CAPOFAM. DI COND.1 (8)	9			2	4	2
" " DI COND.2,6 (9)	21				10	
" " DI COND.3-5 (10)	22		3		6	
" " DI COND.7 (11)	23		1		10	2
" " ALTRE COND. (12)	114	2	7	9	32	11
STUDENTI(13)	95	13	3	9	32	13
PENSIONATI(14)	475	11	22	22	165	38
ALTRI(15)	112	7	7	6	44	11
AMPIEZZA CENTRI						
FINO 10 MILA ABITANTI	389	20	31	16	129	51
10 - 30 MILA ABITANTI	273	20	15	9	98	45
30 - 100 MILA ABITANTI	230	14	32	7	55	40
100 - 250 MILA ABITANTI						
OLTRE 250 MILA ABITANTI	576	29	1	79	264	18
COMUNI						
CAPOLUOGO	756	42	33	86	315	42
NON CAPOLUOGO	712	42	46	25	231	112

Lettori nel giorno medio e del numero medio delle testate più lette della regione secondo: • caratteri socio-demografici

(percentuali di composizione)

ADULTI	Totale	La Gazzetta dello Sport	La Nazione	La Repubblica	Il Secolo XIX	La Stampa
POPOLAZIONE	100.0	100.0	100.0	100.0	100.0	100.0
SESSO						
UOMINI	47.1	83.6	49.9	55.7	51.9	54.4
DONNE	52.9	16.4	50.1	44.3	48.1	45.6
RESPONSABILI ACQUISTI	50.5	19.5	56.4	44.3	45.7	39.6
RESPONSABILI ACQ.UOMINI	11.6	11.2	17.7	10.5	10.8	10.4
RESPONSABILI ACQ.DONNE	38.9	8.4	38.7	33.8	34.9	29.1
CLASSE DI ETÀ'						
14 - 17 ANNI	1.4	5.8	0.1	0.8	0.5	0.7
18 - 24 ANNI	8.4	20.2	8.8	11.6	7.2	9.1
25 - 34 ANNI	16.3	20.7	10.2	10.8	17.7	17.7
35 - 44 ANNI	16.3	18.7	14.5	21.2	18.0	19.5
45 - 54 ANNI	14.5	16.1	14.3	28.9	16.2	17.0
55 - 64 ANNI	16.1	10.2	30.1	13.4	19.1	18.0
65 ANNI E OLTRE	26.9	8.2	21.9	13.4	21.3	18.0
CLASSE SOCIO-ECONOMICA						
SUPERIORE	1.5	0.5	0.5	4.5	1.7	1.1
MEDIA SUPERIORE	12.5	10.3	17.9	23.6	14.8	12.7
MEDIA	72.9	79.9	72.8	66.5	73.8	80.6
MEDIO-INFERIORE	12.0	9.3	8.8	5.4	9.6	5.6
INFERIORE	1.0				0.2	
TITOLO DI STUDIO						
LAUREA	6.9	1.3	3.5	15.7	6.6	11.7
DIPLOMA MEDIA SUPERIORE	32.7	36.7	24.7	47.6	39.5	42.8
LICENZA MEDIA INFERIORE	31.6	39.8	42.2	24.6	35.3	25.4
LICENZA ELEMENTARE	24.5	21.8	24.1	10.5	17.1	16.4
NESSUN TITOLO	4.3	0.4	5.5	1.7	1.6	3.8
CATEG. SOCIO-PROFESSIONALE						
CETI SUPERIORI	6.1	1.6	1.8	13.0	5.7	12.0
CETI MEDI	25.0	31.4	27.6	33.4	28.1	29.3
AGRICOLTORI	1.2	2.6		1.5	0.9	2.4
INTELLETTUALI						
DOCENTI	1.5	0.1	3.9	4.8	1.3	0.9
STUDENTI	6.5	16.0	3.3	8.4	5.8	8.5
OPERAI E BRACCIANTI						
OPERAI	8.4	25.9	15.8	4.5	10.2	7.7
BRACCIANTI						
PENSIONATI ED ALTRI	38.5	19.4	34.8	23.6	36.5	30.0
CASALINGHE						
FAM. NON OPERAIE	11.3	2.7	11.9	10.4	9.6	8.2
FAM. OPERAIE	1.6	0.3	0.8	0.4	1.9	1.0
CONDIZIONE PROFESSIONALE						
IMPR/POSS/DIR/LIB.PROF(1)	6.1	1.6	1.8	13.0	5.7	12.0
IMPIEGATI(2)	12.3	13.4	11.6	24.4	14.5	15.7
NEGOZIANI E ARTIGIANI(3)	9.7	15.3	12.3	7.3	10.3	10.5
AGENTI/LAV. IN PROPRIO(4)	1.5	0.6	2.2	0.4	1.4	1.0
AGRICOLTORI(5)	1.2	2.6		1.5	0.9	2.4
INSEGNANTI E GIORNALISTI(6)	1.5	0.1	3.9	4.8	1.3	0.9
OPERAI E OPERAI AGRICOLI(7)	8.4	25.9	15.8	4.5	10.2	7.7
CASALINGHE CON						
CAPOFAM. DI COND.1 (8)	0.6			1.9	0.8	1.2
" " DI COND.2,6 (9)	1.4		0.1	0.2	1.8	0.2
" " DI COND.3-5 (10)	1.5		3.2		1.1	
" " DI COND.7 (11)	1.6	0.3	0.8	0.4	1.9	1.0
" " ALTRE COND. (12)	7.8	2.7	8.6	8.3	5.9	6.8
STUDENTI(13)	6.5	16.0	3.3	8.4	5.8	8.5
PENSIONATI(14)	32.4	13.4	27.9	19.6	30.3	24.6
ALTRI(15)	7.6	8.0	8.4	5.2	8.0	7.4
AMPIEZZA CENTRI						
FINO 10 MILA ABITANTI	26.5	24.4	39.1	14.2	23.6	33.0
10 - 30 MILA ABITANTI	18.6	23.8	19.4	8.0	17.9	29.4
30 - 100 MILA ABITANTI	15.7	17.1	40.8	6.4	10.2	25.8
100 - 250 MILA ABITANTI						
OLTRE 250 MILA ABITANTI	39.2	34.7	0.7	71.4	48.4	11.8
COMUNI						
CAPOLUOGO	51.5	50.2	41.5	77.6	57.7	27.3
NON CAPOLUOGO	48.5	49.8	58.5	22.4	42.3	72.7

ADULTI		Totale	Genova	La Spezia	Imperia	Savona
POPOLAZIONE	1468	821	201	193	253	
LA GAZZETTA DELLO SPORT	83	41	11	9	23	
LA NAZIONE.....	79	1	78			
LA REPUBBLICA.....	111	94	7	5	5	
IL SECOLO XIX	546	382	38	39	87	
LA STAMPA.....	154	27		54	73	
QUOTIDIANI AUDIPRESS.....	747	427	107	77	135	

(percentuali di composizione)

	POPOLAZIONE	100.0	55.9	13.7	13.1	17.2
LA GAZZETTA DELLO SPORT	100.0	48.9	13.5	10.3	27.3	
LA NAZIONE.....	100.0	1.6	98.4			
LA REPUBBLICA.....	100.0	84.8	6.6	4.3	4.4	
IL SECOLO XIX	100.0	70.0	6.9	7.2	15.9	
LA STAMPA.....	100.0	17.5	0.2	35.0	47.3	
QUOTIDIANI AUDIPRESS.....	100.0	57.3	14.4	10.3	18.1	

Lettori in un giorno medio / numero medio
secondo: • duplicazioni di lettura

(valori assoluti x 1.000)

ADULTI	Totale	La Gazzetta dello Sport	Il Nazione	La Repubblica	Il Secolo XIX	La Stampa
POPOLAZIONE	1468	83	79	111	546	154
LA GAZZETTA DELLO SPORT	83	83	8	7	42	18
LA NAZIONE.....	79	8	79	1	15	
LA REPUBBLICA.....	111	7	1	111	48	9
IL SECOLO XIX.....	546	42	15	48	546	57
LA STAMPA.....	154	18		9	57	154

Lombardia

Lettori nel giorno medio e del numero medio delle testate più lette della regione secondo: • caratteri socio-demografici

(valori assoluti x 1.000)

ADULTI	Totale	Avvenire	Corriere della Sera	Corriere dello Sport-Stadio	L'Eco di Bergamo	La Gazzetta dello Sport	La Gazzetta di Mantova	Il Giornale	Giornale di Brescia	Il Giorno	Italia Oggi	Provincia di CO LC/SO	La Provincia (CR)	La Provincia Pavese	La Repubblica
POPOLAZIONE	7963	62	1459	56	297	768	158	298	410	331	32	297	114	174	345
SESSO															
UOMINI	3831	29	810	52	185	661	87	185	252	205	22	154	63	98	204
DONNE	4132	33	650	4	112	106	71	114	158	126	10	143	51	76	141
RESPONSABILI ACQUISTI	3695	26	614	11	124	164	70	111	151	128	10	125	46	69	145
RESPONSABILI ACQ.UOMINI	679	4	142	8	44	104	18	29	44	39	3	14	7	11	45
RESPONSABILI ACQ.DONNE	3016	22	472	3	80	60	52	81	106	89	7	111	39	58	100
CLASSE DI ETA'															
14 - 17 ANNI	251		33	1	5	34	5	7	13	4		14	2	7	14
18 - 24 ANNI	798	3	155	15	35	120	16	24	48	17		26	7	18	31
25 - 34 ANNI	1513	7	253	18	58	184	29	59	83	68	12	65	21	39	62
35 - 44 ANNI	1418	15	294	11	49	161	21	60	85	74	7	47	15	25	66
45 - 54 ANNI	1240	13	231	3	58	112	27	50	77	55	4	50	26	20	70
55 - 64 ANNI	1182	14	252	3	45	94	27	46	66	55	8	53	21	31	59
65 ANNI E OLTRE	1560	11	241	6	47	61	34	53	39	58	1	42	22	34	42
CLASSE SOCIO-ECONOMICA															
SUPERIORE	99		28		4	5	2	12	3			4		1	4
MEDIA SUPERIORE	1294	12	355	5	60	136	18	90	151	41	10	50	21	21	115
MEDIA	5405	41	945	42	211	550	117	169	246	239	21	191	84	139	208
MEDIO-INFERIORE	1034	8	115	9	22	70	20	26	10	43	1	49	9	12	17
INFERIORE	132	1	16			7	1	1	1	7		3			2
TITOLO DI STUDIO															
LAUREA	556	17	223	1	17	31	6	54	21	9	13	21	11	13	87
DIPLOMA MEDIA SUPERIORE	2585	23	683	18	92	252	45	138	103	107	13	91	28	56	147
LICENZA MEDIA INFERIORE	2869	19	414	27	130	360	53	79	192	133	5	120	43	72	85
LICENZA ELEMENTARE	1709	3	130	9	57	120	53	24	91	80	1	61	31	33	23
NESSUN TITOLO	244		9	1	1	5	1	2	2	1		4	2		2
CATEG. SOCIO-PROFESSIONALE															
CETI SUPERIORI	425	5	151	3	21	42	3	38	25	11	7	20	5	7	46
CETI MEDI	1965	21	432	16	77	236	38	86	124	107	13	74	27	43	99
AGRICOLTORI	62		2		3	4	6	2	4	1		2	3	1	
INTELLETTUALI															
DOCENTI	197	6	59		6	8	5	12	6	8	3	8	6	4	29
STUDENTI	690	2	159	6	16	95	10	32	37	14	1	27	6	18	42
OPERAI E BRACCIANTI															
OPERAI	1228	3	125	20	54	202	28	25	89	62		53	19	30	24
BRACCIANTI	5						1						1		
PENSIONATI ED ALTRI	2379	16	401	11	91	164	59	80	88	98	8	69	35	52	87
CASALINGHE															
FAM. NON OPERAIE	764	8	116		21	11	4	21	26	19		37	9	16	12
FAM. OPERAIE	247	1	14		8	6	4	2	11	10		7	3	1	6
CONDIZIONE PROFESSIONALE															
IMPR/POSS/DIR/LIB.PROF(1)	425	5	151	3	21	42	3	38	25	11	7	20	5	7	46
IMPIEGATI(2)	1257	10	291	7	33	115	20	57	61	61	10	50	14	23	82
NEGOZIANI E ARTIGIANI(3)	518	1	100	6	29	86	14	18	49	33	1	19	11	13	11
AGENTI/LAV. IN PROPRIO(4)	149	4	29		15	24	3	7	7	11	2	5	2	6	4
AGRICOLTORI(5)	62		2		3	4	6	2	4	1		2	3	1	
INSEGNANTI E GIORNALISTI(6)	197	6	59		6	8	5	12	6	8	3	8	6	4	29
OPERAI E OPERAI AGRICOLI(7)	1234	3	125	20	54	202	29	25	89	62		53	20	30	24
CASALINGHE CON															
CAPOFAM. DI COND.1 (8)	96	2	40		5	2	1	6	6	3		4	1	2	6
" DI COND.2,6 (9)	141	2	24		1	2		2	5			4		2	1
" DI COND.3-5 (10)	148		16		2	3	2	2	9	8		5	4	6	2
" DI COND.7 (11)	247	1	14		8	6	4	2	11	10		7	3	1	6
" ALTRE COND. (12)	380	4	36		12	3	2	10	6	7		23	4	7	3
STUDENTI(13)	690	2	159	6	16	95	10	32	37	14	1	27	6	18	42
PENSIONATI(14)	2065	15	347	7	72	129	54	68	79	90	4	63	34	36	69
ALTRI(15)	354	7	65	6	21	47	5	16	16	10	3	7	1	16	20
AMPIEZZA CENTRI															
FINO 10 MILA ABITANTI	3353	22	411	26	207	363	107	95	222	131	4	190	58	97	93
10 - 30 MILA ABITANTI	1653	15	291	14	45	171	34	58	104	85	7	39	5	11	69
30 - 100 MILA ABITANTI	1407	7	275	11	3	119	17	46	3	65	6	64	50	59	71
100 - 250 MILA ABITANTI	379	4	81	3	38	31	1	11	81	6	1		1	1	24
OLTRE 250 MILA ABITANTI	1171	15	401	3	5	85		88	1	43	14	4		5	89
COMUNI															
CAPOLUOGO	1866	25	508	7	43	143	18	106	81	56	18	51	39	40	137
NON CAPOLUOGO	6097	38	951	49	254	625	140	192	329	275	14	246	75	134	208

Lettori nel giorno medio e del numero medio delle testate più lette della regione
secondo: • caratteri socio-demografici

(valori assoluti x 1.000)

ADULTI	Totale	Il Sole 24 Ore	La Stampa	Tutto- Sport	L'Unità	D La Repub. delle Donne	Io Donna	Sette	Sport Week- Gazzetta Sport	TV Sette	Il Venerdì di Re- pubblica
POPOLAZIONE	7963	349	68	114	61	140	764	1189	371	978	272
SESSO											
UOMINI	3831	217	50	97	37	60	252	608	308	482	136
DONNE	4132	132	18	17	23	80	512	581	63	496	136
RESPONSABILI ACQUISTI.....	3695	102	23	25	26	65	412	528	62	424	135
RESPONSABILI ACQ.UOMINI	679	28	10	12	11	18	41	116	39	69	32
RESPONSABILI ACQ.DONNE	3016	74	14	13	15	47	371	412	23	355	104
CLASSE DI ETÀ'											
14 - 17 ANNI	251	5	2	4		2	15	24	38	31	5
18 - 24 ANNI	798	40	9	17	5	16	90	130	77	119	21
25 - 34 ANNI	1513	103	19	27	7	38	155	234	123	191	49
35 - 44 ANNI	1418	66	14	22	12	21	143	230	67	178	53
45 - 54 ANNI	1240	56	4	16	15	27	139	203	32	158	58
55 - 64 ANNI	1182	52	9	18	13	25	112	175	19	144	44
65 ANNI E OLTRE	1560	26	11	11	8	12	109	193	15	157	41
CLASSE SOCIO-ECONOMICA											
SUPERIORE	99	10	1			1	18	23	5	21	2
MEDIA SUPERIORE.....	1294	127	19	14	11	55	225	292	76	239	86
MEDIA	5405	197	43	86	43	74	460	780	256	641	171
MEDIO-INFERIORE.....	1034	12	4	12	7	9	51	77	29	61	13
INFERIORE.....	132	3	1	1		2	10	17	4	15	
TITOLO DI STUDIO											
LAUREA	556	81	9	4	13	41	137	184	16	159	68
DIPLOMA MEDIA SUPERIORE	2585	195	37	31	22	65	387	592	151	472	130
LICENZA MEDIA INFERIORE.....	2869	56	17	64	18	30	194	327	174	274	55
LICENZA ELEMENTARE	1709	15	4	14	6	5	45	83	30	71	17
NESSUN TITOLO	244	2		1	1		1	4		2	1
CATEG. SOCIO-PROFESSIONALE											
CETI SUPERIORI	425	71	7	3	8	23	69	109	22	100	30
CETI MEDI.....	1965	146	17	25	17	45	238	355	131	258	83
AGRICOLTORI	62	3	1				3	4	3	3	
INTELLETTUALI											
DOCENTI	197	7	1	1	5	7	35	58	3	49	22
STUDENTI	690	43	11	9	4	20	84	116	81	123	26
OPERAI E BRACCIANTI											
OPERAI	1228	12	9	36	4	7	43	109	90	86	10
BRACCIANTI.....	5										
PENSIONATI ED ALTRI.....	2379	59	23	33	18	29	183	318	35	248	80
CASALINGHE											
FAM. NON OPERAIE.....	764	6		5	1	8	94	105	6	90	16
FAM. OPERAIE	247	1		1	2	1	17	16		21	4
CONDIZIONE PROFESSIONALE											
IMPR/POSS/DIR/LIB.PROF(1)	425	71	7	3	8	23	69	109	22	100	30
IMPIEGATI(2)	1257	114	12	9	12	37	180	266	74	193	62
NEGOZIANI E ARTIGIANI(3)	518	21	2	13	2	7	45	67	45	50	17
AGENTI/LAV. IN PROPRIO(4)	149	9	3	2	1		12	13	7	13	2
AGRICOLTORI(5).....	62	3	1				3	4	3	3	
INSEGNANTI E GIORNALISTI(6)	197	7	1	1	5	7	35	58	3	49	22
OPERAI E OPERAI AGRICOLI(7).....	1234	12	9	36	4	7	43	109	90	86	10
CASALINGHE CON											
CAPOFAM. DI COND.1 (8).....	96	4		1	1	5	34	37	3	35	6
" " DI COND.2,6 (9).....	141			1			14	22		17	4
" " DI COND.3-5 (10)	148			2		2	12	16	2	13	1
" " DI COND.7 (11)	247	1		1	2	1	17	16		21	4
" " ALTRE COND. (12)	380	2		1		1	33	30	2	25	5
STUDENTI(13).....	690	43	11	9	4	20	84	116	81	123	26
PENSIONATI(14).....	2065	51	16	28	16	22	153	268	20	216	66
ALTRI(15).....	354	10	6	7	3	7	31	59	19	35	18
AMPIEZZA CENTRI											
FINO 10 MILA ABITANTI	3353	118	28	63	17	31	174	302	160	247	69
10 - 30 MILA ABITANTI.....	1653	77	10	21	14	26	146	235	87	208	59
30 - 100 MILA ABITANTI.....	1407	55	12	13	11	15	119	211	62	172	42
100 - 250 MILA ABITANTI.....	379	26	1	8	6	11	60	74	21	63	32
OLTRE 250 MILA ABITANTI	1171	73	17	9	13	58	265	367	42	288	70
COMUNI											
CAPOLUOGO	1866	117	22	21	20	73	339	477	68	391	111
NON CAPOLUOGO	6097	232	47	93	41	68	425	712	303	587	162

Lombardia

Lettori nel giorno medio e del numero medio delle testate più lette della regione
secondo: • caratteri socio-demografici

(percentuali di composizione)

ADULTI	Totale	Avvenire	Corriere della Sera	Corriere dello Sport-Stadio	L'Eco di Bergamo	La Gazzetta dello Sport	La Gazzetta di Mantova	Il Giornale	Giornale di Brescia	Il Giorno	Italia Oggi	Provincia di CO LC/SO	La Provincia (CR)	La Provincia Pavese	La Repubblica
POPOLAZIONE	100.0	100.0	100.0	100.0	100.0	100.0	100.0	100.0	100.0	100.0	100.0	100.0	100.0	100.0	100.0
SESSO															
UOMINI	48.1	46.5	55.5	92.3	62.3	86.1	55.3	61.9	61.4	62.1	68.5	51.8	55.7	56.1	59.1
DONNE	51.9	53.5	44.5	7.7	37.7	13.9	44.7	38.1	38.6	37.9	31.5	48.2	44.3	43.9	40.9
RESPONSABILI ACQUISTI	46.4	42.0	42.1	19.9	41.9	21.4	44.2	37.1	36.7	38.7	31.2	42.1	40.3	39.6	41.9
RESPONSABILI ACQ.UOMINI	8.5	6.2	9.7	14.9	14.9	13.6	11.2	9.9	10.8	11.6	9.9	4.8	6.4	6.5	12.9
RESPONSABILI ACQ.DONNE	37.9	35.8	32.4	5.0	27.0	7.8	33.0	27.2	25.9	27.0	21.4	37.4	33.9	33.1	29.0
CLASSE DI ETA'															
14 - 17 ANNI	3.2		2.3	2.5	1.7	4.4	3.5	2.3	3.1	1.3	0.8	4.6	1.6	3.8	4.0
18 - 24 ANNI	10.0	5.4	10.6	26.2	12.0	15.6	9.9	8.0	11.6	5.2	0.6	8.8	6.4	10.2	9.1
25 - 34 ANNI	19.0	10.5	17.3	31.6	19.7	24.0	18.4	19.8	20.3	20.5	35.9	21.9	18.6	22.5	17.9
35 - 44 ANNI	17.8	23.9	20.2	18.8	16.5	21.0	13.1	20.0	20.7	22.3	22.8	15.8	13.4	14.5	19.2
45 - 54 ANNI	15.6	20.1	15.8	5.7	19.4	14.6	17.1	16.7	18.7	16.6	12.5	17.0	22.4	11.7	20.4
55 - 64 ANNI	14.8	23.2	17.3	5.5	15.0	12.3	16.8	15.5	16.1	16.5	25.5	17.9	18.0	18.0	17.2
65 ANNI E OLTRE	19.6	16.9	16.5	9.8	15.8	8.0	21.2	17.6	9.5	17.6	1.8	14.1	19.6	19.4	12.3
CLASSE SOCIO-ECONOMICA															
SUPERIORE	1.2		1.9	0.2	1.3	0.6	1.5	4.0	0.6	0.1	0.6	1.3		0.7	1.3
MEDIA SUPERIORE	16.2	20.0	24.3	9.7	20.4	17.8	11.3	30.2	36.7	12.4	30.7	16.9	18.4	12.2	33.2
MEDIA	67.9	65.9	64.8	74.1	71.0	71.6	73.8	56.5	59.9	72.3	65.5	64.4	73.5	80.1	60.2
MEDIO-INFERIORE	13.0	12.8	7.9	16.0	7.3	9.1	12.7	8.7	2.5	13.0	3.2	16.5	8.1	6.9	4.8
INFERIORE	1.7	1.3	1.1		0.9	0.7	0.5	0.3	2.1		1.0				0.5
TITOLO DI STUDIO															
LAUREA	7.0	26.8	15.3	1.6	5.8	4.1	4.0	18.1	5.2	2.8	40.2	6.9	9.5	7.2	25.2
DIPLOMA MEDIA SUPERIORE	32.5	36.6	46.8	32.6	30.9	32.8	28.3	46.3	25.1	32.3	41.0	30.7	24.3	32.2	42.6
LICENZA MEDIA INFERIORE	36.0	31.2	28.3	48.7	43.6	46.8	33.6	26.6	46.8	40.3	16.2	40.5	37.4	41.4	24.7
LICENZA ELEMENTARE	21.5	5.4	8.9	16.2	19.4	15.7	33.5	8.2	22.3	24.2	2.6	20.6	27.1	19.2	6.7
NESSUN TITOLO	3.1		0.6	1.0	0.3	0.6	0.6	0.8	0.6	0.4		1.3	1.6		0.7
CATEG. SOCIO-PROFESSIONALE															
CETI SUPERIORI	5.3	8.5	10.4	5.4	7.2	5.4	1.8	12.7	6.1	3.3	22.6	6.8	4.4	4.3	13.4
CETI MEDI	24.7	33.6	29.6	28.7	26.0	30.8	24.2	28.7	30.1	32.4	40.4	24.9	23.6	24.6	28.7
AGRICOLTORI	0.8		0.1	0.1	0.9	0.5	3.5	0.8	1.0	0.3		0.7	2.6	0.7	0.1
INTELLETTUALI															
DOCENTI	2.5	9.8	4.0	0.6	2.2	1.1	3.1	3.9	1.4	2.5	8.3	2.7	5.2	2.4	8.5
STUDENTI	8.7	3.0	10.9	11.2	5.3	12.4	6.6	10.8	9.0	4.4	3.4	9.1	5.6	10.4	12.1
OPERAI E BRACCIANTI															
OPERAI	15.4	4.8	8.6	34.7	18.2	26.3	17.7	8.5	21.6	18.7	1.4	17.9	16.9	17.4	6.9
BRACCIANTI	0.1						0.6			0.1		0.1	0.5		
PENSIONATI ED ALTRI	29.9	25.3	27.5	18.8	30.6	21.4	37.2	26.8	21.5	29.8	23.7	23.1	30.7	30.0	25.1
CASALINGHE															
FAM. NON OPERAIE	9.6	13.6	8.0	0.6	7.0	1.4	2.8	7.1	6.5	5.8	0.2	12.5	8.1	9.4	3.5
FAM. OPERAIE	3.1	1.5	0.9		2.7	0.8	2.4	0.7	2.7	2.9		2.3	2.4	0.8	1.6
CONDIZIONE PROFESSIONALE															
IMPR/POSS/DIR/LIB.PROF(1)	5.3	8.5	10.4	5.4	7.2	5.4	1.8	12.7	6.1	3.3	22.6	6.8	4.4	4.3	13.4
IMPIEGATI(2)	15.8	15.8	20.0	13.2	10.9	14.9	12.8	19.2	14.9	18.6	32.0	16.7	12.2	13.3	23.8
NEGOZIANI E ARTIGIANI(3)	6.5	2.2	6.9	11.2	9.7	11.2	9.0	5.9	11.9	9.9	2.8	6.2	9.3	7.6	3.2
AGENTI/LAV. IN PROPRIO(4)	1.9	6.2	2.0	0.6	5.0	3.1	2.1	2.3	1.7	3.5	5.5	1.6	1.6	3.5	1.1
AGRICOLTORI(5)	0.8		0.1	0.1	0.9	0.5	3.5	0.8	1.0	0.3		0.7	2.6	0.7	0.1
INSEGNANTI E GIORNALISTI(6)	2.5	9.8	4.0	0.6	2.2	1.1	3.1	3.9	1.4	2.5	8.3	2.7	5.2	2.4	8.5
OPERAI E OPERAI AGRICOLI(7)	15.5	4.8	8.6	34.7	18.2	26.3	18.4	8.5	21.6	18.8	1.4	18.0	17.4	17.4	6.9
CASALINGHE CON															
CAPOFAM. DI COND.1 (8)	1.2	2.6	2.8		1.6	0.3	0.4	2.0	1.5	1.0	0.2	1.5	0.9	1.1	1.8
" " DI COND.2,6 (9)	1.8	3.1	1.7	0.6	0.5	0.3	0.1	0.8	1.2	0.1		1.4	0.1	1.0	0.4
" " DI COND.3-5 (10)	1.9	0.8	1.1		0.8	0.4	1.2	0.7	2.2	2.4		1.8	3.7	3.4	0.4
" " DI COND.7 (11)	3.1	1.5	0.9		2.7	0.8	2.4	0.7	2.7	2.9		2.3	2.4	0.8	1.6
" " ALTRE COND. (12)	4.8	7.0	2.4		4.1	0.4	1.2	3.5	1.5	2.2		7.8	3.4	3.9	0.9
STUDENTI(13)	8.7	3.0	10.9	11.2	5.3	12.4	6.6	10.8	9.0	4.4	3.4	9.1	5.6	10.4	12.1
PENSIONATI(14)	25.9	23.5	23.8	12.7	24.1	16.8	34.2	22.9	19.3	27.2	13.8	21.2	30.0	20.7	20.1
ALTRI(15)	4.4	11.1	4.5	9.9	6.9	6.1	3.3	5.3	3.9	3.1	9.9	2.3	1.2	9.5	5.8
AMPIEZZA CENTRI															
FINO 10 MILA ABITANTI	42.1	34.7	28.2	45.5	69.6	47.2	67.4	32.0	54.0	39.7	14.0	64.0	50.8	56.0	26.9
10 - 30 MILA ABITANTI	20.8	23.9	19.9	24.6	15.1	22.2	21.4	19.5	25.4	25.6	22.8	13.2	4.6	6.4	20.0
30 - 100 MILA ABITANTI	17.7	10.4	18.8	19.3	0.9	15.4	10.5	15.4	0.7	19.7	17.9	21.4	43.6	34.1	20.4
100 - 250 MILA ABITANTI	4.8	6.4	5.6	6.1	12.7	4.0	0.5	3.7	19.7	1.9	3.3	0.1	0.8	0.7	7.0
OLTRE 250 MILA ABITANTI	14.7	24.6	27.5	4.5	1.7	11.0	0.2	29.4	0.1	13.1	42.1	1.3	0.3	2.8	25.7
COMUNI															
CAPOLUOGO	23.4	39.6	34.8	12.4	14.4	18.6	11.2	35.6	19.8	16.9	55.8	17.2	34.2	22.9	39.7
NON CAPOLUOGO	76.6	60.4	65.2	87.6	85.6	81.4	88.8	64.4	80.2	83.1	44.2	82.8	65.8	77.1	60.3

Lettori nel giorno medio e del numero medio delle testate più lette della regione
secondo: • caratteri socio-demografici

(percentuali di composizione)

ADULTI	Totale	Il Sole 24 Ore	La Stampa	Tutto- Sport	L'Unità	D La Repub. delle Donne	Io Donna	Sette	Sport Week- Gazzetta Sport	TV Sette	Il Venerdì di Re- pubblica
POPOLAZIONE	100.0	100.0	100.0	100.0	100.0	100.0	100.0	100.0	100.0	100.0	100.0
SESSO											
UOMINI	48.1	62.3	73.9	84.8	61.9	42.9	33.0	51.1	83.0	49.3	49.9
DONNE	51.9	37.7	26.1	15.2	38.1	57.1	67.0	48.9	17.0	50.7	50.1
RESPONSABILI ACQUISTI.....	46.4	29.3	34.3	21.7	42.3	46.1	53.9	44.4	16.7	43.4	49.7
RESPONSABILI ACQ.UOMINI.....	8.5	8.2	14.0	10.4	18.1	12.5	5.4	9.7	10.4	7.0	11.6
RESPONSABILI ACQ.DONNE.....	37.9	21.1	20.3	11.3	24.2	33.6	48.6	34.7	6.3	36.3	38.1
CLASSE DI ETÀ'											
14 - 17 ANNI.....	3.2	1.5	3.3	3.8	0.4	1.6	1.9	2.0	10.2	3.1	1.8
18 - 24 ANNI.....	10.0	11.3	13.3	14.9	8.2	11.5	11.8	10.9	20.6	12.2	7.9
25 - 34 ANNI.....	19.0	29.5	27.5	23.8	11.5	26.8	20.3	19.7	33.2	19.5	18.0
35 - 44 ANNI.....	17.8	19.0	20.6	18.9	19.8	14.6	18.8	19.3	18.1	18.2	19.5
45 - 54 ANNI.....	15.6	16.2	6.2	13.9	25.5	19.2	18.2	17.1	8.6	16.2	21.4
55 - 64 ANNI.....	14.8	15.0	12.9	15.4	22.1	17.9	14.7	14.7	5.2	14.8	16.2
65 ANNI E OLTRE.....	19.6	7.5	16.3	9.2	12.4	8.3	14.3	16.2	4.2	16.0	15.2
CLASSE SOCIO-ECONOMICA											
SUPERIORE.....	1.2	2.8	1.3		0.6	0.6	2.4	1.9	1.3	2.1	0.8
MEDIA SUPERIORE.....	16.2	36.4	28.3	12.5	17.7	38.9	29.5	24.5	20.6	24.5	31.6
MEDIA.....	67.9	56.4	62.8	75.6	70.4	53.0	60.2	65.6	69.0	65.6	62.8
MEDIO-INFERIORE.....	13.0	3.5	5.6	10.9	10.8	6.4	6.7	6.5	7.9	6.3	4.7
INFERIORE.....	1.7	0.9	2.0	1.0	0.5	1.1	1.2	1.4	1.2	1.5	
TITOLO DI STUDIO											
LAUREA.....	7.0	23.1	13.8	3.2	22.1	29.1	17.9	15.4	4.4	16.2	25.1
DIPLOMA MEDIA SUPERIORE.....	32.5	55.9	54.9	27.3	36.9	46.3	50.7	49.8	40.7	48.3	47.7
LICENZA MEDIA INFERIORE.....	36.0	15.9	25.5	56.5	29.3	21.4	25.3	27.5	46.8	28.0	20.4
LICENZA ELEMENTARE.....	21.5	4.4	5.4	11.9	10.1	3.2	5.9	7.0	8.1	7.2	6.3
NESSUN TITOLO.....	3.1	0.7	0.5	1.0	1.7		0.1	0.3		0.2	0.5
CATEG. SOCIO-PROFESSIONALE											
CETI SUPERIORI.....	5.3	20.4	9.6	3.0	14.0	16.4	9.0	9.1	5.9	10.2	11.2
CETI MEDI.....	24.7	41.9	25.2	21.9	28.7	31.7	31.2	29.9	35.3	26.4	30.7
AGRICOLTORI.....	0.8	0.8	2.2	0.1			0.3	0.3	0.7	0.3	
INTELLETTUALI											
DOCENTI.....	2.5	2.1	1.0	1.3	8.1	5.1	4.6	4.9	0.9	5.0	8.0
STUDENTI.....	8.7	12.5	15.5	7.7	6.9	14.4	10.9	9.7	21.9	12.5	9.6
OPERAI E BRACCIANTI											
OPERAI.....	15.4	3.5	12.6	31.5	7.0	4.9	5.6	9.2	24.3	8.8	3.6
BRACCIANTI.....	0.1										
PENSIONATI ED ALTRI.....	29.9	17.0	33.2	29.3	29.1	20.7	23.9	26.7	9.5	25.4	29.5
CASALINGHE											
FAM. NON OPERAIE.....	9.6	1.7	0.6	4.1	2.2	6.0	12.3	8.8	1.6	9.2	6.0
FAM. OPERAIE.....	3.1	0.2	0.1	1.2	4.0	0.8	2.2	1.3		2.1	1.3
CONDIZIONE PROFESSIONALE											
IMPR/POSS/DIR/LIB.PROF(1).....	5.3	20.4	9.6	3.0	14.0	16.4	9.0	9.1	5.9	10.2	11.2
IMPIEGATI(2).....	15.8	32.8	17.9	7.6	20.0	26.5	23.5	22.4	19.9	19.7	22.6
NEGOZIANI E ARTIGIANI(3).....	6.5	6.0	3.5	11.3	4.0	5.2	5.9	5.7	12.2	5.1	6.1
AGENTI/LAV. IN PROPRIO(4).....	1.9	2.7	3.8	1.8	2.1		1.6	1.1	2.0	1.3	0.7
AGRICOLTORI(5).....	0.8	0.8	2.2	0.1			0.3	0.3	0.7	0.3	
INSEGNANTI E GIORNALISTI(6).....	2.5	2.1	1.0	1.3	8.1	5.1	4.6	4.9	0.9	5.0	8.0
OPERAI E OPERAI AGRICOLI(7).....	15.5	3.5	12.6	31.5	7.0	4.9	5.6	9.2	24.3	8.8	3.6
CASALINGHE CON.....											
CAPOFAM. DI COND.1 (8).....	1.2	1.1	0.2	1.1	2.2	3.9	4.5	3.1	0.7	3.6	2.3
" " DI COND.2,6 (9).....	1.8			0.9			1.8	1.8		1.8	1.4
" " DI COND.3-5 (10).....	1.9	0.1		1.5		1.1	1.6	1.3	0.5	1.4	0.4
" " DI COND.7 (11).....	3.1	0.2	0.1	1.2	4.0	0.8	2.2	1.3		2.1	1.3
" " ALTRE COND. (12).....	4.8	0.5	0.3	0.6		1.0	4.4	2.5	0.5	2.5	1.9
STUDENTI(13).....	8.7	12.5	15.5	7.7	6.9	14.4	10.9	9.7	21.9	12.5	9.6
PENSIONATI(14).....	25.9	14.5	24.1	24.5	27.1	15.6	20.0	22.5	5.5	22.1	24.2
ALTRI(15).....	4.4	2.9	9.1	5.9	4.6	5.1	4.1	4.9	5.2	3.6	6.5
AMPIEZZA CENTRI											
FINO 10 MILA ABITANTI.....	42.1	33.8	41.1	55.3	27.9	22.1	22.7	25.4	43.1	25.2	25.5
10 - 30 MILA ABITANTI.....	20.8	22.1	14.7	18.9	22.5	18.4	19.1	19.8	23.4	21.3	21.6
30 - 100 MILA ABITANTI.....	17.7	15.7	16.9	11.3	18.1	10.8	15.6	17.7	16.6	17.6	15.6
100 - 250 MILA ABITANTI.....	4.8	7.6	1.6	6.7	10.0	7.6	7.9	6.2	5.7	6.5	11.7
OLTRE 250 MILA ABITANTI.....	14.7	20.9	25.6	7.8	21.5	41.1	34.6	30.8	11.2	29.4	25.7
COMUNI											
CAPOLUOGO.....	23.4	33.5	31.7	18.6	32.5	51.8	44.4	40.1	18.4	40.0	40.7
NON CAPOLUOGO.....	76.6	66.5	68.3	81.4	67.5	48.2	55.6	59.9	81.6	60.0	59.3

Lombardia

Lettori nel giorno medio delle testate più lette della regione
secondo: • province

(valori assoluti x 1.000)

ADULTI	Totale	Milano	Varese	Como	Sondrio	Bergamo	Brescia	Pavia	Cremona	Mantova	Lecco	Lodi
POPOLAZIONE	7963	3316	715	470	153	833	957	449	297	331	269	173
AVVENIRE	62	31	8	3	1		9	3	2		4	
CORRIERE DELLA SERA	1459	881	86	72	19	111	92	76	38	18	38	29
CORRIERE DELLO SPORT-STADIO ..	56	19	7	5	3	10	5	2	2	1		2
L'ECO DI BERGAMO	297	10				285	1		1			
LA GAZZETTA DELLO SPORT	768	276	70	56	18	66	150	25	22	40	23	22
GAZZETTA DI MANTOVA	158	1					3		1	153		
IL GIORNALE	298	171	18	15	6	17	26	17	7	5	9	8
GIORNALE DI BRESCIA	410	3	1			5	397		3	1		
IL GIORNO	331	197	25	16	30	6	10	4	5	4	15	19
ITALIA OGGI	32	20	1	1	5		3		1			
LA PROVINCIA (CO/LC/SO)	297	13		172	33			1	1		76	
LA PROVINCIA (CR)	114			1			4	1	106	2	1	
LA PROVINCIA PAVESE	174	20			1		1	147	3			2
LA REPUBBLICA	345	185	23	19	4	41	29	12	9	16	2	5
IL SOLE 24 ORE	349	161	34	21	13	31	49	3	10	10	11	5
LA STAMPA	68	29	7	1		3	8	5	2	10	1	2
TUTTOSPORT	114	32	6	11	4	18	21	7	7	4	1	3
L'UNITA'	61	35	3	5		4	7	3	2	1	1	
QUOTIDIANI AUDIPRESS	3717	1481	221	261	83	416	504	211	147	186	136	71

(percentuali di composizione)

POPOLAZIONE	100.0	41.6	9.0	5.9	1.9	10.5	12.0	5.6	3.7	4.2	3.4	2.2
AVVENIRE	100.0	49.5	13.2	5.2	2.2		15.2	4.2	3.9		6.7	
CORRIERE DELLA SERA	100.0	60.4	5.9	5.0	1.3	7.6	6.3	5.2	2.6	1.3	2.6	2.0
CORRIERE DELLO SPORT-STADIO ..	100.0	33.5	13.2	8.3	6.0	17.4	9.1	3.7	2.9	2.1		3.8
L'ECO DI BERGAMO	100.0	3.5				95.9	0.3		0.3			
LA GAZZETTA DELLO SPORT	100.0	36.0	9.1	7.3	2.3	8.6	19.6	3.2	2.9	5.3	3.1	2.8
GAZZETTA DI MANTOVA	100.0	0.5					2.2		0.5	96.8		
IL GIORNALE	100.0	57.4	5.9	4.9	2.0	5.5	8.7	5.8	2.5	1.8	3.0	2.6
GIORNALE DI BRESCIA	100.0	0.8	0.1			1.2	96.8		0.8	0.2		
IL GIORNO	100.0	59.7	7.5	4.7	9.0	1.9	3.1	1.1	1.4	1.2	4.6	5.8
ITALIA OGGI	100.0	62.2	4.6	2.7	16.9	1.4	10.3		2.0			
LA PROVINCIA (CO/LC/SO)	100.0	4.5		57.9	11.2	0.1		0.3	0.2		25.7	
LA PROVINCIA (CR)	100.0	0.3		0.8			3.3	0.6	92.5	1.7	0.8	
LA PROVINCIA PAVESE	100.0	11.7			0.4		0.7	84.6	1.5			1.1
LA REPUBBLICA	100.0	53.5	6.6	5.6	1.3	11.8	8.5	3.5	2.5	4.6	0.6	1.6
IL SOLE 24 ORE	100.0	46.1	9.8	6.1	3.8	8.8	14.0	0.8	3.0	3.0	3.3	1.3
LA STAMPA	100.0	43.0	10.2	1.2	0.6	4.1	12.3	6.8	3.2	14.2	0.9	3.5
TUTTOSPORT	100.0	27.7	5.6	9.7	3.7	15.6	18.3	6.1	5.9	3.5	1.3	2.6
L'UNITA'	100.0	57.6	4.7	7.5	0.5	6.9	11.5	5.0	3.9	1.3	0.9	0.2
QUOTIDIANI AUDIPRESS	100.0	39.9	5.9	7.0	2.2	11.2	13.6	5.7	4.0	5.0	3.6	1.9

Lettori in un giorno medio / numero medio
secondo: • duplicazioni di lettura

(valori assoluti x 1.000)

ADULTI	Totale	Avvenire	Corriere della Sera	Corriere dello Sport-Stadio	L'Eco di Bergamo	La Gazzetta dello Sport	La Gazzetta di Mantova	Il Giornale	Giornale di Brescia	Il Giorno	Italia Oggi	Provincia di CO/LC/SO	La Provincia (CR)	La Provincia Pavese	La Repubblica
POPOLAZIONE	7963	62	1459	56	297	768	158	298	410	331	32	297	114	174	
AVVENIRE	62	62	21			4		6	7	4		2	2	2	
CORRIERE DELLA SERA	1459	21	1459	14	52	207	11	101	54	77	14	44	20	38	
CORRIERE DELLO SPORT-STADIO ..	56		14	56	6	23	1	4	4	9		3	1		
L'ECO DI BERGAMO	297		52	6	297	42		7	3	5	2				
LA GAZZETTA DELLO SPORT	768	4	207	23	42	768	30	46	113	67	3	47	15	17	
GAZZETTA DI MANTOVA	158		11	1		30	158	4	2	2			2		
IL GIORNALE	298	6	101	4	7	46	4	298	15	26	8	13	7	10	
GIORNALE DI BRESCIA	410	7	54	4	3	113	2	15	410	9	3		2	1	
IL GIORNO	331	4	77	9	5	67	2	26	9	331	7	24	3	4	
ITALIA OGGI	32		14		2	3		8	3	7	32	1	1		
PROVINCIA (CO/LC/SO)	297	2	44	3		47		13		24	1	297			
LA PROVINCIA (CR)	114	2	20	1		15	2	7	2	3	1		114	1	
LA PROVINCIA PAVESE	174	2	38			17		10	1	4			1	174	
LA REPUBBLICA	345	6	125	4	15	43	12	27	21	22	9	13	4	5	
IL SOLE 24 ORE	349	3	141	8	17	57	4	41	33	27	22	18	7	2	
LA STAMPA	68	1	27	1	3	13	6	12	6	6	4	1	1	2	
TUTTOSPORT	114	1	29	16	12	56	2	7	16	18		8	5	5	
L'UNITA'	61	1	17	1	1	7	1	4	3	3		4	2	1	
SUPPLEMENTI (ULTIMI 7 GIORNI)															
D LA REPUBBLICA DELLE DONNE...	140	3	49		2	13	1	2	5	6	2	6	2		
IO DONNA	764	12	420	3	15	66	2	41	22	30	7	16	8	16	
SETTE	1189	15	652	10	33	134	10	71	28	59	8	36	10	31	
SPORT WEEK-GAZZETTA SPORT	371	1	106	15	27	168	11	25	30	38	2	15	6	8	
TV SETTE	978	12	514	7	31	112	7	52	27	50	6	33	12	24	
IL VENERDI' DI REPUBBLICA	272	8	96	1	9	23	3	10	14	12	3	13	4	6	

Lettori in un giorno medio / numero medio
secondo: • duplicazioni di lettura

(valori assoluti x 1.000)

ADULTI	Totale	Il Sole 24 Ore	La Stampa	Tutto-Sport	L'Unità
POPOLAZIONE	7963	349	68	114	61
AVVENIRE	62	3	1	1	1
CORRIERE DELLA SERA	1459	141	27	29	17
CORRIERE DELLO SPORT-STADIO ..	56	8	1	16	1
L'ECO DI BERGAMO	297	17	3	12	1
LA GAZZETTA DELLO SPORT	768	57	13	56	7
GAZZETTA DI MANTOVA	158	4	6	2	1
IL GIORNALE	298	41	12	7	4
GIORNALE DI BRESCIA	410	33	6	16	3
IL GIORNO	331	27	6	18	3
ITALIA OGGI	32	22	4		
PROVINCIA (CO/LC/SO)	297	18	1	8	4
LA PROVINCIA (CR)	114	7	1	5	2
LA PROVINCIA PAVESE	174	2	2	5	1
LA REPUBBLICA	345	51	17	6	18
IL SOLE 24 ORE	349	349	12	9	7
LA STAMPA	68	12	68	2	3
TUTTOSPORT	114	9	2	114	1
L'UNITA'	61	7	3	1	61
SUPPLEMENTI (ULTIMI 7 GIORNI)					
D LA REPUBBLICA DELLE DONNE...	140	23	1	4	9
IO DONNA	764	73	14	11	12
SETTE	1189	106	21	23	16
SPORT WEEK-GAZZETTA SPORT	371	24	14	30	3
TV SETTE	978	88	16	21	13
IL VENERDI' DI REPUBBLICA	272	35	7	4	17

Trentino - Alto Adige

Lettori nel giorno medio e del numero medio delle testate più lette della regione secondo: • caratteri socio-demografici

(valori assoluti x 1.000)

ADULTI	Totale	L'Adige	Alto Adige	Corriere della Sera	La Gazzetta dello Sport	La Repubblica
POPOLAZIONE	797	140	214	33	57	38
SESSO						
UOMINI	389	69	124	22	49	19
DONNE	408	71	91	11	8	19
RESPONSABILI ACQUISTI.....	362	69	78	7	10	14
RESPONSABILI ACQ.UOMINI.....	57	10	17	3	5	2
RESPONSABILI ACQ.DONNE.....	305	59	61	5	5	12
CLASSE DI ETÀ'						
14 - 17 ANNI.....	44	4	8	1	4	4
18 - 24 ANNI.....	72	12	15	6	11	3
25 - 34 ANNI.....	156	19	45	5	9	5
35 - 44 ANNI.....	155	41	46	9	13	6
45 - 54 ANNI.....	108	26	35	3	11	11
55 - 64 ANNI.....	106	19	31	4	6	3
65 ANNI E OLTRE.....	156	17	34	4	3	5
CLASSE SOCIO-ECONOMICA						
SUPERIORE.....						
MEDIA SUPERIORE.....	27	2	8		2	3
MEDIA.....	659	125	188	31	51	32
MEDIO-INFERIORE.....	107	12	18	2	5	3
INFERIORE.....	3					
TITOLO DI STUDIO						
LAUREA.....	27	9	10		1	2
DIPLOMA MEDIA SUPERIORE.....	197	43	65	17	14	16
LICENZA MEDIA INFERIORE.....	362	61	102	15	31	14
LICENZA ELEMENTARE.....	205	27	37	1	11	5
NESSUN TITOLO.....	6		1			
CATEG. SOCIO-PROFESSIONALE						
CETI SUPERIORI	27	3	15	2	2	4
CETI MEDI	162	36	52	11	14	9
AGRICOLTORI	26	2	4		1	1
INTELLETTUALI						
DOCENTI.....	26	8	8	2	1	3
STUDENTI.....	71	9	19	5	7	6
OPERAI E BRACCIANTI						
OPERAI.....	137	28	40	5	18	2
BRACCIANTI.....	2	1	1			
PENSIONATI ED ALTRI	208	29	55	6	11	7
CASALINGHE						
FAM. NON OPERAIE.....	96	14	18	1	1	6
FAM. OPERAIE.....	42	9	4		3	
CONDIZIONE PROFESSIONALE						
IMPR/POSS/DIR/LIB.PROF(1).....	27	3	15	2	2	4
IMPIEGATI(2).....	91	23	29	7	10	6
NEGOZIANI E ARTIGIANI(3).....	47	10	15	2	2	1
AGENTI/LAV. IN PROPRIO(4).....	4		2	1		1
AGRICOLTORI(5).....	26	2	4		1	1
INSEGNANTI E GIORNALISTI(6).....	26	8	8	2	1	3
OPERAI E OPERAI AGRICOLI(7).....	139	29	41	5	18	2
CASALINGHE CON.....						
CAPOFAM. DI COND.1 (8).....	7		2			1
" " DI COND.2,6 (9).....	18	2	5	1		1
" " DI COND.3-5 (10).....	26	3	3			1
" " DI COND.7 (11).....	42	9	4		3	
" " ALTRE COND. (12).....	45	9	8	1		3
STUDENTI(13).....	71	9	19	5	7	6
PENSIONATI(14).....	174	21	45	5	7	6
ALTRI(15).....	54	12	16	1	6	1
AMPIEZZA CENTRI						
FINO 10 MILA ABITANTI.....	474	74	104	12	31	14
10 - 30 MILA ABITANTI.....	88	15	28	4	4	4
30 - 100 MILA ABITANTI.....	144	10	65	9	14	10
100 - 250 MILA ABITANTI.....	91	41	17	8	9	10
OLTRE 250 MILA ABITANTI.....						
COMUNI						
CAPOLUOGO.....	177	43	62	13	16	15
NON CAPOLUOGO.....	620	97	153	20	41	23

Trentino - Alto Adige

Lettori nel giorno medio e del numero medio delle testate più lette della regione

secondo: • **caratteri socio-demografici**

(percentuali di composizione)

ADULTI	Totale	L'Adige	Alto Adige	Corriere della Sera	La Gazzetta dello Sport	La Repubblica
POPOLAZIONE	100.0	100.0	100.0	100.0	100.0	100.0
SESSO						
UOMINI	48.8	49.6	57.7	66.1	85.3	50.0
DONNE	51.2	50.4	42.3	33.9	14.7	50.0
RESPONSABILI ACQUISTI	45.4	49.4	36.3	22.1	17.2	36.1
RESPONSABILI ACQ.UOMINI	7.2	7.1	7.9	8.2	7.9	5.3
RESPONSABILI ACQ.DONNE	38.2	42.3	28.4	13.9	9.3	30.8
CLASSE DI ETÀ'						
14 - 17 ANNI	5.5	3.0	3.8	1.8	7.7	10.6
18 - 24 ANNI	9.1	8.8	7.1	18.9	19.0	7.0
25 - 34 ANNI	19.6	13.7	20.8	16.6	16.0	13.6
35 - 44 ANNI	19.5	29.5	21.7	27.2	23.3	16.3
45 - 54 ANNI	13.5	18.7	16.4	10.2	18.7	30.4
55 - 64 ANNI	13.3	13.8	14.5	13.3	10.5	8.2
65 ANNI E OLTRE	19.6	12.5	15.7	11.9	4.7	13.9
CLASSE SOCIO-ECONOMICA						
SUPERIORE						
MEDIA SUPERIORE	3.4	1.7	3.9	0.8	2.7	7.1
MEDIA	82.7	89.3	87.7	94.5	88.4	86.0
MEDIO-INFERIORE	13.4	8.9	8.3	4.7	8.9	6.9
INFERIORE	0.4	0.1				
TITOLO DI STUDIO						
LAUREA	3.4	6.2	4.4	0.2	1.6	6.1
DIPLOMA MEDIA SUPERIORE	24.7	30.8	30.1	50.4	24.9	42.0
LICENZA MEDIA INFERIORE	45.4	43.6	47.5	44.9	54.9	38.3
LICENZA ELEMENTARE	25.8	19.4	17.4	4.4	18.6	13.6
NESSUN TITOLO	0.7		0.5			
CATEG. SOCIO-PROFESSIONALE						
CETI SUPERIORI	3.4	2.2	7.0	5.9	3.5	10.4
CETI MEDI	20.4	26.0	24.3	34.3	24.9	22.7
AGRICOLTORI	3.3	1.4	1.8		1.7	1.3
INTELLETTUALI						
DOCENTI	3.3	5.9	3.6	7.0	1.9	7.3
STUDENTI	9.0	6.6	8.7	13.9	12.0	16.8
OPERAI E BRACCIANTI						
OPERAI	17.2	20.1	18.6	15.2	30.7	6.3
BRACCIANTI	0.2	0.7	0.5		0.6	
PENSIONATI ED ALTRI	26.1	20.6	25.5	19.3	18.6	19.2
CASALINGHE						
FAM. NON OPERAIE	12.1	10.1	8.3	4.1	1.3	14.8
FAM. OPERAIE	5.2	6.4	1.8	0.4	4.9	1.2
CONDIZIONE PROFESSIONALE						
IMPR/POSS/DIR/LIB.PROF(1)	3.4	2.2	7.0	5.9	3.5	10.4
IMPIEGATI(2)	11.4	16.2	13.4	22.7	17.8	16.1
NEGOZIANI E ARTIGIANI(3)	5.9	7.1	7.1	7.5	3.2	3.8
AGENTI/LAV. IN PROPRIO(4)	0.5		0.8	3.3		2.8
AGRICOLTORI(5)	3.3	1.4	1.8		1.7	1.3
INSEGNANTI E GIORNALISTI(6)	3.3	5.9	3.6	7.0	1.9	7.3
OPERAI E OPERAI AGRICOLI(7)	17.4	20.9	19.0	15.2	31.3	6.3
CASALINGHE CON						
CAPOFAM. DI COND.1 (8)	0.8	0.1	1.0		0.6	2.0
" " DI COND.2,6 (9)	2.3	1.5	2.2	1.9		2.3
" " DI COND.3-5 (10)	3.2	2.3	1.4	0.3	0.6	2.3
" " DI COND.7 (11)	5.2	6.4	1.8	0.4	4.9	1.2
" " ALTRE COND. (12)	5.7	6.1	3.7	1.9		8.2
STUDENTI(13)	9.0	6.6	8.7	13.9	12.0	16.8
PENSIONATI(14)	21.8	15.0	20.9	16.0	12.0	17.0
ALTRI(15)	6.8	8.3	7.6	4.2	10.4	2.2
AMPIEZZA CENTRI						
FINO 10 MILA ABITANTI	59.5	53.0	48.4	35.5	53.4	36.5
10 - 30 MILA ABITANTI	11.1	10.4	13.3	12.7	6.5	11.9
30 - 100 MILA ABITANTI	18.1	7.1	30.4	26.4	24.2	25.7
100 - 250 MILA ABITANTI	11.4	29.6	7.9	25.4	15.9	25.9
OLTRE 250 MILA ABITANTI						
COMUNI						
CAPOLUOGO	22.2	30.5	28.7	40.3	27.8	39.8
NON CAPOLUOGO	77.8	69.5	71.3	59.7	72.2	60.2

Trentino - Alto Adige

Lettori nel giorno medio delle testate più lette della regione
secondo: • province

(valori assoluti x 1.000)

ADULTI	Totale	Province	
		Trento	Bolzano
POPOLAZIONE	797	410	387
L'ADIGE.....	140	135	5
ALTO ADIGE.....	214	106	108
CORRIERE DELLA SERA.....	33	21	11
LA GAZZETTA DELLO SPORT.....	57	40	17
LA REPUBBLICA.....	38	27	10
QUOTIDIANI AUDIPRESS.....	370	242	128

(percentuali di composizione)

	Totale	Trento	Bolzano
POPOLAZIONE	100.0	51.4	48.6
L'ADIGE.....	100.0	96.1	3.9
ALTO ADIGE.....	100.0	49.6	50.4
CORRIERE DELLA SERA.....	100.0	65.4	34.6
LA GAZZETTA DELLO SPORT.....	100.0	70.5	29.5
LA REPUBBLICA.....	100.0	72.6	27.4
QUOTIDIANI AUDIPRESS.....	100.0	65.4	34.6

Trentino - Alto Adige

Lettori in un giorno medio / numero medio secondo: • duplicazioni di lettura

(valori assoluti x 1.000)

ADULTI	Totale	L'Adige	Alto Adige	Corriere della Sera	La Gazzetta dello Sport	La Repubblica
POPOLAZIONE	797	140	214	33	57	38
L'ADIGE.....	140	140	51	7	18	12
ALTO ADIGE.....	214	51	214	17	26	21
CORRIERE DELLA SERA.....	33	7	17	33	7	6
LA GAZZETTA DELLO SPORT.....	57	18	26	7	57	7
LA REPUBBLICA.....	38	12	21	6	7	38

ADULTI	Totale	L'Arena	Corriere della Sera	La Gazzetta dello Sport	Il Gazzettino	Il Giornale	Il Giornale di Vicenza	Il Mattino di Padova	La Nuova Venezia	La Repubblica	Il Sole 24 Ore	La Tribuna di Treviso	Tutto-Sport	Sette	Sport Week-Gazzetta Sport
POPOLAZIONE	3952	286	176	370	623	95	252	216	84	162	173	139	75	170	173
SESSO															
UOMINI	1910	172	103	320	381	65	141	126	56	109	121	81	61	83	164
DONNE	2042	114	73	49	243	30	112	90	28	54	52	58	14	88	9
RESPONSABILI ACQUISTI	1692	98	73	60	251	31	82	82	31	43	41	50	14	75	27
RESPONSABILI ACQ.UOMINI	261	14	20	36	74	7	7	20	11	16	7	9	8	14	18
RESPONSABILI ACQ.DONNE	1431	85	52	24	177	24	75	62	19	26	35	41	5	60	9
CLASSE DI ETÀ'															
14 - 17 ANNI	175	16	6	25	20	1	16	6	3	8	3	3	9	3	25
18 - 24 ANNI	374	22	21	61	61	11	21	16	9	15	15	17	12	18	43
25 - 34 ANNI	745	39	38	93	121	19	48	49	21	31	48	36	23	47	51
35 - 44 ANNI	703	73	30	67	117	24	60	52	21	36	40	24	9	37	32
45 - 54 ANNI	606	51	32	47	99	10	41	44	18	35	31	27	13	29	8
55 - 64 ANNI	569	45	24	56	103	17	36	24	6	25	28	17	7	23	11
65 ANNI E OLTRE	780	40	25	20	103	13	31	25	7	12	8	14	1	14	2
CLASSE SOCIO-ECONOMICA															
SUPERIORE	40		7	3	13	3	1	2		2	3	2	2	7	6
MEDIA SUPERIORE	571	26	52	54	129	25	43	49	22	52	52	34	7	49	43
MEDIA	2543	202	104	242	398	63	184	137	46	96	109	97	51	102	108
MEDIO-INFERIORE	738	58	13	66	79	4	23	27	14	13	9	6	15	13	15
INFERIORE	61			4	5		1	1	2						2
TITOLO DI STUDIO															
LAUREA	238	16	39	15	64	16	17	12	6	33	35	12	4	41	8
DIPLOMA MEDIA SUPERIORE	1098	111	84	115	218	47	63	72	35	80	95	58	20	86	81
LICENZA MEDIA INFERIORE	1504	107	45	188	228	23	126	97	34	40	35	44	44	38	72
LICENZA ELEMENTARE	927	50	7	50	102	9	45	31	9	10	9	24	6	5	13
NESSUN TITOLO	185	2	1	2	10		1	4	1			2			
CATEG. SOCIO-PROFESSIONALE															
CETI SUPERIORI	163	20	21	20	39	14	24	12	8	16	38	9	4	20	11
CETI MEDI	838	72	48	94	156	23	68	72	28	53	63	50	10	57	60
AGRICOLTORI	66	4		6	6	1	3	5			4	1			
INTELLETTUALI															
DOCENTI	109	15	11	8	21	4	4	6	4	18	10	1	2	14	1
STUDENTI	349	23	21	55	60	7	21	17	8	22	16	10	17	23	45
OPERAI E BRACCIANTI															
OPERAI	693	47	18	103	95	14	45	36	17	14	12	21	22	7	31
BRACCIANTI	4												1		
PENSIONATI ED ALTRI	1139	69	42	77	169	25	60	48	9	32	22	37	14	33	24
CASALINGHE															
FAM. NON OPERAIE	451	28	13	3	58	5	23	13	8	7	5	8	2	13	1
FAM. OPERAIE	139	8	2	2	18	2	5	7	3	1	1	3	1	3	
CONDIZIONE PROFESSIONALE															
IMPR/POSS/DIR/LIB.PROF(1)	163	20	21	20	39	14	24	12	8	16	38	9	4	20	11
IMPIEGATI(2)	491	41	31	47	90	15	31	44	17	38	55	28	7	41	28
NEGOZIANI E ARTIGIANI(3)	260	20	9	32	52	5	31	14	9	8	2	19	2	10	23
AGENTI/LAV. IN PROPRIO(4)	66	7	3	12	11		4	10	1	5	5	2	1	6	7
AGRICOLTORI(5)	66	4		6	6	1	3	5			4	1			
INSEGNANTI E GIORNALISTI(6)	109	15	11	8	21	4	4	6	4	18	10	1	2	14	1
OPERAI E OPERAI AGRICOLI(7)	697	47	18	103	95	14	45	36	17	14	12	21	24	7	31
CASALINGHE CON															
CAPOFAM. DI COND.1 (8)	32	2	1		6	1	5	2		1	2			3	
" " DI COND.2,6 (9)	82	11	4	1	14		5	1	2	2		2		5	1
" " DI COND.3-5 (10)	86	8	1		3	1	4	4	3	2					
" " DI COND.7 (11)	139	8	2	2	18	2	5	7	3	1	1	3	1	2	
" " ALTRE COND. (12)	251	7	7	2	35	3	9	5	3	3	3	3	1	3	4
STUDENTI(13)	349	23	21	55	60	7	21	17	8	22	16	10	17	23	45
PENSIONATI(14)	1004	64	36	62	145	23	54	39	8	27	17	23	6	24	11
ALTRI(15)	156	9	10	18	28	5	7	12	2	7	7	14	8	9	15
AMPIEZZA CENTRI															
FINO 10 MILA ABITANTI	1616	100	54	139	206	30	115	85	8	41	54	68	24	46	65
10 - 30 MILA ABITANTI	1189	92	46	121	172	30	69	72	37	40	47	38	22	52	55
30 - 100 MILA ABITANTI	383		11	35	98	8	26	1	14	12	25	28	8	16	14
100 - 250 MILA ABITANTI	287		35	35	54	8	40	55	6	20	26	7	7	25	15
OLTRE 250 MILA ABITANTI	477	94	31	40	93	18	2	3	20	50	20	5	13	32	24
COMUNI															
CAPOLUOGO	913	94	69	83	198	30	42	59	27	73	62	23	22	65	48
NON CAPOLUOGO	3039	192	107	287	425	65	210	157	58	89	111	116	53	105	125

Lettori nel giorno medio e del numero medio delle testate più lette della regione secondo: • **caratteri socio-demografici**

(valori assoluti x 1.000)

ADULTI	Totale	TV Sette	Il Venerdì di Repubblica
POPOLAZIONE	3952	162	228
SESSO			
UOMINI	1910	75	144
DONNE	2042	87	84
RESPONSABILI ACQUISTI	1692	68	76
RESPONSABILI ACQ.UOMINI	261	7	19
RESPONSABILI ACQ.DONNE	1431	61	57
CLASSE DI ETÀ'			
14 - 17 ANNI	175	6	5
18 - 24 ANNI	374	24	24
25 - 34 ANNI	745	47	49
35 - 44 ANNI	703	41	56
45 - 54 ANNI	606	12	53
55 - 64 ANNI	569	14	27
65 ANNI E OLTRE	780	17	14
CLASSE SOCIO-ECONOMICA			
SUPERIORE	40	3	5
MEDIA SUPERIORE	571	56	71
MEDIA	2543	92	129
MEDIO-INFERIORE	738	11	23
INFERIORE	61	1	
TITOLO DI STUDIO			
LAUREA	238	24	44
DIPLOMA MEDIA SUPERIORE	1098	81	108
LICENZA MEDIA INFERIORE	1504	49	61
LICENZA ELEMENTARE	927	6	15
NESSUN TITOLO	185	1	
CATEG. SOCIO-PROFESSIONALE			
CETI SUPERIORI	163	8	32
CETI MEDI	838	52	82
AGRICOLTORI	66		
INTELLETTUALI			
DOCENTI	109	11	22
STUDENTI	349	32	24
OPERAI E BRACCIANTI			
OPERAI	693	14	26
BRACCIANTI	4		
PENSIONATI ED ALTRI	1139	28	29
CASALINGHE			
FAM. NON OPERAIE	451	13	11
FAM. OPERAIE	139	4	1
CONDIZIONE PROFESSIONALE			
IMPR/POSS/DIR/LIB.PROF(1)	163	8	32
IMPIEGATI(2)	491	39	55
NEGOZIANI E ARTIGIANI(3)	260	9	13
AGENTI/LAV. IN PROPRIO(4)	66	4	12
AGRICOLTORI(5)	66		
INSEGNANTI E GIORNALISTI(6)	109	11	22
OPERAI E OPERAI AGRICOLI(7)	697	14	26
CASALINGHE CON			
CAPOFAM. DI COND.1 (8)	32	3	2
" " DI COND.2,6 (9)	82	3	4
" " DI COND.3-5 (10)	86	4	3
" " DI COND.7 (11)	139	4	1
" " ALTRE COND. (12)	251	4	2
STUDENTI(13)	349	32	24
PENSIONATI(14)	1004	22	25
ALTRI(15)	156	6	6
AMPIEZZA CENTRI			
FINO 10 MILA ABITANTI	1616	48	63
10 - 30 MILA ABITANTI	1189	42	60
30 - 100 MILA ABITANTI	383	16	19
100 - 250 MILA ABITANTI	287	23	44
OLTRE 250 MILA ABITANTI	477	32	41
COMUNI			
CAPOLUOGO	913	59	93
NON CAPOLUOGO	3039	103	134

ADULTI	Totale	L'Arena	Corriere della Sera	La Gazzetta dello Sport	Il Gazzettino	Il Giornale	Il Giornale di Vicenza	Il Mattino di Padova	La Nuova Venezia	La Repubblica	Il Sole 24 Ore	La Tribuna di Treviso	Tutto-Sport	Sette	Sport Week-Gazzetta Sport
POPOLAZIONE	100.0	100.0	100.0	100.0	100.0	100.0	100.0	100.0	100.0	100.0	100.0	100.0	100.0	100.0	100.0
SESSO															
UOMINI	48.3	60.1	58.6	86.6	61.1	68.5	55.7	58.3	66.7	67.0	69.9	58.1	81.3	48.6	94.6
DONNE	51.7	39.9	41.4	13.4	38.9	31.5	44.3	41.7	33.3	33.0	30.1	41.9	18.7	51.4	5.4
RESPONSABILI ACQUISTI	42.8	34.3	41.4	16.4	40.2	32.8	32.7	38.1	36.2	26.5	24.0	35.7	18.2	43.8	15.8
RESPONSABILI ACQ.UOMINI	6.6	4.7	11.5	9.8	11.9	7.4	2.8	9.5	13.3	10.2	3.8	6.2	11.2	8.4	10.4
RESPONSABILI ACQ.DONNE	36.2	29.5	29.8	6.6	28.4	25.4	29.9	28.7	22.9	16.3	20.2	29.5	7.0	35.4	5.4
CLASSE DI ETÀ'															
14 - 17 ANNI	4.4	5.7	3.7	6.8	3.1	0.8	6.2	2.9	3.1	4.9	1.9	1.9	12.3	2.0	14.4
18 - 24 ANNI	9.5	7.5	11.9	16.5	9.8	12.0	8.4	7.5	10.6	9.3	8.4	12.5	15.7	10.6	25.0
25 - 34 ANNI	18.9	13.7	21.4	25.2	19.4	20.0	19.1	22.6	25.3	18.9	27.7	25.6	31.3	27.6	29.5
35 - 44 ANNI	17.8	25.6	16.9	18.2	18.8	25.2	23.6	24.2	24.4	22.1	23.0	17.6	11.9	21.5	18.6
45 - 54 ANNI	15.3	17.9	17.9	12.8	15.9	10.0	16.3	20.2	21.2	21.6	18.1	19.7	17.7	16.8	4.9
55 - 64 ANNI	14.4	15.8	13.7	15.1	16.4	18.1	14.3	11.0	6.7	15.6	16.4	12.4	9.6	13.3	6.3
65 ANNI E OLTRE	19.7	13.8	14.5	5.4	16.6	13.9	12.1	11.7	8.8	7.5	4.6	10.3	1.4	8.2	1.4
CLASSE SOCIO-ECONOMICA															
SUPERIORE	1.0	0.2	4.0	0.9	2.1	3.6	0.5	0.8		1.2	1.7	1.8	2.2	3.9	3.3
MEDIA SUPERIORE	14.4	9.1	29.4	14.7	20.6	26.3	17.0	22.8	26.3	31.8	30.0	24.3	9.1	28.5	24.8
MEDIA	64.3	70.5	58.9	65.4	63.9	66.0	72.9	63.5	54.7	58.8	63.1	69.6	67.9	60.1	62.2
MEDIO-INFERIORE	18.7	20.3	7.7	17.8	12.6	4.2	9.3	12.5	16.3	8.2	5.2	4.4	20.2	7.5	8.7
INFERIORE	1.5			1.1	0.8		0.3	0.4	2.7				0.6		1.1
TITOLO DI STUDIO															
LAUREA	6.0	5.6	22.1	3.9	10.3	17.0	6.9	5.6	6.8	20.1	20.1	8.6	5.8	24.3	4.4
DIPLOMA MEDIA SUPERIORE	27.8	38.6	47.7	31.1	35.1	49.3	25.0	33.4	41.4	49.1	54.8	41.4	26.8	50.7	46.9
LICENZA MEDIA INFERIORE	38.1	37.3	25.5	50.9	36.6	24.4	50.1	44.9	39.8	24.7	20.1	31.7	59.5	22.1	41.3
LICENZA ELEMENTARE	23.5	17.6	4.1	13.4	16.4	9.2	17.7	14.2	10.3	6.1	5.0	17.2	7.9	2.9	7.4
NESSUN TITOLO	4.7	0.9	0.6	0.6	1.6		0.3	1.8	1.7			1.1			
CATEG. SOCIO-PROFESSIONALE															
CETI SUPERIORI	4.1	7.1	11.8	5.3	6.3	14.3	9.6	5.7	9.0	9.7	21.8	6.1	5.7	11.8	6.6
CETI MEDI	21.2	25.1	27.1	25.5	25.1	24.3	26.9	33.3	32.7	32.4	36.7	35.6	13.8	33.7	34.5
AGRICOLTORI	1.7	1.4	0.1	1.8	0.9	0.9	1.1	2.3		0.1	2.4	0.7	0.6		
INTELLETTUALI															
DOCENTI	2.7	5.1	6.2	2.1	3.4	4.3	1.5	2.9	4.4	11.3	6.0	0.9	2.6	8.3	0.5
STUDENTI	8.8	8.0	12.1	15.0	9.7	7.3	8.3	7.7	9.3	13.8	9.4	7.5	22.8	13.3	25.9
OPERAI E BRACCIANTI															
OPERAI	17.5	16.5	10.2	27.8	15.3	15.2	17.8	16.7	20.5	8.4	6.9	15.4	30.0	4.0	18.1
BRACCIANTI	0.1			0.1									2.0		
PENSIONATI ED ALTRI	28.8	24.1	24.1	20.9	27.1	26.5	23.6	22.1	11.1	19.9	12.8	26.2	18.6	19.4	13.9
CASALINGHE															
FAM. NON OPERAIE	11.4	9.8	7.2	0.8	9.3	5.3	9.2	5.9	9.8	4.0	3.1	5.5	2.6	7.7	0.6
FAM. OPERAIE	3.5	2.9	1.1	0.6	3.0	1.9	2.0	3.3	3.1	0.4	0.8	2.1	1.3	1.8	
CONDIZIONE PROFESSIONALE															
IMPR/POSS/DIR/LIB.PROF(1)	4.1	7.1	11.8	5.3	6.3	14.3	9.6	5.7	9.0	9.7	21.8	6.1	5.7	11.8	6.6
IMPIEGATI(2)	12.4	14.2	17.9	12.8	14.4	16.0	12.4	20.5	19.6	23.6	31.9	20.3	9.7	24.2	16.0
NEGOZIANTE E ARTIGIANI(3)	6.6	7.1	5.4	8.6	8.3	5.2	12.3	6.5	10.4	5.0	1.4	13.4	2.2	6.0	13.4
AGENTI/LAV. IN PROPRIO(4)	1.7	2.5	1.8	3.2	1.7	0.4	1.5	4.6	1.7	3.0	2.7	1.4	1.3	3.5	3.9
AGRICOLTORI(5)	1.7	1.4	0.1	1.8	0.9	0.9	1.1	2.3		0.1	2.4	0.7	0.6		
INSEGNANTI E GIORNALISTI(6)	2.7	5.1	6.2	2.1	3.4	4.3	1.5	2.9	4.4	11.3	6.0	0.9	2.6	8.3	0.5
OPERAI E OPERAI AGRICOLI(7)	17.6	16.5	10.2	27.9	15.3	15.2	17.8	16.7	20.5	8.4	6.9	15.4	31.9	4.0	18.1
CASALINGHE CON															
CAPOFAM. DI COND.1 (8)	0.8	0.8	0.7		1.0	1.4	2.0	1.0	0.2	0.6	0.9	0.1		1.5	
"" DI COND.2,6 (9)	2.1	3.7	2.1	0.3	2.2	0.4	1.8	0.6	2.7	1.5		1.1	0.2	2.8	0.6
"" DI COND.3-5 (10)	2.2	2.9	0.6	0.1	0.5	0.8	1.8	1.9	3.3		0.7	2.2	1.0	1.2	
"" DI COND.7 (11)	3.5	2.9	1.1	0.6	3.0	1.9	2.0	3.3	3.1	0.4	0.8	2.1	1.3	1.8	
"" ALTRE COND. (12)	6.4	2.5	3.8	0.5	5.7	2.8	3.6	2.3	3.6	1.9	1.5	2.1	1.4	2.2	
STUDENTI(13)	8.8	8.0	12.1	15.0	9.7	7.3	8.3	7.7	9.3	13.8	9.4	7.5	22.8	13.3	25.9
PENSIONATI(14)	25.4	22.3	20.3	16.8	23.2	24.2	21.5	18.2	9.6	16.5	9.6	16.7	7.9	14.3	6.3
ALTRI(15)	4.0	3.1	5.8	5.0	4.5	5.0	2.9	5.5	2.5	4.2	3.9	9.9	11.3	5.2	8.7
AMPIEZZA CENTRI															
FINO 10 MILA ABITANTI	40.9	35.1	30.5	37.5	33.0	32.0	45.8	39.2	9.7	25.0	31.3	48.9	32.3	26.8	37.6
10 - 30 MILA ABITANTI	30.1	32.0	25.9	32.6	27.6	31.9	27.3	33.5	43.9	24.6	27.2	27.4	29.3	30.2	32.0
30 - 100 MILA ABITANTI	9.7		6.0	9.4	15.7	8.3	10.2	0.4	16.1	7.3	14.6	20.1	11.0	9.4	8.1
100 - 250 MILA ABITANTI	7.3		19.9	9.6	8.7	8.9	15.9	25.5	6.7	12.6	15.1	10.0	14.8	8.5	
OLTRE 250 MILA ABITANTI	12.1	32.9	17.6	10.9	15.0	18.8	0.8	1.4	23.6	30.5	11.8	3.7	17.4	18.8	13.8
COMUNI															
CAPOLUOGO	23.1	32.9	39.2	22.5	31.8	31.4	16.7	27.3	31.6	45.2	35.8	16.7	29.3	38.3	27.8
NON CAPOLUOGO	76.9	67.1	60.8	77.5	68.2	68.6	83.3	72.7	68.4	54.8	64.2	83.3	70.7	61.7	72.2

Lettori nel giorno medio e del numero medio delle testate più lette della regione secondo: • **caratteri socio-demografici**

(percentuali di composizione)

ADULTI	Totale	TV Sette	Il Venerdì di Repubblica
POPOLAZIONE	100.0	100.0	100.0
SESSO			
UOMINI	48.3	46.4	63.2
DONNE	51.7	53.6	36.8
RESPONSABILI ACQUISTI	42.8	41.9	33.2
RESPONSABILI ACQ.UOMINI	6.6	4.6	8.3
RESPONSABILI ACQ.DONNE	36.2	37.4	24.9
CLASSE DI ETÀ'			
14 - 17 ANNI	4.4	3.9	2.4
18 - 24 ANNI	9.5	14.9	10.5
25 - 34 ANNI	18.9	28.8	21.3
35 - 44 ANNI	17.8	25.6	24.4
45 - 54 ANNI	15.3	7.2	23.2
55 - 64 ANNI	14.4	8.9	11.9
65 ANNI E OLTRE	19.7	10.7	6.3
CLASSE SOCIO-ECONOMICA			
SUPERIORE	1.0	1.6	2.0
MEDIA SUPERIORE	14.4	34.3	31.2
MEDIA	64.3	56.7	56.7
MEDIO-INFERIORE	18.7	6.7	10.1
INFERIORE	1.5	0.7	
TITOLO DI STUDIO			
LAUREA	6.0	15.0	19.1
DIPLOMA MEDIA SUPERIORE	27.8	50.3	47.6
LICENZA MEDIA INFERIORE	38.1	30.2	26.7
LICENZA ELEMENTARE	23.5	3.7	6.5
NESSUN TITOLO	4.7	0.8	
CATEG. SOCIO-PROFESSIONALE			
CETI SUPERIORI	4.1	5.0	13.9
CETI MEDI	21.2	32.0	36.0
AGRICOLTORI	1.7		
INTELLETTUALI			
DOCENTI	2.7	6.9	9.7
STUDENTI	8.8	20.0	10.4
OPERAI E BRACCIANTI			
OPERAI	17.5	8.4	11.5
BRACCIANTI	0.1		
PENSIONATI ED ALTRI	28.8	17.1	12.9
CASALINGHE			
FAM. NON OPERAIE	11.4	7.9	5.0
FAM. OPERAIE	3.5	2.7	0.6
CONDIZIONE PROFESSIONALE			
IMPR/POSS/DIR/LIB.PROF(1)	4.1	5.0	13.9
IMPIEGATI(2)	12.4	23.9	24.0
NEGOZIANI E ARTIGIANI(3)	6.6	5.5	5.7
AGENTI/LAV. IN PROPRIO(4)	1.7	2.5	5.3
AGRICOLTORI(5)	1.7		
INSEGNANTI E GIORNALISTI(6)	2.7	6.9	9.7
OPERAI E OPERAI AGRICOLI(7)	17.6	8.4	11.5
CASALINGHE CON			
CAPOFAM. DI COND.1 (8)	0.8	1.6	1.1
" " DI COND.2,6 (9)	2.1	1.8	1.6
" " DI COND.3-5 (10)	2.2	2.3	1.5
" " DI COND.7 (11)	3.5	2.7	0.6
" " ALTRE COND. (12)	6.4	2.3	0.9
STUDENTI(13)	8.8	20.0	10.4
PENSIONATI(14)	25.4	13.4	10.9
ALTRI(15)	4.0	3.7	2.8
AMPIEZZA CENTRI			
FINO 10 MILA ABITANTI	40.9	29.9	27.8
10 - 30 MILA ABITANTI	30.1	26.1	26.3
30 - 100 MILA ABITANTI	9.7	10.1	8.5
100 - 250 MILA ABITANTI	7.3	14.4	19.2
OLTRE 250 MILA ABITANTI	12.1	19.5	18.1
COMUNI			
CAPOLUOGO	23.1	36.3	41.0
NON CAPOLUOGO	76.9	63.7	59.0

Veneto

Lettori nel giorno medio delle testate più lette della regione
secondo: • **province**

(valori assoluti x 1.000)

ADULTI		Totale	Venezia	Verona	Vicenza	Belluno	Rovigo	Treviso	Padova
POPOLAZIONE	3952	724	715	681	187	217	685	743	
L'ARENA.....	286		281	5					
CORRIERE DELLA SERA.....	176	25	49	24	5	3	15	54	
LA GAZZETTA DELLO SPORT.....	370	60	93	72	11	10	52	71	
IL GAZZETTINO.....	623	209	1	23	64	69	118	140	
IL GIORNALE.....	95	11	28	16	3	4	16	17	
IL GIORNALE DI VICENZA.....	252	3	5	237				7	
IL MATTINO DI PADOVA.....	216	16	2	2	1	1	1	194	
LA NUOVA VENEZIA.....	84	73		1			1	9	
LA REPUBBLICA.....	162	55	25	21	4	4	19	34	
IL SOLE 24 ORE.....	173	15	43	30	4	7	34	39	
LA TRIBUNA DI TREVISO.....	139	7					130	3	
TUTTOSPORT.....	75	21	20	12		3	10	9	
QUOTIDIANI AUDIPRESS.....	1824	333	369	319	78	91	271	363	

(percentuali di composizione)

POPOLAZIONE		100.0	18.3	18.1	17.2	4.7	5.5	17.3	18.8
L'ARENA.....	100.0			98.1	1.9				
CORRIERE DELLA SERA.....	100.0	14.1	28.1	13.9	2.9	1.6	8.6	30.8	
LA GAZZETTA DELLO SPORT.....	100.0	16.3	25.2	19.6	3.0	2.6	14.2	19.1	
IL GAZZETTINO.....	100.0	33.5	0.1	3.7	10.3	11.0	19.0	22.4	
IL GIORNALE.....	100.0	11.6	29.7	17.0	3.1	3.9	17.1	17.5	
IL GIORNALE DI VICENZA.....	100.0	1.3	2.0	94.0	0.1			2.7	
IL MATTINO DI PADOVA.....	100.0	7.3	0.9	0.8	0.4	0.3	0.6	89.8	
LA NUOVA VENEZIA.....	100.0	86.4		1.3		0.2	1.6	10.5	
LA REPUBBLICA.....	100.0	34.1	15.4	13.0	2.3	2.6	11.8	20.7	
IL SOLE 24 ORE.....	100.0	8.8	24.9	17.3	2.3	4.1	19.8	22.7	
LA TRIBUNA DI TREVISO.....	100.0	4.9			0.2		93.0	1.9	
TUTTOSPORT.....	100.0	28.7	26.5	16.1	0.1	4.1	12.7	11.8	
QUOTIDIANI AUDIPRESS.....	100.0	18.2	20.3	17.5	4.3	5.0	14.9	19.9	

Lettori in un giorno medio / numero medio
secondo: • **duplicazioni di lettura**

(valori assoluti x 1.000)

ADULTI	Totale	L'Arena	Corriere della Sera	La Gazzetta dello Sport	Il Gazzettino	Il Giornale	Il Giornale di Vicenza	Il Mattino di Padova	La Nuova Venezia	La Repubblica	Il Sole 24 Ore	La Tribuna di Treviso	Tutto-Sport
POPOLAZIONE	3952	286	176	370	623	95	252	216	84	162	173	139	75
L'ARENA.....	286	286	29	61	1	16	6	1		15	24		11
CORRIERE DELLA SERA.....	176	29	176	32	47	20	15	17	9	25	22	6	9
LA GAZZETTA DELLO SPORT.....	370	61	32	370	94	19	43	40	16	34	32	22	37
IL GAZZETTINO.....	623	1	47	94	623	26	16	59	38	44	42	40	22
IL GIORNALE.....	95	16	20	19	26	95	11	9	4	8	17	10	6
IL GIORNALE DI VICENZA.....	252	6	15	43	16	11	252	4	1	11	20	2	6
IL MATTINO DI PADOVA.....	216	1	17	40	59	9	4	216	11	16	18	5	8
LA NUOVA VENEZIA.....	84		9	16	38	4	1	11	84	10	5	3	6
LA REPUBBLICA.....	162	15	25	34	44	8	11	16	10	162	20	7	14
IL SOLE 24 ORE.....	173	24	22	32	42	17	20	18	5	20	173	15	13
LA TRIBUNA DI TREVISO.....	139		6	22	40	10	2	5	3	7	15	139	7
TUTTOSPORT.....	75	11	9	37	22	6	6	8	6	14	13	7	75
SUPPLEMENTI (ULTIMI 7 GIORNI)													
SETTE.....	170	14	57	25	48	12	13	11	9	17	17	10	4
SPORT WEEK-GAZZETTA SPORT.....	173	19	16	77	42	8	18	14	10	13	14	9	20
TV SETTE.....	162	16	56	24	38	8	6	15	8	16	11	5	3
IL VENERDI' DI REPUBBLICA.....	228	18	35	39	58	13	18	27	10	73	28	10	14

Friuli - Venezia Giulia

Lettori nel giorno medio e del numero medio delle testate più lette della regione secondo: • caratteri socio-demografici

(valori assoluti x 1.000)

ADULTI	Totale	Corriere della Sera	La Gazzetta dello Sport	Il Gazzettino	Messaggero Veneto	Il Piccolo	La Repubblica	Il Sole 24 Ore	Sette	Il Venerdì di Repubblica
POPOLAZIONE	1062	48	86	101	248	167	56	47	67	91
SESSO										
UOMINI	506	25	77	63	136	83	33	33	36	48
DONNE	556	22	9	38	113	84	24	14	32	43
RESPONSABILI ACQUISTI	499	23	16	43	104	77	24	13	31	41
RESPONSABILI ACQ.UOMINI	80	3	10	19	15	12	4	2	6	5
RESPONSABILI ACQ.DONNE	419	20	6	25	89	65	20	10	25	36
CLASSE DI ETÀ'										
14 - 17 ANNI	34		3	2	5	6	3	1	1	2
18 - 24 ANNI	88	4	11	9	24	17	2	1	8	9
25 - 34 ANNI	187	4	15	18	53	30	7	9	14	15
35 - 44 ANNI	175	10	14	25	43	25	11	10	12	22
45 - 54 ANNI	166	16	21	21	44	29	18	11	9	21
55 - 64 ANNI	162	8	16	10	32	28	9	10	14	13
65 ANNI E OLTRE	250	5	5	17	48	33	6	6	9	9
CLASSE SOCIO-ECONOMICA										
SUPERIORE	11	2	1	2	1	5	2	1	3	4
MEDIA SUPERIORE	132	15	8	10	24	20	20	13	18	22
MEDIA	748	29	70	74	196	124	31	31	44	60
MEDIO-INFERIORE	148	2	7	12	26	17	4	1	2	5
INFERIORE	23			3	1	1				
TITOLO DI STUDIO										
LAUREA	75	8	5	7	12	14	11	10	9	11
DIPLOMA MEDIA SUPERIORE	312	23	27	34	80	59	26	29	32	43
LICENZA MEDIA INFERIORE	375	13	46	32	95	76	14	5	17	26
LICENZA ELEMENTARE	254	4	8	24	58	16	5	4	9	10
NESSUN TITOLO	45			4	4	2				
CATEG. SOCIO-PROFESSIONALE										
CETI SUPERIORI	41	5	7	2	9	10	5	8	5	5
CETI MEDI	217	14	33	36	67	42	19	21	17	29
AGRICOLTORI	6					1				
INTELLETTUALI										
DOCENTI	37	6	1	4	7	4	8	2	3	8
STUDENTI	87	2	13	4	20	14	5	2	5	10
OPERAI E BRACCIANTI										
OPERAI	152	3	11	16	45	18	2	2	7	10
BRACCIANTI										
PENSIONATI ED ALTRI										
CASALINGHE										
FAM. NON OPERAIE	103	8	2	5	18	17	4	3	12	7
FAM. OPERAIE	29			1	9	1				1
CONDIZIONE PROFESSIONALE										
IMPR/POSS/DIR/LIB.PROF(1)	41	5	7	2	9	10	5	8	5	5
IMPIEGATI(2)	134	9	15	18	37	30	13	17	9	22
NEGOZIANI E ARTIGIANI(3)	56	3	13	15	20	6	5	2	4	3
AGENTI/LAV. IN PROPRIO(4)	11		2		3	2			2	2
AGRICOLTORI(5)	6				1	1				
INSEGNANTI E GIORNALISTI(6)	37	6	1	4	7	4	8	2	3	8
OPERAI E OPERAI AGRICOLI(7)	152	3	11	16	45	18	2	2	7	10
CASALINGHE CON										
CAPOFAM. DI COND.1 (8)	13	2		2	3	3	1		4	4
" " DI COND.2,6 (9)	12	1		2	2	2			1	1
" " DI COND.3-5 (10)	13				6					
" " DI COND.7 (11)	29			1	9	1			1	1
" " ALTRE COND. (12)	65	5	2	1	8	12	3	2	5	2
STUDENTI(13)	87	2	13	4	20	14	5	2	5	10
PENSIONATI(14)	330	8	17	25	62	47	11	9	14	17
ALTRI(15)	77	3	5	10	19	17	3	3	7	6
AMPIEZZA CENTRI										
FINO 10 MILA ABITANTI	488	20	43	44	175	30	25	22	22	35
10 - 30 MILA ABITANTI	213	6	14	39	28	23	9	8	5	8
30 - 100 MILA ABITANTI	164	9	9	17	43	17	9	10	18	21
100 - 250 MILA ABITANTI	197	12	20	1	3	97	13	7	23	26
OLTRE 250 MILA ABITANTI										
COMUNI										
CAPOLUOGO	361	21	29	18	46	114	22	18	41	48
NON CAPOLUOGO	701	27	57	83	202	53	34	30	27	43

Friuli - Venezia Giulia

Lettori nel giorno medio e del numero medio delle testate più lette della regione
secondo: • **caratteri socio-demografici**

(percentuali di composizione)

ADULTI	Totale	Corriere della Sera	La Gazzetta dello Sport	Il Gazzettino	Messaggero Veneto	Il Piccolo	La Repubblica	Il Sole 24 Ore	Sette	Il Venerdì di Repubblica
POPOLAZIONE	100.0	100.0	100.0	100.0	100.0	100.0	100.0	100.0	100.0	100.0
SESSO										
UOMINI	47.6	53.0	89.0	62.7	54.7	49.6	57.8	70.3	53.1	53.0
DONNE	52.4	47.0	11.0	37.3	45.3	50.4	42.2	29.7	46.9	47.0
RESPONSABILI ACQUISTI	47.0	47.8	18.7	43.1	41.8	46.0	41.9	26.5	46.6	44.8
RESPONSABILI ACQ.UOMINI	7.5	6.3	11.7	18.5	6.1	7.2	6.5	4.4	9.6	5.1
RESPONSABILI ACQ.DONNE	39.5	41.6	6.9	24.6	35.7	38.7	35.4	22.1	37.0	39.7
CLASSE DI ETA'										
14 - 17 ANNI	3.2	0.7	3.4	1.8	1.9	3.4	4.9	1.1	1.2	2.7
18 - 24 ANNI	8.3	8.1	13.3	8.6	9.5	10.2	3.2	3.1	12.0	9.7
25 - 34 ANNI	17.6	7.5	17.9	17.9	21.3	18.0	13.0	19.7	21.2	16.7
35 - 44 ANNI	16.5	22.0	16.7	24.4	17.2	14.8	19.6	20.8	17.3	23.9
45 - 54 ANNI	15.6	33.2	24.0	21.2	17.7	17.2	31.8	22.3	13.7	22.7
55 - 64 ANNI	15.3	17.3	18.5	9.7	13.0	16.5	16.8	20.8	20.7	14.5
65 ANNI E OLTRE	23.5	11.2	6.2	16.4	19.4	20.0	10.6	12.2	13.8	9.8
CLASSE SOCIO-ECONOMICA										
SUPERIORE	1.1	4.0	0.9	2.0	0.3	3.0	3.4	2.9	4.3	4.9
MEDIA SUPERIORE	12.4	31.0	9.4	10.0	9.8	12.1	35.5	27.4	27.2	23.7
MEDIA	70.4	61.4	81.9	73.2	79.1	74.2	54.2	66.7	65.0	65.9
MEDIO-INFERIORE	13.9	3.6	7.8	12.2	10.4	10.3	7.0	2.8	3.5	5.5
INFERIORE	2.2		0.1	2.6	0.3	0.5		0.3		
TITOLO DI STUDIO										
LAUREA	7.1	16.7	5.2	6.8	5.0	8.3	20.2	20.2	13.3	11.9
DIPLOMA MEDIA SUPERIORE	29.4	48.2	31.5	34.1	32.2	35.4	45.7	61.0	47.9	47.8
LICENZA MEDIA INFERIORE	35.3	26.3	53.1	31.8	38.1	45.2	25.3	10.2	26.0	29.0
LICENZA ELEMENTARE	24.0	8.9	9.7	23.7	23.2	9.6	8.9	8.6	12.7	11.3
NESSUN TITOLO	4.2		0.5	3.6	1.5	1.5				
CATEG. SOCIO-PROFESSIONALE										
CETI SUPERIORI	3.9	10.8	8.3	1.5	3.4	5.8	9.2	16.6	7.5	6.0
CETI MEDI	20.5	28.9	38.5	35.3	27.1	25.1	33.1	44.4	25.5	32.4
AGRICOLTORI	0.6			0.4	0.2	0.3		0.2		
INTELLETTUALI										
DOCENTI	3.5	13.1	0.9	4.0	2.6	2.6	14.9	4.4	3.9	9.0
STUDENTI	8.2	4.8	15.0	4.0	8.0	8.2	8.4	3.5	7.2	10.9
OPERAI E BRACCIANTI										
OPERAI	14.4	5.6	12.5	16.0	18.0	10.7	3.7	3.9	10.6	10.8
BRACCIANTI										
PENSIONATI ED ALTRI	36.7	19.4	21.9	32.5	29.6	36.4	23.2	20.9	28.1	22.7
CASALINGHE										
FAM. NON OPERAIE	9.7	16.7	2.6	5.2	7.3	10.4	7.1	6.0	17.2	7.4
FAM. OPERAIE	2.7	0.8	0.3	1.0	3.7	0.5	0.4			0.9
CONDIZIONE PROFESSIONALE										
IMPR/POSS/DIR/LIB.PROF(1)	3.9	10.8	8.3	1.5	3.4	5.8	9.2	16.6	7.5	6.0
IMPIEGATI(2)	12.6	19.6	17.6	18.2	14.8	18.1	22.9	35.8	14.0	24.4
NEGOZIANI E ARTIGIANI(3)	5.3	5.9	14.8	14.4	8.1	3.6	8.0	5.0	6.6	3.3
AGENTI/LAV. IN PROPRIO(4)	1.0	0.9	1.9		1.3	1.2	0.6	0.3	2.4	1.8
AGRICOLTORI(5)	0.6			0.4	0.2	0.3		0.2		
INSEGNANTI E GIORNALISTI(6)	3.5	13.1	0.9	4.0	2.6	2.6	14.9	4.4	3.9	9.0
OPERAI E OPERAI AGRICOLI(7)	14.4	5.6	12.5	16.0	18.0	10.7	3.7	3.9	10.6	10.8
CASALINGHE CON										
CAPOFAM. DI COND.1 (8)	1.2	3.5		2.3	1.2	1.9	1.0	0.9	6.0	4.4
" " DI COND.2,6 (9)	1.2	2.2	0.3	1.6	0.8	1.3			1.6	0.6
" " DI COND.3-5 (10)	1.2		0.1		2.2	0.2	1.1	0.3	1.8	
" " DI COND.7 (11)	2.7	0.8	0.3	1.0	3.7	0.5	0.4			0.9
" " ALTRE COND. (12)	6.1	11.0	2.1	1.3	3.1	7.1	5.0	4.7	7.9	2.4
STUDENTI(13)	8.2	4.8	15.0	4.0	8.0	8.2	8.4	3.5	7.2	10.9
PENSIONATI(14)	31.1	15.8	19.7	25.0	25.1	28.3	18.9	18.2	20.3	18.5
ALTRI(15)	7.2	6.1	6.4	10.3	7.5	10.3	5.9	6.1	10.2	7.1
AMPIEZZA CENTRI										
FINO 10 MILA ABITANTI	46.0	42.7	50.3	43.2	70.4	17.8	44.4	45.9	32.6	38.7
10 - 30 MILA ABITANTI	20.1	13.2	15.7	38.6	11.1	14.1	16.0	16.8	7.1	8.8
30 - 100 MILA ABITANTI	15.4	18.0	10.6	17.1	17.5	9.9	16.6	22.1	26.2	23.6
100 - 250 MILA ABITANTI	18.5	26.1	23.3	1.1	1.0	58.2	23.0	15.2	34.2	28.9
OLTRE 250 MILA ABITANTI										
COMUNI										
CAPOLUOGO	34.0	44.1	33.9	18.1	18.5	68.1	39.6	37.3	60.3	52.5
NON CAPOLUOGO	66.0	55.9	66.1	81.9	81.5	31.9	60.4	62.7	39.7	47.5

Friuli - Venezia Giulia

Lettori nel giorno medio delle testate più lette della regione
secondo: • province

(valori assoluti x 1.000)

ADULTI	Totale	Trieste	Gorizia	Porde- none	Udine
POPOLAZIONE	1062	223	127	249	463
CORRIERE DELLA SERA.....	48	13	8	9	18
LA GAZZETTA DELLO SPORT	86	22	7	23	34
IL GAZZETTINO	101	2	1	63	35
MESSAGGERO VENETO.....	248	3	12	17	217
IL PICCOLO	167	112	49		6
LA REPUBBLICA.....	56	14	9	5	29
IL SOLE 24 ORE.....	47	9	6	10	22
QUOTIDIANI AUDIPRESS.....	570	130	68	102	270

(percentuali di composizione)

POPOLAZIONE	100.0	21.0	12.0	23.4	43.6
CORRIERE DELLA SERA.....	100.0	28.2	16.9	18.1	36.9
LA GAZZETTA DELLO SPORT	100.0	25.7	7.8	26.8	39.7
IL GAZZETTINO	100.0	1.7	1.0	62.4	34.9
MESSAGGERO VENETO.....	100.0	1.0	4.9	6.8	87.3
IL PICCOLO	100.0	67.1	29.2	0.2	3.5
LA REPUBBLICA.....	100.0	24.5	15.7	8.1	51.7
IL SOLE 24 ORE.....	100.0	19.0	13.5	20.3	47.2
QUOTIDIANI AUDIPRESS.....	100.0	22.8	11.9	17.9	47.4

Friuli - Venezia Giulia

Lettori in un giorno medio / numero medio
secondo: • **duplicazioni di lettura**

(valori assoluti x 1.000)

ADULTI	Totale	Corriere della Sera	La Gazzetta dello Sport	Il Gazzettino	Messaggero Veneto	Il Piccolo	La Repubblica	Il Sole 24 Ore
POPOLAZIONE	1062	48	86	101	248	167	56	47
CORRIERE DELLA SERA	48	48	6	6	14	15	5	8
LA GAZZETTA DELLO SPORT	86	6	86	18	32	21	6	8
IL GAZZETTINO	101	6	18	101	24	2	8	11
MESSAGGERO VENETO	248	14	32	24	248	9	20	22
IL PICCOLO	167	15	21	2	9	167	15	7
LA REPUBBLICA	56	5	6	8	20	15	56	11
IL SOLE 24 ORE	47	8	8	11	22	7	11	47
SUPPLEMENTI (ULTIMI 7 GIORNI)								
SETTE	67	14	10	5	21	20	9	6
IL VENERDI' DI REPUBBLICA	91	10	11	8	29	23	26	12

Emilia - Romagna

Lettori nel giorno medio e del numero medio delle testate più lette della regione secondo: • caratteri socio-demografici

(valori assoluti x 1.000)

ADULTI	Totale	Corriere della Sera	Corriere dello Sport Stadio	La Gazzetta dello Sport	Gazzetta di Parma	Gazzetta di Reggio	Il Giornale	Libertà	La Nuova Ferrara	Nuova Gazzetta di Modena	La Repubblica	Il Resto del Carlino	Il Sole 24 Ore	La Stampa	Tutto-Sport
POPOLAZIONE	3563	158	111	291	155	137	77	153	92	103	321	815	138	60	53
SESSO															
UOMINI	1712	85	94	251	76	78	46	77	57	73	174	460	70	43	42
DONNE	1851	72	17	40	79	59	31	76	35	31	147	356	67	17	11
RESPONSABILI ACQUISTI	1643	69	27	59	63	52	28	64	33	29	135	332	50	28	18
RESPONSABILI ACQ.UOMINI	312	23	16	43	12	16	10	9	10	10	48	85	7	14	8
RESPONSABILI ACQ.DONNE	1330	46	12	16	51	36	18	54	23	19	87	247	43	14	10
CLASSE DI ETA'															
14 - 17 ANNI	77	4	6	13		3		2	6	1	7	11	1	1	2
18 - 24 ANNI	324	17	18	51	18	19	9	7	13	21	34	91	14	3	5
25 - 34 ANNI	623	27	28	71	24	26	17	31	24	29	67	148	28	16	13
35 - 44 ANNI	611	25	13	53	31	24	20	25	11	14	68	161	42	12	7
45 - 54 ANNI	536	29	23	40	24	21	11	24	13	18	71	144	35	13	12
55 - 64 ANNI	527	32	13	25	23	22	11	33	10	13	43	115	10	7	12
65 ANNI E OLTRE	866	23	11	37	34	21	9	29	15	7	30	145	8	9	3
CLASSE SOCIO-ECONOMICA															
SUPERIORE	148	12	1	4	7	8	3	10		9	12	40	15	5	2
MEDIA SUPERIORE	626	49	28	65	26	41	31	32	17	16	69	209	43	11	10
MEDIA	2185	86	65	194	109	83	41	93	66	63	216	476	75	43	37
MEDIO-INFERIORE	571	10	17	28	13	5	3	18	7	15	24	86	5	1	4
INFERIORE	33								2			5			
TITOLO DI STUDIO															
LAUREA	324	37	6	28	12	13	15	22	4	6	80	97	44	16	4
DIPLOMA MEDIA SUPERIORE	1114	67	46	99	53	51	43	50	31	42	158	292	71	21	17
LICENZA MEDIA INFERIORE	1051	40	47	120	45	46	15	42	34	36	54	262	20	16	22
LICENZA ELEMENTARE	839	14	12	40	38	24	4	38	21	19	26	150	3	7	10
NESSUN TITOLO	236		1	3	6	2		2	3		4	14			
CATEG. SOCIO-PROFESSIONALE															
CETI SUPERIORI	221	26	10	30	13	4	12	19	3	8	46	64	33	8	5
CETI MEDI	888	42	38	87	47	39	27	38	24	33	116	250	59	19	21
AGRICOLTORI	70		1	2	3	1		7	1	2	1	11	1	1	1
INTELLETTUALI															
DOCENTI	90	8		2	4	5	8	2	1	2	25	23	9	6	
STUDENTI	247	15	13	32	11	12	3	8	14	7	30	58	9	3	4
OPERAI E BRACCIANTI															
OPERAI	499	15	24	71	17	23	11	15	21	24	24	123	9	10	12
BRACCIANTI	13							1			2				
PENSIONATI ED ALTRI	1251	42	21	63	53	43	13	51	23	26	70	232	11	10	9
CASALINGHE															
FAM. NON OPERAIE	223	7	4	3	4	5	3	9	3	1	7	44	7	4	1
FAM. OPERAIE	61	2	1	1	2	4		3	2		1	10			
CONDIZIONE PROFESSIONALE															
IMPR/POSS/DIR/LIB.PROF(1)	221	26	10	30	13	4	12	19	3	8	46	64	33	8	5
IMPIEGATI(2)	507	26	17	37	23	19	15	26	13	19	86	131	43	10	9
NEGOZIANI E ARTIGIANI(3)	297	13	15	40	20	14	7	10	8	10	24	100	9	5	8
AGENTI/LAV. IN PROPRIO(4)	56	2	4	8	4	6	5	2	1		4	13	6	3	3
AGRICOLTORI(5)	70		1	2	3	1		7	1	2	1	11	1	1	1
INSEGNANTI E GIORNALISTI(6)	90	8		2	4	5	8	2	1	2	25	23	9	6	
OPERAI E OPERAI AGRICOLI(7)	513	15	24	71	17	23	11	16	21	25	26	124	9	10	12
CASALINGHE CON															
CAPOFAM. DI COND.1 (8)	23	3			1	2		1		1	2	13	2	2	
"" DI COND.2,6 (9)	40	1	2	1	1	1		2	1		1	12			
"" DI COND.3-5 (10)	56			1		2		1	1		2	9	2	1	
"" DI COND.7 (11)	61	2	1	1	2	4		3	2		1	10			
"" ALTRE COND. (12)	104	3	2	1	2	1	2	5	1		3	10	2	1	1
STUDENTI(13)	247	15	13	32	11	12	3	8	14	7	30	58	9	3	4
PENSIONATI(14)	1119	35	18	49	46	39	10	43	22	17	57	200	10	8	7
ALTRI(15)	160	8	5	16	9	5	3	9	3	12	14	38	3	3	1
AMPIEZZA CENTRI															
FINO 10 MILA ABITANTI	1019	38	20	80	64	53	20	77	20	20	48	186	32	7	12
10 - 30 MILA ABITANTI	848	28	32	74	24	45	15	12	34	34	61	206	29	10	17
30 - 100 MILA ABITANTI	452	19	11	39		1	7	64		15	36	86	14	8	6
100 - 250 MILA ABITANTI	895	49	30	78	66	38	21		38	34	69	227	37	27	15
OLTRE 250 MILA ABITANTI	349	23	19	19			15		2		107	111	25	8	4
COMUNI															
CAPOLUOGO	1332	82	49	107	66	38	38	64	39	35	185	338	68	35	19
NON CAPOLUOGO	2231	76	62	183	88	99	39	89	53	69	136	478	70	25	34

Lettori nel giorno medio e del numero medio delle testate più lette della regione secondo: • caratteri socio-demografici

(valori assoluti x 1.000)

ADULTI	Totale	L'Unità	D La Repub. delle Donne	lo Donna	Sette	Sport Week- Gazzetta Sport	Il Venerdì di Re- pubblica
POPOLAZIONE	3563	82	180	136	117	188	334
SESSO							
UOMINI	1712	48	79	45	64	150	191
DONNE	1851	34	101	91	53	38	142
RESPONSABILI ACQUISTI.....	1643	35	79	67	39	31	127
RESPONSABILI ACQ.UOMINI.....	312	12	24	7	9	18	36
RESPONSABILI ACQ.DONNE.....	1330	23	55	60	30	13	90
CLASSE DI ETA'							
14 - 17 ANNI.....	77	1	4	3	1	17	8
18 - 24 ANNI.....	324	4	27	12	17	45	37
25 - 34 ANNI.....	623	10	43	32	31	61	52
35 - 44 ANNI.....	611	10	36	31	20	32	74
45 - 54 ANNI.....	536	15	36	27	20	21	74
55 - 64 ANNI.....	527	19	16	18	16	10	54
65 ANNI E OLTRE.....	866	24	17	13	12	2	36
CLASSE SOCIO-ECONOMICA							
SUPERIORE.....	148	1	6	5	11	7	13
MEDIA SUPERIORE.....	626	10	50	43	38	36	81
MEDIA.....	2185	59	117	87	61	137	221
MEDIO-INFERIORE.....	571	12	7	1	6	7	18
INFERIORE.....	33	1					
TITOLO DI STUDIO							
LAUREA.....	324	7	47	31	28	19	80
DIPLOMA MEDIA SUPERIORE.....	1114	18	95	59	52	82	160
LICENZA MEDIA INFERIORE.....	1051	23	28	36	29	78	71
LICENZA ELEMENTARE.....	839	32	10	10	7	10	19
NESSUN TITOLO.....	236	2					4
CATEG. SOCIO-PROFESSIONALE							
CETI SUPERIORI.....	221	5	16	14	17	22	47
CETI MEDI.....	888	18	74	38	34	58	101
AGRICOLTORI.....	70	2	4			1	1
INTELLETTUALI							
DOCENTI.....	90	3	13	10	5	3	29
STUDENTI.....	247	2	26	18	13	34	37
OPERAI E BRACCianti							
OPERAI.....	499	11	8	12	16	43	28
BRACCianti.....	13		1				1
PENSIONATI ED ALTRI.....	1251	42	34	30	24	20	77
CASALINGHE							
FAM. NON OPERAIE.....	223		5	15	7	6	13
FAM. OPERAIE.....	61						
CONDIZIONE PROFESSIONALE							
IMPR/POSS/DIR/LIB.PROF(1).....	221	5	16	14	17	22	47
IMPIEGATI(2).....	507	11	58	28	28	28	78
NEGOZianti E ARTIGIANI(3).....	297	6	16	8	1	18	17
AGENTI/LAV. IN PROPRIO(4).....	56	1		1	4	9	5
AGRICOLTORI(5).....	70	2	4			1	1
INSEGNANTI E GIORNALISTI(6).....	90	3	13	10	5	3	29
OPERAI E OPERAI AGRICOLI(7).....	513	11	9	12	16	43	29
CASALINGHE CON.....							
CAPOFAM. DI COND.1 (8).....	23			4	2		
" " DI COND.2,6 (9).....	40		2	5	1		6
" " DI COND.3-5 (10).....	56		1			1	1
" " DI COND.7 (11).....	61						
" " ALTRE COND. (12).....	104		2	6	4	6	6
STUDENTI(13).....	247	2	26	18	13	34	37
PENSIONATI(14).....	1119	39	23	20	19	10	63
ALTRI(15).....	160	3	11	10	6	14	15
AMPIEZZA CENTRI							
FINO 10 MILA ABITANTI.....	1019	13	26	32	24	51	51
10 - 30 MILA ABITANTI.....	848	22	30	29	22	47	62
30 - 100 MILA ABITANTI.....	452	9	26	29	23	34	45
100 - 250 MILA ABITANTI.....	895	27	35	38	38	46	72
OLTRE 250 MILA ABITANTI.....	349	10	63	9	9	10	103
COMUNI							
CAPOLUOGO.....	1332	37	103	62	67	72	185
NON CAPOLUOGO.....	2231	45	77	74	50	116	149

Emilia - Romagna

Lettori nel giorno medio e del numero medio delle testate più lette della regione
secondo: • caratteri socio-demografici

(percentuali di composizione)

ADULTI	Totale	Corriere della Sera	Corriere dello Sport Stadio	La Gazzetta dello Sport	Gazzetta di Parma	Gazzetta di Reggio	Il Giornale	Libertà	La Nuova Ferrara	Nuova Gazzetta di Modena	La Repubblica	Il Resto del Carlino	Il Sole 24 Ore	La Stampa	Tutto-Sport
POPOLAZIONE	100.0	100.0	100.0	100.0	100.0	100.0	100.0	100.0	100.0	100.0	100.0	100.0	100.0	100.0	100.0
SESSO															
UOMINI	48.1	54.1	84.6	86.4	49.0	57.0	60.1	50.5	61.7	70.2	54.3	56.4	51.1	72.0	78.3
DONNE	51.9	45.9	15.4	13.6	51.0	43.0	39.9	49.5	38.3	29.8	45.7	43.6	48.9	28.0	21.7
RESPONSABILI ACQUISTI	46.1	43.9	24.7	20.2	41.0	38.0	36.4	41.7	36.0	28.0	42.1	40.7	36.6	46.6	34.3
RESPONSABILI ACQ.UOMINI	8.8	14.6	14.3	14.7	8.0	11.7	12.6	6.2	11.0	9.4	14.9	10.4	5.4	23.6	15.9
RESPONSABILI ACQ.DONNE	37.3	29.3	10.4	5.5	32.9	26.4	23.8	35.6	25.0	18.6	27.2	30.3	31.2	23.0	18.4
CLASSE DI ETÀ'															
14 - 17 ANNI	2.2	2.2	5.2	4.6		2.4	0.3	1.5	6.3	1.0	2.3	1.4	0.4	1.1	3.4
18 - 24 ANNI	9.1	10.7	16.4	17.6	11.9	14.2	11.9	4.8	14.5	20.0	10.5	11.1	10.2	4.7	9.4
25 - 34 ANNI	17.5	17.4	25.5	24.6	15.7	19.3	21.4	20.6	26.5	27.7	21.0	18.2	20.2	26.5	24.3
35 - 44 ANNI	17.1	15.9	11.3	18.3	20.1	17.2	26.0	16.6	11.6	13.6	21.1	19.8	30.7	20.5	12.8
45 - 54 ANNI	15.0	18.5	20.3	13.7	15.4	15.3	14.1	15.7	14.2	17.9	22.2	17.7	25.6	21.7	22.1
55 - 64 ANNI	14.8	20.3	11.7	8.7	14.9	15.9	14.2	21.8	10.4	12.9	13.5	14.0	7.1	11.3	22.6
65 ANNI E OLTRE	24.3	14.9	9.6	12.6	22.0	15.6	12.1	18.9	16.5	6.9	9.5	17.8	5.8	14.2	5.4
CLASSE SOCIO-ECONOMICA															
SUPERIORE	4.1	7.5	0.7	1.3	4.4	5.7	3.7	6.5	0.5	8.9	3.8	5.0	10.9	8.0	3.2
MEDIA SUPERIORE	17.6	31.3	25.3	22.2	16.9	30.0	40.0	20.6	18.4	15.5	21.5	25.6	31.0	17.9	19.6
MEDIA	61.3	54.7	58.7	66.7	70.5	60.4	52.5	60.9	71.9	60.9	67.1	58.3	54.2	71.8	69.0
MEDIO-INFERIORE	16.0	6.6	15.3	9.7	8.2	3.8	3.8	12.0	7.5	14.4	7.6	10.5	3.9	2.3	8.2
INFERIORE	0.9			0.1		0.1			1.7	0.2		0.6			
TITOLO DI STUDIO															
LAUREA	9.1	23.2	5.1	9.7	7.7	9.4	19.8	14.1	4.0	6.2	24.8	11.9	31.6	26.7	7.6
DIPLOMA MEDIA SUPERIORE	31.3	42.8	41.4	34.2	34.2	37.6	55.4	32.6	33.6	40.5	49.1	35.8	51.8	34.3	31.8
LICENZA MEDIA INFERIORE	29.5	25.2	42.0	41.1	29.1	33.9	19.9	27.5	37.0	35.1	16.9	32.1	14.5	26.6	40.9
LICENZA ELEMENTARE	23.6	8.7	10.9	13.8	24.9	17.8	4.9	24.8	22.5	18.1	8.0	18.4	2.2	12.4	19.6
NESSUN TITOLO	6.6		0.6	1.2	4.1	1.2		1.0	3.0	0.2	1.3	1.8			
CATEG. SOCIO-PROFESSIONALE															
CETI SUPERIORI	6.2	16.8	8.6	10.2	8.3	3.3	15.4	12.4	3.7	7.3	14.4	7.8	24.1	14.0	9.3
CETI MEDI	24.9	26.6	33.9	30.1	30.6	28.2	34.8	25.0	26.0	31.9	36.0	30.7	42.9	30.9	39.3
AGRICOLTORI	2.0	0.3	1.1	0.7	2.0	0.9	0.1	4.6	1.0	1.6	0.4	1.4	0.8	1.9	2.8
INTELLETTUALI															
DOCENTI	2.5	5.0		0.7	2.6	3.5	10.0	1.0	1.4	1.9	7.7	2.9	6.2	9.4	
STUDENTI	6.9	9.4	11.6	10.9	6.8	8.6	4.3	5.0	15.2	6.7	9.4	7.1	6.2	4.7	7.0
OPERAI E BRACCIANTI															
OPERAI	14.0	9.5	21.4	24.4	11.1	16.8	14.7	10.1	22.8	23.5	7.5	15.1	6.7	15.9	23.3
BRACCIANTI	0.4	0.1	0.2	0.1	0.2	0.3		0.5	0.2	0.2	0.5	0.1			
PENSIONATI ED ALTRI	35.1	26.8	19.1	21.7	34.4	31.6	17.3	33.4	24.8	25.3	21.7	28.4	8.1	16.8	16.1
CASALINGHE															
FAM. NON OPERAIE	6.3	4.3	3.5	1.1	2.9	3.9	3.5	6.2	3.2	1.2	2.2	5.3	4.9	6.2	2.1
FAM. OPERAIE	1.7	1.2	0.6	0.2	1.1	2.9		1.7	1.8	0.3	0.2	1.2			0.1
CONDIZIONE PROFESSIONALE															
IMPR/POSS/DIR/LIB.PROF(1)	6.2	16.8	8.6	10.2	8.3	3.3	15.4	12.4	3.7	7.3	14.4	7.8	24.1	14.0	9.3
IMPIEGATI(2)	14.2	16.7	15.1	12.8	14.7	13.9	19.5	16.9	13.6	18.2	26.9	16.0	31.4	16.1	16.9
NEGOZIANI E ARTIGIANI(3)	8.3	8.0	13.7	13.7	12.7	10.1	9.0	6.5	8.6	10.1	7.6	12.3	6.3	8.2	15.9
AGENTI/LAV. IN PROPRI(4)	1.6	1.4	4.0	2.6	2.3	4.2	5.9	1.0	1.0	0.2	1.2	1.6	4.3	5.7	6.6
AGRICOLTORI(5)	2.0	0.3	1.1	0.7	2.0	0.9	0.1	4.6	1.0	1.6	0.4	1.4	0.8	1.9	2.8
INSEGNANTI E GIORNALISTI(6)	2.5	5.0		0.7	2.6	3.5	10.0	1.0	1.4	1.9	7.7	2.9	6.2	9.4	
OPERAI E OPERAI AGRICOLI(7)	14.4	9.6	21.6	24.5	11.3	17.1	14.7	10.6	23.0	23.7	8.0	15.2	6.7	15.9	23.3
CASALINGHE CON															
CAPOFAM. DI COND.1 (8)	0.7	1.8		0.8	1.2	0.1	0.8	0.2	0.7	0.5	1.6	1.7	2.5		
"" DI COND.2,6 (9)	1.1	0.5	1.5	0.3	0.5	0.9	0.4	1.2	0.7	0.2	0.3	1.4	0.4		
"" DI COND.3-5 (10)	1.6			0.3	0.1	1.5		0.6	1.3	0.1	0.5	1.1	1.3	1.4	0.5
"" DI COND.7 (11)	1.7	1.2	0.6	0.2	1.1	2.9		1.7	1.8	0.3	0.2	1.2			0.1
"" ALTRE COND. (12)	2.9	2.0	2.1	0.5	1.4	0.4	2.9	3.6	1.0	0.2	0.9	1.2	1.6	2.3	1.6
STUDENTI(13)	6.9	9.4	11.6	10.9	6.8	8.6	4.3	5.0	15.2	6.7	9.4	7.1	6.2	4.7	7.0
PENSIONATI(14)	31.4	22.4	15.9	17.0	29.8	28.1	13.2	28.0	24.0	16.8	17.7	24.6	6.9	13.6	13.7
ALTRI(15)	4.5	4.9	4.4	5.6	5.6	3.5	4.4	6.1	3.7	11.9	4.5	4.6	2.2	4.2	2.4
AMPIEZZA CENTRI															
FINO 10 MILA ABITANTI	28.6	24.3	17.6	27.7	41.3	39.1	26.1	50.4	21.1	19.4	14.8	22.8	23.0	11.4	21.9
10 - 30 MILA ABITANTI	23.8	17.6	28.7	25.4	15.8	32.8	19.5	7.7	36.4	32.9	19.0	25.3	21.4	17.1	32.0
30 - 100 MILA ABITANTI	12.7	11.9	10.0	13.3		0.5	8.9	41.9		14.2	11.3	10.5	10.1	13.1	11.2
100 - 250 MILA ABITANTI	25.1	31.3	26.7	27.0	42.9	27.6	26.6		40.8	33.3	21.4	27.8	27.2	44.3	27.7
OLTRE 250 MILA ABITANTI	9.8	14.9	17.0	6.6			18.9		1.7	0.2	33.5	13.6	18.3	14.1	7.2
COMUNI															
CAPOLUOGO	37.4	51.9	44.0	36.9	42.9	27.6	49.5	41.9	42.5	33.5	57.6	41.4	49.1	58.4	35.6
NON CAPOLUOGO	62.6	48.1	56.0	63.1	57.1	72.4	50.5	58.1	57.5	66.5	42.4	58.6	50.9	41.6	64.4

Lettori nel giorno medio e del numero medio delle testate più lette della regione
secondo: • **caratteri socio-demografici**

(percentuali di composizione)

ADULTI	Totale	L'Unità	D La Repub. delle Donne	Io Donna	Sette	Sport Week- Gazzetta Sport	Il Venerdì di Re- pubblica
POPOLAZIONE	100.0	100.0	100.0	100.0	100.0	100.0	100.0
SESSO							
UOMINI	48.1	58.5	43.8	33.2	54.8	79.6	57.3
DONNE	51.9	41.5	56.2	66.8	45.2	20.4	42.7
RESPONSABILI ACQUISTI	46.1	42.8	44.2	48.8	33.7	16.3	38.0
RESPONSABILI ACQ.UOMINI	8.8	14.7	13.3	4.9	7.8	9.4	10.9
RESPONSABILI ACQ.DONNE	37.3	28.1	30.9	43.9	26.0	6.9	27.1
CLASSE DI ETA'							
14 - 17 ANNI	2.2	0.8	2.3	2.3	0.9	8.9	2.3
18 - 24 ANNI	9.1	4.6	15.3	8.9	14.4	23.9	11.0
25 - 34 ANNI	17.5	11.8	24.1	23.5	26.2	32.6	15.5
35 - 44 ANNI	17.1	11.7	20.0	22.7	17.5	17.0	22.1
45 - 54 ANNI	15.0	18.1	20.2	20.1	16.8	11.2	22.1
55 - 64 ANNI	14.8	23.3	8.8	12.9	13.7	5.4	16.1
65 ANNI E OLTRE	24.3	29.7	9.3	9.6	10.3	1.0	10.8
CLASSE SOCIO-ECONOMICA							
SUPERIORE	4.1	0.9	3.2	3.8	9.4	4.0	4.0
MEDIA SUPERIORE	17.6	12.5	28.0	31.6	32.8	19.3	24.3
MEDIA	61.3	71.8	65.1	63.9	52.7	72.8	66.2
MEDIO-INFERIORE	16.0	14.2	3.6	0.8	5.2	3.9	5.4
INFERIORE	0.9	0.6					
TITOLO DI STUDIO							
LAUREA	9.1	8.6	26.0	23.0	24.4	10.1	24.0
DIPLOMA MEDIA SUPERIORE	31.3	21.8	52.6	43.2	44.9	43.5	48.0
LICENZA MEDIA INFERIORE	29.5	28.6	15.6	26.5	24.7	41.3	21.2
LICENZA ELEMENTARE	23.6	38.5	5.8	7.3	6.0	5.1	5.8
NESSUN TITOLO	6.6	2.4					1.1
CATEG. SOCIO-PROFESSIONALE							
CETI SUPERIORI	6.2	6.0	8.8	9.9	14.6	11.6	14.2
CETI MEDI	24.9	21.7	41.2	28.0	29.3	30.8	30.2
AGRICOLTORI	2.0	2.3	2.0			0.8	0.3
INTELLETTUALI							
DOCENTI	2.5	3.3	7.0	7.4	4.4	1.5	8.8
STUDENTI	6.9	2.3	14.7	13.0	11.0	17.9	11.1
OPERAI E BRACCIANTI							
OPERAI	14.0	13.0	4.5	8.9	13.5	23.1	8.3
BRACCIANTI	0.4		0.5				0.3
PENSIONATI ED ALTRI	35.1	51.2	18.8	22.0	21.0	10.8	23.0
CASALINGHE							
FAM. NON OPERAIE	6.3	0.2	2.5	10.8	6.2	3.3	3.9
FAM. OPERAIE	1.7					0.2	
CONDIZIONE PROFESSIONALE							
IMPR/POSS/DIR/LIB.PROF(1)	6.2	6.0	8.8	9.9	14.6	11.6	14.2
IMPIEGATI(2)	14.2	13.0	32.5	20.8	24.4	14.8	23.5
NEGOZIANI E ARTIGIANI(3)	8.3	7.5	8.7	6.2	0.8	9.4	5.1
AGENTI/LAV. IN PROPRIO(4)	1.6	1.1		1.0	3.2	4.8	1.4
AGRICOLTORI(5)	2.0	2.3	2.0			0.8	0.3
INSEGNANTI E GIORNALISTI(6)	2.5	3.3	7.0	7.4	4.4	1.5	8.8
OPERAI E OPERAI AGRICOLI(7)	14.4	13.0	5.0	8.9	13.5	23.1	8.6
CASALINGHE CON							
CAPOFAM. DI COND.1 (8)	0.7			2.8	2.0		
" " DI COND.2,6 (9)	1.1		0.9	3.8	1.2		1.7
" " DI COND.3-5 (10)	1.6	0.2	0.7			0.3	0.3
" " DI COND.7 (11)	1.7					0.2	
" " ALTRE COND. (12)	2.9		1.0	4.3	3.0	3.0	1.8
STUDENTI(13)	6.9	2.3	14.7	13.0	11.0	17.9	11.1
PENSIONATI(14)	31.4	47.7	12.8	14.5	16.6	5.4	18.8
ALTRI(15)	4.5	3.7	6.1	7.5	5.2	7.2	4.5
AMPIEZZA CENTRI							
FINO 10 MILA ABITANTI	28.6	16.0	14.3	23.3	20.8	27.0	15.4
10 - 30 MILA ABITANTI	23.8	27.2	16.9	21.2	18.7	25.1	18.6
30 - 100 MILA ABITANTI	12.7	11.0	14.7	21.0	19.6	17.9	13.6
100 - 250 MILA ABITANTI	25.1	33.0	19.3	27.5	32.9	24.7	21.5
OLTRE 250 MILA ABITANTI	9.8	12.7	34.8	6.9	8.1	5.3	31.0
COMUNI							
CAPOLUOGO	37.4	45.7	57.2	45.7	57.3	38.2	55.4
NON CAPOLUOGO	62.6	54.3	42.8	54.3	42.7	61.8	44.6

Emilia - Romagna

Lettori nel giorno medio delle testate più lette della regione
secondo: • province

(valori assoluti x 1.000)

ADULTI

Totale	Bologna	Pia- cenza	Reggio Emilia	Modena	Parma	Ferrara	Ravenna	Forlì	Rimini	
POPOLAZIONE 3563	827	239	396	554	354	319	315	316	243	
CORRIERE DELLA SERA.....	158	34	19	17	24	30	8	5	9	12
CORRIERE DELLO SPORT-STADIO ..	111	38	1	13	18	6	14	4	4	12
LA GAZZETTA DELLO SPORT	291	46	25	59	58	24	22	13	17	26
GAZZETTA DI PARMA.....	155			4		150				
GAZZETTA DI REGGIO.....	137			132	2	3				
IL GIORNALE.....	77	20	9	8	8	12	5	2	5	8
LIBERTA'.....	153		152							
LA NUOVA FERRARA.....	92	4			2		87			
NUOVA GAZZETTA DI MODENA/CARPI	103			7	96					
LA REPUBBLICA.....	321	163	14	26	44	23	8	16	14	13
IL RESTO DEL CARLINO.....	815	240		117	117	4	78	69	118	72
IL SOLE 24 ORE.....	138	42	11	14	27	11	8	7	8	9
LA STAMPA.....	60	12		8	1	1	3	14	11	10
TUTTOSPORT	53	8	1	9	11	4	5	2	3	10
L'UNITA'.....	82	22		16	13	1	5	17	4	4
QUOTIDIANI AUDIPRESS..... 1828	420	177	240	268	200	158	112	141	111	

(percentuali di composizione)

POPOLAZIONE 100.0	23.2	6.7	11.1	15.5	9.9	8.9	8.8	8.9	6.8	
CORRIERE DELLA SERA.....	100.0	21.5	12.4	10.5	15.0	19.0	5.2	3.2	5.6	7.6
CORRIERE DELLO SPORT-STADIO ..	100.0	34.6	1.0	12.0	16.7	5.1	12.5	3.5	3.5	11.1
LA GAZZETTA DELLO SPORT	100.0	15.7	8.5	20.3	19.9	8.3	7.7	4.6	5.9	9.0
GAZZETTA DI PARMA.....	100.0		0.2	2.7	0.3	96.8				
GAZZETTA DI REGGIO.....	100.0			96.5	1.6	2.0				
IL GIORNALE.....	100.0	25.3	11.9	10.8	11.0	14.9	6.2	3.2	6.6	10.3
LIBERTA'.....	100.0		99.7	0.2		0.1				
LA NUOVA FERRARA.....	100.0	4.2			1.8		94.0			
NUOVA GAZZETTA DI MODENA/CARPI	100.0	0.4		7.1	92.4					
LA REPUBBLICA.....	100.0	50.7	4.3	8.2	13.7	7.3	2.6	5.1	4.3	3.9
IL RESTO DEL CARLINO.....	100.0	29.5		14.3	14.3	0.5	9.5	8.5	14.4	8.9
IL SOLE 24 ORE.....	100.0	30.5	8.0	10.1	19.7	7.7	6.1	5.3	5.7	6.8
LA STAMPA.....	100.0	20.7	0.3	13.1	1.2	2.5	4.8	22.6	18.5	16.3
TUTTOSPORT	100.0	15.3	2.4	16.0	20.8	6.7	9.9	4.0	5.6	19.3
L'UNITA'.....	100.0	27.1		19.9	15.4	1.3	5.9	21.3	4.3	5.0
QUOTIDIANI AUDIPRESS..... 100.0	23.0	9.7	13.1	14.6	10.9	8.7	6.1	7.7	6.1	

Emilia - Romagna

Lettori in un giorno medio / numero medio
secondo: • duplicazioni di lettura

(valori assoluti x 1.000)

ADULTI	Totale	Corriere della Sera	Corriere dello Sport Stadio	La Gazzetta dello Sport	Gazzetta di Parma	Gazzetta di Reggio	Il Giornale	Libertà	La Nuova Ferrara	Nuova Gazzetta di Modena	La Repubblica	Il Resto del Carlino	Il Sole 24 Ore	La Stampa	Tutto-Sport	L'Unità
POPOLAZIONE	3563	158	111	291	155	137	77	153	92	103	321	815	138	60	53	82
CORRIERE DELLA SERA	158	158	10	20	14	9	11	12	2	10	39	49	18	11	4	5
CORRIERE DELLO SPORT-STADIO ..	111	10	111	44	3	7	10	1	7	12	21	54	6	3	18	2
LA GAZZETTA DELLO SPORT	291	20	44	291	17	34	18	20	13	26	31	106	17	14	22	11
GAZZETTA DI PARMA.....	155	14	3	17	155	4	7				8	3	8	1	3	1
GAZZETTA DI REGGIO.....	137	9	7	34	4	137	6				14	59	8	2	3	8
IL GIORNALE.....	77	11	10	18	7	6	77	8	1	1	11	27	4	1	9	1
LIBERTA'.....	153	12	1	20			8	153			9		5		1	
LA NUOVA FERRARA	92	2	7	13			1		92	1	8	34	2	2	3	3
NUOVA GAZZETTA DI MODENA/CARPI	103	10	12	26		6	1		1	103	11	32	4	6	3	
LA REPUBBLICA.....	321	39	21	31	8	14	11	9	8	11	321	93	39	15	6	16
IL RESTO DEL CARLINO.....	815	49	54	106	3	59	27		34	32	93	815	46	31	22	25
IL SOLE 24 ORE.....	138	18	6	17	8	8	4	5	2	4	39	46	138	5	2	4
LA STAMPA.....	60	11	3	14	1	2	1		2		15	31	5	60	1	2
TUTTOSPORT	53	4	18	22	3	3	9	1	3	6	6	22	2	1	53	4
L'UNITA'.....	82	5	2	11	1	8	1		3	3	16	25	4	8	4	82
SUPPLEMENTI (ULTIMI 7 GIORNI)																
D LA REPUBBLICA DELLE DONNE...	180	19	10	13	7	4	4	5	3	4	94	42	24	8	4	8
IO DONNA	136	35	4	10	13	5	9	18	1	2	25	30	17	4	1	4
SETTE.....	117	35	9	16	9	8	9	19	1	8	21	24	11	3	3	4
SPORT WEEK-GAZZETTA SPORT	188	15	29	74	11	16	12	18	11	15	28	52	17	4	11	6
IL VENERDI' DI REPUBBLICA.....	334	33	21	35	2	11	16	15	7	15	152	91	38	15	9	14

Toscana

Lettori nel giorno medio e del numero medio delle testate più lette della regione secondo: • caratteri socio-demografici

(valori assoluti x 1.000)

ADULTI	Totale	Corriere della Sera	Corriere dello Sport Stadio	La Gazzetta dello Sport	La Nazione	La Repubblica	Il Sole 24 Ore	Il Tirreno	Tutto-Sport	L'Unità	Sport Week Gazzetta Sport	Il Venerdì di Repubblica
POPOLAZIONE	3157	75	80	235	699	228	68	556	86	51	117	251
SESSO												
UOMINI	1509	43	71	213	422	130	50	314	70	39	100	145
DONNE	1648	32	8	22	277	98	18	242	16	12	17	107
RESPONSABILI ACQUISTI	1399	35	14	42	270	86	20	211	19	12	23	88
RESPONSABILI ACQ.UOMINI	232	5	12	30	62	20	7	42	8	6	15	16
RESPONSABILI ACQ.DONNE	1167	30	2	12	208	66	13	168	12	6	9	72
CLASSE DI ETA'												
14 - 17 ANNI	113	1	5	19	16	4		18	2	2	15	7
18 - 24 ANNI	261	4	11	34	42	15	5	45	10	5	38	26
25 - 34 ANNI	548	13	18	45	132	46	17	118	25	3	36	40
35 - 44 ANNI	516	15	22	47	120	52	14	101	14	8	17	58
45 - 54 ANNI	487	18	11	38	110	58	19	96	9	10	8	48
55 - 64 ANNI	487	14	7	27	125	24	8	88	11	10	8	36
65 ANNI E OLTRE	744	11	6	25	154	29	4	91	14	11	3	37
CLASSE SOCIO-ECONOMICA												
SUPERIORE	57	2		4	22	9	2	6			3	11
MEDIA SUPERIORE	545	22	10	38	167	56	23	77	12	7	25	63
MEDIA	2028	46	61	166	428	145	42	409	59	34	82	162
MEDIO-INFERIORE	481	4	9	26	80	18	1	61	15	9	7	15
INFERIORE	47	1		1	2			4				
TITOLO DI STUDIO												
LAUREA	183	13	3	9	48	38	10	24	1	2	4	33
DIPLOMA MEDIA SUPERIORE	939	39	30	75	225	115	44	183	23	9	46	123
LICENZA MEDIA INFERIORE	1086	15	36	112	263	58	11	221	49	29	64	74
LICENZA ELEMENTARE	760	8	11	36	152	17	3	123	13	11	3	20
NESSUN TITOLO	189	1		2	12			6				2
CATEG. SOCIO-PROFESSIONALE												
CETI SUPERIORI	139	8	4	10	46	15	11	30	2	1		13
CETI MEDI	746	26	23	69	207	85	29	160	21	8	25	85
AGRICOLTORI	26			5	3			2				2
INTELLETTUALI												
DOCENTI	68	3		3	17	16	1	7		1	2	11
STUDENTI	289	5	11	44	46	27	8	51	6	6	38	39
OPERAI E BRACCianti												
OPERAI	407	6	24	49	92	22	5	84	27	12	40	26
BRACCianti	5			1								
PENSIONATI ED ALTRI	1051	18	16	51	218	45	10	148	24	20	9	52
CASALINGHE												
FAM. NON OPERAIE	342	7	1	4	54	13	4	58	4	1	3	23
FAM. OPERAIE	83	2		4	12	1		16	2	1		1
CONDIZIONE PROFESSIONALE												
IMPR/POSS/DIR/LIB.PROF(1)	139	8	4	10	46	15	11	30	2	1		13
IMPIEGATI(2)	418	15	12	35	114	64	23	81	10	3	14	61
NEGOZianti E ARTIGIANI(3)	235	8	6	26	74	13	4	56	9	3	10	17
AGENTI/LAV. IN PROPRIO(4)	56	2	4	6	12	5	1	12	2	1	1	5
AGRICOLTORI(5)	26			5	3			2				2
INSEGNANTI E GIORNALISTI(6)	68	3		3	17	16	1	7		1	2	11
OPERAI E OPERAI AGRICOLI(7)	412	6	24	50	92	22	5	84	27	12	40	26
CASALINGHE CON												
CAPOFAM. DI COND.1 (8)	25	2		3	1	1	1	6				2
" " DI COND.2,6 (9)	53	2		1	9	3		6			3	3
" " DI COND.3-5 (10)	85	1		1	10	4		14	2			5
" " DI COND.7 (11)	83	2		4	12	1		16	2	1		1
" " ALTRE COND. (12)	179	3		2	32	6	2	32	2	1		13
STUDENTI(13)	289	5	11	44	46	27	8	51	6	6	38	39
PENSIONATI(14)	902	14	12	40	192	35	8	120	21	17	3	43
ALTRI(15)	187	4	4	14	33	13	3	39	3	3	6	11
AMPIEZZA CENTRI												
FINO 10 MILA ABITANTI	738	13	25	62	147	27	14	100	22	8	28	39
10 - 30 MILA ABITANTI	858	14	25	70	186	49	14	137	22	18	32	62
30 - 100 MILA ABITANTI	923	25	21	66	204	53	23	208	25	12	42	50
100 - 250 MILA ABITANTI	297	12	3	22	46	29	6	106	10	4	12	34
OLTRE 250 MILA ABITANTI	341	10	6	15	115	71	11	5	7	9	3	67
COMUNI												
CAPOLUOGO	1133	37	16	68	261	123	26	210	26	16	31	125
NON CAPOLUOGO	2024	38	64	167	437	105	42	346	60	35	86	126

Lettori nel giorno medio e del numero medio delle testate più lette della regione
secondo: • caratteri socio-demografici

(percentuali di composizione)

ADULTI	Totale	Corriere della Sera	Corriere dello Sport Stadio	La Gazzetta dello Sport	La Nazione	La Repubblica	Il Sole 24 Ore	Il Tirreno	Tutto-Sport	L'Unità	Sport Week Gazzetta Sport	Il Venerdì di Repubblica
POPOLAZIONE	100.0	100.0	100.0	100.0	100.0	100.0	100.0	100.0	100.0	100.0	100.0	100.0
SESSO												
UOMINI	47.8	57.5	89.8	90.8	60.4	57.0	73.2	56.4	81.3	76.3	85.8	57.5
DONNE	52.2	42.5	10.2	9.2	39.6	43.0	26.8	43.6	18.7	23.7	14.2	42.5
RESPONSABILI ACQUISTI	44.3	46.8	17.9	17.7	38.6	37.8	29.0	37.9	22.6	23.7	20.0	35.1
RESPONSABILI ACQ.UOMINI	7.4	7.3	15.5	12.6	8.9	9.0	9.7	7.6	9.1	12.3	12.5	6.3
RESPONSABILI ACQ.DONNE	37.0	39.6	2.3	5.1	29.7	28.9	19.3	30.3	13.5	11.4	7.5	28.8
CLASSE DI ETÀ'												
14 - 17 ANNI	3.6	0.7	6.2	7.9	2.3	1.7	0.3	3.2	2.5	4.5	12.6	2.7
18 - 24 ANNI	8.3	5.1	13.3	14.5	6.0	6.5	7.0	8.0	11.7	10.7	32.3	10.4
25 - 34 ANNI	17.4	16.7	22.5	19.3	18.9	20.3	25.5	21.2	29.3	6.6	30.4	15.9
35 - 44 ANNI	16.3	20.6	27.4	19.8	17.2	22.8	20.6	18.2	16.6	16.4	14.7	23.1
45 - 54 ANNI	15.4	23.6	14.1	16.0	15.7	25.6	28.0	17.3	10.6	19.2	7.0	19.1
55 - 64 ANNI	15.4	19.2	9.3	11.7	17.8	10.3	12.0	15.8	13.0	20.2	0.3	14.1
65 ANNI E OLTRE	23.6	14.2	7.1	10.7	22.0	12.8	6.6	16.4	16.4	22.3	2.6	14.6
CLASSE SOCIO-ECONOMICA												
SUPERIORE	1.8	3.3	0.3	1.5	3.2	4.1	2.4	1.0	0.2		2.8	4.4
MEDIA SUPERIORE	17.3	29.5	12.2	16.2	23.9	24.7	34.3	13.8	13.9	14.3	21.5	25.2
MEDIA	64.2	61.1	76.4	70.9	61.3	63.4	62.3	73.6	68.0	67.7	70.0	64.3
MEDIO-INFERIORE	15.2	5.3	11.0	11.2	11.4	7.8	1.1	10.9	17.8	18.0	5.7	6.1
INFERIORE	1.5	0.7		0.2	0.3			0.7	0.1			
TITOLO DI STUDIO												
LAUREA	5.8	16.7	3.5	3.7	6.9	16.5	14.3	4.2	1.5	3.9	3.4	13.1
DIPLOMA MEDIA SUPERIORE	29.8	51.8	37.2	32.1	32.1	50.5	64.6	32.9	27.0	17.0	39.2	49.0
LICENZA ELEMENTARE	34.4	19.4	45.4	47.9	37.6	25.2	16.9	39.7	56.3	56.6	54.7	29.2
LICENZA ELEMENTARE	24.1	10.3	13.7	15.3	21.8	7.6	4.2	22.1	14.9	22.2	2.6	7.9
NESSUN TITOLO	6.0	1.7	0.2	0.9	1.6	0.2		1.1	0.2	0.2		0.7
CATEG. SOCIO-PROFESSIONALE												
CETI SUPERIORI	4.4	10.8	4.7	4.1	6.7	6.8	15.4	5.3	2.7	1.1		5.1
CETI MEDI	23.6	34.2	29.0	29.5	29.6	37.3	42.6	28.7	24.0	16.1	21.0	33.8
AGRICOLTORI	0.8	0.5	0.3	0.2	0.7	1.3		0.4				0.7
INTELLETTUALI												
DOCENTI	2.2	3.7	0.6	1.1	2.5	7.2	2.2	1.2	0.2	2.8	1.7	4.3
STUDENTI	9.1	7.2	14.1	18.6	6.7	11.9	11.9	9.3	7.2	12.5	32.3	15.4
OPERAI E BRACCIANTI												
OPERAI	12.9	8.1	30.1	20.9	13.1	9.8	7.2	15.1	31.1	24.4	34.4	10.4
BRACCIANTI	0.2			0.4								
PENSIONATI ED ALTRI	33.3	23.7	20.4	21.8	31.1	19.5	15.2	26.7	27.6	39.1	8.1	20.7
CASALINGHE												
FAM. NON OPERAIE	10.8	9.5	0.6	1.5	7.8	5.7	5.4	10.4	5.0	1.4	2.2	9.1
FAM. OPERAIE	2.6	2.3	0.2	1.8	1.8	0.6		2.9	2.1	2.5	0.4	0.4
CONDIZIONE PROFESSIONALE												
IMPR/POSS/DIR/LIB.PROF(1)	4.4	10.8	4.7	4.1	6.7	6.8	15.4	5.3	2.7	1.1		5.1
IMPIEGATI(2)	13.2	19.9	15.2	15.0	16.3	28.0	34.3	14.5	11.5	6.7	11.7	24.4
NEGOZIANI E ARTIGIANI(3)	7.5	10.4	8.0	10.9	10.5	5.5	6.0	10.1	10.4	6.5	8.5	6.7
AGENTI/LAV. IN PROPRIO(4)	1.8	2.9	5.1	2.7	1.8	2.0	0.9	2.2	2.2	2.6	0.9	1.9
AGRICOLTORI(5)	0.8	0.5	0.3	0.2	0.7	1.3		0.4				0.7
INSEGNANTI E GIORNALISTI(6)	2.2	3.7	0.6	1.1	2.5	7.2	2.2	1.2	0.2	2.8	1.7	4.3
OPERAI E OPERAI AGRICOLI(7)	13.1	8.1	30.1	21.3	13.2	9.8	7.2	15.1	31.1	24.4	34.4	10.4
CASALINGHE CON												
CAPOFAM. DI COND.1 (8)	0.8	2.3			0.5	0.4	1.4	1.0				0.7
" " DI COND.2,6 (9)	1.7	2.1		0.2	1.2	1.3	0.7	1.1			2.2	1.4
" " DI COND.3-5 (10)	2.7	1.4	0.3	0.6	1.4	1.6		2.4	2.6	0.3		1.8
" " DI COND.7 (11)	2.6	2.3	0.2	1.8	1.8	0.6		2.9	2.1	2.5	0.4	0.4
" " ALTRE COND. (12)	5.7	3.6	0.3	0.7	4.6	2.4	3.4	5.8	2.4	1.1		5.3
STUDENTI(13)	9.1	7.2	14.1	18.6	6.7	11.9	11.9	9.3	7.2	12.5	32.3	15.4
PENSIONATI(14)	28.6	19.1	15.7	16.9	27.5	15.5	11.7	21.7	24.2	32.7	2.6	17.1
ALTRI(15)	5.9	5.6	5.3	5.9	4.8	5.8	5.0	7.0	3.4	6.7	5.5	4.4
AMPIEZZA CENTRI												
FINO 10 MILA ABITANTI	23.4	17.9	30.8	26.3	21.1	11.9	19.9	17.9	25.8	15.7	24.3	15.3
10 - 30 MILA ABITANTI	27.2	19.3	31.9	29.8	26.7	21.4	20.6	24.7	26.0	35.2	27.0	24.5
30 - 100 MILA ABITANTI	29.2	33.2	26.6	28.2	29.2	23.3	34.3	37.4	28.8	23.3	36.1	19.9
100 - 250 MILA ABITANTI	9.4	16.0	3.7	9.2	6.6	12.5	9.4	19.2	11.7	7.6	10.0	13.6
OLTRE 250 MILA ABITANTI	10.8	13.6	7.0	6.4	16.4	31.0	15.7	0.8	7.6	18.2	2.6	26.7
COMUNI												
CAPOLUOGO	35.9	49.4	20.1	29.1	37.4	53.8	38.3	37.7	30.7	30.8	26.9	49.8
NON CAPOLUOGO	64.1	50.6	79.9	70.9	62.6	46.2	61.7	62.3	69.3	69.2	73.1	50.2

Toscana

Lettori nel giorno medio delle testate più lette della regione
secondo: • **provinces**

(valori assoluti x 1.000)

ADULTI

	Totale	Firenze	Massa Carrara	Lucca	Livorno	Pisa	Grosseto	Pistoia	Arezzo	Siena	Prato
POPOLAZIONE	3157	851	178	335	301	345	191	242	284	227	203
CORRIERE DELLA SERA.....	75	26	5	2	11	8	1	4	8	6	6
CORRIERE DELLO SPORT-STADIO ..	80	25	6	6	5	7	4	6	6	9	6
LA GAZZETTA DELLO SPORT	235	53	15	19	22	26	14	29	26	17	14
LA NAZIONE.....	699	257	36	68	12	29	26	91	76	46	56
LA REPUBBLICA.....	228	129	5	4	20	26	5	5	8	7	18
IL SOLE 24 ORE.....	68	20	1	7	12	9	3	2	11	2	3
IL TIRRENO.....	556	29	30	89	160	108	47	57		1	35
TUTTOSPORT	86	27	4	7	5	6	7	11	6	6	8
L'UNITA'	51	27		1	4	3	1		2	9	2
QUOTIDIANI AUDIPRESS.....	1496	424	75	146	190	159	79	125	116	81	101

(percentuali di composizione)

	Totale	Firenze	Massa Carrara	Lucca	Livorno	Pisa	Grosseto	Pistoia	Arezzo	Siena	Prato
POPOLAZIONE	100.0	27.0	5.6	10.6	9.5	10.9	6.1	7.7	9.0	7.2	6.4
CORRIERE DELLA SERA.....	100.0	34.2	6.1	2.1	14.8	10.0	1.5	5.6	10.2	7.7	7.8
CORRIERE DELLO SPORT-STADIO ..	100.0	31.2	7.0	7.4	6.5	8.3	4.5	8.0	7.6	11.5	8.1
LA GAZZETTA DELLO SPORT	100.0	22.7	6.4	8.0	9.3	11.2	6.0	12.2	11.0	7.1	6.1
LA NAZIONE.....	100.0	36.8	5.2	9.7	1.8	4.1	3.7	13.1	10.9	6.6	8.0
LA REPUBBLICA.....	100.0	56.6	2.2	1.9	8.7	11.5	2.3	2.3	3.7	3.2	7.7
IL SOLE 24 ORE.....	100.0	29.4	2.2	9.6	17.1	12.5	4.3	3.0	15.5	2.4	4.0
IL TIRRENO.....	100.0	5.2	5.5	16.0	28.8	19.4	8.4	10.3		0.2	6.4
TUTTOSPORT	100.0	31.0	5.1	7.6	6.0	6.6	8.1	13.1	6.5	6.8	9.1
L'UNITA'	100.0	53.8	0.7	2.7	8.4	5.7	2.8	0.9	3.4	17.6	4.1
QUOTIDIANI AUDIPRESS.....	100.0	28.4	5.0	9.7	12.7	10.7	5.3	8.4	7.7	5.4	6.7

Lettori in un giorno medio / numero medio
secondo: • duplicazioni di lettura

(valori assoluti x 1.000)

ADULTI	Totale	Corriere della Sera	Corriere dello Sport Stadio	La Gazzetta dello Sport	La Nazione	La Repubblica	Il Sole 24 Ore	Il Tirreno	Tutto-Sport	L'Unità
POPOLAZIONE	3157	75	80	235	699	228	68	556	86	51
CORRIERE DELLA SERA.....	75	75	3	11	28	19	10	16	4	3
CORRIERE DELLO SPORT-STADIO ..	80	3	80	34	35	13	5	22	12	10
LA GAZZETTA DELLO SPORT	235	11	34	235	103	21	13	71	27	12
LA NAZIONE.....	699	28	35	103	699	65	33	129	36	18
LA REPUBBLICA.....	228	19	13	21	65	228	17	34	9	11
IL SOLE 24 ORE.....	68	10	5	13	33	17	68	23	2	4
IL TIRRENO.....	556	16	22	71	129	34	23	556	26	13
TUTTOSPORT	86	4	12	27	36	9	2	26	86	6
L'UNITA'	51	3	10	12	18	11	4	13	6	51
SUPPLEMENTI (ULTIMI 7 GIORNI)										
SPORT WEEK-GAZZETTA SPORT	117	5	12	45	34	9	4	32	14	6
IL VENERDI' DI REPUBBLICA	251	15	12	29	61	96	18	47	12	9

ADULTI	Totale	La Gaz- zetta dello Sport	Il Messag- gero	Il Resto del Carlino
POPOLAZIONE	1286	114	104	211
SESSO				
UOMINI	620	102	67	131
DONNE	666	12	37	81
RESPONSABILI ACQUISTI	539	18	35	75
RESPONSABILI ACQ.UOMINI	88	10	10	19
RESPONSABILI ACQ.DONNE	451	7	25	56
CLASSE DI ETA'				
14 - 17 ANNI	57	9	3	4
18 - 24 ANNI	109	18	10	22
25 - 34 ANNI	234	28	17	44
35 - 44 ANNI	206	12	14	24
45 - 54 ANNI	197	22	22	42
55 - 64 ANNI	172	15	16	38
65 ANNI E OLTRE	311	9	22	38
CLASSE SOCIO-ECONOMICA				
SUPERIORE	13	2		3
MEDIA SUPERIORE	150	12	22	30
MEDIA	819	80	58	149
MEDIO-INFERIORE	280	19	25	29
INFERIORE	24			
TITOLO DI STUDIO				
LAUREA	99	9	23	24
DIPLOMA MEDIA SUPERIORE	383	40	32	66
LICENZA MEDIA INFERIORE	399	50	28	72
LICENZA ELEMENTARE	278	14	20	44
NESSUN TITOLO	127	1		6
CATEG. SOCIO-PROFESSIONALE				
CETI SUPERIORI	56	7	7	10
CETI MEDI	296	31	23	59
AGRICOLTORI	12			2
INTELLETTUALI				
DOCENTI	33	1	10	5
STUDENTI	119	19	7	19
OPERAI E BRACCIANTI				
OPERAI	215	30	19	38
BRACCIANTI	6			
PENSIONATI ED ALTRI	424	23	32	59
CASALINGHE				
FAM. NON OPERAIE	97		5	17
FAM. OPERAIE	28	2	1	3
CONDIZIONE PROFESSIONALE				
IMPR/POSS/DIR/LIB.PROF(1)	56	7	7	10
IMPIEGATI(2)	143	15	13	30
NEGOZIANI E ARTIGIANI(3)	110	12	4	22
AGENTI/LAV. IN PROPRIO(4)	30	4	6	6
AGRICOLTORI(5)	12			2
INSEGNANTI E GIORNALISTI(6)	33	1	10	5
OPERAI E OPERAI AGRICOLI(7)	221	30	19	38
CASALINGHE CON				
CAPOFAM. DI COND.1 (8)	13			2
" " DI COND.2,6 (9)	11			3
" " DI COND.3-5 (10)	28			4
" " DI COND.7 (11)	28	2	1	3
" " ALTRE COND. (12)	45		5	9
STUDENTI(13)	119	19	7	19
PENSIONATI(14)	364	20	26	52
ALTRI(15)	73	4	6	9
AMPIEZZA CENTRI				
FINO 10 MILA ABITANTI	507	39	33	77
10 - 30 MILA ABITANTI	303	32	21	43
30 - 100 MILA ABITANTI	476	42	50	91
100 - 250 MILA ABITANTI				
OLTRE 250 MILA ABITANTI				
COMUNI				
CAPOLUOGO	250	19	38	57
NON CAPOLUOGO	1036	94	66	155

Lettori nel giorno medio e del numero medio delle testate più lette della regione secondo: • **caratteri socio-demografici**

(percentuali di composizione)

ADULTI	Totale	La Gazzetta dello Sport	Il Messaggero	Il Resto del Carlino
POPOLAZIONE	100.0	100.0	100.0	100.0
SESSO				
UOMINI	48.2	89.5	64.1	61.8
DONNE	51.8	10.5	35.9	38.2
RESPONSABILI ACQUISTI	41.9	15.7	33.9	35.6
RESPONSABILI ACQ.UOMINI	6.9	9.1	9.8	9.1
RESPONSABILI ACQ.DONNE	35.0	6.6	24.2	26.5
CLASSE DI ETÀ'				
14 - 17 ANNI	4.4	8.2	2.6	1.8
18 - 24 ANNI	8.5	15.6	9.6	10.3
25 - 34 ANNI	18.2	24.8	16.0	20.8
35 - 44 ANNI	16.0	10.5	13.9	11.4
45 - 54 ANNI	15.3	19.6	21.0	19.9
55 - 64 ANNI	13.4	13.0	15.5	18.0
65 ANNI E OLTRE	24.2	8.3	21.5	17.8
CLASSE SOCIO-ECONOMICA				
SUPERIORE	1.0	1.8		1.6
MEDIA SUPERIORE	11.7	10.4	20.7	14.2
MEDIA	63.7	70.6	55.5	70.5
MEDIO-INFERIORE	21.8	17.1	23.7	13.5
INFERIORE	1.8			0.2
TITOLO DI STUDIO				
LAUREA	7.7	7.7	21.8	11.3
DIPLOMA MEDIA SUPERIORE	29.7	35.0	30.9	31.2
LICENZA MEDIA INFERIORE	31.0	43.8	27.3	34.1
LICENZA ELEMENTARE	21.6	12.5	19.6	20.8
NESSUN TITOLO	9.9	1.0	0.2	2.6
CATEG. SOCIO-PROFESSIONALE				
CETI SUPERIORI	4.4	6.4	7.1	4.7
CETI MEDI	23.0	27.6	22.2	28.1
AGRICOLTORI	0.9			0.7
INTELLETTUALI				
DOCENTI	2.5	0.5	9.6	2.2
STUDENTI	9.3	16.5	6.7	8.8
OPERAI E BRACCIANTI				
OPERAI	16.7	26.3	18.1	18.0
BRACCIANTI	0.5			0.2
PENSIONATI ED ALTRI	33.0	20.4	30.4	28.0
CASALINGHE				
FAM. NON OPERAIE	7.5	0.4	4.8	8.2
FAM. OPERAIE	2.2	1.9	1.0	1.2
CONDIZIONE PROFESSIONALE				
IMPR/POSS/DIR/LIB.PROF(1)	4.4	6.4	7.1	4.7
IMPIEGATI(2)	11.1	12.9	12.1	14.2
NEGOZIANI E ARTIGIANI(3)	8.6	10.6	4.2	10.2
AGENTI/LAV. IN PROPRIO(4)	2.3	3.8	5.6	2.8
AGRICOLTORI(5)	0.9			0.7
INSEGNANTI E GIORNALISTI(6)	2.5	0.5	9.6	2.2
OPERAI E OPERAI AGRICOLI(7)	17.2	26.3	18.1	18.2
CASALINGHE CON				
CAPOFAM. DI COND.1 (8)	1.0			0.8
" " DI COND.2,6 (9)	0.9			1.5
" " DI COND.3-5 (10)	2.1		0.4	1.7
" " DI COND.7 (11)	2.2	1.9	1.0	1.2
" " ALTRE COND. (12)	3.5	0.4	4.4	4.2
STUDENTI(13)	9.3	16.5	6.7	8.8
PENSIONATI(14)	28.3	17.3	25.4	24.7
ALTRI(15)	5.7	3.5	5.4	4.0
AMPIEZZA CENTRI				
FINO 10 MILA ABITANTI	39.4	34.6	31.6	36.7
10 - 30 MILA ABITANTI	23.6	28.4	20.0	20.1
30 - 100 MILA ABITANTI	37.0	37.0	48.4	43.2
100 - 250 MILA ABITANTI				
OLTRE 250 MILA ABITANTI				
COMUNI				
CAPOLUOGO	19.4	17.0	36.4	26.8
NON CAPOLUOGO	80.6	83.0	63.6	73.2

Marche

Lettori nel giorno medio delle testate più lette della regione
secondo: • **province**

(valori assoluti x 1.000)

ADULTI	Totale	Ancona	Pesaro Urbino	Mace- rata	Ascoli Piceno
POPOLAZIONE	1286	392	303	267	324
LA GAZZETTA DELLO SPORT	114	29	26	24	35
IL MESSAGGERO	104	22	22	22	38
IL RESTO DEL CARLINO.....	211	41	90	38	42
QUOTIDIANI AUDIPRESS.....	484	125	137	97	126

(percentuali di composizione)

POPOLAZIONE	100.0	30.5	23.6	20.8	25.2
LA GAZZETTA DELLO SPORT	100.0	25.3	22.4	21.5	30.7
IL MESSAGGERO	100.0	21.2	21.0	21.0	36.8
IL RESTO DEL CARLINO.....	100.0	19.6	42.7	18.0	19.7
QUOTIDIANI AUDIPRESS.....	100.0	25.8	28.2	20.0	26.0

Lettori in un giorno medio / numero medio
secondo: • **uplicazioni di lettura**

(valori assoluti x 1.000)

ADULTI	Totale	La Gazzetta dello Sport	Il Messaggero	Il Resto del Carlino
POPOLAZIONE	1286	114	104	211
LA GAZZETTA DELLO SPORT	114	114	17	38
IL MESSAGGERO	104	17	104	34
IL RESTO DEL CARLINO.....	211	38	34	211

Umbria

Lettori nel giorno medio e del numero medio delle testate più lette della regione
secondo: • caratteri socio-demografici

(valori assoluti x 1.000)

ADULTI	Totale	Corriere dell'Umbria	La Gazzetta dello Sport	Il Messaggero	La Nazione
POPOLAZIONE	741	153	51	61	64
SESSO					
UOMINI	356	99	40	42	43
DONNE	385	54	11	18	21
RESPONSABILI ACQUISTI.....	316	39	3	17	20
RESPONSABILI ACQ.UOMINI.....	28	5		5	4
RESPONSABILI ACQ.DONNE.....	288	33	3	12	15
CLASSE DI ETÀ'					
14 - 17 ANNI.....	31	9	2	1	3
18 - 24 ANNI.....	68	16	12	7	6
25 - 34 ANNI.....	120	33	13	5	9
35 - 44 ANNI.....	119	29	11	13	22
45 - 54 ANNI.....	111	30	4	16	11
55 - 64 ANNI.....	105	18	6	11	3
65 ANNI E OLTRE.....	186	17	3	8	8
CLASSE SOCIO-ECONOMICA					
SUPERIORE.....	4	1			
MEDIA SUPERIORE.....	89	22	9	9	14
MEDIA.....	325	79	26	25	39
MEDIO-INFERIORE.....	313	52	16	27	10
INFERIORE.....	10				
TITOLO DI STUDIO					
LAUREA.....	51	15	3	4	5
DIPLOMA MEDIA SUPERIORE.....	202	48	18	23	34
LICENZA MEDIA INFERIORE.....	239	62	24	24	21
LICENZA ELEMENTARE.....	168	27	5	8	5
NESSUN TITOLO.....	81	1	1		
CATEG. SOCIO-PROFESSIONALE					
CETI SUPERIORI.....	39	12	3	4	9
CETI MEDI.....	145	39	12	17	23
AGRICOLTORI.....	7	2			
INTELLETTUALI					
DOCENTI.....	14	8	1	2	1
STUDENTI.....	73	18	12	6	6
OPERAI E BRACCIANTI					
OPERAI.....	99	27	11	9	12
BRACCIANTI.....	2				
PENSIONATI ED ALTRI.....	235	35	10	16	10
CASALINGHE					
FAM. NON OPERAIE.....	81	5	1	4	1
FAM. OPERAIE.....	46	6		2	1
CONDIZIONE PROFESSIONALE					
IMPR/POSS/DIR/LIB.PROF(1).....	39	12	3	4	9
IMPIEGATI(2).....	65	17	8	13	16
NEGOZIANI E ARTIGIANI(3).....	63	17	4	3	4
AGENTI/LAV. IN PROPRIO(4).....	10	2			1
AGRICOLTORI(5).....	7	2			
INSEGNANTI E GIORNALISTI(6).....	14	8	1	2	1
OPERAI E OPERAI AGRICOLI(7).....	101	27	11	9	12
CASALINGHE CON.....					
CAPOFAM. DI COND.1 (8).....	5				
" " DI COND.2,6 (9).....	10			1	1
" " DI COND.3-5 (10).....	14	3	1		
" " DI COND.7 (11).....	46	6		2	1
" " ALTRE COND. (12).....	52	2	1	2	
STUDENTI(13).....	73	18	12	6	6
PENSIONATI(14).....	203	30	7	15	8
ALTRI(15).....	39	7	3	3	4
AMPIEZZA CENTRI					
FINO 10 MILA ABITANTI.....	178	26	11	11	4
10 - 30 MILA ABITANTI.....	186	33	12	9	19
30 - 100 MILA ABITANTI.....	142	41	10	7	17
100 - 250 MILA ABITANTI.....	235	53	19	34	24
OLTRE 250 MILA ABITANTI.....					
COMUNI					
CAPOLUOGO.....	235	53	19	34	24
NON CAPOLUOGO.....	506	100	32	27	39

Lettori nel giorno medio e del numero medio delle testate più lette della regione
secondo: • **caratteri socio-demografici**

(percentuali di composizione)

ADULTI	Totale	Corriere dell' Umbria	La Gazzetta dello Sport	Il Messaggero	La Nazione
POPOLAZIONE	100.0	100.0	100.0	100.0	100.0
SESSO					
UOMINI	48.1	64.5	77.7	69.8	67.5
DONNE	51.9	35.5	22.3	30.2	32.5
RESPONSABILI ACQUISTI	42.6	25.3	6.1	28.3	30.7
RESPONSABILI ACQ.UOMINI	3.8	3.4	0.8	8.5	7.0
RESPONSABILI ACQ.DONNE	38.8	21.9	5.3	19.8	23.8
CLASSE DI ETA'					
14 - 17 ANNI	4.2	6.0	4.6	1.7	4.4
18 - 24 ANNI	9.2	10.7	24.2	11.0	10.2
25 - 34 ANNI	16.2	21.8	25.3	9.0	14.9
35 - 44 ANNI	16.1	18.8	20.8	21.5	35.4
45 - 54 ANNI	15.0	19.6	7.7	25.8	17.6
55 - 64 ANNI	14.2	11.9	11.5	17.5	4.4
65 ANNI E OLTRE	25.1	11.2	5.9	13.4	13.1
CLASSE SOCIO-ECONOMICA					
SUPERIORE	0.5	0.5			
MEDIA SUPERIORE	12.1	14.2	18.0	14.7	22.7
MEDIA	43.9	51.4	50.8	40.4	61.0
MEDIO-INFERIORE	42.2	33.9	31.2	44.8	16.3
INFERIORE	1.3				
TITOLO DI STUDIO					
LAUREA	6.8	9.5	6.7	7.4	7.4
DIPLOMA MEDIA SUPERIORE	27.3	31.6	34.4	38.6	52.9
LICENZA MEDIA INFERIORE	32.2	40.8	46.5	40.3	32.3
LICENZA ELEMENTARE	22.6	17.6	10.3	13.1	7.4
NESSUN TITOLO	11.0	0.5	2.1	0.6	
CATEG. SOCIO-PROFESSIONALE					
CETI SUPERIORI	5.3	8.1	6.0	6.6	14.3
CETI MEDI	19.5	25.3	24.2	28.2	36.6
AGRICOLTORI	1.0	1.0			0.7
INTELLETTUALI					
DOCENTI	1.9	5.1	1.5	3.0	1.2
STUDENTI	9.8	12.0	23.6	10.5	9.0
OPERAI E BRACCIANTI					
OPERAI	13.3	17.7	21.1	15.6	18.3
BRACCIANTI	0.3				
PENSIONATI ED ALTRI	31.8	23.2	19.9	26.4	16.0
CASALINGHE					
FAM. NON OPERAIE	10.9	3.4	2.7	5.8	2.0
FAM. OPERAIE	6.1	4.2	0.9	4.0	1.9
CONDIZIONE PROFESSIONALE					
IMPR/POSS/DIR/LIB.PROF(1)	5.3	8.1	6.0	6.6	14.3
IMPIEGATI(2)	8.7	11.4	15.3	20.6	25.0
NEGOZIANI E ARTIGIANI(3)	8.5	11.4	8.1	4.8	6.9
AGENTI/LAV. IN PROPRIO(4)	1.3	1.4	0.8	0.3	2.3
AGRICOLTORI(5)	1.0	1.0			0.7
INSEGNANTI E GIORNALISTI(6)	1.9	5.1	1.5	3.0	1.2
OPERAI E OPERAI AGRICOLI(7)	13.7	17.7	21.1	15.6	18.3
CASALINGHE CON					
CAPOFAM. DI COND.1 (8)	0.7	0.2			
" " DI COND.2,6 (9)	1.4	0.3		2.4	1.5
" " DI COND.3-5 (10)	1.9	1.7	1.1	0.2	0.5
" " DI COND.7 (11)	6.1	4.2	0.9	4.0	1.9
" " ALTRE COND. (12)	7.0	1.2	1.6	3.3	
STUDENTI(13)	9.8	12.0	23.6	10.5	9.0
PENSIONATI(14)	27.4	19.8	14.5	24.8	12.0
ALTRI(15)	5.3	4.4	5.4	4.1	6.4
AMPIEZZA CENTRI					
FINO 10 MILA ABITANTI	24.0	16.7	21.8	17.4	5.6
10 - 30 MILA ABITANTI	25.1	21.6	22.8	14.9	30.3
30 - 100 MILA ABITANTI	19.2	27.1	18.9	12.3	26.0
100 - 250 MILA ABITANTI	31.7	34.6	36.5	55.5	38.0
OLTRE 250 MILA ABITANTI					
COMUNI					
CAPOLUOGO	31.7	34.6	36.5	55.5	38.0
NON CAPOLUOGO	68.3	65.4	63.5	44.5	62.0

Umbria

Lettori nel giorno medio delle testate più lette della regione
secondo: • province

(valori assoluti x 1.000)

ADULTI

	Totale	Perugia	Terni
POPOLAZIONE	741	543	198
CORRIERE DELL'UMBRIA.....	153	117	36
LA GAZZETTA DELLO SPORT.....	51	35	16
IL MESSAGGERO.....	61	26	35
LA NAZIONE.....	64	63	1
QUOTIDIANI AUDIPRESS.....	291	218	73

(percentuali di composizione)

POPOLAZIONE	100.0	73.3	26.7
CORRIERE DELL'UMBRIA.....	100.0	76.3	23.7
LA GAZZETTA DELLO SPORT.....	100.0	68.8	31.2
IL MESSAGGERO.....	100.0	42.0	58.0
LA NAZIONE.....	100.0	98.8	1.2
QUOTIDIANI AUDIPRESS.....	100.0	74.8	25.2

Lettori in un giorno medio / numero medio secondo: • **duplicazioni di lettura**

(valori assoluti x 1.000)

ADULTI	Totale	Corriere dell' Umbria	La Gazzetta dello Sport	Il Messaggero	La Nazione
POPOLAZIONE	741	153	51	61	64
CORRIERE DELL'UMBRIA	153	153	28	25	24
LA GAZZETTA DELLO SPORT	51	28	51	9	8
IL MESSAGGERO	61	25	9	61	11
LA NAZIONE.....	64	24	8	11	64

ADULTI

	Totale	Corriere dell' Umbria	Corriere della Sera	Corriere dello Sport Stadio	La Gazzetta dello Sport	Il Giornale	Il Messaggero	La Repubblica	Il Sole 24 Ore	Il Tempo	Tutto-Sport	D La Repubb. delle Donne	Io Donna	Sette
POPOLAZIONE	4569	64	249	478	146	107	971	479	160	207	51	193	141	180
SESSO														
UOMINI	2180	34	156	391	128	71	568	271	107	145	44	59	47	130
DONNE	2389	30	93	87	18	37	403	208	52	62	7	134	94	50
RESPONSABILI ACQUISTI	1999	24	87	89	17	36	361	209	42	69	5	91	64	51
RESPONSABILI ACQ.UOMINI	295		24	35	10	5	69	51	16	20	1	7	9	18
RESPONSABILI ACQ.DONNE	1704	24	63	54	7	32	292	158	26	49	4	83	55	33
CLASSE DI ETÀ'														
14 - 17 ANNI	191			27	14		18	7		3	6			
18 - 24 ANNI	459	6	25	96	27	12	88	41	20	18	6	19	32	21
25 - 34 ANNI	843	12	55	115	35	22	180	109	39	28	13	43	22	48
35 - 44 ANNI	820	8	53	74	32	11	208	100	28	41	13	46	20	30
45 - 54 ANNI	716	18	44	73	20	16	179	96	31	38	5	45	35	25
55 - 64 ANNI	663	10	53	67	11	23	146	76	27	32	3	23	18	38
65 ANNI E ALTRE	878	10	18	26	6	23	151	51	15	47	4	17	13	19
CLASSE SOCIO-ECONOMICA														
SUPERIORE	83	1	13	7	3	10	17	17	13	7		5	3	9
MEDIA SUPERIORE	798	11	82	93	26	30	200	181	61	54	5	72	41	57
MEDIA	2532	47	140	308	89	52	618	252	76	114	33	102	86	105
MEDIO-INFERIORE	924	5	13	62	26	12	122	27	9	26	11	13	11	9
INFERIORE	231		1	7	2	3	13	1		7	2	1		
TITOLO DI STUDIO														
LAUREA	424	4	71	30	9	17	106	123	41	19	1	50	33	47
DIPLOMA MEDIA SUPERIORE	1686	15	134	199	65	58	445	271	89	105	20	109	78	100
LICENZA MEDIA INFERIORE	1478	31	39	197	64	18	323	61	24	54	22	26	25	31
LICENZA ELEMENTARE	773	13	4	49	8	13	93	24	3	25	7	8	2	2
NESSUN TITOLO	208		1	3	1	1	4		3	5	1		1	
CATEG. SOCIO-PROFESSIONALE														
CETI SUPERIORI	290	5	40	38	12	14	83	59	36	20	3	17	13	30
CETI MEDI	1010	28	79	123	35	17	297	152	56	57	14	67	33	44
AGRICOLTORI	25	2		2				1	2					
INTELLETTUALI														
DOCENTI	131	3	13	7	5	2	33	44	4	10	1	19	4	10
STUDENTI	537	3	29	96	34	11	92	58	21	24	11	30	24	25
OPERAI E BRACCIANTI														
OPERAI	475	8	12	86	30	6	101	20	6	14	14	2	7	12
BRACCIANTI	5													
PENSIONATI ED ALTRI	1375	12	53	94	27	47	257	100	30	69	7	32	30	44
CASALINGHE														
FAM. NON OPERAIE	570	3	21	21	2	11	89	41	4	11	1	24	29	11
FAM. OPERAIE	151	1	2	10			19	5		4		3	1	3
CONDIZIONE PROFESSIONALE														
IMPR/POSS/DIR/LIB.PROF(1)	290	5	40	38	12	14	83	59	36	20	3	17	13	30
IMPIEGATI(2)	658	8	63	69	18	12	200	119	43	32	10	53	29	35
NEGOZIANI E ARTIGIANI(3)	210	12	8	32	10	3	58	21	8	12	2	9	3	6
AGENTI/LAV. IN PROPRIO(4)	57	1	5	10	2	1	15	7	2	5	2		1	
AGRICOLTORI(5)	25	2	2	2				1	2					
INSEGNANTI E GIORNALISTI(6)	131	3	13	7	5	2	33	44	4	10	1	19	4	10
OPERAI E OPERAI AGRICOLI(7)	480	8	12	86	30	6	101	20	6	14	14	2	7	12
CASALINGHE CON														
CAPOFAM. DI COND.1 (8)	65	1	7	2			12	10	1	3		4	5	3
" " DI COND.2,6 (9)	136		6	9		2	23	14	1	4		13	6	2
" " DI COND.3-5 (10)	71		2	1		1	7	5				1	5	1
" " DI COND.7 (11)	151	1	2	10			19	5		4		3	1	3
" " ALTRE COND. (12)	299	1	6	8	2	8	47	11	2	4	1	6	13	5
STUDENTI(13)	537	3	29	96	34	11	92	58	21	24	11	30	24	25
PENSIONATI(14)	1043	12	42	59	15	35	190	70	20	54	4	23	18	34
ALTRI(15)	416	8	15	48	17	12	91	34	13	24	3	13	12	13
AMPIEZZA CENTRI														
FINO 10 MILA ABITANTI	757	33	16	69	23	15	107	29	20	30	9	10	14	15
10 - 30 MILA ABITANTI	568	15	23	62	26	12	80	27	17	21	6	11	8	17
30 - 100 MILA ABITANTI	828	16	35	85	36	22	140	62	29	46	16	33	20	19
100 - 250 MILA ABITANTI	97		4	4	5	4	17	3	2	9	2	4		2
OLTRE 250 MILA ABITANTI	2319	1	171	259	56	54	627	358	92	101	18	136	99	127
COMUNI														
CAPOLUOGO	2550	16	179	270	68	65	663	364	97	121	20	145	99	130
NON CAPOLUOGO	2019	48	70	208	77	42	308	115	62	87	31	48	41	49

Lettori nel giorno medio e del numero medio delle testate più lette della regione
secondo: • caratteri socio-demografici

(valori assoluti x 1.000)

ADULTI	Totale	TV Sette	Il Venerdì di Repubblica
POPOLAZIONE	4569	201	498
SESSO			
UOMINI	2180	120	279
DONNE	2389	81	219
RESPONSABILI ACQUISTI.....	1999	65	204
RESPONSABILI ACQ.UOMINI	295	19	45
RESPONSABILI ACQ.DONNE	1704	46	159
CLASSE DI ETÀ'			
14 - 17 ANNI.....	191		4
18 - 24 ANNI.....	459	35	46
25 - 34 ANNI.....	843	57	102
35 - 44 ANNI.....	820	48	102
45 - 54 ANNI.....	716	28	107
55 - 64 ANNI.....	663	19	89
65 ANNI E OLTRE	878	15	49
CLASSE SOCIO-ECONOMICA			
SUPERIORE	83	9	20
MEDIA SUPERIORE.....	798	49	177
MEDIA.....	2532	128	262
MEDIO-INFERIORE.....	924	16	37
INFERIORE.....	231		3
TITOLO DI STUDIO			
LAUREA	424	54	114
DIPLOMA MEDIA SUPERIORE	1686	109	273
LICENZA MEDIA INFERIORE	1478	32	94
LICENZA ELEMENTARE	773	7	17
NESSUN TITOLO	208		
CATEG. SOCIO-PROFESSIONALE			
CETI SUPERIORI.....	290	26	70
CETI MEDI.....	1010	49	149
AGRICOLTORI	25		
INTELLETTUALI			
DOCENTI	131	6	28
STUDENTI	537	38	63
OPERAI E BRACCIANTI			
OPERAI.....	475	15	25
BRACCIANTI.....	5		
PENSIONATI ED ALTRI.....	1375	41	107
CASALINGHE			
FAM. NON OPERAIE	570	21	48
FAM. OPERAIE	151	6	9
CONDIZIONE PROFESSIONALE			
IMPR/POSS/DIR/LIB.PROF(1)	290	26	70
IMPIEGATI(2)	658	42	113
NEGOZIANI E ARTIGIANI(3)	210	5	21
AGENTI/LAV. IN PROPRIO(4)	57	2	9
AGRICOLTORI(5).....	25		
INSEGNANTI E GIORNALISTI(6)	131	6	28
OPERAI E OPERAI AGRICOLI(7).....	480	15	25
CASALINGHE CON			
CAPOFAM. DI COND.1 (8).....	65	4	10
" " DI COND.2,6 (9).....	136	8	21
" " DI COND.3-5 (10)	71	3	2
" " DI COND.7 (11).....	151	6	9
" " ALTRE COND. (12)	299	6	15
STUDENTI(13).....	537	38	63
PENSIONATI(14).....	1043	24	81
ALTRI(15).....	416	17	31
AMPIEZZA CENTRI			
FINO 10 MILA ABITANTI	757	24	40
10 - 30 MILA ABITANTI.....	568	17	38
30 - 100 MILA ABITANTI.....	828	20	75
100 - 250 MILA ABITANTI.....	97	2	
OLTRE 250 MILA ABITANTI	2319	138	346
COMUNI			
CAPOLUOGO	2550	143	352
NON CAPOLUOGO	2019	58	146

Lazio

Lettori nel giorno medio e del numero medio delle testate più lette della regione
secondo: • caratteri socio-demografici

(percentuali di composizione)

ADULTI	Totale	Corriere dell' Umbria	Corriere della Sera	Corriere dello Sport Stadio	La Gazzetta dello Sport	Il Giornale	Il Messaggero	La Repubblica	Il Sole 24 Ore	Il Tempo	Tutto-Sport	D La Repubb. delle Donne	Io Donna	Sette
POPOLAZIONE	100.0	100.0	100.0	100.0	100.0	100.0	100.0	100.0	100.0	100.0	100.0	100.0	100.0	100.0
SESSO														
UOMINI	47.7	52.4	62.7	81.8	87.8	66.0	58.5	56.6	67.3	70.0	86.5	30.7	33.1	72.3
DONNE	52.3	47.6	37.3	18.2	12.2	34.0	41.5	43.4	32.7	30.0	13.5	69.3	66.9	27.7
RESPONSABILI ACQUISTI	43.8	38.1	34.8	18.6	12.0	34.0	37.2	43.7	26.3	33.4	10.5	46.9	45.5	28.4
RESPONSABILI ACQ.UOMINI	6.5	0.1	9.7	7.3	6.9	4.3	7.1	10.8	10.0	9.9	2.5	3.8	6.1	9.9
RESPONSABILI ACQ.DONNE	37.3	38.0	25.1	11.3	5.1	29.7	30.1	33.0	16.4	23.5	8.0	43.0	39.4	18.5
CLASSE DI ETA'														
14 - 17 ANNI	4.2	0.4		5.8	9.7		1.8	1.4	0.3	1.6	11.8			
18 - 24 ANNI	10.0	9.8	10.1	20.1	18.6	11.4	9.1	8.5	12.6	8.7	12.4	9.6	22.9	11.5
25 - 34 ANNI	18.5	18.8	22.2	24.2	23.8	20.7	18.6	22.7	24.3	13.6	26.0	22.5	15.8	26.4
35 - 44 ANNI	17.9	12.6	21.4	15.4	22.2	10.2	21.5	20.8	17.5	19.8	25.9	23.7	13.9	16.9
45 - 54 ANNI	15.7	27.5	17.5	15.2	13.9	14.5	18.4	20.1	19.5	18.3	10.6	23.5	25.1	13.7
55 - 64 ANNI	14.5	16.0	21.5	14.0	7.7	21.5	15.1	15.8	16.8	15.3	5.5	12.2	12.8	21.1
65 ANNI E OLTRE	19.2	14.9	7.3	5.4	4.2	21.8	15.6	10.6	9.2	22.8	7.8	8.7	9.5	10.3
CLASSE SOCIO-ECONOMICA														
SUPERIORE	1.8	2.3	5.2	1.4	1.7	9.1	1.8	3.5	8.3	3.3		2.6	2.2	5.0
MEDIA SUPERIORE	17.5	17.5	33.0	19.5	17.7	28.3	20.6	37.9	38.3	25.9	9.8	37.0	29.4	31.6
MEDIA	55.4	73.0	56.2	64.5	60.9	48.2	63.7	52.7	47.7	54.9	64.7	53.0	60.8	58.5
MEDIO-INFERIORE	20.2	7.2	5.0	13.1	18.1	11.6	12.5	5.7	5.5	12.5	21.6	6.7	7.5	4.9
INFERIORE	5.1		0.5	1.5	1.5	2.8	1.4	0.2	0.2	3.5	3.8	0.7		
TITOLO DI STUDIO														
LAUREA	9.3	6.8	28.6	6.3	6.0	16.1	10.9	25.7	26.0	8.9	2.1	26.1	23.7	26.1
DIPLOMA MEDIA SUPERIORE	36.9	23.9	53.8	41.6	44.3	53.6	45.9	56.5	55.6	50.7	39.5	56.3	55.5	55.3
LICENZA MEDIA INFERIORE	32.3	48.6	15.5	41.2	43.8	17.1	33.2	12.8	15.1	26.1	43.8	13.3	18.0	17.3
LICENZA ELEMENTARE	16.9	20.8	1.6	10.2	5.5	11.9	9.6	5.0	1.7	11.9	12.9	4.3	1.7	1.3
NESSUN TITOLO	4.5		0.4	0.7	0.4	1.2	0.4		1.6	2.4	1.7		1.0	
CATEG. SOCIO-PROFESSIONALE														
CETI SUPERIORI	6.4	7.9	16.1	7.9	8.1	13.0	8.5	12.3	22.4	9.5	5.1	8.6	9.6	17.0
CETI MEDI	22.1	43.4	31.7	25.8	23.8	16.1	30.6	31.8	34.9	27.6	27.9	34.7	23.3	24.7
AGRICOLTORI	0.5	2.9		0.5	0.3			0.1	1.2					
INTELLETTUALI														
DOCENTI	2.9	4.2	5.3	1.5	3.6	1.5	3.4	9.3	2.8	4.7	2.0	10.0	3.0	5.5
STUDENTI	11.7	4.0	11.5	20.1	23.4	9.8	9.4	12.1	13.5	11.4	21.3	15.5	16.9	14.0
OPERAI E BRACCIANTI														
OPERAI	10.4	12.4	4.9	18.1	20.7	5.7	10.4	4.2	3.7	6.6	27.2	0.8	5.0	6.7
BRACCIANTI	0.1	0.4												
PENSIONATI ED ALTRI	30.1	19.5	21.4	19.7	18.6	43.4	26.5	20.8	19.0	33.1	13.7	16.5	21.0	24.7
CASALINGHE														
FAM. NON OPERAIE	12.5	4.2	8.4	4.3	1.5	10.5	9.2	8.5	2.6	5.3	2.8	12.6	20.5	6.0
FAM. OPERAIE	3.3	1.2	0.7	2.0			2.0	1.0		1.8		1.3	0.8	1.5
CONDIZIONE PROFESSIONALE														
IMPR/POSS/DIR/LIB.PROF(1)	6.4	7.9	16.1	7.9	8.1	13.0	8.5	12.3	22.4	9.5	5.1	8.6	9.6	17.0
IMPIEGATI(2)	14.4	12.3	25.2	14.5	12.1	11.3	20.6	24.9	26.7	15.2	19.5	27.6	20.5	19.6
NEGOZIANI E ARTIGIANI(3)	4.6	19.0	3.2	6.6	7.2	3.1	6.0	4.5	5.0	5.8	4.2	4.7	2.1	3.2
AGENTI/LAV. IN PROPRIO(4)	1.3	1.1	2.1	2.0	1.1	0.6	1.5	1.5	1.5	2.2	3.1		0.6	
AGRICOLTORI(5)	0.5	2.9		0.5	0.3			0.1	1.2					
INSEGNANTI E GIORNALISTI(6)	2.9	4.2	5.3	1.5	3.6	1.5	3.4	9.3	2.8	4.7	2.0	10.0	3.0	5.5
OPERAI E OPERAI AGRICOLI(7)	10.5	12.8	4.9	18.1	20.7	5.7	10.4	4.2	3.7	6.6	27.2	0.8	5.0	6.7
CASALINGHE CON														
CAPOFAM. DI COND.1 (8)	1.4	1.0	3.0	0.5			1.3	2.1	0.5	1.2	0.4	2.0	3.8	1.4
" " DI COND.2,6 (9)	3.0	0.7	2.4	2.0		2.0	2.4	3.0	0.7	2.0	0.6	6.7	4.2	1.2
" " DI COND.3-5 (10)	1.5	0.8	0.8	0.1		0.8	0.8	1.0		0.1		0.6	3.3	0.7
" " DI COND.7 (11)	3.3	1.2	0.7	2.0			2.0	1.0		1.8		1.3	0.8	1.5
" " ALTRE COND. (12)	6.5	1.7	2.3	1.7	1.5	7.6	4.8	2.3	1.4	2.0	1.8	3.2	9.1	2.7
STUDENTI(13)	11.7	4.0	11.5	20.1	23.4	9.8	9.4	12.1	13.5	11.4	21.3	15.5	16.9	14.0
PENSIONATI(14)	22.8	18.7	16.8	12.4	10.5	33.0	19.5	14.6	12.6	25.9	8.5	12.0	12.6	19.1
ALTRI(15)	9.1	11.8	5.8	10.0	11.6	11.5	9.4	7.1	8.0	11.6	6.3	6.8	8.4	7.5
AMPIEZZA CENTRI														
FINO 10 MILA ABITANTI	16.6	51.0	6.3	14.5	15.9	13.9	11.0	6.0	12.6	14.5	18.0	5.2	9.7	8.2
10 - 30 MILA ABITANTI	12.4	22.8	9.3	12.9	17.5	11.4	8.3	5.7	10.5	10.3	12.4	5.7	5.8	9.6
30 - 100 MILA ABITANTI	18.1	25.2	13.9	17.7	24.6	20.7	14.4	13.0	18.3	22.1	31.1	16.9	14.4	10.5
100 - 250 MILA ABITANTI	2.1		1.8	0.8	3.3	3.7	1.8	0.6	1.1	4.4	3.0	1.9		1.3
OLTRE 250 MILA ABITANTI	50.8	1.0	68.8	54.1	38.6	50.3	64.6	74.7	57.6	48.8	35.5	70.3	70.1	70.5
COMUNI														
CAPOLUOGO	55.8	25.5	72.1	56.5	46.9	60.9	68.3	76.0	60.9	58.2	39.8	75.0	70.6	72.5
NON CAPOLUOGO	44.2	74.5	27.9	43.5	53.1	39.1	31.7	24.0	39.1	41.8	60.2	25.0	29.4	27.5

Lettori nel giorno medio e del numero medio delle testate più lette della regione
secondo: • caratteri socio-demografici

(percentuali di composizione)

ADULTI	Totale	TV Sette	Il Venerdì di Repubblica
POPOLAZIONE	100.0	100.0	100.0
SESSO			
UOMINI	47.7	59.7	56.1
DONNE	52.3	40.3	43.9
RESPONSABILI ACQUISTI.....	43.8	32.3	41.0
RESPONSABILI ACQ.UOMINI.....	6.5	9.6	9.0
RESPONSABILI ACQ.DONNE.....	37.3	22.7	32.0
CLASSE DI ETÀ'			
14 - 17 ANNI.....	4.2		0.8
18 - 24 ANNI.....	10.0	17.3	9.2
25 - 34 ANNI.....	18.5	28.3	20.4
35 - 44 ANNI.....	17.9	23.7	20.5
45 - 54 ANNI.....	15.7	13.8	21.4
55 - 64 ANNI.....	14.5	9.6	17.8
65 ANNI E OLTRE.....	19.2	7.4	9.8
CLASSE SOCIO-ECONOMICA			
SUPERIORE.....	1.8	4.3	4.0
MEDIA SUPERIORE.....	17.5	24.2	35.5
MEDIA.....	55.4	63.6	52.7
MEDIO-INFERIORE.....	20.2	7.9	7.3
INFERIORE.....	5.1		0.5
TITOLO DI STUDIO			
LAUREA.....	9.3	26.7	22.9
DIPLOMA MEDIA SUPERIORE.....	36.9	54.2	54.8
LICENZA MEDIA INFERIORE.....	32.3	15.9	18.8
LICENZA ELEMENTARE.....	16.9	3.3	3.4
NESSUN TITOLO.....	4.5		
CATEG. SOCIO-PROFESSIONALE			
CETI SUPERIORI	6.4	13.0	14.0
CETI MEDI	22.1	24.3	29.9
AGRICOLTORI	0.5		
INTELLETTUALI			
DOCENTI.....	2.9	3.0	5.6
STUDENTI.....	11.7	18.7	12.6
OPERAI E BRACCIANTI			
OPERAI.....	10.4	7.3	5.0
BRACCIANTI.....	0.1		
PENSIONATI ED ALTRI	30.1	20.3	21.5
CASALINGHE			
FAM. NON OPERAIE.....	12.5	10.4	9.7
FAM. OPERAIE.....	3.3	3.1	1.7
CONDIZIONE PROFESSIONALE			
IMPR/POSS/DIR/LIB.PROF(1).....	6.4	13.0	14.0
IMPIEGATI(2).....	14.4	20.7	22.8
NEGOZIANI E ARTIGIANI(3).....	4.6	2.6	4.2
AGENTI/LAV. IN PROPRIO(4).....	1.3	1.0	1.9
AGRICOLTORI(5).....	0.5		
INSEGNANTI E GIORNALISTI(6).....	2.9	3.0	5.6
OPERAI E OPERAI AGRICOLI(7).....	10.5	7.3	5.0
CASALINGHE CON			
CAPOFAM. DI COND.1 (8).....	1.4	1.9	1.9
" " DI COND.2,6 (9).....	3.0	4.2	4.2
" " DI COND.3-5 (10).....	1.5	1.3	0.4
" " DI COND.7 (11).....	3.3	3.1	1.7
" " ALTRE COND. (12).....	6.5	3.0	3.1
STUDENTI(13).....	11.7	18.7	12.6
PENSIONATI(14).....	22.8	11.7	16.3
ALTRI(15).....	9.1	8.6	6.2
AMPIEZZA CENTRI			
FINO 10 MILA ABITANTI.....	16.6	11.7	8.0
10 - 30 MILA ABITANTI.....	12.4	8.3	7.6
30 - 100 MILA ABITANTI.....	18.1	10.1	15.0
100 - 250 MILA ABITANTI.....	2.1	1.1	
OLTRE 250 MILA ABITANTI.....	50.8	68.8	69.5
COMUNI			
CAPOLUOGO.....	55.8	71.1	70.7
NON CAPOLUOGO.....	44.2	28.9	29.3

Lazio

Lettori nel giorno medio delle testate più lette della regione
secondo: • province

(valori assoluti x 1.000)

ADULTI

	Totale	Roma	Viterbo	Rieti	Latina	Frosi- none
POPOLAZIONE	4569	3323	255	132	433	426
CORRIERE DELL'UMBRIA	64	1	58	6		
CORRIERE DELLA SERA	249	220	2	3	16	8
CORRIERE DELLO SPORT-STADIO ..	478	382	33	5	30	28
LA GAZZETTA DELLO SPORT	146	91	7	3	26	18
IL GIORNALE	107	72	2	1	13	21
IL MESSAGGERO	971	808	34	13	61	54
LA REPUBBLICA	479	436	9	2	25	7
IL SOLE 24 ORE	160	126	12	2	8	12
IL TEMPO	207	143	13	9	29	14
TUTTOSPORT	51	32	1		11	7
QUOTIDIANI AUDIPRESS	2054	1641	112	33	146	123

(percentuali di composizione)

	POPOLAZIONE	100.0	72.7	5.6	2.9	9.5	9.3
CORRIERE DELL'UMBRIA	100.0	1.6	89.8	8.6			
CORRIERE DELLA SERA	100.0	88.3	1.0	1.1	6.3	3.2	
CORRIERE DELLO SPORT-STADIO ..	100.0	79.9	7.0	1.0	6.2	5.9	
LA GAZZETTA DELLO SPORT	100.0	62.7	5.0	2.3	17.6	12.4	
IL GIORNALE	100.0	67.1	1.4	0.5	11.7	19.3	
IL MESSAGGERO	100.0	83.3	3.5	1.3	6.3	5.6	
LA REPUBBLICA	100.0	91.0	2.0	0.4	5.1	1.5	
IL SOLE 24 ORE	100.0	78.8	7.5	1.5	5.0	7.2	
IL TEMPO	100.0	68.9	6.5	4.4	13.8	6.5	
TUTTOSPORT	100.0	62.7	2.4	0.8	20.8	13.3	
QUOTIDIANI AUDIPRESS	100.0	79.9	5.4	1.6	7.1	6.0	

Lettori in un giorno medio / numero medio
secondo: • duplicazioni di lettura

(valori assoluti x 1.000)

ADULTI	Totale	Corriere dell' Umbria	Corriere della Sera	Corriere dello Sport Stadio	La Gazzetta dello Sport	Il Giornale	Il Messaggero	La Repubblica	Il Sole 24 Ore	Il Tempo	Tutto-Sport
POPOLAZIONE	4569	64	249	478	146	107	971	479	160	207	51
CORRIERE DELL'UMBRIA	64	64	1	18	2		17	1	3	4	1
CORRIERE DELLA SERA	249	1	249	36	13	18	67	76	30	20	5
CORRIERE DELLO SPORT-STADIO ..	478	18	36	478	52	19	172	63	24	35	22
LA GAZZETTA DELLO SPORT	146	2	13	52	146	7	45	24	10	12	15
IL GIORNALE	107		18	19	7	107	28	12	8	19	1
IL MESSAGGERO	971	17	67	172	45	28	971	122	46	66	19
LA REPUBBLICA	479	1	76	63	24	12	122	479	42	25	8
IL SOLE 24 ORE	160	3	30	24	10	8	46	42	160	13	3
IL TEMPO	207	4	20	35	12	19	66	25	13	207	3
TUTTOSPORT	51	1	5	22	15	1	19	8	3	3	51
SUPPLEMENTI (ULTIMI 7 GIORNI)											
D LA REPUBBLICA DELLE DONNE...	193	1	19	17	5	4	31	85	13	3	3
IO DONNA	141		38	11	4	4	27	38	14	7	
SETTE	180		76	24	11	8	54	43	22	13	3
TV SETTE	201	1	61	34	9	10	49	42	23	14	3
IL VENERDI' DI REPUBBLICA	498	1	62	72	21	12	127	210	35	23	4

Abruzzi - Molise

Lettori nel giorno medio e del numero medio delle testate più lette della regione

secondo: • caratteri socio-demografici

(valori assoluti x 1.000)

ADULTI	Totale	Il Centro	Corriere dello Sport Stadio	La Gazzetta dello Sport	Il Messaggero	La Repubblica	Il Tempo
POPOLAZIONE	1392	237	62	83	62	38	74
SESSO							
UOMINI	673	167	53	74	40	25	53
DONNE	719	70	9	10	21	14	21
RESPONSABILI ACQUISTI.....	586	74	10	8	18	14	19
RESPONSABILI ACQ.UOMINI	66	22	5	2	3	2	7
RESPONSABILI ACQ.DONNE	519	51	5	6	16	12	12
CLASSE DI ETÀ'							
14 - 17 ANNI	74	13	5	10	2	1	1
18 - 24 ANNI	140	30	9	21	5	1	6
25 - 34 ANNI	243	62	15	12	11	8	20
35 - 44 ANNI	231	53	14	15	16	6	15
45 - 54 ANNI	217	50	8	13	15	12	11
55 - 64 ANNI	202	14	9	10	6	11	15
65 ANNI E OLTRE	285	15	3	3	7	1	5
CLASSE SOCIO-ECONOMICA							
SUPERIORE	13	4				1	2
MEDIA SUPERIORE.....	135	33	5	7	16	7	13
MEDIA	892	158	44	54	38	29	43
MEDIO-INFERIORE.....	326	39	13	23	6	1	16
INFERIORE.....	25	3					
TITOLO DI STUDIO							
LAUREA	82	13	2	4	6	10	4
DIPLOMA MEDIA SUPERIORE	413	91	19	27	26	20	35
LICENZA MEDIA INFERIORE.....	424	107	31	44	20	6	18
LICENZA ELEMENTARE	342	24	10	8	8	2	15
NESSUN TITOLO	130	3			1		
CATEG. SOCIO-PROFESSIONALE							
CETI SUPERIORI	54	16	2	3	1	7	4
CETI MEDI.....	274	75	15	26	25	14	31
AGRICOLTORI	25						
INTELLETTUALI							
DOCENTI	35	3	1		3		
STUDENTI	162	29	12	17	5	2	9
OPERAI E BRACCianti							
OPERAI.....	170	53	19	19	10	1	6
BRACCianti.....	5	1	1				1
PENSIONATI ED ALTRI.....	445	43	11	16	13	11	19
CASALINGHE							
FAM. NON OPERAIE	143	10	1		5	3	3
FAM. OPERAIE	79	7		3	1		1
CONDIZIONE PROFESSIONALE							
IMPR/POSS/DIR/LIB.PROF(1)	54	16	2	3	1	7	4
IMPIEGATI(2)	143	39	8	10	14	10	16
NEGOZianti E ARTIGIANI(3)	96	30	5	8	9	3	13
AGENTI/LAV. IN PROPRIO(4)	22	3	1	5	1	1	1
AGRICOLTORI(5).....	25						
INSEGNANTI E GIORNALISTI(6)	35	3	1		3		
OPERAI E OPERAI AGRICOLI(7).....	175	54	20	19	10	1	7
CASALINGHE CON							
CAPOFAM. DI COND.1 (8).....	16	1			1		
" " DI COND.2,6 (9).....	25	3			2	1	1
" " DI COND.3-5 (10)	25	2	1		1	1	
" " DI COND.7 (11)	79	7		3	1		1
" " ALTRE COND. (12)	77	4			1	1	1
STUDENTI(13).....	162	29	12	17	5	2	9
PENSIONATI(14).....	335	26	5	8	9	8	11
ALTRI(15).....	122	19	6	11	5	4	9
AMPIEZZA CENTRI							
FINO 10 MILA ABITANTI	684	107	30	42	23	23	36
10 - 30 MILA ABITANTI.....	250	44	14	21	14	4	8
30 - 100 MILA ABITANTI.....	356	71	15	20	24	10	28
100 - 250 MILA ABITANTI.....	101	15	3	1	1	1	1
OLTRE 250 MILA ABITANTI							
COMUNI							
CAPOLUOGO	319	50	12	14	19	7	17
NON CAPOLUOGO	1073	187	50	70	42	31	57

Lettori nel giorno medio e del numero medio delle testate più lette della regione secondo: • caratteri socio-demografici

(percentuali di composizione)

ADULTI	Totale	Il Centro	Corriere dello Sport Stadio	La Gazzetta dello Sport	Il Messaggero	La Repubblica	Il Tempo
POPOLAZIONE	100.0	100.0	100.0	100.0	100.0	100.0	100.0
SESSO							
UOMINI	48.4	70.6	86.2	88.5	65.8	64.4	71.9
DONNE	51.6	29.4	13.8	11.5	34.2	35.6	28.1
RESPONSABILI ACQUISTI.....	42.1	31.1	15.5	9.0	29.7	37.5	25.4
RESPONSABILI ACQ.UOMINI	4.8	9.3	7.6	2.2	4.2	5.2	9.4
RESPONSABILI ACQ.DONNE	37.3	21.7	8.0	6.8	25.6	32.3	16.0
CLASSE DI ETÀ'							
14 - 17 ANNI	5.3	5.4	7.4	12.2	3.7	1.4	1.9
18 - 24 ANNI	10.1	12.7	14.1	24.7	8.0	2.6	8.8
25 - 34 ANNI	17.5	26.0	24.0	13.9	17.4	20.2	27.1
35 - 44 ANNI	16.6	22.3	21.9	18.4	25.9	15.3	20.9
45 - 54 ANNI	15.6	21.1	13.2	15.1	24.1	30.5	14.6
55 - 64 ANNI	14.5	6.0	14.0	11.6	10.1	28.0	20.6
65 ANNI E OLTRE	20.4	6.5	5.4	4.2	10.8	1.8	6.2
CLASSE SOCIO-ECONOMICA							
SUPERIORE	0.9	1.7				2.3	3.1
MEDIA SUPERIORE.....	9.7	14.0	7.8	8.1	26.8	19.5	17.3
MEDIA.....	64.1	66.6	70.8	64.5	62.2	76.6	57.6
MEDIO-INFERIORE.....	23.4	16.6	20.9	27.1	10.5	1.6	21.9
INFERIORE.....	1.8	1.1	0.5	0.3	0.5		
TITOLO DI STUDIO							
LAUREA	5.9	5.3	2.7	4.7	10.5	26.9	6.0
DIPLOMA MEDIA SUPERIORE	29.7	38.5	30.7	32.6	42.0	51.2	47.8
LICENZA MEDIA INFERIORE.....	30.5	45.2	50.2	52.6	33.1	15.8	25.0
LICENZA ELEMENTARE	24.6	10.0	15.9	9.8	13.4	6.1	20.7
NESSUN TITOLO	9.3	1.1	0.4	0.3	1.0		0.5
CATEG. SOCIO-PROFESSIONALE							
CETI SUPERIORI	3.9	6.8	3.7	3.2	0.9	19.3	5.9
CETI MEDI.....	19.7	31.6	23.6	30.6	39.9	36.0	42.4
AGRICOLTORI	1.8						
INTELLETTUALI							
DOCENTI	2.5	1.4	0.9	0.2	4.2	1.1	
STUDENTI	11.6	12.3	19.8	20.0	8.8	5.6	11.6
OPERAI E BRACCIANTI							
OPERAI.....	12.2	22.4	30.6	22.7	15.6	1.7	8.4
BRACCIANTI.....	0.4	0.3	1.2				1.0
PENSIONATI ED ALTRI.....	31.9	18.2	17.8	19.1	21.5	28.6	25.5
CASALINGHE							
FAM. NON OPERAIE	10.3	4.2	1.7	0.4	7.7	6.7	3.6
FAM. OPERAIE	5.7	2.8	0.8	3.8	1.5	1.0	1.5
CONDIZIONE PROFESSIONALE							
IMPR/POSS/DIR/LIB.PROF(1)	3.9	6.8	3.7	3.2	0.9	19.3	5.9
IMPIEGATI(2)	10.2	16.6	12.4	11.8	22.4	27.1	21.9
NEGOZIANI E ARTIGIANI(3)	6.9	12.6	8.4	9.5	14.3	7.2	17.6
AGENTI/LAV. IN PROPRIO(4)	1.6	1.3	1.9	6.3	2.3	1.4	1.5
AGRICOLTORI(5).....	1.8						
INSEGNANTI E GIORNALISTI(6)	2.5	1.4	0.9	0.2	4.2	1.1	
OPERAI E OPERAI AGRICOLI(7)	12.6	22.7	31.8	22.7	15.6	1.7	9.4
CASALINGHE CON							
CAPOFAM. DI COND.1 (8).....	1.2	0.5		0.3	1.3	1.1	0.6
"" DI COND.2,6 (9).....	1.8	1.1	0.7		3.4	1.5	0.9
"" DI COND.3-5 (10)	1.8	1.0	0.8	0.1	2.2	2.3	0.6
"" DI COND.7 (11)	5.7	2.8	0.8	3.8	1.5	1.0	1.5
"" ALTRE COND. (12)	5.5	1.6	0.1		0.8	1.8	1.5
STUDENTI(13).....	11.6	12.3	19.8	20.0	8.8	5.6	11.6
PENSIONATI(14).....	24.1	11.1	8.9	9.2	13.8	19.7	15.0
ALTRI(15).....	8.8	8.2	9.8	12.8	8.5	9.3	11.9
AMPIEZZA CENTRI							
FINO 10 MILA ABITANTI	49.2	45.0	47.7	50.4	36.7	59.6	49.3
10 - 30 MILA ABITANTI.....	18.0	18.5	23.1	24.9	22.4	11.4	10.4
30 - 100 MILA ABITANTI.....	25.6	30.1	24.9	23.7	39.1	25.7	38.3
100 - 250 MILA ABITANTI.....	7.3	6.4	4.3	1.0	1.8	3.3	2.0
OLTRE 250 MILA ABITANTI							
COMUNI							
CAPOLUOGO	22.9	21.0	18.6	16.7	31.5	18.8	23.1
NON CAPOLUOGO.....	77.1	79.0	81.4	83.3	68.5	81.2	76.9

Abruzzi - Molise

Lettori nel giorno medio delle testate più lette della regione
secondo: • province

(valori assoluti x 1.000)

ADULTI		Totale	L'Aquila	Teramo	Pescara	Chieti	Campo- basso	Isernia
POPOLAZIONE	1392	266	250	252	339	204	81	
IL CENTRO	237	53	65	47	73			
CORRIERE DELLO SPORT-STADIO ..	62	10	9	10	9	19	6	
LA GAZZETTA DELLO SPORT	83	16	22	10	20	9	5	
IL MESSAGGERO	62	24	15	3	10	8	2	
LA REPUBBLICA	38	7	8	4	7	11	3	
IL TEMPO	74	16	8	8	12	25	5	
QUOTIDIANI AUDIPRESS.....	466	93	91	74	120	71	17	

(percentuali di composizione)

POPOLAZIONE	100.0	19.1	18.0	18.1	24.4	14.6	5.8
IL CENTRO	100.0	22.4	27.2	19.7	30.7		
CORRIERE DELLO SPORT-STADIO ..	100.0	15.6	13.8	15.9	14.3	31.4	8.9
LA GAZZETTA DELLO SPORT	100.0	19.8	26.5	12.4	24.5	11.0	5.8
IL MESSAGGERO	100.0	38.2	25.0	4.4	16.4	13.1	2.9
LA REPUBBLICA	100.0	17.1	19.9	9.5	17.3	28.1	8.1
IL TEMPO	100.0	21.4	11.0	10.6	16.8	33.9	6.2
QUOTIDIANI AUDIPRESS.....	100.0	19.9	19.6	15.9	25.8	15.2	3.6

Lettori in un giorno medio / numero medio
secondo: • **duplicazioni di lettura**

(valori assoluti x 1.000)

ADULTI	Totale	Il Centro	Corriere dello Sport Stadio	La Gazzetta dello Sport	Il Messaggero	La Repubblica	Il Tempo
POPOLAZIONE	1392	237	62	83	62	38	74
IL CENTRO	237	237	17	33	22	8	20
CORRIERE DELLO SPORT-STADIO ..	62	17	62	22	10	5	14
LA GAZZETTA DELLO SPORT	83	33	22	83	10	6	12
IL MESSAGGERO	62	22	10	10	62	7	16
LA REPUBBLICA	38	8	5	6	7	38	8
IL TEMPO	74	20	14	12	16	8	74

Campania

Lettori nel giorno medio e del numero medio delle testate più lette della regione
secondo: • caratteri socio-demografici

(valori assoluti x 1.000)

ADULTI	Totale	Corriere della Sera	Corriere dello Sport Stadio	La Gazzetta dello Sport	Il Mattino	La Repubblica	Il Sole 24 Ore	La Stampa	Tutto-Sport	Il Venerdì di Repubblica
POPOLAZIONE	4745	114	263	187	718	295	94	51	65	287
SESSO										
UOMINI	2288	78	240	169	491	178	74	34	62	177
DONNE	2457	36	23	18	227	117	21	17	4	110
RESPONSABILI ACQUISTI	1896	31	25	13	182	82	13	5	7	69
RESPONSABILI ACQ.UOMINI	172	2	9	2	33	12			5	5
RESPONSABILI ACQ.DONNE	1724	29	16	11	149	70	12	5	2	64
CLASSE DI ETÀ'										
14 - 17 ANNI	326	5	34	34	34	19		7	12	13
18 - 24 ANNI	614	15	60	53	112	48	11	12	15	48
25 - 34 ANNI	935	25	58	35	157	67	25	8	15	65
35 - 44 ANNI	832	21	48	25	148	56	16	7	4	73
45 - 54 ANNI	702	21	25	25	102	46	23	10	9	36
55 - 64 ANNI	554	18	28	12	90	42	15	5	9	35
65 ANNI E OLTRE	783	10	10	3	75	17	4	2	2	18
CLASSE SOCIO-ECONOMICA										
SUPERIORE	96	9	6	4	38	23	6			18
MEDIA SUPERIORE	488	31	27	18	128	83	30	7	3	77
MEDIA	2347	67	162	121	412	162	52	37	42	166
MEDIO-INFERIORE	1347	8	57	37	123	23	6	7	13	26
INFERIORE	467		11	6	18	4			7	1
TITOLO DI STUDIO										
LAUREA	302	34	17	14	91	73	36	2	2	63
DIPLOMA MEDIA SUPERIORE	1320	46	90	69	311	143	45	23	20	141
LICENZA MEDIA INFERIORE	1627	31	127	89	244	64	12	22	34	76
LICENZA ELEMENTARE	967	3	24	13	66	13	2	3	7	6
NESSUN TITOLO	529		5	2	6	2			2	1
CATEG. SOCIO-PROFESSIONALE										
CETI SUPERIORI	206	15	9	6	69	42	23	2		46
CETI MEDI	776	29	66	42	184	70	33	10	15	84
AGRICOLTORI	52		1		1				1	
INTELLETTUALI										
DOCENTI	106	8	4	5	28	20	7	2	1	13
STUDENTI	632	18	61	59	105	63	14	17	20	55
OPERAI E BRACCIANTI										
OPERAI	513	8	45	30	89	14	3	7	12	12
BRACCIANTI	53		2		2					
PENSIONATI ED ALTRI	1330	25	65	38	182	60	11	10	15	48
CASALINGHE										
FAM. NON OPERAIE	738	10	7	4	47	22	4	2	1	26
FAM. OPERAIE	338		3	2	11	3		1		2
CONDIZIONE PROFESSIONALE										
IMPR/POSS/DIR/LIB.PROF(1)	206	15	9	6	69	42	23	2		46
IMPIEGATI(2)	397	21	34	24	94	52	23	9	7	52
NEGOZIANI E ARTIGIANI(3)	247	1	14	8	63	9	3		3	21
AGENTI/LAV. IN PROPRIO(4)	86	1	8	4	16	3	1		3	3
AGRICOLTORI(5)	52		1		1				1	
INSEGNANTI E GIORNALISTI(6)	106	8	4	5	28	20	7	2	1	13
OPERAI E OPERAI AGRICOLI(7)	566	8	47	30	91	14	3	7	12	12
CASALINGHE CON										
CAPOFAM. DI COND.1 (8)	52				8	6	1			7
" " DI COND.2,6 (9)	145	3	2	1	15	6	1			9
" " DI COND.3-5 (10)	133	3	3	2	12	3	1	1	1	4
" " DI COND.7 (11)	338		3	2	11	3		1		2
" " ALTRE COND. (12)	408	5	2	1	13	7	1			6
STUDENTI(13)	632	18	61	59	105	63	14	17	20	55
PENSIONATI(14)	800	15	25	6	96	27	6	3	4	24
ALTRI(15)	577	16	49	37	96	38	11	8	12	32
AMPIEZZA CENTRI										
FINO 10 MILA ABITANTI	1173	20	64	59	140	44	34	12	17	52
10 - 30 MILA ABITANTI	1046	25	59	38	138	61	10	17	18	62
30 - 100 MILA ABITANTI	1570	45	102	61	249	101	34	17	23	89
100 - 250 MILA ABITANTI	122	3	6	6	20	13	1	1	2	4
OLTRE 250 MILA ABITANTI	834	21	30	23	170	76	14	4	5	79
COMUNI										
CAPOLUOGO	1120	35	52	43	235	102	23	7	11	89
NON CAPOLUOGO	3625	80	210	144	483	192	71	44	54	198

Lettori nel giorno medio e del numero medio delle testate più lette della regione
secondo: • caratteri socio-demografici

(percentuali di composizione)

ADULTI	Totale	Corriere della Sera	Corriere dello Sport Stadio	La Gazzetta dello Sport	Il Mattino	La Repubblica	Il Sole 24 Ore	La Stampa	Tutto-Sport	Il Venerdì di Repubblica
POPOLAZIONE	100.0	100.0	100.0	100.0	100.0	100.0	100.0	100.0	100.0	100.0
SESSO										
UOMINI	48.2	68.1	91.3	90.6	68.4	60.4	78.1	67.0	94.6	61.7
DONNE	51.8	31.9	8.7	9.4	31.6	39.6	21.9	33.0	5.4	38.3
RESPONSABILI ACQUISTI	40.0	26.7	9.4	7.1	25.3	27.7	13.4	9.8	11.0	23.9
RESPONSABILI ACQ.UOMINI	3.6	1.3	3.3	1.3	4.6	4.0	0.4	0.8	7.6	1.7
RESPONSABILI ACQ.DONNE	36.3	25.4	6.0	5.8	20.7	23.7	13.1	9.0	3.4	22.3
CLASSE DI ETÀ'										
14 - 17 ANNI	6.9	4.4	13.1	18.3	4.7	6.3	0.4	14.0	17.7	4.5
18 - 24 ANNI	12.9	13.4	22.9	28.1	15.6	16.4	11.7	23.3	23.0	16.7
25 - 34 ANNI	19.7	21.6	22.0	18.9	21.9	22.6	26.2	15.8	22.5	22.6
35 - 44 ANNI	17.5	18.0	18.4	13.3	20.7	19.0	17.0	13.4	6.7	25.5
45 - 54 ANNI	14.8	18.3	9.4	13.2	14.2	15.5	24.5	20.1	13.2	12.5
55 - 64 ANNI	11.7	15.5	10.5	6.6	12.5	14.3	15.5	10.0	13.2	12.1
65 ANNI E OLTRE	16.5	8.8	3.8	1.6	10.4	5.8	4.7	3.4	3.6	6.1
CLASSE SOCIO-ECONOMICA										
SUPERIORE	2.0	7.5	2.2	2.3	5.3	7.7	6.9	0.3	0.5	6.2
MEDIA SUPERIORE	10.3	27.5	10.1	9.8	17.8	28.2	31.6	13.3	4.3	26.8
MEDIA	49.5	58.3	61.9	64.7	57.3	54.8	55.2	72.2	65.2	57.7
MEDIO-INFERIORE	28.4	6.7	21.7	19.9	17.1	7.9	6.3	14.0	19.7	8.9
INFERIORE	9.8	4.1	4.1	3.4	2.5	1.4		0.3	10.2	0.4
TITOLO DI STUDIO										
LAUREA	6.4	29.8	6.4	7.4	12.7	24.9	38.1	4.5	2.8	21.9
DIPLOMA MEDIA SUPERIORE	27.8	40.3	34.1	36.9	43.4	48.4	47.3	45.9	31.3	49.1
LICENZA MEDIA INFERIORE	34.3	27.2	48.4	47.8	33.9	21.6	12.4	44.4	52.4	26.5
LICENZA ELEMENTARE	20.4	2.3	9.2	6.9	9.3	4.5	2.2	5.2	10.9	2.2
NESSUN TITOLO	11.1	0.4	1.9	1.1	0.8	0.6			2.6	0.3
CATEG. SOCIO-PROFESSIONALE										
CETI SUPERIORI	4.3	13.2	3.3	3.3	9.6	14.3	24.0	4.8	0.6	16.1
CETI MEDI	16.4	25.3	25.1	22.6	25.6	23.6	34.7	20.0	22.4	29.3
AGRICOLTORI	1.1		0.4	0.2	0.2	0.1	0.2		0.9	
INTELLETTUALI										
DOCENTI	2.2	7.4	1.6	2.7	3.8	6.9	7.4	3.9	2.3	4.5
STUDENTI	13.3	16.0	23.3	31.7	14.6	21.5	14.7	32.9	30.3	19.1
OPERAI E BRACCIANTI										
OPERAI	10.8	6.9	17.2	16.1	12.4	4.8	3.3	13.6	18.4	4.3
BRACCIANTI	1.1		0.7		0.2					
PENSIONATI ED ALTRI	28.0	22.2	24.7	20.2	25.3	20.2	11.7	20.0	22.7	16.9
CASALINGHE										
FAM. NON OPERAIE	15.5	8.7	2.7	2.1	6.6	7.5	4.1	3.4	1.9	9.0
FAM. OPERAIE	7.1	0.2	1.0	1.0	1.5	1.0		1.3	0.6	0.8
CONDIZIONE PROFESSIONALE										
IMPR/POSS/DIR/LIB.PROF(1)	4.3	13.2	3.3	3.3	9.6	14.3	24.0	4.8	0.6	16.1
IMPIEGATI(2)	8.4	18.3	12.8	12.9	13.1	17.8	24.2	17.0	10.1	18.2
NEGOZIANI E ARTIGIANI(3)	5.2	0.8	5.5	4.5	8.7	2.9	3.0	0.5	4.7	7.3
AGENTI/LAV. IN PROPRIO(4)	1.8	1.1	3.2	2.1	2.2	1.0	1.1		4.8	1.0
AGRICOLTORI(5)	1.1		0.4	0.2	0.2	0.1	0.2		0.9	
INSEGNANTI E GIORNALISTI(6)	2.2	7.4	1.6	2.7	3.8	6.9	7.4	3.9	2.3	4.5
OPERAI E OPERAI AGRICOLI(7)	11.9	6.9	18.0	16.1	12.7	4.8	3.3	13.6	18.4	4.3
CASALINGHE CON										
CAPOFAM. DI COND.1 (8)	1.1			0.1	1.1	2.1	1.2			2.5
"" DI COND.2,6 (9)	3.1	2.5	0.8	0.5	2.0	2.0	1.3	0.8		3.1
"" DI COND.3-5 (10)	2.8	2.2	1.1	0.9	1.7	1.0	1.1	1.6	1.5	1.3
"" DI COND.7 (11)	7.1	0.2	1.0	1.0	1.5	1.0		1.3	0.6	0.8
"" ALTRE COND. (12)	8.6	4.0	0.8	0.7	1.8	2.4	0.6	1.0	0.4	2.1
STUDENTI(13)	13.3	16.0	23.3	31.7	14.6	21.5	14.7	32.9	30.3	19.1
PENSIONATI(14)	16.9	13.5	9.5	3.4	13.4	9.3	6.1	6.5	6.5	8.5
ALTRI(15)	12.2	13.8	18.8	19.8	13.4	12.8	12.0	16.1	18.9	11.2
AMPIEZZA CENTRI										
FINO 10 MILA ABITANTI	24.7	17.5	24.4	31.5	19.5	14.9	36.5	23.4	25.8	18.2
10 - 30 MILA ABITANTI	22.0	21.7	22.6	20.3	19.2	20.6	10.5	33.4	28.3	21.6
30 - 100 MILA ABITANTI	33.1	39.1	39.0	32.5	34.7	34.4	36.2	34.1	34.9	31.1
100 - 250 MILA ABITANTI	2.6	3.0	2.4	3.1	2.8	4.4	1.5	2.1	3.7	1.5
OLTRE 250 MILA ABITANTI	17.6	18.6	11.6	12.6	23.7	25.7	15.4	7.0	7.4	27.6
COMUNI										
CAPOLUOGO	23.6	30.4	19.9	23.2	32.7	34.7	24.6	13.1	16.8	30.9
NON CAPOLUOGO	76.4	69.6	80.1	76.8	67.3	65.3	75.4	86.9	83.2	69.1

Campania

Lettori nel giorno medio delle testate più lette della regione
secondo: • province

(valori assoluti x 1.000)

ADULTI	Totale					
		Napoli	Caserta	Bene- vento	Avellino	Salerno
POPOLAZIONE	4745	2517	698	249	370	911
CORRIERE DELLA SERA.....	114	56	15	6	12	25
CORRIERE DELLO SPORT-STADIO ..	263	121	43	14	34	52
LA GAZZETTA DELLO SPORT	187	72	33	15	23	44
IL MATTINO	718	379	104	34	69	132
LA REPUBBLICA	295	173	37	6	18	60
IL SOLE 24 ORE.....	94	43	13	5	20	14
LA STAMPA.....	51	25	16		1	8
TUTTOSPORT	65	31	9	2	12	12
QUOTIDIANI AUDIPRESS.....	1306	685	185	56	126	254

(percentuali di composizione)

	POPOLAZIONE	100.0	53.0	14.7	5.2	7.8	19.2
CORRIERE DELLA SERA.....	100.0	49.4	13.1	5.0	10.9	21.6	
CORRIERE DELLO SPORT-STADIO ..	100.0	46.0	16.4	5.2	12.8	19.7	
LA GAZZETTA DELLO SPORT	100.0	38.7	17.6	7.8	12.5	23.4	
IL MATTINO	100.0	52.8	14.4	4.7	9.6	18.4	
LA REPUBBLICA.....	100.0	58.6	12.6	2.1	6.2	20.4	
IL SOLE 24 ORE.....	100.0	45.5	13.8	5.2	20.8	14.7	
LA STAMPA.....	100.0	49.6	30.7		2.9	16.8	
TUTTOSPORT	100.0	47.0	13.8	2.5	19.1	17.7	
QUOTIDIANI AUDIPRESS.....	100.0	52.4	14.2	4.3	9.6	19.4	

Lettori in un giorno medio / numero medio
secondo: • **duplicazioni di lettura**

(valori assoluti x 1.000)

ADULTI	Totale	Corriere della Sera	Corriere dello Sport Stadio	La Gazzetta dello Sport	Il Mattino	La Repubblica	Il Sole 24 Ore	La Stampa	Tutto-Sport
POPOLAZIONE	4745	114	263	187	718	295	94	51	65
CORRIERE DELLA SERA	114	114	14	13	42	26	13	6	3
CORRIERE DELLO SPORT-STADIO ..	263	14	263	74	90	33	15	8	28
LA GAZZETTA DELLO SPORT	187	13	74	187	63	27	11	9	24
IL MATTINO	718	42	90	63	718	97	39	17	21
LA REPUBBLICA	295	26	33	27	97	295	23	12	10
IL SOLE 24 ORE	94	13	15	11	39	23	94	2	2
LA STAMPA	51	6	8	9	17	12	2	51	6
TUTTOSPORT	65	3	28	24	21	10	2	6	65
SUPPLEMENTI (ULTIMI 7 GIORNI)									
IL VENERDI' DI REPUBBLICA	287	17	27	20	89	104	20	7	5

Puglia

Lettori nel giorno medio e del numero medio delle testate più lette della regione secondo: • caratteri socio-demografici

(valori assoluti x 1.000)

ADULTI	Totale	Corriere della Sera	Corriere dello Sport Stadio	La Gazzetta dello Sport	La Gazzetta del Mezzogiorno	Il Messaggero	Quotidiano BR/LETA	La Repubblica	Il Sole 24 Ore	Il Venerdì di Repubblica
POPOLAZIONE	3431	90	98	144	447	61	166	117	72	140
SESSO										
UOMINI	1651	60	83	128	309	48	115	83	60	81
DONNE	1780	30	14	17	138	13	51	34	12	59
RESPONSABILI ACQUISTI	1395	22	15	24	131	11	53	37	11	59
RESPONSABILI ACQ.UOMINI	199	10	11	19	49	4	15	19	5	18
RESPONSABILI ACQ.DONNE	1196	13	4	5	82	7	38	18	6	41
CLASSE DI ETÀ'										
14 - 17 ANNI	220	4	6	10	12	1	5	4	1	3
18 - 24 ANNI	443	15	15	40	69	9	29	17	10	15
25 - 34 ANNI	639	26	24	34	91	10	32	28	20	40
35 - 44 ANNI	576	14	21	25	87	13	34	30	9	26
45 - 54 ANNI	515	15	17	17	85	18	31	23	13	40
55 - 64 ANNI	421	11	9	11	65	5	18	12	14	10
65 ANNI E OLTRE	617	4	6	7	37	5	17	3	5	6
CLASSE SOCIO-ECONOMICA										
SUPERIORE	36	3			11	1	4	3	3	6
MEDIA SUPERIORE	340	25	6	14	79	9	27	27	27	30
MEDIA	1746	53	67	96	276	38	96	73	38	86
MEDIO-INFERIORE	1108	9	21	33	78	12	35	13	3	18
INFERIORE	201		3	1	3		4			
TITOLO DI STUDIO										
LAUREA	204	18	6	5	58	6	14	18	23	31
DIPLOMA MEDIA SUPERIORE	963	49	26	65	175	33	79	69	37	70
LICENZA MEDIA INFERIORE	1135	17	46	56	138	17	56	22	11	27
LICENZA ELEMENTARE	707	6	17	15	67	4	16	7	1	12
NESSUN TITOLO	421		3	3	8		1			
CATEG. SOCIO-PROFESSIONALE										
CETI SUPERIORI	129	12	4	2	50	3	13	9	22	12
CETI MEDI	574	21	22	43	122	27	44	43	19	46
AGRICOLTORI	21		3		3		2			
INTELLETTUALI										
DOCENTI	92	6	4	1	20	6	11	9	2	13
STUDENTI	421	22	14	34	48	5	16	26	6	26
OPERAI E BRACCIANTI										
OPERAI	362	6	21	18	58	4	20	7	3	12
BRACCIANTI	104	3	5	6	8	1	2	1	2	1
PENSIONATI ED ALTRI	1036	18	25	38	100	13	48	17	16	19
CASALINGHE										
FAM. NON OPERAIE	481	2		1	29	2	5	4	1	10
FAM. OPERAIE	211			1	9		4			2
CONDIZIONE PROFESSIONALE										
IMPR/POSS/DIR/LIB.PROF(1)	129	12	4	2	50	3	13	9	22	12
IMPIEGATI(2)	297	16	6	19	60	19	23	24	14	29
NEGOZIANI E ARTIGIANI(3)	164	2	10	13	40	5	9	9	3	6
AGENTI/LAV. IN PROPRIO(4)	65	3	3	6	11	3	6	5	3	7
AGRICOLTORI(5)	21		3		3		2			
INSEGNANTI E GIORNALISTI(6)	92	6	4	1	20	6	11	9	2	13
OPERAI E OPERAI AGRICOLI(7)	466	9	26	24	66	5	22	8	5	13
CASALINGHE CON										
CAPOFAM. DI COND.1 (8)	36				4			1		1
" " DI COND.2,6 (9)	83	1			5		2	1		5
" " DI COND.3-5 (10)	82				6		1	2		
" " DI COND.7 (11)	211			1	9		4			2
" " ALTRE COND. (12)	281	1			15	1	2	1		4
STUDENTI(13)	421	22	14	34	48	5	16	26	6	26
PENSIONATI(14)	678	10	12	14	58	7	26	9	9	15
ALTRI(15)	406	8	15	27	52	7	29	12	7	8
AMPIEZZA CENTRI										
FINO 10 MILA ABITANTI	576	9	13	14	61	15	44	14	13	21
10 - 30 MILA ABITANTI	1126	30	24	47	123	25	47	44	23	45
30 - 100 MILA ABITANTI	1135	26	38	50	152	19	62	36	21	39
100 - 250 MILA ABITANTI	308	8	9	14	36	2	12	7	5	4
OLTRE 250 MILA ABITANTI	286	17	15	19	75	1	1	16	10	31
COMUNI										
CAPOLUOGO	759	28	28	38	136	15	46	28	21	44
NON CAPOLUOGO	2672	62	69	106	310	46	120	89	51	97

Lettori nel giorno medio e del numero medio delle testate più lette della regione
secondo: • caratteri socio-demografici

(percentuali di composizione)

ADULTI	Totale	Corriere della Sera	Corriere dello Sport Stadio	La Gazzetta dello Sport	La Gazzetta del Mezzogiorno	Il Messaggero	Quotidiano BR/LETA	La Repubblica	Il Sole 24 Ore	Il Venerdì di Repubblica
POPOLAZIONE	100.0	100.0	100.0	100.0	100.0	100.0	100.0	100.0	100.0	100.0
SESSO										
UOMINI	48.1	66.5	85.5	88.5	69.2	79.3	69.2	70.8	83.5	57.6
DONNE	51.9	33.5	14.5	11.5	30.8	20.7	30.8	29.2	16.5	42.4
RESPONSABILI ACQUISTI	40.7	24.7	15.8	16.7	29.3	18.7	32.0	31.6	15.2	42.1
RESPONSABILI ACQ.UOMINI	5.8	10.7	11.2	13.0	10.9	6.5	8.9	16.3	6.4	12.6
RESPONSABILI ACQ.DONNE	34.9	14.0	4.5	3.6	18.4	12.2	23.1	15.3	8.8	29.5
CLASSE DI ETÀ'										
14 - 17 ANNI	6.4	4.7	6.2	7.2	2.6	1.4	2.9	3.7	1.7	2.4
18 - 24 ANNI	12.9	16.6	15.0	27.5	15.5	15.1	17.3	14.2	13.4	10.6
25 - 34 ANNI	18.6	29.3	24.3	23.6	20.5	16.9	19.1	23.6	27.9	28.4
35 - 44 ANNI	16.8	16.0	21.4	17.4	19.5	21.3	20.8	25.6	12.5	18.8
45 - 54 ANNI	15.0	16.2	17.2	11.4	19.0	29.3	18.7	20.0	18.2	28.6
55 - 64 ANNI	12.3	12.2	9.5	7.8	14.6	8.3	10.8	10.4	19.6	6.9
65 ANNI E OLTRE	18.0	4.9	6.4	5.0	8.3	7.6	10.4	2.4	6.6	4.1
CLASSE SOCIO-ECONOMICA										
SUPERIORE	1.0	3.8	0.4	0.3	2.4	2.4	2.3	2.6	4.4	4.6
MEDIA SUPERIORE	9.9	27.4	6.4	9.5	17.8	15.5	16.3	23.5	37.3	21.5
MEDIA	50.9	58.8	68.9	66.7	61.7	62.1	57.8	62.9	53.7	61.3
MEDIO-INFERIORE	32.3	10.1	21.3	22.5	17.4	20.0	21.1	10.9	4.6	12.7
INFERIORE	5.9		3.0	1.0	0.7		2.5	0.1		
TITOLO DI STUDIO										
LAUREA	6.0	20.6	6.1	3.7	13.0	10.6	8.7	15.3	32.3	22.2
DIPLOMA MEDIA SUPERIORE	28.1	54.1	26.2	45.0	39.2	54.6	47.5	59.3	51.7	49.7
LICENZA MEDIA INFERIORE	33.1	18.5	47.3	39.1	31.0	28.1	33.5	19.2	14.8	19.2
LICENZA ELEMENTARE	20.6	6.4	17.3	10.2	15.1	6.8	9.9	6.1	1.2	8.9
NESSUN TITOLO	12.3	0.4	3.1	2.0	1.7		0.3			
CATEG. SOCIO-PROFESSIONALE										
CETI SUPERIORI	3.8	13.5	4.3	1.6	11.1	5.3	7.9	7.7	31.5	8.4
CETI MEDI	16.7	22.9	22.4	29.7	27.3	45.2	26.7	37.1	27.2	32.9
AGRICOLTORI	0.6		2.8		0.6		1.2			
INTELLETTUALI										
DOCENTI	2.7	6.8	3.9	0.9	4.5	9.4	6.7	7.5	3.3	9.0
STUDENTI	12.3	24.5	14.2	23.6	10.7	8.2	9.7	22.4	8.0	18.9
OPERAI E BRACCIANTI										
OPERAI	10.5	6.7	21.6	12.7	13.0	6.4	11.8	5.9	4.2	8.4
BRACCIANTI	3.0	3.2	5.4	4.1	1.8	1.0	1.3	1.0	2.2	0.7
PENSIONATI ED ALTRI	30.2	19.6	25.2	26.2	22.3	21.2	29.1	14.4	22.2	13.3
CASALINGHE										
FAM. NON OPERAIE	14.0	2.4		0.8	6.5	2.7	3.0	3.7	1.6	7.3
FAM. OPERAIE	6.1	0.4	0.1	0.5	2.1	0.5	2.5	0.4		1.1
CONDIZIONE PROFESSIONALE										
IMPR/POSS/DIR/LIB.PROF(1)	3.8	13.5	4.3	1.6	11.1	5.3	7.9	7.7	31.5	8.4
IMPIEGATI(2)	8.7	17.7	6.3	13.4	13.5	31.3	13.7	20.9	19.0	20.6
NEGOZIANI E ARTIGIANI(3)	4.8	1.7	10.6	9.3	9.0	8.2	5.6	7.8	3.8	4.3
AGENTI/LAV. IN PROPRIO(4)	1.9	2.9	2.8	4.3	2.4	4.6	3.7	4.5	4.3	5.0
AGRICOLTORI(5)	0.6		2.8		0.6		1.2			
INSEGNANTI E GIORNALISTI(6)	2.7	6.8	3.9	0.9	4.5	9.4	6.7	7.5	3.3	9.0
OPERAI E OPERAI AGRICOLI(7)	13.6	9.9	27.0	16.7	14.9	7.5	13.2	6.9	6.4	9.1
CASALINGHE CON										
CAPOFAM. DI COND.1 (8)	1.0	0.5		0.3	0.8		0.1	0.5	0.4	0.8
" " DI COND.2,6 (9)	2.4	1.0			1.0		1.3	0.6	0.5	3.5
" " DI COND.3-5 (10)	2.4	0.2		0.3	1.4	0.3	0.6	1.7	0.2	
" " DI COND.7 (11)	6.1	0.4	0.1	0.5	2.1	0.5	2.5	0.4		1.1
" " ALTRE COND. (12)	8.2	0.7		0.2	3.3	2.4	0.9	0.9	0.5	3.0
STUDENTI(13)	12.3	24.5	14.2	23.6	10.7	8.2	9.7	22.4	8.0	18.9
PENSIONATI(14)	19.8	10.9	12.1	10.0	13.1	11.0	15.7	8.0	13.0	10.4
ALTRI(15)	11.8	9.3	15.8	19.0	11.6	11.2	17.2	10.3	9.1	5.8
AMPIEZZA CENTRI										
FINO 10 MILA ABITANTI	16.8	9.8	12.9	9.9	13.5	24.2	26.4	11.6	17.6	14.6
10 - 30 MILA ABITANTI	32.8	32.9	24.2	32.6	27.4	40.5	28.4	37.9	32.2	32.4
30 - 100 MILA ABITANTI	33.1	28.9	39.2	34.9	34.1	31.1	37.7	30.6	29.6	27.5
100 - 250 MILA ABITANTI	9.0	9.3	8.8	9.5	8.1	3.1	7.1	6.4	7.0	3.2
OLTRE 250 MILA ABITANTI	8.3	19.1	14.9	13.1	16.8	1.1	0.4	13.5	13.7	22.3
COMUNI										
CAPOLUOGO	22.1	30.9	28.9	26.6	30.5	24.1	27.7	24.1	28.8	31.1
NON CAPOLUOGO	77.9	69.1	71.1	73.4	69.5	75.9	72.3	75.9	71.2	68.9

Puglia

Lettori nel giorno medio delle testate più lette della regione
secondo: • province

(valori assoluti x 1.000)

ADULTI

	Totale	Bari	Foggia	Taranto	Brindisi	Lecce
POPOLAZIONE	3431	1317	577	494	347	696
CORRIERE DELLA SERA.....	90	48	9	13	8	12
CORRIERE DELLO SPORT-STADIO ..	98	59	9	11	8	10
LA GAZZETTA DELLO SPORT	144	85	21	14	5	19
LA GAZZETTA DEL MEZZOGIORNO.	447	235	49	46	40	77
IL MESSAGGERO	61	5		8	9	38
QUOTIDIANO (BR/LE/TA).....	166	6		30	37	92
LA REPUBBLICA.....	117	66	13	7	10	21
IL SOLE 24 ORE.....	72	29	14	5	13	11
QUOTIDIANI AUDIPRESS.....	857	387	91	106	90	182

(percentuali di composizione)

	100.0	38.4	16.8	14.4	10.1	20.3
POPOLAZIONE	100.0	38.4	16.8	14.4	10.1	20.3
CORRIERE DELLA SERA.....	100.0	53.6	9.5	14.9	8.8	13.1
CORRIERE DELLO SPORT-STADIO ..	100.0	60.5	9.1	11.5	8.3	10.5
LA GAZZETTA DELLO SPORT	100.0	58.9	14.8	9.8	3.1	13.4
LA GAZZETTA DEL MEZZOGIORNO.	100.0	52.6	11.0	10.3	8.9	17.3
IL MESSAGGERO	100.0	8.2		13.6	15.1	63.2
QUOTIDIANO (BR/LE/TA).....	100.0	3.8		18.1	22.5	55.6
LA REPUBBLICA.....	100.0	56.5	11.2	6.3	8.4	17.7
IL SOLE 24 ORE.....	100.0	40.4	18.9	6.6	18.6	15.5
QUOTIDIANI AUDIPRESS.....	100.0	45.1	10.6	12.4	10.5	21.3

Lettori in un giorno medio / numero medio
secondo: • duplicazioni di lettura

(valori assoluti x 1.000)

ADULTI	Totale	Corriere della Sera	Corriere dello Sport Stadio	La Gazzetta dello Sport	La Gazzetta del Mezzogiorno	Il Messaggero	Quotidiano BR/LE/TA	La Repubblica	Il Sole 24 Ore
POPOLAZIONE	3431	90	98	144	447	61	166	117	72
CORRIERE DELLA SERA	90	90	10	15	39	5	10	18	13
CORRIERE DELLO SPORT-STADIO ..	98	10	98	35	42	4	8	8	5
LA GAZZETTA DELLO SPORT	144	15	35	144	62	5	9	13	6
LA GAZZETTA DEL MEZZOGIORNO .	447	39	42	62	447	12	38	36	32
IL MESSAGGERO	61	5	4	5	12	61	37	11	1
QUOTIDIANO (BR/LE/TA).....	166	10	8	9	38	37	166	16	7
LA REPUBBLICA	117	18	8	13	36	11	16	117	13
IL SOLE 24 ORE.....	72	13	5	6	32	1	7	13	72
SUPPLEMENTI (ULTIMI 7 GIORNI)									
IL VENERDI' DI REPUBBLICA	140	19	5	13	39	8	17	37	10

Basilicata

Lettori nel giorno medio e del numero medio delle testate più lette della regione
secondo: • caratteri socio-demografici

(valori assoluti x 1.000)

ADULTI

	Totale	La Gazzetta del Mezzogiorno
POPOLAZIONE	515	80
SESSO		
UOMINI	252	66
DONNE	263	14
RESPONSABILI ACQUISTI	214	14
RESPONSABILI ACQ.UOMINI	30	7
RESPONSABILI ACQ.DONNE	184	7
CLASSE DI ETÀ'		
14 - 17 ANNI	31	4
18 - 24 ANNI	60	9
25 - 34 ANNI	95	19
35 - 44 ANNI	87	16
45 - 54 ANNI	73	21
55 - 64 ANNI	62	7
65 ANNI E OLTRE	107	4
CLASSE SOCIO-ECONOMICA		
SUPERIORE		
MEDIA SUPERIORE	58	12
MEDIA	284	49
MEDIO-INFERIORE	130	16
INFERIORE	42	2
TITOLO DI STUDIO		
LAUREA	30	5
DIPLOMA MEDIA SUPERIORE	171	33
LICENZA MEDIA INFERIORE	158	33
LICENZA ELEMENTARE	80	8
NESSUN TITOLO	76	
CATEG. SOCIO-PROFESSIONALE		
CETI SUPERIORI	10	4
CETI MEDI	99	23
AGRICOLTORI	14	2
INTELLETTUALI		
DOCENTI	15	5
STUDENTI	51	6
OPERAI E BRACCIANTI		
OPERAI	53	15
BRACCIANTI	1	1
PENSIONATI ED ALTRI	199	20
CASALINGHE		
FAM. NON OPERAIE	41	2
FAM. OPERAIE	32	2
CONDIZIONE PROFESSIONALE		
IMPR/POSS/DIR/LIB.PROF(1)	10	4
IMPIEGATI(2)	45	8
NEGOZIANI E ARTIGIANI(3)	40	10
AGENTI/LAV. IN PROPRIO(4)	7	2
AGRICOLTORI(5)	14	2
INSEGNANTI E GIORNALISTI(6)	15	5
OPERAI E OPERAI AGRICOLI(7)	54	16
CASALINGHE CON		
CAPOFAM. DI COND.1 (8)	6	1
" " DI COND.2,6 (9)	12	
" " DI COND.3-5 (10)	5	
" " DI COND.7 (11)	32	2
" " ALTRE COND. (12)	19	
STUDENTI(13)	51	6
PENSIONATI(14)	132	8
ALTRI(15)	76	15
AMPIEZZA CENTRI		
FINO 10 MILA ABITANTI	299	37
10 - 30 MILA ABITANTI	108	22
30 - 100 MILA ABITANTI	108	21
100 - 250 MILA ABITANTI		
OLTRE 250 MILA ABITANTI		
COMUNI		
CAPOLUOGO	108	21
NON CAPOLUOGO	407	59

Lettori nel giorno medio e del numero medio delle testate più lette della regione secondo: • **caratteri socio-demografici**

(percentuali di composizione)

ADULTI	Totale	La Gazzetta del Mezzogiorno
POPOLAZIONE	100.0	100.0
SESSO		
UOMINI	49.0	82.8
DONNE	51.0	17.2
RESPONSABILI ACQUISTI	41.6	17.2
RESPONSABILI ACQ.UOMINI	5.8	8.9
RESPONSABILI ACQ.DONNE	35.8	8.2
CLASSE DI ETÀ'		
14 - 17 ANNI	6.0	5.4
18 - 24 ANNI	11.6	10.9
25 - 34 ANNI	18.4	23.8
35 - 44 ANNI	16.9	20.1
45 - 54 ANNI	14.2	25.8
55 - 64 ANNI	12.0	8.7
65 ANNI E OLTRE	20.8	5.3
CLASSE SOCIO-ECONOMICA		
SUPERIORE		
MEDIA SUPERIORE	11.3	15.3
MEDIA	55.2	61.8
MEDIO-INFERIORE	25.3	19.8
INFERIORE	8.2	3.0
TITOLO DI STUDIO		
LAUREA	5.9	6.3
DIPLOMA MEDIA SUPERIORE	33.2	41.8
LICENZA MEDIA INFERIORE	30.7	41.7
LICENZA ELEMENTARE	15.6	10.2
NESSUN TITOLO	14.7	
CATEG. SOCIO-PROFESSIONALE		
CETI SUPERIORI	1.9	5.2
CETI MEDI	19.3	28.3
AGRICOLTORI	2.7	2.7
INTELLETTUALI		
DOCENTI	2.9	5.8
STUDENTI	9.9	8.1
OPERAI E BRACCIANTI		
OPERAI	10.2	18.8
BRACCIANTI	0.2	0.8
PENSIONATI ED ALTRI	38.7	25.6
CASALINGHE		
FAM. NON OPERAIE	8.0	2.4
FAM. OPERAIE	6.2	2.2
CONDIZIONE PROFESSIONALE		
IMPR/POSS/DIR/LIB.PROF(1)	1.9	5.2
IMPIEGATI(2)	8.7	9.9
NEGOZIANI E ARTIGIANI(3)	7.8	12.1
AGENTI/LAV. IN PROPRIO(4)	1.3	2.6
AGRICOLTORI(5)	2.7	2.7
INSEGNANTI E GIORNALISTI(6)	2.9	5.8
OPERAI E OPERAI AGRICOLI(7)	10.4	19.7
CASALINGHE CON		
CAPOFAM. DI COND.1 (8)	1.1	1.8
" " DI COND.2,6 (9)	2.2	
" " DI COND.3-5 (10)	1.0	0.4
" " DI COND.7 (11)	6.2	2.2
" " ALTRE COND. (12)	3.7	0.2
STUDENTI(13)	9.9	8.1
PENSIONATI(14)	25.6	10.7
ALTRI(15)	14.7	18.6
AMPIEZZA CENTRI		
FINO 10 MILA ABITANTI	58.1	46.2
10 - 30 MILA ABITANTI	21.0	27.7
30 - 100 MILA ABITANTI	21.0	26.1
100 - 250 MILA ABITANTI		
OLTRE 250 MILA ABITANTI		
COMUNI		
CAPOLUOGO	21.0	26.1
NON CAPOLUOGO	79.0	73.9

Basilicata

Lettori nel giorno medio delle testate più lette della regione
secondo: • province

(valori assoluti x 1.000)

ADULTI

	Totale	Pescara	Matera
POPOLAZIONE	515	340	175
LA GAZZETTA DEL MEZZOGIORNO	80	49	31
QUOTIDIANI AUDIPRESS.....	153	102	51

(percentuali di composizione)

POPOLAZIONE	100.0	66.0	34.0
LA GAZZETTA DEL MEZZOGIORNO	100.0	61.2	38.8
QUOTIDIANI AUDIPRESS.....	100.0	66.8	33.2

Lettori in un giorno medio / numero medio
secondo: • **duplicazioni di lettura**

(valori assoluti x 1.000)

ADULTI	Totale	La Gazzetta del Mezzogiorno
POPOLAZIONE	515	80
LA GAZZETTA DEL MEZZOGIORNO	80	80

Calabria

Lettori nel giorno medio e del numero medio delle testate più lette della regione secondo: • caratteri socio-demografici

(valori assoluti x 1.000)

ADULTI

	Totale	Corriere della Sera	Corriere dello Sport Stadio	La Gazzetta dello Sport	Gazzetta del Sud	Il Quotidiano della Calabria	La Repubblica
POPOLAZIONE	1720	48	73	76	252	97	70
SESSO							
UOMINI	838	37	70	66	169	58	49
DONNE	882	11	3	10	82	39	21
RESPONSABILI ACQUISTI	715	13	7	10	87	32	13
RESPONSABILI ACQ.UOMINI	136	6	6	5	33	8	5
RESPONSABILI ACQ.DONNE	579	8	2	5	54	24	8
CLASSE DI ETÀ							
14 - 17 ANNI	112	3	9	11	11	3	3
18 - 24 ANNI	203	2	15	11	26	17	6
25 - 34 ANNI	326	4	17	14	47	10	12
35 - 44 ANNI	292	9	11	20	55	29	23
45 - 54 ANNI	258	10	11	14	69	25	13
55 - 64 ANNI	194	13	8	5	23	9	6
65 ANNI E OLTRE	336	8	2	1	21	4	7
CLASSE SOCIO-ECONOMICA							
SUPERIORE	16	2	1	2	5	1	3
MEDIA SUPERIORE	160	16	7	7	35	17	21
MEDIA	873	27	44	44	155	63	37
MEDIO-INFERIORE	524	4	21	20	54	14	10
INFERIORE	147		1	4	4	1	
TITOLO DI STUDIO							
LAUREA	145	12	4	4	31	18	14
DIPLOMA MEDIA SUPERIORE	539	25	36	31	104	45	42
LICENZA MEDIA INFERIORE	509	9	26	35	89	25	13
LICENZA ELEMENTARE	323	3	7	6	25	9	1
NESSUN TITOLO	205				3		
CATEG. SOCIO-PROFESSIONALE							
CETI SUPERIORI	53	7	6	3	20	9	6
CETI MEDI	343	17	24	25	88	37	28
AGRICOLTORI	11				1	1	
INTELLETTUALI							
DOCENTI	56	7	1	2	10	5	8
STUDENTI	197	4	16	14	26	14	8
OPERAI E BRACCIANTI							
OPERAI	157	1	10	13	31	5	6
BRACCIANTI	42				3	1	
PENSIONATI ED ALTRI	635	12	15	17	54	19	13
CASALINGHE							
FAM. NON OPERAIE	162			1	16	2	1
FAM. OPERAIE	63			1	3	4	
CONDIZIONE PROFESSIONALE							
IMPR/POSS/DIR/LIB.PROF(1)	53	7	6	3	20	9	6
IMPIEGATI(2)	235	13	19	22	64	29	19
NEGOZIANI E ARTIGIANI(3)	88	3	5	2	21	6	4
AGENTI/LAV. IN PROPRIO(4)	10					1	3
AGRICOLTORI(5)	11				1	1	
INSEGNANTI E GIORNALISTI(6)	56	7	1	2	10	5	8
OPERAI E OPERAI AGRICOLI(7)	199	1	10	13	34	6	6
CASALINGHE CON							
CAPOFAM. DI COND.1 (8)	13				2		
" DI COND.2,6 (9)	43			1	7	1	
" DI COND.3-5 (10)	22				2		
" DI COND.7 (11)	63			1	3	4	
" ALTRE COND. (12)	84				6	1	
STUDENTI(13)	197	4	16	14	26	14	8
PENSIONATI(14)	374	8	4	4	26	6	7
ALTRI(15)	270	4	12	14	31	13	8
AMPIEZZA CENTRI							
FINO 10 MILA ABITANTI	881	16	35	38	101	40	28
10 - 30 MILA ABITANTI	313	13	9	11	44	19	15
30 - 100 MILA ABITANTI	374	15	19	18	65	28	17
100 - 250 MILA ABITANTI	152	5	11	9	42	10	11
OLTRE 250 MILA ABITANTI							
COMUNI							
CAPOLUOGO	377	14	24	21	88	22	18
NON CAPOLUOGO	1343	34	49	55	164	75	52

Lettori nel giorno medio e del numero medio delle testate più lette della regione
secondo: • **caratteri socio-demografici**

(percentuali di composizione)

ADULTI	Totale	Corriere della Sera	Corriere dello Sport Stadio	La Gazzetta dello Sport	Gazzetta del Sud	Il Quotidiano della Calabria	La Repubblica
POPOLAZIONE	100.0	100.0	100.0	100.0	100.0	100.0	100.0
SESSO							
UOMINI	48.7	76.5	95.6	87.3	67.3	59.9	70.2
DONNE	51.3	23.5	4.4	12.7	32.7	40.1	29.8
RESPONSABILI ACQUISTI	41.6	27.6	10.1	13.1	34.5	33.3	18.6
RESPONSABILI ACQ.UOMINI	7.9	11.7	7.6	6.7	13.1	8.8	6.6
RESPONSABILI ACQ.DONNE	33.7	15.9	2.4	6.4	21.5	24.5	12.1
CLASSE DI ETA'							
14 - 17 ANNI	6.5	5.4	12.4	14.4	4.5	3.0	4.4
18 - 24 ANNI	11.8	4.5	20.0	14.2	10.2	17.1	9.0
25 - 34 ANNI	18.9	9.1	23.0	18.3	18.9	10.7	17.3
35 - 44 ANNI	17.0	17.7	15.0	26.7	21.7	29.5	32.4
45 - 54 ANNI	15.0	20.0	15.2	18.2	27.4	26.0	17.9
55 - 64 ANNI	11.3	26.6	11.2	6.2	9.1	9.2	9.2
65 ANNI E OLTRE	19.5	16.6	3.1	2.0	8.2	4.6	9.8
CLASSE SOCIO-ECONOMICA							
SUPERIORE	0.9	3.7	0.9	2.1	2.0	1.3	3.6
MEDIA SUPERIORE	9.3	33.3	9.6	8.7	13.7	17.4	29.9
MEDIA	50.7	55.4	60.1	58.2	61.4	65.0	52.4
MEDIO-INFERIORE	30.5	7.5	28.5	25.9	21.5	14.8	14.1
INFERIORE	8.5		0.9	5.1	1.4	1.5	
TITOLO DI STUDIO							
LAUREA	8.4	24.3	5.2	4.7	12.1	18.9	20.5
DIPLOMA MEDIA SUPERIORE	31.3	51.4	48.6	40.8	41.2	46.2	59.6
LICENZA MEDIA INFERIORE	29.6	18.7	36.2	46.2	35.5	25.6	18.4
LICENZA ELEMENTARE	18.8	5.6	9.5	7.9	10.1	8.9	1.4
NESSUN TITOLO	11.9		0.4	0.4	1.1	0.4	
CATEG. SOCIO-PROFESSIONALE							
CETI SUPERIORI	3.1	14.4	8.1	3.7	8.0	9.6	9.2
CETI MEDI	19.9	34.3	32.5	32.6	34.9	37.9	39.8
AGRICOLTORI	0.6		0.4	0.3	0.4	0.6	
INTELLETTUALI							
DOCENTI	3.3	14.5	1.0	2.7	3.9	5.2	10.9
STUDENTI	11.5	7.9	22.5	18.8	10.3	14.1	11.7
OPERAI E BRACCIANTI							
OPERAI	9.1	2.5	13.9	17.1	12.3	5.5	8.0
BRACCIANTI	2.4				1.3	0.8	
PENSIONATI ED ALTRI	36.9	25.6	21.0	22.3	21.4	19.7	18.8
CASALINGHE							
FAM. NON OPERAIE	9.4	0.5	0.7	1.5	6.2	2.3	0.9
FAM. OPERAIE	3.7	0.3		1.0	1.1	4.4	0.6
CONDIZIONE PROFESSIONALE							
IMPR/POSS/DIR/LIB.PROF(1)	3.1	14.4	8.1	3.7	8.0	9.6	9.2
IMPIEGATI(2)	13.7	27.1	26.0	28.4	25.5	29.6	26.8
NEGOZIANI E ARTIGIANI(3)	5.1	6.9	6.4	2.5	8.2	6.5	6.1
AGENTI/LAV. IN PROPRIO(4)	0.6					1.5	3.8
AGRICOLTORI(5)	0.6		0.4	0.3	0.4	0.6	
INSEGNANTI E GIORNALISTI(6)	3.3	14.5	1.0	2.7	3.9	5.2	10.9
OPERAI E OPERAI AGRICOLI(7)	11.5	2.5	13.9	17.1	13.6	6.4	8.0
CASALINGHE CON							
CAPOFAM. DI COND.1 (8)	0.7				0.6		0.5
" " DI COND.2,6 (9)	2.5	0.5	0.3	0.9	2.8	1.2	0.5
" " DI COND.3-5 (10)	1.3		0.4	0.6	0.7	0.1	
" " DI COND.7 (11)	3.7	0.3		1.0	1.1	4.4	0.6
" " ALTRE COND. (12)	4.9				2.2	1.0	
STUDENTI(13)	11.5	7.9	22.5	18.8	10.3	14.1	11.7
PENSIONATI(14)	21.8	17.3	5.2	5.5	10.2	6.4	10.1
ALTRI(15)	15.7	8.6	15.8	18.4	12.4	13.6	11.9
AMPIEZZA CENTRI							
FINO 10 MILA ABITANTI	51.2	32.7	47.3	49.4	40.0	41.1	39.5
10 - 30 MILA ABITANTI	18.2	26.0	12.5	14.5	17.4	19.6	21.4
30 - 100 MILA ABITANTI	21.7	30.5	25.7	24.2	26.0	28.8	23.6
100 - 250 MILA ABITANTI	8.8	10.9	14.5	11.8	16.6	10.6	15.4
OLTRE 250 MILA ABITANTI							
COMUNI							
CAPOLUOGO	21.9	29.4	32.4	27.3	34.9	22.3	25.4
NON CAPOLUOGO	78.1	70.6	67.6	72.7	65.1	77.7	74.6

Calabria

Lettori nel giorno medio delle testate più lette della regione
secondo: • province

(valori assoluti x 1.000)

ADULTI	Totale	Reggio Calabria	Cosenza	Catanzaro	Crotone	Vibo Valentia
POPOLAZIONE	1720	477	633	318	145	147
CORRIERE DELLA SERA.....	48	11	21	8	6	2
CORRIERE DELLO SPORT-STADIO ..	73	20	25	16	10	2
LA GAZZETTA DELLO SPORT	76	19	33	11	9	5
GAZZETTA DEL SUD	252	79	99	42	14	17
IL QUOTIDIANO DELLA CALABRIA ...	97	12	55	17	7	6
LA REPUBBLICA	70	19	39	6	4	2
QUOTIDIANI AUDIPRESS.....	500	118	225	83	38	36

(percentuali di composizione)

	100.0	27.7	36.8	18.5	8.4	8.5
POPOLAZIONE	100.0	27.7	36.8	18.5	8.4	8.5
CORRIERE DELLA SERA.....	100.0	23.8	42.9	15.5	13.0	4.8
CORRIERE DELLO SPORT-STADIO ..	100.0	26.9	34.4	21.5	14.1	3.2
LA GAZZETTA DELLO SPORT	100.0	24.8	43.1	14.1	11.2	6.7
GAZZETTA DEL SUD	100.0	31.5	39.4	16.9	5.7	6.6
IL QUOTIDIANO DELLA CALABRIA ...	100.0	12.6	56.4	17.6	7.6	5.8
LA REPUBBLICA	100.0	27.3	55.6	8.1	6.4	2.6
QUOTIDIANI AUDIPRESS.....	100.0	23.6	45.1	16.6	7.5	7.2

Lettori in un giorno medio / numero medio
secondo: • **duplicazioni di lettura**

(valori assoluti x 1.000)

ADULTI	Totale	Corriere della Sera	Corriere dello Sport Stadio	La Gazzetta dello Sport	Gazzetta del Sud	Il Quotidiano della Calabria	La Repubblica
POPOLAZIONE	1720	48	73	76	252	97	70
CORRIERE DELLA SERA.....	48	48	5	3	12	9	12
CORRIERE DELLO SPORT-STADIO ..	73	5	73	25	30	9	7
LA GAZZETTA DELLO SPORT	76	3	25	76	27	8	9
GAZZETTA DEL SUD	252	12	30	27	252	33	27
IL QUOTIDIANO DELLA CALABRIA ...	97	9	9	8	33	97	9
LA REPUBBLICA.....	70	12	7	9	27	9	70

ADULTI	Totale	Corriere della Sera	Corriere dello Sport Stadio	La Gazzetta dello Sport	Gazzetta del Sud	Giornale di Sicilia	La Repubblica	La Sicilia	Il Sole 24 Ore
POPOLAZIONE	4228	91	65	159	118	425	93	442	47
SESSO									
UOMINI	2031	53	59	149	82	298	55	328	36
DONNE	2197	37	7	9	36	128	38	115	11
RESPONSABILI ACQUISTI	1822	30	9	20	38	124	40	112	9
RESPONSABILI ACQ.UOMINI	306	11	6	13	10	39	12	51	2
RESPONSABILI ACQ.DONNE	1516	19	3	7	28	86	28	60	7
CLASSE DI ETA'									
14 - 17 ANNI	255	7	8	24	8	24	3	25	2
18 - 24 ANNI	520	9	14	24	11	69	7	64	6
25 - 34 ANNI	772	20	16	45	34	77	22	90	11
35 - 44 ANNI	715	18	12	28	19	96	24	87	8
45 - 54 ANNI	625	21	9	23	27	74	20	83	13
55 - 64 ANNI	530	11	5	8	8	46	12	58	4
65 ANNI E OLTRE	812	6	1	8	12	38	6	35	3
CLASSE SOCIO-ECONOMICA									
SUPERIORE	45	5	2	3	1	8	8	8	3
MEDIA SUPERIORE	400	27	12	24	16	82	30	65	16
MEDIA	2027	44	37	94	58	241	44	248	27
MEDIO-INFERIORE	1443	13	14	33	42	76	9	113	2
INFERIORE	313	1		5	2	18	3	8	
TITOLO DI STUDIO									
LAUREA	266	22	1	11	18	34	30	45	10
DIPLOMA MEDIA SUPERIORE	1084	41	30	51	45	184	40	158	26
LICENZA MEDIA INFERIORE	1568	23	30	82	45	171	18	178	10
LICENZA ELEMENTARE	835	5	4	15	9	29	4	57	1
NESSUN TITOLO	474				1	7	1	4	
CATEG. SOCIO-PROFESSIONALE									
CETI SUPERIORI	149	11	5	11	4	29	13	32	9
CETI MEDI	870	30	27	55	44	146	29	146	14
AGRICOLTORI	29			1		3		2	
INTELLETTUALI									
DOCENTI	117	10		2	5	20	12	20	3
STUDENTI	430	18	14	34	18	42	10	56	7
OPERAI E BRACCIANTI									
OPERAI	317	1	8	21	11	32	5	48	1
BRACCIANTI	84		1	2	1	5	1	14	
PENSIONATI ED ALTRI	1283	14	9	28	24	110	16	86	9
CASALINGHE									
FAM. NON OPERAIE	721	6	1	4	8	34	7	34	3
FAM. OPERAIE	227				4	4	1	6	1
CONDIZIONE PROFESSIONALE									
IMPR/POSS/DIR/LIB.PROF(1)	149	11	5	11	4	29	13	32	9
IMPIEGATI(2)	498	23	13	28	26	86	23	87	10
NEGOZIANI E ARTIGIANI(3)	209	4	8	17	8	34	6	38	3
AGENTI/LAV. IN PROPRIO(4)	113	2	3	8	5	17		10	1
AGRICOLTORI(5)	29			1		3		2	
INSEGNANTI E GIORNALISTI(6)	117	10		2	5	20	12	20	3
OPERAI E OPERAI AGRICOLI(7)	401	2	9	23	12	36	6	61	1
CASALINGHE CON									
CAPOFAM. DI COND.1 (8)	36	1			1	5	2	7	1
" " DI COND.2,6 (9)	168	2		2	3	16	2	7	
" " DI COND.3-5 (10)	89	1	1		2	3	1	3	2
" " DI COND.7 (11)	227				4	4	1	6	1
" " ALTRE COND. (12)	428	2	1	1	2	10	2	17	
STUDENTI(13)	430	18	14	34	18	42	10	56	7
PENSIONATI(14)	861	9	4	11	14	59	7	49	6
ALTRI(15)	473	6	7	21	15	60	9	49	4
AMPIEZZA CENTRI									
FINO 10 MILA ABITANTI	941	17	13	29	37	76	19	69	7
10 - 30 MILA ABITANTI	1081	18	18	50	11	91	14	154	15
30 - 100 MILA ABITANTI	1038	17	10	35	10	117	17	106	12
100 - 250 MILA ABITANTI	108	8	1	4	2	2	11	23	2
OLTRE 250 MILA ABITANTI	1060	30	23	40	58	140	32	90	12
COMUNI									
CAPOLUOGO	1408	45	29	57	61	183	45	151	18
NON CAPOLUOGO	2820	45	37	102	58	242	48	291	29

Lettori nel giorno medio e del numero medio delle testate più lette della regione
secondo: • caratteri socio-demografici

(percentuali di composizione)

ADULTI	Totale	Corriere della Sera	Corriere dello Sport Stadio	La Gazzetta dello Sport	Gazzetta del Sud	Giornale di Sicilia	La Repubblica	La Sicilia	Il Sole 24 Ore
POPOLAZIONE	100.0	100.0	100.0	100.0	100.0	100.0	100.0	100.0	100.0
SESSO									
UOMINI	48.0	58.9	90.0	94.1	69.3	70.0	59.0	74.1	75.8
DONNE	52.0	41.1	10.0	5.9	30.7	30.0	41.0	25.9	24.2
RESPONSABILI ACQUISTI	43.1	32.7	13.6	12.8	32.0	29.2	42.7	25.3	19.3
RESPONSABILI ACQ.UOMINI	7.2	12.2	9.3	8.4	8.4	9.1	12.6	11.6	4.8
RESPONSABILI ACQ.DONNE	35.9	20.5	4.3	4.4	23.6	20.1	30.2	13.7	14.5
CLASSE DI ETA'									
14 - 17 ANNI	6.0	7.3	12.4	14.9	6.9	5.8	2.8	5.7	3.9
18 - 24 ANNI	12.3	10.0	21.1	15.0	9.0	16.2	7.0	14.5	13.2
25 - 34 ANNI	18.3	21.5	25.1	28.3	28.8	18.2	24.0	20.4	22.7
35 - 44 ANNI	16.9	19.8	18.6	17.7	15.7	22.6	26.0	19.6	17.4
45 - 54 ANNI	14.8	22.8	14.1	14.4	23.1	17.5	20.9	18.7	28.1
55 - 64 ANNI	12.5	12.3	7.4	4.9	6.4	10.8	13.0	13.2	7.9
65 ANNI E OLTRE	19.2	6.4	1.3	4.8	10.0	9.0	6.3	7.8	6.9
CLASSE SOCIO-ECONOMICA									
SUPERIORE	1.1	5.2	2.9	1.7	0.7	1.8	8.2	1.9	6.1
MEDIA SUPERIORE	9.5	30.2	18.4	15.3	13.7	19.3	31.9	14.7	33.2
MEDIA	47.9	48.8	56.3	59.3	48.7	56.6	46.7	56.1	56.0
MEDIO-INFERIORE	34.1	14.7	21.9	20.9	35.4	18.0	10.1	25.5	4.8
INFERIORE	7.4	1.1	0.5	2.9	1.4	4.3	3.0	1.9	
TITOLO DI STUDIO									
LAUREA	6.3	23.7	1.3	6.8	15.3	8.1	32.5	10.2	21.8
DIPLOMA MEDIA SUPERIORE	25.6	45.1	46.4	31.8	38.2	43.3	42.9	35.8	54.6
LICENZA MEDIA INFERIORE	37.1	25.2	45.7	51.5	38.3	40.3	19.7	40.2	20.5
LICENZA ELEMENTARE	19.8	6.0	6.3	9.6	7.5	6.8	4.2	12.8	3.1
NESSUN TITOLO	11.2		0.4	0.3	0.7	1.6	0.7	1.0	
CATEG. SOCIO-PROFESSIONALE									
CETI SUPERIORI	3.5	12.6	7.3	6.9	3.5	6.9	14.1	7.3	19.6
CETI MEDI	20.6	32.7	40.7	34.9	37.4	34.4	31.4	33.0	29.7
AGRICOLTORI	0.7			0.4		0.7		0.5	
INTELLETTUALI									
DOCENTI	2.8	10.6	0.7	1.4	3.9	4.6	12.9	4.4	6.2
STUDENTI	10.2	20.0	20.9	21.6	14.8	10.0	10.6	12.6	14.4
OPERAI E BRACCIANTI									
OPERAI	7.5	1.2	12.3	13.1	9.2	7.4	5.1	10.8	2.1
BRACCIANTI	2.0	0.5	1.3	1.4	0.8	1.1	1.0	3.1	
PENSIONATI ED ALTRI	30.3	15.9	14.1	17.7	20.3	25.9	17.1	19.5	19.7
CASALINGHE									
FAM. NON OPERAIE	17.0	6.6	1.8	2.3	7.0	7.9	7.0	7.7	7.1
FAM. OPERAIE	5.4		0.7	0.2	3.1	1.0	0.7	1.2	1.3
CONDIZIONE PROFESSIONALE									
IMPR/POSS/DIR/LIB.PROF(1)	3.5	12.6	7.3	6.9	3.5	6.9	14.1	7.3	19.6
IMPIEGATI(2)	11.8	25.7	20.3	17.4	22.2	20.3	24.4	19.6	21.7
NEGOZIANI E ARTIGIANI(3)	4.9	4.3	12.7	10.5	6.8	8.1	6.6	8.5	5.4
AGENTI/LAV. IN PROPRIO(4)	2.7	2.5	4.2	4.7	4.0	4.1		2.3	2.6
AGRICOLTORI(5)	0.7			0.4		0.7		0.5	
INSEGNANTI E GIORNALISTI(6)	2.8	10.6	0.7	1.4	3.9	4.6	12.9	4.4	6.2
OPERAI E OPERAI AGRICOLI(7)	9.5	1.7	13.7	14.5	10.0	8.5	6.2	13.9	2.1
CASALINGHE CON									
CAPOFAM. DI COND.1 (8)	0.8	1.1			0.7	1.1	1.9	1.7	1.5
"" DI COND.2,6 (9)	4.0	1.9	0.2	1.3	2.2	3.7	2.1	1.5	
"" DI COND.3-5 (10)	2.1	1.5	0.8	0.1	2.0	0.7	1.3	0.7	5.1
"" DI COND.7 (11)	5.4		0.7	0.2	3.1	1.0	0.7	1.2	1.3
"" ALTRE COND. (12)	10.1	2.1	0.8	0.9	2.1	2.4	1.8	3.7	0.4
STUDENTI(13)	10.2	20.0	20.9	21.6	14.8	10.0	10.6	12.6	14.4
PENSIONATI(14)	20.4	10.0	6.3	6.9	12.1	13.9	7.8	11.0	11.7
ALTRI(15)	11.2	6.1	11.3	13.2	12.6	14.0	9.8	11.1	8.0
AMPIEZZA CENTRI									
FINO 10 MILA ABITANTI	22.3	19.1	19.9	18.3	31.7	17.8	20.5	15.6	14.5
10 - 30 MILA ABITANTI	25.6	20.2	27.7	31.8	9.2	21.5	15.5	34.7	31.8
30 - 100 MILA ABITANTI	24.6	19.2	14.6	21.8	8.4	27.5	17.8	24.1	24.6
100 - 250 MILA ABITANTI	2.6	8.5	2.1	2.6	1.4	0.4	11.6	5.3	3.9
OLTRE 250 MILA ABITANTI	25.1	33.0	35.8	25.5	49.3	32.9	34.7	20.3	25.3
COMUNI									
CAPOLUOGO	33.3	50.1	44.2	35.8	51.3	43.1	48.3	34.2	38.9
NON CAPOLUOGO	66.7	49.9	55.8	64.2	48.7	56.9	51.7	65.8	61.1

Sicilia

Lettori nel giorno medio delle testate più lette della regione
secondo: • province

(valori assoluti x 1.000)

ADULTI

	Totale	Palermo	Trapani	Agri- gento	Calta- nisetta	Enna	Ragusa	Sira- cusa	Messina	Catania
POPOLAZIONE	4228	1014	365	390	234	153	251	339	576	906
CORRIERE DELLA SERA.....	91	9	4	4	3	2	10	14	19	27
CORRIERE DELLO SPORT-STADIO ..	65	18	3	6	4	3	1	3	20	6
LA GAZZETTA DELLO SPORT	159	27	14	17	10	7	5	17	32	30
GAZZETTA DEL SUD	118	1				2	2	3	111	
GIORNALE DI SICILIA	425	216	77	69	27	9	4	7	11	5
LA REPUBBLICA	93	27	6	4		2	4	13	20	15
LA SICILIA	442		3	31	43	18	34	63	22	229
IL SOLE 24 ORE.....	47	8	4	4		3	2	3	8	14
QUOTIDIANI AUDIPRESS.....	1124	263	95	97	61	32	49	86	162	279

(percentuali di composizione)

	100.0	24.0	8.6	9.2	5.5	3.6	5.9	8.0	13.6	21.4
POPOLAZIONE	100.0	24.0	8.6	9.2	5.5	3.6	5.9	8.0	13.6	21.4
CORRIERE DELLA SERA.....	100.0	9.5	4.1	4.6	3.6	1.7	10.6	15.0	21.5	29.3
CORRIERE DELLO SPORT-STADIO ..	100.0	27.4	4.8	9.9	6.4	5.2	1.8	4.7	31.2	8.5
LA GAZZETTA DELLO SPORT	100.0	17.0	8.8	10.6	6.1	4.4	3.3	10.9	20.0	18.9
GAZZETTA DEL SUD	100.0	0.7				1.3	1.3	2.4	94.2	0.1
GIORNALE DI SICILIA	100.0	50.9	18.1	16.3	6.3	2.0	1.0	1.7	2.6	1.1
LA REPUBBLICA	100.0	29.2	7.0	4.6	0.4	2.7	4.4	14.3	21.5	16.0
LA SICILIA	100.0		0.8	7.0	9.6	4.0	7.6	14.1	5.0	51.7
IL SOLE 24 ORE.....	100.0	16.3	9.3	9.1	0.8	7.3	3.9	6.0	17.6	29.8
QUOTIDIANI AUDIPRESS.....	100.0	23.4	8.5	8.6	5.4	2.8	4.4	7.7	14.4	24.8

Lettori in un giorno medio / numero medio
secondo: • duplicazioni di lettura

(valori assoluti x 1.000)

ADULTI	Totale	Corriere della Sera	Corriere dello Sport Stadio	La Gazzetta dello Sport	Gazzetta del Sud	Giornale di Sicilia	La Repubblica	La Sicilia	Il Sole 24 Ore
POPOLAZIONE	4228	91	65	159	118	425	93	442	47
CORRIERE DELLA SERA	91	91	3	7	10	14	20	32	5
CORRIERE DELLO SPORT-STADIO ..	65	3	65	26	10	19	5	19	2
LA GAZZETTA DELLO SPORT	159	7	26	159	21	35	10	45	6
GAZZETTA DEL SUD	118	10	10	21	118	9	9	14	6
GIORNALE DI SICILIA	425	14	19	35	9	425	17	44	14
LA REPUBBLICA	93	20	5	10	9	17	93	16	6
LA SICILIA	442	32	19	45	14	44	16	442	11
IL SOLE 24 ORE.....	47	5	2	6	6	14	6	11	47

Sardegna

Lettori nel giorno medio e del numero medio delle testate più lette della regione secondo: • caratteri socio-demografici

(valori assoluti x 1.000)

ADULTI	Totale	Corriere dello Sport Stadio	La Gazzetta dello Sport	La Nuova Sardegna	La Repubblica	L'Unione Sarda
POPOLAZIONE	1431	61	58	316	58	276
SESSO						
UOMINI	699	52	50	175	29	160
DONNE	732	9	8	140	28	116
RESPONSABILI ACQUISTI	577	7	11	110	18	88
RESPONSABILI ACQ.UOMINI	86	4	6	26	5	17
RESPONSABILI ACQ.DONNE	491	3	5	84	14	72
CLASSE DI ETÀ'						
14 - 17 ANNI	67	2	2	11	2	9
18 - 24 ANNI	182	23	22	48	10	32
25 - 34 ANNI	273	19	15	69	14	54
35 - 44 ANNI	259	12	6	65	13	57
45 - 54 ANNI	214	3	7	54	9	50
55 - 64 ANNI	201	3	4	45	4	42
65 ANNI E OLTRE	234		1	24	5	31
CLASSE SOCIO-ECONOMICA						
SUPERIORE	15		1	5		2
MEDIA SUPERIORE	137	12	14	56	11	28
MEDIA	706	28	27	194	36	144
MEDIO-INFERIORE	374	16	11	51	7	72
INFERIORE	199	5	5	9	3	28
TITOLO DI STUDIO						
LAUREA	59	1	3	18	3	10
DIPLOMA MEDIA SUPERIORE	317	15	13	90	28	77
LICENZA MEDIA INFERIORE	587	39	34	138	20	123
LICENZA ELEMENTARE	333	6	8	59	7	60
NESSUN TITOLO	135		1	10		6
CATEG. SOCIO-PROFESSIONALE						
CETI SUPERIORI	48	4	6	14	5	10
CETI MEDI	216	11	10	67	15	59
AGRICOLTORI	10		1	3		2
INTELLETTUALI						
DOCENTI	24			10	3	4
STUDENTI	168	11	12	34	14	28
OPERAI E BRACCIANTI						
OPERAI	207	18	14	57	5	51
BRACCIANTI	4					
PENSIONATI ED ALTRI	522	14	12	93	15	86
CASALINGHE						
FAM. NON OPERAIE	156	1	2	21	2	21
FAM. OPERAIE	76	1		16		14
CONDIZIONE PROFESSIONALE						
IMPR/POSS/DIR/LIB.PROF(1)	48	4	6	14	5	10
IMPIEGATI(2)	121	4	4	43	14	34
NEGOZIANI E ARTIGIANI(3)	50	5	6	14		15
AGENTI/LAV. IN PROPRIO(4)	25	1		7		3
AGRICOLTORI(5)	10		1	3		2
INSEGNANTI E GIORNALISTI(6)	24			10	3	4
OPERAI E OPERAI AGRICOLI(7)	211	18	14	57	5	51
CASALINGHE CON						
CAPOFAM. DI COND.1 (8)	7			2		
" " DI COND.2,6 (9)	31			1	2	4
" " DI COND.3-5 (10)	18			2		2
" " DI COND.7 (11)	76	1		16		14
" " ALTRE COND. (12)	99	1	2	16		16
STUDENTI(13)	168	11	12	34	14	28
PENSIONATI(14)	325		2	52	9	48
ALTRI(15)	217	15	11	43	6	45
AMPIEZZA CENTRI						
FINO 10 MILA ABITANTI	684	33	22	122	19	132
10 - 30 MILA ABITANTI	272	9	15	54	16	53
30 - 100 MILA ABITANTI	222	8	8	65	10	42
100 - 250 MILA ABITANTI	253	12	13	75	13	48
OLTRE 250 MILA ABITANTI						
COMUNI						
CAPOLUOGO	314	16	16	97	17	62
NON CAPOLUOGO	1117	46	42	219	41	213

Lettori nel giorno medio e del numero medio delle testate più lette della regione
secondo: • caratteri socio-demografici

(percentuali di composizione)

ADULTI	Totale	Corriere dello Sport Stadio	La Gazzetta dello Sport	La Nuova Sardegna	La Repubblica	L'Unione Sarda
POPOLAZIONE	100.0	100.0	100.0	100.0	100.0	100.0
SESSO						
UOMINI	48.8	84.6	85.7	55.5	50.8	58.0
DONNE	51.2	15.4	14.3	44.5	49.2	42.0
RESPONSABILI ACQUISTI.....	40.3	11.6	18.8	34.8	31.8	32.1
RESPONSABILI ACQ.UOMINI.....	6.0	6.4	9.6	8.2	8.0	6.1
RESPONSABILI ACQ.DONNE.....	34.3	5.2	9.2	26.6	23.8	26.0
CLASSE DI ETÀ'						
14 - 17 ANNI.....	4.7	3.1	3.7	3.4	3.1	3.3
18 - 24 ANNI.....	12.7	36.9	37.5	15.1	18.1	11.7
25 - 34 ANNI.....	19.1	31.8	26.2	22.0	24.5	19.7
35 - 44 ANNI.....	18.1	18.9	10.2	20.7	22.3	20.8
45 - 54 ANNI.....	14.9	5.0	12.3	17.0	15.4	18.1
55 - 64 ANNI.....	14.1	4.2	7.6	14.1	7.3	15.2
65 ANNI E OLTRE.....	16.4		2.6	7.6	9.2	11.1
CLASSE SOCIO-ECONOMICA						
SUPERIORE.....	1.0	0.7	1.9	1.7	0.7	0.9
MEDIA SUPERIORE.....	9.6	19.3	24.5	17.9	19.6	10.3
MEDIA.....	49.3	45.7	46.4	61.6	62.7	52.3
MEDIO-INFERIORE.....	26.2	26.4	18.6	16.1	12.5	26.3
INFERIORE.....	13.9	8.0	8.7	2.8	4.5	10.3
TITOLO DI STUDIO						
LAUREA.....	4.1	2.2	4.6	5.7	5.7	3.6
DIPLOMA MEDIA SUPERIORE.....	22.1	24.1	21.5	28.6	47.8	27.8
LICENZA MEDIA INFERIORE.....	41.1	63.6	58.9	43.7	35.2	44.6
LICENZA ELEMENTARE.....	23.3	10.1	13.9	18.8	11.3	21.8
NESSUN TITOLO.....	9.4		1.2	3.3		2.2
CATEG. SOCIO-PROFESSIONALE						
CETI SUPERIORI.....	3.4	7.1	9.5	4.3	9.0	3.8
CETI MEDI.....	15.1	17.2	17.7	21.2	25.5	21.3
AGRICOLTORI.....	0.7	0.3	1.9	1.0		0.7
INTELLETTUALI						
DOCENTI.....	1.7	0.8	0.5	3.2	4.8	1.4
STUDENTI.....	11.7	18.6	21.0	10.9	24.0	10.1
OPERAI E BRACCIANTI						
OPERAI.....	14.5	29.4	24.8	18.0	8.1	18.4
BRACCIANTI.....	0.3					
PENSIONATI ED ALTRI.....	36.5	22.2	21.1	29.5	25.3	31.3
CASALINGHE						
FAM. NON OPERAIE.....	10.9	2.2	3.4	6.8	3.5	7.8
FAM. OPERAIE.....	5.3	2.2		5.1		5.3
CONDIZIONE PROFESSIONALE						
IMPR/POSS/DIR/LIB.PROF(1).....	3.4	7.1	9.5	4.3	9.0	3.8
IMPIEGATI(2).....	8.5	6.0	6.3	13.8	23.5	12.3
NEGOZIANI E ARTIGIANI(3).....	3.5	7.9	10.7	4.5		5.4
AGENTI/LAV. IN PROPRIO(4).....	1.7	1.1	0.3	2.2		1.1
AGRICOLTORI(5).....	0.7	0.3	1.9	1.0		0.7
INSEGNANTI E GIORNALISTI(6).....	1.7	0.8	0.5	3.2	4.8	1.4
OPERAI E OPERAI AGRICOLI(7).....	14.8	29.4	24.8	18.0	8.1	18.4
CASALINGHE CON.....						
CAPOFAM. DI COND.1 (8).....	0.5			0.6		
" " DI COND.2,6 (9).....	2.2		0.2	0.3	2.9	1.3
" " DI COND.3-5 (10).....	1.3			0.7		0.7
" " DI COND.7 (11).....	5.3	2.2		5.1		5.3
" " ALTRE COND. (12).....	6.9	2.2	3.2	5.1	0.6	5.8
STUDENTI(13).....	11.7	18.6	21.0	10.9	24.0	10.1
PENSIONATI(14).....	22.7		2.8	16.6	16.1	17.4
ALTRI(15).....	15.2	24.5	18.8	13.7	11.1	16.4
AMPIEZZA CENTRI						
FINO 10 MILA ABITANTI.....	47.8	53.1	37.3	38.5	32.9	48.0
10 - 30 MILA ABITANTI.....	19.0	15.5	25.5	17.2	27.2	19.4
30 - 100 MILA ABITANTI.....	15.5	12.5	14.4	20.5	17.4	15.3
100 - 250 MILA ABITANTI.....	17.7	19.0	22.9	23.7	22.6	17.3
OLTRE 250 MILA ABITANTI.....						
COMUNI						
CAPOLUOGO.....	21.9	25.6	27.3	30.7	29.6	22.7
NON CAPOLUOGO.....	78.1	74.4	72.7	69.3	70.4	77.3

Sardegna

Lettori nel giorno medio delle testate più lette della regione
secondo: • province

(valori assoluti x 1.000)

ADULTI	Totale	Cagliari	Sassari	Nuoro	Ori- stano
POPOLAZIONE	1431	666	397	231	137
CORRIERE DELLO SPORT-STADIO ..	61	26	17	7	11
LA GAZZETTA DELLO SPORT	58	18	29	5	6
LA NUOVA SARDEGNA	316	35	184	59	37
LA REPUBBLICA	58	33	10	9	6
L'UNIONE SARDA	276	174	11	42	49
QUOTIDIANI AUDIPRESS.....	601	226	216	94	66

(percentuali di composizione)

POPOLAZIONE	100.0	46.5	27.7	16.1	9.6
CORRIERE DELLO SPORT-STADIO ..	100.0	42.7	28.0	10.9	18.3
LA GAZZETTA DELLO SPORT	100.0	30.2	49.9	9.4	10.4
LA NUOVA SARDEGNA	100.0	11.0	58.5	18.8	11.7
LA REPUBBLICA	100.0	56.6	17.1	16.2	10.1
L'UNIONE SARDA	100.0	63.1	4.0	15.1	17.7
QUOTIDIANI AUDIPRESS.....	100.0	37.6	35.8	15.6	11.0

Lettori in un giorno medio / numero medio
secondo: • **duplicazioni di lettura**

(valori assoluti x 1.000)

ADULTI	Totale	Corriere dello Sport Stadio	La Gazzetta dello Sport	La Nuova Sardegna	La Repubblica	L'Unione Sarda
POPOLAZIONE	1431	61	58	316	58	276
CORRIERE DELLO SPORT-STADIO ..	61	61	27	28	4	20
LA GAZZETTA DELLO SPORT	58	27	58	33	3	16
LA NUOVA SARDEGNA	316	28	33	316	22	69
LA REPUBBLICA	58	4	3	22	58	24
L'UNIONE SARDA.....	276	20	16	69	24	276

