

**INDAGINE SULLA LETTURA DEI QUOTIDIANI E DEI PERIODICI IN ITALIA**

**AUTUNNO 1998**

**RILEVAZIONE:** ottobre - novembre -  
dicembre 1998

**UNIVERSO:** adulti + 14 anni  
(49.634.000)

**CAMPIONE:** 24.083 individui


**VOLUME 2:  
QUOTIDIANI**

**TESTATE RILEVATE:**

QUOTIDIANI: 49  
SUPPLEMENTI DI QUOTIDIANI: 8  
SETTIMANALI: 34  
MENSILI: 86  
QUATTORDICINALI: 1

**MARZO 1999**

DEMOSKOPEA - DOXA - EXPLORER MAKROTEST







# ERRATA CORRIGE

INDAGINE SULLA LETTURA DEI QUOTIDIANI E DEI PERIODICI IN ITALIA

Autunno 1998

VOLUME 2: QUOTIDIANI

N.B.: L'ERRATA CORRIGE SI RIFERISCE AI "LETTORI NEL GIORNO MEDIO E DEL NUMERO MEDIO DELLE TESTATE PIÙ LETTE DELLA REGIONE RELATIVAMENTE ALLA CONDIZIONE PROFESSIONALE: IMPR/POSS/DIR/LIB. PROF. (1)".



LETTORI NEL GIORNO MEDIO E DEL NUMERO MEDIO DELLE TESTATE PIU' LETTE DELLA REGIONE  
- CONDIZIONE PROFESSIONALE: IMPR/POSS/DIR/LIB.PROF (1)

PIEMONTE VAL D'AOSTA	TOTALE	CORRIERE DELLA SERA	LA GAZZETTA DELLO SPORT	LA REPUBBLICA	IL SOLE 24 ORE	LA STAMPA	TUTTO SPORT	SPECCHIO DELLA STAMPA	IL VENERDI'
V.A.	114	10	7	9	43	62	7	25	13
%	2.9	14.1	4.4	9.2	31.9	4.9	4.6	6.0	8.3

LIGURIA	TOTALE	CORRIERE DELLA SERA	LA GAZZETTA DELLO SPORT	LA NAZIONALE	LA REPUBBLICA	IL SECOLO XIX	LA STAMPA	IL VENERDI'
V.A.	37	7	2	1	6	13	7	5
%	2.5	9.5	1.6	1.1	5.0	2.3	5.1	3.2

LOMBARDIA	TOTALE	AVVENIRE	CORRIERE DELLA SERA	CORRIERE DELLO SPORT STADIO	L'ECO DI BERGAMO	LA GAZZETTA DELLO SPORT	GAZZETTA DI MANTOVA	IL GIORNALE	GIORNALE DI BRESCIA	IL GIORNO	ITALIA OGGI	PROVINCIA DI SOLO	LA PROVINCIA (CR)	LA PROVINCIA PAVESE	LA REPUBBLICA
V.A.	370	3	150	5	11	30	10	32	15	8	8	14	8	3	39
%	4.7	4.6	10.4	6.5	3.5	3.4	5.1	9.4	4.2	1.9	30.6	7.3	5.3	1.9	11.7

LOMBARDIA	TOTALE	IL SOLE 24 ORE	LA STAMPA	TUTTO SPORT	L'UNITA'	D LA REPUBBLICA DELLE	LA GAZZETTA SPORT	IO DONNA	PRIMO PIANO	SETTE	SPECCHIO DELLA STAMPA	TV SETTE	IL VENERDI'
V.A.	370	77	6	3	4	33	17	93	1	128	18	97	48
%	4.7	24.5	9.2	3.7	6.0	15.4	3.4	10.7	1.1	10.1	11.9	8.9	12.0

TRENTINO ALTO ADIGE	TOTALE	L'ADIGE	ALTO ADIGE	CORRIERE DELLA SERA	LA GAZZETTA DELLO SPORT	LA REPUBBLICA
V.A.	28	9	14	5	5	4
%	3.5	5.8	5.7	13.5	8.6	7.9

VENETO	TOTALE	L'ARENA	CORRIERE DELLA SERA	LA GAZZETTA DELLO SPORT	IL GAZZETTINO	IL GIORNALE	IL GIORNALE DI VICENZA	IL MATTINO DI PADOVA	LA NUOVA VENEZIA	LA REPUBBLICA	IL SOLE 24 ORE	LA TRIUNA DI TREVISO	TUTTO SPORT	LA GAZZETTA SPORT MAGAZINE	IO DONNA
V.A.	139	16	23	8	42	9	12	11	4	14	21	6	0	4	11
%	3.6	6.2	12.0	2.0	6.6	11.3	5.3	6.0	5.0	10.3	15.7	4.5	0.0	1.1	9.7

VENETO	TOTALE	SETTE	TV SETTE	IL VENERDI'
V.A.	139	22	13	10
%	3.6	10.5	7.8	4.8

FRIULI VENEZIA GIULIA	TOTALE	CORRIERE DELLA SERA	LA GAZZETTA DELLO SPORT	IL GAZZETTINO	MES SAGGERO VENEZIANO	IL PICCOLO	LA REPUBBLICA	IL SOLE 24 ORE	IL VENERDI'
V.A.	44	4	10	7	9	20	3	4	9
%	4.1	6.7	9.5	6.4	3.4	9.7	5.7	13.1	9.8

FRIULI VENEZIA GIULIA	TOTALE	CORRIERE DELLA SERA	CORRIERE DELLO SPORT STADIO	LA GAZZETTA DELLO SPORT	GAZZETTA DI PARMA	GAZZETTA DI REGGIO	IL GIORNALE	LIBERTA'	LA NUOVA FERRARA	LA NUOVA GAZZETTA DI MODENA	LA REPUBBLICA	IL RESTO DEL CARLINO	IL SOLE 24 ORE	LA STAMPA	TUTTO SPORT
V.A.	181	38	21	16	10	3	10	13	6	8	44	73	44	14	4
%	5.1	21.1	14.0	5.2	4.6	2.4	12.6	7.9	6.8	5.9	13.7	7.4	28.9	25.2	9.0

FRIULI VENEZIA GIULIA	TOTALE	L'UNITA'	D LA REPUBBLICA DELLE DONNE	LA GAZZETTA DELLO SPORT MAGAZINE	IO DONNA	PRIMO PIANO	SETTE	TV SETTE	IL VENERDI'
V.A.	181	12	23	9	12	29	32	18	59
%	5.1	8.6	11.7	4.3	13.0	8.9	23.5	14.5	14.2

TOSCANA	TOTALE	CORRIERE DELLA SERA	CORRIERE DELLO SPORT STADIO	LA GAZZETTA DELLO SPORT ZINE	LA NAZIONALE	LA REPUBBLICA	IL SOLE 24 ORE	IL TIRRENO	TUTTO SPORT	L'UNITA'	D LA REPUBBLICA DELLE DONNE	LA GAZZETTA SPORT MAGA	PRIMO PIANO	IL VENERDI'
V.A.	128	9	7	24	57	33	18	21	0	2	15	24	18	33
%	4.1	11.0	6.4	8.0	7.0	12.4	17.5	3.8	1.0	3.4	11.8	11.8	8.4	11.4



LETTORI NEL GIORNO MEDIO E DEL NUMERO MEDIO DELLE TESTATE PIU' LETTE DELLA REGIONE  
- CONDIZIONE PROFESSIONALE: IMPR/POSS/DIR/LIB.PROF (1)

MARCHE	TOTALE	LA GAZ ZETTA DELLO SPORT	IL MES SAG GERO	LA REPUB BLICA	IL RESTO DEL CARLI NO
V.A.	68	4	2	7	11
%	5.3	4.1	2.2	9.4	5.6

UMBRIA	TOTALE	COR RIERE DELL' UMBRIA	COR RIERE DELLA SERA	COR RIERE DELLO SPORT STADIO	LA GAZ ZETTA DELLO SPORT	IL MES SAG GERO	LA NAZIO NE	LA REPUB BLICA	IL SOLE 24 ORE
V.A.	16	7	4	0	1	2	7	5	5
%	2.1	4.2	12.4	0.0	1.3	3.5	7.6	10.2	16.4

LAZIO	TOTALE	COR RIERE DELL' UMBRIA	COR RIERE DELLA SERA	COR RIERE DELLO SPORT STADIO	LA GAZ ZETTA DELLO SPORT	IL GIOR NALE	IL MANI FESTO	IL MES SAG GERO	LA REPUB BLICA	IL SOLE 24 ORE	IL TEMPO	TUTTO SPORT	L'UNI TA'	D LA REPUB BLICA DELLE DONNE	LA GAZ ZETTA SPORT MAGA ZINE
V.A.	249	1	26	14	2	13	6	82	59	42	22	1	6	36	3
%	5.5	2.9	11.3	3.2	1.8	17.6	11.8	7.7	14.2	30.2	8.7	2.1	9.9	14.2	2.6

LAZIO	TOTALE	IO DONNA	SETTE	TV SETTE	IL VENER DI'
V.A.	249	26	31	25	75
%	5.5	15.6	16.6	13.4	12.5

ABRUZZI E MOLISE	TOTALE	IL CEN TRO	COR RIERE DELLA SERA	COR RIERE DELLO SPORT STADIO	LA GAZ ZETTA DELLO SPORT	IL MES SAG GERO	LA REPUB BLICA	IL SOLE 24 ORE	IL TEMPO
V.A.	51	11	4	3	3	3	7	6	4
%	3.7	5.3	15.5	5.5	5.4	5.6	19.8	18.9	5.0

CAMPANIA	TOTALE	COR RIERE DELLA SERA	COR RIERE DELLO SPORT STADIO	LA GAZ ZETTA DELLO SPORT	IL MATTI NO	LA REPUB BLICA	IL SOLE 24 ORE	D LA REPUB BLICA DELLE DONNE	LA GAZ ZETTA SPORT MAGA ZINE	IL VENER DI'
V.A.	126	18	7	5	35	21	15	2	7	34
%	2.7	15.1	2.9	3.2	4.5	7.7	22.7	1.5	5.9	7.9

PUGLIA	TOTALE	COR RIERE DELLA SERA	COR RIERE DELLO SPORT STADIO	LA GAZ ZETTA DELLO SPORT	LA GAZ ZETTA DEL MEZZO GIORNO	IL MES SAG GERO	LA REPUB BLICA	IL SOLE 24 ORE	LA GAZ ZETTA SPORT MAGA ZINE	IL VENER DI'
V.A.	103	15	9	10	39	9	19	15	0	29
%	3.0	13.3	6.6	4.8	8.3	12.7	17.1	24.7	0.0	21.9


BASILICATA	TOTALE	LA GAZ ZETTA DELLO SPORT	LA GAZ ZETTA DEL MEZZO GIORNO
V.A.	22	2	4
%	4.3	4.8	6.2

CALABRIA	TOTALE	COR RIERE DELLA SERA	COR RIERE DELLO SPORT STADIO	LA GAZ ZETTA DELLO SPORT	GAZ ZETTA DEL SUD	LA REPUB BLICA
V.A.	35	5	0	3	23	7
%	2.0	9.2	0.2	3.5	7.6	8.9

SICILIA	TOTALE	COR RIERE DELLA SERA	COR RIERE DELLO SPORT STADIO	LA GAZ ZETTA DELLO SPORT	GAZ ZETTA DEL SUD	GIOR NALE DI SICI LIA	LA REPUB BLICA	LA SICI LIA	IL SOLE 24 ORE	LA GAZ ZETTA SPORT MAGA ZINE	IL VENER DI'
V.A.	141	13	4	16	5	43	13	44	19	7	13
%	3.3	16.2	6.4	8.0	3.8	9.4	11.4	8.9	26.8	5.1	10.3

SARDEGNA	TOTALE	COR RIERE DELLA SERA	COR RIERE DELLO SPORT STADIO	LA GAZ ZETTA DELLO SPORT	LA NUOVA SAR DEGNA	LA REPUB BLICA	L'U NIONE SARDA	IL VENER DI'
V.A.	32	7	3	4	12	8	10	11
%	2.3	16.3	3.1	5.5	3.3	10.2	2.7	8.3







AUDIPRESS




AUDIPRESS



AUDIPRESS




AUDIPRESS




AUDIPRESS




AUDIPRESS




AUDIPRESS




AUDIPRESS



AUDIPRESS



AUDIPRESS



AUDIPRESS




AUDIPRESS





# Indagine sulla lettura dei Quotidiani e dei Periodici in Italia



## Quotidiani

RILEVAZIONE: ottobre, novembre, dicembre 1998

UNIVERSO: adulti + 14 anni (49.634.000)

CAMPIONE: 24.083 individui

## AUDIPRESS AUTUNNO 1998

Marzo 1999


**DEMOSKOPEA - DOXA - EXPLORER MAKROTEST**

**AUDIPRESS** - Via Larga, 15 - 20122 Milano

Tel. 02/58.30.57.98 - 58.30.58.20 - Fax 02/58.30.58.09 - 58.43.65.88

Indirizzo Internet: <http://www.audipress.it>

Indirizzo e-mail: [information@audipress.it](mailto:information@audipress.it)





# Indice

	pag.
Avvertenza .....	5
Lettori in un giorno medio .....	8
Duplicazioni di lettura .....	74
Fonte di provenienza della copia .....	92
Contatti medi per copia .....	98
Valore medio della probabilità individuale di lettura .....	100
Lettori cumulati .....	114
Lettori nei 7 giorni della settimana .....	120
Lettori secondo regioni .....	126
Piemonte - Val d'Aosta .....	136
Liguria .....	140
Lombardia .....	144
Trentino - Alto Adige .....	150
Veneto .....	154
Friuli - Venezia Giulia .....	160
Emilia - Romagna .....	164
Toscana .....	170
Marche .....	174
Umbria .....	178
Lazio .....	182
Abruzzi - Molise .....	188
Campania .....	192
Puglia .....	196
Basilicata .....	200
Calabria .....	204
Sicilia .....	208
Sardegna .....	212

The first part of the document discusses the importance of maintaining accurate records of all transactions. It emphasizes that every entry should be supported by a valid receipt or invoice. This ensures transparency and allows for easy verification of the data.

In the second section, the author outlines the various methods used to collect and analyze the data. This includes both manual and automated processes. The goal is to ensure that the data is as accurate and reliable as possible.

The third part of the document provides a detailed breakdown of the results. It shows that there is a clear trend in the data, which is consistent with the initial hypothesis. This finding is significant as it provides strong evidence for the proposed model.

Finally, the document concludes with a summary of the key findings and a list of recommendations for future research. It suggests that further studies should be conducted to explore the underlying causes of the observed trends and to test the model under different conditions.



# Avvertenza

*Il presente volume contiene l'analisi dei lettori dei singoli quotidiani.*

*Per quanto riguarda l'elenco dei Committenti, il Comitato Tecnico, gli Organismi Audipress, il Consiglio Direttivo Audipress, la nota metodologica, i limiti fiduciari delle stime e il questionario, si prega di far riferimento al volume 1 del presente rapporto di sintesi.*

# Αντίθεση

Η αντίθεση είναι μια μορφή επέναντισης, η οποία γίνεται με τη βοήθεια των αντισυνώνυμων λέξεων. Η αντίθεση μπορεί να γίνει με λέξεις, φράσεις ή πρόταση. Η αντίθεση μπορεί να γίνει με λέξεις, φράσεις ή πρόταση. Η αντίθεση μπορεί να γίνει με λέξεις, φράσεις ή πρόταση.

# LETTORI IN UN GIORNO MEDIO

- **Per Adulti, Uomini, Donne,  
Responsabili Acquisti**  
secondo caratteri socio demografici:
  - classe di età
  - classe socio-economica
  - titolo di studio
  - categoria socio-professionale
  - ampiezza centri  
comuni
  - presenza bambini e ragazzi
  - regioni
  - area geografica
  - numero componenti
  - classe di reddito
  - condizione professionale
  - "ISPL" International Standard  
Poverty Line



# Adulti

Lettori in un giorno medio

secondo: ● classe di età ● classe socio-economica ● titolo di studio

(valori assoluti x 1.000)

QUOTIDIANI	Totale	CLASSE DI ETÀ							CLASSE SOCIO-ECONOM.					TITOLO DI STUDIO					
		da 14 a 17 anni	da 18 a 24 anni	da 25 a 34 anni	da 35 a 44 anni	da 45 a 54 anni	da 55 a 64 anni	oltre i 64 anni	Superiore	Media Superiore	Media	Media Inferiore	Inferiore	Laurea	Dipl. media super.	Lic. media infer.	Lic. elemen.	Nessun titolo	
<b>POPOLAZIONE</b>	<b>49634</b>	<b>2533</b>	<b>5728</b>	<b>9367</b>	<b>7929</b>	<b>7383</b>	<b>6998</b>	<b>9696</b>	<b>491</b>	<b>5414</b>	<b>28376</b>	<b>12828</b>	<b>2525</b>	<b>3013</b>	<b>14100</b>	<b>16698</b>	<b>11913</b>	<b>3911</b>	
L'ADIGE.....	161	6	22	28	25	31	26	25	0	22	124	15	0	11	47	56	44	3	
ALTO ADIGE.....	252	10	40	55	42	41	27	37	0	33	195	25	0	17	87	103	44	1	
L'ARENA.....	257	2	33	62	41	45	32	41	0	12	179	66	0	18	88	104	41	6	
AVVENIRE.....	253	11	12	49	45	42	35	59	13	51	156	32	0	59	97	57	36	4	
IL CENTRO.....	216	8	31	54	50	29	14	29	4	25	149	37	0	16	88	72	28	11	
CORRIERE DELL'UMBRIA.....	258	9	35	52	57	55	29	22	1	27	168	62	1	16	90	116	33	3	
CORRIERE DELLA SERA.....	2916	101	341	639	537	539	397	363	80	738	1824	257	17	558	1395	708	238	17	
CORR. DELLO SPORT-STADIO.....	1665	146	307	417	311	249	148	87	19	173	1024	403	46	68	578	783	218	19	
L'ECO DI BERGAMO.....	306	6	40	64	47	58	48	42	0	38	236	32	0	17	81	122	80	6	
LA GAZZETTA DELLO SPORT.....	3413	307	631	844	558	454	360	259	33	416	2212	686	65	128	1124	1588	533	40	
LA GAZZ. DEL MEZZOGIORNO.....	531	30	79	140	102	97	47	36	6	88	306	120	10	51	215	195	63	6	
GAZZETTA DEL SUD.....	452	18	81	94	97	72	48	44	2	42	244	136	28	49	195	142	60	7	
GAZZETTA DI MANTOVA.....	209	5	20	35	33	33	36	47	0	17	130	60	2	8	71	50	72	8	
GAZZETTA DI PARMA.....	208	8	20	39	28	26	31	57	2	33	127	43	4	11	88	52	49	8	
GAZZETTA DI REGGIO.....	115	3	13	20	26	14	17	22	0	9	75	28	3	6	36	38	29	7	
IL GAZZETTINO.....	744	21	78	146	134	141	115	109	8	168	465	84	18	55	261	272	145	11	
IL GIORNALE.....	921	35	101	162	161	145	134	183	32	287	524	70	8	141	465	236	76	3	
GIORNALE DI BRESCIA.....	360	8	32	81	48	62	63	66	5	43	244	67	2	7	90	164	88	11	
GIORNALE DI SICILIA.....	464	16	81	116	93	68	42	49	12	93	213	131	14	62	207	135	53	6	
IL GIORNALE DI VICENZA.....	222	13	28	44	45	32	30	31	0	46	148	24	4	6	77	90	44	6	
IL GIORNO.....	449	14	25	70	83	85	79	93	3	49	307	78	12	18	127	179	112	13	
ITALIA OGGI.....	119	0	8	31	37	30	9	4	6	42	66	6	0	51	53	13	3	0	
LIBERTA'.....	177	7	18	31	24	29	33	35	5	23	124	24	2	19	69	44	34	12	
IL MANIFESTO.....	197	10	17	45	55	46	14	9	7	50	114	24	1	48	84	51	14	1	
IL MATTINO.....	787	37	127	192	134	136	93	68	17	123	438	174	36	92	336	271	82	6	
IL MATTINO DI PADOVA.....	191	5	20	43	31	34	30	27	0	45	100	31	14	9	74	55	52	2	
IL MESSAGGERO.....	1374	57	142	300	282	250	184	160	19	289	808	246	13	146	567	485	166	11	
MESSAGGERO VENETO.....	259	8	32	52	49	39	29	51	4	27	186	42	0	12	80	113	52	3	
LA NAZIONE.....	997	24	103	188	178	169	144	191	6	174	644	157	17	67	332	343	216	39	
LA NUOVA FERRARA.....	85	5	9	15	18	12	12	15	0	17	56	10	2	5	22	34	22	2	
NUOVA GAZZETTA DI MODENA.....	138	1	12	38	26	27	15	19	0	13	104	22	0	7	50	44	35	3	
LA NUOVA SARDEGNA.....	367	25	58	80	70	59	41	33	0	37	299	29	1	22	105	154	77	9	
LA NUOVA VENEZIA.....	78	3	13	15	13	20	6	9	2	16	39	20	1	4	22	41	9	2	
IL PICCOLO.....	213	9	22	34	34	33	37	44	5	32	129	44	3	20	77	90	25	0	
PROVINCIA DI CO/LC/SO.....	192	9	29	26	37	31	29	30	9	30	97	52	4	7	60	75	46	3	
LA PROVINCIA (CR).....	151	7	12	24	33	28	22	24	0	10	110	30	1	12	39	52	46	2	
LA PROVINCIA PAVESE.....	155	1	15	32	19	27	35	25	1	18	116	19	0	10	39	58	47	2	
LA REPUBBLICA.....	2624	87	264	576	569	563	303	260	67	752	1572	202	30	632	1223	592	161	15	
IL RESTO DEL CARLINO.....	1207	32	109	225	216	216	201	207	8	202	802	186	10	120	435	385	242	25	
IL SECOLO XIX.....	593	13	47	113	104	95	96	126	11	67	411	97	7	35	270	195	76	16	
LA SICILIA.....	495	18	80	133	101	70	59	33	8	95	247	138	6	68	203	170	46	8	
IL SOLE 24 ORE.....	1434	18	142	379	377	319	136	63	56	495	817	65	1	333	839	206	56	1	
LA STAMPA.....	1656	43	205	291	330	281	249	257	26	271	1141	203	17	159	654	534	279	30	
IL TEMPO.....	359	8	32	83	81	65	42	47	8	82	191	76	1	52	172	97	31	7	
IL TIRRENO.....	552	17	73	119	111	90	73	69	3	68	364	95	22	33	189	217	104	10	
LA TRIBUNA DI TREVISO.....	141	1	25	34	34	23	12	11	3	36	89	12	0	9	57	56	18	0	
TUTTOSPORT.....	672	72	116	132	126	96	81	50	5	60	428	163	16	17	182	339	131	3	
L'UNIONE SARDA.....	363	21	46	90	78	44	32	53	14	42	228	68	11	17	95	178	64	9	
L'UNITA'.....	474	23	33	71	86	104	68	89	11	63	303	88	10	53	158	137	109	17	
<b>ULTIMO LUNEDI'</b>																			
CORR. DELLO SPORT-STADIO.....	2861	250	530	737	516	418	259	150	26	296	1800	666	71	129	1035	1280	383	33	
LA GAZZETTA DELLO SPORT.....	5624	578	1040	1344	919	733	582	429	60	737	3629	1107	92	254	1932	2570	808	61	
TUTTOSPORT.....	1137	126	213	217	194	151	140	96	8	100	737	263	28	46	332	552	198	8	
<b>GIORNO MEDIO ESCL. LUNEDI'</b>																			
CORR. DELLO SPORT-STADIO.....	1466	128	270	363	276	221	130	77	18	152	895	359	42	58	502	700	191	16	
LA GAZZETTA DELLO SPORT.....	3044	262	563	761	497	407	323	231	28	363	1976	616	61	107	989	1424	487	36	
TUTTOSPORT.....	595	62	100	117	115	86	71	42	4	53	377	147	14	12	157	303	120	2	
<b>SUPPLEMENTI</b>																			
D LA REPUBBLICA DELLE DONNE.....	1416	68	247	356	295	259	125	64	34	420	871	85	5	325	770	265	53	3	
LA GAZZETTA SPORT MAGAZINE.....	2302	330	515	582	320	264	184	107	35	294	1494	439	40	74	864	1074	269	20	
IO DONNA.....	1717	74	264	439	302	266	218	154	44	514	1053	103	4	328	900	359	129	2	
PRIMO PIANO.....	795	43	81	166	139	106	126	135	4	155	530	93	13	81	296	293	102	23	
SETTE.....	2540	112	396	608	427	408	293	297	59	686	1592	193	11	456	1313	592	171	9	
SPECCHIO DELLA STAMPA.....	1190	78	201	265	208	168	161	110	20	268	789	103	10	163	615	299	107	6	
TV SETTE.....	2238	138	367	505	387	325	260	257	41	565	1426	193	13	348	1112	579	188	10	
IL VENERDI'.....	3474	153	430	786	763	734	347	260	78	925	2123	313	36	745	1749	810	167	3	



Lettori in un giorno medio

secondo: ● classe di età ● classe socio-economica ● titolo di studio

(percentuali di composizione)

QUOTIDIANI	Totale	CLASSE DI ETÀ							CLASSE SOCIO-ECONOM.					TITOLO DI STUDIO					
		da 14 a 17 anni	da 18 a 24 anni	da 25 a 34 anni	da 35 a 44 anni	da 45 a 54 anni	da 55 a 64 anni	oltre i 64 anni	Superiore	Media Superiore	Media	Media Inferiore	Inferiore	Laurea	Dipl. media super.	Lic. media infer.	Lic. elemen.	Nessun titolo	
<b>POPOLAZIONE</b>	<b>100.0</b>	<b>5.1</b>	<b>11.5</b>	<b>18.9</b>	<b>16.0</b>	<b>14.9</b>	<b>14.1</b>	<b>19.5</b>	<b>1.0</b>	<b>10.9</b>	<b>57.2</b>	<b>25.8</b>	<b>5.1</b>	<b>6.1</b>	<b>28.4</b>	<b>33.6</b>	<b>24.0</b>	<b>7.9</b>	
L'ADIGE	100.0	3.5	13.4	17.3	15.4	19.2	16.0	15.3	0.0	13.8	77.0	9.0	0.2	7.1	29.2	34.9	27.2	1.6	
ALTO ADIGE	100.0	4.0	16.0	21.9	16.6	16.3	10.5	14.7	0.0	12.9	77.1	9.9	0.1	6.7	34.6	40.8	17.3	0.6	
L'ARENA	100.0	1.0	13.0	24.0	16.1	17.4	12.5	16.0	0.0	4.6	69.6	25.7	0.1	6.9	34.3	40.3	16.1	2.4	
AVVENIRE	100.0	4.4	4.6	19.3	17.7	16.7	13.9	23.5	5.3	20.3	61.8	12.6	0.0	23.4	38.6	22.5	14.2	1.5	
IL CENTRO	100.0	3.7	14.4	25.2	23.2	13.5	6.7	13.4	1.9	11.8	69.1	17.0	0.2	7.4	41.0	33.4	13.0	5.2	
CORRIERE DELL'UMBRIA	100.0	3.5	13.6	20.0	21.9	21.4	11.2	8.4	0.3	10.5	65.2	23.8	0.2	6.2	34.9	44.9	12.7	1.2	
CORRIERE DELLA SERA	100.0	3.5	11.7	21.9	18.4	18.5	13.6	12.4	2.7	25.3	62.6	8.8	0.6	19.1	47.8	24.3	8.1	0.6	
CORR. DELLO SPORT-STADIO	100.0	8.7	18.5	25.0	18.7	15.0	8.9	5.2	1.2	10.4	61.5	24.2	2.8	4.1	34.7	47.0	13.1	1.1	
L'ECO DI BERGAMO	100.0	2.1	13.2	21.0	15.3	18.9	15.7	13.9	0.1	12.4	77.1	10.4	0.0	5.6	26.5	39.9	26.0	1.9	
LA GAZZETTA DELLO SPORT	100.0	9.0	18.5	24.7	16.3	13.3	10.6	7.6	1.0	12.2	64.8	20.1	1.9	3.8	32.9	46.5	15.6	1.2	
LA GAZZ. DEL MEZZOGIORNO	100.0	5.6	15.0	26.4	19.3	18.3	8.8	6.7	1.1	16.6	57.7	22.6	2.0	9.6	40.6	36.7	11.9	1.1	
GAZZETTA DEL SUD	100.0	3.9	17.8	20.8	21.4	15.9	10.6	9.6	0.5	9.3	53.9	30.1	6.2	10.9	43.2	31.3	13.2	1.4	
GAZZETTA DI MANTOVA	100.0	2.5	9.6	16.8	15.8	15.6	17.3	22.4	0.0	8.3	62.0	28.9	0.8	4.0	33.9	23.8	34.4	3.9	
GAZZETTA DI PARMA	100.0	3.6	9.8	18.5	13.5	12.7	14.8	27.1	1.0	16.0	60.8	20.5	1.7	5.4	42.2	24.9	23.7	3.8	
GAZZETTA DI REGGIO	100.0	2.2	11.6	17.4	23.0	12.4	14.5	18.9	0.0	8.2	65.0	24.6	2.2	5.0	31.0	32.8	25.0	6.2	
IL GAZZETTINO	100.0	2.8	10.5	19.6	18.0	18.9	15.5	14.7	1.1	22.6	62.6	11.3	2.4	7.3	35.1	36.6	19.5	1.5	
IL GIORNALE	100.0	3.8	10.9	17.6	17.5	15.7	14.5	19.9	3.5	31.2	56.9	7.6	0.8	15.3	50.5	25.6	8.3	0.3	
GIORNALE DI BRESCIA	100.0	2.3	8.9	22.5	13.2	17.1	17.4	18.5	1.3	12.0	67.7	18.5	0.4	1.9	24.9	45.7	24.5	3.0	
GIORNALE DI SICILIA	100.0	3.4	17.5	24.9	20.0	14.6	9.1	10.6	2.7	20.0	46.0	28.3	3.0	13.4	44.6	29.0	11.5	1.4	
IL GIORNALE DI VICENZA	100.0	5.8	12.7	19.6	20.1	14.3	13.6	14.0	0.0	20.8	66.6	10.7	1.9	2.6	34.6	40.3	19.8	2.7	
IL GIORNO	100.0	3.1	5.6	15.5	18.6	18.9	17.6	20.6	0.6	10.9	68.3	17.5	2.7	4.0	28.3	39.9	25.0	2.9	
ITALIA OGGI	100.0	0.0	6.8	26.2	31.3	25.1	7.3	3.2	5.4	34.9	55.1	4.6	0.0	42.7	44.4	10.6	2.3	0.0	
LIBERTA'	100.0	3.8	10.1	17.4	13.8	16.3	18.9	19.8	2.7	12.9	69.9	13.4	1.1	10.6	38.7	24.7	19.2	6.9	
IL MANIFESTO	100.0	5.1	8.7	22.9	28.1	23.6	7.1	4.6	3.4	25.6	58.2	12.3	0.5	24.3	42.5	25.9	7.0	0.3	
IL MATTINO	100.0	4.7	16.2	24.4	17.0	17.3	11.8	8.6	2.1	15.6	55.6	22.1	4.5	11.7	42.7	34.5	10.4	0.8	
IL MATTINO DI PADOVA	100.0	2.8	10.6	22.6	16.2	17.9	15.9	14.0	0.1	23.7	52.5	16.3	7.4	4.5	38.8	28.7	27.0	1.0	
IL MESSAGGERO	100.0	4.1	10.3	21.8	20.5	18.2	13.4	11.6	1.4	21.0	58.8	17.9	1.0	10.6	41.3	35.3	12.1	0.8	
MESSAGGERO VENETO	100.0	2.9	12.2	19.9	19.1	14.9	11.1	19.8	1.4	10.6	71.8	16.1	0.1	4.5	31.0	43.5	19.9	1.0	
LA NAZIONE	100.0	2.4	10.3	18.8	17.9	17.0	14.4	19.2	0.6	17.5	64.5	15.7	1.7	6.7	33.3	34.4	21.6	3.9	
LA NUOVA FERRARA	100.0	5.5	10.6	17.0	20.5	14.3	13.9	18.1	0.2	19.7	65.7	12.1	2.3	6.3	26.3	39.6	25.2	2.6	
NUOVA GAZZETTA DI MODENA	100.0	1.0	8.7	27.5	18.9	19.3	11.0	13.7	0.0	9.2	75.0	15.8	0.0	5.1	36.1	31.7	25.2	1.9	
LA NUOVA SARDEGNA	100.0	6.9	15.8	21.9	19.2	16.0	11.2	9.1	0.1	10.2	81.5	8.0	0.2	6.1	28.7	42.0	20.9	2.4	
LA NUOVA VENEZIA	100.0	3.4	17.1	19.3	16.8	25.4	7.1	11.0	2.9	20.0	50.5	25.4	1.3	4.7	28.3	52.9	11.9	2.2	
IL PICCOLO	100.0	4.4	10.5	15.8	15.9	15.3	17.3	20.8	2.2	14.9	60.8	20.5	1.5	9.5	36.4	42.2	11.8	0.1	
PROVINCIA DI CO/LC/SO	100.0	5.0	15.2	13.7	19.1	16.3	15.2	15.5	4.6	15.5	50.9	27.0	2.1	3.7	31.5	39.0	24.2	1.5	
LA PROVINCIA (CR)	100.0	4.5	8.2	16.0	21.6	18.8	14.7	16.1	0.0	6.8	72.5	19.8	0.9	7.7	26.0	34.3	30.6	1.5	
LA PROVINCIA PAVESE	100.0	0.7	9.7	21.0	12.1	17.5	22.6	16.4	0.7	11.7	75.1	12.5	0.0	6.2	25.2	37.4	30.0	1.2	
LA REPUBBLICA	100.0	3.3	10.1	22.0	21.7	21.5	11.5	9.9	2.6	28.7	59.9	7.7	1.1	24.1	46.6	22.6	6.1	0.6	
IL RESTO DEL CARLINO	100.0	2.7	9.0	18.7	17.9	17.9	16.7	17.2	0.6	16.7	66.4	15.4	0.9	10.0	36.1	31.9	20.0	2.1	
IL SECOLO XIX	100.0	2.1	7.9	19.0	17.5	16.0	16.1	21.2	1.9	11.3	69.4	16.4	1.1	6.0	45.6	32.8	12.9	2.7	
LA SICILIA	100.0	3.7	16.3	26.9	20.4	14.2	11.8	6.7	1.7	19.1	50.0	27.9	1.3	13.6	41.1	34.4	9.3	1.6	
IL SOLE 24 ORE	100.0	1.3	9.9	26.4	26.3	22.2	9.5	4.4	3.9	34.5	57.0	4.5	0.1	23.2	58.5	14.3	3.9	0.0	
LA STAMPA	100.0	2.6	12.4	17.6	19.9	17.0	15.0	15.5	1.6	16.3	68.9	12.2	1.0	9.6	39.5	32.2	16.8	1.8	
IL TEMPO	100.0	2.3	9.0	23.2	22.7	18.1	11.6	13.2	2.3	22.8	53.2	21.3	0.4	14.4	47.9	27.0	8.7	1.9	
IL TIRRENO	100.0	3.1	13.2	21.6	20.1	16.3	13.3	12.5	0.6	12.4	65.9	17.2	3.9	5.9	34.2	39.3	18.9	1.7	
LA TRIBUNA DI TREVISO	100.0	1.0	17.4	24.5	24.4	16.3	8.8	7.6	2.4	25.9	63.2	8.5	0.0	6.5	40.4	40.2	12.9	0.0	
TUTTOSPORT	100.0	10.6	17.3	19.6	18.8	14.2	12.0	7.4	0.7	8.9	63.7	24.3	2.4	2.5	27.1	50.4	19.5	0.5	
L'UNIONE SARDA	100.0	5.7	12.7	24.7	21.4	12.2	8.7	14.5	3.9	11.6	62.7	18.6	3.1	4.6	26.2	49.0	17.6	2.5	
L'UNITA'	100.0	4.8	7.0	14.9	18.1	22.0	14.4	18.8	2.2	13.4	63.8	18.5	2.1	11.1	33.3	28.9	23.0	3.6	
<b>ULTIMO LUNEDI'</b>																			
CORR. DELLO SPORT-STADIO	100.0	8.7	18.5	25.8	18.1	14.6	9.1	5.2	0.9	10.4	62.9	23.3	2.5	4.5	36.2	44.8	13.4	1.2	
LA GAZZETTA DELLO SPORT	100.0	10.3	18.5	23.9	16.3	13.0	10.3	7.6	1.1	13.1	64.5	19.7	1.6	4.5	34.4	45.7	14.4	1.1	
TUTTOSPORT	100.0	11.1	18.8	19.1	17.0	13.3	12.3	8.4	0.7	8.8	64.8	23.2	2.5	4.0	29.2	48.6	17.4	0.7	
<b>GIORNO MEDIO ESCL. LUNEDI'</b>																			
CORR. DELLO SPORT-STADIO	100.0	8.8	18.4	24.8	18.8	15.1	8.9	5.2	1.2	10.4	61.0	24.5	2.9	3.9	34.2	47.7	13.0	1.1	
LA GAZZETTA DELLO SPORT	100.0	8.6	18.5	25.0	16.3	13.4	10.6	7.6	0.9	11.9	64.9	20.2	2.0	3.5	32.5	46.8	16.0	1.2	
TUTTOSPORT	100.0	10.5	16.8	19.8	19.4	14.5	11.9	7.1	0.7	8.9	63.4	24.7	2.4	2.1	26.4	51.0	20.2	0.4	
<b>SUPPLEMENTI</b>																			
D LA REPUBBLICA DELLE DONNE	100.0	4.8	17.5	25.2	20.9	18.3	8.9	4.5	2.4	29.7	61.5	6.0	0.4	23.0	54.4	18.7	3.7	0.2	
LA GAZZETTA SPORT MAGAZINE	100.0	14.3	22.4	25.3	13.9	11.5	8.0	4.7	1.5	12.8	64.9	19.1	1.7	3.2	37.5	46.7	11.7	0.9	
IO DONNA	100.0	4.3	15.4	25.6	17.6	15.5	12.7	9.0	2.5	29.9	61.3	6.0	0.2	19.1	52.4	20.9	7.5	0.1	
PRIMO PIANO	100.0	5.4																	



# Adulti

Lettori in un giorno medio

secondo: ● numero componenti ● categoria socio-professionale

(valori assoluti x 1.000)

## QUOTIDIANI

Totale

### NUMERO COMPONENTI

1 comp. 2 comp. 3 comp. 4 comp. 5 o + comp.

Ceti superiori

Ceti medi

Agricoltori

Docenti

Studenti

Operai

Braccianti

Pensionati e altro

CASALINGHE DI FAMIGLIE  
Non operale Operale

	Totale	1 comp.	2 comp.	3 comp.	4 comp.	5 o + comp.	Ceti superiori	Ceti medi	Agricoltori	Docenti	Studenti	Operai	Braccianti	Pensionati e altro	CASALINGHE DI FAMIGLIE Non operale	Operale
<b>POPOLAZIONE</b>	<b>49634</b>	<b>3178</b>	<b>10618</b>	<b>12800</b>	<b>15146</b>	<b>7892</b>	<b>1884</b>	<b>10279</b>	<b>657</b>	<b>1339</b>	<b>5309</b>	<b>7073</b>	<b>385</b>	<b>14168</b>	<b>6189</b>	<b>2350</b>
L'ADIGE	161	11	44	38	39	29	9	47	2	9	12	16	0	45	15	7
ALTO ADIGE	252	13	51	71	89	28	14	79	6	9	24	45	0	51	17	7
L'ARENA	257	16	58	79	65	39	16	89	4	1	21	48	0	58	15	4
AVVENIRE	253	30	40	71	73	39	25	61	0	26	27	19	0	70	19	6
IL CENTRO	216	11	29	50	83	43	12	55	0	6	28	50	0	45	10	9
CORRIERE DELL'UMBRIA	258	8	49	72	89	39	11	95	2	7	24	51	1	48	14	4
CORRIERE DELLA SERA	2916	159	542	840	994	382	352	876	9	168	410	252	2	578	242	26
CORR. DELLO SPORT-STADIO	1665	41	200	389	683	353	76	483	12	21	290	386	5	346	36	11
L'ECO DI BERGAMO	306	8	77	84	99	37	11	94	1	13	17	44	0	80	35	12
LA GAZZETTA DELLO SPORT	3413	96	512	1014	1207	584	153	1062	22	39	568	816	13	649	61	30
LA GAZZ. DEL MEZZOGIORNO	531	15	55	109	221	130	43	179	8	16	74	87	7	77	34	5
GAZZETTA DEL SUD	452	15	62	102	132	142	29	134	3	23	73	55	5	94	32	6
GAZZETTA DI MANTOVA	209	10	45	61	68	26	10	47	10	1	12	29	0	69	22	8
GAZZETTA DI PARMA	208	17	60	67	48	16	11	54	4	7	17	28	1	61	18	7
GAZZETTA DI REGGIO	115	4	27	36	31	17	3	38	1	2	9	17	4	36	5	0
IL GAZZETTINO	744	31	155	214	231	113	49	173	9	27	61	147	1	171	84	22
IL GIORNALE	921	59	225	281	258	99	102	264	8	57	130	49	0	228	76	8
GIORNALE DI BRESCIA	360	17	83	121	104	35	15	74	5	13	14	80	2	94	47	14
GIORNALE DI SICILIA	464	15	76	110	153	110	43	147	6	19	50	56	8	98	35	1
IL GIORNALE DI VICENZA	222	9	28	51	87	47	12	71	4	4	27	43	0	46	10	6
IL GIORNO	449	30	118	140	129	32	9	134	2	13	13	73	1	151	45	7
ITALIA OGGI	119	1	19	47	39	14	42	46	0	12	7	5	0	6	0	1
LIBERTA'	177	12	41	63	49	13	13	51	4	9	21	12	0	51	11	5
IL MANIFESTO	197	23	43	46	59	26	27	82	0	14	24	23	0	24	2	0
IL MATTINO	787	25	90	162	321	189	39	213	5	49	108	118	3	169	66	18
IL MATTINO DI PADOVA	191	5	37	52	46	51	12	65	1	3	19	29	0	42	13	6
IL MESSAGGERO	1374	55	240	342	555	182	101	403	3	54	161	190	1	310	127	25
MESSAGGERO VENETO	259	21	52	81	67	39	10	62	3	3	29	53	0	66	22	11
LA NAZIONE	997	45	239	305	305	103	66	310	5	25	81	144	1	269	79	17
LA NUOVA FERRARA	85	3	22	29	22	9	6	21	0	1	9	10	1	37	1	0
NUOVA GAZZETTA DI MODENA	138	9	24	54	38	13	8	40	2	3	8	27	1	37	10	3
LA NUOVA SARDEGNA	367	7	47	98	133	81	12	81	2	23	51	63	0	81	38	16
LA NUOVA VENEZIA	78	2	14	25	28	8	4	15	2	1	7	24	0	18	3	4
IL PICCOLO	213	21	68	55	54	15	20	52	0	6	28	15	0	64	24	3
PROVINCIA DI CO/LC/SO	192	9	38	54	69	21	14	43	0	5	24	35	0	53	14	3
LA PROVINCIA (CR)	151	10	31	54	50	6	8	38	5	4	10	24	1	43	12	5
LA PROVINCIA PAVESE	155	9	35	57	42	12	3	41	3	1	7	28	0	56	12	4
LA REPUBBLICA	2624	163	459	750	868	384	301	798	9	247	381	205	3	474	193	12
IL RESTO DEL CARLINO	1207	62	280	381	350	135	90	372	16	35	100	181	3	328	71	11
IL SECOLO XIX	593	34	155	223	136	44	14	171	4	17	43	64	0	190	82	8
LA SICILIA	495	17	56	146	180	95	44	188	11	19	49	71	4	70	38	0
IL SOLE 24 ORE	1434	67	224	439	533	171	341	673	13	54	102	70	2	131	45	3
LA STAMPA	1656	104	446	523	447	136	105	532	14	73	151	233	1	396	127	25
IL TEMPO	359	12	59	94	140	55	27	116	1	22	27	47	2	88	28	1
IL TIRRENO	552	18	119	144	204	67	21	169	4	9	57	99	0	141	30	22
LA TRIBUNA DI TREVISO	141	5	19	50	38	29	6	41	0	10	5	47	0	15	12	4
TUTTOSPORT	672	18	108	203	233	111	27	183	4	7	107	177	4	135	17	9
L'UNIONE SARDA	363	7	53	80	113	111	10	66	3	10	53	79	0	79	42	21
L'UNITA'	474	24	113	159	125	53	35	133	5	16	57	52	3	149	18	5
<b>ULTIMO LUNEDI'</b>																
CORR. DELLO SPORT-STADIO	2861	61	365	679	1155	600	134	851	21	39	523	605	9	591	63	24
LA GAZZETTA DELLO SPORT	5624	156	808	1720	1962	978	267	1696	30	84	1088	1235	25	1026	117	58
TUTTOSPORT	1137	20	200	329	394	194	48	298	9	16	199	271	8	249	29	9
<b>GIORNO MEDIO ESCL. LUNEDI'</b>																
CORR. DELLO SPORT-STADIO	1466	37	173	340	604	311	66	421	10	18	251	350	5	305	32	9
LA GAZZETTA DELLO SPORT	3044	86	462	896	1081	518	133	956	21	32	481	746	11	587	52	25
TUTTOSPORT	595	17	93	182	206	98	24	163	3	6	92	162	4	116	15	9
<b>SUPPLEMENTI</b>																
D LA REPUBBLICA DELLE DONNE	1416	63	213	423	479	238	159	396	1	132	334	82	3	186	114	9
LA GAZZETTA SPORT MAGAZINE	2302	40	276	645	889	451	99	649	15	27	572	489	6	360	68	18
IO DONNA	1717	81	329	469	589	249	188	469	6	102	320	95	1	310	214	12
PRIMO PIANO	795	28	183	243	249	92	57	242	7	29	85	77	0	218	70	9
SETTE	2540	104	461	735	892	348	309	685	8	140	465	207	0	484	228	15
SPECCHIO DELLA STAMPA	1190	37	225	335	411	182	93	324	5	89	256	111	0	208	93	11
TV SETTE	2238	100	397	629	823	289	207	598	6	112	459	174	0	426	236	21
IL VENERDI'	3474	207	562	1029	1192	484	378	1044	9	310	599	288	7	553	270	16



Lettori in un giorno medio

secondo: ● numero componenti ● categoria socio-professionale

(percentuali di composizione)

QUOTIDIANI	Totale	NUMERO COMPONENTI					Ceti superiori	Ceti medi	Agri-colto-ri	Do-centi	Stu-denti	Ope-rai	Brac-cianti	Pensio-nati e altro	CASALINGHE DI FAMIGLIE	
		1 comp.	2 comp.	3 comp.	4 comp.	5 o + comp.									Non operaie	Operaie
<b>POPOLAZIONE</b>	<b>100.0</b>	<b>6.4</b>	<b>21.4</b>	<b>25.8</b>	<b>30.5</b>	<b>15.9</b>	<b>3.8</b>	<b>20.7</b>	<b>1.3</b>	<b>2.7</b>	<b>10.7</b>	<b>14.3</b>	<b>0.8</b>	<b>28.5</b>	<b>12.5</b>	<b>4.7</b>
L'ADIGE.....	100.0	7.1	27.5	23.4	24.0	18.0	5.7	29.1	1.4	5.4	7.7	9.6	0.0	27.6	9.4	4.1
ALTO ADIGE.....	100.0	5.1	20.4	27.9	35.4	11.2	5.7	31.2	2.4	3.5	9.7	17.7	0.0	20.2	6.8	2.8
L'ARENA.....	100.0	6.2	22.7	30.8	25.2	15.2	6.3	34.6	1.5	0.4	8.2	18.8	0.0	22.7	5.9	1.7
AVVENIRE.....	100.0	11.9	15.9	28.1	28.7	15.4	9.8	24.2	0.2	10.1	10.6	7.5	0.2	27.6	7.5	2.4
IL CENTRO.....	100.0	4.9	13.4	23.2	38.5	20.0	5.6	25.4	0.0	2.8	13.1	23.3	0.0	20.9	4.8	4.0
CORRIERE DELL'UMBRIA.....	100.0	3.2	19.1	28.0	34.5	15.3	4.4	37.0	0.9	2.8	9.4	19.6	0.4	18.6	5.5	1.4
CORRIERE DELLA SERA.....	100.0	5.5	18.6	28.8	34.1	13.1	12.1	30.0	0.3	5.8	14.0	8.7	0.1	19.8	8.3	0.9
CORR. DELLO SPORT-STADIO ..	100.0	2.4	12.0	23.3	41.0	21.2	4.5	29.0	0.7	1.3	17.4	23.2	0.3	20.7	2.2	0.6
L'ECO DI BERGAMO.....	100.0	2.8	25.2	27.6	32.4	12.1	3.7	30.8	0.2	4.4	5.4	14.4	0.0	26.1	11.3	3.8
LA GAZZETTA DELLO SPORT...	100.0	2.8	15.0	29.7	35.4	17.1	4.5	31.1	0.7	1.2	16.6	23.9	0.4	19.0	1.8	0.9
LA GAZZ. DEL MEZZOGIORNO ..	100.0	2.8	10.4	20.5	41.7	24.6	8.0	33.8	1.5	3.0	14.0	16.3	1.3	14.6	6.5	0.9
GAZZETTA DEL SUD.....	100.0	3.2	13.6	22.6	29.3	31.3	6.4	29.6	0.6	5.0	16.1	12.1	1.1	20.9	7.0	1.3
GAZZETTA DI MANTOVA.....	100.0	4.8	21.5	29.0	32.4	12.2	5.0	22.5	5.0	0.6	5.6	13.9	0.0	33.1	10.4	3.8
GAZZETTA DI PARMA.....	100.0	7.9	29.0	32.2	23.0	7.9	5.4	25.8	2.1	3.1	8.0	13.3	0.6	29.2	8.8	3.6
GAZZETTA DI REGGIO.....	100.0	3.4	23.5	31.3	27.2	14.7	2.4	32.8	0.4	1.6	8.1	14.9	3.1	31.5	4.7	0.4
IL GAZZETTINO.....	100.0	4.2	20.9	28.7	31.0	15.2	6.6	23.2	1.2	3.6	8.2	19.8	0.2	23.0	11.2	3.0
IL GIORNALE.....	100.0	6.4	24.4	30.5	28.0	10.7	11.0	28.6	0.9	6.1	14.1	5.4	0.0	24.7	8.2	0.8
GIORNALE DI BRESCIA.....	100.0	4.8	23.1	33.5	28.9	9.7	4.2	20.7	1.5	3.6	3.8	22.3	0.7	26.2	13.1	4.0
GIORNALE DI SICILIA.....	100.0	3.2	16.5	23.6	32.9	23.8	9.4	31.8	1.2	4.1	10.9	12.1	1.7	21.1	7.5	0.1
IL GIORNALE DI VICENZA.....	100.0	4.2	12.6	22.8	39.1	21.3	5.3	32.0	1.6	1.7	12.4	19.5	0.0	20.5	4.3	2.6
IL GIORNO.....	100.0	6.6	26.2	31.3	28.8	7.1	2.1	29.9	0.4	2.9	2.9	16.4	0.3	33.7	10.0	1.6
ITALIA OGGI.....	100.0	0.7	15.7	39.2	32.5	12.0	35.5	38.2	0.0	9.7	6.3	4.5	0.0	4.8	0.4	0.6
LIBERTA'.....	100.0	6.5	22.9	35.4	27.8	7.4	7.6	28.6	2.4	5.0	11.7	6.6	0.0	28.9	6.1	3.1
IL MANIFESTO.....	100.0	11.6	21.8	23.2	30.2	13.2	13.8	41.6	0.0	6.9	12.4	11.8	0.0	12.1	1.2	0.0
IL MATTINO.....	100.0	3.1	11.5	20.6	40.8	24.0	5.0	27.1	0.7	6.2	13.7	14.9	0.4	21.4	8.4	2.2
IL MATTINO DI PADOVA.....	100.0	2.7	19.2	27.4	24.2	26.5	6.2	34.1	0.4	1.7	10.2	15.3	0.0	22.3	6.9	3.0
IL MESSAGGERO.....	100.0	4.0	17.5	24.9	40.4	13.3	7.3	29.3	0.2	3.9	11.7	13.8	0.1	22.5	9.3	1.8
MESSAGGERO VENETO.....	100.0	8.0	19.9	31.1	25.8	15.2	3.7	23.8	1.1	1.1	11.3	20.4	0.0	25.6	8.5	4.4
LA NAZIONE.....	100.0	4.5	24.0	30.6	30.6	10.3	6.7	31.1	0.5	2.5	8.1	14.4	0.1	27.0	7.9	1.7
LA NUOVA FERRARA.....	100.0	3.8	25.5	34.5	26.2	10.1	6.6	24.1	0.0	1.7	10.3	12.3	0.8	43.3	0.7	0.2
NUOVA GAZZETTA DI MODENA.....	100.0	6.8	17.3	38.9	27.5	9.5	5.9	28.6	1.5	2.2	6.0	19.5	0.6	26.6	7.1	2.1
LA NUOVA SARDEGNA.....	100.0	2.0	12.7	26.8	36.3	22.2	3.3	22.1	0.6	6.2	13.9	17.1	0.0	22.1	10.4	4.4
LA NUOVA VENEZIA.....	100.0	2.6	18.1	32.5	36.1	10.7	5.0	18.7	2.9	1.4	9.4	31.0	0.0	23.3	3.6	4.7
IL PICCOLO.....	100.0	9.8	32.0	25.7	25.3	7.2	9.6	24.4	0.0	2.7	13.3	7.0	0.0	30.2	11.3	1.5
PROVINCIA DI CO/LC/SO.....	100.0	4.8	20.1	28.1	35.8	11.2	7.3	22.6	0.1	2.6	12.6	18.0	0.0	27.7	7.3	1.8
LA PROVINCIA (CR).....	100.0	6.5	20.6	35.8	33.3	3.8	5.4	25.4	3.5	2.8	6.3	16.2	0.4	28.3	8.2	3.6
LA PROVINCIA PAVESE.....	100.0	5.8	22.9	36.6	27.2	7.5	1.9	26.7	1.6	0.9	4.5	18.1	0.0	36.3	7.4	2.6
LA REPUBBLICA.....	100.0	6.2	17.5	28.6	33.1	14.6	11.5	30.4	0.3	9.4	14.5	7.8	0.1	18.1	7.3	0.5
IL RESTO DEL CARLINO.....	100.0	5.1	23.2	31.5	29.0	11.2	7.5	30.9	1.3	2.9	8.3	15.0	0.2	27.2	5.9	0.9
IL SECOLO XIX.....	100.0	5.8	26.2	37.7	23.0	7.4	2.3	28.9	0.7	2.8	7.3	10.7	0.0	32.1	13.8	1.3
LA SICILIA.....	100.0	3.5	11.3	29.5	36.4	19.3	8.9	37.9	2.2	3.9	10.0	14.3	0.8	14.1	7.7	0.1
IL SOLE 24 ORE.....	100.0	4.7	15.6	30.6	37.2	11.9	23.8	47.0	0.9	3.7	7.1	4.9	0.1	9.1	3.2	0.2
LA STAMPA.....	100.0	6.3	27.0	31.6	27.0	8.2	6.3	32.1	0.8	4.4	9.1	14.0	0.1	23.9	7.7	1.5
IL TEMPO.....	100.0	3.2	16.3	26.1	39.0	15.3	7.5	32.4	0.2	6.0	7.5	13.2	0.6	24.4	7.9	0.4
IL TIRRENO.....	100.0	3.3	21.5	26.2	36.9	12.1	3.8	30.6	0.7	1.6	10.4	17.9	0.0	25.6	5.4	4.0
LA TRIBUNA DI TREVISO.....	100.0	3.6	13.2	35.9	27.0	20.3	4.5	29.5	0.0	7.4	3.2	33.6	0.0	11.0	8.2	2.6
TUTTOSPORT.....	100.0	2.6	16.1	30.2	34.6	16.6	4.1	27.2	0.6	1.1	16.0	26.4	0.7	20.1	2.6	1.4
L'UNIONE SARDA.....	100.0	1.9	14.7	21.9	31.0	30.5	2.7	18.1	0.7	2.8	14.6	21.9	0.0	21.8	11.5	5.9
L'UNITA'.....	100.0	5.1	23.8	33.5	26.4	11.2	7.5	28.0	1.2	3.3	12.1	11.0	0.6	31.4	3.8	1.2
<b>ULTIMO LUNEDI'</b>																
CORR. DELLO SPORT-STADIO.....	100.0	2.1	12.8	23.7	40.4	21.0	4.7	29.7	0.7	1.3	18.3	21.2	0.3	20.7	2.2	0.8
LA GAZZETTA DELLO SPORT ..	100.0	2.8	14.4	30.6	34.9	17.4	4.7	30.1	0.5	1.5	19.3	22.0	0.4	18.2	2.1	1.0
TUTTOSPORT.....	100.0	1.8	17.6	28.9	34.6	17.1	4.2	26.2	0.8	1.4	17.5	23.9	0.7	21.9	2.5	0.8
<b>GIORNO MEDIO ESCL. LUNEDI'</b>																
CORR. DELLO SPORT-STADIO.....	100.0	2.5	11.8	23.2	41.2	21.2	4.5	28.7	0.7	1.3	17.1	23.8	0.3	20.8	2.2	0.6
LA GAZZETTA DELLO SPORT ..	100.0	2.8	15.2	29.4	35.5	17.0	4.4	31.4	0.7	1.0	15.8	24.5	0.4	19.3	1.7	0.8
TUTTOSPORT.....	100.0	2.9	15.6	30.5	34.6	16.4	4.0	27.5	0.5	1.0	15.5	27.2	0.6	19.6	2.6	1.6
<b>SUPPLEMENTI</b>																
D LA REPUBBLICA DELLE DONNE ..	100.0	4.4	15.1	29.9	33.8	16.8	11.2	27.9	0.1	9.3	23.6	5.8	0.2	13.1	8.1	0.6
LA GAZZETTA SPORT MAGAZINE ..	100.0	1.7	12.0	28.0	38.6	19.6	4.3	28.2	0.7	1.2	24.8	21.2	0.2	15.6	3.0	0.8
IO DONNA.....	100.0	4.7	19.2	27.3	34.3	14.5	11.0	27.3	0.3	5.9	18.6	5.5	0.1	18.1	12.5	0.7
PRIMO PIANO.....	100.0	3.5	23.0	30.5	31.3	11.6	7.2	30.5	0.9	3.6	10.7	9.7	0.0	27.4	8.8	1.2
SETTE.....	100.0	4.1	18.2	28.9	35.1	13.7	12.2	27.0	0.3	5.5	18.3	8.1	0.0	19.0	9.0	0.6
SPECCHIO DELLA STAMPA.....	100.0	3.1	18.9	28.2	34.5	15.3	7.8	27.3	0.4	7.5	21.5	9.3	0.0	17.5	7.8	0.9
TV SETTE.....	100.0	4.5	17.7	28.1	36.8	12.9	9.2	26.7	0.2	5.0	20.5	7.8	0.0	19.0	10.6	0.9
IL VENERDI'.....	100.0	6.0	16.2	29.6	34.3	13.9	10.9	30.1	0.3	8.9	17.2	8.3	0.2	15.9	7.8	0.5



# Adulti

Lettori in un giorno medio

secondo: ● ampiezza dei centri ● comuni ● presenza bambini e ragazzi

(valori assoluti x 1.000)

QUOTIDIANI	Totale	AMPIEZZA DEI CENTRI					COMUNI		PRESENZA BAMBINI E RAGAZZI						
		fino a 10000 abit.	da 10000 a 30000 abit.	da 30000 a 100000 abit.	da 100000 a 250000 abit.	oltre 250000 abit.	capo-luogo	non capo-luogo	Totale "si"	da 0 a 2 anni	da 3 a 4 anni	da 5 a 7 anni	Totale fino 7 anni	da 8 a 13 anni	Totale "no"
<b>POPOLAZIONE</b>	<b>49634</b>	<b>16384</b>	<b>10953</b>	<b>10419</b>	<b>3591</b>	<b>8288</b>	<b>15212</b>	<b>34422</b>	<b>13021</b>	<b>3091</b>	<b>2345</b>	<b>3711</b>	<b>7571</b>	<b>7804</b>	<b>36613</b>
L'ADIGE .....	161	78	19	14	50	0	51	110	41	12	7	8	22	29	121
ALTO ADIGE .....	252	107	29	74	41	1	91	162	66	23	13	13	40	38	186
L'ARENA .....	257	107	57	2	0	91	91	166	73	24	13	22	52	32	184
AVVENIRE .....	253	84	39	69	20	41	91	162	56	11	15	21	38	31	196
IL CENTRO .....	216	82	44	59	29	1	64	152	61	15	7	23	38	38	155
CORRIERE DELL'UMBRIA .....	258	75	71	58	52	2	74	184	51	8	10	16	28	31	207
CORRIERE DELLA SERA .....	2916	717	543	610	212	834	1293	1623	692	146	122	178	368	451	2224
CORR. DELLO SPORT-STADIO .....	1665	453	332	388	140	353	602	1064	546	119	90	151	303	338	1120
L'ECO DI BERGAMO .....	306	218	39	6	40	2	45	261	59	11	13	12	28	36	246
LA GAZZETTA DELLO SPORT ...	3413	1288	767	728	277	353	888	2525	917	208	158	226	496	553	2496
LA GAZZ. DEL MEZZOGIORNO ..	531	86	147	197	20	80	156	374	179	55	34	56	112	103	352
GAZZETTA DEL SUD .....	452	181	58	85	59	69	176	276	175	26	32	43	85	122	277
GAZZETTA DI MANTOVA .....	209	126	43	39	0	1	40	169	41	17	5	9	29	20	168
GAZZETTA DI PARMA .....	208	85	23	1	98	2	100	108	33	6	8	5	17	19	175
GAZZETTA DI REGGIO .....	115	45	28	0	41	0	41	74	29	9	4	8	21	16	86
IL GAZZETTINO .....	744	252	235	103	50	104	218	525	178	40	39	49	108	99	566
IL GIORNALE .....	921	267	161	187	82	225	397	524	203	43	40	52	113	122	718
GIORNALE DI BRESCIA .....	360	199	65	0	95	1	96	264	67	15	19	13	46	35	293
GIORNALE DI SICILIA .....	464	86	90	110	7	171	209	255	178	41	36	51	100	110	286
IL GIORNALE DI VICENZA .....	222	104	50	21	48	0	48	174	60	15	14	18	37	33	162
IL GIORNO .....	449	168	103	91	16	71	105	344	97	14	18	20	44	66	351
ITALIA OGGI .....	119	38	13	28	12	28	58	61	45	6	4	11	20	31	75
LIBERTA' .....	177	85	15	75	2	1	77	100	31	7	8	7	16	19	146
IL MANIFESTO .....	197	40	34	38	18	66	99	98	58	13	2	19	26	37	138
IL MATTINO .....	787	165	159	255	18	189	246	541	275	46	54	83	148	182	512
IL MATTINO DI PADOVA .....	191	76	58	1	55	0	56	134	43	9	9	12	22	36	148
IL MESSAGGERO .....	1374	232	169	249	59	666	820	554	377	75	64	112	211	238	997
MESSAGGERO VENETO .....	259	159	34	62	3	1	65	194	63	14	9	14	32	35	196
LA NAZIONE .....	997	220	254	271	113	140	407	590	221	50	37	52	120	117	777
LA NUOVA FERRARA .....	85	29	28	0	28	0	28	57	18	2	3	6	10	9	67
NUOVA GAZZETTA DI MODENA ..	138	36	42	19	42	0	42	96	29	10	1	8	17	18	110
LA NUOVA SARDEGNA .....	367	150	62	80	75	0	97	270	108	20	15	32	57	65	259
LA NUOVA VENEZIA .....	78	4	33	17	2	21	24	54	18	4	5	5	13	9	60
IL PICCOLO .....	213	34	31	24	124	0	147	65	37	8	11	12	26	16	176
PROVINCIA DI CO/LC/SO .....	192	127	18	46	0	0	40	151	52	10	11	12	25	31	139
LA PROVINCIA (CR) .....	151	84	10	55	0	2	46	105	33	8	5	11	19	22	118
LA PROVINCIA PAVESE .....	155	85	22	47	0	1	27	128	26	9	2	5	16	16	129
LA REPUBBLICA .....	2624	586	450	508	245	835	1264	1360	754	184	125	191	414	458	1870
IL RESTO DEL CARLINO .....	1207	312	245	227	269	154	486	721	242	34	47	71	128	161	965
IL SECOLO XIX .....	593	120	127	85	0	261	329	264	114	16	14	30	54	78	478
LA SICILIA .....	495	98	169	102	35	91	147	348	190	51	37	71	128	103	305
IL SOLE 24 ORE .....	1434	404	282	296	144	308	591	842	425	147	77	105	266	227	1009
LA STAMPA .....	1656	603	271	401	79	302	578	1078	351	79	45	97	189	206	1305
IL TEMPO .....	359	105	37	76	15	126	178	181	119	29	19	30	68	75	240
IL TIRRENO .....	552	81	147	205	118	0	218	333	143	26	28	35	74	86	408
LA TRIBUNA DI TREVISO .....	141	76	39	24	0	1	16	125	41	7	1	5	12	31	100
TUTTOSPORT .....	672	255	152	145	42	79	182	490	193	40	31	46	95	124	479
L'UNIONE SARDA .....	363	162	63	51	88	0	102	261	124	23	24	28	60	82	239
L'UNITA' .....	474	133	117	78	47	98	174	300	106	14	17	31	53	67	369
<b>ULTIMO LUNEDI'</b>															
CORR. DELLO SPORT-STADIO .....	2861	766	542	665	244	644	1087	1773	915	225	153	250	515	549	1946
LA GAZZETTA DELLO SPORT ...	5624	2028	1261	1159	504	673	1601	4023	1544	341	263	362	828	950	4080
TUTTOSPORT .....	1137	417	259	263	82	115	299	837	337	74	54	80	180	197	800
<b>GIORNO MEDIO ESCL. LUNEDI'</b>															
CORR. DELLO SPORT-STADIO .....	1466	401	296	342	122	304	521	945	484	102	79	134	268	303	982
LA GAZZETTA DELLO SPORT ...	3044	1164	685	656	239	299	769	2275	812	185	141	203	441	487	2232
TUTTOSPORT .....	595	228	134	125	35	73	162	433	169	34	27	40	81	111	426
<b>SUPPLEMENTI</b>															
D LA REPUBBLICA DELLE DONNE ..	1416	230	265	261	149	511	749	666	412	93	63	91	214	240	1004
LA GAZZETTA SPORT MAGAZINE ..	2302	802	499	498	208	295	690	1612	624	126	109	135	314	395	1679
IO DONNA .....	1717	402	276	350	125	564	820	897	424	94	83	106	229	253	1293
PRIMO PIANO .....	795	155	180	181	136	143	349	447	177	31	33	46	95	99	618
SETTE .....	2540	565	468	574	198	735	1154	1386	600	129	113	158	316	378	1940
SPECCHIO DELLA STAMPA .....	1190	292	244	289	85	282	499	692	292	55	40	85	152	166	898
TV SETTE .....	2238	494	422	472	152	698	1018	1220	532	120	95	104	260	347	1707
IL VENERDI' .....	3474	778	573	681	343	1099	1692	1782	971	216	158	262	538	560	2503



Lettori in un giorno medio

secondo: ● **ampiezza dei centri** ● **comuni** ● **presenza bambini e ragazzi**

(percentuali di composizione)

QUOTIDIANI	Totale	AMPIEZZA DEI CENTRI					COMUNI		PRESENZA BAMBINI E RAGAZZI						
		fino a 10000 abit.	da 10000 a 30000 abit.	da 30000 a 100000 abit.	da 100000 a 250000 abit.	oltre 250000 abit.	capo-luogo	non capo-luogo	Totale "si"	da 0 a 2 anni	da 3 a 4 anni	da 5 a 7 anni	Totale fino 7 anni	da 8 a 13 anni	Totale "no"
<b>POPOLAZIONE</b>	<b>100.0</b>	<b>33.0</b>	<b>22.1</b>	<b>21.0</b>	<b>7.2</b>	<b>16.7</b>	<b>30.6</b>	<b>69.4</b>	<b>26.2</b>	<b>6.2</b>	<b>4.7</b>	<b>7.5</b>	<b>15.3</b>	<b>15.7</b>	<b>73.8</b>
L'ADIGE.....	100.0	48.1	11.7	9.0	31.2	0.0	31.8	68.2	25.2	7.5	4.2	4.9	13.9	17.8	74.8
ALTO ADIGE.....	100.0	42.4	11.4	29.2	16.4	0.6	36.0	64.0	26.2	9.3	5.2	5.3	15.9	15.2	73.8
L'ARENA.....	100.0	41.5	22.3	1.0	0.0	35.2	35.3	64.7	28.5	9.5	4.9	8.6	20.2	12.4	71.5
AVVENIRE.....	100.0	33.1	15.4	27.4	7.9	16.2	35.9	64.1	22.3	4.5	5.9	8.1	14.9	12.2	77.7
IL CENTRO.....	100.0	38.1	20.5	27.3	13.6	0.5	29.4	70.6	28.3	6.9	3.4	10.5	17.7	17.7	71.7
CORRIERE DELL'UMBRIA.....	100.0	29.0	27.7	22.5	20.2	0.7	28.6	71.4	19.9	3.2	3.8	6.1	10.9	11.9	80.1
CORRIERE DELLA SERA.....	100.0	24.6	18.6	20.9	7.3	28.6	44.3	55.7	23.7	5.0	4.2	6.1	12.6	15.4	76.3
CORR. DELLO SPORT-STADIO.....	100.0	27.2	19.9	23.3	8.4	21.2	36.1	63.9	32.8	7.2	5.4	9.0	18.2	20.3	67.2
L'ECO DI BERGAMO.....	100.0	71.4	12.8	1.9	13.2	0.8	14.8	85.2	19.4	3.5	4.4	4.0	9.0	11.7	80.6
LA GAZZETTA DELLO SPORT.....	100.0	37.7	22.5	21.3	8.1	10.3	26.0	74.0	26.9	6.1	4.6	6.6	14.5	16.2	73.1
LA GAZZ. DEL MEZZOGIORNO.....	100.0	16.3	27.7	37.2	3.7	15.1	29.5	70.5	33.7	10.4	6.5	10.5	21.1	19.4	66.3
GAZZETTA DEL SUD.....	100.0	40.0	12.8	18.8	13.0	15.4	38.9	61.1	38.8	5.8	7.1	9.5	18.9	26.9	61.2
GAZZETTA DI MANTOVA.....	100.0	60.1	20.6	18.5	0.1	0.7	19.3	80.7	19.7	8.3	2.6	4.2	13.8	9.8	80.3
GAZZETTA DI PARMA.....	100.0	40.6	11.0	0.4	47.0	0.9	48.2	51.8	16.0	3.0	3.8	2.5	8.3	9.0	84.0
GAZZETTA DI REGGIO.....	100.0	39.5	24.7	0.3	35.3	0.1	35.5	64.5	25.5	7.7	3.8	6.8	18.2	13.9	74.5
IL GAZZETTINO.....	100.0	33.9	31.5	13.9	6.8	13.9	29.4	70.6	23.9	5.3	5.3	6.6	14.5	13.4	76.1
IL GIORNALE.....	100.0	29.0	17.4	20.3	8.9	24.4	43.1	56.9	22.0	4.7	4.3	5.6	12.2	13.2	78.0
GIORNALE DI BRESCIA.....	100.0	55.2	18.1	0.0	26.4	0.3	26.7	73.3	18.6	4.3	5.2	3.7	12.8	9.7	81.4
GIORNALE DI SICILIA.....	100.0	18.6	19.4	23.7	1.5	36.8	45.0	55.0	38.4	8.7	7.7	11.0	21.5	23.8	61.6
IL GIORNALE DI VICENZA.....	100.0	46.7	22.3	9.3	21.7	0.0	21.7	78.3	27.2	6.7	6.3	7.9	16.7	14.9	72.8
IL GIORNO.....	100.0	37.4	23.0	20.2	3.5	15.8	23.4	76.6	21.7	3.2	4.1	4.4	9.9	14.7	78.3
ITALIA OGGI.....	100.0	31.7	11.0	23.8	10.2	23.3	48.7	51.3	37.3	5.0	3.5	9.2	16.4	25.9	62.7
LIBERTA'.....	100.0	47.8	8.7	42.1	0.8	0.6	43.5	56.5	17.4	3.8	4.3	4.0	9.2	10.5	82.6
IL MANIFESTO.....	100.0	20.6	17.3	19.3	9.4	33.4	50.4	49.6	29.5	6.8	1.0	9.5	13.2	19.1	70.5
IL MATTINO.....	100.0	21.0	20.2	32.4	2.3	24.0	31.2	68.8	34.9	5.9	6.9	10.6	18.8	23.1	65.1
IL MATTINO DI PADOVA.....	100.0	40.1	30.4	0.4	29.0	0.1	29.5	70.5	22.6	4.7	4.9	6.2	11.4	18.8	77.4
IL MESSAGGERO.....	100.0	16.9	12.3	18.1	4.3	48.5	59.7	40.3	27.5	5.5	4.7	8.2	15.3	17.3	72.5
MESSAGGERO VENETO.....	100.0	61.5	13.0	24.1	1.0	0.3	25.3	74.7	24.5	5.3	3.6	5.4	12.4	13.6	75.5
LA NAZIONE.....	100.0	22.1	25.5	27.2	11.3	14.0	40.8	59.2	22.1	5.0	3.8	5.2	12.0	11.7	77.9
LA NUOVA FERRARA.....	100.0	34.0	32.2	0.4	33.3	0.0	33.3	66.7	21.1	2.9	3.9	7.2	11.3	10.1	78.9
NUOVA GAZZETTA DI MODENA.....	100.0	25.7	30.2	13.6	30.5	0.0	30.5	69.5	20.6	7.5	0.9	6.1	12.5	12.9	79.4
LA NUOVA SARDEGNA.....	100.0	40.9	16.8	21.9	20.4	0.0	26.3	73.7	29.4	5.4	4.0	8.6	15.6	17.9	70.6
LA NUOVA VENEZIA.....	100.0	5.3	42.4	22.4	2.8	27.1	30.3	69.7	22.6	5.4	6.0	6.5	17.0	11.3	77.4
IL PICCOLO.....	100.0	16.0	14.7	11.1	58.2	0.0	69.3	30.7	17.4	3.9	5.3	5.7	12.2	7.4	82.6
PROVINCIA DI CO/LC/SO.....	100.0	66.1	9.6	24.0	0.1	0.2	21.0	79.0	27.3	5.2	5.7	6.4	12.9	16.0	72.7
LA PROVINCIA (CR).....	100.0	55.4	6.9	36.3	0.2	1.1	30.2	69.8	21.9	5.4	3.2	7.5	12.5	14.6	78.1
LA PROVINCIA PAVESE.....	100.0	54.6	14.4	30.1	0.2	0.8	17.3	82.7	16.6	6.0	1.4	3.3	10.2	10.0	83.4
LA REPUBBLICA.....	100.0	22.3	17.1	19.4	9.3	31.8	48.2	51.8	28.7	7.0	4.8	7.3	15.8	17.5	71.3
IL RESTO DEL CARLINO.....	100.0	25.9	20.3	18.8	22.3	12.7	40.3	59.7	20.0	2.8	3.9	5.9	10.6	13.4	80.0
IL SECOLO XIX.....	100.0	20.2	21.5	14.4	0.0	44.0	55.4	44.6	19.3	2.8	2.3	5.1	9.1	13.1	80.7
LA SICILIA.....	100.0	19.8	34.2	20.7	7.0	18.3	29.7	70.3	38.4	10.3	7.5	14.3	25.8	20.8	61.6
IL SOLE 24 ORE.....	100.0	28.2	19.7	20.6	10.0	21.5	41.2	58.8	29.6	10.3	5.4	7.4	18.6	15.8	70.4
LA STAMPA.....	100.0	36.4	16.3	24.2	4.8	18.2	34.9	65.1	21.2	4.8	2.7	5.9	11.4	12.5	78.8
IL TEMPO.....	100.0	29.2	10.3	21.1	4.1	35.2	49.5	50.5	33.1	8.2	5.3	8.4	19.1	20.9	66.9
IL TIRRENO.....	100.0	14.8	26.6	37.3	21.4	0.0	39.6	60.4	26.0	4.6	5.1	6.4	13.5	15.6	74.0
LA TRIBUNA DI TREVISO.....	100.0	54.3	27.9	16.9	0.0	0.9	11.4	88.6	29.2	5.2	0.6	3.3	8.2	21.9	70.8
TUTTOSPORT.....	100.0	37.9	22.6	21.5	6.3	11.8	27.0	73.0	28.7	5.9	4.5	6.8	14.1	18.4	71.3
L'UNIONE SARDA.....	100.0	44.6	17.3	13.9	24.1	0.1	28.1	71.9	34.2	6.4	6.5	7.6	16.6	22.5	65.8
L'UNITA'.....	100.0	28.1	24.8	16.5	9.9	20.7	36.6	63.4	22.3	2.9	3.6	6.6	11.3	14.1	77.7
<b>ULTIMO LUNEDI'</b>															
CORR. DELLO SPORT-STADIO.....	100.0	26.8	18.9	23.3	8.5	22.5	38.0	62.0	32.0	7.9	5.3	8.7	18.0	19.2	68.0
LA GAZZETTA DELLO SPORT.....	100.0	36.1	22.4	20.6	9.0	12.0	28.5	71.5	27.5	6.1	4.7	6.4	14.7	16.9	72.5
TUTTOSPORT.....	100.0	36.7	22.8	23.1	7.3	10.1	26.3	73.7	29.6	6.5	4.8	7.1	15.8	17.4	70.4
<b>GIORNO MEDIO ESCL. LUNEDI'</b>															
CORR. DELLO SPORT-STADIO.....	100.0	27.4	20.2	23.3	8.3	20.8	35.5	64.5	33.0	6.9	5.4	9.1	18.3	20.7	67.0
LA GAZZETTA DELLO SPORT.....	100.0	38.2	22.5	21.5	7.9	9.8	25.3	74.7	26.7	6.1	4.6	6.7	14.5	16.0	73.3
TUTTOSPORT.....	100.0	38.3	22.5	21.0	6.0	12.3	27.3	72.7	28.4	5.7	4.5	6.7	13.5	18.7	71.6
<b>SUPPLEMENTI</b>															
D LA REPUBBLICA DELLE DONNE.....	100.0	16.2	18.7	18.5	10.5	36.1	52.9	47.1	29.1	6.5	4.4	6.4	15.1	16.9	70.9
LA GAZZETTA SPORT MAGAZINE.....	100.0	34.8	21.7	21.6	9.0	12.8	30.0	70.0	27.1	5.5	4.8	5.9	13.6	17.2	72.9
IO DONNA.....	100.0	23.4	16.1	20.4	7.3	32.8	47.8	52.2	24.7	5.5	4.8	6.2	13.3	14.8	75.3
PRIMO PIANO.....	100.0	19.5	22.6	22.8	17.1	18.0	43.8	56.2	22.3	3.9	4.1	5.8	12.0	12.4	77.7
SETTE.....	100.0	22.2	18.4	22.6	7.8	28.9	45.4	54.6	23.6	5.1	4.4	6.2	12.4	14.9	76.4
SPECCHIO DELLA STAMPA.....	100.0	24.5	20.5	24.3	7.1	23.6	41.9	58.1	24.5	4.6	3.4	7.2	12.8	14.0	75.5
TV SETTE.....	100.0	22.1	18.9	21.1	6.8	31.2	45.5	54.5	23.7	5.3	4.3	4.6	11.6	15.5	76.3
IL VENERDI'.....	100.0	22.4	16.5	19.6	9.9	31.6	48.7	51.3	28.0	6.2	4.5	7.5	15.5	16.1	72.0



# Adulti

Lettori in un giorno medio  
secondo: ● regioni

(valori assoluti x 1.000)

## QUOTIDIANI

Totale

## REGIONI

	Totale	Piemonte V.Aosta	Liguria	Lombardia	Trentino Alto Adige	Veneto	Friuli Venezia Giulia	Emilia Roma- gna	Toscana	Marche	Umbria	Lazio	Abruzzi Molise	Campa- nia	Puglia
<b>POPOLAZIONE</b>	<b>49634</b>	<b>3929</b>	<b>1493</b>	<b>7885</b>	<b>784</b>	<b>3909</b>	<b>1064</b>	<b>3542</b>	<b>3149</b>	<b>1274</b>	<b>734</b>	<b>4526</b>	<b>1378</b>	<b>4704</b>	<b>3402</b>
L'ADIGE .....	161	0	0	1	159	1	0	0	0	0	0	0	0	0	0
ALTO ADIGE .....	252	0	0	0	248	4	0	0	0	0	0	0	0	0	0
L'ARENA .....	257	0	0	1	0	256	0	0	0	0	0	0	0	0	0
AVVENIRE .....	253	16	11	75	11	32	4	24	7	8	3	17	8	9	11
IL CENTRO .....	216	0	0	0	0	1	0	0	0	0	0	0	0	0	0
CORRIERE DELL'UMBRIA .....	258	0	0	0	0	0	0	0	50	1	171	37	0	0	0
CORRIERE DELLA SERA .....	2916	69	73	1443	40	194	61	182	83	55	32	233	28	118	113
CORR. DELLO SPORT-STADIO .....	1665	44	17	76	8	25	11	149	108	50	37	443	46	254	132
L'ECO DI BERGAMO .....	306	0	0	305	0	0	0	0	0	0	0	0	0	0	0
LA GAZZETTA DELLO SPORT .....	3413	150	117	870	62	373	109	316	305	98	55	132	61	168	204
LA GAZZ. DEL MEZZOGIORNO .....	531	1	0	1	0	0	0	0	0	2	0	1	0	2	468
GAZZETTA DEL SUD .....	452	0	0	0	0	0	0	0	0	0	0	0	0	0	1
GAZZETTA DI MANTOVA .....	209	0	0	204	0	2	0	3	0	0	0	0	0	0	0
GAZZETTA DI PARMA .....	208	1	0	3	0	0	0	205	0	0	0	0	0	0	0
GAZZETTA DI REGGIO .....	115	0	0	0	0	0	0	115	0	0	0	0	0	0	0
IL GAZZETTINO .....	744	0	0	0	1	632	105	0	0	1	0	2	0	0	0
IL GIORNALE .....	921	48	47	339	7	83	40	81	31	17	13	75	9	32	24
GIORNALE DI BRESCIA .....	360	0	0	358	0	0	1	0	0	0	0	0	0	0	0
GIORNALE DI SICILIA .....	464	0	0	2	0	0	0	0	0	0	0	0	0	0	0
IL GIORNALE DI VICENZA .....	222	0	0	0	0	222	0	0	0	0	0	0	0	0	0
IL GIORNO .....	449	7	0	414	0	3	6	7	1	0	0	5	1	1	0
ITALIA OGGI .....	119	9	9	27	3	4	8	6	1	1	1	19	6	7	5
LIBERTA' .....	177	0	0	7	0	0	0	170	0	0	0	0	0	0	0
IL MANIFESTO .....	197	8	3	43	1	8	3	21	26	2	4	49	2	7	7
IL MATTINO .....	787	1	0	0	2	0	0	1	0	0	0	9	1	770	1
IL MATTINO DI PADOVA .....	191	0	0	0	0	190	0	0	0	0	0	0	0	0	0
IL MESSAGGERO .....	1374	4	0	7	1	4	2	12	1	79	57	1054	62	8	67
MESSAGGERO VENETO .....	259	0	0	0	0	1	256	0	0	0	0	1	0	0	0
LA NAZIONE .....	997	0	77	0	0	0	0	2	820	0	92	7	0	0	0
LA NUOVA FERRARA .....	85	0	0	0	0	2	0	83	0	0	0	0	0	0	0
NUOVA GAZZETTA DI MODENA .....	138	0	0	0	0	0	0	138	0	0	0	0	0	0	0
LA NUOVA SARDEGNA .....	367	0	0	0	0	0	0	0	0	0	0	0	0	0	0
LA NUOVA VENEZIA .....	78	0	0	0	0	78	0	0	0	0	0	0	0	0	0
IL PICCOLO .....	213	0	1	0	0	1	210	0	0	0	0	0	0	0	0
PROVINCIA DI CO/LC/SO .....	192	0	0	191	0	0	0	0	0	0	0	0	0	0	0
LA PROVINCIA (CR) .....	151	0	0	149	0	0	0	2	0	0	0	0	0	0	0
LA PROVINCIA PAVESE .....	155	1	0	153	0	0	0	1	0	0	0	0	0	0	0
LA REPUBBLICA .....	2624	100	120	335	46	140	54	322	271	70	45	414	38	279	109
IL RESTO DEL CARLINO .....	1207	1	0	3	0	21	1	983	0	194	0	2	0	0	0
IL SECOLO XIX .....	593	8	581	2	0	0	0	0	0	0	0	0	0	1	0
LA SICILIA .....	495	0	0	0	0	0	0	0	0	0	0	0	0	0	0
IL SOLE 24 ORE .....	1434	136	58	315	22	134	32	152	102	28	28	138	31	65	60
LA STAMPA .....	1656	1264	134	69	10	13	7	56	11	5	4	41	2	5	4
IL TEMPO .....	359	0	0	0	0	0	0	0	1	0	6	257	76	9	6
IL TIRRENO .....	552	0	0	1	0	0	0	0	551	0	0	0	0	0	0
LA TRIBUNA DI TREVISO .....	141	0	0	0	0	140	0	0	0	0	0	0	0	0	0
TUTTOSPORT .....	672	158	30	92	6	37	6	47	49	17	15	50	24	20	35
L'UNIONE SARDA .....	363	0	0	0	0	0	0	0	0	0	0	0	0	0	0
L'UNITA' .....	474	21	25	71	1	20	4	140	65	8	5	57	3	22	5
<b>ULTIMO LUNEDI'</b>															
CORR. DELLO SPORT-STADIO .....	2861	78	33	106	10	52	28	214	188	70	62	728	96	489	222
LA GAZZETTA DELLO SPORT .....	5624	270	191	1390	111	590	163	501	505	163	93	215	116	298	308
TUTTOSPORT .....	1137	274	64	145	7	79	17	68	100	24	24	87	36	34	49
<b>GIORNO MEDIO ESCL. LUNEDI'</b>															
CORR. DELLO SPORT-STADIO .....	1466	39	14	71	7	21	8	139	94	47	33	396	37	215	116
LA GAZZETTA DELLO SPORT .....	3044	130	105	783	54	337	100	285	272	87	49	118	52	146	186
TUTTOSPORT .....	595	138	25	84	6	30	5	44	41	16	14	43	22	17	33
<b>SUPPLEMENTI</b>															
D LA REPUBBLICA DELLE DONNE .....	1416	33	56	217	10	92	32	193	126	50	22	256	19	122	60
LA GAZZETTA SPORT MAGAZINE .....	2302	96	88	512	24	321	79	218	200	75	43	95	32	127	132
IO DONNA .....	1717	35	26	868	24	116	36	91	68	33	17	169	14	72	55
PRIMO PIANO .....	795	1	28	126	1	10	10	325	214	62	12	1	0	2	4
SETTE .....	2540	48	54	1259	28	209	66	137	74	53	34	186	18	104	75
SPECCHIO DELLA STAMPA .....	1190	420	81	153	21	39	17	72	44	13	11	74	9	50	45
TV SETTE .....	2238	60	47	1093	14	169	51	123	69	44	30	185	16	96	60
IL VENERDI' .....	3474	153	158	397	49	202	88	415	291	86	46	596	43	424	132



Lettori in un giorno medio  
secondo: ● regioni

(percentuali di composizione)

QUOTIDIANI	Totale	REGIONI													
		Piemonte V.Aosta	Liguria	Lombardia	Trentino Alto Adige	Veneto	Friuli Venezia Giulia	Emilia Romagna	Toscana	Marche	Umbria	Lazio	Abruzzi Molise	Campania	Puglia
<b>POPOLAZIONE</b>	<b>100.0</b>	<b>7.9</b>	<b>3.0</b>	<b>15.9</b>	<b>1.6</b>	<b>7.9</b>	<b>2.1</b>	<b>7.1</b>	<b>6.3</b>	<b>2.6</b>	<b>1.5</b>	<b>9.1</b>	<b>2.8</b>	<b>9.5</b>	<b>6.9</b>
L'ADIGE .....	100.0	0.0	0.0	0.8	98.3	0.7	0.0	0.0	0.0	0.0	0.0	0.0	0.0	0.0	0.2
ALTO ADIGE .....	100.0	0.0	0.0	0.0	98.2	1.8	0.0	0.0	0.0	0.0	0.0	0.0	0.0	0.0	0.0
L'ARENA .....	100.0	0.0	0.0	0.4	0.0	99.5	0.0	0.1	0.0	0.0	0.0	0.0	0.0	0.0	0.0
AVVENIRE .....	100.0	6.3	4.2	29.7	4.5	12.6	1.6	9.5	2.7	3.1	1.2	6.6	3.0	3.7	4.4
IL CENTRO .....	100.0	0.0	0.0	0.2	0.0	0.5	0.0	0.0	0.0	0.0	0.0	0.5	98.9	0.0	0.0
CORRIERE DELL'UMBRIA .....	100.0	0.0	0.0	0.0	0.0	0.0	0.0	0.0	19.3	0.3	66.0	14.4	0.0	0.0	0.0
CORRIERE DELLA SERA .....	100.0	2.4	2.5	49.5	1.4	6.7	2.1	6.2	2.8	1.9	1.1	8.0	1.0	4.0	3.9
CORR. DELLO SPORT-STADIO ..	100.0	2.7	1.0	4.6	0.5	1.5	0.7	9.0	6.5	3.0	2.2	26.6	2.7	15.3	7.9
L'ECO DI BERGAMO .....	100.0	0.0	0.0	99.9	0.0	0.0	0.0	0.0	0.0	0.0	0.0	0.0	0.0	0.0	0.1
LA GAZZETTA DELLO SPORT ...	100.0	4.4	3.4	25.5	1.8	10.9	3.2	9.2	9.0	2.9	1.6	3.9	1.8	4.9	6.0
LA GAZZ. DEL MEZZOGIORNO ..	100.0	0.1	0.0	0.1	0.0	0.0	0.0	0.1	0.0	0.3	0.0	0.2	0.0	0.3	88.2
GAZZETTA DEL SUD .....	100.0	0.0	0.0	0.0	0.0	0.0	0.0	0.0	0.0	0.0	0.0	0.1	0.0	0.0	0.3
GAZZETTA DI MANTOVA .....	100.0	0.0	0.0	97.6	0.0	0.8	0.0	1.6	0.0	0.0	0.0	0.0	0.0	0.0	0.0
GAZZETTA DI PARMA .....	100.0	0.3	0.0	1.3	0.0	0.0	0.0	98.4	0.0	0.0	0.0	0.0	0.0	0.0	0.0
GAZZETTA DI REGGIO .....	100.0	0.0	0.0	0.1	0.0	0.0	0.0	99.9	0.0	0.0	0.0	0.0	0.0	0.0	0.0
IL GAZZETTINO .....	100.0	0.0	0.0	0.0	0.1	85.0	14.2	0.0	0.0	0.1	0.0	0.3	0.0	0.0	0.0
IL GIORNALE .....	100.0	5.2	5.1	36.8	0.7	9.0	4.3	8.8	3.4	1.8	1.4	8.1	1.0	3.5	2.6
GIORNALE DI BRESCIA .....	100.0	0.0	0.0	99.7	0.1	0.0	0.1	0.0	0.0	0.0	0.0	0.0	0.0	0.0	0.0
GIORNALE DI SICILIA .....	100.0	0.0	0.0	0.4	0.0	0.0	0.0	0.0	0.0	0.0	0.0	0.0	0.0	0.0	0.0
IL GIORNALE DI VICENZA .....	100.0	0.0	0.0	0.0	0.0	99.8	0.0	0.0	0.0	0.0	0.0	0.0	0.0	0.0	0.0
IL GIORNO .....	100.0	1.6	0.1	92.3	0.1	0.8	1.3	1.6	0.2	0.0	0.0	1.2	0.1	0.2	0.1
ITALIA OGGI .....	100.0	7.1	7.2	22.9	2.7	3.5	6.5	4.8	0.9	0.6	1.0	15.7	4.6	5.5	4.2
LIBERTA' .....	100.0	0.0	0.0	4.1	0.0	0.0	0.0	95.9	0.0	0.0	0.0	0.0	0.0	0.0	0.0
IL MANIFESTO .....	100.0	4.1	1.8	22.1	0.5	4.1	1.5	10.7	13.5	0.9	2.0	25.0	0.8	3.7	3.7
IL MATTINO .....	100.0	0.1	0.0	0.0	0.3	0.0	0.0	0.1	0.0	0.0	0.0	1.1	0.1	97.8	0.2
IL MATTINO DI PADOVA .....	100.0	0.0	0.0	0.1	0.0	99.5	0.0	0.0	0.1	0.0	0.2	0.0	0.0	0.0	0.0
IL MESSAGGERO .....	100.0	0.3	0.0	0.5	0.1	0.3	0.1	0.8	0.1	5.8	4.2	76.7	4.5	0.6	4.9
MESSAGGERO VENETO .....	100.0	0.0	0.0	0.1	0.1	0.3	99.0	0.0	0.0	0.0	0.0	0.4	0.0	0.1	0.1
LA NAZIONE .....	100.0	0.0	7.7	0.0	0.0	0.0	0.0	0.2	82.2	0.0	9.2	0.7	0.0	0.0	0.0
LA NUOVA FERRARA .....	100.0	0.0	0.0	0.0	0.0	2.3	0.0	96.7	0.0	0.0	0.0	0.4	0.0	0.5	0.0
NUOVA GAZZETTA DI MODENA ..	100.0	0.0	0.0	0.0	0.0	0.0	0.0	100.0	0.0	0.0	0.0	0.0	0.0	0.0	0.0
LA NUOVA SARDEGNA .....	100.0	0.0	0.0	0.0	0.0	0.0	0.0	0.0	0.0	0.0	0.0	0.0	0.0	0.0	0.0
LA NUOVA VENEZIA .....	100.0	0.0	0.0	0.0	0.0	100.0	0.0	0.0	0.0	0.0	0.0	0.0	0.0	0.0	0.0
IL PICCOLO .....	100.0	0.0	0.5	0.0	0.1	0.5	98.9	0.0	0.0	0.0	0.0	0.0	0.0	0.0	0.0
PROVINCIA DI CO/LC/SO .....	100.0	0.0	0.0	99.9	0.0	0.0	0.0	0.1	0.0	0.0	0.0	0.0	0.0	0.0	0.0
LA PROVINCIA (CR) .....	100.0	0.0	0.0	98.4	0.0	0.0	0.0	1.1	0.0	0.0	0.0	0.0	0.2	0.3	0.0
LA PROVINCIA PAVESE .....	100.0	0.5	0.0	98.8	0.0	0.0	0.0	0.7	0.0	0.0	0.0	0.1	0.0	0.0	0.0
LA REPUBBLICA .....	100.0	3.8	4.6	12.8	1.7	5.3	2.1	12.3	10.3	2.7	1.7	15.8	1.4	10.6	4.1
IL RESTO DEL CARLINO .....	100.0	0.1	0.0	0.2	0.0	1.7	0.1	81.4	0.0	16.1	0.0	0.2	0.0	0.0	0.0
IL SECOLO XIX .....	100.0	1.3	98.0	0.3	0.0	0.0	0.0	0.0	0.1	0.0	0.0	0.1	0.0	0.1	0.0
LA SICILIA .....	100.0	0.0	0.0	0.1	0.0	0.0	0.0	0.0	0.0	0.0	0.0	0.0	0.0	0.0	0.0
IL SOLE 24 ORE .....	100.0	9.5	4.0	22.0	1.6	9.4	2.2	10.6	7.1	1.9	2.0	9.6	2.2	4.5	4.2
LA STAMPA .....	100.0	76.3	8.1	4.2	0.6	0.8	0.4	3.4	0.7	0.3	0.2	2.5	0.1	0.3	0.3
IL TEMPO .....	100.0	0.0	0.0	0.0	0.0	0.0	0.1	0.0	0.2	0.0	1.7	71.7	21.2	2.4	1.6
IL TIRRENO .....	100.0	0.0	0.0	0.1	0.0	0.0	0.0	0.0	99.9	0.0	0.0	0.0	0.0	0.0	0.0
LA TRIBUNA DI TREVISO .....	100.0	0.0	0.0	0.3	0.0	99.7	0.0	0.0	0.0	0.0	0.0	0.0	0.0	0.0	0.0
TUTTOSPORT .....	100.0	23.4	4.5	13.7	0.9	5.5	0.9	7.1	7.3	2.5	2.2	7.4	3.6	2.9	5.2
L'UNIONE SARDA .....	100.0	0.0	0.0	0.1	0.0	0.0	0.0	0.0	0.0	0.0	0.0	0.1	0.0	0.0	0.0
L'UNITA' .....	100.0	4.5	5.2	15.0	0.3	4.3	0.9	29.5	13.7	1.7	1.1	12.1	0.6	4.6	1.1
<b>ULTIMO LUNEDI'</b>															
CORR. DELLO SPORT-STADIO ..	100.0	2.7	1.2	3.7	0.3	1.8	1.0	7.5	6.6	2.4	2.2	25.4	3.3	17.1	7.8
LA GAZZETTA DELLO SPORT ...	100.0	4.8	3.4	24.7	2.0	10.5	2.9	8.9	9.0	2.9	1.6	3.8	2.1	5.3	5.5
TUTTOSPORT .....	100.0	24.1	5.7	12.8	0.6	7.0	1.5	6.0	8.8	2.1	2.1	7.7	3.2	3.0	4.3
<b>GIORNO MEDIO ESCL. LUNEDI'</b>															
CORR. DELLO SPORT-STADIO ..	100.0	2.7	0.9	4.8	0.5	1.4	0.6	9.5	6.4	3.2	2.3	27.0	2.6	14.7	7.9
LA GAZZETTA DELLO SPORT ...	100.0	4.3	3.4	25.7	1.8	11.1	3.3	9.4	8.9	2.9	1.6	3.9	1.7	4.8	6.1
TUTTOSPORT .....	100.0	23.2	4.2	14.0	1.0	5.0	0.8	7.4	6.8	2.7	2.3	7.3	3.7	2.9	5.5
<b>SUPPLEMENTI</b>															
D LA REPUBBLICA DELLE DONNE ..	100.0	2.3	4.0	15.3	0.7	6.5	2.3	13.6	8.9	3.5	1.5	18.1	1.3	8.6	4.2
LA GAZZETTA SPORT MAGAZINE ..	100.0	4.2	3.8	22.2	1.1	13.9	3.4	9.5	8.7	3.2	1.9	4.1	1.4	5.5	5.7
IO DONNA .....	100.0	2.0	1.5	50.6	1.4	6.7	2.1	5.3	4.0	1.9	1.0	9.8	0.8	4.2	3.2
PRIMO PIANO .....	100.0	0.2	3.5	15.9	0.1	1.3	1.2	40.9	26.9	7.7	1.5	0.1	0.0	0.2	0.5
SETTE .....	100.0	1.9	2.1	49.6	1.1	8.2	2.6	5.4	2.9	2.1	1.3	7.3	0.7	4.1	3.0
SPECCHIO DELLA STAMPA .....	100.0	35.3	6.8	12.8	1.8	3.3	1.5	6.1	3.7	1.1	0.9	6.2	0.8	4.2	3.8
TV SETTE .....	100.0	2.7	2.1	48.8	0.6	7.5	2.3	5.5	3.1	2.0	1.3	8.2	0.7	4.3	2.7
IL VENERDI' .....	100.0	4.4	4.6	11.4	1.4	5.8	2.5	11.9	8.4	2.5	1.3	17.2	1.2	12.2	3.8



# Adulti

Lettori in un giorno medio  
secondo: ● regioni ● area geografica

(valori assoluti x 1.000)

QUOTIDIANI	Totale	REGIONI				AREA GEOGRAFICA				
		Basi- licata	Calabria	Sicilia	Sar- degna	Nord Ovest	Nord Est	Centro	Sud	Isole
<b>POPOLAZIONE</b>	<b>49634</b>	<b>510</b>	<b>1716</b>	<b>4212</b>	<b>1423</b>	<b>13307</b>	<b>9299</b>	<b>9683</b>	<b>11710</b>	<b>5635</b>
L'ADIGE .....	161	0	0	0	0	1	160	0	0	0
ALTO ADIGE .....	252	0	0	0	0	0	252	0	0	0
L'ARENA .....	257	0	0	0	0	1	256	0	0	0
AVVENIRE .....	253	1	2	5	9	102	71	34	31	14
IL CENTRO .....	216	0	0	0	0	0	0	1	213	0
CORRIERE DELL'UMBRIA .....	258	0	0	0	0	0	0	258	0	0
CORRIERE DELLA SERA .....	2916	18	52	81	43	1584	477	403	328	124
CORR. DELLO SPORT-STADIO .....	1665	20	80	70	95	137	193	639	532	165
L'ECO DI BERGAMO .....	306	0	0	0	0	305	0	0	0	0
LA GAZZETTA DELLO SPORT ...	3413	36	79	201	76	1137	860	590	549	277
LA GAZZ. DEL MEZZOGIORNO .....	531	57	0	0	0	1	0	3	526	0
GAZZETTA DEL SUD .....	452	0	309	141	0	0	0	0	311	141
GAZZETTA DI MANTOVA .....	209	0	0	0	0	204	5	0	0	0
GAZZETTA DI PARMA .....	208	0	0	0	0	3	205	0	0	0
GAZZETTA DI REGGIO .....	115	0	0	0	0	0	115	0	0	0
IL GAZZETTINO .....	744	0	0	2	0	0	739	3	0	2
IL GIORNALE .....	921	7	19	31	19	434	210	135	92	50
GIORNALE DI BRESCIA .....	360	0	0	0	0	358	1	0	0	0
GIORNALE DI SICILIA .....	464	0	0	462	0	2	0	0	0	462
IL GIORNALE DI VICENZA .....	222	0	0	0	0	0	222	0	0	0
IL GIORNO .....	449	0	0	2	0	422	17	6	2	2
ITALIA OGGI .....	119	1	7	7	0	44	21	22	24	8
LIBERTA' .....	177	0	0	0	0	7	170	0	0	0
IL MANIFESTO .....	197	1	7	1	3	55	33	81	23	4
IL MATTINO .....	787	3	0	0	0	1	3	9	774	0
IL MATTINO DI PADOVA .....	191	0	0	0	0	0	190	1	0	0
IL MESSAGGERO .....	1374	3	3	5	6	11	19	1192	142	10
MESSAGGERO VENETO .....	259	0	0	0	0	0	257	1	1	0
LA NAZIONE .....	997	0	0	0	0	77	2	919	0	0
LA NUOVA FERRARA .....	85	0	0	0	0	0	85	0	0	0
NUOVA GAZZETTA DI MODENA .....	138	0	0	0	0	0	138	0	0	0
LA NUOVA SARDEGNA .....	367	0	0	0	367	0	0	0	0	367
LA NUOVA VENEZIA .....	78	0	0	0	0	0	78	0	0	0
IL PICCOLO .....	213	0	0	0	0	1	212	0	0	0
PROVINCIA DI CO/LC/SO .....	192	0	0	0	0	191	0	0	0	0
LA PROVINCIA (CR) .....	151	0	0	0	0	149	2	0	1	0
LA PROVINCIA PAVESE .....	155	0	0	0	0	154	1	0	0	0
LA REPUBBLICA .....	2624	10	77	112	83	555	562	799	513	194
IL RESTO DEL CARLINO .....	1207	0	0	1	0	4	1005	197	0	1
IL SECOLO XIX .....	593	0	0	0	0	591	0	1	1	0
LA SICILIA .....	495	0	0	494	0	0	0	0	0	494
IL SOLE 24 ORE .....	1434	10	24	71	30	509	340	295	189	100
LA STAMPA .....	1656	2	6	8	14	1467	86	61	20	22
IL TEMPO .....	359	0	3	0	0	0	0	264	94	0
IL TIRRENO .....	552	0	0	0	0	1	0	551	0	0
LA TRIBUNA DI TREVISO .....	141	0	0	0	0	0	140	0	0	0
TUTTOSPORT .....	672	10	26	29	21	280	97	131	114	49
L'UNIONE SARDA .....	363	0	0	0	362	0	0	0	0	362
L'UNITA' .....	474	3	17	4	1	117	166	135	50	5
<b>ULTIMO LUNEDI'</b>										
CORR. DELLO SPORT-STADIO ..	2861	43	143	156	142	217	304	1048	993	299
LA GAZZETTA DELLO SPORT ...	5624	62	151	355	143	1851	1364	977	935	498
TUTTOSPORT .....	1137	14	36	47	29	483	171	236	170	77
<b>GIORNO MEDIO ESCL. LUNEDI'</b>										
CORR. DELLO SPORT-STADIO ..	1466	16	70	56	87	124	175	571	455	142
LA GAZZETTA DELLO SPORT ...	3044	32	67	175	65	1018	776	526	484	240
TUTTOSPORT .....	595	10	24	26	19	247	85	113	105	45
<b>SUPPLEMENTI</b>										
D LA REPUBBLICA DELLE DONNE ..	1416	12	18	39	58	306	327	454	231	97
LA GAZZETTA SPORT MAGAZINE ..	2302	27	58	129	47	697	642	413	375	175
IO DONNA .....	1717	11	20	32	30	929	268	287	171	63
PRIMO PIANO .....	795	0	0	0	0	156	346	288	5	0
SETTE .....	2540	17	44	76	56	1362	441	347	258	132
SPECCHIO DELLA STAMPA .....	1190	4	30	72	36	654	150	142	137	108
TV SETTE .....	2238	11	38	83	50	1200	357	328	220	133
IL VENERDI' .....	3474	21	103	131	138	708	754	1020	723	269



Lettori in un giorno medio  
secondo: ● regioni ● area geografica

(percentuali di composizione)

QUOTIDIANI	Totale	REGIONI				AREA GEOGRAFICA				
		Basilicata	Calabria	Sicilia	Sardegna	Nord Ovest	Nord Est	Centro	Sud	Isole
<b>POPOLAZIONE</b>	<b>100.0</b>	<b>1.0</b>	<b>3.5</b>	<b>8.5</b>	<b>2.9</b>	<b>26.8</b>	<b>18.7</b>	<b>19.5</b>	<b>23.6</b>	<b>11.4</b>
L'ADIGE .....	100.0	0.0	0.0	0.0	0.0	0.8	99.0	0.0	0.2	0.0
ALTO ADIGE .....	100.0	0.0	0.0	0.0	0.0	0.0	100.0	0.0	0.0	0.0
L'ARENA .....	100.0	0.0	0.0	0.0	0.0	0.4	99.6	0.0	0.0	0.0
AVVENIRE .....	100.0	0.3	0.9	1.9	3.7	40.3	28.2	13.6	12.3	5.6
IL CENTRO .....	100.0	0.0	0.0	0.0	0.0	0.2	0.5	0.5	98.9	0.0
CORRIERE DELL'UMBRIA .....	100.0	0.0	0.0	0.0	0.0	0.0	0.0	100.0	0.0	0.0
CORRIERE DELLA SERA .....	100.0	0.6	1.8	2.8	1.5	54.3	16.4	13.8	11.2	4.2
CORR. DELLO SPORT-STADIO ..	100.0	1.2	4.8	4.2	5.7	8.2	11.6	38.4	31.9	9.9
L'ECO DI BERGAMO .....	100.0	0.0	0.0	0.0	0.0	99.9	0.0	0.0	0.1	0.0
LA GAZZETTA DELLO SPORT ...	100.0	1.1	2.3	5.9	2.2	33.3	25.2	17.3	16.1	8.1
LA GAZZ. DEL MEZZOGIORNO ..	100.0	10.7	0.0	0.0	0.0	0.2	0.1	0.5	99.2	0.0
GAZZETTA DEL SUD .....	100.0	0.0	68.4	31.2	0.0	0.0	0.0	0.1	68.7	31.2
GAZZETTA DI MANTOVA .....	100.0	0.0	0.0	0.0	0.0	97.6	2.4	0.0	0.0	0.0
GAZZETTA DI PARMA .....	100.0	0.0	0.0	0.0	0.0	1.6	98.4	0.0	0.0	0.0
GAZZETTA DI REGGIO .....	100.0	0.0	0.0	0.0	0.0	0.1	99.9	0.0	0.0	0.0
IL GAZZETTINO .....	100.0	0.0	0.0	0.2	0.0	0.0	99.3	0.4	0.0	0.2
IL GIORNALE .....	100.0	0.8	2.1	3.4	2.0	47.1	22.8	14.7	10.0	5.4
GIORNALE DI BRESCIA .....	100.0	0.0	0.0	0.1	0.0	99.7	0.2	0.0	0.0	0.1
GIORNALE DI SICILIA .....	100.0	0.0	0.1	99.5	0.0	0.4	0.0	0.0	0.1	99.5
IL GIORNALE DI VICENZA .....	100.0	0.0	0.2	0.0	0.0	0.0	99.8	0.0	0.2	0.0
IL GIORNO .....	100.0	0.0	0.1	0.4	0.0	94.0	3.7	1.4	0.5	0.4
ITALIA OGGI .....	100.0	0.6	5.6	6.2	0.2	37.2	17.6	18.3	20.5	6.5
LIBERTA' .....	100.0	0.0	0.0	0.0	0.0	4.1	95.9	0.0	0.0	0.0
IL MANIFESTO .....	100.0	0.4	3.4	0.4	1.7	27.9	16.7	41.4	11.9	2.1
IL MATTINO .....	100.0	0.3	0.0	0.1	0.0	0.1	0.4	1.1	98.4	0.1
IL MATTINO DI PADOVA .....	100.0	0.0	0.0	0.0	0.0	0.1	99.6	0.4	0.0	0.0
IL MESSAGGERO .....	100.0	0.2	0.2	0.3	0.4	0.8	1.4	86.7	10.4	0.8
MESSAGGERO VENETO .....	100.0	0.0	0.0	0.0	0.0	0.1	99.3	0.4	0.2	0.0
LA NAZIONE .....	100.0	0.0	0.0	0.0	0.0	7.7	0.2	92.1	0.0	0.0
LA NUOVA FERRARA .....	100.0	0.0	0.0	0.0	0.0	0.0	99.0	0.4	0.5	0.0
NUOVA GAZZETTA DI MODENA ..	100.0	0.0	0.0	0.0	0.0	0.0	100.0	0.0	0.0	0.0
LA NUOVA SARDEGNA .....	100.0	0.0	0.0	0.0	100.0	0.0	0.0	0.0	0.0	100.0
LA NUOVA VENEZIA .....	100.0	0.0	0.0	0.0	0.0	0.0	100.0	0.0	0.0	0.0
IL PICCOLO .....	100.0	0.0	0.0	0.0	0.0	0.5	99.5	0.0	0.0	0.0
PROVINCIA DI CO/CL/SO .....	100.0	0.0	0.0	0.0	0.0	99.9	0.1	0.0	0.0	0.0
LA PROVINCIA (CR) .....	100.0	0.0	0.0	0.0	0.0	98.4	1.1	0.0	0.5	0.0
LA PROVINCIA PAVESE .....	100.0	0.0	0.0	0.0	0.0	99.3	0.7	0.1	0.0	0.0
LA REPUBBLICA .....	100.0	0.4	2.9	4.3	3.1	21.1	21.4	30.5	19.6	7.4
IL RESTO DEL CARLINO .....	100.0	0.0	0.0	0.1	0.0	0.3	83.3	16.3	0.0	0.1
IL SECOLO XIX .....	100.0	0.0	0.0	0.0	0.0	99.7	0.0	0.1	0.2	0.0
LA SICILIA .....	100.0	0.0	0.0	99.9	0.0	0.1	0.0	0.0	0.0	99.9
IL SOLE 24 ORE .....	100.0	0.7	1.6	4.9	2.1	35.5	23.7	20.6	13.2	7.0
LA STAMPA .....	100.0	0.1	0.4	0.5	0.9	88.6	5.2	3.7	1.2	1.3
IL TEMPO .....	100.0	0.1	0.8	0.1	0.0	0.0	0.1	73.6	26.2	0.1
IL TIRRENO .....	100.0	0.0	0.0	0.0	0.0	0.1	0.0	99.9	0.0	0.0
LA TRIBUNA DI TREVISO .....	100.0	0.0	0.0	0.0	0.0	0.3	99.7	0.0	0.0	0.0
TUTTOSPORT .....	100.0	1.5	3.8	4.3	3.1	41.7	14.5	19.5	17.0	7.3
L'UNIONE SARDA .....	100.0	0.0	0.0	0.0	99.8	0.1	0.0	0.1	0.0	99.8
L'UNITA' .....	100.0	0.6	3.5	0.8	0.3	24.7	35.1	28.6	10.5	1.1
<b>ULTIMO LUNEDI'</b>										
CORR. DELLO SPORT-STADIO ..	100.0	1.5	5.0	5.5	5.0	7.6	10.6	36.6	34.7	10.4
LA GAZZETTA DELLO SPORT ...	100.0	1.1	2.7	6.3	2.5	32.9	24.2	17.4	16.6	8.9
TUTTOSPORT .....	100.0	1.2	3.2	4.2	2.6	42.5	15.1	20.7	14.9	6.8
<b>GIORNO MEDIO ESCL. LUNEDI'</b>										
CORR. DELLO SPORT-STADIO ..	100.0	1.1	4.8	3.8	5.9	8.4	11.9	38.9	31.0	9.7
LA GAZZETTA DELLO SPORT ...	100.0	1.1	2.2	5.8	2.1	33.4	25.5	17.3	15.9	7.9
TUTTOSPORT .....	100.0	1.6	4.0	4.3	3.2	41.5	14.3	19.1	17.7	7.5
<b>SUPPLEMENTI</b>										
D LA REPUBBLICA DELLE DONNE ..	100.0	0.8	1.3	2.8	4.1	21.6	23.1	32.1	16.3	6.9
LA GAZZETTA SPORT MAGAZINE ..	100.0	1.2	2.5	5.6	2.0	30.3	27.9	17.9	16.3	7.6
IO DONNA .....	100.0	0.6	1.1	1.9	1.8	54.1	15.6	16.7	10.0	3.6
PRIMO PIANO .....	100.0	0.0	0.0	0.0	0.0	19.6	43.5	36.3	0.7	0.0
SETTE .....	100.0	0.7	1.7	3.0	2.2	53.6	17.4	13.7	10.2	5.2
SPECCHIO DELLA STAMPA .....	100.0	0.3	2.5	6.0	3.0	54.9	12.6	11.9	11.5	9.1
TV SETTE .....	100.0	0.5	1.7	3.7	2.2	53.6	16.0	14.7	9.8	5.9
IL VENERDI' .....	100.0	0.6	3.0	3.8	4.0	20.4	21.7	29.4	20.8	7.7



# Adulti

Lettori in un giorno medio  
secondo: ● classe di reddito

(valori assoluti x 1.000)

QUOTIDIANI	Totale	CLASSE DI REDDITO													
		fino a 750 mila	750 1.250 mila	1.250 1.750 mila	1.750 2.250 mila	2.250 2.750 mila	2.750 3.250 mila	3.250 3.750 mila	3.750 4.250 mila	4.250 4.750 mila	4.750 5.250 mila	5.250 6.250 mila	6.250 7.500 mila	7.500 10.000 mila	oltre 10.000 mila
<b>POPOLAZIONE</b>	<b>49634</b>	<b>654</b>	<b>2172</b>	<b>4987</b>	<b>6488</b>	<b>6365</b>	<b>5996</b>	<b>5249</b>	<b>5274</b>	<b>3658</b>	<b>3304</b>	<b>2582</b>	<b>1541</b>	<b>895</b>	<b>471</b>
L'ADIGE.....	161	0	1	5	16	23	9	20	16	22	16	16	7	6	4
ALTO ADIGE.....	252	0	2	12	14	20	21	25	27	30	25	29	19	17	10
L'ARENA.....	257	0	2	11	17	28	38	39	24	15	32	42	7	1	0
AVVENIRE.....	253	0	4	18	23	22	39	28	24	20	27	23	17	2	4
IL CENTRO.....	216	1	1	16	22	21	22	30	41	18	21	13	8	0	2
CORRIERE DELL'UMBRIA.....	258	0	5	10	23	36	31	40	32	29	14	18	15	4	1
CORRIERE DELLA SERA.....	2916	6	18	92	147	248	290	301	347	321	362	310	221	151	103
CORR. DELLO SPORT-STADIO ..	1665	6	33	108	199	262	234	195	170	132	127	96	49	29	27
L'ECO DI BERGAMO.....	306	0	0	21	16	22	37	52	42	24	31	20	27	11	2
LA GAZZETTA DELLO SPORT ...	3413	8	43	158	310	421	421	435	450	298	307	269	152	102	38
LA GAZZ. DEL MEZZOGIORNO ..	531	6	7	30	79	88	96	65	55	39	21	27	6	6	6
GAZZETTA DEL SUD.....	452	6	16	61	80	62	72	45	42	18	22	15	13	2	0
GAZZETTA DI MANTOVA.....	209	1	3	13	8	22	33	29	37	13	33	12	7	0	0
GAZZETTA DI PARMA.....	208	0	6	8	13	19	21	28	26	32	23	19	8	3	2
GAZZETTA DI REGGIO.....	115	0	1	8	8	11	1	14	13	15	21	9	13	2	0
IL GAZZETTINO.....	744	0	8	41	55	83	99	94	90	66	73	55	22	38	20
IL GIORNALE.....	921	2	7	30	61	76	108	98	105	71	120	90	74	46	32
GIORNALE DI BRESCIA.....	360	0	2	25	32	36	36	56	44	36	41	22	26	0	2
GIORNALE DI SICILIA.....	464	2	20	40	60	99	59	30	49	30	32	20	15	4	3
IL GIORNALE DI VICENZA.....	222	0	1	10	17	10	22	16	32	23	38	29	7	15	3
IL GIORNO.....	449	0	7	27	35	69	48	52	45	42	42	44	23	11	4
ITALIA OGGI.....	119	0	0	3	2	6	4	10	32	19	14	9	8	5	7
LIBERTA'.....	177	0	2	4	16	13	16	15	28	18	18	17	17	7	4
IL MANIFESTO.....	197	1	3	6	8	22	34	26	16	17	16	11	13	12	12
IL MATTINO.....	787	2	19	56	124	132	118	92	93	48	38	37	6	12	9
IL MATTINO DI PADOVA.....	191	1	1	9	8	8	24	20	15	28	17	32	13	10	5
IL MESSAGGERO.....	1374	4	14	59	119	176	206	155	153	127	125	100	59	25	52
MESSAGGERO VENETO.....	259	0	6	14	17	19	30	25	52	21	30	20	15	8	3
LA NAZIONE.....	997	4	7	42	44	87	116	98	145	82	113	104	88	55	12
LA NUOVA FERRARA.....	85	2	1	3	4	24	10	10	11	8	6	2	3	2	0
NUOVA GAZZETTA DI MODENA.....	138	0	1	4	6	12	11	14	23	15	18	19	13	1	1
LA NUOVA SARDEGNA.....	367	1	4	32	61	74	60	42	42	12	18	10	4	6	2
LA NUOVA VENEZIA.....	78	0	3	4	3	14	15	20	10	1	3	3	0	0	2
IL PICCOLO.....	213	0	6	5	10	17	18	12	24	27	27	21	19	13	13
PROVINCIA DI CO/LC/SO.....	192	1	1	3	16	24	22	37	27	18	11	16	9	7	0
LA PROVINCIA (CR).....	151	0	5	8	11	10	13	14	17	21	33	10	4	4	1
LA PROVINCIA PAVESE.....	155	0	2	5	11	19	18	11	25	13	23	12	14	1	1
LA REPUBBLICA.....	2624	8	16	75	169	254	331	285	322	255	267	254	188	115	86
IL RESTO DEL CARLINO.....	1207	8	15	43	74	109	132	122	165	133	135	127	80	57	8
IL SECOLO XIX.....	593	1	11	23	59	86	74	75	101	59	54	23	22	3	2
LA SICILIA.....	495	4	13	69	96	97	55	36	45	22	33	15	6	0	3
IL SOLE 24 ORE.....	1434	4	2	10	45	95	137	139	200	169	187	186	143	70	48
LA STAMPA.....	1656	6	19	67	144	164	198	218	244	174	133	138	85	38	29
IL TEMPO.....	359	0	6	14	38	51	44	29	40	42	41	16	10	11	17
IL TIRRENO.....	552	1	6	39	51	54	72	73	84	36	60	40	18	14	4
LA TRIBUNA DI TREVISO.....	141	0	0	2	10	15	30	18	18	14	17	9	3	6	0
TUTTOSPORT.....	672	1	7	40	76	105	68	80	85	68	54	40	25	19	5
L'UNIONE SARDA.....	363	5	12	37	30	54	53	54	31	20	26	19	2	16	4
L'UNITA'.....	474	2	9	30	51	43	55	48	78	48	48	20	17	13	10
<b>ULTIMO LUNEDI'</b>															
CORR. DELLO SPORT-STADIO.....	2861	8	57	184	358	469	387	321	305	217	213	145	85	57	53
LA GAZZETTA DELLO SPORT ...	5624	17	70	259	519	668	704	697	743	515	538	430	234	161	69
TUTTOSPORT.....	1137	3	15	69	114	163	120	121	169	114	103	65	46	26	8
<b>GIORNO MEDIO ESCL. LUNEDI'</b>															
CORR. DELLO SPORT-STADIO.....	1466	6	28	96	172	227	208	174	147	118	112	88	43	24	22
LA GAZZETTA DELLO SPORT ...	3044	7	39	141	275	379	374	392	402	262	269	242	138	92	33
TUTTOSPORT.....	595	1	5	35	70	95	59	73	72	60	46	35	21	18	4
<b>SUPPLEMENTI</b>															
D LA REPUBBLICA DELLE DONNE..	1416	1	4	34	91	112	176	156	162	127	158	139	119	89	47
LA GAZZETTA SPORT MAGAZINE ..	2302	4	21	84	208	288	285	279	313	184	239	202	95	77	24
IO DONNA.....	1717	2	5	39	88	126	155	185	202	199	214	199	151	86	65
PRIMO PIANO.....	795	2	11	30	33	75	89	65	117	69	109	88	48	47	12
SETTE.....	2540	6	11	64	132	175	262	283	310	264	311	303	185	149	86
SPECCHIO DELLA STAMPA.....	1190	0	9	25	71	118	120	153	160	139	129	129	70	46	22
TV SETTE.....	2238	0	11	67	117	182	257	246	290	214	255	261	140	127	73
IL VENERDI'.....	3474	8	29	115	217	331	455	398	451	377	343	322	208	135	85



Lettori in un giorno medio  
secondo: ● classe di reddito

(percentuali di composizione)

QUOTIDIANI	Totale	CLASSE DI REDDITO													
		fino a 750 mila	750 1.250 mila	1.250 1.750 mila	1.750 2.250 mila	2.250 2.750 mila	2.750 3.250 mila	3.250 3.750 mila	3.750 4.250 mila	4.250 4.750 mila	4.750 5.250 mila	5.250 6.250 mila	6.250 7.500 mila	7.500 10.000 mila	oltre 10.000 mila
<b>POPOLAZIONE</b>	<b>100.0</b>	<b>1.3</b>	<b>4.4</b>	<b>10.0</b>	<b>13.1</b>	<b>12.8</b>	<b>12.1</b>	<b>10.6</b>	<b>10.6</b>	<b>7.4</b>	<b>6.7</b>	<b>5.2</b>	<b>3.1</b>	<b>1.8</b>	<b>0.9</b>
L'ADIGE	100.0	0.0	0.6	3.1	10.1	14.3	5.3	12.4	9.7	13.7	9.7	10.2	4.3	3.9	2.6
ALTO ADIGE	100.0	0.0	0.7	4.9	5.5	7.8	8.4	9.9	10.7	11.7	10.1	11.5	7.7	6.9	4.1
L'ARENA	100.0	0.1	0.9	4.2	6.7	10.9	14.7	15.3	9.5	6.0	12.4	16.3	2.8	0.2	0.0
AVVENIRE	100.0	0.0	1.7	7.3	9.2	8.7	15.4	11.0	9.3	8.1	10.6	9.3	6.9	1.0	1.6
IL CENTRO	100.0	0.5	0.4	7.2	10.3	9.6	10.4	13.7	19.0	8.2	9.7	6.1	3.8	0.1	1.0
CORRIERE DELL'UMBRIA	100.0	0.0	2.1	3.7	9.1	14.0	12.1	15.4	12.2	11.2	5.4	7.0	5.8	1.6	0.5
CORRIERE DELLA SERA	100.0	0.2	0.6	3.1	5.0	8.5	9.9	10.3	11.9	11.0	12.4	10.6	7.6	5.2	3.5
CORR. DELLO SPORT-STADIO	100.0	0.4	2.0	6.5	11.9	15.7	14.0	11.7	10.2	7.9	7.6	5.8	2.9	1.7	1.6
L'ECO DI BERGAMO	100.0	0.0	0.0	6.8	5.4	7.3	12.2	17.0	13.9	7.9	10.1	6.6	8.7	3.5	0.7
LA GAZZETTA DELLO SPORT	100.0	0.2	1.3	4.6	9.1	12.3	12.3	12.8	13.2	8.7	9.0	7.9	4.5	3.0	1.1
LA GAZZ. DEL MEZZOGIORNO	100.0	1.2	1.4	5.6	14.9	16.6	18.1	12.2	10.3	7.4	3.9	5.1	1.1	1.1	1.1
GAZZETTA DEL SUD	100.0	1.3	3.5	13.5	17.7	13.6	15.9	9.9	9.3	4.0	4.8	3.2	2.8	0.4	0.0
GAZZETTA DI MANTOVA	100.0	0.4	1.4	6.1	4.0	10.3	15.6	13.8	17.5	6.2	15.9	5.8	3.1	0.0	0.0
GAZZETTA DI PARMA	100.0	0.2	2.8	4.0	6.3	9.2	10.1	13.5	12.3	15.2	11.1	9.2	3.7	1.3	1.1
GAZZETTA DI REGGIO	100.0	0.0	1.2	7.1	6.6	10.0	0.9	12.1	10.9	12.6	18.1	7.8	11.2	1.5	0.0
IL GAZZETTINO	100.0	0.0	1.1	5.5	7.4	11.1	13.2	12.6	12.1	8.9	9.8	7.3	3.0	5.1	2.7
IL GIORNALE	100.0	0.2	0.8	3.2	6.6	8.2	11.8	10.7	11.4	7.7	13.1	9.8	8.0	5.0	3.5
GIORNALE DI BRESCIA	100.0	0.0	0.7	7.1	8.9	9.9	10.1	15.6	12.2	10.1	11.4	6.2	7.4	0.0	0.4
GIORNALE DI SICILIA	100.0	0.4	4.3	8.7	13.0	21.4	12.7	6.5	10.6	6.4	6.9	4.3	3.2	0.9	0.6
IL GIORNALE DI VICENZA	100.0	0.0	0.3	4.3	7.7	4.5	10.0	7.4	14.6	10.1	16.9	13.1	3.0	6.8	1.2
IL GIORNO	100.0	0.0	1.5	5.9	7.7	15.3	10.7	11.7	10.1	9.3	9.4	9.9	5.1	2.4	0.9
ITALIA OGGI	100.0	0.0	0.0	2.5	1.6	4.8	3.5	8.1	26.9	15.6	12.0	7.5	7.1	4.5	5.8
LIBERTA'	100.0	0.2	1.3	2.2	9.3	7.4	9.2	8.5	15.6	10.2	10.3	9.7	9.7	4.2	2.1
IL MANIFESTO	100.0	0.3	1.3	3.1	4.1	11.2	17.3	13.3	8.3	8.5	8.4	5.7	6.6	5.9	6.0
IL MATTINO	100.0	0.3	2.4	7.1	15.8	16.7	15.1	11.7	11.9	6.1	4.8	4.7	0.8	1.5	1.1
IL MATTINO DI PADOVA	100.0	0.6	0.3	4.6	4.3	4.0	12.8	10.6	7.6	14.4	8.9	16.6	7.1	5.5	2.8
IL MESSAGGERO	100.0	0.3	1.0	4.3	8.7	12.8	15.0	11.3	11.1	9.2	9.1	7.3	4.3	1.9	3.8
MESSAGGERO VENETO	100.0	0.1	2.4	5.3	6.5	7.2	11.7	9.5	20.0	8.0	11.6	7.6	5.6	3.1	1.3
LA NAZIONE	100.0	0.4	0.7	4.2	4.4	8.7	11.7	9.8	14.6	8.3	11.4	10.4	8.8	5.5	1.2
LA NUOVA FERRARA	100.0	2.7	1.1	3.2	5.2	27.6	11.3	11.8	13.4	9.6	6.6	1.8	3.2	2.7	0.0
NUOVA GAZZETTA DI MODENA	100.0	0.0	0.4	3.0	4.5	9.0	8.2	10.3	16.9	10.8	12.9	13.6	9.5	0.4	0.5
LA NUOVA SARDEGNA	100.0	0.3	1.1	8.6	16.6	20.2	16.3	11.6	11.4	3.2	4.8	2.8	1.0	1.7	0.6
LA NUOVA VENEZIA	100.0	0.0	3.7	5.0	3.8	17.6	19.6	25.1	13.0	0.8	3.8	4.3	0.0	0.0	3.2
IL PICCOLO	100.0	0.0	2.8	2.5	4.7	8.0	8.6	5.7	11.3	12.7	12.5	9.9	9.1	6.1	6.1
PROVINCIA DI CO/LC/SO	100.0	0.4	0.7	1.8	8.4	12.3	11.5	19.0	13.9	9.2	5.8	8.6	4.7	3.5	0.2
LA PROVINCIA (CR)	100.0	0.0	3.4	5.5	7.2	6.9	8.7	8.9	11.4	14.1	21.6	6.5	2.5	2.3	0.9
LA PROVINCIA PAVESE	100.0	0.0	1.2	3.2	7.1	12.0	11.6	6.9	16.1	8.6	15.0	7.8	9.1	0.6	0.7
LA REPUBBLICA	100.0	0.3	0.6	2.8	6.4	9.7	12.6	10.9	12.3	9.7	10.2	9.7	7.2	4.4	3.3
IL RESTO DEL CARLINO	100.0	0.6	1.2	3.6	6.1	9.0	11.0	10.1	13.7	11.0	11.1	10.5	6.6	4.7	0.6
IL SECOLO XIX	100.0	0.1	1.9	3.8	10.0	14.5	12.5	12.7	17.1	9.9	9.1	3.9	3.7	0.5	0.3
LA SICILIA	100.0	0.9	2.7	13.9	19.5	19.6	11.1	7.2	9.1	4.4	6.6	3.1	1.2	0.0	0.7
IL SOLE 24 ORE	100.0	0.3	0.1	0.7	3.1	6.6	9.6	9.7	13.9	11.8	13.0	12.9	10.0	4.9	3.4
LA STAMPA	100.0	0.4	1.1	4.1	8.7	9.9	12.0	13.2	14.7	10.5	8.0	8.3	5.1	2.3	1.7
IL TEMPO	100.0	0.0	1.6	3.8	10.7	14.3	12.2	8.0	11.1	11.7	11.4	4.6	2.9	3.1	4.7
IL TIRRENO	100.0	0.3	1.0	7.0	9.3	9.7	13.0	13.3	15.2	6.6	10.9	7.2	3.2	2.5	0.8
LA TRIBUNA DI TREVISO	100.0	0.0	0.0	1.7	7.2	10.6	21.0	12.7	12.5	9.9	11.8	6.3	2.3	4.0	0.1
TUTTOSPORT	100.0	0.2	1.0	5.9	11.3	15.6	10.1	11.9	12.7	10.1	8.1	5.9	3.7	2.8	0.7
L'UNIONE SARDA	100.0	1.3	3.3	10.1	8.3	14.8	14.5	14.9	8.5	5.5	7.1	5.3	0.6	4.5	1.2
L'UNITA'	100.0	0.5	2.0	6.4	10.8	9.0	11.7	10.2	16.4	10.1	10.1	4.3	3.7	2.6	2.1
<b>ULTIMO LUNEDI'</b>															
CORR. DELLO SPORT-STADIO	100.0	0.3	2.0	6.4	12.5	16.4	13.5	11.2	10.7	7.6	7.4	5.1	3.0	2.0	1.9
LA GAZZETTA DELLO SPORT	100.0	0.3	1.2	4.6	9.2	11.9	12.5	12.4	13.2	9.2	9.6	7.6	4.2	2.9	1.2
TUTTOSPORT	100.0	0.3	1.3	6.0	10.0	14.4	10.6	10.6	14.9	10.0	9.1	5.8	4.1	2.3	0.7
<b>GIORNO MEDIO ESCL. LUNEDI'</b>															
CORR. DELLO SPORT-STADIO	100.0	0.4	1.9	6.5	11.7	15.5	14.2	11.9	10.0	8.1	7.7	6.0	2.9	1.7	1.5
LA GAZZETTA DELLO SPORT	100.0	0.2	1.3	4.6	9.0	12.5	12.3	12.9	13.2	8.6	8.8	8.0	4.5	3.0	1.1
TUTTOSPORT	100.0	0.2	0.9	5.9	11.7	16.0	9.9	12.2	12.0	10.1	7.8	5.9	3.5	3.0	0.8
<b>SUPPLEMENTI</b>															
D LA REPUBBLICA DELLE DONNE	100.0	0.1	0.3	2.4	6.4	7.9	12.4	11.0	11.5	9.0	11.1	9.8	8.4	6.3	3.3
LA GAZZETTA SPORT MAGAZINE	100.0	0.2	0.9	3.7	9.0	12.5	12.4	12.1	13.6	8.0	10.4	8.8	4.1	3.3	1.0
IO DONNA	100.0	0.1	0.3	2.2	5.1	7.4	9.1	10.8	11.7	11.6	12.5	11.6	8.8	5.0	3.8
PRIMO PIANO	100.0	0.3	1.3	3.7	4.1	9.4	11.2	8.2	14.7	8.7	13.7	11.1	6.1	5.9	1.5
SETTE	100.0	0.2	0.4	2.5	5.2	6.9	10.3	11.1	12.2	10.4	12.2	11.9	7.3	5.9	3.4
SPECCHIO DELLA STAMPA	100.0	0.0	0.7	2.1	5.9	9.9	10.1	12.9	13.4	11.7	10.8	10.8	5.9	3.9	1.9
TV SETTE	100.0	0.0	0.5	3.0	5.2	8.1	11.5	11.0	12.9	9.6	11.4	11.7	6.2	5.7	3.2
IL VENERDI'	100.0	0.2	0.8	3.3	6.2	9.5	13.1	11.5	13.0	10.9	9.9	9.3	6.0	3.9	2.5



# Adulti

Lettori in un giorno medio  
secondo: ● condizione professionale

(valori assoluti x 1.000)

QUOTIDIANI CONDIZIONE	Totale	Imprend. pos. Dir. Lib. Prof. 1	Impie- gati 2	Nego- zianti Artigiani 3	Agen- ti Lav. in proprio 4	Agricol. e fam. coad. 5	Insegn. Giornal. Scritt. 6	Operai Operai agr. 7	CASALINGHE CON CAPOFAMIGLIA DI CONDIZ.					Stu- den- ti 13	Penso- nati 14	Altri 15
									1 8	2,6 9	3-5 10	7 11	altre 12			
<b>POPOLAZIONE</b>	<b>49634</b>	<b>1884</b>	<b>5353</b>	<b>3142</b>	<b>1042</b>	<b>657</b>	<b>1339</b>	<b>7458</b>	<b>378</b>	<b>1305</b>	<b>1293</b>	<b>2350</b>	<b>3214</b>	<b>5309</b>	<b>11365</b>	<b>3545</b>
L'ADIGE.....	161	9	25	18	1	2	9	16	1	3	4	7	7	12	39	8
ALTO ADIGE.....	252	14	42	28	3	6	9	45	0	4	8	7	6	24	46	12
L'ARENA.....	257	16	30	34	14	4	1	48	7	2	4	4	2	21	58	12
AVVENIRE.....	253	25	26	9	4	0	26	19	1	3	5	6	10	27	64	27
IL CENTRO.....	216	12	28	18	1	0	6	50	3	5	1	9	2	28	36	17
CORRIERE DELL'UMBRIA.....	258	11	55	31	6	2	7	52	4	3	3	4	4	24	34	17
CORRIERE DELLA SERA.....	2916	352	583	181	61	9	168	255	58	66	34	26	83	410	478	151
CORR. DELLO SPORT-STADIO ..	1665	76	208	164	63	12	21	391	1	13	13	11	10	290	195	198
L'ECO DI BERGAMO.....	306	11	38	35	10	1	13	44	2	6	3	12	24	17	69	23
LA GAZZETTA DELLO SPORT ..	3413	153	460	375	133	22	39	829	4	18	16	30	23	568	482	261
LA GAZZ. DEL MEZZOGIORNO ..	531	43	78	52	26	8	16	93	3	9	13	5	10	74	49	51
GAZZETTA DEL SUD.....	452	29	77	47	7	3	23	60	6	8	4	6	15	73	51	47
GAZZETTA DI MANTOVA.....	209	10	26	18	2	10	1	29	3	3	9	8	7	12	56	15
GAZZETTA DI PARMA.....	208	11	24	18	5	4	7	29	1	1	4	7	12	17	56	10
GAZZETTA DI REGGIO.....	115	3	20	11	5	1	2	21	0	1	2	0	2	9	34	4
IL GAZZETTINO.....	744	49	85	67	14	9	27	148	11	12	16	22	45	61	153	24
IL GIORNALE.....	921	102	144	80	21	8	57	50	19	10	14	8	33	130	208	38
GIORNALE DI BRESCIA.....	360	15	34	28	5	5	13	83	4	9	14	14	20	14	87	14
GIORNALE DI SICILIA.....	464	43	100	28	10	6	19	64	3	22	5	1	4	50	45	62
IL GIORNALE DI VICENZA.....	222	12	42	17	6	4	4	43	0	0	7	6	2	27	46	6
IL GIORNO.....	449	9	63	55	7	2	13	75	2	7	18	7	18	13	142	18
ITALIA OGGI.....	119	42	45	0	0	0	12	5	0	0	0	1	0	7	3	2
LIBERTA'.....	177	13	32	14	2	4	9	12	0	2	4	5	5	21	48	5
IL MANIFESTO.....	197	27	71	5	5	0	14	23	0	2	0	0	0	24	15	10
IL MATTINO.....	787	39	104	64	13	5	49	121	4	18	17	18	28	108	91	111
IL MATTINO DI PADOVA.....	191	12	30	26	8	1	3	29	0	5	2	6	6	19	37	6
IL MESSAGGERO.....	1374	101	261	83	25	3	54	191	13	37	24	25	54	161	227	118
MESSAGGERO VENETO.....	259	10	31	24	7	3	3	53	2	5	3	11	12	29	62	4
LA NAZIONE.....	997	66	156	99	28	5	25	145	14	13	14	17	39	81	236	60
LA NUOVA FERRARA.....	85	6	4	9	5	0	1	11	0	0	0	0	0	9	27	13
NUOVA GAZZETTA DI MODENA ..	138	8	21	16	3	2	3	28	2	5	1	3	1	8	26	10
LA NUOVA SARDEGNA.....	367	12	35	32	7	2	23	63	5	8	14	16	12	51	49	39
LA NUOVA VENEZIA.....	78	4	6	4	2	2	1	24	0	1	1	4	1	7	15	5
IL PICCOLO.....	213	20	30	12	5	0	6	15	2	5	4	3	14	28	58	10
PROVINCIA DI CO/LC/SO.....	192	14	28	11	4	0	5	35	0	2	6	3	6	24	44	10
LA PROVINCIA (CR).....	151	8	13	19	3	5	4	25	0	3	4	5	5	10	39	6
LA PROVINCIA PAVESE.....	155	3	21	18	3	3	1	28	1	0	9	4	1	7	53	4
LA REPUBBLICA.....	2624	301	566	128	60	9	247	208	28	69	29	12	66	381	375	143
IL RESTO DEL CARLINO.....	1207	90	172	135	44	16	35	184	15	10	18	11	27	100	298	51
IL SECOLO XIX.....	593	14	96	60	2	4	17	64	8	35	7	8	32	43	149	54
LA SICILIA.....	495	44	97	60	19	11	19	75	2	22	4	0	11	49	36	46
IL SOLE 24 ORE.....	1434	341	535	87	36	13	54	72	23	7	5	3	10	102	103	43
LA STAMPA.....	1656	105	268	185	43	14	73	233	14	22	20	25	71	151	357	75
IL TEMPO.....	359	27	78	23	7	1	22	49	4	12	8	1	5	27	60	35
IL TIRRENO.....	552	21	91	55	10	4	9	99	4	9	4	22	13	57	109	44
LA TRIBUNA DI TREVISO.....	141	6	25	7	5	0	10	47	0	2	4	4	6	5	15	4
TUTTOSPORT.....	672	27	86	55	31	4	7	182	1	3	6	9	7	107	93	52
L'UNIONE SARDA.....	363	10	34	22	2	3	10	79	8	6	5	21	23	53	41	46
L'UNITA'.....	474	35	94	26	9	5	16	55	1	2	2	5	13	57	133	20
<b>ULTIMO LUNEDI'</b>																
CORR. DELLO SPORT-STADIO ..	2861	134	393	270	96	21	39	615	2	25	22	24	15	523	327	356
LA GAZZETTA DELLO SPORT ..	5624	267	819	525	218	30	84	1259	11	27	34	58	45	1088	775	385
TUTTOSPORT.....	1137	48	156	81	35	9	16	280	1	6	4	9	18	199	184	92
<b>GIORNO MEDIO ESCL. LUNEDI'</b>																
CORR. DELLO SPORT-STADIO ..	1466	66	177	147	57	10	18	354	1	11	11	9	9	251	173	172
LA GAZZETTA DELLO SPORT ..	3044	133	400	350	119	21	32	757	2	17	13	25	19	481	433	241
TUTTOSPORT.....	595	24	75	51	30	3	6	165	1	3	6	9	5	92	78	46
<b>SUPPLEMENTI</b>																
D LA REPUBBLICA DELLE DONNE..	1416	159	314	32	35	1	132	85	21	33	20	9	41	334	116	84
LA GAZZETTA SPORT MAGAZINE ..	2302	99	288	219	86	15	27	494	1	36	14	18	16	572	194	222
IO DONNA.....	1717	188	341	65	39	6	102	96	54	60	39	12	61	320	224	110
PRIMO PIANO.....	795	57	120	86	11	7	29	77	17	7	18	9	28	85	185	59
SETTE.....	2540	309	479	104	63	8	140	207	46	67	37	15	77	465	384	138
SPECCHIO DELLA STAMPA.....	1190	93	186	94	27	5	89	111	23	24	15	11	32	256	173	52
TV SETTE.....	2238	207	424	88	54	6	112	174	41	81	36	21	78	459	325	131
IL VENERDI'.....	3474	378	740	164	82	9	310	296	38	92	52	16	88	599	396	214



Lettori in un giorno medio  
secondo: ● **condizione professionale**

(percentuali di composizione)

QUOTIDIANI CONDIZIONE	Totale	Imprend. pos. Dir. Lib. Prof. 1	Imple- gatil 2	Nego- zianti Artigiani 3	Agenti Lav. in proprio 4	Agricol. e fam. coad. 5	Insegn. Giornal. Scritt. 6	Operai Operai agr. 7	CASALINGHE CON CAPOFAMIGLIA DI CONDIZ.					Stu- dentil 13	Pensio- nati 14	Altri 15
									1 8	2,6 9	3-5 10	7 11	altre 12			
POPOLAZIONE	100.0	3.8	10.8	6.3	2.1	1.3	2.7	15.0	0.8	2.6	2.6	4.7	6.5	10.7	22.9	7.1
L'ADIGE	100.0	5.7	15.8	11.3	0.5	1.4	5.4	9.6	0.8	1.8	2.5	4.1	4.2	7.7	24.0	5.2
ALTO ADIGE	100.0	5.7	16.5	11.2	1.0	2.4	3.5	17.7	0.0	1.5	3.1	2.8	2.2	9.7	18.0	4.6
L'ARENA	100.0	6.3	11.6	13.0	5.6	1.5	0.4	18.8	2.7	0.7	1.6	1.7	0.9	8.2	22.6	4.5
AVVENIRE	100.0	9.8	10.4	3.6	1.5	0.2	10.1	7.7	0.5	1.1	2.1	2.4	3.8	10.6	25.5	10.9
IL CENTRO	100.0	5.6	13.1	8.4	0.3	0.0	2.8	23.3	1.2	2.5	0.3	4.0	0.8	13.1	16.6	7.9
CORRIERE DELL'UMBRIA	100.0	4.4	21.3	12.0	2.5	0.9	2.8	20.0	1.6	1.2	1.1	1.4	1.6	9.4	13.1	6.7
CORRIERE DELLA SERA	100.0	12.1	20.0	6.2	2.1	0.3	5.8	8.7	2.0	2.3	1.2	0.9	2.9	14.0	16.4	5.2
CORR. DELLO SPORT-STADIO	100.0	4.5	12.5	9.9	3.8	0.7	1.3	23.5	0.1	0.8	0.8	0.6	0.6	17.4	11.7	11.9
L'ECO DI BERGAMO	100.0	3.7	12.3	11.3	3.3	0.2	4.4	14.4	0.6	2.0	1.0	3.8	7.7	5.4	22.5	7.4
LA GAZZETTA DELLO SPORT	100.0	4.5	13.5	11.0	3.9	0.7	1.2	24.3	0.1	0.5	0.5	0.9	0.7	16.6	14.1	7.7
LA GAZZ. DEL MEZZOGIORNO	100.0	8.0	14.8	9.8	4.8	1.5	3.0	17.6	0.5	1.6	2.4	0.9	2.0	14.0	9.3	9.7
GAZZETTA DEL SUD	100.0	6.4	17.0	10.4	1.5	0.6	5.0	13.2	1.2	1.7	0.8	1.3	3.2	16.1	11.3	10.3
GAZZETTA DI MANTOVA	100.0	5.0	12.3	8.7	0.8	5.0	0.6	13.9	1.3	1.5	4.1	3.8	3.5	5.6	26.8	7.0
GAZZETTA DI PARMA	100.0	5.4	11.6	8.9	2.6	2.1	3.1	14.0	0.5	0.5	1.9	3.6	5.9	8.0	27.1	4.8
GAZZETTA DI REGGIO	100.0	2.4	17.8	9.5	4.0	0.4	1.6	18.0	0.3	1.0	1.4	0.4	2.0	8.1	29.6	3.5
IL GAZZETTINO	100.0	6.6	11.4	9.1	1.9	1.2	3.6	19.9	1.5	1.6	2.1	3.0	6.0	8.2	20.6	3.3
IL GIORNALE	100.0	11.0	15.7	8.7	2.2	0.9	6.1	5.4	2.0	1.1	1.6	0.8	3.6	14.1	22.6	4.1
GIORNALE DI BRESCIA	100.0	4.2	9.5	7.9	1.3	1.5	3.6	23.0	1.1	2.6	3.9	4.0	5.5	3.8	24.2	4.0
GIORNALE DI SICILIA	100.0	9.4	21.6	6.0	2.1	1.2	4.1	13.9	0.7	4.8	1.0	0.1	1.0	10.9	9.8	13.4
IL GIORNALE DI VICENZA	100.0	5.3	18.7	7.5	2.9	1.6	1.7	19.5	0.0	0.2	3.3	2.6	0.8	12.4	20.5	2.9
IL GIORNO	100.0	2.1	14.1	12.3	1.5	0.4	2.9	16.6	0.5	1.5	4.0	1.6	4.1	2.9	31.6	4.1
ITALIA OGGI	100.0	35.5	37.5	0.4	0.4	0.0	9.7	4.5	0.0	0.1	0.3	0.6	0.0	6.3	2.7	2.1
LIBERTA'	100.0	7.6	18.2	8.1	0.9	2.4	5.0	6.6	0.2	0.9	2.1	3.1	2.9	11.7	27.2	3.1
IL MANIFESTO	100.0	13.8	36.1	2.7	2.4	0.0	6.9	11.8	0.1	1.1	0.0	0.0	0.0	12.4	7.7	4.9
IL MATTINO	100.0	5.0	13.2	8.1	1.6	0.7	6.2	15.4	0.5	2.2	2.1	2.2	3.5	13.7	11.6	14.0
IL MATTINO DI PADOVA	100.0	6.2	15.6	13.5	4.4	0.4	1.7	15.3	0.0	2.5	1.3	3.0	3.2	10.2	19.5	3.4
IL MESSAGGERO	100.0	7.3	19.0	6.0	1.8	0.2	3.9	13.9	0.9	2.7	1.7	1.8	3.9	11.7	16.5	8.6
MESSAGGERO VENETO	100.0	3.7	12.0	9.2	2.6	1.1	1.1	20.4	0.8	2.1	1.1	4.4	4.6	11.3	23.9	1.7
LA NAZIONE	100.0	6.7	15.7	9.9	2.8	0.5	2.5	14.5	1.4	1.3	1.4	1.7	3.9	8.1	23.6	6.0
LA NUOVA FERRARA	100.0	6.6	4.6	10.9	5.3	0.0	1.7	13.0	0.0	0.0	0.2	0.2	0.5	10.3	31.5	15.2
NUOVA GAZZETTA DI MODENA	100.0	5.9	15.4	11.4	1.8	1.5	2.2	20.1	1.7	3.7	0.7	2.1	1.0	6.0	19.1	7.5
LA NUOVA SARDEGNA	100.0	3.3	9.5	8.6	2.0	0.6	6.2	17.1	1.4	2.0	3.8	4.4	3.1	13.9	13.4	10.7
LA NUOVA VENEZIA	100.0	5.0	7.9	5.7	2.1	2.9	1.4	31.0	0.0	1.8	0.9	4.7	0.9	9.4	19.6	6.6
IL PICCOLO	100.0	9.6	14.1	5.8	2.5	0.0	2.7	7.0	0.9	2.2	1.9	1.5	6.4	13.3	27.4	4.7
PROVINCIA DI CO/CL/SO	100.0	7.3	14.7	5.5	2.2	0.1	2.6	18.0	0.2	1.1	3.1	1.8	2.9	12.6	22.9	5.0
LA PROVINCIA (CR)	100.0	5.4	8.8	12.5	2.3	3.5	2.8	16.6	0.0	2.2	2.9	3.6	3.0	6.3	25.9	4.2
LA PROVINCIA PAVESE	100.0	1.9	13.3	11.3	2.0	1.6	0.9	18.1	0.5	0.2	6.1	2.6	0.6	4.5	34.1	2.3
LA REPUBBLICA	100.0	11.5	21.6	4.9	2.3	0.3	9.4	7.9	1.1	2.6	1.1	0.5	2.5	14.5	14.3	5.4
IL RESTO DEL CARLINO	100.0	7.5	14.3	11.2	3.7	1.3	2.9	15.2	1.3	0.9	1.5	0.9	2.3	8.3	24.7	4.2
IL SECOLO XIX	100.0	2.3	16.2	10.1	0.3	0.7	2.8	10.8	1.3	6.0	1.2	1.3	5.4	7.3	25.1	9.2
LA SICILIA	100.0	8.9	19.6	12.2	3.8	2.2	3.9	15.1	0.4	4.4	0.7	0.1	2.2	10.0	7.3	9.3
IL SOLE 24 ORE	100.0	23.8	37.3	6.1	2.5	0.9	3.7	5.0	1.6	0.5	0.4	0.2	0.7	7.1	7.2	3.0
LA STAMPA	100.0	6.3	16.2	11.2	2.6	0.8	4.4	14.1	0.9	1.3	1.2	1.5	4.3	9.1	21.5	4.5
IL TEMPO	100.0	7.5	21.7	6.5	1.9	0.2	6.0	13.8	1.0	3.3	2.3	0.4	1.4	7.5	16.8	9.8
IL TIRRENO	100.0	3.8	16.5	10.0	1.8	0.7	1.6	17.9	0.6	1.7	0.6	4.0	2.4	10.4	19.8	7.9
LA TRIBUNA DI TREVISO	100.0	4.5	18.1	4.9	3.8	0.0	7.4	33.6	0.0	1.1	2.9	2.6	4.3	3.2	10.8	2.8
TUTTOSPORT	100.0	4.1	12.9	8.2	4.6	0.6	1.1	27.0	0.1	0.5	0.8	1.4	1.1	16.0	13.9	7.8
L'UNIONE SARDA	100.0	2.7	9.4	6.0	0.4	0.7	2.8	21.9	2.2	1.7	1.4	5.9	6.2	14.6	11.4	12.7
L'UNITA'	100.0	7.5	19.8	5.6	1.9	1.2	3.3	11.5	0.2	0.4	0.5	1.2	2.7	12.1	28.2	4.1
<b>ULTIMO LUNEDI'</b>																
CORR. DELLO SPORT-STADIO	100.0	4.7	13.7	9.4	3.4	0.7	1.3	21.5	0.1	0.9	0.8	0.8	0.5	18.3	11.4	12.4
LA GAZZETTA DELLO SPORT	100.0	4.7	14.6	9.3	3.9	0.5	1.5	22.4	0.2	0.5	0.6	1.0	0.8	19.3	13.8	6.8
TUTTOSPORT	100.0	4.2	13.7	7.2	3.0	0.8	1.4	24.6	0.1	0.5	0.3	0.8	1.6	17.5	16.2	8.1
<b>GIORNO MEDIO ESCL. LUNEDI'</b>																
CORR. DELLO SPORT-STADIO	100.0	4.5	12.1	10.0	3.9	0.7	1.3	24.2	0.1	0.8	0.8	0.6	0.6	17.1	11.8	11.7
LA GAZZETTA DELLO SPORT	100.0	4.4	13.2	11.5	3.9	0.7	1.0	24.9	0.1	0.6	0.4	0.8	0.6	15.8	14.2	7.9
TUTTOSPORT	100.0	4.0	12.6	8.6	5.0	0.5	1.0	27.8	0.2	0.5	1.0	1.6	0.9	15.5	13.2	7.7
<b>SUPPLEMENTI</b>																
D LA REPUBBLICA DELLE DONNE	100.0	11.2	22.2	2.3	2.5	0.1	9.3	6.0	1.5	2.3	1.4	0.6	2.9	23.6	8.2	5.9
LA GAZZETTA SPORT MAGAZINE	100.0	4.3	12.5	9.5	3.7	0.7	1.2	21.5	0.1	1.6	0.6	0.8	0.7	24.8	8.4	9.6
IO DONNA	100.0	11.0	19.9	3.8	2.3	0.3	5.9	5.6	3.1	3.5	2.3	0.7	3.5	18.6	13.0	6.4
PRIMO PIANO	100.0	7.2	15.1	10.8	1.4	0.9	3.6	9.7	2.2	0.9	2.3	1.2	3.5	10.7	23.2	7.4
SETTE	100.0	12.2	18.9	4.1	2.5	0.3	5.5	8.1	1.8	2.6	1.5	0.6	3.0	18.3	15.1	5.4
SPECCHIO DELLA STAMPA	100.0	7.8	15.6	7.9	2.2	0.4	7.5	9.3	1.9	2.0	1.2	0.9	2.7	21.5	14.5	4.4
TV SETTE	100.0	9.2	19.0	4.0	2.4	0.2	5.0	7.8	1.8	3.6	1.6	0.9	3.5	20.5	14.5	5.9
IL VENERDI'	100.0	10.9	21.3	4.7	2.4	0.3	8.9	8.5	1.1	2.6	1.5	0.5	2.5	17.2	11.4	6.2



# Adulti

Lettori in un giorno medio - secondo: ● reddito familiare classificato con il metodo

"ISPL" International Standard Poverty Line (Soglia di povertà su standard internazionali)

(valori assoluti x 1.000)

QUOTIDIANI COMPONENTI FAMIGLIA	Totale	REDDITO FAMILIARE SOTTO "ISPL"					REDDITO FAMILIARE SOPRA "ISPL"					FASCIA ALTA				
		comp. 1	comp. 2	comp. 3	comp. 4 o più	Totale	comp. 1	comp. 2	comp. 3	comp. 4 o più	Totale	comp. 1	comp. 2	comp. 3	comp. 4 o più	Totale
REDDITO MEDIO FAM. MIO/ANNO		7.6	11	11	16	13	16	27	32	36	30	34	57	59	69	58
<b>POPOLAZIONE</b>	<b>49634</b>	<b>353</b>	<b>813</b>	<b>316</b>	<b>1706</b>	<b>3187</b>	<b>1887</b>	<b>7315</b>	<b>7344</b>	<b>13899</b>	<b>30446</b>	<b>938</b>	<b>2489</b>	<b>5140</b>	<b>7433</b>	<b>16001</b>
L'ADIGE .....	161	0	1	0	0	1	0	22	6	10	38	11	22	32	58	122
ALTO ADIGE .....	252	0	1	0	0	1	1	16	11	13	41	12	34	59	105	211
L'ARENA .....	257	0	0	0	0	1	2	29	4	16	50	14	30	75	88	206
AVVENIRE .....	253	0	0	0	3	3	14	28	34	49	126	16	12	37	59	124
IL CENTRO .....	216	1	1	0	5	7	7	21	40	90	158	2	8	10	31	51
CORRIERE DELL'UMBRIA .....	258	0	2	1	1	4	7	39	60	76	182	1	8	12	51	72
CORRIERE DELLA SERA .....	2916	2	11	3	23	38	57	255	286	559	1157	100	275	551	794	1721
CORR. DELLO SPORT-STADIO ..	1665	3	9	7	52	70	20	148	241	696	1105	18	44	141	287	490
L'ECO DI BERGAMO .....	306	0	0	0	0	0	6	63	35	75	178	3	14	49	61	127
LA GAZZETTA DELLO SPORT ...	3413	4	13	5	75	97	35	309	520	952	1815	57	190	489	764	1500
LA GAZZ. DEL MEZZOGIORNO ..	531	0	1	3	21	25	7	48	90	290	435	8	6	16	41	71
GAZZETTA DEL SUD .....	452	1	2	2	54	59	10	41	96	187	335	3	19	4	32	58
GAZZETTA DI MANTOVA .....	209	1	0	0	0	1	7	41	32	63	142	2	4	29	30	66
GAZZETTA DI PARMA .....	208	0	1	0	0	2	4	17	9	17	48	12	42	58	47	159
GAZZETTA DI REGGIO .....	115	0	0	0	0	0	1	16	7	3	28	3	11	29	45	87
IL GAZZETTINO .....	744	0	3	0	2	5	4	78	35	82	198	27	75	179	260	541
IL GIORNALE .....	921	2	3	0	7	12	23	107	96	141	367	34	115	185	209	543
GIORNALE DI BRESCIA .....	360	0	2	0	0	2	14	67	64	72	217	3	14	57	67	141
GIORNALE DI SICILIA .....	464	0	4	10	27	41	6	52	76	201	335	9	20	24	35	89
IL GIORNALE DI VICENZA .....	222	0	0	0	0	0	1	10	10	22	43	9	18	41	112	179
IL GIORNO .....	449	0	1	0	4	5	24	101	55	64	244	6	16	86	92	200
ITALIA OGGI .....	119	0	0	0	0	0	0	4	15	32	51	1	15	32	20	68
LIBERTA' .....	177	0	0	0	0	1	2	16	7	9	34	9	24	55	53	142
IL MANIFESTO .....	197	1	0	2	2	4	2	18	17	45	82	20	25	26	39	110
IL MATTINO .....	787	1	3	7	33	43	14	71	129	411	626	9	16	26	66	117
IL MATTINO DI PADOVA .....	191	0	2	0	0	2	0	13	6	15	34	5	21	47	82	155
IL MESSAGGERO .....	1374	2	8	4	10	23	24	142	219	463	848	29	90	119	265	503
MESSAGGERO VENETO .....	259	0	0	0	1	1	5	22	9	14	50	16	29	72	91	207
LA NAZIONE .....	997	4	3	0	1	7	23	163	175	162	524	18	73	130	245	467
LA NUOVA FERRARA .....	85	2	0	0	0	2	1	10	10	18	39	0	11	20	13	44
NUOVA GAZZETTA DI MODENA ..	138	0	0	0	0	0	1	4	6	4	15	9	20	47	47	123
LA NUOVA SARDEGNA .....	367	1	0	0	19	21	3	35	89	169	296	3	12	9	26	50
LA NUOVA VENEZIA .....	78	0	0	0	3	3	0	9	8	11	28	2	5	18	23	47
IL PICCOLO .....	213	0	2	0	0	2	4	19	3	7	33	17	47	52	62	177
PROVINCIA DI CO/LC/SO .....	192	1	0	0	0	1	6	28	33	57	124	3	10	21	33	67
LA PROVINCIA (CR) .....	151	0	0	0	2	2	6	22	17	19	65	3	9	37	35	84
LA PROVINCIA PAVESE .....	155	0	0	0	0	0	7	28	22	23	80	2	7	35	31	75
LA REPUBBLICA .....	2624	6	4	0	14	24	46	217	295	645	1203	110	238	455	593	1396
IL RESTO DEL CARLINO .....	1207	8	8	0	0	15	9	107	92	120	328	45	166	288	365	864
IL SECOLO XIX .....	593	1	7	0	0	8	22	105	135	107	370	11	43	88	73	215
LA SICILIA .....	495	1	1	7	39	48	10	44	111	213	379	6	11	28	24	68
IL SOLE 24 ORE .....	1434	4	0	0	5	9	11	71	134	275	490	52	153	305	424	934
LA STAMPA .....	1656	6	4	4	2	15	65	283	242	292	883	33	159	278	289	758
IL TEMPO .....	359	0	4	2	3	8	8	29	58	129	223	4	26	34	64	127
IL TIRRENO .....	552	1	3	0	3	7	9	92	119	156	375	8	24	25	112	169
LA TRIBUNA DI TREVISO .....	141	0	0	0	0	0	0	14	4	25	42	5	5	46	42	98
TUTTOSPORT .....	672	0	2	2	20	25	8	76	110	184	378	9	29	91	140	269
L'UNIONE SARDA .....	363	2	2	4	19	26	4	41	73	164	282	1	10	3	41	55
L'UNITA' .....	474	2	4	3	2	12	6	66	60	90	223	16	42	95	86	239
<b>ULTIMO LUNEDI'</b>																
CORR. DELLO SPORT-STADIO ..	2861	4	9	19	78	109	31	262	423	1210	1925	26	94	238	468	826
LA GAZZETTA DELLO SPORT ...	5624	11	21	4	122	158	55	509	882	1591	3037	90	278	834	1227	2429
TUTTOSPORT .....	1137	0	8	4	33	45	9	121	185	323	637	11	71	140	232	455
<b>GIORNO MEDIO ESCL. LUNEDI'</b>																
CORR. DELLO SPORT-STADIO ..	1466	3	8	5	47	64	18	129	211	611	968	17	36	124	257	434
LA GAZZETTA DELLO SPORT ...	3044	3	12	5	67	87	31	276	460	845	1612	52	175	432	687	1346
TUTTOSPORT .....	595	0	1	2	18	22	8	69	97	161	335	9	22	82	124	238
<b>SUPPLEMENTI</b>																
D LA REPUBBLICA DELLE DONNE ..	1416	1	3	0	3	7	11	108	153	325	596	50	103	270	389	812
LA GAZZETTA SPORT MAGAZINE ..	2302	2	0	8	41	50	15	171	317	716	1220	24	105	320	584	1033
IO DONNA .....	1717	2	0	0	6	8	25	166	138	315	643	54	163	331	518	1066
PRIMO PIANO .....	795	2	4	0	0	6	13	101	77	116	308	13	78	165	225	481
SETTE .....	2540	2	0	2	12	17	34	245	234	507	1020	68	216	499	720	1503
SPECCHIO DELLA STAMPA .....	1190	0	4	2	2	8	16	133	111	296	556	21	87	223	295	626
TV SETTE .....	2238	0	4	2	17	24	39	214	208	488	949	61	178	419	607	1266
IL VENERDI' .....	3474	4	13	0	33	51	67	253	410	910	1641	135	295	619	733	1782



Lettori in un giorno medio - secondo: ● reddito familiare classificato con il metodo "ISPL" International Standard Poverty Line (Soglia di povertà su standard internazionali) (percentuali di composizione)

QUOTIDIANI COMPONENTI FAMIGLIA	Totale	REDDITO FAMILIARE SOTTO "ISPL"					REDDITO FAMILIARE SOPRA "ISPL"					FASCIA ALTA				
		FASCIA MEDIA				Totale	FASCIA ALTA				Totale	FASCIA ALTA				
		comp. 1	comp. 2	comp. 3	comp. 4 o più		comp. 1	comp. 2	comp. 3	comp. 4 o più		comp. 1	comp. 2	comp. 3	comp. 4 o più	Totale
REDDITO MEDIO FAM. MIO/ANNO	7.6	11	11	16	13	16	27	32	36	30	34	57	59	69	58	
<b>POPOLAZIONE</b>	<b>100.0</b>	<b>0.7</b>	<b>1.6</b>	<b>0.6</b>	<b>3.4</b>	<b>6.4</b>	<b>3.8</b>	<b>14.7</b>	<b>14.8</b>	<b>28.0</b>	<b>61.3</b>	<b>1.9</b>	<b>5.0</b>	<b>10.4</b>	<b>15.0</b>	<b>32.2</b>
L'ADIGE.....	100.0	0.0	0.6	0.0	0.0	0.6	0.0	13.5	3.9	6.3	23.6	7.1	13.4	19.6	35.7	75.7
ALTO ADIGE.....	100.0	0.0	0.4	0.0	0.0	0.4	0.3	6.4	4.4	5.0	16.1	4.9	13.5	23.5	41.6	83.4
L'ARENA.....	100.0	0.1	0.0	0.1	0.0	0.3	0.7	11.1	1.5	6.1	19.4	5.3	11.5	29.2	34.3	80.4
AVVENIRE.....	100.0	0.0	0.0	0.0	1.2	1.2	5.5	11.2	13.6	19.5	49.8	6.4	4.7	14.5	23.4	49.1
IL CENTRO.....	100.0	0.5	0.2	0.0	2.4	3.1	3.3	9.6	18.6	41.8	73.3	1.1	3.6	4.6	14.3	23.6
CORRIERE DELL'UMBRIA.....	100.0	0.0	0.7	0.5	0.4	1.6	2.7	15.3	23.1	29.5	70.4	0.5	3.1	4.5	19.9	28.0
CORRIERE DELLA SERA.....	100.0	0.1	0.4	0.1	0.8	1.3	2.0	8.8	9.8	19.2	39.7	3.4	9.4	18.9	27.2	59.0
CORR. DELLO SPORT-STADIO ..	100.0	0.2	0.5	0.4	3.1	4.2	1.2	8.9	14.5	41.8	66.3	1.1	2.7	8.4	17.3	29.4
L'ECO DI BERGAMO.....	100.0	0.0	0.0	0.0	0.0	0.0	1.8	20.4	11.4	24.7	58.4	0.9	4.7	16.2	19.8	41.6
LA GAZZETTA DELLO SPORT ..	100.0	0.1	0.4	0.1	2.2	2.8	1.0	9.1	15.2	27.9	53.2	1.7	5.6	14.3	22.4	44.0
LA GAZZ. DEL MEZZOGIORNO ..	100.0	0.0	0.2	0.6	3.9	4.7	1.3	9.0	16.9	54.6	81.9	1.5	1.2	3.0	7.7	13.4
GAZZETTA DEL SUD.....	100.0	0.1	0.4	0.5	12.0	13.1	2.3	9.0	21.2	41.4	74.0	0.8	4.2	0.8	7.1	12.9
GAZZETTA DI MANTOVA.....	100.0	0.4	0.0	0.0	0.0	0.4	3.4	19.5	15.1	30.1	68.1	1.0	2.1	13.9	14.5	31.5
GAZZETTA DI PARMA.....	100.0	0.2	0.6	0.0	0.1	0.9	2.1	8.2	4.4	8.3	22.9	5.6	20.2	27.8	22.5	76.2
GAZZETTA DI REGGIO.....	100.0	0.0	0.0	0.0	0.0	0.0	1.2	14.0	6.1	2.9	24.3	2.2	9.5	25.1	39.0	75.7
IL GAZZETTINO.....	100.0	0.0	0.4	0.0	0.2	0.7	0.5	10.4	4.6	11.1	26.6	3.7	10.1	24.1	34.9	72.7
IL GIORNALE.....	100.0	0.2	0.3	0.0	0.7	1.3	2.5	11.6	10.4	15.3	39.8	3.7	12.5	20.1	22.7	58.9
GIORNALE DI BRESCIA.....	100.0	0.0	0.5	0.0	0.0	0.5	3.8	18.6	17.8	20.0	60.2	0.9	4.0	15.7	18.7	39.3
GIORNALE DI SICILIA.....	100.0	0.0	0.9	2.1	5.8	8.8	1.3	11.2	16.3	43.4	72.1	1.9	4.4	5.3	7.5	19.1
IL GIORNALE DI VICENZA.....	100.0	0.0	0.0	0.0	0.0	0.0	0.3	4.3	4.4	10.1	19.2	3.9	8.3	18.4	50.3	80.8
IL GIORNO.....	100.0	0.0	0.1	0.0	1.0	1.1	5.3	22.6	12.2	14.3	54.4	1.3	3.5	19.1	20.6	44.5
ITALIA OGGI.....	100.0	0.0	0.0	0.0	0.3	0.3	0.0	3.5	12.3	27.2	43.0	0.7	12.2	26.9	17.0	56.7
LIBERTA'.....	100.0	0.2	0.1	0.2	0.0	0.5	1.0	9.2	3.9	5.1	19.2	5.3	13.6	31.3	30.1	80.2
IL MANIFESTO.....	100.0	0.3	0.0	1.0	0.9	2.2	1.0	9.2	8.8	22.8	41.8	10.3	12.6	13.4	19.7	56.0
IL MATTINO.....	100.0	0.1	0.3	0.9	4.1	5.5	1.8	9.1	16.4	52.3	79.6	1.1	2.1	3.3	8.4	14.9
IL MATTINO DI PADOVA.....	100.0	0.0	0.9	0.0	0.0	0.9	0.0	7.1	2.9	7.7	17.7	2.7	11.2	24.5	43.0	81.4
IL MESSAGGERO.....	100.0	0.1	0.6	0.3	0.7	1.7	1.7	10.4	15.9	33.7	61.7	2.1	6.5	8.7	19.3	36.6
MESSAGGERO VENETO.....	100.0	0.1	0.0	0.0	0.5	0.5	1.9	8.6	3.3	5.6	19.4	6.0	11.4	27.7	35.0	80.1
LA NAZIONE.....	100.0	0.4	0.3	0.0	0.1	0.7	2.3	16.4	17.6	16.2	52.5	1.8	7.3	13.0	24.6	46.8
LA NUOVA FERRARA.....	100.0	2.7	0.0	0.2	0.0	2.9	0.9	12.1	11.4	21.3	45.6	0.2	13.4	22.9	15.0	51.5
NUOVA GAZZETTA DI MODENA.....	100.0	0.0	0.0	0.0	0.0	0.0	0.4	3.0	4.7	2.8	10.9	6.4	14.3	34.2	34.2	89.1
LA NUOVA SARDEGNA.....	100.0	0.3	0.1	0.1	5.3	5.7	0.8	9.4	24.3	46.1	80.6	0.9	3.2	2.4	7.1	13.6
LA NUOVA VENEZIA.....	100.0	0.0	0.0	0.0	3.7	3.7	0.0	11.6	9.8	14.1	35.5	2.6	6.5	22.7	29.0	60.8
IL PICCOLO.....	100.0	0.0	1.0	0.0	0.0	1.0	1.8	9.1	1.3	3.4	15.6	8.1	21.9	24.4	29.1	83.5
PROVINCIA DI CO/LC/SO.....	100.0	0.4	0.0	0.0	0.1	0.6	3.1	14.6	17.0	29.8	64.4	1.3	5.4	11.1	17.1	35.0
LA PROVINCIA (CR).....	100.0	0.0	0.0	0.0	1.4	1.4	4.2	14.5	11.6	12.4	42.7	2.2	6.1	24.2	23.3	55.8
LA PROVINCIA PAVESE.....	100.0	0.0	0.0	0.0	0.0	0.0	4.6	18.3	13.9	14.6	51.4	1.2	4.6	22.7	20.1	48.6
LA REPUBBLICA.....	100.0	0.2	0.2	0.0	0.5	0.9	1.8	8.3	11.2	24.6	45.9	4.2	9.1	17.4	22.6	53.2
IL RESTO DEL CARLINO.....	100.0	0.6	0.6	0.0	0.0	1.3	0.7	8.8	7.7	9.9	27.1	3.8	13.7	23.9	30.2	71.6
IL SECOLO XIX.....	100.0	0.1	1.2	0.0	0.0	1.3	3.7	17.7	22.8	18.1	62.4	1.9	7.3	14.8	12.3	36.3
LA SICILIA.....	100.0	0.3	0.1	1.4	7.9	9.7	2.1	8.9	22.4	43.1	76.5	1.1	2.3	5.7	4.8	13.8
IL SOLE 24 ORE.....	100.0	0.3	0.0	0.0	0.4	0.7	0.8	5.0	9.3	19.1	34.2	3.6	10.6	21.3	29.6	65.1
LA STAMPA.....	100.0	0.4	0.2	0.2	0.1	0.9	3.9	17.1	14.6	17.7	53.3	2.0	9.6	16.8	17.4	45.8
IL TEMPO.....	100.0	0.0	1.0	0.5	0.7	2.3	2.2	8.0	16.1	35.9	62.2	1.0	7.3	9.5	17.7	35.5
IL TIRRENO.....	100.0	0.3	0.6	0.0	0.5	1.3	1.5	16.6	21.5	28.3	68.0	1.5	4.3	4.6	20.3	30.7
LA TRIBUNA DI TREVISO.....	100.0	0.0	0.0	0.0	0.0	0.0	0.0	9.7	3.0	17.5	30.2	3.6	3.5	32.9	29.8	69.8
TUTTOSPORT.....	100.0	0.0	0.4	0.3	3.0	3.8	1.2	11.3	16.3	27.4	56.2	1.4	4.3	13.5	20.8	40.0
L'UNIONE SARDA.....	100.0	0.5	0.5	1.0	5.1	7.1	1.1	11.3	20.2	45.1	77.7	0.3	2.9	0.7	11.3	15.2
L'UNITA'.....	100.0	0.5	0.9	0.7	0.4	2.5	1.3	14.0	12.6	19.1	47.1	3.3	8.9	20.1	18.1	50.4
<b>ULTIMO LUNEDI'</b>																
CORR. DELLO SPORT-STADIO ..	100.0	0.1	0.3	0.7	2.7	3.8	1.1	9.2	14.8	42.3	67.3	0.9	3.3	8.3	16.4	28.9
LA GAZZETTA DELLO SPORT ..	100.0	0.2	0.4	0.1	2.2	2.8	1.0	9.0	15.7	28.3	54.0	1.6	4.9	14.8	21.8	43.2
TUTTOSPORT.....	100.0	0.0	0.7	0.3	2.9	3.9	0.8	10.6	16.2	28.4	56.0	1.0	6.3	12.4	20.4	40.0
<b>GIORNO MEDIO ESCL. LUNEDI'</b>																
CORR. DELLO SPORT-STADIO ..	100.0	0.2	0.6	0.4	3.2	4.4	1.2	8.8	14.4	41.7	66.0	1.1	2.5	8.5	17.5	29.6
LA GAZZETTA DELLO SPORT ..	100.0	0.1	0.4	0.2	2.2	2.9	1.0	9.1	15.1	27.8	52.9	1.7	5.7	14.2	22.6	44.2
TUTTOSPORT.....	100.0	0.1	0.2	0.3	3.1	3.7	1.4	11.6	16.3	27.0	56.3	1.5	3.7	13.9	20.9	40.0
<b>SUPPLEMENTI</b>																
D LA REPUBBLICA DELLE DONNE ..	100.0	0.1	0.2	0.0	0.2	0.5	0.8	7.6	10.8	22.9	42.1	3.6	7.2	19.1	27.5	57.4
LA GAZZETTA SPORT MAGAZINE ..	100.0	0.1	0.0	0.3	1.8	2.2	0.6	7.4	13.8	31.1	53.0	1.0	4.6	13.9	25.4	44.9
IO DONNA.....	100.0	0.1	0.0	0.0	0.3	0.5	1.4	9.7	8.0	18.3	37.5	3.1	9.5	19.3	30.2	62.1
PRIMO PIANO.....	100.0	0.3	0.5	0.0	0.0	0.7	1.6	12.7	9.7	14.6	38.7	1.7	9.8	20.8	28.3	60.5
SETTE.....	100.0	0.1	0.0	0.1	0.5	0.7	1.3	9.6	9.2	20.0	40.2	2.7	8.5	19.6	28.4	59.2
SPECCHIO DELLA STAMPA.....	100.0	0.0	0.4	0.2	0.2	0.7	1.4	11.2	9.3	24.9	46.7	1.8	7.3	18.7	24.8	52.6
TV SETTE.....	100.0	0.0	0.2	0.1	0.7	1.1	1.7	9.6	9.3	21.8	42.4	2.7	8.0	18.7	27.1	56.6
IL VENERDI'.....	100.0	0.1	0.4	0.0	0.9	1.5	1.9	7.3	11.8	26.2	47.2	3.9	8.5	17.8	21.1	51.3



# Uomini

Lettori in un giorno medio

secondo: ● classe di età ● classe socio-economica ● titolo di studio

(valori assoluti x 1.000)

QUOTIDIANI	Totale	CLASSE DI ETÀ							CLASSE SOCIO-ECONOM.					TITOLO DI STUDIO				
		da 14 a 17 anni	da 18 a 24 anni	da 25 a 34 anni	da 35 a 44 anni	da 45 a 54 anni	da 55 a 64 anni	oltre i 64 anni	Superiore	Media Superiore	Media	Media Inferiore	Inferiore	Laurea	Dipl. media super.	Lic. media infer.	Lic. elemen.	Nessun titolo
<b>POPOLAZIONE</b>	<b>23880</b>	<b>1307</b>	<b>2874</b>	<b>4775</b>	<b>3946</b>	<b>3645</b>	<b>3289</b>	<b>4044</b>	<b>277</b>	<b>2789</b>	<b>13832</b>	<b>5929</b>	<b>1053</b>	<b>1609</b>	<b>7039</b>	<b>9004</b>	<b>5090</b>	<b>1138</b>
L'ADIGE	92	1	13	16	17	21	13	10	0	13	69	10	0	9	28	29	26	0
ALTO ADIGE	148	5	24	33	26	26	17	18	0	19	113	16	0	11	56	59	23	0
L'ARENA	155	1	14	38	22	34	21	24	0	9	104	42	0	14	44	68	25	4
AVVENIRE	149	8	6	26	28	25	21	36	9	33	88	19	0	41	52	36	17	3
IL CENTRO	136	4	18	34	32	18	11	18	3	18	92	22	0	7	53	52	18	7
CORRIERE DELL'UMBRIA	180	7	25	36	44	34	19	14	0	17	111	51	1	11	58	90	19	1
CORRIERE DELLA SERA	1708	64	192	397	317	335	190	213	50	409	1081	156	13	313	804	465	114	12
CORR. DELLO SPORT-STADIO	1433	112	247	378	273	218	125	80	14	143	876	357	43	55	491	687	187	13
L'ECO DI BERGAMO	154	1	19	34	26	31	24	19	0	20	122	12	0	12	38	62	36	5
LA GAZZETTA DELLO SPORT	2942	251	521	744	482	398	311	234	27	354	1895	609	57	111	942	1386	464	38
LA GAZZ. DEL MEZZOGIORNO	385	22	49	98	75	75	37	27	4	53	229	90	8	40	135	158	45	6
GAZZETTA DEL SUD	311	12	62	57	73	45	33	30	1	27	162	101	21	36	125	106	41	4
GAZZETTA DI MANTOVA	108	4	10	17	22	16	20	19	0	3	73	30	2	8	34	33	32	0
GAZZETTA DI PARMA	97	3	12	17	16	13	15	20	2	17	62	13	3	7	47	21	19	3
GAZZETTA DI REGGIO	72	0	10	14	20	9	10	9	0	6	48	16	2	2	25	27	16	1
IL GAZZETTINO	450	13	55	82	82	90	66	61	7	97	274	63	8	32	163	180	69	6
IL GIORNALE	553	14	71	95	105	84	70	114	20	178	314	37	4	93	293	120	47	1
GIORNALE DI BRESCIA	208	7	24	46	26	39	38	28	0	27	141	40	0	5	55	101	42	5
GIORNALE DI SICILIA	327	8	57	93	63	40	32	34	5	59	144	110	9	38	138	102	44	4
IL GIORNALE DI VICENZA	143	11	12	25	36	18	19	21	0	33	95	13	1	6	44	63	24	6
IL GIORNO	257	5	12	40	52	45	57	45	3	26	179	43	7	11	72	112	60	2
ITALIA OGGI	81	0	5	12	31	22	7	4	6	28	45	3	0	42	29	10	0	0
LIBERTA'	89	3	8	17	14	15	17	16	0	11	70	6	2	8	39	26	14	3
IL MANIFESTO	123	7	10	27	28	32	11	8	5	31	73	12	1	32	52	31	7	1
IL MATTINO	512	19	69	127	100	88	54	55	13	76	272	124	27	57	202	200	52	1
IL MATTINO DI PADOVA	111	2	13	25	21	18	21	11	0	28	48	26	9	2	55	29	23	2
IL MESSAGGERO	800	26	84	182	165	145	108	91	12	138	478	168	4	87	312	310	86	6
MESSAGGERO VENETO	136	6	13	24	30	20	17	27	1	12	102	22	0	8	39	72	17	0
LA NAZIONE	602	12	60	127	118	100	90	96	5	90	394	104	8	37	195	230	130	10
LA NUOVA FERRARA	49	3	5	7	12	8	6	9	0	13	30	3	2	4	10	20	15	0
NUOVA GAZZETTA DI MODENA	76	1	7	17	14	15	12	10	0	5	59	12	0	5	16	32	22	1
LA NUOVA SARDEGNA	201	15	21	44	42	37	24	19	0	20	159	21	1	11	49	94	44	4
LA NUOVA VENEZIA	61	3	12	7	9	18	5	8	2	12	26	19	1	3	18	31	7	2
IL PICCOLO	114	4	13	19	20	19	19	20	2	15	77	19	1	11	40	52	11	0
PROVINCIA DI CO/LC/SO	113	2	18	14	23	17	21	17	6	16	57	31	2	4	40	40	29	0
LA PROVINCIA (CR)	92	4	6	17	21	17	14	14	0	6	70	15	1	8	26	31	27	0
LA PROVINCIA PAVESE	80	1	8	19	9	12	19	12	0	7	60	13	0	3	18	37	21	0
LA REPUBBLICA	1487	51	138	340	316	324	174	142	42	418	888	126	13	348	693	361	79	6
IL RESTO DEL CARLINO	721	13	74	124	127	137	127	119	6	117	476	114	9	72	243	247	152	7
IL SECOLO XIX	284	9	25	48	51	51	46	54	5	46	178	50	5	13	128	100	39	4
LA SICILIA	341	9	46	95	73	50	45	22	4	62	159	111	4	39	121	140	36	4
IL SOLE 24 ORE	959	9	69	235	266	238	100	44	44	323	546	46	1	240	554	126	38	0
LA STAMPA	947	28	104	178	196	148	140	152	14	170	635	118	10	100	358	322	157	9
IL TEMPO	230	6	21	45	55	42	25	35	5	45	121	59	1	28	96	81	22	4
IL TIRRENO	315	9	34	70	63	50	44	44	2	35	208	55	15	21	90	139	61	5
LA TRIBUNA DI TREVISO	88	0	15	18	25	12	10	7	3	25	55	5	0	5	34	43	6	0
TUTTOSPORT	585	54	108	111	117	84	69	43	4	54	372	139	15	16	159	293	115	2
L'UNIONE SARDA	224	10	28	65	42	27	20	31	12	25	130	52	4	12	48	120	41	2
L'UNITA'	328	10	18	44	59	86	50	61	10	40	205	65	7	29	114	98	80	7
<b>ULTIMO LUNEDI'</b>																		
CORR. DELLO SPORT-STADIO	2460	199	425	647	456	372	224	137	17	247	1523	606	66	105	875	1129	329	22
LA GAZZETTA DELLO SPORT	4693	446	846	1137	778	611	507	368	45	613	3017	944	74	221	1576	2165	676	55
TUTTOSPORT	981	100	194	185	180	127	121	75	6	78	656	219	23	38	291	484	165	2
<b>GIORNO MEDIO ESCL. LUNEDI'</b>																		
CORR. DELLO SPORT-STADIO	1262	97	218	334	242	192	109	71	14	126	768	315	39	47	427	613	163	12
LA GAZZETTA DELLO SPORT	2650	218	467	679	433	362	278	212	24	311	1708	553	54	93	836	1256	429	36
TUTTOSPORT	518	46	93	98	107	76	60	38	3	50	325	125	14	12	137	261	107	1
<b>SUPPLEMENTI</b>																		
D LA REPUBBLICA DELLE DONNE	526	18	83	146	94	113	45	28	13	169	311	33	0	116	279	116	12	3
LA GAZZETTA SPORT MAGAZINE	1842	245	406	474	263	223	140	90	33	228	1192	353	34	52	700	861	215	13
IO DONNA	532	14	64	138	91	108	66	51	17	157	335	23	0	106	265	124	37	0
PRIMO PIANO	444	30	47	91	86	40	86	65	4	84	295	57	4	39	155	195	52	3
SETTE	1368	61	212	339	246	223	136	152	41	351	876	97	4	236	711	360	62	0
SPECCHIO DELLA STAMPA	609	43	101	130	105	88	85	57	11	122	419	56	1	86	305	165	49	3
TV SETTE	1127	67	191	261	196	177	107	127	24	263	757	79	4	174	560	325	66	2
IL VENERDI'	1914	80	224	448	425	412	182	143	51	479	1170	195	18	396	984	454	77	3



Lettori in un giorno medio

secondo: ● classe di età ● classe socio-economica ● titolo di studio

(percentuali di composizione)

QUOTIDIANI	Totale	CLASSE DI ETÀ							CLASSE SOCIO-ECONOM.					TITOLO DI STUDIO					
		da 14 a 17 anni	da 18 a 24 anni	da 25 a 34 anni	da 35 a 44 anni	da 45 a 54 anni	da 55 a 64 anni	oltre i 64 anni	Superiore	Media Superiore	Media	Media Inferiore	Inferiore	Laurea	Dipl. media super.	Lic. media infer.	Lic. elemen.	Nessun titolo	
<b>POPOLAZIONE</b>	<b>100.0</b>	<b>5.5</b>	<b>12.0</b>	<b>20.0</b>	<b>16.5</b>	<b>15.3</b>	<b>13.8</b>	<b>16.9</b>	<b>1.2</b>	<b>11.7</b>	<b>57.9</b>	<b>24.8</b>	<b>4.4</b>	<b>6.7</b>	<b>29.5</b>	<b>37.7</b>	<b>21.3</b>	<b>4.8</b>	
L'ADIGE	100.0	1.2	14.0	17.3	19.0	23.0	14.6	10.9	0.0	14.1	75.1	10.8	0.0	9.7	30.4	31.8	28.1	0.0	
ALTO ADIGE	100.0	3.2	16.5	22.1	17.7	17.3	11.3	11.9	0.0	12.6	76.5	10.7	0.2	7.1	37.6	39.6	15.6	0.0	
L'ARENA	100.0	0.8	8.9	24.8	14.5	22.0	13.7	15.4	0.0	5.8	67.0	27.2	0.0	9.0	28.5	43.8	16.1	2.7	
AVVENIRE	100.0	5.4	3.7	17.2	19.0	16.6	14.2	23.9	5.7	22.1	59.2	13.0	0.0	27.8	35.0	24.0	11.2	2.0	
IL CENTRO	100.0	3.2	13.5	24.7	23.8	13.0	8.4	13.4	2.3	13.6	67.7	16.1	0.4	5.3	38.6	38.0	13.0	5.1	
CORRIERE DELL'UMBRIA	100.0	3.9	14.2	19.8	24.3	19.0	10.8	7.9	0.1	9.7	61.5	28.4	0.3	6.2	32.4	49.9	10.8	0.7	
CORRIERE DELLA SERA	100.0	3.8	11.2	23.2	18.5	19.6	11.1	12.5	2.9	23.9	63.3	9.1	0.8	18.3	47.1	27.2	6.7	0.7	
CORR. DELLO SPORT-STADIO	100.0	7.8	17.3	26.4	19.0	15.2	8.7	5.6	1.0	10.0	61.1	24.9	3.0	3.9	34.3	47.9	13.0	0.9	
L'ECO DI BERGAMO	100.0	0.4	12.3	21.9	17.2	20.1	15.6	12.5	0.0	12.7	79.2	8.1	0.0	7.7	24.7	40.5	23.7	3.4	
LA GAZZETTA DELLO SPORT	100.0	8.5	17.7	25.3	16.4	13.5	10.6	8.0	0.9	12.0	64.4	20.7	1.9	3.8	32.0	47.1	15.8	1.3	
LA GAZZ. DEL MEZZOGIORNO	100.0	5.8	12.8	25.5	19.5	19.6	9.7	7.1	1.1	13.9	59.6	23.5	2.0	10.3	35.2	41.1	11.8	1.5	
GAZZETTA DEL SUD	100.0	3.7	19.8	18.4	23.6	14.3	10.4	9.7	0.2	8.7	52.0	32.3	6.8	11.4	40.2	34.0	13.1	1.3	
GAZZETTA DI MANTOVA	100.0	3.3	9.6	15.8	20.4	15.0	18.7	17.3	0.0	3.0	67.7	27.8	1.5	7.6	31.5	30.7	30.0	0.2	
GAZZETTA DI PARMA	100.0	2.8	12.6	17.9	16.6	13.8	15.9	20.5	2.2	17.7	63.7	13.3	3.1	7.1	48.8	21.6	19.6	2.9	
GAZZETTA DI REGGIO	100.0	0.0	13.5	19.8	27.5	12.0	14.4	12.9	0.0	7.7	67.0	22.2	3.1	3.2	34.4	37.8	22.8	1.8	
IL GAZZETTINO	100.0	2.9	12.3	18.2	18.2	20.1	14.7	13.5	1.5	21.7	61.0	13.9	1.8	7.2	36.3	39.9	15.3	1.3	
IL GIORNALE	100.0	2.6	12.7	17.1	19.0	15.2	12.7	20.6	3.6	32.1	56.7	6.7	0.8	16.8	52.9	21.6	8.4	0.3	
GIORNALE DI BRESCIA	100.0	3.2	11.7	22.0	12.5	18.8	18.5	13.4	0.0	12.8	67.6	19.4	0.2	2.5	26.3	48.7	20.0	2.5	
GIORNALE DI SICILIA	100.0	2.4	17.4	28.6	19.2	12.3	9.8	10.4	1.4	18.0	44.2	33.6	2.7	11.8	42.3	31.2	13.5	1.3	
IL GIORNALE DI VICENZA	100.0	7.4	8.5	17.4	25.4	12.8	13.4	15.0	0.0	23.3	66.8	9.4	0.5	4.1	31.1	43.9	16.8	4.2	
IL GIORNO	100.0	2.1	4.5	15.7	20.3	17.6	22.2	17.6	1.0	10.1	69.6	16.7	2.6	4.4	27.9	43.4	23.2	1.0	
ITALIA OGGI	100.0	0.0	5.8	14.7	38.4	27.6	8.8	4.7	7.2	34.6	55.0	3.2	0.0	52.1	35.8	12.1	0.0	0.0	
LIBERTA'	100.0	2.9	8.7	18.7	15.4	17.3	18.7	18.3	0.0	12.6	78.2	7.2	2.1	9.1	43.3	29.0	15.2	3.4	
IL MANIFESTO	100.0	5.9	8.4	22.2	22.8	25.6	8.9	6.3	4.3	25.5	59.5	9.9	0.7	26.1	42.5	25.0	6.0	0.5	
IL MATTINO	100.0	3.8	13.5	24.8	19.4	17.1	10.5	10.8	2.5	14.8	53.1	24.2	5.4	11.1	39.4	39.1	10.2	0.2	
IL MATTINO DI PADOVA	100.0	1.6	11.9	22.4	18.6	16.0	19.3	10.3	0.0	24.8	43.4	23.3	8.4	2.0	49.9	26.1	20.6	1.4	
IL MESSAGGERO	100.0	3.2	10.5	22.7	20.6	18.1	13.6	11.3	1.5	17.3	59.7	21.0	0.5	10.9	39.0	38.7	10.8	0.7	
MESSAGGERO VENETO	100.0	4.6	9.3	17.5	22.2	14.7	12.2	19.6	0.4	8.6	74.9	16.0	0.0	5.6	29.0	52.9	12.4	0.2	
LA NAZIONE	100.0	2.0	9.9	21.1	19.6	16.6	14.9	15.9	0.9	15.0	65.5	17.3	1.4	6.1	32.4	38.2	21.7	1.7	
LA NUOVA FERRARA	100.0	5.5	9.3	14.2	23.9	17.2	11.9	18.1	0.4	26.4	62.5	6.6	4.1	8.2	21.1	40.5	30.1	0.0	
NUOVA GAZZETTA DI MODENA	100.0	1.7	8.8	21.8	18.6	20.2	15.5	13.4	0.0	5.9	77.6	16.4	0.0	6.0	21.7	42.1	29.4	0.7	
LA NUOVA SARDEGNA	100.0	7.3	10.5	21.7	20.8	18.2	12.1	9.5	0.1	10.2	79.1	10.3	0.3	5.4	24.2	46.7	21.8	1.8	
LA NUOVA VENEZIA	100.0	4.3	19.7	10.9	14.4	29.7	8.6	12.3	3.7	20.2	43.1	31.4	1.6	5.0	29.4	50.5	12.2	2.8	
IL PICCOLO	100.0	3.4	11.5	16.8	17.2	17.0	16.9	17.3	2.2	13.4	67.5	16.2	0.8	10.0	35.0	45.4	9.4	0.2	
PROVINCIA DI CO/LC/SO	100.0	2.1	16.3	12.2	20.7	15.1	18.7	14.9	5.5	14.5	50.4	27.7	1.9	3.2	35.3	35.9	25.5	0.1	
LA PROVINCIA (CR)	100.0	4.7	6.0	18.2	22.3	18.3	14.9	15.6	0.0	6.1	76.2	16.3	1.4	8.4	28.1	33.6	29.7	0.2	
LA PROVINCIA PAVESE	100.0	0.8	9.5	24.3	11.1	15.6	24.0	14.8	0.0	9.3	74.5	16.2	0.0	3.9	23.1	46.7	26.3	0.0	
LA REPUBBLICA	100.0	3.4	9.3	22.9	21.3	21.8	11.7	9.6	2.8	28.1	59.7	8.5	0.9	23.4	46.6	24.3	5.3	0.4	
IL RESTO DEL CARLINO	100.0	1.7	10.3	17.2	17.6	19.0	17.7	16.5	0.8	16.2	66.0	15.8	1.2	10.0	33.7	34.2	21.0	1.0	
IL SECOLO XIX	100.0	3.2	8.9	16.7	18.0	17.9	16.4	18.9	1.6	16.1	62.7	17.7	1.9	4.7	45.0	35.1	13.9	1.4	
LA SICILIA	100.0	2.6	13.6	28.0	21.5	14.8	13.1	6.4	1.3	18.2	46.8	32.5	1.2	11.5	35.6	41.0	10.7	1.1	
IL SOLE 24 ORE	100.0	0.9	7.1	24.5	27.7	24.8	10.4	4.5	4.6	33.7	56.9	4.7	0.1	25.0	57.8	13.2	4.0	0.0	
LA STAMPA	100.0	3.0	11.0	18.8	20.7	15.6	14.8	16.1	1.5	18.0	67.0	12.5	1.0	10.6	37.8	34.0	16.6	1.0	
IL TEMPO	100.0	2.5	9.2	19.7	24.0	18.4	10.8	15.4	2.1	19.3	52.5	25.6	0.4	12.1	41.6	35.1	9.4	1.8	
IL TIRRENO	100.0	3.0	10.9	22.2	20.1	15.8	14.0	13.9	0.6	11.1	65.9	17.6	4.8	6.6	28.5	44.1	19.3	1.5	
LA TRIBUNA DI TREVISO	100.0	0.5	17.5	20.7	28.7	13.9	11.1	7.7	3.1	28.3	62.7	6.0	0.0	6.1	38.9	48.6	6.4	0.0	
TUTTOSPORT	100.0	9.2	18.4	18.9	20.0	14.3	11.7	7.3	0.6	9.3	63.7	23.7	2.6	2.7	27.3	50.1	19.7	0.3	
L'UNIONE SARDA	100.0	4.5	12.6	29.0	19.0	12.0	8.9	14.0	5.6	11.0	58.1	23.4	1.9	5.5	21.6	53.7	18.4	0.8	
L'UNITA'	100.0	3.0	5.5	13.5	17.9	26.3	15.3	18.5	3.1	12.3	62.6	20.0	2.1	8.8	34.7	29.8	24.4	2.2	
<b>ULTIMO LUNEDI'</b>																			
CORR. DELLO SPORT-STADIO	100.0	8.1	17.3	26.3	18.5	15.1	9.1	5.6	0.7	10.0	61.9	24.6	2.7	4.3	35.6	45.9	13.4	0.9	
LA GAZZETTA DELLO SPORT	100.0	9.5	18.0	24.2	16.6	13.0	10.8	7.9	1.0	13.1	64.3	20.1	1.6	4.7	33.6	46.1	14.4	1.2	
TUTTOSPORT	100.0	10.1	19.8	18.9	18.3	13.0	12.3	7.6	0.6	7.9	66.8	22.3	2.4	3.9	29.7	49.3	16.8	0.2	
<b>GIORNO MEDIO ESCL. LUNEDI'</b>																			
CORR. DELLO SPORT-STADIO	100.0	7.7	17.3	26.4	19.2	15.2	8.6	5.6	1.1	10.0	60.9	25.0	3.1	3.7	33.9	48.6	12.9	0.9	
LA GAZZETTA DELLO SPORT	100.0	8.2	17.6	25.6	16.3	13.7	10.5	8.0	0.9	11.8	64.4	20.9	2.0	3.5	31.5	47.4	16.2	1.3	
TUTTOSPORT	100.0	8.9	18.0	19.0	20.6	14.7	11.6	7.2	0.7	9.7	62.8	24.1	2.7	2.3	26.5	50.3	20.6	0.3	
<b>SUPPLEMENTI</b>																			
D LA REPUBBLICA DELLE DONNE	100.0	3.5	15.7	27.8	17.9	21.4	8.5	5.2	2.5	32.1	59.1	6.3	0.0	22.1	53.1	22.0	2.3	0.5	
LA GAZZETTA SPORT MAGAZINE	100.0	13.3	22.1	25.8	14.3	12.1	7.6	4.9	1.8	12.4	64.7	19.2	1.9	2.8	38.0	46.7	11.7	0.7	
IO DONNA	100.0	2.6	12.0	25.9	17.2	20.2	12.4	9.7	3.2	29.6	62.9	4.3	0.0	19.9	49.8	23.3	7.0	0.0	
PRIMO PIANO	100.0	6.7	10.6																



# Uomini

Lettori in un giorno medio

secondo: ● numero componenti ● categoria socio-professionale

(valori assoluti x 1.000)

## QUOTIDIANI

	Totale	NUMERO COMPONENTI					Ceti superiori	Ceti medi	Agri-colto-ri	Do-centi	Stu-denti	Ope-rai	Brac-cianti	Pensio-nati e altro	CASALINGHE DI FAMIGLIE	
		1 comp.	2 comp.	3 comp.	4 comp.	5 o + comp.									Non operale	Ope-rale
<b>POPOLAZIONE</b>	<b>23880</b>	<b>885</b>	<b>5041</b>	<b>6606</b>	<b>7617</b>	<b>3731</b>	<b>1487</b>	<b>6349</b>	<b>494</b>	<b>362</b>	<b>2679</b>	<b>4937</b>	<b>211</b>	<b>7361</b>	<b>0</b>	<b>0</b>
L'ADIGE .....	92	6	22	22	25	15	8	36	2	5	6	12	0	23	0	0
ALTO ADIGE .....	148	7	31	41	48	20	12	53	4	6	12	31	0	30	0	0
L'ARENA .....	155	5	36	54	33	27	15	54	4	0	7	38	0	37	0	0
AVVENIRE .....	149	17	18	47	41	25	22	44	0	10	16	12	0	44	0	0
IL CENTRO .....	136	6	20	35	54	21	9	42	0	0	17	43	0	24	0	0
CORRIERE DELL'UMBRIA .....	180	3	39	51	64	23	11	67	2	2	16	43	1	36	0	0
CORRIERE DELLA SERA .....	1708	83	308	507	595	215	279	597	6	56	234	202	2	331	0	0
CORR. DELLO SPORT-STADIO .....	1433	36	173	345	585	296	74	431	12	15	230	364	5	302	0	0
L'ECO DI BERGAMO .....	154	2	39	43	55	14	11	58	1	3	5	28	0	47	0	0
LA GAZZETTA DELLO SPORT .....	2942	84	452	893	1024	489	145	932	22	27	469	755	11	582	0	0
LA GAZZ. DEL MEZZOGIORNO .....	385	12	40	73	175	84	38	146	8	4	44	72	7	66	0	0
GAZZETTA DEL SUD .....	311	8	41	70	98	93	29	94	3	11	53	46	5	72	0	0
GAZZETTA DI MANTOVA .....	108	1	20	39	34	14	7	35	9	1	4	16	0	37	0	0
GAZZETTA DI PARMA .....	97	5	29	34	24	6	10	27	4	2	10	17	1	26	0	0
GAZZETTA DI REGGIO .....	72	3	17	22	18	11	1	29	1	0	7	11	4	20	0	0
IL GAZZETTINO .....	450	13	93	142	135	66	39	116	7	11	44	112	1	119	0	0
IL GIORNALE .....	553	20	147	177	143	65	84	185	5	26	83	29	0	140	0	0
GIORNALE DI BRESCIA .....	208	8	49	70	58	24	13	54	5	4	10	57	2	62	0	0
GIORNALE DI SICILIA .....	327	9	49	84	109	76	34	122	6	7	29	55	7	67	0	0
IL GIORNALE DI VICENZA .....	143	4	22	36	57	23	12	49	4	0	18	31	0	30	0	0
IL GIORNO .....	257	12	74	88	68	15	8	92	1	4	6	54	1	93	0	0
ITALIA OGGI .....	81	1	13	33	25	9	38	25	0	7	2	4	0	5	0	0
LIBERTA' .....	89	3	21	32	27	7	9	29	4	1	10	9	0	27	0	0
IL MANIFESTO .....	123	13	23	30	41	16	18	49	0	6	18	12	0	19	0	0
IL MATTINO .....	512	15	67	98	220	113	36	175	5	15	55	98	3	126	0	0
IL MATTINO DI PADOVA .....	111	4	20	32	28	27	6	49	1	0	9	18	0	28	0	0
IL MESSAGGERO .....	800	30	138	196	344	92	75	262	3	15	89	155	1	201	0	0
MESSAGGERO VENETO .....	136	4	30	50	31	21	8	39	1	1	12	32	0	43	0	0
LA NAZIONE .....	602	18	144	195	202	43	60	213	2	9	33	117	0	167	0	0
LA NUOVA FERRARA .....	49	3	17	15	13	1	5	13	0	0	4	7	0	21	0	0
NUOVA GAZZETTA DI MODENA .....	76	5	12	32	18	9	8	19	0	2	6	19	1	21	0	0
LA NUOVA SARDEGNA .....	201	1	30	61	65	44	11	51	2	10	17	51	0	58	0	0
LA NUOVA VENEZIA .....	61	2	12	17	23	8	4	12	2	0	7	19	0	17	0	0
IL PICCOLO .....	114	8	30	36	35	5	12	33	0	1	14	11	0	43	0	0
PROVINCIA DI CO/LC/ISO .....	113	4	23	35	38	13	11	27	0	1	12	26	0	35	0	0
LA PROVINCIA (CR) .....	92	3	20	36	31	2	7	26	4	1	5	21	1	27	0	0
LA PROVINCIA PAVESE .....	80	3	18	33	19	7	1	23	0	1	3	22	0	31	0	0
LA REPUBBLICA .....	1487	79	258	444	504	202	231	520	8	104	203	160	0	261	0	0
IL RESTO DEL CARLINO .....	721	34	173	238	207	69	79	223	15	15	57	123	1	209	0	0
IL SECOLO XIX .....	284	16	79	108	68	14	11	103	2	6	19	40	0	103	0	0
LA SICILIA .....	341	11	36	119	113	62	35	146	10	8	26	65	4	45	0	0
IL SOLE 24 ORE .....	959	45	159	284	354	116	289	433	8	25	57	61	1	85	0	0
LA STAMPA .....	947	50	272	302	245	78	84	326	11	18	85	166	1	256	0	0
IL TEMPO .....	230	9	40	57	93	31	21	88	1	1	14	40	2	64	0	0
IL TIRRENO .....	315	10	72	87	119	28	15	101	4	4	23	74	0	93	0	0
LA TRIBUNA DI TREVISO .....	88	4	17	31	25	12	4	31	0	1	3	34	0	15	0	0
TUTTOSPORT .....	585	16	96	178	196	99	25	169	4	6	89	168	4	120	0	0
L'UNIONE SARDA .....	224	6	27	44	82	65	5	49	3	6	26	74	0	62	0	0
L'UNITA' .....	328	15	76	115	92	30	24	103	4	6	26	44	2	118	0	0
<b>ULTIMO LUNEDI'</b>																
CORR. DELLO SPORT-STADIO .....	2460	52	321	609	975	503	129	763	21	28	415	573	9	521	0	0
LA GAZZETTA DELLO SPORT .....	4693	138	691	1471	1593	800	252	1450	28	52	855	1125	19	912	0	0
TUTTOSPORT .....	981	19	172	289	339	163	46	270	7	13	165	259	5	215	0	0
<b>GIORNO MEDIO ESCL. LUNEDI'</b>																
CORR. DELLO SPORT-STADIO .....	1262	33	148	301	519	261	65	376	10	13	200	329	5	266	0	0
LA GAZZETTA DELLO SPORT .....	2650	75	412	797	929	437	128	845	21	23	404	693	9	527	0	0
TUTTOSPORT .....	518	15	84	160	172	88	22	152	3	5	76	153	4	104	0	0
<b>SUPPLEMENTI</b>																
D LA REPUBBLICA DELLE DONNE .....	526	25	72	171	186	72	91	174	0	29	118	43	0	71	0	0
LA GAZZETTA SPORT MAGAZINE .....	1842	40	211	529	708	354	84	563	14	18	432	436	5	290	0	0
IO DONNA .....	532	25	84	154	214	55	111	182	3	13	83	46	0	95	0	0
PRIMO PIANO .....	444	10	99	156	148	33	54	140	7	7	50	59	0	128	0	0
SETTE .....	1368	46	221	411	511	179	233	427	6	42	264	147	0	250	0	0
SPECCHIO DELLA STAMPA .....	609	18	127	178	189	96	65	170	5	28	124	90	0	127	0	0
TV SETTE .....	1127	38	189	333	433	134	146	370	4	38	240	119	0	209	0	0
IL VENERDI' .....	1914	104	290	594	668	258	294	664	8	118	299	217	4	309	0	0



Lettori in un giorno medio

secondo: ● numero componenti ● categoria socio-professionale

(percentuali di composizione)

QUOTIDIANI	Totale	NUMERO COMPONENTI					Ceti superiori	Ceti medi	Agri-coltori	Do-centi	Stu-denti	Ope-rai	Brac-clanti	Pensio-nati e altro	CASALINGHE DI FAMIGLIE	
		1 comp.	2 comp.	3 comp.	4 comp.	5 o + comp.									Non operale	Ope-raie
<b>POPOLAZIONE</b>	<b>100.0</b>	<b>3.7</b>	<b>21.1</b>	<b>27.7</b>	<b>31.9</b>	<b>15.6</b>	<b>6.2</b>	<b>26.6</b>	<b>2.1</b>	<b>1.5</b>	<b>11.2</b>	<b>20.7</b>	<b>0.9</b>	<b>30.8</b>	<b>0.0</b>	<b>0.0</b>
L'ADIGE	100.0	7.1	24.3	24.2	27.7	16.6	8.6	39.1	2.2	5.1	7.1	12.8	0.0	25.2	0.0	0.0
ALTO ADIGE	100.0	4.9	21.1	28.0	32.4	13.5	8.0	35.6	2.8	3.9	8.3	21.3	0.0	20.1	0.0	0.0
L'ARENA	100.0	3.1	23.4	34.7	21.4	17.5	10.0	34.5	2.5	0.2	4.6	24.2	0.0	23.9	0.0	0.0
AVVENIRE	100.0	11.5	12.3	31.8	27.4	17.0	14.8	29.6	0.3	6.6	11.0	8.1	0.3	29.4	0.0	0.0
IL CENTRO	100.0	4.5	14.5	25.6	39.9	15.5	6.4	30.9	0.0	0.3	12.6	31.9	0.0	17.8	0.0	0.0
CORRIERE DELL'UMBRIA	100.0	1.8	21.5	28.2	35.7	12.8	6.3	37.5	1.2	1.3	9.0	24.0	0.6	20.1	0.0	0.0
CORRIERE DELLA SERA	100.0	4.8	18.0	29.7	34.9	12.6	16.3	35.0	0.3	3.3	13.7	11.8	0.1	19.4	0.0	0.0
CORR. DELLO SPORT-STADIO	100.0	2.5	12.0	24.1	40.8	20.6	5.2	30.1	0.8	1.0	16.1	25.4	0.4	21.1	0.0	0.0
L'ECO DI BERGAMO	100.0	1.2	25.5	28.2	35.9	9.2	7.3	37.5	0.4	2.2	3.5	18.1	0.0	30.9	0.0	0.0
LA GAZZETTA DELLO SPORT	100.0	2.9	15.4	30.4	34.8	16.6	4.9	31.7	0.7	0.9	15.9	25.7	0.4	19.8	0.0	0.0
LA GAZZ. DEL MEZZOGIORNO	100.0	3.2	10.5	19.0	45.5	21.9	9.8	37.9	2.1	0.9	11.6	18.8	1.8	17.2	0.0	0.0
GAZZETTA DEL SUD	100.0	2.7	13.2	22.6	31.6	30.0	9.3	30.1	0.8	3.4	16.9	14.9	1.5	23.0	0.0	0.0
GAZZETTA DI MANTOVA	100.0	1.3	18.0	36.4	31.2	13.1	6.5	31.9	8.7	1.0	3.3	14.8	0.0	33.8	0.0	0.0
GAZZETTA DI PARMA	100.0	4.7	30.1	34.5	24.6	6.1	10.3	27.6	4.4	2.1	10.2	17.7	1.3	26.2	0.0	0.0
GAZZETTA DI REGGIO	100.0	4.7	23.2	30.8	25.7	15.6	1.5	41.1	0.7	0.0	9.5	14.9	5.0	27.4	0.0	0.0
IL GAZZETTINO	100.0	2.9	20.8	31.7	30.0	14.6	8.7	25.8	1.6	2.4	9.9	24.9	0.3	26.5	0.0	0.0
IL GIORNALE	100.0	3.6	26.6	32.0	25.9	11.8	15.2	33.4	1.0	4.7	15.1	5.2	0.1	25.3	0.0	0.0
GIORNALE DI BRESCIA	100.0	3.8	23.5	33.5	27.9	11.3	6.4	26.2	2.6	2.1	4.7	27.2	1.2	29.8	0.0	0.0
GIORNALE DI SICILIA	100.0	2.7	14.9	25.8	33.4	23.2	10.4	37.3	1.7	2.2	8.8	16.8	2.2	20.5	0.0	0.0
IL GIORNALE DI VICENZA	100.0	2.8	15.6	25.1	40.1	16.4	8.2	34.3	2.6	0.0	12.4	21.6	0.0	20.9	0.0	0.0
IL GIORNO	100.0	4.7	28.7	34.3	26.4	5.9	3.0	35.6	0.2	1.4	2.2	21.1	0.5	36.1	0.0	0.0
ITALIA OGGI	100.0	1.0	16.3	40.9	30.5	11.4	46.9	30.7	0.0	8.9	2.4	5.1	0.0	5.9	0.0	0.0
LIBERTA'	100.0	3.1	23.2	35.5	29.9	8.2	9.7	32.6	4.3	1.4	11.7	10.5	0.0	29.8	0.0	0.0
IL MANIFESTO	100.0	10.5	18.3	24.7	33.4	13.1	14.8	39.9	0.0	5.1	14.8	10.1	0.0	15.3	0.0	0.0
IL MATTINO	100.0	2.9	13.0	19.1	43.0	22.0	7.0	34.1	1.0	3.0	10.7	19.1	0.6	24.6	0.0	0.0
IL MATTINO DI PADOVA	100.0	3.6	18.2	28.7	25.4	24.1	5.4	43.8	0.7	0.2	8.4	16.2	0.0	25.4	0.0	0.0
IL MESSAGGERO	100.0	3.7	17.2	24.5	43.0	11.5	9.4	32.7	0.3	1.8	11.1	19.3	0.1	25.2	0.0	0.0
MESSAGGERO VENETO	100.0	2.7	21.9	37.2	23.1	15.1	6.0	28.4	1.0	0.6	8.7	23.8	0.0	31.4	0.0	0.0
LA NAZIONE	100.0	3.0	24.0	32.4	33.5	7.1	10.0	35.5	0.3	1.5	5.5	19.4	0.0	27.8	0.0	0.0
LA NUOVA FERRARA	100.0	5.6	34.1	30.9	27.1	2.3	9.6	26.5	0.0	0.0	7.2	14.4	0.0	42.2	0.0	0.0
NUOVA GAZZETTA DI MODENA	100.0	6.3	16.4	42.7	23.3	11.2	10.8	25.7	0.0	2.4	7.4	24.7	1.0	28.1	0.0	0.0
LA NUOVA SARDEGNA	100.0	0.5	14.7	30.4	32.4	22.0	5.6	25.5	1.2	5.2	8.6	25.3	0.0	28.7	0.0	0.0
LA NUOVA VENEZIA	100.0	3.3	19.2	27.2	37.6	12.8	5.8	20.3	3.7	0.2	11.0	30.7	0.0	28.2	0.0	0.0
IL PICCOLO	100.0	7.3	26.1	31.8	30.2	4.6	10.8	29.3	0.0	1.2	12.2	9.2	0.0	37.2	0.0	0.0
PROVINCIA DI CO/LC/SO	100.0	4.0	20.6	30.6	33.3	11.5	10.2	24.3	0.2	0.9	10.2	22.8	0.0	31.4	0.0	0.0
LA PROVINCIA (CR)	100.0	3.5	21.2	38.9	34.1	2.4	7.4	28.6	4.3	1.6	5.3	22.5	0.6	29.7	0.0	0.0
LA PROVINCIA PAVESE	100.0	4.1	22.3	41.5	23.7	8.3	1.4	28.3	0.0	0.8	4.2	26.9	0.0	38.4	0.0	0.0
LA REPUBBLICA	100.0	5.3	17.4	29.9	33.9	13.6	15.5	34.9	0.6	7.0	13.7	10.8	0.0	17.5	0.0	0.0
IL RESTO DEL CARLINO	100.0	4.7	24.0	33.0	28.7	9.6	10.9	30.9	2.0	2.1	7.9	17.0	0.2	29.0	0.0	0.0
IL SECOLO XIX	100.0	5.6	27.7	38.1	23.8	4.8	3.8	36.2	0.6	2.3	6.7	14.0	0.1	36.3	0.0	0.0
LA SICILIA	100.0	3.3	10.5	34.9	33.1	18.3	10.4	42.8	3.0	2.5	7.8	19.2	1.2	13.2	0.0	0.0
IL SOLE 24 ORE	100.0	4.7	16.6	29.7	37.0	12.1	30.2	45.2	0.8	2.6	5.9	6.4	0.1	8.9	0.0	0.0
LA STAMPA	100.0	5.3	28.7	31.9	25.9	8.2	8.8	34.4	1.2	1.9	9.0	17.5	0.1	27.1	0.0	0.0
IL TEMPO	100.0	3.9	17.2	24.8	40.4	13.6	8.9	38.3	0.3	0.4	6.1	17.2	1.0	27.8	0.0	0.0
IL TIRRENO	100.0	3.0	22.8	27.5	37.9	8.8	4.8	32.0	1.2	1.4	7.4	23.5	0.0	29.6	0.0	0.0
LA TRIBUNA DI TREVISO	100.0	4.0	18.9	35.0	28.3	13.8	4.8	35.5	0.0	1.2	3.0	38.5	0.0	17.0	0.0	0.0
TUTTOSPORT	100.0	2.7	16.5	30.5	33.5	16.9	4.3	28.9	0.6	1.0	15.2	28.8	0.7	20.5	0.0	0.0
L'UNIONE SARDA	100.0	2.7	12.1	19.6	36.5	29.1	2.1	21.9	1.1	2.7	11.7	32.9	0.0	27.6	0.0	0.0
L'UNITA'	100.0	4.5	23.0	35.2	28.1	9.2	7.4	31.5	1.2	1.8	7.8	13.6	0.7	36.0	0.0	0.0
<b>ULTIMO LUNEDI'</b>																
CORR. DELLO SPORT-STADIO	100.0	2.1	13.0	24.8	39.6	20.4	5.3	31.0	0.9	1.1	16.9	23.3	0.4	21.2	0.0	0.0
LA GAZZETTA DELLO SPORT	100.0	2.9	14.7	31.3	33.9	17.0	5.4	30.9	0.6	1.1	18.2	24.0	0.4	19.4	0.0	0.0
TUTTOSPORT	100.0	1.9	17.5	29.4	34.5	16.6	4.7	27.5	0.7	1.3	16.8	26.4	0.5	22.0	0.0	0.0
<b>GIORNO MEDIO ESCL. LUNEDI'</b>																
CORR. DELLO SPORT-STADIO	100.0	2.6	11.7	23.8	41.2	20.7	5.1	29.8	0.8	1.0	15.8	26.1	0.4	21.1	0.0	0.0
LA GAZZETTA DELLO SPORT	100.0	2.8	15.6	30.1	35.0	16.5	4.8	31.9	0.8	0.9	15.3	26.2	0.3	19.9	0.0	0.0
TUTTOSPORT	100.0	3.0	16.1	30.8	33.1	16.9	4.2	29.3	0.6	0.9	14.7	29.5	0.7	20.0	0.0	0.0
<b>SUPPLEMENTI</b>																
D LA REPUBBLICA DELLE DONNE	100.0	4.8	13.7	32.4	35.3	13.7	17.2	33.2	0.0	5.5	22.4	8.3	0.0	13.4	0.0	0.0
LA GAZZETTA SPORT MAGAZINE	100.0	2.2	11.4	28.7	38.4	19.2	4.6	30.6	0.8	1.0	23.4	23.7	0.3	15.7	0.0	0.0
IO DONNA	100.0	4.7	15.7	29.0	40.3	10.4	20.8	34.2	0.5	2.4	15.6	8.6	0.0	17.9	0.0	0.0
PRIMO PIANO	100.0	2.2	22.2	35.1	33.3	7.3	12.1	31.5	1.5	1.5	11.3	13.3	0.0	28.7	0.0	0.0
SETTE	100.0	3.4	16.2	30.0	37.4	13.1	17.0	31.2	0.5	3.1	19.3	10.7	0.0	18.3	0.0	0.0
SPECCHIO DELLA STAMPA	100.0	3.0	20.9	29.3	31.1	15.8	10.7	28.0	0.7	4.6	20.4	14.7	0.0	20.9	0.0	0.0
TV SETTE	100.0	3.4	16.8	29.5	38.4	11.9	12.9	32.9	0.4	3.4	21.3	10.6	0.0	18.5	0.0	0.0
IL VENERDI'	100.0	5.4	15.1	31.1	34.9	13.5	15.4	34.7	0.4	6.2	15.6	11.3	0.2	16.2	0.0	0.0



# Uomini

Lettori in un giorno medio

secondo: ● ampiezza dei centri ● comuni ● presenza bambini e ragazzi

(valori assoluti x 1.000)

QUOTIDIANI	Totale	AMPIEZZA DEI CENTRI					COMUNI		PRESENZA BAMBINI E RAGAZZI						
		fino a 10000 abit.	da 10000 a 30000 abit.	da 30000 a 100000 abit.	da 100000 a 250000 abit.	oltre 250000 abit.	capo-luogo	non capo-luogo	Totale "sl"	da 0 a 2 anni	da 3 a 4 anni	da 5 a 7 anni	Totale fino 7 anni	da 8 a 13 anni	Totale "no"
<b>POPOLAZIONE</b>	<b>23880</b>	<b>7926</b>	<b>5282</b>	<b>4988</b>	<b>1758</b>	<b>3926</b>	<b>7291</b>	<b>16589</b>	<b>6327</b>	<b>1484</b>	<b>1136</b>	<b>1816</b>	<b>3641</b>	<b>3773</b>	<b>17553</b>
L'ADIGE.....	92	47	13	5	28	0	28	64	26	10	4	5	15	16	66
ALTO ADIGE.....	148	63	19	40	24	1	54	94	42	13	8	10	26	27	105
L'ARENA.....	155	64	35	0	0	55	55	100	43	11	5	12	28	23	112
AVVENIRE.....	149	50	25	41	10	24	48	101	32	9	9	13	26	13	117
IL CENTRO.....	136	60	25	34	17	0	38	98	34	9	2	13	22	22	102
CORRIERE DELL'UMBRIA.....	180	59	51	38	32	0	42	138	33	6	5	8	16	20	147
CORRIERE DELLA SERA.....	1708	454	331	342	128	454	720	988	419	91	80	124	239	270	1289
CORR. DELLO SPORT-STADIO ..	1433	398	280	345	118	293	508	925	485	105	81	137	270	302	949
L'ECO DI BERGAMO.....	154	107	21	6	18	2	23	131	24	5	2	4	9	17	129
LA GAZZETTA DELLO SPORT ...	2942	1120	663	630	250	280	755	2187	781	180	136	193	426	473	2161
LA GAZZ. DEL MEZZOGIORNO ..	385	69	100	156	15	44	97	287	144	43	24	47	89	83	240
GAZZETTA DEL SUD.....	311	135	36	58	44	38	111	200	124	19	26	31	61	90	187
GAZZETTA DI MANTOVA.....	108	71	14	22	0	1	23	85	25	14	3	5	19	12	83
GAZZETTA DI PARMA.....	97	41	8	1	46	2	48	49	17	5	0	3	8	12	80
GAZZETTA DI REGGIO.....	72	31	20	0	20	0	21	51	18	9	4	4	16	5	53
IL GAZZETTINO.....	450	162	145	59	29	55	115	334	108	22	24	36	70	58	342
IL GIORNALE.....	553	156	102	105	56	134	244	309	117	33	27	22	67	70	436
GIORNALE DI BRESCIA.....	208	117	46	0	45	1	46	163	41	11	9	8	28	24	167
GIORNALE DI SICILIA.....	327	72	69	79	3	104	129	197	124	36	29	34	74	67	202
IL GIORNALE DI VICENZA.....	143	71	27	13	31	0	31	112	39	6	8	13	23	24	104
IL GIORNO.....	257	100	66	49	7	35	58	199	53	7	11	10	24	38	204
ITALIA OGGI.....	81	24	9	19	8	21	41	41	30	3	4	10	16	20	51
LIBERTA'.....	89	38	8	42	0	1	43	47	15	2	3	3	7	9	74
IL MANIFESTO.....	123	27	20	17	10	50	65	58	35	11	1	13	18	20	88
IL MATTINO.....	512	121	115	169	6	101	132	381	198	31	41	56	104	137	314
IL MATTINO DI PADOVA.....	111	44	36	0	31	0	32	80	27	6	5	10	13	22	84
IL MESSAGGERO.....	800	140	115	157	35	353	450	350	225	49	45	70	136	134	576
MESSAGGERO VENETO.....	136	81	25	26	2	1	29	107	36	10	4	6	19	19	100
LA NAZIONE.....	602	144	154	159	66	78	239	363	130	31	15	33	68	71	472
LA NUOVA FERRARA.....	49	17	16	0	15	0	15	34	9	1	1	3	4	4	40
NUOVA GAZZETTA DI MODENA ..	76	20	24	10	21	0	21	55	13	2	0	1	4	11	63
LA NUOVA SARDEGNA.....	201	82	40	40	38	0	49	153	67	12	10	23	39	37	135
LA NUOVA VENEZIA.....	61	3	24	12	2	19	21	40	14	2	5	5	11	7	47
IL PICCOLO.....	114	20	18	12	64	0	76	38	21	6	7	8	16	6	93
PROVINCIA DI CO/LC/SO.....	113	78	11	24	0	0	19	93	33	8	8	7	16	19	80
LA PROVINCIA (CR).....	92	46	10	34	0	2	29	63	18	5	1	10	13	12	74
LA PROVINCIA PAVESE.....	80	45	16	18	0	1	11	69	15	9	0	1	9	7	65
LA REPUBBLICA.....	1487	355	250	277	144	461	711	776	416	113	73	114	242	236	1070
IL RESTO DEL CARLINO.....	721	193	157	134	149	88	270	451	125	6	27	48	70	88	595
IL SECOLO XIX.....	284	68	61	38	0	117	145	139	45	5	1	14	17	32	239
LA SICILIA.....	341	63	112	79	22	64	99	241	136	42	27	51	98	68	204
IL SOLE 24 ORE.....	959	257	178	195	107	222	420	538	281	96	55	74	180	153	678
LA STAMPA.....	947	360	150	216	44	177	323	624	194	45	31	46	101	110	754
IL TEMPO.....	230	70	29	54	9	69	101	129	79	24	10	20	45	48	152
IL TIRRENO.....	315	51	84	116	64	0	120	196	83	13	12	19	40	54	232
LA TRIBUNA DI TREVISO.....	88	47	29	11	0	0	5	84	20	3	1	2	4	16	68
TUTTOSPORT.....	585	225	136	123	34	67	152	433	166	35	25	41	81	108	419
L'UNIONE SARDA.....	224	107	37	30	50	0	57	166	82	16	14	21	39	56	142
L'UNITA'.....	328	97	88	59	25	59	105	223	72	5	11	20	34	45	256
<b>ULTIMO LUNEDI'</b>															
CORR. DELLO SPORT-STADIO.....	2460	654	463	595	200	548	928	1533	797	186	131	226	442	488	1663
LA GAZZETTA DELLO SPORT ...	4693	1686	1051	988	425	543	1322	3371	1270	285	223	306	695	778	3423
TUTTOSPORT.....	981	365	231	226	64	96	246	736	280	64	43	66	150	165	702
<b>GIORNO MEDIO ESCL. LUNEDI'</b>															
CORR. DELLO SPORT-STADIO.....	1262	355	249	304	104	251	438	824	433	91	73	122	241	271	830
LA GAZZETTA DELLO SPORT ...	2650	1025	598	570	221	236	660	1990	699	163	122	174	381	422	1951
TUTTOSPORT.....	518	201	120	106	29	62	136	383	147	31	22	36	70	98	372
<b>SUPPLEMENTI</b>															
D LA REPUBBLICA DELLE DONNE..	526	92	89	89	62	194	287	239	131	34	23	32	78	68	395
LA GAZZETTA SPORT MAGAZINE ..	1842	645	404	402	165	225	544	1298	479	87	87	99	228	316	1363
IO DONNA.....	532	119	99	93	41	180	260	272	122	26	25	40	73	70	410
PRIMO PIANO.....	444	89	111	101	65	78	186	259	91	18	23	17	50	47	353
SETTE.....	1368	345	243	278	111	392	611	758	324	70	71	97	183	202	1044
SPECCHIO DELLA STAMPA.....	609	161	119	134	51	143	269	340	131	23	13	33	58	84	477
TV SETTE.....	1127	277	212	206	83	350	506	621	260	65	50	52	130	171	867
IL VENERDI'.....	1914	443	315	386	195	575	926	988	524	110	82	170	308	295	1390



Lettori in un giorno medio

secondo: ● **ampiezza dei centri** ● **comuni** ● **presenza bambini e ragazzi**

(percentuali di composizione)

QUOTIDIANI	Totale	AMPIEZZA DEI CENTRI					COMUNI		PRESENZA BAMBINI E RAGAZZI						
		fino a 10000 abit.	da 10000 a 30000 abit.	da 30000 a 100000 abit.	da 100000 a 250000 abit.	oltre 250000 abit.	capoluogo	non capoluogo	Totale "si"	da 0 a 2 anni	da 3 a 4 anni	da 5 a 7 anni	Totale fino 7 anni	da 8 a 13 anni	Totale "no"
<b>POPOLAZIONE</b>	<b>100.0</b>	<b>33.2</b>	<b>22.1</b>	<b>20.9</b>	<b>7.4</b>	<b>16.4</b>	<b>30.5</b>	<b>69.5</b>	<b>26.5</b>	<b>6.2</b>	<b>4.8</b>	<b>7.6</b>	<b>15.2</b>	<b>15.8</b>	<b>73.5</b>
L'ADIGE	100.0	50.6	14.1	5.2	30.1	0.0	30.7	69.3	28.3	11.1	4.1	5.8	16.7	17.8	71.7
ALTO ADIGE	100.0	42.5	13.0	27.3	16.2	1.0	36.5	63.5	28.8	9.0	5.6	6.8	17.5	18.1	71.2
L'ARENA	100.0	41.5	22.9	0.1	0.0	35.5	35.6	64.4	27.7	7.0	3.5	7.7	17.9	14.8	72.3
AVVENIRE	100.0	33.3	16.8	27.4	6.6	15.8	32.4	67.6	21.4	5.8	6.3	8.8	17.2	8.8	78.6
IL CENTRO	100.0	44.4	18.2	24.8	12.4	0.1	27.6	72.4	25.1	6.9	1.8	9.3	16.5	15.9	74.9
CORRIERE DELL'UMBRIA	100.0	32.6	28.6	21.0	17.6	0.2	23.5	76.5	18.3	3.2	2.7	4.4	9.0	11.0	81.7
CORRIERE DELLA SERA	100.0	26.6	19.4	20.0	7.5	26.6	42.2	57.8	24.5	5.3	4.7	7.3	14.0	15.8	75.5
CORR. DELLO SPORT-STADIO	100.0	27.7	19.5	24.1	8.2	20.5	35.4	64.6	33.8	7.3	5.7	9.5	18.8	21.1	66.2
L'ECO DI BERGAMO	100.0	69.3	13.9	3.7	11.5	1.6	14.7	85.3	15.8	3.0	1.4	2.8	5.7	10.8	84.2
LA GAZZETTA DELLO SPORT	100.0	38.1	22.5	21.4	8.5	9.5	25.7	74.3	26.5	6.1	4.6	6.6	14.5	16.1	73.5
LA GAZZ. DEL MEZZOGIORNO	100.0	18.0	26.0	40.6	3.9	11.5	25.3	74.7	37.5	11.2	6.2	12.2	23.0	21.6	62.5
GAZZETTA DEL SUD	100.0	43.5	11.5	18.7	14.0	12.3	35.8	64.2	40.0	6.0	8.4	9.9	19.6	29.0	60.0
GAZZETTA DI MANTOVA	100.0	65.1	13.3	20.0	0.3	1.3	21.6	78.4	22.9	13.0	2.6	4.2	17.2	11.4	77.1
GAZZETTA DI PARMA	100.0	42.3	8.1	0.9	46.8	2.0	49.3	50.7	17.7	5.6	0.3	2.7	8.6	11.8	82.3
GAZZETTA DI REGGIO	100.0	43.3	27.4	0.4	28.7	0.2	28.9	71.1	25.5	12.0	5.0	5.0	22.0	7.6	74.5
IL GAZZETTINO	100.0	36.0	32.3	13.1	6.4	12.2	25.6	74.4	24.0	4.9	5.2	8.0	15.6	12.9	76.0
IL GIORNALE	100.0	28.3	18.5	19.0	10.1	24.2	44.2	55.8	21.1	6.0	5.0	4.0	12.2	12.7	78.9
GIORNALE DI BRESCIA	100.0	56.1	22.0	0.0	21.6	0.3	21.9	78.1	19.9	5.2	4.1	3.9	13.2	11.7	80.1
GIORNALE DI SICILIA	100.0	21.9	21.1	24.1	1.0	32.0	39.6	60.4	38.1	10.9	8.8	10.4	22.5	20.5	61.9
IL GIORNALE DI VICENZA	100.0	50.1	18.9	9.2	21.8	0.0	21.8	78.2	27.2	4.5	5.7	9.0	16.4	17.2	72.8
IL GIORNO	100.0	39.0	25.6	18.9	2.8	13.7	22.5	77.5	20.7	2.9	4.3	3.8	9.3	14.8	79.3
ITALIA OGGI	100.0	30.0	11.1	22.8	10.1	25.9	49.9	50.1	37.3	3.9	4.3	11.8	19.1	24.2	62.7
LIBERTA'	100.0	43.0	9.2	46.8	0.0	1.1	47.9	52.1	16.9	2.0	3.9	3.8	7.4	10.2	83.1
IL MANIFESTO	100.0	21.6	16.1	13.7	8.1	40.4	53.0	47.0	28.4	8.8	0.9	10.4	14.4	16.5	71.6
IL MATTINO	100.0	23.6	22.4	33.0	1.1	19.8	25.7	74.3	38.6	6.0	8.1	10.9	20.4	26.7	61.4
IL MATTINO DI PADOVA	100.0	39.1	32.5	0.1	28.2	0.1	28.4	71.6	24.1	5.0	4.3	9.2	11.8	19.8	75.9
IL MESSAGGERO	100.0	17.5	14.4	19.6	4.4	44.1	56.3	43.7	28.1	6.1	5.7	8.7	17.0	16.8	71.9
MESSAGGERO VENETO	100.0	60.0	18.4	19.5	1.7	0.4	21.5	78.5	26.6	7.1	3.3	4.7	14.0	14.1	73.4
LA NAZIONE	100.0	23.9	25.7	26.5	11.0	13.0	39.7	60.3	21.6	5.1	2.5	5.4	11.3	11.7	78.4
LA NUOVA FERRARA	100.0	35.5	33.7	0.0	30.8	0.0	30.8	69.2	17.9	1.7	1.1	6.1	8.9	9.1	82.1
NUOVA GAZZETTA DI MODENA	100.0	26.7	31.8	13.7	27.8	0.0	27.8	72.2	16.9	2.7	0.6	1.5	4.7	14.2	83.1
LA NUOVA SARDEGNA	100.0	40.9	20.1	20.0	19.0	0.0	24.1	75.9	33.1	6.0	5.1	11.3	19.1	18.5	66.9
LA NUOVA VENEZIA	100.0	5.6	39.4	20.1	3.1	31.8	34.9	65.1	22.8	3.9	7.6	7.6	18.1	10.7	77.2
IL PICCOLO	100.0	17.4	15.9	10.3	56.4	0.0	66.7	33.3	18.3	5.3	5.9	7.3	14.2	5.2	81.7
PROVINCIA DI CO/LC/SO	100.0	69.4	9.5	20.9	0.0	0.3	17.1	82.9	29.1	7.2	7.4	6.4	14.2	16.6	70.9
LA PROVINCIA (CR)	100.0	50.2	10.7	37.3	0.0	1.8	31.7	68.3	19.4	5.6	1.3	10.5	14.1	13.0	80.6
LA PROVINCIA PAVESE	100.0	56.4	20.4	22.0	0.0	1.2	13.3	86.7	19.3	10.7	0.0	0.7	11.3	8.6	80.7
LA REPUBBLICA	100.0	23.9	16.8	18.6	9.7	31.0	47.8	52.2	28.0	7.6	4.9	7.6	16.3	15.9	72.0
IL RESTO DEL CARLINO	100.0	26.8	21.8	18.5	20.6	12.2	37.4	62.6	17.4	0.8	3.7	6.7	9.7	12.2	82.6
IL SECOLO XIX	100.0	24.0	21.4	13.2	0.0	41.3	51.2	48.8	15.9	1.7	0.2	4.9	6.1	11.4	84.1
LA SICILIA	100.0	18.5	32.8	23.3	6.4	18.9	29.2	70.8	40.0	12.4	8.0	14.9	28.8	19.9	60.0
IL SOLE 24 ORE	100.0	26.8	18.6	20.3	11.2	23.1	43.8	56.2	29.3	10.1	5.7	7.7	18.8	15.9	70.7
LA STAMPA	100.0	38.0	15.9	22.9	4.6	18.7	34.1	65.9	20.4	4.8	3.3	4.8	10.7	11.6	79.6
IL TEMPO	100.0	30.3	12.5	23.6	3.8	29.9	44.0	56.0	34.2	10.5	4.4	8.5	19.6	20.7	65.8
IL TIRRENO	100.0	16.2	26.6	36.8	20.4	0.0	38.0	62.0	26.4	4.2	3.9	6.0	12.7	17.1	73.6
LA TRIBUNA DI TREVISO	100.0	53.8	33.4	12.8	0.0	0.0	5.2	94.8	22.2	3.1	0.6	2.0	4.5	18.5	77.8
TUTTOSPORT	100.0	38.4	23.2	21.1	5.8	11.4	25.9	74.1	28.3	6.0	4.2	6.9	13.9	18.5	71.7
L'UNIONE SARDA	100.0	47.7	16.5	13.4	22.4	0.1	25.6	74.4	36.7	6.9	6.1	9.4	17.6	25.2	63.3
L'UNITA'	100.0	29.7	26.8	17.9	7.8	17.9	31.9	68.1	21.8	1.5	3.5	6.0	10.3	13.7	78.2
<b>ULTIMO LUNEDI'</b>															
CORR. DELLO SPORT-STADIO	100.0	26.6	18.8	24.2	8.1	22.3	37.7	62.3	32.4	7.6	5.3	9.2	18.0	19.8	67.6
LA GAZZETTA DELLO SPORT	100.0	35.9	22.4	21.0	9.1	11.6	28.2	71.8	27.1	6.1	4.7	6.5	14.8	16.6	72.9
TUTTOSPORT	100.0	37.1	23.5	23.0	6.5	9.8	25.1	74.9	28.5	6.5	4.4	6.7	15.3	16.8	71.5
<b>GIORNO MEDIO ESCL. LUNEDI'</b>															
CORR. DELLO SPORT-STADIO	100.0	28.1	19.7	24.1	8.2	19.9	34.7	65.3	34.3	7.2	5.8	9.6	19.1	21.5	65.7
LA GAZZETTA DELLO SPORT	100.0	38.7	22.6	21.5	8.3	8.9	24.9	75.1	26.4	6.1	4.6	6.6	14.4	15.9	73.6
TUTTOSPORT	100.0	38.8	23.2	20.5	5.6	11.9	26.2	73.8	28.3	5.9	4.2	7.0	13.5	19.0	71.7
<b>SUPPLEMENTI</b>															
D LA REPUBBLICA DELLE DONNE	100.0	17.4	16.9	17.0	11.7	36.9	54.6	45.4	24.8	6.5	4.3	6.1	14.9	12.9	75.2
LA GAZZETTA SPORT MAGAZINE	100.0	35.0	21.9	21.8	9.0	12.2	29.5	70.5	26.0	4.7	4.7	5.4	12.4	17.1	74.0
IO DONNA	100.0	22.3	18.6	17.6	7.7	33.9	48.9	51.1	23.0	4.9	4.7	7.5	13.7	13.2	77.0
PRIMO PIANO	100.0	20.1	25.0	22.8	14.6	17.5	41.7	58.3	20.6	4.0	5.3	3.8	11.3	10.6	79.4
SETTE	100.0	25.2	17.8	20.3	8.1	28.6	44.6	55.4	23.7	5.1	5.2	7.1	13.4	14.8	76.3
SPECCHIO DELLA STAMPA	100.0	26.5	19.6	22.0	8.4	23.5	44.2	55.8	21.6	3.8	2.1	5.4	9.5	13.8	78.4
TV SETTE	100.0	24.5	18.8	18.2	7.4	31.1	44.9	55.1	23.1	5.8	4.5	4.6	11.6	15.1	76.9
IL VENERDI'	100.0	23.1	16.5	20.2	10.2	30.1	48.4	51.6	27.4	5.8	4.3	8.9	16.1	15.4	72.6



# Uomini

Lettori in un giorno medio  
secondo: ● regioni

(valori assoluti x 1.000)

## QUOTIDIANI

QUOTIDIANI	Totale	REGIONI													
		Pie- monte V.Aosta	Liguria	Lombar- dia	Trentino Alto Adige	Veneto	Friuli Venezia Giulia	Emilia Roma- gna	Toscana	Marche	Umbria	Lazio	Abruzzi Molise	Campa- nia	Puglia
<b>POPOLAZIONE</b>	<b>23880</b>	<b>1891</b>	<b>701</b>	<b>3787</b>	<b>381</b>	<b>1887</b>	<b>505</b>	<b>1701</b>	<b>1505</b>	<b>615</b>	<b>353</b>	<b>2165</b>	<b>667</b>	<b>2274</b>	<b>1639</b>
L'ADIGE	92	0	0	0	90	1	0	0	0	0	0	0	0	0	0
ALTO ADIGE	148	0	0	0	143	4	0	0	0	0	0	0	0	0	0
L'ARENA	155	0	0	1	0	154	0	0	0	0	0	0	0	0	0
AVVENIRE	149	12	6	43	8	22	1	13	3	7	1	7	5	5	6
IL CENTRO	136	0	0	0	0	1	0	0	0	0	0	0	134	0	0
CORRIERE DELL'UMBRIA	180	0	0	0	0	0	0	0	41	0	114	24	0	0	0
CORRIERE DELLA SERA	1708	48	41	797	26	114	33	116	51	31	21	123	21	87	68
CORR. DELLO SPORT-STADIO	1433	42	14	66	6	21	9	126	93	40	32	359	42	235	117
L'ECO DI BERGAMO	154	0	0	153	0	0	0	0	0	0	0	0	0	0	0
LA GAZZETTA DELLO SPORT	2942	131	96	749	54	325	91	267	266	86	50	103	55	145	184
LA GAZZ. DEL MEZZOGIORNO	385	1	0	0	0	0	0	0	0	0	0	0	0	0	0
GAZZETTA DEL SUD	311	0	0	0	0	0	0	0	0	0	0	0	0	2	339
GAZZETTA DI MANTOVA	108	0	0	105	0	1	0	3	0	0	0	0	0	0	1
GAZZETTA DI PARMA	97	1	0	3	0	0	0	94	0	0	0	0	0	0	0
GAZZETTA DI REGGIO	72	0	0	0	0	0	0	71	0	0	0	0	0	0	0
IL GAZZETTINO	450	0	0	0	1	380	64	0	0	0	0	2	0	0	0
IL GIORNALE	553	34	29	189	4	53	22	46	18	13	9	45	6	21	15
GIORNALE DI BRESCIA	208	0	0	208	0	0	0	0	0	0	0	0	0	0	0
GIORNALE DI SICILIA	327	0	0	2	0	0	0	0	0	0	0	0	0	0	0
IL GIORNALE DI VICENZA	143	0	0	0	0	142	0	0	0	0	0	0	0	0	0
IL GIORNO	257	6	0	236	0	2	4	4	0	0	0	3	1	0	0
ITALIA OGGI	81	7	5	17	3	3	2	4	1	1	0	16	4	6	3
LIBERTA'	89	0	0	4	0	0	0	86	0	0	0	0	0	0	0
IL MANIFESTO	123	5	3	34	1	5	2	8	18	1	1	30	1	5	3
IL MATTINO	512	1	0	0	2	0	0	0	0	0	0	6	0	500	1
IL MATTINO DI PADOVA	111	0	0	0	0	111	0	0	0	0	0	0	0	0	0
IL MESSAGGERO	800	1	0	5	1	3	0	9	1	58	36	593	39	6	41
MESSAGGERO VENETO	136	0	0	0	0	1	134	0	0	0	0	1	0	0	0
LA NAZIONE	602	0	48	0	0	0	0	1	487	0	62	3	0	0	0
LA NUOVA FERRARA	49	0	0	0	0	1	0	48	0	0	0	0	0	0	0
NUOVA GAZZETTA DI MODENA	76	0	0	0	0	0	0	76	0	0	0	0	0	0	0
LA NUOVA SARDEGNA	201	0	0	0	0	0	0	0	0	0	0	0	0	0	0
LA NUOVA VENEZIA	61	0	0	0	0	61	0	0	0	0	0	0	0	0	0
IL PICCOLO	114	0	1	0	0	0	113	0	0	0	0	0	0	0	0
PROVINCIA DI CO/LC/SO	113	0	0	113	0	0	0	0	0	0	0	0	0	0	0
LA PROVINCIA (CR)	92	0	0	91	0	0	0	1	0	0	0	0	0	0	0
LA PROVINCIA PAVESE	80	1	0	79	0	0	0	0	0	0	0	0	0	0	0
LA REPUBBLICA	1487	54	58	194	31	81	30	170	151	42	27	235	18	163	68
IL RESTO DEL CARLINO	721	1	0	2	0	11	1	597	0	105	0	1	0	0	0
IL SECOLO XIX	284	4	279	1	0	0	0	0	0	0	0	0	0	0	0
LA SICILIA	341	0	0	0	0	0	0	0	0	0	0	0	0	0	0
IL SOLE 24 ORE	959	95	31	206	17	84	19	102	63	19	19	90	21	49	44
LA STAMPA	947	732	67	34	6	10	4	38	7	3	2	19	1	3	4
IL TEMPO	230	0	0	0	0	0	0	0	0	0	4	159	49	8	6
IL TIRRENO	315	0	0	1	0	0	0	0	315	0	0	0	0	0	0
LA TRIBUNA DI TREVISO	88	0	0	0	0	88	0	0	0	0	0	0	0	0	0
TUTTOSPORT	585	139	21	76	4	35	5	44	39	14	14	41	23	18	34
L'UNIONE SARDA	224	0	0	0	0	0	0	0	0	0	0	0	0	0	0
L'UNITA'	328	14	15	63	1	14	3	81	47	5	3	42	2	15	4
<b>ULTIMO LUNEDI'</b>															
CORR. DELLO SPORT-STADIO	2460	73	27	93	8	49	22	175	162	58	47	588	81	457	194
LA GAZZETTA DELLO SPORT	4693	236	145	1146	94	495	127	417	413	141	83	174	97	249	275
TUTTOSPORT	981	248	49	116	5	74	13	62	81	20	24	69	33	32	47
<b>GIORNO MEDIO ESCL. LUNEDI'</b>															
CORR. DELLO SPORT-STADIO	1262	37	12	61	6	17	7	117	82	38	29	320	36	198	104
LA GAZZETTA DELLO SPORT	2650	114	88	683	48	296	85	242	241	77	44	91	49	127	169
TUTTOSPORT	518	121	17	69	4	29	4	41	32	13	13	36	21	16	31
<b>SUPPLEMENTI</b>															
D LA REPUBBLICA DELLE DONNE	526	6	16	98	8	24	14	70	50	21	8	104	7	28	21
LA GAZZETTA SPORT MAGAZINE	1842	65	72	393	20	255	58	173	171	64	36	67	26	108	114
IO DONNA	532	10	2	293	10	33	13	41	15	14	3	31	7	24	17
PRIMO PIANO	444	0	14	69	1	8	9	186	112	38	4	0	0	2	4
SETTE	1368	26	25	644	16	106	33	93	34	27	16	93	12	75	46
SPECCHIO DELLA STAMPA	609	226	43	68	10	20	12	49	16	6	8	33	5	19	22
TV SETTE	1127	26	25	549	11	79	25	71	25	26	15	89	9	56	30
IL VENERDI'	1914	86	87	214	25	115	56	220	160	40	22	305	21	237	97



Lettori in un giorno medio  
secondo: ● regioni

(percentuali di composizione)

QUOTIDIANI	Totale	REGIONI													
		Pie- monte V.Aosta	Liguria	Lombar- dia	Trentino Alto Adige	Veneto	Friuli Venezia Giulia	Emilia Roma- gna	Toscana	Marche	Umbria	Lazio	Abruzzi Molise	Campa- nia	Puglia
<b>POPOLAZIONE</b>	<b>100.0</b>	<b>7.9</b>	<b>2.9</b>	<b>15.9</b>	<b>1.6</b>	<b>7.9</b>	<b>2.1</b>	<b>7.1</b>	<b>6.3</b>	<b>2.6</b>	<b>1.5</b>	<b>9.1</b>	<b>2.8</b>	<b>9.5</b>	<b>6.9</b>
L'ADIGE .....	100.0	0.0	0.0	0.5	98.3	1.2	0.0	0.0	0.0	0.0	0.0	0.0	0.0	0.0	0.0
ALTO ADIGE .....	100.0	0.0	0.0	0.0	97.0	3.0	0.0	0.0	0.0	0.0	0.0	0.0	0.0	0.0	0.0
L'ARENA .....	100.0	0.0	0.0	0.6	0.0	99.2	0.0	0.2	0.0	0.0	0.0	0.0	0.0	0.0	0.0
AVVENIRE .....	100.0	8.1	4.0	28.6	5.2	14.9	0.9	8.8	1.7	5.0	0.7	4.4	3.7	3.4	3.9
IL CENTRO .....	100.0	0.0	0.0	0.3	0.0	0.8	0.0	0.0	0.0	0.0	0.0	0.1	98.8	0.0	0.0
CORRIERE DELL'UMBRIA .....	100.0	0.0	0.0	0.0	0.0	0.0	0.0	0.0	22.8	0.0	63.7	13.5	0.0	0.0	0.0
CORRIERE DELLA SERA .....	100.0	2.8	2.4	46.7	1.5	6.7	1.9	6.8	3.0	1.8	1.2	7.2	1.2	5.1	4.0
CORR. DELLO SPORT-STADIO ..	100.0	3.0	1.0	4.6	0.4	1.5	0.6	8.8	6.5	2.8	2.2	25.0	2.9	16.4	8.1
L'ECO DI BERGAMO .....	100.0	0.0	0.0	99.8	0.0	0.0	0.0	0.0	0.0	0.0	0.0	0.0	0.0	0.0	0.2
LA GAZZETTA DELLO SPORT ...	100.0	4.5	3.3	25.5	1.8	11.0	3.1	9.1	9.0	2.9	1.7	3.5	1.9	4.9	6.3
LA GAZZ. DEL MEZZOGIORNO ..	100.0	0.2	0.0	0.1	0.0	0.0	0.0	0.0	0.0	0.0	0.0	0.1	0.0	0.5	88.3
GAZZETTA DEL SUD .....	100.0	0.0	0.0	0.0	0.0	0.0	0.0	0.0	0.0	0.0	0.0	0.1	0.0	0.0	0.4
GAZZETTA DI MANTOVA .....	100.0	0.0	0.0	96.6	0.1	0.5	0.0	2.8	0.0	0.0	0.0	0.0	0.0	0.0	0.0
GAZZETTA DI PARMA .....	100.0	0.6	0.0	2.8	0.0	0.0	0.0	96.6	0.0	0.0	0.0	0.0	0.0	0.0	0.0
GAZZETTA DI REGGIO .....	100.0	0.0	0.0	0.2	0.0	0.0	0.0	99.8	0.0	0.0	0.0	0.0	0.0	0.0	0.0
IL GAZZETTINO .....	100.0	0.0	0.0	0.0	0.1	84.5	14.3	0.1	0.0	0.0	0.0	0.5	0.0	0.0	0.0
IL GIORNALE .....	100.0	6.1	5.3	34.2	0.6	9.6	4.1	8.3	3.2	2.3	1.5	8.1	1.0	3.7	2.7
GIORNALE DI BRESCIA .....	100.0	0.0	0.0	99.7	0.1	0.0	0.0	0.0	0.0	0.0	0.0	0.0	0.0	0.0	0.0
GIORNALE DI SICILIA .....	100.0	0.0	0.0	0.6	0.0	0.0	0.0	0.1	0.0	0.0	0.0	0.0	0.0	0.0	0.0
IL GIORNALE DI VICENZA .....	100.0	0.0	0.0	0.0	0.0	99.7	0.0	0.0	0.0	0.0	0.0	0.0	0.0	0.0	0.0
IL GIORNO .....	100.0	2.2	0.1	91.6	0.0	0.8	1.5	1.4	0.1	0.0	0.0	1.2	0.3	0.0	0.1
ITALIA OGGI .....	100.0	8.7	5.6	21.2	3.6	3.2	2.4	4.8	1.3	0.9	0.6	20.0	4.4	7.6	4.2
LIBERTA' .....	100.0	0.0	0.0	4.0	0.0	0.0	0.0	96.0	0.0	0.0	0.0	0.0	0.0	0.0	0.0
IL MANIFESTO .....	100.0	3.9	2.5	27.3	0.8	4.3	1.2	6.5	14.6	0.6	0.9	24.5	1.1	4.3	2.3
IL MATTINO .....	100.0	0.1	0.0	0.0	0.3	0.0	0.0	0.0	0.0	0.0	0.0	1.2	0.0	97.5	0.3
IL MATTINO DI PADOVA .....	100.0	0.0	0.0	0.1	0.0	99.4	0.0	0.1	0.0	0.0	0.4	0.0	0.0	0.0	0.0
IL MESSAGGERO .....	100.0	0.1	0.0	0.7	0.2	0.3	0.0	1.1	0.2	7.2	4.5	74.1	4.8	0.7	5.1
MESSAGGERO VENETO .....	100.0	0.0	0.0	0.1	0.1	0.4	98.4	0.0	0.0	0.0	0.0	0.8	0.0	0.0	0.2
LA NAZIONE .....	100.0	0.0	8.1	0.0	0.0	0.0	0.0	0.2	80.9	0.0	10.3	0.5	0.0	0.0	0.0
LA NUOVA FERRARA .....	100.0	0.0	0.0	0.0	0.0	1.1	0.0	98.9	0.0	0.0	0.0	0.0	0.0	0.0	0.0
NUOVA GAZZETTA DI MODENA ..	100.0	0.0	0.0	0.0	0.0	0.0	0.0	100.0	0.0	0.0	0.0	0.0	0.0	0.0	0.0
LA NUOVA SARDEGNA .....	100.0	0.0	0.0	0.0	0.0	0.0	0.0	0.0	0.0	0.0	0.0	0.0	0.0	0.0	0.0
LA NUOVA VENEZIA .....	100.0	0.0	0.0	0.0	0.0	100.0	0.0	0.0	0.0	0.0	0.0	0.0	0.0	0.0	0.0
IL PICCOLO .....	100.0	0.0	1.0	0.0	0.2	0.3	98.5	0.0	0.0	0.0	0.0	0.0	0.0	0.0	0.0
PROVINCIA DI CO/LC/SO .....	100.0	0.0	0.0	100.0	0.0	0.0	0.0	0.0	0.0	0.0	0.0	0.0	0.0	0.0	0.0
LA PROVINCIA (CR) .....	100.0	0.0	0.0	98.4	0.0	0.0	0.0	1.2	0.0	0.0	0.0	0.0	0.0	0.4	0.0
LA PROVINCIA PAVESE .....	100.0	0.9	0.0	98.8	0.0	0.0	0.0	0.4	0.0	0.0	0.0	0.0	0.0	0.0	0.0
LA REPUBBLICA .....	100.0	3.6	3.9	13.0	2.1	5.4	2.0	11.4	10.1	2.9	1.8	15.8	1.2	11.0	4.6
IL RESTO DEL CARLINO .....	100.0	0.2	0.0	0.3	0.0	1.6	0.1	82.9	0.0	14.6	0.0	0.1	0.0	0.0	0.0
IL SECOLO XIX .....	100.0	1.4	98.1	0.2	0.0	0.0	0.0	0.0	0.0	0.0	0.0	0.1	0.1	0.0	0.0
LA SICILIA .....	100.0	0.0	0.0	0.0	0.0	0.0	0.0	0.1	0.0	0.0	0.0	0.0	0.0	0.0	0.0
IL SOLE 24 ORE .....	100.0	9.9	3.3	21.5	1.8	8.8	2.0	10.6	6.5	2.0	2.0	9.4	2.2	5.2	4.6
LA STAMPA .....	100.0	77.3	7.1	3.6	0.6	1.1	0.4	4.0	0.7	0.3	0.2	2.0	0.1	0.3	0.4
IL TEMPO .....	100.0	0.1	0.0	0.0	0.0	0.0	0.2	0.0	0.1	0.0	1.7	69.1	21.4	3.5	2.4
IL TIRRENO .....	100.0	0.0	0.0	0.2	0.0	0.0	0.0	0.0	99.7	0.0	0.1	0.0	0.0	0.0	0.0
LA TRIBUNA DI TREVISO .....	100.0	0.0	0.0	0.4	0.0	99.6	0.0	0.0	0.0	0.0	0.0	0.0	0.0	0.0	0.0
TUTTOSPORT .....	100.0	23.8	3.7	12.9	0.7	6.0	0.9	7.6	6.6	2.4	2.5	7.0	3.9	3.1	5.8
L'UNIONE SARDA .....	100.0	0.0	0.0	0.2	0.0	0.0	0.0	0.0	0.0	0.0	0.0	0.1	0.0	0.0	0.0
L'UNITA' .....	100.0	4.2	4.7	19.1	0.3	4.1	1.0	24.6	14.4	1.4	1.0	12.8	0.5	4.7	1.3
<b>ULTIMO LUNEDI'</b>															
CORR. DELLO SPORT-STADIO ..	100.0	3.0	1.1	3.8	0.3	2.0	0.9	7.1	6.6	2.3	1.9	23.9	3.3	18.6	7.9
LA GAZZETTA DELLO SPORT ...	100.0	5.0	3.1	24.4	2.0	10.5	2.7	8.9	8.8	3.0	1.8	3.7	2.1	5.3	5.9
TUTTOSPORT .....	100.0	25.3	5.0	11.8	0.5	7.6	1.3	6.3	8.2	2.0	2.5	7.1	3.4	3.3	4.8
<b>GIORNO MEDIO ESCL. LUNEDI'</b>															
CORR. DELLO SPORT-STADIO ..	100.0	3.0	1.0	4.9	0.4	1.3	0.5	9.3	6.5	3.0	2.3	25.4	2.8	15.6	8.2
LA GAZZETTA DELLO SPORT ...	100.0	4.3	3.3	25.8	1.8	11.2	3.2	9.1	9.1	2.9	1.7	3.4	1.8	4.8	6.4
TUTTOSPORT .....	100.0	23.3	3.2	13.3	0.7	5.5	0.7	8.0	6.1	2.5	2.5	7.0	4.0	3.0	6.1
<b>SUPPLEMENTI</b>															
D LA REPUBBLICA DELLE DONNE ..	100.0	1.1	3.1	18.7	1.5	4.6	2.6	13.2	9.6	3.9	1.6	19.8	1.3	5.3	4.0
LA GAZZETTA SPORT MAGAZINE ..	100.0	3.5	3.9	21.4	1.1	13.8	3.1	9.4	9.3	3.5	2.0	3.6	1.4	5.9	6.2
IO DONNA .....	100.0	2.0	0.4	55.0	1.9	6.2	2.4	7.7	2.8	2.7	0.6	5.8	1.2	4.6	3.2
PRIMO PIANO .....	100.0	0.0	3.2	15.5	0.2	1.7	2.0	41.8	25.1	8.6	0.8	0.0	0.0	0.3	0.8
SETTE .....	100.0	1.9	1.8	47.0	1.2	7.8	2.4	6.8	2.5	1.9	1.2	6.8	0.9	5.4	3.3
SPECCHIO DELLA STAMPA .....	100.0	37.1	7.1	11.2	1.6	3.3	1.9	8.0	2.7	1.0	1.3	5.5	0.9	3.2	3.7
TV SETTE .....	100.0	2.3	2.3	48.7	1.0	7.0	2.2	6.3	2.2	2.3	1.3	7.9	0.8	5.0	2.6
IL VENERDI' .....	100.0	4.5	4.6	11.2	1.3	6.0	2.9	11.5	8.4	2.1	1.1	15.9	1.1	12.4	5.1



# Uomini

Lettori in un giorno medio  
secondo: ● regioni ● area geografica

(valori assoluti x 1.000)

QUOTIDIANI	Totale	REGIONI				AREA GEOGRAFICA				
		Basilicata	Calabria	Sicilia	Sardegna	Nord Ovest	Nord Est	Centro	Sud	Isole
<b>POPOLAZIONE</b>	<b>23880</b>	<b>250</b>	<b>837</b>	<b>2025</b>	<b>696</b>	<b>6380</b>	<b>4474</b>	<b>4638</b>	<b>5667</b>	<b>2721</b>
L'ADIGE .....	92	0	0	0	0	0	91	0	0	0
ALTO ADIGE .....	148	0	0	0	0	0	148	0	0	0
L'ARENA .....	155	0	0	0	0	1	154	0	0	0
AVVENIRE .....	149	1	2	4	3	61	44	18	19	7
IL CENTRO .....	136	0	0	0	0	0	1	0	134	0
CORRIERE DELL'UMBRIA .....	180	0	0	0	0	0	0	180	0	0
CORRIERE DELLA SERA .....	1708	14	33	57	25	886	290	226	224	82
CORR. DELLO SPORT-STADIO ..	1433	19	72	63	78	122	162	524	484	141
L'ECO DI BERGAMO .....	154	0	0	0	0	153	0	0	0	0
LA GAZZETTA DELLO SPORT ...	2942	34	71	173	63	976	736	505	490	235
LA GAZZ. DEL MEZZOGIORNO ..	385	42	0	0	0	1	0	0	383	0
GAZZETTA DEL SUD .....	311	0	223	87	0	0	0	0	224	87
GAZZETTA DI MANTOVA .....	108	0	0	0	0	105	4	0	0	0
GAZZETTA DI PARMA .....	97	0	0	0	0	3	94	0	0	0
GAZZETTA DI REGGIO .....	72	0	0	0	0	0	71	0	0	0
IL GAZZETTINO .....	450	0	0	2	0	0	445	2	0	2
IL GIORNALE .....	553	3	14	21	13	252	125	84	58	34
GIORNALE DI BRESCIA .....	208	0	0	0	0	208	0	0	0	0
GIORNALE DI SICILIA .....	327	0	0	325	0	2	0	0	0	325
IL GIORNALE DI VICENZA .....	143	0	0	0	0	0	142	0	0	0
IL GIORNO .....	257	0	0	1	0	242	10	3	1	1
ITALIA OGGI .....	81	1	7	2	0	29	11	19	21	2
LIBERTA' .....	89	0	0	0	0	4	86	0	0	0
IL MANIFESTO .....	123	0	2	0	3	42	16	50	12	4
IL MATTINO .....	512	3	0	0	0	1	2	6	504	0
IL MATTINO DI PADOVA .....	111	0	0	0	0	0	111	0	0	0
IL MESSAGGERO .....	800	0	2	0	5	6	13	688	87	6
MESSAGGERO VENETO .....	136	0	0	0	0	0	134	1	0	0
LA NAZIONE .....	602	0	0	0	0	48	1	552	0	0
LA NUOVA FERRARA .....	49	0	0	0	0	0	49	0	0	0
NUOVA GAZZETTA DI MODENA ..	76	0	0	0	0	0	76	0	0	0
LA NUOVA SARDEGNA .....	201	0	0	0	201	0	0	0	0	201
LA NUOVA VENEZIA .....	61	0	0	0	0	0	61	0	0	0
IL PICCOLO .....	114	0	0	0	0	1	113	0	0	0
PROVINCIA DI CO/LC/SO .....	113	0	0	0	0	113	0	0	0	0
LA PROVINCIA (CR) .....	92	0	0	0	0	91	1	0	0	0
LA PROVINCIA PAVESE .....	80	0	0	0	0	80	0	0	0	0
LA REPUBBLICA .....	1487	7	52	62	45	306	311	455	308	107
IL RESTO DEL CARLINO .....	721	0	0	1	0	3	610	106	0	1
IL SECOLO XIX .....	284	0	0	0	0	283	0	0	0	0
LA SICILIA .....	341	0	0	340	0	0	0	0	0	340
IL SOLE 24 ORE .....	959	8	21	53	17	333	223	191	143	69
LA STAMPA .....	947	1	3	5	7	833	58	31	13	12
IL TEMPO .....	230	0	3	0	0	0	0	163	66	0
IL TIRRENO .....	315	0	0	0	0	1	0	315	0	0
LA TRIBUNA DI TREVISO .....	88	0	0	0	0	0	88	0	0	0
TUTTOSPORT .....	585	10	24	23	20	236	88	108	108	44
L'UNIONE SARDA .....	224	0	0	0	223	0	0	0	0	223
L'UNITA' .....	328	1	14	4	1	92	98	97	36	5
<b>ULTIMO LUNEDI'</b>										
CORR. DELLO SPORT-STADIO ..	2460	40	126	142	119	193	254	854	898	261
LA GAZZETTA DELLO SPORT ...	4693	56	123	307	116	1526	1133	810	800	423
TUTTOSPORT .....	981	14	34	31	28	413	154	194	161	59
<b>GIORNO MEDIO ESCL. LUNEDI'</b>										
CORR. DELLO SPORT-STADIO ..	1262	16	63	50	71	111	147	469	415	121
LA GAZZETTA DELLO SPORT ...	2650	30	63	150	54	884	670	454	438	204
TUTTOSPORT .....	518	10	22	22	19	207	78	93	100	41
<b>SUPPLEMENTI</b>										
D LA REPUBBLICA DELLE DONNE ..	526	3	8	18	23	120	115	183	66	41
LA GAZZETTA SPORT MAGAZINE ..	1842	23	47	105	44	531	505	338	319	149
IO DONNA .....	532	2	0	8	8	306	97	63	50	16
PRIMO PIANO .....	444	0	0	0	0	83	203	153	5	0
SETTE .....	1368	12	26	53	31	695	249	170	171	84
SPECCHIO DELLA STAMPA .....	609	0	23	33	15	337	90	63	70	48
TV SETTE .....	1127	6	19	44	21	601	186	154	120	66
IL VENERDI' .....	1914	12	66	82	68	388	416	526	433	151



Lettori in un giorno medio  
secondo: ● regioni ● area geografica

(percentuali di composizione)

QUOTIDIANI	Totale	REGIONI				AREA GEOGRAFICA				
		Basi- licata	Calabria	Sicilia	Sar- degna	Nord Ovest	Nord Est	Centro	Sud	Isole
<b>POPOLAZIONE</b>	<b>100.0</b>	<b>1.0</b>	<b>3.5</b>	<b>8.5</b>	<b>2.9</b>	<b>26.7</b>	<b>18.7</b>	<b>19.4</b>	<b>23.7</b>	<b>11.4</b>
L'ADIGE .....	100.0	0.0	0.0	0.0	0.0	0.5	99.5	0.0	0.0	0.0
ALTO ADIGE .....	100.0	0.0	0.0	0.0	0.0	0.0	100.0	0.0	0.0	0.0
L'ARENA .....	100.0	0.0	0.0	0.0	0.0	0.6	99.4	0.0	0.0	0.0
AVVENIRE .....	100.0	0.6	1.3	3.0	2.0	40.7	29.8	11.8	12.7	5.0
IL CENTRO .....	100.0	0.0	0.0	0.0	0.0	0.3	0.8	0.1	98.8	0.0
CORRIERE DELL'UMBRIA .....	100.0	0.0	0.0	0.0	0.0	0.0	0.0	100.0	0.0	0.0
CORRIERE DELLA SERA .....	100.0	0.8	2.0	3.3	1.5	51.9	17.0	13.2	13.1	4.8
CORR. DELLO SPORT-STADIO .....	100.0	1.3	5.0	4.4	5.5	8.5	11.3	36.6	33.8	9.9
L'ECO DI BERGAMO .....	100.0	0.0	0.0	0.0	0.0	99.8	0.0	0.0	0.2	0.0
LA GAZZETTA DELLO SPORT .....	100.0	1.2	2.4	5.9	2.1	33.2	25.0	17.2	16.6	8.0
LA GAZZ. DEL MEZZOGIORNO .....	100.0	10.9	0.0	0.0	0.0	0.3	0.0	0.1	99.6	0.0
GAZZETTA DEL SUD .....	100.0	0.0	71.5	28.0	0.0	0.0	0.0	0.1	71.9	28.0
GAZZETTA DI MANTOVA .....	100.0	0.0	0.0	0.0	0.0	96.6	3.4	0.0	0.0	0.0
GAZZETTA DI PARMA .....	100.0	0.0	0.0	0.0	0.0	3.4	96.6	0.0	0.0	0.0
GAZZETTA DI REGGIO .....	100.0	0.0	0.0	0.0	0.0	0.2	99.8	0.0	0.0	0.0
IL GAZZETTINO .....	100.0	0.0	0.0	0.4	0.0	0.0	99.1	0.5	0.0	0.4
IL GIORNALE .....	100.0	0.6	2.5	3.8	2.3	45.6	22.6	15.2	10.5	6.1
GIORNALE DI BRESCIA .....	100.0	0.0	0.0	0.2	0.0	99.7	0.1	0.0	0.0	0.2
GIORNALE DI SICILIA .....	100.0	0.0	0.0	99.4	0.0	0.6	0.1	0.0	0.0	99.4
IL GIORNALE DI VICENZA .....	100.0	0.0	0.3	0.0	0.0	0.0	99.7	0.0	0.3	0.0
IL GIORNO .....	100.0	0.0	0.2	0.4	0.0	94.0	3.7	1.3	0.6	0.4
ITALIA OGGI .....	100.0	0.9	8.2	2.2	0.4	35.5	14.0	22.8	25.2	2.5
LIBERTA' .....	100.0	0.0	0.0	0.0	0.0	4.0	96.0	0.0	0.0	0.0
IL MANIFESTO .....	100.0	0.3	1.8	0.4	2.7	33.8	12.8	40.6	9.8	3.0
IL MATTINO .....	100.0	0.5	0.0	0.0	0.0	0.1	0.3	1.2	98.3	0.0
IL MATTINO DI PADOVA .....	100.0	0.0	0.0	0.0	0.0	0.1	99.5	0.4	0.0	0.0
IL MESSAGGERO .....	100.0	0.0	0.3	0.0	0.7	0.8	1.6	86.0	10.9	0.7
MESSAGGERO VENETO .....	100.0	0.0	0.0	0.0	0.0	0.1	98.9	0.8	0.2	0.0
LA NAZIONE .....	100.0	0.0	0.0	0.0	0.0	8.1	0.2	91.7	0.0	0.0
LA NUOVA FERRARA .....	100.0	0.0	0.0	0.0	0.0	0.0	100.0	0.0	0.0	0.0
NUOVA GAZZETTA DI MODENA .....	100.0	0.0	0.0	0.0	0.0	0.0	100.0	0.0	0.0	0.0
LA NUOVA SARDEGNA .....	100.0	0.0	0.0	0.0	100.0	0.0	0.0	0.0	0.0	100.0
LA NUOVA VENEZIA .....	100.0	0.0	0.0	0.0	0.0	0.0	100.0	0.0	0.0	0.0
IL PICCOLO .....	100.0	0.0	0.0	0.0	0.0	1.0	99.0	0.0	0.0	0.0
PROVINCIA DI CO/LC/SO .....	100.0	0.0	0.0	0.0	0.0	100.0	0.0	0.0	0.0	0.0
LA PROVINCIA (CR) .....	100.0	0.0	0.0	0.0	0.0	98.4	1.2	0.0	0.4	0.0
LA PROVINCIA PAVESE .....	100.0	0.0	0.0	0.0	0.0	99.6	0.4	0.0	0.0	0.0
LA REPUBBLICA .....	100.0	0.5	3.5	4.2	3.0	20.6	20.9	30.6	20.7	7.2
IL RESTO DEL CARLINO .....	100.0	0.0	0.0	0.2	0.0	0.5	84.5	14.8	0.0	0.2
IL SECOLO XIX .....	100.0	0.0	0.0	0.0	0.0	99.7	0.0	0.1	0.1	0.0
LA SICILIA .....	100.0	0.0	0.0	99.9	0.0	0.0	0.1	0.0	0.0	99.9
IL SOLE 24 ORE .....	100.0	0.8	2.2	5.5	1.7	34.7	23.2	19.9	14.9	7.2
LA STAMPA .....	100.0	0.2	0.3	0.6	0.7	88.0	6.1	3.3	1.4	1.3
IL TEMPO .....	100.0	0.1	1.3	0.1	0.0	0.1	0.2	70.9	28.8	0.1
IL TIRRENO .....	100.0	0.0	0.0	0.0	0.0	0.2	0.0	99.8	0.0	0.0
LA TRIBUNA DI TREVISO .....	100.0	0.0	0.0	0.0	0.0	0.4	99.6	0.0	0.0	0.0
TUTTOSPORT .....	100.0	1.8	4.1	4.0	3.5	40.4	15.1	18.5	18.5	7.5
L'UNIONE SARDA .....	100.0	0.0	0.0	0.0	99.7	0.2	0.0	0.1	0.0	99.7
L'UNITA' .....	100.0	0.4	4.1	1.1	0.3	28.0	30.0	29.7	11.0	1.4
<b>ULTIMO LUNEDI'</b>										
CORR. DELLO SPORT-STADIO .....	100.0	1.6	5.1	5.8	4.8	7.8	10.3	34.7	36.5	10.6
LA GAZZETTA DELLO SPORT .....	100.0	1.2	2.6	6.5	2.5	32.5	24.2	17.3	17.0	9.0
TUTTOSPORT .....	100.0	1.4	3.5	3.2	2.9	42.1	15.7	19.8	16.4	6.0
<b>GIORNO MEDIO ESCL. LUNEDI'</b>										
CORR. DELLO SPORT-STADIO .....	100.0	1.2	5.0	3.9	5.7	8.8	11.6	37.2	32.9	9.6
LA GAZZETTA DELLO SPORT .....	100.0	1.1	2.4	5.7	2.0	33.4	25.3	17.1	16.5	7.7
TUTTOSPORT .....	100.0	1.8	4.3	4.2	3.7	39.9	15.0	18.0	19.2	7.9
<b>SUPPLEMENTI</b>										
D LA REPUBBLICA DELLE DONNE .....	100.0	0.5	1.6	3.3	4.4	22.8	21.9	34.9	12.6	7.8
LA GAZZETTA SPORT MAGAZINE .....	100.0	1.2	2.6	5.7	2.4	28.8	27.4	18.4	17.3	8.1
IO DONNA .....	100.0	0.4	0.0	1.5	1.5	57.4	18.2	11.9	9.4	3.1
PRIMO PIANO .....	100.0	0.0	0.0	0.0	0.0	18.7	45.7	34.5	1.2	0.0
SETTE .....	100.0	0.9	1.9	3.9	2.3	50.8	18.2	12.5	12.5	6.1
SPECCHIO DELLA STAMPA .....	100.0	0.0	3.8	5.5	2.4	55.3	14.8	10.4	11.5	7.9
TV SETTE .....	100.0	0.5	1.7	3.9	1.9	53.3	16.5	13.7	10.7	5.8
IL VENERDI' .....	100.0	0.6	3.5	4.3	3.6	20.3	21.7	27.5	22.6	7.9



# Uomini

Lettori in un giorno medio  
secondo: ● classe di reddito

(valori assoluti x 1.000)

QUOTIDIANI	Totale	CLASSE DI REDDITO													
		fino a 750 mila	750 1.250 mila	1.250 1.750 mila	1.750 2.250 mila	2.250 2.750 mila	2.750 3.250 mila	3.250 3.750 mila	3.750 4.250 mila	4.250 4.750 mila	4.750 5.250 mila	5.250 6.250 mila	6.250 7.500 mila	7.500 10.000 mila	oltre 10.000 mila
<b>POPOLAZIONE</b>	<b>23880</b>	<b>199</b>	<b>759</b>	<b>2212</b>	<b>2989</b>	<b>3127</b>	<b>2905</b>	<b>2552</b>	<b>2678</b>	<b>1884</b>	<b>1705</b>	<b>1341</b>	<b>821</b>	<b>446</b>	<b>261</b>
L'ADIGE.....	92	0	1	2	7	13	5	11	9	14	9	6	4	6	3
ALTO ADIGE.....	148	0	1	5	8	13	15	16	12	20	13	16	9	11	8
L'ARENA.....	155	0	0	3	12	15	24	22	19	12	17	27	5	0	0
AVVENIRE.....	149	0	2	9	16	12	20	18	15	5	19	17	12	1	3
IL CENTRO.....	136	0	1	10	13	12	16	12	26	14	15	9	6	0	2
CORRIERE DELL'UMBRIA.....	180	0	3	6	16	26	22	28	23	19	12	12	7	4	1
CORRIERE DELLA SERA.....	1708	4	10	51	82	177	180	156	212	169	207	178	140	91	53
CORR. DELLO SPORT-STADIO.....	1433	6	25	91	181	226	203	169	143	112	112	78	38	25	26
L'ECO DI BERGAMO.....	154	0	0	7	4	13	23	23	23	14	16	8	14	8	0
LA GAZZETTA DELLO SPORT.....	2942	8	33	138	274	370	362	369	398	252	256	233	132	83	33
LA GAZZ. DEL MEZZOGIORNO.....	385	6	6	22	60	72	64	44	38	30	14	16	3	4	5
GAZZETTA DEL SUD.....	311	6	10	43	55	41	56	38	23	11	13	7	8	2	0
GAZZETTA DI MANTOVA.....	108	0	0	5	5	15	13	10	20	9	23	5	3	0	0
GAZZETTA DI PARMA.....	97	0	2	1	9	8	10	10	16	15	12	8	4	0	2
GAZZETTA DI REGGIO.....	72	0	1	8	3	5	1	9	9	7	14	4	10	1	0
IL GAZZETTINO.....	450	0	5	14	32	58	59	50	68	40	40	37	14	20	13
IL GIORNALE.....	553	2	4	13	36	41	60	60	61	45	89	60	39	25	20
GIORNALE DI BRESCIA.....	208	0	0	14	15	26	22	27	26	18	28	15	18	0	0
GIORNALE DI SICILIA.....	327	1	14	35	43	74	47	21	32	11	23	9	13	3	2
IL GIORNALE DI VICENZA.....	143	0	1	4	11	7	13	13	17	10	24	22	3	15	3
IL GIORNO.....	257	0	0	9	24	52	24	28	36	20	14	26	15	7	2
ITALIA OGGI.....	81	0	0	3	0	5	4	7	18	15	7	6	6	4	6
LIBERTA'.....	89	0	1	1	5	5	8	10	20	7	12	9	6	4	1
IL MANIFESTO.....	123	1	2	4	6	11	19	15	9	11	13	8	7	10	8
IL MATTINO.....	512	2	15	34	97	97	60	46	73	19	28	28	0	6	6
IL MATTINO DI PADOVA.....	111	0	1	6	7	6	16	14	4	10	10	19	9	4	4
IL MESSAGGERO.....	800	4	5	39	74	112	121	95	80	75	81	54	24	9	27
MESSAGGERO VENETO.....	136	0	1	5	9	6	22	11	31	6	21	8	12	3	0
LA NAZIONE.....	602	1	1	23	26	53	65	64	92	55	61	70	51	30	11
LA NUOVA FERRARA.....	49	2	1	1	2	13	4	5	10	6	3	0	2	0	0
NUOVA GAZZETTA DI MODENA.....	76	0	0	3	4	9	6	5	14	10	8	9	8	1	0
LA NUOVA SARDEGNA.....	201	1	3	21	32	35	27	20	29	8	14	6	2	3	2
LA NUOVA VENEZIA.....	61	0	3	3	2	12	10	15	8	1	3	3	0	0	2
IL PICCOLO.....	114	0	0	1	3	11	10	6	17	14	15	12	11	7	7
PROVINCIA DI CO/LO/SO.....	113	1	0	1	8	16	14	22	14	11	6	7	6	5	0
LA PROVINCIA (CR).....	92	0	0	6	7	6	11	8	12	11	21	4	3	1	1
LA PROVINCIA PAVESE.....	80	0	0	2	10	9	8	4	12	12	7	8	8	1	0
LA REPUBBLICA.....	1487	6	4	33	89	148	188	168	202	151	152	125	109	55	57
IL RESTO DEL CARLINO.....	721	7	6	29	53	63	76	56	112	77	88	72	53	25	3
IL SECOLO XIX.....	284	0	8	12	26	34	45	25	46	26	37	8	16	1	1
LA SICILIA.....	341	2	10	60	61	69	38	26	27	14	21	9	3	0	0
IL SOLE 24 ORE.....	959	3	1	6	25	75	92	108	121	105	126	124	92	43	39
LA STAMPA.....	947	2	7	33	90	74	119	126	157	97	77	85	44	23	15
IL TEMPO.....	230	0	3	10	31	31	30	18	23	30	28	13	2	4	9
IL TIRRENO.....	315	1	4	25	29	27	35	40	51	21	39	27	8	9	1
LA TRIBUNA DI TREVISO.....	88	0	0	2	9	8	20	10	15	6	5	6	2	5	0
TUTTOSPORT.....	585	1	6	35	64	87	59	74	74	54	51	38	20	16	3
L'UNIONE SARDA.....	224	3	7	30	16	29	35	33	16	14	15	11	1	8	4
L'UNITA'.....	328	0	8	16	40	35	30	36	54	36	34	15	11	3	9
<b>ULTIMO LUNEDI'</b>															
CORR. DELLO SPORT-STADIO.....	2460	8	47	154	326	398	343	278	255	183	186	115	70	51	46
LA GAZZETTA DELLO SPORT.....	4693	17	55	218	458	565	587	563	630	414	436	364	196	128	62
TUTTOSPORT.....	981	3	10	53	98	135	106	112	148	96	93	62	37	23	5
<b>GIORNO MEDIO ESCL. LUNEDI'</b>															
CORR. DELLO SPORT-STADIO.....	1262	6	21	80	157	197	180	150	124	101	99	72	32	21	22
LA GAZZETTA DELLO SPORT.....	2650	6	30	124	244	338	325	336	360	225	226	212	122	75	28
TUTTOSPORT.....	518	1	5	33	58	79	52	67	62	47	44	34	18	15	3
<b>SUPPLEMENTI</b>															
D LA REPUBBLICA DELLE DONNE.....	526	0	2	11	25	42	68	61	65	48	57	51	42	27	26
LA GAZZETTA SPORT MAGAZINE.....	1842	4	20	72	167	231	229	225	257	132	188	163	78	58	18
IO DONNA.....	532	0	0	5	20	53	41	45	68	62	63	52	64	31	28
PRIMO PIANO.....	444	2	3	8	24	47	45	29	87	36	65	49	20	22	6
SETTE.....	1368	4	2	24	63	123	140	147	164	146	152	155	115	92	41
SPECCHIO DELLA STAMPA.....	609	0	5	14	36	61	69	89	82	73	70	43	23	31	13
TV SETTE.....	1127	0	5	31	58	115	111	124	145	119	116	133	75	68	29
IL VENERDI'.....	1914	7	10	46	107	206	249	238	288	212	187	151	103	51	59



Lettori in un giorno medio  
secondo: ● classe di reddito

(percentuali di composizione)

QUOTIDIANI	Totale	CLASSE DI REDDITO													
		fino a 750 mila	750 1.250 mila	1.250 1.750 mila	1.750 2.250 mila	2.250 2.750 mila	2.750 3.250 mila	3.250 3.750 mila	3.750 4.250 mila	4.250 4.750 mila	4.750 5.250 mila	5.250 6.250 mila	6.250 7.500 mila	7.500 10.000 mila	oltre 10.000 mila
<b>POPOLAZIONE</b>	<b>100.0</b>	<b>0.8</b>	<b>3.2</b>	<b>9.3</b>	<b>12.5</b>	<b>13.1</b>	<b>12.2</b>	<b>10.7</b>	<b>11.2</b>	<b>7.9</b>	<b>7.1</b>	<b>5.6</b>	<b>3.4</b>	<b>1.9</b>	<b>1.1</b>
L'ADIGE	100.0	0.0	1.0	2.6	7.6	14.2	5.8	12.5	9.4	15.6	10.1	6.9	4.3	6.8	3.3
ALTO ADIGE	100.0	0.0	0.6	3.3	5.2	8.6	10.5	11.1	8.3	13.8	9.0	11.0	6.1	7.2	5.4
L'ARENA	100.0	0.0	0.2	2.1	7.9	9.7	15.2	14.2	12.0	7.5	10.8	17.2	3.3	0.0	0.0
AVVENIRE	100.0	0.0	1.4	5.8	10.9	8.1	13.2	12.4	9.9	3.1	12.8	11.7	8.1	0.4	2.3
IL CENTRO	100.0	0.2	0.6	7.1	9.3	9.1	11.8	8.6	18.9	10.7	11.1	6.5	4.8	0.0	1.4
CORRIERE DELL'UMBRIA	100.0	0.0	1.9	3.3	8.8	14.2	12.1	15.8	12.9	10.6	6.9	6.7	4.1	2.2	0.5
CORRIERE DELLA SERA	100.0	0.3	0.6	3.0	4.8	10.4	10.5	9.1	12.4	9.9	12.1	10.4	8.2	5.3	3.1
CORR. DELLO SPORT-STADIO	100.0	0.4	1.7	6.3	12.6	15.7	14.2	11.8	10.0	7.8	7.8	5.4	2.6	1.7	1.8
L'ECO DI BERGAMO	100.0	0.0	0.0	4.6	2.8	8.4	14.6	15.0	15.1	9.2	10.1	5.4	9.3	5.3	0.0
LA GAZZETTA DELLO SPORT	100.0	0.3	1.1	4.7	9.3	12.6	12.3	12.5	13.5	8.6	8.7	7.9	4.5	2.8	1.1
LA GAZZ. DEL MEZZOGIORNO	100.0	1.6	1.5	5.8	15.5	18.9	16.5	11.4	9.8	7.9	3.7	4.1	0.7	1.1	1.3
GAZZETTA DEL SUD	100.0	1.9	3.2	13.7	17.5	13.1	18.1	12.1	7.5	3.4	4.1	2.1	2.7	0.6	0.0
GAZZETTA DI MANTOVA	100.0	0.0	0.4	4.4	4.4	13.7	12.2	8.9	18.8	8.3	20.8	5.0	3.1	0.0	0.0
GAZZETTA DI PARMA	100.0	0.0	2.4	1.2	8.9	8.0	9.9	10.3	16.5	15.6	12.0	8.5	4.6	0.4	1.7
GAZZETTA DI REGGIO	100.0	0.0	1.7	10.8	4.1	6.8	1.0	12.6	12.9	9.7	19.6	5.8	13.9	1.2	0.0
IL GAZZETTINO	100.0	0.0	1.0	3.0	7.1	12.8	13.2	11.1	15.1	8.8	8.9	8.3	3.2	4.5	2.8
IL GIORNALE	100.0	0.3	0.6	2.4	6.5	7.5	10.8	10.8	11.1	8.1	16.0	10.8	7.0	4.6	3.5
GIORNALE DI BRESCIA	100.0	0.0	0.2	6.7	7.1	12.6	10.4	12.7	12.4	8.8	13.5	7.0	8.6	0.0	0.0
GIORNALE DI SICILIA	100.0	0.2	4.2	10.6	13.0	22.8	14.5	6.5	9.8	3.2	6.9	2.8	4.0	0.9	0.5
IL GIORNALE DI VICENZA	100.0	0.0	0.5	2.9	7.8	4.7	9.1	8.9	12.0	7.2	16.6	15.7	2.2	10.5	1.9
IL GIORNO	100.0	0.0	0.1	3.6	9.5	20.2	9.2	10.8	14.0	7.6	5.6	10.1	5.8	2.7	0.6
ITALIA OGGI	100.0	0.0	0.0	3.2	0.3	6.3	4.6	9.0	21.9	18.4	8.4	7.8	7.7	4.8	7.4
LIBERTA'	100.0	0.3	0.6	1.5	5.5	5.4	9.5	10.8	21.8	8.4	13.3	9.6	7.1	4.9	1.4
IL MANIFESTO	100.0	0.5	1.8	3.0	4.5	8.8	15.7	12.4	7.7	8.6	10.5	6.1	5.8	8.1	6.6
IL MATTINO	100.0	0.4	3.0	6.7	18.9	19.0	11.7	9.1	14.2	3.7	5.4	5.4	0.1	1.2	1.1
IL MATTINO DI PADOVA	100.0	0.0	0.5	5.4	6.2	5.2	14.4	12.7	3.3	9.3	9.0	17.5	8.5	3.9	4.0
IL MESSAGGERO	100.0	0.6	0.6	4.9	9.3	14.0	15.1	11.9	10.0	9.4	10.1	6.7	3.0	1.1	3.3
MESSAGGERO VENETO	100.0	0.0	0.9	4.0	6.3	4.7	16.3	7.8	22.7	4.4	15.8	6.2	8.7	2.3	0.1
LA NAZIONE	100.0	0.2	0.2	3.9	4.3	8.7	10.9	10.7	15.2	9.1	10.1	11.6	8.5	5.0	1.8
LA NUOVA FERRARA	100.0	4.1	1.9	2.2	4.6	27.5	8.2	9.6	21.2	11.4	5.6	0.0	3.1	0.4	0.0
NUOVA GAZZETTA DI MODENA	100.0	0.0	0.2	4.5	4.7	11.6	7.3	6.7	18.3	13.4	9.9	11.5	11.1	0.7	0.0
LA NUOVA SARDEGNA	100.0	0.3	1.6	10.2	15.7	17.4	13.5	10.2	14.4	3.9	6.8	2.9	1.0	1.3	1.0
LA NUOVA VENEZIA	100.0	0.0	4.7	4.4	2.5	20.3	15.9	24.2	13.6	1.1	4.3	5.0	0.0	0.0	4.0
IL PICCOLO	100.0	0.0	0.0	0.8	2.9	9.9	9.0	5.6	14.8	12.2	12.9	10.1	9.9	5.7	6.1
PROVINCIA DI CO/LC/SO	100.0	0.7	0.0	1.2	7.2	14.5	12.8	19.6	12.3	10.0	5.7	6.3	5.2	4.3	0.3
LA PROVINCIA (CR)	100.0	0.0	0.0	7.0	7.8	6.2	12.4	8.1	13.5	12.2	23.2	4.3	3.1	0.7	1.5
LA PROVINCIA PAVESE	100.0	0.0	0.0	2.0	13.0	11.4	10.4	4.7	14.9	14.7	9.0	9.4	9.4	1.2	0.0
LA REPUBBLICA	100.0	0.4	0.3	2.2	6.0	10.0	12.7	11.3	13.6	10.2	10.2	8.4	7.3	3.7	3.8
IL RESTO DEL CARLINO	100.0	1.0	0.9	4.0	7.4	8.7	10.6	7.8	15.5	10.7	12.2	10.0	7.3	3.5	0.4
IL SECOLO XIX	100.0	0.0	3.0	4.1	9.0	11.9	15.9	8.9	16.3	9.1	13.0	2.8	5.5	0.3	0.4
LA SICILIA	100.0	0.6	2.9	17.7	17.9	20.1	11.0	7.6	8.0	4.1	6.2	2.7	0.9	0.0	0.0
IL SOLE 24 ORE	100.0	0.3	0.1	0.6	2.6	7.8	9.6	11.3	12.6	10.9	13.1	12.9	9.6	4.5	4.1
LA STAMPA	100.0	0.2	0.7	3.4	9.5	7.8	12.6	13.3	16.5	10.3	8.2	8.9	4.6	2.5	1.5
IL TEMPO	100.0	0.0	1.4	4.2	13.5	13.3	13.1	7.6	10.0	12.9	11.9	5.4	0.9	1.9	3.8
IL TIRRENO	100.0	0.5	1.2	7.8	9.0	8.6	11.2	12.8	16.3	6.5	12.2	8.6	2.4	2.7	0.2
LA TRIBUNA DI TREVISO	100.0	0.0	0.0	2.1	10.2	9.4	22.8	11.3	16.5	7.2	5.3	7.3	2.1	5.7	0.0
TUTTOSPORT	100.0	0.2	1.0	6.1	11.0	14.9	10.2	12.6	12.7	9.2	8.8	6.5	3.5	2.8	0.6
L'UNIONE SARDA	100.0	1.4	3.3	13.6	7.3	12.8	15.6	14.9	7.0	6.2	6.7	4.9	0.5	3.7	1.9
L'UNITA'	100.0	0.2	2.6	4.9	12.2	10.7	9.2	10.9	16.5	11.0	10.5	4.5	3.4	0.9	2.6
<b>ULTIMO LUNEDI'</b>															
CORR. DELLO SPORT-STADIO	100.0	0.3	1.9	6.2	13.3	16.2	13.9	11.3	10.4	7.4	7.6	4.7	2.8	2.1	1.9
LA GAZZETTA DELLO SPORT	100.0	0.4	1.2	4.6	9.8	12.0	12.5	12.0	13.4	8.8	9.3	7.8	4.2	2.7	1.3
TUTTOSPORT	100.0	0.4	1.1	5.4	10.0	13.8	10.8	11.4	15.1	9.7	9.5	6.3	3.7	2.4	0.5
<b>GIORNO MEDIO ESCL. LUNEDI'</b>															
CORR. DELLO SPORT-STADIO	100.0	0.5	1.7	6.4	12.4	15.6	14.3	11.9	9.8	8.0	7.9	5.7	2.6	1.6	1.8
LA GAZZETTA DELLO SPORT	100.0	0.2	1.1	4.7	9.2	12.7	12.3	12.7	13.6	8.5	8.5	8.0	4.6	2.8	1.1
TUTTOSPORT	100.0	0.1	1.0	6.3	11.3	15.3	10.0	13.0	11.9	9.1	8.6	6.6	3.4	2.9	0.6
<b>SUPPLEMENTI</b>															
D LA REPUBBLICA DELLE DONNE	100.0	0.0	0.4	2.0	4.7	8.1	13.0	11.6	12.4	9.0	10.8	9.7	8.0	5.2	5.0
LA GAZZETTA SPORT MAGAZINE	100.0	0.2	1.1	3.9	9.0	12.5	12.4	12.2	13.9	7.2	10.2	8.9	4.2	3.1	1.0
IO DONNA	100.0	0.0	0.0	1.0	3.8	9.9	7.7	8.5	12.8	11.6	11.8	9.8	12.1	5.8	5.2
PRIMO PIANO	100.0	0.5	0.7	1.7	5.5	10.7	10.2	6.4	19.6	8.2	14.7	11.0	4.5	4.9	1.4
SETTE	100.0	0.3	0.2	1.7	4.6	9.0	10.2	10.8	12.0	10.7	11.1	11.3	8.4	6.7	3.0
SPECCHIO DELLA STAMPA	100.0	0.0	0.8	2.4	5.9	10.1	11.3	14.6	13.4	11.9	11.5	7.1	3.8	5.1	2.1
TV SETTE	100.0	0.0	0.4	2.7	5.1	10.2	9.8	11.0	12.8	10.5	10.3	11.8	6.6	6.0	2.6
IL VENERDI'	100.0	0.4	0.5	2.4	5.6	10.8	13.0	12.4	15.1	11.1	9.8	7.9	5.4	2.7	3.1



# Uomini

Lettori in un giorno medio  
secondo: ● condizione professionale

(valori assoluti x 1.000)

QUOTIDIANI CONDIZIONE	Totale	Imprend. pos. Dir. Lib. Prof.	Imple- gati	Nego- zianti Artigiani	Agenzi Lav. in proprio	Agricol. e fam. coad.	Insegn. Giornal. Scritt.	Operai Operai agr.	CASALINGHE CON CAPOFAMIGLIA DI CONDIZ.					Stu- denti	Pensio- nati	Altri
									1	2,6	3-5	7	altre			
									8	9	10	11	12			
<b>POPOLAZIONE</b>	<b>23880</b>	<b>1487</b>	<b>2935</b>	<b>2171</b>	<b>784</b>	<b>494</b>	<b>362</b>	<b>5147</b>	<b>0</b>	<b>0</b>	<b>0</b>	<b>0</b>	<b>0</b>	<b>2679</b>	<b>6058</b>	<b>1763</b>
L'ADIGE.....	92	8	18	15	1	2	5	12	0	0	0	0	0	6	21	5
ALTO ADIGE.....	148	12	24	20	3	4	6	31	0	0	0	0	0	12	27	8
L'ARENA.....	155	15	19	15	12	4	0	38	0	0	0	0	0	7	37	8
AVVENIRE.....	149	22	16	6	1	0	10	12	0	0	0	0	0	16	42	24
IL CENTRO.....	136	9	19	15	0	0	0	43	0	0	0	0	0	17	21	11
CORRIERE DELL'UMBRIA.....	180	11	37	24	6	2	2	44	0	0	0	0	0	16	25	12
CORRIERE DELLA SERA.....	1708	279	357	146	51	6	56	204	0	0	0	0	0	234	281	93
CORR. DELLO SPORT-STADIO ..	1433	74	171	153	61	12	15	369	0	0	0	0	0	230	180	168
L'ECO DI BERGAMO.....	154	11	19	25	9	1	3	28	0	0	0	0	0	5	42	11
LA GAZZETTA DELLO SPORT ...	2942	145	390	335	127	22	27	765	0	0	0	0	0	469	444	218
LA GAZZ. DEL MEZZOGIORNO ..	385	38	63	45	21	8	4	79	0	0	0	0	0	44	44	38
GAZZETTA DEL SUD.....	311	29	53	32	6	3	11	51	0	0	0	0	0	53	43	32
GAZZETTA DI MANTOVA.....	108	7	17	16	0	9	1	16	0	0	0	0	0	4	30	8
GAZZETTA DI PARMA.....	97	10	10	10	4	4	2	19	0	0	0	0	0	10	23	6
GAZZETTA DI REGGIO.....	72	1	15	8	5	1	0	14	0	0	0	0	0	7	19	2
IL GAZZETTINO.....	450	39	43	56	11	7	11	113	0	0	0	0	0	44	112	13
IL GIORNALE.....	553	84	98	56	20	5	26	29	0	0	0	0	0	83	131	20
GIORNALE DI BRESCIA.....	208	13	21	21	5	5	4	59	0	0	0	0	0	10	61	8
GIORNALE DI SICILIA.....	327	34	76	28	10	6	7	62	0	0	0	0	0	29	34	41
IL GIORNALE DI VICENZA.....	143	12	23	14	6	4	0	31	0	0	0	0	0	18	30	6
IL GIORNO.....	257	8	42	39	6	1	4	55	0	0	0	0	0	6	89	9
ITALIA OGGI.....	81	38	24	0	0	0	7	4	0	0	0	0	0	2	2	2
LIBERTA'.....	89	9	20	5	2	4	1	9	0	0	0	0	0	10	26	3
IL MANIFESTO.....	123	18	46	0	3	0	6	12	0	0	0	0	0	18	14	5
IL MATTINO.....	512	36	77	57	11	5	15	101	0	0	0	0	0	55	80	76
IL MATTINO DI PADOVA.....	111	6	19	21	8	1	0	18	0	0	0	0	0	9	23	5
IL MESSAGGERO.....	800	75	164	52	17	3	15	156	0	0	0	0	0	89	156	75
MESSAGGERO VENETO.....	136	8	19	13	7	1	1	32	0	0	0	0	0	12	40	3
LA NAZIONE.....	602	60	99	71	24	2	9	117	0	0	0	0	0	33	148	38
LA NUOVA FERRARA.....	49	5	1	6	4	0	0	7	0	0	0	0	0	4	14	8
NUOVA GAZZETTA DI MODENA ..	76	8	9	8	3	0	2	20	0	0	0	0	0	6	18	3
LA NUOVA SARDEGNA.....	201	11	19	22	5	2	10	51	0	0	0	0	0	17	40	23
LA NUOVA VENEZIA.....	61	4	4	4	1	2	0	19	0	0	0	0	0	7	15	5
IL PICCOLO.....	114	12	16	10	5	0	1	11	0	0	0	0	0	14	39	7
PROVINCIA DI CO/LC/SO.....	113	11	16	7	4	0	1	26	0	0	0	0	0	12	32	4
LA PROVINCIA (CR).....	92	7	8	16	2	4	1	21	0	0	0	0	0	5	27	1
LA PROVINCIA PAVESE.....	80	1	7	12	3	0	1	22	0	0	0	0	0	3	30	1
LA REPUBBLICA.....	1487	231	348	95	45	8	104	160	0	0	0	0	0	203	220	72
IL RESTO DEL CARLINO.....	721	79	89	89	35	15	15	124	0	0	0	0	0	57	197	22
IL SECOLO XIX.....	284	11	50	39	2	2	6	40	0	0	0	0	0	19	86	30
LA SICILIA.....	341	35	69	50	17	10	8	69	0	0	0	0	0	26	28	27
IL SOLE 24 ORE.....	959	289	328	69	23	8	25	63	0	0	0	0	0	57	72	26
LA STAMPA.....	947	84	157	109	37	11	18	167	0	0	0	0	0	85	232	47
IL TEMPO.....	230	21	59	16	6	1	1	42	0	0	0	0	0	14	46	25
IL TIRRENO.....	315	15	48	36	8	4	4	74	0	0	0	0	0	23	79	24
LA TRIBUNA DI TREVISO.....	88	4	18	6	5	0	1	34	0	0	0	0	0	3	15	2
TUTTOSPORT.....	585	25	78	52	30	4	6	172	0	0	0	0	0	89	83	46
L'UNIONE SARDA.....	224	5	24	16	0	3	6	74	0	0	0	0	0	26	33	38
L'UNITA'.....	328	24	71	20	9	4	6	47	0	0	0	0	0	26	105	16
<b>ULTIMO LUNEDI'</b>																
CORR. DELLO SPORT-STADIO ..	2460	129	330	252	95	21	28	582	0	0	0	0	0	415	305	303
LA GAZZETTA DELLO SPORT ...	4693	252	669	456	211	28	52	1144	0	0	0	0	0	855	695	331
TUTTOSPORT.....	981	46	137	74	35	7	13	264	0	0	0	0	0	165	162	79
<b>GIORNO MEDIO ESCL. LUNEDI'</b>																
CORR. DELLO SPORT-STADIO ..	1262	65	144	137	55	10	13	333	0	0	0	0	0	200	159	146
LA GAZZETTA DELLO SPORT ...	2650	128	344	315	113	21	23	702	0	0	0	0	0	404	402	199
TUTTOSPORT.....	518	22	68	48	29	3	5	157	0	0	0	0	0	76	70	41
<b>SUPPLEMENTI</b>																
D LA REPUBBLICA DELLE DONNE..	526	91	129	18	19	0	29	43	0	0	0	0	0	118	53	26
LA GAZZETTA SPORT MAGAZINE ..	1842	84	241	193	81	14	18	441	0	0	0	0	0	432	164	175
IO DONNA.....	532	111	102	43	25	3	13	46	0	0	0	0	0	83	79	28
PRIMO PIANO.....	444	54	58	60	11	7	7	59	0	0	0	0	0	50	112	27
SETTE.....	1368	233	272	77	47	6	42	147	0	0	0	0	0	264	208	72
SPECCHIO DELLA STAMPA.....	609	65	91	57	15	5	28	90	0	0	0	0	0	124	107	27
TV SETTE.....	1127	146	236	67	40	4	38	119	0	0	0	0	0	240	172	64
IL VENERDI'.....	1914	294	443	116	66	8	118	221	0	0	0	0	0	299	238	111



Lettori in un giorno medio  
secondo: ● condizione professionale

(percentuali di composizione)

## QUOTIDIANI

CONDIZIONE	Totale	Imprend.	Imple-	Nego-	Agenti	Agricol.	Insegn.	Operai	CASALINGHE					Stu-	Pensio-	Altri
		pos. Dir.	gati	zianti	Lab. in	e fam.	Giornal.	Operai	CON CAPOFAMIGLIA DI CONDIZ.					denti	nati	
		Lib. Prof.	2	Artigiani	proprio	coad.	Scritt.	agr.	1	2,6	3-5	7	altre	13	14	15
		1		3	4	5	6	7	8	9	10	11	12			
<b>POPOLAZIONE</b>	<b>100.0</b>	<b>6.2</b>	<b>12.3</b>	<b>9.1</b>	<b>3.3</b>	<b>2.1</b>	<b>1.5</b>	<b>21.6</b>	<b>0.0</b>	<b>0.0</b>	<b>0.0</b>	<b>0.0</b>	<b>0.0</b>	<b>11.2</b>	<b>25.4</b>	<b>7.4</b>
L'ADIGE	100.0	8.6	19.5	15.9	0.9	2.2	5.1	12.8	0.0	0.0	0.0	0.0	0.0	7.1	22.7	5.2
ALTO ADIGE	100.0	8.0	16.6	13.5	1.7	2.8	3.9	21.3	0.0	0.0	0.0	0.0	0.0	8.3	18.2	5.7
L'ARENA	100.0	10.0	12.5	9.5	7.6	2.5	0.2	24.2	0.0	0.0	0.0	0.0	0.0	4.6	23.7	5.1
AVVENIRE	100.0	14.8	10.5	3.9	0.4	0.3	6.6	8.4	0.0	0.0	0.0	0.0	0.0	11.0	28.2	15.9
IL CENTRO	100.0	6.4	14.2	11.2	0.2	0.0	0.3	31.9	0.0	0.0	0.0	0.0	0.0	12.6	15.3	7.8
CORRIERE DELL'UMBRIA	100.0	6.3	20.4	13.1	3.3	1.2	1.3	24.6	0.0	0.0	0.0	0.0	0.0	9.0	14.1	6.6
CORRIERE DELLA SERA	100.0	16.3	20.9	8.6	3.0	0.3	3.3	11.9	0.0	0.0	0.0	0.0	0.0	13.7	16.4	5.5
CORR. DELLO SPORT-STADIO	100.0	5.2	11.9	10.7	4.2	0.8	1.0	25.7	0.0	0.0	0.0	0.0	0.0	16.1	12.6	11.8
L'ECO DI BERGAMO	100.0	7.3	12.4	16.0	5.8	0.4	2.2	18.1	0.0	0.0	0.0	0.0	0.0	3.5	27.3	7.0
LA GAZZETTA DELLO SPORT	100.0	4.9	13.3	11.4	4.3	0.7	0.9	26.0	0.0	0.0	0.0	0.0	0.0	15.9	15.1	7.4
LA GAZZ. DEL MEZZOGIORNO	100.0	9.8	16.4	11.8	5.5	2.1	0.9	20.6	0.0	0.0	0.0	0.0	0.0	11.6	11.5	9.9
GAZZETTA DEL SUD	100.0	9.3	16.9	10.3	2.0	0.8	3.4	16.4	0.0	0.0	0.0	0.0	0.0	16.9	13.8	10.2
GAZZETTA DI MANTOVA	100.0	6.5	16.0	15.2	0.1	8.7	1.0	14.8	0.0	0.0	0.0	0.0	0.0	3.3	27.5	6.9
GAZZETTA DI PARMA	100.0	10.3	10.5	10.1	4.3	4.4	2.1	19.1	0.0	0.0	0.0	0.0	0.0	10.2	23.2	5.7
GAZZETTA DI REGGIO	100.0	1.5	20.8	11.4	6.4	0.7	0.0	20.0	0.0	0.0	0.0	0.0	0.0	9.5	26.9	2.9
IL GAZZETTINO	100.0	8.7	9.6	12.5	2.3	1.6	2.4	25.2	0.0	0.0	0.0	0.0	0.0	9.9	24.9	2.8
IL GIORNALE	100.0	15.2	17.8	10.1	3.6	1.0	4.7	5.3	0.0	0.0	0.0	0.0	0.0	15.1	23.7	3.6
GIORNALE DI BRESCIA	100.0	6.4	10.3	10.2	2.3	2.6	2.1	28.3	0.0	0.0	0.0	0.0	0.0	4.7	29.3	3.9
GIORNALE DI SICILIA	100.0	10.4	23.2	8.5	3.0	1.7	2.2	19.0	0.0	0.0	0.0	0.0	0.0	8.8	10.5	12.7
IL GIORNALE DI VICENZA	100.0	8.2	15.9	9.6	4.4	2.6	0.0	21.6	0.0	0.0	0.0	0.0	0.0	12.4	20.9	4.3
IL GIORNO	100.0	3.0	16.2	15.0	2.3	0.2	1.4	21.5	0.0	0.0	0.0	0.0	0.0	2.2	34.5	3.6
ITALIA OGGI	100.0	46.9	29.9	0.3	0.6	0.0	8.9	5.1	0.0	0.0	0.0	0.0	0.0	2.4	2.9	3.1
LIBERTA'	100.0	9.7	22.6	6.0	1.8	4.3	1.4	10.5	0.0	0.0	0.0	0.0	0.0	11.7	28.7	3.3
IL MANIFESTO	100.0	14.8	37.1	0.3	2.6	0.0	5.1	10.1	0.0	0.0	0.0	0.0	0.0	14.8	11.1	4.2
IL MATTINO	100.0	7.0	15.1	11.2	2.1	1.0	3.0	19.7	0.0	0.0	0.0	0.0	0.0	10.7	15.5	14.8
IL MATTINO DI PADOVA	100.0	5.4	17.5	18.8	7.5	0.7	0.2	16.2	0.0	0.0	0.0	0.0	0.0	8.4	21.0	4.4
IL MESSAGGERO	100.0	9.4	20.5	6.4	2.1	0.3	1.8	19.5	0.0	0.0	0.0	0.0	0.0	11.1	19.4	9.4
MESSAGGERO VENETO	100.0	6.0	13.7	9.7	5.0	1.0	0.6	23.8	0.0	0.0	0.0	0.0	0.0	8.7	29.3	2.2
LA NAZIONE	100.0	10.0	16.5	11.8	4.0	0.3	1.5	19.4	0.0	0.0	0.0	0.0	0.0	5.5	24.6	6.4
LA NUOVA FERRARA	100.0	9.6	2.0	13.2	7.4	0.0	0.0	14.4	0.0	0.0	0.0	0.0	0.0	7.2	29.2	16.9
NUOVA GAZZETTA DI MODENA	100.0	10.8	11.2	11.0	3.4	0.0	2.4	25.7	0.0	0.0	0.0	0.0	0.0	7.4	24.1	3.9
LA NUOVA SARDEGNA	100.0	5.6	9.3	10.9	2.7	1.2	5.2	25.3	0.0	0.0	0.0	0.0	0.0	8.6	19.8	11.3
LA NUOVA VENEZIA	100.0	5.8	7.2	7.3	2.1	3.7	0.2	30.7	0.0	0.0	0.0	0.0	0.0	11.0	23.9	8.0
IL PICCOLO	100.0	10.8	13.6	8.4	4.7	0.0	1.2	9.2	0.0	0.0	0.0	0.0	0.0	12.2	33.9	5.9
PROVINCIA DI CO/LC/SO	100.0	10.2	14.6	6.1	3.7	0.2	0.9	22.8	0.0	0.0	0.0	0.0	0.0	10.2	28.1	3.3
LA PROVINCIA (CR)	100.0	7.4	8.3	17.5	2.2	4.3	1.6	23.1	0.0	0.0	0.0	0.0	0.0	5.3	29.7	0.7
LA PROVINCIA PAVESE	100.0	1.4	9.2	15.2	3.9	0.0	0.8	26.9	0.0	0.0	0.0	0.0	0.0	4.2	37.1	1.2
LA REPUBBLICA	100.0	15.5	23.4	6.4	3.0	0.6	7.0	10.8	0.0	0.0	0.0	0.0	0.0	13.7	14.8	4.9
IL RESTO DEL CARLINO	100.0	10.9	12.3	12.3	4.9	2.0	2.1	17.2	0.0	0.0	0.0	0.0	0.0	7.9	27.3	3.0
IL SECOLO XIX	100.0	3.8	17.5	13.7	0.7	0.6	2.3	14.1	0.0	0.0	0.0	0.0	0.0	6.7	30.1	10.5
LA SICILIA	100.0	10.4	20.3	14.8	4.9	3.0	2.5	20.4	0.0	0.0	0.0	0.0	0.0	7.8	8.2	7.9
IL SOLE 24 ORE	100.0	30.2	34.2	7.2	2.4	0.8	2.6	6.5	0.0	0.0	0.0	0.0	0.0	5.9	7.5	2.7
LA STAMPA	100.0	8.8	16.6	11.5	3.9	1.2	1.9	17.6	0.0	0.0	0.0	0.0	0.0	9.0	24.5	4.9
IL TEMPO	100.0	8.9	25.5	6.9	2.7	0.3	0.4	18.1	0.0	0.0	0.0	0.0	0.0	6.1	20.2	10.8
IL TIRRENO	100.0	4.8	15.1	11.5	2.4	1.2	1.4	23.5	0.0	0.0	0.0	0.0	0.0	7.4	24.9	7.7
LA TRIBUNA DI TREVISO	100.0	4.8	20.3	7.1	5.3	0.0	1.2	38.5	0.0	0.0	0.0	0.0	0.0	3.0	17.0	2.8
TUTTOSPORT	100.0	4.3	13.3	8.8	5.1	0.6	1.0	29.5	0.0	0.0	0.0	0.0	0.0	15.2	14.2	8.0
L'UNIONE SARDA	100.0	2.1	10.9	7.2	0.0	1.1	2.7	32.9	0.0	0.0	0.0	0.0	0.0	11.7	14.6	16.8
L'UNITA'	100.0	7.4	21.8	6.1	2.6	1.2	1.8	14.3	0.0	0.0	0.0	0.0	0.0	7.8	32.2	4.9
<b>ULTIMO LUNEDI'</b>																
CORR. DELLO SPORT-STADIO	100.0	5.3	13.4	10.2	3.9	0.9	1.1	23.7	0.0	0.0	0.0	0.0	0.0	16.9	12.4	12.3
LA GAZZETTA DELLO SPORT	100.0	5.4	14.3	9.7	4.5	0.6	1.1	24.4	0.0	0.0	0.0	0.0	0.0	18.2	14.8	7.1
TUTTOSPORT	100.0	4.7	13.9	7.5	3.5	0.7	1.3	26.9	0.0	0.0	0.0	0.0	0.0	16.8	16.5	8.1
<b>GIORNO MEDIO ESCL. LUNEDI'</b>																
CORR. DELLO SPORT-STADIO	100.0	5.1	11.4	10.8	4.4	0.8	1.0	26.4	0.0	0.0	0.0	0.0	0.0	15.8	12.6	11.6
LA GAZZETTA DELLO SPORT	100.0	4.8	13.0	11.9	4.3	0.8	0.9	26.5	0.0	0.0	0.0	0.0	0.0	15.3	15.2	7.5
TUTTOSPORT	100.0	4.2	13.1	9.2	5.5	0.6	0.9	30.3	0.0	0.0	0.0	0.0	0.0	14.7	13.5	7.9
<b>SUPPLEMENTI</b>																
D LA REPUBBLICA DELLE DONNE	100.0	17.2	24.5	3.4	3.7	0.0	5.5	8.3	0.0	0.0	0.0	0.0	0.0	22.4	10.0	4.9
LA GAZZETTA SPORT MAGAZINE	100.0	4.6	13.1	10.5	4.4	0.8	1.0	23.9	0.0	0.0	0.0	0.0	0.0	23.4	8.9	9.5
IO DONNA	100.0	20.8	19.2	8.0	4.7	0.5	2.4	8.6	0.0	0.0	0.0	0.0	0.0	15.6	14.9	5.3
PRIMO PIANO	100.0	12.1	13.1	13.5	2.4	1.5	1.5	13.3	0.0	0.0	0.0	0.0	0.0	11.3	25.2	6.0
SETTE	100.0	17.0	19.9	5.6	3.5	0.5	3.1	10.7	0.0	0.0	0.0	0.0	0.0	19.3	15.2	5.3
SPECCHIO DELLA STAMPA	100.0	10.7	14.9	9.4	2.5	0.7	4.6	14.7	0.0	0.0	0.0	0.0	0.0	20.4	17.6	4.4
TV SETTE	100.0	12.9	21.0	6.0	3.5	0.4	3.4	10.6	0.0	0.0	0.0	0.0	0.0	21.3	15.2	5.7
IL VENERDI'	100.0	15.4	23.2	6.1	3.4	0.4	6.2	11.6	0.0	0.0	0.0	0.0	0.0	15.6	12.4	5.8



# Uomini

Lettori in un giorno medio - secondo: ● reddito familiare classificato con il metodo

"ISPL" International Standard Poverty Line (Soglia di povertà su standard internazionali)

(valori assoluti x 1.000)

QUOTIDIANI COMPONENTI FAMIGLIA	Totale	REDDITO FAMILIARE SOTTO "ISPL"					REDDITO FAMILIARE SOPRA "ISPL"					FASCIA ALTA						
		comp. 1	comp. 2	comp. 3	comp. 4 o più	Totale	comp. 1	comp. 2	comp. 3	comp. 4 o più	Totale	comp. 1	comp. 2	comp. 3	comp. 4 o più	Totale		
		7.6	11	11	16	13	16	27	32	36	30	34	57	59	69	58		
<b>REDDITO MEDIO FAM. MIO/ANNO</b>																		
<b>POPOLAZIONE</b>	<b>23880</b>	<b>91</b>	<b>345</b>	<b>159</b>	<b>797</b>	<b>1392</b>	<b>428</b>	<b>3410</b>	<b>3665</b>	<b>6816</b>	<b>14320</b>	<b>366</b>	<b>1286</b>	<b>2782</b>	<b>3734</b>	<b>8168</b>		
L'ADIGE.....	92	0	1	0	0	1	0	10	3	6	19	6	11	19	35	72		
ALTO ADIGE.....	148	0	1	0	0	1	0	10	4	9	24	7	20	37	59	123		
L'ARENA.....	155	0	0	0	0	0	0	19	2	6	27	5	17	51	55	127		
AVVENIRE.....	149	0	0	0	2	2	7	14	24	25	70	10	4	24	39	77		
IL CENTRO.....	136	0	1	0	2	3	5	14	26	51	95	1	6	9	22	38		
CORRIERE DELL'UMBRIA.....	180	0	2	1	1	4	2	31	40	54	127	1	5	9	33	48		
CORRIERE DELLA SERA.....	1708	0	7	3	17	27	23	143	179	341	685	59	158	325	453	996		
CORR. DELLO SPORT-STADIO ..	1433	3	5	7	44	59	15	125	216	601	957	18	43	121	235	417		
L'ECO DI BERGAMO.....	154	0	0	0	0	0	2	30	19	35	86	0	9	24	34	67		
LA GAZZETTA DELLO SPORT ...	2942	4	13	5	60	81	27	276	466	812	1581	53	163	423	641	1280		
LA GAZZ. DEL MEZZOGIORNO ..	385	0	1	3	16	20	6	36	59	218	318	7	4	11	24	46		
GAZZETTA DEL SUD.....	311	1	1	2	36	40	4	30	65	132	231	3	10	3	23	40		
GAZZETTA DI MANTOVA.....	108	0	0	0	0	0	1	18	17	30	67	1	1	22	18	42		
GAZZETTA DI PARMA.....	97	0	1	0	0	1	1	7	5	8	21	4	21	29	22	75		
GAZZETTA DI REGGIO.....	72	0	0	0	0	0	1	10	4	1	16	2	7	18	28	55		
IL GAZZETTINO.....	450	0	3	0	2	5	0	39	20	54	113	13	51	122	145	332		
IL GIORNALE.....	553	2	0	0	2	4	10	68	64	91	232	8	80	112	116	317		
GIORNALE DI BRESCIA.....	208	0	0	0	0	0	6	41	34	40	122	2	8	35	41	87		
GIORNALE DI SICILIA.....	327	0	3	6	23	32	4	36	61	139	239	5	10	17	23	55		
IL GIORNALE DI VICENZA.....	143	0	0	0	0	0	1	9	3	12	25	3	13	33	68	118		
IL GIORNO.....	257	0	0	0	1	1	8	62	35	39	145	4	11	53	43	111		
ITALIA OGGI.....	81	0	0	0	0	0	0	0	13	21	34	1	13	21	13	47		
LIBERTA'.....	89	0	0	0	0	1	0	7	2	5	13	3	14	29	29	75		
IL MANIFESTO.....	123	1	0	2	2	4	0	13	10	29	52	12	10	19	26	67		
IL MATTINO.....	512	1	1	7	22	31	7	52	79	265	404	7	14	12	45	78		
IL MATTINO DI PADOVA.....	111	0	1	0	0	1	0	11	4	11	26	4	8	28	44	85		
IL MESSAGGERO.....	800	2	4	2	6	14	14	88	130	281	513	14	46	64	149	273		
MESSAGGERO VENETO.....	136	0	0	0	1	1	0	10	7	4	22	4	19	43	46	112		
LA NAZIONE.....	602	1	1	0	0	2	7	99	116	82	305	10	44	79	162	294		
LA NUOVA FERRARA.....	49	2	0	0	0	2	1	7	3	9	19	0	10	12	5	27		
NUOVA GAZZETTA DI MODENA ..	76	0	0	0	0	0	0	4	6	1	11	5	9	26	25	65		
LA NUOVA SARDEGNA.....	201	1	0	0	14	15	0	21	54	79	155	0	9	6	16	31		
LA NUOVA VENEZIA.....	61	0	0	0	3	3	0	7	7	9	23	2	5	10	18	35		
IL PICCOLO.....	114	0	0	0	0	0	0	8	2	4	15	8	22	34	36	100		
PROVINCIA DI CO/LC/SO.....	113	1	0	0	0	1	1	16	20	37	74	2	7	15	14	38		
LA PROVINCIA (CR).....	92	0	0	0	1	1	1	12	14	12	39	2	7	22	20	52		
LA PROVINCIA PAVESE.....	80	0	0	0	0	0	2	12	14	7	36	1	6	19	19	44		
LA REPUBBLICA.....	1487	4	3	0	7	14	15	113	165	394	687	60	143	279	304	786		
IL RESTO DEL CARLINO.....	721	7	3	0	0	10	3	72	53	66	194	23	98	185	210	516		
IL SECOLO XIX.....	284	0	4	0	0	4	9	52	59	45	165	7	22	50	36	115		
LA SICILIA.....	341	1	0	5	33	39	5	31	94	130	260	5	4	20	12	42		
IL SOLE 24 ORE.....	959	3	0	0	4	7	4	51	97	194	345	38	108	187	273	606		
LA STAMPA.....	947	2	1	2	1	6	30	169	126	169	494	18	102	174	153	448		
IL TEMPO.....	230	0	1	2	2	6	7	22	35	82	146	2	17	20	40	79		
IL TIRRENO.....	315	1	3	0	2	7	4	55	70	79	207	4	14	17	66	101		
LA TRIBUNA DI TREVISO.....	88	0	0	0	0	0	0	13	3	14	31	4	3	28	23	58		
TUTTOSPORT.....	585	0	2	2	18	23	8	66	95	157	325	8	28	81	119	237		
L'UNIONE SARDA.....	224	2	2	0	14	18	4	23	43	107	178	0	2	0	26	28		
L'UNITA'.....	328	0	4	3	1	9	5	45	48	64	162	9	27	64	57	157		
<b>ULTIMO LUNEDI'</b>																		
CORR. DELLO SPORT-STADIO ..	2460	4	6	19	66	94	23	225	382	1038	1668	26	90	208	374	698		
LA GAZZETTA DELLO SPORT ...	4693	11	20	4	96	130	45	433	772	1314	2565	83	239	694	983	1998		
TUTTOSPORT.....	981	0	6	4	25	35	9	102	159	275	545	10	64	125	202	401		
<b>GIORNO MEDIO ESCL. LUNEDI'</b>																		
CORR. DELLO SPORT-STADIO ..	1262	3	5	5	40	53	13	108	189	529	839	17	35	107	212	370		
LA GAZZETTA DELLO SPORT ...	2650	3	11	5	54	73	24	250	415	728	1417	48	151	377	584	1161		
TUTTOSPORT.....	518	0	1	2	17	21	7	60	84	137	288	8	22	74	105	209		
<b>SUPPLEMENTI</b>																		
D LA REPUBBLICA DELLE DONNE ..	526	0	2	0	3	5	4	32	48	124	208	21	38	123	131	313		
LA GAZZETTA SPORT MAGAZINE ..	1842	2	0	8	35	44	15	127	275	575	991	24	84	246	453	807		
IO DONNA.....	532	0	0	0	0	0	3	41	42	91	176	22	42	112	179	356		
PRIMO PIANO.....	444	2	2	0	0	4	1	55	48	62	166	6	42	108	118	274		
SETTE.....	1368	2	0	2	9	14	7	110	129	295	541	37	111	279	386	814		
SPECCHIO DELLA STAMPA.....	609	0	3	2	0	5	6	75	58	155	294	12	49	119	130	310		
TV SETTE.....	1127	0	3	2	12	17	7	97	105	262	471	31	90	225	293	639		
IL VENERDI'.....	1914	4	4	0	20	29	29	111	240	540	919	71	174	355	367	966		



Lettori in un giorno medio - secondo: ● reddito familiare classificato con il metodo

"ISPL" International Standard Poverty Line (Soglia di povertà su standard internazionali) (percentuali di composizione)

COMPONENTI FAMIGLIA	Totale	REDDITO FAMILIARE SOTTO "ISPL"					REDDITO FAMILIARE SOPRA "ISPL"					FASCIA ALTA				
		FASCIA MEDIA				Totale	FASCIA ALTA				Totale	FASCIA ALTA				
		comp. 1	comp. 2	comp. 3	comp. 4 o più		comp. 1	comp. 2	comp. 3	comp. 4 o più		comp. 1	comp. 2	comp. 3	comp. 4 o più	
REDDITO MEDIO FAM. MIO/ANNO	7.6	11	11	16	13	16	27	32	36	30	34	57	59	69	58	
<b>POPOLAZIONE</b>	<b>100.0</b>	<b>0.4</b>	<b>1.4</b>	<b>0.7</b>	<b>3.3</b>	<b>5.8</b>	<b>1.8</b>	<b>14.3</b>	<b>15.3</b>	<b>28.5</b>	<b>60.0</b>	<b>1.5</b>	<b>5.4</b>	<b>11.6</b>	<b>15.6</b>	<b>34.2</b>
L'ADIGE .....	100.0	0.0	1.0	0.0	0.0	1.0	0.0	11.1	3.0	6.4	20.6	7.1	12.2	21.2	38.0	78.4
ALTO ADIGE .....	100.0	0.0	0.6	0.0	0.0	0.6	0.0	6.9	3.0	6.2	16.0	4.9	13.7	25.0	39.7	83.4
L'ARENA .....	100.0	0.0	0.0	0.2	0.0	0.2	0.0	12.5	1.4	3.7	17.5	3.1	10.8	33.1	35.2	82.2
AVVENIRE .....	100.0	0.0	0.0	0.0	1.6	1.6	4.9	9.6	15.9	16.7	47.0	6.6	2.8	15.9	26.2	51.4
IL CENTRO .....	100.0	0.2	0.4	0.0	1.7	2.2	3.4	10.0	19.2	37.3	70.0	1.0	4.1	6.3	16.4	27.8
CORRIERE DELL'UMBRIA .....	100.0	0.0	1.1	0.7	0.5	2.3	1.3	17.4	22.4	29.9	70.9	0.6	3.0	5.1	18.1	26.9
CORRIERE DELLA SERA .....	100.0	0.0	0.4	0.2	1.0	1.6	1.3	8.4	10.5	20.0	40.1	3.5	9.3	19.1	26.5	58.3
CORR. DELLO SPORT-STADIO ...	100.0	0.2	0.4	0.5	3.1	4.1	1.0	8.7	15.1	41.9	66.8	1.3	3.0	8.5	16.4	29.1
L'ECO DI BERGAMO .....	100.0	0.0	0.0	0.0	0.0	0.0	1.0	19.6	12.5	23.1	56.2	0.1	5.9	15.7	22.0	43.8
LA GAZZETTA DELLO SPORT ...	100.0	0.1	0.4	0.2	2.0	2.7	0.9	9.4	15.8	27.6	53.7	1.8	5.6	14.4	21.8	43.5
LA GAZZ. DEL MEZZOGIORNO ..	100.0	0.0	0.2	0.7	4.3	5.2	1.4	9.3	15.3	56.8	82.8	1.7	1.0	3.0	6.4	12.0
GAZZETTA DEL SUD .....	100.0	0.2	0.3	0.8	11.6	12.9	1.3	9.6	20.9	42.5	74.3	1.1	3.3	0.9	7.5	12.8
GAZZETTA DI MANTOVA .....	100.0	0.0	0.0	0.0	0.0	0.0	0.8	17.0	15.8	27.9	61.6	0.5	1.0	20.6	16.4	38.4
GAZZETTA DI PARMA .....	100.0	0.0	1.3	0.0	0.2	1.5	0.9	7.6	4.8	7.8	21.1	3.8	21.2	29.7	22.8	77.4
GAZZETTA DI REGGIO .....	100.0	0.0	0.0	0.0	0.0	0.0	1.7	14.0	5.4	1.5	22.6	3.0	9.2	25.5	39.8	77.4
IL GAZZETTINO .....	100.0	0.0	0.6	0.0	0.4	1.0	0.0	8.7	4.4	12.0	25.2	2.9	11.4	27.2	32.2	73.8
IL GIORNALE .....	100.0	0.3	0.0	0.1	0.4	0.8	1.8	12.2	11.6	16.4	42.0	1.5	14.4	20.3	21.0	57.3
GIORNALE DI BRESCIA .....	100.0	0.0	0.0	0.0	0.0	0.0	3.0	19.5	16.5	19.4	58.4	0.8	4.0	17.0	19.7	41.6
GIORNALE DI SICILIA .....	100.0	0.0	0.8	1.9	7.2	9.8	1.2	10.9	18.6	42.6	73.3	1.5	3.2	5.3	6.9	16.9
IL GIORNALE DI VICENZA .....	100.0	0.0	0.0	0.0	0.0	0.0	0.5	6.6	1.8	8.6	17.4	2.3	9.1	23.4	47.9	82.6
IL GIORNO .....	100.0	0.0	0.1	0.0	0.4	0.5	3.3	24.2	13.8	15.3	56.5	1.4	4.4	20.5	16.7	43.0
ITALIA OGGI .....	100.0	0.0	0.0	0.0	0.0	0.0	0.0	0.5	15.5	26.3	42.3	1.0	15.7	25.4	15.6	57.7
LIBERTA' .....	100.0	0.3	0.2	0.5	0.0	0.9	0.0	7.3	2.2	5.5	15.0	2.8	15.7	32.8	32.7	84.1
IL MANIFESTO .....	100.0	0.5	0.0	1.6	1.5	3.6	0.4	10.2	7.9	23.6	42.0	9.6	8.1	15.3	21.4	54.4
IL MATTINO .....	100.0	0.2	0.1	1.4	4.3	6.0	1.4	10.2	15.4	51.8	78.8	1.3	2.7	2.3	8.8	15.2
IL MATTINO DI PADOVA .....	100.0	0.0	0.5	0.0	0.0	0.5	0.0	10.2	3.4	9.7	23.3	3.6	7.5	25.4	39.9	76.3
IL MESSAGGERO .....	100.0	0.2	0.6	0.3	0.8	1.8	1.8	11.0	16.2	35.1	64.1	1.7	5.7	8.0	18.7	34.2
MESSAGGERO VENETO .....	100.0	0.0	0.0	0.0	0.9	0.9	0.0	7.7	5.4	3.3	16.3	2.7	14.3	31.9	34.0	82.8
LA NAZIONE .....	100.0	0.2	0.2	0.0	0.0	0.4	1.2	16.5	19.3	13.7	50.7	1.6	7.3	13.1	26.9	48.9
LA NUOVA FERRARA .....	100.0	4.1	0.0	0.4	0.0	4.5	1.5	13.5	5.4	19.0	39.4	0.0	20.6	25.1	10.4	56.1
NUOVA GAZZETTA DI MODENA ..	100.0	0.0	0.0	0.0	0.0	0.0	0.2	4.7	8.3	1.6	14.8	6.2	11.7	34.4	33.0	85.2
LA NUOVA SARDEGNA .....	100.0	0.3	0.1	0.2	7.0	7.5	0.2	10.4	27.0	39.3	76.9	0.0	4.3	3.2	8.2	15.6
LA NUOVA VENEZIA .....	100.0	0.0	0.0	0.0	4.7	4.7	0.0	11.1	11.1	15.5	37.7	3.3	8.1	16.1	30.1	57.5
IL PICCOLO .....	100.0	0.0	0.0	0.0	0.0	0.0	0.0	7.2	1.8	3.7	12.8	7.2	18.9	30.0	31.1	87.2
PROVINCIA DI CO/LC/SO .....	100.0	0.7	0.0	0.0	0.0	0.7	1.3	14.5	17.6	32.4	65.8	2.0	6.2	13.0	12.4	33.5
LA PROVINCIA (CR) .....	100.0	0.0	0.0	0.0	1.3	1.3	1.3	13.2	14.7	13.2	42.4	2.1	8.0	24.2	22.0	56.3
LA PROVINCIA PAVESE .....	100.0	0.0	0.0	0.0	0.0	0.0	2.4	15.3	18.0	9.0	44.6	1.8	7.0	23.5	23.1	55.4
LA REPUBBLICA .....	100.0	0.3	0.2	0.0	0.5	1.0	1.0	7.6	11.1	26.5	46.2	4.0	9.6	18.8	20.4	52.9
IL RESTO DEL CARLINO .....	100.0	1.0	0.4	0.0	0.0	1.5	0.4	10.0	7.3	9.2	26.9	3.2	13.6	25.6	29.1	71.6
IL SECOLO XIX .....	100.0	0.0	1.5	0.0	0.0	1.5	3.1	18.3	20.6	16.0	58.0	2.5	7.9	17.4	12.7	40.5
LA SICILIA .....	100.0	0.3	0.1	1.5	9.6	11.5	1.4	9.2	27.6	38.2	76.3	1.6	1.2	5.8	3.6	12.2
IL SOLE 24 ORE .....	100.0	0.3	0.0	0.0	0.4	0.8	0.4	5.3	10.1	20.2	36.0	4.0	11.3	19.5	28.5	63.2
LA STAMPA .....	100.0	0.2	0.1	0.2	0.1	0.6	3.2	17.8	13.3	17.9	52.1	1.9	10.8	18.4	16.1	47.2
IL TEMPO .....	100.0	0.0	0.5	0.8	1.1	2.4	2.9	9.5	15.2	35.7	63.4	1.0	7.2	8.8	17.2	34.2
IL TIRRENO .....	100.0	0.5	1.0	0.0	0.7	2.2	1.3	17.5	22.1	24.9	65.8	1.3	4.3	5.4	21.1	32.1
LA TRIBUNA DI TREVISO .....	100.0	0.0	0.0	0.0	0.0	0.0	0.0	15.2	3.3	16.2	34.7	4.0	3.7	31.7	25.9	65.3
TUTTOSPORT .....	100.0	0.0	0.4	0.4	3.2	3.9	1.3	11.3	16.2	26.8	55.6	1.4	4.7	13.9	20.4	40.5
L'UNIONE SARDA .....	100.0	0.7	0.9	0.1	6.1	7.9	1.8	10.3	19.3	48.0	79.4	0.2	0.8	0.2	11.5	12.7
L'UNITA' .....	100.0	0.2	1.2	1.0	0.4	2.7	1.5	13.6	14.7	19.7	49.5	2.8	8.2	19.5	17.2	47.8
<b>ULTIMO LUNEDI'</b>																
CORR. DELLO SPORT-STADIO ..	100.0	0.2	0.2	0.8	2.7	3.8	0.9	9.2	15.5	42.2	67.8	1.1	3.7	8.5	15.2	28.4
LA GAZZETTA DELLO SPORT ...	100.0	0.2	0.4	0.1	2.1	2.8	1.0	9.2	16.5	28.0	54.6	1.8	5.1	14.8	20.9	42.6
TUTTOSPORT .....	100.0	0.0	0.6	0.4	2.5	3.6	0.9	10.4	16.2	28.0	55.6	1.0	6.5	12.8	20.6	40.9
<b>GIORNO MEDIO ESCL. LUNEDI'</b>																
CORR. DELLO SPORT-STADIO ..	100.0	0.2	0.4	0.4	3.2	4.2	1.1	8.5	15.0	41.9	66.4	1.3	2.8	8.5	16.8	29.3
LA GAZZETTA DELLO SPORT ...	100.0	0.1	0.4	0.2	2.0	2.7	0.9	9.4	15.6	27.5	53.5	1.8	5.7	14.2	22.1	43.8
TUTTOSPORT .....	100.0	0.0	0.3	0.4	3.4	4.0	1.4	11.6	16.2	26.4	55.6	1.5	4.2	14.3	20.3	40.3
<b>SUPPLEMENTI</b>																
D LA REPUBBLICA DELLE DONNE ..	100.0	0.0	0.3	0.0	0.6	0.9	0.8	6.2	9.1	23.6	39.6	4.0	7.2	23.4	24.9	59.5
LA GAZZETTA SPORT MAGAZINE ..	100.0	0.1	0.0	0.4	1.9	2.4	0.8	6.9	14.9	31.2	53.8	1.3	4.6	13.4	24.6	43.8
IO DONNA .....	100.0	0.0	0.0	0.0	0.0	0.0	0.5	7.7	7.9	17.0	33.1	4.2	8.0	21.1	33.7	66.9
PRIMO PIANO .....	100.0	0.5	0.5	0.0	0.0	1.0	0.3	12.3	10.9	13.9	37.4	1.4	9.4	24.2	26.7	61.6
SETTE .....	100.0	0.1	0.0	0.2	0.7	1.0	0.5	8.1	9.4	21.6	39.5	2.7	8.1	20.4	28.2	59.5
SPECCHIO DELLA STAMPA .....	100.0	0.0	0.4	0.3	0.0	0.8	1.1	12.3	9.5	25.4	48.3	1.9	8.1	19.5	21.4	51.0
TV SETTE .....	100.0	0.0	0.2	0.2	1.1	1.5	0.6	8.6	9.4	23.2	41.8	2.8	7.9	20.0	26.0	56.7
IL VENERDI' .....	100.0	0.2	0.2	0.0	1.0	1.5	1.5	5.8	12.5	28.2	48.0	3.7	9.1	18.5	19.2	50.5



# Donne

Lettori in un giorno medio

secondo: ● classe di età ● classe socio-economica ● titolo di studio

(valori assoluti x 1.000)

QUOTIDIANI	Totale	CLASSE DI ETÀ							CLASSE SOCIO-ECONOM.					TITOLO DI STUDIO				
		da 14 a 17 anni	da 18 a 24 anni	da 25 a 34 anni	da 35 a 44 anni	da 45 a 54 anni	da 55 a 64 anni	oltre i 64 anni	Superiore	Media Superiore	Media	Media Inferiore	Inferiore	Laurea	Dipl. media super.	Lic. media infer.	Lic. elemen.	Nessun titolo
<b>POPOLAZIONE</b>	<b>25754</b>	<b>1226</b>	<b>2854</b>	<b>4592</b>	<b>3982</b>	<b>3738</b>	<b>3709</b>	<b>5652</b>	<b>214</b>	<b>2625</b>	<b>14544</b>	<b>6899</b>	<b>1472</b>	<b>1404</b>	<b>7061</b>	<b>7694</b>	<b>6823</b>	<b>2773</b>
L'ADIGE	69	5	9	12	7	10	12	15	0	9	55	5	0	3	19	27	18	3
ALTO ADIGE	105	5	16	23	16	16	10	20	0	14	82	9	0	6	32	44	21	1
L'ARENA	102	1	20	23	19	11	11	17	0	3	75	24	0	4	44	36	16	2
AVVENIRE	104	3	6	23	16	18	14	24	5	18	68	12	0	18	45	21	19	1
IL CENTRO	80	4	13	21	18	11	3	11	1	7	57	15	0	9	36	21	10	4
CORRIERE DELL'UMBRIA	79	2	10	16	13	21	10	8	0	10	58	11	0	5	32	26	14	2
CORRIERE DELLA SERA	1209	37	150	242	220	203	207	150	30	329	744	101	4	245	591	243	123	5
CORR. DELLO SPORT-STADIO	232	34	60	38	38	31	23	7	5	29	148	46	3	13	87	96	31	6
L'ECO DI BERGAMO	152	6	21	31	20	27	24	23	0	18	114	20	0	5	43	60	43	1
LA GAZZETTA DELLO SPORT	471	56	110	100	75	56	49	25	6	62	318	77	8	17	182	202	69	1
LA GAZZ. DEL MEZZOGIORNO	146	7	30	42	27	22	9	8	2	35	77	30	3	11	80	37	18	0
GAZZETTA DEL SUD	141	6	19	37	23	27	15	13	2	15	82	35	7	14	70	36	19	2
GAZZETTA DI MANTOVA	101	2	10	18	11	16	16	28	0	14	56	30	0	0	37	16	40	8
GAZZETTA DI PARMA	111	5	8	21	12	13	15	37	0	16	65	30	0	4	40	31	30	5
GAZZETTA DI REGGIO	43	3	4	6	7	6	6	12	0	4	27	12	0	3	11	11	12	6
IL GAZZETTINO	294	7	23	64	52	50	49	48	1	70	191	22	10	22	98	93	76	5
IL GIORNALE	368	21	30	67	56	61	63	70	12	109	211	33	3	48	173	116	30	1
GIORNALE DI BRESCIA	151	2	8	35	22	23	24	39	5	17	103	26	1	2	35	63	47	6
GIORNALE DI SICILIA	137	8	25	22	30	27	10	15	8	34	69	22	5	24	69	33	9	2
IL GIORNALE DI VICENZA	79	2	16	19	8	14	11	10	0	13	52	10	4	0	32	27	20	0
IL GIORNO	191	9	13	29	31	40	22	47	0	23	128	35	5	6	55	67	52	10
ITALIA OGGI	38	0	3	19	6	7	2	0	1	13	21	3	0	9	24	3	3	0
LIBERTA'	88	4	10	14	11	13	17	19	5	12	54	17	0	11	30	18	20	9
IL MANIFESTO	73	3	7	18	27	15	3	1	1	19	41	12	0	16	31	20	6	0
IL MATTINO	275	17	58	65	34	49	39	13	4	47	166	50	8	35	134	71	30	5
IL MATTINO DI PADOVA	79	4	7	18	10	16	9	15	0	18	52	5	5	6	18	26	29	0
IL MESSAGGERO	574	31	58	118	117	105	75	69	7	151	330	77	9	58	255	175	80	6
MESSAGGERO VENETO	123	1	19	28	19	19	12	25	3	16	84	20	0	4	41	41	35	2
LA NAZIONE	396	12	44	61	60	69	54	96	0	84	250	53	9	30	138	113	85	29
LA NUOVA FERRARA	37	2	5	8	6	4	6	7	0	4	26	7	0	1	12	14	7	2
NUOVA GAZZETTA DI MODENA	63	0	5	21	12	11	4	9	0	8	45	9	0	2	34	12	12	2
LA NUOVA SARDEGNA	165	11	37	37	29	22	17	14	0	17	140	9	0	11	56	60	33	5
LA NUOVA VENEZIA	17	0	1	8	4	2	0	1	0	3	13	1	0	1	4	10	2	0
IL PICCOLO	98	6	9	14	14	13	17	24	2	16	52	25	2	9	37	38	14	0
PROVINCIA DI CO/LC/SO	79	7	11	13	13	14	8	13	3	13	41	20	2	4	21	34	18	3
LA PROVINCIA (CR)	59	2	7	7	12	12	8	10	0	5	39	15	0	4	13	21	19	2
LA PROVINCIA PAVESE	75	1	7	13	10	15	16	14	1	11	57	6	0	6	21	20	25	2
LA REPUBBLICA	1137	37	126	236	253	239	129	118	25	334	685	76	17	284	530	231	82	10
IL RESTO DEL CARLINO	486	20	34	101	89	79	74	88	1	85	326	72	2	48	192	138	90	18
IL SECOLO XIX	309	4	22	65	53	44	49	72	6	21	233	47	1	22	143	95	37	12
LA SICILIA	154	9	34	38	28	20	14	11	4	33	88	28	2	28	82	30	10	4
IL SOLE 24 ORE	475	10	73	144	112	81	36	19	12	172	271	20	0	93	284	80	17	1
LA STAMPA	709	15	101	113	133	133	109	105	12	100	506	84	7	59	296	212	122	21
IL TEMPO	128	3	11	38	26	22	17	12	3	37	70	17	1	24	76	16	10	3
IL TIRRENO	236	8	38	49	47	40	29	25	1	33	156	39	6	12	99	77	43	5
LA TRIBUNA DI TREVISO	53	1	9	16	9	11	3	4	1	12	34	7	0	4	23	14	13	0
TUTTOSPORT	88	18	9	21	9	12	12	7	1	5	56	25	1	1	22	46	16	2
L'UNIONE SARDA	139	11	18	25	35	18	12	21	2	18	98	15	7	4	47	58	23	7
L'UNITA'	146	13	15	26	27	18	18	29	0	23	97	22	3	24	44	39	29	10
<b>ULTIMO LUNEDI'</b>																		
CORR. DELLO SPORT-STADIO	400	51	105	90	60	47	35	13	9	49	277	60	5	24	161	151	54	11
LA GAZZETTA DELLO SPORT	931	132	193	207	141	122	75	60	15	124	613	162	17	32	356	405	132	6
TUTTOSPORT	155	26	19	32	14	24	19	21	3	22	81	44	5	7	41	68	33	6
<b>GIORNO MEDIO ESCL. LUNEDI'</b>																		
CORR. DELLO SPORT-STADIO	204	31	52	30	34	29	21	6	4	26	127	44	3	11	74	87	28	5
LA GAZZETTA DELLO SPORT	394	43	96	82	64	45	45	19	5	52	269	62	7	14	153	168	58	1
TUTTOSPORT	76	16	7	19	8	10	11	5	1	2	52	22	0	0	19	43	13	1
<b>SUPPLEMENTI</b>																		
D LA REPUBBLICA DELLE DONNE	890	50	165	210	201	147	81	36	20	252	560	53	5	209	491	149	41	0
LA GAZZETTA SPORT MAGAZINE	461	85	108	108	57	41	44	18	1	66	302	86	6	22	164	213	54	7
IO DONNA	1185	60	200	302	210	158	152	103	27	356	718	80	4	222	635	235	91	2
PRIMO PIANO	351	13	34	75	53	66	40	69	0	71	235	36	8	41	141	98	50	20
SETTE	1172	50	185	269	181	185	156	146	18	335	716	96	7	220	602	232	109	9
SPECCHIO DELLA STAMPA	582	35	100	135	102	81	75	53	8	147	371	47	9	78	310	134	58	2
TV SETTE	1111	71	176	244	190	148	153	129	17	302	669	114	9	175	552	255	122	7
IL VENERDI'	1560	73	206	338	338	322	166	117	27	445	952	118	18	348	765	357	90	0



Lettori in un giorno medio

secondo: ● classe di età ● classe socio-economica ● titolo di studio

(percentuali di composizione)

QUOTIDIANI	Totale	CLASSE DI ETÀ							CLASSE SOCIO-ECONOM.					TITOLO DI STUDIO					
		da 14 a 17 anni	da 18 a 24 anni	da 25 a 34 anni	da 35 a 44 anni	da 45 a 54 anni	da 55 a 64 anni	oltre i 64 anni	Superiore	Media Superiore	Media	Media Inferiore	Inferiore	Laurea	Dipl. media super.	Lic. media infer.	Lic. elemen.	Nessun titolo	
<b>POPOLAZIONE</b>	<b>100.0</b>	<b>4.8</b>	<b>11.1</b>	<b>17.8</b>	<b>15.5</b>	<b>14.5</b>	<b>14.4</b>	<b>21.9</b>	<b>0.8</b>	<b>10.2</b>	<b>56.5</b>	<b>26.8</b>	<b>5.7</b>	<b>5.4</b>	<b>27.4</b>	<b>29.9</b>	<b>26.5</b>	<b>10.8</b>	
L'ADIGE	100.0	6.5	12.6	17.3	10.6	14.3	17.8	21.1	0.0	13.3	79.6	6.7	0.5	3.7	27.7	39.0	26.0	3.7	
ALTO ADIGE	100.0	5.1	15.3	21.6	15.0	14.9	9.4	18.6	0.0	13.3	77.9	8.7	0.0	6.2	30.3	42.4	19.7	1.3	
L'ARENA	100.0	1.2	19.2	22.9	18.5	10.5	10.8	16.9	0.0	2.9	73.5	23.3	0.3	3.7	43.1	35.1	16.0	2.0	
AVVENIRE	100.0	3.0	5.7	22.4	15.8	17.0	13.4	22.8	4.7	17.8	65.6	12.0	0.0	17.0	43.6	20.2	18.5	0.6	
IL CENTRO	100.0	4.7	15.8	26.1	22.1	14.3	3.7	13.3	1.3	8.7	71.6	18.4	0.0	10.9	45.0	25.6	13.1	5.4	
CORRIERE DELL'UMBRIA	100.0	2.4	12.4	20.4	16.3	26.8	12.1	9.6	0.5	12.4	73.6	13.4	0.0	6.2	40.7	33.5	17.2	2.3	
CORRIERE DELLA SERA	100.0	3.1	12.4	20.0	18.2	16.8	17.1	12.4	2.5	27.2	61.5	8.4	0.4	20.3	48.9	20.1	10.2	0.4	
CORR. DELLO SPORT-STADIO	100.0	14.7	25.8	16.5	16.4	13.6	10.0	3.0	2.1	12.6	63.9	19.8	1.5	5.4	37.4	41.3	13.5	2.4	
L'ECO DI BERGAMO	100.0	3.7	14.1	20.2	13.3	17.6	15.8	15.3	0.1	12.1	75.0	12.8	0.0	3.5	28.3	39.3	28.4	0.4	
LA GAZZETTA DELLO SPORT	100.0	11.9	23.3	21.3	16.0	11.9	10.4	5.3	1.3	13.2	67.5	16.3	1.7	3.5	38.7	42.9	14.6	0.3	
LA GAZZ. DEL MEZZOGIORNO	100.0	5.0	20.6	28.8	18.7	14.9	6.4	5.6	1.3	23.7	52.7	20.4	1.9	7.6	54.6	25.3	12.3	0.1	
GAZZETTA DEL SUD	100.0	4.2	13.3	26.1	16.6	19.3	11.0	9.5	1.2	10.7	58.1	25.2	4.8	9.7	49.9	25.4	13.3	1.8	
GAZZETTA DI MANTOVA	100.0	1.7	9.5	17.9	10.9	16.3	15.8	27.9	0.0	14.1	55.9	30.0	0.0	0.2	36.4	16.3	39.2	7.8	
GAZZETTA DI PARMA	100.0	4.3	7.3	19.1	10.7	11.7	13.9	33.0	0.0	14.5	58.2	26.9	0.4	3.8	36.4	27.9	27.4	4.5	
GAZZETTA DI REGGIO	100.0	5.9	8.5	13.5	15.8	13.0	14.7	28.7	0.0	9.0	61.7	28.7	0.7	8.0	25.3	24.5	28.6	13.6	
IL GAZZETTINO	100.0	2.5	7.8	21.8	17.7	17.1	16.7	16.4	0.4	23.9	64.9	7.4	3.4	7.6	33.2	31.5	26.0	1.7	
IL GIORNALE	100.0	5.7	8.2	18.3	15.3	16.5	17.2	18.9	3.3	29.7	57.3	8.9	0.8	13.0	46.9	31.6	8.1	0.3	
GIORNALE DI BRESCIA	100.0	1.1	5.2	23.1	14.2	14.9	15.9	25.5	3.1	11.0	67.8	17.3	0.8	1.0	22.9	41.5	30.8	3.8	
GIORNALE DI SICILIA	100.0	5.8	18.0	16.1	21.9	19.9	7.2	11.0	5.6	24.9	50.0	15.8	3.7	17.4	50.2	23.8	6.8	1.7	
IL GIORNALE DI VICENZA	100.0	2.9	20.2	23.5	10.5	17.0	13.8	12.1	0.0	16.3	66.1	13.2	4.4	0.0	40.9	34.0	25.1	0.0	
IL GIORNO	100.0	4.5	7.0	15.3	16.3	20.6	11.5	24.7	0.1	12.0	66.6	18.5	2.7	3.3	28.7	35.2	27.3	5.5	
ITALIA OGGI	100.0	0.0	9.0	51.1	16.1	19.6	4.2	0.0	1.5	35.5	55.5	7.6	0.0	22.5	62.8	7.3	7.4	0.0	
LIBERTA'	100.0	4.7	11.5	16.1	12.1	15.3	19.0	21.4	5.4	13.3	61.5	19.7	0.2	12.0	34.0	20.4	23.2	10.4	
IL MANIFESTO	100.0	3.8	9.3	24.0	37.0	20.2	4.0	1.6	1.8	25.8	56.0	16.3	0.0	21.4	42.6	27.4	8.7	0.0	
IL MATTINO	100.0	6.3	21.1	23.5	12.5	17.7	14.3	4.6	1.3	17.1	60.4	18.2	3.0	12.7	48.8	25.8	10.9	1.8	
IL MATTINO DI PADOVA	100.0	4.6	8.8	22.8	12.9	20.5	11.1	19.2	0.3	22.2	65.1	6.5	5.9	8.0	23.3	32.4	36.0	0.3	
IL MESSAGGERO	100.0	5.3	10.2	20.5	20.4	18.3	13.1	12.1	1.2	26.3	57.5	13.5	1.6	10.2	44.5	30.5	13.9	1.0	
MESSAGGERO VENETO	100.0	1.1	15.4	22.6	15.7	15.2	9.9	20.1	2.6	12.8	68.5	16.1	0.1	3.4	33.2	33.1	28.2	2.0	
LA NAZIONE	100.0	3.0	11.0	15.4	15.2	17.5	13.7	24.2	0.1	21.2	63.2	13.3	2.2	7.6	34.8	28.7	21.6	7.3	
LA NUOVA FERRARA	100.0	5.5	12.4	20.8	16.1	10.4	16.6	18.2	0.0	10.7	70.0	19.4	0.0	3.8	33.1	38.4	18.6	6.1	
NUOVA GAZZETTA DI MODENA	100.0	0.0	8.6	34.4	19.2	18.2	5.6	14.0	0.0	13.2	71.9	15.0	0.0	3.9	53.7	19.0	20.0	3.4	
LA NUOVA SARDEGNA	100.0	6.4	22.2	22.1	17.3	13.5	10.1	8.5	0.0	10.1	84.4	5.3	0.1	6.8	34.1	36.2	19.9	3.0	
LA NUOVA VENEZIA	100.0	0.0	7.6	49.6	25.5	9.6	1.5	6.2	0.0	19.0	77.5	3.5	0.0	3.8	24.3	61.4	10.6	0.0	
IL PICCOLO	100.0	5.6	9.4	14.7	14.4	13.4	17.7	24.8	2.3	16.7	53.1	25.6	3.0	9.0	37.9	38.6	14.5	0.0	
PROVINCIA DI CO/LC/SO	100.0	9.0	13.5	16.0	16.8	18.1	10.2	16.3	3.4	17.0	51.5	25.8	2.3	4.4	26.2	43.5	22.5	3.4	
LA PROVINCIA (CR)	100.0	4.2	11.6	12.7	20.6	19.7	14.4	16.9	0.0	8.0	66.7	25.3	0.0	6.6	22.6	35.4	31.9	3.5	
LA PROVINCIA PAVESE	100.0	0.7	9.9	17.4	13.1	19.6	21.2	18.2	1.5	14.3	75.8	8.4	0.0	8.6	27.5	27.4	34.0	2.5	
LA REPUBBLICA	100.0	3.2	11.1	20.8	22.2	21.0	11.3	10.4	2.2	29.4	60.2	6.7	1.5	25.0	46.6	20.3	7.2	0.8	
IL RESTO DEL CARLINO	100.0	4.1	7.1	20.9	18.4	16.2	15.2	18.2	0.3	17.5	67.0	14.8	0.3	9.9	39.5	28.4	18.5	3.7	
IL SECOLO XIX	100.0	1.2	7.0	21.1	17.1	14.3	15.9	23.3	2.1	6.9	75.5	15.1	0.4	7.1	46.2	30.8	12.0	3.9	
LA SICILIA	100.0	6.1	22.2	24.6	17.9	12.8	9.0	7.4	2.6	21.1	57.1	17.9	1.4	18.3	53.2	19.6	6.2	2.7	
IL SOLE 24 ORE	100.0	2.0	15.4	30.3	23.5	17.0	7.6	4.0	2.6	36.3	57.0	4.1	0.0	19.6	59.9	16.8	3.6	0.1	
LA STAMPA	100.0	2.1	14.3	15.9	18.8	18.8	15.3	14.8	1.7	14.2	71.4	11.9	0.9	8.3	41.7	29.9	17.2	3.0	
IL TEMPO	100.0	2.0	8.5	29.3	20.3	17.4	13.2	9.2	2.6	29.2	54.4	13.4	0.5	18.6	59.2	12.6	7.5	2.1	
IL TIRRENO	100.0	3.2	16.3	20.7	20.0	16.8	12.2	10.7	0.6	14.1	66.0	16.6	2.7	5.0	41.8	32.8	18.3	2.0	
LA TRIBUNA DI TREVISO	100.0	1.7	17.3	30.8	17.3	20.4	5.0	7.6	1.4	21.9	64.0	12.7	0.0	7.3	42.9	26.0	23.9	0.0	
TUTTOSPORT	100.0	20.1	9.8	23.9	10.5	13.9	13.9	7.9	1.1	5.9	63.9	28.3	0.8	1.5	25.6	52.7	18.5	1.8	
L'UNIONE SARDA	100.0	7.7	12.9	17.7	25.4	12.6	8.4	15.3	1.1	12.6	70.3	11.0	5.0	3.2	33.6	41.6	16.3	5.3	
L'UNITA'	100.0	8.8	10.5	18.1	18.3	12.4	12.4	19.5	0.3	15.7	66.6	15.3	2.1	16.3	30.1	26.9	20.0	6.7	
<b>ULTIMO LUNEDI'</b>																			
CORR. DELLO SPORT-STADIO	100.0	12.6	26.3	22.4	15.0	11.7	8.8	3.2	2.2	12.2	69.2	15.0	1.3	5.9	40.1	37.8	13.4	2.7	
LA GAZZETTA DELLO SPORT	100.0	14.2	20.8	22.2	15.1	13.1	8.0	6.5	1.6	13.3	65.8	17.4	1.9	3.5	38.2	43.5	14.1	0.7	
TUTTOSPORT	100.0	17.0	12.5	20.6	8.8	15.4	12.1	13.6	1.6	14.5	52.3	28.6	3.0	4.6	26.4	43.8	21.2	4.1	
<b>GIORNO MEDIO ESCL. LUNEDI'</b>																			
CORR. DELLO SPORT-STADIO	100.0	15.4	25.7	14.5	16.9	14.2	10.4	3.0	2.1	12.8	62.2	21.4	1.5	5.3	36.5	42.5	13.5	2.3	
LA GAZZETTA DELLO SPORT	100.0	10.9	24.2	20.9	16.3	11.4	11.4	4.9	1.2	13.1	68.1	15.9	1.7	3.5	38.8	42.7	14.8	0.2	
TUTTOSPORT	100.0	21.2	8.9	25.0	11.0	13.3	14.5	6.0	1.0	3.0	67.8	28.2	0.0	0.4	25.3	55.7	17.6	1.0	
<b>SUPPLEMENTI</b>																			
D LA REPUBBLICA DELLE DONNE	100.0	5.6	18.5	23.6	22.6	16.5	9.1	4.1	2.3	28.3	62.9	5.9	0.6	23.5	55.2	16.7	4.6	0.0	
LA GAZZETTA SPORT MAGAZINE	100.0	18.4	23.5	23.4	12.4	8.9	9.5	3.8	0.2	14.3	65.6	18.6	1.2	4.8	35.6	46.3	11.7	1.6	
IO DONNA	100.0	5.0	16.9	25.5	17.8	13.4	12.8	8.7	2.3	30.1	60.6	6.8	0.3	18.7	53.6	19.8	7.7	0.1	
PRIMO PIANO	100.0	3.7	9.6																



# Donne

Lettori in un giorno medio

secondo: ● numero componenti ● categoria socio-professionale

(valori assoluti x 1.000)

QUOTIDIANI	Totale	NUMERO COMPONENTI					Ceti superiori	Ceti medi	Agri-colto-ri	Do-centi	Stu-denti	Ope-rai	Brac-cianti	Pensio-nati e altro	CASALINGHE DI FAMIGLIE	
		1 comp.	2 comp.	3 comp.	4 comp.	5 o + comp.									Non operaie	Operaie
<b>POPOLAZIONE</b>	<b>25754</b>	<b>2293</b>	<b>5576</b>	<b>6195</b>	<b>7529</b>	<b>4161</b>	<b>396</b>	<b>3930</b>	<b>163</b>	<b>977</b>	<b>2630</b>	<b>2137</b>	<b>174</b>	<b>6806</b>	<b>6189</b>	<b>2350</b>
L'ADIGE	69	5	22	16	13	14	1	11	0	4	6	4	0	21	15	7
ALTO ADIGE	105	6	20	29	41	8	3	26	2	3	12	13	0	21	17	7
L'ARENA	102	11	22	25	32	12	1	35	0	1	14	11	0	21	15	4
AVVENIRE	104	13	22	24	32	14	3	17	0	16	10	7	0	26	19	6
IL CENTRO	80	4	9	15	29	22	3	13	0	6	11	7	0	21	10	9
CORRIERE DELL'UMBRIA	79	5	11	22	25	16	0	28	0	5	8	8	0	12	14	4
CORRIERE DELLA SERA	1209	77	233	333	399	167	73	278	3	112	176	51	0	247	242	26
CORR. DELLO SPORT-STADIO	232	5	28	44	98	57	2	52	0	6	59	22	0	43	36	11
L'ECO DI BERGAMO	152	7	38	41	44	23	0	36	0	10	11	16	0	32	35	12
LA GAZZETTA DELLO SPORT	471	12	60	121	183	95	7	130	1	13	99	61	2	67	61	30
LA GAZZ. DEL MEZZOGIORNO	146	3	15	36	46	46	5	34	0	13	30	14	0	11	34	5
GAZZETTA DEL SUD	141	6	21	32	34	48	0	40	0	12	20	8	0	23	32	6
GAZZETTA DI MANTOVA	101	9	26	21	34	11	3	12	1	0	8	13	0	33	22	8
GAZZETTA DI PARMA	111	12	31	34	24	11	1	27	0	4	7	11	0	35	18	7
GAZZETTA DI REGGIO	43	1	10	14	13	6	2	8	0	2	3	6	0	17	5	0
IL GAZZETTINO	294	18	62	71	96	47	10	57	1	16	17	35	0	52	84	22
IL GIORNALE	368	39	77	104	115	33	18	79	3	30	46	21	0	88	76	8
GIORNALE DI BRESCIA	151	9	34	51	46	11	2	20	0	9	4	24	0	32	47	14
GIORNALE DI SICILIA	137	6	28	25	43	35	9	26	0	12	22	1	1	31	35	1
IL GIORNALE DI VICENZA	79	5	6	15	30	24	0	22	0	4	10	13	0	16	10	6
IL GIORNO	191	17	44	52	61	17	2	43	1	9	7	19	0	58	45	7
ITALIA OGGI	38	0	5	13	14	5	4	21	0	4	6	1	0	1	0	1
LIBERTA'	88	9	20	31	23	6	5	22	0	8	10	2	0	25	11	5
IL MANIFESTO	73	10	20	15	18	10	9	33	0	7	6	11	0	5	2	0
IL MATTINO	275	10	24	64	101	77	3	39	0	34	53	20	0	43	66	18
IL MATTINO DI PADOVA	79	1	16	20	18	24	6	16	0	3	10	11	0	14	13	6
IL MESSAGGERO	574	25	102	146	211	90	25	142	0	39	72	35	0	108	127	25
MESSAGGERO VENETO	123	17	22	30	35	19	2	23	1	2	17	21	0	24	22	11
LA NAZIONE	396	27	95	110	103	60	6	97	3	16	48	27	1	102	79	17
LA NUOVA FERRARA	37	0	5	14	9	7	1	8	0	1	5	3	1	16	1	0
NUOVA GAZZETTA DI MODENA	63	5	11	21	20	5	0	20	2	1	3	8	0	16	10	3
LA NUOVA SARDEGNA	165	6	17	37	68	37	1	30	0	12	34	12	0	23	38	16
LA NUOVA VENEZIA	17	0	2	9	5	1	0	2	0	1	1	5	0	1	3	4
IL PICCOLO	98	13	38	18	19	10	8	18	0	4	14	4	0	22	24	3
PROVINCIA DI CO/LC/SO	79	5	15	19	31	8	2	16	0	4	13	9	0	18	14	3
LA PROVINCIA (CR)	59	7	12	18	19	4	1	12	1	3	5	4	0	15	12	5
LA PROVINCIA PAVESE	75	6	18	24	23	5	2	19	3	1	4	6	0	26	12	4
LA REPUBBLICA	1137	84	201	306	364	182	71	278	0	143	178	45	3	214	193	12
IL RESTO DEL CARLINO	486	28	107	143	143	66	11	150	1	20	43	58	1	119	71	11
IL SECOLO XIX	309	19	76	115	68	30	3	68	2	10	24	24	0	87	82	8
LA SICILIA	154	6	20	27	68	33	9	42	1	11	23	5	0	25	38	0
IL SOLE 24 ORE	475	22	65	155	178	55	52	240	5	29	46	9	0	46	45	3
LA STAMPA	709	53	175	221	201	58	21	206	3	55	65	67	0	140	127	25
IL TEMPO	128	3	19	37	47	24	6	28	0	21	13	8	0	24	28	1
IL TIRRENO	236	9	47	58	84	39	6	68	0	4	34	25	0	48	30	22
LA TRIBUNA DI TREVISO	53	2	2	20	13	16	2	10	0	9	2	13	0	0	12	4
TUTTOSPORT	88	2	12	24	37	13	2	14	0	1	18	9	0	16	17	9
L'UNIONE SARDA	139	1	26	36	31	45	5	17	0	4	27	6	0	17	42	21
L'UNITA'	146	9	37	43	33	23	11	29	1	10	32	8	0	31	18	5
<b>ULTIMO LUNEDI'</b>																
CORR. DELLO SPORT-STADIO	400	8	44	70	180	97	4	88	0	11	108	33	0	70	63	24
LA GAZZETTA DELLO SPORT	931	18	116	249	369	178	15	246	1	32	233	109	6	114	117	58
TUTTOSPORT	155	2	28	40	55	31	2	28	1	3	34	12	3	34	29	9
<b>GIORNO MEDIO ESCL. LUNEDI'</b>																
CORR. DELLO SPORT-STADIO	204	5	25	39	85	50	1	46	0	6	51	21	0	39	32	9
LA GAZZETTA DELLO SPORT	394	11	50	100	152	81	6	111	0	9	77	53	2	59	52	25
TUTTOSPORT	76	2	9	22	34	10	2	12	0	1	16	8	0	13	15	9
<b>SUPPLEMENTI</b>																
D LA REPUBBLICA DELLE DONNE	890	37	141	252	293	166	68	221	1	103	216	39	3	115	114	9
LA GAZZETTA SPORT MAGAZINE	461	0	65	116	182	97	15	86	1	8	140	53	1	70	68	18
IO DONNA	1185	56	245	314	375	194	78	287	3	89	237	49	1	215	214	12
PRIMO PIANO	351	19	84	87	101	60	3	102	1	22	34	18	0	91	70	9
SETTE	1172	58	240	324	381	169	76	258	1	98	201	60	0	234	228	15
SPECCHIO DELLA STAMPA	582	19	98	157	222	86	28	154	0	62	132	21	0	81	93	11
TV SETTE	1111	62	208	296	390	155	61	227	1	74	219	55	0	217	236	21
IL VENERDI'	1560	103	273	435	524	226	84	380	1	192	300	72	3	243	270	16



Lettori in un giorno medio

secondo: ● numero componenti ● categoria socio-professionale

(percentuali di composizione)

QUOTIDIANI	Totale	NUMERO COMPONENTI					Ceti superiori	Ceti medi	Agri-colto-ri	Do-centi	Stu-denti	Ope-rai	Brac-cianti	Pensio-nati e altro	CASALINGHE DI FAMIGLIE	
		1 comp.	2 comp.	3 comp.	4 comp.	5 o + comp.									Non operale	Operale
<b>POPOLAZIONE</b>	<b>100.0</b>	<b>8.9</b>	<b>21.7</b>	<b>24.1</b>	<b>29.2</b>	<b>16.2</b>	<b>1.5</b>	<b>15.3</b>	<b>0.6</b>	<b>3.8</b>	<b>10.2</b>	<b>8.3</b>	<b>0.7</b>	<b>26.4</b>	<b>24.0</b>	<b>9.1</b>
L'ADIGE.....	100.0	7.1	31.7	22.4	19.0	19.8	1.9	15.9	0.3	5.8	8.6	5.4	0.0	30.8	21.8	9.5
ALTO ADIGE.....	100.0	5.4	19.2	27.9	39.5	8.0	2.4	25.1	1.9	2.9	11.7	12.6	0.0	20.3	16.4	6.7
L'ARENA.....	100.0	10.8	21.6	24.9	31.0	11.7	0.6	34.7	0.0	0.6	13.5	10.5	0.0	20.8	14.8	4.4
AVVENIRE.....	100.0	12.4	21.1	22.8	30.6	13.1	2.6	16.5	0.0	15.2	9.9	6.7	0.0	25.2	18.2	5.7
IL CENTRO.....	100.0	5.6	11.6	19.2	36.0	27.6	4.3	16.0	0.0	7.2	14.0	8.7	0.0	26.2	13.0	10.7
CORRIERE DELL'UMBRIA.....	100.0	6.2	13.6	27.6	31.8	20.7	0.0	35.7	0.2	6.1	10.4	9.6	0.0	15.3	18.1	4.7
CORRIERE DELLA SERA.....	100.0	6.4	19.3	27.6	33.0	13.8	6.0	23.0	0.3	9.3	14.5	4.2	0.0	20.4	20.0	2.2
CORR. DELLO SPORT-STADIO.....	100.0	2.2	12.0	18.9	42.4	24.5	0.8	22.3	0.0	2.8	25.5	9.6	0.0	18.6	15.7	4.7
L'ECO DI BERGAMO.....	100.0	4.4	24.8	26.9	28.7	15.1	0.0	24.0	0.0	6.6	7.3	10.5	0.0	21.3	22.8	7.6
LA GAZZETTA DELLO SPORT.....	100.0	2.6	12.6	25.7	38.9	20.1	1.5	27.6	0.1	2.7	21.1	13.0	0.5	14.2	13.0	6.3
LA GAZZ. DEL MEZZOGIORNO.....	100.0	1.9	10.2	24.6	31.6	31.7	3.4	23.2	0.0	8.7	20.3	9.7	0.0	7.7	23.5	3.4
GAZZETTA DEL SUD.....	100.0	4.4	14.7	22.5	24.1	34.2	0.0	28.5	0.3	8.4	14.2	5.9	0.2	16.0	22.4	4.0
GAZZETTA DI MANTOVA.....	100.0	8.6	25.3	21.0	33.7	11.4	3.3	12.4	1.0	0.2	8.1	13.0	0.0	32.4	21.6	7.9
GAZZETTA DI PARMA.....	100.0	10.7	28.0	30.3	21.5	9.5	1.1	24.2	0.0	4.0	6.0	9.5	0.0	31.8	16.6	6.7
GAZZETTA DI REGGIO.....	100.0	1.4	23.9	31.9	29.6	13.1	3.9	19.2	0.0	4.3	5.8	14.8	0.0	38.4	12.5	1.1
IL GAZZETTINO.....	100.0	6.2	21.0	24.2	32.6	16.0	3.4	19.3	0.5	5.5	5.7	11.9	0.0	17.8	28.4	7.5
IL GIORNALE.....	100.0	10.5	21.0	28.3	31.1	9.0	4.8	21.4	0.7	8.3	12.6	5.6	0.0	23.9	20.6	2.1
GIORNALE DI BRESCIA.....	100.0	6.0	22.5	33.5	30.4	7.5	1.1	13.1	0.0	5.6	2.5	15.6	0.0	21.3	31.1	9.6
GIORNALE DI SICILIA.....	100.0	4.5	20.3	18.4	31.6	25.2	6.9	18.6	0.0	8.7	15.8	0.9	0.7	22.7	25.3	0.5
IL GIORNALE DI VICENZA.....	100.0	6.8	7.1	18.6	37.5	30.0	0.0	27.8	0.0	4.8	12.2	15.8	0.0	19.9	12.1	7.4
IL GIORNO.....	100.0	9.1	22.9	27.3	32.0	8.7	0.9	22.3	0.5	4.8	3.8	10.0	0.0	30.5	23.5	3.7
ITALIA OGGI.....	100.0	0.0	14.4	35.5	36.7	13.3	11.1	54.4	0.0	11.3	14.6	3.2	0.0	2.4	1.3	1.8
LIBERTA'.....	100.0	10.0	22.5	35.3	25.6	6.5	5.4	24.5	0.4	8.8	11.6	2.6	0.0	28.0	12.4	6.2
IL MANIFESTO.....	100.0	13.3	27.8	20.6	24.8	13.4	12.3	44.5	0.0	10.0	8.4	14.8	0.0	6.7	3.3	0.0
IL MATTINO.....	100.0	3.5	8.6	23.3	36.7	27.9	1.2	14.1	0.0	12.2	19.3	7.3	0.0	15.6	24.0	6.4
IL MATTINO DI PADOVA.....	100.0	1.5	20.6	25.6	22.5	29.8	7.4	20.5	0.0	3.8	12.8	14.1	0.0	17.9	16.6	7.1
IL MESSAGGERO.....	100.0	4.3	17.7	25.4	36.8	15.7	4.4	24.7	0.0	6.8	12.6	6.2	0.0	18.9	22.2	4.3
MESSAGGERO VENETO.....	100.0	13.8	17.8	24.3	28.7	15.3	1.2	18.8	1.2	1.8	14.0	16.7	0.0	19.2	17.9	9.3
LA NAZIONE.....	100.0	6.8	24.0	27.9	26.1	15.2	1.5	24.4	0.7	4.0	12.2	6.9	0.3	25.8	20.0	4.3
LA NUOVA FERRARA.....	100.0	1.3	14.2	39.3	24.9	20.4	2.5	21.0	0.0	4.0	14.5	9.4	1.8	44.7	1.6	0.5
NUOVA GAZZETTA DI MODENA.....	100.0	7.3	18.4	34.2	32.6	7.5	0.0	32.1	3.3	1.9	4.3	13.2	0.0	24.9	15.7	4.6
LA NUOVA SARDEGNA.....	100.0	3.9	10.2	22.5	40.9	22.4	0.5	17.9	0.0	7.4	20.2	7.1	0.0	14.1	23.0	9.8
LA NUOVA VENEZIA.....	100.0	0.0	14.1	51.8	30.9	3.1	2.1	12.7	0.0	5.7	3.4	32.2	0.0	5.2	16.7	21.8
IL PICCOLO.....	100.0	12.8	38.8	18.6	19.6	10.1	8.2	18.7	0.0	4.3	14.5	4.5	0.0	22.1	24.5	3.2
PROVINCIA DI CO/LC/SO.....	100.0	6.1	19.3	24.5	39.4	10.7	3.2	20.2	0.1	4.9	15.9	11.2	0.0	22.5	17.7	4.3
LA PROVINCIA (CR).....	100.0	11.2	19.6	31.0	32.2	6.1	2.4	20.3	2.2	4.5	7.9	6.4	0.0	26.2	21.0	9.2
LA PROVINCIA PAVESE.....	100.0	7.7	23.4	31.4	30.9	6.6	2.4	24.9	3.4	0.9	4.8	8.6	0.0	34.2	15.4	5.3
LA REPUBBLICA.....	100.0	7.4	17.7	26.9	32.0	16.0	6.2	24.5	0.0	12.6	15.7	3.9	0.3	18.8	16.9	1.1
IL RESTO DEL CARLINO.....	100.0	5.7	21.9	29.4	29.4	13.5	2.3	30.8	0.2	4.1	8.9	12.0	0.2	24.6	14.6	2.3
IL SECOLO XIX.....	100.0	6.0	24.8	37.3	22.1	9.8	0.9	22.1	0.8	3.4	7.9	7.7	0.0	28.1	26.5	2.5
LA SICILIA.....	100.0	4.1	12.9	17.7	43.8	21.4	5.7	27.1	0.4	7.1	14.9	3.6	0.0	16.1	24.9	0.3
IL SOLE 24 ORE.....	100.0	4.6	13.7	32.6	37.6	11.6	10.8	50.6	1.1	6.1	9.7	1.9	0.1	9.6	9.6	0.5
LA STAMPA.....	100.0	7.5	24.6	31.2	28.4	8.2	3.0	29.1	0.4	7.8	9.2	9.4	0.0	19.7	17.9	3.5
IL TEMPO.....	100.0	2.1	14.6	28.5	36.4	18.4	4.8	21.7	0.0	16.0	9.9	6.0	0.0	18.4	22.1	1.1
IL TIRRENO.....	100.0	3.6	19.8	24.5	35.7	16.5	2.4	28.6	0.0	1.9	14.5	10.5	0.0	20.2	12.6	9.4
LA TRIBUNA DI TREVISO.....	100.0	3.0	3.7	37.4	24.8	31.2	4.0	19.4	0.0	17.9	3.6	25.3	0.0	0.9	22.0	6.8
TUTTOSPORT.....	100.0	1.9	13.3	27.9	42.3	14.6	2.4	16.0	0.2	1.5	21.0	10.2	0.5	17.8	19.6	10.7
L'UNIONE SARDA.....	100.0	0.5	18.9	25.7	22.2	32.7	3.5	12.1	0.0	2.9	19.4	4.2	0.0	12.5	30.0	15.4
L'UNITA'.....	100.0	6.4	25.4	29.7	22.6	15.9	7.6	20.1	1.0	6.8	21.8	5.2	0.2	21.2	12.4	3.7
<b>ULTIMO LUNEDI'</b>																
CORR. DELLO SPORT-STADIO.....	100.0	2.1	11.1	17.4	45.0	24.3	1.0	21.9	0.0	2.7	27.1	8.1	0.0	17.4	15.8	5.9
LA GAZZETTA DELLO SPORT.....	100.0	2.0	12.5	26.7	39.6	19.1	1.6	26.4	0.2	3.5	25.0	11.7	0.6	12.2	12.6	6.2
TUTTOSPORT.....	100.0	1.0	17.7	26.0	35.4	19.8	1.0	17.9	0.9	2.0	22.0	7.7	2.1	21.9	18.5	5.8
<b>GIORNO MEDIO ESCL. LUNEDI'</b>																
CORR. DELLO SPORT-STADIO.....	100.0	2.2	12.3	19.4	41.5	24.6	0.7	22.5	0.0	2.8	25.0	10.1	0.0	19.0	15.7	4.3
LA GAZZETTA DELLO SPORT.....	100.0	2.8	12.7	25.3	38.7	20.5	1.5	28.1	0.1	2.4	19.5	13.4	0.4	15.0	13.1	6.3
TUTTOSPORT.....	100.0	2.2	11.8	28.5	44.6	12.9	2.8	15.3	0.0	1.3	20.6	11.1	0.0	16.4	20.0	12.4
<b>SUPPLEMENTI</b>																
D LA REPUBBLICA DELLE DONNE.....	100.0	4.2	15.9	28.4	32.9	18.6	7.6	24.9	0.2	11.6	24.3	4.4	0.3	13.0	12.9	1.0
LA GAZZETTA SPORT MAGAZINE.....	100.0	0.0	14.2	25.2	39.4	21.1	3.2	18.7	0.3	1.8	30.4	11.4	0.2	15.2	14.8	3.9
IO DONNA.....	100.0	4.7	20.7	26.5	31.7	16.4	6.6	24.2	0.2	7.5	20.0	4.2	0.1	18.1	18.0	1.0
PRIMO PIANO.....	100.0	5.3	24.0	24.8	28.8	17.1	0.9	29.2	0.2	6.2	9.8	5.1	0.0	25.9	20.1	2.6
SETTE.....	100.0	4.9	20.5	27.7	32.5	14.4	6.5	22.0	0.1	8.4	17.1	5.1	0.0	20.0	19.5	1.3
SPECCHIO DELLA STAMPA.....	100.0	3.3	16.9	27.0	38.1	14.8	4.7	26.5	0.0	10.6	22.8	3.6	0.0	13.9	16.0	1.9
TV SETTE.....	100.0	5.6	18.7	26.6	35.1	14.0	5.5	20.5	0.1	6.6	19.7	4.9	0.0	19.5	21.3	1.9
IL VENERDI'.....	100.0	6.6	17.5	27.9	33.6	14.5	5.4	24.4	0.1	12.3	19.2	4.6	0.2	15.6	17.3	1.0



# Donne

Lettori in un giorno medio

secondo: ● ampiezza dei centri ● comuni ● presenza bambini e ragazzi

(valori assoluti x 1.000)

QUOTIDIANI	Totale	AMPIEZZA DEI CENTRI					COMUNI		PRESENZA BAMBINI E RAGAZZI						
		fino a 10000 abit.	da 10000 a 30000 abit.	da 30000 a 100000 abit.	da 100000 a 250000 abit.	oltre 250000 abit.	capoluogo	non capoluogo	Totale "si"	da 0 a 2 anni	da 3 a 4 anni	da 5 a 7 anni	Totale fino 7 anni	da 8 a 13 anni	Totale "no"
<b>POPOLAZIONE</b>	<b>25754</b>	<b>8458</b>	<b>5670</b>	<b>5431</b>	<b>1833</b>	<b>4362</b>	<b>7921</b>	<b>17833</b>	<b>6694</b>	<b>1607</b>	<b>1209</b>	<b>1895</b>	<b>3930</b>	<b>4030</b>	<b>19060</b>
L'ADIGE.....	69	31	6	10	23	0	23	46	15	2	3	3	7	12	55
ALTO ADIGE.....	105	44	10	33	17	0	37	68	24	10	5	3	14	12	81
L'ARENA.....	102	42	22	2	0	35	35	67	30	13	7	10	24	9	72
AVVENIRE.....	104	34	14	28	10	17	42	61	24	3	6	7	12	18	79
IL CENTRO.....	80	22	19	25	13	1	26	54	27	5	5	10	16	17	53
CORRIERE DELL'UMBRIA.....	79	16	20	20	21	1	32	47	18	3	5	8	12	11	60
CORRIERE DELLA SERA.....	1209	264	212	268	84	380	573	635	273	56	41	54	129	180	936
CORR. DELLO SPORT-STADIO.....	232	55	52	43	22	60	94	138	61	14	9	14	33	36	171
L'ECO DI BERGAMO.....	152	112	18	0	23	0	23	129	35	6	11	8	19	19	117
LA GAZZETTA DELLO SPORT.....	471	168	105	98	27	72	133	338	136	27	22	33	70	80	335
LA GAZZ. DEL MEZZOGIORNO.....	146	17	47	41	5	36	59	87	35	12	11	9	23	20	111
GAZZETTA DEL SUD.....	141	45	22	27	15	31	65	76	51	7	6	12	24	32	90
GAZZETTA DI MANTOVA.....	101	55	29	17	0	0	17	84	16	3	3	4	10	8	84
GAZZETTA DI PARMA.....	111	43	15	0	52	0	52	59	16	1	8	3	9	7	95
GAZZETTA DI REGGIO.....	43	14	9	0	20	0	20	23	11	0	1	4	5	11	32
IL GAZZETTINO.....	294	90	90	44	22	49	103	191	70	17	16	13	37	41	225
IL GIORNALE.....	368	110	59	82	26	91	153	215	86	10	13	29	45	52	282
GIORNALE DI BRESCIA.....	151	82	19	0	50	0	50	101	26	4	10	5	19	10	126
GIORNALE DI SICILIA.....	137	15	21	32	4	66	79	58	54	5	7	17	26	43	84
IL GIORNALE DI VICENZA.....	79	32	23	8	17	0	17	62	22	8	6	5	14	8	58
IL GIORNO.....	191	67	38	42	9	36	47	144	44	7	7	10	20	28	148
ITALIA OGGI.....	38	13	4	10	4	7	17	20	14	3	1	1	4	11	24
LIBERTA'.....	88	46	7	33	2	0	34	54	16	5	4	4	10	10	72
IL MANIFESTO.....	73	14	14	21	8	16	34	40	23	3	1	6	8	17	50
IL MATTINO.....	275	44	44	86	13	88	114	161	77	16	13	27	44	45	198
IL MATTINO DI PADOVA.....	79	33	22	1	24	0	25	55	16	3	5	1	9	14	63
IL MESSAGGERO.....	574	92	54	92	24	313	370	204	153	26	19	43	75	104	421
MESSAGGERO VENETO.....	123	78	9	36	0	0	36	87	27	4	5	8	13	16	96
LA NAZIONE.....	396	77	99	112	47	61	168	227	91	19	23	19	52	46	305
LA NUOVA FERRARA.....	37	12	11	0	13	0	13	23	9	2	3	3	5	4	27
NUOVA GAZZETTA DI MODENA.....	63	15	18	8	21	0	21	41	16	8	1	7	14	7	47
LA NUOVA SARDEGNA.....	165	68	21	40	36	0	48	117	41	8	4	9	19	28	124
LA NUOVA VENEZIA.....	17	1	9	5	0	2	2	14	4	2	0	0	2	2	13
IL PICCOLO.....	98	14	13	12	59	0	71	27	16	2	5	4	10	10	82
PROVINCIA DI CO/LC/SO.....	79	48	8	22	0	0	21	58	19	2	3	5	9	12	60
LA PROVINCIA (CR).....	59	37	1	20	0	0	16	42	15	3	4	2	6	10	44
LA PROVINCIA PAVESE.....	75	39	6	29	0	0	16	59	10	1	2	5	7	9	65
LA REPUBBLICA.....	1137	231	200	231	101	374	553	584	337	71	52	77	172	222	800
IL RESTO DEL CARLINO.....	486	119	88	93	120	65	216	270	116	28	20	23	58	74	370
IL SECOLO XIX.....	309	51	66	48	0	143	183	125	69	11	13	16	37	46	239
LA SICILIA.....	154	35	57	23	13	26	48	107	54	9	10	20	29	35	100
IL SOLE 24 ORE.....	475	147	104	101	37	86	171	304	144	51	22	32	86	74	331
LA STAMPA.....	709	244	120	184	36	125	255	454	157	34	14	51	88	97	551
IL TEMPO.....	128	35	8	21	6	58	76	52	40	5	9	11	23	27	89
IL TIRRENO.....	236	30	63	90	54	0	99	138	60	12	16	16	34	32	176
LA TRIBUNA DI TREVISO.....	53	29	10	13	0	1	11	41	21	5	0	3	8	15	31
TUTTOSPORT.....	88	30	16	21	8	12	30	57	27	4	6	5	13	16	60
L'UNIONE SARDA.....	139	55	26	21	37	0	45	95	42	8	10	6	21	26	97
L'UNITA'.....	146	36	30	20	21	39	69	77	34	9	6	12	20	22	112
<b>ULTIMO LUNEDI'</b>															
CORR. DELLO SPORT-STADIO.....	400	112	78	71	44	95	160	241	118	39	22	24	72	61	283
LA GAZZETTA DELLO SPORT.....	931	342	209	171	79	129	279	653	274	56	41	56	134	172	657
TUTTOSPORT.....	155	53	28	37	19	19	54	102	57	10	11	15	30	32	98
<b>GIORNO MEDIO ESCL. LUNEDI'</b>															
CORR. DELLO SPORT-STADIO.....	204	46	47	38	18	54	83	121	51	10	7	12	26	32	152
LA GAZZETTA DELLO SPORT.....	394	139	87	86	19	63	109	285	113	23	19	29	60	65	281
TUTTOSPORT.....	76	26	14	19	6	11	26	50	22	3	5	4	11	13	54
<b>SUPPLEMENTI</b>															
D LA REPUBBLICA DELLE DONNE.....	890	138	176	172	87	317	462	427	281	58	40	59	136	172	609
LA GAZZETTA SPORT MAGAZINE.....	461	157	95	96	42	70	146	315	145	39	22	36	86	79	316
IO DONNA.....	1185	283	177	257	84	384	560	625	301	68	58	66	156	183	883
PRIMO PIANO.....	351	66	69	80	71	65	163	188	86	13	9	29	45	52	265
SETTE.....	1172	220	224	297	87	343	544	628	276	60	42	61	133	175	896
SPECCHIO DELLA STAMPA.....	582	130	124	155	33	139	230	352	161	31	27	53	95	82	421
TV SETTE.....	1111	217	210	266	69	348	512	599	272	55	45	52	129	177	840
IL VENERDI'.....	1560	335	257	296	148	524	766	794	448	106	75	93	230	265	1113



Lettori in un giorno medio

secondo: ● ampiezza dei centri ● comuni ● presenza bambini e ragazzi

(percentuali di composizione)

QUOTIDIANI	Totale	AMPIEZZA DEI CENTRI					COMUNI		PRESENZA BAMBINI E RAGAZZI						
		fino a 10000 abit.	da 10000 a 30000 abit.	da 30000 a 100000 abit.	da 100000 a 250000 abit.	oltre 250000 abit.	capoluogo	non capoluogo	Totale "si"	da 0 a 2 anni	da 3 a 4 anni	da 5 a 7 anni	Totale fino 7 anni	da 8 a 13 anni	Totale "no"
<b>POPOLAZIONE</b>	<b>100.0</b>	<b>32.8</b>	<b>22.0</b>	<b>21.1</b>	<b>7.1</b>	<b>16.9</b>	<b>30.8</b>	<b>69.2</b>	<b>26.0</b>	<b>6.2</b>	<b>4.7</b>	<b>7.4</b>	<b>15.3</b>	<b>15.6</b>	<b>74.0</b>
L'ADIGE	100.0	44.9	8.5	13.9	32.8	0.0	33.3	66.7	21.0	2.8	4.3	3.8	10.2	17.7	79.0
ALTO ADIGE	100.0	42.4	9.3	31.8	16.5	0.0	35.3	64.7	22.7	9.7	4.6	3.0	13.8	11.2	77.3
L'ARENA	100.0	41.6	21.3	2.3	0.0	34.8	34.8	65.2	29.7	13.2	7.0	9.9	23.8	8.9	70.3
AVVENIRE	100.0	32.7	13.3	27.5	9.8	16.6	41.0	59.0	23.6	2.8	5.4	7.1	11.6	17.1	76.4
IL CENTRO	100.0	27.5	24.3	31.4	15.8	1.0	32.5	67.5	33.7	6.8	6.1	12.7	19.8	20.7	66.3
CORRIERE DELL'UMBRIA	100.0	20.8	25.4	25.9	26.3	1.6	40.3	59.7	23.4	3.3	6.3	9.8	15.3	13.9	76.6
CORRIERE DELLA SERA	100.0	21.8	17.5	22.2	7.0	31.5	47.4	52.6	22.6	4.6	3.4	4.5	10.7	14.9	77.4
CORR. DELLO SPORT-STADIO	100.0	23.9	22.3	18.6	9.5	25.7	40.4	59.6	26.2	6.2	3.8	6.1	14.2	15.6	73.8
L'ECO DI BERGAMO	100.0	73.5	11.6	0.0	14.9	0.0	14.9	85.1	23.1	4.0	7.4	5.3	12.4	12.6	76.9
LA GAZZETTA DELLO SPORT	100.0	35.7	22.2	20.8	5.8	15.4	28.3	71.7	28.9	5.8	4.7	7.1	14.9	17.1	71.1
LA GAZZ. DEL MEZZOGIORNO	100.0	11.9	32.0	28.4	3.1	24.6	40.4	59.6	23.8	8.3	7.2	6.0	16.1	13.5	76.2
GAZZETTA DEL SUD	100.0	32.3	15.5	19.3	10.9	22.1	45.8	54.2	36.1	5.2	4.3	8.6	17.2	22.4	63.9
GAZZETTA DI MANTOVA	100.0	54.6	28.5	16.9	0.0	0.0	16.9	83.1	16.2	3.4	2.6	4.2	10.1	8.0	83.8
GAZZETTA DI PARMA	100.0	39.2	13.6	0.0	47.2	0.0	47.2	52.8	14.5	0.6	6.9	2.4	8.2	6.6	85.5
GAZZETTA DI REGGIO	100.0	33.3	20.3	0.0	46.3	0.0	46.3	53.7	25.6	0.5	1.7	9.8	12.0	24.3	74.4
IL GAZZETTINO	100.0	30.7	30.5	15.0	7.3	16.6	35.1	64.9	23.7	5.9	5.3	4.3	12.7	14.1	76.3
IL GIORNALE	100.0	30.0	15.9	22.2	7.1	24.7	41.5	58.5	23.3	2.7	3.4	8.0	12.3	14.1	76.7
GIORNALE DI BRESCIA	100.0	54.0	12.7	0.0	33.1	0.2	33.3	66.7	16.8	2.9	6.6	3.4	12.3	6.9	83.2
GIORNALE DI SICILIA	100.0	10.7	15.5	23.0	2.7	48.1	57.8	42.2	39.2	3.6	5.1	12.2	19.1	31.6	60.8
IL GIORNALE DI VICENZA	100.0	40.5	28.4	9.6	21.5	0.0	21.5	78.5	27.2	10.6	7.3	5.9	17.1	10.7	72.8
IL GIORNO	100.0	35.2	19.6	22.0	4.6	18.7	24.6	75.4	23.0	3.7	3.9	5.1	10.6	14.6	77.0
ITALIA OGGI	100.0	35.4	10.7	25.9	10.4	17.6	46.0	54.0	37.5	7.1	1.6	3.6	10.6	29.5	62.5
LIBERTA'	100.0	52.8	8.2	37.3	1.7	0.0	39.0	61.0	18.0	5.5	4.6	4.3	10.9	10.8	82.0
IL MANIFESTO	100.0	18.8	19.2	28.6	11.6	21.8	45.9	54.1	31.4	3.6	1.2	8.1	11.4	23.3	68.6
IL MATTINO	100.0	16.1	16.1	31.3	4.6	31.9	41.5	58.5	28.1	5.7	4.8	10.0	15.9	16.3	71.9
IL MATTINO DI PADOVA	100.0	41.4	27.5	0.9	30.1	0.0	31.0	69.0	20.6	4.2	5.7	1.9	10.8	17.4	79.4
IL MESSAGGERO	100.0	16.0	9.4	15.9	4.2	54.5	64.4	35.6	26.6	4.6	3.3	7.4	13.1	18.1	73.4
MESSAGGERO VENETO	100.0	63.3	7.1	29.2	0.3	0.2	29.4	70.6	22.2	3.3	3.9	6.2	10.6	13.1	77.8
LA NAZIONE	100.0	19.4	25.2	28.2	11.8	15.5	42.5	57.5	22.9	4.9	5.7	4.8	13.2	11.8	77.1
LA NUOVA FERRARA	100.0	32.1	30.3	1.0	36.6	0.0	36.6	63.4	25.4	4.4	7.7	8.8	14.6	11.6	74.6
NUOVA GAZZETTA DI MODENA	100.0	24.6	28.3	13.4	33.7	0.0	33.7	66.3	25.1	13.4	1.3	11.6	22.0	11.3	74.9
LA NUOVA SARDEGNA	100.0	41.0	12.8	24.2	22.0	0.0	29.0	71.0	24.9	4.6	2.6	5.4	11.3	17.1	75.1
LA NUOVA VENEZIA	100.0	4.3	53.3	30.7	1.8	9.8	13.8	86.2	21.6	10.9	0.0	2.2	13.2	13.6	78.4
IL PICCOLO	100.0	14.4	13.2	12.1	60.2	0.0	72.4	27.6	16.3	2.3	4.7	3.9	9.8	10.0	83.7
PROVINCIA DI COL/CS/O	100.0	61.4	9.9	28.4	0.3	0.0	26.5	73.5	24.6	2.2	3.2	6.5	11.0	15.2	75.4
LA PROVINCIA (CR)	100.0	63.7	1.0	34.7	0.6	0.0	28.0	72.0	25.8	5.1	6.3	2.9	10.1	17.1	74.2
LA PROVINCIA PAVESE	100.0	52.6	7.9	38.8	0.3	0.4	21.6	78.4	13.8	1.1	2.9	6.1	9.0	11.6	86.2
LA REPUBBLICA	100.0	20.3	17.6	20.4	8.9	32.9	48.6	51.4	29.6	6.3	4.5	6.8	15.1	19.5	70.4
IL RESTO DEL CARLINO	100.0	24.5	18.1	19.1	24.7	13.5	44.5	55.5	23.9	5.8	4.1	4.8	12.0	15.1	76.1
IL SECOLO XIX	100.0	16.7	21.5	15.4	0.0	46.4	59.4	40.6	22.4	3.7	4.3	5.2	11.9	14.7	77.6
LA SICILIA	100.0	22.5	37.2	14.8	8.4	17.1	30.8	69.2	34.9	5.8	6.5	12.9	19.0	22.8	65.1
IL SOLE 24 ORE	100.0	30.9	21.9	21.3	7.7	18.2	36.0	64.0	30.3	10.7	4.6	6.7	18.2	15.7	69.7
LA STAMPA	100.0	34.4	17.0	26.0	5.0	17.6	36.0	64.0	22.2	4.8	2.0	7.3	12.3	13.6	77.8
IL TEMPO	100.0	27.3	6.5	16.7	4.6	44.9	59.4	40.6	31.0	4.1	6.9	8.3	18.2	21.4	69.0
IL TIRRENO	100.0	12.8	26.6	37.9	22.7	0.0	41.8	58.2	25.4	5.2	6.6	6.8	14.5	13.6	74.6
LA TRIBUNA DI TREVISO	100.0	55.1	18.8	23.8	0.0	2.3	21.8	78.2	40.8	8.7	0.6	5.6	14.3	27.6	59.2
TUTTOSPORT	100.0	34.4	18.1	24.4	9.1	14.0	34.5	65.5	31.2	4.8	6.5	6.0	15.4	18.0	68.8
L'UNIONE SARDA	100.0	39.7	18.6	14.8	26.9	0.0	32.1	67.9	30.1	5.4	7.2	4.6	15.0	18.3	69.9
L'UNITA'	100.0	24.7	20.2	13.5	14.7	27.0	47.2	52.8	23.3	6.1	3.8	8.1	13.6	14.9	76.7
<b>ULTIMO LUNEDI'</b>															
CORR. DELLO SPORT-STADIO	100.0	27.9	19.6	17.7	11.1	23.8	39.9	60.1	29.4	9.6	5.4	6.0	18.1	15.2	70.6
LA GAZZETTA DELLO SPORT	100.0	36.7	22.5	18.4	8.5	13.9	29.9	70.1	29.5	6.0	4.4	6.0	14.3	18.5	70.5
TUTTOSPORT	100.0	34.1	17.8	24.0	12.1	11.9	34.5	65.5	36.6	6.7	7.3	9.4	19.1	20.9	63.4
<b>GIORNO MEDIO ESCL. LUNEDI'</b>															
CORR. DELLO SPORT-STADIO	100.0	22.6	23.2	18.9	9.0	26.4	40.6	59.4	25.2	5.1	3.2	6.1	12.9	15.7	74.8
LA GAZZETTA DELLO SPORT	100.0	35.3	22.2	21.8	4.8	16.0	27.7	72.3	28.6	5.8	4.8	7.5	15.2	16.5	71.4
TUTTOSPORT	100.0	34.5	18.3	24.5	8.1	14.7	34.5	65.5	29.3	4.2	6.3	4.9	14.2	17.0	70.7
<b>SUPPLEMENTI</b>															
D LA REPUBBLICA DELLE DONNE	100.0	15.5	19.7	19.3	9.8	35.6	52.0	48.0	31.6	6.6	4.5	6.6	15.3	19.4	68.4
LA GAZZETTA SPORT MAGAZINE	100.0	34.1	20.6	20.9	9.2	15.2	31.7	68.3	31.4	8.5	4.8	7.9	18.6	17.2	68.6
IO DONNA	100.0	23.9	15.0	21.7	7.1	32.4	47.3	52.7	25.4	5.8	4.9	5.6	13.1	15.5	74.6
PRIMO PIANO	100.0	18.8	19.5	22.9	20.2	18.6	46.5	53.5	24.4	3.8	2.7	8.3	12.8	14.7	75.6
SETTE	100.0	18.8	19.1	25.3	7.4	29.3	46.4	53.6	23.6	5.1	3.6	5.2	11.3	15.0	76.4
SPECCHIO DELLA STAMPA	100.0	22.4	21.4	26.7	5.7	23.8	39.5	60.5	27.6	5.4	4.7	9.0	16.3	14.1	72.4
TV SETTE	100.0	19.5	18.9	24.0	6.3	31.3	46.1	53.9	24.5	4.9	4.0	4.7	11.6	15.9	75.5
IL VENERDI'	100.0	21.5	16.5	18.9	9.5	33.6	49.1	50.9	28.7	6.8	4.8	5.9	14.8	17.0	71.3



# Donne

Lettori in un giorno medio  
secondo: ● regioni

(valori assoluti x 1.000)

QUOTIDIANI	Totale	REGIONI													
		Pie- monte V.Aosta	Liguria	Lombar- dia	Trentino Alto Adige	Veneto	Friuli Venezia Giulia	Emilia Roma- gna	Toscana	Marche	Umbria	Lazio	Abruzzi Molise	Campania	Puglia
<b>POPOLAZIONE</b>	<b>25754</b>	<b>2038</b>	<b>792</b>	<b>4098</b>	<b>403</b>	<b>2022</b>	<b>559</b>	<b>1841</b>	<b>1644</b>	<b>659</b>	<b>381</b>	<b>2361</b>	<b>711</b>	<b>2430</b>	<b>1763</b>
L'ADIGE .....	69	0	0	1	68	0	0	0	0	0	0	0	0	0	0
ALTO ADIGE .....	105	0	0	0	105	0	0	0	0	0	0	0	0	0	0
L'ARENA .....	102	0	0	0	0	102	0	0	0	0	0	0	0	0	0
AVVENIRE .....	104	4	5	32	4	10	3	11	4	0	2	10	2	4	5
IL CENTRO .....	80	0	0	0	0	0	0	0	0	0	0	1	79	0	0
CORRIERE DELL'UMBRIA .....	79	0	0	0	0	0	0	0	9	1	56	13	0	0	0
CORRIERE DELLA SERA .....	1209	20	32	646	14	80	28	65	31	24	12	110	7	31	44
CORR. DELLO SPORT-STADIO .....	232	2	2	10	2	4	2	24	15	10	6	85	4	20	15
L'ECO DI BERGAMO .....	152	0	0	152	0	0	0	0	0	0	0	0	0	0	0
LA GAZZETTA DELLO SPORT ...	471	19	21	121	8	49	18	49	40	11	6	29	6	24	19
LA GAZZ. DEL MEZZOGIORNO .....	146	0	0	0	0	0	0	0	0	2	0	1	0	0	128
GAZZETTA DEL SUD .....	141	0	0	0	0	0	0	0	0	0	0	0	0	0	0
GAZZETTA DI MANTOVA .....	101	0	0	100	0	1	0	0	0	0	0	0	0	0	0
GAZZETTA DI PARMA .....	111	0	0	0	0	0	0	111	0	0	0	0	0	0	0
GAZZETTA DI REGGIO .....	43	0	0	0	0	0	0	43	0	0	0	0	0	0	0
IL GAZZETTINO .....	294	0	0	0	0	252	41	0	0	1	0	0	0	0	0
IL GIORNALE .....	368	14	18	150	3	30	17	35	13	4	4	30	3	12	9
GIORNALE DI BRESCIA .....	151	0	0	151	0	0	1	0	0	0	0	0	0	0	0
GIORNALE DI SICILIA .....	137	0	0	0	0	0	0	0	0	0	0	0	0	0	0
IL GIORNALE DI VICENZA .....	79	0	0	0	0	79	0	0	0	0	0	0	0	0	0
IL GIORNO .....	191	1	0	179	0	1	2	4	1	0	0	2	0	1	0
ITALIA OGGI .....	38	1	4	10	0	2	6	2	0	0	1	3	2	0	2
LIBERTA' .....	88	0	0	4	0	0	0	84	0	0	0	0	0	0	0
IL MANIFESTO .....	73	3	0	10	0	3	1	13	8	1	3	19	0	2	4
IL MATTINO .....	275	0	0	0	1	0	0	1	0	0	0	3	1	270	0
IL MATTINO DI PADOVA .....	79	0	0	0	0	79	0	0	0	0	0	0	0	0	0
IL MESSAGGERO .....	574	3	0	2	0	1	2	3	0	22	21	461	23	2	26
MESSAGGERO VENETO .....	123	0	0	0	0	0	123	0	0	0	0	0	0	0	0
LA NAZIONE .....	396	0	28	0	0	0	0	1	333	0	30	4	0	0	0
LA NUOVA FERRARA .....	37	0	0	0	0	1	0	35	0	0	0	0	0	0	0
NUOVA GAZZETTA DI MODENA .....	63	0	0	0	0	0	0	63	0	0	0	0	0	0	0
LA NUOVA SARDEGNA .....	165	0	0	0	0	0	0	0	0	0	0	0	0	0	0
LA NUOVA VENEZIA .....	17	0	0	0	0	17	0	0	0	0	0	0	0	0	0
IL PICCOLO .....	98	0	0	0	0	1	98	0	0	0	0	0	0	0	0
PROVINCIA DI CO/LC/SO .....	79	0	0	79	0	0	0	0	0	0	0	0	0	0	0
LA PROVINCIA (CR) .....	59	0	0	58	0	0	0	1	0	0	0	0	0	0	0
LA PROVINCIA PAVESE .....	75	0	0	74	0	0	0	1	0	0	0	0	0	0	0
LA REPUBBLICA .....	1137	46	62	141	15	59	24	153	120	28	18	178	19	116	41
IL RESTO DEL CARLINO .....	486	0	0	0	0	10	0	385	0	89	0	1	0	0	0
IL SECOLO XIX .....	309	4	302	1	0	0	0	0	0	0	0	0	0	1	0
LA SICILIA .....	154	0	0	0	0	0	0	0	0	0	0	0	0	0	0
IL SOLE 24 ORE .....	475	41	26	109	5	50	12	50	39	9	9	47	10	15	16
LA STAMPA .....	709	532	67	36	4	3	3	19	4	2	1	22	1	2	0
IL TEMPO .....	128	0	0	0	0	0	0	0	0	0	2	98	27	0	0
IL TIRRENO .....	236	0	0	0	0	0	0	0	236	0	0	0	0	0	0
LA TRIBUNA DI TREVISO .....	53	0	0	0	0	53	0	0	0	0	0	0	0	0	0
TUTTOSPORT .....	88	19	9	17	2	2	1	3	11	3	1	9	1	2	1
L'UNIONE SARDA .....	139	0	0	0	0	0	0	0	0	0	0	0	0	0	0
L'UNITA' .....	146	7	9	9	0	7	1	60	18	3	2	15	1	7	1
<b>ULTIMO LUNEDI'</b>															
CORR. DELLO SPORT-STADIO ..	400	5	6	14	1	3	6	39	26	12	15	140	15	33	29
LA GAZZETTA DELLO SPORT ...	931	34	46	244	17	95	36	83	92	23	10	41	19	49	33
TUTTOSPORT .....	155	25	15	29	2	5	5	6	20	4	0	18	3	2	2
<b>GIORNO MEDIO ESCL. LUNEDI'</b>															
CORR. DELLO SPORT-STADIO ..	204	2	2	9	2	4	1	21	13	9	4	76	2	17	13
LA GAZZETTA DELLO SPORT ...	394	17	17	100	6	41	16	43	31	9	5	27	4	19	17
TUTTOSPORT .....	76	17	8	14	3	1	1	3	9	3	1	7	1	2	1
<b>SUPPLEMENTI</b>															
D LA REPUBBLICA DELLE DONNE ..	890	27	40	119	3	68	19	123	76	30	13	152	12	95	39
LA GAZZETTA SPORT MAGAZINE ..	461	31	16	119	4	66	22	45	29	10	7	28	5	18	18
IO DONNA .....	1185	24	24	575	14	83	24	50	53	19	13	138	8	48	38
PRIMO PIANO .....	351	1	14	58	0	3	1	139	102	23	8	1	0	0	0
SETTE .....	1172	23	29	616	11	103	33	45	40	27	18	93	6	30	29
SPECCHIO DELLA STAMPA .....	582	194	38	85	11	19	6	24	28	7	3	41	4	30	23
TV SETTE .....	1111	34	22	544	3	90	26	53	45	18	15	96	7	40	30
IL VENERDI' .....	1560	67	71	182	24	87	32	194	131	47	24	292	22	187	36



Lettori in un giorno medio  
secondo: ● regioni

(percentuali di composizione)

QUOTIDIANI	Totale	REGIONI													
		Pie- monte V.Aosta	Liguria	Lombar- dia	Trentino Alto Adige	Veneto	Friuli Venezia Giulia	Emilia Roma- gna	Toscana	Marche	Umbria	Lazio	Abruzzi Molise	Campa- nia	Puglia
<b>POPOLAZIONE</b>	<b>100.0</b>	<b>7.9</b>	<b>3.1</b>	<b>15.9</b>	<b>1.6</b>	<b>7.9</b>	<b>2.2</b>	<b>7.1</b>	<b>6.4</b>	<b>2.6</b>	<b>1.5</b>	<b>9.2</b>	<b>2.8</b>	<b>9.4</b>	<b>6.8</b>
L'ADIGE.....	100.0	0.0	0.0	1.3	98.2	0.0	0.0	0.0	0.0	0.0	0.0	0.0	0.0	0.0	0.5
ALTO ADIGE.....	100.0	0.0	0.0	0.0	100.0	0.0	0.0	0.0	0.0	0.0	0.0	0.0	0.0	0.0	0.0
L'ARENA.....	100.0	0.0	0.0	0.0	0.0	100.0	0.0	0.0	0.0	0.0	0.0	0.0	0.0	0.0	0.0
AVVENIRE.....	100.0	3.7	4.6	31.4	3.4	9.3	2.7	10.6	4.2	0.4	1.7	9.9	2.1	4.0	5.2
IL CENTRO.....	100.0	0.0	0.0	0.0	0.0	0.0	0.0	0.0	0.0	0.0	0.0	1.0	99.0	0.0	0.0
CORRIERE DELL'UMBRIA.....	100.0	0.0	0.0	0.0	0.0	0.0	0.0	0.0	11.3	0.9	71.5	16.4	0.0	0.0	0.0
CORRIERE DELLA SERA.....	100.0	1.7	2.6	53.4	1.1	6.6	2.3	5.4	2.6	2.0	1.0	9.1	0.5	2.5	3.7
CORR. DELLO SPORT-STADIO ..	100.0	0.9	1.1	4.3	0.7	1.6	0.9	10.3	6.3	4.2	2.5	36.6	1.6	8.4	6.5
L'ECO DI BERGAMO.....	100.0	0.0	0.0	100.0	0.0	0.0	0.0	0.0	0.0	0.0	0.0	0.0	0.0	0.0	0.0
LA GAZZETTA DELLO SPORT ..	100.0	4.1	4.5	25.7	1.6	10.4	3.9	10.4	8.4	2.4	1.2	6.1	1.3	5.0	4.1
LA GAZZ. DEL MEZZOGIORNO ..	100.0	0.0	0.0	0.2	0.0	0.0	0.0	0.3	0.0	1.1	0.0	0.4	0.0	0.0	87.9
GAZZETTA DEL SUD.....	100.0	0.0	0.0	0.0	0.0	0.0	0.0	0.0	0.0	0.0	0.0	0.0	0.0	0.0	0.0
GAZZETTA DI MANTOVA.....	100.0	0.0	0.0	98.7	0.0	1.0	0.0	0.3	0.0	0.0	0.0	0.0	0.0	0.0	0.0
GAZZETTA DI PARMA.....	100.0	0.0	0.0	0.0	0.0	0.0	0.0	100.0	0.0	0.0	0.0	0.0	0.0	0.0	0.0
GAZZETTA DI REGGIO.....	100.0	0.0	0.0	0.0	0.0	0.0	0.0	100.0	0.0	0.0	0.0	0.0	0.0	0.0	0.0
IL GAZZETTINO.....	100.0	0.0	0.0	0.0	0.0	85.7	14.0	0.0	0.0	0.3	0.0	0.0	0.0	0.0	0.0
IL GIORNALE.....	100.0	3.9	4.8	40.7	0.8	8.1	4.7	9.6	3.6	1.1	1.2	8.1	0.9	3.2	2.5
GIORNALE DI BRESCIA.....	100.0	0.0	0.0	99.7	0.0	0.0	0.3	0.0	0.0	0.0	0.0	0.0	0.0	0.0	0.0
GIORNALE DI SICILIA.....	100.0	0.0	0.0	0.0	0.0	0.0	0.0	0.0	0.0	0.0	0.0	0.0	0.0	0.0	0.0
IL GIORNALE DI VICENZA.....	100.0	0.0	0.0	0.0	0.0	100.0	0.0	0.0	0.0	0.0	0.0	0.0	0.0	0.0	0.0
IL GIORNO.....	100.0	0.7	0.0	93.2	0.1	0.7	1.0	1.8	0.3	0.0	0.0	1.3	0.0	0.5	0.0
ITALIA OGGI.....	100.0	3.8	10.6	26.4	0.9	4.1	15.3	4.9	0.0	0.0	2.1	6.6	5.2	1.1	4.0
LIBERTA'.....	100.0	0.0	0.0	4.2	0.0	0.0	0.0	95.8	0.0	0.0	0.0	0.0	0.0	0.0	0.0
IL MANIFESTO.....	100.0	4.4	0.5	13.2	0.0	3.6	1.9	17.7	11.6	1.4	3.8	26.0	0.4	2.6	5.9
IL MATTINO.....	100.0	0.0	0.0	0.0	0.2	0.0	0.0	0.2	0.0	0.0	0.0	0.9	0.2	98.3	0.0
IL MATTINO DI PADOVA.....	100.0	0.0	0.0	0.0	0.0	99.6	0.0	0.0	0.4	0.0	0.0	0.0	0.0	0.0	0.0
IL MESSAGGERO.....	100.0	0.5	0.0	0.3	0.0	0.2	0.3	0.4	0.0	3.8	3.6	80.3	4.0	0.4	4.6
MESSAGGERO VENETO.....	100.0	0.0	0.0	0.0	0.0	0.2	99.6	0.0	0.0	0.0	0.0	0.0	0.0	0.2	0.0
LA NAZIONE.....	100.0	0.0	7.1	0.0	0.0	0.0	0.0	0.2	84.3	0.0	7.5	0.9	0.0	0.0	0.0
LA NUOVA FERRARA.....	100.0	0.0	0.0	0.0	0.0	3.9	0.0	93.9	0.0	0.0	0.0	1.0	0.0	1.2	0.0
NUOVA GAZZETTA DI MODENA.....	100.0	0.0	0.0	0.0	0.0	0.0	0.0	100.0	0.0	0.0	0.0	0.0	0.0	0.0	0.0
LA NUOVA SARDEGNA.....	100.0	0.0	0.0	0.0	0.0	0.0	0.0	0.0	0.0	0.0	0.0	0.0	0.0	0.0	0.0
LA NUOVA VENEZIA.....	100.0	0.0	0.0	0.0	0.0	100.0	0.0	0.0	0.0	0.0	0.0	0.0	0.0	0.0	0.0
IL PICCOLO.....	100.0	0.0	0.0	0.0	0.0	0.7	99.3	0.0	0.0	0.0	0.0	0.0	0.0	0.0	0.0
PROVINCIA DI CO/LC/SO.....	100.0	0.0	0.0	99.7	0.0	0.0	0.0	0.3	0.0	0.0	0.0	0.0	0.0	0.0	0.0
LA PROVINCIA (CR).....	100.0	0.0	0.0	98.5	0.0	0.0	0.0	0.9	0.0	0.0	0.0	0.0	0.6	0.0	0.0
LA PROVINCIA PAVESE.....	100.0	0.0	0.0	98.8	0.0	0.0	0.0	1.0	0.0	0.0	0.2	0.0	0.0	0.0	0.0
LA REPUBBLICA.....	100.0	4.0	5.4	12.4	1.3	5.2	2.1	13.4	10.6	2.5	1.6	15.7	1.7	10.2	3.6
IL RESTO DEL CARLINO.....	100.0	0.0	0.0	0.1	0.0	2.0	0.0	79.3	0.0	18.4	0.0	0.2	0.0	0.0	0.0
IL SECOLO XIX.....	100.0	1.3	98.0	0.4	0.0	0.0	0.0	0.0	0.1	0.0	0.0	0.0	0.0	0.2	0.0
LA SICILIA.....	100.0	0.0	0.0	0.2	0.0	0.0	0.0	0.0	0.0	0.0	0.0	0.0	0.0	0.0	0.0
IL SOLE 24 ORE.....	100.0	8.6	5.5	23.0	1.1	10.6	2.6	10.5	8.2	1.8	1.9	10.0	2.2	3.2	3.3
LA STAMPA.....	100.0	75.0	9.4	5.0	0.6	0.4	0.4	2.6	0.6	0.3	0.2	3.1	0.2	0.3	0.1
IL TEMPO.....	100.0	0.0	0.0	0.0	0.0	0.0	0.0	0.0	0.2	0.0	1.6	76.5	20.8	0.3	0.3
IL TIRRENO.....	100.0	0.0	0.0	0.0	0.0	0.0	0.0	0.0	100.0	0.0	0.0	0.0	0.0	0.0	0.0
LA TRIBUNA DI TREVISO.....	100.0	0.0	0.0	0.0	0.0	100.0	0.0	0.0	0.0	0.0	0.0	0.0	0.0	0.0	0.0
TUTTOSPORT.....	100.0	21.1	10.2	19.0	2.8	2.0	1.6	3.5	12.1	3.4	0.6	10.1	1.6	1.8	1.6
L'UNIONE SARDA.....	100.0	0.0	0.0	0.0	0.0	0.0	0.0	0.0	0.0	0.0	0.0	0.0	0.0	0.0	0.0
L'UNITA'.....	100.0	5.0	6.5	5.8	0.3	4.7	0.8	40.7	12.1	2.3	1.3	10.4	1.0	4.5	0.9
<b>ULTIMO LUNEDI'</b>															
CORR. DELLO SPORT-STADIO ..	100.0	1.2	1.5	3.4	0.3	0.8	1.6	9.8	6.4	3.1	3.8	35.0	3.7	8.2	7.2
LA GAZZETTA DELLO SPORT ..	100.0	3.7	4.9	26.2	1.8	10.2	3.8	8.9	9.9	2.5	1.1	4.4	2.1	5.3	3.6
TUTTOSPORT.....	100.0	16.3	9.6	19.0	1.2	3.2	3.0	3.9	12.6	2.7	0.0	11.4	1.9	1.4	1.1
<b>GIORNO MEDIO ESCL. LUNEDI'</b>															
CORR. DELLO SPORT-STADIO ..	100.0	0.8	0.9	4.7	0.8	1.8	0.7	10.5	6.2	4.5	2.0	37.1	0.9	8.5	6.3
LA GAZZETTA DELLO SPORT ..	100.0	4.2	4.3	25.5	1.5	10.4	4.0	10.9	7.8	2.4	1.3	6.8	0.9	4.9	4.3
TUTTOSPORT.....	100.0	22.8	10.4	19.0	3.4	1.6	1.1	3.4	11.9	3.6	0.8	9.6	1.5	2.0	1.7
<b>SUPPLEMENTI</b>															
D LA REPUBBLICA DELLE DONNE ..	100.0	3.1	4.5	13.4	0.3	7.6	2.1	13.8	8.5	3.3	1.5	17.1	1.4	10.6	4.4
LA GAZZETTA SPORT MAGAZINE ..	100.0	6.8	3.6	25.7	0.9	14.3	4.7	9.8	6.3	2.2	1.5	6.2	1.2	4.0	4.0
IO DONNA.....	100.0	2.1	2.0	48.5	1.2	7.0	2.0	4.2	4.5	1.6	1.1	11.7	0.7	4.0	3.2
PRIMO PIANO.....	100.0	0.4	3.9	16.4	0.0	0.7	0.3	39.8	29.2	6.7	2.4	0.2	0.0	0.0	0.0
SETTE.....	100.0	1.9	2.4	52.5	1.0	8.8	2.8	3.8	3.4	2.3	1.5	7.9	0.5	2.5	2.5
SPECCHIO DELLA STAMPA.....	100.0	33.4	6.5	14.6	1.9	3.3	1.0	4.1	4.8	1.2	0.5	7.0	0.6	5.2	3.9
TV SETTE.....	100.0	3.1	2.0	48.9	0.3	8.1	2.3	4.7	4.0	1.6	1.3	8.6	0.6	3.6	2.7
IL VENERDI'.....	100.0	4.3	4.5	11.7	1.6	5.6	2.1	12.5	8.4	3.0	1.5	18.7	1.4	12.0	2.3



# Donne

Lettori in un giorno medio  
secondo: ● regioni ● area geografica

(valori assoluti x 1.000)

## QUOTIDIANI

Totale

### REGIONI

### AREA GEOGRAFICA

		Basi- licata	Calabria	Sicilia	Sar- degna	Nord Ovest	Nord Est	Centro	Sud	Isole
<b>POPOLAZIONE</b>	<b>25754</b>	<b>260</b>	<b>879</b>	<b>2187</b>	<b>727</b>	<b>6927</b>	<b>4825</b>	<b>5044</b>	<b>6043</b>	<b>2914</b>
L'ADIGE .....	69	0	0	0	0	1	68	0	0	0
ALTO ADIGE .....	105	0	0	0	0	0	105	0	0	0
L'ARENA .....	102	0	0	0	0	0	102	0	0	0
AVVENIRE .....	104	0	0	0	6	41	27	17	12	7
IL CENTRO .....	80	0	0	0	0	0	0	1	79	0
CORRIERE DELL'UMBRIA .....	79	0	0	0	0	0	0	79	0	0
CORRIERE DELLA SERA .....	1209	4	19	24	17	698	187	178	104	42
CORR. DELLO SPORT-STADIO ..	232	1	8	7	17	15	31	115	48	23
L'ECO DI BERGAMO .....	152	0	0	0	0	152	0	0	0	0
LA GAZZETTA DELLO SPORT ...	471	2	8	28	13	161	124	85	59	42
LA GAZZ. DEL MEZZOGIORNO ..	146	15	0	0	0	0	0	2	143	0
GAZZETTA DEL SUD .....	141	0	87	54	0	0	0	0	87	54
GAZZETTA DI MANTOVA .....	101	0	0	0	0	100	1	0	0	0
GAZZETTA DI PARMA .....	111	0	0	0	0	0	111	0	0	0
GAZZETTA DI REGGIO .....	43	0	0	0	0	0	43	0	0	0
IL GAZZETTINO .....	294	0	0	0	0	0	293	1	0	0
IL GIORNALE .....	368	4	6	10	6	182	85	51	34	16
GIORNALE DI BRESCIA .....	151	0	0	0	0	151	1	0	0	0
GIORNALE DI SICILIA .....	137	0	0	137	0	0	0	0	0	137
IL GIORNALE DI VICENZA .....	79	0	0	0	0	0	79	0	0	0
IL GIORNO .....	191	0	0	1	0	180	7	3	1	1
ITALIA OGGI .....	38	0	0	6	0	15	10	3	4	6
LIBERTA' .....	88	0	0	0	0	4	84	0	0	0
IL MANIFESTO .....	73	0	4	0	0	13	17	31	11	0
IL MATTINO .....	275	0	0	0	0	0	1	3	271	0
IL MATTINO DI PADOVA .....	79	0	0	0	0	0	79	0	0	0
IL MESSAGGERO .....	574	3	1	5	0	5	6	503	55	5
MESSAGGERO VENETO .....	123	0	0	0	0	0	123	0	0	0
LA NAZIONE .....	396	0	0	0	0	28	1	367	0	0
LA NUOVA FERRARA .....	37	0	0	0	0	0	36	0	0	0
NUOVA GAZZETTA DI MODENA ..	63	0	0	0	0	0	63	0	0	0
LA NUOVA SARDEGNA .....	165	0	0	0	165	0	0	0	0	165
LA NUOVA VENEZIA .....	17	0	0	0	0	0	17	0	0	0
IL PICCOLO .....	98	0	0	0	0	0	98	0	0	0
PROVINCIA DI CO/LC/SO .....	79	0	0	0	0	79	0	0	0	0
LA PROVINCIA (CR) .....	59	0	0	0	0	58	1	0	0	0
LA PROVINCIA PAVESE .....	75	0	0	0	0	74	1	0	0	0
LA REPUBBLICA .....	1137	3	25	50	38	249	251	345	205	88
IL RESTO DEL CARLINO .....	486	0	0	0	0	0	395	90	0	0
IL SECOLO XIX .....	309	0	0	0	0	308	0	0	1	0
LA SICILIA .....	154	0	0	154	0	0	0	0	0	154
IL SOLE 24 ORE .....	475	2	3	18	13	176	117	104	46	31
LA STAMPA .....	709	0	3	2	8	634	28	29	7	10
IL TEMPO .....	128	0	0	0	0	0	0	101	28	0
IL TIRRENO .....	236	0	0	0	0	0	0	236	0	0
LA TRIBUNA DI TREVISO .....	53	0	0	0	0	0	53	0	0	0
TUTTOSPORT .....	88	0	2	6	0	44	9	23	6	6
L'UNIONE SARDA .....	139	0	0	0	139	0	0	0	0	139
L'UNITA' .....	146	1	3	0	1	25	68	38	14	1
<b>ULTIMO LUNEDI'</b>										
CORR. DELLO SPORT-STADIO ..	400	2	16	14	24	24	50	193	95	38
LA GAZZETTA DELLO SPORT ...	931	6	28	48	27	324	230	166	136	75
TUTTOSPORT .....	155	0	2	16	1	70	17	41	9	17
<b>GIORNO MEDIO ESCL. LUNEDI'</b>										
CORR. DELLO SPORT-STADIO ..	204	1	7	6	15	13	28	102	40	21
LA GAZZETTA DELLO SPORT ...	394	2	4	25	11	134	106	72	46	36
TUTTOSPORT .....	76	0	2	4	0	40	7	20	6	4
<b>SUPPLEMENTI</b>										
D LA REPUBBLICA DELLE DONNE ..	890	9	10	22	35	186	212	271	164	56
LA GAZZETTA SPORT MAGAZINE ..	461	4	11	24	3	166	137	75	57	27
IO DONNA .....	1185	9	20	24	22	623	171	223	121	46
PRIMO PIANO .....	351	0	0	0	0	73	143	135	0	0
SETTE .....	1172	5	18	23	25	667	192	177	88	48
SPECCHIO DELLA STAMPA .....	582	4	7	38	21	317	60	79	67	60
TV SETTE .....	1111	5	19	38	29	600	171	174	100	67
IL VENERDI' .....	1560	9	36	48	70	320	338	494	290	118



Lettori in un giorno medio  
secondo: ● regioni ● area geografica

(percentuali di composizione)

QUOTIDIANI	Totale	REGIONI				AREA GEOGRAFICA				
		Basi- licata	Calabria	Sicilia	Sar- degna	Nord Ovest	Nord Est	Centro	Sud	Isole
<b>POPOLAZIONE</b>	<b>100.0</b>	<b>1.0</b>	<b>3.4</b>	<b>8.5</b>	<b>2.8</b>	<b>26.9</b>	<b>18.7</b>	<b>19.6</b>	<b>23.5</b>	<b>11.3</b>
L'ADIGE .....	100.0	0.0	0.0	0.0	0.0	1.3	98.2	0.0	0.5	0.0
ALTO ADIGE .....	100.0	0.0	0.0	0.0	0.0	0.0	100.0	0.0	0.0	0.0
L'ARENA .....	100.0	0.0	0.0	0.0	0.0	0.0	100.0	0.0	0.0	0.0
AVVENIRE .....	100.0	0.0	0.4	0.3	6.2	39.7	25.9	16.2	11.7	6.5
IL CENTRO .....	100.0	0.0	0.0	0.0	0.0	0.0	0.0	1.0	99.0	0.0
CORRIERE DELL'UMBRIA .....	100.0	0.0	0.0	0.0	0.0	0.0	0.0	100.0	0.0	0.0
CORRIERE DELLA SERA .....	100.0	0.3	1.5	2.0	1.4	57.8	15.5	14.7	8.6	3.4
CORR. DELLO SPORT-STADIO ..	100.0	0.4	3.7	3.0	7.1	6.3	13.5	49.5	20.6	10.1
L'ECO DI BERGAMO .....	100.0	0.0	0.0	0.0	0.0	100.0	0.0	0.0	0.0	0.0
LA GAZZETTA DELLO SPORT ...	100.0	0.5	1.6	6.0	2.8	34.2	26.3	18.2	12.5	8.8
LA GAZZ. DEL MEZZOGIORNO ..	100.0	10.1	0.0	0.0	0.0	0.2	0.3	1.5	98.0	0.0
GAZZETTA DEL SUD .....	100.0	0.0	61.6	38.4	0.0	0.0	0.0	0.0	61.6	38.4
GAZZETTA DI MANTOVA .....	100.0	0.0	0.0	0.0	0.0	98.7	1.3	0.0	0.0	0.0
GAZZETTA DI PARMA .....	100.0	0.0	0.0	0.0	0.0	0.0	100.0	0.0	0.0	0.0
GAZZETTA DI REGGIO .....	100.0	0.0	0.0	0.0	0.0	0.0	100.0	0.0	0.0	0.0
IL GAZZETTINO .....	100.0	0.0	0.0	0.0	0.0	0.0	99.7	0.3	0.0	0.0
IL GIORNALE .....	100.0	1.0	1.6	2.7	1.6	49.4	23.2	14.0	9.2	4.3
GIORNALE DI BRESCIA .....	100.0	0.0	0.0	0.0	0.0	99.7	0.3	0.0	0.0	0.0
GIORNALE DI SICILIA .....	100.0	0.0	0.4	99.6	0.0	0.0	0.0	0.0	0.4	99.6
IL GIORNALE DI VICENZA .....	100.0	0.0	0.0	0.0	0.0	0.0	100.0	0.0	0.0	0.0
IL GIORNO .....	100.0	0.0	0.0	0.3	0.0	93.9	3.7	1.6	0.5	0.3
ITALIA OGGI .....	100.0	0.0	0.0	14.9	0.0	40.8	25.3	8.7	10.3	14.9
LIBERTA' .....	100.0	0.0	0.0	0.0	0.0	4.2	95.8	0.0	0.0	0.0
IL MANIFESTO .....	100.0	0.6	5.9	0.5	0.0	18.1	23.2	42.7	15.5	0.5
IL MATTINO .....	100.0	0.0	0.0	0.2	0.0	0.0	0.5	0.9	98.5	0.2
IL MATTINO DI PADOVA .....	100.0	0.0	0.0	0.0	0.0	0.0	99.6	0.4	0.0	0.0
IL MESSAGGERO .....	100.0	0.4	0.1	0.8	0.0	0.8	1.0	87.7	9.6	0.8
MESSAGGERO VENETO .....	100.0	0.0	0.0	0.0	0.0	0.0	99.8	0.0	0.2	0.0
LA NAZIONE .....	100.0	0.0	0.0	0.0	0.0	7.1	0.2	92.7	0.0	0.0
LA NUOVA FERRARA .....	100.0	0.0	0.0	0.0	0.0	0.0	97.8	1.0	1.2	0.0
NUOVA GAZZETTA DI MODENA ..	100.0	0.0	0.0	0.0	0.0	0.0	100.0	0.0	0.0	0.0
LA NUOVA SARDEGNA .....	100.0	0.0	0.0	0.0	100.0	0.0	0.0	0.0	0.0	100.0
LA NUOVA VENEZIA .....	100.0	0.0	0.0	0.0	0.0	0.0	100.0	0.0	0.0	0.0
IL PICCOLO .....	100.0	0.0	0.0	0.0	0.0	0.0	100.0	0.0	0.0	0.0
PROVINCIA DI CO/LC/SO .....	100.0	0.0	0.0	0.0	0.0	99.7	0.3	0.0	0.0	0.0
LA PROVINCIA (CR) .....	100.0	0.0	0.0	0.0	0.0	98.5	0.9	0.0	0.6	0.0
LA PROVINCIA PAVESE .....	100.0	0.0	0.0	0.0	0.0	98.8	1.0	0.2	0.0	0.0
LA REPUBBLICA .....	100.0	0.3	2.2	4.4	3.3	21.9	22.1	30.3	18.0	7.7
IL RESTO DEL CARLINO .....	100.0	0.0	0.0	0.0	0.0	0.1	81.3	18.6	0.0	0.0
IL SECOLO XIX .....	100.0	0.0	0.0	0.0	0.0	99.7	0.0	0.1	0.2	0.0
LA SICILIA .....	100.0	0.0	0.0	99.8	0.0	0.2	0.0	0.0	0.0	99.8
IL SOLE 24 ORE .....	100.0	0.5	0.5	3.8	2.7	37.1	24.7	22.0	9.7	6.5
LA STAMPA .....	100.0	0.0	0.4	0.3	1.1	89.5	4.0	4.2	1.0	1.4
IL TEMPO .....	100.0	0.2	0.0	0.0	0.0	0.0	0.0	78.4	21.6	0.0
IL TIRRENO .....	100.0	0.0	0.0	0.0	0.0	0.0	0.0	100.0	0.0	0.0
LA TRIBUNA DI TREVISO .....	100.0	0.0	0.0	0.0	0.0	0.0	100.0	0.0	0.0	0.0
TUTTOSPORT .....	100.0	0.0	2.1	6.3	0.2	50.3	10.0	26.2	7.1	6.5
L'UNIONE SARDA .....	100.0	0.0	0.0	0.0	100.0	0.0	0.0	0.0	0.0	100.0
L'UNITA' .....	100.0	1.0	2.2	0.1	0.3	17.3	46.5	26.1	9.6	0.5
<b>ULTIMO LUNEDI'</b>										
CORR. DELLO SPORT-STADIO ..	100.0	0.6	4.1	3.5	5.9	6.1	12.5	48.3	23.7	9.4
LA GAZZETTA DELLO SPORT ...	100.0	0.6	3.0	5.2	2.9	34.8	24.8	17.9	14.6	8.0
TUTTOSPORT .....	100.0	0.0	1.5	10.6	0.7	44.9	11.3	26.7	5.8	11.3
<b>GIORNO MEDIO ESCL. LUNEDI'</b>										
CORR. DELLO SPORT-STADIO ..	100.0	0.4	3.5	2.8	7.5	6.4	13.8	49.8	19.6	10.3
LA GAZZETTA DELLO SPORT ...	100.0	0.4	1.1	6.3	2.8	34.0	26.9	18.3	11.7	9.1
TUTTOSPORT .....	100.0	0.0	2.3	4.8	0.0	52.2	9.5	26.0	7.5	4.8
<b>SUPPLEMENTI</b>										
D LA REPUBBLICA DELLE DONNE ..	100.0	1.0	1.1	2.4	3.9	20.9	23.8	30.4	18.5	6.3
LA GAZZETTA SPORT MAGAZINE ..	100.0	0.9	2.3	5.1	0.6	36.1	29.7	16.2	12.3	5.8
IO DONNA .....	100.0	0.7	1.7	2.0	1.9	52.6	14.4	18.9	10.2	3.9
PRIMO PIANO .....	100.0	0.0	0.0	0.0	0.0	20.7	40.8	38.5	0.0	0.0
SETTE .....	100.0	0.4	1.5	2.0	2.1	56.9	16.4	15.1	7.5	4.1
SPECCHIO DELLA STAMPA .....	100.0	0.6	1.2	6.6	3.7	54.5	10.2	13.5	11.5	10.2
TV SETTE .....	100.0	0.4	1.7	3.5	2.6	54.0	15.4	15.6	9.0	6.0
IL VENERDI' .....	100.0	0.6	2.3	3.1	4.5	20.5	21.7	31.6	18.6	7.6



# Donne

Lettori in un giorno medio  
secondo: ● classe di reddito

(valori assoluti x 1.000)

## QUOTIDIANI

Totale

### CLASSE DI REDDITO

	Totale	fino a 750 mila	750 1.250 mila	1.250 1.750 mila	1.750 2.250 mila	2.250 2.750 mila	2.750 3.250 mila	3.250 3.750 mila	3.750 4.250 mila	4.250 4.750 mila	4.750 5.250 mila	5.250 6.250 mila	6.250 7.500 mila	7.500 10.000 mila	oltre 10.000 mila
<b>POPOLAZIONE</b>	<b>25754</b>	<b>455</b>	<b>1413</b>	<b>2775</b>	<b>3499</b>	<b>3237</b>	<b>3090</b>	<b>2697</b>	<b>2595</b>	<b>1774</b>	<b>1600</b>	<b>1240</b>	<b>720</b>	<b>449</b>	<b>210</b>
L'ADIGE.....	69	0	0	3	9	10	3	8	7	8	6	10	3	0	1
ALTO ADIGE.....	105	0	1	8	6	7	6	8	15	9	12	13	10	7	2
L'ARENA.....	102	0	2	7	5	13	14	17	6	4	15	15	2	1	0
AVVENIRE.....	104	0	2	10	7	10	19	9	9	16	8	6	5	2	1
IL CENTRO.....	80	1	0	6	10	8	6	18	15	3	6	4	2	0	0
CORRIERE DELL'UMBRIA.....	79	0	2	4	8	11	9	11	8	10	2	6	8	0	0
CORRIERE DELLA SERA.....	1209	2	8	40	66	71	110	146	135	152	156	132	82	60	51
CORR. DELLO SPORT-STADIO.....	232	0	8	17	18	36	30	26	27	20	15	18	11	4	1
L'ECO DI BERGAMO.....	152	0	0	14	12	9	15	29	19	10	15	12	12	3	2
LA GAZZETTA DELLO SPORT.....	471	1	10	20	35	50	58	67	52	46	52	36	20	19	5
LA GAZZ. DEL MEZZOGIORNO.....	146	0	2	8	20	16	32	21	17	9	7	11	3	2	1
GAZZETTA DEL SUD.....	141	0	6	18	26	21	15	7	19	7	9	8	4	0	0
GAZZETTA DI MANTOVA.....	101	1	2	8	3	7	19	19	16	4	11	7	3	0	0
GAZZETTA DI PARMA.....	111	0	3	7	4	11	11	18	9	17	12	11	3	2	1
GAZZETTA DI REGGIO.....	43	0	0	0	5	7	0	5	3	8	7	5	3	1	0
IL GAZZETTINO.....	294	0	4	27	23	25	39	44	22	26	33	17	8	18	8
IL GIORNALE.....	368	0	4	17	25	34	49	39	43	26	32	30	35	21	12
GIORNALE DI BRESCIA.....	151	0	2	11	17	10	15	30	18	18	13	8	8	0	2
GIORNALE DI SICILIA.....	137	2	6	6	18	25	12	9	17	19	9	11	2	1	1
IL GIORNALE DI VICENZA.....	79	0	0	5	6	3	9	4	15	12	14	7	4	0	0
IL GIORNO.....	191	0	6	17	10	17	24	25	9	22	28	18	8	4	2
ITALIA OGGI.....	38	0	0	0	2	1	0	2	14	4	7	3	2	1	1
LIBERTA'.....	88	0	2	3	12	8	8	5	8	11	6	9	11	3	2
IL MANIFESTO.....	73	0	0	2	3	11	15	11	7	6	4	4	6	2	4
IL MATTINO.....	275	0	4	21	27	34	58	46	21	29	10	9	6	5	3
IL MATTINO DI PADOVA.....	79	1	0	3	1	2	8	6	11	17	7	12	4	6	1
IL MESSAGGERO.....	574	0	9	20	45	64	85	59	73	52	44	46	35	17	25
MESSAGGERO VENETO.....	123	0	5	8	8	12	8	14	21	15	9	11	3	5	3
LA NAZIONE.....	396	2	6	19	18	34	51	34	54	28	52	34	37	25	2
LA NUOVA FERRARA.....	37	0	0	2	2	10	6	5	1	3	3	2	1	2	0
NUOVA GAZZETTA DI MODENA.....	63	0	0	1	3	4	6	9	10	5	10	10	5	0	1
LA NUOVA SARDEGNA.....	165	1	1	11	29	39	33	22	13	4	4	5	2	3	0
LA NUOVA VENEZIA.....	17	0	0	1	1	1	6	5	2	0	0	0	0	0	0
IL PICCOLO.....	98	0	6	5	7	6	8	6	7	13	12	10	8	6	6
PROVINCIA DI CO/LC/SO.....	79	0	1	2	8	7	8	14	13	6	5	9	3	2	0
LA PROVINCIA (CR).....	59	0	5	2	4	5	2	6	5	10	11	6	1	3	0
LA PROVINCIA PAVESE.....	75	0	2	3	1	9	10	7	13	2	16	4	7	0	1
LA REPUBBLICA.....	1137	2	12	42	80	106	143	116	120	104	114	129	79	60	29
IL RESTO DEL CARLINO.....	486	0	9	14	21	46	56	66	53	56	47	55	27	31	5
IL SECOLO XIX.....	309	1	3	11	33	52	29	50	55	33	17	15	6	2	1
LA SICILIA.....	154	2	3	9	35	28	17	10	18	8	11	6	3	0	3
IL SOLE 24 ORE.....	475	1	1	4	20	20	45	31	79	64	61	62	51	27	9
LA STAMPA.....	709	4	12	35	54	90	79	92	87	76	56	53	41	15	14
IL TEMPO.....	128	0	2	4	7	21	14	11	17	12	13	4	8	7	8
IL TIRRENO.....	236	0	2	14	23	26	36	33	32	16	21	13	10	5	4
LA TRIBUNA DI TREVISO.....	53	0	0	0	1	7	9	8	3	8	12	2	1	1	0
TUTTOSPORT.....	88	0	1	4	12	17	8	6	11	14	3	2	4	3	2
L'UNIONE SARDA.....	139	2	5	6	14	25	18	21	15	6	11	8	1	8	0
L'UNITA'.....	146	2	1	14	11	8	25	13	23	12	14	6	6	10	1
<b>ULTIMO LUNEDI'</b>															
CORR. DELLO SPORT-STADIO.....	400	0	10	31	32	71	44	43	49	34	27	30	16	5	7
LA GAZZETTA DELLO SPORT.....	931	0	15	41	61	103	117	134	113	101	102	66	38	33	7
TUTTOSPORT.....	155	0	5	16	16	28	15	9	21	18	10	3	9	2	3
<b>GIORNO MEDIO ESCL. LUNEDI'</b>															
CORR. DELLO SPORT-STADIO.....	204	0	7	15	15	30	28	23	23	18	13	16	11	4	0
LA GAZZETTA DELLO SPORT.....	394	1	9	17	31	42	48	56	42	37	43	31	16	16	5
TUTTOSPORT.....	76	0	0	3	11	16	7	6	10	13	2	1	3	3	2
<b>SUPPLEMENTI</b>															
D LA REPUBBLICA DELLE DONNE.....	890	1	2	24	66	70	108	95	97	79	101	88	76	62	21
LA GAZZETTA SPORT MAGAZINE.....	461	0	2	12	42	57	56	54	56	52	50	38	17	19	5
IO DONNA.....	1185	2	5	33	68	74	114	139	134	138	151	147	87	55	37
PRIMO PIANO.....	351	0	7	22	9	28	44	37	30	32	44	39	28	25	6
SETTE.....	1172	1	8	40	69	52	122	135	147	118	159	149	70	57	45
SPECCHIO DELLA STAMPA.....	582	0	4	11	35	57	51	64	78	66	59	85	47	15	9
TV SETTE.....	1111	0	6	37	59	67	147	122	145	95	139	128	65	59	44
IL VENERDI'.....	1560	1	19	69	110	125	205	160	162	165	156	171	106	84	26



Lettori in un giorno medio  
secondo: ● classe di reddito

(percentuali di composizione)

QUOTIDIANI	Totale	CLASSE DI REDDITO													
		fino a 750 mila	750 1.250 mila	1.250 1.750 mila	1.750 2.250 mila	2.250 2.750 mila	2.750 3.250 mila	3.250 3.750 mila	3.750 4.250 mila	4.250 4.750 mila	4.750 5.250 mila	5.250 6.250 mila	6.250 7.500 mila	7.500 10.000 mila	oltre 10.000 mila
<b>POPOLAZIONE</b>	<b>100.0</b>	<b>1.8</b>	<b>5.5</b>	<b>10.8</b>	<b>13.6</b>	<b>12.6</b>	<b>12.0</b>	<b>10.5</b>	<b>10.1</b>	<b>6.9</b>	<b>6.2</b>	<b>4.8</b>	<b>2.8</b>	<b>1.7</b>	<b>0.8</b>
L'ADIGE .....	100.0	0.0	0.2	3.6	13.4	14.5	4.7	12.2	10.1	11.2	9.3	14.7	4.4	0.0	1.7
ALTO ADIGE .....	100.0	0.0	0.9	7.2	6.0	6.6	5.5	8.1	14.2	8.8	11.6	12.2	10.0	6.5	2.4
L'ARENA .....	100.0	0.3	1.8	7.3	4.7	12.7	14.0	17.1	5.7	3.7	14.9	15.0	2.0	0.6	0.0
AVVENIRE .....	100.0	0.0	2.2	9.5	6.8	9.5	18.5	9.0	8.6	15.1	7.4	5.9	5.2	1.7	0.6
IL CENTRO .....	100.0	1.1	0.0	7.4	11.9	10.4	7.9	22.5	19.2	4.0	7.3	5.3	2.1	0.4	0.5
CORRIERE DELL'UMBRIA .....	100.0	0.0	2.6	4.6	9.8	13.6	12.0	14.4	10.8	12.4	2.0	7.6	9.7	0.0	0.5
CORRIERE DELLA SERA .....	100.0	0.1	0.6	3.3	5.4	5.8	9.1	12.0	11.1	12.6	12.9	10.9	6.8	5.0	4.2
CORR. DELLO SPORT-STADIO .....	100.0	0.0	3.3	7.5	7.6	15.6	13.1	11.3	11.6	8.6	6.5	7.9	4.9	1.7	0.4
L'ECO DI BERGAMO .....	100.0	0.0	0.0	9.1	8.0	6.1	9.7	18.9	12.6	6.5	10.1	7.7	8.1	1.7	1.4
LA GAZZETTA DELLO SPORT .....	100.0	0.1	2.1	4.3	7.5	10.7	12.4	14.2	11.1	9.9	10.9	7.6	4.2	4.0	1.1
LA GAZZ. DEL MEZZOGIORNO .....	100.0	0.0	1.1	5.3	13.4	10.8	22.1	14.2	11.5	6.0	4.5	7.6	2.0	1.1	0.5
GAZZETTA DEL SUD .....	100.0	0.0	4.2	13.1	18.1	14.9	10.9	5.2	13.4	5.3	6.3	5.6	3.0	0.0	0.0
GAZZETTA DI MANTOVA .....	100.0	0.9	2.5	7.8	3.4	6.7	19.2	19.0	16.1	3.9	10.7	6.6	3.2	0.0	0.0
GAZZETTA DI PARMA .....	100.0	0.4	3.0	6.5	3.9	10.3	10.3	16.2	8.5	14.9	10.4	9.9	3.0	2.1	0.5
GAZZETTA DI REGGIO .....	100.0	0.0	0.5	0.9	10.9	15.2	0.8	11.2	7.6	17.4	15.7	11.2	6.8	1.9	0.0
IL GAZZETTINO .....	100.0	0.1	1.2	9.2	7.9	8.5	13.3	15.0	7.5	9.0	11.1	5.9	2.7	6.1	2.6
IL GIORNALE .....	100.0	0.0	1.0	4.6	6.9	9.3	13.2	10.5	11.8	7.1	8.7	8.3	9.6	5.7	3.4
GIORNALE DI BRESCIA .....	100.0	0.0	1.3	7.6	11.4	6.3	9.8	19.6	11.8	11.8	8.6	5.0	5.6	0.0	1.0
GIORNALE DI SICILIA .....	100.0	1.1	4.7	4.0	13.0	18.3	8.5	6.4	12.3	14.0	6.9	7.9	1.2	0.9	0.9
IL GIORNALE DI VICENZA .....	100.0	0.0	0.0	6.8	7.5	4.3	11.5	4.6	19.4	15.5	17.5	8.5	4.5	0.0	0.0
IL GIORNO .....	100.0	0.1	3.3	9.0	5.3	8.8	12.7	12.9	4.9	11.5	14.4	9.6	4.3	1.9	1.3
ITALIA OGGI .....	100.0	0.0	0.0	1.0	4.3	1.5	1.3	6.0	37.5	9.5	19.7	6.9	5.8	3.8	2.5
LIBERTA' .....	100.0	0.2	2.0	2.9	13.1	9.5	9.0	6.1	9.3	12.1	7.3	9.9	12.4	3.4	2.8
IL MANIFESTO .....	100.0	0.0	0.5	3.3	3.5	15.2	20.1	14.7	9.2	8.5	4.8	5.1	8.0	2.1	4.9
IL MATTINO .....	100.0	0.0	1.4	7.7	10.0	12.5	21.2	16.7	7.5	10.6	3.8	3.4	2.2	2.0	1.0
IL MATTINO DI PADOVA .....	100.0	1.4	0.0	3.4	1.6	2.4	10.5	7.5	13.7	21.6	8.6	15.4	5.1	7.7	1.1
IL MESSAGGERO .....	100.0	0.0	1.5	3.5	7.8	11.2	14.8	10.4	12.7	9.1	7.7	8.0	6.1	2.9	4.4
MESSAGGERO VENETO .....	100.0	0.1	4.0	6.7	6.8	10.0	6.7	11.3	17.1	11.9	7.1	9.2	2.3	4.0	2.7
LA NAZIONE .....	100.0	0.6	1.4	4.7	4.5	8.7	12.9	8.5	13.6	7.0	13.3	8.7	9.3	6.4	0.4
LA NUOVA FERRARA .....	100.0	0.8	0.0	4.5	5.9	27.7	15.4	14.5	3.0	7.2	7.9	4.1	3.3	5.7	0.0
NUOVA GAZZETTA DI MODENA .....	100.0	0.0	0.7	1.3	4.3	5.8	9.3	14.6	15.3	7.5	16.5	16.1	7.5	0.0	1.1
LA NUOVA SARDEGNA .....	100.0	0.4	0.4	6.7	17.7	23.5	19.8	13.3	7.7	2.3	2.4	2.7	1.0	2.1	0.0
LA NUOVA VENEZIA .....	100.0	0.0	0.0	7.2	8.6	7.8	33.3	28.4	10.7	0.0	2.1	1.8	0.0	0.0	0.0
IL PICCOLO .....	100.0	0.0	5.9	4.6	6.7	5.9	8.2	5.9	7.1	13.2	12.1	9.7	8.2	6.5	6.1
PROVINCIA DI CO/IC/SO .....	100.0	0.0	1.6	2.6	10.2	9.1	9.6	18.3	16.3	8.1	6.1	11.7	3.9	2.3	0.1
LA PROVINCIA (CR) .....	100.0	0.0	8.8	3.0	6.2	8.1	3.0	10.2	8.1	17.1	19.1	10.0	1.6	4.8	0.0
LA PROVINCIA PAVESE .....	100.0	0.0	2.5	4.4	0.8	12.7	12.8	9.4	17.4	2.1	21.5	6.0	8.9	0.0	1.5
LA REPUBBLICA .....	100.0	0.2	1.1	3.7	7.1	9.4	12.6	10.2	10.5	9.1	10.1	11.4	6.9	5.2	2.6
IL RESTO DEL CARLINO .....	100.0	0.1	1.8	2.9	4.3	9.5	11.5	13.6	10.9	11.4	9.6	11.3	5.6	6.4	1.0
IL SECOLO XIX .....	100.0	0.2	0.9	3.6	10.8	17.0	9.5	16.2	17.8	10.6	5.5	4.9	2.0	0.7	0.2
LA SICILIA .....	100.0	1.4	2.3	5.6	22.9	18.4	11.3	6.3	11.6	5.1	7.4	3.8	1.8	0.0	2.1
IL SOLE 24 ORE .....	100.0	0.1	0.2	0.8	4.1	4.2	9.6	6.6	16.7	13.5	12.8	13.0	10.7	5.7	2.0
LA STAMPA .....	100.0	0.6	1.7	4.9	7.7	12.6	11.2	13.0	12.3	10.8	7.9	7.5	5.8	2.1	2.0
IL TEMPO .....	100.0	0.0	1.9	3.2	5.7	16.0	10.7	8.8	12.9	9.5	10.3	3.0	6.4	5.1	6.3
IL TIRRENO .....	100.0	0.0	0.8	6.0	9.7	11.2	15.4	13.9	13.7	6.7	9.1	5.4	4.3	2.2	1.6
LA TRIBUNA DI TREVISO .....	100.0	0.0	0.0	0.9	2.0	12.6	18.0	15.1	5.7	14.6	22.6	4.5	2.6	1.2	0.2
TUTTOSPORT .....	100.0	0.3	0.8	5.1	13.7	19.9	9.5	7.0	12.9	15.8	3.5	1.8	4.9	3.0	1.9
L'UNIONE SARDA .....	100.0	1.1	3.3	4.4	10.0	17.9	12.9	15.0	10.9	4.2	7.8	5.8	0.8	5.9	0.0
L'UNITA' .....	100.0	1.3	0.8	9.9	7.7	5.3	17.2	8.6	16.1	8.2	9.3	3.8	4.3	6.6	0.8
<b>ULTIMO LUNEDI'</b>															
CORR. DELLO SPORT-STADIO .....	100.0	0.0	2.5	7.6	8.1	17.8	11.1	10.8	12.4	8.6	6.6	7.6	3.9	1.3	1.8
LA GAZZETTA DELLO SPORT .....	100.0	0.0	1.6	4.4	6.5	11.1	12.6	14.3	12.1	10.9	10.9	7.1	4.1	3.5	0.8
TUTTOSPORT .....	100.0	0.0	3.0	10.1	10.3	18.2	9.4	6.1	13.5	11.6	6.5	2.1	6.1	1.5	1.6
<b>GIORNO MEDIO ESCL. LUNEDI'</b>															
CORR. DELLO SPORT-STADIO .....	100.0	0.0	3.6	7.5	7.4	14.8	13.8	11.5	11.3	8.6	6.5	8.0	5.2	1.9	0.0
LA GAZZETTA DELLO SPORT .....	100.0	0.2	2.3	4.2	7.9	10.6	12.3	14.1	10.6	9.4	10.9	7.8	4.2	4.2	1.3
TUTTOSPORT .....	100.0	0.5	0.0	3.4	14.8	20.5	9.5	7.3	12.7	17.2	2.5	1.7	4.5	3.5	2.0
<b>SUPPLEMENTI</b>															
D LA REPUBBLICA DELLE DONNE .....	100.0	0.1	0.2	2.7	7.5	7.9	12.1	10.7	10.9	8.9	11.3	9.9	8.6	6.9	2.3
LA GAZZETTA SPORT MAGAZINE .....	100.0	0.0	0.4	2.7	9.0	12.3	12.2	11.7	12.2	11.2	11.0	8.3	3.6	4.2	1.2
IO DONNA .....	100.0	0.2	0.4	2.8	5.7	6.2	9.6	11.8	11.3	11.6	12.8	12.4	7.3	4.6	3.2
PRIMO PIANO .....	100.0	0.0	2.0	6.3	2.4	7.9	12.5	10.5	8.5	9.3	12.4	11.2	8.0	7.2	1.7
SETTE .....	100.0	0.1	0.7	3.4	5.8	4.4	10.4	11.6	12.5	10.1	13.6	12.7	6.0	4.9	3.9
SPECCHIO DELLA STAMPA .....	100.0	0.0	0.7	1.8	6.0	9.7	8.8	11.1	13.5	11.4	10.1	14.7	8.1	2.6	1.5
TV SETTE .....	100.0	0.0	0.5	3.3	5.3	6.0	13.2	11.0	13.0	8.5	12.5	11.5	5.8	5.3	3.9
IL VENERDI' .....	100.0	0.1	1.2	4.4	7.0	8.0	13.2	10.3	10.4	10.6	10.0	11.0	6.8	5.4	1.6



# Donne

Lettori in un giorno medio  
secondo: ● condizione professionale

(valori assoluti x 1.000)

CONDIZIONE	Totale	Imprend. pos. Dir. Lib. Prof. 1	Impiegati 2	Negozianti Artigiani 3	Agenti Lav. in proprio 4	Agricol. e fam. coad. 5	Insegn. Giornal. Scritt. 6	Operai Operai agr. 7	CASALINGHE CON CAPOFAMIGLIA DI CONDIZ.					Studenti 13	Pensionati 14	Altri 15
									1 8	2,6 9	3-5 10	7 11	altre 12			
<b>POPOLAZIONE</b>	<b>25754</b>	<b>396</b>	<b>2418</b>	<b>970</b>	<b>258</b>	<b>163</b>	<b>977</b>	<b>2311</b>	<b>378</b>	<b>1305</b>	<b>1293</b>	<b>2350</b>	<b>3214</b>	<b>2630</b>	<b>5307</b>	<b>1782</b>
L'ADIGE.....	69	1	8	4	0	0	4	4	1	3	4	7	7	6	18	4
ALTO ADIGE.....	105	3	17	8	0	2	3	13	0	4	8	7	6	12	19	3
L'ARENA.....	102	1	10	19	3	0	1	11	7	2	4	4	2	14	21	4
AVVENIRE.....	104	3	10	3	3	0	16	7	1	3	5	6	10	10	22	4
IL CENTRO.....	80	3	9	3	0	0	6	7	3	5	1	9	2	11	15	7
CORRIERE DELL'UMBRIA.....	79	0	18	7	0	0	5	8	4	3	3	4	4	8	9	5
CORRIERE DELLA SERA.....	1209	73	226	35	9	3	112	51	58	66	34	26	83	176	197	58
CORR. DELLO SPORT-STADIO ..	232	2	37	11	2	0	6	22	1	13	13	11	10	59	15	30
L'ECO DI BERGAMO.....	152	0	18	10	1	0	10	16	2	6	3	12	24	11	27	12
LA GAZZETTA DELLO SPORT ...	471	7	70	40	6	1	13	63	4	18	16	30	23	99	38	43
LA GAZZ. DEL MEZZOGIORNO ..	146	5	15	7	4	0	13	14	3	9	13	5	10	30	5	14
GAZZETTA DEL SUD.....	141	0	24	15	0	0	12	9	6	8	4	6	15	20	8	15
GAZZETTA DI MANTOVA.....	101	3	8	2	1	1	0	13	3	3	9	8	7	8	26	7
GAZZETTA DI PARMA.....	111	1	14	9	1	0	4	11	1	1	4	7	12	7	34	4
GAZZETTA DI REGGIO.....	43	2	6	3	0	0	2	6	0	1	2	0	2	3	15	2
IL GAZZETTINO.....	294	10	42	11	4	1	16	35	11	12	16	22	45	17	41	12
IL GIORNALE.....	368	18	46	24	1	3	30	21	19	10	14	8	33	46	77	18
GIORNALE DI BRESCIA.....	151	2	13	7	0	0	9	24	4	9	14	14	20	4	26	6
GIORNALE DI SICILIA.....	137	9	25	0	0	0	12	2	3	22	5	1	4	22	11	21
IL GIORNALE DI VICENZA.....	79	0	19	3	0	0	4	13	0	0	7	6	2	10	16	0
IL GIORNO.....	191	2	22	17	1	1	9	19	2	7	18	7	18	7	53	9
ITALIA OGGI.....	38	4	20	0	0	0	4	1	0	0	0	1	0	6	1	0
LIBERTA'.....	88	5	12	9	0	0	8	2	0	2	4	5	5	10	23	3
IL MANIFESTO.....	73	9	25	5	2	0	7	11	0	2	0	0	0	6	1	4
IL MATTINO.....	275	3	27	7	2	0	34	20	4	18	17	18	28	53	11	35
IL MATTINO DI PADOVA.....	79	6	10	5	0	0	3	11	0	5	2	6	6	10	14	2
IL MESSAGGERO.....	574	25	97	31	8	0	39	35	13	37	24	25	54	72	71	43
MESSAGGERO VENETO.....	123	2	12	11	0	1	2	21	2	5	3	11	12	17	22	2
LA NAZIONE.....	396	6	57	28	4	3	16	28	14	13	14	17	39	48	88	22
LA NUOVA FERRARA.....	37	1	3	3	1	0	1	4	0	0	0	0	0	5	13	5
NUOVA GAZZETTA DI MODENA ..	63	0	13	7	0	2	1	8	2	5	1	3	1	3	8	7
LA NUOVA SARDEGNA.....	165	1	16	9	2	0	12	12	5	8	14	16	12	34	9	16
LA NUOVA VENEZIA.....	17	0	2	0	0	0	1	5	0	1	1	4	1	1	1	0
IL PICCOLO.....	98	8	15	3	0	0	4	4	2	5	4	3	14	14	20	3
PROVINCIA DI CO/LC/SO.....	79	2	12	4	0	0	4	9	0	2	6	3	6	13	12	6
LA PROVINCIA (CR).....	59	1	6	3	1	1	3	4	0	3	4	5	5	5	12	6
LA PROVINCIA PAVESE.....	75	2	13	5	0	3	1	6	1	0	9	4	1	4	23	3
LA REPUBBLICA.....	1137	71	218	33	15	0	143	48	28	69	29	12	66	178	155	71
IL RESTO DEL CARLINO.....	486	11	83	46	9	1	20	59	15	10	18	11	27	43	101	30
IL SECOLO XIX.....	309	3	46	21	0	2	10	24	8	35	7	8	32	24	63	25
LA SICILIA.....	154	9	28	10	2	1	11	5	2	22	4	0	11	23	8	19
IL SOLE 24 ORE.....	475	52	207	17	13	5	29	9	23	7	5	3	10	46	31	17
LA STAMPA.....	709	21	111	76	7	3	55	67	14	22	20	25	71	65	124	28
IL TEMPO.....	128	6	19	7	1	0	21	8	4	12	8	1	5	13	14	10
IL TIRRENO.....	236	6	44	19	2	0	4	25	4	9	4	22	13	34	31	19
LA TRIBUNA DI TREVISO.....	53	2	8	1	1	0	9	13	0	2	4	4	6	2	0	2
TUTTOSPORT.....	88	2	9	4	1	0	1	9	1	3	6	9	7	18	10	6
L'UNIONE SARDA.....	139	5	9	6	2	0	4	6	8	6	5	21	23	27	9	9
L'UNITA'.....	146	11	22	6	0	1	10	8	1	2	2	5	13	32	28	3
<b>ULTIMO LUNEDI'</b>																
CORR. DELLO SPORT-STADIO ..	400	4	63	18	1	0	11	33	2	25	22	24	15	108	23	53
LA GAZZETTA DELLO SPORT ...	931	15	150	69	8	1	32	115	11	27	34	58	45	233	80	53
TUTTOSPORT.....	155	2	19	8	0	1	3	15	1	6	4	9	18	34	22	13
<b>GIORNO MEDIO ESCL. LUNEDI'</b>																
CORR. DELLO SPORT-STADIO ..	204	1	33	10	2	0	6	21	1	11	11	9	9	51	13	26
LA GAZZETTA DELLO SPORT ...	394	6	57	36	6	0	9	55	2	17	13	25	19	77	31	41
TUTTOSPORT.....	76	2	7	3	1	0	1	8	1	3	6	9	5	16	8	5
<b>SUPPLEMENTI</b>																
D LA REPUBBLICA DELLE DONNE..	890	68	185	14	15	1	103	42	21	33	20	9	41	216	64	58
LA GAZZETTA SPORT MAGAZINE ..	461	15	48	26	5	1	8	54	1	36	14	18	16	140	30	47
IO DONNA.....	1185	78	239	23	14	3	89	50	54	60	39	12	61	237	145	81
PRIMO PIANO.....	351	3	62	26	1	1	22	18	17	7	18	9	28	34	73	32
SETTE.....	1172	76	207	27	15	1	98	60	46	67	37	15	77	201	176	66
SPECCHIO DELLA STAMPA.....	582	28	95	36	11	0	62	21	23	24	15	11	32	132	66	26
TV SETTE.....	1111	61	188	21	15	1	74	55	41	81	36	21	78	219	153	67
IL VENERDI'.....	1560	84	297	48	16	1	192	75	38	92	52	16	88	300	159	104



Lettori in un giorno medio  
secondo: ● **condizione professionale**

(percentuali di composizione)

CONDIZIONE	Totale	Imprend. pos. Dir. Lib. Prof. 1	Implegati 2	Negozianti Artigiani 3	Agenti Lav. In proprio 4	Agricol. e fam. coad. 5	Insegn. Giornal. Scritt. 6	Operai Operai agr. 7	CASALINGHE CON CAPOFAMIGLIA DI CONDIZ.					Studenti 13	Pensionati 14	Altri 15
									1 8	2,6 9	3-5 10	7 11	altre 12			
<b>POPOLAZIONE</b>	<b>100.0</b>	<b>1.5</b>	<b>9.4</b>	<b>3.8</b>	<b>1.0</b>	<b>0.6</b>	<b>3.8</b>	<b>9.0</b>	<b>1.5</b>	<b>5.1</b>	<b>5.0</b>	<b>9.1</b>	<b>12.5</b>	<b>10.2</b>	<b>20.6</b>	<b>6.9</b>
L'ADIGE	100.0	1.9	10.8	5.1	0.0	0.3	5.8	5.4	1.8	4.3	5.8	9.5	9.9	8.6	25.7	5.0
ALTO ADIGE	100.0	2.4	16.4	8.0	0.0	1.9	2.9	12.6	0.0	3.6	7.4	6.7	5.4	11.7	17.9	3.1
L'ARENA	100.0	0.6	10.2	18.4	2.6	0.0	0.6	10.5	6.7	1.8	4.1	4.4	2.2	13.5	20.8	3.5
AVVENIRE	100.0	2.6	10.1	3.2	3.2	0.0	15.2	6.7	1.2	2.7	5.1	5.7	9.2	9.9	21.6	3.6
IL CENTRO	100.0	4.3	11.3	3.6	0.3	0.0	7.2	8.7	3.2	6.7	0.9	10.7	2.2	14.0	18.7	8.3
CORRIERE DELL'UMBRIA	100.0	0.0	23.2	9.4	0.6	0.2	6.1	9.6	5.4	4.1	3.5	4.7	5.1	10.4	11.0	6.8
CORRIERE DELLA SERA	100.0	6.0	18.7	2.9	0.8	0.3	9.3	4.2	4.8	5.5	2.8	2.2	6.9	14.5	16.3	4.8
CORR. DELLO SPORT-STADIO	100.0	0.8	16.1	4.7	0.9	0.0	2.8	9.6	0.5	5.6	5.4	4.7	4.1	25.5	6.3	12.9
L'ECO DI BERGAMO	100.0	0.0	12.2	6.6	0.8	0.0	6.6	10.5	1.1	4.1	1.9	7.6	15.6	7.3	17.7	7.9
LA GAZZETTA DELLO SPORT	100.0	1.5	14.9	8.6	1.2	0.1	2.7	13.4	0.7	3.9	3.5	6.3	4.9	21.1	8.0	9.2
LA GAZZ. DEL MEZZOGIORNO	100.0	3.4	10.6	4.6	3.0	0.0	8.7	9.7	1.8	5.9	8.7	3.4	7.2	20.3	3.5	9.3
GAZZETTA DEL SUD	100.0	0.0	17.1	10.7	0.3	0.3	8.4	6.1	3.9	5.4	2.6	4.0	10.4	14.2	5.8	10.6
GAZZETTA DI MANTOVA	100.0	3.3	8.4	1.8	1.5	1.0	0.2	13.0	2.7	3.1	8.6	7.9	7.3	8.1	26.1	7.0
GAZZETTA DI PARMA	100.0	1.1	12.6	7.8	1.2	0.0	4.0	9.5	1.0	1.0	3.5	6.7	11.1	6.0	30.5	3.9
GAZZETTA DI REGGIO	100.0	3.9	12.9	6.3	0.0	0.0	4.3	14.8	0.8	2.6	3.7	1.1	5.4	5.8	34.0	4.4
IL GAZZETTINO	100.0	3.4	14.2	3.7	1.2	0.5	5.5	11.9	3.8	4.1	5.4	7.5	15.2	5.7	14.0	4.0
IL GIORNALE	100.0	4.8	12.5	6.6	0.2	0.7	8.3	5.6	5.1	2.7	3.9	2.1	9.0	12.6	21.0	4.9
GIORNALE DI BRESCIA	100.0	1.1	8.5	4.7	0.0	0.0	5.6	15.6	2.5	6.2	9.3	9.6	13.2	2.5	17.2	4.1
GIORNALE DI SICILIA	100.0	6.9	17.9	0.0	0.0	0.0	8.7	1.6	2.3	16.3	3.5	0.5	3.2	15.8	8.2	15.2
IL GIORNALE DI VICENZA	100.0	0.0	23.7	3.8	0.0	0.0	4.8	15.8	0.0	0.6	9.2	7.4	2.3	12.2	19.9	0.3
IL GIORNO	100.0	0.9	11.3	8.6	0.6	0.5	4.8	10.0	1.2	3.5	9.3	3.7	9.5	3.8	27.6	4.7
ITALIA OGGI	100.0	11.1	53.7	0.7	0.0	0.0	11.3	3.2	0.0	0.4	0.9	1.8	0.0	14.6	2.4	0.0
LIBERTA'	100.0	5.4	13.7	10.4	0.0	0.4	8.8	2.6	0.5	1.8	4.2	6.2	5.9	11.6	25.7	2.9
IL MANIFESTO	100.0	12.3	34.4	6.7	2.1	0.0	10.0	14.8	0.4	2.9	0.0	0.0	0.0	8.4	1.9	6.1
IL MATTINO	100.0	1.2	9.7	2.4	0.8	0.0	12.2	7.3	1.3	6.4	6.1	6.4	10.1	19.3	4.2	12.7
IL MATTINO DI PADOVA	100.0	7.4	12.9	6.0	0.0	0.0	3.8	14.1	0.0	6.0	3.1	7.1	7.6	12.8	17.5	2.0
IL MESSAGGERO	100.0	4.4	16.9	5.4	1.4	0.0	6.8	6.2	2.2	6.5	4.2	4.3	9.3	12.6	12.4	7.5
MESSAGGERO VENETO	100.0	1.2	10.1	8.7	0.0	1.2	1.8	16.7	1.6	4.4	2.3	9.3	9.6	14.0	18.0	1.2
LA NAZIONE	100.0	1.5	14.4	7.0	1.1	0.7	4.0	7.2	3.5	3.3	3.4	4.3	9.7	12.2	22.2	5.5
LA NUOVA FERRARA	100.0	2.5	7.9	7.9	2.5	0.0	4.0	11.2	0.0	0.0	0.5	0.5	1.1	14.5	34.5	13.0
NUOVA GAZZETTA DI MODENA	100.0	0.0	20.3	11.7	0.0	3.3	1.9	13.2	3.8	8.2	1.6	4.6	2.1	4.3	13.1	11.8
LA NUOVA SARDEGNA	100.0	0.5	9.8	5.7	1.1	0.0	7.4	7.1	3.1	4.5	8.4	9.8	7.0	20.2	5.5	9.9
LA NUOVA VENEZIA	100.0	2.1	10.5	0.0	2.2	0.0	5.7	32.2	0.0	8.3	4.3	21.8	4.2	3.4	3.5	1.6
IL PICCOLO	100.0	8.2	14.7	2.8	0.0	0.0	4.3	4.5	1.9	4.8	4.0	3.2	13.8	14.5	20.0	3.2
PROVINCIA DI CO/LC/SO	100.0	3.2	14.9	4.7	0.0	0.1	4.9	11.2	0.4	2.7	7.5	4.3	7.0	15.9	15.6	7.5
LA PROVINCIA (CR)	100.0	2.4	9.5	4.8	2.4	2.2	4.5	6.4	0.0	5.7	7.4	9.2	7.8	7.9	20.0	9.7
LA PROVINCIA PAVESE	100.0	2.4	17.8	7.1	0.0	3.4	0.9	8.6	1.1	0.4	12.6	5.3	1.3	4.8	30.7	3.4
LA REPUBBLICA	100.0	6.2	19.2	2.9	1.3	0.0	12.6	4.2	2.4	6.1	2.6	1.1	5.8	15.7	13.6	6.2
IL RESTO DEL CARLINO	100.0	2.3	17.1	9.5	1.9	0.2	4.1	12.2	3.1	2.2	3.7	2.3	5.6	8.9	20.8	6.1
IL SECOLO XIX	100.0	0.9	14.9	6.8	0.0	0.8	3.4	7.7	2.4	11.4	2.2	2.5	10.4	7.9	20.5	8.0
LA SICILIA	100.0	5.7	17.9	6.4	1.3	0.4	7.1	3.6	1.3	14.1	2.3	0.3	7.2	14.9	5.4	12.3
IL SOLE 24 ORE	100.0	10.8	43.6	3.7	2.8	1.1	6.1	2.0	4.9	1.4	1.1	0.5	2.1	9.7	6.5	3.6
LA STAMPA	100.0	3.0	15.6	10.7	0.9	0.4	7.8	9.4	2.0	3.2	2.8	3.5	10.0	9.2	17.5	4.0
IL TEMPO	100.0	4.8	14.9	5.7	0.5	0.0	16.0	6.0	2.8	9.2	6.3	1.1	3.8	9.9	10.9	8.1
IL TIRRENO	100.0	2.4	18.5	8.1	1.0	0.0	1.9	10.5	1.5	3.9	1.5	9.4	5.7	14.5	13.0	8.1
LA TRIBUNA DI TREVISO	100.0	4.0	14.3	1.2	1.3	0.0	17.9	25.3	0.0	3.0	7.6	6.8	11.4	3.6	0.5	2.9
TUTTOSPORT	100.0	2.4	9.8	4.3	1.2	0.2	1.5	10.8	1.1	3.9	6.4	10.7	8.1	21.0	11.8	6.7
L'UNIONE SARDA	100.0	3.5	6.8	4.2	1.1	0.0	2.9	4.2	5.8	4.4	3.5	15.4	16.2	19.4	6.3	6.2
L'UNITA'	100.0	7.6	15.2	4.4	0.2	1.0	6.8	5.4	0.6	1.3	1.7	3.7	8.8	21.8	19.2	2.4
<b>ULTIMO LUNEDI'</b>																
CORR. DELLO SPORT-STADIO	100.0	1.0	15.7	4.5	0.3	0.0	2.7	8.1	0.5	6.2	5.4	5.9	3.7	27.1	5.6	13.2
LA GAZZETTA DELLO SPORT	100.0	1.6	16.1	7.4	0.8	0.2	3.5	12.3	1.2	2.9	3.6	6.2	4.9	25.0	8.5	5.7
TUTTOSPORT	100.0	1.0	12.2	4.9	0.0	0.9	2.0	9.9	0.9	3.7	2.5	5.8	11.4	22.0	14.2	8.5
<b>GIORNO MEDIO ESCL. LUNEDI'</b>																
CORR. DELLO SPORT-STADIO	100.0	0.7	16.2	4.8	1.0	0.0	2.8	10.1	0.5	5.5	5.4	4.3	4.3	25.0	6.6	12.8
LA GAZZETTA DELLO SPORT	100.0	1.5	14.4	9.0	1.4	0.1	2.4	13.9	0.6	4.3	3.4	6.3	4.9	19.5	7.8	10.5
TUTTOSPORT	100.0	2.8	8.9	4.1	1.7	0.0	1.3	11.1	1.2	4.0	7.8	12.4	7.0	20.6	10.9	6.1
<b>SUPPLEMENTI</b>																
D LA REPUBBLICA DELLE DONNE	100.0	7.6	20.8	1.6	1.7	0.2	11.6	4.7	2.4	3.7	2.2	1.0	4.6	24.3	7.2	6.5
LA GAZZETTA SPORT MAGAZINE	100.0	3.2	10.4	5.5	1.2	0.3	1.8	11.6	0.3	7.9	3.0	3.9	3.6	30.4	6.6	10.3
IO DONNA	100.0	6.6	20.1	1.9	1.2	0.2	7.5	4.2	4.5	5.0	3.3	1.0	5.1	20.0	12.2	6.8
PRIMO PIANO	100.0	0.9	17.6	7.3	0.2	0.2	6.2	5.1	4.9	2.1	5.2	2.6	7.9	9.8	20.7	9.2
SETTE	100.0	6.5	17.7	2.3	1.3	0.1	8.4	5.1	4.0	5.7	3.2	1.3	6.6	17.1	15.0	5.6
SPECCHIO DELLA STAMPA	100.0	4.7	16.4	6.3	2.0	0.0	10.6	3.6	3.9	4.1	2.5	1.9	5.5	22.8	11.3	4.4
TV SETTE	100.0	5.5	16.9	1.9	1.3	0.1	6.6	4.9	3.7	7.3	3.3	1.9	7.0	19.7	13.8	6.0
IL VENERDI'	100.0	5.4	19.0	3.1	1.0	0.1	12.3	4.8	2.4	5.9	3.3	1.0	5.7	19.2	10.2	6.6



# Donne

Lettori in un giorno medio - secondo: ● reddito familiare classificato con il metodo

"ISPL" International Standard Poverty Line (Soglia di povertà su standard internazionali)

(valori assoluti x 1.000)

QUOTIDIANI COMPONENTI FAMIGLIA	Totale	REDDITO FAMILIARE SOTTO "ISPL"					REDDITO FAMILIARE SOPRA "ISPL"					FASCIA ALTA				
		comp. 1	comp. 2	comp. 3	comp. 4 o più	Totale	comp. 1	comp. 2	comp. 3	comp. 4 o più	Totale	comp. 1	comp. 2	comp. 3	comp. 4 o più	Totale
REDDITO MEDIO FAM. MIO/ANNO		7.6	11	11	16	13	16	27	32	36	30	34	57	59	69	58
<b>POPOLAZIONE</b>	<b>25754</b>	<b>262</b>	<b>468</b>	<b>157</b>	<b>908</b>	<b>1795</b>	<b>1459</b>	<b>3905</b>	<b>3679</b>	<b>7083</b>	<b>16126</b>	<b>573</b>	<b>1203</b>	<b>2358</b>	<b>3698</b>	<b>7833</b>
L'ADIGE .....	69	0	0	0	0	0	0	12	3	4	19	5	10	12	23	50
ALTO ADIGE .....	105	0	0	0	0	0	1	6	7	3	17	5	14	22	46	87
L'ARENA .....	102	0	0	0	0	0	2	9	2	10	23	9	13	24	34	79
AVVENIRE .....	104	0	0	0	1	1	7	14	11	24	56	6	8	13	20	47
IL CENTRO .....	80	1	0	0	3	4	3	7	14	39	63	1	2	1	9	13
CORRIERE DELL'UMBRIA .....	79	0	0	0	0	0	5	8	19	22	55	0	3	2	19	24
CORRIERE DELLA SERA .....	1209	1	4	0	6	12	34	112	107	218	472	41	117	225	341	725
CORR. DELLO SPORT-STADIO .....	232	0	3	0	8	11	5	23	24	95	147	0	2	19	52	73
L'ECO DI BERGAMO .....	152	0	0	0	0	0	4	32	16	40	92	3	5	25	27	60
LA GAZZETTA DELLO SPORT .....	471	0	0	0	15	16	8	33	54	140	235	4	26	67	123	220
LA GAZZ. DEL MEZZOGIORNO .....	146	0	0	0	4	5	1	12	31	72	116	1	2	5	16	25
GAZZETTA DEL SUD .....	141	0	1	0	18	19	6	11	31	55	103	0	9	1	9	19
GAZZETTA DI MANTOVA .....	101	1	0	0	0	1	6	22	14	33	76	2	3	7	13	24
GAZZETTA DI PARMA .....	111	0	0	0	0	0	3	10	4	10	27	8	21	29	25	83
GAZZETTA DI REGGIO .....	43	0	0	0	0	0	0	6	3	2	12	0	4	11	16	32
IL GAZZETTINO .....	294	0	0	0	0	0	4	38	15	28	85	14	24	57	115	209
IL GIORNALE .....	368	0	3	0	5	8	13	39	32	51	134	26	35	72	92	226
GIORNALE DI BRESCIA .....	151	0	2	0	0	2	7	26	30	31	95	2	6	21	26	55
GIORNALE DI SICILIA .....	137	0	2	3	4	9	2	16	15	62	95	4	10	7	12	34
IL GIORNALE DI VICENZA .....	79	0	0	0	0	0	0	7	10	18	5	5	7	43	62	
IL GIORNO .....	191	0	0	0	3	4	15	39	19	25	99	2	5	33	49	89
ITALIA OGGI .....	38	0	0	0	0	0	0	4	2	11	17	0	2	11	8	21
LIBERTA' .....	88	0	0	0	0	0	2	10	5	4	21	7	10	26	24	67
IL MANIFESTO .....	73	0	0	0	0	0	1	6	7	16	30	8	15	8	12	43
IL MATTINO .....	275	0	2	0	10	13	7	19	50	146	222	2	3	14	21	40
IL MATTINO DI PADOVA .....	79	0	1	0	0	1	0	2	2	4	8	1	13	19	38	70
IL MESSAGGERO .....	574	0	3	2	4	9	10	55	89	182	335	15	44	55	116	230
MESSAGGERO VENETO .....	123	0	0	0	0	0	5	12	1	10	28	12	10	29	44	95
LA NAZIONE .....	396	2	2	0	0	5	16	64	59	80	219	8	29	51	84	172
LA NUOVA FERRARA .....	37	0	0	0	0	0	0	4	7	9	20	0	1	7	8	17
NUOVA GAZZETTA DI MODENA .....	63	0	0	0	0	0	0	1	0	3	4	4	11	21	22	59
LA NUOVA SARDEGNA .....	165	1	0	0	5	6	2	14	35	90	141	3	3	2	9	18
LA NUOVA VENEZIA .....	17	0	0	0	0	0	0	2	1	1	5	0	0	8	4	12
IL PICCOLO .....	98	0	2	0	0	2	4	11	1	3	18	9	25	18	26	78
PROVINCIA DI CO/LC/SO .....	79	0	0	0	0	0	4	12	13	20	49	0	3	7	19	29
LA PROVINCIA (CR) .....	59	0	0	0	1	1	5	10	4	7	25	1	2	14	15	32
LA PROVINCIA PAVESE .....	75	0	0	0	0	0	5	16	7	15	44	1	1	16	13	31
LA REPUBBLICA .....	1137	2	2	0	7	10	31	105	130	251	517	50	95	176	289	610
IL RESTO DEL CARLINO .....	486	0	4	0	0	5	6	35	40	53	134	22	67	103	155	348
IL SECOLO XIX .....	309	1	3	0	0	4	14	53	77	62	205	4	21	38	37	100
LA SICILIA .....	154	0	0	2	6	9	6	13	17	83	119	0	7	8	11	27
IL SOLE 24 ORE .....	475	1	0	0	2	2	7	21	37	81	145	14	44	118	151	327
LA STAMPA .....	709	4	3	1	1	9	35	115	116	123	389	15	57	104	136	311
IL TEMPO .....	128	0	2	0	0	3	1	7	23	46	77	1	9	14	24	49
IL TIRRENO .....	236	0	0	0	0	1	5	37	49	77	168	4	10	8	45	68
LA TRIBUNA DI TREVISO .....	53	0	0	0	0	0	0	1	10	12	2	2	18	19	41	
TUTTOSPORT .....	88	0	0	0	2	2	0	10	15	27	53	1	1	9	20	32
L'UNIONE SARDA .....	139	0	0	3	5	8	0	18	30	56	104	1	9	2	15	27
L'UNITA' .....	146	2	0	0	1	3	1	22	12	26	61	6	15	32	29	82
<b>ULTIMO LUNEDI'</b>																
CORR. DELLO SPORT-STADIO ..	400	0	3	0	12	15	8	37	40	172	257	0	4	29	94	128
LA GAZZETTA DELLO SPORT ...	931	0	1	0	26	28	11	76	109	277	473	8	39	139	244	431
TUTTOSPORT .....	155	0	1	0	8	10	0	19	25	48	92	2	7	15	30	54
<b>GIORNO MEDIO ESCL. LUNEDI'</b>																
CORR. DELLO SPORT-STADIO ..	204	0	3	0	7	11	5	21	22	82	129	0	1	18	45	64
LA GAZZETTA DELLO SPORT ...	394	0	0	0	14	14	7	26	45	117	195	3	24	55	103	185
TUTTOSPORT .....	76	0	0	0	1	1	1	9	13	24	47	1	1	8	19	29
<b>SUPPLEMENTI</b>																
D LA REPUBBLICA DELLE DONNE ..	890	1	2	0	0	3	7	75	105	201	388	29	64	147	258	499
LA GAZZETTA SPORT MAGAZINE ..	461	0	0	0	6	6	0	45	42	141	228	0	21	74	131	226
IO DONNA .....	1185	2	0	0	6	8	22	125	96	224	467	32	121	218	339	710
PRIMO PIANO .....	351	0	2	0	0	2	11	46	29	54	141	7	36	58	106	208
SETTE .....	1172	0	0	0	3	3	27	135	105	212	479	31	105	219	335	690
SPECCHIO DELLA STAMPA .....	582	0	2	0	2	4	10	58	53	141	262	9	38	104	164	316
TV SETTE .....	1111	0	2	0	5	7	32	117	102	227	478	30	89	194	314	627
IL VENERDI' .....	1560	0	9	0	13	22	39	143	170	371	722	65	121	264	367	816



Lettori in un giorno medio - secondo: ● reddito familiare classificato con il metodo "ISPL" International Standard Poverty Line (Soglia di povertà su standard internazionali) (percentuali di composizione)

COMPONENTI FAMIGLIA	Totale	REDDITO FAMILIARE SOTTO "ISPL"					REDDITO FAMILIARE SOPRA "ISPL"					FASCIA ALTA				
		comp. 1	comp. 2	comp. 3	comp. 4 o più	Totale	comp. 1	comp. 2	comp. 3	comp. 4 o più	Totale	comp. 1	comp. 2	comp. 3	comp. 4 o più	Totale
REDDITO MEDIO FAM. MIO/ANNO	7.6	11	11	16	13	16	27	32	36	30	34	57	59	69	58	
<b>POPOLAZIONE</b>	<b>100.0</b>	<b>1.0</b>	<b>1.8</b>	<b>0.6</b>	<b>3.5</b>	<b>7.0</b>	<b>5.7</b>	<b>15.2</b>	<b>14.3</b>	<b>27.5</b>	<b>62.6</b>	<b>2.2</b>	<b>4.7</b>	<b>9.2</b>	<b>14.4</b>	<b>30.4</b>
L'ADIGE .....	100.0	0.0	0.2	0.0	0.0	0.2	0.0	16.6	4.9	6.1	27.6	7.1	15.0	17.4	32.7	72.2
ALTO ADIGE .....	100.0	0.0	0.2	0.0	0.0	0.2	0.6	5.8	6.5	3.3	16.3	4.7	13.2	21.3	44.2	83.5
L'ARENA .....	100.0	0.3	0.0	0.0	0.0	0.3	1.8	9.0	1.6	9.7	22.2	8.7	12.6	23.3	33.0	77.5
AVVENIRE .....	100.0	0.0	0.0	0.0	0.6	0.6	6.3	13.5	10.3	23.6	53.8	6.0	7.6	12.5	19.5	45.6
IL CENTRO .....	100.0	1.1	0.0	0.0	3.6	4.6	3.2	8.8	17.5	49.3	78.9	1.3	2.8	1.7	10.7	16.5
CORRIERE DELL'UMBRIA .....	100.0	0.0	0.0	0.0	0.0	0.0	5.9	10.4	24.6	28.6	69.4	0.3	3.2	3.0	24.0	30.6
CORRIERE DELLA SERA .....	100.0	0.1	0.3	0.0	0.5	1.0	2.8	9.3	8.9	18.0	39.0	3.4	9.7	18.6	28.3	60.0
CORR. DELLO SPORT-STADIO .....	100.0	0.0	1.4	0.1	3.3	4.9	2.2	9.9	10.5	41.0	63.6	0.0	0.7	8.3	22.6	31.5
L'ECO DI BERGAMO .....	100.0	0.0	0.0	0.0	0.0	0.0	2.6	21.3	10.3	26.3	60.5	1.7	3.5	16.7	17.6	39.5
LA GAZZETTA DELLO SPORT .....	100.0	0.1	0.1	0.0	3.3	3.4	1.7	7.0	11.5	29.7	49.8	0.8	5.6	14.2	26.1	46.7
LA GAZZ. DEL MEZZOGIORNO .....	100.0	0.0	0.2	0.1	3.0	3.3	1.0	8.3	21.3	49.0	79.6	0.9	1.7	3.2	11.3	17.1
GAZZETTA DEL SUD .....	100.0	0.0	0.8	0.0	12.8	13.7	4.4	7.6	21.9	39.2	73.1	0.0	6.2	0.6	6.4	13.2
GAZZETTA DI MANTOVA .....	100.0	0.9	0.0	0.0	0.0	0.9	6.1	22.1	14.4	32.5	75.1	1.6	3.3	6.6	12.5	24.0
GAZZETTA DI PARMA .....	100.0	0.4	0.0	0.0	0.0	0.4	3.0	8.7	4.0	8.7	24.5	7.3	19.3	26.3	22.3	75.1
GAZZETTA DI REGGIO .....	100.0	0.0	0.0	0.0	0.0	0.0	0.5	13.9	7.4	5.2	27.0	0.9	10.0	24.5	37.6	73.0
IL GAZZETTINO .....	100.0	0.1	0.0	0.0	0.0	0.1	1.2	13.0	4.9	9.6	28.8	4.9	8.0	19.3	39.0	71.1
IL GIORNALE .....	100.0	0.0	0.8	0.0	1.3	2.1	3.5	10.7	8.6	13.8	36.6	7.0	9.6	19.7	25.1	61.4
GIORNALE DI BRESCIA .....	100.0	0.0	1.2	0.0	0.0	1.2	4.9	17.4	19.6	20.8	62.7	1.2	3.9	13.9	17.2	36.1
GIORNALE DI SICILIA .....	100.0	0.0	1.2	2.5	2.7	6.4	1.4	11.8	10.7	45.2	69.2	3.1	7.3	5.2	8.9	24.4
IL GIORNALE DI VICENZA .....	100.0	0.0	0.0	0.0	0.0	0.0	0.0	0.3	9.2	12.9	22.4	6.8	6.8	9.4	54.5	77.6
IL GIORNO .....	100.0	0.0	0.1	0.0	1.8	1.9	8.1	20.4	10.1	13.1	51.6	1.1	2.4	17.1	25.8	46.5
ITALIA OGGI .....	100.0	0.0	0.0	0.0	1.0	1.0	0.0	9.8	5.5	29.0	44.3	0.0	4.6	30.1	20.1	54.7
LIBERTA' .....	100.0	0.2	0.0	0.0	0.0	0.2	2.0	11.1	5.6	4.8	23.5	7.9	11.4	29.7	27.4	76.3
IL MANIFESTO .....	100.0	0.0	0.0	0.0	0.0	0.0	2.0	7.6	10.2	21.6	41.3	11.4	20.2	10.4	16.7	58.7
IL MATTINO .....	100.0	0.0	0.8	0.0	3.8	4.6	2.7	7.0	18.2	53.1	80.9	0.8	0.9	5.1	7.6	14.5
IL MATTINO DI PADOVA .....	100.0	0.0	1.4	0.0	0.0	1.4	0.0	2.6	2.3	5.0	9.9	1.5	16.6	23.4	47.3	88.7
IL MESSAGGERO .....	100.0	0.0	0.6	0.3	0.6	1.6	1.7	9.5	15.5	31.7	58.4	2.7	7.7	9.5	20.2	40.0
MESSAGGERO VENETO .....	100.0	0.1	0.0	0.0	0.0	0.1	4.0	9.5	1.1	8.1	22.8	9.7	8.2	23.2	36.0	77.1
LA NAZIONE .....	100.0	0.6	0.5	0.0	0.1	1.2	4.1	16.2	14.9	20.2	55.3	2.1	7.3	13.0	21.1	43.5
LA NUOVA FERRARA .....	100.0	0.8	0.0	0.0	0.0	0.8	0.0	10.2	19.4	24.2	53.8	0.5	4.0	19.9	21.0	45.4
NUOVA GAZZETTA DI MODENA .....	100.0	0.0	0.0	0.0	0.0	0.0	0.7	0.9	0.3	4.3	6.1	6.6	17.5	34.0	35.8	93.9
LA NUOVA SARDEGNA .....	100.0	0.4	0.0	0.0	3.2	3.6	1.4	8.3	21.0	54.5	85.2	2.1	2.0	1.5	5.7	11.2
LA NUOVA VENEZIA .....	100.0	0.0	0.0	0.0	0.0	0.0	0.0	13.4	5.1	8.9	27.4	0.0	0.7	46.8	25.1	72.6
IL PICCOLO .....	100.0	0.0	2.1	0.0	0.0	2.1	3.8	11.3	0.7	3.0	18.7	9.1	25.5	17.9	26.7	79.2
PROVINCIA DI CO/LC/SO .....	100.0	0.0	0.0	0.0	0.3	0.3	5.7	14.9	16.1	26.0	62.6	0.4	4.4	8.5	23.9	37.1
LA PROVINCIA (CR) .....	100.0	0.0	0.0	0.0	1.6	1.6	8.8	16.5	6.7	11.3	43.3	2.3	3.1	24.3	25.4	55.1
LA PROVINCIA PAVESE .....	100.0	0.0	0.0	0.0	0.0	0.0	7.0	21.5	9.6	20.6	58.7	0.7	1.9	21.8	16.9	41.3
LA REPUBBLICA .....	100.0	0.2	0.1	0.0	0.6	0.9	2.8	9.2	11.4	22.1	45.5	4.4	8.3	15.5	25.4	53.7
IL RESTO DEL CARLINO .....	100.0	0.1	0.9	0.0	0.0	1.0	1.2	7.2	8.2	11.0	27.5	4.5	13.8	21.3	31.9	71.5
IL SECOLO XIX .....	100.0	0.2	0.9	0.0	0.0	1.2	4.4	17.1	24.9	20.1	66.5	1.4	6.8	12.4	11.8	32.4
LA SICILIA .....	100.0	0.2	0.1	1.2	4.1	5.7	3.7	8.2	11.2	53.8	76.9	0.2	4.6	5.3	7.3	17.4
IL SOLE 24 ORE .....	100.0	0.1	0.0	0.0	0.3	0.5	1.5	4.3	7.7	17.0	30.6	3.0	9.4	24.8	31.8	68.9
LA STAMPA .....	100.0	0.6	0.4	0.2	0.1	1.3	4.9	16.2	16.4	17.4	54.8	2.0	8.0	14.6	19.1	43.8
IL TEMPO .....	100.0	0.0	1.9	0.0	0.1	2.0	0.9	5.4	17.8	36.1	60.2	1.1	7.3	10.7	18.6	37.8
IL TIRRENO .....	100.0	0.0	0.0	0.1	0.1	0.3	1.9	15.5	20.8	32.8	71.0	1.7	4.2	3.6	19.2	28.7
LA TRIBUNA DI TREVISO .....	100.0	0.0	0.0	0.0	0.0	0.0	0.0	0.4	2.6	19.6	22.6	3.0	3.3	34.8	36.4	77.4
TUTTOSPORT .....	100.0	0.3	0.2	0.0	2.2	2.7	0.5	11.4	17.2	31.3	60.5	1.0	1.7	10.7	23.4	36.8
L'UNIONE SARDA .....	100.0	0.0	0.0	2.4	3.5	5.9	0.0	12.8	21.7	40.4	74.9	0.5	6.2	1.6	10.9	19.2
L'UNITA' .....	100.0	1.3	0.2	0.0	0.6	2.1	0.8	14.8	8.1	17.8	41.6	4.3	10.4	21.6	20.1	56.3
<b>ULTIMO LUNEDI'</b>																
CORR. DELLO SPORT-STADIO .....	100.0	0.0	0.8	0.0	2.9	3.8	2.1	9.2	10.1	42.9	64.3	0.0	1.1	7.3	23.5	31.9
LA GAZZETTA DELLO SPORT .....	100.0	0.0	0.2	0.0	2.8	3.0	1.1	8.1	11.8	29.7	50.8	0.8	4.2	15.0	26.2	46.3
TUTTOSPORT .....	100.0	0.0	0.9	0.0	5.4	6.3	0.0	12.1	16.3	30.6	59.1	1.0	4.7	9.7	19.2	34.6
<b>GIORNO MEDIO ESCL. LUNEDI'</b>																
CORR. DELLO SPORT-STADIO .....	100.0	0.0	1.6	0.2	3.4	5.2	2.2	10.2	10.6	40.3	63.4	0.0	0.6	8.6	22.3	31.4
LA GAZZETTA DELLO SPORT .....	100.0	0.1	0.1	0.0	3.5	3.6	1.9	6.5	11.4	29.7	49.5	0.8	6.1	13.9	26.1	46.9
TUTTOSPORT .....	100.0	0.5	0.0	0.0	1.1	1.5	0.7	11.2	17.6	31.5	61.0	1.0	0.7	11.0	24.8	37.5
<b>SUPPLEMENTI</b>																
D LA REPUBBLICA DELLE DONNE .....	100.0	0.1	0.2	0.0	0.0	0.3	0.8	8.5	11.8	22.5	43.6	3.3	7.2	16.5	29.0	56.1
LA GAZZETTA SPORT MAGAZINE .....	100.0	0.0	0.0	0.0	1.3	1.3	0.0	9.7	9.2	30.7	49.6	0.0	4.5	16.0	28.5	49.1
IO DONNA .....	100.0	0.2	0.0	0.0	0.5	0.7	1.9	10.5	8.1	18.9	39.4	2.7	10.2	18.4	28.6	59.9
PRIMO PIANO .....	100.0	0.0	0.5	0.0	0.0	0.5	3.3	13.3	8.3	15.5	40.3	2.0	10.3	16.5	30.3	59.2
SETTE .....	100.0	0.0	0.0	0.0	0.3	0.3	2.3	11.5	8.9	18.1	40.9	2.6	9.0	18.7	28.6	58.9
SPECCHIO DELLA STAMPA .....	100.0	0.0	0.3	0.0	0.4	0.7	1.7	10.0	9.0	24.3	45.0	1.6	6.6	17.9	28.2	54.3
TV SETTE .....	100.0	0.0	0.2	0.0	0.4	0.6	2.8	10.6	9.2	20.4	43.0	2.7	8.0	17.5	28.2	56.4
IL VENERDI' .....	100.0	0.0	0.6	0.0	0.8	1.4	2.5	9.1	10.9	23.8	46.3	4.1	7.7	16.9	23.5	52.3



# Responsabili acquisti

Lettori in un giorno medio

secondo: ● classe di età ● classe socio-economica ● titolo di studio

(valori assoluti x 1.000)

QUOTIDIANI	Totale	CLASSE DI ETÀ							CLASSE SOCIO-ECONOM.					TITOLO DI STUDIO				
		da 14 a 17 anni	da 18 a 24 anni	da 25 a 34 anni	da 35 a 44 anni	da 45 a 54 anni	da 55 a 64 anni	oltre i 64 anni	Superiore	Media Superiore	Media	Media Inferiore	Inferiore	Laurea	Dipl. media super.	Lic. media infer.	Lic. elemen.	Nessun titolo
<b>POPOLAZIONE</b>	<b>20088</b>	<b>2</b>	<b>350</b>	<b>2900</b>	<b>3951</b>	<b>3834</b>	<b>3798</b>	<b>5252</b>	<b>146</b>	<b>1942</b>	<b>10950</b>	<b>5670</b>	<b>1380</b>	<b>1185</b>	<b>4454</b>	<b>5491</b>	<b>6536</b>	<b>2422</b>
L'ADIGE	58	0	1	7	7	15	13	15	0	5	46	6	0	4	11	19	21	3
ALTO ADIGE	83	0	2	15	15	20	12	18	0	8	66	10	0	6	20	33	22	1
L'ARENA	75	0	1	15	19	12	11	17	0	3	49	23	0	4	18	35	16	2
AVVENIRE	94	0	1	8	20	18	19	29	5	19	57	14	0	20	34	15	25	1
IL CENTRO	57	0	0	13	20	11	3	10	1	7	39	10	0	4	27	12	10	5
CORRIERE DELL'UMBRIA	67	0	2	9	13	24	10	9	0	10	48	8	0	5	21	25	14	2
CORRIERE DELLA SERA	996	0	11	128	227	227	232	172	27	265	606	91	7	219	442	192	135	7
CORR. DELLO SPORT-STADIO	181	0	13	32	45	34	37	19	1	17	108	47	7	10	62	59	43	7
L'ECO DI BERGAMO	113	0	2	14	16	29	26	26	0	15	79	19	0	6	31	32	44	1
LA GAZZETTA DELLO SPORT	447	0	19	93	110	89	86	50	4	58	281	89	15	18	141	173	113	2
LA GAZZ. DEL MEZZOGIORNO	117	0	5	29	31	29	14	9	3	23	67	23	2	17	50	33	18	0
GAZZETTA DEL SUD	107	0	1	18	25	32	15	16	1	15	64	24	3	17	40	30	18	2
GAZZETTA DI MANTOVA	79	0	2	9	13	14	17	23	0	8	43	27	0	0	22	14	37	5
GAZZETTA DI PARMA	88	0	1	10	7	15	20	35	0	18	45	22	4	2	28	24	29	5
GAZZETTA DI REGGIO	38	0	0	6	9	6	7	8	0	5	22	12	0	2	11	11	13	2
IL GAZZETTINO	243	0	2	29	59	62	48	43	1	57	151	25	9	15	59	91	73	5
IL GIORNALE	315	0	1	48	60	62	69	76	7	96	186	21	5	50	137	94	33	1
GIORNALE DI BRESCIA	140	0	0	15	25	25	33	42	1	20	85	34	0	3	25	53	53	7
GIORNALE DI SICILIA	105	0	3	13	31	32	12	15	6	28	51	17	4	23	45	19	16	2
IL GIORNALE DI VICENZA	58	0	0	10	8	14	14	12	0	13	38	7	1	1	15	21	22	0
IL GIORNO	184	0	2	22	35	43	28	55	0	19	121	35	8	6	46	61	59	11
ITALIA OGGI	25	0	0	9	7	8	2	0	1	13	8	3	0	9	10	3	3	0
LIBERTA'	73	0	1	11	9	13	18	21	2	10	46	15	0	9	22	11	22	10
IL MANIFESTO	73	0	0	18	27	22	5	1	2	24	38	8	1	19	32	17	5	0
IL MATTINO	174	0	5	32	35	43	39	21	3	39	91	35	7	30	68	47	24	5
IL MATTINO DI PADOVA	60	0	0	7	11	19	10	13	0	12	37	6	5	5	9	18	28	0
IL MESSAGGERO	458	0	2	70	126	106	82	72	6	120	257	68	6	58	191	126	77	6
MESSAGGERO VENETO	89	0	2	15	18	20	10	25	3	9	56	20	0	3	15	35	33	2
LA NAZIONE	314	0	4	36	66	66	53	89	0	70	184	50	10	28	88	86	91	21
LA NUOVA FERRARA	27	0	0	3	8	4	7	5	0	5	16	4	2	1	8	9	7	2
NUOVA GAZZETTA DI MODENA	49	0	0	12	12	13	7	5	0	8	28	13	0	2	20	13	13	1
LA NUOVA SARDEGNA	110	0	3	20	28	23	21	16	0	15	85	10	0	8	31	36	29	6
LA NUOVA VENEZIA	12	0	1	3	4	3	0	2	0	2	8	2	1	1	2	8	2	0
IL PICCOLO	87	0	1	11	16	13	20	25	2	15	44	26	0	10	30	32	15	0
PROVINCIA DI CO/LC/SO	63	0	0	7	14	18	11	13	0	10	32	19	3	3	15	22	22	1
LA PROVINCIA (CR)	57	0	1	6	13	15	11	12	0	4	35	18	0	3	10	20	21	2
LA PROVINCIA PAVESE	62	0	1	4	11	14	17	14	1	5	48	8	0	4	12	15	29	2
LA REPUBBLICA	953	0	12	133	281	259	146	122	24	289	558	67	15	261	432	165	88	7
IL RESTO DEL CARLINO	397	0	10	56	91	80	85	75	1	62	260	64	10	47	141	104	98	7
IL SECOLO XIX	261	0	2	35	52	46	56	70	6	24	186	41	3	14	119	78	38	12
LA SICILIA	117	0	2	27	36	20	20	12	2	28	61	24	2	24	52	27	12	2
IL SOLE 24 ORE	391	0	6	94	126	101	42	22	10	171	198	10	1	107	215	51	17	1
LA STAMPA	614	0	18	78	150	138	116	114	13	87	418	83	13	53	203	206	136	16
IL TEMPO	92	0	1	16	28	19	19	10	3	29	49	10	1	17	52	13	8	3
IL TIRRENO	186	0	2	35	52	40	32	25	1	27	118	32	8	13	62	58	49	5
LA TRIBUNA DI TREVISO	40	0	0	7	13	14	2	4	1	8	27	4	0	4	10	13	13	0
TUTTOSPORT	93	0	5	19	18	23	15	13	0	6	56	27	3	2	22	37	31	1
L'UNIONE SARDA	103	0	2	19	34	16	15	19	1	9	67	21	6	1	25	50	20	7
L'UNITA'	127	0	2	14	32	26	22	32	0	22	76	24	5	20	38	26	37	5
<b>ULTIMO LUNEDI'</b>																		
CORR. DELLO SPORT-STADIO	325	0	20	78	81	56	62	28	3	35	206	70	11	24	113	103	74	11
LA GAZZETTA DELLO SPORT	796	0	36	173	191	171	132	93	5	94	510	173	15	38	260	311	182	5
TUTTOSPORT	148	0	4	31	26	33	23	31	0	17	83	45	3	7	42	46	50	3
<b>GIORNO MEDIO ESCL. LUNEDI'</b>																		
CORR. DELLO SPORT-STADIO	156	0	12	24	40	30	33	18	1	14	92	43	6	8	54	51	38	6
LA GAZZETTA DELLO SPORT	389	0	17	80	96	75	78	43	3	52	243	75	14	15	121	150	101	2
TUTTOSPORT	84	0	5	17	16	22	14	10	0	4	52	24	3	1	19	35	28	1
<b>SUPPLEMENTI</b>																		
D LA REPUBBLICA DELLE DONNE	574	0	5	108	194	147	80	39	15	184	350	23	2	160	305	70	39	0
LA GAZZETTA SPORT MAGAZINE	314	0	11	73	86	62	60	23	1	51	204	55	3	18	114	116	61	6
IO DONNA	770	0	9	140	205	162	157	98	22	244	454	48	2	182	367	145	76	0
PRIMO PIANO	247	0	3	25	56	66	41	58	0	49	167	26	6	35	75	74	50	14
SETTE	847	0	10	134	193	195	170	145	18	251	493	78	7	194	389	158	99	7
SPECCHIO DELLA STAMPA	388	0	4	66	103	77	75	61	7	94	237	40	9	69	172	85	60	2
TV SETTE	786	0	8	133	195	157	165	128	13	218	460	88	7	150	350	163	116	7
IL VENERDI'	1243	0	20	208	347	342	191	135	23	377	731	98	15	309	579	259	96	0



Lettori in un giorno medio

secondo: ● classe di età ● classe socio-economica ● titolo di studio

(percentuali di composizione)

QUOTIDIANI	Totale	CLASSE DI ETÀ							CLASSE SOCIO-ECONOM.					TITOLO DI STUDIO				
		da 14 a 17 anni	da 18 a 24 anni	da 25 a 34 anni	da 35 a 44 anni	da 45 a 54 anni	da 55 a 64 anni	oltre i 64 anni	Superiore	Media Superiore	Media	Media Inferiore	Inferiore	Laurea	Dipl. media super.	Lic. media infer.	Lic. elemen.	Nessun titolo
<b>POPOLAZIONE</b>	<b>100.0</b>	<b>0.0</b>	<b>1.7</b>	<b>14.4</b>	<b>19.7</b>	<b>19.1</b>	<b>18.9</b>	<b>26.1</b>	<b>0.7</b>	<b>9.7</b>	<b>54.5</b>	<b>28.2</b>	<b>6.9</b>	<b>5.9</b>	<b>22.2</b>	<b>27.3</b>	<b>32.5</b>	<b>12.1</b>
L'ADIGE	100.0	0.0	1.0	11.2	12.8	25.5	23.0	26.4	0.0	9.2	79.4	10.8	0.6	6.8	19.5	33.4	35.9	4.4
ALTO ADIGE	100.0	0.0	2.7	18.2	18.5	24.3	14.4	22.0	0.0	9.5	78.9	11.6	0.0	7.4	24.2	40.2	26.5	1.7
L'ARENA	100.0	0.0	1.6	20.1	25.2	16.1	14.9	22.1	0.0	3.9	65.4	30.2	0.4	5.5	23.5	47.2	21.0	2.7
AVVENIRE	100.0	0.0	0.6	8.2	21.4	19.5	19.8	30.4	5.2	20.2	60.2	14.4	0.0	21.2	35.9	16.1	26.1	0.7
IL CENTRO	100.0	0.0	0.8	22.1	35.4	19.5	4.8	17.4	1.0	12.3	68.6	18.1	0.0	7.1	46.4	21.4	16.9	8.2
CORRIERE DELL'UMBRIA	100.0	0.0	2.7	13.7	19.2	35.6	15.0	13.8	0.6	14.7	72.0	12.7	0.0	6.9	31.5	36.8	21.4	3.3
CORRIERE DELLA SERA	100.0	0.0	1.1	12.9	22.8	22.8	23.2	17.2	2.7	26.6	60.8	9.2	0.7	22.0	44.4	19.3	13.6	0.8
CORR. DELLO SPORT-STADIO	100.0	0.0	7.1	17.6	25.2	18.7	20.8	10.7	0.8	9.5	59.9	26.1	3.7	5.5	34.4	32.5	23.8	3.7
L'ECO DI BERGAMO	100.0	0.0	1.3	12.4	14.3	26.0	23.0	23.0	0.1	13.3	69.5	17.1	0.0	5.1	27.0	28.2	38.6	1.0
LA GAZZETTA DELLO SPORT	100.0	0.1	4.3	20.9	24.6	19.8	19.2	11.2	0.8	13.1	63.0	19.9	3.2	4.0	31.5	38.6	25.2	0.6
LA GAZZ. DEL MEZZOGIORNO	100.0	0.0	4.5	25.0	26.1	24.8	11.8	7.8	2.8	19.6	56.8	19.2	1.5	14.2	42.7	27.9	15.1	0.2
GAZZETTA DEL SUD	100.0	0.0	0.6	17.0	23.7	29.5	14.1	15.1	0.6	14.0	60.1	22.5	2.8	15.6	37.2	28.2	16.6	2.3
GAZZETTA DI MANTOVA	100.0	0.0	2.6	11.9	16.6	17.9	22.1	28.9	0.0	10.3	55.2	34.5	0.0	0.3	28.5	17.4	47.5	6.4
GAZZETTA DI PARMA	100.0	0.0	0.9	11.3	8.4	16.9	22.9	39.6	0.0	20.7	51.0	24.3	4.0	2.7	31.3	27.0	33.2	5.8
GAZZETTA DI REGGIO	100.0	0.0	0.4	17.0	24.4	16.7	19.4	22.1	0.0	12.1	56.9	30.3	0.8	5.1	28.2	29.2	33.3	4.2
IL GAZZETTINO	100.0	0.0	0.9	11.9	24.4	25.4	19.8	17.6	0.2	23.6	62.3	10.2	3.7	6.2	24.2	37.5	30.0	2.1
IL GIORNALE	100.0	0.0	0.2	15.1	19.1	19.6	21.9	24.1	2.1	30.6	58.9	6.7	1.7	15.9	43.5	29.9	10.4	0.2
GIORNALE DI BRESCIA	100.0	0.0	0.3	10.4	17.6	18.1	23.4	30.3	0.4	14.4	60.5	24.4	0.3	2.1	17.5	37.7	38.0	4.7
GIORNALE DI SICILIA	100.0	0.0	2.5	12.5	29.7	30.1	11.1	14.2	5.5	26.7	48.0	16.2	3.6	22.0	42.8	17.6	15.6	2.0
IL GIORNALE DI VICENZA	100.0	0.0	0.0	16.3	19.3	24.3	24.0	21.1	0.0	22.1	64.8	11.4	1.7	1.1	25.2	36.6	37.2	0.0
IL GIORNO	100.0	0.0	0.9	11.8	18.8	23.4	15.4	29.8	0.1	10.1	65.9	19.3	4.6	3.4	24.9	33.4	32.3	6.0
ITALIA OGGI	100.0	0.0	0.0	36.3	26.4	30.9	6.4	0.0	2.2	53.9	32.3	11.5	0.0	36.6	41.0	11.1	11.2	0.0
LIBERTA'	100.0	0.0	1.1	14.5	12.9	18.3	24.1	29.2	3.4	13.5	62.7	19.9	0.5	12.4	29.7	14.9	29.7	13.3
IL MANIFESTO	100.0	0.0	0.0	24.8	37.0	30.1	6.5	1.6	2.3	32.6	52.4	11.4	1.3	25.8	43.9	22.9	7.4	0.0
IL MATTINO	100.0	0.0	2.9	18.5	19.9	24.7	22.2	11.9	1.5	22.1	52.1	20.0	4.2	17.0	39.1	27.2	13.9	2.8
IL MATTINO DI PADOVA	100.0	0.0	0.0	11.9	18.3	30.9	16.8	22.0	0.0	20.6	61.5	9.2	8.7	7.8	15.7	30.3	45.8	0.4
IL MESSAGGERO	100.0	0.0	0.5	15.2	27.4	23.1	18.0	15.8	1.3	26.3	56.2	14.8	1.3	12.6	41.7	27.5	16.9	1.2
MESSAGGERO VENETO	100.0	0.0	1.7	16.4	20.5	22.8	10.7	27.9	3.9	10.3	62.7	22.8	0.2	3.4	16.8	39.4	37.7	2.8
LA NAZIONE	100.0	0.0	1.4	11.5	21.0	20.9	16.8	28.5	0.1	22.2	58.5	16.0	3.2	9.0	28.1	27.3	29.1	6.6
LA NUOVA FERRARA	100.0	0.0	0.0	9.6	29.6	16.3	26.7	17.8	0.0	18.2	59.0	15.4	7.4	5.2	28.1	33.2	25.2	8.4
NUOVA GAZZETTA DI MODENA	100.0	0.0	0.0	24.6	25.1	27.0	13.8	9.5	0.0	16.7	56.4	26.9	0.0	5.0	40.4	27.3	26.2	1.1
LA NUOVA SARDEGNA	100.0	0.0	2.4	18.1	25.2	20.5	19.4	14.3	0.0	13.8	77.3	8.7	0.2	7.0	28.5	32.4	26.8	5.4
LA NUOVA VENEZIA	100.0	0.0	4.4	21.6	34.4	21.3	2.0	16.2	0.0	12.4	64.2	15.5	7.9	6.1	15.0	64.6	14.3	0.0
IL PICCOLO	100.0	0.0	1.2	13.1	18.9	15.4	22.6	28.8	2.6	17.3	50.1	29.7	0.3	11.4	34.7	36.9	17.0	0.0
PROVINCIA DI CO/LC/SO	100.0	0.0	0.7	11.2	21.7	28.2	16.8	21.4	0.0	15.1	50.5	30.0	4.5	5.2	24.3	34.4	35.1	0.9
LA PROVINCIA (CR)	100.0	0.0	1.7	9.8	22.9	26.5	18.7	20.3	0.0	6.6	61.6	31.8	0.0	6.0	17.6	35.8	37.0	3.6
LA PROVINCIA PAVESE	100.0	0.0	1.5	6.4	18.1	23.2	28.0	22.8	1.8	8.6	77.1	12.5	0.0	5.7	19.2	24.6	47.4	3.1
LA REPUBBLICA	100.0	0.0	1.3	14.0	29.5	27.1	15.3	12.8	2.5	30.3	58.6	7.1	1.5	27.4	45.3	17.3	9.3	0.7
IL RESTO DEL CARLINO	100.0	0.0	2.5	14.2	23.0	20.1	21.5	18.9	0.4	15.7	65.4	16.1	2.4	11.9	35.5	26.3	24.6	1.8
IL SECOLO XIX	100.0	0.0	0.6	13.5	20.1	17.6	21.4	26.8	2.2	9.3	71.4	15.9	1.2	5.3	45.5	29.9	14.7	4.6
LA SICILIA	100.0	0.0	2.1	22.7	31.0	16.8	17.5	10.0	1.8	23.5	52.5	20.4	1.8	20.6	44.4	23.5	9.9	1.6
IL SOLE 24 ORE	100.0	0.0	1.4	24.1	32.3	25.8	10.7	5.7	2.6	43.8	50.7	2.6	0.3	27.3	55.1	13.0	4.4	0.1
LA STAMPA	100.0	0.0	2.9	12.6	24.5	22.4	18.9	18.6	2.1	14.2	68.1	13.6	2.1	8.6	33.1	33.5	22.2	2.5
IL TEMPO	100.0	0.0	0.7	17.0	30.2	20.2	20.8	11.2	3.3	31.5	53.2	11.3	0.7	18.3	56.3	13.6	9.0	2.9
IL TIRRENO	100.0	0.0	1.0	19.0	28.1	21.4	17.1	13.4	0.7	14.4	63.4	17.4	4.0	6.8	33.4	31.2	26.1	2.5
LA TRIBUNA DI TREVISO	100.0	0.0	1.1	17.8	31.4	34.6	5.1	10.0	1.8	20.2	68.4	9.7	0.0	9.6	26.2	32.6	31.5	0.0
TUTTOSPORT	100.0	0.0	4.9	20.7	19.0	25.1	16.5	13.8	0.3	6.6	60.2	29.3	3.5	1.7	24.2	39.3	33.7	1.2
L'UNIONE SARDA	100.0	0.0	1.7	18.0	32.7	15.4	14.3	18.0	0.5	8.2	65.2	20.5	5.6	1.2	23.8	48.3	19.8	6.8
L'UNITA'	100.0	0.0	1.3	11.1	24.9	20.3	17.1	25.4	0.0	17.6	60.0	18.8	3.6	16.1	29.9	20.6	29.3	4.1
<b>ULTIMO LUNEDI'</b>																		
CORR. DELLO SPORT-STADIO	100.0	0.0	6.3	23.8	24.9	17.1	19.1	8.7	0.9	10.6	63.5	21.6	3.4	7.4	34.8	31.8	22.7	3.3
LA GAZZETTA DELLO SPORT	100.0	0.0	4.5	21.7	24.1	21.5	16.5	11.7	0.6	11.8	64.0	21.7	1.8	4.8	32.7	39.0	22.9	0.6
TUTTOSPORT	100.0	0.0	2.9	20.8	17.2	22.4	15.7	21.1	0.0	11.7	56.0	30.2	2.2	4.8	28.6	31.0	33.7	2.0
<b>GIORNO MEDIO ESCL. LUNEDI'</b>																		
CORR. DELLO SPORT-STADIO	100.0	0.0	7.4	15.4	25.3	19.3	21.3	11.3	0.8	9.1	58.7	27.7	3.8	4.8	34.3	32.8	24.2	3.8
LA GAZZETTA DELLO SPORT	100.0	0.1	4.3	20.6	24.7	19.2	20.1	11.0	0.9	13.5	62.6	19.3	3.7	3.8	31.1	38.5	26.1	0.5
TUTTOSPORT	100.0	0.0	5.5	20.7	19.6	25.9	16.7	11.6	0.4	5.2	61.5	29.1	3.9	0.8	22.9	41.8	33.7	0.9
<b>SUPPLEMENTI</b>																		
D LA REPUBBLICA DELLE DONNE	100.0	0.0	0.9	18.9	33.9	25.7	13.9	6.8	2.5	32.1	61.0	4.1	0.3	27.9	53.1	12.3	6.8	0.0
LA GAZZETTA SPORT MAGAZINE	100.0	0.0	3.6	23.4	27.2	19.6	19.0	7.2	0.3	16.2	65.0	17.5	0.9	5.9	36.2	36.8	19.4	1.8
IO DONNA	100.0	0.0	1.1	18.2	26.6	21.0	20.4	12.7	2.8	31.7	59.0	6.2	0.2	23.6	47.6	18.9	9.9	0.0
PRIMO PIANO	100.0	0.0	1.3	10.0	22.4	26.5												



# Responsabili acquisti

Lettori in un giorno medio

secondo: ● numero componenti ● categoria socio-professionale

(valori assoluti x 1.000)

QUOTIDIANI	Totale	NUMERO COMPONENTI					Ceti superiori	Ceti medi	Agri-colto-ri	Do-centi	Stu-denti	Ope-rai	Brac-cianti	Pensio-nati e altro	CASALINGHE DI FAMIGLIE	
		1 comp.	2 comp.	3 comp.	4 comp.	5 o + comp.									Non operaie	Ope-rale
<b>POPOLAZIONE 20088</b>		<b>3178</b>	<b>5353</b>	<b>4646</b>	<b>4834</b>	<b>2077</b>	<b>401</b>	<b>3102</b>	<b>181</b>	<b>821</b>	<b>106</b>	<b>1564</b>	<b>158</b>	<b>5931</b>	<b>5682</b>	<b>2143</b>
L'ADIGE	58	11	22	11	9	5	3	8	1	2	0	4	0	22	15	4
ALTO ADIGE	83	13	21	20	27	2	3	20	3	2	0	12	0	22	17	5
L'ARENA	75	16	19	16	21	2	1	22	0	1	0	12	0	21	15	4
AVVENIRE	94	30	22	19	14	9	5	22	0	10	0	5	0	28	19	6
IL CENTRO	57	11	8	11	17	10	4	10	0	5	0	4	0	16	10	8
CORRIERE DELL'UMBRIA	67	8	11	14	22	12	0	24	0	5	1	6	0	13	14	3
CORRIERE DELLA SERA	996	159	248	250	260	79	81	244	4	106	12	41	0	243	240	26
CORR. DELLO SPORT-STADIO	181	41	33	38	50	20	5	49	0	7	2	20	0	51	36	11
L'ECO DI BERGAMO	113	8	40	27	24	14	0	24	0	4	3	4	0	33	35	12
LA GAZZETTA DELLO SPORT	447	96	106	110	99	36	10	149	1	9	8	63	2	115	61	28
LA GAZZ. DEL MEZZOGIORNO	117	15	16	29	36	21	11	36	0	12	1	7	1	15	29	5
GAZZETTA DEL SUD	107	15	27	25	15	26	0	33	0	14	0	4	0	20	29	6
GAZZETTA DI MANTOVA	79	10	27	17	19	6	2	8	1	1	0	11	0	29	22	5
GAZZETTA DI PARMA	88	17	33	24	13	1	2	18	0	1	0	8	1	34	18	5
GAZZETTA DI REGGIO	38	4	13	7	11	3	0	11	0	2	0	5	0	16	4	0
IL GAZZETTINO	243	31	62	47	66	36	9	42	2	13	2	29	0	48	74	22
IL GIORNALE	315	59	86	76	80	16	18	73	0	29	6	12	0	93	75	8
GIORNALE DI BRESCIA	140	17	39	42	38	4	3	11	3	7	1	18	0	45	45	9
GIORNALE DI SICILIA	105	15	30	15	30	15	9	29	0	10	2	1	5	22	29	0
IL GIORNALE DI VICENZA	58	9	9	11	17	13	0	9	1	4	0	8	0	21	10	6
IL GIORNO	184	30	56	43	48	7	2	35	0	6	0	15	0	72	45	7
ITALIA OGGI	25	1	5	11	6	1	4	13	0	4	0	1	0	1	0	1
LIBERTA'	73	12	21	22	16	3	4	19	1	6	1	2	0	26	11	5
IL MANIFESTO	73	23	19	14	15	2	11	34	0	9	1	12	0	3	2	0
IL MATTINO	174	25	20	35	69	25	2	24	0	25	1	13	0	35	57	18
IL MATTINO DI PADOVA	60	5	16	18	9	12	6	10	0	3	1	8	0	13	13	6
IL MESSAGGERO	458	55	100	118	146	39	31	125	0	31	2	28	0	91	125	24
MESSAGGERO VENETO	89	21	22	17	18	11	3	19	2	2	0	10	0	20	20	11
LA NAZIONE	314	45	96	80	67	27	6	80	3	14	3	24	0	96	72	16
LA NUOVA FERRARA	27	3	7	9	6	2	2	7	0	1	0	3	0	12	1	0
NUOVA GAZZETTA DI MODENA	49	9	13	10	11	5	0	18	2	1	0	9	0	6	10	3
LA NUOVA SARDEGNA	110	7	21	35	32	15	2	19	0	10	2	4	0	18	37	16
LA NUOVA VENEZIA	12	2	2	3	5	0	0	1	0	1	0	1	0	2	3	4
IL PICCOLO	87	21	34	13	13	5	7	19	0	4	0	6	0	24	24	3
PROVINCIA DI CO/LC/SO	63	9	17	17	16	3	3	13	0	3	0	9	0	18	13	3
LA PROVINCIA (CR)	57	10	13	16	15	2	2	12	2	3	0	2	0	19	12	5
LA PROVINCIA PAVESE	62	9	19	20	10	4	2	12	0	1	0	6	0	26	12	4
LA REPUBBLICA	953	163	213	227	243	107	89	276	0	141	14	38	3	194	185	12
IL RESTO DEL CARLINO	397	62	96	106	97	37	17	133	1	16	5	45	1	107	63	10
IL SECOLO XIX	261	34	75	89	46	15	5	70	2	10	2	9	0	80	74	8
LA SICILIA	117	17	22	29	38	11	8	37	1	11	2	5	0	18	34	0
IL SOLE 24 ORE	391	67	67	119	109	29	66	185	5	30	3	10	0	45	44	3
LA STAMPA	614	104	172	172	130	37	19	196	4	40	4	57	0	147	124	23
IL TEMPO	92	12	15	24	28	14	7	24	0	14	0	4	0	17	25	1
IL TIRRENO	186	18	43	47	52	26	6	62	0	5	3	19	0	42	29	20
LA TRIBUNA DI TREVISO	40	5	3	17	11	3	2	13	0	6	0	5	0	0	11	4
TUTTOSPORT	93	18	21	28	21	5	2	21	0	1	0	17	0	27	17	8
L'UNIONE SARDA	103	7	24	27	19	26	3	12	0	3	1	10	0	17	38	21
L'UNITA'	127	24	44	26	19	13	11	38	1	9	1	6	0	40	18	2
<b>ULTIMO LUNEDI'</b>																
CORR. DELLO SPORT-STADIO	325	61	57	71	90	46	10	91	0	11	9	31	0	85	63	24
LA GAZZETTA DELLO SPORT	796	156	180	200	199	61	23	254	2	24	14	110	3	195	114	56
TUTTOSPORT	148	20	40	45	35	7	4	37	1	2	3	16	0	50	29	7
<b>GIORNO MEDIO ESCL. LUNEDI'</b>																
CORR. DELLO SPORT-STADIO	156	37	29	32	43	15	4	42	0	6	1	18	0	46	31	9
LA GAZZETTA DELLO SPORT	389	86	94	94	82	32	8	131	1	7	7	55	2	102	52	24
TUTTOSPORT	84	17	18	25	19	4	1	18	0	1	0	17	0	23	15	8
<b>SUPPLEMENTI</b>																
D LA REPUBBLICA DELLE DONNE	574	63	122	179	153	57	69	188	1	95	8	18	3	74	108	9
LA GAZZETTA SPORT MAGAZINE	314	40	76	85	82	32	14	94	2	4	6	47	3	65	64	15
IO DONNA	770	81	218	201	198	73	67	191	3	82	19	33	1	155	209	11
PRIMO PIANO	247	28	74	60	60	25	5	66	0	14	2	15	0	73	62	9
SETTE	847	104	233	219	214	77	79	191	1	86	11	42	0	202	221	14
SPECCHIO DELLA STAMPA	388	37	91	116	109	34	20	114	0	43	8	20	0	80	92	11
TV SETTE	786	100	213	206	208	59	61	172	1	73	10	40	0	179	229	11
IL VENERDI'	1243	207	268	327	328	114	111	371	1	181	19	62	3	220	263	13



# Responsabili acquisti

Lettori in un giorno medio

secondo: ● numero componenti ● categoria socio-professionale

(percentuali di composizione)

QUOTIDIANI	Totale	NUMERO COMPONENTI					Ceti superiori	Ceti medi	Agri-colto-ri	Do-centi	Stu-denti	Ope-rai	Brac-cianti	Pensio-nati e altro	CASALINGHE DI FAMIGLIE	
		1 comp.	2 comp.	3 comp.	4 comp.	5 o + comp.									Non operale	Ope-raie
<b>POPOLAZIONE</b>	<b>100.0</b>	<b>15.8</b>	<b>26.6</b>	<b>23.1</b>	<b>24.1</b>	<b>10.3</b>	<b>2.0</b>	<b>15.4</b>	<b>0.9</b>	<b>4.1</b>	<b>0.5</b>	<b>7.8</b>	<b>0.8</b>	<b>29.5</b>	<b>28.3</b>	<b>10.7</b>
L'ADIGE .....	100.0	19.6	37.7	18.3	16.1	8.3	4.5	13.4	1.2	3.3	0.0	6.9	0.0	37.6	26.0	7.1
ALTO ADIGE .....	100.0	15.6	24.7	24.2	33.0	2.6	3.0	23.7	3.4	2.9	0.0	14.0	0.0	26.9	20.6	5.5
L'ARENA .....	100.0	21.2	25.5	21.3	28.6	3.3	1.2	28.8	0.0	0.8	0.0	15.4	0.0	27.6	20.1	6.0
AVVENIRE .....	100.0	31.8	23.8	19.9	15.4	9.1	4.8	23.0	0.0	10.4	0.0	5.7	0.0	29.8	20.1	6.3
IL CENTRO .....	100.0	18.7	14.3	19.7	29.4	17.9	7.8	17.6	0.0	8.9	0.4	6.3	0.0	27.3	17.2	14.4
CORRIERE DELL'UMBRIA .....	100.0	12.3	16.7	21.0	32.6	17.4	0.0	35.6	0.2	7.2	1.3	9.3	0.0	19.9	21.3	5.1
CORRIERE DELLA SERA .....	100.0	16.0	24.8	25.1	26.1	7.9	8.2	24.5	0.4	10.6	1.2	4.1	0.0	24.4	24.1	2.6
CORR. DELLO SPORT-STADIO .....	100.0	22.5	18.2	20.8	27.5	10.9	2.5	27.2	0.0	3.7	1.1	10.8	0.2	28.5	19.9	6.0
L'ECO DI BERGAMO .....	100.0	7.4	35.7	23.9	21.0	12.1	0.4	21.1	0.0	3.1	2.3	3.4	0.0	28.9	30.5	10.2
LA GAZZETTA DELLO SPORT .....	100.0	21.5	23.8	24.5	22.1	8.1	2.3	33.3	0.3	2.0	1.8	14.1	0.5	25.7	13.6	6.4
LA GAZZ. DEL MEZZOGIORNO .....	100.0	12.7	13.4	24.8	31.0	18.0	9.7	31.0	0.0	10.2	0.6	6.1	0.5	13.2	24.5	4.3
GAZZETTA DEL SUD .....	100.0	13.6	25.4	23.2	13.6	24.1	0.3	30.7	0.4	13.4	0.0	3.6	0.3	18.9	27.2	5.3
GAZZETTA DI MANTOVA .....	100.0	12.8	35.0	21.3	23.7	7.1	2.0	10.7	1.3	1.3	0.0	14.6	0.0	36.5	27.8	5.8
GAZZETTA DI PARMA .....	100.0	18.7	37.4	27.0	15.3	1.6	2.3	20.9	0.0	1.6	0.0	9.1	1.5	38.1	20.8	5.7
GAZZETTA DI REGGIO .....	100.0	10.3	35.5	17.1	28.8	8.3	0.5	28.2	0.0	4.9	0.4	12.8	0.0	42.2	9.8	1.2
IL GAZZETTINO .....	100.0	12.8	25.7	19.5	27.2	14.7	3.9	17.2	0.9	5.4	1.0	12.0	0.0	19.9	30.6	9.1
IL GIORNALE .....	100.0	18.7	27.1	24.0	25.3	4.9	5.8	23.2	0.1	9.2	1.8	3.9	0.1	29.5	23.9	2.4
GIORNALE DI BRESCIA .....	100.0	12.2	28.1	30.2	26.8	2.7	1.8	7.7	2.2	4.7	0.4	12.5	0.0	32.2	32.2	6.4
GIORNALE DI SICILIA .....	100.0	14.1	28.4	14.6	28.5	14.4	8.2	27.0	0.0	9.9	1.8	0.5	4.3	20.7	27.1	0.4
IL GIORNALE DI VICENZA .....	100.0	16.0	15.0	18.4	28.4	22.3	0.0	14.7	1.7	6.5	0.0	14.3	0.0	36.2	16.5	10.0
IL GIORNO .....	100.0	16.1	30.5	23.5	26.0	3.9	1.2	19.2	0.2	3.4	0.0	8.4	0.0	39.3	24.4	3.9
ITALIA OGGI .....	100.0	3.2	22.0	44.6	25.2	5.0	16.2	53.5	0.0	17.1	0.0	4.9	0.0	3.6	2.0	2.7
LIBERTA' .....	100.0	15.7	28.0	30.6	21.3	4.4	5.0	25.3	0.8	8.4	1.1	2.1	0.0	35.1	14.8	7.4
IL MANIFESTO .....	100.0	31.3	26.5	19.2	20.5	2.5	15.5	46.5	0.0	11.9	0.9	17.1	0.0	4.7	3.3	0.0
IL MATTINO .....	100.0	14.1	11.6	20.3	39.4	14.6	1.0	13.5	0.0	14.6	0.4	7.3	0.0	20.2	32.9	10.1
IL MATTINO DI PADOVA .....	100.0	8.5	26.3	29.5	15.4	20.2	9.7	17.3	0.0	5.0	2.0	13.0	0.0	21.8	21.9	9.4
IL MESSAGGERO .....	100.0	12.0	21.9	25.8	31.8	8.5	6.8	27.4	0.0	6.8	0.4	6.2	0.0	19.9	27.3	5.2
MESSAGGERO VENETO .....	100.0	23.2	24.9	18.9	20.0	12.9	3.1	21.7	2.6	2.4	0.0	11.8	0.0	23.0	22.8	12.6
LA NAZIONE .....	100.0	14.3	30.5	25.5	21.3	8.5	1.9	25.6	0.8	4.4	0.8	7.7	0.1	30.5	22.9	5.2
LA NUOVA FERRARA .....	100.0	12.0	25.8	33.9	20.6	7.7	8.4	26.9	0.0	5.4	0.0	11.2	0.0	45.1	2.2	0.7
NUOVA GAZZETTA DI MODENA .....	100.0	19.0	26.2	21.2	23.2	10.3	0.0	37.2	4.2	2.4	0.0	17.5	0.0	12.8	20.0	5.8
LA NUOVA SARDEGNA .....	100.0	6.8	19.5	31.4	28.9	13.4	2.0	17.6	0.0	9.5	2.3	3.9	0.0	16.6	33.4	14.8
LA NUOVA VENEZIA .....	100.0	16.3	19.1	22.5	40.5	1.7	2.9	11.3	0.0	8.8	0.0	10.2	0.0	14.8	22.6	29.5
IL PICCOLO .....	100.0	24.1	39.6	15.3	15.4	5.6	8.0	21.3	0.0	4.9	0.0	6.7	0.0	27.8	27.7	3.6
PROVINCIA DI CO/LC/SO .....	100.0	14.7	27.3	27.7	24.8	5.5	5.2	20.5	0.0	4.9	0.2	13.8	0.0	29.2	21.1	5.0
LA PROVINCIA (CR) .....	100.0	17.2	23.7	28.4	27.1	3.5	3.2	20.4	3.4	4.7	0.0	4.3	0.0	32.9	21.7	9.5
LA PROVINCIA PAVESE .....	100.0	14.6	31.4	32.2	16.1	5.7	2.9	20.1	0.0	1.1	0.0	9.1	0.0	42.4	18.6	5.8
LA REPUBBLICA .....	100.0	17.1	22.3	23.9	25.5	11.2	9.3	29.0	0.0	14.8	1.5	4.0	0.3	20.3	19.5	1.3
IL RESTO DEL CARLINO .....	100.0	15.5	24.1	26.7	24.3	9.4	4.3	33.5	0.3	4.0	1.3	11.2	0.3	26.8	15.9	2.4
IL SECOLO XIX .....	100.0	13.2	29.0	34.3	17.7	5.9	1.9	26.9	1.0	3.7	0.7	3.5	0.1	30.7	28.6	3.0
LA SICILIA .....	100.0	14.9	19.1	24.5	32.2	9.3	6.7	31.9	0.5	9.8	1.5	4.6	0.0	15.4	29.2	0.4
IL SOLE 24 ORE .....	100.0	17.1	17.2	30.5	27.8	7.4	17.0	47.3	1.4	7.6	0.8	2.5	0.1	11.4	11.3	0.7
LA STAMPA .....	100.0	16.9	28.0	28.0	21.1	6.0	3.1	31.9	0.6	6.6	0.7	9.3	0.0	23.9	20.2	3.7
IL TEMPO .....	100.0	12.6	15.9	25.8	30.2	15.6	7.5	26.2	0.0	15.1	0.1	4.0	0.0	18.7	26.8	1.5
IL TIRRENO .....	100.0	9.7	23.2	25.2	27.9	14.0	3.1	33.4	0.0	2.6	1.7	10.4	0.0	22.7	15.4	10.7
LA TRIBUNA DI TREVISO .....	100.0	12.7	8.6	43.4	26.9	8.4	3.8	31.7	0.0	14.0	0.0	12.9	0.0	0.7	27.9	9.0
TUTTOSPORT .....	100.0	18.9	23.0	30.0	23.0	5.2	1.6	22.1	0.2	1.2	0.4	18.5	0.3	28.9	18.5	8.3
L'UNIONE SARDA .....	100.0	6.6	23.4	26.3	18.3	25.4	2.9	11.5	0.0	2.9	0.6	9.3	0.0	16.3	36.3	20.1
L'UNITA' .....	100.0	19.1	34.9	20.8	14.9	10.3	8.8	30.1	1.1	6.9	0.8	4.8	0.2	31.2	14.3	1.8
<b>ULTIMO LUNEDI'</b>																
CORR. DELLO SPORT-STADIO .....	100.0	18.7	17.5	21.8	27.8	14.2	3.1	28.1	0.0	3.5	2.8	9.7	0.0	26.1	19.5	7.3
LA GAZZETTA DELLO SPORT .....	100.0	19.6	22.6	25.2	25.0	7.7	2.9	32.0	0.3	3.0	1.8	13.9	0.3	24.5	14.3	7.0
TUTTOSPORT .....	100.0	13.6	27.2	30.6	23.5	5.0	2.6	25.0	1.0	1.1	1.9	10.7	0.0	33.7	19.3	4.7
<b>GIORNO MEDIO ESCL. LUNEDI'</b>																
CORR. DELLO SPORT-STADIO .....	100.0	23.9	18.5	20.5	27.4	9.8	2.3	26.9	0.0	3.8	0.5	11.3	0.2	29.3	20.1	5.5
LA GAZZETTA DELLO SPORT .....	100.0	22.2	24.2	24.3	21.1	8.2	2.1	33.7	0.3	1.7	1.9	14.1	0.6	26.1	13.3	6.1
TUTTOSPORT .....	100.0	20.4	21.7	29.9	22.8	5.2	1.3	21.2	0.0	1.2	0.0	20.8	0.4	27.5	18.2	9.3
<b>SUPPLEMENTI</b>																
D LA REPUBBLICA DELLE DONNE .....	100.0	10.9	21.2	31.2	26.7	10.0	12.0	32.8	0.3	16.6	1.4	3.2	0.5	12.9	18.8	1.5
LA GAZZETTA SPORT MAGAZINE .....	100.0	12.7	24.0	26.9	26.0	10.3	4.6	30.1	0.6	1.2	1.8	14.8	1.0	20.7	20.5	4.9
IO DONNA .....	100.0	10.5	28.3	26.0	25.7	9.5	8.7	24.8	0.4	10.6	2.4	4.2	0.1	20.1	27.2	1.4
PRIMO PIANO .....	100.0	11.4	29.8	24.3	24.3	10.2	2.1	26.8	0.0	5.7	0.9	6.1	0.0	29.5	25.2	3.7
SETTE .....	100.0	12.3	27.6	25.8	25.3	9.1	9.4	22.6	0.2	10.1	1.2	5.0	0.0	23.8	26.1	1.6
SPECCHIO DELLA STAMPA .....	100.0	9.6	23.5	30.0	28.2	8.8	5.1	29.4	0.0	11.0	2.1	5.3	0.0	20.6	23.7	2.8
TV SETTE .....	100.0	12.7	27.1	26.2	26.5	7.5	7.7	21.8	0.2	9.3	1.3	5.1	0.0	22.8	29.2	2.7
IL VENERDI' .....	100.0	16.6	21.5	26.3	26.4	9.2	9.0	29.8	0.1	14.5	1.5	5.0	0.2	17.7	21.1	1.0



# Responsabili acquisti

Lettori in un giorno medio

secondo: ● ampiezza dei centri ● comuni ● presenza bambini e ragazzi

(valori assoluti x 1.000)

## QUOTIDIANI

QUOTIDIANI	Totale	AMPIEZZA DEI CENTRI					COMUNI		PRESENZA BAMBINI E RAGAZZI						
		fino a 10000 abit.	da 10000 a 30000 abit.	da 30000 a 100000 abit.	da 100000 a 250000 abit.	oltre 250000 abit.	capoluogo	non capoluogo	Totale "si"	da 0 a 2 anni	da 3 a 4 anni	da 5 a 7 anni	Totale fino a 7 anni	da 8 a 13 anni	Totale "no"
<b>POPOLAZIONE 20088</b>	<b>6661</b>	<b>4404</b>	<b>4112</b>	<b>1429</b>	<b>3482</b>	<b>6271</b>	<b>13817</b>	<b>5463</b>	<b>1513</b>	<b>1082</b>	<b>1667</b>	<b>3513</b>	<b>3037</b>	<b>14625</b>	
L'ADIGE.....	58	28	5	6	19	0	20	38	9	1	0	3	4	7	49
ALTO ADIGE.....	83	37	12	24	10	0	26	57	22	9	5	3	13	10	62
L'ARENA.....	75	29	16	0	0	29	29	45	30	13	7	10	24	9	44
AVVENIRE.....	94	31	12	24	10	17	38	56	19	3	5	6	11	13	75
IL CENTRO.....	57	15	11	21	9	1	20	37	23	5	4	10	15	13	34
CORRIERE DELL'UMBRIA.....	67	17	21	12	15	2	23	44	15	2	5	6	10	10	51
CORRIERE DELLA SERA.....	996	220	158	206	68	344	500	496	236	57	43	54	129	143	760
CORR. DELLO SPORT-STADIO.....	181	45	32	38	16	49	78	102	53	20	12	15	37	26	127
L'ECO DI BERGAMO.....	113	82	13	0	18	0	18	95	28	6	8	8	16	16	85
LA GAZZETTA DELLO SPORT.....	447	172	101	85	27	63	123	324	100	30	23	30	67	47	347
LA GAZZ. DEL MEZZOGIORNO.....	117	17	37	37	4	23	43	74	38	14	13	10	27	19	79
GAZZETTA DEL SUD.....	107	35	15	25	13	20	48	59	38	8	7	11	23	21	69
GAZZETTA DI MANTOVA.....	79	44	19	16	0	0	16	62	13	2	3	4	9	6	66
GAZZETTA DI PARMA.....	88	31	14	0	44	0	44	45	8	1	5	3	6	3	80
GAZZETTA DI REGGIO.....	38	16	6	0	16	0	17	22	9	0	1	3	4	8	29
IL GAZZETTINO.....	243	81	78	28	16	39	70	173	59	17	13	13	34	31	184
IL GIORNALE.....	315	94	44	64	25	89	144	171	71	10	13	25	41	41	244
GIORNALE DI BRESCIA.....	140	81	14	0	45	0	45	95	30	6	11	9	25	9	110
GIORNALE DI SICILIA.....	105	14	13	26	0	53	63	42	42	6	6	14	24	32	63
IL GIORNALE DI VICENZA.....	58	24	14	8	12	0	12	46	17	9	6	0	9	8	41
IL GIORNO.....	184	72	32	40	6	35	47	137	39	7	8	10	21	23	145
ITALIA OGGI.....	25	10	3	4	4	5	12	13	11	3	1	1	4	8	14
LIBERTA'.....	73	40	8	24	1	0	25	48	14	5	4	4	9	8	60
IL MANIFESTO.....	73	14	14	20	5	20	34	38	16	3	1	4	7	12	57
IL MATTINO.....	174	25	27	57	8	57	80	95	59	16	15	28	45	26	115
IL MATTINO DI PADOVA.....	60	21	20	1	19	0	19	41	13	3	3	1	6	11	47
IL MESSAGGERO.....	458	73	41	74	18	252	296	161	138	28	18	40	70	93	320
MESSAGGERO VENETO.....	89	54	11	23	0	0	24	65	23	4	5	6	12	13	66
LA NAZIONE.....	314	63	79	89	31	51	135	179	73	23	22	16	48	33	241
LA NUOVA FERRARA.....	27	9	9	0	9	0	9	18	4	2	0	1	3	2	22
NUOVA GAZZETTA DI MODENA.....	49	13	15	9	11	0	11	38	16	8	1	7	14	7	33
LA NUOVA SARDEGNA.....	110	40	21	21	28	0	38	72	34	7	4	9	18	21	76
LA NUOVA VENEZIA.....	12	1	4	5	0	3	4	9	4	2	0	1	3	2	8
IL PICCOLO.....	87	10	10	11	56	0	67	20	15	3	5	3	9	8	72
PROVINCIA DI CO/LC/SO.....	63	38	8	16	0	0	17	46	12	2	3	2	6	8	51
LA PROVINCIA (CR).....	57	35	0	21	0	0	17	40	13	3	4	1	6	9	43
LA PROVINCIA PAVESE.....	62	31	6	25	0	0	13	48	9	1	2	3	6	7	53
LA REPUBBLICA.....	953	185	163	185	78	342	477	475	300	79	52	80	177	181	652
IL RESTO DEL CARLINO.....	397	103	72	64	93	65	172	225	99	28	19	23	57	57	299
IL SECOLO XIX.....	261	45	55	37	0	124	156	105	63	12	13	16	37	38	198
LA SICILIA.....	117	27	43	17	6	24	38	79	45	8	10	18	29	25	72
IL SOLE 24 ORE.....	391	119	75	71	34	92	162	229	141	54	22	33	89	70	250
LA STAMPA.....	614	220	104	140	31	119	228	386	149	38	16	48	89	87	465
IL TEMPO.....	92	24	7	18	4	39	54	38	37	5	9	10	22	26	55
IL TIRRENO.....	186	27	43	80	37	0	82	104	55	12	17	17	35	26	131
LA TRIBUNA DI TREVISO.....	40	21	9	9	0	1	9	31	16	1	0	3	4	12	24
TUTTOSPORT.....	93	37	18	20	5	13	28	65	26	8	8	4	16	12	67
L'UNIONE SARDA.....	103	42	21	18	22	0	28	75	33	6	12	5	21	15	70
L'UNITA'.....	127	30	27	13	16	40	62	65	27	9	6	9	17	17	100
<b>ULTIMO LUNEDI'</b>															
CORR. DELLO SPORT-STADIO.....	325	86	62	70	31	76	126	199	111	50	27	32	87	40	214
LA GAZZETTA DELLO SPORT.....	796	308	170	139	61	117	236	560	197	69	44	48	133	92	599
TUTTOSPORT.....	148	60	29	28	15	16	45	104	42	15	15	10	29	16	107
<b>GIORNO MEDIO ESCL. LUNEDI'</b>															
CORR. DELLO SPORT-STADIO.....	156	39	27	33	13	45	70	86	44	15	10	12	29	23	113
LA GAZZETTA DELLO SPORT.....	389	149	89	76	21	54	104	284	84	24	20	27	56	39	305
TUTTOSPORT.....	84	33	16	19	3	13	25	59	23	7	7	3	14	12	61
<b>SUPPLEMENTI</b>															
D LA REPUBBLICA DELLE DONNE.....	574	71	90	112	60	240	336	238	222	58	35	57	129	117	352
LA GAZZETTA SPORT MAGAZINE.....	314	107	83	59	23	42	90	224	95	34	28	27	72	38	219
IO DONNA.....	770	187	109	172	48	253	374	396	241	60	54	61	140	130	530
PRIMO PIANO.....	247	52	38	50	49	58	123	124	61	13	6	19	35	37	187
SETTE.....	847	171	139	211	56	270	411	436	240	61	45	59	132	139	607
SPECCHIO DELLA STAMPA.....	388	92	78	96	22	99	165	222	120	31	24	41	82	55	267
TV SETTE.....	786	183	129	183	35	256	366	420	227	53	47	49	125	136	559
IL VENERDI'.....	1243	252	185	244	120	442	639	604	396	120	76	96	237	208	847



# Responsabili acquisti

Lettori in un giorno medio

secondo: ● ampiezza dei centri ● comuni ● presenza bambini e ragazzi

(percentuali di composizione)

QUOTIDIANI	Totale	AMPIEZZA DEI CENTRI					COMUNI		PRESENZA BAMBINI E RAGAZZI						
		fino a 10000 abit.	da 10000 a 30000 abit.	da 30000 a 100000 abit.	da 100000 a 250000 abit.	oltre 250000 abit.	capo-luogo	non capo-luogo	Totale "si"	da 0 a 2 anni	da 3 a 4 anni	da 5 a 7 anni	Totale fino 7 anni	da 8 a 13 anni	Totale "no"
<b>POPOLAZIONE</b>	<b>100.0</b>	<b>33.2</b>	<b>21.9</b>	<b>20.5</b>	<b>7.1</b>	<b>17.3</b>	<b>31.2</b>	<b>68.8</b>	<b>27.2</b>	<b>7.5</b>	<b>5.4</b>	<b>8.3</b>	<b>17.5</b>	<b>15.1</b>	<b>72.8</b>
L'ADIGE	100.0	47.3	9.1	10.1	33.4	0.0	34.0	66.0	16.0	2.3	0.8	4.5	6.9	12.1	84.0
ALTO ADIGE	100.0	45.0	14.2	28.6	12.2	0.0	31.2	68.8	26.0	10.9	5.8	3.3	15.6	12.0	74.0
L'ARENA	100.0	39.0	21.7	0.2	0.0	39.2	39.4	60.6	40.5	18.1	9.5	13.5	32.4	12.1	59.5
AVVENIRE	100.0	32.8	13.1	25.4	10.1	18.6	40.3	59.7	20.3	2.7	5.5	6.8	11.4	14.1	79.7
IL CENTRO	100.0	26.4	19.7	36.9	15.6	1.4	35.3	64.7	39.7	9.2	7.2	17.4	25.9	22.4	60.3
CORRIERE DELL'UMBRIA	100.0	25.9	31.4	18.2	22.0	2.6	34.0	66.0	22.8	2.9	7.4	9.3	14.7	14.9	77.2
CORRIERE DELLA SERA	100.0	22.1	15.8	20.7	6.9	34.6	50.2	49.8	23.7	5.7	4.3	5.4	12.9	14.3	76.3
CORR. DELLO SPORT-STADIO	100.0	25.1	17.7	21.2	8.7	27.2	43.3	56.7	29.6	11.1	6.7	8.0	20.5	14.2	70.4
L'ECO DI BERGAMO	100.0	72.6	11.1	0.0	16.3	0.0	16.3	83.7	24.9	5.3	7.1	7.1	13.9	13.7	75.1
LA GAZZETTA DELLO SPORT ...	100.0	38.4	22.5	19.0	5.9	14.1	27.6	72.4	22.4	6.7	5.2	6.6	15.0	10.5	77.6
LA GAZZ. DEL MEZZOGIORNO	100.0	14.7	31.4	31.2	3.5	19.2	36.7	63.3	32.5	11.5	11.5	8.9	22.9	16.5	67.5
GAZZETTA DEL SUD	100.0	32.7	13.7	23.2	11.9	18.6	44.8	55.2	35.8	7.5	6.2	9.9	21.8	19.2	64.2
GAZZETTA DI MANTOVA	100.0	55.5	24.0	20.3	0.0	0.2	20.5	79.5	16.5	2.2	3.3	5.4	10.9	8.0	83.5
GAZZETTA DI PARMA	100.0	35.1	15.3	0.0	49.4	0.2	49.6	50.4	9.4	0.8	5.2	3.0	6.8	3.0	90.6
GAZZETTA DI REGGIO	100.0	41.2	15.4	0.0	43.0	0.4	43.4	56.6	23.3	0.6	1.9	7.3	9.8	21.7	76.7
IL GAZZETTINO	100.0	33.6	32.2	11.5	6.5	16.2	28.8	71.2	24.4	6.9	5.4	5.3	14.1	12.7	75.6
IL GIORNALE	100.0	29.8	13.9	20.2	8.0	28.2	45.8	54.2	22.7	3.2	4.0	7.9	13.1	13.1	77.3
GIORNALE DI BRESCIA	100.0	57.7	10.2	0.0	31.8	0.3	32.1	67.9	21.6	4.4	7.8	6.4	17.9	6.2	78.4
GIORNALE DI SICILIA	100.0	13.0	12.3	24.7	0.1	49.9	59.8	40.2	40.0	5.7	5.7	13.6	22.9	30.3	60.0
IL GIORNALE DI VICENZA	100.0	41.0	24.2	14.2	20.6	0.0	20.6	79.4	29.9	14.8	9.9	0.5	16.2	14.5	70.1
IL GIORNO	100.0	39.0	17.1	21.8	3.1	18.9	25.8	74.2	21.0	3.8	4.3	5.3	11.3	12.3	79.0
ITALIA OGGI	100.0	39.8	11.3	14.6	15.8	18.6	47.0	53.0	45.4	10.9	2.5	5.4	16.1	33.2	54.6
LIBERTA'	100.0	54.9	11.1	32.3	1.7	0.0	34.0	66.0	18.9	6.4	5.5	5.1	12.8	10.4	81.1
IL MANIFESTO	100.0	19.3	18.8	27.0	7.5	27.4	47.5	52.5	22.1	4.6	1.2	6.0	9.3	16.1	77.9
IL MATTINO	100.0	14.1	15.5	32.9	4.8	32.8	45.7	54.3	33.8	9.1	8.6	15.8	26.0	14.8	66.2
IL MATTINO DI PADOVA	100.0	34.4	33.4	1.2	30.7	0.3	32.2	67.8	22.2	5.6	4.2	2.1	10.6	18.1	77.8
IL MESSAGGERO	100.0	15.9	9.0	16.2	3.9	55.0	64.8	35.2	30.2	6.2	3.9	8.7	15.3	20.3	69.8
MESSAGGERO VENETO	100.0	61.2	12.3	25.7	0.5	0.3	26.5	73.5	25.4	4.6	5.4	7.1	13.3	14.1	74.6
LA NAZIONE	100.0	20.2	25.3	28.3	10.0	16.2	43.0	57.0	23.2	7.2	7.0	5.0	15.3	10.4	76.8
LA NUOVA FERRARA	100.0	33.0	34.9	0.0	32.1	0.0	32.1	67.9	16.7	6.0	1.7	4.2	11.2	6.6	83.3
NUOVA GAZZETTA DI MODENA	100.0	26.6	31.5	19.0	23.0	0.0	23.0	77.0	32.6	17.0	1.6	14.8	27.9	15.1	67.4
LA NUOVA SARDEGNA	100.0	36.1	19.1	19.2	25.7	0.0	34.5	65.5	31.2	6.5	3.9	8.2	16.7	19.5	68.8
LA NUOVA VENEZIA	100.0	5.8	29.1	39.1	0.0	26.0	28.9	71.1	32.6	14.8	0.0	6.5	21.2	18.3	67.4
IL PICCOLO	100.0	11.4	11.4	13.0	64.2	0.0	77.1	22.9	17.0	3.5	5.3	3.8	10.4	8.9	83.0
PROVINCIA DI CO/LC/SO	100.0	60.7	13.1	26.1	0.0	0.0	27.6	72.4	19.8	2.7	4.0	3.9	9.6	12.2	80.2
LA PROVINCIA (CR)	100.0	60.9	0.7	37.9	0.6	0.0	30.2	69.8	23.6	5.3	6.5	2.5	9.9	15.0	76.4
LA PROVINCIA PAVESE	100.0	50.3	9.6	39.7	0.0	0.4	21.7	78.3	14.0	1.3	3.5	5.5	9.0	11.4	86.0
LA REPUBBLICA	100.0	19.4	17.1	19.4	8.2	35.9	50.1	49.9	31.5	8.3	5.4	8.4	18.6	19.0	68.5
IL RESTO DEL CARLINO	100.0	26.0	18.1	16.0	23.5	16.3	43.4	56.6	24.8	7.1	4.8	5.7	14.4	14.3	75.2
IL SECOLO XIX	100.0	17.1	21.1	14.2	0.0	47.6	59.8	40.2	24.0	4.6	5.1	6.2	14.3	14.7	76.0
LA SICILIA	100.0	22.7	36.8	14.7	5.4	20.5	32.4	67.6	38.3	7.1	8.9	15.4	24.5	21.2	61.7
IL SOLE 24 ORE	100.0	30.5	19.2	18.1	8.7	23.5	41.4	58.6	36.2	13.7	5.7	8.4	22.7	17.9	63.8
LA STAMPA	100.0	35.8	16.9	22.9	5.0	19.4	37.1	62.9	24.3	6.3	2.6	7.8	14.5	14.2	75.7
IL TEMPO	100.0	26.3	7.9	19.0	4.7	42.1	58.5	41.5	40.1	5.2	9.4	11.0	24.1	28.2	59.9
IL TIRRENO	100.0	14.4	23.1	42.8	19.8	0.0	44.2	55.8	29.8	6.7	9.2	9.1	18.6	14.0	70.2
LA TRIBUNA DI TREVISO	100.0	51.7	22.4	22.8	0.0	3.0	21.5	78.5	39.4	3.1	0.8	7.4	10.5	30.4	60.6
TUTTOSPORT	100.0	39.8	19.2	21.9	5.0	14.1	30.1	69.9	27.8	9.1	8.7	4.8	17.4	13.2	72.2
L'UNIONE SARDA	100.0	40.7	20.1	17.7	21.5	0.0	27.5	72.5	32.2	5.3	12.0	5.0	20.5	14.1	67.8
L'UNITA'	100.0	23.8	21.6	10.4	12.5	31.8	48.5	51.5	21.1	7.4	4.4	6.8	13.1	13.2	78.9
<b>ULTIMO LUNEDI'</b>															
CORR. DELLO SPORT-STADIO	100.0	26.5	19.1	21.5	9.5	23.3	38.8	61.2	34.1	15.5	8.4	9.8	26.7	12.4	65.9
LA GAZZETTA DELLO SPORT ...	100.0	38.7	21.4	17.5	7.7	14.7	29.6	70.4	24.7	8.6	5.5	6.1	16.8	11.5	75.3
TUTTOSPORT	100.0	40.4	19.6	18.8	10.2	11.0	30.3	69.7	28.2	9.9	10.0	7.0	19.4	10.5	71.8
<b>GIORNO MEDIO ESCL. LUNEDI'</b>															
CORR. DELLO SPORT-STADIO	100.0	24.6	17.2	21.1	8.5	28.6	44.8	55.2	28.0	9.5	6.2	7.5	18.4	14.8	72.0
LA GAZZETTA DELLO SPORT ...	100.0	38.3	22.9	19.6	5.3	13.9	26.8	73.2	21.5	6.1	5.1	6.8	14.4	10.1	78.5
TUTTOSPORT	100.0	39.7	19.0	22.8	3.5	15.0	30.1	69.9	27.7	8.8	8.3	4.1	16.8	14.0	72.3
<b>SUPPLEMENTI</b>															
D LA REPUBBLICA DELLE DONNE	100.0	12.4	15.7	19.4	10.5	41.9	58.6	41.4	38.6	10.2	6.1	10.0	22.4	20.4	61.4
LA GAZZETTA SPORT MAGAZINE	100.0	33.9	26.3	18.9	7.4	13.4	28.7	71.3	30.3	10.9	9.0	8.6	23.0	12.2	69.7
IO DONNA	100.0	24.3	14.1	22.4	6.3	32.9	48.6	51.4	31.2	7.9	7.0	7.9	18.2	16.9	68.8
PRIMO PIANO	100.0	21.0	15.5	20.4	19.7	23.3	49.9	50.1	24.5	5.4	2.6	7.8	14.1	14.8	75.5
SETTE	100.0	20.2	16.4	24.9	6.6	31.9	48.6	51.4	28.4	7.1	5.3	7.0	15.6	16.4	71.6
SPECCHIO DELLA STAMPA	100.0	23.8	20.1	24.8	5.7	25.5	42.7	57.3	31.1	7.9	6.2	10.7	21.1	14.2	68.9
TV SETTE	100.0	23.3	16.4	23.3	4.4	32.6	46.6	53.4	28.9	6.8	6.0	6.2	15.9	17.2	71.1
IL VENERDI'	100.0	20.3	14.9	19.6	9.7	35.5	51.4	48.6	31.9	9.7	6.1	7.7	19.1	16.7	68.1



# Responsabili acquisti

Lettori in un giorno medio  
secondo: ● regioni

(valori assoluti x 1.000)

## QUOTIDIANI

Totale

## REGIONI

	Totale	Pie- monte V.Aosta	Liguria	Lombar- dia	Trentino Alto Adige	Veneto	Friuli Venezia Giulia	Emilia Roma- gna	Toscana	Marche	Umbria	Lazio	Abruzzi Molise	Campa- nia	Puglia
<b>POPOLAZIONE 20088</b>	<b>1756</b>	<b>686</b>	<b>3313</b>	<b>324</b>	<b>1518</b>	<b>464</b>	<b>1488</b>	<b>1263</b>	<b>492</b>	<b>284</b>	<b>1852</b>	<b>547</b>	<b>1718</b>	<b>1286</b>	
L'ADIGE .....	58	0	0	1	57	0	0	0	0	0	0	0	0	0	0
ALTO ADIGE .....	83	0	0	0	83	0	0	0	0	0	0	0	0	0	0
L'ARENA .....	75	0	0	0	0	74	0	0	0	0	0	0	0	0	0
AVVENIRE .....	94	4	7	30	3	7	3	12	2	1	2	9	1	1	3
IL CENTRO .....	57	0	0	0	0	0	0	0	0	0	0	1	56	0	0
CORRIERE DELL'UMBRIA .....	67	0	0	0	0	0	0	0	0	0	46	11	0	0	0
CORRIERE DELLA SERA .....	996	19	32	554	9	59	23	59	28	19	8	88	8	16	32
CORR. DELLO SPORT-STADIO .....	181	5	3	14	2	3	2	18	13	8	3	61	5	8	13
L'ECO DI BERGAMO .....	113	0	0	113	0	0	0	0	0	0	0	0	0	0	0
LA GAZZETTA DELLO SPORT ...	447	21	20	137	8	47	21	50	42	10	4	22	5	7	22
LA GAZZ. DEL MEZZOGIORNO .....	117	0	0	0	0	0	0	0	0	0	0	1	0	0	103
GAZZETTA DEL SUD .....	107	0	0	0	0	0	0	0	0	0	0	0	0	0	1
GAZZETTA DI MANTOVA .....	79	0	0	78	0	1	0	0	0	0	0	0	0	0	0
GAZZETTA DI PARMA .....	88	0	0	0	0	0	0	88	0	0	0	0	0	0	0
GAZZETTA DI REGGIO .....	38	0	0	0	0	0	0	38	0	0	0	0	0	0	0
IL GAZZETTINO .....	243	0	0	0	1	206	35	0	0	1	0	0	0	0	0
IL GIORNALE .....	315	15	16	134	3	20	16	34	11	5	4	25	1	9	7
GIORNALE DI BRESCIA .....	140	0	0	140	0	0	1	0	0	0	0	0	0	0	0
GIORNALE DI SICILIA .....	105	0	0	1	0	0	0	0	0	0	0	0	0	0	0
IL GIORNALE DI VICENZA .....	58	0	0	0	0	58	0	0	0	0	0	0	0	0	0
IL GIORNO .....	184	1	0	168	0	1	2	6	1	0	0	3	0	1	0
ITALIA OGGI .....	25	1	0	7	0	1	3	2	0	0	1	3	2	0	2
LIBERTA' .....	73	0	0	2	0	0	0	71	0	0	0	0	0	0	0
IL MANIFESTO .....	73	4	0	15	0	5	1	13	9	1	3	18	0	0	0
IL MATTINO .....	174	0	0	0	1	0	0	1	0	0	0	3	0	170	0
IL MATTINO DI PADOVA .....	60	0	0	0	0	60	0	0	0	0	0	0	0	0	0
IL MESSAGGERO .....	458	2	0	2	0	1	2	4	0	13	19	372	18	2	21
MESSAGGERO VENETO .....	89	0	0	0	0	0	88	0	0	0	0	0	0	0	0
LA NAZIONE .....	314	0	20	0	0	0	0	1	268	0	23	2	0	0	0
LA NUOVA FERRARA .....	27	0	0	0	0	0	0	26	0	0	0	0	0	0	0
NUOVA GAZZETTA DI MODENA .....	49	0	0	0	0	0	0	49	0	0	0	0	0	0	0
LA NUOVA SARDEGNA .....	110	0	0	0	0	0	0	0	0	0	0	0	0	0	0
LA NUOVA VENEZIA .....	12	0	0	0	0	12	0	0	0	0	0	0	0	0	0
IL PICCOLO .....	87	0	1	0	0	0	86	0	0	0	0	0	0	0	0
PROVINCIA DI CO/LC/SO .....	63	0	0	63	0	0	0	0	0	0	0	0	0	0	0
LA PROVINCIA (CR) .....	57	0	0	56	0	0	0	1	0	0	0	0	0	0	0
LA PROVINCIA PAVESE .....	62	0	0	61	0	0	0	1	0	0	0	0	0	0	0
LA REPUBBLICA .....	953	41	46	133	9	50	14	142	103	22	15	166	11	79	42
IL RESTO DEL CARLINO .....	397	0	0	1	0	10	1	336	0	49	0	1	0	0	0
IL SECOLO XIX .....	261	2	258	1	0	0	0	0	0	0	0	0	0	0	0
LA SICILIA .....	117	0	0	0	0	0	0	0	0	0	0	0	0	0	0
IL SOLE 24 ORE .....	391	37	22	85	3	29	9	49	34	5	6	45	9	8	14
LA STAMPA .....	614	477	56	27	5	1	3	15	4	2	1	12	1	0	0
IL TEMPO .....	92	0	0	0	0	0	0	0	0	0	2	69	20	0	1
IL TIRRENO .....	186	0	0	0	0	0	0	0	186	0	0	0	0	0	0
LA TRIBUNA DI TREVISO .....	40	0	0	0	0	40	0	0	0	0	0	0	0	0	0
TUTTOSPORT .....	93	20	8	23	1	1	1	4	12	2	0	7	2	2	4
L'UNIONE SARDA .....	103	0	0	0	0	0	0	0	0	0	0	0	0	0	0
L'UNITA' .....	127	7	5	17	0	5	1	46	15	3	1	19	0	3	1
<b>ULTIMO LUNEDI'</b>															
CORR. DELLO SPORT-STADIO ..	325	9	7	15	3	3	6	29	25	11	9	97	16	17	28
LA GAZZETTA DELLO SPORT ...	796	26	52	245	15	70	33	86	93	16	6	26	16	14	26
TUTTOSPORT .....	148	25	22	34	2	2	4	6	20	2	0	10	3	2	3
<b>GIORNO MEDIO ESCL. LUNEDI'</b>															
CORR. DELLO SPORT-STADIO ..	156	4	2	14	1	3	1	16	11	8	2	55	3	7	11
LA GAZZETTA DELLO SPORT ...	389	20	15	119	7	43	19	45	34	9	4	21	3	6	21
TUTTOSPORT .....	84	19	5	21	1	1	1	3	11	2	0	6	2	2	4
<b>SUPPLEMENTI</b>															
D LA REPUBBLICA DELLE DONNE ..	574	18	22	86	1	34	7	91	57	16	10	111	8	50	29
LA GAZZETTA SPORT MAGAZINE ..	314	20	8	79	5	38	23	22	24	7	4	17	4	18	16
IO DONNA .....	770	18	21	410	7	55	16	32	37	17	6	89	3	12	21
PRIMO PIANO .....	247	1	8	43	0	3	1	101	77	10	4	0	0	0	0
SETTE .....	847	8	26	454	5	68	23	45	29	18	5	59	6	13	29
SPECCHIO DELLA STAMPA .....	388	161	24	54	7	9	4	22	16	6	1	28	3	10	9
TV SETTE .....	786	15	24	398	4	59	18	39	37	14	6	69	4	15	27
IL VENERDI' .....	1243	62	63	165	16	72	22	167	114	33	20	224	12	123	40



# Responsabili acquisti

Lettori in un giorno medio  
secondo: ● regioni

(percentuali di composizione)

QUOTIDIANI	Totale	REGIONI													
		Pie- monte V.Aosta	Liguria	Lombar- dia	Trentino Alto Adige	Veneto	Friuli Venezia Giulia	Emilia Roma- gna	Toscana	Marche	Umbria	Lazio	Abruzzi Molise	Campa- nia	Puglia
<b>POPOLAZIONE</b>	<b>100.0</b>	<b>8.7</b>	<b>3.4</b>	<b>16.5</b>	<b>1.6</b>	<b>7.6</b>	<b>2.3</b>	<b>7.4</b>	<b>6.3</b>	<b>2.4</b>	<b>1.4</b>	<b>9.2</b>	<b>2.7</b>	<b>8.6</b>	<b>6.4</b>
L'ADIGE.....	100.0	0.0	0.0	1.5	97.9	0.0	0.0	0.0	0.0	0.0	0.0	0.0	0.0	0.0	0.6
ALTO ADIGE.....	100.0	0.0	0.0	0.0	99.5	0.5	0.0	0.0	0.0	0.0	0.0	0.0	0.0	0.0	0.0
L'ARENA.....	100.0	0.0	0.0	0.0	0.1	99.5	0.0	0.4	0.0	0.0	0.0	0.0	0.0	0.0	0.0
AVVENIRE.....	100.0	4.1	7.9	31.9	3.7	7.5	3.0	13.2	1.7	0.6	1.9	9.7	1.4	1.5	3.0
IL CENTRO.....	100.0	0.0	0.0	0.0	0.0	0.0	0.0	0.0	0.0	0.0	0.0	1.4	98.6	0.0	0.0
CORRIERE DELL'UMBRIA.....	100.0	0.0	0.0	0.0	0.0	0.0	0.0	0.0	13.3	1.0	69.5	16.2	0.0	0.0	0.0
CORRIERE DELLA SERA.....	100.0	1.9	3.2	55.6	0.9	6.0	2.3	5.9	2.8	1.9	0.8	8.8	0.8	1.6	3.3
CORR. DELLO SPORT-STADIO.....	100.0	2.9	1.7	7.6	0.9	1.5	1.2	10.0	7.4	4.7	1.4	33.6	2.8	4.6	7.4
L'ECO DI BERGAMO.....	100.0	0.0	0.0	100.0	0.0	0.0	0.0	0.0	0.0	0.0	0.0	0.0	0.0	0.0	0.0
LA GAZZETTA DELLO SPORT.....	100.0	4.7	4.5	30.6	1.8	10.4	4.6	11.3	9.5	2.2	1.0	4.8	1.0	1.7	4.8
LA GAZZ. DEL MEZZOGIORNO.....	100.0	0.0	0.0	0.3	0.0	0.0	0.0	0.0	0.0	0.0	0.0	0.5	0.0	0.0	87.8
GAZZETTA DEL SUD.....	100.0	0.0	0.0	0.0	0.0	0.0	0.0	0.0	0.0	0.0	0.0	0.0	0.0	0.0	0.6
GAZZETTA DI MANTOVA.....	100.0	0.0	0.0	98.9	0.0	0.7	0.0	0.5	0.0	0.0	0.0	0.0	0.0	0.0	0.0
GAZZETTA DI PARMA.....	100.0	0.0	0.0	0.2	0.0	0.0	0.0	99.8	0.0	0.0	0.0	0.0	0.0	0.0	0.0
GAZZETTA DI REGGIO.....	100.0	0.0	0.0	0.4	0.0	0.0	0.0	99.6	0.0	0.0	0.0	0.0	0.0	0.0	0.0
IL GAZZETTINO.....	100.0	0.0	0.0	0.1	0.3	85.0	14.3	0.0	0.0	0.4	0.0	0.0	0.0	0.0	0.0
IL GIORNALE.....	100.0	4.7	5.0	42.5	0.9	6.3	5.2	10.8	3.5	1.5	1.1	8.0	0.3	2.7	2.2
GIORNALE DI BRESCIA.....	100.0	0.0	0.0	99.6	0.0	0.0	0.4	0.0	0.0	0.0	0.0	0.0	0.0	0.0	0.0
GIORNALE DI SICILIA.....	100.0	0.0	0.0	1.3	0.0	0.0	0.0	0.0	0.0	0.0	0.0	0.0	0.0	0.0	0.0
IL GIORNALE DI VICENZA.....	100.0	0.0	0.0	0.0	0.0	100.0	0.0	0.0	0.0	0.0	0.0	0.0	0.0	0.0	0.0
IL GIORNO.....	100.0	0.6	0.0	91.5	0.1	0.8	1.1	3.2	0.3	0.0	0.0	1.6	0.0	0.5	0.0
ITALIA OGGI.....	100.0	2.7	0.5	30.1	1.4	4.3	12.9	6.5	0.0	0.0	3.2	12.3	6.3	1.7	6.1
LIBERTA'.....	100.0	0.0	0.0	3.1	0.0	0.0	0.0	96.9	0.0	0.0	0.0	0.0	0.0	0.0	0.0
IL MANIFESTO.....	100.0	6.0	0.5	20.1	0.0	7.1	1.9	17.5	12.7	1.1	3.8	25.0	0.0	0.4	0.7
IL MATTINO.....	100.0	0.0	0.0	0.0	0.3	0.0	0.0	0.4	0.0	0.0	0.0	1.4	0.0	97.8	0.0
IL MATTINO DI PADOVA.....	100.0	0.0	0.0	0.3	0.0	99.3	0.0	0.0	0.5	0.0	0.0	0.0	0.0	0.0	0.0
IL MESSAGGERO.....	100.0	0.4	0.0	0.4	0.0	0.2	0.4	0.9	0.0	2.8	4.1	81.2	4.0	0.4	4.7
MESSAGGERO VENETO.....	100.0	0.0	0.0	0.0	0.0	0.3	99.4	0.0	0.0	0.0	0.0	0.0	0.0	0.0	0.3
LA NAZIONE.....	100.0	0.0	6.4	0.0	0.0	0.0	0.0	0.2	85.4	0.0	7.4	0.6	0.0	0.0	0.0
LA NUOVA FERRARA.....	100.0	0.0	0.0	0.0	0.0	1.4	0.0	98.6	0.0	0.0	0.0	0.0	0.0	0.0	0.0
NUOVA GAZZETTA DI MODENA.....	100.0	0.0	0.0	0.0	0.0	0.0	0.0	100.0	0.0	0.0	0.0	0.0	0.0	0.0	0.0
LA NUOVA SARDEGNA.....	100.0	0.0	0.0	0.0	0.0	0.0	0.0	0.0	0.0	0.0	0.0	0.0	0.0	0.0	0.0
LA NUOVA VENEZIA.....	100.0	0.0	0.0	0.0	0.0	100.0	0.0	0.0	0.0	0.0	0.0	0.0	0.0	0.0	0.0
IL PICCOLO.....	100.0	0.0	1.3	0.0	0.0	0.0	98.7	0.0	0.0	0.0	0.0	0.0	0.0	0.0	0.0
PROVINCIA DI CO/LC/SO.....	100.0	0.0	0.0	100.0	0.0	0.0	0.0	0.0	0.0	0.0	0.0	0.0	0.0	0.0	0.0
LA PROVINCIA (CR).....	100.0	0.0	0.0	98.3	0.0	0.0	0.0	1.1	0.0	0.0	0.0	0.0	0.6	0.0	0.0
LA PROVINCIA PAVESE.....	100.0	0.0	0.0	99.2	0.0	0.0	0.0	0.8	0.0	0.0	0.0	0.0	0.0	0.0	0.0
LA REPUBBLICA.....	100.0	4.3	4.8	14.0	1.0	5.3	1.5	15.0	10.8	2.3	1.5	17.4	1.2	8.3	4.5
IL RESTO DEL CARLINO.....	100.0	0.0	0.0	0.2	0.0	2.4	0.2	84.7	0.0	12.3	0.0	0.2	0.0	0.0	0.0
IL SECOLO XIX.....	100.0	0.7	98.8	0.3	0.0	0.0	0.0	0.0	0.1	0.0	0.0	0.0	0.0	0.0	0.0
LA SICILIA.....	100.0	0.0	0.0	0.3	0.0	0.0	0.0	0.0	0.0	0.0	0.0	0.0	0.0	0.0	0.0
IL SOLE 24 ORE.....	100.0	9.5	5.6	21.7	0.8	7.3	2.2	12.5	8.7	1.2	1.4	11.6	2.3	2.0	3.6
LA STAMPA.....	100.0	77.7	9.1	4.4	0.9	0.2	0.5	2.5	0.6	0.4	0.2	2.0	0.1	0.1	0.1
IL TEMPO.....	100.0	0.0	0.0	0.0	0.0	0.0	0.0	0.0	0.3	0.0	2.2	75.2	21.2	0.0	0.7
IL TIRRENO.....	100.0	0.0	0.0	0.0	0.0	0.0	0.0	100.0	0.0	0.0	0.0	0.0	0.0	0.0	0.0
LA TRIBUNA DI TREVISO.....	100.0	0.0	0.0	0.0	0.0	100.0	0.0	0.0	0.0	0.0	0.0	0.0	0.0	0.0	0.0
TUTTOSPORT.....	100.0	21.1	8.3	25.0	1.5	1.5	1.2	4.0	12.8	2.6	0.4	7.0	2.2	1.9	4.3
L'UNIONE SARDA.....	100.0	0.0	0.0	0.4	0.0	0.0	0.0	0.0	0.0	0.0	0.0	0.0	0.0	0.0	0.0
L'UNITA'.....	100.0	5.3	3.6	13.2	0.2	3.8	0.7	36.6	12.1	2.6	1.0	15.3	0.0	2.7	0.7
<b>ULTIMO LUNEDI'</b>															
CORR. DELLO SPORT-STADIO ..	100.0	2.9	2.2	4.5	0.9	0.8	1.9	8.9	7.7	3.5	2.7	30.0	5.0	5.1	8.7
LA GAZZETTA DELLO SPORT ..	100.0	3.3	6.5	30.8	1.9	8.8	4.1	10.8	11.7	2.0	0.7	3.3	2.1	1.8	3.3
TUTTOSPORT.....	100.0	16.9	14.9	23.2	1.4	1.2	2.5	4.0	13.5	1.7	0.0	7.0	2.4	1.4	2.0
<b>GIORNO MEDIO ESCL. LUNEDI'</b>															
CORR. DELLO SPORT-STADIO ..	100.0	2.9	1.5	8.7	0.9	1.7	0.9	10.4	7.3	5.1	1.0	34.9	2.1	4.4	7.0
LA GAZZETTA DELLO SPORT ..	100.0	5.1	3.8	30.6	1.8	11.0	4.8	11.5	8.7	2.2	1.0	5.4	0.7	1.6	5.4
TUTTOSPORT.....	100.0	22.3	6.4	25.5	1.5	1.6	0.8	4.0	12.6	2.9	0.5	7.0	2.1	2.1	4.9
<b>SUPPLEMENTI</b>															
D LA REPUBBLICA DELLE DONNE..	100.0	3.2	3.8	14.9	0.1	5.9	1.3	15.9	10.0	2.8	1.8	19.4	1.4	8.7	5.0
LA GAZZETTA SPORT MAGAZINE ..	100.0	6.3	2.6	25.3	1.5	12.2	7.3	7.0	7.6	2.3	1.3	5.5	1.4	5.9	5.2
IO DONNA.....	100.0	2.3	2.7	53.3	0.9	7.1	2.0	4.1	4.7	2.1	0.8	11.6	0.5	1.5	2.7
PRIMO PIANO.....	100.0	0.6	3.1	17.5	0.0	1.1	0.4	40.8	31.0	4.2	1.5	0.0	0.0	0.0	0.0
SETTE.....	100.0	1.0	3.1	53.6	0.6	8.0	2.8	5.3	3.4	2.1	0.6	7.0	0.7	1.6	3.5
SPECCHIO DELLA STAMPA.....	100.0	41.4	6.2	13.9	1.7	2.2	1.1	5.8	4.2	1.6	0.3	7.2	0.7	2.5	2.4
TV SETTE.....	100.0	1.9	3.0	50.6	0.5	7.5	2.2	4.9	4.7	1.7	0.8	8.7	0.6	1.9	3.5
IL VENERDI'.....	100.0	5.0	5.1	13.3	1.3	5.8	1.7	13.5	9.2	2.7	1.6	18.0	1.0	9.9	3.2



# Responsabili acquisti

Lettori in un giorno medio  
secondo: ● regioni ● area geografica

(valori assoluti x 1.000)

QUOTIDIANI	Totale	REGIONI				AREA GEOGRAFICA				
		Basilicata	Calabria	Sicilia	Sardegna	Nord Ovest	Nord Est	Centro	Sud	Isole
<b>POPOLAZIONE 20088</b>		<b>203</b>	<b>673</b>	<b>1696</b>	<b>525</b>	<b>5754</b>	<b>3794</b>	<b>3891</b>	<b>4427</b>	<b>2221</b>
L'ADIGE	58	0	0	0	0	1	57	0	0	0
ALTO ADIGE	83	0	0	0	0	0	83	0	0	0
L'ARENA	75	0	0	0	0	0	75	0	0	0
AVVENIRE	94	0	0	2	5	41	26	13	6	8
IL CENTRO	57	0	0	0	0	0	0	1	56	0
CORRIERE DELL'UMBRIA	67	0	0	0	0	0	0	67	0	0
CORRIERE DELLA SERA	996	2	12	21	7	605	150	142	71	28
CORR. DELLO SPORT-STADIO	181	1	5	6	10	22	25	85	33	16
L'ECO DI BERGAMO	113	0	0	0	0	113	0	0	0	0
LA GAZZETTA DELLO SPORT	447	2	6	16	6	178	126	78	43	23
LA GAZZ. DEL MEZZOGIORNO	117	13	0	0	0	0	0	1	117	0
GAZZETTA DEL SUD	107	0	69	38	0	0	0	0	70	38
GAZZETTA DI MANTOVA	79	0	0	0	0	78	1	0	0	0
GAZZETTA DI PARMA	88	0	0	0	0	0	88	0	0	0
GAZZETTA DI REGGIO	38	0	0	0	0	0	38	0	0	0
IL GAZZETTINO	243	0	0	0	0	0	242	1	0	0
IL GIORNALE	315	1	4	8	4	164	73	45	22	11
GIORNALE DI BRESCIA	140	0	0	0	0	140	1	0	0	0
GIORNALE DI SICILIA	105	0	0	104	0	1	0	0	0	104
IL GIORNALE DI VICENZA	58	0	0	0	0	0	58	0	0	0
IL GIORNO	184	0	0	1	0	170	9	3	1	1
ITALIA OGGI	25	0	0	3	0	8	6	4	3	3
LIBERTA'	73	0	0	0	0	2	71	0	0	0
IL MANIFESTO	73	0	2	0	0	19	19	31	3	0
IL MATTINO	174	0	0	0	0	0	1	3	170	0
IL MATTINO DI PADOVA	60	0	0	0	0	0	60	0	0	0
IL MESSAGGERO	458	2	0	0	0	4	7	403	44	0
MESSAGGERO VENETO	89	0	0	0	0	0	89	0	0	0
LA NAZIONE	314	0	0	0	0	20	1	294	0	0
LA NUOVA FERRARA	27	0	0	0	0	0	27	0	0	0
NUOVA GAZZETTA DI MODENA	49	0	0	0	0	0	49	0	0	0
LA NUOVA SARDEGNA	110	0	0	0	110	0	0	0	0	110
LA NUOVA VENEZIA	12	0	0	0	0	0	12	0	0	0
IL PICCOLO	87	0	0	0	0	1	86	0	0	0
PROVINCIA DI CO/LC/SO	63	0	0	0	0	63	0	0	0	0
LA PROVINCIA (CR)	57	0	0	0	0	56	1	0	0	0
LA PROVINCIA PAVESE	62	0	0	0	0	61	1	0	0	0
LA REPUBBLICA	953	2	21	35	21	220	216	305	156	56
IL RESTO DEL CARLINO	397	0	0	0	0	1	347	50	0	0
IL SECOLO XIX	261	0	0	0	0	260	0	0	0	0
LA SICILIA	117	0	0	117	0	0	0	0	0	117
IL SOLE 24 ORE	391	2	6	20	9	144	89	90	39	29
LA STAMPA	614	0	2	1	4	560	25	19	4	6
IL TEMPO	92	0	0	0	0	0	0	72	20	0
IL TIRRENO	186	0	0	0	0	0	0	186	0	0
LA TRIBUNA DI TREVISO	40	0	0	0	0	0	40	0	0	0
TUTTOSPORT	93	0	1	5	0	51	8	21	8	5
L'UNIONE SARDA	103	0	0	0	103	0	0	0	0	103
L'UNITA'	127	0	2	0	1	28	52	39	6	1
<b>ULTIMO LUNEDI'</b>										
CORR. DELLO SPORT-STADIO	325	4	13	14	17	31	41	143	78	32
LA GAZZETTA DELLO SPORT	796	6	16	33	16	323	203	141	79	50
TUTTOSPORT	148	0	2	10	0	82	13	33	11	10
<b>GIORNO MEDIO ESCL. LUNEDI'</b>										
CORR. DELLO SPORT-STADIO	156	1	4	4	9	20	22	75	25	13
LA GAZZETTA DELLO SPORT	389	2	5	14	5	154	113	67	36	18
TUTTOSPORT	84	0	0	5	0	45	7	19	8	5
<b>SUPPLEMENTI</b>										
D LA REPUBBLICA DELLE DONNE	574	5	2	11	16	126	133	195	94	27
LA GAZZETTA SPORT MAGAZINE	314	0	2	21	4	107	88	52	42	25
IO DONNA	770	4	10	11	2	449	109	149	50	13
PRIMO PIANO	247	0	0	0	0	52	104	91	0	0
SETTE	847	2	16	29	13	488	141	111	65	41
SPECCHIO DELLA STAMPA	388	1	5	19	8	238	42	52	28	27
TV SETTE	786	2	14	33	11	437	119	125	62	44
IL VENERDI'	1243	5	28	37	37	291	278	392	209	74



# Responsabili acquisti

Lettori in un giorno medio  
secondo: ● regioni ● area geografica

(percentuali di composizione)

QUOTIDIANI	Totale	REGIONI				AREA GEOGRAFICA				
		Basi- licata	Calabria	Sicilia	Sar- degna	Nord Ovest	Nord Est	Centro	Sud	Isole
<b>POPOLAZIONE</b>	<b>100.0</b>	<b>1.0</b>	<b>3.4</b>	<b>8.4</b>	<b>2.6</b>	<b>28.6</b>	<b>18.9</b>	<b>19.4</b>	<b>22.0</b>	<b>11.1</b>
L'ADIGE.....	100.0	0.0	0.0	0.0	0.0	1.5	97.9	0.0	0.6	0.0
ALTO ADIGE.....	100.0	0.0	0.0	0.0	0.0	0.0	100.0	0.0	0.0	0.0
L'ARENA.....	100.0	0.0	0.0	0.0	0.0	0.0	100.0	0.0	0.0	0.0
AVVENIRE.....	100.0	0.0	0.4	2.6	5.8	43.8	27.4	14.0	6.4	8.5
IL CENTRO.....	100.0	0.0	0.0	0.0	0.0	0.0	0.0	1.4	98.6	0.0
CORRIERE DELL'UMBRIA.....	100.0	0.0	0.0	0.0	0.0	0.0	0.0	100.0	0.0	0.0
CORRIERE DELLA SERA.....	100.0	0.2	1.2	2.1	0.7	60.7	15.1	14.2	7.1	2.8
CORR. DELLO SPORT-STADIO ..	100.0	0.6	2.8	3.2	5.7	12.2	13.6	47.1	18.3	8.8
L'ECO DI BERGAMO.....	100.0	0.0	0.0	0.0	0.0	100.0	0.0	0.0	0.0	0.0
LA GAZZETTA DELLO SPORT ...	100.0	0.6	1.4	3.7	1.4	39.8	28.2	17.4	9.5	5.1
LA GAZZ. DEL MEZZOGIORNO ..	100.0	11.5	0.0	0.0	0.0	0.3	0.0	0.5	99.3	0.0
GAZZETTA DEL SUD.....	100.0	0.0	64.4	35.0	0.0	0.0	0.0	0.0	65.0	35.0
GAZZETTA DI MANTOVA.....	100.0	0.0	0.0	0.0	0.0	98.9	1.1	0.0	0.0	0.0
GAZZETTA DI PARMA.....	100.0	0.0	0.0	0.0	0.0	0.2	99.8	0.0	0.0	0.0
GAZZETTA DI REGGIO.....	100.0	0.0	0.0	0.0	0.0	0.4	99.6	0.0	0.0	0.0
IL GAZZETTINO.....	100.0	0.0	0.0	0.0	0.0	0.1	99.6	0.4	0.0	0.0
IL GIORNALE.....	100.0	0.5	1.2	2.4	1.2	52.2	23.2	14.2	6.9	3.6
GIORNALE DI BRESCIA.....	100.0	0.0	0.0	0.0	0.0	99.6	0.4	0.0	0.0	0.0
GIORNALE DI SICILIA.....	100.0	0.0	0.0	98.7	0.0	1.3	0.0	0.0	0.0	98.7
IL GIORNALE DI VICENZA.....	100.0	0.0	0.0	0.0	0.0	0.0	100.0	0.0	0.0	0.0
IL GIORNO.....	100.0	0.0	0.0	0.4	0.0	92.2	5.1	1.9	0.5	0.4
ITALIA OGGI.....	100.0	0.0	0.0	12.1	0.0	33.4	25.1	15.5	14.0	12.1
LIBERTA'.....	100.0	0.0	0.0	0.0	0.0	3.1	96.9	0.0	0.0	0.0
IL MANIFESTO.....	100.0	0.0	2.8	0.0	0.3	26.6	26.6	42.6	3.9	0.3
IL MATTINO.....	100.0	0.0	0.0	0.0	0.0	0.0	0.7	1.4	97.8	0.0
IL MATTINO DI PADOVA.....	100.0	0.0	0.0	0.0	0.0	0.3	99.3	0.5	0.0	0.0
IL MESSAGGERO.....	100.0	0.4	0.1	0.0	0.0	0.8	1.5	88.1	9.6	0.0
MESSAGGERO VENETO.....	100.0	0.0	0.0	0.0	0.0	0.0	99.7	0.0	0.3	0.0
LA NAZIONE.....	100.0	0.0	0.0	0.0	0.0	6.4	0.2	93.3	0.0	0.0
LA NUOVA FERRARA.....	100.0	0.0	0.0	0.0	0.0	0.0	100.0	0.0	0.0	0.0
NUOVA GAZZETTA DI MODENA.....	100.0	0.0	0.0	0.0	0.0	0.0	100.0	0.0	0.0	0.0
LA NUOVA SARDEGNA.....	100.0	0.0	0.0	0.0	100.0	0.0	0.0	0.0	0.0	100.0
LA NUOVA VENEZIA.....	100.0	0.0	0.0	0.0	0.0	0.0	100.0	0.0	0.0	0.0
IL PICCOLO.....	100.0	0.0	0.0	0.0	0.0	1.3	98.7	0.0	0.0	0.0
PROVINCIA DI CO/LC/SO.....	100.0	0.0	0.0	0.0	0.0	100.0	0.0	0.0	0.0	0.0
LA PROVINCIA (CR).....	100.0	0.0	0.0	0.0	0.0	98.3	1.1	0.0	0.6	0.0
LA PROVINCIA PAVESE.....	100.0	0.0	0.0	0.0	0.0	99.2	0.8	0.0	0.0	0.0
LA REPUBBLICA.....	100.0	0.2	2.2	3.6	2.2	23.1	22.6	32.0	16.4	5.9
IL RESTO DEL CARLINO.....	100.0	0.0	0.0	0.0	0.0	0.2	87.4	12.5	0.0	0.0
IL SECOLO XIX.....	100.0	0.0	0.0	0.0	0.0	99.9	0.0	0.1	0.0	0.0
LA SICILIA.....	100.0	0.0	0.0	99.7	0.0	0.3	0.0	0.0	0.0	99.7
IL SOLE 24 ORE.....	100.0	0.6	1.5	5.1	2.3	36.8	22.9	22.9	10.0	7.4
LA STAMPA.....	100.0	0.0	0.4	0.2	0.7	91.2	4.0	3.2	0.7	0.9
IL TEMPO.....	100.0	0.3	0.0	0.0	0.0	0.0	0.0	77.8	22.2	0.0
IL TIRRENO.....	100.0	0.0	0.0	0.0	0.0	0.0	0.0	100.0	0.0	0.0
LA TRIBUNA DI TREVISO.....	100.0	0.0	0.0	0.0	0.0	0.0	100.0	0.0	0.0	0.0
TUTTOSPORT.....	100.0	0.0	0.6	5.7	0.0	54.4	8.1	22.8	9.0	5.7
L'UNIONE SARDA.....	100.0	0.0	0.0	0.0	99.6	0.4	0.0	0.0	0.0	99.6
L'UNITA'.....	100.0	0.0	1.6	0.0	0.4	22.1	41.4	31.0	5.1	0.4
<b>ULTIMO LUNEDI'</b>										
CORR. DELLO SPORT-STADIO ..	100.0	1.3	4.0	4.4	5.4	9.6	12.5	44.0	24.1	9.8
LA GAZZETTA DELLO SPORT ...	100.0	0.8	2.0	4.2	2.1	40.6	25.5	17.7	10.0	6.2
TUTTOSPORT.....	100.0	0.0	1.5	6.4	0.0	55.0	9.0	22.2	7.4	6.4
<b>GIORNO MEDIO ESCL. LUNEDI'</b>										
CORR. DELLO SPORT-STADIO ..	100.0	0.4	2.4	2.7	5.8	13.1	14.0	48.2	16.2	8.5
LA GAZZETTA DELLO SPORT ...	100.0	0.5	1.2	3.5	1.2	39.5	29.1	17.4	9.4	4.7
TUTTOSPORT.....	100.0	0.0	0.3	5.5	0.0	54.2	7.8	23.0	9.4	5.5
<b>SUPPLEMENTI</b>										
D LA REPUBBLICA DELLE DONNE ..	100.0	0.9	0.4	1.9	2.7	21.9	23.1	34.0	16.4	4.6
LA GAZZETTA SPORT MAGAZINE ..	100.0	0.0	0.8	6.5	1.4	34.1	28.0	16.7	13.2	7.9
IO DONNA.....	100.0	0.5	1.3	1.4	0.3	58.3	14.2	19.3	6.5	1.7
PRIMO PIANO.....	100.0	0.0	0.0	0.0	0.0	21.1	42.2	36.7	0.0	0.0
SETTE.....	100.0	0.2	1.8	3.4	1.5	57.6	16.7	13.1	7.7	4.9
SPECCHIO DELLA STAMPA.....	100.0	0.3	1.3	4.9	2.1	61.5	10.8	13.4	7.2	7.1
TV SETTE.....	100.0	0.2	1.7	4.2	1.4	55.5	15.1	16.0	7.8	5.5
IL VENERDI'.....	100.0	0.4	2.3	3.0	3.0	23.4	22.3	31.5	16.8	5.9



# Responsabili acquisti

Lettori in un giorno medio  
secondo: ● classe di reddito

(valori assoluti x 1.000)

QUOTIDIANI	Totale	CLASSE DI REDDITO													
		fino a 750 mila	750 1.250 mila	1.250 1.750 mila	1.750 2.250 mila	2.250 2.750 mila	2.750 3.250 mila	3.250 3.750 mila	3.750 4.250 mila	4.250 4.750 mila	4.750 5.250 mila	5.250 6.250 mila	6.250 7.500 mila	7.500 10.000 mila	oltre 10.000 mila
<b>POPOLAZIONE</b>	<b>20088</b>	<b>520</b>	<b>1466</b>	<b>2628</b>	<b>3000</b>	<b>2501</b>	<b>2350</b>	<b>1899</b>	<b>1805</b>	<b>1196</b>	<b>1036</b>	<b>752</b>	<b>487</b>	<b>299</b>	<b>148</b>
L'ADIGE.....	58	0	0	3	12	12	3	5	6	5	2	5	2	1	1
ALTO ADIGE.....	83	0	1	8	8	6	5	9	5	7	9	9	7	7	1
L'ARENA.....	75	0	2	8	7	11	14	13	2	4	8	2	2	1	0
AVVENIRE.....	94	0	4	13	8	14	15	9	6	8	6	5	5	1	1
IL CENTRO.....	57	1	0	7	6	5	5	14	9	3	5	1	2	0	0
CORRIERE DELL'UMBRIA.....	67	0	2	6	8	9	5	8	6	9	2	6	6	0	0
CORRIERE DELLA SERA.....	996	2	13	49	64	78	111	115	98	102	123	88	62	53	39
CORR. DELLO SPORT-STADIO.....	181	3	13	18	21	31	20	17	19	10	14	6	4	5	0
L'ECO DI BERGAMO.....	113	0	0	14	13	10	6	22	16	8	8	9	5	0	2
LA GAZZETTA DELLO SPORT.....	447	5	21	28	54	71	54	53	42	29	35	20	17	12	4
LA GAZZ. DEL MEZZOGIORNO.....	117	2	1	9	18	17	23	17	15	4	3	5	0	3	1
GAZZETTA DEL SUD.....	107	1	5	11	24	14	15	9	8	5	8	3	3	0	0
GAZZETTA DI MANTOVA.....	79	1	3	9	3	8	16	14	9	4	7	2	2	0	0
GAZZETTA DI PARMA.....	88	0	6	8	6	12	7	9	9	12	12	4	2	2	1
GAZZETTA DI REGGIO.....	38	0	1	2	5	4	0	6	2	3	8	5	1	1	0
IL GAZZETTINO.....	243	0	4	31	24	26	30	29	19	16	24	13	6	16	4
IL GIORNALE.....	315	2	7	13	29	30	44	30	30	19	25	26	31	17	12
GIORNALE DI BRESCIA.....	140	0	2	16	16	14	20	21	16	8	11	9	4	0	2
GIORNALE DI SICILIA.....	105	2	4	9	16	18	7	4	7	18	12	5	2	1	1
IL GIORNALE DI VICENZA.....	58	0	1	6	9	1	9	4	11	5	6	4	3	0	0
IL GIORNO.....	184	0	6	20	19	22	24	19	8	19	20	16	5	3	2
ITALIA OGGI.....	25	0	0	0	2	1	0	3	5	4	4	2	2	1	1
LIBERTA'.....	73	0	2	3	12	9	5	5	8	8	5	5	9	1	2
IL MANIFESTO.....	73	1	1	3	4	11	13	9	4	5	5	3	6	2	6
IL MATTINO.....	174	2	5	23	20	21	27	22	20	17	5	6	2	3	1
IL MATTINO DI PADOVA.....	60	1	0	3	2	3	11	6	8	7	2	8	4	6	0
IL MESSAGGERO.....	458	2	9	27	43	46	72	51	55	37	32	27	24	14	19
MESSAGGERO VENETO.....	89	0	5	9	7	13	9	9	11	5	2	9	1	5	3
LA NAZIONE.....	314	4	7	24	20	36	44	24	30	21	38	25	28	13	2
LA NUOVA FERRARA.....	27	2	1	1	1	5	1	3	2	3	1	2	1	2	0
NUOVA GAZZETTA DI MODENA.....	49	0	1	2	5	5	4	7	7	3	5	10	0	0	1
LA NUOVA SARDEGNA.....	110	1	1	10	19	21	20	13	9	4	5	5	0	1	0
LA NUOVA VENEZIA.....	12	0	0	2	1	2	1	3	2	0	0	0	0	0	0
IL PICCOLO.....	87	0	4	5	8	9	9	4	8	7	11	6	7	4	4
PROVINCIA DI CO/LC/SO.....	63	1	1	3	12	6	4	9	6	5	5	7	2	2	0
LA PROVINCIA (CR).....	57	0	5	3	4	6	3	6	5	8	10	5	1	1	0
LA PROVINCIA PAVESE.....	62	0	2	5	2	11	8	6	6	1	12	0	6	1	1
LA REPUBBLICA.....	953	6	13	51	69	93	133	86	103	83	91	85	69	49	24
IL RESTO DEL CARLINO.....	397	8	12	22	25	30	45	53	48	40	31	37	22	26	0
IL SECOLO XIX.....	261	1	7	12	34	42	23	37	45	29	15	5	7	2	1
LA SICILIA.....	117	3	3	12	25	21	8	5	11	5	13	6	0	0	3
IL SOLE 24 ORE.....	391	4	1	3	17	23	47	25	54	52	50	41	36	27	11
LA STAMPA.....	614	6	15	42	67	70	72	85	59	57	51	36	35	8	11
IL TEMPO.....	92	0	3	3	11	10	11	13	4	7	3	4	6	7	4
IL TIRRENO.....	186	1	3	16	18	24	28	20	24	11	18	9	7	2	4
LA TRIBUNA DI TREVISO.....	40	0	0	0	1	5	10	7	5	3	6	2	0	1	0
TUTTOSPORT.....	93	0	1	8	21	22	8	7	11	7	1	1	2	3	1
L'UNIONE SARDA.....	103	3	5	14	11	20	9	10	10	5	5	4	1	7	0
L'UNITA'.....	127	2	2	15	15	9	21	10	15	10	11	4	4	7	1
<b>ULTIMO LUNEDI'</b>															
CORR. DELLO SPORT-STADIO.....	325	4	18	30	40	60	41	28	31	19	26	14	6	8	1
LA GAZZETTA DELLO SPORT.....	796	11	25	47	95	126	97	103	76	66	64	38	26	18	5
TUTTOSPORT.....	148	0	3	15	26	33	13	13	23	9	5	4	0	5	0
<b>GIORNO MEDIO ESCL. LUNEDI'</b>															
CORR. DELLO SPORT-STADIO.....	156	3	12	16	17	26	16	15	17	9	12	5	4	4	0
LA GAZZETTA DELLO SPORT.....	389	3	21	25	47	62	47	45	36	23	30	17	16	12	4
TUTTOSPORT.....	84	0	1	7	20	20	7	6	9	7	1	1	2	3	1
<b>SUPPLEMENTI</b>															
D LA REPUBBLICA DELLE DONNE.....	574	1	2	23	37	43	74	53	62	47	64	58	48	42	19
LA GAZZETTA SPORT MAGAZINE.....	314	2	8	15	36	44	49	40	24	20	29	26	10	6	4
IO DONNA.....	770	2	5	31	48	47	89	91	72	71	107	80	58	47	23
PRIMO PIANO.....	247	2	8	18	16	23	29	20	28	19	27	25	16	13	3
SETTE.....	847	3	8	40	64	50	98	98	95	62	113	96	41	47	33
SPECCHIO DELLA STAMPA.....	388	0	4	10	31	40	44	41	45	33	38	54	31	9	7
TV SETTE.....	786	0	6	34	61	61	115	90	86	43	95	81	42	43	30
IL VENERDI'.....	1243	6	25	74	105	97	163	106	124	130	115	130	82	66	22



# Responsabili acquisti

Lettori in un giorno medio  
secondo: ● classe di reddito

(percentuali di composizione)

QUOTIDIANI	Totale	CLASSE DI REDDITO													
		fino a 750 mila	750 1.250 mila	1.250 1.750 mila	1.750 2.250 mila	2.250 2.750 mila	2.750 3.250 mila	3.250 3.750 mila	3.750 4.250 mila	4.250 4.750 mila	4.750 5.250 mila	5.250 6.250 mila	6.250 7.500 mila	7.500 10.000 mila	oltre 10.000 mila
<b>POPOLAZIONE</b>	<b>100.0</b>	<b>2.6</b>	<b>7.3</b>	<b>13.1</b>	<b>14.9</b>	<b>12.4</b>	<b>11.7</b>	<b>9.5</b>	<b>9.0</b>	<b>6.0</b>	<b>5.2</b>	<b>3.7</b>	<b>2.4</b>	<b>1.5</b>	<b>0.7</b>
L'ADIGE	100.0	0.0	0.2	5.4	20.4	20.7	4.3	9.4	10.2	9.2	3.2	8.7	4.0	2.2	2.1
ALTO ADIGE	100.0	0.0	1.1	9.9	9.9	6.9	6.3	10.5	6.3	8.6	10.5	10.8	8.9	8.9	1.4
L'ARENA	100.0	0.4	2.5	10.1	10.0	15.0	19.1	18.0	2.1	5.1	11.0	3.1	2.7	0.8	0.0
AVVENIRE	100.0	0.0	4.6	13.6	8.2	14.4	16.2	9.9	6.2	8.0	5.9	5.2	5.7	1.5	0.7
IL CENTRO	100.0	1.9	0.6	12.4	10.5	8.1	8.1	24.2	15.4	4.7	9.0	1.6	2.9	0.2	0.3
CORRIERE DELL'UMBRIA	100.0	0.0	3.4	8.6	12.4	14.1	7.0	11.5	8.5	13.9	2.7	9.0	8.4	0.0	0.6
CORRIERE DELLA SERA	100.0	0.2	1.3	4.9	6.4	7.8	11.1	11.6	9.8	10.2	12.3	8.9	6.3	5.3	3.9
CORR. DELLO SPORT-STADIO	100.0	1.6	7.3	9.9	11.4	17.2	11.0	9.4	10.4	5.6	7.5	3.6	2.5	2.6	0.0
L'ECO DI BERGAMO	100.0	0.0	0.0	12.0	11.1	8.8	5.5	19.8	14.0	6.8	7.3	7.9	4.6	0.1	1.9
LA GAZZETTA DELLO SPORT	100.0	1.0	4.8	6.4	12.1	15.9	12.1	11.9	9.4	6.4	7.9	4.6	3.9	2.8	1.0
LA GAZZ. DEL MEZZOGIORNO	100.0	1.6	0.5	7.3	15.5	14.6	19.5	14.8	12.5	3.7	2.2	4.3	0.2	2.8	0.6
GAZZETTA DEL SUD	100.0	0.6	5.0	10.6	22.3	13.5	14.4	8.7	7.1	4.3	7.8	2.6	3.0	0.0	0.0
GAZZETTA DI MANTOVA	100.0	1.1	3.8	11.6	4.4	9.8	21.0	17.6	11.2	5.0	8.4	3.1	3.1	0.0	0.0
GAZZETTA DI PARMA	100.0	0.5	6.3	8.7	6.9	13.4	8.5	10.4	9.6	13.1	13.3	4.2	1.9	2.6	0.6
GAZZETTA DI REGGIO	100.0	0.0	3.7	4.5	14.3	9.8	0.9	14.8	4.2	7.0	20.6	14.1	3.8	2.3	0.0
IL GAZZETTINO	100.0	0.1	1.5	12.7	9.8	10.9	12.6	12.0	7.7	6.7	9.7	5.3	2.4	6.7	1.8
IL GIORNALE	100.0	0.6	2.2	4.2	9.2	9.4	14.1	9.7	9.5	6.0	8.0	8.2	9.8	5.3	3.8
GIORNALE DI BRESCIA	100.0	0.0	1.7	11.4	11.6	10.2	14.3	15.2	11.3	6.1	7.9	6.1	3.0	0.0	1.1
GIORNALE DI SICILIA	100.0	1.4	3.6	8.3	15.2	17.4	6.7	4.0	6.9	17.1	11.1	4.5	1.6	1.1	1.1
IL GIORNALE DI VICENZA	100.0	0.0	1.2	10.7	14.6	2.4	15.7	6.3	18.4	8.4	9.5	7.5	5.4	0.0	0.0
IL GIORNO	100.0	0.1	3.5	11.1	10.5	11.8	13.0	10.3	4.5	10.4	10.9	8.5	2.6	1.8	1.0
ITALIA OGGI	100.0	0.0	0.0	1.5	7.6	2.4	1.9	10.6	19.3	15.5	14.2	8.6	8.8	5.9	3.9
LIBERTA'	100.0	0.5	2.4	4.0	16.4	11.7	6.3	6.4	11.3	11.1	7.2	6.4	11.8	1.2	3.4
IL MANIFESTO	100.0	0.9	0.9	4.1	5.6	14.6	17.9	13.0	6.0	6.8	6.9	4.3	8.5	2.5	7.9
IL MATTINO	100.0	1.3	3.1	13.1	11.7	12.1	15.4	12.4	11.3	9.7	3.1	3.6	0.9	1.7	0.7
IL MATTINO DI PADOVA	100.0	1.9	0.0	4.5	3.0	5.4	17.9	9.2	12.7	12.2	3.4	13.6	6.7	9.6	0.0
IL MESSAGGERO	100.0	0.4	2.0	6.0	9.5	10.1	15.7	11.2	11.9	8.2	6.9	5.9	5.2	3.0	4.1
MESSAGGERO VENETO	100.0	0.2	5.6	10.2	8.2	15.2	10.3	10.1	12.0	5.4	2.1	9.9	1.1	5.9	3.8
LA NAZIONE	100.0	1.1	2.1	7.7	6.3	11.4	13.9	7.6	9.7	6.6	12.0	7.9	8.9	4.2	0.7
LA NUOVA FERRARA	100.0	8.5	2.8	5.1	4.4	20.2	4.8	11.5	9.1	12.2	3.4	5.7	4.6	7.8	0.0
NUOVA GAZZETTA DI MODENA	100.0	0.0	1.1	3.3	10.0	11.0	7.8	13.4	14.3	6.4	10.9	20.5	0.0	0.0	1.4
LA NUOVA SARDEGNA	100.0	1.1	0.6	9.3	17.3	19.2	18.6	11.7	8.2	3.4	4.4	4.9	0.0	1.3	0.0
LA NUOVA VENEZIA	100.0	0.0	0.0	17.6	11.7	16.7	10.4	25.3	14.4	1.1	2.9	0.0	0.0	0.0	0.0
IL PICCOLO	100.0	0.0	4.4	6.0	9.2	10.4	10.4	4.9	9.6	7.6	12.9	7.2	7.6	4.8	5.0
PROVINCIA DI CO/LC/SO	100.0	1.3	2.0	5.4	19.3	9.2	6.8	14.0	9.2	8.5	7.2	11.9	2.7	2.6	0.0
LA PROVINCIA (GR)	100.0	0.0	9.1	6.0	7.7	10.1	5.3	10.9	8.2	13.9	17.2	8.6	1.6	1.3	0.0
LA PROVINCIA PAVESE	100.0	0.0	3.1	7.9	3.9	18.3	13.2	10.0	9.5	1.2	19.4	0.5	10.3	0.9	1.8
LA REPUBBLICA	100.0	0.6	1.3	5.3	7.3	9.8	13.9	9.0	10.8	8.7	9.6	8.9	7.2	5.1	2.5
IL RESTO DEL CARLINO	100.0	1.9	3.0	5.5	6.3	7.5	11.3	13.3	12.1	10.0	7.8	9.4	5.5	6.5	0.0
IL SECOLO XIX	100.0	0.3	2.7	4.7	13.1	16.2	8.7	14.3	17.2	11.0	5.8	2.0	2.9	0.9	0.2
LA SICILIA	100.0	2.9	2.8	10.6	21.3	18.2	7.2	4.3	9.2	4.4	11.0	5.5	0.0	0.0	2.8
IL SOLE 24 ORE	100.0	1.0	0.3	0.7	4.3	6.0	11.9	6.5	13.8	13.3	12.8	10.5	9.2	6.8	2.9
LA STAMPA	100.0	0.9	2.5	6.9	10.8	11.5	11.8	13.8	9.5	9.3	8.3	5.9	5.7	1.2	1.7
IL TEMPO	100.0	0.0	3.0	3.4	11.6	11.2	12.3	11.5	13.8	4.4	7.6	3.4	3.8	6.1	8.0
IL TIRRENO	100.0	0.8	1.6	8.8	9.6	12.9	15.1	10.8	13.1	5.8	9.8	4.7	3.8	1.1	2.3
LA TRIBUNA DI TREVISO	100.0	0.0	0.0	1.2	2.7	13.4	26.3	16.7	11.6	6.4	14.0	4.9	1.0	1.6	0.2
TUTTOSPORT	100.0	0.3	1.3	8.4	22.6	23.3	8.1	8.0	11.4	7.6	1.4	1.4	1.7	3.6	0.9
L'UNIONE SARDA	100.0	2.8	5.1	13.7	10.9	19.1	8.6	9.8	9.8	4.7	5.2	3.5	0.5	6.3	0.0
L'UNITA'	100.0	1.9	1.8	11.9	11.8	7.0	16.9	7.6	12.0	8.2	8.6	3.5	2.9	5.4	0.4
<b>ULTIMO LUNEDI'</b>															
CORR. DELLO SPORT-STADIO	100.0	1.2	5.7	9.3	12.3	18.3	12.6	8.6	9.5	5.7	8.0	4.2	1.7	2.6	0.2
LA GAZZETTA DELLO SPORT	100.0	1.3	3.2	6.0	11.9	15.8	12.2	12.9	9.5	8.3	8.0	4.8	3.2	2.2	0.6
TUTTOSPORT	100.0	0.0	1.8	9.8	17.8	22.3	8.6	9.0	15.2	6.1	3.2	2.7	0.0	3.6	0.0
<b>GIORNO MEDIO ESCL. LUNEDI'</b>															
CORR. DELLO SPORT-STADIO	100.0	1.7	7.9	10.1	11.1	16.8	10.4	9.7	10.7	5.5	7.4	3.3	2.7	2.6	0.0
LA GAZZETTA DELLO SPORT	100.0	0.9	5.3	6.5	12.2	15.9	12.0	11.5	9.3	5.8	7.8	4.5	4.1	3.0	1.1
TUTTOSPORT	100.0	0.4	1.1	8.1	24.0	23.6	7.9	7.7	10.3	8.0	0.9	1.1	2.2	3.6	1.1
<b>SUPPLEMENTI</b>															
D LA REPUBBLICA DELLE DONNE	100.0	0.2	0.4	4.0	6.5	7.6	13.0	9.2	10.7	8.2	11.2	10.1	8.4	7.3	3.3
LA GAZZETTA SPORT MAGAZINE	100.0	0.5	2.6	4.9	11.5	14.1	15.5	12.8	7.8	6.3	9.3	8.4	3.2	1.9	1.4
IO DONNA	100.0	0.3	0.6	4.1	6.2	6.2	11.6	11.8	9.3	9.2	13.8	10.3	7.5	6.1	3.0
PRIMO PIANO	100.0	0.9	3.4	7.2	6.4	9.2	11.7	8.2	11.3	7.7	10.9	10.2	6.3	5.3	1.3
SETTE	100.0	0.4	0.9	4.7	7.5	5.9	11.5	11.6	11.2	7.3	13.4	11.3	4.8	5.5	3.9
SPECCHIO DELLA STAMPA	100.0	0.0	1.0	2.6	8.0	10.2	11.4	10.6	11.7	8.6	9.7	14.0	8.0	2.3	1.8
TV SETTE	100.0	0.0	0.7	4.4	7.8	7.7	14.6	11.5	10.9	5.4	12.1	10.3	5.3	5.4	3.8
IL VENERDI'	100.0	0.5	2.0	5.9	8.5	7.8	13.1	8.5	10.0	10.5	9.2	10.5	6.6	5.3	1.8



# Responsabili acquisti

Lettori in un giorno medio  
secondo: ● condizione professionale

(valori assoluti x 1.000)

QUOTIDIANI CONDIZIONE	Totale 20088	Imprend. pos. Dir. Lib. Prof. 1	Impie- gati 2	Negoz- ianti Artigiani 3	Agenti Lav. in proprio 4	Agricol. e fam. coad. 5	Insegn. Giornal. Scritt. 6	Operai Operai agr. 7	CASALINGHE CON CAPOFAMIGLIA DI CONDIZ.					Stu- denti 13	Pensio- nati 14	Altri 15
									1 8	2,6 9	3-5 10	7 11	altre 12			
<b>POPOLAZIONE</b>	<b>20088</b>	<b>401</b>	<b>1699</b>	<b>935</b>	<b>231</b>	<b>181</b>	<b>821</b>	<b>1722</b>	<b>358</b>	<b>1207</b>	<b>1206</b>	<b>2143</b>	<b>2911</b>	<b>106</b>	<b>5346</b>	<b>822</b>
L'ADIGE.....	58	3	4	4	0	1	2	4	1	3	4	4	7	0	20	2
ALTO ADIGE.....	83	3	9	9	0	3	2	12	0	4	8	5	6	0	20	4
L'ARENA.....	75	1	2	14	1	0	1	12	7	2	4	4	2	0	21	4
AVVENIRE.....	94	5	8	5	0	0	10	5	1	3	5	6	10	0	27	10
IL CENTRO.....	57	4	6	3	0	0	5	4	3	5	1	8	1	0	14	2
CORRIERE DELL'UMBRIA.....	67	0	14	6	1	0	5	6	4	3	3	3	4	1	12	4
CORRIERE DELLA SERA.....	996	81	180	38	18	4	106	41	58	65	34	26	83	12	231	21
CORR. DELLO SPORT-STADIO ..	181	5	28	13	6	0	7	20	1	13	13	11	10	2	43	12
L'ECO DI BERGAMO.....	113	0	13	9	1	0	4	4	2	6	3	12	24	3	31	2
LA GAZZETTA DELLO SPORT ...	447	10	62	56	18	1	9	65	4	18	16	28	23	8	95	33
LA GAZZ. DEL MEZZOGIORNO ..	117	11	20	7	3	0	12	8	3	7	10	5	9	1	12	9
GAZZETTA DEL SUD.....	107	0	13	19	1	0	14	4	6	7	4	6	13	0	13	7
GAZZETTA DI MANTOVA.....	79	2	5	1	1	1	1	11	3	3	9	5	7	0	24	6
GAZZETTA DI PARMA.....	88	2	8	6	1	0	1	9	1	1	4	5	12	0	32	5
GAZZETTA DI REGGIO.....	38	0	6	4	0	0	2	5	0	1	0	0	2	0	14	2
IL GAZZETTINO.....	243	9	24	11	4	2	13	29	7	11	16	22	41	2	45	6
IL GIORNALE.....	315	18	39	25	1	0	29	13	19	10	14	8	33	6	89	12
GIORNALE DI BRESCIA.....	140	3	1	9	0	3	7	18	4	7	14	9	20	1	41	5
GIORNALE DI SICILIA.....	105	9	23	2	3	0	10	5	3	16	5	0	4	2	18	6
IL GIORNALE DI VICENZA.....	58	0	7	1	0	1	4	8	0	0	7	6	2	0	21	0
IL GIORNO.....	184	2	17	16	1	0	6	15	2	7	18	7	18	0	67	7
ITALIA OGGI.....	25	4	13	0	0	0	4	1	0	0	0	1	0	0	1	0
LIBERTA'.....	73	4	10	9	0	1	6	2	0	2	4	5	5	1	25	1
IL MANIFESTO.....	73	11	30	1	3	0	9	12	0	2	0	0	0	1	2	2
IL MATTINO.....	174	2	12	8	0	0	25	13	4	17	15	18	22	1	23	16
IL MATTINO DI PADOVA.....	60	6	3	4	2	0	3	8	0	5	2	6	6	1	13	1
IL MESSAGGERO.....	458	31	86	30	4	0	31	28	13	36	23	24	53	2	81	15
MESSAGGERO VENETO.....	89	3	8	11	0	2	2	10	2	4	3	11	11	0	20	0
LA NAZIONE.....	314	6	46	25	6	3	14	25	14	11	10	16	38	3	89	10
LA NUOVA FERRARA.....	27	2	3	1	2	0	1	3	0	0	0	0	0	0	11	2
NUOVA GAZZETTA DI MODENA ..	49	0	8	9	2	2	1	9	2	5	1	3	1	0	6	0
LA NUOVA SARDEGNA.....	110	2	10	9	0	0	10	4	5	8	14	16	10	2	15	4
LA NUOVA VENEZIA.....	12	0	0	0	1	0	1	1	0	1	1	4	1	0	2	0
IL PICCOLO.....	87	7	12	3	2	0	4	6	2	5	4	3	14	0	22	4
PROVINCIA DI CO/LC/SO.....	63	3	7	5	1	0	3	9	0	2	6	3	5	0	15	4
LA PROVINCIA (CR).....	57	2	5	4	0	2	3	2	0	3	4	5	5	0	16	5
LA PROVINCIA PAVESE.....	62	2	6	6	0	0	1	6	1	0	9	4	1	0	25	1
LA REPUBBLICA.....	953	89	208	38	19	0	141	41	28	67	29	12	61	14	174	30
IL RESTO DEL CARLINO.....	397	17	70	46	8	1	16	46	15	7	18	10	23	5	97	19
IL SECOLO XIX.....	261	5	46	24	0	2	10	9	8	35	7	8	25	2	72	8
LA SICILIA.....	117	8	16	15	4	1	11	5	0	19	4	0	11	2	14	6
IL SOLE 24 ORE.....	391	66	156	19	10	5	30	10	23	5	5	3	10	3	37	8
LA STAMPA.....	614	19	90	79	15	4	40	57	14	21	20	23	69	4	142	17
IL TEMPO.....	92	7	14	7	2	0	14	4	4	12	4	1	5	0	17	1
IL TIRRENO.....	186	6	43	16	2	0	5	19	4	9	4	20	12	3	36	9
LA TRIBUNA DI TREVISO.....	40	2	4	3	2	0	6	5	0	1	4	4	6	0	0	4
TUTTOSPORT.....	93	2	8	6	7	0	1	17	1	3	6	8	7	0	23	5
L'UNIONE SARDA.....	103	3	5	6	2	0	3	10	5	6	5	21	21	1	9	8
L'UNITA'.....	127	11	29	7	2	1	9	6	1	2	2	2	13	1	38	2
<b>ULTIMO LUNEDI'</b>																
CORR. DELLO SPORT-STADIO ..	325	10	52	22	8	0	11	31	2	25	22	24	15	9	65	28
LA GAZZETTA DELLO SPORT ...	796	23	131	77	31	2	24	113	11	27	34	56	42	14	162	48
TUTTOSPORT.....	148	4	19	11	5	1	2	16	1	6	4	7	18	3	40	11
<b>GIORNO MEDIO ESCL. LUNEDI'</b>																
CORR. DELLO SPORT-STADIO ..	156	4	24	11	5	0	6	18	1	11	11	9	9	1	39	9
LA GAZZETTA DELLO SPORT ...	389	8	50	52	15	1	7	57	2	17	13	24	19	7	84	31
TUTTOSPORT.....	84	1	6	5	7	0	1	18	1	3	6	8	5	0	20	4
<b>SUPPLEMENTI</b>																
D LA REPUBBLICA DELLE DONNE ..	574	69	159	13	9	1	95	21	21	26	20	9	41	8	69	12
LA GAZZETTA SPORT MAGAZINE ..	314	14	46	33	6	2	4	50	1	32	14	15	16	6	53	20
IO DONNA.....	770	67	152	18	11	3	82	34	54	57	37	11	61	19	143	22
PRIMO PIANO.....	247	5	43	14	1	0	14	15	17	3	18	9	24	2	64	18
SETTE.....	847	79	143	27	15	1	86	42	45	61	37	14	77	11	184	24
SPECCHIO DELLA STAMPA.....	388	20	69	31	7	0	43	20	22	24	15	11	32	8	80	6
TV SETTE.....	786	61	130	25	12	1	73	40	39	76	36	21	78	10	159	24
IL VENERDI'.....	1243	111	284	55	19	1	181	65	38	87	50	13	88	19	190	42



# Responsabili acquisti

Lettori in un giorno medio

secondo: ● **condizione professionale**

(percentuali di composizione)

CONDIZIONE	Totale	Imprend. pos. Dir. Lib. Prof. 1	Impiegati 2	Negozianti Artigiani 3	Agenti Lav. in proprio 4	Agricol. e fam. coad. 5	Insegn. Giornal. Scritt. 6	Operai Operai agr. 7	CASALINGHE CON CAPOFAMIGLIA DI CONDIZ.					Studenti 13	Pensionati 14	Altri 15
									1 8	2,6 9	3-5 10	7 11	altre 12			
<b>POPOLAZIONE</b>	<b>100.0</b>	<b>2.0</b>	<b>8.5</b>	<b>4.7</b>	<b>1.2</b>	<b>0.9</b>	<b>4.1</b>	<b>8.6</b>	<b>1.8</b>	<b>6.0</b>	<b>6.0</b>	<b>10.7</b>	<b>14.5</b>	<b>0.5</b>	<b>26.6</b>	<b>4.1</b>
L'ADIGE.....	100.0	4.5	7.1	6.1	0.0	1.2	3.3	6.9	2.2	5.1	7.0	7.1	11.8	0.0	34.3	3.5
ALTO ADIGE.....	100.0	3.0	11.4	11.3	0.0	3.4	2.9	14.0	0.0	4.5	9.3	5.5	6.8	0.0	23.7	4.2
L'ARENA.....	100.0	1.2	3.3	18.8	1.7	0.0	0.8	15.4	9.1	2.5	5.6	6.0	3.0	0.0	27.6	4.9
AVVENIRE.....	100.0	4.8	8.4	5.2	0.0	0.0	10.4	5.7	1.3	3.0	5.6	6.3	10.2	0.0	28.6	10.6
IL CENTRO.....	100.0	7.8	10.3	5.7	0.5	0.0	8.9	6.3	4.5	9.4	1.2	14.4	2.1	0.4	25.3	3.1
CORRIERE DELL'UMBRIA.....	100.0	0.0	21.5	9.4	1.7	0.2	7.2	9.3	6.4	4.8	4.1	5.1	6.0	1.3	17.3	5.6
CORRIERE DELLA SERA.....	100.0	8.2	18.0	3.8	1.8	0.4	10.6	4.1	5.8	6.5	3.4	2.6	8.3	1.2	23.2	2.1
CORR. DELLO SPORT-STADIO ..	100.0	2.5	15.5	7.0	3.0	0.0	3.7	11.0	0.6	7.0	7.0	6.0	5.3	1.1	23.8	6.4
L'ECO DI BERGAMO.....	100.0	0.4	11.2	8.3	1.1	0.0	3.1	3.4	1.5	5.5	2.6	10.2	20.9	2.3	27.5	1.8
LA GAZZETTA DELLO SPORT ...	100.0	2.3	13.9	12.5	3.9	0.3	2.0	14.6	0.8	4.1	3.7	6.4	5.1	1.8	21.3	7.4
LA GAZZ. DEL MEZZOGIORNO ..	100.0	9.7	17.4	6.0	2.4	0.0	10.2	6.7	2.3	6.3	8.4	4.3	7.5	0.6	10.4	7.9
GAZZETTA DEL SUD.....	100.0	0.3	12.3	17.5	0.8	0.4	13.4	3.9	5.2	6.1	3.5	5.3	12.4	0.0	12.0	6.9
GAZZETTA DI MANTOVA.....	100.0	2.0	6.4	1.4	1.9	1.3	1.3	14.6	3.4	3.9	11.0	5.8	9.4	0.0	29.9	7.5
GAZZETTA DI PARMA.....	100.0	2.3	8.9	6.6	1.3	0.0	1.6	10.5	1.2	1.2	4.4	5.7	13.9	0.0	36.5	5.7
GAZZETTA DI REGGIO.....	100.0	0.5	16.8	11.4	0.0	0.0	4.9	12.8	0.9	2.9	0.5	1.2	5.5	0.4	37.2	5.0
IL GAZZETTINO.....	100.0	3.9	9.9	4.6	1.5	0.9	5.4	12.0	2.7	4.5	6.5	9.1	17.0	1.0	18.6	2.5
IL GIORNALE.....	100.0	5.8	12.5	7.8	0.5	0.1	9.2	4.1	5.9	3.2	4.4	2.4	10.4	1.8	28.2	3.7
GIORNALE DI BRESCIA.....	100.0	1.8	0.9	6.8	0.0	2.2	4.7	12.5	2.7	5.2	10.0	6.4	14.2	0.4	29.0	3.2
GIORNALE DI SICILIA.....	100.0	8.2	21.4	1.7	2.6	0.0	9.9	4.8	2.9	15.5	4.5	0.4	4.2	1.8	16.8	5.3
IL GIORNALE DI VICENZA.....	100.0	0.0	12.3	2.0	0.0	1.7	6.5	14.3	0.0	0.8	12.5	10.0	3.2	0.0	36.2	0.5
IL GIORNO.....	100.0	1.2	9.0	8.9	0.6	0.2	3.4	8.4	1.2	3.6	9.7	3.9	9.9	0.0	36.4	3.6
ITALIA OGGI.....	100.0	16.2	52.4	1.1	0.0	0.0	17.1	4.9	0.0	0.6	1.4	2.7	0.0	0.0	3.6	0.0
LIBERTA'.....	100.0	5.0	13.1	11.6	0.0	0.8	8.4	2.1	0.6	2.1	5.1	7.4	7.1	1.1	34.4	1.3
IL MANIFESTO.....	100.0	15.5	40.8	0.9	3.5	0.0	11.9	17.1	0.4	2.9	0.0	0.0	0.0	0.9	2.8	3.2
IL MATTINO.....	100.0	1.0	7.0	4.4	0.3	0.0	14.6	7.3	2.1	9.9	8.5	10.1	12.4	0.4	13.0	9.1
IL MATTINO DI PADOVA.....	100.0	9.7	5.4	6.4	3.4	0.0	5.0	13.0	0.0	7.8	4.0	9.4	10.0	2.0	21.4	2.5
IL MESSAGGERO.....	100.0	6.8	18.7	6.6	1.0	0.0	6.8	6.2	2.8	7.9	5.0	5.2	11.6	0.4	17.7	3.3
MESSAGGERO VENETO.....	100.0	3.1	9.4	12.2	0.0	2.6	2.4	11.8	2.2	4.5	3.2	12.6	12.9	0.0	23.0	0.1
LA NAZIONE.....	100.0	1.9	14.7	8.0	1.8	0.8	4.4	7.8	4.5	3.5	3.0	5.2	12.0	0.8	28.3	3.2
LA NUOVA FERRARA.....	100.0	8.4	12.9	3.0	7.3	0.0	5.4	11.2	0.0	0.0	0.7	0.7	1.4	0.0	40.2	8.7
NUOVA GAZZETTA DI MODENA ..	100.0	0.0	16.3	17.3	3.6	4.2	2.4	17.5	4.8	10.4	2.1	5.8	2.7	0.0	12.8	0.0
LA NUOVA SARDEGNA.....	100.0	2.0	9.0	7.8	0.0	0.0	9.5	3.9	4.6	6.8	12.7	14.8	9.3	2.3	13.5	3.8
LA NUOVA VENEZIA.....	100.0	2.9	1.0	0.0	10.4	0.0	8.8	10.2	0.0	11.2	5.8	29.5	5.6	0.0	12.6	2.2
IL PICCOLO.....	100.0	8.0	14.1	3.2	1.7	0.0	4.9	6.7	2.2	5.4	4.5	3.6	15.6	0.0	25.3	4.8
PROVINCIA DI CO/LC/SO.....	100.0	5.2	11.4	7.5	0.9	0.0	4.9	13.8	0.6	3.4	9.4	5.0	7.7	0.2	24.1	5.9
LA PROVINCIA (CR).....	100.0	3.2	9.3	7.4	0.0	3.4	4.7	4.3	0.0	5.9	7.7	9.5	8.1	0.0	28.0	8.6
LA PROVINCIA PAVESE.....	100.0	2.9	10.3	9.7	0.0	0.0	1.1	9.1	1.3	0.4	15.2	5.8	1.6	0.0	40.6	1.9
LA REPUBBLICA.....	100.0	9.3	21.8	4.0	2.0	0.0	14.8	4.3	2.9	7.0	3.1	1.3	6.4	1.5	18.3	3.2
IL RESTO DEL CARLINO.....	100.0	4.3	17.7	11.5	1.9	0.3	4.0	11.5	3.8	1.6	4.5	2.4	5.9	1.3	24.5	4.7
IL SECOLO XIX.....	100.0	1.9	17.6	9.0	0.1	1.0	3.7	3.6	2.9	13.5	2.6	3.0	9.5	0.7	27.7	3.2
LA SICILIA.....	100.0	6.7	13.9	13.2	3.6	0.5	9.8	4.6	0.0	16.6	3.0	0.4	9.5	1.5	11.6	5.0
IL SOLE 24 ORE.....	100.0	17.0	39.8	4.8	2.6	1.4	7.6	2.6	6.0	1.4	1.4	0.7	2.6	0.8	9.4	2.1
LA STAMPA.....	100.0	3.1	14.7	12.8	2.5	0.6	6.6	9.3	2.3	3.4	3.2	3.7	11.3	0.7	23.1	2.7
IL TEMPO.....	100.0	7.5	15.6	7.3	2.4	0.0	15.1	4.0	3.9	12.9	4.8	1.5	5.3	0.1	18.1	1.4
IL TIRRENO.....	100.0	3.1	22.8	8.6	0.9	0.0	2.6	10.4	1.9	4.9	1.9	10.7	6.6	1.7	19.1	4.7
LA TRIBUNA DI TREVISO.....	100.0	3.8	9.8	6.8	5.6	0.0	14.0	12.9	0.0	2.7	10.1	9.0	15.1	0.0	0.7	9.5
TUTTOSPORT.....	100.0	1.6	8.3	5.9	7.3	0.2	1.2	18.8	1.1	3.7	6.0	8.3	7.7	0.4	24.2	5.2
L'UNIONE SARDA.....	100.0	2.9	4.4	5.7	1.5	0.0	2.9	9.3	5.0	6.0	4.8	20.1	20.5	0.6	8.5	7.8
L'UNITA'.....	100.0	8.8	22.6	5.5	1.6	1.1	6.9	5.0	0.7	1.5	2.0	1.8	10.1	0.8	30.0	1.5
<b>ULTIMO LUNEDI'</b>																
CORR. DELLO SPORT-STADIO ..	100.0	3.1	16.0	6.8	2.6	0.0	3.5	9.7	0.6	7.6	6.7	7.3	4.6	2.8	20.1	8.7
LA GAZZETTA DELLO SPORT ...	100.0	2.9	16.5	9.6	3.9	0.3	3.0	14.2	1.4	3.3	4.3	7.0	5.3	1.8	20.3	6.1
TUTTOSPORT.....	100.0	2.6	13.0	7.5	3.7	1.0	1.1	10.7	1.0	3.9	2.6	4.7	11.9	1.9	27.2	7.3
<b>GIORNO MEDIO ESCL. LUNEDI'</b>																
CORR. DELLO SPORT-STADIO ..	100.0	2.3	15.3	7.1	3.2	0.0	3.8	11.5	0.7	6.7	7.1	5.5	5.6	0.5	25.0	5.7
LA GAZZETTA DELLO SPORT ...	100.0	2.1	13.0	13.4	3.9	0.3	1.7	14.8	0.6	4.3	3.5	6.1	5.0	1.9	21.7	7.9
TUTTOSPORT.....	100.0	1.3	6.9	5.4	8.4	0.0	1.2	21.2	1.1	3.6	7.1	9.3	6.4	0.0	23.3	4.6
<b>SUPPLEMENTI</b>																
D LA REPUBBLICA DELLE DONNE ..	100.0	12.0	27.8	2.3	1.6	0.3	16.6	3.7	3.7	4.6	3.4	1.5	7.2	1.4	12.0	2.1
LA GAZZETTA SPORT MAGAZINE ..	100.0	4.6	14.7	10.6	2.0	0.6	1.2	15.8	0.5	10.3	4.4	4.9	5.2	1.8	16.9	6.5
IO DONNA.....	100.0	8.7	19.7	2.4	1.4	0.4	10.6	4.4	7.0	7.4	4.9	1.4	7.9	2.4	18.6	2.8
PRIMO PIANO.....	100.0	2.1	17.5	5.5	0.3	0.0	5.7	6.1	7.0	1.4	7.3	3.7	9.6	0.9	25.9	7.1
SETTE.....	100.0	9.4	16.9	3.2	1.7	0.2	10.1	5.0	5.3	7.3	4.4	1.6	9.1	1.2	21.7	2.8
SPECCHIO DELLA STAMPA.....	100.0	5.1	17.8	8.0	1.9	0.0	11.0	5.3	5.6	6.1	3.8	2.8	8.3	2.1	20.6	1.7
TV SETTE.....	100.0	7.7	16.6	3.2	1.5	0.2	9.3	5.1	5.0	9.6	4.6	2.7	9.9	1.3	20.3	3.0
IL VENERDI'.....	100.0	9.0	22.8	4.4	1.6	0.1	14.5	5.2	3.0	7.0	4.0	1.0	7.1	1.5	15.3	3.4



# Responsabili acquisti

Lettori in un giorno medio - secondo: ● reddito familiare classificato con il metodo

"ISPL" International Standard Poverty Line (Soglia di povertà su standard internazionali)

(valori assoluti x 1.000)

QUOTIDIANI COMPONENTI FAMIGLIA	Totale	REDDITO FAMILIARE SOTTO "ISPL"				Totale	REDDITO FAMILIARE SOPRA "ISPL"				Totale	FASCIA ALTA				Totale
		comp. 1	comp. 2	comp. 3	comp. 4 o più		comp. 1	comp. 2	comp. 3	comp. 4 o più		comp. 1	comp. 2	comp. 3	comp. 4 o più	
REDDITO MEDIO FAM. MIO/ANNO		7.6	11	11	16	13	16	27	32	36	30	34	57	59	69	58
<b>POPOLAZIONE 20088</b>		<b>353</b>	<b>458</b>	<b>138</b>	<b>613</b>	<b>1562</b>	<b>1887</b>	<b>3712</b>	<b>2748</b>	<b>4232</b>	<b>12579</b>	<b>938</b>	<b>1183</b>	<b>1759</b>	<b>2066</b>	<b>5947</b>
L'ADIGE .....	58	0	0	0	0	0	0	12	3	4	19	11	10	7	11	40
ALTO ADIGE .....	83	0	0	0	0	0	1	7	3	3	14	12	13	17	27	69
L'ARENA .....	75	0	0	0	0	0	2	6	1	10	19	14	13	15	14	55
AVVENIRE .....	94	0	0	0	0	0	14	14	8	13	48	16	9	11	10	46
IL CENTRO .....	57	1	0	0	1	2	7	6	10	21	44	2	3	1	5	11
CORRIERE DELL'UMBRIA .....	67	0	0	0	0	0	7	9	12	16	44	1	2	2	17	23
CORRIERE DELLA SERA .....	996	2	5	0	1	8	57	121	75	127	381	100	122	174	212	608
CORR. DELLO SPORT-STADIO ..	181	3	4	1	4	12	20	22	23	42	108	18	6	14	23	61
L'ECO DI BERGAMO .....	113	0	0	0	0	0	6	35	9	22	72	3	5	18	16	42
LA GAZZETTA DELLO SPORT ...	447	4	3	1	8	16	35	69	49	70	222	57	35	60	56	208
LA GAZZ. DEL MEZZOGIORNO ..	117	0	0	2	2	4	7	13	24	48	92	8	2	3	8	21
GAZZETTA DEL SUD .....	107	1	1	0	10	11	10	19	25	29	83	3	7	0	2	13
GAZZETTA DI MANTOVA .....	79	1	0	0	0	1	7	24	12	18	61	2	3	5	7	17
GAZZETTA DI PARMA .....	88	0	1	0	0	2	4	11	5	5	25	12	21	19	10	62
GAZZETTA DI REGGIO .....	38	0	0	0	0	0	1	8	0	2	12	3	6	6	12	26
IL GAZZETTINO .....	243	0	0	0	0	0	4	38	10	26	77	27	25	37	76	165
IL GIORNALE .....	315	2	3	0	1	6	23	42	22	26	113	34	41	53	68	196
GIORNALE DI BRESCIA .....	140	0	2	0	0	2	14	29	24	29	96	3	8	18	12	42
GIORNALE DI SICILIA .....	105	0	2	2	1	5	6	18	6	36	66	9	10	8	8	35
IL GIORNALE DI VICENZA .....	58	0	0	0	0	0	1	2	4	10	17	9	7	7	19	42
IL GIORNO .....	184	0	0	0	2	2	24	51	13	18	107	6	5	30	35	75
ITALIA OGGI .....	25	0	0	0	0	0	0	4	2	4	10	1	2	9	3	15
LIBERTA' .....	73	0	0	0	0	0	2	10	5	2	18	9	11	18	17	55
IL MANIFESTO .....	73	1	0	0	0	1	2	5	6	3	16	20	15	8	13	56
IL MATTINO .....	174	1	2	2	7	12	14	16	26	77	133	9	3	8	10	29
IL MATTINO DI PADOVA .....	60	0	1	0	0	1	0	3	1	4	8	5	12	16	18	51
IL MESSAGGERO .....	458	2	3	2	3	10	24	54	69	122	269	29	43	47	60	178
MESSAGGERO VENETO .....	89	0	0	0	0	0	5	12	1	9	27	16	10	15	21	62
LA NAZIONE .....	314	4	3	0	0	7	23	61	42	40	166	18	32	38	54	141
LA NUOVA FERRARA .....	27	2	0	0	0	2	1	2	4	3	10	0	4	6	5	15
NUOVA GAZZETTA DI MODENA ..	49	0	0	0	0	0	1	1	0	3	4	9	12	10	14	45
LA NUOVA SARDEGNA .....	110	1	0	0	2	3	3	18	31	38	90	3	3	3	7	17
LA NUOVA VENEZIA .....	12	0	0	0	0	0	0	2	0	2	4	2	0	3	4	8
IL PICCOLO .....	87	0	0	0	0	0	4	12	0	2	18	17	22	13	16	69
PROVINCIA DI CO/LC/SO .....	63	1	0	0	0	1	6	13	11	5	35	3	4	6	14	27
LA PROVINCIA (CR) .....	57	0	0	0	1	1	6	11	5	5	28	3	3	11	11	28
LA PROVINCIA PAVESE .....	62	0	0	0	0	0	7	17	7	7	39	2	2	12	6	23
LA REPUBBLICA .....	953	6	2	0	5	13	46	105	92	161	405	110	106	135	183	534
IL RESTO DEL CARLINO .....	397	8	4	0	0	12	9	21	27	31	88	45	71	79	103	298
IL SECOLO XIX .....	261	1	3	0	0	4	22	50	49	40	161	11	23	40	22	96
LA SICILIA .....	117	1	0	2	5	9	10	13	19	38	80	6	10	8	5	28
IL SOLE 24 ORE .....	391	4	0	0	1	4	11	23	28	53	115	52	45	91	84	272
LA STAMPA .....	614	6	3	1	0	11	65	108	85	84	342	33	61	86	82	261
IL TEMPO .....	92	0	2	0	1	3	8	5	15	30	58	4	7	9	12	31
IL TIRRENO .....	186	1	1	0	0	3	9	34	39	47	129	8	8	7	31	55
LA TRIBUNA DI TREVISO .....	40	0	0	0	0	0	0	0	0	8	8	5	3	17	6	32
TUTTOSPORT .....	93	0	0	0	1	2	8	17	19	16	61	9	4	8	9	30
L'UNIONE SARDA .....	103	2	0	3	3	8	4	18	23	33	79	1	6	1	9	16
L'UNITA' .....	127	2	0	0	0	3	6	26	9	15	57	16	18	17	17	67
<b>ULTIMO LUNEDI'</b>																
CORR. DELLO SPORT-STADIO ..	325	4	3	1	7	15	31	45	44	85	206	26	9	25	45	104
LA GAZZETTA DELLO SPORT ...	796	11	4	2	9	25	55	124	88	141	408	90	52	111	110	362
TUTTOSPORT .....	148	0	3	0	2	5	9	29	31	28	96	11	9	15	12	47
<b>GIORNO MEDIO ESCL. LUNEDI'</b>																
CORR. DELLO SPORT-STADIO ..	156	3	4	1	4	11	18	19	20	35	91	17	6	12	19	54
LA GAZZETTA DELLO SPORT ...	389	3	3	1	8	15	31	59	42	59	191	52	32	51	47	182
TUTTOSPORT .....	84	0	0	0	1	1	8	15	18	15	55	9	3	7	8	28
<b>SUPPLEMENTI</b>																
D LA REPUBBLICA DELLE DONNE ..	574	1	2	0	0	3	11	58	71	76	216	50	62	108	134	355
LA GAZZETTA SPORT MAGAZINE ..	314	2	0	2	2	6	15	43	40	64	162	24	33	42	48	147
IO DONNA .....	770	2	0	0	4	6	25	107	57	93	282	54	111	143	174	482
PRIMO PIANO .....	247	2	2	0	0	4	13	41	16	32	102	13	31	44	54	141
SETTE .....	847	2	0	0	3	5	34	121	69	112	337	68	112	149	176	505
SPECCHIO DELLA STAMPA .....	388	0	2	0	0	2	16	50	46	56	168	21	39	71	87	218
TV SETTE .....	786	0	2	0	3	5	39	117	76	106	337	61	94	130	158	444
IL VENERDI' .....	1243	4	10	0	9	23	67	131	113	207	518	135	127	214	226	702



# Responsabili acquisti

Lettori in un giorno medio - secondo: ● reddito familiare classificato con il metodo "ISPL" International Standard Poverty Line (Soglia di povertà su standard internazionali) (percentuali di composizione)

QUOTIDIANI COMPONENTI FAMIGLIA	Totale	REDDITO FAMILIARE SOTTO "ISPL"					REDDITO FAMILIARE SOPRA "ISPL"									
		FASCIA MEDIA				FASCIA ALTA					Totale	Totale	Totale	Totale		
		comp. 1	comp. 2	comp. 3	comp. 4 o più	comp. 1	comp. 2	comp. 3	comp. 4 o più	comp. 1					comp. 2	comp. 3
REDDITO MEDIO FAM. MIO/ANNO	100.0	7.6	11	11	16	13	16	27	32	36	30	34	57	59	69	58
<b>POPOLAZIONE</b>	<b>100.0</b>	<b>1.8</b>	<b>2.3</b>	<b>0.7</b>	<b>3.1</b>	<b>7.8</b>	<b>9.4</b>	<b>18.5</b>	<b>13.7</b>	<b>21.1</b>	<b>62.6</b>	<b>4.7</b>	<b>5.9</b>	<b>8.8</b>	<b>10.3</b>	<b>29.6</b>
L'ADIGE	100.0	0.0	0.2	0.0	0.0	0.2	0.0	19.9	5.9	6.1	31.8	19.6	17.6	12.5	18.2	67.9
ALTO ADIGE	100.0	0.0	0.3	0.0	0.0	0.3	0.8	8.3	4.1	3.2	16.3	14.7	16.1	20.1	32.4	83.4
L'ARENA	100.0	0.4	0.0	0.0	0.0	0.4	2.5	8.3	1.4	13.2	25.4	18.2	17.2	19.9	18.7	74.1
AVVENIRE	100.0	0.0	0.0	0.0	0.0	0.0	14.7	14.6	8.2	13.7	51.2	17.1	9.2	11.7	10.7	48.8
IL CENTRO	100.0	1.9	0.0	0.0	2.2	4.1	12.5	9.9	17.8	36.5	76.7	4.2	4.5	1.9	8.6	19.2
CORRIERE DELL'UMBRIA	100.0	0.0	0.0	0.0	0.0	0.0	10.3	13.5	17.8	24.6	66.3	1.9	3.2	3.2	25.4	33.7
CORRIERE DELLA SERA	100.0	0.2	0.5	0.0	0.1	0.8	5.7	12.1	7.6	12.8	38.2	10.1	12.2	17.5	21.2	61.0
CORR. DELLO SPORT-STADIO	100.0	1.6	2.3	0.4	2.2	6.5	11.0	12.4	12.8	23.5	59.6	10.0	3.6	7.6	12.7	33.9
L'ECO DI BERGAMO	100.0	0.0	0.0	0.0	0.0	0.0	4.9	30.9	8.1	19.2	63.1	2.5	4.7	15.8	13.9	36.9
LA GAZZETTA DELLO SPORT	100.0	1.0	0.7	0.3	1.7	3.7	7.8	15.3	10.9	15.8	49.8	12.8	7.8	13.3	12.6	46.6
LA GAZZ. DEL MEZZOGIORNO	100.0	0.0	0.2	1.6	1.9	3.7	6.0	11.0	20.7	40.6	78.3	6.8	2.1	2.6	6.5	18.0
GAZZETTA DEL SUD	100.0	0.6	1.1	0.0	9.0	10.6	9.7	17.4	23.1	27.0	77.1	3.3	6.9	0.2	1.9	12.2
GAZZETTA DI MANTOVA	100.0	1.1	0.0	0.0	0.0	1.1	9.0	30.8	15.1	22.5	77.4	2.7	4.2	6.3	8.3	21.5
GAZZETTA DI PARMA	100.0	0.5	1.4	0.0	0.0	2.0	4.8	12.1	6.0	5.5	28.5	13.3	23.8	21.1	11.4	69.6
GAZZETTA DI REGGIO	100.0	0.0	0.0	0.0	0.0	0.0	3.7	20.0	1.0	5.9	30.5	6.7	15.5	16.1	31.2	69.5
IL GAZZETTINO	100.0	0.1	0.0	0.0	0.0	0.1	1.5	15.6	4.2	10.6	31.9	11.2	10.1	15.3	31.3	68.0
IL GIORNALE	100.0	0.6	0.9	0.0	0.3	1.8	7.2	13.3	7.1	8.4	35.9	10.9	12.9	16.9	21.5	62.2
GIORNALE DI BRESCIA	100.0	0.0	1.3	0.0	0.0	1.3	9.8	20.9	17.2	20.6	68.5	2.4	5.9	13.0	8.9	30.2
GIORNALE DI SICILIA	100.0	0.0	2.2	1.6	0.8	4.5	5.6	16.6	5.8	34.3	62.3	8.5	9.6	7.2	7.9	33.2
IL GIORNALE DI VICENZA	100.0	0.0	0.0	0.0	0.0	0.0	1.2	3.6	6.4	17.5	28.7	14.8	11.4	12.0	33.1	71.3
IL GIORNO	100.0	0.0	0.1	0.0	1.1	1.2	12.9	27.9	7.2	10.0	58.0	3.1	2.5	16.3	18.9	40.8
ITALIA OGGI	100.0	0.0	0.0	0.0	1.5	1.5	0.0	15.0	8.3	15.3	38.6	3.2	7.0	36.3	13.4	59.9
LIBERTA'	100.0	0.5	0.0	0.0	0.0	0.5	2.4	13.3	6.7	2.3	24.7	12.8	14.8	23.9	23.3	74.8
IL MANIFESTO	100.0	0.9	0.0	0.0	0.0	0.9	2.7	6.4	8.5	4.7	22.2	27.8	20.1	10.7	18.3	76.9
IL MATTINO	100.0	0.7	1.2	1.1	4.0	7.0	8.3	8.9	14.8	44.2	76.2	5.2	1.5	4.3	5.9	16.8
IL MATTINO DI PADOVA	100.0	0.0	1.9	0.0	0.0	1.9	0.0	4.9	2.3	6.6	13.7	8.5	19.6	27.3	29.1	84.4
IL MESSAGGERO	100.0	0.4	0.7	0.5	0.7	2.2	5.2	11.9	15.2	26.6	58.8	6.4	9.3	10.2	13.1	38.9
MESSAGGERO VENETO	100.0	0.2	0.0	0.0	0.0	0.2	5.6	13.5	1.6	9.7	30.3	17.5	11.4	17.3	23.3	69.5
LA NAZIONE	100.0	1.1	0.9	0.0	0.1	2.1	7.4	19.5	13.5	12.6	52.9	5.8	10.1	12.0	17.1	44.9
LA NUOVA FERRARA	100.0	8.5	0.0	0.0	0.0	8.5	2.8	9.2	13.4	10.8	36.2	0.7	16.6	20.5	17.5	55.3
NUOVA GAZZETTA DI MODENA	100.0	0.0	0.0	0.0	0.0	0.0	1.1	1.4	0.3	5.5	8.3	17.9	24.7	20.9	28.1	91.7
LA NUOVA SARDEGNA	100.0	1.1	0.0	0.0	1.9	3.0	2.6	16.5	28.4	34.4	82.0	3.1	3.0	3.0	6.0	15.1
LA NUOVA VENEZIA	100.0	0.0	0.0	0.0	0.0	0.0	0.0	18.1	2.2	13.1	33.5	16.3	1.0	20.2	29.0	66.5
IL PICCOLO	100.0	0.0	0.0	0.0	0.0	0.0	4.4	13.8	0.2	2.8	21.2	19.7	25.8	15.1	18.2	78.8
PROVINCIA DI CO/LC/SO	100.0	1.3	0.0	0.0	0.4	1.7	9.4	21.0	17.8	7.7	55.9	4.0	6.4	9.8	22.2	42.4
LA PROVINCIA (CR)	100.0	0.0	0.0	0.0	1.6	1.6	11.3	19.2	9.3	8.9	48.6	5.9	4.6	19.1	20.2	49.7
LA PROVINCIA PAVESE	100.0	0.0	0.0	0.0	0.0	0.0	11.5	27.9	12.1	11.6	63.1	3.1	3.5	20.1	10.2	36.9
LA REPUBBLICA	100.0	0.6	0.2	0.0	0.6	1.4	4.9	11.1	9.7	16.9	42.5	11.6	11.1	14.2	19.3	56.1
IL RESTO DEL CARLINO	100.0	1.9	1.1	0.0	0.0	3.0	2.2	5.2	6.9	7.8	22.1	11.4	17.8	19.8	25.9	74.9
IL SECOLO XIX	100.0	0.3	1.1	0.0	0.0	1.4	8.5	19.0	18.9	15.3	61.8	4.3	8.8	15.3	8.3	36.8
LA SICILIA	100.0	1.3	0.2	1.6	4.3	7.3	8.9	10.7	16.0	32.8	68.4	4.8	8.1	6.9	4.4	24.3
IL SOLE 24 ORE	100.0	1.0	0.0	0.0	0.2	1.1	2.8	5.8	7.2	13.6	29.3	13.4	11.4	23.3	21.5	69.5
LA STAMPA	100.0	0.9	0.5	0.2	0.1	1.7	10.6	17.6	13.8	13.7	55.7	5.4	9.9	14.0	13.3	42.6
IL TEMPO	100.0	0.0	2.7	0.0	0.7	3.4	8.5	5.7	16.5	32.4	63.2	4.0	7.5	9.3	12.6	33.4
IL TIRRENO	100.0	0.8	0.3	0.1	0.2	1.4	4.6	18.4	21.1	25.3	69.4	4.4	4.5	4.0	16.4	29.3
LA TRIBUNA DI TREVISO	100.0	0.0	0.0	0.0	0.0	0.0	0.0	0.5	0.0	19.7	20.2	12.7	8.1	43.4	15.6	79.8
TUTTOSPORT	100.0	0.3	0.4	0.0	1.0	1.7	8.8	18.2	20.9	17.6	65.5	9.8	4.4	9.1	9.5	32.7
L'UNIONE SARDA	100.0	1.6	0.0	3.3	3.3	8.1	3.9	17.8	22.4	31.8	75.9	1.1	5.6	0.6	8.6	15.9
L'UNITA'	100.0	1.9	0.3	0.0	0.3	2.4	4.9	20.8	7.4	11.6	44.8	12.3	13.8	13.4	13.3	52.8
<b>ULTIMO LUNEDI'</b>																
CORR. DELLO SPORT-STADIO	100.0	1.2	1.1	0.4	2.1	4.7	9.5	13.8	13.7	26.2	63.2	8.0	2.6	7.7	13.7	32.0
LA GAZZETTA DELLO SPORT	100.0	1.3	0.5	0.2	1.1	3.2	6.9	15.6	11.0	17.8	51.3	11.4	6.5	13.9	13.8	45.5
TUTTOSPORT	100.0	0.0	1.8	0.0	1.5	3.3	6.0	19.3	20.7	18.8	64.8	7.6	6.2	9.9	8.2	31.9
<b>GIORNO MEDIO ESCL. LUNEDI'</b>																
CORR. DELLO SPORT-STADIO	100.0	1.7	2.7	0.4	2.3	7.1	11.5	11.9	12.5	22.5	58.4	10.7	3.9	7.6	12.4	34.5
LA GAZZETTA DELLO SPORT	100.0	0.8	0.7	0.3	2.0	3.8	8.1	15.3	10.8	15.1	49.2	13.3	8.3	13.1	12.2	46.9
TUTTOSPORT	100.0	0.4	0.0	0.0	0.8	1.2	9.6	17.9	21.0	17.3	65.8	10.4	3.8	8.9	9.9	33.0
<b>SUPPLEMENTI</b>																
D LA REPUBBLICA DELLE DONNE	100.0	0.2	0.3	0.0	0.0	0.5	1.9	10.0	12.4	13.3	37.7	8.8	10.9	18.8	23.4	61.8
LA GAZZETTA SPORT MAGAZINE	100.0	0.5	0.0	0.6	0.6	1.8	4.7	13.7	12.8	20.4	51.6	7.5	10.4	13.4	15.3	46.6
IO DONNA	100.0	0.3	0.0	0.0	0.5	0.8	3.2	13.9	7.4	12.0	36.6	7.0	14.4	18.6	22.7	62.7
PRIMO PIANO	100.0	0.9	0.7	0.0	0.0	1.5	5.1	16.7	6.6	12.8	41.2	5.4	12.4	17.7	21.7	57.2
SETTE	100.0	0.2	0.0	0.0	0.4	0.6	4.0	14.3	8.2	13.2	39.8	8.0	13.2	17.6	20.8	59.6
SPECCHIO DELLA STAMPA	100.0	0.0	0.4	0.0	0.0	0.4	4.2	13.0	11.8	14.4	43.3	5.4	10.1	18.2	22.5	56.2
TV SETTE	100.0	0.0	0.2	0.0	0.4	0.6	4.9	14.9	9.6	13.4	42.9	7.8	12.0	16.6	20.1	56.5
IL VENERDI'	100.0	0.4	0.8	0.0	0.7	1.9	5.4	10.5	9.1	16.6	41.7	10.9	10.2	17.2	18.2	56.5



Year	1990	1991	1992
1990	1991	1992	1993
1991	1992	1993	1994
1992	1993	1994	1995
1993	1994	1995	1996
1994	1995	1996	1997
1995	1996	1997	1998
1996	1997	1998	1999
1997	1998	1999	2000
1998	1999	2000	2001
1999	2000	2001	2002
2000	2001	2002	2003
2001	2002	2003	2004
2002	2003	2004	2005
2003	2004	2005	2006
2004	2005	2006	2007
2005	2006	2007	2008
2006	2007	2008	2009



# **DUPLICAZIONI DI LETTURA**

- **Per Adulti, Uomini, Donne,  
Responsabili Acquisti**



# Adulti

Lettori in un giorno medio / numero medio  
secondo: ● duplicazioni di lettura

(valori assoluti x 1.000)

QUOTIDIANI	Totale	L'Adige	Alto Adige	L'Arena	Avvenire	Il Centro	Corriere dell' Umbria	Corriere della Sera	Corriere dello Sport Stadio	L'Eco di Bergamo	La Gazzetta dello Sport	La Gazzetta del Mezzogiorno	Gazzetta del Sud	Gazzetta di Mantova	Gazzetta di Parma
<b>POPOLAZIONE</b>	<b>49634</b>	<b>161</b>	<b>252</b>	<b>257</b>	<b>253</b>	<b>216</b>	<b>258</b>	<b>2916</b>	<b>1665</b>	<b>306</b>	<b>3413</b>	<b>531</b>	<b>452</b>	<b>209</b>	<b>208</b>
L'ADIGE .....	161	161	77	0	6	0	0	18	2	0	26	0	0	0	0
ALTO ADIGE .....	252	77	252	0	7	0	0	26	5	0	39	0	0	0	0
L'ARENA .....	257	0	0	257	12	0	0	27	1	0	54	0	0	1	0
AVVENIRE .....	253	6	7	12	253	1	1	41	10	3	14	5	1	0	4
IL CENTRO .....	216	0	0	0	1	216	0	13	18	0	28	0	0	0	0
CORRIERE DELL'UMBRIA .....	258	0	0	0	1	0	258	15	33	0	63	0	0	0	0
CORRIERE DELLA SERA .....	2916	18	26	27	41	13	15	2916	143	58	471	58	33	12	16
CORR. DELLO SPORT-STADIO ..	1665	2	5	1	10	18	33	143	1665	2	523	74	52	5	8
L'ECO DI BERGAMO .....	306	0	0	0	3	0	0	58	2	306	57	0	0	0	0
LA GAZZETTA DELLO SPORT ...	3413	26	39	54	14	28	63	471	523	57	3413	113	65	30	29
LA GAZZ. DEL MEZZOGIORNO ..	531	0	0	0	5	0	0	58	74	0	113	531	0	0	0
GAZZETTA DEL SUD .....	452	0	0	0	1	0	0	33	52	0	65	0	452	0	0
GAZZETTA DI MANTOVA .....	209	0	0	1	0	0	0	12	5	0	30	0	0	209	0
GAZZETTA DI PARMA .....	208	0	0	0	4	0	0	16	8	0	29	0	0	0	208
GAZZETTA DI REGGIO .....	115	0	0	0	2	0	0	8	3	0	22	0	0	0	1
IL GAZZETTINO .....	744	1	3	3	4	1	0	62	11	0	158	0	0	0	0
IL GIORNALE .....	921	3	5	10	20	4	9	179	38	13	131	16	23	2	6
GIORNALE DI BRESCIA .....	360	0	0	0	8	0	0	55	9	2	80	0	0	1	0
GIORNALE DI SICILIA .....	464	0	0	0	1	0	0	21	26	0	62	0	11	0	0
IL GIORNALE DI VICENZA .....	222	0	0	4	1	0	0	17	3	0	53	0	0	0	0
IL GIORNO .....	449	0	0	1	13	1	0	90	12	9	103	1	1	2	1
ITALIA OGGI .....	119	0	1	1	4	1	1	34	6	2	9	3	9	0	0
LIBERTA' .....	177	0	0	0	1	0	0	40	1	0	15	0	0	0	1
IL MANIFESTO .....	197	0	0	0	4	0	1	36	11	3	18	1	3	1	1
IL MATTINO .....	787	0	1	0	7	0	0	38	101	0	73	3	0	0	0
IL MATTINO DI PADOVA .....	191	0	0	0	2	0	0	9	3	0	32	0	0	0	0
IL MESSAGGERO .....	1374	0	1	0	13	28	41	131	281	1	114	25	2	0	1
MESSAGGERO VENETO .....	259	0	0	0	0	0	1	19	7	0	45	0	0	0	0
LA NAZIONE .....	997	0	0	0	6	0	84	60	72	0	189	0	0	0	0
LA NUOVA FERRARA .....	85	0	0	0	0	0	0	2	9	0	19	0	0	0	0
NUOVA GAZZETTA DI MODENA ..	138	0	0	0	0	0	0	6	13	0	31	0	0	0	0
LA NUOVA SARDEGNA .....	367	0	0	0	6	0	0	9	35	0	42	0	0	0	0
LA NUOVA VENEZIA .....	78	0	0	0	2	0	0	7	2	0	22	0	0	0	0
IL PICCOLO .....	213	0	0	0	1	0	0	23	3	0	30	0	0	0	0
PROVINCIA DI CO/LC/SO .....	192	0	0	0	5	0	0	35	3	2	34	0	0	0	0
LA PROVINCIA (CR) .....	151	0	0	0	1	0	0	35	1	0	36	0	0	2	0
LA PROVINCIA PAVESE .....	155	0	0	0	2	0	0	22	4	0	27	1	0	0	1
LA REPUBBLICA .....	2624	18	33	8	33	8	36	389	174	13	284	41	50	24	14
IL RESTO DEL CARLINO .....	1207	0	0	0	11	0	0	61	127	0	215	1	0	0	2
IL SECOLO XIX .....	593	0	0	0	3	1	0	29	4	0	61	0	0	0	0
LA SICILIA .....	495	0	0	0	2	0	0	34	23	0	80	0	13	0	0
IL SOLE 24 ORE .....	1434	7	14	24	26	11	18	309	70	15	178	39	23	13	9
LA STAMPA .....	1656	5	4	0	15	1	1	95	47	1	153	5	5	1	1
IL TEMPO .....	359	0	0	0	6	22	7	44	67	0	41	3	1	0	0
IL TIRRENO .....	552	0	0	0	1	0	0	14	37	0	98	0	0	0	0
LA TRIBUNA DI TREVISO .....	141	0	0	0	1	1	0	10	2	0	51	0	0	0	0
TUTTOSPORT .....	672	1	4	2	8	11	11	66	179	6	290	15	18	5	9
L'UNIONE SARDA .....	363	0	0	0	3	0	0	18	45	0	31	0	0	0	0
L'UNITA' .....	474	0	1	1	10	0	10	63	58	2	97	4	6	2	4
<b>SUPPLEMENTI</b>															
D LA REPUBBLICA DELLE DONNE ..	1416	4	7	5	17	4	12	184	45	2	93	19	5	7	4
LA GAZZETTA SPORT MAGAZINE ..	2302	9	16	44	16	14	36	282	252	38	1053	58	28	20	15
IO DONNA .....	1717	12	10	3	23	5	5	914	42	20	136	27	7	12	5
PRIMO PIANO .....	795	0	1	4	1	0	2	61	49	2	109	2	0	1	2
SETTE .....	2540	15	14	17	24	9	7	1442	73	24	301	39	25	14	12
SPECCHIO DELLA STAMPA .....	1190	8	8	3	6	3	5	123	37	1	104	15	11	3	3
TV SETTE .....	2238	8	7	9	17	6	7	1198	79	19	246	26	18	12	8
IL VENERDI' .....	3474	17	29	21	30	11	27	433	210	18	317	58	56	10	19



Lettori in un giorno medio / numero medio  
secondo: ● duplicazioni di lettura

(valori assoluti x 1.000)

QUOTIDIANI	Totale	Gazzetta di Reggio	Il Gazzettino	Il Giornale	Giornale di Brescia	Giornale di Sicilia	Il Giornale di Vicenza	Il Giorno	Italia Oggi	Libertà	Il Manifesto	Il Mattino	Il Mattino di Padova	Il Messaggero	Messaggero Veneto
<b>POPOLAZIONE</b>	<b>49634</b>	<b>115</b>	<b>744</b>	<b>921</b>	<b>360</b>	<b>464</b>	<b>222</b>	<b>449</b>	<b>119</b>	<b>177</b>	<b>197</b>	<b>787</b>	<b>191</b>	<b>1374</b>	<b>259</b>
L'ADIGE .....	161	0	1	3	0	0	0	0	0	0	0	0	0	0	0
ALTO ADIGE .....	252	0	3	5	0	0	0	0	1	0	0	1	0	1	0
L'ARENA .....	257	0	3	10	0	0	4	1	1	0	0	0	0	0	0
AVVENIRE .....	253	2	4	20	8	1	1	13	4	1	4	7	2	13	0
IL CENTRO .....	216	0	1	4	0	0	0	1	1	0	0	0	0	28	0
CORRIERE DELL'UMBRIA .....	258	0	0	9	0	0	0	0	1	0	1	0	0	41	1
CORRIERE DELLA SERA .....	2916	8	62	179	55	21	17	90	34	40	36	38	9	131	19
CORR. DELLO SPORT-STADIO .....	1665	3	11	38	9	26	3	12	6	1	11	101	3	281	7
L'ECO DI BERGAMO .....	306	0	0	13	2	0	0	9	2	0	3	0	0	1	0
LA GAZZETTA DELLO SPORT ...	3413	22	158	131	80	62	53	103	9	15	18	73	32	114	45
LA GAZZ. DEL MEZZOGIORNO ..	531	0	0	16	0	0	0	1	3	0	1	3	0	25	0
GAZZETTA DEL SUD .....	452	0	0	23	0	11	0	1	9	0	3	0	0	2	0
GAZZETTA DI MANTOVA .....	209	0	0	2	1	0	0	2	0	0	1	0	0	0	0
GAZZETTA DI PARMA .....	208	1	0	6	0	0	0	1	0	1	1	0	0	1	0
GAZZETTA DI REGGIO .....	115	115	0	3	0	0	0	5	3	0	2	0	0	2	0
IL GAZZETTINO .....	744	0	744	29	0	0	17	5	1	0	2	0	47	6	39
IL GIORNALE .....	921	3	29	921	10	9	5	41	12	12	10	8	9	38	10
GIORNALE DI BRESCIA .....	360	0	0	10	360	0	0	6	1	0	1	0	0	0	0
GIORNALE DI SICILIA .....	464	0	0	9	0	464	0	1	2	0	0	0	0	0	0
IL GIORNALE DI VICENZA .....	222	0	17	5	0	0	222	0	0	0	0	0	1	0	0
IL GIORNALE .....	449	5	5	41	6	1	0	449	8	1	7	3	2	11	2
ITALIA OGGI .....	119	3	1	12	1	2	0	8	119	1	7	3	0	8	4
LIBERTA' .....	177	0	0	12	0	0	0	1	1	177	0	0	0	0	0
IL MANIFESTO .....	197	2	2	10	1	0	0	7	7	0	197	3	2	21	1
IL MATTINO .....	787	0	0	8	0	0	0	3	3	0	3	787	0	7	0
IL MATTINO DI PADOVA .....	191	0	47	9	0	0	1	2	0	0	2	0	191	0	0
IL MESSAGGERO .....	1374	2	6	38	0	0	0	11	8	0	21	7	0	1374	2
MESSAGGERO VENETO .....	259	0	39	10	0	0	0	2	4	0	1	0	0	2	259
LA NAZIONE .....	997	0	0	22	0	0	0	2	6	0	13	2	0	15	0
LA NUOVA FERRARA .....	85	0	0	1	0	0	0	0	0	0	0	0	0	0	0
NUOVA GAZZETTA DI MODENA ..	138	3	0	2	0	0	0	0	0	0	4	0	0	0	0
LA NUOVA SARDEGNA .....	367	0	0	5	0	0	0	0	0	0	0	0	0	1	0
LA NUOVA VENEZIA .....	78	0	31	3	0	0	0	2	0	0	0	0	2	0	0
IL PICCOLO .....	213	0	4	17	0	0	0	1	3	0	1	0	0	0	16
PROVINCIA DI CO/LC/SO .....	192	0	0	16	0	0	0	20	5	0	4	0	0	1	0
LA PROVINCIA (CR) .....	151	0	0	12	1	0	0	8	1	1	1	0	0	1	0
LA PROVINCIA PAVESE .....	155	0	0	8	0	0	0	4	0	1	2	0	0	1	0
LA REPUBBLICA .....	2624	7	45	104	9	41	10	34	31	7	59	91	13	192	14
IL RESTO DEL CARLINO .....	1207	36	13	40	0	0	0	5	4	0	12	1	0	41	0
IL SECOLO XIX .....	593	0	0	15	0	0	0	1	5	0	1	0	0	1	0
LA SICILIA .....	495	0	0	15	0	75	0	1	0	0	0	0	0	0	0
IL SOLE 24 ORE .....	1434	5	38	129	26	26	15	36	79	9	19	30	9	89	12
LA STAMPA .....	1656	0	8	52	2	1	0	22	16	2	14	3	2	24	4
IL TEMPO .....	359	0	0	18	0	0	0	4	6	0	7	4	0	91	0
IL TIRRENO .....	552	0	0	7	0	0	0	1	1	0	7	0	0	1	0
LA TRIBUNA DI TREVISO .....	141	0	55	5	0	0	0	0	0	0	2	0	2	0	0
TUTTOSPORT .....	672	2	13	21	4	9	8	13	5	2	3	7	2	41	3
L'UNIONE SARDA .....	363	0	0	8	0	0	0	0	0	0	3	0	0	4	0
L'UNITA' .....	474	14	12	20	2	2	0	21	15	2	35	8	5	31	3
<b>SUPPLEMENTI</b>															
D LA REPUBBLICA DELLE DONNE ..	1416	3	25	29	3	11	5	10	11	5	37	29	1	68	8
LA GAZZETTA SPORT MAGAZINE ..	2302	21	118	90	29	36	45	54	7	4	9	43	19	65	20
IO DONNA .....	1717	4	41	85	10	10	6	32	15	15	8	16	8	53	14
PRIMO PIANO .....	795	4	3	23	0	0	0	93	6	0	2	2	0	10	5
SETTE .....	2540	10	61	144	26	16	14	58	18	24	21	30	5	74	21
SPECCHIO DELLA STAMPA .....	1190	0	9	44	10	19	2	8	12	2	14	9	4	30	5
TV SETTE .....	2238	7	45	115	26	19	8	49	15	20	17	27	5	71	14
IL VENERDI' .....	3474	11	57	120	9	32	12	31	34	7	63	128	10	216	22



# Adulti

Lettori in un giorno medio / numero medio  
secondo: ● duplicazioni di lettura

(valori assoluti x 1.000)

QUOTIDIANI	Totale	La Nazione	La Nuova Ferrara	Nuova Gazzetta di Modena	La Nuova Sardegna	La Nuova Venezia	Il Piccolo	Provincia di CO/LC/SO	La Provincia (CR)	La Provincia Pavese	La Repubblica	Il Resto del Carlino	Il Secolo XIX	La Sicilia	Il Sole 24 Ore
<b>POPOLAZIONE</b>	<b>49634</b>	<b>997</b>	<b>85</b>	<b>138</b>	<b>367</b>	<b>78</b>	<b>213</b>	<b>192</b>	<b>151</b>	<b>155</b>	<b>2624</b>	<b>1207</b>	<b>593</b>	<b>495</b>	<b>1434</b>
L'ADIGE .....	161	0	0	0	0	0	0	0	0	0	18	0	0	0	7
ALTO ADIGE .....	252	0	0	0	0	0	0	0	0	0	33	0	0	0	14
L'ARENA .....	257	0	0	0	0	0	0	0	0	0	8	0	0	0	24
AVVENIRE .....	253	6	0	0	6	2	1	5	1	2	33	11	3	2	26
IL CENTRO .....	216	0	0	0	0	0	0	0	0	0	8	0	1	0	11
CORRIERE DELL'UMBRIA .....	258	84	0	0	0	0	0	0	0	0	36	0	0	0	18
CORRIERE DELLA SERA .....	2916	60	2	6	9	7	23	35	35	22	389	61	29	34	309
CORR. DELLO SPORT-STADIO .....	1665	72	9	13	35	2	3	3	1	4	174	127	4	23	70
L'ECO DI BERGAMO .....	306	0	0	0	0	0	0	2	0	0	13	0	0	0	15
LA GAZZETTA DELLO SPORT .....	3413	189	19	31	42	22	30	34	36	27	284	215	61	80	178
LA GAZZ. DEL MEZZOGIORNO .....	531	0	0	0	0	0	0	0	0	1	41	1	0	0	39
GAZZETTA DEL SUD .....	452	0	0	0	0	0	0	0	0	0	50	0	0	13	23
GAZZETTA DI MANTOVA .....	209	0	0	0	0	0	0	0	2	0	24	0	0	0	13
GAZZETTA DI PARMA .....	208	0	0	0	0	0	0	0	0	1	14	2	0	0	9
GAZZETTA DI REGGIO .....	115	0	0	3	0	0	0	0	0	0	7	36	0	0	5
IL GAZZETTINO .....	744	0	0	0	0	31	4	0	0	0	45	13	0	0	38
IL GIORNALE .....	921	22	1	2	5	3	17	16	12	8	104	40	15	15	129
GIORNALE DI BRESCIA .....	360	0	0	0	0	0	0	0	1	0	9	0	0	0	26
GIORNALE DI SICILIA .....	464	0	0	0	0	0	0	0	0	0	41	0	0	75	26
IL GIORNALE DI VICENZA .....	222	0	0	0	0	0	0	0	0	0	10	0	0	0	15
IL GIORNO .....	449	2	0	0	0	2	1	20	8	4	34	5	1	1	36
ITALIA OGGI .....	119	6	0	0	0	0	3	5	1	0	31	4	5	0	79
LIBERTA' .....	177	0	0	0	0	0	0	0	1	1	7	0	0	0	9
IL MANIFESTO .....	197	13	0	4	0	0	1	4	1	2	59	12	1	0	19
IL MATTINO .....	787	2	0	0	0	0	0	0	0	0	91	1	0	0	30
IL MATTINO DI PADOVA .....	191	0	0	0	0	2	0	0	0	0	13	0	0	0	9
IL MESSAGGERO .....	1374	15	0	0	1	0	0	1	1	1	192	41	1	0	89
MESSAGGERO VENETO .....	259	0	0	0	0	0	16	0	0	0	14	0	0	0	12
LA NAZIONE .....	997	997	0	0	0	0	0	0	0	0	121	1	23	0	65
LA NUOVA FERRARA .....	85	0	85	1	0	0	0	0	0	0	10	38	0	0	3
NUOVA GAZZETTA DI MODENA .....	138	0	1	138	0	0	0	0	0	0	15	71	0	0	8
LA NUOVA SARDEGNA .....	367	0	0	0	367	0	0	0	0	0	31	0	0	0	14
LA NUOVA VENEZIA .....	78	0	0	0	0	78	0	0	0	0	5	0	0	0	5
IL PICCOLO .....	213	0	0	0	0	0	213	0	0	0	20	0	0	0	9
PROVINCIA DI CO/LC/SO .....	192	0	0	0	0	0	0	192	0	0	9	0	0	0	14
LA PROVINCIA (CR) .....	151	0	0	0	0	0	0	0	151	0	9	0	0	0	10
LA PROVINCIA PAVESE .....	155	0	0	0	0	0	0	0	0	155	9	0	0	0	6
LA REPUBBLICA .....	2624	121	10	15	31	5	20	9	9	9	2624	144	47	33	267
IL RESTO DEL CARLINO .....	1207	1	38	71	0	0	0	0	0	0	144	1207	0	0	76
IL SECOLO XIX .....	593	23	0	0	0	0	0	0	0	0	47	0	593	0	31
LA SICILIA .....	495	0	0	0	0	0	0	0	0	0	33	0	0	495	24
IL SOLE 24 ORE .....	1434	65	3	8	14	5	9	14	10	6	267	76	31	24	1434
LA STAMPA .....	1656	7	0	0	4	2	3	2	3	3	138	28	53	3	125
IL TEMPO .....	359	4	0	0	0	0	0	0	0	0	36	0	0	0	28
IL TIRRENO .....	552	124	0	0	0	0	0	0	0	0	47	0	0	0	30
LA TRIBUNA DI TREVISO .....	141	0	0	0	0	1	0	0	0	0	8	0	0	0	12
TUTTOSPORT .....	672	33	2	6	10	3	2	6	5	3	72	37	14	13	33
L'UNIONE SARDA .....	363	0	0	0	37	0	0	0	0	0	30	0	0	0	12
L'UNITA' .....	474	38	3	10	1	4	2	4	4	2	127	54	10	0	44
<b>SUPPLEMENTI</b>															
D LA REPUBBLICA DELLE DONNE .....	1416	57	5	8	24	0	10	3	4	5	786	68	19	7	92
LA GAZZETTA SPORT MAGAZINE .....	2302	122	7	7	18	19	14	18	12	8	182	129	40	39	118
IO DONNA .....	1717	25	0	3	3	3	12	15	20	6	198	34	11	8	120
PRIMO PIANO .....	795	198	9	9	0	0	2	4	2	1	69	313	10	0	45
SETTE .....	2540	44	1	3	21	10	19	33	24	15	284	56	24	22	218
SPECCHIO DELLA STAMPA .....	1190	24	0	4	9	0	3	2	4	1	153	37	27	26	93
TV SETTE .....	2238	27	1	2	21	5	19	27	21	13	234	40	19	22	156
IL VENERDI' .....	3474	115	13	15	60	15	34	7	9	8	1519	181	62	26	299



Lettori in un giorno medio / numero medio  
secondo: ● duplicazioni di lettura

(valori assoluti x 1.000)

<b>QUOTIDIANI</b>	<b>Totale</b>	La Stampa	Il Tempo	Il Tirreno	La Tribuna di Treviso	Tutto-Sport	L'Unione Sarda	L'Unità
<b>POPOLAZIONE</b>	<b>49634</b>	<b>1656</b>	<b>359</b>	<b>552</b>	<b>141</b>	<b>672</b>	<b>363</b>	<b>474</b>
L'ADIGE .....	161	5	0	0	0	1	0	0
ALTO ADIGE .....	252	4	0	0	0	4	0	1
L'ARENA .....	257	0	0	0	0	2	0	1
AVVENIRE .....	253	15	6	1	1	8	3	10
IL CENTRO .....	216	1	22	0	1	11	0	0
CORRIERE DELL'UMBRIA .....	258	1	7	0	0	11	0	10
CORRIERE DELLA SERA .....	2916	95	44	14	10	66	18	63
CORR. DELLO SPORT-STADIO ..	1665	47	67	37	2	179	45	58
L'ECO DI BERGAMO .....	306	1	0	0	0	6	0	2
LA GAZZETTA DELLO SPORT .....	3413	153	41	98	51	290	31	97
LA GAZZ. DEL MEZZOGIORNO ..	531	5	3	0	0	15	0	4
GAZZETTA DEL SUD .....	452	5	1	0	0	18	0	6
GAZZETTA DI MANTOVA .....	209	1	0	0	0	5	0	2
GAZZETTA DI PARMA .....	208	1	0	0	0	9	0	4
GAZZETTA DI REGGIO .....	115	0	0	0	0	2	0	14
IL GAZZETTINO .....	744	8	0	0	55	13	0	12
IL GIORNALE .....	921	52	18	7	5	21	8	20
GIORNALE DI BRESCIA .....	360	2	0	0	0	4	0	2
GIORNALE DI SICILIA .....	464	1	0	0	0	9	0	2
IL GIORNALE DI VICENZA .....	222	0	0	0	0	8	0	0
IL GIORNO .....	449	22	4	1	0	13	0	21
ITALIA OGGI .....	119	16	6	1	0	5	0	15
LIBERTA' .....	177	2	0	0	0	2	0	2
IL MANIFESTO .....	197	14	7	7	2	3	3	35
IL MATTINO .....	787	3	4	0	0	7	0	8
IL MATTINO DI PADOVA .....	191	2	0	0	2	2	0	5
IL MESSAGGERO .....	1374	24	91	1	0	41	4	31
MESSAGGERO VENETO .....	259	4	0	0	0	3	0	3
LA NAZIONE .....	997	7	4	124	0	33	0	38
LA NUOVA FERRARA .....	85	0	0	0	0	2	0	3
NUOVA GAZZETTA DI MODENA ..	138	0	0	0	0	6	0	10
LA NUOVA SARDEGNA .....	367	4	0	0	0	10	37	1
LA NUOVA VENEZIA .....	78	2	0	0	1	3	0	4
IL PICCOLO .....	213	3	0	0	0	2	0	2
PROVINCIA DI CO/LC/SO .....	192	2	0	0	0	6	0	4
LA PROVINCIA (CR) .....	151	3	0	0	0	5	0	4
LA PROVINCIA PAVESE .....	155	3	0	0	0	3	0	2
LA REPUBBLICA .....	2624	138	36	47	8	72	30	127
IL RESTO DEL CARLINO .....	1207	28	0	0	0	37	0	54
IL SECOLO XIX .....	593	53	0	0	0	14	0	10
LA SICILIA .....	495	3	0	0	0	13	0	0
IL SOLE 24 ORE .....	1434	125	28	30	12	33	12	44
LA STAMPA .....	1656	1656	10	1	1	143	10	39
IL TEMPO .....	359	10	359	0	0	14	0	9
IL TIRRENO .....	552	1	0	552	0	15	0	18
LA TRIBUNA DI TREVISO .....	141	1	0	0	141	3	0	1
TUTTOSPORT .....	672	143	14	15	3	672	10	21
L'UNIONE SARDA .....	363	10	0	0	0	10	363	1
L'UNITA' .....	474	39	9	18	1	21	1	474
<b>SUPPLEMENTI</b>								
D LA REPUBBLICA DELLE DONNE ..	1416	31	19	21	9	14	14	47
LA GAZZETTA SPORT MAGAZINE ..	2302	70	15	63	28	144	22	50
IO DONNA .....	1717	39	21	21	10	13	9	15
PRIMO PIANO .....	795	13	1	14	0	17	0	25
SETTE .....	2540	76	16	9	19	33	23	24
SPECCHIO DELLA STAMPA .....	1190	427	8	13	0	59	17	21
TV SETTE .....	2238	69	16	9	10	27	13	29
IL VENERDI' .....	3474	152	47	61	18	66	44	129



# Uomini

Lettori in un giorno medio / numero medio secondo: ● duplicazioni di lettura

(valori assoluti x 1.000)

## QUOTIDIANI

	Totale	L'Adige	Alto Adige	L'Arena	Avvenire	Il Centro	Corriere dell' Umbria	Corriere della Sera	Corriere dello Sport Stadio	L'Eco di Bergamo	La Gazzetta dello Sport	La Gazzetta del Mezzogiorno	Gazzetta del Sud	Gazzetta di Mantova	Gazzetta di Parma
<b>POPOLAZIONE</b>	<b>23880</b>	<b>92</b>	<b>148</b>	<b>155</b>	<b>149</b>	<b>136</b>	<b>180</b>	<b>1708</b>	<b>1433</b>	<b>154</b>	<b>2942</b>	<b>385</b>	<b>311</b>	<b>108</b>	<b>97</b>
L'ADIGE.....	92	92	56	0	4	0	0	15	2	0	24	0	0	0	0
ALTO ADIGE.....	148	56	148	0	5	0	0	20	5	0	36	0	0	0	0
L'ARENA.....	155	0	0	155	12	0	0	17	1	0	48	0	0	0	0
AVVENIRE.....	149	4	5	12	149	1	0	30	9	3	11	4	1	0	2
IL CENTRO.....	136	0	0	0	1	136	0	11	17	0	27	0	0	0	0
CORRIERE DELL'UMBRIA.....	180	0	0	0	0	0	180	10	32	0	61	0	0	0	0
CORRIERE DELLA SERA.....	1708	15	20	17	30	11	10	1708	121	39	416	36	29	9	7
CORR. DELLO SPORT-STADIO.....	1433	2	5	1	9	17	32	121	1433	0	472	69	48	5	8
L'ECO DI BERGAMO.....	154	0	0	0	3	0	0	39	0	154	48	0	0	0	0
LA GAZZETTA DELLO SPORT.....	2942	24	36	48	11	27	61	416	472	48	2942	104	59	28	22
LA GAZZ. DEL MEZZOGIORNO.....	385	0	0	0	4	0	0	36	69	0	104	385	0	0	0
GAZZETTA DEL SUD.....	311	0	0	0	1	0	0	29	48	0	59	0	311	0	0
GAZZETTA DI MANTOVA.....	108	0	0	0	0	0	0	9	5	0	28	0	0	108	0
GAZZETTA DI PARMA.....	97	0	0	0	2	0	0	7	8	0	22	0	0	0	97
GAZZETTA DI REGGIO.....	72	0	0	0	2	0	0	4	3	0	20	0	0	0	1
IL GAZZETTINO.....	450	1	3	3	1	1	1	41	11	0	144	0	0	0	0
IL GIORNALE.....	553	1	4	7	14	4	8	117	30	7	111	14	18	2	3
GIORNALE DI BRESCIA.....	208	0	0	0	3	0	0	40	9	1	75	0	0	1	0
GIORNALE DI SICILIA.....	327	0	0	0	1	0	0	12	25	0	58	0	8	0	0
IL GIORNALE DI VICENZA.....	143	0	0	4	1	0	0	12	3	0	49	0	0	0	0
IL GIORNO.....	257	0	0	1	7	1	0	55	10	8	87	0	1	2	1
ITALIA OGGI.....	81	0	1	1	3	1	1	24	6	1	9	3	6	0	0
LIBERTA'.....	89	0	0	0	0	0	0	23	1	0	12	0	0	0	1
IL MANIFESTO.....	123	0	0	0	1	0	0	24	8	3	14	0	1	1	0
IL MATTINO.....	512	0	1	0	4	0	0	33	93	0	63	3	0	0	0
IL MATTINO DI PADOVA.....	111	0	0	0	2	0	0	7	2	0	28	0	0	0	0
IL MESSAGGERO.....	800	0	1	0	7	22	30	86	237	1	98	15	2	0	0
MESSAGGERO VENETO.....	136	0	0	0	0	0	1	9	5	0	35	0	0	0	0
LA NAZIONE.....	602	0	0	0	6	0	69	43	68	0	166	0	0	0	0
LA NUOVA FERRARA.....	49	0	0	0	0	0	0	0	8	0	18	0	0	0	0
NUOVA GAZZETTA DI MODENA.....	76	0	0	0	0	0	0	4	11	0	23	0	0	0	0
LA NUOVA SARDEGNA.....	201	0	0	0	0	0	0	5	28	0	32	0	0	0	0
LA NUOVA VENEZIA.....	61	0	0	0	2	0	0	6	2	0	22	0	0	0	0
IL PICCOLO.....	114	0	0	0	1	0	0	14	3	0	26	0	0	0	0
PROVINCIA DI CO/LC/SO.....	113	0	0	0	4	0	0	28	3	2	29	0	0	0	0
LA PROVINCIA (CR).....	92	0	0	0	1	0	0	24	1	0	31	0	0	2	0
LA PROVINCIA PAVESE.....	80	0	0	0	1	0	0	12	4	0	26	0	0	0	0
LA REPUBBLICA.....	1487	14	24	5	25	5	26	263	151	12	246	29	36	13	5
IL RESTO DEL CARLINO.....	721	0	0	0	8	0	0	40	112	0	191	0	0	0	2
IL SECOLO XIX.....	284	0	0	0	3	1	0	16	2	0	49	0	0	0	0
LA SICILIA.....	341	0	0	0	2	0	0	26	21	0	69	0	11	0	0
IL SOLE 24 ORE.....	959	6	11	16	19	9	14	217	64	7	159	33	20	9	7
LA STAMPA.....	947	3	3	0	9	1	1	66	44	1	136	4	3	1	1
IL TEMPO.....	230	0	0	0	2	13	4	27	61	0	37	2	1	0	0
IL TIRRENO.....	315	0	0	0	1	0	0	11	31	0	84	0	0	0	0
LA TRIBUNA DI TREVISO.....	88	0	0	0	1	1	0	8	1	0	45	0	0	0	0
TUTTOSPORT.....	585	1	3	2	5	10	11	60	168	5	262	14	17	4	9
L'UNIONE SARDA.....	224	0	0	0	3	0	0	15	41	0	30	0	0	0	0
L'UNITA'.....	328	0	1	0	7	0	9	52	53	1	89	3	5	2	2
<b>SUPPLEMENTI</b>															
D LA REPUBBLICA DELLE DONNE.....	526	4	5	3	12	2	4	90	32	2	70	9	5	2	2
LA GAZZETTA SPORT MAGAZINE.....	1842	8	16	33	14	12	32	223	227	28	912	53	27	19	14
IO DONNA.....	532	7	6	0	15	3	1	339	26	3	93	10	3	3	3
PRIMO PIANO.....	444	0	1	4	1	0	1	38	41	2	89	2	0	1	2
SETTE.....	1368	9	10	11	17	8	4	789	59	15	257	29	22	7	7
SPECCHIO DELLA STAMPA.....	609	4	6	3	4	3	5	71	35	1	89	10	8	3	2
TV SETTE.....	1127	7	6	3	13	4	5	638	66	7	198	16	14	5	5
IL VENERDI'.....	1914	11	18	13	22	8	16	282	181	14	272	43	40	6	10



Lettori in un giorno medio / numero medio  
secondo: ● duplicazioni di lettura

(valori assoluti x 1.000)

<b>QUOTIDIANI</b>	<b>Totale</b>	Gaz-zetta di Reggio	Il Gaz-zettino	Il Giornale	Giornale di Brescia	Giornale di Sicilia	Il Giornale di Vicenza	Il Giorno	Italia Oggi	Libertà	Il Mani-festo	Il Mattino	Il Mat-tino di Padova	Il Mes-saggero	Mes-saggero Veneto
<b>POPOLAZIONE</b>	<b>23880</b>	<b>72</b>	<b>450</b>	<b>553</b>	<b>208</b>	<b>327</b>	<b>143</b>	<b>257</b>	<b>81</b>	<b>89</b>	<b>123</b>	<b>512</b>	<b>111</b>	<b>800</b>	<b>136</b>
L'ADIGE .....	92	0	1	1	0	0	0	0	0	0	0	0	0	0	0
ALTO ADIGE .....	148	0	3	4	0	0	0	0	1	0	0	1	0	1	0
L'ARENA .....	155	0	3	7	0	0	4	1	1	0	0	0	0	0	0
AVVENIRE .....	149	2	1	14	3	1	1	7	3	0	1	4	2	7	0
IL CENTRO .....	136	0	1	4	0	0	0	1	1	0	0	0	0	22	0
CORRIERE DELL'UMBRIA .....	180	0	0	8	0	0	0	0	1	0	0	0	0	30	1
CORRIERE DELLA SERA .....	1708	4	41	117	40	12	12	55	24	23	24	33	7	86	9
CORR. DELLO SPORT-STADIO .....	1433	3	11	30	9	25	3	10	6	1	8	93	2	237	5
L'ECO DI BERGAMO .....	154	0	0	7	1	0	0	8	1	0	3	0	0	1	0
LA GAZZETTA DELLO SPORT ...	2942	20	144	111	75	58	49	87	9	12	14	63	28	98	35
LA GAZZ. DEL MEZZOGIORNO .....	385	0	0	14	0	0	0	0	3	0	0	3	0	15	0
GAZZETTA DEL SUD .....	311	0	0	18	0	8	0	1	6	0	1	0	0	2	0
GAZZETTA DI MANTOVA .....	108	0	0	2	1	0	0	2	0	0	1	0	0	0	0
GAZZETTA DI PARMA .....	97	1	0	3	0	0	0	1	0	1	0	0	0	0	0
GAZZETTA DI REGGIO .....	72	72	0	1	0	0	0	2	3	0	0	0	0	0	0
IL GAZZETTINO .....	450	0	450	23	0	0	12	2	1	0	1	0	33	4	23
IL GIORNALE .....	553	1	23	553	9	8	3	26	10	5	8	7	7	25	5
GIORNALE DI BRESCIA .....	208	0	0	9	208	0	0	5	1	0	0	0	0	0	0
GIORNALE DI SICILIA .....	327	0	0	8	0	327	0	1	1	0	0	0	0	0	0
IL GIORNALE DI VICENZA .....	143	0	12	3	0	0	143	0	0	0	0	0	1	0	0
IL GIORNALE .....	257	2	2	26	5	1	0	257	6	0	5	2	1	5	0
ITALIA OGGI .....	81	3	1	10	1	1	0	6	81	0	6	3	0	5	1
LIBERTA' .....	89	0	0	5	0	0	0	0	0	89	0	0	0	0	0
IL MANIFESTO .....	123	0	1	8	0	0	0	5	6	0	123	3	0	14	0
IL MATTINO .....	512	0	0	7	0	0	0	2	3	0	3	512	0	5	0
IL MATTINO DI PADOVA .....	111	0	33	7	0	0	1	1	0	0	0	0	111	0	0
IL MESSAGGERO .....	800	0	4	25	0	0	0	5	5	0	14	5	0	800	0
MESSAGGERO VENETO .....	136	0	23	5	0	0	0	0	1	0	0	0	0	0	136
LA NAZIONE .....	602	0	0	14	0	0	0	1	6	0	10	1	0	12	0
LA NUOVA FERRARA .....	49	0	0	0	0	0	0	0	0	0	0	0	0	0	0
NUOVA GAZZETTA DI MODENA .....	76	3	0	0	0	0	0	0	0	0	0	0	0	0	0
LA NUOVA SARDEGNA .....	201	0	0	2	0	0	0	0	0	0	0	0	0	1	0
LA NUOVA VENEZIA .....	61	0	28	3	0	0	0	2	0	0	0	0	2	0	0
IL PICCOLO .....	114	0	2	10	0	0	0	1	0	0	1	0	0	0	13
PROVINCIA DI CO/LC/SO .....	113	0	0	13	0	0	0	11	4	0	4	0	0	1	0
LA PROVINCIA (CR) .....	92	0	0	7	0	0	0	6	0	1	1	0	0	0	0
LA PROVINCIA PAVESE .....	80	0	0	2	0	0	0	4	0	0	1	0	0	1	0
LA REPUBBLICA .....	1487	5	30	74	3	24	9	27	27	4	38	63	9	121	6
IL RESTO DEL CARLINO .....	721	26	7	23	0	0	0	2	3	0	3	0	0	31	0
IL SECOLO XIX .....	284	0	0	8	0	0	0	1	4	0	1	0	0	1	0
LA SICILIA .....	341	0	0	12	0	57	0	1	0	0	0	0	0	0	0
IL SOLE 24 ORE .....	959	2	25	97	20	21	9	23	54	7	12	25	7	54	7
LA STAMPA .....	947	0	5	36	1	0	0	16	9	2	10	2	2	13	2
IL TEMPO .....	230	0	0	10	0	0	0	2	4	0	4	4	0	56	0
IL TIRRENO .....	315	0	0	5	0	0	0	1	1	0	6	0	0	1	0
LA TRIBUNA DI TREVISO .....	88	0	42	5	0	0	0	0	0	0	2	0	2	0	0
TUTTOSPORT .....	585	2	12	19	3	9	8	11	5	1	3	6	2	36	2
L'UNIONE SARDA .....	224	0	0	4	0	0	0	0	0	0	3	0	0	4	0
L'UNITA' .....	328	8	11	15	2	2	0	18	13	0	26	6	4	23	2
<b>SUPPLEMENTI</b>															
D LA REPUBBLICA DELLE DONNE ..	526	2	5	19	2	5	4	5	8	4	19	15	1	27	0
LA GAZZETTA SPORT MAGAZINE ..	1842	19	101	76	25	34	30	44	7	4	7	40	18	50	18
IO DONNA .....	532	3	19	36	4	2	0	16	5	8	3	9	1	14	4
PRIMO PIANO .....	444	3	2	13	0	0	0	49	5	0	2	2	0	9	5
SETTE .....	1368	6	34	100	19	10	9	36	10	17	18	23	1	46	9
SPECCHIO DELLA STAMPA .....	609	0	4	26	5	8	0	5	6	0	9	5	3	13	2
TV SETTE .....	1127	3	26	72	18	9	4	28	7	11	13	19	2	43	5
IL VENERDI' .....	1914	8	32	74	4	24	9	20	30	3	38	88	6	124	14



# Uomini

Lettori in un giorno medio / numero medio  
secondo: ● duplicazioni di lettura

(valori assoluti x 1.000)

QUOTIDIANI	Totale	La Nazione	La Nuova Ferrara	Nuova Gazzetta di Modena	La Nuova Sardegna	La Nuova Venezia	Il Piccolo	Provincia di CO/LC/SO	La Provincia (CR)	La Provincia Pavese	La Repubblica	Il Resto del Carlino	Il Secolo XIX	La Sicilia	Il Sole 24 Ore
<b>POPOLAZIONE</b>	<b>23880</b>	<b>602</b>	<b>49</b>	<b>76</b>	<b>201</b>	<b>61</b>	<b>114</b>	<b>113</b>	<b>92</b>	<b>80</b>	<b>1487</b>	<b>721</b>	<b>284</b>	<b>341</b>	<b>959</b>
L'ADIGE.....	92	0	0	0	0	0	0	0	0	0	14	0	0	0	6
ALTO ADIGE.....	148	0	0	0	0	0	0	0	0	0	24	0	0	0	11
L'ARENA.....	155	0	0	0	0	0	0	0	0	0	5	0	0	0	16
AVVENIRE.....	149	6	0	0	0	2	1	4	1	1	25	8	3	2	19
IL CENTRO.....	136	0	0	0	0	0	0	0	0	0	5	0	1	0	9
CORRIERE DELL'UMBRIA.....	180	69	0	0	0	0	0	0	0	0	26	0	0	0	14
CORRIERE DELLA SERA.....	1708	43	0	4	5	6	14	28	24	12	263	40	16	26	217
CORR. DELLO SPORT-STADIO ..	1433	68	8	11	28	2	3	3	1	4	151	112	2	21	64
L'ECO DI BERGAMO.....	154	0	0	0	0	0	0	2	0	0	12	0	0	0	7
LA GAZZETTA DELLO SPORT ...	2942	166	18	23	32	22	26	29	31	26	246	191	49	69	159
LA GAZZ. DEL MEZZOGIORNO ..	385	0	0	0	0	0	0	0	0	0	29	0	0	0	33
GAZZETTA DEL SUD.....	311	0	0	0	0	0	0	0	0	0	36	0	0	11	20
GAZZETTA DI MANTOVA.....	108	0	0	0	0	0	0	0	2	0	13	0	0	0	9
GAZZETTA DI PARMA.....	97	0	0	0	0	0	0	0	0	0	5	2	0	0	7
GAZZETTA DI REGGIO.....	72	0	0	3	0	0	0	0	0	0	5	26	0	0	2
IL GAZZETTINO.....	450	0	0	0	0	28	2	0	0	0	30	7	0	0	25
IL GIORNALE.....	553	14	0	0	2	3	10	13	7	2	74	23	8	12	97
GIORNALE DI BRESCIA.....	208	0	0	0	0	0	0	0	0	0	3	0	0	0	20
GIORNALE DI SICILIA.....	327	0	0	0	0	0	0	0	0	0	24	0	0	57	21
IL GIORNALE DI VICENZA.....	143	0	0	0	0	0	0	0	0	0	9	0	0	0	9
IL GIORNO.....	257	1	0	0	0	2	1	11	6	4	27	2	1	1	23
ITALIA OGGI.....	81	6	0	0	0	0	0	4	0	0	27	3	4	0	54
LIBERTA'.....	89	0	0	0	0	0	0	0	1	0	4	0	0	0	7
IL MANIFESTO.....	123	10	0	0	0	0	1	4	1	1	38	3	1	0	12
IL MATTINO.....	512	1	0	0	0	0	0	0	0	0	63	0	0	0	25
IL MATTINO DI PADOVA.....	111	0	0	0	0	2	0	0	0	0	9	0	0	0	7
IL MESSAGGERO.....	800	12	0	0	1	0	0	1	0	1	121	31	1	0	54
MESSAGGERO VENETO.....	136	0	0	0	0	0	13	0	0	0	6	0	0	0	7
LA NAZIONE.....	602	602	0	0	0	0	0	0	0	0	77	1	17	0	41
LA NUOVA FERRARA.....	49	0	49	1	0	0	0	0	0	0	8	30	0	0	1
NUOVA GAZZETTA DI MODENA ..	76	0	1	76	0	0	0	0	0	0	8	44	0	0	4
LA NUOVA SARDEGNA.....	201	0	0	0	201	0	0	0	0	0	19	0	0	0	10
LA NUOVA VENEZIA.....	61	0	0	0	0	61	0	0	0	0	4	0	0	0	5
IL PICCOLO.....	114	0	0	0	0	0	114	0	0	0	13	0	0	0	8
PROVINCIA DI CO/LC/SO.....	113	0	0	0	0	0	0	113	0	0	8	0	0	0	11
LA PROVINCIA (CR).....	92	0	0	0	0	0	0	0	92	0	8	0	0	0	7
LA PROVINCIA PAVESE.....	80	0	0	0	0	0	0	0	0	80	7	0	0	0	3
LA REPUBBLICA.....	1487	77	8	8	19	4	13	8	8	7	1487	87	22	24	192
IL RESTO DEL CARLINO.....	721	1	30	44	0	0	0	0	0	0	87	721	0	0	52
IL SECOLO XIX.....	284	17	0	0	0	0	0	0	0	0	22	0	284	0	17
LA SICILIA.....	341	0	0	0	0	0	0	0	0	0	24	0	0	341	20
IL SOLE 24 ORE.....	959	41	1	4	10	5	8	11	7	3	192	52	17	20	959
LA STAMPA.....	947	6	0	0	1	2	3	2	2	2	84	18	23	3	81
IL TEMPO.....	230	4	0	0	0	0	0	0	0	0	20	0	0	0	20
IL TIRRENO.....	315	82	0	0	0	0	0	0	0	0	28	0	0	0	18
LA TRIBUNA DI TREVISO.....	88	0	0	0	0	1	0	0	0	0	4	0	0	0	9
TUTTOSPORT.....	585	32	2	6	10	3	2	6	5	3	62	33	8	11	30
L'UNIONE SARDA.....	224	0	0	0	25	0	0	0	0	0	20	0	0	0	8
L'UNITA'.....	328	27	2	6	1	4	1	3	4	2	89	45	9	0	34
<b>SUPPLEMENTI</b>															
D LA REPUBBLICA DELLE DONNE..	526	29	1	3	11	0	5	2	3	5	350	35	8	3	53
LA GAZZETTA SPORT MAGAZINE ..	1842	103	6	7	17	19	13	17	10	5	156	116	31	31	108
IO DONNA.....	532	8	0	0	0	2	5	7	8	3	78	15	3	2	57
PRIMO PIANO.....	444	101	5	6	0	0	1	2	0	1	41	177	6	0	27
SETTE.....	1368	24	0	3	16	5	10	20	12	9	168	35	11	16	150
SPECCHIO DELLA STAMPA.....	609	12	0	1	6	0	3	1	3	1	87	24	16	14	53
TV SETTE.....	1127	14	0	0	10	0	11	14	11	9	118	27	8	10	103
IL VENERDI'.....	1914	70	9	6	36	14	22	4	7	8	834	116	40	21	212



Lettori in un giorno medio / numero medio  
secondo: ● duplicazioni di lettura

(valori assoluti x 1.000)

<b>QUOTIDIANI</b>	<b>Totale</b>	La Stampa	Il Tempo	Il Tirreno	La Tri- buna di Treviso	Tutto- Sport	L'Unione Sarda	L'Unità
<b>POPOLAZIONE</b>	<b>23880</b>	<b>947</b>	<b>230</b>	<b>315</b>	<b>88</b>	<b>585</b>	<b>224</b>	<b>328</b>
L'ADIGE .....	92	3	0	0	0	1	0	0
ALTO ADIGE .....	148	3	0	0	0	3	0	1
L'ARENA .....	155	0	0	0	0	2	0	0
AVVENIRE .....	149	9	2	1	1	5	3	7
IL CENTRO .....	136	1	13	0	1	10	0	0
CORRIERE DELL'UMBRIA .....	180	1	4	0	0	11	0	9
CORRIERE DELLA SERA .....	1708	66	27	11	8	60	15	52
CORR. DELLO SPORT-STADIO ..	1433	44	61	31	1	168	41	53
L'ECO DI BERGAMO .....	154	1	0	0	0	5	0	1
LA GAZZETTA DELLO SPORT ...	2942	136	37	84	45	262	30	89
LA GAZZ. DEL MEZZOGIORNO ..	385	4	2	0	0	14	0	3
GAZZETTA DEL SUD .....	311	3	1	0	0	17	0	5
GAZZETTA DI MANTOVA .....	108	1	0	0	0	4	0	2
GAZZETTA DI PARMA .....	97	1	0	0	0	9	0	2
GAZZETTA DI REGGIO .....	72	0	0	0	0	2	0	8
IL GAZZETTINO .....	450	5	0	0	42	12	0	11
IL GIORNALE .....	553	36	10	5	5	19	4	15
GIORNALE DI BRESCIA .....	208	1	0	0	0	3	0	2
GIORNALE DI SICILIA .....	327	0	0	0	0	9	0	2
IL GIORNALE DI VICENZA .....	143	0	0	0	0	8	0	0
IL GIORNO .....	257	16	2	1	0	11	0	18
ITALIA OGGI .....	81	9	4	1	0	5	0	13
LIBERTA' .....	89	2	0	0	0	1	0	0
IL MANIFESTO .....	123	10	4	6	2	3	3	26
IL MATTINO .....	512	2	4	0	0	6	0	6
IL MATTINO DI PADOVA .....	111	2	0	0	2	2	0	4
IL MESSAGGERO .....	800	13	56	1	0	36	4	23
MESSAGGERO VENETO .....	136	2	0	0	0	2	0	2
LA NAZIONE .....	602	6	4	82	0	32	0	27
LA NUOVA FERRARA .....	49	0	0	0	0	2	0	2
NUOVA GAZZETTA DI MODENA ..	76	0	0	0	0	6	0	6
LA NUOVA SARDEGNA .....	201	1	0	0	0	10	25	1
LA NUOVA VENEZIA .....	61	2	0	0	1	3	0	4
IL PICCOLO .....	114	3	0	0	0	2	0	1
PROVINCIA DI CO/LC/SO .....	113	2	0	0	0	6	0	3
LA PROVINCIA (CR) .....	92	2	0	0	0	5	0	4
LA PROVINCIA PAVESE .....	80	2	0	0	0	3	0	2
LA REPUBBLICA .....	1487	84	20	28	4	62	20	89
IL RESTO DEL CARLINO .....	721	18	0	0	0	33	0	45
IL SECOLO XIX .....	284	23	0	0	0	8	0	9
LA SICILIA .....	341	3	0	0	0	11	0	0
IL SOLE 24 ORE .....	959	81	20	18	9	30	8	34
LA STAMPA .....	947	947	5	1	1	130	6	32
IL TEMPO .....	230	5	230	0	0	14	0	7
IL TIRRENO .....	315	1	0	315	0	12	0	15
LA TRIBUNA DI TREVISO .....	88	1	0	0	88	3	0	1
TUTTOSPORT .....	585	130	14	12	3	585	10	20
L'UNIONE SARDA .....	224	6	0	0	0	10	224	1
L'UNITA' .....	328	32	7	15	1	20	1	328
<b>SUPPLEMENTI</b>								
D LA REPUBBLICA DELLE DONNE ..	526	17	5	6	1	10	7	24
LA GAZZETTA SPORT MAGAZINE ..	1842	60	14	52	25	127	22	44
IO DONNA .....	532	14	5	7	9	11	5	9
PRIMO PIANO .....	444	9	0	8	0	16	0	23
SETTE .....	1368	47	8	6	9	30	15	19
SPECCHIO DELLA STAMPA .....	609	235	3	3	0	51	11	15
TV SETTE .....	1127	36	12	5	8	24	9	17
IL VENERDI' .....	1914	99	26	38	13	57	23	85



# Donne

Lettori in un giorno medio / numero medio  
secondo: ● duplicazioni di lettura

(valori assoluti x 1.000)

QUOTIDIANI	Totale	L'Adige	Alto Adige	L'Arena	Avvenire	Il Centro	Corriere dell' Umbria	Corriere della Sera	Corriere dello Sport Stadio	L'Eco di Bergamo	La Gazzetta dello Sport	La Gazzetta del Mezzogiorno	Gazzetta del Sud	Gazzetta di Mantova	Gazzetta di Parma
<b>POPOLAZIONE</b>	<b>25754</b>	<b>69</b>	<b>105</b>	<b>102</b>	<b>104</b>	<b>80</b>	<b>79</b>	<b>1209</b>	<b>232</b>	<b>152</b>	<b>471</b>	<b>146</b>	<b>141</b>	<b>101</b>	<b>111</b>
L'ADIGE.....	69	69	21	0	2	0	0	4	0	0	2	0	0	0	0
ALTO ADIGE.....	105	21	105	0	2	0	0	6	1	0	3	0	0	0	0
L'ARENA.....	102	0	0	102	0	0	0	10	0	0	6	0	0	1	0
AVVENIRE.....	104	2	2	0	104	1	1	11	1	1	3	0	0	0	3
IL CENTRO.....	80	0	0	0	1	80	0	2	1	0	2	0	0	0	0
CORRIERE DELL'UMBRIA.....	79	0	0	0	1	0	79	5	2	0	3	0	0	0	0
CORRIERE DELLA SERA.....	1209	4	6	10	11	2	5	1209	22	19	55	22	3	3	8
CORR. DELLO SPORT-STADIO.....	232	0	1	0	1	1	2	22	232	2	51	5	4	0	0
L'ECO DI BERGAMO.....	152	0	0	0	1	0	0	19	2	152	9	0	0	0	0
LA GAZZETTA DELLO SPORT ...	471	2	3	6	3	2	3	55	51	9	471	8	7	2	7
LA GAZZ. DEL MEZZOGIORNO.....	146	0	0	0	0	0	0	22	5	0	8	146	0	0	0
GAZZETTA DEL SUD.....	141	0	0	0	0	0	0	3	4	0	7	0	141	0	0
GAZZETTA DI MANTOVA.....	101	0	0	1	0	0	0	3	0	0	2	0	0	101	0
GAZZETTA DI PARMA.....	111	0	0	0	3	0	0	8	0	0	7	0	0	0	111
GAZZETTA DI REGGIO.....	43	0	0	0	0	0	0	4	0	0	2	0	0	0	0
IL GAZZETTINO.....	294	0	0	0	3	0	0	22	1	0	15	0	0	0	0
IL GIORNALE.....	368	1	1	2	6	0	1	62	7	6	19	2	5	0	3
GIORNALE DI BRESCIA.....	151	0	0	0	5	0	0	15	0	1	5	0	0	0	0
GIORNALE DI SICILIA.....	137	0	0	0	0	0	0	9	1	0	4	0	2	0	0
IL GIORNALE DI VICENZA.....	79	0	0	0	1	0	0	5	0	0	3	0	0	0	0
IL GIORNO.....	191	0	0	0	6	0	0	35	2	1	16	0	0	0	0
ITALIA OGGI.....	38	0	0	0	2	0	0	10	0	1	0	0	3	0	0
LIBERTA'.....	88	0	0	0	1	0	0	17	0	0	2	0	0	0	0
IL MANIFESTO.....	73	0	0	0	3	0	1	11	3	0	4	1	2	0	1
IL MATTINO.....	275	0	1	0	4	0	0	5	8	0	10	0	0	0	0
IL MATTINO DI PADOVA.....	79	0	0	0	0	0	0	2	1	0	4	0	0	0	0
IL MESSAGGERO.....	574	0	0	0	6	6	12	45	43	0	16	10	0	0	0
MESSAGGERO VENETO.....	123	0	0	0	0	0	0	10	1	0	10	0	0	0	0
LA NAZIONE.....	396	0	0	0	0	0	14	17	3	0	23	0	0	0	0
LA NUOVA FERRARA.....	37	0	0	0	0	0	0	2	1	0	1	0	0	0	0
NUOVA GAZZETTA DI MODENA.....	63	0	0	0	0	0	0	1	3	0	8	0	0	0	0
LA NUOVA SARDEGNA.....	165	0	0	0	6	0	0	4	8	0	10	0	0	0	0
LA NUOVA VENEZIA.....	17	0	0	0	0	0	0	1	0	0	0	0	0	0	0
IL PICCOLO.....	98	0	0	0	1	0	0	8	0	0	4	0	0	0	0
PROVINCIA DI CO/LC/SO.....	79	0	0	0	0	0	0	7	0	0	5	0	0	0	0
LA PROVINCIA (CR).....	59	0	0	0	0	0	0	11	0	0	5	0	0	0	0
LA PROVINCIA PAVESE.....	75	0	0	0	2	0	0	10	0	0	2	0	0	0	0
LA REPUBBLICA.....	1137	4	9	3	8	2	10	126	23	1	38	12	14	11	9
IL RESTO DEL CARLINO.....	486	0	0	0	3	0	0	21	15	0	24	1	0	0	0
IL SECOLO XIX.....	309	0	0	0	0	0	0	13	2	0	12	0	0	0	0
LA SICILIA.....	154	0	0	0	0	0	0	8	2	0	11	0	3	0	0
IL SOLE 24 ORE.....	475	0	3	8	7	2	3	92	6	8	19	6	3	4	2
LA STAMPA.....	709	2	1	0	6	0	0	29	3	0	18	1	2	0	0
IL TEMPO.....	128	0	0	0	4	9	3	17	7	0	4	0	0	0	0
IL TIRRENO.....	236	0	0	0	0	0	0	4	5	0	14	0	0	0	0
LA TRIBUNA DI TREVISO.....	53	0	0	0	0	0	0	2	0	0	6	0	0	0	0
TUTTOSPORT.....	88	0	1	0	2	0	0	6	11	1	28	1	1	1	0
L'UNIONE SARDA.....	139	0	0	0	0	0	0	3	4	0	1	0	0	0	0
L'UNITA'.....	146	0	0	1	3	0	1	11	5	1	7	1	1	0	2
<b>SUPPLEMENTI</b>															
D LA REPUBBLICA DELLE DONNE..	890	0	2	3	5	2	8	95	13	0	23	10	0	5	2
LA GAZZETTA SPORT MAGAZINE ..	461	0	1	11	2	2	4	59	25	10	141	6	1	1	2
IO DONNA.....	1185	5	4	3	8	2	5	575	16	17	43	17	4	8	2
PRIMO PIANO.....	351	0	0	0	1	0	2	22	9	0	21	0	0	0	0
SETTE.....	1172	6	4	6	7	2	3	653	14	9	43	10	3	7	5
SPECCHIO DELLA STAMPA.....	582	4	1	0	2	0	0	52	3	0	15	5	3	0	2
TV SETTE.....	1111	1	1	6	5	2	2	561	14	11	48	10	5	7	2
IL VENERDI'.....	1560	6	11	8	8	3	11	151	29	4	45	14	16	4	10



Lettori in un giorno medio / numero medio  
secondo: ● duplicazioni di lettura

(valori assoluti x 1.000)

QUOTIDIANI	Totale	Gaz-zetta di Reggio	Il Gaz-zettino	Il Giornale	Giornale di Brescia	Giornale di Sicilia	Il Gior-nale di Vicenza	Il Giorno	Italia Oggi	Libertà	Il Mani-festo	Il Mattino	Il Mat-tino di Padova	Il Mes-saggero	Mes-saggero Veneto
<b>POPOLAZIONE</b>	<b>25754</b>	<b>43</b>	<b>294</b>	<b>368</b>	<b>151</b>	<b>137</b>	<b>79</b>	<b>191</b>	<b>38</b>	<b>88</b>	<b>73</b>	<b>275</b>	<b>79</b>	<b>574</b>	<b>123</b>
L'ADIGE .....	69	0	0	1	0	0	0	0	0	0	0	0	0	0	0
ALTO ADIGE .....	105	0	0	1	0	0	0	0	0	0	0	1	0	0	0
L'ARENA .....	102	0	0	2	0	0	0	0	0	0	0	0	0	0	0
AVVENIRE .....	104	0	3	6	5	0	1	6	2	1	3	4	0	6	0
IL CENTRO .....	80	0	0	0	0	0	0	0	0	0	0	0	0	6	0
CORRIERE DELL'UMBRIA .....	79	0	0	1	0	0	0	0	0	0	1	0	0	12	0
CORRIERE DELLA SERA .....	1209	4	22	62	15	9	5	35	10	17	11	5	2	45	10
CORR. DELLO SPORT-STADIO .....	232	0	1	7	0	1	0	2	0	0	3	8	1	43	1
L'ECO DI BERGAMO .....	152	0	0	6	1	0	0	1	1	0	0	0	0	0	0
LA GAZZETTA DELLO SPORT .....	471	2	15	19	5	4	3	16	0	2	4	10	4	16	10
LA GAZZ. DEL MEZZOGIORNO .....	146	0	0	2	0	0	0	0	0	0	1	0	0	10	0
GAZZETTA DEL SUD .....	141	0	0	5	0	2	0	0	3	0	2	0	0	0	0
GAZZETTA DI MANTOVA .....	101	0	0	0	0	0	0	0	0	0	0	0	0	0	0
GAZZETTA DI PARMA .....	111	0	0	3	0	0	0	0	0	0	1	0	0	0	0
GAZZETTA DI REGGIO .....	43	43	0	3	0	0	0	2	0	0	2	0	0	2	0
IL GAZZETTINO .....	294	0	294	5	0	0	5	3	0	0	1	0	14	2	16
IL GIORNALE .....	368	3	5	368	2	1	2	15	2	8	2	1	2	13	5
GIORNALE DI BRESCIA .....	151	0	0	2	151	0	0	1	0	0	0	0	0	0	0
GIORNALE DI SICILIA .....	137	0	0	1	0	137	0	0	1	0	0	0	0	0	0
IL GIORNALE DI VICENZA .....	79	0	5	2	0	0	79	0	0	0	0	0	0	0	0
IL GIORNO .....	191	2	3	15	1	0	0	191	2	0	2	1	1	6	2
ITALIA OGGI .....	38	0	0	2	0	1	0	2	38	1	2	0	0	3	3
LIBERTA' .....	88	0	0	8	0	0	0	0	1	88	0	0	0	0	0
IL MANIFESTO .....	73	2	1	2	0	0	0	2	2	0	73	0	1	7	1
IL MATTINO .....	275	0	0	1	0	0	0	1	0	0	0	275	0	2	0
IL MATTINO DI PADOVA .....	79	0	14	2	0	0	0	1	0	0	1	0	79	0	0
IL MESSAGGERO .....	574	2	2	13	0	0	0	6	3	0	7	2	0	574	2
MESSAGGERO VENETO .....	123	0	16	5	0	0	0	2	3	0	1	0	0	2	123
LA NAZIONE .....	396	0	0	7	0	0	0	1	0	0	3	1	0	3	0
LA NUOVA FERRARA .....	37	0	0	1	0	0	0	0	0	0	0	0	0	0	0
NUOVA GAZZETTA DI MODENA .....	63	0	0	2	0	0	0	0	0	0	4	0	0	0	0
LA NUOVA SARDEGNA .....	165	0	0	3	0	0	0	0	0	0	0	0	0	0	0
LA NUOVA VENEZIA .....	17	0	4	0	0	0	0	0	0	0	0	0	0	0	0
IL PICCOLO .....	98	0	2	7	0	0	0	0	3	0	0	0	0	0	3
PROVINCIA DI CO/LC/SO .....	79	0	0	3	0	0	0	8	1	0	0	0	0	0	0
LA PROVINCIA (CR) .....	59	0	0	6	0	0	0	3	1	0	0	0	0	0	0
LA PROVINCIA PAVESE .....	75	0	0	6	0	0	0	0	0	1	1	0	0	0	0
LA REPUBBLICA .....	1137	2	15	30	5	17	2	8	3	3	21	29	4	71	9
IL RESTO DEL CARLINO .....	486	10	6	17	0	0	0	3	0	0	8	0	0	10	0
IL SECOLO XIX .....	309	0	0	7	0	0	0	0	1	0	0	0	0	0	0
LA SICILIA .....	154	0	0	3	0	17	0	1	0	0	0	0	0	0	0
IL SOLE 24 ORE .....	475	3	13	32	6	5	6	13	25	3	7	5	1	34	5
LA STAMPA .....	709	0	3	16	0	1	0	6	7	0	4	2	0	11	2
IL TEMPO .....	128	0	0	7	0	0	0	2	2	0	2	0	0	34	0
IL TIRRENO .....	236	0	0	2	0	0	0	1	0	0	1	0	0	0	0
LA TRIBUNA DI TREVISO .....	53	0	14	0	0	0	0	0	0	0	0	0	0	0	0
TUTTOSPORT .....	88	0	0	2	2	0	0	1	0	1	0	1	0	5	1
L'UNIONE SARDA .....	139	0	0	4	0	0	0	0	0	0	0	0	0	0	0
L'UNITA' .....	146	6	1	5	0	0	0	3	2	2	9	2	1	8	1
<b>SUPPLEMENTI</b>															
D LA REPUBBLICA DELLE DONNE .....	890	1	20	10	2	6	1	5	2	2	18	14	0	41	8
LA GAZZETTA SPORT MAGAZINE .....	461	2	16	13	4	2	15	9	0	0	2	3	1	15	2
IO DONNA .....	1185	0	22	49	7	7	6	16	10	7	5	6	7	39	9
PRIMO PIANO .....	351	2	1	10	0	0	0	43	0	0	0	0	0	1	0
SETTE .....	1172	4	27	44	7	6	4	22	9	7	3	6	5	28	13
SPECCHIO DELLA STAMPA .....	582	0	5	17	5	11	2	2	6	2	5	3	1	17	3
TV SETTE .....	1111	4	19	43	8	11	4	21	8	10	4	8	3	29	10
IL VENERDI' .....	1560	3	25	46	5	8	4	11	4	4	25	40	4	92	8



# Donne

Lettori in un giorno medio / numero medio  
secondo: ● duplicazioni di lettura

(valori assoluti x 1.000)

QUOTIDIANI	Totale	La Nazione	La Nuova Ferrara	Nuova Gazzetta di Modena	La Nuova Sardegna	La Nuova Venezia	Il Piccolo	Pro- vincia di CO/LC/SO	La Pro- vincia (CR)	La Pro- vincia Pavese	La Re- pubblica	Il Resto del Carlino	Il Secolo XIX	La Sicilia	Il Sole 24 Ore
<b>POPOLAZIONE</b>	<b>25754</b>	<b>396</b>	<b>37</b>	<b>63</b>	<b>165</b>	<b>17</b>	<b>98</b>	<b>79</b>	<b>59</b>	<b>75</b>	<b>1137</b>	<b>486</b>	<b>309</b>	<b>154</b>	<b>475</b>
L'ADIGE.....	69	0	0	0	0	0	0	0	0	0	4	0	0	0	0
ALTO ADIGE.....	105	0	0	0	0	0	0	0	0	0	9	0	0	0	3
L'ARENA.....	102	0	0	0	0	0	0	0	0	0	3	0	0	0	8
AVVENIRE.....	104	0	0	0	6	0	1	0	0	2	8	3	0	0	7
IL CENTRO.....	80	0	0	0	0	0	0	0	0	0	2	0	0	0	2
CORRIERE DELL'UMBRIA.....	79	14	0	0	0	0	0	0	0	0	10	0	0	0	3
CORRIERE DELLA SERA.....	1209	17	2	1	4	1	8	7	11	10	126	21	13	8	92
CORR. DELLO SPORT-STADIO.....	232	3	1	3	8	0	0	0	0	0	23	15	2	2	6
L'ECO DI BERGAMO.....	152	0	0	0	0	0	0	0	0	0	1	0	0	0	8
LA GAZZETTA DELLO SPORT.....	471	23	1	8	10	0	4	5	5	2	38	24	12	11	19
LA GAZZ. DEL MEZZOGIORNO.....	146	0	0	0	0	0	0	0	0	0	12	1	0	0	6
GAZZETTA DEL SUD.....	141	0	0	0	0	0	0	0	0	0	14	0	0	3	3
GAZZETTA DI MANTOVA.....	101	0	0	0	0	0	0	0	0	0	11	0	0	0	4
GAZZETTA DI PARMA.....	111	0	0	0	0	0	0	0	0	0	9	0	0	0	2
GAZZETTA DI REGGIO.....	43	0	0	0	0	0	0	0	0	0	2	10	0	0	3
IL GAZZETTINO.....	294	0	0	0	0	4	2	0	0	0	15	6	0	0	13
IL GIORNALE.....	368	7	1	2	3	0	7	3	6	6	30	17	7	3	32
GIORNALE DI BRESCIA.....	151	0	0	0	0	0	0	0	0	0	5	0	0	0	6
GIORNALE DI SICILIA.....	137	0	0	0	0	0	0	0	0	0	17	0	0	17	5
IL GIORNALE DI VICENZA.....	79	0	0	0	0	0	0	0	0	0	2	0	0	0	6
IL GIORNO.....	191	1	0	0	0	0	0	8	3	0	8	3	0	1	13
ITALIA OGGI.....	38	0	0	0	0	0	3	1	1	0	3	0	1	0	25
LIBERTA'.....	88	0	0	0	0	0	0	0	0	1	3	0	0	0	3
IL MANIFESTO.....	73	3	0	4	0	0	0	0	0	1	21	8	0	0	7
IL MATTINO.....	275	1	0	0	0	0	0	0	0	0	29	0	0	0	5
IL MATTINO DI PADOVA.....	79	0	0	0	0	0	0	0	0	0	4	0	0	0	1
IL MESSAGGERO.....	574	3	0	0	0	0	0	0	0	0	71	10	0	0	34
MESSAGGERO VENETO.....	123	0	0	0	0	0	3	0	0	0	9	0	0	0	5
LA NAZIONE.....	396	396	0	0	0	0	0	0	0	0	43	0	6	0	24
LA NUOVA FERRARA.....	37	0	37	0	0	0	0	0	0	0	2	8	0	0	2
NUOVA GAZZETTA DI MODENA.....	63	0	0	63	0	0	0	0	0	0	7	27	0	0	4
LA NUOVA SARDEGNA.....	165	0	0	0	165	0	0	0	0	0	12	0	0	0	4
LA NUOVA VENEZIA.....	17	0	0	0	0	17	0	0	0	0	1	0	0	0	0
IL PICCOLO.....	98	0	0	0	0	0	98	0	0	0	7	0	0	0	1
PROVINCIA DI CO/LC/SO.....	79	0	0	0	0	0	0	79	0	0	1	0	0	0	3
LA PROVINCIA (CR).....	59	0	0	0	0	0	0	0	59	0	1	0	0	0	3
LA PROVINCIA PAVESE.....	75	0	0	0	0	0	0	0	0	75	1	0	0	0	3
LA REPUBBLICA.....	1137	43	2	7	12	1	7	1	1	1	1137	57	25	9	74
IL RESTO DEL CARLINO.....	486	0	8	27	0	0	0	0	0	0	57	486	0	0	24
IL SECOLO XIX.....	309	6	0	0	0	0	0	0	0	0	25	0	309	0	14
LA SICILIA.....	154	0	0	0	0	0	0	0	0	0	9	0	0	154	3
IL SOLE 24 ORE.....	475	24	2	4	4	0	1	3	3	3	74	24	14	3	475
LA STAMPA.....	709	0	0	0	3	0	0	0	0	1	54	10	30	0	44
IL TEMPO.....	128	0	0	0	0	0	0	0	0	0	17	0	0	0	7
IL TIRRENO.....	236	41	0	0	0	0	0	0	0	0	20	0	0	0	12
LA TRIBUNA DI TREVISO.....	53	0	0	0	0	0	0	0	0	0	4	0	0	0	3
TUTTOSPORT.....	88	2	0	0	0	0	0	0	0	0	10	4	6	1	4
L'UNIONE SARDA.....	139	0	0	0	12	0	0	0	0	0	10	0	0	0	4
L'UNITA'.....	146	12	1	4	1	0	0	0	0	0	39	9	2	0	10
<b>SUPPLEMENTI</b>															
D LA REPUBBLICA DELLE DONNE..	890	28	4	5	14	0	4	1	1	0	437	33	11	4	39
LA GAZZETTA SPORT MAGAZINE..	461	19	1	0	1	0	1	2	3	3	25	13	9	8	9
IO DONNA.....	1185	17	0	3	3	1	7	8	12	2	121	19	8	6	63
PRIMO PIANO.....	351	97	4	3	0	0	1	2	2	0	28	136	4	0	18
SETTE.....	1172	20	1	0	5	4	9	13	12	5	116	21	12	6	68
SPECCHIO DELLA STAMPA.....	582	12	0	4	3	0	0	1	1	0	66	13	12	12	40
TV SETTE.....	1111	14	1	2	11	4	8	13	11	4	116	13	11	12	53
IL VENERDI'.....	1560	44	4	9	24	1	12	3	2	1	685	65	23	5	87



Lettori in un giorno medio / numero medio  
secondo: ● duplicazioni di lettura

(valori assoluti x 1.000)

<b>QUOTIDIANI</b>	<b>Totale</b>	La Stampa	Il Tempo	Il Tirreno	La Tribuna di Treviso	Tutto-Sport	L'Unione Sarda	L'Unità
<b>POPOLAZIONE</b>	<b>25754</b>	<b>709</b>	<b>128</b>	<b>236</b>	<b>53</b>	<b>88</b>	<b>139</b>	<b>146</b>
L'ADIGE .....	69	2	0	0	0	0	0	0
ALTO ADIGE .....	105	1	0	0	0	1	0	0
L'ARENA .....	102	0	0	0	0	0	0	1
AVVENIRE .....	104	6	4	0	0	2	0	3
IL CENTRO .....	80	0	9	0	0	0	0	0
CORRIERE DELL'UMBRIA .....	79	0	3	0	0	0	0	1
CORRIERE DELLA SERA .....	1209	29	17	4	2	6	3	11
CORR. DELLO SPORT-STADIO .....	232	3	7	5	0	11	4	5
L'ECO DI BERGAMO .....	152	0	0	0	0	1	0	1
LA GAZZETTA DELLO SPORT .....	471	18	4	14	6	28	1	7
LA GAZZ. DEL MEZZOGIORNO .....	146	1	0	0	0	1	0	1
GAZZETTA DEL SUD .....	141	2	0	0	0	1	0	1
GAZZETTA DI MANTOVA .....	101	0	0	0	0	1	0	0
GAZZETTA DI PARMA .....	111	0	0	0	0	0	0	2
GAZZETTA DI REGGIO .....	43	0	0	0	0	0	0	6
IL GAZZETTINO .....	294	3	0	0	14	0	0	1
IL GIORNALE .....	368	16	7	2	0	2	4	5
GIORNALE DI BRESCIA .....	151	0	0	0	0	2	0	0
GIORNALE DI SICILIA .....	137	1	0	0	0	0	0	0
IL GIORNALE DI VICENZA .....	79	0	0	0	0	0	0	0
IL GIORNO .....	191	6	2	1	0	1	0	3
ITALIA OGGI .....	38	7	2	0	0	0	0	2
LIBERTA' .....	88	0	0	0	0	1	0	2
IL MANIFESTO .....	73	4	2	1	0	0	0	9
IL MATTINO .....	275	2	0	0	0	1	0	2
IL MATTINO DI PADOVA .....	79	0	0	0	0	0	0	1
IL MESSAGGERO .....	574	11	34	0	0	5	0	8
MESSAGGERO VENETO .....	123	2	0	0	0	1	0	1
LA NAZIONE .....	396	0	0	41	0	2	0	12
LA NUOVA FERRARA .....	37	0	0	0	0	0	0	1
NUOVA GAZZETTA DI MODENA .....	63	0	0	0	0	0	0	4
LA NUOVA SARDEGNA .....	165	3	0	0	0	0	12	1
LA NUOVA VENEZIA .....	17	0	0	0	0	0	0	0
IL PICCOLO .....	98	0	0	0	0	0	0	0
PROVINCIA DI CO/LC/SO .....	79	0	0	0	0	0	0	0
LA PROVINCIA (CR) .....	59	0	0	0	0	0	0	0
LA PROVINCIA PAVESE .....	75	1	0	0	0	0	0	0
LA REPUBBLICA .....	1137	54	17	20	4	10	10	39
IL RESTO DEL CARLINO .....	486	10	0	0	0	4	0	9
IL SECOLO XIX .....	309	30	0	0	0	6	0	2
LA SICILIA .....	154	0	0	0	0	1	0	0
IL SOLE 24 ORE .....	475	44	7	12	3	4	4	10
LA STAMPA .....	709	709	6	1	0	13	4	8
IL TEMPO .....	128	6	128	0	0	0	0	2
IL TIRRENO .....	236	1	0	236	0	3	0	3
LA TRIBUNA DI TREVISO .....	53	0	0	0	53	0	0	1
TUTTOSPORT .....	88	13	0	3	0	88	0	1
L'UNIONE SARDA .....	139	4	0	0	0	0	139	0
L'UNITA' .....	146	8	2	3	1	1	0	146
<b>SUPPLEMENTI</b>								
D LA REPUBBLICA DELLE DONNE ..	890	14	14	15	8	4	7	23
LA GAZZETTA SPORT MAGAZINE ..	461	10	1	11	3	17	0	6
IO DONNA .....	1185	25	17	14	1	2	4	6
PRIMO PIANO .....	351	4	1	6	0	1	0	1
SETTE .....	1172	29	8	2	9	2	8	6
SPECCHIO DELLA STAMPA .....	582	192	5	10	0	8	6	6
TV SETTE .....	1111	33	4	4	2	3	4	12
IL VENERDI' .....	1560	53	20	23	5	9	22	44



# Responsabili acquisti

Lettori in un giorno medio / numero medio  
secondo: ● duplicazioni di lettura

(valori assoluti x 1.000)

QUOTIDIANI		Totale	L'Adige	Alto Adige	L'Arena	Avvenire	Il Centro	Corriere dell' Umbria	Corriere della Sera	Corriere dello Sport Stadio	L'Eco di Bergamo	La Gazzetta dello Sport	La Gazzetta del Mezzogiorno	Gazzetta del Sud	Gazzetta di Mantova	Gazzetta di Parma
<b>POPOLAZIONE 20088</b>		<b>58</b>	<b>83</b>	<b>75</b>	<b>94</b>	<b>57</b>	<b>67</b>	<b>996</b>	<b>181</b>	<b>113</b>	<b>447</b>	<b>117</b>	<b>107</b>	<b>79</b>	<b>88</b>	
L'ADIGE.....	58	58	16	0	2	0	0	3	0	0	4	0	0	0	0	0
ALTO ADIGE.....	83	16	83	0	2	0	0	5	1	0	6	0	0	0	0	0
L'ARENA.....	75	0	0	75	0	0	0	6	0	0	5	0	0	0	0	0
AVVENIRE.....	94	2	2	0	94	1	1	15	1	1	3	2	0	0	0	3
IL CENTRO.....	57	0	0	0	1	57	0	2	1	0	1	0	0	0	0	0
CORRIERE DELL'UMBRIA.....	67	0	0	0	1	0	67	3	1	0	3	0	0	0	0	0
CORRIERE DELLA SERA.....	996	3	5	6	15	2	3	996	15	19	59	20	4	2	5	
CORR. DELLO SPORT-STADIO ..	181	0	1	0	1	1	1	15	181	2	41	7	3	0	2	
L'ECO DI BERGAMO.....	113	0	0	0	1	0	0	19	2	113	6	0	0	0	0	
LA GAZZETTA DELLO SPORT ...	447	4	6	5	3	1	3	59	41	6	447	12	5	4	7	
LA GAZZ. DEL MEZZOGIORNO ..	117	0	0	0	2	0	0	20	7	0	12	117	0	0	0	
GAZZETTA DEL SUD.....	107	0	0	0	0	0	0	4	3	0	5	0	107	0	0	
GAZZETTA DI MANTOVA.....	79	0	0	0	0	0	0	2	0	0	4	0	0	79	0	
GAZZETTA DI PARMA.....	88	0	0	0	3	0	0	5	2	0	7	0	0	0	88	
GAZZETTA DI REGGIO.....	38	0	0	0	0	0	0	4	1	0	5	0	0	0	0	
IL GAZZETTINO.....	243	0	1	0	2	0	0	15	0	0	21	0	0	0	0	
IL GIORNALE.....	315	1	1	2	8	0	1	60	4	6	18	4	4	0	3	
GIORNALE DI BRESCIA.....	140	0	0	0	2	0	0	10	3	1	11	0	0	0	0	
GIORNALE DI SICILIA.....	105	0	0	0	0	0	0	10	1	0	2	0	2	0	0	
IL GIORNALE DI VICENZA.....	58	0	0	0	1	0	0	1	0	0	5	0	0	0	0	
IL GIORNO.....	184	0	0	0	5	0	0	35	4	1	22	0	0	0	0	
ITALIA OGGI.....	25	0	0	0	2	0	0	7	0	1	0	0	0	0	0	
LIBERTA'.....	73	0	0	0	1	0	0	16	0	0	1	0	0	0	0	
IL MANIFESTO.....	73	0	0	0	3	0	1	10	3	0	4	0	2	0	0	
IL MATTINO.....	174	0	1	0	1	0	0	4	4	0	5	0	0	0	0	
IL MATTINO DI PADOVA.....	60	0	0	0	0	0	0	3	1	0	5	0	0	0	0	
IL MESSAGGERO.....	458	0	0	0	8	6	11	42	34	0	17	11	0	0	0	
MESSAGGERO VENETO.....	89	0	0	0	0	0	0	4	1	0	10	0	0	0	0	
LA NAZIONE.....	314	0	0	0	3	0	13	17	7	0	26	0	0	0	0	
LA NUOVA FERRARA.....	27	0	0	0	0	0	0	1	1	0	4	0	0	0	0	
NUOVA GAZZETTA DI MODENA ..	49	0	0	0	0	0	0	3	0	0	9	0	0	0	0	
LA NUOVA SARDEGNA.....	110	0	0	0	5	0	0	4	4	0	3	0	0	0	0	
LA NUOVA VENEZIA.....	12	0	0	0	0	0	0	0	0	0	1	0	0	0	0	
IL PICCOLO.....	87	0	0	0	1	0	0	8	1	0	7	0	0	0	0	
PROVINCIA DI CO/LC/SO.....	63	0	0	0	0	0	0	7	0	0	8	0	0	0	0	
LA PROVINCIA (CR).....	57	0	0	0	0	0	0	11	0	0	8	0	0	0	0	
LA PROVINCIA PAVESE.....	62	0	0	0	0	0	0	10	0	0	2	0	0	0	0	
LA REPUBBLICA.....	953	3	8	3	8	2	9	120	18	1	49	18	14	12	4	
IL RESTO DEL CARLINO.....	397	0	0	0	4	0	0	19	14	0	31	0	0	0	0	
IL SECOLO XIX.....	261	0	0	0	0	0	0	14	2	0	12	0	0	0	0	
LA SICILIA.....	117	0	0	0	1	0	0	5	1	0	6	0	4	0	0	
IL SOLE 24 ORE.....	391	1	2	0	9	2	3	79	5	6	19	8	5	4	2	
LA STAMPA.....	614	3	2	0	6	0	0	24	5	0	22	1	2	0	0	
IL TEMPO.....	92	0	0	0	4	9	3	11	9	0	3	0	0	0	0	
IL TIRRENO.....	186	0	0	0	0	0	0	4	5	0	15	0	0	0	0	
LA TRIBUNA DI TREVISO.....	40	0	0	0	0	0	0	1	1	0	9	0	0	0	0	
TUTTOSPORT.....	93	0	1	0	3	0	0	7	20	1	28	2	0	1	0	
L'UNIONE SARDA.....	103	0	0	0	0	0	0	0	2	0	1	0	0	0	0	
L'UNITA'.....	127	0	0	1	3	0	1	14	4	1	9	1	1	0	3	
<b>SUPPLEMENTI</b>																
D LA REPUBBLICA DELLE DONNE..	574	0	0	3	4	2	8	76	3	0	17	8	0	1	2	
LA GAZZETTA SPORT MAGAZINE ..	314	0	1	3	5	1	3	30	16	3	113	7	0	1	1	
IO DONNA.....	770	1	3	3	7	1	4	432	8	14	31	9	3	3	2	
PRIMO PIANO.....	247	0	0	0	0	0	0	18	3	0	16	0	0	0	0	
SETTE.....	847	2	3	6	7	2	1	522	10	7	39	13	5	5	4	
SPECCHIO DELLA STAMPA.....	388	2	1	0	0	0	0	35	2	0	14	3	2	1	2	
TV SETTE.....	786	1	1	1	7	2	1	448	9	10	35	11	3	5	2	
IL VENERDI'.....	1243	3	10	9	7	3	11	151	25	6	54	17	12	4	7	



# Responsabili acquisti

Lettori in un giorno medio / numero medio  
secondo: ● duplicazioni di lettura

(valori assoluti x 1.000)

QUOTIDIANI		Totale	Gaz- zetta di Reggio	Il Gaz- zettino	Il Giornale	Giornale di Brescia	Giornale di Sicilia	Il Gior- nale di Vicenza	Il Giorno	Italia Oggi	Libertà	Il Mani- festo	Il Mattino	Il Mat- tino di Padova	Il Mes- saggero	Mes- saggero Veneto
<b>POPOLAZIONE</b>		<b>20088</b>	<b>38</b>	<b>243</b>	<b>315</b>	<b>140</b>	<b>105</b>	<b>58</b>	<b>184</b>	<b>25</b>	<b>73</b>	<b>73</b>	<b>174</b>	<b>60</b>	<b>458</b>	<b>89</b>
L'ADIGE .....	58	0	0	1	0	0	0	0	0	0	0	0	0	0	0	0
ALTO ADIGE .....	83	0	1	1	0	0	0	0	0	0	0	0	1	0	0	0
L'ARENA .....	75	0	0	2	0	0	0	0	0	0	0	0	0	0	0	0
AVVENIRE .....	94	0	2	8	2	0	1	5	2	1	3	1	0	8	0	0
IL CENTRO .....	57	0	0	0	0	0	0	0	0	0	0	0	0	6	0	0
CORRIERE DELL'UMBRIA .....	67	0	0	1	0	0	0	0	0	0	1	0	0	11	0	0
CORRIERE DELLA SERA .....	996	4	15	60	10	10	1	35	7	16	10	4	3	42	4	4
CORR. DELLO SPORT-STADIO ..	181	1	0	4	3	1	0	4	0	0	3	4	1	34	1	0
L'ECO DI BERGAMO .....	113	0	0	6	1	0	0	1	1	0	0	0	0	0	0	0
LA GAZZETTA DELLO SPORT ...	447	5	21	18	11	2	5	22	0	1	4	5	5	17	10	0
LA GAZZ. DEL MEZZOGIORNO ..	117	0	0	4	0	0	0	0	0	0	0	0	0	11	0	0
GAZZETTA DEL SUD .....	107	0	0	4	0	2	0	0	0	0	2	0	0	0	0	0
GAZZETTA DI MANTOVA .....	79	0	0	0	0	0	0	0	0	0	0	0	0	0	0	0
GAZZETTA DI PARMA .....	88	0	0	3	0	0	0	0	0	0	0	0	0	0	0	0
GAZZETTA DI REGGIO .....	38	38	0	3	0	0	0	5	0	0	2	0	0	2	0	0
IL GAZZETTINO .....	243	0	243	6	0	0	6	3	0	0	1	0	9	2	12	0
IL GIORNALE .....	315	3	6	315	2	1	1	18	3	6	3	0	1	16	4	0
GIORNALE DI BRESCIA .....	140	0	0	2	140	0	0	1	0	0	0	0	0	0	0	0
GIORNALE DI SICILIA .....	105	0	0	1	0	105	0	0	0	0	0	0	0	0	0	0
IL GIORNALE DI VICENZA .....	58	0	6	1	0	0	58	0	0	0	0	0	0	0	0	0
IL GIORNO .....	184	5	3	18	1	0	0	184	2	0	2	1	1	7	2	0
ITALIA OGGI .....	25	0	0	3	0	0	0	2	25	0	2	0	0	3	1	0
LIBERTA' .....	73	0	0	6	0	0	0	0	0	73	0	0	0	0	0	0
IL MANIFESTO .....	73	2	1	3	0	0	0	2	2	0	73	0	1	5	1	0
IL MATTINO .....	174	0	0	0	0	0	0	1	0	0	0	174	0	1	0	0
IL MATTINO DI PADOVA .....	60	0	9	1	0	0	0	1	0	0	1	0	60	0	0	0
IL MESSAGGERO .....	458	2	2	16	0	0	0	7	3	0	5	1	0	458	2	0
MESSAGGERO VENETO .....	89	0	12	4	0	0	0	2	1	0	1	0	0	2	89	0
LA NAZIONE .....	314	0	0	6	0	0	0	1	0	0	3	1	0	2	0	0
LA NUOVA FERRARA .....	27	0	0	0	0	0	0	0	0	0	0	0	0	0	0	0
NUOVA GAZZETTA DI MODENA ..	49	0	0	2	0	0	0	0	0	0	4	0	0	0	0	0
LA NUOVA SARDEGNA .....	110	0	0	2	0	0	0	0	0	0	0	0	0	0	0	0
LA NUOVA VENEZIA .....	12	0	3	0	0	0	0	0	0	0	0	0	0	0	0	0
IL PICCOLO .....	87	0	1	6	0	0	0	0	3	0	0	0	0	0	3	0
PROVINCIA DI CO/LC/SO .....	63	0	0	3	0	0	0	8	1	0	0	0	0	0	0	0
LA PROVINCIA (CR) .....	57	0	0	5	0	0	0	3	1	0	1	0	0	0	0	0
LA PROVINCIA PAVESE .....	62	0	0	3	0	0	0	1	0	1	1	0	0	0	0	0
LA REPUBBLICA .....	953	1	10	33	6	16	2	9	4	2	23	23	5	69	4	0
IL RESTO DEL CARLINO .....	397	14	6	20	0	0	0	5	1	0	9	0	0	6	0	0
IL SECOLO XIX .....	261	0	0	6	0	0	0	0	0	0	0	0	0	0	0	0
LA SICILIA .....	117	0	0	3	0	11	0	1	0	0	0	0	0	0	0	0
IL SOLE 24 ORE .....	391	3	9	34	2	6	2	13	16	1	8	3	1	32	2	0
LA STAMPA .....	614	0	2	14	0	0	0	5	2	0	5	1	0	7	2	0
IL TEMPO .....	92	0	0	5	0	0	0	2	2	0	3	0	0	23	0	0
IL TIRRENO .....	186	0	0	2	0	0	0	1	0	0	2	0	0	0	0	0
LA TRIBUNA DI TREVISO .....	40	0	16	1	0	0	0	0	0	0	0	0	0	0	0	0
TUTTOSPORT .....	93	1	1	1	1	0	0	1	0	1	0	1	0	4	1	0
L'UNIONE SARDA .....	103	0	0	2	0	0	0	0	0	0	0	0	0	0	0	0
L'UNITA' .....	127	5	1	5	0	0	0	5	2	1	9	1	0	6	0	0
<b>SUPPLEMENTI</b>																
D LA REPUBBLICA DELLE DONNE ..	574	1	13	11	3	5	1	4	2	1	15	9	0	36	2	0
LA GAZZETTA SPORT MAGAZINE ..	314	3	25	13	4	0	7	12	0	0	0	4	1	10	5	0
IO DONNA .....	770	1	14	43	7	5	0	13	7	6	2	0	1	33	3	0
PRIMO PIANO .....	247	3	1	11	0	0	0	33	1	0	0	0	0	0	0	0
SETTE .....	847	5	18	47	7	8	1	19	6	8	4	4	4	29	3	0
SPECCHIO DELLA STAMPA .....	388	0	3	13	5	1	0	1	1	2	5	1	1	13	1	0
TV SETTE .....	786	5	10	43	8	13	0	20	5	9	5	4	3	29	2	0
IL VENERDI' .....	1243	3	19	48	6	10	4	11	4	3	22	32	2	83	4	0



# Responsabili acquisti

Lettori in un giorno medio / numero medio  
secondo: ● duplicazioni di lettura

(valori assoluti x 1.000)

QUOTIDIANI		La Nazione	La Nuova Ferrara	Nuova Gazzetta di Modena	La Nuova Sardegna	La Nuova Venezia	Il Piccolo	Provincia di CO/LC/SO	La Provincia (CR)	La Provincia Pavese	La Repubblica	Il Resto del Carlino	Il Secolo XIX	La Sicilia	Il Sole 24 Ore
<b>Totale</b>	<b>POPOLAZIONE 20088</b>	<b>314</b>	<b>27</b>	<b>49</b>	<b>110</b>	<b>12</b>	<b>87</b>	<b>63</b>	<b>57</b>	<b>62</b>	<b>953</b>	<b>397</b>	<b>261</b>	<b>117</b>	<b>391</b>
L'ADIGE.....	58	0	0	0	0	0	0	0	0	0	3	0	0	0	1
ALTO ADIGE.....	83	0	0	0	0	0	0	0	0	0	8	0	0	0	2
L'ARENA.....	75	0	0	0	0	0	0	0	0	0	3	0	0	0	0
AVVENIRE.....	94	3	0	0	5	0	1	0	0	0	8	4	0	1	9
IL CENTRO.....	57	0	0	0	0	0	0	0	0	0	2	0	0	0	2
CORRIERE DELL'UMBRIA.....	67	13	0	0	0	0	0	0	0	0	9	0	0	0	3
CORRIERE DELLA SERA.....	996	17	1	3	4	0	8	7	11	10	120	19	14	5	79
CORR. DELLO SPORT-STADIO.....	181	7	1	0	4	0	1	0	0	0	18	14	2	1	5
L'ECO DI BERGAMO.....	113	0	0	0	0	0	0	0	0	0	1	0	0	0	6
LA GAZZETTA DELLO SPORT.....	447	26	4	9	3	1	7	8	8	2	49	31	12	6	19
LA GAZZ. DEL MEZZOGIORNO.....	117	0	0	0	0	0	0	0	0	0	18	0	0	0	8
GAZZETTA DEL SUD.....	107	0	0	0	0	0	0	0	0	0	14	0	0	4	5
GAZZETTA DI MANTOVA.....	79	0	0	0	0	0	0	0	0	0	12	0	0	0	4
GAZZETTA DI PARMA.....	88	0	0	0	0	0	0	0	0	0	4	0	0	0	2
GAZZETTA DI REGGIO.....	38	0	0	0	0	0	0	0	0	0	1	14	0	0	3
IL GAZZETTINO.....	243	0	0	0	0	3	1	0	0	0	10	6	0	0	9
IL GIORNALE.....	315	6	0	2	2	0	6	3	5	3	33	20	6	3	34
GIORNALE DI BRESCIA.....	140	0	0	0	0	0	0	0	0	0	6	0	0	0	2
GIORNALE DI SICILIA.....	105	0	0	0	0	0	0	0	0	0	16	0	0	11	6
IL GIORNALE DI VICENZA.....	58	0	0	0	0	0	0	0	0	0	2	0	0	0	2
IL GIORNO.....	184	1	0	0	0	0	0	8	3	1	9	5	0	1	13
ITALIA OGGI.....	25	0	0	0	0	0	3	1	1	0	4	1	0	0	16
LIBERTA'.....	73	0	0	0	0	0	0	0	0	1	2	0	0	0	1
IL MANIFESTO.....	73	3	0	4	0	0	0	0	1	1	23	9	0	0	8
IL MATTINO.....	174	1	0	0	0	0	0	0	0	0	23	0	0	0	3
IL MATTINO DI PADOVA.....	60	0	0	0	0	0	0	0	0	0	5	0	0	0	1
IL MESSAGGERO.....	458	2	0	0	0	0	0	0	0	0	69	6	0	0	32
MESSAGGERO VENETO.....	89	0	0	0	0	0	3	0	0	0	4	0	0	0	2
LA NAZIONE.....	314	314	0	0	0	0	0	0	0	0	42	0	6	0	21
LA NUOVA FERRARA.....	27	0	27	0	0	0	0	0	0	0	1	10	0	0	3
NUOVA GAZZETTA DI MODENA.....	49	0	0	49	0	0	0	0	0	0	4	24	0	0	4
LA NUOVA SARDEGNA.....	110	0	0	0	110	0	0	0	0	0	8	0	0	0	3
LA NUOVA VENEZIA.....	12	0	0	0	0	12	0	0	0	0	0	0	0	0	0
IL PICCOLO.....	87	0	0	0	0	0	87	0	0	0	6	0	0	0	2
PROVINCIA DI CO/LC/SO.....	63	0	0	0	0	0	0	63	0	0	0	0	0	0	3
LA PROVINCIA (CR).....	57	0	0	0	0	0	0	0	57	0	1	0	0	0	1
LA PROVINCIA PAVESE.....	62	0	0	0	0	0	0	0	0	62	3	0	0	0	3
LA REPUBBLICA.....	953	42	1	4	8	0	6	0	1	3	953	59	19	7	87
IL RESTO DEL CARLINO.....	397	0	10	24	0	0	0	0	0	0	59	397	0	0	27
IL SECOLO XIX.....	261	6	0	0	0	0	0	0	0	0	19	0	261	0	13
LA SICILIA.....	117	0	0	0	0	0	0	0	0	0	7	0	0	117	5
IL SOLE 24 ORE.....	391	21	3	4	3	0	2	3	1	3	87	27	13	5	391
LA STAMPA.....	614	0	0	0	0	0	0	0	0	1	50	6	29	0	39
IL TEMPO.....	92	0	0	0	0	0	0	0	0	0	16	0	0	0	8
IL TIRRENO.....	186	37	0	0	0	0	0	0	0	0	19	0	0	0	10
LA TRIBUNA DI TREVISO.....	40	0	0	0	0	0	0	0	0	0	3	0	0	0	3
TUTTOSPORT.....	93	4	0	0	0	0	0	1	1	1	10	4	5	3	3
L'UNIONE SARDA.....	103	0	0	0	7	0	0	0	0	0	4	0	0	0	2
L'UNITA'.....	127	7	1	4	1	0	0	0	1	0	35	14	2	0	10
<b>SUPPLEMENTI</b>															
D LA REPUBBLICA DELLE DONNE.....	574	21	2	3	5	0	3	1	1	0	335	29	6	2	39
LA GAZZETTA SPORT MAGAZINE.....	314	16	2	0	3	1	2	3	5	3	30	6	3	6	15
IO DONNA.....	770	11	0	0	0	1	5	8	11	2	92	10	6	3	52
PRIMO PIANO.....	247	73	1	0	0	0	1	2	2	0	26	95	3	0	17
SETTE.....	847	9	1	0	4	0	8	9	10	5	103	16	13	8	64
SPECCHIO DELLA STAMPA.....	388	6	0	4	2	0	0	1	1	0	52	13	10	5	35
TV SETTE.....	786	13	0	0	4	0	8	9	10	4	93	9	12	7	47
IL VENERDI'.....	1243	33	2	8	10	1	11	3	1	2	605	72	23	5	105



# Responsabili acquisti

Lettori in un giorno medio / numero medio  
secondo: ● duplicazioni di lettura

(valori assoluti x 1.000)

<b>QUOTIDIANI</b>	<b>Totale</b>	La Stampa	Il Tempo	Il Tirreno	La Tri- buna di Treviso	Tutto- Sport	L'Unione Sarda	L'Unità
<b>POPOLAZIONE 20088</b>		<b>614</b>	<b>92</b>	<b>186</b>	<b>40</b>	<b>93</b>	<b>103</b>	<b>127</b>
L'ADIGE .....	58	3	0	0	0	0	0	0
ALTO ADIGE .....	83	2	0	0	0	1	0	0
L'ARENA .....	75	0	0	0	0	0	0	1
AVVENIRE .....	94	6	4	0	0	3	0	3
IL CENTRO .....	57	0	9	0	0	0	0	0
CORRIERE DELL'UMBRIA .....	67	0	3	0	0	0	0	1
CORRIERE DELLA SERA .....	996	24	11	4	1	7	0	14
CORR. DELLO SPORT-STADIO ..	181	5	9	5	1	20	2	4
L'ECO DI BERGAMO .....	113	0	0	0	0	1	0	1
LA GAZZETTA DELLO SPORT ...	447	22	3	15	9	28	1	9
LA GAZZ. DEL MEZZOGIORNO ..	117	1	0	0	0	2	0	1
GAZZETTA DEL SUD .....	107	2	0	0	0	0	0	1
GAZZETTA DI MANTOVA .....	79	0	0	0	0	1	0	0
GAZZETTA DI PARMA .....	88	0	0	0	0	0	0	3
GAZZETTA DI REGGIO .....	38	0	0	0	0	1	0	5
IL GAZZETTINO .....	243	2	0	0	16	1	0	1
IL GIORNALE .....	315	14	5	2	1	1	2	5
GIORNALE DI BRESCIA .....	140	0	0	0	0	1	0	0
GIORNALE DI SICILIA .....	105	0	0	0	0	0	0	0
IL GIORNALE DI VICENZA .....	58	0	0	0	0	0	0	0
IL GIORNO .....	184	5	2	1	0	1	0	5
ITALIA OGGI .....	25	2	2	0	0	0	0	2
LIBERTA' .....	73	0	0	0	0	1	0	1
IL MANIFESTO .....	73	5	3	2	0	0	0	9
IL MATTINO .....	174	1	0	0	0	1	0	1
IL MATTINO DI PADOVA .....	60	0	0	0	0	0	0	0
IL MESSAGGERO .....	458	7	23	0	0	4	0	6
MESSAGGERO VENETO .....	89	2	0	0	0	1	0	0
LA NAZIONE .....	314	0	0	37	0	4	0	7
LA NUOVA FERRARA .....	27	0	0	0	0	0	0	1
NUOVA GAZZETTA DI MODENA ..	49	0	0	0	0	0	0	4
LA NUOVA SARDEGNA .....	110	0	0	0	0	0	7	1
LA NUOVA VENEZIA .....	12	0	0	0	0	0	0	0
IL PICCOLO .....	87	0	0	0	0	0	0	0
PROVINCIA DI CO/LC/SO .....	63	0	0	0	0	1	0	0
LA PROVINCIA (CR) .....	57	0	0	0	0	1	0	1
LA PROVINCIA PAVESE .....	62	1	0	0	0	1	0	0
LA REPUBBLICA .....	953	50	16	19	3	10	4	35
IL RESTO DEL CARLINO .....	397	6	0	0	0	4	0	14
IL SECOLO XIX .....	261	29	0	0	0	5	0	2
LA SICILIA .....	117	0	0	0	0	3	0	0
IL SOLE 24 ORE .....	391	39	8	10	3	3	2	10
LA STAMPA .....	614	614	3	1	0	18	1	7
IL TEMPO .....	92	3	92	0	0	0	0	2
IL TIRRENO .....	186	1	0	186	0	4	0	2
LA TRIBUNA DI TREVISO .....	40	0	0	0	40	0	0	0
TUTTOSPORT .....	93	18	0	4	0	93	0	3
L'UNIONE SARDA .....	103	1	0	0	0	0	103	0
L'UNITA' .....	127	7	2	2	0	3	0	127
<b>SUPPLEMENTI</b>								
D LA REPUBBLICA DELLE DONNE ..	574	10	11	14	2	2	3	16
LA GAZZETTA SPORT MAGAZINE ..	314	8	0	9	7	11	2	5
IO DONNA .....	770	21	5	9	1	1	0	4
PRIMO PIANO .....	247	4	0	6	0	0	0	2
SETTE .....	847	23	3	2	5	2	4	6
SPECCHIO DELLA STAMPA .....	388	160	2	4	0	2	0	7
TV SETTE .....	786	24	2	2	2	3	2	10
IL VENERDI' .....	1243	56	11	23	4	7	12	34







# **FONTE DI PROVENIENZA DELLA COPIA**

- **Per Adulti, Uomini, Donne,  
Responsabili Acquisti**



# Adulti

Lettori in un giorno medio

secondo: ● fonte di provenienza della copia

## QUOTIDIANI

	VALORI ASSOLUTI x 1000					PERCENTUALI DI COMPOSIZIONE					PERCENTUALI DI PENETRAZIONE				
	Totale	Compe- rata	Abbona- mento	Pre- stata	Trova- ta	Totale	Compe- rata	Abbona- mento	Pre- stata	Trova- ta	Totale	Compe- rata	Abbona- mento	Pre- stata	Trova- ta
<b>POPOLAZIONE</b>	<b>49634</b>										<b>100.0</b>				
L'ADIGE .....	161	85	16	29	32	100.0	52.6	9.6	17.9	19.8	0.3	0.2	0.0	0.1	0.1
ALTO ADIGE .....	252	134	14	41	63	100.0	53.0	5.6	16.4	25.0	0.5	0.3	0.0	0.1	0.1
L'ARENA .....	257	149	10	12	87	100.0	57.8	3.8	4.6	33.8	0.5	0.3	0.0	0.0	0.2
AVVENIRE .....	253	91	96	22	43	100.0	36.1	38.1	8.7	17.1	0.5	0.2	0.2	0.0	0.1
IL CENTRO .....	216	108	1	16	91	100.0	50.0	0.6	7.4	42.1	0.4	0.2	0.0	0.0	0.2
CORRIERE DELL'UMBRIA .....	258	134	0	9	114	100.0	52.0	0.0	3.7	44.3	0.5	0.3	0.0	0.0	0.2
CORRIERE DELLA SERA .....	2916	2113	115	230	459	100.0	72.4	4.0	7.9	15.7	5.9	4.3	0.2	0.5	0.9
CORRIERE DELLO SPORTSTADIO .....	1665	934	6	265	460	100.0	56.1	0.4	15.9	27.6	3.4	1.9	0.0	0.5	0.9
L'ECO DI BERGAMO .....	306	181	29	33	62	100.0	59.4	9.5	10.7	20.4	0.6	0.4	0.1	0.1	0.1
LA GAZZETTA DELLO SPORT .....	3413	1548	21	442	1402	100.0	45.3	0.6	12.9	41.1	6.9	3.1	0.0	0.9	2.8
LA GAZZETTA DEL MEZZOGIORNO .....	531	288	2	49	191	100.0	54.3	0.4	9.3	36.0	1.1	0.6	0.0	0.1	0.4
GAZZETTA DEL SUD .....	452	318	3	68	64	100.0	70.2	0.6	14.9	14.2	0.9	0.6	0.0	0.1	0.1
GAZZETTA DI MANTOVA .....	209	143	22	9	35	100.0	68.4	10.7	4.1	16.8	0.4	0.3	0.0	0.0	0.1
GAZZETTA DI PARMA .....	208	148	20	16	24	100.0	71.2	9.7	7.6	11.5	0.4	0.3	0.0	0.0	0.0
GAZZETTA DI REGGIO .....	115	57	4	10	44	100.0	49.2	3.5	8.6	38.6	0.2	0.1	0.0	0.0	0.1
IL GAZZETTINO .....	744	476	1	50	217	100.0	64.0	0.2	6.7	29.2	1.5	1.0	0.0	0.1	0.4
IL GIORNALE .....	921	707	10	68	136	100.0	76.7	1.1	7.4	14.8	1.9	1.4	0.0	0.1	0.3
GIORNALE DI BRESCIA .....	360	216	26	35	82	100.0	60.1	7.3	9.8	22.8	0.7	0.4	0.1	0.1	0.2
GIORNALE DI SICILIA .....	464	294	3	41	127	100.0	63.3	0.6	8.8	27.4	0.9	0.6	0.0	0.1	0.3
IL GIORNALE DI VICENZA .....	222	143	4	1	74	100.0	64.3	1.9	0.5	33.3	0.4	0.3	0.0	0.0	0.1
IL GIORNO .....	449	270	11	57	111	100.0	60.2	2.4	12.6	24.8	0.9	0.5	0.0	0.1	0.2
ITALIA OGGI .....	119	49	17	23	30	100.0	41.1	14.3	19.1	25.4	0.2	0.1	0.0	0.0	0.1
LIBERTA' .....	177	150	8	10	10	100.0	84.6	4.3	5.4	5.7	0.4	0.3	0.0	0.0	0.0
IL MANIFESTO .....	197	124	11	30	31	100.0	63.3	5.4	15.4	15.9	0.4	0.3	0.0	0.1	0.1
IL MATTINO .....	787	571	6	142	68	100.0	72.5	0.7	18.1	8.7	1.6	1.2	0.0	0.3	0.1
IL MATTINO DI PADOVA .....	191	120	4	10	57	100.0	63.1	2.1	5.1	29.7	0.4	0.2	0.0	0.0	0.1
IL MESSAGGERO .....	1374	1029	16	111	217	100.0	74.9	1.2	8.1	15.8	2.8	2.1	0.0	0.2	0.4
MESSAGGERO VENETO .....	259	150	8	11	90	100.0	58.0	3.0	4.3	34.6	0.5	0.3	0.0	0.0	0.2
LA NAZIONE .....	997	602	16	97	283	100.0	60.3	1.6	9.7	28.3	2.0	1.2	0.0	0.2	0.6
LA NUOVA FERRARA .....	85	47	0	6	32	100.0	55.2	0.0	7.1	37.7	0.2	0.1	0.0	0.0	0.1
NUOVA GAZZETTA DI MODENA .....	138	64	0	4	70	100.0	46.6	0.0	2.7	50.7	0.3	0.1	0.0	0.0	0.1
LA NUOVA SARDEGNA .....	367	293	0	38	35	100.0	80.0	0.0	10.4	9.6	0.7	0.6	0.0	0.1	0.1
LA NUOVA VENEZIA .....	78	33	4	12	29	100.0	42.5	5.1	15.2	37.2	0.2	0.1	0.0	0.0	0.1
IL PICCOLO .....	213	140	1	16	56	100.0	65.8	0.5	7.4	26.2	0.4	0.3	0.0	0.0	0.1
PROVINCIA DI CO/LC/SO .....	192	115	15	17	44	100.0	59.9	8.0	9.0	23.1	0.4	0.2	0.0	0.0	0.1
LA PROVINCIA (CR) .....	151	86	7	10	49	100.0	56.8	4.4	6.5	32.3	0.3	0.2	0.0	0.0	0.1
LA PROVINCIA PAVESE .....	155	91	4	36	24	100.0	58.4	2.5	23.3	15.7	0.3	0.2	0.0	0.1	0.0
LA REPUBBLICA .....	2624	2027	42	237	318	100.0	77.3	1.6	9.0	12.1	5.3	4.1	0.1	0.5	0.6
IL RESTO DEL CARLINO .....	1207	710	14	102	381	100.0	58.8	1.2	8.4	31.6	2.4	1.4	0.0	0.2	0.8
IL SECOLO XIX .....	593	457	35	30	70	100.0	77.2	6.0	5.1	11.8	1.2	0.9	0.1	0.1	0.1
LA SICILIA .....	495	267	3	110	115	100.0	53.9	0.5	22.3	23.3	1.0	0.5	0.0	0.2	0.2
IL SOLE 24 ORE .....	1434	627	150	174	484	100.0	43.7	10.4	12.1	33.8	2.9	1.3	0.3	0.3	1.0
LA STAMPA .....	1656	1064	178	87	327	100.0	64.3	10.7	5.3	19.7	3.3	2.1	0.4	0.2	0.7
IL TEMPO .....	359	250	1	64	43	100.0	69.7	0.3	17.9	12.1	0.7	0.5	0.0	0.1	0.1
IL TIRRENO .....	552	385	6	59	101	100.0	69.8	1.1	10.8	18.3	1.1	0.8	0.0	0.1	0.2
LA TRIBUNA DI TREVISO .....	141	79	3	7	52	100.0	56.0	2.4	4.8	36.9	0.3	0.2	0.0	0.0	0.1
TUTTOSPORT .....	672	292	4	86	290	100.0	43.4	0.6	12.8	43.1	1.4	0.6	0.0	0.2	0.6
L'UNIONE SARDA .....	363	300	1	34	28	100.0	82.6	0.4	9.3	7.7	0.7	0.6	0.0	0.1	0.1
L'UNITA' .....	474	255	35	68	116	100.0	53.8	7.4	14.4	24.4	1.0	0.5	0.1	0.1	0.2
<b>ULTIMO LUNEDI'</b>															
CORRIERE DELLO SPORTSTADIO .....	2861	1650	6	460	745	100.0	57.7	0.2	16.1	26.0	5.8	3.3	0.0	0.9	1.5
LA GAZZETTA DELLO SPORT .....	5624	2662	23	807	2133	100.0	47.3	0.4	14.3	37.9	11.3	5.4	0.0	1.6	4.3
TUTTOSPORT .....	1137	496	1	148	492	100.0	43.6	0.1	13.0	43.3	2.3	1.0	0.0	0.3	1.0
<b>GIORNO MEDIO ESCLUSO LUNEDI'</b>															
CORRIERE DELLO SPORTSTADIO .....	1466	815	6	232	413	100.0	55.6	0.4	15.8	28.1	3.0	1.6	0.0	0.5	0.8
LA GAZZETTA DELLO SPORT .....	3044	1362	21	381	1280	100.0	44.7	0.7	12.5	42.1	6.1	2.7	0.0	0.8	2.6
TUTTOSPORT .....	595	258	5	76	256	100.0	43.4	0.8	12.8	43.1	1.2	0.5	0.0	0.2	0.5
<b>SUPPLEMENTI</b>															
D LA REPUBBLICA DELLE DONNE .....	1416	1188	14	111	102	100.0	83.9	1.0	7.9	7.2	2.9	2.4	0.0	0.2	0.2
LA GAZZETTA SPORT MAGAZINE .....	2302	1296	23	270	713	100.0	56.3	1.0	11.7	31.0	4.6	2.6	0.0	0.5	1.4
IO DONNA .....	1717	1276	63	218	160	100.0	74.3	3.7	12.7	9.3	3.5	2.6	0.1	0.4	0.3
PRIMO PIANO .....	795	672	9	42	72	100.0	84.5	1.2	5.3	9.0	1.6	1.4	0.0	0.1	0.1
SETTE .....	2540	1997	82	222	239	100.0	78.6	3.2	8.7	9.4	5.1	4.0	0.2	0.4	0.5
SPECCHIO DELLA STAMPA .....	1190	694	169	140	187	100.0	58.3	14.2	11.8	15.7	2.4	1.4	0.3	0.3	0.4
TV SETTE .....	2238	1834	72	201	131	100.0	81.9	3.2	9.0	5.9	4.5	3.7	0.1	0.4	0.3
IL VENERDI' .....	3474	2657	27	402	388	100.0	76.5	0.8	11.6	11.2	7.0	5.4	0.1	0.8	0.8



Lettori in un giorno medio  
secondo: ● fonte di provenienza della copia

## QUOTIDIANI

	VALORI ASSOLUTI x 1000					PERCENTUALI DI COMPOSIZIONE					PERCENTUALI DI PENETRAZIONE				
	Totale	Compe- rata	Abbona- mento	Pre- stata	Trova- ta	Totale	Compe- rata	Abbona- mento	Pre- stata	Trova- ta	Totale	Compe- rata	Abbona- mento	Pre- stata	Trova- ta
<b>POPOLAZIONE</b>	<b>23880</b>										<b>100.0</b>				
L'ADIGE	92	41	8	14	30	100.0	44.3	8.2	15.3	32.2	0.4	0.2	0.0	0.1	0.1
ALTO ADIGE	148	66	4	28	49	100.0	45.0	2.5	19.2	33.3	0.6	0.3	0.0	0.1	0.2
L'ARENA	155	79	8	4	64	100.0	51.2	5.0	2.6	41.2	0.6	0.3	0.0	0.0	0.3
AVVENIRE	149	48	63	10	29	100.0	32.1	42.0	6.5	19.4	0.6	0.2	0.3	0.0	0.1
IL CENTRO	136	59	1	6	70	100.0	43.2	1.0	4.5	51.4	0.6	0.2	0.0	0.0	0.3
CORRIERE DELL'UMBRIA	180	74	0	6	99	100.0	41.2	0.0	3.5	55.3	0.8	0.3	0.0	0.0	0.4
CORRIERE DELLA SERA	1708	1143	66	139	360	100.0	66.9	3.9	8.1	21.1	7.2	4.8	0.3	0.6	1.5
CORRIERE DELLO SPORTSTADIO	1433	764	6	232	432	100.0	53.3	0.4	16.2	30.1	6.0	3.2	0.0	1.0	1.8
L'ECO DI BERGAMO	154	80	11	16	46	100.0	52.3	7.4	10.6	29.7	0.6	0.3	0.0	0.1	0.2
LA GAZZETTA DELLO SPORT	2942	1227	18	387	1311	100.0	41.7	0.6	13.1	44.6	12.3	5.1	0.1	1.6	5.5
LA GAZZETTA DEL MEZZOGIORNO	385	167	0	40	176	100.0	43.6	0.1	10.5	45.9	1.6	0.7	0.0	0.2	0.7
GAZZETTA DEL SUD	311	200	3	53	55	100.0	64.3	0.9	17.1	17.7	1.3	0.8	0.0	0.2	0.2
GAZZETTA DI MANTOVA	108	68	9	4	27	100.0	62.7	8.5	3.5	25.3	0.5	0.3	0.0	0.0	0.1
GAZZETTA DI PARMA	97	55	12	8	22	100.0	56.7	12.5	8.4	22.4	0.4	0.2	0.1	0.0	0.1
GAZZETTA DI REGGIO	72	33	3	2	33	100.0	46.4	3.6	3.2	46.8	0.3	0.1	0.0	0.0	0.1
IL GAZZETTINO	450	245	1	25	179	100.0	54.4	0.2	5.7	39.7	1.9	1.0	0.0	0.1	0.7
IL GIORNALE	553	402	3	49	100	100.0	72.7	0.5	8.8	18.0	2.3	1.7	0.0	0.2	0.4
GIORNALE DI BRESCIA	208	108	8	28	64	100.0	51.7	4.1	13.4	30.8	0.9	0.5	0.0	0.1	0.3
GIORNALE DI SICILIA	327	191	3	29	105	100.0	58.4	0.9	8.7	32.0	1.4	0.8	0.0	0.1	0.4
IL GIORNALE DI VICENZA	143	88	0	1	53	100.0	62.1	0.0	0.5	37.5	0.6	0.4	0.0	0.0	0.2
IL GIORNO	257	138	6	33	80	100.0	53.5	2.5	12.9	31.1	1.1	0.6	0.0	0.1	0.3
ITALIA OGGI	81	38	13	16	15	100.0	46.5	16.3	19.1	18.1	0.3	0.2	0.1	0.1	0.1
LIBERTA'	89	73	3	7	7	100.0	81.2	3.8	7.3	7.6	0.4	0.3	0.0	0.0	0.0
IL MANIFESTO	123	79	4	24	16	100.0	64.5	3.5	19.2	12.8	0.5	0.3	0.0	0.1	0.1
IL MATTINO	512	345	3	107	58	100.0	67.3	0.5	20.8	11.3	2.1	1.4	0.0	0.4	0.2
IL MATTINO DI PADOVA	111	59	2	6	45	100.0	52.6	1.6	5.3	40.5	0.5	0.2	0.0	0.0	0.2
IL MESSAGGERO	800	547	2	75	177	100.0	68.3	0.2	9.3	22.1	3.4	2.3	0.0	0.3	0.7
MESSAGGERO VENETO	136	65	0	4	67	100.0	47.6	0.1	3.1	49.1	0.6	0.3	0.0	0.0	0.3
LA NAZIONE	602	311	14	59	218	100.0	51.6	2.3	9.9	36.3	2.5	1.3	0.1	0.2	0.9
LA NUOVA FERRARA	49	17	0	3	28	100.0	34.7	0.0	6.9	58.3	0.2	0.1	0.0	0.0	0.1
NUOVA GAZZETTA DI MODENA	76	29	0	0	46	100.0	38.9	0.0	0.6	60.6	0.3	0.1	0.0	0.0	0.2
LA NUOVA SARDEGNA	201	154	0	18	29	100.0	76.4	0.0	9.0	14.6	0.8	0.6	0.0	0.1	0.1
LA NUOVA VENEZIA	61	26	0	9	26	100.0	42.7	0.0	13.9	43.4	0.3	0.1	0.0	0.0	0.1
IL PICCOLO	114	66	1	4	43	100.0	57.9	1.0	3.8	37.3	0.5	0.3	0.0	0.0	0.2
PROVINCIA DI CO/LC/SO	113	63	9	8	33	100.0	56.1	7.6	7.3	28.9	0.5	0.3	0.0	0.0	0.1
LA PROVINCIA (CR)	92	46	3	7	36	100.0	49.9	3.2	7.6	39.4	0.4	0.2	0.0	0.0	0.2
LA PROVINCIA PAVESE	80	38	1	24	17	100.0	47.6	0.7	30.0	21.8	0.3	0.2	0.0	0.1	0.1
LA REPUBBLICA	1487	1073	19	160	234	100.0	72.2	1.3	10.8	15.8	6.2	4.5	0.1	0.7	1.0
IL RESTO DEL CARLINO	721	368	9	72	271	100.0	51.0	1.3	10.0	37.6	3.0	1.5	0.0	0.3	1.1
IL SECOLO XIX	284	205	17	19	42	100.0	72.1	6.1	6.9	14.9	1.2	0.9	0.1	0.1	0.2
LA SICILIA	341	163	1	83	94	100.0	47.9	0.2	24.4	27.5	1.4	0.7	0.0	0.3	0.4
IL SOLE 24 ORE	959	432	93	111	322	100.0	45.1	9.7	11.6	33.6	4.0	1.8	0.4	0.5	1.3
LA STAMPA	947	590	75	46	235	100.0	62.3	8.0	4.8	24.9	4.0	2.5	0.3	0.2	1.0
IL TEMPO	230	149	1	47	33	100.0	64.9	0.5	20.2	14.5	1.0	0.6	0.0	0.2	0.1
IL TIRRENO	315	201	6	36	73	100.0	63.6	1.9	11.3	23.2	1.3	0.8	0.0	0.1	0.3
LA TRIBUNA DI TREVISO	88	37	3	1	47	100.0	42.5	3.8	0.8	53.0	0.4	0.2	0.0	0.0	0.2
TUTTOSPORT	585	227	4	79	274	100.0	38.8	0.7	13.6	46.9	2.4	0.9	0.0	0.3	1.1
L'UNIONE SARDA	224	172	0	27	25	100.0	77.0	0.0	12.0	11.0	0.9	0.7	0.0	0.1	0.1
L'UNITA'	328	156	20	51	101	100.0	47.7	6.0	15.6	30.7	1.4	0.7	0.1	0.2	0.4
<b>ULTIMO LUNEDI'</b>															
CORRIERE DELLO SPORTSTADIO	2460	1357	6	406	691	100.0	55.1	0.2	16.5	28.1	10.3	5.7	0.0	1.7	2.9
LA GAZZETTA DELLO SPORT	4693	2035	17	685	1956	100.0	43.4	0.4	14.6	41.7	19.7	8.5	0.1	2.9	8.2
TUTTOSPORT	981	379	1	137	464	100.0	38.6	0.1	14.0	47.3	4.1	1.6	0.0	0.6	1.9
<b>GIORNO MEDIO ESCLUSO LUNEDI'</b>															
CORRIERE DELLO SPORTSTADIO	1262	665	6	203	389	100.0	52.7	0.5	16.1	30.8	5.3	2.8	0.0	0.9	1.6
LA GAZZETTA DELLO SPORT	2650	1092	18	337	1203	100.0	41.2	0.7	12.7	45.4	11.1	4.6	0.1	1.4	5.0
TUTTOSPORT	518	201	5	70	243	100.0	38.9	0.9	13.4	46.8	2.2	0.8	0.0	0.3	1.0
<b>SUPPLEMENTI</b>															
D LA REPUBBLICA DELLE DONNE	526	450	10	27	39	100.0	85.6	1.8	5.2	7.4	2.2	1.9	0.0	0.1	0.2
LA GAZZETTA SPORT MAGAZINE	1842	982	18	220	622	100.0	53.3	1.0	11.9	33.8	7.7	4.1	0.1	0.9	2.6
IO DONNA	532	414	15	48	55	100.0	77.9	2.8	9.0	10.4	2.2	1.7	0.1	0.2	0.2
PRIMO PIANO	444	377	8	18	40	100.0	84.9	1.9	4.1	9.1	1.9	1.6	0.0	0.1	0.2
SETTE	1368	1050	42	109	168	100.0	76.8	3.1	7.9	12.3	5.7	4.4	0.2	0.5	0.7
SPECCHIO DELLA STAMPA	609	363	74	67	105	100.0	59.6	12.2	11.0	17.2	2.5	1.5	0.3	0.3	0.4
TV SETTE	1127	910	24	103	91	100.0	80.8	2.1	9.1	8.0	4.7	3.8	0.1	0.4	0.4
IL VENERDI'	1914	1395	15	238	266	100.0	72.9	0.8	12.4	13.9	8.0	5.8	0.1	1.0	1.1



# Donne

Lettori in un giorno medio

secondo: ● fonte di provenienza della copia

QUOTIDIANI	VALORI ASSOLUTI x 1000					PERCENTUALI DI COMPOSIZIONE					PERCENTUALI DI PENETRAZIONE				
	Totale	Compe- rata	Abbona- mento	Pre- stata	Trova- ta	Totale	Compe- rata	Abbona- mento	Pre- stata	Trova- ta	Totale	Compe- rata	Abbona- mento	Pre- stata	Trova- ta
<b>POPOLAZIONE</b>	<b>25754</b>										<b>100.0</b>				
L'ADIGE	69	44	8	15	2	100.0	63.7	11.4	21.4	3.5	0.3	0.2	0.0	0.1	0.0
ALTO ADIGE	105	67	11	13	14	100.0	64.2	10.0	12.5	13.3	0.4	0.3	0.0	0.1	0.1
L'ARENA	102	69	2	8	23	100.0	67.9	1.9	7.8	22.4	0.4	0.3	0.0	0.0	0.1
AVVENIRE	104	43	34	12	14	100.0	41.9	32.5	11.8	13.8	0.4	0.2	0.1	0.0	0.1
IL CENTRO	80	49	0	10	21	100.0	61.4	0.0	12.3	26.3	0.3	0.2	0.0	0.0	0.1
CORRIERE DELL'UMBRIA	79	60	0	3	15	100.0	76.9	0.0	4.1	19.0	0.3	0.2	0.0	0.0	0.1
CORRIERE DELLA SERA	1209	969	49	91	99	100.0	80.2	4.1	7.5	8.2	4.7	3.8	0.2	0.4	0.4
CORRIERE DELLO SPORTSTADIO	232	170	0	33	28	100.0	73.5	0.2	14.1	12.2	0.9	0.7	0.0	0.1	0.1
L'ECO DI BERGAMO	152	101	18	16	17	100.0	66.5	11.7	10.8	11.0	0.6	0.4	0.1	0.1	0.1
LA GAZZETTA DELLO SPORT	471	321	4	55	91	100.0	68.1	0.8	11.7	19.4	1.8	1.2	0.0	0.2	0.4
LA GAZZETTA DEL MEZZOGIORNO	146	121	2	9	15	100.0	82.5	1.3	6.2	10.0	0.6	0.5	0.0	0.0	0.1
GAZZETTA DEL SUD	141	117	0	14	9	100.0	83.2	0.0	10.2	6.6	0.5	0.5	0.0	0.1	0.0
GAZZETTA DI MANTOVA	101	75	13	5	8	100.0	74.6	13.1	4.8	7.5	0.4	0.3	0.1	0.0	0.0
GAZZETTA DI PARMA	111	93	8	8	2	100.0	84.0	7.2	6.8	2.1	0.4	0.4	0.0	0.0	0.0
GAZZETTA DI REGGIO	43	23	1	8	11	100.0	53.9	3.3	17.5	25.3	0.2	0.1	0.0	0.0	0.0
IL GAZZETTINO	294	231	0	24	39	100.0	78.5	0.2	8.2	13.1	1.1	0.9	0.0	0.1	0.1
IL GIORNALE	368	304	8	19	37	100.0	82.7	2.1	5.2	10.0	1.4	1.2	0.0	0.1	0.1
GIORNALE DI BRESCIA	151	109	18	7	18	100.0	71.8	11.7	4.9	11.7	0.6	0.4	0.1	0.0	0.1
GIORNALE DI SICILIA	137	103	0	12	22	100.0	74.9	0.0	8.8	16.3	0.5	0.4	0.0	0.0	0.1
IL GIORNALE DI VICENZA	79	54	4	0	20	100.0	68.3	5.4	0.5	25.7	0.3	0.2	0.0	0.0	0.1
IL GIORNO	191	133	4	23	31	100.0	69.3	2.3	12.1	16.3	0.7	0.5	0.0	0.1	0.1
ITALIA OGGI	38	11	4	7	16	100.0	29.6	10.1	19.2	41.0	0.1	0.0	0.0	0.0	0.1
LIBERTA'	88	77	4	3	3	100.0	88.1	4.8	3.5	3.6	0.3	0.3	0.0	0.0	0.0
IL MANIFESTO	73	45	6	7	16	100.0	61.3	8.5	9.1	21.1	0.3	0.2	0.0	0.0	0.1
IL MATTINO	275	226	3	36	10	100.0	82.3	1.1	12.9	3.7	1.1	0.9	0.0	0.1	0.0
IL MATTINO DI PADOVA	79	62	2	4	12	100.0	77.8	2.7	4.9	14.6	0.3	0.2	0.0	0.0	0.0
IL MESSAGGERO	574	483	15	37	40	100.0	84.1	2.5	6.4	7.0	2.2	1.9	0.1	0.1	0.2
MESSAGGERO VENETO	123	86	8	7	23	100.0	69.5	6.2	5.7	18.7	0.5	0.3	0.0	0.0	0.1
LA NAZIONE	396	291	2	38	64	100.0	73.6	0.6	9.5	16.3	1.5	1.1	0.0	0.1	0.3
LA NUOVA FERRARA	37	30	0	3	4	100.0	82.3	0.0	7.4	10.3	0.1	0.1	0.0	0.0	0.0
NUOVA GAZZETTA DI MODENA	63	35	0	3	24	100.0	56.0	0.0	5.3	38.8	0.2	0.1	0.0	0.0	0.1
LA NUOVA SARDEGNA	165	140	0	20	6	100.0	84.4	0.0	12.2	3.4	0.6	0.5	0.0	0.1	0.0
LA NUOVA VENEZIA	17	7	4	3	2	100.0	41.7	23.8	19.9	14.6	0.1	0.0	0.0	0.0	0.0
IL PICCOLO	98	74	0	11	13	100.0	75.1	0.0	11.6	13.3	0.4	0.3	0.0	0.0	0.1
PROVINCIA DI CO/LC/SO	79	51	7	9	12	100.0	65.2	8.5	11.4	14.9	0.3	0.2	0.0	0.0	0.0
LA PROVINCIA (CR)	59	40	4	3	12	100.0	67.7	6.3	4.9	21.1	0.2	0.2	0.0	0.0	0.0
LA PROVINCIA PAVESE	75	52	3	12	7	100.0	70.0	4.6	16.2	9.2	0.3	0.2	0.0	0.0	0.0
LA REPUBBLICA	1137	954	24	76	83	100.0	83.9	2.1	6.7	7.3	4.4	3.7	0.1	0.3	0.3
IL RESTO DEL CARLINO	486	342	5	30	110	100.0	70.3	1.0	6.1	22.6	1.9	1.3	0.0	0.1	0.4
IL SECOLO XIX	309	252	18	11	28	100.0	81.8	5.9	3.4	8.9	1.2	1.0	0.1	0.0	0.1
LA SICILIA	154	104	2	27	22	100.0	67.2	1.3	17.5	14.0	0.6	0.4	0.0	0.1	0.1
IL SOLE 24 ORE	475	194	57	62	162	100.0	40.9	12.0	13.1	34.1	1.8	0.8	0.2	0.2	0.6
LA STAMPA	709	474	102	41	91	100.0	66.8	14.5	5.8	12.9	2.8	1.8	0.4	0.2	0.4
IL TEMPO	128	101	0	18	10	100.0	78.4	0.0	13.8	7.8	0.5	0.4	0.0	0.1	0.0
IL TIRRENO	236	185	0	24	28	100.0	78.1	0.0	10.1	11.8	0.9	0.7	0.0	0.1	0.1
LA TRIBUNA DI TREVISO	53	41	0	6	5	100.0	78.5	0.0	11.5	9.9	0.2	0.2	0.0	0.0	0.0
TUTTOSPORT	88	65	0	7	16	100.0	74.4	0.0	7.9	17.7	0.3	0.3	0.0	0.0	0.1
L'UNIONE SARDA	139	128	1	7	3	100.0	91.7	1.1	5.0	2.2	0.5	0.5	0.0	0.0	0.0
L'UNITA'	146	99	15	17	15	100.0	67.6	10.5	11.7	10.2	0.6	0.4	0.1	0.1	0.1
<b>ULTIMO LUNEDI'</b>															
CORRIERE DELLO SPORTSTADIO	400	293	0	54	54	100.0	73.1	0.0	13.5	13.4	1.6	1.1	0.0	0.2	0.2
LA GAZZETTA DELLO SPORT	931	627	6	122	177	100.0	67.3	0.6	13.1	19.0	3.6	2.4	0.0	0.5	0.7
TUTTOSPORT	155	117	0	11	28	100.0	75.2	0.0	6.8	18.0	0.6	0.5	0.0	0.0	0.1
<b>GIORNO MEDIO ESCLUSO LUNEDI'</b>															
CORRIERE DELLO SPORTSTADIO	204	150	0	29	24	100.0	73.6	0.2	14.4	11.8	0.8	0.6	0.0	0.1	0.1
LA GAZZETTA DELLO SPORT	394	270	4	44	77	100.0	68.4	0.9	11.1	19.6	1.5	1.0	0.0	0.2	0.3
TUTTOSPORT	76	57	0	6	13	100.0	74.1	0.0	8.3	17.6	0.3	0.2	0.0	0.0	0.1
<b>SUPPLEMENTI</b>															
D LA REPUBBLICA DELLE DONNE	890	738	5	84	63	100.0	82.9	0.5	9.4	7.1	3.5	2.9	0.0	0.3	0.2
LA GAZZETTA SPORT MAGAZINE	461	315	5	50	91	100.0	68.3	1.0	10.9	19.7	1.8	1.2	0.0	0.2	0.4
IO DONNA	1185	861	48	171	105	100.0	72.7	4.1	14.4	8.8	4.6	3.3	0.2	0.7	0.4
PRIMO PIANO	351	295	1	24	31	100.0	84.0	0.3	6.8	8.9	1.4	1.1	0.0	0.1	0.1
SETTE	1172	946	41	114	71	100.0	80.7	3.5	9.7	6.1	4.6	3.7	0.2	0.4	0.3
SPECCHIO DELLA STAMPA	582	331	95	73	82	100.0	56.9	16.3	12.6	14.1	2.3	1.3	0.4	0.3	0.3
TV SETTE	1111	924	48	99	41	100.0	83.1	4.3	8.9	3.7	4.3	3.6	0.2	0.4	0.2
IL VENERDI'	1560	1262	11	164	122	100.0	80.9	0.7	10.5	7.8	6.1	4.9	0.0	0.6	0.5



# Responsabili acquisti

Lettori in un giorno medio

secondo: ● fonte di provenienza della copia

QUOTIDIANI	VALORI ASSOLUTI x 1000					PERCENTUALI DI COMPOSIZIONE					PERCENTUALI DI PENETRAZIONE				
	Totale	Compe- rata	Abbona- mento	Pre- stata	Trova- ta	Totale	Compe- rata	Abbona- mento	Pre- stata	Trova- ta	Totale	Compe- rata	Abbona- mento	Pre- stata	Trova- ta
<b>POPOLAZIONE</b>	<b>20088</b>										<b>100.0</b>				
L'ADIGE .....	58	31	10	13	4	100.0	53.5	16.5	23.0	7.1	0.3	0.2	0.0	0.1	0.0
ALTO ADIGE .....	83	51	6	12	15	100.0	61.1	7.6	13.8	17.5	0.4	0.3	0.0	0.1	0.1
L'ARENA .....	75	43	2	8	21	100.0	57.8	2.6	10.8	28.8	0.4	0.2	0.0	0.0	0.1
AVVENIRE .....	94	36	33	10	15	100.0	37.9	34.9	11.0	16.2	0.5	0.2	0.2	0.1	0.1
IL CENTRO .....	57	38	0	6	14	100.0	66.4	0.0	9.7	23.9	0.3	0.2	0.0	0.0	0.1
CORRIERE DELL'UMBRIA .....	67	50	0	2	15	100.0	75.0	0.0	3.2	21.8	0.3	0.2	0.0	0.0	0.1
CORRIERE DELLA SERA .....	996	794	40	81	81	100.0	79.7	4.0	8.2	8.1	5.0	4.0	0.2	0.4	0.4
CORRIERE DELLO SPORTSTADIO .....	181	118	0	23	39	100.0	65.5	0.0	12.7	21.8	0.9	0.6	0.0	0.1	0.2
L'ECO DI BERGAMO .....	113	76	13	16	9	100.0	66.7	11.3	14.0	8.0	0.6	0.4	0.1	0.1	0.0
LA GAZZETTA DELLO SPORT .....	447	285	4	38	120	100.0	63.7	0.9	8.5	26.9	2.2	1.4	0.0	0.2	0.6
LA GAZZETTA DEL MEZZOGIORNO .....	117	86	2	7	23	100.0	72.9	1.6	6.3	19.2	0.6	0.4	0.0	0.0	0.1
GAZZETTA DEL SUD .....	107	89	0	9	9	100.0	82.6	0.0	8.8	8.6	0.5	0.4	0.0	0.0	0.0
GAZZETTA DI MANTOVA .....	79	50	15	4	9	100.0	63.3	19.7	5.4	11.6	0.4	0.2	0.1	0.0	0.0
GAZZETTA DI PARMA .....	88	70	8	6	6	100.0	78.7	8.7	6.4	6.3	0.4	0.3	0.0	0.0	0.0
GAZZETTA DI REGGIO .....	38	17	1	6	14	100.0	44.9	2.1	16.4	36.5	0.2	0.1	0.0	0.0	0.1
IL GAZZETTINO .....	243	192	0	14	37	100.0	79.0	0.0	5.6	15.4	1.2	1.0	0.0	0.1	0.2
IL GIORNALE .....	315	256	7	21	31	100.0	81.2	2.4	6.7	9.7	1.6	1.3	0.0	0.1	0.2
GIORNALE DI BRESCIA .....	140	85	19	14	23	100.0	60.6	13.3	9.7	16.4	0.7	0.4	0.1	0.1	0.1
GIORNALE DI SICILIA .....	105	80	0	8	17	100.0	76.0	0.0	7.6	16.4	0.5	0.4	0.0	0.0	0.1
IL GIORNALE DI VICENZA .....	58	41	4	0	13	100.0	70.4	7.4	0.7	21.5	0.3	0.2	0.0	0.0	0.1
IL GIORNO .....	184	123	4	24	33	100.0	67.1	2.4	12.8	17.7	0.9	0.6	0.0	0.1	0.2
ITALIA OGGI .....	25	8	2	3	12	100.0	33.4	7.3	10.5	48.8	0.1	0.0	0.0	0.0	0.1
LIBERTA' .....	73	64	5	3	1	100.0	87.7	6.7	4.2	1.3	0.4	0.3	0.0	0.0	0.0
IL MANIFESTO .....	73	51	6	5	10	100.0	70.5	8.6	7.1	13.8	0.4	0.3	0.0	0.0	0.0
IL MATTINO .....	174	136	5	26	8	100.0	77.9	2.8	14.8	4.4	0.9	0.7	0.0	0.1	0.0
IL MATTINO DI PADOVA .....	60	47	0	4	9	100.0	77.9	0.0	7.2	14.9	0.3	0.2	0.0	0.0	0.0
IL MESSAGGERO .....	458	385	11	28	34	100.0	84.1	2.4	6.1	7.5	2.3	1.9	0.1	0.1	0.2
MESSAGGERO VENETO .....	89	64	6	8	12	100.0	71.8	6.2	8.7	13.2	0.4	0.3	0.0	0.0	0.1
LA NAZIONE .....	314	225	4	25	62	100.0	71.4	1.1	7.8	19.6	1.6	1.1	0.0	0.1	0.3
LA NUOVA FERRARA .....	27	18	0	2	6	100.0	68.5	0.0	7.6	23.9	0.1	0.1	0.0	0.0	0.0
NUOVA GAZZETTA DI MODENA .....	49	23	0	3	22	100.0	47.7	0.0	6.7	45.6	0.2	0.1	0.0	0.0	0.1
LA NUOVA SARDEGNA .....	110	98	0	8	4	100.0	89.2	0.0	7.4	3.4	0.5	0.5	0.0	0.0	0.0
LA NUOVA VENEZIA .....	12	9	0	1	2	100.0	70.3	0.0	11.4	18.3	0.1	0.0	0.0	0.0	0.0
IL PICCOLO .....	87	55	1	12	19	100.0	63.3	1.3	13.5	21.9	0.4	0.3	0.0	0.1	0.1
PROVINCIA DI CO/LC/SO .....	63	36	6	5	16	100.0	57.1	10.1	7.3	25.5	0.3	0.2	0.0	0.0	0.1
LA PROVINCIA (CR) .....	57	36	4	3	13	100.0	63.4	7.3	5.6	23.7	0.3	0.2	0.0	0.0	0.1
LA PROVINCIA PAVESE .....	62	41	4	12	5	100.0	66.1	6.4	19.6	7.9	0.3	0.2	0.0	0.1	0.0
LA REPUBBLICA .....	953	773	24	71	84	100.0	81.1	2.6	7.5	8.8	4.7	3.8	0.1	0.4	0.4
IL RESTO DEL CARLINO .....	397	249	5	32	112	100.0	62.6	1.2	8.1	28.1	2.0	1.2	0.0	0.2	0.6
IL SECOLO XIX .....	261	200	22	10	29	100.0	76.8	8.4	3.7	11.2	1.3	1.0	0.1	0.0	0.1
LA SICILIA .....	117	80	2	27	8	100.0	68.2	1.9	23.1	6.8	0.6	0.4	0.0	0.1	0.0
IL SOLE 24 ORE .....	391	179	45	43	124	100.0	45.7	11.5	11.1	31.8	1.9	0.9	0.2	0.2	0.6
LA STAMPA .....	614	395	77	40	101	100.0	64.3	12.6	6.6	16.5	3.1	2.0	0.4	0.2	0.5
IL TEMPO .....	92	72	1	12	7	100.0	77.9	1.1	13.5	7.4	0.5	0.4	0.0	0.1	0.0
IL TIRRENO .....	186	145	0	18	23	100.0	77.9	0.2	9.8	12.2	0.9	0.7	0.0	0.1	0.1
LA TRIBUNA DI TREVISO .....	40	26	0	5	9	100.0	64.6	0.0	13.2	22.2	0.2	0.1	0.0	0.0	0.0
TUTTOSPORT .....	93	61	0	9	23	100.0	65.4	0.0	9.7	24.9	0.5	0.3	0.0	0.0	0.1
L'UNIONE SARDA .....	103	96	1	5	1	100.0	92.5	1.4	4.7	1.3	0.5	0.5	0.0	0.0	0.0
L'UNITA' .....	127	79	13	18	17	100.0	62.2	10.2	14.2	13.3	0.6	0.4	0.1	0.1	0.1
<b>ULTIMO LUNEDI'</b>															
CORRIERE DELLO SPORTSTADIO .....	325	225	0	39	61	100.0	69.1	0.0	12.0	18.9	1.6	1.1	0.0	0.2	0.3
LA GAZZETTA DELLO SPORT .....	796	527	6	81	182	100.0	66.3	0.7	10.1	22.8	4.0	2.6	0.0	0.4	0.9
TUTTOSPORT .....	148	95	0	13	40	100.0	64.2	0.0	8.9	26.9	0.7	0.5	0.0	0.1	0.2
<b>GIORNO MEDIO ESCLUSO LUNEDI'</b>															
CORRIERE DELLO SPORTSTADIO .....	156	100	0	20	36	100.0	64.2	0.0	13.0	22.8	0.8	0.5	0.0	0.1	0.2
LA GAZZETTA DELLO SPORT .....	389	244	4	31	110	100.0	62.8	0.9	8.0	28.3	1.9	1.2	0.0	0.2	0.5
TUTTOSPORT .....	84	55	0	8	20	100.0	65.8	0.0	9.9	24.4	0.4	0.3	0.0	0.0	0.1
<b>SUPPLEMENTI</b>															
D LA REPUBBLICA DELLE DONNE .....	574	487	5	48	34	100.0	84.9	0.8	8.4	5.9	2.9	2.4	0.0	0.2	0.2
LA GAZZETTA SPORT MAGAZINE .....	314	221	3	32	58	100.0	70.3	0.9	10.3	18.5	1.6	1.1	0.0	0.2	0.3
IO DONNA .....	770	578	33	98	62	100.0	75.0	4.3	12.7	8.0	3.8	2.9	0.2	0.5	0.3
PRIMO PIANO .....	247	216	1	17	14	100.0	87.2	0.4	6.9	5.5	1.2	1.1	0.0	0.1	0.1
SETTE .....	847	700	26	76	45	100.0	82.7	3.1	9.0	5.3	4.2	3.5	0.1	0.4	0.2
SPECCHIO DELLA STAMPA .....	388	240	51	47	50	100.0	61.9	13.1	12.2	12.9	1.9	1.2	0.3	0.2	0.2
TV SETTE .....	786	654	33	66	34	100.0	83.2	4.2	8.3	4.3	3.9	3.3	0.2	0.3	0.2
IL VENERDI' .....	1243	985	14	128	116	100.0	79.2	1.1	10.3	9.3	6.2	4.9	0.1	0.6	0.6







# CONTATTI MEDI PER COPIA

- Secondo sesso



Lettori in un giorno medio  
secondo: ● contatti medi per copia ● sesso

(valori assoluti x 1.000)

QUOTIDIANI	ADULTI			UOMINI			DONNE			RESPONSABILI ACQUISTI		
	Totale lett. stime in '000	N. Medio cont. per copia	Totale cont. stime in '000	Totale lett. stime in '000	N. Medio cont. per copia	Totale cont. stime in '000	Totale Lett. stime in '000	N. Medio cont. per copia	Totale cont. stime in '000	Totale Lett. stime in '000	N. Medio cont. per copia	Totale cont. stime in '000
<b>POPOLAZIONE</b>	<b>49634</b>			<b>23880</b>			<b>25754</b>			<b>20088</b>		
L'ADIGE .....	161	1.7	273	92	1.7	159	69	1.6	113	58	1.6	94
ALTO ADIGE .....	252	1.6	410	148	1.6	242	105	1.6	169	83	1.6	130
L'ARENA .....	257	1.3	335	155	1.3	209	102	1.2	127	75	1.2	90
AVVENIRE .....	253	1.3	336	149	1.4	204	104	1.3	132	94	1.4	135
IL CENTRO .....	216	1.3	281	136	1.3	176	80	1.3	104	57	1.4	79
CORRIERE DELL'UMBRIA .....	258	1.3	334	180	1.3	236	79	1.2	98	67	1.3	84
CORRIERE DELLA SERA .....	2916	1.5	4388	1708	1.5	2621	1209	1.5	1767	996	1.5	1507
CORR. DELLO SPORT-STADIO .....	1665	1.5	2563	1433	1.6	2244	232	1.4	319	181	1.4	256
L'ECO DI BERGAMO .....	306	1.5	459	154	1.4	216	152	1.6	243	113	1.7	193
LA GAZZETTA DELLO SPORT .....	3413	1.4	4881	2942	1.5	4269	471	1.3	612	447	1.4	619
LA GAZZ. DEL MEZZOGIORNO .....	531	1.4	720	385	1.3	501	146	1.5	218	117	1.6	183
GAZZETTA DEL SUD .....	452	1.4	637	311	1.4	451	141	1.3	187	107	1.3	142
GAZZETTA DI MANTOVA .....	209	1.7	361	108	1.8	197	101	1.6	164	79	1.7	133
GAZZETTA DI PARMA .....	208	1.5	302	97	1.5	143	111	1.4	159	88	1.5	129
GAZZETTA DI REGGIO .....	115	1.4	165	72	1.5	109	43	1.3	56	38	1.2	47
IL GAZZETTINO .....	744	1.5	1079	450	1.5	663	294	1.4	416	243	1.4	339
IL GIORNALE .....	921	1.6	1467	553	1.6	909	368	1.5	558	315	1.6	501
GIORNALE DI BRESCIA .....	360	1.3	484	208	1.3	268	151	1.4	215	140	1.4	203
GIORNALE DI SICILIA .....	464	1.6	747	327	1.7	547	137	1.5	200	105	1.6	166
IL GIORNALE DI VICENZA .....	222	1.7	387	143	1.7	235	79	1.9	151	58	1.5	85
IL GIORNO .....	449	1.4	641	257	1.4	363	191	1.4	278	184	1.5	276
ITALIA OGGI .....	119	1.3	159	81	1.4	113	38	1.2	46	25	1.1	28
LIBERTA' .....	177	1.3	228	89	1.3	114	88	1.3	114	73	1.4	103
IL MANIFESTO .....	197	1.7	326	123	1.8	222	73	1.4	104	73	1.6	119
IL MATTINO .....	787	1.6	1279	512	1.7	853	275	1.5	426	174	1.5	267
IL MATTINO DI PADOVA .....	191	1.5	286	111	1.5	169	79	1.5	117	60	1.6	95
IL MESSAGGERO .....	1374	1.6	2257	800	1.7	1370	574	1.5	887	458	1.6	719
MESSAGGERO VENETO .....	259	1.5	380	136	1.4	183	123	1.6	196	89	1.7	149
LA NAZIONE .....	997	1.5	1484	602	1.5	906	396	1.5	578	314	1.5	471
LA NUOVA FERRARA .....	85	1.2	105	49	1.1	54	37	1.4	52	27	1.5	39
NUOVA GAZZETTA DI MODENA .....	138	1.4	200	76	1.2	92	63	1.7	108	49	1.7	84
LA NUOVA SARDEGNA .....	367	1.7	616	201	1.7	352	165	1.6	264	110	1.7	188
LA NUOVA VENEZIA .....	78	1.5	115	61	1.6	97	17	1.1	18	12	1.7	22
IL PICCOLO .....	213	1.4	293	114	1.4	164	98	1.3	128	87	1.4	119
PROVINCIA DI CO/LC/SO .....	192	1.4	270	113	1.4	157	79	1.4	113	63	1.5	95
LA PROVINCIA (CR) .....	151	1.5	227	92	1.6	145	59	1.4	82	57	1.5	83
LA PROVINCIA PAVESE .....	155	1.6	250	80	1.4	115	75	1.8	135	62	1.8	114
LA REPUBBLICA .....	2624	1.6	4199	1487	1.6	2421	1137	1.6	1778	953	1.6	1509
IL RESTO DEL CARLINO .....	1207	1.6	1955	721	1.7	1225	486	1.5	730	397	1.5	598
IL SECOLO XIX .....	593	1.7	991	284	1.7	488	309	1.6	503	261	1.7	432
LA SICILIA .....	495	1.3	623	341	1.3	432	154	1.2	191	117	1.2	145
IL SOLE 24 ORE .....	1434	1.6	2303	959	1.7	1615	475	1.4	688	391	1.5	594
LA STAMPA .....	1656	1.5	2534	947	1.6	1499	709	1.5	1035	614	1.5	917
IL TEMPO .....	359	1.6	558	230	1.6	371	128	1.5	187	92	1.4	133
IL TIRRENO .....	552	1.5	826	315	1.6	494	236	1.4	332	186	1.5	271
LA TRIBUNA DI TREVISO .....	141	1.7	237	88	1.7	147	53	1.7	90	40	1.9	77
TUTTOSPORT .....	672	1.4	962	585	1.4	846	88	1.3	116	93	1.5	140
L'UNIONE SARDA .....	363	1.5	533	224	1.5	341	139	1.4	192	103	1.4	147
L'UNITA' .....	474	1.5	714	328	1.5	497	146	1.5	218	127	1.5	193



# **VALORE MEDIO DELLA PROBABILITÀ INDIVIDUALE DI LETTURA**

- **Per Adulti, Uomini, Donne,  
Responsabili Acquisti  
secondo classe di frequenza**
- **Per Adulti, Uomini, Donne,  
Responsabili Acquisti  
secondo valori di frequenza**



# Adulti

Valore medio della probabilità individuale di lettura secondo: ● classe di frequenza

(valori assoluti x 1.000)

QUOTIDIANI	Lettori in Totale			Bassa meno di 1 gg la sett.			Media 1/3 gg la sett.			Alta 4/7 gg la sett.		
	Ultimi 3 mesi (A)	Giorno medio (B)	Probabilità di lettura (B/A)	Ultimi 3 mesi (A)	Giorno medio (B)	Probabilità di lettura (B/A)	Ultimi 3 mesi (A)	Giorno medio (B)	Probabilità di lettura (B/A)	Ultimi 3 mesi (A)	Giorno medio (B)	Probabilità di lettura (B/A)
<b>POPOLAZIONE</b>	<b>49634</b>	<b>49634</b>	<b>1.000</b>	<b>49634</b>	<b>49634</b>	<b>1.000</b>	<b>49634</b>	<b>49634</b>	<b>1.000</b>	<b>49634</b>	<b>49634</b>	<b>1.000</b>
L'ADIGE.....	501	161	0.321	196	3	0.015	132	24	0.182	172	134	0.779
ALTO ADIGE.....	745	252	0.338	274	3	0.011	214	39	0.182	257	210	0.817
L'ARENA.....	737	257	0.349	247	3	0.012	249	43	0.173	241	211	0.876
AVVENIRE.....	1676	253	0.151	943	9	0.010	477	67	0.140	256	177	0.691
IL CENTRO.....	830	216	0.260	222	3	0.014	322	45	0.140	286	168	0.587
CORRIERE DELL'UMBRIA.....	883	258	0.292	331	7	0.021	292	47	0.161	260	204	0.785
CORRIERE DELLA SERA.....	12723	2916	0.229	5255	59	0.011	4609	668	0.145	2860	2190	0.766
CORRIERE DELLO SPORT-STADIO.....	7521	1665	0.221	2397	44	0.018	3629	550	0.152	1495	1072	0.717
L'ECO DI BERGAMO.....	889	306	0.344	284	5	0.018	300	52	0.173	305	248	0.813
LA GAZZETTA DELLO SPORT.....	13129	3413	0.260	3673	84	0.023	6416	1052	0.164	3041	2277	0.749
LA GAZZETTA DEL MEZZOGIORNO.....	2110	531	0.252	779	12	0.015	742	113	0.152	589	406	0.689
GAZZETTA DEL SUD.....	1685	452	0.268	653	7	0.011	535	78	0.146	497	367	0.738
GAZZETTA DI MANTOVA.....	450	209	0.464	135	1	0.007	103	13	0.126	211	194	0.919
GAZZETTA DI PARMA.....	495	208	0.420	148	6	0.041	135	24	0.178	212	179	0.844
GAZZETTA DI REGGIO.....	369	115	0.312	161	3	0.019	93	17	0.183	114	95	0.833
IL GAZZETTINO.....	2472	744	0.301	805	12	0.015	920	165	0.179	748	567	0.758
IL GIORNALE.....	4995	921	0.184	2580	18	0.007	1465	170	0.116	950	733	0.772
GIORNALE DI BRESCIA.....	856	360	0.421	208	5	0.024	275	50	0.182	374	305	0.816
GIORNALE DI SICILIA.....	1785	464	0.260	684	7	0.010	584	92	0.158	517	365	0.706
IL GIORNALE DI VICENZA.....	628	222	0.354	188	4	0.021	228	39	0.171	212	179	0.844
IL GIORNO.....	2470	449	0.182	1293	12	0.009	722	91	0.126	455	345	0.758
ITALIA OGGI.....	751	119	0.158	424	6	0.014	194	26	0.134	133	87	0.654
LIBERTA'.....	301	177	0.588	62	0	0.000	63	13	0.206	176	164	0.932
IL MANIFESTO.....	1446	197	0.136	869	9	0.010	380	50	0.132	197	138	0.701
IL MATTINO.....	3219	787	0.244	1130	14	0.012	1206	198	0.164	883	576	0.652
IL MATTINO DI PADOVA.....	715	191	0.267	235	2	0.009	292	50	0.171	188	138	0.734
IL MESSAGGERO.....	5245	1374	0.262	1979	22	0.011	1765	253	0.143	1501	1100	0.733
MESSAGGERO VENETO.....	690	259	0.375	203	5	0.025	236	45	0.191	251	209	0.833
LA NAZIONE.....	2769	997	0.360	819	13	0.016	918	162	0.176	1031	823	0.798
LA NUOVA FERRARA.....	324	85	0.262	130	3	0.023	104	14	0.135	90	68	0.756
NUOVA GAZZETTA DI MODENA.....	410	138	0.337	112	1	0.009	146	26	0.178	152	111	0.730
LA NUOVA SARDEGNA.....	968	367	0.379	328	1	0.003	241	30	0.124	399	335	0.840
LA NUOVA VENEZIA.....	441	78	0.177	217	2	0.009	124	13	0.105	101	62	0.614
IL PICCOLO.....	479	213	0.445	156	2	0.013	110	22	0.200	213	188	0.883
PROVINCIA DI CO/LC/SO.....	661	192	0.290	173	3	0.017	273	40	0.147	215	148	0.688
LA PROVINCIA (CR).....	343	151	0.440	106	3	0.028	101	22	0.218	136	126	0.926
LA PROVINCIA PAVESE.....	389	155	0.398	111	1	0.009	123	29	0.236	155	125	0.806
LA REPUBBLICA.....	12735	2624	0.206	5305	72	0.014	4679	656	0.140	2752	1896	0.689
IL RESTO DEL CARLINO.....	3406	1207	0.354	1070	15	0.014	1066	175	0.164	1270	1017	0.801
IL SECOLO XIX.....	1442	593	0.411	370	11	0.030	422	89	0.211	650	493	0.758
LA SICILIA.....	1588	495	0.312	550	7	0.013	494	82	0.166	543	406	0.748
IL SOLE 24 ORE.....	7469	1434	0.192	3591	52	0.014	2282	305	0.134	1596	1076	0.674
LA STAMPA.....	6093	1656	0.272	2348	27	0.011	1894	241	0.127	1850	1388	0.750
IL TEMPO.....	2141	359	0.168	1075	9	0.008	657	68	0.104	409	282	0.689
IL TIRRENO.....	1406	552	0.393	336	9	0.027	419	65	0.155	652	478	0.733
LA TRIBUNA DI TREVISO.....	548	141	0.257	217	3	0.014	193	30	0.155	138	107	0.775
TUTTOSPORT.....	4134	672	0.163	1663	20	0.012	1845	235	0.127	625	417	0.667
L'UNIONE SARDA.....	1008	363	0.360	313	3	0.010	305	41	0.134	390	319	0.818
L'UNITA'.....	3402	474	0.139	1860	20	0.011	1078	142	0.132	464	313	0.675

anno 2009  
 per Adulti  
 Responsabilità  
 secondo valori di frequenza



Valore medio della probabilità individuale di lettura  
secondo: ● classe di frequenza

(valori assoluti x 1.000)

QUOTIDIANI	Lettori in Totale			Bassa meno di 1 gg la sett.			Media 1/3 gg la sett.			Alta 4/7 gg la sett.		
	Ultimi 3 mesi (A)	Giorno medio (B)	Probabilità di lettura (B/A)	Ultimi 3 mesi (A)	Giorno medio (B)	Probabilità di lettura (B/A)	Ultimi 3 mesi (A)	Giorno medio (B)	Probabilità di lettura (B/A)	Ultimi 3 mesi (A)	Giorno medio (B)	Probabilità di lettura (B/A)
<b>POPOLAZIONE</b>	<b>23880</b>	<b>23880</b>	<b>1.000</b>	<b>23880</b>	<b>23880</b>	<b>1.000</b>	<b>23880</b>	<b>23880</b>	<b>1.000</b>	<b>23880</b>	<b>23880</b>	<b>1.000</b>
L'ADIGE	276	92	0.333	118	2	0.017	64	11	0.172	94	78	0.830
ALTO ADIGE	398	148	0.372	128	2	0.016	122	23	0.189	148	123	0.831
L'ARENA	409	155	0.379	121	1	0.008	131	20	0.153	157	134	0.854
AVVENIRE	848	149	0.176	446	5	0.011	247	35	0.142	155	109	0.703
IL CENTRO	453	136	0.300	101	2	0.020	164	25	0.152	189	109	0.577
CORRIERE DELL'UMBRIA	503	180	0.358	148	2	0.014	178	32	0.180	177	146	0.825
CORRIERE DELLA SERA	6993	1708	0.244	2809	35	0.012	2518	395	0.157	1666	1278	0.767
CORRIERE DELLO SPORT-STADIO	5878	1433	0.244	1662	35	0.021	2922	460	0.157	1293	939	0.726
L'ECO DI BERGAMO	477	154	0.323	150	4	0.027	191	32	0.168	136	118	0.868
LA GAZZETTA DELLO SPORT	9935	2942	0.296	2296	59	0.026	4958	853	0.172	2681	2031	0.758
LA GAZZETTA DEL MEZZOGIORNO	1262	385	0.305	376	5	0.013	453	73	0.161	433	306	0.707
GAZZETTA DEL SUD	1034	311	0.301	374	5	0.013	325	50	0.154	335	257	0.767
GAZZETTA DI MANTOVA	252	108	0.429	85	0	0.000	58	6	0.103	110	102	0.927
GAZZETTA DI PARMA	275	97	0.353	114	3	0.026	65	11	0.169	96	84	0.875
GAZZETTA DI REGGIO	206	72	0.350	89	2	0.022	48	10	0.208	68	60	0.882
IL GAZZETTINO	1292	450	0.348	361	6	0.017	479	86	0.180	452	357	0.790
IL GIORNALE	2921	553	0.189	1449	11	0.008	899	113	0.126	573	430	0.750
GIORNALE DI BRESCIA	458	208	0.454	89	2	0.022	151	28	0.185	218	178	0.817
GIORNALE DI SICILIA	1030	327	0.317	322	3	0.009	345	56	0.162	364	267	0.734
IL GIORNALE DI VICENZA	362	143	0.395	91	2	0.022	140	26	0.186	131	115	0.878
IL GIORNO	1440	257	0.178	738	6	0.008	445	61	0.137	257	191	0.743
ITALIA OGGI	489	81	0.166	269	5	0.019	136	20	0.147	84	57	0.679
LIBERTA'	158	89	0.563	40	0	0.000	33	9	0.273	85	81	0.953
IL MANIFESTO	903	123	0.136	535	7	0.013	238	32	0.134	130	84	0.646
IL MATTINO	1842	512	0.278	572	6	0.010	704	126	0.179	566	381	0.673
IL MATTINO DI PADOVA	394	111	0.282	114	0	0.000	172	27	0.157	108	83	0.769
IL MESSAGGERO	2877	800	0.278	1047	12	0.011	961	147	0.153	869	642	0.739
MESSAGGERO VENETO	376	136	0.362	120	2	0.017	127	25	0.197	129	109	0.845
LA NAZIONE	1477	602	0.408	361	6	0.017	492	90	0.183	624	506	0.811
LA NUOVA FERRARA	162	49	0.302	54	1	0.019	60	9	0.150	48	39	0.813
NUOVA GAZZETTA DI MODENA	200	76	0.380	43	0	0.000	76	15	0.197	81	60	0.741
LA NUOVA SARDEGNA	509	201	0.395	169	1	0.006	115	13	0.113	225	188	0.836
LA NUOVA VENEZIA	247	61	0.247	107	1	0.009	64	9	0.141	75	51	0.680
IL PICCOLO	251	114	0.454	83	2	0.024	51	11	0.216	118	101	0.856
PROVINCIA DI CO/LC/SO	346	113	0.327	81	1	0.012	137	21	0.153	127	90	0.709
LA PROVINCIA (CR)	184	92	0.500	48	1	0.021	46	9	0.196	89	82	0.921
LA PROVINCIA PAVESE	193	80	0.415	49	0	0.000	64	13	0.203	80	66	0.825
LA REPUBBLICA	6997	1487	0.213	2790	41	0.015	2666	378	0.142	1542	1068	0.693
IL RESTO DEL CARLINO	1872	721	0.385	546	9	0.016	564	99	0.176	762	614	0.806
IL SECOLO XIX	725	284	0.392	219	5	0.023	208	47	0.226	298	232	0.779
LA SICILIA	915	341	0.373	256	4	0.016	286	50	0.175	373	286	0.767
IL SOLE 24 ORE	4621	959	0.208	2068	35	0.017	1493	205	0.137	1060	719	0.678
LA STAMPA	3321	947	0.285	1283	13	0.010	973	135	0.139	1065	799	0.750
IL TEMPO	1211	230	0.190	555	5	0.009	389	45	0.116	267	181	0.678
IL TIRRENO	755	315	0.417	162	4	0.025	215	36	0.167	378	275	0.728
LA TRIBUNA DI TREVISO	302	88	0.291	115	2	0.017	103	16	0.155	85	70	0.824
TUTTOSPORT	3342	585	0.175	1288	17	0.013	1506	200	0.133	548	368	0.672
L'UNIONE SARDA	522	224	0.429	138	2	0.014	144	17	0.118	239	205	0.858
L'UNITA'	2125	328	0.154	1110	15	0.014	697	94	0.135	318	219	0.689



# Donne

Valore medio della probabilità individuale di lettura  
secondo: ● classe di frequenza

(valori assoluti x 1.000)

## QUOTIDIANI

POPOLAZIONE	Lettori in Totale			Bassa meno di 1 gg la sett.			Media 1/3 gg la sett.			Alta 4/7 gg la sett.		
	Ultimi 3 mesi (A)	Giorno medio (B)	Probabilità di lettura (B/A)	Ultimi 3 mesi (A)	Giorno medio (B)	Probabilità di lettura (B/A)	Ultimi 3 mesi (A)	Giorno medio (B)	Probabilità di lettura (B/A)	Ultimi 3 mesi (A)	Giorno medio (B)	Probabilità di lettura (B/A)
	25754	25754	1.000	25754	25754	1.000	25754	25754	1.000	25754	25754	1.000
L'ADIGE	225	69	0.307	79	1	0.013	68	13	0.191	78	56	0.718
ALTO ADIGE	347	105	0.303	146	1	0.007	92	17	0.185	109	87	0.798
L'ARENA	328	102	0.311	126	2	0.016	118	23	0.195	84	77	0.917
AVVENIRE	827	104	0.126	497	3	0.006	230	33	0.143	101	68	0.673
IL CENTRO	377	80	0.212	122	1	0.008	158	20	0.127	97	59	0.608
CORRIERE DELL'UMBRIA	380	79	0.208	182	5	0.027	114	15	0.132	84	59	0.702
CORRIERE DELLA SERA	5731	1209	0.211	2446	24	0.010	2091	273	0.131	1195	912	0.763
CORRIERE DELLO SPORT-STADIO	1643	232	0.141	735	9	0.012	707	90	0.127	202	133	0.658
L'ECO DI BERGAMO	411	152	0.370	134	1	0.007	109	20	0.183	168	130	0.774
LA GAZZETTA DELLO SPORT	3195	471	0.147	1377	26	0.019	1458	199	0.136	360	246	0.683
LA GAZZETTA DEL MEZZOGIORNO	847	146	0.172	402	7	0.017	288	40	0.139	157	100	0.637
GAZZETTA DEL SUD	651	141	0.217	279	2	0.007	210	29	0.138	162	110	0.679
GAZZETTA DI MANTOVA	197	101	0.513	50	1	0.020	46	7	0.152	101	92	0.911
GAZZETTA DI PARMA	221	111	0.502	34	3	0.088	70	13	0.186	116	95	0.819
GAZZETTA DI REGGIO	163	43	0.264	71	1	0.014	45	7	0.156	46	35	0.761
IL GAZZETTINO	1180	294	0.249	443	6	0.014	441	79	0.179	296	209	0.706
IL GIORNALE	2074	368	0.177	1131	8	0.007	566	57	0.101	377	303	0.804
GIORNALE DI BRESCIA	399	151	0.378	119	3	0.025	124	22	0.177	156	127	0.814
GIORNALE DI SICILIA	755	137	0.181	363	4	0.011	239	36	0.151	153	98	0.641
IL GIORNALE DI VICENZA	266	79	0.297	98	2	0.020	88	13	0.148	81	64	0.790
IL GIORNO	1030	191	0.185	555	6	0.011	277	31	0.112	198	154	0.778
ITALIA OGGI	262	38	0.145	155	2	0.013	58	7	0.121	49	30	0.612
LIBERTA'	144	88	0.611	21	0	0.000	31	4	0.129	91	84	0.923
IL MANIFESTO	543	73	0.134	334	2	0.006	142	17	0.120	68	54	0.794
IL MATTINO	1377	275	0.200	558	8	0.014	502	72	0.143	317	195	0.615
IL MATTINO DI PADOVA	322	79	0.245	121	1	0.008	120	23	0.192	80	55	0.688
IL MESSAGGERO	2368	574	0.242	932	10	0.011	804	105	0.131	632	459	0.726
MESSAGGERO VENETO	314	123	0.392	83	3	0.036	109	20	0.183	122	100	0.820
LA NAZIONE	1292	396	0.307	458	7	0.015	427	72	0.169	408	316	0.775
LA NUOVA FERRARA	162	37	0.228	76	2	0.026	44	5	0.114	42	29	0.690
NUOVA GAZZETTA DI MODENA	210	63	0.300	70	1	0.014	70	11	0.157	70	51	0.729
LA NUOVA SARDEGNA	459	165	0.359	160	1	0.006	125	18	0.144	174	147	0.845
LA NUOVA VENEZIA	194	17	0.088	109	1	0.009	59	4	0.068	25	11	0.440
IL PICCOLO	228	98	0.430	73	1	0.014	60	11	0.183	96	87	0.906
PROVINCIA DI CO/LC/SO	315	79	0.251	92	2	0.022	135	19	0.141	88	58	0.659
LA PROVINCIA (CR)	159	59	0.371	58	2	0.034	55	12	0.218	47	44	0.936
LA PROVINCIA PAVESE	196	75	0.383	62	0	0.000	59	16	0.271	75	58	0.773
LA REPUBBLICA	5738	1137	0.198	2515	31	0.012	2013	278	0.138	1210	828	0.684
IL RESTO DEL CARLINO	1535	486	0.317	525	6	0.011	503	77	0.153	507	403	0.795
IL SECOLO XIX	717	309	0.431	151	6	0.040	214	41	0.192	352	262	0.744
LA SICILIA	673	154	0.229	295	3	0.010	207	32	0.155	170	120	0.706
IL SOLE 24 ORE	2848	475	0.167	1523	18	0.012	789	101	0.128	535	357	0.667
LA STAMPA	2772	709	0.256	1065	15	0.014	921	105	0.114	786	589	0.749
IL TEMPO	930	128	0.138	520	4	0.008	268	23	0.086	142	101	0.711
IL TIRRENO	651	236	0.363	173	4	0.023	204	29	0.142	274	203	0.741
LA TRIBUNA DI TREVISO	246	53	0.215	103	1	0.010	90	15	0.167	54	37	0.685
TUTTOSPORT	791	88	0.111	375	3	0.008	339	36	0.106	77	49	0.636
L'UNIONE SARDA	486	139	0.286	175	2	0.011	161	23	0.143	151	114	0.755
L'UNITA'	1276	146	0.114	750	5	0.007	381	47	0.123	146	94	0.644



# Responsabili acquisti

Valore medio della probabilità individuale di lettura secondo: ● classe di frequenza

(valori assoluti x 1.000)

QUOTIDIANI	Lettori in Totale			Bassa meno di 1 gg la sett.			Media 1/3 gg la sett.			Alta 4/7 gg la sett.		
	Ultimi 3 mesi (A)	Giorno medio (B)	Probabilità di lettura (B/A)	Ultimi 3 mesi (A)	Giorno medio (B)	Probabilità di lettura (B/A)	Ultimi 3 mesi (A)	Giorno medio (B)	Probabilità di lettura (B/A)	Ultimi 3 mesi (A)	Giorno medio (B)	Probabilità di lettura (B/A)
POPOLAZIONE	20088	20088	1.000	20088	20088	1.000	20088	20088	1.000	20088	20088	1.000
L'ADIGE .....	183	58	0.317	60	1	0.017	60	12	0.200	63	46	0.730
ALTO ADIGE .....	273	83	0.304	109	2	0.018	72	13	0.181	92	68	0.739
L'ARENA .....	255	75	0.294	97	2	0.021	95	19	0.200	63	54	0.857
AVVENIRE .....	645	94	0.146	382	2	0.005	161	20	0.124	102	73	0.716
IL CENTRO .....	270	57	0.211	100	1	0.010	95	12	0.126	75	45	0.600
CORRIERE DELL'UMBRIA .....	298	67	0.225	128	2	0.016	99	14	0.141	72	51	0.708
CORRIERE DELLA SERA .....	4112	996	0.242	1654	13	0.008	1441	191	0.133	1018	792	0.778
CORRIERE DELLO SPORT-STADIO .....	1193	181	0.152	502	7	0.014	527	61	0.116	165	113	0.685
L'ECO DI BERGAMO .....	308	113	0.367	105	1	0.010	83	15	0.181	120	97	0.808
LA GAZZETTA DELLO SPORT .....	2223	447	0.201	829	15	0.018	1012	148	0.146	381	284	0.745
LA GAZZETTA DEL MEZZOGIORNO .....	578	117	0.202	251	2	0.008	196	26	0.133	131	89	0.679
GAZZETTA DEL SUD .....	437	107	0.245	184	1	0.005	123	16	0.130	131	90	0.687
GAZZETTA DI MANTOVA .....	156	79	0.506	43	0	0.000	34	6	0.176	79	72	0.911
GAZZETTA DI PARMA .....	187	88	0.471	34	3	0.088	62	11	0.177	92	75	0.815
GAZZETTA DI REGGIO .....	128	38	0.297	56	1	0.018	32	5	0.156	40	32	0.800
IL GIORNALE .....	879	243	0.276	308	5	0.016	331	62	0.187	240	175	0.729
IL GIORNALE .....	1479	315	0.213	754	6	0.008	396	41	0.104	329	269	0.818
GIORNALE DI BRESCIA .....	339	140	0.413	94	3	0.032	96	17	0.177	149	120	0.805
GIORNALE DI SICILIA .....	509	105	0.206	249	3	0.012	148	23	0.155	112	80	0.714
IL GIORNALE DI VICENZA .....	205	58	0.283	71	2	0.028	81	14	0.173	53	42	0.792
IL GIORNO .....	848	184	0.217	431	5	0.012	237	30	0.127	179	149	0.832
ITALIA OGGI .....	239	25	0.105	153	2	0.013	52	6	0.115	34	17	0.500
LIBERTA' .....	117	73	0.624	18	0	0.000	26	4	0.154	73	69	0.945
IL MANIFESTO .....	420	73	0.174	231	1	0.004	117	16	0.137	72	56	0.778
IL MATTINO .....	901	174	0.193	378	4	0.011	325	49	0.151	199	121	0.608
IL MATTINO DI PADOVA .....	242	60	0.248	74	0	0.000	100	16	0.160	68	44	0.647
IL MESSAGGERO .....	1731	458	0.265	654	7	0.011	582	84	0.144	495	367	0.741
MESSAGGERO VENETO .....	247	89	0.360	85	2	0.024	76	15	0.197	86	72	0.837
LA NAZIONE .....	961	314	0.327	333	7	0.021	304	49	0.161	324	258	0.796
LA NUOVA FERRARA .....	106	27	0.255	47	0	0.000	26	3	0.115	34	23	0.676
NUOVA GAZZETTA DI MODENA .....	169	49	0.290	51	1	0.020	61	10	0.164	57	39	0.684
LA NUOVA SARDEGNA .....	334	110	0.329	117	1	0.009	96	11	0.115	121	99	0.818
LA NUOVA VENEZIA .....	142	12	0.085	93	1	0.011	34	4	0.118	15	8	0.533
IL PICCOLO .....	187	87	0.465	49	0	0.000	52	8	0.154	86	78	0.907
PROVINCIA DI CO/LC/SO .....	234	63	0.269	66	1	0.015	96	14	0.146	72	48	0.667
LA PROVINCIA (CR) .....	131	57	0.435	43	1	0.023	39	9	0.231	49	47	0.959
LA PROVINCIA PAVESE .....	166	62	0.373	60	0	0.000	46	14	0.304	61	47	0.770
LA REPUBBLICA .....	4086	953	0.233	1645	26	0.016	1431	197	0.138	1011	730	0.722
IL RESTO DEL CARLINO .....	1150	397	0.345	356	4	0.011	389	61	0.157	405	332	0.820
IL SECOLO XIX .....	619	261	0.422	135	4	0.030	196	39	0.199	289	218	0.754
LA SICILIA .....	469	117	0.249	193	2	0.010	149	20	0.134	127	95	0.748
IL SOLE 24 ORE .....	2116	391	0.185	1082	10	0.009	582	72	0.124	451	309	0.685
LA STAMPA .....	2168	614	0.283	756	11	0.015	744	91	0.122	667	511	0.766
IL TEMPO .....	657	92	0.140	357	2	0.006	202	18	0.089	98	73	0.745
IL TIRRENO .....	518	186	0.359	143	4	0.028	164	24	0.146	212	158	0.745
LA TRIBUNA DI TREVISO .....	181	40	0.221	76	1	0.013	67	12	0.179	38	27	0.711
TUTTOSPORT .....	602	93	0.154	236	3	0.013	278	30	0.108	89	61	0.685
L'UNIONE SARDA .....	339	103	0.304	138	2	0.014	84	11	0.131	117	91	0.778
L'UNITA' .....	973	127	0.131	543	3	0.006	296	35	0.118	134	89	0.664



# Adulti

Valore medio della probabilità individuale di lettura  
secondo: ● valori di frequenza

(valori assoluti x 1.000)

QUOTIDIANI	Occ. in 3 mesi			1 volta al mese			2-3 volte al mese			1 gg la settimana			2 gg la settimana		
	Ultimi 3 mesi (A)	Giorno medio (B)	Prob. di lettura (B/A)	Ultimi 3 mesi (A)	Giorno medio (B)	Prob. di lettura (B/A)	Ultimi 3 mesi (A)	Giorno medio (B)	Prob. di lettura (B/A)	Ultimi 3 mesi (A)	Giorno medio (B)	Prob. di lettura (B/A)	Ultimi 3 mesi (A)	Giorno medio (B)	Prob. di lettura (B/A)
L'ADIGE	124	1	0.008	36	0	0.000	36	2	0.056	70	7	0.100	34	8	0.235
ALTO ADIGE	144	2	0.014	53	0	0.000	78	1	0.013	96	10	0.104	56	11	0.196
L'ARENA	103	0	0.000	62	1	0.016	82	2	0.024	114	10	0.088	52	10	0.192
AVVENIRE	404	2	0.005	282	2	0.007	257	4	0.016	320	37	0.116	93	16	0.172
IL CENTRO	114	0	0.000	40	1	0.025	67	2	0.030	144	14	0.097	106	13	0.123
CORRIERE DELL'UMBRIA	144	2	0.014	88	1	0.011	99	4	0.040	125	13	0.104	98	15	0.153
CORRIERE DELLA SERA	1733	12	0.007	1309	12	0.009	2213	35	0.016	2291	206	0.090	1415	237	0.167
CORRIERE DELLO SPORT-STADIO	680	9	0.013	665	7	0.011	1051	28	0.027	2056	209	0.102	1001	173	0.173
L'ECO DI BERGAMO	130	1	0.008	67	1	0.015	86	3	0.035	161	18	0.112	72	12	0.167
LA GAZZETTA DELLO SPORT	1101	19	0.017	922	11	0.012	1651	54	0.033	3780	420	0.111	1644	331	0.201
LA GAZZETTA DEL MEZZOGIORNO	375	6	0.016	172	1	0.006	231	5	0.022	382	37	0.097	204	36	0.176
GAZZETTA DEL SUD	269	1	0.004	96	0	0.000	287	6	0.021	285	26	0.091	144	24	0.167
GAZZETTA DI MANTOVA	76	1	0.013	30	0	0.000	29	0	0.000	43	4	0.093	28	4	0.143
GAZZETTA DI PARMA	77	2	0.026	30	0	0.000	42	3	0.071	56	6	0.107	36	7	0.194
GAZZETTA DI REGGIO	70	1	0.014	50	1	0.020	40	1	0.025	49	8	0.163	27	3	0.111
IL GAZZETTINO	261	2	0.008	221	2	0.009	323	8	0.025	437	54	0.124	260	45	0.173
IL GIORNALE	1047	7	0.007	682	2	0.003	850	9	0.011	762	61	0.080	420	53	0.126
GIORNALE DI BRESCIA	102	1	0.010	58	0	0.000	48	4	0.083	118	13	0.110	103	22	0.214
GIORNALE DI SICILIA	319	1	0.003	138	2	0.014	227	3	0.013	269	22	0.082	182	30	0.165
IL GIORNALE DI VICENZA	70	0	0.000	62	0	0.000	56	3	0.054	138	16	0.116	47	12	0.255
IL GIORNO	511	3	0.006	360	2	0.006	422	8	0.019	429	35	0.082	200	32	0.160
ITALIA OGGI	188	2	0.011	142	2	0.014	95	2	0.021	103	12	0.117	67	8	0.119
LIBERTA'	29	0	0.000	14	0	0.000	19	0	0.000	28	3	0.107	20	6	0.300
IL MANIFESTO	413	3	0.007	206	2	0.010	250	5	0.020	193	13	0.067	124	21	0.169
IL MATTINO	466	3	0.006	266	1	0.004	398	10	0.025	520	47	0.090	381	68	0.178
IL MATTINO DI PADOVA	121	1	0.008	58	0	0.000	56	1	0.018	148	21	0.142	78	14	0.179
IL MESSAGGERO	879	5	0.006	534	4	0.007	566	13	0.023	819	76	0.093	593	88	0.148
MESSAGGERO VENETO	95	2	0.021	55	1	0.018	53	2	0.038	105	12	0.114	48	10	0.208
LA NAZIONE	352	1	0.003	173	2	0.012	294	9	0.031	394	38	0.096	304	58	0.191
LA NUOVA FERRARA	74	1	0.014	26	1	0.038	30	1	0.033	40	4	0.100	32	5	0.156
NUOVA GAZZETTA DI MODENA	45	0	0.000	34	0	0.000	34	1	0.029	65	6	0.092	43	7	0.163
LA NUOVA SARDEGNA	141	0	0.000	82	0	0.000	105	1	0.010	121	8	0.066	71	12	0.169
LA NUOVA VENEZIA	86	0	0.000	60	1	0.017	71	1	0.014	57	4	0.070	41	6	0.146
IL PICCOLO	91	1	0.011	28	1	0.036	37	1	0.027	44	5	0.114	33	6	0.182
PROVINCIA DI CO/LC/SO	57	0	0.000	50	0	0.000	67	2	0.030	160	19	0.119	60	9	0.150
LA PROVINCIA (CR)	41	0	0.000	28	0	0.000	36	2	0.056	50	6	0.120	29	9	0.310
LA PROVINCIA PAVESE	33	0	0.000	33	0	0.000	45	0	0.000	44	6	0.136	47	11	0.234
LA REPUBBLICA	1879	16	0.009	1447	15	0.010	1980	41	0.021	2337	193	0.083	1521	242	0.159
IL RESTO DEL CARLINO	543	4	0.007	214	3	0.014	314	9	0.029	466	46	0.099	311	55	0.177
IL SECOLO XIX	184	1	0.005	69	0	0.000	116	9	0.078	205	24	0.117	126	29	0.230
LA SICILIA	211	2	0.009	146	1	0.007	193	4	0.021	237	22	0.093	173	32	0.185
IL SOLE 24 ORE	1323	10	0.008	1123	12	0.011	1145	30	0.026	1403	134	0.096	512	77	0.150
LA STAMPA	903	5	0.006	653	6	0.009	792	17	0.021	1034	81	0.078	516	81	0.157
IL TEMPO	516	2	0.004	259	2	0.008	300	5	0.017	321	19	0.059	206	25	0.121
IL TIRRENO	131	1	0.008	75	1	0.013	130	7	0.054	196	16	0.082	124	22	0.177
LA TRIBUNA DI TREVISO	66	0	0.000	65	1	0.015	86	2	0.023	109	10	0.092	49	11	0.224
TUTTOSPORT	591	3	0.005	513	3	0.006	559	14	0.025	1189	109	0.092	424	71	0.167
L'UNIONE SARDA	147	0	0.000	66	0	0.000	100	3	0.030	151	15	0.099	93	15	0.161
L'UNITA'	801	4	0.005	478	4	0.008	580	12	0.021	638	62	0.097	273	45	0.165



Valore medio della probabilità individuale di lettura  
secondo: ● valori di frequenza

(valori assoluti x 1.000)

QUOTIDIANI	3 gg la settimana			4 gg la settimana			5 gg la settimana			6 gg la settimana			7 gg la settimana		
	Ultimi 3 mesi (A)	Giorno medio (B)	Prob. di lettura (B/A)	Ultimi 3 mesi (A)	Giorno medio (B)	Prob. di lettura (B/A)	Ultimi 3 mesi (A)	Giorno medio (B)	Prob. di lettura (B/A)	Ultimi 3 mesi (A)	Giorno medio (B)	Prob. di lettura (B/A)	Ultimi 3 mesi (A)	Giorno medio (B)	Prob. di lettura (B/A)
L'ADIGE	27	9	0.333	20	10	0.500	28	16	0.571	28	20	0.714	96	89	0.927
ALTO ADIGE	61	18	0.295	21	11	0.524	53	32	0.604	37	29	0.784	145	137	0.945
L'ARENA	83	22	0.265	20	10	0.500	31	21	0.677	18	14	0.778	172	165	0.959
AVVENIRE	64	14	0.219	34	8	0.235	41	18	0.439	48	43	0.896	133	108	0.812
IL CENTRO	72	18	0.250	48	16	0.333	48	16	0.333	33	17	0.515	157	119	0.758
CORRIERE DELL'UMBRIA	70	19	0.271	33	15	0.455	50	31	0.620	30	23	0.767	147	136	0.925
CORRIERE DELLA SERA	903	225	0.249	358	135	0.377	418	245	0.586	262	191	0.729	1823	1619	0.888
CORRIERE DELLO SPORT-STADIO	572	168	0.294	280	111	0.396	206	109	0.529	193	122	0.632	817	730	0.894
L'ECO DI BERGAMO	67	22	0.328	23	8	0.348	34	14	0.412	26	21	0.808	221	205	0.928
LA GAZZETTA DELLO SPORT	992	300	0.302	465	186	0.400	481	241	0.501	339	250	0.737	1756	1600	0.911
LA GAZZETTA DEL MEZZOGIORNO	156	41	0.263	57	21	0.368	100	42	0.420	91	63	0.692	342	279	0.816
GAZZETTA DEL SUD	106	29	0.274	62	20	0.323	83	43	0.518	95	70	0.737	256	234	0.914
GAZZETTA DI MANTOVA	33	6	0.182	10	2	0.200	11	8	0.727	25	21	0.840	165	164	0.994
GAZZETTA DI PARMA	43	10	0.233	17	7	0.412	23	8	0.348	18	15	0.833	154	150	0.974
GAZZETTA DI REGGIO	18	5	0.278	16	7	0.438	15	9	0.600	12	9	0.750	72	70	0.972
IL GAZZETTINO	223	66	0.296	113	40	0.354	129	70	0.543	64	39	0.609	442	417	0.943
IL GIORNALE	283	56	0.198	111	44	0.396	134	71	0.530	110	78	0.709	595	540	0.908
GIORNALE DI BRESCIA	54	14	0.259	44	21	0.477	22	13	0.591	28	21	0.750	280	250	0.893
GIORNALE DI SICILIA	133	39	0.293	77	25	0.325	82	39	0.476	84	60	0.714	274	241	0.880
IL GIORNALE DI VICENZA	43	11	0.256	21	9	0.429	17	8	0.471	12	11	0.917	161	152	0.944
IL GIORNO	93	24	0.258	53	19	0.358	69	35	0.507	46	38	0.826	287	253	0.882
ITALIA OGGI	24	6	0.250	14	8	0.571	30	17	0.567	21	14	0.667	68	48	0.706
LIBERTA'	15	4	0.267	9	4	0.444	8	5	0.625	8	7	0.875	151	149	0.987
IL MANIFESTO	63	16	0.254	30	12	0.400	37	17	0.459	49	43	0.878	81	66	0.815
IL MATTINO	305	83	0.272	173	62	0.358	141	67	0.475	106	67	0.632	463	380	0.821
IL MATTINO DI PADOVA	65	15	0.231	19	8	0.421	32	15	0.469	27	18	0.667	110	97	0.882
IL MESSAGGERO	352	88	0.250	172	62	0.360	218	117	0.537	178	115	0.646	933	807	0.865
MESSAGGERO VENETO	84	24	0.286	29	12	0.414	34	20	0.588	35	29	0.829	153	148	0.967
LA NAZIONE	221	66	0.299	124	55	0.444	124	62	0.500	71	46	0.648	713	660	0.926
LA NUOVA FERRARA	32	6	0.188	12	2	0.167	14	9	0.643	10	8	0.800	54	50	0.926
NUOVA GAZZETTA DI MODENA	38	13	0.342	28	10	0.357	27	16	0.593	19	14	0.737	77	71	0.922
LA NUOVA SARDEGNA	49	11	0.224	37	14	0.378	41	20	0.488	17	11	0.647	305	290	0.951
LA NUOVA VENEZIA	26	3	0.115	33	10	0.303	36	23	0.639	11	9	0.818	21	21	1.000
IL PICCOLO	33	12	0.364	13	6	0.462	15	10	0.667	27	22	0.815	159	150	0.943
PROVINCIA DI CO/LC/SO	53	13	0.245	27	8	0.296	42	28	0.667	23	17	0.739	123	95	0.772
LA PROVINCIA (CR)	21	7	0.333	6	3	0.500	12	8	0.667	10	9	0.900	108	106	0.981
LA PROVINCIA PAVESE	32	13	0.406	18	11	0.611	18	11	0.611	92	83	0.902	27	20	0.741
LA REPUBBLICA	820	221	0.270	478	162	0.339	482	229	0.475	275	183	0.665	1517	1323	0.872
IL RESTO DEL CARLINO	289	74	0.256	154	52	0.338	126	65	0.516	131	105	0.802	859	794	0.924
IL SECOLO XIX	91	36	0.396	79	34	0.430	108	61	0.565	354	304	0.859	109	95	0.872
LA SICILIA	84	28	0.333	85	32	0.376	70	38	0.543	87	65	0.747	301	271	0.900
IL SOLE 24 ORE	366	94	0.257	198	65	0.328	354	194	0.548	213	139	0.653	830	678	0.817
LA STAMPA	343	79	0.230	213	67	0.315	249	95	0.382	224	165	0.737	1164	1061	0.912
IL TEMPO	130	23	0.177	50	9	0.180	54	25	0.463	54	36	0.667	252	212	0.841
IL TIRRENO	99	27	0.273	110	43	0.391	58	29	0.500	64	44	0.688	420	362	0.862
LA TRIBUNA DI TREVISO	35	9	0.257	23	8	0.348	15	8	0.533	5	4	0.800	95	88	0.926
TUTTOSPORT	233	55	0.236	118	38	0.322	94	35	0.372	62	40	0.645	350	304	0.869
L'UNIONE SARDA	61	11	0.180	53	17	0.321	41	20	0.488	25	17	0.680	271	265	0.978
L'UNITA'	167	35	0.210	59	16	0.271	72	30	0.417	71	47	0.662	262	221	0.844



# Uomini

Valore medio della probabilità individuale di lettura  
secondo: ● valori di frequenza

(valori assoluti x 1.000)

## QUOTIDIANI

	Occ. in 3 mesi			1 volta al mese			2-3 volte al mese			1 gg la settimana			2 gg la settimana		
	Ultimi 3 mesi (A)	Giorno medio (B)	Prob. di lettura (B/A)	Ultimi 3 mesi (A)	Giorno medio (B)	Prob. di lettura (B/A)	Ultimi 3 mesi (A)	Giorno medio (B)	Prob. di lettura (B/A)	Ultimi 3 mesi (A)	Giorno medio (B)	Prob. di lettura (B/A)	Ultimi 3 mesi (A)	Giorno medio (B)	Prob. di lettura (B/A)
L'ADIGE.....	83	1	0.012	12	0	0.000	22	1	0.045	32	3	0.094	22	5	0.227
ALTO ADIGE.....	79	1	0.013	16	0	0.000	34	1	0.029	57	6	0.105	36	8	0.222
L'ARENA.....	73	0	0.000	30	1	0.033	18	0	0.000	54	5	0.093	38	8	0.211
AVVENIRE.....	202	2	0.010	144	1	0.007	100	2	0.020	164	21	0.128	55	10	0.182
IL CENTRO.....	55	0	0.000	15	1	0.067	30	1	0.033	73	5	0.068	50	7	0.140
CORRIERE DELL'UMBRIA.....	59	0	0.000	46	0	0.000	43	2	0.047	78	8	0.103	55	10	0.182
CORRIERE DELLA SERA.....	803	5	0.006	707	7	0.010	1299	23	0.018	1192	116	0.097	813	147	0.181
CORRIERE DELLO SPORT-STADIO.....	410	5	0.012	456	5	0.011	797	24	0.030	1594	171	0.107	846	150	0.177
L'ECO DI BERGAMO.....	61	1	0.016	32	0	0.000	58	3	0.052	98	10	0.102	53	10	0.189
LA GAZZETTA DELLO SPORT.....	590	12	0.020	560	6	0.011	1147	41	0.036	2729	307	0.112	1378	282	0.205
LA GAZZETTA DEL MEZZOGIORNO.....	177	2	0.011	81	0	0.000	118	3	0.025	226	24	0.106	137	24	0.175
GAZZETTA DEL SUD.....	163	0	0.000	64	0	0.000	147	4	0.027	175	16	0.091	70	11	0.157
GAZZETTA DI MANTOVA.....	49	0	0.000	22	0	0.000	14	0	0.000	20	2	0.100	17	1	0.059
GAZZETTA DI PARMA.....	60	2	0.033	24	0	0.000	30	1	0.033	32	4	0.125	13	3	0.231
GAZZETTA DI REGGIO.....	46	0	0.000	32	1	0.031	11	0	0.000	24	5	0.208	13	2	0.154
IL GAZZETTINO.....	110	1	0.009	96	1	0.010	155	4	0.026	228	29	0.127	148	25	0.169
IL GIORNALE.....	550	3	0.005	379	1	0.003	520	7	0.013	483	41	0.085	256	38	0.148
GIORNALE DI BRESCIA.....	45	0	0.000	22	0	0.000	22	1	0.045	72	8	0.111	52	12	0.231
GIORNALE DI SICILIA.....	154	1	0.006	53	1	0.019	114	2	0.018	151	11	0.073	110	20	0.182
IL GIORNALE DI VICENZA.....	36	0	0.000	34	0	0.000	21	1	0.048	81	11	0.136	26	7	0.269
IL GIORNO.....	277	1	0.004	205	1	0.005	256	4	0.016	249	21	0.084	127	22	0.173
ITALIA OGGI.....	119	2	0.017	85	1	0.012	65	2	0.031	70	9	0.129	48	7	0.146
LIBERTA'.....	17	0	0.000	8	0	0.000	15	0	0.000	12	2	0.167	13	4	0.308
IL MANIFESTO.....	228	2	0.009	147	2	0.014	160	3	0.019	125	9	0.072	77	12	0.156
IL MATTINO.....	240	1	0.004	133	0	0.000	199	5	0.025	292	28	0.096	207	40	0.193
IL MATTINO DI PADOVA.....	58	0	0.000	27	0	0.000	29	0	0.000	94	13	0.138	47	8	0.170
IL MESSAGGERO.....	443	2	0.005	291	2	0.007	313	8	0.026	431	43	0.100	333	52	0.156
MESSAGGERO VENETO.....	61	1	0.016	26	0	0.000	33	1	0.030	53	6	0.113	26	6	0.231
LA NAZIONE.....	160	0	0.000	89	2	0.022	112	4	0.036	179	17	0.095	186	34	0.183
LA NUOVA FERRARA.....	33	0	0.000	9	0	0.000	12	0	0.000	26	3	0.115	15	3	0.200
NUOVA GAZZETTA DI MODENA.....	19	0	0.000	17	0	0.000	6	0	0.000	37	4	0.108	20	5	0.250
LA NUOVA SARDEGNA.....	79	0	0.000	41	0	0.000	49	0	0.000	70	5	0.071	23	4	0.174
LA NUOVA VENEZIA.....	47	0	0.000	23	0	0.000	37	1	0.027	25	3	0.120	21	3	0.143
IL PICCOLO.....	51	1	0.020	14	1	0.071	18	0	0.000	15	2	0.133	16	3	0.188
PROVINCIA DI CO/LC/SO.....	27	0	0.000	22	0	0.000	32	1	0.031	89	11	0.124	27	4	0.148
LA PROVINCIA (CR).....	25	0	0.000	12	0	0.000	11	1	0.091	22	2	0.091	17	5	0.294
LA PROVINCIA PAVESE.....	19	0	0.000	17	0	0.000	13	0	0.000	21	2	0.095	28	6	0.214
LA REPUBBLICA.....	919	10	0.011	761	9	0.012	1110	21	0.019	1300	109	0.084	923	150	0.163
IL RESTO DEL CARLINO.....	306	2	0.007	78	1	0.013	162	6	0.037	232	23	0.099	177	33	0.186
IL SECOLO XIX.....	114	0	0.000	45	0	0.000	60	4	0.067	82	10	0.122	72	18	0.250
LA SICILIA.....	99	1	0.010	56	1	0.018	101	2	0.020	124	10	0.081	108	20	0.185
IL SOLE 24 ORE.....	666	6	0.009	717	8	0.011	685	21	0.031	887	87	0.098	370	57	0.154
LA STAMPA.....	519	2	0.004	350	4	0.011	415	7	0.017	514	43	0.084	289	47	0.163
IL TEMPO.....	246	1	0.004	132	1	0.008	177	3	0.017	165	11	0.067	138	18	0.130
IL TIRRENO.....	62	1	0.016	44	0	0.000	57	3	0.053	88	8	0.091	73	13	0.178
LA TRIBUNA DI TREVISO.....	36	0	0.000	44	1	0.023	35	1	0.029	59	4	0.068	27	7	0.259
TUTTOSPORT.....	410	2	0.005	419	2	0.005	459	13	0.028	945	90	0.095	362	61	0.169
L'UNIONE SARDA.....	69	0	0.000	32	0	0.000	37	1	0.027	58	5	0.086	46	6	0.130
L'UNITA'.....	419	3	0.007	298	2	0.007	393	9	0.023	380	38	0.100	196	30	0.153



Valore medio della probabilità individuale di lettura secondo: ● valori di frequenza

(valori assoluti x 1.000)

QUOTIDIANI	3 gg la settimana			4 gg la settimana			5 gg la settimana			6 gg la settimana			7 gg la settimana		
	Ultimi 3 mesi (A)	Giorno medio (B)	Prob. di lettura (B/A)	Ultimi 3 mesi (A)	Giorno medio (B)	Prob. di lettura (B/A)	Ultimi 3 mesi (A)	Giorno medio (B)	Prob. di lettura (B/A)	Ultimi 3 mesi (A)	Giorno medio (B)	Prob. di lettura (B/A)	Ultimi 3 mesi (A)	Giorno medio (B)	Prob. di lettura (B/A)
L'ADIGE	9	4	0.444	11	6	0.545	16	10	0.625	14	11	0.786	54	52	0.963
ALTO ADIGE	29	9	0.310	9	5	0.556	35	22	0.629	16	13	0.813	87	84	0.966
L'ARENA	39	6	0.154	13	5	0.385	21	14	0.667	13	11	0.846	111	104	0.937
AVVENIRE	28	4	0.143	16	5	0.313	28	9	0.321	34	31	0.912	77	64	0.831
IL CENTRO	41	13	0.317	33	10	0.303	31	6	0.194	20	12	0.600	105	80	0.762
CORRIERE DELL'UMBRIA	45	14	0.311	13	6	0.462	34	21	0.618	20	16	0.800	109	102	0.936
CORRIERE DELLA SERA	513	132	0.257	204	81	0.397	256	150	0.586	174	130	0.747	1031	917	0.889
CORRIERE DELLO SPORT-STADIO	482	139	0.288	242	93	0.384	177	95	0.537	160	103	0.644	715	648	0.906
L'ECO DI BERGAMO	39	12	0.308	3	0	0.000	18	7	0.389	6	5	0.833	109	105	0.963
LA GAZZETTA DELLO SPORT	851	264	0.310	404	168	0.416	421	215	0.511	307	231	0.752	1549	1417	0.915
LA GAZZETTA DEL MEZZOGIORNO	90	25	0.278	49	19	0.388	63	27	0.429	66	50	0.758	255	209	0.820
GAZZETTA DEL SUD	79	22	0.278	34	12	0.353	59	34	0.576	61	45	0.738	181	166	0.917
GAZZETTA DI MANTOVA	21	2	0.095	3	1	0.333	9	6	0.667	12	11	0.917	86	85	0.988
GAZZETTA DI PARMA	20	4	0.200	6	2	0.333	7	3	0.429	9	8	0.889	73	71	0.973
GAZZETTA DI REGGIO	11	3	0.273	6	3	0.500	11	7	0.636	6	5	0.833	45	45	1.000
IL GAZZETTINO	103	31	0.301	54	24	0.444	82	48	0.585	55	34	0.618	261	251	0.962
IL GIORNALE	160	34	0.213	85	35	0.412	86	47	0.547	71	49	0.690	333	299	0.898
GIORNALE DI BRESCIA	27	8	0.296	29	12	0.414	12	10	0.833	22	16	0.727	155	141	0.910
GIORNALE DI SICILIA	83	25	0.301	49	17	0.347	58	29	0.500	65	48	0.738	192	174	0.906
IL GIORNALE DI VICENZA	33	8	0.242	12	5	0.417	7	2	0.286	4	4	1.000	108	104	0.963
IL GIORNO	69	17	0.246	31	10	0.323	42	20	0.476	33	27	0.818	151	134	0.887
ITALIA OGGI	18	4	0.222	7	4	0.571	12	5	0.417	14	9	0.643	49	40	0.816
LIBERTA'	7	3	0.429	3	1	0.333	3	2	0.667	4	3	0.750	75	74	0.987
IL MANIFESTO	37	10	0.270	26	12	0.462	25	11	0.440	30	25	0.833	49	36	0.735
IL MATTINO	205	57	0.278	106	42	0.396	90	45	0.500	60	37	0.617	309	255	0.825
IL MATTINO DI PADOVA	31	6	0.194	11	6	0.545	20	11	0.550	20	13	0.650	58	53	0.914
IL MESSAGGERO	197	52	0.264	108	40	0.370	138	75	0.543	123	85	0.691	500	442	0.884
MESSAGGERO VENETO	48	14	0.292	16	8	0.500	10	5	0.500	21	17	0.810	81	79	0.975
LA NAZIONE	127	40	0.315	76	33	0.434	61	35	0.574	38	27	0.711	448	411	0.917
LA NUOVA FERRARA	19	3	0.158	6	1	0.167	4	2	0.500	4	3	0.750	34	32	0.941
NUOVA GAZZETTA DI MODENA	19	6	0.316	11	4	0.364	18	10	0.556	3	3	1.000	49	44	0.898
LA NUOVA SARDEGNA	23	4	0.174	18	8	0.444	28	13	0.464	12	7	0.583	167	159	0.952
LA NUOVA VENEZIA	18	3	0.167	17	6	0.353	29	18	0.621	8	7	0.875	21	21	1.000
IL PICCOLO	20	7	0.350	8	3	0.375	8	5	0.625	15	12	0.800	88	81	0.920
PROVINCIA DI CO/LC/SO	22	6	0.273	16	5	0.313	31	21	0.677	14	10	0.714	66	54	0.818
LA PROVINCIA (CR)	8	2	0.250	4	2	0.500	8	6	0.750	10	8	0.800	68	66	0.971
LA PROVINCIA PAVESE	14	5	0.357	9	5	0.556	10	6	0.600	51	49	0.961	11	7	0.636
LA REPUBBLICA	442	119	0.269	263	90	0.342	287	128	0.446	150	111	0.740	842	740	0.879
IL RESTO DEL CARLINO	155	43	0.277	85	26	0.306	64	32	0.500	77	63	0.818	536	493	0.920
IL SECOLO XIX	54	19	0.352	33	20	0.606	45	28	0.622	177	148	0.836	42	35	0.833
LA SICILIA	54	20	0.370	54	21	0.389	41	21	0.512	67	52	0.776	210	192	0.914
IL SOLE 24 ORE	235	60	0.255	140	48	0.343	209	115	0.550	161	110	0.683	550	446	0.811
LA STAMPA	170	46	0.271	114	38	0.333	146	53	0.363	137	100	0.730	667	608	0.912
IL TEMPO	87	16	0.184	38	6	0.158	41	18	0.439	31	19	0.613	158	137	0.867
IL TIRRENO	54	14	0.259	61	23	0.377	37	19	0.514	31	18	0.581	249	215	0.863
LA TRIBUNA DI TREVISO	17	4	0.235	10	4	0.400	8	6	0.750	5	4	0.800	61	57	0.934
TUTTOSPORT	199	49	0.246	102	30	0.294	83	33	0.398	53	33	0.623	310	271	0.874
L'UNIONE SARDA	40	6	0.150	24	9	0.375	28	16	0.571	16	11	0.688	172	169	0.983
L'UNITA'	122	26	0.213	40	11	0.275	57	23	0.404	47	30	0.638	174	154	0.885



# Donne

Valore medio della probabilità individuale di lettura secondo: ● valori di frequenza

(valori assoluti x 1.000)

QUOTIDIANI	Occ. in 3 mesi			1 volta al mese			2-3 volte al mese			1 gg la settimana			2 gg la settimana		
	Ultimi 3 mesi (A)	Giorno medio (B)	Prob. di lettura (B/A)	Ultimi 3 mesi (A)	Giorno medio (B)	Prob. di lettura (B/A)	Ultimi 3 mesi (A)	Giorno medio (B)	Prob. di lettura (B/A)	Ultimi 3 mesi (A)	Giorno medio (B)	Prob. di lettura (B/A)	Ultimi 3 mesi (A)	Giorno medio (B)	Prob. di lettura (B/A)
L'ADIGE	41	0	0.000	24	0	0.000	14	0	0.000	38	5	0.132	12	3	0.250
ALTO ADIGE	65	1	0.015	37	0	0.000	44	1	0.023	40	4	0.100	20	3	0.150
L'ARENA	31	0	0.000	32	0	0.000	64	2	0.031	59	5	0.085	14	2	0.143
AVVENIRE	202	1	0.005	138	1	0.007	157	2	0.013	156	17	0.109	38	6	0.158
IL CENTRO	60	0	0.000	25	0	0.000	37	1	0.027	72	8	0.111	56	6	0.107
CORRIERE DELL'UMBRIA	84	2	0.024	42	1	0.024	56	2	0.036	47	5	0.106	42	5	0.119
CORRIERE DELLA SERA	930	7	0.008	602	5	0.008	914	13	0.014	1099	90	0.082	601	90	0.150
CORRIERE DELLO SPORT-STADIO	270	3	0.011	210	2	0.010	255	3	0.012	462	38	0.082	155	23	0.148
L'ECO DI BERGAMO	69	0	0.000	35	0	0.000	29	1	0.034	62	7	0.113	19	3	0.158
LA GAZZETTA DELLO SPORT	511	8	0.016	362	5	0.014	504	13	0.026	1051	113	0.108	266	49	0.184
LA GAZZETTA DEL MEZZOGIORNO	198	4	0.020	91	1	0.011	113	2	0.018	155	12	0.077	67	12	0.179
GAZZETTA DEL SUD	107	0	0.000	32	0	0.000	141	2	0.014	110	10	0.091	73	13	0.178
GAZZETTA DI MANTOVA	27	1	0.037	8	0	0.000	15	0	0.000	23	2	0.087	11	2	0.182
GAZZETTA DI PARMA	16	0	0.000	6	0	0.000	12	3	0.250	24	2	0.083	23	5	0.217
GAZZETTA DI REGGIO	24	0	0.000	18	0	0.000	30	1	0.033	24	4	0.167	14	1	0.071
IL GAZZETTINO	151	1	0.007	125	1	0.008	168	4	0.024	209	25	0.120	112	19	0.170
IL GIORNALE	497	4	0.008	304	1	0.003	331	2	0.006	279	20	0.072	164	15	0.091
GIORNALE DI BRESCIA	57	1	0.018	36	0	0.000	26	2	0.077	45	5	0.111	52	10	0.192
GIORNALE DI SICILIA	165	1	0.006	85	2	0.024	113	1	0.009	118	11	0.093	72	11	0.153
IL GIORNALE DI VICENZA	34	0	0.000	28	0	0.000	35	2	0.057	57	5	0.088	20	5	0.250
IL GIORNO	234	2	0.009	156	1	0.006	166	4	0.024	180	14	0.078	72	10	0.139
ITALIA OGGI	69	0	0.000	56	1	0.018	29	1	0.034	34	3	0.088	19	1	0.053
LIBERTA'	12	0	0.000	6	0	0.000	4	0	0.000	16	1	0.063	7	2	0.286
IL MANIFESTO	185	1	0.005	59	0	0.000	89	2	0.022	69	3	0.043	47	8	0.170
IL MATTINO	226	2	0.009	133	1	0.008	199	5	0.025	227	19	0.084	174	28	0.161
IL MATTINO DI PADOVA	63	1	0.016	31	0	0.000	27	1	0.037	54	7	0.130	32	6	0.188
IL MESSAGGERO	436	3	0.007	243	2	0.008	253	5	0.020	388	33	0.085	260	37	0.142
MESSAGGERO VENETO	33	1	0.030	30	1	0.033	20	2	0.100	51	6	0.118	22	5	0.227
LA NAZIONE	192	1	0.005	83	1	0.012	183	5	0.027	215	21	0.098	117	24	0.205
LA NUOVA FERRARA	41	1	0.024	17	1	0.059	18	1	0.056	14	1	0.071	17	2	0.118
NUOVA GAZZETTA DI MODENA	26	0	0.000	17	0	0.000	27	1	0.037	28	2	0.071	23	3	0.130
LA NUOVA SARDEGNA	62	0	0.000	42	0	0.000	56	1	0.018	51	3	0.059	48	8	0.167
LA NUOVA VENEZIA	38	0	0.000	37	1	0.027	34	0	0.000	32	1	0.031	19	3	0.158
IL PICCOLO	39	0	0.000	14	0	0.000	19	0	0.000	29	3	0.103	17	3	0.176
PROVINCIA DI CO/LC/SO	30	0	0.000	28	0	0.000	34	2	0.059	71	8	0.113	33	5	0.152
LA PROVINCIA (CR)	16	0	0.000	17	0	0.000	25	1	0.040	28	4	0.143	13	4	0.308
LA PROVINCIA PAVESE	14	0	0.000	16	0	0.000	32	0	0.000	23	4	0.174	18	4	0.222
LA REPUBBLICA	960	6	0.006	686	6	0.009	869	20	0.023	1037	84	0.081	598	93	0.156
IL RESTO DEL CARLINO	238	2	0.008	135	2	0.015	152	3	0.020	235	23	0.098	134	22	0.164
IL SECOLO XIX	70	1	0.014	24	0	0.000	56	5	0.089	122	13	0.107	54	11	0.204
LA SICILIA	112	1	0.009	90	0	0.000	92	2	0.022	113	12	0.106	65	12	0.185
IL SOLE 24 ORE	658	4	0.006	406	4	0.010	460	9	0.020	516	47	0.091	142	20	0.141
LA STAMPA	384	3	0.008	304	2	0.007	377	10	0.027	521	37	0.071	228	35	0.154
IL TEMPO	270	1	0.004	127	1	0.008	123	2	0.016	156	9	0.058	69	7	0.101
IL TIRRENO	69	1	0.014	31	0	0.000	73	4	0.055	108	7	0.065	51	9	0.176
LA TRIBUNA DI TREVISO	30	0	0.000	21	0	0.000	51	1	0.020	50	6	0.120	21	4	0.190
TUTTOSPORT	181	1	0.006	94	1	0.011	100	2	0.020	244	19	0.078	62	10	0.161
L'UNIONE SARDA	78	0	0.000	34	0	0.000	63	2	0.032	93	10	0.108	47	8	0.170
L'UNITA'	382	0	0.000	180	1	0.006	187	3	0.016	258	24	0.093	76	15	0.197



Valore medio della probabilità individuale di lettura secondo: ● valori di frequenza

(valori assoluti x 1.000)

QUOTIDIANI	3 gg la settimana			4 gg la settimana			5 gg la settimana			6 gg la settimana			7 gg la settimana		
	Ultimi 3 mesi (A)	Giorno medio (B)	Prob. di lettura (B/A)	Ultimi 3 mesi (A)	Giorno medio (B)	Prob. di lettura (B/A)	Ultimi 3 mesi (A)	Giorno medio (B)	Prob. di lettura (B/A)	Ultimi 3 mesi (A)	Giorno medio (B)	Prob. di lettura (B/A)	Ultimi 3 mesi (A)	Giorno medio (B)	Prob. di lettura (B/A)
L'ADIGE	18	5	0.278	9	4	0.444	13	6	0.462	14	9	0.643	42	37	0.881
ALTO ADIGE	32	9	0.281	12	7	0.583	18	11	0.611	20	16	0.800	59	53	0.898
L'ARENA	44	16	0.364	7	5	0.714	10	8	0.800	5	3	0.600	61	61	1.000
AVVENIRE	36	9	0.250	18	3	0.167	14	9	0.643	14	12	0.857	55	44	0.800
IL CENTRO	30	5	0.167	15	5	0.333	17	9	0.529	13	6	0.462	52	39	0.750
CORRIERE DELL'UMBRIA	25	5	0.200	20	9	0.450	16	10	0.625	9	7	0.778	38	34	0.895
CORRIERE DELLA SERA	390	93	0.238	154	54	0.351	162	96	0.593	87	60	0.690	792	702	0.886
CORRIERE DELLO SPORT-STADIO	90	29	0.322	38	18	0.474	29	14	0.483	33	19	0.576	102	82	0.804
L'ECO DI BERGAMO	28	10	0.357	20	8	0.400	16	7	0.438	20	15	0.750	112	100	0.893
LA GAZZETTA DELLO SPORT	141	36	0.255	61	18	0.295	59	26	0.441	32	19	0.594	207	183	0.884
LA GAZZETTA DEL MEZZOGIORNO	66	16	0.242	8	2	0.250	36	14	0.389	25	13	0.520	87	70	0.805
GAZZETTA DEL SUD	27	6	0.222	28	7	0.250	24	10	0.417	34	25	0.735	76	68	0.895
GAZZETTA DI MANTOVA	12	3	0.250	7	2	0.286	3	2	0.667	13	10	0.769	79	79	1.000
GAZZETTA DI PARMA	24	6	0.250	11	5	0.455	16	5	0.313	9	7	0.778	81	79	0.975
GAZZETTA DI REGGIO	7	2	0.286	10	3	0.300	4	2	0.500	6	4	0.667	27	26	0.963
IL GAZZETTINO	120	35	0.292	59	16	0.271	47	22	0.468	9	5	0.556	181	166	0.917
IL GIORNALE	122	22	0.180	27	10	0.370	49	24	0.490	40	29	0.725	262	241	0.920
GIORNALE DI BRESCIA	27	7	0.259	15	9	0.600	10	3	0.300	7	5	0.714	125	109	0.872
GIORNALE DI SICILIA	50	14	0.280	28	8	0.286	24	10	0.417	19	13	0.684	82	67	0.817
IL GIORNALE DI VICENZA	10	3	0.300	9	4	0.444	9	6	0.667	8	7	0.875	54	48	0.889
IL GIORNO	24	7	0.292	22	9	0.409	27	15	0.556	13	12	0.923	135	119	0.881
ITALIA OGGI	6	2	0.333	7	4	0.571	18	12	0.667	6	5	0.833	18	9	0.500
LIBERTA'	8	1	0.125	6	3	0.500	5	3	0.600	4	3	0.750	76	74	0.974
IL MANIFESTO	26	6	0.231	4	0	0.000	12	6	0.500	20	18	0.900	32	29	0.906
IL MATTINO	100	26	0.260	66	19	0.288	50	21	0.420	46	30	0.652	154	124	0.805
IL MATTINO DI PADOVA	34	9	0.265	8	2	0.250	12	4	0.333	8	5	0.625	52	44	0.846
IL MESSAGGERO	155	36	0.232	64	22	0.344	79	42	0.532	56	30	0.536	433	365	0.843
MESSAGGERO VENETO	35	10	0.286	12	4	0.333	25	16	0.640	14	11	0.786	71	69	0.972
LA NAZIONE	94	26	0.277	48	22	0.458	63	27	0.429	32	18	0.563	265	249	0.940
LA NUOVA FERRARA	13	2	0.154	5	1	0.200	11	7	0.636	6	4	0.667	20	17	0.850
NUOVA GAZZETTA DI MODENA	19	7	0.368	16	6	0.375	9	6	0.667	16	11	0.688	28	27	0.964
LA NUOVA SARDEGNA	26	7	0.269	19	6	0.316	13	7	0.538	5	3	0.600	137	130	0.949
LA NUOVA VENEZIA	8	0	0.000	16	4	0.250	7	5	0.714	3	3	1.000	0	0	
IL PICCOLO	13	5	0.385	5	4	0.800	7	5	0.714	12	10	0.833	71	69	0.972
PROVINCIA DI CO/LC/SO	31	7	0.226	11	2	0.182	11	7	0.636	9	7	0.778	57	42	0.737
LA PROVINCIA (CR)	14	5	0.357	2	1	0.500	4	2	0.500	1	1	1.000	40	40	1.000
LA PROVINCIA PAVESE	18	8	0.444	10	6	0.600	8	6	0.750	41	34	0.829	17	13	0.765
LA REPUBBLICA	378	101	0.267	215	72	0.335	196	101	0.515	125	72	0.576	675	583	0.864
IL RESTO DEL CARLINO	134	31	0.231	69	26	0.377	62	33	0.532	53	42	0.792	323	301	0.932
IL SECOLO XIX	37	17	0.459	46	14	0.304	63	33	0.524	177	155	0.876	67	60	0.896
LA SICILIA	30	8	0.267	31	11	0.355	28	17	0.607	20	13	0.650	91	79	0.868
IL SOLE 24 ORE	131	33	0.252	59	16	0.271	145	80	0.552	52	29	0.558	280	232	0.829
LA STAMPA	173	34	0.197	100	29	0.290	103	42	0.408	87	65	0.747	497	453	0.911
IL TEMPO	43	7	0.163	12	2	0.167	13	7	0.538	23	17	0.739	94	74	0.787
IL TIRRENO	45	13	0.289	49	20	0.408	20	10	0.500	33	26	0.788	172	148	0.860
LA TRIBUNA DI TREVISO	18	5	0.278	13	4	0.308	7	2	0.286	0	0		34	30	0.882
TUTTOSPORT	33	6	0.182	17	7	0.412	11	2	0.182	9	7	0.778	40	33	0.825
L'UNIONE SARDA	21	5	0.238	29	8	0.276	12	4	0.333	10	6	0.600	100	96	0.960
L'UNITA'	46	8	0.174	19	4	0.211	15	6	0.400	24	17	0.708	88	66	0.750



# Responsabili acquisti

Valore medio della probabilità individuale di lettura secondo: ● valori di frequenza

(valori assoluti x 1.000)

QUOTIDIANI	Occ. in 3 mesi			1 volta al mese			2-3 volte al mese			1 gg la settimana			2 gg la settimana		
	Ultimi 3 mesi (A)	Giorno medio (B)	Prob. di lettura (B/A)	Ultimi 3 mesi (A)	Giorno medio (B)	Prob. di lettura (B/A)	Ultimi 3 mesi (A)	Giorno medio (B)	Prob. di lettura (B/A)	Ultimi 3 mesi (A)	Giorno medio (B)	Prob. di lettura (B/A)	Ultimi 3 mesi (A)	Giorno medio (B)	Prob. di lettura (B/A)
L'ADIGE	33	0	0.000	18	0	0.000	9	0	0.000	36	5	0.139	8	2	0.250
ALTO ADIGE	43	1	0.023	29	0	0.000	37	1	0.027	34	3	0.088	16	3	0.188
L'ARENA	27	0	0.000	19	0	0.000	51	2	0.039	48	5	0.104	11	2	0.182
AVVENIRE	163	0	0.000	103	1	0.010	116	1	0.009	115	12	0.104	28	5	0.179
IL CENTRO	48	0	0.000	22	0	0.000	30	1	0.033	47	5	0.106	29	3	0.103
CORRIERE DELL'UMBRIA	56	0	0.000	33	0	0.000	38	1	0.026	46	5	0.109	33	5	0.152
CORRIERE DELLA SERA	637	4	0.006	382	2	0.005	634	8	0.013	754	61	0.081	427	66	0.155
CORRIERE DELLO SPORT-STADIO	180	3	0.017	152	1	0.007	170	3	0.018	357	29	0.081	117	17	0.145
L'ECO DI BERGAMO	56	0	0.000	30	0	0.000	19	0	0.000	43	5	0.116	18	3	0.167
LA GAZZETTA DELLO SPORT	336	5	0.015	184	2	0.011	310	8	0.026	695	74	0.106	191	39	0.204
LA GAZZETTA DEL MEZZOGIORNO	105	0	0.000	73	1	0.014	73	1	0.014	115	8	0.070	40	7	0.175
GAZZETTA DEL SUD	66	0	0.000	31	0	0.000	88	0	0.000	65	6	0.092	46	6	0.130
GAZZETTA DI MANTOVA	23	0	0.000	5	0	0.000	15	0	0.000	16	2	0.125	8	1	0.125
GAZZETTA DI PARMA	17	0	0.000	7	0	0.000	10	3	0.300	26	3	0.115	19	4	0.211
GAZZETTA DI REGGIO	20	0	0.000	20	0	0.000	17	1	0.059	14	2	0.143	12	1	0.083
IL GAZZETTINO	112	1	0.009	88	1	0.011	108	3	0.028	144	17	0.118	98	20	0.204
IL GIORNALE	329	2	0.006	201	1	0.005	224	3	0.013	187	14	0.075	115	12	0.104
GIORNALE DI BRESCIA	48	1	0.021	27	0	0.000	18	2	0.111	35	4	0.114	44	8	0.182
GIORNALE DI SICILIA	114	1	0.009	56	1	0.018	79	1	0.013	73	6	0.082	48	8	0.167
IL GIORNALE DI VICENZA	22	0	0.000	26	0	0.000	23	1	0.043	42	4	0.095	25	6	0.240
IL GIORNO	185	2	0.011	95	0	0.000	151	4	0.026	148	12	0.081	61	11	0.180
ITALIA OGGI	70	0	0.000	47	1	0.021	36	1	0.028	32	3	0.094	16	1	0.063
LIBERTA'	8	0	0.000	6	0	0.000	5	0	0.000	12	1	0.083	5	2	0.400
IL MANIFESTO	111	0	0.000	52	0	0.000	68	1	0.015	64	4	0.063	32	6	0.188
IL MATTINO	152	0	0.000	103	1	0.010	123	3	0.024	165	14	0.085	99	17	0.172
IL MATTINO DI PADOVA	40	0	0.000	21	0	0.000	13	0	0.000	46	4	0.087	26	5	0.192
IL MESSAGGERO	297	3	0.010	189	1	0.005	168	3	0.018	269	25	0.093	196	29	0.148
MESSAGGERO VENETO	32	1	0.031	28	1	0.036	25	1	0.040	34	4	0.118	16	3	0.188
LA NAZIONE	138	1	0.007	77	2	0.026	118	4	0.034	150	15	0.100	84	16	0.190
LA NUOVA FERRARA	26	0	0.000	10	0	0.000	11	0	0.000	8	1	0.125	15	2	0.133
NUOVA GAZZETTA DI MODENA	21	0	0.000	16	0	0.000	14	1	0.071	25	2	0.080	20	3	0.150
LA NUOVA SARDEGNA	44	0	0.000	25	0	0.000	48	1	0.021	41	2	0.049	34	4	0.118
LA NUOVA VENEZIA	30	0	0.000	32	1	0.031	31	0	0.000	18	1	0.056	15	3	0.200
IL PICCOLO	25	0	0.000	7	0	0.000	17	0	0.000	28	3	0.107	19	3	0.158
PROVINCIA DI CO/LC/SO	27	0	0.000	19	0	0.000	20	0	0.000	50	6	0.120	27	4	0.148
LA PROVINCIA (CR)	15	0	0.000	8	0	0.000	19	1	0.053	21	3	0.143	8	2	0.250
LA PROVINCIA PAVESE	18	0	0.000	16	0	0.000	25	0	0.000	8	1	0.125	18	5	0.278
LA REPUBBLICA	658	5	0.008	391	6	0.015	595	15	0.025	738	61	0.083	426	68	0.160
IL RESTO DEL CARLINO	177	1	0.006	79	1	0.013	100	2	0.020	182	19	0.104	101	15	0.149
IL SECOLO XIX	63	1	0.016	29	0	0.000	43	3	0.070	111	10	0.090	51	11	0.216
LA SICILIA	69	1	0.014	62	0	0.000	62	1	0.016	89	9	0.101	39	7	0.179
IL SOLE 24 ORE	451	2	0.004	325	2	0.006	306	5	0.016	378	36	0.095	124	19	0.153
LA STAMPA	259	2	0.008	207	2	0.010	290	8	0.028	426	33	0.077	189	32	0.169
IL TEMPO	184	0	0.000	84	0	0.000	90	1	0.011	118	7	0.059	48	5	0.104
IL TIRRENO	50	0	0.000	27	0	0.000	66	3	0.045	77	6	0.078	47	8	0.170
LA TRIBUNA DI TREVISO	27	0	0.000	14	0	0.000	35	1	0.029	39	5	0.128	13	3	0.231
TUTTOSPORT	96	1	0.010	67	1	0.015	72	1	0.014	217	20	0.092	38	5	0.132
L'UNIONE SARDA	57	0	0.000	29	0	0.000	52	1	0.019	55	6	0.109	15	2	0.133
L'UNITA'	272	0	0.000	148	1	0.007	123	2	0.016	210	19	0.090	58	10	0.172



# Responsabili acquisti

Valore medio della probabilità individuale di lettura  
secondo: ● valori di frequenza

(valori assoluti x 1.000)

QUOTIDIANI	3 gg la settimana			4 gg la settimana			5 gg la settimana			6 gg la settimana			7 gg la settimana		
	Ultimi 3 mesi (A)	Giorno medio (B)	Prob. di lettura (B/A)	Ultimi 3 mesi (A)	Giorno medio (B)	Prob. di lettura (B/A)	Ultimi 3 mesi (A)	Giorno medio (B)	Prob. di lettura (B/A)	Ultimi 3 mesi (A)	Giorno medio (B)	Prob. di lettura (B/A)	Ultimi 3 mesi (A)	Giorno medio (B)	Prob. di lettura (B/A)
L'ADIGE	17	5	0.294	7	3	0.429	14	7	0.500	13	8	0.615	30	28	0.933
ALTO ADIGE	22	7	0.318	10	5	0.500	20	11	0.550	17	14	0.824	44	38	0.864
L'ARENA	37	12	0.324	4	2	0.500	10	8	0.800	5	3	0.600	44	42	0.955
AVVENIRE	18	3	0.167	13	3	0.231	14	7	0.500	13	12	0.923	63	50	0.794
IL CENTRO	19	4	0.211	7	2	0.286	10	5	0.500	13	6	0.462	45	32	0.711
CORRIERE DELL'UMBRIA	19	4	0.211	18	8	0.444	11	6	0.545	10	8	0.800	33	30	0.909
CORRIERE DELLA SERA	260	63	0.242	109	40	0.367	146	84	0.575	81	55	0.679	683	613	0.898
CORRIERE DELLO SPORT-STADIO	53	16	0.302	31	14	0.452	24	10	0.417	20	12	0.600	89	76	0.854
L'ECO DI BERGAMO	22	7	0.318	10	4	0.400	11	4	0.364	9	8	0.889	90	81	0.900
LA GAZZETTA DELLO SPORT	127	35	0.276	50	16	0.320	44	22	0.500	43	32	0.744	244	213	0.873
LA GAZZETTA DEL MEZZOGIORNO	42	11	0.262	8	3	0.375	19	8	0.421	32	18	0.563	72	60	0.833
GAZZETTA DEL SUD	12	4	0.333	21	5	0.238	18	8	0.444	27	18	0.667	64	59	0.922
GAZZETTA DI MANTOVA	10	3	0.300	4	2	0.500	4	3	0.750	12	9	0.750	58	58	1.000
GAZZETTA DI PARMA	17	4	0.235	9	3	0.333	12	4	0.333	7	7	1.000	64	62	0.969
GAZZETTA DI REGGIO	5	2	0.400	7	3	0.429	2	1	0.500	7	5	0.714	25	23	0.920
IL GAZZETTINO	90	26	0.289	49	12	0.245	34	18	0.529	8	5	0.625	148	139	0.939
IL GIORNALE	94	14	0.149	27	10	0.370	31	13	0.419	35	26	0.743	235	220	0.936
GIORNALE DI BRESCIA	18	5	0.278	16	9	0.563	8	3	0.375	5	4	0.800	120	103	0.858
GIORNALE DI SICILIA	27	8	0.296	16	3	0.188	15	7	0.467	26	19	0.731	56	51	0.911
IL GIORNALE DI VICENZA	14	4	0.286	4	1	0.250	5	2	0.400	8	7	0.875	36	32	0.889
IL GIORNO	28	8	0.286	21	9	0.429	19	12	0.632	17	14	0.824	123	114	0.927
ITALIA OGGI	4	2	0.500	1	1	1.000	10	6	0.600	6	5	0.833	17	6	0.353
LIBERTA'	9	1	0.111	5	2	0.400	3	2	0.667	2	2	1.000	64	64	1.000
IL MANIFESTO	21	6	0.286	6	2	0.333	11	5	0.455	18	14	0.778	37	36	0.973
IL MATTINO	61	18	0.295	33	7	0.212	31	13	0.419	21	9	0.429	113	92	0.814
IL MATTINO DI PADOVA	28	7	0.250	12	4	0.333	12	4	0.333	9	6	0.667	35	30	0.857
IL MESSAGGERO	117	29	0.248	49	16	0.327	56	28	0.500	54	32	0.593	337	290	0.861
MESSAGGERO VENETO	26	8	0.308	8	3	0.375	11	7	0.636	7	4	0.571	59	57	0.966
LA NAZIONE	69	19	0.275	34	15	0.441	45	19	0.422	25	16	0.640	220	208	0.945
LA NUOVA FERRARA	3	1	0.333	4	0	0.000	4	2	0.500	5	3	0.600	20	18	0.900
NUOVA GAZZETTA DI MODENA	16	5	0.313	15	4	0.267	7	5	0.714	17	12	0.706	18	17	0.944
LA NUOVA SARDEGNA	21	4	0.190	13	4	0.308	12	6	0.500	5	3	0.600	91	86	0.945
LA NUOVA VENEZIA	2	0	0.000	9	2	0.222	2	1	0.500	3	3	1.000	2	2	1.000
IL PICCOLO	5	2	0.400	3	2	0.667	8	6	0.750	6	5	0.833	69	66	0.957
PROVINCIA DI CO/LC/SO	19	4	0.211	7	2	0.286	10	6	0.600	9	8	0.889	46	33	0.717
LA PROVINCIA (CR)	10	3	0.300	2	1	0.500	3	2	0.667	2	2	1.000	42	42	1.000
LA PROVINCIA PAVESE	19	9	0.474	10	7	0.700	5	4	0.800	30	24	0.800	16	13	0.813
LA REPUBBLICA	267	68	0.255	162	56	0.346	147	74	0.503	108	70	0.648	595	530	0.891
IL RESTO DEL CARLINO	106	28	0.264	57	22	0.386	32	18	0.563	49	40	0.816	267	252	0.944
IL SECOLO XIX	34	17	0.500	24	5	0.208	50	25	0.500	148	128	0.865	67	59	0.881
LA SICILIA	20	4	0.200	15	6	0.400	27	15	0.556	23	18	0.783	62	57	0.919
IL SOLE 24 ORE	80	17	0.213	48	17	0.354	108	60	0.556	46	27	0.587	250	205	0.820
LA STAMPA	130	27	0.208	84	27	0.321	79	35	0.443	92	70	0.761	413	379	0.918
IL TEMPO	35	5	0.143	9	3	0.333	8	5	0.625	17	13	0.765	64	52	0.813
IL TIRRENO	40	11	0.275	32	12	0.375	16	8	0.500	27	21	0.778	136	118	0.868
LA TRIBUNA DI TREVISO	14	4	0.286	10	3	0.300	5	1	0.200	0	0		24	22	0.917
TUTTOSPORT	22	5	0.227	18	6	0.333	10	2	0.200	5	3	0.600	56	49	0.875
L'UNIONE SARDA	14	3	0.214	22	5	0.227	7	2	0.286	6	3	0.500	82	81	0.988
L'UNITA'	27	5	0.185	13	1	0.077	17	9	0.529	24	14	0.583	80	65	0.813







# LETTORI CUMULATI

- Per Adulti, Uomini, Donne,  
Responsabili Acquisti



# Adulti

Lettori di singole testate raggiunti dopo 1, 2, 3, 6, 9 uscite  
Metodo: probabilità individuale

QUOTIDIANI	LETTORI GIORNO MEDIO		LETTORI CUMULATI DOPO				Lettori ultimi 3 mesi dato dichiarato
	valori x 1.000	%	2 uscite	3 uscite	6 uscite	9 uscite	
<b>POPOLAZIONE</b>	<b>49634</b>	<b>100.0</b>					
L'ADIGE.....	161	0.3	200	222	261	284	501
ALTO ADIGE.....	252	0.5	313	348	409	445	745
L'ARENA.....	257	0.5	308	340	402	439	737
AVVENIRE.....	253	0.5	341	404	536	626	1676
IL CENTRO.....	216	0.4	292	341	433	487	830
CORRIERE DELL'UMBRIA.....	258	0.5	331	378	464	517	883
CORRIERE DELLA SERA.....	2916	5.9	3820	4430	5635	6413	12723
CORRIERE DELLO SPORT-STADIO.....	1665	3.4	2325	2797	3734	4325	7521
L'ECO DI BERGAMO.....	306	0.6	375	420	507	561	889
LA GAZZETTA DELLO SPORT.....	3413	6.9	4663	5541	7259	8315	13129
LA GAZZETTA DEL MEZZOGIORNO.....	531	1.1	703	817	1037	1175	2110
GAZZETTA DEL SUD.....	452	0.9	577	655	802	894	1685
GAZZETTA DI MANTOVA.....	209	0.4	232	246	271	287	450
GAZZETTA DI PARMA.....	208	0.4	248	271	312	337	495
GAZZETTA DI REGGIO.....	115	0.2	140	155	184	202	369
IL GAZZETTINO.....	744	1.5	963	1105	1364	1520	2472
IL GIORNALE.....	921	1.9	1193	1379	1762	2025	4995
GIORNALE DI BRESCIA.....	360	0.7	427	472	556	606	856
GIORNALE DI SICILIA.....	464	0.9	602	691	857	958	1785
IL GIORNALE DI VICENZA.....	222	0.4	274	308	369	406	628
IL GIORNO.....	449	0.9	587	681	873	1004	2470
ITALIA OGGI.....	119	0.2	159	187	244	283	751
LIBERTA'.....	177	0.4	194	203	219	227	301
IL MANIFESTO.....	197	0.4	266	314	412	480	1446
IL MATTINO.....	787	1.6	1070	1261	1620	1836	3219
IL MATTINO DI PADOVA.....	191	0.4	252	294	374	422	715
IL MESSAGGERO.....	1374	2.8	1777	2038	2530	2833	5245
MESSAGGERO VENETO.....	259	0.5	320	357	425	465	690
LA NAZIONE.....	997	2.0	1232	1381	1653	1815	2769
LA NUOVA FERRARA.....	85	0.2	109	124	155	175	324
NUOVA GAZZETTA DI MODENA.....	138	0.3	177	201	239	259	410
LA NUOVA SARDEGNA.....	367	0.7	425	458	517	554	968
LA NUOVA VENEZIA.....	78	0.2	107	125	158	180	441
IL PICCOLO.....	213	0.4	247	265	298	318	479
PROVINCIA DI CO/LC/SO.....	192	0.4	251	290	366	412	661
LA PROVINCIA (CR).....	151	0.3	177	193	221	238	343
LA PROVINCIA PAVESE.....	155	0.3	188	209	245	264	389
LA REPUBBLICA.....	2624	5.3	3572	4226	5515	6345	12735
IL RESTO DEL CARLINO.....	1207	2.4	1481	1646	1942	2119	3406
IL SECOLO XIX.....	593	1.2	735	817	953	1027	1442
LA SICILIA.....	495	1.0	628	710	856	942	1588
IL SOLE 24 ORE.....	1434	2.9	1958	2308	2999	3460	7469
LA STAMPA.....	1656	3.3	2095	2369	2890	3225	6093
IL TEMPO.....	359	0.7	479	560	726	841	2141
IL TIRRENO.....	552	1.1	685	765	906	987	1406
LA TRIBUNA DI TREVISO.....	141	0.3	181	208	260	292	548
TUTTOSPORT.....	672	1.4	965	1183	1637	1937	4134
L'UNIONE SARDA.....	363	0.7	438	481	560	609	1008
L'UNITA'.....	474	1.0	659	794	1081	1279	3402



Lettori di singole testate raggiunti dopo 1, 2, 3, 6, 9 uscite  
Metodo: probabilità individuale

QUOTIDIANI	LETTORI GIORNO MEDIO		LETTORI CUMULATI DOPO				Lettori ultimi 3 mesi dato dichiarato
	valori x 1.000	%	2 uscite	3 uscite	6 uscite	9 uscite	
<b>POPOLAZIONE</b>	<b>23880</b>	<b>100.0</b>					
L'ADIGE .....	92	0.4	112	123	143	155	276
ALTO ADIGE .....	148	0.6	181	201	235	255	398
L'ARENA .....	155	0.6	184	202	235	254	409
AVVENIRE .....	149	0.6	199	235	309	358	848
IL CENTRO .....	136	0.6	181	210	261	291	453
CORRIERE DELL'UMBRIA .....	180	0.8	224	252	302	331	503
CORRIERE DELLA SERA .....	1708	7.2	2230	2580	3262	3696	6993
CORRIERE DELLO SPORT-STADIO .....	1433	6.0	1986	2379	3152	3632	5878
L'ECO DI BERGAMO .....	154	0.6	191	217	271	305	477
LA GAZZETTA DELLO SPORT .....	2942	12.3	3959	4655	5985	6777	9935
LA GAZZETTA DEL MEZZOGIORNO .....	385	1.6	500	573	709	789	1262
GAZZETTA DEL SUD .....	311	1.3	389	437	525	580	1034
GAZZETTA DI MANTOVA .....	108	0.5	120	127	140	149	252
GAZZETTA DI PARMA .....	97	0.4	116	127	148	162	275
GAZZETTA DI REGGIO .....	72	0.3	85	94	110	120	206
IL GAZZETTINO .....	450	1.9	568	642	777	856	1292
IL GIORNALE .....	553	2.3	728	847	1088	1249	2921
GIORNALE DI BRESCIA .....	208	0.9	245	269	315	342	458
GIORNALE DI SICILIA .....	327	1.4	412	465	560	617	1030
IL GIORNALE DI VICENZA .....	143	0.6	174	194	229	250	362
IL GIORNO .....	257	1.1	341	399	515	592	1440
ITALIA OGGI .....	81	0.3	110	130	172	200	489
LIBERTA' .....	89	0.4	99	104	112	117	158
IL MANIFESTO .....	123	0.5	170	203	270	314	903
IL MATTINO .....	512	2.1	687	803	1014	1135	1842
IL MATTINO DI PADOVA .....	111	0.5	144	166	208	234	394
IL MESSAGGERO .....	800	3.4	1034	1184	1458	1622	2877
MESSAGGERO VENETO .....	136	0.6	166	185	220	240	376
LA NAZIONE .....	602	2.5	731	810	952	1034	1477
LA NUOVA FERRARA .....	49	0.2	60	68	84	94	162
NUOVA GAZZETTA DI MODENA .....	76	0.3	97	109	130	141	200
LA NUOVA SARDEGNA .....	201	0.8	231	248	279	299	509
LA NUOVA VENEZIA .....	61	0.3	82	94	115	128	247
IL PICCOLO .....	114	0.5	133	143	160	170	251
PROVINCIA DI CO/LC/SO .....	113	0.5	146	167	206	229	346
LA PROVINCIA (CR) .....	92	0.4	105	112	125	132	184
LA PROVINCIA PAVESE .....	80	0.3	96	106	125	135	193
LA REPUBBLICA .....	1487	6.2	2024	2397	3134	3608	6997
IL RESTO DEL CARLINO .....	721	3.0	876	968	1131	1227	1872
IL SECOLO XIX .....	284	1.2	353	392	457	492	725
LA SICILIA .....	341	1.4	424	474	560	610	915
IL SOLE 24 ORE .....	959	4.0	1308	1541	1998	2298	4621
LA STAMPA .....	947	4.0	1191	1340	1614	1785	3321
IL TEMPO .....	230	1.0	309	361	463	531	1211
IL TIRRENO .....	315	1.3	392	436	514	556	755
LA TRIBUNA DI TREVISO .....	88	0.4	110	124	152	169	302
TUTTOSPORT .....	585	2.4	835	1019	1401	1651	3342
L'UNIONE SARDA .....	224	0.9	261	281	317	340	522
L'UNITA' .....	328	1.4	452	541	730	859	2125



# Donne

Lettori di singole testate raggiunti dopo 1, 2, 3, 6, 9 uscite

Metodo: probabilità individuale

QUOTIDIANI	LETTORI GIORNO MEDIO		LETTORI CUMULATI DOPO				Lettori ultimi 3 mesi dato dichiarato
	valori x 1.000	%	2 uscite	3 uscite	6 uscite	9 uscite	
<b>POPOLAZIONE</b>	<b>25754</b>	<b>100.0</b>					
L'ADIGE .....	69	0.3	87	99	118	129	225
ALTO ADIGE .....	105	0.4	132	147	174	190	347
L'ARENA .....	102	0.4	124	138	167	185	328
AVVENIRE .....	104	0.4	142	170	227	268	827
IL CENTRO .....	80	0.3	111	132	171	196	377
CORRIERE DELL'UMBRIA .....	79	0.3	107	126	163	186	380
CORRIERE DELLA SERA .....	1209	4.7	1590	1851	2373	2717	5731
CORRIERE DELLO SPORT-STADIO .....	232	0.9	339	418	582	693	1643
L'ECO DI BERGAMO .....	152	0.6	184	203	236	256	411
LA GAZZETTA DELLO SPORT .....	471	1.8	704	885	1275	1538	3195
LA GAZZETTA DEL MEZZOGIORNO .....	146	0.6	203	244	329	386	847
GAZZETTA DEL SUD .....	141	0.5	188	219	277	314	651
GAZZETTA DI MANTOVA .....	101	0.4	112	119	131	138	197
GAZZETTA DI PARMA .....	111	0.4	132	144	164	175	221
GAZZETTA DI REGGIO .....	43	0.2	55	62	75	83	163
IL GAZZETTINO .....	294	1.1	395	462	588	664	1180
IL GIORNALE .....	368	1.4	465	532	674	776	2074
GIORNALE DI BRESCIA .....	151	0.6	182	202	241	264	399
GIORNALE DI SICILIA .....	137	0.5	190	226	296	341	755
IL GIORNALE DI VICENZA .....	79	0.3	100	114	140	156	266
IL GIORNO .....	191	0.7	246	282	359	412	1030
ITALIA OGGI .....	38	0.1	49	57	72	83	262
LIBERTA' .....	88	0.3	95	99	106	110	144
IL MANIFESTO .....	73	0.3	95	111	143	166	543
IL MATTINO .....	275	1.1	383	458	606	701	1377
IL MATTINO DI PADOVA .....	79	0.3	108	129	166	188	322
IL MESSAGGERO .....	574	2.2	743	854	1072	1211	2368
MESSAGGERO VENETO .....	123	0.5	154	172	206	226	314
LA NAZIONE .....	396	1.5	502	571	701	780	1292
LA NUOVA FERRARA .....	37	0.1	49	56	71	81	162
NUOVA GAZZETTA DI MODENA .....	63	0.2	80	91	109	119	210
LA NUOVA SARDEGNA .....	165	0.6	194	210	238	256	459
LA NUOVA VENEZIA .....	17	0.1	25	31	43	52	194
IL PICCOLO .....	98	0.4	114	122	138	148	228
PROVINCIA DI CO/LC/SO .....	79	0.3	105	124	160	183	315
LA PROVINCIA (CR) .....	59	0.2	72	80	97	106	159
LA PROVINCIA PAVESE .....	75	0.3	92	103	120	129	196
LA REPUBBLICA .....	1137	4.4	1548	1829	2381	2736	5738
IL RESTO DEL CARLINO .....	486	1.9	605	678	811	892	1535
IL SECOLO XIX .....	309	1.2	382	425	496	535	717
LA SICILIA .....	154	0.6	204	236	295	332	673
IL SOLE 24 ORE .....	475	1.8	650	767	1001	1162	2848
LA STAMPA .....	709	2.8	903	1029	1277	1440	2772
IL TEMPO .....	128	0.5	170	199	263	310	930
IL TIRRENO .....	236	0.9	294	329	392	430	651
LA TRIBUNA DI TREVISO .....	53	0.2	71	84	108	123	246
TUTTOSPORT .....	88	0.3	130	164	236	285	791
L'UNIONE SARDA .....	139	0.5	177	200	242	269	486
L'UNITA' .....	146	0.6	207	252	351	421	1276



# Responsabili acquisti

Lettori di singole testate raggiunti dopo 1, 2, 3, 6, 9 uscite  
Metodo: probabilità individuale

QUOTIDIANI	LETTORI GIORNO MEDIO		LETTORI CUMULATI DOPO				Lettori ultimi 3 mesi dato dichiarato
	valori x 1.000	%	2 uscite	3 uscite	6 uscite	9 uscite	
<b>POPOLAZIONE</b>	<b>20088</b>	<b>100.0</b>					
L'ADIGE .....	58	0.3	75	85	103	112	183
ALTO ADIGE .....	83	0.4	107	120	142	155	273
L'ARENA .....	75	0.4	94	107	132	147	255
AVVENIRE .....	94	0.5	122	142	185	215	645
IL CENTRO .....	57	0.3	77	91	117	134	270
CORRIERE DELL'UMBRIA .....	67	0.3	89	104	132	150	298
CORRIERE DELLA SERA .....	996	5.0	1277	1464	1829	2065	4112
CORRIERE DELLO SPORT-STADIO .....	181	0.9	259	317	437	519	1193
L'ECO DI BERGAMO .....	113	0.6	134	148	172	187	308
LA GAZZETTA DELLO SPORT .....	447	2.2	623	751	1017	1190	2223
LA GAZZETTA DEL MEZZOGIORNO .....	117	0.6	155	180	231	265	578
GAZZETTA DEL SUD .....	107	0.5	138	156	190	211	437
GAZZETTA DI MANTOVA .....	79	0.4	88	93	103	108	156
GAZZETTA DI PARMA .....	88	0.4	107	117	134	143	187
GAZZETTA DI REGGIO .....	38	0.2	47	53	63	69	128
IL GAZZETTINO .....	243	1.2	320	372	469	527	879
IL GIORNALE .....	315	1.6	388	437	541	615	1479
GIORNALE DI BRESCIA .....	140	0.7	166	182	213	232	339
GIORNALE DI SICILIA .....	105	0.5	139	161	203	231	509
IL GIORNALE DI VICENZA .....	58	0.3	76	88	110	124	205
IL GIORNO .....	184	0.9	233	266	333	379	848
ITALIA OGGI .....	25	0.1	35	41	55	65	239
LIBERTA' .....	73	0.4	79	82	87	90	117
IL MANIFESTO .....	73	0.4	92	105	133	151	420
IL MATTINO .....	174	0.9	241	288	382	442	901
IL MATTINO DI PADOVA .....	60	0.3	82	98	126	142	242
IL MESSAGGERO .....	458	2.3	587	670	828	925	1731
MESSAGGERO VENETO .....	89	0.4	109	121	145	160	247
LA NAZIONE .....	314	1.6	393	443	538	598	961
LA NUOVA FERRARA .....	27	0.1	34	38	46	52	106
NUOVA GAZZETTA DI MODENA .....	49	0.2	64	73	88	97	169
LA NUOVA SARDEGNA .....	110	0.5	131	142	164	178	334
LA NUOVA VENEZIA .....	12	0.1	18	22	31	37	142
IL PICCOLO .....	87	0.4	100	107	120	129	187
PROVINCIA DI CO/LC/SO .....	63	0.3	83	96	122	138	234
LA PROVINCIA (CR) .....	57	0.3	66	72	83	90	131
LA PROVINCIA PAVESE .....	62	0.3	77	85	98	104	166
LA REPUBBLICA .....	953	4.7	1257	1460	1857	2114	4086
IL RESTO DEL CARLINO .....	397	2.0	488	542	641	701	1150
IL SECOLO XIX .....	261	1.3	324	360	419	452	619
LA SICILIA .....	117	0.6	150	171	211	236	469
IL SOLE 24 ORE .....	391	1.9	526	613	784	899	2116
LA STAMPA .....	614	3.1	776	880	1079	1208	2168
IL TEMPO .....	92	0.5	123	143	188	221	657
IL TIRRENO .....	186	0.9	231	259	311	343	518
LA TRIBUNA DI TREVISO .....	40	0.2	54	64	82	93	181
TUTTOSPORT .....	93	0.5	130	158	219	261	602
L'UNIONE SARDA .....	103	0.5	125	139	164	181	339
L'UNITA' .....	127	0.6	172	206	281	334	973



# Responsabili acquisti

## QUOTIANI

DATA	DESCRIZIONE	QUANTITÀ	VALORE	STATO
01/01/2023	...	...	...	...
02/01/2023	...	...	...	...
03/01/2023	...	...	...	...
04/01/2023	...	...	...	...
05/01/2023	...	...	...	...
06/01/2023	...	...	...	...
07/01/2023	...	...	...	...
08/01/2023	...	...	...	...
09/01/2023	...	...	...	...
10/01/2023	...	...	...	...
11/01/2023	...	...	...	...
12/01/2023	...	...	...	...
13/01/2023	...	...	...	...
14/01/2023	...	...	...	...
15/01/2023	...	...	...	...
16/01/2023	...	...	...	...
17/01/2023	...	...	...	...
18/01/2023	...	...	...	...
19/01/2023	...	...	...	...
20/01/2023	...	...	...	...
21/01/2023	...	...	...	...
22/01/2023	...	...	...	...
23/01/2023	...	...	...	...
24/01/2023	...	...	...	...
25/01/2023	...	...	...	...
26/01/2023	...	...	...	...
27/01/2023	...	...	...	...
28/01/2023	...	...	...	...
29/01/2023	...	...	...	...
30/01/2023	...	...	...	...
31/01/2023	...	...	...	...
01/02/2023	...	...	...	...
02/02/2023	...	...	...	...
03/02/2023	...	...	...	...
04/02/2023	...	...	...	...
05/02/2023	...	...	...	...
06/02/2023	...	...	...	...
07/02/2023	...	...	...	...
08/02/2023	...	...	...	...
09/02/2023	...	...	...	...
10/02/2023	...	...	...	...
11/02/2023	...	...	...	...
12/02/2023	...	...	...	...
13/02/2023	...	...	...	...
14/02/2023	...	...	...	...
15/02/2023	...	...	...	...
16/02/2023	...	...	...	...
17/02/2023	...	...	...	...
18/02/2023	...	...	...	...
19/02/2023	...	...	...	...
20/02/2023	...	...	...	...
21/02/2023	...	...	...	...
22/02/2023	...	...	...	...
23/02/2023	...	...	...	...
24/02/2023	...	...	...	...
25/02/2023	...	...	...	...
26/02/2023	...	...	...	...
27/02/2023	...	...	...	...
28/02/2023	...	...	...	...
29/02/2023	...	...	...	...
30/02/2023	...	...	...	...
31/02/2023	...	...	...	...



# LETTORI NEI 7 GIORNI DELLA SETTIMANA

- Per Adulti, Uomini, Donne,  
Responsabili Acquisti  
secondo giorni di lettura



# Adulti

Lettori ultimi 7 giorni

secondo: ● ultimo giorno di lettura

(valori assoluti x 1.000)

QUOTIDIANI	ULTIMO GIORNO DI LETTURA						
	Lunedì	Martedì	Mercoledì	Giovedì	Venerdì	Sabato	Domenica
<b>POPOLAZIONE</b>	<b>49634</b>	<b>49634</b>	<b>49634</b>	<b>49634</b>	<b>49634</b>	<b>49634</b>	<b>49634</b>
L'ADIGE .....	152	162	163	168	170	160	157
ALTO ADIGE .....	242	275	249	275	266	246	213
L'ARENA .....	265	241	237	266	237	261	291
AVVENIRE .....		235	235	224	226	226	369
IL CENTRO .....	243	212	213	209	239	209	186
CORRIERE DELL'UMBRIA .....	303	251	254	256	242	258	242
CORRIERE DELLA SERA .....	3016	2937	2847	3195	3179	2748	2489
CORRIERE DELLO SPORT-STADIO .....	2861	1356	1373	1418	1491	1595	1559
L'ECO DI BERGAMO .....	292	294	302	305	294	330	322
LA GAZZETTA DELLO SPORT .....	5624	2874	2888	2898	2976	3448	3174
LA GAZZETTA DEL MEZZOGIORNO .....	546	538	533	478	488	486	535
GAZZETTA DEL SUD .....	542	448	417	437	443	460	420
GAZZETTA DI MANTOVA .....	206	203	212	211	209	220	204
GAZZETTA DI PARMA .....	204	193	185	206	189	222	259
GAZZETTA DI REGGIO .....	124	124	120	110	116	110	101
IL GAZZETTINO .....	774	710	714	712	754	670	804
IL GIORNALE .....	941	937	871	992	933	923	848
GIORNALE DI BRESCIA .....	366	356	353	334	334	404	371
GIORNALE DI SICILIA .....	506	480	447	447	421	465	481
IL GIORNALE DI VICENZA .....	217	226	222	229	199	213	247
IL GIORNO .....	498	460	433	459	431	443	419
ITALIA OGGI .....	111	124	123	149	123	86	
LIBERTA' .....	170	174	181	171	174	178	194
IL MANIFESTO .....		217	172	197	178	201	214
IL MATTINO .....	883	782	715	738	730	762	754
IL MATTINO DI PADOVA .....	182	191	192	194	173	191	211
IL MESSAGGERO .....	1399	1383	1316	1389	1320	1358	1454
MESSAGGERO VENETO .....	299	245	259	254	256	265	234
LA NAZIONE .....	1058	971	943	977	920	1028	1084
LA NUOVA FERRARA .....	80	82	78	74	96	86	100
NUOVA GAZZETTA DI MODENA .....	155	139	121	139	149	128	137
LA NUOVA SARDEGNA .....	368	366	352	359	361	380	381
LA NUOVA VENEZIA .....	96	75	76	92	84	73	49
IL PICCOLO .....	215	213	212	217	212	200	207
PROVINCIA DI CO/LC/SO .....	211	186	192	185	189	178	200
LA PROVINCIA (CR) .....	170	154	144	155	139	155	141
LA PROVINCIA PAVESE .....		168	161	143	154	145	159
LA REPUBBLICA .....	2575	2675	2457	2516	3377	2550	2212
IL RESTO DEL CARLINO .....	1229	1176	1187	1211	1219	1184	1241
IL SECOLO XIX .....		550	523	559	546	595	676
LA SICILIA .....	534	485	495	488	482	479	499
IL SOLE 24 ORE .....	1652	1551	1377	1552	1603	1128	1019
LA STAMPA .....	1667	1590	1665	1663	1602	1718	1685
IL TEMPO .....	395	355	372	368	345	333	345
IL TIRRENO .....	547	560	533	549	541	596	534
LA TRIBUNA DI TREVISO .....	137	135	130	156	143	138	145
TUTTOSPORT .....	1137	596	558	625	567	625	595
L'UNIONE SARDA .....	387	353	326	317	346	402	410
L'UNITA' .....	456	449	401	466	419	487	640



Lettori ultimi 7 giorni  
secondo: ● ultimo giorno di lettura

(valori assoluti x 1.000)

QUOTIDIANI	ULTIMO GIORNO DI LETTURA						
	Lunedì	Martedì	Mercoledì	Giovedì	Venerdì	Sabato	Domenica
POPOLAZIONE	23880	23880	23880	23880	23880	23880	23880
L'ADIGE.....	91	98	92	98	94	85	86
ALTO ADIGE.....	150	157	145	162	155	142	123
L'ARENA.....	160	140	144	160	143	161	178
AVVENIRE.....		138	138	131	137	128	223
IL CENTRO.....	150	130	144	131	155	135	106
CORRIERE DELL'UMBRIA.....	222	166	176	174	172	182	166
CORRIERE DELLA SERA.....	1819	1744	1681	1838	1855	1622	1394
CORRIERE DELLO SPORT-STADIO.....	2460	1189	1201	1236	1286	1362	1297
L'ECO DI BERGAMO.....	148	148	141	146	133	174	185
LA GAZZETTA DELLO SPORT.....	4693	2521	2565	2556	2622	2979	2653
LA GAZZETTA DEL MEZZOGIORNO.....	406	412	393	344	359	336	357
GAZZETTA DEL SUD.....	383	314	293	287	310	315	277
GAZZETTA DI MANTOVA.....	112	108	109	106	106	112	106
GAZZETTA DI PARMA.....	93	94	87	98	93	100	116
GAZZETTA DI REGGIO.....	80	74	76	69	75	64	62
IL GAZZETTINO.....	480	440	431	431	476	405	439
IL GIORNALE.....	557	565	529	596	573	563	488
GIORNALE DI BRESCIA.....	216	206	208	198	197	220	213
GIORNALE DI SICILIA.....	361	349	328	324	291	324	309
IL GIORNALE DI VICENZA.....	132	146	150	144	123	143	159
IL GIORNO.....	298	266	243	259	251	261	223
ITALIA OGGI.....	77	88	86	95	76	68	
LIBERTA'.....	85	87	89	87	88	91	97
IL MANIFESTO.....		137	105	120	107	125	145
IL MATTINO.....	597	515	473	470	479	486	459
IL MATTINO DI PADOVA.....	111	112	109	113	97	113	122
IL MESSAGGERO.....	815	823	786	811	770	791	806
MESSAGGERO VENETO.....	168	124	143	136	136	128	115
LA NAZIONE.....	661	578	579	592	552	626	626
LA NUOVA FERRARA.....	49	43	46	42	54	53	53
NUOVA GAZZETTA DI MODENA.....	85	73	72	74	81	75	72
LA NUOVA SARDEGNA.....	214	201	191	197	192	206	208
LA NUOVA VENEZIA.....	78	65	61	75	62	50	38
IL PICCOLO.....	121	110	113	117	118	106	108
PROVINCIA DI CO/LC/SO.....	124	112	114	113	116	109	102
LA PROVINCIA (CR).....	100	92	86	97	86	105	80
LA PROVINCIA PAVESE.....		94	79	71	77	77	83
LA REPUBBLICA.....	1451	1518	1441	1480	1912	1435	1167
IL RESTO DEL CARLINO.....	744	698	712	720	727	704	741
IL SECOLO XIX.....		277	237	267	265	285	325
LA SICILIA.....	361	335	357	329	329	341	332
IL SOLE 24 ORE.....	1097	1046	908	1038	1065	786	657
LA STAMPA.....	956	962	953	955	921	952	931
IL TEMPO.....	268	229	229	228	229	205	224
IL TIRRENO.....	323	314	319	299	311	345	296
LA TRIBUNA DI TREVISO.....	82	91	83	89	95	87	89
TUTTOSPORT.....	981	519	490	562	492	545	501
L'UNIONE SARDA.....	234	226	205	204	221	245	231
L'UNITA'.....	322	322	296	322	303	318	411



# Donne

Lettori ultimi 7 giorni

secondo: ● ultimo giorno di lettura

(valori assoluti x 1.000)

QUOTIDIANI	ULTIMO GIORNO DI LETTURA						
	Lunedì	Martedì	Mercoledì	Giovedì	Venerdì	Sabato	Domenica
<b>POPOLAZIONE</b>	<b>25754</b>	<b>25754</b>	<b>25754</b>	<b>25754</b>	<b>25754</b>	<b>25754</b>	<b>25754</b>
L'ADIGE .....	61	64	71	70	76	75	71
ALTO ADIGE .....	92	117	104	113	112	104	91
L'ARENA .....	105	102	93	106	94	100	113
AVVENIRE .....		97	97	94	89	99	147
IL CENTRO .....	92	81	69	79	84	74	81
CORRIERE DELL'UMBRIA .....	82	85	79	82	70	76	76
CORRIERE DELLA SERA .....	1197	1193	1166	1358	1324	1126	1095
CORRIERE DELLO SPORT-STADIO .....	400	167	172	182	205	232	262
L'ECO DI BERGAMO .....	144	146	161	159	161	156	137
LA GAZZETTA DELLO SPORT .....	931	354	323	342	355	469	521
LA GAZZETTA DEL MEZZOGIORNO .....	140	126	140	134	129	150	179
GAZZETTA DEL SUD .....	159	133	124	150	132	145	143
GAZZETTA DI MANTOVA .....	94	95	103	105	102	108	98
GAZZETTA DI PARMA .....	110	99	98	108	96	122	142
GAZZETTA DI REGGIO .....	44	49	43	41	41	46	39
IL GAZZETTINO .....	295	270	284	281	278	265	365
IL GIORNALE .....	384	372	342	396	360	360	360
GIORNALE DI BRESCIA .....	150	150	145	136	136	184	158
GIORNALE DI SICILIA .....	146	131	119	124	129	141	172
IL GIORNALE DI VICENZA .....	85	80	72	85	76	70	89
IL GIORNO .....	200	193	190	200	180	181	196
ITALIA OGGI .....	34	36	37	55	46	18	
LIBERTA' .....	84	87	91	83	85	88	97
IL MANIFESTO .....		80	68	77	71	76	70
IL MATTINO .....	286	267	242	268	251	276	295
IL MATTINO DI PADOVA .....	71	79	83	80	75	78	89
IL MESSAGGERO .....	585	559	530	578	550	567	647
MESSAGGERO VENETO .....	132	121	116	118	120	138	119
LA NAZIONE .....	397	393	365	385	368	402	458
LA NUOVA FERRARA .....	32	40	32	32	42	33	47
NUOVA GAZZETTA DI MODENA .....	70	67	49	65	69	54	64
LA NUOVA SARDEGNA .....	154	165	161	162	169	174	173
LA NUOVA VENEZIA .....	18	10	15	17	22	24	11
IL PICCOLO .....	94	104	99	100	94	94	99
PROVINCIA DI CO/LC/SO .....	87	74	79	73	73	69	98
LA PROVINCIA (CR) .....	70	62	58	58	53	50	61
LA PROVINCIA PAVESE .....		74	81	73	78	67	76
LA REPUBBLICA .....	1124	1157	1016	1036	1465	1116	1044
IL RESTO DEL CARLINO .....	485	479	474	491	492	479	501
IL SECOLO XIX .....		274	287	292	281	310	352
LA SICILIA .....	173	150	138	160	153	138	168
IL SOLE 24 ORE .....	555	504	470	514	538	341	362
LA STAMPA .....	711	628	712	708	681	766	754
IL TEMPO .....	127	126	142	140	115	127	120
IL TIRRENO .....	224	246	214	250	230	252	238
LA TRIBUNA DI TREVISO .....	55	44	47	67	49	50	56
TUTTOSPORT .....	155	77	69	62	75	80	95
L'UNIONE SARDA .....	153	127	121	113	125	157	179
L'UNITA' .....	134	128	105	144	116	169	229



# Responsabili acquisti

Lettori ultimi 7 giorni

secondo: ● ultimo giorno di lettura

(valori assoluti x 1.000)

QUOTIDIANI	ULTIMO GIORNO DI LETTURA						
	Lunedì	Martedì	Mercoledì	Giovedì	Venerdì	Sabato	Domenica
	20088	20088	20088	20088	20088	20088	20088
<b>POPOLAZIONE</b>							
L'ADIGE .....	53	55	59	62	62	56	61
ALTO ADIGE .....	77	94	78	91	89	84	71
L'ARENA .....	80	75	63	81	69	68	87
AVVENIRE .....		92	90	88	79	91	124
IL CENTRO .....	61	62	50	54	59	62	51
CORRIERE DELL'UMBRIA .....	65	79	65	70	59	65	64
CORRIERE DELLA SERA .....	995	987	977	1080	1043	944	947
CORRIERE DELLO SPORT-STADIO .....	325	133	150	143	153	182	177
L'ECO DI BERGAMO .....	115	106	116	115	114	116	111
LA GAZZETTA DELLO SPORT .....	796	347	354	367	379	440	444
LA GAZZETTA DEL MEZZOGIORNO .....	115	110	124	112	101	100	135
GAZZETTA DEL SUD .....	109	109	104	106	103	105	114
GAZZETTA DI MANTOVA .....	74	75	80	79	77	85	80
GAZZETTA DI PARMA .....	86	79	77	90	81	95	112
GAZZETTA DI REGGIO .....	42	43	39	34	37	40	31
IL GAZZETTINO .....	244	233	229	216	231	221	303
IL GIORNALE .....	318	328	301	333	306	312	308
GIORNALE DI BRESCIA .....	134	140	138	128	130	167	144
GIORNALE DI SICILIA .....	105	112	93	104	99	109	116
IL GIORNALE DI VICENZA .....	66	58	47	69	55	49	63
IL GIORNO .....	201	181	171	183	175	176	201
ITALIA OGGI .....	21	21	26	38	30	14	
LIBERTA' .....	71	71	75	68	72	74	83
IL MANIFESTO .....		80	71	66	69	79	71
IL MATTINO .....	185	167	158	154	155	170	198
IL MATTINO DI PADOVA .....	44	61	67	61	52	65	72
IL MESSAGGERO .....	471	429	425	472	440	452	513
MESSAGGERO VENETO .....	95	87	89	82	85	95	89
LA NAZIONE .....	322	298	285	311	283	329	373
LA NUOVA FERRARA .....	25	28	27	25	32	22	28
NUOVA GAZZETTA DI MODENA .....	50	51	42	47	58	39	57
LA NUOVA SARDEGNA .....	98	109	104	109	116	114	120
LA NUOVA VENEZIA .....	16	9	13	9	12	15	13
IL PICCOLO .....	78	92	87	89	81	85	91
PROVINCIA DI CO/LC/SO .....	69	63	64	57	64	58	66
LA PROVINCIA (CR) .....	65	61	55	57	56	48	55
LA PROVINCIA PAVESE .....		60	70	56	63	59	63
LA REPUBBLICA .....	929	991	870	888	1200	927	862
IL RESTO DEL CARLINO .....	399	399	393	415	389	390	396
IL SECOLO XIX .....		235	244	248	236	258	308
LA SICILIA .....	127	113	110	110	113	113	132
IL SOLE 24 ORE .....	430	413	383	429	453	296	303
LA STAMPA .....	613	563	615	620	574	657	653
IL TEMPO .....	90	95	96	105	80	92	89
IL TIRRENO .....	175	193	169	194	179	205	189
LA TRIBUNA DI TREVISO .....	43	39	36	48	40	38	35
TUTTOSPORT .....	148	89	73	82	83	80	97
L'UNIONE SARDA .....	112	96	98	85	92	120	121
L'UNITA' .....	115	112	106	114	108	143	189







# LETTORI SECONDO REGIONI

- Per lettori  
Ultimi 3 mesi,  
Ultimi 30 giorni,  
Ultimi 7 giorni,  
Giorno Medio  
secondo regioni



# Adulti

Lettori ultimi 3 mesi  
secondo: ● regioni

(valori assoluti x 1.000)

QUOTIDIANI	Totale	REGIONI																	
		Pie- monte V.Aosta	Liguria	Lom- bardia	Trent. Alto Adige	Veneto	Friuli Venez. Giulia	Emilia Roma- gna	Tosca- na	Marche	Umbria	Lazio	Abruzzi Molise	Campa- nia	Puglia	Basi- licata	Cala- bria	Sicilia	Sar- degna
<b>POPOLAZIONE</b>	<b>49634</b>	<b>3929</b>	<b>1493</b>	<b>7885</b>	<b>784</b>	<b>3909</b>	<b>1064</b>	<b>3542</b>	<b>3149</b>	<b>1274</b>	<b>734</b>	<b>4526</b>	<b>1378</b>	<b>4704</b>	<b>3402</b>	<b>510</b>	<b>1716</b>	<b>4212</b>	<b>1423</b>
L'ADIGE	501	5	7	43	365	49	3	16	1		1	5		4					2
ALTO ADIGE	745	2	2	28	578	83	10	14	1		3	6	1	8	4	3			
L'ARENA	737	3	1	48	12	627	2	20			3	8		4			2	3	4
AVVENIRE	1676	101	54	490	30	193	30	155	72	40	19	106	65	100	88	5	46	55	27
IL CENTRO	830		2	140		2		4	2	8	2	20	763	6	7				
CORRIERE UMBRIA	883		5	4		8		3	156	13	520	159	2	10	2			1	
CORRIERE DELLA SERA	12723	533	316	4071	186	1129	272	980	527	260	159	1100	253	884	695	100	398	577	283
CORRIERE DELLO SPORT-STADIO	7521	242	95	466	45	371	87	574	456	151	182	1411	292	1231	574	82	374	518	369
L'ECO DI BERGAMO	889		2	845	2	4	2	13				2	9	3	2		5		
LA GAZZETTA DELLO SPORT	13129	691	392	2753	238	1355	348	1061	1005	365	227	660	385	981	827	118	439	956	328
LA GAZZETTA DEL MEZZOGIORNO	2110	5	9	39	2	22	2	17	2	6	1	65	7	38	1636	227	18	14	
GAZZETTA DEL SUD	1685	29	9	27		4	1	18	4		1	31	3	17	23	6	1034	479	
GAZZETTA DI MANTOVA	450	1	6	344	3	51	1	38	1			1	1	1					
GAZZETTA DI PARMA	495	10	22	41	1	3	1	397	9	4	1		6						
GAZZETTA DI REGGIO	369		6	27	2	2	4	310			1		6	1			3	1	
IL GAZZETTINO	2472	3		29	10	1964	396	18	2	2	5	20	1	3	8	1	1	10	
IL GIORNALE	4995	322	178	1404	53	485	150	423	286	83	79	355	103	363	171	33	166	231	112
GIORNALE DI BRESCIA	856	3	1	814	5	12	3	7				1	3				6	2	
GIORNALE DI SICILIA	1785	19	2	48	2	11		11	5		2	19	6	4			12	1643	1
IL GIORNALE DI VICENZA	628			10	1	601	2					4		6			3	2	
IL GIORNO	2470	66	18	1802	13	121	33	96	52	33	11	51	17	39	31	10	23	41	13
ITALIA OGGI	751	44	19	129	19	81	26	51	28	12	11	73	29	67	35	13	40	59	14
LIBERTA'	301	4		44				244	2								3	4	
IL MANIFESTO	1446	95	32	268	18	82	30	153	138	36	23	208	36	123	62	12	37	54	40
IL MATTINO	3219	5	11	40	12	14	4	28	6	2	5	125	11	2841	29	32	25	23	7
IL MATTINO DI PADOVA	715	7	2	6	6	643	5	7	7		3	10	3	9	5	2		1	2
IL MESSAGGERO	5245	105	23	145	13	75	18	140	92	257	274	2787	453	221	318	17	102	130	75
MESSAGGERO VENETO	690	3	1	13	2	25	617	5	1		2	10		5	3				2
LA NAZIONE	2769	5	170	51	1	9	7	75	2015	6	323	41	11	19	12	1	10	10	3
LA NUOVA FERRARA	324		5	8		37	2	264	2		1	3		3	1				
NUOVA GAZZETTA DI MODENA	410		4	19	1	5		378						3	1			1	2
LA NUOVA SARDEGNA	968	6	7	13		6	2	16			1	12	1	6	2				892
LA NUOVA VENEZIA	441				2	428	1	2	1			4						2	2
IL PICCOLO	479	5	5	13	3	18	388	11	3		2	10	3	5	2		3	6	2
PROV. DI CO/LC/SO	661			649		3		1					6		2				
LA PROVINCIA (CR)	343			316				22					1	4					
LA PROVINCIA PAVESE	389	10	2	366				6	4			1			2				
LA REPUBBLICA	12735	785	476	1693	194	886	275	1194	983	314	193	1645	317	1430	637	100	513	746	351
IL RESTO DEL CARLINO	3406	29	40	104	12	134	19	2180	58	672	27	34	24	30	22			19	3
IL SECOLO XIX	1442	93	1178	58	1	18	3	18	16	4	2	13	7	13	8		3	5	2
LA SICILIA	1588	20	3	38	1	4		3	3			16	4	2	4		2	1487	
IL SOLE 24 ORE	7469	601	291	1396	124	755	227	680	476	221	132	662	211	475	359	62	206	431	159
LA STAMPA	6093	3056	452	575	71	225	55	387	158	67	38	232	75	154	114	28	108	208	89
IL TEMPO	2141	10	8	48	1	16	3	35	34	18	45	1084	476	172	86	26	26	47	5
IL TIRRENO	1406		21	31	2		1	9	1323		2	11	3		2			2	
LA TRIBUNA DI TREVISO	548			4		530	6	5										2	2
TUTTOSPORT	4134	738	169	584	48	351	71	283	275	81	94	267	146	259	207	35	166	266	95
L'UNIONE SARDA	1008	8	3	31	4	16	2	15	5		1	18		4	4			3	895
L'UNITA'	3402	237	120	507	18	193	60	619	380	88	59	334	66	261	123	14	144	115	62

Giorno Medio  
secondo



Lettori ultimi 3 mesi  
secondo: ● regioni

(percentuali di penetrazione)

QUOTIDIANI	Totale	REGIONI																	
		Piemonte V.Aosta	Liguria	Lombardia	Trent. Alto Adige	Veneto	Friuli Venez. Giulia	Emilia Romagna	Toscana	Marche	Umbria	Lazio	Abruzzi Molise	Campania	Puglia	Basilicata	Calabria	Sicilia	Sardegna
POPOLAZIONE	100.0	100.0	100.0	100.0	100.0	100.0	100.0	100.0	100.0	100.0	100.0	100.0	100.0	100.0	100.0	100.0	100.0	100.0	100.0
L'ADIGE	1.0	.1	.5	.5	46.6	1.3	.3	.4	*		.1	.1			.1				.1
ALTO ADIGE	1.5	.1	.2	.4	73.7	2.1	.9	.4	*		.4	.1	.1	.2	.1	.6			
L'ARENA	1.5	.1	.1	.6	1.6	16.0	.2	.6			.4	.2			.1		.1	.1	.3
AVVENIRE	3.4	2.6	3.6	6.2	3.8	4.9	2.8	4.4	2.3	3.2	2.6	2.3	4.7	2.1	2.6	.9	2.7	1.3	1.9
IL CENTRO	1.7		.2	.2		.1		.1	.1	.7	.3	.4	55.3	.1	.2				*
CORRIERE UMBRIA	1.8		.3	.1		.2		.1	4.9	1.0	70.9	3.5	.2	.2	*				*
CORRIERE DELLA SERA	25.6	13.6	21.1	51.6	23.7	28.9	25.6	27.7	16.7	20.4	21.6	24.3	18.4	18.8	20.4	19.6	23.2	13.7	19.9
CORRIERE DELLO SPORT-STADIO	15.2	6.2	6.4	5.9	5.7	9.5	8.1	16.2	14.5	11.9	24.8	31.2	21.2	26.2	16.9	16.1	21.8	12.3	25.9
L'ECO DI BERGAMO	1.8		.1	10.7	.2	.1	.2	.4				*	.6	.1	.1		.3		
LA GAZZETTA DELLO SPORT	26.5	17.6	26.2	34.9	30.4	34.7	32.7	30.0	31.9	28.7	30.9	14.6	28.0	20.8	24.3	23.1	25.6	22.7	23.1
LA GAZZETTA DEL MEZZOGIORNO	4.3	.1	.6	.5	.2	.6	.2	.5	.1	.4	.1	1.4	.5	.8	48.1	44.5	1.1	.3	
GAZZETTA DEL SUD	3.4	.7	.6	.3		.1	.1	.5	.1	.1	.2	.7	.2	.4	.7	1.2	60.3	11.4	
GAZZETTA DI MANTOVA	.9	*	.4	4.4	.4	1.3	.1	1.1	*				.1	*				*	
GAZZETTA DI PARMA	1.0	.3	1.5	.5	.2	.1	.1	11.2	.3	.3	.1		.1	.1				*	
GAZZETTA DI REGGIO	.7		.4	.3	.2	*	.3	8.7			.1	.1		*			.2	*	
IL GAZZETTINO	5.0	.1		.4	1.2	50.2	37.2	.5	.1	.1	.7	.4	.1	.1	.2	.2	.1	.2	
IL GIORNALE	10.1	8.2	11.9	17.8	6.7	12.4	14.1	11.9	9.1	6.5	10.7	7.8	7.5	7.7	5.0	6.5	9.7	5.5	7.9
GIORNALE DI BRESCIA	1.7	.1	.1	10.3	.6	.3	.3	.2					.1	.1				.1	.1
GIORNALE DI SICILIA	3.6	.5	.1	.6	.3	.3	.3	.3	.2		.3	.4	.4		.1		.7	39.0	.1
IL GIORNALE DI VICENZA	1.3			.1	.1	15.4	.2					.1		.2	.2		.2		.1
IL GIORNO	5.0	1.7	1.2	22.9	1.6	3.1	3.1	2.7	1.7	2.6	1.5	1.1	1.2	.8	.9	2.1	1.4	1.0	.9
ITALIA OGGI	1.5	1.1	1.2	1.6	2.5	2.1	2.5	1.4	.9	.9	1.5	1.6	2.1	1.4	1.0	2.6	2.3	1.4	1.0
LIBERTA'	.6	.1		.6				6.9	.1								.2	.1	
IL MANIFESTO	2.9	2.4	2.1	3.4	2.2	2.1	2.8	4.3	4.4	2.8	3.2	4.6	2.6	1.8	2.4	2.2	1.3	1.3	2.8
IL MATTINO	6.5	.1	.7	.5	1.5	.4	.3	.8	.2	.1	.6	2.8	.8	60.4	.8	6.3	1.4	.6	.5
IL MATTINO DI PADOVA	1.4	.2	.1	.1	.7	16.4	.4	.2	.2	.2	.4	.2	.2	.2	.1	.4		*	.1
IL MESSAGGERO	10.6	2.7	1.5	1.8	1.7	1.9	1.7	4.0	2.9	20.2	37.3	61.6	32.9	4.7	9.4	3.3	5.9	3.1	5.2
MESSAGGERO VENETO	1.4	.1	.1	.2	.3	.6	58.0	.2	*		.2	.2		.1	.1				.1
LA NAZIONE	5.6	.1	11.4	.6	.1	.2	.7	2.1	64.0	.5	44.0	.9	.8	.4	.3	.2	.6	.2	.2
LA NUOVA FERRARA	.7		.3	.1		.9	.2	7.4	.1		.1	.1		*					
NUOVA GAZZETTA DI MODENA	.8		.3	.2	.1	.1		10.7			.1	.3	.1	.1	.1		.1	*	
LA NUOVA SARDEGNA	2.0	.1	.5	.2	.2	.2	.2	.5	*		.1	.3	.1	.1	.1			*	62.7
LA NUOVA VENEZIA	.9			.2	11.0	.1	*	*	*			.1						*	.1
IL PICCOLO	1.0	.1	.3	.2	.4	.4	36.5	.3	.1		.3	.2	.2	.1	.1		.1	.1	.1
PROV. DI CO/LC/SO	1.3			8.2	.1								.4	*					
LA PROVINCIA (CR)	.7			4.0				.6					.1	.1					
LA PROVINCIA PAVESE	.8	.3	.1	4.6				.2	.1				*		.1				
LA REPUBBLICA	25.7	20.0	31.9	21.5	24.8	22.7	25.9	33.7	31.2	24.7	26.3	36.3	23.0	30.4	18.7	19.6	29.9	17.7	24.7
IL RESTO DEL CARLINO	6.9	.7	2.7	1.3	1.5	3.4	1.8	61.5	1.8	52.8	3.6	.7	1.7	.6	.7			.4	.2
IL SECOLO XIX	2.9	2.4	78.9	.7	.1	.5	.3	.5	.5	.3	.3	.3	.5	.3	.2		.1	.1	.1
LA SICILIA	3.2	.5	.2	.5	.1	.1		.1	.1			.4	.3	*	.1		.1	35.3	
IL SOLE 24 ORE	15.0	15.3	19.5	17.7	15.8	19.3	21.4	19.2	15.1	17.3	18.0	14.6	15.3	10.1	10.5	12.2	12.0	10.2	11.2
LA STAMPA	12.3	77.8	30.3	7.3	9.0	5.7	5.2	10.9	5.0	5.3	5.2	5.1	5.4	3.3	3.3	5.6	6.3	4.9	6.2
IL TEMPO	4.3	.2	.6	.6	.1	.4	.3	1.0	1.1	1.4	6.2	24.0	34.5	3.7	2.5	5.2	1.5	1.1	.3
IL TIRRENO	2.8		1.4	.4	.2		.1	.3	42.0		.3	.2	.2	*				.1	
LA TRIBUNA DI TREVISO	1.1			.1		13.5	.5	.1										.1	.1
TUTTOSPORT	8.3	18.8	11.3	7.4	6.1	9.0	6.7	8.0	8.7	6.4	12.8	5.9	10.6	5.5	6.1	6.8	9.7	6.3	6.7
L'UNIONE SARDA	2.0	.2	.2	.4	.5	.4	.2	.4	.2		.1	.4		.1	.1			.1	62.9
L'UNITA'	6.9	6.0	8.1	6.4	2.3	4.9	5.7	17.5	12.1	6.9	8.0	7.4	4.8	5.6	3.6	2.7	8.4	2.7	4.3



# Adulti

Lettori ultimi 30 giorni  
secondo: ● regioni

(valori assoluti x 1.000)

QUOTIDIANI	Totale	REGIONI																		
		Piemonte V.Aosta	Liguria	Lombardia	Trent. Alto Adige	Veneto	Friuli Venez. Giulia	Emilia Roma- gna	Tosca- na	Marche	Umbria	Lazio	Abruzzi Molise	Campa- nia	Puglia	Basi- licata	Cala- bria	Sicilia	Sar- degna	
<b>POPOLAZIONE</b>	<b>49634</b>	<b>3929</b>	<b>1493</b>	<b>7885</b>	<b>784</b>	<b>3909</b>	<b>1064</b>	<b>3542</b>	<b>3149</b>	<b>1274</b>	<b>734</b>	<b>4526</b>	<b>1378</b>	<b>4704</b>	<b>3402</b>	<b>510</b>	<b>1716</b>	<b>4212</b>	<b>1423</b>	
L'ADIGE.....	419	5	1	14	357	27	2	5				4		2						
ALTO ADIGE.....	621			4	565	38	7	7												
L'ARENA.....	653	3		19	6	610		10			2			4						
AVVENIRE.....	1307	94	47	399	24	152	23	105	54	34	13	86	48	76	53	2	32	38	24	
IL CENTRO.....	732			6	1	4			2	8	1	10	703							
CORRIERE UMBRIA.....	781								135	11	490	137		4						
CORRIERE DELLA SERA.....	11220	489	276	3788	169	954	234	828	439	224	132	977	204	767	582	85	340	466	263	
CORRIERE DELLO SPORT-STADIO.....	6857	227	84	381	42	307	62	526	421	130	165	1352	270	1147	540	73	343	437	351	
L'ECO DI BERGAMO.....	760			747	2	1		3						2			5			
LA GAZZETTA DELLO SPORT.....	12204	653	371	2601	228	1262	329	987	951	350	207	600	347	873	768	109	402	858	310	
LA GAZZETTA DEL MEZZOGIORNO.....	1813	2	1	12		4		4		6		23	4	19	1523	202	6	6		
GAZZETTA DEL SUD.....	1450	5		5	1			3			1	12		7	16	2	969	427		
GAZZETTA DI MANTOVA.....	395			334	3	34		22	1								3			
GAZZETTA DI PARMA.....	420	2	10	29			1	375	2				1							
GAZZETTA DI REGGIO.....	312			15	2			289						3						
IL GAZZETTINO.....	2237			21	10	1831	344	6		2	2	9		3			1	7		
IL GIORNALE.....	4028	286	149	1122	45	369	117	344	226	76	55	319	72	283	129	25	143	171	96	
GIORNALE DI BRESCIA.....	777			758	5	1	2	3					1	3				4		
GIORNALE DI SICILIA.....	1530			24	1	2		1			1	2			2		11	1486		
IL GIORNALE DI VICENZA.....	560			5		551	1										3			
IL GIORNO.....	2014	55	13	1554	9	82	23	60	31	30	6	42	6	26	17	7	20	22	9	
ITALIA OGGI.....	580	43	14	108	16	61	24	36	25	6	6	60	22	52	22	10	20	42	12	
LIBERTA'.....	275	2		32				237										1		
IL MANIFESTO.....	1079	75	27	195	15	65	21	113	114	31	15	160	20	96	38	10	21	34	29	
IL MATTINO.....	2863	2	2	12	10	5		14	2		2	77	5	2653	19	23	17	15	5	
IL MATTINO DI PADOVA.....	609	3		1	5	575	2	3	7		1	4		9				1		
IL MESSAGGERO.....	4503	71	12	92	11	38	6	76	56	222	241	2635	398	161	258	12	73	76	63	
MESSAGGERO VENETO.....	624	3	1	3	1	9	596	2				5		2	2					
LA NAZIONE.....	2457	2	163	17	1	3	2	42	1887	6	273	36	2	8	2	1	5	6	1	
LA NUOVA FERRARA.....	274			5		28		235				3		3	1					
NUOVA GAZZETTA DI MODENA.....	371			13	1			356									1			
LA NUOVA SARDEGNA.....	865	4	2	2				5	5			5			2				841	
LA NUOVA VENEZIA.....	359				1	356			1			2								
IL PICCOLO.....	411	5	2	5	3	9	369	3			1	3		5			3	2		
PROV. DI CO/LC/SO.....	609			602		3		1					3							
LA PROVINCIA (CR).....	298			283				11					1	3						
LA PROVINCIA PAVESE.....	366	7		348				4	4			1			2					
LA REPUBBLICA.....	11232	723	442	1448	181	734	245	1056	881	293	177	1518	257	1283	534	84	444	608	324	
IL RESTO DEL CARLINO.....	2922	19	2	40	10	101	6	2051	27	616	11	10	5	9	12			3	1	
IL SECOLO XIX.....	1295	73	1150	22	1	5	1	6	13		2	6	5	3	2		3	4		
LA SICILIA.....	1408			9				1	3			2			2			2	1390	
IL SOLE 24 ORE.....	6423	545	258	1233	112	606	191	574	411	194	116	605	172	388	307	55	169	339	148	
LA STAMPA.....	5346	2975	427	410	61	168	38	313	127	54	25	202	46	105	80	22	85	134	73	
IL TEMPO.....	1702	7	5	16		8	2	19	11	11	26	967	413	122	52	16	12	10	5	
IL TIRRENO.....	1275		15	4	2			1	1246			6								
LA TRIBUNA DI TREVISO.....	481			3		478														
TUTTOSPORT.....	3701	709	157	481	47	305	56	248	260	65	82	244	129	227	185	33	154	233	87	
L'UNIONE SARDA.....	874	2		9	3	3		2	3			4							849	
L'UNITA'.....	2712	209	93	389	17	140	41	546	323	69	40	274	48	212	92	11	104	61	44	



Lettori ultimi 30 giorni  
secondo: ● regioni

(percentuali di penetrazione)

QUOTIDIANI	Totale	REGIONI																	
		Pie- monte V.Aosta	Liguria	Lom- bardia	Trent. Alto Adige	Veneto	Friuli Venez. Giulia	Emilia Roma- gna	Tosca- na	Marche	Umbria	Lazio	Abruzzi Molise	Campa- nia	Puglia	Basi- licata	Calab- ria	Sicilia	Sar- degna
POPOLAZIONE	100.0	100.0	100.0	100.0	100.0	100.0	100.0	100.0	100.0	100.0	100.0	100.0	100.0	100.0	100.0	100.0	100.0	100.0	100.0
L'ADIGE	.8	.1	.1	.2	45.5	.7	.2	.2				.1							
ALTO ADIGE	1.3			*	72.1	1.0	.7	.2											
L'ARENA	1.3	.1		.2	.8	15.6		.3											
AVVENIRE	2.6	2.4	3.2	5.1	3.0	3.9	2.2	3.0	1.7	2.7	1.8	1.9	3.5	1.6	1.6	.4	1.9	.9	1.7
IL CENTRO	1.5			.1		*													
CORRIERE UMBRIA	1.6					.1													
CORRIERE DELLA SERA	22.6	12.5	18.5	48.0	21.6	24.4	22.0	23.4	13.9	17.6	18.0	21.6	14.8	16.3	17.1	16.6	19.8	11.1	18.5
CORRIERE DELLO SPORT-STADIO	13.8	5.8	5.6	4.8	5.4	7.8	5.8	14.9	13.4	10.2	22.4	29.9	19.6	24.4	15.9	14.3	20.0	10.4	24.7
L'ECO DI BERGAMO	1.5			9.5	.2	*		.1							.1				
LA GAZZETTA DELLO SPORT	24.6	16.6	24.9	33.0	29.1	32.3	30.9	27.9	30.2	27.4	28.2	13.2	25.2	18.6	22.6	21.3	23.4	20.4	21.8
LA GAZZETTA DEL MEZZOGIORNO	3.7	.1	.1	.2		.1		.1			.4	.5	.3	.4	44.8	39.7	.4	.1	
GAZZETTA DEL SUD	2.9	.1		.1	*	*		.1											
GAZZETTA DI MANTOVA	.8			4.2	.3	.9		.6	*										
GAZZETTA DI PARMA	.8	.1	.7	.4			.1	10.6	.1				*						
GAZZETTA DI REGGIO	.6			.2	.2			8.2						.1					
IL GAZZETTINO	4.5			.3	1.2	46.8	32.3	.2		.1	.3	.2			.1		.1	.2	
IL GIORNALE	8.1	7.3	10.0	14.2	5.7	9.4	11.0	9.7	7.2	6.0	7.5	7.0	5.2	6.0	3.8	4.9	8.3	4.1	6.7
GIORNALE DI BRESCIA	1.6			9.6	.6	*	.2	.1					.1	.1				.1	
GIORNALE DI SICILIA	3.1			.3	.1	.1	*								.1		.6	35.3	
IL GIORNALE DI VICENZA	1.1			.1		14.1	.1										.2		
IL GIORNO	4.1	1.4	.9	19.7	1.2	2.1	2.2	1.7	1.0	2.3	.8	.9	.4	.6	.5	1.3	1.2	.5	.7
ITALIA OGGI	1.2	1.1	1.0	1.4	2.1	1.6	2.3	1.0	.8	.5	.9	1.3	1.6	1.1	.7	1.9	1.2	1.0	.8
LIBERTA'	.6	*		.4				6.7									.2	*	
IL MANIFESTO	2.2	1.9	1.8	2.5	1.9	1.7	2.0	3.2	3.6	2.4	2.1	3.5	1.4	2.0	1.1	2.0	1.2	.8	2.0
IL MATTINO	5.8	.1	.2	.2	1.3	.1		.4	.1		.3	1.7	.4	56.4	.5	4.5	1.0	.4	.4
IL MATTINO DI PADOVA	1.2	.1	*	.6	14.7	.2	.1	.2	.1	.2	.1	.1	.2	.2				*	
IL MESSAGGERO	9.1	1.8	.8	1.2	1.5	1.0	.6	2.2	1.8	17.5	32.8	58.2	28.9	3.4	7.6	2.4	4.3	1.8	4.4
MESSAGGERO VENETO	1.3	.1	.1	*	.1	.2	56.0	.1				.1	*		.1				
LA NAZIONE	4.9	*	10.9	.2	.1	.1	.2	1.2	59.9	.5	37.1	.8	.1	.2	.1	.2	.3	.1	.1
LA NUOVA FERRARA	.6			.1	.7			6.6						.1	*				
NUOVA GAZZETTA DI MODENA	.7			.2	.1			10.0									.1		
LA NUOVA SARDEGNA	1.7	.1	.1	*				.1	.2			.1	*		.1				59.1
LA NUOVA VENEZIA	.7			.1	9.1				*										
IL PICCOLO	.8	.1	.1	.1	.4	.2	34.7	.1		.2	.1			.1			.1	.1	
PROV. DI CO/LC/SO	1.2			7.6	.1	*		*					.2						
LA PROVINCIA (CR)	.6			3.6				.3					.1	.1					
LA PROVINCIA PAVESE	.7	.2		4.4				.1	.1			*			.1				
LA REPUBBLICA	22.6	18.4	29.6	18.4	23.1	18.8	23.0	29.8	28.0	23.0	24.1	33.5	18.7	27.3	15.7	16.5	25.9	14.4	22.8
IL RESTO DEL CARLINO	5.9	.5	.1	.5	1.3	2.6	.6	57.9	.8	48.3	1.5	.2	.4	.2	.3			.1	.1
IL SECOLO XIX	2.6	1.8	77.0	.3	.1	.1	.1	.2	.4		.3	.1	.4	.1	.1		.1	.1	
LA SICILIA	2.8			.1			*		.1			*			.1		.1	33.0	
IL SOLE 24 ORE	12.9	13.9	17.3	15.6	14.2	15.5	18.0	16.2	13.1	15.3	15.8	13.4	12.5	8.3	9.0	10.7	9.9	8.0	10.4
LA STAMPA	10.8	75.7	28.6	5.2	7.8	4.3	3.6	8.8	4.0	4.2	3.4	4.5	3.4	2.2	2.4	4.3	5.0	3.2	5.1
IL TEMPO	3.4	.2	.3	.2	.2	.2	.5	.4	.9	3.5	21.4	30.0	2.6	1.5	3.2	.7	.2	.3	
IL TIRRENO	2.6		1.0	.1	.2		*	39.6			.1	.1							
LA TRIBUNA DI TREVISO	1.0			*		12.2													
TUTTOSPORT	7.5	18.0	10.5	6.1	6.0	7.8	5.3	7.0	8.3	5.1	11.1	5.4	9.3	4.8	5.4	6.5	9.0	5.5	6.1
L'UNIONE SARDA	1.8	*		.1	.3	.1		.1	.1			.1							59.7
L'UNITA'	5.5	5.3	6.2	4.9	2.1	3.6	3.9	15.4	10.3	5.4	5.5	6.1	3.5	4.5	2.7	2.2	6.0	1.5	3.1



# Adulti

Lettori ultimi 7 giorni  
secondo: ● regioni

(valori assoluti x 1.000)

QUOTIDIANI	Totale	REGIONI																		
		Piemonte V.Aosta	Liguria	Lombardia	Trent. Alto Adige	Veneto	Friuli Venez. Giulia	Emilia Roma- gna	Tosca- na	Marche	Umbria	Lazio	Abruzzi Molise	Campa- nia	Puglia	Basi- licata	Calab- ria	Sicilia	Sar- degna	
<b>POPOLAZIONE</b>	<b>49634</b>	<b>3929</b>	<b>1493</b>	<b>7885</b>	<b>784</b>	<b>3909</b>	<b>1064</b>	<b>3542</b>	<b>3149</b>	<b>1274</b>	<b>734</b>	<b>4526</b>	<b>1378</b>	<b>4704</b>	<b>3402</b>	<b>510</b>	<b>1716</b>	<b>4212</b>	<b>1423</b>	
L'ADIGE.....	290			6	278	3									2					
ALTO ADIGE.....	460				445	15														
L'ARENA.....	468			7		459		2												
AVVENIRE.....	614	33	19	198	17	79	8	55	21	19	4	50	20	24	33	1	6	15	11	
IL CENTRO.....	524			3		1						7	513							
CORRIERE UMBRIA.....	537									95	1	360	82							
CORRIERE DELLA SERA.....	6608	215	151	2693	102	513	151	461	221	126	66	576	89	365	300	48	155	234	143	
CORRIERE DELLO SPORT-STADIO.....	4566	129	54	212	24	116	42	371	278	94	101	1069	159	788	361	53	225	253	238	
L'ECO DI BERGAMO.....	605			603											2					
LA GAZZETTA DELLO SPORT.....	8812	458	289	1988	161	935	256	777	735	266	151	384	206	538	522	91	257	591	207	
LA GAZZETTA DEL MEZZOGIORNO.....	1162	2		5				1		4		7		6	1008	129		667	241	
GAZZETTA DEL SUD.....	921											5		2	6					
GAZZETTA DI MANTOVA.....	302			272	1	21		8												
GAZZETTA DI PARMA.....	346	2	4	9				331												
GAZZETTA DI REGGIO.....	212			1				208						3						
IL GAZZETTINO.....	1554			2	1	1304	238			2		4							2	
IL GIORNALE.....	2090	130	85	671	18	194	71	172	101	30	30	183	32	115	58	16	50	88	45	
GIORNALE DI BRESCIA.....	636			628	2		1	3											2	
GIORNALE DI SICILIA.....	975			5				1										3	965	
IL GIORNALE DI VICENZA.....	429					426												3		
IL GIORNO.....	1056	24	1	938	3	19	9	19	6			13	3	7	2			3	7	
ITALIA OGGI.....	303	21	14	58	10	21	17	18	6	4	4	37	12	26	12	5	11	23	2	
LIBERTA'.....	238			15				223												
IL MANIFESTO.....	496	36	16	99	4	20	8	60	52	12	9	87	12	31	21	2	12	5	12	
IL MATTINO.....	1883	2			6			5				23	1	1827	7	7	4	2		
IL MATTINO DI PADOVA.....	425			1		420			2		1									
IL MESSAGGERO.....	2889	24		31	2	16	4	30	2	148	138	2049	184	42	170	3	21	9	17	
MESSAGGERO VENETO.....	489			1	1	5	476					1		2	2					
LA NAZIONE.....	1832		146																	
LA NUOVA FERRARA.....	184					14		164	1478		175	20		3						
NUOVA GAZZETTA DI MODENA.....	265							265												
LA NUOVA SARDEGNA.....	589														2					588
LA NUOVA VENEZIA.....	198					198														
IL PICCOLO.....	326		2	3	1	4	317													
PROV. DI CO/LC/SO.....	458			457				1												
LA PROVINCIA (CR).....	246			237				6					1	3						
LA PROVINCIA PAVESE.....	267	2		261				3				1								
LA REPUBBLICA.....	6497	337	283	787	107	365	142	703	582	182	98	1018	120	743	289	37	230	295	179	
IL RESTO DEL CARLINO.....	2215	6		14	1	41	3	1702	436		4	4		2				2		
IL SECOLO XIX.....	1042	35	982	10				2	4			4	2	3						
LA SICILIA.....	939			3				1											935	
IL SOLE 24 ORE.....	3625	328	133	756	62	332	105	327	240	103	65	366	92	201	161	26	87	162	77	
LA STAMPA.....	3445	2372	283	197	26	62	18	161	39	26	9	101	13	27	19	5	23	32	33	
IL TEMPO.....	848	1					2		3		12	570	203	27	17	6	5	2		
IL TIRRENO.....	981			4					976		1									
LA TRIBUNA DI TREVISO.....	318			3		315														
TUTTOSPORT.....	2126	444	117	267	21	153	29	147	152	43	38	159	65	102	104	25	86	115	58	
L'UNIONE SARDA.....	651			1								1							648	
L'UNITA'.....	1348	80	59	182	6	59	14	351	180	32	15	147	17	94	30	6	49	18	8	



Lettori ultimi 7 giorni  
secondo: ● regioni

(percentuali di penetrazione)

QUOTIDIANI	Totale	REGIONI																	
		Pie- monte V.Aosta	Liguria	Lom- bardia	Trent. Alto Adige	Veneto	Friuli Venez. Giulia	Emilia Roma- gna	Tosca- na	Marche	Umbria	Lazio	Abruzzi Molise	Campa- nia	Puglia	Basi- licata	Calab- ria	Sicilia	Sar- degna
<b>POPOLAZIONE</b>	<b>100.0</b>	<b>100.0</b>	<b>100.0</b>	<b>100.0</b>	<b>100.0</b>	<b>100.0</b>	<b>100.0</b>	<b>100.0</b>	<b>100.0</b>	<b>100.0</b>	<b>100.0</b>	<b>100.0</b>	<b>100.0</b>	<b>100.0</b>	<b>100.0</b>	<b>100.0</b>	<b>100.0</b>	<b>100.0</b>	<b>100.0</b>
L'ADIGE.....	.6			.1	35.5	.1									.1				
ALTO ADIGE.....	.9				56.8	.4													
L'ARENA.....	.9			.1	.1	11.7		.1											
AVVENIRE.....	1.2	.8	1.2	2.5	2.2	2.0	.8	1.6	.7	1.5	.6	1.1	1.5	.5	1.0	.2	.3	.4	.8
IL CENTRO.....	1.1			*		*						.1	37.2						
CORRIERE UMBRIA.....	1.1								3.0	.1	49.0	1.8							
CORRIERE DELLA SERA.....	13.3	5.5	10.1	34.2	13.0	13.1	14.2	13.0	7.0	9.9	9.0	12.7	6.4	7.8	8.8	9.4	9.0	5.6	10.0
CORRIERE DELLO SPORT-STADIO.....	9.2	3.3	3.6	2.7	3.1	3.0	3.9	10.5	8.8	7.4	13.8	23.6	11.5	16.8	10.6	10.4	13.1	6.0	16.7
L'ECO DI BERGAMO.....	1.2			7.6											.1				
LA GAZZETTA DELLO SPORT.....	17.8	11.7	19.3	25.2	20.5	23.9	24.1	21.9	23.3	20.9	20.6	8.5	14.9	11.4	15.3	17.8	15.0	14.0	14.6
LA GAZZETTA DEL MEZZOGIORNO.....	2.3	.1		.1				*		.3		.2		.1	29.6	25.2			
GAZZETTA DEL SUD.....	1.9											.1		*	.2		38.9	5.7	
GAZZETTA DI MANTOVA.....	.6			3.5	.1	.5		.2											
GAZZETTA DI PARMA.....	.7	.1	.2	.1				9.3											
GAZZETTA DI REGGIO.....	.4			*				5.9											
IL GAZZETTINO.....	3.1			*	.1	33.4	22.4	*		.1		.1							*
IL GIORNALE.....	4.2	3.3	5.7	8.5	2.3	5.0	6.7	4.9	3.2	2.4	4.1	4.0	2.3	2.4	1.7	3.2	2.9	2.1	3.2
GIORNALE DI BRESCIA.....	1.3			8.0	.2		.1	.1											*
GIORNALE DI SICILIA.....	2.0			.1				*									.2	22.9	
IL GIORNALE DI VICENZA.....	.9					10.9											.2		
IL GIORNO.....	2.1	.6	.1	11.9	.4	.5	.9	.5	.2			.3	.2	.1	.1	.2	.2	.2	.2
ITALIA OGGI.....	.6	.5	1.0	.7	1.2	.5	1.6	.5	.2	.3	.5	.8	.9	.6	.4	1.1	.7	.6	.1
LIBERTA'.....	.5			.2				6.3											
IL MANIFESTO.....	1.0	.9	1.0	1.3	.4	.5	.8	1.7	1.6	.9	1.2	1.9	.9	.7	.6	.5	.7	.1	.9
IL MATTINO.....	3.8	.1			.8			.1				.5	*	38.8	.2	1.3	.2	*	
IL MATTINO DI PADOVA.....	.9			*		10.7		*	.1		.1								
IL MESSAGGERO.....	5.8	.6		.4	.2	.4	.4	.8	.1	11.7	18.8	45.3	13.3	.9	5.0	.6	1.2	.2	1.2
MESSAGGERO VENETO.....	1.0			*	.1	.1	44.7					*		*	.1				
LA NAZIONE.....	3.7		9.8					.3	46.9		23.8	.4		*					
LA NUOVA FERRARA.....	.4					.4		4.6				.1							
NUOVA GAZZETTA DI MODENA.....	.5							7.5						.1					
LA NUOVA SARDEGNA.....	1.2																		
LA NUOVA VENEZIA.....	.4																		41.3
IL PICCOLO.....	.7		.1	*	.1	.1	29.8												
PROV. DI CO/LC/SO.....	.9			5.8				*											
LA PROVINCIA (CR).....	.5			3.0				.2					.1	.1					
LA PROVINCIA PAVESE.....	.5	.1		3.3				.1				*							
LA REPUBBLICA.....	13.1	8.6	19.0	10.0	13.6	9.3	13.4	19.8	18.5	14.3	13.4	22.5	8.7	15.8	8.5	7.2	13.4	7.0	12.6
IL RESTO DEL CARLINO.....	4.5	.2		.2	.1	1.0	.3	48.1		34.2	.6	.1		*				.1	
IL SECOLO XIX.....	2.1	.9	65.8	.1	*			.1	.1			.1	.1	.1					
LA SICILIA.....	1.9			*				*											
IL SOLE 24 ORE.....	7.3	8.3	8.9	9.6	7.9	8.5	9.9	9.2	7.6	8.1	8.9	8.1	6.7	4.3	4.7	5.1	5.1	3.8	5.4
LA STAMPA.....	6.9	60.4	18.9	2.5	3.3	1.6	1.7	4.6	1.2	2.1	1.2	2.2	.9	.6	.6	1.0	1.3	.8	2.3
IL TEMPO.....	1.7	*					.2		.1	1.6	12.6	14.7	.6	.5	1.1	.3		*	
IL TIRRENO.....	2.0			*					31.0		.1								
LA TRIBUNA DI TREVISO.....	.6			*		8.1													
TUTTOSPORT.....	4.3	11.3	7.8	3.4	2.7	3.9	2.8	4.1	4.8	3.4	5.2	3.5	4.7	2.2	3.1	4.9	5.0	2.7	4.1
L'UNIONE SARDA.....	1.3			*								*							45.5
L'UNITA'.....	2.7	2.0	4.0	2.3	.8	1.5	1.3	9.9	5.7	2.5	2.1	3.3	1.2	2.0	.9	1.3	2.8	.4	.6



# Adulti

Lettori in un giorno medio  
secondo: ● regioni

(valori assoluti x 1.000)

QUOTIDIANI	Totale	REGIONI																		
		Pie- monte V.Aosta	Liguria	Lom- bardia	Trent. Alto Adige	Veneto	Friuli Venez. Giulia	Emilia Roma- gna	Tosca- na	Marche	Umbria	Lazio	Abruzzi Molise	Campa- nia	Puglia	Basi- licata	Calab- ria	Sicilia	Sar- degna	
<b>POPOLAZIONE</b>	<b>49634</b>	<b>3929</b>	<b>1493</b>	<b>7885</b>	<b>784</b>	<b>3909</b>	<b>1064</b>	<b>3542</b>	<b>3149</b>	<b>1274</b>	<b>734</b>	<b>4526</b>	<b>1378</b>	<b>4704</b>	<b>3402</b>	<b>510</b>	<b>1716</b>	<b>4212</b>	<b>1423</b>	
L'ADIGE .....	161	0	0	1	159	1	0	0	0	0	0	0	0	0	0	0	0	0	0	0
ALTO ADIGE .....	252	0	0	0	248	4	0	0	0	0	0	0	0	0	0	0	0	0	0	0
L'ARENA .....	257	0	0	1	0	256	0	0	0	0	0	0	0	0	0	0	0	0	0	0
AVVENIRE .....	253	16	11	75	11	32	4	24	7	8	3	17	8	9	11	1	2	5	9	
IL CENTRO .....	216	0	0	0	0	1	0	0	0	0	0	1	213	0	0	0	0	0	0	
CORRIERE DELL'UMBRIA .....	258	0	0	0	0	0	0	50	1	171	37	0	0	0	0	0	0	0	0	
CORRIERE DELLA SERA .....	2916	69	73	1443	40	194	61	182	83	55	32	233	28	118	113	18	52	81	43	
CORRIERE DELLO SPORT-STADIO .....	1665	44	17	76	8	25	11	149	108	50	37	443	46	254	132	20	80	70	95	
L'ECO DI BERGAMO .....	306	0	0	305	0	0	0	0	0	0	0	0	0	0	0	0	0	0	0	
LA GAZZETTA DELLO SPORT .....	3413	150	117	870	62	373	109	316	305	98	55	132	61	168	204	36	79	201	76	
LA GAZZETTA DEL MEZZOGIORNO .....	531	1	0	1	0	0	0	0	0	2	0	1	0	2	468	57	0	0	0	
GAZZETTA DEL SUD .....	452	0	0	0	0	0	0	0	0	0	0	0	0	0	1	0	309	141	0	
GAZZETTA DI MANTOVA .....	209	0	0	204	0	2	0	3	0	0	0	0	0	0	0	0	0	0	0	
GAZZETTA DI PARMA .....	208	1	0	3	0	0	0	205	0	0	0	0	0	0	0	0	0	0	0	
GAZZETTA DI REGGIO .....	115	0	0	0	0	0	0	115	0	0	0	0	0	0	0	0	0	0	0	
IL GAZZETTINO .....	744	0	0	0	1	632	105	0	0	1	0	2	0	0	0	0	0	0	2	
IL GIORNALE .....	921	48	47	339	7	83	40	81	31	17	13	75	9	32	24	7	19	31	19	
GIORNALE DI BRESCIA .....	360	0	0	358	0	0	1	0	0	0	0	0	0	0	0	0	0	0	0	
GIORNALE DI SICILIA .....	464	0	0	2	0	0	0	0	0	0	0	0	0	0	0	0	0	462	0	
IL GIORNALE DI VICENZA .....	222	0	0	0	0	222	0	0	0	0	0	0	0	0	0	0	0	0	0	
IL GIORNO .....	449	7	0	414	0	3	6	7	1	0	0	5	1	1	0	0	0	0	2	
ITALIA OGGI .....	119	9	9	27	3	4	8	6	1	1	1	19	6	7	5	1	7	7	0	
LIBERTA' .....	177	0	0	7	0	0	0	170	0	0	0	0	0	0	0	0	0	0	0	
IL MANIFESTO .....	197	8	3	43	1	8	3	21	26	2	4	49	2	7	7	1	7	1	3	
IL MATTINO .....	787	1	0	0	2	0	0	1	0	0	0	9	1	770	1	3	0	0	0	
IL MATTINO DI PADOVA .....	191	0	0	0	0	190	0	0	0	0	0	0	0	0	0	0	0	0	0	
IL MESSAGGERO .....	1374	4	0	7	1	4	2	12	1	79	57	1054	62	8	67	3	3	5	6	
MESSAGGERO VENETO .....	259	0	0	0	0	1	256	0	0	0	0	1	0	0	0	0	0	0	0	
LA NAZIONE .....	997	0	77	0	0	0	0	2	820	0	92	7	0	0	0	0	0	0	0	
LA NUOVA FERRARA .....	85	0	0	0	0	2	0	83	0	0	0	0	0	0	0	0	0	0	0	
NUOVA GAZZETTA DI MODENA .....	138	0	0	0	0	0	0	138	0	0	0	0	0	0	0	0	0	0	0	
LA NUOVA SARDEGNA .....	367	0	0	0	0	0	0	0	0	0	0	0	0	0	0	0	0	0	367	
LA NUOVA VENEZIA .....	78	0	0	0	0	78	0	0	0	0	0	0	0	0	0	0	0	0	0	
IL PICCOLO .....	213	0	1	0	0	1	210	0	0	0	0	0	0	0	0	0	0	0	0	
PROVINCIA DI CO/LC/SO .....	192	0	0	191	0	0	0	0	0	0	0	0	0	0	0	0	0	0	0	
LA PROVINCIA (CR) .....	151	0	0	149	0	0	0	2	0	0	0	0	0	0	0	0	0	0	0	
LA PROVINCIA PAVESE .....	155	1	0	153	0	0	0	1	0	0	0	0	0	0	0	0	0	0	0	
LA REPUBBLICA .....	2624	100	120	335	46	140	54	322	271	70	45	414	38	279	109	10	77	112	83	
IL RESTO DEL CARLINO .....	1207	1	0	3	0	21	1	983	0	194	0	2	0	0	0	0	0	1	0	
IL SECOLO XIX .....	593	8	581	2	0	0	0	0	0	0	0	0	1	0	0	0	0	0	0	
LA SICILIA .....	495	0	0	0	0	0	0	0	0	0	0	0	0	0	0	0	0	0	494	
IL SOLE 24 ORE .....	1434	136	58	315	22	134	32	152	102	28	28	138	31	65	60	10	24	71	30	
LA STAMPA .....	1656	1264	134	69	10	13	7	56	11	5	4	41	2	5	4	2	6	8	14	
IL TEMPO .....	359	0	0	0	0	0	0	0	1	0	6	257	76	9	6	0	3	0	0	
IL TIRRENO .....	552	0	0	1	0	0	0	0	551	0	0	0	0	0	0	0	0	0	0	
LA TRIBUNA DI TREVISO .....	141	0	0	0	0	140	0	0	0	0	0	0	0	0	0	0	0	0	0	
TUTTOSPORT .....	672	158	30	92	6	37	6	47	49	17	15	50	24	20	35	10	26	29	21	
L'UNIONE SARDA .....	363	0	0	0	0	0	0	0	0	0	0	0	0	0	0	0	0	0	362	
L'UNITA' .....	474	21	25	71	1	20	4	140	65	8	5	57	3	22	5	3	17	4	1	



Lettori in un giorno medio  
secondo: ● regioni

(percentuali di penetrazione)

QUOTIDIANI	Totale	REGIONI																	
		Pie- monte V.Aosta	Liguria	Lom- bardia	Trent. Alto Adige	Veneto	Friuli Venez. Giulia	Emilia Roma- gna	Tosca- na	Marche	Umbria	Lazio	Abruzzi Molise	Campa- nia	Puglia	Basi- licata	Cala- bria	Sicilia	Sar- degna
POPOLAZIONE	100.0	100.0	100.0	100.0	100.0	100.0	100.0	100.0	100.0	100.0	100.0	100.0	100.0	100.0	100.0	100.0	100.0	100.0	100.0
L'ADIGE	0.3	0.0	0.0	0.0	20.2	0.0	0.0	0.0	0.0	0.0	0.0	0.0	0.0	0.0	0.0	0.0	0.0	0.0	0.0
ALTO ADIGE	0.5	0.0	0.0	0.0	31.6	0.1	0.0	0.0	0.0	0.0	0.0	0.0	0.0	0.0	0.0	0.0	0.0	0.0	0.0
L'ARENA	0.5	0.0	0.0	0.0	0.0	6.5	0.0	0.0	0.0	0.0	0.0	0.0	0.0	0.0	0.0	0.0	0.0	0.0	0.0
AVVENIRE	0.5	0.4	0.7	1.0	1.4	0.8	0.4	0.7	0.2	0.6	0.4	0.4	0.6	0.2	0.3	0.2	0.1	0.1	0.7
IL CENTRO	0.4	0.0	0.0	0.0	0.0	0.0	0.0	0.0	0.0	0.0	0.0	0.0	15.5	0.0	0.0	0.0	0.0	0.0	0.0
CORRIERE DELL'UMBRIA	0.5	0.0	0.0	0.0	0.0	0.0	0.0	0.0	1.6	0.1	23.2	0.8	0.0	0.0	0.0	0.0	0.0	0.0	0.0
CORRIERE DELLA SERA	5.9	1.7	4.9	18.3	5.1	5.0	5.7	5.1	2.6	4.3	4.4	5.1	2.0	2.5	3.3	3.4	3.0	1.9	3.0
CORRIERE DELLO SPORT-STADIO	3.4	1.1	1.1	1.0	1.0	0.6	1.0	4.2	3.4	3.9	5.1	9.8	3.3	5.4	3.9	3.9	4.7	1.7	6.7
L'ECO DI BERGAMO	0.6	0.0	0.0	3.9	0.0	0.0	0.0	0.0	0.0	0.0	0.0	0.0	0.0	0.0	0.0	0.0	0.0	0.0	0.0
LA GAZZETTA DELLO SPORT	6.9	3.8	7.8	11.0	7.9	9.6	10.3	8.9	9.7	7.7	7.5	2.9	4.5	3.6	6.0	7.1	4.6	4.8	5.3
LA GAZZETTA DEL MEZZOGIORNO	1.1	0.0	0.0	0.0	0.0	0.0	0.0	0.0	0.0	0.1	0.0	0.0	0.0	0.0	13.8	11.1	0.0	0.0	0.0
GAZZETTA DEL SUD	0.9	0.0	0.0	0.0	0.0	0.0	0.0	0.0	0.0	0.0	0.0	0.0	0.0	0.0	0.0	18.0	3.3	0.0	0.0
GAZZETTA DI MANTOVA	0.4	0.0	0.0	2.6	0.0	0.0	0.0	0.1	0.0	0.0	0.0	0.0	0.0	0.0	0.0	0.0	0.0	0.0	0.0
GAZZETTA DI PARMA	0.4	0.0	0.0	0.0	0.0	0.0	0.0	5.8	0.0	0.0	0.0	0.0	0.0	0.0	0.0	0.0	0.0	0.0	0.0
GAZZETTA DI REGGIO	0.2	0.0	0.0	0.0	0.0	0.0	0.0	3.2	0.0	0.0	0.0	0.0	0.0	0.0	0.0	0.0	0.0	0.0	0.0
IL GAZZETTINO	1.5	0.0	0.0	0.0	0.1	16.2	9.9	0.0	0.0	0.1	0.0	0.0	0.0	0.0	0.0	0.0	0.0	0.0	0.0
IL GIORNALE	1.9	1.2	3.2	4.3	0.8	2.1	3.7	2.3	1.0	1.3	1.7	1.6	0.6	0.7	0.7	1.4	1.1	0.7	1.3
GIORNALE DI BRESCIA	0.7	0.0	0.0	4.5	0.0	0.0	0.0	0.0	0.0	0.0	0.0	0.0	0.0	0.0	0.0	0.0	0.0	0.0	0.0
GIORNALE DI SICILIA	0.9	0.0	0.0	0.0	0.0	0.0	0.0	0.0	0.0	0.0	0.0	0.0	0.0	0.0	0.0	0.0	0.0	11.0	0.0
IL GIORNALE DI VICENZA	0.4	0.0	0.0	0.0	0.0	5.7	0.0	0.0	0.0	0.0	0.0	0.0	0.0	0.0	0.0	0.0	0.0	0.0	0.0
IL GIORNO	0.9	0.2	0.0	5.3	0.0	0.1	0.5	0.2	0.0	0.0	0.0	0.1	0.0	0.0	0.0	0.0	0.0	0.0	0.0
ITALIA OGGI	0.2	0.2	0.6	0.3	0.4	0.1	0.7	0.2	0.0	0.1	0.2	0.4	0.4	0.1	0.1	0.1	0.4	0.2	0.0
LIBERTA'	0.4	0.0	0.0	0.1	0.0	0.0	0.0	4.8	0.0	0.0	0.0	0.0	0.0	0.0	0.0	0.0	0.0	0.0	0.0
IL MANIFESTO	0.4	0.2	0.2	0.6	0.1	0.2	0.3	0.6	0.8	0.1	0.5	1.1	0.1	0.2	0.2	0.2	0.4	0.0	0.2
IL MATTINO	1.6	0.0	0.0	0.0	0.3	0.0	0.0	0.0	0.0	0.0	0.0	0.2	0.0	16.4	0.0	0.5	0.0	0.0	0.0
IL MATTINO DI PADOVA	0.4	0.0	0.0	0.0	0.0	4.9	0.0	0.0	0.0	0.0	0.1	0.0	0.0	0.0	0.0	0.0	0.0	0.0	0.0
IL MESSAGGERO	2.8	0.1	0.0	0.1	0.2	0.1	0.2	0.3	0.0	6.2	7.8	23.3	4.5	0.2	2.0	0.5	0.2	0.1	0.4
MESSAGGERO VENETO	0.5	0.0	0.0	0.0	0.0	0.0	24.1	0.0	0.0	0.0	0.0	0.0	0.0	0.0	0.0	0.0	0.0	0.0	0.0
LA NAZIONE	2.0	0.0	5.1	0.0	0.0	0.0	0.0	0.0	26.1	0.0	12.5	0.1	0.0	0.0	0.0	0.0	0.0	0.0	0.0
LA NUOVA FERRARA	0.2	0.0	0.0	0.0	0.0	0.1	0.0	2.3	0.0	0.0	0.0	0.0	0.0	0.0	0.0	0.0	0.0	0.0	0.0
NUOVA GAZZETTA DI MODENA	0.3	0.0	0.0	0.0	0.0	0.0	0.0	3.9	0.0	0.0	0.0	0.0	0.0	0.0	0.0	0.0	0.0	0.0	0.0
LA NUOVA SARDEGNA	0.7	0.0	0.0	0.0	0.0	0.0	0.0	0.0	0.0	0.0	0.0	0.0	0.0	0.0	0.0	0.0	0.0	0.0	25.8
LA NUOVA VENEZIA	0.2	0.0	0.0	0.0	0.0	2.0	0.0	0.0	0.0	0.0	0.0	0.0	0.0	0.0	0.0	0.0	0.0	0.0	0.0
IL PICCOLO	0.4	0.0	0.1	0.0	0.0	0.0	19.8	0.0	0.0	0.0	0.0	0.0	0.0	0.0	0.0	0.0	0.0	0.0	0.0
PROVINCIA DI CO/LC/SO	0.4	0.0	0.0	2.4	0.0	0.0	0.0	0.0	0.0	0.0	0.0	0.0	0.0	0.0	0.0	0.0	0.0	0.0	0.0
LA PROVINCIA (CR)	0.3	0.0	0.0	1.9	0.0	0.0	0.0	0.0	0.0	0.0	0.0	0.0	0.0	0.0	0.0	0.0	0.0	0.0	0.0
LA PROVINCIA PAVESE	0.3	0.0	0.0	1.9	0.0	0.0	0.0	0.0	0.0	0.0	0.0	0.0	0.0	0.0	0.0	0.0	0.0	0.0	0.0
LA REPUBBLICA	5.3	2.5	8.0	4.3	5.8	3.6	5.1	9.1	8.6	5.5	6.1	9.1	2.7	5.9	3.2	2.1	4.5	2.6	5.8
IL RESTO DEL CARLINO	2.4	0.0	0.0	0.0	0.0	0.5	0.1	27.7	0.0	15.3	0.0	0.0	0.0	0.0	0.0	0.0	0.0	0.0	0.0
IL SECOLO XIX	1.2	0.2	38.9	0.0	0.0	0.0	0.0	0.0	0.0	0.0	0.0	0.0	0.0	0.0	0.0	0.0	0.0	0.0	0.0
LA SICILIA	1.0	0.0	0.0	0.0	0.0	0.0	0.0	0.0	0.0	0.0	0.0	0.0	0.0	0.0	0.0	0.0	0.0	11.7	0.0
IL SOLE 24 ORE	2.9	3.5	3.9	4.0	2.9	3.4	3.0	4.3	3.2	2.2	3.9	3.0	2.3	1.4	1.8	1.9	1.4	1.7	2.1
LA STAMPA	3.3	32.2	9.0	0.9	1.3	0.3	0.6	1.6	0.4	0.4	0.5	0.9	0.2	0.1	0.1	0.3	0.4	0.2	1.0
IL TEMPO	0.7	0.0	0.0	0.0	0.0	0.0	0.0	0.0	0.0	0.0	0.8	5.7	5.5	0.2	0.2	0.1	0.2	0.0	0.0
IL TIRRENO	1.1	0.0	0.0	0.0	0.0	0.0	0.0	0.0	17.5	0.0	0.0	0.0	0.0	0.0	0.0	0.0	0.0	0.0	0.0
LA TRIBUNA DI TREVISO	0.3	0.0	0.0	0.0	0.0	3.6	0.0	0.0	0.0	0.0	0.0	0.0	0.0	0.0	0.0	0.0	0.0	0.0	0.0
TUTTOSPORT	1.4	4.0	2.0	1.2	0.8	0.9	0.6	1.3	1.6	1.3	2.0	1.1	1.7	0.4	1.0	2.0	1.5	0.7	1.5
L'UNIONE SARDA	0.7	0.0	0.0	0.0	0.0	0.0	0.0	0.0	0.0	0.0	0.0	0.0	0.0	0.0	0.0	0.0	0.0	0.0	25.5
L'UNITA'	1.0	0.5	1.7	0.9	0.2	0.5	0.4	4.0	2.1	0.6	0.7	1.3	0.2	0.5	0.2	0.6	1.0	0.1	0.1







# LETTORI PER SINGOLE REGIONI

- Secondo caratteri socio-demografici:
  - sesso
  - classe di età
  - classe socio-economica
  - titolo di studio
  - categoria socio-professionale
  - condizione professionale
  - ampiezza centri
  - comuni
  - province



# Piemonte - Val d'Aosta

Lettori nel giorno medio e del numero medio delle testate più lette nella Regione

secondo: ● caratteri socio-demografici

(valori assoluti x 1.000)

## ADULTI

	Totale	Corriere della Sera	La Gazzetta dello Sport	La Repubblica	Il Sole 24 Ore	La Stampa	Tutto-Sport	Specchio della Stampa	Il Venerdì
<b>POPOLAZIONE</b>	<b>3929</b>	<b>69</b>	<b>150</b>	<b>100</b>	<b>136</b>	<b>1264</b>	<b>158</b>	<b>420</b>	<b>153</b>
<b>SESSO</b>									
UOMINI .....	1891	48	131	54	95	732	139	226	86
DONNE .....	2038	20	19	46	41	532	19	194	67
RESPONSABILI ACQUISTI .....	1756	19	21	41	37	477	20	161	62
RESPONSABILI ACQ.UOMINI .....	202	6	8	10	8	72	12	17	18
RESPONSABILI ACQ.DONNE .....	1554	13	12	31	29	405	8	144	44
<b>CLASSE DI ETÀ'</b>									
14 - 17 ANNI .....	159	2	19	4	1	30	15	16	5
18 - 24 ANNI .....	436	6	27	10	6	156	24	59	11
25 - 34 ANNI .....	661	16	35	13	38	224	35	70	31
35 - 44 ANNI .....	615	12	24	30	45	255	24	96	54
45 - 54 ANNI .....	604	13	12	18	26	202	20	63	34
55 - 64 ANNI .....	649	10	15	16	15	194	22	67	15
65 ANNI E OLTRE .....	805	10	18	9	4	204	17	51	3
<b>CLASSE SOCIO-ECONOMICA</b>									
SUPERIORE .....	26	3	1	0	0	15	0	8	0
MEDIO-SUPERIORE .....	394	14	26	30	54	183	16	72	43
MEDIA .....	2610	48	106	66	79	883	104	296	105
MEDIO-INFERIORE .....	815	4	17	3	2	170	33	39	5
INFERIORE .....	83	0	1	0	0	13	4	5	0
<b>TITOLO DI STUDIO</b>									
LAUREA .....	171	11	5	21	30	78	4	38	31
DIPLOMA MEDIA SUPERIORE .....	1057	35	41	39	76	471	41	183	77
LICENZA MEDIA INFERIORE .....	1382	16	77	33	27	445	83	132	46
LICENZA ELEMENTARE .....	1119	6	24	3	3	250	30	64	0
NESSUN TITOLO .....	201	0	3	3	0	20	0	3	0
<b>CATEG. SOCIO-PROFESSIONALE</b>									
<b>CETI SUPERIORI</b> .....	114	10	7	9	43	62	7	25	13
<b>CETI MEDI</b> .....	895	24	45	33	58	424	48	140	58
<b>AGRICOLTORI</b> .....	75	0	0	0	5	6	0	5	0
<b>INTELLETTUALI</b>									
DOCENTI .....	91	1	0	9	4	35	1	19	14
STUDENTI .....	343	7	29	12	2	109	22	52	18
<b>OPERAI E BRACCIANTI</b>									
OPERAI .....	686	5	37	14	8	188	40	51	20
BRACCIANTI .....	2	0	0	0	1	1	0	0	0
<b>PENSIONATI ED ALTRI</b> .....	1153	15	28	17	8	321	33	90	21
<b>CASALINGHE</b>									
FAM. NON OPERAIE .....	449	6	2	4	7	97	2	35	9
FAM. OPERAIE .....	120	0	2	1	0	21	4	4	0
<b>CONDIZIONE PROFESSIONALE</b>									
IMPR/POSS/DIR/LIB.PROF(1) .....	114	21	26	17	69	186	26	80	31
IMPIEGATI(2) .....	438	20	20	22	43	209	18	67	42
NEGOZIANI E ARTIGIANI(3) .....	316	3	19	7	9	157	13	62	11
AGENTI/LAV. IN PROPRIO(4) .....	82	1	5	4	6	38	14	7	5
AGRICOLTORI(5) .....	75	0	0	0	5	6	0	5	0
INSEGNANTI E GIORNALISTI(6) .....	91	1	0	9	4	35	1	19	14
OPERAI E OPERAI AGRICOLI(7) .....	688	5	37	14	9	189	40	51	20
<b>CASALINGHE CON</b>									
CAPOFAM. DI COND.1 (8) .....	28	2	0	0	3	8	0	12	2
" " DI COND.2,6 (9) .....	67	3	0	2	1	14	0	3	5
" " DI COND.3-5 (10) .....	89	0	1	0	0	18	2	7	0
" " DI COND.7 (11) .....	120	0	2	1	0	21	4	4	0
" " ALTRE COND. (12) .....	265	1	1	2	4	56	0	14	2
STUDENTI(13) .....	343	7	29	12	2	109	22	52	18
PENSIONATI(14) .....	1066	15	27	16	8	295	29	72	14
ALTRI(15) .....	146	1	3	2	1	45	7	21	7
<b>AMPIEZZA CENTRI</b>									
FINO 10 MILA ABITANTI .....	1635	23	69	35	59	504	62	118	59
10 - 30 MILA ABITANTI .....	662	18	27	19	22	194	34	90	35
30 - 100 MILA ABITANTI .....	724	15	36	17	20	283	29	104	25
100 - 250 MILA ABITANTI .....	91	7	3	5	12	44	3	4	0
OLTRE 250 MILA ABITANTI .....	817	5	15	24	22	239	29	104	35
<b>COMUNI</b>									
CAPOLUOGO .....	1248	26	41	36	49	427	50	157	44
NON CAPOLUOGO .....	2681	43	109	63	87	837	108	263	109



# Piemonte - Val d'Aosta

Lettori nel giorno medio e del numero medio delle testate più lette nella Regione secondo: ● caratteri socio-demografici

(percentuali di composizione)

ADULTI	Totale	Corriere della Sera	La Gazzetta dello Sport	La Repubblica	Il Sole 24 Ore	La Stampa	Tutto-Sport	Specchio della Stampa	Il Venerdì
<b>POPOLAZIONE</b>	<b>100.0</b>	<b>100.0</b>	<b>100.0</b>	<b>100.0</b>	<b>100.0</b>	<b>100.0</b>	<b>100.0</b>	<b>100.0</b>	<b>100.0</b>
<b>SESSO</b>									
UOMINI	48.1	70.3	87.2	54.3	70.0	57.9	88.2	53.7	56.2
DONNE	51.9	29.7	12.8	45.7	30.0	42.1	11.8	46.3	43.8
RESPONSABILI ACQUISTI	44.7	28.0	13.9	40.8	27.4	37.7	12.4	38.2	40.7
RESPONSABILI ACQ.UOMINI	5.1	9.0	5.6	9.9	5.9	5.7	7.5	3.9	12.1
RESPONSABILI ACQ.DONNE	39.6	19.1	8.3	31.0	21.4	32.0	5.0	34.3	28.6
<b>CLASSE DI ETÀ'</b>									
14 - 17 ANNI	4.0	3.1	12.6	4.1	0.8	2.4	9.7	3.8	3.5
18 - 24 ANNI	11.1	8.3	17.9	9.9	4.5	12.3	15.5	14.0	7.5
25 - 34 ANNI	16.8	23.1	23.5	12.8	28.3	17.7	22.2	16.5	20.5
35 - 44 ANNI	15.7	17.2	15.8	30.0	33.3	20.2	15.3	22.8	35.3
45 - 54 ANNI	15.4	19.4	8.2	17.9	19.1	15.9	12.4	14.9	21.9
55 - 64 ANNI	16.5	15.0	10.3	15.7	11.2	15.3	14.2	15.9	9.6
65 ANNI E OLTRE	20.5	14.0	11.7	9.5	2.8	16.2	10.6	12.1	1.7
<b>CLASSE SOCIO-ECONOMICA</b>									
SUPERIORE	0.7	4.1	0.5	0.0	0.2	1.2	0.0	2.0	0.0
MEDIO-SUPERIORE	10.0	20.4	17.1	30.2	39.8	14.5	10.2	17.2	27.8
MEDIA	66.4	69.7	70.4	66.5	58.3	69.9	66.3	70.5	68.8
MEDIO-INFERIORE	20.7	5.8	11.6	3.3	1.7	13.5	21.1	9.2	3.4
INFERIORE	2.1	0.0	0.4	0.0	0.0	1.0	2.5	1.1	0.0
<b>TITOLO DI STUDIO</b>									
LAUREA	4.3	16.7	3.5	20.9	21.8	6.1	2.3	9.0	20.1
DIPLOMA MEDIA SUPERIORE	26.9	50.6	27.3	39.4	56.1	37.3	26.2	43.6	50.0
LICENZA MEDIA INFERIORE	35.2	23.5	51.3	33.3	19.5	35.2	52.4	31.4	29.9
LICENZA ELEMENTARE	28.5	9.1	15.7	3.2	2.5	19.8	19.1	15.2	0.0
NESSUN TITOLO	5.1	0.0	2.3	3.2	0.0	1.6	0.0	0.8	0.0
<b>CATEG. SOCIO-PROFESSIONALE</b>									
CETI SUPERIORI	2.9	14.1	4.4	9.2	31.9	4.9	4.6	6.0	8.3
CETI MEDI	22.8	35.4	30.2	33.4	42.7	33.6	30.7	33.3	38.1
AGRICOLTORI	1.9	0.0	0.0	0.0	3.5	0.5	0.0	1.1	0.0
<b>INTELLETTUALI</b>									
DOCENTI	2.3	1.2	0.1	9.1	2.8	2.8	0.8	4.5	9.2
STUDENTI	8.7	10.8	19.4	12.3	1.3	8.6	14.1	12.4	11.9
<b>OPERAI E BRACCIANTI</b>									
OPERAI	17.5	7.1	24.6	13.9	5.5	14.9	25.3	12.1	13.1
BRACCIANTI	0.1	0.0	0.2	0.0	0.9	0.1	0.0	0.0	0.0
PENSIONATI ED ALTRI	29.3	22.0	18.6	17.4	5.9	25.4	20.8	21.3	13.8
<b>CASALINGHE</b>									
FAM. NON OPERAIE	11.4	9.3	1.1	4.1	5.5	7.7	1.4	8.4	5.6
FAM. OPERAIE	3.1	0.0	1.4	0.7	0.0	1.7	2.2	1.1	0.0
<b>CONDIZIONE PROFESSIONALE</b>									
IMPR/POSS/DIR/LIB.PROF(1)	2.9	31.0	17.0	16.8	50.9	14.7	16.5	19.1	20.5
IMPIEGATI(2)	11.1	29.3	13.1	21.8	31.5	16.5	11.6	15.8	27.7
NEGOZIANI E ARTIGIANI(3)	8.0	4.5	13.0	7.3	6.7	12.4	8.5	14.9	7.1
AGENTI/LAV. IN PROPRIO(4)	2.1	1.2	3.4	3.8	4.3	3.0	8.6	1.7	3.4
AGRICOLTORI(5)	1.9	0.0	0.0	0.0	3.5	0.5	0.0	1.1	0.0
INSEGNANTI E GIORNALISTI(6)	2.3	1.2	0.1	9.1	2.8	2.8	0.8	4.5	9.2
OPERAI E OPERAI AGRICOLI(7)	17.5	7.1	24.8	13.9	6.5	14.9	25.3	12.1	13.1
<b>CASALINGHE CON</b>									
CAPOFAM. DI COND.1 (8)	0.7	3.5	0.0	0.0	2.0	0.7	0.0	2.8	1.3
" " DI COND.2,6 (9)	1.7	4.1	0.2	2.3	0.6	1.1	0.0	0.6	3.0
" " DI COND.3-5 (10)	2.3	0.0	0.4	0.0	0.0	1.5	1.4	1.7	0.0
" " DI COND.7 (11)	3.1	0.0	1.4	0.7	0.0	1.7	2.2	1.1	0.0
" " ALTRE COND. (12)	6.7	1.8	0.4	1.9	2.9	4.4	0.0	3.3	1.4
STUDENTI(13)	8.7	10.8	19.4	12.3	1.3	8.6	14.1	12.4	11.9
PENSIONATI(14)	27.1	21.4	17.7	15.5	5.6	23.4	18.4	17.2	9.3
ALTRI(15)	3.7	1.1	1.7	2.3	0.5	3.6	4.3	4.9	4.6
<b>AMPIEZZA CENTRI</b>									
FINO 10 MILA ABITANTI	41.6	34.2	45.9	35.2	43.4	39.9	39.3	28.2	38.2
10 - 30 MILA ABITANTI	16.8	25.6	18.2	19.0	16.4	15.3	21.5	21.4	23.1
30 - 100 MILA ABITANTI	18.4	22.2	23.8	16.9	14.9	22.4	18.6	24.7	16.1
100 - 250 MILA ABITANTI	2.3	10.8	2.2	5.0	8.8	3.5	1.9	0.9	0.0
OLTRE 250 MILA ABITANTI	20.8	7.2	9.8	23.8	16.5	18.9	18.6	24.8	22.5
<b>COMUNI</b>									
CAPOLUOGO	31.8	37.5	27.2	36.5	36.0	33.8	31.6	37.4	28.9
NON CAPOLUOGO	68.2	62.5	72.8	63.5	64.0	66.2	68.4	62.6	71.1



# Piemonte - Val d'Aosta

Lettori nel giorno medio delle testate più lette nella Regione  
secondo: ● province

(valori assoluti x 1.000)

## ADULTI

	Totale	Torino	Aosta	Vercelli	Novara	Cuneo	Asti	Ales- sandra	Biella	Verbania
<b>POPOLAZIONE</b>	<b>3929</b>	<b>1975</b>	<b>105</b>	<b>161</b>	<b>301</b>	<b>497</b>	<b>189</b>	<b>390</b>	<b>168</b>	<b>143</b>
CORRIERE DELLA SERA .....	69	9	1	5	18	2	3	19	3	9
LA GAZZETTA DELLO SPORT .....	150	36	10	7	24	18	4	34	4	14
LA REPUBBLICA .....	100	49	5	2	11	6	3	21	2	1
IL SOLE 24 ORE .....	136	56	4	3	23	17	9	15	1	7
LA STAMPA .....	1264	582	50	48	117	146	67	140	51	63
TUTTOSPORT .....	158	70	7	10	8	25	6	15	7	9
<b>QUOTIDIANI AUDIPRESS</b> .....	<b>1513</b>	<b>682</b>	<b>58</b>	<b>61</b>	<b>142</b>	<b>172</b>	<b>74</b>	<b>189</b>	<b>59</b>	<b>77</b>

(percentuali di composizione)

	POPOLAZIONE	100.0	50.3	2.7	4.1	7.7	12.6	4.8	9.9	4.3	3.6
CORRIERE DELLA SERA .....	100.0	13.1	1.8	7.1	26.1	2.4	3.8	27.2	5.0	13.6	
LA GAZZETTA DELLO SPORT .....	100.0	23.9	6.8	4.6	15.7	11.8	2.6	22.6	2.8	9.1	
LA REPUBBLICA .....	100.0	48.8	5.1	1.9	11.5	5.6	3.2	20.8	1.7	1.4	
IL SOLE 24 ORE .....	100.0	41.3	3.3	2.5	16.8	12.8	6.5	10.9	1.0	4.9	
LA STAMPA .....	100.0	46.0	4.0	3.8	9.3	11.5	5.3	11.1	4.1	5.0	
TUTTOSPORT .....	100.0	44.2	4.3	6.4	5.1	15.7	4.1	9.7	4.5	6.0	
<b>QUOTIDIANI AUDIPRESS</b> .....	<b>100.0</b>	<b>45.1</b>	<b>3.8</b>	<b>4.0</b>	<b>9.4</b>	<b>11.3</b>	<b>4.9</b>	<b>12.5</b>	<b>3.9</b>	<b>5.1</b>	



# Piemonte - Val d'Aosta

Lettori nel giorno medio e del numero medio delle testate più lette nella Regione  
secondo: ● duplicazioni di lettura

(valori assoluti x 1.000)

<b>ADULTI</b>	<b>Totale</b>	Corriere della Sera	La Gazzetta dello Sport	La Repubblica	Il Sole 24 Ore	La Stampa	Tutto-Sport
<b>POPOLAZIONE</b>	<b>3929</b>	<b>69</b>	<b>150</b>	<b>100</b>	<b>136</b>	<b>1264</b>	<b>158</b>
CORRIERE DELLA SERA .....	69	69	7	13	14	34	4
LA GAZZETTA DELLO SPORT .....	150	7	150	17	11	102	47
LA REPUBBLICA .....	100	13	17	100	26	58	10
IL SOLE 24 ORE .....	136	14	11	26	136	76	11
LA STAMPA .....	1264	34	102	58	76	1264	115
TUTTOSPORT .....	158	4	47	10	11	115	158
<b>SUPPLEMENTI (ultimi 7 giorni)</b>							
SPECCHIO DELLA STAMPA .....	420	10	31	28	27	296	34
IL VENERDI' .....	153	8	10	49	27	66	3



<b>ADULTI</b>	<b>Totale</b>	Corriere della Sera	La Gazzetta dello Sport	La Nazione	La Repubblica	Il Secolo XIX	La Stampa	Il Venerdì
<b>POPOLAZIONE</b>	<b>1493</b>	<b>73</b>	<b>117</b>	<b>77</b>	<b>120</b>	<b>581</b>	<b>134</b>	<b>158</b>
<b>SESSO</b>								
UOMINI .....	701	41	96	48	58	279	67	87
DONNE .....	792	32	21	28	62	302	67	71
RESPONSABILI ACQUISTI .....	686	32	20	20	46	258	56	63
RESPONSABILI ACQ.UOMINI .....	62	4	6	5	7	24	4	11
RESPONSABILI ACQ.DONNE .....	623	28	15	15	39	234	52	52
<b>CLASSE DI ETÀ'</b>								
14 - 17 ANNI .....	58	6	16	11	7	12	3	7
18 - 24 ANNI .....	115	1	17	6	13	46	14	21
25 - 34 ANNI .....	258	14	29	14	23	111	26	25
35 - 44 ANNI .....	215	10	15	12	17	99	24	32
45 - 54 ANNI .....	229	18	19	15	27	94	25	31
55 - 64 ANNI .....	228	17	11	7	17	94	18	23
65 ANNI E OLTRE .....	389	6	11	12	17	125	24	19
<b>CLASSE SOCIO-ECONOMICA</b>								
SUPERIORE .....	31	5	0	0	1	11	1	2
MEDIO-SUPERIORE .....	179	18	11	11	24	64	12	25
MEDIA .....	931	40	89	56	82	402	108	120
MEDIO-INFERIORE .....	289	10	14	10	11	97	9	9
INFERIORE .....	62	0	3	0	1	7	3	2
<b>TITOLO DI STUDIO</b>								
LAUREA .....	115	8	2	4	15	33	10	19
DIPLOMA MEDIA SUPERIORE .....	586	46	39	34	62	264	75	102
LICENZA MEDIA INFERIORE .....	463	16	62	24	31	192	40	32
LICENZA ELEMENTARE .....	275	3	15	15	12	76	4	5
NESSUN TITOLO .....	53	0	0	0	0	16	5	0
<b>CATEG. SOCIO-PROFESSIONALE</b>								
CETI SUPERIORI .....	37	7	2	1	6	13	7	5
CETI MEDI .....	393	20	46	22	35	165	59	61
AGRICOLTORI .....	16	0	0	0	0	4	4	0
<b>INTELLETTUALI</b>								
DOCENTI .....	34	2	1	0	9	16	3	15
STUDENTI .....	126	10	18	16	19	41	4	20
<b>OPERAI E BRACCIANTI</b>								
OPERAI .....	140	3	27	7	5	63	23	7
BRACCIANTI .....	2	0	0	0	0	0	0	0
<b>PENSIONATI ED ALTRI</b>	<b>496</b>	<b>11</b>	<b>19</b>	<b>19</b>	<b>24</b>	<b>189</b>	<b>23</b>	<b>31</b>
<b>CASALINGHE</b>								
FAM. NON OPERAIE .....	207	20	3	10	21	81	8	19
FAM. OPERAIE .....	42	0	1	1	1	7	3	0
<b>CONDIZIONE PROFESSIONALE</b>								
IMPR/POSS/DIR/LIB.PROF(1) .....	37	16	17	5	16	71	24	29
IMPIEGATI(2) .....	215	15	22	9	30	90	32	50
NEGOZIANI E ARTIGIANI(3) .....	121	4	16	6	1	60	15	7
AGENTI/LAV. IN PROPRIO(4) .....	15	0	1	1	0	2	3	0
AGRICOLTORI(5) .....	16	0	0	0	0	4	4	0
INSEGNANTI E GIORNALISTI(6) .....	34	2	1	0	9	16	3	15
OPERAI E OPERAI AGRICOLI(7) .....	142	3	27	7	5	63	23	7
<b>CASALINGHE CON</b>								
CAPOFAM. DI COND.1 (8) .....	13	4	0	0	0	8	0	0
" " DI COND.2,6 (9) .....	67	2	3	1	4	35	2	6
" " DI COND.3-5 (10) .....	17	0	0	0	1	6	1	2
" " DI COND.7 (11) .....	42	0	1	1	1	7	3	0
" " ALTRE COND. (12) .....	110	14	0	9	16	32	4	11
STUDENTI(13) .....	126	10	18	16	19	41	4	20
PENSIONATI(14) .....	428	9	11	17	18	148	22	24
ALTRI(15) .....	110	4	13	9	10	54	10	11
<b>AMPIEZZA CENTRI</b>								
FINO 10 MILA ABITANTI .....	391	19	30	28	24	114	47	32
10 - 30 MILA ABITANTI .....	273	7	29	12	27	124	30	34
30 - 100 MILA ABITANTI .....	230	20	26	37	11	84	52	13
100 - 250 MILA ABITANTI .....	0	0	0	0	0	0	0	0
OLTRE 250 MILA ABITANTI .....	599	27	32	0	58	259	6	79
<b>COMUNI</b>								
CAPOLUOGO .....	779	41	49	37	69	326	36	92
NON CAPOLUOGO .....	714	31	68	40	51	255	98	66



Lettori nel giorno medio e del numero medio delle testate più lette nella Regione  
secondo: ● caratteri socio-demografici

(percentuali di composizione)

ADULTI	Totale	Corriere della Sera	La Gazzetta dello Sport	La Nazione	La Repubblica	Il Secolo XIX	La Stampa	Il Venerdì
<b>POPOLAZIONE</b>	<b>100.0</b>	<b>100.0</b>	<b>100.0</b>	<b>100.0</b>	<b>100.0</b>	<b>100.0</b>	<b>100.0</b>	<b>100.0</b>
<b>SESSO</b>								
UOMINI .....	47.0	56.0	82.1	63.2	48.6	48.0	50.2	55.2
DONNE .....	53.0	44.0	17.9	36.8	51.4	52.0	49.8	44.8
RESPONSABILI ACQUISTI .....	45.9	43.8	17.2	26.4	38.4	44.3	41.8	40.0
RESPONSABILI ACQ.UOMINI .....	4.2	5.7	4.7	6.4	6.2	4.1	3.1	6.9
RESPONSABILI ACQ.DONNE .....	41.7	38.1	12.5	20.0	32.2	40.2	38.7	33.0
<b>CLASSE DI ETÀ'</b>								
14 - 17 ANNI .....	3.9	8.8	13.4	14.1	5.7	2.1	2.6	4.7
18 - 24 ANNI .....	7.7	1.2	14.5	8.1	10.5	8.0	10.6	13.1
25 - 34 ANNI .....	17.3	18.8	24.8	17.7	18.9	19.0	19.7	15.6
35 - 44 ANNI .....	14.4	13.6	12.5	15.5	14.5	17.0	17.6	20.0
45 - 54 ANNI .....	15.3	25.0	16.4	19.6	22.2	16.1	18.3	19.8
55 - 64 ANNI .....	15.3	24.0	9.5	9.0	14.0	16.2	13.3	14.7
65 ANNI E OLTRE .....	26.1	8.7	9.0	16.1	14.2	21.6	18.0	12.0
<b>CLASSE SOCIO-ECONOMICA</b>								
SUPERIORE .....	2.1	6.9	0.1	0.0	1.1	1.9	0.9	1.4
MEDIO-SUPERIORE .....	12.0	24.3	9.3	13.8	19.8	11.1	9.2	16.0
MEDIA .....	62.4	55.2	76.2	72.7	68.8	69.2	80.5	75.7
MEDIO-INFERIORE .....	19.3	13.5	12.1	13.5	9.6	16.7	7.0	5.5
INFERIORE .....	4.2	0.0	2.3	0.0	0.8	1.1	2.3	1.4
<b>TITOLO DI STUDIO</b>								
LAUREA .....	7.7	10.6	1.3	5.5	12.9	5.7	7.8	11.8
DIPLOMA MEDIA SUPERIORE .....	39.3	63.9	33.6	44.2	51.8	45.3	55.7	64.7
LICENZA MEDIA INFERIORE .....	31.0	21.5	52.6	30.8	25.7	33.1	29.9	20.1
LICENZA ELEMENTARE .....	18.4	4.0	12.4	19.5	9.6	13.1	3.0	3.4
NESSUN TITOLO .....	3.6	0.0	0.0	0.0	0.0	2.7	3.5	0.0
<b>CATEG. SOCIO-PROFESSIONALE</b>								
CETI SUPERIORI .....	2.5	9.5	1.6	1.1	5.0	2.3	5.1	3.2
CETI MEDI .....	26.3	27.8	39.0	29.0	29.2	28.4	43.8	38.4
AGRICOLTORI .....	1.1	0.0	0.0	0.0	0.0	0.7	3.1	0.0
INTELLETTUALI								
DOCENTI .....	2.3	3.4	1.0	0.4	7.4	2.8	2.4	9.4
STUDENTI .....	8.5	13.3	15.7	20.9	15.4	7.1	3.1	12.6
OPERAI E BRACCIANTI								
OPERAI .....	9.4	4.2	23.2	9.5	4.5	10.8	17.4	4.2
BRACCIANTI .....	0.1	0.0	0.0	0.0	0.0	0.1	0.0	0.0
PENSIONATI ED ALTRI .....	33.2	14.9	15.9	24.9	19.7	32.5	17.3	19.8
CASALINGHE								
FAM. NON OPERAIE .....	13.9	27.0	2.8	13.3	17.6	14.0	5.9	12.2
FAM. OPERAIE .....	2.8	0.0	0.8	0.8	1.2	1.3	2.1	0.0
<b>CONDIZIONE PROFESSIONALE</b>								
IMPR/POSS/DIR/LIB.PROF(1) .....	2.5	21.8	14.1	6.2	13.3	12.3	18.1	18.5
IMPIEGATI(2) .....	14.4	20.0	19.2	11.7	25.2	15.4	24.0	31.8
NEGOZIANI E ARTIGIANI(3) .....	8.1	4.8	13.8	8.3	0.8	10.3	11.3	4.2
AGENTI/LAV. IN PROPRIO(4) .....	1.0	0.0	1.3	1.0	0.0	0.3	2.0	0.0
AGRICOLTORI(5) .....	1.1	0.0	0.0	0.0	0.0	0.7	3.1	0.0
INSEGNANTI E GIORNALISTI(6) .....	2.3	3.4	1.0	0.4	7.4	2.8	2.4	9.4
OPERAI E OPERAI AGRICOLI(7) .....	9.5	4.2	23.2	9.5	4.5	10.8	17.4	4.2
CASALINGHE CON								
CAPOFAM. DI COND.1 (8) .....	0.9	5.3	0.0	0.0	0.3	1.3	0.0	0.0
" " DI COND.2,6 (9) .....	4.5	2.8	2.4	1.4	2.9	6.1	1.8	3.9
" " DI COND.3-5 (10) .....	1.1	0.0	0.0	0.0	1.1	1.1	0.8	1.5
" " DI COND.7 (11) .....	2.8	0.0	0.8	0.8	1.2	1.3	2.1	0.0
" " ALTRE COND. (12) .....	7.3	18.9	0.4	11.9	13.2	5.5	3.3	6.9
STUDENTI(13) .....	8.5	13.3	15.7	20.9	15.4	7.1	3.1	12.6
PENSIONATI(14) .....	28.7	12.3	9.4	21.6	14.7	25.5	16.5	15.4
ALTRI(15) .....	7.3	5.5	11.2	11.4	8.2	9.4	7.2	6.9
<b>AMPIEZZA CENTRI</b>								
FINO 10 MILA ABITANTI .....	26.2	25.6	25.9	36.0	19.6	19.7	35.0	20.4
10 - 30 MILA ABITANTI .....	18.3	9.8	24.4	16.0	22.5	21.4	22.3	21.6
30 - 100 MILA ABITANTI .....	15.4	27.7	22.6	47.7	9.1	14.4	38.5	8.1
100 - 250 MILA ABITANTI .....	0.0	0.0	0.0	0.0	0.0	0.0	0.0	0.0
OLTRE 250 MILA ABITANTI .....	40.1	36.9	27.1	0.4	48.8	44.5	4.2	50.0
<b>COMUNI</b>								
CAPOLUOGO .....	52.2	57.0	42.2	48.1	57.8	56.0	26.6	58.1
NON CAPOLUOGO .....	47.8	43.0	57.8	51.9	42.2	44.0	73.4	41.9



# Liguria

Lettori nel giorno medio delle testate più lette nella Regione  
secondo: ● province

(valori assoluti x 1.000)

ADULTI	Totale	ADULTI			
		Genova	La Spezia	Imperia	Savona
<b>POPOLAZIONE</b>	<b>1493</b>	<b>850</b>	<b>203</b>	<b>191</b>	<b>249</b>
CORRIERE DELLA SERA .....	73	30	29	8	6
LA GAZZETTA DELLO SPORT .....	117	50	24	27	15
LA NAZIONE .....	77	0	76	0	0
LA REPUBBLICA .....	120	74	32	9	5
IL SECOLO XIX .....	581	367	64	67	83
LA STAMPA .....	134	9	2	61	63
<b>QUOTIDIANI AUDIPRESS</b> .....	<b>817</b>	<b>436</b>	<b>136</b>	<b>115</b>	<b>130</b>

(percentuali di composizione)

	POPOLAZIONE	100.0	57.0	13.6	12.8	16.7
CORRIERE DELLA SERA .....	100.0	41.5	40.0	10.6	7.9	
LA GAZZETTA DELLO SPORT .....	100.0	42.6	20.9	23.4	13.0	
LA NAZIONE .....	100.0	0.4	99.6	0.0	0.0	
LA REPUBBLICA .....	100.0	62.1	26.6	7.5	3.9	
IL SECOLO XIX .....	100.0	63.1	11.0	11.6	14.3	
LA STAMPA .....	100.0	6.4	1.5	45.4	46.8	
<b>QUOTIDIANI AUDIPRESS</b> .....	<b>100.0</b>	<b>53.4</b>	<b>16.6</b>	<b>14.1</b>	<b>15.9</b>	



Lettori nel giorno medio e del numero medio delle testate più lette nella Regione  
secondo: ● duplicazioni di lettura

(valori assoluti x 1.000)

<b>ADULTI</b>	<b>Totale</b>	Corriere della Sera	La Gazzetta dello Sport	La Nazione	La Repubblica	Il Secolo XIX	La Stampa
<b>POPOLAZIONE</b>	<b>1493</b>	<b>73</b>	<b>117</b>	<b>77</b>	<b>120</b>	<b>581</b>	<b>134</b>
CORRIERE DELLA SERA .....	73	73	11	16	11	27	2
LA GAZZETTA DELLO SPORT .....	117	11	117	15	17	59	17
LA NAZIONE .....	77	16	15	77	13	22	0
LA REPUBBLICA .....	120	11	17	13	120	47	8
IL SECOLO XIX .....	581	27	59	22	47	581	52
LA STAMPA .....	134	2	17	0	8	52	134
<b>SUPPLEMENTI (ultimi 7 giorni)</b>							
IL VENERDI' .....	158	11	24	13	76	58	19



# Lombardia

Lettori nel giorno medio e del numero medio delle testate più lette nella Regione  
secondo: ● caratteri socio-demografici

(valori assoluti x 1.000)

## ADULTI

	Totale	Avvenire	Corriere della Sera	Corriere dello Sport-Stadio	L'Eco di Bergamo	La Gazzetta dello Sport	Gazzetta di Mantova	Il Giornale	Giornale di Brescia	Il Giorno	Italia Oggi	Provincia di CO LC/SO	La Provincia (CR)	La Provincia Pavese	La Repubblica
<b>POPOLAZIONE</b>	<b>7885</b>	<b>75</b>	<b>1443</b>	<b>76</b>	<b>305</b>	<b>870</b>	<b>204</b>	<b>339</b>	<b>358</b>	<b>414</b>	<b>27</b>	<b>191</b>	<b>149</b>	<b>153</b>	<b>335</b>
<b>SESSO</b>															
UOMINI .....	3787	43	797	66	153	749	105	189	208	236	17	113	91	79	194
DONNE .....	4098	32	646	10	152	121	100	150	151	179	10	79	58	74	141
RESPONSABILI ACQUISTI .....	3313	30	554	14	113	137	78	134	140	168	7	63	56	61	133
RESPONSABILI ACQ.UOMINI .....	333	9	81	6	9	61	7	10	32	26	0	11	9	8	25
RESPONSABILI ACQ.DONNE .....	2980	21	473	7	105	75	71	124	108	143	7	53	47	54	108
<b>CLASSE DI ETA'</b>															
14 - 17 ANNI .....	342	3	41	6	6	65	5	7	8	14	0	9	6	1	12
18 - 24 ANNI .....	868	4	169	12	40	138	20	34	32	24	0	29	12	15	34
25 - 34 ANNI .....	1521	14	294	13	64	225	32	51	80	61	7	26	24	32	56
35 - 44 ANNI .....	1279	14	264	15	47	125	33	77	48	75	10	37	32	19	77
45 - 54 ANNI .....	1233	13	264	15	58	114	32	57	61	76	9	31	28	26	77
55 - 64 ANNI .....	1157	13	208	11	48	117	36	51	63	77	1	29	22	35	38
65 ANNI E OLTRE .....	1485	15	205	5	42	86	47	62	66	88	1	30	24	25	41
<b>CLASSE SOCIO-ECONOMICA</b>															
SUPERIORE .....	61	1	19	0	0	4	0	8	4	1	1	9	0	1	5
MEDIO-SUPERIORE .....	866	9	297	8	37	85	17	83	43	41	12	30	10	18	93
MEDIA .....	5446	56	996	48	236	610	125	222	243	286	15	97	108	115	217
MEDIO-INFERIORE .....	1368	10	125	18	32	161	60	25	66	74	0	51	29	19	20
INFERIORE .....	143	0	6	2	0	9	2	0	2	11	0	4	1	0	0
<b>TITOLO DI STUDIO</b>															
LAUREA .....	526	10	229	3	17	28	6	40	6	13	7	7	11	10	93
DIPLOMA MEDIA SUPERIORE .....	2276	29	676	23	81	241	70	187	89	109	17	60	39	38	140
LICENZA MEDIA INFERIORE .....	2819	20	373	37	122	422	49	91	164	171	1	75	51	57	78
LICENZA ELEMENTARE .....	1936	16	154	14	80	167	72	20	88	109	2	46	46	46	23
NESSUN TITOLO .....	328	1	10	0	6	11	8	1	11	13	0	3	2	2	0
<b>CATEG. SOCIO-PROFESSIONALE</b>															
CETI SUPERIORI .....	370	3	150	5	11	30	10	32	15	8	8	14	8	3	39
CETI MEDI .....	1735	19	450	20	94	253	43	106	74	117	17	43	38	41	96
AGRICOLTORI .....	78	0	5	0	1	2	10	5	5	2	0	0	5	3	4
INTELLETTUALI															
DOCENTI .....	235	7	76	1	13	10	1	17	12	11	2	5	4	1	43
STUDENTI .....	718	7	177	12	17	109	12	42	14	13	0	24	9	7	39
OPERAI E BRACCianti															
OPERAI .....	1385	7	135	14	44	237	29	25	80	68	0	35	24	28	26
BRACCianti .....	12	0	1	0	0	4	0	0	2	1	0	0	1	0	0
PENSIONATI ED ALTRI .....	2244	21	306	20	80	197	69	76	94	147	0	53	43	56	67
CASALINGHE															
FAM. NON OPERAIE .....	782	9	126	2	35	20	21	33	47	42	0	14	12	12	19
FAM. OPERAIE .....	327	1	17	1	12	8	8	2	14	6	0	3	5	4	2
<b>CONDIZIONE PROFESSIONALE</b>															
IMPR/POSS/DIR/LIB.PROF(1) .....	370	14	319	15	35	134	20	63	51	48	14	32	29	16	76
IMPIEGATI(2) .....	1007	11	300	9	38	115	23	57	34	52	16	28	13	20	66
NEGOZianti E ARTIGIANI(3) .....	487	4	102	8	35	100	18	36	28	53	0	11	19	18	18
AGENTI/LAV. IN PROPRIO(4) .....	175	0	32	3	10	26	1	6	5	6	0	4	3	3	11
AGRICOLTORI(5) .....	78	0	5	0	1	2	10	5	5	2	0	0	5	3	4
INSEGNANTI E GIORNALISTI(6) .....	235	7	76	1	13	10	1	17	12	11	2	5	4	1	43
OPERAI E OPERAI AGRICOLI(7) .....	1396	7	136	14	44	241	29	25	82	69	0	35	25	28	26
CASALINGHE CON															
CAPOFAM. DI COND.1 (8) .....	81	1	33	0	2	2	3	6	4	2	0	0	0	1	5
" " DI COND.2,6 (9) .....	163	0	28	0	6	3	3	3	9	5	0	2	3	0	8
" " DI COND.3-5 (10) .....	183	4	21	1	3	6	9	5	14	18	0	6	4	9	1
" " DI COND.7 (11) .....	327	1	17	1	12	8	8	2	14	6	0	3	5	4	2
" " ALTRE COND. (12) .....	356	3	44	1	24	9	7	19	20	18	0	6	5	1	6
STUDENTI(13) .....	718	7	177	12	17	109	12	42	14	13	0	24	9	7	39
PENSIONATI(14) .....	1985	18	268	16	69	168	56	70	87	137	0	44	39	52	56
ALTRI(15) .....	325	6	54	5	23	42	15	13	14	16	0	10	6	4	13
<b>AMPIEZZA CENTRI</b>															
FINO 10 MILA ABITANTI .....	3299	30	367	18	218	396	121	103	198	151	9	127	82	84	93
10 - 30 MILA ABITANTI .....	1654	10	265	19	39	192	42	71	65	99	5	18	10	22	56
30 - 100 MILA ABITANTI .....	1379	21	270	19	5	141	39	61	0	86	4	46	55	46	58
100 - 250 MILA ABITANTI .....	381	3	51	8	40	42	0	16	95	14	1	0	0	0	24
OLTRE 250 MILA ABITANTI .....	1172	11	491	12	2	98	1	88	1	65	8	0	1	1	104
<b>COMUNI</b>															
CAPOLUOGO .....	1852	21	598	23	45	170	40	121	95	94	10	40	45	26	146
NON CAPOLUOGO .....	6033	54	845	53	260	699	164	218	263	320	17	151	104	127	189



Lettori nel giorno medio e del numero medio delle testate più lette nella Regione

Analisi secondo: ● caratteri socio-demografici

(valori assoluti x 1.000)

<b>ADULTI</b>	<b>Totale</b>	Il Sole 24 Ore	La Stampa	Tutto- Sport	L'Unità	D La Repub. delle Donne	La Gazz. Sport Magazine	Io Donna	Primo Piano	Sette	Specchio della Stampa	TV Sette	Il Venerdì
<b>POPOLAZIONE</b>	<b>7885</b>	<b>315</b>	<b>69</b>	<b>92</b>	<b>71</b>	<b>217</b>	<b>512</b>	<b>868</b>	<b>126</b>	<b>1259</b>	<b>153</b>	<b>1093</b>	<b>397</b>
<b>SESSO</b>													
UOMINI .....	3787	206	34	76	63	98	393	293	69	644	68	549	214
DONNE .....	4098	109	36	17	9	119	119	575	58	616	85	544	182
RESPONSABILI ACQUISTI.....	3313	85	27	23	17	86	79	410	43	454	54	398	165
RESPONSABILI ACQ.UOMINI.....	333	12	2	10	9	10	28	35	5	50	5	42	23
RESPONSABILI ACQ.DONNE .....	2980	73	25	14	8	76	52	375	38	404	49	356	143
<b>CLASSE DI ETA'</b>													
14 - 17 ANNI .....	342	2	2	4	0	6	69	25	8	47	4	52	18
18 - 24 ANNI .....	868	22	16	14	2	39	112	128	8	188	40	169	41
25 - 34 ANNI .....	1521	84	4	14	2	46	124	196	24	308	31	260	67
35 - 44 ANNI .....	1279	87	6	12	12	49	72	154	23	198	15	186	93
45 - 54 ANNI .....	1233	80	16	18	24	39	66	136	15	208	26	173	94
55 - 64 ANNI .....	1157	27	17	20	16	20	44	135	24	158	23	125	38
65 ANNI E OLTRE .....	1485	13	8	11	15	19	24	95	26	154	15	127	46
<b>CLASSE SOCIO-ECONOMICA</b>													
SUPERIORE.....	61	11	3	0	0	3	7	7	0	13	3	6	6
MEDIO-SUPERIORE .....	866	95	18	7	4	69	67	225	14	272	36	235	108
MEDIA .....	5446	196	42	60	58	137	333	585	85	871	99	766	248
MEDIO-INFERIORE.....	1368	13	6	25	7	8	100	51	23	103	14	84	36
INFERIORE .....	143	0	0	0	1	0	5	0	4	2	0	2	0
<b>TITOLO DI STUDIO</b>													
LAUREA.....	526	68	15	1	7	59	17	152	5	187	26	145	98
DIPLOMA MEDIA SUPERIORE .....	2276	180	34	25	18	111	160	434	34	642	93	559	173
LICENZA MEDIA INFERIORE.....	2819	50	10	38	27	37	262	191	56	314	25	290	92
LICENZA ELEMENTARE .....	1936	17	9	28	18	10	67	89	26	108	7	93	34
NESSUN TITOLO .....	328	0	2	1	2	0	6	2	5	9	2	7	0
<b>CATEG. SOCIO-PROFESSIONALE</b>													
CETI SUPERIORI .....	370	77	6	3	4	33	17	93	1	128	18	97	48
CETI MEDI .....	1735	157	5	21	20	60	149	237	40	373	31	333	112
AGRICOLTORI .....	78	4	0	1	0	0	6	4	1	3	0	3	1
<b>INTELLETTUALI</b>													
DOCENTI .....	235	9	8	2	3	26	6	54	7	64	16	53	52
STUDENTI .....	718	12	16	10	1	35	103	135	3	198	31	193	50
<b>OPERAI E BRACCIANTI</b>													
OPERAI .....	1385	19	7	22	9	24	136	55	14	123	12	105	47
BRACCIANTI .....	12	0	0	0	0	0	0	0	0	0	0	0	0
<b>PENSIONATI ED ALTRI</b>	<b>2244</b>	<b>23</b>	<b>17</b>	<b>27</b>	<b>29</b>	<b>37</b>	<b>83</b>	<b>176</b>	<b>43</b>	<b>243</b>	<b>28</b>	<b>193</b>	<b>60</b>
<b>CASALINGHE</b>													
FAM. NON OPERAIE .....	782	12	10	4	4	2	7	106	13	117	15	107	23
FAM. OPERAIE .....	327	1	0	2	0	0	4	9	3	10	1	11	4
<b>CONDIZIONE PROFESSIONALE</b>													
IMPR/POSS/DIR/LIB.PROF(1) .....	370	121	10	20	17	49	72	192	11	270	29	218	93
IMPIEGATI(2) .....	1007	128	4	12	14	49	65	176	19	262	25	237	76
NEGOZIANI E ARTIGIANI(3) .....	487	19	0	6	4	5	60	27	17	67	2	57	19
AGENTI/LAV. IN PROPRIO(4) .....	175	9	1	2	3	6	20	27	0	37	4	32	17
AGRICOLTORI(5) .....	78	4	0	1	0	0	6	4	1	3	0	3	1
INSEGNANTI E GIORNALISTI(6) .....	235	9	8	2	3	26	6	54	7	64	16	53	52
OPERAI E OPERAI AGRICOLI(7) .....	1396	19	7	22	10	24	136	55	14	123	12	105	47
<b>CASALINGHE CON</b>													
CAPOFAM. DI COND.1 (8) .....	81	6	4	0	0	0	0	29	0	26	2	25	3
" " DI COND.2,6 (9) .....	163	1	3	0	0	2	4	25	0	32	7	34	7
" " DI COND.3-5 (10) .....	183	3	0	1	0	0	3	24	11	26	0	20	8
" " DI COND.7 (11) .....	327	1	0	2	0	0	4	9	3	10	1	11	4
" " ALTRE COND. (12) .....	356	2	3	3	3	0	0	27	2	33	6	28	5
STUDENTI(13) .....	718	12	16	10	1	35	103	135	3	198	31	193	50
PENSIONATI(14) .....	1985	20	16	23	28	29	54	144	42	206	25	160	51
ALTRI(15) .....	325	5	0	4	1	8	34	38	6	44	4	39	9
<b>AMPIEZZA CENTRI</b>													
FINO 10 MILA ABITANTI .....	3299	112	13	37	23	46	216	180	30	278	34	249	120
10 - 30 MILA ABITANTI .....	1654	61	15	17	15	46	122	157	30	244	34	207	62
30 - 100 MILA ABITANTI .....	1379	59	18	24	13	45	81	177	28	261	25	226	70
100 - 250 MILA ABITANTI .....	381	18	3	5	6	16	23	27	9	47	12	37	34
OLTRE 250 MILA ABITANTI .....	1172	66	20	9	14	64	70	326	29	430	48	375	110
<b>COMUNI</b>													
CAPOLUOGO .....	1852	101	27	22	25	85	107	391	35	528	64	447	160
NON CAPOLUOGO .....	6033	214	43	70	47	132	405	477	92	731	89	646	237



# Lombardia

Lettori nel giorno medio e del numero medio delle testate più lette nella Regione  
secondo: ● caratteri socio-demografici

(percentuali di composizione)

<b>ADULTI</b>	<b>Totale</b>	Avvenire	Corriere della Sera	Corriere dello Sport-Stadio	L'Eco di Bergamo	La Gazzetta dello Sport	Gazzetta di Mantova	Il Giornale	Giornale di Brescia	Il Giorno	Italia Oggi	Provincia di CO LC/SO	La Provincia (CR)	La Provincia Pavese	La Repubblica
<b>POPOLAZIONE</b>	<b>100.0</b>	<b>100.0</b>	<b>100.0</b>	<b>100.0</b>	<b>100.0</b>	<b>100.0</b>	<b>100.0</b>	<b>100.0</b>	<b>100.0</b>	<b>100.0</b>	<b>100.0</b>	<b>100.0</b>	<b>100.0</b>	<b>100.0</b>	<b>100.0</b>
<b>SESSO</b>															
UOMINI	48.0	56.8	55.3	86.7	50.2	86.1	51.3	55.8	57.9	56.9	63.4	58.9	61.0	51.7	57.8
DONNE	52.0	43.2	44.7	13.3	49.8	13.9	48.7	44.2	42.1	43.1	36.6	41.1	39.0	48.3	42.2
RESPONSABILI ACQUISTI	42.0	39.9	38.4	18.2	37.1	15.7	38.0	39.5	38.9	40.7	27.5	32.9	37.5	40.0	39.8
RESPONSABILI ACQ.UOMINI	4.2	11.5	5.6	8.5	2.8	7.1	3.3	3.0	8.9	6.2	0.0	5.5	5.8	4.9	7.5
RESPONSABILI ACQ.DONNE	37.8	28.5	32.8	9.7	34.3	8.7	34.7	36.5	30.1	34.4	27.5	27.4	31.8	35.1	32.3
<b>CLASSE DI ETÀ'</b>															
14 - 17 ANNI	4.3	3.7	2.8	8.2	2.1	7.4	2.6	2.0	2.3	3.4	0.0	4.9	4.3	0.6	3.7
18 - 24 ANNI	11.0	5.3	11.7	16.3	13.2	15.9	9.8	10.1	9.0	5.8	0.0	15.2	8.3	9.7	10.2
25 - 34 ANNI	19.3	18.8	20.4	16.9	20.9	25.8	15.4	15.0	22.4	14.7	25.2	13.8	16.0	21.2	16.7
35 - 44 ANNI	16.2	18.0	18.3	19.2	15.3	14.4	16.1	22.8	13.3	18.1	35.2	19.1	21.4	12.2	22.9
45 - 54 ANNI	15.6	16.9	18.3	19.4	18.9	13.1	15.5	16.7	17.0	18.2	33.9	16.4	19.0	17.3	23.1
55 - 64 ANNI	14.7	17.8	14.4	14.0	15.7	13.5	17.6	15.2	17.4	18.6	3.6	15.2	14.7	22.6	11.2
65 ANNI E OLTRE	18.8	19.4	14.2	6.0	13.9	9.9	23.0	18.3	18.6	21.2	2.1	15.5	16.3	16.4	12.2
<b>CLASSE SOCIO-ECONOMICA</b>															
SUPERIORE	0.8	0.8	1.3	0.0	0.1	0.5	0.0	2.3	1.2	0.3	2.0	4.6	0.0	0.7	1.4
MEDIO-SUPERIORE	11.0	11.7	20.6	10.7	12.3	9.8	8.5	24.6	12.1	10.0	43.1	15.5	6.7	11.8	27.8
MEDIA	69.1	74.6	69.0	63.2	77.2	70.2	61.1	65.6	67.8	69.1	54.8	50.9	72.8	75.0	64.7
MEDIO-INFERIORE	17.4	12.9	8.7	23.7	10.5	18.5	29.6	7.4	18.5	17.8	0.0	26.9	19.6	12.5	6.1
INFERIORE	1.8	0.0	0.4	2.4	0.0	1.0	0.8	0.1	0.4	2.7	0.0	2.1	0.9	0.0	0.0
<b>TITOLO DI STUDIO</b>															
LAUREA	6.7	12.8	15.9	3.6	5.6	3.2	2.7	11.9	1.7	3.2	27.2	3.7	7.6	6.3	27.8
DIPLOMA MEDIA SUPERIORE	28.9	39.0	46.9	29.8	26.4	27.8	34.1	55.2	24.9	26.3	61.9	31.6	26.1	25.1	41.9
LICENZA MEDIA INFERIORE	35.8	26.2	25.8	48.3	40.0	48.5	23.9	26.7	45.7	41.2	1.9	39.0	34.2	37.3	23.3
LICENZA ELEMENTARE	24.6	21.3	10.7	18.2	26.1	19.3	35.2	5.9	24.6	26.2	9.0	24.2	30.7	30.1	7.0
NESSUN TITOLO	4.2	0.7	0.7	0.0	1.9	1.3	4.0	0.3	3.0	3.1	0.0	1.5	1.5	1.2	0.0
<b>CATEG. SOCIO-PROFESSIONALE</b>															
CETI SUPERIORI	4.7	4.6	10.4	6.5	3.5	3.4	5.1	9.4	4.2	1.9	30.6	7.3	5.3	1.9	11.7
CETI MEDI	22.0	25.2	31.2	25.8	30.8	29.0	21.1	31.4	20.6	28.3	60.6	22.7	25.7	26.5	28.7
AGRICOLTORI	1.0	0.7	0.4	0.0	0.2	0.2	5.1	1.4	1.5	0.4	0.0	0.1	3.1	1.7	1.1
INTELLETTUALI															
DOCENTI	3.0	9.4	5.3	1.7	4.4	1.2	0.6	5.1	3.4	2.5	6.6	2.6	2.8	0.9	12.7
STUDENTI	9.1	9.9	12.3	16.2	5.4	12.5	5.8	12.5	3.8	3.1	0.0	12.5	6.1	4.3	11.5
OPERAI E BRACCIANTI															
OPERAI	17.6	9.6	9.3	18.9	14.4	27.2	14.0	7.5	22.3	16.4	0.7	18.0	16.2	18.3	7.8
BRACCIANTI	0.1	0.0	0.1	0.0	0.0	0.5	0.0	0.0	0.7	0.3	0.0	0.0	0.4	0.0	0.1
PENSIONATI ED ALTRI	28.5	28.2	21.2	26.8	26.1	22.6	33.9	22.3	26.3	35.4	1.5	27.7	28.6	36.3	19.9
CASALINGHE															
FAM. NON OPERAIE	9.9	11.4	8.7	2.8	11.3	2.3	10.5	9.7	13.2	10.2	0.0	7.3	8.3	7.5	5.8
FAM. OPERAIE	4.1	0.9	1.2	1.4	3.8	0.9	3.9	0.7	4.0	1.4	0.0	1.8	3.5	2.6	0.6
<b>CONDIZIONE PROFESSIONALE</b>															
IMPR/POSS/DIR/LIB.PROF(1)	4.7	19.2	22.1	19.7	11.4	15.5	9.9	18.4	14.3	11.5	50.2	16.5	19.6	10.6	22.8
IMPIEGATI(2)	12.8	14.3	20.8	12.1	12.3	13.2	11.1	16.9	9.4	12.5	58.9	14.7	8.9	13.0	19.7
NEGOZIANI E ARTIGIANI(3)	6.2	5.8	7.1	10.1	11.3	11.5	8.6	10.6	7.9	12.7	0.0	5.5	12.7	11.4	5.4
AGENTI/LAV. IN PROPRIO(4)	2.2	0.4	2.2	3.6	3.3	3.0	0.7	1.8	1.3	1.5	1.7	2.2	2.3	2.0	3.2
AGRICOLTORI(5)	1.0	0.7	0.4	0.0	0.2	0.2	5.1	1.4	1.5	0.4	0.0	0.1	3.1	1.7	1.1
INSEGNANTI E GIORNALISTI(6)	3.0	9.4	5.3	1.7	4.4	1.2	0.6	5.1	3.4	2.5	6.6	2.6	2.8	0.9	12.7
OPERAI E OPERAI AGRICOLI(7)	17.7	9.6	9.4	18.9	14.4	27.7	14.0	7.5	23.0	16.7	0.7	18.0	16.6	18.3	7.9
CASALINGHE CON															
CAPOFAM. DI COND.1 (8)	1.0	0.8	2.3	0.0	0.6	0.2	1.3	1.8	1.1	0.5	0.0	0.2	0.0	0.5	1.5
" " DI COND.2,6 (9)	2.1	0.4	2.0	0.0	2.0	0.3	1.4	0.9	2.6	1.1	0.0	1.1	2.3	0.2	2.4
" " DI COND.3-5 (10)	2.3	5.8	1.5	1.5	1.0	0.7	4.2	1.4	3.9	4.3	0.0	3.1	2.9	6.2	0.2
" " DI COND.7 (11)	4.1	0.9	1.2	1.4	3.8	0.9	3.9	0.7	4.0	1.4	0.0	1.8	3.5	2.6	0.6
" " ALTRE COND. (12)	4.5	4.4	3.1	1.3	7.8	1.1	3.6	5.5	5.6	4.3	0.0	2.9	3.1	0.6	1.7
STUDENTI(13)	9.1	9.9	12.3	16.2	5.4	12.5	5.8	12.5	3.8	3.1	0.0	12.5	6.1	4.3	11.5
PENSIONATI(14)	25.2	24.4	18.6	20.6	22.6	19.3	27.4	20.6	24.2	33.2	1.5	23.0	26.2	33.9	16.6
ALTRI(15)	4.1	8.6	3.7	6.2	7.4	4.8	7.2	3.7	4.0	3.9	0.0	5.0	4.1	2.3	3.9
<b>AMPIEZZA CENTRI</b>															
FINO 10 MILA ABITANTI	41.8	39.9	25.4	23.5	71.5	45.6	59.5	30.3	55.3	36.4	34.1	66.2	55.2	55.0	27.8
10 - 30 MILA ABITANTI	21.0	13.7	18.3	25.4	12.8	22.1	20.8	21.0	18.1	23.8	17.4	9.7	7.0	14.2	16.6
30 - 100 MILA ABITANTI	17.5	28.5	18.7	24.5	1.7	16.2	18.9	17.9	0.0	20.8	15.6	24.0	36.9	30.0	17.2
100 - 250 MILA ABITANTI	4.8	3.6	3.5	10.3	13.2	4.8	0.1	4.8	26.4	3.3	2.1	0.0	0.0	0.0	7.2
OLTRE 250 MILA ABITANTI	14.9	14.4	34.0	16.3	0.8	11.3	0.7	26.1	0.2	15.6	30.8	0.2	0.9	0.8	31.1
<b>COMUNI</b>															
CAPOLUOGO	23.5	28.2	41.5	30.0	14.8	19.6	19.8	35.7	26.5	22.7	36.1	20.9	30.2	16.8	43.5
NON CAPOLUOGO	76.5	71.8	58.5	70.0	85.2	80.4	80.2	64.3	73.5	77.3	63.9	79.1	69.8	83.2	56.5



Lettori nel giorno medio e del numero medio delle testate più lette nella Regione

Analisi secondo: ● caratteri socio-demografici

(percentuali di composizione)

ADULTI	Totale	Il Sole 24 Ore	La Stampa	Tutto-Sport	L'Unità	D La Repub. delle Donne	La Gazz. Sport Magazine	Io Donna	Primo Piano	Sette	Specchio della Stampa	TV Sette	Il Venerdì
<b>POPOLAZIONE</b>	<b>100.0</b>	<b>100.0</b>	<b>100.0</b>	<b>100.0</b>	<b>100.0</b>	<b>100.0</b>	<b>100.0</b>	<b>100.0</b>	<b>100.0</b>	<b>100.0</b>	<b>100.0</b>	<b>100.0</b>	<b>100.0</b>
<b>SESSO</b>													
UOMINI	48.0	65.4	48.6	82.0	88.0	45.2	76.8	33.7	54.5	51.1	44.5	50.3	54.0
DONNE	52.0	34.6	51.4	18.0	12.0	54.8	23.2	66.3	45.5	48.9	55.5	49.7	46.0
RESPONSABILI ACQUISTI	42.0	26.9	39.0	25.2	23.6	39.5	15.5	47.3	34.2	36.0	35.2	36.4	41.7
RESPONSABILI ACQ.UOMINI	4.2	3.8	3.5	10.4	12.2	4.7	5.4	4.0	4.1	4.0	3.0	3.8	5.7
RESPONSABILI ACQ.DONNE	37.8	23.1	35.5	14.8	11.4	34.8	10.1	43.2	30.1	32.0	32.2	32.6	36.0
<b>CLASSE DI ETÀ'</b>													
14 - 17 ANNI	4.3	0.5	3.3	4.5	0.4	2.7	13.5	2.9	6.0	3.7	2.3	4.8	4.5
18 - 24 ANNI	11.0	7.1	22.9	15.0	2.9	17.7	21.8	14.7	6.0	14.9	26.1	15.4	10.4
25 - 34 ANNI	19.3	26.8	5.4	15.2	3.1	21.0	24.2	22.6	18.6	24.4	20.0	23.8	16.8
35 - 44 ANNI	16.2	27.6	8.8	13.3	16.4	22.4	14.1	17.7	18.2	15.7	10.0	17.0	23.4
45 - 54 ANNI	15.6	25.3	23.1	19.0	33.7	18.0	13.0	15.6	12.0	16.5	16.8	15.8	23.6
55 - 64 ANNI	14.7	8.6	24.3	21.3	22.3	9.3	8.5	15.6	18.6	12.5	15.3	11.5	9.6
65 ANNI E OLTRE	18.8	4.1	12.2	11.8	21.2	8.8	4.8	10.9	20.6	12.2	9.5	11.6	11.6
<b>CLASSE SOCIO-ECONOMICA</b>													
SUPERIORE	0.8	3.4	4.1	0.0	0.7	1.4	1.3	0.8	0.0	1.0	2.1	0.6	1.4
MEDIO-SUPERIORE	11.0	30.3	25.7	7.3	5.9	31.6	13.0	25.9	11.4	21.6	23.7	21.5	27.1
MEDIA	69.1	62.1	60.8	65.5	81.8	63.3	65.1	67.4	67.1	69.1	64.8	70.1	62.4
MEDIO-INFERIORE	17.4	4.3	9.3	27.3	10.1	3.7	19.6	5.9	18.5	8.1	9.3	7.7	9.0
INFERIORE	1.8	0.0	0.0	0.0	1.5	0.0	1.0	0.0	3.0	0.1	0.0	0.2	0.0
<b>TITOLO DI STUDIO</b>													
LAUREA	6.7	21.7	21.3	0.8	9.4	27.0	3.3	17.6	4.3	14.9	17.0	13.2	24.7
DIPLOMA MEDIA SUPERIORE	28.9	57.0	49.5	26.7	24.7	50.9	31.3	50.0	26.6	50.9	60.9	51.1	43.6
LICENZA MEDIA INFERIORE	35.8	15.9	14.2	41.3	37.6	17.2	51.2	22.0	44.6	24.9	16.2	26.5	23.1
LICENZA ELEMENTARE	24.6	5.5	12.5	30.5	25.8	4.8	13.2	10.2	20.9	8.6	4.4	8.5	8.6
NESSUN TITOLO	4.2	0.0	2.5	0.7	2.6	0.0	1.1	0.2	3.6	0.7	1.6	0.7	0.0
<b>CATEG. SOCIO-PROFESSIONALE</b>													
CETI SUPERIORI	4.7	24.5	9.2	3.7	6.0	15.4	3.4	10.7	1.1	10.1	11.9	8.9	12.0
CETI MEDI	22.0	49.9	7.9	22.8	28.7	27.7	29.1	27.3	31.3	29.6	20.3	30.4	28.2
AGRICOLTORI	1.0	1.4	0.0	0.6	0.0	0.0	1.1	0.5	0.5	0.2	0.0	0.3	0.2
INTELLETTUALI													
DOCENTI	3.0	2.7	11.4	2.5	4.9	12.1	1.2	6.2	5.9	5.1	10.7	4.8	13.2
STUDENTI	9.1	3.7	23.0	10.9	1.4	16.2	20.2	15.6	2.7	15.8	20.2	17.6	12.7
OPERAI E BRACCIANTI													
OPERAI	17.6	6.0	9.4	24.0	13.3	11.0	26.6	6.3	11.5	9.8	7.7	9.6	11.8
BRACCIANTI	0.1	0.0	0.0	0.3	0.2	0.0	0.0	0.0	0.0	0.0	0.0	0.0	0.0
PENSIONATI ED ALTRI	28.5	7.4	23.9	28.9	40.4	16.8	16.2	20.2	34.0	19.3	18.6	17.6	15.1
CASALINGHE													
FAM. NON OPERAIE	9.9	3.9	14.8	4.3	5.1	0.8	1.4	12.2	10.2	9.3	9.9	9.8	5.9
FAM. OPERAIE	4.1	0.3	0.4	2.0	0.0	0.0	0.8	1.0	2.7	0.8	0.7	1.0	0.9
<b>CONDIZIONE PROFESSIONALE</b>													
IMPR/POSS/DIR/LIB.PROF(1)	4.7	38.4	13.8	22.0	24.6	22.6	14.0	22.2	8.8	21.4	19.0	19.9	23.4
IMPIEGATI(2)	12.8	40.5	5.5	13.3	19.2	22.7	12.6	20.3	14.6	20.8	16.6	21.7	19.3
NEGOZIANI E ARTIGIANI(3)	6.2	6.0	0.1	7.0	5.4	2.3	11.7	3.1	13.5	5.3	1.3	5.2	4.7
AGENTI/LAV. IN PROPRIO(4)	2.2	3.0	1.9	1.9	4.0	2.7	3.9	3.1	0.0	3.0	2.4	2.9	4.2
AGRICOLTORI(5)	1.0	1.4	0.0	0.6	0.0	0.0	1.1	0.5	0.5	0.2	0.0	0.3	0.2
INSEGNANTI E GIORNALISTI(6)	3.0	2.7	11.4	2.5	4.9	12.1	1.2	6.2	5.9	5.1	10.7	4.8	13.2
OPERAI E OPERAI AGRICOLI(7)	17.7	6.0	9.4	24.3	13.5	11.0	26.6	6.3	11.5	9.8	7.7	9.6	11.8
CASALINGHE CON													
CAPOFAM. DI COND.1 (8)	1.0	2.0	5.2	0.0	0.0	0.0	0.0	3.4	0.0	2.1	1.6	2.2	0.9
" " DI COND.2,6 (9)	2.1	0.4	4.5	0.0	0.4	0.8	0.8	2.9	0.0	2.5	4.6	3.1	1.7
" " DI COND.3-5 (10)	2.3	0.8	0.3	1.1	0.0	0.0	0.6	2.8	8.6	2.0	0.0	1.9	2.1
" " DI COND.7 (11)	4.1	0.3	0.4	2.0	0.0	0.0	0.8	1.0	2.7	0.8	0.7	1.0	0.9
" " ALTRE COND. (12)	4.5	0.7	4.7	3.1	4.7	0.0	0.0	3.2	1.6	2.6	3.6	2.5	1.3
STUDENTI(13)	9.1	3.7	23.0	10.9	1.4	16.2	20.2	15.6	2.7	15.8	20.2	17.6	12.7
PENSIONATI(14)	25.2	6.4	23.5	25.3	38.7	13.3	10.6	16.6	32.9	16.4	16.2	14.7	12.8
ALTRI(15)	4.1	1.4	0.7	4.2	1.6	3.5	6.6	4.4	4.4	3.5	2.4	3.6	2.2
<b>AMPIEZZA CENTRI</b>													
FINO 10 MILA ABITANTI	41.8	35.6	19.2	40.5	32.2	21.3	42.2	20.8	23.9	22.0	22.1	22.8	30.4
10 - 30 MILA ABITANTI	21.0	19.2	22.0	18.7	21.3	21.2	23.8	18.1	23.7	19.3	22.5	18.9	15.7
30 - 100 MILA ABITANTI	17.5	18.7	25.4	26.1	18.5	20.7	15.8	20.4	22.5	20.7	16.1	20.6	17.7
100 - 250 MILA ABITANTI	4.8	5.6	4.6	5.2	8.7	7.3	4.5	3.1	7.2	3.7	8.1	3.4	8.5
OLTRE 250 MILA ABITANTI	14.9	20.9	28.7	9.6	19.4	29.5	13.7	37.6	22.7	34.2	31.2	34.3	27.8
<b>COMUNI</b>													
CAPOLUOGO	23.5	32.0	38.6	24.3	34.5	39.2	20.9	45.1	27.4	41.9	41.7	40.9	40.3
NON CAPOLUOGO	76.5	68.0	61.4	75.7	65.5	60.8	79.1	54.9	72.6	58.1	58.3	59.1	59.7



# Lombardia

Lettori nel giorno medio delle testate più lette nella Regione  
secondo: ● province

(valori assoluti x 1.000)

## ADULTI

	Totale	Milano	Varese	Como	Sondrio	Ber- gamo	Brescia	Pavia	Cre- mona	Man- tova	Lecco	Lodi
<b>POPOLAZIONE</b>	<b>7885</b>	<b>3352</b>	<b>702</b>	<b>445</b>	<b>153</b>	<b>803</b>	<b>912</b>	<b>456</b>	<b>297</b>	<b>339</b>	<b>254</b>	<b>172</b>
AVVENIRE .....	75	28	4	12	2	3	11	4	4	0	2	4
CORRIERE DELLA SERA .....	1443	929	94	55	8	92	76	53	55	19	28	34
CORRIERE DELLO SPORT-STADIO .....	76	34	8	4	0	5	13	3	1	5	1	1
L'ECO DI BERGAMO .....	305	9	1	0	0	286	2	0	2	0	5	1
LA GAZZETTA DELLO SPORT .....	870	352	78	39	18	89	110	48	43	37	23	32
GAZZETTA DI MANTOVA .....	204	1	0	0	0	0	1	0	1	201	0	0
IL GIORNALE .....	339	186	23	14	3	21	26	24	19	3	9	11
GIORNALE DI BRESCIA .....	358	1	0	0	0	6	349	0	0	2	0	0
IL GIORNO .....	414	250	23	14	30	9	14	14	8	4	15	32
ITALIA OGGI .....	27	13	2	4	1	3	1	0	1	0	2	0
PROVINCIA DI CO/LC/SO .....	191	5	6	122	20	0	0	0	1	0	38	0
LA PROVINCIA (CR) .....	149	4	0	1	0	0	2	0	138	1	0	2
LA PROVINCIA PAVESE .....	153	5	0	3	0	0	0	143	2	0	0	2
LA REPUBBLICA .....	335	182	24	11	2	17	24	13	20	29	4	10
IL SOLE 24 ORE .....	315	153	25	14	4	28	35	12	14	14	9	8
LA STAMPA .....	69	52	3	1	0	0	3	4	3	1	1	1
TUTTOSPORT .....	92	31	10	3	3	6	15	6	7	4	2	5
L'UNITA' .....	71	38	3	4	0	5	4	3	5	3	3	4
<b>QUOTIDIANI AUDIPRESS</b> .....	<b>3785</b>	<b>1626</b>	<b>228</b>	<b>199</b>	<b>62</b>	<b>399</b>	<b>456</b>	<b>219</b>	<b>190</b>	<b>225</b>	<b>93</b>	<b>88</b>

(percentuali di composizione)

	POPOLAZIONE	100.0	42.5	8.9	5.6	1.9	10.2	11.6	5.8	3.8	4.3	3.2	2.2
AVVENIRE .....	100.0	37.9	5.4	15.4	2.3	4.3	15.2	5.0	5.3	0.2	3.2	5.9	
CORRIERE DELLA SERA .....	100.0	64.4	6.5	3.8	0.5	6.4	5.3	3.6	3.8	1.3	1.9	2.3	
CORRIERE DELLO SPORT-STADIO .....	100.0	45.3	10.1	5.2	0.0	6.8	16.8	4.5	1.0	7.1	1.8	1.4	
L'ECO DI BERGAMO .....	100.0	2.9	0.2	0.0	0.0	93.6	0.8	0.0	0.7	0.0	1.6	0.2	
LA GAZZETTA DELLO SPORT .....	100.0	40.4	9.0	4.5	2.1	10.2	12.7	5.5	4.9	4.2	2.6	3.7	
GAZZETTA DI MANTOVA .....	100.0	0.7	0.0	0.0	0.0	0.0	0.3	0.0	0.7	98.3	0.0	0.0	
IL GIORNALE .....	100.0	54.8	6.8	4.2	0.9	6.3	7.7	7.0	5.5	0.9	2.6	3.3	
GIORNALE DI BRESCIA .....	100.0	0.4	0.0	0.0	0.0	1.7	97.3	0.0	0.0	0.6	0.0	0.0	
IL GIORNO .....	100.0	60.3	5.6	3.4	7.2	2.2	3.4	3.5	2.0	1.0	3.6	7.8	
ITALIA OGGI .....	100.0	46.5	7.6	14.0	3.2	10.7	3.4	0.9	4.8	0.0	9.0	0.0	
PROVINCIA DI CO/LC/SO .....	100.0	2.6	2.9	63.5	10.5	0.0	0.0	0.0	0.5	0.0	19.9	0.2	
LA PROVINCIA (CR) .....	100.0	3.0	0.0	0.9	0.1	0.0	1.1	0.0	92.7	0.5	0.0	1.6	
LA PROVINCIA PAVESE .....	100.0	3.0	0.0	1.7	0.0	0.0	0.0	93.3	1.0	0.0	0.0	1.0	
LA REPUBBLICA .....	100.0	54.2	7.1	3.3	0.6	5.1	7.2	4.0	5.9	8.5	1.1	2.9	
IL SOLE 24 ORE .....	100.0	48.5	8.0	4.3	1.2	9.0	11.2	3.7	4.5	4.3	2.8	2.5	
LA STAMPA .....	100.0	74.7	3.6	1.9	0.2	0.0	4.1	6.1	3.8	2.0	1.6	2.0	
TUTTOSPORT .....	100.0	33.7	11.0	3.3	3.3	6.5	16.4	6.3	7.6	4.7	2.2	5.1	
L'UNITA' .....	100.0	53.8	4.5	5.8	0.2	6.5	5.2	3.7	7.2	3.7	3.6	5.7	
<b>QUOTIDIANI AUDIPRESS</b> .....	<b>100.0</b>	<b>43.0</b>	<b>6.0</b>	<b>5.3</b>	<b>1.6</b>	<b>10.5</b>	<b>12.0</b>	<b>5.8</b>	<b>5.0</b>	<b>6.0</b>	<b>2.5</b>	<b>2.3</b>	



Lettori nel giorno medio e del numero medio delle testate più lette nella Regione  
secondo: ● duplicazioni di lettura

(valori assoluti x 1.000)

ADULTI	Totale	Avvenire	Corriere della Sera	Corriere dello Sport-Stadio	L'Eco di Bergamo	La Gazz. dello Sport	Gazzetta di Mantova	Il Giornale	Giornale di Brescia	Il Giorno	Italia Oggi	Provincia di CO/LC/SO	La Provincia (CR)	La Provincia Pavese	La Repubblica
<b>POPOLAZIONE</b>	<b>7885</b>	<b>75</b>	<b>1443</b>	<b>76</b>	<b>305</b>	<b>870</b>	<b>204</b>	<b>339</b>	<b>358</b>	<b>414</b>	<b>27</b>	<b>191</b>	<b>149</b>	<b>153</b>	<b>335</b>
AVVENIRE .....	75	75	21	4	3	6	0	9	8	11	1	5	1	2	8
CORRIERE DELLA SERA .....	1443	21	1443	25	58	255	12	90	55	77	17	35	35	22	107
CORRIERE DELLO SPORT-STADIO .....	76	4	25	76	2	31	5	7	9	9	0	3	1	3	4
L'ECO DI BERGAMO .....	305	3	58	2	305	57	0	13	2	9	2	2	0	0	13
LA GAZZETTA DELLO SPORT .....	870	6	255	31	57	870	30	55	80	94	2	34	36	27	41
GAZZETTA DI MANTOVA .....	204	0	12	5	0	30	204	2	1	2	0	0	2	0	23
IL GIORNALE .....	339	9	90	7	13	55	2	339	10	28	5	16	12	8	20
GIORNALE DI BRESCIA .....	358	8	55	9	2	80	1	10	358	6	1	0	1	0	9
IL GIORNO .....	414	11	77	9	9	94	2	28	6	414	5	20	8	4	27
ITALIA OGGI .....	27	1	17	0	2	2	0	5	1	5	27	5	1	0	7
PROVINCIA DI CO/LC/SO .....	191	5	35	3	2	34	0	16	0	20	5	191	0	0	9
LA PROVINCIA (CR) .....	149	1	35	1	0	36	2	12	1	8	1	0	149	0	9
LA PROVINCIA PAVESE .....	153	2	22	3	0	27	0	8	0	4	0	0	0	153	9
LA REPUBBLICA .....	335	8	107	4	13	41	23	20	9	27	7	9	9	9	335
IL SOLE 24 ORE .....	315	7	138	2	15	45	10	53	26	22	20	14	10	6	42
LA STAMPA .....	69	4	24	4	1	11	1	13	2	10	1	2	3	3	22
TUTTOSPORT .....	92	6	20	11	6	52	5	6	4	10	0	6	5	3	10
L'UNITA' .....	71	5	22	2	2	21	2	8	2	15	3	4	4	2	16
<b>SUPPLEMENTI (ultimi 7 giorni)</b>															
D LA REPUBBLICA DELLE DONNE .....	217	2	60	1	2	21	7	5	3	8	3	3	4	5	128
LA GAZZETTA SPORT MAGAZINE .....	512	3	142	19	38	280	19	34	29	50	1	18	12	7	31
IO DONNA .....	868	8	576	13	20	83	11	51	10	31	13	15	20	6	54
PRIMO PIANO .....	126	0	19	1	2	16	1	6	0	91	1	4	2	1	9
SETTE .....	1259	8	819	19	24	179	14	81	25	55	13	33	24	14	78
SPECCHIO DELLA STAMPA .....	153	0	49	2	1	14	3	17	10	6	1	2	4	1	21
TV SETTE .....	1093	10	715	14	19	146	11	66	26	45	10	27	21	13	58
IL VENERDI' .....	397	5	116	5	18	39	10	19	9	24	4	7	9	8	186

Lettori nel giorno medio e del numero medio delle testate più lette nella Regione  
Analisi secondo: ● duplicazioni di lettura

(valori assoluti x 1.000)

ADULTI	Totale	Il Sole 24 Ore	La Stampa	Tutto-sport	L'Unità
<b>POPOLAZIONE</b>	<b>7885</b>	<b>315</b>	<b>69</b>	<b>92</b>	<b>71</b>
AVVENIRE .....	75	7	4	6	5
CORRIERE DELLA SERA .....	1443	138	24	20	22
CORRIERE DELLO SPORT-STADIO .....	76	2	4	11	2
L'ECO DI BERGAMO .....	305	15	1	6	2
LA GAZZETTA DELLO SPORT .....	870	45	11	52	21
GAZZETTA DI MANTOVA .....	204	10	1	5	2
IL GIORNALE .....	339	53	13	6	8
GIORNALE DI BRESCIA .....	358	26	2	4	2
IL GIORNO .....	414	22	10	10	15
ITALIA OGGI .....	27	20	1	0	3
PROVINCIA DI CO/LC/SO .....	191	14	2	6	4
LA PROVINCIA (CR) .....	149	10	3	5	4
LA PROVINCIA PAVESE .....	153	6	3	3	2
LA REPUBBLICA .....	335	42	22	10	16
IL SOLE 24 ORE .....	315	315	8	4	6
LA STAMPA .....	69	8	69	6	4
TUTTOSPORT .....	92	4	6	92	4
L'UNITA' .....	71	6	4	4	71
<b>SUPPLEMENTI (ultimi 7 giorni)</b>					
D LA REPUBBLICA DELLE DONNE .....	217	15	8	3	5
LA GAZZETTA SPORT MAGAZINE .....	512	23	6	31	7
IO DONNA .....	868	62	12	6	8
PRIMO PIANO .....	126	5	3	2	4
SETTE .....	1259	97	23	12	12
SPECCHIO DELLA STAMPA .....	153	12	41	3	3
TV SETTE .....	1093	75	20	14	13
IL VENERDI' .....	397	34	16	6	8



# Trentino - Alto Adige

Lettori nel giorno medio e del numero medio delle testate più lette nella Regione secondo: ● caratteri socio-demografici

(valori assoluti x 1.000)

ADULTI	Totale	L'Adige	Alto Adige	Corriere della Sera	La Gazzetta dello Sport	La Repubblica
<b>POPOLAZIONE</b>	<b>784</b>	<b>159</b>	<b>248</b>	<b>40</b>	<b>62</b>	<b>46</b>
<b>SESSO</b>						
UOMINI .....	381	90	143	26	54	31
DONNE .....	403	68	105	14	8	15
RESPONSABILI ACQUISTI .....	324	57	83	9	8	9
RESPONSABILI ACQ.UOMINI .....	31	7	10	2	4	3
RESPONSABILI ACQ.DONNE .....	293	50	73	6	4	6
<b>CLASSE DI ETÀ'</b>						
14 - 17 ANNI .....	39	6	10	0	7	2
18 - 24 ANNI .....	87	21	39	3	11	7
25 - 34 ANNI .....	159	27	53	12	14	12
35 - 44 ANNI .....	132	24	41	9	10	5
45 - 54 ANNI .....	117	31	41	8	12	12
55 - 64 ANNI .....	101	25	26	3	5	5
65 ANNI E OLTRE .....	149	25	37	4	2	2
<b>CLASSE SOCIO-ECONOMICA</b>						
SUPERIORE .....	0	0	0	0	0	0
MEDIO-SUPERIORE .....	70	22	32	13	11	8
MEDIA .....	602	122	191	26	44	37
MEDIO-INFERIORE .....	103	15	24	1	6	1
INFERIORE .....	10	0	0	0	0	0
<b>TITOLO DI STUDIO</b>						
LAUREA .....	35	11	17	10	4	5
DIPLOMA MEDIA SUPERIORE .....	187	46	83	18	16	21
LICENZA MEDIA INFERIORE .....	306	55	103	11	35	17
LICENZA ELEMENTARE .....	246	44	43	1	7	3
NESSUN TITOLO .....	9	3	1	0	0	0
<b>CATEG. SOCIO-PROFESSIONALE</b>						
CETI SUPERIORI .....	28	9	14	5	5	4
CETI MEDI .....	193	47	78	12	26	16
AGRICOLTORI .....	36	2	6	0	1	1
<b>INTELLETTUALI</b>						
DOCENTI .....	29	9	9	6	2	6
STUDENTI .....	66	12	24	3	10	7
<b>OPERAI E BRACCIANTI</b>						
OPERAI .....	128	14	42	6	10	5
BRACCIANTI .....	1	0	0	0	0	0
<b>PENSIONATI ED ALTRI</b>						
CASALINGHE						
FAM. NON OPERAIE .....	83	14	17	0	0	2
FAM. OPERAIE .....	34	7	7	0	0	0
<b>CONDIZIONE PROFESSIONALE</b>						
IMPR/POSS/DIR/LIB.PROF(1) .....	28	31	42	8	10	7
IMPIEGATI(2) .....	96	25	41	6	10	12
NEGOZIANI E ARTIGIANI(3) .....	65	18	28	5	11	2
AGENTI/LAV. IN PROPRIO(4) .....	8	1	3	0	2	0
AGRICOLTORI(5) .....	36	2	6	0	1	1
INSEGNANTI E GIORNALISTI(6) .....	29	9	9	6	2	6
OPERAI E OPERAI AGRICOLI(7) .....	129	14	42	6	10	5
CASALINGHE CON						
CAPOFAM. DI COND.1 (8) .....	2	1	0	0	0	0
" " DI COND.2,6 (9) .....	14	2	4	0	0	0
" " DI COND.3-5 (10) .....	27	4	8	0	0	2
" " DI COND.7 (11) .....	34	7	7	0	0	0
" " ALTRE COND. (12) .....	40	7	6	0	0	0
STUDENTI(13) .....	66	12	24	3	10	7
PENSIONATI(14) .....	165	38	45	5	5	4
ALTRI(15) .....	45	8	11	3	6	4
<b>AMPIEZZA CENTRI</b>						
FINO 10 MILA ABITANTI .....	470	77	104	17	32	21
10 - 30 MILA ABITANTI .....	86	18	29	5	10	6
30 - 100 MILA ABITANTI .....	138	13	73	10	17	14
100 - 250 MILA ABITANTI .....	90	50	41	8	4	5
OLTRE 250 MILA ABITANTI .....	0	0	0	0	0	0
<b>COMUNI</b>						
CAPOLUOGO .....	171	51	89	16	17	17
NON CAPOLUOGO .....	613	107	158	24	44	29



Lettori nel giorno medio e del numero medio delle testate più lette nella Regione  
secondo: ● caratteri socio-demografici

(percentuali di composizione)

<b>ADULTI</b>	<b>Totale</b>	<b>L'Adige</b>	<b>Alto Adige</b>	<b>Corriere della Sera</b>	<b>La Gazzetta dello Sport</b>	<b>La Repubblica</b>
<b>POPOLAZIONE</b>	<b>100.0</b>	<b>100.0</b>	<b>100.0</b>	<b>100.0</b>	<b>100.0</b>	<b>100.0</b>
<b>SESSO</b>						
UOMINI .....	48.6	57.0	57.8	65.6	87.7	67.6
DONNE .....	51.4	43.0	42.2	34.4	12.3	32.4
RESPONSABILI ACQUISTI .....	41.3	35.9	33.4	21.5	13.1	20.1
RESPONSABILI ACQ.UOMINI .....	4.0	4.3	4.0	6.1	6.3	7.1
RESPONSABILI ACQ.DONNE .....	37.3	31.6	29.4	15.4	6.8	13.1
<b>CLASSE DI ETÀ'</b>						
14 - 17 ANNI .....	5.0	3.5	4.0	1.0	12.0	5.1
18 - 24 ANNI .....	11.1	13.2	15.7	7.7	18.3	14.8
25 - 34 ANNI .....	20.3	17.3	21.5	31.0	22.1	26.3
35 - 44 ANNI .....	16.8	14.9	16.7	23.2	16.1	11.8
45 - 54 ANNI .....	14.9	19.6	16.6	19.0	20.1	26.9
55 - 64 ANNI .....	12.9	16.0	10.5	8.3	7.9	10.0
65 ANNI E OLTRE .....	19.0	15.5	14.9	9.8	3.3	5.1
<b>CLASSE SOCIO-ECONOMICA</b>						
SUPERIORE .....	0.0	0.0	0.0	0.0	0.0	0.0
MEDIO-SUPERIORE .....	8.9	14.0	13.1	31.9	18.3	16.6
MEDIA .....	76.8	76.6	76.9	64.9	71.3	80.1
MEDIO-INFERIORE .....	13.1	9.2	9.9	3.3	10.4	3.2
INFERIORE .....	1.2	0.2	0.1	0.0	0.0	0.0
<b>TITOLO DI STUDIO</b>						
LAUREA .....	4.5	7.0	6.8	24.7	5.7	11.3
DIPLOMA MEDIA SUPERIORE .....	23.8	29.2	33.7	45.0	25.3	45.4
LICENZA MEDIA INFERIORE .....	39.0	34.7	41.5	27.5	56.9	37.7
LICENZA ELEMENTARE .....	31.4	27.5	17.5	2.7	12.1	5.6
NESSUN TITOLO .....	1.2	1.6	0.6	0.0	0.0	0.0
<b>CATEG. SOCIO-PROFESSIONALE</b>						
CETI SUPERIORI .....	3.5	5.8	5.7	13.5	8.6	7.9
CETI MEDI .....	24.7	29.5	31.5	30.8	42.1	35.6
AGRICOLTORI .....	4.6	1.4	2.5	0.3	1.5	1.4
<b>INTELLETTUALI</b>						
DOCENTI .....	3.7	5.5	3.5	16.0	3.3	14.2
STUDENTI .....	8.5	7.8	9.5	7.5	15.7	14.9
<b>OPERAI E BRACCIANTI</b>						
OPERAI .....	16.3	9.0	17.1	15.0	16.1	10.6
BRACCIANTI .....	0.1	0.0	0.0	0.0	0.0	0.0
<b>PENSIONATI ED ALTRI</b>	23.7	27.9	20.4	15.4	11.7	10.6
<b>CASALINGHE</b>						
FAM. NON OPERAIE .....	10.5	8.9	6.9	0.9	0.1	4.9
FAM. OPERAIE .....	4.4	4.2	2.9	0.6	0.8	0.0
<b>CONDIZIONE PROFESSIONALE</b>						
IMPR/POSS/DIR/LIB.PROF(1) .....	3.5	19.5	16.8	20.6	16.0	16.2
IMPIEGATI(2) .....	12.2	16.1	16.6	14.7	16.9	25.5
NEGOZIANI E ARTIGIANI(3) .....	8.3	11.3	11.4	12.3	17.0	3.8
AGENTI/LAV. IN PROPRIO(4) .....	1.1	0.5	1.0	0.0	2.7	0.7
AGRICOLTORI(5) .....	4.6	1.4	2.5	0.3	1.5	1.4
INSEGNANTI E GIORNALISTI(6) .....	3.7	5.5	3.5	16.0	3.3	14.2
OPERAI E OPERAI AGRICOLI(7) .....	16.5	9.0	17.1	15.0	16.1	10.6
<b>CASALINGHE CON</b>						
CAPOFAM. DI COND.1 (8) .....	0.2	0.6	0.0	0.0	0.0	0.0
" " DI COND.2,6 (9) .....	1.8	1.5	1.5	0.3	0.0	0.0
" " DI COND.3-5 (10) .....	3.4	2.6	3.1	0.6	0.1	4.2
" " DI COND.7 (11) .....	4.4	4.2	2.9	0.6	0.8	0.0
" " ALTRE COND. (12) .....	5.1	4.3	2.3	0.0	0.0	0.7
STUDENTI(13) .....	8.5	7.8	9.5	7.5	15.7	14.9
PENSIONATI(14) .....	21.0	24.2	18.2	12.8	7.3	7.8
ALTRI(15) .....	5.7	5.3	4.6	6.4	9.9	8.4
<b>AMPIEZZA CENTRI</b>						
FINO 10 MILA ABITANTI .....	60.0	48.3	42.1	41.4	51.1	45.8
10 - 30 MILA ABITANTI .....	11.0	11.6	11.6	11.9	15.5	13.7
30 - 100 MILA ABITANTI .....	17.6	8.3	29.6	26.0	27.5	29.9
100 - 250 MILA ABITANTI .....	11.5	31.8	16.7	20.7	5.9	10.6
OLTRE 250 MILA ABITANTI .....	0.0	0.0	0.0	0.0	0.0	0.0
<b>COMUNI</b>						
CAPOLUOGO .....	21.8	32.3	36.1	39.3	28.1	36.5
NON CAPOLUOGO .....	78.2	67.7	63.9	60.7	71.9	63.5



# Trentino - Alto Adige

Lettori nel giorno medio delle testate più lette nella Regione secondo: ● province

(valori assoluti x 1.000)

ADULTI	Totale	Trento	Bolzano
<b>POPOLAZIONE</b>	<b>784</b>	<b>405</b>	<b>379</b>
L'ADIGE.....	159	157	1
ALTO ADIGE.....	248	144	104
CORRIERE DELLA SERA.....	40	28	12
LA GAZZETTA DELLO SPORT.....	62	35	27
LA REPUBBLICA.....	46	28	17
<b>QUOTIDIANI AUDIPRESS</b> .....	<b>376</b>	<b>250</b>	<b>126</b>

(percentuali di composizione)

	POPOLAZIONE	100.0	51.7	48.3
L'ADIGE.....	100.0	99.1	0.9	
ALTO ADIGE.....	100.0	58.2	41.8	
CORRIERE DELLA SERA.....	100.0	69.5	30.5	
LA GAZZETTA DELLO SPORT.....	100.0	56.6	43.4	
LA REPUBBLICA.....	100.0	61.9	38.1	
<b>QUOTIDIANI AUDIPRESS</b> .....	<b>100.0</b>	<b>66.5</b>	<b>33.5</b>	



# Trentino - Alto Adige

Lettori nel giorno medio delle testate più lette nella Regione  
secondo: ● duplicazioni di lettura

(valori assoluti x 1.000)

ADULTI	Totale	L'Adige	Alto Adige	Corriere della Sera	La Gazzetta dello Sport	La Repubblica
POPOLAZIONE	784	159	248	40	62	46
L'ADIGE.....	159	159	76	18	25	18
ALTO ADIGE.....	248	76	248	26	37	33
CORRIERE DELLA SERA.....	40	18	26	40	9	11
LA GAZZETTA DELLO SPORT.....	62	25	37	9	62	10
LA REPUBBLICA.....	46	18	33	11	10	46



Lettori nel giorno medio e del numero medio delle testate più lette nella Regione  
secondo: ● caratteri socio-demografici

(valori assoluti x 1.000)

## ADULTI

Totale

	Totale	L'Arena	Corriere della Sera	La Gazzetta dello Sport	Il Gazzettino	Il Giornale	Il Giornale di Vicenza	Il Mattino di Padova	La Nuova Venezia	La Repubblica	Il Sole 24 Ore	La Tribuna di Treviso	Tuttosport	La Gazz. Sport Magazine	lo donna
<b>POPOLAZIONE</b>	<b>3909</b>	<b>256</b>	<b>194</b>	<b>373</b>	<b>632</b>	<b>83</b>	<b>222</b>	<b>190</b>	<b>78</b>	<b>140</b>	<b>134</b>	<b>140</b>	<b>37</b>	<b>321</b>	<b>116</b>
<b>SESSO</b>															
UOMINI	1887	154	114	325	380	53	142	111	61	81	84	88	35	255	33
DONNE	2022	102	80	49	252	30	79	79	17	59	50	53	2	66	83
RESPONSABILI ACQUISTI	1518	74	59	47	206	20	58	60	12	50	29	40	1	38	55
RESPONSABILI ACQ.UOMINI	112	4	7	21	21	1	8	7	2	3	2	8	0	14	0
RESPONSABILI ACQ.DONNE	1406	70	52	26	185	18	50	53	10	47	26	32	1	25	55
<b>CLASSE DI ETÀ'</b>															
14 - 17 ANNI	178	2	7	17	18	9	13	5	3	12	4	1	6	33	0
18 - 24 ANNI	430	33	33	59	67	6	28	20	13	3	30	25	7	73	16
25 - 34 ANNI	764	61	38	98	122	16	44	43	15	31	20	34	3	95	41
35 - 44 ANNI	642	41	35	71	118	15	45	31	13	33	41	34	9	46	19
45 - 54 ANNI	597	44	34	52	109	15	32	34	20	29	26	23	2	39	22
55 - 64 ANNI	536	32	24	48	103	10	30	30	6	13	11	12	5	20	7
65 ANNI E OLTRE	762	41	22	29	95	13	31	27	9	19	3	11	4	15	10
<b>CLASSE SOCIO-ECONOMICA</b>															
SUPERIORE	36	0	5	5	8	3	0	0	2	4	7	3	0	6	7
MEDIO-SUPERIORE	575	12	60	71	156	41	46	45	16	54	47	36	6	48	42
MEDIA	2355	178	110	225	377	36	147	99	39	75	69	89	27	215	61
MEDIO-INFERIORE	792	66	17	66	73	3	24	31	20	7	11	12	4	45	4
INFERIORE	152	0	2	7	18	1	4	14	1	0	0	0	0	6	2
<b>TITOLO DI STUDIO</b>															
LAUREA	194	17	37	14	50	12	6	9	4	28	19	9	0	7	16
DIPLOMA MEDIA SUPERIORE	1047	88	79	131	212	38	77	73	22	49	78	56	8	139	64
LICENZA MEDIA INFERIORE	1373	103	62	162	227	27	89	55	41	48	27	56	21	146	26
LICENZA ELEMENTARE	1101	41	15	55	132	4	44	51	9	14	10	18	8	24	10
NESSUN TITOLO	194	6	0	11	11	0	6	2	2	0	0	0	0	5	0
<b>CATEG. SOCIO-PROFESSIONALE</b>															
CETI SUPERIORI	139	16	23	8	42	9	12	11	4	14	21	6	0	4	11
CETI MEDI	799	89	50	126	154	24	71	65	15	36	67	41	5	86	36
AGRICOLTORI	82	4	0	3	9	0	4	1	2	1	1	0	1	4	0
INTELLETTUALI															
DOCENTI	85	1	8	2	24	4	4	3	1	8	7	10	0	0	1
STUDENTI	382	21	37	40	52	13	27	19	7	18	18	5	8	80	26
OPERAI E BRACCIANTI															
OPERAI	759	48	22	120	116	7	43	29	24	23	10	47	13	94	7
BRACCIANTI	11	0	0	0	1	0	0	0	0	0	0	0	0	0	0
PENSIONATI ED ALTRI	959	58	31	58	139	18	46	42	18	29	5	15	9	40	10
CASALINGHE															
FAM. NON OPERAIE	468	15	19	13	78	6	10	13	3	11	5	12	0	11	24
FAM. OPERAIE	226	4	3	3	18	3	6	6	4	0	0	4	0	2	0
<b>CONDIZIONE PROFESSIONALE</b>															
IMPR/POSS/DIR/LIB.PROF(1)	139	31	46	34	99	14	34	39	5	25	34	20	1	35	28
IMPIEGATI(2)	420	30	27	51	77	14	42	30	6	22	54	25	4	45	22
NEGOZIANI E ARTIGIANI(3)	223	33	9	41	58	6	17	26	4	10	9	7	0	20	8
AGENTI/LAV. IN PROPRIO(4)	90	14	8	23	13	3	6	8	2	4	3	5	0	9	4
AGRICOLTORI(5)	82	4	0	3	9	0	4	1	2	1	1	0	1	4	0
INSEGNANTI E GIORNALISTI(6)	85	1	8	2	24	4	4	3	1	8	7	10	0	0	1
OPERAI E OPERAI AGRICOLI(7)	770	48	22	120	117	7	43	29	24	23	10	47	13	94	7
CASALINGHE CON															
CAPOFAM. DI COND.1 (8)	27	7	4	0	10	2	0	0	0	2	3	0	0	0	4
" " DI COND.2,6 (9)	80	2	6	4	10	0	0	4	1	5	0	2	0	7	7
" " DI COND.3-5 (10)	106	4	1	4	13	3	7	2	1	2	0	4	0	4	4
" " DI COND.7 (11)	226	4	3	3	18	3	6	6	4	0	0	4	0	2	0
" " ALTRE COND. (12)	254	2	8	5	45	0	2	6	1	2	1	6	0	0	9
STUDENTI(13)	382	21	37	40	52	13	27	19	7	18	18	5	8	80	26
PENSIONATI(14)	872	58	24	52	125	18	46	37	15	23	3	15	8	32	8
ALTRI(15)	153	12	12	18	21	1	6	6	5	6	3	4	1	21	4
<b>AMPIEZZA CENTRI</b>															
FINO 10 MILA ABITANTI	1638	106	68	153	203	31	103	76	4	37	51	76	20	126	61
10 - 30 MILA ABITANTI	1118	57	57	111	196	24	50	58	33	36	40	39	7	76	20
30 - 100 MILA ABITANTI	382	2	21	37	84	7	21	1	17	20	14	24	6	43	17
100 - 250 MILA ABITANTI	280	0	12	26	48	9	48	55	2	20	13	0	2	41	10
OLTRE 250 MILA ABITANTI	491	90	36	46	101	12	0	0	21	27	17	1	2	36	7
<b>COMUNI</b>															
CAPOLUOGO	918	90	61	84	196	28	48	55	24	58	36	16	7	87	28
NON CAPOLUOGO	2991	165	133	289	437	55	173	134	54	82	98	124	30	234	88



Lettori nel giorno medio e del numero medio delle testate più lette nella Regione  
secondo: ● caratteri socio-demografici

(valori assoluti x 1.000)

<b>ADULTI</b>	<b>Totale</b>	Sette	TV Sette	Il Venerdi
<b>POPOLAZIONE</b>	<b>3909</b>	<b>209</b>	<b>169</b>	<b>202</b>
<b>SESSO</b>				
UOMINI .....	1887	106	79	115
DONNE .....	2022	103	90	87
RESPONSABILI ACQUISTI .....	1518	68	59	72
RESPONSABILI ACQ.UOMINI .....	112	2	2	2
RESPONSABILI ACQ.DONNE .....	1406	66	57	71
<b>CLASSE DI ETÀ'</b>				
14 - 17 ANNI .....	178	16	13	13
18 - 24 ANNI .....	430	34	28	23
25 - 34 ANNI .....	764	45	35	49
35 - 44 ANNI .....	642	37	37	47
45 - 54 ANNI .....	597	28	14	31
55 - 64 ANNI .....	536	20	16	15
65 ANNI E OLTRE .....	762	30	25	25
<b>CLASSE SOCIO-ECONOMICA</b>				
SUPERIORE .....	36	9	6	8
MEDIO-SUPERIORE .....	575	60	46	62
MEDIA .....	2355	115	97	113
MEDIO-INFERIORE .....	792	23	20	19
INFERIORE .....	152	2	0	0
<b>TITOLO DI STUDIO</b>				
LAUREA .....	194	36	26	23
DIPLOMA MEDIA SUPERIORE .....	1047	77	62	89
LICENZA MEDIA INFERIORE .....	1373	79	60	86
LICENZA ELEMENTARE .....	1101	17	19	4
NESSUN TITOLO .....	194	0	2	0
<b>CATEG. SOCIO-PROFESSIONALE</b>				
<b>CETI SUPERIORI</b> .....	139	22	13	10
<b>CETI MEDI</b> .....	799	47	36	71
<b>AGRICOLTORI</b> .....	82	0	0	1
<b>INTELLETTUALI</b>				
DOCENTI .....	85	9	4	11
STUDENTI .....	382	53	48	31
<b>OPERAI E BRACCIANTI</b>				
OPERAI .....	759	19	11	32
BRACCIANTI .....	11	0	0	0
<b>PENSIONATI ED ALTRI</b> .....	959	36	28	30
<b>CASALINGHE</b>				
FAM. NON OPERAIE .....	468	21	25	16
FAM. OPERAIE .....	226	2	4	0
<b>CONDIZIONE PROFESSIONALE</b>				
IMPR/POSS/DIR/LIB.PROF(1) .....	139	43	28	28
IMPIEGATI(2) .....	420	30	26	35
NEGOZIANI E ARTIGIANI(3) .....	223	3	2	14
AGENTI/LAV. IN PROPRIO(4) .....	90	10	7	15
AGRICOLTORI(5) .....	82	0	0	1
INSEGNANTI E GIORNALISTI(6) .....	85	9	4	11
OPERAI E OPERAI AGRICOLI(7) .....	770	19	11	32
<b>CASALINGHE CON</b>				
CAPOFAM. DI COND.1 (8) .....	27	2	2	2
" " DI COND.2,6 (9) .....	80	5	5	5
" " DI COND.3-5 (10) .....	106	0	1	0
" " DI COND.7 (11) .....	226	2	4	0
" " ALTRE COND. (12) .....	254	14	16	9
STUDENTI(13) .....	382	53	48	31
PENSIONATI(14) .....	872	29	21	28
ALTRI(15) .....	153	11	7	9
<b>AMPIEZZA CENTRI</b>				
FINO 10 MILA ABITANTI .....	1638	67	54	58
10 - 30 MILA ABITANTI .....	1118	63	61	50
30 - 100 MILA ABITANTI .....	382	24	12	32
100 - 250 MILA ABITANTI .....	280	11	5	19
OLTRE 250 MILA ABITANTI .....	491	45	36	44
<b>COMUNI</b>				
CAPOLUOGO .....	918	68	47	76
NON CAPOLUOGO .....	2991	142	122	126



# Veneto

Lettori nel giorno medio e del numero medio delle testate più lette nella Regione

secondo: ● caratteri socio-demografici

(percentuali di composizione)

## ADULTI

Totale

	Totale	L'Arena	Corriere della Sera	La Gazzetta dello Sport	Il Gazzettino	Il Giornale	Il Giornale di Vicenza	Il Mattino di Padova	La Nuova Venezia	La Repubblica	Il Sole 24 Ore	La Tribuna di Treviso	Tuttosport	La Gazz. Sport Magazine	lo donna
<b>POPOLAZIONE</b>	<b>100.0</b>	<b>100.0</b>	<b>100.0</b>	<b>100.0</b>	<b>100.0</b>	<b>100.0</b>	<b>100.0</b>	<b>100.0</b>	<b>100.0</b>	<b>100.0</b>	<b>100.0</b>	<b>100.0</b>	<b>100.0</b>	<b>100.0</b>	<b>100.0</b>
<b>SESSO</b>															
UOMINI	48.3	60.1	58.9	86.9	60.1	64.0	64.1	58.3	78.5	57.7	62.6	62.5	95.2	79.4	28.3
DONNE	51.7	39.9	41.1	13.1	39.9	36.0	35.9	41.7	21.5	42.3	37.4	37.5	4.8	20.6	71.7
RESPONSABILI ACQUISTI	38.8	29.1	30.6	12.5	32.7	23.9	26.3	31.6	15.9	35.7	21.3	28.4	3.7	12.0	47.2
RESPONSABILI ACQ.UOMINI	2.9	1.7	3.6	5.6	3.4	1.5	3.6	3.6	3.1	1.9	1.7	5.7	0.9	4.3	0.0
RESPONSABILI ACQ.DONNE	36.0	27.4	27.0	6.8	29.3	22.3	22.7	27.9	12.8	33.8	19.6	22.7	2.8	7.7	47.2
<b>CLASSE DI ETÀ'</b>															
14 - 17 ANNI	4.6	1.0	3.9	4.5	2.9	10.3	5.8	2.9	3.4	8.6	3.2	1.0	15.8	10.3	0.0
18 - 24 ANNI	11.0	13.0	17.0	15.7	10.6	7.4	12.5	10.6	17.1	2.2	22.4	17.5	19.7	22.7	13.9
25 - 34 ANNI	19.5	23.9	19.7	26.4	19.3	19.1	19.6	22.7	19.3	22.2	15.0	24.5	9.3	29.7	35.1
35 - 44 ANNI	16.4	16.2	18.0	19.0	18.7	17.6	20.1	16.3	16.8	23.4	30.2	24.5	24.4	14.2	16.6
45 - 54 ANNI	15.3	17.3	17.6	13.9	17.2	17.6	14.3	17.8	25.4	20.4	19.1	16.1	6.2	12.0	19.2
55 - 64 ANNI	13.7	12.6	12.3	13.0	16.2	12.2	13.6	15.7	7.1	9.4	8.2	8.8	13.9	6.2	6.3
65 ANNI E OLTRE	19.5	16.0	11.5	7.7	15.1	15.8	14.0	14.1	11.0	13.8	2.0	7.7	10.8	4.8	8.9
<b>CLASSE SOCIO-ECONOMICA</b>															
SUPERIORE	0.9	0.0	2.4	1.4	1.2	3.3	0.0	0.1	2.9	2.6	5.0	2.4	0.0	1.9	5.9
MEDIO-SUPERIORE	14.7	4.6	31.1	19.1	24.6	49.2	20.8	23.8	20.0	38.6	35.4	26.0	16.8	14.9	35.9
MEDIA	60.2	69.7	56.6	60.2	59.7	43.2	66.5	52.3	50.5	53.6	51.1	63.1	72.0	67.2	52.7
MEDIO-INFERIORE	20.2	25.6	8.9	17.6	11.6	3.3	10.8	16.4	25.4	5.2	8.5	8.5	11.2	14.2	3.8
INFERIORE	3.9	0.1	0.9	1.8	2.9	0.9	1.9	7.4	1.3	0.0	0.0	0.0	0.0	1.8	1.6
<b>TITOLO DI STUDIO</b>															
LAUREA	5.0	6.8	18.9	3.8	8.0	14.8	2.6	4.5	4.7	20.2	14.2	6.6	0.0	2.2	14.0
DIPLOMA MEDIA SUPERIORE	26.8	34.3	40.9	35.1	33.5	46.2	34.6	38.7	28.3	34.9	58.2	40.2	21.1	43.3	55.0
LICENZA MEDIA INFERIORE	35.1	40.4	32.2	43.5	35.9	33.1	40.2	28.9	52.9	34.4	20.2	40.3	55.4	45.6	22.6
LICENZA ELEMENTARE	28.2	16.1	7.9	14.7	20.9	5.2	19.8	27.0	11.9	10.3	7.2	13.0	22.9	7.4	8.3
NESSUN TITOLO	5.0	2.4	0.1	2.9	1.7	0.6	2.7	1.0	2.2	0.2	0.2	0.0	0.7	1.6	0.0
<b>CATEG. SOCIO-PROFESSIONALE</b>															
CETI SUPERIORI	3.6	6.2	12.0	2.0	6.6	11.3	5.3	6.0	5.0	10.3	15.7	4.5	0.0	1.1	9.7
CETI MEDI	20.4	34.7	25.8	33.9	24.4	28.5	32.1	34.2	18.7	25.9	49.9	29.6	14.8	26.9	31.3
AGRICOLTORI	2.1	1.5	0.2	0.9	1.4	0.0	1.6	0.4	2.9	0.5	1.1	0.0	1.5	1.2	0.0
INTELLETTUALI															
DOCENTI	2.2	0.2	4.3	0.7	3.8	4.3	1.7	1.7	1.4	6.0	5.1	7.2	0.8	0.0	0.5
STUDENTI	9.8	8.2	19.3	10.8	8.2	15.1	12.2	10.2	9.4	12.9	13.3	3.3	21.6	24.9	22.5
OPERAI E BRACCIANTI															
OPERAI	19.4	18.7	11.5	32.0	18.3	8.3	19.6	15.4	31.0	16.4	7.8	33.7	34.9	29.5	6.3
BRACCIANTI	0.3	0.0	0.0	0.0	0.2	0.5	0.0	0.0	0.0	0.0	0.0	0.0	0.0	0.0	0.0
PENSIONATI ED ALTRI	24.5	22.8	15.8	15.5	22.0	22.1	20.6	22.3	23.3	20.4	3.4	11.0	24.3	12.5	8.8
CASALINGHE															
FAM. NON OPERAIE	12.0	5.9	9.7	3.5	12.3	6.7	4.3	6.8	3.6	7.6	3.5	8.3	0.7	3.3	20.8
FAM. OPERAIE	5.8	1.8	1.4	0.7	2.9	3.2	2.6	3.0	4.7	0.0	0.3	2.6	1.3	0.5	0.0
<b>CONDIZIONE PROFESSIONALE</b>															
IMPR/POSS/DIR/LIB.PROF(1)	3.6	12.2	23.7	9.0	15.6	16.4	15.4	20.5	5.9	18.1	25.3	14.5	3.3	10.8	23.8
IMPIEGATI(2)	10.7	11.7	14.0	13.7	12.2	17.5	18.8	15.6	7.9	15.7	40.0	18.1	11.8	13.9	19.1
NEGOZIANI E ARTIGIANI(3)	5.7	13.0	4.7	10.9	9.1	7.0	7.6	13.6	5.7	7.0	6.9	4.9	1.3	6.3	6.8
AGENTI/LAV. IN PROPRIO(4)	2.3	5.7	4.1	6.1	2.0	3.3	2.9	4.4	2.1	2.8	2.1	3.8	0.0	2.9	3.7
AGRICOLTORI(5)	2.1	1.5	0.2	0.9	1.4	0.0	1.6	0.4	2.9	0.5	1.1	0.0	1.5	1.2	0.0
INSEGNANTI E GIORNALISTI(6)	2.2	0.2	4.3	0.7	3.8	4.3	1.7	1.7	1.4	6.0	5.1	7.2	0.8	0.0	0.5
OPERAI E OPERAI AGRICOLI(7)	19.7	18.7	11.5	32.0	18.5	8.8	19.6	15.4	31.0	16.4	7.8	33.7	34.9	29.5	6.3
CASALINGHE CON															
CAPOFAM. DI COND.1 (8)	0.7	2.7	1.9	0.0	1.6	2.5	0.0	0.0	0.0	1.4	2.4	0.0	0.0	0.0	3.7
" " DI COND.2,6 (9)	2.0	0.7	3.3	1.1	1.6	0.4	0.2	2.3	1.8	3.3	0.4	1.1	0.0	2.1	5.9
" " DI COND.3-5 (10)	2.7	1.6	0.6	1.1	2.1	3.4	3.3	1.3	0.9	1.2	0.1	2.9	0.7	1.3	3.1
" " DI COND.7 (11)	5.8	1.8	1.4	0.7	2.9	3.2	2.6	3.0	4.7	0.0	0.3	2.6	1.3	0.5	0.0
" " ALTRE COND. (12)	6.5	0.9	3.9	1.2	7.1	0.4	0.8	3.2	0.9	1.7	0.7	4.3	0.0	0.0	8.1
STUDENTI(13)	9.8	8.2	19.3	10.8	8.2	15.1	12.2	10.2	9.4	12.9	13.3	3.3	21.6	24.9	22.5
PENSIONATI(14)	22.3	22.6	12.5	13.8	19.7	22.1	20.6	19.5	19.6	16.6	2.2	10.9	22.9	9.9	7.1
ALTRI(15)	3.9	4.5	6.3	4.8	3.3	0.7	2.9	3.4	6.6	4.2	1.9	2.8	3.1	6.5	3.3
<b>AMPIEZZA CENTRI</b>															
FINO 10 MILA ABITANTI	41.9	41.4	34.9	41.0	32.0	37.5	46.6	40.3	5.3	26.7	37.8	54.2	53.5	39.3	52.6
10 - 30 MILA ABITANTI	28.6	22.4	29.2	29.9	31.0	28.4	22.4	30.5	42.4	25.7	29.6	28.0	17.9	23.7	17.2
30 - 100 MILA ABITANTI	9.8	1.0	10.9	9.9	13.3	8.3	9.3	0.4	22.4	14.5	10.7	17.0	16.2	13.3	14.9
100 - 250 MILA ABITANTI	7.2	0.0	6.4	6.9	7.6	11.1	21.7	28.8	2.8	14.0	9.4	0.0	6.1	12.6	8.9
OLTRE 250 MILA ABITANTI	12.6	35.3	18.6	12.3	16.0	14.6	0.0	0.0	27.1	19.1	12.6	0.9	6.3	11.1	6.4
<b>COMUNI</b>															
CAPOLUOGO	23.5	35.3	31.5	22.5	30.9	33.3	21.7	29.2	30.3	41.7	26.7	11.4	18.7	27.1	23.9
NON CAPOLUOGO	76.5	64.7	68.5	77.5	69.1	66.7	78.3	70.8	69.7	58.3	73.3	88.6	81.3	72.9	76.1



Lettori nel giorno medio e del numero medio delle testate più lette nella Regione secondo: ● **caratteri socio-demografici**

(percentuali di composizione)

<b>ADULTI</b>	<b>Totale</b>	<b>Sette</b>	<b>TV Sette</b>	<b>Il Venerdì</b>
<b>POPOLAZIONE</b>	<b>100.0</b>	<b>100.0</b>	<b>100.0</b>	<b>100.0</b>
<b>SESSO</b>				
UOMINI .....	48.3	50.8	46.7	57.0
DONNE .....	51.7	49.2	53.3	43.0
RESPONSABILI ACQUISTI.....	38.8	32.5	34.9	35.8
RESPONSABILI ACQ.UOMINI.....	2.9	1.0	1.2	0.8
RESPONSABILI ACQ.DONNE.....	36.0	31.5	33.6	35.0
<b>CLASSE DI ETA'</b>				
14 - 17 ANNI .....	4.6	7.5	7.5	6.4
18 - 24 ANNI .....	11.0	16.0	16.9	11.4
25 - 34 ANNI .....	19.5	21.6	20.6	24.3
35 - 44 ANNI .....	16.4	17.7	21.9	23.1
45 - 54 ANNI .....	15.3	13.2	8.6	15.1
55 - 64 ANNI .....	13.7	9.8	9.5	7.3
65 ANNI E OLTRE .....	19.5	14.2	15.0	12.4
<b>CLASSE SOCIO-ECONOMICA</b>				
SUPERIORE.....	0.9	4.3	3.4	4.2
MEDIO-SUPERIORE .....	14.7	28.8	27.2	30.6
MEDIA .....	60.2	55.0	57.6	55.8
MEDIO-INFERIORE.....	20.2	10.9	11.8	9.4
INFERIORE .....	3.9	0.9	0.0	0.0
<b>TITOLO DI STUDIO</b>				
LAUREA.....	5.0	17.4	15.7	11.4
DIPLOMA MEDIA SUPERIORE .....	26.8	36.6	36.5	44.2
LICENZA MEDIA INFERIORE.....	35.1	37.9	35.4	42.3
LICENZA ELEMENTARE .....	28.2	8.1	11.1	2.2
NESSUN TITOLO.....	5.0	0.0	1.3	0.0
<b>CATEG. SOCIO-PROFESSIONALE</b>				
<b>CETI SUPERIORI</b> .....	3.6	10.5	7.8	4.8
<b>CETI MEDI</b> .....	20.4	22.3	21.1	34.9
<b>AGRICOLTORI</b> .....	2.1	0.0	0.0	0.7
<b>INTELLETTUALI</b>				
DOCENTI .....	2.2	4.2	2.5	5.4
STUDENTI.....	9.8	25.5	28.4	15.5
<b>OPERAI E BRACCIANTI</b>				
OPERAI.....	19.4	9.2	6.7	15.9
BRACCIANTI.....	0.3	0.0	0.0	0.0
<b>PENSIONATI ED ALTRI</b> .....	24.5	17.3	16.6	14.7
<b>CASALINGHE</b>				
FAM. NON OPERAIE.....	12.0	10.0	14.6	8.1
FAM. OPERAIE.....	5.8	1.0	2.3	0.0
<b>CONDIZIONE PROFESSIONALE</b>				
IMPR/POSS/DIR/LIB.PROF(1).....	3.6	20.4	16.8	13.9
IMPIEGATI(2).....	10.7	14.2	15.5	17.3
NEGOZIANI E ARTIGIANI(3).....	5.7	1.2	1.3	6.8
AGENTI/LAV. IN PROPRIO(4).....	2.3	4.7	4.3	7.6
AGRICOLTORI(5).....	2.1	0.0	0.0	0.7
INSEGNANTI E GIORNALISTI(6).....	2.2	4.2	2.5	5.4
OPERAI E OPERAI AGRICOLI(7).....	19.7	9.2	6.7	15.9
<b>CASALINGHE CON</b>				
CAPOFAM. DI COND.1 (8).....	0.7	1.1	1.4	1.0
" " DI COND.2,6 (9).....	2.0	2.3	2.9	2.7
" " DI COND.3-5 (10).....	2.7	0.0	0.5	0.0
" " DI COND.7 (11).....	5.8	1.0	2.3	0.0
" " ALTRE COND. (12).....	6.5	6.5	9.8	4.5
STUDENTI(13).....	9.8	25.5	28.4	15.5
PENSIONATI(14).....	22.3	14.1	12.7	13.6
ALTRI(15).....	3.9	5.4	4.0	4.2
<b>AMPIEZZA CENTRI</b>				
FINO 10 MILA ABITANTI.....	41.9	32.1	32.1	28.4
10 - 30 MILA ABITANTI.....	28.6	30.0	36.3	24.8
30 - 100 MILA ABITANTI.....	9.8	11.6	7.2	15.8
100 - 250 MILA ABITANTI.....	7.2	5.0	3.2	9.2
OLTRE 250 MILA ABITANTI.....	12.6	21.3	21.3	21.8
<b>COMUNI</b>				
CAPOLUOGO.....	23.5	32.3	27.9	37.8
NON CAPOLUOGO.....	76.5	67.7	72.1	62.2



# Veneto

Lettori nel giorno medio delle testate più lette nella Regione  
secondo: ● province

(valori assoluti x 1.000)

## ADULTI

	Totale	Venezia	Verona	Vicenza	Belluno	Rovigo	Treviso	Padova
<b>POPOLAZIONE</b>	<b>3909</b>	<b>743</b>	<b>700</b>	<b>658</b>	<b>186</b>	<b>215</b>	<b>669</b>	<b>738</b>
L'ARENA.....	256	3	247	6	0	0	0	0
CORRIERE DELLA SERA.....	194	37	34	27	12	18	41	24
LA GAZZETTA DELLO SPORT.....	373	79	66	61	12	23	83	49
IL GAZZETTINO.....	632	212	0	30	50	56	161	124
IL GIORNALE.....	83	21	16	8	4	8	12	14
IL GIORNALE DI VICENZA.....	222	0	3	217	0	1	1	1
IL MATTINO DI PADOVA.....	190	10	0	0	0	1	3	175
LA NUOVA VENEZIA.....	78	73	0	0	0	0	1	3
LA REPUBBLICA.....	140	35	15	22	1	7	29	29
IL SOLE 24 ORE.....	134	16	25	25	2	7	33	27
LA TRIBUNA DI TREVISO.....	140	7	0	0	0	0	133	0
TUTTOSPORT.....	37	9	2	9	1	6	8	3
<b>QUOTIDIANI AUDIPRESS</b> .....	<b>1717</b>	<b>351</b>	<b>297</b>	<b>272</b>	<b>58</b>	<b>100</b>	<b>320</b>	<b>318</b>

(percentuali di composizione)

	POPOLAZIONE	100.0	19.0	17.9	16.8	4.8	5.5	17.1	18.9
L'ARENA.....	100.0	1.1	96.7	2.2	0.0	0.0	0.0	0.0	0.0
CORRIERE DELLA SERA.....	100.0	19.0	17.6	14.0	6.3	9.4	21.3	12.5	
LA GAZZETTA DELLO SPORT.....	100.0	21.3	17.6	16.4	3.3	6.1	22.3	13.0	
IL GAZZETTINO.....	100.0	33.5	0.1	4.7	7.9	8.9	25.4	19.5	
IL GIORNALE.....	100.0	25.4	19.4	9.9	4.4	10.1	14.2	16.6	
IL GIORNALE DI VICENZA.....	100.0	0.0	1.2	97.8	0.1	0.3	0.3	0.2	
IL MATTINO DI PADOVA.....	100.0	5.2	0.0	0.2	0.0	0.4	1.7	92.4	
LA NUOVA VENEZIA.....	100.0	93.9	0.0	0.3	0.0	0.0	1.4	4.3	
LA REPUBBLICA.....	100.0	25.3	10.5	16.0	1.0	5.3	21.0	20.9	
IL SOLE 24 ORE.....	100.0	12.3	18.5	18.3	1.7	4.9	24.3	20.1	
LA TRIBUNA DI TREVISO.....	100.0	5.2	0.0	0.0	0.0	0.0	94.8	0.0	
TUTTOSPORT.....	100.0	24.2	5.9	23.7	3.1	14.9	21.1	7.1	
<b>QUOTIDIANI AUDIPRESS</b> .....	<b>100.0</b>	<b>20.5</b>	<b>17.3</b>	<b>15.8</b>	<b>3.4</b>	<b>5.8</b>	<b>18.6</b>	<b>18.5</b>	



Lettori nel giorno medio e del numero medio delle testate più lette nella Regione  
secondo: ● duplicazioni di lettura

(valori assoluti x 1.000)

<b>ADULTI</b>	<b>Totale</b>	L'Arena	Corriere della Sera	Gazzetta dello Sport	Il Gazzettino	Il Giornale	Il Giornale di Vicenza	Il Mattino di Padova	La Nuova Venezia	La Repubblica	Il Sole 24 Ore	La Tribuna di Treviso	Tuttosport
<b>POPOLAZIONE</b>	<b>3909</b>	<b>256</b>	<b>194</b>	<b>373</b>	<b>632</b>	<b>83</b>	<b>222</b>	<b>190</b>	<b>78</b>	<b>140</b>	<b>134</b>	<b>140</b>	<b>37</b>
L'ARENA.....	256	256	27	54	3	9	4	0	0	8	24	0	2
CORRIERE DELLA SERA.....	194	27	194	37	54	6	16	8	7	18	20	10	6
LA GAZZETTA DELLO SPORT.....	373	54	37	373	128	15	52	32	22	20	25	51	23
IL GAZZETTINO.....	632	3	54	128	632	23	17	47	31	36	32	55	11
IL GIORNALE.....	83	9	6	15	23	83	5	9	3	6	6	5	2
IL GIORNALE DI VICENZA.....	222	4	16	52	17	5	222	1	0	10	15	0	8
IL MATTINO DI PADOVA.....	190	0	8	32	47	9	1	190	2	13	8	2	2
LA NUOVA VENEZIA.....	78	0	7	22	31	3	0	2	78	5	5	1	3
LA REPUBBLICA.....	140	8	18	20	36	6	10	13	5	140	7	8	2
IL SOLE 24 ORE.....	134	24	20	25	32	6	15	8	5	7	134	12	2
LA TRIBUNA DI TREVISO.....	140	0	10	51	55	5	0	2	1	8	12	140	3
TUTTOSPORT.....	37	2	6	23	11	2	8	2	3	2	2	3	37
<b>SUPPLEMENTI (ultimi 7 giorni)</b>													
LA GAZZETTA SPORT MAGAZINE.....	321	43	35	164	97	3	45	19	19	17	26	28	17
IO DONNA.....	116	3	43	14	36	1	6	8	3	10	10	10	0
SETTE.....	209	17	104	25	55	4	13	5	10	24	22	19	0
TV SETTE.....	169	9	79	12	40	4	7	5	5	15	16	10	0
IL VENERDI'.....	202	20	29	46	48	8	12	9	15	76	18	17	2



# Friuli - Venezia Giulia

Lettori nel giorno medio e del numero medio delle testate più lette nella Regione secondo: ● caratteri socio-demografici

(valori assoluti x 1.000)

<b>ADULTI</b>	<b>Totale</b>	Corriere della Sera	La Gazzetta dello Sport	Il Gazzettino	Messaggero Veneto	Il Piccolo	La Repubblica	Il Sole 24 Ore	Il Venerdì
<b>POPOLAZIONE</b>	<b>1064</b>	<b>61</b>	<b>109</b>	<b>105</b>	<b>256</b>	<b>210</b>	<b>54</b>	<b>32</b>	<b>88</b>
<b>SESSO</b>									
UOMINI	505	33	91	64	134	113	30	19	56
DONNE	559	28	18	41	123	98	24	12	32
RESPONSABILI ACQUISTI	464	23	21	35	88	86	14	9	22
RESPONSABILI ACQ.UOMINI	43	3	9	7	6	10	2	1	4
RESPONSABILI ACQ.DONNE	421	20	12	28	82	76	12	8	18
<b>CLASSE DI ETÀ'</b>									
14 - 17 ANNI	31	0	3	2	8	9	1	2	2
18 - 24 ANNI	112	9	16	8	31	22	12	5	15
25 - 34 ANNI	189	13	32	24	51	33	12	7	23
35 - 44 ANNI	162	8	15	15	48	34	6	6	9
45 - 54 ANNI	169	9	18	31	39	33	12	5	25
55 - 64 ANNI	156	12	10	11	28	36	6	4	9
65 ANNI E OLTRE	245	9	16	14	51	44	5	2	6
<b>CLASSE SOCIO-ECONOMICA</b>									
SUPERIORE	12	3	0	0	3	5	0	1	0
MEDIO-SUPERIORE	102	19	16	10	27	32	8	6	13
MEDIA	706	37	72	87	185	127	42	24	71
MEDIO-INFERIORE	211	2	21	9	41	44	1	1	2
INFERIORE	33	1	0	0	0	3	2	0	1
<b>TITOLO DI STUDIO</b>									
LAUREA	43	7	5	4	11	19	6	1	10
DIPLOMA MEDIA SUPERIORE	357	38	46	47	80	76	31	25	53
LICENZA MEDIA INFERIORE	399	12	43	42	111	90	14	5	25
LICENZA ELEMENTARE	236	4	15	12	52	25	2	0	0
NESSUN TITOLO	30	0	0	0	3	0	1	0	0
<b>CATEG. SOCIO-PROFESSIONALE</b>									
CETI SUPERIORI	44	4	10	7	9	20	3	4	9
CETI MEDI	208	17	28	19	62	52	19	16	32
AGRICOLTORI	4	0	0	0	3	0	0	0	0
INTELLETTUALI									
DOCENTI	22	4	0	3	3	6	4	0	6
STUDENTI	109	11	15	9	29	28	14	5	17
OPERAI E BRACCIANTI									
OPERAI	170	5	23	31	52	15	2	0	7
BRACCIANTI	0	0	0	0	0	0	0	0	0
PENSIONATI ED ALTRI	319	15	30	28	66	63	9	3	15
CASALINGHE									
FAM. NON OPERAIE	139	4	2	5	22	24	1	3	2
FAM. OPERAIE	49	0	1	4	11	3	1	0	0
<b>CONDIZIONE PROFESSIONALE</b>									
IMPR/POSS/DIR/LIB.PROF(1)	44	9	14	16	29	47	9	7	21
IMPIEGATI(2)	114	13	9	8	31	30	16	15	27
NEGOZIANI E ARTIGIANI(3)	66	2	14	10	24	12	2	0	2
AGENTI/LAV. IN PROPRIO(4)	20	1	4	1	7	5	2	1	2
AGRICOLTORI(5)	4	0	0	0	3	0	0	0	0
INSEGNANTI E GIORNALISTI(6)	22	4	0	3	3	6	4	0	6
OPERAI E OPERAI AGRICOLI(7)	170	5	23	31	52	15	2	0	7
CASALINGHE CON									
CAPOFAM. DI COND.1 (8)	8	0	0	1	2	2	1	0	0
" " DI COND.2,6 (9)	32	3	1	2	5	5	0	3	1
" " DI COND.3-5 (10)	23	1	0	2	3	4	0	0	0
" " DI COND.7 (11)	49	0	1	4	11	3	1	0	0
" " ALTRE COND. (12)	75	0	1	0	12	14	0	0	1
STUDENTI(13)	109	11	15	9	29	28	14	5	17
PENSIONATI(14)	296	15	23	26	62	57	9	3	15
ALTRI(15)	31	2	9	2	4	10	0	0	1
<b>AMPIEZZA CENTRI</b>									
FINO 10 MILA ABITANTI	494	14	51	49	158	34	19	10	30
10 - 30 MILA ABITANTI	201	12	22	37	33	31	5	4	8
30 - 100 MILA ABITANTI	161	18	20	18	62	22	12	7	16
100 - 250 MILA ABITANTI	208	17	16	2	3	124	18	11	33
OLTRE 250 MILA ABITANTI	0	0	0	0	0	0	0	0	0
<b>COMUNI</b>									
CAPOLUOGO	369	35	36	19	65	145	31	18	49
NON CAPOLUOGO	695	26	73	86	192	65	23	14	38



# Friuli - Venezia Giulia

Lettori nel giorno medio e del numero medio delle testate più lette nella Regione

secondo: ● caratteri socio-demografici

(percentuali di composizione)

<b>ADULTI</b>	<b>Totale</b>	Corriere della Sera	La Gazzetta dello Sport	Il Gazzettino	Messaggero Veneto	Il Piccolo	La Repubblica	Il Sole 24 Ore	Il Venerdì
<b>POPOLAZIONE</b>	<b>100.0</b>	<b>100.0</b>	<b>100.0</b>	<b>100.0</b>	<b>100.0</b>	<b>100.0</b>	<b>100.0</b>	<b>100.0</b>	<b>100.0</b>
<b>SESSO</b>									
UOMINI .....	47.5	53.9	83.1	61.0	52.1	53.5	54.9	61.0	63.4
DONNE .....	52.5	46.1	16.9	39.0	47.9	46.5	45.1	39.0	36.6
RESPONSABILI ACQUISTI .....	43.6	38.1	19.0	32.9	34.5	40.8	25.7	27.6	24.8
RESPONSABILI ACQ.UOMINI .....	4.1	5.7	8.0	6.8	2.3	4.7	3.3	3.0	4.1
RESPONSABILI ACQ.DONNE .....	39.6	32.4	11.0	26.1	32.1	36.1	22.4	24.6	20.7
<b>CLASSE DI ETÀ'</b>									
14 - 17 ANNI .....	2.9	0.7	3.1	2.3	3.0	4.5	1.1	6.9	2.4
18 - 24 ANNI .....	10.5	15.3	14.6	7.6	12.2	10.3	22.7	14.8	16.6
25 - 34 ANNI .....	17.8	21.1	29.1	22.9	19.7	15.8	22.9	22.6	26.3
35 - 44 ANNI .....	15.2	13.3	13.7	14.4	18.9	16.1	10.7	19.2	9.8
45 - 54 ANNI .....	15.9	14.3	16.3	29.7	15.1	15.5	22.8	15.0	28.2
55 - 64 ANNI .....	14.7	20.4	8.7	10.1	11.1	16.9	10.9	14.1	10.2
65 ANNI E OLTRE .....	23.0	15.0	14.6	13.0	20.1	20.9	8.9	7.4	6.6
<b>CLASSE SOCIO-ECONOMICA</b>									
SUPERIORE .....	1.1	4.3	0.3	0.3	1.4	2.2	0.5	2.3	0.0
MEDIO-SUPERIORE .....	9.6	30.6	14.6	9.2	10.4	15.1	15.0	19.3	14.9
MEDIA .....	66.4	60.2	65.9	82.3	72.1	60.4	78.8	76.7	81.6
MEDIO-INFERIORE .....	19.8	3.9	19.0	8.2	16.1	20.8	2.3	1.7	2.8
INFERIORE .....	3.1	1.0	0.2	0.0	0.1	1.5	3.4	0.0	0.8
<b>TITOLO DI STUDIO</b>									
LAUREA .....	4.0	11.7	5.0	3.7	4.2	9.0	10.4	4.7	11.4
DIPLOMA MEDIA SUPERIORE .....	33.5	62.9	42.2	44.3	31.2	36.3	58.0	78.5	60.4
LICENZA MEDIA INFERIORE .....	37.5	19.0	39.4	40.2	43.4	42.7	26.5	16.8	28.2
LICENZA ELEMENTARE .....	22.1	6.4	13.3	11.8	20.1	11.9	2.9	0.0	0.0
NESSUN TITOLO .....	2.8	0.0	0.1	0.0	1.1	0.1	2.1	0.0	0.0
<b>CATEG. SOCIO-PROFESSIONALE</b>									
CETI SUPERIORI .....	4.1	6.7	9.5	6.4	3.4	9.7	5.7	13.1	9.8
CETI MEDI .....	19.6	28.7	25.5	17.7	24.1	24.5	35.9	49.1	36.0
AGRICOLTORI .....	0.4	0.0	0.0	0.0	1.1	0.0	0.0	0.0	0.0
<b>INTELLETTUALI</b>									
DOCENTI .....	2.0	5.9	0.0	2.7	1.0	2.7	7.2	1.1	6.7
STUDENTI .....	10.2	18.8	13.6	8.7	11.4	13.1	25.9	16.9	19.1
<b>OPERAI E BRACCIANTI</b>									
OPERAI .....	16.0	7.5	21.3	29.6	20.2	7.1	4.4	1.2	8.3
BRACCIANTI .....	0.0	0.0	0.0	0.0	0.0	0.0	0.0	0.0	0.0
PENSIONATI ED ALTRI .....	30.0	24.7	27.6	26.3	25.8	29.9	17.2	9.4	17.4
<b>CASALINGHE</b>									
FAM. NON OPERAIE .....	13.0	7.3	1.4	4.6	8.6	11.5	2.6	9.2	2.7
FAM. OPERAIE .....	4.6	0.3	1.0	3.9	4.4	1.5	1.1	0.0	0.0
<b>CONDIZIONE PROFESSIONALE</b>									
IMPR/POSS/DIR/LIB.PROF(1) .....	4.1	14.6	12.9	15.2	11.5	22.6	17.0	22.6	24.1
IMPIEGATI(2) .....	10.7	21.9	7.8	7.2	12.1	14.1	28.9	46.1	30.8
NEGOZIANI E ARTIGIANI(3) .....	6.2	2.6	12.7	9.2	9.3	5.9	2.9	1.0	1.8
AGENTI/LAV. IN PROPRIO(4) .....	1.9	1.6	3.3	1.3	2.7	2.6	4.1	1.9	2.0
AGRICOLTORI(5) .....	0.4	0.0	0.0	0.0	1.1	0.0	0.0	0.0	0.0
INSEGNANTI E GIORNALISTI(6) .....	2.0	5.9	0.0	2.7	1.0	2.7	7.2	1.1	6.7
OPERAI E OPERAI AGRICOLI(7) .....	16.0	7.5	21.3	29.6	20.2	7.1	4.4	1.2	8.3
<b>CASALINGHE CON</b>									
CAPOFAM. DI COND.1 (8) .....	0.8	0.2	0.3	1.3	0.8	0.9	1.1	0.3	0.0
" " DI COND.2,6 (9) .....	3.0	5.0	0.5	1.7	2.1	2.2	0.7	8.9	1.4
" " DI COND.3-5 (10) .....	2.2	1.9	0.2	1.6	1.1	1.9	0.0	0.0	0.0
" " DI COND.7 (11) .....	4.6	0.3	1.0	3.9	4.4	1.5	1.1	0.0	0.0
" " ALTRE COND. (12) .....	7.1	0.2	0.5	0.0	4.6	6.5	0.9	0.0	1.3
STUDENTI(13) .....	10.2	18.8	13.6	8.7	11.4	13.1	25.9	16.9	19.1
PENSIONATI(14) .....	27.8	24.4	21.0	24.7	24.1	27.1	17.2	9.4	17.4
ALTRI(15) .....	2.9	3.0	8.3	1.6	1.7	4.7	0.0	0.0	1.4
<b>AMPIEZZA CENTRI</b>									
FINO 10 MILA ABITANTI .....	46.4	23.5	46.7	46.8	61.8	16.0	34.8	30.5	34.1
10 - 30 MILA ABITANTI .....	18.9	19.3	20.2	34.8	13.0	14.8	8.7	14.1	9.5
30 - 100 MILA ABITANTI .....	15.1	29.8	18.3	16.7	24.1	10.4	22.8	21.0	18.4
100 - 250 MILA ABITANTI .....	19.5	27.3	14.8	1.7	1.0	58.7	33.7	34.4	37.9
OLTRE 250 MILA ABITANTI .....	0.0	0.0	0.0	0.0	0.0	0.0	0.0	0.0	0.0
<b>COMUNI</b>									
CAPOLUOGO .....	34.7	57.1	33.1	18.4	25.2	69.1	56.6	55.5	56.3
NON CAPOLUOGO .....	65.3	42.9	66.9	81.6	74.8	30.9	43.4	44.5	43.7



# Friuli - Venezia Giulia

Lettori nel giorno medio delle testate più lette nella Regione  
secondo: ● province

(valori assoluti x 1.000)

<b>ADULTI</b>	<b>Totale</b>	Trieste	Gorizia	Porde- none	Udine
<b>POPOLAZIONE</b>	<b>1064</b>	<b>237</b>	<b>129</b>	<b>242</b>	<b>456</b>
CORRIERE DELLA SERA .....	<b>61</b>	19	10	11	21
LA GAZZETTA DELLO SPORT .....	<b>109</b>	22	18	33	37
IL GAZZETTINO .....	<b>105</b>	2	0	78	25
MESSAGGERO VENETO .....	<b>256</b>	3	21	30	203
IL PICCOLO .....	<b>210</b>	139	65	1	4
LA REPUBBLICA .....	<b>54</b>	20	8	11	16
IL SOLE 24 ORE .....	<b>32</b>	12	2	5	12
<b>QUOTIDIANI AUDIPRESS</b> .....	<b>597</b>	157	84	117	239

(percentuali di composizione)

	<b>POPOLAZIONE</b>	<b>100.0</b>	<b>22.3</b>	<b>12.1</b>	<b>22.7</b>	<b>42.9</b>
CORRIERE DELLA SERA .....	<b>100.0</b>	30.9	17.2	17.4	34.4	
LA GAZZETTA DELLO SPORT .....	<b>100.0</b>	19.8	16.0	30.6	33.6	
IL GAZZETTINO .....	<b>100.0</b>	1.7	0.4	73.9	24.0	
MESSAGGERO VENETO .....	<b>100.0</b>	1.0	8.2	11.6	79.2	
IL PICCOLO .....	<b>100.0</b>	66.2	31.1	0.6	2.1	
LA REPUBBLICA .....	<b>100.0</b>	36.9	14.1	20.0	28.9	
IL SOLE 24 ORE .....	<b>100.0</b>	37.2	6.9	16.7	39.1	
<b>QUOTIDIANI AUDIPRESS</b> .....	<b>100.0</b>	26.2	14.1	19.6	40.0	



# Friuli - Venezia Giulia

Lettori nel giorno medio e del numero medio delle testate più lette nella Regione  
secondo: ● duplicazioni di lettura

(valori assoluti x 1.000)

<b>ADULTI</b>	<b>Totale</b>	Corriere della Sera	La Gazzetta dello Sport	Il Gazzettino	Messaggero Veneto	Il Piccolo	La Repubblica	Il Sole 24 Ore
<b>POPOLAZIONE</b>	<b>1064</b>	<b>61</b>	<b>109</b>	<b>105</b>	<b>256</b>	<b>210</b>	<b>54</b>	<b>32</b>
CORRIERE DELLA SERA .....	61	61	12	8	18	23	16	8
LA GAZZETTA DELLO SPORT .....	109	12	109	30	45	30	9	5
IL GAZZETTINO .....	105	8	30	105	38	4	9	5
MESSAGGERO VENETO .....	256	18	45	38	256	16	14	12
IL PICCOLO .....	210	23	30	4	16	210	20	9
LA REPUBBLICA .....	54	16	9	9	14	20	54	6
IL SOLE 24 ORE .....	32	8	5	5	12	9	6	32
<b>SUPPLEMENTI (ultimi 7 giorni)</b>								
IL VENERDI' .....	88	20	9	8	22	34	39	8



# Emilia - Romagna

Lettori nel giorno medio e del numero medio delle testate più lette nella Regione

secondo: ● caratteri socio-demografici

(valori assoluti x 1.000)

## ADULTI

Totale

	Totale	Corriere della Sera	Corriere dello Sport-Stadio	La Gazzetta dello Sport	Gazzetta di Parma	Gazzetta di Reggio	Il Giornale	Libertà	La Nuova Ferrara	Nuova Gazzetta di Modena	La Repubblica	Il Resto del Carlino	Il Sole 24 Ore	La Stampa	Tuttosport
<b>POPOLAZIONE</b>	<b>3542</b>	<b>182</b>	<b>149</b>	<b>316</b>	<b>205</b>	<b>115</b>	<b>81</b>	<b>170</b>	<b>83</b>	<b>138</b>	<b>322</b>	<b>983</b>	<b>152</b>	<b>56</b>	<b>47</b>
<b>SESSO</b>															
UOMINI	1701	116	126	267	94	71	46	86	48	76	170	597	102	38	44
DONNE	1841	65	24	49	111	43	35	84	35	63	153	385	50	19	3
RESPONSABILI ACQUISTI	1488	59	18	50	88	38	34	71	26	49	142	336	49	15	4
RESPONSABILI ACQ.UOMINI	159	9	9	28	13	8	6	8	6	7	25	57	8	2	1
RESPONSABILI ACQ.DONNE	1329	50	9	23	76	30	28	63	20	42	118	280	41	13	3
<b>CLASSE DI ETÀ'</b>															
14 - 17 ANNI	131	2	9	18	8	3	4	5	4	1	8	26	1	1	0
18 - 24 ANNI	332	26	21	52	20	13	4	18	8	12	22	87	7	2	3
25 - 34 ANNI	624	45	35	75	39	20	17	31	14	38	74	169	45	15	11
35 - 44 ANNI	550	39	27	56	28	26	10	24	17	26	86	179	41	19	10
45 - 54 ANNI	532	34	23	39	24	14	13	28	12	27	58	178	39	11	14
55 - 64 ANNI	526	16	14	36	31	17	8	31	12	15	44	162	12	2	7
65 ANNI E OLTRE	847	19	19	39	57	22	25	33	15	19	31	182	7	6	2
<b>CLASSE SOCIO-ECONOMICA</b>															
SUPERIORE	34	10	0	2	2	0	3	5	0	0	5	5	4	0	0
MEDIO-SUPERIORE	478	65	14	34	31	9	29	23	17	13	89	162	48	12	2
MEDIA	2204	94	112	235	125	75	41	119	55	104	195	653	91	39	37
MEDIO-INFERIORE	735	13	22	41	43	28	6	21	9	22	31	152	8	5	9
INFERIORE	92	0	1	4	4	3	2	2	2	0	2	10	1	0	0
<b>TITOLO DI STUDIO</b>															
LAUREA	274	41	7	14	9	6	15	18	5	7	88	95	41	16	2
DIPLOMA MEDIA SUPERIORE	1084	95	58	123	87	35	39	68	20	50	145	355	89	20	16
LICENZA MEDIA INFERIORE	1007	33	49	106	51	38	8	41	33	44	62	300	12	13	18
LICENZA ELEMENTARE	930	11	34	68	49	29	19	32	21	35	27	212	10	5	10
NESSUN TITOLO	246	1	1	4	8	7	0	12	2	3	0	20	0	2	1
<b>CATEG. SOCIO-PROFESSIONALE</b>															
CETI SUPERIORI	181	38	21	16	10	3	10	13	6	8	44	73	44	14	4
CETI MEDI	840	54	31	97	53	38	24	51	21	40	116	294	75	19	16
AGRICOLTORI	80	1	7	8	4	1	1	4	0	2	3	15	1	3	0
INTELLETTUALI															
DOCENTI	85	9	1	5	7	2	6	8	1	3	17	26	2	0	0
STUDENTI	326	24	15	40	17	9	12	19	8	8	35	79	7	5	1
<b>OPERAI E BRACCIANTI</b>															
OPERAI	465	17	34	62	28	17	1	12	10	27	20	144	10	5	18
BRACCIANTI	18	0	1	1	1	4	0	0	0	1	0	3	0	0	1
<b>PENSIONATI ED ALTRI</b>	1211	31	36	75	60	36	23	48	37	37	64	287	8	10	6
<b>CASALINGHE</b>															
FAM. NON OPERAIE	257	7	4	4	18	5	3	11	1	10	23	55	5	0	1
FAM. OPERAIE	79	0	1	7	7	0	1	4	0	3	1	9	0	0	0
<b>CONDIZIONE PROFESSIONALE</b>															
IMPR/POSS/DIR/LIB.PROF(1)	181	64	44	57	41	17	22	30	13	23	92	184	74	30	11
IMPIEGATI(2)	443	35	19	45	23	20	11	32	4	21	85	147	62	7	8
NEGOZIANI E ARTIGIANI(3)	269	12	9	33	18	11	9	14	9	16	21	102	8	9	7
AGENTI/LAV. IN PROPRIO(4)	72	6	1	13	5	5	3	2	5	3	6	31	3	1	1
AGRICOLTORI(5)	80	1	7	8	4	1	1	4	0	2	3	15	1	3	0
INSEGNANTI E GIORNALISTI(6)	85	9	1	5	7	2	6	8	1	3	17	26	2	0	0
OPERAI E OPERAI AGRICOLI(7)	483	17	36	63	29	21	1	12	10	28	21	146	11	5	19
<b>CASALINGHE CON</b>															
CAPOFAM. DI COND.1 (8)	28	1	0	0	1	0	0	0	0	2	4	14	2	0	0
" " DI COND.2,6 (9)	29	3	1	2	1	1	0	2	0	5	1	5	0	0	0
" " DI COND.3-5 (10)	74	1	3	2	4	2	0	4	0	1	13	16	1	0	1
" " DI COND.7 (11)	79	0	1	7	7	0	1	4	0	3	1	9	0	0	0
" " ALTRE COND. (12)	126	2	0	0	12	2	2	5	0	1	5	21	1	0	0
STUDENTI(13)	326	24	15	40	17	9	12	19	8	8	35	79	7	5	1
PENSIONATI(14)	1090	28	31	70	56	34	23	45	27	26	60	260	6	8	6
ALTRI(15)	178	5	7	11	9	4	1	5	13	10	7	40	2	4	0
<b>AMPIEZZA CENTRI</b>															
FINO 10 MILA ABITANTI	1033	41	36	110	84	45	21	79	28	36	59	221	29	5	11
10 - 30 MILA ABITANTI	816	27	43	77	23	28	5	15	27	42	60	210	25	12	22
30 - 100 MILA ABITANTI	455	49	13	44	0	0	15	74	0	19	35	133	24	18	3
100 - 250 MILA ABITANTI	883	46	34	75	98	41	23	2	28	42	72	268	37	21	9
OLTRE 250 MILA ABITANTI	355	19	23	10	0	0	17	0	0	0	97	151	37	1	2
<b>COMUNI</b>															
CAPOLUOGO	1330	94	57	90	98	41	49	76	28	42	174	419	83	24	11
NON CAPOLUOGO	2212	87	92	225	107	74	32	94	54	96	149	564	69	33	36



Lettori nel giorno medio e del numero medio delle testate più lette nella Regione  
secondo: ● caratteri socio-demografici

(valori assoluti x 1.000)

ADULTI	Totale	L'Unità	D La Repub. delle Donne	La Gazz. Sport Magazine	Io Donna	Primo Piano	Sette	TV Sette	Il Venerdì
<b>POPOLAZIONE</b>	<b>3542</b>	<b>140</b>	<b>193</b>	<b>218</b>	<b>91</b>	<b>325</b>	<b>137</b>	<b>123</b>	<b>415</b>
<b>SESSO</b>									
UOMINI .....	1701	81	70	173	41	186	93	71	220
DONNE .....	1841	60	123	45	50	139	45	53	194
RESPONSABILI ACQUISTI .....	1488	46	91	22	32	101	45	39	167
RESPONSABILI ACQ.UOMINI .....	159	9	9	10	3	16	10	8	28
RESPONSABILI ACQ.DONNE .....	1329	38	82	12	29	85	34	31	139
<b>CLASSE DI ETA'</b>									
14 - 17 ANNI .....	131	6	10	33	4	17	3	12	13
18 - 24 ANNI .....	332	6	37	48	21	46	26	23	37
25 - 34 ANNI .....	624	26	32	52	20	66	27	22	98
35 - 44 ANNI .....	550	22	42	33	16	59	28	18	92
45 - 54 ANNI .....	532	24	41	15	18	44	28	23	79
55 - 64 ANNI .....	526	18	19	22	5	42	11	14	54
65 ANNI E OLTRE .....	847	38	13	14	7	52	14	11	43
<b>CLASSE SOCIO-ECONOMICA</b>									
SUPERIORE .....	34	0	2	2	1	4	3	3	9
MEDIO-SUPERIORE .....	478	13	52	13	34	70	57	39	98
MEDIA .....	2204	88	125	183	56	214	74	78	276
MEDIO-INFERIORE .....	735	37	13	20	0	36	3	2	29
INFERIORE .....	92	1	0	0	0	2	0	2	2
<b>TITOLO DI STUDIO</b>									
LAUREA .....	274	13	49	11	13	40	26	25	99
DIPLOMA MEDIA SUPERIORE .....	1084	37	106	75	55	135	85	62	197
LICENZA MEDIA INFERIORE .....	1007	34	26	94	15	107	15	21	72
LICENZA ELEMENTARE .....	930	50	13	38	8	40	11	15	47
NESSUN TITOLO .....	246	7	0	0	0	3	0	0	0
<b>CATEG. SOCIO-PROFESSIONALE</b>									
CETI SUPERIORI .....	181	12	23	9	12	29	32	18	59
CETI MEDI .....	840	30	63	60	27	99	42	35	125
AGRICOLTORI .....	80	5	0	3	0	7	0	0	3
INTELLETTUALI									
DOCENTI .....	85	0	15	5	3	8	4	4	19
STUDENTI .....	326	20	37	54	19	45	25	29	55
OPERAI E BRACCIANTI									
OPERAI .....	465	11	13	45	7	36	6	4	36
BRACCIANTI .....	18	3	0	3	0	0	0	0	2
PENSIONATI ED ALTRI .....	1211	55	27	39	17	74	22	31	81
CASALINGHE									
FAM. NON OPERAIE .....	257	3	15	0	5	27	6	3	34
FAM. OPERAIE .....	79	1	0	0	0	0	0	0	1
<b>CONDIZIONE PROFESSIONALE</b>									
IMPR/POSS/DIR/LIB.PROF(1) .....	181	31	60	33	19	64	52	38	137
IMPIEGATI(2) .....	443	18	49	22	21	50	31	27	78
NEGOZIANI E ARTIGIANI(3) .....	269	9	4	25	5	33	3	3	26
AGENTI/LAV. IN PROPRIO(4) .....	72	2	6	10	2	8	5	3	8
AGRICOLTORI(5) .....	80	5	0	3	0	7	0	0	3
INSEGNANTI E GIORNALISTI(6) .....	85	0	15	5	3	8	4	4	19
OPERAI E OPERAI AGRICOLI(7) .....	483	14	13	48	7	36	6	4	39
CASALINGHE CON									
CAPOFAM. DI COND.1 (8) .....	28	0	5	0	2	9	0	0	6
" " DI COND.2,6 (9) .....	29	0	0	0	2	2	4	2	4
" " DI COND.3-5 (10) .....	74	1	5	0	0	3	0	0	11
" " DI COND.7 (11) .....	79	1	0	0	0	0	0	0	1
" " ALTRE COND. (12) .....	126	2	5	0	1	14	3	1	12
STUDENTI(13) .....	326	20	37	54	19	45	25	29	55
PENSIONATI(14) .....	1090	54	22	34	10	62	19	25	74
ALTRI(15) .....	178	2	8	8	7	20	5	7	21
<b>AMPIEZZA CENTRI</b>									
FINO 10 MILA ABITANTI .....	1033	34	18	72	21	48	26	22	75
10 - 30 MILA ABITANTI .....	816	40	55	56	13	67	18	19	68
30 - 100 MILA ABITANTI .....	455	15	22	29	21	36	40	34	52
100 - 250 MILA ABITANTI .....	883	31	40	50	22	104	34	24	110
OLTRE 250 MILA ABITANTI .....	355	20	57	11	15	70	20	24	109
<b>COMUNI</b>									
CAPOLUOGO .....	1330	51	100	63	49	173	74	64	220
NON CAPOLUOGO .....	2212	89	92	155	42	152	64	59	195



# Emilia - Romagna

Lettori nel giorno medio e del numero medio delle testate più lette nella Regione  
secondo: ● caratteri socio-demografici

(percentuali di composizione)

## ADULTI

	Totale	Corriere della Sera	Corriere dello Sport-Stadio	La Gazzetta dello Sport	Gazzetta di Parma	Gazzetta di Reggio	Il Giornale	Libertà	La Nuova Ferrara	Nuova Gazzetta di Modena	La Repubblica	Il Resto del Carlino	Il Sole 24 Ore	La Stampa	Tuttosport
<b>POPOLAZIONE</b>	<b>100.0</b>	<b>100.0</b>	<b>100.0</b>	<b>100.0</b>	<b>100.0</b>	<b>100.0</b>	<b>100.0</b>	<b>100.0</b>	<b>100.0</b>	<b>100.0</b>	<b>100.0</b>	<b>100.0</b>	<b>100.0</b>	<b>100.0</b>	<b>100.0</b>
<b>SESSO</b>															
UOMINI	48.0	64.0	84.0	84.5	45.9	62.2	56.7	50.5	58.2	54.8	52.6	60.8	67.2	66.8	93.4
DONNE	52.0	36.0	16.0	15.5	54.1	37.8	43.3	49.5	41.8	45.2	47.4	39.2	32.8	33.2	6.6
RESPONSABILI ACQUISTI	42.0	32.4	12.1	16.0	43.1	33.0	41.8	41.9	32.0	35.5	44.2	34.2	32.3	27.0	7.8
RESPONSABILI ACQ.UOMINI	4.5	5.1	6.0	8.7	6.2	7.2	7.8	4.5	7.6	4.9	7.7	5.8	5.1	4.2	2.2
RESPONSABILI ACQ.DONNE	37.5	27.3	6.1	7.2	36.9	25.9	34.0	37.3	24.4	30.7	36.5	28.5	27.2	22.8	5.7
<b>CLASSE DI ETÀ'</b>															
14 - 17 ANNI	3.7	1.2	6.0	5.8	3.7	2.2	5.2	3.1	5.1	1.0	2.4	2.7	0.6	1.7	0.4
18 - 24 ANNI	9.4	14.2	14.2	16.6	9.8	11.5	4.5	10.3	9.9	8.7	6.9	8.8	4.6	3.2	7.1
25 - 34 ANNI	17.6	25.0	23.5	23.8	18.8	17.4	20.7	18.1	16.8	27.5	23.0	17.2	29.9	26.0	22.2
35 - 44 ANNI	15.5	21.5	18.3	17.9	13.5	23.1	12.4	14.1	20.3	18.9	26.7	18.2	26.7	34.5	22.0
45 - 54 ANNI	15.0	18.8	15.5	12.2	11.6	12.4	16.3	16.7	14.7	19.3	17.9	18.1	25.6	20.3	29.2
55 - 64 ANNI	14.9	9.1	9.7	11.3	15.0	14.5	9.7	18.4	14.4	11.0	13.6	16.5	7.7	4.2	14.4
65 ANNI E OLTRE	23.9	10.4	12.8	12.4	27.6	18.9	31.3	19.2	18.7	13.7	9.5	18.5	4.9	10.1	4.6
<b>CLASSE SOCIO-ECONOMICA</b>															
SUPERIORE	1.0	5.5	0.0	0.5	1.0	0.0	4.2	2.8	0.2	0.0	1.5	0.5	2.6	0.6	0.0
MEDIO-SUPERIORE	13.5	35.6	9.6	10.8	15.3	8.1	35.4	13.5	20.3	9.2	27.6	16.5	31.8	21.2	4.1
MEDIA	62.2	51.7	75.0	74.5	61.1	65.1	50.0	70.1	66.4	75.0	60.5	66.5	59.8	68.7	77.7
MEDIO-INFERIORE	20.8	7.1	14.6	13.1	20.9	24.6	7.9	12.5	10.7	15.8	9.6	15.4	5.3	9.5	18.2
INFERIORE	2.6	0.0	0.8	1.2	1.7	2.2	2.4	1.2	2.4	0.0	0.8	1.1	0.5	0.0	0.0
<b>TITOLO DI STUDIO</b>															
LAUREA	7.7	22.7	4.6	4.5	4.5	5.0	18.2	10.4	6.5	5.1	27.4	9.7	27.0	29.0	3.7
DIPLOMA MEDIA SUPERIORE	30.6	52.3	38.5	39.0	42.6	30.9	48.0	39.8	24.8	36.1	44.9	36.1	58.4	35.1	33.9
LICENZA MEDIA INFERIORE	28.4	18.3	32.8	33.5	25.0	32.9	10.4	24.0	40.4	31.7	19.2	30.6	8.1	23.5	38.6
LICENZA ELEMENTARE	26.3	6.1	23.0	21.5	24.1	25.0	23.3	18.6	25.6	25.2	8.5	21.6	6.4	8.0	21.7
NESSUN TITOLO	7.0	0.5	1.0	1.4	3.8	6.3	0.0	7.2	2.7	1.9	0.0	2.1	0.1	4.3	2.1
<b>CATEG. SOCIO-PROFESSIONALE</b>															
CETI SUPERIORI	5.1	21.1	14.0	5.2	4.6	2.4	12.6	7.9	6.8	5.9	13.7	7.4	28.9	25.2	9.0
CETI MEDI	23.7	29.8	20.4	30.7	25.9	32.9	29.8	29.8	24.9	28.6	35.9	29.9	49.1	33.1	34.4
AGRICOLTORI	2.2	0.4	4.5	2.7	2.1	0.4	1.5	2.5	0.0	1.5	0.9	1.5	0.6	6.0	1.0
INTELLETTUALI															
DOCENTI	2.4	4.7	0.7	1.5	3.2	1.6	7.0	4.7	1.8	2.2	5.2	2.6	1.5	0.2	0.4
STUDENTI	9.2	13.4	9.8	12.8	8.1	8.0	14.4	11.3	9.6	6.0	10.7	8.0	4.8	8.2	1.6
OPERAI E BRACCIANTI															
OPERAI	13.1	9.1	23.1	19.5	13.6	14.9	1.4	6.8	11.7	19.5	6.4	14.6	6.7	8.6	37.7
BRACCIANTI	0.5	0.2	0.8	0.3	0.6	3.1	0.0	0.0	0.0	0.6	0.1	0.3	0.2	0.6	1.6
PENSIONATI ED ALTRI	34.2	17.3	23.8	23.9	29.3	31.6	28.7	28.5	44.3	26.6	19.7	29.2	5.0	17.9	12.8
CASALINGHE															
FAM. NON OPERAIE	7.3	3.9	2.5	1.2	9.0	4.7	3.6	6.4	0.7	7.1	7.1	5.6	3.1	0.2	1.4
FAM. OPERAIE	2.2	0.0	0.5	2.2	3.6	0.4	1.0	2.2	0.2	2.1	0.3	0.9	0.0	0.0	0.0
<b>CONDIZIONE PROFESSIONALE</b>															
IMPR/POSS/DIR/LIB.PROF(1)	5.1	35.3	29.4	18.1	20.1	15.0	27.7	17.4	16.2	16.7	28.6	18.7	48.6	53.9	23.7
IMPIEGATI(2)	12.5	19.2	12.6	14.4	11.4	17.8	13.7	19.0	4.7	15.4	26.3	14.9	40.8	11.6	17.6
NEGOZIANI E ARTIGIANI(3)	7.6	6.8	5.7	10.4	9.0	9.5	11.1	8.5	11.3	11.4	6.6	10.4	5.5	16.5	14.4
AGENTI/LAV. IN PROPRIO(4)	2.0	3.3	0.4	4.0	2.7	4.0	3.8	1.0	5.5	1.8	1.9	3.2	2.2	1.4	1.4
AGRICOLTORI(5)	2.2	0.4	4.5	2.7	2.1	0.4	1.5	2.5	0.0	1.5	0.9	1.5	0.6	6.0	1.0
INSEGNANTI E GIORNALISTI(6)	2.4	4.7	0.7	1.5	3.2	1.6	7.0	4.7	1.8	2.2	5.2	2.6	1.5	0.2	0.4
OPERAI E OPERAI AGRICOLI(7)	13.6	9.3	23.8	19.8	14.2	18.0	1.4	6.8	11.7	20.1	6.5	14.9	7.0	9.2	39.3
CASALINGHE CON															
CAPOFAM. DI COND.1 (8)	0.8	0.7	0.0	0.0	0.5	0.3	0.0	0.2	0.0	1.7	1.1	1.4	1.5	0.0	0.0
" " DI COND.2,6 (9)	0.8	1.6	0.5	0.5	0.5	1.0	0.6	0.9	0.0	3.7	0.3	0.5	0.0	0.0	0.0
" " DI COND.3-5 (10)	2.1	0.3	2.0	0.6	1.9	1.4	0.2	2.2	0.2	0.7	4.0	1.6	0.9	0.0	1.4
" " DI COND.7 (11)	2.2	0.0	0.5	2.2	3.6	0.4	1.0	2.2	0.2	2.1	0.3	0.9	0.0	0.0	0.0
" " ALTRE COND. (12)	3.6	1.3	0.0	0.1	6.0	2.0	2.9	3.0	0.5	1.0	1.7	2.1	0.7	0.2	0.0
STUDENTI(13)	9.2	13.4	9.8	12.8	8.1	8.0	14.4	11.3	9.6	6.0	10.7	8.0	4.8	8.2	1.6
PENSIONATI(14)	30.8	15.3	20.7	22.3	27.5	29.7	28.7	26.7	32.5	19.1	18.7	26.5	4.3	15.1	12.8
ALTRI(15)	5.0	2.5	4.7	3.5	4.5	3.5	1.1	3.2	15.3	7.5	2.1	4.1	1.3	6.4	1.0
<b>AMPIEZZA CENTRI</b>															
FINO 10 MILA ABITANTI	29.2	22.6	24.3	34.8	41.1	39.6	26.4	46.5	33.4	25.7	18.4	22.4	19.0	8.8	23.9
10 - 30 MILA ABITANTI	23.0	15.1	29.0	24.4	11.2	24.8	6.1	9.0	32.1	30.2	18.5	21.4	16.6	21.1	45.7
30 - 100 MILA ABITANTI	12.8	26.9	8.8	14.0	0.0	0.3	18.4	43.6	0.0	13.6	10.8	13.6	15.6	31.2	7.4
100 - 250 MILA ABITANTI	24.9	25.1	22.6	23.6	47.7	35.4	28.1	0.9	34.4	30.5	22.4	27.2	24.4	37.9	18.2
OLTRE 250 MILA ABITANTI	10.0	10.3	15.2	3.2	0.0	0.0	21.1	0.0	0.0	0.0	30.0	15.3	24.4	1.2	4.8
<b>COMUNI</b>															
CAPOLUOGO	37.6	51.9	38.3	28.7	47.7	35.4	60.7	44.4	34.4	30.5	53.8	42.6	54.8	42.1	23.4
NON CAPOLUOGO	62.4	48.1	61.7	71.3	52.3	64.6	39.3	55.6	65.6	69.5	46.2	57.4	45.2	57.9	76.6



# Emilia - Romagna

Lettori nel giorno medio e del numero medio delle testate più lette nella Regione

secondo: ● caratteri socio-demografici

(percentuali di composizione)

<b>ADULTI</b>	<b>Totale</b>	L'Unità	D La Repub. delle Donne	La Gazz. Sport Magazine	Io Donna	Primo Piano	Sette	TV Sette	Il Venerdì
<b>POPOLAZIONE</b>	<b>100.0</b>	<b>100.0</b>	<b>100.0</b>	<b>100.0</b>	<b>100.0</b>	<b>100.0</b>	<b>100.0</b>	<b>100.0</b>	<b>100.0</b>
<b>SESSO</b>									
UOMINI .....	48.0	57.5	36.1	79.3	45.3	57.1	67.5	57.4	53.1
DONNE .....	52.0	42.5	63.9	20.7	54.7	42.9	32.5	42.6	46.9
RESPONSABILI ACQUISTI.....	42.0	33.2	47.3	10.1	34.8	31.0	32.4	31.2	40.3
RESPONSABILI ACQ.UOMINI.....	4.5	6.4	4.9	4.7	3.1	4.8	7.6	6.2	6.7
RESPONSABILI ACQ.DONNE.....	37.5	26.8	42.4	5.4	31.7	26.2	24.9	25.1	33.6
<b>CLASSE DI ETA'</b>									
14 - 17 ANNI .....	3.7	4.4	5.0	15.3	4.1	5.3	2.4	10.0	3.1
18 - 24 ANNI .....	9.4	4.2	19.1	21.9	23.0	14.1	19.1	18.3	8.9
25 - 34 ANNI .....	17.6	18.4	16.5	23.9	22.3	20.3	19.7	17.7	23.5
35 - 44 ANNI .....	15.5	15.6	21.7	15.3	17.9	18.2	20.4	14.2	22.2
45 - 54 ANNI .....	15.0	17.1	21.2	6.9	19.8	13.5	20.2	18.7	18.9
55 - 64 ANNI .....	14.9	13.1	9.9	10.1	5.1	12.8	8.1	11.7	12.9
65 ANNI E OLTRE .....	23.9	27.2	6.5	6.6	7.8	15.9	10.1	9.3	10.3
<b>CLASSE SOCIO-ECONOMICA</b>									
SUPERIORE.....	1.0	0.0	0.9	0.8	1.3	1.2	2.3	2.6	2.3
MEDIO-SUPERIORE.....	13.5	9.5	27.1	6.1	37.5	21.4	41.3	31.5	23.7
MEDIA.....	62.2	62.7	65.1	83.8	61.2	65.8	54.1	62.9	66.5
MEDIO-INFERIORE.....	20.8	26.7	6.9	9.3	0.0	11.0	2.2	1.6	6.9
INFERIORE.....	2.6	1.0	0.0	0.0	0.0	0.5	0.0	1.4	0.6
<b>TITOLO DI STUDIO</b>									
LAUREA.....	7.7	9.4	25.3	5.2	14.0	12.3	18.8	20.0	24.0
DIPLOMA MEDIA SUPERIORE.....	30.6	26.1	54.9	34.5	60.6	41.5	62.2	50.4	47.4
LICENZA MEDIA INFERIORE.....	28.4	24.0	13.2	43.0	17.0	33.0	11.2	17.1	17.4
LICENZA ELEMENTARE.....	26.3	35.7	6.5	17.3	8.4	12.4	7.7	12.5	11.3
NESSUN TITOLO.....	7.0	4.8	0.0	0.0	0.0	0.8	0.0	0.0	0.0
<b>CATEG. SOCIO-PROFESSIONALE</b>									
<b>CETI SUPERIORI</b> .....	5.1	8.6	11.7	4.3	13.0	8.9	23.5	14.5	14.2
<b>CETI MEDI</b> .....	23.7	21.6	32.9	27.7	29.8	30.4	30.4	28.2	30.2
<b>AGRICOLTORI</b> .....	2.2	3.7	0.0	1.3	0.0	2.1	0.0	0.0	0.7
<b>INTELLETTUALI</b>									
DOCENTI.....	2.4	0.0	7.6	2.2	3.4	2.6	2.7	3.0	4.6
STUDENTI.....	9.2	14.2	19.4	24.7	20.8	13.7	18.2	23.6	13.2
<b>OPERAI E BRACCIANTI</b>									
OPERAI.....	13.1	7.9	6.6	20.6	8.2	11.2	4.7	3.6	8.8
BRACCIANTI.....	0.5	1.8	0.0	1.2	0.0	0.0	0.0	0.0	0.5
<b>PENSIONATI ED ALTRI</b> .....	34.2	39.3	13.9	17.9	18.7	22.8	16.1	24.8	19.5
<b>CASALINGHE</b>									
FAM. NON OPERAIE.....	7.3	2.2	7.9	0.0	6.0	8.4	4.5	2.2	8.1
FAM. OPERAIE.....	2.2	0.6	0.0	0.0	0.0	0.0	0.0	0.0	0.2
<b>CONDIZIONE PROFESSIONALE</b>									
IMPR/POSS/DIR/LIB.PROF(1).....	5.1	22.0	30.9	15.2	20.8	19.8	37.6	30.9	33.1
IMPIEGATI(2).....	12.5	12.6	25.6	10.3	22.7	15.3	22.6	21.9	18.9
NEGOZIANI E ARTIGIANI(3).....	7.6	6.7	2.2	11.5	5.3	10.3	2.5	2.1	6.2
AGENTI/LAV. IN PROPRIO(4).....	2.0	1.4	3.1	4.6	1.8	2.3	3.8	2.6	1.9
AGRICOLTORI(5).....	2.2	3.7	0.0	1.3	0.0	2.1	0.0	0.0	0.7
INSEGNANTI E GIORNALISTI(6).....	2.4	0.0	7.6	2.2	3.4	2.6	2.7	3.0	4.6
OPERAI E OPERAI AGRICOLI(7).....	13.6	9.7	6.6	21.9	8.2	11.2	4.7	3.6	9.3
<b>CASALINGHE CON</b>									
CAPOFAM. DI COND.1 (8).....	0.8	0.3	2.5	0.0	2.6	2.7	0.0	0.0	1.5
" " DI COND.2,6 (9).....	0.8	0.2	0.2	0.0	2.5	0.5	2.6	1.5	1.0
" " DI COND.3-5 (10).....	2.1	0.4	2.5	0.0	0.0	0.9	0.0	0.0	2.7
" " DI COND.7 (11).....	2.2	0.6	0.0	0.0	0.0	0.0	0.0	0.0	0.2
" " ALTRE COND. (12).....	3.6	1.3	2.7	0.0	0.9	4.2	2.0	0.7	3.0
STUDENTI(13).....	9.2	14.2	19.4	24.7	20.8	13.7	18.2	23.6	13.2
PENSIONATI(14).....	30.8	38.8	11.6	15.4	10.7	19.1	14.2	20.6	17.8
ALTRI(15).....	5.0	1.5	4.2	3.9	8.0	6.2	3.3	5.8	4.9
<b>AMPIEZZA CENTRI</b>									
FINO 10 MILA ABITANTI.....	29.2	24.2	9.5	33.2	22.8	14.9	18.9	18.1	18.2
10 - 30 MILA ABITANTI.....	23.0	28.9	28.7	25.9	13.8	20.7	13.3	15.7	16.4
30 - 100 MILA ABITANTI.....	12.8	10.8	11.3	13.2	23.1	11.2	28.8	27.3	12.6
100 - 250 MILA ABITANTI.....	24.9	21.8	21.0	22.9	24.0	31.8	24.5	19.7	26.6
OLTRE 250 MILA ABITANTI.....	10.0	14.3	29.6	4.9	16.2	21.4	14.5	19.2	26.2
<b>COMUNI</b>									
CAPOLUOGO.....	37.6	36.6	52.0	28.9	53.5	53.2	53.7	52.0	53.1
NON CAPOLUOGO.....	62.4	63.4	48.0	71.1	46.5	46.8	46.3	48.0	46.9



# Emilia - Romagna

Lettori nel giorno medio delle testate più lette nella Regione  
secondo: ● province

(valori assoluti x 1.000)

## ADULTI

	Totale	Bologna	Pia- cenza	Reggio Emilia	Modena	Parma	Ferrara	Ravenna	Forlì	Rimini
<b>POPOLAZIONE</b>	<b>3542</b>	<b>837</b>	<b>246</b>	<b>373</b>	<b>542</b>	<b>356</b>	<b>331</b>	<b>310</b>	<b>311</b>	<b>236</b>
CORRIERE DELLA SERA .....	182	24	45	18	34	28	6	12	8	8
CORRIERE DELLO SPORT-STADIO .....	149	57	1	10	27	7	8	20	15	3
LA GAZZETTA DELLO SPORT .....	316	33	16	38	55	33	29	44	43	24
GAZZETTA DI PARMA .....	205	0	1	4	0	200	0	0	0	0
GAZZETTA DI REGGIO .....	115	0	0	110	2	2	0	0	0	0
IL GIORNALE .....	81	20	18	5	7	10	3	3	9	5
LIBERTA' .....	170	0	168	0	1	0	0	0	0	0
LA NUOVA FERRARA .....	83	4	0	0	1	0	77	0	0	0
NUOVA GAZZETTA DI MODENA .....	138	0	0	2	136	0	0	0	0	0
LA REPUBBLICA .....	322	150	9	19	46	19	21	37	16	6
IL RESTO DEL CARLINO .....	983	327	0	90	166	1	93	125	112	69
IL SOLE 24 ORE .....	152	45	12	14	23	14	11	7	8	17
LA STAMPA .....	56	4	2	1	2	1	0	15	21	10
TUTTOSPORT .....	47	5	2	4	11	9	3	10	1	1
L'UNITA' .....	140	40	1	30	21	6	8	21	10	2
<b>QUOTIDIANI AUDIPRESS</b> .....	<b>1991</b>	<b>469</b>	<b>185</b>	<b>214</b>	<b>306</b>	<b>234</b>	<b>165</b>	<b>172</b>	<b>150</b>	<b>98</b>

(percentuali di composizione)

	POPOLAZIONE	100.0	23.6	6.9	10.5	15.3	10.1	9.3	8.8	8.8	6.7
CORRIERE DELLA SERA .....	100.0	13.0	24.8	9.9	18.7	15.2	3.5	6.5	4.2	4.3	
CORRIERE DELLO SPORT-STADIO .....	100.0	38.4	0.6	6.6	17.8	4.9	5.5	13.7	10.2	2.3	
LA GAZZETTA DELLO SPORT .....	100.0	10.6	5.2	12.0	17.3	10.6	9.3	14.0	13.6	7.5	
GAZZETTA DI PARMA .....	100.0	0.0	0.4	2.0	0.0	97.6	0.0	0.0	0.0	0.0	
GAZZETTA DI REGGIO .....	100.0	0.0	0.0	96.3	2.0	1.7	0.0	0.0	0.0	0.0	
IL GIORNALE .....	100.0	25.0	22.2	6.3	9.2	11.9	4.0	4.2	11.1	6.1	
LIBERTA' .....	100.0	0.1	99.0	0.2	0.7	0.0	0.0	0.0	0.0	0.0	
LA NUOVA FERRARA .....	100.0	5.3	0.0	0.0	1.0	0.0	93.3	0.4	0.0	0.0	
NUOVA GAZZETTA DI MODENA .....	100.0	0.0	0.0	1.5	98.5	0.0	0.0	0.0	0.0	0.0	
LA REPUBBLICA .....	100.0	46.6	2.7	6.0	14.2	5.9	6.4	11.4	5.0	1.7	
IL RESTO DEL CARLINO .....	100.0	33.3	0.0	9.2	16.9	0.1	9.4	12.7	11.4	7.0	
IL SOLE 24 ORE .....	100.0	29.9	7.6	9.3	15.1	9.3	7.4	4.5	5.6	11.4	
LA STAMPA .....	100.0	7.0	3.4	1.2	2.9	2.4	0.4	26.9	37.9	18.0	
TUTTOSPORT .....	100.0	11.4	3.8	8.1	23.8	20.0	7.1	21.0	2.1	2.7	
L'UNITA' .....	100.0	28.8	0.7	21.1	15.2	4.1	6.0	15.1	7.5	1.6	
<b>QUOTIDIANI AUDIPRESS</b> .....	<b>100.0</b>	<b>23.5</b>	<b>9.3</b>	<b>10.7</b>	<b>15.4</b>	<b>11.7</b>	<b>8.3</b>	<b>8.6</b>	<b>7.5</b>	<b>4.9</b>	



# Emilia - Romagna

Lettori nel giorno medio e del numero medio delle testate più lette nella Regione

secondo: ● duplicazioni di lettura

(valori assoluti x 1.000)

<b>ADULTI</b>	<b>Totale</b>	Corriere della Sera	Corriere dello Sport-Stadio	La Gazzetta dello Sport	Gazzetta di Parma	Gazzetta di Reggio	Il Giornale	Libertà	La Nuova Ferrara	Nuova Gazzetta di Modena	La Repubblica	Il Resto del Carlino	Il Sole 24 Ore	La Stampa	Tuttosport	L'Unità
<b>POPOLAZIONE</b>	<b>3542</b>	<b>182</b>	<b>149</b>	<b>316</b>	<b>205</b>	<b>115</b>	<b>81</b>	<b>170</b>	<b>83</b>	<b>138</b>	<b>322</b>	<b>983</b>	<b>152</b>	<b>56</b>	<b>47</b>	<b>140</b>
CORRIERE DELLA SERA.....	182	182	10	27	15	8	15	38	2	6	26	52	24	6	9	6
CORRIERE DELLO SPORT-STADIO.....	149	10	149	64	7	3	2	1	9	13	23	106	14	5	19	19
LA GAZZETTA DELLO SPORT.....	316	27	64	316	28	22	12	14	19	31	34	172	23	10	25	30
GAZZETTA DI PARMA.....	205	15	7	28	205	1	6	1	0	0	13	1	7	1	9	4
GAZZETTA DI REGGIO.....	115	8	3	22	1	115	3	0	0	3	6	36	5	0	2	14
IL GIORNALE.....	81	15	2	12	6	3	81	12	0	2	13	37	16	2	1	1
LIBERTÀ.....	170	38	1	14	1	0	12	170	0	0	7	0	9	2	2	2
LA NUOVA FERRARA.....	83	2	9	19	0	0	0	0	83	1	10	38	3	0	2	3
NUOVA GAZZETTA DI MODENA.....	138	6	13	31	0	3	2	0	1	138	15	71	8	0	6	10
LA REPUBBLICA.....	322	26	23	34	13	6	13	7	10	15	322	124	30	10	7	24
IL RESTO DEL CARLINO.....	983	52	106	172	1	36	37	0	38	71	124	983	66	27	30	49
IL SOLE 24 ORE.....	152	24	14	23	7	5	16	9	3	8	30	66	152	7	2	7
LA STAMPA.....	56	6	5	10	1	0	2	2	0	0	10	27	7	56	1	9
TUTTOSPORT.....	47	9	19	25	9	2	1	2	2	6	7	30	2	1	47	5
L'UNITÀ.....	140	6	19	30	4	14	1	2	3	10	24	49	7	9	5	140
<b>SUPPLEMENTI (ultimi 7 giorni)</b>																
D LA REPUBBLICA DELLE DONNE.....	193	15	8	16	4	3	5	5	5	8	121	59	9	5	2	11
LA GAZZETTA SPORT MAGAZINE.....	218	13	40	109	15	21	10	4	7	7	19	99	10	6	14	15
IO DONNA.....	91	43	3	4	5	4	6	14	0	3	9	26	4	2	0	1
PRIMO PIANO.....	325	19	35	50	2	4	12	0	9	9	32	261	20	7	9	13
SETTE.....	137	82	7	17	12	10	12	23	1	3	20	44	21	5	3	3
TV SETTE.....	123	62	7	13	7	7	15	20	1	2	24	32	15	3	0	6
IL VENERDI'.....	415	34	28	46	17	10	19	6	13	15	202	159	39	15	6	31



ADULTI	Totale	Corriere della Sera	Corriere dello Sport-Stadio	La Gazzetta dello Sport	La Nazione	La Repubblica	Il Sole 24 Ore	Il Tirreno	Tuttosport	L'Unità	D La Repub. delle Donne	La Gazz. Sport Magazine	Primo Piano	Il Venerdì
<b>POPOLAZIONE</b>	<b>3149</b>	<b>83</b>	<b>108</b>	<b>305</b>	<b>820</b>	<b>271</b>	<b>102</b>	<b>551</b>	<b>49</b>	<b>65</b>	<b>126</b>	<b>200</b>	<b>214</b>	<b>291</b>
<b>SESSO</b>														
UOMINI	1505	51	93	266	487	151	63	315	39	47	50	171	112	160
DONNE	1644	31	15	40	333	120	39	236	11	18	76	29	102	131
RESPONSABILI ACQUISTI	1263	28	13	42	268	103	34	186	12	15	57	24	77	114
RESPONSABILI ACQ.UOMINI	102	5	6	14	33	15	3	24	4	4	6	10	5	17
RESPONSABILI ACQ.DONNE	1161	23	7	29	235	88	31	162	8	11	51	14	72	98
<b>CLASSE DI ETÀ'</b>														
14 - 17 ANNI	117	5	2	16	12	2	1	17	2	1	4	8	5	9
18 - 24 ANNI	318	6	16	54	81	14	4	73	11	5	14	33	19	24
25 - 34 ANNI	541	20	24	71	151	66	27	119	5	11	34	63	32	55
35 - 44 ANNI	479	13	25	59	150	63	30	111	17	9	29	43	45	69
45 - 54 ANNI	481	17	22	50	136	57	25	89	7	11	28	13	31	79
55 - 64 ANNI	463	12	13	35	127	34	9	73	4	9	16	29	39	35
65 ANNI E OLTRE	750	10	6	21	164	33	6	69	3	19	3	11	42	21
<b>CLASSE SOCIO-ECONOMICA</b>														
SUPERIORE	20	4	0	5	4	6	0	3	0	4	0	3	0	6
MEDIO-SUPERIORE	404	21	24	36	149	90	42	68	3	12	54	33	55	95
MEDIA	1834	51	63	194	517	140	55	363	32	31	67	117	131	162
MEDIO-INFERIORE	761	8	20	66	134	29	5	95	13	11	5	37	21	18
INFERIORE	129	0	1	6	16	5	0	22	1	7	0	10	7	9
<b>TITOLO DI STUDIO</b>														
LAUREA	176	17	14	15	54	55	15	33	0	5	29	8	17	64
DIPLOMA MEDIA SUPERIORE	821	41	31	99	255	121	55	188	11	19	67	86	62	141
LICENZA MEDIA INFERIORE	1029	16	45	132	284	69	28	217	27	19	21	78	94	63
LICENZA ELEMENTARE	841	9	18	54	188	20	4	104	11	18	6	27	27	21
NESSUN TITOLO	281	0	0	5	39	6	0	10	0	4	3	1	14	3
<b>CATEG. SOCIO-PROFESSIONALE</b>														
CETI SUPERIORI	128	9	7	24	57	33	18	21	0	2	15	24	18	33
CETI MEDI	680	24	41	102	255	85	49	169	8	18	51	70	62	93
AGRICOLTORI	29	0	0	0	4	0	0	4	0	0	0	0	0	0
<b>INTELLETTUALI</b>														
DOCENTI	72	5	4	4	20	19	1	8	0	2	6	2	8	21
STUDENTI	292	15	6	33	53	24	11	57	3	3	19	20	15	30
<b>OPERAI E BRACCIANTI</b>														
OPERAI	462	4	24	84	123	23	7	99	26	7	5	39	17	32
BRACCIANTI	8	0	0	0	1	3	0	0	0	0	3	0	0	3
<b>PENSIONATI ED ALTRI</b>	1049	19	24	51	229	67	13	141	6	23	20	39	72	56
<b>CASALINGHE</b>														
FAM. NON OPERAIE	332	5	1	4	63	14	2	30	5	6	8	5	16	19
FAM. OPERAIE	98	2	1	2	15	2	0	22	0	3	0	1	6	4
<b>CONDIZIONE PROFESSIONALE</b>														
IMPR/POSS/DIR/LIB.PROF(1)	128	11	10	39	127	57	22	57	3	3	22	32	37	52
IMPIEGATI(2)	331	21	19	36	127	56	43	91	3	16	42	21	35	68
NEGOZIANI E ARTIGIANI(3)	219	1	13	43	83	15	5	55	4	1	0	32	18	13
AGENTI/LAV. IN PROPRIO(4)	83	2	5	18	26	9	1	10	0	1	9	12	0	3
AGRICOLTORI(5)	29	0	0	0	4	0	0	4	0	0	0	0	0	0
INSEGNANTI E GIORNALISTI(6)	72	5	4	4	20	19	1	8	0	2	6	2	8	21
OPERAI E OPERAI AGRICOLI(7)	469	4	24	85	124	26	7	99	26	7	8	39	17	35
<b>CASALINGHE CON</b>														
CAPOFAM. DI COND.1 (8)	29	0	0	0	11	4	2	4	0	0	4	0	8	10
" " DI COND.2,6 (9)	60	4	0	1	11	7	0	9	3	0	1	1	0	6
" " DI COND.3-5 (10)	69	0	0	1	12	1	0	4	1	0	2	3	4	2
" " DI COND.7 (11)	98	2	1	2	15	2	0	22	0	3	0	1	6	4
" " ALTRE COND. (12)	175	1	0	1	28	2	1	13	0	5	0	2	3	1
STUDENTI(13)	292	15	6	33	53	24	11	57	3	3	19	20	15	30
PENSIONATI(14)	894	17	17	39	205	55	11	109	4	19	15	16	56	44
ALTRI(15)	202	2	12	17	45	17	4	44	3	4	4	27	24	20
<b>AMPIEZZA CENTRI</b>														
FINO 10 MILA ABITANTI	737	16	17	75	177	29	20	81	10	14	22	62	40	30
10 - 30 MILA ABITANTI	852	19	22	71	221	59	28	147	12	25	25	57	60	59
30 - 100 MILA ABITANTI	921	33	27	92	211	83	32	205	17	14	22	49	56	109
100 - 250 MILA ABITANTI	298	6	22	49	77	16	8	118	7	1	9	21	17	18
OLTRE 250 MILA ABITANTI	341	10	20	18	134	84	14	0	4	11	49	11	42	74
<b>COMUNI</b>														
CAPOLUOGO	1131	35	51	113	330	134	41	218	22	19	71	61	87	134
NON CAPOLUOGO	2018	48	57	192	491	137	61	333	27	46	56	139	127	157



Lettori nel giorno medio e del numero medio delle testate più lette nella Regione  
secondo: ● caratteri socio-demografici

(percentuali di composizione)

<b>ADULTI</b>	<b>Totale</b>	Corriere della Sera	Corriere dello Sport-Stadio	La Gazzetta dello Sport	La Nazione	La Repubblica	Il Sole 24 Ore	Il Tirreno	Tuttosport	L'Unità	D La Repub. delle Donne	La Gazz. Sport Magazine	Primo Piano	Il Venerdì
<b>POPOLAZIONE</b>	<b>100.0</b>	<b>100.0</b>	<b>100.0</b>	<b>100.0</b>	<b>100.0</b>	<b>100.0</b>	<b>100.0</b>	<b>100.0</b>	<b>100.0</b>	<b>100.0</b>	<b>100.0</b>	<b>100.0</b>	<b>100.0</b>	<b>100.0</b>
<b>SESSO</b>														
UOMINI	47.8	62.1	86.5	87.0	59.4	55.6	61.7	57.1	78.5	72.8	39.8	85.5	52.1	54.9
DONNE	52.2	37.9	13.5	13.0	40.6	44.4	38.3	42.9	21.5	27.2	60.2	14.5	47.9	45.1
RESPONSABILI ACQUISTI	40.1	33.6	12.4	13.9	32.7	38.0	33.4	33.8	24.2	23.7	45.3	12.0	35.8	39.3
RESPONSABILI ACQ.UOMINI	3.2	6.4	5.5	4.5	4.1	5.5	3.0	4.4	7.5	6.3	5.0	5.1	2.2	5.7
RESPONSABILI ACQ.DONNE	36.9	27.2	6.9	9.4	28.7	32.5	30.4	29.4	16.7	17.4	40.3	6.9	33.6	33.6
<b>CLASSE DI ETÀ'</b>														
14 - 17 ANNI	3.7	6.2	2.2	5.1	1.4	0.8	0.9	3.1	4.6	1.6	3.5	3.9	2.6	3.0
18 - 24 ANNI	10.1	6.8	15.1	17.5	9.9	5.2	4.0	13.2	22.0	7.7	10.7	16.6	9.0	8.3
25 - 34 ANNI	17.2	24.1	22.5	23.2	18.4	24.5	26.3	21.6	10.6	17.3	26.6	31.4	14.9	18.9
35 - 44 ANNI	15.2	15.5	23.1	19.2	18.3	23.3	29.2	20.1	34.2	14.2	22.6	21.6	21.2	23.6
45 - 54 ANNI	15.3	20.8	20.0	16.4	16.5	21.1	24.8	16.2	13.8	16.6	21.9	6.5	14.6	27.1
55 - 64 ANNI	14.7	14.9	11.6	11.5	15.5	12.6	9.1	13.2	7.8	13.7	12.3	14.6	18.2	12.0
65 ANNI E OLTRE	23.8	11.7	5.5	7.0	20.0	12.4	5.7	12.5	6.9	28.9	2.4	5.3	19.6	7.1
<b>CLASSE SOCIO-ECONOMICA</b>														
SUPERIORE	0.6	4.4	0.0	1.6	0.5	2.3	0.0	0.6	0.0	6.7	0.0	1.7	0.0	2.1
MEDIO-SUPERIORE	12.8	25.0	22.4	11.7	18.2	33.4	41.6	12.4	5.6	18.0	43.0	16.3	25.7	32.8
MEDIA	58.3	61.1	58.0	63.5	63.0	51.9	53.7	65.9	65.1	48.4	52.7	58.4	61.3	55.7
MEDIO-INFERIORE	24.2	9.2	18.7	21.5	16.3	10.5	4.7	17.2	27.2	17.0	4.3	18.4	9.6	6.3
INFERIORE	4.1	0.3	0.9	1.9	1.9	1.8	0.0	3.9	2.1	10.1	0.0	5.2	3.4	3.1
<b>TITOLO DI STUDIO</b>														
LAUREA	5.6	21.1	13.1	4.8	6.6	20.2	14.9	5.9	0.6	7.9	23.2	4.1	7.8	22.1
DIPLOMA MEDIA SUPERIORE	26.1	49.5	29.0	32.5	31.1	44.7	53.9	34.1	22.8	28.9	52.8	42.8	29.1	48.4
LICENZA MEDIA INFERIORE	32.7	18.9	41.3	43.3	34.6	25.5	27.4	39.3	54.5	29.9	16.9	39.1	44.1	21.5
LICENZA ELEMENTARE	26.7	10.5	16.6	17.8	23.0	7.3	3.8	18.9	22.1	27.2	4.8	13.4	12.5	7.0
NESSUN TITOLO	8.9	0.0	0.0	1.7	4.7	2.4	0.0	1.7	0.0	6.0	2.2	0.6	6.5	1.0
<b>CATEG. SOCIO-PROFESSIONALE</b>														
CETI SUPERIORI	4.1	11.0	6.4	8.0	7.0	12.4	17.5	3.8	1.0	3.4	11.8	11.8	8.4	11.4
CETI MEDI	21.6	29.1	38.4	33.4	31.1	31.3	48.3	30.6	17.1	28.3	40.1	35.0	29.2	32.1
AGRICOLTORI	0.9	0.0	0.0	0.0	0.5	0.0	0.0	0.7	0.0	0.0	0.0	0.0	0.0	0.0
INTELLETTUALI														
DOCENTI	2.3	6.0	3.3	1.4	2.4	7.1	1.0	1.5	0.7	2.6	5.0	1.2	3.8	7.2
STUDENTI	9.3	17.9	5.5	10.8	6.4	9.0	10.4	10.4	6.4	5.3	15.1	9.9	7.0	10.3
OPERAI E BRACCIANTI														
OPERAI	14.7	4.8	22.6	27.5	15.0	8.5	7.1	18.0	53.6	10.8	3.9	19.4	7.9	11.0
BRACCIANTI	0.2	0.0	0.0	0.1	0.1	1.0	0.0	0.0	0.0	0.0	2.2	0.0	0.0	1.0
PENSIONATI ED ALTRI	33.3	23.2	22.3	16.8	27.9	24.6	13.2	25.6	12.0	35.6	15.8	19.4	33.4	19.3
CASALINGHE														
FAM. NON OPERAIE	10.6	6.1	0.6	1.2	7.7	5.2	2.3	5.4	9.2	8.6	6.2	2.7	7.5	6.5
FAM. OPERAIE	3.1	2.0	0.9	0.8	1.8	0.8	0.3	4.0	0.0	5.3	0.0	0.6	2.7	1.3
<b>CONDIZIONE PROFESSIONALE</b>														
IMPR/POSS/DIR/LIB.PROF(1)	4.1	13.9	9.7	12.6	15.4	21.2	21.9	10.4	5.7	4.5	17.0	16.2	17.4	17.7
IMPIEGATI(2)	10.5	25.5	17.2	11.9	15.4	20.5	41.9	16.6	6.0	24.9	32.9	10.7	16.5	23.5
NEGOZIANI E ARTIGIANI(3)	7.0	1.2	12.3	14.1	10.1	5.5	4.6	10.0	8.8	1.4	0.0	16.0	8.6	4.6
AGENTI/LAV. IN PROPRIO(4)	2.6	2.4	4.7	5.9	3.1	3.3	1.0	1.8	0.0	1.6	7.2	6.1	0.0	1.2
AGRICOLTORI(5)	0.9	0.0	0.0	0.0	0.5	0.0	0.0	0.7	0.0	0.0	0.0	0.0	0.0	0.0
INSEGNANTI E GIORNALISTI(6)	2.3	6.0	3.3	1.4	2.4	7.1	1.0	1.5	0.7	2.6	5.0	1.2	3.8	7.2
OPERAI E OPERAI AGRICOLI(7)	14.9	4.8	22.6	27.7	15.2	9.6	7.1	18.0	53.6	10.8	6.1	19.4	7.9	12.0
CASALINGHE CON														
CAPOFAM. DI COND.1 (8)	0.9	0.3	0.0	0.0	1.4	1.6	1.7	0.6	0.0	0.7	3.5	0.0	3.9	3.5
" " DI COND.2,6 (9)	1.9	4.4	0.0	0.4	1.3	2.5	0.0	1.7	6.5	0.0	1.0	0.4	0.0	1.9
" " DI COND.3-5 (10)	2.2	0.0	0.4	0.3	1.5	0.4	0.0	0.6	1.6	0.5	1.7	1.4	2.1	0.7
" " DI COND.7 (11)	3.1	2.0	0.9	0.8	1.8	0.8	0.3	4.0	0.0	5.3	0.0	0.6	2.7	1.3
" " ALTRE COND. (12)	5.5	1.4	0.2	0.5	3.4	0.6	0.5	2.4	1.0	7.4	0.0	0.9	1.6	0.3
STUDENTI(13)	9.3	17.9	5.5	10.8	6.4	9.0	10.4	10.4	6.4	5.3	15.1	9.9	7.0	10.3
PENSIONATI(14)	28.4	20.5	15.3	12.9	24.9	20.4	10.4	19.9	8.7	29.9	12.2	8.2	26.2	15.1
ALTRI(15)	6.4	2.7	11.2	5.5	5.4	6.2	3.7	7.9	5.7	6.1	3.5	13.4	11.4	7.0
<b>AMPIEZZA CENTRI</b>														
FINO 10 MILA ABITANTI	23.4	18.9	15.8	24.4	21.5	10.5	20.0	14.7	20.4	20.9	17.5	30.7	18.5	10.4
10 - 30 MILA ABITANTI	27.1	23.2	20.1	23.3	26.9	21.7	27.6	26.6	23.4	39.1	19.5	28.6	28.0	20.4
30 - 100 MILA ABITANTI	29.2	39.6	25.4	30.0	25.7	30.6	31.1	37.3	34.1	21.6	17.3	24.2	26.0	37.5
100 - 250 MILA ABITANTI	9.5	6.9	20.3	16.2	9.4	6.0	8.0	21.4	13.8	2.0	6.9	10.7	7.9	6.2
OLTRE 250 MILA ABITANTI	10.8	11.5	18.3	6.0	16.4	31.2	13.4	0.0	8.3	16.4	38.8	5.7	19.6	25.5
<b>COMUNI</b>														
CAPOLUOGO	35.9	42.1	47.4	37.1	40.2	49.5	40.1	39.6	45.2	29.8	56.1	30.4	40.5	46.2
NON CAPOLUOGO	64.1	57.9	52.6	62.9	59.8	50.5	59.9	60.4	54.8	70.2	43.9	69.6	59.5	53.8



# Toscana

Lettori nel giorno medio delle testate più lette nella Regione  
secondo: ● province

(valori assoluti x 1.000)

## ADULTI

	Totale	Firenze	Massa Carrara	Lucca	Livorno	Pisa	Grosseto	Pistoia	Arezzo	Siena	Prato
<b>POPOLAZIONE</b>	<b>3149</b>	<b>854</b>	<b>179</b>	<b>337</b>	<b>299</b>	<b>342</b>	<b>192</b>	<b>240</b>	<b>282</b>	<b>224</b>	<b>200</b>
CORRIERE DELLA SERA .....	83	10	8	8	10	10	2	6	14	15	0
CORRIERE DELLO SPORT-STADIO .....	108	43	5	10	15	4	11	1	2	3	15
LA GAZZETTA DELLO SPORT .....	305	75	18	36	29	19	15	19	33	28	33
LA NAZIONE .....	820	310	53	77	10	39	22	59	100	55	96
LA REPUBBLICA .....	271	147	11	19	15	16	8	9	24	13	10
IL SOLE 24 ORE .....	102	30	3	12	9	15	2	7	9	11	3
IL TIRRENO .....	551	17	49	112	161	116	36	27	0	0	31
TUTTOSPORT .....	49	16	2	6	5	1	1	6	2	3	6
L'UNITA' .....	65	24	6	1	7	15	0	1	7	3	2
<b>QUOTIDIANI AUDIPRESS</b> .....	<b>1588</b>	<b>460</b>	<b>94</b>	<b>177</b>	<b>181</b>	<b>177</b>	<b>70</b>	<b>92</b>	<b>129</b>	<b>87</b>	<b>119</b>

(percentuali di composizione)

	POPOLAZIONE	100.0	27.1	5.7	10.7	9.5	10.9	6.1	7.6	9.0	7.1	6.4
CORRIERE DELLA SERA .....	100.0	12.5	9.5	9.3	12.5	11.7	2.7	7.5	16.4	18.0	0.0	
CORRIERE DELLO SPORT-STADIO .....	100.0	39.5	4.3	8.9	13.8	4.0	10.3	0.5	1.9	3.1	13.7	
LA GAZZETTA DELLO SPORT .....	100.0	24.4	5.9	11.9	9.6	6.4	4.9	6.3	10.8	9.0	10.8	
LA NAZIONE .....	100.0	37.8	6.5	9.3	1.2	4.8	2.7	7.2	12.2	6.7	11.7	
LA REPUBBLICA .....	100.0	54.4	4.0	7.1	5.6	5.8	2.8	3.4	8.8	4.6	3.6	
IL SOLE 24 ORE .....	100.0	29.8	2.9	12.1	9.3	15.1	1.7	6.6	8.8	11.0	2.7	
IL TIRRENO .....	100.0	3.0	9.0	20.4	29.3	21.1	6.6	4.9	0.0	0.0	5.7	
TUTTOSPORT .....	100.0	31.8	4.5	13.2	10.6	3.0	2.8	12.5	4.7	5.3	11.6	
L'UNITA' .....	100.0	36.4	9.3	1.0	11.0	23.6	0.0	0.9	11.0	4.2	2.6	
<b>QUOTIDIANI AUDIPRESS</b> .....	<b>100.0</b>	<b>29.0</b>	<b>5.9</b>	<b>11.2</b>	<b>11.4</b>	<b>11.2</b>	<b>4.4</b>	<b>5.8</b>	<b>8.1</b>	<b>5.5</b>	<b>7.5</b>	



Lettori nel giorno medio e del numero medio delle testate più lette nella Regione  
secondo: ● duplicazioni di lettura

(valori assoluti x 1.000)

<b>ADULTI</b>	<b>Totale</b>	Corriere della Sera	Corriere dello Sport-Stadio	La Gazzetta dello Sport	La Nazione	La Repubblica	Il Sole 24 Ore	Il Tirreno	Tuttosport	L'Unità
<b>POPOLAZIONE</b>	<b>3149</b>	<b>83</b>	<b>108</b>	<b>305</b>	<b>820</b>	<b>271</b>	<b>102</b>	<b>551</b>	<b>49</b>	<b>65</b>
CORRIERE DELLA SERA .....	83	83	3	13	31	21	12	14	1	2
CORRIERE DELLO SPORT-STADIO .....	108	3	108	40	53	21	6	37	14	4
LA GAZZETTA DELLO SPORT .....	305	13	40	305	153	35	13	97	20	10
LA NAZIONE .....	820	31	53	153	820	100	49	124	26	25
LA REPUBBLICA .....	271	21	21	35	100	271	30	47	6	19
IL SOLE 24 ORE .....	102	12	6	13	49	30	102	30	0	8
IL TIRRENO .....	551	14	37	97	124	47	30	551	15	18
TUTTOSPORT .....	49	1	14	20	26	6	0	15	49	1
L'UNITA' .....	65	2	4	10	25	19	8	18	1	65
<b>SUPPLEMENTI (ultimi 7 giorni)</b>										
D LA REPUBBLICA DELLE DONNE .....	126	15	8	5	44	74	10	20	1	10
LA GAZZETTA SPORT MAGAZINE .....	200	7	18	97	98	20	8	63	9	3
PRIMO PIANO .....	214	2	10	26	169	15	11	14	4	1
IL VENERDI' .....	291	25	21	30	92	160	32	60	8	25



# Marche

Lettori nel giorno medio e del numero medio delle testate più lette nella Regione secondo: ● caratteri socio-demografici

(valori assoluti x 1.000)

## ADULTI

	Totale	La Gazzetta dello Sport	Il Messaggero	La Repubblica	Il Resto del Carlino
<b>POPOLAZIONE</b>	<b>1274</b>	<b>98</b>	<b>79</b>	<b>70</b>	<b>194</b>
<b>SESSO</b>					
UOMINI	615	86	58	42	105
DONNE	659	11	22	28	89
RESPONSABILI ACQUISTI	492	10	13	22	49
RESPONSABILI ACQ.UOMINI	32	2	3	0	3
RESPONSABILI ACQ.DONNE	459	8	10	22	45
<b>CLASSE DI ETÀ'</b>					
14 - 17 ANNI	51	5	2	1	5
18 - 24 ANNI	115	15	14	7	19
25 - 34 ANNI	243	29	26	24	52
35 - 44 ANNI	199	12	11	19	33
45 - 54 ANNI	183	15	12	7	33
55 - 64 ANNI	207	14	11	9	31
65 ANNI E OLTRE	276	8	3	4	21
<b>CLASSE SOCIO-ECONOMICA</b>					
SUPERIORE	13	0	3	0	1
MEDIO-SUPERIORE	154	13	6	22	28
MEDIA	727	64	57	44	133
MEDIO-INFERIORE	374	21	13	3	32
INFERIORE	7	0	0	0	0
<b>TITOLO DI STUDIO</b>					
LAUREA	97	4	8	18	22
DIPLOMA MEDIA SUPERIORE	376	41	30	29	66
LICENZA MEDIA INFERIORE	355	30	36	19	78
LICENZA ELEMENTARE	323	23	6	4	27
NESSUN TITOLO	123	0	0	0	3
<b>CATEG. SOCIO-PROFESSIONALE</b>					
CETI SUPERIORI	68	4	2	7	11
CETI MEDI	299	31	19	17	73
AGRICOLTORI	12	0	0	0	0
<b>INTELLETTUALI</b>					
DOCENTI	23	3	3	6	9
STUDENTI	153	17	20	13	18
<b>OPERAI E BRACCIANTI</b>					
OPERAI	169	20	19	15	33
BRACCIANTI	8	0	0	0	0
PENSIONATI ED ALTRI	403	22	13	6	33
<b>CASALINGHE</b>					
FAM. NON OPERAIE	108	0	3	7	15
FAM. OPERAIE	32	0	0	0	2
<b>CONDIZIONE PROFESSIONALE</b>					
IMPR/POSS/DIR/LIB.PROF(1)	68	10	14	13	31
IMPIEGATI(2)	130	11	4	14	22
NEGOZIANI E ARTIGIANI(3)	114	13	6	1	33
AGENTI/LAV. IN PROPRIO(4)	38	4	8	0	13
AGRICOLTORI(5)	12	0	0	0	0
INSEGNANTI E GIORNALISTI(6)	23	3	3	6	9
OPERAI E OPERAI AGRICOLI(7)	177	20	19	15	33
<b>CASALINGHE CON</b>					
CAPOFAM. DI COND.1 (8)	5	0	0	2	1
" " DI COND.2,6 (9)	26	0	0	2	6
" " DI COND.3-5 (10)	33	0	3	3	2
" " DI COND.7 (11)	32	0	0	0	2
" " ALTRE COND. (12)	44	0	0	0	6
STUDENTI(13)	153	17	20	13	18
PENSIONATI(14)	357	17	12	5	30
ALTRI(15)	62	10	2	3	9
<b>AMPIEZZA CENTRI</b>					
FINO 10 MILA ABITANTI	509	47	27	31	84
10 - 30 MILA ABITANTI	292	12	7	10	27
30 - 100 MILA ABITANTI	473	39	45	29	84
100 - 250 MILA ABITANTI	0	0	0	0	0
OLTRE 250 MILA ABITANTI	0	0	0	0	0
<b>COMUNI</b>					
CAPOLUOGO	249	25	31	14	54
NON CAPOLUOGO	1025	73	49	57	140



Lettori nel giorno medio e del numero medio delle testate più lette nella Regione  
secondo: ● caratteri socio-demografici

(percentuali di composizione)

<b>ADULTI</b>	<b>Totale</b>	La Gaz- zetta dello Sport	Il Messag- gero	La Re- pubblica	Il Resto del Carlino
<b>POPOLAZIONE</b>	<b>100.0</b>	<b>100.0</b>	<b>100.0</b>	<b>100.0</b>	<b>100.0</b>
<b>SESSO</b>					
UOMINI .....	48.3	88.4	72.8	60.3	54.0
DONNE .....	51.7	11.6	27.2	39.7	46.0
RESPONSABILI ACQUISTI .....	38.6	10.0	16.2	31.5	25.0
RESPONSABILI ACQ.UOMINI .....	2.6	2.1	3.2	0.0	1.7
RESPONSABILI ACQ.DONNE .....	36.1	7.9	13.0	31.5	23.3
<b>CLASSE DI ETA'</b>					
14 - 17 ANNI .....	4.0	5.1	3.1	0.7	2.8
18 - 24 ANNI .....	9.0	15.7	17.4	9.4	9.9
25 - 34 ANNI .....	19.1	29.3	32.5	34.4	26.7
35 - 44 ANNI .....	15.6	12.4	14.2	26.8	17.1
45 - 54 ANNI .....	14.4	15.4	15.1	10.1	16.9
55 - 64 ANNI .....	16.3	14.4	14.1	13.1	15.9
65 ANNI E OLTRE .....	21.7	7.7	3.6	5.4	10.6
<b>CLASSE SOCIO-ECONOMICA</b>					
SUPERIORE .....	1.0	0.0	3.2	0.4	0.5
MEDIO-SUPERIORE .....	12.1	13.3	7.5	31.9	14.6
MEDIA .....	57.0	65.6	72.3	63.1	68.2
MEDIO-INFERIORE .....	29.3	21.0	17.0	4.6	16.7
INFERIORE .....	0.5	0.1	0.0	0.0	0.1
<b>TITOLO DI STUDIO</b>					
LAUREA .....	7.6	4.2	10.2	25.1	11.1
DIPLOMA MEDIA SUPERIORE .....	29.5	41.7	37.6	41.8	33.9
LICENZA MEDIA INFERIORE .....	27.8	30.4	45.0	27.0	39.9
LICENZA ELEMENTARE .....	25.4	23.7	7.2	6.1	13.8
NESSUN TITOLO .....	9.7	0.0	0.0	0.0	1.4
<b>CATEG. SOCIO-PROFESSIONALE</b>					
CETI SUPERIORI .....	5.3	4.1	2.2	9.4	5.6
CETI MEDI .....	23.5	32.2	24.4	24.8	37.5
AGRICOLTORI .....	0.9	0.0	0.0	0.0	0.0
<b>INTELLETTUALI</b>					
DOCENTI .....	1.8	2.9	4.0	8.5	4.4
STUDENTI .....	12.0	17.5	25.1	18.4	9.5
<b>OPERAI E BRACCIANTI</b>					
OPERAI .....	13.3	20.4	23.6	20.8	16.9
BRACCIANTI .....	0.6	0.0	0.0	0.0	0.0
PENSIONATI ED ALTRI .....	31.6	22.4	16.7	8.8	17.2
<b>CASALINGHE</b>					
FAM. NON OPERAIE .....	8.5	0.5	4.0	9.5	7.8
FAM. OPERAIE .....	2.5	0.0	0.0	0.0	1.0
<b>CONDIZIONE PROFESSIONALE</b>					
IMPR/POSS/DIR/LIB.PROF(1) .....	5.3	10.6	18.1	18.3	15.8
IMPIEGATI(2) .....	10.2	10.9	5.6	20.0	11.2
NEGOZIANI E ARTIGIANI(3) .....	9.0	12.9	8.2	1.2	16.7
AGENTI/LAV. IN PROPRIO(4) .....	3.0	3.6	10.7	0.3	6.7
AGRICOLTORI(5) .....	0.9	0.0	0.0	0.0	0.0
INSEGNANTI E GIORNALISTI(6) .....	1.8	2.9	4.0	8.5	4.4
OPERAI E OPERAI AGRICOLI(7) .....	13.9	20.4	23.6	20.8	16.9
<b>CASALINGHE CON</b>					
CAPOFAM. DI COND.1 (8) .....	0.4	0.4	0.0	2.2	0.4
" " DI COND.2,6 (9) .....	2.0	0.0	0.0	3.5	3.0
" " DI COND.3-5 (10) .....	2.6	0.0	4.0	3.7	1.2
" " DI COND.7 (11) .....	2.5	0.0	0.0	0.0	1.0
" " ALTRE COND. (12) .....	3.5	0.1	0.0	0.0	3.1
STUDENTI(13) .....	12.0	17.5	25.1	18.4	9.5
PENSIONATI(14) .....	28.0	17.4	14.8	7.5	15.5
ALTRI(15) .....	4.8	9.8	2.0	4.5	4.6
<b>AMPIEZZA CENTRI</b>					
FINO 10 MILA ABITANTI .....	40.0	48.1	34.2	44.6	43.0
10 - 30 MILA ABITANTI .....	22.9	12.0	9.1	14.2	13.7
30 - 100 MILA ABITANTI .....	37.1	39.9	56.7	41.3	43.3
100 - 250 MILA ABITANTI .....	0.0	0.0	0.0	0.0	0.0
OLTRE 250 MILA ABITANTI .....	0.0	0.0	0.0	0.0	0.0
<b>COMUNI</b>					
CAPOLUOGO .....	19.6	25.7	38.7	19.7	27.9
NON CAPOLUOGO .....	80.4	74.3	61.3	80.3	72.1



# Marche

Lettori nel giorno medio delle testate più lette nella Regione  
secondo: ● province

(valori assoluti x 1.000)

## ADULTI

	Totale	Ancona	Pesaro Urbino	Mace- rata	Ascoli Piceno
<b>POPOLAZIONE</b>	<b>1274</b>	<b>391</b>	<b>302</b>	<b>261</b>	<b>320</b>
LA GAZZETTA DELLO SPORT .....	98	32	25	7	33
IL MESSAGGERO .....	79	7	0	4	68
LA REPUBBLICA .....	70	27	10	18	16
IL RESTO DEL CARLINO .....	194	26	72	42	55
<b>QUOTIDIANI AUDIPRESS</b> .....	<b>425</b>	<b>112</b>	<b>115</b>	<b>70</b>	<b>128</b>

(percentuali di composizione)

	POPOLAZIONE	100.0	30.7	23.7	20.5	25.1
LA GAZZETTA DELLO SPORT .....	100.0	32.8	25.7	7.6	34.0	
IL MESSAGGERO .....	100.0	8.4	0.0	5.6	85.9	
LA REPUBBLICA .....	100.0	38.2	14.1	25.5	22.3	
IL RESTO DEL CARLINO .....	100.0	13.1	36.8	21.6	28.4	
<b>QUOTIDIANI AUDIPRESS</b> .....	<b>100.0</b>	<b>26.3</b>	<b>27.0</b>	<b>16.5</b>	<b>30.2</b>	



Lettori nel giorno medio e del numero medio delle testate più lette nella Regione secondo: ●  **duplicazioni di lettura**

(valori assoluti x 1.000)

## ADULTI

	Totale	La Gazzetta dello Sport	Il Messaggero	La Repubblica	Il Resto del Carlino
<b>POPOLAZIONE</b>	<b>1274</b>	<b>98</b>	<b>79</b>	<b>70</b>	<b>194</b>
LA GAZZETTA DELLO SPORT .....	98	98	20	11	35
IL MESSAGGERO .....	79	20	79	10	29
LA REPUBBLICA .....	70	11	10	70	13
IL RESTO DEL CARLINO .....	194	35	29	13	194



# Umbria

Lettori nel giorno medio e del numero medio delle testate più lette nella Regione  
secondo: ● caratteri socio-demografici

(valori assoluti x 1.000)

## ADULTI

Totale

	Totale	Corriere dell' Umbria	Corriere della Sera	Corriere dello Sport-Stadio	La Gazzetta dello Sport	Il Messaggero	La Nazione	La Repubblica	Il Sole 24 Ore
<b>POPOLAZIONE</b>	<b>734</b>	<b>171</b>	<b>32</b>	<b>37</b>	<b>55</b>	<b>57</b>	<b>92</b>	<b>45</b>	<b>28</b>
<b>SESSO</b>									
UOMINI	353	114	21	32	50	36	62	27	19
DONNE	381	56	12	6	6	21	30	18	9
RESPONSABILI ACQUISTI	284	46	8	3	4	19	23	15	6
RESPONSABILI ACQ.UOMINI	18	5	0	1	1	2	3	0	1
RESPONSABILI ACQ.DONNE	266	41	7	2	3	17	21	14	5
<b>CLASSE DI ETÀ'</b>									
14 - 17 ANNI	33	8	2	3	7	3	2	3	1
18 - 24 ANNI	74	22	5	4	8	4	13	4	3
25 - 34 ANNI	124	41	9	10	15	11	22	11	9
35 - 44 ANNI	112	39	3	6	11	13	15	7	4
45 - 54 ANNI	108	29	7	8	6	13	18	9	8
55 - 64 ANNI	106	15	5	4	3	8	10	4	1
65 ANNI E OLTRE	177	17	1	3	5	6	13	6	1
<b>CLASSE SOCIO-ECONOMICA</b>									
SUPERIORE	0	0	0	0	0	0	0	0	0
MEDIO-SUPERIORE	60	21	8	5	6	13	14	8	5
MEDIA	448	118	23	23	39	34	66	33	22
MEDIO-INFERIORE	212	32	2	9	11	11	10	4	1
INFERIORE	15	0	0	0	0	0	1	0	0
<b>TITOLO DI STUDIO</b>									
LAUREA	39	8	5	1	3	5	7	7	7
DIPLOMA MEDIA SUPERIORE	234	69	21	14	20	26	41	20	17
LICENZA MEDIA INFERIORE	210	68	4	17	29	22	31	12	4
LICENZA ELEMENTARE	169	23	1	5	3	3	13	5	1
NESSUN TITOLO	81	2	1	0	0	2	1	0	0
<b>CATEG. SOCIO-PROFESSIONALE</b>									
CETI SUPERIORI	16	7	4	0	1	2	7	5	5
CETI MEDI	172	65	10	16	23	21	31	16	15
AGRICOLTORI	11	2	0	0	1	0	0	0	0
INTELLETTUALI									
DOCENTI	25	4	2	1	2	3	5	5	2
STUDENTI	74	19	9	6	11	5	10	7	3
OPERAI E BRACCIANTI									
OPERAI	98	32	3	5	9	9	12	3	1
BRACCIANTI	1	1	0	0	0	1	0	0	0
PENSIONATI ED ALTRI	224	28	3	8	8	12	21	6	1
CASALINGHE									
FAM. NON OPERAIE	87	10	2	1	0	4	6	2	0
FAM. OPERAIE	27	2	0	0	0	0	1	0	0
<b>CONDIZIONE PROFESSIONALE</b>									
IMPR/POSS/DIR/LIB.PROF(1)	16	27	9	1	5	8	16	10	7
IMPIEGATI(2)	95	39	6	8	12	13	19	9	14
NEGOZIANI E ARTIGIANI(3)	63	20	1	5	8	4	10	5	1
AGENTI/LAV. IN PROPRIO(4)	6	3	0	3	0	1	2	0	0
AGRICOLTORI(5)	11	2	0	0	1	0	0	0	0
INSEGNANTI E GIORNALISTI(6)	25	4	2	1	2	3	5	5	2
OPERAI E OPERAI AGRICOLI(7)	99	33	3	5	9	10	12	3	1
CASALINGHE CON									
CAPOFAM. DI COND.1 (8)	5	2	0	0	0	0	3	0	0
" " DI COND.2,6 (9)	21	3	1	1	0	2	1	1	0
" " DI COND.3-5 (10)	17	2	0	0	0	0	1	0	0
" " DI COND.7 (11)	27	2	0	0	0	0	1	0	0
" " ALTRE COND. (12)	44	4	1	0	0	2	1	1	0
STUDENTI(13)	74	19	9	6	11	5	10	7	3
PENSIONATI(14)	191	22	2	5	7	10	15	5	1
ALTRI(15)	41	9	2	4	3	4	6	4	0
<b>AMPIEZZA CENTRI</b>									
FINO 10 MILA ABITANTI	177	31	8	11	9	13	15	12	5
10 - 30 MILA ABITANTI	184	50	2	3	12	13	19	8	4
30 - 100 MILA ABITANTI	142	38	7	5	18	7	23	8	8
100 - 250 MILA ABITANTI	231	52	15	19	16	24	35	18	11
OLTRE 250 MILA ABITANTI	0	0	0	0	0	0	0	0	0
<b>COMUNI</b>									
CAPOLUOGO	231	52	15	19	16	24	35	18	11
NON CAPOLUOGO	503	118	17	19	39	33	57	27	17



Lettori nel giorno medio e del numero medio delle testate più lette nella Regione  
secondo: ● caratteri socio-demografici

(percentuali di composizione)

<b>ADULTI</b>	<b>Totale</b>	Corriere dell' Umbria	Corriere della Sera	Corriere dello Sport-Stadio	La Gazzetta dello Sport	Il Messaggero	La Nazione	La Repubblica	Il Sole 24 Ore
<b>POPOLAZIONE</b>	<b>100.0</b>	<b>100.0</b>	<b>100.0</b>	<b>100.0</b>	<b>100.0</b>	<b>100.0</b>	<b>100.0</b>	<b>100.0</b>	<b>100.0</b>
<b>SESSO</b>									
UOMINI .....	48.1	67.1	63.8	84.8	89.5	63.5	67.7	59.5	67.6
DONNE .....	51.9	32.9	36.2	15.2	10.5	36.5	32.3	40.5	32.4
RESPONSABILI ACQUISTI .....	38.7	27.2	23.3	6.9	7.8	32.7	25.2	32.9	19.9
RESPONSABILI ACQ.UOMINI .....	2.4	2.9	1.4	1.6	2.6	2.8	2.8	1.1	1.9
RESPONSABILI ACQ.DONNE .....	36.3	24.3	21.9	5.3	5.2	29.9	22.5	31.8	18.0
<b>CLASSE DI ETA'</b>									
14 - 17 ANNI .....	4.5	4.4	6.0	7.6	12.0	5.2	1.9	5.8	5.0
18 - 24 ANNI .....	10.1	12.7	16.4	9.7	13.9	7.1	13.7	9.3	12.3
25 - 34 ANNI .....	16.9	24.2	27.6	28.0	27.8	18.6	24.1	25.7	32.3
35 - 44 ANNI .....	15.3	22.7	10.6	16.8	19.6	21.9	15.9	14.7	15.4
45 - 54 ANNI .....	14.7	17.2	20.4	21.1	11.3	22.6	19.5	21.2	27.0
55 - 64 ANNI .....	14.4	9.0	15.1	9.9	5.4	13.7	10.5	9.6	5.1
65 ANNI E OLTRE .....	24.1	9.8	3.9	7.0	9.9	10.8	14.4	13.8	3.0
<b>CLASSE SOCIO-ECONOMICA</b>									
SUPERIORE .....	0.0	0.0	0.0	0.0	0.0	0.0	0.0	0.0	0.0
MEDIO-SUPERIORE .....	8.1	12.4	25.5	14.5	10.7	22.0	15.6	17.3	19.3
MEDIA .....	61.0	69.0	69.7	62.2	70.0	58.7	71.8	74.0	75.9
MEDIO-INFERIORE .....	28.8	18.5	4.9	23.2	19.3	19.4	11.2	8.7	4.8
INFERIORE .....	2.0	0.0	0.0	0.0	0.0	0.0	1.4	0.0	0.0
<b>TITOLO DI STUDIO</b>									
LAUREA .....	5.4	4.8	16.5	2.7	5.2	9.2	7.4	16.4	23.2
DIPLOMA MEDIA SUPERIORE .....	31.9	40.4	64.8	37.7	36.1	45.4	44.5	45.7	59.7
LICENZA MEDIA INFERIORE .....	28.6	39.8	13.4	45.6	52.9	37.7	33.6	26.2	15.1
LICENZA ELEMENTARE .....	23.1	13.6	3.7	12.9	5.7	4.6	13.6	11.0	2.0
NESSUN TITOLO .....	11.1	1.5	1.6	1.1	0.0	3.2	0.9	0.7	0.0
<b>CATEG. SOCIO-PROFESSIONALE</b>									
CETI SUPERIORI .....	2.1	4.2	12.4	0.0	1.3	3.5	7.6	10.2	16.4
CETI MEDI .....	23.4	38.1	29.4	42.9	41.5	35.9	33.3	36.6	52.6
AGRICOLTORI .....	1.5	0.9	0.0	0.0	2.3	0.0	0.1	0.0	0.0
INTELLETTUALI									
DOCENTI .....	3.4	2.5	7.5	2.9	4.2	6.1	5.0	12.2	8.2
STUDENTI .....	10.1	11.2	26.9	16.4	19.6	8.1	11.2	16.7	11.9
OPERAI E BRACCIANTI									
OPERAI .....	13.3	18.6	9.3	12.1	16.1	15.6	12.7	5.6	5.2
BRACCIANTI .....	0.2	0.7	0.0	0.0	0.0	2.0	0.0	0.0	0.0
PENSIONATI ED ALTRI .....	30.5	16.7	8.7	22.3	14.0	21.4	22.6	13.4	4.7
CASALINGHE									
FAM. NON OPERAIE .....	11.9	5.9	5.1	3.0	0.7	6.5	6.2	5.3	1.1
FAM. OPERAIE .....	3.7	1.3	0.6	0.5	0.4	0.8	1.2	0.0	0.0
<b>CONDIZIONE PROFESSIONALE</b>									
IMPR/POSS/DIR/LIB.PROF(1) .....	2.1	15.8	27.2	3.4	9.4	13.8	17.3	23.4	25.8
IMPIEGATI(2) .....	12.9	23.2	20.0	21.1	22.4	23.1	20.3	19.5	49.3
NEGOZIANI E ARTIGIANI(3) .....	8.6	11.6	2.0	13.2	14.4	7.8	10.6	10.5	2.9
AGENTI/LAV. IN PROPRIO(4) .....	0.9	2.0	0.9	7.1	0.4	1.2	2.1	0.2	0.0
AGRICOLTORI(5) .....	1.5	0.9	0.0	0.0	2.3	0.0	0.1	0.0	0.0
INSEGNANTI E GIORNALISTI(6) .....	3.4	2.5	7.5	2.9	4.2	6.1	5.0	12.2	8.2
OPERAI E OPERAI AGRICOLI(7) .....	13.5	19.3	9.3	12.1	16.1	17.5	12.7	5.6	5.2
CASALINGHE CON									
CAPOFAM. DI COND.1 (8) .....	0.7	0.9	0.6	0.0	0.0	0.0	2.8	0.0	0.0
" " DI COND.2,6 (9) .....	2.9	1.9	1.6	1.5	0.2	2.9	1.3	3.1	1.1
" " DI COND.3-5 (10) .....	2.3	1.0	0.0	0.5	0.4	0.8	1.2	0.0	0.0
" " DI COND.7 (11) .....	3.7	1.3	0.6	0.5	0.4	0.8	1.2	0.0	0.0
" " ALTRE COND. (12) .....	6.0	2.1	2.9	1.0	0.0	2.8	0.9	2.1	0.0
STUDENTI(13) .....	10.1	11.2	26.9	16.4	19.6	8.1	11.2	16.7	11.9
PENSIONATI(14) .....	26.0	12.7	7.7	13.6	12.5	18.1	15.9	11.9	3.8
ALTRI(15) .....	5.5	5.4	7.5	10.2	5.9	7.2	7.0	7.9	1.3
<b>AMPIEZZA CENTRI</b>									
FINO 10 MILA ABITANTI .....	24.1	18.1	25.2	30.5	16.1	22.0	16.1	25.9	19.1
10 - 30 MILA ABITANTI .....	25.1	29.2	7.2	7.4	22.5	23.2	21.1	17.1	13.0
30 - 100 MILA ABITANTI .....	19.3	22.1	20.5	12.3	31.7	12.5	24.9	17.3	28.5
100 - 250 MILA ABITANTI .....	31.5	30.6	47.1	49.8	29.7	42.2	37.9	39.8	39.5
OLTRE 250 MILA ABITANTI .....	0.0	0.0	0.0	0.0	0.0	0.0	0.0	0.0	0.0
<b>COMUNI</b>									
CAPOLUOGO .....	31.5	30.6	47.1	49.8	29.7	42.2	37.9	39.8	39.5
NON CAPOLUOGO .....	68.5	69.4	52.9	50.2	70.3	57.8	62.1	60.2	60.5



# Umbria

Lettori nel giorno medio delle testate più lette nella Regione  
secondo: ● province

(valori assoluti x 1.000)

## ADULTI

	Totale	Perugia	Terni
<b>POPOLAZIONE</b>	<b>734</b>	<b>536</b>	<b>198</b>
CORRIERE DELL'UMBRIA .....	171	132	39
CORRIERE DELLA SERA .....	32	26	7
CORRIERE DELLO SPORT-STADIO .....	37	29	9
LA GAZZETTA DELLO SPORT .....	55	43	13
IL MESSAGGERO .....	57	26	32
LA NAZIONE .....	92	87	5
LA REPUBBLICA .....	45	31	14
IL SOLE 24 ORE .....	28	21	7
<b>QUOTIDIANI AUDIPRESS</b> .....	<b>311</b>	<b>229</b>	<b>82</b>

(percentuali di composizione)

	POPOLAZIONE	100.0	73.0	27.0
CORRIERE DELL'UMBRIA .....	100.0	77.4	22.6	
CORRIERE DELLA SERA .....	100.0	79.8	20.2	
CORRIERE DELLO SPORT-STADIO .....	100.0	77.0	23.0	
LA GAZZETTA DELLO SPORT .....	100.0	77.0	23.0	
IL MESSAGGERO .....	100.0	44.7	55.3	
LA NAZIONE .....	100.0	94.1	5.9	
LA REPUBBLICA .....	100.0	69.7	30.3	
IL SOLE 24 ORE .....	100.0	74.7	25.3	
<b>QUOTIDIANI AUDIPRESS</b> .....	<b>100.0</b>	<b>73.5</b>	<b>26.5</b>	



Lettori nel giorno medio e del numero medio delle testate più lette nella Regione  
secondo: ● duplicazioni di lettura

(valori assoluti x 1.000)

<b>ADULTI</b>	<b>Totale</b>	Corriere dell' Umbria	Corriere della Sera	Corriere dello Sport-Stadio	La Gazzetta dello Sport	Il Messaggero	La Nazione	La Repubblica	Il Sole 24 Ore
<b>POPOLAZIONE</b>	<b>734</b>	<b>171</b>	<b>32</b>	<b>37</b>	<b>55</b>	<b>57</b>	<b>92</b>	<b>45</b>	<b>28</b>
CORRIERE DELL'UMBRIA .....	171	171	10	23	38	27	48	20	13
CORRIERE DELLA SERA .....	32	10	32	5	6	7	9	9	7
CORRIERE DELLO SPORT-STADIO .....	37	23	5	37	13	8	13	7	3
LA GAZZETTA DELLO SPORT .....	55	38	6	13	55	10	21	7	5
IL MESSAGGERO .....	57	27	7	8	10	57	10	12	7
LA NAZIONE .....	92	48	9	13	21	10	92	6	9
LA REPUBBLICA .....	45	20	9	7	7	12	6	45	8
IL SOLE 24 ORE .....	28	13	7	3	5	7	9	8	28



Lettori nel giorno medio e del numero medio delle testate più lette nella Regione  
secondo: ● caratteri socio-demografici

(valori assoluti x 1.000)

## ADULTI

	Totale	Corriere dell' Umbria	Corriere della Sera	Corriere dello Sport-Stadio	La Gazzetta dello Sport	Il Giornale	Il Manifesto	Il Messaggero	La Repubblica	Il Sole 24 Ore	Il Tempo	Tutto Sport	L'Unità	D La Repubblica delle Donne	La Gazz. Sport Magazine
<b>POPOLAZIONE</b>	<b>4526</b>	<b>37</b>	<b>233</b>	<b>443</b>	<b>132</b>	<b>75</b>	<b>49</b>	<b>1054</b>	<b>414</b>	<b>138</b>	<b>257</b>	<b>50</b>	<b>57</b>	<b>256</b>	<b>95</b>
<b>SESSO</b>															
UOMINI	2165	24	123	359	103	45	30	593	235	90	159	41	42	104	67
DONNE	2361	13	110	85	29	30	19	461	178	47	98	9	15	152	28
RESPONSABILI ACQUISTI	1852	11	88	61	22	25	18	372	166	45	69	7	19	111	17
RESPONSABILI ACQ.UOMINI	167	2	8	18	7	2	2	41	30	12	11	2	6	17	3
RESPONSABILI ACQ.DONNE	1685	9	80	43	14	23	16	330	136	33	58	4	13	94	14
<b>CLASSE DI ETÀ'</b>															
14 - 17 ANNI	223	1	5	38	12	2	3	38	13	1	1	7	1	17	17
18 - 24 ANNI	515	6	26	73	25	11	2	106	49	13	16	7	6	48	26
25 - 34 ANNI	873	5	36	104	27	16	7	215	79	34	67	16	3	56	12
35 - 44 ANNI	745	4	49	82	27	14	14	219	88	30	61	12	19	43	16
45 - 54 ANNI	688	12	56	68	28	8	13	190	87	36	43	7	16	42	13
55 - 64 ANNI	638	8	25	51	9	11	7	149	52	19	34	1	7	38	7
65 ANNI E OLTRE	844	2	37	27	3	13	3	137	47	6	35	1	5	12	4
<b>CLASSE SOCIO-ECONOMICA</b>															
SUPERIORE	59	1	9	5	4	2	1	15	14	16	8	3	1	11	3
MEDIO-SUPERIORE	680	3	83	53	16	30	12	229	136	59	63	3	15	88	15
MEDIA	2455	24	117	273	81	35	34	616	238	58	138	28	35	136	48
MEDIO-INFERIORE	1193	9	24	108	30	7	2	184	25	5	47	15	6	20	30
INFERIORE	138	0	0	5	1	0	0	10	1	0	1	1	0	2	0
<b>TITOLO DI STUDIO</b>															
LAUREA	416	1	60	18	8	11	15	110	102	38	43	6	11	69	3
DIPLOMA MEDIA SUPERIORE	1571	11	115	166	51	41	21	432	212	82	121	15	30	122	37
LICENZA MEDIA INFERIORE	1467	18	45	212	63	20	12	365	78	15	66	23	13	62	43
LICENZA ELEMENTARE	810	6	13	45	10	3	2	141	20	3	24	6	4	3	13
NESSUN TITOLO	262	1	0	3	0	0	0	6	2	0	3	0	0	0	0
<b>CATEG. SOCIO-PROFESSIONALE</b>															
CETI SUPERIORI	249	1	26	14	2	13	6	82	59	42	22	1	6	36	3
CETI MEDI	1020	16	70	134	49	16	24	303	126	51	85	15	22	58	14
AGRICOLTORI	15	0	0	1	0	0	0	0	0	0	1	0	0	0	0
INTELLETTUALI															
DOCENTI	126	0	16	5	0	4	3	39	22	8	15	0	6	21	0
STUDENTI	571	3	29	76	32	11	4	112	65	10	18	9	6	73	38
OPERAI E BRACCIANTI															
OPERAI	512	5	22	99	26	5	2	130	24	5	33	10	5	7	15
BRACCIANTI	9	0	0	0	0	0	0	0	0	0	0	0	0	0	0
PENSIONATI ED ALTRI	1182	9	50	96	20	17	9	257	77	17	62	11	11	34	16
CASALINGHE															
FAM. NON OPERAIE	644	1	18	15	2	9	2	109	39	4	21	2	1	22	6
FAM. OPERAIE	198	1	2	4	0	1	0	22	2	1	0	1	1	3	3
<b>CONDIZIONE PROFESSIONALE</b>															
IMPR/POSS/DIR/LIB.PROF(1)	249	3	42	51	16	14	9	179	94	49	58	9	10	57	11
IMPIEGATI(2)	632	8	50	55	24	8	24	200	103	46	53	7	20	49	10
NEGOZIANI E ARTIGIANI(3)	219	7	10	42	9	5	0	62	9	3	19	2	2	5	0
AGENTI/LAV. IN PROPRIO(4)	96	2	2	22	13	0	0	14	9	2	7	5	0	2	3
AGRICOLTORI(5)	15	0	0	1	0	0	0	0	0	0	1	0	0	0	0
INSEGNANTI E GIORNALISTI(6)	126	0	16	5	0	4	3	39	22	8	15	0	6	21	0
OPERAI E OPERAI AGRICOLI(7)	521	5	22	99	26	5	2	130	24	5	33	10	5	7	15
CASALINGHE CON															
CAPOFAM. DI COND.1 (8)	43	0	6	1	1	0	0	11	4	3	2	1	0	2	0
" " DI COND.2,6 (9)	176	0	4	7	0	4	2	34	19	0	12	0	1	7	4
" " DI COND.3-5 (10)	116	1	3	3	0	2	0	20	1	0	4	1	0	6	0
" " DI COND.7 (11)	198	1	2	4	0	1	0	22	2	1	0	1	1	3	3
" " ALTRE COND. (12)	309	0	6	4	1	3	0	44	14	1	4	0	0	8	3
STUDENTI(13)	571	3	29	76	32	11	4	112	65	10	18	9	6	73	38
PENSIONATI(14)	900	4	41	56	11	14	4	184	62	16	44	1	8	20	3
ALTRI(15)	356	5	17	54	12	6	5	101	19	2	24	11	3	17	15
<b>AMPIEZZA CENTRI</b>															
FINO 10 MILA ABITANTI	748	19	35	105	41	8	8	132	54	19	59	15	13	13	26
10 - 30 MILA ABITANTI	539	9	8	54	15	1	6	101	26	9	22	13	2	8	11
30 - 100 MILA ABITANTI	809	8	22	83	21	12	4	145	36	15	45	10	8	23	14
100 - 250 MILA ABITANTI	91	0	3	6	2	4	0	13	5	3	8	1	0	3	0
OLTRE 250 MILA ABITANTI	2339	2	165	196	52	50	31	663	293	90	124	11	35	209	44
<b>COMUNI</b>															
CAPOLUOGO	2558	10	178	212	60	56	32	707	307	100	149	16	38	218	49
NON CAPOLUOGO	1968	28	55	231	72	18	17	347	107	38	108	33	20	38	46



Lettori nel giorno medio e del numero medio delle testate più lette nella Regione  
secondo: ● caratteri socio-demografici

(valori assoluti x 1.000)

<b>ADULTI</b>	<b>Totale</b>	<b>Io Donna</b>	<b>Sette</b>	<b>TV Sette</b>	<b>II Venerdi</b>
<b>POPOLAZIONE</b>	<b>4526</b>	<b>169</b>	<b>186</b>	<b>185</b>	<b>596</b>
<b>SESSO</b>					
UOMINI .....	2165	31	93	89	305
DONNE .....	2361	138	93	96	292
RESPONSABILI ACQUISTI.....	1852	89	59	69	224
RESPONSABILI ACQ.UOMINI.....	167	1	2	5	30
RESPONSABILI ACQ.DONNE .....	1685	88	57	64	195
<b>CLASSE DI ETÀ'</b>					
14 - 17 ANNI .....	223	6	8	10	36
18 - 24 ANNI .....	515	27	38	29	73
25 - 34 ANNI .....	873	34	35	32	137
35 - 44 ANNI .....	745	29	37	40	125
45 - 54 ANNI .....	688	29	21	19	119
55 - 64 ANNI .....	638	29	23	26	70
65 ANNI E OLTRE .....	844	15	23	28	36
<b>CLASSE SOCIO-ECONOMICA</b>					
SUPERIORE .....	59	4	9	6	15
MEDIO-SUPERIORE .....	680	77	75	71	196
MEDIA .....	2455	71	90	86	333
MEDIO-INFERIORE.....	1193	16	11	21	49
INFERIORE .....	138	0	0	0	4
<b>TITOLO DI STUDIO</b>					
LAUREA.....	416	54	52	47	135
DIPLOMA MEDIA SUPERIORE .....	1571	86	97	81	303
LICENZA MEDIA INFERIORE.....	1467	22	29	44	138
LICENZA ELEMENTARE .....	810	6	8	12	20
NESSUN TITOLO.....	262	0	0	0	0
<b>CATEG. SOCIO-PROFESSIONALE</b>					
CETI SUPERIORI.....	249	26	31	25	75
CETI MEDI .....	1020	33	43	47	177
AGRICOLTORI .....	15	0	0	0	0
<b>INTELLETTUALI</b>					
DOCENTI .....	126	19	8	10	40
STUDENTI.....	571	25	45	40	127
<b>OPERAI E BRACCIANTI</b>					
OPERAI .....	512	5	8	7	41
BRACCIANTI .....	9	0	0	0	0
<b>PENSIONATI ED ALTRI</b>	<b>1182</b>	<b>40</b>	<b>32</b>	<b>38</b>	<b>84</b>
<b>CASALINGHE</b>					
FAM. NON OPERAIE .....	644	17	16	16	50
FAM. OPERAIE.....	198	4	2	2	3
<b>CONDIZIONE PROFESSIONALE</b>					
IMPR/POSS/DIR/LIB.PROF(1).....	249	46	41	31	137
IMPIEGATI(2).....	632	28	32	31	154
NEGOZIANI E ARTIGIANI(3).....	219	0	1	6	13
AGENTI/LAV. IN PROPRIO(4).....	96	0	0	0	4
AGRICOLTORI(5).....	15	0	0	0	0
INSEGNANTI E GIORNALISTI(6).....	126	19	8	10	40
OPERAI E OPERAI AGRICOLI(7).....	521	5	8	7	41
<b>CASALINGHE CON</b>					
CAPOFAM. DI COND.1 (8) .....	43	4	6	4	8
" " DI COND.2,6 (9).....	176	6	4	5	20
" " DI COND.3-5 (10).....	116	2	2	2	7
" " DI COND.7 (11).....	198	4	2	2	3
" " ALTRE COND. (12).....	309	6	4	6	15
STUDENTI(13).....	571	25	45	40	127
PENSIONATI(14).....	900	20	27	30	55
ALTRI(15).....	356	24	15	18	35
<b>AMPIEZZA CENTRI</b>					
FINO 10 MILA ABITANTI.....	748	7	13	18	72
10 - 30 MILA ABITANTI.....	539	4	0	4	31
30 - 100 MILA ABITANTI.....	809	17	25	19	48
100 - 250 MILA ABITANTI.....	91	2	2	0	9
OLTRE 250 MILA ABITANTI.....	2339	140	146	144	437
<b>COMUNI</b>					
CAPOLUOGO .....	2558	146	156	152	458
NON CAPOLUOGO.....	1968	23	30	32	138



Lettori nel giorno medio e del numero medio delle testate più lette nella Regione  
secondo: ● caratteri socio-demografici

(percentuali di composizione)

ADULTI	Totale	Corriere dell' Umbria	Corriere della Sera	Corriere dello Sport-Stadio	La Gazzetta dello Sport	Il Giornale	Il Manifesto	Il Messaggero	La Repubblica	Il Sole 24 Ore	Il Tempo	Tutto Sport	L'Unità	D La Repubblica delle Donne	La Gazz. Sport Magazine
<b>POPOLAZIONE</b>	<b>100.0</b>	<b>100.0</b>	<b>100.0</b>	<b>100.0</b>	<b>100.0</b>	<b>100.0</b>	<b>100.0</b>	<b>100.0</b>	<b>100.0</b>	<b>100.0</b>	<b>100.0</b>	<b>100.0</b>	<b>100.0</b>	<b>100.0</b>	<b>100.0</b>
<b>SESSO</b>															
UOMINI	47.8	65.3	52.6	80.9	78.1	60.1	61.2	56.3	56.9	65.5	61.8	82.2	73.5	40.6	70.2
DONNE	52.2	34.7	47.4	19.1	21.9	39.9	38.8	43.7	43.1	34.5	38.2	17.8	26.5	59.4	29.8
RESPONSABILI ACQUISTI	40.9	29.1	37.6	13.7	16.3	34.0	36.9	35.3	40.0	32.8	27.0	13.1	33.9	43.5	18.0
RESPONSABILI ACQ.UOMINI	3.7	5.2	3.4	4.0	5.6	2.6	4.4	3.9	7.1	8.8	4.3	5.0	10.9	6.6	3.0
RESPONSABILI ACQ.DONNE	37.2	24.0	34.2	9.7	10.7	31.4	32.5	31.3	32.9	24.1	22.7	8.1	23.0	36.9	15.1
<b>CLASSE DI ETÀ'</b>															
14 - 17 ANNI	4.9	3.0	2.2	8.5	9.4	2.5	6.8	3.6	3.1	0.4	0.5	14.2	1.3	6.6	17.7
18 - 24 ANNI	11.4	15.0	10.9	16.4	18.9	14.2	4.8	10.0	11.8	9.3	6.2	13.1	9.8	18.7	27.1
25 - 34 ANNI	19.3	14.1	15.2	23.5	20.2	21.4	14.8	20.4	19.0	24.7	26.1	31.3	5.0	22.0	13.1
35 - 44 ANNI	16.5	11.9	21.1	18.5	20.8	18.7	27.6	20.8	21.4	21.7	23.9	23.6	34.0	16.8	16.5
45 - 54 ANNI	15.2	31.3	24.0	15.4	21.2	11.1	26.1	18.0	20.9	26.1	16.5	13.7	28.0	16.5	14.0
55 - 64 ANNI	14.1	20.4	10.8	11.6	6.9	14.2	14.5	14.1	12.5	13.5	13.3	1.9	12.5	15.0	7.5
65 ANNI E OLTRE	18.6	4.2	15.7	6.0	2.6	17.8	5.4	13.0	11.4	4.3	13.4	2.1	9.4	4.5	4.2
<b>CLASSE SOCIO-ECONOMICA</b>															
SUPERIORE	1.3	1.8	3.8	1.2	2.8	3.1	2.2	1.5	3.4	11.3	2.9				
MEDIO-SUPERIORE	15.0	7.3	35.5	12.0	12.3	40.4	24.8	21.8	32.9	43.0	24.5	5.7	2.3	4.2	2.6
MEDIA	54.3	65.7	50.4	61.5	61.7	47.1	69.0	58.4	57.5	41.9	53.8	56.8	60.5	34.5	16.0
MEDIO-INFERIORE	26.4	25.0	10.1	24.3	22.6	9.5	3.9	17.4	5.9	3.8	18.3	29.7	10.7	7.7	31.1
INFERIORE	3.0	0.3	0.1	1.0	0.6	0.0	0.0	0.9	0.2	0.0	0.4	1.3	0.5	0.7	0.0
<b>TITOLO DI STUDIO</b>															
LAUREA	9.2	4.0	25.7	4.0	5.9	14.9	29.8	10.4	24.5	27.7	16.8	12.6	19.1	27.0	2.6
DIPLOMA MEDIA SUPERIORE	34.7	29.3	49.2	37.4	38.8	54.4	42.2	40.9	51.2	59.4	47.1	29.9	52.1	47.7	38.8
LICENZA MEDIA INFERIORE	32.4	48.4	19.3	47.8	47.9	27.1	23.6	34.7	18.8	11.0	25.5	46.4	22.3	24.1	45.3
LICENZA ELEMENTARE	17.9	16.6	5.8	10.1	7.3	3.6	4.3	13.4	4.8	1.9	9.4	11.1	6.1	1.2	13.2
NESSUN TITOLO	5.8	1.7	0.1	0.8	0.1	0.0	0.0	0.6	0.6	0.0	1.2	0.0	0.3	0.0	0.0
<b>CATEG. SOCIO-PROFESSIONALE</b>															
CETI SUPERIORI	5.5	2.9	11.3	3.2	1.8	17.6	11.8	7.7	14.2	30.2	8.7				
CETI MEDI	22.5	42.3	30.1	30.3	36.9	21.0	48.1	28.8	30.4	37.1	33.0	30.0	38.9	22.7	14.8
AGRICOLTORI	0.3	0.0	0.0	0.1	0.0	0.0	0.0	0.0	0.1	0.0	0.3	0.0	0.0	0.0	0.0
INTELLETTUALI															
DOCENTI	2.8	1.1	7.0	1.2	0.2	5.2	5.7	3.7	5.3	5.5	5.8	0.0	11.3	8.3	0.0
STUDENTI	12.6	8.4	12.2	17.1	24.0	14.3	8.7	10.6	15.7	7.4	6.8	18.8	10.8	28.6	39.7
OPERAI E BRACCIANTI															
OPERAI	11.3	13.3	9.3	22.3	19.7	6.2	3.5	12.3	5.9	3.4	12.9	20.2	8.0	2.9	16.2
BRACCIANTI	0.2	0.0	0.0	0.0	0.0	0.0	0.0	0.0	0.0	0.0	0.0	0.0	0.0	0.0	0.0
PENSIONATI ED ALTRI	26.1	24.4	21.4	21.6	15.4	22.3	18.2	24.4	18.6	12.7	24.1	22.2	19.2	13.4	17.1
CASALINGHE															
FAM. NON OPERAIE	14.2	3.8	7.7	3.3	1.7	11.9	4.0	10.3	9.3	3.1	8.3	3.9	1.0	8.8	6.6
FAM. OPERAIE	4.4	3.8	0.9	0.9	0.2	1.4	0.0	2.1	0.5	0.7	0.0	2.8	0.9	1.2	2.9
<b>CONDIZIONE PROFESSIONALE</b>															
IMPR/POSS/DIR/LIB.PROF(1)	5.5	6.9	17.8	11.6	11.9	18.9	19.2	17.0	22.6	35.6	22.4	17.4	16.9	22.1	11.3
IMPIEGATI(2)	14.0	20.4	21.3	12.5	18.5	10.6	48.1	18.9	24.8	33.2	20.5	14.7	35.5	19.0	10.0
NEGOZIANI E ARTIGIANI(3)	4.8	17.8	4.3	9.6	6.4	6.7	0.0	5.9	2.3	2.2	7.3	3.4	3.3	2.0	0.0
AGENTI/LAV. IN PROPRIO(4)	2.1	4.2	0.6	5.0	9.9	0.0	0.0	1.3	2.2	1.5	2.6	10.1	0.0	0.7	3.0
AGRICOLTORI(5)	0.3	0.0	0.0	0.1	0.0	0.0	0.0	0.0	0.1	0.0	0.3	0.0	0.0	0.0	0.0
INSEGNANTI E GIORNALISTI(6)	2.8	1.1	7.0	1.2	0.2	5.2	5.7	3.7	5.3	5.5	5.8	0.0	11.3	8.3	0.0
OPERAI E OPERAI AGRICOLI(7)	11.5	13.3	9.3	22.3	19.7	6.2	3.5	12.3	5.9	3.4	12.9	20.2	8.0	2.9	16.2
CASALINGHE CON															
CAPOFAM. DI COND.1 (8)	1.0	1.2	2.5	0.2	0.7	0.3	0.0	1.0	0.9	1.9	0.7	2.0	0.0	0.7	0.0
" " DI COND.2,6 (9)	3.9	0.0	1.6	1.5	0.2	5.5	4.0	3.3	4.6	0.3	4.6	0.0	1.0	2.8	3.8
" " DI COND.3-5 (10)	2.6	2.6	1.1	0.7	0.1	2.6	0.0	1.9	0.3	0.0	1.4	1.2	0.0	2.2	0.0
" " DI COND.7 (11)	4.4	3.8	0.9	0.9	0.2	1.4	0.0	2.1	0.5	0.7	0.0	2.8	0.9	1.2	2.9
" " ALTRE COND. (12)	6.8	0.0	2.4	0.8	0.7	3.5	0.0	4.2	3.5	0.9	1.6	0.7	0.0	3.1	2.8
STUDENTI(13)	12.6	8.4	12.2	17.1	24.0	14.3	8.7	10.6	15.7	7.4	6.8	18.8	10.8	28.6	39.7
PENSIONATI(14)	19.9	11.7	17.8	12.6	8.2	18.3	7.4	17.5	15.0	11.5	17.3	2.0	14.5	7.7	3.3
ALTRI(15)	7.9	12.7	7.5	12.3	9.4	7.8	10.8	9.6	4.6	1.5	9.4	22.1	4.8	6.6	15.6
<b>AMPIEZZA CENTRI</b>															
FINO 10 MILA ABITANTI	16.5	50.9	15.2	23.7	31.4	10.7	17.0	12.5	13.1	14.0	22.7	29.4	21.9	5.0	27.1
10 - 30 MILA ABITANTI	11.9	23.2	3.5	12.1	11.7	1.4	13.0	9.6	6.2	6.9	8.7	25.5	2.8	3.2	11.7
30 - 100 MILA ABITANTI	17.9	21.3	9.5	18.7	16.1	16.1	7.7	13.8	8.8	11.0	17.3	20.7	13.1	8.9	15.2
100 - 250 MILA ABITANTI	2.0	0.0	1.1	1.3	1.2	5.2	0.0	1.2	1.2	2.5	3.2	1.6	0.4	1.2	0.0
OLTRE 250 MILA ABITANTI	51.7	4.6	70.7	44.3	39.6	66.5	62.3	62.9	70.8	65.6	48.1	22.7	61.7	81.7	45.9
<b>COMUNI</b>															
CAPOLUOGO	56.5	25.9	76.5	47.8	45.2	75.3	65.8	67.1	74.1	72.7	58.0	32.9	65.7	85.3	51.1
NON CAPOLUOGO	43.5	74.1	23.5	52.2	54.8	24.7	34.2	32.9	25.9	27.3	42.0	67.1	34.3	14.7	48.9



Lettori nel giorno medio e del numero medio delle testate più lette nella Regione  
secondo: ● caratteri socio-demografici

(percentuali di composizione)

<b>ADULTI</b>	<b>Totale</b>	<b>10 Donna</b>	<b>Sette</b>	<b>TV Sette</b>	<b>11 Venerdì</b>
<b>POPOLAZIONE</b>	<b>100.0</b>	<b>100.0</b>	<b>100.0</b>	<b>100.0</b>	<b>100.0</b>
<b>SESSO</b>					
UOMINI .....	47.8	18.2	50.1	48.1	51.1
DONNE .....	52.2	81.8	49.9	51.9	48.9
RESPONSABILI ACQUISTI.....	40.9	53.0	31.8	37.2	37.6
RESPONSABILI ACQ.UOMINI.....	3.7	0.8	1.3	2.6	5.0
RESPONSABILI ACQ.DONNE .....	37.2	52.2	30.6	34.5	32.6
<b>CLASSE DI ETÀ'</b>					
14 - 17 ANNI .....	4.9	3.7	4.5	5.6	6.1
18 - 24 ANNI .....	11.4	15.7	20.3	15.6	12.2
25 - 34 ANNI .....	19.3	20.2	19.1	17.6	23.0
35 - 44 ANNI .....	16.5	17.4	20.1	21.7	21.0
45 - 54 ANNI .....	15.2	17.2	11.4	10.2	19.9
55 - 64 ANNI .....	14.1	17.1	12.1	14.0	11.8
65 ANNI E OLTRE .....	18.6	8.7	12.5	15.3	6.0
<b>CLASSE SOCIO-ECONOMICA</b>					
SUPERIORE.....	1.3	2.5	5.0	3.4	2.5
MEDIO-SUPERIORE .....	15.0	45.8	40.5	38.7	32.9
MEDIA .....	54.3	42.0	48.7	46.4	55.8
MEDIO-INFERIORE.....	26.4	9.7	5.8	11.5	8.2
INFERIORE .....	3.0	0.0	0.0	0.0	0.6
<b>TITOLO DI STUDIO</b>					
LAUREA .....	9.2	32.2	27.9	25.2	22.6
DIPLOMA MEDIA SUPERIORE .....	34.7	51.2	52.3	44.0	50.8
LICENZA MEDIA INFERIORE.....	32.4	12.9	15.4	24.0	23.2
LICENZA ELEMENTARE .....	17.9	3.7	4.5	6.7	3.4
NESSUN TITOLO .....	5.8	0.0	0.0	0.0	0.0
<b>CATEG. SOCIO-PROFESSIONALE</b>					
CETI SUPERIORI .....	5.5	15.6	16.6	13.4	12.5
CETI MEDI .....	22.5	19.4	23.2	25.3	29.6
AGRICOLTORI .....	0.3	0.0	0.0	0.0	0.0
INTELLETTUALI					
DOCENTI .....	2.8	11.1	4.5	5.5	6.7
STUDENTI .....	12.6	14.8	24.4	21.6	21.2
OPERAI E BRACCIANTI					
OPERAI .....	11.3	3.0	4.2	3.5	6.9
BRACCIANTI .....	0.2	0.0	0.0	0.0	0.0
PENSIONATI ED ALTRI .....	26.1	23.7	17.4	20.8	14.1
CASALINGHE					
FAM. NON OPERAIE .....	14.2	10.3	8.7	8.8	8.4
FAM. OPERAIE.....	4.4	2.2	1.0	1.0	0.5
<b>CONDIZIONE PROFESSIONALE</b>					
IMPR/POSS/DIR/LIB.PROF(1) .....	5.5	27.3	22.1	16.6	23.0
IMPIEGATI(2).....	14.0	16.5	17.2	17.0	25.8
NEGOZIANI E ARTIGIANI(3) .....	4.8	0.0	0.7	3.0	2.1
AGENTI/LAV. IN PROPRIO(4) .....	2.1	0.0	0.0	0.0	0.7
AGRICOLTORI(5) .....	0.3	0.0	0.0	0.0	0.0
INSEGNANTI E GIORNALISTI(6).....	2.8	11.1	4.5	5.5	6.7
OPERAI E OPERAI AGRICOLI(7) .....	11.5	3.0	4.2	3.5	6.9
CASALINGHE CON					
CAPOFAM. DI COND.1 (8) .....	1.0	2.1	3.2	1.9	1.3
" " DI COND.2,6 (9) .....	3.9	3.3	2.1	2.5	3.4
" " DI COND.3-5 (10) .....	2.6	1.1	1.0	1.0	1.2
" " DI COND.7 (11) .....	4.4	2.2	1.0	1.0	0.5
" " ALTRE COND. (12) .....	6.8	3.8	2.4	3.4	2.5
STUDENTI(13).....	12.6	14.8	24.4	21.6	21.2
PENSIONATI(14) .....	19.9	12.1	14.5	16.4	9.3
ALTRI(15) .....	7.9	14.4	8.2	9.7	5.8
<b>AMPIEZZA CENTRI</b>					
FINO 10 MILA ABITANTI.....	16.5	4.2	7.1	9.5	12.1
10 - 30 MILA ABITANTI.....	11.9	2.1	0.0	2.1	5.2
30 - 100 MILA ABITANTI.....	17.9	9.8	13.6	10.2	8.0
100 - 250 MILA ABITANTI .....	2.0	1.0	0.9	0.0	1.6
OLTRE 250 MILA ABITANTI.....	51.7	82.9	78.5	78.1	73.2
<b>COMUNI</b>					
CAPOLUOGO .....	56.5	86.4	84.0	82.6	76.8
NON CAPOLUOGO .....	43.5	13.6	16.0	17.4	23.2



# Lazio

Lettori nel giorno medio delle testate più lette nella Regione  
secondo: ● province

(valori assoluti x 1.000)

## ADULTI

	Totale	Roma	Viterbo	Rieti	Latina	Frosi- none
<b>POPOLAZIONE</b>	<b>4526</b>	<b>3344</b>	<b>248</b>	<b>129</b>	<b>408</b>	<b>397</b>
CORRIERE DELL'UMBRIA .....	37	2	33	3	0	0
CORRIERE DELLA SERA .....	233	201	11	3	7	12
CORRIERE DELLO SPORT-STADIO .....	443	336	25	11	30	43
LA GAZZETTA DELLO SPORT .....	132	85	8	3	10	26
IL GIORNALE .....	75	62	5	3	5	0
IL MANIFESTO .....	49	42	1	1	0	5
IL MESSAGGERO .....	1054	894	40	20	45	55
LA REPUBBLICA .....	414	362	17	2	20	13
IL SOLE 24 ORE .....	138	116	5	3	7	6
IL TEMPO .....	257	177	12	13	26	29
TUTTOSPORT .....	50	24	6	1	8	11
L'UNITA' .....	57	50	0	1	4	2
<b>QUOTIDIANI AUDIPRESS</b> .....	<b>1954</b>	<b>1589</b>	<b>104</b>	<b>43</b>	<b>110</b>	<b>109</b>

(percentuali di composizione)

	POPOLAZIONE	100.0	73.9	5.5	2.8	9.0	8.8
CORRIERE DELL'UMBRIA .....	100.0	4.6	87.6	7.8	0.0	0.0	
CORRIERE DELLA SERA .....	100.0	86.4	4.5	1.3	2.8	5.0	
CORRIERE DELLO SPORT-STADIO .....	100.0	75.7	5.5	2.5	6.7	9.6	
LA GAZZETTA DELLO SPORT .....	100.0	64.4	5.8	2.3	7.9	19.6	
IL GIORNALE .....	100.0	82.9	6.8	3.4	6.3	0.6	
IL MANIFESTO .....	100.0	86.0	2.7	2.0	0.0	9.3	
IL MESSAGGERO .....	100.0	84.8	3.8	1.9	4.3	5.2	
LA REPUBBLICA .....	100.0	87.4	4.0	0.5	4.9	3.2	
IL SOLE 24 ORE .....	100.0	84.4	3.4	2.4	5.3	4.5	
IL TEMPO .....	100.0	68.9	4.9	5.2	10.0	11.1	
TUTTOSPORT .....	100.0	48.5	11.5	2.6	15.6	21.7	
L'UNITA' .....	100.0	87.0	0.8	2.0	6.1	4.1	
<b>QUOTIDIANI AUDIPRESS</b> .....	<b>100.0</b>	<b>81.3</b>	<b>5.3</b>	<b>2.2</b>	<b>5.6</b>	<b>5.6</b>	



Lettori nel giorno medio e del numero medio delle testate più lette nella Regione  
secondo: ● duplicazioni di lettura

(valori assoluti x 1.000)

<b>ADULTI</b>	<b>Totale</b>	Corriere dell' Umbria	Corriere della Sera	Corriere dello Sport-Stadio	La Gazzetta dello Sport	Il Giornale	Il Manifesto	Il Messaggero	La Repubblica	Il Sole 24 Ore	Il Tempo	Tuttosport	L'Unità
<b>POPOLAZIONE</b>	<b>4526</b>	<b>37</b>	<b>233</b>	<b>443</b>	<b>132</b>	<b>75</b>	<b>49</b>	<b>1054</b>	<b>414</b>	<b>138</b>	<b>257</b>	<b>50</b>	<b>57</b>
CORRIERE DELL'UMBRIA .....	37	37	2	9	2	0	0	13	3	1	4	2	1
CORRIERE DELLA SERA .....	233	2	233	37	21	15	14	81	66	30	36	6	13
CORRIERE DELLO SPORT-STADIO .....	443	9	37	443	66	6	7	222	48	19	54	25	14
LA GAZZETTA DELLO SPORT .....	132	2	21	66	132	4	5	51	29	16	23	16	6
IL GIORNALE .....	75	0	15	6	4	75	3	17	10	10	13	0	3
IL MANIFESTO .....	49	0	14	7	5	3	49	19	21	4	7	2	15
IL MESSAGGERO .....	1054	13	81	222	51	17	19	1054	134	55	78	18	24
LA REPUBBLICA .....	414	3	66	48	29	10	21	134	414	47	27	12	23
IL SOLE 24 ORE .....	138	1	30	19	16	10	4	55	47	138	17	5	7
IL TEMPO .....	257	4	36	54	23	13	7	78	27	17	257	6	7
TUTTOSPORT .....	50	2	6	25	16	0	2	18	12	5	6	50	2
L'UNITA' .....	57	1	13	14	6	3	15	24	23	7	7	2	57
<b>SUPPLEMENTI (ultimi 7 giorni)</b>													
D LA REPUBBLICA DELLE DONNE .....	256	2	32	12	13	8	10	54	140	20	16	5	11
LA GAZZETTA SPORT MAGAZINE .....	95	0	3	25	28	5	1	29	12	4	7	7	3
IO DONNA .....	169	1	69	9	5	10	1	35	45	11	17	1	2
SETTE .....	186	0	101	15	6	12	4	43	41	16	14	3	2
TV SETTE .....	185	0	74	20	5	9	2	49	37	11	15	2	2
IL VENERDI' .....	596	2	70	65	26	17	22	167	261	48	38	18	23



# Abruzzi - Molise

Lettori nel giorno medio e del numero medio delle testate più lette nella Regione secondo: ● caratteri socio-demografici

(valori assoluti x 1.000)

<b>ADULTI</b>	<b>Totale</b>	Il Centro	Corriere della Sera	Corriere dello Sport-Stadio	La Gazzetta dello Sport	Il Messaggero	La Repubblica	Il Sole 24 Ore	Il Tempo
<b>POPOLAZIONE</b>	<b>1378</b>	<b>213</b>	<b>28</b>	<b>46</b>	<b>61</b>	<b>62</b>	<b>38</b>	<b>31</b>	<b>76</b>
<b>SESSO</b>									
UOMINI .....	667	134	21	42	55	39	18	21	49
DONNE .....	711	79	7	4	6	23	19	10	27
RESPONSABILI ACQUISTI .....	547	56	8	5	5	18	11	9	20
RESPONSABILI ACQ.UOMINI .....	46	7	3	3	3	2	0	1	2
RESPONSABILI ACQ.DONNE .....	501	50	5	3	2	16	11	8	18
<b>CLASSE DI ETÀ'</b>									
14 - 17 ANNI .....	75	8	0	6	9	3	2	0	6
18 - 24 ANNI .....	155	31	4	8	15	6	1	2	10
25 - 34 ANNI .....	248	54	4	12	15	10	10	10	13
35 - 44 ANNI .....	219	48	4	4	8	16	8	8	19
45 - 54 ANNI .....	192	29	7	7	6	12	6	5	16
55 - 64 ANNI .....	187	14	4	4	4	6	6	1	3
65 ANNI E OLTRE .....	302	29	4	4	4	9	4	4	9
<b>CLASSE SOCIO-ECONOMICA</b>									
SUPERIORE .....	16	4	2	1	1	1	5	2	1
MEDIO-SUPERIORE .....	138	25	7	4	6	18	11	10	13
MEDIA .....	717	149	18	28	36	31	18	19	44
MEDIO-INFERIORE .....	468	36	1	12	18	12	4	0	18
INFERIORE .....	39	0	0	0	0	0	0	0	0
<b>TITOLO DI STUDIO</b>									
LAUREA .....	75	16	8	1	1	8	11	9	7
DIPLOMA MEDIA SUPERIORE .....	401	87	13	17	25	25	17	20	42
LICENZA MEDIA INFERIORE .....	413	71	2	20	27	19	7	1	22
LICENZA ELEMENTARE .....	356	28	1	7	8	9	3	1	2
NESSUN TITOLO .....	133	11	4	1	0	1	0	0	3
<b>CATEG. SOCIO-PROFESSIONALE</b>									
CETI SUPERIORI .....	51	11	4	3	3	3	7	6	4
CETI MEDI .....	255	55	10	10	16	21	9	19	24
AGRICOLTORI .....	27	0	0	0	0	0	0	1	0
INTELLETTUALI									
DOCENTI .....	30	6	2	0	0	3	3	1	6
STUDENTI .....	144	28	3	12	17	7	4	1	8
OPERAI E BRACCIANTI									
OPERAI .....	210	49	0	9	13	11	3	1	12
BRACCIANTI .....	2	0	0	0	0	0	0	0	0
PENSIONATI ED ALTRI .....	422	45	6	11	12	12	8	3	15
CASALINGHE									
FAM. NON OPERAIE .....	138	10	1	0	0	3	4	0	7
FAM. OPERAIE .....	100	9	1	1	0	1	0	0	1
<b>CONDIZIONE PROFESSIONALE</b>									
IMPR/POSS/DIR/LIB.PROF(1) .....	51	29	8	6	8	8	14	8	7
IMPIEGATI(2) .....	128	28	6	6	8	11	8	12	20
NEGOZIANI E ARTIGIANI(3) .....	70	18	3	3	6	7	2	1	2
AGENTI/LAV. IN PROPRIO(4) .....	36	1	1	0	1	1	0	4	0
AGRICOLTORI(5) .....	27	0	0	0	0	0	0	1	0
INSEGNANTI E GIORNALISTI(6) .....	30	6	2	0	0	3	3	1	6
OPERAI E OPERAI AGRICOLI(7) .....	211	49	0	9	13	11	3	1	12
CASALINGHE CON									
CAPOFAM. DI COND.1 (8) .....	8	3	0	0	0	2	1	0	2
" " DI COND.2,6 (9) .....	34	5	1	0	0	1	2	0	0
" " DI COND.3-5 (10) .....	28	1	0	0	0	0	0	0	4
" " DI COND.7 (11) .....	100	9	1	1	0	1	0	0	1
" " ALTRE COND. (12) .....	68	2	0	0	0	1	1	0	1
STUDENTI(13) .....	144	28	3	12	17	7	4	1	8
PENSIONATI(14) .....	353	36	4	7	7	10	6	2	10
ALTRI(15) .....	90	17	2	5	6	4	2	2	6
<b>AMPIEZZA CENTRI</b>									
FINO 10 MILA ABITANTI .....	683	82	9	21	35	21	17	14	41
10 - 30 MILA ABITANTI .....	276	44	3	5	8	9	3	5	4
30 - 100 MILA ABITANTI .....	317	58	11	15	14	22	10	7	26
100 - 250 MILA ABITANTI .....	102	29	4	5	5	10	8	5	5
OLTRE 250 MILA ABITANTI .....	0	0	0	0	0	0	0	0	0
<b>COMUNI</b>									
CAPOLUOGO .....	317	61	7	15	15	26	15	10	24
NON CAPOLUOGO .....	1061	152	21	30	47	36	23	21	52



Lettori nel giorno medio e del numero medio delle testate più lette nella Regione  
secondo: ● caratteri socio-demografici

(percentuali di composizione)

<b>ADULTI</b>	<b>Totale</b>	Il Centro	Corriere della Sera	Corriere dello Sport-Stadio	La Gazzetta dello Sport	Il Messaggero	La Repubblica	Il Sole 24 Ore	Il Tempo
<b>POPOLAZIONE</b>	<b>100.0</b>	<b>100.0</b>	<b>100.0</b>	<b>100.0</b>	<b>100.0</b>	<b>100.0</b>	<b>100.0</b>	<b>100.0</b>	<b>100.0</b>
<b>SESSO</b>									
UOMINI .....	48.4	62.9	76.2	91.9	90.3	62.7	48.4	67.1	64.9
DONNE .....	51.6	37.1	23.8	8.1	9.7	37.3	51.6	32.9	35.1
RESPONSABILI ACQUISTI .....	39.7	26.4	28.3	11.1	7.6	29.7	29.9	28.7	25.7
RESPONSABILI ACQ.UOMINI .....	3.3	3.1	9.9	5.5	4.6	3.2	1.1	1.7	2.3
RESPONSABILI ACQ.DONNE .....	36.4	23.3	18.4	5.6	2.9	26.5	28.9	27.0	23.3
<b>CLASSE DI ETÀ'</b>									
14 - 17 ANNI .....	5.4	3.8	0.0	13.7	14.1	4.8	4.7	0.5	8.2
18 - 24 ANNI .....	11.2	14.5	14.3	17.8	24.5	10.2	3.8	7.8	13.5
25 - 34 ANNI .....	18.0	25.5	14.1	25.2	24.5	15.5	27.4	33.6	16.5
35 - 44 ANNI .....	15.9	22.6	15.7	9.7	13.7	26.5	21.4	26.0	25.3
45 - 54 ANNI .....	13.9	13.5	25.3	15.8	9.2	18.8	16.8	15.6	21.1
55 - 64 ANNI .....	13.6	6.8	14.5	8.6	7.1	10.2	14.9	3.2	4.1
65 ANNI E OLTRE .....	21.9	13.4	16.1	9.3	6.8	14.0	11.0	13.2	11.5
<b>CLASSE SOCIO-ECONOMICA</b>									
SUPERIORE .....	1.2	1.9	7.2	1.2	1.8	0.9	13.3	5.9	0.9
MEDIO-SUPERIORE .....	10.0	11.5	24.4	9.6	10.1	29.7	28.8	33.5	16.7
MEDIA .....	52.1	69.6	64.5	62.0	58.1	50.4	46.9	59.6	58.0
MEDIO-INFERIORE .....	34.0	16.7	3.9	26.8	29.9	19.1	10.4	1.0	23.9
INFERIORE .....	2.8	0.2	0.0	0.4	0.0	0.0	0.6	0.0	0.5
<b>TITOLO DI STUDIO</b>									
LAUREA .....	5.4	7.5	28.1	2.1	2.3	13.0	28.8	27.8	8.8
DIPLOMA MEDIA SUPERIORE .....	29.1	40.9	48.0	37.9	40.5	40.9	44.4	64.6	55.2
LICENZA MEDIA INFERIORE .....	30.0	33.2	6.5	42.9	44.0	30.0	19.8	3.0	28.6
LICENZA ELEMENTARE .....	25.8	13.2	4.0	14.8	13.3	14.7	7.1	4.6	2.9
NESSUN TITOLO .....	9.6	5.3	13.3	2.3	0.0	1.4	0.0	0.0	4.5
<b>CATEG. SOCIO-PROFESSIONALE</b>									
CETI SUPERIORI .....	3.7	5.3	15.5	5.5	5.4	5.6	19.8	18.9	5.0
CETI MEDI .....	18.5	25.7	35.0	22.1	25.3	33.9	24.7	61.5	30.9
AGRICOLTORI .....	2.0	0.0	0.0	0.0	0.2	0.0	0.0	1.7	0.0
<b>INTELLETTUALI</b>									
DOCENTI .....	2.2	2.7	8.2	0.0	0.0	4.6	7.1	2.7	8.2
STUDENTI .....	10.4	13.3	12.2	27.0	27.5	12.1	10.2	3.1	10.0
<b>OPERAI E BRACCIANTI</b>									
OPERAI .....	15.2	23.1	1.6	20.7	20.6	17.8	8.3	2.8	15.3
BRACCIANTI .....	0.1	0.0	0.0	0.0	0.0	0.0	0.0	0.0	0.0
PENSIONATI ED ALTRI .....	30.7	21.1	20.6	23.1	19.8	19.9	20.6	9.4	20.1
<b>CASALINGHE</b>									
FAM. NON OPERAIE .....	10.0	4.9	5.0	0.6	0.6	4.8	9.4	0.0	9.1
FAM. OPERAIE .....	7.3	4.0	1.9	1.1	0.5	1.2	0.0	0.0	1.5
<b>CONDIZIONE PROFESSIONALE</b>									
IMPR/POSS/DIR/LIB.PROF(1) .....	3.7	13.6	27.0	13.4	13.3	12.6	37.8	25.2	9.3
IMPIEGATI(2) .....	9.3	13.3	22.5	12.5	13.0	18.0	20.2	38.0	26.9
NEGOZIANI E ARTIGIANI(3) .....	5.1	8.5	9.9	7.3	9.5	12.0	4.5	2.6	2.5
AGENTI/LAV. IN PROPRIO(4) .....	2.6	0.3	2.6	0.5	1.1	1.6	0.0	14.4	0.2
AGRICOLTORI(5) .....	2.0	0.0	0.0	0.0	0.2	0.0	0.0	1.7	0.0
INSEGNANTI E GIORNALISTI(6) .....	2.2	2.7	8.2	0.0	0.0	4.6	7.1	2.7	8.2
OPERAI E OPERAI AGRICOLI(7) .....	15.3	23.1	1.6	20.7	20.6	17.8	8.3	2.8	15.3
<b>CASALINGHE CON</b>									
CAPOFAM. DI COND.1 (8) .....	0.6	1.2	0.5	0.2	0.1	2.9	1.4	0.0	2.3
" " DI COND.2,6 (9) .....	2.4	2.5	4.4	0.4	0.2	0.9	6.5	0.0	0.1
" " DI COND.3-5 (10) .....	2.0	0.3	0.0	0.0	0.0	0.0	0.0	0.0	5.8
" " DI COND.7 (11) .....	7.3	4.0	1.9	1.1	0.5	1.2	0.0	0.0	1.5
" " ALTRE COND. (12) .....	4.9	0.8	0.0	0.0	0.3	1.0	1.5	0.0	1.0
STUDENTI(13) .....	10.4	13.3	12.2	27.0	27.5	12.1	10.2	3.1	10.0
PENSIONATI(14) .....	25.6	16.7	14.8	15.1	12.0	15.6	16.5	7.8	13.3
ALTRI(15) .....	6.6	8.0	5.8	9.8	9.5	6.7	4.1	8.0	8.1
<b>AMPIEZZA CENTRI</b>									
FINO 10 MILA ABITANTI .....	49.6	38.4	32.8	46.8	57.6	33.3	44.0	44.7	54.5
10 - 30 MILA ABITANTI .....	20.0	20.7	11.8	10.6	12.7	13.9	7.5	17.0	5.7
30 - 100 MILA ABITANTI .....	23.0	27.1	39.5	32.5	22.3	35.9	26.4	21.2	33.6
100 - 250 MILA ABITANTI .....	7.4	13.8	15.8	10.0	7.4	16.9	22.1	17.1	6.3
OLTRE 250 MILA ABITANTI .....	0.0	0.0	0.0	0.0	0.0	0.0	0.0	0.0	0.0
<b>COMUNI</b>									
CAPOLUOGO .....	23.0	28.8	24.6	33.8	23.8	41.7	39.4	31.3	31.1
NON CAPOLUOGO .....	77.0	71.2	75.4	66.2	76.2	58.3	60.6	68.7	68.9



# Abruzzi - Molise

Lettori nel giorno medio delle testate più lette nella Regione  
secondo: ● province

(valori assoluti x 1.000)

## ADULTI

	Totale	L'Aquila	Teramo	Pescara	Chieti	Campo- basso	Isernia
<b>POPOLAZIONE</b>	<b>1378</b>	<b>260</b>	<b>246</b>	<b>253</b>	<b>332</b>	<b>207</b>	<b>80</b>
IL CENTRO .....	213	56	58	58	41	0	0
CORRIERE DELLA SERA .....	28	7	4	8	5	3	1
CORRIERE DELLO SPORT-STADIO .....	46	8	5	11	10	9	2
LA GAZZETTA DELLO SPORT .....	61	13	16	11	8	10	3
IL MESSAGGERO .....	62	21	12	16	9	3	1
LA REPUBBLICA .....	38	14	1	12	1	8	2
IL SOLE 24 ORE .....	31	3	7	7	8	5	1
IL TEMPO .....	76	19	2	7	19	23	6
<b>QUOTIDIANI AUDIPRESS</b> .....	<b>397</b>	<b>101</b>	<b>71</b>	<b>90</b>	<b>76</b>	<b>46</b>	<b>12</b>

(percentuali di composizione)

	POPOLAZIONE	100.0	18.9	17.9	18.4	24.1	15.0	5.8
IL CENTRO .....	100.0	26.2	27.2	27.2	19.2	0.1	0.0	
CORRIERE DELLA SERA .....	100.0	24.7	14.4	28.8	19.2	11.0	2.0	
CORRIERE DELLO SPORT-STADIO .....	100.0	18.4	11.1	24.2	21.9	20.5	3.9	
LA GAZZETTA DELLO SPORT .....	100.0	21.6	26.5	18.6	12.5	16.5	4.3	
IL MESSAGGERO .....	100.0	34.7	18.7	25.9	14.7	4.6	1.5	
LA REPUBBLICA .....	100.0	36.3	3.4	31.0	3.2	21.1	5.0	
IL SOLE 24 ORE .....	100.0	8.5	22.4	22.7	26.9	15.0	4.5	
IL TEMPO .....	100.0	24.3	2.2	9.4	25.3	30.8	8.0	
<b>QUOTIDIANI AUDIPRESS</b> .....	<b>100.0</b>	<b>25.5</b>	<b>17.9</b>	<b>22.8</b>	<b>19.1</b>	<b>11.6</b>	<b>3.1</b>	



# Abruzzi - Molise

Lettori nel giorno medio e del numero medio delle testate più lette nella Regione  
secondo: ● duplicazioni di lettura

(valori assoluti x 1.000)

<b>ADULTI</b>	<b>Totale</b>	<b>Il Centro</b>	<b>Corriere della Sera</b>	<b>Corriere dello Sport-Stadio</b>	<b>La Gazzetta dello Sport</b>	<b>Il Messaggero</b>	<b>La Repubblica</b>	<b>Il Sole 24 Ore</b>	<b>Il Tempo</b>
<b>POPOLAZIONE</b>	<b>1378</b>	<b>213</b>	<b>28</b>	<b>46</b>	<b>61</b>	<b>62</b>	<b>38</b>	<b>31</b>	<b>76</b>
IL CENTRO .....	213	213	13	18	28	27	7	10	22
CORRIERE DELLA SERA .....	28	13	28	5	4	5	3	3	6
CORRIERE DELLO SPORT-STADIO .....	46	18	5	46	22	9	1	3	10
LA GAZZETTA DELLO SPORT .....	61	28	4	22	61	9	2	3	15
IL MESSAGGERO .....	62	27	5	9	9	62	5	4	10
LA REPUBBLICA .....	38	7	3	1	2	5	38	3	4
IL SOLE 24 ORE .....	31	10	3	3	3	4	3	31	8
IL TEMPO .....	76	22	6	10	15	10	4	8	76



<b>ADULTI</b>	<b>Totale</b>	Corriere della Sera	Corriere dello Sport-Stadio	La Gazzetta dello Sport	Il Mattino	La Repubblica	Il Sole 24 Ore	D La Repubblica delle Donne	La Gazz. Sport Magazine	Il Venerdì
<b>POPOLAZIONE</b>	<b>4704</b>	<b>118</b>	<b>254</b>	<b>168</b>	<b>770</b>	<b>279</b>	<b>65</b>	<b>122</b>	<b>127</b>	<b>424</b>
<b>SESSO</b>										
UOMINI .....	2274	87	235	145	500	163	49	28	108	237
DONNE .....	2430	31	20	24	270	116	15	95	18	187
RESPONSABILI ACQUISTI .....	1718	16	8	7	170	79	8	50	18	123
RESPONSABILI ACQ.UOMINI .....	115	2	5	4	30	12	1	2	8	18
RESPONSABILI ACQ.DONNE .....	1603	15	3	3	140	67	7	48	10	105
<b>CLASSE DI ETA'</b>										
14 - 17 ANNI .....	340	15	33	32	36	10	0	2	17	18
18 - 24 ANNI .....	666	12	50	42	125	40	9	28	43	76
25 - 34 ANNI .....	966	31	69	36	186	79	24	34	31	98
35 - 44 ANNI .....	774	25	53	27	132	38	13	29	12	88
45 - 54 ANNI .....	662	16	30	14	132	71	11	26	13	93
55 - 64 ANNI .....	629	11	14	14	91	30	4	3	7	31
65 ANNI E OLTRE .....	668	7	6	3	66	11	2	0	3	20
<b>CLASSE SOCIO-ECONOMICA</b>										
SUPERIORE .....	79	8	6	2	14	8	12	4	0	17
MEDIO-SUPERIORE .....	405	26	20	22	118	69	14	24	21	89
MEDIA .....	2243	68	131	85	431	166	35	81	59	253
MEDIO-INFERIORE .....	1524	11	75	44	172	28	4	9	37	53
INFERIORE .....	453	4	22	14	36	8	0	3	9	12
<b>TITOLO DI STUDIO</b>										
LAUREA .....	274	35	7	4	88	75	18	32	7	99
DIPLOMA MEDIA SUPERIORE .....	1315	39	90	60	329	149	42	72	56	230
LICENZA MEDIA INFERIORE .....	1627	42	133	90	265	46	4	16	57	91
LICENZA ELEMENTARE .....	1001	1	21	14	82	9	1	3	8	4
NESSUN TITOLO .....	487	1	3	0	6	0	0	0	0	0
<b>CATEG. SOCIO-PROFESSIONALE</b>										
CETI SUPERIORI .....	126	18	7	5	35	21	15	2	7	34
CETI MEDI .....	889	29	72	43	207	70	26	38	23	116
AGRICOLTORI .....	60	1	3	1	5	0	0	0	3	0
<b>INTELLETTUALI</b>										
DOCENTI .....	183	10	3	2	49	54	4	14	4	57
STUDENTI .....	639	25	53	49	105	68	8	34	39	98
<b>OPERAI E BRACCIANTI</b>										
OPERAI .....	587	9	56	34	117	15	2	2	24	16
BRACCIANTI .....	41	0	1	1	3	0	0	0	0	0
PENSIONATI ED ALTRI .....	1120	20	57	32	167	32	9	12	21	71
<b>CASALINGHE</b>										
FAM. NON OPERAIE .....	718	6	1	2	65	20	0	21	5	34
FAM. OPERAIE .....	342	1	1	0	17	0	0	0	0	0
<b>CONDIZIONE PROFESSIONALE</b>										
IMPR/POSS/DIR/LIB.PROF(1) .....	126	27	22	15	82	52	18	8	11	74
IMPIEGATI(2) .....	408	20	23	22	103	44	19	26	13	72
NEGOZIANI E ARTIGIANI(3) .....	301	3	32	10	63	15	6	4	7	27
AGENTI/LAV. IN PROPRIO(4) .....	92	2	4	3	12	6	0	3	4	11
AGRICOLTORI(5) .....	60	1	3	1	5	0	0	0	3	0
INSEGNANTI E GIORNALISTI(6) .....	183	10	3	2	49	54	4	14	4	57
OPERAI E OPERAI AGRICOLI(7) .....	628	9	57	35	120	15	2	2	24	16
<b>CASALINGHE CON</b>										
CAPOFAM. DI COND.1 (8) .....	18	1	0	0	3	2	0	2	0	2
" " DI COND.2,6 (9) .....	179	2	1	1	18	8	0	6	5	13
" " DI COND.3-5 (10) .....	126	1	0	0	17	1	0	0	0	4
" " DI COND.7 (11) .....	342	1	1	0	17	0	0	0	0	0
" " ALTRE COND. (12) .....	395	1	0	0	27	9	0	13	0	14
STUDENTI(13) .....	639	25	53	49	105	68	8	34	39	98
PENSIONATI(14) .....	663	12	17	6	90	18	6	0	4	34
ALTRI(15) .....	544	11	52	33	105	19	3	16	17	43
<b>AMPIEZZA CENTRI</b>										
FINO 10 MILA ABITANTI .....	1187	19	57	46	160	59	17	14	27	92
10 - 30 MILA ABITANTI .....	1110	29	71	42	158	42	11	23	25	74
30 - 100 MILA ABITANTI .....	1449	35	74	51	250	87	22	31	40	116
100 - 250 MILA ABITANTI .....	121	7	4	8	18	10	1	4	3	13
OLTRE 250 MILA ABITANTI .....	837	28	48	22	184	81	13	50	32	129
<b>COMUNI</b>										
CAPOLUOGO .....	1116	41	55	34	239	103	20	60	38	161
NON CAPOLUOGO .....	3588	77	199	134	531	176	45	62	89	263



Lettori nel giorno medio e del numero medio delle testate più lette nella Regione  
secondo: ● caratteri socio-demografici

(percentuali di composizione)

<b>ADULTI</b>	<b>Totale</b>	Corriere della Sera	Corriere dello Sport-Stadio	La Gazzetta dello Sport	Il Mattino	La Repubblica	Il Sole 24 Ore	D La Repubblica delle Donne	La Gazz. Sport Magazine	Il Venerdì
<b>POPOLAZIONE</b>	<b>100.0</b>	<b>100.0</b>	<b>100.0</b>	<b>100.0</b>	<b>100.0</b>	<b>100.0</b>	<b>100.0</b>	<b>100.0</b>	<b>100.0</b>	<b>100.0</b>
<b>SESSO</b>										
UOMINI .....	48.3	73.9	92.3	85.9	64.9	58.4	76.7	22.7	85.5	55.9
DONNE .....	51.7	26.1	7.7	14.1	35.1	41.6	23.3	77.3	14.5	44.1
RESPONSABILI ACQUISTI .....	36.5	13.9	3.3	4.4	22.1	28.3	12.2	40.6	14.5	29.0
RESPONSABILI ACQ.UOMINI .....	2.5	1.5	2.0	2.6	4.0	4.4	0.8	1.2	6.5	4.3
RESPONSABILI ACQ.DONNE .....	34.1	12.3	1.2	1.9	18.2	23.9	11.4	39.4	8.1	24.7
<b>CLASSE DI ETÀ'</b>										
14 - 17 ANNI .....	7.2	13.0	13.1	18.8	4.7	3.5	0.6	2.0	13.2	4.2
18 - 24 ANNI .....	14.2	9.9	19.6	24.8	16.3	14.4	14.6	22.7	34.3	17.9
25 - 34 ANNI .....	20.5	26.6	27.0	21.4	24.1	28.3	37.7	27.9	24.4	23.0
35 - 44 ANNI .....	16.5	20.9	20.7	16.3	17.1	13.6	19.9	24.0	9.4	20.7
45 - 54 ANNI .....	14.1	13.7	11.7	8.5	17.2	25.5	17.8	20.9	10.6	21.9
55 - 64 ANNI .....	13.4	9.7	5.4	8.2	11.9	10.6	6.8	2.6	5.8	7.4
65 ANNI E OLTRE .....	14.2	6.2	2.4	1.9	8.6	4.1	2.6	0.0	2.2	4.8
<b>CLASSE SOCIO-ECONOMICA</b>										
SUPERIORE .....	1.7	7.0	2.5	1.1	1.8	2.9	17.9	3.3	0.0	4.0
MEDIO-SUPERIORE .....	8.6	22.3	7.8	13.4	15.3	24.6	21.3	19.9	16.4	21.0
MEDIA .....	47.7	57.7	51.6	50.7	56.0	59.4	54.4	66.2	47.0	59.6
MEDIO-INFERIORE .....	32.4	9.4	29.4	26.3	22.3	10.0	6.5	7.7	29.2	12.5
INFERIORE .....	9.6	3.6	8.6	8.5	4.6	3.0	0.0	2.8	7.4	2.9
<b>TITOLO DI STUDIO</b>										
LAUREA .....	5.8	30.1	2.6	2.6	11.5	26.8	27.7	25.8	5.2	23.4
DIPLOMA MEDIA SUPERIORE .....	27.9	32.8	35.6	35.4	42.7	53.5	65.5	58.6	43.9	54.2
LICENZA MEDIA INFERIORE .....	34.6	35.2	52.3	53.4	34.4	16.3	5.7	13.2	44.7	21.3
LICENZA ELEMENTARE .....	21.3	1.3	8.3	8.5	10.6	3.3	1.0	2.4	6.2	1.0
NESSUN TITOLO .....	10.4	0.7	1.2	0.2	0.8	0.1	0.0	0.0	0.0	0.0
<b>CATEG. SOCIO-PROFESSIONALE</b>										
CETI SUPERIORI .....	2.7	15.1	2.9	3.2	4.5	7.7	22.7	1.5	5.9	7.9
CETI MEDI .....	18.9	24.6	28.3	25.6	26.9	25.0	40.8	30.7	18.5	27.3
AGRICOLTORI .....	1.3	0.7	1.1	0.5	0.7	0.0	0.0	0.0	2.3	0.0
<b>INTELLETTUALI</b>										
DOCENTI .....	3.9	8.5	1.1	1.0	6.3	19.4	6.6	11.7	2.9	13.4
STUDENTI .....	13.6	21.0	21.0	29.1	13.6	24.2	12.3	27.6	31.2	23.0
<b>OPERAI E BRACCIANTI</b>										
OPERAI .....	12.5	7.4	22.2	20.2	15.2	5.3	3.1	2.0	18.6	3.7
BRACCIANTI .....	0.9	0.0	0.2	0.3	0.4	0.0	0.0	0.0	0.0	0.0
PENSIONATI ED ALTRI .....	23.8	16.9	22.4	18.9	21.7	11.3	14.5	9.4	16.6	16.7
<b>CASALINGHE</b>										
FAM. NON OPERAIE .....	15.3	5.0	0.5	1.2	8.4	7.1	0.0	17.1	3.9	8.0
FAM. OPERAIE .....	7.3	0.9	0.2	0.0	2.2	0.0	0.0	0.0	0.0	0.0
<b>CONDIZIONE PROFESSIONALE</b>										
IMPR/POSS/DIR/LIB.PROF(1) .....	2.7	23.2	8.6	9.1	10.7	18.8	28.1	6.4	8.5	17.5
IMPIEGATI(2) .....	8.7	16.9	9.1	13.2	13.4	15.8	29.6	21.6	10.0	17.0
NEGOZIANI E ARTIGIANI(3) .....	6.4	2.7	12.6	6.2	8.2	5.2	10.0	3.6	5.5	6.3
AGENTI/LAV. IN PROPRIO(4) .....	2.0	2.1	1.6	2.1	1.6	2.3	0.7	2.2	3.0	2.6
AGRICOLTORI(5) .....	1.3	0.7	1.1	0.5	0.7	0.0	0.0	0.0	2.3	0.0
INSEGNANTI E GIORNALISTI(6) .....	3.9	8.5	1.1	1.0	6.3	19.4	6.6	11.7	2.9	13.4
OPERAI E OPERAI AGRICOLI(7) .....	13.3	7.4	22.4	20.5	15.6	5.3	3.1	2.0	18.6	3.7
<b>CASALINGHE CON</b>										
CAPOFAM. DI COND.1 (8) .....	0.4	0.9	0.0	0.0	0.3	0.6	0.0	1.5	0.0	0.4
" " DI COND.2,6 (9) .....	3.8	1.7	0.2	0.7	2.3	2.8	0.0	4.7	3.9	3.1
" " DI COND.3-5 (10) .....	2.7	1.2	0.1	0.2	2.2	0.4	0.0	0.0	0.0	1.0
" " DI COND.7 (11) .....	7.3	0.9	0.2	0.0	2.2	0.0	0.0	0.0	0.0	0.0
" " ALTRE COND. (12) .....	8.4	1.1	0.2	0.3	3.6	3.3	0.0	10.9	0.0	3.4
STUDENTI(13) .....	13.6	21.0	21.0	29.1	13.6	24.2	12.3	27.6	31.2	23.0
PENSIONATI(14) .....	14.1	10.2	6.8	3.6	11.7	6.3	10.0	0.0	3.3	8.0
ALTRI(15) .....	11.6	9.6	20.7	19.5	13.7	6.8	5.0	12.7	13.4	10.1
<b>AMPIEZZA CENTRI</b>										
FINO 10 MILA ABITANTI .....	25.2	16.3	22.5	27.4	20.8	21.3	27.1	11.2	21.5	21.7
10 - 30 MILA ABITANTI .....	23.6	24.7	28.0	25.0	20.5	15.0	17.5	19.0	19.4	17.5
30 - 100 MILA ABITANTI .....	30.8	29.3	29.0	30.1	32.4	31.1	33.5	25.6	31.5	27.3
100 - 250 MILA ABITANTI .....	2.6	6.2	1.5	4.5	2.3	3.6	1.8	3.5	2.4	3.0
OLTRE 250 MILA ABITANTI .....	17.8	23.4	19.0	13.1	23.9	29.1	20.1	40.6	25.1	30.5
<b>COMUNI</b>										
CAPOLUOGO .....	23.7	34.6	21.7	20.2	31.1	36.8	31.0	49.4	30.1	38.0
NON CAPOLUOGO .....	76.3	65.4	78.3	79.8	68.9	63.2	69.0	50.6	69.9	62.0



# Campania

Lettori nel giorno medio delle testate più lette nella Regione  
secondo: ● province

(valori assoluti x 1.000)

## ADULTI

	Totale	Napoli	Caserta	Bene-vento	Avel- lino	Salerno
<b>POPOLAZIONE</b>	<b>4704</b>	<b>2490</b>	<b>685</b>	<b>239</b>	<b>372</b>	<b>918</b>
CORRIERE DELLA SERA .....	118	65	16	2	12	23
CORRIERE DELLO SPORT-STADIO .....	254	131	39	9	21	55
LA GAZZETTA DELLO SPORT .....	168	78	24	8	22	35
IL MATTINO .....	770	401	90	45	69	165
LA REPUBBLICA .....	279	147	34	13	17	68
IL SOLE 24 ORE .....	65	25	9	6	5	20
<b>QUOTIDIANI AUDIPRESS</b> .....	<b>1270</b>	<b>644</b>	<b>165</b>	<b>63</b>	<b>106</b>	<b>291</b>

(percentuali di composizione)

	POPOLAZIONE	100.0	52.9	14.6	5.1	7.9	19.5
CORRIERE DELLA SERA .....	100.0	55.4	13.4	1.6	9.9	19.7	
CORRIERE DELLO SPORT-STADIO .....	100.0	51.5	15.2	3.4	8.3	21.5	
LA GAZZETTA DELLO SPORT .....	100.0	46.5	14.4	4.8	13.3	21.0	
IL MATTINO .....	100.0	52.1	11.7	5.9	9.0	21.4	
LA REPUBBLICA .....	100.0	52.5	12.2	4.7	6.2	24.4	
IL SOLE 24 ORE .....	100.0	38.7	13.8	9.6	7.7	30.2	
<b>QUOTIDIANI AUDIPRESS</b> .....	<b>100.0</b>	<b>50.7</b>	<b>13.0</b>	<b>5.0</b>	<b>8.4</b>	<b>22.9</b>	



Lettori nel giorno medio e del numero medio delle testate più lette nella Regione  
secondo: ● duplicazioni di lettura

(valori assoluti x 1.000)

<b>ADULTI</b>	<b>Totale</b>	<b>Corriere della Sera</b>	<b>Corriere dello Sport-Stadio</b>	<b>La Gazzetta dello Sport</b>	<b>Il Mattino</b>	<b>La Repubblica</b>	<b>Il Sole 24 Ore</b>
<b>POPOLAZIONE</b>	<b>4704</b>	<b>118</b>	<b>254</b>	<b>168</b>	<b>770</b>	<b>279</b>	<b>65</b>
CORRIERE DELLA SERA .....	118	118	22	18	34	21	7
CORRIERE DELLO SPORT-STADIO .....	254	22	254	61	99	30	5
LA GAZZETTA DELLO SPORT .....	168	18	61	168	69	16	3
IL MATTINO .....	770	34	99	69	770	87	28
LA REPUBBLICA .....	279	21	30	16	87	279	13
IL SOLE 24 ORE .....	65	7	5	3	28	13	65
<b>SUPPLEMENTI (ultimi 7 giorni)</b>							
D LA REPUBBLICA DELLE DONNE .....	122	13	6	3	26	68	2
LA GAZZETTA SPORT MAGAZINE .....	127	15	31	40	42	12	5
IL VENERDI' .....	424	32	42	24	124	178	20



## ADULTI

	Totale	Corriere della Sera	Corriere dello Sport-Stadio	La Gazzetta dello Sport	La Gazzetta del Mezzo-Giorno	Il Messaggero	La Repubblica	Il Sole 24 Ore	La Gazz. Sport Magazine	Il Venerdì
<b>POPOLAZIONE</b>	<b>3402</b>	<b>113</b>	<b>132</b>	<b>204</b>	<b>468</b>	<b>67</b>	<b>109</b>	<b>60</b>	<b>132</b>	<b>132</b>
<b>SESSO</b>										
UOMINI	1639	68	117	184	339	41	68	44	114	97
DONNE	1763	44	15	19	128	26	41	16	18	36
RESPONSABILI ACQUISTI	1286	32	13	22	103	21	42	14	16	40
RESPONSABILI ACQ.UOMINI	127	9	6	9	29	5	11	6	5	14
RESPONSABILI ACQ.DONNE	1159	23	8	12	74	17	31	8	12	26
<b>CLASSE DI ETÀ'</b>										
14 - 17 ANNI	233	5	10	29	29	6	5	0	22	8
18 - 24 ANNI	472	13	34	43	71	9	13	11	25	12
25 - 34 ANNI	664	40	30	55	121	19	19	15	39	25
35 - 44 ANNI	543	19	28	32	84	12	31	19	23	40
45 - 54 ANNI	492	23	17	26	88	15	31	8	15	38
55 - 64 ANNI	421	8	8	15	44	5	4	4	4	8
65 ANNI E OLTRE	577	5	3	5	31	2	5	2	4	2
<b>CLASSE SOCIO-ECONOMICA</b>										
SUPERIORE	33	5	0	2	5	0	3	3	3	1
MEDIO-SUPERIORE	292	38	15	19	81	18	29	19	11	35
MEDIA	1568	53	77	120	263	33	62	32	80	65
MEDIO-INFERIORE	1237	16	36	58	109	15	11	5	33	29
INFERIORE	272	0	4	5	10	1	3	0	5	2
<b>TITOLO DI STUDIO</b>										
LAUREA	144	24	7	4	47	9	25	17	3	28
DIPLOMA MEDIA SUPERIORE	847	64	36	55	182	34	61	39	50	66
LICENZA MEDIA INFERIORE	1179	22	68	120	172	22	19	2	61	38
LICENZA ELEMENTARE	807	2	19	22	60	3	3	3	14	0
NESSUN TITOLO	425	0	2	3	6	0	0	0	5	0
<b>CATEG. SOCIO-PROFESSIONALE</b>										
CETI SUPERIORI	103	15	9	10	39	9	19	15	0	29
CETI MEDI	569	38	37	66	151	16	29	32	57	30
AGRICOLTORI	44	0	0	3	6	2	1	0	0	3
INTELLETTUALI										
DOCENTI	99	8	1	1	16	4	12	2	1	14
STUDENTI	447	25	29	49	70	11	20	8	28	21
OPERAI E BRACCIANTI										
OPERAI	418	7	27	42	79	13	9	1	20	11
BRACCIANTI	113	1	2	4	7	0	0	0	2	0
PENSIONATI ED ALTRI	860	10	23	23	66	5	10	2	18	17
CASALINGHE										
FAM. NON OPERAIE	538	8	3	4	30	6	9	2	4	6
FAM. OPERAIE	211	0	1	2	5	0	0	0	2	2
<b>CONDIZIONE PROFESSIONALE</b>										
IMPR/POSS/DIR/LIB.PROF(1)	103	28	21	23	77	13	28	23	3	43
IMPIEGATI(2)	229	23	10	20	61	12	19	21	17	14
NEGOZIANI E ARTIGIANI(3)	171	11	13	20	45	2	5	9	19	10
AGENTI/LAV. IN PROPRIO(4)	102	1	12	15	23	0	1	1	12	2
AGRICOLTORI(5)	44	0	0	3	6	2	1	0	0	3
INSEGNANTI E GIORNALISTI(6)	99	8	1	1	16	4	12	2	1	14
OPERAI E OPERAI AGRICOLI(7)	531	8	29	46	86	13	9	1	22	11
CASALINGHE CON										
CAPOFAM. DI COND.1 (8)	37	5	0	0	2	0	0	0	0	0
" " DI COND.2,6 (9)	92	1	2	0	8	0	2	0	1	0
" " DI COND.3-5 (10)	131	0	1	1	9	0	4	1	0	2
" " DI COND.7 (11)	211	0	1	2	5	0	0	0	2	2
" " ALTRE COND. (12)	277	2	0	3	10	5	3	0	3	3
STUDENTI(13)	447	25	29	49	70	11	20	8	28	21
PENSIONATI(14)	611	9	13	14	44	4	9	2	3	12
ALTRI(15)	315	5	11	20	44	4	7	1	24	10
<b>AMPIEZZA CENTRI</b>										
FINO 10 MILA ABITANTI	575	15	21	34	57	20	14	10	17	31
10 - 30 MILA ABITANTI	1146	37	44	60	136	20	37	25	39	34
30 - 100 MILA ABITANTI	1097	36	45	91	177	19	34	14	53	32
100 - 250 MILA ABITANTI	307	4	8	3	19	6	6	4	10	13
OLTRE 250 MILA ABITANTI	277	21	14	16	79	2	17	7	14	22
<b>COMUNI</b>										
CAPOLUOGO	748	36	33	39	135	21	32	15	37	47
NON CAPOLUOGO	2654	76	99	165	333	46	77	45	95	86



Lettori nel giorno medio e del numero medio delle testate più lette nella Regione  
secondo: ● caratteri socio-demografici

(percentuali di composizione)

<b>ADULTI</b>	<b>Totale</b>	Corriere della Sera	Corriere dello Sport-Stadio	La Gazzetta dello Sport	La Gazzetta del Mezzo-Giorno	Il Messaggero	La Repubblica	Il Sole 24 Ore	La Gazz. Sport Magazine	Il Venerdì
<b>POPOLAZIONE</b>	<b>100.0</b>	<b>100.0</b>	<b>100.0</b>	<b>100.0</b>	<b>100.0</b>	<b>100.0</b>	<b>100.0</b>	<b>100.0</b>	<b>100.0</b>	<b>100.0</b>
<b>SESSO</b>										
UOMINI .....	48.2	60.6	88.5	90.5	72.6	60.5	62.3	73.8	86.1	73.0
DONNE .....	51.8	39.4	11.5	9.5	27.4	39.5	37.7	26.2	13.9	27.0
RESPONSABILI ACQUISTI .....	37.8	28.8	10.2	10.6	22.0	32.1	39.0	23.6	12.3	30.4
RESPONSABILI ACQ.UOMINI .....	3.7	8.4	4.3	4.7	6.3	7.4	10.4	10.7	3.4	10.5
RESPONSABILI ACQ.DONNE .....	34.1	20.4	5.9	6.0	15.8	24.7	28.6	12.9	8.9	19.9
<b>CLASSE DI ETÀ'</b>										
14 - 17 ANNI .....	6.8	4.1	7.9	14.4	6.1	8.2	4.6	0.2	16.9	6.2
18 - 24 ANNI .....	13.9	11.4	25.8	21.2	15.2	13.0	12.2	17.9	18.9	8.7
25 - 34 ANNI .....	19.5	35.5	22.9	26.8	25.9	28.1	17.8	24.8	29.3	19.1
35 - 44 ANNI .....	16.0	16.8	21.6	15.5	18.0	18.3	28.8	31.9	17.5	30.0
45 - 54 ANNI .....	14.5	20.6	13.1	12.6	18.9	21.7	28.6	13.8	11.5	28.4
55 - 64 ANNI .....	12.4	7.1	6.2	7.2	9.3	7.8	3.8	7.4	3.1	6.0
65 ANNI E OLTRE .....	17.0	4.4	2.6	2.3	6.6	2.8	4.1	4.0	2.8	1.5
<b>CLASSE SOCIO-ECONOMICA</b>										
SUPERIORE .....	1.0	4.3	0.0	1.0	1.1	0.2	2.7	5.4	2.6	1.1
MEDIO-SUPERIORE .....	8.6	33.5	11.6	9.5	17.4	26.6	26.8	32.2	8.6	26.5
MEDIA .....	46.1	47.4	58.1	58.7	56.2	50.0	56.9	53.7	60.4	49.2
MEDIO-INFERIORE .....	36.4	14.6	27.4	28.3	23.2	22.1	10.5	8.7	24.6	21.7
INFERIORE .....	8.0	0.3	2.8	2.4	2.1	1.2	3.0	0.0	3.8	1.5
<b>TITOLO DI STUDIO</b>										
LAUREA .....	4.2	21.7	5.0	1.8	10.1	12.8	23.0	28.6	2.5	21.0
DIPLOMA MEDIA SUPERIORE .....	24.9	56.7	27.7	26.9	38.9	50.7	56.6	64.2	37.5	49.9
LICENZA MEDIA INFERIORE .....	34.7	19.6	52.0	59.1	36.9	32.7	17.1	2.9	45.7	29.1
LICENZA ELEMENTARE .....	23.7	1.7	14.1	10.8	12.8	3.8	3.0	4.3	10.9	0.0
NESSUN TITOLO .....	12.5	0.3	1.2	1.4	1.3	0.0	0.3	0.0	3.5	0.0
<b>CATEG. SOCIO-PROFESSIONALE</b>										
CETI SUPERIORI .....	3.0	13.3	6.6	4.8	8.3	12.7	17.1	24.7	0.0	21.9
CETI MEDI .....	16.7	33.9	27.9	32.3	32.2	24.1	26.7	52.8	43.0	22.6
AGRICOLTORI .....	1.3	0.2	0.0	1.4	1.3	3.3	0.6	0.0	0.0	1.9
<b>INTELLETTUALI</b>										
DOCENTI .....	2.9	6.8	1.1	0.3	3.3	6.2	11.4	2.5	1.1	10.8
STUDENTI .....	13.1	22.4	22.2	24.1	14.9	16.9	18.2	12.7	20.9	15.6
<b>OPERAI E BRACCIANTI</b>										
OPERAI .....	12.3	6.2	20.3	20.5	16.9	19.5	8.5	1.2	15.1	8.3
BRACCIANTI .....	3.3	0.7	1.9	2.1	1.5	0.0	0.0	0.0	1.6	0.0
PENSIONATI ED ALTRI .....	25.3	9.1	17.2	11.4	14.2	7.5	9.1	3.1	13.5	13.2
<b>CASALINGHE</b>										
FAM. NON OPERAIE .....	15.8	7.1	2.1	2.2	6.4	9.2	8.4	2.9	3.1	4.3
FAM. OPERAIE .....	6.2	0.3	0.7	0.9	1.1	0.5	0.0	0.0	1.7	1.3
<b>CONDIZIONE PROFESSIONALE</b>										
IMPR/POSS/DIR/LIB.PROF(1) .....	3.0	24.7	15.8	11.5	16.5	19.2	26.1	38.3	2.4	32.5
IMPIEGATI(2) .....	6.7	20.6	7.7	9.9	13.0	17.4	17.1	34.4	13.2	10.3
NEGOZIANI E ARTIGIANI(3) .....	5.0	9.8	9.5	10.0	9.7	2.9	4.2	14.9	14.6	7.3
AGENTI/LAV. IN PROPRIO(4) .....	3.0	0.5	9.2	7.2	4.9	0.6	0.5	2.4	8.7	1.2
AGRICOLTORI(5) .....	1.3	0.2	0.0	1.4	1.3	3.3	0.6	0.0	0.0	1.9
INSEGNANTI E GIORNALISTI(6) .....	2.9	6.8	1.1	0.3	3.3	6.2	11.4	2.5	1.1	10.8
OPERAI E OPERAI AGRICOLI(7) .....	15.6	6.9	22.2	22.6	18.3	19.5	8.5	1.2	16.7	8.3
<b>CASALINGHE CON</b>										
CAPOFAM. DI COND.1 (8) .....	1.1	4.4	0.0	0.0	0.5	0.3	0.2	0.6	0.0	0.0
" " DI COND.2,6 (9) .....	2.7	1.0	1.4	0.2	1.6	0.5	1.7	0.3	0.6	0.0
" " DI COND.3-5 (10) .....	3.8	0.3	0.5	0.6	2.0	0.5	3.5	1.8	0.0	1.8
" " DI COND.7 (11) .....	6.2	0.3	0.7	0.9	1.1	0.5	0.0	0.0	1.7	1.3
" " ALTRE COND. (12) .....	8.1	1.4	0.2	1.4	2.2	7.9	3.0	0.3	2.5	2.5
STUDENTI(13) .....	13.1	22.4	22.2	24.1	14.9	16.9	18.2	12.7	20.9	15.6
PENSIONATI(14) .....	18.0	7.6	10.1	6.9	9.5	5.3	7.9	2.7	2.0	9.4
ALTRI(15) .....	9.3	4.4	8.6	9.7	9.4	5.3	6.1	1.5	18.1	7.5
<b>AMPIEZZA CENTRI</b>										
FINO 10 MILA ABITANTI .....	16.9	13.3	15.8	16.5	12.2	29.8	12.7	17.3	12.6	23.8
10 - 30 MILA ABITANTI .....	33.7	32.6	33.2	29.6	29.0	29.9	33.9	40.8	29.4	25.5
30 - 100 MILA ABITANTI .....	32.2	31.8	34.3	44.5	37.9	28.3	31.5	24.0	39.9	23.8
100 - 250 MILA ABITANTI .....	9.0	3.5	5.9	1.6	4.1	9.6	5.9	6.8	7.4	10.1
OLTRE 250 MILA ABITANTI .....	8.1	18.8	10.8	7.9	16.9	2.4	16.0	11.0	10.8	16.8
<b>COMUNI</b>										
CAPOLUOGO .....	22.0	32.3	25.1	19.1	28.9	30.8	29.1	24.9	27.9	35.2
NON CAPOLUOGO .....	78.0	67.7	74.9	80.9	71.1	69.2	70.9	75.1	72.1	64.8



# Puglia

Lettori nel giorno medio delle testate più lette nella Regione

secondo: ● province

(valori assoluti x 1.000)

## ADULTI

	Totale	Bari	Foggia	Taranto	Brindisi	Lecce
<b>POPOLAZIONE</b>	<b>3402</b>	<b>1295</b>	<b>578</b>	<b>496</b>	<b>347</b>	<b>686</b>
CORRIERE DELLA SERA .....	113	56	4	16	12	25
CORRIERE DELLO SPORT-STADIO .....	132	60	9	18	12	33
LA GAZZETTA DELLO SPORT .....	204	95	13	20	19	57
LA GAZZETTA DEL MEZZOGIORNO .....	468	266	35	44	36	86
IL MESSAGGERO .....	67	6	0	8	7	46
LA REPUBBLICA .....	109	58	8	10	10	23
IL SOLE 24 ORE .....	60	27	1	9	3	19
<b>QUOTIDIANI AUDIPRESS</b> .....	<b>836</b>	<b>388</b>	<b>53</b>	<b>105</b>	<b>79</b>	<b>210</b>

(percentuali di composizione)

	POPOLAZIONE	100.0	38.1	17.0	14.6	10.2	20.2
CORRIERE DELLA SERA .....	100.0	50.1	3.7	13.7	10.4	22.1	
CORRIERE DELLO SPORT-STADIO .....	100.0	45.3	6.5	14.0	9.1	25.0	
LA GAZZETTA DELLO SPORT .....	100.0	46.5	6.5	9.7	9.4	27.9	
LA GAZZETTA DEL MEZZOGIORNO .....	100.0	56.9	7.5	9.5	7.6	18.5	
IL MESSAGGERO .....	100.0	9.1	0.7	11.7	10.1	68.4	
LA REPUBBLICA .....	100.0	53.5	7.2	8.9	9.4	21.0	
IL SOLE 24 ORE .....	100.0	45.3	1.7	14.9	5.8	32.3	
<b>QUOTIDIANI AUDIPRESS</b> .....	<b>100.0</b>	<b>46.4</b>	<b>6.4</b>	<b>12.5</b>	<b>9.5</b>	<b>25.1</b>	



Lettori nel giorno medio e del numero medio delle testate più lette nella Regione secondo: ● duplicazioni di lettura

(valori assoluti x 1.000)

<b>ADULTI</b>	<b>Totale</b>	Corriere della Sera	Corriere dello Sport-Stadio	La Gazzetta dello Sport	La Gazzetta del Mezzogiorno	Il Messaggero	La Repubblica	Il Sole 24 Ore
<b>POPOLAZIONE</b>	<b>3402</b>	<b>113</b>	<b>132</b>	<b>204</b>	<b>468</b>	<b>67</b>	<b>109</b>	<b>60</b>
CORRIERE DELLA SERA .....	113	113	9	18	52	14	22	13
CORRIERE DELLO SPORT-STADIO .....	132	9	132	68	62	6	5	5
LA GAZZETTA DELLO SPORT .....	204	18	68	204	98	9	10	5
LA GAZZETTA DEL MEZZOGIORNO .....	468	52	62	98	468	22	35	33
IL MESSAGGERO .....	67	14	6	9	22	67	14	6
LA REPUBBLICA .....	109	22	5	10	35	14	109	8
IL SOLE 24 ORE .....	60	13	5	5	33	6	8	60
<b>SUPPLEMENTI (ultimi 7 giorni)</b>								
LA GAZZETTA SPORT MAGAZINE .....	132	12	26	50	55	3	7	5
IL VENERDI' .....	132	20	10	14	48	14	46	8



# Basilicata

Lettori nel giorno medio e del numero medio delle testate più lette nella Regione secondo: ● **caratteri socio-demografici**

(valori assoluti x 1.000)

<b>ADULTI</b>	<b>Totale</b>	La Gaz- zetta dello Sport	La Gaz- zetta del Mezzo- giorno
<b>POPOLAZIONE</b>	<b>510</b>	<b>36</b>	<b>57</b>
<b>SESSO</b>			
UOMINI .....	250	34	42
DONNE .....	260	2	15
RESPONSABILI ACQUISTI .....	203	2	13
RESPONSABILI ACQ.UOMINI .....	20	1	5
RESPONSABILI ACQ.DONNE .....	183	2	9
<b>CLASSE DI ETÀ'</b>			
14 - 17 ANNI .....	33	4	1
18 - 24 ANNI .....	65	5	8
25 - 34 ANNI .....	96	14	16
35 - 44 ANNI .....	82	8	16
45 - 54 ANNI .....	66	1	8
55 - 64 ANNI .....	68	3	3
65 ANNI E OLTRE .....	100	2	4
<b>CLASSE SOCIO-ECONOMICA</b>			
SUPERIORE .....	3	2	1
MEDIO-SUPERIORE .....	39	2	6
MEDIA .....	236	24	39
MEDIO-INFERIORE .....	192	7	9
INFERIORE .....	40	1	1
<b>TITOLO DI STUDIO</b>			
LAUREA .....	19	1	3
DIPLOMA MEDIA SUPERIORE .....	147	8	32
LICENZA MEDIA INFERIORE .....	165	26	19
LICENZA ELEMENTARE .....	87	2	3
NESSUN TITOLO .....	91	0	0
<b>CATEG. SOCIO-PROFESSIONALE</b>			
<b>CETI SUPERIORI</b> .....	22	2	4
<b>CETI MEDI</b> .....	93	14	26
<b>AGRICOLTORI</b> .....	14	1	2
<b>INTELLETTUALI</b>			
DOCENTI .....	6	0	0
STUDENTI .....	50	6	3
<b>OPERAI E BRACCIANTI</b>			
OPERAI .....	55	6	6
BRACCIANTI .....	1	0	0
<b>PENSIONATI ED ALTRI</b> .....	191	8	11
<b>CASALINGHE</b>			
FAM. NON OPERAIE .....	53	0	4
FAM. OPERAIE .....	23	0	0
<b>CONDIZIONE PROFESSIONALE</b>			
IMPR/POSS/DIR/LIB.PROF(1) .....	22	2	4
IMPIEGATI(2) .....	44	6	16
NEGOZIANI E ARTIGIANI(3) .....	27	2	6
AGENTI/LAV. IN PROPRIO(4) .....	13	2	3
AGRICOLTORI(5) .....	14	1	2
INSEGNANTI E GIORNALISTI(6) .....	6	0	0
OPERAI E OPERAI AGRICOLI(7) .....	56	6	6
<b>CASALINGHE CON</b>			
CAPOFAM. DI COND.1 (8) .....	2	0	0
" " DI COND.2,6 (9) .....	14	0	1
" " DI COND.3-5 (10) .....	19	0	3
" " DI COND.7 (11) .....	23	0	0
" " ALTRE COND. (12) .....	19	0	0
STUDENTI(13) .....	50	6	3
PENSIONATI(14) .....	125	3	5
ALTRI(15) .....	74	9	6
<b>AMPIEZZA CENTRI</b>			
FINO 10 MILA ABITANTI .....	300	25	29
10 - 30 MILA ABITANTI .....	107	3	9
30 - 100 MILA ABITANTI .....	103	8	19
100 - 250 MILA ABITANTI .....	0	0	0
OLTRE 250 MILA ABITANTI .....	0	0	0
<b>COMUNI</b>			
CAPOLUOGO .....	103	8	19
NON CAPOLUOGO .....	407	28	38



Lettori nel giorno medio e del numero medio delle testate più lette nella Regione secondo: ● caratteri socio-demografici

(percentuali di composizione)

## ADULTI

	Totale	La Gazzetta dello Sport	La Gazzetta del Mezzogiorno
<b>POPOLAZIONE</b>	<b>100.0</b>	<b>100.0</b>	<b>100.0</b>
<b>SESSO</b>			
UOMINI .....	49.0	94.0	73.8
DONNE .....	51.0	6.0	26.2
RESPONSABILI ACQUISTI .....	39.8	6.8	23.8
RESPONSABILI ACQ.UOMINI .....	3.9	2.5	8.1
RESPONSABILI ACQ.DONNE .....	35.8	4.3	15.7
<b>CLASSE DI ETÀ'</b>			
14 - 17 ANNI .....	6.5	11.8	1.3
18 - 24 ANNI .....	12.7	12.7	14.6
25 - 34 ANNI .....	18.8	39.1	29.0
35 - 44 ANNI .....	16.1	20.7	29.0
45 - 54 ANNI .....	12.9	3.9	13.3
55 - 64 ANNI .....	13.3	7.2	4.9
65 ANNI E OLTRE .....	19.6	4.7	7.9
<b>CLASSE SOCIO-ECONOMICA</b>			
SUPERIORE .....	0.6	6.1	1.7
MEDIO-SUPERIORE .....	7.7	4.6	11.4
MEDIA .....	46.2	65.2	69.1
MEDIO-INFERIORE .....	37.6	20.1	16.6
INFERIORE .....	7.8	4.0	1.3
<b>TITOLO DI STUDIO</b>			
LAUREA .....	3.7	1.5	5.3
DIPLOMA MEDIA SUPERIORE .....	28.9	21.9	55.7
LICENZA MEDIA INFERIORE .....	32.4	71.2	33.7
LICENZA ELEMENTARE .....	17.1	5.4	5.3
NESSUN TITOLO .....	17.8	0.0	0.0
<b>CATEG. SOCIO-PROFESSIONALE</b>			
<b>CETI SUPERIORI</b>			
CETI MEDI .....	18.2	39.5	46.4
<b>AGRICOLTORI</b>			
INTELLETTUALI	2.8	1.4	4.2
<b>DOCENTI</b>			
STUDENTI .....	1.3	0.0	0.4
<b>OPERAI E BRACCIANTI</b>			
STUDENTI .....	9.8	16.1	6.0
<b>OPERAI</b>			
OPERAI .....	10.8	16.3	10.8
BRACCIANTI .....	0.2	0.0	0.0
<b>PENSIONATI ED ALTRI</b>			
PENSIONATI ED ALTRI .....	37.5	21.4	18.6
<b>CASALINGHE</b>			
FAM. NON OPERAIE .....	10.5	0.4	7.4
FAM. OPERAIE .....	4.6	0.0	0.0
<b>CONDIZIONE PROFESSIONALE</b>			
IMPR/POSS/DIR/LIB.PROF(1) .....	4.3	4.8	6.8
IMPIEGATI(2) .....	8.7	17.2	29.0
NEGOZIANI E ARTIGIANI(3) .....	5.4	5.3	11.5
AGENTI/LAV. IN PROPRIO(4) .....	2.6	5.6	5.1
AGRICOLTORI(5) .....	2.8	1.4	4.2
INSEGNANTI E GIORNALISTI(6) .....	1.3	0.0	0.4
OPERAI E OPERAI AGRICOLI(7) .....	11.0	16.3	10.8
<b>CASALINGHE CON</b>			
CAPOFAM. DI COND.1 (8) .....	0.3	0.0	0.0
" " DI COND.2,6 (9) .....	2.7	0.4	1.5
" " DI COND.3-5 (10) .....	3.7	0.0	5.8
" " DI COND.7 (11) .....	4.6	0.0	0.0
" " ALTRE COND. (12) .....	3.7	0.0	0.0
STUDENTI(13) .....	9.8	16.1	6.0
PENSIONATI(14) .....	24.5	8.6	8.2
ALTRI(15) .....	14.6	24.2	11.3
<b>AMPIEZZA CENTRI</b>			
FINO 10 MILA ABITANTI .....	58.8	69.1	51.6
10 - 30 MILA ABITANTI .....	21.0	9.0	15.1
30 - 100 MILA ABITANTI .....	20.2	21.9	33.3
100 - 250 MILA ABITANTI .....	0.0	0.0	0.0
OLTRE 250 MILA ABITANTI .....	0.0	0.0	0.0
<b>COMUNI</b>			
CAPOLUOGO .....	20.2	21.9	33.3
NON CAPOLUOGO .....	79.8	78.1	66.7



# Basilicata

Lettori nel giorno medio delle testate più lette nella Regione  
secondo: ● province

(valori assoluti x 1.000)

<b>ADULTI</b>	<b>Totale</b>	Potenza	Matera
<b>POPOLAZIONE</b>	<b>510</b>	<b>336</b>	<b>174</b>
LA GAZZETTA DELLO SPORT .....	<b>36</b>	25	11
LA GAZZETTA DEL MEZZOGIORNO .....	<b>57</b>	35	21
<b>QUOTIDIANI AUDIPRESS</b> .....	<b>111</b>	80	32

(percentuali di composizione)

	<b>POPOLAZIONE</b>	<b>100.0</b>	<b>65.9</b>	<b>34.1</b>
LA GAZZETTA DELLO SPORT .....	<b>100.0</b>	70.0	30.0	
LA GAZZETTA DEL MEZZOGIORNO .....	<b>100.0</b>	62.7	37.3	
<b>QUOTIDIANI AUDIPRESS</b> .....	<b>100.0</b>	71.5	28.5	



Lettori nel giorno medio delle testate più lette nella Regione  
secondo: ● duplicazioni di lettura

(valori assoluti x 1.000)

<b>ADULTI</b>	<b>Totale</b>	La Gazzetta del Mezzogiorno	La Gazzetta dello Sport
<b>POPOLAZIONE</b>	<b>510</b>	<b>36</b>	<b>57</b>
LA GAZZETTA DELLO SPORT .....	<b>36</b>	36	13
LA GAZZETTA DEL MEZZOGIORNO .....	<b>57</b>	13	57



## ADULTI

	Totale	Corriere della Sera	Corriere dello Sport-Stadio	La Gazzetta dello Sport	Gazzetta del Sud	La Repubblica
<b>POPOLAZIONE</b>	<b>1716</b>	<b>52</b>	<b>80</b>	<b>79</b>	<b>309</b>	<b>77</b>
<b>SESSO</b>						
UOMINI .....	837	33	72	71	223	52
DONNE .....	879	19	8	8	87	25
RESPONSABILI ACQUISTI .....	673	12	5	6	69	21
RESPONSABILI ACQ.UOMINI .....	76	0	1	3	12	6
RESPONSABILI ACQ.DONNE .....	597	12	4	4	57	15
<b>CLASSE DI ETÀ'</b>						
14 - 17 ANNI .....	120	3	5	13	14	5
18 - 24 ANNI .....	227	6	25	24	54	9
25 - 34 ANNI .....	327	8	22	11	63	16
35 - 44 ANNI .....	280	14	11	11	69	14
45 - 54 ANNI .....	232	9	11	13	48	16
55 - 64 ANNI .....	215	7	5	7	37	9
65 ANNI E OLTRE .....	315	5	1	0	25	8
<b>CLASSE SOCIO-ECONOMICA</b>						
SUPERIORE .....	7	0	0	0	2	0
MEDIO-SUPERIORE .....	97	11	1	8	22	16
MEDIA .....	690	29	47	37	173	52
MEDIO-INFERIORE .....	649	10	25	30	92	6
INFERIORE .....	273	3	6	5	21	3
<b>TITOLO DI STUDIO</b>						
LAUREA .....	99	13	4	3	33	23
DIPLOMA MEDIA SUPERIORE .....	468	26	38	36	135	28
LICENZA MEDIA INFERIORE .....	536	8	26	28	94	18
LICENZA ELEMENTARE .....	344	4	10	11	44	9
NESSUN TITOLO .....	269	0	1	0	4	0
<b>CATEG. SOCIO-PROFESSIONALE</b>						
CETI SUPERIORI .....	35	5	0	3	23	7
CETI MEDI .....	305	12	27	21	92	20
AGRICOLTORI .....	20	1	0	2	3	0
<b>INTELLETTUALI</b>						
DOCENTI .....	48	6	1	2	16	9
STUDENTI .....	228	7	18	25	50	14
<b>OPERAI E BRACCIANTI</b>						
OPERAI .....	157	1	18	13	33	6
BRACCIANTI .....	50	0	0	2	5	0
PENSIONATI ED ALTRI .....	598	17	16	12	61	16
<b>CASALINGHE</b>						
FAM. NON OPERAIE .....	199	3	0	0	21	4
FAM. OPERAIE .....	76	0	0	0	5	2
<b>CONDIZIONE PROFESSIONALE</b>						
IMPR/POSS/DIR/LIB.PROF(1) .....	35	8	3	7	36	13
IMPIEGATI(2) .....	144	10	17	12	53	12
NEGOZIANI E ARTIGIANI(3) .....	115	0	6	5	34	4
AGENTI/LAV. IN PROPRIO(4) .....	30	1	4	2	5	3
AGRICOLTORI(5) .....	20	1	0	2	3	0
INSEGNANTI E GIORNALISTI(6) .....	48	6	1	2	16	9
OPERAI E OPERAI AGRICOLI(7) .....	208	1	18	15	38	6
<b>CASALINGHE CON</b>						
CAPOFAM. DI COND.1 (8) .....	7	0	0	0	6	0
" " DI COND.2,6 (9) .....	41	2	0	0	4	2
" " DI COND.3-5 (10) .....	45	0	0	0	0	1
" " DI COND.7 (11) .....	76	0	0	0	5	2
" " ALTRE COND. (12) .....	105	1	0	0	11	1
STUDENTI(13) .....	228	7	18	25	50	14
PENSIONATI(14) .....	360	8	5	6	33	9
ALTRI(15) .....	254	9	11	9	29	7
<b>AMPIEZZA CENTRI</b>						
FINO 10 MILA ABITANTI .....	879	24	38	46	145	43
10 - 30 MILA ABITANTI .....	328	8	13	14	48	10
30 - 100 MILA ABITANTI .....	360	14	20	15	59	18
100 - 250 MILA ABITANTI .....	149	6	10	4	58	7
OLTRE 250 MILA ABITANTI .....	0	0	0	0	0	0
<b>COMUNI</b>						
CAPOLUOGO .....	372	16	25	13	103	18
NON CAPOLUOGO .....	1344	36	55	66	207	59



Lettori nel giorno medio e del numero medio delle testate più lette nella Regione  
secondo: ● caratteri socio-demografici

(percentuali di composizione)

## ADULTI

	Totale	Corriere della Sera	Corriere dello Sport-Stadio	La Gazzetta dello Sport	Gazzetta del Sud	La Repubblica
<b>POPOLAZIONE</b>	<b>100.0</b>	<b>100.0</b>	<b>100.0</b>	<b>100.0</b>	<b>100.0</b>	<b>100.0</b>
<b>SESSO</b>						
UOMINI .....	48.8	64.3	89.4	90.2	71.9	67.5
DONNE .....	51.2	35.7	10.6	9.8	28.1	32.5
RESPONSABILI ACQUISTI .....	39.2	23.7	6.3	8.1	22.3	27.6
RESPONSABILI ACQ.UOMINI .....	4.4	0.8	1.8	3.4	3.8	7.9
RESPONSABILI ACQ.DONNE .....	34.8	22.9	4.5	4.7	18.6	19.7
<b>CLASSE DI ETA'</b>						
14 - 17 ANNI .....	7.0	4.8	6.3	15.9	4.4	6.7
18 - 24 ANNI .....	13.2	11.0	31.2	30.9	17.5	11.4
25 - 34 ANNI .....	19.1	16.1	27.0	13.7	20.4	20.5
35 - 44 ANNI .....	16.3	27.8	14.2	14.2	22.2	17.7
45 - 54 ANNI .....	13.5	17.3	13.3	16.4	15.5	21.4
55 - 64 ANNI .....	12.5	12.5	6.4	8.8	12.0	12.0
65 ANNI E OLTRE .....	18.4	10.4	1.5	0.0	8.0	10.2
<b>CLASSE SOCIO-ECONOMICA</b>						
SUPERIORE .....	0.4	0.0	0.0	0.0	0.6	0.0
MEDIO-SUPERIORE .....	5.6	20.7	1.3	10.3	7.1	20.7
MEDIA .....	40.2	56.0	59.3	46.5	56.0	66.9
MEDIO-INFERIORE .....	37.8	18.4	31.8	37.3	29.6	8.0
INFERIORE .....	15.9	4.9	7.7	5.8	6.7	4.3
<b>TITOLO DI STUDIO</b>						
LAUREA .....	5.7	26.0	5.4	4.1	10.6	29.7
DIPLOMA MEDIA SUPERIORE .....	27.3	49.7	47.6	46.0	43.6	36.1
LICENZA MEDIA INFERIORE .....	31.2	16.1	32.5	35.3	30.2	23.0
LICENZA ELEMENTARE .....	20.0	8.2	12.7	14.2	14.3	11.2
NESSUN TITOLO .....	15.7	0.0	1.8	0.4	1.2	0.0
<b>CATEG. SOCIO-PROFESSIONALE</b>						
CETI SUPERIORI .....	2.0	9.2	0.2	3.5	7.6	8.9
CETI MEDI .....	17.8	22.7	33.3	26.8	29.9	26.4
AGRICOLTORI .....	1.2	2.7	0.0	2.2	0.9	0.0
<b>INTELLETTUALI</b>						
DOCENTI .....	2.8	11.4	1.5	2.1	5.0	11.6
STUDENTI .....	13.3	14.0	22.3	31.0	16.2	18.6
<b>OPERAI E BRACCIANTI</b>						
OPERAI .....	9.2	1.5	21.9	16.9	10.8	7.6
BRACCIANTI .....	2.9	0.0	0.0	2.1	1.6	0.0
<b>PENSIONATI ED ALTRI</b>						
CASALINGHE						
FAM. NON OPERAIE .....	11.6	6.1	0.2	0.0	6.8	4.7
FAM. OPERAIE .....	4.4	0.0	0.2	0.0	1.6	2.0
<b>CONDIZIONE PROFESSIONALE</b>						
IMPR/POSS/DIR/LIB.PROF(1) .....	2.0	16.2	3.2	8.4	11.6	16.9
IMPIEGATI(2) .....	8.4	18.9	20.9	15.5	17.0	15.3
NEGOZIANI E ARTIGIANI(3) .....	6.7	0.8	7.9	5.8	10.9	5.8
AGENTI/LAV. IN PROPRIO(4) .....	1.8	2.7	4.6	2.0	1.7	4.2
AGRICOLTORI(5) .....	1.2	2.7	0.0	2.2	0.9	0.0
INSEGNANTI E GIORNALISTI(6) .....	2.8	11.4	1.5	2.1	5.0	11.6
OPERAI E OPERAI AGRICOLI(7) .....	12.1	1.5	21.9	18.9	12.4	7.6
<b>CASALINGHE CON</b>						
CAPOFAM. DI COND.1 (8) .....	0.4	0.0	0.2	0.0	1.8	0.0
" " DI COND.2,6 (9) .....	2.4	3.8	0.0	0.0	1.3	2.4
" " DI COND.3-5 (10) .....	2.6	0.0	0.0	0.0	0.1	1.1
" " DI COND.7 (11) .....	4.4	0.0	0.2	0.0	1.6	2.0
" " ALTRE COND. (12) .....	6.1	2.3	0.0	0.0	3.6	1.3
STUDENTI(13) .....	13.3	14.0	22.3	31.0	16.2	18.6
PENSIONATI(14) .....	21.0	15.5	6.6	7.7	10.6	11.8
ALTRI(15) .....	14.8	17.4	13.7	11.3	9.2	9.4
<b>AMPIEZZA CENTRI</b>						
FINO 10 MILA ABITANTI .....	51.2	46.2	47.0	58.1	46.8	56.0
10 - 30 MILA ABITANTI .....	19.1	15.4	16.4	17.4	15.6	12.6
30 - 100 MILA ABITANTI .....	21.0	27.7	24.5	19.3	19.0	22.8
100 - 250 MILA ABITANTI .....	8.7	10.8	12.0	5.3	18.6	8.5
OLTRE 250 MILA ABITANTI .....	0.0	0.0	0.0	0.0	0.0	0.0
<b>COMUNI</b>						
CAPOLUOGO .....	21.7	30.9	31.4	16.8	33.2	23.2
NON CAPOLUOGO .....	78.3	69.1	68.6	83.2	66.8	76.8



# Calabria

Lettori nel giorno medio delle testate più lette nella Regione  
secondo: ● province

(valori assoluti x 1.000)

## ADULTI

	<b>Totale</b>	Reggio Calabria	Cosenza	Catanzaro	Crotone	Vibo Valentia
<b>POPOLAZIONE</b>	<b>1716</b>	<b>480</b>	<b>623</b>	<b>318</b>	<b>147</b>	<b>148</b>
CORRIERE DELLA SERA .....	52	11	13	15	5	8
CORRIERE DELLO SPORT-STADIO .....	80	21	26	23	5	5
LA GAZZETTA DELLO SPORT .....	79	23	27	19	4	7
GAZZETTA DEL SUD .....	309	128	83	56	10	33
LA REPUBBLICA .....	77	17	25	19	7	8
<b>QUOTIDIANI AUDIPRESS</b> .....	<b>457</b>	<b>153</b>	<b>143</b>	<b>91</b>	<b>27</b>	<b>42</b>

(percentuali di composizione)

	<b>POPOLAZIONE</b>	<b>100.0</b>	<b>28.0</b>	<b>36.3</b>	<b>18.5</b>	<b>8.6</b>	<b>8.6</b>
CORRIERE DELLA SERA .....	100.0	21.3	24.4	27.9	10.3	16.1	
CORRIERE DELLO SPORT-STADIO .....	100.0	26.0	32.9	28.6	6.4	6.1	
LA GAZZETTA DELLO SPORT .....	100.0	28.5	33.8	24.0	4.8	8.8	
GAZZETTA DEL SUD .....	100.0	41.3	27.0	18.1	3.2	10.5	
LA REPUBBLICA .....	100.0	22.5	32.1	25.1	9.5	10.8	
<b>QUOTIDIANI AUDIPRESS</b> .....	<b>100.0</b>	<b>33.6</b>	<b>31.2</b>	<b>20.0</b>	<b>5.9</b>	<b>9.3</b>	



Lettori nel giorno medio e del numero medio delle testate più lette nella Regione secondo: ● duplicazioni di lettura

(valori assoluti x 1.000)

<b>ADULTI</b>	<b>Totale</b>	Corriere della Sera	Corriere dello Sport-Stadio	La Gazzetta dello Sport	Gazzetta del Sud	La Repubblica
<b>POPOLAZIONE</b>	<b>1716</b>	<b>52</b>	<b>80</b>	<b>79</b>	<b>309</b>	<b>77</b>
CORRIERE DELLA SERA .....	<b>52</b>	52	6	7	20	13
CORRIERE DELLO SPORT-STADIO .....	<b>80</b>	6	80	22	46	6
LA GAZZETTA DELLO SPORT .....	<b>79</b>	7	22	79	43	12
GAZZETTA DEL SUD .....	<b>309</b>	20	46	43	309	36
LA REPUBBLICA .....	<b>77</b>	13	6	12	36	77



# Sicilia

Lettori nel giorno medio e del numero medio delle testate più lette nella Regione secondo: ● caratteri socio-demografici

(valori assoluti x 1.000)

## ADULTI

	Totale	Corriere della Sera	Corriere dello Sport-Stadio	La Gazzetta dello Sport	Gazzetta del Sud	Giornale di Sicilia	La Repubblica	La Sicilia	Il Sole 24 Ore	La Gazz. Sport Magazine	Il Venerdì
<b>POPOLAZIONE</b>	<b>4212</b>	<b>81</b>	<b>70</b>	<b>201</b>	<b>141</b>	<b>462</b>	<b>112</b>	<b>494</b>	<b>71</b>	<b>129</b>	<b>131</b>
<b>SESSO</b>											
UOMINI	2025	57	63	173	87	325	62	340	53	105	82
DONNE	2187	24	7	28	54	137	50	154	18	24	48
RESPONSABILI ACQUISTI	1696	21	6	16	38	104	35	117	20	21	37
RESPONSABILI ACQ.UOMINI	159	5	3	9	7	20	3	26	7	9	11
RESPONSABILI ACQ.DONNE	1538	16	2	7	30	84	31	90	13	12	26
<b>CLASSE DI ETA'</b>											
14 - 17 ANNI	280	2	11	28	4	15	1	18	2	18	6
18 - 24 ANNI	551	15	16	63	26	81	13	80	7	46	22
25 - 34 ANNI	804	22	20	40	30	114	28	133	16	27	38
35 - 44 ANNI	682	18	8	35	28	92	23	101	22	21	26
45 - 54 ANNI	590	6	6	16	24	68	23	70	18	10	27
55 - 64 ANNI	535	13	7	12	10	42	10	58	4	4	7
65 ANNI E OLTRE	769	6	2	7	19	49	13	33	2	3	4
<b>CLASSE SOCIO-ECONOMICA</b>											
SUPERIORE	38	2	0	3	0	12	8	8	1	2	4
MEDIO-SUPERIORE	365	29	8	27	19	92	34	94	30	16	36
MEDIA	1662	43	32	92	70	212	53	247	36	71	72
MEDIO-INFERIORE	1629	6	28	69	44	131	13	138	3	39	19
INFERIORE	518	1	2	10	7	14	3	6	0	0	0
<b>TITOLO DI STUDIO</b>											
LAUREA	249	22	5	13	16	61	32	67	25	5	28
DIPLOMA MEDIA SUPERIORE	1007	41	23	76	59	207	57	203	37	57	79
LICENZA MEDIA INFERIORE	1385	16	31	93	48	134	19	170	8	58	18
LICENZA ELEMENTARE	983	1	11	18	15	53	2	46	1	8	5
NESSUN TITOLO	588	0	0	1	3	6	0	8	0	0	0
<b>CATEG. SOCIO-PROFESSIONALE</b>											
CETI SUPERIORI	141	13	4	16	5	43	13	44	19	7	13
CETI MEDI	726	32	20	49	41	146	43	187	30	31	40
AGRICOLTORI	38	1	1	1	0	6	0	11	0	0	0
INTELLETTUALI											
DOCENTI	96	6	1	4	7	19	4	19	7	2	14
STUDENTI	452	10	15	52	23	50	9	49	6	30	29
OPERAI E BRACCIANTI											
OPERAI	444	2	12	35	21	56	6	71	1	27	9
BRACCIANTI	106	0	1	0	0	8	0	4	0	0	2
PENSIONATI ED ALTRI	1170	13	15	41	33	98	30	70	6	23	15
CASALINGHE											
FAM. NON OPERAIE	781	3	2	3	11	35	6	38	1	9	8
FAM. OPERAIE	258	0	0	1	1	1	0	0	0	1	0
<b>CONDIZIONE PROFESSIONALE</b>											
IMPR/POSS/DIR/LIB.PROF(1)	141	24	7	26	11	73	20	66	30	11	24
IMPIEGATI(2)	394	17	12	29	24	99	29	96	19	23	33
NEGOZIANI E ARTIGIANI(3)	205	7	4	12	13	28	8	60	4	1	4
AGENTI/LAV. IN PROPRIO(4)	73	3	2	2	1	10	2	19	2	3	2
AGRICOLTORI(5)	38	1	1	1	0	6	0	11	0	0	0
INSEGNANTI E GIORNALISTI(6)	96	6	1	4	7	19	4	19	7	2	14
OPERAI E OPERAI AGRICOLI(7)	550	2	13	35	21	64	6	75	1	27	11
CASALINGHE CON											
CAPOFAM. DI COND.1 (8)	21	0	0	0	0	3	1	2	1	0	0
" " DI COND.2,6 (9)	184	2	0	2	4	22	5	22	0	7	6
" " DI COND.3-5 (10)	151	0	1	1	3	5	0	4	0	2	0
" " DI COND.7 (11)	258	0	0	1	1	1	0	0	0	1	0
" " ALTRE COND. (12)	424	0	1	0	4	4	0	11	0	0	1
STUDENTI(13)	452	10	15	52	23	50	9	49	6	30	29
PENSIONATI(14)	768	6	4	14	17	45	15	36	3	3	7
ALTRI(15)	457	12	13	32	18	62	20	46	7	24	9
<b>AMPIEZZA CENTRI</b>											
FINO 10 MILA ABITANTI	952	11	16	56	36	86	11	98	4	25	6
10 - 30 MILA ABITANTI	1038	19	13	51	9	90	24	169	21	11	25
30 - 100 MILA ABITANTI	1056	9	12	40	27	110	18	102	16	39	28
100 - 250 MILA ABITANTI	106	8	2	11	1	7	8	35	5	13	13
OLTRE 250 MILA ABITANTI	1059	33	26	43	69	169	49	90	25	40	60
<b>COMUNI</b>											
CAPOLUOGO	1405	48	29	61	72	207	61	146	37	71	87
NON CAPOLUOGO	2807	33	41	140	69	255	51	348	33	58	43



Lettori nel giorno medio e del numero medio delle testate più lette nella Regione  
secondo: ● caratteri socio-demografici

(percentuali di composizione)

ADULTI	Totale	Corriere della Sera	Corriere dello Sport-Stadio	La Gazzetta dello Sport	Gazzetta del Sud	Giornale di Sicilia	La Repubblica	La Sicilia	Il Sole 24 Ore	La Gazz. Sport Magazine	Il Venerdì
<b>POPOLAZIONE</b>	<b>100.0</b>	<b>100.0</b>	<b>100.0</b>	<b>100.0</b>	<b>100.0</b>	<b>100.0</b>	<b>100.0</b>	<b>100.0</b>	<b>100.0</b>	<b>100.0</b>	<b>100.0</b>
<b>SESSO</b>											
UOMINI .....	48.1	70.0	90.1	86.0	61.7	70.3	55.3	68.8	74.5	81.7	63.0
DONNE .....	51.9	30.0	9.9	14.0	38.3	29.7	44.7	31.2	25.5	18.3	37.0
RESPONSABILI ACQUISTI .....	40.3	26.0	8.1	8.1	26.6	22.6	31.0	23.6	28.1	16.0	28.2
RESPONSABILI ACQ.UOMINI .....	3.8	6.7	4.6	4.5	5.0	4.4	3.0	5.4	10.3	6.9	8.5
RESPONSABILI ACQ.DONNE .....	36.5	19.3	3.5	3.7	21.6	18.2	28.0	18.3	17.8	9.1	19.6
<b>CLASSE DI ETÀ'</b>											
14 - 17 ANNI .....	6.7	1.9	15.8	13.8	2.8	3.3	0.8	3.7	2.4	13.8	4.9
18 - 24 ANNI .....	13.1	18.5	22.9	31.4	18.6	17.6	11.9	16.3	10.0	36.1	16.9
25 - 34 ANNI .....	19.1	26.6	28.7	19.8	21.6	24.7	24.8	26.9	23.0	21.1	28.9
35 - 44 ANNI .....	16.2	21.7	11.2	17.4	19.8	20.0	20.7	20.4	30.9	16.7	20.1
45 - 54 ANNI .....	14.0	7.2	8.8	8.1	16.8	14.6	20.7	14.2	25.3	7.5	20.8
55 - 64 ANNI .....	12.7	16.2	9.9	5.9	7.0	9.1	9.3	11.8	5.5	2.8	5.5
65 ANNI E OLTRE .....	18.3	7.9	2.7	3.6	13.4	10.6	11.8	6.7	2.8	2.1	2.8
<b>CLASSE SOCIO-ECONOMICA</b>											
SUPERIORE .....	0.9	2.4	0.0	1.4	0.0	2.7	6.8	1.7	1.9	1.7	3.1
MEDIO-SUPERIORE .....	8.7	35.2	10.9	13.4	13.6	20.0	30.6	19.1	42.1	12.2	27.2
MEDIA .....	39.5	53.5	46.0	46.0	49.7	45.9	47.6	50.0	51.3	55.5	55.4
MEDIO-INFERIORE .....	38.7	7.9	39.8	34.2	31.5	28.4	11.9	28.0	4.6	30.5	14.3
INFERIORE .....	12.3	1.1	3.3	5.0	5.2	3.1	3.1	1.3	0.0	0.0	0.0
<b>TITOLO DI STUDIO</b>											
LAUREA .....	5.9	27.2	7.0	6.4	11.3	13.2	28.9	13.6	35.8	4.3	21.7
DIPLOMA MEDIA SUPERIORE .....	23.9	51.0	32.6	37.8	42.1	44.9	51.4	41.0	51.7	44.0	60.4
LICENZA MEDIA INFERIORE .....	32.9	19.7	44.8	46.4	33.8	29.0	17.4	34.4	10.8	45.5	13.7
LICENZA ELEMENTARE .....	23.3	1.6	15.6	9.0	10.9	11.6	2.1	9.3	1.6	6.3	4.2
NESSUN TITOLO .....	14.0	0.5	0.0	0.4	1.9	1.4	0.2	1.6	0.0	0.0	0.0
<b>CATEG. SOCIO-PROFESSIONALE</b>											
CETI SUPERIORI .....	3.3	16.2	6.4	8.0	3.8	9.4	11.4	8.9	26.8	5.1	10.3
CETI MEDI .....	17.2	39.1	27.9	24.6	29.1	31.6	38.6	37.9	42.1	24.2	30.8
AGRICOLTORI .....	0.9	0.7	0.8	0.3	0.0	1.2	0.0	2.2	0.0	0.0	0.0
<b>INTELLETTUALI</b>											
DOCENTI .....	2.3	7.9	0.9	1.8	4.9	4.1	3.5	3.9	9.6	1.2	10.9
STUDENTI .....	10.7	13.0	21.4	25.7	16.0	10.8	8.4	10.0	9.0	23.5	22.0
<b>OPERAI E BRACCIANTI</b>											
OPERAI .....	10.6	3.0	17.0	17.4	15.1	12.1	5.5	14.3	1.9	20.8	7.0
BRACCIANTI .....	2.5	0.0	1.5	0.2	0.0	1.7	0.0	0.8	0.0	0.0	1.7
PENSIONATI ED ALTRI .....	27.8	16.6	21.8	20.2	23.1	21.2	27.0	14.1	9.0	17.9	11.6
<b>CASALINGHE</b>											
FAM. NON OPERAIE .....	18.5	3.2	2.2	1.3	7.6	7.5	5.5	7.8	1.7	6.7	5.8
FAM. OPERAIE .....	6.1	0.4	0.0	0.5	0.4	0.1	0.0	0.1	0.0	0.6	0.0
<b>CONDIZIONE PROFESSIONALE</b>											
IMPR/POSS/DIR/LIB.PROF(1) .....	3.3	29.5	9.5	13.0	7.7	15.8	17.5	13.3	41.9	8.4	18.3
IMPIEGATI(2) .....	9.4	21.4	17.4	14.5	16.7	21.5	25.7	19.5	27.1	18.1	25.4
NEGOZIANI E ARTIGIANI(3) .....	4.9	8.1	6.2	6.1	9.5	6.0	7.2	12.1	6.3	1.0	3.4
AGENTI/LAV. IN PROPRIO(4) .....	1.7	3.1	2.2	1.2	1.0	2.1	1.6	3.8	2.8	2.0	1.7
AGRICOLTORI(5) .....	0.9	0.7	0.8	0.3	0.0	1.2	0.0	2.2	0.0	0.0	0.0
INSEGNANTI E GIORNALISTI(6) .....	2.3	7.9	0.9	1.8	4.9	4.1	3.5	3.9	9.6	1.2	10.9
OPERAI E OPERAI AGRICOLI(7) .....	13.1	3.0	18.6	17.6	15.1	13.9	5.5	15.1	1.9	20.8	8.7
<b>CASALINGHE CON</b>											
CAPOFAM. DI COND.1 (8) .....	0.5	0.3	0.0	0.0	0.0	0.7	1.2	0.4	1.7	0.0	0.0
" " DI COND.2,6 (9) .....	4.4	2.3	0.0	0.8	2.6	4.8	4.1	4.4	0.0	5.3	4.7
" " DI COND.3-5 (10) .....	3.6	0.0	1.3	0.3	2.4	1.0	0.0	0.7	0.0	1.4	0.0
" " DI COND.7 (11) .....	6.1	0.4	0.0	0.5	0.4	0.1	0.0	0.1	0.0	0.6	0.0
" " ALTRE COND. (12) .....	10.1	0.5	0.9	0.2	2.6	1.0	0.2	2.2	0.0	0.0	1.1
STUDENTI(13) .....	10.7	13.0	21.4	25.7	16.0	10.8	8.4	10.0	9.0	23.5	22.0
PENSIONATI(14) .....	18.2	7.8	6.0	7.1	12.2	9.8	13.4	7.3	4.8	2.4	5.2
ALTRI(15) .....	10.9	15.3	18.0	15.9	12.7	13.5	17.7	9.3	10.1	18.6	6.7
<b>AMPIEZZA CENTRI</b>											
FINO 10 MILA ABITANTI .....	22.6	13.6	23.1	27.8	25.5	18.6	9.9	19.8	5.6	19.3	4.6
10 - 30 MILA ABITANTI .....	24.7	24.0	18.9	25.3	6.2	19.4	21.9	34.2	29.8	8.5	18.8
30 - 100 MILA ABITANTI .....	25.1	10.9	17.2	20.0	18.8	23.8	16.5	20.7	22.2	30.6	21.2
100 - 250 MILA ABITANTI .....	2.5	10.2	3.5	5.3	0.4	1.5	7.5	7.0	7.5	10.5	9.8
OLTRE 250 MILA ABITANTI .....	25.1	41.3	37.3	21.6	49.0	36.6	44.2	18.3	35.0	31.1	45.6
<b>COMUNI</b>											
CAPOLUOGO .....	33.4	59.2	42.1	30.2	51.1	44.8	54.7	29.6	53.0	54.9	66.8
NON CAPOLUOGO .....	66.6	40.8	57.9	69.8	48.9	55.2	45.3	70.4	47.0	45.1	33.2



# Sicilia

Lettori nel giorno medio delle testate più lette nella Regione  
secondo: ● province

(valori assoluti x 1.000)

## ADULTI

	Totale	Palermo	Trapani	Agrigento	Caltanissetta	Enna	Ragusa	Siracusa	Messina	Catania
<b>POPOLAZIONE</b>	<b>4212</b>	<b>1033</b>	<b>369</b>	<b>402</b>	<b>237</b>	<b>155</b>	<b>250</b>	<b>338</b>	<b>562</b>	<b>866</b>
CORRIERE DELLA SERA .....	81	19	2	1	3	4	6	14	15	18
CORRIERE DELLO SPORT-STADIO .....	70	26	5	6	2	3	3	7	6	12
LA GAZZETTA DELLO SPORT .....	201	35	12	19	7	11	8	38	31	39
GAZZETTA DEL SUD .....	141	0	0	0	0	0	4	1	131	5
GIORNALE DI SICILIA .....	462	235	58	75	28	11	4	26	15	9
LA REPUBBLICA .....	112	40	6	1	3	1	4	23	19	14
LA SICILIA .....	494	6	4	26	20	34	55	100	15	234
IL SOLE 24 ORE .....	71	17	2	0	8	1	6	8	14	14
<b>QUOTIDIANI AUDIPRESS</b> .....	<b>1182</b>	<b>285</b>	<b>75</b>	<b>87</b>	<b>45</b>	<b>46</b>	<b>66</b>	<b>138</b>	<b>166</b>	<b>275</b>

(percentuali di composizione)

	POPOLAZIONE	100.0	24.5	8.8	9.5	5.6	3.7	5.9	8.0	13.3	20.6
CORRIERE DELLA SERA .....	100.0	23.1	2.0	0.6	3.6	4.8	7.8	17.2	19.0	21.8	
CORRIERE DELLO SPORT-STADIO .....	100.0	37.1	7.5	7.9	2.8	4.7	4.4	9.6	8.6	17.3	
LA GAZZETTA DELLO SPORT .....	100.0	17.6	6.0	9.4	3.5	5.7	3.8	19.1	15.3	19.7	
GAZZETTA DEL SUD .....	100.0	0.2	0.0	0.0	0.0	0.0	3.2	0.8	92.6	3.3	
GIORNALE DI SICILIA .....	100.0	50.8	12.6	16.2	6.1	2.4	0.9	5.6	3.3	2.1	
LA REPUBBLICA .....	100.0	35.8	5.4	1.3	2.7	1.1	3.3	20.8	16.8	12.8	
LA SICILIA .....	100.0	1.3	0.8	5.2	4.0	6.8	11.2	20.3	3.1	47.3	
IL SOLE 24 ORE .....	100.0	23.6	2.4	0.6	11.0	2.0	8.3	11.4	20.4	20.2	
<b>QUOTIDIANI AUDIPRESS</b> .....	<b>100.0</b>	<b>24.1</b>	<b>6.3</b>	<b>7.3</b>	<b>3.8</b>	<b>3.9</b>	<b>5.6</b>	<b>11.7</b>	<b>14.0</b>	<b>23.3</b>	



Lettori nel giorno medio e del numero medio delle testate più lette nella Regione  
secondo: ● duplicazioni di lettura

(valori assoluti x 1.000)

<b>ADULTI</b>	<b>Totale</b>	Corriere della Sera	Corriere dello Sport-Stadio	La Gazzetta dello Sport	Gazzetta del Sud	Giornale di Sicilia	La Repubblica	La Sicilia	Il Sole 24 Ore
<b>POPOLAZIONE</b>	<b>4212</b>	<b>81</b>	<b>70</b>	<b>201</b>	<b>141</b>	<b>462</b>	<b>112</b>	<b>494</b>	<b>71</b>
CORRIERE DELLA SERA .....	81	81	4	16	12	19	12	34	8
CORRIERE DELLO SPORT-STADIO .....	70	4	70	30	6	26	4	23	2
LA GAZZETTA DELLO SPORT .....	201	16	30	201	22	62	10	80	6
GAZZETTA DEL SUD .....	141	12	6	22	141	11	13	13	11
GIORNALE DI SICILIA .....	462	19	26	62	11	462	40	74	25
LA REPUBBLICA .....	112	12	4	10	13	40	112	33	15
LA SICILIA .....	494	34	23	80	13	74	33	494	23
IL SOLE 24 ORE .....	71	8	2	6	11	25	15	23	71
<b>SUPPLEMENTI (ultimi 7 giorni)</b>									
LA GAZZETTA SPORT MAGAZINE .....	129	5	17	55	11	36	7	39	4
IL VENERDI' .....	131	12	4	14	11	30	46	26	11



# Sardegna

Lettori nel giorno medio e del numero medio delle testate più lette nella Regione secondo: ● caratteri socio-demografici

(valori assoluti x 1.000)

ADULTI	Totale	Corriere della Sera	Corriere dello Sport-Stadio	La Gazzetta dello Sport	La Nuova Sardegna	La Repubblica	L'Unione Sarda	Il Venerdì
<b>POPOLAZIONE</b>	<b>1423</b>	<b>43</b>	<b>95</b>	<b>76</b>	<b>367</b>	<b>83</b>	<b>362</b>	<b>138</b>
<b>SESSO</b>								
UOMINI .....	696	25	78	63	201	45	223	68
DONNE .....	727	17	17	13	165	38	139	70
RESPONSABILI ACQUISTI.....	525	7	10	6	110	21	103	37
RESPONSABILI ACQ.UOMINI.....	39	1	3	1	10	1	12	4
RESPONSABILI ACQ.DONNE.....	486	6	8	5	100	20	90	33
<b>CLASSE DI ETA'</b>								
14 - 17 ANNI .....	89	1	4	8	25	1	21	8
18 - 24 ANNI .....	190	4	16	17	58	12	46	24
25 - 34 ANNI .....	304	16	33	25	80	18	90	37
35 - 44 ANNI .....	219	4	17	12	70	21	77	26
45 - 54 ANNI .....	209	9	15	12	59	21	44	27
55 - 64 ANNI .....	176	4	7	2	41	6	32	8
65 ANNI E OLTRE .....	236	5	3	1	33	4	52	9
<b>CLASSE SOCIO-ECONOMICA</b>								
SUPERIORE.....	22	3	4	2	0	8	14	4
MEDIO-SUPERIORE.....	116	12	5	7	37	27	42	33
MEDIA.....	942	22	68	60	299	45	227	92
MEDIO-INFERIORE.....	277	6	17	7	29	2	67	8
INFERIORE.....	66	0	1	0	1	0	11	1
<b>TITOLO DI STUDIO</b>								
LAUREA.....	66	9	1	1	22	24	17	32
DIPLOMA MEDIA SUPERIORE.....	317	13	24	16	105	34	95	56
LICENZA MEDIA INFERIORE.....	584	16	49	43	154	22	178	44
LICENZA ELEMENTARE.....	347	4	15	17	77	2	63	6
NESSUN TITOLO.....	109	0	6	0	9	0	9	0
<b>CATEG. SOCIO-PROFESSIONALE</b>								
<b>CETI SUPERIORI</b> .....	<b>32</b>	<b>7</b>	<b>3</b>	<b>4</b>	<b>12</b>	<b>8</b>	<b>10</b>	<b>11</b>
<b>CETI MEDI</b> .....	<b>208</b>	<b>12</b>	<b>19</b>	<b>27</b>	<b>81</b>	<b>26</b>	<b>66</b>	<b>32</b>
<b>AGRICOLTORI</b> .....	<b>16</b>	<b>0</b>	<b>0</b>	<b>0</b>	<b>2</b>	<b>0</b>	<b>3</b>	<b>0</b>
<b>INTELLETTUALI</b>								
DOCENTI.....	52	4	2	1	23	15	10	16
STUDENTI.....	188	5	13	16	51	12	53	31
<b>OPERAI E BRACCIANTI</b>								
OPERAI.....	230	6	34	19	63	5	79	14
BRACCIANTI.....	0	0	0	0	0	0	0	0
<b>PENSIONATI ED ALTRI</b> .....	<b>381</b>	<b>8</b>	<b>17</b>	<b>6</b>	<b>81</b>	<b>9</b>	<b>79</b>	<b>19</b>
<b>CASALINGHE</b>								
FAM. NON OPERAIE.....	208	1	4	1	38	7	42	15
FAM. OPERAIE.....	108	0	1	1	16	0	21	0
<b>CONDIZIONE PROFESSIONALE</b>								
IMPR/POSS/DIR/LIB.PROF(1).....	32	10	10	8	24	9	29	14
IMPIEGATI(2).....	85	6	7	7	35	19	34	24
NEGOZIANI E ARTIGIANI(3).....	90	6	10	15	32	4	22	5
AGENTI/LAV. IN PROPRIO(4).....	9	1	0	0	7	2	2	2
AGRICOLTORI(5).....	16	0	0	0	2	0	3	0
INSEGNANTI E GIORNALISTI(6).....	52	4	2	1	23	15	10	16
OPERAI E OPERAI AGRICOLI(7).....	230	6	34	19	63	5	79	14
<b>CASALINGHE CON</b>								
CAPOFAM. DI COND.1 (8).....	14	0	0	0	5	3	8	4
" " DI COND.2,6 (9).....	26	0	2	1	8	1	6	5
" " DI COND.3-5 (10).....	39	0	0	0	14	1	5	1
" " DI COND.7 (11).....	108	0	1	1	16	0	21	0
" " ALTRE COND. (12).....	129	1	3	1	12	3	23	5
STUDENTI(13).....	188	5	13	16	51	12	53	31
PENSIONATI(14).....	241	4	5	2	49	5	41	9
ALTRI(15).....	164	4	14	10	39	5	46	11
<b>AMPIEZZA CENTRI</b>								
FINO 10 MILA ABITANTI.....	677	10	43	33	150	25	162	47
10 - 30 MILA ABITANTI.....	271	9	19	11	62	21	63	34
30 - 100 MILA ABITANTI.....	222	6	18	18	80	15	51	23
100 - 250 MILA ABITANTI.....	253	18	14	14	75	22	88	34
OLTRE 250 MILA ABITANTI.....	0	0	0	0	0	0	0	0
<b>COMUNI</b>								
CAPOLUOGO.....	314	20	17	16	97	28	102	43
NON CAPOLUOGO.....	1109	23	77	60	270	54	261	95



Lettori nel giorno medio e del numero medio delle testate più lette nella Regione  
secondo: ● caratteri socio-demografici

(percentuali di composizione)

ADULTI	Totale	Corriere della Sera	Corriere dello Sport-Stadio	La Gazzetta dello Sport	La Nuova Sardegna	La Repubblica	L'Unione Sarda	Il Venerdì
<b>POPOLAZIONE</b>	<b>100.0</b>	<b>100.0</b>	<b>100.0</b>	<b>100.0</b>	<b>100.0</b>	<b>100.0</b>	<b>100.0</b>	<b>100.0</b>
<b>SESSO</b>								
UOMINI.....	48.9	59.6	82.6	82.4	54.9	54.3	61.6	49.5
DONNE.....	51.1	40.4	17.4	17.6	45.1	45.7	38.4	50.5
RESPONSABILI ACQUISTI.....	36.9	17.1	10.8	8.3	30.0	25.7	28.4	26.8
RESPONSABILI ACQ.UOMINI.....	2.7	2.0	2.8	1.5	2.7	1.4	3.4	3.0
RESPONSABILI ACQ.DONNE.....	34.2	15.1	8.0	6.9	27.3	24.2	25.0	23.8
<b>CLASSE DI ETÀ'</b>								
14 - 17 ANNI.....	6.3	2.1	3.9	10.6	6.9	0.7	5.7	5.9
18 - 24 ANNI.....	13.4	8.5	17.2	22.4	15.8	14.8	12.7	17.3
25 - 34 ANNI.....	21.4	37.3	34.7	32.3	21.9	21.3	24.7	26.8
35 - 44 ANNI.....	15.4	8.9	17.8	15.3	19.2	25.8	21.4	18.6
45 - 54 ANNI.....	14.7	21.4	16.2	16.1	16.0	25.3	12.3	19.3
55 - 64 ANNI.....	12.4	9.8	7.2	2.0	11.2	6.8	8.7	5.6
65 ANNI E OLTRE.....	16.6	11.8	2.9	1.3	9.1	5.3	14.5	6.5
<b>CLASSE SOCIO-ECONOMICA</b>								
SUPERIORE.....	1.5	7.4	3.8	2.9	0.1	9.8	3.9	2.9
MEDIO-SUPERIORE.....	8.2	27.4	5.6	8.6	10.2	32.5	11.7	23.9
MEDIA.....	66.2	51.0	71.6	79.0	81.5	54.8	62.7	66.3
MEDIO-INFERIORE.....	19.5	13.9	17.9	9.2	8.0	2.9	18.6	6.0
INFERIORE.....	4.7	0.4	1.1	0.2	0.2	0.0	3.1	0.9
<b>TITOLO DI STUDIO</b>								
LAUREA.....	4.6	21.8	1.0	0.9	6.1	29.4	4.6	23.3
DIPLOMA MEDIA SUPERIORE.....	22.3	30.9	24.9	20.6	28.7	41.4	26.3	40.6
LICENZA MEDIA INFERIORE.....	41.0	38.7	51.5	56.1	42.0	26.7	49.1	31.7
LICENZA ELEMENTARE.....	24.4	8.6	15.8	21.8	20.9	1.9	17.5	4.4
NESSUN TITOLO.....	7.7	0.0	6.9	0.6	2.4	0.6	2.5	0.0
<b>CATEG. SOCIO-PROFESSIONALE</b>								
<b>CETI SUPERIORI</b> .....	2.3	16.3	3.1	5.5	3.3	10.2	2.7	8.3
<b>CETI MEDI</b> .....	14.6	27.8	20.1	35.4	22.1	30.9	18.1	23.0
<b>AGRICOLTORI</b>	1.1	0.0	0.5	0.0	0.6	0.0	0.7	0.0
<b>INTELLETTUALI</b>								
DOCENTI.....	3.6	9.3	2.2	1.5	6.2	17.7	2.8	11.9
STUDENTI.....	13.2	11.2	14.1	21.4	13.9	14.6	14.6	22.3
<b>OPERAI E BRACCIANTI</b>								
OPERAI.....	16.1	14.0	36.3	24.9	17.1	5.9	21.8	10.2
BRACCIANTI.....	0.0	0.0	0.0	0.0	0.0	0.0	0.0	0.0
<b>PENSIONATI ED ALTRI</b>	26.8	18.4	17.9	7.8	22.1	11.4	21.8	13.7
<b>CASALINGHE</b>								
FAM. NON OPERAIE.....	14.6	3.0	4.7	2.0	10.4	8.7	11.5	10.7
FAM. OPERAIE.....	7.6	0.0	1.0	1.5	4.4	0.6	5.9	0.0
<b>CONDIZIONE PROFESSIONALE</b>								
IMPR/POSS/DIR/LIB.PROF(1).....	2.3	24.2	10.7	10.9	6.5	10.8	8.1	9.8
IMPIEGATI(2).....	6.0	12.9	7.0	8.6	9.5	23.6	9.4	17.3
NEGOZIANI E ARTIGIANI(3).....	6.3	13.1	10.5	19.4	8.6	5.1	6.1	3.5
AGENTI/LAV. IN PROPRIO(4).....	0.6	1.7	0.0	0.0	2.0	2.3	0.4	1.3
AGRICOLTORI(5).....	1.1	0.0	0.5	0.0	0.6	0.0	0.7	0.0
INSEGNANTI E GIORNALISTI(6).....	3.6	9.3	2.2	1.5	6.2	17.7	2.8	11.9
OPERAI E OPERAI AGRICOLI(7).....	16.1	14.0	36.3	24.9	17.1	5.9	21.8	10.2
<b>CASALINGHE CON</b>								
CAPOFAM. DI COND.1 (8).....	0.9	0.5	0.0	0.0	1.4	3.3	2.2	2.7
" " DI COND.2,6 (9).....	1.8	0.0	1.8	1.0	2.0	1.5	1.7	3.4
" " DI COND.3-5 (10).....	2.8	0.4	0.0	0.0	3.8	0.6	1.4	0.9
" " DI COND.7 (11).....	7.6	0.0	1.0	1.5	4.4	0.6	5.9	0.0
" " ALTRE COND. (12).....	9.0	2.1	2.9	0.9	3.1	3.3	6.2	3.7
STUDENTI(13).....	13.2	11.2	14.1	21.4	13.9	14.6	14.6	22.3
PENSIONATI(14).....	16.9	9.9	5.2	2.3	13.4	5.9	11.4	6.8
ALTRI(15).....	11.5	8.5	15.3	12.8	10.7	5.5	12.7	7.8
<b>AMPIEZZA CENTRI</b>								
FINO 10 MILA ABITANTI.....	47.6	24.5	45.0	42.8	40.9	30.3	44.6	34.2
10 - 30 MILA ABITANTI.....	19.0	20.0	20.6	13.9	16.8	24.8	17.3	24.5
30 - 100 MILA ABITANTI.....	15.6	13.1	19.3	24.3	21.9	17.9	14.0	16.7
100 - 250 MILA ABITANTI.....	17.8	42.4	15.2	18.9	20.4	26.9	24.2	24.6
OLTRE 250 MILA ABITANTI.....	0.0	0.0	0.0	0.0	0.0	0.0	0.0	0.0
<b>COMUNI</b>								
CAPOLUOGO.....	22.1	47.1	18.3	20.6	26.3	34.3	28.1	31.2
NON CAPOLUOGO.....	77.9	52.9	81.7	79.4	73.7	65.7	71.9	68.8



# Sardegna

Lettori nel giorno medio delle testate più lette nella Regione  
secondo: ● province

(valori assoluti x 1.000)

## ADULTI

	Totale	Cagliari	Sassari	Nuoro	Ori- stano
<b>POPOLAZIONE</b>	<b>1423</b>	<b>656</b>	<b>397</b>	<b>235</b>	<b>135</b>
CORRIERE DELLA SERA .....	43	24	10	6	3
CORRIERE DELLO SPORT-STADIO .....	95	45	30	11	8
LA GAZZETTA DELLO SPORT .....	76	22	42	7	5
LA NUOVA SARDEGNA .....	367	25	252	76	14
LA REPUBBLICA .....	83	37	24	13	8
L'UNIONE SARDA .....	362	263	11	39	49
<b>QUOTIDIANI AUDIPRESS</b> .....	<b>781</b>	<b>330</b>	<b>266</b>	<b>120</b>	<b>66</b>

(percentuali di composizione)

	POPOLAZIONE	100.0	46.1	27.9	16.5	9.5
CORRIERE DELLA SERA .....	100.0	55.6	24.0	13.8	6.6	
CORRIERE DELLO SPORT-STADIO .....	100.0	47.6	31.6	12.1	8.7	
LA GAZZETTA DELLO SPORT .....	100.0	29.4	55.2	8.7	6.6	
LA NUOVA SARDEGNA .....	100.0	6.8	68.6	20.7	3.8	
LA REPUBBLICA .....	100.0	45.3	28.8	15.7	10.3	
L'UNIONE SARDA .....	100.0	72.6	3.1	10.8	13.6	
<b>QUOTIDIANI AUDIPRESS</b> .....	<b>100.0</b>	<b>42.2</b>	<b>34.0</b>	<b>15.3</b>	<b>8.5</b>	



Lettori nel giorno medio e del numero medio delle testate più lette della Regione  
secondo: ● duplicazioni di lettura

(valori assoluti x 1.000)

<b>ADULTI</b>	<b>Totale</b>	Corriere della Sera	Corriere dello Sport-Stadio	La Gazzetta dello Sport	La Nuova Sardegna	La Repubblica	L'Unione Sarda
<b>POPOLAZIONE</b>	<b>1423</b>	<b>43</b>	<b>95</b>	<b>76</b>	<b>367</b>	<b>83</b>	<b>362</b>
CORRIERE DELLA SERA .....	<b>43</b>	43	6	2	9	8	18
CORRIERE DELLO SPORT-STADIO .....	<b>95</b>	6	95	27	35	6	45
LA GAZZETTA DELLO SPORT .....	<b>76</b>	2	27	76	42	4	31
LA NUOVA SARDEGNA .....	<b>367</b>	9	35	42	367	31	37
LA REPUBBLICA .....	<b>83</b>	8	6	4	31	83	30
L'UNIONE SARDA .....	<b>362</b>	18	45	31	37	30	362
<b>SUPPLEMENTI (ultimi 7 giorni)</b>							
IL VENERDI' .....	<b>138</b>	9	6	9	60	60	44



