

**INDAGINE SULLA LETTURA DEI PERIODICI
E DEI QUOTIDIANI IN ITALIA**

DEMOSKOPEA DOXA EXPLORER MAKROTEST

RILEVAZIONE: aprile, maggio, giugno / ottobre, novembre, dicembre 1996 - febbraio, marzo 1997

UNIVERSO: adulti + 14 anni (48.974.000)

CAMPIONE: 41.153 individui

1997 / I

VOLUME 3: PERIODICI

TESTATE RILEVATE:

QUOTIDIANI: 50

SUPPLEMENTI DI QUOTIDIANI: 8

SETTIMANALI: 36


MENSILI: 77

QUATTORDICIALI: 1

GIUGNO 1997



3 Indagine sulla lettura dei Periodici e dei Quotidiani in Italia



**Volume di sintesi
Analisi lettori numero medio
dei periodici**

RILEVAZIONE: aprile, maggio, giugno 1996
ottobre, novembre, dicembre 1996
febbraio, marzo 1997


UNIVERSO: adulti + 14 anni (48.974.000)

CAMPIONE: 41.153 individui

1997/I

Giugno 1997

DEMOSKOPEA DOXA EXPLORER MAKROTEST



Indice

	pag.
Avvertenza	5
Analisi dei lettori numero medio	8
● secondo sesso/caratteri socio-demografici	
Duplicazioni di lettura	138
Contatti medi per pagina	212
Probabilità di lettura	216
Lettori cumulati	250

1. The first part of the document discusses the importance of maintaining accurate records of all transactions. This is essential for ensuring the integrity of the financial data and for providing a clear audit trail.

2. The second part of the document outlines the various methods used to collect and analyze data. These methods include direct observation, interviews, and the use of specialized software tools.


3. The third part of the document describes the results of the data collection and analysis. It shows that there is a significant correlation between the variables being studied, which supports the hypothesis of the research.

4. The final part of the document provides a conclusion and discusses the implications of the findings. It suggests that the results of this study could be used to inform policy decisions and to guide future research in the field.

Avvertenza

Il presente volume contiene l'analisi dei lettori dei singoli quotidiani.

Per quanto riguarda l'elenco dei Committenti, il Comitato Tecnico, gli Organismi Audipress, il Consiglio Direttivo Audipress, la nota metodologica, i limiti fiduciari delle stime e il questionario, si prega di far riferimento al volume 1 del presente rapporto di sintesi.



ANALISI DEI LETTORI NUMERO MEDIO

- **secondo sesso/caratteri socio-demografici**

Adulti

Lettori numero medio

Analisi secondo: ● classe di età ● classe socio-economica ● titolo di studio

(valori assoluti x 1.000)

SETTIMANALI	Totale	CLASSE DI ETÀ							CLASSE SOCIO-ECONOM.				TITOLO DI STUDIO				
		da 14 a 17 anni	da 18 a 24 anni	da 25 a 34 anni	da 35 a 44 anni	da 45 a 54 anni	da 55 a 64 anni	oltre i 64 anni	Super. Medio- super.	Media oltre 3.000	Media fino 3.000	Medio- infer. infer.	Laurea	Dipl. media super.	Lic. media infer.	Lic. elemen. elemen.	Nessun titolo
POPOLAZIONE	48974	3121	6239	8960	7755	7253	6852	8794	6068	15302	12956	14649	2718	12814	17257	11982	4203
AMICA	1303	102	248	296	235	190	125	106	263	522	317	200	105	528	487	163	20
ANNA	1340	95	234	301	230	205	155	118	236	500	382	222	106	522	474	211	26
AUTO OGGI	1371	171	382	340	230	145	67	37	218	583	322	248	40	505	689	136	2
AUTOSPRINT	1028	153	240	278	139	126	47	46	168	402	242	216	41	327	545	109	7
BELLA	763	51	135	188	130	113	83	65	94	306	227	136	29	288	291	133	23
CHI	1502	164	264	294	219	209	190	162	235	574	394	300	55	530	612	268	37
CONFIDENZE	1051	68	140	191	171	154	126	202	98	354	324	276	16	303	383	308	41
DOMENICA QUIZ	366	10	40	56	57	64	59	80	67	128	103	68	40	125	127	68	6
DONNA MODERNA	3680	289	745	899	633	514	369	233	616	1486	960	618	245	1459	1373	539	63
L'ESPRESSO	2916	149	384	683	653	520	307	219	786	1073	680	377	479	1348	845	226	19
EVA EXPRESS TREMILA	901	71	179	229	170	132	74	45	98	343	268	191	28	303	381	178	11
FAMIGLIA CRISTIANA	5037	328	594	802	768	737	782	1025	736	1852	1393	1057	329	1600	1699	1203	206
GENTE	3849	250	585	657	617	621	528	590	611	1404	1074	760	217	1310	1417	794	111
GIOIA	1484	137	271	302	229	210	196	140	267	552	419	245	98	542	567	243	36
IL GIORNALINO	457	92	63	87	104	49	45	17	75	200	108	73	31	164	207	52	2
GRAND HOTEL	1067	107	132	187	182	179	141	139	84	355	308	320	9	234	453	327	44
GRAZIA	2012	163	410	464	271	256	254	193	385	765	525	336	138	822	712	304	36
GUERIN SPORTIVO	538	80	127	112	97	63	38	21	78	175	160	125	15	184	270	67	2
GUIDA TV	1671	168	215	353	278	236	210	210	263	588	477	343	110	493	730	305	33
INTIMITA'	1117	71	115	184	172	186	172	218	115	366	352	283	15	289	408	366	39
MAGAZINE BEAUTIFUL	401	215	81	27	36	24	10	9	46	148	95	112	5	59	295	41	2
IL MONDO	165	3	23	38	34	28	19	20	55	61	27	22	35	80	38	12	1
MONDO ECONOMICO	404	21	57	97	74	80	46	28	145	151	64	44	99	189	95	21	0
MOTOSPRINT	880	189	244	190	119	71	49	19	109	338	216	216	23	246	500	103	8
NOVELLA 2000	1378	124	293	350	191	186	122	112	134	539	374	331	33	390	656	257	42
OGGI	4048	268	522	668	694	623	576	697	657	1508	1144	739	241	1372	1502	824	110
PANORAMA	3714	237	691	857	721	585	366	256	932	1470	832	481	490	1681	1226	296	21
SORRISI E CANZONI TV	8307	869	1755	1842	1308	1054	798	681	904	3144	2242	2017	271	2473	3687	1592	284
STARBENE	1350	107	219	379	253	208	116	69	232	550	338	230	92	521	565	165	7
STOP	707	47	127	117	85	107	102	121	54	295	195	164	11	183	275	200	38
TELEPIU'	2015	268	481	463	301	209	149	144	302	648	553	511	91	663	909	318	34
TELESETTE	2179	212	312	456	425	294	228	251	267	738	657	516	144	637	965	388	44
TOPOLINO	2568	363	497	638	601	257	129	63	489	994	657	429	169	1026	1147	214	12
VISTO	808	64	125	174	144	122	82	97	81	259	271	197	26	194	365	193	30
VIVERSANI & BELLI	1963	170	372	531	316	272	167	135	287	744	571	361	93	725	839	272	34
SUPPLEMENTI																	
D LA REPUBBLICA DELLE DONNE ..	1671	111	316	359	360	271	159	96	481	646	391	153	296	878	391	94	12
LA GAZZETTA SPORT MAGAZINE ..	1856	284	458	427	275	188	142	82	242	805	447	363	49	598	978	214	17
IO DONNA	1930	142	358	434	327	270	221	178	571	782	432	146	286	949	559	117	19
SETTE	2902	155	461	619	516	476	357	318	901	1160	607	235	480	1388	784	240	10
SPECCHIO DELLA STAMPA	1369	126	255	287	270	207	131	94	346	570	349	104	173	615	470	100	11
TV SETTE	2699	202	420	563	432	431	352	301	767	1077	585	270	385	1204	841	251	18
IL VENERDI'	3849	239	542	877	870	660	398	263	1154	1453	921	321	731	1900	970	225	22

Lettori numero medio

Analisi secondo: ● classe di età ● classe socio-economica ● titolo di studio

(valori assoluti x 1.000)

MENSILI	Totale	CLASSE DI ETÀ						CLASSE SOCIO-ECONOM.				TITOLO DI STUDIO					
		da 14 a 17 anni	da 18 a 24 anni	da 25 a 34 anni	da 35 a 44 anni	da 45 a 54 anni	da 55 a 64 anni	oltre i 64 anni	Super. Medio-super.	Media oltre 3.000	Media fino 3.000	Medio-infer.	Laurea	Dipl. media super.	Lic. media infer.	Lic. elemen.	Nessun titolo
POPOLAZIONE	48974	3121	6239	8960	7755	7253	6852	8794	6068	15302	12956	14649	2718	12814	17257	11982	4203
ABITARE	471	3	59	136	110	96	48	17	158	197	81	34	80	263	94	33	2
AD	766	18	123	240	133	137	97	18	297	286	150	33	183	412	134	37	1
AIRONE	1330	122	211	331	316	196	96	58	357	604	260	108	186	616	443	79	6
AMADEUS	208	8	55	38	19	34	36	18	86	70	41	11	47	99	56	6	0
ARCHEO	297	17	45	83	51	48	41	13	94	128	54	21	77	156	59	4	0
ASTRA	704	77	217	169	114	63	38	26	101	258	181	164	24	280	339	56	5
A TAVOLA	297	7	44	66	69	52	47	13	70	119	83	24	34	127	86	50	1
AUTO	1539	205	561	343	193	119	82	37	240	664	350	286	45	545	803	134	12
L'AUTOMOBILE	1765	144	284	390	343	294	185	125	311	782	433	239	150	682	751	175	7
BELL'EUROPA	389	19	68	108	63	54	53	23	122	156	75	36	77	192	90	26	4
BELL'ITALIA	782	42	102	171	150	146	114	57	267	328	148	40	167	374	184	54	3
BENISSIMO	471	16	46	124	116	73	75	20	54	199	134	83	29	188	186	65	3
BIMBI SANI E BELLI	1434	124	208	614	279	82	101	25	183	480	462	307	71	531	651	171	9
BRAVA CASA	1276	24	152	422	324	193	114	46	307	487	351	131	122	657	373	111	14
BUONA CUCINA	641	16	68	181	119	117	92	48	61	252	181	146	31	221	223	145	22
BURDA	1442	101	255	339	271	235	168	72	158	456	461	367	56	501	579	284	21
CAPITAL	647	10	97	155	141	124	82	38	237	230	142	37	86	363	161	36	1
CASAVIVA	2035	64	268	627	516	338	159	63	435	866	518	216	224	1010	627	164	10
CENTO COSE ENERGY	994	141	447	235	108	33	28	2	160	452	232	149	22	516	419	37	0
CIAK	1152	166	429	293	138	79	37	9	191	477	314	171	53	525	509	65	0
CIPRIA	277	28	68	84	38	33	20	6	55	115	67	40	25	155	80	16	0
CLASS	321	15	43	111	70	47	26	9	110	138	63	10	54	189	77	2	0
CLUB 3	278	9	13	37	43	36	64	76	54	105	70	50	27	93	95	55	8
CONSIGLI PRATICI	369	9	58	89	68	79	34	32	40	146	93	91	15	127	153	66	8
COSMOPOLITAN	532	46	145	153	98	51	30	10	114	239	120	59	37	259	202	33	1
LA CUCINA ITALIANA	1162	37	132	202	256	214	193	130	262	411	312	178	125	444	356	211	26
DONNA	1372	181	270	248	212	182	166	115	165	499	389	319	45	406	656	245	21
DONNA E MAMMA	422	22	27	248	86	17	17	4	60	163	127	72	28	188	165	33	7
DOVE	641	25	87	186	137	113	64	27	244	239	111	47	106	356	139	34	6
ELLE	685	67	168	190	96	88	57	19	160	282	139	104	56	318	270	40	1
ELLE DECOR	172	4	20	58	40	24	18	6	65	63	35	8	28	95	34	15	0
FOCUS	2638	338	810	688	409	243	113	36	447	1168	703	320	158	1331	1024	119	5
GARDENIA	477	11	65	76	127	97	68	33	153	194	99	31	43	269	122	42	1
GENTE MESE	2236	195	525	494	403	278	204	137	327	836	642	430	97	884	922	304	29
GENTE MONEY	443	12	61	101	109	75	57	29	136	186	95	26	71	251	100	17	3
GENTE MOTORI	2237	209	525	492	441	355	166	58	372	948	578	339	97	879	1038	217	5
GENTE VIAGGI	1123	34	147	348	243	147	143	62	260	468	276	119	131	524	349	110	8
GLAMOUR	394	44	185	87	39	28	7	4	70	187	84	53	23	195	162	14	0
GULLIVER	448	38	122	136	87	34	22	8	141	173	102	31	52	224	152	20	0
IN CASA	297	10	54	87	58	38	38	12	53	105	92	47	14	145	105	33	0
INSIEME	567	13	62	298	114	33	30	17	77	226	177	87	38	241	243	41	3
IO E IL MIO BAMBINO	1224	32	131	666	302	49	35	10	168	414	398	244	93	542	492	92	5
JESUS	211	13	28	33	29	46	29	33	27	85	66	33	18	77	80	30	6
MADRE	230	15	35	43	37	25	34	41	26	107	60	37	15	72	98	45	0
MARIE CLAIRE	1199	114	322	304	233	119	69	37	254	539	263	143	99	578	430	91	1
MAX	1438	105	561	496	128	91	52	5	277	667	308	186	69	775	537	56	1
MERIDIANI	224	9	40	88	56	15	9	7	85	92	38	11	57	121	40	6	0
MESSAGGERO DI S.ANTONIO	1922	81	161	268	320	344	343	405	205	649	554	514	100	532	659	512	118
LA MIA BOUTIQUE	422	26	62	110	85	70	47	22	33	120	147	123	9	146	161	89	18
LA MIA CASA	540	21	92	181	123	60	51	13	97	218	132	93	37	229	208	64	2
MILLIONAIRE INTRAPRENDERE	869	46	263	312	116	89	37	6	173	333	243	120	57	484	291	34	2
NAUTICA	402	20	41	91	102	71	49	28	109	147	100	46	43	159	149	48	3
PESCARRE	640	58	99	183	144	82	47	25	74	243	192	129	17	211	337	71	3
PRATICA	569	20	98	183	112	88	53	15	104	237	147	81	47	263	190	64	4
QUATTORRUOTE	6313	448	1383	1695	1169	878	511	227	1109	2643	1530	1031	462	2552	2711	551	38
QUATTRO ZAMPE	586	82	152	145	77	60	48	21	118	224	153	91	41	227	258	54	7
QUI TOURING	1225	62	160	256	198	221	165	162	436	473	242	74	213	610	306	88	8
RAKAM	696	14	83	137	131	115	140	75	109	276	206	105	51	298	206	126	15
SALE & PEPE	919	60	125	229	210	173	82	41	167	359	273	120	59	390	354	110	6
SALVE	731	16	51	197	221	165	63	19	164	310	185	73	84	351	204	91	1
SCIENZA & VITA	332	28	68	75	45	53	38	25	87	131	77	37	48	161	102	18	2
LE SCIENZE	569	25	120	130	126	101	41	26	194	211	115	49	174	270	91	31	3
SELEZIONE READER'S DIGEST	1456	73	177	321	223	253	217	192	250	538	414	254	101	618	526	204	8
SILHOUETTE DONNA	1433	192	454	378	240	129	29	11	149	587	435	261	33	585	720	92	4
SPEAK UP	314	25	105	103	34	28	11	8	94	142	63	15	64	178	66	6	0
STARTER	196	30	76	39	23	27	2	0	32	92	48	24	5	63	112	16	0
TUTTI FOTOGRAFI	284	20	49	78	68	35	22	11	34	117	91	41	20	113	123	26	1
TUTTO	833	318	322	116	32	24	8	15	103	341	232	158	12	226	555	34	6
TUTTOMOTO	1473	383	400	268	175	170	55	22	193	627	357	297	34	404	872	156	8
TUTTOTURISMO	448	31	75	141	92	52	41	17	78	217	98	55	34	195	172	45	3
VERA	1177	102	197	335	236	174	102	30	134	491	306	246	45	405	526	182	19
VITALITY	294	14	101	88	48	27	15	1	65	151	54	24	12	171	94	17	0
VOGUE ITALIA	1132	81	316														

Adulti

Lettori numero medio

Analisi secondo: ● classe di età ● classe socio-economica ● titolo di studio

(percentuali di composizione)

SETTIMANALI	Totale	CLASSE DI ETÀ							CLASSE SOCIO-ECONOM.				TITOLO DI STUDIO				
		da 14 a 17 anni	da 18 a 24 anni	da 25 a 34 anni	da 35 a 44 anni	da 45 a 54 anni	da 55 a 64 anni	oltre i 64 anni	Super. Medio-super.	Media oltre 3.000	Media fino 3.000	Medio-infer. Infer.	Laurea	Dipl. media super.	Lic. media infer.	Lic. elemen.	Nessun titolo
POPOLAZIONE	100.0	6.4	12.7	18.3	15.8	14.8	14.0	18.0	12.4	31.2	26.5	29.9	5.5	26.2	35.2	24.5	8.6
AMICA	100.0	7.8	19.1	22.7	18.1	14.6	9.6	8.1	20.2	40.1	24.3	15.4	8.1	40.5	37.4	12.5	1.6
ANNA	100.0	7.1	17.5	22.5	17.2	15.3	11.6	8.8	17.6	37.3	28.5	16.6	7.9	39.0	35.4	15.8	1.9
AUTO OGGI	100.0	12.5	27.8	24.8	16.8	10.6	4.9	2.7	15.9	42.5	23.5	18.1	2.9	36.8	50.2	9.9	0.1
AUTOSPRINT	100.0	14.8	23.3	27.1	13.5	12.2	4.6	4.5	16.4	39.1	23.5	21.1	4.0	31.8	53.0	10.6	0.6
BELLA	100.0	6.6	17.6	24.6	17.1	14.8	10.8	8.5	12.3	40.1	29.7	17.8	3.8	37.8	38.1	17.4	3.0
CHI	100.0	10.9	17.6	19.6	14.6	13.9	12.7	10.8	15.6	38.2	26.2	20.0	3.7	35.3	40.7	17.8	2.5
CONFIDENZE	100.0	6.5	13.3	16.1	16.3	14.6	12.0	19.2	9.3	33.6	30.8	26.2	1.5	28.8	36.5	29.3	3.9
DOMENICA QUIZ	100.0	2.8	10.9	15.3	15.6	17.4	16.1	22.0	18.4	34.9	28.1	18.6	10.9	34.0	34.8	18.6	1.6
DONNA MODERNA	100.0	7.9	20.2	24.4	17.2	14.0	10.0	6.3	16.7	40.4	26.1	16.8	6.7	39.6	37.3	14.7	1.7
L'ESPRESSO	100.0	5.1	13.2	23.4	22.4	17.8	10.5	7.5	27.0	36.8	23.3	12.9	16.4	46.2	29.0	7.7	0.6
EVA EXPRESS TREMILA	100.0	7.9	19.9	25.4	18.9	14.6	8.2	5.0	10.9	38.1	29.8	21.2	3.1	33.6	42.3	19.7	1.2
FAMIGLIA CRISTIANA	100.0	6.5	11.8	15.9	15.2	14.6	15.5	20.3	14.6	36.8	27.6	21.0	6.5	31.8	33.7	23.9	4.1
GENTE	100.0	6.5	15.2	17.1	16.0	16.1	13.7	15.3	15.9	36.5	27.9	19.7	5.6	34.0	36.8	20.6	2.9
GIOIA	100.0	9.2	18.3	20.3	15.4	14.1	13.2	9.4	18.0	37.2	28.3	16.5	6.6	36.5	38.2	16.4	2.4
IL GIORNALINO	100.0	20.1	13.8	19.0	22.9	10.7	9.9	3.7	16.3	43.9	23.7	16.1	6.8	35.9	45.4	11.3	0.5
GRAND HOTEL	100.0	10.1	12.3	17.6	17.0	16.8	13.2	13.0	7.9	33.3	28.8	30.0	0.9	21.9	42.4	30.6	4.1
GRAZIA	100.0	8.1	20.4	23.1	13.5	12.7	12.6	9.6	19.1	38.0	26.1	16.7	6.8	40.9	35.4	15.1	1.8
GUERIN SPORTIVO	100.0	14.8	23.6	20.9	18.0	11.7	7.1	4.0	14.6	32.5	29.7	23.2	2.7	34.3	50.3	12.4	0.4
GUIDA TV	100.0	10.1	12.9	21.2	16.6	14.1	12.6	12.6	15.8	35.2	28.5	20.5	6.6	29.5	43.7	18.3	2.0
INTIMITA'	100.0	6.3	10.3	16.4	15.4	16.6	15.4	19.5	10.3	32.8	31.5	25.4	1.3	25.9	36.5	32.8	3.5
MAGAZINE BEAUTIFUL	100.0	53.6	20.1	6.7	8.9	5.9	2.4	2.3	11.5	36.8	23.8	27.9	1.1	14.7	73.5	10.1	0.5
IL MONDO	100.0	2.1	14.0	22.9	20.9	16.8	11.3	12.0	33.4	37.1	16.1	13.4	21.0	48.3	22.9	7.3	0.5
MONDO ECONOMICO	100.0	5.3	14.1	23.9	18.4	19.9	11.5	7.0	35.8	37.4	15.8	11.0	24.4	46.8	23.6	5.2	0.0
MOTOSPRINT	100.0	21.5	27.7	21.6	13.5	8.1	5.5	2.1	12.4	38.5	24.6	24.5	2.6	27.9	56.8	11.7	1.0
NOVELLA 2000	100.0	9.0	21.2	25.4	13.9	13.5	8.9	8.1	9.7	39.1	27.1	24.0	2.4	28.3	47.6	18.7	3.1
OGGI	100.0	6.6	12.9	16.5	17.2	15.4	14.2	17.2	16.2	37.2	28.3	18.3	5.9	33.9	37.1	20.4	2.7
PANORAMA	100.0	6.4	18.6	23.1	19.4	15.8	9.9	6.9	25.1	39.6	22.4	12.9	13.2	45.3	33.0	8.0	0.6
SORRISI E CANZONI TV	100.0	10.5	21.1	22.2	15.7	12.7	9.6	8.2	10.9	37.9	27.0	24.3	3.3	29.8	44.4	19.2	3.4
STARBENE	100.0	7.9	16.2	28.1	18.7	15.4	8.6	5.1	17.2	40.7	25.1	17.0	6.8	38.6	41.9	12.2	0.5
STOP	100.0	6.6	18.0	16.6	12.0	15.1	14.5	17.1	7.7	41.7	27.5	23.1	1.5	25.8	38.9	28.3	5.4
TELEPIU'	100.0	13.3	23.9	23.0	14.9	10.4	7.4	7.1	15.0	32.2	27.5	25.4	4.5	32.9	45.1	15.8	1.7
TELESETTE	100.0	9.7	14.3	20.9	19.5	13.5	10.4	11.5	12.2	33.9	30.2	23.7	6.6	29.2	44.3	17.8	2.0
TOPOLINO	100.0	14.9	19.3	24.9	23.4	10.0	5.0	2.5	19.0	38.7	25.6	16.7	6.6	40.0	44.7	8.3	0.5
VISTO	100.0	7.9	15.5	21.5	17.8	15.1	10.1	12.0	10.0	32.1	33.5	24.4	3.2	24.0	45.2	23.9	3.7
VIVERSANI & BELLI	100.0	8.6	19.0	27.1	16.1	13.8	8.5	6.9	14.6	37.9	29.1	18.4	4.7	36.9	42.8	13.9	1.7
SUPPLEMENTI																	
D LA REPUBBLICA DELLE DONNE	100.0	6.6	18.9	21.5	21.5	16.2	9.5	5.7	28.8	38.6	23.4	9.2	17.7	52.6	23.4	5.6	0.7
LA GAZZETTA SPORT MAGAZINE	100.0	15.3	24.7	23.0	14.8	10.1	7.7	4.4	13.1	43.4	24.1	19.5	2.6	32.2	52.7	11.6	0.9
IO DONNA	100.0	7.3	18.6	22.5	16.9	14.0	11.5	9.2	29.6	40.5	22.4	7.5	14.8	49.2	29.0	6.0	1.0
SETTE	100.0	5.3	15.9	21.3	17.8	16.4	12.3	10.9	31.0	40.0	20.9	8.1	16.5	47.8	27.0	8.3	0.3
SPECCHIO DELLA STAMPA	100.0	9.2	18.7	21.0	19.7	15.1	9.5	6.8	25.3	41.6	25.5	7.6	12.6	44.9	34.3	7.3	0.8
TV SETTE	100.0	7.5	15.6	20.9	16.0	16.0	13.0	11.1	28.4	39.9	21.7	10.0	14.3	44.6	31.1	9.3	0.7
IL VENERDI'	100.0	6.2	14.1	22.8	22.6	17.2	10.3	6.8	30.0	37.8	23.9	8.3	19.0	49.4	25.2	5.8	0.6

Lettori numero medio

Analisi secondo: ● classe di età ● classe socio-economica ● titolo di studio

(percentuali di composizione)

MENSILI	Totale	CLASSE DI ETÀ							CLASSE SOCIO-ECONOM.				TITOLO DI STUDIO				
		da 14 a 17 anni	da 18 a 24 anni	da 25 a 34 anni	da 35 a 44 anni	da 45 a 54 anni	da 55 a 64 anni	oltre i 64 anni	Super. Medio-super.	Media oltre 3.000	Media fino 3.000	Medio-infer. Infer.	Laurea	Dipl. media super.	Lic. media infer.	Lic. elemen.	Nessun titolo
POPOLAZIONE	100.0	6.4	12.7	18.3	15.8	14.8	14.0	18.0	12.4	31.2	26.5	29.9	5.5	26.2	35.2	24.5	8.6
ABITARE	100.0	0.7	12.6	29.0	23.4	20.4	10.2	3.7	33.6	41.9	17.3	7.2	16.9	55.8	19.9	7.0	0.4
AD	100.0	2.4	16.1	31.3	17.3	17.9	12.6	2.4	38.8	37.3	19.5	4.4	23.9	53.8	17.4	4.8	0.1
AIRONE	100.0	9.2	15.9	24.9	23.8	14.8	7.2	4.3	26.9	45.5	19.5	8.1	14.0	46.3	33.3	6.0	0.4
AMADEUS	100.0	3.9	26.4	18.3	9.1	16.3	17.4	8.5	41.3	33.6	19.7	5.4	22.7	47.8	26.7	2.8	0.0
ARCHEO	100.0	5.8	15.0	27.9	17.1	16.1	13.8	4.3	31.6	43.3	18.1	6.9	26.1	52.6	20.0	1.3	0.0
ASTRA	100.0	10.9	30.8	24.0	16.2	9.0	5.4	3.7	14.3	36.6	25.8	23.3	3.5	39.8	48.1	8.0	0.7
A TAVOLA	100.0	2.3	14.7	22.1	23.2	17.5	15.8	4.5	23.7	40.1	28.0	8.2	11.3	42.7	28.9	16.9	0.2
AUTO	100.0	13.3	36.4	22.3	12.6	7.8	5.3	2.4	15.6	43.1	22.7	18.6	2.9	35.4	52.2	8.7	0.8
L'AUTOMOBILE	100.0	8.2	16.1	22.1	19.4	16.7	10.5	7.1	17.6	44.3	24.5	13.6	8.5	38.7	42.5	9.9	0.4
BELL'EUROPA	100.0	4.9	17.6	27.8	16.3	13.8	13.7	5.9	31.3	40.1	19.3	9.3	19.9	49.4	23.2	6.6	1.0
BELL'ITALIA	100.0	5.4	13.0	21.8	19.2	18.7	14.5	7.3	34.2	41.9	18.9	5.1	21.4	47.9	23.5	6.9	0.4
BENISSIMO	100.0	3.4	9.9	26.4	24.7	15.5	16.0	4.3	11.5	42.2	28.6	17.7	6.2	40.0	39.4	13.8	0.5
BIMBI SANI E BELLI	100.0	8.6	14.5	42.8	19.5	5.7	7.0	1.8	12.8	33.5	32.2	21.4	5.0	37.0	45.4	11.9	0.6
BRAVA CASA	100.0	1.9	11.9	33.1	25.4	15.1	9.0	3.6	24.1	38.2	27.5	10.2	9.6	51.5	29.2	8.7	1.1
BUONA CUCINA	100.0	2.5	10.5	28.3	18.6	18.2	14.4	7.5	9.5	39.3	28.3	22.8	4.8	34.5	34.7	22.7	3.4
BURDA	100.0	7.0	17.7	23.5	18.8	16.3	11.7	5.0	11.0	31.6	32.0	25.4	3.9	34.7	40.2	19.7	1.5
CAPITAL	100.0	1.5	15.0	24.0	21.8	19.1	12.6	6.0	36.6	35.6	22.0	5.8	13.3	56.1	24.9	5.5	0.2
CASAVIVA	100.0	3.2	13.2	30.8	25.4	16.6	7.8	3.1	21.4	42.6	25.4	10.6	11.0	49.6	30.8	8.1	0.5
CENTO COSE ENERGY	100.0	14.2	44.9	23.6	10.8	3.4	2.8	0.2	16.1	45.5	23.3	15.0	2.2	51.9	42.2	3.7	0.0
CIAK	100.0	14.4	37.2	25.4	12.0	6.9	3.2	0.8	16.5	41.4	27.3	14.8	4.6	45.6	44.2	5.6	0.0
CIPRIA	100.0	10.1	24.4	30.4	13.8	11.9	7.2	2.1	19.7	41.5	24.2	14.6	9.0	56.0	29.0	6.0	0.0
CLASS	100.0	4.7	13.5	34.6	21.7	14.7	8.0	2.7	34.3	42.9	19.6	3.2	16.7	58.8	24.0	0.6	0.0
CLUB 3	100.0	3.1	4.6	13.2	15.6	13.1	23.0	27.4	19.2	37.6	25.1	18.1	9.6	33.6	34.0	19.9	2.9
CONSIGLI PRATICI	100.0	2.4	15.6	24.2	18.5	21.3	9.3	8.7	10.7	39.6	25.2	24.5	4.1	34.5	41.4	18.0	2.0
COSMOPOLITAN	100.0	8.6	27.2	28.7	18.4	9.5	5.7	1.9	21.4	45.0	22.6	11.1	7.0	48.8	37.9	6.1	0.2
LA CUCINA ITALIANA	100.0	3.2	11.3	17.3	22.0	18.4	16.6	11.2	22.5	35.3	26.8	15.3	10.8	38.2	30.6	18.2	2.2
DONNA	100.0	13.2	19.6	18.1	15.4	13.2	12.1	8.4	12.0	36.4	28.4	23.2	3.3	29.6	47.8	17.8	1.5
DONNA E MAMMA	100.0	5.3	6.4	58.8	20.5	4.1	4.0	0.9	14.2	38.6	30.2	17.0	6.8	44.7	39.2	7.8	1.6
DOVE	100.0	4.0	13.7	29.1	21.4	17.7	9.9	4.3	38.1	37.3	17.3	7.3	16.5	55.6	21.7	5.3	0.9
ELLE	100.0	9.7	24.6	27.7	14.0	12.8	8.3	2.8	23.3	41.2	20.3	15.2	8.2	46.5	39.4	5.9	0.1
ELLE DECOR	100.0	2.6	11.7	34.1	23.6	14.0	10.4	3.7	38.2	36.8	20.1	4.9	16.2	55.3	19.8	8.7	0.0
FOCUS	100.0	12.8	30.7	26.1	15.5	9.2	4.3	1.4	17.0	44.3	26.6	12.1	6.0	50.5	38.8	4.5	0.2
GARDENIA	100.0	2.3	13.7	16.0	26.7	20.3	14.3	6.8	32.1	40.7	20.8	6.4	9.0	56.4	25.6	8.8	0.2
GENTE MESE	100.0	8.7	23.5	22.1	18.0	12.4	9.1	6.1	14.6	37.4	28.7	19.3	4.3	39.5	41.2	13.6	1.3
GENTE MONEY	100.0	2.6	13.7	22.7	24.6	17.0	12.9	6.5	30.7	42.0	21.5	5.8	16.1	56.6	22.7	3.9	0.7
GENTE MOTORI	100.0	9.4	23.5	22.0	19.7	15.9	7.0	2.6	16.6	42.4	25.9	15.2	4.3	39.3	46.4	9.7	0.2
GENTE VIAGGI	100.0	3.0	13.1	31.0	21.6	13.1	12.7	5.5	23.1	41.7	24.6	10.6	11.7	46.7	31.1	9.8	0.7
GLAMOUR	100.0	11.3	46.9	22.1	9.9	7.1	1.8	1.0	17.8	47.5	21.3	13.4	5.9	49.5	41.0	3.6	0.0
GULLIVER	100.0	8.5	27.1	30.4	19.5	7.7	4.9	1.9	31.5	38.7	22.7	7.0	11.6	50.0	34.0	4.4	0.0
IN CASA	100.0	3.5	18.1	29.4	19.7	12.8	12.7	3.9	17.7	35.5	30.9	15.9	4.7	49.0	35.2	11.0	0.0
INSIEME	100.0	2.4	10.9	52.5	20.0	5.9	5.3	3.0	13.6	39.9	31.2	15.3	6.7	42.5	43.0	7.3	0.6
IO E IL MIO BAMBINO	100.0	2.6	10.7	54.4	24.7	4.0	2.8	0.8	13.7	33.8	32.6	19.9	7.6	44.3	40.2	7.5	0.4
JESUS	100.0	6.1	13.3	15.6	13.7	21.6	13.9	15.8	12.8	40.3	31.2	15.7	8.3	36.7	38.2	14.2	2.6
MADRE	100.0	6.4	15.3	18.9	16.1	10.7	15.0	17.6	11.4	46.3	26.2	16.1	6.4	31.5	42.6	19.5	0.0
MARIE CLAIRE	100.0	9.5	26.9	25.4	19.5	9.9	5.7	3.1	21.2	44.9	21.9	11.9	8.3	48.2	35.9	7.6	0.0
MAX	100.0	7.3	39.0	34.5	8.9	6.3	3.6	0.3	19.3	46.4	21.4	12.9	4.8	53.9	37.4	3.9	0.1
MERIDIANI	100.0	4.2	17.6	39.2	25.1	6.7	4.1	3.0	37.7	40.8	16.8	4.7	25.4	54.1	17.8	2.7	0.0
MESSAGGERO DI S.ANTONIO	100.0	4.2	8.4	13.9	16.7	17.9	17.9	21.1	10.7	33.8	28.9	26.7	5.2	27.7	34.3	26.7	6.1
LA MIA BOUTIQUE	100.0	6.1	14.8	26.1	20.0	16.6	11.1	5.3	7.8	28.4	34.7	29.1	2.1	34.5	38.0	21.2	4.2
LA MIA CASA	100.0	3.8	17.0	33.5	22.8	11.0	9.4	2.4	18.1	40.4	24.4	17.2	6.8	42.3	38.5	11.9	0.4
MILLIONAIRE INTRAPRENDERE	100.0	5.3	30.3	35.9	13.3	10.3	4.2	0.7	19.9	38.3	28.0	13.9	6.6	55.7	33.5	3.9	0.3
NAUTICA	100.0	5.0	10.3	22.6	25.5	17.7	12.1	6.9	27.0	36.7	25.0	11.4	10.6	39.5	37.1	12.0	0.7
PESCARÈ	100.0	9.1	15.6	28.7	22.5	12.8	7.4	3.9	11.6	38.1	30.1	20.2	2.6	33.0	52.7	11.1	0.5
PRATICA	100.0	3.5	17.2	32.2	19.7	15.5	9.3	2.6	18.3	41.6	25.8	14.3	8.2	46.3	33.4	11.3	0.8
QUATTORRUOTE	100.0	7.1	21.9	26.9	18.5	13.9	8.1	3.6	17.6	41.9	24.2	16.3	7.3	40.4	42.9	8.7	0.6
QUATTRO ZAMPE	100.0	14.0	25.9	24.8	13.2	10.3	8.3	3.7	20.1	38.2	26.2	15.5	6.9	38.7	43.9	9.2	1.2
QUI TOURING	100.0	5.0	13.1	20.9	16.2	18.1	13.4	13.3	35.6	38.6	19.8	6.0	17.4	49.8	25.0	7.2	0.7
RAKAM	100.0	2.1	11.9	19.8	18.8	16.5	20.2	10.8	15.7	39.7	29.6	15.0	7.3	42.8	29.6	18.1	2.2
SALE & PEPE	100.0	6.5	13.6	24.9	22.8	18.9	8.9	4.4	18.2	39.1	29.7	13.0	6.4	42.5	38.5	12.0	0.6
SALVE	100.0	2.1	6.9	26.9	30.2	22.6	8.6	2.6	22.4	42.3	25.3	10.0	11.5	48.0	28.0	12.4	0.2
SCIENZA & VITA	100.0	8.3	20.4	22.7	13.6	16.1	11.4	7.5	26.2	39.5	23.3	11.0	14.5	48.5	30.8	5.5	0.7
LE SCIENZE	100.0	4.5	21.2	22.8	22.2	17.7	7.1	4.6	34.2	37.0	20.2	8.6	30.6	47.4	15.9	5.5	0.6
SELEZIONE READER'S DIGEST	100.0	5.0	12.2	22.0	15.3	17.4	14.9	13.2	17.2	37.0	28.4	17.4	7.0	42.4	36.1	14.0	0.5
SILHOUETTE DONNA	100.0	13.4	31.7	26.4	16.8	9.0	2.1	0.8	10.4	41.0	30.4	18.2	2.				

Adulti

Lettori numero medio

Analisi secondo: ● categoria socio-professionale

(valori assoluti x 1.000)

SETTIMANALI	Totale	Ceti super. A	Ceti medi			Intellettuali		Operai			Pensionati e altri		CASALINGHE DI FAMIGLIE			
			Fascia alta B1	Fascia bassa B2	Agri- coltori B3	Docenti C1	Studenti C2	Fascia alta D1	Fascia bassa D2	Brac- cianti D3	Fascia alta F1	Fascia bassa F2	Fascia alta E1	Fascia bassa E2	Fascia alta E3	Fascia bassa E4
POPOLAZIONE	48974	1787	6616	3202	742	1290	6018	3338	3395	446	3924	9818	1897	4037	522	1943
AMICA.....	1303	52	257	63	9	78	227	99	45	0	100	155	79	88	11	42
ANNA.....	1340	44	218	75	6	76	216	106	57	0	82	188	95	120	11	45
AUTO OGGI.....	1371	60	263	147	12	16	333	190	134	2	85	102	9	11	2	5
AUTOSPRINT.....	1028	52	190	92	12	18	265	130	90	3	51	100	8	7	1	8
BELLA.....	763	23	129	38	1	38	119	67	40	0	40	89	43	78	16	42
CHI.....	1502	39	285	94	10	36	265	111	89	4	113	197	78	110	30	42
CONFIDENZE.....	1051	8	128	54	16	19	122	75	57	2	93	183	77	136	19	62
DOMENICA QUIZ.....	366	12	63	24	4	16	35	18	18	0	44	79	23	20	7	5
DONNA MODERNA.....	3680	119	723	208	28	136	696	280	172	5	228	374	236	307	34	134
L'ESPRESSO.....	2916	347	645	257	30	153	442	158	128	1	237	283	95	96	6	37
EVA EXPRESS TREMILA.....	901	29	159	73	14	23	145	90	80	5	54	97	34	50	7	42
FAMIGLIA CRISTIANA.....	5037	170	761	282	89	219	652	340	224	15	543	963	222	361	48	149
GENTE.....	3849	156	643	225	37	124	559	267	188	10	348	609	230	293	39	120
GIOIA.....	1484	54	239	69	11	58	270	104	63	3	114	182	112	136	16	53
IL GIORNALINO.....	457	15	84	20	2	28	124	37	17	1	24	31	23	22	1	28
GRAND HOTEL.....	1067	12	144	76	14	12	170	81	89	3	68	158	40	114	26	61
GRAZIA.....	2012	67	360	119	12	65	385	132	70	3	177	266	136	134	17	68
GUERIN SPORTIVO.....	538	22	95	41	6	10	139	47	68	2	22	72	2	9	0	3
GUIDA TV.....	1671	73	242	96	19	59	274	141	131	4	138	262	73	98	12	48
INTIMITA'.....	1117	15	129	60	7	25	97	81	63	1	91	221	99	131	30	67
MAGAZINE BEAUTIFUL.....	401	3	37	8	1	4	229	28	12	1	15	39	7	7	4	8
IL MONDO.....	165	34	46	13	0	3	21	5	8	0	10	18	2	4	0	1
MONDO ECONOMICO.....	404	96	97	37	5	25	58	15	14	0	24	21	6	5	0	2
MOTOSPRINT.....	880	21	123	57	13	8	254	124	99	7	52	95	6	15	1	4
NOVELLA 2000.....	1378	30	229	96	15	23	215	168	130	3	88	166	52	95	19	50
OGGI.....	4048	159	683	255	50	125	545	246	212	4	429	673	239	288	36	105
PANORAMA.....	3714	393	782	292	39	170	692	251	178	5	302	329	116	105	11	49
SORRISI E CANZONI TV.....	8307	233	1238	507	84	178	1624	842	679	20	531	1099	294	546	107	325
STARBENE.....	1350	58	273	96	8	73	234	126	62	4	82	124	71	83	9	46
STOP.....	707	13	106	33	5	8	103	68	39	0	65	138	35	50	14	31
TELEPIU'.....	2015	82	276	125	9	64	475	144	176	8	109	273	51	107	20	95
TELESETTE.....	2179	87	273	159	21	79	340	184	164	9	168	352	73	162	26	82
TOPOLINO.....	2568	133	478	180	21	107	678	205	156	7	122	170	91	117	19	85
VISTO.....	808	17	138	63	5	10	91	74	78	4	44	130	31	78	8	38
VIVERSANI & BELLI.....	1963	56	299	151	26	80	346	166	122	2	141	208	95	158	22	92
SUPPLEMENTI																
D LA REPUBBLICA DELLE DONNE..	1671	137	345	115	4	137	395	70	49	1	130	109	74	84	1	21
LA GAZZETTA SPORT MAGAZINE..	1856	81	338	138	19	19	488	258	158	5	118	181	16	22	0	15
IO DONNA.....	1930	162	418	88	14	126	430	97	46	2	181	138	114	73	8	33
SETTE.....	2902	316	650	177	15	150	569	135	78	5	323	230	134	86	9	26
SPECCHIO DELLA STAMPA.....	1369	109	285	109	9	82	322	60	45	0	121	114	45	48	3	16
TV SETTE.....	2699	216	555	153	9	143	560	122	92	7	308	237	140	102	12	41
IL VENERDI'.....	3849	412	843	336	16	304	739	150	118	1	293	288	151	146	12	40

Lettori numero medio

Analisi secondo: ● categoria socio-professionale

(valori assoluti x 1.000)

MENSILI	Totale	Ceti super. A	Ceti medi			Intellettuali		Operai			Pensionati e altri		CASALINGHE DI FAMIGLIE			
			Fascia alta B1	Fascia bassa B2	Agri-coltori B3	Docenti C1	Studenti C2	Fascia alta D1	Fascia bassa D2	Braccianti D3	Fascia alta F1	Fascia bassa F2	Fascia alta E1	Fascia bassa E2	Fascia alta E3	Fascia bassa E4
POPOLAZIONE	48974	1787	6616	3202	742	1290	6018	3338	3395	446	3924	9818	1897	4037	522	1943
ABITARE	471	76	135	29	1	29	70	29	18	0	24	29	18	7	0	6
AD	766	126	175	48	2	54	146	15	7	0	67	39	55	22	6	3
AIRONE	1330	136	322	87	12	88	284	103	51	1	94	83	38	21	1	7
AMADEUS	208	22	52	10	0	17	47	11	3	0	21	13	4	3	0	4
ARCHEO	297	33	55	23	0	48	62	14	2	0	30	17	8	3	0	2
ASTRA	704	21	123	49	6	25	166	65	28	5	29	89	26	38	7	27
A TAVOLA	297	20	78	13	1	19	26	17	18	3	17	41	23	13	1	4
AUTO	1539	70	276	97	29	27	432	198	130	4	87	131	12	25	1	19
L'AUTOMOBILE	1765	115	369	167	12	70	298	169	126	2	170	158	38	33	5	14
BELL'EUROPA	389	47	81	23	1	34	80	16	15	0	35	37	12	6	2	1
BELL'ITALIA	782	86	197	36	5	80	152	33	12	0	71	54	39	13	1	4
BENISSIMO	471	12	80	36	0	25	41	38	15	0	25	56	41	63	10	29
BIMBI SANI E BELLI	1434	46	216	126	10	66	194	118	106	7	63	123	60	141	18	140
BRAVA CASA	1276	93	331	122	7	94	124	72	34	4	74	68	81	107	5	60
BUONA CUCINA	641	15	117	39	6	29	50	51	33	2	40	82	58	63	14	43
BURDA	1442	26	190	86	16	50	225	85	47	11	75	183	115	200	26	107
CAPITAL	647	112	151	70	8	25	82	33	23	0	51	43	27	15	1	6
CASAVIVA	2035	138	522	178	7	118	240	138	51	3	122	140	148	159	11	63
CENTO COSE ENERGY	994	30	177	48	3	24	380	90	38	3	48	71	28	40	3	11
CIAK	1152	48	189	82	1	28	426	93	73	5	44	86	18	41	2	17
CIPRIA	277	12	56	22	2	22	70	13	5	1	20	24	17	7	1	4
CLASS	321	59	86	23	0	16	57	13	4	0	19	10	17	10	2	4
CLUB 3	278	14	35	14	2	11	13	17	12	0	55	65	20	15	0	5
CONSIGLI PRATICI	369	10	60	19	0	11	41	37	18	0	30	46	27	36	7	27
COSMOPOLITAN	532	35	105	33	5	20	129	60	23	0	23	38	23	24	6	7
LA CUCINA ITALIANA	1162	75	210	85	13	68	110	67	52	4	107	114	83	121	8	45
DONNA	1372	41	186	77	19	30	297	96	69	4	79	153	107	133	12	70
DONNA E MAMMA	422	14	93	36	3	21	33	39	13	6	8	29	26	51	1	48
DOVE	641	93	185	27	5	32	105	35	17	0	37	41	31	21	6	5
ELLE	685	41	143	31	5	31	164	46	29	2	42	53	48	32	3	15
ELLE DECOR	172	27	58	13	2	8	17	5	5	0	10	5	16	5	0	2
FOCUS	2638	134	515	197	9	84	905	239	115	8	124	157	56	58	5	31
GARDENIA	477	56	122	28	5	26	55	30	17	0	35	37	35	20	5	6
GENTE MESE	2236	71	329	171	21	76	492	164	144	13	149	241	122	159	13	69
GENTE MONEY	443	89	115	43	0	17	54	21	13	0	40	32	7	5	0	6
GENTE MOTORI	2237	148	480	253	24	38	459	255	190	8	142	158	34	30	1	17
GENTE VIAGGI	1123	118	285	102	11	48	133	86	69	0	90	99	38	31	1	11
GLAMOUR	394	20	66	16	0	18	144	40	13	0	12	28	16	7	4	9
GULLIVER	448	40	114	30	4	14	129	25	19	0	23	31	8	4	0	6
IN CASA	297	15	56	37	2	15	45	27	11	0	12	27	28	19	1	3
INSIEME	567	15	122	53	6	40	41	53	25	5	16	40	37	58	5	50
IO E IL MIO BAMBINO	1224	57	244	99	16	72	85	85	80	15	25	86	66	161	12	121
JESUS	211	9	20	16	7	13	29	17	5	2	21	44	10	14	2	1
MADRE	230	6	32	11	1	13	34	10	12	2	27	37	16	18	2	7
MARIE CLAIRE	1199	82	269	63	12	51	295	84	42	5	68	74	63	57	10	25
MAX	1438	78	308	108	11	37	437	167	77	4	49	104	25	18	2	12
MERIDIANI	224	41	54	16	0	14	45	16	3	0	15	9	6	2	1	3
MESSAGGERO DI S.ANTONIO	1922	67	226	130	33	69	174	84	88	14	230	402	110	198	28	68
LA MIA BOUTIQUE	422	12	42	30	5	6	53	24	15	5	20	55	33	72	5	47
LA MIA CASA	540	36	124	51	6	20	63	38	30	1	34	28	35	42	2	31
MILLIONAIRE INTRAPRENDERE	869	83	186	102	4	30	177	76	34	3	37	82	12	23	6	12
NAUTICA	402	45	103	38	2	8	44	29	33	0	23	47	15	12	0	3
PESCARÉ	640	40	108	79	4	11	106	76	86	0	37	65	6	11	1	8
PRATICA	569	23	115	46	6	34	81	50	20	1	34	50	43	36	4	25
QUATTORRUOTE	6313	429	1396	613	103	160	1122	665	540	37	424	536	116	91	14	68
QUATTRO ZAMPE	586	27	107	37	4	16	173	42	28	1	35	73	15	17	4	7
QUI TOURING	1225	141	287	76	11	69	205	48	21	0	142	112	61	43	0	9
RAKAM	696	15	110	36	5	54	77	34	26	2	52	82	75	87	12	29
SALE & PEPE	919	44	185	46	3	36	133	61	52	1	46	83	92	83	11	45
SALVE	731	63	191	52	9	54	60	46	36	3	40	61	54	36	8	18
SCIENZA & VITA	332	27	61	16	0	30	89	16	12	2	26	36	6	8	0	2
LE SCIENZE	569	88	102	35	3	63	162	10	13	1	25	37	18	8	0	4
SELEZIONE READER'S DIGEST	1456	93	219	126	19	56	208	95	67	8	162	206	61	85	10	42
SILHOUETTE DONNA	1433	21	203	94	2	47	429	129	64	6	60	102	73	112	18	72
SPEAK UP	314	32	78	13	2	22	116	7	4	0	15	14	4	5	0	1
STARTER	196	11	24	18	3	2	64	36	14	0	8	4	4	2	0	6
TUTTI FOTOGRAFI	284	17	42	36	0	13	42	32	22	1	26	37	4	6	0	6
TUTTO	833	8	71	28	0	4	491	76	31	4	27	58	7	15	2	13
TUTTOMOTO	1473	60	218	80	12	9	536	183	151	10	70	102	14	12	4	13
TUTTOTURISMO	448	29	132	38	9	8	84	34	29	1	27	38	12	4	0	4
VERA	1177	36	229	72	9	44	189	101	66	5	56	112	73	110	10	65
VITALITY	294	11	71	8	2	16	87	16	4	3	17	21	19	11	2	6
VOGUE ITALIA	1132	62	215	96	6	48	242	102	60	1	63	80	60	57	13	29
WEEKEND VIAGGI	382	41	106	38	2	14	45	33	22	0	20	36	9	12	0	3
DIANA (QUATTORDICINALE)	337	14	60	49	11	15	38	29	32	3	30	44	4	2	2	6

Adulti

Lettori numero medio

Analisi secondo: ● categoria socio-professionale

(percentuali di composizione)

SETTIMANALI	Totale	Ceti medi			Intellettuai		Operai			Pensionati e altri		CASALINGHE DI FAMIGLIE				
		Celi super. A	Fascia alta B1	Fascia bassa B2	Agri-coltori B3	Docenti C1	Studenti C2	Fascia alta D1	Fascia bassa D2	Braccianti D3	Fascia alta F1	Fascia bassa F2	Fascia non operale alta E1	Fascia non operale bassa E2	Fascia operale alta E3	Fascia operale bassa E4
POPOLAZIONE	100.0	3.6	13.5	6.5	1.5	2.6	12.3	6.8	6.9	0.9	8.0	20.0	3.9	8.2	1.1	4.0
AMICA	100.0	4.0	19.7	4.8	0.7	6.0	17.4	7.6	3.4	0.0	7.6	11.9	6.1	6.8	0.9	3.2
ANNA	100.0	3.3	16.3	5.6	0.5	5.7	16.1	7.9	4.3	0.0	6.1	14.0	7.1	9.0	0.8	3.3
AUTO OGGI	100.0	4.4	19.2	10.7	0.9	1.1	24.3	13.9	9.8	0.1	6.2	7.4	0.7	0.8	0.1	0.4
AUTOSPRINT	100.0	5.1	18.5	9.0	1.2	1.8	25.8	12.6	8.7	0.3	4.9	9.7	0.8	0.6	0.1	0.8
BELLA	100.0	3.0	16.9	5.0	0.1	5.0	15.6	8.7	5.3	0.0	5.2	11.7	5.6	10.3	2.1	5.5
CHI	100.0	2.6	19.0	6.3	0.6	2.4	17.6	7.4	5.9	0.2	7.6	13.1	5.2	7.3	2.0	2.8
CONFIDENZE	100.0	0.7	12.1	5.1	1.5	1.9	11.6	7.1	5.4	0.2	8.9	17.4	7.3	12.9	1.8	5.9
DOMENICA QUIZ	100.0	3.2	17.2	6.5	1.2	4.2	9.5	4.9	4.8	0.0	12.0	21.4	6.2	5.4	1.9	1.4
DONNA MODERNA	100.0	3.2	19.6	5.7	0.8	3.7	18.9	7.6	4.7	0.1	6.2	10.2	6.4	8.3	0.9	3.6
L'ESPRESSO	100.0	11.9	22.1	8.8	1.0	5.2	15.2	5.4	4.4	0.0	8.1	9.7	3.3	3.3	0.2	1.3
EVA EXPRESS TREMILA	100.0	3.2	17.7	8.1	1.6	2.6	16.1	10.0	8.9	0.6	6.0	10.7	3.7	5.5	0.8	4.7
FAMIGLIA CRISTIANA	100.0	3.4	15.1	5.6	1.8	4.3	12.9	6.7	4.4	0.3	10.8	19.1	4.4	7.2	1.0	2.9
GENTE	100.0	4.1	16.7	5.8	1.0	3.2	14.5	6.9	4.9	0.3	9.0	15.8	6.0	7.6	1.0	3.1
GIOIA	100.0	3.7	16.1	4.6	0.8	3.9	18.2	7.0	4.2	0.2	7.7	12.2	7.6	9.2	1.1	3.6
IL GIORNALINO	100.0	3.2	18.5	4.4	0.5	6.2	27.2	8.0	3.7	0.2	5.2	6.8	4.9	4.9	0.2	6.2
GRAND HOTEL	100.0	1.1	13.5	7.1	1.3	1.2	15.9	7.6	8.3	0.3	6.4	14.8	3.8	10.7	2.4	5.7
GRAZIA	100.0	3.3	17.9	5.9	0.6	3.2	19.2	6.6	3.5	0.1	8.8	13.2	6.8	6.7	0.8	3.4
GUERIN SPORTIVO	100.0	4.2	17.7	7.6	1.1	1.8	25.8	8.8	12.6	0.3	4.1	13.4	0.3	1.8	0.0	0.6
GUIDA TV	100.0	4.4	14.5	5.7	1.1	3.5	16.4	8.5	7.8	0.3	8.3	15.7	4.4	5.9	0.7	2.8
INTIMITA'	100.0	1.3	11.6	5.4	0.6	2.2	8.6	7.3	5.6	0.1	8.1	19.8	8.9	11.7	2.7	6.0
MAGAZINE BEAUTIFUL	100.0	0.8	9.3	2.1	0.1	0.9	57.1	6.9	2.9	0.2	3.8	9.7	1.7	1.8	0.9	2.0
IL MONDO	100.0	20.7	28.2	7.7	0.0	1.9	13.0	2.8	4.7	0.0	5.8	11.1	1.4	2.3	0.0	0.3
MONDO ECONOMICO	100.0	23.7	23.9	9.1	1.1	6.2	14.2	3.7	3.5	0.0	6.0	5.2	1.6	1.3	0.0	0.6
MOTOSPRINT	100.0	2.4	14.0	6.5	1.5	0.9	28.9	14.1	11.3	0.8	5.9	10.8	0.6	1.7	0.2	0.5
NOVELLA 2000	100.0	2.2	16.6	7.0	1.1	1.7	15.6	12.2	9.4	0.2	6.4	12.0	3.8	6.9	1.4	3.6
OGGI	100.0	3.9	16.9	6.3	1.2	3.1	13.5	6.1	5.2	0.1	10.6	16.6	5.9	7.1	0.9	2.6
PANORAMA	100.0	10.6	21.0	7.8	1.0	4.6	18.6	6.8	4.8	0.1	8.1	8.9	3.1	2.8	0.3	1.3
SORRISI E CANZONI TV	100.0	2.8	14.9	6.1	1.0	2.1	19.5	10.1	8.2	0.2	6.4	13.2	3.5	6.6	1.3	3.9
STARBENE	100.0	4.3	20.2	7.1	0.6	5.4	17.4	9.4	4.6	0.3	6.0	9.2	5.3	6.1	0.7	3.4
STOP	100.0	1.8	14.9	4.6	0.7	1.1	14.5	9.6	5.5	0.0	9.2	19.5	5.0	7.1	2.0	4.5
TELEPIU'	100.0	4.1	13.7	6.2	0.5	3.2	23.6	7.2	8.7	0.4	5.4	13.6	2.5	5.3	1.0	4.7
TELESETTE	100.0	4.0	12.5	7.3	1.0	3.6	15.6	8.5	7.5	0.4	7.7	16.2	3.4	7.5	1.2	3.8
TOPOLINO	100.0	5.2	18.6	7.0	0.8	4.2	26.4	8.0	6.1	0.3	4.7	6.6	3.6	4.6	0.7	3.3
VISTO	100.0	2.1	17.1	7.7	0.7	1.2	11.2	9.2	9.6	0.5	5.5	16.1	3.8	9.7	0.9	4.5
VIVERSANI & BELLI	100.0	2.9	15.2	7.7	1.3	4.1	17.6	8.4	6.2	0.1	7.2	10.6	4.8	8.0	1.1	4.7
SUPPLEMENTI																
D LA REPUBBLICA DELLE DONNE	100.0	8.2	20.6	6.9	0.3	8.2	23.6	4.2	2.9	0.1	7.8	6.5	4.4	5.0	0.1	1.3
LA GAZZETTA SPORT MAGAZINE	100.0	4.4	18.2	7.4	1.0	1.0	26.3	13.9	8.5	0.3	6.4	9.7	0.9	1.2	0.0	0.8
IO DONNA	100.0	8.4	21.6	4.6	0.7	6.5	22.3	5.0	2.4	0.1	9.4	7.1	5.9	3.8	0.4	1.7
SETTE	100.0	10.9	22.4	6.1	0.5	5.2	19.6	4.6	2.7	0.2	11.1	7.9	4.6	3.0	0.3	0.9
SPECCHIO DELLA STAMPA	100.0	7.9	20.8	8.0	0.7	6.0	23.5	4.4	3.3	0.0	8.9	8.3	3.3	3.5	0.2	1.2
TV SETTE	100.0	8.0	20.6	5.7	0.3	5.3	20.7	4.5	3.4	0.3	11.4	8.8	5.2	3.8	0.5	1.5
IL VENERDI'	100.0	10.7	21.9	8.7	0.4	7.9	19.2	3.9	3.1	0.0	7.6	7.5	3.9	3.8	0.3	1.0

Lettori numero medio

Analisi secondo: ● categoria socio-professionale

(percentuali di composizione)

MENSILI	Totale	Ceti medi			Intellettuali		Operai			Pensionati e altri		CASALINGHE DI FAMIGLIE				
		Ceti super. A	Fascia alta B1	Fascia bassa B2	Agri-coltori B3	Docenti C1	Studenti C2	Fascia alta D1	Fascia bassa D2	Braccianti D3	Fascia alla F1	Fascia bassa F2	Fascia alta E1	Fascia bassa E2	Fascia alta E3	Fascia bassa E4
POPOLAZIONE	100.0	3.6	13.5	6.5	1.5	2.6	12.3	6.8	6.9	0.9	8.0	20.0	3.9	8.2	1.1	4.0
ABITARE	100.0	16.2	28.8	6.2	0.2	6.1	14.9	6.2	3.7	0.0	5.1	6.2	3.7	1.4	0.0	1.2
AD	100.0	16.4	22.8	6.3	0.3	7.0	19.0	2.0	1.0	0.0	8.8	5.0	7.2	2.9	0.8	0.4
AIRONE	100.0	10.2	24.2	6.6	0.9	6.6	21.4	7.7	3.8	0.0	7.1	6.2	2.9	1.6	0.1	0.6
AMADEUS	100.0	10.7	25.1	4.7	0.0	8.0	22.8	5.3	1.4	0.0	10.3	6.2	1.9	1.7	0.0	1.9
ARCHEO	100.0	11.1	18.5	7.7	0.0	16.3	20.8	4.8	0.8	0.0	10.1	5.6	2.6	1.2	0.0	0.6
ASTRA	100.0	3.0	17.4	6.9	0.9	3.6	23.6	9.3	4.0	0.6	4.1	12.6	3.7	5.3	1.0	3.8
A TAVOLA	100.0	6.8	26.2	4.5	0.5	6.5	8.9	5.7	6.2	1.0	5.8	13.8	7.7	4.5	0.4	1.4
AUTO	100.0	4.6	17.9	6.3	1.9	1.8	28.1	12.8	8.4	0.3	5.7	8.5	0.8	1.6	0.1	1.3
L'AUTOMOBILE	100.0	6.5	22.0	9.5	0.7	3.9	16.9	9.6	7.1	0.1	9.6	9.0	2.2	1.8	0.3	0.8
BELL'EUROPA	100.0	12.0	20.8	5.8	0.3	8.7	20.5	4.2	3.9	0.0	9.0	9.5	3.1	1.5	0.5	0.2
BELL'ITALIA	100.0	11.0	25.1	4.6	0.7	10.2	19.4	4.2	1.6	0.0	9.1	6.9	4.9	1.7	0.1	0.5
BENISSIMO	100.0	2.5	17.1	7.6	0.0	5.4	8.7	8.0	3.2	0.0	5.3	12.0	8.7	13.5	2.1	6.1
BIMBI SANI E BELLI	100.0	3.2	15.0	8.8	0.7	4.6	13.6	8.3	7.4	0.5	4.4	8.6	4.2	9.8	1.2	9.8
BRAVA CASA	100.0	7.3	26.0	9.5	0.5	7.3	9.8	5.6	2.7	0.3	5.8	5.3	6.4	8.4	0.4	4.7
BUONA CUCINA	100.0	2.3	18.2	6.0	0.9	4.5	7.9	7.9	5.2	0.4	6.2	12.8	9.1	9.8	2.1	6.7
BURDA	100.0	1.8	13.2	5.9	1.1	3.5	15.6	5.9	3.3	0.8	5.2	12.7	7.9	13.9	1.8	7.4
CAPITAL	100.0	17.3	23.4	10.8	1.2	3.9	12.6	5.1	3.5	0.0	7.9	6.6	4.2	2.3	0.1	0.9
CASAVIVA	100.0	6.8	25.6	8.7	0.3	5.8	11.8	6.7	2.5	0.1	6.0	6.9	7.3	7.8	0.6	3.1
CENTO COSE ENERGY	100.0	3.0	17.8	4.9	0.3	2.5	38.2	9.0	3.9	0.3	4.9	7.1	2.8	4.0	0.3	1.1
CIAK	100.0	4.2	16.4	7.1	0.1	2.4	37.0	8.1	6.3	0.4	3.8	7.5	1.6	3.5	0.2	1.5
CIPRIA	100.0	4.2	20.2	8.0	0.7	8.1	25.4	4.6	2.0	0.5	7.2	8.7	6.1	2.5	0.3	1.6
CLASS	100.0	18.4	26.9	7.2	0.0	5.1	17.9	4.2	1.1	0.0	6.0	3.3	5.1	3.0	0.5	1.1
CLUB 3	100.0	5.0	12.5	5.1	0.6	4.1	4.8	6.3	4.3	0.0	19.8	23.4	7.0	5.3	0.0	1.8
CONSIGLI PRATICI	100.0	2.6	16.3	5.3	0.0	3.0	11.0	9.9	4.9	0.0	8.1	12.5	7.3	9.8	1.9	7.4
COSMOPOLITAN	100.0	6.6	19.7	6.1	1.0	3.8	24.3	11.3	4.3	0.0	4.4	7.1	4.4	4.5	1.1	1.2
LA CUCINA ITALIANA	100.0	6.4	18.1	7.3	1.1	5.8	9.4	5.8	4.5	0.4	9.2	9.8	7.2	10.4	0.7	3.9
DONNA	100.0	3.0	13.6	5.6	1.4	2.2	21.7	7.0	5.0	0.3	5.8	11.1	7.8	9.7	0.8	5.1
DONNA E MAMMA	100.0	3.3	22.0	8.5	0.8	5.0	7.8	9.3	3.1	1.4	1.8	7.0	6.1	12.1	0.2	11.4
DOVE	100.0	14.5	28.9	4.3	0.8	5.0	16.4	5.4	2.6	0.0	5.8	6.4	4.9	3.2	0.9	0.8
ELLE	100.0	6.0	20.8	4.6	0.7	4.6	23.9	6.8	4.2	0.2	6.1	7.8	7.1	4.7	0.4	2.2
ELLE DECOR	100.0	15.5	33.7	7.7	1.1	4.9	10.0	2.8	2.8	0.0	5.8	2.7	9.1	2.9	0.0	1.0
FOCUS	100.0	5.1	19.5	7.5	0.4	3.2	34.3	9.0	4.4	0.3	4.7	6.0	2.1	2.2	0.2	1.2
GARDENIA	100.0	11.8	25.5	5.9	1.0	5.4	11.6	6.2	3.5	0.0	7.3	7.7	7.3	4.3	1.1	1.3
GENTE MESE	100.0	3.2	14.7	7.7	0.9	3.4	22.0	7.4	6.4	0.6	6.7	10.8	5.5	7.1	0.6	3.1
GENTE MONEY	100.0	20.1	26.0	9.7	0.1	3.8	12.2	4.7	2.9	0.0	9.0	7.3	1.7	1.1	0.0	1.4
GENTE MOTORI	100.0	6.6	21.4	11.3	1.1	1.7	20.5	11.4	8.5	0.3	6.3	7.1	1.5	1.4	0.1	0.8
GENTE VIAGGI	100.0	10.5	25.4	9.0	1.0	4.3	11.9	7.6	6.1	0.0	8.0	8.9	3.4	2.8	0.1	1.0
GLAMOUR	100.0	5.1	16.9	4.1	0.0	4.6	36.5	10.2	3.3	0.0	3.0	7.1	4.1	1.9	1.0	2.4
GULLIVER	100.0	9.0	25.4	6.6	0.9	3.2	28.9	5.6	4.2	0.0	5.2	6.9	1.7	1.0	0.0	1.3
IN CASA	100.0	5.1	18.7	12.6	0.6	5.0	15.2	9.0	3.7	0.0	4.1	9.1	9.3	6.4	0.3	1.1
INSIEME	100.0	2.7	21.5	9.3	1.1	7.1	7.2	9.4	4.4	0.8	2.8	7.1	6.5	10.3	0.8	8.9
IO E IL MIO BAMBINO	100.0	4.7	20.0	8.1	1.3	5.8	7.0	6.9	6.5	1.2	2.1	7.1	5.4	13.2	0.9	9.9
JESUS	100.0	4.4	9.5	7.7	3.1	6.3	13.9	8.2	2.3	1.0	10.1	20.8	4.5	6.8	0.8	0.6
MADRE	100.0	2.5	13.8	4.8	0.6	5.7	15.0	4.4	5.3	0.7	11.9	16.3	6.9	8.0	0.9	3.2
MARIE CLAIRE	100.0	6.8	22.4	5.2	1.0	4.3	24.6	7.0	3.5	0.4	5.7	6.2	5.3	4.7	0.9	2.1
MAX	100.0	5.4	21.4	7.5	0.8	2.6	30.4	11.6	5.4	0.3	3.4	7.2	1.8	1.2	0.1	0.8
MERIDIANI	100.0	18.1	24.2	7.1	0.0	6.3	19.9	7.3	1.2	0.0	6.8	3.9	2.8	0.8	0.5	1.1
MESSAGGERO DI S.ANTONIO	100.0	3.5	11.8	6.8	1.7	3.6	9.1	4.4	4.6	0.7	12.0	20.9	5.7	10.3	1.5	3.5
LA MIA BOUTIQUE	100.0	2.8	9.9	7.1	1.1	1.5	12.5	5.6	3.5	1.2	4.7	13.1	7.7	17.1	1.1	11.0
LA MIA CASA	100.0	6.6	22.9	9.4	1.1	3.6	11.7	7.1	5.6	0.2	6.2	5.2	6.4	7.7	0.4	5.8
MILLIONAIRE INTRAPRENDERE	100.0	9.6	21.4	11.8	0.4	3.4	20.4	8.8	3.9	0.4	4.3	9.4	1.3	2.7	0.7	1.4
NAUTICA	100.0	11.2	25.7	9.3	0.6	1.9	10.9	7.3	8.2	0.0	5.6	11.7	3.8	2.9	0.0	0.8
PESCARÈ	100.0	6.3	16.8	12.4	0.6	1.7	16.5	12.0	13.4	0.0	5.8	10.2	1.0	1.8	0.2	1.3
PRATICA	100.0	4.1	20.2	8.0	1.0	5.9	14.3	8.7	3.5	0.2	5.9	8.8	7.6	6.4	0.8	4.5
QUATTORRUOTE	100.0	6.8	22.1	9.7	1.6	2.5	17.8	10.5	8.6	0.6	6.7	8.5	1.8	1.4	0.2	1.1
QUATTRO ZAMPE	100.0	4.6	18.3	6.3	0.7	2.7	29.5	7.1	4.8	0.1	5.9	12.4	2.6	2.8	0.7	1.3
QUI TOURING	100.0	11.5	23.4	6.2	0.9	5.7	16.7	4.0	1.7	0.0	11.6	9.1	5.0	3.5	0.0	0.7
RAKAM	100.0	2.1	15.8	5.1	0.7	7.8	11.0	4.9	3.7	0.3	7.5	11.8	10.8	12.5	1.8	4.1
SALE & PEPE	100.0	4.8	20.1	5.0	0.4	4.0	14.5	6.6	5.6	0.1	5.0	9.0	10.0	9.0	1.2	4.9
SALVE	100.0	8.6	26.2	7.2	1.2	7.4	8.1	6.3	4.9	0.4	5.5	8.3	7.4	4.9	1.1	2.5
SCIENZA & VITA	100.0	8.2	18.4	4.7	0.0	8.9	26.8	4.9	3.6	0.7	8.0	11.0	1.8	2.4	0.0	0.8
LE SCIENZE	100.0	15.4	18.0	6.1	0.6	11.1	28.5	1.7	2.3	0.1	4.4	6.5	3.1	1.5	0.0	0.8
SELEZIONE READER'S DIGEST	100.0	6.4	15.0	8.6	1.3	3.8	14.3	6.5	4.6	0.6	11.1	14.1	4.2	5.9	0.7	2.9
SILHOUETTE DONNA	100.0	1.5	14.2	6.5	0.1	3.3	29.9	9.0	4.5	0.4	4.2	7.1	5.1	7.8	1.3	5.0
SPEAK UP	100.0	10.3	24.9	4.2	0.5	7.1	37.0	2.4	1.3	0.0	4.7	4.5	1.3	1.6	0.0	0.3
STARTER	100.0	5.8	12.2	9.2	1.6	0.9	32.9	18.6	7.0	0.0	4.0	1.9	1.9	1.1	0.0	2.9
TUTTI FOTOGRAFI	100.0	6.1	14.6	12.7	0.2	4.4	14.7	11.2	7.8	0.5	9.2	12.9	1.4	2.1	0.0	2.3
TUTTO	100.0	0.9	8.6	3.3	0.0	0.5	58.9	9.1	3.7	0.4	3.2	7.0	0.8	1.7	0.2	1.6
TUTTOMOTO	100.0	4.1	14.8	5.4	0.8	0.6	36.4	12.4	10.2	0.7	4.7	7.0	0.9	0.8	0.3	0.9
TUTTOTURISMO	100.0	6.5	29.5	8.6	1.9	1.7	18.8	7.7	6.4	0.1	5.9	8.5	2.6	0.9	0.0	0.9
VERA	100.0	3.0	19.5	6.1	0.8	3.8	16.0	8.6	5.6	0.4	4.8	9.5	6.2	9.4	0.9	

Adulti

Lettori numero medio

Analisi secondo: ● ampiezza dei centri ● comuni ● presenza bambini e/o ragazzi

(valori assoluti x 1.000)

SETTIMANALI	Totale	AMPIEZZA DEI CENTRI					COMUNI		PRESENZA BAMBINI E/O RAGAZZI						
		fino a 10000 abt.	da 10000 a 30000 abt.	da 30000 a 100000 abt.	da 100000 a 250000 abt.	oltre 250000 abt.	capoluoghi	non capoluoghi	Totale "si"	da 0 a 2 anni	da 3 a 4 anni	da 5 a 7 anni	Totale fino 7 anni	da 8 a 13 anni	Totale "no"
POPOLAZIONE	48974	16273	10551	9878	4178	8094	15194	33781	13419	3152	2408	3925	7817	8025	35555
AMICA	1303	327	292	253	146	285	512	791	344	62	63	93	189	209	959
ANNA	1340	368	265	259	128	319	532	808	379	98	55	106	220	219	961
AUTO OGGI	1371	452	329	268	108	215	416	955	435	91	86	123	246	246	937
AUTOSPRINT	1028	353	200	199	110	166	338	690	327	73	60	99	187	185	701
BELLA	763	241	165	151	81	126	256	507	222	51	47	52	127	126	541
CHI	1502	400	321	264	180	338	620	882	413	83	53	121	223	252	1089
CONFIDENZE	1051	344	215	221	116	155	360	691	336	62	63	118	203	204	715
DOMENICA QUIZ	366	108	58	63	44	93	162	204	95	23	9	31	51	60	272
DONNA MODERNA	3680	1112	779	718	392	679	1320	2360	1060	238	189	295	601	612	2621
L'ESPRESSO	2916	733	578	537	364	704	1237	1679	932	233	160	279	559	521	1984
EVA EXPRESS TREMILA	901	275	195	185	72	174	296	605	284	64	55	85	177	156	617
FAMIGLIA CRISTIANA	5037	2022	1091	896	438	590	1325	3712	1281	277	202	360	702	800	3757
GENTE	3849	1089	789	771	412	788	1483	2366	1028	224	179	280	582	609	2821
GIOIA	1484	393	324	286	167	314	578	907	403	96	61	98	213	245	1081
IL GIORNALINO	457	192	97	74	34	60	114	342	219	37	25	66	103	168	238
GRAND HOTEL	1067	344	223	255	99	146	334	733	323	68	57	95	182	193	745
GRAZIA	2012	567	384	421	206	433	766	1245	517	100	77	148	280	307	1494
GUERIN SPORTIVO	538	127	112	138	50	111	214	324	147	29	20	28	69	99	392
GUIDA TV	1671	503	302	316	161	389	637	1034	473	106	59	126	239	293	1197
INTIMITA'	1117	385	242	209	111	170	352	764	323	58	62	98	175	192	793
MAGAZINE BEAUTIFUL	401	122	72	82	32	93	145	256	137	14	9	21	40	106	264
IL MONDO	165	45	24	30	15	50	73	91	46	15	9	17	28	25	119
MONDO ECONOMICO	404	103	69	73	44	116	180	224	115	31	23	33	70	60	289
MOTOSPRINT	880	272	206	163	82	157	302	578	280	42	46	67	124	179	600
NOVELLA 2000	1378	395	291	284	139	268	493	885	434	80	79	108	232	266	944
OGGI	4048	1201	850	801	398	798	1462	2586	1069	219	175	285	590	664	2979
PANORAMA	3714	1040	764	726	443	740	1428	2286	1062	238	193	320	625	609	2652
SORRISI E CANZONI TV	8307	2691	1820	1682	803	1311	2598	5709	2443	508	392	664	1325	1511	5864
STARBENE	1350	429	275	267	170	210	474	876	416	72	81	130	250	241	935
STOP	707	226	150	134	72	125	248	459	155	31	27	45	92	83	552
TELEPIU'	2015	613	408	409	160	405	722	1292	644	142	106	202	380	377	1370
TELESETTE	2179	622	479	442	238	398	777	1402	693	159	138	183	399	414	1486
TOPOLINO	2568	732	522	498	291	527	979	1589	1176	248	199	349	654	716	1392
VISTO	808	263	174	193	73	104	242	565	256	60	46	69	146	150	552
VIVERSANI & BELLI	1963	586	445	419	220	293	651	1312	656	169	115	179	393	364	1307
SUPPLEMENTI															
D LA REPUBBLICA DELLE DONNE ..	1671	338	285	350	161	537	805	866	512	125	100	152	311	285	1159
LA GAZZETTA SPORT MAGAZINE ..	1856	632	426	347	177	275	567	1290	534	97	73	138	261	358	1322
IO DONNA	1930	465	376	340	219	530	827	1103	516	113	82	151	293	299	1414
SETTE	2902	646	528	539	318	870	1329	1573	706	158	105	204	404	421	2196
SPECCHIO DELLA STAMPA	1369	366	251	294	117	341	570	799	409	99	59	96	217	270	960
TV SETTE	2699	571	468	540	301	819	1251	1448	691	155	98	194	388	423	2008
IL VENERDI'	3849	793	626	749	426	1252	1922	1927	1135	274	215	364	698	638	2713

Lettori numero medio

Analisi secondo: ● ampiezza dei centri ● comuni ● presenza bambini e/o ragazzi

(valori assoluti x 1.000)

MENSILI	Totale	AMPIEZZA DEI CENTRI					COMUNI		PRESENZA BAMBINI E/O RAGAZZI						
		fino a 10000 abit.	da 10000 a 30000 abit.	da 30000 a 100000 abit.	da 100000 a 250000 abit.	oltre 250000 abit.	capoluoghi	non capoluoghi	Totale "si"	da 0 a 2 anni	da 3 a 4 anni	da 5 a 7 anni	Totale fino 7 anni	da 8 a 13 anni	Totale "no"
POPOLAZIONE	48974	16273	10551	9878	4178	6094	15194	33781	13419	3152	2408	3925	7817	8025	35555
ABITARE	471	100	116	98	51	105	190	281	123	30	18	36	71	74	348
AD	766	156	135	171	85	219	375	391	191	59	33	55	126	96	575
AIRONE	1330	394	253	223	139	321	532	798	392	88	59	118	231	233	938
AMADEUS	208	44	45	34	16	69	92	116	43	5	5	19	28	22	165
ARCHEO	297	62	62	50	42	81	135	162	84	21	20	28	55	41	213
ASTRA	704	208	151	134	66	146	242	462	201	37	28	69	112	125	503
A TAVOLA	297	87	58	56	30	66	123	173	77	18	17	29	55	45	219
AUTO	1539	506	345	295	155	238	473	1067	433	101	72	125	241	250	1106
L'AUTOMOBILE	1765	506	363	366	213	317	679	1086	531	104	95	172	308	322	1234
BELL'EUROPA	389	85	72	71	43	118	189	199	96	33	18	26	63	43	293
BELL'ITALIA	782	159	121	163	77	263	410	372	178	39	25	44	92	108	604
BENISSIMO	471	179	102	79	41	69	132	339	175	37	32	52	99	105	296
BIMBI SANI E BELLI	1434	416	294	320	129	274	480	953	811	440	175	212	664	261	623
BRAVA CASA	1276	311	306	261	136	262	464	812	479	148	96	138	314	253	796
BUONA CUCINA	641	219	122	126	62	112	208	433	213	65	50	63	140	117	428
BURDA	1442	473	325	303	155	185	423	1019	475	121	76	136	274	291	967
CAPITAL	647	146	139	134	67	160	276	371	187	51	26	64	116	111	460
CASAVIVA	2035	577	448	427	209	373	717	1318	723	200	153	213	462	384	1312
CENTO COSE ENERGY	994	303	209	196	111	175	351	643	253	48	28	58	112	167	741
CIAK	1152	311	233	236	123	250	441	711	316	69	46	93	171	175	836
CIPRIA	277	58	51	64	44	60	119	158	60	11	6	26	34	38	216
CLASS	321	67	73	54	38	88	153	168	104	31	17	42	74	42	217
CLUB 3	278	79	52	61	29	56	116	162	49	15	12	11	32	25	229
CONSIGLI PRATICI	369	145	95	71	18	39	83	286	106	28	18	33	65	57	264
COSMOPOLITAN	532	148	95	96	58	134	231	300	131	30	14	42	75	74	400
LA CUCINA ITALIANA	1162	297	218	215	114	319	513	649	341	87	53	89	188	210	821
DONNA	1372	383	299	310	142	238	468	905	428	83	67	114	223	282	944
DONNA E MAMMA	422	147	81	74	34	85	134	288	312	201	84	80	278	68	109
DOVE	641	143	116	112	72	198	305	336	174	51	34	53	111	96	467
ELLE	685	186	138	133	69	159	270	415	168	44	28	50	105	87	517
ELLE DECOR	172	40	35	24	21	52	82	90	45	13	10	10	30	23	127
FOCUS	2638	864	529	518	271	456	908	1730	723	154	98	171	369	431	1915
GARDENIA	477	150	85	92	48	102	187	290	142	31	24	41	81	89	335
GENTE MESE	2236	602	479	507	203	444	799	1437	672	138	114	177	361	425	1564
GENTE MONEY	443	113	95	75	53	106	182	261	152	40	31	42	101	79	291
GENTE MOTORI	2237	698	531	413	207	387	716	1521	730	150	122	220	415	445	1507
GENTE VIAGGI	1123	292	239	218	147	227	446	677	307	77	70	89	191	143	815
GLAMOUR	394	115	98	80	41	80	147	247	85	25	11	23	51	45	310
GULLIVER	448	134	92	82	52	87	171	277	98	22	16	33	61	54	350
IN CASA	297	88	68	70	32	39	90	206	106	38	21	31	71	50	190
INSIEME	567	183	121	101	56	108	190	377	336	197	69	99	293	92	231
IO E IL MIO BAMBINO	1224	409	269	235	111	199	363	861	865	599	197	224	788	204	359
JESUS	211	64	50	39	15	42	68	142	39	7	3	14	21	24	171
MADRE	230	91	54	30	20	34	67	163	66	25	8	18	40	38	164
MARIE CLAIRE	1199	332	252	238	148	228	450	748	351	91	40	107	208	182	848
MAX	1438	422	287	275	189	265	557	881	292	68	48	73	167	151	1146
MERIDIANI	224	43	45	27	31	78	118	107	66	22	12	21	44	35	158
MESSAGGERO DI S.ANTONIO	1922	727	417	366	138	274	533	1389	464	89	75	146	263	289	1457
LA MIA BOUTIQUE	422	138	105	82	42	55	123	300	145	28	27	43	82	98	277
LA MIA CASA	540	141	131	111	61	97	183	358	188	64	38	52	123	95	352
MILLIONAIRE INTRAPRENDERE	869	208	191	214	75	180	324	545	245	77	36	46	140	136	624
NAUTICA	402	105	72	79	56	89	162	240	141	26	27	43	79	85	261
PESCARA	640	206	151	113	59	110	200	439	230	72	47	68	150	119	410
PRATICA	569	180	129	111	44	105	171	398	187	47	34	56	119	110	382
QUATTORRUOTE	6313	2003	1377	1236	591	1106	2083	4230	1996	487	393	594	1219	1098	4316
QUATTRO ZAMPE	586	160	106	138	61	121	226	361	142	41	9	37	77	80	444
QUI TOURING	1225	286	202	237	143	356	582	642	283	76	41	90	171	159	942
RAKAM	696	198	156	152	71	119	251	445	184	51	31	51	111	102	512
SALE & PEPE	919	252	166	173	89	239	386	533	294	77	60	76	174	172	626
SALVE	731	203	154	153	80	141	272	459	260	51	56	92	168	149	471
SCIENZA & VITA	332	117	58	58	31	68	115	217	85	21	9	23	44	51	247
LE SCIENZE	569	137	84	119	77	152	269	300	132	31	25	40	79	78	437
SELEZIONE READER'S DIGEST	1456	418	274	330	150	284	556	900	409	105	69	113	232	234	1047
SILHOUETTE DONNA	1433	413	322	301	149	247	485	948	526	113	72	155	286	320	907
SPEAK UP	314	63	45	56	49	103	168	146	75	24	3	16	41	38	239
STARTER	196	67	54	41	18	16	46	151	68	16	13	32	46	30	129
TUTTI FOTOGRAFI	284	77	70	68	13	56	83	201	102	31	25	25	66	53	182
TUTTO	833	258	184	175	57	160	286	547	213	27	13	55	84	153	620
TUTTOMOTO	1473	496	360	267	103	248	435	1038	458	77	58	138	233	288	1016
TUTTOTURISMO	448	133	89	88	52	88	168	281	124	46	21	30	78	68	324
VERA	1177	391	279	237	111	157	335	841	417	106	54	130	242	252	760
VITALITY	294	73	66	54	39	62	121	173	65	16	6	22	34	40	229
VOGUE ITALIA	1132	309	245	223	109	246	413	719	345	90	64	91	200	197	788
WEEKEND VIAGGI	382	91	75	79	53	84	156	226	107	27	13	54	75	55	276
DIANA (QUATTORDICINALE)	337	142	65	65	34	31	85	251	123	30	21	35	64	79	213

Adulti

Lettori numero medio

Analisi secondo: ● ampiezza dei centri ● comuni ● presenza bambini e/o ragazzi (percentuali di composizione)

SETTIMANALI	Totale	AMPIEZZA DEI CENTRI					COMUNI		PRESENZA BAMBINI E/O RAGAZZI						
		fino a 10000 abit.	da 10000 a 30000 abit.	da 30000 a 100000 abit.	da 100000 a 250000 abit.	oltre 250000 abit.	capoluoghi	non capoluoghi	Totale "si"	da 0 a 2 anni	da 3 a 4 anni	da 5 a 7 anni	Totale fino 7 anni	da 8 a 13 anni	Totale "no"
POPOLAZIONE	100.0	33.2	21.5	20.2	8.5	16.5	31.0	69.0	27.4	6.4	4.9	8.0	16.0	16.4	72.6
AMICA	100.0	25.1	22.4	19.4	11.2	21.8	39.3	60.7	26.4	4.8	4.8	7.2	14.5	16.0	73.6
ANNA	100.0	27.4	19.8	19.3	9.6	23.8	39.7	60.3	28.3	7.3	4.1	7.9	16.5	16.4	71.7
AUTO OGGI	100.0	32.9	24.0	19.5	7.9	15.7	30.3	69.7	31.7	6.6	6.3	8.9	17.9	17.9	68.3
AUTOSPRINT	100.0	34.3	19.5	19.4	10.7	16.1	32.9	67.1	31.8	7.1	5.9	9.6	18.2	18.0	68.2
BELLA	100.0	31.5	21.6	19.8	10.6	16.5	33.5	66.5	29.1	6.7	6.2	6.9	16.6	16.5	70.9
CHI	100.0	26.6	21.4	17.6	12.0	22.5	41.3	58.7	27.5	5.6	3.5	8.0	14.8	16.8	72.5
CONFIDENZE	100.0	32.8	20.5	21.0	11.0	14.7	34.3	65.7	32.0	5.9	6.0	11.2	19.3	19.4	68.0
DOMENICA QUIZ	100.0	29.5	15.7	17.1	12.1	25.4	44.2	55.8	25.8	6.3	2.5	8.6	13.8	16.3	74.2
DONNA MODERNA	100.0	30.2	21.2	19.5	10.6	18.4	35.9	64.1	28.8	6.5	5.1	8.0	16.3	16.6	71.2
L'ESPRESSO	100.0	25.1	19.8	18.4	12.5	24.2	42.4	57.6	32.0	8.0	5.5	9.6	19.2	17.9	68.0
EVA EXPRESS TREMILA	100.0	30.5	21.7	20.6	8.0	19.3	32.9	67.1	31.5	7.2	6.1	9.4	19.6	17.3	68.5
FAMIGLIA CRISTIANA	100.0	40.1	21.7	17.8	8.7	11.7	26.3	73.7	25.4	5.5	4.0	7.2	13.9	15.9	74.6
GENTE	100.0	28.3	20.5	20.0	10.7	20.5	38.5	61.5	26.7	5.8	4.6	7.3	15.1	15.8	73.3
GIOIA	100.0	26.5	21.8	19.3	11.3	21.1	38.9	61.1	27.2	6.5	4.1	6.6	14.3	16.5	72.8
IL GIORNALINO	100.0	42.0	21.2	16.3	7.5	13.0	25.0	75.0	48.0	8.1	5.5	14.4	22.5	36.7	52.0
GRAND HOTEL	100.0	32.2	20.9	23.9	9.3	13.7	31.3	68.7	30.2	6.4	5.4	8.9	17.1	18.1	69.8
GRAZIA	100.0	28.2	19.1	20.9	10.3	21.5	38.1	61.9	25.7	5.0	3.9	7.4	13.9	15.3	74.3
GUERIN SPORTIVO	100.0	23.6	20.8	25.6	9.2	20.7	39.8	60.2	27.2	5.5	3.7	5.1	12.9	18.5	72.8
GUIDA TV	100.0	30.1	18.1	18.9	9.6	23.3	38.1	61.9	28.3	6.4	3.6	7.5	14.3	17.5	71.7
INTIMITA'	100.0	34.5	21.7	18.7	9.9	15.2	31.6	68.4	29.0	5.2	5.6	8.8	15.7	17.2	71.0
MAGAZINE BEAUTIFUL	100.0	30.3	18.0	20.5	8.0	23.2	36.3	63.7	34.2	3.5	2.2	5.2	10.1	26.5	85.8
IL MONDO	100.0	27.4	14.8	18.3	9.3	30.2	44.5	55.5	28.0	9.2	5.5	10.3	17.0	15.3	72.0
MONDO ECONOMICO	100.0	25.4	17.1	18.0	10.8	28.7	44.6	55.4	28.5	7.6	5.8	8.2	17.3	14.8	71.5
MOTOSPRINT	100.0	30.9	23.4	18.6	9.3	17.8	34.3	65.7	31.8	4.8	5.2	7.7	14.1	20.3	68.2
NOVELLA 2000	100.0	28.7	21.1	20.6	10.1	19.5	35.8	64.2	31.5	5.8	5.7	7.8	16.8	19.3	68.5
OGGI	100.0	29.7	21.0	19.8	9.8	19.7	36.1	63.9	26.4	5.4	4.3	7.1	14.6	16.4	73.6
PANORAMA	100.0	28.0	20.6	19.6	11.9	19.9	38.5	61.5	28.6	6.4	5.2	8.6	16.8	16.4	71.4
SORRISI E CANZONI TV	100.0	32.4	21.9	20.2	9.7	15.8	31.3	68.7	29.4	6.1	4.7	8.0	15.9	18.2	70.6
STARBENE	100.0	31.7	20.3	19.8	12.6	15.5	35.1	64.9	30.8	5.4	6.0	9.6	18.5	17.8	69.2
STOP	100.0	31.9	21.2	19.0	10.2	17.7	35.0	65.0	21.9	4.4	3.8	6.4	13.0	11.8	78.1
TELEPIU'	100.0	30.4	20.3	20.3	8.9	20.1	35.9	64.1	32.0	7.0	5.3	10.0	18.9	18.7	68.0
TELESETTE	100.0	28.5	22.0	20.3	10.9	18.3	35.6	64.4	31.8	7.3	6.4	8.4	18.3	19.0	68.2
TOPOLINO	100.0	28.5	20.3	19.4	11.3	20.5	38.1	61.9	45.8	9.6	7.7	13.6	25.5	27.9	54.2
VISTO	100.0	32.6	21.5	23.9	9.1	12.9	30.0	70.0	31.7	7.5	5.7	8.6	18.1	18.6	68.3
VIVERSANI & BELLI	100.0	29.8	22.7	21.4	11.2	14.9	33.2	66.8	33.4	8.6	5.9	9.1	20.0	18.5	66.6
SUPPLEMENTI															
D LA REPUBBLICA DELLE DONNE ..	100.0	20.2	17.1	20.9	9.6	32.1	48.2	51.8	30.6	7.5	6.0	9.1	18.6	17.0	69.4
LA GAZZETTA SPORT MAGAZINE ..	100.0	34.0	22.9	18.7	9.5	14.8	30.5	69.5	28.8	5.2	4.0	7.4	14.1	19.3	71.2
IO DONNA	100.0	24.1	19.5	17.6	11.3	27.5	42.8	57.2	26.7	5.8	4.2	7.8	15.2	15.5	73.3
SETTE	100.0	22.3	18.2	18.6	11.0	30.0	45.8	54.2	24.3	5.5	3.6	7.0	13.9	14.5	75.7
SPECCHIO DELLA STAMPA	100.0	26.8	18.3	21.5	8.5	24.9	41.6	58.4	29.8	7.3	4.3	7.0	15.8	19.7	70.2
TV SETTE	100.0	21.1	17.3	20.0	11.2	30.4	46.4	53.6	25.6	5.8	3.6	7.2	14.4	15.7	74.4
IL VENERDI'	100.0	20.6	16.3	19.5	11.1	32.5	49.9	50.1	29.5	7.1	5.6	9.4	18.1	16.6	70.5

Lettori numero medio

Analisi secondo: ● ampiezza dei centri ● comuni ● presenza bambini e/o ragazzi

(percentuali di composizione)

MENSILI	Totale	AMPIEZZA DEI CENTRI					COMUNI		PRESENZA BAMBINI E/O RAGAZZI						
		fino a 10000 abit.	da 10000 a 30000 abit.	da 30000 a 100000 abit.	da 100000 a 250000 abit.	oltre 250000 abit.	capoluoghi	non capoluoghi	Totale "si"	da 0 a 2 anni	da 3 a 4 anni	da 5 a 7 anni	Totale fino 7 anni	da 8 a 13 anni	Totale "no"
POPOLAZIONE	100.0	33.2	21.5	20.2	8.5	16.5	31.0	69.0	27.4	6.4	4.9	8.0	16.0	16.4	72.6
ABITARE	100.0	21.2	24.7	20.9	10.9	22.3	40.3	59.7	26.1	6.3	3.9	7.7	15.2	15.8	73.9
AD	100.0	20.3	17.7	22.3	11.1	28.5	48.9	51.1	24.9	7.7	4.3	7.2	16.5	12.5	75.1
AIRONE	100.0	29.6	19.0	16.8	10.4	24.1	40.0	60.0	29.5	6.6	4.4	8.9	17.4	17.5	70.5
AMADEUS	100.0	21.0	21.7	16.1	7.8	33.4	44.3	55.7	20.6	2.3	2.6	9.2	13.7	10.5	79.4
ARCHEO	100.0	21.0	20.8	16.7	14.1	27.3	45.4	54.6	28.2	7.1	6.7	9.6	18.6	13.8	71.8
ASTRA	100.0	29.5	21.5	19.0	9.3	20.7	34.3	65.7	28.5	5.3	4.0	9.7	16.0	17.8	71.5
A TAVOLA	100.0	29.4	19.4	18.8	10.0	22.4	41.6	58.4	26.0	6.1	5.7	9.8	18.6	15.2	74.0
AUTO	100.0	32.9	22.4	19.2	10.1	15.4	30.7	69.3	28.1	6.5	4.7	8.1	15.6	16.2	71.9
L'AUTOMOBILE	100.0	28.7	20.6	20.7	12.1	17.9	38.5	61.5	30.1	5.9	5.4	9.8	17.5	18.3	69.9
BELL'EUROPA	100.0	22.0	18.5	18.2	10.9	30.4	48.7	51.3	24.7	8.6	4.7	6.7	16.3	11.1	75.3
BELL'ITALIA	100.0	20.3	15.5	20.8	9.8	33.6	52.4	47.6	22.8	5.0	3.2	5.6	11.7	13.8	77.2
BENISSIMO	100.0	38.1	21.7	16.9	8.6	14.7	28.1	71.9	37.2	7.8	6.9	11.1	21.0	22.4	62.8
BIMBI SANI E BELLI	100.0	29.0	20.5	22.3	9.0	19.1	33.5	66.5	56.6	30.7	12.2	14.8	46.4	18.2	43.4
BRAVA CASA	100.0	24.3	24.0	20.4	10.7	20.6	36.3	63.7	37.6	11.6	7.5	10.8	24.6	19.8	62.4
BUONA CUCINA	100.0	34.2	19.0	19.6	9.7	17.5	32.4	67.6	33.2	10.1	7.7	9.8	21.8	18.3	66.8
BURDA	100.0	32.8	22.5	21.0	10.8	12.9	29.3	70.7	32.9	8.4	5.2	9.4	19.0	20.2	67.1
CAPITAL	100.0	22.5	21.5	20.8	10.4	24.8	42.7	57.3	28.9	7.9	4.0	9.9	17.9	17.2	71.1
CASAVIVA	100.0	28.4	22.0	21.0	10.2	18.3	35.2	64.8	35.5	9.8	7.5	10.5	22.7	18.9	64.5
CENTO COSE ENERGY	100.0	30.5	21.0	19.7	11.2	17.6	35.3	64.7	25.5	4.8	2.8	5.9	11.2	16.8	74.5
CIAK	100.0	26.9	20.2	20.5	10.7	21.7	38.3	61.7	27.4	6.0	4.0	8.1	14.8	15.2	72.6
CIPRIA	100.0	20.8	18.5	23.1	15.7	21.8	43.0	57.0	21.8	3.8	2.3	9.3	12.1	13.7	78.2
CLASS	100.0	21.0	22.7	16.9	12.0	27.5	47.8	52.2	32.5	9.6	5.2	13.2	23.0	13.2	67.5
CLUB 3	100.0	28.5	18.8	22.0	10.5	20.1	41.7	58.3	17.6	5.6	4.2	4.0	11.5	9.0	82.4
CONSIGLI PRATICI	100.0	39.3	25.9	19.3	4.9	10.6	22.6	77.4	28.6	7.6	4.8	9.1	17.6	15.5	71.4
COSMOPOLITAN	100.0	27.9	17.8	18.1	10.9	25.2	43.5	56.5	24.7	5.6	2.6	7.8	14.1	13.9	75.3
LA CUCINA ITALIANA	100.0	25.6	18.7	18.5	9.8	27.4	44.2	55.8	29.4	7.4	4.5	7.7	16.1	18.1	70.6
DONNA	100.0	27.9	21.8	22.6	10.3	17.4	34.1	65.9	31.2	6.0	4.9	8.3	16.3	20.5	68.8
DONNA E MAMMA	100.0	34.8	19.3	17.5	8.2	20.2	31.8	68.2	74.1	47.6	19.9	19.1	66.1	16.1	25.9
DOVE	100.0	22.3	18.1	17.5	11.3	30.8	47.6	52.4	27.1	7.9	5.3	8.3	17.4	15.1	72.9
ELLE	100.0	27.1	20.1	19.5	10.1	23.2	39.4	60.6	24.6	6.4	4.1	7.3	15.4	12.7	75.4
ELLE DECOR	100.0	23.3	20.2	13.8	12.4	30.2	47.8	52.2	25.9	7.5	5.9	6.1	17.5	13.6	74.1
FOCUS	100.0	32.7	20.1	19.6	10.3	17.3	34.4	65.6	27.4	5.8	3.7	6.5	14.0	16.3	72.6
GARDENIA	100.0	31.5	17.9	19.3	10.0	21.3	39.2	60.8	29.8	6.6	4.9	8.7	17.1	18.7	70.2
GENTE MESE	100.0	26.9	21.4	22.7	9.1	19.9	35.7	64.3	30.1	6.2	5.1	7.9	16.1	19.0	69.9
GENTE MONEY	100.0	25.6	21.5	17.0	12.0	24.0	41.2	58.8	34.2	8.9	6.9	9.5	22.8	17.9	65.8
GENTE MOTORI	100.0	31.2	23.7	18.5	9.3	17.3	32.0	68.0	32.6	6.7	5.4	9.8	18.5	19.9	67.4
GENTE VIAGGI	100.0	26.0	21.3	19.4	13.0	20.2	39.7	60.3	27.4	6.9	6.3	7.9	17.0	12.7	72.6
GLAMOUR	100.0	29.2	24.8	15.2	10.4	20.4	37.3	62.7	21.5	6.5	2.7	5.7	12.9	11.3	78.5
GULLIVER	100.0	30.0	20.5	18.4	11.7	19.3	38.1	61.9	21.8	4.9	3.5	7.3	13.6	12.0	78.2
IN CASA	100.0	29.6	22.9	23.5	10.8	13.2	30.4	69.6	35.9	12.9	7.0	10.5	23.9	16.8	64.1
INSIEME	100.0	32.2	21.3	17.7	9.8	19.0	33.5	66.5	59.2	34.7	12.1	17.5	51.6	16.2	40.8
IO E IL MIO BAMBINO	100.0	33.4	22.0	19.2	9.1	16.2	29.7	70.3	70.7	48.9	16.1	18.3	64.4	16.6	29.3
JESUS	100.0	30.5	23.6	18.6	7.3	20.0	32.4	67.6	18.7	3.4	1.5	6.6	10.2	11.5	81.3
MADRE	100.0	39.7	23.6	12.9	8.8	14.8	29.0	71.0	28.8	10.7	3.4	7.9	17.5	16.5	71.2
MARIE CLAIRE	100.0	27.7	21.0	19.9	12.4	19.0	37.6	62.4	29.3	7.6	3.3	8.9	17.4	15.2	70.7
MAX	100.0	29.3	20.0	19.1	13.1	18.4	38.7	61.3	20.3	4.7	3.4	5.1	11.6	10.5	79.7
MERIDIANI	100.0	19.3	20.1	12.2	13.7	34.7	52.5	47.5	29.4	9.6	5.4	9.2	19.6	15.5	70.6
MESSAGGERO DI S.ANTONIO	100.0	37.8	21.7	19.0	7.2	14.3	27.7	72.3	24.2	4.6	3.9	7.6	13.7	15.0	75.8
LA MIA BOUTIQUE	100.0	32.7	24.9	19.5	10.0	12.9	29.0	71.0	34.4	6.6	6.3	10.2	19.4	23.2	65.6
LA MIA CASA	100.0	26.1	24.2	20.5	11.3	18.0	33.8	66.2	34.8	11.9	7.1	9.6	22.8	17.5	65.2
MILLIONAIRE INTRAPRENDERE	100.0	23.9	22.0	24.6	8.7	20.7	37.3	62.7	28.2	8.8	4.2	5.3	16.2	15.7	71.8
NAUTICA	100.0	26.2	18.0	19.6	14.1	22.1	40.2	59.8	35.0	6.4	6.8	10.8	19.7	21.3	65.0
PESCARÈ	100.0	32.2	23.7	17.7	9.2	17.2	31.3	68.7	35.9	11.2	7.3	10.6	23.5	18.7	64.1
PRATICA	100.0	31.7	22.7	19.5	7.7	18.4	30.1	69.9	32.8	8.2	6.0	9.9	20.9	19.4	67.2
QUATTORRUOTE	100.0	31.7	21.8	19.6	9.4	17.5	33.0	67.0	31.6	7.7	6.2	9.4	19.3	17.4	68.4
QUATTRO ZAMPE	100.0	27.2	18.1	23.5	10.4	20.7	38.5	61.5	24.2	6.9	1.6	6.3	13.1	13.7	75.8
QUI TOURING	100.0	23.3	16.5	19.4	11.7	29.1	47.6	52.4	23.1	6.2	3.4	7.4	14.0	13.0	76.9
RAKAM	100.0	28.5	22.4	21.9	10.2	17.0	36.0	64.0	26.4	7.4	4.5	7.3	16.0	14.6	73.6
SALE & PEPE	100.0	27.4	18.1	18.8	9.7	26.0	42.0	58.0	31.9	8.4	6.5	8.2	18.9	18.7	68.1
SALVE	100.0	27.8	21.1	20.9	11.0	19.2	37.2	62.8	35.5	7.0	7.7	12.6	23.0	20.3	64.5
SCIENZA & VITA	100.0	35.2	17.5	17.6	9.4	20.3	34.6	65.4	25.7	6.3	2.7	6.9	13.3	15.4	74.3
LE SCIENZE	100.0	24.1	14.8	21.0	13.5	26.6	47.2	52.8	23.2	5.4	4.3	7.1	13.9	13.6	76.8
SELEZIONE READER'S DIGEST	100.0	28.7	18.8	22.7	10.3	19.5	38.2	61.8	28.1	7.2	4.7	7.8	15.9	16.1	71.9
SILHOUETTE DONNA	100.0	28.8	22.5	21.0	10.4	17.2	33.9	66.1	36.7	7.9	5.0	10.8	19.9	22.3	63.3
SPEAK UP	100.0	19.9	14.3	17.7	15.4	32.6	53.4	46.6	23.9	7.7	0.9	5.1	13.0	12.1	76.1
STARTER	100.0	34.0	27.6	21.0	9.1	8.3	23.2	76.8	34.4	8.2	6.6	16.1	23.3	15.5	65.6
TUTTI FOTOGRAFI	100.0	27.0	24.7	24.0	4.5	19.9	29.2	70.8	35.9	11.0	8.7	8.7	23.4	18.5	64.1
TUTTO	100.0	30.9	22.1	21.0	6.9	19.2	34.4	65.6	25.6	3.3	1.5	6.6	10.1	18.3	74.4
TUTTOMOTO	100.0	33.7	24.4	18.1	7.0	16.8	29.5	70.5	31.1	5.2	3.9	9.4	15.8	19.5	68.9
TUTTOTURISMO	100.0	29.6	19.8	19.5	11.5	19.6	37.4	62.6	27.7	10.3	4.6	6.6	17.5	15.1	72.3
VERA	100.0	33.3	23.7	20.2	9.5	13.4	28.5	71.5	35.4	9.0	4.6				

SETTIMANALI

SETTIMANALI	Totale	REGIONI														
		Piemonte V.Aosta	Liguria	Lombardia	Trentino Alto Adige	Veneto	Friuli Venezia Giulia	Emilia Romagna	Toscana	Marche	Umbria	Lazio	Abruzzi Molise	Campania	Puglia	
POPOLAZIONE	48974	3915	1503	7788	771	3852	1066	3518	3136	1255	720	4467	1357	4600	3328	
AMICA	1303	107	25	246	13	84	34	156	98	51	15	141	26	108	51	
ANNA	1340	139	78	235	11	126	37	108	104	30	16	168	31	65	77	
AUTO OGGI	1371	118	51	265	17	136	44	88	76	41	18	102	43	124	51	
AUTOSPRINT	1028	78	38	193	23	86	19	148	64	17	12	88	24	79	20	
BELLA	763	77	25	166	12	85	21	63	73	14	8	80	12	41	11	
CHI	1502	148	55	281	9	106	31	192	110	47	20	173	28	79	69	
CONFIDENZE	1051	104	51	221	13	83	17	86	89	19	11	93	24	99	33	
DOMENICA QUIZ	366	35	37	80	5	36	10	25	19	3	3	37	5	25	20	
DONNA MODERNA	3680	304	92	749	46	365	94	290	266	85	43	401	77	266	162	
L'ESPRESSO	2916	234	109	353	42	204	65	252	167	108	70	416	95	205	169	
EVA EXPRESS TREMILA	901	73	44	157	3	60	28	89	74	18	9	105	16	99	40	
FAMIGLIA CRISTIANA	5037	522	168	1292	76	615	128	305	238	133	49	278	88	283	215	
GENTE	3849	317	159	598	50	381	103	263	288	108	61	447	105	292	160	
GIOIA	1484	139	65	289	10	117	31	124	91	58	14	136	23	76	70	
IL GIORNALINO	457	48	23	126	9	69	11	20	23	1	4	30	7	14	29	
GRAND HOTEL	1067	111	64	147	11	73	16	107	99	24	16	96	18	127	44	
GRAZIA	2012	168	72	369	17	161	46	192	126	71	20	215	41	112	112	
GUERIN SPORTIVO	538	42	30	74	8	28	5	48	49	6	6	43	16	72	29	
GUIDA TV	1671	230	68	312	17	115	51	146	122	28	11	188	51	110	69	
INTIMITA'	1117	110	42	278	27	88	23	95	93	15	6	100	24	70	26	
MAGAZINE BEAUTIFUL	401	39	9	77	1	42	12	31	27	2	4	49	9	42	22	
IL MONDO	165	12	3	39	2	8	2	11	14	10	2	32	4	9	4	
MONDO ECONOMICO	404	33	10	81	2	32	9	49	26	9	2	57	6	35	13	
MOTOSPRINT	880	49	43	150	18	99	20	66	69	18	11	93	23	90	20	
NOVELLA 2000	1378	94	59	225	9	112	25	154	118	60	21	159	37	100	76	
OGGI	4048	346	254	712	46	513	76	337	246	125	55	342	90	303	158	
PANORAMA	3714	300	116	579	46	310	114	281	239	127	69	411	130	272	196	
SORRISI E CANZONI TV	8307	738	204	1509	80	836	176	700	607	200	100	645	213	734	399	
STARBENE	1350	126	69	207	13	81	29	121	107	37	23	144	46	82	52	
STOP	707	114	41	179	8	74	29	50	78	19	9	51	9	17	11	
TELEPIU'	2015	209	64	286	15	103	58	113	122	49	26	270	69	180	103	
TELESETTE	2179	207	78	368	35	162	54	153	136	58	30	195	49	178	158	
TOPOLINO	2568	281	131	426	27	233	50	188	223	50	24	249	78	186	106	
VISTO	808	83	42	140	16	73	32	40	39	22	11	62	20	45	57	
VIVERSANI & BELLI	1963	173	70	327	13	111	52	147	113	58	31	214	56	190	107	
SUPPLEMENTI																
D LA REPUBBLICA DELLE DONNE ..	1671	57	88	217	24	104	36	133	169	38	17	305	40	181	93	
LA GAZZETTA SPORT MAGAZINE ..	1856	74	70	427	35	176	66	158	155	73	26	96	67	136	98	
IO DONNA	1930	67	35	859	27	149	31	120	91	32	18	191	24	69	55	
SETTE	2902	67	60	1427	37	212	51	146	109	55	27	303	39	67	109	
SPECCHIO DELLA STAMPA	1369	502	68	118	20	59	24	64	58	27	18	92	16	51	81	
TV SETTE	2699	55	47	1300	27	170	43	139	110	40	25	283	33	108	114	
IL VENERDI'	3849	182	176	415	55	254	68	295	359	108	54	706	104	390	197	

Lettori numero medio
Analisi secondo: ● regioni

(valori assoluti x 1.000)

MENSILI	Totale	REGIONI													
		Piemonte V.Aosta	Liguria	Lombardia	Trentino Alto Adige	Veneto	Friuli Venezia Giulia	Emilia Romagna	Toscana	Marche	Umbria	Lazio	Abruzzi Molise	Campania	Puglia
POPOLAZIONE	48974	3915	1503	7788	771	3852	1066	3518	3136	1255	720	4467	1357	4600	3328
ABITARE	471	17	11	92	14	73	12	39	38	20	9	51	9	33	15
AD	766	42	31	102	10	59	21	83	79	17	16	136	17	27	37
AIRONE	1330	128	57	338	26	166	50	136	83	22	16	132	17	26	27
AMADEUS	208	18	2	46	4	25	7	10	2	3	1	44	6	11	8
ARCHEO	297	13	12	35	8	37	5	21	43	8	7	52	7	14	10
ASTRA	704	75	36	119	7	35	13	70	46	23	7	76	18	80	34
A TAVOLA	297	41	26	59	4	19	14	18	25	0	2	27	12	15	8
AUTO	1539	117	52	266	23	168	45	115	96	34	20	161	30	142	66
L'AUTOMOBILE	1765	221	76	343	27	106	49	123	207	30	21	146	75	92	76
BELL'EUROPA	389	32	18	107	11	27	6	33	33	7	10	59	6	8	0
BELL'ITALIA	782	92	33	140	10	66	17	73	89	17	14	129	18	23	2
BENISSIMO	471	42	15	88	8	37	14	44	36	4	13	50	10	31	24
BIMBI SANI E BELLI	1434	126	60	200	8	126	30	80	73	27	20	145	34	178	86
BRAVA CASA	1276	81	53	232	11	89	16	102	74	45	11	128	26	123	76
BUONA CUCINA	641	46	27	103	10	45	16	53	55	7	10	58	12	52	49
BURDA	1442	87	36	175	27	118	25	74	93	36	31	113	59	78	144
CAPITAL	647	63	21	154	10	56	14	45	46	15	10	66	16	48	24
CASAVIVA	2035	156	71	337	26	138	36	144	176	47	29	222	55	172	140
CENTO COSE ENERGY	994	105	51	169	10	100	11	88	89	31	10	100	31	51	49
CIAK	1152	93	79	177	22	89	27	99	68	31	13	111	34	92	62
CIPRIA	277	17	7	43	2	14	0	5	32	8	7	24	17	32	21
CLASS	321	34	0	92	2	26	9	28	15	7	1	44	4	15	16
CLUB 3	278	43	7	61	28	14	4	10	28	0	4	20	2	13	26
CONSIGLI PRATICI	369	27	21	104	5	42	12	18	28	0	6	33	3	17	28
COSMOPOLITAN	532	51	20	90	8	53	16	84	36	21	3	83	11	6	13
LA CUCINA ITALIANA	1162	91	70	264	14	71	23	90	75	24	17	146	24	67	52
DONNA	1372	119	35	193	24	98	19	82	110	35	24	139	51	135	73
DONNA E MAMMA	422	35	20	73	9	39	5	15	24	16	0	46	14	47	22
DOVE	641	61	30	169	9	60	8	81	60	16	9	67	6	35	3
ELLE	685	62	29	125	23	56	5	106	52	20	16	41	25	36	32
ELLE DECOR	172	10	5	36	1	20	2	26	11	12	0	17	6	2	4
FOCUS	2638	205	114	422	57	349	110	216	179	92	45	226	46	149	119
GARDENIA	477	66	15	107	7	40	10	26	36	4	5	64	11	4	19
GENTE MESE	2236	150	117	285	31	167	39	138	176	45	37	210	72	196	161
GENTE MONEY	443	54	14	82	7	34	8	30	11	13	3	72	16	32	21
GENTE MOTORI	2237	176	94	426	24	225	47	165	138	53	30	219	73	185	103
GENTE VIAGGI	1123	96	36	208	19	117	21	155	86	30	15	110	32	51	36
GLAMOUR	394	34	20	80	3	51	8	34	25	16	6	56	13	14	6
GULLIVER	448	41	33	99	12	55	12	43	18	15	15	34	12	15	7
IN CASA	297	4	6	50	4	26	16	16	16	8	3	23	14	27	36
INSIEME	567	47	18	109	17	44	20	43	27	15	9	66	16	39	10
IO E IL MIO BAMBINO	1224	90	41	191	33	94	18	68	59	40	14	124	51	110	105
JESUS	211	25	7	49	3	30	0	8	13	9	2	13	3	12	11
MADRE	230	19	4	93	16	40	3	12	7	0	2	4	7	7	5
MARIE CLAIRE	1199	100	34	270	25	142	23	150	98	24	19	91	29	75	37
MAX	1438	104	42	292	22	139	42	174	137	40	12	126	33	74	61
MERIDIANI	224	18	30	73	1	28	3	18	7	0	3	22	0	0	2
MESSAGGERO DI S.ANTONIO	1922	105	48	297	57	234	54	63	76	27	22	118	101	155	226
LA MIA BOUTIQUE	422	21	12	50	1	40	8	25	21	2	6	35	24	25	65
LA MIA CASA	540	32	23	82	5	48	9	39	29	10	9	53	15	79	36
MILLIONAIRE INTRAPRENDERE	869	63	46	105	2	53	28	36	15	12	13	107	35	104	65
NAUTICA	402	27	17	68	0	35	17	21	34	10	2	44	2	34	10
PESCARE	640	30	30	96	7	75	19	35	60	13	21	83	14	24	31
PRATICA	569	46	28	111	9	53	16	58	26	11	14	50	13	53	20
QUATTORRUOTE	6313	513	248	1100	113	666	161	481	389	136	101	649	174	534	245
QUATTRO ZAMPE	586	54	29	132	6	37	18	46	43	6	7	57	12	34	35
QUI TOURING	1225	97	66	391	28	132	19	100	80	15	22	105	14	44	29
RAKAM	696	41	32	126	9	49	24	59	58	16	10	71	14	28	66
SALE & PEPE	919	90	52	184	13	77	28	78	75	6	7	119	24	45	26
SALVE	731	58	31	185	10	51	25	53	44	20	9	66	25	36	34
SCIENZA & VITA	332	48	9	58	3	30	1	26	13	4	2	31	12	17	20
LE SCIENZE	569	25	23	108	10	46	11	49	42	19	10	81	19	32	28
SELEZIONE READER'S DIGEST	1456	126	57	278	25	116	49	87	67	31	24	160	46	127	67
SILHOUETTE DONNA	1433	90	61	192	20	115	12	66	115	29	24	190	49	175	92
SPEAK UP	314	37	18	90	5	23	5	23	14	9	3	47	3	6	12
STARTER	196	10	8	34	0	32	11	18	13	1	6	18	4	16	7
TUTTI FOTOGRAFI	284	20	7	47	4	13	1	18	37	6	4	29	11	33	26
TUTTO	833	64	39	160	13	80	14	29	41	16	9	64	24	74	43
TUTTOMOTO	1473	131	63	261	16	147	40	93	75	24	31	133	36	121	71
TUTTOTURISMO	448	48	34	93	6	49	5	44	28	6	14	38	8	30	1
VERA	1177	72	45	239	22	106	42	95	70	24	18	87	39	91	80
VITALITY	294	28	13	35	7	29	4	41	36	3	6	42	13	0	18
VOGUE ITALIA	1132	80	45	197	23	94	17	110	90	38	21	98	32	128	43
WEEKEND VIAGGI	382	39	3	82	6	20	12	47	36	2	7	45	4	19	15
DIANA (QUATTORDICINALE)	337	13	16	41	12	20	4	24	43	0	16	34	14	25	4

Adulti

Lettori numero medio
Analisi secondo: ● regioni

(percentuali di composizione)

SETTIMANALI	Totale	REGIONI													
		Piemonte V. Aosta	Liguria	Lombardia	Trentino Alto Adige	Veneto	Friuli Venezia Giulia	Emilia Roma- gna	Toscana	Marche	Umbria	Lazio	Abruzzi Molise	Campania	Puglia
POPOLAZIONE	100.0	8.0	3.1	15.9	1.6	7.9	2.2	7.2	6.4	2.6	1.5	9.1	2.8	9.4	6.8
AMICA	100.0	8.2	1.9	18.9	1.0	6.4	2.6	12.0	7.6	3.9	1.1	10.8	2.0	8.3	3.9
ANNA	100.0	10.4	5.8	17.5	0.8	9.4	2.8	8.0	7.7	2.2	1.2	12.6	2.3	4.8	5.7
AUTO OGGI	100.0	8.6	3.7	19.3	1.2	9.9	3.2	6.5	5.6	3.0	1.3	7.4	3.1	9.0	3.7
AUTOSPRINT	100.0	7.6	3.7	18.8	2.2	8.3	1.8	14.4	6.3	1.7	1.2	8.5	2.4	7.6	1.9
BELLA	100.0	10.0	3.3	21.7	1.6	11.1	2.8	8.2	9.5	1.9	1.1	10.5	1.5	5.3	1.4
CHI	100.0	9.8	3.6	18.7	0.6	7.1	2.1	12.8	7.3	3.1	1.4	11.5	1.9	5.3	4.6
CONFIDENZE	100.0	9.9	4.9	21.0	1.3	7.9	1.6	8.2	8.5	1.8	1.1	8.8	2.3	9.4	3.2
DOMENICA QUIZ	100.0	9.5	10.1	21.8	1.4	9.8	2.9	6.7	5.1	0.7	0.8	10.1	1.4	6.8	5.6
DONNA MODERNA	100.0	8.3	2.5	20.4	1.2	9.9	2.5	7.9	7.2	2.3	1.2	10.9	2.1	7.2	4.4
L'ESPRESSO	100.0	8.0	3.7	12.1	1.4	7.0	2.2	8.6	5.7	3.7	2.4	14.3	3.3	7.0	5.8
EVA EXPRESS TREMILA	100.0	8.1	4.9	17.4	0.4	6.7	3.1	9.9	8.2	2.0	1.0	11.7	1.8	11.0	4.4
FAMIGLIA CRISTIANA	100.0	10.4	3.3	25.6	1.5	12.2	2.5	6.1	4.7	2.6	1.0	5.5	1.7	5.6	4.3
GENTE	100.0	8.2	4.1	15.5	1.3	9.9	2.7	6.8	7.5	2.8	1.6	11.6	2.7	7.6	4.2
GIOIA	100.0	9.4	4.3	19.5	0.6	7.9	2.1	8.3	6.1	3.9	0.9	9.2	1.5	5.1	4.7
IL GIORNALINO	100.0	10.5	5.0	27.5	1.9	15.2	2.4	4.3	5.1	0.3	0.9	6.5	1.5	3.1	6.3
GRAND HOTEL	100.0	10.4	6.0	13.8	1.1	6.8	1.5	10.0	9.3	2.2	1.5	9.0	1.7	11.9	4.1
GRAZIA	100.0	8.4	3.6	18.3	0.8	8.0	2.3	9.6	6.3	3.5	1.0	10.7	2.0	5.5	5.6
GUERIN SPORTIVO	100.0	7.8	5.5	13.8	1.5	5.3	1.0	9.0	9.2	1.1	1.1	7.9	3.0	13.3	5.4
GUIDA TV	100.0	13.8	4.1	18.7	1.0	6.9	3.1	8.7	7.3	1.7	0.7	11.3	3.1	6.6	4.1
INTIMITA'	100.0	9.9	3.7	24.9	2.4	7.9	2.1	8.5	8.3	1.3	0.5	9.0	2.2	6.2	2.3
MAGAZINE BEAUTIFUL	100.0	9.7	2.3	19.1	0.2	10.5	3.0	7.7	6.7	0.6	1.1	12.3	2.3	10.4	5.5
IL MONDO	100.0	7.1	2.0	23.4	1.3	4.6	0.9	6.8	8.6	6.1	1.1	19.7	2.7	5.4	2.4
MONDO ECONOMICO	100.0	8.2	2.5	20.1	0.4	7.9	2.2	12.1	6.5	2.1	0.5	14.2	1.4	8.6	3.2
MOTOSPRINT	100.0	5.6	4.9	17.1	2.1	11.2	2.2	7.5	7.9	2.0	1.2	10.5	2.7	10.2	2.3
NOVELLA 2000	100.0	6.8	4.3	16.3	0.6	8.1	1.8	11.1	8.6	4.4	1.5	11.5	2.7	7.2	5.5
OGGI	100.0	8.6	6.3	17.6	1.1	12.7	1.9	8.3	6.1	3.1	1.4	8.4	2.2	7.5	3.9
PANORAMA	100.0	8.1	3.1	15.6	1.2	8.4	3.1	7.6	6.4	3.4	1.9	11.1	3.5	7.3	5.3
SORRISI E CANZONI TV	100.0	8.9	2.5	18.2	1.0	10.1	2.1	8.4	7.3	2.4	1.2	7.8	2.6	8.8	4.8
STARBENE	100.0	9.3	5.1	15.3	1.0	6.0	2.2	8.9	7.9	2.7	1.7	10.7	3.4	6.1	3.8
STOP	100.0	16.2	5.8	25.3	1.1	10.5	4.1	7.0	11.1	2.7	1.3	7.2	1.3	2.4	1.6
TELEPIU'	100.0	10.4	3.2	14.2	0.8	5.1	2.9	5.6	6.1	2.4	1.3	13.4	3.4	8.9	5.1
TELESETTE	100.0	9.5	3.6	16.9	1.6	7.4	2.5	7.0	6.3	2.7	1.4	9.0	2.2	8.2	7.3
TOPOLINO	100.0	10.9	5.1	16.6	1.1	9.1	1.9	7.3	8.7	2.0	0.9	9.7	3.0	7.2	4.1
VISTO	100.0	10.2	5.3	17.4	2.0	9.0	4.0	5.0	4.9	2.7	1.3	7.7	2.4	5.6	7.0
VIVERSANI & BELLI	100.0	8.8	3.6	16.6	0.7	5.7	2.6	7.5	5.8	3.0	1.6	10.9	2.8	9.7	5.5
SUPPLEMENTI															
D LA REPUBBLICA DELLE DONNE ..	100.0	3.4	5.2	13.0	1.5	6.3	2.2	8.0	10.1	2.3	1.0	18.2	2.4	10.8	5.6
LA GAZZETTA SPORT MAGAZINE ..	100.0	4.0	3.8	23.0	1.9	9.5	3.6	8.5	8.3	3.9	1.4	5.2	3.6	7.3	5.3
IO DONNA	100.0	3.5	1.8	44.5	1.4	7.7	1.6	6.2	4.7	1.7	0.9	9.9	1.2	3.6	2.9
SETTE	100.0	2.3	2.1	49.2	1.3	7.3	1.8	5.0	3.7	1.9	0.9	10.4	1.3	2.3	3.8
SPECCHIO DELLA STAMPA	100.0	36.6	5.0	8.6	1.4	4.3	1.8	4.7	4.3	2.0	1.3	6.8	1.2	3.8	5.9
TV SETTE	100.0	2.0	1.7	48.2	1.0	6.3	1.6	5.1	4.1	1.5	0.9	10.5	1.2	4.0	4.2
IL VENERDI'	100.0	4.7	4.6	10.8	1.4	6.6	1.8	7.7	9.3	2.8	1.4	18.3	2.7	10.1	5.1

Lettori numero medio
Analisi secondo: ● regioni

(percentuali di composizione)

MENSILI	Totale	REGIONI													
		Piemonte V.Aosta	Liguria	Lombardia	Trentino Alto Adige	Veneto	Friuli Venezia Giulia	Emilia Romagna	Toscana	Marche	Umbria	Lazio	Abruzzi Molise	Campania	Puglia
POPOLAZIONE	100.0	8.0	3.1	15.9	1.6	7.9	2.2	7.2	6.4	2.6	1.5	9.1	2.8	9.4	6.8
ABITARE	100.0	3.6	2.2	19.5	3.0	15.5	2.6	8.3	8.2	4.2	2.0	10.8	2.0	7.1	3.2
AD	100.0	5.5	4.1	13.3	1.3	7.7	2.8	10.9	10.4	2.3	2.1	17.8	2.2	3.5	4.9
AIRONE	100.0	9.6	4.3	25.4	2.0	12.5	3.7	10.2	6.3	1.7	1.2	9.9	1.3	2.0	2.0
AMADEUS	100.0	8.7	1.1	21.9	1.7	12.2	3.5	4.7	1.0	1.3	0.6	21.1	3.0	5.2	3.7
ARCHEO	100.0	4.4	4.2	11.9	2.8	12.4	1.6	7.2	14.6	2.9	2.5	17.6	2.5	4.7	3.5
ASTRA	100.0	10.6	5.1	16.9	1.0	4.9	1.8	9.9	6.6	3.3	0.9	10.8	2.5	11.4	4.9
A TAVOLA	100.0	13.8	8.9	20.0	1.5	6.3	4.8	6.2	8.3	0.0	0.5	8.9	4.0	5.2	2.8
AUTO	100.0	7.6	3.4	17.2	1.5	10.8	2.9	7.4	6.2	2.2	1.3	10.5	2.0	9.2	4.3
L'AUTOMOBILE	100.0	12.5	4.3	19.4	1.5	6.0	2.8	7.0	11.7	1.7	1.2	8.2	4.2	5.2	4.3
BELL'EUROPA	100.0	8.1	4.7	27.6	2.7	7.0	1.5	8.4	8.6	1.9	2.6	15.1	1.5	2.0	0.0
BELL'ITALIA	100.0	11.8	4.2	17.9	1.3	8.4	2.1	9.4	11.4	2.2	1.8	16.5	2.3	2.9	0.3
BENISSIMO	100.0	8.9	3.1	18.7	1.7	7.9	3.0	9.4	7.7	0.8	2.8	10.5	2.2	6.5	5.1
BIMBI SANI E BELLI	100.0	8.8	4.2	13.9	0.5	8.8	2.1	5.6	5.1	1.9	1.4	10.1	2.4	12.4	6.0
BRAVA CASA	100.0	6.4	4.1	18.2	0.9	7.0	1.3	8.0	5.8	3.5	0.9	10.0	2.0	9.6	6.0
BUONA CUCINA	100.0	7.2	4.2	16.0	1.5	7.0	2.5	8.3	8.6	1.1	1.6	9.0	1.9	8.1	7.6
BURDA	100.0	6.0	2.5	12.2	1.9	8.2	1.7	5.1	6.4	2.5	2.2	7.8	4.1	5.4	10.0
CAPITAL	100.0	9.8	3.3	23.9	1.6	8.7	2.1	7.0	7.1	2.4	1.5	10.2	2.6	7.4	3.7
CASAVIVA	100.0	7.7	3.5	16.6	1.3	6.8	1.8	7.1	8.7	2.3	1.4	10.9	2.7	8.5	6.9
CENTO COSE ENERGY	100.0	10.5	5.2	17.0	1.0	10.1	1.1	8.9	9.0	3.2	1.0	10.1	3.1	5.1	4.9
CIAK	100.0	8.1	6.9	15.4	1.9	7.7	2.3	8.6	5.9	2.7	1.1	9.6	2.9	8.0	5.3
CIPRIA	100.0	6.2	2.4	15.7	0.8	5.0	0.0	1.7	11.6	2.8	2.6	8.8	6.1	11.4	7.6
CLASS	100.0	10.6	0.0	28.7	0.8	8.1	2.9	8.6	4.8	2.2	0.3	13.6	1.4	4.8	4.8
CLUB 3	100.0	15.5	2.5	22.1	10.0	4.9	1.3	3.5	9.9	0.0	1.6	7.3	0.8	4.5	9.4
CONSIGLI PRATICI	100.0	7.3	5.8	28.0	1.2	11.3	3.1	4.9	7.7	0.0	1.6	8.9	0.9	4.5	7.7
COSMOPOLITAN	100.0	9.6	3.7	17.0	1.4	9.9	2.9	15.7	6.8	4.0	0.5	15.6	2.0	1.0	2.5
LA CUCINA ITALIANA	100.0	7.9	6.0	22.7	1.2	6.1	2.0	7.8	6.5	2.0	1.4	12.6	2.1	5.7	4.5
DONNA	100.0	8.7	2.6	14.1	1.8	7.2	1.4	5.9	8.0	2.6	1.7	10.1	3.7	9.9	5.3
DONNA E MAMMA	100.0	8.4	4.7	17.3	2.1	9.1	1.2	3.5	5.6	3.8	0.0	10.8	3.2	11.2	5.3
DOVE	100.0	9.6	4.7	26.4	1.3	9.3	1.3	12.7	9.3	2.4	1.4	10.4	0.9	5.5	0.5
ELLE	100.0	9.1	4.2	18.3	3.4	8.1	0.8	15.4	7.5	2.9	2.3	6.0	3.7	5.3	4.7
ELLE DECOR	100.0	5.6	3.0	20.8	0.4	11.5	1.2	15.0	6.2	6.9	0.0	9.8	3.8	1.1	2.2
FOCUS	100.0	7.8	4.3	16.0	2.2	13.2	4.2	8.2	6.8	3.5	1.7	8.6	1.7	5.6	4.5
GARDENIA	100.0	13.8	3.1	22.5	1.5	8.5	2.1	5.4	7.6	0.8	1.0	13.5	2.3	0.9	3.9
GENTE MESE	100.0	6.7	5.2	12.8	1.4	7.5	1.7	6.2	7.9	2.0	1.6	9.4	3.2	8.8	7.2
GENTE MONEY	100.0	12.3	3.1	18.5	1.5	7.8	1.9	6.7	2.5	2.9	0.7	16.2	3.7	7.3	4.7
GENTE MOTORI	100.0	7.9	4.2	19.0	1.1	10.1	2.1	7.4	6.2	2.3	1.4	9.8	3.3	8.3	4.6
GENTE VIAGGI	100.0	8.6	3.2	18.5	1.7	10.4	1.9	13.8	7.7	2.7	1.3	9.8	2.9	4.5	3.2
GLAMOUR	100.0	8.7	5.1	20.3	0.8	13.0	2.0	8.7	6.4	4.0	1.5	14.3	3.3	3.5	1.5
GULLIVER	100.0	9.2	7.4	22.1	2.7	12.2	2.8	9.7	4.1	3.4	3.4	7.5	2.6	3.3	1.5
IN CASA	100.0	1.3	2.0	16.8	1.3	8.9	5.4	5.5	5.6	2.5	1.1	7.8	4.8	9.1	12.3
INSIEME	100.0	8.4	3.3	19.3	3.0	7.8	3.5	7.6	4.8	2.6	1.5	11.7	2.8	6.9	1.8
IO E IL MIO BAMBINO	100.0	7.4	3.4	15.6	2.7	7.7	1.5	5.6	4.8	3.2	1.2	10.2	4.2	9.0	8.6
JESUS	100.0	11.9	3.2	23.4	1.6	14.4	0.0	3.6	6.2	4.2	1.1	6.1	1.6	5.8	5.0
MADRE	100.0	8.2	1.6	40.4	7.0	17.4	1.2	5.3	3.1	0.0	1.1	1.8	2.9	3.2	2.4
MARIE CLAIRE	100.0	8.3	2.8	22.5	2.1	11.8	1.9	12.5	8.2	2.0	1.6	7.6	2.4	6.3	3.1
MAX	100.0	7.2	2.9	20.3	1.5	9.7	3.0	12.1	9.5	2.8	0.8	8.7	2.3	5.1	4.2
MERIDIANI	100.0	7.8	13.4	32.7	0.6	12.5	1.4	7.9	3.0	0.0	1.5	9.7	0.1	0.0	0.9
MESSAGGERO DI S.ANTONIO	100.0	5.5	2.5	15.5	3.0	12.2	2.8	3.3	3.9	1.4	1.2	6.2	5.2	8.0	11.7
LA MIA BOUTIQUE	100.0	4.9	2.8	11.8	0.2	9.5	1.8	5.8	5.1	0.4	1.3	8.3	5.7	5.9	15.3
LA MIA CASA	100.0	5.9	4.2	15.3	0.9	8.9	1.7	7.2	5.3	1.8	1.6	9.8	2.9	14.6	6.7
MILLIONAIRE INTRAPRENDERE	100.0	7.2	5.3	12.1	0.2	6.1	3.2	4.1	1.7	1.4	1.5	12.3	4.1	12.0	7.5
NAUTICA	100.0	6.7	4.3	17.0	0.0	8.8	4.1	5.3	8.4	2.5	0.4	11.0	0.4	8.5	2.6
PESCARE	100.0	4.7	4.8	15.0	1.1	11.7	3.0	5.4	9.4	2.0	3.3	13.0	2.2	3.8	4.9
PRATICA	100.0	8.1	5.0	19.5	1.5	9.3	2.8	10.2	4.5	1.9	2.4	8.9	2.3	9.4	3.5
QUATTORRUOTE	100.0	8.1	3.9	17.4	1.8	10.6	2.6	7.6	6.2	2.1	1.6	10.3	2.8	8.5	3.9
QUATTRO ZAMPE	100.0	9.2	5.0	22.4	1.1	6.4	3.0	7.8	7.3	1.1	1.2	9.8	2.0	5.8	5.9
QUI TOURING	100.0	7.9	5.4	31.9	2.3	10.8	1.5	8.2	6.5	1.2	1.8	8.6	1.2	3.6	2.3
RAKAM	100.0	5.9	4.5	18.1	1.3	7.1	3.5	8.5	8.3	2.3	1.5	10.2	2.1	4.1	9.5
SALE & PEPE	100.0	9.8	5.6	20.0	1.4	8.3	3.0	8.5	8.2	0.7	0.8	13.0	2.6	4.9	2.8
SALVE	100.0	8.0	4.2	25.3	1.4	6.9	3.4	7.2	6.1	2.8	1.2	9.1	3.4	4.9	4.7
SCIENZA & VITA	100.0	14.4	2.6	17.4	0.8	9.0	0.3	8.0	4.0	1.3	0.5	9.2	3.7	5.0	6.1
LE SCIENZE	100.0	4.5	4.1	19.0	1.8	8.0	2.0	8.6	7.4	3.3	1.8	14.2	3.4	5.6	4.9
SELEZIONE READER'S DIGEST	100.0	8.6	3.9	19.1	1.7	8.0	3.4	6.0	4.6	2.1	1.6	11.0	3.2	8.7	4.6
SILHOUETTE DONNA	100.0	6.3	4.2	13.4	1.4	8.0	0.8	4.6	8.0	2.1	1.7	13.3	3.4	12.2	6.4
SPEAK UP	100.0	11.7	5.7	28.7	1.5	7.3	1.4	7.3	4.3	2.8	0.9	14.8	0.9	2.0	3.8
STARTER	100.0	5.1	4.2	17.4	0.0	16.4	5.7	9.2	6.4	0.3	3.0	9.4	1.9	8.4	3.4
TUTTI FOTOGRAFI	100.0	7.2	2.3	16.5	1.3	4.6	0.4	6.2	13.1	2.2	1.4	10.1	3.7	11.5	9.0
TUTTO	100.0	7.6	4.7	19.3	1.6	9.6	1.7	3.4	4.9	2.0	1.1	7.7	2.9	8.9	5.1
TUTTOMOTO	100.0	8.9	4.3	17.7	1.1	10.0	2.7	6.3	5.1	1.7	2.1	9.0	2.4	8.2	4.8
TUTTOTURISMO	100.0	10.7	7.5	20.8	1.4	10.9	1.2	9.9	6.2	1.4	3.2	8.4	1.7	6.6	0.1
VERA	100.0	6.1	3.8	20.3	1.8	9.0	3.6	8.1	5.9	2.0	1.5	7.4	3.3	7.7	6.8
VITALITY	100.0	9.6	4.4	11.8	2.4	9.8	1.5	14.1	12.2	0.9	2.2	14.2	4.5	0.0	6.1
VOGUE ITALIA	100.0	7.1	4.0	17.4	2.1	8.3	1.5	9.7	7.9	3.3	1.9	8.6	2.8	11.3	3.8
WEEKEND VIAGGI	100.0	10.1	0.9	21.5	1.5	5.3	3.1	12.2	9.4	0.6	1.8	11.7	0.9	5.0	3.8
DIANA (QUATTORDICINALE)	100.0	3.9	4.8	12.1	3.7	5.9	1.2	7.1	12.8	0.0	4.8	10.0	4.0	7.4	1.2

Adulti

Lettori numero medio

Analisi secondo: ● regioni ● area geografica

(valori assoluti x 1.000)

SETTIMANALI	Totale	REGIONI				AREA GEOGRAFICA				
		Basi- licata	Calabria	Sicilia	Sar- degna	Nord Ovest	Nord Est	Centro	Sud	Isole
POPOLAZIONE	48974	505	1688	4118	1387	13206	9207	9578	11478	5506
AMICA	1303	2	25	105	16	379	287	305	212	121
ANNA	1340	3	33	59	21	452	282	318	208	80
AUTO OGGI	1371	3	67	92	35	434	285	237	288	128
AUTOSPRINT	1028	5	33	66	35	308	275	182	161	102
BELLA	763	5	28	31	13	268	181	175	95	44
CHI	1502	4	12	90	49	483	339	350	192	138
CONFIDENZE	1051	10	27	30	41	376	199	212	193	71
DOMENICA QUIZ	366	1	7	8	10	152	76	62	59	18
DONNA MODERNA	3680	6	110	197	130	1145	794	795	620	327
L'ESPRESSO	2916	6	85	191	142	696	563	762	561	334
EVA EXPRESS TREMILA	901	3	18	32	35	273	180	206	175	66
FAMIGLIA CRISTIANA	5037	31	135	269	213	1981	1124	699	752	482
GENTE	3849	19	98	247	155	1075	796	903	673	402
GIOIA	1484	5	50	153	35	493	281	298	224	188
IL GIORNALINO	457	2	3	11	27	196	109	58	55	38
GRAND HOTEL	1067	3	25	63	24	321	207	236	217	87
GRAZIA	2012	9	48	174	58	609	416	431	323	232
GUERIN SPORTIVO	538	2	22	26	32	146	90	104	140	58
GUIDA TV	1671	5	38	84	26	610	329	349	273	110
INTIMITA'	1117	6	27	51	36	429	233	214	152	87
MAGAZINE BEAUTIFUL	401	2	4	16	13	125	86	83	79	29
IL MONDO	165	0	2	10	1	54	22	58	19	11
MONDO ECONOMICO	404	0	16	13	12	124	92	94	69	25
MOTOSPRINT	880	3	31	54	23	242	203	191	167	77
NOVELLA 2000	1378	2	30	51	47	378	299	359	244	98
OGGI	4048	21	78	200	145	1313	972	769	649	345
PANORAMA	3714	19	109	242	153	996	751	846	726	395
SORRISI E CANZONI TV	8307	47	240	545	335	2451	1792	1551	1633	880
STARBENE	1350	12	42	113	48	403	243	311	234	160
STOP	707	0	0	11	7	334	160	158	37	17
TELEPIU'	2015	10	91	172	76	558	289	467	452	248
TELESETTE	2179	13	50	195	60	654	403	419	448	254
TOPOLINO	2568	2	51	182	80	838	499	547	422	263
VISTO	808	1	24	29	71	265	161	134	147	100
VIVERSANI & BELLI	1963	8	84	147	61	570	323	416	446	207
SUPPLEMENTI										
D LA REPUBBLICA DELLE DONNE	1671	8	41	78	40	362	298	529	364	118
LA GAZZETTA SPORT MAGAZINE	1856	4	37	119	39	571	435	350	342	158
IO DONNA	1930	8	29	83	42	960	327	333	185	125
SETTE	2902	13	50	74	57	1553	446	494	278	131
SPECCHIO DELLA STAMPA	1369	13	35	96	27	687	166	196	197	123
TV SETTE	2699	9	55	84	58	1401	379	458	319	142
IL VENERDI'	3849	26	129	220	110	774	673	1227	845	330

Lettori numero medio
Analisi secondo: ● regioni ● area geografica

(valori assoluti x 1.000)

MENSILI	Totale	REGIONI				AREA GEOGRAFICA				
		Basi- licata	Calabria	Sicilia	Sar- degna	Nord Ovest	Nord Est	Centro	Sud	Isole
POPOLAZIONE	48974	505	1688	4118	1387	13206	9207	9578	11478	5506
ABITARE	471	3	8	12	14	119	138	119	69	26
AD	766	2	12	52	21	175	173	249	95	73
AIRONE	1330	8	12	50	37	522	378	253	90	87
AMADEUS	208	6	1	14	0	66	46	50	32	14
ARCHEO	297	0	2	16	4	61	71	111	33	20
ASTRA	704	0	17	29	19	230	124	152	150	48
A TAVOLA	297	0	10	13	3	127	56	53	45	16
AUTO	1539	13	67	87	41	435	348	310	318	128
L'AUTOMOBILE	1765	8	43	92	30	639	305	404	294	123
BELL'EUROPA	389	3	7	8	14	157	76	109	24	22
BELL'ITALIA	782	3	16	20	20	266	166	249	62	40
BENISSIMO	471	0	13	24	18	145	103	103	78	42
BIMBI SANI E BELLI	1434	11	56	107	67	385	244	265	365	174
BRAVA CASA	1276	12	46	112	39	366	219	257	283	151
BUONA CUCINA	641	2	27	40	29	176	124	130	142	69
BURDA	1442	23	50	221	52	298	244	273	353	273
CAPITAL	647	2	6	40	8	239	125	137	97	48
CASAVIVA	2035	19	48	134	83	565	344	475	434	217
CENTO COSE ENERGY	994	5	15	38	43	324	209	231	150	80
CIAK	1152	5	34	89	27	349	237	223	226	116
CIPRIA	277	5	8	20	15	67	21	71	82	35
CLASS	321	1	10	12	4	126	65	67	46	16
CLUB 3	278	0	5	6	7	112	55	52	46	14
CONSIGLI PRATICI	369	0	8	15	4	152	76	67	56	19
COSMOPOLITAN	532	2	4	19	13	161	159	143	35	33
LA CUCINA ITALIANA	1162	6	22	67	38	426	199	262	171	105
DONNA	1372	21	67	92	54	348	223	307	348	146
DONNA E MAMMA	422	5	11	19	23	128	67	85	99	42
DOVE	641	1	3	16	7	261	158	151	48	23
ELLE	685	5	15	23	14	216	190	128	114	36
ELLE DECOR	172	0	9	8	5	50	48	39	21	13
FOCUS	2638	19	62	131	99	740	732	541	395	230
GARDENIA	477	3	14	29	18	188	83	109	51	47
GENTE MESE	2236	9	99	220	84	552	376	467	537	304
GENTE MONEY	443	2	10	26	9	150	79	99	81	34
GENTE MOTORI	2237	6	62	149	62	696	461	440	430	211
GENTE VIAGGI	1123	4	26	57	24	340	312	242	148	80
GLAMOUR	394	0	12	10	6	134	96	103	45	15
GULLIVER	448	2	9	9	16	174	123	83	45	24
IN CASA	297	3	12	25	6	60	63	50	93	31
INSIEME	567	3	13	32	37	175	124	117	81	69
IO E IL MIO BAMBINO	1224	7	57	71	50	323	213	237	331	120
JESUS	211	1	8	7	9	81	41	37	35	16
MADRE	230	3	0	4	4	115	71	14	23	7
MARIE CLAIRE	1199	8	16	21	38	403	340	232	165	59
MAX	1438	8	18	58	56	438	378	314	194	114
MERIDIANI	224	0	7	3	9	121	50	32	9	12
MESSAGGERO DI S.ANTONIO	1922	11	79	123	126	451	408	243	570	249
LA MIA BOUTIQUE	422	2	8	68	12	82	73	64	123	79
LA MIA CASA	540	3	25	34	10	137	101	100	159	44
MILLIONAIRE INTRAPRENDERE	869	15	31	108	32	214	119	146	250	140
NAUTICA	402	0	22	26	32	112	73	90	68	58
PESCARA	640	1	13	49	37	156	136	177	84	87
PRATICA	569	6	11	24	21	185	136	100	104	45
QUATTORRUOTE	6313	54	194	386	168	1861	1421	1275	1201	555
QUATTRO ZAMPE	586	4	13	31	22	215	107	114	97	53
QUI TOURING	1225	11	18	37	17	554	279	222	115	54
RAKAM	696	8	22	44	18	199	142	155	138	62
SALE & PEPE	919	4	31	31	28	325	196	208	130	59
SALVE	731	3	18	36	27	274	138	140	116	63
SCIENZA & VITA	332	4	9	21	26	115	60	50	61	47
LE SCIENZE	569	3	7	34	21	157	116	152	89	55
SELEZIONE READER'S DIGEST	1456	15	32	108	43	460	276	282	287	151
SILHOUETTE DONNA	1433	12	60	79	53	343	212	358	388	132
SPEAK UP	314	1	0	13	8	145	55	72	22	21
STARTER	196	0	2	13	3	52	61	38	29	16
TUTTI FOTOGRAFI	284	1	2	19	7	74	35	76	73	26
TUTTO	833	10	31	75	46	263	136	131	182	121
TUTTOMOTO	1473	16	56	116	41	455	295	265	301	157
TUTTOTURISMO	448	3	17	13	12	174	105	86	58	25
VERA	1177	7	45	48	50	355	264	198	261	98
VITALITY	294	0	7	5	6	76	82	87	39	11
VOGUE ITALIA	1132	5	22	64	26	323	244	246	230	90
WEEKEND VIAGGI	382	1	16	20	9	124	85	90	55	28
DIANA (QUATTORDICINALE)	337	0	23	29	19	70	60	93	66	48

Adulti

Lettori numero medio

Analisi secondo: ● regioni ● area geografica

(percentuali di composizione)

SETTIMANALI	Totale	REGIONI				AREA GEOGRAFICA				
		Basi- licata	Calabria	Sicilia	Sar- degna	Nord Ovest	Nord Est	Centro	Sud	Isole
POPOLAZIONE	100.0	1.0	3.4	8.4	2.8	27.0	18.8	19.6	23.4	11.2
AMICA	100.0	0.1	1.9	8.1	1.2	29.1	22.0	23.4	16.3	9.3
ANNA	100.0	0.3	2.4	4.4	1.6	33.8	21.0	23.7	15.5	6.0
AUTO OGGI	100.0	0.2	4.9	6.7	2.6	31.7	20.8	17.3	21.0	9.3
AUTOSPRINT	100.0	0.5	3.2	6.5	3.4	30.0	26.8	17.7	15.6	9.9
BELLA	100.0	0.6	3.6	4.0	1.7	35.1	23.8	22.9	12.5	5.8
CHI	100.0	0.3	0.8	6.0	3.2	32.2	22.6	23.3	12.8	9.2
CONFIDENZE	100.0	0.9	2.6	2.8	3.9	35.8	19.0	20.1	18.4	6.8
DOMENICA QUIZ	100.0	0.3	2.0	2.1	2.8	41.4	20.8	16.8	16.0	4.9
DONNA MODERNA	100.0	0.2	3.0	5.3	3.5	31.1	21.6	21.6	16.8	8.9
L'ESPRESSO	100.0	0.2	2.9	6.6	4.9	23.9	19.3	26.1	19.2	11.4
EVA EXPRESS TREMILA	100.0	0.3	2.0	3.5	3.8	30.3	20.0	22.9	19.5	7.3
FAMIGLIA CRISTIANA	100.0	0.6	2.7	5.3	4.2	39.3	22.3	13.9	14.9	9.6
GENTE	100.0	0.5	2.5	6.4	4.0	27.9	20.7	23.5	17.5	10.4
GIOIA	100.0	0.4	3.3	10.3	2.4	33.2	18.9	20.1	15.1	12.7
IL GIORNALINO	100.0	0.5	0.7	2.5	5.9	43.0	23.8	12.8	12.0	8.4
GRAND HOTEL	100.0	0.2	2.3	5.9	2.3	30.1	19.4	22.1	20.3	8.2
GRAZIA	100.0	0.5	2.4	8.6	2.9	30.3	20.7	21.4	16.0	11.5
GUERIN SPORTIVO	100.0	0.4	4.0	4.9	5.9	27.2	16.7	19.3	26.1	10.8
GUIDA TV	100.0	0.3	2.3	5.0	1.5	36.5	19.7	20.9	16.3	6.6
INTIMITA'	100.0	0.5	2.4	4.6	3.3	38.5	20.9	19.2	13.7	7.8
MAGAZINE BEAUTIFUL	100.0	0.6	0.9	4.0	3.2	31.1	21.4	20.6	19.7	7.2
IL MONDO	100.0	0.0	1.2	6.0	0.6	32.5	13.6	35.5	11.7	6.6
MONDO ECONOMICO	100.0	0.0	3.9	3.3	3.0	30.8	22.7	23.2	17.0	6.2
MOTOSPRINT	100.0	0.3	3.5	6.1	2.6	27.5	23.0	21.7	19.0	8.7
NOVELLA 2000	100.0	0.1	2.2	3.7	3.4	27.4	21.7	26.1	17.7	7.1
OGGI	100.0	0.5	1.9	5.0	3.6	32.4	24.0	19.0	16.0	8.5
PANORAMA	100.0	0.5	2.9	6.5	4.1	26.8	20.2	22.8	19.5	10.6
SORRISI E CANZONI TV	100.0	0.6	2.9	6.6	4.0	29.5	21.6	18.7	19.7	10.6
STARBENE	100.0	0.9	3.1	8.3	3.5	29.8	18.0	23.0	17.3	11.9
STOP	100.0	0.0	0.0	1.5	1.0	47.3	22.7	22.3	5.3	2.5
TELEPIU'	100.0	0.5	4.5	8.5	3.8	27.7	14.3	23.2	22.4	12.3
TELESETTE	100.0	0.6	2.3	8.9	2.7	30.0	18.5	19.2	20.6	11.7
TOPOLINO	100.0	0.1	2.0	7.1	3.1	32.6	19.4	21.3	16.4	10.2
VISTO	100.0	0.1	3.0	3.6	8.8	32.8	20.0	16.6	18.2	12.4
VIVERSANI & BELLI	100.0	0.4	4.3	7.5	3.1	29.1	16.5	21.2	22.7	10.6
SUPPLEMENTI										
D LA REPUBBLICA DELLE DONNE ..	100.0	0.5	2.5	4.7	2.4	21.6	17.9	31.7	21.8	7.1
LA GAZZETTA SPORT MAGAZINE ..	100.0	0.2	2.0	6.4	2.1	30.8	23.4	18.8	18.4	8.5
IO DONNA	100.0	0.4	1.5	4.3	2.2	49.8	17.0	17.2	9.6	6.5
SETTE	100.0	0.5	1.7	2.5	2.0	53.5	15.4	17.0	9.6	4.5
SPECCHIO DELLA STAMPA	100.0	1.0	2.6	7.0	2.0	50.2	12.2	14.3	14.4	9.0
TV SETTE	100.0	0.3	2.0	3.1	2.2	51.9	14.0	17.0	11.8	5.3
IL VENERDI'	100.0	0.7	3.3	5.7	2.9	20.1	17.5	31.9	22.0	8.6

Lettori numero medio

Analisi secondo: ● regioni ● area geografica

(percentuali di composizione)

MENSILI	Totale	REGIONI				AREA GEOGRAFICA				
		Basilicata	Calabria	Sicilia	Sardegna	Nord Ovest	Nord Est	Centro	Sud	Isole
POPOLAZIONE	100.0	1.0	3.4	8.4	2.8	27.0	18.8	19.6	23.4	11.2
ABITARE	100.0	0.7	1.6	2.5	3.0	25.4	29.3	25.2	14.6	5.5
AD	100.0	0.3	1.6	6.8	2.7	22.9	22.6	32.6	12.4	9.5
AIRONE	100.0	0.6	0.9	3.7	2.8	39.3	28.4	19.1	6.7	6.5
AMADEUS	100.0	3.1	0.4	6.8	0.0	31.7	22.1	23.9	15.5	6.8
ARCHEO	100.0	0.0	0.5	5.6	1.3	20.5	23.9	37.5	11.2	6.9
ASTRA	100.0	0.0	2.5	4.2	2.7	32.7	17.5	21.6	21.3	6.9
A TAVOLA	100.0	0.0	3.3	4.5	1.0	42.7	18.8	17.8	15.2	5.5
AUTO	100.0	0.8	4.3	5.7	2.6	28.2	22.6	20.2	20.7	8.3
L'AUTOMOBILE	100.0	0.4	2.4	5.2	1.7	36.2	17.3	22.9	16.7	6.9
BELL'EUROPA	100.0	0.8	1.9	2.1	3.6	40.5	19.6	28.1	6.1	5.7
BELL'ITALIA	100.0	0.4	2.0	2.5	2.5	34.0	21.2	31.8	7.9	5.1
BENISSIMO	100.0	0.0	2.7	5.0	3.9	30.8	22.0	21.8	16.6	8.9
BIMBI SANI E BELLI	100.0	0.7	3.9	7.5	4.7	26.9	17.0	18.5	25.5	12.1
BRAVA CASA	100.0	1.0	3.6	8.8	3.1	28.7	17.1	20.2	22.2	11.9
BUONA CUCINA	100.0	0.4	4.2	6.3	4.5	27.4	19.3	20.3	22.2	10.7
BURDA	100.0	1.6	3.5	15.3	3.6	20.7	16.9	18.9	24.5	18.9
CAPITAL	100.0	0.3	1.0	6.2	1.3	37.0	19.4	21.2	15.0	7.5
CASAVIVA	100.0	0.9	2.3	6.6	4.1	27.8	16.9	23.4	21.3	10.7
CENTO COSE ENERGY	100.0	0.5	1.5	3.8	4.3	32.6	21.0	23.2	15.1	8.1
CIAK	100.0	0.4	3.0	7.7	2.3	30.3	20.6	19.4	19.6	10.1
CIPRIA	100.0	1.6	2.9	7.3	5.5	24.3	7.6	25.8	29.6	12.7
CLASS	100.0	0.2	3.1	3.8	1.3	39.4	20.3	20.9	14.4	5.1
CLUB 3	100.0	0.0	1.7	2.3	2.7	40.1	19.7	18.8	16.4	5.0
CONSIGLI PRATICI	100.0	0.0	2.1	4.0	1.1	41.1	20.6	18.1	15.2	5.0
COSMOPOLITAN	100.0	0.3	0.8	3.6	2.5	30.4	30.0	26.9	6.6	6.1
LA CUCINA ITALIANA	100.0	0.6	1.9	5.7	3.3	36.6	17.1	22.5	14.7	9.0
DONNA	100.0	1.5	4.9	6.7	4.0	25.4	16.3	22.4	25.3	10.6
DONNA E MAMMA	100.0	1.1	2.6	4.5	5.4	30.3	16.0	20.2	23.5	10.0
DOVE	100.0	0.1	0.4	2.5	1.2	40.7	24.6	23.5	7.4	3.7
ELLE	100.0	0.8	2.3	3.3	2.0	31.6	27.7	18.7	16.7	5.3
ELLE DECOR	100.0	0.0	5.2	4.5	2.8	29.4	28.1	22.9	12.4	7.3
FOCUS	100.0	0.7	2.4	5.0	3.8	28.0	27.8	20.5	15.0	8.7
GARDENIA	100.0	0.5	2.9	6.1	3.7	39.4	17.5	22.8	10.6	9.8
GENTE MESE	100.0	0.4	4.4	9.8	3.8	24.7	16.8	20.9	24.0	13.6
GENTE MONEY	100.0	0.5	2.2	5.8	1.9	33.8	17.9	22.3	18.3	7.7
GENTE MOTORI	100.0	0.3	2.8	6.6	2.8	31.1	20.6	19.7	19.2	9.4
GENTE VIAGGI	100.0	0.3	2.3	5.0	2.1	30.3	27.8	21.5	13.2	7.2
GLAMOUR	100.0	0.0	3.0	2.4	1.4	34.1	24.4	26.2	11.4	3.9
GULLIVER	100.0	0.5	2.1	1.9	3.5	38.8	27.4	18.4	10.0	5.4
IN CASA	100.0	1.2	4.1	8.3	2.0	20.1	21.2	17.0	31.4	10.3
INSIEME	100.0	0.5	2.3	5.6	6.6	30.9	21.9	20.6	14.4	12.2
IO E IL MIO BAMBINO	100.0	0.6	4.7	5.8	4.1	26.4	17.4	19.4	27.0	9.8
JESUS	100.0	0.5	3.7	3.3	4.5	38.4	19.6	17.6	16.6	7.8
MADRE	100.0	1.3	0.0	1.6	1.6	50.2	30.9	6.0	9.8	3.2
MARIE CLAIRE	100.0	0.7	1.3	1.7	3.2	33.7	28.3	19.4	13.8	4.9
MAX	100.0	0.6	1.2	4.0	3.9	30.5	26.3	21.9	13.5	7.9
MERIDIANI	100.0	0.0	2.9	1.4	4.1	53.9	22.5	14.2	4.0	5.5
MESSAGGERO DI S.ANTONIO	100.0	0.6	4.1	6.4	6.6	23.4	21.2	12.7	29.7	13.0
LA MIA BOUTIQUE	100.0	0.4	1.9	16.0	2.8	19.5	17.4	15.2	29.2	18.8
LA MIA CASA	100.0	0.5	4.7	6.4	1.8	25.3	18.6	18.4	29.4	8.2
MILLIONAIRE INTRAPRENDERE	100.0	1.7	3.5	12.4	3.7	24.7	13.6	16.8	28.8	16.1
NAUTICA	100.0	0.0	5.4	6.5	7.9	28.0	18.2	22.4	17.0	14.4
PESCARE	100.0	0.2	2.1	7.7	5.8	24.4	21.2	27.7	13.1	13.5
PRATICA	100.0	1.0	2.0	4.2	3.7	32.5	23.8	17.6	18.2	7.8
QUATTORRUOTE	100.0	0.9	3.1	6.1	2.7	29.5	22.5	20.2	19.0	8.8
QUATTRO ZAMPE	100.0	0.6	2.2	5.3	3.8	36.6	18.3	19.4	16.6	9.1
QUI TOURING	100.0	0.9	1.5	3.0	1.4	45.2	22.8	18.1	9.4	4.4
RAKAM	100.0	1.1	3.1	6.3	2.6	28.5	20.4	22.2	19.9	8.9
SALE & PEPE	100.0	0.4	3.3	3.4	3.1	35.4	21.3	22.6	14.2	6.5
SALVE	100.0	0.4	2.5	5.0	3.7	37.4	18.9	19.1	15.9	8.6
SCIENZA & VITA	100.0	1.1	2.6	6.3	7.7	34.5	18.0	15.0	18.5	14.0
LE SCIENZE	100.0	0.5	1.3	6.0	3.7	27.6	20.4	26.7	15.7	9.7
SELEZIONE READER'S DIGEST	100.0	1.0	2.2	7.4	3.0	31.6	19.0	19.3	19.7	10.3
SILHOUETTE DONNA	100.0	0.8	4.2	5.5	3.7	23.9	14.8	25.0	27.1	9.2
SPEAK UP	100.0	0.3	0.0	4.1	2.4	46.0	17.6	22.8	7.0	6.5
STARTER	100.0	0.0	0.9	6.6	1.7	26.6	31.3	19.2	14.6	8.3
TUTTI FOTOGRAFI	100.0	0.5	0.8	6.8	2.4	26.0	12.5	26.8	25.5	9.2
TUTTO	100.0	1.2	3.7	9.0	5.5	31.6	16.4	15.7	21.8	14.5
TUTTOMOTO	100.0	1.1	3.8	7.9	2.8	30.9	20.1	18.0	20.4	10.7
TUTTOTURISMO	100.0	0.6	3.9	2.9	2.7	38.9	23.4	19.2	12.9	5.7
VERA	100.0	0.6	3.8	4.1	4.2	30.2	22.5	16.8	22.2	8.3
VITALITY	100.0	0.0	2.4	1.7	2.0	25.8	27.8	29.6	13.1	3.7
VOGUE ITALIA	100.0	0.4	1.9	5.7	2.3	28.5	21.5	21.7	20.3	8.0
WEEKEND VIAGGI	100.0	0.4	4.2	5.2	2.3	32.5	22.2	23.5	14.4	7.4
DIANA (QUATTORDICINALE)	100.0	0.0	7.0	8.6	5.6	20.9	17.8	27.5	19.6	14.2

Adulti

Lettori numero medio

Analisi secondo: ● numero componenti ● classe di reddito

(valori assoluti x 1.000)

SETTIMANALI	Totale	NUMERO COMPONENTI					CLASSE DI REDDITO							
		1 componente	2 componenti	3 componenti	4 componenti	5 o più componenti	fino a 1.450 mila	1.450 1.850 mila	1.850 2.250 mila	2.250 2.650 mila	2.650 3.250 mila	3.250 4.250 mila	4.250 5.250 mila	oltre 5.250 mila
POPOLAZIONE	48974	3319	9954	12407	14755	8540	5327	5398	5881	5246	7443	8646	6364	4669
AMICA	1303	60	209	352	451	231	52	89	132	122	178	268	246	219
ANNA	1340	75	216	359	465	225	68	119	131	152	192	284	217	175
AUTO OGGI	1371	30	141	407	499	294	60	96	108	121	244	335	205	203
AUTOSPRINT	1028	24	125	295	357	227	44	80	83	99	181	216	174	151
BELLA	763	37	113	231	245	138	46	67	89	79	131	137	124	89
CHI	1502	72	244	411	499	276	94	104	178	140	237	317	236	197
CONFIDENZE	1051	86	195	253	341	176	91	106	131	119	191	208	129	76
DOMENICA QUIZ	366	42	70	92	102	60	30	27	49	26	50	73	68	43
DONNA MODERNA	3680	141	575	979	1293	693	180	260	367	362	590	832	634	455
L'ESPRESSO	2916	145	440	834	1022	476	105	166	270	236	429	651	538	521
EVA EXPRESS TREMILA	901	35	125	244	331	166	48	77	101	100	142	202	140	92
FAMIGLIA CRISTIANA	5037	370	1031	1261	1475	900	385	439	516	523	822	1012	768	573
GENTE	3849	243	719	1030	1212	646	214	346	432	394	632	799	581	451
GIOIA	1484	78	241	384	518	264	68	110	186	154	224	302	257	183
IL GIORNALINO	457	6	51	89	187	124	12	26	49	51	76	104	85	53
GRAND HOTEL	1067	61	172	268	353	213	80	104	144	166	167	198	141	69
GRAZIA	2012	117	307	555	670	364	96	159	216	195	285	448	334	279
GUERIN SPORTIVO	538	27	72	167	167	105	21	48	65	71	104	96	85	49
GUIDA TV	1671	115	326	423	548	259	100	143	197	187	279	346	252	166
INTIMITA'	1117	97	229	269	331	190	108	107	142	137	184	200	152	87
MAGAZINE BEAUTIFUL	401	3	33	65	190	109	18	27	46	53	76	97	51	34
IL MONDO	165	5	32	45	49	34	8	4	15	12	20	36	36	34
MONDO ECONOMICO	404	20	55	126	144	59	6	17	27	29	45	100	77	103
MOTOSPRINT	880	8	113	217	317	225	42	68	101	89	147	191	150	91
NOVELLA 2000	1378	38	231	379	460	271	61	135	157	164	219	283	228	130
OGGI	4048	255	786	1090	1267	650	209	355	442	425	634	840	621	522
PANORAMA	3714	133	565	1084	1290	642	101	200	320	306	584	863	698	642
SORRISI E CANZONI TV	8307	290	1158	2206	2923	1731	472	749	1018	901	1426	1710	1252	780
STARBENE	1350	39	220	366	505	220	55	103	137	112	234	323	240	146
STOP	707	50	146	210	191	111	57	52	69	74	137	150	101	66
TELEPIU'	2015	53	282	504	753	422	105	227	241	244	310	362	304	222
TELESETTE	2179	87	398	595	734	365	144	217	249	276	420	377	312	184
TOPOLINO	2568	59	231	700	1014	564	74	186	273	245	421	593	410	367
VISTO	808	40	168	211	245	143	65	98	117	95	115	133	126	60
VIVERSANI & BELLI	1963	59	301	547	683	373	93	152	233	222	330	432	312	188
SUPPLEMENTI														
D LA REPUBBLICA DELLE DONNE ..	1671	71	211	450	662	277	34	63	157	134	241	399	364	279
LA GAZZETTA SPORT MAGAZINE ..	1856	44	237	450	693	433	64	120	200	195	315	410	310	243
IO DONNA	1930	91	322	572	655	290	31	77	138	146	284	479	362	413
SETTE	2902	174	529	856	944	399	62	108	199	228	395	693	565	654
SPECCHIO DELLA STAMPA	1369	63	216	371	515	203	35	51	120	114	263	316	250	222
TV SETTE	2699	132	480	797	862	428	61	123	202	229	369	631	529	555
IL VENERDI'	3849	190	586	1086	1403	583	69	185	327	337	554	881	796	701

Lettori numero medio

Analisi secondo: ● numero componenti ● classe di reddito

(valori assoluti x 1.000)

MENSILI	Totale	NUMERO COMPONENTI					CLASSE DI REDDITO							
		1 componente	2 componenti	3 componenti	4 componenti	5 o più componenti	fino a 1.450 mila	1.450 1.850 mila	1.850 2.250 mila	2.250 2.650 mila	2.650 3.250 mila	3.250 4.250 mila	4.250 5.250 mila	oltre 5.250 mila
POPOLAZIONE	48974	3319	9954	12407	14755	8540	5327	5398	5881	5246	7443	8646	6364	4669
ABITARE	471	13	83	139	154	81	8	17	28	34	59	105	111	110
AD	766	41	118	258	264	85	7	22	55	43	106	169	159	205
AIRONE	1330	58	164	418	485	206	15	47	78	106	198	322	312	253
AMADEUS	208	16	25	67	65	34	3	10	16	12	29	41	35	62
ARCHEO	297	14	55	85	92	50	2	4	25	32	40	62	74	58
ASTRA	704	30	89	187	263	136	39	62	92	54	126	133	117	82
A TAVOLA	297	9	58	74	105	50	7	12	26	27	42	71	57	55
AUTO	1539	22	163	409	593	353	66	111	135	146	231	358	268	225
L'AUTOMOBILE	1765	48	284	515	626	293	46	89	141	171	324	429	327	237
BELL'EUROPA	389	30	63	119	113	64	11	15	26	26	50	88	88	85
BELL'ITALIA	782	43	125	259	255	99	16	14	45	53	107	176	168	203
BENISSIMO	471	14	78	130	157	92	20	38	58	55	81	101	66	52
BIMBI SANI E BELLI	1434	27	189	499	441	277	86	125	189	186	246	288	189	122
BRAVA CASA	1276	46	181	381	482	185	33	77	118	117	196	306	231	199
BUONA CUCINA	641	30	103	190	212	105	44	54	63	77	106	161	87	49
BURDA	1442	67	190	373	484	328	76	192	174	200	233	286	175	107
CAPITAL	647	19	112	197	223	96	8	20	56	52	81	156	110	163
CASAVIVA	2035	66	301	611	739	319	55	119	194	177	305	494	380	311
CENTO COSE ENERGY	994	22	77	255	424	218	24	70	75	96	158	239	194	139
CIAK	1152	37	128	304	443	241	40	80	100	131	196	242	213	151
CIPRIA	277	5	50	84	81	56	8	14	31	24	41	69	55	34
CLASS	321	15	54	101	106	44	2	5	25	17	50	75	56	92
CLUB 3	278	21	83	87	63	24	10	25	38	17	45	62	53	29
CONSIGLI PRATICI	369	17	53	114	125	59	21	34	36	37	68	89	46	38
COSMOPOLITAN	532	22	80	153	184	93	13	35	42	49	62	133	93	105
LA CUCINA ITALIANA	1162	74	188	337	379	184	66	84	114	115	156	227	209	192
DONNA	1372	40	208	330	493	302	71	136	172	151	217	292	180	152
DONNA E MAMMA	422	6	40	176	145	55	25	37	44	52	64	102	62	36
DOVE	641	25	99	208	205	104	18	14	27	37	100	133	132	179
ELLE	685	34	114	176	239	121	22	39	54	58	98	169	130	114
ELLE DECOR	172	16	28	50	50	28	6	4	10	13	14	32	43	50
FOCUS	2638	65	308	759	979	528	58	130	255	276	464	596	493	366
GARDENIA	477	28	78	148	164	57	5	19	40	31	72	124	82	105
GENTE MESE	2236	79	301	603	837	416	143	168	242	247	383	466	332	254
GENTE MONEY	443	20	61	121	163	78	7	14	32	30	73	109	89	88
GENTE MOTORI	2237	65	251	625	819	477	68	108	238	223	385	493	396	325
GENTE VIAGGI	1123	77	188	365	363	130	36	55	83	111	185	234	211	208
GLAMOUR	394	14	39	110	136	96	9	21	40	30	55	102	72	64
GULLIVER	448	34	70	128	154	63	11	13	42	48	45	113	82	94
IN CASA	297	10	47	89	91	60	5	22	37	36	41	69	51	36
INSIEME	567	17	79	219	171	80	26	43	68	58	102	137	87	46
IO E IL MIO BAMBINO	1224	20	119	500	403	183	74	124	166	146	193	260	169	92
JESUS	211	27	34	40	53	57	16	21	22	19	38	30	35	29
MADRE	230	14	47	65	69	36	13	11	28	20	42	57	32	28
MARIE CLAIRE	1199	45	157	366	440	191	21	66	83	102	189	291	253	194
MAX	1438	44	159	455	506	274	24	73	109	138	229	317	304	243
MERIDIANI	224	14	41	67	71	31	0	4	13	17	26	52	41	72
MESSAGGERO DI S.ANTONIO ...	1922	163	368	480	602	308	184	213	237	202	291	379	273	143
LA MIA BOUTIQUE	422	16	74	93	153	87	33	57	71	59	67	61	33	41
LA MIA CASA	540	19	58	156	211	97	24	35	67	54	76	115	87	82
MILLIONAIRE INTRAPRENDERE	869	24	123	236	302	184	26	63	100	79	150	188	148	115
NAUTICA	402	20	73	122	134	52	20	18	41	41	43	94	67	78
PESCARO	640	23	87	200	213	116	35	35	88	76	116	137	85	67
PRATICA	569	21	95	153	183	116	25	30	55	61	100	129	98	71
QUATTORRUOTE	6313	172	871	1821	2302	1147	182	385	645	612	1038	1430	1142	880
QUATTRO ZAMPE	586	23	71	170	222	101	8	49	62	63	96	124	97	87
QUI TOURING	1225	59	223	338	419	186	28	36	76	79	174	273	255	303
RAKAM	696	43	124	183	230	115	33	49	73	72	109	163	113	84
SALE & PEPE	919	45	149	254	326	145	25	71	81	98	179	190	145	129
SALVE	731	42	107	223	268	91	26	36	66	74	92	195	119	122
SCIENZA & VITA	332	20	44	102	107	60	14	15	38	37	39	56	66	68
LE SCIENZE	569	27	72	171	215	85	17	19	51	43	59	120	137	124
SELEZIONE READER'S DIGEST	1456	72	259	422	429	275	58	118	164	162	243	277	233	202
SILHOUETTE DONNA	1433	25	139	372	558	338	40	123	183	170	238	320	238	122
SPEAK UP	314	9	40	104	122	40	2	11	13	28	48	70	76	66
STARTER	196	1	7	66	75	47	4	11	15	21	32	51	35	29
TUTTI FOTOGRAFI	284	13	44	80	100	46	3	14	44	37	50	65	29	41
TUTTO	833	18	34	165	372	245	25	70	106	89	133	179	140	92
TUTTOMOTO	1473	33	125	366	626	323	43	115	148	134	291	326	246	170
TUTTOTURISMO	448	25	63	116	169	75	13	22	31	37	70	134	81	60
VERA	1177	35	156	335	435	217	48	87	131	127	203	256	217	107
VITALITY	294	5	37	95	106	51	9	16	17	18	49	76	64	46
VOGUE ITALIA	1132	56	137	292	419	229	35	58	122	103	175	267	193	177
WEEKEND VIAGGI	382	23	58	95	146	61	12	21	25	35	61	100	67	62
DIANA (QUATTORDICINALE)	337	8	59	111	101	58	16	42	34	27	71	72	38	37

Adulti

Lettori numero medio

Analisi secondo: ● numero componenti ● classe di reddito

(percentuali di composizione)

SETTIMANALI	Totale	NUMERO COMPONENTI					CLASSE DI REDDITO							
		1 componente	2 componenti	3 componenti	4 componenti	5 o più componenti	fino a 1.450 mila	1.450 1.850 mila	1.850 2.250 mila	2.250 2.650 mila	2.650 3.250 mila	3.250 4.250 mila	4.250 5.250 mila	oltre 5.250 mila
POPOLAZIONE	100.0	6.8	20.3	25.3	30.1	17.4	10.9	11.0	12.0	10.7	15.2	17.7	13.0	9.5
AMICA	100.0	4.6	16.0	27.0	34.6	17.7	4.0	6.8	10.1	9.3	13.6	20.4	18.9	16.8
ANNA	100.0	5.6	16.1	26.8	34.7	16.8	5.1	8.9	9.8	11.4	14.3	21.2	16.2	13.1
AUTO OGGI	100.0	2.2	10.3	29.7	36.4	21.4	4.4	7.0	7.8	8.8	17.8	24.4	14.9	14.8
AUTOSPRINT	100.0	2.3	12.2	28.7	34.7	22.1	4.3	7.7	8.1	9.7	17.6	21.0	16.9	14.7
BELLA	100.0	4.8	14.8	30.3	32.1	18.1	6.1	8.8	11.7	10.3	17.2	18.0	16.3	11.7
CHI	100.0	4.8	16.3	27.3	33.2	18.4	6.3	6.9	11.8	9.3	15.8	21.1	15.7	13.1
CONFIDENZE	100.0	8.2	18.5	24.1	32.5	16.7	8.6	10.1	12.5	11.3	18.2	19.8	12.3	7.2
DOMENICA QUIZ	100.0	11.4	19.2	25.2	27.7	16.5	8.2	7.5	13.4	7.0	13.6	19.9	18.6	11.7
DONNA MODERNA	100.0	3.8	15.6	26.6	35.1	18.8	4.9	7.1	10.0	9.8	16.0	22.6	17.2	12.4
L'ESPRESSO	100.0	5.0	15.1	28.6	35.1	16.3	3.6	5.7	9.3	8.1	14.7	22.3	18.4	17.9
EVA EXPRESS TREMILA	100.0	3.8	13.9	27.1	36.8	18.4	5.3	8.5	11.2	11.1	15.8	22.4	15.6	10.2
FAMIGLIA CRISTIANA	100.0	7.3	20.5	25.0	29.3	17.9	7.6	8.7	10.2	10.4	16.3	20.1	15.2	11.4
GENTE	100.0	6.3	18.7	26.8	31.5	16.8	5.6	9.0	11.2	10.2	16.4	20.8	15.1	11.7
GIOIA	100.0	5.2	16.2	25.9	34.9	17.8	4.6	7.4	12.5	10.4	15.1	20.4	17.3	12.3
IL GIORNALINO	100.0	1.4	11.1	19.5	40.9	27.1	2.7	5.6	10.7	11.2	16.6	22.9	18.5	11.7
GRAND HOTEL	100.0	5.7	16.1	25.1	33.1	20.0	7.5	9.7	13.5	15.5	15.6	18.5	13.2	6.5
GRAZIA	100.0	5.8	15.3	27.6	33.3	18.1	4.8	7.9	10.7	9.7	14.2	22.3	16.6	13.9
GUERIN SPORTIVO	100.0	5.1	13.4	30.9	31.0	19.6	3.8	9.0	12.0	13.1	19.3	17.9	15.8	9.1
GUIDA TV	100.0	6.9	19.5	25.3	32.8	15.5	6.0	8.6	11.8	11.2	16.7	20.7	15.1	9.9
INTIMITA'	100.0	8.7	20.5	24.1	29.7	17.0	9.7	9.6	12.7	12.3	16.5	17.9	13.6	7.8
MAGAZINE BEAUTIFUL	100.0	0.9	8.3	16.3	47.4	27.2	4.5	6.8	11.4	13.1	18.9	24.3	12.6	8.5
IL MONDO	100.0	2.9	19.2	27.5	29.6	20.8	5.0	2.7	9.0	7.1	12.1	21.7	21.9	20.5
MONDO ECONOMICO	100.0	5.0	13.6	31.1	35.7	14.5	1.5	4.3	6.6	7.3	11.1	24.7	19.0	25.5
MOTOSPRINT	100.0	0.9	12.8	24.7	36.0	25.6	4.8	7.8	11.5	10.1	16.7	21.7	17.1	10.4
NOVELLA 2000	100.0	2.8	16.8	27.5	33.3	19.6	4.4	9.8	11.4	11.9	15.9	20.6	16.5	9.5
OGGI	100.0	6.3	19.4	26.9	31.3	16.1	5.2	8.8	10.9	10.5	15.7	20.8	15.3	12.9
PANORAMA	100.0	3.6	15.2	29.2	34.7	17.3	2.7	5.4	8.6	8.2	15.7	23.2	18.8	17.3
SORRISI E CANZONI TV	100.0	3.5	13.9	26.6	35.2	20.8	5.7	9.0	12.3	10.8	17.2	20.6	15.1	9.4
STARBENE	100.0	2.9	16.3	27.1	37.4	16.3	4.1	7.6	10.1	8.3	17.4	23.9	17.8	10.8
STOP	100.0	7.0	20.7	29.7	27.0	15.7	8.1	7.4	9.8	10.4	19.4	21.2	14.3	9.4
TELEPIU'	100.0	2.7	14.0	25.0	37.4	21.0	5.2	11.3	12.0	12.1	15.4	18.0	15.1	11.0
TELESETTE	100.0	4.0	18.3	27.3	33.7	16.7	6.6	10.0	11.4	12.7	19.3	17.3	14.3	8.5
TOPOLINO	100.0	2.3	9.0	27.3	39.5	22.0	2.9	7.2	10.6	9.5	16.4	23.1	16.0	14.3
VISTO	100.0	4.9	20.8	26.2	30.4	17.7	8.0	12.1	14.5	11.8	14.2	16.4	15.6	7.4
VIVERSANI & BELLI	100.0	3.0	15.3	27.9	34.8	19.0	4.8	7.8	11.9	11.3	16.8	22.0	15.9	9.6
SUPPLEMENTI														
D LA REPUBBLICA DELLE DONNE ..	100.0	4.2	12.6	26.9	39.6	16.6	2.1	3.7	9.4	8.0	14.4	23.9	21.8	16.7
LA GAZZETTA SPORT MAGAZINE ..	100.0	2.3	12.7	24.3	37.3	23.3	3.4	6.5	10.8	10.5	17.0	22.1	16.7	13.1
IO DONNA	100.0	4.7	16.7	29.6	33.9	15.0	1.6	4.0	7.1	7.6	14.7	24.8	18.7	21.4
SETTE	100.0	6.0	18.2	29.5	32.5	13.8	2.1	3.7	6.9	7.8	13.6	23.9	19.5	22.5
SPECCHIO DELLA STAMPA	100.0	4.6	15.8	27.1	37.6	14.9	2.5	3.7	8.8	8.3	19.2	23.0	18.2	16.2
TV SETTE	100.0	4.9	17.8	29.5	31.9	15.9	2.3	4.6	7.5	8.5	13.7	23.4	19.6	20.6
IL VENERDI'	100.0	4.9	15.2	28.2	36.5	15.1	1.8	4.8	8.5	8.7	14.4	22.9	20.7	18.2

Lettori numero medio

Analisi secondo: ● numero componenti ● classe di reddito

(percentuali di composizione)

MENSILI	Totale	NUMERO COMPONENTI					CLASSE DI REDDITO							
		1 componente	2 componenti	3 componenti	4 componenti	5 o più componenti	fino a 1.450 mila	1.450 1.850 mila	1.850 2.250 mila	2.250 2.650 mila	2.650 3.250 mila	3.250 4.250 mila	4.250 5.250 mila	oltre 5.250 mila
POPOLAZIONE	100.0	6.8	20.3	25.3	30.1	17.4	10.9	11.0	12.0	10.7	15.2	17.7	13.0	9.5
ABITARE	100.0	2.8	17.7	29.5	32.8	17.2	1.6	3.6	5.9	7.2	12.5	22.2	23.6	23.4
AD	100.0	5.4	15.4	33.7	34.4	11.1	0.9	2.8	7.1	5.6	13.8	22.1	20.8	26.8
AIRONE	100.0	4.4	12.3	31.4	36.4	15.5	1.1	3.5	5.8	7.9	14.9	24.2	23.4	19.1
AMADEUS	100.0	7.9	12.2	32.2	31.2	16.5	1.3	4.7	7.5	6.0	14.2	19.9	16.8	29.7
ARCHEO	100.0	4.9	18.7	28.6	30.9	17.0	0.6	1.5	8.6	10.6	13.4	21.0	24.9	19.4
ASTRA	100.0	4.2	12.6	26.6	37.3	19.3	5.5	8.8	13.0	7.7	17.9	18.9	16.6	11.7
A TAVOLA	100.0	3.0	19.5	25.1	35.4	17.0	2.2	4.1	8.7	9.2	14.1	23.9	19.1	18.6
AUTO	100.0	1.4	10.6	26.6	38.5	23.0	4.3	7.2	8.8	9.5	15.0	23.2	17.4	14.6
L'AUTOMOBILE	100.0	2.7	16.1	29.2	35.5	16.6	2.6	5.0	8.0	9.7	18.4	24.3	18.5	13.4
BELL'EUROPA	100.0	7.7	16.1	30.7	29.0	16.5	2.7	3.8	6.6	6.7	13.0	22.5	22.7	22.0
BELL'ITALIA	100.0	5.5	16.0	33.2	32.6	12.7	2.0	1.8	5.7	6.8	13.7	22.5	21.5	26.0
BENISSIMO	100.0	2.9	16.6	27.7	33.3	19.5	4.2	8.0	12.4	11.7	17.3	21.4	13.9	11.0
BIMBI SANI E BELLI	100.0	1.9	13.2	34.8	30.8	19.4	6.0	8.7	13.2	13.1	17.2	20.1	13.2	8.5
BRAVA CASA	100.0	3.6	14.2	29.9	37.8	14.5	2.6	6.0	9.2	9.1	15.4	24.0	18.1	15.6
BUONA CUCINA	100.0	4.7	16.1	29.7	33.1	16.4	6.9	8.5	9.8	12.0	16.5	25.1	13.5	7.7
BURDA	100.0	4.7	13.2	25.9	33.5	22.8	5.3	13.3	12.1	13.9	16.1	19.8	12.1	7.4
CAPITAL	100.0	2.9	17.4	30.4	34.5	14.8	1.3	3.1	8.7	8.0	12.6	24.1	17.0	25.3
CASAVIVA	100.0	3.2	14.8	30.0	36.3	15.7	2.7	5.9	9.5	8.7	15.0	24.3	18.7	15.3
CENTO COSE ENERGY	100.0	2.2	7.7	25.6	42.6	21.9	2.4	7.0	7.5	9.7	15.9	24.0	19.5	14.0
CIAK	100.0	3.2	11.1	26.4	38.5	20.9	3.4	7.0	8.6	11.4	17.0	21.0	18.5	13.1
CIPRIA	100.0	2.0	18.0	30.4	29.2	20.4	2.8	5.0	11.1	8.7	14.9	25.0	20.0	12.4
CLASS	100.0	4.7	17.0	31.6	33.0	13.7	0.5	1.5	7.9	5.3	15.6	23.2	17.3	28.6
CLUB 3	100.0	7.6	30.0	31.1	22.7	8.6	3.6	8.9	13.5	6.2	16.1	22.3	19.2	10.3
CONSIGLI PRATICI	100.0	4.7	14.5	31.0	33.9	16.0	5.7	9.2	9.7	10.0	18.5	24.0	12.5	10.4
COSMOPOLITAN	100.0	4.1	15.0	28.7	34.6	17.6	2.4	6.5	8.0	9.1	11.7	25.1	17.5	19.7
LA CUCINA ITALIANA	100.0	6.4	16.1	29.0	32.6	15.8	5.6	7.2	9.8	9.9	13.5	19.5	17.9	16.5
DONNA	100.0	2.9	15.2	24.0	35.9	22.0	5.2	9.9	12.5	11.0	15.8	21.3	13.1	11.1
DONNA E MAMMA	100.0	1.4	9.5	41.8	34.4	12.9	5.8	8.8	10.5	12.3	15.1	24.2	14.7	8.5
DOVE	100.0	3.9	15.4	32.5	32.0	16.3	2.8	2.2	4.3	5.8	15.7	20.7	20.5	28.0
ELLE	100.0	5.0	16.7	25.7	34.9	17.7	3.2	5.7	7.8	8.5	14.3	24.7	19.0	16.7
ELLE DECOR	100.0	9.2	16.2	29.0	29.3	16.3	3.8	2.1	5.7	7.4	8.4	18.6	25.0	28.9
FOCUS	100.0	2.4	11.7	28.8	37.1	20.0	2.2	4.9	9.7	10.5	17.6	22.6	18.7	13.9
GARDENIA	100.0	5.9	16.5	31.1	34.5	12.0	1.0	3.9	8.4	6.5	15.1	26.0	17.2	21.9
GENTE MESE	100.0	3.5	13.5	27.0	37.4	18.6	6.4	7.5	10.8	11.1	17.1	20.8	14.8	11.4
GENTE MONEY	100.0	4.5	13.9	27.2	36.7	17.7	1.6	3.2	7.2	6.8	16.6	24.7	20.1	19.9
GENTE MOTORI	100.0	2.9	11.2	27.9	36.6	21.3	3.1	4.8	10.7	10.0	17.2	22.0	17.7	14.5
GENTE VIAGGI	100.0	6.8	16.8	32.5	32.4	11.6	3.2	4.9	7.4	9.9	16.4	20.8	18.8	18.5
GLAMOUR	100.0	3.6	9.8	27.8	34.4	24.3	2.4	5.3	10.1	7.7	14.0	25.9	18.2	16.3
GULLIVER	100.0	7.5	15.7	28.5	34.3	14.0	2.4	3.0	9.3	10.8	10.1	25.1	18.3	21.1
IN CASA	100.0	3.5	15.8	30.0	30.6	20.1	1.7	7.3	12.6	12.0	13.8	23.2	17.2	12.3
INSIEME	100.0	3.0	14.0	38.7	30.2	14.2	4.6	7.5	11.9	10.3	17.9	24.2	15.3	8.1
IO E IL MIO BAMBINO	100.0	1.6	9.7	40.8	32.9	15.0	6.0	10.2	13.5	11.9	15.8	21.2	13.8	7.6
JESUS	100.0	12.6	16.0	19.0	25.3	27.2	7.4	10.1	10.4	9.1	17.9	14.4	16.8	13.9
MADRE	100.0	6.1	20.4	28.2	29.8	15.5	5.5	4.8	12.3	8.7	18.2	24.8	13.7	12.0
MARIE CLAIRE	100.0	3.8	13.1	30.5	36.7	15.9	1.8	5.5	6.9	8.5	15.7	24.3	21.1	16.2
MAX	100.0	3.1	11.0	31.7	35.2	19.0	1.7	5.1	7.6	9.6	15.9	22.1	21.1	16.9
MERIDIANI	100.0	6.1	18.4	29.7	31.8	14.0	0.0	1.7	5.8	7.6	11.4	23.4	18.1	32.0
MESSAGGERO DI S.ANTONIO	100.0	8.5	19.2	25.0	31.3	16.0	9.6	11.1	12.3	10.5	15.2	19.7	14.2	7.4
LA MIA BOUTIQUE	100.0	3.7	17.6	21.9	36.2	20.6	7.7	13.4	16.9	14.1	15.9	14.5	7.9	9.7
LA MIA CASA	100.0	3.4	10.7	29.0	39.0	17.9	4.5	6.5	12.4	10.0	14.1	21.3	16.1	15.2
MILLIONAIRE INTRAPRENDERE	100.0	2.7	14.2	27.2	34.7	21.1	3.0	7.3	11.5	9.1	17.2	21.7	17.0	13.2
NAUTICA	100.0	5.0	18.2	30.4	33.4	12.9	5.0	4.6	10.2	10.1	10.7	23.4	16.6	19.3
PESCARRE	100.0	3.6	13.6	31.3	33.4	18.1	5.5	5.5	13.7	11.9	18.2	21.4	13.3	10.5
PRATICA	100.0	3.8	16.7	26.9	32.2	20.4	4.4	5.3	9.6	10.6	17.6	22.7	17.1	12.5
QUATTORRUOTE	100.0	2.7	13.8	28.9	36.5	18.2	2.9	6.1	10.2	9.7	16.4	22.7	18.1	13.9
QUATTRO ZAMPE	100.0	4.0	12.1	28.9	37.9	17.2	1.4	8.4	10.5	10.8	16.3	21.2	16.6	14.8
QUI TOURING	100.0	4.9	18.2	27.6	34.2	15.2	2.3	2.9	6.2	6.5	14.2	22.3	20.8	24.8
RAKAM	100.0	6.1	17.8	26.4	33.1	16.5	4.8	7.1	10.4	10.4	15.6	23.4	16.2	12.1
SALE & PEPE	100.0	4.9	16.2	27.7	35.4	15.8	2.8	7.8	8.9	10.6	19.5	20.7	15.8	14.0
SALVE	100.0	5.8	14.7	30.5	36.6	12.4	3.5	4.9	9.1	10.1	12.6	26.7	16.3	16.7
SCIENZA & VITA	100.0	5.9	13.3	30.6	32.2	18.0	4.1	4.4	11.3	11.1	11.9	16.8	20.0	20.5
LE SCIENZE	100.0	4.7	12.6	30.0	37.8	14.9	3.0	3.4	9.0	7.5	10.4	21.0	24.0	21.8
SELEZIONE READER'S DIGEST	100.0	4.9	17.8	28.9	29.4	18.9	4.0	8.1	11.2	11.1	16.7	19.0	16.0	13.9
SILHOUETTE DONNA	100.0	1.8	9.7	26.0	39.0	23.6	2.8	8.6	12.8	11.9	16.6	22.4	16.6	8.5
SPEAK UP	100.0	2.9	12.7	33.1	38.7	12.6	0.7	3.5	4.2	8.8	15.1	22.3	24.3	21.1
STARTER	100.0	0.4	3.4	33.7	36.3	24.1	2.0	5.5	7.5	10.7	16.3	25.8	17.7	14.6
TUTTI FOTOGRAFI	100.0	4.5	15.5	28.3	35.4	16.3	1.2	4.9	15.4	13.1	17.8	23.0	10.3	14.3
TUTTO	100.0	2.2	4.0	19.8	44.7	29.3	3.0	8.4	12.7	10.6	15.9	21.5	16.8	11.1
TUTTOMOTO	100.0	2.2	8.5	24.9	42.5	21.9	2.9	7.8	10.1	9.1	19.7	22.1	16.7	11.5
TUTTOTURISMO	100.0	5.6	14.1	25.9	37.7	16.7	2.9	4.9	6.8	8.2	15.7	29.9	18.0	13.4
VERA	100.0	2.9	13.2	28.4	36.9	18.5	4.1	7.4	11.1	10.8	17.3	21.7	18.4	9.1
VITALITY	100.0	1.8	12.5	32.4	36.1	17.2	2.9	5.3	5.9	6.2	16.7	25.8	21.7	15.5
VOGUE ITALIA	100.0	4.9	12.1	25.8	37.0	20.3	3.1	5.1	10.8	9.1	15.5	23.6	17.1	15.7
WEEKEND VIAGGI	100.0	6.0	15.1	24.7	38.2	16.0	3.0	5.5	6.6	9.1	16.0	26.0	17.5	16.3
DIANA (QUATTORDICINALE)	100.0	2.5	17.4	33.0	29.9	17.2	4.8	12.5	10.1	8.0	21.1	21.3	11.2	11.1

Adulti

Lettori numero medio

Analisi secondo: ● condizione professionale

(valori assoluti x 1.000)

SETTIMANALI	Totale	Imprend. pos. Dir. Lib. Prof.	Imple- gati	Nego- zianti Artigiani	Agenti Lav. in proprio	Agricol. e fam. coad.	Insegn. Glornal. Scritt.	Operai Operai agr.	CASALINGHE CON CAPOFAMIGLIA DI CATEG.					Stu- denti	Penso- nati	Altri
									1	2,6	3-5	7	altre			
		1	2	3	4	5	6	7	8	9	10	11	12	13	14	15
POPOLAZIONE	48974	1787	5144	2941	981	742	1290	7178	412	1247	1234	2465	3042	6018	10733	3761
AMICA.....	1303	52	201	77	27	9	78	143	27	50	44	53	46	227	151	118
ANNA.....	1340	44	199	62	20	6	76	163	26	68	39	55	83	216	166	116
AUTO OGGI.....	1371	60	204	110	56	12	16	326	7	4	2	7	8	333	85	142
AUTOSPRINT.....	1028	52	122	91	44	12	18	223	4	4	4	9	3	265	77	100
BELLA.....	763	23	104	42	12	1	38	107	14	35	22	58	50	119	83	56
CHI.....	1502	39	192	112	33	10	36	203	14	51	38	72	85	265	219	133
CONFIDENZE.....	1051	8	105	48	14	16	19	134	14	63	33	81	103	122	206	86
DOMENICA QUIZ.....	366	12	37	33	6	4	16	36	4	9	9	12	22	35	101	33
DONNA MODERNA.....	3680	119	587	189	84	28	136	457	71	153	120	168	199	696	350	324
L'ESPRESSO.....	2916	347	576	196	75	30	153	287	32	56	42	43	61	442	338	238
EVA EXPRESS TREMILA.....	901	29	100	84	29	14	23	175	8	17	23	49	35	145	87	82
FAMIGLIA CRISTIANA.....	5037	170	583	276	92	89	219	578	46	133	118	197	285	652	1253	346
GENTE.....	3849	156	491	231	96	37	124	466	66	125	102	159	231	559	741	265
GIOIA.....	1484	54	201	67	19	11	58	169	32	79	47	70	90	270	188	128
IL GIORNALINO.....	457	15	61	24	9	2	28	54	7	17	8	29	13	124	32	33
GRAND HOTEL.....	1067	12	98	89	19	14	12	173	6	44	38	87	67	170	168	72
GRAZIA.....	2012	67	320	93	36	12	65	205	37	69	59	85	105	385	275	198
GUERIN SPORTIVO.....	538	22	68	38	16	6	10	117	2	5	2	3	3	139	47	61
GUIDA TV.....	1671	73	201	65	29	19	59	277	18	47	37	59	70	274	289	155
INTIMITA'.....	1117	15	107	39	21	7	25	145	16	63	50	98	102	97	251	83
MAGAZINE BEAUTIFUL.....	401	3	23	21	2	1	4	40	4	2	2	11	5	229	13	41
IL MONDO.....	165	34	42	7	6	0	3	12	2	1	1	1	3	21	23	9
MONDO ECONOMICO.....	404	96	82	24	16	5	25	29	2	2	5	2	3	58	34	22
MOTOSPRINT.....	880	21	85	49	25	13	8	230	3	7	0	5	10	254	56	112
NOVELLA 2000.....	1378	30	147	118	25	15	23	300	12	34	36	69	65	215	147	142
OGGI.....	4048	159	510	274	89	50	125	462	64	120	139	141	204	545	881	287
PANORAMA.....	3714	393	660	237	106	39	170	435	42	59	44	61	76	692	413	288
SORRISI E CANZONI TV.....	8307	233	916	503	183	84	178	1541	60	236	217	432	328	1624	987	786
STARBENE.....	1350	58	226	88	26	8	73	192	14	43	39	55	58	234	108	126
STOP.....	707	13	71	47	9	5	8	107	6	24	15	45	41	103	159	54
TELEPIU'.....	2015	82	190	118	53	9	64	328	12	42	44	115	60	475	198	226
TELESETTE.....	2179	87	239	108	56	21	79	357	10	69	47	108	109	340	350	198
TOPOLINO.....	2568	133	402	139	64	21	107	368	29	75	51	103	53	678	125	219
VISTO.....	808	17	83	66	25	5	10	156	6	21	22	44	60	91	115	87
VIVERSANI & BELLI.....	1963	56	258	102	51	26	80	290	29	66	72	115	86	346	196	191
SUPPLEMENTI																
D LA REPUBBLICA DELLE DONNE.....	1671	137	360	53	28	4	137	119	29	63	28	23	36	395	150	108
LA GAZZETTA SPORT MAGAZINE.....	1856	81	218	169	48	19	19	420	3	9	6	15	19	488	165	175
IO DONNA.....	1930	162	359	81	35	14	126	145	50	46	32	42	58	430	242	108
SETTE.....	2902	316	593	144	58	15	150	217	48	68	24	35	79	569	441	145
SPECCHIO DELLA STAMPA.....	1369	109	223	88	56	9	82	105	16	33	11	19	34	322	172	90
TV SETTE.....	2699	216	480	135	57	9	143	221	50	71	32	54	89	560	426	156
IL VENERDI'.....	3849	412	875	163	91	16	304	270	62	99	27	52	109	739	386	245

Lettori numero medio

Analisi secondo: ● condizione professionale

(valori assoluti x 1.000)

MENSILI	Totale	Imprend. pos. Dir. Lib. Prof. 1	Imple- gati 2	Negoz- ianti Artigiani 3	Agenti Lav. in proprio 4	Agricol. e fam. coad. 5	Insegn. Giornal. Scritt. 6	Operai Operai agr. 7	CASALINGHE CON CAPOFAMIGLIA DI CATEG.					Stu- denti 13	Pensio- nali 14	Altri 15
									1	2,6	3-5	7	altre			
									8	9	10	11	12			
POPOLAZIONE	48974	1787	5144	2941	981	742	1290	7178	412	1247	1234	2465	3042	6018	10733	3761
ABITARE	471	76	105	33	18	1	29	47	9	5	5	6	6	70	43	18
AD	766	126	125	54	28	2	54	22	20	17	19	10	22	146	61	61
AIRONE	1330	136	292	64	25	12	88	154	13	19	10	8	18	284	120	86
AMADEUS	208	22	40	14	4	0	17	14	1	2	1	4	4	47	25	13
ARCHEO	297	33	60	9	2	0	48	17	2	5	3	2	2	62	38	15
ASTRA	704	21	107	26	25	6	25	98	4	21	18	34	20	166	40	92
A TAVOLA	297	20	52	19	14	1	19	38	6	15	5	6	10	26	41	23
AUTO	1539	70	184	109	44	29	27	332	4	8	9	21	16	432	78	176
L'AUTOMOBILE	1765	115	305	154	64	12	70	297	11	14	15	19	31	298	235	127
BELL'EUROPA	389	47	77	13	6	1	34	32	4	2	7	3	5	80	54	25
BELL'ITALIA	782	86	159	43	16	5	80	45	15	12	13	5	11	152	94	46
BENISSIMO	471	12	86	17	6	0	25	53	18	29	24	38	34	41	46	43
BIMBI SANI E BELLI	1434	46	223	77	30	10	66	231	16	73	46	158	66	194	70	127
BRAVA CASA	1276	93	272	113	42	7	94	110	28	69	43	65	48	124	81	86
BUONA CUCINA	641	15	90	31	17	6	29	86	6	29	34	57	52	50	78	62
BURDA	1442	26	168	67	26	16	50	143	21	91	79	133	124	225	114	158
CAPITAL	647	112	130	61	15	8	25	56	12	8	7	7	15	82	72	37
CASAVIVA	2035	138	451	160	52	7	118	190	46	103	81	74	77	240	130	168
CENTO COSE ENERGY	994	30	137	37	27	3	24	131	2	22	24	14	19	380	11	133
CIAK	1152	48	154	62	32	1	28	170	8	13	17	19	20	426	33	120
CIPRIA	277	12	48	15	9	2	22	19	3	9	5	5	7	70	12	38
CLASS	321	59	64	24	18	0	16	17	7	7	4	5	8	57	13	20
CLUB 3	278	14	29	11	6	2	11	29	2	7	8	5	16	13	111	12
CONSIGLI PRATICI	369	10	59	15	4	0	11	55	6	16	16	34	25	41	48	29
COSMOPOLITAN	532	35	97	25	6	5	20	83	5	16	11	12	16	129	25	45
LA CUCINA ITALIANA	1162	75	171	82	22	13	68	124	21	41	48	54	94	110	167	75
DONNA	1372	41	150	61	27	19	30	168	26	53	58	81	103	297	133	124
DONNA E MAMMA	422	14	94	25	7	3	21	58	13	27	20	49	17	33	14	26
DOVE	641	93	153	39	18	5	32	52	21	10	9	11	13	105	53	28
ELLE	685	41	110	35	16	5	31	77	14	22	20	17	24	164	42	66
ELLE DECOR	172	27	36	22	5	2	8	10	6	7	4	2	4	17	5	18
FOCUS	2638	134	468	123	55	9	84	362	16	40	30	36	29	905	111	236
GARDENIA	477	56	109	22	10	5	26	46	12	22	9	12	13	55	52	27
GENTE MESE	2236	71	293	117	36	21	76	321	30	57	67	82	127	492	206	238
GENTE MONEY	443	89	106	39	7	0	17	33	3	3	2	6	4	54	52	26
GENTE MOTORI	2237	148	381	188	109	24	38	453	12	15	26	18	11	459	168	187
GENTE VIAGGI	1123	118	241	98	35	11	48	155	20	11	10	12	28	133	141	61
GLAMOUR	394	20	48	23	3	0	18	53	8	5	6	13	5	144	4	44
GULLIVER	448	40	93	28	13	4	14	44	5	1	4	6	2	129	23	40
IN CASA	297	15	57	22	5	2	15	38	6	16	14	4	10	45	19	28
INSIEME	567	15	116	26	15	6	40	83	14	35	25	55	21	41	31	43
IO E IL MIO BAMBINO	1224	57	246	56	29	16	72	179	34	77	56	133	60	85	32	93
JESUS	211	9	18	9	6	7	13	24	3	8	4	3	9	29	41	27
MADRE	230	6	30	9	2	1	13	24	1	7	9	10	17	34	52	15
MARIE CLAIRE	1199	82	214	73	25	12	51	130	18	38	28	36	36	295	57	105
MAX	1438	78	242	89	41	11	37	249	6	11	17	14	10	437	28	170
MERIDIANI	224	41	52	10	8	0	14	19	4	2	0	4	1	45	13	11
MESSAGGERO DI S.ANTONIO	1922	67	205	80	40	33	69	186	17	70	59	96	162	174	513	151
LA MIA BOUTIQUE	422	12	33	25	6	5	6	44	10	28	23	51	44	53	27	55
LA MIA CASA	540	36	111	48	11	6	20	69	8	23	24	34	21	63	29	38
MILLIONAIRE INTRAPRENDERE	869	83	160	62	36	4	30	114	3	13	8	19	11	177	22	128
NAUTICA	402	45	72	37	20	2	8	62	5	3	8	3	12	44	37	44
PESCARA	640	40	77	66	28	4	11	162	1	5	5	9	7	106	56	63
PRATICA	569	23	98	38	20	6	34	71	11	21	20	30	28	81	42	47
QUATTORRUOTE	6313	429	1124	498	232	103	160	1242	44	70	53	82	41	1122	548	567
QUATTRO ZAMPE	586	27	93	28	15	4	16	71	2	6	17	11	7	173	51	65
QUI TOURING	1225	141	263	66	14	11	69	69	22	20	19	9	42	205	220	54
RAKAM	696	15	97	29	7	5	54	62	23	40	32	41	67	77	101	46
SALE & PEPE	919	44	151	50	22	3	36	113	26	54	42	56	53	133	65	72
SALVE	731	63	161	52	19	9	54	85	14	30	19	26	27	60	59	54
SCIENZA & VITA	332	27	58	12	0	0	30	31	4	3	3	2	5	89	46	23
LE SCIENZE	569	88	103	19	6	3	63	23	5	8	6	4	7	162	31	41
SELEZIONE READER'S DIGEST	1456	93	210	82	34	19	56	171	17	51	21	52	57	208	286	100
SILHOUETTE DONNA	1433	21	184	67	23	2	47	199	22	65	46	91	53	429	30	156
SPEAK UP	314	32	66	11	5	2	22	11	2	2	2	1	3	116	9	29
STARTER	196	11	21	11	5	3	2	50	0	1	4	6	1	64	4	13
TUTTI FOTOGRAFI	284	17	49	18	4	0	13	55	2	2	2	6	4	42	26	43
TUTTO	833	8	58	12	19	0	4	110	1	4	11	15	5	491	13	82
TUTTOMOTO	1473	60	137	89	47	12	9	344	5	9	3	17	9	536	72	124
TUTTOTURISMO	448	29	103	43	19	9	8	64	5	6	0	4	5	84	42	29
VERA	1177	36	175	69	31	9	44	172	12	58	56	75	58	189	77	116
VITALITY	294	11	45	21	5	2	16	23	4	10	10	9	6	87	6	41
VOGUE ITALIA	1132	62	177	87	21	6	48	162	17	25	38	42	37	242	48	120
WEEKEND VIAGGI	382	41	94	35	7	2	14	55	5	7	1	3	7	45	34	30
DIANA (QUATTORDICINALE)	337	14	57	33	11	11	15	64	0	1	4	8	1	38	55	27

Adulti

Lettori numero medio

Analisi secondo: ● condizione professionale

(percentuali di composizione)

SETTIMANALI	Totale	Imprend. pos. Dir. Lib. Prof. 1	Impiegati 2	Negozianti Artigiani 3	Agenti Lav. in proprio 4	Agricol. e fam. coad. 5	Insegn. Giornal. Scritt. 6	Operai Operai agr. 7	CASALINGHE CON CAPOFAMIGLIA DI CATEG.					Studenti 13	Pensionati 14	Altri 15
									1 8	2,6 9	3-5 10	7 11	altre 12			
POPOLAZIONE	100.0	3.6	10.5	6.0	2.0	1.5	2.6	14.7	0.8	2.5	2.5	5.0	6.2	12.3	21.9	7.7
AMICA	100.0	4.0	15.4	5.9	2.1	0.7	6.0	11.0	2.1	3.9	3.4	4.1	3.5	17.4	11.6	9.0
ANNA	100.0	3.3	14.9	4.6	1.5	0.5	5.7	12.2	1.9	5.1	2.9	4.1	6.2	16.1	12.4	8.7
AUTO OGGI	100.0	4.4	14.9	8.0	4.1	0.9	1.1	23.8	0.5	0.3	0.1	0.5	0.6	24.3	6.2	10.4
AUTOSPRINT	100.0	5.1	11.8	8.8	4.3	1.2	1.8	21.7	0.4	0.4	0.4	0.9	0.3	25.8	7.5	9.7
BELLA	100.0	3.0	13.6	5.4	1.6	0.1	5.0	14.0	1.8	4.6	2.9	7.6	6.5	15.6	10.9	7.3
CHI	100.0	2.6	12.8	7.5	2.2	0.6	2.4	13.5	0.9	3.4	2.5	4.8	5.7	17.6	14.6	8.9
CONFIDENZE	100.0	0.7	10.0	4.6	1.3	1.5	1.9	12.7	1.4	6.0	3.1	7.7	9.8	11.6	19.6	8.2
DOMENICA QUIZ	100.0	3.2	10.1	9.0	1.5	1.2	4.2	9.7	1.1	2.3	2.3	3.3	5.9	9.5	27.6	8.9
DONNA MODERNA	100.0	3.2	15.9	5.1	2.3	0.8	3.7	12.4	1.9	4.2	3.3	4.6	5.4	18.9	9.5	8.8
L'ESPRESSO	100.0	11.9	19.8	6.7	2.6	1.0	5.2	9.9	1.1	1.9	1.4	1.5	2.1	15.2	11.6	8.1
EVA EXPRESS TREMILA	100.0	3.2	11.1	9.3	3.2	1.6	2.6	19.5	0.9	1.9	2.5	5.4	3.9	16.1	9.6	9.1
FAMIGLIA CRISTIANA	100.0	3.4	11.6	5.5	1.8	1.8	4.3	11.5	0.9	2.6	2.4	3.9	5.7	12.9	24.9	6.9
GENTE	100.0	4.1	12.7	6.0	2.5	1.0	3.2	12.1	1.7	3.2	2.7	4.1	6.0	14.5	19.3	6.9
GIOIA	100.0	3.7	13.5	4.5	1.3	0.8	3.9	11.4	2.2	5.3	3.2	4.7	6.1	18.2	12.7	8.6
IL GIORNALINO	100.0	3.2	13.4	5.3	1.9	0.5	6.2	11.9	1.5	3.7	1.8	6.3	2.9	27.2	7.1	7.2
GRAND HOTEL	100.0	1.1	9.2	8.3	1.8	1.3	1.2	16.2	0.5	4.1	3.6	8.1	6.3	15.9	15.7	6.7
GRAZIA	100.0	3.3	15.9	4.6	1.8	0.6	3.2	10.2	1.8	3.5	2.9	4.2	5.2	19.2	13.6	9.9
GUERIN SPORTIVO	100.0	4.2	12.7	7.1	2.9	1.1	1.8	21.8	0.3	1.0	0.3	0.6	0.5	25.8	8.7	11.3
GUIDA TV	100.0	4.4	12.0	3.9	1.8	1.1	3.5	16.6	1.1	2.8	2.2	3.6	4.2	16.4	17.3	9.3
INTIMITA'	100.0	1.3	9.6	3.5	1.9	0.6	2.2	13.0	1.4	5.6	4.5	8.7	9.1	8.6	22.5	7.4
MAGAZINE BEAUTIFUL	100.0	0.8	5.6	5.2	0.6	0.1	0.9	9.9	1.1	0.5	0.6	2.9	1.3	57.1	3.3	10.1
IL MONDO	100.0	20.7	25.8	4.0	3.6	0.0	1.9	7.5	1.0	0.5	0.5	0.3	1.8	13.0	13.7	5.7
MONDO ECONOMICO	100.0	23.7	20.2	6.0	4.0	1.1	6.2	7.2	0.5	0.4	1.2	0.6	0.7	14.2	8.4	5.5
MOTOSPRINT	100.0	2.4	9.6	5.6	2.9	1.5	0.9	26.2	0.3	0.8	0.0	0.6	1.1	28.9	6.3	12.8
NOVELLA 2000	100.0	2.2	10.7	8.5	1.8	1.1	1.7	21.8	0.9	2.4	2.6	5.0	4.7	15.6	10.7	10.3
OGGI	100.0	3.9	12.6	6.8	2.2	1.2	3.1	11.4	1.6	3.0	3.4	3.5	5.0	13.5	21.8	7.1
PANORAMA	100.0	10.6	17.8	6.4	2.9	1.0	4.6	11.7	1.1	1.6	1.2	1.6	2.1	18.6	11.1	7.7
SORRISI E CANZONI TV	100.0	2.8	11.0	6.1	2.2	1.0	2.1	18.5	0.7	2.8	2.6	5.2	3.9	19.5	11.9	9.5
STARBENE	100.0	4.3	16.8	6.5	2.0	0.6	5.4	14.2	1.0	3.2	2.9	4.1	4.3	17.4	8.0	9.3
STOP	100.0	1.8	10.0	6.6	1.3	0.7	1.1	15.1	0.8	3.3	2.2	6.4	5.8	14.5	22.5	7.7
TELEPIU'	100.0	4.1	9.4	5.9	2.6	0.5	3.2	16.3	0.6	2.1	2.2	5.7	3.0	23.6	9.8	11.2
TELESETTE	100.0	4.0	11.0	5.0	2.5	1.0	3.6	16.4	0.5	3.2	2.2	4.9	5.0	15.6	16.1	9.1
TOPOLINO	100.0	5.2	15.7	5.4	2.5	0.8	4.2	14.3	1.1	2.9	2.0	4.0	2.1	26.4	4.9	8.5
VISTO	100.0	2.1	10.2	8.2	3.1	0.7	1.2	19.3	0.8	2.6	2.7	5.4	7.4	11.2	14.3	10.8
VIVERSANI & BELLI	100.0	2.9	13.1	5.2	2.6	1.3	4.1	14.8	1.5	3.4	3.7	5.8	4.4	17.6	10.0	9.7
SUPPLEMENTI																
D LA REPUBBLICA DELLE DONNE	100.0	8.2	21.5	3.2	1.7	0.3	8.2	7.1	1.8	3.8	1.7	1.4	2.2	23.6	9.0	6.5
LA GAZZETTA SPORT MAGAZINE	100.0	4.4	11.7	9.1	2.6	1.0	1.0	22.6	0.1	0.5	0.3	0.8	1.0	26.3	8.9	9.4
IO DONNA	100.0	8.4	18.6	4.2	1.8	0.7	6.5	7.5	2.6	2.4	1.7	2.2	3.0	22.3	12.5	5.6
SETTE	100.0	10.9	20.4	5.0	2.0	0.5	5.2	7.5	1.7	2.4	0.8	1.2	2.7	19.6	15.2	5.0
SPECCHIO DELLA STAMPA	100.0	7.9	16.3	6.4	4.1	0.7	6.0	7.7	1.1	2.4	0.8	1.4	2.5	23.5	12.6	6.5
TV SETTE	100.0	8.0	17.8	5.0	2.1	0.3	5.3	8.2	1.9	2.6	1.2	2.0	3.3	20.7	15.8	5.8
IL VENERDI'	100.0	10.7	22.7	4.2	2.4	0.4	7.9	7.0	1.6	2.6	0.7	1.3	2.8	19.2	10.0	6.4

Lettori numero medio

Analisi secondo: ● condizione professionale

(percentuali di composizione)

MENSILI	Totale	Imprend. pos. Dir. Lib. Prof. 1	Impiegati 2	Negozianti Artigiani 3	Agenti Lav. in proprio 4	Agricol. e fam. coad. 5	Insegn. Giornal. Scritt. 6	Operai Operai agr. 7	CASALINGHE CON CAPOFAMIGLIA DI CATEG.					Studenti 13	Pensionati 14	Altri 15
									1	2,6	3-5	7	altre			
									8	9	10	11	12			
POPOLAZIONE	100.0	3.6	10.5	6.0	2.0	1.5	2.6	14.7	0.8	2.5	2.5	5.0	6.2	12.3	21.9	7.7
ABITARE	100.0	16.2	22.3	7.1	3.9	0.2	6.1	9.9	1.9	1.0	1.0	1.2	1.3	14.9	9.2	3.8
AD	100.0	16.4	16.3	7.1	3.7	0.3	7.0	2.9	2.7	2.2	2.4	1.2	2.8	19.0	7.9	8.0
AIRONE	100.0	10.2	22.0	4.8	1.9	0.9	6.6	11.6	1.0	1.4	0.8	0.6	1.3	21.4	9.0	6.5
AMADEUS	100.0	10.7	19.2	6.7	2.1	0.0	8.0	6.8	0.2	0.9	0.5	1.9	1.9	22.8	12.2	6.0
ARCHEO	100.0	11.1	20.4	3.0	0.7	0.0	16.3	5.6	0.5	1.7	0.9	0.6	0.6	20.8	12.7	5.1
ASTRA	100.0	3.0	15.1	3.6	3.6	0.9	3.6	13.9	0.6	3.0	2.6	4.9	2.9	23.6	5.7	13.0
A TAVOLA	100.0	6.8	17.4	6.4	4.9	0.5	6.5	12.9	2.2	5.0	1.7	1.9	3.4	8.9	13.9	7.8
AUTO	100.0	4.6	11.9	7.1	2.9	1.9	1.8	21.6	0.3	0.5	0.6	1.3	1.1	28.1	5.0	11.4
L'AUTOMOBILE	100.0	6.5	17.3	8.7	3.6	0.7	3.9	16.8	0.6	0.8	0.8	1.1	1.7	16.9	13.3	7.2
BELL'EUROPA	100.0	12.0	19.9	3.4	1.5	0.3	8.7	8.1	1.0	0.5	1.7	0.7	1.3	20.5	13.9	6.5
BELL'ITALIA	100.0	11.0	20.3	5.5	2.0	0.7	10.2	5.8	1.9	1.6	1.7	0.6	1.4	19.4	12.1	5.8
BENISSIMO	100.0	2.5	18.3	3.6	1.2	0.0	5.4	11.2	3.7	6.2	5.1	8.2	7.2	8.7	9.7	9.1
BIMBI SANI E BELLI	100.0	3.2	15.5	5.4	2.1	0.7	4.6	16.1	1.1	5.1	3.2	11.0	4.6	13.6	4.9	8.9
BRAVA CASA	100.0	7.3	21.4	8.9	3.3	0.5	7.3	8.6	2.2	5.4	3.4	5.1	3.8	9.8	6.4	6.7
BUONA CUCINA	100.0	2.3	14.0	4.8	2.6	0.9	4.5	13.5	1.0	4.5	5.3	8.8	8.1	7.9	12.2	9.7
BURDA	100.0	1.8	11.6	4.7	1.8	1.1	3.5	9.9	1.4	6.3	5.5	9.2	8.6	15.6	7.9	11.0
CAPITAL	100.0	17.3	20.1	9.5	2.2	1.2	3.9	8.6	1.8	1.3	1.1	1.1	2.4	12.6	11.2	5.7
CASAVIVA	100.0	6.8	22.2	7.9	2.6	0.3	5.8	9.3	2.2	5.1	4.0	3.6	3.8	11.8	6.4	8.3
CENTO COSE ENERGY	100.0	3.0	13.8	3.8	2.7	0.3	2.5	13.2	0.2	2.2	2.4	1.4	2.0	38.2	1.1	13.3
CIAK	100.0	4.2	13.4	5.3	2.8	0.1	2.4	14.8	0.7	1.2	1.5	1.6	1.8	37.0	2.9	10.4
CIPRIA	100.0	4.2	17.3	5.6	3.3	0.7	8.1	7.0	1.1	3.1	1.8	1.9	2.5	25.4	4.3	13.6
CLASS	100.0	18.4	20.0	7.5	5.6	0.0	5.1	5.3	2.3	2.1	1.3	1.7	2.4	17.9	4.1	6.2
CLUB 3	100.0	5.0	10.5	4.0	2.2	0.6	4.1	10.6	0.7	2.7	3.1	1.8	5.9	4.8	39.9	4.3
CONSIGLI PRATICI	100.0	2.6	15.9	4.1	1.2	0.0	3.0	14.8	1.7	4.2	4.4	9.3	6.8	11.0	13.1	7.9
COSMOPOLITAN	100.0	6.6	18.3	4.7	1.2	1.0	3.8	15.5	1.0	3.0	2.1	2.3	2.9	24.3	4.7	8.5
LA CUCINA ITALIANA	100.0	6.4	14.7	7.0	1.9	1.1	5.8	10.6	1.8	3.5	4.1	4.6	8.1	9.4	14.3	6.4
DONNA	100.0	3.0	10.9	4.5	2.0	1.4	2.2	12.3	1.9	3.9	4.2	5.9	7.5	21.7	9.7	9.0
DONNA E MAMMA	100.0	3.3	22.2	5.9	1.8	0.8	5.0	13.9	3.2	6.3	4.7	11.6	4.0	7.8	3.2	6.2
DOVE	100.0	14.5	23.9	6.1	2.8	0.8	5.0	8.1	3.2	1.5	1.4	1.7	2.0	16.4	8.2	4.4
ELLE	100.0	6.0	16.1	5.1	2.4	0.7	4.6	11.2	2.1	3.2	2.9	2.5	3.5	23.9	6.1	9.6
ELLE DECOR	100.0	15.5	21.1	12.6	3.2	1.1	4.9	5.6	3.4	3.9	2.5	1.0	2.2	10.0	2.6	10.4
FOCUS	100.0	5.1	17.7	4.7	2.1	0.4	3.2	13.7	0.6	1.5	1.1	1.4	1.1	34.3	4.2	9.0
GARDENIA	100.0	11.8	23.0	4.6	2.2	1.0	5.4	9.7	2.4	4.5	1.9	2.4	2.7	11.6	11.0	5.7
GENTE MESE	100.0	3.2	13.1	5.3	1.6	0.9	3.4	14.4	1.4	2.6	3.0	3.7	5.7	22.0	9.2	10.6
GENTE MONEY	100.0	20.1	23.9	8.9	1.6	0.1	3.8	7.5	0.8	0.6	0.4	1.4	1.0	12.2	11.6	5.9
GENTE MOTORI	100.0	6.6	17.0	8.4	4.9	1.1	1.7	20.2	0.5	0.7	1.2	0.8	0.5	20.5	7.5	8.4
GENTE VIAGGI	100.0	10.5	21.5	8.7	3.1	1.0	4.3	13.8	1.8	1.0	0.9	1.1	2.5	11.9	12.6	5.4
GLAMOUR	100.0	5.1	12.1	5.9	0.8	0.0	4.6	13.5	2.0	1.2	1.5	3.3	1.3	36.5	1.0	11.1
GULLIVER	100.0	9.0	20.8	6.3	3.0	0.9	3.2	9.8	1.1	0.3	0.8	1.3	0.4	28.9	5.2	8.9
IN CASA	100.0	5.1	19.3	7.4	1.8	0.6	5.0	12.7	2.2	5.3	4.7	1.4	3.5	15.2	6.3	9.6
INSIEME	100.0	2.7	20.5	4.6	2.6	1.1	7.1	14.6	2.4	6.2	4.5	9.7	3.7	7.2	5.4	7.6
IO E IL MIO BAMBINO	100.0	4.7	20.1	4.6	2.3	1.3	5.8	14.6	2.8	6.3	4.6	10.8	4.9	7.0	2.6	7.6
JESUS	100.0	4.4	8.5	4.1	3.0	3.1	6.3	11.5	1.4	3.7	1.9	1.4	4.2	13.9	19.4	13.0
MADRE	100.0	2.5	13.0	4.0	0.8	0.6	5.7	10.4	0.2	3.0	4.1	4.2	7.5	15.0	22.4	6.5
MARIE CLAIRE	100.0	6.8	17.8	6.1	2.1	1.0	4.3	10.9	1.5	3.2	2.3	3.0	3.0	24.6	4.7	8.7
MAX	100.0	5.4	16.8	6.2	2.8	0.8	2.6	17.3	0.4	0.8	1.1	1.0	0.7	30.4	1.9	11.8
MERIDIANI	100.0	18.1	23.1	4.4	3.8	0.0	6.3	8.4	2.0	1.1	0.0	1.6	0.6	19.9	6.0	4.7
MESSAGGERO DI S.ANTONIO	100.0	3.5	10.7	4.2	2.1	1.7	3.6	9.7	0.9	3.6	3.1	5.0	8.4	9.1	26.7	7.8
LA MIA BOUTIQUE	100.0	2.8	7.9	6.0	1.5	1.1	1.5	10.3	2.4	6.6	5.4	12.1	10.4	12.5	6.4	13.0
LA MIA CASA	100.0	6.6	20.6	8.8	2.0	1.1	3.6	12.9	1.5	4.3	4.4	6.2	3.9	11.7	5.4	7.0
MILLIONAIRE INTRAPRENDERE	100.0	9.6	18.4	7.1	4.2	0.4	3.4	13.1	0.3	1.5	1.0	2.1	1.2	20.4	2.5	14.7
NAUTICA	100.0	11.2	17.8	9.3	5.0	0.6	1.9	15.5	1.1	0.7	1.9	0.8	3.0	10.9	9.2	11.1
PESCARE	100.0	6.3	12.1	10.2	4.3	0.6	1.7	25.4	0.2	0.8	0.7	1.5	1.0	16.5	8.7	9.9
PRATICA	100.0	4.1	17.2	6.8	3.4	1.0	5.9	12.5	1.9	3.6	3.5	5.2	5.0	14.3	7.4	8.2
QUATTORRUOTE	100.0	6.8	17.8	7.9	3.7	1.6	2.5	19.7	0.7	1.1	0.8	1.3	0.6	17.8	8.7	9.0
QUATTRO ZAMPE	100.0	4.6	15.9	4.7	2.5	0.7	2.7	12.1	0.3	1.1	3.0	1.9	1.1	29.5	8.6	11.1
QUI TOURING	100.0	11.5	21.4	5.4	1.2	0.9	5.7	5.7	1.8	1.7	1.6	0.7	3.4	16.7	17.9	4.4
RAKAM	100.0	2.1	13.9	4.2	1.0	0.7	7.8	8.9	3.3	5.8	4.6	5.9	9.6	11.0	14.5	6.7
SALE & PEPE	100.0	4.8	16.5	5.4	2.4	0.4	4.0	12.3	2.8	5.9	4.6	6.1	5.7	14.5	7.0	7.8
SALVE	100.0	8.6	22.1	7.2	2.6	1.2	7.4	11.6	1.9	4.1	2.5	3.5	3.7	8.1	8.0	7.3
SCIENZA & VITA	100.0	8.2	17.6	3.5	0.0	0.0	8.9	9.2	1.1	0.9	0.8	0.8	1.4	26.8	13.9	7.0
LE SCIENZE	100.0	15.4	18.0	3.3	1.0	0.6	11.1	4.1	0.9	1.4	1.1	0.8	1.2	28.5	5.5	7.2
SELEZIONE READER'S DIGEST	100.0	6.4	14.4	5.6	2.3	1.3	3.8	11.7	1.2	3.5	1.4	3.6	3.9	14.3	19.7	6.8
SILHOUETTE DONNA	100.0	1.5	12.8	4.6	1.6	0.1	3.3	13.9	1.5	4.5	3.2	6.3	3.7	29.9	2.1	10.9
SPEAK UP	100.0	10.3	21.0	3.6	1.6	0.5	7.1	3.6	0.6	0.7	0.7	0.3	0.8	37.0	2.8	9.3
STARTER	100.0	5.8	10.6	5.4	2.4	1.6	0.9	25.6	0.0	0.6	1.9	2.9	0.4	32.9	2.2	6.7
TUTTI FOTOGRAFI	100.0	6.1	17.1	6.4	1.4	0.2	4.4	19.4	0.7	0.6	0.7	2.3	1.5	14.7	9.2	15.3
TUTTO	100.0	0.9	7.0	1.5	2.3	0.0	0.5	13.2	0.1	0.5	1.3	1.8	0.6	58.9	1.6	9.8
TUTTOMOTO	100.0	4.1	9.3	6.0	3.2	0.8	0.6	23.3	0.4	0.6	0.2	1.1	0.6	36.4	4.9	8.4
TUTTOTURISMO	100.0	6.5	22.9	9.6	4.2	1.9	1.7	14.3	1.0	1.2	0.0	0.9	1.2	18.8	9.3	6.4
VERA	100.0	3.0	14.9	5.9	2.6	0.8	3.									

Adulti

Lettori numero medio - Analisi secondo: ● reddito familiare classificato con il metodo

"ISPL" International Standard Poverty Line (Soglia di povertà su standard internazionali)

(valori assoluti x 1.000)

SETTIMANALI COMPONENTI FAMIGLIA	Totale	REDDITO FAMILIARE SOTTO "ISPL"					REDDITO FAMILIARE SOPRA "ISPL"										
		FASCIA MEDIA				FASCIA ALTA											
		comp. 1	comp. 2	comp. 3	comp. 4 o più	Totale	comp. 1	comp. 2	comp. 3	comp. 4 o più	Totale	comp. 1	comp. 2	comp. 3	comp. 4 o più	Totale	
7	12	12	14	12	15	24	30	33	27	35	52	58	67	57			
REDDITO MEDIO FAM. MIO/ANNO		7	12	12	14	12	15	24	30	33	27	35	52	58	67	57	
POPOLAZIONE	48974	190	752	366	973	2280	2312	6812	7117	14718	30960	816	2389	4925	7604	15734	
AMICA	1303	0	2	3	11	16	36	113	170	346	664	25	95	180	325	624	
ANNA	1340	0	3	1	25	30	47	136	194	370	748	28	77	164	294	562	
AUTO OGGI	1371	4	9	8	10	32	15	74	217	494	799	12	58	181	290	541	
AUTOSPRINT	1028	3	6	5	11	25	7	71	141	339	558	14	49	149	234	445	
BELLA	763	3	0	5	10	18	21	77	125	208	432	13	35	100	165	314	
CHI	1502	3	5	4	14	26	49	166	193	455	863	20	74	213	306	613	
CONFIDENZE	1051	3	7	9	15	34	64	133	152	350	698	19	55	93	152	319	
DOMENICA QUIZ	366	0	1	0	5	6	27	46	41	89	203	15	23	51	68	157	
DONNA MODERNA	3680	2	13	18	47	80	92	341	492	1154	2079	47	221	469	785	1522	
L'ESPRESSO	2916	2	5	9	29	46	54	228	373	821	1476	89	206	451	647	1394	
EVA EXPRESS TREMILA	901	3	4	4	14	24	21	78	127	317	543	11	43	113	166	333	
FAMIGLIA CRISTIANA	5037	21	34	29	46	130	254	702	678	1320	2954	96	295	554	1009	1953	
GENTE	3849	2	20	17	42	81	135	486	533	1099	2253	105	213	480	717	1515	
GIOIA	1484	2	4	4	12	21	50	155	195	477	877	26	82	185	293	586	
IL GIORNALINO	457	0	3	2	1	6	6	23	47	195	271	1	24	40	115	180	
GRAND HOTEL	1067	3	7	3	26	38	38	140	175	375	728	20	25	90	166	301	
GRAZIA	2012	5	9	13	24	50	74	181	278	567	1100	38	117	264	441	861	
GUERIN SPORTIVO	538	4	2	0	4	10	13	53	92	184	343	10	17	74	85	186	
GUIDA TV	1671	4	8	9	26	47	70	204	229	486	988	41	114	185	295	635	
INTIMITA'	1117	2	9	5	15	31	71	167	153	338	730	24	53	111	168	356	
MAGAZINE BEAUTIFUL	401	0	1	1	9	10	2	18	37	199	256	1	14	27	92	134	
IL MONDO	165	0	2	0	2	4	1	13	20	41	75	4	17	25	39	86	
MONDO ECONOMICO	404	0	1	1	1	2	7	22	46	105	181	13	32	79	97	221	
MOTOSPRINT	880	1	6	6	20	33	4	66	102	333	506	3	41	109	188	341	
NOVELLA 2000	1378	1	5	10	21	37	27	158	228	444	857	10	69	140	265	484	
OGGI	4048	7	13	8	30	58	160	491	552	1094	2297	88	282	530	793	1693	
PANORAMA	3714	4	11	10	32	57	47	282	501	1048	1878	82	272	574	851	1779	
SORRISI E CANZONI TV	8307	12	43	42	134	230	199	777	1269	2983	5228	78	339	895	1537	2849	
STARBENE	1350	2	7	3	22	34	21	130	188	432	771	16	83	174	271	545	
STOP	707	0	1	5	4	10	41	103	119	182	445	9	42	87	116	253	
TELEPIU'	2015	1	9	8	43	61	34	198	300	750	1282	18	75	196	382	671	
TELESETTE	2179	5	12	20	36	73	48	286	338	714	1386	34	100	237	348	720	
TOPOLINO	2568	0	6	12	28	47	31	127	396	949	1504	27	97	292	601	1018	
VISTO	808	2	6	7	13	28	30	127	127	248	532	8	36	78	127	248	
VIVERSANI & BELLI	1963	3	4	6	33	46	31	198	315	677	1220	25	99	226	346	696	
SUPPLEMENTI																	
D LA REPUBBLICA DELLE DONNE ..	1671	0	1	0	10	11	37	107	207	511	862	34	103	243	418	798	
LA GAZZETTA SPORT MAGAZINE ..	1856	2	6	5	35	49	20	128	231	668	1047	22	102	214	423	761	
IO DONNA	1930	0	2	1	2	5	41	148	227	471	887	50	173	343	473	1039	
SETTE	2902	5	2	2	5	14	76	261	319	645	1301	93	267	535	693	1587	
SPECCHIO DELLA STAMPA	1369	1	2	3	6	12	34	122	175	405	736	28	92	193	307	621	
TV SETTE	2699	1	4	2	20	27	63	238	311	667	1279	67	239	483	604	1393	
IL VENERDI'	3849	4	5	2	14	24	67	296	453	1064	1880	119	286	631	909	1945	

Lettori numero medio - Analisi secondo: ● reddito familiare classificato con il metodo

"ISPL" International Standard Poverty Line (Soglia di povertà su standard internazionali)

(valori assoluti x 1.000)

MENSILI COMPONENTI FAMIGLIA	Totale	REDDITO FAMILIARE SOTTO "ISPL"				REDDITO FAMILIARE SOPRA "ISPL"													
		FASCIA MEDIA				FASCIA ALTA													
		comp. 1	comp. 2	comp. 3	comp. 4 o più	Totale	comp. 1	comp. 2	comp. 3	comp. 4 o più	Totale	comp. 1	comp. 2	comp. 3	comp. 4 o più	Totale			
REDDITO MEDIO FAM. MIO/ANNO	7	12	12	14	12	15	24	30	33	27	35	52	58	67	57				
POPOLAZIONE	48974	190	752	386	973	2280	2312	6812	7117	14718	30960	816	2389	4925	7604	15734			
ABITARE	471	0	1	0	1	2	3	29	56	101	190	10	54	83	133	279			
AD	766	0	0	0	1	2	6	34	88	135	263	36	84	170	212	501			
AIRONE	1330	1	0	1	2	4	27	66	155	321	570	29	98	262	367	756			
AMADEUS	208	1	0	0	0	1	2	6	16	51	74	13	20	51	48	132			
ARCHEO	297	0	0	0	1	1	0	25	34	58	117	14	30	50	83	178			
ASTRA	704	2	2	3	17	23	19	57	99	237	412	9	31	85	144	269			
A TAVOLA	297	0	1	0	1	2	0	26	33	94	153	9	31	41	60	142			
AUTO	1539	1	9	3	35	49	10	95	193	535	833	10	60	212	375	658			
L'AUTOMOBILE	1765	1	4	3	15	23	27	148	252	541	968	19	131	260	363	774			
BELL'EUROPA	389	0	0	1	3	3	9	21	41	78	149	21	42	77	96	236			
BELL'ITALIA	782	1	0	0	2	3	15	57	96	130	298	27	69	164	223	482			
BENISSIMO	471	0	1	0	3	7	11	52	78	157	299	2	25	49	85	161			
BIMBI SANI E BELLI	1434	0	5	8	28	40	13	117	303	503	937	14	67	188	188	457			
BRAVA CASA	1276	1	2	3	15	22	22	90	183	381	675	24	90	195	270	579			
BUONA CUCINA	641	0	0	1	24	25	19	62	112	202	395	12	41	76	91	221			
BURDA	1442	0	3	5	32	40	44	135	232	577	987	23	51	136	203	415			
CAPITAL	647	0	0	1	2	3	5	47	80	150	282	14	65	115	167	361			
CASAVIVA	2035	0	11	3	17	31	38	145	300	611	1094	27	145	308	430	910			
CENTO COSE ENERGY	994	0	1	5	15	21	11	34	128	356	529	11	42	121	270	444			
CIAK	1152	0	3	5	14	22	16	67	161	404	648	20	58	139	266	483			
CIPRIA	277	0	2	0	3	5	2	21	47	89	159	3	27	38	45	112			
CLASS	321	0	1	0	0	1	3	12	45	71	130	12	42	56	79	190			
CLUB 3	278	0	1	0	2	4	12	52	40	49	153	9	30	47	36	121			
CONSIGLI PRATICI	369	0	0	4	3	8	12	37	58	126	233	5	16	52	55	128			
COSMOPOLITAN	532	1	1	1	4	6	13	40	70	130	254	8	38	81	144	272			
LA CUCINA ITALIANA	1162	0	5	8	20	32	42	93	155	307	598	32	90	174	236	532			
DONNA	1372	0	4	3	25	32	26	134	182	535	876	14	70	145	235	464			
DONNA E MAMMA	422	0	4	1	12	17	2	17	103	137	258	4	19	73	50	146			
DOVE	641	1	3	0	2	6	10	33	69	128	240	14	63	139	179	395			
ELLE	685	0	1	5	8	14	14	49	64	193	320	20	64	107	159	350			
ELLE DECOR	172	1	2	0	1	4	2	7	10	24	43	13	19	40	54	125			
FOCUS	2638	2	6	3	18	29	19	164	381	824	1387	44	137	374	666	1222			
GARDENIA	477	1	0	0	3	4	8	31	56	112	207	19	47	92	107	265			
GENTE MESE	2236	3	15	13	40	71	53	187	332	805	1378	22	99	258	408	787			
GENTE MONEY	443	0	1	1	0	2	8	29	54	121	212	12	32	66	120	229			
GENTE MOTORI	2237	1	8	2	33	45	28	123	324	751	1226	36	120	299	512	966			
GENTE VIAGGI	1123	1	0	1	10	13	22	83	163	223	490	54	105	201	260	619			
GLAMOUR	394	0	1	1	3	5	7	17	54	126	205	7	20	55	102	184			
GULLIVER	448	2	1	0	1	5	10	29	44	86	170	21	39	83	129	273			
IN CASA	297	0	0	1	3	4	2	24	47	86	159	8	22	41	62	133			
INSIEME	567	0	2	1	4	7	8	44	133	155	340	9	33	85	92	220			
IO E IL MIO BAMBINO	1224	0	1	9	28	38	14	67	313	405	799	5	51	179	153	388			
JESUS	211	1	1	1	4	7	20	23	21	59	124	5	10	18	47	80			
MADRE	230	0	0	1	2	3	10	33	28	67	138	4	14	36	36	89			
MARIE CLAIRE	1199	0	4	2	2	8	17	61	153	327	557	28	92	211	302	634			
MAX	1438	0	2	5	16	22	16	90	192	372	669	28	67	258	393	747			
MERIDIANI	224	0	0	0	0	0	2	16	12	39	68	12	26	54	64	156			
MESSAGGERO DI S.ANTONIO	1922	7	21	14	25	67	120	254	258	582	1215	36	93	208	303	640			
LA MIA BOUTIQUE	422	0	3	0	9	13	11	56	62	177	306	5	15	31	54	104			
LA MIA CASA	540	0	0	3	14	17	8	29	74	169	280	10	29	80	124	244			
MILLIONAIRE INTRAPRENDERE	869	0	4	4	14	22	10	72	125	306	513	14	48	107	166	335			
NAUTICA	402	2	1	5	3	11	11	31	54	100	196	7	41	64	83	195			
PESCARRE	640	2	4	3	7	16	14	47	126	217	404	7	36	70	106	220			
PRATICA	569	0	1	2	5	8	12	48	83	180	323	10	46	68	115	239			
QUATTORRUOTE	6313	1	10	15	57	84	75	470	939	1983	3467	96	391	867	1409	2762			
QUATTRO ZAMPE	586	0	0	0	7	7	14	39	66	191	309	10	32	104	125	270			
QUI TOURING	1225	0	2	1	1	4	22	109	116	255	502	37	112	220	349	718			
RAKAM	696	0	3	5	6	14	23	71	90	203	387	19	50	89	136	295			
SALE & PEPE	919	0	4	4	6	14	20	82	131	269	502	25	63	120	196	404			
SALVE	731	0	3	0	3	6	19	47	106	205	377	23	57	117	151	348			
SCIENZA & VITA	332	0	0	0	1	1	13	27	45	82	167	7	18	57	83	165			
LE SCIENZE	569	0	0	1	3	4	13	29	60	145	246	14	43	110	152	319			
SELEZIONE READER'S DIGEST	1456	1	2	6	18	27	41	159	228	410	838	30	98	187	276	592			
SILHOUETTE DONNA	1433	0	2	4	19	25	17	92	232	602	942	9	45	137	275	466			
SPEAK UP	314	0	0	0	1	1	1	20	35	80	136	9	20	69	80	178			
STARTER	196	0	0	2	1	2	0	5	30	70	105	1	2	35	52	89			
TUTTI FOTOGRAFI	284	0	1	0	2	3	7	28	37	103	175	6	15	43	41	106			
TUTTO	833	0	2	2	18	22	17	24	89	407	536	2	8	73	192	275			
TUTTOMOTO	1473	1	4	6	16	28	14	66	193	603	876	18	55	167	330	569			
TUTTOTURISMO	448	1	0	0	5	6	15	33	49	127	223	10	30	68	112	219			
VERA	1177	3	5	8	18	34	18	89	172	394	672	14	62	155	240	470			
VITALITY	294	0	2	0	4	6	4	19	34	72	129	1	16	61	81	159			
VOGUE ITALIA	1132	0	3	2	16	22	24	71	133	376	603	32	63	157	256	508			
WEEKEND VIAGGI	382	0	1	1	1	3	13	32	31	114	190	10	25	63	92	189			
DIANA (QUATTORDICINALE)	337	0	1	3	5	8	4	43	65	100	212	4	15	44	54	116			

Adulti

Lettori numero medio - Analisi secondo: ● reddito familiare classificato con il metodo "ISPL" International Standard Poverty Line (Soglia di povertà su standard internazionali) (percentuali di composizione)

SETTIMANALI COMPONENTI FAMIGLIA	Totale	REDDITO FAMILIARE SOTTO "ISPL"					REDDITO FAMILIARE SOPRA "ISPL"					FASCIA ALTA				
		comp. 1	comp. 2	comp. 3	comp. 4 o più	Totale	comp. 1	comp. 2	comp. 3	comp. 4 o più	Totale	comp. 1	comp. 2	comp. 3	comp. 4 o più	Totale
REDDITO MEDIO FAM. MIO/ANNO		7	12	12	14	12	15	24	30	33	27	35	52	58	67	57
POPOLAZIONE	100.0	0.4	1.5	0.7	2.0	4.7	4.7	13.9	14.5	30.1	63.2	1.7	4.9	10.1	15.5	32.1
AMICA	100.0	0.0	0.1	0.2	0.8	1.2	2.7	8.6	13.0	26.6	50.9	1.9	7.3	13.8	24.9	47.9
ANNA	100.0	0.0	0.2	0.1	1.9	2.2	3.5	10.2	14.5	27.6	55.8	2.1	5.7	12.2	22.0	42.0
AUTO OGGI	100.0	0.3	0.7	0.6	0.7	2.3	1.1	5.4	15.8	36.0	58.3	0.9	4.2	13.2	21.1	39.4
AUTOSPRINT	100.0	0.2	0.6	0.5	1.1	2.4	0.7	6.9	13.7	32.9	54.2	1.4	4.7	14.5	22.7	43.3
BELLA	100.0	0.4	0.0	0.7	1.3	2.4	2.8	10.1	16.4	27.3	56.6	1.7	4.6	13.2	21.6	41.1
CHI	100.0	0.2	0.3	0.3	0.9	1.7	3.3	11.0	12.9	30.3	57.5	1.3	4.9	14.2	20.4	40.8
CONFIDENZE	100.0	0.2	0.7	0.8	1.4	3.2	6.1	12.6	14.4	33.3	66.4	1.8	5.2	8.9	14.4	30.4
DOMENICA QUIZ	100.0	0.0	0.4	0.0	1.4	1.7	7.3	12.5	11.3	24.4	55.5	4.2	6.3	13.8	18.5	42.8
DONNA MODERNA	100.0	0.0	0.3	0.5	1.3	2.2	2.5	9.3	13.4	31.4	56.5	1.3	6.0	12.7	21.3	41.4
L'ESPRESSO	100.0	0.1	0.2	0.3	1.0	1.6	1.8	7.8	12.8	28.2	50.6	3.0	7.1	15.5	22.2	47.8
EVA EXPRESS TREMILA	100.0	0.3	0.4	0.4	1.6	2.7	2.3	8.7	14.1	35.2	60.3	1.3	4.8	12.5	18.4	37.0
FAMIGLIA CRISTIANA	100.0	0.4	0.7	0.6	0.9	2.6	5.0	13.9	13.5	26.2	58.6	1.9	5.8	11.0	20.0	38.8
GENTE	100.0	0.1	0.5	0.4	1.1	2.1	3.5	12.6	13.8	28.5	58.5	2.7	5.5	12.5	18.6	39.4
GIOIA	100.0	0.1	0.3	0.3	0.8	1.4	3.4	10.5	13.1	32.1	59.1	1.8	5.5	12.4	19.7	39.5
IL GIORNALINO	100.0	0.0	0.7	0.4	0.2	1.4	1.2	5.1	10.3	42.6	59.3	0.1	5.3	8.8	25.1	39.3
GRAND HOTEL	100.0	0.3	0.7	0.2	2.4	3.6	3.6	13.1	16.4	35.1	68.2	1.8	2.4	8.4	15.6	28.2
GRAZIA	100.0	0.2	0.4	0.6	1.2	2.5	3.7	9.0	13.8	28.2	54.7	1.9	5.8	13.1	21.9	42.8
GUERIN SPORTIVO	100.0	0.8	0.3	0.0	0.7	1.8	2.5	9.9	17.1	34.1	63.7	1.8	3.2	13.8	15.8	34.5
GUIDA TV	100.0	0.2	0.5	0.5	1.6	2.8	4.2	12.2	13.7	29.1	59.2	2.5	6.8	11.1	17.7	38.0
INTIMITA'	100.0	0.2	0.8	0.4	1.3	2.7	6.4	15.0	13.7	30.3	65.4	2.1	4.7	9.9	15.1	31.9
MAGAZINE BEAUTIFUL	100.0	0.0	0.3	0.2	2.1	2.6	0.5	4.5	9.3	49.6	63.9	0.4	3.5	6.8	22.9	33.5
IL MONDO	100.0	0.0	0.9	0.0	1.5	2.4	0.3	8.2	12.1	25.0	45.6	2.5	10.1	15.5	23.8	52.0
MONDO ECONOMICO	100.0	0.0	0.2	0.2	0.2	0.6	1.7	5.5	11.5	26.1	44.8	3.3	7.9	19.5	24.0	54.6
MOTOSPRINT	100.0	0.1	0.6	0.7	2.3	3.7	0.5	7.5	11.6	37.9	57.5	0.3	4.7	12.4	21.4	38.8
NOVELLA 2000	100.0	0.1	0.3	0.8	1.6	2.7	1.9	11.5	16.5	32.2	62.2	0.8	5.0	10.2	19.2	35.1
OGGI	100.0	0.2	0.3	0.2	0.8	1.4	4.0	12.1	13.6	27.0	56.7	2.2	7.0	13.1	19.6	41.8
PANORAMA	100.0	0.1	0.3	0.3	0.9	1.5	1.3	7.6	13.5	28.2	50.6	2.2	7.3	15.5	22.9	47.9
SORRISI E CANZONI TV	100.0	0.1	0.5	0.5	1.6	2.8	2.4	9.3	15.3	35.9	62.9	0.9	4.1	10.8	18.5	34.3
STARBENE	100.0	0.2	0.5	0.3	1.6	2.5	1.6	9.6	13.9	32.0	57.1	1.2	6.1	12.9	20.1	40.4
STOP	100.0	0.0	0.2	0.6	0.6	1.4	5.8	14.6	16.8	25.7	62.9	1.2	5.9	12.2	16.4	35.7
TELEPIU'	100.0	0.1	0.4	0.4	2.1	3.1	1.7	9.8	14.9	37.2	63.6	0.9	3.7	9.7	19.0	33.3
TELESETTE	100.0	0.2	0.6	0.9	1.7	3.3	2.2	13.1	15.5	32.8	63.6	1.6	4.6	10.9	16.0	33.0
TOPOLINO	100.0	0.0	0.2	0.5	1.1	1.8	1.2	5.0	15.4	36.9	58.5	1.1	3.8	11.4	23.4	39.6
VISTO	100.0	0.2	0.7	0.9	1.7	3.5	3.7	15.7	15.7	30.7	65.8	1.0	4.5	9.6	15.7	30.7
VIVERSANI & BELLI	100.0	0.1	0.2	0.3	1.7	2.4	1.6	10.1	16.0	34.5	62.2	1.3	5.0	11.5	17.6	35.5
SUPPLEMENTI																
D LA REPUBBLICA DELLE DONNE	100.0	0.0	0.1	0.0	0.6	0.7	2.2	6.4	12.4	30.6	51.6	2.0	6.1	14.6	25.0	47.8
LA GAZZETTA SPORT MAGAZINE	100.0	0.1	0.3	0.3	1.9	2.6	1.1	6.9	12.5	36.0	56.4	1.2	5.5	11.5	22.8	41.0
IO DONNA	100.0	0.0	0.1	0.1	0.1	0.2	2.1	7.7	11.8	24.4	45.9	2.6	9.0	17.8	24.5	53.8
SETTE	100.0	0.2	0.1	0.1	0.2	0.5	2.6	9.0	11.0	22.2	44.8	3.2	9.2	18.4	23.9	54.7
SPECCHIO DELLA STAMPA	100.0	0.1	0.1	0.2	0.5	0.9	2.5	8.9	12.8	29.6	53.8	2.0	6.7	14.1	22.4	45.3
TV SETTE	100.0	0.0	0.1	0.1	0.7	1.0	2.3	8.8	11.5	24.7	47.4	2.5	8.8	17.9	22.4	51.6
IL VENERDI'	100.0	0.1	0.1	0.0	0.4	0.6	1.7	7.7	11.8	27.6	48.8	3.1	7.4	16.4	23.6	50.5

Lettori numero medio - Analisi secondo: ● reddito familiare classificato con il metodo "ISPL" International Standard Poverty Line (Soglia di povertà su standard internazionali) (percentuali di composizione)

MENSILI COMPONENTI FAMIGLIA	Totale	REDDITO FAMILIARE SOTTO "ISPL"					REDDITO FAMILIARE SOPRA "ISPL"									
		FASCIA MEDIA				FASCIA ALTA					FASCIA ALTA				Totale	
		comp. 1	comp. 2	comp. 3	comp. 4 o più	Totale	comp. 1	comp. 2	comp. 3	comp. 4 o più	Totale	comp. 1	comp. 2	comp. 3		comp. 4 o più
7	12	12	14	12	15	24	30	33	27	35	52	58	67	57		
POPOLAZIONE	100.0	0.4	1.5	0.7	2.0	4.7	4.7	13.9	14.5	30.1	63.2	1.7	4.9	10.1	15.5	32.1
ABITARE	100.0	0.0	0.1	0.0	0.3	0.4	0.7	6.2	11.9	21.5	40.4	2.0	11.4	17.6	28.2	59.2
AD	100.0	0.0	0.0	0.0	0.2	0.2	0.7	4.4	11.5	17.7	34.4	4.7	10.9	22.1	27.7	65.4
AIRONE	100.0	0.1	0.0	0.0	0.2	0.3	2.1	4.9	11.7	24.2	42.8	2.2	7.4	19.7	27.6	56.9
AMADEUS	100.0	0.6	0.0	0.0	0.0	0.6	1.1	2.8	7.5	24.4	35.8	6.2	9.4	24.7	23.3	63.6
ARCHEO	100.0	0.0	0.1	0.0	0.3	0.5	0.0	8.3	11.6	19.5	39.4	4.9	10.2	17.0	28.0	60.1
ASTRA	100.0	0.3	0.2	0.4	2.4	3.3	2.6	8.0	14.1	33.7	58.5	1.2	4.4	12.1	20.5	38.2
A TAVOLA	100.0	0.0	0.3	0.0	0.2	0.5	0.0	8.7	11.1	31.8	51.7	3.0	10.5	14.0	20.4	47.8
AUTO	100.0	0.1	0.6	0.2	2.3	3.2	0.7	6.1	12.5	34.8	54.1	0.7	3.9	13.8	24.4	42.7
L'AUTOMOBILE	100.0	0.1	0.2	0.2	0.8	1.3	1.5	8.4	14.3	30.6	54.9	1.1	7.4	14.7	20.6	43.9
BELL'EUROPA	100.0	0.0	0.0	0.2	0.7	0.8	2.3	5.4	10.7	20.1	38.4	5.4	10.7	19.9	24.7	60.7
BELL'ITALIA	100.0	0.2	0.0	0.0	0.2	0.4	2.0	7.2	12.2	16.6	38.1	3.4	8.8	20.9	28.5	61.6
BENISSIMO	100.0	0.0	0.3	0.7	1.4	2.4	2.4	11.1	16.5	33.4	63.4	0.5	5.2	10.5	18.0	34.2
BIMBI SANI E BELLI	100.0	0.0	0.3	0.5	1.9	2.8	0.9	8.1	21.2	35.1	65.3	1.0	4.7	13.1	13.1	31.8
BRAVA CASA	100.0	0.1	0.2	0.2	1.2	1.7	1.7	7.0	14.3	29.9	52.9	1.8	7.0	15.3	21.2	45.4
BUONA CUCINA	100.0	0.0	0.0	0.2	3.7	3.9	2.9	9.6	17.5	31.5	61.6	1.8	6.4	11.9	14.3	34.4
BURDA	100.0	0.0	0.2	0.3	2.2	2.8	3.0	9.4	16.1	40.0	68.5	1.6	3.6	9.5	14.1	28.8
CAPITAL	100.0	0.0	0.0	0.1	0.3	0.5	0.7	7.3	12.4	23.2	43.7	2.1	10.1	17.9	25.8	55.9
CASAVIVA	100.0	0.0	0.5	0.2	0.8	1.5	1.9	7.1	14.7	30.0	53.7	1.4	7.1	15.1	21.1	44.7
CENTO COSE ENERGY	100.0	0.0	0.1	0.5	1.5	2.2	1.1	3.5	12.9	35.8	53.2	1.1	4.2	12.2	27.2	44.7
CIAK	100.0	0.0	0.3	0.4	1.2	1.9	1.4	5.8	13.9	35.1	56.2	1.8	5.0	12.0	23.1	41.9
CIPRIA	100.0	0.0	0.7	0.0	1.2	1.9	0.8	7.6	16.8	32.3	57.5	1.2	9.7	13.6	16.1	40.6
CLASS	100.0	0.0	0.2	0.0	0.0	0.2	0.9	3.6	14.1	22.1	40.6	3.9	13.1	17.5	24.6	59.1
CLUB 3	100.0	0.0	0.5	0.0	0.9	1.3	4.3	18.8	14.4	17.5	55.1	3.3	10.7	16.7	12.9	43.6
CONSIGLI PRATICI	100.0	0.0	0.1	1.2	0.8	2.1	3.2	10.0	15.6	34.3	63.1	1.4	4.3	14.2	14.8	34.8
COSMOPOLITAN	100.0	0.1	0.2	0.2	0.7	1.1	2.5	7.6	13.2	24.5	47.8	1.5	7.2	15.3	27.1	51.1
LA CUCINA ITALIANA	100.0	0.0	0.4	0.7	1.7	2.8	3.6	8.0	13.4	26.4	51.5	2.8	7.7	15.0	20.3	45.8
DONNA	100.0	0.0	0.3	0.2	1.8	2.4	1.9	9.7	13.3	39.0	63.9	1.0	5.1	10.5	17.1	33.8
DONNA E MAMMA	100.0	0.0	0.9	0.2	2.9	4.0	0.4	4.0	24.3	32.5	61.2	1.1	4.6	17.2	11.9	34.7
DOVE	100.0	0.1	0.5	0.0	0.3	0.9	1.6	5.1	10.7	20.0	37.4	2.2	9.8	21.7	28.0	61.7
ELLE	100.0	0.0	0.2	0.8	1.1	2.1	2.0	7.2	9.3	28.2	46.8	3.0	9.3	15.6	23.2	51.1
ELLE DECOR	100.0	0.5	1.1	0.0	0.4	2.1	1.3	4.2	5.7	13.8	25.0	7.3	10.9	23.3	31.4	72.9
FOCUS	100.0	0.1	0.2	0.1	0.7	1.1	0.7	6.2	14.4	31.2	52.6	1.7	5.2	14.2	25.3	46.3
GARDENIA	100.0	0.3	0.0	0.0	0.6	0.9	1.8	6.6	11.7	23.5	43.5	3.9	9.9	19.4	22.4	55.6
GENTE MESE	100.0	0.1	0.7	0.6	1.8	3.2	2.4	8.4	14.9	36.0	61.6	1.0	4.4	11.5	18.3	35.2
GENTE MONEY	100.0	0.0	0.2	0.2	0.0	0.3	1.8	6.5	12.2	27.4	47.9	2.8	7.1	14.8	27.0	51.8
GENTE MOTORI	100.0	0.1	0.4	0.1	1.5	2.0	1.3	5.5	14.5	33.6	54.8	1.6	5.4	13.4	22.9	43.2
GENTE VIAGGI	100.0	0.1	0.0	0.1	0.9	1.2	2.0	7.4	14.5	19.8	43.7	4.8	9.3	17.9	23.2	55.2
GLAMOUR	100.0	0.0	0.4	0.2	0.8	1.4	1.9	4.4	13.6	32.1	52.0	1.8	5.1	14.0	25.8	46.6
GULLIVER	100.0	0.5	0.3	0.0	0.3	1.1	2.2	6.6	9.9	19.2	37.9	4.8	8.8	18.6	28.8	61.0
IN CASA	100.0	0.0	0.0	0.4	0.9	1.3	0.7	8.2	15.8	29.0	53.7	2.8	7.6	13.8	20.8	45.0
INSIEME	100.0	0.0	0.3	0.2	0.8	1.3	1.3	7.8	23.5	27.3	59.9	1.6	5.8	15.0	16.3	38.8
IO E IL MIO BAMBINO	100.0	0.0	0.1	0.7	2.3	3.1	1.2	5.4	25.5	33.1	65.3	0.4	4.2	14.6	12.5	31.7
JESUS	100.0	0.6	0.5	0.4	1.8	3.2	9.7	10.8	10.1	28.2	58.8	2.3	4.7	8.5	22.4	38.0
MADRE	100.0	0.0	0.0	0.5	0.7	1.2	4.6	14.3	12.1	29.1	60.0	1.5	6.1	15.6	15.6	38.8
MARIE CLAIRE	100.0	0.0	0.3	0.1	0.2	0.6	1.4	5.1	12.7	27.2	46.5	2.3	7.7	17.6	25.2	52.9
MAX	100.0	0.0	0.1	0.4	1.1	1.6	1.1	6.2	13.3	25.9	46.5	2.0	4.7	18.0	27.3	51.9
MERIDIANI	100.0	0.0	0.0	0.0	0.0	0.0	0.7	7.0	5.4	17.3	30.3	5.4	11.4	24.3	28.6	69.7
MESSAGGERO DI S.ANTONIO	100.0	0.4	1.1	0.7	1.3	3.5	6.2	13.2	13.4	30.3	63.2	1.9	4.8	10.8	15.7	33.3
LA MIA BOUTIQUE	100.0	0.0	0.8	0.0	2.2	3.0	2.6	13.3	14.6	41.8	72.4	1.1	3.4	7.3	12.8	24.6
LA MIA CASA	100.0	0.0	0.0	0.5	2.6	3.1	1.5	5.3	13.6	31.3	51.8	1.9	5.4	14.8	23.0	45.1
MILLIONAIRE INTRAPRENDERE	100.0	0.0	0.4	0.4	1.6	2.5	1.2	8.2	14.4	35.2	59.0	1.6	5.5	12.4	19.1	38.5
NAUTICA	100.0	0.6	0.3	1.1	0.8	2.8	2.7	7.7	13.4	25.0	48.8	1.7	10.1	15.9	20.6	48.4
PESCARO	100.0	0.4	0.6	0.5	1.0	2.4	2.1	7.4	19.8	33.9	63.2	1.1	5.7	11.0	16.5	34.3
PRATICA	100.0	0.0	0.2	0.3	0.8	1.3	2.1	8.4	14.6	31.7	56.7	1.7	8.1	12.0	20.1	41.9
QUATTORRUOTE	100.0	0.0	0.2	0.2	0.9	1.3	1.2	7.4	14.9	31.4	54.9	1.5	6.2	13.7	22.3	43.8
QUATTRO ZAMPE	100.0	0.0	0.0	0.0	1.2	1.2	2.3	6.7	11.2	32.5	52.8	1.6	5.4	17.7	21.3	46.0
QUI TOURING	100.0	0.0	0.2	0.1	0.1	0.4	1.8	8.9	9.5	20.8	41.0	3.0	9.1	18.0	28.5	58.6
RAKAM	100.0	0.0	0.4	0.7	0.9	1.9	3.4	10.2	13.0	29.2	55.7	2.8	7.2	12.7	19.6	42.4
SALE & PEPE	100.0	0.0	0.5	0.4	0.6	1.5	2.2	8.9	14.2	29.2	54.6	2.7	6.9	13.0	21.3	43.9
SALVE	100.0	0.0	0.4	0.0	0.4	0.8	2.7	6.4	14.5	28.0	51.5	3.1	7.9	16.0	20.7	47.6
SCIENZA & VITA	100.0	0.0	0.0	0.0	0.3	0.3	3.8	8.0	13.5	24.8	50.1	2.1	5.3	17.1	25.1	49.6
LE SCIENZE	100.0	0.0	0.0	0.1	0.6	0.7	2.2	5.0	10.6	25.5	43.3	2.5	7.6	19.3	26.7	56.0
SELEZIONE READER'S DIGEST	100.0	0.1	0.1	0.4	1.2	1.8	2.8	10.9	15.6	28.1	57.5	2.0	6.7	12.9	19.0	40.6
SILHOUETTE DONNA	100.0	0.0	0.1	0.3	1.3	1.7	1.2	6.4	16.2	42.0	65.8	0.6	3.2	9.5	19.2	32.5
SPEAK UP	100.0	0.0	0.0	0.0	0.4	0.4	0.2	6.3	11.3	25.4	43.2	2.8	6.4	21.8	25.5	56.5
STARTER	100.0	0.0	0.0	0.8	0.4	1.2	0.0	2.6	15.2	35.6	53.4	0.4	0.8	17.7	26.4	45.4
TUTTI FOTOGRAFI	100.0	0.0	0.3	0.0	0.7	1.0	2.5	9.9	13.1	36.3	61.8	2.1	5.3	15.2	14.6	37.2
TUTTO	100.0	0.0	0.2	0.3	2.1	2.6	2.0	2.8	10.7	48.9	64.4	0.2	1.0	8.8	23.0	33.0
TUTTOMOTO	100.0	0.1	0.3	0.4	1.1	1.9	0.9	4.5	13.1	40.9	59.5	1.2	3.8	11.3	22.4	38.

SETTIMANALI	Totale	CLASSE DI ETÀ							CLASSE SOCIO-ECONOM.				TITOLO DI STUDIO				
		da 14 a 17 anni	da 18 a 24 anni	da 25 a 34 anni	da 35 a 44 anni	da 45 a 54 anni	da 55 a 64 anni	oltre i 64 anni	Super. Medio-super.	Media oltre 3.000	Media fino 3.000	Medio-infer.	Laurea	Dipl. media super.	Lic. media infer.	Lic. elemen.	Nessun titolo
POPOLAZIONE	23539	1582	3188	4498	3868	3547	3215	3641	3165	7881	5970	6522	1538	6371	9333	5067	1229
AMICA	241	15	35	63	47	29	22	31	49	114	41	37	30	84	94	33	0
ANNA	195	17	38	36	30	21	22	32	29	66	52	48	9	69	74	43	0
AUTO OGGI	1179	148	313	297	204	124	60	33	180	500	287	211	31	422	608	116	2
AUTOSPRINT	919	142	213	247	123	115	42	38	147	355	220	198	34	282	498	98	7
BELLA	80	2	11	14	10	21	13	10	18	34	17	12	9	25	30	17	0
CHI	528	61	90	130	85	62	57	42	82	210	158	78	25	180	259	60	3
CONFIDENZE	158	11	22	21	37	25	17	25	14	63	42	38	2	49	73	32	3
DOMENICA QUIZ	157	5	15	18	22	37	31	29	27	57	35	38	23	34	61	37	3
DONNA MODERNA	798	54	132	221	174	100	80	36	162	347	189	99	73	314	316	91	4
L'ESPRESSO	1927	95	241	456	430	365	197	144	541	725	431	231	337	882	572	130	7
EVA EXPRESS TREMILA	403	28	77	126	80	50	26	15	39	160	129	75	11	131	195	62	3
FAMIGLIA CRISTIANA	2203	142	263	371	365	360	337	365	346	893	567	397	172	717	827	443	44
GENTE	1495	104	240	279	249	236	194	193	270	566	381	279	112	505	601	264	13
GIOIA	268	19	43	59	57	41	21	27	59	102	61	46	26	98	100	43	2
IL GIORNALINO	195	54	39	23	32	19	22	6	30	96	35	35	15	47	102	30	1
GRAND HOTEL	356	50	49	50	70	45	48	44	37	123	104	92	2	83	183	81	8
GRAZIA	327	25	53	76	50	41	39	43	71	121	76	59	27	115	131	53	1
GUERIN SPORTIVO	482	73	118	103	83	54	31	20	74	158	136	114	13	164	247	56	2
GUIDA TV	813	72	108	177	133	124	111	89	140	292	217	164	60	205	395	143	10
INTIMITA'	174	15	33	23	35	30	22	17	20	68	50	35	2	50	87	30	4
MAGAZINE BEAUTIFUL	62	10	23	7	9	6	4	4	9	21	11	21	0	8	44	10	0
IL MONDO	131	2	17	26	28	24	19	15	46	43	23	19	28	62	31	9	0
MONDO ECONOMICO	296	9	31	70	62	63	38	22	108	109	46	32	80	132	64	19	0
MOTOSPRINT	770	174	220	164	95	63	39	15	96	299	190	185	17	211	444	92	5
NOVELLA 2000	590	64	137	165	80	73	37	34	51	238	176	126	14	168	313	86	9
OGGI	1642	106	195	304	275	249	250	264	298	634	418	292	129	569	654	271	19
PANORAMA	2396	145	415	552	475	403	226	180	626	961	523	286	336	1065	821	168	5
SORRISI E CANZONI TV	3802	354	806	898	614	509	385	236	448	1511	1024	818	161	1106	1819	655	60
STARBENE	459	27	71	117	106	72	37	30	76	197	115	71	37	176	202	43	1
STOP	245	13	64	53	22	35	32	25	25	112	61	47	7	69	112	52	5
TELEPIU'	960	116	214	214	154	99	96	68	147	359	247	207	50	316	438	150	7
TELESETTE	1063	107	142	198	232	162	104	117	136	364	327	236	76	288	515	167	17
TOPOLINO	1245	210	241	273	280	149	65	27	239	509	315	182	82	444	618	97	4
VISTO	343	26	62	77	67	51	31	29	35	112	125	71	8	80	183	68	4
VIVERSANI & BELLI	584	34	100	172	96	84	57	41	75	233	179	97	24	226	255	75	4
SUPPLEMENTI																	
D LA REPUBBLICA DELLE DONNE	683	31	116	145	165	130	53	43	208	269	156	50	143	352	163	24	2
LA GAZZETTA SPORT MAGAZINE	1589	235	394	373	229	168	115	75	212	698	383	296	44	511	844	178	12
IO DONNA	682	33	107	155	133	92	86	76	218	288	126	51	127	340	183	32	1
SETTE	1654	73	275	383	301	248	201	172	510	680	335	129	296	806	441	110	0
SPECCHIO DELLA STAMPA	718	72	121	161	152	100	71	40	171	320	178	49	95	316	265	39	2
TV SETTE	1394	103	216	303	222	206	195	149	392	591	279	131	219	629	438	108	0
IL VENERDI'	2150	134	285	493	469	389	231	149	632	844	506	168	422	1032	591	103	3

Lettori numero medio

Analisi secondo: ● classe di età ● classe socio-economica ● titolo di studio

(valori assoluti x 1.000)

MENSILI	Totale	CLASSE DI ETÀ							CLASSE SOCIO-ECONOM.				TITOLO DI STUDIO				
		da 14 a 17 anni	da 18 a 24 anni	da 25 a 34 anni	da 35 a 44 anni	da 45 a 54 anni	da 55 a 64 anni	oltre i 64 anni	Super. Medio-super.	Media oltre 3.000	Media fino 3.000	Medio-infer.	Laurea	Dipl. media super.	Lic. media inf.	Lic. elemen.	Nessun titolo
POPOLAZIONE	23539	1582	3188	4498	3868	3547	3215	3641	3165	7881	5970	6522	1538	6371	9333	5067	1229
ABITARE	265	0	24	74	69	71	18	8	73	123	46	22	47	140	60	16	2
AD	310	6	42	124	55	48	26	8	135	102	60	12	92	166	50	3	0
AIRONE	804	69	116	212	185	138	51	33	211	363	162	69	106	354	296	45	3
AMADEUS	135	8	43	26	10	20	22	6	48	49	27	11	27	65	42	1	0
ARCHEO	160	7	19	41	27	30	24	11	49	70	26	16	48	67	41	4	0
ASTRA	162	13	38	54	21	17	10	10	26	67	36	34	4	61	82	14	2
A TAVOLA	95	4	13	15	23	23	8	10	28	35	17	15	13	44	25	13	0
AUTO	1286	168	472	295	164	90	74	24	199	577	275	235	38	468	677	97	7
L'AUTOMOBILE	1326	109	189	280	284	228	137	100	225	587	336	177	110	511	570	129	6
BELL'EUROPA	186	13	21	55	39	23	20	14	58	68	39	22	36	89	47	15	0
BELL'ITALIA	414	24	53	105	71	72	64	26	117	195	75	27	81	189	114	28	1
BENISSIMO	32	0	0	12	8	2	8	2	3	14	14	1	2	21	7	1	0
BIMBI SANI E BELLI	351	30	23	157	87	6	38	10	51	119	126	55	14	124	188	24	1
BRAVA CASA	359	5	28	131	105	61	23	6	94	144	96	26	46	178	121	14	1
BUONA CUCINA	147	9	12	29	26	25	31	16	11	60	33	43	5	36	64	43	0
BURDA	129	20	26	25	29	10	12	7	17	41	55	17	6	50	62	11	0
CAPITAL	460	4	60	116	105	93	62	21	160	174	100	25	70	250	118	21	1
CASAVIVA	600	25	56	194	166	97	47	13	126	272	139	62	65	312	194	29	0
CENTO COSE ENERGY	160	25	80	30	21	2	1	0	33	81	19	28	4	69	83	4	0
CIAK	693	84	275	195	89	33	13	4	118	297	185	92	33	314	325	21	0
CIPRIA	17	2	0	3	2	2	4	3	7	7	2	2	0	9	6	2	0
CLASS	210	5	32	81	46	30	12	4	69	95	43	3	34	135	39	2	0
CLUB 3	137	6	4	26	20	16	26	39	23	48	42	24	18	45	47	23	3
CONSIGLI PRATICI	47	1	7	8	5	9	3	15	10	15	11	11	2	25	12	7	0
COSMOPOLITAN	144	19	44	38	18	12	10	4	36	68	23	18	8	74	61	2	0
LA CUCINA ITALIANA	351	11	36	77	79	67	53	28	94	135	79	43	36	146	135	32	2
DONNA	295	35	50	68	48	37	31	26	38	118	80	58	12	93	154	35	1
DONNA E MAMMA	61	6	3	36	9	2	4	1	9	29	13	10	3	29	21	8	0
DOVE	302	12	37	87	57	64	33	13	111	127	41	23	44	165	76	17	1
ELLE	148	11	28	51	24	17	14	4	35	69	32	14	21	52	74	1	0
ELLE DECOR	29	0	1	15	3	4	6	0	9	11	8	1	5	18	4	2	0
FOCUS	1655	215	505	473	238	139	62	23	280	729	453	192	90	807	695	63	0
GARDENIA	204	4	19	38	53	46	34	10	77	80	34	13	23	116	53	12	0
GENTE MESE	904	73	236	217	176	107	63	31	135	370	266	133	40	372	421	69	2
GENTE MONEY	337	12	39	72	83	67	40	24	109	147	69	13	64	184	79	10	0
GENTE MOTORI	1910	186	436	416	367	306	144	55	310	812	486	302	79	720	924	184	3
GENTE VIAGGI	699	14	83	230	173	90	72	37	146	294	188	71	67	331	243	58	0
GLAMOUR	58	2	28	16	4	6	1	1	15	23	11	9	5	29	24	0	0
GULLIVER	307	28	85	105	46	22	13	7	74	131	72	30	23	152	117	15	0
IN CASA	119	0	26	38	9	22	21	1	19	38	34	29	4	50	48	17	0
INSIEME	110	0	15	54	19	12	7	3	9	56	33	12	10	33	60	5	1
IO E IL MIO BAMBINO	252	6	5	130	78	19	12	2	38	95	88	31	29	101	110	13	0
JESUS	113	6	7	22	19	30	20	9	16	46	34	16	7	43	53	9	1
MADRE	60	7	14	13	7	2	8	9	9	29	14	8	5	15	28	11	0
MARIE CLAIRE	188	18	38	48	46	17	12	8	59	85	27	16	27	87	70	3	0
MAX	940	59	374	342	96	41	23	5	174	445	205	116	34	522	361	23	0
MERIDIANI	116	5	20	46	24	6	9	6	34	50	23	9	27	64	21	3	0
MESSAGGERO DI S.ANTONIO	758	29	67	117	128	139	147	131	93	291	212	162	56	248	281	152	21
LA MIA BOUTIQUE	35	2	3	8	13	0	4	4	8	10	12	6	0	12	17	6	0
LA MIA CASA	209	5	38	69	62	10	20	6	39	99	46	25	12	102	83	12	0
MILLIONAIRE INTRAPRENDERE	575	40	161	215	73	58	24	5	121	222	154	78	39	309	220	6	1
NAUTICA	324	16	36	80	85	60	33	15	81	123	85	36	29	138	125	30	2
PESCARRE	533	55	85	159	118	60	35	22	58	198	161	116	13	171	289	60	1
PRATICA	93	1	11	27	22	11	14	7	9	40	28	16	4	35	42	13	0
QUATTORRUOTE	4912	354	992	1324	915	712	429	186	828	2080	1170	833	351	1910	2193	429	29
QUATTRO ZAMPE	264	31	45	76	39	35	25	12	50	94	71	49	16	88	127	28	5
QUI TOURING	688	37	74	147	101	143	104	83	226	288	136	38	116	343	185	43	1
RAKAM	55	4	5	7	16	5	14	3	10	17	22	6	7	23	18	5	2
SALE & PEPE	163	13	19	37	42	37	13	3	32	70	45	16	14	76	59	13	1
SALVE	281	4	20	64	99	63	24	5	63	110	76	31	35	138	81	25	1
SCIENZA & VITA	221	20	41	56	28	35	26	13	58	90	51	21	30	110	74	7	0
LE SCIENZE	359	14	69	84	89	59	29	16	129	130	72	28	120	174	55	11	0
SELEZIONE READER'S DIGEST	735	33	83	144	101	138	119	117	135	264	215	122	53	337	259	82	4
SILHOUETTE DONNA	159	19	40	40	37	17	5	2	30	71	41	17	5	61	88	5	0
SPEAK UP	146	5	44	46	25	15	6	5	45	70	25	6	34	83	24	6	0
STARTER	171	29	72	27	22	20	2	0	30	86	42	12	5	54	98	13	0
TUTTI FOTOGRAFI	204	19	28	54	54	31	12	7	26	85	66	27	12	81	98	13	0
TUTTO	400	122	189	71	11	2	0	4	53	168	112	68	6	125	265	4	0
TUTTOMOTO	1263	343	325	249	146	133	49	16	160	539	310	252	30	313	777	140	2
TUTTOTURISMO	302	15	46	108	57	36	29	10	48	151	71	32	13	146	113	31	0
VERA	230	23	39	44	57	37	21	9	26	109	56	39	9	78	107	35	1
VITALITY	51	2	14	24	9	2	1	1	12	29	8	2	3	27	20	2	0
VOGUE ITALIA	345	14	95	108	81	21	16	9	67	157	69	53	15	151	166	13	0
WEEKEND VIAGGI	239	10	37	60	84	26	17	4	46	119	52	22	24	119	85	11	0
DIANA (QUATTORDICINALE)	278	11	19	45	85	61	41	15	33	106	74	64	14	85	125	51	2

Uomini

Lettori numero medio

Analisi secondo: ● classe di età ● classe socio-economica ● titolo di studio

(percentuali di composizione)

SETTIMANALI	Totale	CLASSE DI ETÀ							CLASSE SOCIO-ECONOM.				TITOLO DI STUDIO				
		da 14 a 17 anni	da 18 a 24 anni	da 25 a 34 anni	da 35 a 44 anni	da 45 a 54 anni	da 55 a 64 anni	oltre i 64 anni	Super. Medio-super.	Media oltre 3.000	Media fino 3.000	Medio-infer.	Laurea	Dipl. media super.	Lic. media infer.	Lic. elemen.	Nessun titolo
POPOLAZIONE	100.0	6.7	13.5	19.1	16.4	15.1	13.7	15.5	13.4	33.5	25.4	27.7	6.5	27.1	39.7	21.5	5.2
AMICA	100.0	6.2	14.7	26.0	19.4	12.0	9.1	12.8	20.2	47.4	17.2	15.2	12.5	35.0	38.8	13.5	0.2
ANNA	100.0	8.6	19.4	18.2	15.5	10.8	11.4	16.2	14.8	34.0	26.8	24.5	4.5	35.3	38.0	22.0	0.2
AUTO OGGI	100.0	12.5	26.5	25.2	17.3	10.5	5.1	2.8	15.3	42.4	24.4	17.9	2.6	35.8	51.6	9.8	0.1
AUTOSPRINT	100.0	15.4	23.2	26.8	13.4	12.5	4.5	4.1	16.0	38.6	23.9	21.5	3.8	30.6	54.2	10.7	0.7
BELLA	100.0	2.7	13.2	17.2	12.1	25.9	16.4	12.5	22.1	41.9	21.0	15.0	10.7	31.0	36.8	21.5	0.0
CHI	100.0	11.6	17.0	24.7	16.1	11.8	10.9	7.9	15.6	39.7	29.9	14.8	4.8	34.1	49.1	11.3	0.6
CONFIDENZE	100.0	6.8	13.8	13.4	23.5	15.9	10.5	16.1	8.9	40.0	26.8	24.3	1.0	31.0	46.1	20.0	2.0
DOMENICA QUIZ	100.0	3.2	9.3	11.5	13.9	23.5	20.0	18.7	17.2	36.0	22.5	24.3	14.4	21.4	39.1	23.3	1.9
DONNA MODERNA	100.0	6.8	16.6	27.7	21.8	12.5	10.0	4.5	20.3	43.5	23.8	12.5	9.1	39.4	39.7	11.4	0.5
L'ESPRESSO	100.0	4.9	12.5	23.6	22.3	18.9	10.2	7.5	28.1	37.6	22.4	12.0	17.5	45.8	29.7	6.7	0.4
EVA EXPRESS TREMILA	100.0	7.0	19.1	31.3	20.0	12.5	6.4	3.6	9.7	39.7	32.0	18.7	2.7	32.5	48.5	15.4	0.8
FAMIGLIA CRISTIANA	100.0	6.5	11.9	16.8	16.6	16.3	15.3	16.6	15.7	40.5	25.8	18.0	7.8	32.5	37.5	20.1	2.0
GENTE	100.0	7.0	16.0	18.7	16.7	15.8	13.0	12.9	18.0	37.9	25.5	18.6	7.5	33.8	40.2	17.6	0.9
GIOIA	100.0	7.2	16.1	22.1	21.3	15.2	7.9	10.2	22.1	38.1	22.8	17.0	9.7	36.6	37.1	15.9	0.8
IL GIORNALINO	100.0	27.8	19.9	12.0	16.3	9.9	11.1	3.0	15.5	48.9	17.7	18.0	7.5	24.0	52.3	15.5	0.7
GRAND HOTEL	100.0	14.1	13.7	14.1	19.6	12.7	13.5	12.3	10.4	34.6	29.2	25.8	0.5	23.3	51.4	22.8	2.1
GRAZIA	100.0	7.7	16.4	23.2	15.2	12.4	11.9	13.3	21.6	37.2	23.1	18.1	8.4	35.1	40.0	16.2	0.3
GUERIN SPORTIVO	100.0	15.1	24.6	21.3	17.3	11.2	6.5	4.1	15.3	32.9	28.2	23.6	2.8	34.0	51.3	11.5	0.4
GUIDA TV	100.0	8.9	13.3	21.7	16.4	15.2	13.6	10.9	17.2	35.9	26.7	20.2	7.4	25.2	48.6	17.6	1.2
INTIMITA'	100.0	8.7	18.7	13.1	20.0	17.2	12.5	9.7	11.4	39.4	28.9	20.4	1.0	29.0	50.4	17.5	2.0
MAGAZINE BEAUTIFUL	100.0	16.4	36.9	10.8	13.8	9.4	5.8	7.0	14.2	34.1	18.4	33.3	0.0	12.8	71.0	16.2	0.0
IL MONDO	100.0	1.6	13.0	19.6	21.2	18.6	14.3	11.8	35.1	33.0	17.5	14.3	21.6	47.6	24.0	6.7	0.0
MONDO ECONOMICO	100.0	3.0	10.5	23.8	20.9	21.3	13.0	7.5	36.6	36.8	15.7	10.9	27.2	44.6	21.7	6.5	0.0
MOTOSPRINT	100.0	22.6	28.5	21.3	12.4	8.2	5.0	2.0	12.4	38.8	24.7	24.1	2.2	27.4	57.7	11.9	0.7
NOVELLA 2000	100.0	10.8	23.3	27.9	13.6	12.3	6.3	5.8	8.6	40.3	29.8	21.3	2.3	28.4	53.1	14.6	1.6
OGGI	100.0	6.4	11.9	18.5	16.7	15.2	15.3	16.1	18.2	38.6	25.5	17.8	7.8	34.7	39.8	16.5	1.1
PANORAMA	100.0	6.0	17.3	23.1	19.8	16.8	9.4	7.5	26.1	40.1	21.8	11.9	14.0	44.5	34.3	7.0	0.2
SORRISI E CANZONI TV	100.0	9.3	21.2	23.6	16.2	13.4	10.1	6.2	11.8	39.7	26.9	21.5	4.2	29.1	47.9	17.2	1.6
STARBENE	100.0	5.9	15.5	25.5	23.0	15.6	8.1	6.5	16.5	43.0	25.0	15.5	8.1	38.2	44.0	9.3	0.3
STOP	100.0	5.5	26.3	21.6	8.9	14.5	13.2	10.1	10.0	45.7	24.9	19.4	2.7	28.1	46.0	21.3	2.0
TELEPIU'	100.0	12.1	22.3	22.3	16.0	10.3	10.0	7.1	15.3	37.4	25.7	21.6	5.2	32.9	45.6	15.6	0.7
TELESETTE	100.0	10.1	13.4	18.6	21.9	15.3	9.8	11.0	12.8	34.2	30.8	22.2	7.2	27.1	48.5	15.7	1.6
TOPOLINO	100.0	16.9	19.4	21.9	22.5	11.9	5.2	2.1	19.2	40.9	25.3	14.6	6.6	35.6	49.6	7.8	0.3
VISTO	100.0	7.5	18.0	22.5	19.5	15.0	9.0	8.5	10.3	32.6	36.4	20.7	2.4	23.2	53.3	19.9	1.2
VIVERSANI & BELLI	100.0	5.8	17.1	29.4	16.5	14.4	9.8	7.1	12.9	39.8	30.6	16.6	4.1	38.7	43.7	12.8	0.7
SUPPLEMENTI																	
D LA REPUBBLICA DELLE DONNE	100.0	4.5	16.9	21.2	24.1	19.1	7.8	6.3	30.5	39.4	22.9	7.3	20.9	51.5	23.8	3.5	0.3
LA GAZZETTA SPORT MAGAZINE	100.0	14.8	24.8	23.5	14.4	10.6	7.3	4.7	13.3	43.9	24.1	18.6	2.8	32.2	53.1	11.2	0.8
IO DONNA	100.0	4.8	15.7	22.8	19.4	13.6	12.6	11.1	31.9	42.2	18.5	7.4	18.5	49.9	26.8	4.7	0.1
SETTE	100.0	4.4	16.6	23.2	18.2	15.0	12.1	10.4	30.8	41.1	20.3	7.8	17.9	48.7	26.7	6.7	0.0
SPECCHIO DELLA STAMPA	100.0	10.1	16.9	22.5	21.2	13.9	9.8	5.6	23.9	44.6	24.7	6.8	13.2	44.1	36.9	5.5	0.3
TV SETTE	100.0	7.4	15.5	21.7	15.9	14.8	14.0	10.7	28.2	42.4	20.0	9.4	15.7	45.1	31.4	7.7	0.0
IL VENERDI'	100.0	6.3	13.2	22.9	21.8	18.1	10.7	6.9	29.4	39.3	23.6	7.8	19.6	48.0	27.5	4.8	0.1

Lettori numero medio

Analisi secondo: ● classe di età ● classe socio-economica ● titolo di studio

(percentuali di composizione)

MENSILI	Totale	CLASSE DI ETÀ							CLASSE SOCIO-ECONOM.				TITOLO DI STUDIO				
		da 14 a 17 anni	da 18 a 24 anni	da 25 a 34 anni	da 35 a 44 anni	da 45 a 54 anni	da 55 a 64 anni	oltre i 64 anni	Super. Medio-super.	Media oltre 3.000	Media fino 3.000	Medio-infer.	Laurea	Dipl. media super.	Lic. media infer.	Lic. elemen.	Nessun titolo
POPOLAZIONE	100.0	6.7	13.5	19.1	16.4	15.1	13.7	15.5	13.4	33.5	25.4	27.7	6.5	27.1	39.7	21.5	5.2
ABITARE	100.0	0.0	9.1	28.0	26.0	26.8	6.9	3.2	27.6	46.5	17.5	8.4	17.9	52.7	22.6	6.2	0.6
AD	100.0	1.8	13.7	40.1	17.7	15.4	8.5	2.7	43.6	33.0	19.4	4.0	29.6	53.5	16.1	0.9	0.0
AIRONE	100.0	8.5	14.4	26.3	23.1	17.2	6.3	4.1	26.2	45.1	20.1	8.5	13.2	44.0	36.9	5.6	0.4
AMADEUS	100.0	5.7	31.9	19.2	7.6	15.0	16.2	4.4	35.8	36.6	19.7	8.0	20.0	48.0	31.3	0.7	0.0
ARCHEO	100.0	4.7	11.8	25.6	17.2	18.9	14.9	6.9	30.4	43.6	16.3	9.7	30.0	42.1	25.6	2.3	0.0
ASTRA	100.0	7.7	23.3	33.2	12.9	10.6	5.9	6.3	16.0	41.0	22.4	20.6	2.4	37.6	50.4	8.5	0.9
A TAVOLA	100.0	4.0	13.6	15.3	24.6	24.2	8.0	10.2	29.1	37.2	17.7	16.0	13.8	46.7	26.1	13.5	0.0
AUTO	100.0	13.1	36.7	22.9	12.8	7.0	5.8	1.8	15.5	44.9	21.4	18.3	2.9	36.4	52.6	7.5	0.5
L'AUTOMOBILE	100.0	8.2	14.3	21.1	21.4	17.2	10.3	7.5	17.0	44.3	25.4	13.4	8.3	38.5	43.0	9.7	0.4
BELL'EUROPA	100.0	7.2	11.2	29.6	21.0	12.5	10.9	7.6	31.3	36.3	20.8	11.6	19.3	47.5	25.2	8.0	0.0
BELL'ITALIA	100.0	5.7	12.7	25.4	17.1	17.4	15.5	6.2	28.2	47.1	18.2	6.4	19.6	45.7	27.5	6.9	0.3
BENISSIMO	100.0	0.0	0.0	37.7	24.9	5.8	24.6	7.0	9.3	44.5	42.9	3.3	5.1	67.4	23.3	4.2	0.0
BIMBI SANI E BELLI	100.0	8.6	6.6	44.7	24.8	1.7	10.8	2.7	14.6	34.0	35.8	15.7	4.1	35.4	53.5	6.7	0.3
BRAVA CASA	100.0	1.3	7.9	36.5	29.2	17.0	6.4	1.7	26.0	40.2	26.7	7.1	12.9	49.5	33.7	3.8	0.2
BUONA CUCINA	100.0	5.8	8.1	20.1	17.4	16.9	20.9	10.9	7.8	40.8	22.4	29.1	3.3	24.2	43.5	29.0	0.0
BURDA	100.0	15.3	20.1	19.3	22.7	8.1	9.1	5.5	13.2	31.6	42.4	12.8	4.6	39.1	47.9	8.4	0.0
CAPITAL	100.0	0.9	13.0	25.2	22.8	20.1	13.4	4.6	34.9	37.8	21.8	5.5	15.2	54.3	25.6	4.6	0.3
CASAVIVA	100.0	4.2	9.4	32.4	27.7	16.2	7.9	2.2	21.1	45.4	23.1	10.4	10.8	52.0	32.4	4.8	0.0
CENTO COSE ENERGY	100.0	15.6	50.0	18.8	13.3	1.5	0.8	0.2	20.5	50.2	11.5	17.7	2.6	42.8	52.0	2.7	0.0
CIAK	100.0	12.2	39.7	28.2	12.8	4.8	1.8	0.6	17.1	42.9	26.7	13.3	4.7	45.4	46.9	3.0	0.0
CIPRIA	100.0	12.5	0.0	20.4	14.2	14.1	23.2	15.5	40.6	38.7	10.1	10.7	0.0	54.7	34.6	10.7	0.0
CLASS	100.0	2.2	15.4	38.7	21.7	14.5	5.6	2.0	33.0	45.4	20.3	1.3	16.4	64.3	18.4	0.9	0.0
CLUB 3	100.0	4.6	2.9	18.9	14.8	11.5	18.9	28.4	17.2	35.0	30.4	17.4	13.2	33.3	34.2	16.8	2.5
CONSIGLI PRATICI	100.0	2.4	14.0	16.2	11.2	18.7	6.3	31.0	21.5	31.4	23.8	23.2	4.4	53.7	26.0	16.0	0.0
COSMOPOLITAN	100.0	13.1	30.4	26.3	12.5	8.1	6.7	3.0	24.8	47.0	15.8	12.4	5.8	51.3	41.9	1.1	0.0
LA CUCINA ITALIANA	100.0	3.2	10.3	22.0	22.5	19.1	15.1	7.9	26.8	38.5	22.4	12.3	10.3	41.5	36.5	9.2	0.5
DONNA	100.0	11.8	17.1	22.9	16.2	12.7	10.6	8.8	12.9	40.1	27.2	19.8	4.0	31.6	52.3	11.8	0.3
DONNA E MAMMA	100.0	10.4	4.6	58.4	15.2	3.6	6.1	1.7	15.1	47.8	21.3	15.9	5.0	47.8	33.7	13.5	0.0
DOVE	100.0	4.1	12.1	28.7	18.8	21.1	11.0	4.2	36.7	42.0	13.7	7.7	14.6	54.6	25.0	5.5	0.2
ELLE	100.0	7.2	18.7	34.4	16.4	11.2	9.5	2.6	23.4	46.2	21.2	9.2	13.9	35.1	50.2	0.8	0.0
ELLE DECOR	100.0	0.0	3.9	50.7	11.4	14.7	19.4	0.0	32.1	38.0	26.7	3.1	18.6	60.7	13.6	7.2	0.0
FOCUS	100.0	13.0	30.5	28.6	14.4	8.4	3.8	1.4	16.9	44.1	27.3	11.6	5.4	48.7	42.0	3.8	0.0
GARDENIA	100.0	1.7	9.3	18.6	26.0	22.6	16.8	5.0	37.7	39.1	16.5	6.6	11.3	56.8	26.1	5.8	0.0
GENTE MESE	100.0	8.1	26.1	24.0	19.4	11.9	6.9	3.5	14.9	40.9	29.4	14.7	4.4	41.2	46.6	7.6	0.2
GENTE MONEY	100.0	3.4	11.7	21.3	24.7	20.0	11.9	7.0	32.2	43.5	20.6	3.8	18.9	54.6	23.5	3.0	0.0
GENTE MOTORI	100.0	9.7	22.8	21.8	19.2	16.0	7.5	2.9	16.2	42.5	25.5	15.8	4.1	37.7	48.4	9.6	0.2
GENTE VIAGGI	100.0	2.1	11.9	32.8	24.8	12.8	10.3	5.3	20.8	42.1	26.9	10.1	9.5	47.4	34.8	8.3	0.0
GLAMOUR	100.0	3.3	47.6	27.6	7.7	10.3	1.5	2.1	26.5	39.0	18.8	15.7	8.9	49.8	40.7	0.7	0.0
GULLIVER	100.0	9.2	27.8	34.2	14.9	7.1	4.3	2.4	24.2	42.7	23.4	9.7	7.4	49.5	38.1	5.0	0.0
IN CASA	100.0	0.4	22.3	32.4	7.7	18.7	17.3	1.2	15.8	31.9	28.2	24.1	3.4	42.2	40.4	14.0	0.0
INSIEME	100.0	0.0	13.5	49.3	17.2	10.8	6.4	2.7	8.2	51.1	29.9	10.9	9.0	30.4	54.7	4.8	1.2
IO E IL MIO BAMBINO	100.0	2.5	1.9	51.5	31.0	7.6	4.6	0.8	15.0	37.9	35.0	12.1	11.4	39.9	43.4	5.2	0.0
JESUS	100.0	5.7	6.2	19.1	17.1	26.6	17.4	7.9	14.2	41.1	30.5	14.2	6.5	38.2	46.6	8.2	0.6
MADRE	100.0	11.7	23.0	22.3	11.9	2.6	13.7	14.7	15.6	48.8	22.7	12.9	8.9	25.0	47.0	19.1	0.0
MARIE CLAIRE	100.0	9.7	20.4	25.6	24.4	9.2	6.3	4.5	31.7	45.5	14.5	8.3	14.5	46.5	37.1	1.8	0.0
MAX	100.0	6.2	39.8	36.4	10.2	4.4	2.5	0.5	18.5	47.3	21.8	12.3	3.6	55.5	38.4	2.5	0.0
MERIDIANI	100.0	4.2	17.4	39.8	20.8	4.9	8.0	4.8	29.4	43.4	19.6	7.6	23.7	55.6	18.2	2.4	0.0
MESSAGGERO DI S.ANTONIO	100.0	3.9	8.8	15.4	16.9	18.4	19.4	17.3	12.3	38.4	27.9	21.4	7.4	32.7	37.1	20.0	2.8
LA MIA BOUTIQUE	100.0	6.7	9.5	23.5	36.2	0.0	12.7	11.3	22.8	27.7	33.1	16.4	0.0	34.4	49.3	16.3	0.0
LA MIA CASA	100.0	2.4	18.3	32.9	29.7	4.7	9.3	2.7	18.8	47.4	21.8	12.0	5.6	48.7	39.8	5.9	0.0
MILLIONAIRE INTRAPRENDERE	100.0	6.9	28.0	37.3	12.7	10.2	4.1	0.8	21.0	38.7	26.8	13.5	6.8	53.7	38.2	1.1	0.2
NAUTICA	100.0	4.9	11.0	24.8	26.1	18.5	10.2	4.5	24.9	37.9	26.1	11.2	8.8	42.6	38.6	9.4	0.6
PESCARRE	100.0	10.2	15.9	29.9	22.1	11.2	6.6	4.1	10.9	37.2	30.2	21.7	2.4	32.0	54.2	11.3	0.1
PRATICA	100.0	1.2	11.5	29.2	23.1	11.8	15.3	8.0	9.5	43.1	29.7	17.6	4.2	37.2	45.0	13.5	0.0
QUATTORRUOTE	100.0	7.2	20.2	26.9	18.6	14.5	8.7	3.8	16.9	42.3	23.8	17.0	7.1	38.9	44.6	8.7	0.6
QUATTRO ZAMPE	100.0	11.6	17.2	28.8	15.0	13.2	9.6	4.7	18.9	35.5	26.8	18.7	6.1	33.3	48.1	10.6	1.9
QUI TOURING	100.0	5.4	10.7	21.4	14.6	20.8	15.1	12.0	32.8	41.9	19.8	5.5	16.8	49.9	26.9	6.2	0.1
RAKAM	100.0	7.7	9.9	13.1	28.7	9.3	25.5	5.7	17.8	30.1	40.4	11.6	12.7	42.4	33.0	9.1	2.8
SALE & PEPE	100.0	8.0	11.6	22.5	25.6	22.6	7.7	2.0	19.8	43.0	27.3	10.0	8.5	46.5	36.0	8.1	0.8
SALVE	100.0	1.5	7.2	22.9	35.3	22.6	8.5	1.9	22.6	39.2	27.1	11.1	12.5	49.2	29.0	8.8	0.5
SCIENZA & VITA	100.0	9.0	18.7	25.6	12.7	16.1	11.9	6.1	26.4	40.9	23.1	9.7	13.6	49.6	33.4	3.4	0.0
LE SCIENZE	100.0	3.8	19.2	23.3	24.7	16.3	8.2	4.6	35.8	36.3	20.0	7.9	33.3	48.3	15.2	3.2	0.0
SELEZIONE READER'S DIGEST	100.0	4.5	11.3	19.5	13.8	18.7	16.2	16.0	18.3	35.9	29.2	16.6	7.2	45.9	35.3	11.1	0.5
SILHOUETTE DONNA	100.0	11.9	25.1	25.2	23.1	10.4	2.9	1.4	18.6	45.0	25.8	10.6	3.2	38.2	5		

Uomini

Lettori numero medio

Analisi secondo: ● categoria socio-professionale

(valori assoluti x 1.000)

SETTIMANALI	Totale	Ceti super.	Ceti medi			Intellettuale		Operai			Pensionati e altri		CASALINGHE DI FAMIGLIE			
		A	Fascia alta B1	Fascia bassa B2	Agri-coltori B3	Docenti C1	Studenti C2	Fascia alta D1	Fascia bassa D2	Braccianti D3	Fascia alta F1	Fascia bassa F2	Fascia alta E1	Fascia bassa E2	Fascia alta E3	Fascia bassa E4
POPOLAZIONE	23539	1429	3894	2288	519	380	3002	2155	2576	249	2135	4913	0	0	0	0
AMICA	241	22	68	14	4	10	25	34	19	0	13	31	0	0	0	0
ANNA	195	13	28	14	3	3	29	25	26	0	10	44	0	0	0	0
AUTO OGGI	1179	54	224	134	12	11	286	175	123	1	70	88	0	0	0	0
AUTOSPRINT	919	52	158	92	12	12	251	118	87	3	44	90	0	0	0	0
BELLA	80	8	23	8	0	5	4	7	8	0	6	11	0	0	0	0
CHI	528	25	121	60	5	5	100	49	53	1	43	66	0	0	0	0
CONFIDENZE	158	2	31	15	8	1	19	20	15	0	21	28	0	0	0	0
DOMENICA QUIZ	157	9	31	13	4	1	14	8	15	0	28	33	0	0	0	0
DONNA MODERNA	798	65	216	73	6	13	130	89	77	1	64	62	0	0	0	0
L'ESPRESSO	1927	298	468	207	23	60	290	126	106	1	162	187	0	0	0	0
EVA EXPRESS TREMILA	403	21	90	57	6	1	68	45	53	2	21	38	0	0	0	0
FAMIGLIA CRISTIANA	2203	136	404	190	65	62	285	197	157	9	284	414	0	0	0	0
GENTE	1495	117	298	135	25	20	234	132	119	7	163	245	0	0	0	0
GIOIA	268	32	48	20	2	7	42	28	31	2	24	32	0	0	0	0
IL GIORNALINO	195	5	35	11	2	6	75	25	10	1	12	15	0	0	0	0
GRAND HOTEL	356	10	69	39	8	0	71	27	42	0	27	63	0	0	0	0
GRAZIA	327	33	69	26	1	3	57	31	27	0	31	49	0	0	0	0
GUERIN SPORTIVO	482	20	89	38	6	8	126	43	63	2	19	68	0	0	0	0
GUIDA TV	813	58	127	71	19	14	129	96	95	2	74	127	0	0	0	0
INTIMITA'	174	6	34	25	1	2	18	27	17	0	20	25	0	0	0	0
MAGAZINE BEAUTIFUL	62	0	9	5	0	1	21	10	3	0	3	10	0	0	0	0
IL MONDO	131	32	36	13	0	2	15	4	7	0	8	16	0	0	0	0
MONDO ECONOMICO	296	87	72	32	5	13	26	11	14	0	19	16	0	0	0	0
MOTOSPRINT	770	19	109	56	13	7	228	113	91	7	41	85	0	0	0	0
NOVELLA 2000	590	21	109	76	7	4	96	88	94	2	37	57	0	0	0	0
OGGI	1642	117	334	167	29	19	216	135	131	1	225	267	0	0	0	0
PANORAMA	2396	332	546	228	36	69	417	189	147	4	201	227	0	0	0	0
SORRISI E CANZONI TV	3802	176	691	369	58	52	676	526	493	15	248	497	0	0	0	0
STARBENE	459	39	106	59	3	16	66	54	38	2	30	45	0	0	0	0
STOP	245	7	49	20	3	0	49	30	28	0	28	34	0	0	0	0
TELEPIU'	960	67	171	83	9	17	196	94	122	6	67	128	0	0	0	0
TELESETTE	1063	67	159	110	18	26	165	109	121	6	94	189	0	0	0	0
TOPOLINO	1245	102	254	121	15	23	341	127	104	3	63	92	0	0	0	0
VISTO	343	13	63	45	5	2	41	36	60	1	17	59	0	0	0	0
VIVERSANI & BELLI	584	33	107	84	14	7	81	67	58	1	51	80	0	0	0	0
SUPPLEMENTI																
D LA REPUBBLICA DELLE DONNE ..	683	96	164	74	3	39	142	35	31	0	59	40	0	0	0	0
LA GAZZETTA SPORT MAGAZINE ..	1589	75	302	126	19	10	402	237	151	2	107	157	0	0	0	0
IO DONNA	682	114	168	44	12	21	120	50	27	1	84	40	0	0	0	0
SETTE	1654	241	417	141	15	57	326	86	59	3	175	133	0	0	0	0
SPECCHIO DELLA STAMPA	718	86	164	75	9	26	162	40	36	0	65	55	0	0	0	0
TV SETTE	1394	157	338	110	8	53	293	75	69	2	167	122	0	0	0	0
IL VENERDI'	2150	317	526	251	13	96	397	110	86	0	184	169	0	0	0	0

Lettori numero medio

Analisi secondo: ● categoria socio-professionale

(valori assoluti x 1.000)

MENSILI	Totale	Ceti super. A	Ceti medi			Intellettuali		Operai			Pensionati e altri		CASALINGHE DI FAMIGLIE			
			Fascia alta B1	Fascia bassa B2	Agri-coltori B3	Docenti C1	Studenti C2	Fascia alta D1	Fascia bassa D2	Braccianti D3	Fascia alta F1	Fascia bassa F2	Fascia alta E1	Fascia bassa E2	Fascia alta E3	Fascia bassa E4
POPOLAZIONE	23539	1429	3894	2288	519	380	3002	2155	2576	249	2135	4913	0	0	0	0
ABITARE	265	57	89	23	1	6	28	20	16	0	8	18	0	0	0	0
AD	310	82	81	29	2	12	53	7	4	0	22	17	0	0	0	0
AIRONE	804	108	195	65	8	33	151	84	44	1	55	60	0	0	0	0
AMADEUS	135	15	38	8	0	6	37	8	3	0	11	9	0	0	0	0
ARCHEO	160	26	35	15	0	16	24	8	2	0	19	15	0	0	0	0
ASTRA	162	11	30	12	3	1	35	22	13	1	7	25	0	0	0	0
A TAVOLA	95	11	32	4	1	3	11	3	6	0	8	16	0	0	0	0
AUTO	1286	68	236	90	28	17	353	179	116	3	76	118	0	0	0	0
L'AUTOMOBILE	1326	98	310	148	9	45	213	148	108	2	123	121	0	0	0	0
BELL'EUROPA	186	27	45	18	0	11	29	8	12	0	18	18	0	0	0	0
BELL'ITALIA	414	58	116	22	3	31	79	24	11	0	40	30	0	0	0	0
BENISSIMO	32	2	10	7	0	1	1	1	0	0	3	6	0	0	0	0
BIMBI SANI E BELLI	351	23	75	61	5	4	41	33	61	3	17	28	0	0	0	0
BRAVA CASA	359	58	120	68	3	9	29	28	15	2	16	12	0	0	0	0
BUONA CUCINA	147	5	36	13	2	3	10	14	17	1	19	25	0	0	0	0
BURDA	129	6	21	27	3	2	33	9	12	0	6	10	0	0	0	0
CAPITAL	460	100	127	59	6	9	51	22	20	0	39	27	0	0	0	0
CASAVIVA	600	82	195	95	3	13	78	46	18	0	35	35	0	0	0	0
CENTO COSE ENERGY	160	8	38	10	3	1	54	16	11	0	10	10	0	0	0	0
CIAK	693	38	126	69	1	8	251	64	61	3	28	44	0	0	0	0
CIPRIA	17	1	6	1	0	0	2	1	0	0	3	2	0	0	0	0
CLASS	210	52	65	19	0	5	42	10	4	0	10	4	0	0	0	0
CLUB 3	137	13	20	9	0	2	8	11	11	0	23	40	0	0	0	0
CONSIGLI PRATICI	47	5	5	6	0	1	5	1	4	0	12	8	0	0	0	0
COSMOPOLITAN	144	15	30	8	2	3	44	15	7	0	9	12	0	0	0	0
LA CUCINA ITALIANA	351	44	95	45	2	8	33	26	31	0	38	29	0	0	0	0
DONNA	295	17	57	34	4	3	59	25	26	1	24	43	0	0	0	0
DONNA E MAMMA	61	5	17	5	1	2	7	9	7	0	3	4	0	0	0	0
DOVE	302	62	97	18	5	2	44	21	9	0	25	18	0	0	0	0
ELLE	148	26	29	15	5	3	31	15	6	0	9	8	0	0	0	0
ELLE DECOR	29	7	13	4	0	0	4	0	0	0	0	2	0	0	0	0
FOCUS	1655	110	334	160	7	25	555	179	96	3	70	117	0	0	0	0
GARDENIA	204	39	64	16	4	7	18	15	10	0	16	14	0	0	0	0
GENTE MESE	904	48	162	109	13	10	218	88	97	6	69	83	0	0	0	0
GENTE MONEY	337	83	90	37	0	7	42	14	10	0	36	18	0	0	0	0
GENTE MOTORI	1910	137	423	242	24	25	387	226	180	8	125	134	0	0	0	0
GENTE VIAGGI	699	93	192	86	10	11	74	62	63	0	51	58	0	0	0	0
GLAMOUR	58	6	9	6	0	1	14	12	3	0	0	6	0	0	0	0
GULLIVER	307	28	76	24	4	5	97	19	16	0	12	25	0	0	0	0
IN CASA	119	9	29	20	0	1	18	17	8	0	6	12	0	0	0	0
INSIEME	110	6	30	18	4	7	7	13	14	0	4	7	0	0	0	0
IO E IL MIO BAMBINO	252	24	69	44	7	7	16	23	42	2	5	14	0	0	0	0
JESUS	113	7	16	14	7	6	14	12	5	1	9	22	0	0	0	0
MADRE	60	3	7	1	0	4	17	4	6	0	8	9	0	0	0	0
MARIE CLAIRE	188	40	40	15	4	3	40	18	7	0	12	8	0	0	0	0
MAX	940	58	216	95	11	10	276	122	57	2	31	64	0	0	0	0
MERIDIANI	116	22	29	12	0	4	22	10	3	0	7	6	0	0	0	0
MESSAGGERO DI S.ANTONIO	758	55	119	94	15	15	72	40	57	4	131	156	0	0	0	0
LA MIA BOUTIQUE	35	3	6	6	2	0	5	4	1	2	2	5	0	0	0	0
LA MIA CASA	209	21	64	26	3	6	25	21	17	0	14	11	0	0	0	0
MILLIONAIRE INTRAPRENDERE	575	71	135	85	2	15	116	53	23	2	24	49	0	0	0	0
NAUTICA	324	39	90	38	2	5	37	26	33	0	17	37	0	0	0	0
PESCARRE	533	37	86	71	4	3	94	65	84	0	32	57	0	0	0	0
PRATICA	93	2	23	20	3	3	11	6	7	0	9	10	0	0	0	0
QUATTRORUOTE	4912	390	1111	543	98	87	824	565	487	30	336	440	0	0	0	0
QUATTRO ZAMPE	264	18	58	25	3	4	49	24	24	0	17	41	0	0	0	0
QUI TOURING	688	105	184	63	8	24	105	34	18	0	89	59	0	0	0	0
RAKAM	55	0	14	7	3	4	9	1	3	0	2	12	0	0	0	0
SALE & PEPE	163	18	54	13	1	1	24	11	17	0	7	15	0	0	0	0
SALVE	281	42	83	35	5	6	24	18	25	0	14	28	0	0	0	0
SCIENZA & VITA	221	24	50	12	0	12	57	13	11	2	13	27	0	0	0	0
LE SCIENZE	359	73	68	29	3	33	92	7	13	1	14	24	0	0	0	0
SELEZIONE READER'S DIGEST	735	76	125	82	9	20	98	42	50	4	94	135	0	0	0	0
SILHOUETTE DONNA	159	7	44	12	0	2	45	15	14	3	10	7	0	0	0	0
SPEAK UP	146	26	42	7	2	7	46	5	3	0	5	4	0	0	0	0
STARTER	171	11	23	18	2	2	61	34	10	0	7	3	0	0	0	0
TUTTI FOTOGRAFI	204	15	32	30	0	7	35	20	20	1	19	24	0	0	0	0
TUTTO	400	6	35	16	0	0	232	46	20	0	15	30	0	0	0	0
TUTTOMOTO	1263	56	177	73	12	5	456	171	146	10	58	97	0	0	0	0
TUTTOTURISMO	302	22	94	33	9	1	47	28	23	1	22	23	0	0	0	0
VERA	230	18	63	30	4	2	38	21	12	2	13	28	0	0	0	0
VITALITY	51	2	23	1	0	0	15	2	1	1	2	4	0	0	0	0
VOGUE ITALIA	345	32	88	45	3	3	57	45	33	1	21	16	0	0	0	0
WEEKEND VIAGGI	239	27	81	31	2	2	31	27	12	0	10	16	0	0	0	0
DIANA (QUATTORDICINALE)	278	12	54	48	9	8	21	29	30	3	27	37	0	0	0	0

Uomini

Lettori numero medio

Analisi secondo: ● categoria socio-professionale

(percentuali di composizione)

SETTIMANALI	Totale	Ceti super. A	Ceti medi			Intellettuali		Operai			Pensionati e altri		CASALINGHE DI FAMIGLIE			
			Fascia alta B1	Fascia bassa B2	Agri-coltori B3	Docenti C1	Studenti C2	Fascia alta D1	Fascia bassa D2	Braccianti D3	Fascia alta F1	Fascia bassa F2	Fascia alta E1	Fascia bassa E2	Fascia alta E3	Fascia bassa E4
POPOLAZIONE	100.0	6.1	16.5	9.7	2.2	1.6	12.8	9.2	10.9	1.1	9.1	20.9	0.0	0.0	0.0	0.0
AMICA	100.0	9.2	28.3	5.9	1.5	4.3	10.5	14.0	7.7	0.0	5.6	13.0	0.0	0.0	0.0	0.0
ANNA	100.0	6.7	14.4	7.2	1.7	1.4	14.8	12.8	13.2	0.0	5.4	22.5	0.0	0.0	0.0	0.0
AUTO OGGI	100.0	4.6	19.0	11.4	1.1	0.9	24.3	14.9	10.4	0.1	5.9	7.5	0.0	0.0	0.0	0.0
AUTOSPRINT	100.0	5.7	17.2	10.0	1.3	1.3	27.3	12.9	9.5	0.3	4.8	9.7	0.0	0.0	0.0	0.0
BELLA	100.0	9.9	28.9	10.4	0.0	5.9	5.4	8.2	10.5	0.0	7.3	13.5	0.0	0.0	0.0	0.0
CHI	100.0	4.7	23.0	11.4	1.0	1.0	18.9	9.2	10.0	0.2	8.2	12.5	0.0	0.0	0.0	0.0
CONFIDENZE	100.0	1.3	19.7	9.3	4.9	0.4	12.1	12.6	9.3	0.0	13.0	17.4	0.0	0.0	0.0	0.0
DOMENICA QUIZ	100.0	5.7	19.6	8.5	2.9	0.5	8.6	5.0	9.8	0.0	18.1	21.2	0.0	0.0	0.0	0.0
DONNA MODERNA	100.0	8.2	27.1	9.2	0.7	1.6	16.4	11.2	9.7	0.2	8.1	7.7	0.0	0.0	0.0	0.0
L'ESPRESSO	100.0	15.5	24.3	10.8	1.2	3.1	15.0	6.6	5.5	0.1	8.4	9.7	0.0	0.0	0.0	0.0
EVA EXPRESS TREMILA	100.0	5.3	22.2	14.1	1.4	0.4	17.0	11.2	13.1	0.5	5.3	9.3	0.0	0.0	0.0	0.0
FAMIGLIA CRISTIANA	100.0	6.2	18.3	8.6	3.0	2.8	12.9	9.0	7.1	0.4	12.9	18.8	0.0	0.0	0.0	0.0
GENTE	100.0	7.8	19.9	9.0	1.7	1.4	15.6	8.8	8.0	0.5	10.9	16.4	0.0	0.0	0.0	0.0
GIOIA	100.0	11.8	18.0	7.4	0.8	2.5	15.5	10.5	11.7	0.7	9.0	12.1	0.0	0.0	0.0	0.0
IL GIORNALINO	100.0	2.6	17.7	5.5	1.1	3.0	38.2	12.6	5.3	0.4	6.0	7.7	0.0	0.0	0.0	0.0
GRAND HOTEL	100.0	2.9	19.4	11.0	2.2	0.0	19.8	7.7	11.7	0.0	7.6	17.7	0.0	0.0	0.0	0.0
GRAZIA	100.0	10.1	21.1	8.0	0.4	0.9	17.4	9.5	8.3	0.0	9.4	14.9	0.0	0.0	0.0	0.0
GUERIN SPORTIVO	100.0	4.2	18.5	7.9	1.2	1.6	26.1	8.9	13.1	0.4	4.0	14.1	0.0	0.0	0.0	0.0
GUIDA TV	100.0	7.1	15.7	8.7	2.3	1.8	15.9	11.9	11.7	0.3	9.1	15.7	0.0	0.0	0.0	0.0
INTIMITA'	100.0	3.4	19.4	14.1	0.7	0.9	10.4	15.7	9.9	0.0	11.3	14.2	0.0	0.0	0.0	0.0
MAGAZINE BEAUTIFUL	100.0	0.6	14.2	8.2	0.0	1.6	33.3	16.0	5.6	0.0	4.3	16.1	0.0	0.0	0.0	0.0
IL MONDO	100.0	24.1	27.6	9.7	0.0	1.2	11.2	2.7	5.1	0.0	5.8	12.6	0.0	0.0	0.0	0.0
MONDO ECONOMICO	100.0	29.6	24.5	10.8	1.5	4.4	8.7	3.8	4.9	0.0	6.4	5.5	0.0	0.0	0.0	0.0
MOTOSPRINT	100.0	2.5	14.2	7.3	1.7	0.8	29.7	14.7	11.8	0.9	5.3	11.1	0.0	0.0	0.0	0.0
NOVELLA 2000	100.0	3.5	18.4	12.9	1.1	0.7	16.3	14.9	15.9	0.3	6.3	9.6	0.0	0.0	0.0	0.0
OGGI	100.0	7.1	20.3	10.2	1.8	1.2	13.1	8.2	8.0	0.1	13.7	16.3	0.0	0.0	0.0	0.0
PANORAMA	100.0	13.9	22.8	9.5	1.5	2.9	17.4	7.9	6.1	0.1	8.4	9.5	0.0	0.0	0.0	0.0
SORRISI E CANZONI TV	100.0	4.6	18.2	9.7	1.5	1.4	17.8	13.8	13.0	0.4	6.5	13.1	0.0	0.0	0.0	0.0
STARBENE	100.0	8.5	23.1	12.8	0.7	3.6	14.4	11.7	8.3	0.5	6.6	9.8	0.0	0.0	0.0	0.0
STOP	100.0	2.9	19.9	8.0	1.2	0.0	19.9	12.1	10.6	0.0	11.4	13.9	0.0	0.0	0.0	0.0
TELEPIU'	100.0	6.9	17.8	8.7	1.0	1.8	20.4	9.8	12.7	0.6	7.0	13.3	0.0	0.0	0.0	0.0
TELESETTE	100.0	6.3	15.0	10.3	1.7	2.4	15.5	10.2	11.3	0.6	8.8	17.8	0.0	0.0	0.0	0.0
TOPOLINO	100.0	8.2	20.4	9.7	1.2	1.9	27.4	10.2	8.3	0.2	5.0	7.4	0.0	0.0	0.0	0.0
VISTO	100.0	3.8	18.4	13.2	1.6	0.6	11.9	10.5	17.6	0.2	5.1	17.1	0.0	0.0	0.0	0.0
VIVERSANI & BELLI	100.0	5.7	18.4	14.3	2.5	1.2	13.9	11.5	10.0	0.1	8.8	13.7	0.0	0.0	0.0	0.0
SUPPLEMENTI																
D LA REPUBBLICA DELLE DONNE	100.0	14.1	24.0	10.8	0.5	5.8	20.8	5.1	4.5	0.0	8.7	5.8	0.0	0.0	0.0	0.0
LA GAZZETTA SPORT MAGAZINE	100.0	4.7	19.0	8.0	1.2	0.6	25.3	14.9	9.5	0.2	6.7	9.9	0.0	0.0	0.0	0.0
IO DONNA	100.0	16.7	24.6	6.5	1.8	3.1	17.6	7.3	4.0	0.2	12.3	5.9	0.0	0.0	0.0	0.0
SETTE	100.0	14.6	25.2	8.5	0.9	3.5	19.7	5.2	3.6	0.2	10.6	8.1	0.0	0.0	0.0	0.0
SPECCHIO DELLA STAMPA	100.0	11.9	22.8	10.5	1.2	3.7	22.6	5.6	5.0	0.0	9.0	7.7	0.0	0.0	0.0	0.0
TV SETTE	100.0	11.3	24.2	7.9	0.5	3.8	21.0	5.4	5.0	0.1	12.0	8.7	0.0	0.0	0.0	0.0
IL VENERDI'	100.0	14.8	24.5	11.7	0.6	4.5	18.5	5.1	4.0	0.0	8.5	7.8	0.0	0.0	0.0	0.0

Lettori numero medio

Analisi secondo: ● categoria socio-professionale

(percentuali di composizione)

MENSILI	Totale	Ceti medi				Intellettuali		Operai			Pensionati e altri		CASALINGHE DI FAMIGLIE			
		Ceti super. A	Fascia alta B1	Fascia bassa B2	Agri-coltori B3	Docenti C1	Studenti C2	Fascia alta D1	Fascia bassa D2	Braccianti D3	Fascia alta F1	Fascia bassa F2	Fascia alta E1	Fascia bassa E2	Fascia alta E3	Fascia bassa E4
POPOLAZIONE	100.0	6.1	16.5	9.7	2.2	1.6	12.8	9.2	10.9	1.1	9.1	20.9	0.0	0.0	0.0	0.0
ABITARE	100.0	21.5	33.5	8.9	0.3	2.1	10.4	7.4	5.9	0.0	3.1	6.9	0.0	0.0	0.0	0.0
AD	100.0	26.4	26.1	9.3	0.8	3.8	17.1	2.4	1.4	0.0	7.1	5.6	0.0	0.0	0.0	0.0
AIRONE	100.0	13.4	24.3	8.1	1.0	4.1	18.8	10.4	5.5	0.1	6.9	7.5	0.0	0.0	0.0	0.0
AMADEUS	100.0	11.4	28.2	5.7	0.0	4.3	27.4	6.0	2.2	0.0	8.1	6.7	0.0	0.0	0.0	0.0
ARCHEO	100.0	16.2	21.9	9.2	0.0	10.0	14.9	5.2	1.5	0.0	11.7	9.3	0.0	0.0	0.0	0.0
ASTRA	100.0	6.9	18.5	7.5	1.8	0.9	21.9	13.7	8.0	0.8	4.6	15.5	0.0	0.0	0.0	0.0
A TAVOLA	100.0	11.6	33.9	4.0	1.4	3.3	11.2	3.4	6.3	0.0	8.5	16.5	0.0	0.0	0.0	0.0
AUTO	100.0	5.3	18.4	7.0	2.2	1.4	27.5	13.9	9.1	0.2	5.9	9.2	0.0	0.0	0.0	0.0
L'AUTOMOBILE	100.0	7.4	23.4	11.2	0.7	3.4	16.1	11.2	8.2	0.2	9.3	9.1	0.0	0.0	0.0	0.0
BELL'EUROPA	100.0	14.7	24.1	9.9	0.0	5.7	15.8	4.1	6.2	0.0	9.7	9.8	0.0	0.0	0.0	0.0
BELL'ITALIA	100.0	14.0	27.9	5.3	0.6	7.6	19.1	5.8	2.7	0.0	9.8	7.3	0.0	0.0	0.0	0.0
BENISSIMO	100.0	5.2	31.4	22.6	0.0	4.4	4.3	3.1	0.0	0.0	9.6	19.3	0.0	0.0	0.0	0.0
BIMBI SANI E BELLI	100.0	6.6	21.5	17.2	1.4	1.3	11.7	9.5	17.3	0.7	4.8	8.0	0.0	0.0	0.0	0.0
BRAVA CASA	100.0	16.0	33.3	18.9	0.8	2.6	8.0	7.7	4.3	0.6	4.5	3.4	0.0	0.0	0.0	0.0
BUONA CUCINA	100.0	3.5	24.3	9.2	1.5	1.9	7.1	9.7	11.7	0.9	13.2	17.0	0.0	0.0	0.0	0.0
BURDA	100.0	4.9	16.3	20.6	2.5	1.2	25.9	6.8	9.2	0.0	4.8	7.9	0.0	0.0	0.0	0.0
CAPITAL	100.0	21.7	27.5	12.9	1.4	2.1	11.0	4.7	4.4	0.0	8.5	5.9	0.0	0.0	0.0	0.0
CASAVIVA	100.0	13.7	32.6	15.8	0.5	2.1	13.0	7.7	3.0	0.0	5.8	5.8	0.0	0.0	0.0	0.0
CENTO COSE ENERGY	100.0	5.1	23.5	6.3	1.6	0.7	33.5	10.1	6.9	0.0	6.0	6.2	0.0	0.0	0.0	0.0
CIAK	100.0	5.5	18.1	10.0	0.2	1.1	36.3	9.2	8.8	0.4	4.1	6.3	0.0	0.0	0.0	0.0
CIPRIA	100.0	4.3	34.2	7.3	0.0	0.0	12.5	8.0	0.0	0.0	20.2	13.5	0.0	0.0	0.0	0.0
CLASS	100.0	24.5	30.7	9.1	0.0	2.3	19.9	4.9	1.7	0.0	5.0	1.8	0.0	0.0	0.0	0.0
CLUB 3	100.0	9.2	14.5	6.7	0.0	1.6	5.7	8.3	7.8	0.0	17.0	29.2	0.0	0.0	0.0	0.0
CONSIGLI PRATICI	100.0	10.7	11.3	12.4	0.0	2.7	10.5	1.1	8.9	0.0	26.3	16.1	0.0	0.0	0.0	0.0
COSMOPOLITAN	100.0	10.4	21.0	5.4	1.5	1.8	30.4	10.2	5.0	0.0	6.0	8.2	0.0	0.0	0.0	0.0
LA CUCINA ITALIANA	100.0	12.5	27.0	12.9	0.6	2.2	9.4	7.4	8.9	0.0	10.8	8.3	0.0	0.0	0.0	0.0
DONNA	100.0	5.8	19.5	11.7	1.5	0.9	20.2	8.4	9.0	0.3	8.1	14.7	0.0	0.0	0.0	0.0
DONNA E MAMMA	100.0	8.1	28.0	8.3	2.1	3.8	11.9	15.1	11.3	0.0	4.9	6.5	0.0	0.0	0.0	0.0
DOVE	100.0	20.5	32.1	5.9	1.6	0.7	14.6	7.1	3.1	0.0	8.4	6.0	0.0	0.0	0.0	0.0
ELLE	100.0	17.8	19.8	10.0	3.2	2.3	21.2	9.9	4.3	0.0	6.3	5.3	0.0	0.0	0.0	0.0
ELLE DECOR	100.0	22.6	43.7	15.0	0.0	0.0	12.4	0.0	0.0	0.0	0.0	6.3	0.0	0.0	0.0	0.0
FOCUS	100.0	6.6	20.2	9.7	0.4	1.5	33.5	10.8	5.8	0.2	4.2	7.0	0.0	0.0	0.0	0.0
GARDENIA	100.0	19.1	31.4	7.7	2.0	3.5	8.9	7.5	5.0	0.0	8.1	6.8	0.0	0.0	0.0	0.0
GENTE MESE	100.0	5.3	18.0	12.1	1.4	1.1	24.1	9.8	10.8	0.7	7.7	9.2	0.0	0.0	0.0	0.0
GENTE MONEY	100.0	24.7	26.6	10.9	0.1	2.1	12.4	4.1	3.0	0.0	10.6	5.2	0.0	0.0	0.0	0.0
GENTE MOTORI	100.0	7.2	22.1	12.7	1.3	1.3	20.2	11.8	9.4	0.4	6.6	7.0	0.0	0.0	0.0	0.0
GENTE VIAGGI	100.0	13.2	27.5	12.4	1.4	1.5	10.6	8.8	9.0	0.0	7.3	8.4	0.0	0.0	0.0	0.0
GLAMOUR	100.0	10.5	16.0	9.8	0.0	0.9	25.0	20.9	5.6	0.0	0.8	10.4	0.0	0.0	0.0	0.0
GULLIVER	100.0	9.0	24.9	7.8	1.3	1.8	31.4	6.3	5.1	0.0	4.1	8.3	0.0	0.0	0.0	0.0
IN CASA	100.0	7.2	24.4	16.9	0.0	1.0	15.0	14.0	6.4	0.0	4.8	10.3	0.0	0.0	0.0	0.0
INSIEME	100.0	5.1	27.2	16.0	3.3	6.8	6.2	12.1	13.0	0.0	3.8	6.6	0.0	0.0	0.0	0.0
IO E IL MIO BAMBINO	100.0	9.6	27.2	17.6	2.6	2.6	6.5	8.9	16.7	0.8	2.1	5.4	0.0	0.0	0.0	0.0
JESUS	100.0	6.5	13.9	12.7	5.8	5.5	12.0	10.8	4.2	1.1	7.7	19.9	0.0	0.0	0.0	0.0
MADRE	100.0	5.6	12.4	1.4	0.0	7.2	27.6	6.9	10.3	0.0	13.3	15.2	0.0	0.0	0.0	0.0
MARIE CLAIRE	100.0	21.5	21.4	7.8	2.1	1.8	21.5	9.5	3.6	0.0	6.5	4.2	0.0	0.0	0.0	0.0
MAX	100.0	6.1	23.0	10.1	1.2	1.1	29.3	12.9	6.1	0.2	3.3	6.8	0.0	0.0	0.0	0.0
MERIDIANI	100.0	18.8	25.4	10.8	0.0	3.3	19.1	8.8	2.2	0.0	6.4	5.2	0.0	0.0	0.0	0.0
MESSAGGERO DI S.ANTONIO	100.0	7.2	15.7	12.4	1.9	1.9	9.5	5.3	7.5	0.5	17.2	20.6	0.0	0.0	0.0	0.0
LA MIA BOUTIQUE	100.0	9.6	17.2	16.2	4.4	0.0	14.2	11.9	3.6	4.3	5.1	13.6	0.0	0.0	0.0	0.0
LA MIA CASA	100.0	10.0	30.4	12.6	1.6	3.1	12.0	10.1	8.3	0.0	6.8	5.2	0.0	0.0	0.0	0.0
MILLIONAIRE INTRAPRENDERE	100.0	12.3	23.4	14.7	0.3	2.6	20.2	9.2	4.1	0.4	4.2	8.6	0.0	0.0	0.0	0.0
NAUTICA	100.0	12.0	27.7	11.6	0.7	1.6	11.5	7.9	10.1	0.0	5.3	11.5	0.0	0.0	0.0	0.0
PESCARRE	100.0	6.9	16.1	13.3	0.7	0.6	17.7	12.2	15.8	0.0	6.0	10.6	0.0	0.0	0.0	0.0
PRATICA	100.0	2.7	25.1	21.4	2.9	3.2	11.4	6.3	7.0	0.0	10.0	10.2	0.0	0.0	0.0	0.0
QUATTORRUOTE	100.0	7.9	22.6	11.1	2.0	1.8	16.8	11.5	9.9	0.6	6.8	9.0	0.0	0.0	0.0	0.0
QUATTRO ZAMPE	100.0	6.9	21.9	9.5	1.2	1.7	18.6	9.2	9.2	0.0	6.4	15.4	0.0	0.0	0.0	0.0
QUI TOURING	100.0	15.2	26.7	9.2	1.1	3.5	15.2	4.9	2.6	0.0	12.9	8.6	0.0	0.0	0.0	0.0
RAKAM	100.0	0.0	25.1	12.6	5.6	7.7	15.9	1.9	6.1	0.0	4.0	21.1	0.0	0.0	0.0	0.0
SALE & PEPE	100.0	11.0	33.3	8.2	0.8	0.8	14.8	6.5	10.7	0.0	4.4	9.4	0.0	0.0	0.0	0.0
SALVE	100.0	15.0	29.5	12.6	1.9	2.0	8.7	6.4	8.9	0.0	5.0	10.0	0.0	0.0	0.0	0.0
SCIENZA & VITA	100.0	11.1	22.7	5.6	0.0	5.4	25.8	5.8	4.9	1.0	5.7	12.0	0.0	0.0	0.0	0.0
LE SCIENZE	100.0	20.4	19.0	8.2	0.9	9.2	25.7	2.1	3.5	0.2	4.0	6.8	0.0	0.0	0.0	0.0
SELEZIONE READER'S DIGEST	100.0	10.3	17.0	11.2	1.2	2.8	13.3	5.7	6.9	0.6	12.8	18.4	0.0	0.0	0.0	0.0
SILHOUETTE DONNA	100.0	4.5	28.0	7.4	0.0	1.3	28.4	9.3	8.7	1.7	6.6	4.2	0.0	0.0	0.0	0.0
SPEAK UP	100.0	18.1	28.6	4.8	1.1	4.5	31.2	3.6	1.8	0.0	3.4	3.0	0.0	0.0	0.0	0.0
STARTER	100.0	6.6	13.6	10.5	0.9	1.0	35.9	19.8	5.9	0.0	3.9	1.8	0.0	0.0	0.0	0.0
TUTTI FOTOGRAFI	100.0	7.2	15.8	14.6	0.2	3.5	17.1	9.8	10.0	0.6	9.4	11.9	0.0	0.0	0.0	0.0
TUTTO	100.0	1.6	8.8	3.9	0.0	0.1	58.0	11.4	5.0	0.0	3.7	7.4	0.0	0.0	0.0	0.0
TUTTOMOTO	100.0	4.4	14.0	5.8	0.9	0.4	36.2	13.6	11.6	0.8	4.6	7.7	0.0	0.0	0.0	0.0
TUTTOTURISMO	100.0	7.3	31.1	11.0	2.8	0.3	15.7	9.2	7.7	0.2	7.1	7.5	0.0	0.0	0.0	0.0
VERA	100.0	7.9	27.3	13.1	1.9	0.7	16.6	8.9								

Uomini

Lettori numero medio

Analisi secondo: ● ampiezza dei centri ● comuni ● presenza bambini e/o ragazzi

(valori assoluti x 1.000)

SETTIMANALI	Totale	AMPIEZZA DEI CENTRI					COMUNI		PRESENZA BAMBINI E/O RAGAZZI						
		fino a 10000 abit.	da 10000 a 30000 abit.	da 30000 a 100000 abit.	da 100000 a 250000 abit.	oltre 250000 abit.	capoluoghi	non capoluoghi	Totale "si"	da 0 a 2 anni	da 3 a 4 anni	da 5 a 7 anni	Totale fino 7 anni	da 8 a 13 anni	Totale "no"
POPOLAZIONE	23539	7829	5120	4747	2027	3816	7195	16344	6444	1540	1122	1849	3726	3868	17095
AMICA	241	48	58	57	29	50	96	145	61	18	8	14	34	30	181
ANNA	195	52	38	35	20	50	80	115	61	15	3	17	31	39	134
AUTO OGGI	1179	394	266	231	96	193	368	811	365	78	74	105	210	206	814
AUTOSPRINT	919	313	176	182	95	154	304	615	294	66	58	87	169	167	625
BELLA	80	24	11	24	10	11	29	51	16	5	5	1	9	9	64
CHI	528	138	135	101	56	98	191	337	157	44	20	50	98	87	370
CONFIDENZE	158	66	31	20	19	23	55	104	58	14	3	21	32	41	100
DOMENICA QUIZ	157	44	30	20	19	43	72	85	41	12	3	11	23	29	116
DONNA MODERNA	798	219	180	171	74	154	281	516	261	61	40	58	142	147	537
L'ESPRESSO	1927	484	388	356	235	465	812	1116	610	145	101	178	353	347	1317
EVA EXPRESS TREMILA	403	121	91	80	39	72	131	271	126	34	23	36	82	69	277
FAMIGLIA CRISTIANA	2203	859	458	412	221	252	606	1598	578	116	83	163	305	375	1626
GENTE	1495	436	315	314	174	256	541	955	415	100	73	94	226	246	1080
GIOIA	268	63	67	53	33	51	98	171	89	27	11	24	51	43	179
IL GIORNALINO	195	77	44	30	22	24	50	145	83	15	6	19	31	74	113
GRAND HOTEL	356	122	82	73	28	50	98	258	112	25	16	29	60	76	244
GRAZIA	327	77	67	69	32	81	136	191	88	20	8	14	38	57	238
GUERIN SPORTIVO	482	113	103	123	44	99	189	292	133	27	19	26	64	89	349
GUIDA TV	813	279	137	151	77	169	279	534	224	61	25	54	115	138	589
INTIMITA'	174	63	30	37	17	27	57	117	61	10	7	11	24	43	113
MAGAZINE BEAUTIFUL	62	10	9	17	4	22	28	34	23	6	1	1	7	16	39
IL MONDO	131	28	21	27	14	40	61	69	35	12	4	15	21	20	96
MONDO ECONOMICO	296	68	47	58	32	91	137	158	83	24	19	28	56	39	212
MOTOSPRINT	770	237	176	143	78	134	263	506	243	40	33	59	106	158	527
NOVELLA 2000	590	170	136	120	67	97	196	395	199	41	36	45	106	119	392
OGGI	1642	492	366	338	162	284	557	1085	435	94	65	108	237	261	1207
PANORAMA	2396	674	502	480	271	468	901	1494	693	166	127	207	410	390	1703
SORRISI E CANZONI TV	3802	1206	864	763	401	567	1184	2617	1074	224	164	297	578	667	2727
STARBENE	459	141	91	82	60	85	168	291	155	22	29	48	85	95	305
STOP	245	84	58	42	26	34	77	167	58	12	8	19	35	30	187
TELEPIU'	960	297	195	184	85	199	346	615	308	63	51	94	175	196	652
TELESETTE	1063	305	253	197	124	184	373	690	347	73	61	97	197	210	716
TOPOLINO	1245	337	254	246	143	265	486	759	565	119	92	153	304	351	680
VISTO	343	99	86	85	32	39	98	245	121	32	18	26	65	81	221
VIVERSANI & BELLI	584	157	150	132	67	78	183	401	192	44	31	53	113	112	392
SUPPLEMENTI															
D LA REPUBBLICA DELLE DONNE ..	683	142	113	156	68	205	317	366	219	56	46	63	137	127	464
LA GAZZETTA SPORT MAGAZINE ..	1589	532	378	294	147	238	483	1106	454	84	67	112	220	311	1135
IO DONNA	682	164	124	126	75	194	283	400	179	41	27	49	101	106	503
SETTE	1654	378	309	316	175	476	735	919	404	86	58	113	225	252	1250
SPECCHIO DELLA STAMPA	718	185	133	161	57	182	300	418	233	66	37	62	140	146	485
TV SETTE	1394	296	251	297	146	403	622	772	364	78	43	100	194	235	1030
IL VENERDI'	2150	462	360	436	227	666	1025	1125	622	135	126	206	381	357	1528

Lettori numero medio

Analisi secondo: ● ampiezza dei centri ● comuni ● presenza bambini e/o ragazzi

(valori assoluti x 1.000)

MENSILI	Totale	AMPIEZZA DEI CENTRI					COMUNI		PRESENZA BAMBINI E/O RAGAZZI						
		fino a 10000 abit.	da 10000 a 30000 abit.	da 30000 a 100000 abit.	da 100000 a 2500000 abit.	oltre 2500000 abit.	capoluoghi	non capoluoghi	Totale "sì"	da 0 a 2 anni	da 3 a 4 anni	da 5 a 7 anni	Totale fino 7 anni	da 8 a 13 anni	Totale "no"
POPOLAZIONE	23539	7829	5120	4747	2027	3816	7195	16344	6444	1540	1122	1849	3726	3868	17095
ABITARE	265	59	69	53	23	61	104	161	77	18	10	24	44	46	188
AD	310	69	49	72	25	96	149	161	77	30	10	18	51	37	233
AIRONE	804	242	154	152	93	163	299	505	250	59	34	80	148	145	554
AMADEUS	135	27	29	25	10	44	58	77	29	0	4	15	19	14	106
ARCHEO	160	36	27	33	24	40	71	89	43	12	8	15	26	26	117
ASTRA	162	44	34	35	11	38	61	101	38	3	7	16	23	25	125
A TAVOLA	95	30	18	17	5	25	36	59	23	4	3	10	15	16	72
AUTO	1286	423	276	258	127	202	398	887	379	90	63	106	208	222	907
L'AUTOMOBILE	1326	385	273	287	159	222	495	831	410	80	72	137	237	250	916
BELL'EUROPA	186	41	32	43	18	52	84	102	55	19	13	15	35	25	132
BELL'ITALIA	414	96	57	99	37	124	197	217	100	25	8	20	46	62	314
BENISSIMO	32	12	6	7	3	4	8	24	14	4	5	7	10	4	18
BIMBI SANI E BELLI	351	113	69	82	28	60	107	244	197	116	40	40	164	65	154
BRAVA CASA	359	103	76	76	39	66	123	236	144	53	27	39	96	77	215
BUONA CUCINA	147	49	34	21	11	33	54	93	41	12	13	13	29	17	106
BURDA	129	43	27	20	21	18	46	83	57	12	8	13	30	33	73
CAPITAL	460	116	105	93	41	105	178	282	134	41	22	40	85	74	327
CASAVIVA	600	182	125	131	61	100	205	395	218	63	56	48	139	118	381
CENTO COSE ENERGY	160	46	40	32	12	30	52	109	47	7	7	10	22	31	113
CIAK	693	187	141	154	76	135	252	440	194	38	30	56	102	107	499
CIPRIA	17	5	3	6	2	1	4	13	5	0	2	2	2	2	12
CLASS	210	47	49	32	22	59	100	110	64	20	10	27	47	24	146
CLUB 3	137	41	23	28	10	35	61	76	26	12	9	2	20	11	111
CONSIGLI PRATICI	47	12	23	9	3	1	8	39	12	4	0	1	5	10	35
COSMOPOLITAN	144	45	25	24	17	34	58	86	24	6	1	8	14	13	120
LA CUCINA ITALIANA	351	95	57	66	35	99	159	192	109	20	19	19	46	69	241
DONNA	295	74	64	73	27	56	104	191	88	24	18	15	48	55	207
DONNA E MAMMA	61	18	14	9	8	12	21	40	35	22	12	2	32	5	26
DOVE	302	77	46	57	36	86	141	161	71	18	16	20	41	41	231
ELLE	148	40	25	36	7	40	57	91	31	7	7	10	20	13	117
ELLE DECOR	29	5	8	5	1	10	14	15	9	3	2	1	6	4	20
FOCUS	1655	565	309	327	167	287	566	1089	441	92	60	87	214	276	1214
GARDENIA	204	61	38	39	28	38	81	122	70	15	13	19	38	45	134
GENTE MESE	904	249	201	207	90	157	297	607	292	65	49	68	148	177	612
GENTE MONEY	337	91	69	60	31	86	134	203	121	26	26	38	81	63	216
GENTE MOTORI	1910	604	451	355	181	318	606	1304	624	124	102	193	354	377	1286
GENTE VIAGGI	699	178	161	133	86	142	275	425	189	55	46	55	121	86	510
GLAMOUR	58	18	16	7	4	12	20	38	8	4	1	3	6	3	49
GULLIVER	307	93	68	55	34	58	113	194	56	13	8	20	35	28	251
IN CASA	119	38	32	29	10	10	29	90	35	11	7	12	23	16	84
INSIEME	110	38	23	20	10	20	37	73	42	22	12	8	35	13	68
IO E IL MIO BAMBINO	252	92	50	51	24	35	77	175	164	126	33	26	151	35	88
JESUS	113	28	34	15	8	27	39	73	21	3	2	8	13	11	92
MADRE	60	20	19	11	7	4	13	47	19	2	2	4	8	15	41
MARIE CLAIRE	188	49	26	54	18	38	68	119	53	14	5	15	31	27	135
MAX	940	274	181	186	126	174	363	577	176	44	30	41	100	90	764
MERIDIANI	116	18	17	15	14	52	70	46	33	9	4	9	20	18	82
MESSAGGERO DI S.ANTONIO	758	298	147	138	65	110	222	536	197	32	37	65	115	122	561
LA MIA BOUTIQUE	35	13	4	10	3	4	9	27	15	2	4	3	8	8	21
LA MIA CASA	209	54	44	40	22	49	81	128	73	23	19	20	50	35	136
MILLIONAIRE INTRAPRENDERE	575	130	138	136	46	125	211	365	147	48	20	28	87	78	428
NAUTICA	324	83	63	61	49	69	132	192	120	22	25	38	70	70	205
PESCARRE	533	166	132	99	44	92	161	372	196	59	41	57	127	102	338
PRATICA	93	27	24	17	11	15	31	62	36	10	6	11	25	17	57
QUATTORRUOTE	4912	1559	1085	969	452	847	1592	3320	1539	379	296	454	932	859	3372
QUATTRO ZAMPE	264	79	50	65	29	42	88	177	66	23	8	15	41	33	198
QUI TOURING	688	157	112	142	78	199	324	364	165	45	19	60	104	93	523
RAKAM	55	22	5	15	4	9	17	38	20	8	4	8	16	8	35
SALE & PEPE	163	44	24	35	13	49	77	87	49	12	7	11	26	29	115
SALVE	281	71	57	76	35	42	101	180	102	17	27	32	64	65	179
SCIENZA & VITA	221	77	37	39	24	45	82	139	60	15	4	15	29	37	161
LE SCIENZE	359	82	60	82	49	87	166	193	94	24	16	24	54	56	265
SELEZIONE READER'S DIGEST	735	207	130	168	83	148	298	437	193	57	31	55	116	107	542
SILHOUETTE DONNA	159	39	45	28	20	27	54	105	47	10	11	13	25	32	111
SPEAK UP	146	28	24	20	24	50	81	66	31	8	2	6	16	16	116
STARTER	171	55	44	39	17	16	44	127	55	13	6	24	34	29	116
TUTTI FOTOGRAFI	204	50	40	55	10	49	72	133	80	28	16	20	53	41	124
TUTTO	400	114	105	91	27	64	125	275	104	7	5	29	38	78	296
TUTTOMOTO	1263	416	319	233	90	205	367	896	400	67	54	121	205	252	863
TUTTOTURISMO	302	86	64	62	34	57	108	194	87	33	15	23	58	44	215
VERA	230	83	38	55	29	25	66	163	81	20	8	28	45	53	149
VITALITY	51	6	11	8	9	17	28	23	10	0	0	3	3	8	42
VOGUE ITALIA	345	96	69	77	29	74	119	226	107	39	22	28	69	53	238
WEEKEND VIAGGI	239	55	44	51	36	52	95	144	71	21	9	40	52	34	168
DIANA (QUATTORDICINALE)	278	124	52	52	26	24	65	213	103	27	18	30	54	67	175

Uomini

Lettori numero medio

Analisi secondo: ● ampiezza dei centri ● comuni ● presenza bambini e/o ragazzi (percentuali di composizione)

SETTIMANALI	Totale	AMPIEZZA DEI CENTRI					COMUNI		PRESENZA BAMBINI E/O RAGAZZI							
		fino a 10000 abit.	da 10000 a 30000 abit.	da 30000 a 100000 abit.	da 100000 a 250000 abit.	oltre 250000 abit.	capoluoghi	non capoluoghi	Totale "si"	da 0 a 2 anni	da 3 a 4 anni	da 5 a 7 anni	Totale fino 7 anni	da 8 a 13 anni	Totale "no"	
POPOLAZIONE	100.0	33.3	21.8	20.2	8.6	16.2	30.6	69.4	27.4	6.5	4.8	7.9	15.8	16.4	72.6	
AMICA	100.0	19.8	23.9	23.7	11.9	20.7	39.9	60.1	25.1	7.6	3.5	5.9	14.0	12.6	74.9	
ANNA	100.0	26.5	19.5	18.1	10.4	25.5	41.0	59.0	31.1	7.6	1.5	8.5	15.7	19.9	68.9	
AUTO OGGI	100.0	33.4	22.6	19.6	8.1	16.4	31.2	68.8	30.9	6.6	6.3	8.9	17.8	17.5	69.1	
AUTOSPRINT	100.0	34.0	19.2	19.8	10.3	16.8	33.1	66.9	32.0	7.2	6.3	9.4	18.4	18.2	68.0	
BELLA	100.0	30.4	13.1	29.5	12.8	14.2	36.1	63.9	19.6	5.9	6.0	0.9	10.9	10.7	80.4	
CHI	100.0	26.2	25.5	19.1	10.7	18.5	36.1	63.9	29.8	8.3	3.8	9.6	18.6	16.4	70.2	
CONFIDENZE	100.0	41.5	19.7	12.4	11.7	14.7	34.5	65.5	36.9	8.5	2.2	13.0	20.2	25.7	63.1	
DOMENICA QUIZ	100.0	28.3	19.3	12.7	12.4	27.4	45.6	54.4	26.1	7.6	1.6	6.8	14.4	18.3	73.9	
DONNA MODERNA	100.0	27.4	22.5	21.5	9.3	19.3	35.3	64.7	32.7	7.6	5.0	7.3	17.8	18.4	67.3	
L'ESPRESSO	100.0	25.1	20.1	18.5	12.2	24.1	42.1	57.9	31.7	7.5	5.2	9.2	18.3	18.0	68.3	
EVA EXPRESS TREMILA	100.0	30.0	22.6	19.9	9.6	18.0	32.6	67.4	31.2	8.3	5.8	8.9	20.3	17.1	68.8	
FAMIGLIA CRISTIANA	100.0	39.0	20.8	18.7	10.0	11.5	27.5	72.5	26.2	5.3	3.7	7.4	13.8	17.0	73.8	
GENTE	100.0	29.2	21.0	21.0	11.7	17.1	36.2	63.8	27.8	6.7	4.9	6.3	15.1	16.4	72.2	
GIOIA	100.0	23.7	25.2	19.7	12.4	19.1	36.4	63.6	33.2	10.1	4.1	9.1	19.1	16.0	66.8	
IL GIORNALINO	100.0	39.2	22.3	15.4	11.0	12.1	25.6	74.4	42.3	7.6	3.0	9.7	16.0	37.9	57.7	
GRAND HOTEL	100.0	34.4	23.1	20.5	7.8	14.1	27.6	72.4	31.4	7.0	4.5	8.1	16.7	21.3	68.6	
GRAZIA	100.0	23.5	20.5	21.3	9.9	24.8	41.6	58.4	27.0	6.1	2.5	4.3	11.5	17.6	73.0	
GUERIN SPORTIVO	100.0	23.4	21.3	25.6	9.1	20.6	39.3	60.7	27.6	5.7	3.9	5.4	13.2	18.4	72.4	
GUIDA TV	100.0	34.3	16.8	18.6	9.5	20.7	34.3	65.7	27.6	7.5	3.0	6.6	14.1	16.9	72.4	
INTIMITA'	100.0	36.4	17.2	21.2	9.9	15.4	32.8	67.2	35.0	5.6	4.1	6.5	13.8	24.9	65.0	
MAGAZINE BEAUTIFUL	100.0	16.6	13.9	27.6	5.7	36.2	44.9	55.1	36.6	9.4	2.4	2.3	11.2	25.4	63.4	
IL MONDO	100.0	21.7	16.1	20.9	10.5	30.9	46.9	53.1	26.5	8.9	3.4	11.2	16.3	15.6	73.5	
MONDO ECONOMICO	100.0	23.0	16.0	19.7	10.7	30.6	46.5	53.5	28.2	8.1	6.5	9.4	18.8	13.1	71.8	
MOTOSPRINT	100.0	30.9	22.9	18.6	10.2	17.4	34.2	65.8	31.5	5.2	4.3	7.6	13.8	20.6	68.5	
NOVELLA 2000	100.0	28.8	23.0	20.3	11.3	16.5	33.1	66.9	33.7	7.0	6.1	7.7	18.0	20.2	66.3	
OGGI	100.0	30.0	22.3	20.6	9.9	17.3	33.9	66.1	26.5	5.7	4.0	6.6	14.4	15.9	73.5	
PANORAMA	100.0	28.1	21.0	20.1	11.3	19.5	37.6	62.4	28.9	6.9	5.3	8.7	17.1	16.3	71.1	
SORRISI E CANZONI TV	100.0	31.7	22.7	20.1	10.6	14.9	31.2	68.8	28.3	5.9	4.3	7.8	15.2	17.6	71.7	
STARBENE	100.0	30.7	19.9	17.9	13.0	18.5	36.7	63.3	33.7	4.8	6.4	10.4	18.5	20.6	66.3	
STOP	100.0	34.4	23.7	17.3	10.6	14.0	31.6	68.4	23.5	4.9	3.2	7.9	14.5	12.1	76.5	
TELEPIU'	100.0	31.0	20.3	19.2	8.8	20.8	36.0	64.0	32.1	6.5	5.3	9.8	18.3	20.4	67.9	
TELESETTE	100.0	28.7	23.8	18.6	11.7	17.3	35.1	64.9	32.6	6.9	5.7	9.1	18.5	19.8	67.4	
TOPOLINO	100.0	27.0	20.4	19.7	11.5	21.3	39.1	60.9	45.4	9.6	7.4	12.3	24.4	28.1	54.6	
VISTO	100.0	29.0	25.2	24.8	9.4	11.5	28.6	71.4	35.4	9.3	5.2	7.7	18.9	23.7	64.6	
VIVERSANI & BELLI	100.0	26.9	25.7	22.6	11.6	13.3	31.4	68.6	32.9	7.5	5.3	9.1	19.4	19.2	67.1	
SUPPLEMENTI																
D LA REPUBBLICA DELLE DONNE	100.0	20.8	16.5	22.8	10.0	30.0	46.4	53.6	32.0	8.2	6.8	9.2	20.1	18.6	68.0	
LA GAZZETTA SPORT MAGAZINE	100.0	33.5	23.8	18.5	9.2	15.0	30.4	69.6	28.6	5.3	4.2	7.0	13.9	19.6	71.4	
IO DONNA	100.0	24.0	18.2	18.4	11.0	28.4	41.4	58.6	26.3	6.0	4.0	7.2	14.8	15.5	73.7	
SETTE	100.0	22.9	18.7	19.1	10.6	28.8	44.4	55.6	24.4	5.2	3.5	6.8	13.6	15.3	75.6	
SPECCHIO DELLA STAMPA	100.0	25.8	18.5	22.4	7.9	25.4	41.7	58.3	32.5	9.1	5.1	8.6	19.4	20.4	67.5	
TV SETTE	100.0	21.3	18.0	21.3	10.5	28.9	44.6	55.4	26.1	5.6	3.1	7.2	13.9	16.9	73.9	
IL VENERDI'	100.0	21.5	16.7	20.3	10.6	31.0	47.7	52.3	28.9	6.3	5.9	9.6	17.7	16.6	71.1	

Lettori numero medio

Analisi secondo: ● ampiezza dei centri ● comuni ● presenza bambini e/o ragazzi

(percentuali di composizione)

MENSILI	Totale	AMPIEZZA DEI CENTRI					COMUNI		PRESENZA BAMBINI E/O RAGAZZI						
		fino a 10000 abit.	da 10000 a 30000 abit.	da 30000 a 100000 abit.	da 100000 a 250000 abit.	oltre 250000 abit.	capoluoghi	non capoluoghi	Totale "si"	da 0 a 2 anni	da 3 a 4 anni	da 5 a 7 anni	Totale fino 7 anni	da 8 a 13 anni	Totale "no"
POPOLAZIONE	100.0	33.3	21.8	20.2	8.6	16.2	30.6	69.4	27.4	6.5	4.8	7.9	15.8	16.4	72.6
ABITARE	100.0	22.4	26.0	20.0	8.8	22.9	39.2	60.8	29.1	6.8	3.7	9.2	16.6	17.5	70.9
AD	100.0	22.2	15.7	23.2	8.0	30.8	48.1	51.9	24.9	9.6	3.4	5.8	16.4	11.9	75.1
AIRONE	100.0	30.1	19.1	18.9	11.6	20.3	37.2	62.8	31.1	7.3	4.2	9.9	18.4	18.1	68.9
AMADEUS	100.0	20.1	21.6	18.5	7.2	32.7	42.6	57.4	21.1	0.0	3.0	11.2	14.2	10.3	78.9
ARCHEO	100.0	22.3	17.1	20.6	14.9	25.1	44.6	55.4	27.1	7.6	5.2	9.3	16.3	16.5	72.9
ASTRA	100.0	27.3	21.0	21.7	6.5	23.4	37.8	62.2	23.1	1.8	4.4	10.1	13.9	15.2	76.9
A TAVOLA	100.0	31.4	19.0	17.6	5.4	26.5	38.2	61.8	24.2	4.3	2.8	10.9	15.6	17.3	75.8
AUTO	100.0	32.9	21.5	20.1	9.9	15.7	31.0	69.0	29.5	7.0	4.9	8.3	16.2	17.3	70.5
L'AUTOMOBILE	100.0	29.0	20.6	21.6	12.0	16.8	37.3	62.7	30.9	6.0	5.4	10.4	17.9	18.9	69.1
BELL'EUROPA	100.0	22.0	17.4	23.0	9.6	28.0	45.2	54.8	29.4	9.9	7.0	8.2	19.0	13.4	70.6
BELL'ITALIA	100.0	23.3	13.9	24.0	9.0	29.9	47.6	52.4	24.3	6.0	2.0	4.9	11.0	15.1	75.7
BENISSIMO	100.0	38.3	19.0	22.0	7.9	12.7	23.9	76.1	44.1	12.0	15.4	22.5	32.9	11.2	55.9
BIMBI SANI E BELLI	100.0	32.1	19.5	23.3	7.9	17.2	30.5	69.5	56.1	32.9	11.3	11.5	46.6	18.5	43.9
BRAVA CASA	100.0	28.7	21.3	21.1	10.8	18.2	34.3	65.7	40.1	14.8	7.4	10.8	26.7	21.5	59.9
BUONA CUCINA	100.0	33.2	22.9	14.2	7.3	22.5	36.8	63.2	27.9	7.9	8.8	8.8	20.0	11.2	72.1
BURDA	100.0	33.2	21.0	15.7	16.4	13.7	36.0	64.0	43.7	9.4	6.3	10.3	23.5	25.8	56.3
CAPITAL	100.0	25.2	22.9	20.1	9.0	22.8	38.7	61.3	29.0	8.8	4.7	8.8	18.5	16.1	71.0
CASAVIVA	100.0	30.4	20.8	21.9	10.1	16.7	34.2	65.8	36.4	10.6	9.3	8.1	23.2	19.6	63.6
CENTO COSE ENERGY	100.0	28.7	25.0	20.0	7.5	18.7	32.3	67.7	29.4	4.3	4.3	6.4	13.9	19.1	70.6
CIAK	100.0	27.0	20.3	22.3	11.0	19.4	36.4	63.6	28.0	5.5	4.4	8.0	14.8	15.4	72.0
CIPRIA	100.0	29.4	18.6	32.7	11.6	7.6	23.3	76.7	26.8	0.0	14.2	14.2	14.2	12.5	73.2
CLASS	100.0	22.5	23.6	15.5	10.4	28.0	47.8	52.2	30.5	9.5	5.0	12.9	22.5	11.2	69.5
CLUB 3	100.0	29.8	17.0	20.5	7.5	25.3	44.3	55.7	18.9	9.1	6.5	1.4	14.3	7.8	81.1
CONSIGLI PRATICI	100.0	26.2	48.4	18.6	5.5	1.4	16.8	83.2	24.7	8.9	0.0	1.1	10.0	20.9	75.3
COSMOPOLITAN	100.0	30.8	17.5	16.5	11.9	23.2	40.4	59.6	16.8	4.4	0.6	5.7	9.9	8.9	83.2
LA CUCINA ITALIANA	100.0	27.0	16.1	18.8	9.9	28.1	45.4	54.6	31.2	5.7	5.5	5.4	13.2	19.7	68.8
DONNA	100.0	25.0	21.8	24.9	9.1	19.1	35.3	64.7	29.9	8.0	6.1	5.2	16.2	18.8	70.1
DONNA E MAMMA	100.0	29.5	22.8	15.5	12.5	19.7	34.8	65.2	58.0	35.7	19.7	3.7	51.9	8.3	42.0
DOVE	100.0	25.4	15.2	19.0	11.8	28.5	46.8	53.2	23.5	5.9	5.4	6.8	13.6	13.5	76.5
ELLE	100.0	26.9	16.9	24.6	4.5	27.1	38.6	61.4	21.1	5.0	5.0	6.5	13.8	8.8	78.9
ELLE DECOR	100.0	15.5	27.2	18.6	3.9	34.9	48.5	51.5	30.5	9.2	8.0	4.2	21.5	13.7	69.5
FOCUS	100.0	34.2	18.7	19.8	10.1	17.4	34.2	65.8	26.6	5.5	3.6	5.2	12.9	16.7	73.4
GARDENIA	100.0	29.8	18.7	19.0	13.6	18.9	40.0	60.0	34.1	7.1	6.2	9.4	18.9	22.1	65.9
GENTE MESE	100.0	27.6	22.2	22.9	9.9	17.3	32.9	67.1	32.3	7.2	5.4	7.5	16.4	19.6	67.7
GENTE MONEY	100.0	27.0	20.5	17.8	9.0	25.6	39.7	60.3	36.0	7.7	7.6	11.3	24.1	18.7	64.0
GENTE MOTORI	100.0	31.6	23.6	18.6	9.5	16.7	31.7	68.3	32.7	6.5	5.3	10.1	18.5	19.8	67.3
GENTE VIAGGI	100.0	25.4	23.0	19.0	12.3	20.3	39.3	60.7	27.1	7.8	6.5	7.9	17.4	12.4	72.9
GLAMOUR	100.0	30.3	27.8	12.9	7.7	21.3	33.7	66.3	14.6	6.6	1.2	4.7	9.5	5.0	85.4
GULLIVER	100.0	30.1	22.1	17.9	11.1	18.7	36.9	63.1	18.2	4.4	2.6	6.4	11.4	9.1	81.8
IN CASA	100.0	31.9	27.2	24.6	8.1	8.2	24.4	75.6	29.4	9.6	5.9	10.3	19.6	13.4	70.6
INSIEME	100.0	34.1	21.1	18.2	8.7	17.9	33.6	66.4	38.0	20.1	10.8	7.2	31.9	11.7	62.0
IO E IL MIO BAMBINO	100.0	36.5	19.9	20.1	9.7	13.8	30.7	69.3	65.2	50.1	13.0	10.5	59.8	13.7	34.8
JESUS	100.0	25.3	30.3	13.6	7.3	23.5	34.9	65.1	18.3	3.0	1.7	7.3	11.2	9.5	81.7
MADRE	100.0	32.6	31.3	18.4	11.3	6.5	22.1	77.9	32.2	3.5	3.7	7.4	13.4	25.8	67.8
MARIE CLAIRE	100.0	28.0	15.1	29.0	9.7	20.2	36.4	63.6	28.0	7.5	2.9	8.2	16.5	14.3	72.0
MAX	100.0	29.1	19.2	19.8	13.4	18.5	38.6	61.4	18.7	4.6	3.2	4.3	10.6	9.6	81.3
MERIDIANI	100.0	15.7	14.5	12.8	12.3	44.7	60.5	39.5	29.0	7.9	3.6	8.2	17.6	15.9	71.0
MESSAGGERO DI S.ANTONIO	100.0	39.3	19.4	18.3	8.5	14.5	29.3	70.7	26.0	4.3	4.9	8.6	15.1	16.0	74.0
LA MIA BOUTIQUE	100.0	37.9	12.6	29.7	8.9	10.9	24.4	75.6	41.7	5.9	11.2	9.1	24.1	23.0	58.3
LA MIA CASA	100.0	25.8	21.1	19.1	10.6	23.5	38.9	61.1	35.1	10.9	9.3	9.7	24.0	16.5	64.9
MILLIONAIRE INTRAPRENDERE	100.0	22.6	24.0	23.7	8.0	21.7	36.6	63.4	25.6	8.4	3.5	4.8	15.1	13.6	74.4
NAUTICA	100.0	25.4	19.3	19.0	15.0	21.3	40.8	59.2	36.9	6.8	7.6	11.8	21.6	21.5	63.1
PESCARA	100.0	31.2	24.7	18.6	8.2	17.3	30.2	69.8	38.7	11.0	7.7	10.7	23.8	19.1	63.3
PRATICA	100.0	29.2	25.8	18.0	11.4	15.6	33.0	67.0	38.6	10.2	6.3	12.1	26.3	18.7	61.4
QUATTORRUOTE	100.0	31.7	22.1	19.7	9.2	17.2	32.4	67.6	31.3	7.7	6.0	9.2	19.0	17.5	68.7
QUATTRO ZAMPE	100.0	30.0	18.8	24.4	10.9	15.9	33.2	66.8	24.9	8.9	2.9	5.8	15.4	12.5	75.1
QUI TOURING	100.0	22.8	16.3	20.7	11.3	28.9	47.1	52.9	24.0	6.6	2.8	8.7	15.1	13.6	76.0
RAKAM	100.0	39.7	9.2	27.6	8.0	15.6	31.7	68.3	36.3	13.7	8.0	14.8	28.6	14.5	63.7
SALE & PEPE	100.0	26.7	14.5	21.2	7.8	29.8	46.9	53.1	29.8	7.1	4.5	6.7	15.9	17.6	70.2
SALVE	100.0	25.3	20.4	26.9	12.3	15.1	36.1	63.9	36.4	6.0	9.8	11.5	22.7	23.0	63.6
SCIENZA & VITA	100.0	34.8	16.5	17.6	10.7	20.5	37.2	62.8	27.0	6.7	2.0	7.0	13.1	16.6	73.0
LE SCIENZE	100.0	22.7	16.8	22.8	13.5	24.2	46.2	53.8	26.3	6.8	4.5	6.7	15.0	15.5	73.7
SELEZIONE READER'S DIGEST	100.0	28.2	17.6	22.8	11.2	20.1	40.5	59.5	26.2	7.7	4.2	7.4	15.8	14.5	73.8
SILHOUETTE DONNA	100.0	24.6	28.5	17.6	12.5	16.7	34.0	66.0	29.9	6.1	6.9	8.5	15.8	20.3	70.1
SPEAK UP	100.0	19.0	16.2	13.9	16.7	34.3	55.1	44.9	20.9	5.2	1.1	4.3	10.7	11.0	79.1
STARTER	100.0	32.0	25.6	22.6	10.2	9.6	25.9	74.1	32.0	7.9	3.3	13.9	19.8	17.2	68.0
TUTTI FOTOGRAFI	100.0	24.3	19.7	26.9	5.0	24.1	35.0	65.0	39.1	13.9	7.8	9.6	25.8	20.0	60.9
TUTTO	100.0	28.4	28.2	22.7	6.8	15.9	31.3	68.7	26.1	1.8	1.2	7.1	9.6	19.6	73.9
TUTTOMOTO	100.0	32.9	25.3	18.4	7.1	16.2	29.0	71.0	31.7	5.3	4.3	9.6	16.3	20.0	68.3
TUTTOTURISMO	100.0	28.5	21.1	20.4	11.2	18.8	35.9	64.1	28.7	11.0	5.1	7.8	19.2	14.6	71.3
VERA	100.0	36.3	16.5	24.0	12.5	10.7	28.9	71.1	35.1	8.6	3.6	12.0	19		

Uomini

Lettori numero medio

Analisi secondo: ● regioni

(valori assoluti x 1.000)

SETTIMANALI	Totale	REGIONI														
		Piemonte V.Aosta	Liguria	Lombardia	Trentino Alto Adige	Veneto	Friuli Venezia Giulia	Emilia Romagna	Toscana	Marche	Umbria	Lazio	Abruzzi Molise	Campania	Puglia	
POPOLAZIONE	23539	1883	705	3733	373	1854	505	1687	1500	606	347	2141	655	2220	1602	
AMICA	241	22	5	50	2	19	2	33	19	9	3	26	0	22	4	
ANNA	195	27	9	32	1	7	11	18	19	3	1	17	3	15	11	
AUTO OGGI	1179	107	38	220	14	119	41	84	68	33	16	77	32	104	51	
AUTOSPRINT	919	72	32	169	12	71	16	134	60	15	11	81	24	75	16	
BELLA	80	6	1	14	3	12	2	4	12	1	0	9	1	12	0	
CHI	528	52	22	90	4	43	4	47	44	20	5	46	10	26	30	
CONFIDENZE	158	13	4	37	5	13	6	12	10	6	0	20	4	5	7	
DOMENICA QUIZ	157	13	15	27	4	13	9	6	4	3	3	19	3	19	8	
DONNA MODERNA	798	69	17	156	15	83	22	70	61	31	6	80	10	50	39	
L'ESPRESSO	1927	135	92	240	27	139	37	165	121	65	42	277	58	126	120	
EVA EXPRESS TREMILA	403	30	19	63	3	25	6	50	41	10	3	37	5	36	14	
FAMIGLIA CRISTIANA	2203	196	70	545	32	287	63	159	107	36	18	129	36	144	120	
GENTE	1495	122	66	243	20	162	43	84	97	34	22	123	33	128	83	
GIOIA	268	22	10	53	2	31	7	16	18	13	3	15	7	15	5	
IL GIORNALINO	195	14	2	71	4	30	9	12	10	0	1	9	0	5	16	
GRAND HOTEL	356	41	9	52	7	27	2	22	35	9	5	46	10	39	24	
GRAZIA	327	21	10	50	3	21	5	35	31	11	2	32	3	27	23	
GUERIN SPORTIVO	482	36	30	54	8	21	5	45	48	5	6	40	15	65	29	
GUIDA TV	813	103	33	161	11	62	26	74	63	15	5	81	25	46	31	
INTIMITA'	174	12	12	41	6	23	8	6	9	4	2	11	0	9	3	
MAGAZINE BEAUTIFUL	62	7	0	12	0	4	0	1	4	0	0	7	0	10	9	
IL MONDO	131	9	3	25	0	5	2	11	14	8	2	23	4	9	4	
MONDO ECONOMICO	296	16	8	59	1	12	9	44	23	5	2	43	5	32	11	
MOTOSPRINT	770	41	35	130	14	84	20	64	45	13	9	83	20	90	18	
NOVELLA 2000	590	31	26	58	5	55	12	77	45	25	8	54	12	55	46	
OGGI	1642	144	124	254	17	218	35	117	98	48	24	119	28	135	74	
PANORAMA	2396	182	70	391	30	182	59	188	165	82	42	260	85	190	135	
SORRISI E CANZONI TV	3802	329	96	724	50	383	63	339	264	113	27	251	90	312	215	
STARBENE	459	25	27	81	7	22	9	40	38	11	5	54	24	19	23	
STOP	245	48	21	60	6	25	8	8	20	12	2	7	4	7	8	
TELEPIU'	960	117	33	136	8	53	19	63	62	23	2	120	42	78	55	
TELESETTE	1063	109	39	162	13	64	30	78	66	38	15	90	30	75	71	
TOPOLINO	1245	136	57	236	14	113	33	71	110	27	9	112	36	91	54	
VISTO	343	43	15	48	11	33	11	14	13	10	4	16	11	14	37	
VIVERSANI & BELLI	584	31	14	82	8	28	14	59	39	29	3	56	10	68	48	
SUPPLEMENTI																
D LA REPUBBLICA DELLE DONNE ..	683	24	40	80	8	45	11	49	70	23	9	126	19	79	35	
LA GAZZETTA SPORT MAGAZINE ..	1589	66	60	357	25	151	62	134	134	61	21	75	64	123	85	
IO DONNA	682	22	13	318	3	66	15	41	19	10	9	63	6	27	11	
SETTE	1654	32	39	729	23	127	34	88	62	32	16	192	21	45	81	
SPECCHIO DELLA STAMPA	718	263	37	60	10	30	13	31	30	10	8	50	8	36	46	
TV SETTE	1394	23	25	616	14	93	24	72	55	24	13	156	16	66	66	
IL VENERDI'	2150	98	90	207	35	140	34	163	188	58	31	378	65	237	125	

Lettori numero medio
Analisi secondo: ● regioni

(valori assoluti x 1.000)

MENSILI	Totale	REGIONI													
		Piemonte V.Aosta	Liguria	Lombardia	Trentino Alto Adige	Veneto	Friuli Venezia Giulia	Emilia Romagna	Toscana	Marche	Umbria	Lazio	Abruzzi Molise	Campania	Puglia
POPOLAZIONE	23539	1883	705	3733	373	1854	505	1687	1500	606	347	2141	655	2220	1602
ABITARE	265	9	6	43	6	44	5	14	27	3	6	36	9	21	13
AD	310	14	10	38	7	28	9	17	33	5	6	59	5	13	23
AIRONE	804	63	38	212	12	121	27	71	47	16	11	62	8	19	24
AMADEUS	135	3	2	29	3	14	3	6	0	3	0	31	6	11	8
ARCHEO	160	7	9	18	7	10	5	13	31	3	3	21	7	5	10
ASTRA	162	20	10	24	0	3	3	20	13	10	0	20	5	13	10
A TAVOLA	95	21	11	19	2	7	2	7	4	0	0	5	4	4	3
AUTO	1286	102	43	226	20	126	35	99	84	29	20	137	26	114	54
L'AUTOMOBILE	1326	170	40	240	15	72	36	97	161	21	20	114	61	75	58
BELL'EUROPA	186	9	8	55	6	20	4	15	14	0	5	20	6	8	0
BELL'ITALIA	414	49	13	73	7	42	12	33	43	12	6	56	11	22	0
BENISSIMO	32	0	1	10	0	0	7	2	4	0	1	5	0	0	2
BIMBI SANI E BELLI	351	36	19	38	1	22	10	17	22	10	5	31	9	39	37
BRAVA CASA	359	16	24	72	1	30	6	28	10	13	3	33	5	23	31
BUONA CUCINA	147	14	9	36	2	16	4	4	14	0	2	13	2	10	4
BURDA	129	11	0	29	5	0	6	7	8	1	1	4	2	13	13
CAPITAL	460	41	11	118	5	40	11	31	35	15	6	35	16	36	17
CASAVIVA	600	40	22	87	13	62	13	33	52	3	9	49	13	53	36
CENTO COSE ENERGY	160	15	5	26	2	18	0	20	6	8	2	15	4	2	17
CIAK	693	56	54	108	16	55	20	57	43	20	7	49	19	61	37
CIPRIA	17	0	0	0	0	0	0	0	5	0	0	0	4	4	3
CLASS	210	18	0	69	2	15	9	17	11	2	0	27	4	4	16
CLUB 3	137	27	3	27	9	8	2	9	18	0	0	7	0	9	12
CONSIGLI PRATICI	47	0	6	8	1	6	1	4	0	0	0	8	0	3	5
COSMOPOLITAN	144	5	7	25	2	20	3	22	6	6	0	27	2	0	8
LA CUCINA ITALIANA	351	21	29	96	2	26	6	19	15	6	4	44	6	15	14
DONNA	295	36	10	35	5	17	7	14	16	11	6	37	2	21	20
DONNA E MAMMA	61	0	4	10	1	8	2	2	1	1	0	10	4	8	6
DOVE	302	31	16	83	4	30	2	32	31	8	5	28	1	12	3
ELLE	148	14	5	15	6	20	3	9	23	10	2	9	3	19	3
ELLE DECOR	29	0	3	1	0	7	2	0	2	3	0	7	0	0	2
FOCUS	1655	114	74	266	37	215	74	137	102	63	28	148	35	100	69
GARDENIA	204	25	4	55	7	23	5	9	6	4	3	26	0	3	4
GENTE MESE	904	61	33	99	20	85	18	52	68	20	15	70	19	94	72
GENTE MONEY	337	47	12	56	5	30	6	16	5	11	3	58	16	22	16
GENTE MOTORI	1910	155	69	369	22	172	41	136	127	41	28	190	66	171	84
GENTE VIAGGI	699	58	23	130	11	70	12	94	43	28	6	67	25	24	28
GLAMOUR	58	1	3	23	1	3	1	3	1	0	4	6	1	5	3
GULLIVER	307	29	24	62	11	35	7	30	14	14	13	18	9	11	5
IN CASA	119	0	6	19	2	15	8	0	3	0	2	5	9	16	10
INSIEME	110	11	7	11	10	9	11	0	6	0	3	12	3	4	4
IO E IL MIO BAMBINO	252	21	17	30	13	23	5	8	16	13	1	10	13	20	34
JESUS	113	14	0	27	2	24	0	3	5	9	2	4	3	11	5
MADRE	60	4	0	27	4	12	0	1	1	0	0	0	3	4	4
MARIE CLAIRE	188	7	0	46	6	29	3	32	14	4	1	7	2	23	3
MAX	940	62	26	173	17	94	30	114	83	35	9	83	25	54	42
MERIDIANI	116	0	21	34	1	14	1	9	4	0	3	18	0	0	2
MESSAGGERO DI S.ANTONIO...	758	30	17	119	23	114	27	32	21	16	11	54	35	53	70
LA MIA BOUTIQUE	35	3	0	9	0	6	3	3	0	0	0	0	0	3	8
LA MIA CASA	209	14	14	38	5	21	3	10	11	3	4	13	1	24	15
MILLIONAIRE INTRAPRENDERE	575	37	28	67	2	35	20	27	6	11	8	70	22	73	46
NAUTICA	324	15	17	54	0	27	14	14	27	10	2	37	2	33	10
PESCARRE	533	24	29	70	2	60	18	29	57	12	18	73	12	21	26
PRATICA	93	11	4	12	2	11	6	12	3	3	3	1	5	9	3
QUATTORRUOTE	4912	418	192	849	83	482	121	350	306	115	81	499	142	435	196
QUATTRO ZAMPE	264	19	12	68	3	19	10	10	20	4	5	21	8	23	13
QUI TOURING	688	45	39	223	17	69	14	44	55	9	11	57	7	32	15
RAKAM	55	5	0	11	3	0	8	2	9	0	0	4	0	11	0
SALE & PEPE	163	25	13	44	3	7	7	7	8	6	0	19	1	2	11
SALVE	281	17	11	57	7	24	14	19	17	7	6	20	3	15	20
SCIENZA & VITA	221	31	6	39	0	27	1	12	8	2	2	26	12	10	7
LE SCIENZE	359	14	23	58	7	36	8	32	28	10	5	48	16	9	18
SELEZIONE READER'S DIGEST	735	50	23	139	16	58	24	39	44	17	11	87	23	76	37
SILHOUETTE DONNA	159	6	11	16	5	19	1	12	3	0	2	26	1	24	14
SPEAK UP	146	8	8	43	4	13	4	11	9	1	2	22	1	3	5
STARTER	171	9	8	29	0	32	11	15	10	1	6	16	3	8	5
TUTTI FOTOGRAFI	204	16	6	24	2	9	0	18	22	6	4	28	11	27	10
TUTTO	400	32	15	62	1	41	10	12	18	10	2	23	14	53	18
TUTTOMOTO	1263	116	48	219	15	109	35	89	60	22	26	117	35	107	60
TUTTOTURISMO	302	29	24	54	4	38	4	33	20	5	9	23	3	21	1
VERA	230	16	3	55	6	12	14	17	7	5	6	14	3	26	11
VITALITY	51	2	1	8	0	4	0	4	8	0	6	11	2	0	1
VOGUE ITALIA	345	24	13	70	4	37	8	34	21	11	8	19	6	37	11
WEEKEND VIAGGI	239	18	0	43	6	15	7	32	22	2	5	29	2	11	13
DIANA (QUATTORDICINALE)	278	7	16	30	10	20	4	16	36	0	14	31	6	18	4

Uomini

Lettori numero medio

Analisi secondo: ● regioni

(percentuali di composizione)

SETTIMANALI	Totale	REGIONI														
		Piemonte V.Aosta	Liguria	Lombardia	Trentino Alto Adige	Veneto	Friuli Venezia Giulia	Emilia Romagna	Toscana	Marche	Umbria	Lazio	Abruzzi Molise	Campania	Puglia	
POPOLAZIONE	100.0	8.0	3.0	15.9	1.6	7.9	2.1	7.2	6.4	2.6	1.5	9.1	2.8	9.4	6.8	
AMICA	100.0	9.1	2.1	20.8	0.7	8.0	0.6	13.8	7.7	3.9	1.0	11.0	0.2	9.1	1.5	
ANNA	100.0	13.9	4.4	16.3	0.5	3.5	5.4	9.1	9.7	1.5	0.7	8.7	1.7	7.9	5.6	
AUTO OGGI	100.0	9.1	3.2	18.7	1.2	10.1	3.5	7.1	5.7	2.8	1.4	6.5	2.7	8.8	4.3	
AUTOSPRINT	100.0	7.8	3.5	18.4	1.3	7.8	1.8	14.5	6.5	1.6	1.2	8.8	2.6	8.1	1.8	
BELLA	100.0	7.9	1.8	17.3	3.1	14.7	3.1	5.3	14.9	0.9	0.6	11.3	1.4	15.1	0.0	
CHI	100.0	9.8	4.1	17.0	0.8	8.2	0.7	9.0	8.3	3.9	0.9	8.7	1.8	4.9	5.7	
CONFIDENZE	100.0	8.1	2.5	23.4	3.1	8.2	4.0	7.8	6.2	3.8	0.0	12.9	2.3	3.4	4.7	
DOMENICA QUIZ	100.0	8.6	9.4	16.9	2.4	8.5	6.0	3.6	2.8	1.7	2.0	12.4	2.2	12.3	5.3	
DONNA MODERNA	100.0	8.7	2.2	19.6	1.9	10.4	2.7	8.8	7.6	3.9	0.7	10.0	1.3	6.3	4.8	
L'ESPRESSO	100.0	7.0	4.8	12.5	1.4	7.2	1.9	8.6	6.3	3.4	2.2	14.4	3.0	6.5	6.2	
EVA EXPRESS TREMILA	100.0	7.4	4.8	15.5	0.6	6.2	1.5	12.5	10.2	2.4	0.7	9.2	1.2	9.1	3.4	
FAMIGLIA CRISTIANA	100.0	8.9	3.2	24.8	1.4	13.0	2.8	7.2	4.9	1.6	0.8	5.8	1.6	6.5	5.4	
GENTE	100.0	8.1	4.4	16.2	1.4	10.8	2.8	5.6	6.5	2.3	1.5	8.2	2.2	8.5	5.5	
GIOIA	100.0	8.0	3.7	19.7	0.8	11.6	2.6	6.1	6.6	4.8	1.0	5.7	2.5	5.6	2.0	
IL GIORNALINO	100.0	7.1	1.2	36.6	2.1	15.5	4.5	5.9	4.9	0.0	0.6	4.6	0.0	2.7	8.1	
GRAND HOTEL	100.0	11.4	2.5	14.5	1.9	7.7	0.7	6.1	9.9	2.6	1.4	13.0	2.8	10.8	6.8	
GRAZIA	100.0	6.5	3.1	15.2	1.0	6.4	1.5	10.9	9.4	3.2	0.6	9.7	0.8	8.1	6.9	
GUERIN SPORTIVO	100.0	7.4	6.2	11.1	1.7	4.4	1.1	9.4	10.0	1.0	1.2	8.3	3.1	13.4	6.0	
GUIDA TV	100.0	12.7	4.0	19.7	1.3	7.6	3.2	9.1	7.8	1.8	0.6	10.0	3.1	5.7	3.8	
INTIMITA'	100.0	6.7	7.1	23.4	3.7	13.3	4.8	3.4	5.0	2.5	0.9	6.5	0.0	5.0	1.8	
MAGAZINE BEAUTIFUL	100.0	10.7	0.0	20.1	0.0	6.3	0.0	1.0	7.0	0.0	0.0	11.9	0.0	15.6	14.2	
IL MONDO	100.0	7.1	2.6	19.3	0.0	3.6	1.2	8.6	10.9	6.0	1.3	17.6	2.8	6.9	3.1	
MONDO ECONOMICO	100.0	5.5	2.7	19.8	0.4	4.1	2.9	15.0	7.6	1.8	0.7	14.5	1.8	10.8	3.7	
MOTOSPRINT	100.0	5.3	4.5	16.9	1.8	11.0	2.5	8.3	5.8	1.7	1.2	10.8	2.6	11.7	2.4	
NOVELLA 2000	100.0	5.2	4.5	9.8	0.9	9.2	2.0	13.0	7.7	4.3	1.4	9.1	2.0	9.3	7.8	
OGGI	100.0	8.8	7.5	15.5	1.0	13.3	2.1	7.1	5.9	2.9	1.4	7.2	1.7	8.2	4.5	
PANORAMA	100.0	7.6	2.9	16.3	1.2	7.6	2.5	7.8	6.9	3.4	1.8	10.8	3.5	7.9	5.6	
SORRISI E CANZONI TV	100.0	8.7	2.5	19.1	1.3	10.1	1.7	8.9	6.9	3.0	0.7	6.6	2.4	8.2	5.6	
STARBENE	100.0	5.4	6.0	17.6	1.5	4.9	2.0	8.8	8.3	2.4	1.1	11.8	5.3	4.1	5.1	
STOP	100.0	19.8	8.8	24.6	2.3	10.3	3.3	3.3	8.4	4.7	0.8	2.7	1.5	2.8	3.3	
TELEPIU'	100.0	12.2	3.4	14.2	0.9	5.5	1.9	6.6	6.4	2.4	0.2	12.5	4.4	8.1	5.7	
TELESETTE	100.0	10.3	3.6	15.3	1.2	6.0	2.8	7.3	6.3	3.6	1.4	8.5	2.8	7.0	6.7	
TOPOLINO	100.0	10.9	4.6	19.0	1.1	9.0	2.7	5.7	8.8	2.1	0.7	9.0	2.9	7.3	4.3	
VISTO	100.0	12.6	4.3	14.1	3.1	9.5	3.1	4.0	3.7	3.0	1.2	4.5	3.2	4.1	10.8	
VIVERSANI & BELLI	100.0	5.3	2.4	14.1	1.4	4.9	2.4	10.1	6.6	4.9	0.5	9.7	1.7	11.7	8.2	
SUPPLEMENTI																
D LA REPUBBLICA DELLE DONNE	100.0	3.4	5.9	11.6	1.2	6.6	1.5	7.2	10.3	3.4	1.3	18.5	2.7	11.5	5.2	
LA GAZZETTA SPORT MAGAZINE	100.0	4.2	3.8	22.5	1.6	9.5	3.9	8.4	8.5	3.8	1.3	4.7	4.0	7.7	5.4	
IO DONNA	100.0	3.3	2.0	46.6	0.5	9.7	2.2	6.0	2.9	1.4	1.3	9.2	0.9	3.9	1.6	
SETTE	100.0	1.9	2.4	44.1	1.4	7.7	2.0	5.3	3.8	1.9	1.0	11.6	1.3	2.7	4.9	
SPECCHIO DELLA STAMPA	100.0	36.6	5.2	8.4	1.5	4.2	1.9	4.4	4.2	1.4	1.1	7.0	1.1	5.0	6.4	
TV SETTE	100.0	1.6	1.8	44.2	1.0	6.7	1.8	5.2	3.9	1.7	0.9	11.2	1.1	4.7	4.8	
IL VENERDI'	100.0	4.6	4.2	9.7	1.6	6.5	1.6	7.6	8.8	2.7	1.4	17.6	3.0	11.0	5.8	

Lettori numero medio
Analisi secondo: ● regioni

(percentuali di composizione)

MENSILI	Totale	REGIONI													
		Piemonte V.Aosta	Liguria	Lombardia	Trentino Alto Adige	Veneto	Friuli Venezia Giulia	Emilia Roma- gna	Toscana	Marche	Umbria	Lazio	Abruzzi Molise	Campania	Puglia
POPOLAZIONE	100.0	8.0	3.0	15.9	1.6	7.9	2.1	7.2	6.4	2.6	1.5	9.1	2.8	9.4	6.8
ABITARE	100.0	3.5	2.3	16.1	2.2	16.4	1.9	5.4	10.1	1.2	2.4	13.6	3.3	8.0	4.9
AD	100.0	4.6	3.2	12.2	2.3	9.0	2.8	5.5	10.7	1.6	1.9	19.2	1.6	4.1	7.5
AIRONE	100.0	7.8	4.7	28.4	1.5	15.1	3.3	8.8	5.8	1.9	1.3	7.7	1.0	2.4	3.0
AMADEUS	100.0	2.2	1.6	21.3	2.3	10.6	2.4	4.8	0.0	2.0	0.0	22.7	4.6	8.0	5.8
ARCHEO	100.0	4.6	5.7	11.1	4.3	6.4	3.0	8.0	19.4	1.7	1.9	13.4	4.1	3.4	6.4
ASTRA	100.0	12.4	6.2	14.5	0.0	1.7	1.9	12.4	8.2	6.0	0.0	12.1	3.0	7.9	5.9
A TAVOLA	100.0	22.4	12.1	20.5	2.4	7.3	2.0	6.9	4.2	0.0	0.0	5.7	3.7	4.7	3.1
AUTO	100.0	7.9	3.3	17.6	1.6	9.8	2.7	7.7	6.5	2.2	1.6	10.6	2.0	8.9	4.2
L'AUTOMOBILE	100.0	12.9	3.0	18.1	1.1	5.4	2.7	7.3	12.1	1.6	1.5	8.6	4.6	5.7	4.4
BELL'EUROPA	100.0	4.6	4.2	29.5	3.3	10.7	2.0	7.9	7.7	0.0	2.7	10.7	3.0	4.2	0.0
BELL'ITALIA	100.0	11.8	3.2	17.7	1.7	10.0	2.9	7.9	10.3	2.9	1.4	13.6	2.7	5.3	0.0
BENISSIMO	100.0	0.0	4.4	31.6	0.0	0.0	20.8	5.5	11.2	0.0	4.2	14.5	0.0	0.0	5.6
BIMBI SANI E BELLI	100.0	10.1	5.4	10.7	0.2	6.2	2.9	4.7	6.2	2.8	1.3	8.8	2.5	11.1	10.6
BRAVA CASA	100.0	4.5	6.5	19.9	0.4	8.3	1.7	7.7	2.8	3.7	0.7	9.2	1.3	6.4	8.6
BUONA CUCINA	100.0	9.3	6.3	24.3	1.2	11.0	2.8	2.6	9.6	0.0	1.4	9.1	1.6	6.6	2.8
BURDA	100.0	8.9	0.0	22.3	3.7	0.3	4.8	5.1	6.5	1.1	0.7	3.5	1.7	9.9	9.9
CAPITAL	100.0	8.9	2.3	25.7	1.0	8.6	2.5	6.8	7.6	3.3	1.4	7.5	3.4	7.9	3.7
CASAVIVA	100.0	6.7	3.7	14.4	2.1	10.3	2.2	5.5	8.7	0.6	1.5	8.1	2.2	8.8	6.1
CENTO COSE ENERGY	100.0	9.5	3.4	16.1	1.0	11.1	0.0	12.6	3.9	5.3	1.5	9.2	2.6	1.4	10.8
CIAK	100.0	8.2	7.8	15.5	2.3	7.9	2.9	8.2	6.3	2.8	1.0	7.0	2.8	8.7	5.3
CIPRIA	100.0	0.0	0.0	0.0	0.0	0.0	0.0	0.0	31.9	0.0	0.0	0.0	23.2	20.7	20.1
CLASS	100.0	8.5	0.0	32.7	0.9	7.3	4.4	8.3	5.4	0.8	0.0	13.0	2.1	2.1	7.4
CLUB 3	100.0	19.5	2.4	19.9	6.2	6.0	1.5	6.6	12.9	0.0	0.0	4.9	0.1	6.5	8.6
CONSIGLI PRATICI	100.0	0.0	12.8	18.0	1.1	13.2	1.5	7.7	0.0	0.0	0.0	16.1	0.0	7.3	9.6
COSMOPOLITAN	100.0	3.6	4.9	17.1	1.5	13.8	1.8	15.1	4.2	3.8	0.0	18.7	1.6	0.0	5.5
LA CUCINA ITALIANA	100.0	6.1	8.1	27.5	0.5	7.5	1.8	5.4	4.4	1.7	1.1	12.5	1.7	4.2	3.9
DONNA	100.0	12.1	3.5	11.9	1.8	5.7	2.3	4.8	5.6	3.8	2.1	12.5	0.6	7.0	6.9
DONNA E MAMMA	100.0	0.0	5.8	16.3	1.6	12.3	3.2	3.4	1.5	1.7	0.0	16.9	6.6	12.8	9.2
DOVE	100.0	10.4	5.3	27.5	1.4	9.9	0.7	10.6	10.2	2.6	1.7	9.1	0.5	3.9	1.1
ELLE	100.0	9.4	3.6	10.1	4.2	13.7	2.2	6.1	15.4	6.5	1.1	5.8	1.8	12.7	1.8
ELLE DECOR	100.0	0.0	11.4	5.0	0.0	22.6	5.2	0.0	7.8	9.6	0.0	25.6	0.0	0.0	6.5
FOCUS	100.0	6.9	4.5	16.1	2.2	13.0	4.5	8.3	6.2	3.8	1.7	8.9	2.1	6.1	4.2
GARDENIA	100.0	12.3	2.2	27.1	3.2	11.3	2.4	4.2	3.1	1.8	1.5	12.9	0.0	1.2	1.9
GENTE MESE	100.0	6.8	3.6	11.0	2.2	9.4	2.0	5.8	7.6	2.2	1.7	7.8	2.1	10.5	8.0
GENTE MONEY	100.0	14.0	3.5	16.7	1.6	8.8	1.9	4.8	1.4	3.3	0.9	17.2	4.6	6.5	4.9
GENTE MOTORI	100.0	8.1	3.6	19.3	1.2	9.0	2.1	7.1	6.6	2.2	1.5	10.0	3.4	9.0	4.4
GENTE VIAGGI	100.0	8.3	3.3	18.6	1.6	10.0	1.7	13.4	6.2	4.0	0.9	9.6	3.6	3.4	4.0
GLAMOUR	100.0	2.5	5.5	39.3	0.9	4.8	1.0	4.4	1.8	0.0	6.8	10.9	1.3	9.2	5.2
GULLIVER	100.0	9.3	7.8	20.1	3.7	11.4	2.1	9.7	4.4	4.5	4.1	6.0	3.0	3.5	1.5
IN CASA	100.0	0.0	5.0	16.3	1.4	12.8	6.5	0.0	2.8	0.0	1.9	4.3	7.9	13.5	8.7
INSIEME	100.0	9.6	6.0	9.6	9.3	8.6	10.4	0.0	5.0	0.0	2.6	10.7	2.3	3.3	3.9
IO E IL MIO BAMBINO	100.0	8.4	6.8	11.9	5.0	9.2	2.0	3.3	6.2	5.0	0.4	4.0	5.2	8.1	13.4
JESUS	100.0	12.0	0.0	23.5	1.5	21.3	0.0	2.7	4.8	7.9	2.0	3.1	2.3	9.9	4.3
MADRE	100.0	6.0	0.0	45.7	6.9	19.9	0.0	2.4	1.3	0.0	0.0	0.0	4.5	7.1	6.2
MARIE CLAIRE	100.0	3.6	0.2	24.6	3.2	15.3	1.4	17.1	7.6	2.0	0.6	3.7	1.0	12.4	1.4
MAX	100.0	6.5	2.8	18.3	1.8	10.0	3.2	12.1	8.8	3.7	0.9	8.8	2.6	5.8	4.5
MERIDIANI	100.0	0.0	18.4	29.5	1.2	12.1	0.9	7.4	3.6	0.0	2.8	15.2	0.0	0.0	1.8
MESSAGGERO DI S.ANTONIO	100.0	4.0	2.2	15.7	3.1	15.0	3.6	4.2	2.7	2.0	1.4	7.2	4.6	7.0	9.2
LA MIA BOUTIQUE	100.0	7.1	0.0	24.7	0.0	17.1	8.1	7.8	0.0	0.0	0.0	0.0	0.0	7.8	22.1
LA MIA CASA	100.0	6.7	6.8	18.2	2.2	10.1	1.4	5.0	5.1	1.5	1.7	6.2	0.5	11.6	7.0
MILLIONAIRE INTRAPRENDERE	100.0	6.4	4.8	11.6	0.3	6.1	3.5	4.8	1.1	1.9	1.4	12.1	3.8	12.7	8.0
NAUTICA	100.0	4.5	5.3	16.7	0.0	8.3	4.4	4.4	8.5	3.1	0.5	11.5	0.5	10.1	3.2
PESCARRE	100.0	4.4	5.5	13.1	0.4	11.3	3.3	5.3	10.6	2.3	3.4	13.6	2.2	3.9	4.8
PRATICA	100.0	11.7	4.7	12.6	2.5	12.2	6.7	13.4	2.7	3.0	2.9	1.3	5.4	10.0	3.2
QUATTORRUOTE	100.0	8.5	3.9	17.3	1.7	9.8	2.5	7.1	6.2	2.3	1.6	10.2	2.9	8.9	4.0
QUATTRO ZAMPE	100.0	7.0	4.6	25.8	1.3	7.3	3.9	3.9	7.6	1.5	1.7	7.9	3.1	8.6	5.0
QUI TOURING	100.0	6.5	5.7	32.4	2.5	10.0	2.1	6.4	7.9	1.2	1.6	8.3	1.1	4.7	2.2
RAKAM	100.0	9.8	0.0	20.4	4.5	0.0	14.5	3.4	15.7	0.0	0.0	7.2	0.0	19.3	0.0
SALE & PEPE	100.0	15.2	7.9	26.7	1.9	4.6	4.0	4.5	4.9	3.8	0.0	11.4	0.7	1.3	6.7
SALVE	100.0	6.0	4.1	20.5	2.5	8.7	5.0	6.9	6.1	2.6	2.0	7.1	1.1	5.3	7.0
SCIENZA & VITA	100.0	14.1	2.7	17.5	0.0	12.4	0.4	5.3	3.4	0.9	0.7	11.8	5.4	4.7	3.1
LE SCIENZE	100.0	4.0	6.3	16.3	2.0	10.0	2.2	8.9	7.8	2.6	1.5	13.2	4.5	2.6	5.1
SELEZIONE READER'S DIGEST	100.0	6.8	3.1	18.9	2.2	8.0	3.2	5.3	5.9	2.3	1.4	11.8	3.1	10.3	5.0
SILHOUETTE DONNA	100.0	3.5	6.7	9.9	3.3	12.0	0.9	7.7	2.2	0.0	1.4	16.6	0.3	15.0	8.7
SPEAK UP	100.0	5.6	5.2	29.7	2.6	8.9	2.5	7.8	6.5	0.8	1.5	15.0	0.8	2.0	3.4
STARTER	100.0	5.3	4.8	16.8	0.0	18.8	6.5	8.9	5.8	0.4	3.5	9.5	1.5	4.5	3.0
TUTTI FOTOGRAFI	100.0	7.8	2.8	11.7	1.1	4.6	0.0	8.6	10.8	3.1	2.0	13.7	5.2	13.3	4.7
TUTTO	100.0	8.1	3.7	15.4	0.4	10.2	2.4	3.1	4.5	2.5	0.6	5.7	3.5	13.3	4.6
TUTTOMOTO	100.0	9.2	3.8	17.3	1.2	8.6	2.8	7.0	4.8	1.8	2.1	9.3	2.7	8.5	4.7
TUTTOTURISMO	100.0	9.7	7.8	18.0	1.4	12.7	1.3	10.9	6.5	1.6	3.0	7.6	1.0	6.9	0.2
VERA	100.0	7.1	1.4	23.9	2.5	5.3	6.1	7.6	3.2	2.1	2.6	5.9	1.3	11.4	4.7
VITALITY	100.0	2.9	2.7	14.8	0.0	7.5	0.0	7.7	15.7	0.0	12.6	21.1	4.2	0.0	2.2
VOGUE ITALIA	100.0	7.1	3.8	20.3	1.3	10.8	2.2	9.7	6.1	3.1	2.3	5.4	1.6	10.9	3.3
WEEKEND VIAGGI	100.0	7.6	0.0	18.1	2.5	6.2	3.1	13.3	9.0	0.9	2.2	12.2	1.0	4.6	5.3
DIANA (QUATTORDICINALE)	100.0	2.6	5.8	10.8	3.6	7.1	1.4	5.9	13.0	0.0	5.0	11.3	2.3	6.5	1.5

Uomini

Lettori numero medio

Analisi secondo: ● regioni ● area geografica

(valori assoluti x 1.000)

SETTIMANALI	Totale	REGIONI				AREA GEOGRAFICA				
		Basi- licata	Calabria	Sicilia	Sar- degna	Nord Ovest	Nord Est	Centro	Sud	Isole
POPOLAZIONE	23539	247	823	1981	679	6320	4419	4593	5547	2660
AMICA	241	0	2	23	1	77	56	57	28	23
ANNA	195	0	0	15	7	67	36	40	30	22
AUTO OGGI	1179	3	62	80	30	365	258	194	253	109
AUTOSPRINT	919	5	33	64	29	274	234	166	153	93
BELLA	80	0	0	0	2	22	21	22	13	2
CHI	528	4	1	51	29	163	99	115	71	80
CONFIDENZE	158	2	2	3	9	54	37	36	20	11
DOMENICA QUIZ	157	1	0	3	5	55	32	29	32	8
DONNA MODERNA	798	0	16	36	37	243	190	177	115	73
L'ESPRESSO	1927	5	61	120	96	467	368	505	371	217
EVA EXPRESS TREMILA	403	3	9	19	32	111	84	90	66	51
FAMIGLIA CRISTIANA	2203	10	46	99	105	811	541	290	356	205
GENTE	1495	6	40	109	83	430	309	277	288	192
GIOIA	268	0	9	37	5	84	56	49	37	42
IL GIORNALINO	195	0	0	5	7	88	55	20	21	12
GRAND HOTEL	356	1	6	14	8	101	58	96	80	21
GRAZIA	327	0	3	34	17	81	65	75	55	51
GUERIN SPORTIVO	482	2	18	26	30	119	80	99	129	55
GUIDA TV	813	2	21	40	14	297	173	164	126	54
INTIMITA'	174	2	5	16	4	65	44	26	19	21
MAGAZINE BEAUTIFUL	62	2	0	2	5	19	5	12	20	6
IL MONDO	131	0	2	10	0	38	17	47	19	10
MONDO ECONOMICO	286	0	11	10	4	83	66	73	59	15
MOTOSPRINT	770	3	30	48	23	206	181	150	161	71
NOVELLA 2000	590	0	13	33	35	115	149	133	126	68
OGGI	1642	12	30	93	74	521	387	288	279	167
PANORAMA	2396	17	59	159	99	644	460	549	485	259
SORRISI E CANZONI TV	3802	17	108	262	158	1149	834	656	742	420
STARBENE	459	5	11	40	17	133	79	108	82	57
STOP	245	0	0	6	3	130	47	41	18	8
TELEPIU'	960	3	37	76	33	285	143	208	215	109
TELESETTE	1063	9	29	108	38	310	184	209	214	146
TOPOLINO	1245	1	26	86	36	429	230	257	207	122
VISTO	343	0	14	11	39	106	68	42	76	50
VIVERSANI & BELLI	584	1	31	44	19	127	109	126	158	63
SUPPLEMENTI										
D LA REPUBBLICA DELLE DONNE ..	683	1	16	34	14	143	113	229	150	48
LA GAZZETTA SPORT MAGAZINE ..	1589	4	34	103	29	483	372	291	311	132
IO DONNA	682	1	11	35	11	354	126	101	56	47
SETTE	1654	9	35	59	31	800	272	302	190	90
SPECCHIO DELLA STAMPA	718	5	20	49	9	361	85	99	115	59
TV SETTE	1394	5	28	64	33	664	204	248	181	97
IL VENERDI'	2150	18	79	148	55	396	372	656	524	203

Lettori numero medio

Analisi secondo: ● regioni ● area geografica

(valori assoluti x 1.000)

MENSILI	Totale	REGIONI				AREA GEOGRAFICA				
		Basilicata	Calabria	Sicilia	Sardegna	Nord Ovest	Nord Est	Centro	Sud	Isole
POPOLAZIONE	23539	247	823	1981	679	6320	4419	4593	5547	2660
ABITARE	265	3	3	10	7	58	69	72	50	16
AD	310	2	6	30	4	62	61	103	49	35
AIRONE	804	4	12	37	21	313	231	135	67	58
AMADEUS	135	6	1	9	0	34	27	33	32	9
ARCHEO	160	0	0	7	4	34	35	58	22	10
ASTRA	162	0	0	10	3	54	26	43	27	12
A TAVOLA	95	0	0	5	0	52	18	9	11	5
AUTO	1286	13	52	78	29	371	280	269	259	107
L'AUTOMOBILE	1326	6	39	80	19	450	221	316	240	99
BELL'EUROPA	186	0	4	7	7	71	45	39	18	13
BELL'ITALIA	414	0	10	13	13	135	94	117	43	25
BENISSIMO	32	0	0	1	0	11	8	10	2	1
BIMBI SANI E BELLI	351	4	4	33	17	92	49	67	93	49
BRAVA CASA	359	6	10	35	15	111	65	59	74	50
BUONA CUCINA	147	0	7	6	4	59	26	30	23	10
BURDA	129	0	4	24	0	40	18	15	32	24
CAPITAL	460	2	6	31	4	170	87	91	77	35
CASAVIVA	600	5	13	56	41	149	121	113	120	97
CENTO COSE ENERGY	160	2	4	7	6	46	40	32	31	12
CIAK	693	5	16	51	20	218	148	119	137	71
CIPRIA	17	0	0	1	0	0	0	5	11	1
CLASS	210	1	7	5	2	87	44	40	32	7
CLUB 3	137	0	3	1	2	57	28	24	24	3
CONSIGLI PRATICI	47	0	2	3	1	14	11	8	10	4
COSMOPOLITAN	144	0	0	8	4	37	46	39	10	12
LA CUCINA ITALIANA	351	2	13	17	16	146	53	69	50	33
DONNA	295	3	14	33	7	81	43	71	59	40
DONNA E MAMMA	61	0	0	3	3	14	13	12	17	5
DOVE	302	0	0	9	6	130	68	71	16	16
ELLE	148	3	3	2	1	34	39	43	30	3
ELLE DECOR	29	0	1	0	1	5	8	13	3	1
FOCUS	1655	16	28	96	53	454	463	341	248	149
GARDENIA	204	0	11	13	6	85	43	39	18	19
GENTE MESE	904	7	43	96	30	194	176	173	236	125
GENTE MONEY	337	2	4	22	5	115	57	77	60	27
GENTE MOTORI	1910	6	50	126	55	593	371	387	377	182
GENTE VIAGGI	699	1	21	43	16	211	187	145	99	58
GLAMOUR	58	0	0	4	0	27	6	11	9	4
GULLIVER	307	2	8	5	12	114	83	59	34	17
IN CASA	119	0	4	14	4	25	25	11	40	18
INSIEME	110	0	6	5	10	28	31	20	16	15
IO E IL MIO BAMBINO	252	0	5	14	10	68	49	39	72	23
JESUS	113	0	2	0	3	40	29	20	20	3
MADRE	60	0	0	0	0	31	18	1	11	0
MARIE CLAIRE	188	1	2	5	2	53	70	26	31	8
MAX	940	5	13	38	41	260	254	209	139	79
MERIDIANI	116	0	4	1	3	55	25	25	6	4
MESSAGGERO DI S.ANTONIO	758	3	30	47	57	166	196	101	191	104
LA MIA BOUTIQUE	35	0	1	1	0	11	12	0	11	1
LA MIA CASA	209	3	9	14	8	66	39	30	52	22
MILLIONAIRE INTRAPRENDERE	575	5	20	73	26	131	85	95	165	99
NAUTICA	324	0	18	21	23	86	55	77	63	44
PESCARRE	533	1	13	42	27	122	109	160	73	69
PRATICA	93	1	0	6	0	27	32	9	19	6
QUATTORRUOTE	4912	42	146	327	125	1459	1037	1001	962	452
QUATTRO ZAMPE	264	0	8	13	8	99	43	49	52	20
QUI TOURING	688	7	16	20	7	306	144	132	78	27
RAKAM	55	0	0	3	0	17	12	13	11	3
SALE & PEPE	163	0	7	3	0	81	25	33	21	3
SALVE	281	1	11	18	12	86	65	50	50	30
SCIENZA & VITA	221	0	6	19	14	76	40	37	35	33
LE SCIENZE	359	3	5	27	11	95	83	91	52	38
SELEZIONE READER'S DIGEST	735	5	6	58	24	212	137	158	147	82
SILHOUETTE DONNA	159	0	7	8	4	32	38	32	45	12
SPEAK UP	146	0	0	8	4	59	32	35	9	11
STARTER	171	0	2	13	3	46	59	33	17	16
TUTTI FOTOGRAFI	204	1	2	14	4	46	29	60	51	18
TUTTO	400	8	20	38	23	109	64	53	114	61
TUTTOMOTO	1263	11	48	111	35	383	248	225	260	146
TUTTOTURISMO	302	1	16	9	8	107	79	56	41	18
VERA	230	0	19	10	5	75	49	32	59	15
VITALITY	51	0	0	1	3	10	8	25	3	4
VOGUE ITALIA	345	1	7	27	7	108	83	58	62	34
WEEKEND VIAGGI	239	1	11	15	6	61	60	58	38	21
DIANA (QUATTORDICINALE)	278	0	22	23	19	53	50	82	51	42

Uomini

Lettori numero medio

Analisi secondo: ● regioni ● area geografica

(percentuali di composizione)

SETTIMANALI	Totale	REGIONI				AREA GEOGRAFICA				
		Basilicata	Calabria	Sicilia	Sardegna	Nord Ovest	Nord Est	Centro	Sud	Isole
POPOLAZIONE	100.0	1.0	3.5	8.4	2.9	26.9	18.8	19.5	23.6	11.3
AMICA	100.0	0.0	0.7	9.4	0.3	32.0	23.1	23.7	11.5	9.7
ANNA	100.0	0.0	0.0	7.7	3.6	34.6	18.5	20.6	15.2	11.2
AUTO OGGI	100.0	0.3	5.3	6.8	2.5	31.0	21.9	16.4	21.4	9.3
AUTOSPRINT	100.0	0.6	3.6	6.9	3.2	29.8	25.4	18.1	16.7	10.1
BELLA	100.0	0.0	0.0	0.0	2.6	26.9	26.3	27.6	16.5	2.6
CHI	100.0	0.7	0.2	9.7	5.4	30.9	18.7	21.8	13.4	15.2
CONFIDENZE	100.0	1.1	1.1	1.7	5.5	34.1	23.1	22.9	12.7	7.2
DOMENICA QUIZ	100.0	0.7	0.0	1.9	3.3	34.9	20.5	18.8	20.5	5.2
DONNA MODERNA	100.0	0.0	2.0	4.5	4.6	30.4	23.8	22.2	14.4	9.1
L'ESPRESSO	100.0	0.3	3.2	6.2	5.0	24.2	19.1	26.2	19.2	11.2
EVA EXPRESS TREMILA	100.0	0.6	2.2	4.7	7.9	27.7	20.8	22.5	16.4	12.6
FAMIGLIA CRISTIANA	100.0	0.5	2.1	4.5	4.8	36.8	24.6	13.2	16.2	9.3
GENTE	100.0	0.4	2.7	7.3	5.5	28.7	20.6	18.5	19.3	12.9
GIOIA	100.0	0.0	3.5	13.8	2.0	31.4	21.0	18.1	13.6	15.8
IL GIORNALINO	100.0	0.0	0.0	2.5	3.6	44.8	28.1	10.1	10.8	6.1
GRAND HOTEL	100.0	0.4	1.6	3.9	2.2	28.4	16.4	26.9	22.4	6.0
GRAZIA	100.0	0.0	0.9	10.3	5.3	24.9	19.8	22.9	16.8	15.6
GUERIN SPORTIVO	100.0	0.4	3.7	5.3	6.2	24.7	16.5	20.6	26.7	11.5
GUIDA TV	100.0	0.3	2.6	4.9	1.8	36.5	21.3	20.2	15.5	6.7
INTIMITA'	100.0	1.0	3.0	9.5	2.5	37.2	25.1	14.8	10.8	12.0
MAGAZINE BEAUTIFUL	100.0	2.9	0.0	3.0	7.4	30.7	7.4	18.9	32.7	10.4
IL MONDO	100.0	0.0	1.5	7.6	0.0	29.0	13.4	35.8	14.2	7.6
MONDO ECONOMICO	100.0	0.0	3.7	3.5	1.5	28.0	22.4	24.5	20.0	5.0
MOTOSPRINT	100.0	0.4	3.9	6.3	3.0	26.7	23.6	19.5	20.9	9.3
NOVELLA 2000	100.0	0.0	2.2	5.6	5.9	19.5	25.2	22.6	21.3	11.5
OGGI	100.0	0.7	1.8	5.7	4.5	31.7	23.5	17.5	17.0	10.2
PANORAMA	100.0	0.7	2.4	6.6	4.1	26.9	19.2	22.9	20.2	10.8
SORRISI E CANZONI TV	100.0	0.5	2.8	6.9	4.2	30.2	22.0	17.2	19.5	11.1
STARBENE	100.0	1.0	2.4	8.7	3.7	29.0	17.2	23.5	17.9	12.4
STOP	100.0	0.0	0.0	2.4	1.1	53.2	19.2	16.6	7.5	3.4
TELEPIU'	100.0	0.3	3.8	8.0	3.4	29.7	14.9	21.6	22.4	11.4
TELESETTE	100.0	0.9	2.7	10.1	3.6	29.2	17.3	19.7	20.1	13.7
TOPOLINO	100.0	0.1	2.1	6.9	2.9	34.5	18.5	20.6	16.6	9.8
VISTO	100.0	0.0	4.1	3.3	11.4	31.0	19.7	12.4	22.2	14.7
VIVERSANI & BELLI	100.0	0.2	5.3	7.6	3.2	21.7	18.7	21.6	27.1	10.8
SUPPLEMENTI										
D LA REPUBBLICA DELLE DONNE ..	100.0	0.2	2.3	5.0	2.0	20.9	16.6	33.5	21.9	7.1
LA GAZZETTA SPORT MAGAZINE ..	100.0	0.3	2.1	6.5	1.8	30.4	23.4	18.3	19.6	8.3
IO DONNA	100.0	0.2	1.5	5.2	1.7	51.8	18.4	14.7	8.2	6.8
SETTE	100.0	0.5	2.1	3.6	1.9	48.4	16.4	18.3	11.5	5.4
SPECCHIO DELLA STAMPA	100.0	0.8	2.7	6.9	1.3	50.2	11.9	13.7	16.0	8.2
TV SETTE	100.0	0.3	2.0	4.6	2.3	47.6	14.6	17.8	13.0	7.0
IL VENERDI'	100.0	0.8	3.7	6.9	2.6	18.4	17.3	30.5	24.4	9.4

Lettori numero medio

Analisi secondo: ● regioni ● area geografica

(percentuali di composizione)

MENSILI	Totale	REGIONI				AREA GEOGRAFICA				
		Basilicata	Calabria	Sicilia	Sardegna	Nord Ovest	Nord Est	Centro	Sud	Isole
POPOLAZIONE	100.0	1.0	3.5	8.4	2.9	26.9	18.8	19.5	23.6	11.3
ABITARE	100.0	1.3	1.3	3.6	2.6	21.8	25.9	27.3	18.8	6.2
AD	100.0	0.7	2.0	9.7	1.4	20.0	19.6	33.4	15.9	11.2
AIRONE	100.0	0.6	1.4	4.6	2.7	38.9	28.7	16.8	8.3	7.3
AMADEUS	100.0	4.8	0.7	6.3	0.0	25.1	20.1	24.7	23.8	6.3
ARCHEO	100.0	0.0	0.0	4.2	2.2	21.4	21.8	36.5	13.9	6.4
ASTRA	100.0	0.0	0.0	6.0	1.7	33.2	16.1	26.2	16.9	7.7
A TAVOLA	100.0	0.0	0.0	4.9	0.0	55.0	18.7	9.9	11.5	4.9
AUTO	100.0	1.0	4.0	6.0	2.3	28.8	21.8	20.9	20.2	8.3
L'AUTOMOBILE	100.0	0.5	3.0	6.0	1.4	34.0	16.7	23.8	18.1	7.5
BELL'EUROPA	100.0	0.0	2.4	3.5	3.6	38.3	23.9	21.1	9.6	7.1
BELL'ITALIA	100.0	0.0	2.5	3.0	3.1	32.7	22.6	28.1	10.4	6.1
BENISSIMO	100.0	0.0	0.0	2.2	0.0	36.0	26.3	29.9	5.6	2.2
BIMBI SANI E BELLI	100.0	1.2	1.2	9.4	4.7	26.2	14.0	19.1	26.6	14.1
BRAVA CASA	100.0	1.6	2.7	9.7	4.1	31.0	18.1	16.4	20.6	13.9
BUONA CUCINA	100.0	0.0	4.7	4.2	2.5	39.9	17.5	20.2	15.7	6.7
BURDA	100.0	0.0	2.9	18.6	0.0	31.2	13.9	11.8	24.5	18.6
CAPITAL	100.0	0.4	1.2	6.7	0.9	36.9	18.9	19.8	16.6	7.7
CASAVIVA	100.0	0.8	2.2	9.4	6.8	24.8	20.1	18.9	20.0	16.2
CENTO COSE ENERGY	100.0	1.5	2.8	4.1	3.6	28.9	24.7	19.7	19.1	7.6
CIAK	100.0	0.7	2.3	7.4	2.9	31.5	21.3	17.2	19.8	10.3
CIPRIA	100.0	0.0	0.0	4.1	0.0	0.0	0.0	31.9	64.0	4.1
CLASS	100.0	0.3	3.5	2.3	1.0	41.2	20.9	19.3	15.3	3.3
CLUB 3	100.0	0.0	2.4	0.7	1.7	41.8	20.4	17.8	17.6	2.4
CONSIGLI PRATICI	100.0	0.0	4.2	6.1	2.4	30.8	23.4	16.1	21.1	8.5
COSMOPOLITAN	100.0	0.0	0.0	5.4	3.1	25.6	32.1	26.8	7.1	8.4
LA CUCINA ITALIANA	100.0	0.7	3.7	4.9	4.4	41.7	15.2	19.6	14.2	9.4
DONNA	100.0	0.9	4.7	11.3	2.5	27.6	14.6	24.0	20.1	13.7
DONNA E MAMMA	100.0	0.0	0.0	4.3	4.1	22.2	20.6	20.1	28.7	8.4
DOVE	100.0	0.0	0.0	3.1	2.1	43.1	22.7	23.6	5.4	5.2
ELLE	100.0	1.9	2.0	1.3	0.6	23.0	26.2	28.8	20.2	1.8
ELLE DECOR	100.0	0.0	3.3	0.0	2.9	16.4	27.8	43.0	9.9	2.9
FOCUS	100.0	1.0	1.7	5.8	3.2	27.4	28.0	20.6	15.0	9.0
GARDENIA	100.0	0.0	5.6	6.3	2.9	41.6	21.2	19.3	8.7	9.2
GENTE MESE	100.0	0.8	4.8	10.6	3.3	21.4	19.4	19.2	26.1	13.8
GENTE MONEY	100.0	0.6	1.3	6.6	1.5	34.2	17.0	22.8	17.9	8.1
GENTE MOTORI	100.0	0.3	2.6	6.6	2.9	31.1	19.4	20.2	19.7	9.5
GENTE VIAGGI	100.0	0.2	3.0	6.1	2.2	30.1	26.7	20.7	14.1	8.3
GLAMOUR	100.0	0.0	0.0	6.4	0.0	47.2	11.1	19.6	15.8	6.4
GULLIVER	100.0	0.7	2.5	1.6	4.0	37.3	27.0	19.0	11.1	5.6
IN CASA	100.0	0.0	3.7	11.6	3.7	21.3	20.7	9.0	33.8	15.2
INSIEME	100.0	0.0	5.0	4.2	9.4	25.1	28.3	18.4	14.6	13.6
IO E IL MIO BAMBINO	100.0	0.0	1.8	5.5	3.8	27.0	19.6	15.6	28.5	9.3
JESUS	100.0	0.0	1.6	0.3	2.6	35.5	25.5	17.8	18.2	2.9
MADRE	100.0	0.0	0.0	0.0	0.0	51.8	29.2	1.3	17.8	0.0
MARIE CLAIRE	100.0	0.5	1.2	2.9	1.2	28.5	37.1	13.9	16.5	4.1
MAX	100.0	0.5	1.4	4.0	4.3	27.7	27.0	22.2	14.8	8.4
MERIDIANI	100.0	0.0	3.2	0.8	2.8	48.0	21.6	21.6	5.0	3.7
MESSAGGERO DI S.ANTONIO	100.0	0.4	4.0	6.1	7.5	21.9	25.9	13.4	25.2	13.7
LA MIA BOUTIQUE	100.0	0.0	2.1	3.1	0.0	31.8	33.0	0.0	32.0	3.1
LA MIA CASA	100.0	1.4	4.2	6.7	3.9	31.7	18.7	14.4	24.7	10.5
MILLIONAIRE INTRAPRENDERE	100.0	0.8	3.5	12.7	4.5	22.8	14.7	16.5	28.8	17.2
NAUTICA	100.0	0.0	5.7	6.4	7.0	26.5	17.0	23.6	19.5	13.4
PESCARRE	100.0	0.3	2.5	7.9	5.1	22.9	20.4	30.0	13.6	13.0
PRATICA	100.0	1.4	0.0	6.3	0.0	29.0	34.8	9.9	20.1	6.3
QUATTORRUOTE	100.0	0.9	3.0	6.7	2.5	29.7	21.1	20.4	19.6	9.2
QUATTRO ZAMPE	100.0	0.0	3.1	4.8	2.9	37.5	16.3	18.7	19.8	7.7
QUI TOURING	100.0	1.1	2.4	2.9	1.1	44.5	21.0	19.1	11.4	4.0
RAKAM	100.0	0.0	0.0	5.2	0.0	30.2	22.5	22.9	19.3	5.2
SALE & PEPE	100.0	0.0	4.4	1.8	0.2	49.8	15.0	20.1	13.1	2.0
SALVE	100.0	0.5	4.0	6.3	4.3	30.6	23.1	17.8	17.9	10.6
SCIENZA & VITA	100.0	0.0	2.6	8.5	6.4	34.4	18.1	16.8	15.8	14.9
LE SCIENZE	100.0	0.8	1.5	7.5	3.1	26.5	23.2	25.2	14.5	10.6
SELEZIONE READER'S DIGEST	100.0	0.7	0.9	7.9	3.2	28.8	18.6	21.5	20.0	11.2
SILHOUETTE DONNA	100.0	0.0	4.3	5.0	2.7	20.0	23.8	20.1	28.4	7.6
SPEAK UP	100.0	0.0	0.0	5.3	2.5	40.5	21.7	23.8	6.2	7.8
STARTER	100.0	0.0	1.0	7.6	1.9	27.0	34.3	19.2	10.0	9.5
TUTTI FOTOGRAFI	100.0	0.6	1.2	6.9	2.0	22.3	14.2	29.5	25.0	8.9
TUTTO	100.0	1.9	5.1	9.4	5.8	27.1	16.0	13.3	28.4	15.2
TUTTOMOTO	100.0	0.9	3.8	8.8	2.7	30.4	19.7	17.8	20.6	11.5
TUTTOTURISMO	100.0	0.3	5.3	3.1	2.8	35.5	26.3	18.7	13.6	5.9
VERA	100.0	0.0	8.2	4.2	2.4	32.5	21.5	13.8	25.7	6.6
VITALITY	100.0	0.0	0.0	1.8	6.7	20.4	15.2	49.4	6.4	8.6
VOGUE ITALIA	100.0	0.3	1.9	7.9	2.0	31.2	24.0	16.9	18.0	9.8
WEEKEND VIAGGI	100.0	0.6	4.6	6.3	2.6	25.6	25.0	24.3	16.1	8.9
DIANA (QUATTORDICINALE)	100.0	0.0	7.9	8.3	6.7	19.3	18.1	29.4	18.2	15.0

Uomini

Lettori numero medio

Analisi secondo: ● numero componenti ● classe di reddito

(valori assoluti x 1.000)

SETTIMANALI	Totale	NUMERO COMPONENTI					CLASSE DI REDDITO							
		1 componente	2 componenti	3 componenti	4 componenti	5 o più componenti	fino a 1.450 mila	1.450 - 1.850 mila	1.850 - 2.250 mila	2.250 - 2.650 mila	2.650 - 3.250 mila	3.250 - 4.250 mila	4.250 - 5.250 mila	oltre 5.250 mila
POPOLAZIONE	23539	888	4785	6341	7349	4176	1912	2364	2823	2540	3723	4429	3251	2496
AMICA	241	9	51	72	73	36	7	6	22	16	43	48	56	44
ANNA	195	9	34	49	60	42	11	12	24	30	28	47	20	23
AUTO OGGI	1179	27	124	351	427	249	51	82	94	108	213	288	169	173
AUTOSPRINT	919	19	106	266	321	207	41	69	74	88	171	188	156	133
BELLA	80	4	15	24	25	12	0	1	10	15	9	12	16	17
CHI	528	10	87	162	179	90	12	30	74	59	99	114	78	60
CONFIDENZE	158	2	37	41	57	22	12	5	27	13	33	35	20	14
DOMENICA QUIZ	157	10	26	43	49	29	8	19	25	8	19	24	32	22
DONNA MODERNA	798	13	140	241	289	115	8	31	85	71	144	190	145	123
L'ESPRESSO	1927	86	288	596	662	295	51	101	164	161	290	435	363	362
EVA EXPRESS TREMILA	403	12	64	128	126	73	16	26	50	48	68	90	61	42
FAMIGLIA CRISTIANA	2203	61	481	576	702	384	96	167	212	214	411	501	323	278
GENTE	1495	41	279	412	495	269	60	106	163	147	267	309	235	209
GIOIA	268	10	50	73	90	47	7	12	34	34	48	52	41	42
IL GIORNALINO	195	2	21	28	80	65	6	16	17	17	28	48	35	28
GRAND HOTEL	356	5	58	93	132	68	13	28	45	52	67	65	63	24
GRAZIA	327	9	64	95	114	45	12	20	37	35	46	65	49	61
GUERIN SPORTIVO	482	24	64	150	144	101	19	43	58	61	89	86	80	47
GUIDA TV	813	29	167	224	257	136	42	63	92	90	154	166	117	89
INTIMITA'	174	2	28	44	57	42	6	12	30	13	26	35	30	23
MAGAZINE BEAUTIFUL	62	0	5	10	27	20	1	2	16	6	8	15	6	8
IL MONDO	131	3	24	38	39	26	7	4	13	9	17	28	26	26
MONDO ECONOMICO	296	14	43	98	99	42	4	15	17	20	36	70	54	80
MOTOSPRINT	770	8	93	190	279	199	40	52	88	78	131	168	129	84
NOVELLA 2000	590	12	85	182	187	124	24	46	70	82	95	118	99	56
OGGI	1642	32	327	513	508	264	57	126	157	176	270	367	254	235
PANORAMA	2396	78	376	705	831	406	66	113	194	198	382	566	453	425
SORRISI E CANZONI TV	3802	75	570	1098	1332	726	158	292	477	399	680	807	598	392
STARBENE	459	14	77	125	182	62	15	25	51	39	89	122	70	49
STOP	245	3	52	85	69	37	9	19	18	19	53	61	41	26
TELEPIU'	960	15	130	269	329	218	37	92	101	98	160	176	166	130
TELESETTE	1063	21	200	302	380	161	55	118	128	126	197	189	159	91
TOPOLINO	1245	19	103	354	487	283	35	80	129	107	202	300	189	204
VISTO	343	13	68	91	114	57	25	47	47	41	53	57	57	17
VIVERSANI & BELLI	584	13	92	169	191	119	22	36	67	80	107	133	89	49
SUPPLEMENTI														
D LA REPUBBLICA DELLE DONNE ..	683	27	85	188	268	115	10	21	64	53	93	151	169	123
LA GAZZETTA SPORT MAGAZINE ..	1589	40	204	395	591	357	53	97	170	169	262	371	270	197
IO DONNA	682	30	114	242	210	87	7	24	44	41	105	178	127	156
SETTE	1654	81	297	527	524	225	25	60	114	137	234	385	318	381
SPECCHIO DELLA STAMPA	718	21	106	219	271	102	16	21	54	57	150	173	135	111
TV SETTE	1394	54	238	449	425	228	25	53	99	120	194	323	285	294
IL VENERDI'	2150	87	317	614	787	345	34	92	175	201	303	486	459	401

Lettori numero medio

Analisi secondo: ● numero componenti ● classe di reddito

(valori assoluti x 1.000)

MENSILI	Totale	NUMERO COMPONENTI					CLASSE DI REDDITO							
		1 componente	2 componenti	3 componenti	4 componenti	5 o più componenti	fino a 1.450 mila	1.450 - 1.850 mila	1.850 - 2.250 mila	2.250 - 2.650 mila	2.650 - 3.250 mila	3.250 - 4.250 mila	4.250 - 5.250 mila	oltre 5.250 mila
POPOLAZIONE	23539	888	4785	6341	7349	4176	1912	2364	2823	2540	3723	4429	3251	2496
ABITARE	265	7	43	83	80	52	4	11	18	21	35	66	58	52
AD	310	17	46	110	115	22	0	10	17	22	37	66	79	77
AIRONE	804	31	99	273	291	111	10	29	44	69	135	204	170	141
AMADEUS	135	9	14	41	41	30	3	8	8	9	22	27	19	38
ARCHEO	160	10	31	49	49	23	2	1	11	21	21	36	42	26
ASTRA	162	6	25	34	62	35	7	8	16	22	28	34	30	18
A TAVOLA	95	0	24	22	37	12	3	3	10	5	12	27	22	14
AUTO	1286	15	141	330	487	313	50	87	104	125	197	311	225	186
L'AUTOMOBILE	1326	33	224	381	463	226	31	64	111	135	243	320	241	182
BELL'EUROPA	186	13	26	58	58	31	6	8	14	20	16	40	42	41
BELL'ITALIA	414	14	55	153	139	55	7	7	26	28	52	100	91	102
BENISSIMO	32	1	9	8	8	7	1	3	8	2	7	7	0	3
BIMBI SANI E BELLI	351	2	64	117	107	61	11	22	56	45	70	63	51	34
BRAVA CASA	359	15	47	110	144	44	7	14	29	33	58	98	74	46
BUONA CUCINA	147	3	25	58	36	25	8	8	16	17	23	42	18	14
BURDA	129	5	15	37	47	26	6	15	12	25	21	31	14	5
CAPITAL	460	9	76	158	148	70	6	15	39	33	58	112	78	120
CASAVIVA	600	20	87	191	210	92	13	29	55	51	81	158	124	90
CENTO COSE ENERGY	160	5	14	33	69	40	3	13	2	19	15	48	29	31
CIAK	693	21	81	182	256	153	25	43	51	81	115	148	129	101
CIPRIA	17	0	4	7	3	3	0	2	1	1	0	7	3	3
CLASS	210	10	36	67	71	26	1	2	13	12	37	46	38	61
CLUB 3	137	7	48	43	29	10	2	13	22	9	22	27	29	13
CONSIGLI PRATICI	47	4	8	15	12	8	4	5	7	4	11	6	8	1
COSMOPOLITAN	144	4	23	41	56	20	3	4	11	15	9	41	31	30
LA CUCINA ITALIANA	351	13	52	118	118	50	8	21	29	31	53	74	80	56
DONNA	295	11	44	74	98	67	9	25	36	36	42	69	46	32
DONNA E MAMMA	61	1	4	33	14	8	3	1	8	4	9	19	12	5
DOVE	302	7	48	105	93	49	6	5	14	11	57	67	63	79
ELLE	148	6	36	41	44	21	3	7	9	12	22	46	26	24
ELLE DECOR	29	4	4	8	12	1	1	0	0	7	2	8	5	7
FOCUS	1655	51	206	485	593	319	32	82	160	190	295	369	317	210
GARDENIA	204	9	32	71	66	26	3	7	14	4	32	56	39	49
GENTE MESE	904	13	116	247	354	175	28	58	100	98	167	204	141	108
GENTE MONEY	337	10	46	101	127	52	4	7	21	20	64	84	73	66
GENTE MOTORI	1910	61	222	545	687	394	58	84	208	198	326	435	323	277
GENTE VIAGGI	699	48	128	221	222	80	16	37	59	83	112	153	125	114
GLAMOUR	58	6	10	13	20	9	3	4	7	4	4	12	12	12
GULLIVER	307	30	49	89	96	42	9	11	30	35	37	71	56	59
IN CASA	119	2	16	41	37	23	2	7	14	14	23	24	22	13
INSIEME	110	4	21	35	36	15	3	5	13	12	23	33	14	7
IO E IL MIO BAMBINO	252	3	26	114	75	34	4	12	38	27	54	61	33	23
JESUS	113	10	20	20	32	31	5	11	15	13	17	18	17	18
MADRE	60	0	15	9	24	12	0	5	7	7	6	15	10	10
MARIE CLAIRE	188	12	24	59	70	22	1	4	13	13	20	42	51	43
MAX	940	33	110	300	333	163	16	50	63	94	150	215	194	158
MERIDIANI	116	6	23	38	36	13	0	1	9	15	15	23	23	31
MESSAGGERO DI S.ANTONIO	758	26	142	223	242	126	30	86	86	74	116	169	127	69
LA MIA BOUTIQUE	35	2	9	9	11	5	0	6	4	3	6	6	4	7
LA MIA CASA	209	1	30	68	79	32	3	5	28	20	29	60	40	25
MILLIONAIRE INTRAPRENDERE	575	13	79	169	195	119	16	34	67	46	110	122	93	87
NAUTICA	324	17	53	101	112	42	14	13	36	37	34	81	58	53
PESCARÉ	533	17	77	169	175	95	29	29	78	64	98	112	73	50
PRATICA	93	2	17	33	29	14	1	6	14	11	16	18	15	11
QUATTORRUOTE	4912	131	699	1438	1761	882	142	296	511	486	801	1126	880	670
QUATTRO ZAMPE	264	13	41	82	91	37	6	26	34	27	32	62	38	39
QUI TOURING	888	21	126	182	256	103	9	14	49	40	105	162	144	165
RAKAM	55	5	9	20	16	6	3	4	6	7	8	12	8	7
SALE & PEPE	163	13	25	48	60	19	2	12	10	13	30	33	41	21
SALVE	281	9	35	83	115	38	3	17	34	28	28	67	46	57
SCIENZA & VITA	221	8	34	63	73	43	7	6	29	30	23	43	45	40
LE SCIENZE	359	10	57	111	124	56	8	10	35	25	36	70	94	81
SELEZIONE READER'S DIGEST	735	24	154	214	221	122	21	51	82	102	127	131	120	102
SILHOUETTE DONNA	159	3	20	37	56	43	0	14	10	19	25	41	31	18
SPEAK UP	146	6	22	53	49	17	0	2	5	14	24	33	32	37
STARTER	171	1	6	58	66	40	3	4	13	16	29	48	30	26
TUTTI FOTOGRAFI	204	10	28	68	64	34	2	4	36	26	38	49	20	29
TUTTO	400	9	12	85	171	123	12	28	49	45	59	93	63	50
TUTTOMOTO	1263	28	108	316	531	279	37	97	127	121	247	284	203	146
TUTTOTURISMO	302	8	51	78	116	48	5	11	18	35	49	95	52	36
VERA	230	2	34	61	93	40	6	13	22	27	40	56	49	16
VITALITY	51	1	7	17	17	10	0	2	1	3	8	15	11	10
VOGUE ITALIA	345	10	51	97	123	65	10	11	37	28	62	85	54	57
WEEKEND VIAGGI	239	12	35	52	102	37	3	6	18	23	37	75	46	30
DIANA (QUATTORDICINALE)	278	6	51	88	84	48	12	38	26	24	56	66	26	29

Uomini

Lettori numero medio

Analisi secondo: ● numero componenti ● classe di reddito

(percentuali di composizione)

SETTIMANALI	Totale	NUMERO COMPONENTI					CLASSE DI REDDITO							
		1 componente	2 componenti	3 componenti	4 componenti	5 o più componenti	fino a 1.450 mila	1.450 - 1.850 mila	1.850 - 2.250 mila	2.250 - 2.650 mila	2.650 - 3.250 mila	3.250 - 4.250 mila	4.250 - 5.250 mila	oltre 5.250 mila
POPOLAZIONE	100.0	3.8	20.3	26.9	31.2	17.7	6.1	10.0	12.0	10.8	15.8	18.8	13.8	10.6
AMICA	100.0	3.8	21.1	30.0	30.2	14.9	2.9	2.4	9.3	6.7	17.6	19.8	23.1	18.1
ANNA	100.0	4.4	17.6	25.3	31.0	21.7	5.4	6.0	12.3	15.6	14.5	23.9	10.4	11.8
AUTO OGGI	100.0	2.3	10.5	29.8	36.2	21.2	4.3	7.0	8.0	9.2	18.1	24.4	14.3	14.7
AUTOSPRINT	100.0	2.1	11.5	29.0	34.9	22.5	4.4	7.5	8.1	9.5	18.6	20.4	16.9	14.4
BELLA	100.0	4.8	18.6	30.2	30.7	15.6	0.0	1.5	11.9	18.9	10.9	15.5	20.0	21.4
CHI	100.0	1.8	16.6	30.6	33.8	17.1	2.3	5.7	14.0	11.3	18.7	21.7	14.8	11.4
CONFIDENZE	100.0	1.2	23.2	25.9	35.8	13.9	7.4	3.1	16.9	8.1	20.8	21.8	12.8	9.1
DOMENICA QUIZ	100.0	6.6	16.4	27.4	31.0	18.6	4.8	12.3	16.1	5.2	11.9	15.6	20.1	14.0
DONNA MODERNA	100.0	1.6	17.5	30.2	36.2	14.5	1.0	3.9	10.7	8.9	18.1	23.9	18.1	15.4
L'ESPRESSO	100.0	4.5	14.9	30.9	34.4	15.3	2.7	5.3	8.5	8.4	15.0	22.6	18.8	18.8
EVA EXPRESS TREMILA	100.0	3.0	15.8	31.8	31.2	18.2	4.0	6.5	12.5	12.0	17.0	22.4	15.2	10.4
FAMIGLIA CRISTIANA	100.0	2.8	21.8	26.1	31.8	17.4	4.4	7.6	9.6	9.7	18.7	22.7	14.7	12.6
GENTE	100.0	2.7	18.7	27.5	33.1	18.0	4.0	7.1	10.9	9.8	17.8	20.7	15.7	14.0
GIOIA	100.0	3.7	18.5	27.1	33.4	17.3	2.5	4.5	12.7	12.5	17.8	19.4	15.2	15.5
IL GIORNALINO	100.0	0.9	10.6	14.4	40.8	33.3	3.3	8.1	8.6	8.8	14.1	24.7	18.2	14.2
GRAND HOTEL	100.0	1.5	16.2	26.1	37.1	19.1	3.5	7.8	12.7	14.6	18.8	18.2	17.6	6.8
GRAZIA	100.0	2.7	19.5	29.2	35.0	13.7	3.8	6.2	11.3	10.8	14.0	20.0	15.1	18.7
GUERIN SPORTIVO	100.0	4.9	13.3	31.2	29.8	20.9	3.9	8.9	12.0	12.7	18.5	17.8	16.6	9.7
GUIDA TV	100.0	3.6	20.6	27.5	31.6	16.7	5.2	7.7	11.3	11.1	19.0	20.4	14.4	10.9
INTIMITA'	100.0	1.3	16.3	25.5	32.9	23.9	3.2	7.0	17.0	7.4	15.1	20.0	17.1	13.2
MAGAZINE BEAUTIFUL	100.0	0.0	8.0	15.6	43.6	32.8	1.7	2.5	26.3	10.5	13.3	23.8	9.0	12.9
IL MONDO	100.0	2.5	18.6	29.2	29.9	19.7	5.5	3.0	9.9	6.8	13.0	21.5	20.1	20.3
MONDO ECONOMICO	100.0	4.7	14.4	33.2	33.5	14.2	1.3	5.0	5.6	6.7	12.1	23.8	18.2	27.2
MOTOSPRINT	100.0	1.0	12.1	24.7	36.2	25.9	5.2	6.7	11.5	10.1	17.0	21.8	16.8	10.9
NOVELLA 2000	100.0	2.0	14.4	30.9	31.7	21.0	4.1	7.9	11.8	13.9	16.0	20.0	16.8	9.5
OGGI	100.0	1.9	19.9	31.3	30.8	16.1	3.5	7.7	9.6	10.7	16.5	22.3	15.5	14.3
PANORAMA	100.0	3.2	15.7	29.4	34.7	16.9	2.7	4.7	8.1	8.3	15.9	23.6	18.9	17.7
SORRISI E CANZONI TV	100.0	2.0	15.0	28.9	35.0	19.1	4.1	7.7	12.5	10.5	17.9	21.2	15.7	10.3
STARBENE	100.0	3.0	16.7	27.2	39.5	13.5	3.2	5.4	11.1	8.5	19.3	26.6	15.3	10.6
STOP	100.0	1.1	21.1	34.7	28.3	14.9	3.5	7.7	7.4	7.6	21.6	24.9	16.7	10.6
TELEPIU'	100.0	1.6	13.5	28.0	34.3	22.7	3.9	9.6	10.5	10.2	16.7	18.3	17.3	13.5
TELESETTE	100.0	2.0	18.8	28.4	35.7	15.1	5.2	11.1	12.0	11.8	18.5	17.8	15.0	8.6
TOPOLINO	100.0	1.5	8.3	28.4	39.1	22.7	2.8	6.5	10.4	8.6	16.2	24.1	15.2	16.4
VISTO	100.0	3.7	20.0	26.6	33.2	16.7	7.2	13.6	13.6	11.9	15.3	16.7	16.7	5.0
VIVERSANI & BELLI	100.0	2.2	15.7	28.9	32.7	20.4	3.7	6.2	11.5	13.7	18.4	22.8	15.2	8.4
SUPPLEMENTI														
D LA REPUBBLICA DELLE DONNE ..	100.0	4.0	12.4	27.6	39.2	16.8	1.5	3.1	9.4	7.7	13.6	22.0	24.7	17.9
LA GAZZETTA SPORT MAGAZINE ..	100.0	2.5	12.9	24.9	37.2	22.5	3.4	6.1	10.7	10.7	16.5	23.3	17.0	12.4
IO DONNA	100.0	4.3	16.7	35.4	30.8	12.7	1.0	3.6	6.4	6.1	15.4	26.0	18.7	22.9
SETTE	100.0	4.9	18.0	31.9	31.7	13.6	1.5	3.6	6.9	8.3	14.2	23.3	19.3	23.1
SPECCHIO DELLA STAMPA	100.0	2.9	14.7	30.5	37.7	14.2	2.2	2.9	7.6	7.9	20.8	24.1	18.9	15.5
TV SETTE	100.0	3.9	17.1	32.2	30.5	16.3	1.8	3.8	7.1	8.6	13.9	23.2	20.5	21.1
IL VENERDI'	100.0	4.0	14.8	28.5	36.6	16.0	1.6	4.3	8.1	9.3	14.1	22.6	21.3	18.7

Lettori numero medio

Analisi secondo: ● numero componenti ● classe di reddito

(percentuali di composizione)

MENSILI	Totale	NUMERO COMPONENTI					CLASSE DI REDDITO							
		1 componente	2 componenti	3 componenti	4 componenti	5 o più componenti	fino a 1.450 mila	1.450 1.850 mila	1.850 2.250 mila	2.250 2.650 mila	2.650 3.250 mila	3.250 4.250 mila	4.250 5.250 mila	oltre 5.250 mila
POPOLAZIONE	100.0	3.8	20.3	26.9	31.2	17.7	8.1	10.0	12.0	10.8	15.8	18.8	13.8	10.6
ABITARE	100.0	2.8	16.3	31.3	30.1	19.6	1.5	4.3	6.9	7.8	13.2	24.7	21.8	19.7
AD	100.0	5.4	14.9	35.5	37.0	7.1	0.1	3.3	5.6	7.2	12.0	21.3	25.5	25.0
AIRONE	100.0	3.8	12.3	33.9	36.2	13.8	1.3	3.6	5.5	8.6	16.8	25.4	21.2	17.6
AMADEUS	100.0	6.4	10.4	30.0	30.5	22.6	2.0	5.7	6.1	6.9	16.2	20.3	14.3	28.5
ARCHEO	100.0	6.0	19.1	30.4	30.3	14.2	1.1	0.9	6.6	13.1	13.3	22.8	26.1	16.1
ASTRA	100.0	3.5	15.4	21.0	38.4	21.8	4.3	5.1	10.0	13.2	17.4	20.7	18.6	10.8
A TAVOLA	100.0	0.0	24.8	23.2	39.3	12.7	3.2	2.9	10.5	5.1	12.8	28.5	22.7	14.2
AUTO	100.0	1.2	11.0	25.7	37.9	24.3	3.9	6.7	8.1	9.7	15.3	24.2	17.5	14.5
L'AUTOMOBILE	100.0	2.5	16.9	28.7	34.9	17.0	2.3	4.8	8.4	10.2	18.3	24.1	18.2	13.7
BELL'EUROPA	100.0	6.9	14.2	30.9	31.2	16.8	3.2	4.1	7.6	10.8	8.6	21.3	22.4	22.0
BELL'ITALIA	100.0	3.3	13.2	36.9	33.5	13.2	1.7	1.8	6.3	6.9	12.6	24.2	22.0	24.6
BENISSIMO	100.0	1.7	27.3	26.6	23.8	20.5	3.3	9.4	25.4	7.2	21.8	23.6	0.0	9.3
BIMBI SANI E BELLI	100.0	0.6	18.1	33.3	30.5	17.4	3.1	6.3	15.8	12.8	20.0	17.9	14.4	9.7
BRAVA CASA	100.0	4.0	13.1	30.5	40.2	12.2	2.0	3.9	8.2	9.3	16.1	27.4	20.5	12.7
BUONA CUCINA	100.0	2.3	16.8	39.8	24.3	16.8	5.4	5.7	11.1	11.6	15.6	28.7	12.2	9.7
BURDA	100.0	3.6	11.4	28.6	36.0	20.4	4.5	11.6	9.0	19.6	16.4	24.0	11.1	3.9
CAPITAL	100.0	1.9	16.4	34.3	32.2	15.2	1.3	3.2	8.4	7.1	12.6	24.4	16.9	26.1
CASAVIVA	100.0	3.4	14.5	31.8	35.1	15.3	2.1	4.8	9.2	8.5	13.5	26.3	20.6	15.1
CENTO COSE ENERGY	100.0	3.0	8.8	20.5	43.0	24.8	1.8	8.2	1.4	11.6	9.6	29.8	18.0	19.6
CIAM	100.0	3.0	11.7	26.3	37.0	22.1	3.6	6.1	7.4	11.7	16.6	21.4	18.6	14.6
CIPRIA	100.0	0.0	21.7	43.1	18.5	16.6	0.0	10.7	6.0	4.1	0.0	38.7	20.2	20.4
CLASS	100.0	4.6	17.2	31.8	34.0	12.4	0.4	1.0	6.1	5.8	17.7	21.9	18.3	28.9
CLUB 3	100.0	4.9	34.9	31.6	21.5	7.1	1.6	9.7	15.8	6.5	15.8	19.7	21.2	9.6
CONSIGLI PRATICI	100.0	8.2	17.7	31.5	25.0	17.6	8.3	9.9	15.4	8.4	23.5	13.8	17.7	3.1
COSMOPOLITAN	100.0	3.0	15.6	28.7	39.1	13.6	2.2	2.9	7.5	10.5	6.5	28.6	21.2	20.6
LA CUCINA ITALIANA	100.0	3.8	14.9	33.6	33.6	14.1	2.2	5.9	8.3	8.7	15.0	21.2	22.7	16.0
DONNA	100.0	3.8	14.9	25.0	33.3	22.9	3.0	8.5	12.3	12.2	14.2	23.5	15.6	10.8
DONNA E MAMMA	100.0	2.3	7.2	53.8	22.8	13.9	4.6	1.6	13.7	5.9	14.8	31.6	19.4	8.5
DOVE	100.0	2.4	15.9	34.9	30.8	16.1	2.0	1.6	4.7	3.6	18.8	22.2	21.0	26.1
ELLE	100.0	3.7	24.6	27.8	29.6	14.3	1.8	4.8	6.1	7.9	14.6	30.7	17.6	16.5
ELLE DECOR	100.0	12.8	14.3	26.7	42.3	3.9	3.1	0.0	0.0	24.2	6.4	27.3	16.0	22.9
FOCUS	100.0	3.1	12.5	29.3	35.8	19.3	1.9	5.0	9.7	11.5	17.8	22.3	19.2	12.7
GARDENIA	100.0	4.4	15.5	35.1	32.3	12.7	1.3	3.6	6.9	1.9	15.8	27.5	19.0	24.0
GENTE MESE	100.0	1.4	12.8	27.3	39.1	19.3	3.1	6.5	11.0	10.8	18.5	22.5	15.6	12.0
GENTE MONEY	100.0	3.0	13.8	30.0	37.8	15.5	1.0	2.1	6.2	5.8	18.9	24.9	21.6	19.4
GENTE MOTORI	100.0	3.2	11.6	28.6	36.0	20.6	3.1	4.4	10.9	10.4	17.1	22.8	16.9	14.5
GENTE VIAGGI	100.0	6.9	18.3	31.6	31.7	11.5	2.3	5.3	8.5	11.9	16.0	21.9	17.9	16.3
GLAMOUR	100.0	10.8	16.7	22.9	34.0	15.6	5.4	7.6	11.4	7.4	6.2	20.3	20.1	21.5
GULLIVER	100.0	9.8	16.1	29.1	31.4	13.7	3.0	3.5	9.7	11.3	11.9	23.1	18.4	19.2
IN CASA	100.0	2.1	13.5	34.1	31.1	19.2	1.3	5.8	11.8	11.7	19.3	20.0	18.7	11.3
INSIEME	100.0	3.8	18.9	31.4	32.4	13.5	2.7	4.6	12.0	10.6	21.1	29.8	13.0	6.2
IO E IL MIO BAMBINO	100.0	1.4	10.2	45.1	29.8	13.6	1.7	4.9	14.9	10.6	21.4	24.2	13.1	9.1
JESUS	100.0	8.7	18.1	17.9	28.1	27.1	4.7	9.5	12.9	11.3	14.7	15.7	15.5	15.6
MADRE	100.0	0.0	24.3	15.4	39.5	20.8	0.0	8.5	11.4	10.9	10.2	24.8	16.8	17.4
MARIE CLAIRE	100.0	6.5	12.9	31.5	37.4	11.8	0.5	2.2	6.8	7.0	10.8	22.4	27.2	23.1
MAX	100.0	3.6	11.7	31.9	35.5	17.4	1.7	5.3	6.7	10.0	15.9	22.9	20.7	16.8
MERIDIANI	100.0	5.3	19.6	32.7	31.0	11.3	0.0	0.9	7.6	12.9	12.7	19.7	19.5	26.8
MESSAGGERO DI S.ANTONIO	100.0	3.4	18.7	29.4	31.9	16.6	4.0	11.3	11.4	9.8	15.3	22.3	16.8	9.2
LA MIA BOUTIQUE	100.0	4.4	25.5	25.3	30.2	14.5	0.0	16.5	12.4	7.3	17.5	15.7	11.4	19.3
LA MIA CASA	100.0	0.5	14.4	32.4	37.6	15.2	1.3	2.6	13.3	9.4	13.8	28.6	19.0	12.2
MILLIONAIRE INTRAPRENDERE	100.0	2.3	13.7	29.3	34.0	20.7	2.8	5.9	11.7	8.0	19.1	21.2	16.2	15.1
NAUTICA	100.0	5.2	16.2	31.0	34.6	13.0	4.3	3.9	11.0	11.3	10.5	24.8	17.8	16.4
PESCARE	100.0	3.1	14.5	31.7	32.9	17.9	5.4	5.4	14.6	12.0	18.4	21.0	13.7	9.4
PRATICA	100.0	1.8	18.1	34.9	30.7	14.6	1.3	6.9	15.2	12.3	17.3	19.5	16.2	11.4
QUATTORRUOTE	100.0	2.7	14.2	29.3	35.9	18.0	2.9	6.0	10.4	9.9	16.3	22.9	17.9	13.6
QUATTRO ZAMPE	100.0	5.0	15.4	31.0	34.6	14.0	2.3	9.9	12.8	10.4	12.0	23.5	14.5	14.6
QUI TOURING	100.0	3.0	18.3	26.4	37.2	15.0	1.3	2.0	7.1	5.8	15.3	23.6	21.0	24.0
RAKAM	100.0	8.9	15.4	35.8	29.8	10.1	4.7	8.0	11.7	12.6	15.0	21.8	13.9	12.2
SALE & PEPE	100.0	7.7	15.2	29.2	36.5	11.5	1.5	7.6	6.0	8.0	18.4	20.3	25.4	12.8
SALVE	100.0	3.4	12.5	29.6	40.9	13.6	1.2	6.0	12.3	10.0	9.9	24.0	16.3	20.4
SCIENZA & VITA	100.0	3.6	15.3	28.6	32.9	19.6	3.1	2.5	12.9	13.4	10.4	19.3	20.5	18.0
LE SCIENZE	100.0	2.9	15.9	30.9	34.6	15.7	2.2	2.9	9.7	6.9	10.1	19.4	26.2	22.5
SELEZIONE READER'S DIGEST	100.0	3.3	21.0	29.1	30.1	16.5	2.8	6.9	11.2	13.9	17.2	17.8	16.3	13.9
SILHOUETTE DONNA	100.0	2.0	12.3	23.2	35.3	27.3	0.0	9.1	6.0	12.1	15.8	26.0	19.7	11.4
SPEAK UP	100.0	3.8	14.8	36.3	33.5	11.6	0.0	1.1	3.1	9.7	16.2	22.8	21.9	25.2
STARTER	100.0	0.5	3.4	34.1	38.4	23.5	1.8	2.6	7.9	9.5	17.2	27.9	17.8	15.2
TUTTI FOTOGRAFI	100.0	4.8	13.8	33.3	31.3	16.8	1.1	1.7	17.6	12.8	18.6	24.1	9.6	14.4
TUTTO	100.0	2.3	3.0	21.3	42.7	30.7	3.1	7.0	12.3	11.3	14.8	23.2	15.8	12.4
TUTTOMOTO	100.0	2.2	8.6	25.1	42.0	22.1	2.9	7.7	10.1	9.6	19.6	22.5	16.1	11.6
TUTTOTURISMO	100.0	2.8	16.9	25.8	38.6	15.9	1.8	3.7	6.1	11.5	16.2	31.5	17.4	11.8
VERA	100.0	0.7	14.8	26.7	40.4	17.5	2.8	5.8	9.8	11.7	17.2	24.4	21.3	7.1
VITALITY	100.0	1.6	12.8	33.8	33.1	18.7	0.0	4.3	2.4	6.2	15.3	29.7	21.9	20.2
VOGUE ITALIA	100.0	2.8	14.8	28.0	35.6	18.8	3.0	3.3	10.8	8.0	17.9	24.6	15.8	16.6
WEEKEND VIAGGI	100.0	5.1	14.6	22.0	42.7	15.6	1.4	2.6	7.5	9.5	15.5	31.5	19.4	12.5
DIANA (QUATTORDICINALE)	100.0	2.3	18.3	31.8	30.4	17.2	4.4	13.9	9.3	8.5	20.2	23.7	9.5	10.5

Uomini

Lettori numero medio

Analisi secondo: ● condizione professionale

(valori assoluti x 1.000)

SETTIMANALI	Totale	Imprend. pos. Dir. Lib. Prof. 1	Imple- gati 2	Nego- zianti Artigiani 3	Agenti Lav. in proprio 4	Agricol. e fam. cood. 5	Insegn. Giornal. Scritt. 6	Operai Operai agr. 7	CASALINGHE CON CAPOFAMIGLIA DI CATEG.					Stu- denti 13	Pensio- nati 14	Altri 15
									1 8	2,6 9	3-5 10	7 11	altre 12			
POPOLAZIONE	23539	1429	2854	2113	748	519	380	4980	0	0	0	0	0	3002	5555	1959
AMICA	241	22	37	31	13	4	10	52	0	0	0	0	0	25	35	12
ANNA	195	13	19	14	6	3	3	51	0	0	0	0	0	29	42	14
AUTO OGGI	1179	54	165	98	54	12	11	299	0	0	0	0	0	286	72	126
AUTOSPRINT	919	52	101	88	37	12	12	209	0	0	0	0	0	251	72	84
BELLA	80	8	10	14	5	0	5	15	0	0	0	0	0	4	14	5
CHI	528	25	78	68	23	5	5	103	0	0	0	0	0	100	76	45
CONFIDENZE	158	2	22	15	6	8	1	35	0	0	0	0	0	19	40	10
DOMENICA QUIZ	157	9	19	19	3	4	1	23	0	0	0	0	0	14	51	14
DONNA MODERNA	798	65	147	73	38	6	13	168	0	0	0	0	0	130	92	66
L'ESPRESSO	1927	298	413	161	61	23	60	234	0	0	0	0	0	290	235	153
EVA EXPRESS TREMILA	403	21	60	54	23	6	1	100	0	0	0	0	0	68	36	32
FAMIGLIA CRISTIANA	2203	136	317	171	56	65	62	364	0	0	0	0	0	285	583	165
GENTE	1495	117	217	131	64	25	20	258	0	0	0	0	0	234	327	102
GIOIA	268	32	33	19	9	2	7	61	0	0	0	0	0	42	39	24
IL GIORNALINO	195	5	21	17	3	2	6	36	0	0	0	0	0	75	19	12
GRAND HOTEL	356	10	50	43	8	8	0	69	0	0	0	0	0	71	67	30
GRAZIA	327	33	48	32	11	1	3	58	0	0	0	0	0	57	66	17
GUERIN SPORTIVO	482	20	64	34	16	6	8	108	0	0	0	0	0	126	42	58
GUIDA TV	813	58	100	49	18	19	14	194	0	0	0	0	0	129	153	79
INTIMITA'	174	6	32	9	13	1	2	44	0	0	0	0	0	18	35	13
MAGAZINE BEAUTIFUL	62	0	7	6	1	0	1	13	0	0	0	0	0	21	5	8
IL MONDO	131	32	35	5	4	0	2	10	0	0	0	0	0	15	21	7
MONDO ECONOMICO	296	87	62	21	13	5	13	25	0	0	0	0	0	26	26	17
MOTOSPRINT	770	19	73	47	25	13	7	211	0	0	0	0	0	228	50	95
NOVELLA 2000	590	21	73	73	21	7	4	184	0	0	0	0	0	96	57	55
OGGI	1642	117	252	163	58	29	19	268	0	0	0	0	0	216	415	105
PANORAMA	2396	332	443	185	87	36	69	340	0	0	0	0	0	417	298	188
SORRISI E CANZONI TV	3802	176	457	363	150	58	52	1035	0	0	0	0	0	676	488	347
STARBENE	459	39	93	38	19	3	16	95	0	0	0	0	0	66	46	44
STOP	245	7	33	27	2	3	0	55	0	0	0	0	0	49	45	23
TELEPIU'	960	67	104	82	41	9	17	222	0	0	0	0	0	196	124	98
TELESETTE	1063	67	122	84	45	18	26	235	0	0	0	0	0	165	201	100
TOPOLINO	1245	102	207	95	41	15	23	234	0	0	0	0	0	341	76	111
VISTO	343	13	42	37	13	5	2	97	0	0	0	0	0	41	49	43
VIVERSANI & BELLI	584	33	92	48	29	14	7	126	0	0	0	0	0	81	86	67
SUPPLEMENTI																
D LA REPUBBLICA DELLE DONNE	683	96	171	40	18	3	39	65	0	0	0	0	0	142	65	43
LA GAZZETTA SPORT MAGAZINE	1589	75	197	151	45	19	10	391	0	0	0	0	0	402	152	148
IO DONNA	682	114	135	42	18	12	21	78	0	0	0	0	0	120	98	43
SETTE	1654	241	378	106	46	15	57	149	0	0	0	0	0	326	245	91
SPECCHIO DELLA STAMPA	718	86	123	59	38	9	26	76	0	0	0	0	0	162	89	50
TV SETTE	1394	157	278	98	45	8	53	147	0	0	0	0	0	293	233	84
IL VENERDI'	2150	317	542	125	74	13	96	196	0	0	0	0	0	397	262	127

Lettori numero medio

Analisi secondo: ● condizione professionale

(valori assoluti x 1.000)

MENSILI	Totale	CASALINGHE CON CAPOFAMIGLIA DI CATEG.														
		Imprend. pos. Dir. Lib. Prof.	Impie- gati	Nego- zianti Artigiani	Agenti Lav. in proprio	Agricol. e fam. coad.	Insegn. Gioral. Scritt.	Operai Operai agr.	1	2,6	3-5	7	altre	Stu- denti	Pensio- nati	Altri
		1	2	3	4	5	6	7	8	9	10	11	12	13	14	15
POPOLAZIONE	23539	1429	2854	2113	748	519	380	4980	0	0	0	0	0	3002	5555	1959
ABITARE	265	57	68	23	16	1	6	35	0	0	0	0	0	28	21	12
AD	310	82	60	20	22	2	12	12	0	0	0	0	0	53	16	31
AIRONE	804	108	173	47	22	8	33	129	0	0	0	0	0	151	85	50
AMADEUS	135	15	30	8	4	0	6	11	0	0	0	0	0	37	12	12
ARCHEO	160	26	37	6	2	0	16	11	0	0	0	0	0	24	28	10
ASTRA	162	11	21	7	7	3	1	36	0	0	0	0	0	35	18	22
A TAVOLA	95	11	18	7	8	1	3	9	0	0	0	0	0	11	19	7
AUTO	1286	68	150	102	43	28	17	298	0	0	0	0	0	353	71	155
L'AUTOMOBILE	1326	98	232	134	61	9	45	258	0	0	0	0	0	213	186	89
BELL'EUROPA	186	27	48	8	5	0	11	19	0	0	0	0	0	29	27	13
BELL'ITALIA	414	58	85	28	14	3	31	35	0	0	0	0	0	79	51	31
BENISSIMO	32	2	11	4	1	0	1	1	0	0	0	0	0	1	7	3
BIMBI SANI E BELLI	351	23	74	36	18	5	4	97	0	0	0	0	0	41	29	23
BRAVA CASA	359	58	89	64	25	3	9	45	0	0	0	0	0	29	17	20
BUONA CUCINA	147	5	22	13	5	2	3	33	0	0	0	0	0	10	36	17
BURDA	129	6	26	9	7	3	2	21	0	0	0	0	0	33	11	12
CAPITAL	460	100	105	57	11	6	9	42	0	0	0	0	0	51	56	24
CASAVIVA	600	82	157	82	33	3	13	64	0	0	0	0	0	78	42	45
CENTO COSE ENERGY	160	8	13	18	10	3	1	27	0	0	0	0	0	54	1	27
CIAK	693	38	101	55	23	1	8	128	0	0	0	0	0	251	15	73
CIPRIA	17	1	1	2	3	0	0	1	0	0	0	0	0	2	3	2
CLASS	210	52	45	18	17	0	5	14	0	0	0	0	0	42	6	11
CLUB 3	137	13	15	6	6	0	2	22	0	0	0	0	0	8	61	5
CONSIGLI PRATICI	47	5	7	2	2	0	1	5	0	0	0	0	0	5	17	3
COSMOPOLITAN	144	15	21	12	2	2	3	22	0	0	0	0	0	44	8	15
LA CUCINA ITALIANA	351	44	72	41	15	2	8	57	0	0	0	0	0	33	56	23
DONNA	295	17	52	21	12	4	3	52	0	0	0	0	0	59	48	26
DONNA E MAMMA	61	5	14	6	3	1	2	16	0	0	0	0	0	7	4	3
DOVE	302	62	76	26	12	5	2	31	0	0	0	0	0	44	35	10
ELLE	148	26	22	10	9	5	3	21	0	0	0	0	0	31	7	13
ELLE DECOR	29	7	8	7	0	0	0	0	0	0	0	0	0	4	1	4
FOCUS	1655	110	294	102	45	7	25	278	0	0	0	0	0	555	78	161
GARDENIA	204	39	52	14	10	4	7	26	0	0	0	0	0	18	26	9
GENTE MESE	904	48	135	80	23	13	10	192	0	0	0	0	0	218	85	100
GENTE MONEY	337	83	81	35	7	0	7	24	0	0	0	0	0	42	45	13
GENTE MOTORI	1910	137	333	181	99	24	25	413	0	0	0	0	0	387	157	154
GENTE VIAGGI	699	93	161	77	31	10	11	124	0	0	0	0	0	74	84	35
GLAMOUR	58	6	7	7	0	0	1	15	0	0	0	0	0	14	2	5
GULLIVER	307	28	58	23	12	4	5	35	0	0	0	0	0	97	18	28
IN CASA	119	9	24	18	4	0	1	24	0	0	0	0	0	18	9	12
INSIEME	110	6	23	8	7	4	7	28	0	0	0	0	0	7	10	11
IO E IL MIO BAMBINO	252	24	75	23	12	7	7	67	0	0	0	0	0	16	13	9
JESUS	113	7	14	8	6	7	6	18	0	0	0	0	0	14	21	12
MADRE	60	3	4	3	1	0	4	10	0	0	0	0	0	17	14	3
MARIE CLAIRE	188	40	29	14	6	4	3	25	0	0	0	0	0	40	9	16
MAX	940	58	163	76	36	11	10	181	0	0	0	0	0	276	17	112
MERIDIANI	116	22	29	6	7	0	4	13	0	0	0	0	0	22	10	3
MESSAGGERO DI S.ANTONIO	758	55	128	48	20	15	15	102	0	0	0	0	0	72	234	70
LA MIA BOUTIQUE	35	3	4	7	0	2	0	7	0	0	0	0	0	5	5	2
LA MIA CASA	209	21	53	25	8	3	6	38	0	0	0	0	0	25	18	11
MILLIONAIRE INTRAPRENDERE	575	71	127	39	29	2	15	79	0	0	0	0	0	116	18	79
NAUTICA	324	39	66	31	20	2	5	58	0	0	0	0	0	37	28	37
PESCARO	533	37	62	55	26	4	3	149	0	0	0	0	0	94	49	53
PRATICA	93	2	23	15	6	3	3	12	0	0	0	0	0	11	17	2
QUATTORRUOTE	4912	390	872	441	203	98	87	1082	0	0	0	0	0	824	475	438
QUATTRO ZAMPE	264	18	44	18	14	3	4	49	0	0	0	0	0	49	33	32
QUI TOURING	688	105	168	53	12	8	24	52	0	0	0	0	0	105	138	25
RAKAM	55	0	12	2	3	3	4	4	0	0	0	0	0	9	12	5
SALE & PEPE	163	18	44	14	8	1	1	28	0	0	0	0	0	24	10	15
SALVE	281	42	75	25	10	5	6	43	0	0	0	0	0	24	27	23
SCIENZA & VITA	221	24	47	8	0	0	12	26	0	0	0	0	0	57	30	16
LE SCIENZE	359	73	73	10	6	3	33	21	0	0	0	0	0	92	22	26
SELEZIONE READER'S DIGEST	735	76	121	54	20	9	20	97	0	0	0	0	0	98	191	50
SILHOUETTE DONNA	159	7	27	19	7	0	2	31	0	0	0	0	0	45	10	10
SPEAK UP	146	26	28	7	4	2	7	8	0	0	0	0	0	46	7	11
STARTER	171	11	20	11	5	2	2	44	0	0	0	0	0	61	3	12
TUTTI FOTOGRAFI	204	15	39	15	4	0	7	42	0	0	0	0	0	35	20	28
TUTTO	400	6	25	9	13	0	0	66	0	0	0	0	0	232	3	47
TUTTOMOTO	1263	56	104	83	42	12	5	328	0	0	0	0	0	456	64	112
TUTTOTURISMO	302	22	75	28	19	9	1	51	0	0	0	0	0	47	33	16
VERA	230	18	44	21	16	4	2	34	0	0	0	0	0	38	26	25
VITALITY	51	2	6	9	5	0	0	4	0	0	0	0	0	15	1	9
VOGUE ITALIA	345	32	65	43	10	3	3	79	0	0	0	0	0	57	12	40
WEEKEND VIAGGI	239	27	71	28	7	2	2	39	0	0	0	0	0	31	17	14
DIANA (QUATTORDICINALE)	278	12	52	33	10	9	8	61	0	0	0	0	0	21	47	24

Uomini

Lettori numero medio

Analisi secondo: ● condizione professionale

(percentuali di composizione)

SETTIMANALI	Totale	Imprend. pos. Dir. Lib. Prof. 1	Imple- gati 2	Nego- zianti Artigiani 3	Agenti Lav. in proprio 4	Agricol. e fam. coad. 5	Insegn. Giornal. Scritt. 6	Operai Operai agr. 7	CASALINGHE CON CAPOFAMIGLIA DI CATEG.					Stu- denti 13	Pensio- nati 14	Altri 15
									1 8	2,6 9	3-5 10	7 11	altre 12			
POPOLAZIONE	100.0	6.1	12.1	9.0	3.2	2.2	1.6	21.2	0.0	0.0	0.0	0.0	0.0	12.8	23.6	8.3
AMICA	100.0	9.2	15.3	12.8	5.4	1.5	4.3	21.7	0.0	0.0	0.0	0.0	0.0	10.5	14.3	4.9
ANNA	100.0	6.7	9.9	7.1	3.3	1.7	1.4	26.1	0.0	0.0	0.0	0.0	0.0	14.8	21.8	7.4
AUTO OGGI	100.0	4.6	14.0	8.3	4.6	1.1	0.9	25.4	0.0	0.0	0.0	0.0	0.0	24.3	6.1	10.7
AUTOSPRINT	100.0	5.7	11.0	9.6	4.0	1.3	1.3	22.7	0.0	0.0	0.0	0.0	0.0	27.3	7.8	9.1
BELLA	100.0	9.9	12.8	17.3	6.7	0.0	5.9	18.7	0.0	0.0	0.0	0.0	0.0	5.4	16.9	6.5
CHI	100.0	4.7	14.9	12.9	4.3	1.0	1.0	19.4	0.0	0.0	0.0	0.0	0.0	18.9	14.5	8.6
CONFIDENZE	100.0	1.3	14.2	9.4	4.0	4.9	0.4	21.9	0.0	0.0	0.0	0.0	0.0	12.1	25.4	6.4
DOMENICA QUIZ	100.0	5.7	12.4	12.0	1.8	2.9	0.5	14.8	0.0	0.0	0.0	0.0	0.0	8.6	32.6	8.8
DONNA MODERNA	100.0	8.2	18.4	9.1	4.7	0.7	1.6	21.0	0.0	0.0	0.0	0.0	0.0	16.4	11.5	8.3
L'ESPRESSO	100.0	15.5	21.4	8.4	3.1	1.2	3.1	12.1	0.0	0.0	0.0	0.0	0.0	15.0	12.2	7.9
EVA EXPRESS TREMILA	100.0	5.3	14.9	13.5	5.7	1.4	0.4	24.9	0.0	0.0	0.0	0.0	0.0	17.0	8.9	8.0
FAMIGLIA CRISTIANA	100.0	6.2	14.4	7.8	2.5	3.0	2.8	16.5	0.0	0.0	0.0	0.0	0.0	12.9	26.4	7.5
GENTE	100.0	7.8	14.5	8.7	4.3	1.7	1.4	17.3	0.0	0.0	0.0	0.0	0.0	15.6	21.9	6.8
GIOIA	100.0	11.8	12.4	7.2	3.5	0.8	2.5	22.9	0.0	0.0	0.0	0.0	0.0	15.5	14.7	8.8
IL GIORNALINO	100.0	2.6	10.8	8.9	1.3	1.1	3.0	18.3	0.0	0.0	0.0	0.0	0.0	38.2	9.5	6.3
GRAND HOTEL	100.0	2.9	14.0	12.1	2.3	2.2	0.0	19.3	0.0	0.0	0.0	0.0	0.0	19.8	18.9	8.3
GRAZIA	100.0	10.1	14.8	9.7	3.5	0.4	0.9	17.8	0.0	0.0	0.0	0.0	0.0	17.4	20.2	5.1
GUERIN SPORTIVO	100.0	4.2	13.3	7.0	3.2	1.2	1.6	22.4	0.0	0.0	0.0	0.0	0.0	26.1	8.8	12.1
GUIDA TV	100.0	7.1	12.3	6.0	2.2	2.3	1.8	23.9	0.0	0.0	0.0	0.0	0.0	15.9	18.8	9.7
INTIMITA'	100.0	3.4	18.4	5.4	7.6	0.7	0.9	25.5	0.0	0.0	0.0	0.0	0.0	10.4	20.2	7.4
MAGAZINE BEAUTIFUL	100.0	0.6	10.6	10.4	1.5	0.0	1.6	21.6	0.0	0.0	0.0	0.0	0.0	33.3	7.9	12.5
IL MONDO	100.0	24.1	27.0	3.9	3.2	0.0	1.2	7.8	0.0	0.0	0.0	0.0	0.0	11.2	16.3	5.3
MONDO ECONOMICO	100.0	29.6	20.9	7.0	4.5	1.5	4.4	8.6	0.0	0.0	0.0	0.0	0.0	8.7	8.8	5.9
MOTOSPRINT	100.0	2.5	9.5	6.1	3.3	1.7	0.8	27.4	0.0	0.0	0.0	0.0	0.0	29.7	6.5	12.4
NOVELLA 2000	100.0	3.5	12.4	12.3	3.5	1.1	0.7	31.1	0.0	0.0	0.0	0.0	0.0	16.3	9.6	9.4
OGGI	100.0	7.1	15.4	10.0	3.5	1.8	1.2	16.3	0.0	0.0	0.0	0.0	0.0	13.1	25.3	6.4
PANORAMA	100.0	13.9	18.5	7.7	3.6	1.5	2.9	14.2	0.0	0.0	0.0	0.0	0.0	17.4	12.4	7.8
SORRISI E CANZONI TV	100.0	4.6	12.0	9.6	3.9	1.5	1.4	27.2	0.0	0.0	0.0	0.0	0.0	17.8	12.8	9.1
STARBENE	100.0	8.5	20.3	8.2	4.1	0.7	3.6	20.6	0.0	0.0	0.0	0.0	0.0	14.4	10.1	9.6
STOP	100.0	2.9	13.5	11.1	0.7	1.2	0.0	22.7	0.0	0.0	0.0	0.0	0.0	19.9	18.4	9.6
TELEPIU'	100.0	6.9	10.8	8.5	4.3	1.0	1.8	23.1	0.0	0.0	0.0	0.0	0.0	20.4	12.9	10.2
TELESETTE	100.0	6.3	11.5	7.9	4.2	1.7	2.4	22.1	0.0	0.0	0.0	0.0	0.0	15.5	18.9	9.4
TOPOLINO	100.0	8.2	16.6	7.7	3.3	1.2	1.9	18.8	0.0	0.0	0.0	0.0	0.0	27.4	6.1	8.9
VISTO	100.0	3.8	12.2	10.9	3.7	1.6	0.6	28.4	0.0	0.0	0.0	0.0	0.0	11.9	14.3	12.6
VIVERSANI & BELLI	100.0	5.7	15.8	8.2	4.9	2.5	1.2	21.6	0.0	0.0	0.0	0.0	0.0	13.9	14.8	11.5
SUPPLEMENTI																
D LA REPUBBLICA DELLE DONNE	100.0	14.1	25.0	5.8	2.6	0.5	5.8	9.6	0.0	0.0	0.0	0.0	0.0	20.8	9.6	6.4
LA GAZZETTA SPORT MAGAZINE	100.0	4.7	12.4	9.5	2.8	1.2	0.6	24.6	0.0	0.0	0.0	0.0	0.0	25.3	9.6	9.3
IO DONNA	100.0	16.7	19.8	6.2	2.6	1.8	3.1	11.5	0.0	0.0	0.0	0.0	0.0	17.6	14.4	6.3
SETTE	100.0	14.6	22.9	6.4	2.8	0.9	3.5	9.0	0.0	0.0	0.0	0.0	0.0	19.7	14.8	5.5
SPECCHIO DELLA STAMPA	100.0	11.9	17.1	8.2	5.4	1.2	3.7	10.6	0.0	0.0	0.0	0.0	0.0	22.6	12.3	7.0
TV SETTE	100.0	11.3	19.9	7.0	3.2	0.5	3.8	10.5	0.0	0.0	0.0	0.0	0.0	21.0	16.7	6.0
IL VENERDI'	100.0	14.8	25.2	5.8	3.4	0.6	4.5	9.1	0.0	0.0	0.0	0.0	0.0	18.5	12.2	5.9

Lettori numero medio

Analisi secondo: ● condizione professionale

(percentuali di composizione)

MENSILI	Totale	Imprend. pos. Dir. Lib. Prof. 1	Impiegati 2	Negozianti Artigiani 3	Agenti Lav. In proprio 4	Agricol. e lam. coad. 5	Insegn. Giornal. Scritt. 6	Operai Operai agr. 7	CASALINGHE CON CAPOFAMIGLIA DI CATEG.					Studenti 13	Pensionati 14	Altri 15
									1 8	2,5 9	3-5 10	7 11	altre 12			
POPOLAZIONE	100.0	6.1	12.1	9.0	3.2	2.2	1.6	21.2	0.0	0.0	0.0	0.0	0.0	12.8	23.6	8.3
ABITARE	100.0	21.5	25.5	8.8	5.9	0.3	2.1	13.3	0.0	0.0	0.0	0.0	0.0	10.4	7.8	4.4
AD	100.0	26.4	19.5	6.3	7.1	0.8	3.8	3.8	0.0	0.0	0.0	0.0	0.0	17.1	5.3	9.9
AIRONE	100.0	13.4	21.5	5.8	2.7	1.0	4.1	16.1	0.0	0.0	0.0	0.0	0.0	18.8	10.6	6.2
AMADEUS	100.0	11.4	22.3	6.1	2.6	0.0	4.3	8.2	0.0	0.0	0.0	0.0	0.0	27.4	8.8	8.7
ARCHEO	100.0	16.2	23.0	3.5	1.4	0.0	10.0	6.6	0.0	0.0	0.0	0.0	0.0	14.9	17.7	6.6
ASTRA	100.0	6.9	13.2	4.3	4.2	1.8	0.9	22.4	0.0	0.0	0.0	0.0	0.0	21.9	10.9	13.5
A TAVOLA	100.0	11.6	19.2	7.7	8.5	1.4	3.3	9.8	0.0	0.0	0.0	0.0	0.0	11.2	20.2	7.3
AUTO	100.0	5.3	11.7	8.0	3.3	2.2	1.4	23.2	0.0	0.0	0.0	0.0	0.0	27.5	5.5	12.1
L'AUTOMOBILE	100.0	7.4	17.5	10.1	4.6	0.7	3.4	19.5	0.0	0.0	0.0	0.0	0.0	16.1	14.0	6.7
BELL'EUROPA	100.0	14.7	25.5	4.3	2.5	0.0	5.7	10.3	0.0	0.0	0.0	0.0	0.0	15.8	14.2	7.0
BELL'ITALIA	100.0	14.0	20.4	6.8	3.3	0.6	7.6	8.4	0.0	0.0	0.0	0.0	0.0	19.1	12.3	7.5
BENISSIMO	100.0	5.2	33.1	13.3	3.3	0.0	4.4	3.1	0.0	0.0	0.0	0.0	0.0	4.3	22.3	10.9
BIMBI SANI E BELLI	100.0	6.6	21.2	10.4	5.1	1.4	1.3	27.5	0.0	0.0	0.0	0.0	0.0	11.7	8.4	6.5
BRAVA CASA	100.0	16.0	24.9	17.8	6.9	0.8	2.6	12.6	0.0	0.0	0.0	0.0	0.0	8.0	4.8	5.6
BUONA CUCINA	100.0	3.5	15.3	8.9	3.4	1.5	1.9	22.3	0.0	0.0	0.0	0.0	0.0	7.1	24.3	11.8
BURDA	100.0	4.9	20.2	7.0	5.3	2.5	1.2	16.0	0.0	0.0	0.0	0.0	0.0	25.9	8.2	8.9
CAPITAL	100.0	21.7	22.8	12.4	2.3	1.4	2.1	9.1	0.0	0.0	0.0	0.0	0.0	11.0	12.2	5.1
CASAVIVA	100.0	13.7	26.3	13.6	5.5	0.5	2.1	10.7	0.0	0.0	0.0	0.0	0.0	13.0	7.0	7.5
CENTO COSE ENERGY	100.0	5.1	7.9	11.4	5.9	1.6	0.7	17.0	0.0	0.0	0.0	0.0	0.0	33.5	0.4	16.5
CIAK	100.0	5.5	14.6	7.9	3.4	0.2	1.1	18.4	0.0	0.0	0.0	0.0	0.0	36.3	2.2	10.5
CIPRIA	100.0	4.3	8.2	13.2	20.1	0.0	0.0	8.0	0.0	0.0	0.0	0.0	0.0	12.5	20.2	13.5
CLASS	100.0	24.5	21.6	8.5	8.2	0.0	2.3	6.6	0.0	0.0	0.0	0.0	0.0	19.9	3.0	5.4
CLUB 3	100.0	9.2	11.0	4.2	4.0	0.0	1.6	16.1	0.0	0.0	0.0	0.0	0.0	5.7	44.5	3.6
CONSIGLI PRATICI	100.0	10.7	15.2	3.5	5.1	0.0	2.7	10.0	0.0	0.0	0.0	0.0	0.0	10.5	35.8	6.6
COSMOPOLITAN	100.0	10.4	14.6	8.3	1.2	1.5	1.8	15.2	0.0	0.0	0.0	0.0	0.0	30.4	5.8	10.7
LA CUCINA ITALIANA	100.0	12.5	20.5	11.8	4.3	0.6	2.2	16.3	0.0	0.0	0.0	0.0	0.0	9.4	16.0	6.4
DONNA	100.0	5.8	17.7	7.3	4.1	1.5	0.9	17.7	0.0	0.0	0.0	0.0	0.0	20.2	16.1	8.8
DONNA E MAMMA	100.0	8.1	22.7	9.1	4.6	2.1	3.8	26.4	0.0	0.0	0.0	0.0	0.0	11.9	6.8	4.6
DOVE	100.0	20.5	25.2	8.5	4.0	1.6	0.7	10.2	0.0	0.0	0.0	0.0	0.0	14.6	11.5	3.2
ELLE	100.0	17.8	14.9	6.4	6.3	3.2	2.3	14.2	0.0	0.0	0.0	0.0	0.0	21.2	4.7	9.0
ELLE DECOR	100.0	22.6	25.8	23.3	0.0	0.0	0.0	0.0	0.0	0.0	0.0	0.0	0.0	12.4	3.2	12.7
FOCUS	100.0	6.6	17.8	6.2	2.7	0.4	1.5	16.8	0.0	0.0	0.0	0.0	0.0	33.5	4.7	9.7
GARDENIA	100.0	19.1	25.5	6.7	4.7	2.0	3.5	12.6	0.0	0.0	0.0	0.0	0.0	8.9	12.8	4.2
GENTE MESE	100.0	5.3	15.0	8.9	2.5	1.4	1.1	21.2	0.0	0.0	0.0	0.0	0.0	24.1	9.4	11.1
GENTE MONEY	100.0	24.7	24.0	10.2	2.1	0.1	2.1	7.2	0.0	0.0	0.0	0.0	0.0	12.4	13.2	3.9
GENTE MOTORI	100.0	7.2	17.4	9.5	5.2	1.3	1.3	21.6	0.0	0.0	0.0	0.0	0.0	20.2	8.2	8.1
GENTE VIAGGI	100.0	13.2	23.1	11.1	4.4	1.4	1.5	17.8	0.0	0.0	0.0	0.0	0.0	10.6	12.0	5.0
GLAMOUR	100.0	10.5	12.5	12.0	0.0	0.0	0.9	26.5	0.0	0.0	0.0	0.0	0.0	25.0	3.6	8.9
GULLIVER	100.0	9.0	18.7	7.4	3.8	1.3	1.8	11.4	0.0	0.0	0.0	0.0	0.0	31.4	5.8	9.3
IN CASA	100.0	7.2	19.9	15.3	3.7	0.0	1.0	20.4	0.0	0.0	0.0	0.0	0.0	15.0	7.3	10.2
INSIEME	100.0	5.1	20.7	7.6	6.1	3.3	6.8	25.1	0.0	0.0	0.0	0.0	0.0	6.2	9.2	10.0
IO E IL MIO BAMBINO	100.0	9.6	29.6	9.1	4.8	2.6	2.6	26.5	0.0	0.0	0.0	0.0	0.0	6.5	5.3	3.6
JESUS	100.0	6.5	12.2	6.8	5.7	5.8	5.5	16.1	0.0	0.0	0.0	0.0	0.0	12.0	18.7	10.9
MADRE	100.0	5.6	7.4	5.4	1.0	0.0	7.2	17.3	0.0	0.0	0.0	0.0	0.0	27.6	23.9	4.7
MARIE CLAIRE	100.0	21.5	15.7	7.6	3.2	2.1	1.8	13.2	0.0	0.0	0.0	0.0	0.0	21.5	5.0	8.5
MAX	100.0	6.1	17.3	8.1	3.9	1.2	1.1	19.3	0.0	0.0	0.0	0.0	0.0	29.3	1.8	11.9
MERIDIANI	100.0	18.8	25.4	5.1	5.7	0.0	3.3	11.0	0.0	0.0	0.0	0.0	0.0	19.1	8.9	2.7
MESSAGGERO DI S.ANTONIO	100.0	7.2	16.8	6.3	2.7	1.9	1.9	13.4	0.0	0.0	0.0	0.0	0.0	9.5	30.9	9.2
LA MIA BOUTIQUE	100.0	9.6	10.8	20.3	0.0	4.4	0.0	19.8	0.0	0.0	0.0	0.0	0.0	14.2	15.5	5.4
LA MIA CASA	100.0	10.0	25.6	12.0	3.6	1.6	3.1	18.4	0.0	0.0	0.0	0.0	0.0	12.0	8.5	5.3
MILLIONAIRE INTRAPRENDERE	100.0	12.3	22.0	6.9	5.1	0.3	2.6	13.7	0.0	0.0	0.0	0.0	0.0	20.2	3.2	13.7
NAUTICA	100.0	12.0	20.4	9.5	6.1	0.7	1.6	18.0	0.0	0.0	0.0	0.0	0.0	11.5	8.7	11.3
PESCARRE	100.0	6.9	11.7	10.3	4.9	0.7	0.6	28.0	0.0	0.0	0.0	0.0	0.0	17.7	9.3	9.9
PRATICA	100.0	2.7	24.4	15.8	6.2	2.9	3.2	13.3	0.0	0.0	0.0	0.0	0.0	11.4	18.3	1.8
QUATTORRUOTE	100.0	7.9	17.7	9.0	4.1	2.0	1.8	22.0	0.0	0.0	0.0	0.0	0.0	16.8	9.7	8.9
QUATTRO ZAMPE	100.0	6.9	16.7	6.8	5.3	1.2	1.7	18.5	0.0	0.0	0.0	0.0	0.0	18.6	12.3	12.2
QUI TOURING	100.0	15.2	24.4	7.7	1.8	1.1	3.5	7.5	0.0	0.0	0.0	0.0	0.0	15.2	20.0	3.6
RAKAM	100.0	0.0	21.9	3.8	6.3	5.6	7.7	8.0	0.0	0.0	0.0	0.0	0.0	15.9	21.7	9.1
SALE & PEPE	100.0	11.0	26.6	8.6	5.0	0.8	0.8	17.2	0.0	0.0	0.0	0.0	0.0	14.8	6.2	8.9
SALVE	100.0	15.0	26.9	8.9	3.5	1.9	2.0	15.3	0.0	0.0	0.0	0.0	0.0	8.7	9.6	8.3
SCIENZA & VITA	100.0	11.1	21.5	3.8	0.0	0.0	5.4	11.7	0.0	0.0	0.0	0.0	0.0	25.8	13.5	7.2
LE SCIENZE	100.0	20.4	20.2	2.9	1.5	0.9	9.2	5.7	0.0	0.0	0.0	0.0	0.0	25.7	6.2	7.2
SELEZIONE READER'S DIGEST	100.0	10.3	16.5	7.3	2.7	1.2	2.8	13.1	0.0	0.0	0.0	0.0	0.0	13.3	26.0	6.8
SILHOUETTE DONNA	100.0	4.5	17.2	11.8	4.5	0.0	1.3	19.6	0.0	0.0	0.0	0.0	0.0	28.4	6.2	6.5
SPEAK UP	100.0	18.1	19.5	4.8	2.8	1.1	4.5	5.4	0.0	0.0	0.0	0.0	0.0	31.2	4.9	7.8
STARTER	100.0	6.6	11.7	6.2	2.8	0.9	1.0	25.8	0.0	0.0	0.0	0.0	0.0	35.9	1.8	7.3
TUTTI FOTOGRAFI	100.0	7.2	18.9	7.3	1.9	0.2	3.5	20.4	0.0	0.0	0.0	0.0	0.0	17.1	9.8	13.6
TUTTO	100.0	1.6	6.1	2.2	3.2	0.0	0.1	16.4	0.0	0.0	0.0	0.0	0.0	58.0	0.8	11.6
TUTTMOTO	100.0	4.4	8.3	6.6	3.3	0.9	0.4	25.9	0.0	0.0	0.0	0.0	0.0	36.2	5.1	8.9
TUTTOTURISMO	100.0	7.3	25.0	9.2	6.3	2.8	0.3	17.0	0.0	0.0	0.0	0.0	0.0	15.7	11.0	5.3
VERA	100.0	7.9	19.3	9.2	7.2											

Uomini

Lettori numero medio - Analisi secondo: ● reddito familiare classificato con il metodo

"ISPL" International Standard Poverty Line (Soglia di povertà su standard internazionali)

(valori assoluti x 1.000)

SETTIMANALI COMPONENTI FAMIGLIA	Totale	REDDITO FAMILIARE SOTTO "ISPL"				REDDITO FAMILIARE SOPRA "ISPL"													
		FASCIA MEDIA				FASCIA ALTA													
		comp. 1	comp. 2	comp. 3	comp. 4 o più	Totale	comp. 1	comp. 2	comp. 3	comp. 4 o più	Totale	comp. 1	comp. 2	comp. 3	comp. 4 o più	Totale			
7	12	12	14	12	15	24	30	33	27	35	52	58	67	57					
POPOLAZIONE	23539	40	338	169	441	988	492	3181	3545	7215	14433	356	1266	2627	3869	8118			
AMICA	241	0	0	0	2	2	3	30	28	45	106	7	21	44	62	133			
ANNA	195	0	0	0	7	7	5	26	29	58	118	4	9	20	38	70			
AUTO OGGI	1179	4	9	5	9	27	13	65	186	421	685	11	50	160	247	467			
AUTOSPRINT	919	3	6	5	11	25	5	61	131	302	499	12	39	130	214	395			
BELLA	80	0	0	0	0	0	1	9	11	17	37	3	6	13	20	43			
CHI	528	1	2	1	6	10	1	59	93	167	319	8	26	68	97	199			
CONFIDENZE	158	0	6	2	1	8	0	22	25	49	96	2	8	14	29	54			
DOMENICA QUIZ	157	0	0	0	5	5	6	16	13	38	73	4	10	30	35	79			
DONNA MODERNA	798	0	0	1	7	7	5	67	108	217	398	8	73	132	180	393			
L'ESPRESSO	1927	1	3	6	20	30	22	146	259	520	947	63	139	331	418	950			
EVA EXPRESS TREMILA	403	3	3	2	5	12	5	32	76	129	241	5	29	51	64	149			
FAMIGLIA CRISTIANA	2203	4	16	11	15	46	31	310	309	590	1240	26	155	256	481	917			
GENTE	1495	1	11	6	19	37	15	181	209	443	848	25	87	197	302	610			
GIOIA	268	0	0	1	2	3	3	26	37	79	146	6	24	35	55	120			
IL GIORNALINO	195	0	3	0	0	3	1	10	14	87	112	1	8	15	58	81			
GRAND HOTEL	356	0	2	0	8	9	1	44	58	132	234	5	12	35	60	113			
GRAZIA	327	0	3	1	8	12	3	33	42	82	159	6	27	53	69	156			
GUERIN SPORTIVO	482	4	2	0	4	10	10	48	80	162	300	9	14	70	78	172			
GUIDA TV	813	2	3	5	13	22	19	119	117	244	499	8	45	102	136	292			
INTIMITA'	174	0	2	0	0	2	1	18	18	64	100	2	9	26	35	72			
MAGAZINE BEAUTIFUL	62	0	0	0	0	0	0	3	5	34	42	0	2	4	13	20			
IL MONDO	131	0	2	0	1	3	1	11	18	31	61	3	12	20	33	67			
MONDO ECONOMICO	296	0	1	0	1	2	5	18	33	72	128	9	24	65	68	166			
MOTOSPRINT	770	1	5	5	17	28	4	52	85	291	432	3	36	101	170	310			
NOVELLA 2000	590	0	3	4	15	22	4	54	120	181	360	8	28	58	115	208			
OGGI	1642	3	9	3	11	26	17	200	257	430	904	12	118	253	329	712			
PANORAMA	2396	3	10	8	19	40	23	193	316	670	1203	52	173	381	547	1153			
SORRISI E CANZONI TV	3802	3	15	19	49	86	37	359	604	1283	2283	35	196	476	726	1433			
STARBENE	459	0	1	1	9	11	6	45	63	154	268	7	31	61	81	180			
STOP	245	0	1	2	2	6	1	29	50	55	135	2	21	33	48	104			
TELEPIU'	960	1	3	5	19	28	7	84	140	331	561	7	43	124	197	372			
TELESETTE	1063	0	8	10	12	30	12	138	164	353	667	8	54	128	175	366			
TOPOLINO	1245	0	2	6	13	22	8	55	192	459	714	10	46	156	298	509			
VISTO	343	1	3	2	8	15	7	51	57	111	227	4	14	32	52	101			
VIVERSANI & BELLI	584	1	3	1	7	12	4	59	94	216	374	8	29	74	87	197			
SUPPLEMENTI																			
D LA REPUBBLICA DELLE DONNE ..	683	0	1	0	1	3	15	42	82	196	335	13	41	107	185	346			
LA GAZZETTA SPORT MAGAZINE ..	1589	2	6	4	27	40	17	105	207	564	894	21	93	184	358	655			
IO DONNA	682	0	1	0	2	3	12	45	85	147	289	18	67	157	148	391			
SETTE	1654	1	2	1	3	7	32	147	202	362	742	48	148	325	384	905			
SPECCHIO DELLA STAMPA	718	1	2	3	1	7	12	55	93	222	382	8	49	123	149	329			
TV SETTE	1394	0	3	1	10	14	21	114	174	336	645	34	121	274	306	735			
IL VENERDI'	2150	1	4	1	6	12	27	154	263	615	1059	59	159	350	511	1079			

Lettori numero medio - Analisi secondo: ● reddito familiare classificato con il metodo "ISPL" International Standard Poverty Line (Soglia di povertà su standard internazionali) (valori assoluti x 1.000)

MENSILI COMPONENTI FAMIGLIA	Totale	REDDITO FAMILIARE SOTTO "ISPL"				Totale	REDDITO FAMILIARE SOPRA "ISPL" FASCIA MEDIA				Totale	FASCIA ALTA				Totale
		comp. 1	comp. 2	comp. 3	comp. 4 o più		comp. 1	comp. 2	comp. 3	comp. 4 o più		comp. 1	comp. 2	comp. 3	comp. 4 o più	
		7	12	12	14		12	15	24	30		33	27	35	52	
POPOLAZIONE	23539	40	338	169	441	988	492	3181	3545	7215	14433	356	1266	2627	3869	8118
ABITARE	265	0	0	0	1	1	1	20	38	62	121	6	23	45	68	143
AD	310	0	0	0	0	0	1	11	38	56	106	16	35	71	81	203
AIRONE	804	1	0	0	1	3	15	42	104	205	366	15	57	169	195	435
AMADEUS	135	1	0	0	0	1	2	5	11	39	57	5	9	30	33	77
ARCHEO	160	0	0	0	1	1	0	12	16	36	65	10	18	33	34	94
ASTRA	162	1	0	0	0	2	5	17	18	61	100	0	8	16	36	60
A TAVOLA	95	0	0	0	0	0	0	9	6	35	51	0	14	16	14	44
AUTO	1286	1	8	3	29	41	4	83	150	452	690	10	50	177	319	555
L'AUTOMOBILE	1326	1	4	3	11	19	17	118	187	415	736	15	102	191	263	571
BELL'EUROPA	186	0	0	1	3	3	2	5	19	37	64	11	21	38	49	119
BELL'ITALIA	414	1	0	0	2	3	3	28	58	72	160	10	26	95	120	251
BENISSIMO	32	0	0	0	1	1	1	8	5	11	24	0	1	4	2	6
BIMBI SANI E BELLI	351	0	0	0	4	4	0	43	71	116	230	2	20	46	48	117
BRAVA CASA	359	1	0	2	4	6	2	26	54	109	190	12	21	54	76	163
BUONA CUCINA	147	0	0	1	6	8	1	14	29	34	78	2	10	28	20	61
BURDA	129	0	0	0	1	1	2	10	21	57	90	2	4	16	14	38
CAPITAL	460	0	0	1	2	2	1	37	66	98	202	8	39	90	119	256
CASAVIVA	600	0	6	2	4	12	6	32	94	174	305	14	49	96	124	283
CENTO COSE ENERGY	160	0	0	0	1	1	5	2	12	57	76	0	12	21	50	83
CIAK	693	0	3	3	9	15	9	40	96	233	378	12	38	82	167	299
CIPRIA	17	0	0	0	0	0	0	2	3	2	7	0	1	5	4	10
CLASS	210	0	1	0	0	1	2	10	25	44	81	8	26	42	53	128
CLUB 3	137	0	0	0	2	2	5	34	22	19	80	2	14	21	18	55
CONSIGLI PRATICI	47	0	0	0	0	0	2	8	9	13	32	2	0	6	7	15
COSMOPOLITAN	144	0	0	0	1	1	0	8	12	35	56	4	14	29	40	88
LA CUCINA ITALIANA	351	0	2	0	3	4	5	18	61	94	178	8	33	57	71	169
DONNA	295	0	0	0	5	5	4	26	40	113	184	8	17	33	47	105
DONNA E MAMMA	61	0	2	0	1	3	0	1	13	15	29	1	2	20	7	30
DOVE	302	0	2	0	2	4	3	16	32	61	112	4	30	73	79	187
ELLE	148	0	0	2	0	2	1	14	17	36	68	4	22	23	29	78
ELLE DECOR	29	1	0	0	0	1	0	2	1	8	11	3	3	6	6	17
FOCUS	1655	1	4	1	10	15	13	117	260	493	883	37	85	224	410	757
GARDENIA	204	0	0	0	2	2	3	12	26	43	84	6	20	46	47	118
GENTE MESE	904	1	6	0	11	18	4	71	139	335	550	7	39	108	181	335
GENTE MONEY	337	0	1	1	0	2	2	22	43	87	154	8	24	58	92	182
GENTE MOTORI	1910	1	8	2	27	39	25	106	289	639	1059	35	108	254	415	812
GENTE VIAGGI	699	1	0	0	6	7	13	62	106	145	327	34	66	115	151	365
GLAMOUR	58	0	1	0	1	3	4	0	4	16	24	3	8	9	12	31
GULLIVER	307	2	1	0	0	4	9	22	32	54	117	19	26	57	84	186
IN CASA	119	0	0	0	0	0	0	10	25	36	71	2	6	16	24	48
INSIEME	110	0	0	0	0	0	0	13	24	30	67	4	8	11	20	43
IO E IL MIO BAMBINO	252	0	0	1	3	4	2	12	63	84	161	2	14	50	22	87
JESUS	113	1	1	0	1	4	8	13	8	34	62	1	6	13	27	47
MADRE	60	0	0	0	0	0	0	11	4	19	35	0	3	5	17	25
MARIE CLAIRE	188	0	0	1	0	1	1	5	17	33	56	11	19	41	59	131
MAX	940	0	2	4	6	12	14	65	115	241	435	20	44	181	250	494
MERIDIANI	116	0	0	0	0	0	1	10	9	21	41	5	13	29	28	74
MESSAGGERO DI S.ANTONIO	758	0	0	2	9	12	14	98	112	214	438	12	44	109	144	309
LA MIA BOUTIQUE	35	0	0	0	0	0	0	5	4	11	20	2	4	5	5	15
LA MIA CASA	209	0	0	0	1	1	0	15	31	61	107	1	15	37	48	101
MILLIONAIRE INTRAPRENDERE	575	0	2	3	8	13	6	48	90	191	335	7	29	76	116	227
NAUTICA	324	2	1	2	3	8	8	24	51	87	170	7	27	48	64	146
PESCARRE	533	2	3	3	7	15	12	41	106	181	341	2	33	60	83	178
PRATICA	93	0	1	0	0	1	0	12	19	21	52	2	4	13	21	40
QUATTORRUOTE	4912	1	10	11	49	71	53	380	746	1547	2726	77	309	681	1047	2115
QUATTRO ZAMPE	264	0	0	0	2	2	8	23	32	84	146	5	18	50	42	115
QUI TOURING	688	0	0	1	1	2	7	62	71	157	297	14	64	110	201	388
RAKAM	55	0	0	0	0	0	1	7	11	13	32	4	2	9	9	23
SALE & PEPE	163	0	0	0	1	1	6	9	20	44	79	7	16	28	33	83
SALVE	281	0	1	0	3	4	2	11	36	85	134	7	23	47	65	142
SCIENZA & VITA	221	0	0	0	1	1	3	23	28	62	116	4	11	35	53	104
LE SCIENZE	359	0	0	0	1	1	3	25	38	88	153	8	32	73	92	205
SELEZIONE READER'S DIGEST	735	1	0	3	5	10	9	100	114	208	431	14	54	97	129	294
SILHOUETTE DONNA	159	0	0	0	3	3	2	10	23	59	93	2	10	14	38	63
SPEAK UP	146	0	0	0	0	0	1	11	13	30	55	5	11	40	36	92
STARTER	171	0	0	2	0	2	0	5	22	60	87	1	1	35	46	82
TUTTI FOTOGRAFI	204	0	1	0	1	2	4	19	34	70	127	6	9	34	27	75
TUTTO	400	0	2	1	7	10	7	8	44	195	255	2	2	40	91	135
TUTTOMOTO	1263	1	4	5	16	26	11	57	164	525	757	16	47	148	268	480
TUTTOTURISMO	302	0	0	0	3	3	4	28	37	84	154	5	23	40	77	145
VERA	230	0	3	1	3	7	0	19	33	81	132	1	13	28	49	91
VITALITY	51	0	0	0	1	1	0	3	6	10	19	1	4	11	16	31
VOGUE ITALIA	345	0	1	2	6	10	3	22	43	99	167	7	28	52	83	169
WEEKEND VIAGGI	239	0	1	0	0	1	5	17	17	79	118	8	17	36	60	120
DIANA (QUATTORDICINALE)	278	0	0	2	4	5	3	37	53	82	176	4	13	33	46	97

Uomini

Lettori numero medio - Analisi secondo: ● reddito familiare classificato con il metodo

"ISPL" International Standard Poverty Line (Soglia di povertà su standard internazionali) (percentuali di composizione)

SETTIMANALI COMPONENTI FAMIGLIA	Totale	REDDITO FAMILIARE SOTTO "ISPL"				REDDITO FAMILIARE SOPRA "ISPL"											
		FASCIA MEDIA				FASCIA ALTA				Totale		Totale		Totale		Totale	
		comp. 1	comp. 2	comp. 3	comp. 4 o più	Totale	comp. 1	comp. 2	comp. 3	comp. 4 o più	Totale	comp. 1	comp. 2	comp. 3	comp. 4 o più	Totale	
7	12	12	14	12	15	24	30	33	27	35	52	58	67	57			
POPOLAZIONE	100.0	0.2	1.4	0.7	1.9	4.2	2.1	13.5	15.1	30.7	61.3	1.5	5.4	11.2	16.4	34.5	
AMICA	100.0	0.0	0.0	0.0	0.9	0.9	1.1	12.5	11.8	18.5	43.9	2.8	8.6	18.2	25.7	55.2	
ANNA	100.0	0.0	0.0	0.0	3.5	3.5	2.5	13.1	15.1	29.7	60.5	1.9	4.5	10.2	19.5	36.1	
AUTO OGGI	100.0	0.3	0.8	0.5	0.8	2.3	1.1	5.5	15.8	35.7	58.1	0.9	4.2	13.6	20.9	39.6	
AUTOSPRINT	100.0	0.3	0.7	0.5	1.2	2.7	0.5	6.6	14.3	32.9	54.3	1.3	4.2	14.2	23.3	43.0	
BELLA	100.0	0.0	0.0	0.0	0.0	0.0	1.3	10.6	13.8	21.0	46.7	3.5	8.0	16.4	25.4	53.3	
CHI	100.0	0.2	0.5	0.2	1.1	1.9	0.1	11.1	17.6	31.6	60.4	1.5	5.0	12.9	18.3	37.7	
CONFIDENZE	100.0	0.0	3.7	1.1	0.4	5.2	0.0	14.1	15.7	30.7	60.5	1.2	5.4	9.1	18.6	34.3	
DOMENICA QUIZ	100.0	0.0	0.0	0.0	2.9	2.9	3.8	10.2	8.4	24.1	46.6	2.7	6.3	18.9	22.6	50.5	
DONNA MODERNA	100.0	0.0	0.0	0.1	0.8	0.9	0.7	8.4	13.6	27.3	49.8	0.9	9.2	16.6	22.5	49.2	
L'ESPRESSO	100.0	0.1	0.2	0.3	1.0	1.6	1.1	7.6	13.5	27.0	49.1	3.3	7.2	17.2	21.7	49.3	
EVA EXPRESS TREMILA	100.0	0.6	0.7	0.4	1.3	3.0	1.1	7.8	18.8	32.1	59.9	1.2	7.3	12.6	16.0	37.1	
FAMIGLIA CRISTIANA	100.0	0.2	0.7	0.5	0.7	2.1	1.4	14.1	14.0	26.8	56.3	1.2	7.0	11.6	21.8	41.6	
GENTE	100.0	0.1	0.7	0.4	1.3	2.5	1.0	12.1	14.0	29.7	56.7	1.7	5.8	13.2	20.2	40.8	
GIOIA	100.0	0.0	0.0	0.3	0.7	1.0	1.3	9.6	13.8	29.6	54.3	2.4	8.9	13.0	20.4	44.7	
IL GIORNALINO	100.0	0.0	1.6	0.0	0.0	1.6	0.6	4.9	7.0	44.7	57.2	0.3	4.0	7.4	29.4	41.2	
GRAND HOTEL	100.0	0.0	0.5	0.0	2.2	2.6	0.2	12.3	16.2	37.1	65.8	1.3	3.4	9.9	16.9	31.6	
GRAZIA	100.0	0.0	1.0	0.2	2.3	3.6	0.8	10.1	12.7	25.1	48.8	1.9	8.3	16.2	21.2	47.6	
GUERIN SPORTIVO	100.0	0.9	0.4	0.0	0.7	2.0	2.0	9.9	16.7	33.7	62.3	1.9	3.0	14.5	16.3	35.7	
GUIDA TV	100.0	0.2	0.4	0.6	1.6	2.7	2.4	14.7	14.4	30.0	61.4	1.0	5.5	12.6	16.8	35.9	
INTIMITA'	100.0	0.0	0.9	0.0	0.0	0.9	0.5	10.2	10.3	36.7	57.7	0.9	5.2	15.2	20.1	41.3	
MAGAZINE BEAUTIFUL	100.0	0.0	0.0	0.0	0.0	0.0	0.0	4.1	8.9	55.3	68.2	0.0	3.9	6.7	21.2	31.8	
IL MONDO	100.0	0.0	1.2	0.0	1.1	2.3	0.4	8.5	14.0	23.4	46.4	2.1	8.9	15.2	25.0	51.3	
MONDO ECONOMICO	100.0	0.0	0.2	0.0	0.3	0.5	1.8	6.2	11.0	24.5	43.4	2.9	8.0	22.1	22.9	56.0	
MOTOSPRINT	100.0	0.1	0.7	0.6	2.2	3.6	0.5	6.8	11.0	37.8	56.1	0.3	4.7	13.1	22.1	40.3	
NOVELLA 2000	100.0	0.0	0.4	0.7	2.6	3.7	0.8	9.2	20.4	30.7	61.0	1.3	4.8	9.8	19.4	35.3	
OGGI	100.0	0.2	0.6	0.2	0.7	1.6	1.0	12.1	15.7	26.2	55.0	0.7	7.2	15.4	20.1	43.3	
PANORAMA	100.0	0.1	0.4	0.3	0.8	1.7	1.0	8.1	13.2	28.0	50.2	2.2	7.2	15.9	22.8	48.1	
SORRISI E CANZONI TV	100.0	0.1	0.4	0.5	1.3	2.3	1.0	9.4	15.9	33.8	60.1	0.9	5.2	12.5	19.1	37.7	
STARBENE	100.0	0.0	0.2	0.3	1.9	2.4	1.4	9.9	13.6	33.6	58.4	1.6	6.7	13.3	17.6	39.2	
STOP	100.0	0.0	0.6	0.7	1.0	2.3	0.4	12.1	20.4	22.5	55.3	0.7	8.4	13.5	19.8	42.4	
TELEPIU'	100.0	0.1	0.3	0.5	1.9	2.9	0.7	8.7	14.6	34.4	58.4	0.7	4.5	13.0	20.6	38.7	
TELESETTE	100.0	0.0	0.7	0.9	1.1	2.8	1.1	13.0	15.4	33.2	62.7	0.8	5.1	12.0	16.5	34.4	
TOPOLINO	100.0	0.0	0.2	0.5	1.0	1.7	0.7	4.4	15.4	36.9	57.4	0.8	3.7	12.5	23.9	40.9	
VISTO	100.0	0.3	1.0	0.6	2.4	4.4	2.1	15.0	16.7	32.3	66.2	1.2	4.0	9.2	15.1	29.4	
VIVERSANI & BELLI	100.0	0.2	0.5	0.1	1.2	2.1	0.7	10.2	16.2	37.0	64.1	1.3	5.0	12.7	14.9	33.8	
SUPPLEMENTI																	
D LA REPUBBLICA DELLE DONNE ..	100.0	0.0	0.2	0.0	0.2	0.4	2.1	6.2	12.0	28.8	49.0	1.9	6.0	15.6	27.1	50.6	
LA GAZZETTA SPORT MAGAZINE ..	100.0	0.1	0.4	0.3	1.7	2.5	1.1	6.6	13.0	35.5	56.3	1.3	5.8	11.6	22.5	41.2	
IO DONNA	100.0	0.0	0.1	0.0	0.2	0.4	1.7	6.7	12.4	21.6	42.4	2.6	9.9	23.0	21.7	57.3	
SETTE	100.0	0.1	0.1	0.1	0.2	0.4	1.9	8.9	12.2	21.9	44.9	2.9	9.0	19.6	23.2	54.7	
SPECCHIO DELLA STAMPA	100.0	0.2	0.3	0.4	0.2	1.0	1.7	7.7	13.0	30.9	53.2	1.1	6.8	17.1	20.8	45.8	
TV SETTE	100.0	0.0	0.2	0.1	0.7	1.0	1.5	8.2	12.5	24.1	46.2	2.4	8.7	19.7	22.0	52.8	
IL VENERDI'	100.0	0.1	0.2	0.0	0.3	0.5	1.2	7.2	12.2	28.6	49.3	2.7	7.4	16.3	23.8	50.2	

Lettori numero medio - Analisi secondo: ● reddito familiare classificato con il metodo "ISPL" International Standard Poverty Line (Soglia di povertà su standard internazionali) (percentuali di composizione)

MENSILI COMPONENTI FAMIGLIA	Totale	REDDITO FAMILIARE SOTTO "ISPL"					REDDITO FAMILIARE SOPRA "ISPL"					FASCIA ALTA				
		comp. 1	comp. 2	comp. 3	comp. 4 o più	Totale	comp. 1	comp. 2	comp. 3	comp. 4 o più	Totale	comp. 1	comp. 2	comp. 3	comp. 4 o più	Totale
		7	12	12	14	12	15	24	30	33	27	35	52	58	67	57
POPOLAZIONE	100.0	0.2	1.4	0.7	1.9	4.2	2.1	13.5	15.1	30.7	61.3	1.5	5.4	11.2	16.4	34.5
ABITARE	100.0	0.0	0.0	0.0	0.5	0.5	0.5	7.4	14.3	23.3	45.5	2.3	8.8	17.0	25.8	54.0
AD	100.0	0.0	0.0	0.1	0.0	0.1	0.4	3.6	12.4	17.9	34.3	5.0	11.4	23.0	26.2	65.6
AIRONE	100.0	0.2	0.0	0.0	0.2	0.3	1.8	5.3	12.9	25.5	45.5	1.9	7.0	21.0	24.3	54.1
AMADEUS	100.0	0.9	0.0	0.0	0.0	0.9	1.7	3.7	7.8	28.7	41.9	3.8	6.7	22.2	24.4	57.2
ARCHEO	100.0	0.0	0.2	0.0	0.6	0.8	0.0	7.8	9.9	22.7	40.4	6.0	11.1	20.5	21.2	58.8
ASTRA	100.0	0.7	0.0	0.0	0.3	1.0	2.8	10.4	11.1	37.5	61.8	0.0	5.1	9.9	22.3	37.2
A TAVOLA	100.0	0.0	0.0	0.0	0.0	0.0	0.0	9.9	6.8	37.0	53.7	0.0	14.9	16.4	15.0	46.3
AUTO	100.0	0.1	0.6	0.3	2.2	3.2	0.3	6.4	11.7	35.2	53.6	0.7	3.9	13.7	24.8	43.2
L'AUTOMOBILE	100.0	0.1	0.3	0.2	0.8	1.4	1.2	8.9	14.1	31.3	55.5	1.1	7.7	14.4	19.9	43.1
BELL'EUROPA	100.0	0.0	0.0	0.3	1.5	1.8	1.2	2.9	10.3	20.1	34.5	5.7	11.3	20.2	26.5	63.7
BELL'ITALIA	100.0	0.3	0.0	0.0	0.4	0.7	0.7	6.8	13.9	17.3	38.7	2.3	6.4	22.9	29.0	60.6
BENISSIMO	100.0	0.0	0.0	0.0	3.3	3.3	1.7	24.5	14.6	36.0	76.8	0.0	2.8	12.1	5.1	19.9
BIMBI SANI E BELLI	100.0	0.0	0.0	0.0	1.2	1.2	0.0	12.4	20.1	32.9	65.4	0.6	5.8	13.2	13.8	33.4
BRAVA CASA	100.0	0.3	0.0	0.4	1.0	1.7	0.5	7.1	15.0	30.3	52.9	3.3	5.9	15.1	21.1	45.3
BUONA CUCINA	100.0	0.0	0.0	1.0	4.4	5.4	0.6	9.7	19.8	23.3	53.4	1.6	7.1	19.0	13.5	41.2
BURDA	100.0	0.0	0.0	0.0	1.0	1.0	1.7	7.9	15.9	44.2	69.6	1.9	3.5	12.8	11.2	29.3
CAPITAL	100.0	0.0	0.0	0.2	0.4	0.5	0.2	8.1	14.4	21.2	43.9	1.7	8.4	19.7	25.8	55.5
CASAVIVA	100.0	0.0	1.1	0.3	0.7	2.0	1.0	5.3	15.6	29.0	50.8	2.4	8.1	15.9	20.7	47.1
CENTO COSE ENERGY	100.0	0.0	0.0	0.0	0.9	0.9	3.0	1.5	7.6	35.4	47.5	0.0	7.2	12.9	31.5	51.6
CIAK	100.0	0.0	0.4	0.4	1.3	2.2	1.3	5.7	13.9	33.7	54.6	1.7	5.5	11.9	24.1	43.2
CIPRIA	100.0	0.0	0.0	0.0	0.0	0.0	0.0	14.1	14.7	10.1	36.9	0.0	7.6	28.4	25.1	61.1
CLASS	100.0	0.0	0.4	0.0	0.0	0.4	0.8	4.6	12.0	21.1	38.5	3.8	12.2	19.8	25.3	61.2
CLUB 3	100.0	0.0	0.0	0.0	1.7	1.7	3.7	24.7	15.9	13.9	58.2	1.3	10.1	15.6	13.0	40.0
CONSIGLI PRATICI	100.0	0.0	0.0	0.0	0.0	0.0	3.5	17.7	18.9	28.3	68.4	4.7	0.0	12.6	14.3	31.6
COSMOPOLITAN	100.0	0.0	0.0	0.0	0.7	0.7	0.3	5.6	8.3	24.3	38.5	2.7	10.0	20.4	27.8	60.8
LA CUCINA ITALIANA	100.0	0.0	0.5	0.0	0.7	1.2	1.4	5.1	17.4	26.8	50.7	2.4	9.3	16.2	20.2	48.1
DONNA	100.0	0.0	0.0	0.0	1.8	1.8	1.2	9.0	13.7	38.5	62.4	2.6	5.9	11.3	15.9	35.8
DONNA E MAMMA	100.0	0.0	2.9	0.0	1.7	4.6	0.0	1.7	21.2	23.9	46.8	2.3	2.6	32.7	11.1	48.6
DOVE	100.0	0.0	0.6	0.0	0.7	1.3	0.9	5.3	10.7	20.1	37.0	1.5	10.0	24.2	26.1	61.8
ELLE	100.0	0.0	0.0	1.5	0.0	1.5	0.9	9.6	11.1	24.2	45.8	2.8	15.0	15.2	19.7	52.7
ELLE DECOR	100.0	3.1	0.0	0.0	0.0	3.1	0.0	5.7	4.6	27.1	37.4	9.6	8.6	22.1	19.0	59.4
FOCUS	100.0	0.0	0.2	0.0	0.6	0.9	0.8	7.1	15.7	29.8	53.4	2.3	5.2	13.6	24.8	45.8
GARDENIA	100.0	0.0	0.0	0.0	0.8	0.8	1.4	5.9	12.6	21.3	41.2	2.9	9.6	22.5	22.9	58.0
GENTE MESE	100.0	0.1	0.6	0.0	1.3	2.0	0.5	7.9	15.4	37.1	60.9	0.8	4.3	11.9	20.1	37.1
GENTE MONEY	100.0	0.0	0.2	0.2	0.0	0.4	0.7	6.5	12.7	25.9	45.7	2.3	7.1	17.1	27.4	53.9
GENTE MOTORI	100.0	0.1	0.4	0.1	1.4	2.0	1.3	5.5	15.1	33.5	55.4	1.8	5.6	13.3	21.7	42.5
GENTE VIAGGI	100.0	0.2	0.0	0.0	0.9	1.0	1.9	8.9	15.2	20.8	46.7	4.8	9.5	16.4	21.6	52.2
GLAMOUR	100.0	0.0	2.4	0.0	2.3	4.7	6.3	0.0	7.7	26.9	40.9	4.4	14.3	15.2	20.4	54.3
GULLIVER	100.0	0.8	0.4	0.0	0.2	1.3	3.0	7.2	10.4	17.5	38.1	6.0	8.5	18.7	27.4	60.6
IN CASA	100.0	0.0	0.0	0.0	0.0	0.0	0.0	8.6	21.0	30.3	60.0	2.1	4.9	13.0	20.1	40.0
INSIEME	100.0	0.0	0.0	0.0	0.0	0.0	0.0	11.6	21.8	27.7	61.1	3.8	7.4	9.6	18.2	38.9
IO E IL MIO BAMBINO	100.0	0.0	0.0	0.2	1.3	1.5	0.6	4.7	25.1	33.4	63.8	0.7	5.4	19.8	8.7	34.7
JESUS	100.0	1.1	0.9	0.0	1.2	3.1	7.1	11.7	6.8	29.7	55.3	0.5	5.5	11.2	24.4	41.5
MADRE	100.0	0.0	0.0	0.0	0.0	0.0	0.0	18.6	7.2	32.2	57.9	0.0	5.7	8.3	28.1	42.1
MARIE CLAIRE	100.0	0.0	0.0	0.5	0.0	0.5	0.5	2.8	9.0	17.6	29.9	6.0	10.0	22.1	31.6	69.7
MAX	100.0	0.0	0.2	0.4	0.7	1.2	1.5	6.9	12.3	25.6	46.2	2.1	4.7	19.2	26.6	52.5
MERIDIANI	100.0	0.0	0.0	0.0	0.0	0.0	0.9	8.5	7.8	18.4	35.7	4.4	11.1	24.8	24.0	64.3
MESSAGGERO DI S.ANTONIO	100.0	0.0	0.1	0.3	1.2	1.6	1.9	12.9	14.7	28.3	57.8	1.5	5.8	14.4	19.0	40.7
LA MIA BOUTIQUE	100.0	0.0	0.0	0.0	0.0	0.0	0.0	14.7	10.5	30.8	56.1	4.4	10.8	14.7	13.9	43.9
LA MIA CASA	100.0	0.0	0.0	0.0	0.7	0.7	0.0	7.0	14.9	29.3	51.2	0.5	7.4	17.5	22.7	48.1
MILLIONAIRE INTRAPRENDERE	100.0	0.0	0.3	0.5	1.4	2.3	1.1	8.4	15.6	33.1	58.2	1.2	5.0	13.2	20.1	39.5
NAUTICA	100.0	0.7	0.4	0.5	0.9	2.6	2.5	7.4	15.8	26.9	52.5	2.0	8.4	14.7	19.8	45.0
PESCARRE	100.0	0.4	0.5	0.6	1.2	2.8	2.2	7.8	19.9	34.0	63.9	0.4	6.2	11.2	15.5	33.3
PRATICA	100.0	0.0	1.3	0.0	0.0	1.3	0.0	12.6	20.6	22.8	56.0	1.8	4.2	14.3	22.4	42.7
QUATTORRUOTE	100.0	0.0	0.2	0.2	1.0	1.5	1.1	7.7	15.2	31.5	55.5	1.6	6.3	13.9	21.3	43.1
QUATTRO ZAMPE	100.0	0.0	0.0	0.0	0.9	0.9	3.0	8.7	12.0	31.7	55.4	1.9	6.7	19.0	16.1	43.7
QUI TOURING	100.0	0.0	0.0	0.2	0.1	0.3	1.0	9.1	10.3	22.9	43.2	2.0	9.2	16.0	29.2	56.4
RAKAM	100.0	0.0	0.0	0.0	0.0	0.0	2.2	11.9	20.2	23.8	58.1	6.7	3.5	15.6	16.1	41.9
SALE & PEPE	100.0	0.0	0.0	0.0	0.5	0.5	3.5	5.6	12.2	27.1	48.4	4.2	9.6	16.9	20.4	51.0
SALVE	100.0	0.0	0.4	0.0	0.9	1.4	0.8	3.8	12.9	30.3	47.9	2.5	8.2	16.7	23.3	50.7
SCIENZA & VITA	100.0	0.0	0.0	0.0	0.4	0.4	1.6	10.2	12.6	28.0	52.3	2.0	5.1	16.0	24.0	47.2
LE SCIENZE	100.0	0.0	0.0	0.0	0.3	0.3	0.7	6.9	10.5	24.5	42.6	2.2	9.0	20.4	25.5	57.1
SELEZIONE READER'S DIGEST	100.0	0.2	0.0	0.5	0.7	1.3	1.2	13.6	15.5	28.3	58.6	1.9	7.4	13.1	17.6	40.0
SILHOUETTE DONNA	100.0	0.0	0.0	0.0	1.7	1.7	1.0	6.3	14.3	36.9	58.5	1.0	6.0	8.8	24.0	39.8
SPEAK UP	100.0	0.0	0.0	0.0	0.0	0.0	0.4	7.3	9.1	20.6	37.3	3.5	7.5	27.2	24.5	62.7
STARTER	100.0	0.0	0.0	0.9	0.0	0.9	0.0	3.0	12.9	35.1	51.0	0.5	0.4	20.4	26.8	48.1
TUTTI FOTOGRAFI	100.0	0.0	0.4	0.0	0.5	0.9	2.0	9.2	16.6	34.4	62.1	2.9	4.2	16.7	13.2	36.9
TUTTO	100.0	0.0	0.4	0.3	1.8	2.6	1.8	2.0	11.0	48.8	63.7	0.5	0.6	10.0	22.7	33.8
TUTTOMOTO	100.0	0.1	0.3	0.4	1.3	2.1	0.9	4.5	13.0	41.6	59.9	1.3				

Donne

Lettori numero medio

Analisi secondo: ● classe di età ● classe socio-economica ● titolo di studio

(valori assoluti x 1.000)

SETTIMANALI	Totale	CLASSE DI ETÀ							CLASSE SOCIO-ECONOM.				TITOLO DI STUDIO				
		da 14 a 17 anni	da 18 a 24 anni	da 25 a 34 anni	da 35 a 44 anni	da 45 a 54 anni	da 55 a 64 anni	oltre i 64 anni	Super. Medio-super.	Media oltre 3.000	Media fino 3.000	Medio-infer.	Laurea	Dipl. media super.	Lic. media infer.	Lic. elemen.	Nessun titolo
POPOLAZIONE	25435	1539	3051	4461	3887	3706	3637	5153	2903	7421	6985	8127	1180	6443	7924	6915	2974
AMICA	1062	87	213	233	189	162	103	75	215	408	276	163	75	444	393	130	20
ANNA	1145	78	197	266	200	184	133	87	208	433	330	174	97	453	400	168	26
AUTO OGGI	193	23	69	43	27	21	7	4	38	83	35	37	9	82	81	20	0
AUTOSPRINT	109	11	26	31	15	11	6	8	21	47	22	19	7	45	46	11	0
BELLA	683	48	124	174	121	92	69	55	76	273	210	124	20	263	261	115	23
CHI	975	102	174	164	134	147	133	121	152	364	236	222	30	350	353	208	34
CONFIDENZE	893	58	118	170	134	129	109	176	84	290	281	237	14	254	310	276	38
DOMENICA QUIZ	209	5	25	38	35	27	28	51	40	71	68	30	17	91	66	32	3
DONNA MODERNA	2883	235	612	678	459	414	289	197	455	1139	771	518	173	1145	1057	448	60
L'ESPRESSO	989	54	144	228	223	156	110	75	246	347	249	146	142	466	273	96	12
EVA EXPRESS TREMILA	498	43	102	103	90	81	48	31	59	184	140	116	17	172	186	116	8
FAMIGLIA CRISTIANA	2834	186	332	432	403	377	445	660	390	959	825	659	157	883	873	760	162
GENTE	2354	146	346	378	368	385	334	397	341	838	693	481	105	805	816	530	98
GIOIA	1216	118	228	242	172	169	175	113	208	450	358	200	72	444	467	200	34
IL GIORNALINO	261	37	24	63	73	29	24	11	44	105	74	38	17	117	105	21	1
GRAND HOTEL	711	57	83	137	112	134	93	95	47	232	204	228	8	151	270	246	36
GRAZIA	1685	138	357	388	221	216	216	149	314	644	450	277	110	708	581	251	35
GUERIN SPORTIVO	56	7	8	10	13	9	7	2	4	17	24	11	1	21	23	11	0
GUIDA TV	857	96	107	177	145	112	99	121	124	296	259	179	49	288	335	162	23
INTIMITA'	943	55	83	161	137	156	150	201	96	298	302	248	13	238	320	336	36
MAGAZINE BEAUTIFUL	339	205	58	20	27	18	6	5	37	127	84	91	5	51	251	31	2
IL MONDO	34	1	6	12	7	3	0	4	9	18	4	3	6	17	6	3	1
MONDO ECONOMICO	108	12	26	26	13	17	8	6	36	42	17	12	18	57	31	2	0
MOTOSPRINT	110	15	24	26	23	8	10	3	14	40	26	31	6	35	56	11	3
NOVELLA 2000	788	60	155	185	111	114	85	78	84	301	197	205	19	222	342	171	33
OGGI	2406	162	328	364	420	374	326	433	359	873	725	448	112	803	848	552	91
PANORAMA	1318	93	276	305	246	182	140	76	306	509	309	195	154	615	405	128	16
SORRISI E CANZONI TV	4506	515	949	944	694	545	413	446	456	1633	1218	1199	110	1367	1868	936	225
STARBENE	891	80	148	262	147	136	79	39	156	353	224	159	55	345	363	122	5
STOP	463	34	63	64	63	72	70	97	30	183	134	116	4	114	163	148	34
TELEPIU'	1054	152	268	249	147	110	53	76	155	289	306	304	41	347	471	168	27
TELESETTE	1116	105	170	258	193	132	123	134	131	375	330	280	68	349	450	221	28
TOPOLINO	1323	172	256	365	321	109	63	37	250	485	341	247	87	582	529	117	8
VISTO	465	38	64	97	77	71	51	68	46	147	146	126	17	114	183	125	26
VIVERSANI & BELLI	1379	136	273	359	220	188	110	94	211	511	392	264	69	499	584	198	30
SUPPLEMENTI																	
D LA REPUBBLICA DELLE DONNE	988	80	200	214	195	140	106	53	273	377	235	103	153	527	228	70	10
LA GAZZETTA SPORT MAGAZINE	268	49	65	54	46	20	27	7	30	107	64	66	5	87	134	37	5
IO DONNA	1248	109	251	279	194	178	135	102	353	494	305	95	159	609	377	85	19
SETTE	1248	81	185	236	216	228	157	145	391	480	271	106	184	582	343	130	10
SPECCHIO DELLA STAMPA	651	53	134	126	118	107	60	54	175	249	171	55	78	298	205	60	9
TV SETTE	1306	98	204	260	210	225	157	151	375	486	306	140	166	575	403	143	18
IL VENERDI'	1699	104	257	384	402	271	167	114	522	609	415	153	309	869	379	122	19

Lettori numero medio

Analisi secondo: ● classe di età ● classe socio-economica ● titolo di studio

(valori assoluti x 1.000)

MENSILI	Totale	CLASSE DI ETÀ							CLASSE SOCIO-ECONOM.				TITOLO DI STUDIO				
		da 14 a 17 anni	da 18 a 24 anni	da 25 a 34 anni	da 35 a 44 anni	da 45 a 54 anni	da 55 a 64 anni	oltre i 64 anni	Super. Medio-super.	Media oltre 3.000	Media fino 3.000	Medio-infer.	Laurea	Dipl. media super.	Lic. media infer.	Lic. elemen.	Nessun titolo
POPOLAZIONE	25435	1539	3051	4461	3887	3706	3637	5153	2903	7421	6985	8127	1160	6443	7924	6915	2974
ABITARE	206	3	35	62	41	25	30	9	85	74	35	12	32	123	34	16	0
AD	456	12	81	115	78	90	70	10	162	184	90	21	91	246	84	34	1
AIRONE	526	53	95	119	131	58	45	25	147	242	98	39	79	263	147	34	3
AMADEUS	73	0	12	12	9	14	14	12	38	20	14	0	20	34	13	5	0
ARCHEO	137	10	26	42	23	17	17	2	45	59	28	5	30	89	18	0	0
ASTRA	542	64	179	115	93	46	29	15	75	191	145	131	21	219	257	42	3
A TAVOLA	202	3	31	51	46	29	39	4	43	84	66	9	21	83	61	37	1
AUTO	254	37	89	48	29	30	8	13	40	87	75	51	8	77	127	37	6
L'AUTOMOBILE	439	36	95	110	58	66	48	26	86	195	97	62	40	171	180	46	1
BELL'EUROPA	202	6	47	53	24	30	33	9	63	88	36	15	41	103	43	11	4
BELL'ITALIA	368	19	49	66	80	74	50	31	150	132	73	13	86	185	70	25	2
BENISSIMO	439	16	46	112	108	71	67	18	51	184	121	82	28	167	178	64	3
BIMBI SANI E BELLI	1082	94	185	457	192	76	63	16	132	361	337	252	57	407	463	147	8
BRAVA CASA	916	19	124	291	219	132	91	40	214	343	255	105	75	479	251	97	13
BUONA CUCINA	494	8	56	152	94	92	61	32	49	192	149	104	26	185	159	103	22
BURDA	1313	81	229	314	242	225	156	65	141	415	406	350	50	451	518	273	21
CAPITAL	186	5	38	39	36	31	20	17	76	56	42	12	16	113	43	14	0
CASAVIVA	1435	39	211	433	350	241	111	49	308	594	379	154	159	698	433	135	10
CENTO COSE ENERGY	834	116	367	205	87	31	27	2	128	372	214	121	18	448	336	33	0
CIAK	460	82	154	98	50	46	25	5	72	179	129	79	21	211	184	44	0
CIPRIA	260	26	68	81	36	31	16	3	48	108	65	39	25	146	74	15	0
CLASS	111	10	11	30	24	17	14	5	41	42	20	7	19	53	38	0	0
CLUB 3	142	2	9	11	23	21	38	37	30	57	28	26	9	48	48	32	5
CONSIGLI PRATICI	322	8	51	82	63	70	31	18	30	132	82	80	13	102	141	59	8
COSMOPOLITAN	387	27	101	115	80	39	20	6	78	171	97	41	29	185	141	31	1
LA CUCINA ITALIANA	811	25	96	125	177	147	140	102	168	276	233	135	89	299	221	179	24
DONNA	1078	146	219	180	164	144	135	89	127	381	309	261	33	313	502	210	20
DONNA E MAMMA	361	16	24	212	77	15	13	3	51	134	114	62	25	169	145	25	7
DOVE	338	13	51	99	81	50	31	15	133	112	70	24	62	191	63	17	5
ELLE	536	56	141	139	72	71	43	15	125	214	108	90	35	266	195	39	1
ELLE DECOR	142	4	19	44	37	20	12	6	56	52	27	8	22	77	30	13	0
FOCUS	983	123	305	215	171	105	51	14	167	439	250	127	68	524	330	56	5
GARDENIA	273	7	46	38	74	51	34	23	76	114	65	17	20	153	69	30	1
GENTE MESE	1332	121	289	277	227	171	141	106	192	467	376	297	57	512	501	235	27
GENTE MONEY	105	0	21	29	25	8	17	5	28	39	26	13	8	66	21	7	3
GENTE MOTORI	327	24	90	76	74	48	13	3	62	136	92	38	18	160	114	33	2
GENTE VIAGGI	423	20	64	118	69	57	71	25	114	174	87	48	64	193	106	52	8
GLAMOUR	336	43	157	71	35	22	6	3	55	165	73	44	18	167	138	14	0
GULLIVER	140	10	36	31	42	13	9	1	67	42	30	2	29	72	35	4	0
IN CASA	178	10	27	49	49	16	17	10	34	67	58	19	10	95	57	16	0
INSIEME	457	13	47	243	95	21	23	14	68	170	144	75	28	207	183	36	2
IO E IL MIO BAMBINO	972	25	126	536	224	30	23	8	130	318	310	214	64	442	382	79	5
JESUS	98	6	21	11	10	16	10	24	11	39	31	17	10	34	28	21	5
MADRE	170	8	21	30	30	23	28	32	17	77	47	29	9	57	70	33	0
MARIE CLAIRE	1011	96	284	256	188	101	57	29	195	453	236	127	72	491	360	87	1
MAX	498	47	188	154	32	49	28	0	103	222	103	70	34	253	177	33	1
MERIDIANI	109	4	19	42	32	9	0	1	51	41	15	2	29	57	19	3	0
MESSAGGERO DI S.ANTONIO	1163	52	95	151	193	204	196	273	111	358	343	351	44	284	378	361	97
LA MIA BOUTIQUE	387	24	59	102	72	70	42	18	25	110	135	117	9	134	143	84	18
LA MIA CASA	331	16	54	112	61	50	31	8	58	119	86	68	25	127	125	52	2
MILLIONAIRE INTRAPRENDERE	294	6	102	97	43	31	13	2	52	111	89	43	18	175	71	27	1
NAUTICA	78	4	5	10	18	11	16	13	28	25	16	9	14	21	24	18	1
PESCARA	106	4	14	24	26	22	12	3	16	45	31	14	4	40	48	11	3
PRATICA	476	19	87	156	91	77	39	7	95	197	119	65	43	229	148	52	4
QUATTORRUOTE	1401	94	391	371	255	166	82	41	281	563	359	198	111	642	518	121	9
QUATTRO ZAMPE	322	51	106	69	38	25	23	9	68	130	82	42	24	139	131	26	2
QUI TOURING	537	25	86	109	97	79	61	80	210	184	106	36	98	267	121	45	7
RAKAM	640	10	77	130	115	110	126	72	99	260	183	98	44	274	188	121	14
SALE & PEPE	756	47	106	192	168	136	70	37	135	289	228	104	45	314	295	97	5
SALVE	450	11	30	132	122	102	39	14	101	199	108	42	49	212	123	66	0
SCIENZA & VITA	111	8	26	19	17	18	12	12	29	41	26	15	18	52	29	11	2
LE SCIENZE	210	12	52	46	37	42	11	10	66	80	43	20	54	96	36	20	3
SELEZIONE READER'S DIGEST	721	40	94	177	122	115	98	74	116	274	199	132	48	281	266	122	4
SILHOUETTE DONNA	1274	173	414	338	204	112	25	9	120	516	394	244	28	524	632	88	4
SPEAK UP	168	20	61	56	8	14	5	3	49	72	38	8	30	95	43	0	0
STARTER	25	1	3	12	2	7	0	0	2	6	6	12	0	9	14	3	0
TUTTI FOTOGRAFI	80	1	21	24	14	4	11	4	8	32	25	14	8	33	25	12	1
TUTTO	433	195	132	45	20	22	8	11	50	173	120	90	6	101	290	30	6
TUTTOMOTO	211	40	75	19	29	37	6	6	33	87	46	44	3	91	95	16	6
TUTTOTURISMO	147	16	29	32	35	16	12	7	31	66	27	23	21	49	60	14	3
VERA	947	78	159	291	180	137	82	21	108	383	250	207	36	327	419	147	18
VITALITY	243	12	87	64	39	26	14	1	52	121	47	23	9	144	74	15	0
VOGUE ITALIA	787	66	221	224	106	98	43	29	157	310	212	108	53	350	306	72	5
WEEKEND VIAGGI	144	2	25	41	39	10	17	10	31	51	42	20	22	63	43	12	

Donne

Lettori numero medio

Analisi secondo: ● classe di età ● classe socio-economica ● titolo di studio

(percentuali di composizione)

SETTIMANALI	Totale	CLASSE DI ETÀ							CLASSE SOCIO-ECONOM.				TITOLO DI STUDIO				
		da 14 a 17 anni	da 18 a 24 anni	da 25 a 34 anni	da 35 a 44 anni	da 45 a 54 anni	da 55 a 64 anni	oltre i 64 anni	Super. Medio-super.	Media oltre 3.000	Media fino 3.000	Medio-infer.	Laurea	Dipl. media super.	Lic. media infer.	Lic. elemen.	Nessun titolo
POPOLAZIONE	100.0	6.1	12.0	17.5	15.3	14.6	14.3	20.3	11.4	29.2	27.5	32.0	4.6	25.3	31.2	27.2	11.7
AMICA	100.0	8.2	20.0	22.0	17.8	15.2	9.7	7.1	20.2	38.4	26.0	15.4	7.1	41.8	37.0	12.3	1.9
ANNA	100.0	6.8	17.2	23.2	17.5	16.1	11.6	7.6	18.1	37.9	28.8	15.2	8.5	39.6	35.0	14.7	2.2
AUTO OGGI	100.0	12.0	35.7	22.1	13.8	10.7	3.6	2.0	19.5	43.0	18.2	19.3	4.8	42.7	41.8	10.6	0.0
AUTOSPRINT	100.0	10.1	24.2	28.8	14.1	10.1	5.1	7.5	19.6	42.9	20.3	17.2	6.2	41.6	42.6	9.7	0.0
BELLA	100.0	7.1	18.2	25.5	17.6	13.5	10.2	8.0	11.2	39.9	30.8	18.1	2.9	38.6	38.2	16.9	3.4
CHI	100.0	10.5	17.9	16.8	13.7	15.1	13.6	12.4	15.6	37.4	24.2	22.8	3.0	35.9	36.2	21.3	3.5
CONFIDENZE	100.0	6.4	13.2	19.0	15.0	14.4	12.2	19.7	9.4	32.5	31.5	26.6	1.6	28.4	34.8	30.9	4.3
DOMENICA QUIZ	100.0	2.5	12.1	18.2	16.9	12.8	13.2	24.4	19.3	34.1	32.3	14.4	8.4	43.6	31.6	15.2	1.3
DONNA MODERNA	100.0	8.1	21.2	23.5	15.9	14.4	10.0	6.8	15.8	39.5	28.7	18.0	6.0	39.7	36.7	15.6	2.1
L'ESPRESSO	100.0	5.4	14.5	23.0	22.6	15.8	11.1	7.6	24.8	35.1	25.2	14.8	14.3	47.1	27.7	9.7	1.2
EVA EXPRESS TREMILA	100.0	8.6	20.5	20.6	18.0	16.3	9.7	6.2	11.9	36.8	28.0	23.3	3.4	34.5	37.4	23.2	1.5
FAMIGLIA CRISTIANA	100.0	6.6	11.7	15.2	14.2	13.3	15.7	23.3	13.8	33.9	29.1	23.3	5.5	31.2	30.8	26.8	5.7
GENTE	100.0	6.2	14.7	16.0	15.6	16.4	14.2	16.9	14.5	35.6	29.5	20.4	4.5	34.2	34.7	22.5	4.2
GIOIA	100.0	9.7	18.7	19.9	14.1	13.9	14.4	9.3	17.1	37.0	29.5	16.4	5.9	36.5	38.4	16.5	2.8
IL GIORNALINO	100.0	14.3	9.2	24.2	27.8	11.2	9.1	4.1	17.0	40.1	28.3	14.6	6.4	44.9	40.1	8.2	0.4
GRAND HOTEL	100.0	8.0	11.6	19.3	15.7	18.9	13.1	13.4	6.6	32.7	28.6	32.1	1.1	21.3	37.9	34.6	5.1
GRAZIA	100.0	8.2	21.2	23.0	13.1	12.8	12.8	8.8	18.7	38.2	26.7	16.4	6.5	42.0	34.5	14.9	2.1
GUERIN SPORTIVO	100.0	12.2	15.0	17.4	23.8	16.0	12.4	3.2	7.8	29.3	43.1	19.8	2.0	36.8	41.2	19.9	0.0
GUIDA TV	100.0	11.2	12.5	20.6	16.9	13.1	11.6	14.1	14.4	34.5	30.2	20.9	5.8	33.6	39.0	18.9	2.7
INTIMITA'	100.0	5.9	8.8	17.1	14.5	16.5	15.9	21.4	10.1	31.6	32.0	26.3	1.4	25.3	33.9	35.6	3.8
MAGAZINE BEAUTIFUL	100.0	60.4	17.1	5.9	8.0	5.3	1.8	1.4	11.0	37.3	24.8	26.9	1.3	15.0	74.0	9.0	0.6
IL MONDO	100.0	3.9	17.9	35.5	19.6	10.1	0.0	12.9	26.9	52.8	10.7	9.7	18.7	50.7	18.8	9.7	2.2
MONDO ECONOMICO	100.0	11.3	23.8	24.3	11.7	16.1	7.2	5.5	33.6	39.0	16.1	11.3	16.8	52.8	28.7	1.7	0.0
MOTOSPRINT	100.0	14.0	21.8	23.6	21.0	7.5	9.0	3.1	12.5	35.9	23.6	28.0	5.6	31.3	50.6	9.9	2.7
NOVELLA 2000	100.0	7.7	19.7	23.5	14.1	14.5	10.7	9.9	10.6	38.2	25.1	26.1	2.4	28.2	43.4	21.8	4.2
OGGI	100.0	6.7	13.6	15.1	17.4	15.5	13.5	18.0	14.9	36.3	30.2	18.6	4.7	33.4	35.2	23.0	3.8
PANORAMA	100.0	7.0	20.9	23.1	18.7	13.8	10.6	5.8	23.2	38.6	23.4	14.8	11.7	46.7	30.7	9.7	1.2
SORRISI E CANZONI TV	100.0	11.4	21.1	21.0	15.4	12.1	9.2	9.9	10.1	36.3	27.0	26.6	2.4	30.3	41.5	20.8	5.0
STARBENE	100.0	9.0	16.6	29.4	16.5	15.3	8.9	4.4	17.5	39.6	25.1	17.8	6.2	38.7	40.8	13.7	0.6
STOP	100.0	7.3	13.6	13.9	13.7	15.5	15.1	20.9	6.4	39.5	28.9	25.1	0.9	24.6	35.1	32.0	7.3
TELEPIU'	100.0	14.4	25.4	23.6	14.0	10.4	5.1	7.2	14.7	27.4	29.0	28.8	3.9	32.9	44.7	16.0	2.6
TELESETTE	100.0	9.4	15.3	23.2	17.3	11.8	11.0	12.0	11.7	33.6	29.6	25.1	6.1	31.3	40.3	19.8	2.5
TOPOLINO	100.0	13.0	19.3	27.6	24.3	8.2	4.8	2.8	18.9	36.6	25.8	18.7	6.5	44.0	40.0	8.8	0.6
VISTO	100.0	8.1	13.7	20.8	16.5	15.2	10.9	14.6	9.8	31.7	31.4	27.1	3.7	24.5	39.3	26.9	5.6
VIVERSANI & BELLI	100.0	9.8	19.8	26.1	15.9	13.6	8.0	6.8	15.3	37.1	28.4	19.2	5.0	36.1	42.4	14.3	2.2
SUPPLEMENTI																	
D LA REPUBBLICA DELLE DONNE ..	100.0	8.1	20.2	21.7	19.7	14.2	10.7	5.4	27.6	38.2	23.7	10.5	15.5	53.3	23.1	7.1	1.0
LA GAZZETTA SPORT MAGAZINE ..	100.0	18.5	24.2	20.0	17.2	7.3	10.1	2.7	11.4	40.0	23.8	24.8	1.8	32.5	50.2	13.7	1.8
IO DONNA	100.0	8.7	20.1	22.4	15.6	14.2	10.8	8.2	28.3	39.6	24.5	7.6	12.7	48.8	30.2	6.8	1.5
SETTE	100.0	6.5	14.9	18.9	17.3	18.3	12.5	11.6	31.3	38.5	21.7	8.5	14.7	46.6	27.5	10.4	0.8
SPECCHIO DELLA STAMPA	100.0	8.2	20.6	19.3	18.1	16.4	9.2	8.2	26.8	38.3	26.3	8.5	12.0	45.9	31.5	9.3	1.4
TV SETTE	100.0	7.5	15.6	19.9	16.1	17.2	12.0	11.6	28.7	37.2	23.4	10.7	12.7	44.1	30.8	11.0	1.4
IL VENERDI'	100.0	6.1	15.1	22.6	23.6	15.9	9.8	6.7	30.7	35.9	24.4	9.0	18.2	51.1	22.3	7.2	1.1

Lettori numero medio

Analisi secondo: ● classe di età ● classe socio-economica ● titolo di studio

(percentuali di composizione)

MENSILI	Totale	CLASSE DI ETÀ							CLASSE SOCIO-ECONOM.				TITOLO DI STUDIO				
		da 14 a 17 anni	da 18 a 24 anni	da 25 a 34 anni	da 35 a 44 anni	da 45 a 54 anni	da 55 a 64 anni	oltre i 64 anni	Super. Medio-super.	Media oltre 3.000	Media fino 3.000	Medio-infer.	Laurea	Dipl. media super.	Lic. media infer.	Lic. elemen.	Nessun titolo
POPOLAZIONE	100.0	6.1	12.0	17.5	15.3	14.6	14.3	20.3	11.4	29.2	27.5	32.0	4.6	25.3	31.2	27.2	11.7
ABITARE	100.0	1.6	17.2	30.2	20.0	12.2	14.5	4.3	41.4	35.9	17.0	5.7	15.7	59.9	16.5	8.0	0.0
AD	100.0	2.7	17.8	25.2	17.0	19.6	15.4	2.2	35.5	40.2	19.6	4.6	20.1	54.0	18.3	7.5	0.2
AIRONE	100.0	10.2	18.1	22.7	24.8	11.0	8.6	4.7	27.9	46.0	18.7	7.5	15.1	50.0	27.9	6.5	0.5
AMADEUS	100.0	0.6	16.3	16.7	11.9	18.7	19.5	16.2	51.6	28.0	19.8	0.6	27.6	47.3	18.4	6.8	0.0
ARCHEO	100.0	7.2	18.9	30.5	16.9	12.7	12.5	1.3	33.1	43.0	20.3	3.7	21.6	65.0	13.4	0.0	0.0
ASTRA	100.0	11.9	33.1	21.3	17.2	8.5	5.3	2.9	13.8	35.3	26.8	24.1	3.8	40.4	47.4	7.8	0.6
A TAVOLA	100.0	1.5	15.2	25.3	22.6	14.3	19.4	1.8	21.1	41.5	32.8	4.6	10.2	40.9	30.2	18.4	0.3
AUTO	100.0	14.7	35.1	18.9	11.5	11.7	3.0	5.2	15.9	34.3	29.8	20.1	3.0	30.3	49.9	14.5	2.3
L'AUTOMOBILE	100.0	8.2	21.6	25.1	13.3	15.0	10.9	5.9	19.5	44.4	22.0	14.1	9.1	39.1	41.1	10.5	0.2
BELL'EUROPA	100.0	2.9	23.4	26.1	12.0	14.9	16.3	4.3	31.3	43.6	17.8	7.2	20.4	51.1	21.4	5.3	1.9
BELL'ITALIA	100.0	5.1	13.4	17.8	21.6	20.1	13.5	8.5	40.8	35.9	19.7	3.5	23.3	50.3	19.0	6.9	0.5
BENISSIMO	100.0	3.6	10.6	25.6	24.7	16.2	15.3	4.1	11.7	42.0	27.5	18.8	6.3	38.0	40.6	14.5	0.6
BIMBI SANI E BELLI	100.0	8.6	17.1	42.2	17.8	7.0	5.8	1.5	12.2	33.4	31.1	23.3	5.3	37.6	42.8	13.6	0.7
BRAVA CASA	100.0	2.1	13.5	31.8	23.9	14.4	10.0	4.3	23.3	37.4	27.8	11.5	8.2	52.3	27.4	10.6	1.5
BUONA CUCINA	100.0	1.6	11.3	30.7	19.0	18.6	12.4	6.5	10.0	38.9	30.1	21.0	5.2	37.5	32.1	20.8	4.4
BURDA	100.0	6.2	17.5	23.9	18.4	17.1	11.9	4.9	10.7	31.6	31.0	26.7	3.8	34.3	39.4	20.8	1.6
CAPITAL	100.0	2.9	20.1	21.2	19.2	16.6	10.6	9.3	40.9	30.2	22.5	6.3	8.6	60.7	23.0	7.8	0.0
CASAVIVA	100.0	2.7	14.7	30.2	24.4	16.8	7.8	3.4	21.5	41.4	26.4	10.7	11.1	48.6	30.1	9.4	0.7
CENTO COSE ENERGY	100.0	14.0	44.0	24.5	10.4	3.7	3.2	0.2	15.3	44.6	25.6	14.5	2.1	53.7	40.3	4.0	0.0
CIAK	100.0	17.8	33.5	21.3	10.8	10.0	5.4	1.2	15.7	39.0	28.1	17.2	4.5	45.8	40.1	9.6	0.0
CIPRIA	100.0	10.0	26.0	31.1	13.8	11.8	6.2	1.2	18.3	41.6	25.2	14.8	9.6	56.1	28.7	5.6	0.0
CLASS	100.0	9.5	10.1	26.7	21.7	15.2	12.6	4.2	36.8	38.2	18.3	6.8	17.2	48.2	34.6	0.0	0.0
CLUB 3	100.0	1.7	6.3	7.7	16.4	14.6	26.9	26.4	21.2	40.1	20.0	18.7	6.3	33.8	33.8	22.8	3.3
CONSIGLI PRATICI	100.0	2.4	15.8	25.3	19.5	21.7	9.7	5.5	9.2	40.8	25.3	24.7	4.1	31.7	43.6	18.3	2.3
COSMOPOLITAN	100.0	6.9	26.0	29.6	20.6	10.1	5.3	1.5	20.1	44.2	25.1	10.5	7.4	47.8	36.4	8.0	0.3
LA CUCINA ITALIANA	100.0	3.1	11.8	15.4	21.8	18.2	17.2	12.6	20.7	34.0	28.8	16.6	11.0	36.8	27.2	22.1	3.0
DONNA	100.0	13.5	20.4	16.7	15.2	13.4	12.5	8.2	11.8	35.3	28.7	24.2	3.0	29.0	46.6	19.5	1.9
DONNA E MAMMA	100.0	4.5	6.7	58.9	21.3	4.2	3.7	0.7	14.0	37.0	31.7	17.2	7.0	44.1	40.1	6.8	1.8
DOVE	100.0	3.8	15.0	29.4	23.8	14.6	9.0	4.3	39.4	33.0	20.6	7.0	18.2	56.5	18.7	5.1	1.6
ELLE	100.0	10.5	26.2	25.8	13.4	13.3	8.0	2.8	23.3	39.9	20.1	16.8	6.6	49.7	36.4	7.3	0.1
ELLE DECOR	100.0	3.2	13.3	30.6	26.1	13.9	8.6	4.4	39.4	36.5	18.8	5.3	15.7	54.2	21.1	9.1	0.0
FOCUS	100.0	12.6	31.0	21.8	17.4	10.6	5.2	1.4	17.0	44.6	25.5	13.0	6.9	53.3	33.5	5.7	0.5
GARDENIA	100.0	2.7	17.0	14.0	27.2	18.5	12.3	8.3	27.9	41.9	23.9	6.3	7.3	56.1	25.2	11.0	0.4
GENTE MESE	100.0	9.1	21.7	20.8	17.0	12.8	10.6	8.0	14.4	35.0	28.2	22.3	4.3	38.4	37.6	17.7	2.1
GENTE MONEY	100.0	0.0	20.2	27.3	24.0	7.5	16.0	4.9	26.1	37.3	24.4	12.2	7.2	62.9	20.0	7.0	2.9
GENTE MOTORI	100.0	7.3	27.4	23.1	22.6	14.7	3.9	0.9	18.8	41.5	28.1	11.6	5.5	48.8	34.8	10.2	0.7
GENTE VIAGGI	100.0	4.6	15.0	27.9	16.4	13.6	16.7	5.8	27.0	41.0	20.6	11.4	15.2	45.6	25.0	12.3	1.9
GLAMOUR	100.0	12.6	46.7	21.1	10.3	6.5	1.8	0.9	16.3	48.9	21.8	13.0	5.4	49.5	41.0	4.1	0.0
GULLIVER	100.0	6.9	25.7	22.1	29.6	8.9	6.2	0.6	47.4	30.1	21.4	1.1	20.7	51.2	25.0	3.1	0.0
IN CASA	100.0	5.5	15.3	27.5	27.7	8.8	9.6	5.7	19.0	37.9	32.6	10.5	5.6	53.5	31.8	9.0	0.0
INSIEME	100.0	2.9	10.3	53.3	20.7	4.7	5.0	3.1	14.9	37.3	31.5	16.3	6.1	45.4	40.1	7.9	0.5
IO E IL MIO BAMBINO	100.0	2.6	13.0	55.2	23.0	3.0	2.4	0.8	13.3	32.8	31.9	22.0	6.6	45.4	39.3	8.1	0.5
JESUS	100.0	6.6	21.3	11.5	9.9	15.9	9.9	24.9	11.2	39.4	32.1	17.3	10.4	34.9	28.5	21.2	5.0
MADRE	100.0	4.5	12.5	17.7	17.6	13.5	15.4	18.6	9.9	45.4	27.5	17.2	5.5	33.8	41.0	19.7	0.0
MARIE CLAIRE	100.0	9.5	28.1	25.4	18.6	10.0	5.6	2.8	19.3	44.8	23.3	12.6	7.1	48.6	35.6	8.6	0.1
MAX	100.0	9.4	37.7	30.9	6.4	9.9	5.7	0.0	20.7	44.7	20.6	14.0	6.9	50.8	35.5	6.6	0.2
MERIDIANI	100.0	4.1	17.9	38.5	29.7	8.7	0.0	1.2	46.5	38.1	13.7	1.7	27.1	52.5	17.5	2.9	0.0
MESSAGGERO DI S.ANTONIO	100.0	4.5	8.1	12.9	16.6	17.6	16.8	23.5	9.6	30.7	29.5	30.2	3.7	24.4	32.5	31.0	8.3
LA MIA BOUTIQUE	100.0	6.1	15.3	26.3	18.5	18.1	10.9	4.7	6.4	28.5	34.8	30.3	2.3	34.6	37.0	21.6	4.6
LA MIA CASA	100.0	4.7	16.2	33.9	18.5	15.0	9.4	2.3	17.6	35.9	26.1	20.4	7.6	38.3	37.7	15.7	0.7
MILLIONAIRE INTRAPRENDERE	100.0	2.2	34.7	33.0	14.6	10.5	4.5	0.6	17.6	37.6	30.3	14.5	6.2	59.6	24.3	9.4	0.5
NAUTICA	100.0	5.7	7.0	13.4	22.8	14.1	20.1	16.9	35.9	31.7	20.3	12.1	18.2	26.7	31.1	22.9	1.2
PESCARRE	100.0	3.6	13.6	22.8	24.7	21.1	11.3	2.9	14.8	42.6	29.5	13.1	4.1	37.9	45.0	10.4	2.6
PRATICA	100.0	3.9	18.3	32.7	19.1	16.3	8.2	1.5	20.0	41.4	25.0	13.6	9.0	48.1	31.1	10.8	0.9
QUATTORRUOTE	100.0	6.7	27.9	26.5	18.2	11.9	5.9	3.0	20.0	40.2	25.6	14.1	7.9	45.8	37.0	8.7	0.6
QUATTRO ZAMPE	100.0	16.0	33.0	21.5	11.7	7.8	7.2	2.8	21.1	40.4	25.6	12.9	7.6	43.1	40.6	8.1	0.6
QUI TOURING	100.0	4.6	16.1	20.3	18.2	14.6	11.4	14.9	39.1	34.4	19.8	6.7	18.2	49.6	22.5	8.3	1.3
RAKAM	100.0	1.6	12.1	20.3	18.0	17.1	19.7	11.2	15.5	40.5	28.6	15.3	6.8	42.8	29.3	18.8	2.2
SALE & PEPE	100.0	6.2	14.0	25.4	22.2	18.1	9.2	4.9	17.9	38.3	30.2	13.7	6.0	41.6	39.0	12.8	0.6
SALVE	100.0	2.5	6.8	29.4	27.1	22.6	8.6	3.1	22.3	44.3	24.1	9.3	10.8	47.2	27.4	14.6	0.0
SCIENZA & VITA	100.0	6.9	23.7	17.0	15.3	16.0	10.5	10.5	25.8	36.7	23.7	13.7	16.2	46.2	25.6	9.8	2.2
LE SCIENZE	100.0	5.6	24.6	22.0	17.8	20.0	5.4	4.7	31.3	38.3	20.6	9.8	25.9	45.9	17.3	9.4	1.5
SELEZIONE READER'S DIGEST	100.0	5.6	13.0	24.6	16.9	16.0	13.6	10.3	16.0	38.1	27.6	18.3	6.7	38.9	36.9	16.9	0.6
SILHOUETTE DONNA	100.0	13.6	32.5	26.5	16.0	8.8	2.0	0.7	9.4	40.5	30.9	19.2	2.2	41.1	49.6	6.9	0.3
SPEAK UP	100.0	12.0	36.5	3													

Donne

Lettori numero medio

Analisi secondo: ● categoria socio-professionale

(valori assoluti x 1.000)

SETTIMANALI	Totale	Celli super. A	Celli medi			Intellettuai		Operai			Pensionati e altri		CASALINGHE DI FAMIGLIE			
			Fascia alta B1	Fascia bassa B2	Agri-coltori B3	Docenti C1	Studenti C2	Fascia alta D1	Fascia bassa D2	Braccianti D3	Fascia alta F1	Fascia bassa F2	Fascia alta E1	Fascia bassa E2	Fascia alta E3	Fascia bassa E4
POPOLAZIONE	25435	358	2721	914	224	910	3016	1183	818	196	1790	4905	1897	4037	522	1943
AMICA	1062	30	188	48	6	67	201	65	26	0	86	123	79	88	11	42
ANNA	1145	31	190	61	3	73	187	81	31	0	72	144	95	120	11	45
AUTO OGGI	193	7	39	13	0	5	46	15	11	1	15	14	9	11	2	5
AUTOSPRINT	109	0	33	0	0	6	14	12	2	0	7	10	8	7	1	8
BELLA	683	15	106	30	1	34	115	60	32	0	34	78	43	78	16	42
CHI	975	14	163	35	4	31	165	62	36	3	70	131	78	110	30	42
CONFIDENZE	893	6	96	39	8	19	103	55	42	2	73	156	77	136	19	62
DOMENICA QUIZ	209	3	32	10	0	15	21	10	2	0	15	45	23	20	7	5
DONNA MODERNA	2883	53	507	135	22	123	566	191	95	3	164	312	236	307	34	134
L'ESPRESSO	989	49	177	50	7	93	152	32	22	0	75	97	95	96	6	37
EVA EXPRESS TREMILA	498	7	70	16	9	22	76	45	28	3	32	59	34	50	7	42
FAMIGLIA CRISTIANA	2834	34	357	91	24	157	367	142	66	6	259	549	222	361	48	149
GENTE	2354	39	345	89	12	104	325	136	69	3	185	364	230	293	39	120
GIOIA	1216	23	190	49	9	51	228	76	31	1	90	149	112	136	16	53
IL GIORNALINO	261	10	50	9	0	22	50	12	7	0	12	16	23	22	1	28
GRAND HOTEL	711	1	75	37	6	12	99	54	47	3	41	95	40	114	26	61
GRAZIA	1685	34	291	93	11	62	329	101	43	3	146	217	136	134	17	68
GUERIN SPORTIVO	56	2	6	3	0	2	13	4	5	0	2	4	2	9	0	3
GUIDA TV	857	16	115	25	0	44	145	45	36	2	65	135	73	98	12	48
INTIMITA'	943	9	96	36	6	23	78	54	45	1	71	196	99	131	30	67
MAGAZINE BEAUTIFUL	339	3	28	3	1	3	208	18	8	1	12	29	7	7	4	8
IL MONDO	34	3	10	0	0	2	7	1	1	0	2	2	2	4	0	1
MONDO ECONOMICO	108	8	24	5	0	12	32	4	0	0	5	5	6	5	0	2
MOTOSPRINT	110	2	14	1	0	2	26	11	9	0	12	9	6	15	1	4
NOVELLA 2000	788	9	120	20	9	19	118	80	36	1	51	109	52	95	19	50
OGGI	2406	42	349	88	21	105	329	111	81	2	204	405	239	288	36	105
PANORAMA	1318	61	236	64	2	100	275	62	31	2	101	103	116	105	11	49
SORRISI E CANZONI TV	4506	56	547	138	27	127	948	316	185	5	283	602	294	546	107	325
STARBENE	891	20	167	37	5	57	168	73	23	1	51	79	71	83	9	46
STOP	463	6	57	13	2	8	54	38	13	0	37	104	35	50	14	31
TELEPIU'	1054	16	105	42	0	46	279	51	54	2	42	145	51	107	20	95
TELESETTE	1116	20	114	49	3	53	175	76	43	3	74	163	73	162	26	82
TOPOLINO	1323	31	224	59	6	84	337	78	52	4	59	77	91	117	19	85
VISTO	465	4	75	17	0	8	50	38	17	3	27	72	31	78	8	36
VIVERSANI & BELLI	1379	22	191	67	12	73	265	99	64	1	90	128	95	158	22	92
SUPPLEMENTI																
D LA REPUBBLICA DELLE DONNE	988	41	181	41	1	97	253	35	18	1	71	70	74	84	1	21
LA GAZZETTA SPORT MAGAZINE	268	6	36	12	1	9	86	21	7	3	11	24	16	22	0	15
IO DONNA	1248	48	250	44	2	104	310	47	19	1	97	97	114	73	8	33
SETTE	1248	75	233	36	0	93	243	48	19	2	149	97	134	86	9	26
SPECCHIO DELLA STAMPA	651	23	121	34	1	56	160	20	9	0	57	58	45	48	3	16
TV SETTE	1306	59	217	44	1	91	267	47	23	5	141	115	140	102	12	41
IL VENERDI'	1699	95	316	85	2	207	342	40	32	1	109	120	151	146	12	40

Lettori numero medio

Analisi secondo: ● categoria socio-professionale

(valori assoluti x 1.000)

MENSILI	Totale	Ceti medi			Intellettuali		Operai			Pensionati e altri		CASALINGHE DI FAMIGLIE				
		Ceti super. A	Fascia alta B1	Fascia bassa B2	Agri-coltori B3	Docenti C1	Studenti C2	Fascia alta D1	Fascia bassa D2	Braccianti D3	Fascia alta F1	Fascia bassa F2	Fascia non operale alta E1	Fascia non operale bassa E2	Fascia operale alta E3	Fascia operale bassa E4
POPOLAZIONE	25435	358	2721	914	224	910	3016	1183	818	196	1790	4905	1897	4037	522	1943
ABITARE	206	19	46	6	0	23	43	10	2	0	16	11	18	7	0	6
AD	456	44	94	19	0	42	93	8	3	0	45	21	55	22	6	3
AIRONE	526	29	127	22	5	55	133	19	6	0	39	23	38	21	1	7
AMADEUS	73	7	14	2	0	11	10	3	0	0	10	4	4	3	0	4
ARCHEO	137	7	20	8	0	32	38	6	0	0	11	2	8	3	0	2
ASTRA	542	10	93	37	3	24	131	43	15	3	22	64	26	38	7	27
A TAVOLA	202	9	46	10	0	16	16	14	12	3	9	25	23	13	1	4
AUTO	254	2	40	6	1	10	79	19	13	2	11	13	12	25	1	19
L'AUTOMOBILE	439	17	79	19	3	24	84	21	17	0	47	38	38	33	5	14
BELL'EUROPA	202	19	36	4	1	23	50	9	4	0	17	19	12	6	2	1
BELL'ITALIA	368	28	81	14	3	48	73	9	1	0	31	24	39	13	1	4
BENISSIMO	439	10	70	29	0	24	39	37	15	0	22	50	41	63	10	29
BIMBI SANI E BELLI	1082	22	140	66	5	62	154	85	45	5	46	95	60	141	18	140
BRAVA CASA	916	35	212	54	4	84	96	44	19	2	58	56	81	107	5	60
BUONA CUCINA	494	9	81	25	4	26	40	36	16	1	21	57	58	63	14	43
BURDA	1313	20	169	59	13	49	192	76	36	11	68	173	115	200	26	107
CAPITAL	186	12	25	11	2	16	31	11	3	0	12	16	27	15	1	6
CASAVIVA	1435	55	326	83	4	105	162	90	33	3	88	106	148	159	11	63
CENTO COSE ENERGY	834	22	139	38	0	23	326	73	27	3	39	61	28	40	3	11
CIAK	460	10	63	12	0	20	175	29	12	2	16	42	18	41	2	17
CIPRIA	260	11	50	21	2	22	68	11	5	1	16	22	17	7	1	4
CLASS	111	8	22	4	0	12	16	3	0	0	9	7	17	10	2	4
CLUB 3	142	1	15	5	2	9	6	6	1	0	32	25	20	15	0	5
CONSIGLI PRATICI	322	5	55	14	0	10	36	36	14	0	17	39	27	36	7	27
COSMOPOLITAN	387	20	74	25	3	18	85	45	16	0	15	26	23	24	6	7
LA CUCINA ITALIANA	811	31	115	40	11	60	77	41	21	4	69	85	83	121	8	45
DONNA	1078	23	129	43	15	27	238	71	42	3	55	109	107	133	12	70
DONNA E MAMMA	361	9	76	31	2	19	26	30	6	6	5	26	26	51	1	48
DOVE	338	31	88	9	0	30	61	14	8	0	12	23	31	21	6	5
ELLE	536	15	113	17	0	28	132	32	22	2	33	46	48	32	3	15
ELLE DECOR	142	20	45	9	2	8	14	5	5	0	10	3	16	5	0	2
FOCUS	983	25	181	37	2	59	350	60	19	5	54	41	56	58	5	31
GARDENIA	273	17	58	13	1	18	37	14	6	0	19	23	35	20	5	6
GENTE MESE	1332	23	167	62	8	67	274	76	47	7	80	158	122	159	13	69
GENTE MONEY	105	6	25	6	0	10	12	7	2	0	4	15	7	5	0	6
GENTE MOTORI	327	11	57	12	0	13	72	29	11	0	17	24	34	30	1	17
GENTE VIAGGI	423	25	93	15	1	38	59	24	6	0	39	41	38	31	1	11
GLAMOUR	336	14	57	10	0	18	129	28	10	0	11	22	16	7	4	9
GULLIVER	140	13	37	6	0	9	33	6	3	0	11	6	8	4	0	6
IN CASA	178	7	27	17	2	14	27	10	3	0	6	15	28	19	1	3
INSIEME	457	10	92	35	3	33	34	40	10	5	12	33	37	58	5	50
IO E IL MIO BAMBINO	972	33	176	54	9	65	69	62	37	13	20	73	66	161	12	121
JESUS	98	2	4	2	0	7	16	5	0	1	13	21	10	14	2	1
MADRE	170	2	24	10	1	9	18	6	6	2	19	28	16	18	2	7
MARIE CLAIRE	1011	41	228	48	8	48	255	66	35	5	56	66	63	57	10	25
MAX	498	20	92	14	0	27	161	46	20	2	19	41	25	18	2	12
MERIDIANI	109	19	25	3	0	10	23	6	0	0	8	3	6	2	1	3
MESSAGGERO DI S.ANTONIO	1163	13	107	36	18	55	102	44	31	10	100	246	110	198	28	68
LA MIA BOUTIQUE	387	9	36	24	3	6	48	20	14	3	18	51	33	72	5	47
LA MIA CASA	331	15	60	24	3	13	38	17	13	1	19	17	35	42	2	31
MILLIONAIRE INTRAPRENDERE	294	12	51	18	2	15	61	24	11	1	13	33	12	23	6	12
NAUTICA	78	6	13	0	0	3	6	4	0	0	5	10	15	12	0	3
PESCARE	106	3	22	8	0	8	11	11	2	0	5	9	6	11	1	8
PRATICA	476	21	91	26	3	31	71	44	14	1	24	41	43	36	4	25
QUATTORRUOTE	1401	39	285	70	4	73	298	100	53	7	88	96	116	91	14	68
QUATTRO ZAMPE	322	9	49	12	1	12	124	17	4	1	18	32	15	17	4	7
QUI TOURING	537	36	103	13	3	45	100	15	3	0	54	53	61	43	0	9
RAKAM	640	15	96	29	2	50	68	33	22	2	50	70	75	87	12	29
SALE & PEPE	756	26	130	33	2	35	109	50	34	1	39	67	92	83	11	45
SALVE	450	20	108	17	4	49	35	28	11	3	26	32	54	36	8	18
SCIENZA & VITA	111	3	11	3	0	18	32	4	1	0	14	10	6	8	0	2
LE SCIENZE	210	14	34	5	0	30	69	2	1	0	11	12	18	8	0	4
SELEZIONE READER'S DIGEST	721	17	94	44	10	36	110	53	17	4	68	70	61	85	10	42
SILHOUETTE DONNA	1274	14	158	82	2	45	384	114	50	4	50	95	73	112	18	72
SPEAK UP	168	6	37	6	0	16	71	2	1	0	10	10	4	5	0	1
STARTER	25	0	1	0	1	0	3	3	4	0	1	1	4	2	0	6
TUTTI FOTOGRAFI	80	3	9	6	0	5	7	12	2	0	7	12	4	6	0	6
TUTTO	433	1	36	12	0	4	259	30	11	4	12	29	7	15	2	13
TUTTOMOTO	211	4	40	7	0	4	80	12	5	0	11	6	14	12	4	13
TUTTOTURISMO	147	7	38	5	0	7	37	7	6	0	5	15	12	4	0	4
VERA	947	17	166	42	5	43	151	81	54	3	44	84	73	110	10	65
VITALITY	243	8	48	7	2	16	71	14	3	2	16	17	19	11	2	6
VOGUE ITALIA	787	30	127	50	3	45	185	57	27	0	42	64	60	57	13	29
WEEKEND VIAGGI	144	14	26	8	0	12	13	7	9	0	11	20	9	12	0	3
DIANA (QUATTORDICINALE)	59	1	6	1	2	7	17	0	2	0	3	7	4	2	2	6

Donne

Lettori numero medio

Analisi secondo: ● categoria socio-professionale

(percentuali di composizione)

SETTIMANALI	Totale	Ceti medi			Intellettuali		Operai			Pensionati e altri		CASALINGHE DI FAMIGLIE				
		Ceti super. A	Fascia alta B1	Fascia bassa B2	Agri-coltori B3	Docenti C1	Studenti C2	Fascia alta D1	Fascia bassa D2	Braccianti D3	Fascia alta F1	Fascia bassa F2	Fascia alta E1	Fascia bassa E2	Fascia alta E3	Fascia bassa E4
POPOLAZIONE	100.0	1.4	10.7	3.6	0.9	3.6	11.9	4.7	3.2	0.8	7.0	19.3	7.5	15.9	2.1	7.6
AMICA	100.0	2.8	17.7	4.6	0.5	6.4	19.0	6.1	2.4	0.0	8.1	11.6	7.5	8.3	1.1	3.9
ANNA	100.0	2.7	16.6	5.3	0.2	6.4	16.4	7.1	2.7	0.0	6.3	12.6	8.3	10.5	0.9	3.9
AUTO OGGI	100.0	3.4	20.4	6.8	0.0	2.4	24.1	7.7	5.7	0.3	7.8	7.2	4.9	5.5	1.0	2.7
AUTOSPRINT	100.0	0.3	30.0	0.2	0.0	5.6	13.3	10.7	1.9	0.0	6.6	9.6	7.2	6.1	1.3	7.2
BELLA	100.0	2.2	15.5	4.3	0.1	4.9	16.8	8.8	4.7	0.0	5.0	11.5	6.3	11.5	2.3	6.2
CHI	100.0	1.5	16.8	3.5	0.5	3.2	17.0	6.4	3.7	0.3	7.2	13.5	8.0	11.3	3.0	4.3
CONFIDENZE	100.0	0.7	10.8	4.4	0.9	2.1	11.5	6.2	4.7	0.2	8.1	17.5	8.6	15.2	2.2	6.9
DOMENICA QUIZ	100.0	1.3	15.4	5.0	0.0	7.1	10.2	4.9	1.0	0.0	7.3	21.6	10.9	9.5	3.4	2.4
DONNA MODERNA	100.0	1.9	17.6	4.7	0.8	4.3	19.6	6.6	3.3	0.1	5.7	10.8	8.2	10.6	1.2	4.6
L'ESPRESSO	100.0	5.0	17.9	5.1	0.7	9.4	15.4	3.2	2.2	0.0	7.6	9.8	9.6	9.7	0.6	3.7
EVA EXPRESS TREMILA	100.0	1.4	14.0	3.3	1.7	4.3	15.3	8.9	5.5	0.6	6.5	11.9	6.8	10.0	1.4	8.4
FAMIGLIA CRISTIANA	100.0	1.2	12.6	3.2	0.9	5.6	13.0	5.0	2.3	0.2	9.2	19.4	7.8	12.7	1.7	5.2
GENTE	100.0	1.6	14.6	3.8	0.5	4.4	13.8	5.8	2.9	0.1	7.9	15.5	9.8	12.5	1.7	5.1
GIOIA	100.0	1.9	15.6	4.0	0.7	4.2	18.8	6.2	2.6	0.1	7.4	12.3	9.2	11.2	1.3	4.4
IL GIORNALINO	100.0	3.7	19.0	3.6	0.0	8.6	19.0	4.6	2.6	0.0	4.5	6.1	8.7	8.6	0.3	10.8
GRAND HOTEL	100.0	0.2	10.5	5.1	0.8	1.8	13.9	7.6	6.6	0.5	5.8	13.3	5.7	16.0	3.6	8.6
GRAZIA	100.0	2.0	17.3	5.5	0.7	3.7	19.5	6.0	2.5	0.2	8.7	12.9	8.1	8.0	1.0	4.0
GUERIN SPORTIVO	100.0	4.2	10.2	5.3	0.0	4.0	23.6	7.8	8.3	0.0	4.4	7.2	3.0	16.8	0.0	5.3
GUIDA TV	100.0	1.8	13.4	2.9	0.0	5.2	16.9	5.2	4.2	0.2	7.5	15.8	8.6	11.4	1.4	5.6
INTIMITA'	100.0	1.0	10.1	3.8	0.6	2.4	8.3	5.7	4.8	0.1	7.5	20.8	10.5	13.9	3.2	7.2
MAGAZINE BEAUTIFUL	100.0	0.8	8.4	1.0	0.2	0.8	61.4	5.2	2.4	0.2	3.6	8.5	2.0	2.1	1.0	2.3
IL MONDO	100.0	7.7	30.4	0.0	0.0	4.7	20.1	3.2	3.1	0.0	6.0	5.0	7.0	11.1	0.0	1.6
MONDO ECONOMICO	100.0	7.5	22.3	4.3	0.0	11.0	29.4	3.4	0.0	0.0	4.8	4.4	6.0	4.8	0.0	2.2
MOTOSPRINT	100.0	1.7	12.5	0.9	0.0	1.5	23.5	9.6	7.9	0.0	10.5	8.6	5.0	13.5	1.3	3.6
NOVELLA 2000	100.0	1.1	15.3	2.5	1.1	2.4	15.0	10.2	4.6	0.1	6.5	13.8	6.6	12.1	2.4	6.3
OGGI	100.0	1.8	14.5	3.7	0.9	4.4	13.7	4.6	3.4	0.1	8.5	16.8	9.9	12.0	1.5	4.4
PANORAMA	100.0	4.6	17.9	4.8	0.2	7.6	20.9	4.7	2.4	0.1	7.6	7.8	8.8	8.0	0.9	3.7
SORRISI E CANZONI TV	100.0	1.2	12.2	3.1	0.6	2.8	21.0	7.0	4.1	0.1	6.3	13.4	6.5	12.1	2.4	7.2
STARBENE	100.0	2.2	18.7	4.2	0.6	6.4	18.9	8.2	2.6	0.1	5.7	8.9	8.0	9.3	1.0	5.2
STOP	100.0	1.2	12.3	2.8	0.5	1.7	11.7	8.3	2.9	0.0	8.0	22.4	7.6	10.9	3.0	6.8
TELEPIU'	100.0	1.5	9.9	4.0	0.0	4.4	26.4	4.8	5.1	0.2	4.0	13.8	4.9	10.2	1.9	9.0
TELESETTE	100.0	1.7	10.2	4.4	0.3	4.8	15.7	6.8	3.9	0.3	6.6	14.6	6.6	14.6	2.3	7.3
TOPOLINO	100.0	2.3	16.9	4.5	0.4	6.3	25.5	5.9	3.9	0.3	4.5	5.9	6.9	8.8	1.4	6.4
VISTO	100.0	0.9	16.2	3.7	0.0	1.7	10.7	8.3	3.7	0.7	5.8	15.4	6.6	16.8	1.6	7.8
VIVERSANI & BELLI	100.0	1.6	13.9	4.9	0.8	5.3	19.2	7.2	4.6	0.1	6.5	9.3	6.9	11.4	1.6	6.7
SUPPLEMENTI																
D LA REPUBBLICA DELLE DONNE	100.0	4.1	18.3	4.2	0.1	9.8	25.6	3.6	1.8	0.1	7.1	7.1	7.5	8.5	0.1	2.2
LA GAZZETTA SPORT MAGAZINE	100.0	2.4	13.5	4.4	0.2	3.5	32.2	7.7	2.5	0.9	4.1	8.9	5.9	8.2	0.0	5.7
IO DONNA	100.0	3.9	20.0	3.5	0.1	8.4	24.8	3.8	1.5	0.1	7.8	7.8	9.1	5.9	0.7	2.7
SETTE	100.0	6.0	18.7	2.9	0.0	7.4	19.5	3.9	1.5	0.1	11.9	7.7	10.7	6.9	0.7	2.1
SPECCHIO DELLA STAMPA	100.0	3.6	18.6	5.2	0.1	8.6	24.5	3.0	1.4	0.0	8.7	9.0	7.0	7.3	0.5	2.5
TV SETTE	100.0	4.5	16.6	3.3	0.1	6.9	20.5	3.6	1.8	0.4	10.8	8.8	10.8	7.8	1.0	3.2
IL VENERDI'	100.0	5.6	18.6	5.0	0.1	12.2	20.1	2.3	1.9	0.1	6.4	7.0	8.9	8.6	0.7	2.4

Lettori numero medio

Analisi secondo: ● categoria socio-professionale

(percentuali di composizione)

MENSILI	Totale	Celi medi				Intellettuali		Operai			Pensionati e altri		CASALINGHE DI FAMIGLIE			
		Celi super. A	Fascia alta B1	Fascia bassa B2	Agri-coltori B3	Docenti C1	Studenti C2	Fascia alta D1	Fascia bassa D2	Braccianti D3	Fascia alta F1	Fascia bassa F2	Fascia alta E1	Fascia bassa E2	Fascia alta E3	Fascia bassa E4
POPOLAZIONE	100.0	1.4	10.7	3.6	0.9	3.6	11.9	4.7	3.2	0.8	7.0	19.3	7.5	15.9	2.1	7.6
ABITARE	100.0	9.4	22.6	2.8	0.0	11.2	20.8	4.7	0.9	0.0	7.8	5.2	8.5	3.3	0.0	2.7
AD	100.0	9.6	20.6	4.3	0.0	9.2	20.4	1.7	0.7	0.0	9.9	4.7	12.1	4.9	1.4	0.7
AIRONE	100.0	5.4	24.1	4.3	0.9	10.6	25.4	3.6	1.2	0.0	7.4	4.3	7.3	4.0	0.2	1.4
AMADEUS	100.0	9.4	19.5	3.0	0.0	14.7	14.2	4.0	0.0	0.0	14.4	5.1	5.5	4.7	0.0	5.6
ARCHEO	100.0	5.0	14.4	5.9	0.0	23.8	27.6	4.4	0.0	0.0	8.2	1.2	5.6	2.5	0.0	1.3
ASTRA	100.0	1.8	17.1	6.8	0.6	4.4	24.1	7.9	2.8	0.6	4.0	11.8	4.8	6.9	1.3	5.0
A TAVOLA	100.0	4.6	22.7	4.7	0.0	8.0	7.8	6.8	6.1	1.5	4.5	12.6	11.4	6.6	0.6	2.1
AUTO	100.0	1.0	15.6	2.5	0.4	3.8	31.0	7.4	5.3	0.6	4.4	5.1	4.9	9.9	0.5	7.7
L'AUTOMOBILE	100.0	3.9	18.0	4.3	0.8	5.5	19.2	4.8	4.0	0.0	10.6	8.6	8.7	7.4	1.0	3.2
BELL'EUROPA	100.0	9.5	17.8	2.0	0.5	11.4	24.8	4.4	1.8	0.0	8.4	9.2	5.9	2.8	0.9	0.5
BELL'ITALIA	100.0	7.7	22.0	3.8	0.7	13.2	19.7	2.4	0.4	0.0	8.3	6.5	10.5	3.5	0.3	1.0
BENISSIMO	100.0	2.3	16.0	6.5	0.0	5.5	9.0	8.3	3.4	0.0	5.0	11.4	9.4	14.4	2.3	6.5
BIMBI SANI E BELLI	100.0	2.1	13.0	6.1	0.4	5.7	14.2	7.9	4.1	0.4	4.3	8.7	5.6	13.0	1.6	12.9
BRAVA CASA	100.0	3.8	23.1	5.9	0.4	9.2	10.5	4.8	2.0	0.2	6.3	6.1	8.9	11.7	0.6	6.5
BUONA CUCINA	100.0	1.9	16.4	5.1	0.7	5.3	8.1	7.4	3.3	0.2	4.2	11.6	11.8	12.7	2.8	8.7
BURDA	100.0	1.5	12.9	4.5	1.0	3.7	14.6	5.8	2.7	0.9	5.2	13.2	8.7	15.2	2.0	8.2
CAPITAL	100.0	6.3	13.2	5.7	0.9	8.5	16.7	6.0	1.4	0.0	6.6	8.5	14.5	8.2	0.4	3.2
CASAVIVA	100.0	3.9	22.7	5.8	0.3	7.3	11.3	6.3	2.3	0.2	6.1	7.4	10.3	11.1	0.8	4.4
CENTO COSE ENERGY	100.0	2.6	16.7	4.6	0.0	2.8	39.1	8.8	3.3	0.4	4.6	7.3	3.3	4.8	0.4	1.3
CIAK	100.0	2.2	13.8	2.7	0.0	4.4	38.1	6.4	2.5	0.4	3.4	9.2	4.0	8.8	0.4	3.7
CIPRIA	100.0	4.2	19.3	8.0	0.8	8.6	26.3	4.4	2.1	0.5	6.3	8.4	6.4	2.7	0.4	1.7
CLASS	100.0	6.9	19.7	3.8	0.0	10.5	14.1	2.9	0.0	0.0	7.8	6.0	14.9	8.7	1.6	3.2
CLUB 3	100.0	0.9	10.6	3.6	1.2	6.5	3.9	4.3	1.0	0.0	22.6	17.8	13.8	10.3	0.0	3.5
CONSIGLI PRATICI	100.0	1.5	17.0	4.2	0.0	3.1	11.1	11.2	4.3	0.0	5.4	12.0	8.3	11.2	2.2	8.5
COSMOPOLITAN	100.0	5.2	19.2	6.4	0.8	4.6	22.1	11.7	4.0	0.0	3.8	6.7	6.0	6.2	1.5	1.7
LA CUCINA ITALIANA	100.0	3.8	14.2	4.9	1.3	7.4	9.4	5.1	2.6	0.5	8.5	10.5	10.3	14.9	1.0	5.6
DONNA	100.0	2.2	12.0	4.0	1.4	2.5	22.1	6.6	3.9	0.3	5.1	10.1	9.9	12.3	1.1	6.5
DONNA E MAMMA	100.0	2.5	21.0	8.6	0.6	5.3	7.1	8.4	1.7	1.7	1.3	7.1	7.2	14.2	0.3	13.3
DOVE	100.0	9.2	26.0	2.8	0.0	8.8	18.1	4.0	2.2	0.0	3.5	6.8	9.3	6.1	1.7	1.6
ELLE	100.0	2.8	21.1	3.1	0.0	5.2	24.6	5.9	4.2	0.3	6.1	8.5	9.0	5.9	0.5	2.8
ELLE DECOR	100.0	14.0	31.7	6.2	1.4	5.9	9.5	3.4	3.4	0.0	7.0	1.9	10.9	3.5	0.0	1.2
FOCUS	100.0	2.5	18.4	3.8	0.2	6.0	35.6	6.1	1.9	0.5	5.5	4.1	5.7	5.9	0.5	3.2
GARDENIA	100.0	6.3	21.1	4.6	0.3	6.7	13.7	5.3	2.4	0.0	6.8	8.3	12.7	7.5	1.9	2.3
GENTE MESE	100.0	1.7	12.5	4.7	0.6	5.0	20.6	5.7	3.5	0.5	6.0	11.9	9.2	11.9	1.0	5.2
GENTE MONEY	100.0	5.5	23.8	5.8	0.0	9.1	11.5	6.4	2.3	0.0	3.9	14.0	7.0	4.7	0.0	6.0
GENTE MOTORI	100.0	3.3	17.3	3.6	0.0	3.9	22.1	8.9	3.3	0.0	5.1	7.4	10.3	9.3	0.4	5.2
GENTE VIAGGI	100.0	6.0	21.9	3.6	0.3	8.9	14.0	5.7	1.5	0.0	9.3	9.7	9.1	7.3	0.2	2.6
GLAMOUR	100.0	4.1	17.0	3.1	0.0	5.3	38.5	8.3	2.9	0.0	3.3	6.6	4.8	2.2	1.1	2.8
GULLIVER	100.0	8.9	26.7	4.0	0.0	6.4	23.4	4.2	2.2	0.0	7.6	4.0	5.4	3.2	0.0	4.2
IN CASA	100.0	3.7	14.9	9.7	1.0	7.7	15.2	5.6	1.9	0.0	3.6	8.3	15.5	10.7	0.5	1.8
INSIEME	100.0	2.2	20.1	7.7	0.6	7.2	7.5	8.7	2.3	1.0	2.6	7.3	8.0	12.8	1.0	11.0
IO E IL MIO BAMBINO	100.0	3.4	18.1	5.6	0.9	6.7	7.1	6.4	3.9	1.3	2.1	7.5	6.8	16.6	1.2	12.5
JESUS	100.0	2.1	4.5	1.8	0.0	7.3	16.1	5.2	0.0	0.9	12.9	21.8	9.8	14.5	1.7	1.3
MADRE	100.0	1.4	14.3	5.9	0.8	5.2	10.5	3.5	3.5	0.9	11.4	16.6	9.3	10.8	1.3	4.4
MARIE CLAIRE	100.0	4.1	22.6	4.7	0.8	4.7	25.2	6.5	3.5	0.5	5.5	6.6	6.3	5.6	1.0	2.5
MAX	100.0	4.1	18.4	2.8	0.0	5.4	32.3	9.2	4.0	0.4	3.8	8.2	5.1	3.6	0.4	2.4
MERIDIANI	100.0	17.3	22.9	3.1	0.0	9.5	20.9	5.6	0.0	0.0	7.1	2.6	5.9	1.7	1.0	2.3
MESSAGGERO DI S.ANTONIO	100.0	1.1	9.2	3.1	1.5	4.7	8.8	3.7	2.6	0.9	8.6	21.1	9.5	17.0	2.4	5.8
LA MIA BOUTIQUE	100.0	2.2	9.2	6.2	0.8	1.7	12.3	5.1	3.5	0.9	4.6	13.1	8.4	18.7	1.2	12.0
LA MIA CASA	100.0	4.5	18.2	7.4	0.8	4.0	11.5	5.2	3.9	0.3	5.9	5.2	10.5	12.6	0.7	9.5
MILLIONAIRE INTRAPRENDERE	100.0	4.2	17.4	6.1	0.7	5.1	20.7	8.0	3.6	0.3	4.6	11.1	3.9	7.9	2.2	4.2
NAUTICA	100.0	7.8	17.2	0.0	0.0	3.3	8.2	4.6	0.4	0.0	6.9	12.6	19.8	15.1	0.0	4.2
PESCARRE	100.0	3.0	20.5	7.7	0.0	7.5	10.7	10.5	1.5	0.0	4.9	8.2	5.8	10.8	1.1	7.8
PRATICA	100.0	4.4	19.2	5.4	0.6	6.5	14.9	9.2	2.8	0.3	5.1	8.6	9.1	7.6	0.9	5.3
QUATTORRUOTE	100.0	2.8	20.3	5.0	0.3	5.2	21.2	7.1	3.8	0.5	6.3	6.9	8.3	6.5	1.0	4.8
QUATTRO ZAMPE	100.0	2.8	15.3	3.7	0.3	3.6	38.4	5.4	1.2	0.2	5.5	9.9	4.8	5.2	1.2	2.3
QUI TOURING	100.0	6.6	19.2	2.4	0.6	8.4	18.6	2.7	0.6	0.0	10.0	9.8	11.3	8.0	0.1	1.6
RAKAM	100.0	2.3	15.0	4.5	0.3	7.8	10.6	5.2	3.5	0.3	7.7	11.0	11.7	13.6	1.9	4.5
SALE & PEPE	100.0	3.4	17.2	4.3	0.3	4.6	14.4	6.6	4.5	0.1	5.1	8.9	12.1	10.9	1.5	6.0
SALVE	100.0	4.5	24.1	3.8	0.8	10.8	7.8	6.2	2.5	0.7	5.8	7.2	12.1	7.9	1.7	4.0
SCIENZA & VITA	100.0	2.4	9.9	3.0	0.0	16.0	28.6	3.3	0.9	0.0	12.4	8.9	5.3	7.2	0.0	2.2
LE SCIENZE	100.0	6.9	16.2	2.5	0.0	14.3	33.1	1.1	0.3	0.0	5.0	5.9	8.5	4.0	0.0	2.1
SELEZIONE READER'S DIGEST	100.0	2.4	13.0	6.1	1.4	4.9	15.3	7.3	2.4	0.6	9.4	9.7	8.5	11.8	1.3	5.8
SILHOUETTE DONNA	100.0	1.1	12.4	6.4	0.1	3.5	30.1	9.0	4.0	0.3	3.9	7.5	5.7	8.8	1.4	5.7
SPEAK UP	100.0	3.5	21.8	3.7	0.0	9.3	42.1	1.3	0.8	0.0	5.8	5.7	2.5	2.9	0.0	0.5
STARTER	100.0	0.0	3.3	0.0	5.8	0.0	12.8	10.3	14.5	0.0	5.2	2.6	14.5	8.4	0.0	22.7
TUTTI FOTOGRAFI	100.0	3.4	11.6	8.0	0.0	6.7	8.5	14.8	2.1	0.0	8.8	15.6	5.2	7.4	0.0	8.0
TUTTO	100.0	0.3	8.4	2.8	0.0	0.8	59.8	7.0	2.5	0.8	2.8	6.6	1.5	3.4	0.4	3.0
TUTTOMOTO	100.0	2.1	19.1	3.1	0.0	2.0	37.7	5.5	2.2	0.0	5.3	2.7	6.5	5.8	1.9	6.0
TUTTOTURISMO	100.0	4.8	26.1	3.5	0.0	4.6	25.3	4.7	3.9	0.0	3.4	10.4	8.0	2.7	0.0	2.6
VERA	100.0	1.8	17.5	4.4	0.5	4.5	15.9	8.5	5.7	0.3	4.6	8.9	7.7	1		

Donne

Lettori numero medio

Analisi secondo: ● ampiezza dei centri ● comuni ● presenza bambini e/o ragazzi

(valori assoluti x 1.000)

SETTIMANALI	Totale	AMPIEZZA DEI CENTRI					COMUNI		PRESENZA BAMBINI E/O RAGAZZI						
		fino a 10000 abilit.	da 10000 a 30000 abilit.	da 30000 a 100000 abilit.	da 100000 a 250000 abilit.	oltre 250000 abilit.	capoluoghi	non capoluoghi	Totale "si"	da 0 a 2 anni	da 3 a 4 anni	da 5 a 7 anni	Totale fino 7 anni	da 8 a 13 anni	Totale "no"
POPOLAZIONE	25435	8445	5431	5131	2151	4278	7999	17437	6975	1612	1286	2076	4091	4158	18460
AMICA	1062	279	234	196	118	235	415	646	283	44	54	79	155	178	778
ANNA	1145	316	227	224	108	270	452	693	318	83	52	89	190	181	827
AUTO OGGI	193	58	63	37	12	22	48	144	70	13	12	18	36	40	122
AUTOSPRINT	109	40	24	17	16	12	34	74	33	6	3	12	18	18	76
BELLA	683	216	154	128	71	114	227	456	207	47	43	52	118	118	477
CHI	975	261	186	163	124	240	429	545	256	40	33	70	124	165	719
CONFIDENZE	893	279	184	202	97	131	306	587	278	49	59	97	171	163	615
DOMENICA QUIZ	209	64	27	43	25	50	90	119	54	11	6	21	28	31	156
DONNA MODERNA	2883	893	600	547	318	525	1038	1844	799	177	149	236	459	466	2084
L'ESPRESSO	989	250	190	180	129	240	426	563	321	88	59	101	206	173	667
EVA EXPRESS TREMILA	498	154	104	105	33	101	165	333	158	31	32	49	95	87	340
FAMIGLIA CRISTIANA	2834	1163	633	484	217	338	719	2115	703	161	119	197	397	425	2131
GENTE	2354	653	474	457	236	532	942	1412	612	124	106	186	356	363	1741
GIOIA	1216	330	256	233	134	262	480	736	314	69	50	74	161	202	902
IL GIORNALINO	261	115	53	44	13	36	64	197	136	22	19	47	71	94	125
GRAND HOTEL	711	221	141	182	71	96	236	475	211	43	41	66	123	117	500
GRAZIA	1685	490	317	352	174	352	631	1054	429	80	69	134	243	250	1256
GUERIN SPORTIVO	56	15	9	14	6	12	25	31	14	2	1	2	5	11	43
GUIDA TV	857	224	165	165	84	220	358	499	249	45	35	72	124	156	608
INTIMITA'	943	322	212	172	93	143	296	647	262	49	55	87	151	148	680
MAGAZINE BEAUTIFUL	339	111	64	65	28	71	118	222	115	8	7	19	33	91	225
IL MONDO	34	17	3	3	2	9	12	22	12	4	5	2	7	5	23
MONDO ECONOMICO	108	34	22	14	12	25	43	66	32	7	4	5	14	21	77
MOTOSPRINT	110	34	30	20	4	23	38	72	37	2	12	9	18	21	73
NOVELLA 2000	788	225	155	164	72	171	298	490	235	39	43	62	125	147	553
OGGI	2406	709	484	463	236	514	905	1501	635	125	110	178	353	403	1771
PANORAMA	1318	366	262	246	173	272	527	791	369	72	66	112	215	219	950
SORRISI E CANZONI TV	4506	1485	956	919	402	744	1414	3092	1369	283	228	367	747	843	3137
STARBENE	891	288	183	184	110	125	306	585	261	50	52	83	165	146	630
STOP	463	142	92	92	46	91	170	292	97	19	19	26	57	54	365
TELEPIU'	1054	316	213	224	95	205	377	678	336	79	55	108	204	182	718
TELESETTE	1116	316	226	244	114	215	404	712	346	86	77	86	202	204	770
TOPOLINO	1323	395	267	252	147	262	493	830	611	129	106	196	350	365	712
VISTO	465	164	88	108	41	65	144	321	135	29	28	43	82	69	330
VIVERSANI & BELLI	1379	429	295	287	152	215	468	911	464	125	84	126	280	251	915
SUPPLEMENTI															
D LA REPUBBLICA DELLE DONNE ..	988	196	173	194	93	332	487	500	293	69	54	89	174	157	695
LA GAZZETTA SPORT MAGAZINE ..	268	99	48	53	30	37	84	183	80	13	6	26	41	47	188
IO DONNA	1248	301	252	214	144	337	544	704	337	72	55	102	191	193	911
SETTE	1248	268	220	223	144	394	594	654	302	73	47	91	178	168	946
SPECCHIO DELLA STAMPA	651	181	118	133	60	159	270	381	176	34	22	34	77	124	475
TV SETTE	1306	274	216	243	156	416	630	676	327	77	55	94	193	188	978
IL VENERDI'	1699	332	266	313	201	586	897	802	513	139	89	158	318	281	1186

Lettori numero medio

Analisi secondo: ● ampiezza dei centri ● comuni ● presenza bambini e/o ragazzi

(valori assoluti x 1.000)

MENSILI	Totale	AMPIEZZA DEI CENTRI					COMUNI		PRESENZA BAMBINI E/O RAGAZZI						
		fino a 10000 abit.	da 10000 a 30000 abit.	da 30000 a 100000 abit.	da 100000 a 250000 abit.	oltre 250000 abit.	capoluoghi	non capoluoghi	Totale "si"	da 0 a 2 anni	da 3 a 4 anni	da 5 a 7 anni	Totale fino 7 anni	da 8 a 13 anni	Totale "no"
POPOLAZIONE	25435	8445	5431	5131	2151	4278	7999	17437	6975	1612	1286	2076	4091	4158	18460
ABITARE	206	40	48	46	28	44	86	120	46	12	8	12	27	28	160
AD	456	87	87	99	60	123	226	230	114	29	22	37	75	59	342
AIRONE	526	153	99	71	45	158	233	293	142	29	25	39	83	88	384
AMADEUS	73	17	16	9	7	25	35	38	14	5	1	4	9	8	59
ARCHEO	137	27	34	17	18	41	63	73	40	9	12	14	29	15	96
ASTRA	542	163	117	99	55	108	181	361	163	34	21	52	90	100	379
A TAVOLA	202	57	40	39	25	41	87	115	54	14	14	19	40	29	148
AUTO	254	84	69	37	28	36	74	179	54	11	10	18	33	27	199
L'AUTOMOBILE	439	122	90	79	54	94	184	255	121	25	23	35	71	72	318
BELL'EUROPA	202	44	39	28	25	66	105	97	41	15	5	11	28	18	161
BELL'ITALIA	368	62	64	64	39	139	213	155	78	15	17	24	46	45	290
BENISSIMO	439	167	96	72	38	65	125	315	161	33	27	45	88	102	278
BIMBI SANI E BELLI	1082	303	225	239	102	214	373	709	614	325	135	172	501	196	469
BRAVA CASA	916	208	230	185	97	197	341	576	335	94	70	100	218	175	581
BUONA CUCINA	494	170	88	105	52	79	154	340	171	53	37	50	110	101	322
BURDA	1313	430	298	283	134	168	377	936	419	108	67	123	244	257	894
CAPITAL	186	30	34	42	26	56	98	88	53	10	4	24	31	37	133
CASAVIVA	1435	395	323	296	148	273	512	923	505	137	98	165	323	266	931
CENTO COSE ENERGY	834	257	168	164	99	145	299	535	206	41	21	48	89	136	628
CIAK	460	124	93	82	47	115	189	271	123	30	16	38	68	69	337
CIPRIA	260	53	48	58	42	59	115	145	56	11	4	23	31	36	204
CLASS	111	20	23	22	17	29	53	58	40	11	6	15	27	19	71
CLUB 3	142	39	29	33	19	22	55	86	23	3	3	9	12	14	119
CONSIGLI PRATICI	322	133	73	63	16	39	75	247	94	24	18	33	60	48	228
COSMOPOLITAN	387	104	69	72	41	101	173	214	107	24	13	33	61	61	280
LA CUCINA ITALIANA	811	202	161	149	79	220	354	457	232	66	33	70	141	141	579
DONNA	1078	310	235	237	115	182	364	714	340	59	49	99	175	227	738
DONNA E MAMMA	361	129	68	64	27	73	113	248	277	179	72	78	247	63	84
DOVE	338	66	70	55	37	111	163	175	103	33	17	32	70	56	236
ELLE	536	146	113	97	62	119	213	324	137	37	20	41	85	74	400
ELLE DECOR	142	36	27	18	20	42	68	75	36	10	8	9	24	19	107
FOCUS	983	298	220	191	105	169	342	642	282	62	38	85	156	156	701
GARDENIA	273	89	47	53	20	63	106	167	72	17	11	22	43	44	201
GENTE MESE	1332	353	278	300	113	288	502	830	381	73	64	109	213	247	951
GENTE MONEY	105	22	26	15	23	20	48	57	30	13	5	4	20	16	75
GENTE MOTORI	327	94	79	58	27	69	110	217	106	25	20	27	61	67	221
GENTE VIAGGI	423	115	78	85	61	85	171	252	118	23	25	34	69	57	305
GLAMOUR	336	98	82	52	37	68	127	209	76	22	10	20	45	42	260
GULLIVER	140	42	24	27	18	29	57	83	42	8	8	13	28	26	99
IN CASA	178	50	36	40	22	30	61	117	71	27	14	19	48	34	106
INSIEME	457	145	97	81	46	88	153	304	294	175	57	91	258	79	163
IO E IL MIO BAMBINO	972	317	219	184	87	164	286	686	701	472	164	198	637	169	271
JESUS	98	36	15	24	7	16	29	69	19	4	1	6	9	13	79
MADRE	170	72	36	19	14	30	53	117	47	23	6	14	32	22	123
MARIE CLAIRE	1011	283	224	184	130	190	382	629	298	77	34	92	178	155	713
MAX	498	148	106	89	63	92	194	304	116	24	18	32	68	62	382
MERIDIANI	109	25	28	13	16	26	48	61	33	12	8	11	24	16	76
MESSAGGERO DI S.ANTONIO ...	1163	429	270	227	73	164	310	853	267	57	38	81	148	167	896
LA MIA BOUTIQUE	387	125	101	72	39	51	114	273	131	26	23	40	73	90	257
LA MIA CASA	331	87	87	71	39	48	101	230	115	41	19	31	73	60	216
MILLIONAIRE INTRAPRENDERE	294	78	53	78	29	55	114	180	97	28	16	18	53	58	196
NAUTICA	78	23	10	17	8	20	29	48	21	4	2	5	9	16	57
PESCARRE	106	39	20	14	15	18	39	67	34	13	6	11	23	17	72
PRATICA	476	153	105	94	33	90	140	335	151	37	28	45	94	93	325
QUATTORRUOTE	1401	444	293	266	139	259	491	910	457	108	97	140	288	239	944
QUATTRO ZAMPE	322	81	57	73	33	79	138	184	76	17	2	22	36	47	246
QUI TOURING	537	129	90	95	66	157	258	279	117	31	22	31	68	66	420
RAKAM	640	176	151	137	66	110	233	407	164	44	27	43	96	94	477
SALE & PEPE	756	208	143	139	77	190	309	446	245	66	53	65	148	143	511
SALVE	450	132	97	77	46	98	171	280	157	34	29	59	104	84	293
SCIENZA & VITA	111	40	22	20	8	22	33	79	26	6	5	7	15	15	86
LE SCIENZE	210	56	24	37	28	65	103	107	38	7	8	16	25	22	172
SELEZIONE READER'S DIGEST	721	211	145	162	67	136	258	463	216	48	38	58	116	127	505
SILHOUETTE DONNA	1274	374	277	274	129	220	431	843	478	104	61	142	261	287	796
SPEAK UP	168	35	21	35	24	52	87	81	44	17	1	10	25	22	124
STARTER	25	12	10	3	0	0	1	24	13	3	7	8	12	1	13
TUTTI FOTOGRAFI	80	27	30	13	3	7	11	68	22	3	9	5	14	12	58
TUTTO	433	144	79	84	30	96	161	272	109	20	8	26	46	74	324
TUTTOMOTO	211	80	40	34	13	43	69	142	58	10	4	18	28	36	153
TUTTOTURISMO	147	47	25	26	18	31	60	87	37	13	5	6	20	24	109
VERA	947	308	242	182	83	133	269	678	336	86	46	102	197	199	611
VITALITY	243	67	55	46	30	44	93	150	56	16	6	19	30	32	187
VOGUE ITALIA	787	213	176	146	79	172	294	493	238	51	42	63	131	144	550
WEEKEND VIAGGI	144	36	31	28	17	32	61	83	36	6	5	14	23	21	108
DIANA (QUATTORDICINALE)	59	18	14	13	7	7	21	38	20	3	3	5	10	12	39

Donne

Lettori numero medio

Analisi secondo: ● ampiezza dei centri ● comuni ● presenza bambini e/o ragazzi

(percentuali di composizione)

SETTIMANALI	Totale	AMPIEZZA DEI CENTRI					COMUNI		PRESENZA BAMBINI E/O RAGAZZI						
		fino a 10000 abit.	da 10000 a 30000 abit.	da 30000 a 100000 abit.	da 100000 a 250000 abit.	oltre 250000 abit.	capoluoghi	non capoluoghi	Totale "si"	da 0 a 2 anni	da 3 a 4 anni	da 5 a 7 anni	Totale fino 7 anni	da 8 a 13 anni	Totale "no"
POPOLAZIONE	100.0	33.2	21.4	20.2	8.5	16.8	31.4	68.6	27.4	6.3	5.1	8.2	16.1	16.3	72.6
AMICA	100.0	26.3	22.1	18.4	11.1	22.1	39.1	60.9	26.7	4.2	5.1	7.5	14.6	16.8	73.3
ANNA	100.0	27.6	19.9	19.6	9.4	23.6	39.5	60.5	27.8	7.3	4.6	7.8	16.6	15.8	72.2
AUTO OGGI	100.0	30.2	32.6	19.3	6.3	11.5	25.0	75.0	36.4	6.9	6.0	9.2	18.7	20.5	63.6
AUTOSPRINT	100.0	36.8	22.1	16.0	14.3	10.7	31.6	68.4	30.3	5.9	2.5	10.9	16.2	16.3	69.7
BELLA	100.0	31.7	22.6	18.7	10.4	16.7	33.2	66.8	30.2	6.8	6.2	7.6	17.3	17.2	69.8
CHI	100.0	26.8	19.1	16.7	12.7	24.7	44.0	56.0	26.3	4.1	3.4	7.2	12.8	16.9	73.7
CONFIDENZE	100.0	31.2	20.6	22.6	10.9	14.7	34.2	65.8	31.1	5.4	6.7	10.9	19.2	18.3	68.9
DOMENICA QUIZ	100.0	30.5	13.1	20.5	12.0	24.0	43.1	56.9	25.6	5.4	3.1	9.9	13.4	14.8	74.4
DONNA MODERNA	100.0	31.0	20.8	19.0	11.0	18.2	36.0	64.0	27.7	6.2	5.2	8.2	15.9	16.2	72.3
L'ESPRESSO	100.0	25.2	19.2	18.2	13.1	24.2	43.1	56.9	32.5	8.9	6.0	10.2	20.8	17.5	67.5
EVA EXPRESS TREMILA	100.0	30.9	20.9	21.2	6.7	20.3	33.1	66.9	31.8	6.2	6.3	9.9	19.1	17.5	68.2
FAMIGLIA CRISTIANA	100.0	41.1	22.3	17.1	7.6	11.9	25.4	74.6	24.8	5.7	4.2	7.0	14.0	15.0	75.2
GENTE	100.0	27.7	20.2	19.4	10.1	22.6	40.0	60.0	26.0	5.3	4.5	7.9	15.1	15.4	74.0
GIOIA	100.0	27.1	21.1	19.2	11.0	21.6	39.5	60.5	25.8	5.7	4.2	6.1	13.3	16.6	74.2
IL GIORNALINO	100.0	44.1	20.3	17.0	4.8	13.8	24.6	75.4	52.2	8.4	7.4	18.0	27.4	35.9	47.8
GRAND HOTEL	100.0	31.1	19.8	25.6	10.0	13.5	33.2	66.8	29.6	6.1	5.8	9.3	17.3	16.5	70.4
GRAZIA	100.0	29.1	18.8	20.9	10.3	20.9	37.4	62.6	25.5	4.7	4.1	8.0	14.4	14.8	74.5
GUERIN SPORTIVO	100.0	25.7	16.8	25.7	10.2	21.6	44.5	55.5	24.2	3.8	2.5	3.3	9.6	19.0	75.8
GUIDA TV	100.0	26.1	19.2	19.2	9.7	25.7	41.8	58.2	29.1	5.3	4.1	8.4	14.4	18.1	70.9
INTIMITA'	100.0	34.1	22.5	18.3	9.9	15.2	31.3	68.7	27.8	5.2	5.8	9.2	16.1	15.7	72.2
MAGAZINE BEAUTIFUL	100.0	32.8	18.8	19.2	8.4	20.8	34.7	65.3	33.8	2.4	2.1	5.7	9.9	26.8	66.2
IL MONDO	100.0	49.2	10.2	8.4	4.4	27.7	35.5	64.5	33.8	10.3	13.9	7.0	19.9	13.8	66.2
MONDO ECONOMICO	100.0	31.7	20.2	13.3	11.3	23.5	39.4	60.6	29.2	6.2	3.8	5.0	13.0	19.6	70.8
MOTOSPRINT	100.0	31.0	26.7	18.1	3.4	20.7	34.7	65.3	33.6	2.1	11.1	7.8	16.2	18.7	66.4
NOVELLA 2000	100.0	28.5	19.7	20.8	9.2	21.7	37.8	62.2	29.8	4.9	5.4	7.9	15.9	18.6	70.2
OGGI	100.0	29.5	20.1	19.2	9.8	21.4	37.6	62.4	26.4	5.2	4.6	7.4	14.7	16.8	73.6
PANORAMA	100.0	27.8	19.9	18.7	13.1	20.6	40.0	60.0	28.0	5.5	5.0	8.5	16.3	16.6	72.0
SORRISI E CANZONI TV	100.0	33.0	21.2	20.4	8.9	16.5	31.4	68.6	30.4	6.3	5.1	8.1	16.6	18.7	69.6
STARBENE	100.0	32.3	20.6	20.7	12.4	14.0	34.3	65.7	29.3	5.6	5.8	9.3	18.5	16.4	70.7
STOP	100.0	30.6	19.9	19.9	10.0	19.6	36.9	63.1	21.1	4.2	4.1	5.6	12.2	11.6	78.9
TELEPIU'	100.0	30.0	20.2	21.3	9.0	19.5	35.7	64.3	31.9	7.5	5.2	10.2	19.4	17.2	68.1
TELESETTE	100.0	28.4	20.3	21.9	10.2	19.3	36.2	63.8	31.0	7.7	6.9	7.7	18.1	18.3	69.0
TOPOLINO	100.0	29.8	20.2	19.1	11.1	19.8	37.3	62.7	46.2	9.7	8.0	14.8	26.5	27.6	53.8
VISTO	100.0	35.3	18.9	23.2	8.8	13.9	31.0	69.0	29.0	6.1	6.0	9.2	17.5	14.8	71.0
VIVERSANI & BELLI	100.0	31.1	21.4	20.8	11.0	15.6	33.9	66.1	33.6	9.0	6.1	9.1	20.3	18.2	66.4
SUPPLEMENTI															
D LA REPUBBLICA DELLE DONNE	100.0	19.9	17.5	19.7	9.4	33.6	49.3	50.7	29.7	7.0	5.4	9.0	17.6	15.9	70.3
LA GAZZETTA SPORT MAGAZINE	100.0	37.1	18.0	19.8	11.2	13.9	31.4	68.6	29.9	4.8	2.3	9.6	15.3	17.7	70.1
IO DONNA	100.0	24.1	20.2	17.2	11.5	27.0	43.6	56.4	27.0	5.7	4.4	8.2	15.3	15.5	73.0
SETTE	100.0	21.5	17.6	17.9	11.5	31.5	47.6	52.4	24.2	5.8	3.8	7.3	14.3	13.5	75.8
SPECCHIO DELLA STAMPA	100.0	27.8	18.1	20.4	9.3	24.4	41.5	58.5	27.0	5.2	3.4	5.2	11.9	19.1	73.0
TV SETTE	100.0	21.0	16.6	18.6	11.9	31.9	48.2	51.8	25.1	5.9	4.2	7.2	14.8	14.4	74.9
IL VENERDI'	100.0	19.5	15.7	18.5	11.8	34.5	52.8	47.2	30.2	8.2	5.2	9.3	18.7	16.5	69.8

Lettori numero medio

Analisi secondo: ● ampiezza dei centri ● comuni ● presenza bambini e/o ragazzi

(percentuali di composizione)

MENSILI	Totale	AMPIEZZA DEI CENTRI					COMUNI		PRESENZA BAMBINI E/O RAGAZZI						
		fino a 10000 abilit.	da 10000 a 30000 abilit.	da 30000 a 100000 abilit.	da 100000 a 250000 abilit.	oltre 250000 abilit.	capoluoghi	non capoluoghi	Totale "si"	da 0 a 2 anni	da 3 a 4 anni	da 5 a 7 anni	Totale fino 7 anni	da 8 a 13 anni	Totale "no"
POPOLAZIONE	100.0	33.2	21.4	20.2	8.5	16.8	31.4	68.6	27.4	6.3	5.1	8.2	16.1	16.3	72.6
ABITARE	100.0	19.6	23.1	22.1	13.7	21.5	41.7	58.3	22.3	5.7	4.1	5.7	13.4	13.6	77.7
AD	100.0	19.1	19.0	21.7	13.2	27.0	49.5	50.5	25.0	6.4	4.9	8.2	16.5	12.9	75.0
AIRONE	100.0	29.0	18.9	13.5	8.6	30.0	44.3	55.7	27.1	5.5	4.8	7.3	15.7	16.7	72.9
AMADEUS	100.0	22.7	21.9	11.9	9.0	34.6	47.4	52.6	19.5	6.6	1.8	5.6	12.8	10.9	80.5
ARCHEO	100.0	19.5	25.2	12.2	13.1	29.9	46.3	53.7	29.4	6.5	8.5	10.0	21.4	10.7	70.6
ASTRA	100.0	30.1	21.6	18.2	10.2	19.9	33.3	66.7	30.1	6.3	3.9	9.6	16.6	18.5	69.9
A TAVOLA	100.0	28.5	19.6	19.3	12.2	20.4	43.1	56.9	26.9	6.9	7.1	9.3	20.1	14.2	73.1
AUTO	100.0	33.0	27.2	14.6	11.0	14.2	29.2	70.8	21.4	4.4	3.8	7.2	12.8	10.7	78.6
L'AUTOMOBILE	100.0	27.7	20.5	17.9	12.4	21.5	41.9	58.1	27.6	5.6	5.1	8.0	16.2	16.5	72.4
BELL'EUROPA	100.0	21.9	19.5	13.7	12.2	32.7	52.0	48.0	20.3	7.3	2.6	5.3	13.8	9.0	79.7
BELL'ITALIA	100.0	16.9	17.3	17.3	10.7	37.8	57.8	42.2	21.2	3.9	4.6	6.4	12.5	12.4	78.8
BENISSIMO	100.0	38.1	21.9	16.5	8.7	14.9	28.4	71.6	36.7	7.5	6.3	10.3	20.2	23.2	63.3
BIMBI SANI E BELLI	100.0	28.0	20.8	22.0	9.4	19.8	34.5	65.5	56.7	30.0	12.5	15.9	46.3	18.1	43.3
BRAVA CASA	100.0	22.6	25.1	20.2	10.6	21.5	37.2	62.8	36.6	10.3	7.6	10.9	23.8	19.1	63.4
BUONA CUCINA	100.0	34.4	17.9	21.2	10.5	16.0	31.1	68.9	34.7	10.8	7.4	10.1	22.3	20.4	65.3
BURDA	100.0	32.8	22.7	21.6	10.2	12.8	28.7	71.3	31.9	8.3	5.1	9.3	18.6	19.6	68.1
CAPITAL	100.0	15.9	18.1	22.3	13.8	29.8	52.5	47.5	28.4	5.6	2.0	12.7	16.4	20.0	71.6
CASAVIVA	100.0	27.5	22.5	20.6	10.3	19.0	35.7	64.3	35.2	9.6	6.8	11.5	22.5	18.6	64.8
CENTO COSE ENERGY	100.0	30.8	20.2	19.6	11.9	17.4	35.9	64.1	24.7	5.0	2.5	5.8	10.7	16.3	75.3
CIAK	100.0	26.9	20.1	17.8	10.2	25.0	41.1	58.9	26.7	6.6	3.4	8.2	14.8	14.9	73.3
CIPRIA	100.0	20.3	18.5	22.5	16.0	22.7	44.3	55.7	21.5	4.1	1.6	9.0	12.0	13.7	78.5
CLASS	100.0	17.9	21.1	19.5	14.9	26.5	47.7	52.3	36.1	9.8	5.7	13.7	24.0	16.8	63.9
CLUB 3	100.0	27.3	20.6	23.4	13.5	15.2	39.1	60.9	16.4	2.1	2.0	6.6	8.7	10.1	83.6
CONSIGLI PRATICI	100.0	41.2	22.6	19.4	4.9	11.9	23.4	76.6	29.1	7.4	5.5	10.2	18.7	14.7	70.9
COSMOPOLITAN	100.0	26.8	17.9	18.7	10.6	26.0	44.6	55.4	27.7	6.1	3.4	8.6	15.7	15.8	72.3
LA CUCINA ITALIANA	100.0	24.9	19.9	18.3	9.7	27.1	43.6	56.4	28.6	8.2	4.1	8.7	17.4	17.4	71.4
DONNA	100.0	28.7	21.8	21.9	10.6	16.9	33.7	66.3	31.5	5.5	4.5	9.2	16.3	21.0	68.5
DONNA E MAMMA	100.0	35.6	18.7	17.9	7.5	20.3	31.3	68.7	76.8	49.6	20.0	21.6	68.4	17.4	23.2
DOVE	100.0	19.5	20.6	16.1	10.9	32.9	48.2	51.8	30.3	9.8	5.1	9.6	20.7	16.4	69.7
ELLE	100.0	27.2	21.0	18.0	11.6	22.1	39.7	60.3	25.5	6.8	3.8	7.6	15.8	13.8	74.5
ELLE DECOR	100.0	25.0	18.8	12.9	14.2	29.2	47.7	52.3	25.0	7.1	5.4	6.5	16.7	13.5	75.0
FOCUS	100.0	30.3	22.4	19.4	10.7	17.1	34.7	65.3	28.7	6.3	3.9	8.6	15.9	15.8	71.3
GARDENIA	100.0	32.8	17.2	19.6	7.3	23.1	38.7	61.3	26.5	6.2	4.0	8.1	15.7	16.2	73.5
GENTE MESE	100.0	26.5	20.9	22.5	8.5	21.6	37.7	62.3	28.6	5.5	4.8	8.2	16.0	18.6	71.4
GENTE MONEY	100.0	21.0	24.6	14.2	21.4	18.8	45.8	54.2	28.7	12.7	4.9	3.8	18.8	15.4	71.3
GENTE MOTORI	100.0	28.9	24.3	17.6	8.1	21.1	33.6	66.4	32.5	7.7	6.2	8.2	18.6	20.5	67.5
GENTE VIAGGI	100.0	27.0	18.4	20.2	14.3	20.1	40.5	59.5	27.9	5.3	5.9	7.9	16.4	13.3	72.1
GLAMOUR	100.0	29.0	24.3	15.6	10.9	20.2	37.9	62.1	22.6	6.4	2.9	5.9	13.5	12.4	77.4
GULLIVER	100.0	29.8	17.0	19.5	13.0	20.6	40.8	59.2	29.8	6.0	5.5	9.4	18.5	18.3	70.2
IN CASA	100.0	28.1	20.0	22.7	12.6	16.6	34.4	65.6	40.2	15.1	7.7	10.7	26.8	19.1	59.8
INSIEME	100.0	31.7	21.3	17.6	10.1	19.2	33.5	66.5	64.3	38.2	12.5	20.0	56.4	17.2	35.7
IO E IL MIO BAMBINO	100.0	32.7	22.5	19.0	8.9	16.9	29.4	70.6	72.1	48.6	16.9	20.3	65.5	17.4	27.9
JESUS	100.0	36.6	15.8	24.4	7.3	15.8	29.6	70.4	19.2	3.8	1.4	5.8	9.0	13.7	80.8
MADRE	100.0	42.3	20.9	11.0	8.0	17.8	31.4	68.6	27.6	13.3	3.3	8.1	19.0	13.2	72.4
MARIE CLAIRE	100.0	28.0	22.1	18.2	12.9	18.8	37.8	62.2	29.5	7.6	3.4	9.1	17.6	15.3	70.5
MAX	100.0	29.7	21.3	17.8	12.7	18.4	38.9	61.1	23.3	4.9	3.7	6.5	13.6	12.4	76.7
MERIDIANI	100.0	23.1	26.0	11.6	15.1	24.1	43.9	56.1	29.9	11.4	7.3	10.3	21.8	15.1	70.1
MESSAGGERO DI S.ANTONIO	100.0	36.9	23.2	19.6	6.3	14.1	26.7	73.3	23.0	4.9	3.3	7.0	12.7	14.4	77.0
LA MIA BOUTIQUE	100.0	32.3	26.0	18.6	10.1	13.1	29.5	70.5	33.7	6.7	5.9	10.3	19.0	23.2	66.3
LA MIA CASA	100.0	26.3	26.2	21.3	11.7	14.5	30.6	69.4	34.6	12.4	5.7	9.5	22.0	18.2	65.4
MILLIONAIRE INTRAPRENDERE	100.0	26.5	18.2	26.4	10.0	18.9	38.7	61.3	33.1	9.7	5.5	6.3	18.2	19.6	66.9
NAUTICA	100.0	29.6	12.3	22.4	10.3	25.4	37.6	62.4	27.1	5.0	3.2	6.8	11.5	20.3	72.9
PESCARÉ	100.0	37.1	18.6	13.2	14.3	16.8	36.7	63.3	32.1	12.4	5.4	10.3	21.9	16.4	67.9
PRATICA	100.0	32.2	22.1	19.8	7.0	19.0	29.5	70.5	31.7	7.8	5.9	9.5	19.8	19.5	68.3
QUATTORRUOTE	100.0	31.7	20.9	19.0	9.9	18.5	35.0	65.0	32.6	7.7	6.9	10.0	20.5	17.1	67.4
QUATTRO ZAMPE	100.0	25.0	17.5	22.8	10.1	24.6	42.8	57.2	23.6	5.3	0.6	6.7	11.2	14.7	76.4
QUI TOURING	100.0	24.0	16.8	17.7	12.3	29.3	48.1	51.9	21.9	5.7	4.2	5.7	12.6	12.2	78.1
RAKAM	100.0	27.6	23.5	21.4	10.4	17.2	36.4	63.6	25.6	6.8	4.2	6.7	14.9	14.6	74.4
SALE & PEPE	100.0	27.5	18.9	18.3	10.2	25.1	40.9	59.1	32.4	8.7	7.0	8.6	19.6	18.9	67.6
SALVE	100.0	29.3	21.6	17.2	10.1	21.8	37.9	62.1	35.0	7.6	6.4	13.2	23.2	18.6	65.0
SCIENZA & VITA	100.0	35.9	19.5	17.6	6.9	20.1	29.5	70.5	23.2	5.4	4.1	6.7	13.7	13.1	76.8
LE SCIENZE	100.0	26.6	11.3	17.8	13.4	30.8	48.9	51.1	18.1	3.1	4.0	7.7	11.9	10.4	81.9
SELEZIONE READER'S DIGEST	100.0	29.3	20.1	22.5	9.3	18.8	35.8	64.2	30.0	6.6	5.3	8.1	16.1	17.6	70.0
SILHOUETTE DONNA	100.0	29.4	21.7	21.5	10.2	17.3	33.8	66.2	37.5	8.1	4.8	11.1	20.5	22.5	62.5
SPEAK UP	100.0	20.7	12.6	21.1	14.4	31.2	51.9	48.1	28.4	9.9	0.6	5.8	15.1	13.1	73.6
STARTER	100.0	47.6	40.6	10.2	1.5	0.0	5.3	94.7	50.5	10.9	29.4	31.1	46.7	3.8	49.5
TUTTI FOTOGRAFI	100.0	34.0	37.4	16.4	3.3	9.0	14.1	85.9	27.7	3.5	11.0	6.4	17.1	14.7	72.3
TUTTO	100.0	33.2	18.2	19.5	7.0	22.2	37.2	62.8	25.1	4.6	1.9	6.1	10.5	17.2	74.9
TUTTOMOTO	100.0	38.0	19.1	16.2	6.3	20.4	32.5	67.5	27.5	4.6	1.9	8.4	13.3	16.9	72.5
TUTTOTURISMO	100.0	31.8	17.1	17.7	12.2	21.2	40.6	59.4	25.5	8.8	3.6	4.3	13.9	16.1	74.5
VERA	100.0	32.5	25.5	19.2	8.7	14.0	28.4	71.6	35.5	9.1					

Donne

Lettori numero medio

Analisi secondo: ● regioni

(valori assoluti x 1.000)

SETTIMANALI

Totale

REGIONI

	Totale	Piemonte V.Aosta	Liguria	Lombardia	Trentino Alto Adige	Veneto	Friuli Venezia Giulia	Emilia Roma- gna	Toscana	Marche	Umbria	Lazio	Abruzzi Molise	Campania	Puglia
POPOLAZIONE	25435	2032	798	4055	398	1998	561	1831	1636	650	373	2326	702	2380	1726
AMICA	1062	85	20	196	11	65	32	123	80	41	12	114	26	86	47
ANNA	1145	112	69	203	10	119	27	90	85	27	15	151	27	49	66
AUTO OGGI	193	11	13	45	3	17	2	5	9	8	1	24	10	20	0
AUTOSPRINT	109	6	5	24	11	14	2	15	5	2	2	7	0	4	3
BELLA	683	70	24	152	10	73	19	59	61	14	8	71	10	28	11
CHI	975	96	33	191	5	63	27	145	66	26	16	127	18	53	39
CONFIDENZE	893	91	47	184	9	70	10	74	79	13	11	72	20	93	26
DOMENICA QUIZ	209	21	22	53	1	23	1	19	14	0	0	18	2	6	12
DONNA MODERNA	2883	234	75	593	31	282	72	220	205	54	37	322	67	215	123
L'ESPRESSO	989	99	17	113	15	66	28	87	47	43	28	139	37	79	48
EVA EXPRESS TREMILA	498	43	25	94	1	35	22	39	33	8	6	68	11	63	26
FAMIGLIA CRISTIANA	2834	326	97	747	44	327	65	146	131	97	31	150	52	139	95
GENTE	2354	196	94	355	29	219	60	179	191	73	39	324	72	165	78
GIOIA	1216	118	55	236	7	86	24	108	73	45	11	121	16	61	65
IL GIORNALINO	261	34	21	54	5	39	2	8	14	1	3	21	7	9	13
GRAND HOTEL	711	70	55	95	5	45	14	85	64	15	11	50	8	88	20
GRAZIA	1685	147	62	319	13	140	41	157	95	60	18	183	38	85	90
GUERIN SPORTIVO	56	7	0	21	0	7	0	3	1	1	0	3	1	7	0
GUIDA TV	857	126	35	152	7	53	25	72	59	13	6	107	26	63	38
INTIMITA'	943	98	29	237	20	65	15	89	84	11	4	89	24	61	23
MAGAZINE BEAUTIFUL	339	32	9	64	1	38	12	30	22	2	4	42	9	32	13
IL MONDO	34	2	0	13	2	3	0	0	0	2	0	9	1	0	0
MONDO ECONOMICO	108	17	2	23	1	20	0	4	4	3	0	14	0	3	2
MOTOSPRINT	110	8	8	20	5	14	0	3	25	4	2	9	4	0	2
NOVELLA 2000	788	63	33	167	3	57	14	77	73	35	13	105	25	45	30
OGGI	2406	202	131	458	29	295	41	220	149	78	31	223	61	168	84
PANORAMA	1318	118	45	188	16	128	55	93	75	45	26	151	45	82	61
SORRISI E CANZONI TV	4506	408	108	785	30	454	113	361	343	87	72	394	124	422	184
STARBENE	891	101	42	126	6	58	20	80	69	26	18	90	21	63	28
STOP	463	66	19	119	2	49	21	42	58	8	8	44	6	10	3
TELEPIU'	1054	92	31	150	7	50	39	50	61	25	24	150	26	102	48
TELESETTE	1116	98	40	206	22	98	24	75	70	20	15	105	19	103	87
TOPOLINO	1323	145	74	189	14	121	17	117	113	24	16	138	41	95	53
VISTO	465	40	28	92	5	40	22	26	27	12	7	47	9	31	20
VIVERSANI & BELLI	1379	142	56	245	5	83	38	88	74	29	29	157	46	122	60
SUPPLEMENTI															
D LA REPUBBLICA DELLE DONNE ..	988	33	48	138	16	59	26	84	99	15	8	179	22	103	58
LA GAZZETTA SPORT MAGAZINE ..	268	8	10	70	10	25	4	24	20	12	5	22	3	13	13
IO DONNA	1248	44	22	541	24	83	16	79	72	23	10	128	18	42	44
SETTE	1248	35	21	697	14	85	17	59	46	23	11	111	18	22	28
SPECCHIO DELLA STAMPA	651	239	31	57	9	29	11	32	28	17	10	42	8	15	35
TV SETTE	1306	32	22	684	13	77	19	66	55	16	12	127	17	42	47
IL VENERDI'	1699	84	86	208	20	114	34	132	171	50	23	328	40	152	72

Lettori numero medio
Analisi secondo: ● regioni

(valori assoluti x 1.000)

MENSILI	Totale	REGIONI													
		Piemonte V. Aosta	Liguria	Lombardia	Trentino Alto Adige	Veneto	Friuli Venezia Giulia	Emilia Roma- gna	Toscana	Marche	Umbria	Lazio	Abruzzi Molise	Campa- nia	Puglia
POPOLAZIONE	25435	2032	798	4055	398	1998	561	1831	1636	650	373	2326	702	2380	1726
ABITARE	206	8	4	49	8	29	7	25	12	17	3	15	1	12	2
AD	456	28	21	64	2	31	13	66	46	12	11	77	11	14	14
AIRONE	526	65	19	125	14	45	23	65	36	7	5	70	8	8	3
AMADEUS	73	15	0	17	0	11	4	3	2	0	1	13	0	0	0
ARCHEO	137	6	3	17	1	26	0	8	12	6	4	31	1	9	0
ASTRA	542	55	26	96	7	32	9	50	33	14	7	57	13	67	25
A TAVOLA	202	20	15	40	2	12	12	12	21	0	2	21	8	11	5
AUTO	254	15	9	40	3	40	10	16	12	5	0	24	4	28	12
L'AUTOMOBILE	439	50	36	103	11	34	13	26	46	8	1	32	14	17	18
BELL'EUROPA	202	23	11	52	4	7	2	18	19	7	5	39	0	0	0
BELL'ITALIA	368	44	20	67	3	24	4	41	46	5	8	73	7	1	2
BENISSIMO	439	42	13	78	8	37	7	43	33	4	12	45	10	31	22
BIMBI SANI E BELLI	1082	90	41	162	7	104	20	64	51	17	16	115	25	139	49
BRAVA CASA	916	65	29	161	10	59	10	74	64	31	8	94	21	100	45
BUONA CUCINA	494	33	17	67	8	29	12	49	41	7	8	44	10	42	45
BURDA	1313	76	36	146	23	117	19	67	84	35	30	108	56	65	131
CAPITAL	186	22	11	36	6	16	2	14	11	0	4	31	1	11	7
CASAVIVA	1435	116	49	251	14	76	23	110	124	44	20	174	42	120	104
CENTO COSE ENERGY	834	89	46	143	8	82	11	68	83	23	7	86	26	48	31
CIAK	460	37	25	69	6	35	6	42	25	12	6	62	14	31	25
CIPRIA	260	17	7	43	2	14	0	5	27	8	7	24	13	28	18
CLASS	111	16	0	24	1	11	0	10	4	5	1	16	0	11	0
CLUB 3	142	17	4	34	19	5	2	1	10	0	4	14	2	4	14
CONSIGLI PRATICI	322	27	15	95	4	36	11	14	28	0	6	25	3	13	24
COSMOPOLITAN	387	46	13	66	5	33	13	62	30	16	3	56	8	6	5
LA CUCINA ITALIANA	811	70	42	168	12	45	16	71	60	18	13	102	19	52	38
DONNA	1078	84	25	158	19	81	12	68	93	24	17	102	50	115	53
DONNA E MAMMA	361	35	16	63	8	31	3	13	23	15	0	35	10	39	17
DOVE	338	30	14	86	4	30	6	49	29	8	4	39	5	23	0
ELLE	536	48	23	110	17	35	2	96	29	10	14	32	23	17	29
ELLE DECOR	142	10	2	34	1	13	1	26	8	9	0	9	6	2	2
FOCUS	983	90	39	156	20	135	36	79	76	29	17	78	11	49	50
GARDENIA	273	41	10	52	1	17	5	17	30	0	1	38	11	2	15
GENTE MESE	1332	89	84	186	11	82	21	86	107	26	21	140	52	102	89
GENTE MONEY	105	7	2	26	1	5	2	14	6	2	0	14	1	10	4
GENTE MOTORI	327	21	25	57	2	53	6	29	11	11	2	29	8	14	20
GENTE VIAGGI	423	38	13	78	7	47	10	62	43	2	9	43	7	27	8
GLAMOUR	336	33	17	57	3	48	7	32	24	16	2	50	12	8	3
GULLIVER	140	13	9	37	1	20	6	13	5	1	3	15	3	4	2
IN CASA	178	4	0	30	2	11	8	16	13	8	1	18	5	11	26
INSIEME	457	37	12	99	7	35	8	43	22	15	6	54	14	36	6
IO E IL MIO BAMBINO	972	69	24	161	20	71	13	60	44	27	13	114	38	90	71
JESUS	98	11	7	23	2	6	0	4	8	0	0	9	1	1	6
MADRE	170	15	4	66	12	28	3	11	6	0	2	4	4	3	2
MARIE CLAIRE	1011	93	34	223	19	113	20	118	84	20	18	84	27	52	34
MAX	498	42	16	119	6	45	12	61	54	5	3	43	8	20	19
MERIDIANI	109	18	9	39	0	14	2	9	3	0	0	4	0	0	0
MESSAGGERO DI S.ANTONIO	1163	75	31	178	34	120	27	31	55	12	12	64	66	102	156
LA MIA BOUTIQUE	387	18	12	41	1	34	5	22	21	2	6	35	24	22	57
LA MIA CASA	331	18	8	44	0	27	6	28	18	7	5	40	14	55	22
MILLIONAIRE INTRAPRENDERE	294	26	18	39	0	18	8	8	9	1	5	37	13	31	19
NAUTICA	78	13	0	14	0	8	2	7	6	0	0	7	0	2	0
PESCARO	106	6	1	26	5	14	1	6	3	1	3	10	3	4	5
PRATICA	476	35	24	99	6	42	10	46	23	8	11	49	8	44	17
QUATTORRUOTE	1401	95	56	251	30	184	40	130	83	21	21	149	31	98	48
QUATTRO ZAMPE	322	35	17	63	3	18	7	36	23	2	3	37	4	12	21
QUI TOURING	537	52	27	168	11	63	5	56	25	6	11	48	7	12	13
RAKAM	640	36	32	115	7	49	16	57	49	16	10	67	14	18	66
SALE & PEPE	756	65	39	140	10	69	21	71	67	0	7	101	23	43	15
SALVE	450	41	19	127	3	26	11	33	27	13	3	47	22	21	15
SCIENZA & VITA	111	17	3	19	3	3	0	15	6	2	0	5	0	6	14
LE SCIENZE	210	11	1	50	3	10	3	17	14	9	5	33	3	22	10
SELEZIONE READER'S DIGEST	721	76	34	139	8	57	25	48	23	14	13	73	24	51	30
SILHOUETTE DONNA	1274	84	50	176	14	96	10	54	112	29	22	164	49	152	78
SPEAK UP	168	28	10	47	1	10	1	12	4	8	0	25	2	3	7
STARTER	25	1	0	5	0	0	0	3	3	0	0	2	1	9	2
TUTTI FOTOGRAFI	80	4	1	23	1	4	1	0	15	0	0	1	0	5	16
TUTTO	433	31	24	99	12	39	5	16	22	7	7	42	10	21	24
TUTTOMOTO	211	15	15	42	1	38	4	4	16	2	6	16	1	14	11
TUTTOTURISMO	147	18	10	39	2	11	1	12	8	1	5	15	5	9	0
VERA	947	55	42	184	16	94	28	78	62	19	12	73	36	65	69
VITALITY	243	27	12	27	7	25	4	37	28	3	0	31	11	0	17
VOGUE ITALIA	787	56	32	127	19	56	9	76	69	27	14	79	26	90	31
WEEKEND VIAGGI	144	21	3	39	0	6	4	15	14	0	2	16	1	8	2
DIANA (QUATTORDICINALE)	59	6	0	11	2	0	0	7	7	0	2	2	7	7	0

Donne

Lettori numero medio

Analisi secondo: ● regioni

(percentuali di composizione)

SETTIMANALI	Totale	REGIONI													
		Piemonte V. Aosta	Liguria	Lombardia	Trentino Alto Adige	Veneto	Friuli Venezia Giulia	Emilia Romagna	Toscana	Marche	Umbria	Lazio	Abruzzi Molise	Campania	Puglia
POPOLAZIONE	100.0	8.0	3.1	15.9	1.6	7.9	2.2	7.2	6.4	2.6	1.5	9.1	2.8	9.4	6.8
AMICA	100.0	8.1	1.9	18.4	1.1	6.1	3.0	11.6	7.5	3.9	1.2	10.8	2.4	8.1	4.5
ANNA	100.0	9.8	6.1	17.7	0.9	10.4	2.3	7.9	7.4	2.4	1.3	13.2	2.4	4.3	5.7
AUTO OGGI	100.0	5.7	6.8	23.5	1.6	8.9	1.3	2.4	4.5	4.3	0.7	12.7	5.4	10.4	0.0
AUTOSPRINT	100.0	5.4	4.8	21.7	9.8	13.1	2.2	13.5	4.3	2.0	1.5	6.6	0.0	3.7	2.9
BELLA	100.0	10.3	3.5	22.2	1.5	10.7	2.8	8.6	8.9	2.0	1.1	10.4	1.5	4.2	1.6
CHI	100.0	9.8	3.4	19.6	0.5	6.5	2.8	14.9	6.7	2.7	1.6	13.0	1.9	5.5	4.0
CONFIDENZE	100.0	10.2	5.3	20.6	1.0	7.8	1.2	8.3	8.9	1.4	1.2	8.1	2.3	10.4	2.9
DOMENICA QUIZ	100.0	10.2	10.7	25.4	0.7	10.8	0.5	9.0	6.8	0.0	0.0	8.5	0.8	2.7	5.8
DONNA MODERNA	100.0	8.1	2.6	20.6	1.1	9.8	2.5	7.6	7.1	1.9	1.3	11.2	2.3	7.5	4.3
L'ESPRESSO	100.0	10.0	1.7	11.5	1.5	6.6	2.8	8.8	4.7	4.4	2.8	14.0	3.8	8.0	4.9
EVA EXPRESS TREMILA	100.0	8.7	4.9	18.9	0.1	7.0	4.3	7.8	6.6	1.6	1.3	13.7	2.3	12.6	5.2
FAMIGLIA CRISTIANA	100.0	11.5	3.4	26.3	1.6	11.6	2.3	5.2	4.6	3.4	1.1	5.3	1.8	4.9	3.3
GENTE	100.0	8.3	4.0	15.1	1.2	9.3	2.6	7.6	8.1	3.1	1.6	13.8	3.1	7.0	3.3
GIOIA	100.0	9.7	4.5	19.4	0.6	7.1	1.9	8.9	6.0	3.7	0.9	9.9	1.3	5.0	5.3
IL GIORNALINO	100.0	13.0	7.9	20.7	1.8	14.9	0.8	3.1	5.2	0.5	1.1	7.9	2.5	3.4	4.9
GRAND HOTEL	100.0	9.8	7.7	13.4	0.6	6.3	1.9	12.0	9.0	2.1	1.6	7.1	1.2	12.4	2.8
GRAZIA	100.0	8.7	3.7	18.9	0.8	8.3	2.4	9.3	5.7	3.6	1.1	10.8	2.3	5.0	5.3
GUERIN SPORTIVO	100.0	11.6	0.0	37.0	0.0	12.5	0.0	5.6	1.8	1.4	0.0	4.9	2.0	12.3	0.0
GUIDA TV	100.0	14.7	4.1	17.7	0.8	6.2	2.9	8.4	6.9	1.5	0.8	12.5	3.0	7.4	4.5
INTIMITA'	100.0	10.4	3.1	25.1	2.1	6.9	1.6	9.5	8.9	1.1	0.5	9.4	2.6	6.5	2.4
MAGAZINE BEAUTIFUL	100.0	9.5	2.8	18.9	0.2	11.3	3.6	8.9	6.6	0.7	1.3	12.3	2.7	9.4	3.9
IL MONDO	100.0	7.1	0.0	39.1	6.2	8.3	0.0	0.0	0.0	6.4	0.0	27.7	2.4	0.0	0.0
MONDO ECONOMICO	100.0	15.6	1.9	20.8	0.6	18.5	0.3	4.1	3.3	3.1	0.0	13.2	0.2	2.5	1.8
MOTOSPRINT	100.0	7.5	7.7	18.1	4.1	13.0	0.0	2.3	22.5	4.1	1.4	8.5	3.4	0.0	1.9
NOVELLA 2000	100.0	8.0	4.1	21.2	0.4	7.3	1.7	9.7	9.3	4.4	1.6	13.3	3.2	5.7	3.8
OGGI	100.0	8.4	5.4	19.0	1.2	12.3	1.7	9.2	6.2	3.2	1.3	9.3	2.5	7.0	3.5
PANORAMA	100.0	9.0	3.4	14.3	1.2	9.7	4.2	7.1	5.7	3.4	2.0	11.5	3.4	6.2	4.6
SORRISI E CANZONI TV	100.0	9.1	2.4	17.4	0.7	10.1	2.5	8.0	7.6	1.9	1.6	8.7	2.8	9.4	4.1
STARBENE	100.0	11.3	4.7	14.2	0.7	6.5	2.3	9.0	7.7	2.9	2.0	10.1	2.4	7.1	3.2
STOP	100.0	14.3	4.2	25.6	0.5	10.5	4.5	9.0	12.6	1.7	1.6	9.5	1.2	2.2	0.6
TELEPIU'	100.0	8.8	2.9	14.2	0.6	4.7	3.7	4.8	5.7	2.4	2.2	14.2	2.5	9.7	4.6
TELESETTE	100.0	8.8	3.5	18.5	2.0	8.8	2.2	6.7	6.2	1.8	1.4	9.4	1.7	9.3	7.8
TOPOLINO	100.0	11.0	5.6	14.3	1.0	9.1	1.3	8.9	8.5	1.8	1.2	10.4	3.1	7.2	4.0
VISTO	100.0	8.5	5.9	19.8	1.2	8.6	4.7	5.7	5.7	2.5	1.5	10.0	1.9	6.7	4.2
VIVERSANI & BELLI	100.0	10.3	4.1	17.7	0.4	6.0	2.7	6.4	5.4	2.1	2.1	11.4	3.3	8.9	4.3
SUPPLEMENTI															
D LA REPUBBLICA DELLE DONNE	100.0	3.4	4.8	13.9	1.6	6.0	2.6	8.5	10.0	1.5	0.8	18.1	2.2	10.4	5.9
LA GAZZETTA SPORT MAGAZINE	100.0	3.0	3.8	26.2	3.6	9.4	1.6	9.1	7.5	4.5	1.7	8.1	1.1	5.0	4.7
IO DONNA	100.0	3.5	1.8	43.3	1.9	6.6	1.3	6.3	5.8	1.8	0.8	10.2	1.4	3.4	3.5
SETTE	100.0	2.8	1.7	55.8	1.1	6.8	1.4	4.7	3.7	1.9	0.8	8.9	1.5	1.8	2.3
SPECCHIO DELLA STAMPA	100.0	36.7	4.7	8.8	1.4	4.4	1.6	5.0	4.3	2.7	1.5	6.5	1.2	2.4	5.4
TV SETTE	100.0	2.4	1.7	52.4	1.0	5.9	1.4	5.1	4.2	1.2	1.0	9.7	1.3	3.2	3.6
IL VENERDI'	100.0	4.9	5.0	12.2	1.2	6.7	2.0	7.8	10.0	2.9	1.4	19.3	2.3	9.0	4.2

Lettori numero medio
Analisi secondo: ● regioni

(percentuali di composizione)

MENSILI	Totale	REGIONI													
		Piemonte V. Aosta	Liguria	Lombardia	Trentino Alto Adige	Veneto	Friuli Venezia Giulia	Emilia Roma- gna	Toscana	Marche	Umbria	Lazio	Abruzzi Molise	Campania	Puglia
POPOLAZIONE	100.0	8.0	3.1	15.9	1.6	7.9	2.2	7.2	6.4	2.6	1.5	9.1	2.8	9.4	6.8
ABITARE	100.0	3.8	2.2	24.0	4.1	14.2	3.5	11.9	5.7	8.1	1.4	7.3	0.3	5.9	1.1
AD	100.0	6.2	4.7	14.0	0.5	6.8	2.8	14.6	10.1	2.7	2.3	16.8	2.5	3.0	3.1
AIRONE	100.0	12.3	3.6	23.8	2.7	8.5	4.4	12.4	6.9	1.3	0.9	13.4	1.6	1.4	0.6
AMADEUS	100.0	20.7	0.0	23.2	0.6	15.2	5.5	4.6	2.8	0.0	1.6	18.2	0.0	0.0	0.0
ARCHEO	100.0	4.2	2.3	12.8	1.0	19.3	0.0	6.1	8.8	4.2	3.2	22.5	0.6	6.3	0.0
ASTRA	100.0	10.1	4.8	17.6	1.2	5.9	1.7	9.1	6.1	2.5	1.2	10.4	2.4	12.4	4.6
A TAVOLA	100.0	9.8	7.4	19.7	1.0	5.9	6.1	5.9	10.3	0.0	0.8	10.4	4.1	5.4	2.6
AUTO	100.0	6.1	3.5	15.7	1.1	15.8	3.8	6.2	4.8	1.9	0.0	9.6	1.7	10.9	4.7
L'AUTOMOBILE	100.0	11.4	8.2	23.4	2.6	7.8	2.9	6.0	10.6	1.9	0.3	7.2	3.2	3.9	4.1
BELL'EUROPA	100.0	11.3	5.2	25.9	2.2	3.6	1.0	8.8	9.4	3.6	2.5	19.1	0.1	0.0	0.0
BELL'ITALIA	100.0	11.8	5.3	18.2	0.9	6.5	1.2	11.1	12.6	1.4	2.2	19.7	1.9	0.2	0.6
BENISSIMO	100.0	9.6	3.0	17.8	1.8	8.4	1.7	9.7	7.4	0.9	2.7	10.3	2.4	7.0	5.1
BIMBI SANI E BELLI	100.0	8.3	3.8	15.0	0.6	9.6	1.8	5.9	4.7	1.6	1.4	10.6	2.4	12.8	4.6
BRAVA CASA	100.0	7.1	3.2	17.5	1.1	6.5	1.1	8.1	7.0	3.4	0.9	10.3	2.3	10.9	5.0
BUONA CUCINA	100.0	6.6	3.5	13.6	1.6	5.8	2.5	10.0	8.3	1.4	1.7	8.9	2.0	8.5	9.1
BURDA	100.0	5.8	2.7	11.2	1.7	8.9	1.4	5.1	6.4	2.7	2.3	8.2	4.3	5.0	10.0
CAPITAL	100.0	12.0	5.8	19.2	3.1	8.7	1.2	7.4	5.9	0.0	1.9	16.9	0.5	6.0	3.8
CASAVIVA	100.0	8.1	3.4	17.5	0.9	5.3	1.6	7.7	8.6	3.1	1.4	12.1	2.9	8.4	7.2
CENTO COSE ENERGY	100.0	10.7	5.5	17.1	1.0	9.9	1.3	8.1	10.0	2.7	0.9	10.3	3.2	5.8	3.8
CIAK	100.0	8.0	5.5	15.1	1.4	7.5	1.4	9.2	5.5	2.6	1.2	13.5	3.1	6.8	5.4
CIPRIA	100.0	6.6	2.6	16.7	0.8	5.4	0.0	1.9	10.3	2.9	2.8	9.4	5.0	10.8	6.8
CLASS	100.0	14.6	0.0	21.3	0.5	9.6	0.0	9.1	3.7	4.8	0.8	14.7	0.0	10.0	0.0
CLUB 3	100.0	11.6	2.6	24.2	13.5	3.9	1.1	0.5	7.1	0.0	3.1	9.6	1.4	2.6	10.2
CONSIGLI PRATICI	100.0	8.4	4.8	29.5	1.3	11.0	3.4	4.5	8.8	0.0	1.8	7.8	1.0	4.1	7.4
COSMOPOLITAN	100.0	11.9	3.3	17.0	1.4	8.4	3.4	16.0	7.7	4.1	0.7	14.5	2.1	1.4	1.4
LA CUCINA ITALIANA	100.0	8.6	5.1	20.7	1.5	5.6	2.0	8.8	7.4	2.2	1.6	12.6	2.3	6.4	4.7
DONNA	100.0	7.8	2.3	14.7	1.8	7.5	1.2	6.3	8.6	2.3	1.6	9.4	4.6	10.7	4.9
DONNA E MAMMA	100.0	9.8	4.5	17.4	2.2	8.6	0.8	3.6	6.3	4.1	0.0	9.8	2.6	10.9	4.6
DOVE	100.0	8.9	4.2	25.5	1.3	8.8	1.8	14.5	8.6	2.3	1.1	11.5	1.3	6.9	0.0
ELLE	100.0	9.0	4.4	20.6	3.2	6.6	0.4	18.0	5.4	1.9	2.6	6.0	4.2	3.2	5.5
ELLE DECOR	100.0	6.8	1.3	24.0	0.5	9.2	0.4	18.0	5.9	6.4	0.0	6.5	4.6	1.3	1.4
FOCUS	100.0	9.2	4.0	15.9	2.1	13.7	3.6	8.0	7.8	2.9	1.7	7.9	1.1	5.0	5.1
GARDENIA	100.0	14.8	3.8	19.1	0.2	6.4	1.9	6.3	10.9	0.0	0.5	13.9	4.1	0.6	5.4
GENTE MESE	100.0	6.7	6.3	14.0	0.8	6.2	1.6	6.5	8.1	1.9	1.6	10.5	3.9	7.6	6.6
GENTE MONEY	100.0	6.6	2.0	24.2	1.3	4.6	1.9	12.8	6.2	1.5	0.0	12.9	0.7	9.9	4.1
GENTE MOTORI	100.0	6.4	7.5	17.3	0.5	16.3	1.8	8.9	3.4	3.4	0.6	8.8	2.3	4.3	6.0
GENTE VIAGGI	100.0	9.1	3.1	18.3	1.7	11.2	2.3	14.5	10.2	0.6	2.0	10.1	1.7	6.4	1.8
GLAMOUR	100.0	9.8	5.0	17.0	0.8	14.4	2.1	9.4	7.1	4.7	0.6	14.9	3.7	2.5	0.9
GULLIVER	100.0	8.9	6.7	26.5	0.4	14.2	4.2	9.6	3.4	1.0	1.9	10.8	1.8	2.9	1.5
IN CASA	100.0	2.2	0.0	17.1	1.2	6.3	4.7	9.2	7.4	4.2	0.5	10.2	2.7	6.1	14.7
INSIEME	100.0	8.1	2.6	21.6	1.5	7.6	1.8	9.4	4.8	3.2	1.3	11.9	3.0	7.8	1.3
IO E IL MIO BAMBINO	100.0	7.1	2.5	16.6	2.1	7.3	1.3	6.2	4.5	2.8	1.4	11.7	3.9	9.2	7.3
JESUS	100.0	11.7	6.9	23.2	1.8	6.4	0.0	4.6	7.9	0.0	0.0	9.4	0.8	1.0	5.9
MADRE	100.0	9.0	2.1	38.6	7.0	16.5	1.6	6.4	3.7	0.0	1.4	2.5	2.4	1.8	1.0
MARIE CLAIRE	100.0	9.2	3.3	22.1	1.9	11.2	2.0	11.7	8.3	2.0	1.8	8.3	2.7	5.1	3.4
MAX	100.0	8.5	3.3	24.0	1.1	9.1	2.5	12.2	10.9	1.0	0.7	8.6	1.6	4.0	3.8
MERIDIANI	100.0	16.1	8.0	36.0	0.0	12.9	2.0	8.5	2.4	0.0	0.0	3.9	0.2	0.0	0.0
MESSAGGERO DI S.ANTONIO	100.0	6.4	2.7	15.3	2.9	10.3	2.3	2.7	4.7	1.0	1.0	5.5	5.7	8.7	13.4
LA MIA BOUTIQUE	100.0	4.7	3.0	10.6	0.3	8.9	1.2	5.6	5.5	0.5	1.5	9.1	6.2	5.7	14.7
LA MIA CASA	100.0	5.4	2.6	13.4	0.0	8.1	1.9	8.6	5.4	2.0	1.5	12.0	4.4	16.5	6.6
MILLIONAIRE INTRAPRENDERE	100.0	8.8	6.2	13.2	0.0	6.0	2.6	2.9	3.0	0.3	1.7	12.6	4.6	10.6	6.4
NAUTICA	100.0	16.2	0.0	18.0	0.0	10.9	3.1	9.2	8.3	0.0	0.0	9.1	0.3	2.0	0.0
PESCARRE	100.0	6.1	1.3	24.3	4.3	13.5	1.3	5.9	3.2	0.8	2.5	9.9	2.4	3.4	5.0
PRATICA	100.0	7.3	5.0	20.8	1.3	8.8	2.0	9.6	4.9	1.6	2.3	10.3	1.7	9.3	3.6
QUATTORRUOTE	100.0	6.7	4.0	17.9	2.1	13.1	2.8	9.3	5.9	1.5	1.5	10.7	2.2	7.0	3.5
QUATTRO ZAMPE	100.0	11.0	5.2	19.7	0.9	5.6	2.2	11.1	7.1	0.7	0.8	11.3	1.2	3.6	6.7
QUI TOURING	100.0	9.7	5.1	31.4	2.0	11.8	0.9	10.5	4.7	1.2	2.1	8.9	1.3	2.2	2.5
RAKAM	100.0	5.6	4.9	17.9	1.1	7.7	2.5	8.9	7.7	2.5	1.6	10.4	2.3	2.7	10.3
SALE & PEPE	100.0	8.6	5.1	18.6	1.3	9.2	2.8	9.4	8.9	0.0	1.0	13.3	3.1	5.7	2.0
SALVE	100.0	9.2	4.3	28.3	0.7	5.8	2.4	7.4	6.1	2.9	0.7	10.3	4.8	4.7	3.3
SCIENZA & VITA	100.0	15.1	2.4	17.2	2.3	2.3	0.0	13.2	5.2	2.1	0.0	4.2	0.2	5.8	12.1
LE SCIENZE	100.0	5.4	0.4	23.7	1.4	4.7	1.6	7.9	6.7	4.3	2.2	15.9	1.6	10.7	4.6
SELEZIONE READER'S DIGEST	100.0	10.5	4.8	19.3	1.2	8.0	3.5	6.7	3.2	2.0	1.8	10.1	3.3	7.1	4.2
SILHOUETTE DONNA	100.0	6.6	3.9	13.8	1.1	7.5	0.8	4.2	8.8	2.3	1.7	12.9	3.8	11.9	6.1
SPEAK UP	100.0	16.9	6.0	27.8	0.6	6.0	0.6	7.0	2.5	4.5	0.3	14.7	0.9	2.0	4.2
STARTER	100.0	3.3	0.0	21.0	0.0	0.0	0.0	10.9	10.3	0.0	0.0	9.1	4.6	34.5	6.4
TUTTI FOTOGRAFI	100.0	5.5	1.1	28.8	1.7	4.8	1.6	0.0	18.9	0.0	0.0	1.0	0.0	6.9	19.9
TUTTO	100.0	7.2	5.6	22.8	2.8	9.1	1.0	3.8	5.2	1.5	1.6	9.6	2.3	4.8	5.6
TUTTOMOTO	100.0	7.3	6.9	19.9	0.6	17.9	2.0	1.8	7.4	1.1	2.6	7.8	0.7	6.6	5.4
TUTTOTURISMO	100.0	12.6	6.8	26.5	1.2	7.3	0.8	8.0	5.5	1.0	3.5	10.2	3.2	6.0	0.0
VERA	100.0	5.8	4.4	19.4	1.7	9.9	2.9	8.2	6.6	2.0	1.3	7.7	3.8	6.8	7.3
VITALITY	100.0	11.0	4.8	11.2	2.9	10.3	1.8	15.4	11.5	1.1	0.0	12.8	4.6	0.0	7.0
VOGUE ITALIA	100.0	7.1	4.0	16.1	2.4	7.2	1.2	9.7	8.7	3.4	1.7	10.0	3.4	11.5	4.0
WEEKEND VIAGGI	100.0	14.3	2.3	27.3	0.0	4.0	3.1	10.4	10.0	0.0	1.3	10.9	0.8	5.7	1.4
DIANA (QUATTORDICINALE)	100.0	10.2	0.0	18.4	3.8	0.0	0.0	12.4	11.7	0.0	3.4	3.7	12.2	11.5	0.0

Donne

Lettori numero medio

Analisi secondo: ● regioni ● area geografica

(valori assoluti x 1.000)

SETTIMANALI

SETTIMANALI	Totale	REGIONI				AREA GEOGRAFICA				
		Basilicata	Calabria	Sicilia	Sardegna	Nord Ovest	Nord Est	Centro	Sud	Isole
POPOLAZIONE	25435	258	865	2137	709	6886	4788	4985	5931	2846
AMICA	1062	2	23	82	15	302	231	248	184	97
ANNA	1145	3	33	44	14	385	246	278	178	58
AUTO OGGI	193	0	5	12	6	69	27	43	35	18
AUTOSPRINT	109	0	1	3	6	35	42	16	8	9
BELLA	683	5	28	31	11	246	160	153	82	42
CHI	975	0	11	38	20	320	240	234	121	58
CONFIDENZE	893	8	26	27	33	322	163	175	173	60
DOMENICA QUIZ	209	0	7	5	5	97	44	32	27	10
DONNA MODERNA	2883	6	94	161	93	902	604	617	505	254
L'ESPRESSO	989	1	24	71	46	230	195	257	190	117
EVA EXPRESS TREMILA	498	0	9	13	3	162	96	116	109	15
FAMIGLIA CRISTIANA	2834	21	88	170	107	1170	583	408	396	277
GENTE	2354	13	58	138	72	645	487	627	385	210
GIOIA	1216	5	40	116	30	408	225	250	188	146
IL GIORNALINO	261	2	3	6	20	109	54	38	34	26
GRAND HOTEL	711	1	19	49	16	220	148	140	137	66
GRAZIA	1685	9	45	140	41	528	351	357	268	181
GUERIN SPORTIVO	56	0	3	1	2	27	10	5	12	3
GUIDA TV	857	3	17	44	11	313	156	185	147	56
INTIMITA'	943	4	22	34	32	385	190	188	134	66
MAGAZINE BEAUTIFUL	339	1	4	14	8	106	81	71	59	22
IL MONDO	34	0	0	0	1	16	5	12	1	1
MONDO ECONOMICO	108	0	5	3	8	42	25	21	10	10
MOTOSPRINT	110	0	1	5	0	37	21	40	6	6
NOVELLA 2000	788	2	17	18	12	263	151	226	118	30
OGGI	2406	9	49	107	71	791	585	481	370	178
PANORAMA	1318	3	50	83	53	352	292	297	241	136
SORRISI E CANZONI TV	4506	30	132	283	177	1301	958	895	892	459
STARBENE	891	8	31	73	31	269	165	203	151	103
STOP	463	0	0	5	4	204	113	117	19	9
TELEPIU'	1054	7	54	96	44	273	146	259	237	139
TELESETTE	1116	4	21	87	21	343	219	210	235	108
TOPOLINO	1323	1	25	96	45	409	268	290	215	141
VISTO	465	1	10	17	32	159	94	92	71	49
VIVERSANI & BELLI	1379	7	53	103	42	443	214	290	288	144
SUPPLEMENTI										
D LA REPUBBLICA DELLE DONNE ..	988	7	25	44	26	218	185	300	214	70
LA GAZZETTA SPORT MAGAZINE ..	268	0	3	16	9	88	63	58	32	26
IO DONNA	1248	7	18	48	31	607	202	232	129	79
SETTE	1248	5	15	15	26	753	174	191	88	41
SPECCHIO DELLA STAMPA	651	8	16	46	18	327	81	97	82	64
TV SETTE	1306	5	27	20	25	738	174	211	138	45
IL VENERDI'	1699	8	50	73	55	377	301	572	322	127

Lettori numero medio

Analisi secondo: ● regioni ● area geografica

(valori assoluti x 1.000)

MENSILI	Totale	REGIONI				AREA GEOGRAFICA				
		Basilicata	Calabria	Sicilia	Sardegna	Nord Ovest	Nord Est	Centro	Sud	Isole
POPOLAZIONE	25435	258	865	2137	709	6886	4788	4985	5931	2846
ABITARE	206	0	4	2	7	62	69	46	19	9
AD	466	0	6	22	16	114	113	146	45	38
AIRONE	526	4	0	13	16	209	147	118	23	29
AMADEUS	73	0	0	6	0	32	19	16	0	6
ARCHEO	137	0	2	10	0	26	36	53	11	10
ASTRA	542	0	17	20	16	176	97	110	123	36
A TAVOLA	202	0	10	9	3	74	38	44	34	12
AUTO	254	0	15	10	12	64	68	41	59	21
L'AUTOMOBILE	439	2	3	13	11	189	84	88	54	24
BELL'EUROPA	202	3	3	2	7	86	32	70	6	9
BELL'ITALIA	368	3	6	7	7	130	73	132	19	14
BENISSIMO	439	0	13	23	18	133	95	93	76	41
BIMBI SANI E BELLI	1082	7	52	74	50	293	195	198	272	125
BRAVA CASA	916	6	36	77	24	255	153	198	209	101
BUONA CUCINA	494	2	20	34	25	117	98	101	119	59
BURDA	1313	23	46	197	52	258	226	258	322	249
CAPITAL	186	0	1	9	4	69	38	46	20	13
CASAVIVA	1435	14	35	78	42	416	223	362	314	120
CENTO COSE ENERGY	834	2	11	31	37	278	170	199	119	68
CIAK	460	0	19	38	7	132	89	105	89	45
CIPRIA	260	5	8	19	15	67	21	66	71	35
CLASS	111	0	3	7	2	40	21	27	14	9
CLUB 3	142	0	1	5	5	54	27	28	22	11
CONSIGLI PRATICI	322	0	6	12	3	137	65	59	46	15
COSMOPOLITAN	387	2	4	11	9	124	113	104	25	20
LA CUCINA ITALIANA	811	4	9	49	23	279	146	193	121	72
DONNA	1078	18	53	59	47	267	180	236	289	106
DONNA E MAMMA	361	5	11	17	20	114	55	73	82	37
DOVE	338	1	3	7	1	131	89	79	31	8
ELLE	536	3	12	21	13	182	151	85	84	34
ELLE DECOR	142	0	8	8	4	46	40	27	18	12
FOCUS	983	3	34	35	46	286	270	200	147	81
GARDENIA	273	3	3	16	12	103	40	69	33	28
GENTE MESE	1332	2	56	124	54	359	200	294	300	179
GENTE MONEY	105	0	5	3	3	35	22	22	21	7
GENTE MOTORI	327	0	12	22	7	102	90	53	53	29
GENTE VIAGGI	423	2	5	14	8	129	126	97	50	22
GLAMOUR	336	0	12	6	6	107	90	92	36	12
GULLIVER	140	0	2	4	4	59	40	24	10	7
IN CASA	178	3	8	11	2	34	38	40	53	12
INSIEME	457	3	7	27	27	148	93	97	65	54
IO E IL MIO BAMBINO	972	7	52	57	40	254	164	198	259	97
JESUS	98	1	6	7	7	41	13	17	14	13
MADRE	170	3	0	4	4	84	53	13	12	7
MARIE CLAIRE	1011	7	14	15	36	350	270	206	134	51
MAX	498	3	5	20	16	178	124	105	55	36
MERIDIANI	109	0	3	2	6	65	25	7	3	8
MESSAGGERO DI S.ANTONIO	1163	8	49	76	69	284	212	142	379	145
LA MIA BOUTIQUE	387	2	7	66	12	71	62	64	112	78
LA MIA CASA	331	0	16	20	2	71	62	69	107	22
MILLIONAIRE INTRAPRENDERE	294	10	11	35	6	83	34	51	84	41
NAUTICA	78	0	3	5	9	26	18	14	5	14
PESCARA	106	0	0	7	10	34	27	17	11	17
PRATICA	476	5	11	18	21	158	103	91	85	39
QUATTORRUOTE	1401	12	48	59	44	402	384	273	239	103
QUATTRO ZAMPE	322	4	4	18	14	116	64	65	45	33
QUI TOURING	537	4	2	17	10	248	135	91	37	27
RAKAM	640	8	22	41	18	182	129	142	128	59
SALE & PEPE	756	4	23	28	28	244	172	175	109	56
SALVE	450	1	7	19	15	188	74	90	66	33
SCIENZA & VITA	111	4	3	2	11	39	20	13	27	14
LE SCIENZE	210	0	2	7	10	62	33	61	37	17
SELEZIONE READER'S DIGEST	721	10	26	49	19	249	139	124	141	69
SILHOUETTE DONNA	1274	12	53	71	49	311	175	326	343	120
SPEAK UP	168	1	0	5	4	85	24	37	13	9
STARTER	25	0	0	0	0	6	3	5	12	0
TUTTI FOTOGRAFI	80	0	0	5	3	28	6	16	21	8
TUTTO	433	3	11	37	23	155	72	78	68	60
TUTTOMOTO	211	6	8	5	7	72	47	40	40	12
TUTTOTURISMO	147	2	1	4	4	67	25	30	17	8
VERA	947	7	26	39	44	281	215	167	202	83
VITALITY	243	0	7	4	2	65	74	62	35	7
VOGUE ITALIA	787	4	15	37	19	215	161	188	167	56
WEEKEND VIAGGI	144	0	5	5	2	63	25	32	17	7
DIANA (QUATTORDICINALE)	59	0	1	6	0	17	10	11	15	6

Donne

Lettori numero medio

Analisi secondo: ● regioni ● area geografica

(percentuali di composizione)

SETTIMANALI	Totale	REGIONI				AREA GEOGRAFICA				
		Basilicata	Calabria	Sicilia	Sardegna	Nord Ovest	Nord Est	Centro	Sud	Isole
POPOLAZIONE	100.0	1.0	3.4	8.4	2.8	27.1	18.8	19.6	23.3	11.2
AMICA	100.0	0.2	2.2	7.8	1.4	28.4	21.7	23.3	17.4	9.2
ANNA	100.0	0.3	2.9	3.8	1.2	33.6	21.5	24.3	15.6	5.1
AUTO OGGI	100.0	0.0	2.5	6.5	2.9	35.9	14.2	22.2	18.3	9.4
AUTOSPRINT	100.0	0.0	0.5	2.4	5.6	32.0	38.5	14.5	7.0	8.0
BELLA	100.0	0.7	4.1	4.5	1.6	36.0	23.5	22.4	12.0	6.2
CHI	100.0	0.0	1.1	3.9	2.1	32.8	24.7	24.1	12.4	6.0
CONFIDENZE	100.0	0.9	2.9	3.0	3.7	36.1	18.2	19.6	19.4	6.7
DOMENICA QUIZ	100.0	0.0	3.5	2.3	2.5	46.3	21.0	15.3	12.7	4.7
DONNA MODERNA	100.0	0.2	3.3	5.6	3.2	31.3	21.0	21.4	17.5	8.8
L'ESPRESSO	100.0	0.1	2.4	7.2	4.7	23.2	19.7	26.0	19.2	11.8
EVA EXPRESS TREMILA	100.0	0.0	1.9	2.6	0.5	32.5	19.3	23.2	21.9	3.1
FAMIGLIA CRISTIANA	100.0	0.8	3.1	6.0	3.8	41.3	20.6	14.4	14.0	9.8
GENTE	100.0	0.6	2.5	5.8	3.1	27.4	20.7	26.6	16.4	8.9
GIOIA	100.0	0.4	3.3	9.6	2.4	33.6	18.5	20.5	15.4	12.0
IL GIORNALINO	100.0	0.9	1.2	2.4	7.7	41.6	20.7	14.7	12.9	10.1
GRAND HOTEL	100.0	0.2	2.7	6.9	2.3	31.0	20.9	19.7	19.2	9.2
GRAZIA	100.0	0.6	2.7	8.3	2.5	31.3	20.9	21.2	15.9	10.8
GUERIN SPORTIVO	100.0	0.0	6.2	1.3	3.4	48.5	18.1	8.1	20.6	4.8
GUIDA TV	100.0	0.3	2.0	5.1	1.3	36.5	18.2	21.6	17.2	6.5
INTIMITA'	100.0	0.4	2.3	3.6	3.4	38.7	20.1	20.0	14.2	7.0
MAGAZINE BEAUTIFUL	100.0	0.2	1.1	4.2	2.4	31.2	24.0	20.9	17.4	6.6
IL MONDO	100.0	0.0	0.0	0.0	2.8	46.2	14.5	34.1	2.4	2.8
MONDO ECONOMICO	100.0	0.0	4.4	2.6	7.0	38.4	23.5	19.6	8.9	9.6
MOTOSPRINT	100.0	0.0	0.5	4.9	0.1	33.3	19.4	36.5	5.8	5.0
NOVELLA 2000	100.0	0.2	2.2	2.3	1.5	33.4	19.1	28.7	15.0	3.8
OGGI	100.0	0.4	2.0	4.5	2.9	32.9	24.3	20.0	15.4	7.4
PANORAMA	100.0	0.2	3.8	6.3	4.1	26.7	22.1	22.5	18.3	10.4
SORRISI E CANZONI TV	100.0	0.7	2.9	6.3	3.9	28.9	21.3	19.9	19.8	10.2
STARBENE	100.0	0.9	3.5	8.2	3.4	30.2	18.5	22.7	17.0	11.6
STOP	100.0	0.0	0.0	1.0	0.9	44.1	24.5	25.4	4.1	1.9
TELEPIU'	100.0	0.7	5.1	9.1	4.1	25.9	13.8	24.6	22.5	13.2
TELESETTE	100.0	0.4	1.9	7.8	1.9	30.8	19.7	18.8	21.0	9.7
TOPOLINO	100.0	0.1	1.9	7.2	3.4	30.9	20.3	21.9	16.3	10.6
VISTO	100.0	0.2	2.3	3.7	6.9	34.2	20.1	19.7	15.3	10.6
VIVERSANI & BELLI	100.0	0.5	3.8	7.4	3.0	32.1	15.5	21.0	20.9	10.4
SUPPLEMENTI										
D LA REPUBBLICA DELLE DONNE ..	100.0	0.7	2.5	4.4	2.6	22.1	18.8	30.4	21.7	7.0
LA GAZZETTA SPORT MAGAZINE ..	100.0	0.0	1.1	6.1	3.5	32.9	23.7	21.8	11.9	9.6
IO DONNA	100.0	0.5	1.5	3.8	2.5	48.6	16.2	18.6	10.3	6.3
SETTE	100.0	0.4	1.2	1.2	2.1	60.3	14.0	15.3	7.1	3.3
SPECCHIO DELLA STAMPA	100.0	1.2	2.4	7.1	2.7	50.2	12.5	15.0	12.6	9.8
TV SETTE	100.0	0.3	2.0	1.5	1.9	56.5	13.4	16.1	10.5	3.4
IL VENERDI'	100.0	0.4	2.9	4.3	3.2	22.2	17.7	33.6	18.9	7.5

Lettori numero medio

Analisi secondo: ● regioni ● area geografica

(percentuali di composizione)

MENSILI	Totale	REGIONI				AREA GEOGRAFICA				
		Basi- licata	Calabria	Sicilia	Sar- degna	Nord Ovest	Nord Est	Centro	Sud	Isola
POPOLAZIONE	100.0	1.0	3.4	8.4	2.8	27.1	18.8	19.6	23.3	11.2
ABITARE	100.0	0.0	2.0	1.0	3.5	30.0	33.8	22.5	9.2	4.5
AD	100.0	0.0	1.3	4.8	3.6	24.9	24.7	32.0	10.0	8.4
AIRONE	100.0	0.7	0.0	2.4	3.0	39.8	28.0	22.5	4.3	5.4
AMADEUS	100.0	0.0	0.0	7.6	0.0	43.9	25.9	22.6	0.0	7.6
ARCHEO	100.0	0.0	1.2	7.1	0.3	19.3	26.4	38.7	8.1	7.5
ASTRA	100.0	0.0	3.2	3.6	3.0	32.5	18.0	20.2	22.6	6.6
A TAVOLA	100.0	0.0	4.8	4.3	1.5	36.9	18.8	21.6	17.0	5.8
AUTO	100.0	0.0	5.8	3.8	4.6	25.3	27.0	16.3	23.1	8.4
L'AUTOMOBILE	100.0	0.4	0.8	2.9	2.5	43.0	19.2	20.0	12.4	5.4
BELL'EUROPA	100.0	1.5	1.4	0.8	3.6	42.5	15.6	34.6	3.0	4.3
BELL'ITALIA	100.0	0.8	1.5	2.0	1.9	35.4	19.7	35.9	5.1	3.9
BENISSIMO	100.0	0.0	2.9	5.2	4.2	30.4	21.7	21.2	17.4	9.4
BIMBI SANI E BELLI	100.0	0.6	4.8	6.9	4.7	27.1	18.0	18.3	25.1	11.5
BRAVA CASA	100.0	0.7	3.9	8.4	2.6	27.8	16.7	21.6	22.8	11.1
BUONA CUCINA	100.0	0.5	4.0	6.9	5.1	23.7	19.8	20.4	24.2	11.9
BURDA	100.0	1.7	3.5	15.0	4.0	19.7	17.2	19.6	24.5	19.0
CAPITAL	100.0	0.0	0.5	4.9	2.2	37.0	20.5	24.6	10.8	7.1
CASAVIVA	100.0	1.0	2.4	5.4	3.0	29.0	15.6	25.2	21.9	8.4
CENTO COSE ENERGY	100.0	0.3	1.3	3.7	4.4	33.3	20.3	23.9	14.3	8.2
CIAK	100.0	0.0	4.1	8.3	1.5	28.6	19.5	22.7	19.4	9.8
CIPRIA	100.0	1.8	3.1	7.5	5.8	25.8	8.1	25.4	27.4	13.3
CLASS	100.0	0.0	2.5	6.5	2.0	35.9	19.1	24.0	12.5	8.4
CLUB 3	100.0	0.0	1.0	3.8	3.6	36.4	19.0	19.8	15.3	7.4
CONSIGLI PRATICI	100.0	0.0	1.8	3.7	0.9	42.6	20.1	18.4	14.3	4.5
COSMOPOLITAN	100.0	0.4	1.1	2.9	2.3	32.1	29.2	26.9	6.5	5.3
LA CUCINA ITALIANA	100.0	0.5	1.1	6.1	2.8	34.4	17.9	23.8	15.0	8.9
DONNA	100.0	1.7	4.9	5.4	4.4	24.8	16.7	21.9	26.8	9.8
DONNA E MAMMA	100.0	1.3	3.1	4.6	5.7	31.7	15.2	20.2	22.6	10.2
DOVE	100.0	0.2	0.8	1.9	0.4	38.6	26.4	23.5	9.3	2.3
ELLE	100.0	0.5	2.3	3.8	2.4	34.0	28.2	15.9	15.7	6.3
ELLE DECOR	100.0	0.0	5.6	5.4	2.7	32.0	28.1	18.8	12.9	8.2
FOCUS	100.0	0.3	3.5	3.6	4.7	29.1	27.4	20.3	14.9	8.3
GARDENIA	100.0	0.9	0.9	5.9	4.3	37.7	14.8	25.4	12.0	10.2
GENTE MESE	100.0	0.2	4.2	9.3	4.1	26.9	15.0	22.1	22.5	13.4
GENTE MONEY	100.0	0.0	4.9	3.0	3.3	32.8	20.6	20.6	19.7	6.3
GENTE MOTORI	100.0	0.0	3.7	6.8	2.1	31.2	27.4	16.2	16.3	8.9
GENTE VIAGGI	100.0	0.5	1.3	3.2	1.9	30.5	29.7	22.9	11.7	5.2
GLAMOUR	100.0	0.0	3.5	1.7	1.7	31.8	26.7	27.4	10.6	3.4
GULLIVER	100.0	0.0	1.2	2.5	2.5	42.1	28.3	17.1	7.4	5.0
IN CASA	100.0	2.0	4.4	6.2	0.8	19.3	21.5	22.4	29.8	7.0
INSIEME	100.0	0.7	1.6	6.0	5.9	32.3	20.3	21.2	14.3	11.9
IO E IL MIO BAMBINO	100.0	0.8	5.4	5.8	4.1	26.2	16.8	20.4	26.6	10.0
JESUS	100.0	1.0	6.1	6.7	6.7	41.8	12.8	17.3	14.7	13.4
MADRE	100.0	1.8	0.0	2.1	2.2	49.7	31.5	7.6	7.0	4.3
MARIE CLAIRE	100.0	0.7	1.3	1.5	3.5	34.6	26.7	20.4	13.2	5.0
MAX	100.0	0.7	1.0	4.0	3.1	35.7	24.9	21.2	11.1	7.1
MERIDIANI	100.0	0.0	2.6	1.9	5.4	60.2	23.4	6.2	2.8	7.3
MESSAGGERO DI S.ANTONIO	100.0	0.7	4.2	6.6	5.9	24.4	18.2	12.2	32.6	12.5
LA MIA BOUTIQUE	100.0	0.4	1.9	17.1	3.1	18.4	16.0	16.5	28.9	20.2
LA MIA CASA	100.0	0.0	5.0	6.2	0.5	21.3	18.6	21.0	32.4	6.7
MILLIONAIRE INTRAPRENDERE	100.0	3.4	3.7	11.8	2.1	28.2	11.6	17.5	28.8	13.9
NAUTICA	100.0	0.0	4.5	6.9	11.4	34.2	23.2	17.4	6.8	18.3
PESCARÈ	100.0	0.0	0.0	7.0	9.2	31.7	25.0	16.3	10.8	16.2
PRATICA	100.0	1.0	2.4	3.8	4.4	33.2	21.7	19.1	17.9	8.1
QUATTORRUOTE	100.0	0.9	3.5	4.2	3.1	28.7	27.4	19.5	17.0	7.3
QUATTRO ZAMPE	100.0	1.1	1.4	5.7	4.5	35.9	19.9	20.1	13.9	10.2
QUI TOURING	100.0	0.7	0.3	3.1	1.8	46.2	25.1	16.9	6.9	4.9
RAKAM	100.0	1.2	3.4	6.4	2.8	28.4	20.2	22.2	20.0	9.3
SALE & PEPE	100.0	0.5	3.1	3.7	3.7	32.3	22.7	23.2	14.4	7.4
SALVE	100.0	0.3	1.6	4.1	3.3	41.7	16.3	19.9	14.6	7.4
SCIENZA & VITA	100.0	3.2	2.6	1.9	10.2	34.7	17.8	11.5	23.9	12.1
LE SCIENZE	100.0	0.0	0.9	3.4	4.7	29.5	15.6	29.1	17.7	8.1
SELEZIONE READER'S DIGEST	100.0	1.3	3.6	6.8	2.7	34.5	19.3	17.2	19.5	9.5
SILHOUETTE DONNA	100.0	0.9	4.2	5.6	3.8	24.4	13.7	25.6	26.9	9.4
SPEAK UP	100.0	0.6	0.0	3.1	2.3	50.8	14.1	22.0	7.7	5.4
STARTER	100.0	0.0	0.0	0.0	0.0	24.3	10.9	19.3	45.5	0.0
TUTTI FOTOGRAFI	100.0	0.0	0.0	6.5	3.3	35.4	8.0	20.0	26.8	9.8
TUTTO	100.0	0.6	2.4	8.6	5.3	35.7	16.7	17.9	15.8	13.9
TUTTOMOTO	100.0	2.6	3.8	2.3	3.2	34.2	22.3	18.8	19.2	5.6
TUTTOTURISMO	100.0	1.2	0.9	2.6	2.7	45.8	17.3	20.2	11.4	5.3
VERA	100.0	0.7	2.7	4.1	4.7	29.6	22.7	17.6	21.3	8.7
VITALITY	100.0	0.0	2.9	1.7	1.0	27.0	30.4	25.4	14.5	2.7
VOGUE ITALIA	100.0	0.5	1.9	4.7	2.4	27.3	20.4	23.8	21.3	7.2
WEEKEND VIAGGI	100.0	0.0	3.6	3.2	1.7	43.8	17.5	22.2	11.5	4.9
DIANA (QUATTORDICINALE)	100.0	0.0	2.5	10.0	0.3	28.5	16.2	18.8	26.2	10.3

Donne

Lettori numero medio

Analisi secondo: ● numero componenti ● classe di reddito

(valori assoluti x 1.000)

SETTIMANALI	Totale	NUMERO COMPONENTI					CLASSE DI REDDITO							
		1 componente	2 componenti	3 componenti	4 componenti	5 o più componenti	fino a 1.450 mila	1.450 1.850 mila	1.850 2.250 mila	2.250 2.650 mila	2.650 3.250 mila	3.250 4.250 mila	4.250 5.250 mila	oltre 5.250 mila
POPOLAZIONE	25435	2430	5168	6067	7406	4364	3415	3035	3058	2706	3720	4217	3113	2172
AMICA	1062	51	158	280	378	194	45	83	109	105	135	218	191	175
ANNA	1145	66	181	310	404	183	58	107	107	122	163	238	197	152
AUTO OGGI	193	3	17	56	72	45	9	14	14	13	30	48	35	30
AUTOSPRINT	109	5	20	29	36	20	4	10	8	12	10	28	18	18
BELLA	683	33	98	207	220	125	46	66	80	64	122	125	108	72
CHI	975	62	157	249	320	186	82	73	104	81	138	202	158	137
CONFIDENZE	893	84	158	212	285	154	79	101	105	106	158	173	109	62
DOMENICA QUIZ	209	32	44	49	53	31	23	8	24	18	31	49	37	21
DONNA MODERNA	2883	129	435	737	1004	577	172	229	282	291	445	642	489	331
L'ESPRESSO	989	59	152	238	360	180	54	64	106	75	140	216	175	159
EVA EXPRESS TREMILA	498	23	61	116	206	93	32	50	50	51	74	112	79	50
FAMIGLIA CRISTIANA	2834	309	550	685	774	516	289	271	305	308	411	512	444	294
GENTE	2354	202	440	618	717	377	154	240	269	247	365	490	347	242
GIOIA	1216	68	191	311	429	217	62	98	152	121	176	250	216	141
IL GIORNALINO	261	4	30	61	107	59	6	10	32	34	48	56	49	26
GRAND HOTEL	711	55	114	175	221	145	67	76	98	114	100	133	79	45
GRAZIA	1685	108	243	460	555	319	83	139	179	160	239	382	285	217
GUERIN SPORTIVO	56	4	8	16	23	5	2	5	7	9	15	10	6	2
GUIDA TV	857	85	159	199	291	123	58	81	105	97	125	180	135	77
INTIMITA'	943	95	201	225	274	149	102	95	112	124	158	165	122	64
MAGAZINE BEAUTIFUL	339	3	28	56	163	89	17	26	29	46	67	83	45	26
IL MONDO	34	1	7	7	10	9	1	1	2	3	3	8	10	7
MONDO ECONOMICO	108	6	12	28	45	17	2	3	10	9	9	29	23	23
MOTOSPRINT	110	0	20	27	38	26	2	17	13	11	16	23	21	7
NOVELLA 2000	788	26	146	196	272	147	37	89	87	82	125	165	129	75
OGGI	2406	223	460	576	761	386	152	229	285	249	363	474	367	287
PANORAMA	1318	55	189	379	459	236	36	88	126	107	202	297	245	217
SORRISI E CANZONI TV	4506	215	588	1107	1591	1005	314	457	541	502	746	903	654	388
STARBENE	891	26	143	241	323	158	40	78	86	73	145	201	170	97
STOP	463	47	95	125	121	74	49	33	51	55	85	89	61	40
TELEPIU'	1054	38	152	235	424	205	68	135	140	146	149	186	138	92
TELESETTE	1116	66	198	293	354	204	88	99	121	150	223	188	153	93
TOPOLINO	1323	40	128	347	527	281	39	106	144	138	219	293	221	163
VISTO	465	27	100	120	132	86	40	51	70	55	62	75	69	43
VIVERSANI & BELLI	1379	46	209	378	492	254	72	116	166	142	223	299	223	139
SUPPLEMENTI														
D LA REPUBBLICA DELLE DONNE ..	988	43	126	262	394	162	24	41	93	81	149	248	195	157
LA GAZZETTA SPORT MAGAZINE ..	268	3	32	55	101	76	10	22	30	25	53	39	40	46
IO DONNA	1248	61	209	330	445	203	24	53	94	105	179	301	234	257
SETTE	1248	93	232	329	420	175	36	48	85	91	161	308	246	272
SPECCHIO DELLA STAMPA	651	42	111	152	244	102	19	30	66	57	113	142	114	110
TV SETTE	1306	77	242	348	437	201	36	70	103	109	175	307	244	261
IL VENERDI'	1699	103	269	472	616	238	35	93	152	136	251	395	337	300

Lettori numero medio

Analisi secondo: ● numero componenti ● classe di reddito

(valori assoluti x 1.000)

MENSILI	Totale	NUMERO COMPONENTI					CLASSE DI REDDITO							
		1 componente	2 componenti	3 componenti	4 componenti	5 o più componenti	fino a 1.450 mila	1.450 - 1.850 mila	1.850 - 2.250 mila	2.250 - 2.650 mila	2.650 - 3.250 mila	3.250 - 4.250 mila	4.250 - 5.250 mila	oltre 5.250 mila
POPOLAZIONE	25435	2430	5168	6067	7406	4364	3415	3035	3058	2706	3720	4217	3113	2172
ABITARE	206	6	40	56	74	29	4	5	9	13	24	39	53	58
AD	456	25	71	148	149	63	7	12	37	20	69	103	80	128
AIRONE	526	27	65	145	194	95	4	18	33	37	63	118	141	112
AMADEUS	73	8	11	26	24	4	0	2	7	3	8	14	16	23
ARCHEO	137	5	25	36	43	28	0	3	15	11	19	26	32	32
ASTRA	542	24	64	153	200	100	32	54	75	33	98	99	87	65
A TAVOLA	202	9	34	52	68	38	4	10	16	22	30	44	35	42
AUTO	254	7	22	78	106	41	16	24	31	21	35	46	42	38
L'AUTOMOBILE	439	15	60	134	163	67	15	25	30	37	82	109	86	55
BELL'EUROPA	202	17	36	62	54	33	5	7	12	6	34	48	46	44
BELL'ITALIA	368	30	71	107	116	45	9	7	18	25	55	76	77	102
BENISSIMO	439	13	70	122	149	85	19	35	50	53	74	93	66	49
BIMBI SANI E BELLI	1082	25	126	382	334	216	75	103	133	143	176	225	138	88
BRAVA CASA	916	32	134	272	338	141	26	63	89	83	138	207	157	153
BUONA CUCINA	494	27	78	132	176	81	37	46	46	60	83	118	69	35
BURDA	1313	63	175	336	437	302	70	177	163	175	212	255	161	102
CAPITAL	186	10	37	39	75	26	2	5	17	19	23	44	32	43
CASAVIVA	1435	45	214	420	529	227	43	91	139	126	224	336	256	221
CENTO COSE ENERGY	834	17	63	222	355	178	21	57	72	78	143	191	165	107
CIAK	460	16	47	122	187	88	14	38	48	51	81	94	84	50
CIPRIA	260	5	46	77	78	54	8	12	30	24	41	63	52	31
CLASS	111	6	18	34	34	18	1	3	12	5	13	29	17	31
CLUB 3	142	14	36	44	34	14	8	12	16	8	23	35	24	15
CONSIGLI PRATICI	322	13	45	100	113	51	17	29	29	33	57	82	38	37
COSMOPOLITAN	387	17	57	111	128	74	10	30	32	33	53	92	63	75
LA CUCINA ITALIANA	811	61	135	219	261	134	58	63	84	85	104	153	129	136
DONNA	1078	29	164	256	394	234	62	111	136	116	175	223	134	120
DONNA E MAMMA	361	5	35	143	131	46	22	36	36	48	55	83	50	31
DOVE	338	17	51	103	112	56	12	9	13	26	43	66	68	100
ELLE	536	29	78	135	195	100	19	32	45	47	76	123	104	90
ELLE DECOR	142	12	24	42	38	27	6	4	10	6	13	24	38	43
FOCUS	983	13	102	273	387	209	27	48	94	86	169	227	176	156
GARDENIA	273	19	47	77	99	31	2	11	26	27	40	68	43	56
GENTE MESE	1332	66	185	356	483	242	115	110	143	150	216	262	191	145
GENTE MONEY	105	10	15	20	35	26	4	7	11	10	10	25	16	23
GENTE MOTORI	327	4	29	79	132	83	10	24	30	25	59	57	74	48
GENTE VIAGGI	423	28	60	144	142	49	20	18	24	28	73	81	86	94
GLAMOUR	336	8	29	96	116	87	6	16	33	26	52	90	60	52
GULLIVER	140	4	21	38	57	21	1	2	12	14	8	42	26	35
IN CASA	178	8	31	49	54	37	4	15	23	22	18	45	29	23
INSIEME	457	13	58	185	135	65	23	37	55	47	79	105	73	39
IO E IL MIO BAMBINO	972	16	93	386	328	149	69	112	128	119	139	199	136	69
JESUS	98	17	13	20	22	27	10	11	7	6	21	13	18	12
MADRE	170	14	32	56	45	23	13	6	21	14	36	42	21	17
MARIE CLAIRE	1011	33	133	307	370	169	20	62	70	89	168	249	202	150
MAX	498	11	48	155	173	111	8	23	46	44	79	102	110	85
MERIDIANI	109	8	19	29	35	18	0	3	4	2	11	30	18	41
MESSAGGERO DI S.ANTONIO	1163	137	227	257	360	182	153	127	151	127	176	211	145	73
LA MIA BOUTIQUE	387	14	65	84	142	82	33	51	67	57	61	56	29	34
LA MIA CASA	331	17	28	89	132	65	22	30	39	34	48	55	47	57
MILLIONAIRE INTRAPRENDERE	294	11	44	68	106	65	10	29	33	33	40	67	54	28
NAUTICA	78	3	21	22	22	10	6	6	5	4	9	14	9	25
PESCARE	106	7	10	31	38	20	6	6	10	12	18	25	12	17
PRATICA	476	20	78	120	155	102	24	24	41	49	84	111	83	61
QUATTORRUOTE	1401	41	172	383	540	265	40	88	134	127	236	304	262	210
QUATTRO ZAMPE	322	10	30	88	131	64	2	23	28	36	64	62	59	48
QUI TOURING	537	38	97	158	163	82	19	22	27	39	69	111	111	138
RAKAM	640	38	115	164	214	109	30	45	66	65	100	151	105	78
SALE & PEPE	756	33	124	207	266	126	23	59	72	85	149	157	104	108
SALVE	450	33	72	140	153	53	23	19	32	46	64	128	74	65
SCIENZA & VITA	111	12	10	39	34	17	7	9	9	7	17	13	21	28
LE SCIENZE	210	17	14	60	91	28	9	9	17	18	23	50	43	43
SELEZIONE READER'S DIGEST	721	47	105	208	207	154	37	67	82	60	116	146	112	100
SILHOUETTE DONNA	1274	22	120	335	502	294	40	108	173	151	212	279	206	104
SPEAK UP	168	4	18	51	73	23	2	9	9	14	24	37	44	29
STARTER	25	0	1	8	9	7	1	6	1	5	2	3	4	3
TUTTI FOTOGRAFI	80	3	16	12	37	12	1	10	8	11	12	16	10	11
TUTTO	433	9	21	79	202	122	13	42	57	44	73	86	76	42
TUTTOMOTO	211	5	17	50	95	44	6	18	21	13	43	42	43	24
TUTTOTURISMO	147	17	12	38	53	27	8	11	12	2	21	39	28	25
VERA	947	33	122	273	342	177	42	74	109	100	164	200	168	91
VITALITY	243	4	30	78	89	41	9	13	16	15	41	61	53	35
VOGUE ITALIA	787	46	86	195	296	164	25	47	85	76	114	182	139	120
WEEKEND VIAGGI	144	11	23	42	44	24	8	15	7	12	24	24	20	33
DIANA (QUATTORDICINALE)	59	2	8	23	16	10	4	4	8	3	15	6	11	8

Donne

Lettori numero medio

Analisi secondo: ● numero componenti ● classe di reddito

(percentuali di composizione)

SETTIMANALI

	Totale	NUMERO COMPONENTI					CLASSE DI REDDITO								
		1 componente	2 componenti	3 componenti	4 componenti	5 o più componenti	fino a 1.450 mila	1.450 1.850 mila	1.850 2.250 mila	2.250 2.650 mila	2.650 3.250 mila	3.250 4.250 mila	4.250 5.250 mila	oltre 5.250 mila	
POPOLAZIONE	100.0	9.6	20.3	23.9	29.1	17.2	13.4	11.9	12.0	10.6	14.6	16.6	12.2	8.5	
AMICA	100.0	4.8	14.9	26.4	35.6	18.3	4.2	7.8	10.3	9.9	12.7	20.6	18.0	16.5	
ANNA	100.0	5.8	15.8	27.1	35.3	16.0	5.0	9.4	9.4	10.7	14.3	20.7	17.2	13.3	
AUTO OGGI	100.0	1.5	8.9	28.9	37.5	23.2	4.7	7.3	7.1	6.6	15.7	24.7	18.4	15.5	
AUTOSPRINT	100.0	4.3	18.3	26.3	33.1	18.0	3.4	9.5	7.8	10.7	9.4	26.0	16.3	16.9	
BELLA	100.0	4.8	14.3	30.3	32.3	18.3	6.8	9.7	11.7	9.3	17.9	18.3	15.9	10.6	
CHI	100.0	6.4	16.1	25.5	32.9	19.1	8.4	7.5	10.6	8.3	14.2	20.7	16.2	14.1	
CONFIDENZE	100.0	9.4	17.7	23.8	31.9	17.2	8.8	11.3	11.7	11.9	17.7	19.4	12.2	6.9	
DOMENICA QUIZ	100.0	15.1	21.2	23.5	25.3	14.9	10.8	3.9	11.3	8.4	14.8	23.2	17.5	10.0	
DONNA MODERNA	100.0	4.5	15.1	25.6	34.8	20.0	6.0	7.9	9.8	10.1	15.4	22.3	17.0	11.5	
L'ESPRESSO	100.0	6.0	15.3	24.1	36.4	18.3	5.4	6.5	10.8	7.6	14.1	21.8	17.7	16.0	
EVA EXPRESS TREMILA	100.0	4.5	12.3	23.3	41.3	18.6	6.4	10.1	10.1	10.3	14.8	22.4	15.9	10.0	
FAMIGLIA CRISTIANA	100.0	10.9	19.4	24.2	27.3	18.2	10.2	9.6	10.7	10.9	14.5	18.1	15.7	10.4	
GENTE	100.0	8.6	18.7	26.3	30.5	16.0	6.5	10.2	11.4	10.5	15.5	20.8	14.7	10.3	
GIOIA	100.0	5.6	15.7	25.6	35.2	17.8	5.1	8.1	12.5	9.9	14.5	20.6	17.7	11.6	
IL GIORNALINO	100.0	1.7	11.5	23.4	41.0	22.4	2.3	3.7	12.3	13.1	18.4	21.5	18.8	9.8	
GRAND HOTEL	100.0	7.8	16.0	24.6	31.1	20.5	9.4	10.7	13.8	16.0	14.0	18.7	11.1	6.3	
GRAZIA	100.0	6.4	14.4	27.3	33.0	18.9	4.9	8.2	10.6	9.5	14.2	22.7	16.9	12.9	
GUERIN SPORTIVO	100.0	6.5	14.6	29.1	41.3	8.5	3.2	9.5	12.2	16.7	25.8	18.4	9.8	4.3	
GUIDA TV	100.0	10.0	18.5	23.2	34.0	14.4	6.7	9.4	12.3	11.3	14.5	21.0	15.8	9.0	
INTIMITA'	100.0	10.1	21.3	23.8	29.1	15.8	10.9	10.0	11.9	13.2	16.8	17.5	12.9	6.8	
MAGAZINE BEAUTIFUL	100.0	1.0	8.3	16.4	48.1	26.1	5.0	7.5	8.7	13.6	19.9	24.3	13.3	7.7	
IL MONDO	100.0	4.2	21.5	21.1	28.2	25.0	3.0	1.6	5.5	8.2	8.8	22.8	28.6	21.4	
MONDO ECONOMICO	100.0	5.9	11.5	25.4	41.9	15.3	2.2	2.3	9.1	8.7	8.5	27.1	21.1	21.0	
MOTOSPRINT	100.0	0.0	17.8	24.3	34.6	23.3	1.8	15.1	12.0	10.0	14.3	21.2	18.8	6.7	
NOVELLA 2000	100.0	3.3	18.5	24.9	34.6	18.6	4.7	11.3	11.0	10.4	15.8	21.0	16.3	9.5	
OGGI	100.0	9.3	19.1	24.0	31.6	16.0	6.3	9.5	11.9	10.4	15.1	19.7	15.3	11.9	
PANORAMA	100.0	4.2	14.3	28.8	34.8	17.9	2.7	6.6	9.6	8.1	15.3	22.5	18.6	16.5	
SORRISI E CANZONI TV	100.0	4.8	13.1	24.6	35.3	22.3	7.0	10.1	12.0	11.1	16.6	20.0	14.5	8.6	
STARBENE	100.0	2.9	16.1	27.0	36.3	17.7	4.5	8.7	9.6	8.2	16.3	22.6	19.1	10.9	
STOP	100.0	10.1	20.5	27.1	26.2	16.0	10.5	7.2	11.0	11.9	18.3	19.3	13.1	8.7	
TELEPIU'	100.0	3.6	14.5	22.3	40.2	19.4	6.4	12.8	13.3	13.8	14.2	17.6	13.1	8.8	
TELESETTE	100.0	6.0	17.7	26.3	31.7	18.3	7.9	8.9	10.9	13.5	20.0	16.8	13.7	8.4	
TOPOLINO	100.0	3.0	9.7	26.2	39.8	21.3	3.0	8.0	10.9	10.5	16.6	22.1	16.7	12.3	
VISTO	100.0	5.8	21.5	25.9	28.3	18.5	8.7	11.0	15.1	11.8	13.3	16.2	14.7	9.2	
VIVERSANI & BELLI	100.0	3.3	15.2	27.4	35.7	18.4	5.2	8.4	12.0	10.3	16.1	21.7	16.2	10.1	
SUPPLEMENTI															
D LA REPUBBLICA DELLE DONNE ..	100.0	4.4	12.8	26.5	39.9	16.4	2.5	4.2	9.4	8.2	15.0	25.1	19.7	15.9	
LA GAZZETTA SPORT MAGAZINE ..	100.0	1.2	12.1	20.5	37.8	28.4	3.9	8.4	11.3	9.5	19.9	14.7	15.0	17.3	
IO DONNA	100.0	4.9	16.7	26.4	35.7	16.3	1.9	4.3	7.5	8.4	14.3	24.1	18.8	20.6	
SETTE	100.0	7.4	18.6	26.3	33.6	14.0	2.9	3.8	6.8	7.3	12.9	24.7	19.7	21.8	
SPECCHIO DELLA STAMPA	100.0	6.5	17.0	23.4	37.5	15.6	2.9	4.6	10.1	8.8	17.3	21.8	17.5	16.9	
TV SETTE	100.0	5.9	18.6	26.7	33.5	15.4	2.7	5.4	7.9	8.4	13.4	23.5	18.7	20.0	
IL VENERDI'	100.0	6.1	15.9	27.8	38.3	14.0	2.1	5.5	9.0	8.0	14.8	23.2	19.8	17.6	

Lettori numero medio

Analisi secondo: ● numero componenti ● classe di reddito

(percentuali di composizione)

MENSILI	Totale	NUMERO COMPONENTI					CLASSE DI REDDITO							
		1 componente	2 componenti	3 componenti	4 componenti	5 o più componenti	fino a 1.450 mila	1.450 1.850 mila	1.850 2.250 mila	2.250 2.650 mila	2.650 3.250 mila	3.250 4.250 mila	4.250 5.250 mila	oltre 5.250 mila
POPOLAZIONE	100.0	9.6	20.3	23.9	29.1	17.2	13.4	11.9	12.0	10.6	14.6	16.6	12.2	8.5
ABITARE	100.0	2.7	19.6	27.2	36.2	14.2	1.8	2.7	4.5	6.4	11.6	19.0	25.9	28.1
AD	100.0	5.4	15.7	32.4	32.7	13.8	1.5	2.5	8.2	4.4	15.1	22.6	17.6	28.1
AIRONE	100.0	5.2	12.3	27.5	36.9	18.1	0.8	3.3	6.4	7.0	12.0	22.4	26.9	21.3
AMADEUS	100.0	10.7	15.5	36.3	32.4	5.1	0.0	2.9	10.0	4.2	10.4	19.1	21.4	32.0
ARCHEO	100.0	3.6	18.2	26.4	31.5	20.3	0.0	2.1	10.9	7.7	13.6	18.8	23.5	23.3
ASTRA	100.0	4.4	11.8	28.3	37.0	18.5	5.9	9.9	13.9	6.1	18.0	18.3	16.0	11.9
A TAVOLA	100.0	4.4	17.0	26.0	33.6	19.0	1.8	4.7	7.8	11.1	14.7	21.8	17.5	20.6
AUTO	100.0	2.6	8.6	31.0	41.7	16.1	6.1	9.5	12.4	8.3	13.6	18.2	16.7	15.1
L'AUTOMOBILE	100.0	3.4	13.7	30.6	37.1	15.2	3.5	5.6	6.9	8.4	18.6	24.7	19.7	12.6
BELL'EUROPA	100.0	8.4	17.9	30.5	26.9	16.2	2.3	3.5	5.7	3.0	17.0	23.7	22.8	22.0
BELL'ITALIA	100.0	8.1	19.2	29.0	31.6	12.1	2.4	1.9	5.0	6.7	15.0	20.5	20.8	27.6
BENISSIMO	100.0	3.0	15.9	27.8	34.0	19.4	4.3	7.9	11.5	12.0	16.9	21.3	14.9	11.2
BIMBI SANI E BELLI	100.0	2.3	11.6	35.3	30.8	20.0	7.0	9.5	12.3	13.2	16.3	20.8	12.7	8.1
BRAVA CASA	100.0	3.5	14.6	29.7	36.9	15.4	2.9	6.8	9.7	9.1	15.1	22.6	17.1	16.7
BUONA CUCINA	100.0	5.5	15.9	26.7	35.7	16.3	7.4	9.3	9.4	12.2	16.7	24.0	13.9	7.1
BURDA	100.0	4.8	13.3	25.6	33.3	23.0	5.3	13.5	12.4	13.3	16.1	19.4	12.2	7.7
CAPITAL	100.0	5.4	19.6	20.9	40.2	13.9	1.1	2.8	9.4	10.2	12.5	23.5	17.2	23.3
CASAVIVA	100.0	3.2	14.9	29.3	36.8	15.8	3.0	6.3	9.7	8.8	15.6	23.4	17.8	15.4
CENTO COSE ENERGY	100.0	2.0	7.5	26.6	42.5	21.3	2.5	6.8	8.7	9.3	17.1	22.9	19.8	12.9
CIAK	100.0	3.4	10.2	26.6	40.7	19.1	3.1	8.2	10.5	11.0	17.6	20.4	18.3	10.9
CIPRIA	100.0	2.1	17.7	29.6	29.9	20.6	3.0	4.6	11.4	9.1	15.9	24.1	20.0	11.9
CLASS	100.0	5.1	16.6	31.1	31.0	16.3	0.8	2.5	11.2	4.2	11.7	25.8	15.6	28.2
CLUB 3	100.0	10.2	25.2	30.7	23.8	10.1	5.5	8.1	11.3	5.9	16.4	24.7	17.2	10.9
CONSIGLI PRATICI	100.0	4.2	14.0	30.9	35.1	15.8	5.3	9.1	8.9	10.2	17.8	25.5	11.7	11.5
COSMOPOLITAN	100.0	4.5	14.7	28.8	33.0	19.1	2.5	7.8	8.2	8.6	13.6	23.8	16.2	19.4
LA CUCINA ITALIANA	100.0	7.5	16.7	27.0	32.2	16.6	7.1	7.7	10.4	10.4	12.8	18.8	15.9	16.8
DONNA	100.0	2.7	15.2	23.7	36.6	21.8	5.8	10.3	12.6	10.7	16.3	20.7	12.4	11.2
DONNA E MAMMA	100.0	1.3	9.8	39.8	36.3	12.8	6.1	10.0	10.0	13.4	15.1	22.9	13.9	8.5
DOVE	100.0	5.2	15.0	30.3	33.1	16.5	3.5	2.7	3.9	7.8	12.8	19.4	20.1	29.6
ELLE	100.0	5.3	14.5	25.2	36.3	18.6	3.6	6.0	8.3	8.7	14.3	23.0	19.4	16.8
ELLE DECOR	100.0	8.4	16.6	29.5	26.7	18.8	3.9	2.6	6.9	4.0	8.8	16.8	26.9	30.2
FOCUS	100.0	1.4	10.3	27.8	39.3	21.2	2.7	4.9	9.6	8.8	17.2	23.1	17.9	15.8
GARDENIA	100.0	7.1	17.1	28.1	36.1	11.5	0.8	4.1	9.6	9.9	14.6	24.8	15.8	20.4
GENTE MESE	100.0	4.9	13.9	26.7	36.3	18.1	8.7	8.2	10.7	11.2	16.2	19.7	14.3	10.9
GENTE MONEY	100.0	9.5	14.1	18.5	33.3	24.6	3.5	6.6	10.5	9.9	9.2	23.9	15.0	21.3
GENTE MOTORI	100.0	1.2	8.9	24.2	40.3	25.4	3.1	7.5	9.2	7.6	17.9	17.5	22.6	14.7
GENTE VIAGGI	100.0	6.7	14.2	34.0	33.5	11.6	4.7	4.3	5.6	6.6	17.2	19.0	20.3	22.1
GLAMOUR	100.0	2.4	8.7	28.7	34.5	25.8	1.9	4.9	9.9	7.7	15.4	26.9	17.9	15.5
GULLIVER	100.0	2.6	14.7	27.3	40.7	14.8	1.0	1.7	8.5	9.6	6.0	29.7	18.2	25.2
IN CASA	100.0	4.5	17.3	27.3	30.3	20.7	2.0	8.3	13.2	12.1	10.1	25.3	16.1	12.9
INSIEME	100.0	2.8	12.8	40.5	29.6	14.3	5.1	8.2	11.9	10.2	17.2	22.9	15.9	8.5
IO E IL MIO BAMBINO	100.0	1.7	9.6	39.7	33.7	15.3	7.1	11.5	13.2	12.3	14.3	20.5	14.0	7.1
JESUS	100.0	17.0	13.6	20.1	22.0	27.3	10.4	10.8	7.4	6.6	21.5	12.9	18.4	12.1
MADRE	100.0	8.2	19.0	32.7	26.4	13.7	7.5	3.5	12.6	8.0	21.0	24.8	12.6	10.1
MARIE CLAIRE	100.0	3.3	13.2	30.3	36.6	16.7	2.0	6.1	7.0	8.8	16.6	24.6	20.0	14.9
MAX	100.0	2.1	9.7	31.2	34.7	22.2	1.7	4.7	9.2	8.9	15.9	20.5	22.0	17.1
MERIDIANI	100.0	6.9	17.1	26.4	32.6	16.9	0.0	2.6	4.0	2.0	10.1	27.3	16.6	37.5
MESSAGGERO DI S.ANTONIO	100.0	11.8	19.5	22.1	31.0	15.6	13.2	11.0	12.9	11.0	15.1	18.1	12.5	6.3
LA MIA BOUTIQUE	100.0	3.6	16.9	21.6	36.8	21.1	8.4	13.2	17.3	14.7	15.8	14.4	7.5	8.8
LA MIA CASA	100.0	5.3	8.4	26.8	39.9	19.6	6.5	8.9	11.8	10.4	14.4	16.6	14.3	17.1
MILLIONAIRE INTRAPRENDERE	100.0	3.7	15.0	23.1	36.2	22.0	3.3	10.0	11.1	11.3	13.6	22.7	18.5	9.5
NAUTICA	100.0	4.3	26.7	28.0	28.6	12.4	7.7	7.5	7.1	5.1	11.6	17.7	11.5	31.8
PESCARRE	100.0	6.2	9.4	29.4	35.8	19.2	6.0	5.9	9.4	11.0	16.8	23.6	11.7	15.6
PRATICA	100.0	4.2	16.5	25.3	32.5	21.5	5.0	5.0	8.5	10.3	17.7	23.3	17.3	12.7
QUATTORRUOTE	100.0	2.9	12.2	27.4	38.6	18.9	2.8	6.3	9.6	9.0	16.9	21.7	18.7	15.0
QUATTRO ZAMPE	100.0	3.1	9.4	27.3	40.5	19.7	0.6	7.2	8.7	11.2	19.9	19.3	18.2	15.0
QUI TOURING	100.0	7.2	18.0	29.1	30.4	15.4	3.6	4.1	5.1	7.3	12.9	20.7	20.7	25.8
RAKAM	100.0	5.9	18.0	25.5	33.4	17.1	4.8	7.0	10.3	10.2	15.7	23.5	16.4	12.1
SALE & PEPE	100.0	4.3	16.4	27.4	35.2	16.7	3.0	7.8	9.5	11.2	19.7	20.7	13.7	14.3
SALVE	100.0	7.3	16.0	31.1	33.9	11.7	5.0	4.2	7.1	10.2	14.3	28.4	16.4	14.5
SCIENZA & VITA	100.0	10.5	9.3	34.6	30.7	14.9	6.0	8.1	8.2	6.6	14.8	12.0	19.0	25.4
LE SCIENZE	100.0	7.9	6.8	28.5	43.2	13.6	4.3	4.1	7.9	8.4	10.7	23.7	20.3	20.5
SELEZIONE READER'S DIGEST	100.0	6.6	14.6	28.8	28.7	21.3	5.2	9.3	11.3	8.3	16.1	20.3	15.6	13.9
SILHOUETTE DONNA	100.0	1.7	9.4	26.3	39.4	23.1	3.1	8.5	13.6	11.9	16.7	21.9	16.2	8.2
SPEAK UP	100.0	2.2	10.9	30.3	43.2	13.4	1.3	5.8	5.1	8.1	14.2	21.8	26.4	17.4
STARTER	100.0	0.0	3.3	31.1	37.3	28.3	3.3	24.9	5.1	18.7	9.7	11.2	16.8	10.3
TUTTI FOTOGRAFI	100.0	3.8	20.0	15.5	45.9	14.9	1.3	13.0	9.9	13.9	15.5	20.1	12.2	14.1
TUTTO	100.0	2.1	4.9	18.3	46.5	28.1	2.9	9.6	13.1	10.1	16.9	19.9	17.7	9.8
TUTTOMOTO	100.0	2.2	8.1	23.7	45.0	21.0	2.8	8.8	10.0	6.2	20.5	19.8	20.4	11.4
TUTTOTURISMO	100.0	11.5	8.3	26.1	35.9	18.2	5.4	7.4	8.4	1.5	14.4	26.7	19.4	16.8
VERA	100.0	3.5	12.8	28.9	36.1	18.7	4.4	7.8	11.5	10.6	17.3	21.1	17.7	9.6
VITALITY	100.0	1.8	12.4	32.1	36.8	16.9	3.5	5.5	6.7	6.2	17.0	24.9	21.6	14.5
VOGUE ITALIA	100.0	5.8	10.9	24.8	37.6	20.9	3.1	6.0	10.8	9.6	14.5	23.2	17.6	15.3
WEEKEND VIAGGI	100.0	7.4	15.9	29.3	30.7	16.7	5.7	10.2	4.9	8.5	16.9	16.9	14.2	22.7
DIANA (QUATTORDICINALE)	100.0	3.1	13.4	38.8	27.5	17.2	6.3	6.0	13.7	5.6	25.7	10.3	18.9	13.5

Donne

Lettori numero medio

Analisi secondo: ● condizione professionale

(valori assoluti x 1.000)

SETTIMANALI	Totale	Imprend. pos. Dir. Lib. Prof. 1	Imple- gati 2	Negozianti Artigiani 3	Agenti Lav. in proprio 4	Agricol. e fam. coad. 5	Insegn. Giornal. Scritt. 6	Operai Operai agr. 7	CASALINGHE CON CAPOFAMIGLIA DI CATEG.					Stu- denti 13	Pensio- nati 14	Altri 15
									1 8	2,6 9	3-5 10	7 11	altre 12			
POPOLAZIONE	25435	358	2290	827	233	224	910	2198	412	1247	1234	2465	3042	3016	5178	1802
AMICA.....	1062	30	164	46	14	6	67	91	27	50	44	53	46	201	116	106
ANNA.....	1145	31	180	48	14	3	73	112	26	68	39	55	83	187	124	102
AUTO OGGI.....	193	7	39	12	2	0	5	27	7	4	2	7	8	46	13	16
AUTOSPRINT.....	109	0	20	3	7	0	6	14	4	4	4	9	3	14	5	16
BELLA.....	683	15	93	28	7	1	34	92	14	35	22	58	50	115	70	51
CHI.....	975	14	114	44	10	4	31	101	14	51	38	72	85	165	143	88
CONFIDENZE.....	893	6	83	33	8	8	19	99	14	63	33	81	103	103	165	76
DOMENICA QUIZ.....	209	3	18	14	3	0	15	12	4	9	9	12	22	21	50	19
DONNA MODERNA.....	2883	53	440	116	46	22	123	289	71	153	120	168	199	566	258	257
L'ESPRESSO.....	989	49	163	35	14	7	93	54	32	56	42	43	61	152	102	85
EVA EXPRESS TREMILA.....	498	7	40	30	6	9	22	75	8	17	23	49	35	76	51	50
FAMIGLIA CRISTIANA.....	2834	34	265	105	35	24	157	215	46	133	118	197	285	367	670	181
GENTE.....	2354	39	273	100	32	12	104	208	66	125	102	159	231	325	414	164
GIOIA.....	1216	23	168	48	10	9	51	108	32	79	47	70	90	228	149	104
IL GIORNALINO.....	261	10	40	7	6	0	22	19	7	17	8	29	13	50	14	20
GRAND HOTEL.....	711	1	48	45	11	6	12	104	6	44	38	87	67	99	101	42
GRAZIA.....	1685	34	272	61	24	11	62	147	37	69	59	85	105	329	209	182
GUERIN SPORTIVO.....	56	2	4	4	0	0	2	9	2	5	2	3	3	13	4	2
GUIDA TV.....	857	16	101	17	11	0	44	83	18	47	37	59	70	145	136	76
INTIMITA'.....	943	9	75	30	8	6	23	101	16	63	50	98	102	78	216	70
MAGAZINE BEAUTIFUL.....	339	3	16	14	1	1	3	27	4	2	2	11	5	208	8	33
IL MONDO.....	34	3	7	1	2	0	2	2	2	1	1	1	3	7	1	3
MONDO ECONOMICO.....	108	8	20	4	3	0	12	4	2	2	5	2	3	32	8	5
MOTOSPRINT.....	110	2	12	2	0	0	2	19	3	7	0	5	10	26	5	17
NOVELLA 2000.....	788	9	74	45	5	9	19	117	12	34	36	69	65	118	90	86
OGGI.....	2406	42	258	110	31	21	105	194	64	120	139	141	204	329	466	182
PANORAMA.....	1318	61	217	52	19	2	100	95	42	59	44	61	76	275	115	100
SORRISI E CANZONI TV.....	4506	56	459	140	33	27	127	506	60	236	217	432	328	948	499	439
STARBENE.....	891	20	133	50	7	5	57	97	14	43	39	55	58	168	62	82
STOP.....	463	6	38	20	7	2	8	52	6	24	15	45	41	54	114	31
TELEPIU'.....	1054	16	85	36	11	0	46	106	12	42	44	115	60	279	74	128
TELESETTE.....	1116	20	117	25	11	3	53	122	10	69	47	108	109	175	149	98
TOPOLINO.....	1323	31	195	43	23	6	84	134	29	75	51	103	53	337	49	108
VISTO.....	465	4	41	28	12	0	8	59	6	21	22	44	60	50	66	44
VIVERSANI & BELLI.....	1379	22	166	55	22	12	73	164	29	66	72	115	86	265	110	124
SUPPLEMENTI																
D LA REPUBBLICA DELLE DONNE..	988	41	189	13	11	1	97	54	29	63	28	23	36	253	85	65
LA GAZZETTA SPORT MAGAZINE..	268	6	21	18	3	1	9	30	3	9	6	15	19	86	13	27
IO DONNA.....	1248	48	223	39	17	2	104	67	50	46	32	42	58	310	144	65
SETTE.....	1248	75	215	38	12	0	93	68	48	68	24	35	79	243	195	54
SPECCHIO DELLA STAMPA.....	651	23	101	29	17	1	56	29	16	33	11	19	34	160	83	39
TV SETTE.....	1306	59	202	37	12	1	91	74	50	71	32	54	89	267	193	72
IL VENERDI'.....	1699	95	333	39	17	2	207	73	62	99	27	52	109	342	124	118

Lettori numero medio

Analisi secondo: ● condizione professionale

(valori assoluti x 1.000)

MENSILI	Totale	Imprend. pos. Dir. Lib. Prof. 1	Imple- gati 2	Nego- zianti Artigiani 3	Ageni Lav. in proprio 4	Agricol. e fam. coad. 5	Insegn. Giornal. Scritt. 6	Operai Operai agr. 7	CASALINGHE CON CAPOFAMIGLIA DI CATEG.					Stu- denti 13	Pensi- onati 14	Altri 15
									1 8	2,6 9	3-5 10	7 11	altre 12			
POPOLAZIONE	25435	358	2290	827	233	224	910	2198	412	1247	1234	2465	3042	3016	5178	1802
ABITARE	206	19	37	10	2	0	23	12	9	5	5	6	6	43	23	6
AD	456	44	64	35	6	0	42	11	20	17	19	10	22	93	44	31
AIRONE	526	29	119	17	3	5	55	25	13	19	10	8	18	133	35	36
AMADEUS	73	7	10	6	1	0	11	3	1	2	1	4	4	10	13	1
ARCHEO	137	7	24	3	0	0	32	6	2	5	3	2	2	38	9	5
ASTRA	542	10	85	19	19	3	24	62	4	21	18	34	20	131	22	70
A TAVOLA	202	9	34	12	6	0	16	29	6	15	5	6	10	16	22	16
AUTO	254	2	34	7	2	1	10	34	4	8	9	21	16	79	7	21
L'AUTOMOBILE	439	17	73	20	2	3	24	39	11	14	15	19	31	84	49	38
BELL'EUROPA	202	19	30	5	1	1	23	13	4	2	7	3	5	50	27	12
BELL'ITALIA	368	28	75	15	2	3	48	10	15	12	13	5	11	73	43	15
BENISSIMO	439	10	75	13	5	0	24	52	18	29	24	38	34	39	39	39
BIMBI SANI E BELLI	1082	22	149	41	13	5	62	134	16	73	46	158	66	154	40	105
BRAVA CASA	916	35	183	49	17	4	84	65	28	69	43	65	48	96	64	65
BUONA CUCINA	494	9	67	18	11	4	26	54	6	29	34	57	52	40	42	45
BURDA	1313	20	142	58	19	13	49	123	21	91	79	133	124	192	103	147
CAPITAL	186	12	25	4	4	2	16	14	12	8	7	7	15	31	16	13
CASAVIVA	1435	55	294	79	19	4	105	126	46	103	81	74	77	162	88	123
CENTO COSE ENERGY	834	22	124	19	17	0	23	104	2	22	24	14	19	326	10	106
CIAK	460	10	53	7	9	0	20	43	8	13	17	19	20	175	19	47
CIPRIA	260	11	47	13	6	2	22	18	3	9	5	5	7	68	8	35
CLASS	111	8	19	6	1	0	12	3	7	7	4	5	8	16	7	8
CLUB 3	142	1	14	5	1	2	9	7	2	7	8	5	16	6	50	7
CONSIGLI PRATICI	322	5	52	13	2	0	10	50	6	16	16	34	25	36	31	26
COSMOPOLITAN	387	20	76	13	5	3	18	61	5	16	11	12	16	85	17	30
LA CUCINA ITALIANA	811	31	99	41	7	11	60	66	21	41	48	54	94	77	110	52
DONNA	1078	23	98	40	15	15	27	116	26	53	58	81	103	238	86	98
DONNA E MAMMA	361	9	80	19	5	2	19	42	13	27	20	49	17	26	10	23
DOVE	338	31	77	13	6	0	30	21	21	10	9	11	13	61	18	19
ELLE	536	15	88	26	7	0	28	56	14	22	20	17	24	132	35	53
ELLE DECOR	142	20	29	15	5	2	8	10	6	7	4	2	4	14	4	14
FOCUS	983	25	174	21	10	2	59	84	16	40	30	36	29	350	33	75
GARDENIA	273	17	57	8	1	1	18	21	12	22	9	12	13	37	26	19
GENTE MESE	1332	23	158	37	14	8	67	130	30	57	67	82	127	274	121	138
GENTE MONEY	105	6	25	5	0	0	10	9	3	3	2	6	4	12	7	13
GENTE MOTORI	327	11	48	7	10	0	13	40	12	15	26	18	11	72	11	33
GENTE VIAGGI	423	25	80	20	5	1	38	30	20	11	10	12	28	59	58	25
GLAMOUR	336	14	41	16	3	0	18	38	8	5	6	13	5	129	2	39
GULLIVER	140	13	36	5	2	0	9	9	5	1	4	6	2	33	5	11
IN CASA	178	7	34	4	1	2	14	13	6	16	14	4	10	27	10	16
INSIEME	457	10	93	18	8	3	33	55	14	35	25	55	21	34	21	32
IO E IL MIO BAMBINO	972	33	171	33	17	9	65	113	34	77	56	133	60	69	18	84
JESUS	98	2	4	1	0	0	7	6	3	8	4	3	9	16	20	15
MADRE	170	2	25	6	1	1	9	14	1	7	9	10	17	18	37	12
MARIE CLAIRE	1011	41	184	59	19	8	48	106	18	38	28	36	36	255	47	89
MAX	498	20	79	13	4	0	27	67	6	11	17	14	10	161	11	57
MERIDIANI	109	19	22	4	2	0	10	6	4	2	0	4	1	23	3	7
MESSAGGERO DI S.ANTONIO	1163	13	77	32	20	18	55	84	17	70	59	96	162	102	278	81
LA MIA BOUTIQUE	387	9	29	18	6	3	6	37	10	28	23	51	44	48	22	53
LA MIA CASA	331	15	58	23	3	3	13	31	8	23	24	34	21	38	11	27
MILLIONAIRE INTRAPRENDERE	294	12	33	22	7	2	15	35	3	13	8	19	11	61	4	49
NAUTICA	78	6	5	7	0	0	3	4	5	3	8	3	12	6	9	8
PESCARÈ	106	3	15	11	2	0	8	13	1	5	5	9	7	11	6	10
PRATICA	476	21	75	24	14	3	31	59	11	21	20	30	28	71	25	45
QUATTORRUOTE	1401	39	253	57	28	4	73	160	44	70	53	82	41	298	72	129
QUATTRO ZAMPE	322	9	49	10	1	1	12	22	2	6	17	11	7	124	18	33
QUI TOURING	537	36	95	13	2	3	45	18	22	20	19	9	42	100	82	30
RAKAM	640	15	84	27	4	2	50	58	23	40	32	41	67	68	89	41
SALE & PEPE	756	26	108	36	14	2	35	85	26	54	42	56	53	109	55	57
SALVE	450	20	86	27	9	4	49	42	14	30	19	26	27	35	32	30
SCIENZA & VITA	111	3	11	3	0	0	18	5	4	3	3	2	5	32	16	7
LE SCIENZE	210	14	30	8	0	0	30	3	5	8	6	4	7	69	9	15
SELEZIONE READER'S DIGEST	721	17	89	28	14	10	36	74	17	51	21	52	57	110	95	50
SILHOUETTE DONNA	1274	14	156	48	16	2	45	168	22	65	46	91	53	384	20	146
SPEAK UP	168	6	37	4	1	0	16	4	2	2	2	1	3	71	2	18
STARTER	25	0	1	0	0	1	0	6	0	1	4	6	1	3	1	1
TUTTI FOTOGRAFI	80	3	10	3	0	0	5	13	2	2	2	6	4	7	6	16
TUTTO	433	1	33	3	7	0	4	45	1	4	11	15	5	259	10	35
TUTTOMOTO	211	4	33	6	6	0	4	16	5	9	3	17	9	80	8	12
TUTTOTURISMO	147	7	27	15	0	0	7	13	5	6	0	4	5	37	8	13
VERA	947	17	131	48	14	5	43	138	12	58	56	75	58	151	52	90
VITALITY	243	8	39	12	0	2	16	19	4	10	10	9	6	71	5	32
VOGUE ITALIA	787	30	112	44	11	3	45	83	17	25	38	42	37	185	36	80
WEEKEND VIAGGI	144	14	23	7	0	0	12	16	5	7	1	3	7	13	17	16
DIANA (QUATTORDICINALE)	59	1	5	0	1	2	7	3	0	1	4	8	1	17	8	3

Donne

Lettori numero medio

Analisi secondo: ● condizione professionale

(percentuali di composizione)

SETTIMANALI	Totale	Imprend. pos. Dir. Lib. Prof. 1	Imple- gati 2	Nego- zianti Artigiani 3	Agenzi Lav. In proprio 4	Agricol. e fam. coad. 5	Insegn. Giornal. Scritt. 6	Operai Operai agr. 7	CASALINGHE CON CAPOFAMIGLIA DI CATEG.					Stu- denti 13	Pensio- nati 14	Altri 15
									1 8	2,6 9	3-5 10	7 11	altre 12			
POPOLAZIONE	100.0	1.4	9.0	3.3	0.9	0.9	3.6	8.6	1.6	4.9	4.9	9.7	12.0	11.9	20.4	7.1
AMICA	100.0	2.8	15.5	4.3	1.3	0.5	6.4	8.5	2.6	4.7	4.2	5.0	4.3	19.0	10.9	10.0
ANNA	100.0	2.7	15.7	4.2	1.2	0.2	6.4	9.8	2.3	5.9	3.4	4.8	7.2	16.4	10.8	8.9
AUTO OGGI	100.0	3.4	20.2	6.0	0.9	0.0	2.4	13.8	3.4	2.1	0.8	3.7	4.0	24.1	6.7	8.3
AUTOSPRINT	100.0	0.3	18.5	2.4	6.5	0.0	5.6	12.5	3.3	3.5	3.8	8.5	2.7	13.3	4.8	14.3
BELLA	100.0	2.2	13.7	4.0	1.0	0.1	4.9	13.5	2.0	5.2	3.2	8.5	7.3	16.8	10.2	7.4
CHI	100.0	1.5	11.7	4.5	1.0	0.5	3.2	10.3	1.4	5.2	3.9	7.4	8.7	17.0	14.7	9.0
CONFIDENZE	100.0	0.7	9.2	3.7	0.8	0.9	2.1	11.1	1.6	7.1	3.7	9.1	11.5	11.5	18.5	8.5
DOMENICA QUIZ	100.0	1.3	8.4	6.8	1.3	0.0	7.1	5.9	1.9	4.1	4.1	5.8	10.3	10.2	23.8	9.0
DONNA MODERNA	100.0	1.9	15.3	4.0	1.6	0.8	4.3	10.0	2.5	5.3	4.2	5.8	6.9	19.6	9.0	8.9
L'ESPRESSO	100.0	5.0	16.5	3.5	1.5	0.7	9.4	5.4	3.3	5.7	4.2	4.3	6.1	15.4	10.3	8.6
EVA EXPRESS TREMILA	100.0	1.4	8.1	6.0	1.2	1.7	4.3	15.1	1.6	3.4	4.6	9.8	7.1	15.3	10.2	10.1
FAMIGLIA CRISTIANA	100.0	1.2	9.4	3.7	1.2	0.9	5.6	7.6	1.6	4.7	4.2	6.9	10.1	13.0	23.6	6.4
GENTE	100.0	1.6	11.6	4.3	1.4	0.5	4.4	8.8	2.8	5.3	4.3	6.8	9.8	13.8	17.6	7.0
GIOIA	100.0	1.9	13.8	3.9	0.8	0.7	4.2	8.9	2.6	6.5	3.9	5.7	7.4	18.8	12.2	8.6
IL GIORNALINO	100.0	3.7	15.3	2.7	2.3	0.0	8.6	7.2	2.6	6.5	3.1	11.1	5.0	19.0	5.2	7.8
GRAND HOTEL	100.0	0.2	6.7	6.4	1.6	0.8	1.8	14.7	0.8	6.1	5.4	12.2	9.4	13.9	14.2	5.9
GRAZIA	100.0	2.0	16.1	3.6	1.5	0.7	3.7	8.7	2.2	4.1	3.5	5.0	6.3	19.5	12.4	10.8
GUERIN SPORTIVO	100.0	4.2	7.7	7.4	0.0	0.0	4.0	16.1	2.7	9.4	3.0	5.3	4.7	23.6	7.6	4.4
GUIDA TV	100.0	1.8	11.7	1.9	1.3	0.0	5.2	9.6	2.1	5.4	4.3	6.9	8.1	16.9	15.8	8.9
INTIMITA'	100.0	1.0	7.9	3.1	0.8	0.6	2.4	10.7	1.7	6.6	5.3	10.4	10.8	8.3	22.9	7.4
MAGAZINE BEAUTIFUL	100.0	0.8	4.7	4.3	0.4	0.2	0.8	7.8	1.2	0.6	0.7	3.4	1.5	61.4	2.4	9.7
IL MONDO	100.0	7.7	21.2	4.2	5.1	0.0	4.7	6.3	4.7	2.4	2.2	1.6	8.7	20.1	3.7	7.4
MONDO ECONOMICO	100.0	7.5	18.2	3.5	2.5	0.0	11.0	3.4	2.0	1.6	4.5	2.2	2.7	29.4	7.1	4.4
MOTOSPRINT	100.0	1.7	10.4	1.8	0.0	0.0	1.5	17.5	2.7	6.6	0.1	4.9	9.1	23.5	4.9	15.4
NOVELLA 2000	100.0	1.1	9.4	5.7	0.6	1.1	2.4	14.8	1.5	4.3	4.6	8.7	8.3	15.0	11.4	11.0
OGGI	100.0	1.8	10.7	4.6	1.3	0.9	4.4	8.1	2.7	5.0	5.8	5.9	8.5	13.7	19.4	7.6
PANORAMA	100.0	4.6	16.4	4.0	1.4	0.2	7.6	7.2	3.2	4.5	3.3	4.6	5.8	20.9	8.7	7.6
SORRISI E CANZONI TV	100.0	1.2	10.2	3.1	0.7	0.6	2.8	11.2	1.3	5.2	4.8	9.6	7.3	21.0	11.1	9.7
STARBENE	100.0	2.2	15.0	5.6	0.8	0.6	6.4	10.9	1.6	4.9	4.4	6.2	6.5	18.9	6.9	9.2
STOP	100.0	1.2	8.2	4.3	1.6	0.5	1.7	11.1	1.2	5.1	3.3	9.8	8.9	11.7	24.7	6.7
TELEPIU'	100.0	1.5	8.1	3.4	1.1	0.0	4.4	10.1	1.2	3.9	4.2	10.9	5.7	26.4	7.0	12.1
TELESETTE	100.0	1.7	10.5	2.2	1.0	0.3	4.8	10.9	0.9	6.2	4.2	9.7	9.8	15.7	13.4	8.8
TOPOLINO	100.0	2.3	14.8	3.3	1.8	0.4	6.3	10.1	2.2	5.7	3.9	7.8	4.0	25.5	3.7	8.2
VISTO	100.0	0.9	8.8	6.1	2.6	0.0	1.7	12.7	1.4	4.5	4.7	9.4	12.8	10.7	14.3	9.4
VIVERSANI & BELLI	100.0	1.6	12.0	4.0	1.6	0.8	5.3	11.9	2.1	4.8	5.2	8.3	6.2	19.2	7.9	9.0
SUPPLEMENTI																
D LA REPUBBLICA DELLE DONNE	100.0	4.1	19.1	1.3	1.1	0.1	9.8	5.5	3.0	6.4	2.8	2.3	3.7	25.6	8.6	6.5
LA GAZZETTA SPORT MAGAZINE	100.0	2.4	8.0	6.7	1.3	0.2	3.5	11.1	1.0	3.5	2.3	5.7	7.2	32.2	4.8	10.1
IO DONNA	100.0	3.9	17.9	3.1	1.3	0.1	8.4	5.4	4.0	3.7	2.6	3.3	4.7	24.8	11.5	5.2
SETTE	100.0	6.0	17.2	3.1	1.0	0.0	7.4	5.5	3.8	5.5	1.9	2.8	6.3	19.5	15.7	4.4
SPECCHIO DELLA STAMPA	100.0	3.6	15.5	4.5	2.7	0.1	8.6	4.5	2.4	5.1	1.7	3.0	5.2	24.5	12.8	6.0
TV SETTE	100.0	4.5	15.5	2.8	1.0	0.1	6.9	5.7	3.8	5.5	2.5	4.1	6.9	20.5	14.8	5.5
IL VENERDI'	100.0	5.6	19.6	2.3	1.0	0.1	12.2	4.3	3.7	5.8	1.6	3.0	6.4	20.1	7.3	6.9

Lettori numero medio

Analisi secondo: ● condizione professionale

(percentuali di composizione)

MENSILI	Totale	Imprend. pos. Dir. Lib. Prof. 1	Impleg- gati 2	Nego- zianti Artigiani 3	Agenti Lav. in proprio 4	Agricol. e fam. coad. 5	Insegn. Giornal. Scritt. 6	Operai Operai agr. 7	CASALINGHE CON CAPOFAMIGLIA DI CATEG.					Stu- den- ti 13	Pensio- nali 14	Altri 15
									1 8	2,6 9	3-5 10	7 11	altre 12			
POPOLAZIONE	100.0	1.4	9.0	3.3	0.9	0.9	3.6	8.6	1.6	4.9	4.9	9.7	12.0	11.9	20.4	7.1
ABITARE	100.0	9.4	18.1	4.9	1.2	0.0	11.2	5.6	4.4	2.3	2.2	2.7	2.9	20.8	11.0	3.1
AD	100.0	9.6	14.1	7.6	1.3	0.0	9.2	2.4	4.5	3.7	4.1	2.1	4.8	20.4	9.7	6.7
AIRONE	100.0	5.4	22.7	3.2	0.6	0.9	10.6	4.7	2.5	3.5	1.9	1.6	3.3	25.4	6.6	6.9
AMADEUS	100.0	9.4	13.5	7.7	1.2	0.0	14.7	4.0	0.7	2.6	1.5	5.6	5.4	14.2	18.4	1.1
ARCHEO	100.0	5.0	17.2	2.4	0.0	0.0	23.8	4.4	1.2	3.8	1.9	1.3	1.2	27.6	6.8	3.4
ASTRA	100.0	1.8	15.7	3.5	3.4	0.6	4.4	11.4	0.7	3.9	3.4	6.3	3.7	24.1	4.1	12.9
A TAVOLA	100.0	4.6	16.6	5.8	3.2	0.0	8.0	14.3	3.2	7.3	2.5	2.7	5.0	7.8	10.9	8.1
AUTO	100.0	1.0	13.3	2.7	0.7	0.4	3.8	13.3	1.7	3.0	3.6	8.2	6.4	31.0	2.6	8.2
L'AUTOMOBILE	100.0	3.9	16.6	4.5	0.5	0.8	5.5	8.8	2.6	3.2	3.3	4.3	7.0	19.2	11.2	8.7
BELL'EUROPA	100.0	9.5	14.8	2.5	0.5	0.5	11.4	6.2	2.0	0.9	3.4	1.3	2.5	24.8	13.5	6.1
BELL'ITALIA	100.0	7.7	20.2	4.1	0.5	0.7	13.2	2.8	4.0	3.4	3.6	1.3	3.1	19.7	11.8	4.0
BENISSIMO	100.0	2.3	17.2	2.9	1.0	0.0	5.5	11.7	4.0	6.7	5.4	8.8	7.7	9.0	8.8	9.0
BIMBI SANI E BELLI	100.0	2.1	13.7	3.8	1.2	0.4	5.7	12.4	1.5	6.7	4.3	14.6	6.1	14.2	3.7	9.7
BRAVA CASA	100.0	3.8	20.0	5.4	1.9	0.4	9.2	7.1	3.0	7.6	4.7	7.1	5.3	10.5	7.0	7.1
BUONA CUCINA	100.0	1.9	13.7	3.6	2.3	0.7	5.3	10.8	1.3	5.9	6.8	11.5	10.5	8.1	8.6	9.0
BURDA	100.0	1.5	10.8	4.4	1.4	1.0	3.7	9.4	1.6	7.0	6.0	10.1	9.4	14.6	7.9	11.2
CAPITAL	100.0	6.3	13.4	2.4	2.1	0.9	8.5	7.4	6.4	4.4	3.7	3.7	8.2	16.7	8.7	7.2
CASAVIVA	100.0	3.9	20.5	5.5	1.3	0.3	7.3	8.7	3.2	7.2	5.7	5.2	5.3	11.3	6.1	8.5
CENTO COSE ENERGY	100.0	2.6	14.9	2.3	2.0	0.0	2.8	12.5	0.2	2.7	2.9	1.7	2.3	39.1	1.2	12.7
CIAK	100.0	2.2	11.5	1.5	1.9	0.0	4.4	9.3	1.8	2.9	3.8	4.1	4.4	38.1	4.0	10.2
CIPRIA	100.0	4.2	17.9	5.1	2.2	0.8	8.6	7.0	1.2	3.3	1.9	2.0	2.7	26.3	3.2	13.6
CLASS	100.0	6.9	17.0	5.6	0.9	0.0	10.5	2.9	6.7	6.1	3.8	4.8	7.0	14.1	6.2	7.6
CLUB 3	100.0	0.9	10.0	3.7	0.5	1.2	6.5	5.3	1.4	5.2	6.0	3.5	11.5	3.9	35.4	5.0
CONSIGLI PRATICI	100.0	1.5	16.0	4.2	0.6	0.0	3.1	15.5	1.9	4.8	5.1	10.7	7.7	11.1	9.8	8.1
COSMOPOLITAN	100.0	5.2	19.6	3.3	1.2	0.8	4.6	15.7	1.3	4.1	2.9	3.2	4.0	22.1	4.3	7.7
LA CUCINA ITALIANA	100.0	3.8	12.2	5.0	0.8	1.3	7.4	8.2	2.6	5.0	5.9	6.6	11.6	9.4	13.6	6.4
DONNA	100.0	2.2	9.1	3.7	1.4	1.4	2.5	10.8	2.5	4.9	5.4	7.6	9.5	22.1	8.0	9.1
DONNA E MAMMA	100.0	2.5	22.1	5.4	1.3	0.6	5.3	11.7	3.7	7.4	5.5	13.5	4.7	7.1	2.6	6.5
DOVE	100.0	9.2	22.6	3.9	1.7	0.0	8.8	6.2	6.1	2.8	2.6	3.2	3.9	18.1	5.2	5.5
ELLE	100.0	2.8	16.4	4.8	1.3	0.0	5.2	10.4	2.6	4.1	3.7	3.3	4.5	24.6	6.5	9.8
ELLE DECOR	100.0	14.0	20.2	10.4	3.8	1.4	5.9	6.8	4.1	4.7	3.0	1.2	2.6	9.5	2.5	9.9
FOCUS	100.0	2.5	17.7	2.1	1.0	0.2	6.0	8.5	1.6	4.0	3.1	3.6	2.9	35.6	3.4	7.6
GARDENIA	100.0	6.3	21.1	3.1	0.3	0.3	6.7	7.6	4.3	7.9	3.4	4.2	4.7	13.7	9.6	6.8
GENTE MESE	100.0	1.7	11.8	2.8	1.0	0.6	5.0	9.7	2.3	4.3	5.0	6.2	9.5	20.6	9.0	10.3
GENTE MONEY	100.0	5.5	23.8	4.6	0.0	0.0	9.1	8.7	3.2	2.5	1.8	6.0	4.1	11.5	6.7	12.4
GENTE MOTORI	100.0	3.3	14.6	2.2	3.0	0.0	3.9	12.1	3.6	4.5	8.1	5.6	3.3	22.1	3.4	10.1
GENTE VIAGGI	100.0	6.0	18.8	4.8	1.1	0.3	8.9	7.2	4.8	2.7	2.3	2.8	6.6	14.0	13.7	6.0
GLAMOUR	100.0	4.1	12.1	4.9	1.0	0.0	5.3	11.2	2.3	1.4	1.8	3.9	1.5	38.5	0.6	11.5
GULLIVER	100.0	8.9	25.3	3.9	1.3	0.0	6.4	6.3	3.6	0.9	2.7	4.2	1.4	23.4	3.8	8.0
IN CASA	100.0	3.7	18.9	2.2	0.6	1.0	7.7	7.5	3.6	8.9	7.8	2.3	5.9	15.2	5.6	9.2
INSIEME	100.0	2.2	20.4	3.8	1.8	0.6	7.2	12.1	3.0	7.6	5.6	12.0	4.6	7.5	4.5	7.1
IO E IL MIO BAMBINO	100.0	3.4	17.6	3.4	1.7	0.9	6.7	11.6	3.5	7.9	5.8	13.6	6.2	7.1	1.9	8.6
JESUS	100.0	2.1	4.1	1.1	0.0	0.0	7.3	6.2	3.1	8.0	4.1	3.0	9.1	16.1	20.3	15.4
MADRE	100.0	1.4	14.9	3.5	0.7	0.8	5.2	8.0	0.3	4.1	5.5	5.6	10.2	10.5	21.9	7.2
MARIE CLAIRE	100.0	4.1	18.2	5.8	1.9	0.8	4.7	10.4	1.8	3.8	2.8	3.5	3.6	25.2	4.7	8.8
MAX	100.0	4.1	15.9	2.7	0.9	0.0	5.4	13.5	1.2	2.3	3.3	2.8	2.0	32.3	2.2	11.5
MERIDIANI	100.0	17.3	20.6	3.7	1.8	0.0	9.5	5.6	4.1	2.3	0.0	3.4	1.2	20.9	2.9	6.8
MESSAGGERO DI S.ANTONIO	100.0	1.1	6.6	2.8	1.7	1.5	4.7	7.2	1.4	6.0	5.1	8.3	13.9	8.8	23.9	6.9
LA MIA BOUTIQUE	100.0	2.2	7.6	4.7	1.7	0.8	1.7	9.5	2.6	7.2	5.9	13.2	11.4	12.3	5.6	13.7
LA MIA CASA	100.0	4.5	17.4	6.8	0.9	0.8	4.0	9.4	2.5	7.0	7.2	10.1	6.3	11.5	3.4	8.0
MILLIONAIRE INTRAPRENDERE	100.0	4.2	11.1	7.6	2.4	0.7	5.1	12.0	1.0	4.4	2.8	6.3	3.6	20.7	1.3	16.7
NAUTICA	100.0	7.8	6.7	8.6	0.4	0.0	3.3	5.0	5.9	3.6	10.0	4.2	15.3	8.2	11.1	9.9
PESCARRE	100.0	3.0	13.8	10.0	1.7	0.0	7.5	12.0	1.1	4.9	4.4	8.9	6.1	10.7	6.0	9.8
PRATICA	100.0	4.4	15.8	5.0	2.9	0.6	6.5	12.3	2.3	4.3	4.2	6.3	5.9	14.9	5.2	9.5
QUATTORRUOTE	100.0	2.8	18.0	4.0	2.0	0.3	5.2	11.4	3.1	5.0	3.8	5.8	2.9	21.2	5.2	9.2
QUATTRO ZAMPE	100.0	2.8	15.3	3.0	0.3	0.3	3.6	6.9	0.6	2.0	5.4	3.5	2.0	38.4	5.6	10.3
QUI TOURING	100.0	6.6	17.7	2.5	0.4	0.6	8.4	3.3	4.2	3.8	3.6	1.7	7.8	18.6	15.3	5.5
RAKAM	100.0	2.3	13.2	4.2	0.5	0.3	7.8	9.0	3.6	6.3	5.0	6.4	10.4	10.6	13.8	6.5
SALE & PEPE	100.0	3.4	14.3	4.7	1.8	0.3	4.6	11.2	3.4	7.1	5.6	7.4	7.0	14.4	7.2	7.5
SALVE	100.0	4.5	19.1	6.0	2.0	0.8	10.8	9.3	3.1	6.7	4.1	5.8	6.0	7.8	7.1	6.7
SCIENZA & VITA	100.0	2.4	9.9	3.0	0.0	0.0	16.0	4.1	3.4	2.7	2.4	2.2	4.0	28.6	14.7	6.7
LE SCIENZE	100.0	6.9	14.4	3.9	0.0	0.0	14.3	1.4	2.4	3.8	3.0	2.1	3.3	33.1	4.2	7.2
SELEZIONE READER'S DIGEST	100.0	2.4	12.4	3.9	1.9	1.4	4.9	10.3	2.4	7.1	2.9	7.2	8.0	15.3	13.1	6.9
SILHOUETTE DONNA	100.0	1.1	12.3	3.7	1.3	0.1	3.5	13.2	1.7	5.1	3.6	7.1	4.1	30.1	1.6	11.4
SPEAK UP	100.0	3.5	22.3	2.6	0.6	0.0	9.3	2.1	1.2	1.3	1.3	0.5	1.6	42.1	1.0	10.5
STARTER	100.0	0.0	3.3	0.0	0.0	5.8	0.0	24.7	0.0	4.8	14.8	22.7	3.3	12.8	5.2	2.6
TUTTI FOTOGRAFI	100.0	3.4	12.6	4.3	0.0	0.0	6.7	16.9	2.5	2.3	2.5	8.0	5.2	8.5	7.6	19.6
TUTTO	100.0	0.3	7.7	0.8	1.6	0.0	0.8	10.3	0.2	0.9	2.5	3.4	1.2	59.8	2.4	8.1
TUTTOMOTO	100.0	2.1	15.6	2.7	2.6	0.0	2.0	7.8	2.6	4.3	1.3	7.9	4.1	37.7	3.6	5.7
TUTTOTURISMO	100.0	4.8	18.5	10.5	0.0	0.0	4.6	8.6	3.2	3.8	0.0	2.6	3.7	25.3	5.7	8.7
VERA	100.0	1.8	13.8	5.1	1.5											

Donne

Lettori numero medio - Analisi secondo: ● reddito familiare classificato con il metodo

"ISPL" International Standard Poverty Line (Soglia di povertà su standard internazionali)

(valori assoluti x 1.000)

SETTIMANALI COMPONENTI FAMIGLIA	Totale	REDDITO FAMILIARE SOTTO "ISPL"					REDDITO FAMILIARE SOPRA "ISPL"									
		FASCIA MEDIA				FASCIA ALTA										
		comp. 1	comp. 2	comp. 3	comp. 4 o più	Totale	comp. 1	comp. 2	comp. 3	comp. 4 o più	Totale	comp. 1	comp. 2	comp. 3	comp. 4 o più	Totale
REDDITO MEDIO FAM. MIO/ANNO	7	12	12	14	12	15	24	30	33	27	35	52	58	67	57	
POPOLAZIONE	25435	150	414	196	532	1292	1820	3631	3573	7503	16527	460	1123	2298	3735	7616
AMICA	1062	0	2	3	9	13	33	83	141	301	558	18	74	136	263	490
ANNA	1145	0	3	1	19	23	42	111	165	312	630	24	68	144	256	492
AUTO OGGI	193	0	0	3	1	4	1	8	31	73	114	1	9	21	43	74
AUTOSPRINT	109	0	0	0	0	0	3	10	10	36	59	2	10	19	19	50
BELLA	683	3	0	5	10	18	20	69	114	191	394	10	29	87	145	271
CHI	975	2	2	4	8	16	48	107	101	288	545	12	48	145	210	414
CONFIDENZE	893	3	2	7	15	26	64	110	127	302	602	17	46	79	122	265
DOMENICA QUIZ	209	0	1	0	0	2	21	30	28	51	130	11	13	21	32	77
DONNA MODERNA	2883	2	13	17	41	72	87	275	383	936	1681	40	148	337	605	1129
L'ESPRESSO	989	1	2	3	9	16	32	82	114	301	529	26	68	121	230	444
EVA EXPRESS TREMILA	498	0	1	2	9	12	16	46	52	188	302	7	14	62	101	184
FAMIGLIA CRISTIANA	2834	17	18	18	31	84	223	392	369	730	1714	70	140	298	529	1036
GENTE	2354	1	9	11	23	44	120	305	324	655	1405	80	126	283	415	905
GIOIA	1216	2	4	4	10	19	46	130	158	398	731	20	58	150	238	466
IL GIORNALINO	261	0	0	2	1	3	4	14	34	107	159	0	16	26	57	99
GRAND HOTEL	711	3	5	3	18	29	38	96	118	242	494	15	13	55	106	189
GRAZIA	1685	5	5	12	17	39	71	148	236	485	941	32	90	211	372	705
GUERIN SPORTIVO	56	0	0	0	0	0	3	6	12	21	42	0	3	5	7	14
GUIDA TV	857	2	5	4	14	25	50	85	112	242	489	33	69	83	158	343
INTIMITA'	943	2	8	5	15	29	70	149	135	275	630	22	44	85	134	284
MAGAZINE BEAUTIFUL	339	0	1	1	9	10	2	16	32	165	214	1	12	23	79	115
IL MONDO	34	0	0	0	1	1	0	2	2	11	15	1	5	6	7	19
MONDO ECONOMICO	108	0	0	1	0	1	2	4	14	33	53	5	8	13	29	55
MOTOSPRINT	110	0	0	2	3	5	0	14	17	43	74	0	5	8	18	31
NOVELLA 2000	788	1	2	6	6	15	22	104	107	263	497	3	40	83	150	276
OGGI	2406	4	4	5	19	32	143	291	294	664	1393	76	165	277	463	981
PANORAMA	1318	1	1	1	13	17	24	89	185	378	676	30	99	193	304	626
SORRISI E CANZONI TV	4506	10	28	23	85	145	162	418	665	1699	2944	43	143	419	811	1416
STARBENE	891	2	6	2	13	23	15	85	126	277	503	9	52	113	190	365
STOP	463	0	0	3	1	4	40	74	69	127	309	7	21	54	67	149
TELEPIU'	1054	0	6	4	24	34	27	114	160	420	721	11	33	71	184	299
TELESETTE	1116	4	5	10	24	43	36	148	174	361	719	26	45	110	173	354
TOPOLINO	1323	0	4	6	15	25	23	72	205	490	789	17	52	136	304	508
VISTO	465	1	2	5	5	13	23	75	70	137	305	3	22	46	75	147
VIVERSANI & BELLI	1379	1	1	6	26	34	27	138	220	461	846	18	70	152	259	499
SUPPLEMENTI																
D LA REPUBBLICA DELLE DONNE ..	988	0	0	0	9	9	22	65	125	315	527	21	62	137	233	453
LA GAZZETTA SPORT MAGAZINE ..	268	0	0	1	8	9	2	23	24	103	153	1	9	30	65	105
IO DONNA	1248	0	1	1	0	2	29	102	142	324	598	32	106	186	324	648
SETTE	1248	4	0	1	2	7	44	114	117	283	559	45	118	210	310	682
SPECCHIO DELLA STAMPA	651	0	0	0	5	5	22	67	82	183	354	20	44	70	158	292
TV SETTE	1306	1	1	1	10	13	43	124	138	330	634	33	117	209	298	658
IL VENERDI'	1699	3	1	1	8	13	40	142	190	449	821	60	126	281	398	865

Lettori numero medio - Analisi secondo: ● reddito familiare classificato con il metodo
"ISPL" International Standard Poverty Line (Soglia di povertà su standard internazionali)

(valori assoluti x 1.000)

MENSILI COMPONENTI FAMIGLIA	Totale	REDDITO FAMILIARE SOTTO "ISPL"				Totale	REDDITO FAMILIARE SOPRA "ISPL" FASCIA MEDIA				Totale	REDDITO FAMILIARE SOPRA "ISPL" FASCIA ALTA				Totale
		comp. 1	comp. 2	comp. 3	comp. 4 o più		comp. 1	comp. 2	comp. 3	comp. 4 o più		comp. 1	comp. 2	comp. 3	comp. 4 o più	
		7	12	12	14		12	15	24	30		33	27	35	52	
POPOLAZIONE	25435	150	414	196	532	1292	1820	3631	3573	7503	16527	460	1123	2298	3735	7616
ABITARE	206	0	1	0	0	1	2	10	18	39	69	3	30	38	64	136
AD	456	0	0	0	1	1	4	23	50	80	157	20	48	98	131	298
AIRONE	526	0	0	1	1	2	13	23	51	116	203	14	42	93	172	321
AMADEUS	73	0	0	0	0	0	0	1	5	12	18	8	10	21	15	55
ARCHEO	137	0	0	0	0	0	0	12	19	22	52	5	13	18	49	84
ASTRA	542	1	2	3	16	22	14	40	81	176	311	9	23	69	108	209
A TAVOLA	202	0	1	0	1	2	0	16	27	59	102	9	17	26	46	98
AUTO	254	0	1	0	7	7	6	12	43	83	144	1	10	36	56	103
L'AUTOMOBILE	439	0	0	0	4	4	10	31	65	126	232	4	29	69	100	203
BELL'EUROPA	202	0	0	0	0	0	7	16	22	41	85	10	20	40	47	117
BELL'ITALIA	368	0	0	0	0	0	13	28	38	58	137	17	42	69	103	231
BENISSIMO	439	0	1	3	6	10	11	45	73	146	274	2	24	46	83	154
BIMBI SANI E BELLI	1082	0	5	8	23	36	13	73	233	387	707	12	47	141	139	339
BRAVA CASA	916	0	2	2	12	16	20	64	129	272	485	12	68	141	195	416
BUONA CUCINA	494	0	0	0	17	17	18	48	83	168	316	9	31	49	72	160
BURDA	1313	0	3	5	31	38	42	125	211	520	897	21	47	120	189	377
CAPITAL	186	0	0	0	1	1	4	10	14	52	80	6	27	25	48	106
CASAVIVA	1435	0	5	2	12	19	32	113	206	438	789	13	96	212	306	628
CENTO COSE ENERGY	834	0	1	5	14	20	6	32	116	299	453	11	30	101	220	361
CIAK	460	0	0	2	4	6	7	27	64	171	270	8	20	56	99	184
CIPRIA	260	0	2	0	3	5	2	19	44	88	153	3	26	33	40	102
CLASS	111	0	0	0	0	0	1	2	20	27	49	5	17	15	26	61
CLUB 3	142	0	1	0	0	1	7	19	18	30	74	7	16	25	18	67
CONSIGLI PRATICI	322	0	0	4	3	8	10	29	49	113	201	3	16	46	48	114
COSMOPOLITAN	387	1	1	1	3	5	13	32	58	95	198	4	24	52	104	184
LA CUCINA ITALIANA	811	0	3	8	17	28	37	75	94	213	420	24	57	117	165	363
DONNA	1078	0	4	3	20	27	22	107	141	422	693	6	53	111	188	358
DONNA E MAMMA	361	0	2	1	11	14	2	16	90	123	230	3	18	53	43	117
DOVE	338	1	2	0	0	2	7	17	37	67	128	9	33	66	100	208
ELLE	536	0	1	3	8	12	13	35	47	157	252	16	42	84	130	272
ELLE DECOR	142	0	2	0	1	3	2	6	8	16	32	10	16	34	48	108
FOCUS	983	1	2	3	8	14	5	47	121	331	504	7	52	150	256	465
GARDENIA	273	1	0	0	1	3	5	19	30	68	123	13	27	47	60	147
GENTE MESE	1332	2	10	13	28	53	49	116	193	470	828	15	60	150	227	452
GENTE MONEY	105	0	0	0	0	0	5	7	11	34	58	5	8	8	27	48
GENTE MOTORI	327	0	0	0	6	6	3	17	35	112	167	1	12	44	97	154
GENTE VIAGGI	423	0	0	1	4	6	9	21	56	77	164	20	39	86	109	254
GLAMOUR	336	0	0	1	2	3	4	17	49	111	181	4	12	46	90	152
GULLIVER	140	0	0	0	1	1	1	7	12	32	53	3	13	26	45	87
IN CASA	178	0	0	1	3	4	2	14	22	50	88	6	17	26	38	86
INSIEME	457	0	2	1	4	7	8	32	109	124	272	5	25	75	72	177
IO E IL MIO BAMBINO	972	0	1	8	25	34	13	55	249	321	638	3	37	129	131	300
JESUS	98	0	0	1	3	3	12	10	14	26	61	4	4	5	20	33
MADRE	170	0	0	1	2	3	10	22	23	48	103	4	11	31	19	64
MARIE CLAIRE	1011	0	4	1	2	7	16	58	136	294	501	17	73	170	243	503
MAX	498	0	0	1	9	11	2	25	76	131	234	9	23	77	143	253
MERIDIANI	109	0	0	0	0	0	0	6	3	18	27	7	13	26	36	82
MESSAGGERO DI S.ANTONIO	1163	7	21	12	16	55	105	157	146	368	777	25	49	99	159	331
LA MIA BOUTIQUE	387	0	3	0	9	13	11	51	58	166	286	3	11	26	49	89
LA MIA CASA	331	0	0	3	13	15	8	14	43	108	172	9	14	43	77	143
MILLIONAIRE INTRAPRENDERE	294	0	2	1	6	9	4	23	36	115	178	7	19	31	50	107
NAUTICA	78	0	0	3	0	3	3	7	3	13	26	0	13	16	19	49
PESCARE	106	0	1	0	0	1	2	6	20	36	64	5	3	11	23	42
PRATICA	476	0	0	2	5	6	12	36	64	159	271	8	42	55	94	199
QUATTORRUOTE	1401	0	0	4	8	12	22	90	193	436	741	19	81	186	362	648
QUATTRO ZAMPE	322	0	0	0	5	5	6	16	34	107	163	5	14	54	82	154
QUI TOURING	537	0	2	0	0	2	15	47	46	97	205	23	48	110	148	330
RAKAM	640	0	3	5	6	14	22	64	79	190	355	16	48	80	128	272
SALE & PEPE	756	0	4	4	5	13	14	72	111	224	422	18	48	92	163	320
SALVE	450	0	2	0	0	2	17	36	70	119	242	16	34	70	86	206
SCIENZA & VITA	111	0	0	0	0	0	9	4	17	20	51	3	6	21	30	60
LE SCIENZE	210	0	0	1	2	3	10	4	23	57	93	6	11	36	60	114
SELEZIONE READER'S DIGEST	721	0	2	3	12	17	32	59	114	202	407	15	44	91	147	297
SILHOUETTE DONNA	1274	0	2	4	16	22	15	82	209	543	849	7	36	122	237	403
SPEAK UP	168	0	0	1	1	1	0	9	22	50	81	4	9	29	44	86
STARTER	25	0	0	0	1	1	0	0	8	10	18	0	1	0	6	7
TUTTI FOTOGRAFI	80	0	0	0	1	1	3	9	3	33	48	0	7	9	15	30
TUTTO	433	0	0	1	11	11	9	15	45	212	282	0	6	33	101	140
TUTTOMOTO	211	0	0	2	0	2	3	9	30	78	120	2	8	19	61	90
TUTTOTURISMO	147	1	0	0	2	3	11	5	11	43	70	5	7	27	35	74
VERA	947	3	2	7	15	27	18	70	139	313	540	12	49	127	191	379
VITALITY	243	0	2	0	2	5	4	16	28	62	110	0	12	50	66	128
VOGUE ITALIA	787	0	2	0	10	12	21	49	90	277	436	25	36	105	173	339
WEEKEND VIAGGI	144	0	0	1	1	2	8	14	14	35	72	2	8	27	32	70
DIANA (QUATTORDICINALE)	59	0	1	1	1	3	2	6	11	18	37	0	1	10	8	19

Donne

Lettori numero medio - Analisi secondo: ● reddito familiare classificato con il metodo

"ISPL" International Standard Poverty Line (Soglia di povertà su standard internazionali) (percentuali di composizione)

SETTIMANALI COMPONENTI FAMIGLIA	Totale	REDDITO FAMILIARE SOTTO "ISPL"					REDDITO FAMILIARE SOPRA "ISPL"									
		FASCIA MEDIA				FASCIA ALTA										
		comp. 1	comp. 2	comp. 3	comp. 4 o più	Totale	comp. 1	comp. 2	comp. 3	comp. 4 o più	Totale	comp. 1	comp. 2	comp. 3	comp. 4 o più	Totale
7	12	12	14	12	15	24	30	33	27	35	52	58	67	57		
REDDITO MEDIO FAM. MIO/ANNO		7	12	12	14	12	15	24	30	33	27	35	52	58	67	57
POPOLAZIONE	100.0	0.6	1.6	0.8	2.1	5.1	7.2	14.3	14.0	29.5	65.0	1.8	4.4	9.0	14.7	29.9
AMICA	100.0	0.0	0.1	0.3	0.8	1.3	3.1	7.8	13.3	28.4	52.5	1.7	7.0	12.8	24.7	46.2
ANNA	100.0	0.0	0.2	0.1	1.6	2.0	3.7	9.7	14.4	27.3	55.0	2.1	5.9	12.6	22.4	43.0
AUTO OGGI	100.0	0.0	0.2	1.5	0.6	2.3	0.8	4.3	16.3	37.7	59.1	0.7	4.4	11.1	22.4	38.6
AUTOSPRINT	100.0	0.0	0.0	0.0	0.0	0.0	2.7	9.0	8.9	33.2	53.8	1.7	9.2	17.5	17.8	46.2
BELLA	100.0	0.4	0.0	0.8	1.4	2.6	3.0	10.1	16.7	28.0	57.7	1.5	4.2	12.8	21.2	39.6
CHI	100.0	0.2	0.2	0.4	0.8	1.6	5.0	11.0	10.3	29.6	55.9	1.2	4.9	14.9	21.5	42.5
CONFIDENZE	100.0	0.3	0.2	0.8	1.6	2.9	7.2	12.3	14.2	33.8	67.5	2.0	5.2	8.8	13.7	29.7
DOMENICA QUIZ	100.0	0.0	0.6	0.0	0.2	0.9	9.9	14.3	13.5	24.6	62.2	5.2	6.3	10.1	15.4	37.0
DONNA MODERNA	100.0	0.1	0.4	0.6	1.4	2.5	3.0	9.5	13.3	32.5	58.3	1.4	5.1	11.7	21.0	39.2
L'ESPRESSO	100.0	0.1	0.2	0.3	0.9	1.6	3.2	8.3	11.5	30.5	53.5	2.6	6.8	12.2	23.2	44.9
EVA EXPRESS TREMILA	100.0	0.0	0.2	0.5	1.8	2.4	3.2	9.3	10.4	37.7	60.6	1.3	2.9	12.4	20.3	36.9
FAMIGLIA CRISTIANA	100.0	0.6	0.6	0.6	1.1	3.0	7.9	13.8	13.0	25.8	60.5	2.5	4.9	10.5	18.6	36.6
GENTE	100.0	0.1	0.4	0.5	1.0	1.9	5.1	13.0	13.8	27.8	59.7	3.4	5.4	12.0	17.7	38.4
GIOIA	100.0	0.1	0.3	0.3	0.8	1.5	3.8	10.7	13.0	32.7	60.2	1.6	4.8	12.3	19.6	38.3
IL GIORNALINO	100.0	0.0	0.0	0.7	0.4	1.2	1.7	5.3	12.9	41.1	60.9	0.0	6.2	9.8	21.9	37.9
GRAND HOTEL	100.0	0.4	0.7	0.4	2.5	4.0	5.3	13.5	16.5	34.1	69.4	2.1	1.8	7.7	14.9	26.5
GRAZIA	100.0	0.3	0.3	0.7	1.0	2.3	4.2	8.8	14.0	28.8	55.8	1.9	5.3	12.5	22.1	41.9
GUERIN SPORTIVO	100.0	0.0	0.0	0.0	0.0	0.0	6.1	10.1	21.0	37.9	75.2	0.4	4.5	8.1	11.8	24.8
GUIDA TV	100.0	0.2	0.6	0.5	1.6	2.9	5.9	9.9	13.0	28.2	57.1	3.9	8.0	9.6	18.5	40.0
INTIMITA'	100.0	0.2	0.8	0.5	1.6	3.1	7.5	15.8	14.4	29.1	66.8	2.4	4.6	9.0	14.2	30.1
MAGAZINE BEAUTIFUL	100.0	0.0	0.3	0.2	2.5	3.1	0.6	4.6	9.4	48.5	63.1	0.4	3.4	6.8	23.2	33.8
IL MONDO	100.0	0.0	0.0	0.0	3.0	3.0	0.0	6.8	4.7	31.2	42.7	4.2	14.8	16.3	19.1	54.4
MONDO ECONOMICO	100.0	0.0	0.0	0.6	0.0	0.6	1.6	3.8	12.7	30.5	48.6	4.3	7.7	12.2	26.7	50.8
MOTOSPRINT	100.0	0.0	0.5	1.4	3.0	4.8	0.0	12.9	15.5	38.8	67.2	0.0	4.4	7.4	16.1	27.9
NOVELLA 2000	100.0	0.1	0.3	0.8	0.8	1.9	2.8	13.2	13.6	33.4	63.0	0.4	5.1	10.5	19.1	35.0
OGGI	100.0	0.1	0.2	0.2	0.8	1.3	6.0	12.1	12.2	27.6	57.9	3.2	6.8	11.5	19.3	40.8
PANORAMA	100.0	0.1	0.1	0.1	1.0	1.3	1.9	6.8	14.0	28.7	51.3	2.3	7.5	14.7	23.1	47.5
SORRISI E CANZONI TV	100.0	0.2	0.6	0.5	1.9	3.2	3.6	9.3	14.8	37.7	65.3	1.0	3.2	9.3	18.0	31.4
STARBENE	100.0	0.2	0.6	0.2	1.5	2.6	1.7	9.5	14.1	31.1	56.4	1.0	5.9	12.7	21.4	41.0
STOP	100.0	0.0	0.0	0.6	0.3	0.9	8.7	16.0	14.9	27.4	66.9	1.5	4.6	11.6	14.6	32.2
TELEPIU'	100.0	0.0	0.5	0.4	2.3	3.2	2.6	10.8	15.2	39.8	68.4	1.1	3.1	6.8	17.5	28.4
TELESETTE	100.0	0.4	0.4	0.9	2.1	3.8	3.2	13.3	15.6	32.4	64.5	2.3	4.1	9.8	15.5	31.7
TOPOLINO	100.0	0.0	0.3	0.5	1.2	1.9	1.7	5.5	15.5	37.0	59.7	1.3	3.9	10.3	23.0	38.4
VISTO	100.0	0.2	0.5	1.0	1.1	2.8	4.9	16.2	15.0	29.5	65.6	0.8	4.8	9.9	16.2	31.6
VIVERSANI & BELLI	100.0	0.1	0.1	0.4	1.9	2.5	1.9	10.0	16.0	33.4	61.4	1.3	5.1	11.0	18.8	36.2
SUPPLEMENTI																
D LA REPUBBLICA DELLE DONNE	100.0	0.0	0.0	0.0	0.9	0.9	2.2	6.6	12.7	31.9	53.3	2.2	6.2	13.9	23.6	45.8
LA GAZZETTA SPORT MAGAZINE	100.0	0.0	0.0	0.3	3.1	3.5	0.8	8.7	9.0	38.6	57.1	0.3	3.4	11.2	24.5	39.4
IO DONNA	100.0	0.0	0.1	0.1	0.0	0.2	2.3	8.2	11.4	26.0	47.9	2.6	8.5	14.9	26.0	51.9
SETTE	100.0	0.3	0.0	0.1	0.1	0.5	3.5	9.2	9.4	22.7	44.8	3.6	9.5	16.8	24.8	54.7
SPECCHIO DELLA STAMPA	100.0	0.0	0.0	0.0	0.7	0.7	3.3	10.3	12.6	28.2	54.4	3.1	6.7	10.8	24.2	44.8
TV SETTE	100.0	0.1	0.1	0.1	0.7	1.0	3.3	9.5	10.5	25.3	48.6	2.6	9.0	16.0	22.8	50.4
IL VENERDI'	100.0	0.2	0.1	0.1	0.5	0.7	2.4	8.4	11.2	26.4	48.3	3.5	7.4	16.6	23.4	50.9

Lettori numero medio - Analisi secondo: ● reddito familiare classificato con il metodo "ISPL" International Standard Poverty Line (Soglia di povertà su standard internazionali) (percentuali di composizione)

MENSILI COMPONENTI FAMIGLIA	Totale	REDDITO FAMILIARE SOTTO "ISPL"					REDDITO FAMILIARE SOPRA "ISPL"									
		FASCIA MEDIA				FASCIA ALTA					FASCIA ALTA				Totale	
		comp. 1	comp. 2	comp. 3	comp. 4 o più	Totale	comp. 1	comp. 2	comp. 3	comp. 4 o più	Totale	comp. 1	comp. 2	comp. 3		comp. 4 o più
7	12	12	14	12	15	24	30	33	27	35	52	58	67	57		
POPOLAZIONE	100.0	0.6	1.6	0.8	2.1	5.1	7.2	14.3	14.0	29.5	65.0	1.8	4.4	9.0	14.7	29.9
ABITARE	100.0	0.0	0.3	0.0	0.0	0.3	1.1	4.7	8.9	19.1	33.8	1.7	14.6	18.3	31.3	65.9
AD	100.0	0.0	0.0	0.0	0.3	0.3	0.9	5.1	10.9	17.5	34.4	4.5	10.6	21.5	28.7	65.3
AIRONE	100.0	0.0	0.0	0.1	0.2	0.3	2.4	4.4	9.7	22.1	38.7	2.7	7.9	17.7	32.7	61.0
AMADEUS	100.0	0.0	0.0	0.0	0.0	0.0	0.0	1.1	7.0	16.3	24.5	10.7	14.4	29.3	21.1	75.5
ARCHEO	100.0	0.0	0.0	0.0	0.0	0.0	0.0	9.0	13.5	15.7	38.3	3.6	9.2	12.9	36.1	61.7
ASTRA	100.0	0.2	0.3	0.5	3.0	4.0	2.6	7.3	15.0	32.6	57.5	1.6	4.2	12.8	20.0	38.5
A TAVOLA	100.0	0.0	0.5	0.0	0.3	0.8	0.0	8.2	13.1	29.4	50.7	4.4	8.4	12.8	22.9	48.5
AUTO	100.0	0.0	0.2	0.0	2.7	2.9	2.3	4.6	16.8	32.9	56.6	0.2	3.8	14.2	22.3	40.4
L'AUTOMOBILE	100.0	0.0	0.0	0.0	0.9	0.9	2.4	7.0	14.9	28.7	52.9	1.0	6.7	15.7	22.8	46.2
BELL'EUROPA	100.0	0.0	0.0	0.0	0.0	0.0	3.2	7.8	10.9	20.1	42.1	5.2	10.1	19.6	23.1	57.9
BELL'ITALIA	100.0	0.0	0.0	0.0	0.0	0.0	3.4	7.7	10.3	15.9	37.3	4.6	11.5	18.7	27.9	62.7
BENISSIMO	100.0	0.0	0.3	0.7	1.3	2.4	2.4	10.2	16.7	33.2	62.4	0.5	5.4	10.4	18.9	35.2
BIMBI SANI E BELLI	100.0	0.0	0.5	0.7	2.2	3.3	1.2	6.8	21.5	35.8	65.3	1.1	4.4	13.0	12.9	31.4
BRAVA CASA	100.0	0.0	0.2	0.2	1.3	1.7	2.2	7.0	14.1	29.7	52.9	1.3	7.4	15.4	21.2	45.4
BUONA CUCINA	100.0	0.0	0.0	0.0	3.5	3.5	3.6	9.6	16.9	33.9	64.1	1.9	6.2	9.8	14.5	32.4
BURDA	100.0	0.0	0.2	0.4	2.3	2.9	3.2	9.5	16.1	39.6	68.4	1.6	3.6	9.1	14.4	28.7
CAPITAL	100.0	0.0	0.0	0.0	0.3	0.3	2.0	5.3	7.5	28.1	42.9	3.4	14.3	13.4	25.7	56.8
CASAVIVA	100.0	0.0	0.3	0.1	0.9	1.3	2.2	7.9	14.4	30.5	55.0	0.9	6.7	14.8	21.3	43.7
CENTO COSE ENERGY	100.0	0.0	0.1	0.6	1.7	2.4	0.7	3.8	13.9	35.8	54.3	1.3	3.6	12.1	26.4	43.3
CIAK	100.0	0.0	0.0	0.3	1.0	1.3	1.6	5.9	14.0	37.2	58.7	1.8	4.3	12.2	21.6	39.9
CIPRIA	100.0	0.0	0.8	0.0	1.3	2.0	0.8	7.1	17.0	33.8	58.7	1.3	9.8	12.6	15.5	39.3
CLASS	100.0	0.0	0.0	0.0	0.0	0.0	1.0	1.6	18.0	24.0	44.6	4.1	14.9	13.1	23.3	55.4
CLUB 3	100.0	0.0	0.9	0.0	0.0	0.9	5.0	13.1	13.0	21.0	52.0	5.2	11.2	17.7	12.9	47.0
CONSIGLI PRATICI	100.0	0.0	0.2	1.4	0.9	2.4	3.2	8.9	15.1	35.1	62.3	1.0	5.0	14.4	14.9	35.3
COSMOPOLITAN	100.0	0.1	0.2	0.3	0.7	1.3	3.3	8.3	15.1	24.5	51.2	1.1	6.2	13.4	26.8	47.5
LA CUCINA ITALIANA	100.0	0.0	0.4	1.0	2.1	3.4	4.6	9.3	11.6	26.3	51.8	3.0	7.0	14.4	20.4	44.8
DONNA	100.0	0.0	0.4	0.3	1.8	2.5	2.1	9.9	13.1	39.1	64.3	0.6	4.9	10.3	17.4	33.2
DONNA E MAMMA	100.0	0.0	0.6	0.3	3.1	3.9	0.4	4.4	24.9	34.0	63.7	0.9	4.9	14.6	12.0	32.4
DOVE	100.0	0.2	0.5	0.0	0.0	0.6	2.2	4.9	10.8	19.9	37.8	2.8	9.6	19.5	29.7	61.6
ELLE	100.0	0.0	0.2	0.6	1.4	2.3	2.3	6.5	8.8	29.3	47.0	3.0	7.8	15.7	24.2	50.7
ELLE DECOR	100.0	0.0	1.4	0.0	0.5	1.8	1.6	3.9	5.9	11.1	22.5	6.8	11.3	23.6	33.9	75.7
FOCUS	100.0	0.1	0.2	0.3	0.8	1.4	0.5	4.8	12.3	33.7	51.3	0.7	5.3	15.2	26.1	47.3
GARDENIA	100.0	0.5	0.0	0.0	0.5	1.0	2.0	7.1	11.1	25.1	45.2	4.6	10.1	17.1	22.0	53.8
GENTE MESE	100.0	0.1	0.7	1.0	2.1	4.0	3.7	8.7	14.5	35.3	62.1	1.1	4.5	11.3	17.0	33.9
GENTE MONEY	100.0	0.0	0.0	0.0	0.0	0.0	5.2	6.7	10.8	32.2	55.0	4.3	7.4	7.7	25.7	45.0
GENTE MOTORI	100.0	0.0	0.0	0.0	1.8	1.8	1.0	5.2	10.7	34.3	51.1	0.2	3.7	13.5	29.6	47.0
GENTE VIAGGI	100.0	0.0	0.0	0.3	1.0	1.4	2.0	5.1	13.3	18.3	38.6	4.7	9.1	20.4	25.8	60.0
GLAMOUR	100.0	0.0	0.0	0.3	0.5	0.8	1.1	5.2	14.6	33.0	53.9	1.3	3.5	13.8	26.8	45.3
GULLIVER	100.0	0.0	0.0	0.0	0.6	0.6	0.4	5.3	8.8	23.1	37.6	2.1	9.4	18.5	31.8	61.9
IN CASA	100.0	0.0	0.0	0.6	1.6	2.2	1.2	7.9	12.3	28.2	49.5	3.3	9.4	14.4	21.2	48.3
INSIEME	100.0	0.0	0.4	0.3	1.0	1.6	1.7	6.9	23.9	27.2	59.6	1.1	5.4	16.4	15.8	38.7
IO E IL MIO BAMBINO	100.0	0.0	0.1	0.8	2.6	3.5	1.3	5.6	25.7	33.0	65.6	0.4	3.8	13.2	13.5	30.9
JESUS	100.0	0.0	0.0	0.8	2.6	3.4	12.6	9.8	13.9	26.5	62.7	4.4	3.8	5.5	20.2	33.9
MADRE	100.0	0.0	0.0	0.7	0.9	1.6	6.2	12.8	13.8	28.0	60.7	2.1	6.2	18.2	11.2	37.7
MARIE CLAIRE	100.0	0.0	0.4	0.1	0.2	0.7	1.6	5.5	13.4	29.0	49.6	1.7	7.3	16.8	24.0	49.8
MAX	100.0	0.0	0.0	0.3	1.9	2.2	0.3	5.0	15.3	26.4	47.1	1.8	4.7	15.6	28.7	50.8
MERIDIANI	100.0	0.0	0.0	0.0	0.0	0.0	0.4	5.3	2.8	16.1	24.6	6.5	11.8	23.7	33.4	75.4
MESSAGGERO DI S.ANTONIO	100.0	0.6	1.8	1.0	1.4	4.8	9.1	13.5	12.6	31.6	66.8	2.1	4.2	8.5	13.6	28.5
LA MIA BOUTIQUE	100.0	0.0	0.9	0.0	2.4	3.3	2.9	13.2	15.0	42.8	73.9	0.8	2.8	6.6	12.7	22.9
LA MIA CASA	100.0	0.0	0.0	0.9	3.8	4.7	2.5	4.2	12.9	32.6	52.1	2.8	4.2	13.0	23.1	43.2
MILLIONAIRE INTRAPRENDERE	100.0	0.0	0.7	0.2	2.1	2.9	1.3	7.9	12.2	39.1	60.6	2.4	6.4	10.7	17.0	36.5
NAUTICA	100.0	0.0	0.0	3.9	0.0	3.9	3.9	9.3	3.3	17.0	33.4	0.4	17.4	20.9	24.0	62.7
PESCARRE	100.0	0.0	0.8	0.0	0.0	0.8	1.6	5.6	19.1	33.4	59.8	4.6	3.0	10.2	21.5	39.4
PRATICA	100.0	0.0	0.0	0.4	1.0	1.3	2.5	7.6	13.4	33.4	56.9	1.7	8.9	11.6	19.7	41.8
QUATTORRUOTE	100.0	0.0	0.0	0.3	0.6	0.9	1.6	6.4	13.8	31.1	52.9	1.3	5.8	13.3	25.8	46.2
QUATTRO ZAMPE	100.0	0.0	0.0	0.0	1.5	1.5	1.7	5.1	10.7	33.2	50.6	1.4	4.3	16.6	25.6	47.9
QUI TOURING	100.0	0.0	0.4	0.0	0.0	0.4	2.8	8.7	8.5	18.1	38.2	4.3	9.0	20.5	27.6	61.5
RAKAM	100.0	0.0	0.4	0.7	1.0	2.1	3.5	10.0	12.3	29.6	55.5	2.4	7.6	12.5	19.9	42.4
SALE & PEPE	100.0	0.0	0.6	0.5	0.7	1.8	1.9	9.6	14.7	29.7	55.9	2.4	6.3	12.2	21.5	42.4
SALVE	100.0	0.1	0.4	0.0	0.0	0.5	3.8	8.0	15.5	26.5	53.8	3.5	7.6	15.5	19.1	45.7
SCIENZA & VITA	100.0	0.0	0.0	0.0	0.0	0.0	8.3	3.8	15.3	18.4	45.7	2.3	5.5	19.3	27.2	54.3
LE SCIENZE	100.0	0.0	0.0	0.3	1.1	1.4	4.9	1.7	10.8	27.1	44.5	3.0	5.2	17.4	28.6	54.2
SELEZIONE READER'S DIGEST	100.0	0.0	0.2	0.4	1.7	2.4	4.5	8.2	15.8	28.0	56.4	2.1	6.1	12.6	20.4	41.2
SILHOUETTE DONNA	100.0	0.0	0.1	0.3	1.3	1.7	1.2	6.4	16.4	42.6	66.7	0.6	2.8	9.6	18.6	31.6
SPEAK UP	100.0	0.0	0.0	0.0	0.7	0.7	0.0	5.4	13.2	29.7	48.2	2.2	5.5	17.2	26.3	51.1
STARTER	100.0	0.0	0.0	0.0	3.3	3.3	0.0	0.0	31.1	38.5	69.6	0.0	3.3	0.0	23.8	27.1
TUTTI FOTOGRAFI	100.0	0.0	0.0	0.0	1.2	1.2	3.8	11.7	4.1	41.3	60.9	0.0	8.3	11.3	18.3	37.9
TUTTO	100.0	0.0	0.0	0.2	2.4	2.6	2.1	3.6	10.4	48.9	65.0	0.0	1.4	7.7	23.3	32.3
TUTTOMOTO	100.0	0.0	0.0	0.8	0.0	0.8	1.4	4.3	14.1	37.0	56.8	0.8	3.8	8.8	29.1	42.4

Responsabili acquisti

Lettori numero medio

Analisi secondo: ● classe di età ● classe socio-economica ● titolo di studio

(valori assoluti x 1.000)

SETTIMANALI	Totale	CLASSE DI ETÀ							CLASSE SOCIO-ECONOM.				TITOLO DI STUDIO				
		da 14 a 17 anni	da 18 a 24 anni	da 25 a 34 anni	da 35 a 44 anni	da 45 a 54 anni	da 55 a 64 anni	oltre i 64 anni	Super. Medio-super.	Media oltre 3.000	Media fino 3.000	Medio-infer. infer.	Laurea	Dipl. media super.	Lic. media infer.	Lic. elemen.	Nessun titolo
POPOLAZIONE	19958	0	341	3117	3937	3849	3763	4951	2106	4955	5953	6944	1059	4181	5263	6754	2700
AMICA	628	0	12	112	176	149	102	77	138	214	170	105	56	213	218	123	17
ANNA	732	0	11	147	180	173	131	90	145	254	225	108	75	260	212	162	23
AUTO OGGI	147	0	2	43	47	31	14	11	26	47	49	25	8	58	54	27	0
AUTOSPRINT	97	0	2	28	25	17	11	13	18	29	30	20	2	33	46	15	1
BELLA	420	0	9	89	110	89	71	53	47	152	141	80	13	119	161	107	21
CHI	613	0	12	82	140	139	127	114	88	201	162	162	25	178	188	192	29
CONFIDENZE	639	0	8	120	124	126	103	159	49	185	215	189	9	142	200	252	36
DOMENICA QUIZ	158	0	0	21	35	24	27	50	23	46	60	29	14	50	55	35	3
DONNA MODERNA	1740	0	50	381	435	410	282	183	263	638	527	312	127	568	580	409	56
L'ESPRESSO	828	0	15	158	261	180	124	90	224	254	240	110	149	361	207	98	13
EVA EXPRESS TREMILA	343	0	9	68	98	79	55	34	33	109	102	99	15	77	122	122	8
FAMIGLIA CRISTIANA	2137	0	30	272	397	395	435	609	284	639	680	534	142	589	540	723	144
GENTE	1732	0	24	240	360	390	338	380	239	578	548	366	96	499	558	496	83
GIOIA	749	0	15	137	163	165	164	106	127	259	239	126	52	248	244	177	29
IL GIORNALINO	190	0	3	51	69	31	26	11	35	72	48	35	17	91	60	21	1
GRAND HOTEL	499	0	6	94	99	128	86	85	25	146	151	176	5	82	150	234	27
GRAZIA	957	0	18	173	205	206	211	143	184	327	275	171	80	335	283	225	35
GUERIN SPORTIVO	75	0	0	15	27	20	9	4	8	17	29	21	2	25	27	21	0
GUIDA TV	638	0	15	104	146	128	114	130	81	189	219	150	43	189	209	172	24
INTIMITA'	732	0	9	108	124	155	151	185	71	216	244	200	13	157	213	314	35
MAGAZINE BEAUTIFUL	62	0	3	9	25	15	6	4	10	23	12	16	2	17	23	19	1
IL MONDO	28	0	0	10	9	3	1	4	9	9	6	4	7	12	4	3	1
MONDO ECONOMICO	79	0	0	15	21	23	10	9	30	23	17	8	21	33	22	3	0
MOTOSPRINT	71	0	0	25	21	9	10	5	10	19	20	22	1	19	36	12	3
NOVELLA 2000	520	0	11	112	108	126	85	79	46	179	153	142	12	110	196	169	33
OGGI	1764	0	20	233	416	366	321	408	241	590	587	346	95	509	568	517	75
PANORAMA	932	0	19	187	261	205	169	90	218	330	246	138	137	376	274	129	16
SORRISI E CANZONI TV	2674	0	63	573	688	548	417	383	251	830	812	781	78	649	905	852	190
STARBENE	573	0	10	146	152	142	80	43	101	224	149	99	41	177	233	116	5
STOP	328	0	2	36	62	73	71	84	17	124	95	92	4	52	102	141	30
TELEPIU'	574	0	22	150	146	112	65	78	67	154	182	171	29	135	217	167	26
TELESETTE	782	0	20	168	187	140	136	130	85	241	257	199	49	218	284	208	23
TOPOLINO	802	0	21	253	309	114	68	36	153	269	226	153	74	334	280	105	8
VISTO	340	0	8	67	80	66	52	67	32	91	114	104	11	48	135	124	22
VIVERSANI & BELLI	905	0	25	274	216	187	112	91	114	332	292	167	49	291	348	192	25
SUPPLEMENTI																	
D LA REPUBBLICA DELLE DONNE	626	0	5	120	191	148	105	58	181	218	170	57	130	306	112	66	11
LA GAZZETTA SPORT MAGAZINE	199	0	5	49	55	34	41	15	25	45	70	58	8	65	79	41	6
IO DONNA	787	0	15	160	194	179	142	97	236	298	195	58	144	342	212	77	13
SETTE	969	0	10	150	229	248	171	161	304	338	246	80	176	415	235	132	10
SPECCHIO DELLA STAMPA	444	0	9	87	119	112	64	52	109	160	140	35	59	193	134	53	5
TV SETTE	935	0	17	157	202	235	168	156	277	321	239	98	157	375	252	134	17
IL VENERDI'	1261	0	21	237	395	296	188	124	386	429	334	111	277	592	253	120	19

Responsabili acquisti

Lettori numero medio

Analisi secondo: ● classe di età ● classe socio-economica ● titolo di studio

(valori assoluti x 1.000)

MENSILI	Totale	CLASSE DI ETÀ							CLASSE SOCIO-ECONOM.				TITOLO DI STUDIO				
		da 14 a 17 anni	da 18 a 24 anni	da 25 a 34 anni	da 35 a 44 anni	da 45 a 54 anni	da 55 a 64 anni	oltre i 64 anni	Super. Medio-super.	Media oltre 3.000	Media fino 3.000	Medio-infer. Infer.	Laurea	Dipl. media super.	Lic. media infer.	Lic. elemen.	Nessun titolo
POPOLAZIONE 19958	0	341	3117	3937	3849	3763	4951	2106	4955	5953	6944	1059	4181	5263	6754	2700	
ABITARE	142	0	1	34	42	29	29	7	53	52	25	12	26	67	29	19	0
AD	334	0	6	85	80	88	66	9	124	126	70	14	84	151	66	32	1
AIRONE	355	0	4	64	140	64	49	35	108	131	75	41	74	159	75	42	5
AMADEUS	62	0	0	8	13	15	17	10	32	19	9	3	26	22	11	4	0
ARCHEO	91	0	0	28	23	17	19	5	31	41	17	2	30	47	13	1	0
ASTRA	263	0	5	80	85	47	29	17	37	74	82	70	14	105	102	40	2
A TAVOLA	135	0	3	27	40	29	34	2	33	47	49	6	15	46	38	35	1
AUTO	152	0	6	39	42	36	13	16	16	38	62	37	2	46	59	39	6
L'AUTOMOBILE	332	0	6	68	80	88	55	35	72	120	88	53	38	103	134	56	1
BELL'EUROPA	135	0	1	30	22	35	39	9	40	46	32	16	33	52	33	15	2
BELL'ITALIA	278	0	3	30	81	74	55	35	108	94	61	15	82	116	48	31	0
BENISSIMO	314	0	2	64	104	65	59	19	44	116	96	57	19	110	132	51	3
BIMBI SANI E BELLI	779	0	41	396	190	71	66	15	101	240	258	180	54	289	299	129	8
BRAVA CASA	683	0	7	202	221	132	84	37	164	251	190	78	66	327	187	92	11
BUONA CUCINA	376	0	7	104	93	86	60	26	39	132	121	84	17	119	126	97	17
BURDA	870	0	32	167	237	218	156	62	101	252	293	225	27	240	323	260	21
CAPITAL	165	0	4	37	44	39	24	17	60	52	38	15	16	88	42	19	0
CASAVIVA	1019	0	10	275	336	241	111	46	235	390	290	104	125	457	302	126	10
CENTO COSE ENERGY	231	0	21	73	80	29	27	2	37	92	69	34	9	113	81	28	0
CIAK	222	0	11	74	54	50	27	5	34	71	72	45	16	99	68	39	0
CIPRIA	113	0	1	28	35	31	14	3	21	54	28	10	15	54	30	14	0
CLASS	87	0	2	23	27	18	13	5	31	34	20	3	16	45	26	0	0
CLUB 3	138	0	0	9	22	22	38	47	25	49	34	30	9	42	46	36	5
CONSIGLI PRATICI	223	0	4	48	60	66	31	13	18	84	65	57	9	63	92	53	6
COSMOPOLITAN	209	0	9	58	81	39	17	5	41	76	60	32	20	86	73	29	1
LA CUCINA ITALIANA	647	0	14	72	174	152	142	93	141	204	198	105	77	207	166	177	19
DONNA	642	0	11	117	160	143	134	76	84	213	203	141	30	186	224	182	21
DONNA E MAMMA	329	0	9	211	79	15	13	3	51	119	106	53	25	151	122	25	7
DOVE	233	0	4	49	84	50	30	17	97	65	50	20	55	121	36	15	5
ELLE	280	0	11	72	71	69	42	15	78	98	66	39	26	135	81	38	1
ELLE DECOR	92	0	0	23	34	19	13	3	42	25	18	7	16	38	25	13	0
FOCUS	518	0	16	131	176	123	54	17	108	217	134	60	60	244	149	59	5
GARDENIA	222	0	3	26	75	57	34	26	64	82	56	19	18	111	55	36	1
GENTE MESE	841	0	17	176	228	169	143	107	121	277	241	201	42	269	265	237	27
GENTE MONEY	83	0	2	18	27	11	18	7	20	23	28	11	8	44	20	8	3
GENTE MOTORI	282	0	12	63	98	72	25	12	54	86	95	47	26	105	104	44	2
GENTE VIAGGI	368	0	4	91	89	74	78	33	103	118	108	40	65	152	79	64	8
GLAMOUR	111	0	4	39	31	25	7	4	28	46	26	12	17	40	40	14	0
GULLIVER	123	0	5	31	52	17	13	6	42	32	41	8	25	57	33	9	0
IN CASA	121	0	0	40	42	16	17	6	27	44	39	11	9	62	40	10	0
INSIEME	389	0	17	220	93	23	24	13	57	140	130	62	25	179	148	36	2
IO E IL MIO BAMBINO	819	0	55	487	210	34	25	7	107	259	276	177	55	365	318	76	5
JESUS	83	0	0	10	12	21	10	30	10	24	27	22	10	19	26	22	5
MADRE	131	0	1	26	29	22	24	30	14	53	41	22	8	42	51	30	0
MARIE CLAIRE	517	0	17	141	178	99	56	26	113	207	147	49	64	217	155	81	1
MAX	234	0	11	92	48	50	31	3	51	84	62	37	24	100	77	33	0
MERIDIANI	63	0	0	21	29	10	2	1	26	22	14	2	25	29	6	4	0
MESSAGGERO DI S.ANTONIO	963	0	5	90	192	214	192	271	89	270	300	304	36	210	271	353	94
LA MIA BOUTIQUE	261	0	10	52	69	69	42	18	17	62	100	82	5	67	91	81	18
LA MIA CASA	229	0	4	71	60	53	32	9	41	67	79	42	19	72	82	53	2
MILLIONAIRE INTRAPRENDERE	183	0	13	75	44	32	14	4	30	65	62	26	18	83	53	28	1
NAUTICA	98	0	0	16	33	15	19	14	23	30	24	21	12	24	37	22	3
PESCARRE	111	0	2	22	42	27	11	8	18	35	33	24	5	41	45	17	3
PRATICA	301	0	3	98	86	71	39	4	64	121	74	43	35	120	92	49	4
QUATTORRUOTE	1061	0	52	314	303	211	108	73	218	354	323	166	111	422	382	136	11
QUATTRO ZAMPE	155	0	4	40	44	33	24	11	36	47	52	21	21	55	48	28	4
QUI TOURING	389	0	2	48	102	89	68	79	141	122	99	28	78	170	87	54	1
RAKAM	481	0	7	71	105	108	127	62	76	185	139	81	27	183	146	113	11
SALE & PEPE	546	0	7	133	164	137	69	36	115	180	184	67	41	197	214	91	3
SALVE	378	0	2	92	124	102	42	17	88	162	98	31	46	170	96	66	0
SCIENZA & VITA	82	0	2	13	18	20	14	15	19	28	24	11	13	36	17	13	2
LE SCIENZE	130	0	2	14	43	47	12	12	45	41	33	11	54	36	17	20	3
SELEZIONE READER'S DIGEST	560	0	11	125	118	119	106	81	79	179	182	119	43	189	198	127	3
SILHOUETTE DONNA	585	0	32	213	197	110	25	8	64	199	206	116	17	221	268	75	4
SPEAK UP	69	0	1	28	13	14	7	7	28	21	15	4	24	34	8	3	0
STARTER	19	0	0	10	2	7	0	0	1	3	4	11	0	5	11	3	0
TUTTI FOTOGRAFI	68	0	0	13	23	11	11	10	10	20	23	14	7	23	17	19	1
TUTTO	99	0	4	35	21	19	8	12	10	30	36	23	2	30	36	25	6
TUTTOMOTO	145	0	6	24	43	51	10	11	26	52	41	26	12	63	47	17	6
TUTTOTURISMO	106	0	3	23	34	22	15	10	19	40	29	18	21	37	28	18	3
VERA	599	0	10	185	178	129	83	14	63	233	168	135	28	186	240	127	18
VITALITY	105	0	4	20	39	26	15	1	27	39	26	13	5	57	30	13	0
VOGUE ITALIA	430	0	21	131	104	102	43	28	91	147	127	65	47	160	155	63	5
WEEKEND VIAGGI	110	0	2	22	40	14	20	12	23	34	37	16	24	43	26	14	2
DIANA (QUATTORDICINALE)	56	0	0	15	19	12	9	1	12	16	16	13	7	16	18	16	0

Responsabili acquisti

Lettori numero medio

Analisi secondo: ● classe di età ● classe socio-economica ● titolo di studio

(percentuali di composizione)

SETTIMANALI	Totale	CLASSE DI ETÀ							CLASSE SOCIO-ECONOM.				TITOLO DI STUDIO				
		da 14 a 17 anni	da 18 a 24 anni	da 25 a 34 anni	da 35 a 44 anni	da 45 a 54 anni	da 55 a 64 anni	oltre i 64 anni	Super. Medio-super.	Media oltre 3.000	Media fino 3.000	Medio-infer. inter.	Laurea	Dipl. media super.	Lic. media infer.	Lic. elemen.	Nessun titolo
POPOLAZIONE	100.0	0.0	1.7	15.6	19.7	19.3	18.9	24.8	10.6	24.8	29.8	34.8	5.3	21.0	26.4	33.8	13.5
AMICA	100.0	0.0	2.0	17.8	28.0	23.7	16.3	12.2	22.0	34.1	27.1	16.8	9.0	33.9	34.7	19.6	2.7
ANNA	100.0	0.0	1.5	20.1	24.6	23.6	17.9	12.3	19.8	34.7	30.8	14.7	10.3	35.5	29.0	22.1	3.1
AUTO OGGI	100.0	0.0	1.6	29.2	31.6	20.7	9.7	7.1	17.9	32.0	33.1	17.0	5.7	39.4	36.8	18.0	0.0
AUTOSPRINT	100.0	0.0	2.3	28.9	26.1	18.0	10.9	13.9	18.2	30.0	31.3	20.5	2.1	33.7	47.1	15.8	1.3
BELLA	100.0	0.0	2.1	21.2	26.2	21.2	16.8	12.5	11.2	35.2	33.6	19.0	3.1	28.3	38.4	25.4	4.9
CHI	100.0	0.0	1.9	13.3	22.8	22.7	20.7	18.6	14.3	32.8	26.4	26.5	4.1	29.1	30.7	31.3	4.7
CONFIDENZE	100.0	0.0	1.2	18.7	19.4	19.7	16.1	24.9	7.7	29.0	33.7	29.6	1.4	22.2	31.3	39.4	5.7
DOMENICA QUIZ	100.0	0.0	0.0	13.6	22.3	15.4	16.9	31.8	14.4	29.1	38.3	18.3	9.0	31.8	34.9	22.4	1.9
DONNA MODERNA	100.0	0.0	2.9	21.9	25.0	23.6	16.2	10.5	15.1	36.7	30.3	17.9	7.3	32.6	33.4	23.5	3.2
L'ESPRESSO	100.0	0.0	1.8	19.1	31.5	21.7	15.0	10.9	27.1	30.7	29.0	13.2	17.9	43.6	25.0	11.9	1.6
EVA EXPRESS TREMILA	100.0	0.0	2.7	19.8	28.5	23.1	15.9	9.9	9.7	31.7	29.7	29.0	4.3	22.3	35.5	35.7	2.2
FAMIGLIA CRISTIANA	100.0	0.0	1.4	12.7	18.6	18.5	20.4	28.5	13.3	29.9	31.8	25.0	6.6	27.5	25.2	33.8	6.8
GENTE	100.0	0.0	1.4	13.9	20.8	22.5	19.5	21.9	13.8	33.4	31.7	21.1	5.6	28.8	32.2	28.6	4.8
GIOIA	100.0	0.0	2.0	18.3	21.8	22.0	21.9	14.1	16.9	34.5	31.8	16.8	7.0	33.0	32.6	23.6	3.8
IL GIORNALINO	100.0	0.0	1.5	26.8	36.0	16.3	13.7	5.7	18.6	37.6	25.4	18.3	8.9	47.8	31.7	11.0	0.6
GRAND HOTEL	100.0	0.0	1.1	18.9	19.9	25.7	17.3	17.0	5.0	29.3	30.4	35.3	1.1	16.5	30.2	46.9	5.4
GRAZIA	100.0	0.0	1.9	18.1	21.4	21.5	22.1	15.0	19.2	34.2	28.7	17.9	8.4	35.0	29.5	23.5	3.6
GUERIN SPORTIVO	100.0	0.0	0.0	19.4	36.3	26.7	12.4	5.2	10.3	22.7	38.9	28.1	2.5	33.0	36.0	28.2	0.3
GUIDA TV	100.0	0.0	2.4	16.3	22.9	20.1	17.9	20.4	12.6	29.6	34.4	23.4	6.8	29.7	32.8	27.0	3.8
INTIMITA'	100.0	0.0	1.2	14.8	17.0	21.1	20.6	25.3	9.8	29.5	33.3	27.4	1.8	21.5	29.1	42.9	4.7
MAGAZINE BEAUTIFUL	100.0	0.0	5.1	14.5	39.6	24.7	9.9	6.3	16.7	37.4	19.8	26.0	3.7	27.0	37.3	30.1	1.8
IL MONDO	100.0	0.0	0.0	34.3	32.1	12.4	5.3	15.8	32.8	33.3	20.6	13.3	26.3	44.4	14.7	11.8	2.7
MONDO ECONOMICO	100.0	0.0	0.0	19.3	26.9	29.5	12.6	11.7	38.1	29.8	21.5	10.6	26.8	41.5	27.8	3.9	0.0
MOTOSPRINT	100.0	0.0	0.7	35.1	29.8	12.6	14.1	7.7	14.3	26.8	27.8	31.1	2.0	27.1	50.4	16.3	4.2
NOVELLA 2000	100.0	0.0	2.1	21.4	20.8	24.1	16.3	15.2	8.8	34.3	29.5	27.4	2.3	21.2	37.6	32.5	6.4
OGGI	100.0	0.0	1.1	13.2	23.6	20.7	18.2	23.2	13.7	33.5	33.3	19.6	5.4	28.9	32.2	29.3	4.2
PANORAMA	100.0	0.0	2.0	20.1	28.0	22.0	18.2	9.7	23.4	35.4	26.4	14.8	14.7	40.3	29.4	13.8	1.7
SORRISI E CANZONI TV	100.0	0.0	2.4	21.4	25.7	20.5	15.6	14.3	9.4	31.1	30.4	29.2	2.9	24.3	33.9	31.9	7.1
STARBENE	100.0	0.0	1.8	25.5	26.5	24.7	14.0	7.4	17.6	39.0	26.0	17.4	7.1	30.9	40.7	20.3	0.9
STOP	100.0	0.0	0.7	11.1	18.8	22.3	21.6	25.6	5.3	37.7	28.9	28.2	1.1	15.9	31.0	43.0	9.0
TELEPIU'	100.0	0.0	3.8	26.2	25.5	19.5	11.3	13.7	11.7	26.9	31.7	29.8	5.0	23.6	37.7	29.0	4.6
TELESETTE	100.0	0.0	2.5	21.5	23.9	18.0	17.4	16.7	10.8	30.9	32.9	25.4	6.3	27.9	36.3	26.6	2.9
TOPOLINO	100.0	0.0	2.6	31.6	38.5	14.3	8.5	4.5	19.1	33.6	28.2	19.1	9.2	41.7	34.9	13.1	1.0
VISTO	100.0	0.0	2.3	19.6	23.5	19.5	15.3	19.8	9.3	26.7	33.5	30.5	3.2	14.1	39.8	36.4	6.5
VIVERSANI & BELLI	100.0	0.0	2.8	30.3	23.8	20.7	12.3	10.1	12.6	36.6	32.3	18.4	5.5	32.2	38.4	21.2	2.8
SUPPLEMENTI																	
D LA REPUBBLICA DELLE DONNE ..	100.0	0.0	0.7	19.2	30.5	23.6	16.8	9.2	28.8	34.9	27.2	9.1	20.8	48.9	18.0	10.5	1.8
LA GAZZETTA SPORT MAGAZINE ..	100.0	0.0	2.7	24.4	27.6	17.0	20.7	7.5	12.7	22.7	35.4	29.2	3.8	32.7	39.8	20.5	3.1
IO DONNA	100.0	0.0	1.9	20.3	24.7	22.7	18.1	12.3	29.9	37.9	24.8	7.4	18.3	43.4	26.9	9.8	1.6
SETTE	100.0	0.0	1.0	15.5	23.7	25.6	17.6	16.6	31.4	34.9	25.4	8.2	18.2	42.9	24.3	13.6	1.0
SPECCHIO DELLA STAMPA	100.0	0.0	2.1	19.6	26.8	25.2	14.4	11.7	24.6	36.0	31.5	7.9	13.4	43.5	30.1	12.0	1.1
TV SETTE	100.0	0.0	1.9	16.8	21.6	25.1	17.9	16.7	29.6	34.4	25.6	10.5	16.8	40.1	27.0	14.3	1.8
IL VENERDI'	100.0	0.0	1.6	18.8	31.3	23.5	14.9	9.9	30.6	34.1	26.5	8.8	22.0	46.9	20.1	9.5	1.5

Responsabili acquisti

Lettori numero medio

Analisi secondo: ● classe di età ● classe socio-economica ● titolo di studio

(percentuali di composizione)

MENSILI	Totale	CLASSE DI ETÀ							CLASSE SOCIO-ECONOM.				TITOLO DI STUDIO				
		da 14 a 17 anni	da 18 a 24 anni	da 25 a 34 anni	da 35 a 44 anni	da 45 a 54 anni	da 55 a 64 anni	oltre i 64 anni	Super. Medio-super.	Media oltre 3.000	Media fino 3.000	Medio-infer. Infer.	Laurea	Dipl. media super.	Lic. media infer.	Lic. elemen.	Nessun titolo
POPOLAZIONE	100.0	0.0	1.7	15.6	19.7	19.3	18.9	24.8	10.6	24.8	29.8	34.8	5.3	21.0	26.4	33.8	13.5
ABITARE	100.0	0.0	0.5	23.9	29.8	20.5	20.5	4.8	37.2	36.6	17.7	8.5	18.6	47.5	20.5	13.4	0.0
AD	100.0	0.0	1.8	25.3	24.0	26.4	19.6	2.8	37.0	37.8	20.8	4.3	25.1	45.2	19.9	9.6	0.2
AIRONE	100.0	0.0	1.0	17.9	39.4	18.0	13.8	9.9	30.3	36.8	21.2	11.7	20.9	44.8	21.2	11.7	1.3
AMADEUS	100.0	0.0	0.0	13.0	21.1	23.3	27.1	15.5	50.9	30.1	14.7	4.3	41.1	35.1	17.7	6.1	0.0
ARCHEO	100.0	0.0	0.0	30.7	25.6	18.1	20.5	5.0	34.1	44.6	18.9	2.5	33.1	51.8	13.8	1.3	0.0
ASTRA	100.0	0.0	1.9	30.4	32.2	17.9	11.2	6.3	14.2	28.0	31.1	26.7	5.4	40.0	38.6	15.0	0.9
A TAVOLA	100.0	0.0	2.0	20.3	29.7	21.3	25.3	1.4	24.7	34.9	36.1	4.4	11.4	34.1	28.2	25.9	0.4
AUTO	100.0	0.0	4.1	25.7	27.5	23.8	8.2	10.7	10.4	24.7	24.2	24.2	1.3	30.1	38.8	25.5	4.2
L'AUTOMOBILE	100.0	0.0	2.0	20.5	24.1	26.4	16.6	10.4	21.7	36.0	26.4	15.9	11.5	31.0	40.4	16.7	0.3
BELL'EUROPA	100.0	0.0	0.4	22.2	16.3	25.7	28.6	6.8	29.8	34.4	23.6	12.2	24.6	38.9	24.3	10.9	1.4
BELL'ITALIA	100.0	0.0	0.9	10.7	29.1	26.8	19.9	12.7	38.8	33.9	22.0	5.3	29.4	41.9	17.4	11.3	0.0
BENISSIMO	100.0	0.0	0.6	20.6	33.2	20.7	18.9	5.9	14.1	37.1	30.6	18.2	6.1	34.9	42.0	16.1	0.8
BIMBI SANI E BELLI	100.0	0.0	5.3	50.9	24.4	9.1	8.4	1.9	12.9	30.9	33.1	23.1	6.9	37.1	38.4	16.5	1.0
BRAVA CASA	100.0	0.0	1.0	29.6	32.4	19.3	12.3	5.4	24.0	36.8	27.8	11.5	9.7	47.9	27.4	13.4	1.6
BUONA CUCINA	100.0	0.0	2.0	27.6	24.6	22.8	15.9	7.0	10.5	35.0	32.2	22.3	4.5	31.7	33.5	25.8	4.5
BURDA	100.0	0.0	3.7	19.1	27.2	25.0	17.9	7.1	11.6	28.9	33.6	25.8	3.1	27.5	37.1	29.8	2.4
CAPITAL	100.0	0.0	2.3	22.8	26.7	23.5	14.3	10.4	36.4	31.4	23.3	8.9	9.8	53.6	25.2	11.4	0.0
CASAVIVA	100.0	0.0	1.0	27.0	33.0	23.6	10.8	4.5	23.0	38.3	28.4	10.2	12.3	44.8	29.6	12.4	1.0
CENTO COSE ENERGY	100.0	0.0	8.9	31.7	34.5	12.5	11.7	0.8	15.9	39.6	29.9	14.7	4.0	48.9	34.9	12.3	0.0
CIAK	100.0	0.0	5.0	33.5	24.3	22.6	12.3	2.4	15.5	31.8	32.6	20.2	7.3	44.4	30.8	17.4	0.0
CIPRIA	100.0	0.0	0.5	25.1	31.4	27.8	12.4	2.8	18.6	47.5	24.9	8.9	13.1	48.3	26.5	12.2	0.0
CLASS	100.0	0.0	1.8	26.5	31.4	20.2	14.6	5.6	35.3	38.9	22.6	3.2	18.6	51.4	30.0	0.0	0.0
CLUB 3	100.0	0.0	0.0	6.3	16.2	16.0	27.3	34.2	18.4	35.4	24.6	21.6	6.6	30.5	33.3	26.2	3.4
CONSIGLI PRATICI	100.0	0.0	1.7	21.7	27.1	29.6	14.0	5.9	8.0	37.5	29.0	25.4	3.8	28.5	41.4	23.7	2.5
COSMOPOLITAN	100.0	0.0	4.2	27.7	38.7	18.6	8.2	2.6	19.5	36.5	28.8	15.2	9.7	41.3	34.7	13.7	0.6
LA CUCINA ITALIANA	100.0	0.0	2.1	11.2	26.9	23.6	19.9	14.4	21.8	31.5	30.6	16.2	11.9	32.0	25.7	27.4	2.9
DONNA	100.0	0.0	1.7	18.2	25.0	22.3	20.9	11.9	13.1	33.2	31.7	22.0	4.6	28.9	34.9	28.3	3.2
DONNA E MAMMA	100.0	0.0	2.7	63.9	23.9	4.6	4.0	0.8	15.5	36.2	32.3	16.0	7.7	45.8	37.0	7.5	2.0
DOVE	100.0	0.0	1.7	20.9	36.0	21.5	12.8	7.1	41.8	27.9	21.6	8.7	23.7	52.1	15.5	6.5	2.3
ELLE	100.0	0.0	4.0	25.6	25.4	24.7	14.9	5.4	28.0	34.9	23.4	13.8	9.3	48.2	28.8	13.5	0.3
ELLE DECOR	100.0	0.0	0.0	24.6	36.9	21.1	14.1	3.3	45.9	27.5	19.4	7.2	17.4	41.3	26.8	14.5	0.0
FOCUS	100.0	0.0	3.0	25.4	34.1	23.8	10.5	3.2	20.8	41.9	25.8	11.5	11.6	47.2	28.8	11.5	0.9
GARDENIA	100.0	0.0	1.2	11.9	34.0	25.6	15.6	11.7	28.8	37.0	25.5	8.8	8.3	50.2	24.6	16.3	0.5
GENTE MESE	100.0	0.0	2.1	20.9	27.1	20.2	17.0	12.8	14.4	33.0	28.6	23.9	5.0	32.0	31.5	28.2	3.3
GENTE MONEY	100.0	0.0	1.9	21.7	32.3	13.2	22.3	8.6	24.5	28.2	33.7	13.6	9.3	53.3	24.1	9.6	3.7
GENTE MOTORI	100.0	0.0	4.1	22.4	34.7	25.7	8.9	4.2	19.2	30.5	33.7	16.6	9.1	37.4	36.9	15.8	0.8
GENTE VIAGGI	100.0	0.0	1.1	24.6	24.2	20.0	21.2	8.9	28.0	31.9	29.2	10.8	17.6	41.3	21.4	17.5	2.2
GLAMOUR	100.0	0.0	3.8	35.5	27.9	22.9	6.2	3.7	25.2	41.1	23.3	10.4	15.5	35.8	36.0	12.7	0.0
GULLIVER	100.0	0.0	3.8	24.8	42.0	14.1	10.5	4.9	34.5	26.1	33.0	6.5	20.1	46.1	26.7	7.1	0.0
IN CASA	100.0	0.0	0.0	32.7	35.0	13.6	14.0	4.6	22.4	36.0	32.2	9.4	7.8	50.8	33.3	8.1	0.0
INSIEME	100.0	0.0	4.4	56.4	23.8	5.8	6.0	3.4	14.7	36.0	33.4	15.8	6.5	45.9	37.9	9.2	0.6
IO E IL MIO BAMBINO	100.0	0.0	6.7	59.5	25.7	4.2	3.0	0.9	13.1	31.6	33.7	21.6	6.7	44.6	38.9	9.3	0.6
JESUS	100.0	0.0	0.0	12.1	14.8	25.6	11.6	35.8	11.9	28.5	32.6	27.1	12.5	22.9	31.8	26.8	5.9
MADRE	100.0	0.0	0.7	19.5	22.0	16.6	18.6	22.6	10.9	40.7	31.6	16.8	6.4	31.8	39.1	22.6	0.0
MARIE CLAIRE	100.0	0.0	3.2	27.3	34.5	19.2	10.8	5.1	21.9	40.1	28.5	9.5	12.3	42.0	30.0	15.6	0.1
MAX	100.0	0.0	4.7	39.3	20.3	21.4	13.1	1.2	21.9	35.9	26.6	15.6	10.1	42.9	32.8	14.2	0.0
MERIDIANI	100.0	0.0	0.0	33.1	46.5	15.3	3.0	2.0	41.1	34.3	22.2	2.4	39.2	45.3	9.7	5.8	0.0
MESSAGGERO DI S.ANTONIO	100.0	0.0	0.5	9.3	19.9	22.2	19.9	28.1	9.2	28.1	31.2	31.5	3.7	21.8	28.2	36.6	9.7
LA MIA BOUTIQUE	100.0	0.0	4.0	19.8	26.5	26.5	16.2	7.0	6.5	23.8	38.2	31.5	1.9	25.6	34.9	30.8	6.8
LA MIA CASA	100.0	0.0	1.6	30.9	26.4	23.1	14.2	3.9	17.8	29.4	34.4	18.3	8.4	31.6	35.8	23.3	1.0
MILLIONAIRE INTRAPRENDERE	100.0	0.0	7.2	41.1	24.1	17.6	7.8	2.3	16.4	35.4	33.8	14.4	9.7	45.0	29.1	15.4	0.8
NAUTICA	100.0	0.0	0.0	16.4	33.3	15.7	19.8	14.7	23.3	31.0	24.3	21.5	12.3	24.8	37.5	22.3	3.1
PESCARRE	100.0	0.0	1.4	19.9	37.7	24.8	9.5	6.8	16.2	31.6	30.2	22.0	4.8	36.8	40.2	15.1	3.0
PRATICA	100.0	0.0	1.1	32.5	28.5	23.6	12.9	1.3	21.2	40.2	24.5	14.1	11.7	40.1	30.6	16.2	1.4
QUATTORRUOTE	100.0	0.0	4.9	29.6	28.5	19.9	10.2	6.9	20.6	33.3	30.5	15.7	10.5	39.8	36.0	12.8	1.0
QUATTRO ZAMPE	100.0	0.0	2.3	25.5	28.5	21.3	15.4	7.0	23.2	30.2	33.2	13.4	13.4	35.1	31.1	18.1	2.3
QUI TOURING	100.0	0.0	0.6	12.4	26.2	22.8	17.5	20.4	36.2	31.2	25.5	7.1	19.9	43.5	22.3	13.9	0.3
RAKAM	100.0	0.0	1.5	14.9	21.8	22.4	26.4	12.9	15.9	36.4	28.9	16.8	5.6	38.1	30.4	23.5	2.3
SALE & PEPE	100.0	0.0	1.4	24.3	29.9	25.2	12.7	6.5	21.1	32.9	33.7	12.3	7.5	36.0	39.3	16.6	0.5
SALVE	100.0	0.0	0.5	24.2	32.9	26.9	11.1	4.5	23.2	42.8	25.9	8.1	12.0	45.0	25.5	17.5	0.0
SCIENZA & VITA	100.0	0.0	2.3	16.3	21.8	24.5	17.1	18.0	23.1	34.4	29.5	12.9	15.7	44.3	21.1	15.9	3.0
LE SCIENZE	100.0	0.0	1.2	10.6	33.2	36.5	9.1	9.4	34.9	31.4	25.2	8.5	41.5	28.1	12.7	15.2	2.5
SELEZIONE READER'S DIGEST	100.0	0.0	2.0	22.3	21.1	21.3	18.9	14.5	14.1	32.0	32.6	21.3	7.7	33.8	35.4	22.7	0.5
SILHOUETTE DONNA	100.0	0.0	5.5	36.5	33.6	18.8	4.2	1.4	11.0	34.0	35.2	19					

Responsabili acquisti

Lettori numero medio

Analisi secondo: ● categoria socio-professionale

(valori assoluti x 1.000)

SETTIMANALI	Totale	Celi super. A	Celi medi			Intellettuali		Operai			Pensionati e altri		CASALINGHE DI FAMIGLIE			
			Fascia alta B1	Fascia bassa B2	Agri-coltori B3	Docenti C1	Studenti C2	Fascia alta D1	Fascia bassa D2	Braccianti D3	Fascia alta F1	Fascia bassa F2	Fascia alta E1	Fascia bassa E2	Fascia alta E3	Fascia bassa E4
POPOLAZIONE	19958	391	2046	951	239	804	84	733	768	189	1293	4613	1768	3758	481	1841
AMICA	628	21	107	36	6	55	3	32	12	0	59	87	78	84	10	39
ANNA	732	23	130	44	3	62	7	41	16	0	47	105	93	110	11	41
AUTO OGGI	147	6	23	27	2	5	0	9	9	1	13	24	9	11	2	5
AUTOSPRINT	97	2	23	9	1	5	2	5	4	0	2	23	8	7	0	6
BELLA	420	9	62	15	1	27	3	29	22	0	25	53	41	76	16	41
CHI	613	10	100	26	4	23	1	24	21	2	55	106	71	108	22	40
CONFIDENZE	639	6	71	29	8	14	0	36	31	1	43	128	70	129	14	61
DOMENICA QUIZ	158	5	18	13	2	10	0	4	3	0	11	44	21	18	7	4
DONNA MODERNA	1740	39	315	101	23	105	16	100	56	3	120	193	227	281	30	130
L'ESPRESSO	828	73	148	64	7	92	14	24	26	0	69	87	90	95	6	34
EVA EXPRESS TREMILA	343	4	43	17	10	15	1	24	25	3	24	46	32	50	7	42
FAMIGLIA CRISTIANA	2137	38	269	98	28	137	8	74	52	7	181	518	209	328	44	146
GENTE	1732	41	265	83	9	84	13	73	46	4	157	318	222	270	33	115
GIOIA	749	15	112	36	8	44	10	41	18	1	56	104	108	129	16	51
IL GIORNALINO	190	11	46	9	0	17	0	11	6	0	7	11	21	22	1	28
GRAND HOTEL	499	0	57	34	6	11	1	35	31	3	21	81	40	101	23	55
GRAZIA	957	28	161	60	8	49	6	46	23	0	92	146	132	126	17	63
GUERIN SPORTIVO	75	3	13	8	0	0	0	6	11	0	3	18	2	9	0	3
GUIDA TV	638	18	87	34	3	34	4	27	30	2	49	135	70	89	10	45
INTIMITA'	732	8	65	28	6	20	2	36	28	1	55	177	92	123	28	64
MAGAZINE BEAUTIFUL	62	1	16	1	1	3	0	6	2	1	2	7	7	6	4	7
IL MONDO	28	3	7	2	0	2	2	0	1	0	2	2	2	4	0	1
MONDO ECONOMICO	79	12	16	8	0	10	2	1	1	0	8	6	6	5	0	2
MOTOSPRINT	71	0	9	7	0	2	0	7	6	0	4	13	6	12	1	4
NOVELLA 2000	520	6	78	23	9	14	2	40	29	0	41	78	47	90	17	47
OGGI	1764	39	260	76	16	92	12	67	60	2	144	363	224	275	32	102
PANORAMA	932	72	172	63	7	93	12	36	27	2	73	99	116	101	11	48
SORRISI E CANZONI TV	2674	47	310	120	24	103	17	165	143	6	165	420	267	492	97	298
STARBENE	573	20	113	30	5	43	3	43	18	1	36	58	71	79	9	45
STOP	328	7	47	9	2	2	1	19	7	0	27	84	35	46	11	31
TELEPIU'	574	12	67	30	1	30	2	32	30	1	26	87	50	100	19	87
TELESETTE	782	13	81	45	3	49	2	45	31	4	58	136	67	149	24	75
TOPOLINO	802	34	171	40	7	75	11	43	38	4	35	51	85	107	17	83
VISTO	340	2	55	14	0	6	1	22	21	3	18	66	28	65	6	34
VIVERSANI & BELLI	905	21	138	56	11	61	7	67	44	1	55	99	92	147	21	85
SUPPLEMENTI																
D LA REPUBBLICA DELLE DONNE	626	34	139	39	1	88	3	18	16	1	57	59	72	78	1	19
LA GAZZETTA SPORT MAGAZINE	199	12	20	27	1	6	5	12	14	1	9	40	16	21	0	14
IO DONNA	787	48	172	36	4	87	8	31	19	1	83	80	112	69	6	32
SETTE	969	82	187	54	1	91	13	31	24	0	132	107	128	85	9	26
SPECCHIO DELLA STAMPA	444	22	100	44	2	44	4	10	9	0	44	55	45	47	3	16
TV SETTE	935	62	157	50	2	84	14	29	22	3	130	101	134	97	11	38
IL VENERDI'	1261	98	262	94	2	191	18	36	26	1	92	100	150	138	12	40

Responsabili acquisti

Lettori numero medio

Analisi secondo: ● categoria socio-professionale

(valori assoluti x 1.000)

MENSILI	Totale	Ceti super. A	Ceti medi			Intellettuali		Operai			Pensionati e altri		CASALINGHE DI FAMIGLIE			
			Fascia alta B1	Fascia bassa B2	Agri- coltori B3	Docenti C1	Studenti C2	Fascia alta D1	Fascia bassa D2	Brac- cianti D3	Fascia alta F1	Fascia bassa F2	Fascia alta E1	Fascia bassa E2	Fascia alta E3	Fascia bassa E4
POPOLAZIONE	19958	391	2046	951	239	804	84	733	768	189	1293	4613	1768	3758	481	1841
ABITARE	142	18	38	8	0	21	1	6	1	0	12	13	14	4	0	6
AD	334	43	79	22	0	39	10	4	3	0	34	18	51	22	6	3
AIRONE	355	31	82	27	5	51	7	13	12	0	30	33	38	20	1	6
AMADEUS	62	10	12	3	0	11	0	0	0	0	11	5	4	3	0	2
ARCHEO	91	5	14	9	0	29	2	3	0	0	12	5	8	3	0	2
ASTRA	263	7	55	26	3	11	3	14	7	2	7	36	24	35	7	24
A TAVOLA	135	6	28	7	0	14	3	7	4	3	7	19	20	12	1	4
AUTO	152	5	19	16	1	13	1	9	12	0	6	15	11	24	1	19
L'AUTOMOBILE	332	15	63	22	3	20	2	18	22	0	40	40	38	30	5	14
BELL'EUROPA	135	17	21	9	1	20	3	8	1	0	12	24	10	6	2	1
BELL'ITALIA	278	29	65	14	3	39	4	5	1	0	29	33	39	12	1	3
BENISSIMO	314	8	45	25	0	19	3	19	9	0	15	34	41	57	10	29
BIMBI SANI E BELLI	779	20	128	56	5	55	9	53	35	5	26	49	57	129	15	135
BRAVA CASA	683	35	156	39	3	77	5	34	10	2	43	36	80	100	5	57
BUONA CUCINA	376	7	55	18	4	24	4	24	14	1	13	45	55	60	14	40
BURDA	870	12	111	46	15	43	5	49	23	9	36	102	107	190	23	100
CAPITAL	165	18	24	14	2	20	3	10	6	0	11	9	27	14	1	6
CASAVIVA	1019	44	243	64	2	90	8	54	23	3	54	71	142	151	11	59
CENTO COSE ENERGY	231	11	48	18	1	13	12	15	13	2	10	12	26	35	3	11
CIAK	222	6	40	19	0	17	8	16	7	5	7	22	18	36	2	17
CIPRIA	113	6	31	12	2	14	1	4	0	1	9	8	13	7	1	4
CLASS	87	11	15	9	0	13	2	2	0	0	6	2	15	8	2	4
CLUB 3	138	0	17	4	2	9	0	2	4	0	30	35	17	15	0	4
CONSIGLI PRATICI	223	7	37	9	0	6	0	22	11	0	11	23	27	36	7	26
COSMOPOLITAN	209	15	40	23	1	14	3	24	8	0	5	17	21	24	6	7
LA CUCINA ITALIANA	647	29	90	34	11	55	4	32	12	4	55	69	83	115	8	45
DONNA	642	19	92	35	13	27	1	31	25	3	38	61	102	121	12	62
DONNA E MAMMA	329	10	74	29	2	19	5	29	6	6	4	19	26	51	1	48
DOVE	233	28	59	8	2	28	5	8	8	0	12	17	28	21	6	5
ELLE	280	10	63	16	2	25	5	16	12	0	17	23	47	29	3	13
ELLE DECOR	92	13	33	8	2	5	1	3	4	0	3	1	14	5	0	2
FOCUS	518	30	122	47	4	51	14	29	14	2	39	26	53	51	5	31
GARDENIA	222	19	53	15	1	18	1	10	8	0	12	23	33	19	5	5
GENTE MESE	841	22	123	41	8	54	5	44	34	10	49	110	116	150	13	65
GENTE MONEY	83	8	17	9	0	11	1	1	2	0	6	13	5	5	0	6
GENTE MOTORI	282	22	50	33	0	16	3	22	21	0	10	29	30	29	1	17
GENTE VIAGGI	368	34	76	32	2	31	4	17	12	0	31	49	38	30	1	11
GLAMOUR	111	12	18	8	0	14	4	7	2	0	4	4	16	7	4	9
GULLIVER	123	14	32	11	0	11	5	5	8	0	7	13	8	3	0	6
IN CASA	121	6	20	15	2	12	0	7	3	0	5	6	23	18	1	3
INSIEME	389	12	81	34	3	29	4	36	7	5	8	26	34	55	5	50
IO E IL MIO BAMBINO	819	26	161	53	9	59	10	51	32	13	10	51	60	152	12	120
JESUS	83	2	5	6	0	6	0	2	0	1	9	24	10	14	2	1
MADRE	131	2	21	10	1	8	0	6	5	0	14	23	13	18	2	7
MARIE CLAIRE	517	31	130	33	7	43	3	31	22	5	22	36	63	57	10	25
MAX	234	16	46	24	0	25	9	18	16	2	11	16	25	11	2	11
MERIDIANI	63	18	12	3	0	10	1	1	1	0	5	2	4	2	1	3
MESSAGGERO DI S.ANTONIO	963	15	83	32	18	53	4	28	33	7	79	229	102	190	25	66
LA MIA BOUTIQUE	261	5	18	16	5	6	0	14	7	3	6	29	32	69	5	47
LA MIA CASA	229	11	33	24	3	13	2	9	8	1	8	15	32	40	2	29
MILLIONAIRE INTRAPRENDERE	183	14	40	17	2	14	6	11	11	1	4	10	12	23	6	11
NAUTICA	98	6	20	9	0	3	0	4	5	0	5	16	15	12	0	3
PESCARRE	111	5	21	14	1	7	0	10	6	0	5	17	6	8	1	8
PRATICA	301	19	60	21	3	24	4	24	9	1	14	19	40	35	4	23
QUATTORRUOTE	1061	55	219	114	10	65	19	65	59	11	67	96	112	89	14	67
QUATTRO ZAMPE	155	5	31	12	1	12	9	5	5	1	12	20	14	16	3	7
QUI TOURING	389	30	79	18	3	38	3	8	4	0	50	47	59	40	0	9
RAKAM	481	8	73	23	2	44	1	24	16	2	37	58	72	84	12	25
SALE & PEPE	546	23	92	30	2	31	5	32	27	1	28	50	89	80	11	45
SALVE	378	19	87	20	4	45	4	19	10	3	26	31	53	34	8	17
SCIENZA & VITA	82	3	11	3	0	17	3	1	1	0	12	15	6	8	0	2
LE SCIENZE	130	14	23	7	0	30	5	1	1	0	9	9	18	8	0	4
SELEZIONE READER'S DIGEST	560	13	67	43	10	33	7	36	18	4	58	83	55	83	8	40
SILHOUETTE DONNA	585	7	84	56	2	37	19	43	28	4	21	31	69	102	15	69
SPEAK UP	69	7	22	5	2	13	2	2	0	0	4	4	4	3	0	1
STARTER	19	0	1	1	1	0	0	0	3	0	1	0	4	2	0	6
TUTTI FOTOGRAFI	68	5	6	10	0	7	0	8	0	0	6	11	4	6	0	5
TUTTO	99	1	14	13	0	4	2	9	7	4	3	13	7	9	2	11
TUTTOMOTO	145	8	30	19	0	6	1	9	5	0	11	14	14	12	4	13
TUTTOTURISMO	106	9	30	9	1	6	2	0	10	1	1	17	12	4	0	4
VERA	599	15	111	33	5	37	2	43	35	3	25	45	71	101	10	64
VITALITY	105	5	23	5	2	11	4	2	2	2	4	8	19	11	2	5
VOGUE ITALIA	430	25	76	42	3	36	9	23	15	0	18	39	57	52	10	25
WEEKEND VIAGGI	110	14	23	10	1	10	0	1	5	0	8	18	7	10	0	3
DIANA (QUATTORDICINALE)	56	0	6	8	3	9	0	3	2	0	3	9	4	2	2	6

Responsabili acquisti

Lettori numero medio

Analisi secondo: ● categoria socio-professionale

(percentuali di composizione)

SETTIMANALI	Totale	Ceti medi			Intellettuali		Operai			Pensionati e altri		CASALINGHE DI FAMIGLIE				
		Ceti sup. A	Fascia alta B1	Fascia bassa B2	Agri- coltori B3	Docenti C1	Studenti C2	Fascia alta D1	Fascia bassa D2	Brac- cianti D3	Fascia alta F1	Fascia bassa F2	Fascia alta E1	Fascia bassa E2	Fascia alta E3	Fascia bassa E4
POPOLAZIONE	100.0	2.0	10.3	4.8	1.2	4.0	0.4	3.7	3.8	0.9	6.5	23.1	8.9	18.8	2.4	9.2
AMICA	100.0	3.3	17.0	5.7	0.9	8.7	0.5	5.1	1.8	0.0	9.4	13.9	12.5	13.4	1.5	6.2
ANNA	100.0	3.2	17.7	6.0	0.4	8.5	0.9	5.5	2.2	0.0	6.4	14.4	12.7	15.0	1.5	5.6
AUTO OGGI	100.0	4.3	15.9	18.0	1.7	3.5	0.0	6.4	5.9	0.8	8.8	16.3	6.4	7.1	1.3	3.6
AUTOSPRINT	100.0	2.5	23.4	9.5	0.8	5.6	2.1	5.1	3.7	0.0	1.7	24.1	8.1	6.9	0.0	6.7
BELLA	100.0	2.0	14.8	3.5	0.2	6.5	0.7	7.0	5.3	0.0	6.0	12.6	9.8	18.1	3.7	9.7
CHI	100.0	1.7	16.3	4.2	0.7	3.7	0.2	4.0	3.4	0.3	9.0	17.4	11.6	17.6	3.5	6.5
CONFIDENZE	100.0	0.9	11.0	4.5	1.3	2.1	0.0	5.7	4.8	0.2	6.7	20.0	10.9	20.1	2.3	9.5
DOMENICA QUIZ	100.0	3.1	11.2	8.1	1.1	6.2	0.0	2.4	1.8	0.0	6.7	28.0	13.2	11.4	4.5	2.3
DONNA MODERNA	100.0	2.2	18.1	5.8	1.3	6.1	0.9	5.7	3.2	0.2	6.9	11.1	13.0	16.2	1.7	7.5
L'ESPRESSO	100.0	8.8	17.9	7.8	0.9	11.1	1.6	2.9	3.1	0.0	8.3	10.5	10.9	11.4	0.8	4.1
EVA EXPRESS TREMILA	100.0	1.2	12.6	5.1	2.8	4.4	0.3	7.0	7.2	0.9	7.1	13.5	9.2	14.5	2.0	12.2
FAMIGLIA CRISTIANA	100.0	1.8	12.6	4.6	1.3	6.4	0.4	3.5	2.4	0.3	8.5	24.2	9.8	15.4	2.1	6.8
GENTE	100.0	2.4	15.3	4.8	0.5	4.9	0.8	4.2	2.6	0.2	9.1	18.3	12.8	15.6	1.9	6.6
GIOIA	100.0	2.0	15.0	4.9	1.0	5.9	1.3	5.4	2.4	0.1	7.5	13.9	14.4	17.2	2.2	6.8
IL GIORNALINO	100.0	5.7	24.2	4.5	0.0	9.1	0.0	5.8	2.9	0.0	3.8	5.9	11.2	11.7	0.4	14.8
GRAND HOTEL	100.0	0.0	11.4	6.9	1.1	2.3	0.3	7.0	6.3	0.7	4.2	16.2	7.9	20.2	4.5	11.0
GRAZIA	100.0	2.9	16.8	6.3	0.8	5.1	0.7	4.9	2.4	0.0	9.6	15.2	13.8	13.1	1.7	6.6
GUERIN SPORTIVO	100.0	3.7	16.9	10.0	0.0	0.0	0.0	7.8	15.1	0.0	3.4	24.2	2.2	12.6	0.0	4.0
GUIDA TV	100.0	2.8	13.6	5.3	0.5	5.4	0.7	4.3	4.7	0.4	7.6	21.1	10.9	14.0	1.6	7.1
INTIMITA'	100.0	1.0	8.9	3.8	0.8	2.7	0.3	4.9	3.8	0.1	7.5	24.1	12.6	16.9	3.9	8.8
MAGAZINE BEAUTIFUL	100.0	2.3	25.2	1.8	0.9	4.2	0.0	9.6	3.5	1.0	3.7	11.4	10.8	9.4	5.7	10.5
IL MONDO	100.0	9.5	26.3	6.5	0.0	5.8	7.7	0.0	4.2	0.0	7.8	8.2	8.5	13.6	0.0	2.0
MONDO ECONOMICO	100.0	14.8	20.8	10.8	0.0	12.4	2.7	1.6	1.4	0.0	10.4	7.1	8.2	6.6	0.0	3.1
MOTOSPRINT	100.0	0.0	12.8	10.2	0.0	2.4	0.7	9.6	7.9	0.0	5.6	18.4	7.8	17.0	2.1	5.6
NOVELLA 2000	100.0	1.1	15.0	4.4	1.8	2.8	0.3	7.8	5.7	0.0	7.8	14.9	9.0	17.3	3.2	9.0
OGGI	100.0	2.2	14.7	4.3	0.9	5.2	0.7	3.8	3.4	0.1	8.2	20.6	12.7	15.6	1.8	5.8
PANORAMA	100.0	7.8	18.5	6.7	0.8	10.0	1.3	3.8	2.9	0.2	7.8	10.6	12.4	10.8	1.2	5.2
SORRISI E CANZONI TV	100.0	1.8	11.6	4.5	0.9	3.8	0.6	6.2	5.4	0.2	6.2	15.7	10.0	18.4	3.6	11.2
STARBENE	100.0	3.5	19.7	5.3	0.9	7.5	0.4	7.4	3.1	0.1	6.2	10.1	12.4	13.8	1.6	7.9
STOP	100.0	2.1	14.3	2.9	0.6	0.7	0.3	5.8	2.0	0.0	8.1	25.5	10.6	14.2	3.3	9.6
TELEPIU'	100.0	2.0	11.7	5.2	0.2	5.2	0.3	5.6	5.3	0.2	4.5	15.2	8.8	17.4	3.3	15.1
TELESETTE	100.0	1.7	10.3	5.7	0.4	6.3	0.3	5.8	3.9	0.5	7.4	17.4	8.6	19.1	3.1	9.6
TOPOLINO	100.0	4.2	21.4	5.0	0.9	9.3	1.4	5.3	4.8	0.5	4.4	6.4	10.6	13.4	2.1	10.3
VISTO	100.0	0.5	16.3	4.1	0.0	1.6	0.3	6.5	6.3	1.0	5.2	19.4	8.1	19.2	1.6	10.0
VIVERSANI & BELLI	100.0	2.3	15.3	6.2	1.2	6.7	0.8	7.4	4.9	0.1	6.1	10.9	10.2	16.2	2.3	9.4
SUPPLEMENTI																
D LA REPUBBLICA DELLE DONNE	100.0	5.5	22.2	6.2	0.2	14.1	0.5	2.9	2.5	0.1	9.1	9.4	11.5	12.4	0.2	3.0
LA GAZZETTA SPORT MAGAZINE	100.0	6.3	9.8	13.6	0.6	3.3	2.6	5.8	7.1	0.5	4.7	20.0	8.0	10.7	0.0	7.1
IO DONNA	100.0	6.1	21.8	4.5	0.5	11.0	1.0	3.9	2.4	0.1	10.6	10.2	14.2	8.7	0.8	4.1
SETTE	100.0	8.5	19.3	5.6	0.1	9.4	1.3	3.2	2.5	0.0	13.6	11.1	13.3	8.8	0.9	2.7
SPECCHIO DELLA STAMPA	100.0	4.9	22.5	9.8	0.5	9.9	1.0	2.2	2.0	0.0	9.8	12.4	10.0	10.6	0.7	3.7
TV SETTE	100.0	6.6	16.7	5.4	0.2	9.0	1.5	3.1	2.4	0.4	13.9	10.8	14.4	10.4	1.2	4.1
IL VENERDI'	100.0	7.8	20.8	7.4	0.2	15.2	1.4	2.9	2.0	0.1	7.3	7.9	11.9	10.9	0.9	3.2

Responsabili acquisti

Lettori numero medio

Analisi secondo: ● categoria socio-professionale

(percentuali di composizione)

MENSILI	Totale	Ceti super. A	Ceti medi			Intellettuali		Operai			Pensionati e altri non operai		CASALINGHE DI FAMIGLIE non operai operai			
			Fascia alta B1	Fascia bassa B2	Agri- coltori B3	Docenti C1	Studenti C2	Fascia alta D1	Fascia bassa D2	Brac- cianti D3	Fascia alta F1	Fascia bassa F2	Fascia alta E1	Fascia bassa E2	Fascia alta E3	Fascia bassa E4
POPOLAZIONE	100.0	2.0	10.3	4.8	1.2	4.0	0.4	3.7	3.8	0.9	6.5	23.1	8.9	18.8	2.4	9.2
ABITARE	100.0	12.8	26.7	6.0	0.0	14.6	0.5	4.4	0.7	0.0	8.4	9.1	9.6	3.2	0.0	3.9
AD	100.0	12.8	23.7	6.5	0.0	11.7	2.9	1.2	0.9	0.0	10.2	5.5	15.4	6.4	1.9	1.0
AIRONE	100.0	8.6	23.2	7.5	1.3	14.3	1.9	3.7	3.4	0.0	8.4	9.3	10.6	5.7	0.3	1.8
AMADEUS	100.0	16.4	19.5	5.0	0.0	17.2	0.0	0.6	0.0	0.0	18.0	8.4	6.4	5.5	0.0	3.1
ARCHEO	100.0	5.2	15.7	9.5	0.0	31.7	2.2	3.5	0.0	0.0	12.7	5.3	8.4	3.8	0.0	2.0
ASTRA	100.0	2.8	20.8	9.9	1.3	4.3	1.0	5.5	2.8	0.7	2.8	13.9	9.3	13.3	2.8	9.0
A TAVOLA	100.0	4.5	20.9	5.2	0.0	10.3	2.2	5.0	2.7	2.2	5.1	14.1	14.9	8.9	1.0	3.1
AUTO	100.0	3.4	12.5	10.3	0.6	8.3	0.8	6.0	8.0	0.0	4.0	9.8	7.0	15.7	0.8	12.8
L'AUTOMOBILE	100.0	4.6	18.8	6.7	1.0	6.0	0.6	5.4	6.6	0.0	12.0	12.2	11.5	9.0	1.4	4.3
BELL'EUROPA	100.0	12.8	15.6	6.5	0.8	15.0	2.1	6.0	0.6	0.0	9.2	17.7	7.5	4.2	1.3	0.7
BELL'ITALIA	100.0	10.4	23.5	5.1	0.9	14.2	1.6	1.9	0.5	0.0	10.4	11.8	13.9	4.3	0.3	1.2
BENISSIMO	100.0	2.6	14.3	7.8	0.0	6.1	1.0	6.1	3.0	0.0	4.8	10.9	13.1	18.1	3.2	9.1
BIMBI SANI E BELLI	100.0	2.6	16.5	7.2	0.7	7.0	1.2	6.8	4.5	0.6	3.3	6.3	7.3	16.6	1.9	17.4
BRAVA CASA	100.0	5.1	22.8	5.7	0.4	11.3	0.8	5.0	1.5	0.3	6.3	5.3	11.7	14.7	0.8	8.4
BUONA CUCINA	100.0	1.8	14.7	4.8	0.9	6.2	1.0	6.3	3.7	0.3	3.4	11.9	14.6	15.8	3.6	10.7
BURDA	100.0	1.4	12.7	5.3	1.7	5.0	0.6	5.6	2.6	1.0	4.1	11.7	12.3	21.9	2.6	11.5
CAPITAL	100.0	10.7	14.8	8.6	1.0	11.9	2.0	5.8	3.9	0.0	6.8	5.5	16.4	8.5	0.5	3.7
CASAVIVA	100.0	4.4	23.8	6.3	0.2	8.8	0.8	5.3	2.3	0.3	5.3	7.0	13.9	14.8	1.1	5.7
CENTO COSE ENERGY	100.0	4.8	21.0	7.8	0.6	5.6	5.2	6.6	5.8	0.8	4.3	5.1	11.0	15.3	1.3	4.8
CIAK	100.0	2.8	18.0	8.5	0.1	7.8	3.8	7.3	3.1	2.0	3.3	10.1	8.3	16.3	0.8	7.7
CIPRIA	100.0	5.1	27.5	10.5	1.7	12.0	0.8	3.8	0.0	1.2	8.0	7.0	11.7	6.2	0.8	3.8
CLASS	100.0	12.8	16.8	9.8	0.0	14.6	1.7	2.1	0.0	0.0	7.0	2.6	16.8	9.6	2.0	4.1
CLUB 3	100.0	0.0	12.5	2.7	1.3	6.4	0.0	1.8	2.8	0.0	21.9	24.9	12.0	10.6	0.0	3.1
CONSIGLI PRATICI	100.0	3.1	16.5	4.1	0.0	2.7	0.1	10.0	5.0	0.0	5.1	10.3	12.1	16.2	3.1	11.8
COSMOPOLITAN	100.0	7.0	19.4	11.2	0.6	6.6	1.6	11.5	3.8	0.0	2.4	8.1	10.2	11.6	2.8	3.1
LA CUCINA ITALIANA	100.0	4.4	14.0	5.2	1.6	8.5	0.6	4.9	1.8	0.7	8.5	10.7	12.9	17.8	1.3	7.0
DONNA	100.0	3.0	14.2	5.5	2.0	4.2	0.2	4.8	3.9	0.5	5.9	9.6	15.8	18.8	1.8	9.7
DONNA E MAMMA	100.0	3.1	22.4	9.0	0.7	5.8	1.6	8.7	1.9	1.8	1.2	5.9	7.9	15.4	0.3	14.5
DOVE	100.0	11.9	25.3	3.6	0.7	12.1	2.1	3.3	3.3	0.0	5.0	7.3	11.8	8.9	2.5	2.3
ELLE	100.0	3.7	22.4	5.6	0.6	8.9	1.8	5.6	4.4	0.0	6.1	8.4	16.7	10.3	0.9	4.7
ELLE DECOR	100.0	13.7	35.3	8.8	2.2	5.5	0.6	3.1	4.2	0.0	2.9	1.0	14.9	5.4	0.0	1.8
FOCUS	100.0	5.8	23.5	9.1	0.7	9.9	2.7	5.5	2.8	0.5	7.5	5.0	10.3	9.9	0.9	6.0
GARDENIA	100.0	8.7	24.1	6.7	0.4	8.1	0.4	4.4	3.4	0.0	5.2	10.3	14.8	8.8	2.4	2.5
GENTE MESE	100.0	2.6	14.6	4.9	1.0	6.5	0.5	5.2	4.1	1.1	5.8	13.1	13.8	17.8	1.5	7.7
GENTE MONEY	100.0	9.1	20.1	10.7	0.6	13.0	1.0	1.2	3.0	0.0	6.8	15.2	5.6	6.0	0.0	7.7
GENTE MOTORI	100.0	7.9	17.6	11.7	0.1	5.5	1.0	7.8	7.3	0.0	3.7	10.2	10.5	10.3	0.5	6.0
GENTE VIAGGI	100.0	9.2	20.7	8.6	0.5	8.4	1.0	4.6	3.2	0.0	8.5	13.4	10.5	8.0	0.3	3.0
GLAMOUR	100.0	11.0	16.7	7.6	0.0	13.1	3.6	6.1	1.6	0.0	3.3	3.9	14.6	6.7	3.4	8.5
GULLIVER	100.0	11.0	26.3	9.2	0.0	8.7	4.3	4.3	6.4	0.0	5.4	10.7	6.2	2.8	0.0	4.7
IN CASA	100.0	4.9	16.2	12.6	1.4	9.9	0.0	6.0	2.2	0.0	4.5	4.9	19.1	14.9	0.8	2.6
INSIEME	100.0	3.0	20.9	8.6	0.7	7.5	1.1	9.3	1.8	1.2	2.1	6.7	8.6	14.2	1.2	12.9
IO E IL MIO BAMBINO	100.0	3.2	19.7	6.4	1.1	7.2	1.2	6.2	3.9	1.6	1.2	6.2	7.3	18.6	1.4	14.7
JESUS	100.0	2.5	5.6	7.0	0.4	7.8	0.0	2.6	0.0	1.1	11.3	29.5	11.6	17.1	2.0	1.6
MADRE	100.0	1.8	16.4	7.3	1.1	5.9	0.0	4.2	4.2	0.0	10.3	17.2	10.2	14.0	1.6	5.7
MARIE CLAIRE	100.0	5.9	25.2	6.3	1.4	8.4	0.5	6.0	4.3	0.9	4.2	6.9	12.3	11.0	2.0	4.8
MAX	100.0	7.0	19.7	10.5	0.0	10.8	3.9	7.7	6.9	0.8	4.6	7.1	10.9	4.9	0.9	4.5
MERIDIANI	100.0	28.0	18.6	4.2	0.0	16.4	1.4	1.7	1.7	0.0	8.3	3.7	7.1	3.0	1.8	4.0
MESSAGGERO DI S.ANTONIO	100.0	1.6	8.6	3.4	1.9	5.5	0.5	2.9	3.4	0.7	8.2	23.8	10.5	19.7	2.6	6.9
LA MIA BOUTIQUE	100.0	2.0	6.8	6.1	1.8	2.5	0.0	5.3	2.7	1.3	2.1	11.0	12.3	26.6	1.7	17.8
LA MIA CASA	100.0	4.7	14.6	10.4	1.5	5.6	1.0	3.7	3.3	0.5	3.3	6.3	13.8	17.7	1.0	12.7
MILLIONAIRE INTRAPRENDERE	100.0	7.4	21.9	9.3	1.1	7.9	3.3	6.2	6.0	0.5	2.1	5.7	6.3	12.7	3.5	6.1
NAUTICA	100.0	6.0	20.4	9.1	0.0	2.6	0.0	4.6	4.8	0.0	5.0	16.6	15.6	11.9	0.0	3.3
PESCARÉ	100.0	4.2	18.9	13.0	1.3	6.4	0.1	9.5	5.0	0.0	4.6	15.4	5.6	7.6	1.1	7.4
PRATICA	100.0	6.3	19.9	7.1	1.0	8.1	1.3	7.9	2.9	0.4	4.7	6.4	13.2	11.7	1.4	7.6
QUATTORRUOTE	100.0	5.2	20.6	10.7	1.0	6.2	1.8	6.1	5.6	1.0	6.3	9.1	10.5	8.4	1.3	6.3
QUATTRO ZAMPE	100.0	3.5	20.0	8.0	0.7	7.9	5.5	3.5	3.4	0.5	7.7	13.1	9.2	10.3	2.0	4.8
QUI TOURING	100.0	7.7	20.2	4.7	0.9	9.7	0.8	2.1	1.1	0.0	12.9	12.1	15.1	10.3	0.1	2.2
RAKAM	100.0	1.6	15.2	4.7	0.4	9.2	0.1	5.1	3.2	0.5	7.6	12.1	14.9	17.4	2.6	5.3
SALE & PEPE	100.0	4.2	16.8	5.5	0.4	5.6	0.9	6.0	4.9	0.1	5.2	9.2	16.2	14.7	2.0	8.2
SALVE	100.0	5.1	23.1	5.4	1.0	11.9	0.9	4.9	2.7	0.8	6.7	8.1	14.0	8.9	2.0	4.4
SCIENZA & VITA	100.0	3.2	13.5	4.1	0.0	20.3	3.5	1.1	1.2	0.0	14.6	18.4	7.2	9.8	0.0	3.1
LE SCIENZE	100.0	10.9	18.0	5.2	0.0	22.9	3.9	1.0	1.0	0.0	6.5	7.0	13.7	6.4	0.0	3.4
SELEZIONE READER'S DIGEST	100.0	2.4	12.0	7.8	1.9	5.9	1.2	6.5	3.2	0.8	10.4	14.9	9.8	14.8	1.5	7.1
SILHOUETTE DONNA	100.0	1.2	14.3	9.6	0.3	6.2	3.2	7.3	4.9	0.6	3.7	5.3	11.7	17.4	2.6	11.8
SPEAK UP	100.0	9.6	31.4	6.6	2.3	19.5	3.3	3.0	0.0	0.0	6.1	6.4	6.0	4.4	0.0	1.3
STARTER	100.0	0.0	4.4	4.3	7.7	0.0	0.0	0.0	15.8	0.0	6.9	0.0	19.4	11.3	0.0	30.3
TUTTI FOTOGRAFI	100.0	7.6	8.2	14.1	0.0	9.7	0.0	12.1	0.4	0.0	8.9	16.3	6.0	8.6	0.0	8.0
TUTTO	100.0	1.4	14.6	12.9	0.0	3.9	2.2	9.4	7.2	3.6	3.4	13.2	6.6	9.1	1.7	11.0
TUTTOMOTO	100.0	5.8	20.6	13.2	0.0	3.8	0.4	6.5	3.1	0.0	7.8	9.4	9.4	8.5	2.7	8.7
TUTTOTURISMO	100.0	8.5	28.3	8.7	0.7	5.9	2.3	0.0	9.8	0.6	1.0	15.8	11.0	3.8	0.0	3.6
VERA	10															

Responsabili acquisti

Lettori numero medio

Analisi secondo: ● ampiezza dei centri ● comuni ● presenza bambini e/o ragazzi

(valori assoluti x 1.000)

SETTIMANALI	Totale	AMPIEZZA DEI CENTRI					COMUNI		PRESENZA BAMBINI E/O RAGAZZI						
		fino a 10000 abit.	da 10000 a 30000 abit.	da 30000 a 100000 abit.	da 100000 a 2500000 abit.	oltre 2500000 abit.	capoluoghi	non capoluoghi	Totale "si"	da 0 a 2 anni	da 3 a 4 anni	da 5 a 7 anni	Totale fino 7 anni	da 8 a 13 anni	Totale "no"
POPOLAZIONE 19958	6690	4168	3939	1665	3497	6439	13519	5520	1499	1121	1765	3545	3063	14438	
AMICA	628	157	128	101	84	158	278	349	206	40	44	67	131	120	422
ANNA	732	204	141	132	73	182	299	434	248	69	50	72	156	136	484
AUTO OGGI	147	51	38	26	12	20	42	106	54	21	14	15	37	24	94
AUTOSPRINT	97	31	24	16	14	11	34	63	29	9	3	11	17	15	67
BELLA	420	135	90	75	48	73	148	273	158	46	36	43	102	82	263
CHI	613	159	110	107	70	168	285	328	166	33	22	47	85	107	447
CONFIDENZE	639	204	132	131	74	98	221	417	198	41	43	77	132	111	441
DOMENICA QUIZ	158	50	19	28	19	42	74	84	37	9	6	17	22	21	121
DONNA MODERNA	1740	544	336	327	205	327	661	1079	591	154	134	196	387	308	1149
L'ESPRESSO	828	194	163	137	110	224	385	443	273	83	57	93	190	136	556
EVA EXPRESS TREMILA	343	109	77	60	25	72	115	228	121	28	23	42	79	67	222
FAMIGLIA CRISTIANA	2137	874	452	368	166	277	596	1551	527	156	98	166	340	288	1610
GENTE	1732	469	322	343	174	423	732	1000	480	119	103	146	310	266	1251
GIOIA	749	193	162	144	88	163	311	438	230	61	46	70	144	129	519
IL GIORNALINO	190	85	39	30	12	24	46	145	114	21	19	41	65	75	76
GRAND HOTEL	499	162	99	118	50	71	166	333	153	42	33	45	96	85	346
GRAZIA	957	281	166	185	99	226	384	574	281	64	58	107	193	141	676
GUERIN SPORTIVO	75	24	14	13	8	15	28	47	16	3	1	2	6	12	59
GUIDA TV	638	170	116	126	57	170	260	378	193	47	30	69	116	104	445
INTIMITA'	732	245	159	127	79	122	247	485	192	46	39	69	121	104	540
MAGAZINE BEAUTIFUL	62	19	9	11	10	14	26	36	21	1	3	4	8	15	41
IL MONDO	28	9	3	3	3	10	14	14	12	4	5	2	8	5	15
MONDO ECONOMICO	79	23	12	8	11	25	39	39	22	6	5	7	14	12	56
MOTOSPRINT	71	23	20	10	4	14	22	49	27	6	7	8	16	13	44
NOVELLA 2000	520	142	104	111	45	119	198	322	167	36	37	47	101	98	353
OGGI	1764	507	331	351	189	384	696	1068	487	117	90	134	284	303	1277
PANORAMA	932	252	160	173	134	212	414	517	284	71	58	96	186	158	648
SORRISI E CANZONI TV	2674	865	586	512	247	465	873	1801	929	251	180	260	573	527	1745
STARBENE	573	184	105	114	71	100	221	352	208	49	50	78	158	98	365
STOP	328	96	68	66	36	63	125	203	72	17	15	18	44	41	256
TELEPIU'	574	157	109	129	55	124	230	344	219	70	41	71	152	107	355
TELESETTE	782	232	172	142	80	156	285	497	265	79	64	71	170	144	516
TOPOLINO	802	229	157	159	83	174	318	484	461	116	95	170	304	248	341
VISTO	340	136	57	75	33	39	98	242	98	25	23	28	61	50	242
VIVERSANI & BELLI	905	298	185	164	95	164	326	580	359	113	76	115	251	170	547
SUPPLEMENTI															
D LA REPUBBLICA DELLE DONNE ..	626	117	120	99	62	229	330	296	225	66	50	74	153	102	401
LA GAZZETTA SPORT MAGAZINE ..	199	64	34	42	20	38	72	127	51	11	4	19	32	28	148
IO DONNA	787	176	147	127	85	252	383	404	263	74	48	82	166	135	524
SETTE	969	181	173	176	107	332	490	479	250	73	42	75	160	130	718
SPECCHIO DELLA STAMPA	444	110	64	93	42	136	215	229	134	32	19	35	72	88	310
TV SETTE	935	188	160	163	101	323	470	465	257	75	46	70	162	144	678
IL VENERDI'	1261	250	180	215	172	445	705	555	426	127	85	141	286	217	834

Responsabili acquisti

Lettori numero medio

Analisi secondo: ● ampiezza dei centri ● comuni ● presenza bambini e/o ragazzi

(valori assoluti x 1.000)

MENSILI	Totale	AMPIEZZA DEI CENTRI					COMUNI		PRESENZA BAMBINI E/O RAGAZZI					
		fino a 10000 abilit.	da 10000 a 30000 abilit.	da 30000 a 100000 abilit.	da 100000 a 250000 abilit.	oltre 250000 abilit.	capoluoghi	non capoluoghi	Totale "si"	da 0 a 2 anni	da 3 a 4 anni	da 5 a 7 anni	Totale fino 7 anni	da 8 a 13 anni
POPOLAZIONE 19958	6690	4168	3939	1665	3497	6439	13519	5520	1499	1121	1765	3545	3063	14438
ABITARE	142	26	29	22	40	75	66	41	13	7	14	28	23	100
AD	334	67	56	73	47	91	177	157	96	28	23	31	68	48
AIRONE	355	97	68	44	29	117	163	192	118	30	24	36	78	72
AMADEUS	62	14	12	6	3	28	32	30	13	5	1	5	10	6
ARCHEO	91	18	22	14	11	26	41	50	31	9	12	11	27	9
ASTRA	263	76	48	51	31	56	104	159	112	29	17	45	75	56
A TAVOLA	135	34	27	23	17	35	65	70	46	13	10	17	37	22
AUTO	152	46	38	25	21	22	53	99	43	15	11	16	33	14
L'AUTOMOBILE	332	82	64	60	45	82	151	182	102	28	21	33	70	57
BELL'EUROPA	135	31	19	20	22	42	76	59	37	14	5	11	26	13
BELL'ITALIA	278	53	50	49	27	99	156	122	65	12	16	21	39	38
BENISSIMO	314	122	59	54	28	52	95	219	133	27	27	36	74	85
BIMBI SANI E BELLI	779	220	166	160	77	156	277	501	516	301	124	152	450	142
BRAVA CASA	683	156	166	132	72	157	263	420	303	93	66	96	209	153
BUONA CUCINA	376	133	62	79	41	61	119	257	152	50	35	48	105	85
BURDA	870	281	192	173	100	124	270	600	322	97	60	101	210	190
CAPITAL	165	27	25	42	21	49	82	83	58	16	6	27	38	37
CASAVIVA	1019	269	222	219	103	206	383	637	429	125	94	148	293	215
CENTO COSE ENERGY	231	68	39	51	22	51	88	143	105	34	19	32	64	54
CIAK	222	66	43	32	22	59	87	135	69	25	15	24	50	32
CIPRIA	113	21	22	19	20	30	56	57	32	8	4	15	21	20
CLASS	87	12	19	16	8	33	45	42	35	13	4	14	25	13
CLUB 3	138	35	25	36	18	24	55	83	17	0	1	6	6	14
CONSIGLI PRATICI	223	98	49	41	8	27	48	175	81	21	18	29	55	40
COSMOPOLITAN	209	58	32	40	21	58	93	116	80	23	8	24	48	46
LA CUCINA ITALIANA	647	149	124	108	65	201	309	338	197	60	32	62	128	116
DONNA	642	173	143	136	65	126	242	400	218	52	37	68	129	140
DONNA E MAMMA	329	118	62	54	25	69	104	226	260	174	71	75	238	53
DOVE	233	39	42	39	25	87	124	109	88	32	16	30	65	44
ELLE	280	60	59	58	31	73	122	158	94	30	18	36	71	43
ELLE DECOR	92	25	16	12	11	28	45	47	30	10	7	6	20	16
FOCUS	518	160	97	102	58	101	197	321	185	61	33	61	130	83
GARDENIA	222	72	37	43	21	49	89	132	67	18	10	25	45	37
GENTE MESE	841	224	164	188	81	184	330	511	283	68	60	90	186	170
GENTE MONEY	83	17	19	11	18	18	38	45	24	11	2	4	15	13
GENTE MOTORI	282	88	65	50	24	53	96	186	94	26	21	26	60	59
GENTE VIAGGI	368	89	72	77	46	84	157	211	103	25	23	33	68	44
GLAMOUR	111	33	28	15	13	23	43	68	43	17	8	16	35	17
GULLIVER	123	42	23	18	16	24	50	74	33	9	7	12	25	18
IN CASA	121	35	22	26	19	19	45	76	52	23	9	15	37	26
INSIEME	389	126	87	65	36	75	125	265	274	170	55	85	246	67
IO E IL MIO BAMBINO	819	276	180	160	72	132	234	585	658	452	159	186	603	155
JESUS	83	32	9	18	5	19	28	55	13	3	1	5	8	8
MADRE	131	58	28	14	10	21	37	94	42	23	6	12	30	17
MARIE CLAIRE	517	138	110	92	64	112	208	309	222	71	32	70	148	100
MAX	234	66	49	53	25	41	90	143	73	23	17	24	58	28
MERIDIANI	63	14	18	3	6	23	31	32	24	10	4	10	19	10
MESSAGGERO DI S.ANTONIO	963	331	227	179	73	154	286	677	227	47	34	76	130	141
LA MIA BOUTIQUE	261	90	63	42	26	40	82	179	103	21	21	31	60	71
LA MIA CASA	229	64	53	49	26	37	76	153	99	39	18	30	70	47
MILLIONAIRE INTRAPRENDERE	183	67	29	47	13	27	59	124	73	27	14	17	50	39
NAUTICA	98	32	14	20	7	25	32	66	24	7	4	7	14	16
PESCARE	111	37	22	17	14	21	40	71	37	20	7	12	27	17
PRATICA	301	88	61	60	25	67	102	199	119	36	23	39	83	64
QUATTORRUOTE	1061	351	216	180	101	212	391	670	383	117	88	121	263	187
QUATTRO ZAMPE	155	49	22	24	16	45	72	84	51	17	0	17	29	28
QUI TOURING	389	88	57	66	48	131	208	181	97	30	20	28	64	51
RAKAM	481	128	107	106	49	90	186	295	138	39	25	39	85	75
SALE & PEPE	546	139	86	99	57	165	255	291	212	61	52	60	137	117
SALVE	378	107	77	67	42	84	151	227	151	34	28	57	101	80
SCIENZA & VITA	82	24	15	15	9	19	32	50	21	6	5	7	16	9
LE SCIENZE	130	29	13	24	16	49	73	57	34	7	7	16	26	18
SELEZIONE READER'S DIGEST	560	164	112	118	52	113	208	352	176	44	36	50	102	99
SILHOUETTE DONNA	585	170	118	122	62	114	211	375	313	86	53	108	206	166
SPEAK UP	69	19	7	11	10	23	35	34	26	14	1	9	22	7
STARTER	19	9	8	2	0	0	1	18	13	3	7	8	12	1
TUTTI FOTOGRAFI	68	19	20	8	5	16	24	44	22	3	10	9	18	11
TUTTO	99	35	18	10	8	28	40	58	34	14	5	9	20	18
TUTTOMOTO	145	52	23	23	14	33	59	86	40	13	5	14	28	22
TUTTOTURISMO	106	29	11	24	17	26	53	53	34	16	3	6	21	20
VERA	599	182	149	132	48	88	182	417	271	77	45	85	170	153
VITALITY	105	22	24	22	11	25	44	61	40	15	6	15	26	21
VOGUE ITALIA	430	110	80	77	43	120	184	246	170	49	36	50	111	94
WEEKEND VIAGGI	110	24	17	32	14	23	49	61	28	6	3	14	20	14
DIANA (QUATTORDICINALE)	56	23	14	8	6	5	15	41	22	6	4	6	14	10

Responsabili acquisti

Lettori numero medio

Analisi secondo: ● ampiezza dei centri ● comuni ● presenza bambini e/o ragazzi

(percentuali di composizione)

SETTIMANALI	Totale	AMPIEZZA DEI CENTRI					COMUNI		PRESENZA BAMBINI E/O RAGAZZI						
		fino a 10000 abit.	da 10000 a 30000 abit.	da 30000 a 100000 abit.	da 100000 a 250000 abit.	oltre 250000 abit.	capoluoghi	non capoluoghi	Totale "si"	da 0 a 2 anni	da 3 a 4 anni	da 5 a 7 anni	Totale fino 7 anni	da 8 a 13 anni	Totale "no"
POPOLAZIONE	100.0	33.5	20.9	19.7	8.3	17.5	32.3	67.7	27.7	7.5	5.6	8.8	17.8	15.3	72.3
AMICA	100.0	24.9	20.4	16.1	13.3	25.2	44.4	55.6	32.9	6.4	7.1	10.7	20.8	19.1	67.1
ANNA	100.0	27.9	19.3	18.0	10.0	24.9	40.8	59.2	33.9	9.4	6.8	9.8	21.3	18.5	66.1
AUTO OGGI	100.0	34.9	26.1	17.6	7.9	13.5	28.2	71.8	36.4	14.0	9.3	10.0	25.1	16.0	63.6
AUTOSPRINT	100.0	32.2	24.8	17.0	14.5	11.4	34.7	65.3	30.3	9.2	2.9	11.6	17.3	15.6	69.7
BELLA	100.0	32.0	21.4	17.8	11.5	17.3	35.1	64.9	37.5	10.9	8.5	10.3	24.2	19.4	62.5
CHI	100.0	25.9	18.0	17.4	11.4	27.4	46.5	53.5	27.1	5.3	3.5	7.7	13.9	17.4	72.9
CONFIDENZE	100.0	31.9	20.6	20.6	11.6	15.3	34.7	65.3	30.9	6.5	6.7	12.0	20.7	17.4	69.1
DOMENICA QUIZ	100.0	31.7	11.8	17.6	12.3	26.5	46.8	53.2	23.5	6.0	4.1	10.5	14.0	13.1	76.5
DONNA MODERNA	100.0	31.3	19.3	18.8	11.8	18.8	38.0	62.0	34.0	8.9	7.7	11.2	22.3	17.7	66.0
L'ESPRESSO	100.0	23.4	19.6	16.6	13.3	27.1	46.5	53.5	32.9	10.0	6.9	11.2	22.9	16.4	67.1
EVA EXPRESS TREMILA	100.0	31.8	22.3	17.6	7.3	21.0	33.5	66.5	35.3	8.0	6.7	12.3	23.0	19.7	64.7
FAMIGLIA CRISTIANA	100.0	40.9	21.2	17.2	7.7	13.0	27.4	72.6	24.7	7.3	4.6	7.8	15.9	13.5	75.3
GENTE	100.0	27.1	18.6	19.8	10.1	24.4	42.3	57.7	27.7	6.9	5.9	8.5	17.9	15.4	72.3
GIOIA	100.0	25.8	21.6	19.1	11.7	21.7	41.5	58.5	30.7	8.2	6.1	9.3	19.2	17.2	69.3
IL GIORNALINO	100.0	44.9	20.4	15.6	6.2	12.8	24.1	75.9	60.1	11.1	10.2	21.6	34.1	39.4	39.9
GRAND HOTEL	100.0	32.4	19.8	23.6	10.0	14.2	33.2	66.8	30.6	8.5	6.6	9.1	19.2	17.0	69.4
GRAZIA	100.0	29.3	17.4	19.3	10.3	23.6	40.1	59.9	29.4	6.7	6.0	11.2	20.2	14.8	70.6
GUERIN SPORTIVO	100.0	32.4	18.0	17.7	11.3	20.6	38.0	62.0	21.1	4.1	1.9	2.5	8.6	15.9	78.9
GUIDA TV	100.0	26.6	18.2	19.7	8.9	26.6	40.8	59.2	30.2	7.3	4.7	10.7	18.1	16.4	69.8
INTIMITA'	100.0	33.5	21.7	17.4	10.7	16.6	33.7	66.3	26.3	6.3	5.3	9.4	16.6	14.2	73.7
MAGAZINE BEAUTIFUL	100.0	29.9	15.1	17.3	15.4	22.4	41.3	58.7	33.2	2.3	5.1	6.3	13.6	25.0	66.8
IL MONDO	100.0	32.6	12.4	9.8	9.9	35.3	48.8	51.2	44.4	16.1	17.0	8.6	27.9	16.5	55.6
MONDO ECONOMICO	100.0	29.7	15.0	9.6	14.2	31.4	50.0	50.0	28.2	7.2	5.8	8.6	18.4	15.2	71.8
MOTOSPRINT	100.0	32.7	28.5	14.2	5.1	19.4	30.8	69.2	38.4	9.0	9.8	10.7	22.0	17.9	61.6
NOVELLA 2000	100.0	27.2	19.9	21.4	8.7	22.8	38.1	61.9	32.1	6.8	7.0	9.1	19.4	18.8	67.9
OGGI	100.0	28.8	18.8	19.9	10.7	21.8	39.4	60.6	27.6	6.6	5.1	7.6	16.1	17.2	72.4
PANORAMA	100.0	27.1	17.2	18.6	14.4	22.8	44.5	55.5	30.4	7.6	6.2	10.3	20.0	17.0	69.6
SORRISI E CANZONI TV	100.0	32.3	21.9	19.1	9.2	17.4	32.6	67.4	34.7	9.4	6.7	9.7	21.4	19.7	65.3
STARBENE	100.0	32.0	18.3	19.9	12.4	17.4	38.6	61.4	36.4	8.5	8.7	13.7	27.5	17.1	63.6
STOP	100.0	29.1	20.7	20.0	10.9	19.2	38.1	61.9	22.0	5.2	4.7	5.6	13.3	12.3	78.0
TELEPIU'	100.0	27.3	19.1	22.5	9.5	21.6	40.1	59.9	38.1	12.2	7.2	12.4	26.5	18.7	61.9
TELESETTE	100.0	29.7	22.0	18.1	10.2	20.0	36.5	63.5	34.0	10.1	8.2	9.1	21.7	18.4	66.0
TOPOLINO	100.0	28.6	19.5	19.8	10.4	21.7	39.7	60.3	57.5	14.4	11.9	21.3	37.9	30.9	42.5
VISTO	100.0	40.0	16.8	22.1	9.7	11.5	28.8	71.2	28.9	7.5	6.8	8.3	18.0	14.6	71.1
VIVERSANI & BELLI	100.0	32.9	20.4	18.1	10.5	18.1	36.0	64.0	39.6	12.4	8.4	12.7	27.7	18.8	60.4
SUPPLEMENTI															
D LA REPUBBLICA DELLE DONNE ..	100.0	18.7	19.2	15.8	9.8	36.5	52.7	47.3	36.0	10.6	8.0	11.8	24.5	16.3	64.0
LA GAZZETTA SPORT MAGAZINE ..	100.0	32.3	17.1	21.4	10.2	19.0	36.0	64.0	25.5	5.8	2.1	9.7	16.0	14.0	74.5
IO DONNA	100.0	22.4	18.6	16.2	10.9	32.0	48.6	51.4	33.4	9.4	6.0	10.5	21.1	17.2	66.6
SETTE	100.0	18.7	17.8	18.2	11.0	34.3	50.6	49.4	25.8	7.6	4.4	7.8	16.5	13.5	74.2
SPECCHIO DELLA STAMPA	100.0	24.8	14.4	20.9	9.4	30.6	48.4	51.6	30.3	7.1	4.2	7.8	16.1	19.8	69.7
TV SETTE	100.0	20.1	17.1	17.4	10.8	34.6	50.3	49.7	27.5	8.0	4.9	7.5	17.3	15.4	72.5
IL VENERDI'	100.0	19.8	14.2	17.0	13.6	35.3	55.9	44.1	33.8	10.1	6.7	11.2	22.7	17.2	66.2

Responsabili acquisti

Lettori numero medio

Analisi secondo: ● ampiezza dei centri ● comuni ● presenza bambini e/o ragazzi

(percentuali di composizione)

MENSILI	Totale	AMPIEZZA DEI CENTRI					COMUNI		PRESENZA BAMBINI E/O RAGAZZI						
		fino a 10000 abit.	da 10000 a 30000 abit.	da 30000 a 100000 abit.	da 100000 a 250000 abit.	oltre 250000 abit.	capoluoghi	non capoluoghi	Totale "si"	da 0 a 2 anni	da 3 a 4 anni	da 5 a 7 anni	Totale fino 7 anni	da 8 a 13 anni	Totale "no"
POPOLAZIONE	100.0	33.5	20.9	19.7	8.3	17.5	32.3	67.7	27.7	7.5	5.6	8.8	17.8	15.3	72.3
ABITARE	100.0	18.2	17.3	20.4	15.9	28.3	53.1	46.9	29.0	9.4	4.6	9.7	19.8	16.3	71.0
AD	100.0	20.2	16.6	21.8	14.2	27.2	52.9	47.1	28.7	8.4	6.8	9.2	20.3	14.5	71.3
AIRONE	100.0	27.5	19.0	12.4	8.2	32.9	45.8	54.2	33.3	8.3	6.8	10.2	22.0	20.2	66.7
AMADEUS	100.0	22.2	19.8	9.0	4.5	44.5	52.0	48.0	20.5	7.6	1.4	8.1	15.8	9.6	79.5
ARCHEO	100.0	20.1	24.5	15.0	11.8	28.5	44.8	55.2	33.7	10.3	12.9	11.8	29.6	10.2	66.3
ASTRA	100.0	29.1	18.4	19.5	11.9	21.2	39.4	60.6	42.6	11.1	6.4	17.1	28.4	21.5	57.4
A TAVOLA	100.0	25.1	19.7	17.1	12.6	25.5	48.2	51.8	33.9	9.5	7.7	12.8	27.0	16.4	66.1
AUTO	100.0	30.1	25.1	16.5	13.7	14.7	34.9	65.1	28.3	9.9	7.5	10.5	21.6	9.2	71.7
L'AUTOMOBILE	100.0	24.5	19.1	18.0	13.6	24.7	45.3	54.7	30.6	8.6	6.4	9.9	21.1	17.3	69.4
BELL'EUROPA	100.0	23.2	13.9	14.8	16.6	31.5	56.6	43.4	27.3	10.2	3.5	7.9	19.6	9.8	72.7
BELL'ITALIA	100.0	19.1	17.9	17.8	9.6	35.6	56.0	44.0	23.3	4.2	5.7	7.5	14.2	13.9	76.7
BENISSIMO	100.0	38.8	18.7	17.2	8.9	16.4	30.2	69.8	42.4	8.5	8.6	11.5	23.6	27.1	57.6
BIMBI SANI E BELLI	100.0	28.2	21.4	20.5	9.9	20.0	35.6	64.4	66.3	38.7	15.9	19.5	57.8	18.2	33.7
BRAVA CASA	100.0	22.8	24.3	19.3	10.6	23.0	38.5	61.5	44.4	13.6	9.7	14.1	30.7	22.3	55.6
BUONA CUCINA	100.0	35.4	16.5	21.1	10.8	16.3	31.6	68.4	40.3	13.2	9.3	12.7	27.9	22.5	59.7
BURDA	100.0	32.3	22.1	19.9	11.5	14.2	31.0	69.0	36.9	11.2	6.9	11.6	24.2	21.8	63.1
CAPITAL	100.0	16.6	15.0	25.6	12.9	29.9	49.8	50.2	35.2	9.5	3.4	16.2	22.9	22.2	64.8
CASAVIVA	100.0	26.4	21.8	21.5	10.1	20.2	37.5	62.5	42.1	12.2	9.2	14.5	28.8	21.0	57.9
CENTO COSE ENERGY	100.0	29.4	16.9	22.2	9.3	22.2	38.0	62.0	45.5	14.8	8.0	13.7	27.5	23.6	54.5
CIAK	100.0	29.6	19.3	14.5	10.1	26.5	39.0	61.0	31.3	11.4	7.0	10.7	22.3	14.3	68.7
CIPRIA	100.0	18.6	19.5	17.2	18.2	26.6	49.3	50.7	28.1	6.9	3.5	12.9	18.3	18.1	71.9
CLASS	100.0	13.7	21.4	18.1	9.4	37.4	52.0	48.0	39.9	14.8	5.1	15.6	28.7	14.9	60.1
CLUB 3	100.0	25.4	18.3	26.3	12.8	17.3	40.0	60.0	12.5	0.0	0.4	4.6	4.6	10.3	87.5
CONSIGLI PRATICI	100.0	43.7	21.9	18.5	3.6	12.3	21.4	78.6	36.4	9.4	7.9	13.0	24.7	17.8	63.6
COSMOPOLITAN	100.0	27.7	15.5	19.0	10.2	27.6	44.5	55.5	38.1	10.8	3.7	11.4	22.8	22.2	61.9
LA CUCINA ITALIANA	100.0	23.0	19.2	16.7	10.0	31.1	47.8	52.2	30.4	9.3	4.9	9.6	19.8	17.9	69.6
DONNA	100.0	26.9	22.2	21.2	10.1	19.6	37.7	62.3	33.9	8.0	5.8	10.7	20.0	21.8	66.1
DONNA E MAMMA	100.0	36.0	18.9	16.4	7.7	20.9	31.5	68.5	78.8	52.7	21.6	22.8	72.3	16.0	21.2
DOVE	100.0	17.0	18.0	16.9	10.7	37.5	53.1	46.9	37.7	13.7	6.7	12.8	27.7	19.1	62.3
ELLE	100.0	21.4	21.0	20.6	11.0	26.0	43.5	56.5	33.6	10.8	6.4	12.7	25.4	15.3	66.4
ELLE DECOR	100.0	27.1	17.4	12.6	12.0	30.9	48.6	51.4	32.5	11.1	7.9	6.8	22.1	17.9	67.5
FOCUS	100.0	30.9	18.8	19.7	11.2	19.4	38.1	61.9	35.8	11.9	6.3	11.7	25.1	16.1	64.2
GARDENIA	100.0	32.3	16.6	19.4	9.6	22.1	40.2	59.8	30.0	8.1	4.6	11.5	20.1	16.9	70.0
GENTE MESE	100.0	26.7	19.5	22.4	9.6	21.8	39.2	60.8	33.7	8.1	7.2	10.7	22.1	20.2	66.3
GENTE MONEY	100.0	20.5	23.1	13.4	21.7	21.2	45.9	54.1	29.3	13.2	2.9	4.9	18.7	15.3	70.7
GENTE MOTORI	100.0	31.4	23.2	17.8	8.7	19.0	34.0	66.0	33.5	9.1	7.4	9.3	21.2	20.8	66.5
GENTE VIAGGI	100.0	24.3	19.5	21.0	12.4	22.9	42.6	57.4	28.1	6.9	6.1	8.9	18.5	12.0	71.9
GLAMOUR	100.0	29.4	25.4	13.3	11.4	20.5	38.5	61.5	38.5	15.7	7.0	14.0	31.5	15.4	61.5
GULLIVER	100.0	34.0	18.6	14.9	12.9	19.7	40.2	59.8	27.1	7.6	5.9	9.7	20.4	14.8	72.9
IN CASA	100.0	29.1	18.2	21.3	15.6	15.7	37.5	62.5	43.3	19.1	7.5	12.1	30.3	21.4	56.7
INSIEME	100.0	32.3	22.4	16.8	9.2	19.3	32.1	67.9	70.3	43.6	14.2	21.7	63.2	17.2	29.7
IO E IL MIO BAMBINO	100.0	33.7	22.0	19.5	8.7	16.1	28.6	71.4	80.3	55.2	19.4	22.7	73.7	18.9	19.7
JESUS	100.0	38.5	11.3	21.3	5.9	23.0	33.4	66.6	15.3	4.0	1.6	6.4	9.7	9.6	84.7
MADRE	100.0	44.2	21.2	11.0	7.4	16.2	28.0	72.0	31.8	17.2	4.3	8.9	23.0	13.1	68.2
MARIE CLAIRE	100.0	26.8	21.4	17.7	12.4	21.7	40.3	59.7	42.9	13.8	6.1	13.5	28.6	19.3	57.1
MAX	100.0	28.4	21.0	22.5	10.6	17.5	38.6	61.4	31.2	10.0	7.5	10.4	24.8	11.8	68.8
MERIDIANI	100.0	21.7	28.1	4.1	9.4	36.8	49.6	50.4	38.6	16.2	6.3	16.1	29.6	16.3	61.4
MESSAGGERO DI S.ANTONIO	100.0	34.3	23.5	18.6	7.5	16.0	29.7	70.3	23.5	4.9	3.5	7.8	13.5	14.6	76.5
LA MIA BOUTIQUE	100.0	34.6	24.2	15.9	9.9	15.4	31.3	68.7	39.4	8.1	8.0	11.8	23.1	27.3	60.6
LA MIA CASA	100.0	28.0	23.2	21.3	11.5	15.9	33.0	67.0	43.2	17.1	8.0	13.2	30.6	20.5	56.8
MILLIONAIRE INTRAPRENDERE	100.0	36.4	15.9	25.6	7.2	14.9	32.2	67.8	39.8	15.0	7.9	9.5	27.3	21.0	60.2
NAUTICA	100.0	32.3	14.2	20.6	6.9	25.9	32.8	67.2	24.4	6.8	4.4	7.4	14.0	16.2	75.6
PESCARA	100.0	33.2	20.1	15.5	12.3	18.9	36.2	63.8	33.8	17.8	6.5	11.1	24.8	15.4	66.2
PRATICA	100.0	29.2	20.4	19.8	8.1	22.4	33.9	66.1	39.5	12.0	7.8	12.9	27.7	21.4	60.5
QUATTORRUOTE	100.0	33.1	20.4	17.0	9.6	19.9	36.9	63.1	36.1	11.0	8.3	11.4	24.8	17.6	63.9
QUATTRO ZAMPE	100.0	31.8	14.2	15.3	10.0	28.7	46.1	53.9	32.9	11.0	0.3	11.2	18.7	18.0	67.1
QUI TOURING	100.0	22.6	14.6	16.9	12.2	33.7	53.5	46.5	24.9	7.7	5.0	7.2	16.3	13.2	75.1
RAKAM	100.0	26.7	22.4	22.1	10.2	18.7	38.7	61.3	28.7	8.0	5.2	8.1	17.7	15.6	71.3
SALE & PEPE	100.0	25.5	15.8	18.1	10.5	30.2	46.7	53.3	38.9	11.1	9.5	11.0	25.1	21.4	61.1
SALVE	100.0	28.4	20.4	17.8	11.2	22.2	39.9	60.1	39.9	9.0	7.5	15.1	26.7	21.3	60.1
SCIENZA & VITA	100.0	28.8	18.6	18.1	11.0	23.6	39.2	60.8	25.2	7.9	5.6	9.2	19.2	11.4	74.8
LE SCIENZE	100.0	22.0	9.6	18.8	12.1	37.4	56.4	43.6	26.4	5.2	5.1	12.3	19.8	14.0	73.6
SELEZIONE READER'S DIGEST	100.0	29.2	20.0	21.2	9.4	20.2	37.2	62.8	31.5	7.9	6.4	9.0	18.3	17.7	68.5
SILHOUETTE DONNA	100.0	29.0	20.2	20.8	10.5	19.4	36.0	64.0	53.4	14.7	9.0	18.5	35.1	28.4	46.6
SPEAK UP	100.0	26.9	9.5	16.4	13.9	33.3	50.3	49.7	38.0	20.3	1.6	12.4	31.3	9.4	82.0
STARTER	100.0	45.3	39.9	12.8	2.0	0.0	6.3	93.7	66.8	14.5	39.3	41.5	62.3	4.4	33.2
TUTTI FOTOGRAFI	100.0	27.7	28.8	11.9	7.8	23.9	35.7	64.3	33.1	4.8	14.4	12.9	26.2	16.0	66.9
TUTTO	100.0	35.4	17.9	10.2	7.7	28.8	41.0	59.0	34.0	14.2	5.1	8.7	20.3	18.5	66.0
TUTTOMOTO	100.0	36.2	15.6	16.0	9.7	22.5	40.4	59.6	27.8	9.0	3.5	9.3	19.5	14.9	72.2
TUTTOTURISMO	100.0	27.6	9.9	22.6	15.7	24.2	50.0	50.0	32.0	15.5	2.4	5.6	19.6	18.4	68.0
VERA	100.0	30.3	24.8	22.1	8.1	14.7	30.4								

Responsabili acquisti

Lettori numero medio

Analisi secondo: ● regioni

(valori assoluti x 1.000)

SETTIMANALI	Totale	REGIONI													
		Piemonte V.Aosta	Liguria	Lombardia	Trentino Alto Adige	Veneto	Friuli Venezia Giulia	Emilia Roma- gna	Toscana	Marche	Umbria	Lazio	Abruzzi Molise	Campania	Puglia
POPOLAZIONE 19958	1760	694	3294	318	1505	467	1483	1265	488	280	1837	541	1688	1274	
AMICA	628	52	15	121	9	52	24	69	47	16	8	64	14	54	23
ANNA	732	88	38	149	10	78	21	48	58	21	7	84	11	32	45
AUTO OGGI	147	17	12	31	0	6	2	7	5	8	1	18	8	11	4
AUTOSPRINT	97	5	4	25	5	12	3	15	3	2	2	7	3	0	2
BELLA	420	49	12	104	8	49	13	43	29	11	6	41	9	11	7
CHI	613	68	25	117	4	46	13	102	41	15	7	66	9	29	31
CONFIDENZE	639	73	35	141	9	50	10	65	48	10	6	55	15	50	20
DOMENICA QUIZ	158	20	18	34	1	16	1	13	9	0	0	19	1	5	7
DONNA MODERNA	1740	177	35	354	17	178	50	165	121	31	25	207	42	102	66
L'ESPRESSO	828	85	25	108	12	54	21	82	38	33	25	129	31	46	33
EVA EXPRESS TREMILA	343	36	24	63	1	27	18	21	26	6	5	38	7	31	17
FAMIGLIA CRISTIANA	2137	275	84	579	39	242	48	118	97	67	22	119	28	94	60
GENTE	1732	159	71	262	28	165	38	142	126	60	29	249	51	98	58
GIOIA	749	72	30	165	6	67	15	77	48	25	7	61	18	38	31
IL GIORNALINO	190	22	21	48	2	31	2	3	9	1	3	18	2	8	13
GRAND HOTEL	499	58	41	74	5	39	12	70	32	10	5	39	5	55	10
GRAZIA	957	114	41	203	11	83	24	91	52	21	5	101	16	44	39
GUERIN SPORTIVO	75	4	4	20	0	5	3	5	1	2	0	6	0	10	0
GUIDA TV	638	103	23	138	5	30	20	52	42	8	1	81	27	31	23
INTIMITA'	732	83	25	207	12	60	15	74	57	9	4	59	15	38	17
MAGAZINE BEAUTIFUL	62	2	3	22	0	11	1	5	4	0	0	3	0	5	2
IL MONDO	28	2	0	12	0	0	0	0	1	2	1	8	0	0	0
MONDO ECONOMICO	79	9	0	18	0	9	1	6	2	3	0	14	0	6	1
MOTOSPRINT	71	7	4	15	4	9	0	6	8	2	0	4	4	0	3
NOVELLA 2000	520	46	23	105	4	51	10	47	47	28	8	56	12	25	24
OGGI	1764	166	88	347	23	242	37	160	110	56	18	147	33	103	65
PANORAMA	932	106	30	142	14	88	54	73	54	14	12	125	24	35	30
SORRISI E CANZONI TV	2674	288	61	502	22	271	84	235	184	46	45	229	74	212	93
STARBENE	573	61	38	69	3	41	17	58	59	20	9	59	15	38	15
STOP	328	48	15	93	4	33	15	35	37	4	6	30	3	5	0
TELEPIU'	574	52	16	97	3	42	21	30	37	19	12	77	14	49	17
TELESETTE	782	76	28	163	22	76	16	63	56	12	10	69	15	44	52
TOPOLINO	802	105	55	133	6	69	9	57	72	16	9	98	28	38	33
VISTO	340	41	18	73	5	32	13	19	11	12	4	23	7	21	14
VIVERSANI & BELLI	905	108	49	160	4	67	25	75	47	22	19	104	23	70	33
SUPPLEMENTI															
D LA REPUBBLICA DELLE DONNE ..	626	20	36	97	8	29	20	56	63	14	8	119	11	51	28
LA GAZZETTA SPORT MAGAZINE ..	199	9	9	58	4	12	8	20	12	10	4	16	2	6	6
IO DONNA	787	30	13	374	12	42	8	47	50	16	9	82	6	17	22
SETTE	969	34	18	554	13	52	17	40	29	24	9	83	15	12	23
SPECCHIO DELLA STAMPA	444	183	21	31	8	18	8	16	22	13	8	30	6	12	16
TV SETTE	935	27	19	522	8	40	14	43	30	13	10	87	15	21	36
IL VENERDI'	1261	75	66	166	15	73	34	112	134	31	22	226	31	92	51

Responsabili acquisti

Lettori numero medio

Analisi secondo: ● regioni

(valori assoluti x 1.000)

MENSILI	Totale	REGIONI													
		Piemonte V.Aosta	Liguria	Lombardia	Trentino Alto Adige	Veneto	Friuli Venezia Giulia	Emilia Roma- gna	Toscana	Marche	Umbria	Lazio	Abruzzi Molise	Campa- nia	Puglia
POPOLAZIONE 19958	1760	694	3294	318	1505	467	1483	1265	488	280	1837	541	1688	1274	
ABITARE	142	7	3	36	8	20	5	13	16	7	3	11	1	4	0
AD	334	22	19	48	3	20	7	48	37	14	9	57	9	7	9
AIRONE	355	54	15	83	9	24	18	30	26	6	3	45	7	6	6
AMADEUS	62	11	0	15	1	6	4	1	2	3	1	17	0	0	0
ARCHEO	91	6	1	16	4	7	0	4	13	8	4	15	1	9	0
ASTRA	263	25	15	55	0	9	8	33	14	7	4	26	10	27	9
A TAVOLA	135	9	10	26	0	7	12	12	13	0	0	19	1	6	5
AUTO	152	11	0	11	2	23	9	14	8	3	2	11	0	19	7
L'AUTOMOBILE	332	35	25	69	8	26	10	28	32	8	3	35	9	12	8
BELL'EUROPA	135	15	7	32	6	3	4	15	16	2	3	20	0	0	0
BELL'ITALIA	278	35	17	49	3	12	4	29	44	6	6	52	2	1	2
BENISSIMO	314	34	11	58	6	17	7	27	21	1	7	35	9	29	9
BIMBI SANI E BELLI	779	63	34	134	5	71	17	43	39	12	11	96	21	74	28
BRAVA CASA	683	55	20	131	8	40	7	53	47	26	8	75	15	65	41
BUONA CUCINA	376	28	17	51	4	16	12	38	28	7	4	34	7	30	32
BURDA	870	51	33	107	15	84	15	63	56	26	15	78	28	31	72
CAPITAL	165	20	8	41	3	15	2	11	11	0	4	26	0	9	3
CASAVIVA	1019	96	30	194	12	49	19	69	97	29	16	128	31	69	63
CENTO COSE ENERGY	231	25	17	47	0	11	3	27	20	1	4	28	2	17	2
CIAM	222	22	11	42	6	14	3	28	6	7	3	18	7	15	12
CIPRIA	113	11	5	23	1	6	0	4	16	1	2	10	4	3	10
CLASS	87	13	0	26	1	2	0	6	3	5	0	19	0	5	0
CLUB 3	138	20	4	34	17	4	2	2	9	0	4	12	0	4	15
CONSIGLI PRATICI	223	22	12	54	4	24	11	9	19	0	4	23	3	8	12
COSMOPOLITAN	209	27	6	34	4	21	5	31	12	7	3	37	1	1	7
LA CUCINA ITALIANA	647	62	42	136	9	30	13	61	58	18	11	79	14	33	22
DONNA	642	51	23	92	11	43	12	41	58	17	13	75	33	50	26
DONNA E MAMMA	329	32	13	61	6	31	3	13	21	15	0	34	8	34	15
DOVE	233	22	12	76	2	15	3	33	21	5	5	26	0	6	0
ELLE	280	35	8	59	11	11	2	48	13	8	13	20	9	7	12
ELLE DECOR	92	10	0	22	0	10	0	16	7	5	0	6	6	2	2
FOCUS	518	52	37	104	12	66	32	41	55	13	9	24	4	14	15
GARDENIA	222	33	7	44	1	15	5	17	24	0	2	32	11	0	5
GENTE MESE	841	56	50	130	9	48	20	52	79	24	17	82	30	37	54
GENTE MONEY	83	5	2	24	0	5	2	12	2	2	0	8	1	7	2
GENTE MOTORI	282	30	18	61	2	34	9	21	12	9	0	20	2	11	18
GENTE VIAGGI	368	38	12	81	10	33	10	36	40	4	9	44	5	19	7
GLAMOUR	111	14	8	24	0	8	0	10	6	8	1	19	4	3	0
GULLIVER	123	11	14	34	3	9	4	9	9	4	3	14	1	0	0
IN CASA	121	3	0	25	2	8	9	16	10	5	0	12	3	8	8
INSIEME	389	31	9	88	7	32	8	35	13	15	3	51	14	33	6
IO E IL MIO BAMBINO	819	66	20	137	19	63	9	45	36	27	13	101	35	69	59
JESUS	83	7	7	19	2	6	0	4	6	3	2	9	0	4	7
MADRE	131	14	4	51	10	26	3	4	2	0	2	4	2	0	2
MARIE CLAIRE	517	50	12	116	8	61	12	64	42	14	10	45	19	16	15
MAX	234	28	4	62	3	16	5	26	34	9	2	23	4	5	4
MERIDIANI	63	12	9	27	0	4	2	1	0	0	0	3	0	0	0
MESSAGGERO DI S.ANTONIO	963	69	30	151	24	102	27	19	40	6	10	68	51	80	109
LA MIA BOUTIQUE	261	13	12	28	1	22	5	15	16	2	4	21	15	9	38
LA MIA CASA	229	14	8	29	3	16	5	22	11	0	0	32	11	35	9
MILLIONAIRE INTRAPRENDERE	183	23	13	30	0	6	6	1	13	1	3	20	10	12	3
NAUTICA	98	16	2	18	0	8	4	7	5	3	0	8	1	9	0
PESCARRE	111	6	2	23	5	15	1	8	4	3	4	9	3	0	3
PRATICA	301	17	22	70	5	26	10	31	11	4	3	29	8	31	10
QUATTORRUOTE	1061	102	39	206	22	109	28	97	58	26	15	119	20	51	29
QUATTRO ZAMPE	155	13	10	44	1	8	7	16	12	1	0	10	0	5	6
QUI TOURING	389	42	29	143	11	45	5	27	19	2	7	24	6	9	5
RAKAM	481	31	27	89	7	28	16	50	33	16	10	49	11	11	45
SALE & PEPE	546	63	36	108	9	53	19	46	41	0	3	76	15	22	11
SALVE	378	36	19	100	4	24	10	22	27	12	5	43	19	15	12
SCIENZA & VITA	82	17	3	21	1	0	0	6	7	1	0	4	0	6	3
LE SCIENZE	130	3	3	29	3	4	3	8	9	10	3	27	0	11	2
SELEZIONE READER'S DIGEST	560	57	24	121	8	43	22	31	26	12	8	49	17	40	20
SILHOUETTE DONNA	585	53	15	77	6	36	1	21	45	20	9	100	18	58	41
SPEAK UP	69	12	4	27	2	0	0	3	4	0	0	9	0	0	6
STARTER	19	1	0	5	0	0	0	3	0	0	0	0	0	9	2
TUTTI FOTOGRAFI	68	7	7	18	0	4	1	0	4	0	0	9	0	4	10
TUTTO	99	11	4	30	0	13	2	6	5	0	2	5	6	3	5
TUTTOMOTO	145	19	8	30	1	22	6	9	9	9	4	3	0	7	6
TUTTOTURISMO	106	13	10	33	3	2	1	6	5	0	5	10	4	2	1
VERA	599	38	25	123	4	42	20	57	43	7	9	60	23	32	41
VITALITY	105	11	7	9	0	15	0	8	9	3	2	18	8	0	10
VOGUE ITALIA	430	24	21	87	6	28	7	36	50	13	6	47	16	31	16
WEEKEND VIAGGI	110	13	3	36	1	6	3	5	12	0	3	10	0	8	2
DIANA (QUATTORDICINALE)	56	7	1	13	3	0	0	7	3	0	2	0	5	3	0

Responsabili acquisti

Lettori numero medio

Analisi secondo: ● regioni

(percentuali di composizione)

SETTIMANALI	Totale	REGIONI													
		Piemonte V.Aosta	Liguria	Lombardia	Trentino Alto Adige	Veneto	Friuli Venezia Giulia	Emilia Roma- gna	Toscana	Marche	Umbria	Lazio	Abruzzi Molise	Campa- nia	Puglia
POPOLAZIONE	100.0	8.8	3.5	16.5	1.6	7.5	2.3	7.4	6.3	2.4	1.4	9.2	2.7	8.5	6.4
AMICA	100.0	8.2	2.4	19.3	1.5	8.2	3.8	10.9	7.6	2.6	1.3	10.3	2.2	8.6	3.6
ANNA	100.0	12.0	5.1	20.4	1.3	10.6	2.8	6.5	8.0	2.9	1.0	11.5	1.5	4.3	6.2
AUTO OGGI	100.0	11.4	8.1	21.2	0.0	3.9	1.7	4.7	3.2	5.6	1.0	12.3	5.2	7.4	2.6
AUTOSPRINT	100.0	5.4	3.7	26.1	4.9	12.9	3.1	15.9	3.4	2.2	2.2	7.0	3.1	0.0	2.2
BELLA	100.0	11.8	2.9	24.8	1.9	11.6	3.1	10.2	6.8	2.7	1.5	9.8	2.1	2.7	1.6
CHI	100.0	11.0	4.1	19.0	0.7	7.5	2.1	16.6	6.6	2.4	1.1	10.8	1.4	4.7	5.0
CONFIDENZE	100.0	11.5	5.5	22.1	1.3	7.8	1.5	10.2	7.6	1.6	1.0	8.7	2.3	7.8	3.2
DOMENICA QUIZ	100.0	12.7	11.3	21.3	0.8	10.2	0.6	8.3	5.8	0.0	0.0	12.0	0.5	3.2	4.6
DONNA MODERNA	100.0	10.2	2.0	20.3	1.0	10.2	2.9	9.5	7.0	1.8	1.4	11.9	2.4	5.9	3.8
L'ESPRESSO	100.0	10.2	3.0	13.0	1.4	6.5	2.5	9.9	4.6	4.0	3.0	15.6	3.8	5.5	3.9
EVA EXPRESS TREMILA	100.0	10.6	6.9	18.4	0.3	7.8	5.3	6.0	7.5	1.6	1.4	11.0	1.9	9.0	5.1
FAMIGLIA CRISTIANA	100.0	12.9	4.0	27.1	1.8	11.3	2.3	5.5	4.5	3.2	1.0	5.6	1.3	4.4	2.8
GENTE	100.0	9.2	4.1	15.2	1.6	9.5	2.2	8.2	7.3	3.4	1.7	14.4	2.9	5.6	3.4
GIOIA	100.0	9.6	4.0	22.1	0.9	8.9	2.1	10.3	6.5	3.4	0.9	8.2	2.3	5.0	4.1
IL GIORNALINO	100.0	11.5	10.8	25.3	1.1	16.4	1.1	1.3	4.5	0.7	1.5	9.2	1.2	4.0	6.7
GRAND HOTEL	100.0	11.6	8.1	14.8	0.9	7.8	2.4	14.1	6.4	1.9	1.0	7.9	1.0	11.1	2.0
GRAZIA	100.0	11.9	4.3	21.3	1.1	8.7	2.5	9.6	5.4	2.2	0.5	10.6	1.6	4.6	4.0
GUERIN SPORTIVO	100.0	5.9	5.0	27.3	0.3	7.3	3.5	6.9	1.1	3.0	0.0	8.4	0.0	13.2	0.0
GUIDA TV	100.0	16.2	3.6	21.6	0.7	4.7	3.1	8.2	6.6	1.2	0.1	12.7	4.2	4.9	3.6
INTIMITA'	100.0	11.3	3.4	28.3	1.7	8.2	2.0	10.1	7.8	1.3	0.6	8.0	2.1	5.2	2.3
MAGAZINE BEAUTIFUL	100.0	4.0	5.4	36.2	0.0	18.3	2.0	8.6	7.2	0.0	0.0	5.1	0.0	8.3	2.7
IL MONDO	100.0	8.7	0.0	42.3	0.0	0.0	1.4	0.0	3.6	7.8	3.0	29.6	0.0	0.0	0.0
MONDO ECONOMICO	100.0	10.8	0.0	23.2	0.0	11.5	1.2	7.7	3.0	3.3	0.0	17.7	0.3	7.3	1.2
MOTOSPRINT	100.0	9.5	6.2	21.7	5.8	12.7	0.0	8.6	11.5	3.2	0.5	6.1	5.3	0.0	4.5
NOVELLA 2000	100.0	8.8	4.3	20.1	0.8	9.9	1.9	9.1	9.1	5.3	1.6	10.8	2.2	4.8	4.7
OGGI	100.0	9.4	5.0	19.7	1.3	13.7	2.1	9.1	6.2	3.2	1.0	8.3	1.9	5.9	3.7
PANORAMA	100.0	11.4	3.2	15.2	1.5	9.5	5.8	7.9	5.8	1.5	1.2	13.5	2.6	3.8	3.3
SORRISI E CANZONI TV	100.0	10.8	2.3	18.8	0.8	10.1	3.1	8.8	6.9	1.7	1.7	8.6	2.8	7.9	3.5
STARBENE	100.0	10.6	6.6	12.1	0.5	7.1	2.9	10.0	10.2	3.5	1.6	10.3	2.6	6.6	2.7
STOP	100.0	14.5	4.6	28.3	1.2	10.0	4.5	10.6	11.3	1.2	1.7	9.1	1.0	1.4	0.0
TELEPIU'	100.0	9.0	2.8	16.9	0.6	7.3	3.7	5.2	6.5	3.4	2.0	13.5	2.5	8.6	2.9
TELESETTE	100.0	9.7	3.6	20.8	2.8	9.7	2.1	8.1	7.2	1.6	1.3	8.8	1.9	5.6	6.6
TOPOLINO	100.0	13.1	6.9	16.6	0.7	8.7	1.1	7.1	8.9	1.9	1.1	12.3	3.4	4.8	4.1
VISTO	100.0	12.1	5.4	21.4	1.6	9.4	3.9	5.6	3.2	3.4	1.3	6.7	2.0	6.3	4.0
VIVERSANI & BELLI	100.0	11.9	5.4	17.7	0.5	7.4	2.7	8.3	5.2	2.4	2.1	11.4	2.5	7.8	3.6
SUPPLEMENTI															
D LA REPUBBLICA DELLE DONNE	100.0	3.2	5.7	15.5	1.3	4.6	3.1	8.9	10.1	2.2	1.3	19.0	1.8	8.1	4.5
LA GAZZETTA SPORT MAGAZINE	100.0	4.4	4.4	29.2	2.0	6.2	4.1	9.8	5.9	4.8	2.0	7.9	1.2	3.0	3.2
IO DONNA	100.0	3.8	1.7	47.6	1.6	5.3	1.0	5.9	6.3	2.0	1.2	10.4	0.8	2.2	2.8
SETTE	100.0	3.5	1.9	57.2	1.4	5.3	1.7	4.2	3.0	2.4	0.9	8.6	1.5	1.2	2.4
SPECCHIO DELLA STAMPA	100.0	41.1	4.6	6.9	1.8	4.0	1.8	3.6	4.9	2.9	1.8	6.9	1.3	2.7	3.5
TV SETTE	100.0	2.9	2.0	55.8	0.9	4.2	1.5	4.6	3.2	1.4	1.0	9.3	1.6	2.2	3.9
IL VENERDI'	100.0	6.0	5.2	13.1	1.2	5.8	2.7	8.9	10.6	2.5	1.8	17.9	2.5	7.3	4.0

Responsabili acquisti

Lettori numero medio
Analisi secondo: ● regioni

(percentuali di composizione)

MENSILI	Totale	REGIONI													
		Piemonte V.Aosta	Liguria	Lombardia	Trentino Alto Adige	Veneto	Friuli Venezia Giulia	Emilia Romagna	Toscana	Marche	Umbria	Lazio	Abruzzi Molise	Campania	Puglia
POPOLAZIONE	100.0	8.8	3.5	16.5	1.6	7.5	2.3	7.4	6.3	2.4	1.4	9.2	2.7	8.5	6.4
ABITARE	100.0	5.2	1.9	25.6	5.4	13.9	3.5	9.5	11.2	5.1	2.0	8.1	0.4	3.0	0.0
AD	100.0	6.6	5.6	14.4	0.9	5.9	2.2	14.5	11.2	4.1	2.7	17.0	2.8	2.2	2.6
AIRONE	100.0	15.3	4.3	23.3	2.6	6.6	5.1	8.3	7.3	1.6	0.8	12.7	2.0	1.7	1.7
AMADEUS	100.0	17.0	0.0	24.0	1.3	10.2	6.3	1.9	3.2	4.3	1.9	26.9	0.0	0.0	0.0
ARCHEO	100.0	6.4	1.2	17.0	4.3	8.0	0.0	4.1	14.5	9.3	4.7	16.3	0.9	9.5	0.0
ASTRA	100.0	9.3	5.6	20.9	0.0	3.4	3.0	12.5	5.4	2.5	1.7	9.9	3.8	10.2	3.4
A TAVOLA	100.0	6.5	7.5	19.4	0.0	5.5	9.0	8.7	9.5	0.0	0.0	14.3	0.6	4.5	3.9
AUTO	100.0	7.2	0.0	7.4	1.2	15.4	6.1	9.1	5.1	1.7	1.0	7.5	0.0	12.7	4.7
L'AUTOMOBILE	100.0	10.5	7.6	20.7	2.5	7.7	3.0	8.3	9.8	2.5	0.8	10.6	2.7	3.6	2.4
BELL'EUROPA	100.0	11.1	5.2	24.0	4.1	2.3	3.1	11.5	11.6	1.6	2.2	14.5	0.0	0.0	0.0
BELL'ITALIA	100.0	12.7	6.1	17.6	1.2	4.2	1.6	10.5	16.0	2.2	2.0	18.6	0.6	0.3	0.8
BENISSIMO	100.0	10.9	3.5	18.4	1.9	5.6	2.3	8.6	6.6	0.4	2.3	11.2	2.8	9.3	3.0
BIMBI SANI E BELLI	100.0	8.1	4.4	17.3	0.6	9.1	2.1	5.5	5.0	1.5	1.4	12.3	2.7	9.5	3.6
BRAVA CASA	100.0	8.1	2.9	19.2	1.1	5.9	1.1	7.8	6.9	3.7	1.2	11.0	2.3	9.5	6.0
BUONA CUCINA	100.0	7.5	4.6	13.5	1.2	4.2	3.2	10.0	7.5	1.9	1.0	9.0	1.8	8.0	8.5
BURDA	100.0	5.8	3.8	12.3	1.8	9.6	1.8	7.2	6.4	2.9	1.7	9.0	3.2	3.6	8.2
CAPITAL	100.0	12.3	4.8	24.6	2.0	9.2	1.4	6.4	6.8	0.0	2.4	16.1	0.3	5.4	1.8
CASAVIVA	100.0	9.4	3.0	19.0	1.1	4.8	1.8	6.7	9.5	2.8	1.6	12.6	3.1	6.8	6.2
CENTO COSE ENERGY	100.0	10.8	7.4	20.4	0.1	4.9	1.4	11.8	8.7	0.3	1.8	12.3	1.0	7.4	0.8
CIAK	100.0	9.8	5.2	19.1	2.8	6.2	1.5	12.4	2.6	3.1	1.4	8.1	3.1	6.6	5.5
CIPRIA	100.0	9.4	4.0	20.4	0.9	5.7	0.0	3.6	14.5	0.5	1.8	8.5	3.9	2.6	8.8
CLASS	100.0	15.0	0.0	30.0	0.6	2.1	0.0	7.1	3.1	6.1	0.0	21.9	0.0	5.9	0.0
CLUB 3	100.0	14.4	2.7	24.8	12.5	3.0	1.2	1.2	6.4	0.0	3.2	8.8	0.1	2.6	10.6
CONSIGLI PRATICI	100.0	9.9	5.5	24.4	1.8	10.8	4.9	4.0	8.4	0.0	1.8	10.4	1.4	3.5	5.5
COSMOPOLITAN	100.0	13.1	3.0	16.0	1.9	10.2	2.3	15.0	5.8	3.2	1.3	17.7	0.4	0.6	3.4
LA CUCINA ITALIANA	100.0	9.7	6.5	21.0	1.4	4.6	2.0	9.4	8.9	2.8	1.7	12.2	2.2	5.1	3.4
DONNA	100.0	7.9	3.6	14.4	1.8	6.6	1.9	6.3	9.0	2.6	2.1	11.7	5.1	7.9	4.1
DONNA E MAMMA	100.0	9.6	3.9	18.5	1.9	9.4	0.9	4.0	6.3	4.5	0.0	10.5	2.5	10.3	4.7
DOVE	100.0	9.6	5.4	32.6	0.8	6.3	1.5	14.3	9.0	2.3	2.1	11.3	0.1	2.4	0.0
ELLE	100.0	12.4	2.9	21.0	3.8	3.9	0.8	17.2	4.8	2.8	4.7	7.3	3.1	2.6	4.4
ELLE DECOR	100.0	10.5	0.0	24.2	0.0	11.0	0.0	18.0	7.5	5.7	0.0	7.0	7.1	2.0	2.1
FOCUS	100.0	10.0	7.1	20.1	2.2	12.7	6.2	8.0	10.7	2.5	1.7	4.5	0.7	2.7	3.0
GARDENIA	100.0	15.1	3.0	19.8	0.4	6.6	2.3	7.7	10.8	0.0	0.9	14.5	5.0	0.0	2.3
GENTE MESE	100.0	6.7	6.0	15.5	1.1	5.7	2.3	6.2	9.4	2.9	2.0	9.8	3.5	4.4	6.4
GENTE MONEY	100.0	5.8	2.6	29.5	0.0	5.9	2.5	14.4	2.1	1.9	0.0	9.8	0.9	8.7	2.5
GENTE MOTORI	100.0	10.7	6.4	21.8	0.6	12.2	3.2	7.4	4.2	3.1	0.0	7.3	0.6	4.1	6.5
GENTE VIAGGI	100.0	10.4	3.2	22.0	2.7	9.1	2.8	9.9	10.8	1.0	2.4	11.9	1.4	5.2	1.9
GLAMOUR	100.0	12.7	7.3	21.4	0.0	6.9	0.0	8.9	5.5	7.2	0.8	17.4	4.0	2.3	0.0
GULLIVER	100.0	9.1	11.4	27.2	2.4	7.1	3.5	7.5	7.7	3.3	2.6	11.3	0.7	0.0	0.0
IN CASA	100.0	2.2	0.0	20.3	2.0	6.3	7.6	13.5	8.1	3.7	0.0	9.7	2.2	6.4	6.2
INSIEME	100.0	7.9	2.4	22.6	1.7	8.2	2.1	9.0	3.3	3.7	0.7	13.1	3.5	8.4	1.5
IO E IL MIO BAMBINO	100.0	8.1	2.5	16.8	2.3	7.8	1.1	5.5	4.3	3.3	1.6	12.3	4.3	8.4	7.2
JESUS	100.0	7.9	8.1	22.7	2.1	7.6	0.0	5.4	6.8	3.2	1.8	11.1	0.3	4.3	8.3
MADRE	100.0	10.4	2.8	39.2	7.8	20.2	2.1	2.9	1.4	0.0	1.9	3.2	1.5	0.0	1.3
MARIE CLAIRE	100.0	9.7	2.3	22.5	1.6	11.7	2.4	12.3	8.1	2.8	2.0	8.8	3.6	3.1	2.9
MAX	100.0	12.1	1.6	26.4	1.4	7.0	2.3	11.0	14.4	3.8	0.9	9.9	1.7	2.1	1.9
MERIDIANI	100.0	19.4	14.7	42.3	0.0	6.5	3.5	1.4	0.0	0.0	0.0	4.4	0.0	0.0	0.0
MESSAGGERO DI S.ANTONIO	100.0	7.2	3.1	15.7	2.5	10.6	2.8	2.0	4.1	0.6	1.0	7.1	5.3	8.3	11.3
LA MIA BOUTIQUE	100.0	5.1	4.5	10.9	0.4	8.6	1.8	5.6	6.2	0.7	1.4	8.1	5.6	3.4	14.5
LA MIA CASA	100.0	6.3	3.7	12.8	1.2	7.0	2.1	9.6	4.8	0.0	0.0	13.9	5.0	15.5	3.7
MILLIONAIRE INTRAPRENDERE	100.0	12.5	7.0	16.1	0.0	3.0	3.2	0.4	7.0	0.4	1.8	11.1	5.5	6.7	1.5
NAUTICA	100.0	16.6	2.1	18.2	0.0	8.6	3.9	7.3	4.8	2.7	0.4	8.6	0.5	9.2	0.0
PESCARÈ	100.0	5.9	1.8	20.3	4.1	13.6	1.3	7.3	3.7	3.1	3.7	8.1	2.9	0.0	3.1
PRATICA	100.0	5.5	7.3	23.3	1.8	8.7	3.2	10.2	3.6	1.3	1.0	9.8	2.7	10.3	3.3
QUATTORRUOTE	100.0	9.6	3.7	19.4	2.1	10.3	2.7	9.1	5.4	2.5	1.4	11.2	1.9	4.8	2.8
QUATTRO ZAMPE	100.0	8.6	6.7	28.3	0.6	5.2	4.7	10.4	7.4	0.9	0.0	6.2	0.2	3.2	3.7
QUI TOURING	100.0	10.9	7.4	36.7	2.7	11.6	1.2	6.9	4.8	0.6	1.7	6.3	1.6	2.3	1.2
RAKAM	100.0	6.5	5.6	18.5	1.5	5.9	3.4	10.4	6.9	3.3	2.1	10.3	2.2	2.4	9.3
SALE & PEPE	100.0	11.5	6.6	19.7	1.7	9.6	3.5	8.4	7.6	0.0	0.6	13.9	2.7	4.0	2.1
SALVE	100.0	9.6	5.1	26.4	1.1	6.2	2.7	5.7	7.2	3.1	1.4	11.4	5.1	4.0	3.1
SCIENZA & VITA	100.0	20.6	3.2	25.4	1.1	0.0	0.0	7.2	9.2	0.6	0.0	4.3	0.0	7.9	4.1
LE SCIENZE	100.0	2.5	2.1	22.2	2.2	3.4	2.5	5.8	6.5	7.3	2.3	21.0	0.4	8.7	1.9
SELEZIONE READER'S DIGEST	100.0	10.2	4.3	21.6	1.4	7.7	3.9	5.6	4.7	2.2	1.4	8.8	3.0	7.2	3.5
SILHOUETTE DONNA	100.0	9.0	2.5	13.2	1.0	6.1	0.2	3.5	7.7	3.4	1.5	17.1	3.0	9.9	7.0
SPEAK UP	100.0	18.1	5.7	39.2	3.6	0.0	0.0	3.8	5.3	0.0	0.7	13.7	0.0	0.0	8.4
STARTER	100.0	4.4	0.0	26.5	0.0	0.0	0.0	14.6	0.0	0.0	0.0	0.0	0.0	46.1	8.5
TUTTI FOTOGRAFI	100.0	9.7	9.7	26.3	0.0	5.6	1.9	0.0	6.0	0.0	0.0	13.0	0.0	5.6	14.7
TUTTO	100.0	11.2	3.7	30.3	0.0	13.5	1.7	6.4	4.9	0.0	2.0	5.3	5.6	3.4	4.6
TUTTOMOTO	100.0	13.0	5.7	20.5	0.9	15.2	4.1	6.2	6.1	5.9	3.0	2.1	0.2	4.6	4.5
TUTTOTURISMO	100.0	12.3	9.3	31.5	2.4	2.0	1.1	5.5	4.4	0.0	4.9	9.5	3.4	2.1	0.6
VERA	100.0	6.4	4.2	20.5	0.7	7.0	3.3	9.4	7.2	1.2	1.6	10.1	3.8	5.4	6.9
VITALITY	100.0	10.9	7.1	8.2	0.5	14.0	0.0	7.6	8.8	2.7	1.5	17.2	7.3	0.0	9.3
VOGUE ITALIA	100.0	5.7	4.9	20.2	1.4	6.4	1.6	8.5	11.7	2.9	1.3	10.9	3.6	7.1	3.7
WEEKEND VIAGGI	100.0	11.7	3.0	32.8	1.0	5.8	2.9	4.3	11.1	0.0	2.6	8.7	0.0	7.5	1.7
DIANA (QUATTORDICINALE)	100.0	12.4	2.4	23.0	5.6	0.0	0.0	12.9	5.1	0.0	3.6	0.0	9.7	4.9	0.0

Responsabili acquisti

Lettori numero medio

Analisi secondo: ● regioni ● area geografica

(valori assoluti x 1.000)

SETTIMANALI	Totale	REGIONI				AREA GEOGRAFICA				
		Basilicata	Calabria	Sicilia	Sardegna	Nord Ovest	Nord Est	Centro	Sud	Isole
POPOLAZIONE	19958	203	672	1666	522	5748	3773	3871	4378	2188
AMICA	628	0	8	48	4	188	153	136	99	52
ANNA	732	1	13	19	10	275	156	171	102	29
AUTO OGGI	147	0	2	6	9	60	15	32	24	15
AUTOSPRINT	97	0	0	3	5	34	36	14	5	8
BELLA	420	2	14	12	0	166	113	88	42	13
CHI	613	0	4	27	12	210	165	128	72	39
CONFIDENZE	639	1	11	22	17	250	133	120	97	39
DOMENICA QUIZ	158	0	5	3	5	71	31	28	18	8
DONNA MODERNA	1740	2	46	72	49	566	410	384	259	120
L'ESPRESSO	828	0	12	56	40	217	168	226	121	96
EVA EXPRESS TREMILA	343	0	6	12	7	123	67	74	61	18
FAMIGLIA CRISTIANA	2137	17	60	119	68	939	448	306	258	187
GENTE	1732	7	39	100	50	493	373	463	252	150
GIOIA	749	4	23	47	14	267	166	142	113	61
IL GIORNALINO	190	0	0	2	6	91	38	30	23	9
GRAND HOTEL	499	1	11	24	8	172	126	86	83	32
GRAZIA	957	2	21	67	21	359	209	179	121	89
GUERIN SPORTIVO	75	2	1	2	8	29	13	9	13	10
GUIDA TV	638	3	5	35	12	264	107	131	89	47
INTIMITA'	732	4	16	16	21	315	161	129	90	37
MAGAZINE BEAUTIFUL	62	0	0	1	0	28	18	8	7	1
IL MONDO	28	0	0	0	1	14	0	12	0	1
MONDO ECONOMICO	79	0	1	3	5	27	16	19	8	9
MOTOSPRINT	71	0	0	2	1	27	19	15	7	3
NOVELLA 2000	520	2	11	8	13	173	113	140	74	21
OGGI	1764	6	26	81	55	601	463	331	234	136
PANORAMA	932	3	23	54	48	278	230	205	117	102
SORRISI E CANZONI TV	2674	21	47	157	101	851	612	505	447	259
STARBENE	573	2	12	36	22	168	118	147	82	58
STOP	328	0	0	1	1	156	86	76	8	3
TELEPIU'	574	4	19	41	23	165	97	146	103	63
TELESETTE	782	2	10	51	15	267	178	147	123	66
TOPOLINO	802	0	7	42	25	293	141	194	106	67
VISTO	340	1	3	13	29	132	70	50	46	42
VIVERSANI & BELLI	905	2	23	48	28	316	171	191	151	76
SUPPLEMENTI										
D LA REPUBBLICA DELLE DONNE ..	626	5	13	26	23	153	112	204	108	49
LA GAZZETTA SPORT MAGAZINE ..	199	0	1	18	5	75	44	41	16	23
IO DONNA	787	4	7	33	13	418	109	157	57	46
SETTE	969	4	14	15	12	607	122	145	68	27
SPECCHIO DELLA STAMPA	444	3	5	33	12	234	50	73	42	46
TV SETTE	935	4	16	19	13	568	105	139	91	32
IL VENERDI'	1261	8	31	53	41	306	234	413	213	94

Responsabili acquisti

Lettori numero medio

Analisi secondo: ● regioni ● area geografica

(valori assoluti x 1.000)

MENSILI	Totale	REGIONI				AREA GEOGRAFICA				
		Basilicata	Calabria	Sicilia	Sardegna	Nord Ovest	Nord Est	Centro	Sud	Isole
POPOLAZIONE 19958	203	672	1666	522	5748	3773	3871	4378	2188	
ABITARE	142	0	0	4	3	46	46	37	5	7
AD	334	0	3	10	10	89	79	117	29	21
AIRONE	355	0	1	16	6	153	81	79	21	22
AMADEUS	62	0	0	2	0	26	12	23	0	2
ARCHEO	91	0	0	1	3	22	15	41	9	4
ASTRA	263	0	10	3	9	94	50	51	56	12
A TAVOLA	135	0	6	8	0	45	31	32	18	8
AUTO	152	0	8	15	8	22	48	23	35	23
L'AUTOMOBILE	332	0	3	18	4	129	71	78	32	22
BELL'EUROPA	135	3	0	2	7	54	28	40	3	9
BELL'ITALIA	278	3	3	5	4	101	48	108	11	9
BENISSIMO	314	0	11	21	9	103	58	65	58	30
BIMBI SANI E BELLI	779	7	31	62	32	232	135	158	160	94
BRAVA CASA	683	6	28	52	5	206	108	156	156	57
BUONA CUCINA	376	2	18	23	24	96	70	73	89	48
BURDA	870	14	32	114	36	191	177	174	177	150
CAPITAL	165	0	0	7	4	69	31	42	12	10
CASAVIVA	1019	8	28	48	34	320	148	270	200	81
CENTO COSE ENERGY	231	0	7	13	6	89	42	53	28	19
CIAK	222	0	10	14	4	75	51	34	44	18
CIPRIA	113	5	1	8	4	38	11	29	23	11
CLASS	87	0	0	7	0	39	9	27	5	7
CLUB 3	138	0	1	5	5	58	25	25	20	11
CONSIGLI PRATICI	223	0	4	11	2	89	48	46	27	13
COSMOPOLITAN	209	0	0	8	5	67	61	58	9	13
LA CUCINA ITALIANA	647	4	8	33	15	240	112	165	81	48
DONNA	642	13	30	29	25	166	107	163	152	54
DONNA E MAMMA	329	3	6	16	18	105	53	70	66	34
DOVE	233	0	0	4	1	111	53	57	6	5
ELLE	280	1	4	14	5	102	72	55	34	18
ELLE DECOR	92	0	3	2	0	32	27	19	13	2
FOCUS	518	1	15	11	14	192	151	101	49	24
GARDENIA	222	3	5	12	7	84	38	58	24	18
GENTE MESE	841	1	24	91	36	237	129	202	146	127
GENTE MONEY	83	0	5	5	2	31	19	11	15	6
GENTE MOTORI	282	0	2	16	15	110	66	41	34	31
GENTE VIAGGI	368	2	5	7	5	131	90	96	39	12
GLAMOUR	111	0	6	0	0	46	17	34	13	0
GULLIVER	123	0	5	0	3	59	25	31	6	3
IN CASA	121	3	3	5	2	27	36	26	25	7
INSIEME	389	3	7	19	16	128	82	81	63	35
IO E IL MIO BAMBINO	819	4	43	45	27	224	137	177	210	72
JESUS	83	1	2	1	5	32	13	19	14	6
MADRE	131	3	0	2	2	69	43	8	7	4
MARIE CLAIRE	517	3	8	9	12	179	145	112	60	21
MAX	234	0	0	1	7	94	51	68	13	8
MERIDIANI	63	0	0	3	2	48	7	3	0	5
MESSAGGERO DI S.ANTONIO	963	4	35	72	65	250	173	124	279	137
LA MIA BOUTIQUE	261	2	5	48	6	54	43	43	68	54
LA MIA CASA	229	0	15	15	3	52	46	43	71	18
MILLIONAIRE INTRAPRENDERE	183	8	12	16	7	65	12	37	46	23
NAUTICA	98	0	0	5	11	36	19	16	10	17
PESCARÉ	111	0	0	14	9	31	29	21	7	23
PRATICA	301	0	4	10	11	109	72	47	53	21
QUATTORRUOTE	1061	11	41	51	36	347	257	218	153	87
QUATTRO ZAMPE	155	3	3	9	7	68	33	23	17	16
QUI TOURING	389	2	0	6	8	214	87	52	22	14
RAKAM	481	8	14	24	10	147	102	109	89	34
SALE & PEPE	546	1	8	19	16	206	127	120	57	35
SALVE	378	1	5	14	10	155	60	87	52	24
SCIENZA & VITA	82	0	3	1	9	40	7	12	13	10
LE SCIENZE	130	0	0	4	11	35	18	48	14	15
SELEZIONE READER'S DIGEST	560	8	17	39	19	202	104	95	101	58
SILHOUETTE DONNA	585	5	28	35	19	145	63	173	150	54
SPEAK UP	69	1	0	0	0	44	5	14	7	0
STARTER	19	0	0	0	0	6	3	0	10	0
TUTTI FOTOGRAFI	68	0	0	4	1	31	5	13	14	5
TUTTO	99	0	2	1	4	44	21	12	15	6
TUTTOMOTO	145	2	3	7	0	57	38	25	18	7
TUTTOTURISMO	106	2	4	2	4	57	12	20	12	6
VERA	599	3	14	29	28	186	122	120	114	56
VITALITY	105	0	3	2	0	28	23	32	21	2
VOGUE ITALIA	430	3	8	24	9	132	77	115	72	33
WEEKEND VIAGGI	110	0	4	1	2	52	15	25	14	3
DIANA (QUATTORDICINALE)	56	0	3	8	0	21	10	5	12	8

Responsabili acquisti

Lettori numero medio

Analisi secondo: ● regioni ● area geografica

(percentuali di composizione)

SETTIMANALI	Totale	REGIONI				AREA GEOGRAFICA				
		Basilicata	Calabria	Sicilia	Sardegna	Nord Ovest	Nord Est	Centro	Sud	Isole
POPOLAZIONE	100.0	1.0	3.4	8.3	2.6	28.8	18.9	19.4	21.9	11.0
AMICA	100.0	0.0	1.3	7.6	0.6	29.9	24.4	21.7	15.7	8.2
ANNA	100.0	0.2	1.8	2.5	1.4	37.5	21.3	23.4	13.9	3.9
AUTO OGGI	100.0	0.0	1.4	4.4	5.9	40.7	10.3	22.0	16.6	10.3
AUTOSPRINT	100.0	0.0	0.0	2.9	5.0	35.2	38.8	14.9	5.3	7.9
BELLA	100.0	0.4	3.2	3.0	0.1	39.4	28.8	20.8	10.0	3.1
CHI	100.0	0.0	0.6	4.4	1.9	34.2	26.9	20.8	11.7	6.4
CONFIDENZE	100.0	0.2	1.7	3.4	2.7	39.1	20.9	18.8	15.2	6.1
DOMENICA QUIZ	100.0	0.0	3.3	1.9	3.4	45.3	19.9	17.8	11.7	5.3
DONNA MODERNA	100.0	0.1	2.6	4.1	2.8	32.6	23.6	22.1	14.9	6.9
L'ESPRESSO	100.0	0.0	1.4	6.8	4.8	26.2	20.3	27.3	14.7	11.6
EVA EXPRESS TREMILA	100.0	0.0	1.9	3.4	1.9	35.8	19.5	21.5	17.9	5.3
FAMIGLIA CRISTIANA	100.0	0.8	2.8	5.6	3.2	43.9	20.9	14.3	12.1	8.8
GENTE	100.0	0.4	2.3	5.8	2.9	28.4	21.6	26.8	14.6	8.7
GIOIA	100.0	0.6	3.0	6.3	1.9	35.6	22.1	18.9	15.1	8.2
IL GIORNALINO	100.0	0.0	0.0	1.3	3.4	47.6	19.9	16.0	11.9	4.6
GRAND HOTEL	100.0	0.2	2.2	4.8	1.6	34.5	25.2	17.3	16.6	6.4
GRAZIA	100.0	0.3	2.2	7.0	2.2	37.5	21.9	18.7	12.7	9.2
GUERIN SPORTIVO	100.0	2.8	1.9	3.0	10.6	38.2	17.9	12.5	17.9	13.6
GUIDA TV	100.0	0.4	0.7	5.5	1.9	41.4	16.7	20.6	13.9	7.4
INTIMITA'	100.0	0.5	2.2	2.2	2.9	43.0	22.0	17.7	12.3	5.1
MAGAZINE BEAUTIFUL	100.0	0.0	0.0	1.4	0.8	45.6	29.0	12.2	11.0	2.2
IL MONDO	100.0	0.0	0.0	0.0	3.4	51.0	1.4	44.1	0.0	3.4
MONDO ECONOMICO	100.0	0.0	1.8	4.2	6.7	34.0	20.5	24.0	10.6	10.9
MOTOSPRINT	100.0	0.0	0.0	2.3	2.0	37.5	27.0	21.2	9.8	4.4
NOVELLA 2000	100.0	0.3	2.1	1.4	2.6	33.3	21.6	26.8	14.2	4.0
OGGI	100.0	0.3	1.5	4.6	3.1	34.1	26.2	18.7	13.3	7.7
PANORAMA	100.0	0.3	2.5	5.7	5.2	29.9	24.7	22.1	12.5	10.9
SORRISI E CANZONI TV	100.0	0.8	1.8	5.9	3.8	31.8	22.9	18.9	16.7	9.7
STARBENE	100.0	0.3	2.1	6.3	3.9	29.4	20.6	25.7	14.2	10.1
STOP	100.0	0.0	0.0	0.3	0.4	47.4	26.2	23.2	2.4	0.8
TELEPIU'	100.0	0.7	3.3	7.1	3.9	28.8	16.8	25.4	18.0	11.1
TELESETTE	100.0	0.3	1.3	6.5	2.0	34.2	22.7	18.9	15.8	8.5
TOPOLINO	100.0	0.1	0.8	5.3	3.1	36.5	17.6	24.2	13.2	8.4
VISTO	100.0	0.3	1.0	3.9	8.6	38.8	20.5	14.6	13.6	12.5
VIVERSANI & BELLI	100.0	0.3	2.5	5.3	3.1	35.0	18.9	21.1	16.6	8.4
SUPPLEMENTI										
D LA REPUBBLICA DELLE DONNE ..	100.0	0.7	2.1	4.2	3.7	24.4	17.9	32.6	17.2	7.8
LA GAZZETTA SPORT MAGAZINE ..	100.0	0.0	0.5	8.9	2.5	38.0	22.1	20.7	7.9	11.4
IO DONNA	100.0	0.5	1.0	4.2	1.7	53.1	13.9	19.9	7.3	5.9
SETTE	100.0	0.4	1.4	1.6	1.2	62.6	12.6	14.9	7.0	2.8
SPECCHIO DELLA STAMPA	100.0	0.7	1.2	7.5	2.8	52.6	11.2	16.5	9.4	10.3
TV SETTE	100.0	0.4	1.7	2.1	1.4	60.7	11.2	14.9	9.8	3.4
IL VENERDI'	100.0	0.6	2.5	4.2	3.2	24.3	18.6	32.8	16.9	7.5

Responsabili acquisti

Lettori numero medio

Analisi secondo: ● regioni ● area geografica

(percentuali di composizione)

MENSILI	Totale	REGIONI				AREA GEOGRAFICA				
		Basilicata	Calabria	Sicilia	Sardegna	Nord Ovest	Nord Est	Centro	Sud	Isole
POPOLAZIONE	100.0	1.0	3.4	8.3	2.6	28.8	18.9	19.4	21.9	11.0
ABITARE	100.0	0.0	0.0	2.9	2.2	32.7	32.4	26.4	3.4	5.1
AD	100.0	0.0	1.0	3.1	3.1	26.7	23.5	35.0	8.6	6.2
AIRONE	100.0	0.0	0.4	4.6	1.6	43.0	22.7	22.2	5.8	6.2
AMADEUS	100.0	0.0	0.0	2.9	0.0	41.1	19.8	36.3	0.0	2.9
ARCHEO	100.0	0.0	0.0	0.6	3.3	24.6	16.4	44.7	10.4	3.9
ASTRA	100.0	0.0	3.9	1.1	3.4	35.8	18.9	19.5	21.2	4.6
A TAVOLA	100.0	0.0	4.4	6.0	0.0	33.5	23.3	23.8	13.5	6.0
AUTO	100.0	0.0	5.4	9.9	5.6	14.6	31.8	15.4	22.8	15.4
L'AUTOMOBILE	100.0	0.0	0.9	5.4	1.2	38.8	21.5	23.6	9.6	6.6
BELL'EUROPA	100.0	2.2	0.0	1.4	5.3	40.2	21.0	29.9	2.2	6.7
BELL'ITALIA	100.0	1.1	1.3	1.9	1.5	36.3	17.4	38.8	4.1	3.4
BENISSIMO	100.0	0.0	3.4	6.8	2.9	32.7	18.4	20.6	18.6	9.7
BIMBI SANI E BELLI	100.0	0.8	4.0	8.0	4.1	29.8	17.3	20.3	20.6	12.0
BRAVA CASA	100.0	0.9	4.2	7.6	0.7	30.2	15.9	22.8	22.8	8.3
BUONA CUCINA	100.0	0.6	4.7	6.2	6.5	25.6	18.7	19.5	23.6	12.6
BURDA	100.0	1.6	3.7	13.1	4.2	22.0	20.4	20.0	20.4	17.3
CAPITAL	100.0	0.0	0.0	4.0	2.3	41.8	19.1	25.3	7.5	6.3
CASAVIVA	100.0	0.8	2.8	4.7	3.3	31.4	14.6	26.5	19.6	8.0
CENTO COSE ENERGY	100.0	0.0	2.8	5.4	2.7	38.7	18.2	23.1	11.9	8.1
CIAK	100.0	0.0	4.4	6.4	1.8	34.0	23.0	15.2	19.6	8.2
CIPRIA	100.0	4.0	1.1	7.0	3.2	33.8	10.2	25.3	20.5	10.2
CLASS	100.0	0.0	0.0	8.3	0.0	45.0	9.8	31.0	5.9	8.3
CLUB 3	100.0	0.0	1.1	3.9	3.7	41.8	17.9	18.4	14.4	7.6
CONSIGLI PRATICI	100.0	0.0	1.8	5.0	0.8	39.8	21.5	20.6	12.2	5.9
COSMOPOLITAN	100.0	0.0	0.0	3.9	2.2	32.2	29.3	27.9	4.4	6.1
LA CUCINA ITALIANA	100.0	0.7	1.3	5.1	2.3	37.2	17.4	25.5	12.6	7.4
DONNA	100.0	2.0	4.6	4.6	3.9	25.9	16.7	25.3	23.6	8.5
DONNA E MAMMA	100.0	0.9	1.9	4.9	5.4	32.0	16.2	21.3	20.1	10.3
DOVE	100.0	0.0	0.0	1.8	0.5	47.6	22.9	24.7	2.5	2.3
ELLE	100.0	0.4	1.5	4.9	1.6	36.3	25.6	19.5	12.0	6.5
ELLE DECOR	100.0	0.0	3.1	1.7	0.0	34.7	29.0	20.3	14.3	1.7
FOCUS	100.0	0.2	2.8	2.1	2.7	37.2	29.1	19.5	9.5	4.7
GARDENIA	100.0	1.2	2.2	5.3	3.1	37.8	17.0	26.2	10.7	8.3
GENTE MESE	100.0	0.1	2.9	10.9	4.3	28.1	15.3	24.0	17.4	15.2
GENTE MONEY	100.0	0.0	6.1	5.6	2.0	37.9	22.7	13.7	18.1	7.5
GENTE MOTORI	100.0	0.0	0.7	5.8	5.3	39.0	23.5	14.5	11.9	11.1
GENTE VIAGGI	100.0	0.6	1.4	2.0	1.3	35.7	24.5	26.0	10.5	3.4
GLAMOUR	100.0	0.0	5.5	0.0	0.0	41.5	15.8	30.9	11.8	0.0
GULLIVER	100.0	0.0	4.0	0.0	2.2	47.8	20.5	24.8	4.7	2.2
IN CASA	100.0	2.9	2.8	4.1	2.0	22.5	29.4	21.5	20.4	6.2
INSIEME	100.0	0.8	1.9	4.9	4.1	33.0	21.1	20.9	16.1	9.0
IO E IL MIO BAMBINO	100.0	0.5	5.2	5.5	3.2	27.3	16.7	21.6	25.6	8.8
JESUS	100.0	1.2	2.2	1.2	5.5	38.8	15.1	23.0	16.4	6.8
MADRE	100.0	2.3	0.0	1.6	1.5	52.5	32.9	6.4	5.1	3.0
MARIE CLAIRE	100.0	0.6	1.5	1.8	2.4	34.6	28.0	21.6	11.6	4.2
MAX	100.0	0.0	0.0	0.6	3.1	40.1	21.7	29.0	5.6	3.6
MERIDIANI	100.0	0.0	0.0	4.9	3.0	76.4	11.4	4.4	0.0	7.8
MESSAGGERO DI S.ANTONIO	100.0	0.5	3.6	7.5	6.7	26.0	17.9	12.9	29.0	14.2
LA MIA BOUTIQUE	100.0	0.6	1.8	18.3	2.4	20.5	16.4	16.5	25.9	20.6
LA MIA CASA	100.0	0.0	6.6	6.4	1.4	22.7	20.0	18.8	30.8	7.7
MILLIONAIRE INTRAPRENDERE	100.0	4.5	6.7	8.8	3.7	35.6	6.6	20.4	24.9	12.5
NAUTICA	100.0	0.0	0.0	5.5	11.5	36.9	19.8	16.6	9.7	17.0
PESCARÉ	100.0	0.0	0.0	12.5	8.5	28.0	26.3	18.6	6.1	21.0
PRATICA	100.0	0.0	1.2	3.4	3.6	36.2	23.8	15.6	17.5	6.9
QUATTORRUOTE	100.0	1.0	3.9	4.8	3.4	32.7	24.2	20.5	14.4	8.2
QUATTRO ZAMPE	100.0	2.0	1.8	5.7	4.4	43.6	20.9	14.6	10.9	10.1
QUI TOURING	100.0	0.5	0.0	1.5	2.2	54.9	22.4	13.4	5.6	3.7
RAKAM	100.0	1.7	3.0	5.0	2.1	30.7	21.2	22.6	18.5	7.1
SALE & PEPE	100.0	0.2	1.5	3.4	3.0	37.7	23.3	22.1	10.5	6.4
SALVE	100.0	0.2	1.4	3.6	2.6	41.1	15.8	23.1	13.8	6.2
SCIENZA & VITA	100.0	0.0	3.5	1.7	11.1	49.2	8.3	14.1	15.5	12.8
LE SCIENZE	100.0	0.0	0.0	3.0	8.2	26.7	13.9	37.2	11.0	11.2
SELEZIONE READER'S DIGEST	100.0	1.5	3.0	6.9	3.4	36.1	18.7	17.0	18.1	10.3
SILHOUETTE DONNA	100.0	0.8	4.8	6.1	3.2	24.7	10.8	29.6	25.6	9.3
SPEAK UP	100.0	1.6	0.0	0.0	0.0	63.0	7.4	19.6	10.0	0.0
STARTER	100.0	0.0	0.0	0.0	0.0	30.8	14.6	0.0	54.6	0.0
TUTTI FOTOGRAFI	100.0	0.0	0.0	5.3	1.4	45.8	7.5	19.7	20.3	6.8
TUTTO	100.0	0.0	1.6	1.4	4.5	45.1	21.6	12.2	15.2	5.9
TUTTOMOTO	100.0	1.1	2.2	4.7	0.0	39.3	26.4	17.1	12.4	4.7
TUTTOTURISMO	100.0	1.7	3.8	1.9	3.6	53.2	11.0	18.7	11.6	5.6
VERA	100.0	0.5	2.4	4.8	4.6	31.1	20.4	20.1	19.0	9.4
VITALITY	100.0	0.0	3.3	1.6	0.0	26.2	22.1	30.2	19.9	1.6
VOGUE ITALIA	100.0	0.6	1.7	5.5	2.1	30.8	17.9	26.8	16.8	7.7
WEEKEND VIAGGI	100.0	0.0	3.7	0.9	2.2	47.5	14.1	22.4	12.9	3.1
DIANA (QUATTORDICINALE)	100.0	0.0	6.2	14.2	0.0	37.8	18.5	8.7	20.8	14.2

Responsabili acquisti

Lettori numero medio

Analisi secondo: ● numero componenti ● classe di reddito

(valori assoluti x 1.000)

SETTIMANALI	Totale	NUMERO COMPONENTI					CLASSE DI REDDITO								
		1 componente	2 componenti	3 componenti	4 componenti	5 o più componenti	fino a 1.450 mila	1.450 1.850 mila	1.850 2.250 mila	2.250 2.650 mila	2.650 3.250 mila	3.250 4.250 mila	4.250 5.250 mila	oltre 5.250 mila	
POPOLAZIONE 19958	3319	5068	4705	4766	2101	3470	2673	2535	2169	2783	2947	2022	1360		
AMICA	628	60	138	181	183	65	42	56	69	60	75	112	120	94	
ANNA	732	75	155	209	223	71	48	76	73	72	108	135	120	100	
AUTO OGGI	147	30	31	41	36	9	17	16	12	16	21	32	24	9	
AUTOSPRINT	97	24	24	26	18	5	11	8	13	13	10	19	13	9	
BELLA	420	37	89	131	124	39	33	44	53	50	73	69	59	39	
CHI	613	72	143	170	163	65	76	50	76	50	81	128	85	67	
CONFIDENZE	639	86	153	157	181	62	66	80	84	79	106	123	65	35	
DOMENICA QUIZ	158	42	36	32	33	14	23	16	18	13	25	31	23	10	
DONNA MODERNA	1740	141	393	481	519	206	130	160	188	162	268	367	268	178	
L'ESPRESSO	828	145	166	212	223	82	54	56	98	65	121	171	138	125	
EVA EXPRESS TREMILA	343	35	62	86	122	38	35	44	42	39	47	61	51	25	
FAMIGLIA CRISTIANA	2137	370	541	515	476	236	281	245	242	228	309	359	289	183	
GENTE	1732	243	416	477	427	169	142	198	208	176	268	358	228	152	
GIOIA	749	78	162	213	225	73	49	66	102	72	112	137	126	86	
IL GIORNALINO	190	6	30	47	79	28	7	9	23	23	30	40	37	21	
GRAND HOTEL	499	61	109	123	141	65	61	58	70	80	72	87	45	25	
GRAZIA	957	117	215	287	255	84	70	98	109	81	131	205	136	127	
GUERIN SPORTIVO	75	27	14	17	15	1	12	9	12	8	16	11	7	1	
GUIDA TV	638	115	158	148	155	62	67	80	78	78	86	128	74	46	
INTIMITA'	732	97	191	198	178	67	95	74	96	98	113	129	86	42	
MAGAZINE BEAUTIFUL	62	3	16	18	22	3	6	3	3	11	7	19	10	5	
IL MONDO	28	5	9	6	6	2	1	2	1	4	5	4	6	5	
MONDO ECONOMICO	79	20	12	17	23	6	4	5	7	5	10	15	15	16	
MOTOSPRINT	71	8	22	18	20	4	5	14	12	7	8	9	14	3	
NOVELLA 2000	520	38	142	134	152	53	29	71	59	63	91	103	69	37	
OGGI	1764	255	443	436	461	169	149	194	212	197	281	329	225	177	
PANORAMA	932	133	204	268	252	74	46	74	88	85	137	203	159	139	
SORRISI E CANZONI TV	2674	290	545	733	799	308	271	315	339	331	455	488	316	161	
STARBENE	573	39	125	186	166	57	38	55	60	46	86	130	100	59	
STOP	328	50	86	94	73	26	41	32	46	35	53	65	37	19	
TELEPIU'	574	53	141	152	180	48	50	70	87	87	81	94	62	42	
TELESETTE	782	87	195	210	212	77	70	76	95	119	146	123	96	57	
TOPOLINO	802	59	113	240	288	102	32	73	94	82	130	179	128	83	
VISTO	340	40	93	95	83	29	46	45	46	38	47	54	46	18	
VIVERSANI & BELLI	905	59	199	280	276	91	59	81	128	100	132	182	140	84	
SUPPLEMENTI															
D LA REPUBBLICA DELLE DONNE..	626	71	112	181	214	48	21	34	62	48	98	150	124	89	
LA GAZZETTA SPORT MAGAZINE ..	199	44	45	39	44	27	18	30	27	26	34	29	20	15	
IO DONNA	787	91	193	216	213	75	23	46	55	69	113	200	133	148	
SETTE	989	174	229	250	247	69	45	45	82	77	140	229	154	196	
SPECCHIO DELLA STAMPA	444	63	108	109	122	43	19	24	56	40	79	107	69	50	
TV SETTE	935	132	226	248	252	77	41	55	81	82	136	217	144	180	
IL VENERDI'	1261	190	255	365	352	98	44	68	125	105	186	302	225	205	

Responsabili acquisti

Lettori numero medio

Analisi secondo: ● numero componenti ● classe di reddito

(valori assoluti x 1.000)

MENSILI	Totale	NUMERO COMPONENTI					CLASSE DI REDDITO								
		1 componente	2 componenti	3 componenti	4 componenti	5 o più componenti	fino a 1.450 mila	1.450 - 1.850 mila	1.850 - 2.250 mila	2.250 - 2.650 mila	2.650 - 3.250 mila	3.250 - 4.250 mila	4.250 - 5.250 mila	oltre 5.250 mila	
POPOLAZIONE 19958	3319	5068	4705	4766	2101	3470	2673	2535	2169	2783	2947	2022	1360		
ABITARE	142	13	35	39	38	16	4	5	7	13	15	26	34	38	
AD	334	41	69	106	96	21	7	6	26	21	59	72	53	90	
AIRONE	355	58	67	94	100	37	8	24	36	28	36	86	77	60	
AMADEUS	62	16	11	23	12	0	3	0	5	2	6	13	15	19	
ARCHEO	91	14	21	26	26	5	1	1	6	12	10	21	23	18	
ASTRA	263	30	53	87	77	17	26	24	44	23	42	47	39	18	
A TAVOLA	135	9	31	39	42	14	2	8	14	17	18	26	22	28	
AUTO	152	22	30	45	44	12	17	17	29	19	15	21	23	10	
L'AUTOMOBILE	332	48	70	91	89	35	22	27	29	34	49	73	62	37	
BELL'EUROPA	135	30	33	35	22	15	9	10	9	7	22	24	28	26	
BELL'ITALIA	276	43	72	72	67	23	12	7	17	19	44	55	54	69	
BENISSIMO	314	14	63	95	107	35	14	27	43	32	58	66	40	32	
BIMBI SANI E BELLI	779	27	121	318	217	96	62	77	92	106	130	167	96	50	
BRAVA CASA	683	46	120	216	235	66	21	45	68	63	108	166	106	106	
BUONA CUCINA	376	30	70	110	121	45	34	33	39	47	67	92	44	21	
BURDA	870	67	161	249	254	140	55	127	107	114	147	169	91	61	
CAPITAL	165	19	43	38	52	13	3	6	24	16	18	42	21	35	
CASAVIVA	1019	66	194	314	342	104	39	72	111	83	164	243	162	147	
CENTO COSE ENERGY	231	22	42	81	70	17	8	19	22	26	41	60	35	19	
CIAK	222	37	43	59	68	15	14	29	28	25	33	49	28	17	
CIPRIA	113	5	43	32	21	11	4	3	12	10	14	34	27	9	
CLASS	87	15	16	26	20	9	1	2	9	6	12	22	12	23	
CLUB 3	138	21	43	37	28	10	10	16	17	8	22	26	25	14	
CONSIGLI PRATICI	223	17	36	70	75	24	16	23	24	19	37	56	29	20	
COSMOPOLITAN	209	22	50	63	57	17	11	19	22	24	27	48	27	31	
LA CUCINA ITALIANA	647	74	127	199	186	60	56	52	71	65	76	125	102	100	
DONNA	642	40	141	178	215	69	46	69	84	69	100	131	78	66	
DONNA E MAMMA	329	6	34	140	116	33	19	33	32	43	52	72	49	30	
DOVE	233	25	49	76	61	22	13	8	10	20	24	44	42	71	
ELLE	280	34	68	78	82	19	10	18	26	33	42	61	44	47	
ELLE DECOR	92	16	13	31	26	7	5	0	5	6	10	18	24	24	
FOCUS	518	65	100	160	143	50	29	25	46	56	66	129	90	75	
GARDENIA	222	28	48	69	61	15	3	10	24	24	38	52	29	41	
GENTE MESE	841	79	175	244	253	90	97	75	90	87	127	169	103	93	
GENTE MONEY	83	20	20	20	15	7	4	10	11	10	10	14	12	13	
GENTE MOTORI	282	65	49	54	83	30	13	33	39	27	42	55	40	31	
GENTE VIAGGI	368	77	69	121	81	21	20	27	28	31	71	69	53	68	
GLAMOUR	111	14	20	40	24	13	5	7	12	10	15	29	14	17	
GULLIVER	123	34	33	26	27	5	7	4	20	15	13	32	13	19	
IN CASA	121	10	29	36	29	16	4	8	14	16	12	28	22	17	
INSIEME	389	17	56	166	115	37	20	34	52	40	66	93	59	26	
IO E IL MIO BAMBINO	819	20	95	335	273	96	58	97	116	104	115	171	105	52	
JESUS	83	27	15	14	13	14	14	10	10	8	9	10	12	9	
MADRE	131	14	30	42	36	9	11	4	19	12	30	29	14	12	
MARIE CLAIRE	517	45	105	189	140	37	12	41	41	51	83	128	85	76	
MAX	234	44	43	75	56	15	4	20	26	29	34	51	34	36	
MERIDIANI	63	14	13	20	12	4	0	2	5	3	8	14	10	21	
MESSAGGERO DI S.ANTONIO	963	163	223	204	260	113	150	110	130	101	155	163	106	49	
LA MIA BOUTIQUE	261	16	60	59	92	34	26	39	51	39	35	40	13	19	
LA MIA CASA	229	19	31	70	85	24	19	23	33	26	33	36	27	32	
MILLIONAIRE INTRAPRENDERE	183	24	43	40	59	17	10	19	24	23	28	37	31	12	
NAUTICA	98	20	30	23	22	3	12	10	13	4	10	19	7	21	
PESCARA	111	23	15	33	27	12	21	6	11	10	16	24	9	14	
PRATICA	301	21	70	88	90	31	19	19	25	29	47	79	43	40	
QUATTORRUOTE	1061	172	210	288	304	88	59	83	118	128	158	226	159	130	
QUATTRO ZAMPE	155	23	32	46	38	16	4	18	12	20	34	24	21	21	
QUI TOURING	389	59	87	116	96	30	23	17	25	33	55	82	75	79	
RAKAM	481	43	108	130	155	47	31	35	55	43	74	108	83	52	
SALE & PEPE	546	45	112	152	178	60	20	41	53	64	114	112	69	73	
SALVE	378	42	70	117	120	29	22	15	32	35	56	104	59	53	
SCIENZA & VITA	82	20	13	21	21	7	8	6	8	8	12	10	13	17	
LE SCIENZE	130	27	13	38	40	11	13	8	12	7	11	25	25	30	
SELEZIONE READER'S DIGEST	560	72	115	164	133	76	34	72	69	59	92	95	78	61	
SILHOUETTE DONNA	585	25	100	182	205	73	29	63	92	67	101	119	79	34	
SPEAK UP	69	9	16	23	18	3	0	0	5	5	13	19	11	15	
STARTER	19	1	1	7	7	3	1	6	2	3	1	3	3	0	
TUTTI FOTOGRAFI	68	13	22	8	21	5	0	9	11	7	14	14	6	7	
TUTTO	99	18	18	18	36	9	10	13	12	13	11	19	12	8	
TUTTOMOTO	145	33	23	31	46	13	8	6	21	16	27	32	22	13	
TUTTOTURISMO	106	25	18	28	24	12	7	14	11	5	14	25	17	13	
VERA	599	35	109	193	193	69	32	53	73	65	111	131	89	45	
VITALITY	105	5	26	32	35	7	7	6	12	8	12	22	24	15	
VOGUE ITALIA	430	56	75	127	132	39	24	25	52	51	59	92	62	64	
WEEKEND VIAGGI	110	23	28	28	26	5	11	11	8	9	17	23	11	20	
DIANA (QUATTORDICINALE)	56	8	10	22	13	3	7	5	6	6	10	7	10	7	

Responsabili acquisti

Lettori numero medio

Analisi secondo: ● numero componenti ● classe di reddito

(percentuali di composizione)

SETTIMANALI	Totale	NUMERO COMPONENTI					CLASSE DI REDDITO							
		1 componente	2 componenti	3 componenti	4 componenti	5 o più componenti	fino a 1.450 mila	1.450 1.850 mila	1.850 2.250 mila	2.250 2.650 mila	2.650 3.250 mila	3.250 4.250 mila	4.250 5.250 mila	oltre 5.250 mila
POPOLAZIONE	100.0	16.6	25.4	23.6	23.9	10.5	17.4	13.4	12.7	10.9	13.9	14.8	10.1	6.8
AMICA	100.0	9.6	22.1	28.8	29.1	10.4	6.7	8.9	11.0	9.6	11.9	17.9	19.1	15.0
ANNA	100.0	10.2	21.1	28.5	30.4	9.7	6.6	10.3	10.0	9.8	14.8	18.4	16.4	13.7
AUTO OGGI	100.0	20.5	20.7	27.7	24.7	6.4	11.8	10.9	8.5	11.2	14.2	21.5	16.0	6.1
AUTOSPRINT	100.0	24.7	24.4	26.8	19.0	5.1	11.8	8.6	13.9	13.5	10.0	19.4	13.8	9.1
BELLA	100.0	8.7	21.2	31.3	29.5	9.2	7.9	10.5	12.7	11.9	17.3	16.4	13.9	9.4
CHI	100.0	11.7	23.3	27.8	26.5	10.6	12.4	8.2	12.4	8.1	13.3	20.8	13.9	10.9
CONFIDENZE	100.0	13.4	23.9	24.6	28.4	9.6	10.3	12.6	13.1	12.3	16.6	19.3	10.2	5.5
DOMENICA QUIZ	100.0	26.6	23.0	20.5	20.9	9.1	14.3	9.8	11.4	8.2	16.0	19.7	14.4	6.2
DONNA MODERNA	100.0	8.1	22.6	27.6	29.8	11.8	7.5	9.2	10.8	10.5	15.4	21.1	15.4	10.2
L'ESPRESSO	100.0	17.5	20.1	25.6	26.9	9.9	6.6	6.8	11.8	7.9	14.6	20.6	16.6	15.1
EVA EXPRESS TREMILA	100.0	10.1	18.1	25.1	35.6	11.1	10.1	12.8	12.1	11.3	13.6	17.8	15.0	7.4
FAMIGLIA CRISTIANA	100.0	17.3	25.3	24.1	22.3	11.0	13.2	11.5	11.3	10.7	14.5	16.8	13.5	8.6
GENTE	100.0	14.0	24.0	27.5	24.7	9.8	8.2	11.5	12.0	10.2	15.5	20.7	13.2	8.8
GIOIA	100.0	10.3	21.6	28.4	30.0	9.7	6.5	8.8	13.6	9.6	14.9	18.3	16.8	11.5
IL GIORNALINO	100.0	3.3	15.7	24.8	41.4	14.8	3.7	4.8	11.9	11.9	15.9	21.3	19.5	10.9
GRAND HOTEL	100.0	12.1	21.9	24.7	28.3	13.0	12.2	11.7	14.1	16.1	14.5	17.4	9.0	5.0
GRAZIA	100.0	12.2	22.5	30.0	26.6	8.8	7.3	10.2	11.4	8.5	13.7	21.4	14.2	13.3
GUERIN SPORTIVO	100.0	36.3	18.8	23.3	20.3	1.4	16.1	12.0	15.8	10.3	21.1	14.6	9.1	1.1
GUIDA TV	100.0	18.0	24.8	23.1	24.3	9.8	10.6	12.5	12.3	12.3	13.5	20.0	11.6	7.2
INTIMITA'	100.0	13.3	26.1	27.1	24.3	9.2	12.9	10.1	13.1	13.4	15.4	17.7	11.7	5.7
MAGAZINE BEAUTIFUL	100.0	5.6	26.1	29.5	34.8	4.0	9.8	4.0	4.6	17.0	11.0	30.1	15.8	7.6
IL MONDO	100.0	17.1	30.6	21.5	22.2	8.6	3.6	5.5	4.9	14.5	17.2	15.0	20.3	18.9
MONDO ECONOMICO	100.0	25.7	15.6	21.7	29.4	7.6	4.6	6.7	8.8	7.0	13.1	19.7	19.5	20.6
MOTOSPRINT	100.0	11.2	30.8	24.8	28.0	5.1	6.9	19.4	16.3	10.1	11.5	12.4	19.5	3.9
NOVELLA 2000	100.0	7.3	27.3	25.8	29.3	10.3	5.5	13.6	11.3	12.1	17.4	19.8	13.3	7.0
OGGI	100.0	14.5	25.1	24.7	26.1	9.6	8.4	11.0	12.0	11.2	15.9	18.7	12.8	10.0
PANORAMA	100.0	14.3	21.9	28.8	27.0	7.9	4.9	8.0	9.4	9.2	14.7	21.8	17.1	14.9
SORRISI E CANZONI TV	100.0	10.8	20.4	27.4	29.9	11.5	10.1	11.8	12.7	12.4	17.0	18.2	11.8	6.0
STARBENE	100.0	6.9	21.9	32.4	28.9	9.9	6.6	9.6	10.4	8.0	14.9	22.8	17.4	10.3
STOP	100.0	15.1	26.3	28.6	22.2	7.8	12.4	9.8	14.0	10.8	16.1	19.8	11.3	5.9
TELEPIU'	100.0	9.3	24.5	26.5	31.3	8.3	8.7	12.3	15.2	15.2	14.1	16.5	10.8	7.3
TELESETTE	100.0	11.2	24.9	26.9	27.2	9.9	9.0	9.8	12.2	15.2	18.7	15.7	12.2	7.3
TOPOLINO	100.0	7.3	14.1	29.9	36.0	12.7	4.0	9.2	11.7	10.2	16.2	22.3	16.0	10.4
VISTO	100.0	11.7	27.2	27.9	24.6	8.6	13.4	13.3	13.4	11.1	13.8	16.0	13.5	5.4
VIVERSANI & BELLI	100.0	6.5	22.0	31.0	30.5	10.1	6.5	9.0	14.1	11.0	14.6	20.1	15.5	9.2
SUPPLEMENTI														
D LA REPUBBLICA DELLE DONNE ..	100.0	11.3	17.9	28.9	34.2	7.7	3.4	5.4	10.0	7.6	15.7	24.0	19.8	14.2
LA GAZZETTA SPORT MAGAZINE ..	100.0	21.9	22.6	19.8	22.2	13.5	9.2	14.9	13.8	13.2	17.0	14.4	9.8	7.6
IO DONNA	100.0	11.5	24.5	27.4	27.0	9.6	3.0	5.8	7.0	8.7	14.4	25.4	16.9	18.8
SETTE	100.0	17.9	23.6	25.8	25.5	7.2	4.6	4.6	8.5	7.9	14.4	23.6	15.9	20.3
SPECCHIO DELLA STAMPA	100.0	14.2	24.3	24.5	27.4	9.6	4.2	5.5	12.5	9.0	17.8	24.2	15.6	11.2
TV SETTE	100.0	14.1	24.2	26.6	27.0	8.2	4.3	5.9	8.6	8.7	14.5	23.2	15.4	19.3
IL VENERDI'	100.0	15.1	20.2	28.9	27.9	7.8	3.5	5.4	9.9	8.4	14.7	24.0	17.9	16.2

Responsabili acquisti

Lettori numero medio

Analisi secondo: ● numero componenti ● classe di reddito

(percentuali di composizione)

MENSILI	Totale	NUMERO COMPONENTI					CLASSE DI REDDITO								
		1 componente	2 componenti	3 componenti	4 componenti	5 o più componenti	fino a 1.450 mila	1.450 - 1.850 mila	1.850 - 2.250 mila	2.250 - 2.650 mila	2.650 - 3.250 mila	3.250 - 4.250 mila	4.250 - 5.250 mila	oltre 5.250 mila	
POPOLAZIONE	100.0	16.6	25.4	23.6	23.9	10.5	17.4	13.4	12.7	10.9	13.9	14.8	10.1	6.8	
ABITARE	100.0	9.3	24.9	27.6	26.7	11.6	2.6	3.6	5.1	9.2	10.2	18.7	23.7	27.0	
AD	100.0	12.4	20.6	31.8	28.8	6.3	2.0	1.9	7.8	6.2	17.5	21.5	16.0	27.1	
AIRONE	100.0	16.3	18.8	26.4	28.1	10.4	2.2	6.7	10.2	7.9	10.2	24.3	21.6	16.8	
AMADEUS	100.0	26.3	17.1	37.4	19.2	0.0	4.3	0.0	8.7	2.6	9.2	20.2	24.3	30.8	
ARCHEO	100.0	15.9	22.6	28.3	28.1	5.2	1.5	1.3	6.2	12.7	10.5	22.8	24.8	20.2	
ASTRA	100.0	11.3	20.2	33.1	29.1	6.3	9.8	9.0	16.9	8.9	16.0	17.8	14.8	6.8	
A TAVOLA	100.0	6.5	22.8	29.2	31.4	10.1	1.8	6.1	10.1	12.7	13.1	19.3	16.4	20.4	
AUTO	100.0	14.2	20.0	29.4	28.8	7.6	11.3	11.3	19.2	12.6	9.7	14.0	14.9	6.9	
L'AUTOMOBILE	100.0	14.3	21.1	27.3	26.8	10.4	6.7	8.2	8.7	10.2	14.6	21.8	18.6	11.0	
BELL'EUROPA	100.0	22.2	24.7	25.7	16.4	11.1	7.0	7.1	6.8	5.2	16.4	17.5	21.0	19.1	
BELL'ITALIA	100.0	15.6	26.0	25.9	24.2	8.4	4.5	2.4	6.3	6.9	15.8	19.8	19.5	24.9	
BENISSIMO	100.0	4.3	20.1	30.3	34.0	11.3	4.5	8.7	13.8	10.3	18.5	21.1	12.8	10.2	
BIMBI SANI E BELLI	100.0	3.5	15.5	40.8	27.8	12.3	7.9	9.8	11.8	13.6	16.7	21.5	12.3	6.4	
BRAVA CASA	100.0	6.8	17.5	31.6	34.4	9.7	3.1	6.6	9.9	9.2	15.8	24.3	15.5	15.5	
BUONA CUCINA	100.0	8.1	18.5	29.3	32.2	11.9	9.0	8.7	10.4	12.5	17.9	24.4	11.6	5.5	
BURDA	100.0	7.7	18.5	28.6	29.1	16.1	6.3	14.6	12.3	13.1	16.9	19.4	10.5	7.0	
CAPITAL	100.0	11.4	25.9	22.9	31.6	8.2	2.0	3.4	14.6	9.5	11.0	25.8	12.6	21.2	
CASAVIVA	100.0	6.5	19.0	30.8	33.5	10.2	3.8	7.1	10.9	8.1	16.0	23.8	15.9	14.4	
CENTO COSE ENERGY	100.0	9.3	18.4	35.0	30.1	7.2	3.6	8.4	9.7	11.4	17.8	25.9	15.0	8.2	
CIAK	100.0	16.5	19.4	26.4	30.8	7.0	6.1	13.0	12.5	11.1	15.0	22.1	12.7	7.5	
CIPRIA	100.0	4.9	37.8	28.4	18.8	10.2	3.7	2.3	10.4	9.0	12.7	30.0	24.0	7.9	
CLASS	100.0	17.4	18.7	30.1	23.1	10.7	1.0	2.8	10.9	7.2	13.7	25.0	13.4	25.9	
CLUB 3	100.0	15.3	30.9	26.5	20.2	7.1	7.2	11.8	12.2	6.1	16.2	18.6	17.7	10.2	
CONSIGLI PRATICI	100.0	7.7	16.3	31.2	33.8	10.9	7.0	10.4	10.7	8.6	16.6	25.0	12.9	8.9	
COSMOPOLITAN	100.0	10.4	24.0	29.9	27.4	8.3	5.1	8.9	10.7	11.5	12.8	23.1	13.0	14.9	
LA CUCINA ITALIANA	100.0	11.5	19.7	30.7	28.8	9.3	8.7	8.0	11.0	10.0	11.8	19.3	15.7	15.5	
DONNA	100.0	6.2	22.0	27.6	33.4	10.7	7.1	10.7	13.0	10.8	15.5	20.4	12.1	10.3	
DONNA E MAMMA	100.0	1.8	10.5	42.5	35.2	10.0	5.9	10.0	9.7	12.9	15.7	22.0	14.8	9.1	
DOVE	100.0	10.6	20.9	32.7	26.3	9.5	5.8	3.6	4.3	8.4	10.5	19.0	18.0	30.4	
ELLE	100.0	12.2	24.1	27.8	29.2	6.7	3.6	6.3	9.1	11.7	15.1	21.7	15.8	16.6	
ELLE DECOR	100.0	17.2	14.2	33.4	28.1	7.1	5.0	0.0	5.1	7.0	10.5	20.0	26.0	26.4	
FOCUS	100.0	12.5	19.3	30.9	27.6	9.7	5.6	4.9	8.9	10.9	12.8	24.8	17.5	14.6	
GARDENIA	100.0	12.7	21.5	31.2	27.6	6.9	1.4	4.7	11.0	10.8	16.9	23.6	13.0	18.6	
GENTE MESE	100.0	9.4	20.9	29.0	30.1	10.7	11.5	9.0	10.6	10.3	15.1	20.1	12.3	11.1	
GENTE MONEY	100.0	24.3	24.6	24.4	18.4	8.3	4.5	12.4	13.2	12.3	11.8	16.4	14.3	15.2	
GENTE MOTORI	100.0	23.2	17.3	19.3	29.4	10.7	4.8	11.8	13.9	9.6	14.9	19.6	14.4	11.1	
GENTE VIAGGI	100.0	20.9	18.8	32.7	22.0	5.6	5.5	7.4	7.7	8.4	19.3	18.8	14.5	18.5	
GLAMOUR	100.0	12.9	18.0	35.8	21.7	11.5	4.3	6.8	11.0	9.1	14.0	26.6	12.8	15.4	
GULLIVER	100.0	27.3	26.5	20.8	21.5	3.9	5.8	3.3	16.1	12.3	10.5	26.3	10.6	15.1	
IN CASA	100.0	8.6	23.8	29.8	24.3	13.5	3.0	6.3	11.9	13.5	9.7	23.2	18.5	14.0	
INSIEME	100.0	4.3	14.3	42.5	29.4	9.5	5.2	8.7	13.4	10.1	16.8	23.8	15.2	6.7	
IO E IL MIO BAMBINO	100.0	2.4	11.6	40.9	33.3	11.8	7.1	11.8	14.2	12.7	14.1	20.9	12.8	6.4	
JESUS	100.0	31.9	18.7	16.9	15.4	17.1	17.1	12.0	12.3	9.7	11.3	12.2	14.8	10.6	
MADRE	100.0	10.7	22.8	32.3	27.4	6.9	8.5	2.9	14.8	8.9	22.9	22.1	11.0	8.8	
MARIE CLAIRE	100.0	8.8	20.4	36.6	27.0	7.2	2.4	7.9	8.0	9.9	16.0	24.7	16.4	14.7	
MAX	100.0	18.8	18.6	32.2	23.8	6.6	1.7	8.4	11.2	12.5	14.8	21.7	14.4	15.4	
MERIDIANI	100.0	21.7	21.2	31.2	19.1	6.8	0.0	2.9	8.1	5.1	13.1	21.5	15.2	34.1	
MESSAGGERO DI S.ANTONIO	100.0	16.9	23.2	21.2	27.0	11.8	15.6	11.4	13.5	10.5	16.1	16.9	11.0	5.1	
LA MIA BOUTIQUE	100.0	6.0	23.0	22.6	35.4	13.1	9.8	15.1	19.4	14.8	13.3	15.4	5.0	7.3	
LA MIA CASA	100.0	8.1	13.5	30.7	37.0	10.6	8.3	10.0	14.6	11.2	14.5	15.8	11.7	14.0	
MILLIONAIRE INTRAPRENDERE	100.0	13.0	23.6	21.9	32.2	9.4	5.6	10.6	12.9	12.4	15.0	20.1	16.7	6.7	
NAUTICA	100.0	20.7	30.5	23.9	22.1	2.7	12.6	10.6	13.2	4.4	10.7	19.3	7.5	21.7	
PESCARRE	100.0	21.0	13.6	29.7	24.8	10.9	19.0	5.4	10.0	8.8	14.9	21.4	8.0	12.5	
PRATICA	100.0	7.1	23.3	29.2	30.0	10.4	6.2	6.4	8.5	9.5	15.7	26.2	14.2	13.4	
QUATTORRUOTE	100.0	16.2	19.8	27.1	28.6	8.3	5.6	7.8	11.2	12.1	14.9	21.3	15.0	12.2	
QUATTRO ZAMPE	100.0	14.9	20.4	29.7	24.7	10.3	2.3	11.9	8.0	13.1	22.0	15.5	13.8	13.3	
QUI TOURING	100.0	15.3	22.4	29.9	24.7	7.8	5.9	4.4	6.4	8.5	14.1	21.1	19.2	20.3	
RAKAM	100.0	8.9	22.0	27.0	32.3	9.7	6.5	7.3	11.3	8.9	15.4	22.5	17.4	10.8	
SALE & PEPE	100.0	8.3	20.4	27.8	32.6	10.9	3.7	7.5	9.7	11.7	20.9	20.5	12.6	13.4	
SALVE	100.0	11.2	18.6	30.9	31.6	7.6	5.8	4.1	8.4	9.4	14.9	27.6	15.6	14.2	
SCIENZA & VITA	100.0	24.1	15.9	25.8	25.4	8.8	10.2	7.4	9.2	10.2	14.3	12.6	15.4	20.6	
LE SCIENZE	100.0	20.7	10.4	29.4	30.8	8.7	9.6	5.9	9.0	5.6	8.4	19.0	19.4	23.2	
SELEZIONE READER'S DIGEST	100.0	12.8	20.6	29.3	23.7	13.6	6.1	12.8	12.4	10.5	16.5	16.9	13.9	10.9	
SILHOUETTE DONNA	100.0	4.3	17.1	31.1	35.0	12.5	5.0	10.8	15.7	11.5	17.3	20.3	13.5	5.9	
SPEAK UP	100.0	13.4	23.2	32.8	26.0	4.6	0.0	0.6	7.4	7.8	19.0	27.7	15.5	22.0	
STARTER	100.0	4.3	4.4	34.6	38.5	18.3	4.4	29.8	11.1	16.3	6.9	14.9	16.5	0.0	
TUTTI FOTOGRAFI	100.0	19.0	31.8	11.7	30.6	6.9	0.0	12.6	16.9	10.5	20.7	20.4	9.0	9.9	
TUTTO	100.0	18.7	17.9	17.8	36.8	8.9	10.2	12.9	11.8	13.4	11.4	19.5	12.3	8.5	
TUTTOMOTO	100.0	22.7	15.6	21.4	31.6	8.7	5.2	4.3	14.4	11.0	18.6	22.1	15.2	9.2	
TUTTOTURISMO	100.0	23.7	17.1	26.0	22.1	11.1	7.0	13.2	10.6	4.5	13.5	23.1	15.6	12.6	
VERA	100.0	5.8	18.2	32.2	32.3	11.5	5.4	8.8	12.1	10.9	18.6	21.9	14.8	7.5	
VITALITY	100.0	4.9	24.8	30.2	33.1	7.0	6.8	5.4	11.6	8.0	11.1	20.5	22.5	14.1	
VOGUE ITALIA	100.0	12.9	17.5	29.6	30.8	9.2	5.7	5.9	12.1	11.9	13.6	21.4	14.5	14.8	
WEEKEND VIAGGI	100.0	20.8	25.3	25.3	23.7	4.9	9.7	9.9	7.2	8.0	15.8	21.1	9.9	18.5	
DIANA (QUATTORDICINALE)	100.0	14.8	17.6	39.6	23.3	4.7	12.7	8.3	10.0	10.2	17.5	12.3	17.0	11.9	

Responsabili acquisti

Lettori numero medio

Analisi secondo: ● condizione professionale

(valori assoluti x 1.000)

SETTIMANALI	Totale	Imprend. pos. Dir. Lib. Prof. 1	Imple- gati 2	Nego- zianti Artigiani 3	Agenti Lav. in proprio 4	Agricol. e fam. coad. 5	Insegn. Giornal. Scritt. 6	Operai Operai agr. 7	CASALINGHE CON CAPOFAMIGLIA DI CATEG.					Stu- den- ti 13	Pensio- nati 14	Altri 15
									1 8	2,6 9	3-5 10	7 11	altre 12			
POPOLAZIONE	19958	391	1715	803	237	239	804	1690	391	1179	1150	2322	2806	84	5276	872
AMICA.....	628	21	90	35	16	6	55	43	27	49	44	49	43	3	117	32
ANNA.....	732	23	118	36	14	3	62	57	26	67	34	52	76	7	127	31
AUTO OGGI.....	147	6	26	17	4	2	5	19	7	4	2	7	8	0	23	17
AUTOSPRINT.....	97	2	16	5	7	1	5	8	4	4	4	6	3	2	12	16
BELLA.....	420	9	49	21	2	1	27	52	14	34	22	57	47	3	68	16
CHI.....	613	10	61	38	10	4	23	47	14	50	31	61	84	1	139	41
CONFIDENZE.....	639	6	51	30	8	8	14	68	14	59	30	75	95	0	152	29
DOMENICA QUIZ.....	158	5	12	15	3	2	10	7	4	7	9	11	20	0	49	7
DONNA MODERNA.....	1740	39	265	89	35	23	105	160	70	148	107	160	184	16	249	91
L'ESPRESSO.....	828	73	141	41	18	7	92	50	32	55	40	40	58	14	123	46
EVA EXPRESS TREMILA.....	343	4	22	27	5	10	15	52	8	17	23	49	33	1	55	22
FAMIGLIA CRISTIANA.....	2137	38	199	91	35	28	137	133	40	129	113	190	256	8	648	93
GENTE.....	1732	41	197	98	34	9	84	122	61	117	97	147	216	13	421	73
GIOIA.....	749	15	100	35	8	8	44	60	30	79	46	67	82	10	140	27
IL GIORNALINO.....	190	11	36	7	6	0	17	17	7	16	8	29	13	0	15	9
GRAND HOTEL.....	499	0	29	45	12	6	11	70	6	39	35	77	60	1	92	14
GRAZIA.....	957	28	148	49	12	8	49	70	37	68	54	80	98	6	206	44
GUERIN SPORTIVO.....	75	3	9	9	2	0	0	17	2	5	2	3	3	0	11	10
GUIDA TV.....	638	18	78	22	9	3	34	60	18	44	33	56	65	4	156	38
INTIMITA'.....	732	8	47	23	8	6	20	65	16	57	49	93	94	2	208	38
MAGAZINE BEAUTIFUL.....	62	1	6	10	1	1	3	9	4	2	2	10	4	0	7	2
IL MONDO.....	28	3	8	1	0	0	2	1	2	1	1	1	3	2	3	2
MONDO ECONOMICO.....	79	12	14	9	1	0	10	2	2	2	5	2	3	2	14	1
MOTOSPRINT.....	71	0	13	3	0	0	2	12	3	4	0	5	10	0	7	10
NOVELLA 2000.....	520	6	50	36	4	9	14	70	9	32	35	63	60	2	95	35
OGGI.....	1764	39	188	91	33	16	92	129	62	117	134	134	186	12	457	73
PANORAMA.....	932	72	149	56	23	7	93	65	42	58	43	59	73	12	139	40
SORRISI E CANZONI TV.....	2674	47	265	111	27	24	103	314	56	218	192	395	294	17	486	127
STARBENE.....	573	20	82	46	8	5	43	61	14	43	38	54	55	3	67	33
STOP.....	328	7	27	21	6	2	2	26	6	24	15	42	37	1	104	8
TELEPIU'.....	574	12	49	34	8	1	30	64	12	40	40	106	58	2	85	34
TELESETTE.....	782	13	76	31	9	3	49	79	10	64	44	99	98	2	162	40
TOPOLINO.....	802	34	136	43	16	7	75	85	29	70	45	100	48	11	52	51
VISTO.....	340	2	27	24	9	0	6	47	5	20	17	40	51	1	72	20
VIVERSANI & BELLI.....	905	21	114	48	19	11	61	112	29	66	68	106	76	7	115	53
SUPPLEMENTI																
D LA REPUBBLICA DELLE DONNE..	626	34	151	12	9	1	88	35	29	62	25	21	33	3	87	35
LA GAZZETTA SPORT MAGAZINE..	199	12	16	20	8	1	6	27	3	9	6	14	19	5	33	19
IO DONNA.....	787	48	147	36	15	4	87	51	49	45	32	38	55	8	144	30
SETTE.....	969	82	176	45	13	1	91	54	48	64	24	35	77	13	211	34
SPECCHIO DELLA STAMPA.....	444	22	86	29	19	2	44	19	16	33	10	19	34	4	87	21
TV SETTE.....	935	62	149	37	14	2	84	54	50	66	31	49	84	14	203	36
IL VENERDI'.....	1261	98	276	41	24	2	191	63	62	93	27	52	106	18	146	60

Responsabili acquisti

Lettori numero medio

Analisi secondo: ● condizione professionale

(valori assoluti x 1.000)

MENSILI	Totale	Imprend. pos. Dir. Lib. Prof.	Imple- gati	Nego- zianti Artigiani	Agenti Lav. In proprio	Agricol. e fam. coad.	Insegn. Giornal. Scritt.	Operai Operai agr.	CASALINGHE CON CAPOFAMIGLIA DI CATEG.					Stu- denti	Pensi- onati	Altri
									1	2,6	3-5	7	altre			
									8	9	10	11	12			
POPOLAZIONE	19958	391	1715	803	237	239	804	1690	391	1179	1150	2322	2806	84	5276	872
ABITARE	142	18	31	8	5	0	21	7	7	5	5	6	2	1	21	5
AD	334	43	53	32	8	0	39	7	19	17	19	10	19	10	43	16
AIRONE	355	31	85	14	3	5	51	25	13	19	9	8	17	7	50	19
AMADEUS	62	10	10	3	2	0	11	0	1	2	1	2	4	0	15	1
ARCHEO	91	5	15	5	2	0	29	3	2	5	3	2	2	2	14	3
ASTRA	263	7	53	14	9	3	11	23	4	21	17	31	18	3	24	24
A TAVOLA	135	6	21	7	5	0	14	13	5	15	5	6	8	3	17	11
AUTO	152	5	18	9	5	1	13	21	3	8	9	21	15	1	13	10
L'AUTOMOBILE	332	15	49	18	11	3	20	40	11	14	15	19	28	2	67	19
BELL'EUROPA	135	17	22	4	2	1	20	9	2	2	7	3	5	3	31	8
BELL'ITALIA	278	29	59	14	4	3	39	7	15	12	13	4	10	4	49	16
BENISSIMO	314	8	50	12	2	0	19	29	18	29	24	38	27	3	36	17
BIMBI SANI E BELLI	779	20	137	37	8	5	55	93	16	72	41	150	58	9	39	38
BRAVA CASA	683	35	128	43	17	3	77	46	28	68	43	63	41	5	60	27
BUONA CUCINA	376	7	45	14	10	4	24	39	6	29	34	54	45	4	39	24
BURDA	870	12	84	47	15	15	43	81	21	86	76	123	115	5	100	47
CAPITAL	165	18	27	6	5	2	20	16	12	8	7	7	14	3	19	2
CASAVIVA	1019	44	210	64	17	2	90	80	45	99	81	70	68	8	85	57
CENTO COSE ENERGY	231	11	41	14	8	1	13	31	2	21	21	14	17	12	10	15
CIAK	222	6	31	13	13	0	17	28	8	12	14	19	20	8	21	10
CIPRIA	113	6	26	8	6	2	14	6	3	9	3	5	5	1	8	10
CLASS	87	11	14	6	3	0	13	2	6	7	4	5	7	2	5	3
CLUB 3	138	0	12	4	3	2	9	6	2	4	8	4	16	0	60	6
CONSIGLI PRATICI	223	7	30	12	2	0	6	33	6	16	16	33	25	0	27	9
COSMOPOLITAN	209	15	42	13	5	1	14	32	5	16	11	12	14	3	14	12
LA CUCINA ITALIANA	647	29	74	35	7	11	55	48	21	39	48	54	90	4	108	25
DONNA	642	19	69	37	13	13	27	59	26	50	56	74	90	1	78	29
DONNA E MAMMA	329	10	79	17	5	2	19	41	13	26	20	49	17	5	10	15
DOVE	233	28	47	11	8	2	28	15	19	10	9	11	11	5	22	8
ELLE	280	10	51	18	6	2	25	28	14	22	15	16	24	5	33	10
ELLE DECOR	92	13	15	17	5	2	5	7	4	7	4	2	4	1	0	6
FOCUS	518	30	129	21	13	4	51	45	16	34	30	36	24	14	46	25
GARDENIA	222	19	58	6	1	1	18	17	10	22	9	11	12	1	30	8
GENTE MESE	841	22	105	31	12	8	54	87	29	57	62	77	118	5	120	54
GENTE MONEY	83	8	18	6	0	0	11	3	2	3	1	6	4	1	11	9
GENTE MOTORI	282	22	43	16	20	0	16	42	9	15	25	18	10	3	27	16
GENTE VIAGGI	368	34	67	28	10	2	31	29	20	11	10	12	27	4	69	16
GLAMOUR	111	12	16	9	2	0	14	9	8	5	6	13	5	4	4	4
GULLIVER	123	14	28	9	5	0	11	13	5	1	4	6	1	5	13	9
IN CASA	121	6	28	4	1	2	12	10	5	13	14	4	9	0	10	4
INSIEME	389	12	83	17	9	3	29	48	13	32	25	55	20	4	20	20
IO E IL MIO BAMBINO	819	26	158	32	15	9	59	96	31	71	54	132	55	10	18	52
JESUS	83	2	3	2	2	0	6	3	3	8	4	3	9	0	25	11
MADRE	131	2	22	6	1	1	8	11	1	6	9	10	16	0	35	3
MARIE CLAIRE	517	31	103	47	11	7	43	58	18	38	28	35	36	3	44	16
MAX	234	16	42	16	10	0	25	36	6	11	12	13	7	9	15	15
MERIDIANI	63	18	11	2	1	0	10	2	3	2	0	4	1	1	4	4
MESSAGGERO DI S.ANTONIO	963	15	56	30	16	18	53	68	17	62	59	91	154	4	282	39
LA MIA BOUTIQUE	261	5	16	11	2	5	6	24	10	28	23	51	41	0	22	17
LA MIA CASA	229	11	30	25	0	3	13	17	8	20	24	31	20	2	14	9
MILLIONAIRE INTRAPRENDERE	183	14	25	24	5	2	14	23	3	13	8	18	11	6	6	12
NAUTICA	98	6	10	12	5	0	3	9	5	3	8	3	12	0	13	10
PESCARRE	111	5	15	10	5	1	7	16	1	5	5	9	3	0	13	14
PRATICA	301	19	50	19	11	3	24	34	11	19	18	27	27	4	22	14
QUATTORRUOTE	1061	55	210	67	33	10	65	135	40	70	52	81	39	19	127	59
QUATTRO ZAMPE	155	5	31	8	4	1	12	11	2	6	17	10	5	9	24	10
QUI TOURING	389	30	73	16	2	3	38	13	21	20	19	9	39	3	91	12
RAKAM	481	8	62	22	5	2	44	42	21	38	32	38	64	1	87	15
SALE & PEPE	546	23	77	31	11	2	31	60	25	51	42	56	51	5	55	26
SALVE	378	19	74	25	9	4	45	32	14	30	17	24	25	4	37	20
SCIENZA & VITA	82	3	10	3	0	0	17	2	4	3	3	2	5	3	22	6
LE SCIENZE	130	14	22	5	0	0	30	3	5	8	6	4	7	5	11	9
SELEZIONE READER'S DIGEST	560	13	68	25	12	10	33	59	16	51	21	48	50	7	112	35
SILHOUETTE DONNA	585	7	87	34	10	2	37	75	22	64	40	84	44	19	19	42
SPEAK UP	69	7	22	4	0	2	13	2	2	2	2	1	1	2	7	2
STARTER	19	0	2	0	0	1	0	3	0	1	4	6	1	0	1	0
TUTTI FOTOGRAFI	68	5	14	0	1	0	7	9	2	2	2	5	4	0	14	3
TUTTO	99	1	18	6	2	0	4	20	1	3	6	12	5	2	12	4
TUTTOMOTO	145	8	27	12	8	0	6	14	5	9	3	17	9	1	17	9
TUTTOTURISMO	106	9	25	13	1	1	6	11	5	6	0	4	5	2	16	2
VERA	599	15	83	40	12	5	37	81	12	54	55	74	51	2	44	35
VITALITY	105	5	20	8	0	2	11	6	4	10	10	8	6	4	6	7
VOGUE ITALIA	430	25	71	37	6	3	36	37	17	25	35	34	33	9	36	26
WEEKEND VIAGGI	110	14	22	9	0	1	10	6	3	7	1	3	6	0	21	7
DIANA (QUATTORDICINALE)	56	0	7	1	2	3	9	5	0	1	4	8	1	0	9	6

Responsabili acquisti

Lettori numero medio

Analisi secondo: ● condizione professionale

(percentuali di composizione)

SETTIMANALI	Totale	Imprend. pos. Dir. Lib. Prof. 1	Impie- gati 2	Nego- zianti/ Artigiani 3	Agenti Lav. in proprio 4	Agricol. e fam. coad. 5	Insegn. Giornal. Scritt. 6	Operai Operai agr. 7	CASALINGHE CON CAPOFAMIGLIA DI CATEG.					Stu- denti 13	Pensio- nati 14	Altri 15
									1	2,6	3-5	7	altre			
									8	9	10	11	12			
POPOLAZIONE	100.0	2.0	8.6	4.0	1.2	1.2	4.0	8.5	2.0	5.9	5.8	11.6	14.1	0.4	26.4	4.4
AMICA	100.0	3.3	14.3	5.5	2.5	0.9	8.7	6.9	4.3	7.7	7.0	7.8	6.8	0.5	18.6	5.1
ANNA	100.0	3.2	16.1	5.0	1.9	0.4	8.5	7.7	3.5	9.1	4.6	7.1	10.4	0.9	17.3	4.2
AUTO OGGI	100.0	4.3	17.8	11.4	2.7	1.7	3.5	13.1	4.4	2.8	1.1	4.8	5.2	0.0	15.7	11.6
AUTOSPRINT	100.0	2.5	16.7	5.5	7.7	0.8	5.6	8.8	3.7	4.0	4.3	6.7	3.0	2.1	12.4	16.3
BELLA	100.0	2.0	11.6	5.0	0.4	0.2	6.5	12.3	3.3	8.0	5.3	13.4	11.3	0.7	16.2	3.8
CHI	100.0	1.7	9.9	6.1	1.6	0.7	3.7	7.6	2.2	8.2	5.1	10.0	13.7	0.2	22.7	6.6
CONFIDENZE	100.0	0.9	8.0	4.8	1.2	1.3	2.1	10.6	2.2	9.2	4.7	11.8	14.9	0.0	23.7	4.5
DOMENICA QUIZ	100.0	3.1	7.3	9.6	1.7	1.1	6.2	4.1	2.6	4.2	5.4	6.8	12.5	0.0	31.1	4.2
DONNA MODERNA	100.0	2.2	15.2	5.1	2.0	1.3	6.1	9.2	4.0	8.5	6.2	9.2	10.6	0.9	14.3	5.3
L'ESPRESSO	100.0	8.8	17.0	5.0	2.1	0.9	11.1	6.0	3.9	6.6	4.9	4.8	6.9	1.6	14.8	5.5
EVA EXPRESS TREMILA	100.0	1.2	6.5	7.8	1.4	2.8	4.4	15.1	2.3	5.0	6.6	14.2	9.7	0.3	15.9	6.5
FAMIGLIA CRISTIANA	100.0	1.8	9.3	4.3	1.6	1.3	6.4	6.2	1.9	6.0	5.3	8.9	12.0	0.4	30.3	4.4
GENTE	100.0	2.4	11.3	5.7	1.9	0.5	4.9	7.1	3.5	6.8	5.6	8.5	12.5	0.8	24.3	4.2
GIOIA	100.0	2.0	13.4	4.6	1.0	1.0	5.9	8.0	4.1	10.5	6.1	9.0	10.9	1.3	18.7	3.5
IL GIORNALINO	100.0	5.7	19.1	3.4	3.2	0.0	9.1	8.8	3.5	8.3	4.2	15.2	6.9	0.0	7.8	4.7
GRAND HOTEL	100.0	0.0	5.9	9.0	2.4	1.1	2.3	14.0	1.1	7.9	7.1	15.5	12.0	0.3	18.5	2.8
GRAZIA	100.0	2.9	15.4	5.1	1.3	0.8	5.1	7.3	3.9	7.1	5.7	8.3	10.2	0.7	21.5	4.6
GUERIN SPORTIVO	100.0	3.7	12.1	12.0	2.5	0.0	0.0	22.9	2.0	7.1	2.2	4.0	3.5	0.0	14.4	13.5
GUIDA TV	100.0	2.8	12.2	3.5	1.4	0.5	5.4	9.4	2.8	6.9	5.1	8.7	10.1	0.7	24.4	6.0
INTIMITA'	100.0	1.0	6.5	3.1	1.0	0.8	2.7	8.9	2.2	7.8	6.7	12.6	12.8	0.3	28.4	5.2
MAGAZINE BEAUTIFUL	100.0	2.3	9.3	15.5	2.1	0.9	4.2	14.1	6.8	3.1	4.0	16.2	6.2	0.0	11.8	3.3
IL MONDO	100.0	9.5	27.7	5.1	0.0	0.0	5.8	4.2	5.8	2.9	2.7	2.0	10.7	7.7	9.8	6.2
MONDO ECONOMICO	100.0	14.8	17.3	11.1	1.8	0.0	12.4	3.1	2.8	2.3	6.1	3.1	3.7	2.7	17.4	1.5
MOTOSPRINT	100.0	0.0	18.1	4.5	0.0	0.0	2.4	17.5	4.2	6.2	0.2	7.7	14.2	0.7	10.6	13.8
NOVELLA 2000	100.0	1.1	9.6	6.9	0.7	1.8	2.8	13.4	1.8	6.2	6.7	12.2	11.6	0.3	18.2	6.8
OGGI	100.0	2.2	10.7	5.2	1.9	0.9	5.2	7.3	3.5	6.6	7.6	7.6	10.6	0.7	25.9	4.2
PANORAMA	100.0	7.8	16.0	6.0	2.5	0.8	10.0	6.9	4.5	6.2	4.6	6.4	7.9	1.3	15.0	4.3
SORRISI E CANZONI TV	100.0	1.8	9.9	4.2	1.0	0.9	3.8	11.7	2.1	8.2	7.2	14.8	11.0	0.6	18.2	4.7
STARBENE	100.0	3.5	14.3	8.1	1.4	0.9	7.5	10.6	2.5	7.6	6.6	9.5	9.6	0.4	11.7	5.8
STOP	100.0	2.1	8.1	6.5	2.0	0.6	0.7	7.8	1.8	7.2	4.5	12.9	11.3	0.3	31.7	2.4
TELEPIU'	100.0	2.0	8.5	5.9	1.4	0.2	5.2	11.1	2.2	7.0	7.0	18.4	10.1	0.3	14.8	5.9
TELESETTE	100.0	1.7	9.7	4.0	1.2	0.4	6.3	10.2	1.3	8.1	5.6	12.7	12.6	0.3	20.7	5.2
TOPOLINO	100.0	4.2	16.9	5.4	2.0	0.9	9.3	10.6	3.6	8.7	5.7	12.4	6.0	1.4	6.5	6.3
VISTO	100.0	0.5	8.1	7.1	2.6	0.0	1.6	13.8	1.3	5.9	5.0	11.6	15.1	0.3	21.0	6.0
VIVERSANI & BELLI	100.0	2.3	12.6	5.4	2.1	1.2	6.7	12.4	3.2	7.3	7.6	11.7	8.4	0.8	12.7	5.8
SUPPLEMENTI																
D LA REPUBBLICA DELLE DONNE	100.0	5.5	24.1	1.9	1.5	0.2	14.1	5.6	4.7	10.0	4.0	3.3	5.2	0.5	13.9	5.5
LA GAZZETTA SPORT MAGAZINE	100.0	6.3	8.2	9.8	4.1	0.6	3.3	13.4	1.4	4.4	3.1	7.1	9.7	2.6	16.4	9.7
IO DONNA	100.0	6.1	18.7	4.6	1.8	0.5	11.0	6.4	6.2	5.7	4.1	4.9	7.0	1.0	18.2	3.8
SETTE	100.0	8.5	18.2	4.7	1.4	0.1	9.4	5.6	5.0	6.6	2.5	3.6	7.9	1.3	21.8	3.5
SPECCHIO DELLA STAMPA	100.0	4.9	19.2	6.4	4.4	0.5	9.9	4.2	3.5	7.3	2.3	4.4	7.6	1.0	19.6	4.8
TV SETTE	100.0	6.6	15.9	3.9	1.5	0.2	9.0	5.8	5.4	7.0	3.4	5.3	9.0	1.5	21.7	3.8
IL VENERDI'	100.0	7.8	21.9	3.3	1.9	0.2	15.2	5.0	4.9	7.4	2.1	4.1	8.4	1.4	11.6	4.8

Responsabili acquisti

Lettori numero medio

Analisi secondo: ● condizione professionale

(percentuali di composizione)

MENSILI	Totale	CASALINGHE CON CAPOFAMIGLIA DI CATEG.														
		Imprend. pos. Dir. Lib. Prof. 1	Impiegati 2	Nego-zianti Artigiani 3	Agenti Lav. in proprio 4	Agricol. o fam. coad. 5	Insegn. Giornal. Scritt. 6	Operai Operai agr. 7	1 8	2,6 9	3-5 10	7 11	altre 12	Stu-denti 13	Pensio-nati 14	Altri 15
POPOLAZIONE	100.0	2.0	8.6	4.0	1.2	1.2	4.0	8.5	2.0	5.9	5.8	11.6	14.1	0.4	26.4	4.4
ABITARE	100.0	12.8	22.1	5.8	3.5	0.0	14.6	5.1	5.0	3.3	3.2	3.9	1.3	0.5	15.1	3.8
AD	100.0	12.8	16.0	9.7	2.5	0.0	11.7	2.1	5.6	5.0	5.6	2.9	5.6	2.9	12.9	4.7
AIRONE	100.0	8.6	24.0	4.0	0.9	1.3	14.3	7.1	3.7	5.2	2.6	2.1	4.7	1.9	14.2	5.2
AMADEUS	100.0	16.4	16.6	4.2	3.7	0.0	17.2	0.6	0.8	3.0	1.8	3.1	6.3	0.0	24.5	1.9
ARCHEO	100.0	5.2	16.7	5.9	2.4	0.0	31.7	3.5	1.8	5.7	2.8	2.0	1.9	2.2	15.0	3.2
ASTRA	100.0	2.8	20.3	5.3	3.6	1.3	4.3	8.9	1.5	8.0	6.3	11.8	6.7	1.0	9.0	9.2
A TAVOLA	100.0	4.5	15.5	5.1	3.5	0.0	10.3	9.9	3.3	10.9	3.7	4.1	5.9	2.2	12.9	8.3
AUTO	100.0	3.4	12.1	6.1	3.1	0.6	8.3	14.0	1.8	5.0	5.9	13.6	10.0	0.8	8.7	6.7
L'AUTOMOBILE	100.0	4.6	14.8	5.6	3.3	1.0	6.0	12.0	3.5	4.2	4.4	5.6	8.4	0.6	20.0	5.8
BELL'EUROPA	100.0	12.8	16.0	3.0	1.2	0.8	15.0	6.6	1.5	1.3	5.0	2.0	3.8	2.1	22.9	6.0
BELL'ITALIA	100.0	10.4	21.1	4.9	1.3	0.9	14.2	2.4	5.2	4.4	4.8	1.5	3.6	1.6	17.6	5.8
BENISSIMO	100.0	2.6	16.1	3.8	0.7	0.0	6.1	9.1	5.6	9.3	7.6	12.3	8.6	1.0	11.6	5.5
BIMBI SANI E BELLI	100.0	2.6	17.6	4.8	1.1	0.7	7.0	11.9	2.0	9.3	5.2	19.3	7.4	1.2	5.1	4.8
BRAVA CASA	100.0	5.1	18.8	6.2	2.4	0.4	11.3	6.8	4.1	9.9	6.3	9.2	6.1	0.8	8.7	3.9
BUONA CUCINA	100.0	1.8	11.9	3.7	2.6	0.9	6.2	10.3	1.7	7.7	9.0	14.4	12.1	1.0	10.3	6.5
BURDA	100.0	1.4	9.7	5.5	1.8	1.7	5.0	9.3	2.4	9.9	8.7	14.1	13.2	0.6	11.5	5.4
CAPITAL	100.0	10.7	16.1	3.6	3.1	1.0	11.9	9.7	7.2	4.9	4.2	4.1	8.5	2.0	11.5	1.3
CASAVIVA	100.0	4.4	20.6	6.3	1.7	0.2	8.8	7.8	4.4	9.7	8.0	6.9	6.6	0.8	8.3	5.6
CENTO COSE ENERGY	100.0	4.8	17.6	6.1	3.5	0.6	5.6	13.2	0.7	9.3	9.0	6.1	7.4	5.2	4.4	6.5
CIAK	100.0	2.8	14.1	6.0	5.7	0.1	7.8	12.5	3.6	5.4	6.5	8.5	9.1	3.8	9.5	4.4
CIPRIA	100.0	5.1	23.4	7.5	5.4	1.7	12.0	4.9	2.7	7.7	3.1	4.6	4.4	0.8	7.4	9.2
CLASS	100.0	12.8	15.9	6.7	3.9	0.0	14.6	2.1	6.3	7.7	4.8	6.1	7.6	1.7	5.8	3.8
CLUB 3	100.0	0.0	9.0	3.2	2.2	1.3	6.4	4.6	1.5	3.2	6.1	3.1	11.8	0.0	43.2	4.5
CONSIGLI PRATICI	100.0	3.1	13.6	5.5	0.9	0.0	2.7	14.9	2.8	7.0	7.3	14.9	11.2	0.1	12.1	3.9
COSMOPOLITAN	100.0	7.0	20.0	6.4	2.2	0.6	6.6	15.2	2.4	7.5	5.4	6.0	6.5	1.6	6.7	5.7
LA CUCINA ITALIANA	100.0	4.4	11.4	5.4	1.1	1.6	8.5	7.3	3.3	6.1	7.4	8.3	14.0	0.6	16.7	3.9
DONNA	100.0	3.0	10.7	5.8	2.0	2.0	4.2	9.2	4.1	7.7	8.8	11.5	14.0	0.2	12.2	4.5
DONNA E MAMMA	100.0	3.1	24.1	5.3	1.4	0.7	5.8	12.4	4.0	8.0	6.1	14.8	5.2	1.6	2.9	4.7
DOVE	100.0	11.9	20.2	4.7	3.4	0.7	12.1	6.7	8.1	4.1	3.8	4.7	4.7	2.1	9.4	3.6
ELLE	100.0	3.7	18.3	6.5	2.3	0.6	8.9	10.0	5.0	7.9	5.4	5.7	8.6	1.8	11.8	3.6
ELLE DECOR	100.0	13.7	16.6	18.8	5.9	2.2	5.5	7.4	4.3	7.3	4.6	1.8	4.1	0.6	0.4	6.8
FOCUS	100.0	5.8	24.9	4.0	2.5	0.7	9.9	8.8	3.1	6.6	5.8	6.9	4.7	2.7	8.9	4.8
GARDENIA	100.0	8.7	25.9	2.6	0.4	0.4	8.1	7.8	4.4	9.7	4.1	4.8	5.4	0.4	13.5	3.8
GENTE MESE	100.0	2.6	12.5	3.7	1.5	1.0	6.5	10.4	3.4	6.7	7.4	9.2	14.0	0.5	14.3	6.4
GENTE MONEY	100.0	9.1	21.6	7.0	0.6	0.6	13.0	4.2	1.8	3.2	1.3	7.7	5.3	1.0	12.8	10.8
GENTE MOTORI	100.0	7.9	15.3	5.8	7.0	0.1	5.5	15.1	3.3	5.2	8.9	6.5	3.4	1.0	9.5	5.6
GENTE VIAGGI	100.0	9.2	18.3	7.5	2.7	0.5	8.4	7.8	5.5	3.1	2.7	3.2	7.3	1.0	18.7	4.2
GLAMOUR	100.0	11.0	14.1	7.9	1.8	0.0	13.1	7.7	7.0	4.3	5.5	11.9	4.5	3.6	3.6	3.9
GULLIVER	100.0	11.0	22.5	7.2	4.2	0.0	8.7	10.7	4.1	1.1	3.1	4.7	0.8	4.3	10.7	7.0
IN CASA	100.0	4.9	22.9	3.2	0.8	1.4	9.9	8.3	4.2	10.6	11.4	3.4	7.8	0.0	8.3	3.0
INSIEME	100.0	3.0	21.3	4.3	2.3	0.7	7.5	12.3	3.2	8.2	6.3	14.1	5.1	1.1	5.2	5.1
IO E IL MIO BAMBINO	100.0	3.2	19.2	3.9	1.8	1.1	7.2	11.7	3.8	8.7	6.6	16.1	6.8	1.2	2.2	6.4
JESUS	100.0	2.5	4.0	2.9	2.7	0.4	7.8	3.7	3.6	9.5	4.9	3.5	10.7	0.0	30.4	13.3
MADRE	100.0	1.8	16.8	4.6	0.9	1.1	5.9	8.4	0.4	4.7	7.1	7.3	12.0	0.0	26.6	2.3
MARIE CLAIRE	100.0	5.9	19.8	9.0	2.1	1.4	8.4	11.1	3.5	7.4	5.4	6.8	6.9	0.5	8.6	3.0
MAX	100.0	7.0	18.0	6.9	4.1	0.0	10.8	15.3	2.5	4.8	5.3	5.5	3.1	3.9	6.5	6.3
MERIDIANI	100.0	28.0	17.8	3.6	1.4	0.0	16.4	3.4	4.1	4.0	0.0	5.8	2.0	1.4	5.8	6.3
MESSAGGERO DI S.ANTONIO	100.0	1.6	5.8	3.1	1.7	1.9	5.5	7.0	1.7	6.4	6.1	9.4	16.0	0.5	29.3	4.1
LA MIA BOUTIQUE	100.0	2.0	6.0	4.2	0.9	1.8	2.5	9.2	3.9	10.7	8.7	19.6	15.6	0.0	8.3	6.6
LA MIA CASA	100.0	4.7	13.3	11.0	0.2	1.5	5.6	7.5	3.6	8.8	10.4	13.7	8.6	1.0	6.1	4.1
MILLIONAIRE INTRAPRENDERE	100.0	7.4	13.6	13.1	2.5	1.1	7.9	12.7	1.6	7.0	4.5	9.6	5.8	3.3	3.3	6.5
NAUTICA	100.0	6.0	10.6	12.6	5.1	0.0	2.6	9.3	4.7	2.9	7.9	3.3	12.1	0.0	13.1	9.8
PESCARRE	100.0	4.2	13.7	8.9	4.3	1.3	6.4	14.5	1.0	4.7	4.3	8.5	3.2	0.1	12.0	13.0
PRATICA	100.0	6.3	16.5	6.2	3.5	1.0	8.1	11.2	3.6	6.2	6.1	9.0	9.0	1.3	7.2	4.7
QUATTRO RUOTE	100.0	5.2	19.8	6.3	3.1	1.0	6.2	12.7	3.8	6.6	4.9	7.6	3.6	1.8	11.9	5.5
QUATTRO ZAMPE	100.0	3.5	19.7	5.1	2.3	0.7	7.9	7.3	1.1	4.1	11.2	6.7	3.1	5.5	15.4	6.4
QUI TOURING	100.0	7.7	18.7	4.2	0.5	0.9	9.7	3.2	5.4	5.2	4.9	2.3	9.9	0.8	23.3	3.2
RAKAM	100.0	1.6	12.9	4.5	1.0	0.4	9.2	8.7	4.4	7.9	6.6	7.9	13.3	0.1	18.2	3.1
SALE & PEPE	100.0	4.2	14.1	5.7	2.1	0.4	5.6	11.0	4.6	9.4	7.7	10.2	9.4	0.9	10.0	4.8
SALVE	100.0	5.1	19.5	6.5	2.4	1.0	11.9	8.4	3.7	8.0	4.5	6.4	6.7	0.9	9.9	5.2
SCIENZA & VITA	100.0	3.2	12.4	4.1	0.0	0.0	20.3	2.2	4.6	3.7	3.2	3.1	5.5	3.5	27.2	6.9
LE SCIENZE	100.0	10.9	17.2	4.0	0.0	0.0	22.9	2.0	3.9	6.2	4.8	3.4	5.3	3.9	8.7	6.8
SELEZIONE READER'S DIGEST	100.0	2.4	12.1	4.5	2.2	1.9	5.9	10.5	2.8	9.2	3.7	8.6	8.9	1.2	20.0	6.3
SILHOUETTE DONNA	100.0	1.2	14.9	5.8	1.7	0.3	6.2	12.8	3.8	10.9	6.9	14.4	7.5	3.2	3.3	7.1
SPEAK UP	100.0	9.6	31.5	6.4	0.0	2.3	19.5	3.0	2.9	3.1	3.2	1.3	1.2	3.3	10.3	2.3
STARTER	100.0	0.0	8.6	0.0	0.0	7.7	0.0	15.8	0.0	6.4	19.8	30.3	4.4	0.0	6.9	0.0
TUTTI FOTOGRAFI	100.0	7.6	20.1	0.0	1.8	0.0	9.7	12.5	3.0	2.7	3.0	8.0	6.1	0.0	20.6	5.0
TUTTO	100.0	1.4	18.6	6.5	2.3	0.0	3.9	20.1	1.1	3.4	5.8	12.6	5.4	2.2	12.1	4.4
TUTTOMOTO	100.0	5.8	18.7	8.2	5.7	0.0	3.8	9.6	3.7	6.3	1.9	11.5	6.0	0.4	11.9	6.5
TUTTOTURISMO	100.0	8.5	23.7	12.2	0.9	0.7	5.9	10.4	4.4	5.3	0.0	3.6	5.2	2.3	14.7	2.3
VERA	100.0	2.5	13.9	6.6	2.0	0.8	6.1	13.5	1.9	9.1	9.1	12.4	8.5	0.4	7.4	

Responsabili acquisti

Lettori numero medio - Analisi secondo: ● reddito familiare classificato con il metodo

"ISPL" International Standard Poverty Line (Soglia di povertà su standard internazionali)

(valori assoluti x 1.000)

SETTIMANALI COMPONENTI FAMIGLIA	Totale	REDDITO FAMILIARE SOTTO "ISPL"					REDDITO FAMILIARE SOPRA "ISPL"									
		FASCIA MEDIA				FASCIA ALTA					Totale	comp. 1	comp. 2	comp. 3	comp. 4 o più	Totale
		comp. 1	comp. 2	comp. 3	comp. 4 o più	comp. 1	comp. 2	comp. 3	comp. 4 o più	comp. 1						
REDDITO MEDIO FAM. MIO/ANNO	7	12	12	14	12	15	24	30	33	27	35	52	58	67	57	
POPOLAZIONE 19958	190	395	163	356	1104	2312	3533	2755	4502	13103	816	1140	1787	2009	5752	
AMICA.....	628	0	2	3	6	11	36	71	74	125	306	25	65	104	117	311
ANNA.....	732	0	3	1	8	13	47	88	103	152	389	28	64	105	133	330
AUTO OGGI.....	147	4	0	3	0	7	15	19	24	31	89	12	11	14	14	52
AUTOSPRINT.....	97	3	0	0	0	3	7	14	9	19	49	14	9	17	4	45
BELLA.....	420	3	0	5	6	14	21	62	67	87	237	13	27	60	70	170
CHI.....	613	3	2	2	4	11	49	95	66	135	346	20	46	103	88	256
CONFIDENZE.....	639	3	2	5	9	18	64	106	94	173	437	19	45	59	61	184
DOMENICA QUIZ.....	158	0	1	0	0	1	27	23	19	28	97	15	12	14	19	60
DONNA MODERNA.....	1740	2	12	13	16	42	92	235	239	411	978	47	146	229	297	720
L'ESPRESSO.....	828	2	2	2	3	9	54	87	94	165	400	89	78	116	137	420
EVA EXPRESS TREMILA.....	343	3	1	2	7	12	21	47	39	104	211	11	14	45	49	119
FAMIGLIA CRISTIANA.....	2137	21	15	12	17	64	254	385	270	397	1306	96	141	233	298	767
GENTE.....	1732	2	10	10	9	31	135	279	238	367	1019	105	127	229	220	681
GIOIA.....	749	2	4	3	4	12	50	107	107	166	430	26	51	103	128	308
IL GIORNALINO.....	190	0	0	2	1	3	6	14	21	64	104	1	16	24	42	83
GRAND HOTEL.....	499	3	5	1	8	17	38	91	79	142	350	20	13	44	56	132
GRAZIA.....	957	5	6	8	7	26	74	124	141	169	508	38	85	137	163	423
GUERIN SPORTIVO.....	75	4	0	0	0	4	13	10	7	14	45	10	4	10	2	26
GUIDA TV.....	638	4	5	3	11	23	70	85	84	135	373	41	68	61	72	243
INTIMITA'.....	732	2	7	4	7	19	71	141	121	159	492	24	44	73	81	221
MAGAZINE BEAUTIFUL.....	62	0	1	0	0	1	2	6	6	13	27	1	9	12	11	34
IL MONDO.....	28	0	0	0	1	1	1	3	3	6	13	4	5	3	2	14
MONDO ECONOMICO.....	79	0	0	1	0	1	7	5	8	15	35	13	7	9	14	43
MOTOSPRINT.....	71	1	0	2	0	3	4	17	9	17	46	3	4	7	7	21
NOVELLA 2000.....	520	1	2	5	2	10	27	100	75	135	337	10	40	54	69	174
OGGI.....	1764	7	5	4	6	22	160	276	224	372	1032	88	162	208	252	710
PANORAMA.....	932	4	2	2	4	12	47	99	114	172	432	82	103	152	151	487
SORRISI E CANZONI TV.....	2674	12	24	17	39	93	199	375	437	755	1766	78	145	279	313	816
STARBENE.....	573	2	7	1	6	16	21	70	84	127	302	16	48	100	90	254
STOP.....	328	0	0	2	0	2	41	65	50	64	220	9	21	42	34	107
TELEPIU'.....	574	1	5	2	8	16	34	104	97	155	390	18	32	53	65	168
TELESETTE.....	782	5	5	5	7	21	48	139	123	191	501	34	51	82	92	259
TOPOLINO.....	802	0	3	5	8	16	31	64	137	238	471	27	46	98	144	315
VISTO.....	340	2	1	5	4	11	30	69	54	76	229	8	23	36	33	100
VIVERSANI & BELLI.....	905	3	1	4	13	21	31	131	148	213	523	25	67	129	141	362
SUPPLEMENTI																
D LA REPUBBLICA DELLE DONNE..	626	0	0	0	0	0	37	54	78	157	326	34	57	103	106	300
LA GAZZETTA SPORT MAGAZINE..	199	2	0	1	7	10	20	33	14	49	115	22	12	24	16	74
IO DONNA.....	787	0	1	1	0	2	41	88	92	141	362	50	103	123	147	423
SETTE.....	969	5	0	1	0	7	76	109	99	152	435	93	120	150	165	527
SPECCHIO DELLA STAMPA.....	444	1	0	0	1	2	34	61	63	93	251	28	47	46	70	191
TV SETTE.....	935	1	1	1	5	8	63	110	103	177	453	67	115	144	148	474
IL VENERDI'.....	1261	4	2	0	5	10	67	123	139	233	562	119	131	226	213	688

Responsabili acquisti

Lettori numero medio - Analisi secondo: ● reddito familiare classificato con il metodo

"ISPL" International Standard Poverty Line (Soglia di povertà su standard internazionali)

(valori assoluti x 1.000)

MENSILI COMPONENTI FAMIGLIA	Totale	REDDITO FAMILIARE SOTTO "ISPL"				REDDITO FAMILIARE SOPRA "ISPL"					REDDITO FAMILIARE SOPRA "ISPL"					
		SOTTO "ISPL"				FASCIA MEDIA					FASCIA ALTA					
		comp. 1	comp. 2	comp. 3	comp. 4 o più	Totale	comp. 1	comp. 2	comp. 3	comp. 4 o più	Totale	comp. 1	comp. 2	comp. 3	comp. 4 o più	Totale
REDDITO MEDIO FAM. MIO/ANNO	7	12	12	14	12	15	24	30	33	27	35	52	58	67	57	
POPOLAZIONE 19958	190	395	163	356	1104	2312	3533	2755	4502	13103	816	1140	1787	2009	5752	
ABITARE	142	0	1	0	1	2	3	8	12	22	46	10	26	27	31	94
AD	334	0	0	0	1	1	6	23	33	43	104	36	46	73	73	228
AIRONE	355	1	0	1	0	2	27	29	35	58	149	29	38	58	79	204
AMADEUS	62	1	0	0	0	1	2	0	3	4	10	13	10	20	8	51
ARCHEO	91	0	0	0	1	1	0	7	11	8	25	14	13	15	22	65
ASTRA	263	2	2	2	7	13	19	32	43	56	149	9	19	42	31	101
A TAVOLA	135	0	1	0	1	2	0	13	19	28	59	9	17	21	28	74
AUTO	152	1	1	1	4	6	10	20	25	33	88	10	10	19	19	58
L'AUTOMOBILE	332	1	0	0	3	4	27	36	38	61	162	19	34	53	60	167
BELL'EUROPA	135	0	0	1	2	2	9	13	13	14	49	21	20	21	22	84
BELL'ITALIA	278	1	0	0	2	3	15	29	23	33	101	27	43	49	56	174
BENISSIMO	314	0	1	2	3	7	11	40	60	86	197	2	21	33	53	109
BIMBI SANI E BELLI	779	0	5	6	18	29	13	68	198	226	505	14	48	115	68	245
BRAVA CASA	683	1	2	2	6	11	22	55	99	186	361	24	63	116	109	311
BUONA CUCINA	376	0	0	1	11	12	19	40	70	117	246	12	30	40	37	118
BURDA	870	0	3	4	18	25	44	117	152	271	583	23	42	93	104	262
CAPITAL	165	0	0	0	1	1	5	13	15	38	70	14	30	23	27	94
CASAVIVA	1019	0	5	0	5	10	38	99	157	271	565	27	91	157	169	445
CENTO COSE ENERGY	231	0	1	2	2	6	11	14	39	59	124	11	27	39	25	102
CIAK	222	0	0	2	3	5	16	21	28	52	118	20	22	29	28	99
CIPRIA	113	0	2	0	0	2	2	18	12	25	57	3	23	20	8	54
CLASS	87	0	0	0	0	0	3	3	17	14	37	12	14	9	15	51
CLUB 3	138	0	1	0	1	3	12	24	16	20	73	9	17	20	17	63
CONSIGLI PRATICI	223	0	0	4	0	5	12	21	34	65	131	5	15	31	35	87
COSMOPOLITAN	209	1	1	1	0	2	13	28	32	41	114	8	22	29	34	92
LA CUCINA ITALIANA	647	0	3	6	13	23	42	67	84	128	322	32	57	108	105	303
DONNA	642	0	4	1	7	12	26	84	99	186	395	14	53	77	91	235
DONNA E MAMMA	329	0	2	1	10	13	2	15	86	99	202	4	18	53	40	115
DOVE	233	1	2	0	0	2	10	16	25	32	84	14	31	51	51	147
ELLE	280	0	1	0	3	4	14	28	26	55	123	20	38	52	42	153
ELLE DECOR	92	1	2	0	0	3	2	1	6	10	19	13	10	25	23	70
FOCUS	518	2	2	3	3	10	19	50	60	91	219	44	48	97	99	289
GARDENIA	222	1	0	0	1	2	8	23	25	43	99	19	25	44	33	121
GENTE MESE	841	3	10	9	13	35	53	105	124	232	515	22	60	111	98	291
GENTE MONEY	83	0	0	0	0	0	8	10	11	9	38	12	11	9	13	44
GENTE MOTORI	282	1	0	0	4	5	28	27	25	68	148	36	22	29	41	128
GENTE VIAGGI	368	1	0	1	0	3	22	32	49	44	147	54	38	70	57	219
GLAMOUR	111	0	0	0	1	1	7	9	16	23	56	7	11	23	12	53
GULLIVER	123	2	0	0	0	2	10	12	9	13	45	21	20	16	18	76
IN CASA	121	0	0	1	3	4	2	12	14	21	49	8	17	21	22	68
INSIEME	389	0	2	1	3	6	8	29	97	99	232	9	25	68	49	151
IO E IL MIO BAMBINO	819	0	1	6	19	26	14	54	222	260	551	5	40	107	90	242
JESUS	83	1	0	0	1	3	20	11	9	15	54	5	5	5	11	26
MADRE	131	0	0	1	0	1	10	20	20	33	85	4	10	21	11	45
MARIE CLAIRE	517	0	3	0	0	3	17	39	80	96	232	28	63	110	81	281
MAX	234	0	0	1	1	2	16	19	38	35	107	28	25	36	35	125
MERIDIANI	63	0	0	0	0	0	2	4	2	8	16	12	9	17	8	47
MESSAGGERO DI S.ANTONIO	963	7	20	10	7	44	120	155	116	254	644	36	48	78	112	275
LA MIA BOUTIQUE	261	0	3	0	7	10	11	47	42	94	194	5	9	17	26	57
LA MIA CASA	229	0	0	3	6	9	8	14	35	67	125	10	17	32	36	95
MILLIONAIRE INTRAPRENDERE	183	0	2	1	3	5	10	24	24	52	109	14	18	16	22	69
NAUTICA	98	2	0	3	0	5	11	14	5	10	40	7	16	15	14	52
PESCARRE	111	2	1	1	1	5	14	9	21	21	65	7	5	11	17	41
PRATICA	301	0	0	1	2	3	12	31	44	70	157	10	39	43	50	141
QUATTORRUOTE	1061	1	0	3	6	11	75	104	141	221	541	96	106	144	164	509
QUATTRO ZAMPE	155	0	0	0	1	1	14	19	18	30	80	10	13	28	23	74
QUI TOURING	389	0	2	0	1	3	22	36	34	60	153	37	49	82	65	234
RAKAM	481	0	3	5	4	12	23	56	55	112	246	19	48	70	86	223
SALE & PEPE	546	0	2	3	3	7	20	63	83	134	301	25	46	66	101	238
SALVE	378	0	2	0	1	3	19	34	58	88	198	23	35	59	60	176
SCIENZA & VITA	82	0	0	0	1	1	13	6	8	13	40	7	7	13	14	41
LE SCIENZE	130	0	0	1	3	4	13	4	13	19	48	14	10	25	29	78
SELEZIONE READER'S DIGEST	560	1	2	3	6	12	41	64	88	130	324	30	49	73	72	224
SILHOUETTE DONNA	585	0	2	4	6	11	17	67	116	204	403	9	31	62	69	171
SPEAK UP	69	0	0	0	0	0	1	8	13	8	29	9	8	10	13	40
STARTER	19	0	0	0	1	1	0	0	7	8	14	1	1	0	2	4
TUTTI FOTOGRAFI	68	0	0	0	0	0	7	14	3	18	42	6	8	5	7	25
TUTTO	99	0	0	0	1	1	17	12	13	28	70	2	6	5	16	28
TUTTOMOTO	145	1	0	0	1	2	14	15	14	31	73	18	8	17	26	69
TUTTOTURISMO	106	1	0	0	1	2	15	10	10	19	54	10	8	18	15	51
VERA	599	3	2	5	7	17	18	62	98	171	349	14	46	90	84	233
VITALITY	105	0	2	0	0	2	4	14	8	22	49	1	10	23	20	54
VOGUE ITALIA	430	0	0	0	3	3	24	40	61	103	228	32	35	66	65	198
WEEKEND VIAGGI	110	0	0	1	1	2	13	19	9	15	55	10	9	18	15	52
DIANA (QUATTORDICINALE)	56	0	1	1	1	3	4	8	10	7	29	4	1	11	7	24

Responsabili acquisti

Lettori numero medio - Analisi secondo: ● reddito familiare classificato con il metodo

"ISPL" International Standard Poverty Line (Soglia di povertà su standard internazionali) (percentuali di composizione)

SETTIMANALI COMPONENTI FAMIGLIA	Totale	REDDITO FAMILIARE SOTTO "ISPL"					REDDITO FAMILIARE SOPRA "ISPL"												
		FASCIA MEDIA				FASCIA ALTA													
		comp. 1	comp. 2	comp. 3	comp. 4 o più	Totale	comp. 1	comp. 2	comp. 3	comp. 4 o più	Totale	comp. 1	comp. 2	comp. 3	comp. 4 o più	Totale			
7	12	12	14	12	15	24	30	33	27	35	52	58	67	57					
REDDITO MEDIO FAM. MIO/ANNO		7	12	12	14	12	15	24	30	33	27	35	52	58	67	57			
POPOLAZIONE	100.0	1.0	2.0	0.8	1.8	5.5	11.6	17.7	13.8	22.6	65.7	4.1	5.7	9.0	10.1	28.8			
AMICA	100.0	0.0	0.2	0.5	1.0	1.8	5.7	11.4	11.8	19.9	48.7	3.9	10.4	16.5	18.6	49.5			
ANNA	100.0	0.0	0.3	0.2	1.2	1.7	6.4	12.0	14.0	20.8	53.2	3.8	8.8	14.3	18.1	45.1			
AUTO OGGI	100.0	2.5	0.3	2.0	0.0	4.8	9.9	13.0	16.0	21.2	60.1	8.1	7.5	9.7	9.8	35.1			
AUTOSPRINT	100.0	2.6	0.4	0.0	0.0	3.0	7.7	14.4	8.9	19.9	50.9	14.4	9.6	17.9	4.3	46.1			
BELLA	100.0	0.7	0.0	1.1	1.5	3.2	5.0	14.8	15.9	20.6	56.3	3.0	6.5	14.3	16.6	40.4			
CHI	100.0	0.5	0.4	0.3	0.7	1.9	8.0	15.5	10.7	22.1	56.3	3.2	7.4	16.8	14.4	41.8			
CONFIDENZE	100.0	0.4	0.2	0.8	1.4	2.8	10.0	16.6	14.7	27.1	68.4	3.0	7.1	9.2	9.5	28.8			
DOMENICA QUIZ	100.0	0.0	0.8	0.0	0.0	0.8	16.9	14.6	11.8	17.9	61.3	9.7	7.5	8.6	12.1	37.9			
DONNA MODERNA	100.0	0.1	0.7	0.7	0.9	2.4	5.3	13.5	13.7	23.6	56.2	2.7	8.4	13.2	17.1	41.4			
L'ESPRESSO	100.0	0.3	0.2	0.3	0.3	1.1	6.5	10.5	11.3	19.9	48.2	10.7	9.4	14.0	16.5	50.6			
EVA EXPRESS TREMILA	100.0	0.7	0.2	0.7	2.0	3.6	6.0	13.8	11.5	30.4	61.6	3.3	4.0	13.0	14.3	34.7			
FAMIGLIA CRISTIANA	100.0	1.0	0.7	0.6	0.8	3.0	11.9	18.0	12.6	18.6	61.1	4.5	6.6	10.9	13.9	35.9			
GENTE	100.0	0.1	0.6	0.6	0.5	1.8	7.8	16.1	13.7	21.2	58.9	6.1	7.3	13.2	12.7	39.3			
GIOIA	100.0	0.2	0.5	0.4	0.5	1.6	6.6	14.3	14.3	22.1	57.4	3.5	6.8	13.7	17.1	41.1			
IL GIORNALINO	100.0	0.0	0.0	1.0	0.6	1.6	2.9	7.2	11.0	33.8	54.9	0.3	8.5	12.8	21.9	43.5			
GRAND HOTEL	100.0	0.5	1.1	0.1	1.7	3.4	7.7	18.3	15.8	28.4	70.2	3.9	2.5	8.8	11.2	26.4			
GRAZIA	100.0	0.5	0.6	0.9	0.8	2.7	7.7	12.9	14.8	17.6	53.0	4.0	8.9	14.3	17.0	44.2			
GUERIN SPORTIVO	100.0	5.8	0.0	0.0	0.0	5.8	17.7	13.0	9.8	19.3	59.8	12.8	5.8	13.5	2.4	34.4			
GUIDA TV	100.0	0.6	0.8	0.4	1.8	3.6	10.9	13.3	13.2	21.1	58.4	6.5	10.7	9.6	11.3	38.0			
INTIMITA'	100.0	0.3	0.9	0.5	0.9	2.6	9.7	19.2	16.6	21.7	67.1	3.3	6.0	10.0	11.0	30.2			
MAGAZINE BEAUTIFUL	100.0	0.0	1.8	0.0	0.0	1.8	3.2	10.0	10.0	21.0	44.2	2.3	14.3	19.5	17.9	54.0			
IL MONDO	100.0	0.0	0.0	0.0	3.6	3.6	2.0	12.5	9.3	21.6	45.4	15.1	18.1	12.2	5.6	51.0			
MONDO ECONOMICO	100.0	0.0	0.0	0.8	0.0	0.8	8.9	6.6	9.8	19.4	44.7	16.8	9.0	11.1	17.6	54.5			
MOTOSPRINT	100.0	1.6	0.7	2.2	0.0	4.5	6.0	23.8	12.4	23.4	65.5	3.7	6.3	10.3	9.7	30.0			
NOVELLA 2000	100.0	0.1	0.4	1.0	0.3	1.8	5.2	19.3	14.4	26.0	64.8	2.0	7.7	10.5	13.3	33.4			
OGGI	100.0	0.4	0.3	0.2	0.3	1.2	9.1	15.7	12.7	21.1	58.5	5.0	9.2	11.8	14.3	40.3			
PANORAMA	100.0	0.5	0.2	0.2	0.4	1.3	5.1	10.7	12.3	18.4	46.4	8.8	11.1	16.3	16.2	52.3			
SORRISI E CANZONI TV	100.0	0.5	0.9	0.7	1.4	3.5	7.5	14.0	16.3	28.2	66.0	2.9	5.4	10.4	11.7	30.5			
STARBENE	100.0	0.4	1.2	0.2	1.1	2.8	3.7	12.2	14.7	22.2	52.8	2.8	8.4	17.5	15.6	44.4			
STOP	100.0	0.0	0.0	0.6	0.0	0.6	12.5	19.8	15.1	19.6	67.0	2.6	6.5	12.9	10.4	32.5			
TELEPIU'	100.0	0.2	0.9	0.3	1.3	2.8	5.9	18.1	16.9	27.0	68.0	3.2	5.5	9.2	11.3	29.3			
TELESETTE	100.0	0.6	0.6	0.6	0.9	2.7	6.1	17.8	15.8	24.4	64.1	4.4	6.5	10.5	11.8	33.2			
TOPOLINO	100.0	0.0	0.4	0.6	1.0	2.0	3.9	8.0	17.1	29.7	58.7	3.4	5.7	12.2	18.0	39.3			
VISTO	100.0	0.6	0.2	1.4	1.1	3.3	8.8	20.2	15.8	22.4	67.2	2.3	6.8	10.7	9.7	29.4			
VIVERSANI & BELLI	100.0	0.3	0.1	0.4	1.4	2.3	3.4	14.5	16.3	23.6	57.8	2.8	7.4	14.2	15.5	39.9			
SUPPLEMENTI																			
D LA REPUBBLICA DELLE DONNE	100.0	0.0	0.1	0.0	0.0	0.1	5.8	8.7	12.5	25.1	52.1	5.4	9.1	16.4	16.9	47.8			
LA GAZZETTA SPORT MAGAZINE	100.0	1.1	0.0	0.3	3.5	5.0	9.8	16.4	7.3	24.4	57.9	10.9	6.2	12.2	7.9	37.2			
IO DONNA	100.0	0.0	0.1	0.2	0.0	0.3	5.2	11.2	11.6	17.9	46.0	6.3	13.1	15.6	18.6	53.7			
SETTE	100.0	0.5	0.0	0.1	0.0	0.7	7.8	11.2	10.2	15.7	44.9	9.6	12.4	15.4	17.0	54.4			
SPECCHIO DELLA STAMPA	100.0	0.3	0.0	0.0	0.2	0.5	7.6	13.8	14.1	21.0	56.5	6.3	10.5	10.4	15.8	43.0			
TV SETTE	100.0	0.1	0.1	0.2	0.5	0.9	6.8	11.8	11.0	18.9	48.4	7.2	12.3	15.4	15.8	50.7			
IL VENERDI'	100.0	0.3	0.1	0.0	0.4	0.8	5.3	9.8	11.0	18.4	44.6	9.5	10.4	17.9	16.9	54.6			

Responsabili acquisti

Lettori numero medio - Analisi secondo: ● reddito familiare classificato con il metodo "ISPL" International Standard Poverty Line (Soglia di povertà su standard internazionali) (percentuali di composizione)

COMPONENTI FAMIGLIA	Totale	REDDITO FAMILIARE SOTTO "ISPL"					REDDITO FAMILIARE SOPRA "ISPL" FASCIA MEDIA					REDDITO FAMILIARE SOPRA "ISPL" FASCIA ALTA				
		comp. 1	comp. 2	comp. 3	comp. 4 o più	Totale	comp. 1	comp. 2	comp. 3	comp. 4 o più	Totale	comp. 1	comp. 2	comp. 3	comp. 4 o più	Totale
		7	12	12	14	12	15	24	30	33	27	35	52	58	67	57
POPOLAZIONE	100.0	1.0	2.0	0.8	1.8	5.5	11.6	17.7	13.8	22.6	65.7	4.1	5.7	9.0	10.1	28.8
ABITARE	100.0	0.0	0.4	0.0	0.9	1.4	2.5	5.9	8.7	15.4	32.5	6.8	18.6	18.9	21.9	66.2
AD	100.0	0.0	0.0	0.0	0.4	0.4	1.7	6.8	10.0	12.8	31.2	10.8	13.8	21.9	21.9	68.4
AIRONE	100.0	0.3	0.0	0.2	0.0	0.5	7.7	8.2	9.9	16.3	42.0	8.3	10.6	16.4	22.2	57.5
AMADEUS	100.0	1.9	0.0	0.0	0.0	1.9	3.7	0.3	5.6	6.5	16.2	20.7	16.8	31.8	12.6	81.9
ARCHEO	100.0	0.0	0.4	0.0	1.1	1.5	0.0	7.8	11.6	8.3	27.6	15.9	14.4	16.7	23.9	70.9
ASTRA	100.0	0.9	0.6	0.6	2.6	4.8	7.0	12.3	16.3	21.2	56.8	3.3	7.3	16.1	11.8	38.5
A TAVOLA	100.0	0.0	0.7	0.0	0.5	1.2	0.0	9.6	13.8	20.6	43.9	6.5	12.5	15.4	20.4	54.9
AUTO	100.0	0.8	0.4	0.4	2.5	4.1	6.8	12.9	16.5	21.8	57.8	6.6	6.8	12.5	12.3	38.2
L'AUTOMOBILE	100.0	0.4	0.0	0.0	0.9	1.3	8.1	10.8	11.3	18.4	48.6	5.8	10.3	16.0	17.9	50.1
BELL'EUROPA	100.0	0.0	0.0	0.4	1.2	1.6	6.5	9.6	9.7	10.3	36.0	15.7	15.1	15.6	16.0	62.4
BELL'ITALIA	100.0	0.4	0.0	0.0	0.6	1.0	5.6	10.4	8.4	12.0	36.3	9.6	15.6	17.5	20.0	62.7
BENISSIMO	100.0	0.0	0.5	0.8	1.0	2.2	3.6	12.8	19.0	27.5	63.0	0.7	6.8	10.5	16.8	34.8
BIMBI SANI E BELLI	100.0	0.0	0.6	0.7	2.4	3.7	1.7	8.7	25.4	29.0	64.9	1.8	6.2	14.7	8.7	31.4
BRAVA CASA	100.0	0.2	0.3	0.2	0.9	1.5	3.2	8.0	14.5	27.2	52.8	3.5	9.2	17.0	16.0	45.6
BUONA CUCINA	100.0	0.0	0.0	0.2	2.9	3.1	5.0	10.6	18.6	31.2	65.4	3.1	7.9	10.6	9.9	31.5
BURDA	100.0	0.0	0.3	0.5	2.1	2.9	5.0	13.4	17.4	31.1	67.0	2.7	4.8	10.7	12.0	30.1
CAPITAL	100.0	0.0	0.0	0.0	0.4	0.4	2.9	7.7	8.9	22.8	42.3	8.4	18.2	14.0	16.6	57.3
CASAVIVA	100.0	0.0	0.5	0.0	0.5	1.0	3.8	9.7	15.4	26.6	55.4	2.7	8.9	15.4	16.6	43.6
CENTO COSE ENERGY	100.0	0.0	0.5	1.0	0.9	2.4	4.6	6.3	17.0	25.7	53.5	4.7	11.6	17.0	10.7	44.1
CIAM	100.0	0.0	0.0	0.7	1.4	2.1	7.4	9.5	12.6	23.6	53.1	9.1	9.8	13.1	12.7	44.8
CIPRIA	100.0	0.0	1.7	0.0	0.0	1.7	1.9	15.5	10.8	21.9	50.2	2.9	20.5	17.6	7.0	48.1
CLASS	100.0	0.0	0.0	0.0	0.0	0.0	3.2	3.0	19.5	16.4	42.0	14.3	15.7	10.6	17.4	58.0
CLUB 3	100.0	0.0	0.9	0.0	1.0	1.9	8.7	17.5	11.9	14.2	52.4	6.6	12.4	14.6	12.1	45.7
CONSIGLI PRATICI	100.0	0.0	0.2	2.0	0.0	2.2	5.4	9.4	15.2	29.0	58.9	2.4	6.7	14.0	15.8	38.9
COSMOPOLITAN	100.0	0.3	0.4	0.5	0.0	1.2	6.3	13.2	15.5	19.6	54.6	3.8	10.4	14.0	16.0	44.3
LA CUCINA ITALIANA	100.0	0.0	0.5	1.0	2.1	3.5	6.5	10.4	13.0	19.8	49.7	5.0	8.8	16.7	16.2	46.8
DONNA	100.0	0.0	0.7	0.2	1.0	1.9	4.0	13.1	15.4	28.9	61.5	2.2	8.2	12.0	14.2	36.5
DONNA E MAMMA	100.0	0.0	0.6	0.3	2.9	3.9	0.5	4.5	26.2	30.1	61.3	1.4	5.4	16.0	12.1	34.8
DOVE	100.0	0.2	0.7	0.0	0.0	0.9	4.4	6.8	10.8	13.9	36.0	6.0	13.4	21.9	21.8	63.1
ELLE	100.0	0.0	0.5	0.0	1.1	1.6	4.9	10.0	9.3	19.8	44.0	7.3	13.7	18.6	15.0	54.5
ELLE DECOR	100.0	1.0	2.2	0.0	0.0	3.2	2.5	1.2	6.1	10.6	20.4	13.7	10.9	27.3	24.6	76.4
FOCUS	100.0	0.3	0.5	0.5	0.6	1.8	3.6	9.6	11.6	17.7	42.4	8.6	9.3	18.8	19.1	55.8
GARDENIA	100.0	0.6	0.0	0.0	0.3	1.0	3.8	10.3	11.3	19.3	44.7	8.4	11.2	19.9	14.9	54.4
GENTE MESE	100.0	0.4	1.1	1.0	1.6	4.1	6.4	12.5	14.8	27.5	61.2	2.6	7.2	13.2	11.7	34.6
GENTE MONEY	100.0	0.0	0.0	0.0	0.0	0.0	9.4	11.7	13.8	11.3	46.2	14.9	12.9	10.6	15.4	53.8
GENTE MOTORI	100.0	0.4	0.1	0.0	1.4	1.9	10.1	9.5	8.9	24.1	52.5	12.7	7.7	10.4	14.7	45.6
GENTE VIAGGI	100.0	0.3	0.0	0.4	0.0	0.7	6.0	8.6	13.4	11.9	39.9	14.6	10.3	18.9	15.6	59.4
GLAMOUR	100.0	0.0	0.0	0.0	1.2	1.2	6.6	8.2	14.8	20.8	50.4	6.3	9.8	21.0	11.2	48.3
GULLIVER	100.0	1.9	0.0	0.0	0.0	1.9	8.0	10.1	7.7	10.7	36.5	17.4	16.3	13.1	14.8	61.6
IN CASA	100.0	0.0	0.0	0.9	2.3	3.2	1.7	10.0	11.6	17.0	40.4	6.9	13.8	17.3	18.5	56.4
INSIEME	100.0	0.0	0.5	0.3	0.8	1.6	1.9	7.4	24.8	25.5	59.7	2.4	6.3	17.4	12.6	38.7
IO E IL MIO BAMBINO	100.0	0.0	0.1	0.7	2.4	3.2	1.8	6.6	27.1	31.8	67.3	0.6	4.9	13.1	10.9	29.5
JESUS	100.0	1.5	0.5	0.0	1.6	3.5	24.6	12.7	10.4	17.9	65.6	5.9	5.5	6.5	13.0	30.8
MADRE	100.0	0.0	0.0	0.9	0.0	0.9	8.0	15.5	15.6	25.5	64.6	2.7	7.3	15.8	8.8	34.5
MARIE CLAIRE	100.0	0.0	0.6	0.0	0.0	0.6	3.3	7.6	15.4	18.7	44.9	5.4	12.2	21.2	15.6	54.5
MAX	100.0	0.0	0.0	0.3	0.4	0.7	6.7	7.9	16.4	14.8	45.9	12.2	10.6	15.5	15.1	53.4
MERIDIANI	100.0	0.0	0.0	0.0	0.0	0.0	2.4	6.4	3.7	12.4	24.8	19.3	14.8	27.6	13.5	75.2
MESSAGGERO DI S.ANTONIO	100.0	0.7	2.1	1.0	0.7	4.5	12.4	16.1	12.0	26.4	66.9	3.8	5.0	8.1	11.7	28.6
LA MIA BOUTIQUE	100.0	0.0	1.3	0.0	2.5	3.8	4.2	18.2	16.0	35.8	74.2	1.7	3.6	6.5	10.1	22.0
LA MIA CASA	100.0	0.0	0.0	1.3	2.7	4.0	3.6	6.3	15.4	29.2	54.4	4.5	7.2	14.0	15.8	41.6
MILLIONAIRE INTRAPRENDERE	100.0	0.0	1.1	0.3	1.6	2.9	5.6	12.9	12.9	28.2	59.5	7.4	9.6	8.8	11.8	37.6
NAUTICA	100.0	2.4	0.0	3.1	0.0	5.4	11.2	13.9	5.4	10.7	41.1	7.1	16.7	15.5	14.1	53.4
PESCARRE	100.0	2.1	0.8	0.5	1.1	4.5	12.4	8.5	18.9	18.8	58.6	6.5	4.3	10.3	15.7	36.9
PRATICA	100.0	0.0	0.0	0.3	0.6	0.9	3.9	10.3	14.5	23.3	52.1	3.2	13.0	14.3	16.5	47.0
QUATTORRUOTE	100.0	0.1	0.0	0.3	0.6	1.0	7.0	9.8	13.3	20.8	51.0	9.0	10.0	13.5	15.5	48.0
QUATTRO ZAMPE	100.0	0.0	0.0	0.0	0.8	0.8	8.7	12.3	11.4	19.2	51.6	6.2	8.1	18.3	15.0	47.6
QUI TOURING	100.0	0.0	0.5	0.0	0.3	0.8	5.7	9.3	8.7	15.5	39.2	9.6	12.6	21.2	16.7	60.0
RAKAM	100.0	0.0	0.6	1.0	0.9	2.4	4.9	11.6	11.4	23.3	51.1	4.0	9.9	14.6	17.9	46.5
SALE & PEPE	100.0	0.0	0.4	0.5	0.5	1.3	3.7	11.6	15.3	24.5	55.1	4.6	8.5	12.1	18.5	43.6
SALVE	100.0	0.1	0.5	0.0	0.3	0.9	5.1	8.9	15.3	23.2	52.5	6.0	9.2	15.6	15.8	46.6
SCIENZA & VITA	100.0	0.0	0.0	0.0	1.2	1.2	15.5	7.2	10.2	15.6	48.5	8.6	8.7	15.7	17.4	50.3
LE SCIENZE	100.0	0.0	0.0	0.5	2.5	3.0	9.8	2.8	9.6	14.7	36.9	10.9	7.6	19.3	22.3	60.1
SELEZIONE READER'S DIGEST	100.0	0.2	0.3	0.5	1.1	2.1	7.3	11.5	15.8	23.3	57.9	5.3	8.8	13.0	12.9	40.0
SILHOUETTE DONNA	100.0	0.0	0.3	0.7	1.0	1.9	2.8	11.4	19.9	34.8	68.9	1.5	5.3	10.5	11.7	29.1
SPEAK UP	100.0	0.0	0.0	0.0	0.0	0.0	0.8	11.5	18.6	11.7	42.7	12.6	11.7	14.2	18.9	57.3
STARTER	100.0	0.0	0.0	0.0	4.4	4.4	0.0	0.0	34.6	40.2	74.8	4.3	4.4	0.0	12.2	20.8
TUTTI FOTOGRAFI	100.0	0.0	0.0	0.0	0.0	0.0	10.4	20.4	4.6	27.2	62.5	8.6	11.4	7.1	10.3	37.5
TUTTO	100.0	0.0	0.0	0.0	1.0	1.0	16.7	11.9	13.1	28.8	70.5	2.0	6.0	4.7	15.9	28.5
TUTTOMOTO	100.0	0.8	0.0	0.0	0.8	1.										

**DUPLICAZIONI
DI LETTURA**

Adulti

Lettori numero medio

Analisi secondo: ● duplicazioni di lettura

(valori assoluti x 1.000)

SETTIMANALI	Totale	SETTIMANALI													
		Amica	Anna	Auto Oggi	Auto-sprint	Bella	Chi	Confidenze	Domenica Quiz	Donna Moderna	L'Espresso	Eva Express Tremila	Famiglia Cristiana	Gente	Gioia
POPOLAZIONE	48974	1303	1340	1371	1028	763	1502	1051	366	3680	2916	901	5037	3849	1484
AMICA	1303	1303	395	46	45	178	116	57	18	415	158	89	228	246	356
ANNA	1340	395	1340	47	25	143	118	58	17	419	134	77	240	264	352
AUTO OGGI	1371	46	47	1371	313	25	70	31	13	146	223	61	186	163	56
AUTOSPRINT	1028	45	25	313	1028	8	56	27	20	82	147	53	137	161	35
BELLA	763	178	143	25	8	763	85	88	12	327	55	41	142	160	151
CHI	1502	116	118	70	56	85	1502	103	28	327	178	186	155	446	159
CONFIDENZE	1051	57	58	31	27	88	103	1051	39	188	66	67	225	201	97
DOMENICA QUIZ	366	18	17	13	20	12	28	39	366	51	45	10	71	70	15
DONNA MODERNA	3680	415	419	146	82	327	327	188	51	3680	346	194	602	618	495
L'ESPRESSO	2916	158	134	223	147	55	178	66	45	346	2916	121	390	478	161
EVA EXPRESS TREMILA	901	89	77	61	53	41	186	67	10	194	121	901	89	214	90
FAMIGLIA CRISTIANA	5037	228	240	186	137	142	155	225	71	602	390	89	5037	681	269
GENTE	3849	246	264	163	161	160	446	201	70	618	478	214	681	3849	380
GIOIA	1484	356	352	56	35	151	159	97	15	495	161	90	269	380	1484
IL GIORNALINO	457	28	40	32	28	16	20	32	12	85	61	15	218	61	27
GRAND HOTEL	1067	51	40	40	29	43	95	120	21	123	57	68	166	151	53
GRAZIA	2012	479	412	63	39	166	164	82	23	607	220	94	362	407	502
GUERIN SPORTIVO	538	19	30	64	97	11	48	7	8	41	94	47	71	73	24
GUIDA TV	1671	102	87	120	89	73	90	52	50	195	174	63	249	230	119
INTIMITA'	1117	76	67	36	16	85	92	374	35	189	73	52	207	184	91
MAGAZINE BEAUTIFUL	401	25	37	20	19	19	29	22	4	78	29	10	56	69	60
IL MONDO	165	5	6	4	3	7	4	0	0	17	42	2	17	17	8
MONDO ECONOMICO	404	17	32	40	32	14	11	3	17	55	92	7	64	50	24
MOTOSPRINT	880	33	36	233	278	25	35	23	26	66	109	36	128	110	47
NOVELLA 2000	1378	126	110	105	45	89	233	82	11	282	163	353	183	324	143
OGGI	4048	308	315	168	142	197	412	214	70	627	496	219	767	1436	391
PANORAMA	3714	236	189	254	186	107	211	74	55	506	1055	144	523	526	232
SORRISI E CANZONI TV	8307	338	357	376	298	205	533	286	132	1019	591	333	934	1028	449
STARBENE	1350	178	156	107	64	107	122	93	30	392	220	74	216	265	171
STOP	707	40	53	24	23	49	139	76	12	111	45	88	120	182	67
TELEPIU'	2015	83	104	105	83	56	136	83	30	277	180	87	254	284	107
TELESETTE	2179	61	62	103	78	43	114	81	31	230	226	72	256	239	93
TOPOLINO	2568	139	159	202	129	85	158	143	48	417	362	101	430	373	174
VISTO	808	48	41	22	26	34	161	66	9	141	75	123	133	203	64
VIVERSANI & BELLI	1963	186	207	142	65	159	151	127	25	574	253	129	331	284	216
SUPPLEMENTI															
D LA REPUBBLICA DELLE DONNE ..	1671	99	103	43	38	43	63	34	19	239	284	53	172	165	103
LA GAZZETTA SPORT MAGAZINE ..	1856	52	39	163	152	13	83	35	31	161	193	75	220	219	41
IO DONNA	1930	140	128	41	26	61	97	41	25	329	195	62	281	234	132
SETTE	2902	129	143	110	80	56	128	49	35	338	429	71	422	313	130
SPECCHIO DELLA STAMPA	1369	59	72	63	49	36	80	18	14	183	180	32	189	146	67
TV SETTE	2699	138	146	118	69	64	132	59	35	324	329	68	401	304	142
IL VENERDI'	3849	168	184	165	126	99	146	67	45	449	725	93	396	423	168

Lettori numero medio

Analisi secondo: ● duplicazioni di lettura

(valori assoluti x 1.000)

MENSILI	Totale	SETTIMANALI													
		Amica	Anna	Auto Oggi	Auto-sprint	Bella	Chi	Confinenze	Domenica Quiz	Donna Moderna	L'Espresso	Eva Express Tremila	Famiglia Cristiana	Gente	Giola
POPOLAZIONE	48974	1303	1340	1371	1028	763	1502	1051	366	3680	2916	901	5037	3849	1484
ABITARE	471	32	14	13	18	8	9	7	6	48	71	9	75	46	20
AD	766	48	34	32	26	21	16	14	6	101	141	26	89	80	42
AIRONE	1330	57	39	73	65	36	39	27	11	185	176	24	203	136	54
AMADEUS	208	6	4	7	7	1	3	3	3	11	21	4	29	21	7
ARCHEO	297	15	13	7	19	9	10	4	8	24	55	5	39	20	10
ASTRA	704	58	49	26	22	48	45	22	8	125	61	16	65	67	55
A TAVOLA	297	8	8	12	10	9	11	14	2	36	23	11	29	37	21
AUTO	1539	51	40	185	131	17	69	19	10	113	129	47	181	117	39
L'AUTOMOBILE	1765	51	45	128	101	35	70	47	17	149	188	42	212	163	63
BELL'EUROPA	389	30	23	14	6	18	15	13	9	60	58	4	52	38	17
BELL'ITALIA	782	45	48	34	43	20	33	13	14	72	129	27	104	73	37
BENISSIMO	471	28	42	10	7	37	21	28	2	88	34	13	71	67	33
BIMBI SANI E BELLI	1434	84	94	39	33	62	63	71	15	238	107	41	182	176	109
BRAVA CASA	1276	85	71	48	44	53	60	53	12	230	156	48	174	153	74
BUONA CUCINA	641	23	33	17	19	29	30	29	4	76	42	17	89	97	36
BURDA	1442	74	87	25	12	62	56	60	8	231	73	46	187	167	101
CAPITAL	647	36	23	37	35	17	13	5	6	61	101	9	63	73	34
CASAVIVA	2035	117	123	71	44	76	73	52	14	341	211	73	244	233	118
CENTO COSE ENERGY	994	70	92	45	27	48	84	48	8	209	74	30	131	137	105
CIAK	1152	52	52	85	69	30	54	21	9	128	133	28	124	118	53
CIPRIA	277	21	20	3	1	17	18	8	1	54	20	9	29	31	24
CLASS	321	14	16	34	15	4	18	3	4	34	59	9	33	40	14
CLUB 3	278	8	14	6	5	8	10	1	3	44	28	4	44	37	14
CONSIGLI PRATICI	369	18	21	12	11	26	18	22	0	76	17	11	58	36	22
COSMOPOLITAN	532	46	40	25	15	24	38	22	3	99	56	17	47	56	40
LA CUCINA ITALIANA	1162	44	54	36	27	39	54	38	9	154	89	36	166	147	67
DONNA	1372	102	93	54	30	73	83	62	7	262	102	41	172	206	97
DONNA E MAMMA	422	23	38	6	5	17	11	10	0	51	28	10	55	46	22
DOVE	641	35	39	42	28	13	32	19	5	81	107	10	73	71	29
ELLE	685	68	71	21	10	29	42	23	2	137	69	32	81	82	67
ELLE DECOR	172	21	13	1	1	2	5	2	0	27	25	4	21	17	15
FOCUS	2638	99	100	183	124	48	112	47	19	325	299	69	316	234	109
GARDENIA	477	26	33	16	17	18	12	12	2	71	57	15	90	50	25
GENTE MESE	2236	123	118	88	88	75	140	57	28	285	204	81	286	356	129
GENTE MONEY	443	22	10	38	21	16	17	3	5	41	62	5	49	53	19
GENTE MOTORI	2237	68	39	242	187	31	83	26	18	168	256	61	264	240	52
GENTE VIAGGI	1123	65	53	66	42	31	57	22	7	148	146	42	126	135	55
GLAMOUR	394	42	43	18	8	17	39	6	8	103	37	16	36	45	37
GULLIVER	448	21	21	27	23	9	16	3	4	56	77	15	53	34	15
IN CASA	297	16	9	12	6	6	19	9	3	36	25	12	44	34	19
INSIEME	567	24	37	12	10	32	20	10	2	69	44	8	86	67	25
IO E IL MIO BAMBINO	1224	62	73	24	18	50	40	41	7	181	88	25	171	136	73
JESUS	211	4	2	4	5	4	6	3	2	12	17	7	63	43	11
MADRE	230	13	14	10	5	9	4	5	0	34	10	5	44	15	21
MARIE CLAIRE	1199	103	117	38	12	53	84	38	14	267	98	46	174	172	118
MAX	1438	59	64	86	66	30	87	20	13	168	175	43	163	155	58
MERIDIANI	224	15	19	10	11	15	6	3	4	35	41	7	22	21	10
MESSAGGERO DI S.ANTONIO	1922	61	45	40	48	52	59	44	19	160	154	45	354	190	80
LA MIA BOUTIQUE	422	20	25	16	3	12	21	18	8	63	25	11	44	50	22
LA MIA CASA	540	31	24	25	24	17	23	12	1	74	48	18	58	55	27
MILLIONAIRE INTRAPRENDERE	869	31	21	64	41	10	44	16	9	111	124	32	92	83	46
NAUTICA	402	16	20	26	13	7	8	3	3	26	53	9	47	45	20
PESCARA	640	11	11	41	30	4	17	9	3	33	69	17	82	64	26
PRATICA	569	23	32	12	5	40	44	28	9	107	51	11	58	71	52
QUATTORRUOTE	6313	177	155	498	388	109	255	98	40	520	671	170	773	598	190
QUATTRO ZAMPE	586	33	37	18	22	19	25	8	6	65	59	17	76	69	24
QUI TOURING	1225	51	48	53	37	32	46	21	17	126	143	28	182	114	53
RAKAM	696	49	52	13	5	28	37	20	12	110	50	18	103	90	50
SALE & PEPE	919	69	82	28	22	65	50	31	10	163	86	26	117	118	53
SALVE	731	52	33	25	18	29	48	27	13	118	97	21	93	107	52
SCIENZA & VITA	332	21	12	18	21	7	14	7	0	35	40	8	47	42	20
LE SCIENZE	569	16	19	22	11	3	11	7	3	41	85	12	56	53	16
SELEZIONE READER'S DIGEST	1456	53	46	52	49	48	66	54	16	135	141	24	236	166	68
SILHOUETTE DONNA	1433	113	113	52	26	78	88	64	16	300	91	41	154	173	100
SPEAK UP	314	20	22	10	9	2	23	7	2	51	34	16	26	26	20
STARTER	196	6	1	22	32	7	7	5	1	22	14	12	26	15	4
TUTTI FOTOGRAFI	284	13	15	16	10	4	5	3	3	32	37	9	40	27	5
TUTTO	833	38	45	71	45	24	54	17	7	105	81	25	78	102	48
TUTTOMOTO	1473	37	43	169	145	19	55	18	11	91	139	38	139	155	38
TUTTOTURISMO	448	16	14	30	24	15	20	6	6	48	57	19	52	45	12
VERA	1177	67	94	44	20	75	63	54	14	230	78	37	143	135	93
VITALITY	294	21	30	10	5	19	25	5	5	75	22	10	17	52	38
VOGUE ITALIA	1132	82	63	44	44	52	64	31	7	193	106	28	124	143	95
WEEKEND VIAGGI	382	22	18	26	17	5	25	4	4	53	62	10	46	51	15
DIANA (QUATTORDICINALE)	337	1	4	20	22	1	6	9	5	25	30	5	40	33	4

Adulti

Lettori numero medio

Analisi secondo: ● duplicazioni di lettura

(valori assoluti x 1.000)

SETTIMANALI	Totale	SETTIMANALI														
		Il Giornalino	Grand Hotel	Grazia	Guerin Sportivo	Guida TV	Intimità	Magazine Beautiful	Il Mondo	Mondo Economico	Motosprint	Novella 2000	Oggi	Panorama	Sorrisi e Canzoni TV	
POPOLAZIONE	48974	457	1067	2012	538	1671	1117	401	165	404	880	1378	4048	3714	8307	
AMICA	1303	28	51	479	19	102	76	25	5	17	33	126	308	236	338	
ANNA	1340	40	40	412	30	87	67	37	6	32	36	110	315	189	357	
AUTO OGGI	1371	32	40	63	64	120	36	20	4	40	233	105	168	254	376	
AUTOSPRINT	1028	28	29	39	97	89	16	19	3	32	278	45	142	186	298	
BELLA	763	16	43	166	11	73	85	19	7	14	25	89	197	107	205	
CHI	1502	20	95	164	48	90	92	29	4	11	35	233	412	211	533	
CONFIDENZE	1051	32	120	82	7	52	374	22	0	3	23	82	214	74	286	
DOMENICA QUIZ	366	12	21	23	8	50	35	4	0	17	26	11	70	55	132	
DONNA MODERNA	3680	85	123	607	41	195	189	78	17	55	66	282	627	508	1019	
L'ESPRESSO	2916	61	57	220	94	174	73	29	42	92	109	163	496	1055	591	
EVA EXPRESS TREMILA	901	15	68	94	47	63	52	10	2	7	36	353	219	144	333	
FAMIGLIA CRISTIANA	5037	218	166	362	71	249	207	56	17	64	128	183	767	523	934	
GENTE	3849	61	151	407	73	230	184	69	17	50	110	324	1436	526	1028	
GIOIA	1484	27	53	502	24	119	91	60	8	24	47	143	391	232	449	
IL GIORNALINO	457	457	21	43	14	35	17	8	4	13	27	21	77	62	112	
GRAND HOTEL	1067	21	1067	65	10	42	110	16	3	5	46	87	125	69	310	
GRAZIA	2012	43	65	2012	34	123	85	61	5	30	42	151	427	309	576	
GUERIN SPORTIVO	538	14	10	34	538	34	7	6	7	13	86	32	86	109	207	
GUIDA TV	1671	35	42	123	34	1671	55	52	12	41	89	101	227	241	363	
INTIMITA'	1117	17	110	85	7	55	1117	29	1	6	20	72	185	56	304	
MAGAZINE BEAUTIFUL	401	8	16	61	6	52	29	401	2	4	10	46	80	36	192	
IL MONDO	165	4	3	5	7	12	1	2	165	41	4	1	21	56	27	
MONDO ECONOMICO	404	13	5	30	13	41	6	4	41	404	20	9	56	115	103	
MOTOSPRINT	880	27	46	42	86	89	20	10	4	20	880	65	114	139	242	
NOVELLA 2000	1378	21	87	151	32	101	72	46	1	9	65	1378	376	169	527	
OGGI	4048	77	125	427	86	227	185	80	21	56	114	376	4048	552	1046	
PANORAMA	3714	62	69	309	109	241	56	36	56	115	139	169	552	3714	854	
SORRISI E CANZONI TV	8307	112	310	576	207	363	304	192	27	103	242	527	1046	854	8307	
STARBENE	1350	38	41	237	22	99	95	45	9	24	48	104	241	281	394	
STOP	707	11	105	61	16	41	88	14	0	4	23	135	196	58	233	
TELEPIU'	2015	36	112	164	66	148	80	62	9	37	103	146	286	225	582	
TELESETTE	2179	20	59	120	38	139	125	38	1	18	63	127	246	246	428	
TOPOLINO	2568	118	112	198	62	192	111	61	19	52	132	128	410	425	822	
VISTO	808	14	79	68	29	45	71	16	10	2	30	157	197	86	259	
VIVERSANI & BELLI	1963	41	120	252	30	136	127	44	4	35	49	187	278	336	572	
SUPPLEMENTI																
D LA REPUBBLICA DELLE DONNE	1671	7	28	147	32	66	39	19	17	45	26	57	199	226	323	
LA GAZZETTA SPORT MAGAZINE	1856	30	42	71	105	94	34	20	10	35	118	111	213	271	519	
IO DONNA	1930	37	30	173	23	82	63	23	21	45	23	70	252	292	366	
SETTE	2902	46	33	193	42	114	60	23	40	82	64	94	353	542	522	
SPECCHIO DELLA STAMPA	1369	17	37	116	24	80	27	10	15	31	21	48	166	233	300	
TV SETTE	2699	45	37	194	41	121	71	35	31	64	74	95	323	424	507	
IL VENERDI'	3849	38	54	223	67	179	91	41	42	96	90	127	433	687	605	

Lettori numero medio

Analisi secondo: ● duplicazioni di lettura

(valori assoluti x 1.000)

MENSILI	Totale	SETTIMANALI													
		Il Giornalino	Grand Hotel	Grazia	Guerin Sportivo	Guida TV	Intimità	Magazine Beautiful	Il Mondo	Mondo Economico	Moto-sprint	Novella 2000	Oggi	Panorama	Sorrisi e Canzoni TV
POPOLAZIONE	48974	457	1067	2012	538	1671	1117	401	165	404	880	1378	4048	3714	8307
ABITARE	471	8	10	25	3	22	8	4	4	12	9	8	63	82	57
AD	766	11	9	54	6	38	24	7	5	17	14	28	108	153	135
AIRONE	1330	24	42	77	19	69	28	16	14	29	41	31	121	244	303
AMADEUS	208	4	1	10	4	8	2	3	3	6	10	5	18	26	28
ARCHEO	297	1	6	25	10	25	6	2	2	8	15	6	23	40	48
ASTRA	704	4	22	54	5	26	20	14	4	8	19	32	74	79	190
A TAVOLA	297	3	6	17	2	20	11	8	6	4	1	14	41	30	47
AUTO	1539	22	35	64	44	75	20	12	8	19	118	81	121	170	391
L'AUTOMOBILE	1765	27	50	63	43	80	39	21	18	44	85	68	168	266	381
BELL'EUROPA	389	11	3	31	10	24	12	0	6	11	7	9	40	58	70
BELL'ITALIA	782	18	7	53	17	50	13	6	14	24	28	18	81	131	149
BENISSIMO	471	6	6	65	5	17	27	3	3	5	7	21	47	46	103
BIMBI SANI E BELLI	1434	17	51	115	18	70	55	19	3	9	19	63	161	115	349
BRAVA CASA	1276	20	20	116	6	68	48	5	8	15	18	61	164	182	283
BUONA CUCINA	641	13	21	44	8	38	35	8	3	14	15	29	88	51	133
BURDA	1442	25	55	151	10	66	59	21	2	8	15	76	148	120	336
CAPITAL	647	10	4	41	12	38	4	6	10	27	19	21	57	158	127
CASAVIVA	2035	35	35	181	30	91	55	12	10	25	25	94	239	255	422
CENTO COSE ENERGY	994	20	27	119	7	59	48	51	3	11	20	65	138	131	312
CIAK	1152	17	38	76	25	57	19	28	5	16	71	62	129	171	389
CIPRIA	277	8	13	32	2	11	6	4	0	6	0	13	30	28	73
CLASS	321	7	3	22	7	15	2	1	3	8	11	10	44	79	53
CLUB 3	278	3	7	14	2	11	17	0	3	7	11	2	20	34	45
CONSIGLI PRATICI	369	5	15	36	4	15	22	4	5	1	4	19	45	25	83
COSMOPOLITAN	532	3	16	51	4	19	17	7	1	9	18	28	70	62	135
LA CUCINA ITALIANA	1162	19	27	98	19	74	37	16	7	15	17	42	128	143	209
DONNA	1372	11	41	117	12	69	56	28	4	9	23	85	193	114	330
DONNA E MAMMA	422	11	12	26	0	17	17	6	1	3	3	20	51	32	81
DOVE	641	19	11	44	11	22	14	6	6	15	10	24	79	91	121
ELLE	685	5	19	89	7	34	30	14	2	5	9	45	93	82	144
ELLE DECOR	172	2	5	26	0	8	3	3	0	2	2	8	21	22	29
FOCUS	2638	48	56	159	53	122	38	25	17	40	115	99	274	454	672
GARDENIA	477	18	2	34	2	40	15	2	3	6	7	19	51	79	96
GENTE MESE	2236	45	65	156	37	102	54	30	6	19	65	126	336	263	553
GENTE MONEY	443	5	7	26	7	19	2	3	7	14	3	13	43	80	69
GENTE MOTORI	2237	31	56	87	52	115	28	22	8	36	138	115	239	358	511
GENTE VIAGGI	1123	19	25	59	24	41	20	6	10	22	35	51	139	206	258
GLAMOUR	394	3	10	69	1	13	9	5	0	5	9	12	45	46	140
GULLIVER	448	14	13	36	6	16	1	7	3	6	19	14	43	87	64
IN CASA	297	7	6	23	1	16	10	1	2	4	3	11	26	35	63
INSIEME	567	19	19	53	3	26	17	9	5	3	7	26	59	47	127
IO E IL MIO BAMBINO	1224	19	22	79	9	47	31	8	3	4	9	51	132	101	277
JESUS	211	8	2	8	4	14	5	0	0	2	6	9	41	20	35
MADRE	230	11	12	22	0	9	8	4	0	0	3	5	32	20	63
MARIE CLAIRE	1199	19	30	178	5	49	40	14	5	22	14	67	178	119	314
MAX	1438	15	42	68	31	72	18	16	13	23	86	104	130	271	432
MERIDIANI	224	3	5	20	8	17	6	2	3	3	6	8	27	46	29
MESSAGGERO DI S.ANTONIO	1922	32	50	91	15	80	59	13	5	10	35	63	232	185	369
LA MIA BOUTIQUE	422	3	19	41	3	22	13	5	0	4	6	13	38	31	78
LA MIA CASA	540	4	14	35	12	24	20	7	0	8	12	39	57	58	119
MILLIONAIRE INTRAPRENDERE	869	7	29	52	19	42	16	7	8	24	29	40	88	166	226
NAUTICA	402	3	11	21	11	31	4	10	4	8	17	15	49	45	59
PESCARÉ	640	4	13	23	13	26	12	8	5	4	42	38	71	85	151
PRATICA	569	8	18	47	6	37	36	8	3	5	5	27	61	62	143
QUATTORRUOTE	6313	83	133	256	152	309	106	41	45	110	298	270	607	894	1395
QUATTRO ZAMPE	586	12	15	33	12	24	6	12	5	11	27	25	63	67	123
QUI TOURING	1225	25	27	60	15	47	23	7	11	28	29	39	152	191	204
RAKAM	696	7	28	64	0	25	22	4	0	6	8	30	91	66	139
SALE & PEPE	919	17	30	81	11	49	42	19	8	11	10	46	116	89	233
SALVE	731	13	31	57	4	37	35	4	7	15	15	29	110	100	145
SCIENZA & VITA	332	1	7	24	9	11	5	4	6	6	8	7	31	68	61
LE SCIENZE	569	13	10	28	12	26	7	5	9	13	10	8	56	87	96
SELEZIONE READER'S DIGEST	1456	13	46	83	19	77	44	10	8	15	25	50	170	181	287
SILHOUETTE DONNA	1433	25	55	157	8	62	57	36	1	12	14	105	198	145	426
SPEAK UP	314	4	2	28	7	20	3	8	7	11	11	13	39	62	74
STARTER	196	3	5	7	1	10	1	2	1	7	20	17	10	27	55
TUTTI FOTOGRAFI	284	2	5	11	8	14	2	6	1	2	13	20	23	41	55
TUTTO	833	14	29	56	23	46	23	30	3	8	44	47	79	113	287
TUTTOMOTO	1473	20	38	47	39	71	19	15	9	23	153	66	137	178	401
TUTTOTURISMO	448	5	16	9	5	25	4	8	0	15	19	25	45	87	97
VERA	1177	26	42	120	6	63	55	29	3	8	13	61	159	117	340
VITALITY	294	3	5	39	3	18	9	6	1	3	8	18	37	44	76
VOGUE ITALIA	1132	15	29	114	7	56	36	24	7	12	32	53	157	129	299
WEEKEND VIAGGI	382	3	12	38	11	20	9	3	4	13	19	16	49	76	78
DIANA (QUATTORDICINALE)	337	0	5	9	9	14	7	2	0	3	19	15	44	41	61

Adulti

Lettori numero medio

Analisi secondo: ● duplicazioni di lettura

(valori assoluti x 1.000)

SETTIMANALI	Totale	SETTIMANALI														
		Starbene	Stop	Telepiù	Telesette	Topolino	Visto	Viversani & Belli	D La Repubblica delle Donne Suppl.	La Gazz. Sport Magazine Suppl.	Io Donna Suppl.	Sette Suppl.	Specchio della Stampa Suppl.	TV Sette Suppl.	Il Venerdì Suppl.	
POPOLAZIONE	48974	1350	707	2015	2179	2568	808	1963	1671	1856	1930	2902	1369	2699	3849	
AMICA	1303	178	40	83	61	139	48	186	99	52	140	129	59	138	168	
ANNA	1340	156	53	104	62	159	41	207	103	39	128	143	72	146	184	
AUTO OGGI	1371	107	24	105	103	202	22	142	43	163	41	110	63	118	165	
AUTOSPRINT	1028	64	23	83	78	129	26	65	38	152	26	80	49	69	126	
BELLA	763	107	49	56	43	85	34	159	43	13	61	56	36	64	99	
CHI	1502	122	139	136	114	158	161	151	63	83	97	128	80	132	146	
CONFIDENZE	1051	93	76	83	81	143	66	127	34	35	41	49	18	59	67	
DOMENICA QUIZ	366	30	12	30	31	48	9	25	19	31	25	35	14	35	45	
DONNA MODERNA	3680	392	111	277	230	417	141	574	239	161	329	338	183	324	449	
L'ESPRESSO	2916	220	45	180	226	362	75	253	284	193	195	429	180	329	725	
EVA EXPRESS TREMILA	901	74	88	87	72	101	123	129	53	75	62	71	32	68	93	
FAMIGLIA CRISTIANA	5037	216	120	254	256	430	133	331	172	220	281	422	188	401	396	
GENTE	3849	265	182	284	239	373	203	284	165	219	234	313	146	304	423	
GIOIA	1484	171	67	107	93	174	64	216	103	41	132	130	67	142	168	
IL GIORNALINO	457	38	11	36	20	118	14	41	7	30	37	46	17	45	38	
GRAND HOTEL	1067	41	105	112	59	112	79	120	28	42	30	33	37	37	54	
GRAZIA	2012	237	61	164	120	196	68	252	147	71	173	193	116	194	223	
GUERIN SPORTIVO	538	22	16	66	38	62	29	30	32	105	23	42	24	41	67	
GUIDA TV	1671	99	41	148	139	192	45	136	66	94	82	114	80	121	179	
INTIMITA'	1117	95	88	80	125	111	71	127	39	34	63	60	27	71	91	
MAGAZINE BEAUTIFUL	401	45	14	62	38	61	16	44	19	20	23	23	10	35	41	
IL MONDO	165	9	0	9	1	19	10	4	17	10	21	40	15	31	42	
MONDO ECONOMICO	404	24	4	37	18	52	2	35	45	35	45	82	31	64	96	
MOTOSPRINT	880	48	23	103	63	132	30	49	26	118	23	64	21	74	90	
NOVELLA 2000	1378	104	135	146	127	128	157	187	57	111	70	94	48	95	127	
OGGI	4048	241	196	286	246	410	197	278	199	213	252	353	166	323	433	
PANORAMA	3714	281	58	225	246	425	86	336	226	271	292	542	233	424	687	
SORRISI E CANZONI TV	8307	394	233	582	428	822	259	572	323	519	366	522	300	507	605	
STARBENE	1350	1350	55	103	97	185	50	523	89	81	97	115	62	112	193	
STOP	707	55	707	49	67	72	114	90	29	35	38	55	30	56	42	
TELEPIU'	2015	103	49	2015	192	211	77	144	88	153	100	137	81	152	176	
TELESETTE	2179	97	67	192	2179	214	98	170	91	115	77	164	87	159	186	
TOPOLINO	2568	185	72	211	214	2568	67	213	169	177	152	221	143	215	400	
VISTO	808	50	114	77	98	67	808	98	28	57	39	47	42	53	48	
VIVERSANI & BELLI	1963	523	90	144	170	213	98	1963	93	93	118	119	86	116	206	
SUPPLEMENTI																
D LA REPUBBLICA DELLE DONNE	1671	89	29	88	91	169	28	93	1671	89	270	257	162	226	829	
LA GAZZETTA SPORT MAGAZINE	1856	81	35	153	115	177	57	93	89	1856	113	295	102	274	297	
IO DONNA	1930	97	38	100	77	152	39	118	270	113	1930	810	149	750	377	
SETTE	2902	115	55	137	164	221	47	119	257	295	810	2902	191	2065	743	
SPECCHIO DELLA STAMPA	1369	62	30	81	87	143	42	88	162	102	149	191	1369	164	301	
TV SETTE	2699	112	56	152	159	215	53	116	226	274	750	2065	164	2699	634	
IL VENERDI'	3849	193	42	176	186	400	48	206	829	297	377	743	301	634	3849	

Lettori numero medio

Analisi secondo: ● duplicazioni di lettura

(valori assoluti x 1.000)

MENSILI	Totale	SETTIMANALI													
		Starbene	Stop	Telepiù	Telesette	Topellino	Visto	Viversani & Belli	La Repubblica delle Donne Suppl.	La Gazz. Sport Magazine Suppl.	Io Donna Suppl.	Sette Suppl.	Specchio della Stampa Suppl.	TV Sette Suppl.	Il Venerdì Suppl.
POPOLAZIONE	48974	1350	707	2015	2179	2568	808	1963	1671	1856	1930	2902	1369	2699	3849
ABITARE	471	21	4	19	26	51	5	20	40	23	48	73	27	52	111
AD	766	46	12	36	42	72	11	49	76	25	78	128	55	100	190
AIRONE	1330	65	27	76	66	169	21	70	92	115	121	220	108	183	270
AMADEUS	208	9	1	6	8	17	2	2	19	24	30	41	17	38	59
ARCHEO	297	15	6	7	11	35	6	21	41	10	33	58	28	40	95
ASTRA	704	46	13	48	44	85	15	51	38	38	49	58	39	60	77
A TAVOLA	297	13	3	8	15	24	8	25	21	18	28	35	17	31	46
AUTO	1539	46	19	99	85	121	35	78	55	215	64	157	70	129	198
L'AUTOMOBILE	1765	74	39	127	89	172	42	71	102	178	98	207	94	192	231
BELL'EUROPA	389	20	10	20	28	37	5	14	46	18	52	78	32	61	84
BELL'ITALIA	782	35	10	44	31	97	8	45	75	44	87	147	63	118	212
BENISSIMO	471	28	10	14	37	49	19	59	36	9	34	37	21	38	55
BIMBI SANI E BELLI	1434	84	33	90	85	157	45	166	77	66	93	99	57	115	171
BRAVA CASA	1276	75	24	61	85	134	30	100	99	51	129	174	65	163	247
BUONA CUCINA	641	34	18	32	40	60	14	40	42	45	51	64	32	67	81
BURDA	1442	91	26	91	70	119	35	141	80	31	77	102	47	102	126
CAPITAL	647	27	9	26	31	58	9	26	34	58	70	122	47	100	143
CASAVIVA	2035	112	42	91	110	204	44	150	158	98	184	223	113	219	360
CENTO COSE ENERGY	994	56	29	70	60	112	25	82	83	56	109	127	66	114	151
CIAK	1152	40	19	79	64	123	21	63	87	150	88	136	63	134	190
CIPRIA	277	28	10	18	16	27	8	31	25	7	33	40	21	36	47
CLASS	321	21	1	18	25	31	2	19	20	36	42	85	25	62	79
CLUB 3	278	8	4	10	12	14	7	11	8	11	27	39	19	38	33
CONSIGLI PRATICI	369	28	14	23	23	34	13	46	13	18	26	36	19	33	36
COSMOPOLITAN	532	45	14	25	30	57	12	55	36	38	50	59	35	62	100
LA CUCINA ITALIANA	1162	65	25	56	69	91	16	84	97	61	102	172	35	143	181
DONNA	1372	89	41	92	74	106	34	126	88	70	97	119	58	126	169
DONNA E MAMMA	422	25	6	21	30	45	20	42	35	9	34	32	14	27	60
DOVE	641	50	7	41	25	67	9	46	56	49	87	122	45	102	135
ELLE	685	46	20	31	53	76	23	55	48	32	87	105	51	86	119
ELLE DECOR	172	14	1	10	10	13	3	11	7	7	22	26	11	22	30
FOCUS	2638	114	49	155	163	282	65	169	157	279	178	312	182	249	428
GARDENIA	477	28	7	23	18	46	5	29	41	28	53	92	37	69	121
GENTE MESE	2236	117	65	138	121	202	68	147	116	182	156	189	115	194	277
GENTE MONEY	443	28	7	19	16	39	5	19	27	36	32	66	29	52	96
GENTE MOTORI	2237	75	28	147	118	200	43	96	99	304	89	247	112	222	339
GENTE VIAGGI	1123	59	23	68	79	108	27	70	85	129	88	157	62	125	182
GLAMOUR	394	34	6	21	22	35	13	49	41	25	42	36	24	39	54
GULLIVER	448	21	12	34	15	39	12	34	33	62	59	88	33	66	81
IN CASA	297	16	7	7	15	19	8	15	31	21	21	39	13	35	43
INSIEME	567	35	16	33	36	65	21	58	39	26	52	73	32	62	80
IO E IL MIO BAMBINO	1224	61	25	60	71	113	27	101	70	39	77	85	46	91	164
JESUS	211	5	0	8	16	23	8	4	5	8	12	20	5	21	19
MADRE	230	10	7	14	10	16	4	19	10	13	12	28	10	24	25
MARIE CLAIRE	1199	98	36	70	55	124	32	111	106	59	115	159	74	146	194
MAX	1438	76	27	101	78	127	43	89	93	203	118	223	87	177	242
MERIDIANI	224	16	3	8	7	29	1	11	22	14	34	59	27	45	56
MESSAGGERO DI S.ANTONIO	1922	68	26	73	74	108	42	111	58	85	86	162	70	143	177
LA MIA BOUTIQUE	422	27	5	19	14	30	11	37	18	16	25	32	14	31	37
LA MIA CASA	540	35	8	31	32	44	13	56	22	34	27	65	16	52	72
MILLIONAIRE INTRAPRENDERE	869	41	21	75	52	87	23	54	57	83	51	84	51	73	141
NAUTICA	402	14	5	22	18	37	8	17	20	28	26	53	21	46	58
PESCARÉ	640	25	13	24	34	55	18	20	26	74	26	55	28	51	80
PRATICA	569	37	19	36	33	51	16	62	44	23	43	56	28	60	73
QUATTORRUOTE	6313	221	106	388	340	545	142	299	300	619	334	658	297	570	848
QUATTRO ZAMPE	586	31	10	33	40	58	15	30	30	49	40	81	35	72	101
QUI TOURING	1225	42	13	53	58	110	24	62	95	79	149	247	79	228	243
RAKAM	696	35	14	36	37	73	12	53	47	16	60	67	35	72	92
SALE & PEPE	919	50	26	56	47	94	20	66	85	43	80	126	48	107	155
SALVE	731	68	22	34	49	84	30	56	51	32	77	136	47	120	156
SCIENZA & VITA	332	16	4	22	21	33	7	23	21	23	28	59	36	35	60
LE SCIENZE	569	14	7	20	27	45	15	26	60	33	58	122	50	80	149
SELEZIONE READER'S DIGEST	1456	58	29	72	92	126	21	86	63	82	84	162	75	155	207
SILHOUETTE DONNA	1433	115	42	106	96	148	33	209	102	69	119	114	80	115	168
SPEAK UP	314	23	8	19	12	38	9	23	24	25	48	69	21	66	57
STARTER	196	8	0	12	13	10	2	16	8	39	6	20	5	21	23
TUTTI FOTOGRAFI	284	14	5	8	20	30	2	21	9	28	18	32	15	33	55
TUTTO	833	31	19	73	30	97	23	51	45	101	56	93	48	88	112
TUTTOMOTO	1473	42	27	99	73	137	32	59	54	203	47	116	62	119	164
TUTTOTURISMO	448	14	6	34	24	31	21	18	37	61	37	100	33	77	93
VERA	1177	90	37	50	61	91	29	132	67	61	94	99	62	98	143
VITALITY	294	24	5	23	19	35	5	31	31	12	32	36	21	35	52
VOGUE ITALIA	1132	75	23	92	60	110	17	87	88	73	94	118	58	125	167
WEEKEND VIAGGI	382	19	8	23	25	30	13	17	22	32	41	71	29	59	74
DIANA (QUATTORDICINALE)	337	12	1	26	23	29	6	18	15	34	12	22	6	22	42

Adulti

Lettori numero medio

Analisi secondo: ● duplicazioni di lettura

(valori assoluti x 1.000)

SETTIMANALI	Totale	MENSILI														
		Abitare	AD	Airone	Amadeus	Archeo	Astra	A tavola	Auto	L'Auto- mobile	Bell' Europa	Bell' Italia	Beni- simo	Bimbisani & Belli	Brava Casa	
POPOLAZIONE	48974	471	766	1330	208	297	704	297	1539	1765	389	782	471	1434	1276	
AMICA	1303	32	48	57	6	15	58	8	51	51	30	45	28	84	85	
ANNA	1340	14	34	39	4	13	49	8	40	45	23	48	42	94	71	
AUTO OGGI	1371	13	32	73	7	7	26	12	185	128	14	34	10	39	48	
AUTOSPRINT	1028	18	26	65	7	19	22	10	131	101	6	43	7	33	44	
BELLA	763	8	21	36	1	9	48	9	17	35	18	20	37	62	53	
CHI	1502	9	16	39	3	10	45	11	69	70	15	33	21	63	60	
CONFIDENZE	1051	7	14	27	3	4	22	14	19	47	13	13	26	71	53	
DOMENICA QUIZ	366	6	6	11	3	8	8	2	10	17	9	14	2	15	12	
DONNA MODERNA	3680	48	101	185	11	24	125	36	113	149	60	72	88	238	230	
L'ESPRESSO	2916	71	141	176	21	55	61	23	129	188	58	129	34	107	156	
EVA EXPRESS TREMILA	901	9	26	24	4	5	16	11	47	42	4	27	13	41	48	
FAMIGLIA CRISTIANA	5037	75	89	203	29	39	65	29	181	212	52	104	71	182	174	
GENTE	3849	46	80	136	21	20	67	37	117	163	38	73	67	176	153	
GIOIA	1484	20	42	54	7	10	55	21	39	63	17	37	33	109	74	
IL GIORNALINO	457	8	11	24	4	1	4	3	22	27	11	18	6	17	20	
GRAND HOTEL	1067	10	9	42	1	6	22	6	35	50	3	7	6	51	20	
GRAZIA	2012	25	54	77	10	25	54	17	64	63	31	53	65	115	116	
GUERIN SPORTIVO	538	3	6	19	4	10	5	2	44	43	10	17	5	18	6	
GUIDA TV	1671	22	38	69	8	25	26	20	75	80	24	50	17	70	68	
INTIMITA'	1117	8	24	28	2	6	20	11	20	39	12	13	27	55	48	
MAGAZINE BEAUTIFUL	401	4	7	16	3	2	14	8	12	21	0	6	3	19	5	
IL MONDO	165	4	5	14	3	2	4	6	8	18	6	14	3	3	8	
MONDO ECONOMICO	404	12	17	29	6	8	8	4	19	44	11	24	5	9	15	
MOTOSPRINT	880	9	14	41	10	15	19	1	118	85	7	28	7	19	18	
NOVELLA 2000	1378	8	28	31	5	6	32	14	81	68	9	18	21	63	61	
OGGI	4048	63	108	121	18	23	74	41	121	168	40	81	47	161	164	
PANORAMA	3714	82	153	244	26	40	79	30	170	266	58	131	46	115	182	
SORRISI E CANZONI TV	8307	57	135	303	28	48	190	47	391	381	70	149	103	349	283	
STARBENE	1350	21	46	65	9	15	46	13	46	74	20	35	28	84	75	
STOP	707	4	12	27	1	6	13	3	19	39	10	10	10	33	24	
TELEPIU'	2015	19	36	76	6	7	48	8	99	127	20	44	14	90	61	
TELESETTE	2179	26	42	66	8	11	44	15	85	89	28	31	37	85	85	
TOPOLINO	2568	51	72	169	17	35	85	24	121	172	37	97	49	157	134	
VISTO	808	5	11	21	2	6	15	8	35	42	5	8	19	45	30	
VIVERSANI & BELLI	1963	20	49	70	2	21	51	25	78	71	14	45	59	166	100	
SUPPLEMENTI																
D LA REPUBBLICA DELLE DONNE ..	1671	40	76	92	19	41	38	21	55	102	46	75	36	77	99	
LA GAZZETTA SPORT MAGAZINE ..	1856	23	25	115	24	10	38	18	215	178	18	44	9	66	51	
IO DONNA	1930	48	78	121	30	33	49	28	64	98	52	87	34	93	129	
SETTE	2902	73	128	220	41	58	58	35	157	207	78	147	37	99	174	
SPECCHIO DELLA STAMPA	1369	27	55	108	17	28	39	17	70	94	32	63	21	57	65	
TV SETTE	2699	52	100	183	38	40	60	31	129	192	61	118	38	115	163	
IL VENERDI'	3849	111	190	270	59	95	77	46	198	231	84	212	55	171	247	

Lettori numero medio

Analisi secondo: ● duplicazioni di lettura

(valori assoluti x 1.000)

MENSILI	Totale	MENSILI													
		Abitare	AD	Airone	Amadeus	Archeo	Astra	A tavola	Auto	L'Auto- mobila	Bell' Europa	Bell' Italia	Benis- simo	Bimbisani & Belli	Brava Casa
POPOLAZIONE	48974	471	766	1330	208	297	704	297	1539	1765	389	782	471	1434	1276
ABITARE	471	471	136	62	19	33	17	22	46	42	27	52	9	29	94
AD	766	136	766	95	15	51	44	19	50	61	50	91	20	37	139
AIRONE	1330	62	95	1330	36	72	54	28	128	148	74	152	23	72	99
AMADEUS	208	19	15	36	208	19	8	8	23	22	9	24	4	6	13
ARCHEO	297	33	51	72	19	297	15	9	16	28	34	61	4	12	34
ASTRA	704	17	44	54	8	15	704	30	46	48	24	25	34	68	57
A TAVOLA	297	22	19	28	8	9	30	297	25	42	16	33	9	40	46
AUTO	1539	46	50	128	23	16	46	25	1539	260	31	61	11	106	68
L'AUTOMOBILE	1765	42	61	148	22	28	48	42	260	1765	35	95	16	92	76
BELL'EUROPA	389	27	50	74	9	34	24	16	31	35	389	156	8	37	45
BELL'ITALIA	782	52	91	152	24	61	25	33	61	95	156	782	28	43	73
BENISSIMO	471	9	20	23	4	4	34	9	11	16	8	28	471	63	61
BIMBI SANI E BELLI	1434	29	37	72	6	12	68	40	106	92	37	43	63	1434	125
BRAVA CASA	1276	94	139	99	13	34	57	46	68	76	45	73	61	125	1276
BUONA CUCINA	641	18	27	44	6	6	18	55	46	43	16	42	46	81	62
BURDA	1442	17	57	58	5	21	65	37	59	62	20	32	90	165	107
CAPITAL	647	40	52	87	16	23	37	28	97	87	33	40	8	36	53
CASAVIVA	2035	126	208	159	14	56	95	70	105	147	56	128	101	185	553
CENTO COSE ENERGY	994	21	49	82	5	14	103	28	83	77	27	38	53	103	81
CIAK	1152	26	48	125	19	29	65	22	184	108	42	58	26	101	70
CIPRIA	277	9	20	13	0	3	18	7	15	13	14	17	10	39	27
CLASS	321	31	39	39	11	11	14	18	49	60	18	38	7	21	36
CLUB 3	278	12	11	20	3	6	6	4	16	30	7	15	10	17	20
CONSIGLI PRATICI	369	17	7	18	9	6	22	14	29	27	9	14	58	50	31
COSMOPOLITAN	532	29	52	63	4	9	57	8	46	37	27	27	25	48	70
LA CUCINA ITALIANA	1162	50	80	107	25	27	41	81	77	106	43	91	57	122	113
DONNA	1372	35	50	79	16	16	108	33	110	80	38	61	65	191	108
DONNA E MAMMA	422	11	13	16	2	6	13	5	29	29	10	18	22	183	61
DOVE	641	46	76	94	17	23	37	32	53	49	68	96	17	32	87
ELLE	685	28	68	56	8	18	56	19	42	42	25	41	28	57	83
ELLE DECOR	172	36	44	25	8	8	17	14	16	12	15	19	10	12	48
FOCUS	2638	72	102	319	33	64	94	47	293	227	90	142	62	124	151
GARDENIA	477	35	63	110	12	17	29	29	24	34	40	72	22	46	75
GENTE MESE	2236	47	66	151	13	30	116	46	230	208	58	84	66	220	137
GENTE MONEY	443	28	37	65	7	14	28	24	66	70	23	36	12	28	38
GENTE MOTORI	2237	94	71	194	36	33	48	33	538	352	43	80	25	117	138
GENTE VIAGGI	1123	69	87	147	18	30	53	36	144	139	60	119	39	73	102
GLAMOUR	394	19	35	34	0	10	52	9	24	16	19	12	22	42	40
GULLIVER	448	21	36	95	13	17	25	15	85	63	27	67	15	32	42
IN CASA	297	44	36	31	6	9	19	12	39	32	14	34	16	41	73
INSIEME	567	19	22	45	3	9	32	24	37	50	25	38	50	186	77
IO E IL MIO BAMBINO	1224	26	42	53	1	11	46	16	62	68	36	36	51	476	111
JESUS	211	7	3	19	6	4	6	6	8	24	4	10	8	19	15
MADRE	230	3	8	18	6	1	12	1	13	15	9	13	11	21	18
MARIE CLAIRE	1199	48	79	127	13	27	76	25	68	65	53	69	57	159	137
MAX	1438	50	85	129	16	25	107	32	208	146	41	60	25	64	107
MERIDIANI	224	23	27	37	6	14	5	20	26	23	39	54	2	10	23
MESSAGGERO DI S.ANTONIO	1922	41	43	92	15	21	54	38	110	137	39	75	43	128	105
LA MIA BOUTIQUE	422	5	12	18	2	9	11	18	19	17	7	14	37	43	44
LA MIA CASA	540	54	47	43	5	6	30	35	71	39	16	31	25	67	98
MILLIONAIRE INTRAPRENDERE	869	25	47	64	14	15	24	9	92	87	13	30	16	45	53
NAUTICA	402	11	17	48	6	6	9	8	64	66	5	21	2	25	24
PESCALE	640	25	19	62	8	8	17	7	76	96	12	36	9	37	28
PRATICA	569	17	38	39	7	17	33	21	28	44	20	26	77	72	91
QUATTRO RUOTE	6313	174	212	430	59	92	174	86	831	763	113	241	74	311	305
QUATTRO ZAMPE	586	16	30	99	15	16	56	21	59	66	26	48	19	60	40
QUI TOURING	1225	50	62	169	32	46	29	18	70	129	88	140	29	53	71
RAKAM	696	20	49	57	8	8	20	31	10	28	27	27	94	85	81
SALE & PEPE	919	38	66	70	4	29	49	73	36	68	41	54	69	113	132
SALVE	731	30	43	84	12	26	47	19	44	65	24	51	36	67	91
SCIENZA & VITA	332	20	20	56	3	19	15	10	29	30	20	23	9	19	34
LE SCIENZE	569	24	43	92	21	48	18	35	31	55	24	54	13	23	33
SELEZIONE READER'S DIGEST	1456	45	49	114	18	31	68	19	118	148	37	62	53	91	96
SILHOUETTE DONNA	1433	27	53	78	3	13	122	24	91	102	32	36	71	233	140
SPEAK UP	314	11	24	39	9	12	26	8	31	24	26	34	3	14	29
STARTER	196	2	2	26	9	5	10	4	78	49	3	6	1	8	10
TUTTI FOTOGRAFI	284	4	15	46	1	2	5	5	34	34	10	29	15	18	20
TUTTO	833	11	17	66	16	9	74	14	109	72	14	35	20	56	23
TUTTOMOTO	1473	39	28	149	21	9	49	20	354	222	29	61	20	99	38
TUTTOTURISMO	448	23	39	79	6	18	17	14	82	59	32	53	12	29	40
VERA	1177	22	39	79	2	10	84	30	99	78	21	42	72	165	105
VITALITY	294	6	19	26	0	3	38	8	15	20	7	12	19	35	24
VOGUE ITALIA	1132	58	77	92	13	19	86	30	96	83	46	59	60	125	105
WEEKEND VIAGGI	382	38	39	68	7	21	30	20	58	76	40	65	17	24	49
DIANA (QUATTORDICINALE)	337	7	12	23	3	9	6	6	35	28	2	10	2	14	11

Adulti

Lettori numero medio

Analisi secondo: ● duplicazioni di lettura

(valori assoluti x 1.000)

SETTIMANALI	Totale	MENSILI													
		Buona Cucina	Burda	Capital	Casa-viva	Cento Cose Energy	Ciak	Cipria	Class	Club 3	Consigli Pratici	Cosmo-politan	La Cucina Italiana	Donna	Donna e Mamma
POPOLAZIONE	48974	641	1442	647	2035	994	1152	277	321	278	369	532	1162	1372	422
AMICA	1303	23	74	38	117	70	52	21	14	8	18	46	44	102	23
ANNA	1340	33	87	23	123	92	52	20	16	14	21	40	54	93	38
AUTO OGGI	1371	17	25	37	71	45	85	3	34	6	12	25	36	54	6
AUTOSPRINT	1028	19	12	35	44	27	69	1	15	5	11	15	27	30	5
BELLA	763	29	62	17	76	48	30	17	4	8	26	24	39	73	17
CHI	1502	30	56	13	73	84	54	18	18	10	18	38	54	83	11
CONFIDENZE	1051	29	60	5	52	48	21	8	3	1	22	22	38	62	10
DOMENICA QUIZ	366	4	8	6	14	8	9	1	4	3	0	3	9	7	0
DONNA MODERNA	3680	76	231	61	341	209	128	54	34	44	76	99	154	262	51
L'ESPRESSO	2916	42	73	101	211	74	133	20	59	28	17	56	89	102	28
EVA EXPRESS TREMILA	901	17	46	9	73	30	28	9	9	4	11	17	36	41	10
FAMIGLIA CRISTIANA	5037	89	187	63	244	131	124	29	33	44	58	47	166	172	55
GENTE	3849	97	167	73	233	137	118	31	40	37	36	56	147	206	46
GIOIA	1484	36	101	34	118	105	53	24	14	14	22	40	67	97	22
IL GIORNALINO	457	13	25	10	35	20	17	8	7	3	5	3	19	11	11
GRAND HOTEL	1067	21	55	4	35	27	38	13	3	7	15	16	27	41	12
GRAZIA	2012	44	151	41	181	119	76	32	22	14	36	51	98	117	26
GUERIN SPORTIVO	538	8	10	12	30	7	25	2	7	2	4	4	19	12	0
GUIDA TV	1671	38	66	38	91	59	57	11	15	11	15	19	74	69	17
INTIMITA'	1117	35	59	4	55	48	19	6	2	17	22	17	37	56	17
MAGAZINE BEAUTIFUL	401	8	21	6	12	51	28	4	1	0	4	7	16	28	6
IL MONDO	165	3	2	10	10	3	5	0	3	3	5	1	7	4	1
MONDO ECONOMICO	404	14	8	27	25	11	16	6	8	7	1	9	15	9	3
MOTOSPRINT	880	15	15	19	25	20	71	0	11	11	4	18	17	23	3
NOVELLA 2000	1378	29	76	21	94	65	62	13	10	2	19	28	42	85	20
OGGI	4048	88	148	57	239	138	129	30	44	20	45	70	128	193	51
PANORAMA	3714	51	120	158	255	131	171	28	79	34	25	62	143	114	32
SORRISI E CANZONI TV	8307	133	336	127	422	312	389	73	53	45	83	135	209	330	81
STARBENE	1350	34	91	27	112	56	40	28	21	8	28	45	65	89	25
STOP	707	18	26	9	42	29	19	10	1	4	14	14	25	41	6
TELEPIU'	2015	32	91	26	91	70	79	18	18	10	23	25	56	92	21
TELESETTE	2179	40	70	31	110	60	64	16	25	12	23	30	69	74	30
TOPOLINO	2568	60	119	58	204	112	123	27	31	14	34	57	91	106	45
VISTO	808	14	35	9	44	25	21	8	2	7	13	12	16	34	20
VIVERSANI & BELLI	1963	40	141	26	150	82	63	31	19	11	46	55	84	126	42
SUPPLEMENTI															
D LA REPUBBLICA DELLE DONNE ..	1671	42	80	34	158	83	87	25	20	8	13	36	97	88	35
LA GAZZETTA SPORT MAGAZINE ..	1856	45	31	58	98	56	150	7	36	11	18	38	61	70	9
IO DONNA	1930	51	77	70	184	109	88	33	42	27	26	50	102	97	34
SETTE	2902	64	102	122	223	127	136	40	85	39	36	59	172	119	32
SPECCHIO DELLA STAMPA	1369	32	47	47	113	66	63	21	25	19	19	35	35	58	14
TV SETTE	2699	67	102	100	219	114	134	36	62	38	33	62	143	126	27
IL VENERDI'	3849	81	126	143	360	151	190	47	79	33	36	100	181	169	60

Lettori numero medio

Analisi secondo: ● duplicazioni di lettura

(valori assoluti x 1.000)

MENSILI	Totale	MENSILI													
		Buona Cucina	Burda	Capital	Casa-viva	Cento Cose Energy	Ciak	Cipria	Class	Club 3	Consigli Pratici	Cosmo-politan	La Cucina Italiana	Donna	Donna e Mamma
POPOLAZIONE	48974	641	1442	647	2035	994	1152	277	321	278	369	532	1162	1372	422
ABITARE	471	18	17	40	126	21	26	9	31	12	17	29	50	35	11
AD	766	27	57	52	208	49	48	20	39	11	7	52	80	50	13
AIRONE	1330	44	58	87	159	82	125	13	39	20	18	63	107	79	16
AMADEUS	208	6	5	16	14	5	19	0	11	3	9	4	25	16	2
ARCHEO	297	6	21	23	56	14	29	3	11	6	6	9	27	16	6
ASTRA	704	18	65	37	95	103	65	18	14	6	22	57	41	108	13
A TAVOLA	297	55	37	28	70	28	22	7	18	4	14	8	81	33	5
AUTO	1539	46	59	97	105	83	184	15	49	16	29	46	77	110	29
L'AUTOMOBILE	1765	43	62	87	147	77	108	13	60	30	27	37	106	80	29
BELL'EUROPA	389	16	20	33	56	27	42	14	18	7	9	27	43	38	10
BELL'ITALIA	782	42	32	40	128	38	58	17	36	15	14	27	91	61	18
BENISSIMO	471	46	90	8	101	53	26	10	7	10	58	25	57	65	22
BIMBI SANI E BELLI	1434	81	165	36	185	103	101	39	21	17	50	48	122	191	183
BRAVA CASA	1276	62	107	53	553	81	70	27	36	20	31	70	113	108	61
BUONA CUCINA	641	641	79	19	116	46	30	15	8	5	44	21	143	101	40
BURDA	1442	79	1442	39	174	102	77	45	13	32	56	58	123	151	41
CAPITAL	647	19	39	647	66	51	63	7	82	9	6	45	54	44	8
CASAVIVA	2035	116	174	66	2035	155	113	53	50	27	54	78	202	201	72
CENTO COSE ENERGY	994	46	102	51	155	994	119	54	30	4	40	119	71	134	31
CIAK	1152	30	77	63	113	119	1152	23	26	17	18	62	63	100	26
CIPRIA	277	15	45	7	53	54	23	277	10	6	16	22	24	48	15
CLASS	321	8	13	82	50	30	26	10	321	4	10	32	26	27	4
CLUB 3	278	5	32	9	27	4	17	6	4	278	13	6	22	24	3
CONSIGLI PRATICI	369	44	56	6	54	40	18	16	10	13	369	21	62	57	8
COSMOPOLITAN	532	21	58	45	78	119	62	22	32	6	21	532	51	77	21
LA CUCINA ITALIANA	1162	143	123	54	202	71	63	24	26	22	62	51	1162	138	39
DONNA	1372	101	151	44	201	134	100	48	27	24	57	77	138	1372	54
DONNA E MAMMA	422	40	41	8	72	31	26	15	4	3	8	21	39	54	422
DOVE	641	19	45	51	98	50	58	16	57	8	15	45	74	60	11
ELLE	685	27	56	29	115	115	68	37	24	8	21	88	45	122	13
ELLE DECOR	172	8	12	8	47	23	17	16	17	3	6	30	22	30	5
FOCUS	2638	50	118	102	255	168	272	33	60	35	59	100	118	115	40
GARDENIA	477	36	39	35	106	35	29	13	13	12	31	22	76	32	22
GENTE MESE	2236	99	176	123	243	188	250	39	45	30	62	91	154	217	38
GENTE MONEY	443	15	20	95	50	33	36	10	64	9	12	28	31	40	11
GENTE MOTORI	2237	57	70	152	166	93	229	21	57	29	31	77	135	113	27
GENTE VIAGGI	1123	49	58	76	186	73	115	27	54	23	26	64	120	120	31
GLAMOUR	394	9	45	30	72	113	61	23	29	5	17	82	17	82	10
GULLIVER	448	10	17	55	65	38	74	6	29	1	6	39	49	37	10
IN CASA	297	19	42	31	107	27	40	11	12	8	6	14	36	38	12
INSIEME	567	33	74	18	115	38	56	31	11	8	33	25	51	77	118
IO E IL MIO BAMBINO	1224	58	122	31	174	61	72	29	21	12	23	56	79	125	222
JESUS	211	7	17	6	13	18	13	1	4	17	6	6	13	12	4
MADRE	230	10	19	3	26	11	8	8	5	6	6	12	14	21	13
MARIE CLAIRE	1199	59	148	44	214	200	116	53	46	16	42	141	92	185	39
MAX	1438	21	82	113	142	140	260	28	65	12	20	99	74	111	17
MERIDIANI	224	11	17	22	37	19	31	2	12	2	8	7	33	13	5
MESSAGGERO DI S.ANTONIO	1922	89	142	51	157	54	88	40	17	51	60	31	125	155	36
LA MIA BOUTIQUE	422	30	154	6	62	25	20	7	3	7	15	9	39	39	13
LA MIA CASA	540	55	48	34	170	45	46	22	19	7	20	29	86	86	31
MILLIONAIRE INTRAPRENDERE	869	20	48	99	81	49	90	12	48	12	18	40	32	60	12
NAUTICA	402	5	13	35	31	6	20	4	9	5	13	8	36	12	2
PESCARRE	640	23	23	45	42	14	46	3	8	5	11	7	35	23	4
PRATICA	569	73	83	35	125	71	43	25	11	12	49	32	62	78	28
QUATTORRUOTE	6313	132	241	272	492	249	450	46	126	63	83	155	281	293	64
QUATTRO ZAMPE	586	28	59	42	48	64	80	15	13	6	28	30	67	59	18
QUI TOURING	1225	31	70	86	131	56	84	28	48	29	21	25	75	45	11
RAKAM	696	45	135	19	128	53	46	24	8	14	35	38	101	71	21
SALE & PEPE	919	90	101	46	199	82	71	25	27	13	38	46	172	94	37
SALVE	731	38	65	57	132	66	45	33	28	12	34	51	77	66	34
SCIENZA & VITA	332	6	18	23	49	8	42	4	7	6	6	8	18	22	9
LE SCIENZE	569	20	31	24	67	26	57	8	20	6	11	20	56	33	10
SELEZIONE READER'S DIGEST	1456	62	116	90	181	70	97	12	28	41	42	53	103	129	28
SILHOUETTE DONNA	1433	58	169	41	218	238	128	75	37	13	60	98	90	242	57
SPEAK UP	314	8	26	21	36	47	52	10	12	2	2	25	16	17	6
STARTER	196	3	4	12	19	10	41	1	4	0	3	10	24	0	0
TUTTI FOTOGRAFI	284	15	15	19	33	16	43	5	9	6	14	9	19	20	5
TUTTO	833	31	56	34	56	102	189	14	11	2	16	38	43	90	16
TUTTOMOTO	1473	46	54	55	80	78	175	8	36	9	30	31	90	96	18
TUTTOTURISMO	448	24	28	23	55	37	62	4	15	6	12	25	56	39	12
VERA	1177	86	122	54	205	164	85	49	16	15	72	68	92	176	45
VITALITY	294	16	28	34	59	103	19	22	15	2	23	63	36	49	10
VOGUE ITALIA	1132	44	154	82	172	148	125	34	43	11	34	106	100	171	27
WEEKEND VIAGGI	382	12	22	32	59	38	55	9	19	9	9	36	45	39	2
DIANA (QUATTORDICINALE)	337	13	18	9	20	10	20	6	5	3	2	10	22	22	5

Adulti

Lettori numero medio

Analisi secondo: ● duplicazioni di lettura

(valori assoluti x 1.000)

MENSILI	Totale	MENSILI														
		Dove	Elite	Elle Decor	Focus	Garde- nia	Gente Mese	Gente Money	Gente Motori	Gente Viaggi	Glamour	Gulliver	In Casa	Insieme	Io e il Mio Bambino	
POPOLAZIONE	48974	641	685	172	2638	477	2236	443	2237	1123	394	448	297	567	1224	
AMICA	1303	35	68	21	99	26	123	22	68	65	42	21	16	24	62	
ANNA	1340	39	71	13	100	33	118	10	39	53	43	21	9	37	73	
AUTO OGGI	1371	42	21	1	183	16	88	38	242	66	18	27	12	12	24	
AUTOSPRINT	1028	28	10	1	124	17	88	21	187	42	8	23	6	10	18	
BELLA	763	13	29	2	48	18	75	16	31	31	17	9	6	32	50	
CHI	1502	32	42	5	112	12	140	17	83	57	39	16	19	20	40	
CONFIDENZE	1051	19	23	2	47	12	57	3	26	22	6	3	9	10	41	
DOMENICA QUIZ	366	5	2	0	19	2	28	5	18	7	8	4	3	2	7	
DONNA MODERNA	3680	81	137	27	325	71	285	41	168	148	103	56	36	69	181	
L'ESPRESSO	2916	107	69	25	299	57	204	62	256	146	37	77	25	44	88	
EVA EXPRESS TREMILA	901	10	32	4	69	15	81	5	61	42	16	15	12	8	25	
FAMIGLIA CRISTIANA	5037	73	81	21	316	90	286	49	264	126	36	53	44	86	171	
GENTE	3849	71	82	17	234	50	356	53	240	135	45	34	34	67	136	
GIOIA	1484	29	67	15	109	25	129	19	52	55	37	15	19	25	73	
IL GIORNALINO	457	19	5	2	48	18	45	5	31	19	3	14	7	19	19	
GRAND HOTEL	1067	11	19	5	56	2	65	7	56	25	10	13	6	19	22	
GRAZIA	2012	44	89	26	159	34	156	26	87	59	69	36	23	53	79	
GUERIN SPORTIVO	538	11	7	0	53	2	37	7	52	24	1	6	1	3	9	
GUIDA TV	1671	22	34	8	122	40	102	19	115	41	13	16	16	26	47	
INTIMITA'	1117	14	30	3	38	15	54	2	28	20	9	1	10	17	31	
MAGAZINE BEAUTIFUL	401	6	14	3	25	2	30	3	22	6	5	7	1	9	8	
IL MONDO	165	6	2	0	17	3	6	7	8	10	0	3	2	5	3	
MONDO ECONOMICO	404	15	5	2	40	6	19	14	36	22	5	6	4	3	4	
MOTOSPRINT	880	10	9	2	115	7	65	3	138	35	9	19	3	7	9	
NOVELLA 2000	1378	24	45	8	99	19	126	13	115	51	12	14	11	26	51	
OGGI	4048	79	93	21	274	51	336	43	239	139	45	43	26	59	132	
PANORAMA	3714	91	82	22	454	79	263	80	358	206	46	87	35	47	101	
SORRISI E CANZONI TV	8307	121	144	29	672	96	553	69	511	258	140	64	63	127	277	
STARBENE	1350	50	46	14	114	28	117	28	75	59	34	21	16	35	61	
STOP	707	7	20	1	49	7	65	7	28	23	6	12	7	16	25	
TELEPIU'	2015	41	31	10	155	23	138	19	147	68	21	34	7	33	60	
TELESETTE	2179	25	53	10	163	18	121	16	118	79	22	15	15	36	71	
TOPOLINO	2568	67	76	13	282	46	202	39	200	108	35	39	19	65	113	
VISTO	808	9	23	3	65	5	68	5	43	27	13	12	8	21	27	
VIVERSANI & BELLI	1963	46	55	11	169	29	147	19	96	70	49	34	15	58	101	
SUPPLEMENTI																
D LA REPUBBLICA DELLE DONNE ..	1671	56	48	7	157	41	116	27	99	85	41	33	31	39	70	
LA GAZZETTA SPORT MAGAZINE ..	1856	49	32	7	279	28	182	36	304	129	25	62	21	26	39	
IO DONNA	1930	87	87	22	178	53	156	32	89	88	42	59	21	52	77	
SETTE	2902	122	105	26	312	92	189	66	247	157	36	88	39	73	85	
SPECCHIO DELLA STAMPA	1369	45	51	11	182	37	115	29	112	62	24	33	13	32	46	
TV SETTE	2699	102	86	22	249	69	194	52	222	125	39	66	35	62	91	
IL VENERDI'	3849	135	119	30	428	121	277	96	339	182	54	81	43	80	164	

Lettori numero medio

Analisi secondo: ● duplicazioni di lettura

(valori assoluti x 1.000)

SETTIMANALI	Totale	MENSILI													
		Dove	Elle	Elle Decor	Focus	Gardenia	Gente Meze	Gente Money	Gente Motori	Gente Viaggi	Glamour	Gulliver	In Casa	Insieme	Io e il Mio Bambino
POPOLAZIONE	48974	641	685	172	2638	477	2236	443	2237	1123	394	448	297	567	1224
ABITARE	471	46	28	36	72	35	47	28	94	69	19	21	44	19	26
AD	766	76	68	44	102	63	66	37	71	87	35	36	36	22	42
AIRONE	1330	94	56	25	319	110	151	65	194	147	34	95	31	45	53
AMADEUS	208	17	8	8	33	12	13	7	36	18	0	13	6	3	1
ARCHEO	297	23	18	8	64	17	30	14	33	30	10	17	9	9	11
ASTRA	704	37	56	17	94	29	116	28	48	53	52	25	19	32	46
A TAVOLA	297	32	19	14	47	29	46	24	33	36	9	15	12	24	16
AUTO	1539	53	42	16	293	24	230	66	538	144	24	85	39	37	62
L'AUTOMOBILE	1765	49	42	12	227	34	208	70	352	139	16	63	32	50	68
BELL'EUROPA	389	68	25	15	90	40	58	23	43	60	19	27	14	25	36
BELL'ITALIA	782	96	41	19	142	72	84	36	80	119	12	67	34	38	36
BENISSIMO	471	17	28	10	62	22	66	12	25	39	22	15	16	50	51
BIMBI SANI E BELLI	1434	32	57	12	124	46	220	28	117	73	42	32	41	186	476
BRAVA CASA	1276	87	83	48	151	75	137	38	138	102	40	42	73	77	111
BUONA CUCINA	641	19	27	8	50	36	99	15	57	49	9	10	19	33	58
BURDA	1442	45	56	12	118	39	176	20	70	58	45	17	42	74	122
CAPITAL	647	51	29	8	102	35	123	95	152	76	30	55	31	18	31
CASAVIVA	2035	98	115	47	255	106	243	50	166	186	72	65	107	115	174
CENTO COSE ENERGY	994	50	115	23	168	35	188	33	93	73	113	38	27	38	61
CIAK	1152	58	68	17	272	29	250	36	229	115	61	74	40	56	72
CIPRIA	277	16	37	16	33	13	39	10	21	27	23	6	11	31	29
CLASS	321	57	24	17	60	13	45	64	57	54	29	29	12	11	21
CLUB 3	278	8	8	3	35	12	30	9	29	23	5	1	8	8	12
CONSIGLI PRATICI	369	15	21	6	59	31	62	12	31	26	17	6	6	33	23
COSMOPOLITAN	532	45	88	30	100	22	91	28	77	84	82	39	14	25	56
LA CUCINA ITALIANA	1162	74	45	22	118	76	154	31	135	120	17	49	36	51	79
DONNA	1372	60	122	30	115	32	217	40	113	120	82	37	38	77	125
DONNA E MAMMA	422	11	13	5	40	22	38	11	27	31	10	10	12	118	222
DOVE	641	641	56	32	112	52	70	48	72	87	28	79	20	22	42
ELLE	685	56	685	50	102	22	120	17	55	69	81	27	18	38	51
ELLE DECOR	172	32	50	172	38	22	17	14	20	22	19	11	13	18	21
FOCUS	2638	112	102	38	2638	84	319	69	369	204	77	142	38	78	123
GARDENIA	477	52	22	22	84	477	55	20	52	42	16	24	18	23	32
GENTE MESE	2236	70	120	17	319	55	2236	68	286	162	63	70	62	105	169
GENTE MONEY	443	48	17	14	69	20	68	443	120	64	20	41	20	12	20
GENTE MOTORI	2237	72	55	20	369	52	286	120	2237	257	36	109	49	57	85
GENTE VIAGGI	1123	87	69	22	204	42	162	64	257	1123	41	110	44	58	69
GLAMOUR	394	28	81	19	77	16	63	20	36	41	394	15	12	31	27
GULLIVER	448	79	27	11	142	24	70	41	109	110	15	448	29	27	19
IN CASA	297	20	18	13	38	18	62	20	49	44	12	29	297	31	38
INSIEME	567	22	38	18	78	23	105	12	57	58	31	27	31	567	232
IO E IL MIO BAMBINO	1224	42	51	21	123	32	169	20	85	69	27	19	38	232	1224
JESUS	211	10	6	1	23	9	45	2	24	17	9	4	3	11	14
MADRE	230	9	17	2	17	6	27	0	14	7	9	3	9	18	26
MARIE CLAIRE	1199	70	203	52	168	47	168	30	78	92	126	41	36	61	111
MAX	1438	83	120	28	298	32	200	50	248	161	88	78	24	43	55
MERIDIANI	224	34	10	16	52	24	29	17	30	41	11	26	9	7	9
MESSAGGERO DI S.ANTONIO	1922	41	35	15	168	61	218	44	155	99	11	37	30	56	102
LA MIA BOUTIQUE	422	8	15	2	42	9	45	4	37	23	9	5	8	22	32
LA MIA CASA	540	30	24	30	67	24	76	30	76	44	21	17	46	41	64
MILLIONAIRE INTRAPRENDERE	869	42	32	17	164	17	129	56	157	72	19	86	24	17	36
NAUTICA	402	10	11	4	63	16	38	13	122	51	1	22	10	9	17
PESCARRE	640	9	19	3	103	21	63	13	155	64	5	35	22	22	18
PRATICA	569	29	41	11	61	35	90	18	41	29	26	14	24	43	49
QUATTORRUOTE	6313	200	147	35	869	150	640	198	1319	484	94	201	106	124	237
QUATTRO ZAMPE	586	32	29	6	106	44	104	17	78	74	33	43	18	31	30
QUI TOURING	1225	138	43	15	176	52	119	55	136	142	24	55	18	41	52
RAKAM	696	35	40	21	73	45	87	8	33	35	25	17	18	50	52
SALE & PEPE	919	55	51	17	104	63	124	22	66	84	27	35	30	69	90
SALVE	731	50	39	18	118	34	139	22	93	62	22	40	30	55	74
SCIENZA & VITA	332	18	14	3	103	18	40	11	55	32	9	19	12	14	19
LE SCIENZE	569	38	20	2	153	40	60	17	65	47	14	38	11	17	24
SELEZIONE READER'S DIGEST	1456	44	30	10	170	49	215	72	177	111	17	41	32	52	84
SILHOUETTE DONNA	1433	41	115	20	195	31	268	28	101	76	106	31	44	93	137
SPEAK UP	314	30	23	8	58	18	37	11	35	28	18	23	6	23	26
STARTER	196	4	6	0	45	8	39	8	74	23	4	14	9	1	6
TUTTI FOTOGRAFI	284	15	15	2	67	25	35	13	60	29	9	13	3	6	15
TUTTO	833	36	53	5	180	26	152	34	132	41	39	32	6	17	30
TUTTOMOTO	1473	40	23	6	302	34	207	50	483	130	29	55	32	31	49
TUTTOTURISMO	448	52	26	12	89	23	78	34	105	142	15	58	13	21	29
VERA	1177	45	102	23	141	46	230	26	112	71	72	34	35	83	104
VITALITY	294	16	51	22	62	11	65	15	34	32	57	20	10	19	30
VOGUE ITALIA	1132	68	137	19	153	42	204	45	143	140	94	54	44	41	90
WEEKEND VIAGGI	382	65	31	20	71	26	79	34	96	119	14	51	23	14	25
DIANA (QUATTORDICINALE)	337	10	15	7	30	5	29	17	44	25	5	11	7	7	12

Adulti

Lettori numero medio

Analisi secondo: ● duplicazioni di lettura

(valori assoluti x 1.000)

SETTIMANALI	Totale	MENSILI													
		Jesus	Madre	Marie Claire	Max	Meridiani	Messaggero S. Antonio	La Mia Boutique	La Mia Casa	Millionaire Intraprendere	Nautica	Pescaro	Pratica	Quattro ruote	Quattro Zampe
POPOLAZIONE	48974	211	230	1199	1438	224	1922	422	540	869	402	640	569	6313	586
AMICA	1303	4	13	103	59	15	61	20	31	31	16	11	23	177	33
ANNA	1340	2	14	117	64	19	45	25	24	21	20	11	32	155	37
AUTO OGGI	1371	4	10	38	86	10	40	16	25	64	26	41	12	498	18
AUTOSPRINT	1028	5	5	12	66	11	48	3	24	41	13	30	5	388	22
BELLA	763	4	9	53	30	15	52	12	17	10	7	4	40	109	19
CHI	1502	6	4	84	87	6	59	21	23	44	8	17	44	255	25
CONFIDENZE	1051	3	5	38	20	3	44	18	12	16	3	9	28	98	8
DOMENICA QUIZ	366	2	0	14	13	4	19	8	1	9	3	3	9	40	6
DONNA MODERNA	3680	12	34	267	168	35	160	63	74	111	26	33	107	520	65
L'ESPRESSO	2916	17	10	98	175	41	154	25	48	124	53	69	51	671	59
EVA EXPRESS TREMILA	901	7	5	46	43	7	45	11	18	32	9	17	11	170	17
FAMIGLIA CRISTIANA	5037	63	44	174	163	22	354	44	58	92	47	82	58	773	76
GENTE	3849	43	15	172	155	21	190	50	55	83	45	64	71	598	69
GIOIA	1484	11	21	118	58	10	80	22	27	46	20	26	52	190	24
IL GIORNALINO	457	8	11	19	15	3	32	3	4	7	3	4	8	83	12
GRAND HOTEL	1067	2	12	30	42	5	50	19	14	29	11	13	18	133	15
GRAZIA	2012	8	22	178	68	20	91	41	35	52	21	23	47	256	33
GUERIN SPORTIVO	538	4	0	5	31	8	15	3	12	19	11	13	6	152	12
GUIDA TV	1671	14	9	49	72	17	80	22	24	42	31	26	37	309	24
INTIMITA'	1117	5	8	40	18	6	59	13	20	16	4	12	36	106	6
MAGAZINE BEAUTIFUL	401	0	4	14	16	2	13	5	7	7	10	8	8	41	12
IL MONDO	165	0	0	5	13	3	5	0	0	8	4	5	3	45	5
MONDO ECONOMICO	404	2	0	22	23	3	10	4	8	24	8	4	5	110	11
MOTOSPRINT	880	6	3	14	86	6	35	6	12	29	17	42	5	298	27
NOVELLA 2000	1378	9	5	67	104	8	63	13	39	40	15	38	27	270	25
OGGI	4048	41	32	178	130	27	232	38	57	88	49	71	61	607	63
PANORAMA	3714	20	20	119	271	46	185	31	58	166	45	85	62	894	67
SORRISI E CANZONI TV	8307	35	63	314	432	29	369	78	119	226	59	151	143	1395	123
STARBENE	1350	5	10	98	76	16	68	27	35	41	14	25	37	221	31
STOP	707	0	7	36	27	3	26	5	8	21	5	13	19	106	10
TELEPIU'	2015	8	14	70	101	8	73	19	31	75	22	24	36	388	33
TELESETTE	2179	16	10	55	78	7	74	14	32	52	18	34	33	340	40
TOPOLINO	2568	23	16	124	127	29	108	30	44	87	37	55	51	545	58
VISTO	808	8	4	32	43	1	42	11	13	23	8	18	16	142	15
VIVERSANI & BELLI	1963	4	19	111	89	11	111	37	56	54	17	20	62	299	30
SUPPLEMENTI															
D LA REPUBBLICA DELLE DONNE	1671	5	10	106	93	22	58	18	22	57	20	26	44	300	30
LA GAZZETTA SPORT MAGAZINE	1856	8	13	59	203	14	85	16	34	83	28	74	23	619	49
IO DONNA	1930	12	12	115	118	34	86	25	27	51	26	26	43	334	40
SETTE	2902	20	28	159	223	59	162	32	65	84	53	55	56	658	81
SPECCHIO DELLA STAMPA	1369	5	10	74	87	27	70	14	16	51	21	28	28	297	35
TV SETTE	2699	21	24	146	177	45	143	31	52	73	46	51	60	570	72
IL VENERDI'	3849	19	25	194	242	56	177	37	72	141	58	80	73	848	101

Lettori numero medio

Analisi secondo: ● duplicazioni di lettura

(valori assoluti x 1.000)

MENSILI	Totale	MENSILI													
		Jesus	Madre	Marie Claire	Max	Meridiani	Messaggero S. Antonio	La Mia Boutique	La Mia Casa	Millionaire Intraprendere	Nautica	Pescare	Pratica	Quattro ruote	Quattro Zampe
POPOLAZIONE	48974	211	230	1199	1438	224	1922	422	540	869	402	640	569	6313	586
ABITARE	471	7	3	48	50	23	41	5	54	25	11	25	17	174	16
AD	766	3	8	79	85	27	43	12	47	47	17	19	38	212	30
AIRONE	1330	19	18	127	129	37	92	18	43	64	48	62	39	430	99
AMADEUS	208	6	6	13	16	6	15	2	5	14	6	8	7	59	15
ARCHEO	297	4	1	27	25	14	21	9	6	15	6	8	17	92	16
ASTRA	704	6	12	76	107	5	54	11	30	24	9	17	33	174	56
A TAVOLA	297	6	1	25	32	20	38	18	35	9	8	7	21	86	21
AUTO	1539	8	13	68	208	26	110	19	71	92	64	76	28	831	59
L'AUTOMOBILE	1765	24	15	65	146	23	137	17	39	87	66	96	44	763	66
BELL'EUROPA	389	4	9	53	41	39	39	7	16	13	5	12	20	113	26
BELL'ITALIA	782	10	13	69	60	54	75	14	31	30	21	36	26	241	48
BENISSIMO	471	8	11	57	25	2	43	37	25	16	2	9	77	74	19
BIMBI SANI E BELLI	1434	19	21	159	64	10	128	43	67	45	25	37	72	311	60
BRAVA CASA	1276	15	18	137	107	23	105	44	98	53	24	28	91	305	40
BUONA CUCINA	641	7	10	59	21	11	89	30	55	20	5	23	73	132	28
BURDA	1442	17	19	148	82	17	142	154	48	48	13	23	83	241	59
CAPITAL	647	6	3	44	113	22	51	6	34	99	35	45	35	272	42
CASAVIVA	2035	13	26	214	142	37	157	62	170	81	31	42	125	492	48
CENTO COSE ENERGY	994	18	11	200	140	19	54	25	45	49	6	14	71	249	64
CIAK	1152	13	8	116	260	31	88	20	46	90	20	46	43	450	80
CIPRIA	277	1	8	53	28	2	40	7	22	12	4	3	25	46	15
CLASS	321	4	5	46	65	12	17	3	19	48	9	8	11	126	13
CLUB 3	278	17	6	16	12	2	51	7	7	12	5	5	12	63	6
CONSIGLI PRATICI	369	6	6	42	20	8	60	15	20	18	13	11	49	83	28
COSMOPOLITAN	532	6	12	141	99	7	31	9	29	40	8	7	32	155	30
LA CUCINA ITALIANA	1162	13	14	92	74	33	125	39	86	32	36	35	62	281	67
DONNA	1372	12	21	185	111	13	155	39	86	60	12	23	78	293	59
DONNA E MAMMA	422	4	13	39	17	5	36	13	31	12	2	4	28	64	18
DOVE	641	10	9	70	83	34	41	8	30	42	10	9	29	200	32
ELLE	685	6	17	203	120	10	35	15	24	32	11	19	41	147	29
ELLE DECOR	172	1	2	52	28	16	15	2	30	17	4	3	11	35	6
FOCUS	2638	23	17	168	298	52	168	42	67	164	63	103	61	869	106
GARDENIA	477	9	6	47	32	24	61	9	24	17	16	21	35	150	44
GENTE MESE	2236	45	27	168	200	29	218	45	76	129	38	63	90	640	104
GENTE MONEY	443	2	0	30	50	17	44	4	30	56	13	13	18	198	17
GENTE MOTORI	2237	24	14	78	248	30	155	37	76	157	122	155	41	1319	78
GENTE VIAGGI	1123	17	7	92	161	41	99	23	44	72	51	64	29	484	74
GLAMOUR	394	9	9	126	88	11	11	9	21	19	1	5	26	94	33
GULLIVER	448	4	3	41	78	26	37	5	17	66	22	35	14	201	43
IN CASA	297	3	9	36	24	9	30	8	46	24	10	22	24	106	18
INSIEME	567	11	18	61	43	7	56	22	41	17	9	22	43	124	31
IO E IL MIO BAMBINO	1224	14	26	111	55	9	102	32	64	36	17	18	49	237	30
JESUS	211	211	7	11	16	1	42	3	5	1	8	13	14	61	12
MADRE	230	7	230	16	16	2	55	2	8	1	0	8	10	36	5
MARIE CLAIRE	1199	11	16	1199	154	30	82	44	55	48	24	17	74	263	58
MAX	1438	16	16	154	1438	35	85	20	59	124	34	54	33	563	87
MERIDIANI	224	1	2	30	35	224	10	4	15	11	12	18	15	84	24
MESSAGGERO DI S. ANTONIO	1922	42	55	82	85	10	1922	36	57	57	35	56	61	324	49
LA MIA BOUTIQUE	422	3	2	44	20	4	36	422	22	13	2	2	25	87	11
LA MIA CASA	540	5	8	55	59	15	57	22	540	32	20	16	37	166	25
MILLIONAIRE INTRAPRENDERE	869	1	1	48	124	11	57	13	32	869	13	30	32	363	42
NAUTICA	402	8	0	24	34	12	35	2	20	13	402	77	4	162	31
PESCARRE	640	13	8	17	54	18	56	2	16	30	77	640	5	246	37
PRATICA	569	14	10	74	33	15	61	25	37	32	4	5	569	104	14
QUATTORRUOTE	6313	61	36	263	563	84	324	87	166	363	162	246	104	6313	186
QUATTRO ZAMPE	586	12	5	58	87	24	49	11	25	42	31	37	14	186	586
QUI TOURING	1225	23	25	90	89	58	102	13	31	61	34	36	34	369	60
RAKAM	696	17	18	73	33	6	67	37	32	14	4	15	33	111	30
SALE & PEPE	919	15	12	111	68	28	87	23	47	26	14	22	70	212	45
SALVE	731	14	7	89	66	11	73	20	28	62	12	17	60	190	41
SCIENZA & VITA	332	7	14	15	32	8	32	5	13	19	13	18	17	103	21
LE SCIENZE	569	6	1	34	32	23	59	9	25	28	21	24	16	173	44
SELEZIONE READER'S DIGEST	1456	58	15	87	118	18	170	33	50	62	36	50	46	450	43
SILHOUETTE DONNA	1433	17	11	224	124	22	84	59	61	63	13	21	87	287	72
SPEAK UP	314	1	0	41	46	21	24	6	11	24	6	4	16	100	26
STARTER	196	2	6	16	38	9	14	1	7	20	4	18	7	112	10
TUTTI FOTOGRAFI	284	0	1	26	33	8	37	4	17	14	15	19	9	103	29
TUTTO	833	8	18	89	139	16	57	11	36	38	13	26	25	250	65
TUTTOMOTO	1473	9	16	63	164	15	89	36	37	90	52	104	30	765	74
TUTTOTURISMO	448	4	5	46	65	26	33	14	34	33	17	25	21	226	28
VERA	1177	15	20	162	100	14	116	26	55	46	22	30	132	257	57
VITALITY	294	5	9	63	57	9	23	10	13	34	4	7	37	78	19
VOGUE ITALIA	1132	23	7	190	202	22	81	39	82	71	27	50	45	343	51
WEEKEND VIAGGI	382	8	7	45	55	29	25	7	39	43	25	21	22	174	27
DIANA (QUATTORDICINALE)	337	2	3	16	22	5	34	8	8	7	5	26	0	118	27

Adulti

Lettori numero medio

Analisi secondo: ● duplicazioni di lettura

(valori assoluti x 1.000)

SETTIMANALI	Totale	MENSILI														
		Qui Touring	Rakam	Safe & Pepe	Salve	Scienza & villa	Le Scienze	Selezione dal R.D.	Silhouette Donna	Speak Up	Starter	Tutti Fotografi	Tutto	Tutto-moto	Tutto-turismo	
POPOLAZIONE	48974	1225	696	919	731	332	569	1456	1433	314	196	284	833	1473	448	
AMICA	1303	51	49	69	52	21	16	53	113	20	6	13	36	37	16	
ANNA	1340	48	52	82	33	12	19	46	113	22	1	15	45	43	14	
AUTO OGGI	1371	53	13	28	25	18	22	52	52	10	22	16	71	169	30	
AUTOSPRINT	1028	37	5	22	18	21	11	49	26	9	32	10	45	145	24	
BELLA	763	32	28	65	29	7	3	48	78	2	7	4	24	19	15	
CHI	1502	46	37	50	48	14	11	66	88	23	7	5	54	55	20	
CONFIDENZE	1051	21	20	31	27	7	7	54	64	7	5	3	17	18	6	
DOMENICA QUIZ	366	17	12	10	13	0	3	16	16	2	1	3	7	11	6	
DONNA MODERNA	3680	126	110	163	118	35	41	135	300	51	22	32	105	91	48	
L'ESPRESSO	2916	143	50	86	97	40	85	141	91	34	14	37	81	139	57	
EVA EXPRESS TREMILA	901	28	18	26	21	8	12	24	41	16	12	9	25	38	19	
FAMIGLIA CRISTIANA	5037	182	103	117	93	47	56	236	154	26	26	40	78	139	52	
GENTE	3849	114	90	118	107	42	53	166	173	26	15	27	102	155	45	
GIOIA	1484	53	50	53	52	20	16	68	100	20	4	5	48	38	12	
IL GIORNALINO	457	25	7	17	13	1	13	13	25	4	3	2	14	20	5	
GRAND HOTEL	1067	27	28	30	31	7	10	46	55	2	5	5	29	38	16	
GRAZIA	2012	60	64	81	57	24	28	83	157	28	7	11	56	47	9	
GUERIN SPORTIVO	538	15	0	11	4	9	12	19	8	7	1	8	23	39	5	
GUIDA TV	1671	47	25	49	37	11	26	77	62	20	10	14	46	71	25	
INTIMITA'	1117	23	22	42	35	5	7	44	57	3	1	2	23	19	4	
MAGAZINE BEAUTIFUL	401	7	4	19	4	4	5	10	36	8	2	6	30	15	8	
IL MONDO	165	11	0	8	7	6	9	8	1	7	1	1	3	9	0	
MONDO ECONOMICO	404	28	6	11	15	6	13	15	12	11	7	2	8	23	15	
MOTOSPRINT	880	29	8	10	15	8	10	25	14	11	20	13	44	153	19	
NOVELLA 2000	1378	39	30	46	29	7	8	50	105	13	17	20	47	66	25	
OGGI	4048	152	91	116	110	31	56	170	198	39	10	23	79	137	45	
PANORAMA	3714	191	66	89	100	68	87	181	145	62	27	41	113	178	87	
SORRISI E CANZONI TV	8307	204	139	233	145	61	96	287	426	74	55	55	287	401	97	
STARBENE	1350	42	35	50	68	16	14	58	115	23	8	14	31	42	14	
STOP	707	13	14	26	22	4	7	29	42	8	0	5	19	27	6	
TELEPIU'	2015	53	36	56	34	22	20	72	106	19	12	8	73	99	34	
TELESETTE	2179	58	37	47	49	21	27	92	96	12	13	20	30	73	24	
TOPOLINO	2568	110	73	94	84	33	45	126	148	38	10	30	97	137	31	
VISTO	808	24	12	20	30	7	15	21	33	9	2	2	23	32	21	
VIVERSANI & BELLI	1963	62	53	66	56	23	26	86	209	23	16	21	51	59	18	
SUPPLEMENTI																
D LA REPUBBLICA DELLE DONNE ..	1671	95	47	85	51	21	60	63	102	24	8	9	45	54	37	
LA GAZZETTA SPORT MAGAZINE ..	1856	79	16	43	32	23	33	82	69	25	39	28	101	203	61	
IO DONNA	1930	149	60	80	77	28	58	84	119	48	6	18	56	47	37	
SETTE	2902	247	67	126	136	59	122	162	114	69	20	32	93	116	100	
SPECCHIO DELLA STAMPA	1369	79	35	48	47	36	50	75	80	21	5	15	48	62	33	
TV SETTE	2699	228	72	107	120	35	80	155	115	66	21	33	88	119	77	
IL VENERDI'	3849	243	92	155	156	60	149	207	168	57	23	55	112	164	93	

Lettori numero medio

Analisi secondo: ● duplicazioni di lettura

(valori assoluti x 1.000)

MENSILI	Totale	MENSILI													
		Qui Touring	Rakam	Sale & Pepe	Salve	Scienza & vita	Le Scienze	Selezione dal R.D.	Silhouette Donna	Speak Up	Starter	Tutti Fotografi	Tutto	Tuttomoto	Tuttoturismo
POPOLAZIONE	48974	1225	696	919	731	332	569	1456	1433	314	196	284	833	1473	448
ABITARE	471	50	20	38	30	20	24	45	27	11	2	4	11	39	23
AD	766	62	49	66	43	20	43	49	53	24	2	15	17	28	39
AIRONE	1330	169	57	70	84	56	92	114	78	39	26	46	66	149	79
AMADEUS	208	32	8	4	12	3	21	18	3	9	9	1	16	21	6
ARCHEO	297	46	8	29	26	19	48	31	13	12	5	2	9	9	18
ASTRA	704	29	20	49	47	15	18	68	122	26	10	5	74	49	17
A TAVOLA	297	18	31	73	19	10	35	19	24	8	4	5	14	20	14
AUTO	1539	70	10	36	44	29	31	118	91	31	78	34	109	354	82
L'AUTOMOBILE	1765	129	28	68	65	30	55	148	102	24	49	34	72	222	59
BELL'EUROPA	389	88	27	41	24	20	24	37	32	26	3	10	14	29	32
BELL'ITALIA	782	140	27	54	51	23	54	62	36	34	6	29	35	61	53
BENISSIMO	471	29	94	69	36	9	13	53	71	3	1	15	20	20	12
BIMBI SANI E BELLI	1434	53	85	113	67	19	23	91	233	14	8	18	56	99	29
BRAVA CASA	1276	71	81	132	91	34	33	96	140	29	10	20	23	38	40
BUONA CUCINA	641	31	45	90	38	6	20	62	58	8	3	15	31	46	24
BURDA	1442	70	135	101	65	18	31	116	169	26	4	15	56	54	28
CAPITAL	647	86	19	46	57	23	24	90	41	21	12	19	34	55	23
CASAVIVA	2035	131	128	199	132	49	67	181	218	36	19	33	56	80	55
CENTO COSE ENERGY	994	56	53	82	66	8	26	70	238	47	10	16	102	78	37
CIAK	1152	84	46	71	45	42	57	97	128	52	41	43	189	175	62
CIPRIA	277	28	24	25	33	4	8	12	75	10	1	5	14	8	4
CLASS	321	48	8	27	28	7	20	28	37	12	4	9	11	36	15
CLUB 3	278	29	14	13	12	6	6	41	13	2	0	6	2	9	6
CONSIGLI PRATICI	369	21	35	38	34	6	11	42	60	2	0	14	16	30	12
COSMOPOLITAN	532	25	38	46	51	8	20	53	98	25	3	9	38	31	25
LA CUCINA ITALIANA	1162	75	101	172	77	18	56	103	90	16	10	19	43	90	56
DONNA	1372	45	71	94	66	22	33	129	242	17	24	20	90	96	39
DONNA E MAMMA	422	11	21	37	34	9	10	28	57	6	0	5	16	18	12
DOVE	641	138	35	55	50	18	38	44	41	30	4	15	36	40	52
ELLE	685	43	40	51	39	14	20	30	115	23	6	15	53	23	26
ELLE DECOR	172	15	21	17	18	3	2	10	20	8	0	2	5	6	12
FOCUS	2638	176	73	104	118	103	153	170	195	58	45	67	180	302	89
GARDENIA	477	52	45	63	34	18	40	49	31	18	8	25	26	34	23
GENTE MESE	2236	119	87	124	139	40	60	215	268	37	39	35	152	207	78
GENTE MONEY	443	55	8	22	22	11	17	72	28	11	8	13	34	50	34
GENTE MOTORI	2237	136	33	66	93	55	65	177	101	35	74	60	132	483	105
GENTE VIAGGI	1123	142	35	84	62	32	47	111	76	28	23	29	41	130	142
GLAMOUR	394	24	25	27	22	9	14	17	106	18	4	9	39	29	15
GULLIVER	448	55	17	35	40	19	38	41	31	23	14	13	32	55	58
IN CASA	297	18	18	30	30	12	11	32	44	6	9	3	6	32	13
INSIEME	567	41	50	69	55	14	17	52	93	23	1	6	17	31	21
IO E IL MIO BAMBINO	1224	52	52	90	74	19	24	84	137	26	6	15	30	49	29
JESUS	211	23	17	15	14	7	6	58	17	1	2	0	8	9	4
MADRE	230	25	18	12	7	14	1	15	11	0	6	1	18	16	5
MARIE CLAIRE	1199	90	73	111	89	15	34	87	224	41	16	26	89	63	46
MAX	1438	89	33	68	66	32	32	118	124	46	38	33	139	164	65
MERIDIANI	224	58	6	28	11	8	23	18	22	21	9	8	16	15	26
MESSAGGERO DI S.ANTONIO	1922	102	67	87	73	32	59	170	84	24	14	37	57	89	33
LA MIA BOUTIQUE	422	13	37	23	20	5	9	33	59	6	1	4	11	36	14
LA MIA CASA	540	31	32	47	28	13	25	50	61	11	7	17	36	37	34
MILLIONAIRE INTRAPRENDERE	869	61	14	26	62	19	28	62	63	24	20	14	38	90	33
NAUTICA	402	34	4	14	12	13	21	36	13	6	4	15	13	52	17
PESCARA	640	36	15	22	17	18	24	50	21	4	18	19	26	104	25
PRATICA	569	34	33	70	60	17	16	46	87	16	7	9	25	30	21
QUATTORRUOTE	6313	369	111	212	190	103	173	450	287	100	112	103	250	765	226
QUATTRO ZAMPE	586	60	30	45	41	21	44	43	72	26	10	29	65	74	28
QUI TOURING	1225	1225	42	66	57	46	78	117	46	42	13	33	52	76	70
RAKAM	696	42	696	67	45	18	22	75	67	4	0	14	23	14	13
SALE & PEPE	919	66	67	919	73	24	31	73	126	19	5	11	32	40	34
SALVE	731	57	45	73	731	26	42	78	120	25	1	8	27	44	37
SCIENZA & VITA	332	46	18	24	26	332	72	46	23	12	15	7	36	43	19
LE SCIENZE	569	78	22	31	42	72	569	46	35	23	4	15	20	40	28
SELEZIONE READER'S DIGEST	1456	117	75	73	78	46	46	1456	88	18	5	20	52	101	46
SILHOUETTE DONNA	1433	46	67	126	120	23	35	88	1433	23	16	18	87	87	39
SPEAK UP	314	42	4	19	25	12	23	18	23	314	5	10	31	14	12
STARTER	196	13	0	5	1	15	4	5	16	5	196	8	23	50	16
TUTTI FOTOGRAFI	284	33	14	11	8	7	15	20	18	10	8	284	18	33	16
TUTTO	833	52	23	32	27	36	20	52	87	31	23	18	833	129	30
TUTTOMOTO	1473	76	14	40	44	43	40	101	87	14	50	33	129	1473	79
TUTTOTURISMO	448	70	13	34	37	19	28	46	39	12	16	16	30	79	448
VERA	1177	56	67	111	101	17	16	95	258	14	22	19	61	63	45
VITALITY	294	30	21	25	57	6	10	27	90	4	1	0	26	23	20
VOGUE ITALIA	1132	93	77	93	70	25	31	85	197	35	19	13	72	94	52
WEEKEND VIAGGI	382	54	17	27	31	15	24	33	34	14	18	11	18	53	82
DIANA (QUATTORDICINALE)	337	19	8	11	7	4	6	20	15	10	10	13	5	40	18

Adulti

Lettori numero medio

Analisi secondo: ● duplicazioni di lettura

(valori assoluti x 1.000)

SETTIMANALI	Totale	MENSILI				
		Vera	Vitality	Vogue Italia	Week end Viaggi	Diana (quattord.)
POPOLAZIONE	48974	1177	294	1132	382	337
AMICA	1303	67	21	82	22	1
ANNA	1340	94	30	63	18	4
AUTO OGGI	1371	44	10	44	26	20
AUTOSPRINT	1028	20	5	44	17	22
BELLA	763	75	19	52	5	1
CHI	1502	63	25	64	25	6
CONFIDENZE	1051	54	5	31	4	9
DOMENICA QUIZ	366	14	5	7	4	5
DONNA MODERNA	3680	230	75	193	53	25
L'ESPRESSO	2916	78	22	106	62	30
EVA EXPRESS TREMILA	901	37	10	28	10	5
FAMIGLIA CRISTIANA	5037	143	17	124	46	40
GENTE	3849	135	52	143	51	33
GIOIA	1484	93	38	95	15	4
IL GIORNALINO	457	26	3	15	3	0
GRAND HOTEL	1067	42	5	29	12	5
GRAZIA	2012	120	39	114	38	9
GUERIN SPORTIVO	538	6	3	7	11	9
GUIDA TV	1671	63	18	56	20	14
INTIMITA'	1117	55	9	36	9	7
MAGAZINE BEAUTIFUL	401	29	6	24	3	2
IL MONDO	165	3	1	7	4	0
MONDO ECONOMICO	404	8	3	12	13	3
MOTOSPRINT	880	13	8	32	19	19
NOVELLA 2000	1378	61	18	53	16	15
OGGI	4048	159	37	157	49	44
PANORAMA	3714	117	44	129	76	41
SORRISI E CANZONI TV	8307	340	76	299	78	61
STARBENE	1350	90	24	75	19	12
STOP	707	37	5	23	8	1
TELEPIU'	2015	50	23	92	23	26
TELESETTE	2179	61	19	60	25	23
TOPOLINO	2568	91	35	110	30	29
VISTO	808	29	5	17	13	6
VIVERSANI & BELLI	1963	132	31	87	17	18
SUPPLEMENTI						
D LA REPUBBLICA DELLE DONNE ..	1671	67	31	88	22	15
LA GAZZETTA SPORT MAGAZINE ..	1856	61	12	73	32	34
IO DONNA	1930	94	32	94	41	12
SETTE	2902	99	36	118	71	22
SPECCHIO DELLA STAMPA	1369	62	21	58	29	6
TV SETTE	2699	98	35	125	59	22
IL VENERDI'	3849	143	52	167	74	42

Lettori numero medio

Analisi secondo: ● duplicazioni di lettura

(valori assoluti x 1.000)

MENSILI	Totale	MENSILI				
		Vera	Vitality	Vogue Italia	Week end Viaggi	Diana (quattord.)
POPOLAZIONE	48974	1177	294	1132	382	337
ABITARE	471	22	6	58	38	7
AD	766	39	19	77	39	12
AIRONE	1330	79	26	92	68	23
AMADEUS	208	2	0	13	7	3
ARCHEO	297	10	3	19	21	9
ASTRA	704	84	38	86	30	6
A TAVOLA	297	30	8	30	20	6
AUTO	1539	99	15	96	58	35
L'AUTOMOBILE	1765	78	20	83	76	28
BELL'EUROPA	389	21	7	46	40	2
BELL'ITALIA	782	42	12	59	65	10
BENISSIMO	471	72	19	60	17	2
BIMBI SANI E BELLI	1434	165	35	125	24	14
BRAVA CASA	1276	105	24	105	49	11
BUONA CUCINA	641	86	16	44	12	13
BURDA	1442	122	28	154	22	18
CAPITAL	647	54	34	82	32	9
CASAVIVA	2035	205	59	172	59	20
CENTO COSE ENERGY	994	164	103	148	38	10
CIAK	1152	85	19	125	55	20
CIPRIA	277	49	22	34	9	6
CLASS	321	16	15	43	19	5
CLUB 3	278	15	2	11	9	3
CONSIGLI PRATICI	369	72	23	34	9	2
COSMOPOLITAN	532	68	63	106	36	10
LA CUCINA ITALIANA	1162	92	36	100	45	22
DONNA	1372	176	49	171	39	22
DONNA E MAMMA	422	45	10	27	2	5
DOVE	641	45	16	68	65	10
ELLE	685	102	51	137	31	15
ELLE DECOR	172	23	22	19	20	7
FOCUS	2638	141	62	153	71	30
GARDENIA	477	46	11	42	26	5
GENTE MESE	2236	230	65	204	79	29
GENTE MONEY	443	26	15	45	34	17
GENTE MOTORI	2237	112	34	143	96	44
GENTE VIAGGI	1123	71	32	140	119	25
GLAMOUR	394	72	57	94	14	5
GULLIVER	448	34	20	54	51	11
IN CASA	297	35	10	44	23	7
INSIEME	567	83	19	41	14	7
IO E IL MIO BAMBINO	1224	104	30	90	25	12
JESUS	211	15	5	23	8	2
MADRE	230	20	9	7	7	3
MARIE CLAIRE	1199	162	63	190	45	16
MAX	1438	100	57	202	55	22
MERIDIANI	224	14	9	22	29	5
MESSAGGERO DI S.ANTONIO	1922	116	23	81	25	34
LA MIA BOUTIQUE	422	26	10	39	7	8
LA MIA CASA	540	55	13	82	39	8
MILLIONAIRE INTRAPRENDERE	869	46	34	71	43	7
NAUTICA	402	22	4	27	25	5
PESCARRE	640	30	7	50	21	26
PRATICA	569	132	37	45	22	0
QUATTORRUOTE	6313	257	78	343	174	118
QUATTRO ZAMPE	586	57	19	51	27	27
QUI TOURING	1225	56	30	93	54	19
RAKAM	696	67	21	77	17	8
SALE & PEPE	919	111	25	93	27	11
SALVE	731	101	57	70	31	7
SCIENZA & VITA	332	17	6	25	15	4
LE SCIENZE	569	16	10	31	24	6
SELEZIONE READER'S DIGEST	1456	95	27	85	33	20
SILHOUETTE DONNA	1433	258	90	197	34	15
SPEAK UP	314	14	4	35	14	10
STARTER	196	22	1	19	18	10
TUTTI FOTOGRAFI	284	19	0	13	11	13
TUTTO	833	61	26	72	18	5
TUTTOMOTO	1473	63	23	94	53	40
TUTTOTURISMO	448	45	20	52	82	18
VERA	1177	1177	61	135	40	10
VITALITY	294	61	294	51	18	2
VOGUE ITALIA	1132	135	51	1132	66	18
WEEKEND VIAGGI	382	40	18	66	382	12
DIANA (QUATTORDICINALE)	337	10	2	18	12	337

Uomini

Lettori numero medio

Analisi secondo: ● duplicazioni di lettura

(valori assoluti x 1.000)

SETTIMANALI	Totale	SETTIMANALI														
		Amica	Anna	Auto Oggi	Auto-sprint	Bella	Chi	Confidenze	Domenica Quiz	Donna Moderna	L'Espresso	Eva Express Tremila	Famiglia Cristiana	Gente	Giola	
POPOLAZIONE	23539	241	195	1179	919	80	528	158	157	798	1927	403	2203	1495	268	
AMICA	241	241	61	24	29	22	19	8	5	67	52	9	35	48	59	
ANNA	195	61	195	16	16	10	28	10	5	32	29	9	37	31	38	
AUTO OGGI	1179	24	16	1179	291	10	55	13	10	80	203	47	151	123	25	
AUTOSPRINT	919	29	16	291	919	5	38	17	17	48	141	41	119	138	23	
BELLA	80	22	10	10	5	80	11	0	2	32	12	3	19	17	13	
CHI	528	19	28	55	38	11	528	14	13	74	103	62	42	131	21	
CONFIDENZE	158	8	10	13	17	0	14	158	4	15	20	8	54	16	10	
DOMENICA QUIZ	157	5	5	10	17	2	13	4	157	10	29	4	33	26	5	
DONNA MODERNA	798	67	32	80	48	32	74	15	10	798	123	48	107	128	65	
L'ESPRESSO	1927	52	29	203	141	12	103	20	29	123	1927	73	235	272	60	
EVA EXPRESS TREMILA	403	9	9	47	41	3	62	8	4	48	73	403	37	78	18	
FAMIGLIA CRISTIANA	2203	35	37	151	119	19	42	54	33	107	235	37	2203	253	48	
GENTE	1495	48	31	123	138	17	131	16	26	128	272	78	253	1495	68	
GIOLA	268	59	38	25	23	13	21	10	5	65	60	18	48	68	268	
IL GIORNALINO	195	2	5	26	25	0	11	9	3	17	45	5	106	25	10	
GRAND HOTEL	356	15	5	22	27	5	25	18	7	19	41	25	75	64	3	
GRAZIA	327	66	42	28	28	10	30	7	6	78	78	19	61	73	82	
GUERIN SPORTIVO	482	15	18	61	95	5	38	6	8	23	87	40	64	68	11	
GUIDA TV	813	24	16	102	83	18	28	0	28	49	112	26	103	90	26	
INTIMITA'	174	15	9	18	11	3	15	56	6	22	25	1	47	29	16	
MAGAZINE BEAUTIFUL	62	3	4	13	15	2	2	3	2	8	11	0	12	15	9	
IL MONDO	131	4	1	4	3	1	4	0	0	9	31	2	12	8	8	
MONDO ECONOMICO	296	7	5	35	32	3	7	0	15	20	73	7	35	30	6	
MOTOSPRINT	770	21	23	213	261	4	31	6	23	44	104	28	108	92	30	
NOVELLA 2000	590	16	17	83	39	11	59	12	5	64	109	142	90	129	27	
OGGI	1642	48	50	123	130	21	129	24	32	143	292	70	288	542	69	
PANORAMA	2396	74	31	209	185	28	140	15	32	178	730	97	310	309	69	
SORRISI E CANZONI TV	3802	60	37	293	268	19	181	50	62	231	368	132	407	402	95	
STARBENE	459	32	19	70	47	4	22	13	11	86	105	29	85	85	34	
STOP	245	2	2	21	14	1	33	8	9	16	36	25	48	55	11	
TELEPIU'	960	16	10	97	81	1	35	10	14	54	112	31	127	113	21	
TELESETTE	1063	13	6	87	75	4	52	20	16	64	148	31	113	105	27	
TOPOLINO	1245	19	19	162	114	7	56	27	24	103	232	46	197	147	48	
VISTO	343	11	3	15	21	0	61	11	2	34	53	47	58	57	16	
VIVERSANI & BELLI	584	16	18	76	41	10	26	6	2	91	107	33	104	65	28	
SUPPLEMENTI																
D LA REPUBBLICA DELLE DONNE ..	683	20	14	37	31	5	13	5	4	56	176	19	65	43	16	
LA GAZZETTA SPORT MAGAZINE ..	1589	33	17	158	149	5	62	17	20	100	180	61	182	176	23	
IO DONNA	682	24	9	33	20	5	21	3	3	61	92	23	84	66	19	
SETTE	1654	47	22	101	76	8	57	11	17	114	337	44	198	148	25	
SPECCHIO DELLA STAMPA	718	11	11	56	41	3	29	3	2	57	127	24	88	54	9	
TV SETTE	1394	47	26	104	64	6	51	13	12	92	250	41	170	121	36	
IL VENERDI'	2150	40	28	150	118	12	63	8	22	133	494	47	221	190	33	

Lettori numero medio

Analisi secondo: ● duplicazioni di lettura

(valori assoluti x 1.000)

MENSILI	Totale	SETTIMANALI													
		Amica	Anna	Auto Oggi	Auto-sprint	Bella	Chi	Confidenze	Domenica Quinz	Donna Moderna	L'Espresso	Eva Express Tremila	Famiglia Cristiana	Gente	Giola
POPOLAZIONE	23539	241	195	1179	919	80	528	158	157	798	1927	403	2203	1495	268
ABITARE	265	5	2	12	14	3	2	3	2	17	47	7	31	21	3
AD	310	12	6	22	16	5	3	1	1	22	89	13	27	29	2
AIRONE	804	16	6	66	62	7	18	6	5	70	124	13	111	74	12
AMADEUS	135	1	3	7	7	0	1	1	0	3	19	4	14	10	0
ARCHEO	160	1	2	6	19	1	3	0	1	4	38	2	18	7	1
ASTRA	162	2	3	13	15	4	6	1	4	14	31	0	9	10	2
A TAVOLA	95	0	0	8	7	0	1	0	1	1	14	2	4	5	1
AUTO	1286	23	19	174	129	4	51	12	7	67	126	39	145	101	20
L'AUTOMOBILE	1326	16	13	116	99	6	36	16	11	66	161	24	158	111	24
BELL'EUROPA	186	6	3	9	6	1	1	4	2	8	34	3	21	16	3
BELL'ITALIA	414	9	4	29	38	4	9	1	4	23	94	14	43	36	12
BENISSIMO	32	0	0	3	0	0	3	1	0	1	4	2	8	2	0
BIMBI SANI E BELLI	351	11	7	20	26	2	5	2	5	27	42	9	34	31	8
BRAVA CASA	359	14	1	33	35	0	11	2	0	40	70	12	33	31	7
BUONA CUCINA	147	4	4	17	17	4	9	2	2	13	11	5	15	22	7
BURDA	129	0	0	9	9	0	2	1	0	6	14	7	17	11	3
CAPITAL	460	15	5	31	32	8	7	1	3	34	82	6	44	35	12
CASAVIVA	600	13	5	52	36	4	17	3	4	47	93	29	64	54	10
CENTO COSE ENERGY	160	5	0	21	17	1	6	3	0	23	20	9	19	14	3
CIAK	693	13	12	77	66	7	26	9	7	48	100	21	66	58	13
CIPRIA	17	1	0	0	0	1	3	0	0	1	1	0	0	1	2
CLASS	210	3	0	31	15	0	8	0	0	8	44	7	11	28	4
CLUB 3	137	1	3	6	4	1	4	0	0	13	18	1	13	23	3
CONSIGLI PRATICI	47	0	0	4	5	1	1	1	0	5	2	0	4	4	0
COSMOPOLITAN	144	2	1	16	13	1	8	0	0	13	34	4	10	11	5
LA CUCINA ITALIANA	351	1	2	30	22	2	11	5	3	17	31	10	44	35	2
DONNA	295	10	6	28	22	4	8	2	1	36	37	6	35	41	5
DONNA E MAMMA	61	1	1	5	5	1	2	0	0	1	9	1	8	4	1
DOVE	302	7	6	34	24	0	15	4	3	21	67	6	27	31	2
ELLE	148	8	10	7	6	2	9	1	0	22	33	10	17	21	8
ELLE DECOR	29	1	1	0	1	0	0	0	0	2	8	1	1	1	1
FOCUS	1655	32	17	158	110	5	64	14	10	109	220	39	177	122	20
GARDENIA	204	5	2	12	12	0	4	0	1	17	39	7	37	19	1
GENTE MESE	904	14	13	74	79	11	41	12	11	65	136	27	123	122	27
GENTE MONEY	337	11	2	32	21	3	10	1	5	18	56	5	33	38	7
GENTE MOTORI	1910	33	17	236	187	14	66	12	15	109	235	52	224	200	30
GENTE VIAGGI	699	26	12	53	40	8	33	9	3	65	112	33	66	77	25
GLAMOUR	58	1	1	7	8	0	2	0	0	7	7	4	2	8	0
GULLIVER	307	11	3	24	21	1	9	1	3	25	57	5	31	21	1
IN CASA	119	0	0	12	5	1	6	1	3	3	13	4	12	15	3
INSIEME	110	2	0	9	7	1	4	0	1	8	21	3	10	6	0
IO E IL MIO BAMBINO	252	6	1	17	17	1	3	1	2	13	34	5	24	28	5
JESUS	113	1	0	4	5	0	5	1	0	4	12	4	35	20	6
MADRE	60	1	0	7	5	0	2	1	0	9	4	0	11	2	0
MARIE CLAIRE	188	5	2	18	10	2	2	0	2	29	30	5	39	21	7
MAX	940	23	10	72	64	8	44	5	6	64	141	30	103	92	16
MERIDIANI	116	5	2	6	11	3	0	0	1	9	28	2	11	7	0
MESSAGGERO DI S.ANTONIO	758	10	4	31	45	5	23	6	13	34	89	23	132	68	17
LA MIA BOUTIQUE	35	0	0	4	3	1	1	0	0	4	6	1	6	6	0
LA MIA CASA	209	4	2	18	24	1	6	0	0	13	27	4	20	20	2
MILLIONAIRE INTRAPRENDERE	575	6	4	60	40	1	27	3	4	39	101	20	49	52	18
NAUTICA	324	4	8	26	13	1	6	1	1	14	50	8	29	37	11
PESCARRE	533	8	5	39	30	2	17	4	2	23	65	17	63	46	17
PRATICA	93	0	0	3	3	2	3	2	1	3	10	2	9	8	3
QUATTORRUOTE	4912	73	51	459	365	29	157	32	27	248	580	116	570	412	75
QUATTRO ZAMPE	264	1	0	17	20	2	8	0	6	16	41	7	35	30	3
QUI TOURING	688	18	8	49	34	5	21	7	9	37	109	18	92	64	19
RAKAM	55	0	0	4	4	1	5	1	1	1	11	4	11	3	0
SALE & PEPE	163	5	2	17	15	2	7	1	1	11	36	6	17	18	3
SALVE	281	10	2	18	14	4	13	1	3	28	50	9	28	33	9
SCIENZA & VITA	221	6	3	17	19	2	9	3	0	19	29	8	35	24	6
LE SCIENZE	359	3	1	20	10	0	7	0	2	12	69	4	38	34	5
SELEZIONE READER'S DIGEST	735	10	10	42	45	9	26	6	9	28	90	6	105	82	15
SILHOUETTE DONNA	159	7	1	25	21	4	5	0	0	14	18	5	9	17	1
SPEAK UP	146	6	2	5	9	0	7	0	1	12	28	9	15	9	3
STARTER	171	2	1	19	32	2	4	5	0	14	14	12	21	8	1
TUTTI FOTOGRAFI	204	6	4	14	10	0	5	0	2	19	32	6	30	17	1
TUTTO	400	6	7	61	40	1	17	3	0	19	58	14	29	35	9
TUTTOMOTO	1263	17	16	167	145	5	38	6	7	54	127	34	115	126	20
TUTTOTURISMO	302	9	4	29	24	9	10	3	2	25	45	14	38	27	2
VERA	230	0	3	27	14	4	9	3	3	17	25	10	24	15	3
VITALITY	51	1	1	7	5	0	3	0	0	10	7	1	3	9	2
VOGUE ITALIA	345	13	4	31	40	5	12	1	1	32	45	5	29	38	9
WEEKEND VIAGGI	239	4	4	23	16	0	13	0	4	28	54	4	30	31	7
DIANA (QUATTORDICINALE)	278	1	2	19	22	0	5	4	5	13	29	3	33	22	3

Uomini

Lettori numero medio

Analisi secondo: ● duplicazioni di lettura

(valori assoluti x 1.000)

SETTIMANALI	Totale	SETTIMANALI														
		Il Giornalino	Grand Hotel	Grazia	Guerin Sportivo	Guida TV	Intimità	Magazine Beautiful	Il Mondo	Mondo Economico	Moto-sprint	Novella 2000	Oggi	Panorama	Sorrisi e Canzoni TV	
POPOLAZIONE	23539	195	356	327	482	813	174	62	131	296	770	590	1642	2396	3802	
AMICA	241	2	15	66	15	24	15	3	4	7	21	16	48	74	60	
ANNA	195	5	5	42	18	16	9	4	1	5	23	17	50	31	37	
AUTO OGGI	1179	26	22	28	61	102	18	13	4	35	213	83	123	209	293	
AUTOSPRINT	919	25	27	28	95	83	11	15	3	32	261	39	130	185	268	
BELLA	80	0	5	10	5	18	3	2	1	3	4	11	21	28	19	
CHI	528	11	25	30	38	28	15	2	4	7	31	59	129	140	181	
CONFIDENZE	158	9	18	7	6	0	56	3	0	0	6	12	24	15	50	
DOMENICA QUIZ	157	3	7	6	8	28	6	2	0	15	23	5	32	32	62	
DONNA MODERNA	798	17	19	78	23	49	22	8	9	20	44	64	143	178	231	
L'ESPRESSO	1927	45	41	78	87	112	25	11	31	73	104	109	292	730	368	
EVA EXPRESS TREMILA	403	5	25	19	40	26	1	0	2	7	28	142	70	97	132	
FAMIGLIA CRISTIANA	2203	106	75	61	64	103	47	12	12	35	108	90	288	310	407	
GENTE	1495	25	64	73	68	90	29	15	8	30	92	129	542	309	402	
GIOIA	268	10	3	82	11	26	16	9	8	6	30	27	69	69	95	
IL GIORNALINO	195	195	10	9	11	19	0	3	1	4	20	17	21	38	36	
GRAND HOTEL	356	10	356	7	10	13	17	0	3	4	37	26	36	47	84	
GRAZIA	327	9	7	327	25	12	12	10	2	7	30	36	68	89	106	
GUERIN SPORTIVO	482	11	10	25	482	26	7	5	6	13	86	28	76	106	181	
GUIDA TV	813	19	13	12	26	813	9	4	9	22	85	30	90	144	173	
INTIMITA'	174	0	17	12	7	9	174	0	1	2	12	9	32	18	51	
MAGAZINE BEAUTIFUL	62	3	0	10	5	4	0	62	2	4	5	6	7	10	31	
IL MONDO	131	1	3	2	6	9	1	2	131	30	2	1	17	48	18	
MONDO ECONOMICO	296	4	4	7	13	22	2	4	30	296	18	7	33	90	66	
MOTOSPRINT	770	27	37	30	86	85	12	5	2	18	770	60	98	113	208	
NOVELLA 2000	590	17	26	36	28	30	9	6	1	7	60	590	130	121	245	
OGGI	1642	21	36	68	76	90	32	7	17	33	98	130	1642	319	406	
PANORAMA	2396	38	47	89	106	144	18	10	48	90	113	121	319	2396	520	
SORRISI E CANZONI TV	3802	36	84	106	181	173	51	31	18	66	208	245	406	520	3802	
STARBENE	459	11	9	41	13	28	25	9	4	16	32	43	84	135	125	
STOP	245	1	33	4	12	15	15	0	0	0	16	47	67	38	76	
TELEPIU'	960	22	48	31	55	89	11	8	5	26	98	54	109	148	254	
TELESETTE	1063	5	31	23	38	74	28	7	1	13	52	50	101	152	206	
TOPOLINO	1245	50	52	37	49	92	30	14	7	31	119	56	169	261	348	
VISTO	343	7	33	17	26	19	14	0	7	0	26	69	60	56	113	
VIVERSANI & BELLI	584	7	29	33	22	29	24	2	4	16	22	62	79	127	158	
SUPPLEMENTI																
D LA REPUBBLICA DELLE DONNE..	683	2	11	22	26	26	11	4	14	32	24	20	72	121	111	
LA GAZZETTA SPORT MAGAZINE..	1589	27	36	40	101	76	14	11	10	32	117	89	171	243	423	
IO DONNA	682	9	3	19	16	34	17	1	11	21	20	22	72	147	107	
SETTE	1654	27	13	41	36	56	15	2	29	56	60	43	150	403	274	
SPECCHIO DELLA STAMPA	718	9	15	25	23	36	4	1	10	17	17	25	72	165	138	
TV SETTE	1394	27	12	33	35	56	19	7	20	43	65	40	128	291	243	
IL VENERDI'	2150	15	22	41	62	88	23	10	34	65	76	61	193	461	313	

Lettori numero medio

Analisi secondo: ● duplicazioni di lettura

(valori assoluti x 1.000)

MENSILI	Totale	SETTIMANALI													
		Il Giornalino	Grand Hotel	Grazia	Guerin Sportivo	Guida TV	Intimità	Magazine Beautiful	Il Mondo	Mondo Economico	Moto-sprint	Novella 2000	Oggi	Panorama	Sorrisi e Canzoni TV
POPOLAZIONE	23539	195	356	327	482	813	174	62	131	296	770	590	1642	2396	3802
ABITARE	265	3	7	3	3	9	5	1	4	9	7	4	21	54	33
AD	310	1	5	7	6	9	1	2	4	9	9	7	26	84	49
AIRONE	804	7	16	18	19	44	6	4	12	23	38	16	62	184	148
AMADEUS	135	2	1	1	4	6	0	3	2	3	8	4	9	20	18
ARCHEO	160	0	5	5	9	9	0	2	2	5	12	3	7	26	20
ASTRA	162	0	4	5	5	3	3	1	4	4	15	3	7	30	35
A TAVOLA	95	2	0	0	2	6	0	0	4	2	0	3	12	19	13
AUTO	1286	21	30	37	43	64	10	6	8	14	118	62	93	156	319
L'AUTOMOBILE	1326	19	32	25	41	53	14	8	15	42	84	44	108	216	264
BELL'EUROPA	186	3	2	5	7	9	0	0	2	6	5	3	12	36	30
BELL'ITALIA	414	7	3	5	14	23	1	2	10	16	21	10	32	88	91
BENISSIMO	32	0	0	0	0	0	0	0	0	1	0	0	0	4	7
BIMBI SANI E BELLI	351	1	15	7	16	12	3	1	3	4	16	10	31	47	69
BRAVA CASA	359	4	6	12	5	15	2	1	4	10	13	22	38	85	84
BUONA CUCINA	147	0	7	5	6	11	2	4	1	3	10	6	21	19	25
BURDA	129	3	4	2	4	5	0	0	2	2	10	5	6	22	37
CAPITAL	460	8	3	11	12	27	2	2	9	23	19	12	42	128	99
CASAVIVA	600	5	9	16	28	25	2	4	6	15	16	30	62	109	117
CENTO COSE ENERGY	160	4	0	6	2	10	2	2	0	1	14	10	19	29	46
CIAK	693	10	16	22	24	33	5	6	4	10	68	38	68	129	224
CIPRIA	17	0	0	1	1	0	0	0	0	0	0	0	6	6	1
CLASS	210	6	0	4	7	9	0	0	2	7	11	6	19	61	32
CLUB 3	137	1	1	3	2	8	0	0	2	4	7	0	9	25	21
CONSIGLI PRATICI	47	0	0	0	3	3	1	0	3	0	2	1	5	5	13
COSMOPOLITAN	144	0	3	5	4	6	0	0	0	6	13	9	11	31	41
LA CUCINA ITALIANA	351	4	4	3	18	31	3	3	6	10	16	7	27	75	53
DONNA	295	2	6	7	9	7	6	0	0	4	17	12	34	42	69
DONNA E MAMMA	61	0	0	2	0	2	1	0	0	1	2	1	3	10	12
DOVE	302	7	8	11	11	7	1	0	5	10	9	9	30	62	59
ELLE	148	0	1	6	7	3	4	2	1	2	7	13	17	34	30
ELLE DECOR	29	0	1	0	0	2	0	0	0	0	1	0	0	5	1
FOCUS	1655	21	26	22	51	67	11	3	13	28	98	62	147	343	373
GARDENIA	204	6	1	3	2	14	2	0	2	2	6	3	7	49	46
GENTE MESE	904	20	28	18	37	42	10	6	4	17	61	45	120	161	224
GENTE MONEY	337	5	5	12	7	14	2	3	7	12	3	9	28	72	49
GENTE MOTORI	1910	26	46	41	51	99	17	11	5	31	136	103	186	329	430
GENTE VIAGGI	699	4	14	19	21	26	4	1	9	17	35	31	84	152	162
GLAMOUR	58	0	0	2	1	1	0	0	0	0	7	3	0	12	19
GULLIVER	307	7	9	10	5	8	0	0	1	3	19	8	20	59	40
IN CASA	119	0	3	1	1	7	0	0	2	1	3	5	7	21	24
INSIEME	110	4	0	1	2	12	1	0	4	0	7	4	1	21	19
IO E IL MIO BAMBINO	252	1	6	3	8	12	1	0	1	1	7	6	28	46	49
JESUS	113	5	1	0	4	8	1	0	0	2	5	6	20	12	24
MADRE	60	3	2	0	0	3	1	2	0	0	3	2	6	5	16
MARIE CLAIRE	188	1	3	4	4	4	2	2	1	11	9	9	22	36	39
MAX	940	15	21	18	30	48	8	4	11	19	79	68	78	214	268
MERIDIANI	116	0	3	1	6	9	2	0	2	2	6	2	13	31	13
MESSAGGERO DI S.ANTONIO	758	10	15	16	15	32	9	1	3	5	32	29	99	106	146
LA MIA BOUTIQUE	35	0	1	0	2	4	0	0	0	2	4	1	5	9	7
LA MIA CASA	209	1	2	4	12	4	1	3	0	5	11	12	20	33	42
MILLIONAIRE INTRAPRENDERE	575	5	18	12	16	23	4	2	7	16	28	31	49	124	150
NAUTICA	324	0	8	8	11	23	1	2	4	6	17	11	32	41	46
PESCARE	533	2	13	12	13	25	2	2	5	3	42	35	61	73	130
PRATICA	93	0	3	3	1	1	3	0	1	2	3	2	8	15	20
QUATTORRUOTE	4912	66	90	76	145	247	35	18	35	93	289	194	419	741	1021
QUATTRO ZAMPE	264	0	7	8	12	11	0	2	1	5	26	8	18	43	58
QUI TOURING	688	9	15	12	13	26	7	3	8	22	27	19	82	133	114
RAKAM	55	0	3	0	0	2	0	0	0	0	3	2	3	12	10
SALE & PEPE	163	2	3	6	9	7	2	4	3	4	4	7	11	32	31
SALVE	281	4	11	6	3	7	2	0	4	8	13	18	38	47	57
SCIENZA & VITA	221	1	1	7	9	10	2	3	3	5	7	5	18	53	42
LE SCIENZE	359	6	3	4	9	18	3	0	7	7	10	2	30	65	53
SELEZIONE READER'S DIGEST	735	2	11	11	18	38	10	4	4	11	18	20	80	132	146
SILHOUETTE DONNA	159	1	13	3	1	9	0	0	0	3	8	8	24	34	34
SPEAK UP	146	1	1	1	7	6	2	0	5	5	11	6	11	39	31
STARTER	171	3	5	5	1	5	0	2	1	7	19	11	5	24	51
TUTTI FOTOGRAFI	204	0	5	1	8	8	1	0	1	0	11	10	14	32	40
TUTTO	400	7	4	5	19	21	2	4	0	4	39	23	25	63	126
TUTTOMOTO	1263	19	27	21	39	63	11	7	7	21	150	57	107	165	330
TUTTOTURISMO	302	4	8	2	5	18	2	0	0	13	17	15	24	70	62
VERA	230	5	3	5	4	17	3	0	0	4	11	12	30	51	60
VITALITY	51	0	3	3	1	3	1	0	1	1	7	3	8	9	15
VOGUE ITALIA	345	2	5	16	7	18	4	6	4	2	28	19	30	62	103
WEEKEND VIAGGI	239	1	7	19	11	13	0	1	3	11	18	11	28	65	47
DIANA (QUATTORDICINALE)	278	0	1	6	9	14	3	0	0	3	18	9	39	38	47

Uomini

Lettori numero medio

Analisi secondo: ● duplicazioni di lettura

(valori assoluti x 1.000)

SETTIMANALI	Totale	SETTIMANALI														
		Starbene	Stop	Telepiù	Telesette	Topolino	Visto	Viversani & Belli	D La Repubblica delle Donne Suppl.	La Gazz. Sport Magazine Suppl.	Io Donna Suppl.	Sette Suppl.	Specchio della Stampa Suppl.	TV Sette Suppl.	Il Venerdì Suppl.	
POPOLAZIONE	23539	459	245	960	1063	1245	343	584	683	1589	682	1654	718	1394	2150	
AMICA	241	32	2	16	13	19	11	16	20	33	24	47	11	47	40	
ANNA	195	19	2	10	6	19	3	18	14	17	9	22	11	26	28	
AUTO OGGI	1179	70	21	97	87	162	15	76	37	158	33	101	56	104	150	
AUTOSPRINT	919	47	14	81	75	114	21	41	31	149	20	76	41	64	118	
BELLA	80	4	1	1	4	7	0	10	5	5	5	8	3	6	12	
CHI	528	22	33	35	52	56	61	26	13	62	21	57	29	51	63	
CONFIDENZE	158	13	8	10	20	27	11	6	5	17	3	11	3	13	8	
DOMENICA QUIZ	157	11	9	14	16	24	2	2	4	20	3	17	2	12	22	
DONNA MODERNA	798	86	16	54	64	103	34	91	56	100	61	114	57	92	133	
L'ESPRESSO	1927	105	36	112	148	232	53	107	176	180	92	337	127	250	494	
EVA EXPRESS TREMILA	403	29	25	31	31	46	47	33	19	61	23	44	24	41	47	
FAMIGLIA CRISTIANA	2203	85	48	127	113	197	58	104	65	182	84	198	88	170	221	
GENTE	1495	85	55	113	105	147	57	65	43	176	66	148	54	121	190	
GIOIA	266	34	11	21	27	48	16	28	16	23	19	25	9	36	33	
IL GIORNALINO	195	11	1	22	5	50	7	7	2	27	9	27	9	27	15	
GRAND HOTEL	356	9	33	48	31	52	33	29	11	36	3	13	15	12	22	
GRAZIA	327	41	4	31	23	37	17	33	22	40	19	41	25	33	41	
GUERIN SPORTIVO	482	13	12	55	38	49	26	22	26	101	16	36	23	35	62	
GUIDA TV	813	28	15	89	74	92	19	29	26	76	34	56	36	56	88	
INTIMITA'	174	25	15	11	28	30	14	24	11	14	17	15	4	19	23	
MAGAZINE BEAUTIFUL	62	9	0	8	7	14	0	2	4	11	1	2	1	7	10	
IL MONDO	131	4	0	5	1	7	7	4	14	10	11	29	10	20	34	
MONDO ECONOMICO	296	16	0	26	13	31	0	16	32	32	21	56	17	43	65	
MOTOSPRINT	770	32	16	98	52	119	26	22	24	117	20	60	17	65	76	
NOVELLA 2000	590	43	47	54	50	56	69	62	20	89	22	43	25	40	61	
OGGI	1642	84	67	109	101	169	60	79	72	171	72	150	72	128	193	
PANORAMA	2396	135	38	148	152	281	56	127	121	243	147	403	165	291	461	
SORRISI E CANZONI TV	3802	125	76	254	206	348	113	158	111	423	107	274	138	243	313	
STARBENE	459	459	15	27	36	55	15	130	32	61	28	52	19	45	82	
STOP	245	15	245	21	30	32	36	21	10	25	7	19	5	20	16	
TELEPIU'	960	27	21	960	110	116	44	24	35	130	22	72	51	71	97	
TELESETTE	1063	36	30	110	1063	105	38	56	36	102	30	80	46	68	97	
TOPOLINO	1245	55	32	116	105	1245	21	71	73	152	56	120	64	106	214	
VISTO	343	15	36	44	38	21	343	28	9	47	11	24	25	27	21	
VIVERSANI & BELLI	584	130	21	24	56	71	28	584	26	68	21	45	29	37	79	
SUPPLEMENTI																
D LA REPUBBLICA DELLE DONNE ..	683	32	10	35	36	73	9	26	683	69	82	115	73	96	383	
LA GAZZETTA SPORT MAGAZINE ..	1589	61	25	130	102	152	47	68	69	1589	70	251	88	224	253	
IO DONNA	682	28	7	22	30	56	11	21	82	70	682	351	52	297	141	
SETTE	1654	52	19	72	80	120	24	45	115	251	351	1654	111	1098	452	
SPECCHIO DELLA STAMPA	718	19	5	51	46	64	25	29	73	88	52	111	718	82	170	
TV SETTE	1394	45	20	71	68	106	27	37	96	224	297	1098	82	1394	348	
IL VENERDI'	2150	82	16	97	97	214	21	79	383	253	141	452	170	348	2150	

Lettori numero medio

Analisi secondo: ● duplicazioni di lettura

(valori assoluti x 1.000)

MENSILI	Totale	SETTIMANALI													
		Starbene	Stop	Telapiù	Tele-sette	Topolino	Visto	Viversani & Belli	La Repubblica delle Donne Suppl.	La Gazz. Sport Magazine Suppl.	Io Donna Suppl.	Sette Suppl.	Specchio della Stampa Suppl.	TV Sette Suppl.	Il Venerdì Suppl.
POPOLAZIONE	23539	459	245	960	1063	1245	343	584	683	1589	682	1654	718	1394	2150
ABITARE	265	7	1	11	10	27	4	3	16	19	17	42	15	26	69
AD	310	16	2	7	17	29	5	12	24	19	22	75	33	43	93
AIRONE	804	23	13	44	38	97	10	27	37	106	59	145	59	106	161
AMADEUS	135	5	0	3	5	13	1	1	10	23	15	27	8	23	37
ARCHEO	160	2	1	3	5	20	1	5	15	8	17	37	19	18	57
ASTRA	162	8	2	12	11	26	7	9	6	21	4	21	14	18	23
A TAVOLA	95	1	0	1	3	6	4	5	5	10	8	17	5	11	13
AUTO	1286	37	13	86	65	98	29	51	41	198	41	141	57	109	173
L'AUTOMOBILE	1326	48	19	99	62	112	29	31	71	168	49	155	76	144	180
BELL'EUROPA	186	6	5	8	21	11	1	3	14	15	18	42	11	30	37
BELL'ITALIA	414	9	2	25	12	51	3	16	28	38	42	91	35	65	116
BENISSIMO	32	0	0	0	1	1	3	0	0	1	2	5	1	5	6
BIMBI SANI E BELLI	351	18	1	19	28	44	3	20	9	46	11	30	20	35	49
BRAVA CASA	359	16	6	11	17	47	6	20	17	39	23	70	29	62	80
BUONA CUCINA	147	8	6	8	8	17	4	7	5	29	12	19	7	18	17
BURDA	129	4	1	4	9	15	1	11	5	13	4	20	9	19	12
CAPITAL	460	13	3	17	12	45	8	13	17	53	41	93	27	73	102
CASAVIVA	600	19	10	30	34	62	10	27	33	69	38	92	46	76	131
CENTO COSE ENERGY	160	2	3	15	14	15	4	7	10	35	11	34	15	27	24
CIAK	693	18	9	42	35	79	7	25	40	130	32	93	36	81	114
CIPRIA	17	0	0	0	2	0	0	0	1	0	2	1	2	1	8
CLASS	210	9	0	14	11	18	0	5	11	31	24	60	10	35	52
CLUB 3	137	5	0	1	3	7	1	5	2	9	10	13	12	11	19
CONSIGLI PRATICI	47	1	0	5	2	3	4	2	1	5	2	7	0	5	2
COSMOPOLITAN	144	10	3	14	7	13	3	11	3	30	13	24	11	20	29
LA CUCINA ITALIANA	351	15	4	17	24	34	5	8	20	42	23	75	16	48	67
DONNA	295	7	3	22	24	30	4	9	14	36	12	45	12	38	43
DONNA E MAMMA	61	8	0	1	2	9	2	7	6	2	0	4	2	1	10
DOVE	302	20	2	24	15	27	7	12	12	44	28	65	20	44	60
ELLE	148	12	1	5	12	13	3	8	8	20	13	36	19	24	34
ELLE DECOR	29	4	0	1	2	0	0	1	1	4	2	10	3	3	10
FOCUS	1655	48	15	99	105	164	36	63	86	244	76	227	112	160	291
GARDENIA	204	7	0	8	3	18	1	4	12	21	20	53	13	35	42
GENTE MESE	904	37	12	52	54	92	18	41	47	152	46	106	54	95	144
GENTE MONEY	337	22	5	16	12	34	5	7	18	32	21	54	23	41	81
GENTE MOTORI	1910	57	24	133	100	169	32	69	74	286	55	219	94	193	295
GENTE VIAGGI	699	31	10	48	46	61	18	25	40	113	41	120	41	84	112
GLAMOUR	58	5	0	5	2	1	3	5	1	11	6	10	3	13	9
GULLIVER	307	9	6	20	8	23	9	14	18	56	27	62	22	40	59
IN CASA	119	5	3	2	6	4	3	4	5	18	6	14	5	9	19
INSIEME	110	8	1	5	8	12	5	7	6	13	3	29	13	13	30
IO E IL MIO BAMBINO	252	13	3	12	13	19	2	12	19	29	9	27	14	22	45
JESUS	113	2	0	5	14	10	1	0	1	8	5	15	5	11	13
MADRE	60	3	0	4	3	7	2	5	0	7	2	11	4	7	11
MARIE CLAIRE	188	5	6	11	4	19	4	7	17	32	16	45	12	38	47
MAX	940	27	8	60	45	89	28	36	47	180	55	155	53	112	171
MERIDIANI	116	4	2	4	5	14	1	2	12	13	12	36	11	24	32
MESSAGGERO DI S.ANTONIO	758	30	6	24	41	46	15	26	20	70	32	97	36	72	94
LA MIA BOUTIQUE	35	4	0	1	2	4	0	3	0	7	0	2	2	2	3
LA MIA CASA	209	6	1	10	8	20	3	2	6	26	5	38	4	23	48
MILLIONAIRE INTRAPRENDERE	575	17	9	45	26	63	21	17	23	75	26	61	33	51	94
NAUTICA	324	11	3	20	16	29	8	7	16	28	17	48	12	39	51
PESCARRE	533	16	12	19	27	43	16	10	20	68	19	48	23	44	61
PRATICA	93	4	1	8	9	5	1	5	3	13	3	10	4	9	12
QUATTORRUOTE	4912	147	60	285	257	388	99	167	193	572	208	519	234	419	681
QUATTRO ZAMPE	264	5	4	13	14	30	8	9	6	40	9	43	11	33	41
QUI TOURING	688	21	11	35	31	58	13	21	42	66	58	145	42	127	133
RAKAM	55	0	1	1	5	7	4	3	3	5	2	12	5	13	13
SALE & PEPE	163	5	3	7	10	24	4	5	19	19	10	39	15	27	46
SALVE	281	15	4	17	17	26	9	12	13	20	16	55	17	42	72
SCIENZA & VITA	221	10	1	14	15	25	6	11	9	20	16	45	21	25	45
LE SCIENZE	359	5	6	11	21	30	10	13	32	31	27	87	32	50	99
SELEZIONE READER'S DIGEST	735	21	5	35	50	58	11	25	24	65	31	100	41	86	126
SILHOUETTE DONNA	159	6	2	9	15	14	3	17	11	30	7	29	9	18	25
SPEAK UP	146	10	4	8	6	16	3	7	7	21	19	37	12	29	25
STARTER	171	5	0	12	9	10	2	4	8	37	6	20	5	21	23
TUTTI FOTOGRAFI	204	11	2	6	13	25	1	10	3	25	11	25	12	22	43
TUTTO	400	8	4	43	14	45	10	12	15	76	14	55	23	45	56
TUTTOMOTO	1263	28	17	84	66	109	23	41	38	191	26	93	52	98	133
TUTTOTURISMO	302	7	2	20	16	22	10	11	17	50	23	73	29	48	60
VERA	230	13	3	11	18	17	6	14	7	35	9	37	13	29	41
VITALITY	51	5	1	5	0	6	0	2	6	4	5	10	4	6	10
VOGUE ITALIA	345	6	5	20	15	26	8	11	16	56	17	54	26	46	62
WEEKEND VIAGGI	239	12	1	13	15	16	3	8	13	27	28	50	17	39	54
DIANA (QUATTORDICINALE)	278	11	0	18	12	19	6	11	10	30	7	18	6	14	34

Uomini

Lettori numero medio

Analisi secondo: ● duplicazioni di lettura

(valori assoluti x 1.000)

SETTIMANALI	Totale	MENSILI													
		Abitare	AD	Airone	Amadeus	Archeo	Astra	A tavola	Auto	L'Auto- mobile	Bell' Europa	Bell' Italia	Benis- simo	Bimbisani & Belli	Brava Casa
POPOLAZIONE	23539	265	310	804	135	160	162	95	1286	1326	186	414	32	351	359
AMICA	241	5	12	16	1	1	2	0	23	16	6	9	0	11	14
ANNA	195	2	6	6	3	2	3	0	19	13	3	4	0	7	1
AUTO OGGI	1179	12	22	66	7	6	13	8	174	116	9	29	3	20	33
AUTOSPRINT	919	14	16	62	7	19	15	7	129	99	6	38	0	26	35
BELLA	80	3	5	7	0	1	4	0	4	6	1	4	0	2	0
CHI	528	2	3	18	1	3	6	1	51	36	1	9	3	5	11
CONFIDENZE	158	3	1	6	1	0	1	0	12	16	4	1	1	2	2
DOMENICA QUIZ	157	2	1	5	0	1	4	1	7	11	2	4	0	5	0
DONNA MODERNA	798	17	22	70	3	4	14	1	67	66	8	23	1	27	40
L'ESPRESSO	1927	47	89	124	19	38	31	14	126	161	34	94	4	42	70
EVA EXPRESS TREMILA	403	7	13	13	4	2	0	2	39	24	3	14	2	9	12
FAMIGLIA CRISTIANA	2203	31	27	111	14	18	9	4	145	158	21	43	8	34	33
GENTE	1495	21	29	74	10	7	10	5	101	111	16	36	2	31	31
GIOIA	268	3	2	12	0	1	2	1	20	24	3	12	0	8	7
IL GIORNALINO	195	3	1	7	2	0	0	2	21	19	3	7	0	1	4
GRAND HOTEL	356	7	5	16	1	5	4	0	30	32	2	3	0	15	6
GRAZIA	327	3	7	18	1	5	5	0	37	25	5	5	0	7	12
GUERIN SPORTIVO	482	3	6	19	4	9	5	2	43	41	7	14	0	16	5
GUIDA TV	813	9	9	44	6	9	3	6	64	53	9	23	0	12	15
INTIMITA'	174	5	1	6	0	0	3	0	10	14	0	1	0	3	2
MAGAZINE BEAUTIFUL	62	1	2	4	3	2	1	0	6	8	0	2	0	1	1
IL MONDO	131	4	4	12	2	2	4	4	8	15	2	10	0	3	4
MONDO ECONOMICO	296	9	9	23	3	5	4	2	14	42	6	16	1	4	10
MOTOSPRINT	770	7	9	38	8	12	15	0	118	84	5	21	0	16	13
NOVELLA 2000	590	4	7	16	4	3	3	3	62	44	3	10	0	10	22
OGGI	1642	21	26	62	9	7	7	12	93	108	12	32	0	31	38
PANORAMA	2396	54	84	184	20	26	30	19	156	216	36	88	4	47	85
SORRISI E CANZONI TV	3802	33	49	148	18	20	35	13	319	264	30	91	7	69	84
STARBENE	459	7	16	23	5	2	8	1	37	48	6	9	0	18	16
STOP	245	1	2	13	0	1	2	0	13	19	5	2	0	1	6
TELEPIU'	960	11	7	44	3	3	12	1	86	99	8	25	0	19	11
TELESETTE	1063	10	17	38	5	5	11	3	65	62	21	12	1	28	17
TOPOLINO	1245	27	29	97	13	20	26	6	98	112	11	51	1	44	47
VISTO	343	4	5	10	1	1	7	4	29	29	1	3	3	3	6
VIVERSANI & BELLI	584	3	12	27	1	5	9	5	51	31	3	16	0	20	20
SUPPLEMENTI															
D LA REPUBBLICA DELLE DONNE ..	683	16	24	37	10	15	6	5	41	71	14	28	0	9	17
LA GAZZETTA SPORT MAGAZINE ..	1589	19	19	106	23	8	21	10	198	168	15	38	1	46	39
IO DONNA	682	17	22	59	15	17	4	8	41	49	18	42	2	11	23
SETTE	1654	42	75	145	27	37	21	17	141	155	42	91	5	30	70
SPECCHIO DELLA STAMPA	718	15	33	59	8	19	14	5	57	76	11	35	1	20	29
TV SETTE	1394	26	43	106	23	18	18	11	109	144	30	65	5	35	62
IL VENERDI'	2150	69	93	161	37	57	23	13	173	180	37	116	6	49	80

Lettori numero medio

Analisi secondo: ● duplicazioni di lettura

(valori assoluti x 1.000)

MENSILI	Totale	MENSILI													
		Abitare	AD	Airone	Amadeus	Archeo	Astra	A tavola	Auto	L'Auto- mobile	Bell' Europa	Bell' Italia	Benis- simo	Bimbisani & Belli	Brava Casa
POPOLAZIONE	23539	265	310	804	135	160	162	95	1286	1326	186	414	32	351	359
ABITARE	265	265	65	47	15	21	7	6	39	39	15	24	3	9	41
AD	310	65	310	43	9	25	9	6	41	44	21	31	1	9	49
AIRONE	804	47	43	804	20	42	20	6	110	106	44	84	4	31	43
AMADEUS	135	15	9	20	135	11	2	1	23	16	5	13	0	1	5
ARCHEO	160	21	25	42	11	160	7	4	14	19	20	33	0	0	9
ASTRA	162	7	9	20	2	7	162	11	23	28	6	7	1	7	11
A TAVOLA	95	6	6	6	1	4	11	95	16	14	4	11	0	4	9
AUTO	1286	39	41	110	23	14	23	16	1286	235	23	51	6	59	50
L'AUTOMOBILE	1326	39	44	106	16	19	28	14	235	1326	19	76	6	54	31
BELL'EUROPA	186	15	21	44	5	20	6	4	23	19	186	71	2	7	9
BELL'ITALIA	414	24	31	84	13	33	7	11	51	76	71	414	7	9	15
BENISSIMO	32	3	1	4	0	0	1	0	6	6	2	7	32	2	3
BIMBI SANI E BELLI	351	9	9	31	1	0	7	4	59	54	7	9	2	351	14
BRAVA CASA	359	41	49	43	5	9	11	9	50	31	9	15	3	14	359
BUONA CUCINA	147	8	3	12	2	6	5	7	24	32	9	11	0	5	4
BURDA	129	6	4	16	2	2	8	5	22	10	1	5	3	14	14
CAPITAL	460	34	32	72	8	17	16	10	86	69	14	23	4	19	27
CASAVIVA	600	59	74	71	8	18	10	15	68	70	15	40	4	27	146
CENTO COSE ENERGY	160	3	6	23	2	2	13	1	51	24	0	8	0	6	3
CIAK	693	14	20	85	14	20	16	8	154	87	16	41	6	32	30
CIPRIA	17	0	3	0	0	0	1	0	0	0	2	2	1	0	0
CLASS	210	18	27	27	9	6	9	7	47	48	7	26	3	10	12
CLUB 3	137	5	4	10	2	6	3	2	15	22	5	7	0	7	13
CONSIGLI PRATICI	47	10	1	2	3	2	7	3	14	4	1	3	0	0	9
COSMOPOLITAN	144	11	11	31	4	3	5	2	35	17	7	9	0	6	12
LA CUCINA ITALIANA	351	17	22	44	9	9	5	24	51	59	22	37	1	21	16
DONNA	295	12	8	27	6	2	11	2	67	36	12	18	5	23	11
DONNA E MAMMA	61	1	0	3	1	2	0	0	11	15	3	3	1	16	2
DOVE	302	24	29	50	12	10	10	7	40	36	30	49	4	10	24
ELLE	148	8	23	18	4	5	7	3	31	20	5	9	1	9	12
ELLE DECOR	29	8	14	7	7	4	2	2	10	5	3	7	0	2	9
FOCUS	1655	48	48	224	26	35	24	22	258	168	52	97	15	38	70
GARDENIA	204	13	15	61	11	10	3	12	19	26	12	33	1	8	24
GENTE MESE	904	22	18	98	9	19	21	14	179	151	22	43	6	54	24
GENTE MONEY	337	20	26	50	5	9	15	8	60	61	16	27	5	20	19
GENTE MOTORI	1910	75	51	171	35	24	34	19	490	326	31	63	5	66	88
GENTE VIAGGI	699	45	36	96	13	16	17	19	122	117	36	68	7	32	42
GLAMOUR	58	4	4	3	0	0	4	0	14	2	1	1	0	3	1
GULLIVER	307	16	21	62	12	12	12	5	75	49	22	42	9	15	21
IN CASA	119	24	16	16	6	3	3	2	36	21	5	11	4	10	15
INSIEME	110	2	5	17	0	0	11	3	21	24	3	11	4	17	5
IO E IL MIO BAMBINO	252	11	12	13	0	3	3	1	34	29	7	10	0	90	13
JESUS	113	4	1	12	5	4	0	4	8	17	3	8	1	3	3
MADRE	60	3	5	7	6	1	4	0	7	5	2	4	1	2	5
MARIE CLAIRE	188	18	17	38	6	6	4	2	37	25	14	14	0	17	12
MAX	940	39	47	91	11	15	29	6	185	113	19	38	3	20	39
MERIDIANI	116	8	13	26	3	11	1	6	22	13	16	26	0	0	7
MESSAGGERO DI S.ANTONIO	758	20	25	52	11	14	18	7	74	92	23	45	10	37	31
LA MIA BOUTIQUE	35	0	0	3	1	0	1	2	4	4	0	3	2	1	1
LA MIA CASA	209	23	12	21	2	4	6	6	51	24	6	19	1	16	23
MILLIONAIRE INTRAPRENDERE	575	16	22	53	11	9	6	2	85	79	1	20	5	23	27
NAUTICA	324	9	11	38	5	6	8	3	62	61	4	20	0	16	18
PESCARE	533	17	14	52	5	8	14	4	73	82	10	30	5	21	18
PRATICA	93	3	4	7	4	4	1	0	16	18	2	3	2	14	5
QUATTORRUOTE	4912	135	132	349	53	73	76	52	735	632	84	176	9	153	171
QUATTRO ZAMPE	264	5	7	54	6	5	13	9	44	49	9	32	11	20	11
QUI TOURING	688	23	27	107	21	25	4	7	59	95	48	82	3	22	28
RAKAM	55	6	3	13	3	3	2	0	0	0	3	3	9	4	2
SALE & PEPE	163	12	11	22	2	11	5	14	15	25	6	15	1	3	13
SALVE	281	13	11	44	3	9	12	6	36	42	7	23	1	11	21
SCIENZA & VITA	221	14	7	35	2	13	6	3	27	23	13	17	1	6	13
LE SCIENZE	359	17	11	61	13	32	11	18	29	49	18	35	2	10	9
SELEZIONE READER'S DIGEST	735	29	23	74	12	24	17	5	93	109	15	35	5	25	22
SILHOUETTE DONNA	159	8	4	21	0	0	7	0	41	35	6	5	5	10	8
SPEAK UP	146	6	11	21	6	5	12	0	22	10	9	23	0	1	5
STARTER	171	1	2	26	9	3	6	1	71	48	3	6	1	4	7
TUTTI FOTOGRAFI	204	4	13	35	0	0	1	2	30	32	5	23	2	12	3
TUTTO	400	3	4	36	13	7	20	3	83	50	7	21	0	9	7
TUTTOMOTO	1263	33	20	122	20	5	24	13	321	205	20	48	4	66	20
TUTTOTURISMO	302	20	21	61	6	14	9	10	71	50	16	39	2	12	14
VERA	230	3	4	32	0	4	20	2	52	45	8	13	4	13	13
VITALITY	51	3	1	7	0	0	6	0	6	6	1	3	1	2	0
VOGUE ITALIA	345	19	22	48	9	7	9	4	72	52	16	25	8	30	12
WEEKEND VIAGGI	239	24	17	50	7	13	15	7	53	66	13	35	7	12	21
DIANA (QUATTORDICINALE)	278	5	8	16	2	9	2	1	29	25	0	9	0	8	7

Uomini

Lettori numero medio

Analisi secondo: • duplicazioni di lettura

(valori assoluti x 1.000)

SETTIMANALI	Totale	MENSILI													
		Buona Cucina	Burda	Capital	Casa-viva	Cento Cose Energy	Ciak	Cipria	Class	Club 3	Consigli Pratici	Cosmo-politan	La Cucina Italiana	Donna	Donna e Mamma
POPOLAZIONE	23539	147	129	460	600	160	693	17	210	137	47	144	351	295	61
AMICA	241	4	0	15	13	5	13	1	3	1	0	2	1	10	1
ANNA	195	4	0	5	5	0	12	0	0	3	0	1	2	6	1
AUTO OGGI	1179	17	9	31	52	21	77	0	31	6	4	16	30	28	5
AUTOSPRINT	919	17	9	32	36	17	66	0	15	4	5	13	22	22	5
BELLA	80	4	0	8	4	1	7	1	0	1	1	1	2	4	1
CHI	528	9	2	7	17	6	26	3	8	4	1	8	11	8	2
CONFIDENZE	158	2	1	1	3	3	9	0	0	0	1	0	5	2	0
DOMENICA QUIZ	157	2	0	3	4	0	7	0	0	0	0	0	3	1	0
DONNA MODERNA	798	13	6	34	47	23	48	1	8	13	5	13	17	36	1
L'ESPRESSO	1927	11	14	82	93	20	100	1	44	18	2	34	31	37	9
EVA EXPRESS TREMILA	403	5	7	6	29	9	21	0	7	1	0	4	10	6	1
FAMIGLIA CRISTIANA	2203	15	17	44	64	19	66	0	11	13	4	10	44	35	8
GENTE	1495	22	11	35	54	14	58	1	28	23	4	11	35	41	4
GIOIA	268	7	3	12	10	3	13	2	4	3	0	5	2	5	1
IL GIORNALINO	195	0	3	8	5	4	10	0	6	1	0	0	4	2	0
GRAND HOTEL	356	7	4	3	9	0	16	0	0	1	0	3	4	6	0
GRAZIA	327	5	2	11	16	6	22	1	4	3	0	5	3	7	2
GUERIN SPORTIVO	482	6	4	12	28	2	24	1	7	2	3	4	18	9	0
GUIDA TV	813	11	5	27	25	10	33	0	9	8	3	6	31	7	2
INTIMITA'	174	2	0	2	2	2	5	0	0	0	1	0	3	6	1
MAGAZINE BEAUTIFUL	62	4	0	2	4	2	6	0	0	0	0	0	3	0	0
IL MONDO	131	1	2	9	6	0	4	0	2	2	3	0	6	0	0
MONDO ECONOMICO	296	3	2	23	15	1	10	0	7	4	0	6	10	4	1
MOTOSPRINT	770	10	10	19	16	14	68	0	11	7	2	13	16	17	2
NOVELLA 2000	590	6	5	12	30	10	38	0	6	0	1	9	7	12	1
OGGI	1642	21	6	42	62	19	68	6	19	9	5	11	27	34	3
PANORAMA	2396	19	22	128	109	29	129	6	61	25	5	31	75	42	10
SORRISI E CANZONI TV	3802	25	37	99	117	46	224	1	32	21	13	41	53	69	12
STARBENE	459	8	4	13	19	2	18	0	9	5	1	10	15	7	8
STOP	245	6	1	3	10	3	9	0	0	0	0	3	4	3	0
TELEPIU'	960	8	4	17	30	15	42	0	14	1	5	14	17	22	1
TELESETTE	1063	8	9	12	34	14	35	2	11	3	2	7	24	24	2
TOPOLINO	1245	17	15	45	62	15	79	0	18	7	3	13	34	30	9
VISTO	343	4	1	8	10	4	7	0	0	1	4	3	5	4	2
VIVERSANI & BELLI	584	7	11	13	27	7	25	0	5	5	2	11	8	9	7
SUPPLEMENTI															
D LA REPUBBLICA DELLE DONNE ..	683	5	5	17	33	10	40	1	11	2	1	3	20	14	6
LA GAZZETTA SPORT MAGAZINE ..	1589	29	13	53	69	35	130	0	31	9	5	30	42	36	2
IO DONNA	682	12	4	41	38	11	32	2	24	10	2	13	23	12	0
SETTE	1654	19	20	93	92	34	93	1	60	13	7	24	75	45	4
SPECCHIO DELLA STAMPA	718	7	9	27	46	15	36	2	10	12	0	11	16	12	2
TV SETTE	1394	18	19	73	76	27	81	1	35	11	5	20	48	38	1
IL VENERDI'	2150	17	12	102	131	24	114	8	52	19	2	29	67	43	10

Lettori numero medio

Analisi secondo: ● duplicazioni di lettura

(valori assoluti x 1.000)

MENSILI	Totale	MENSILI													
		Buona Cucina	Burda	Capital	Casa-viva	Cento Cose Energy	Ciak	Cipria	Class	Club 3	Consigli Pratici	Cosmopolitan	La Cucina Italiana	Donna	Donna e Mamma
POPOLAZIONE	23539	147	129	460	600	160	693	17	210	137	47	144	351	295	61
ABITARE	265	8	6	34	59	3	14	0	18	5	10	11	17	12	1
AD	310	3	4	32	74	6	20	3	27	4	1	11	22	8	0
AIRONE	804	12	16	72	71	23	85	0	27	10	2	31	44	27	3
AMADEUS	135	2	2	8	8	2	14	0	9	2	3	4	9	6	1
ARCHEO	160	6	2	17	18	2	20	0	6	6	2	3	9	2	2
ASTRA	162	5	8	16	10	13	16	1	9	3	7	5	5	11	0
A TAVOLA	95	7	5	10	15	1	8	0	7	2	3	2	24	2	0
AUTO	1286	24	22	86	68	51	154	0	47	15	14	35	51	67	11
L'AUTOMOBILE	1326	32	10	69	70	24	87	0	48	22	4	17	59	36	15
BELL'EUROPA	186	9	1	14	15	0	16	2	7	5	1	7	22	12	3
BELL'ITALIA	414	11	5	23	40	8	41	2	26	7	3	9	37	18	3
BENISSIMO	32	0	3	4	4	0	6	1	3	0	0	0	1	5	1
BIMBI SANI E BELLI	351	5	14	19	27	6	32	0	10	7	0	6	21	23	16
BRAVA CASA	359	4	14	27	146	3	30	0	12	13	9	12	16	11	2
BUONA CUCINA	147	147	5	14	10	0	5	0	2	2	2	1	34	15	7
BURDA	129	5	129	14	3	2	19	0	1	5	1	1	7	9	2
CAPITAL	460	14	14	460	35	19	42	0	56	5	0	19	28	11	4
CASAVIVA	600	10	3	35	600	10	48	0	25	7	5	15	47	30	7
CENTO COSE ENERGY	160	0	2	19	10	160	32	1	6	0	0	14	3	12	0
CIAK	693	5	19	42	48	32	693	1	14	10	2	21	23	35	7
CIPRIA	17	0	0	0	0	1	1	17	0	1	0	0	0	0	0
CLASS	210	2	1	56	25	6	14	0	210	3	4	9	11	12	0
CLUB 3	137	2	5	5	7	0	10	1	3	137	3	3	11	4	0
CONSIGLI PRATICI	47	2	1	0	5	0	2	0	4	3	47	0	8	11	0
COSMOPOLITAN	144	1	1	19	15	14	21	0	9	3	0	144	12	17	0
LA CUCINA ITALIANA	351	34	7	28	47	3	23	0	11	11	8	12	351	27	4
DONNA	295	15	9	11	30	12	35	0	12	4	11	17	27	295	4
DONNA E MAMMA	61	7	2	4	7	0	7	0	0	0	0	0	4	4	61
DOVE	302	6	9	29	32	2	26	0	31	8	0	13	23	15	1
ELLE	148	1	3	5	23	18	23	0	8	2	0	22	2	26	1
ELLE DECOR	29	0	0	2	6	0	5	0	8	2	0	7	2	0	0
FOCUS	1655	19	21	79	114	43	187	0	39	23	14	49	63	38	10
GARDENIA	204	10	5	21	32	3	9	2	7	3	0	8	29	9	1
GENTE MESE	904	31	17	72	60	42	147	1	29	12	0	22	43	56	5
GENTE MONEY	337	5	5	72	27	7	23	3	47	5	7	15	19	14	2
GENTE MOTORI	1910	42	28	132	108	42	196	7	53	28	21	47	92	80	14
GENTE VIAGGI	699	21	12	61	72	29	80	3	41	14	14	28	65	57	8
GLAMOUR	58	0	5	14	3	9	11	0	11	3	4	14	2	7	0
GULLIVER	307	7	3	42	30	15	67	0	20	1	2	27	23	20	4
IN CASA	119	3	3	23	28	1	21	0	4	2	3	4	10	10	0
INSIEME	110	3	3	10	10	4	25	0	2	7	7	1	7	14	7
IO E IL MIO BAMBINO	252	13	5	11	18	4	21	3	10	7	2	0	15	12	24
JESUS	113	3	2	4	3	1	6	0	4	10	0	1	6	5	0
MADRE	60	1	4	2	5	2	7	0	0	5	1	4	4	0	0
MARIE CLAIRE	188	4	5	13	25	16	31	0	14	3	2	26	13	16	0
MAX	940	5	23	81	70	41	181	0	50	9	1	52	37	38	6
MERIDIANI	116	3	5	12	12	3	26	0	4	2	1	1	20	4	0
MESSAGGERO DI S.ANTONIO	758	19	9	34	49	10	47	6	10	16	12	7	45	30	5
LA MIA BOUTIQUE	35	3	11	1	4	0	5	0	0	0	1	0	2	2	0
LA MIA CASA	209	7	5	23	51	12	27	0	8	3	5	7	27	11	3
MILLIONAIRE INTRAPRENDERE	575	5	11	72	38	14	70	0	35	3	4	11	14	25	5
NAUTICA	324	3	8	29	20	5	17	3	8	2	9	5	30	9	1
PESCARE	533	18	12	38	23	9	44	1	8	3	1	2	25	17	1
PRATICA	93	8	4	12	7	0	12	1	0	0	2	1	6	2	0
QUATTORRUOTE	4912	66	64	224	278	91	344	4	102	48	18	76	163	149	26
QUATTRO ZAMPE	264	7	8	22	14	6	27	0	7	3	3	9	25	17	2
QUI TOURING	688	7	9	56	44	7	56	3	35	16	0	11	30	19	3
RAKAM	55	2	5	2	5	0	8	0	0	1	0	1	0	4	0
SALE & PEPE	163	15	3	17	27	7	17	1	17	1	0	8	39	8	2
SALVE	281	7	8	34	28	12	26	0	16	6	1	14	26	10	6
SCIENZA & VITA	221	4	7	18	17	0	25	0	4	2	1	5	12	8	1
LE SCIENZE	359	7	6	21	23	5	33	0	14	3	5	8	25	9	2
SELEZIONE READER'S DIGEST	735	18	19	69	58	20	51	1	16	15	10	9	33	25	1
SILHOUETTE DONNA	159	3	7	14	30	18	25	0	8	1	1	11	5	29	1
SPEAK UP	146	5	3	14	7	7	21	0	5	2	1	5	7	3	0
STARTER	171	0	2	9	13	7	41	0	4	0	0	3	10	17	0
TUTTI FOTOGRAFI	204	6	1	15	15	5	27	2	8	2	1	4	12	6	1
TUTTO	400	7	10	15	12	19	102	1	8	0	2	15	11	18	3
TUTTOMOTO	1263	33	24	48	53	38	150	1	30	7	5	20	58	65	11
TUTTOTURISMO	302	12	12	21	20	6	44	0	11	2	1	9	38	18	4
VERA	230	6	11	23	18	16	40	0	3	5	3	6	15	15	1
VITALITY	51	1	0	6	5	9	6	1	4	0	0	11	7	4	0
VOGUE ITALIA	345	7	9	47	30	21	72	0	21	4	3	33	30	33	3
WEEKEND VIAGGI	239	1	5	25	23	14	43	0	13	5	1	22	29	20	0
DIANA (QUATTORDICINALE)	278	10	5	8	15	4	13	0	3	3	0	6	11	15	1

Uomini

Lettori numero medio

Analisi secondo: ● duplicazioni di lettura

(valori assoluti x 1.000)

MENSILI	Totale	MENSILI														
		Dove	Elle	Elle Decor	Focus	Gardena	Gente Mese	Gente Money	Gente Motori	Gente Viaggi	Glamour	Gulliver	In Casa	Insieme	lo e il Mio Bambino	
POPOLAZIONE	23539	302	148	29	1655	204	904	337	1910	699	58	307	119	110	252	
AMICA	241	7	8	1	32	5	14	11	33	26	1	11	0	2	6	
ANNA	195	6	10	1	17	2	13	2	17	12	1	3	0	0	1	
AUTO OGGI	1179	34	7	0	158	12	74	32	236	53	7	24	12	9	17	
AUTOSPRINT	919	24	6	1	110	12	79	21	187	40	8	21	5	7	17	
BELLA	80	0	2	0	5	0	11	3	14	8	0	1	1	1	1	
CHI	528	15	9	0	64	4	41	10	66	33	2	9	6	4	3	
CONFIDENZE	158	4	1	0	14	0	12	1	12	9	0	1	1	0	1	
DOMENICA QUIZ	157	3	0	0	10	1	11	5	15	3	0	3	3	1	2	
DONNA MODERNA	798	21	22	2	109	17	65	18	109	65	7	25	3	8	13	
L'ESPRESSO	1927	67	33	8	220	39	136	56	235	112	7	57	13	21	34	
EVA EXPRESS TREMILA	403	6	10	1	39	7	27	5	52	33	4	5	4	3	5	
FAMIGLIA CRISTIANA	2203	27	17	1	177	37	123	33	224	66	2	31	12	10	24	
GENTE	1495	31	21	1	122	19	122	38	200	77	8	21	15	6	28	
GIOIA	268	2	8	1	20	1	27	7	30	25	0	1	3	0	5	
IL GIORNALINO	195	7	0	0	21	6	20	5	26	4	0	7	0	4	1	
GRAND HOTEL	356	8	1	1	26	1	28	5	46	14	0	9	3	0	6	
GRAZIA	327	11	6	0	22	3	18	12	41	19	2	10	1	1	3	
GUERIN SPORTIVO	482	11	7	0	51	2	37	7	51	21	1	5	1	2	8	
GUIDA TV	813	7	3	2	67	14	42	14	99	26	1	8	7	12	12	
INTIMITA'	174	1	4	0	11	2	10	2	17	4	0	0	0	1	1	
MAGAZINE BEAUTIFUL	62	0	2	0	3	0	6	3	11	1	0	0	0	0	0	
IL MONDO	131	5	1	0	13	2	4	7	5	9	0	1	2	4	1	
MONDO ECONOMICO	296	10	2	0	28	2	17	12	31	17	0	3	1	0	1	
MOTOSPRINT	770	9	7	1	98	6	61	3	136	35	7	19	3	7	7	
NOVELLA 2000	590	9	13	0	62	3	45	9	103	31	3	8	5	4	6	
OGGI	1642	30	17	0	147	7	120	28	186	84	0	20	7	1	28	
PANORAMA	2396	62	34	5	343	49	161	72	329	152	12	59	21	21	46	
SORRISI E CANZONI TV	3802	59	30	1	373	46	224	49	430	162	19	40	24	19	49	
STARBENE	459	20	12	4	48	7	37	22	57	31	5	9	5	8	13	
STOP	245	2	1	0	15	0	12	5	24	10	0	6	3	1	3	
TELEPIU'	960	24	5	1	99	8	52	16	133	48	5	20	2	5	12	
TELESETTE	1063	15	12	2	105	3	54	12	100	46	2	8	6	8	13	
TOPOLINO	1245	27	13	0	164	18	92	34	169	61	1	23	4	12	19	
VISTO	343	7	3	0	36	1	18	5	32	18	3	9	3	5	2	
VIVERSANI & BELLI	584	12	8	1	63	4	41	7	69	25	5	14	4	7	12	
SUPPLEMENTI																
D LA REPUBBLICA DELLE DONNE ..	683	12	8	1	86	12	47	18	74	40	1	18	5	6	19	
LA GAZZETTA SPORT MAGAZINE ..	1589	44	20	4	244	21	152	32	286	113	11	56	18	13	29	
IO DONNA	682	28	13	2	76	20	46	21	55	41	6	27	6	3	9	
SETTE	1654	65	36	10	227	53	106	54	219	120	10	62	14	29	27	
SPECCHIO DELLA STAMPA	718	20	19	3	112	13	54	23	94	41	3	22	5	13	14	
TV SETTE	1394	44	24	3	160	35	95	41	193	84	13	40	9	13	22	
IL VENERDI'	2150	60	34	10	291	42	144	81	295	112	9	59	19	30	45	

Lettori numero medio

Analisi secondo: ● duplicazioni di lettura

(valori assoluti x 1.000)

SETTIMANALI	Totale	MENSILI													
		Dove	Elle	Elle Decor	Focus	Gardenia	Gente Meze	Gente Money	Gente Motori	Gente Viaggi	Glamour	Gulliver	In Casa	Insieme	Io e il Mio Bambino
POPOLAZIONE	23539	302	148	29	1655	204	904	337	1910	699	58	307	119	110	252
ABITARE	265	24	8	8	48	13	22	20	75	45	4	16	24	2	11
AD	310	29	23	14	48	15	18	26	51	36	4	21	16	5	12
AIRONE	804	50	18	7	224	61	98	50	171	96	3	62	16	17	13
AMADEUS	135	12	4	7	26	11	9	5	35	13	0	12	6	0	0
ARCHEO	160	10	5	4	35	10	19	9	24	16	0	12	3	0	3
ASTRA	162	10	7	2	24	3	21	15	34	17	4	12	3	11	3
A TAVOLA	95	7	3	2	22	12	14	8	19	19	0	5	2	3	1
AUTO	1286	40	31	10	258	19	179	60	490	122	14	75	36	21	34
L'AUTOMOBILE	1326	36	20	5	168	26	151	61	326	117	2	49	21	24	29
BELL'EUROPA	186	30	5	3	52	12	22	16	31	36	1	22	5	3	7
BELL'ITALIA	414	49	9	7	97	33	43	27	63	68	1	42	11	11	10
BENISSIMO	32	4	1	0	15	1	6	5	5	7	0	9	4	4	0
BIMBI SANI E BELLI	351	10	9	2	38	8	54	20	66	32	3	15	10	17	90
BRAVA CASA	359	24	12	9	70	24	24	19	88	42	1	21	15	5	13
BUONA CUCINA	147	6	1	0	19	10	31	5	42	21	0	7	3	3	13
BURDA	129	9	3	0	21	5	17	5	28	12	5	3	3	3	5
CAPITAL	460	29	5	2	79	21	72	72	132	61	14	42	23	10	11
CASAVIVA	600	32	23	6	114	32	60	27	108	72	3	30	28	10	18
CENTO COSE ENERGY	160	2	18	0	43	3	42	7	42	29	9	15	1	4	4
CIAK	693	26	23	5	187	9	147	23	196	80	11	67	21	25	21
CIPRIA	17	0	0	0	0	2	1	3	7	3	0	0	0	0	3
CLASS	210	31	8	8	39	7	29	47	53	41	11	20	4	2	10
CLUB 3	137	8	2	2	23	3	12	5	28	14	3	1	2	7	7
CONSIGLI PRATICI	47	0	0	0	14	0	0	7	21	14	4	2	3	7	2
COSMOPOLITAN	144	13	22	7	49	8	22	15	47	28	14	27	4	1	0
LA CUCINA ITALIANA	351	23	2	2	63	29	43	19	92	65	2	23	10	7	15
DONNA	295	15	26	0	38	9	56	14	80	57	7	20	10	14	12
DONNA E MAMMA	61	1	1	0	10	1	5	2	14	8	0	4	0	7	24
DOVE	302	302	14	8	70	15	22	32	57	52	5	43	1	0	12
ELLE	148	14	148	8	35	3	32	9	27	22	7	9	1	5	5
ELLE DECOR	29	8	8	29	8	2	2	5	9	7	0	6	1	0	1
FOCUS	1655	70	35	8	1655	34	188	51	318	159	15	115	19	30	41
GARDENIA	204	15	3	2	34	204	21	11	44	26	1	17	4	6	2
GENTE MESE	904	22	32	2	188	21	904	42	219	104	10	54	28	22	36
GENTE MONEY	337	32	9	5	51	11	42	337	113	57	6	31	8	5	7
GENTE MOTORI	1910	57	27	9	318	44	219	113	1910	222	22	98	43	33	44
GENTE VIAGGI	699	52	22	7	159	26	104	57	222	699	9	88	25	25	25
GLAMOUR	58	5	7	0	15	1	10	6	22	9	58	6	0	2	1
GULLIVER	307	43	9	6	115	17	54	31	96	86	6	307	21	15	5
IN CASA	119	1	1	1	19	4	28	8	43	25	0	21	119	9	7
INSIEME	110	0	5	0	30	6	22	5	33	25	2	15	9	110	21
IO E IL MIO BAMBINO	252	12	5	1	41	2	36	7	44	25	1	5	7	21	252
JESUS	113	5	2	0	11	4	15	1	19	16	3	4	0	3	3
MADRE	60	3	0	1	3	4	10	0	13	2	2	1	3	4	3
MARIE CLAIRE	188	14	34	3	35	10	32	9	34	32	8	24	6	4	9
MAX	940	38	33	2	230	15	110	35	215	104	27	61	14	14	15
MERIDIANI	116	16	6	3	34	9	13	7	26	29	6	20	5	1	4
MESSAGGERO DI S.ANTONIO	758	19	4	1	97	25	72	34	110	67	4	29	12	14	26
LA MIA BOUTIQUE	35	3	6	0	8	0	3	0	6	4	0	0	2	0	1
LA MIA CASA	209	10	5	2	42	9	36	16	62	27	2	11	23	8	15
MILLIONAIRE INTRAPRENDERE	575	26	7	2	112	10	85	42	143	53	4	57	16	12	10
NAUTICA	324	9	6	1	47	11	27	12	116	42	1	13	9	6	13
PESCARA	533	4	9	1	90	18	54	12	144	57	0	26	20	11	5
PRATICA	93	4	3	0	7	1	18	3	21	9	0	6	6	0	9
QUATTORRUOTE	4912	141	74	17	687	104	425	177	1170	403	36	170	69	53	102
QUATTRO ZAMPE	264	15	8	3	65	15	39	10	63	42	3	33	11	10	6
QUI TOURING	688	77	15	2	105	18	57	43	116	88	5	45	7	12	14
RAKAM	55	2	0	0	17	3	9	0	15	5	0	4	3	3	2
SALE & PEPE	163	13	5	1	31	19	20	11	35	25	3	16	3	0	9
SALVE	281	17	10	3	58	13	52	13	62	32	2	28	8	8	18
SCIENZA & VITA	221	11	2	1	76	12	21	5	45	22	1	12	9	3	7
LE SCIENZE	359	21	7	2	104	22	37	13	57	32	1	28	7	7	12
SELEZIONE READER'S DIGEST	735	15	5	0	110	18	95	52	144	75	0	27	18	9	17
SILHOUETTE DONNA	159	9	10	1	45	0	39	12	42	22	2	16	6	9	3
SPEAK UP	146	15	6	2	29	9	13	8	26	15	1	17	3	4	1
STARTER	171	1	4	0	43	4	31	5	70	22	3	14	8	1	2
TUTTI FOTOGRAFI	204	12	10	0	52	9	26	8	55	23	8	13	0	1	11
TUTTO	400	14	14	1	109	4	52	25	109	27	7	25	3	4	6
TUTTOMOTO	1263	31	9	2	258	21	159	44	437	114	10	46	26	15	26
TUTTOTURISMO	302	30	7	4	66	17	60	23	97	96	1	50	10	12	13
VERA	230	6	6	0	44	4	65	12	68	23	6	19	7	16	3
VITALITY	51	5	8	1	17	1	13	2	20	10	3	9	2	0	1
VOGUE ITALIA	345	22	34	3	72	16	66	27	104	69	23	31	16	7	12
WEEKEND VIAGGI	239	37	13	7	52	11	49	24	81	73	5	44	15	11	6
DIANA (QUATTORDICINALE)	278	6	9	1	21	3	22	13	44	20	3	9	5	4	6

Uomini

Lettori numero medio

Analisi secondo: ● duplicazioni di lettura

(valori assoluti x 1.000)

SETTIMANALI	Totale	MENSILI													
		Jesus	Madre	Marie Claire	Max	Meridiani	Messaggero S. Antonio	La Mia Boutique	La Mia Casa	Millionaire Intraprendere	Nautica	Pescare	Pratica	Quattro ruote	Quattro Zampe
POPOLAZIONE	23539	113	60	188	940	116	758	35	209	575	324	533	93	4912	264
AMICA	241	1	1	5	23	5	10	0	4	6	4	8	0	73	1
ANNA	195	0	0	2	10	2	4	0	2	4	8	5	0	51	0
AUTO OGGI	1179	4	7	18	72	6	31	4	18	60	26	39	3	459	17
AUTOSPRINT	919	5	5	10	64	11	45	3	24	40	13	30	3	365	20
BELLA	80	0	0	2	8	3	5	1	1	1	1	2	2	29	2
CHI	528	5	2	2	44	0	23	1	6	27	6	17	3	157	8
CONFIDENZE	158	1	1	0	5	0	6	0	0	3	1	4	2	32	0
DOMENICA QUIZ	157	0	0	2	6	1	13	0	0	4	1	2	1	27	6
DONNA MODERNA	798	4	9	29	64	9	34	4	13	39	14	23	3	248	16
L'ESPRESSO	1927	12	4	30	141	28	89	6	27	101	50	65	10	580	41
EVA EXPRESS TREMILA	403	4	0	5	30	2	23	1	4	20	8	17	2	116	7
FAMIGLIA CRISTIANA	2203	35	11	39	103	11	132	6	20	49	29	63	9	570	35
GENTE	1495	20	2	21	92	7	68	6	20	52	37	46	8	412	30
GIOIA	268	6	0	7	16	0	17	0	2	18	11	17	3	75	3
IL GIORNALINO	195	5	3	1	15	0	10	0	1	5	0	2	0	66	0
GRAND HOTEL	356	1	2	3	21	3	15	1	2	18	8	13	3	90	7
GRAZIA	327	0	0	4	18	1	16	0	4	12	8	12	3	76	8
GUERIN SPORTIVO	482	4	0	4	30	6	15	2	12	16	11	13	1	145	12
GUIDA TV	813	8	3	4	48	9	32	4	4	23	23	25	1	247	11
INTIMITA'	174	1	1	2	8	2	9	0	1	4	1	2	3	35	0
MAGAZINE BEAUTIFUL	62	0	2	2	4	0	1	0	3	2	2	2	0	18	2
IL MONDO	131	0	0	1	11	2	3	0	0	7	4	5	1	35	1
MONDO ECONOMICO	296	2	0	11	19	2	5	2	5	16	6	3	2	93	5
MOTOSPRINT	770	5	3	9	79	6	32	4	11	28	17	42	3	289	26
NOVELLA 2000	590	6	2	9	68	2	29	1	12	31	11	35	2	194	8
OGGI	1642	20	6	22	78	13	99	5	20	49	32	61	8	419	18
PANORAMA	2396	12	5	36	214	31	106	9	33	124	41	73	15	741	43
SORRISI E CANZONI TV	3802	24	16	39	268	13	146	7	42	150	46	130	20	1021	58
STARBENE	459	2	3	5	27	4	30	4	6	17	11	16	4	147	5
STOP	245	0	0	6	8	2	6	0	1	9	3	12	1	60	4
TELEPIU'	980	5	4	11	60	4	24	1	10	45	20	19	8	285	13
TELESETTE	1063	14	3	4	45	5	41	2	8	26	16	27	9	257	14
TOPOLINO	1245	10	7	19	89	14	46	4	20	63	29	43	5	388	30
VISTO	343	1	2	4	28	1	15	0	3	21	8	16	1	99	8
VIVERSANI & BELLI	584	0	5	7	36	2	26	3	2	17	7	10	5	167	9
SUPPLEMENTI															
D LA REPUBBLICA DELLE DONNE ..	683	1	0	17	47	12	20	0	6	23	16	20	3	193	6
LA GAZZETTA SPORT MAGAZINE ..	1589	8	7	32	180	13	70	7	26	75	28	68	13	572	40
IO DONNA	682	5	2	16	55	12	32	0	5	26	17	19	3	208	9
SETTE	1654	15	11	45	155	36	97	2	38	61	48	48	10	519	43
SPECCHIO DELLA STAMPA	718	5	4	12	53	11	36	2	4	33	12	23	4	234	11
TV SETTE	1394	11	7	38	112	24	72	2	23	51	39	44	9	419	33
IL VENERDI'	2150	13	11	47	171	32	94	3	48	94	51	61	12	681	41

Lettori numero medio

Analisi secondo: ● duplicazioni di lettura

(valori assoluti x 1.000)

MENSILI	Totale	MENSILI													
		Jesus	Madre	Marie Claire	Max	Meridiani	Messaggero S. Antonio	La Mia Boutique	La Mia Casa	Millionaire Intraprendere	Nautica	Pescare	Pratica	Quattro ruote	Quattro Zampe
POPOLAZIONE	23539	113	60	188	940	116	758	35	209	575	324	533	93	4912	264
ABITARE	265	4	3	18	39	8	20	0	23	16	9	17	3	135	5
AD	310	1	5	17	47	13	25	0	12	22	11	14	4	132	7
AIRONE	804	12	7	38	91	26	52	3	21	53	38	52	7	349	54
AMADEUS	135	5	6	6	11	3	11	1	2	11	5	5	4	53	6
ARCHEO	160	4	1	6	15	11	14	0	4	9	6	8	4	73	5
ASTRA	162	0	4	4	29	1	18	1	6	6	8	14	1	76	13
A TAVOLA	95	4	0	2	6	6	7	2	6	2	3	4	0	52	9
AUTO	1286	8	7	37	185	22	74	4	51	85	62	73	16	735	44
L'AUTOMOBILE	1326	17	5	25	113	13	92	4	24	79	61	82	18	632	49
BELL'EUROPA	186	3	2	14	19	16	23	0	6	1	4	10	2	84	9
BELL'ITALIA	414	8	4	14	38	26	45	3	19	20	20	30	3	176	32
BENISSIMO	32	1	1	0	3	0	10	2	1	5	0	5	2	9	11
BIMBI SANI E BELLI	351	3	2	17	20	0	37	1	16	23	16	21	14	153	20
BRAVA CASA	359	3	5	12	39	7	31	1	23	27	18	18	5	171	11
BUONA CUCINA	147	3	1	4	5	3	19	3	7	5	3	18	8	66	7
BURDA	129	2	4	5	23	5	9	11	5	11	8	12	4	64	8
CAPITAL	460	4	2	13	81	12	34	1	23	72	29	38	12	224	22
CASAVIVA	600	3	5	25	70	12	49	4	51	38	20	23	7	278	14
CENTO COSE ENERGY	160	1	2	16	41	3	10	0	12	14	5	9	0	91	6
CIAK	693	6	7	31	181	26	47	5	27	70	17	44	12	344	27
CIPRIA	17	0	0	0	0	0	6	0	0	0	3	1	1	4	0
CLASS	210	4	0	14	50	4	10	0	8	35	8	8	0	102	7
CLUB 3	137	10	5	3	9	2	16	0	3	3	2	3	0	48	3
CONSIGLI PRATICI	47	0	1	2	1	1	12	1	5	4	9	1	2	18	3
COSMOPOLITAN	144	1	4	26	52	1	7	0	7	11	5	2	1	76	9
LA CUCINA ITALIANA	351	6	4	13	37	20	45	2	27	14	30	25	6	163	25
DONNA	295	5	0	16	38	4	30	2	11	25	9	17	2	149	17
DONNA E MAMMA	61	0	0	0	6	0	5	0	3	5	1	1	0	26	2
DOVE	302	5	3	14	38	16	19	3	10	26	9	4	4	141	15
ELLE	148	2	0	34	33	6	4	6	5	7	6	9	3	74	8
ELLE DECOR	29	0	1	3	2	3	1	0	2	2	1	1	0	17	3
FOCUS	1655	11	3	35	230	34	97	8	42	112	47	90	7	687	65
GARDENIA	204	4	4	10	15	9	25	0	9	10	11	18	1	104	15
GENTE MESE	904	15	10	32	110	13	72	3	36	85	27	54	18	425	39
GENTE MONEY	337	1	0	9	35	7	34	0	16	42	12	12	3	177	10
GENTE MOTORI	1910	19	13	34	215	26	110	6	62	143	116	144	21	1170	63
GENTE VIAGGI	699	16	2	32	104	29	67	4	27	53	42	57	9	403	42
GLAMOUR	58	3	2	8	27	6	4	0	2	4	1	0	0	36	3
GULLIVER	307	4	1	24	61	20	29	0	11	57	13	26	6	170	33
IN CASA	119	0	3	6	14	5	12	2	23	16	9	20	6	69	11
INSIEME	110	3	4	4	14	1	14	0	8	12	6	11	0	53	10
IO E IL MIO BAMBINO	252	3	3	9	15	4	26	1	15	10	13	5	9	102	6
JESUS	113	113	1	3	15	1	19	0	4	1	5	11	0	49	7
MADRE	60	1	60	2	10	1	10	0	1	0	0	4	6	20	1
MARIE CLAIRE	188	3	2	188	50	7	11	3	7	9	12	10	2	87	6
MAX	940	15	10	50	940	20	47	6	30	91	29	49	4	459	41
MERIDIANI	116	1	1	7	20	116	4	0	5	6	6	17	1	58	13
MESSAGGERO DI S.ANTONIO	758	19	10	11	47	4	758	5	21	34	25	37	8	247	25
LA MIA BOUTIQUE	35	0	0	3	6	0	5	35	5	5	0	0	1	20	4
LA MIA CASA	209	4	1	7	30	5	21	5	209	21	20	14	5	111	14
MILLIONAIRE INTRAPRENDERE	575	1	0	9	91	6	34	5	21	575	13	26	9	294	20
NAUTICA	324	5	0	12	29	6	25	0	20	13	324	69	2	151	22
PESCARRE	533	11	4	10	49	17	37	0	14	26	69	533	4	226	32
PRATICA	93	0	6	2	4	1	8	1	5	9	2	4	93	32	1
QUATTORRUOTE	4912	49	20	87	459	58	247	20	111	294	151	226	32	4912	127
QUATTRO ZAMPE	264	7	1	6	41	13	25	4	14	20	22	32	1	127	264
QUI TOURING	688	16	6	25	53	25	57	3	13	37	31	29	8	279	28
RAKAM	55	0	0	6	6	0	13	0	2	3	0	5	5	30	11
SALE & PEPE	163	2	3	10	18	7	8	0	8	9	6	12	3	84	9
SALVE	281	5	1	18	34	0	30	1	12	34	8	11	9	119	13
SCIENZA & VITA	221	4	11	5	24	5	21	2	4	16	7	17	5	87	12
LE SCIENZE	359	3	0	15	23	13	42	2	11	22	15	22	4	132	18
SELEZIONE READER'S DIGEST	735	32	4	23	87	9	97	4	25	40	32	45	7	320	18
SILHOUETTE DONNA	159	1	0	11	22	8	12	6	13	10	8	10	3	88	10
SPEAK UP	146	0	0	11	24	10	15	3	2	10	6	4	0	66	7
STARTER	171	2	3	15	36	6	8	0	1	19	4	18	5	104	10
TUTTI FOTOGRAFI	204	0	0	9	22	5	21	0	12	9	7	18	0	86	22
TUTTO	400	1	10	14	87	10	15	2	12	32	10	21	8	180	22
TUTTOMOTO	1263	9	11	24	131	11	64	11	30	82	52	102	15	670	63
TUTTOTURISMO	302	2	3	13	41	21	27	1	23	31	16	24	5	193	25
VERA	230	2	4	17	36	6	18	2	12	14	13	23	9	105	20
VITALITY	51	1	1	3	16	3	4	0	5	8	4	4	3	27	4
VOGUE ITALIA	345	4	2	39	110	10	21	7	24	38	21	32	6	177	17
WEEKEND VIAGGI	239	3	2	21	32	11	12	3	26	28	22	17	4	135	23
DIANA (QUATTORDICINALE)	278	2	2	9	17	5	30	4	5	7	5	23	0	106	21

Uomini

Lettori numero medio

Analisi secondo: ● duplicazioni di lettura

(valori assoluti x 1.000)

SETTIMANALI	Totale	MENSILI													
		Qui Touring	Rakam	Salò & Pepe	Salve	Scienza & vita	Le Scienze	Selezione dal R.D.	Silhouette Donna	Speak Up	Starter	Tutti Fotografi	Tutto	Tutto-moto	Tutto-turismo
POPOLAZIONE	23539	688	55	163	281	221	359	735	159	146	171	204	400	1263	302
AMICA.....	241	18	0	5	10	6	3	10	7	6	2	6	6	17	9
ANNA.....	195	8	0	2	2	3	1	10	1	2	1	4	7	16	4
AUTO OGGI.....	1179	49	4	17	18	17	20	42	25	5	19	14	61	167	29
AUTOSPRINT.....	919	34	4	15	14	19	10	45	21	9	32	10	40	145	24
BELLA.....	80	5	1	2	4	2	0	9	4	0	2	0	1	5	9
CHI.....	528	21	5	7	13	9	7	26	5	7	4	5	17	38	10
CONFIDENZE.....	158	7	1	1	1	3	0	6	0	0	5	0	3	6	3
DOMENICA QUIZ.....	157	9	1	1	3	0	2	9	0	1	0	2	0	7	2
DONNA MODERNA.....	798	37	1	11	28	19	12	28	14	12	14	19	19	54	25
L'ESPRESSO.....	1927	109	11	36	50	29	69	90	18	28	14	32	58	127	45
EVA EXPRESS TREMILA.....	403	18	4	6	9	8	4	6	5	9	12	6	14	34	14
FAMIGLIA CRISTIANA.....	2203	92	11	17	28	35	38	105	9	15	21	30	29	115	38
GENTE.....	1495	64	3	18	33	24	34	82	17	9	8	17	35	126	27
GIOIA.....	288	19	0	3	9	6	5	15	1	3	1	1	9	20	2
IL GIORNALINO.....	195	9	0	2	4	1	6	2	1	1	3	0	7	19	4
GRAND HOTEL.....	356	15	3	3	11	1	3	11	13	1	5	5	4	27	8
GRAZIA.....	327	12	0	6	6	7	4	11	3	1	5	1	5	21	2
GUERIN SPORTIVO.....	482	13	0	9	3	9	9	18	1	7	1	8	19	39	5
GUIDA TV.....	813	26	2	7	7	10	18	38	9	6	5	8	21	63	18
INTIMITA'.....	174	7	0	2	2	2	3	10	0	2	0	1	2	11	2
MAGAZINE BEAUTIFUL.....	62	3	0	4	0	3	0	4	0	0	2	0	4	7	0
IL MONDO.....	131	8	0	3	4	3	7	4	0	5	1	1	0	7	0
MONDO ECONOMICO.....	296	22	0	4	8	5	7	11	3	5	7	0	4	21	13
MOTOSPRINT.....	770	27	3	4	13	7	10	18	8	11	19	11	39	150	17
NOVELLA 2000.....	590	19	2	7	18	5	2	20	8	6	11	10	23	57	15
OGGI.....	1642	82	3	11	38	18	30	80	24	11	5	14	25	107	24
PANORAMA.....	2396	133	12	32	47	53	65	132	34	39	24	32	63	165	70
SORRISI E CANZONI TV.....	3802	114	10	31	57	42	53	146	34	31	51	40	126	330	62
STARBENE.....	459	21	0	5	15	10	5	21	6	10	5	11	8	28	7
STOP.....	245	11	1	3	4	1	6	5	2	4	0	2	4	17	2
TELEPIU'.....	960	35	1	7	17	14	11	35	9	8	12	6	43	84	20
TELESETTE.....	1063	31	5	10	17	15	21	50	15	6	9	13	14	66	16
TOPOLINO.....	1245	58	7	24	26	25	30	58	14	16	10	25	45	109	22
VISTO.....	343	13	4	4	9	6	10	11	3	3	2	1	10	23	10
VIVERSANI & BELLI.....	584	21	3	5	12	11	13	25	17	7	4	10	12	41	11
SUPPLEMENTI															
D LA REPUBBLICA DELLE DONNE..	683	42	3	19	13	9	32	24	11	7	8	3	15	38	17
LA GAZZETTA SPORT MAGAZINE..	1589	66	5	19	20	20	31	65	30	21	37	25	76	191	50
IO DONNA.....	682	58	2	10	16	16	27	31	7	19	6	11	14	26	23
SETTE.....	1654	145	12	39	55	45	87	100	29	37	20	25	55	93	73
SPECCHIO DELLA STAMPA.....	718	42	5	15	17	21	32	41	9	12	5	12	23	52	29
TV SETTE.....	1394	127	13	27	42	25	50	86	18	29	21	22	45	98	48
IL VENERDI'.....	2150	133	13	46	72	45	99	126	25	25	23	43	56	133	60

Lettori numero medio

Analisi secondo: ● duplicazioni di lettura

(valori assoluti x 1.000)

MENSILI	Totale	MENSILI													
		Qui Touring	Rakam	Sale & Pepe	Salve	Scienza & vita	Le Scienze	Selezione dal R.D.	Silhouette Donna	Speak Up	Starter	Tutti Fotografi	Tutto	Tuttomoto	Tuttoturismo
POPOLAZIONE	23539	688	55	163	281	221	359	735	159	146	171	204	400	1263	302
ABITARE	285	23	6	12	13	14	17	29	8	6	1	4	3	33	20
AD	310	27	3	11	11	7	11	23	4	11	2	13	4	20	21
AIRONE	804	107	13	22	44	35	61	74	21	21	26	35	36	122	61
AMADEUS	135	21	3	2	3	2	13	12	0	6	9	0	13	20	6
ARCHEO	160	25	3	11	9	13	32	24	0	5	3	0	7	5	14
ASTRA	162	4	2	5	12	6	11	17	7	12	6	1	20	24	9
A TAVOLA	95	7	0	14	6	3	18	5	0	0	1	2	3	13	10
AUTO	1286	59	0	15	36	27	29	93	41	22	71	30	83	321	71
L'AUTOMOBILE	1326	95	0	25	42	23	49	109	35	10	48	32	50	205	50
BELL'EUROPA	186	48	3	6	7	13	18	15	6	9	3	5	7	20	16
BELL'ITALIA	414	82	3	15	23	17	35	35	5	23	6	23	21	48	39
BENISSIMO	32	3	9	1	1	1	2	5	5	0	1	2	0	4	2
BIMBI SANI E BELLI	351	22	4	3	11	6	10	25	10	1	4	12	9	66	12
BRAVA CASA	359	28	2	13	21	13	9	22	8	5	7	3	7	20	14
BUONA CUCINA	147	7	2	15	7	4	7	18	3	5	0	6	7	33	12
BURDA	129	9	5	3	8	7	6	19	7	3	2	1	10	24	12
CAPITAL	460	56	2	17	34	18	21	69	14	14	9	15	15	48	21
CASAVIVA	600	44	5	27	28	17	23	58	30	7	13	15	12	53	20
CENTO COSE ENERGY	160	7	0	7	12	0	5	20	18	7	7	5	19	38	6
CIAK	693	56	8	17	26	25	33	51	25	21	41	27	102	150	44
CIPRIA	17	3	0	1	0	0	0	1	0	0	0	2	1	1	0
CLASS	210	35	0	17	16	4	14	16	8	5	4	8	8	30	11
CLUB 3	137	16	1	1	6	2	3	15	1	2	0	2	0	7	2
CONSIGLI PRATICI	47	0	0	0	1	1	5	10	1	1	0	1	2	5	1
COSMOPOLITAN	144	11	1	8	14	5	8	9	11	5	3	4	15	20	9
LA CUCINA ITALIANA	351	30	0	39	26	12	25	33	5	7	10	12	11	58	38
DONNA	295	19	4	8	10	8	9	25	29	3	17	6	18	65	18
DONNA E MAMMA	61	3	0	2	6	1	2	1	1	0	0	1	3	11	4
DOVE	302	77	2	13	17	11	21	15	9	15	1	12	14	31	30
ELLE	148	15	0	5	10	2	7	5	10	6	4	10	14	9	7
ELLE DECOR	29	2	0	1	3	1	2	0	1	2	0	0	1	2	4
FOCUS	1655	105	17	31	58	76	104	110	45	29	43	52	109	258	66
GARDENIA	204	18	3	19	13	12	22	18	0	9	4	9	4	21	17
GENTE MESE	904	57	9	20	52	21	37	95	39	13	31	26	52	159	60
GENTE MONEY	337	43	0	11	13	5	13	52	12	8	5	8	25	44	23
GENTE MOTORI	1910	116	15	35	62	45	57	144	42	26	70	55	109	437	97
GENTE VIAGGI	699	88	5	25	32	22	32	75	22	15	22	23	27	114	96
GLAMOUR	58	5	0	3	2	1	1	0	2	1	3	8	7	10	1
GULLIVER	307	45	4	16	28	12	28	27	16	17	14	13	25	46	50
IN CASA	119	7	3	3	8	9	7	18	6	3	8	0	3	26	10
INSIEME	110	12	3	0	8	3	7	9	9	4	1	1	4	15	12
IO E IL MIO BAMBINO	252	14	2	9	18	7	12	17	3	1	2	11	6	26	13
JESUS	113	16	0	2	5	4	3	32	1	0	2	0	1	9	2
MADRE	60	6	0	3	1	11	0	4	0	0	3	0	10	11	3
MARIE CLAIRE	188	25	6	10	18	5	15	23	11	11	15	9	14	24	13
MAX	940	53	6	18	34	24	23	87	22	24	36	22	87	131	41
MERIDIANI	116	25	0	7	0	5	13	9	8	10	6	5	10	11	21
MESSAGGERO DI S.ANTONIO	758	57	13	8	30	21	42	97	12	15	8	21	15	64	27
LA MIA BOUTIQUE	35	3	0	0	1	2	2	4	6	3	0	0	2	11	1
LA MIA CASA	209	13	2	8	12	4	11	25	13	2	1	12	12	30	23
MILLIONAIRE INTRAPRENDERE	575	37	3	9	34	16	22	40	10	10	19	9	32	82	31
NAUTICA	324	31	0	6	8	7	15	32	8	6	4	7	10	52	16
PESCARE	533	29	5	12	11	17	22	45	10	4	18	18	21	102	24
PRATICA	93	8	5	3	9	5	4	7	3	0	5	0	8	15	5
QUATTORUOTE	4912	279	30	84	119	87	132	320	88	66	104	86	180	670	193
QUATTRO ZAMPE	264	28	11	9	13	12	18	18	10	7	10	22	22	63	25
QUI TOURING	688	688	4	15	28	34	49	75	11	21	12	22	33	60	48
RAKAM	55	4	55	0	7	0	2	10	0	0	0	4	1	8	4
SALE & PEPE	163	15	0	163	14	6	13	16	6	0	3	5	7	22	13
SALVE	281	28	7	14	281	10	20	27	13	7	1	7	16	28	21
SCIENZA & VITA	221	34	0	6	10	221	52	36	1	4	14	6	28	34	12
LE SCIENZE	359	49	2	13	20	52	359	32	4	8	4	9	8	33	20
SELEZIONE READER'S DIGEST	735	75	10	16	27	36	32	735	16	12	4	17	21	78	36
SILHOUETTE DONNA	159	11	0	6	13	1	4	16	159	4	10	3	5	34	11
SPEAK UP	146	21	0	0	7	4	8	12	4	146	5	7	10	8	4
STARTER	171	12	0	3	1	14	4	4	10	5	171	6	19	47	16
TUTTI FOTOGRAFI	204	22	4	5	7	6	9	17	3	7	6	204	11	30	9
TUTTO	400	33	1	7	16	28	8	21	5	10	19	11	400	93	23
TUTTOMOTO	1263	60	8	22	28	34	33	78	34	8	47	30	93	1263	68
TUTTOTURISMO	302	48	4	13	21	12	20	36	11	4	16	9	23	68	302
VERA	230	22	2	7	25	5	7	18	31	1	17	5	21	37	25
VITALITY	51	6	1	1	13	3	0	8	13	0	0	0	7	10	5
VOGUE ITALIA	345	35	1	14	13	9	11	32	18	4	19	10	28	64	22
WEEKEND VIAGGI	239	35	2	4	10	7	17	24	19	8	18	9	16	44	56
DIANA (QUATTORDICINALE)	278	13	1	7	4	4	4	13	4	6	10	10	4	36	12

Uomini

Lettori numero medio

Analisi secondo: ● duplicazioni di lettura

(valori assoluti x 1.000)

SETTIMANALI	Totale	MENSILI				
		Vera	Vitality	Vogue Italia	Week end Viaggi	Diana (quattord.)
POPOLAZIONE	23539	230	51	345	239	278
AMICA	241	0	1	13	4	1
ANNA	195	3	1	4	4	2
AUTO OGGI	1179	27	7	31	23	19
AUTOSPRINT	919	14	5	40	16	22
BELLA	80	4	0	5	0	0
CHI	528	9	3	12	13	5
CONFIDENZE	158	3	0	1	0	4
DOMENICA QUIZ	157	3	0	1	4	5
DONNA MODERNA	798	17	10	32	28	13
L'ESPRESSO	1927	25	7	45	54	29
EVA EXPRESS TREMILA	403	10	1	5	4	3
FAMIGLIA CRISTIANA	2203	24	3	29	30	33
GENTE	1495	15	9	38	31	22
GIOIA	268	3	2	9	7	3
IL GIORNALINO	195	5	0	2	1	0
GRAND HOTEL	356	3	3	5	7	1
GRAZIA	327	5	3	16	19	6
GUERIN SPORTIVO	482	4	1	7	11	9
GUIDA TV	813	17	3	18	13	14
INTIMITA'	174	3	1	4	0	3
MAGAZINE BEAUTIFUL	62	0	0	6	1	0
IL MONDO	131	0	1	4	3	0
MONDO ECONOMICO	296	4	1	2	11	3
MOTOSPRINT	770	11	7	28	18	18
NOVELLA 2000	590	12	3	19	11	9
OGGI	1642	30	8	30	28	39
PANORAMA	2396	51	9	62	65	38
SORRISI E CANZONI TV	3802	60	15	103	47	47
STARBENE	459	13	5	6	12	11
STOP	245	3	1	5	1	0
TELEPIU'	960	11	5	20	13	18
TELESETTE	1063	18	0	15	15	12
TOPOLINO	1245	17	6	26	16	19
VISTO	343	6	0	8	3	6
VIVERSANI & BELLI	584	14	2	11	8	11
SUPPLEMENTI						
D LA REPUBBLICA DELLE DONNE	683	7	6	16	13	10
LA GAZZETTA SPORT MAGAZINE	1589	35	4	56	27	30
IO DONNA	682	9	5	17	28	7
SETTE	1654	37	10	54	50	18
SPECCHIO DELLA STAMPA	718	13	4	26	17	6
TV SETTE	1394	29	6	46	39	14
IL VENERDI'	2150	41	10	62	54	34

Lettori numero medio

Analisi secondo: ● duplicazioni di lettura

(valori assoluti x 1.000)

MENSILI	Totale	MENSILI				
		Vera	Vitality	Vogue Italia	Week end Viaggi	Diana (quattord.)
POPOLAZIONE	23539	230	51	345	239	278
ABITARE	265	3	3	19	24	5
AD	310	4	1	22	17	8
AIRONE	804	32	7	48	50	16
AMADEUS	135	0	0	9	7	2
ARCHEO	160	4	0	7	13	9
ASTRA	162	20	6	9	15	2
A TAVOLA	95	2	0	4	7	1
AUTO	1286	52	6	72	53	29
L'AUTOMOBILE	1326	45	6	52	66	25
BELL'EUROPA	186	8	1	16	13	0
BELL'ITALIA	414	13	3	25	35	9
BENISSIMO	32	4	1	8	7	0
BIMBI SANI E BELLI	351	13	2	30	12	8
BRAVA CASA	359	13	0	12	21	7
BUONA CUCINA	147	6	1	7	1	10
BURDA	129	11	0	9	5	5
CAPITAL	460	23	6	47	25	8
CASAVIVA	600	18	5	30	23	15
CENTO COSE ENERGY	160	16	9	21	14	4
CIAK	693	40	6	72	43	13
CIPRIA	17	0	1	0	0	0
CLASS	210	3	4	21	13	3
CLUB 3	137	5	0	4	5	3
CONSIGLI PRATICI	47	3	0	3	1	0
COSMOPOLITAN	144	6	11	33	22	6
LA CUCINA ITALIANA	351	15	7	30	29	11
DONNA	295	15	4	33	20	15
DONNA E MAMMA	61	1	0	3	0	1
DOVE	302	6	5	22	37	6
ELLE	148	6	8	34	13	9
ELLE DECOR	29	0	1	3	7	1
FOCUS	1655	44	17	72	52	21
GARDENIA	204	4	1	16	11	3
GENTE MESE	904	65	13	66	49	22
GENTE MONEY	337	12	2	27	24	13
GENTE MOTORI	1910	68	20	104	81	44
GENTE VIAGGI	699	23	10	69	73	20
GLAMOUR	58	6	3	23	5	3
GULLIVER	307	19	9	31	44	9
IN CASA	119	7	2	16	15	5
INSIEME	110	16	0	7	11	4
IO E IL MIO BAMBINO	252	3	1	12	6	6
JESUS	113	2	1	4	3	2
MADRE	60	4	1	2	2	2
MARIE CLAIRE	188	17	3	39	21	9
MAX	940	36	16	110	32	17
MERIDIANI	116	6	3	10	11	5
MESSAGGERO DI S.ANTONIO	758	18	4	21	12	30
LA MIA BOUTIQUE	35	2	0	7	3	4
LA MIA CASA	209	12	5	24	26	5
MILLIONAIRE INTRAPRENDERE	575	14	8	38	28	7
NAUTICA	324	13	4	21	22	5
PESCARE	533	23	4	32	17	23
PRATICA	93	9	3	6	4	0
QUATTORRUOTE	4912	105	27	177	135	106
QUATTRO ZAMPE	264	20	4	17	23	21
QUI TOURING	688	22	6	35	35	13
RAKAM	55	2	1	1	2	1
SALE & PEPE	163	7	1	14	4	7
SALVE	281	25	13	13	10	4
SCIENZA & VITA	221	5	3	9	7	4
LE SCIENZE	359	7	0	11	17	4
SELEZIONE READER'S DIGEST	735	18	8	32	24	13
SILHOUETTE DONNA	159	31	13	18	19	4
SPEAK UP	146	1	0	4	8	6
STARTER	171	17	0	19	18	10
TUTTI FOTOGRAFI	204	5	0	10	9	10
TUTTO	400	21	7	28	16	4
TUTTOMOTO	1263	37	10	64	44	36
TUTTOTURISMO	302	25	5	22	56	12
VERA	230	230	4	29	26	7
VITALITY	51	4	51	12	7	0
VOGUE ITALIA	345	29	12	345	40	12
WEEKEND VIAGGI	239	26	7	40	239	10
DIANA (QUATTORDICINALE)	278	7	0	12	10	278

Donne

Lettori numero medio

Analisi secondo: ● duplicazioni di lettura

(valori assoluti x 1.000)

SETTIMANALI	Totale	SETTIMANALI														
		Amica	Anna	Auto Oggi	Auto-sprint	Bella	Chi	Confidenze	Domenica Quiz	Donna Moderna	L'Espresso	Eva Express Tremila	Famiglia Cristiana	Gente	Giola	
POPOLAZIONE	25435	1062	1145	193	109	683	975	893	209	2883	989	498	2834	2354	1216	
AMICA	1062	1062	334	23	16	156	97	50	12	348	107	80	193	198	297	
ANNA	1145	334	1145	31	9	133	91	48	11	387	106	68	203	233	314	
AUTO OGGI	193	23	31	193	22	16	16	18	3	66	20	14	35	40	31	
AUTOSPRINT	109	16	9	22	109	3	18	11	3	34	6	12	18	23	12	
BELLA	683	156	133	16	3	683	73	88	11	295	43	37	123	142	137	
CHI	975	97	91	16	18	73	975	89	15	253	75	124	113	315	138	
CONFIDENZE	893	50	48	18	11	88	89	893	34	172	46	60	172	185	87	
DOMENICA QUIZ	209	12	11	3	3	11	15	34	209	41	17	6	38	44	10	
DONNA MODERNA	2883	348	387	66	34	295	253	172	41	2883	223	146	495	490	430	
L'ESPRESSO	989	107	106	20	6	43	75	46	17	223	989	47	155	207	102	
EVA EXPRESS TREMILA	498	80	68	14	12	37	124	60	6	146	47	498	52	136	72	
FAMIGLIA CRISTIANA	2834	193	203	35	18	123	113	172	38	495	155	52	2834	429	222	
GENTE	2354	198	233	40	23	142	315	185	44	490	207	136	429	2354	312	
GIOIA	1216	297	314	31	12	137	138	87	10	430	102	72	222	312	1216	
IL GIORNALINO	261	27	35	6	3	16	9	23	9	68	15	9	112	36	18	
GRAND HOTEL	711	37	35	17	1	39	70	102	14	104	16	43	91	87	50	
GRAZIA	1685	414	370	35	11	156	134	75	17	529	142	75	301	335	420	
GUERIN SPORTIVO	56	5	12	3	2	6	10	0	0	18	6	7	8	4	13	
GUIDA TV	857	78	71	18	6	55	62	52	22	146	63	37	146	140	93	
INTIMITA'	943	61	57	18	4	82	77	319	28	167	47	51	160	155	75	
MAGAZINE BEAUTIFUL	339	22	33	7	4	16	27	19	3	71	19	10	44	54	51	
IL MONDO	34	2	5	0	0	5	0	0	0	9	11	0	5	8	0	
MONDO ECONOMICO	108	10	27	5	0	10	4	3	2	34	18	0	30	20	17	
MOTOSPRINT	110	12	13	20	17	21	4	17	3	22	4	8	20	18	18	
NOVELLA 2000	788	110	93	22	6	78	174	71	6	218	54	211	92	195	117	
OGGI	2406	260	265	44	12	175	283	190	38	485	204	149	479	894	321	
PANORAMA	1318	162	158	44	1	79	72	59	23	328	324	47	213	217	163	
SORRISI E CANZONI TV	4506	278	320	83	30	185	352	237	71	787	224	201	527	626	354	
STARBENE	891	147	137	36	17	102	100	81	19	307	115	45	132	180	137	
STOP	463	37	51	3	9	48	106	68	3	95	9	63	72	127	56	
TELEPIU'	1054	67	94	8	2	55	100	73	16	222	68	56	127	171	86	
TELESETTE	1116	48	56	16	3	39	62	61	15	166	78	41	142	133	66	
TOPOLINO	1323	120	140	40	15	78	102	115	24	313	131	55	233	226	126	
VISTO	465	38	37	7	5	34	100	55	7	107	22	76	76	146	48	
VIVERSANI & BELLI	1379	169	189	66	24	149	125	121	23	484	146	96	226	219	188	
SUPPLEMENTI																
D LA REPUBBLICA DELLE DONNE ..	988	80	89	6	7	38	50	29	14	184	108	34	107	122	87	
LA GAZZETTA SPORT MAGAZINE ..	268	19	21	5	3	8	21	18	10	61	13	14	38	44	18	
IO DONNA	1248	116	119	7	7	56	76	38	22	268	103	39	196	168	113	
SETTE	1248	82	121	10	4	47	71	39	18	224	91	27	224	165	105	
SPECCHIO DELLA STAMPA	651	47	62	7	8	33	52	15	11	126	53	9	100	92	58	
TV SETTE	1306	92	120	14	5	59	81	45	23	232	79	28	231	183	106	
IL VENERDI'	1699	128	157	15	9	86	83	59	23	316	231	46	175	233	136	

Lettori numero medio

Analisi secondo: ● duplicazioni di lettura

(valori assoluti x 1.000)

MENSILI	Totale	SETTIMANALI													
		Amica	Anna	Auto Oggi	Auto-sprint	Bella	Chi	Confinenze	Domenica Quinz	Donna Moderna	L'Espresso	Eva Express Tremila	Famiglia Cristiana	Gento	Giola
POPOLAZIONE	25435	1062	1145	193	109	683	975	893	209	2883	989	498	2834	2354	1216
ABITARE	206	27	12	0	4	6	7	4	3	31	24	2	45	25	17
AD	456	36	29	9	10	16	13	13	5	79	52	14	61	51	40
AIRONE	526	41	34	7	2	29	21	21	6	115	52	11	92	62	42
AMADEUS	73	5	1	0	0	1	2	2	3	8	3	1	15	11	7
ARCHEO	137	13	11	1	0	8	6	4	7	20	17	3	21	14	9
ASTRA	542	56	45	12	7	44	39	21	4	111	29	16	56	57	53
A TAVOLA	202	8	8	4	3	9	10	14	2	34	9	9	24	32	20
AUTO	254	28	21	11	2	13	18	8	3	46	3	9	36	16	18
L'AUTOMOBILE	439	35	32	11	3	29	34	31	6	83	27	18	53	52	39
BELL'EUROPA	202	24	20	4	0	16	14	9	6	52	24	1	31	22	13
BELL'ITALIA	368	37	44	4	6	16	24	12	11	49	35	13	61	37	25
BENISSIMO	439	28	42	8	7	37	18	27	2	86	31	12	63	65	33
BIMBI SANI E BELLI	1082	73	87	19	8	60	58	69	10	212	65	32	148	145	101
BRAVA CASA	916	71	70	15	9	53	49	51	12	190	86	35	141	122	68
BUONA CUCINA	494	19	29	0	2	25	21	27	3	62	31	12	74	75	29
BURDA	1313	74	87	16	3	62	54	59	8	225	59	38	169	156	98
CAPITAL	186	23	17	6	2	9	6	4	2	27	18	3	19	38	23
CASAVIVA	1435	104	117	18	8	72	56	49	10	294	118	44	179	179	107
CENTO COSE ENERGY	834	65	92	25	10	47	79	45	8	185	53	21	111	123	102
CIAK	460	39	41	8	3	22	28	12	2	81	33	7	57	60	40
CIPRIA	260	20	20	3	1	16	14	8	1	53	19	9	29	30	22
CLASS	111	10	16	4	0	4	10	3	4	26	15	2	21	12	10
CLUB 3	142	7	11	0	2	7	6	1	3	31	10	3	31	14	11
CONSIGLI PRATICI	322	18	21	7	6	25	17	21	0	70	15	11	54	32	22
COSMOPOLITAN	387	44	39	9	2	23	30	22	3	86	22	13	37	44	34
LA CUCINA ITALIANA	811	43	52	6	5	37	42	33	5	138	57	26	122	112	65
DONNA	1078	92	87	26	8	69	74	60	6	226	65	35	137	165	92
DONNA E MAMMA	361	22	37	2	0	17	9	10	0	51	19	9	47	42	22
DOVE	338	29	33	8	4	13	17	15	2	60	40	3	46	40	27
ELLE	536	60	61	13	5	26	32	22	2	114	36	21	64	61	59
ELLE DECOR	142	19	12	1	0	2	5	2	0	24	17	3	20	16	14
FOCUS	983	67	83	25	15	44	49	33	9	217	78	30	139	112	90
GARDENIA	273	21	31	4	5	18	9	12	1	54	18	8	53	31	24
GENTE MESE	1332	110	105	14	9	64	99	45	17	220	68	54	163	235	102
GENTE MONEY	105	11	7	6	0	13	7	2	0	23	6	0	15	15	12
GENTE MOTORI	327	35	22	6	0	17	16	14	3	59	21	10	41	40	22
GENTE VIAGGI	423	39	41	13	2	22	24	13	4	83	34	9	61	57	30
GLAMOUR	336	41	42	11	0	17	37	6	8	97	30	12	35	37	37
GULLIVER	140	11	18	4	2	8	6	2	1	30	20	10	22	13	14
IN CASA	178	16	9	0	1	5	14	8	0	33	13	8	32	19	16
INSIEME	457	22	37	4	3	30	16	10	1	61	23	4	76	61	25
IO E IL MIO BAMBINO	972	55	72	7	2	48	37	40	6	168	54	21	147	109	67
JESUS	98	3	2	0	0	4	1	2	2	8	5	3	28	23	5
MADRE	170	13	14	3	0	9	2	4	0	25	6	5	33	13	21
MARIE CLAIRE	1011	99	115	20	2	51	82	38	12	238	68	41	135	151	111
MAX	498	36	54	14	2	21	43	16	7	104	33	13	60	63	42
MERIDIANI	109	10	16	4	0	12	6	3	2	26	13	5	11	14	10
MESSAGGERO DI S.ANTONIO	1163	51	41	9	3	47	36	38	6	125	65	22	223	122	63
LA MIA BOUTIQUE	387	20	25	12	0	12	20	18	8	59	19	10	37	44	22
LA MIA CASA	331	27	21	6	1	16	17	12	1	61	20	14	38	35	25
MILLIONAIRE INTRAPRENDERE	294	25	18	4	1	9	18	14	4	72	23	12	42	31	28
NAUTICA	78	12	12	0	0	6	2	2	2	12	3	1	19	8	9
PESCARE	106	3	6	1	0	2	1	4	1	10	4	0	20	18	8
PRATICA	476	23	32	8	2	37	41	26	8	103	42	9	50	63	49
QUATTORRUOTE	1401	104	105	39	23	80	98	67	13	272	91	54	202	186	115
QUATTRO ZAMPE	322	32	37	1	2	17	17	8	0	48	19	10	41	40	21
QUI TOURING	537	33	40	4	3	27	25	14	8	89	34	11	91	50	34
RAKAM	640	49	52	9	2	27	31	18	11	109	39	14	91	87	50
SALE & PEPE	756	64	80	11	7	62	43	30	10	152	50	20	100	100	50
SALVE	450	42	30	7	4	25	35	26	10	90	47	11	65	75	43
SCIENZA & VITA	111	14	9	1	1	6	4	4	0	16	11	0	12	18	14
LE SCIENZE	210	13	18	2	1	3	4	7	1	29	16	7	19	19	11
SELEZIONE READER'S DIGEST	721	42	36	10	4	38	40	48	7	107	51	17	131	84	53
SILHOUETTE DONNA	1274	106	112	27	5	74	82	64	16	286	73	36	145	156	99
SPEAK UP	168	14	19	5	0	2	16	7	1	39	6	7	11	17	17
STARTER	25	5	0	3	0	5	2	0	1	7	0	0	5	7	3
TUTTI FOTOGRAFI	80	7	10	3	0	4	0	3	2	14	4	3	10	9	5
TUTTO	433	32	38	10	5	23	37	14	7	86	23	11	49	67	39
TUTTOMOTO	211	19	27	3	0	14	18	12	4	37	12	3	24	30	18
TUTTOTURISMO	147	8	11	1	0	6	10	4	4	23	11	5	14	18	10
VERA	947	67	92	17	6	70	54	51	12	213	53	27	118	120	89
VITALITY	243	20	29	3	1	18	21	5	5	64	15	9	14	42	36
VOGUE ITALIA	787	70	59	13	4	47	52	30	6	161	61	23	95	105	87
WEEKEND VIAGGI	144	18	14	4	1	5	12	4	0	25	8	6	16	19	9
DIANA (QUATTORDICINALE)	59	0	2	1	0	1	1	5	0	11	1	2	7	11	1

Donne

Lettori numero medio

Analisi secondo: ● duplicazioni di lettura

(valori assoluti x 1.000)

SETTIMANALI	Totale	SETTIMANALI														
		Il Giornalino	Grand Hotel	Grazia	Guerin Sportivo	Guida TV	Intimità	Magazine Beautiful	Il Mondo	Mondo Economico	Moto-sprint	Novella 2000	Oggi	Panorama	Sorrisi e Canzoni TV	
POPOLAZIONE	25435	261	711	1685	56	857	943	339	34	108	110	788	2406	1318	4506	
AMICA	1062	27	37	414	5	78	61	22	2	10	12	110	260	162	278	
ANNA	1145	35	35	370	12	71	57	33	5	27	13	93	265	158	320	
AUTO OGGI	193	6	17	35	3	18	18	7	0	5	20	22	44	44	83	
AUTOSPRINT	109	3	1	11	2	6	4	4	0	0	17	6	12	1	30	
BELLA	683	16	39	156	6	55	82	16	5	10	21	78	175	79	185	
CHI	975	9	70	134	10	62	77	27	0	4	4	174	283	72	352	
CONFIDENZE	893	23	102	75	0	52	319	19	0	3	17	71	190	59	237	
DOMENICA QUIZ	209	9	14	17	0	22	28	3	0	2	3	6	38	23	71	
DONNA MODERNA	2883	68	104	529	18	146	167	71	9	34	22	218	485	328	787	
L'ESPRESSO	989	15	16	142	6	63	47	19	11	18	4	54	204	324	224	
EVA EXPRESS TREMILA	498	9	43	75	7	37	51	10	0	0	8	211	149	47	201	
FAMIGLIA CRISTIANA	2834	112	91	301	8	146	160	44	5	30	20	92	479	213	527	
GENTE	2354	36	87	335	4	140	155	54	8	20	18	195	894	217	626	
GIOIA	1216	18	50	420	13	93	75	51	0	17	18	117	321	163	354	
IL GIORNALINO	261	261	11	34	3	16	17	5	3	10	0	5	56	24	76	
GRAND HOTEL	711	11	711	58	0	30	94	16	0	1	9	61	89	23	225	
GRAZIA	1685	34	58	1685	9	111	74	51	4	23	12	115	359	220	471	
GUERIN SPORTIVO	56	3	0	9	56	8	0	1	1	0	0	4	9	3	26	
GUIDA TV	857	16	30	111	8	857	45	48	3	19	4	70	137	97	189	
INTIMITA'	943	17	94	74	0	45	943	29	0	4	8	63	153	38	253	
MAGAZINE BEAUTIFUL	339	5	16	51	1	48	29	339	0	0	5	40	73	26	161	
IL MONDO	34	3	0	4	1	3	0	0	34	12	2	0	4	8	9	
MONDO ECONOMICO	108	10	1	23	0	19	4	0	12	108	2	2	23	25	37	
MOTOSPRINT	110	0	9	12	0	4	8	5	2	2	110	5	15	27	34	
NOVELLA 2000	788	5	61	115	4	70	63	40	0	2	5	788	246	48	281	
OGGI	2406	56	89	359	9	137	153	73	4	23	15	246	2406	233	640	
PANORAMA	1318	24	23	220	3	97	38	26	8	25	27	48	233	1318	333	
SORRISI E CANZONI TV	4506	76	225	471	26	189	253	161	9	37	34	281	640	333	4506	
STARBENE	891	28	32	197	8	71	71	36	5	8	16	61	157	146	268	
STOP	463	10	72	56	3	26	72	14	0	4	7	89	129	20	157	
TELEPIU'	1054	14	64	133	10	59	69	54	4	12	5	92	177	77	327	
TELESETTE	1116	15	28	97	0	65	97	31	0	5	11	77	145	94	222	
TOPOLINO	1323	67	60	159	13	101	81	47	13	21	13	72	241	163	474	
VISTO	465	7	45	51	3	26	57	16	3	2	4	88	137	30	146	
VIVERSANI & BELLI	1379	34	91	218	8	106	102	41	0	19	28	125	199	210	414	
SUPPLEMENTI																
D LA REPUBBLICA DELLE DONNE	988	6	17	125	6	40	28	15	3	13	2	37	128	104	212	
LA GAZZETTA SPORT MAGAZINE	268	3	6	30	4	17	20	10	0	3	1	22	42	28	95	
IO DONNA	1248	29	27	154	7	48	46	22	10	23	4	49	179	145	258	
SETTE	1248	20	20	152	7	58	45	21	11	27	4	51	203	139	248	
SPECCHIO DELLA STAMPA	651	8	22	91	1	44	23	9	5	14	4	23	95	68	162	
TV SETTE	1306	18	25	160	6	65	52	28	11	20	9	55	195	133	264	
IL VENERDI'	1699	23	31	182	5	90	68	32	7	31	14	66	239	225	292	

Lettori numero medio

Analisi secondo: ● duplicazioni di lettura

(valori assoluti x 1.000)

MENSILI	Totale	SETTIMANALI													
		Il Gior- nalino	Grand Hotel	Grazia	Guerin Sportivo	Guida TV	Intimità	Magazine Beautiful	Il Mondo	Mondo Econo- mico	Moto- sprint	Novella 2000	Oggi	Pano- rama	Sorrisi e Can- zoni TV
POPOLAZIONE	25435	261	711	1685	56	857	943	339	34	108	110	788	2406	1318	4506
ABITARE	206	5	2	22	0	13	3	3	0	3	1	4	42	28	25
AD	456	10	4	47	0	29	23	5	1	7	5	21	82	69	86
AIRONE	526	17	26	59	0	26	22	11	2	5	3	14	58	60	155
AMADEUS	73	2	0	10	0	3	2	0	1	3	2	1	9	6	10
ARCHEO	137	1	2	20	1	16	6	1	0	3	3	3	16	14	28
ASTRA	542	4	18	49	0	23	17	13	0	4	5	29	68	50	155
A TAVOLA	202	1	6	17	0	14	11	8	2	2	1	11	29	11	34
AUTO	254	1	6	27	2	10	10	6	0	5	0	19	29	15	72
L'AUTOMOBILE	439	8	18	38	2	27	25	13	2	2	1	24	61	50	117
BELL'EUROPA	202	8	1	26	2	15	12	0	3	4	2	6	27	22	40
BELL'ITALIA	368	11	4	48	3	27	12	3	4	8	7	8	49	44	57
BENISSIMO	439	6	6	65	5	17	27	3	3	4	7	21	47	42	96
BIMBI SANI E BELLI	1082	16	36	108	3	58	52	18	0	6	3	53	129	69	281
BRAVA CASA	916	15	14	104	1	53	47	4	3	5	5	40	125	97	200
BUONA CUCINA	494	13	14	39	3	27	33	4	2	10	5	23	67	32	109
BURDA	1313	22	51	149	6	61	59	21	0	7	5	71	141	98	299
CAPITAL	186	2	2	30	0	12	2	4	1	3	0	9	16	30	28
CASAVIVA	1435	30	26	165	2	66	52	7	4	10	9	65	177	146	305
CENTO COSE ENERGY	834	16	27	113	5	49	46	49	3	11	6	54	119	102	266
CIAC	460	7	21	54	1	24	14	23	1	5	2	23	62	41	166
CIPRIA	260	8	13	31	1	11	6	4	0	6	0	13	24	22	72
CLASS	111	2	3	18	0	6	2	1	1	1	0	4	25	18	21
CLUB 3	142	2	6	11	0	3	17	0	1	3	4	2	12	9	24
CONSIGLI PRATICI	322	5	15	36	1	12	21	4	2	1	2	18	40	20	70
COSMOPOLITAN	387	3	13	46	1	13	17	7	1	3	5	20	59	30	94
LA CUCINA ITALIANA	811	15	23	94	1	43	34	13	2	5	1	35	102	67	155
DONNA	1078	10	35	110	3	61	50	28	4	5	7	74	159	72	261
DONNA E MAMMA	361	11	12	25	0	15	16	6	1	2	1	19	48	22	69
DOVE	338	13	3	33	0	15	13	6	1	5	1	15	49	29	62
ELLE	536	5	18	83	0	31	25	12	1	3	2	32	76	48	114
ELLE DECOR	142	2	4	26	0	6	3	3	0	2	1	8	21	17	27
FOCUS	983	27	29	137	2	54	28	22	4	12	17	37	126	111	299
GARDENIA	273	12	1	31	0	26	13	2	1	4	1	16	44	30	50
GENTE MESE	1332	25	37	138	0	60	44	24	2	2	4	81	216	102	329
GENTE MONEY	105	0	1	15	0	5	1	0	0	2	1	4	16	8	20
GENTE MOTORI	327	4	9	47	1	16	11	10	3	6	1	12	53	29	81
GENTE VIAGGI	423	15	11	41	3	16	16	5	1	6	0	20	54	54	96
GLAMOUR	336	3	10	67	0	12	9	5	0	5	1	9	45	34	121
GULLIVER	140	7	4	26	1	8	1	7	2	3	0	6	23	28	24
IN CASA	178	7	3	22	0	9	10	1	0	3	0	5	20	14	39
INSIEME	457	15	19	52	1	14	16	9	1	3	0	22	58	27	108
IO E IL MIO BAMBINO	972	18	15	75	1	35	30	8	2	3	3	45	104	54	228
JESUS	98	3	1	8	0	6	4	0	0	0	1	3	21	8	11
MADRE	170	8	10	22	0	7	7	2	0	0	0	3	25	14	47
MARIE CLAIRE	1011	18	27	173	1	45	38	12	4	11	5	58	155	83	275
MAX	498	1	20	50	1	23	10	12	2	4	7	36	51	57	164
MERIDIANI	109	3	2	19	1	8	4	2	2	1	0	6	14	14	15
MESSAGGERO DI S.ANTONIO	1163	21	35	75	0	48	51	11	2	5	3	34	133	78	223
LA MIA BOUTIQUE	387	3	18	41	1	18	13	5	0	2	2	13	32	22	72
LA MIA CASA	331	3	13	31	0	20	19	4	0	3	1	27	37	26	77
MILLIONAIRE INTRAPRENDERE	294	2	12	40	3	19	12	5	1	8	1	10	39	42	76
NAUTICA	78	3	3	13	0	8	2	8	0	2	0	3	17	4	13
PESCARA	106	2	0	11	0	1	10	5	1	2	0	2	10	12	21
PRATICA	476	8	15	44	5	35	33	8	2	3	2	25	53	47	123
QUATTORRUOTE	1401	17	44	179	7	61	72	23	10	18	9	75	188	152	374
QUATTRO ZAMPE	322	12	8	26	0	13	6	10	3	6	1	17	44	24	66
QUI TOURING	537	16	11	47	2	21	16	4	3	6	3	21	70	58	90
RAKAM	640	7	25	64	0	23	22	4	0	6	5	28	88	54	129
SALE & PEPE	756	15	27	75	1	42	41	15	5	7	6	39	105	57	202
SALVE	450	10	20	51	1	30	33	3	4	7	2	11	71	54	88
SCIENZA & VITA	111	0	6	17	0	2	2	2	3	1	1	2	13	15	18
LE SCIENZE	210	8	8	24	2	8	4	5	2	6	0	6	26	21	43
SELEZIONE READER'S DIGEST	721	11	36	73	1	39	34	6	4	4	6	30	89	49	141
SILHOUETTE DONNA	1274	24	42	154	7	54	57	36	1	9	6	98	175	111	391
SPEAK UP	168	3	1	27	0	14	1	8	2	6	0	8	29	23	43
STARTER	25	0	0	2	0	4	1	0	0	0	1	5	5	3	5
TUTTI FOTOGRAFI	80	2	0	11	0	6	1	6	0	1	2	9	9	9	15
TUTTO	433	7	25	52	3	25	21	26	3	4	5	24	54	49	161
TUTTOMOTO	211	1	10	26	0	9	9	8	2	2	3	9	30	14	71
TUTTOTURISMO	147	1	8	7	0	7	2	8	0	2	1	10	21	17	35
VERA	947	21	39	115	2	46	51	29	3	4	2	48	129	66	280
VITALITY	243	3	2	36	2	15	8	6	0	2	1	15	28	35	61
VOGUE ITALIA	787	13	24	99	0	38	33	17	3	10	4	34	127	68	197
WEEKEND VIAGGI	144	1	5	19	0	7	9	2	1	2	0	5	22	10	31
DIANA (QUATTORDICINALE)	59	0	4	3	0	0	4	2	0	0	1	6	5	3	14

Donne

Lettori numero medio

Analisi secondo: ● duplicazioni di lettura

(valori assoluti x 1.000)

SETTIMANALI	Totale	SETTIMANALI													
		Starbene	Stop	Telepiù	Telesette	Topolino	Visto	Viversani & Belli	D La Repubblica delle Donne Suppl.	La Gazz. Sport Magazine Suppl.	Io Donna Suppl.	Sette Suppl.	Specchio della Stampa Suppl.	TV Sette Suppl.	Il Venerdì Suppl.
POPOLAZIONE	25435	891	463	1054	1116	1323	465	1379	988	268	1248	1248	651	1306	1699
AMICA	1062	147	37	67	48	120	38	169	80	19	116	82	47	92	128
ANNA	1145	137	51	94	56	140	37	189	89	21	119	121	62	120	157
AUTO OGGI	193	36	3	8	16	40	7	66	6	5	7	10	7	14	15
AUTOSPRINT	109	17	9	2	3	15	5	24	7	3	7	4	8	5	9
BELLA	683	102	48	55	39	78	34	149	38	8	56	47	33	59	86
CHI	975	100	106	100	62	102	100	125	50	21	76	71	52	81	83
CONFIDENZE	893	81	68	73	61	115	55	121	29	18	38	39	15	45	59
DOMENICA QUIZ	209	19	3	16	15	24	7	23	14	10	22	18	11	23	23
DONNA MODERNA	2883	307	95	222	166	313	107	484	184	61	268	224	126	232	316
L'ESPRESSO	989	115	9	68	78	131	22	146	108	13	103	91	53	79	231
EVA EXPRESS TREMILA	498	45	63	56	41	55	76	96	34	14	39	27	9	28	46
FAMIGLIA CRISTIANA	2834	132	72	127	142	233	76	226	107	38	196	224	100	231	175
GENTE	2354	180	127	171	133	226	146	219	122	44	168	165	92	183	233
GIOIA	1216	137	56	86	66	126	48	188	87	18	113	105	58	106	136
IL GIORNALINO	261	28	10	14	15	67	7	34	6	3	29	20	8	18	23
GRAND HOTEL	711	32	72	64	28	60	45	91	17	6	27	20	22	25	31
GRAZIA	1685	197	56	133	97	159	51	218	125	30	154	152	91	160	182
GUERIN SPORTIVO	56	8	3	10	0	13	3	8	6	4	7	7	1	6	5
GUIDA TV	857	71	26	59	65	101	26	106	40	17	48	58	44	65	90
INTIMITA'	943	71	72	69	97	81	57	102	28	20	46	45	23	52	68
MAGAZINE BEAUTIFUL	339	36	14	54	31	47	16	41	15	10	22	21	9	28	32
IL MONDO	34	5	0	4	0	13	3	0	3	0	10	11	5	11	7
MONDO ECONOMICO	108	8	4	12	5	21	2	19	13	3	23	27	14	20	31
MOTOSPRINT	110	16	7	5	11	13	4	28	2	1	4	4	4	9	14
NOVELLA 2000	788	61	89	92	77	72	88	125	37	22	49	51	23	55	66
OGGI	2406	157	129	177	145	241	137	199	128	42	179	203	95	195	239
PANORAMA	1318	146	20	77	94	163	30	210	104	28	145	139	68	133	225
SORRISI E CANZONI TV	4506	268	157	327	222	474	146	414	212	95	258	248	162	264	292
STARBENE	891	891	41	76	61	131	35	393	57	19	69	63	44	67	111
STOP	463	41	463	29	37	40	78	69	19	10	30	36	26	36	26
TELEPIU'	1054	76	29	1054	82	94	33	119	53	22	78	65	30	81	80
TELESETTE	1116	61	37	82	1116	109	60	114	55	14	47	84	40	90	89
TOPOLINO	1323	131	40	94	109	1323	46	142	96	25	95	102	78	108	186
VISTO	465	35	78	33	60	46	465	70	19	10	28	23	17	26	27
VIVERSANI & BELLI	1379	393	69	119	114	142	70	1379	68	24	97	75	59	79	127
SUPPLEMENTI															
D LA REPUBBLICA DELLE DONNE ..	988	57	19	53	55	96	19	68	988	20	188	141	89	130	446
LA GAZZETTA SPORT MAGAZINE ..	268	19	10	22	14	25	10	24	20	268	44	43	14	49	43
IO DONNA	1248	69	30	78	47	95	28	97	188	44	1248	459	97	453	236
SETTE	1248	63	36	65	84	102	23	75	141	43	459	1248	80	967	290
SPECCHIO DELLA STAMPA	651	44	26	30	40	78	17	59	89	14	97	80	651	81	131
TV SETTE	1306	67	36	81	90	108	26	79	130	49	453	967	81	1306	285
IL VENERDI'	1699	111	26	80	89	186	27	127	446	43	236	290	131	285	1699

Lettori numero medio

Analisi secondo: ● duplicazioni di lettura

(valori assoluti x 1.000)

MENSILI	Totale	SETTIMANALI													
		Star-bena	Stop	Telepiù	Tele-sette	Topolino	Visto	Viversani & Belli	D La Repubblica delle Donne Suppl.	La Gazz. Sport Magazine Suppl.	Io Donna Suppl.	Sette Suppl.	Specchio della Stampa Suppl.	TV Sette Suppl.	Il Venerdì Suppl.
POPOLAZIONE	25435	891	463	1054	1116	1323	465	1379	988	268	1248	1248	651	1306	1699
ABITARE	206	14	3	8	16	24	1	17	23	4	31	31	12	27	42
AD	456	29	10	29	25	43	6	37	52	6	56	53	22	57	97
AIRONE	526	42	14	32	28	72	11	43	55	9	61	75	49	77	109
AMADEUS	73	3	1	3	3	5	1	1	9	1	14	14	9	15	22
ARCHEO	137	13	5	4	6	15	6	16	26	2	16	21	9	22	38
ASTRA	542	39	11	36	33	59	8	42	33	17	45	37	25	42	54
A TAVOLA	202	12	3	7	12	18	4	20	16	8	20	19	12	20	33
AUTO	254	9	6	14	19	23	6	27	13	16	23	16	14	20	25
L'AUTOMOBILE	439	27	20	28	27	60	14	40	31	10	48	52	18	49	51
BELL'EUROPA	202	14	5	12	8	26	4	11	32	3	34	35	22	31	47
BELL'ITALIA	368	26	8	19	20	45	5	28	47	6	45	56	27	53	96
BENISSIMO	439	28	10	14	36	48	16	59	36	8	32	32	20	33	49
BIMBI SANI E BELLI	1082	66	32	72	57	114	42	146	68	20	83	70	37	80	122
BRAVA CASA	916	59	18	50	68	87	24	79	81	12	106	104	36	102	167
BUONA CUCINA	494	26	12	24	32	43	9	33	37	16	39	45	25	49	64
BURDA	1313	86	28	87	61	104	34	130	74	18	73	82	38	84	114
CAPITAL	186	13	6	8	19	14	1	13	17	4	28	28	21	28	41
CASAVIVA	1435	93	32	61	76	142	34	123	126	30	147	130	67	142	230
CENTO COSE ENERGY	834	54	26	54	46	97	21	75	73	21	98	92	50	87	126
CIAK	460	21	10	37	29	44	14	38	47	20	55	43	27	53	76
CIPRIA	260	28	10	18	14	27	8	31	24	7	31	39	19	35	38
CLASS	111	12	1	4	14	14	2	14	10	4	18	25	15	26	27
CLUB 3	142	3	4	9	9	8	6	6	6	2	17	25	7	26	14
CONSIGLI PRATICI	322	28	14	17	21	31	9	45	12	14	24	29	19	29	34
COSMOPOLITAN	367	35	10	10	23	44	9	44	33	8	37	35	24	42	72
LA CUCINA ITALIANA	811	50	21	39	44	56	10	76	77	19	79	97	19	95	114
DONNA	1078	82	38	70	50	76	30	117	75	34	86	74	45	88	125
DONNA E MAMMA	361	17	6	20	28	35	18	36	29	6	34	28	12	26	50
DOVE	338	30	5	17	10	40	2	34	43	4	59	57	25	58	75
ELLE	536	34	18	26	41	63	20	47	40	12	74	69	32	62	85
ELLE DECOR	142	10	1	9	8	13	3	10	6	3	20	16	9	19	21
FOCUS	983	66	34	55	58	118	29	106	71	35	102	85	71	89	137
GARDENIA	273	21	7	15	15	28	4	26	28	7	33	39	24	34	79
GENTE MESE	1332	80	52	86	68	111	49	106	68	30	110	83	61	99	133
GENTE MONEY	105	6	2	3	4	5	0	12	9	3	12	12	6	10	15
GENTE MOTORI	327	18	3	14	18	31	11	27	25	18	34	28	18	28	44
GENTE VIAGGI	423	28	13	20	34	47	8	45	45	16	47	38	21	41	70
GLAMOUR	336	30	6	16	20	34	10	45	40	14	37	26	21	26	45
GULLIVER	140	12	6	14	7	17	4	20	15	6	31	26	11	27	23
IN CASA	178	11	3	4	9	16	5	11	26	4	15	25	8	27	24
INSIEME	457	27	15	28	28	53	16	51	33	13	49	44	19	50	50
IO E IL MIO BAMBINO	972	48	22	48	58	94	25	89	50	10	68	58	32	69	119
JESUS	98	3	0	3	2	13	6	4	4	0	7	6	0	10	5
MADRE	170	7	7	11	7	9	1	14	10	6	10	18	6	17	13
MARIE CLAIRE	1011	93	30	59	50	105	28	104	90	28	99	113	61	108	146
MAX	498	49	19	41	33	38	15	53	46	23	63	67	34	65	71
MERIDIANI	109	11	1	4	2	15	0	9	10	1	22	23	16	21	25
MESSAGGERO DI S.ANTONIO	1163	36	20	50	34	62	28	85	38	16	54	65	35	71	83
LA MIA BOUTIQUE	367	23	5	18	12	27	11	34	18	9	25	30	12	30	34
LA MIA CASA	331	29	7	21	24	24	10	54	16	8	22	27	12	28	24
MILLIONAIRE INTRAPRENDERE	294	23	11	29	26	23	3	36	34	8	25	23	18	22	48
NAUTICA	78	3	1	2	2	8	0	10	5	0	9	5	9	8	7
PESCARRE	106	9	1	5	7	11	2	10	6	5	7	7	5	7	18
PRATICA	476	33	18	28	24	46	15	57	41	10	40	47	24	52	61
QUATTORRUOTE	1401	74	46	103	83	157	42	132	107	47	126	139	63	151	167
QUATTRO ZAMPE	322	27	6	20	26	28	6	22	25	10	31	38	24	39	60
QUI TOURING	537	21	2	18	27	52	10	41	53	13	91	102	37	101	111
RAKAM	640	35	13	34	32	66	7	50	44	11	58	55	30	60	79
SALE & PEPE	756	44	23	49	37	70	16	61	66	24	71	86	33	81	109
SALVE	450	53	18	17	32	58	21	44	38	12	61	81	30	78	84
SCIENZA & VITA	111	7	3	8	6	8	1	13	12	3	13	14	15	10	15
LE SCIENZE	210	8	1	9	6	14	5	14	28	2	30	35	17	30	50
SELEZIONE READER'S DIGEST	721	37	24	38	43	68	10	61	39	17	53	62	34	69	81
SILHOUETTE DONNA	1274	109	40	98	81	134	30	192	91	39	112	86	71	98	143
SPEAK UP	168	13	4	12	6	22	6	15	17	4	29	32	10	37	31
STARTER	25	3	0	0	4	0	0	12	0	2	0	0	0	0	0
TUTTI FOTOGRAFI	80	3	2	2	6	5	1	11	6	4	7	7	4	10	12
TUTTO	433	24	16	30	16	52	14	40	30	25	41	38	25	43	56
TUTTOMOTO	211	14	10	15	7	28	9	18	16	12	20	24	10	21	30
TUTTOTURISMO	147	8	4	14	8	9	11	8	20	10	15	27	4	28	33
VERA	947	77	33	39	43	74	23	118	60	26	85	63	48	69	103
VITALITY	243	19	4	19	19	29	5	29	25	8	27	26	16	28	42
VOGUE ITALIA	787	69	18	72	45	84	9	76	72	17	77	64	33	78	105
WEEKEND VIAGGI	144	7	6	10	10	14	9	9	9	4	13	21	12	20	20
DIANA (QUATTORDICINALE)	59	1	1	8	11	10	0	7	5	4	6	4	0	8	9

Donne

Lettori numero medio

Analisi secondo: ● duplicazioni di lettura

(valori assoluti x 1.000)

SETTIMANALI	Totale	MENSILI													
		Abitare	AD	Airone	Amadeus	Archeo	Astra	A tavola	Auto	L'Auto- mobile	Bell' Europa	Bell' Italia	Benis- simo	Bimbisani & Belli	Brava Casa
POPOLAZIONE	25435	206	456	526	73	137	542	202	254	439	202	368	439	1082	916
AMICA	1062	27	36	41	5	13	56	8	28	35	24	37	28	73	71
ANNA	1145	12	29	34	1	11	45	8	21	32	20	44	42	87	70
AUTO OGGI	193	0	9	7	0	1	12	4	11	11	4	4	8	19	15
AUTOSPRINT	109	4	10	2	0	0	7	3	2	3	0	6	7	8	9
BELLA	683	6	16	29	1	8	44	9	13	29	16	16	37	60	53
CHI	975	7	13	21	2	6	39	10	18	34	14	24	18	58	49
CONFIDENZE	893	4	13	21	2	4	21	14	8	31	9	12	27	69	51
DOMENICA QUIZ	209	3	5	6	3	7	4	2	3	6	6	11	2	10	12
DONNA MODERNA	2883	31	79	115	8	20	111	34	46	83	52	49	86	212	190
L'ESPRESSO	989	24	52	52	3	17	29	9	3	27	24	35	31	65	86
EVA EXPRESS TREMILA	498	2	14	11	1	3	16	9	9	18	1	13	12	32	35
FAMIGLIA CRISTIANA	2834	45	61	92	15	21	56	24	36	53	31	61	63	148	141
GENTE	2354	25	51	62	11	14	57	32	16	52	22	37	65	145	122
GIOIA	1216	17	40	42	7	9	53	20	18	39	13	25	33	101	68
IL GIORNALINO	261	5	10	17	2	1	4	1	1	8	8	11	6	16	15
GRAND HOTEL	711	2	4	26	0	2	18	6	6	18	1	4	6	36	14
GRAZIA	1685	22	47	59	10	20	49	17	27	38	26	48	65	108	104
GUERIN SPORTIVO	56	0	0	0	0	1	0	0	2	2	2	3	5	3	1
GUIDA TV	857	13	29	26	3	16	23	14	10	27	15	27	17	58	53
INTIMITA'	943	3	23	22	2	6	17	11	10	25	12	12	27	52	47
MAGAZINE BEAUTIFUL	339	3	5	11	0	1	13	8	6	13	0	3	3	18	4
IL MONDO	34	0	1	2	1	0	0	2	0	2	3	4	3	0	3
MONDO ECONOMICO	108	3	7	5	3	3	4	2	5	2	4	8	4	6	5
MOTOSPRINT	110	1	5	3	2	3	5	1	0	1	2	7	7	3	5
NOVELLA 2000	788	4	21	14	1	3	29	11	19	24	6	8	21	53	40
OGGI	2406	42	82	58	9	16	88	29	29	61	27	49	47	129	125
PANORAMA	1318	28	69	60	6	14	50	11	15	50	22	44	42	69	97
SORRISI E CANZONI TV	4506	25	86	155	10	28	155	34	72	117	40	57	96	281	200
STARBENE	891	14	29	42	3	13	39	12	9	27	14	26	28	66	59
STOP	463	3	10	14	1	5	11	3	6	20	5	8	10	32	18
TELEPIU'	1054	8	29	32	3	4	36	7	14	28	12	19	14	72	50
TELESETTE	1116	16	25	28	3	6	33	12	19	27	8	20	36	57	68
TOPOLINO	1323	24	43	72	5	15	59	18	23	60	26	45	48	114	87
VISTO	465	1	6	11	1	6	8	4	6	14	4	5	16	42	24
VIVERSANI & BELLI	1379	17	37	43	1	16	42	20	27	40	11	28	59	146	79
SUPPLEMENTI															
D LA REPUBBLICA DELLE DONNE ..	988	23	52	55	9	26	33	16	13	31	32	47	36	68	81
LA GAZZETTA SPORT MAGAZINE ..	268	4	6	9	1	2	17	8	16	10	3	6	8	20	12
IO DONNA	1248	31	56	61	14	16	45	20	23	48	34	45	32	83	106
SETTE	1248	31	53	75	14	21	37	19	16	52	35	56	32	70	104
SPECCHIO DELLA STAMPA	651	12	22	49	9	9	25	12	14	18	22	27	20	37	36
TV SETTE	1306	27	57	77	15	22	42	20	20	49	31	53	33	80	102
IL VENERDI'	1699	42	97	109	22	38	54	33	25	51	47	96	49	122	167

Lettori numero medio

Analisi secondo: ● duplicazioni di lettura

(valori assoluti x 1.000)

MENSILI	Totale	MENSILI													
		Abitare	AD	Airone	Amadeus	Archeo	Astra	A tavola	Auto	L'Auto- mobile	Bell' Europa	Bell' Italia	Beni- simo	Bimbisani & Belli	Brava Casa
POPOLAZIONE	25435	206	456	526	73	137	542	202	254	439	202	368	439	1082	916
ABITARE	206	206	71	15	4	12	10	16	7	3	12	28	6	20	53
AD	456	71	456	52	6	26	35	14	10	17	29	60	19	28	89
AIRONE	526	15	52	526	16	30	34	22	18	42	30	68	19	41	56
AMADEUS	73	4	6	16	73	8	6	7	0	7	4	11	4	6	8
ARCHEO	137	12	26	30	8	137	8	5	2	9	14	28	4	12	25
ASTRA	542	10	35	34	6	8	542	19	23	20	18	18	33	62	46
A TAVOLA	202	16	14	22	7	5	19	202	9	28	13	22	9	35	37
AUTO	254	7	10	18	0	2	23	9	254	25	7	10	5	47	18
L'AUTOMOBILE	439	3	17	42	7	9	20	28	25	439	15	20	10	38	44
BELL'EUROPA	202	12	29	30	4	14	18	13	7	15	202	85	6	31	36
BELL'ITALIA	368	28	60	68	11	28	18	22	10	20	85	368	21	35	59
BENISSIMO	439	6	19	19	4	4	33	9	5	10	6	21	439	61	58
BIMBI SANI E BELLI	1082	20	28	41	6	12	62	35	47	38	31	35	61	1082	111
BRAVA CASA	916	53	89	56	8	25	46	37	18	44	36	59	58	111	916
BUONA CUCINA	494	10	24	33	4	0	13	48	22	11	7	31	46	75	58
BURDA	1313	11	53	43	3	18	57	32	37	53	19	27	88	150	93
CAPITAL	186	6	20	15	8	6	21	18	11	18	18	17	4	17	26
CASAVIVA	1435	68	134	88	6	38	84	55	37	77	40	88	97	158	407
CENTO COSE ENERGY	834	19	42	59	3	13	90	27	31	53	26	30	53	96	78
CIAK	460	12	28	40	4	9	49	14	29	22	26	17	21	69	40
CIPRIA	260	9	17	13	0	3	18	7	15	13	12	15	10	39	27
CLASS	111	13	12	12	2	5	5	11	2	12	11	10	4	11	24
CLUB 3	142	7	7	10	1	0	3	2	1	8	3	8	10	10	6
CONSIGLI PRATICI	322	7	7	16	7	3	16	11	15	23	9	11	58	50	22
COSMOPOLITAN	387	18	41	33	0	6	52	6	11	20	20	18	25	42	58
LA CUCINA ITALIANA	811	33	58	63	16	18	36	57	26	47	21	54	56	101	98
DONNA	1078	24	42	52	10	14	97	31	43	44	26	43	60	168	96
DONNA E MAMMA	361	10	13	13	1	4	13	5	18	14	7	16	21	167	59
DOVE	338	22	46	44	5	14	27	24	13	13	38	47	13	22	64
ELLE	536	21	45	38	4	13	49	16	11	22	20	32	27	47	71
ELLE DECOR	142	28	29	18	1	4	16	13	6	7	11	12	10	10	39
FOCUS	983	25	55	95	7	29	69	25	36	58	38	45	47	85	81
GARDENIA	273	23	48	49	1	7	26	17	5	8	27	38	21	38	51
GENTE MESE	1332	25	48	53	4	11	96	32	51	57	35	41	60	165	114
GENTE MONEY	105	8	11	15	2	5	14	16	7	9	7	9	7	8	18
GENTE MOTORI	327	19	20	23	1	9	15	14	48	26	12	17	20	50	49
GENTE VIAGGI	423	24	51	51	5	14	36	17	21	22	24	51	32	41	61
GLAMOUR	336	14	31	31	0	10	48	9	10	14	19	10	22	38	39
GULLIVER	140	5	16	34	1	5	13	10	10	14	5	25	6	16	22
IN CASA	178	20	20	15	0	6	17	10	3	12	10	24	12	31	58
INSIEME	457	18	17	28	3	9	22	21	16	25	22	27	46	169	72
IO E IL MIO BAMBINO	972	15	30	40	1	7	44	15	29	39	29	26	51	386	98
JESUS	98	2	2	7	2	0	6	2	0	6	1	2	7	16	12
MADRE	170	0	3	12	0	0	8	1	6	10	7	9	10	19	13
MARIE CLAIRE	1011	30	63	89	7	21	71	24	31	40	39	55	57	142	125
MAX	498	11	38	38	5	10	78	26	23	32	22	21	22	44	68
MERIDIANI	109	15	14	11	3	3	4	15	4	9	23	27	2	10	17
MESSAGGERO DI S.ANTONIO	1163	21	19	40	4	6	36	32	36	45	17	30	32	91	74
LA MIA BOUTIQUE	387	5	12	15	1	9	10	16	15	13	7	11	35	42	43
LA MIA CASA	331	31	35	22	3	3	25	29	21	15	9	12	24	51	75
MILLIONAIRE INTRAPRENDERE	294	9	25	11	4	7	19	6	8	8	12	11	11	21	26
NAUTICA	78	2	5	10	1	0	1	6	3	5	1	1	2	9	6
PESCARRE	106	8	5	10	3	0	3	3	2	14	1	5	3	15	10
PRATICA	476	14	34	31	3	13	32	21	12	26	19	22	75	59	86
QUATTORRUOTE	1401	39	79	81	6	19	98	34	96	131	29	65	65	158	134
QUATTRO ZAMPE	322	11	23	45	9	11	43	12	14	16	17	17	8	40	29
QUI TOURING	537	28	36	62	11	21	25	12	11	34	39	58	26	31	42
RAKAM	640	14	46	44	5	5	19	31	10	28	23	24	85	80	79
SALE & PEPE	756	25	56	48	2	18	43	59	21	44	34	39	68	110	119
SALVE	450	18	32	40	9	17	35	13	9	23	17	28	34	56	70
SCIENZA & VITA	111	6	13	22	1	6	9	7	2	8	7	7	8	13	21
LE SCIENZE	210	7	32	32	8	16	7	17	2	6	7	20	12	13	24
SELEZIONE READER'S DIGEST	721	15	26	40	6	7	51	14	25	38	22	28	48	66	74
SILHOUETTE DONNA	1274	19	49	57	3	13	115	24	50	67	26	30	67	223	132
SPEAK UP	168	5	13	17	3	7	14	8	8	14	17	10	3	13	24
STARTER	25	1	0	0	0	2	3	3	6	1	0	0	0	4	3
TUTTI FOTOGRAFI	80	0	2	11	1	1	4	3	5	2	5	6	12	6	17
TUTTO	433	8	12	30	4	2	54	11	26	22	7	15	20	48	16
TUTTOMOTO	211	6	8	26	1	4	25	7	33	17	9	13	15	33	18
TUTTOTURISMO	147	3	18	18	1	5	8	4	11	9	16	14	10	18	27
VERA	947	19	36	47	2	6	64	28	47	33	13	29	68	152	92
VITALITY	243	3	18	19	0	3	32	8	9	14	6	9	18	32	24
VOGUE ITALIA	787	40	55	44	4	11	77	26	24	30	30	34	52	95	94
WEEKEND VIAGGI	144	13	22	18	0	8	15	13	6	10	27	30	10	11	28
DIANA (QUATTORDICINALE)	59	2	4	6	1	0	4	5	6	3	2	0	2	6	5

Donne

Lettori numero medio

Analisi secondo: ● duplicazioni di lettura

(valori assoluti x 1.000)

SETTIMANALI	Totale	MENSILI														
		Buona Cucina	Burda	Capital	Casa-viva	Centocose Energy	Ciak	Cipria	Class	Club 3	Consigli Pratici	Cosmopolitan	La Cucina Italiana	Donna	Donna e Mamma	
POPOLAZIONE	25435	494	1313	186	1435	834	460	260	111	142	322	387	811	1078	361	
AMICA	1062	19	74	23	104	65	39	20	10	7	18	44	43	92	22	
ANNA	1145	29	87	17	117	92	41	20	16	11	21	39	52	87	37	
AUTO OGGI	193	0	16	6	18	25	8	3	4	0	7	9	6	26	2	
AUTOSPRINT	109	2	3	2	8	10	3	1	0	2	6	2	5	8	0	
BELLA	683	25	62	9	72	47	22	16	4	7	25	23	37	69	17	
CHI	975	21	54	6	56	79	28	14	10	6	17	30	42	74	9	
CONFIDENZE	893	27	59	4	49	45	12	8	3	1	21	22	33	60	10	
DOMENICA QUIZ	209	3	8	2	10	8	2	1	4	3	0	3	5	6	0	
DONNA MODERNA	2883	62	225	27	294	185	81	53	26	31	70	86	138	226	51	
L'ESPRESSO	989	31	59	18	118	53	33	19	15	10	15	22	57	65	19	
EVA EXPRESS TREMILA	498	12	38	3	44	21	7	9	2	3	11	13	26	35	9	
FAMIGLIA CRISTIANA	2834	74	169	19	179	111	57	29	21	31	54	37	122	137	47	
GENTE	2354	75	156	38	179	123	60	30	12	14	32	44	112	165	42	
GIOIA	1216	29	98	23	107	102	40	22	10	11	22	34	65	92	22	
IL GIORNALINO	261	13	22	2	30	16	7	8	2	2	5	3	15	10	11	
GRAND HOTEL	711	14	51	2	26	27	21	13	3	6	15	13	23	35	12	
GRAZIA	1685	39	149	30	165	113	54	31	18	11	36	46	94	110	25	
GUERIN SPORTIVO	56	3	6	0	2	5	1	1	0	0	1	1	1	3	0	
GUIDA TV	857	27	61	12	66	49	24	11	6	3	12	13	43	61	15	
INTIMITA'	943	33	59	2	52	46	14	6	2	17	21	17	34	50	16	
MAGAZINE BEAUTIFUL	339	4	21	4	7	49	23	4	1	0	4	7	13	28	6	
IL MONDO	34	2	0	1	4	3	1	0	1	1	2	1	2	4	1	
MONDO ECONOMICO	108	10	7	3	10	11	5	6	1	3	1	3	5	5	2	
MOTOSPRINT	110	5	5	0	9	6	2	0	0	4	2	5	1	7	1	
NOVELLA 2000	788	23	71	9	65	54	23	13	4	2	18	20	35	74	19	
OGGI	2406	67	141	16	177	119	62	24	25	12	40	59	102	159	48	
PANORAMA	1318	32	98	30	146	102	41	22	18	9	20	30	67	72	22	
SORRISI E CANZONI TV	4506	109	299	28	305	266	166	72	21	24	70	94	155	261	69	
STARBENE	891	26	86	13	93	54	21	28	12	3	28	35	50	82	17	
STOP	463	12	26	6	32	26	10	10	1	4	14	10	21	38	6	
TELEPIU'	1054	24	87	8	61	54	37	18	4	9	17	10	39	70	20	
TELESETTE	1116	32	61	19	76	46	29	14	14	9	21	23	44	50	28	
TOPOLINO	1323	43	104	14	142	97	44	27	14	8	31	44	56	76	35	
VISTO	465	9	34	1	34	21	14	8	2	6	9	9	10	30	18	
VIVERSANI & BELLI	1379	33	130	13	123	75	38	31	14	6	45	44	76	117	36	
SUPPLEMENTI																
D LA REPUBBLICA DELLE DONNE ..	988	37	74	17	126	73	47	24	10	6	12	33	77	75	29	
LA GAZZETTA SPORT MAGAZINE ..	268	16	18	4	30	21	20	7	4	2	14	8	19	34	6	
IO DONNA	1248	39	73	28	147	98	55	31	18	17	24	37	79	86	34	
SETTE	1248	45	82	28	130	92	43	39	25	25	29	35	97	74	28	
SPECCHIO DELLA STAMPA	651	25	38	21	67	50	27	19	15	7	19	24	19	45	12	
TV SETTE	1306	49	84	28	142	87	53	35	26	26	29	42	95	88	26	
IL VENERDI'	1699	64	114	41	230	126	76	38	27	14	34	72	114	125	50	

Lettori numero medio

Analisi secondo: ● duplicazioni di lettura

(valori assoluti x 1.000)

MENSILI	Totale	MENSILI													
		Buona Cucina	Burda	Capital	Casa-viva	Cento Cose Energy	Ciak	Cipria	Class	Club 3	Consigli Pratici	Cosmopolitan	La Cucina Italiana	Donna	Donna e Mamma
POPOLAZIONE	25435	494	1313	186	1435	834	460	260	111	142	322	387	811	1078	361
ABITARE	206	10	11	6	68	19	12	9	13	7	7	18	33	24	10
AD	456	24	53	20	134	42	28	17	12	7	7	41	58	42	13
AIRONE	526	33	43	15	88	59	40	13	12	10	16	33	63	52	13
AMADEUS	73	4	3	8	6	3	4	0	2	1	7	0	16	10	1
ARCHEO	137	0	18	6	38	13	9	3	5	0	3	6	18	14	4
ASTRA	542	13	57	21	84	90	49	18	5	3	16	52	36	97	13
A TAVOLA	202	48	32	18	55	27	14	7	11	2	11	6	57	31	5
AUTO	254	22	37	11	37	31	29	15	2	1	15	11	26	43	18
L'AUTOMOBILE	439	11	53	18	77	53	22	13	12	8	23	20	47	44	14
BELL'EUROPA	202	7	19	18	40	26	26	12	11	3	9	20	21	26	7
BELL'ITALIA	368	31	27	17	88	30	17	15	10	8	11	18	54	43	16
BENISSIMO	439	46	88	4	97	53	21	10	4	10	58	25	56	60	21
BIMBI SANI E BELLI	1082	75	150	17	158	96	69	39	11	10	50	42	101	168	167
BRAVA CASA	916	58	93	26	407	78	40	27	24	6	22	58	98	96	59
BUONA CUCINA	494	494	74	5	106	46	25	15	6	4	42	20	109	86	33
BURDA	1313	74	1313	26	171	100	58	45	12	27	55	57	116	141	38
CAPITAL	186	5	26	186	31	32	21	7	26	4	6	26	26	33	4
CASAVIVA	1435	108	171	31	1435	144	66	53	26	20	49	63	155	171	66
CENTO COSE ENERGY	834	46	100	32	144	834	87	54	24	4	40	105	68	122	31
CIAK	460	25	58	21	66	87	460	22	11	7	16	41	40	65	20
CIPRIA	260	15	45	7	53	54	22	260	10	5	16	22	24	48	15
CLASS	111	6	12	26	26	24	11	10	111	1	6	23	15	15	4
CLUB 3	142	4	27	4	20	4	7	5	1	142	10	3	11	20	3
CONSIGLI PRATICI	322	42	55	6	49	40	16	16	6	10	322	21	54	46	8
COSMOPOLITAN	387	20	57	26	63	105	41	22	23	3	21	387	39	60	21
LA CUCINA ITALIANA	811	109	116	26	155	68	40	24	15	11	54	39	811	111	35
DONNA	1078	86	141	33	171	122	65	48	15	20	46	60	111	1078	49
DONNA E MAMMA	361	33	38	4	66	31	20	15	4	3	8	21	35	49	361
DOVE	338	13	36	22	66	48	32	16	26	1	15	32	50	45	10
ELLE	536	26	52	25	93	97	45	37	16	6	21	67	43	96	11
ELLE DECOR	142	8	12	6	41	23	12	16	9	1	6	23	20	30	5
FOCUS	983	31	97	23	142	125	85	33	21	11	44	51	55	76	30
GARDENIA	273	26	33	14	74	32	20	11	6	9	31	14	47	23	21
GENTE MESE	1332	69	159	51	183	146	103	38	16	18	62	69	112	162	33
GENTE MONEY	105	10	15	23	22	25	13	7	17	4	5	13	12	26	9
GENTE MOTORI	327	15	41	20	58	51	33	14	5	1	10	30	42	32	13
GENTE VIAGGI	423	28	46	16	114	45	35	25	12	9	12	36	54	63	23
GLAMOUR	336	9	40	16	69	104	50	23	18	2	13	68	16	75	10
GULLIVER	140	3	14	13	35	23	7	6	9	0	4	12	26	17	6
IN CASA	178	15	40	8	78	26	18	11	8	7	3	10	27	28	12
INSIEME	457	30	71	8	105	35	31	31	9	1	26	24	44	63	111
IO E IL MIO BAMBINO	972	45	116	20	156	57	51	26	10	6	21	56	64	112	198
JESUS	98	4	15	3	10	17	8	1	0	7	6	6	7	7	4
MADRE	170	10	15	2	22	10	1	8	5	1	5	7	10	21	13
MARIE CLAIRE	1011	55	143	31	190	185	85	53	32	13	41	116	79	169	39
MAX	498	17	59	31	72	99	78	28	15	3	18	47	36	73	11
MERIDIANI	109	8	12	10	24	16	5	2	8	0	7	6	13	9	5
MESSAGGERO DI S.ANTONIO	1163	70	133	17	108	44	41	34	6	35	48	24	80	125	31
LA MIA BOUTIQUE	387	28	143	5	57	25	15	7	3	7	14	9	37	37	13
LA MIA CASA	331	47	43	11	119	33	19	22	12	4	16	22	59	74	28
MILLIONAIRE INTRAPRENDERE	294	16	37	27	42	35	20	12	13	9	14	28	18	34	7
NAUTICA	78	3	5	6	11	0	4	2	2	2	4	3	6	3	1
PESCARRE	106	5	11	7	19	5	2	2	0	2	9	5	10	6	3
PRATICA	476	65	80	22	118	71	31	25	10	12	47	31	55	75	28
QUATTORRUOTE	1401	66	178	48	214	158	105	42	24	14	65	79	118	144	38
QUATTRO ZAMPE	322	21	51	20	34	58	53	15	7	3	25	22	42	42	16
QUI TOURING	537	24	61	30	88	49	28	24	13	13	21	14	45	26	8
RAKAM	640	43	130	18	122	53	38	24	8	13	35	38	101	66	21
SALE & PEPE	756	74	98	29	172	76	54	24	11	12	38	38	132	85	35
SALVE	450	31	57	23	103	54	19	33	11	6	33	37	52	56	28
SCIENZA & VITA	111	2	11	5	32	8	18	4	3	4	5	3	5	14	8
LE SCIENZE	210	13	25	3	44	22	24	8	6	3	6	12	31	24	8
SELEZIONE READER'S DIGEST	721	44	97	21	122	50	46	11	12	26	31	44	70	104	27
SILHOUETTE DONNA	1274	56	162	28	188	220	102	75	29	12	59	87	84	213	56
SPEAK UP	168	3	23	6	29	40	31	10	7	0	1	20	9	14	6
STARTER	25	3	2	3	7	3	0	1	0	0	0	0	0	8	0
TUTTI FOTOGRAFI	80	9	14	4	18	11	16	3	2	3	13	5	7	13	4
TUTTO	433	24	46	19	44	83	87	13	4	2	14	23	33	72	13
TUTTOMOTO	211	14	30	7	27	40	26	7	6	2	25	11	32	31	7
TUTTOTURISMO	147	12	16	2	35	31	18	4	4	4	12	17	17	21	8
VERA	947	80	110	31	187	148	46	49	13	9	69	62	77	161	44
VITALITY	243	14	28	28	53	94	13	21	11	2	23	53	30	45	10
VOGUE ITALIA	787	37	145	35	142	127	53	34	22	7	31	72	70	137	24
WEEKEND VIAGGI	144	11	17	8	36	24	12	9	6	4	8	14	16	19	2
DIANA (QUATTORDICINALE)	59	4	13	0	5	6	7	6	2	0	2	4	12	7	4

Donne

Lettori numero medio

Analisi secondo: ● duplicazioni di lettura

(valori assoluti x 1.000)

MENSILI	Totale	MENSILI														
		Dove	Elle	Elle Decor	Focus	Gardena	Gente Mese	Gente Money	Gente Motori	Gente Viaggi	Glamour	Gulliver	In Casa	Insieme	Io e il Mio Bambino	
POPOLAZIONE	25435	338	536	142	983	273	1332	105	327	423	336	140	178	457	972	
AMICA	1062	29	60	19	67	21	110	11	35	39	41	11	16	22	55	
ANNA	1145	33	61	12	83	31	105	7	22	41	42	18	9	37	72	
AUTO OGGI	193	8	13	1	25	4	14	6	6	13	11	4	0	4	7	
AUTOSPRINT	109	4	5	0	15	5	9	0	0	2	0	2	1	3	2	
BELLA	683	13	26	2	44	18	64	13	17	22	17	8	5	30	48	
CHI	975	17	32	5	49	9	99	7	16	24	37	6	14	16	37	
CONFIDENZE	893	15	22	2	33	12	45	2	14	13	6	2	8	10	40	
DOMENICA QUIZ	209	2	2	0	9	1	17	0	3	4	8	1	0	1	6	
DONNA MODERNA	2883	60	114	24	217	54	220	23	59	83	97	30	33	61	168	
L'ESPRESSO	989	40	36	17	78	18	68	6	21	34	30	20	13	23	54	
EVA EXPRESS TREMILA	498	3	21	3	30	8	54	0	10	9	12	10	8	4	21	
FAMIGLIA CRISTIANA	2834	46	64	20	139	53	163	15	41	61	35	22	32	76	147	
GENTE	2354	40	61	16	112	31	235	15	40	57	37	13	19	61	109	
GIOIA	1216	27	59	14	90	24	102	12	22	30	37	14	16	25	67	
IL GIORNALINO	261	13	5	2	27	12	25	0	4	15	3	7	7	15	18	
GRAND HOTEL	711	3	18	4	29	1	37	1	9	11	10	4	3	19	15	
GRAZIA	1685	33	83	26	137	31	138	15	47	41	67	26	22	52	75	
GUERIN SPORTIVO	56	0	0	0	2	0	0	0	1	3	0	1	0	1	1	
GUIDA TV	857	15	31	6	54	26	60	5	16	16	12	8	9	14	35	
INTIMITA'	943	13	25	3	28	13	44	1	11	16	9	1	10	16	30	
MAGAZINE BEAUTIFUL	339	6	12	3	22	2	24	0	10	5	5	7	1	9	8	
IL MONDO	34	1	1	0	4	1	2	0	3	1	0	2	0	1	2	
MONDO ECONOMICO	108	5	3	2	12	4	2	2	6	6	5	3	3	3	3	
MOTOSPRINT	110	1	2	1	17	1	4	1	1	0	1	0	0	0	3	
NOVELLA 2000	788	15	32	8	37	16	81	4	12	20	9	6	5	22	45	
OGGI	2406	49	76	21	126	44	216	16	53	54	45	23	20	58	104	
PANORAMA	1318	29	48	17	111	30	102	8	29	54	34	28	14	27	54	
SORRISI E CANZONI TV	4506	62	114	27	299	50	329	20	81	96	121	24	39	108	228	
STARBENE	891	30	34	10	66	21	80	6	18	28	30	12	11	27	48	
STOP	463	5	18	1	34	7	52	2	3	13	6	6	3	15	22	
TELEPIU'	1054	17	26	9	55	15	86	3	14	20	16	14	4	28	48	
TELESETTE	1116	10	41	8	58	15	68	4	18	34	20	7	9	28	58	
TOPOLINO	1323	40	63	13	118	28	111	5	31	47	34	17	16	53	94	
VISTO	465	2	20	3	29	4	49	0	11	8	10	4	5	16	25	
VIVERSANI & BELLI	1379	34	47	10	106	26	106	12	27	45	45	20	11	51	89	
SUPPLEMENTI																
D LA REPUBBLICA DELLE DONNE ..	988	43	40	6	71	28	68	9	25	45	40	15	26	33	50	
LA GAZZETTA SPORT MAGAZINE ..	268	4	12	3	35	7	30	3	18	16	14	6	4	13	10	
IO DONNA	1248	59	74	20	102	33	110	12	34	47	37	31	15	49	68	
SETTE	1248	57	69	16	85	39	83	12	28	38	26	26	25	44	58	
SPECCHIO DELLA STAMPA	651	25	32	9	71	24	61	6	18	21	21	11	8	19	32	
TV SETTE	1306	58	62	19	89	34	99	10	28	41	26	27	27	50	69	
IL VENERDI'	1699	75	85	21	137	79	133	15	44	70	45	23	24	50	119	

Lettori numero medio
Analisi secondo: ● duplicazioni di lettura

(valori assoluti x 1.000)

SETTIMANALI	Totale	MENSILI													
		Dove	Elle	Elle Decor	Focus	Gardenia	Gente Meze	Gente Money	Gente Motori	Gente Viaggi	Glamour	Gulliver	In Casa	Insieme	Io e il Mio Bambino
POPOLAZIONE	25435	338	536	142	983	273	1332	105	327	423	336	140	178	457	972
ABITARE	206	22	21	28	25	23	25	8	19	24	14	5	20	18	15
AD	456	46	45	29	55	48	48	11	20	51	31	16	20	17	30
AIRONE	526	44	38	18	95	49	53	15	23	51	31	34	15	28	40
AMADEUS	73	5	4	1	7	1	4	2	1	5	0	1	0	3	1
ARCHEO	137	14	13	4	29	7	11	5	9	14	10	5	6	9	7
ASTRA	542	27	49	16	69	26	96	14	15	36	48	13	17	22	44
A TAVOLA	202	24	16	13	25	17	32	16	14	17	9	10	10	21	15
AUTO	254	13	11	6	36	5	51	7	48	21	10	10	3	16	29
L'AUTOMOBILE	439	13	22	7	58	8	57	9	26	22	14	14	12	25	39
BELL'EUROPA	202	38	20	11	38	27	35	7	12	24	19	5	10	22	29
BELL'ITALIA	368	47	32	12	45	38	41	9	17	51	10	25	24	27	26
BENISSIMO	439	13	27	10	47	21	60	7	20	32	22	6	12	46	51
BIMBI SANI E BELLI	1082	22	47	10	85	38	165	8	50	41	38	16	31	169	386
BRAVA CASA	916	64	71	39	81	51	114	18	49	61	39	22	58	72	98
BUONA CUCINA	494	13	26	8	31	26	69	10	15	28	9	3	15	30	45
BURDA	1313	36	52	12	97	33	159	15	41	46	40	14	40	71	116
CAPITAL	186	22	25	6	23	14	51	23	20	16	16	13	8	8	20
CASAVIVA	1435	66	93	41	142	74	183	22	58	114	69	35	78	105	156
CENTO COSE ENERGY	834	48	97	23	125	32	146	25	51	45	104	23	26	35	57
CIAK	460	32	45	12	85	20	103	13	33	35	50	7	18	31	51
CIPRIA	260	16	37	16	33	11	38	7	14	25	23	6	11	31	26
CLASS	111	26	16	9	21	6	16	17	5	12	18	9	8	9	10
CLUB 3	142	1	6	1	11	9	18	4	1	9	2	0	7	1	6
CONSIGLI PRATICI	322	15	21	6	44	31	62	5	10	12	13	4	3	26	21
COSMOPOLITAN	387	32	67	23	51	14	69	13	30	36	68	12	10	24	56
LA CUCINA ITALIANA	811	50	43	20	55	47	112	12	42	54	16	26	27	44	64
DONNA	1078	45	96	30	76	23	162	26	32	63	75	17	28	63	112
DONNA E MAMMA	361	10	11	5	30	21	33	9	13	23	10	6	12	111	198
DOVE	338	338	41	24	41	37	48	16	15	34	23	36	18	22	30
ELLE	536	41	536	42	66	19	87	9	28	47	75	18	16	33	46
ELLE DECOR	142	24	42	142	30	20	15	10	11	15	19	5	12	18	19
FOCUS	983	41	66	30	983	50	131	18	51	45	62	27	18	48	82
GARDENIA	273	37	19	20	50	273	34	9	9	17	15	7	15	17	31
GENTE MESE	1332	48	87	15	131	34	1332	26	67	58	52	16	34	83	134
GENTE MONEY	105	16	9	10	18	9	26	105	7	7	14	10	12	7	12
GENTE MOTORI	327	15	28	11	51	9	67	7	327	35	14	13	6	23	41
GENTE VIAGGI	423	34	47	15	45	17	58	7	35	423	32	24	18	33	43
GLAMOUR	336	23	75	19	62	15	52	14	14	32	336	9	12	29	26
GULLIVER	140	36	18	5	27	7	16	10	13	24	9	140	8	12	14
IN CASA	178	18	16	12	18	15	34	12	6	18	12	8	178	21	31
INSIEME	457	22	33	18	48	17	83	7	23	33	29	12	21	457	210
IO E IL MIO BAMBINO	972	30	46	19	82	31	134	12	41	43	26	14	31	210	972
JESUS	98	5	4	1	11	4	30	1	5	0	6	0	3	8	11
MADRE	170	6	17	1	15	3	18	0	1	4	7	2	6	15	23
MARIE CLAIRE	1011	56	169	49	133	37	136	22	44	60	118	18	29	57	102
MAX	498	44	87	26	68	17	90	16	33	57	61	17	9	28	40
MERIDIANI	109	18	5	13	18	15	16	11	4	12	5	5	4	6	5
MESSAGGERO DI S.ANTONIO	1163	22	31	14	71	35	146	11	46	31	7	9	18	42	76
LA MIA BOUTIQUE	387	5	9	2	33	9	42	4	31	18	9	5	6	22	31
LA MIA CASA	331	19	19	28	25	15	41	14	15	17	19	6	23	33	49
MILLIONAIRE INTRAPRENDERE	294	16	25	14	53	7	44	14	14	19	14	10	8	5	26
NAUTICA	78	2	5	4	15	6	11	1	6	9	0	10	2	3	4
PESCARRE	106	5	10	1	13	3	10	2	11	7	4	9	2	11	13
PRATICA	476	26	37	11	54	34	72	14	20	19	26	8	18	43	40
QUATTORRUOTE	1401	59	73	19	182	46	215	22	149	81	57	31	38	72	135
QUATTRO ZAMPE	322	17	20	3	41	29	66	7	15	32	30	11	6	22	24
QUI TOURING	537	62	28	12	71	35	62	11	19	54	19	10	11	29	37
RAKAM	640	33	40	21	56	42	78	8	17	30	25	12	15	46	50
SALE & PEPE	756	42	46	15	73	44	105	11	31	59	24	18	26	69	80
SALVE	450	34	29	14	60	21	87	9	31	30	20	12	22	47	56
SCIENZA & VITA	111	7	12	2	27	6	19	6	9	9	8	7	2	11	12
LE SCIENZE	210	17	13	1	49	18	24	4	8	15	13	10	4	10	11
SELEZIONE READER'S DIGEST	721	29	25	10	60	31	120	20	33	37	17	13	14	43	66
SILHOUETTE DONNA	1274	31	104	19	150	30	229	16	59	54	103	16	38	84	134
SPEAK UP	168	15	17	6	29	8	25	3	9	13	17	7	3	19	25
STARTER	25	3	2	0	3	4	8	3	4	1	1	0	1	0	4
TUTTI FOTOGRAFI	80	3	5	2	15	16	9	6	5	7	1	0	3	5	3
TUTTO	433	23	39	4	70	21	100	9	24	14	32	6	3	14	25
TUTTOMOTO	211	9	14	4	43	13	49	6	46	16	19	9	5	15	23
TUTTOTURISMO	147	22	19	8	23	6	18	10	8	45	14	8	2	9	16
VERA	947	39	96	23	97	42	165	14	44	48	66	14	28	67	100
VITALITY	243	11	42	21	44	10	53	13	14	22	54	12	8	19	29
VOGUE ITALIA	787	46	104	16	81	27	138	17	39	70	71	23	28	34	78
WEEKEND VIAGGI	144	27	17	13	19	15	30	10	15	46	9	6	8	3	19
DIANA (QUATTORDICINALE)	59	3	6	6	8	2	7	4	0	5	2	2	2	3	6

Donne

Lettori numero medio

Analisi secondo: ● duplicazioni di lettura

(valori assoluti x 1.000)

SETTIMANALI	Totale	MENSILI														
		Jesus	Madre	Marie Claire	Max	Meridiani	Messaggero S. Antonio	La Mia Boutique	La Mia Casa	Millionaire Intraprendere	Nautica	Pescare	Pratica	Quattro ruote	Quattro Zampe	
POPOLAZIONE	25435	98	170	1011	498	109	1163	387	331	294	78	106	476	1401	322	
AMICA	1062	3	13	99	36	10	51	20	27	25	12	3	23	104	32	
ANNA	1145	2	14	115	54	16	41	25	21	18	12	6	32	105	37	
AUTO OGGI	193	0	3	20	14	4	9	12	6	4	0	1	8	39	1	
AUTOSPRINT	109	0	0	2	2	0	3	0	1	1	0	0	2	23	2	
BELLA	683	4	9	51	21	12	47	12	16	9	6	2	37	80	17	
CHI	975	1	2	82	43	6	36	20	17	18	2	1	41	98	17	
CONFIDENZE	893	2	4	38	16	3	38	18	12	14	2	4	26	67	8	
DOMENICA QUIZ	209	2	0	12	7	2	6	8	1	4	2	1	8	13	0	
DONNA MODERNA	2883	8	25	238	104	26	125	59	61	72	12	10	103	272	48	
L'ESPRESSO	989	5	6	68	33	13	65	19	20	23	3	4	42	91	19	
EVA EXPRESS TREMILA	498	3	5	41	13	5	22	10	14	12	1	0	9	54	10	
FAMIGLIA CRISTIANA	2834	28	33	135	60	11	223	37	38	42	19	20	50	202	41	
GENTE	2354	23	13	151	63	14	122	44	35	31	8	18	63	186	40	
GIOIA	1216	5	21	111	42	10	63	22	25	28	9	8	49	115	21	
IL GIORNALINO	261	3	8	18	1	3	21	3	3	2	3	2	8	17	12	
GRAND HOTEL	711	1	10	27	20	2	35	18	13	12	3	0	15	44	8	
GRAZIA	1685	8	22	173	50	19	75	41	31	40	13	11	44	179	26	
GUERIN SPORTIVO	56	0	0	1	1	1	0	1	0	3	0	0	5	7	0	
GUIDA TV	857	6	7	45	23	8	48	18	20	19	8	1	35	61	13	
INTIMITA'	943	4	7	38	10	4	51	13	19	12	2	10	33	72	6	
MAGAZINE BEAUTIFUL	339	0	2	12	12	2	11	5	4	5	8	5	8	23	10	
IL MONDO	34	0	0	4	2	2	2	0	0	1	0	1	2	10	3	
MONDO ECONOMICO	108	0	0	11	4	1	5	2	3	8	2	2	3	18	6	
MOTOSPRINT	110	1	0	5	7	0	3	2	1	1	0	0	2	9	1	
NOVELLA 2000	788	3	3	58	36	6	34	13	27	10	3	2	25	75	17	
OGGI	2406	21	25	155	51	14	133	32	37	39	17	10	53	188	44	
PANORAMA	1318	8	14	83	57	14	78	22	26	42	4	12	47	152	24	
SORRISI E CANZONI TV	4506	11	47	275	164	15	223	72	77	76	13	21	123	374	66	
STARBENE	891	3	7	93	49	11	38	23	29	23	3	9	33	74	27	
STOP	463	0	7	30	19	1	20	5	7	11	1	1	18	46	6	
TELEPIU'	1054	3	11	59	41	4	50	18	21	29	2	5	28	103	20	
TELESETTE	1116	2	7	50	33	2	34	12	24	26	2	7	24	83	26	
TOPOLINO	1323	13	9	105	38	15	62	27	24	23	8	11	46	157	28	
VISTO	465	6	1	28	15	0	28	11	10	3	0	2	15	42	6	
VIVERSANI & BELLI	1379	4	14	104	53	9	85	34	54	36	10	10	57	132	22	
SUPPLEMENTI																
D LA REPUBBLICA DELLE DONNE ..	988	4	10	90	46	10	38	18	16	34	5	6	41	107	25	
LA GAZZETTA SPORT MAGAZINE ..	268	0	6	28	23	1	16	9	8	8	0	5	10	47	10	
IO DONNA	1248	7	10	99	63	22	54	25	22	25	9	7	40	126	31	
SETTE	1248	6	18	113	67	23	65	30	27	23	5	7	47	139	38	
SPECCHIO DELLA STAMPA	651	0	6	61	34	16	35	12	12	18	9	5	24	63	24	
TV SETTE	1306	10	17	108	65	21	71	30	28	22	8	7	52	151	39	
IL VENERDI'	1699	5	13	146	71	25	83	34	24	48	7	18	61	167	60	

Lettori numero medio

Analisi secondo: ● duplicazioni di lettura

(valori assoluti x 1.000)

MENSILI	Totale	MENSILI													
		Jesus	Madre	Mario Claire	Max	Meridiani	Messaggero S. Antonio	La Mia Boutique	La Mia Casa	Millionaire Intraprendere	Nautica	Pescare	Pratica	Quattro ruote	Quattro Zampe
POPOLAZIONE	25435	98	170	1011	498	109	1163	387	331	294	78	106	476	1401	322
ABITARE	206	2	0	30	11	15	21	5	31	9	2	8	14	39	11
AD	456	2	3	63	38	14	19	12	35	25	5	5	34	79	23
AIRONE	526	7	12	89	38	11	40	15	22	11	10	10	31	81	45
AMADEUS	73	2	0	7	5	3	4	1	3	4	1	3	3	6	9
ARCHEO	137	0	0	21	10	3	6	9	3	7	0	0	13	19	11
ASTRA	542	6	8	71	78	4	36	10	25	19	1	3	32	98	43
A TAVOLA	202	2	1	24	26	15	32	16	29	6	6	3	21	34	12
AUTO	254	0	6	31	23	4	36	15	21	8	3	2	12	96	14
L'AUTOMOBILE	439	6	10	40	32	9	45	13	15	8	5	14	26	131	16
BELL'EUROPA	202	1	7	39	22	23	17	7	9	12	1	1	19	29	17
BELL'ITALIA	368	2	9	55	21	27	30	11	12	11	1	5	22	65	17
BENISSIMO	439	7	10	57	22	2	32	35	24	11	2	3	75	65	8
BIMBI SANI E BELLI	1082	16	19	142	44	10	91	42	51	21	9	15	59	158	40
BRAVA CASA	916	12	13	125	68	17	74	43	75	26	6	10	86	134	29
BUONA CUCINA	494	4	10	55	17	8	70	28	47	16	3	5	65	66	21
BURDA	1313	15	15	143	59	12	133	143	43	37	5	11	80	178	51
CAPITAL	186	3	2	31	31	10	17	5	11	27	6	7	22	48	20
CASAVIVA	1435	10	22	190	72	24	108	57	119	42	11	19	118	214	34
CENTO COSE ENERGY	834	17	10	185	99	16	44	25	33	35	0	5	71	158	58
CIAK	460	8	1	85	78	5	41	15	19	20	4	2	31	105	53
CIPRIA	260	1	8	53	28	2	34	7	22	12	2	2	25	42	15
CLASS	111	0	5	32	15	8	6	3	12	13	2	0	10	24	7
CLUB 3	142	7	1	13	3	0	35	7	4	9	2	2	12	14	3
CONSIGLI PRATICI	322	6	5	41	18	7	48	14	16	14	4	9	47	65	25
COSMOPOLITAN	387	6	7	116	47	6	24	9	22	28	3	5	31	79	22
LA CUCINA ITALIANA	811	7	10	79	36	13	80	37	59	18	6	10	55	118	42
DONNA	1078	7	21	169	73	9	125	37	74	34	3	6	75	144	42
DONNA E MAMMA	381	4	13	39	11	5	31	13	28	7	1	3	28	38	16
DOVE	338	5	6	56	44	18	22	5	19	16	2	5	26	59	17
ELLE	536	4	17	169	87	5	31	9	19	25	5	10	37	73	20
ELLE DECOR	142	1	1	49	26	13	14	2	28	14	4	1	11	19	3
FOCUS	983	11	15	133	68	18	71	33	25	53	15	13	54	182	41
GARDENIA	273	4	3	37	17	15	35	9	15	7	6	3	34	46	29
GENTE MESE	1332	30	18	136	90	16	146	42	41	44	11	10	72	215	66
GENTE MONEY	105	1	0	22	16	11	11	4	14	14	1	2	14	22	7
GENTE MOTORI	327	5	1	44	33	4	46	31	15	14	6	11	20	149	15
GENTE VIAGGI	423	0	4	60	57	12	31	18	17	19	9	7	19	81	32
GLAMOUR	336	6	7	118	61	5	7	9	19	14	0	4	26	57	30
GULLIVER	140	0	2	18	17	5	9	5	6	10	10	9	8	31	11
IN CASA	178	3	6	29	9	4	18	6	23	8	2	2	18	38	6
INSIEME	457	8	15	57	28	6	42	22	33	5	3	11	43	72	22
IO E IL MIO BAMBINO	972	11	23	102	40	5	76	31	49	26	4	13	40	135	24
JESUS	98	98	6	8	1	0	24	3	1	0	3	2	14	12	5
MADRE	170	6	170	14	6	1	45	2	7	1	0	4	4	16	4
MARIE CLAIRE	1011	8	14	1011	103	24	71	40	48	39	13	7	72	176	52
MAX	498	1	6	103	498	15	38	14	30	33	4	5	29	105	46
MERIDIANI	109	0	1	24	15	109	6	4	9	5	5	1	14	26	11
MESSAGGERO DI S.ANTONIO	1163	24	45	71	38	6	1163	32	35	22	10	20	53	77	25
LA MIA BOUTIQUE	387	3	2	40	14	4	32	387	17	8	2	2	24	68	7
LA MIA CASA	331	1	7	48	30	9	35	17	331	11	1	3	32	55	11
MILLIONAIRE INTRAPRENDERE	294	0	1	39	33	5	22	8	11	294	0	4	22	69	22
NAUTICA	78	3	0	13	4	5	10	2	1	0	78	8	2	12	8
PESCARRE	106	2	4	7	5	1	20	2	3	4	8	106	1	19	5
PRATICA	476	14	4	72	29	14	53	24	32	22	2	1	476	72	13
QUATTORRUOTE	1401	12	16	176	105	26	77	68	55	69	12	19	72	1401	59
QUATTRO ZAMPE	322	5	4	52	46	11	25	7	11	22	8	5	13	59	322
QUI TOURING	537	7	18	65	35	33	45	11	18	24	4	7	26	90	33
RAKAM	640	17	18	66	28	6	54	37	30	12	4	9	27	80	19
SALE & PEPE	756	13	9	101	50	21	79	23	39	18	9	10	67	129	36
SALVE	450	9	6	71	31	11	43	20	16	28	5	6	51	71	28
SCIENZA & VITA	111	3	3	10	8	3	11	3	9	3	6	1	12	16	10
LE SCIENZE	210	3	1	19	9	11	17	8	14	5	6	2	12	41	26
SELEZIONE READER'S DIGEST	721	26	10	64	31	9	73	29	25	22	5	4	39	130	25
SILHOUETTE DONNA	1274	15	11	213	101	15	73	53	48	53	6	10	84	198	62
SPEAK UP	168	1	0	29	22	11	9	3	9	13	0	0	16	34	19
STARTER	25	0	2	1	3	3	6	1	6	1	0	0	3	8	0
TUTTI FOTOGRAFI	80	0	1	17	11	3	17	4	5	5	7	1	9	17	7
TUTTO	433	8	8	75	52	6	42	9	24	6	4	5	18	70	43
TUTTOMOTO	211	1	5	39	33	4	25	25	7	8	0	2	15	95	11
TUTTOTURISMO	147	2	3	34	24	5	6	13	12	2	1	1	17	33	4
VERA	947	13	15	145	65	8	98	24	43	32	9	7	124	153	37
VITALITY	243	4	8	60	41	6	19	10	8	26	0	3	35	51	16
VOGUE ITALIA	787	18	5	151	93	12	60	32	57	33	5	18	38	165	34
WEEKEND VIAGGI	144	5	5	24	23	18	13	4	13	16	3	3	19	39	4
DIANA (QUATTORDICINALE)	59	0	1	6	5	0	4	4	3	0	0	3	0	12	6

Donne

Lettori numero medio

Analisi secondo: ● duplicazioni di lettura

(valori assoluti x 1.000)

SETTIMANALI	Totale	MENSILI													
		Qui Touring	Rakam	Sale & Pepe	Salve	Scienza & vita	Le Scienze	Selezione dal R.D.	Silhouetto Donna	Speak Up	Starter	Tutti Fotografi	Tutto	Tutto-moto	Tutto-turismo
POPOLAZIONE	25435	537	640	756	450	111	210	721	1274	168	25	80	433	211	147
AMICA.....	1062	33	49	64	42	14	13	42	106	14	5	7	32	19	8
ANNA.....	1145	40	52	80	30	9	18	36	112	19	0	10	38	27	11
AUTO OGGI.....	193	4	9	11	7	1	2	10	27	5	3	3	10	3	1
AUTOSPRINT.....	109	3	2	7	4	1	1	4	5	0	0	0	5	0	0
BELLA.....	683	27	27	62	25	6	3	38	74	2	5	4	23	14	6
CHI.....	975	25	31	43	35	4	4	40	82	16	2	0	37	18	10
CONFIDENZE.....	893	14	18	30	26	4	7	48	64	7	0	3	14	12	4
DOMENICA QUIZ.....	209	8	11	10	10	0	1	7	16	1	1	2	7	4	4
DONNA MODERNA.....	2883	89	109	152	90	16	29	107	286	39	7	14	86	37	23
L'ESPRESSO.....	989	34	39	50	47	11	16	51	73	6	0	4	23	12	11
EVA EXPRESS TREMILA.....	498	11	14	20	11	0	7	17	36	7	0	3	11	3	5
FAMIGLIA CRISTIANA.....	2834	91	91	100	65	12	19	131	145	11	5	10	49	24	14
GENTE.....	2354	50	87	100	75	18	19	84	156	17	7	9	67	30	18
GIOIA.....	1216	34	50	50	43	14	11	53	99	17	3	5	39	18	10
IL GIORNALINO.....	261	16	7	15	10	0	8	11	24	3	0	2	7	1	1
GRAND HOTEL.....	711	11	25	27	20	6	8	36	42	1	0	0	25	10	8
GRAZIA.....	1685	47	64	75	51	17	24	73	154	27	2	11	52	26	7
GUERIN SPORTIVO.....	56	2	0	1	1	0	2	1	7	0	0	0	3	0	0
GUIDA TV.....	857	21	23	42	30	2	8	39	54	14	4	6	25	9	7
INTIMITA'.....	943	16	22	41	33	2	4	34	57	1	1	1	21	9	2
MAGAZINE BEAUTIFUL.....	339	4	4	15	3	2	5	6	36	8	0	6	26	8	8
IL MONDO.....	34	3	0	5	4	3	2	4	1	2	0	0	3	2	0
MONDO ECONOMICO.....	108	6	6	7	7	1	6	4	9	6	0	1	4	2	2
MOTOSPRINT.....	110	3	5	6	2	1	0	6	6	0	1	2	5	3	1
NOVELLA 2000.....	788	21	28	39	11	2	6	30	98	8	5	9	24	9	10
OGGI.....	2406	70	88	105	71	13	26	89	175	29	5	9	54	30	21
PANORAMA.....	1318	58	54	57	54	15	21	49	111	23	3	9	49	14	17
SORRISI E CANZONI TV.....	4506	90	129	202	88	18	43	141	391	43	5	15	161	71	35
STARBENE.....	891	21	35	44	53	7	8	37	109	13	3	3	24	14	8
STOP.....	463	2	13	23	18	3	1	24	40	4	0	2	16	10	4
TELEPIU'.....	1054	18	34	49	17	8	9	38	98	12	0	2	30	15	14
TELESETTE.....	1116	27	32	37	32	6	6	43	81	6	4	6	16	7	8
TOPOLINO.....	1323	52	66	70	58	8	14	68	134	22	0	5	52	28	9
VISTO.....	465	10	7	16	21	1	5	10	30	6	0	1	14	9	11
VIVERSANI & BELLI.....	1379	41	50	61	44	13	14	61	192	15	12	11	40	18	8
SUPPLEMENTI															
D LA REPUBBLICA DELLE DONNE..	988	53	44	66	38	12	28	39	91	17	0	6	30	16	20
LA GAZZETTA SPORT MAGAZINE..	268	13	11	24	12	3	2	17	39	4	2	4	25	12	10
IO DONNA.....	1248	91	58	71	61	13	30	53	112	29	0	7	41	20	15
SETTE.....	1248	102	55	86	81	14	35	62	86	32	0	7	38	24	27
SPECCHIO DELLA STAMPA.....	651	37	30	33	30	15	17	34	71	10	0	4	25	10	4
TV SETTE.....	1306	101	60	81	78	10	30	69	98	37	0	10	43	21	26
IL VENERDI'.....	1699	111	79	109	84	15	50	81	143	31	0	12	56	30	33

Lettori numero medio

Analisi secondo: ● duplicazioni di lettura

(valori assoluti x 1.000)

MENSILI	Totale	MENSILI													
		Qui Touring	Rakam	Sale & Pepe	Salve	Scienza & vita	Le Scienze	Selezione dal R.D.	Silhouette Donna	Speak Up	Starter	Tutti Fotografi	Tutto	Tutto-moto	Tutto-turismo
POPOLAZIONE	25435	537	640	756	450	111	210	721	1274	168	25	80	433	211	147
ABITARE	206	28	14	25	18	6	7	15	19	5	1	0	8	6	3
AD	456	36	46	56	32	13	32	26	49	13	0	2	12	8	18
AIRONE	526	62	44	48	40	22	32	40	57	17	0	11	30	26	18
AMADEUS	73	11	5	2	9	1	8	6	3	3	0	1	4	1	1
ARCHEO	137	21	5	18	17	6	16	7	13	7	2	1	2	4	5
ASTRA	542	25	19	43	35	9	7	51	115	14	3	4	54	25	8
A TAVOLA	202	12	31	59	13	7	17	14	24	8	3	3	11	7	4
AUTO	254	11	10	21	9	2	2	25	50	8	6	5	26	33	11
L'AUTOMOBILE	439	34	28	44	23	8	6	38	67	14	1	2	22	17	9
BELL'EUROPA	202	39	23	34	17	7	7	22	26	17	0	5	7	9	16
BELL'ITALIA	368	58	24	39	28	7	20	28	30	10	0	6	15	13	14
BENISSIMO	439	26	85	68	34	8	12	48	67	3	0	12	20	15	10
BIMBI SANI E BELLI	1082	31	80	110	56	13	13	66	223	13	4	6	48	33	18
BRAVA CASA	916	42	79	119	70	21	24	74	132	24	3	17	16	18	27
BUONA CUCINA	494	24	43	74	31	2	13	44	56	3	3	9	24	14	12
BURDA	1313	61	130	98	57	11	25	97	162	23	2	14	46	30	16
CAPITAL	186	30	18	29	23	5	3	21	28	6	3	4	19	7	2
CASAVIVA	1435	88	122	172	103	32	44	122	188	29	7	18	44	27	35
CENTO COSE ENERGY	834	49	53	76	54	8	22	50	220	40	3	11	83	40	31
CIAK	460	28	38	54	19	18	24	46	102	31	0	16	87	26	18
CIPRIA	260	24	24	24	33	4	8	11	75	10	1	3	13	7	4
CLASS	111	13	8	11	11	3	6	12	29	7	0	2	4	6	4
CLUB 3	142	13	13	12	6	4	3	26	12	0	0	3	2	2	4
CONSIGLI PRATICI	322	21	35	38	33	5	6	31	59	1	0	13	14	25	12
COSMOPOLITAN	387	14	38	38	37	3	12	44	87	20	0	5	23	11	17
LA CUCINA ITALIANA	811	45	101	132	52	5	31	70	84	9	0	7	33	32	17
DONNA	1078	26	66	85	56	14	24	104	213	14	8	13	72	31	21
DONNA E MAMMA	361	8	21	35	28	8	8	27	56	6	0	4	13	7	8
DOVE	338	62	33	42	34	7	17	29	31	15	3	3	23	9	22
ELLE	536	28	40	46	29	12	13	25	104	17	2	5	39	14	19
ELLE DECOR	142	12	21	15	14	2	1	10	19	6	0	2	4	4	8
FOCUS	983	71	56	73	60	27	49	60	150	29	3	15	70	43	23
GARDENIA	273	35	42	44	21	6	18	31	30	8	4	16	21	13	6
GENTE MESE	1332	62	78	105	87	19	24	120	229	25	8	9	100	49	18
GENTE MONEY	105	11	8	11	9	6	4	20	16	3	3	6	9	6	10
GENTE MOTORI	327	19	17	31	31	9	8	33	59	9	4	5	24	46	8
GENTE VIAGGI	423	54	30	59	30	9	15	37	54	13	1	7	14	16	45
GLAMOUR	336	19	25	24	20	8	13	17	103	17	1	1	32	19	14
GULLIVER	140	10	12	18	12	7	10	13	16	7	0	0	6	9	8
IN CASA	178	11	15	26	22	2	4	14	38	3	1	3	3	5	2
INSIEME	457	29	46	69	47	11	10	43	84	19	0	5	14	15	9
IO E IL MIO BAMBINO	972	37	50	80	56	12	11	66	134	25	4	3	25	23	16
JESUS	98	7	17	13	9	3	3	26	15	1	0	0	8	1	2
MADRE	170	18	18	9	6	3	1	10	11	0	2	1	8	5	3
MARIE CLAIRE	1011	65	66	101	71	10	19	64	213	29	1	17	75	39	34
MAX	498	35	28	50	31	8	9	31	101	22	3	11	52	33	24
MERIDIANI	109	33	6	21	11	3	11	9	15	11	3	3	6	4	5
MESSAGGERO DI S.ANTONIO	1163	45	54	79	43	11	17	73	73	9	6	17	42	25	6
LA MIA BOUTIQUE	387	11	37	23	20	3	8	29	53	3	1	4	9	25	13
LA MIA CASA	331	18	30	39	16	9	14	25	48	9	6	5	24	7	12
MILLIONAIRE INTRAPRENDERE	294	24	12	18	28	3	5	22	53	13	1	5	6	8	2
NAUTICA	78	4	4	9	5	6	6	5	6	0	0	7	4	0	1
PESCARRE	106	7	9	10	6	1	2	4	10	0	0	1	5	2	1
PRATICA	476	26	27	67	51	12	12	39	84	16	3	9	18	15	17
QUATTORRUOTE	1401	90	80	129	71	16	41	130	198	34	8	17	70	95	33
QUATTRO ZAMPE	322	33	19	36	28	10	26	25	62	19	0	7	43	11	4
QUI TOURING	537	537	38	51	29	12	28	42	35	21	1	11	19	16	21
RAKAM	640	38	640	67	38	18	20	65	67	4	0	9	22	6	8
SALE & PEPE	756	51	67	756	59	19	18	58	120	19	3	6	25	18	21
SALVE	450	29	38	59	450	17	23	51	107	18	0	1	10	17	16
SCIENZA & VITA	111	12	18	19	17	111	20	10	22	8	1	1	7	9	8
LE SCIENZE	210	28	20	18	23	20	210	13	31	15	0	6	12	7	8
SELEZIONE READER'S DIGEST	721	42	65	58	51	10	13	721	72	6	1	3	31	23	10
SILHOUETTE DONNA	1274	35	67	120	107	22	31	72	1274	19	6	15	82	53	28
SPEAK UP	168	21	4	19	18	8	15	6	19	168	0	3	21	6	8
STARTER	25	1	0	3	0	1	0	1	6	0	25	3	5	3	0
TUTTI FOTOGRAFI	80	11	9	6	1	1	6	3	15	3	3	80	8	4	7
TUTTO	433	19	22	25	10	7	12	31	82	21	5	8	433	36	7
TUTTOMOTO	211	16	6	18	17	9	7	23	53	6	3	4	36	211	11
TUTTOTURISMO	147	21	8	21	16	8	8	10	28	8	0	7	7	11	147
VERA	947	34	66	104	76	12	9	77	227	14	5	14	40	26	20
VITALITY	243	24	20	24	44	4	10	19	76	4	1	0	19	12	15
VOGUE ITALIA	787	58	75	80	57	16	19	54	179	31	0	3	44	31	30
WEEKEND VIAGGI	144	19	14	24	21	9	7	10	15	6	0	3	2	10	26
DIANA (QUATTORDICINALE)	59	5	7	4	3	1	1	7	11	4	0	3	1	3	6

Donne

Lettori numero medio

Analisi secondo: ● duplicazioni di lettura

(valori assoluti x 1.000)

SETTIMANALI	Totale	MENSILI				
		Vera	Vitality	Vogua Italia	Week end Viaggi	Diana (quattord.)
POPOLAZIONE	25435	947	243	787	144	59
AMICA	1062	67	20	70	18	0
ANNA	1145	92	29	59	14	2
AUTO OGGI	193	17	3	13	4	1
AUTOSPRINT	109	6	1	4	1	0
BELLA	683	70	18	47	5	1
CHI	975	54	21	52	12	1
CONFIDENZE	893	51	5	30	4	5
DOMENICA QUIZ	209	12	5	6	0	0
DONNA MODERNA	2883	213	64	161	25	11
L'ESPRESSO	989	53	15	61	8	1
EVA EXPRESS TREMILA	498	27	9	23	6	2
FAMIGLIA CRISTIANA	2834	118	14	95	16	7
GENTE	2354	120	42	105	19	11
GIOIA	1216	89	36	87	9	1
IL GIORNALINO	261	21	3	13	1	0
GRAND HOTEL	711	39	2	24	5	4
GRAZIA	1685	115	36	99	19	3
GUERIN SPORTIVO	56	2	2	0	0	0
GUIDA TV	857	46	15	38	7	0
INTIMITA'	943	51	8	33	9	4
MAGAZINE BEAUTIFUL	339	29	6	17	2	2
IL MONDO	34	3	0	3	1	0
MONDO ECONOMICO	108	4	2	10	2	0
MOTOSPRINT	110	2	1	4	0	1
NOVELLA 2000	788	48	15	34	5	6
OGGI	2406	129	28	127	22	5
PANORAMA	1318	66	35	68	10	3
SORRISI E CANZONI TV	4506	280	61	197	31	14
STARBENE	891	77	19	69	7	1
STOP	463	33	4	18	6	1
TELEPIU'	1054	39	19	72	10	8
TELESETTE	1116	43	19	45	10	11
TOPOLINO	1323	74	29	84	14	10
VISTO	465	23	5	9	9	0
VIVERSANI & BELLI	1379	118	29	76	9	7
SUPPLEMENTI						
D LA REPUBBLICA DELLE DONNE ..	988	60	25	72	9	5
LA GAZZETTA SPORT MAGAZINE ..	268	26	8	17	4	4
IO DONNA	1248	85	27	77	13	6
SETTE	1248	63	26	64	21	4
SPECCHIO DELLA STAMPA	651	48	16	33	12	0
TV SETTE	1306	69	28	78	20	8
IL VENERDI'	1699	103	42	105	20	9

Lettori numero medio
Analisi secondo: ● duplicazioni di lettura

(valori assoluti x 1.000)

MENSILI	Totale	MENSILI				
		Vera	Vitality	Vogue Italia	Week end Viaggi	Diana (quattord.)
POPOLAZIONE	25435	947	243	787	144	59
ABITARE	206	19	3	40	13	2
AD	456	36	18	55	22	4
AIRONE	526	47	19	44	18	6
AMADEUS	73	2	0	4	0	1
ARCHEO	137	6	3	11	8	0
ASTRA	542	64	32	77	15	4
A TAVOLA	202	28	8	26	13	5
AUTO	254	47	9	24	6	6
L'AUTOMOBILE	439	33	14	30	10	3
BELL'EUROPA	202	13	6	30	27	2
BELL'ITALIA	368	29	9	34	30	0
BENISSIMO	439	68	18	52	10	2
BIMBI SANI E BELLI	1082	152	32	95	11	6
BRAVA CASA	916	92	24	94	28	5
BUONA CUCINA	494	80	14	37	11	4
BURDA	1313	110	28	145	17	13
CAPITAL	186	31	28	35	8	0
CASAVIVA	1435	187	53	142	36	5
CENTO COSE ENERGY	834	148	94	127	24	6
CIAK	460	46	13	53	12	7
CIPRIA	260	49	21	34	9	6
CLASS	111	13	11	22	6	2
CLUB 3	142	9	2	7	4	0
CONSIGLI PRATICI	322	69	23	31	8	2
COSMOPOLITAN	387	62	53	72	14	4
LA CUCINA ITALIANA	811	77	30	70	16	12
DONNA	1078	161	45	137	19	7
DONNA E MAMMA	361	44	10	24	2	4
DOVE	338	39	11	46	27	3
ELLE	536	96	42	104	17	6
ELLE DECOR	142	23	21	16	13	6
FOCUS	983	97	44	81	19	8
GARDENIA	273	42	10	27	15	2
GENTE MESE	1332	165	53	138	30	7
GENTE MONEY	105	14	13	17	10	4
GENTE MOTORI	327	44	14	39	15	0
GENTE VIAGGI	423	48	22	70	46	5
GLAMOUR	336	66	54	71	9	2
GULLIVER	140	14	12	23	6	2
IN CASA	178	28	8	28	8	2
INSIEME	457	67	19	34	3	3
IO E IL MIO BAMBINO	972	100	29	78	19	6
JESUS	98	13	4	18	5	0
MADRE	170	15	8	5	5	1
MARIE CLAIRE	1011	145	60	151	24	6
MAX	498	65	41	93	23	5
MERIDIANI	109	8	6	12	18	0
MESSAGGERO DI S.ANTONIO	1163	98	19	60	13	4
LA MIA BOUTIQUE	387	24	10	32	4	4
LA MIA CASA	331	43	8	57	13	3
MILLIONAIRE INTRAPRENDERE	294	32	26	33	16	0
NAUTICA	78	9	0	5	3	0
PESCARA	106	7	3	18	3	3
PRATICA	476	124	35	38	19	0
QUATTORRUOTE	1401	153	51	165	39	12
QUATTRO ZAMPE	322	37	16	34	4	6
QUI TOURING	537	34	24	58	19	5
RAKAM	640	66	20	75	14	7
SALE & PEPE	756	104	24	80	24	4
SALVE	450	76	44	57	21	3
SCIENZA & VITA	111	12	4	16	9	1
LE SCIENZE	210	9	10	19	7	1
SELEZIONE READER'S DIGEST	721	77	19	54	10	7
SILHOUETTE DONNA	1274	227	76	179	15	11
SPEAK UP	168	14	4	31	6	4
STARTER	25	5	1	0	0	0
TUTTI FOTOGRAFI	80	14	0	3	3	3
TUTTO	433	40	19	44	2	1
TUTTOMOTO	211	26	12	31	10	3
TUTTOTURISMO	147	20	15	30	26	6
VERA	947	947	57	106	15	3
VITALITY	243	57	243	40	11	2
VOGUE ITALIA	787	106	40	787	26	7
WEEKEND VIAGGI	144	15	11	26	144	2
DIANA (QUATTORDICINALE)	59	3	2	7	2	59

Responsabili acquisti

Lettori numero medio

Analisi secondo: ● duplicazioni di lettura

(valori assoluti x 1.000)

SETTIMANALI	Totale	SETTIMANALI													
		Amica	Anna	Auto Oggi	Auto-sprint	Bella	Chi	Confidenze	Domenica Quiz	Donna Moderna	L'Espresso	Eva Express Tremila	Famiglia Cristiana	Gente	Gioia
POPOLAZIONE	19958	628	732	147	97	420	613	639	158	1740	828	343	2137	1732	749
AMICA	628	628	205	8	7	93	41	41	6	195	67	27	134	132	165
ANNA	732	205	732	17	9	82	46	37	7	237	86	31	134	150	204
AUTO OGGI	147	8	17	147	24	11	4	8	7	32	23	9	30	22	18
AUTOSPRINT	97	7	9	24	97	2	7	4	3	12	11	6	22	15	6
BELLA	420	93	82	11	2	420	45	63	7	184	31	25	85	85	88
CHI	613	41	46	4	7	45	613	58	10	136	50	55	75	182	84
CONFIDENZE	639	41	37	8	4	63	58	639	22	122	26	34	121	132	60
DOMENICA QUIZ	158	6	7	7	3	7	10	22	158	25	19	2	40	35	7
DONNA MODERNA	1740	195	237	32	12	184	136	122	25	1740	156	81	321	302	259
L'ESPRESSO	828	67	86	23	11	31	50	26	19	156	828	30	132	179	73
EVA EXPRESS TREMILA	343	27	31	9	6	25	55	34	2	81	30	343	41	89	39
FAMIGLIA CRISTIANA	2137	134	134	30	22	85	75	121	40	321	132	41	2137	305	139
GENTE	1732	132	150	22	15	85	182	132	35	302	179	89	305	1732	208
GIOIA	749	165	204	18	6	88	84	60	7	259	73	39	139	208	749
IL GIORNALINO	190	15	24	5	3	14	9	17	7	47	12	9	70	28	15
GRAND HOTEL	499	14	14	6	0	29	54	73	8	61	6	29	54	51	25
GRAZIA	957	226	207	10	4	89	65	45	14	273	95	39	177	192	245
GUERIN SPORTIVO	75	0	4	9	13	1	9	0	2	11	16	9	12	9	6
GUIDA TV	638	52	55	20	12	36	40	40	26	86	60	19	103	89	57
INTIMITA'	732	46	39	11	3	54	60	247	21	127	36	31	134	118	63
MAGAZINE BEAUTIFUL	62	4	3	4	3	3	7	5	0	16	8	1	15	10	12
IL MONDO	28	2	5	0	0	2	0	0	0	5	7	0	2	7	0
MONDO ECONOMICO	79	4	14	6	0	6	4	3	7	17	19	1	9	14	8
MOTOSPRINT	71	9	10	15	21	9	5	0	2	15	10	7	16	12	12
NOVELLA 2000	520	52	46	7	2	48	101	47	4	131	36	122	68	131	63
OGGI	1764	160	175	26	16	112	158	118	32	307	152	81	332	639	212
PANORAMA	932	104	111	31	13	49	39	38	17	191	265	35	147	132	89
SORRISI E CANZONI TV	2674	135	143	28	23	82	181	125	50	379	171	105	300	347	163
STARBENE	573	75	81	29	10	56	52	51	17	183	77	30	83	114	68
STOP	328	18	28	3	8	36	65	47	4	65	8	43	56	83	32
TELEPIU'	574	38	38	6	3	22	37	45	8	81	30	29	63	79	39
TELESETTE	782	28	36	9	6	18	25	40	13	99	49	18	92	94	32
TOPOLINO	802	70	74	21	9	38	63	72	19	173	96	47	148	151	66
VISTO	340	9	11	1	2	18	65	34	0	66	20	42	50	99	27
VIVERSANI & BELLI	905	96	122	34	13	91	84	78	14	298	112	68	144	144	116
SUPPLEMENTI															
D LA REPUBBLICA DELLE DONNE ..	626	37	43	8	4	18	17	17	7	96	90	11	75	80	42
LA GAZZETTA SPORT MAGAZINE ..	199	7	9	6	5	3	9	9	5	33	23	9	18	30	11
IO DONNA	787	61	67	8	6	27	38	23	13	135	71	19	130	115	58
SETTE	969	57	83	14	9	35	39	29	15	139	107	17	170	132	71
SPECCHIO DELLA STAMPA	444	24	38	5	4	19	28	9	11	67	51	8	67	68	29
TV SETTE	935	56	78	16	5	34	45	29	18	137	85	18	162	128	74
IL VENERDI'	1261	68	97	15	11	57	44	38	16	191	200	27	129	172	87

Responsabili acquisti

Lettori numero medio

Analisi secondo: ● duplicazioni di lettura

(valori assoluti x 1.000)

MENSILI	Totale	SETTIMANALI													
		Amica	Anna	Auto Oggi	Auto-sprint	Bella	Chi	Confidenze	Domenica Quiz	Donna Moderna	L'E-spresso	Eva Express Tremila	Famiglia Cristiana	Gente	Giola
POPOLAZIONE	19958	628	732	147	97	420	613	639	158	1740	828	343	2137	1732	749
ABITARE	142	12	9	0	4	4	3	1	3	17	20	5	22	24	6
AD	334	21	25	8	9	11	5	6	1	44	47	9	40	34	17
AIRONE	355	25	20	5	3	14	8	9	6	68	43	7	62	45	24
AMADEUS	62	2	1	0	0	1	1	2	3	6	2	1	9	10	4
ARCHEO	91	11	7	0	0	4	5	3	5	14	13	1	16	12	5
ASTRA	263	23	19	1	3	12	12	10	2	40	21	8	18	31	22
A TAVOLA	135	4	2	0	1	3	7	12	2	17	7	3	16	23	8
AUTO	152	9	5	4	1	5	1	3	0	17	6	4	23	5	8
L'AUTOMOBILE	332	24	18	8	4	13	14	16	7	53	23	10	42	38	23
BELL'EUROPA	135	11	15	2	0	10	6	9	8	34	18	0	25	19	6
BELL'ITALIA	278	28	32	4	6	11	10	10	10	42	34	8	54	31	17
BENISSIMO	314	22	28	6	6	25	8	22	2	46	22	6	47	43	24
BIMBI SANI E BELLI	779	49	62	11	4	37	36	46	9	134	50	19	105	105	60
BRAVA CASA	683	55	54	7	5	32	33	39	9	126	70	28	111	88	45
BUONA CUCINA	376	12	19	0	2	16	14	23	1	33	20	4	61	57	13
BURDA	870	39	53	5	3	37	31	47	6	130	42	27	111	104	55
CAPITAL	165	15	14	3	2	6	5	3	2	17	19	4	20	30	14
CASAVIVA	1019	63	74	13	6	53	38	35	9	192	95	29	134	131	62
CENTO COSE ENERGY	231	14	19	7	3	13	16	18	3	52	18	3	36	33	28
CIAK	222	14	14	1	3	8	7	2	3	29	19	2	19	25	10
CIPRIA	113	6	10	1	0	5	2	3	1	17	9	4	14	20	13
CLASS	87	9	12	0	0	3	5	3	3	13	9	1	15	8	8
CLUB 3	138	5	11	0	2	6	5	1	3	25	8	2	29	19	11
CONSIGLI PRATICI	223	15	17	2	3	22	11	21	0	46	10	8	39	20	19
COSMOPOLITAN	209	12	19	6	0	8	15	10	0	41	12	8	16	23	14
LA CUCINA ITALIANA	647	35	35	5	5	27	30	25	5	85	47	21	100	90	50
DONNA	642	51	46	8	4	37	29	39	6	115	49	18	102	102	44
DONNA E MAMMA	329	20	31	2	0	15	8	7	0	43	17	6	44	36	15
DOVE	233	13	19	5	4	4	12	15	1	34	30	1	35	30	14
ELLE	280	33	35	7	5	13	11	19	2	47	28	12	36	40	28
ELLE DECOR	92	9	6	0	0	0	1	1	0	17	17	4	13	15	10
FOCUS	518	23	43	8	7	28	11	8	7	83	58	17	73	56	42
GARDENIA	222	18	23	2	5	9	8	9	0	35	16	6	42	25	14
GENTE MESE	841	57	55	12	8	30	49	29	14	119	48	34	104	147	59
GENTE MONEY	83	10	3	2	0	7	5	2	0	9	6	0	11	12	4
GENTE MOTORI	282	17	8	15	5	8	4	4	2	31	24	3	30	29	15
GENTE VIAGGI	368	28	34	11	6	15	16	8	2	57	41	9	52	46	19
GLAMOUR	111	12	10	2	0	7	5	2	5	22	14	4	12	10	8
GULLIVER	123	9	11	2	0	6	0	0	1	14	20	7	17	7	10
IN CASA	121	7	6	1	1	6	7	6	1	18	7	4	23	14	6
INSIEME	389	19	30	3	3	25	13	9	1	44	20	5	63	54	22
IO E IL MIO BAMBINO	819	42	60	7	4	31	22	32	6	119	52	15	122	91	44
JESUS	83	3	1	0	0	2	1	0	2	5	3	3	21	18	4
MADRE	131	11	13	2	0	8	2	3	0	17	6	5	27	12	19
MARIE CLAIRE	517	46	64	9	3	19	22	17	9	111	46	17	69	83	47
MAX	234	10	23	2	5	7	11	8	4	33	32	2	21	30	15
MERIDIANI	63	2	5	3	0	6	2	2	2	11	17	2	6	9	4
MESSAGGERO DI S.ANTONIO	963	41	33	10	3	35	32	34	8	92	55	16	192	108	45
LA MIA BOUTIQUE	261	11	12	6	2	9	7	16	6	30	16	3	25	30	12
LA MIA CASA	229	14	8	3	1	6	8	11	1	29	12	12	30	28	14
MILLIONAIRE INTRAPRENDERE	183	11	12	6	0	2	8	7	1	30	18	9	21	16	11
NAUTICA	98	11	9	4	2	5	2	0	2	10	4	1	16	10	10
PESCARRE	111	2	4	4	0	2	2	4	0	9	8	2	19	16	6
PRATICA	301	13	17	6	2	22	23	16	5	61	28	5	28	36	27
QUATTORRUOTE	1061	60	54	36	24	37	46	46	10	141	92	39	121	97	57
QUATTRO ZAMPE	155	8	11	0	1	2	5	3	0	24	9	3	13	20	4
QUI TOURING	389	20	24	6	1	10	17	11	4	50	32	13	57	47	27
RAKAM	481	36	30	5	0	19	23	12	10	69	28	11	76	72	28
SALE & PEPE	546	42	53	7	5	37	27	22	7	85	48	12	81	75	32
SALVE	378	29	27	4	2	17	26	23	10	70	41	12	56	70	29
SCIENZA & VITA	82	10	3	2	1	2	1	1	0	9	13	0	10	13	7
LE SCIENZE	130	6	12	1	0	1	1	4	3	11	11	1	15	18	4
SELEZIONE READER'S DIGEST	560	30	24	8	4	31	27	38	8	70	42	11	98	69	39
SILHOUETTE DONNA	585	50	45	4	0	25	27	34	8	112	51	21	64	76	38
SPEAK UP	69	5	3	0	2	0	4	0	1	16	6	0	9	6	5
STARTER	19	3	0	0	0	1	1	0	1	3	0	0	4	3	1
TUTTI FOTOGRAFI	68	10	9	2	0	2	0	0	2	8	4	2	10	7	1
TUTTO	99	4	7	3	3	5	3	1	3	9	5	0	4	11	3
TUTTOMOTO	145	11	10	5	0	6	8	9	3	17	12	3	14	13	7
TUTTOTURISMO	106	5	5	5	1	4	6	4	3	13	12	5	14	12	4
VERA	599	43	56	11	3	39	31	38	7	111	39	19	78	75	51
VITALITY	105	10	12	2	1	10	8	5	2	28	10	4	10	22	17
VOGUE ITALIA	430	33	26	3	1	22	20	15	4	69	53	13	49	63	37
WEEKEND VIAGGI	110	10	7	4	2	2	6	4	2	16	11	7	10	14	5
DIANA (QUATTORDICINALE)	56	0	1	0	2	1	3	4	0	9	4	1	8	8	1

Responsabili acquisti

Lettori numero medio

Analisi secondo: ● duplicazioni di lettura

(valori assoluti x 1.000)

SETTIMANALI	Totale	SETTIMANALI														
		Il Giornalino	Grand Hotel	Grazia	Guerin Sportivo	Guida TV	Intimità	Magazine Beautiful	Il Mondo	Mondo Economico	Motosprint	Novella 2000	Oggi	Panorama	Sorrisi e Canzoni TV	
POPOLAZIONE 19958		190	499	957	75	638	732	62	28	79	71	520	1764	932	2674	
AMICA	628	15	14	228	0	52	46	4	2	4	9	52	160	104	135	
ANNA	732	24	14	207	4	55	39	3	5	14	10	46	175	111	143	
AUTO OGGI	147	5	6	10	9	20	11	4	0	6	15	7	26	31	28	
AUTOSPRINT	97	3	0	4	13	12	3	3	0	0	21	2	16	13	23	
BELLA	420	14	29	89	1	36	54	3	2	6	9	48	112	49	82	
CHI	613	9	54	65	9	40	60	7	0	4	5	101	158	39	181	
CONFIDENZE	639	17	73	45	0	40	247	5	0	3	0	47	118	38	125	
DOMENICA QUIZ	158	7	8	14	2	26	21	0	0	7	2	4	32	17	50	
DONNA MODERNA	1740	47	61	273	11	86	127	16	5	17	15	131	307	191	379	
L'ESPRESSO	828	12	6	95	16	60	36	8	7	19	10	36	152	265	171	
EVA EXPRESS TREMILA	343	9	29	39	9	19	31	1	0	1	7	122	81	35	105	
FAMIGLIA CRISTIANA	2137	70	54	177	12	103	134	15	2	9	16	68	332	147	300	
GENTE	1732	28	51	192	9	89	118	10	7	14	12	131	639	132	347	
GIOIA	749	15	25	245	6	57	63	12	0	8	12	63	212	89	163	
IL GIORNALINO	190	190	9	21	3	14	17	2	3	8	0	5	41	16	44	
GRAND HOTEL	499	9	499	21	0	19	73	2	1	0	1	31	50	9	120	
GRAZIA	957	21	21	957	2	79	55	18	1	7	5	65	203	118	184	
GUERIN SPORTIVO	75	3	0	2	75	7	0	0	1	2	4	6	14	16	26	
GUIDA TV	638	14	19	79	7	638	30	6	0	11	4	34	100	76	97	
INTIMITA'	732	17	73	55	0	30	732	3	0	4	0	34	106	24	159	
MAGAZINE BEAUTIFUL	62	2	2	18	0	6	3	62	0	0	0	8	19	7	27	
IL MONDO	28	3	1	1	1	0	0	0	28	7	3	0	1	6	4	
MONDO ECONOMICO	79	8	0	7	2	11	4	0	7	79	2	0	14	18	20	
MOTOSPRINT	71	0	1	5	4	4	0	0	3	2	71	3	14	18	9	
NOVELLA 2000	520	5	31	65	6	34	34	8	0	0	3	520	152	36	146	
OGGI	1764	41	50	203	14	100	106	19	1	14	14	152	1764	156	359	
PANORAMA	932	16	9	118	16	76	24	7	6	18	18	36	156	932	182	
SORRISI E CANZONI TV	2674	44	120	184	28	97	159	27	4	20	9	146	359	182	2674	
STARBENE	573	10	11	97	8	41	44	10	2	8	13	43	96	93	147	
STOP	328	10	62	30	3	14	50	9	0	4	5	61	89	12	85	
TELEPIU'	574	6	42	56	8	22	44	2	2	5	0	40	85	38	120	
TELESETTE	782	9	21	49	4	44	72	1	0	2	7	46	100	46	114	
TOPOLINO	802	41	35	77	10	55	51	6	8	16	7	44	151	110	260	
VISTO	340	5	37	27	7	14	39	1	3	1	3	48	110	26	93	
VIVERSANI & BELLI	905	26	61	101	8	63	80	13	0	13	15	81	132	108	240	
SUPPLEMENTI																
D LA REPUBBLICA DELLE DONNE ..	626	2	11	61	4	28	20	1	2	11	1	19	83	74	95	
LA GAZZETTA SPORT MAGAZINE ..	199	2	4	18	10	15	12	0	1	2	5	11	23	42	46	
IO DONNA	787	22	19	89	3	27	39	3	8	14	1	30	127	92	115	
SETTE	969	15	19	95	7	45	43	7	7	20	6	36	164	130	139	
SPECCHIO DELLA STAMPA	444	5	15	43	0	32	16	0	4	9	3	10	65	53	85	
TV SETTE	935	15	18	90	6	47	39	7	8	16	5	34	143	103	132	
IL VENERDI'	1261	16	20	101	9	74	44	6	7	23	4	42	171	171	173	

Responsabili acquisti

Lettori numero medio

Analisi secondo: ● duplicazioni di lettura

(valori assoluti x 1.000)

MENSILI	Totale	SETTIMANALI													
		Il Giornale	Grand Hotel	Grazia	Guerin Sportivo	Guida TV	Intimità	Magazine Beautiful	Il Mondo	Mondo Economico	Moto-sprint	Novella 2000	Oggi	Panorama	Sorrisi e Canzoni TV
POPOLAZIONE	19958	190	499	957	75	638	732	62	28	79	71	520	1764	932	2674
ABITARE	142	3	2	11	0	6	2	0	0	0	0	2	24	16	15
AD	334	7	4	21	0	13	16	0	1	3	2	9	55	52	43
AIRONE	355	13	12	28	1	17	13	0	1	5	3	6	31	43	84
AMADEUS	62	2	0	6	1	2	2	0	1	3	1	1	7	5	9
ARCHEO	91	1	3	10	1	7	4	0	0	1	1	2	12	9	21
ASTRA	263	3	4	14	2	12	11	0	0	2	4	15	39	21	46
A TAVOLA	135	1	4	11	0	7	7	2	0	0	1	3	15	6	15
AUTO	152	0	2	10	3	10	4	0	0	2	0	6	10	7	33
L'AUTOMOBILE	332	8	6	23	4	11	20	4	1	2	3	13	35	34	50
BELL'EUROPA	135	8	3	10	0	13	12	0	2	6	2	3	16	20	23
BELL'ITALIA	278	9	3	30	2	15	12	0	2	7	4	5	32	43	38
BENISSIMO	314	5	4	36	5	9	20	0	2	1	6	9	28	30	59
BIMBI SANI E BELLI	779	12	27	55	2	37	43	4	1	3	1	27	82	45	168
BRAVA CASA	683	12	12	68	1	37	39	1	3	2	5	23	84	69	114
BUONA CUCINA	376	10	13	21	3	14	29	1	0	5	1	17	47	18	62
BURDA	870	11	26	77	7	36	40	2	0	3	5	46	103	57	158
CAPITAL	165	2	2	22	1	10	1	2	1	4	0	5	15	25	21
CASAVIVA	1019	24	16	84	6	47	42	2	4	6	3	42	128	107	170
CENTO COSE ENERGY	231	8	7	28	5	14	19	4	0	0	1	8	30	26	42
CIAK	222	2	8	9	0	10	10	2	0	3	2	7	33	20	62
CIPRIA	113	5	0	13	1	9	1	1	0	3	0	9	14	12	19
CLASS	87	2	2	9	0	6	2	1	1	1	1	1	17	11	10
CLUB 3	138	2	6	7	0	3	14	0	2	2	2	1	10	10	18
CONSIGLI PRATICI	223	5	14	25	0	11	20	0	2	1	1	9	28	10	35
COSMOPOLITAN	209	3	7	15	2	7	11	0	1	3	1	7	28	19	38
LA CUCINA ITALIANA	647	11	18	66	1	36	29	4	0	3	1	26	63	55	102
DONNA	642	6	19	54	2	35	35	2	2	2	4	34	93	39	101
DONNA E MAMMA	329	9	11	17	0	13	15	0	1	3	1	17	42	19	61
DOVE	233	13	2	12	2	5	10	0	1	6	3	6	38	22	28
ELLE	280	3	11	48	2	15	19	1	1	2	2	16	48	32	36
ELLE DECOR	92	2	1	15	0	3	3	0	0	0	0	2	14	9	14
FOCUS	518	13	14	43	2	29	10	1	2	2	6	16	60	53	106
GARDENIA	222	10	0	16	0	18	10	0	1	3	1	10	34	23	35
GENTE MESE	841	16	26	72	3	37	29	1	2	3	3	43	124	66	154
GENTE MONEY	83	0	1	7	0	2	1	0	0	1	1	2	11	4	9
GENTE MOTORI	282	2	7	17	6	13	7	2	1	4	2	6	30	25	49
GENTE VIAGGI	368	15	8	25	7	11	12	1	1	5	4	9	48	44	68
GLAMOUR	111	2	1	13	0	8	3	0	0	3	0	2	13	14	30
GULLIVER	123	7	5	17	3	5	0	5	1	2	0	2	10	19	13
IN CASA	121	7	3	14	0	9	10	0	0	2	0	3	16	11	17
INSIEME	389	10	13	43	1	12	14	5	1	1	0	13	51	25	83
IO E IL MIO BAMBINO	819	14	15	40	1	27	24	2	2	2	2	30	81	41	186
JESUS	83	1	0	4	1	4	4	0	0	0	1	4	13	7	10
MADRE	131	7	7	16	0	7	7	1	0	0	0	3	21	11	35
MARIE CLAIRE	517	15	10	75	3	23	28	2	1	2	4	17	85	45	101
MAX	234	0	5	13	4	10	5	0	1	2	5	13	25	33	50
MERIDIANI	63	1	0	12	1	5	3	0	2	0	1	0	6	11	6
MESSAGGERO DI S.ANTONIO ...	963	16	27	55	1	46	43	5	2	3	3	29	118	52	162
LA MIA BOUTIQUE	261	1	13	13	3	8	12	0	0	0	3	5	19	14	38
LA MIA CASA	229	2	9	16	0	11	17	1	0	3	0	15	20	14	40
MILLIONAIRE INTRAPRENDERE	183	3	10	17	4	11	9	1	1	2	1	6	18	14	40
NAUTICA	98	3	3	12	4	7	2	5	0	1	1	3	16	3	16
PESCARRE	111	2	0	9	1	1	6	5	1	2	1	2	8	11	18
PRATICA	301	5	12	20	5	24	24	1	1	0	2	14	33	23	66
QUATTORRUOTE	1061	12	35	83	18	44	50	1	8	10	10	44	116	111	191
QUATTRO ZAMPE	155	5	4	5	3	6	2	0	2	5	1	2	27	12	22
QUI TOURING	389	8	12	30	1	13	9	2	3	3	3	13	57	44	62
RAKAM	481	5	18	37	0	18	18	1	0	3	5	23	68	40	81
SALE & PEPE	546	15	21	45	1	30	30	2	4	4	4	30	74	39	123
SALVE	378	7	17	42	1	26	30	1	4	7	2	9	65	50	72
SCIENZA & VITA	82	0	4	6	1	1	2	1	3	1	1	1	6	14	7
LE SCIENZE	130	4	4	10	1	7	2	0	2	7	0	1	19	9	16
SELEZIONE READER'S DIGEST	560	9	27	52	5	31	28	1	3	1	7	23	60	46	98
SILHOUETTE DONNA	585	14	17	51	5	21	34	4	1	3	1	34	87	48	118
SPEAK UP	69	0	1	5	2	4	1	0	3	3	2	0	9	11	10
STARTER	19	0	0	2	0	2	1	0	0	0	0	3	4	0	0
TUTTI FOTOGRAFI	68	2	0	4	0	3	1	0	0	0	2	3	6	7	9
TUTTO	99	0	1	8	1	7	9	0	0	1	2	4	8	6	24
TUTTOMOTO	145	1	9	13	2	7	5	0	0	0	1	4	12	12	23
TUTTOTURISMO	106	1	5	2	1	6	0	0	0	1	0	5	17	18	18
VERA	599	18	23	70	1	29	35	3	2	0	1	27	81	39	143
VITALITY	105	1	2	17	3	8	3	1	1	1	1	5	19	16	18
VOGUE ITALIA	430	5	10	41	0	17	15	2	1	3	1	10	61	36	78
WEEKEND VIAGGI	110	1	3	5	1	6	6	0	0	2	1	3	13	10	18
DIANA (QUATTORDICINALE)	56	0	0	1	2	0	3	0	0	0	3	2	6	5	11

Responsabili acquisti

Lettori numero medio

Analisi secondo: ● duplicazioni di lettura

(valori assoluti x 1.000)

SETTIMANALI	Totale	SETTIMANALI													Il Venerdì Suppl.
		Starbene	Stop	Telepiù	Telesette	Topolino	Visto	Viversani & Belli	D La Repubblica delle Donne Suppl.	La Gazz. Sport Magazine Suppl.	Io Donna Suppl.	Sette Suppl.	Specchio della Stampa Suppl.	TV Sette Suppl.	
POPOLAZIONE	19958	573	328	574	782	802	340	905	626	199	787	969	444	935	1261
AMICA	628	75	18	38	28	70	9	96	37	7	61	57	24	56	68
ANNA	732	81	28	38	36	74	11	122	43	9	67	83	38	78	97
AUTO OGGI	147	29	3	6	9	21	1	34	8	6	8	14	5	16	15
AUTOSPRINT	97	10	8	3	6	9	2	13	4	5	6	9	4	5	11
BELLA	420	56	36	22	18	38	18	91	18	3	27	35	19	34	57
CHI	613	52	65	37	25	63	65	84	17	9	38	39	28	45	44
CONFIDENZE	639	51	47	45	40	72	34	78	17	9	23	29	9	29	38
DOMENICA QUIZ	158	17	4	8	13	19	0	14	7	5	13	15	11	18	16
DONNA MODERNA	1740	183	65	81	99	173	66	298	96	33	135	139	67	137	191
L'ESPRESSO	828	77	8	30	49	96	20	112	90	23	71	107	51	85	200
EVA EXPRESS TREMILA	343	30	43	29	18	47	42	68	11	9	19	17	8	18	27
FAMIGLIA CRISTIANA	2137	83	56	63	92	148	50	144	75	18	130	170	67	162	129
GENTE	1732	114	83	79	94	151	99	144	80	30	115	132	68	128	172
GIOIA	749	68	32	39	32	66	27	116	42	11	58	71	29	74	87
IL GIORNALINO	190	10	10	6	9	41	5	26	2	2	22	15	5	15	16
GRAND HOTEL	499	11	62	42	21	35	37	61	11	4	19	19	15	18	20
GRAZIA	957	97	30	56	49	77	27	101	61	18	89	95	43	90	101
GUERIN SPORTIVO	75	8	3	8	4	10	7	8	4	10	3	7	0	6	9
GUIDA TV	638	41	14	22	44	55	14	63	28	15	27	45	32	47	74
INTIMITA'	732	44	50	44	72	51	39	80	20	12	39	43	16	39	44
MAGAZINE BEAUTIFUL	62	10	9	2	1	6	1	13	1	0	3	7	0	7	6
IL MONDO	28	2	0	2	0	8	3	0	2	1	8	7	4	8	7
MONDO ECONOMICO	79	8	4	5	2	16	1	13	11	2	14	20	9	16	23
MOTOSPRINT	71	13	5	0	7	7	3	15	1	5	1	6	3	5	4
NOVELLA 2000	520	43	61	40	46	44	48	81	19	11	30	36	10	34	42
OGGI	1764	96	89	85	100	151	110	132	83	23	127	164	65	143	171
PANORAMA	932	93	12	38	46	110	26	108	74	42	92	130	53	103	171
SORRISI E CANZONI TV	2674	147	85	120	114	260	93	240	95	46	115	139	85	132	173
STARBENE	573	573	23	31	31	88	14	254	33	10	31	50	23	48	73
STOP	328	23	328	19	24	23	47	43	12	2	18	26	12	20	18
TELEPIU'	574	31	19	574	40	46	21	57	20	6	36	41	12	41	37
TELESETTE	782	31	24	40	782	58	46	69	33	7	26	58	21	56	58
TOPOLINO	802	88	23	46	58	802	39	106	62	17	50	76	47	73	135
VISTO	340	14	47	21	46	39	340	41	12	5	21	19	10	16	16
VIVERSANI & BELLI	905	254	43	57	69	106	41	905	39	13	57	62	39	55	78
SUPPLEMENTI															
D LA REPUBBLICA DELLE DONNE..	626	33	12	20	33	62	12	39	626	14	104	90	52	76	316
LA GAZZETTA SPORT MAGAZINE ..	199	10	2	6	7	17	5	13	14	199	20	41	9	39	32
IO DONNA	787	31	18	36	26	50	21	57	104	20	787	333	56	317	147
SETTE	969	50	26	41	58	76	19	62	90	41	333	969	54	718	225
SPECCHIO DELLA STAMPA	444	23	12	12	21	47	10	39	52	9	56	54	444	55	98
TV SETTE	935	48	20	41	56	73	16	55	76	39	317	718	55	935	207
IL VENERDI'	1261	73	18	37	58	135	16	78	316	32	147	225	98	207	1261

Responsabili acquisti

Lettori numero medio

Analisi secondo: ● duplicazioni di lettura

(valori assoluti x 1.000)

MENSILI	Totale	SETTIMANALI													
		Starbene	Stop	Telepiù	Telesette	Topolino	Visto	Viversani & Belli	La Repubblica delle Donne Suppl.	La Gazz. Sport Magazine Suppl.	Io Donna Suppl.	Sette Suppl.	Specchio della Stampa Suppl.	TV Sette Suppl.	Il Venerdì Suppl.
POPOLAZIONE	19958	573	328	574	782	802	340	905	626	199	787	969	444	935	1261
ABITARE	142	11	4	6	10	13	1	10	16	2	22	23	12	19	35
AD	334	19	6	17	19	33	4	25	32	4	36	42	19	43	66
AIRONE	355	33	6	17	20	54	10	26	35	2	39	60	36	54	74
AMADEUS	62	1	1	0	1	4	1	0	9	2	11	14	8	14	23
ARCHEO	91	8	2	0	5	11	2	11	13	2	9	17	6	16	26
ASTRA	263	15	7	11	13	29	4	16	17	5	23	23	13	21	32
A TAVOLA	135	12	2	4	7	13	1	13	13	4	14	11	9	12	25
AUTO	152	3	1	2	13	16	2	9	7	8	7	8	7	9	20
L'AUTOMOBILE	332	17	9	19	25	36	7	22	21	8	28	44	13	44	51
BELL'EUROPA	135	13	4	4	6	16	3	7	21	3	26	22	14	19	28
BELL'ITALIA	278	24	4	9	18	31	1	18	35	4	34	43	20	38	69
BENISSIMO	314	22	6	8	28	40	12	44	22	5	23	25	11	23	33
BIMBI SANI E BELLI	779	47	21	45	42	87	26	94	43	15	55	60	25	62	89
BRAVA CASA	683	45	14	16	49	71	19	55	56	13	77	91	30	84	125
BUONA CUCINA	376	22	6	15	24	29	6	23	19	13	21	33	13	36	41
BURDA	870	51	16	47	34	74	20	75	45	10	49	51	25	52	73
CAPITAL	165	8	5	0	10	14	1	11	9	2	27	32	16	30	38
CASAVIVA	1019	67	21	30	50	103	25	80	88	19	102	92	47	109	173
CENTO COSE ENERGY	231	16	8	7	14	27	7	25	14	4	17	23	12	19	40
CIAK	222	10	2	8	14	23	4	13	18	14	21	26	7	31	33
CIPRIA	113	18	4	7	6	12	2	18	8	0	13	22	8	21	22
CLASS	87	9	1	1	7	9	0	11	7	2	13	22	10	18	18
CLUB 3	138	5	2	6	6	7	5	5	3	3	18	20	9	21	12
CONSIGLI PRATICI	223	23	14	12	15	25	7	37	10	8	19	24	13	20	21
COSMOPOLITAN	209	19	6	2	12	21	3	20	13	6	16	23	13	18	38
LA CUCINA ITALIANA	647	37	16	14	39	40	7	50	59	14	59	83	15	80	88
DONNA	642	51	22	22	31	44	16	68	43	12	52	53	25	56	88
DONNA E MAMMA	329	15	6	17	27	32	17	32	23	6	27	28	10	26	44
DOVE	233	24	4	11	8	29	1	26	22	5	44	50	21	49	48
ELLE	280	17	14	3	26	29	9	27	17	3	37	35	13	28	44
ELLE DECOR	92	9	1	2	5	8	2	8	5	3	15	13	6	12	13
FOCUS	518	32	12	9	26	45	9	49	34	13	37	50	35	45	89
GARDENIA	222	18	5	8	12	24	2	18	18	6	23	38	20	28	60
GENTE MESE	841	56	31	37	44	55	25	65	33	16	58	64	32	66	74
GENTE MONEY	83	2	2	4	4	4	1	5	6	2	6	8	5	8	15
GENTE MOTORI	282	11	3	9	11	16	7	20	22	18	17	30	11	30	41
GENTE VIAGGI	368	26	14	10	28	43	13	36	37	15	40	47	18	44	66
GLAMOUR	111	18	4	0	8	9	0	19	11	3	6	5	4	3	18
GULLIVER	123	5	3	6	8	15	5	12	7	10	23	28	9	22	18
IN CASA	121	6	4	3	5	14	3	6	16	1	15	16	6	16	19
INSIEME	389	24	12	18	23	48	17	44	30	8	37	41	14	40	48
IO E IL MIO BAMBINO	819	38	16	30	48	83	21	65	44	11	57	52	24	58	99
JESUS	83	4	0	3	7	14	5	3	3	3	4	7	0	8	6
MADRE	131	6	6	9	4	7	1	10	8	4	7	13	5	12	13
MARIE CLAIRE	517	48	11	21	25	60	13	60	46	8	45	62	26	53	83
MAX	234	21	10	6	10	20	9	21	14	22	27	37	11	30	40
MERIDIANI	63	7	0	2	1	10	0	5	5	1	10	14	11	15	14
MESSAGGERO DI S.ANTONIO	963	29	17	28	30	41	22	60	33	9	47	63	25	62	64
LA MIA BOUTIQUE	261	13	5	10	9	16	4	20	10	7	14	21	7	20	21
LA MIA CASA	229	17	4	8	15	17	9	36	10	4	16	18	8	19	17
MILLIONAIRE INTRAPRENDERE	183	14	8	13	10	17	5	22	14	6	15	15	12	14	29
NAUTICA	98	5	1	2	3	10	1	8	4	5	9	7	9	9	10
PESCARÈ	111	5	1	3	10	14	1	6	4	3	9	10	7	10	25
PRATICA	301	23	10	8	8	31	8	31	25	8	24	35	14	34	41
QUATTORRUOTE	1081	45	25	52	57	119	34	76	75	39	77	122	54	116	144
QUATTRO ZAMPE	155	14	1	4	12	11	3	13	9	6	20	30	9	26	35
QUI TOURING	389	11	5	12	23	28	13	25	33	7	70	83	26	75	68
RAKAM	481	27	12	17	18	45	7	37	30	5	38	41	15	47	61
SALE & PEPE	546	34	15	24	25	52	12	41	39	17	48	64	25	58	82
SALVE	378	43	18	12	27	53	20	36	33	11	40	66	24	69	71
SCIENZA & VITA	82	5	1	6	1	3	1	11	7	2	4	14	8	12	14
LE SCIENZE	130	4	0	2	6	10	4	6	12	1	14	28	9	24	32
SELEZIONE READER'S DIGEST	560	23	17	17	31	48	7	46	30	16	43	51	29	51	73
SILHOUETTE DONNA	585	55	12	32	34	64	13	85	31	14	38	52	34	48	60
SPEAK UP	69	6	0	3	5	7	1	5	6	4	15	18	2	23	12
STARTER	19	3	0	0	3	0	0	7	0	0	0	0	0	0	0
TUTTI FOTOGRAFI	68	7	0	1	7	4	0	6	3	0	7	14	6	13	11
TUTTO	99	7	1	3	4	7	1	7	7	8	5	8	1	7	11
TUTTOMOTO	145	9	8	9	4	8	5	9	12	9	14	22	8	21	25
TUTTOTURISMO	106	5	5	1	4	8	10	7	9	4	12	26	4	23	22
VERA	599	55	19	12	30	47	18	82	33	12	46	41	23	43	63
VITALITY	105	12	2	5	5	11	1	14	8	4	14	13	4	12	20
VOGUE ITALIA	430	34	12	19	23	41	7	42	35	2	50	38	18	48	55
WEEKEND VIAGGI	110	7	4	4	8	10	7	12	7	4	11	21	6	18	18
DIANA (QUATTORDICINALE)	56	2	1	5	9	8	1	7	3	3	5	6	0	10	7

Responsabili acquisti

Lettori numero medio

Analisi secondo: ● duplicazioni di lettura

(valori assoluti x 1.000)

SETTIMANALI	Totale	MENSILI														
		Abitare	AD	Airone	Amadeus	Archeo	Astra	A tavola	Auto	L'Auto- mobile	Bell' Europa	Bell' Italia	Beni- simo	Bimbisani & Belli	Brava Casa	
POPOLAZIONE	19958	142	334	355	62	91	263	135	152	332	135	278	314	779	683	
AMICA	628	12	21	25	2	11	23	4	9	24	11	28	22	49	55	
ANNA	732	9	25	20	1	7	19	2	5	18	15	32	28	62	54	
AUTO OGGI	147	0	8	5	0	0	1	0	4	8	2	4	6	11	7	
AUTOSPRINT	97	4	9	3	0	0	3	1	1	4	0	6	6	4	5	
BELLA	420	4	11	14	1	4	12	3	5	13	10	11	25	37	32	
CHI	613	3	5	8	1	5	12	7	1	14	6	10	8	36	33	
CONFIDENZE	639	1	6	9	2	3	10	12	3	16	9	10	22	46	39	
DOMENICA QUIZ	158	3	1	6	3	5	2	2	0	7	8	10	2	9	9	
DONNA MODERNA	1740	17	44	68	6	14	40	17	17	53	34	42	46	134	126	
L'ESPRESSO	828	20	47	43	2	13	21	7	6	23	18	34	22	50	70	
EVA EXPRESS TREMILA	343	5	9	7	1	1	8	3	4	10	0	8	6	19	28	
FAMIGLIA CRISTIANA	2137	22	40	62	9	16	18	16	23	42	25	54	47	105	111	
GENTE	1732	24	34	45	10	12	31	23	5	38	19	31	43	105	88	
GIOIA	749	6	17	24	4	5	22	8	8	23	6	17	24	60	45	
IL GIORNALINO	190	3	7	13	2	1	3	1	0	8	8	9	5	12	12	
GRAND HOTEL	499	2	4	12	0	3	4	4	2	6	3	3	4	27	12	
GRAZIA	957	11	21	28	6	10	14	11	10	23	10	30	36	55	68	
GUERIN SPORTIVO	75	0	0	1	1	1	2	0	3	4	0	2	5	2	1	
GUIDA TV	638	6	13	17	2	7	12	7	10	11	13	15	9	37	37	
INTIMITA'	732	2	16	13	2	4	11	7	4	20	12	12	20	43	39	
MAGAZINE BEAUTIFUL	62	0	0	0	0	0	0	2	0	4	0	0	0	4	1	
IL MONDO	28	0	1	1	1	0	0	0	0	1	2	2	2	1	3	
MONDO ECONOMICO	79	0	3	5	3	1	2	0	2	2	6	7	1	3	2	
MOTOSPRINT	71	0	2	3	1	1	4	1	0	3	2	4	6	1	5	
NOVELLA 2000	520	2	9	6	1	2	15	3	6	13	3	5	9	27	23	
OGGI	1764	24	55	31	7	12	39	15	10	35	16	32	28	82	84	
PANORAMA	932	16	52	43	5	9	21	6	7	34	20	43	30	45	69	
SORRISI E CANZONI TV	2674	15	43	84	9	21	46	15	33	50	23	38	59	168	114	
STARBENE	573	11	19	33	1	8	15	12	3	17	13	24	22	47	45	
STOP	328	4	6	6	1	2	7	2	1	9	4	4	6	21	14	
TELEPIU'	574	6	17	17	0	0	11	4	2	19	4	9	8	45	16	
TELESETTE	782	10	19	20	1	5	13	7	13	25	6	18	28	42	49	
TOPOLINO	802	13	33	54	4	11	29	13	16	36	16	31	40	87	71	
VISTO	340	1	4	10	1	2	4	1	2	7	3	1	12	26	19	
VIVERSANI & BELLI	905	10	25	26	0	11	16	13	9	22	7	18	44	94	55	
SUPPLEMENTI																
D LA REPUBBLICA DELLE DONNE ..	626	16	32	35	9	13	17	13	7	21	21	35	22	43	56	
LA GAZZETTA SPORT MAGAZINE ..	199	2	4	2	2	2	5	4	8	8	3	4	5	15	13	
IO DONNA	787	22	36	39	11	9	23	14	7	28	26	34	23	55	77	
SETTE	969	23	42	60	14	17	23	11	8	44	22	43	25	60	91	
SPECCHIO DELLA STAMPA	444	12	19	36	8	6	13	9	7	13	14	20	11	25	30	
TV SETTE	935	19	43	54	14	16	21	12	9	44	19	38	23	62	84	
IL VENERDI'	1261	35	66	74	23	26	32	25	20	51	28	69	33	89	125	

Responsabili acquisti

Lettori numero medio

Analisi secondo: ● duplicazioni di lettura

(valori assoluti x 1.000)

MENSILI	Totale	MENSILI													
		Abitare	AD	Airone	Amadeus	Archeo	Astra	A tavola	Auto	L'Auto- mobile	Bell' Europa	Bell' Italia	Beni- simo	Bimbisani & Belli	Brava Casa
POPOLAZIONE 19958	142	334	355	62	91	263	135	152	332	135	278	314	779	683	
ABITARE	142	142	52	17	4	10	6	10	4	7	11	24	5	19	35
AD	334	52	334	37	6	17	22	11	1	12	19	55	10	18	73
AIRONE	355	17	37	355	16	26	12	13	6	27	21	59	13	31	38
AMADEUS	62	4	6	16	62	8	2	7	3	9	3	11	1	6	8
ARCHEO	91	10	17	28	8	91	4	2	0	5	12	18	0	9	18
ASTRA	263	6	22	12	2	4	263	7	6	9	9	11	25	33	28
A TAVOLA	135	10	11	13	7	2	7	135	4	15	4	17	5	29	24
AUTO	152	4	1	6	3	0	6	4	152	31	2	2	2	25	11
L'AUTOMOBILE	332	7	12	27	9	5	9	15	31	332	6	19	7	30	39
BELL'EUROPA	135	11	19	21	3	12	9	4	2	6	135	59	5	14	28
BELL'ITALIA	278	24	55	59	11	18	11	17	2	19	59	278	14	23	49
BENISSIMO	314	5	10	13	1	0	25	5	2	7	5	14	314	43	46
BIMBI SANI E BELLI	779	19	18	31	6	9	33	29	25	30	14	23	43	779	93
BRAVA CASA	683	35	73	38	8	18	28	24	11	39	28	49	46	93	683
BUONA CUCINA	376	7	17	23	3	0	7	40	17	13	9	27	27	57	50
BURDA	870	12	38	23	1	6	25	23	25	35	7	18	52	114	77
CAPITAL	165	9	14	15	4	4	13	4	14	17	12	13	4	16	23
CASAVIVA	1019	45	112	67	3	23	49	37	22	64	29	71	72	116	302
CENTO COSE ENERGY	231	8	22	14	3	0	21	5	5	9	5	12	23	36	32
CIAK	222	7	19	13	1	6	24	5	17	14	10	7	11	33	26
CIPRIA	113	4	11	4	0	0	5	2	2	1	8	8	7	17	12
CLASS	87	10	9	5	2	3	1	4	5	5	8	9	4	9	23
CLUB 3	138	8	7	10	0	1	2	2	5	11	3	7	6	9	9
CONSIGLI PRATICI	223	6	5	10	6	2	7	8	9	14	5	8	37	41	18
COSMOPOLITAN	209	6	27	13	0	4	28	6	10	12	8	14	12	21	36
LA CUCINA ITALIANA	647	24	44	42	13	11	20	42	20	44	22	48	36	75	75
DONNA	642	19	29	25	8	2	42	23	18	28	16	31	40	94	77
DONNA E MAMMA	329	8	13	8	1	4	9	3	10	13	7	15	21	152	54
DOVE	233	11	37	23	5	6	20	18	5	7	24	36	11	18	44
ELLE	280	13	35	18	3	5	23	10	3	7	12	28	16	33	54
ELLE DECOR	92	10	25	9	1	3	12	8	2	4	5	7	4	7	33
FOCUS	518	17	26	48	3	14	22	12	15	36	20	36	21	48	48
GARDENIA	222	17	39	38	1	4	14	11	1	11	15	30	15	33	34
GENTE MESE	841	17	35	24	1	7	43	13	30	36	23	30	38	103	82
GENTE MONEY	83	5	8	10	0	3	6	8	8	5	2	5	4	9	13
GENTE MOTORI	282	14	13	9	3	6	6	5	35	41	9	11	9	35	33
GENTE VIAGGI	368	26	45	29	5	11	18	13	12	26	21	45	21	31	48
GLAMOUR	111	11	12	4	0	3	13	2	3	6	8	7	10	15	19
GULLIVER	123	6	17	23	4	6	3	8	9	14	3	18	3	14	13
IN CASA	121	21	18	13	0	6	7	9	1	9	9	21	6	23	42
INSIEME	389	18	13	13	1	6	17	15	12	20	17	24	32	147	59
IO E IL MIO BAMBINO	819	14	22	27	1	7	25	14	14	33	22	26	38	327	90
JESUS	83	4	2	5	4	0	5	2	3	9	1	3	7	8	6
MADRE	131	0	3	7	0	0	4	0	1	4	6	8	7	16	11
MARIE CLAIRE	517	20	37	36	5	10	25	10	12	19	18	38	32	91	91
MAX	234	15	29	10	2	8	29	12	13	20	12	11	11	16	31
MERIDIANI	63	5	6	8	1	5	1	4	0	2	7	10	1	7	12
MESSAGGERO DI S.ANTONIO	963	13	18	33	3	9	16	22	24	35	17	29	21	59	55
LA MIA BOUTIQUE	261	5	6	8	0	2	7	13	10	12	7	5	23	27	26
LA MIA CASA	229	14	32	16	3	3	9	24	17	10	5	11	19	38	49
MILLIONAIRE INTRAPRENDERE	183	4	16	7	0	4	7	2	9	6	11	9	1	11	18
NAUTICA	98	1	3	15	3	0	3	5	9	13	0	3	2	8	8
PESCARRE	111	10	3	12	6	0	6	3	7	14	3	7	0	17	9
PRATICA	301	7	25	21	2	13	17	15	1	17	15	17	51	45	64
QUATTORRUOTE	1061	31	61	54	7	15	44	16	76	116	17	48	32	101	101
QUATTRO ZAMPE	155	7	12	23	4	6	10	6	4	10	5	10	3	19	24
QUI TOURING	389	19	28	51	9	11	9	9	4	30	21	38	12	21	39
RAKAM	481	14	35	34	3	7	14	22	9	25	12	19	60	59	58
SALE & PEPE	546	19	39	33	2	8	28	39	9	33	16	29	50	78	89
SALVE	378	17	29	32	7	19	22	11	5	17	16	28	25	47	61
SCIENZA & VITA	82	1	7	12	0	8	7	7	2	10	5	7	6	7	15
LE SCIENZE	130	5	17	13	7	12	2	9	0	6	4	13	4	5	13
SELEZIONE READER'S DIGEST	560	16	20	26	6	10	40	6	24	44	15	22	41	48	56
SILHOUETTE DONNA	585	12	20	12	1	5	41	11	9	28	5	13	42	124	89
SPEAK UP	69	3	5	14	3	3	0	0	0	3	6	8	0	4	10
STARTER	19	0	0	0	0	2	3	0	3	0	0	0	0	3	0
TUTTI FOTOGRAFI	68	0	1	16	0	0	1	0	3	5	2	7	6	3	11
TUTTO	99	3	7	2	0	2	12	0	11	4	0	4	11	20	7
TUTTOMOTO	145	5	4	14	3	3	6	1	27	24	5	10	7	14	15
TUTTOTURISMO	106	6	13	10	0	9	6	3	4	8	16	11	5	13	17
VERA	599	16	28	19	1	4	19	21	15	20	7	23	45	99	71
VITALITY	105	1	10	6	0	1	8	4	1	3	3	5	11	13	17
VOGUE ITALIA	430	30	45	19	3	7	27	10	6	12	15	21	35	51	60
WEEKEND VIAGGI	110	10	19	11	0	6	10	6	3	8	14	16	3	6	24
DIANA (QUATTORDICINALE)	56	2	4	6	1	0	3	5	5	3	2	0	1	4	4

Responsabili acquisti

Lettori numero medio

Analisi secondo: ● duplicazioni di lettura

(valori assoluti x 1.000)

SETTIMANALI	Totale	MENSILI														
		Buona Cucina	Burda	Capital	Casa-viva	Cento Cose Energy	Ciak	Cipria	Class	Club 3	Consigli Pratici	Cosmo-politan	La Cucina Italiana	Donna	Donna e Mamma	
POPOLAZIONE	19958	376	870	165	1019	231	222	113	87	138	223	209	647	642	329	
AMICA	628	12	39	15	63	14	14	6	9	5	15	12	35	51	20	
ANNA	732	19	53	14	74	19	14	10	12	11	17	19	35	46	31	
AUTO OGGI	147	0	5	3	13	7	1	1	0	0	2	6	5	8	2	
AUTOSPRINT	97	2	3	2	6	3	3	0	0	2	3	0	5	4	0	
BELLA	420	16	37	6	53	13	8	5	3	6	22	8	27	37	15	
CHI	613	14	31	5	38	16	7	2	5	5	11	15	30	29	8	
CONFIDENZE	639	23	47	3	35	18	2	3	3	1	21	10	25	39	7	
DOMENICA QUIZ	158	1	6	2	9	3	3	1	3	3	0	0	5	6	0	
DONNA MODERNA	1740	33	130	17	192	52	29	17	13	25	46	41	85	115	43	
L'ESPRESSO	828	20	42	19	95	18	19	9	9	8	10	12	47	49	17	
EVA EXPRESS TREMILA	343	4	27	4	29	3	2	4	1	2	8	8	21	18	6	
FAMIGLIA CRISTIANA	2137	61	111	20	134	36	19	14	15	29	39	16	100	102	44	
GENTE	1732	57	104	30	131	33	25	20	8	19	20	23	90	102	36	
GIOIA	749	13	55	14	62	28	10	13	8	11	19	14	50	44	15	
IL GIORNALINO	190	10	11	2	24	8	2	5	2	2	5	3	11	6	9	
GRAND HOTEL	499	13	26	2	16	7	8	0	2	6	14	7	18	19	11	
GRAZIA	957	21	77	22	84	28	9	13	9	7	25	15	66	54	17	
GUERIN SPORTIVO	75	3	7	1	6	5	0	1	0	0	0	2	1	2	0	
GUIDA TV	638	14	36	10	47	14	10	9	6	3	11	7	36	35	13	
INTIMITA'	732	29	40	1	42	19	10	1	2	14	20	11	29	35	15	
MAGAZINE BEAUTIFUL	62	1	2	2	2	4	2	1	1	0	0	0	4	2	0	
IL MONDO	28	0	0	1	4	0	0	0	1	2	2	1	0	2	1	
MONDO ECONOMICO	79	5	3	4	6	0	3	3	1	2	1	3	3	2	3	
MOTOSPRINT	71	1	5	0	3	1	2	0	1	2	1	1	1	4	1	
NOVELLA 2000	520	17	46	5	42	8	7	9	1	1	9	7	26	34	17	
OGGI	1764	47	103	15	128	30	33	14	17	10	28	28	63	93	42	
PANORAMA	932	18	57	25	107	26	20	12	11	10	10	19	55	39	19	
SORRISI E CANZONI TV	2674	62	158	21	170	42	62	19	10	18	35	38	102	101	61	
STARBENE	573	22	51	8	67	16	10	18	9	5	23	19	37	51	15	
STOP	328	6	16	5	21	8	2	4	1	2	14	6	16	22	6	
TELEPIU'	574	15	47	0	30	7	8	7	1	6	12	2	14	22	17	
TELESETTE	782	24	34	10	50	14	14	6	7	6	15	12	39	31	27	
TOPOLINO	802	29	74	14	103	27	23	12	9	7	25	21	40	44	32	
VISTO	340	6	20	1	25	7	4	2	0	5	7	3	7	16	17	
VIVERSANI & BELLI	905	23	75	11	80	25	13	18	11	5	37	20	50	68	32	
SUPPLEMENTI																
D LA REPUBBLICA DELLE DONNE	626	19	45	9	88	14	18	8	7	3	10	13	59	43	23	
LA GAZZETTA SPORT MAGAZINE	199	13	10	2	19	4	14	0	2	3	8	6	14	12	6	
IO DONNA	787	21	49	27	102	17	21	13	13	18	19	16	59	52	27	
SETTE	969	33	51	32	92	23	26	22	22	20	24	23	83	53	28	
SPECCHIO DELLA STAMPA	444	13	25	16	47	12	7	8	10	9	13	13	15	25	10	
TV SETTE	935	36	52	30	109	19	31	21	18	21	20	18	80	56	26	
IL VENERDI'	1261	41	73	38	173	40	33	22	18	12	21	38	88	88	44	

Responsabili acquisti

Lettori numero medio

Analisi secondo: ● duplicazioni di lettura

(valori assoluti x 1.000)

MENSILI	Totale	MENSILI													
		Buona Cucina	Burda	Capital	Casa-viva	Cento Cosa Energy	Ciak	Cipria	Class	Club 3	Consigli Pratici	Cosmopolitan	La Cucina Italiana	Donna	Donna e Mamma
POPOLAZIONE	19958	376	870	165	1019	231	222	113	87	138	223	209	647	642	329
ABITARE	142	7	12	9	45	8	7	4	10	8	6	6	24	19	8
AD	334	17	38	14	112	22	19	11	9	7	5	27	44	29	13
AIRONE	355	23	23	15	67	14	13	4	5	10	10	13	42	25	8
AMADEUS	62	3	1	4	3	3	1	0	2	0	6	0	13	8	1
ARCHEO	91	0	6	4	23	0	6	0	3	1	2	4	11	2	4
ASTRA	263	7	25	13	49	21	24	5	1	2	7	28	20	42	9
A TAVOLA	135	40	23	4	37	5	5	2	4	2	8	6	42	23	3
AUTO	152	17	25	14	22	5	17	2	5	5	9	10	20	18	10
L'AUTOMOBILE	332	13	35	17	64	9	14	1	5	11	14	12	44	28	13
BELL'EUROPA	135	9	7	12	29	5	10	8	8	3	5	8	22	16	7
BELL'ITALIA	278	27	18	13	71	12	7	8	9	7	8	14	48	31	15
BENISSIMO	314	27	52	4	72	23	11	7	4	6	37	12	36	40	21
BIMBI SANI E BELLI	779	57	114	16	116	36	33	17	9	9	41	21	75	94	152
BRAVA CASA	683	50	77	23	302	32	26	12	23	9	18	36	75	77	54
BUONA CUCINA	376	376	53	5	76	23	15	7	6	1	31	14	75	62	30
BURDA	870	53	870	22	116	24	23	19	12	16	36	30	72	97	37
CAPITAL	165	5	22	165	23	12	9	2	18	6	4	22	22	21	3
CASAVIVA	1019	76	116	23	1019	49	39	24	23	14	35	42	109	119	59
CENTO COSE ENERGY	231	23	24	12	49	231	17	13	9	0	13	31	28	26	20
CIAK	222	15	23	9	39	17	222	8	3	6	7	23	23	25	13
CIPRIA	113	7	19	2	24	13	8	113	6	3	12	11	13	19	10
CLASS	87	6	12	18	23	9	3	6	87	1	7	16	10	12	4
CLUB 3	138	1	16	6	14	0	6	3	1	138	9	5	11	12	3
CONSIGLI PRATICI	223	31	36	4	35	13	7	12	7	9	223	14	37	32	8
COSMOPOLITAN	209	14	30	22	42	31	23	11	16	5	14	209	28	34	16
LA CUCINA ITALIANA	647	75	72	22	109	28	23	13	10	11	37	28	647	83	29
DONNA	642	62	97	21	119	26	25	19	12	12	32	34	83	642	35
DONNA E MAMMA	329	30	37	3	59	20	13	10	4	3	8	16	29	35	329
DOVE	233	10	31	15	51	7	21	10	17	1	7	22	37	24	9
ELLE	280	21	29	13	54	26	23	14	6	5	13	40	25	42	6
ELLE DECOR	92	3	7	4	28	3	4	7	4	2	3	12	14	15	5
FOCUS	518	18	33	13	81	24	25	14	11	8	24	19	39	22	24
GARDENIA	222	18	20	9	48	11	10	7	2	8	27	7	30	14	19
GENTE MESE	841	49	107	34	125	34	43	15	11	14	43	48	82	99	24
GENTE MONEY	83	8	13	13	15	8	10	2	7	4	4	10	10	11	9
GENTE MOTORI	282	11	22	29	49	13	17	4	6	7	9	20	34	16	9
GENTE VIAGGI	368	22	34	18	100	14	27	13	13	9	13	26	40	49	22
GLAMOUR	111	5	14	3	34	16	11	6	12	3	12	25	11	26	6
GULLIVER	123	2	8	13	29	12	6	4	5	1	5	9	23	12	5
IN CASA	121	12	22	3	61	14	13	8	5	0	1	6	21	15	11
INSIEME	389	30	59	9	85	18	13	20	9	0	24	19	39	54	107
IO E IL MIO BAMBINO	819	37	91	19	131	32	32	17	10	1	16	38	51	81	186
JESUS	83	4	14	3	5	4	2	1	0	10	3	1	2	4	2
MADRE	131	10	8	2	14	3	0	7	5	1	5	7	9	16	13
MARIE CLAIRE	517	40	69	16	113	48	31	23	17	6	25	56	59	81	30
MAX	234	5	22	18	40	19	44	6	12	4	5	25	17	32	10
MERIDIANI	63	6	8	3	16	3	2	0	2	0	3	2	8	4	3
MESSAGGERO DI S.ANTONIO	963	55	86	13	69	15	23	18	7	25	39	11	60	86	29
LA MIA BOUTIQUE	261	21	98	5	42	6	7	2	1	5	9	8	30	24	13
LA MIA CASA	229	38	27	7	69	10	15	3	6	3	14	10	45	46	26
MILLIONAIRE INTRAPRENDERE	183	9	18	18	29	12	8	7	9	10	11	19	14	23	6
NAUTICA	98	3	7	16	11	0	4	1	1	2	4	1	8	3	0
PESCARO	111	6	11	10	10	2	0	0	1	2	9	5	13	4	3
PRATICA	301	43	47	12	78	28	8	11	5	9	32	16	36	38	25
QUATTORRUOTE	1061	41	105	50	159	41	62	14	18	17	37	55	88	83	32
QUATTRO ZAMPE	155	12	19	11	21	11	24	6	2	3	11	13	24	14	10
QUI TOURING	389	17	35	23	54	10	12	12	10	11	11	8	33	18	8
RAKAM	481	26	92	12	86	20	23	14	6	12	27	22	68	52	18
SALE & PEPE	546	54	66	18	122	20	27	6	8	10	25	19	87	55	34
SALVE	378	26	46	24	95	29	15	18	11	5	29	31	44	45	26
SCIENZA & VITA	82	2	8	5	25	3	10	2	3	4	5	3	4	9	7
LE SCIENZE	130	5	12	2	26	0	13	4	4	3	2	7	17	14	6
SELEZIONE READER'S DIGEST	560	35	78	24	93	13	28	3	9	25	26	23	43	69	22
SILHOUETTE DONNA	585	40	79	15	119	46	27	28	23	8	30	38	52	86	40
SPEAK UP	69	0	7	2	14	1	8	5	4	1	1	5	7	1	5
STARTER	19	3	1	0	5	0	0	0	0	0	0	0	0	4	0
TUTTI FOTOGRAFI	68	4	4	1	10	0	7	0	2	2	2	1	3	7	2
TUTTO	99	8	15	9	14	6	35	7	0	0	2	5	19	8	11
TUTTOMOTO	145	12	18	6	18	4	12	2	6	1	17	6	20	10	6
TUTTOTURISMO	106	8	12	3	24	8	13	2	3	2	5	11	13	9	6
VERA	599	57	72	18	117	45	18	21	8	7	56	35	52	81	32
VITALITY	105	7	15	16	30	29	3	12	8	1	11	19	23	22	8
VOGUE ITALIA	430	25	90	24	88	29	21	8	17	4	21	31	36	72	14
WEEKEND VIAGGI	110	5	12	11	25	6	9	3	3	5	6	15	10	11	2
DIANA (QUATTORDICINALE)	56	4	11	0	5	3	6	1	2	0	2	4	12	4	1

Responsabili acquisti

Lettori numero medio

Analisi secondo: ● duplicazioni di lettura

(valori assoluti x 1.000)

MENSILI	Totale	MENSILI													
		Dove	Elle	Elle Decor	Focus	Gardena	Gente Mese	Gente Money	Gente Motori	Gente Viaggi	Glamour	Gulliver	In Casa	Insieme	Io e Il Mio Bambino
POPOLAZIONE 19958		233	280	92	518	222	841	83	282	368	111	123	121	389	819
AMICA	628	13	33	9	23	18	57	10	17	28	12	9	7	19	42
ANNA	732	19	35	6	43	23	55	3	8	34	10	11	6	30	60
AUTO OGGI	147	5	7	0	8	2	12	2	15	11	2	2	1	3	7
AUTOSPRINT	97	4	5	0	7	5	8	0	5	6	0	0	1	3	4
BELLA	420	4	13	0	28	9	30	7	8	15	7	6	6	25	31
CHI	613	12	11	1	11	8	49	5	4	16	5	0	7	13	22
CONFIDENZE	639	15	19	1	8	9	29	2	4	8	2	0	6	9	32
DOMENICA QUIZ	158	1	2	0	7	0	14	0	2	2	5	1	1	1	6
DONNA MODERNA	1740	34	47	17	83	35	119	9	31	57	22	14	18	44	119
L'ESPRESSO	828	30	28	17	58	16	48	6	24	41	14	20	7	20	52
EVA EXPRESS TREMILA	343	1	12	4	17	6	34	0	3	9	4	7	4	5	15
FAMIGLIA CRISTIANA	2137	35	36	13	73	42	104	11	30	52	12	17	23	63	122
GENTE	1732	30	40	15	56	25	147	12	29	46	10	7	14	54	91
GIOIA	749	14	28	10	42	14	59	4	15	19	8	10	6	22	44
IL GIORNALINO	190	13	3	2	13	10	16	0	2	15	2	7	7	10	14
GRAND HOTEL	499	2	11	1	14	0	26	1	7	8	1	5	3	13	15
GRAZIA	957	12	48	15	43	16	72	7	17	25	13	17	14	43	40
GUERIN SPORTIVO	75	2	2	0	2	0	3	0	6	7	0	3	0	1	1
GUIDA TV	638	5	15	3	29	18	37	2	13	11	8	5	9	12	27
INTIMITA'	732	10	19	3	10	10	29	1	7	12	3	0	10	14	24
MAGAZINE BEAUTIFUL	62	0	1	0	1	0	1	0	2	1	0	5	0	5	2
IL MONDO	28	1	1	0	2	1	2	0	1	1	0	1	0	1	2
MONDO ECONOMICO	79	6	2	0	2	3	3	1	4	5	3	2	2	1	2
MOTOSPRINT	71	3	2	0	6	1	3	1	2	4	0	0	0	0	2
NOVELLA 2000	520	6	16	2	16	10	43	2	6	9	2	2	3	13	30
OGGI	1764	38	48	14	60	34	124	11	30	48	13	10	16	51	81
PANORAMA	932	22	32	9	53	23	66	4	25	44	14	19	11	25	41
SORRISI E CANZONI TV	2674	28	36	14	106	35	154	9	49	68	30	13	17	83	186
STARBENE	573	24	17	9	32	18	56	2	11	26	18	5	6	24	38
STOP	328	4	14	1	12	5	31	2	3	14	4	3	4	12	16
TELEPIU'	574	11	3	2	9	8	37	4	9	10	0	6	3	18	30
TELESETTE	782	8	26	5	26	12	44	4	11	28	8	8	5	23	48
TOPOLINO	802	29	29	8	45	24	55	4	16	43	9	15	14	48	83
VISTO	340	1	9	2	9	2	25	1	7	13	0	5	3	17	21
VIVERSANI & BELLI	905	26	27	8	49	18	65	5	20	36	19	12	6	44	65
SUPPLEMENTI															
D LA REPUBBLICA DELLE DONNE ..	626	22	17	5	34	18	33	6	22	37	11	7	16	30	44
LA GAZZETTA SPORT MAGAZINE ..	199	5	3	3	13	6	16	2	18	15	3	10	1	8	11
IO DONNA	787	44	37	15	37	23	58	6	17	40	6	23	15	37	57
SETTE	969	50	35	13	50	38	64	8	30	47	5	28	16	41	52
SPECCHIO DELLA STAMPA	444	21	13	6	35	20	32	5	11	18	4	9	6	14	24
TV SETTE	935	49	28	12	45	28	66	8	30	44	3	22	16	40	58
IL VENERDI'	1261	48	44	13	89	60	74	15	41	66	18	18	19	48	99

Responsabili acquisti

Lettori numero medio

Analisi secondo: ● duplicazioni di lettura

(valori assoluti x 1.000)

SETTIMANALI	Totale	MENSILI													
		Dove	Elle	Elle Decor	Focus	Gardenia	Gente Mese	Gente Money	Gente Motori	Gente Viaggi	Glamour	Gulliver	In Casa	Insieme	Io e il Mio Bambino
POPOLAZIONE	19958	233	280	92	518	222	841	83	282	368	111	123	121	389	819
ABITARE	142	11	13	10	17	17	17	5	14	26	11	6	21	18	14
AD	334	37	35	25	26	39	35	8	13	45	12	17	18	13	22
AIRONE	355	23	18	9	48	38	24	10	9	29	4	23	13	13	27
AMADEUS	62	5	3	1	3	1	1	0	3	5	0	4	0	1	1
ARCHEO	91	6	5	3	14	4	7	3	6	11	3	6	6	6	7
ASTRA	263	20	23	12	22	14	43	6	6	18	13	3	7	17	25
A TAVOLA	135	18	10	8	12	11	13	8	5	13	2	8	9	15	14
AUTO	152	5	3	2	15	1	30	8	35	12	3	9	1	12	14
L'AUTOMOBILE	332	7	7	4	36	11	36	5	41	26	6	14	9	20	33
BELL'EUROPA	135	24	12	5	20	15	23	2	9	21	8	3	9	17	22
BELL'ITALIA	278	36	28	7	36	30	30	5	11	45	7	18	21	24	26
BENISSIMO	314	11	16	4	21	15	38	4	9	21	10	3	6	32	38
BIMBI SANI E BELLI	779	18	33	7	48	33	103	9	35	31	15	14	23	147	327
BRAVA CASA	683	44	54	33	48	34	82	13	33	48	19	13	42	59	90
BUONA CUCINA	376	10	21	3	18	18	49	8	11	22	5	2	12	30	37
BURDA	870	31	29	7	33	20	107	13	22	34	14	8	22	59	91
CAPITAL	165	15	13	4	13	9	34	13	29	18	3	13	3	9	19
CASAVIVA	1019	51	54	28	81	48	125	15	49	100	34	29	61	85	131
CENTO COSE ENERGY	231	7	26	3	24	11	34	8	13	14	16	12	14	18	32
CIAK	222	21	23	4	25	10	43	10	17	27	11	6	13	13	32
CIPRIA	113	10	14	7	14	7	15	2	4	13	6	4	8	20	17
CLASS	87	17	6	4	11	2	11	7	6	13	12	5	5	9	10
CLUB 3	138	1	5	2	8	8	14	4	7	9	3	1	0	0	1
CONSIGLI PRATICI	223	7	13	3	24	27	43	4	9	13	12	5	1	24	16
COSMOPOLITAN	209	22	40	12	19	7	48	10	20	26	25	9	6	19	38
LA CUCINA ITALIANA	647	37	25	14	39	30	82	10	34	40	11	23	21	39	51
DONNA	642	24	42	15	22	14	99	11	16	49	26	12	15	54	81
DONNA E MAMMA	329	9	6	5	24	19	24	9	9	22	6	5	11	107	186
DOVE	233	233	34	16	21	23	31	3	10	29	12	18	16	22	28
ELLE	280	34	280	23	22	15	51	3	15	27	23	11	13	24	39
ELLE DECOR	92	16	23	92	10	11	9	4	2	5	7	4	9	14	15
FOCUS	518	21	22	10	518	30	50	7	28	31	20	25	14	31	55
GARDENIA	222	23	15	11	30	222	24	3	5	22	7	12	12	19	26
GENTE MESE	841	31	51	9	50	24	841	16	40	45	21	15	30	64	99
GENTE MONEY	83	3	3	4	7	3	16	83	13	11	3	7	9	8	11
GENTE MOTORI	282	10	15	2	28	5	40	13	282	38	6	22	6	20	31
GENTE VIAGGI	368	29	27	5	31	22	45	11	38	368	16	32	17	23	34
GLAMOUR	111	12	23	7	20	7	21	3	6	16	11	4	9	23	16
GULLIVER	123	18	11	4	25	12	15	7	22	32	4	123	6	16	13
IN CASA	121	16	13	9	14	12	30	9	6	17	9	6	12	22	23
INSIEME	389	22	24	14	31	19	64	8	20	23	23	16	22	389	191
IO E IL MIO BAMBINO	819	28	39	15	55	26	99	11	31	34	16	13	23	191	819
JESUS	83	6	2	0	7	2	16	1	8	2	6	4	1	6	7
MADRE	131	4	9	1	9	3	14	0	1	2	3	0	4	13	21
MARIE CLAIRE	517	38	86	34	48	28	72	10	18	39	41	10	24	43	77
MAX	234	30	27	13	26	11	46	6	27	37	19	11	5	18	32
MERIDIANI	63	8	2	8	12	9	7	1	3	10	0	3	4	5	4
MESSAGGERO DI S.ANTONIO ...	963	15	22	8	35	29	117	10	49	33	5	14	9	44	62
LA MIA BOUTIQUE	261	7	7	1	12	9	27	4	10	9	1	2	5	17	27
LA MIA CASA	229	13	11	14	15	11	23	10	8	20	8	2	15	30	40
MILLIONAIRE INTRAPRENDERE	183	10	13	8	22	6	31	9	19	9	5	7	6	7	15
NAUTICA	98	1	1	3	21	6	11	2	23	16	0	18	3	4	6
PESCARÉ	111	2	5	1	11	6	12	0	16	7	2	8	0	10	10
PRATICA	301	15	23	4	28	18	40	7	11	15	7	6	12	37	31
QUATTORRUOTE	1061	43	39	16	98	34	128	21	141	91	23	43	32	51	106
QUATTRO ZAMPE	155	11	7	1	20	22	18	2	12	25	7	16	3	16	11
QUI TOURING	399	47	16	8	33	25	38	7	21	48	10	8	7	24	30
RAKAM	481	23	25	14	22	19	61	2	16	22	15	9	11	37	42
SALE & PEPE	546	27	28	7	36	34	59	8	22	49	7	16	20	55	72
SALVE	378	32	20	10	40	18	71	10	26	28	12	14	23	41	49
SCIENZA & VITA	82	7	4	2	15	6	11	7	13	5	3	7	2	10	11
LE SCIENZE	130	10	4	0	22	7	16	1	3	12	5	5	3	9	7
SELEZIONE READER'S DIGEST	560	25	18	6	35	24	98	17	38	34	10	14	9	35	47
SILHOUETTE DONNA	585	17	36	10	35	12	93	8	18	26	20	11	25	61	99
SPEAK UP	69	12	6	5	4	11	5	0	0	8	0	2	3	13	17
STARTER	19	0	2	0	0	0	3	0	2	0	1	0	0	0	3
TUTTI FOTOGRAFI	68	1	1	0	7	11	2	0	8	11	0	2	0	2	1
TUTTO	99	11	4	2	5	4	24	0	13	6	2	1	1	9	15
TUTTOMOTO	145	6	3	1	35	10	22	6	44	20	4	8	4	7	15
TUTTOTURISMO	106	15	10	3	13	9	20	7	8	34	4	12	4	3	15
VERA	599	23	48	15	53	31	96	5	23	29	20	12	14	48	78
VITALITY	105	7	12	8	17	7	20	7	8	5	10	9	4	16	21
VOGUE ITALIA	430	26	36	7	32	16	74	12	25	52	27	11	20	25	60
WEEKEND VIAGGI	110	18	6	9	13	12	22	5	10	42	2	12	4	3	14
DIANA (QUATTORDICINALE)	56	7	3	3	4	2	1	5	1	4	0	3	2	0	6

Responsabili acquisti

Lettori numero medio

Analisi secondo: ● duplicazioni di lettura

(valori assoluti x 1.000)

SETTIMANALI	Totale	MENSILI														
		Jesus	Madre	Marie Claire	Max	Mertidiani	Messaggero S. Antonio	La Mia Boutique	La Mia Casa	Millionaire Intraprendere	Nautica	Pescare	Pratica	Quattro ruote	Quattro Zampe	
POPOLAZIONE	19958	83	131	517	234	63	963	261	229	183	98	111	301	1061	155	
AMICA	628	3	11	46	10	2	41	11	14	11	11	2	13	60	8	
ANNA	732	1	13	64	23	5	33	12	8	12	9	4	17	54	11	
AUTO OGGI	147	0	2	9	2	3	10	6	3	6	4	4	6	36	0	
AUTOSPRINT	97	0	0	3	5	0	3	2	1	0	2	0	2	24	1	
BELLA	420	2	8	19	7	6	35	9	6	2	5	2	22	37	2	
CHI	613	1	2	22	11	2	32	7	8	8	2	2	23	46	5	
CONFIDENZE	639	0	3	17	8	2	34	16	11	7	0	4	16	46	3	
DOMENICA QUIZ	158	2	0	9	4	2	8	6	1	1	2	0	5	10	0	
DONNA MODERNA	1740	5	17	111	33	11	92	30	29	30	10	9	61	141	24	
L'ESPRESSO	828	3	6	46	32	17	55	16	12	18	4	8	28	92	9	
EVA EXPRESS TREMILA	343	3	5	17	2	2	16	3	12	9	1	2	5	39	3	
FAMIGLIA CRISTIANA	2137	21	27	69	21	6	192	25	30	21	16	19	28	121	13	
GENTE	1732	18	12	83	30	9	108	30	28	16	10	16	36	97	20	
GIOIA	749	4	19	47	15	4	45	12	14	11	10	6	27	57	4	
IL GIORNALINO	190	1	7	15	0	1	16	1	2	3	3	2	5	12	5	
GRAND HOTEL	499	0	7	10	5	0	27	13	9	10	3	0	12	35	4	
GRAZIA	957	4	16	75	13	12	55	13	16	17	12	9	20	83	5	
GUERIN SPORTIVO	75	1	0	3	4	1	1	3	0	4	4	1	5	18	3	
GUIDA TV	638	4	7	23	10	5	46	8	11	11	7	1	24	44	6	
INTIMITA'	732	4	7	28	5	3	43	12	17	9	2	6	24	50	2	
MAGAZINE BEAUTIFUL	62	0	1	2	0	0	5	0	1	1	5	5	1	1	0	
IL MONDO	28	0	0	1	1	2	2	0	0	1	0	1	1	8	2	
MONDO ECONOMICO	79	0	0	2	2	0	3	0	3	2	1	2	0	10	5	
MOTOSPRINT	71	1	0	4	5	1	3	3	0	1	1	1	2	10	1	
NOVELLA 2000	520	4	3	17	13	0	29	5	15	6	3	2	14	44	2	
OGGI	1764	13	21	85	25	6	118	19	20	18	16	8	33	116	27	
PANORAMA	932	7	11	45	33	11	52	14	14	14	3	11	23	111	12	
SORRISI E CANZONI TV	2674	10	35	101	50	6	162	38	40	40	16	18	66	191	22	
STARBENE	573	4	6	48	21	7	29	13	17	14	5	5	23	45	14	
STOP	328	0	6	11	10	0	17	5	4	8	1	1	10	25	1	
TELEPIU'	574	3	9	21	6	2	28	10	8	13	2	3	8	52	4	
TELESETTE	782	7	4	25	10	1	30	9	15	10	3	10	8	57	12	
TOPOLINO	802	14	7	60	20	10	41	16	17	17	10	14	31	119	11	
VISTO	340	5	1	13	9	0	22	4	9	5	1	1	8	34	3	
VIVERSANI & BELLI	905	3	10	60	21	5	60	20	36	22	8	6	31	76	13	
SUPPLEMENTI																
D LA REPUBBLICA DELLE DONNE ..	626	3	8	46	14	5	33	10	10	14	4	4	25	75	9	
LA GAZZETTA SPORT MAGAZINE ..	199	3	4	8	22	1	9	7	4	6	5	3	8	39	6	
IO DONNA	787	4	7	45	27	10	47	14	16	15	9	9	24	77	20	
SETTE	969	7	13	62	37	14	63	21	18	15	7	10	35	122	30	
SPECCHIO DELLA STAMPA	444	0	5	26	11	11	25	7	8	12	9	7	14	54	9	
TV SETTE	935	8	12	53	30	15	62	20	19	14	9	10	34	116	26	
IL VENERDI'	1261	6	13	83	40	14	64	21	17	29	10	25	41	144	35	

Responsabili acquisti

Lettori numero medio

Analisi secondo: ● duplicazioni di lettura

(valori assoluti x 1.000)

MENSILI	Totale	MENSILI													
		Jesus	Madre	Mario Claire	Max	Meridiani	Messaggero S. Antonio	La Mia Boutique	La Mia Casa	Millionaire Intraprendere	Nautica	Pescare	Pratica	Quattro ruote	Quattro Zampe
POPOLAZIONE	19958	83	131	517	234	63	963	261	229	183	98	111	301	1061	155
ABITARE	142	4	0	20	15	5	13	5	14	4	1	10	7	31	7
AD	334	2	3	37	29	6	18	6	32	16	3	3	25	61	12
AIRONE	355	5	7	36	10	8	33	8	16	7	15	12	21	54	23
AMADEUS	62	4	0	5	2	1	3	0	3	0	3	6	2	7	4
ARCHEO	91	0	0	10	8	5	9	2	3	4	0	0	13	15	6
ASTRA	263	5	4	25	29	1	16	7	9	7	3	6	17	44	10
A TAVOLA	135	2	0	10	12	4	22	13	24	2	5	3	15	16	6
AUTO	152	3	1	12	13	0	24	10	17	9	9	7	1	76	4
L'AUTOMOBILE	332	9	4	19	20	2	35	12	10	6	13	14	17	116	10
BELL'EUROPA	135	1	6	18	12	7	17	7	5	11	0	3	15	17	5
BELL'ITALIA	278	3	8	38	11	10	29	5	11	9	3	7	17	48	10
BENISSIMO	314	7	7	32	11	1	21	23	19	1	2	0	51	32	3
BIMBI SANI E BELLI	779	8	16	91	16	7	59	27	38	11	8	17	45	101	19
BRAVA CASA	683	6	11	91	31	12	55	26	49	18	8	9	64	101	24
BUONA CUCINA	376	4	10	40	5	6	55	21	38	9	3	6	43	41	12
BURDA	870	14	8	89	22	8	86	98	27	18	7	11	47	105	19
CAPITAL	165	3	2	16	18	3	13	5	7	18	16	10	12	50	11
CASAVIVA	1019	5	14	113	40	16	69	42	69	29	11	10	78	159	21
CENTO COSE ENERGY	231	4	3	48	19	3	15	6	10	12	0	2	28	41	11
CIAK	222	2	0	31	44	2	23	7	15	8	4	0	8	62	24
CIPRIA	113	1	7	23	6	0	18	2	3	7	1	0	11	14	6
CLASS	87	0	5	17	12	2	7	1	6	9	1	1	5	18	2
CLUB 3	138	10	1	6	4	0	25	5	3	10	2	2	9	17	3
CONSIGLI PRATICI	223	3	5	25	5	3	39	9	14	11	4	9	32	37	11
COSMOPOLITAN	209	1	7	56	25	2	11	8	10	19	1	5	16	55	13
LA CUCINA ITALIANA	647	2	9	59	17	8	60	30	45	14	8	13	36	88	24
DONNA	642	4	16	81	32	4	86	24	46	23	3	4	38	83	14
DONNA E MAMMA	329	2	13	30	10	3	29	13	26	6	0	3	25	32	10
DOVE	233	6	4	38	30	8	15	7	13	10	1	2	15	43	11
ELLE	280	2	9	86	27	2	22	7	11	13	1	5	23	39	7
ELLE DECOR	92	0	1	34	13	8	8	1	14	8	3	1	4	16	1
FOCUS	518	7	9	48	26	12	35	12	15	22	21	11	28	98	20
GARDENIA	222	2	3	28	11	9	29	9	11	6	6	6	18	34	22
GENTE MESE	841	16	14	72	46	7	117	27	23	31	11	12	40	128	18
GENTE MONEY	83	1	0	10	6	1	10	4	10	9	2	0	7	21	2
GENTE MOTORI	282	8	1	18	27	3	49	10	8	19	23	16	11	141	12
GENTE VIAGGI	368	2	2	39	37	10	33	9	20	9	16	7	15	91	25
GLAMOUR	111	6	3	41	19	0	5	1	8	5	0	2	7	23	7
GULLIVER	123	4	0	10	11	3	14	2	2	7	18	8	6	43	16
IN CASA	121	1	4	24	5	4	9	5	15	6	3	0	12	32	3
INSIEME	389	6	13	43	18	5	44	17	30	7	4	10	37	51	16
IO E IL MIO BAMBINO	819	7	21	77	32	4	62	27	40	15	6	10	31	106	11
JESUS	83	83	6	7	4	1	29	2	1	0	5	4	6	15	5
MADRE	131	6	131	9	1	1	33	2	5	1	0	1	4	9	4
MARIE CLAIRE	517	7	9	517	36	12	45	19	29	18	11	7	38	87	11
MAX	234	4	1	36	234	4	25	4	12	10	2	7	13	64	14
MERIDIANI	63	1	1	12	4	63	4	3	2	2	0	10	15	5	5
MESSAGGERO DI S.ANTONIO ...	963	29	33	45	25	4	963	27	15	17	10	12	30	72	20
LA MIA BOUTIQUE	261	2	2	19	4	3	27	261	13	3	2	1	19	40	1
LA MIA CASA	229	1	5	29	12	2	15	13	229	10	4	1	20	26	6
MILLIONAIRE INTRAPRENDERE	183	0	1	18	10	2	17	3	10	183	0	4	7	46	13
NAUTICA	98	5	0	11	2	2	10	2	4	0	98	13	1	27	16
PESCARA	111	4	1	7	7	0	12	1	1	4	13	111	1	30	9
PRATICA	301	6	4	38	13	10	30	19	20	7	1	1	301	40	6
QUATTORRUOTE	1061	15	9	87	64	15	72	40	26	46	27	30	40	1061	37
QUATTRO ZAMPE	155	5	4	11	14	5	20	1	6	13	16	9	6	37	155
QUI TOURING	389	9	17	33	14	12	38	5	11	8	7	6	13	70	12
RAKAM	481	15	16	51	18	2	41	29	21	9	4	6	20	54	12
SALE & PEPE	546	2	8	65	26	11	48	16	29	13	6	9	47	91	18
SALVE	378	8	4	59	31	8	42	17	15	30	5	6	45	63	16
SCIENZA & VITA	82	3	3	5	9	3	12	2	9	6	7	3	9	13	6
LE SCIENZE	130	2	1	10	2	3	12	1	10	4	6	2	9	23	12
SELEZIONE READER'S DIGEST	560	23	7	42	27	2	68	27	15	13	10	9	29	115	20
SILHOUETTE DONNA	585	6	6	80	22	3	31	28	29	30	5	5	41	84	12
SPEAK UP	69	0	0	11	6	4	9	3	7	1	0	0	6	15	7
STARTER	19	0	1	1	0	0	3	0	3	1	0	0	0	5	0
TUTTI FOTOGRAFI	68	0	1	3	1	2	16	0	1	3	6	1	1	9	11
TUTTO	99	3	2	17	14	0	18	6	12	2	3	3	3	29	13
TUTTOMOTO	145	5	3	11	19	3	22	15	2	13	10	7	10	72	12
TUTTOTURISMO	106	2	1	16	13	5	9	6	11	2	2	3	13	37	2
VERA	599	9	14	69	17	3	73	11	20	18	4	5	82	88	18
VITALITY	105	2	5	26	11	4	13	7	5	16	0	3	17	21	3
VOGUE ITALIA	430	14	2	72	36	3	43	22	35	17	7	14	24	89	10
WEEKEND VIAGGI	110	5	3	15	19	11	11	3	13	12	5	4	11	32	4
DIANA (QUATTORDICINALE)	56	0	1	5	3	0	3	7	3	1	1	6	0	16	4

Responsabili acquisti

Lettori numero medio

Analisi secondo: ● duplicazioni di lettura

(valori assoluti x 1.000)

SETTIMANALI	Totale	MENSILI													
		Qui Touring	Rakam	Salò & Pepe	Salve	Scienza & vita	Le Scienze	Selezione dal R.D.	Silhouette Donna	Speak Up	Starter	Tutti Fotografi	Tutto	Tutto-moto	Tutto-turismo
POPOLAZIONE 19958		389	481	546	378	82	130	560	585	69	19	68	99	145	106
AMICA	628	20	36	42	29	10	6	30	50	5	3	10	4	11	5
ANNA	732	24	30	53	27	3	12	24	45	3	0	9	7	10	5
AUTO OGGI	147	6	5	7	4	2	1	8	4	0	0	2	3	5	5
AUTOSPRINT	97	1	0	5	2	1	0	4	0	2	0	0	3	0	1
BELLA	420	10	19	37	17	2	1	31	25	0	1	2	5	6	4
CHI	613	17	23	27	26	1	1	27	27	4	1	0	3	8	6
CONFIDENZE	639	11	12	22	23	1	4	38	34	0	0	0	1	9	4
DOMENICA QUIZ	158	4	10	7	10	0	3	8	8	1	1	2	3	3	3
DONNA MODERNA	1740	50	69	85	70	9	11	70	112	16	3	8	9	17	13
L'ESPRESSO	828	32	28	48	41	13	11	42	51	6	0	4	5	12	12
EVA EXPRESS TREMILA	343	13	11	12	12	0	1	11	21	0	0	2	0	3	5
FAMIGLIA CRISTIANA	2137	57	76	81	56	10	15	98	64	9	4	10	4	14	14
GENTE	1732	47	72	75	70	13	18	69	76	6	3	7	11	13	12
GIOIA	749	27	28	32	29	7	4	39	38	5	1	1	3	7	4
IL GIORNALINO	190	8	5	15	7	0	4	9	14	0	0	2	0	1	1
GRAND HOTEL	499	12	18	21	17	4	4	27	17	1	0	0	1	9	5
GRAZIA	957	30	37	45	42	6	10	52	51	5	2	4	8	13	2
GUERIN SPORTIVO	75	1	0	1	1	1	1	5	5	2	0	0	1	2	1
GUIDA TV	638	13	18	30	26	1	7	31	21	4	2	3	7	7	6
INTIMITA'	732	9	18	30	30	2	2	28	34	1	1	1	9	5	0
MAGAZINE BEAUTIFUL	62	2	1	2	1	1	0	1	4	0	0	0	0	0	0
IL MONDO	28	3	0	4	4	3	2	3	1	3	0	0	0	0	0
MONDO ECONOMICO	79	3	3	4	7	1	7	1	3	3	0	0	1	0	1
MOTOSPRINT	71	3	5	4	2	1	0	7	1	2	0	2	2	1	0
NOVELLA 2000	520	13	23	30	9	1	1	23	34	0	3	3	4	4	5
OGGI	1764	57	68	74	65	6	19	60	87	9	4	6	8	12	17
PANORAMA	932	44	40	39	50	14	9	46	48	11	0	7	6	12	18
SORRISI E CANZONI TV	2674	62	81	123	72	7	16	98	118	10	0	9	24	23	18
STARBENE	573	11	27	34	43	5	4	23	55	6	3	7	7	9	5
STOP	328	5	12	15	18	1	0	17	12	0	0	0	1	8	5
TELEPIU'	574	12	17	24	12	6	2	17	32	3	0	1	3	9	1
TELESETTE	782	23	18	25	27	1	6	31	34	5	3	7	4	4	4
TOPOLINO	802	28	45	52	53	3	10	48	64	7	0	4	7	8	8
VISTO	340	13	7	12	20	1	4	7	13	1	0	0	1	5	10
VIVERSANI & BELLI	905	25	37	41	36	11	6	46	85	5	7	6	7	9	7
SUPPLEMENTI															
D LA REPUBBLICA DELLE DONNE ..	628	33	30	39	33	7	12	30	31	6	0	3	7	12	9
LA GAZZETTA SPORT MAGAZINE ..	199	7	5	17	11	2	1	16	14	4	0	0	8	9	4
IO DONNA	787	70	38	48	40	4	14	43	38	15	0	7	5	14	12
SETTE	969	83	41	64	66	14	28	51	52	18	0	14	8	22	26
SPECCHIO DELLA STAMPA	444	26	15	25	24	8	9	29	34	2	0	6	1	8	4
TV SETTE	935	75	47	58	69	12	24	51	48	23	0	13	7	21	23
IL VENERDI'	1261	68	61	82	71	14	32	73	60	12	0	11	11	25	22

Responsabili acquisti

Lettori numero medio

Analisi secondo: ● duplicazioni di lettura

(valori assoluti x 1.000)

MENSILI	Totale	MENSILI													
		Qui Touring	Rakam	Sale & Pepe	Salve	Scienza & vita	Le Scienze	Selezione dal R.D.	Silhouette Donna	Speak Up	Starter	Tutti Fotografi	Tutto	Tuttomoto	Tutto-turismo
POPOLAZIONE	19958	389	481	546	378	82	130	560	585	69	19	68	99	145	106
ABITARE	142	19	14	19	17	1	5	16	12	3	0	0	3	5	6
AD	334	28	35	39	29	7	17	20	20	5	0	1	7	4	13
AIRONE	355	51	34	33	32	12	13	26	12	14	0	16	2	14	10
AMADEUS	62	9	3	2	7	0	7	6	1	3	0	0	0	3	0
ARCHEO	91	11	7	8	19	8	12	10	5	3	2	0	2	3	9
ASTRA	263	9	14	28	22	7	2	40	41	0	3	1	12	6	6
A TAVOLA	135	9	22	39	11	7	9	6	11	0	0	0	0	1	3
AUTO	152	4	9	9	5	2	0	24	9	0	3	3	11	27	4
L'AUTOMOBILE	332	30	25	33	17	10	6	44	28	3	0	5	4	24	8
BELL'EUROPA	135	21	12	16	16	5	4	15	5	6	0	2	0	5	16
BELL'ITALIA	278	38	19	29	28	7	13	22	13	8	0	7	4	10	11
BENISSIMO	314	12	60	50	25	6	4	41	42	0	0	6	11	7	5
BIMBI SANI E BELLI	779	21	59	78	47	7	5	48	124	4	3	3	20	14	13
BRAVA CASA	683	39	58	89	61	15	13	56	89	10	0	11	7	15	17
BUONA CUCINA	376	17	26	54	26	2	5	35	40	0	3	4	8	12	8
BURDA	870	35	92	66	46	8	12	78	79	7	1	4	15	18	12
CAPITAL	165	23	12	18	24	5	2	24	15	2	0	1	9	6	3
CASAVIVA	1019	54	86	122	95	25	26	93	119	14	5	10	14	18	24
CENTO COSE ENERGY	231	10	20	20	29	3	0	13	46	1	0	0	6	4	8
CIAK	222	12	23	27	15	10	13	28	27	8	0	7	35	12	13
CIPRIA	113	12	14	6	18	2	4	3	28	5	0	0	7	2	2
CLASS	87	10	6	8	11	3	4	9	23	4	0	2	0	6	3
CLUB 3	138	11	12	10	5	4	3	25	8	1	0	2	0	1	2
CONSIGLI PRATICI	223	11	27	25	29	5	2	26	30	1	0	2	2	17	5
COSMOPOLITAN	209	8	22	19	31	3	7	23	38	5	0	1	5	6	11
LA CUCINA ITALIANA	647	33	68	87	44	4	17	43	52	7	0	3	19	20	13
DONNA	642	18	52	55	45	9	14	69	86	1	4	7	8	10	9
DONNA E MAMMA	329	8	18	34	26	7	6	22	40	5	0	2	11	6	6
DOVE	233	47	23	27	32	7	10	25	17	12	0	1	11	6	15
ELLE	280	16	25	28	20	4	4	18	36	6	2	1	4	3	10
ELLE DECOR	92	8	14	7	10	2	0	6	10	5	0	0	2	1	3
FOCUS	518	33	22	36	40	15	22	35	35	4	0	7	5	35	13
GARDENIA	222	25	19	34	18	6	7	24	12	11	0	11	4	10	9
GENTE MESE	841	38	61	59	71	11	16	98	93	5	3	2	24	22	20
GENTE MONEY	83	7	2	8	10	7	1	17	8	0	0	0	0	6	7
GENTE MOTORI	282	21	16	22	26	13	3	38	18	0	2	8	13	44	8
GENTE VIAGGI	368	48	22	49	28	5	12	34	26	8	0	11	6	20	34
GLAMOUR	111	10	15	7	12	3	5	10	20	0	1	0	2	4	4
GULLIVER	123	8	9	16	14	7	5	14	11	2	0	2	1	8	12
IN CASA	121	7	11	20	23	2	3	9	25	3	0	0	1	4	4
INSIEME	389	24	37	55	41	10	9	35	61	13	0	2	9	7	3
IO E IL MIO BAMBINO	819	30	42	72	49	11	7	47	99	17	3	1	15	15	15
JESUS	83	9	15	2	8	3	2	23	6	0	0	0	3	5	2
MADRE	131	17	16	8	4	3	1	7	6	0	1	1	2	3	1
MARIE CLAIRE	517	33	51	65	59	5	10	42	80	11	1	3	17	11	16
MAX	234	14	18	26	31	9	2	27	22	6	0	1	14	19	13
MERIDIANI	63	12	2	11	8	3	3	2	3	4	0	2	0	3	5
MESSAGGERO DI S.ANTONIO	963	38	41	48	42	12	12	68	31	9	3	16	18	22	9
LA MIA BOUTIQUE	261	5	29	16	17	2	1	27	28	3	0	0	6	15	6
LA MIA CASA	229	11	21	29	15	9	10	15	29	7	3	1	12	2	11
MILLIONAIRE INTRAPRENDERE	183	8	9	13	30	6	4	13	30	1	1	3	2	13	2
NAUTICA	98	7	4	6	5	7	6	10	5	0	0	6	3	10	2
PESCARE	111	6	6	9	6	3	2	9	5	0	0	1	3	7	3
PRATICA	301	13	20	47	45	9	9	29	41	6	0	1	3	10	13
QUATTORRUOTE	1061	70	54	91	63	13	23	115	84	15	5	9	29	72	37
QUATTRO ZAMPE	155	12	12	18	16	6	12	20	12	7	0	11	13	12	2
QUI TOURING	389	389	25	43	27	15	13	28	13	9	0	12	7	7	14
RAKAM	481	25	481	50	30	14	9	47	42	3	0	5	12	6	8
SALE & PEPE	546	43	50	546	50	14	8	40	65	8	0	3	5	14	14
SALVE	378	27	30	50	378	16	17	50	79	13	0	1	7	15	17
SCIENZA & VITA	82	15	14	14	16	82	19	14	11	6	1	1	5	7	7
LE SCIENZE	130	13	9	8	17	19	130	10	14	4	0	1	2	3	7
SELEZIONE READER'S DIGEST	560	28	47	40	50	14	10	560	42	4	0	4	13	27	15
SILHOUETTE DONNA	585	13	42	65	79	11	14	42	585	6	2	6	9	12	11
SPEAK UP	69	9	3	8	13	6	4	4	6	69	0	8	6	2	3
STARTER	19	0	0	0	0	1	0	0	2	0	19	0	0	0	0
TUTTI FOTOGRAFI	68	12	5	3	1	1	1	4	6	8	0	68	0	3	0
TUTTO	99	7	12	5	7	5	2	13	9	6	0	0	99	6	1
TUTTOMOTO	145	7	6	14	15	7	3	27	12	2	0	3	6	145	7
TUTTOTURISMO	106	14	8	14	17	7	7	15	11	3	0	0	1	7	106
VERA	599	21	50	72	61	10	7	61	103	10	1	4	18	9	6
VITALITY	105	12	13	8	36	4	3	9	28	1	0	0	1	4	7
VOGUE ITALIA	430	35	53	44	46	12	13	39	91	9	0	2	13	11	18
WEEKEND VIAGGI	110	16	4	13	18	7	9	6	4	4	0	2	3	8	27
DIANA (QUATTORDICINALE)	56	5	4	3	0	0	1	8	2	5	0	4	0	3	4

Responsabili acquisti

Lettori numero medio

Analisi secondo: ● duplicazioni di lettura

(valori assoluti x 1.000)

SETTIMANALI	Totale	MENSILI				
		Vera	Vitality	Vogue Italia	Week end Viaggi	Diana (quattord)
POPOLAZIONE	19958	599	105	430	110	56
AMICA	628	43	10	33	10	0
ANNA	732	56	12	26	7	1
AUTO OGGI	147	11	2	3	4	0
AUTOSPRINT	97	3	1	1	2	2
BELLA	420	39	10	22	2	1
CHI	613	31	8	20	6	3
CONFIDENZE	639	38	5	15	4	4
DOMENICA QUIZ	158	7	2	4	2	0
DONNA MODERNA	1740	111	28	69	16	9
L'ESPRESSO	828	39	10	53	11	4
EVA EXPRESS TREMILA	343	19	4	13	7	1
FAMIGLIA CRISTIANA	2137	78	10	49	10	8
GENTE	1732	75	22	63	14	8
GIOIA	749	51	17	37	5	1
IL GIORNALINO	190	18	1	5	1	0
GRAND HOTEL	499	23	2	10	3	0
GRAZIA	957	70	17	41	5	1
GUERIN SPORTIVO	75	1	3	0	1	2
GUIDA TV	638	29	8	17	6	0
INTIMITA'	732	35	3	15	6	3
MAGAZINE BEAUTIFUL	62	3	1	2	0	0
IL MONDO	28	2	1	1	0	0
MONDO ECONOMICO	79	0	1	3	2	0
MOTOSPRINT	71	1	1	1	1	3
NOVELLA 2000	520	27	5	10	3	2
OGGI	1764	81	19	61	13	6
PANORAMA	932	39	16	36	10	5
SORRISI E CANZONI TV	2674	143	18	78	18	11
STARBENE	573	55	12	34	7	2
STOP	328	19	2	12	4	1
TELEPIU'	574	12	5	19	4	5
TELESETTE	782	30	5	23	8	9
TOPOLINO	802	47	11	41	10	8
VISTO	340	18	1	7	7	1
VIVERSANI & BELLI	905	82	14	42	12	7
SUPPLEMENTI						
D LA REPUBBLICA DELLE DONNE ..	626	33	8	35	7	3
LA GAZZETTA SPORT MAGAZINE ..	199	12	4	2	4	3
IO DONNA	787	46	14	50	11	5
SETTE	969	41	13	38	21	6
SPECCHIO DELLA STAMPA	444	23	4	18	6	0
TV SETTE	935	43	12	48	18	10
IL VENERDI'	1261	63	20	55	18	7


Responsabili acquisti

Lettori numero medio

Analisi secondo: ● duplicazioni di lettura

(valori assoluti x 1.000)

MENSILI	Totale	MENSILI				
		Vera	Vitality	Vogue Italia	Week end Viaggi	Diana (quattord.)
POPOLAZIONE	19958	599	105	430	110	56
ABITARE	142	16	1	30	10	2
AD	334	28	10	45	19	4
AIRONE	355	19	6	19	11	6
AMADEUS	62	1	0	3	0	1
ARCHEO	91	4	1	7	6	0
ASTRA	263	19	8	27	10	3
A TAVOLA	135	21	4	10	6	5
AUTO	152	15	1	6	3	5
L'AUTOMOBILE	332	20	3	12	8	3
BELL'EUROPA	135	7	3	15	14	2
BELL'ITALIA	278	23	5	21	16	0
BENISSIMO	314	45	11	35	3	1
BIMBI SANI E BELLI	779	99	13	51	6	4
BRAVA CASA	683	71	17	60	24	4
BUONA CUCINA	376	57	7	25	5	4
BURDA	870	72	15	90	12	11
CAPITAL	165	18	16	24	11	0
CASAVIVA	1019	117	30	88	25	5
CENTO COSE ENERGY	231	45	29	29	6	3
CIAK	222	18	3	21	9	6
CIPRIA	113	21	12	8	3	1
CLASS	87	8	8	17	3	2
CLUB 3	138	7	1	4	5	0
CONSIGLI PRATICI	223	56	11	21	6	2
COSMOPOLITAN	209	35	19	31	15	4
LA CUCINA ITALIANA	647	52	23	36	10	12
DONNA	642	81	22	72	11	4
DONNA E MAMMA	329	32	8	14	2	1
DOVE	233	23	7	26	18	7
ELLE	280	48	12	36	6	3
ELLE DECOR	92	15	8	7	9	3
FOCUS	518	53	17	32	13	4
GARDENIA	222	31	7	16	12	2
GENTE MESE	841	96	20	74	22	1
GENTE MONEY	83	5	7	12	5	5
GENTE MOTORI	282	23	8	25	10	1
GENTE VIAGGI	368	29	5	52	42	4
GLAMOUR	111	20	10	27	2	0
GULLIVER	123	12	9	11	12	3
IN CASA	121	14	4	20	4	2
INSIEME	389	48	16	25	3	0
IO E IL MIO BAMBINO	819	78	21	60	14	6
JESUS	83	9	2	14	5	0
MADRE	131	14	5	2	3	1
MARIE CLAIRE	517	69	26	72	15	5
MAX	234	17	11	36	19	3
MERIDIANI	63	3	4	3	11	0
MESSAGGERO DI S.ANTONIO	963	73	13	43	11	3
LA MIA BOUTIQUE	261	11	7	22	3	7
LA MIA CASA	229	20	5	35	13	3
MILLIONAIRE INTRAPRENDERE	183	18	16	17	12	1
NAUTICA	98	4	0	7	5	1
PESCARRE	111	5	3	14	4	6
PRATICA	301	82	17	24	11	0
QUATTORRUOTE	1061	88	21	89	32	16
QUATTRO ZAMPE	155	18	3	10	4	4
QUI TOURING	389	21	12	35	16	5
RAKAM	481	50	13	53	4	4
SALE & PEPE	546	72	8	44	13	3
SALVE	378	61	36	46	18	0
SCIENZA & VITA	82	10	4	12	7	0
LE SCIENZE	130	7	3	13	9	1
SELEZIONE READER'S DIGEST	560	61	9	39	6	8
SILHOUETTE DONNA	585	103	28	91	4	2
SPEAK UP	69	10	1	9	4	5
STARTER	19	1	0	0	0	0
TUTTI FOTOGRAFI	68	4	0	2	2	4
TUTTO	99	18	1	13	3	0
TUTTOMOTO	145	9	4	11	8	3
TUTTOTURISMO	106	6	7	18	27	4
VERA	599	599	32	50	5	1
VITALITY	105	32	105	12	6	2
VOGUE ITALIA	430	50	12	430	15	2
WEEKEND VIAGGI	110	5	6	15	110	2
DIANA (QUATTORDICINALE)	56	1	2	2	2	56



**CONTATTI
MEDI
PER PAGINA**

Lettori numero medio

Analisi secondo: ● contatti per pagina ● sesso

(valori assoluti x 1.000)


SETTIMANALI

	Totale lettori stime in '000	ADULTI N. medio contatti (*) per pagina	Totale contatti stime in '000	Totale lettori stime in '000	UOMINI N. medio contatti (*) per pagina	Totale contatti stime in '000	Totale lettori stime in '000	DONNE N. medio contatti (*) per pagina	Totale contatti stime in '000	RESPONSABILI ACQUISTI Totale lettori stime in '000	N. medio contatti (*) per pagina	Totale contatti stime in '000
POPOLAZIONE	48974			23539			25435			19958		
AMICA	1303	1.3	1685	241	1.0	238	1062	1.4	1446	628	1.3	822
ANNA	1340	1.6	2084	195	1.1	216	1145	1.6	1868	732	1.6	1162
AUTO OGGI	1371	1.7	2267	1179	1.7	1983	193	1.5	284	147	1.4	206
AUTOSPRINT	1028	1.7	1725	919	1.7	1588	109	1.3	137	97	1.6	157
BELLA	763	1.6	1228	80	1.2	97	683	1.7	1130	420	1.6	670
CHI	1502	1.5	2295	528	1.3	676	975	1.7	1619	613	1.7	1047
CONFIDENZE	1051	1.7	1822	158	1.2	188	893	1.8	1634	639	1.7	1115
DOMENICA QUIZ	366	2.2	796	157	2.2	351	209	2.1	445	158	2.2	345
DONNA MODERNA	3680	1.7	6114	798	1.3	1025	2883	1.8	5089	1740	1.7	2921
L'ESPRESSO	2916	1.7	4828	1927	1.7	3282	989	1.6	1546	828	1.7	1384
EVA EXPRESS TREMILA	901	1.3	1202	403	1.2	479	498	1.5	723	343	1.4	475
FAMIGLIA CRISTIANA	5037	1.7	8496	2203	1.5	3348	2834	1.8	5148	2137	1.8	3909
GENTE	3849	1.6	6241	1495	1.4	2109	2354	1.8	4132	1732	1.8	3101
GIOIA	1484	1.4	2150	268	1.0	277	1216	1.5	1873	749	1.5	1136
IL GIORNALINO	457	1.5	664	195	1.5	302	261	1.4	362	190	1.4	267
GRAND HOTEL	1067	1.8	1949	356	1.4	503	711	2.0	1446	499	2.1	1036
GRAZIA	2012	1.5	3035	327	1.2	382	1685	1.6	2653	957	1.5	1450
GUERIN SPORTIVO	538	1.8	955	482	1.7	837	56	2.1	118	75	1.5	113
GUIDA TV	1671	2.6	4344	813	2.5	2045	857	2.7	2299	638	2.4	1539
INTIMITA'	1117	2.0	2230	174	1.5	252	943	2.1	1977	732	2.1	1504
MAGAZINE BEAUTIFUL	401	1.9	769	62	1.4	89	339	2.0	681	62	1.3	79
IL MONDO	165	1.9	317	131	1.9	250	34	1.9	66	28	2.6	73
MONDO ECONOMICO	404	1.7	696	296	1.6	479	108	2.0	217	79	1.7	135
MOTOSPRINT	880	1.7	1480	770	1.7	1339	110	1.3	141	71	1.7	119
NOVELLA 2000	1378	1.4	1941	590	1.4	819	788	1.4	1123	520	1.4	739
OGGI	4048	1.6	6516	1642	1.5	2457	2406	1.7	4059	1764	1.7	2933
PANORAMA	3714	1.7	6129	2396	1.7	4099	1318	1.5	2030	932	1.6	1513
SORRISI E CANZONI TV	8307	2.7	22171	3802	2.5	9354	4506	2.8	12817	2674	2.9	7728
STARBENE	1350	1.7	2340	459	1.5	669	891	1.9	1671	573	1.9	1115
STOP	707	1.6	1161	245	1.4	346	463	1.8	815	328	1.7	554
TELEPIU'	2015	2.7	5460	960	2.5	2419	1054	2.9	3041	574	2.9	1639
TELESETTE	2179	2.6	5754	1063	2.7	2873	1116	2.6	2881	782	2.6	2045
TOPOLINO	2568	1.7	4458	1245	1.8	2268	1323	1.7	2190	802	1.5	1227
VISTO	808	1.7	1365	343	1.5	521	465	1.8	844	340	1.9	633
VIVERSANI & BELLI	1963	1.8	3591	584	1.6	940	1379	1.9	2651	905	2.0	1829
SUPPLEMENTI												
D LA REPUBBLICA DELLE DONNE	1671	1.5	2566	683	1.2	841	988	1.7	1726	626	1.6	1025
LA GAZZETTA SPORT MAGAZINE	1856	1.4	2574	1589	1.4	2231	268	1.3	343	199	1.3	262
IO DONNA	1930	1.4	2791	682	1.1	740	1248	1.6	2051	787	1.6	1259
SETTE	2902	1.6	4674	1654	1.5	2538	1248	1.7	2136	969	1.7	1692
SPECCHIO DELLA STAMPA	1369	1.7	2318	718	1.6	1150	651	1.8	1168	444	1.9	844
TV SETTE	2699	2.1	5800	1394	2.0	2836	1306	2.3	2964	935	2.4	2221
IL VENERDI'	3849	1.7	6508	2150	1.7	3577	1699	1.7	2931	1261	1.8	2237

(*) Poiché il numero di contatti per lettore per pagina è calcolato con un decimale (1.5 può variare da 1.449 a 1.549) la stima risultante in '000 del numero di contatti calcolata sugli adulti non corrisponde esattamente alla somma delle stime fornite separatamente per i contatti su uomini e donne.

MENSILI

	Totale lettori stime in '000	ADULTI N. medio contatti (*) per pagina	Totale contatti stime in '000	Totale lettori stime in '000	UOMINI N. medio contatti (*) per pagina	Totale contatti stime in '000	Totale lettori stime in '000	DONNE N. medio contatti (*) per pagina	Totale contatti stime in '000	RESPONSABILI ACQUISTI Totale lettori stime in '000	N. medio contatti (*) per pagina	Totale contatti stime in '000
POPOLAZIONE	48974			23539			25435			19958		
ABITARE	471	2.2	1013	265	1.9	500	206	2.5	513	142	2.3	322
AD	766	2.2	1716	310	1.9	576	456	2.5	1140	334	2.6	882
AIRONE	1330	1.7	2301	804	1.7	1394	526	1.7	906	355	1.9	674
AMADEUS	208	1.9	390	135	1.9	259	73	1.8	131	62	1.7	107
ARCHEO	297	1.9	562	160	1.8	295	137	2.0	267	91	2.0	187
ASTRA	704	1.7	1192	162	1.8	289	542	1.7	903	263	1.8	461
A TAVOLA	297	2.0	594	95	1.9	177	202	2.1	417	135	2.3	308
AUTO	1539	1.9	2950	1286	2.0	2580	254	1.5	370	152	1.5	225
L'AUTOMOBILE	1765	1.6	2904	1326	1.8	2367	439	1.2	537	332	1.6	529
BELL'EUROPA	389	2.0	759	186	1.8	336	202	2.1	423	135	2.1	278
BELL'ITALIA	782	1.9	1518	414	2.0	829	368	1.9	688	278	1.9	539
BENISSIMO	471	2.1	977	32	1.5	48	439	2.1	929	314	2.0	638
BIMBI SANI E BELLI	1434	1.8	2585	351	1.6	549	1082	1.9	2036	779	2.1	1645
BRAVA CASA	1276	2.1	2707	359	1.9	677	916	2.2	2030	683	2.2	1513
BUONA CUCINA	641	1.9	1194	147	2.0	287	494	1.8	906	376	2.0	741
BURDA	1442	2.3	3256	129	1.0	127	1313	2.4	3129	870	2.5	2151
CAPITAL	647	1.5	988	460	1.5	683	186	1.6	305	165	1.7	284
CASAVIVA	2035	2.1	4186	600	1.9	1151	1435	2.1	3035	1019	2.0	2078
CENTO COSE ENERGY	994	2.0	1999	160	1.3	204	834	2.2	1795	231	2.0	469
CIAK	1152	2.0	2252	693	2.0	1419	460	1.8	832	222	1.9	413
CIPRIA	277	2.1	576	17	1.0	17	260	2.2	559	113	1.6	185
CLASS	321	1.8	581	210	1.7	358	111	2.0	226	87	1.7	144
CLUB 3	278	2.1	589	137	2.1	292	142	2.1	297	138	2.2	308
CONSIGLI PRATICI	369	2.0	751	47	1.8	85	322	2.1	667	223	2.2	501
COSMOPOLITAN	532	1.7	884	144	1.3	187	387	1.8	697	209	1.8	381
LA CUCINA ITALIANA	1162	2.1	2438	351	1.7	601	811	2.3	1837	647	2.3	1482
DONNA	1372	1.5	2087	295	1.1	322	1078	1.6	1766	642	1.7	1084
DONNA E MAMMA	422	2.3	959	61	1.2	74	361	2.5	885	329	2.5	830
DOVE	641	1.8	1183	302	1.6	496	338	2.0	687	233	2.0	467
ELLE	685	1.7	1155	148	1.2	174	536	1.8	982	280	1.5	427
ELLE DECOR	172	2.4	419	29	1.0	30	142	2.7	390	92	2.3	211
FOCUS	2638	2.3	6032	1655	2.3	3730	983	2.3	2303	518	2.4	1248
GARDENIA	477	2.0	976	204	2.0	407	273	2.1	568	222	2.2	491
GENTE MESE	2236	1.6	3586	904	1.6	1405	1332	1.6	2181	841	1.6	1329
GENTE MONEY	443	1.6	722	337	1.6	544	105	1.7	178	83	1.4	119
GENTE MOTORI	2237	1.8	3994	1910	1.9	3552	327	1.3	441	282	1.4	406
GENTE VIAGGI	1123	1.9	2139	699	1.9	1299	423	2.0	840	368	2.0	729
GLAMOUR	394	1.7	676	58	1.9	110	336	1.7	567	111	1.7	186
GULLIVER	448	2.3	1026	307	2.2	667	140	2.6	359	123	2.9	359
IN CASA	297	2.2	648	119	1.7	198	178	2.5	450	121	2.6	320
INSIEME	567	1.9	1100	110	1.9	211	457	1.9	889	389	1.9	750
IO E IL MIO BAMBINO	1224	2.2	2685	252	1.7	437	972	2.3	2248	819	2.4	1944
JESUS	211	1.6	334	113	1.5	164	98	1.7	170	83	1.5	124
MADRE	230	2.1	475	60	1.3	80	170	2.3	395	131	2.6	337
MARIE CLAIRE	1199	1.9	2333	188	1.5	280	1011	2.0	2053	517	1.7	894
MAX	1438	1.8	2549	940	1.9	1764	498	1.6	785	234	1.6	384
MERIDIANI	224	2.1	476	116	1.7	192	109	2.6	284	63	2.7	170
MESSAGGERO DI S.ANTONIO	1922	1.7	3174	758	1.5	1166	1163	1.7	2008	963	1.7	1672
LA MIA BOUTIQUE	422	2.8	1191	35	1.9	66	387	2.9	1125	261	3.2	825
LA MIA CASA	540	2.1	1128	209	2.1	445	331	2.1	683	229	2.0	461
MILLIONAIRE INTRAPRENDERE	869	1.6	1391	575	1.6	902	294	1.7	489	183	1.7	311
NAUTICA	402	2.2	871	324	2.2	723	78	1.9	148	98	1.8	172
PESCARRE	640	2.0	1259	533	2.1	1130	106	1.2	129	111	1.5	165
PRATICA	569	2.2	1248	93	2.0	182	476	2.2	1066	301	2.3	687
QUATTRO RUOTE	6313	1.9	12129	4912	2.1	10179	1401	1.4	1950	1061	1.5	1547
QUATTRO ZAMPE	586	2.0	1176	264	1.8	479	322	2.2	696	155	2.4	368
QUI TOURING	1225	2.0	2467	688	2.0	1374	537	2.0	1093	389	2.1	820
RAKAM	696	2.2	1548	55	0.8	42	640	2.4	1506	481	2.4	1149
SALE & PEPE	919	2.4	2213	163	2.2	365	756	2.4	1847	546	2.6	1396
SALVE	731	1.8	1295	281	1.4	405	450	2.0	890	378	2.0	744
SCIENZA & VITA	332	2.0	661	221	1.8	398	111	2.4	263	82	2.1	172
LE SCIENZE	569	2.0	1129	359	1.9	696	210	2.1	433	130	2.1	268
SELEZIONE READER'S DIGEST	1456	1.8	2597	735	1.7	1266	721	1.8	1332	560	1.8	1017
SILHOUETTE DONNA	1433	1.8	2636	159	1.1	182	1274	1.9	2454	585	1.8	1081
SPEAK UP	314	2.3	714	146	1.9	281	168	2.6	433	69	2.7	186
STARTER	196	1.9	363	171	2.0	346	25	0.7	18	19	0.8	16
TUTTI FOTOGRAFI	284	2.4	686	204	2.2	452	80	2.9	234	68	2.4	163
TUTTO	833	2.2	1799	400	2.1	847	433	2.2	952	99	1.8	175
TUTTOMOTO	1473	2.0	2965	1263	2.0	2561	211	1.9	404	145	1.8	265
TUTTOTURISMO	448	2.0	884	302	2.1	619	147	1.8	264	106	2.3	240
VERA	1177	1.9	2239	230	1.4	319	947	2.0	1921	599	2.1	1275
VITALITY	294	2.0	601	51	1.5	75	243	2.2	526	105	2.0	206
VOGUE ITALIA	1132	1.8	2048	345	1.4	491	787	2.0	1558	430	1.9	804
WEEKEND VIAGGI	382	2.0	771	239	1.8	436	144	2.3	335	110	2.1	235
DIANA (QUATTORDICINALE)	337	2.0	672	278	2.1	587	59	1.4	85	56	1.7	96



PROBABILITÀ DI LETTURA

Adulti

Valore medio della probabilità individuale di lettura per classe di frequenza dichiarata
Analisi secondo: ● frequenza di lettura

(valori assoluti x 1.000)

SETTIMANALI

	LETTORI IN TOTALE			FREQUENZA BASSA			FREQUENZA MEDIA			FREQUENZA ALTA		
	Ultimi 12 numeri (A)	Ultimo periodo (B)	Probabilità di lettura (B/A)	Ultimi 12 numeri (A)	Ultimo periodo (B)	Probabilità di lettura (B/A)	Ultimi 12 numeri (A)	Ultimo periodo (B)	Probabilità di lettura (B/A)	Ultimi 12 numeri (A)	Ultimo periodo (B)	Probabilità di lettura (B/A)
POPOLAZIONE	48974	48974	1.000	48974	48974	1.000	48974	48974	1.000	48974	48974	1.000
AMICA	7394	1303	0.176	5028	489	0.097	1784	415	0.233	582	399	0.685
ANNA	6438	1340	0.208	4234	490	0.116	1564	414	0.265	640	436	0.682
AUTO OGGI	4781	1371	0.287	3151	577	0.183	1012	337	0.332	618	458	0.742
AUTOSPRINT	3661	1028	0.281	2267	286	0.126	862	338	0.392	531	404	0.761
BELLA	3512	763	0.217	2227	242	0.109	899	243	0.270	386	279	0.722
CHI	5803	1502	0.259	3748	532	0.142	1301	389	0.299	755	581	0.771
CONFIDENZE	3466	1051	0.303	1859	203	0.109	884	254	0.288	723	594	0.822
DOMENICA QUIZ	1048	366	0.349	531	60	0.113	233	87	0.376	284	219	0.770
DONNA MODERNA	12409	3680	0.297	6670	879	0.132	3566	1119	0.314	2173	1683	0.775
L'ESPRESSO	9539	2916	0.306	5341	731	0.137	2635	930	0.353	1563	1254	0.803
EVA EXPRESS TREMILA	3664	901	0.246	2378	299	0.126	892	307	0.344	394	295	0.749
FAMIGLIA CRISTIANA	11930	5037	0.422	5364	831	0.155	2705	902	0.334	3861	3304	0.856
GENTE	13734	3849	0.280	7857	971	0.124	3711	1210	0.326	2166	1668	0.770
GIOIA	8437	1484	0.176	5771	594	0.103	2070	505	0.244	596	386	0.648
IL GIORNALINO	1418	457	0.322	711	77	0.108	285	64	0.224	422	316	0.748
GRAND HOTEL	2498	1067	0.427	1106	134	0.121	467	135	0.288	925	799	0.864
GRAZIA	9165	2012	0.219	6047	666	0.110	2202	646	0.293	915	700	0.765
GUERIN SPORTIVO	1676	538	0.321	888	120	0.135	431	152	0.354	358	266	0.742
GUIDA TV	3984	1671	0.419	1743	234	0.134	888	302	0.340	1352	1135	0.839
INTIMITA'	3453	1117	0.323	1796	191	0.106	810	232	0.287	847	693	0.819
MAGAZINE BEAUTIFUL	1375	401	0.292	824	106	0.129	270	100	0.369	281	195	0.694
IL MONDO	672	165	0.245	450	51	0.113	117	31	0.267	105	83	0.786
MONDO ECONOMICO	1433	404	0.282	821	120	0.147	334	97	0.291	278	186	0.669
MOTOSPRINT	2647	880	0.332	1578	270	0.171	627	244	0.389	442	366	0.827
NOVELLA 2000	6666	1378	0.207	4363	506	0.116	1571	376	0.239	732	496	0.677
OGGI	13773	4048	0.294	7695	1013	0.132	3737	1196	0.320	2341	1840	0.786
PANORAMA	12133	3714	0.306	6888	873	0.127	3099	1117	0.361	2146	1723	0.803
SORRISI E CANZONI TV	15264	8307	0.544	5057	918	0.182	3280	1179	0.360	6927	6209	0.896
STARBENE	6483	1350	0.208	4122	405	0.098	1594	427	0.268	766	518	0.676
STOP	2644	707	0.267	1610	186	0.115	547	132	0.241	487	390	0.800
TELEPIU'	4490	2015	0.449	1893	294	0.156	882	268	0.304	1714	1452	0.847
TELESETTE	4764	2179	0.457	1964	252	0.128	1006	367	0.365	1795	1560	0.869
TOPOLINO	6802	2568	0.378	3107	516	0.166	1839	616	0.335	1856	1435	0.773
VISTO	2992	808	0.270	1658	175	0.106	764	179	0.234	570	453	0.795
VIVERSANI & BELLI	7785	1963	0.252	4426	525	0.119	2233	596	0.267	1127	842	0.748
SUPPLEMENTI												
D LA REPUBBLICA DELLE DONNE	3479	1671	0.480	1400	233	0.167	843	368	0.436	1236	1070	0.866
LA GAZZETTA SPORT MAGAZINE	4586	1856	0.405	2199	354	0.161	1204	472	0.392	1183	1030	0.870
IO DONNA	4512	1930	0.428	2138	354	0.166	993	371	0.373	1382	1205	0.872
SETTE	6626	2902	0.438	2662	330	0.124	1564	506	0.323	2399	2067	0.861
SPECCHIO DELLA STAMPA	4320	1369	0.317	2426	310	0.128	978	311	0.318	916	748	0.816
TV SETTE	5875	2699	0.459	2319	278	0.120	1317	431	0.327	2239	1990	0.889
IL VENERDI'	10458	3849	0.368	4627	464	0.100	2843	886	0.312	2987	2499	0.837

Valore medio della probabilità individuale di lettura per classe di frequenza dichiarata

Analisi secondo: ● frequenza di lettura

(valori assoluti x 1.000)

MENSILI	LETTORI IN TOTALE			FREQUENZA BASSA			FREQUENZA MEDIA			FREQUENZA ALTA		
	Ultimi 12 numeri (A)	Ultimo periodo (B)	Probabilità di lettura (B/A)	Ultimi 12 numeri (A)	Ultimo periodo (B)	Probabilità di lettura (B/A)	Ultimi 12 numeri (A)	Ultimo periodo (B)	Probabilità di lettura (B/A)	Ultimi 12 numeri (A)	Ultimo periodo (B)	Probabilità di lettura (B/A)
POPOLAZIONE	48974	48974	1.000	48974	48974	1.000	48974	48974	1.000	48974	48974	1.000
ABITARE	1954	471	0.241	1260	129	0.103	466	170	0.364	228	172	0.754
AD	2514	766	0.305	1434	201	0.140	646	243	0.376	434	322	0.742
AIRONE	6081	1330	0.219	3975	407	0.102	1448	450	0.311	658	472	0.718
AMADEUS	849	208	0.245	527	71	0.135	216	55	0.255	106	81	0.764
ARCHEO	1153	297	0.257	736	79	0.107	227	93	0.408	190	125	0.658
ASTRA	3108	704	0.227	2389	332	0.139	456	170	0.374	263	202	0.769
A TAVOLA	953	297	0.312	548	75	0.137	250	97	0.388	154	125	0.811
AUTO	4336	1539	0.355	2412	476	0.197	1248	550	0.441	676	513	0.759
L'AUTOMOBILE	3754	1765	0.470	1493	267	0.179	926	382	0.412	1334	1116	0.836
BELL'EUROPA	1538	389	0.253	980	120	0.122	373	125	0.336	185	144	0.778
BELL'ITALIA	3202	782	0.244	1998	201	0.101	797	276	0.346	407	305	0.751
BENISSIMO	1816	471	0.259	1077	140	0.130	527	173	0.329	212	157	0.741
BIMBI SANI E BELLI	4762	1434	0.301	2715	466	0.172	1328	504	0.379	718	464	0.646
BRAVA CASA	3712	1276	0.344	1989	363	0.182	1140	465	0.408	584	448	0.767
BUONA CUCINA	2489	641	0.258	1435	196	0.137	723	210	0.290	331	235	0.709
BURDA	5273	1442	0.273	3358	510	0.152	1279	466	0.364	636	466	0.732
CAPITAL	3216	647	0.201	2226	224	0.100	725	247	0.341	265	175	0.663
CASAVIVA	6257	2035	0.325	3554	642	0.181	1792	691	0.385	911	702	0.771
CENTO COSE ENERGY	3462	994	0.287	2064	243	0.118	937	398	0.425	462	353	0.764
CIAK	4020	1152	0.287	2459	343	0.140	1063	434	0.408	498	375	0.754
CIPRIA	894	277	0.310	601	118	0.196	173	73	0.422	119	86	0.719
CLASS	1846	321	0.174	1373	121	0.088	318	96	0.303	156	104	0.668
CLUB 3	629	278	0.443	311	54	0.174	137	63	0.462	181	161	0.889
CONSIGLI PRATICI	1312	369	0.281	788	121	0.153	370	141	0.381	155	108	0.695
COSMOPOLITAN	2510	532	0.212	1673	165	0.099	591	176	0.298	247	190	0.772
LA CUCINA ITALIANA	3557	1162	0.327	1897	308	0.162	1013	359	0.355	647	495	0.766
DONNA	5184	1372	0.265	3098	460	0.149	1648	602	0.366	438	310	0.706
DONNA E MAMMA	1307	422	0.323	684	122	0.179	386	121	0.314	237	178	0.750
DOVE	2082	641	0.308	1267	217	0.171	516	185	0.358	300	239	0.797
ELLE	3103	685	0.221	2096	264	0.126	709	199	0.280	298	222	0.746
ELLE DECOR	765	172	0.224	476	39	0.082	179	45	0.250	109	88	0.803
FOCUS	6233	2638	0.423	3151	680	0.216	1737	825	0.475	1346	1133	0.842
GARDENIA	1647	477	0.289	970	117	0.120	407	138	0.340	269	222	0.823
GENTE MESE	7141	2236	0.313	3998	694	0.174	2300	934	0.406	843	608	0.721
GENTE MONEY	2199	443	0.201	1589	154	0.097	424	147	0.348	186	141	0.758
GENTE MOTORI	6808	2237	0.329	3721	706	0.190	2208	873	0.395	879	658	0.749
GENTE VIAGGI	4891	1123	0.230	3220	427	0.132	1263	411	0.325	407	286	0.701
GLAMOUR	1398	394	0.282	880	138	0.157	351	129	0.367	166	127	0.764
GULLIVER	1917	448	0.233	1344	165	0.123	391	136	0.349	182	146	0.803
IN CASA	1332	297	0.223	892	108	0.121	320	121	0.379	121	68	0.563
INSIEME	2170	567	0.261	1255	131	0.104	594	205	0.345	321	231	0.718
IO E IL MIO BAMBINO	2988	1224	0.410	1294	271	0.210	1008	431	0.427	685	522	0.761
JESUS	930	211	0.226	566	50	0.089	233	71	0.306	131	89	0.681
MADRE	735	230	0.313	400	52	0.130	178	41	0.230	157	137	0.874
MARIE CLAIRE	4712	1199	0.254	3030	391	0.129	1195	422	0.354	488	385	0.790
MAX	5123	1438	0.281	3224	447	0.139	1351	563	0.416	548	428	0.781
MERIDIANI	816	224	0.275	544	104	0.190	188	60	0.321	84	60	0.719
MESSAGGERO DI S.ANTONIO	4143	1922	0.464	1637	212	0.129	829	326	0.393	1677	1384	0.825
LA MIA BOUTIQUE	1445	422	0.292	811	131	0.161	413	129	0.314	221	162	0.734
LA MIA CASA	1979	540	0.273	1321	248	0.188	480	150	0.312	179	142	0.794
MILLIONAIRE INTRAPRENDERE	2926	869	0.297	2154	442	0.205	503	216	0.429	269	211	0.784
NAUTICA	1340	402	0.300	840	137	0.163	326	136	0.416	174	129	0.742
PESCARRE	1996	640	0.320	1075	166	0.154	562	199	0.354	359	275	0.765
PRATICA	1987	569	0.286	1097	128	0.117	556	175	0.314	334	266	0.797
QUATTORRUOTE	15479	6313	0.408	8077	1770	0.219	4674	2246	0.481	2728	2296	0.842
QUATTRO ZAMPE	2130	586	0.275	1249	167	0.134	591	203	0.343	290	216	0.746
QUI TOURING	2427	1225	0.505	869	144	0.166	473	152	0.322	1085	928	0.855
RAKAM	2785	696	0.250	1654	164	0.099	750	224	0.298	381	308	0.808
SALE & PEPE	2965	919	0.310	1590	195	0.122	847	297	0.350	528	428	0.810
SALVE	3351	731	0.218	1971	206	0.104	1015	252	0.248	366	273	0.746
SCIENZA & VITA	1309	332	0.254	762	74	0.097	351	117	0.334	196	141	0.721
LE SCIENZE	1522	569	0.374	754	115	0.152	422	196	0.463	346	259	0.747
SELEZIONE READER'S DIGEST	4991	1456	0.292	2600	243	0.093	1163	282	0.242	1228	932	0.759
SILHOUETTE DONNA	4574	1433	0.313	2673	477	0.179	1432	602	0.421	469	353	0.754
SPEAK UP	1243	314	0.253	776	122	0.157	308	83	0.270	159	110	0.691
STARTER	759	196	0.259	480	78	0.162	200	65	0.328	80	53	0.663
TUTTI FOTOGRAFI	822	284	0.345	472	69	0.146	182	77	0.421	169	138	0.820
TUTTO	2344	833	0.356	1214	212	0.175	773	344	0.445	357	277	0.777
TUTTOMOTO	3862	1473	0.381	2010	422	0.210	1249	581	0.465	603	470	0.779
TUTTOTURISMO	2185	448	0.205	1470	162	0.110	484	130	0.269	231	156	0.678
VERA	4468	1177	0.263	2572	329	0.128	1341	429	0.319	554	419	0.755
VITALITY	1284	294	0.229	770	88	0.114	378	104	0.274	136	103	0.757
VOGUE ITALIA	6154	1132	0.184	4449	463	0.104	1332	397	0.298	374	273	0.731
WEEKEND VIAGGI	1592	382	0.240	1087	136	0.125	347	125	0.361	158	121	0.763
DIANA (QUATTORDICINALE)	1268	337	0.265	669	69	0.103	310	83	0.266	290	185	0.639

Uomini

Valore medio della probabilità individuale di lettura per classe di frequenza dichiarata

Analisi secondo: ● frequenza di lettura

(valori assoluti x 1.000)

SETTIMANALI	LETTORI IN TOTALE			FREQUENZA BASSA			FREQUENZA MEDIA			FREQUENZA ALTA		
	Ultimi 12 numeri (A)	Ultimo periodo (B)	Probabilità di lettura (B/A)	Ultimi 12 numeri (A)	Ultimo periodo (B)	Probabilità di lettura (B/A)	Ultimi 12 numeri (A)	Ultimo periodo (B)	Probabilità di lettura (B/A)	Ultimi 12 numeri (A)	Ultimo periodo (B)	Probabilità di lettura (B/A)
POPOLAZIONE	23539	23539	1.000	23539	23539	1.000	23539	23539	1.000	23539	23539	1.000
AMICA	1363	241	0.177	989	89	0.090	238	55	0.229	136	98	0.719
ANNA	998	195	0.195	705	74	0.106	198	49	0.247	95	72	0.752
AUTO OGGI	3949	1179	0.299	2597	490	0.189	860	302	0.351	492	387	0.787
AUTOSPRINT	3189	919	0.288	1935	245	0.127	784	311	0.396	470	363	0.772
BELLA	422	80	0.190	311	26	0.084	56	11	0.192	55	43	0.778
CHI	1927	528	0.274	1310	227	0.173	388	129	0.332	229	172	0.748
CONFIDENZE	567	158	0.279	318	35	0.110	140	35	0.247	109	89	0.817
DOMENICA QUIZ	506	157	0.310	269	29	0.107	109	38	0.345	128	90	0.707
DONNA MODERNA	2772	798	0.288	1738	288	0.166	571	165	0.289	483	345	0.745
L'ESPRESSO	6027	1927	0.320	3292	488	0.148	1761	637	0.362	974	803	0.825
EVA EXPRESS TREMILA	1549	403	0.260	1017	119	0.117	358	149	0.417	174	134	0.773
FAMIGLIA CRISTIANA	5389	2203	0.409	2537	423	0.167	1211	406	0.336	1641	1373	0.837
GENTE	5554	1495	0.269	3443	444	0.129	1354	444	0.328	758	608	0.802
GIOIA	1554	268	0.173	1214	143	0.118	248	64	0.260	91	61	0.668
IL GIORNALINO	597	195	0.328	300	32	0.107	118	32	0.268	179	132	0.736
GRAND HOTEL	820	356	0.434	388	43	0.110	131	45	0.342	301	269	0.893
GRAZIA	1699	327	0.192	1276	149	0.117	268	73	0.271	155	105	0.679
GUERIN SPORTIVO	1475	482	0.327	784	109	0.139	390	143	0.366	302	230	0.763
GUIDA TV	1908	813	0.426	837	118	0.141	437	152	0.349	634	543	0.857
INTIMITA'	605	174	0.287	348	46	0.133	139	41	0.296	118	86	0.729
MAGAZINE BEAUTIFUL	387	62	0.160	281	23	0.081	55	7	0.119	51	32	0.639
IL MONDO	462	131	0.283	298	44	0.147	81	19	0.235	83	68	0.819
MONDO ECONOMICO	1006	296	0.294	566	90	0.160	247	81	0.327	194	125	0.643
MOTOSPRINT	2281	770	0.337	1338	225	0.168	557	225	0.404	386	320	0.827
NOVELLA 2000	2693	590	0.219	1813	243	0.134	604	155	0.256	276	192	0.697
OGGI	5833	1642	0.282	3475	463	0.133	1458	481	0.330	900	698	0.776
PANORAMA	7302	2396	0.328	4087	549	0.134	1951	798	0.409	1263	1049	0.830
SORRISI E CANZONI TV	7096	3802	0.536	2438	436	0.179	1582	610	0.386	3075	2755	0.896
STARBENE	1982	459	0.232	1312	154	0.117	431	133	0.309	238	173	0.724
STOP	1030	245	0.237	684	82	0.119	185	38	0.205	161	125	0.779
TELEPIU'	2129	960	0.451	936	157	0.168	401	132	0.329	792	672	0.848
TELESETTE	2316	1063	0.459	965	127	0.131	497	196	0.395	854	740	0.866
TOPOLINO	3288	1245	0.379	1468	226	0.154	911	307	0.337	908	712	0.784
VISTO	1360	343	0.252	805	87	0.108	313	61	0.193	242	195	0.808
VIVERSANI & BELLI	2170	584	0.269	1345	173	0.129	512	179	0.351	313	231	0.738
SUPPLEMENTI												
D LA REPUBBLICA DELLE DONNE	1340	683	0.510	535	87	0.162	281	135	0.479	525	462	0.880
LA GAZZETTA SPORT MAGAZINE	3729	1589	0.426	1705	290	0.170	1027	426	0.415	997	873	0.875
IO DONNA	1477	682	0.462	700	116	0.166	259	100	0.388	518	466	0.899
SETTE	3690	1654	0.448	1514	194	0.128	883	313	0.355	1292	1147	0.888
SPECCHIO DELLA STAMPA	2065	718	0.348	1156	162	0.140	446	163	0.365	463	394	0.851
TV SETTE	2902	1394	0.480	1139	131	0.115	614	223	0.364	1150	1039	0.904
IL VENERDI'	5591	2150	0.384	2510	273	0.109	1436	461	0.321	1645	1415	0.860

Valore medio della probabilità individuale di lettura per classe di frequenza dichiarata
Analisi secondo: ● frequenza di lettura

(valori assoluti x 1.000)

MENSILI	LETTORI IN TOTALE			FREQUENZA BASSA			FREQUENZA MEDIA			FREQUENZA ALTA		
	Ultimi 12 numeri (A)	Ultimo periodo (B)	Probabilità di lettura (B/A)	Ultimi 12 numeri (A)	Ultimo periodo (B)	Probabilità di lettura (B/A)	Ultimi 12 numeri (A)	Ultimo periodo (B)	Probabilità di lettura (B/A)	Ultimi 12 numeri (A)	Ultimo periodo (B)	Probabilità di lettura (B/A)
POPOLAZIONE	23539	23539	1.000	23539	23539	1.000	23539	23539	1.000	23539	23539	1.000
ABITARE	962	265	0.276	630	81	0.128	208	79	0.380	124	105	0.851
AD	1081	310	0.287	665	84	0.127	245	99	0.401	170	127	0.746
AIRONE	3303	804	0.243	2189	263	0.120	736	237	0.323	379	304	0.802
AMADEUS	532	135	0.254	326	48	0.149	143	39	0.270	64	48	0.756
ARCHEO	608	160	0.263	385	46	0.119	115	45	0.392	107	69	0.643
ASTRA	783	162	0.207	612	82	0.134	96	34	0.359	75	46	0.612
A TAVOLA	266	95	0.357	156	24	0.155	57	25	0.440	53	46	0.857
AUTO	3564	1286	0.361	1889	369	0.196	1091	456	0.418	584	460	0.787
L'AUTOMOBILE	2844	1326	0.466	1139	202	0.177	752	317	0.421	953	807	0.847
BELL'EUROPA	728	186	0.256	449	45	0.100	185	64	0.346	94	77	0.825
BELL'ITALIA	1684	414	0.246	1078	107	0.099	411	146	0.354	195	162	0.829
BENISSIMO	116	32	0.273	88	15	0.171	17	7	0.410	11	10	0.859
BIMBI SANI E BELLI	1053	351	0.334	643	158	0.245	262	108	0.410	147	86	0.583
BRAVA CASA	939	359	0.383	502	92	0.182	280	144	0.516	157	123	0.785
BUONA CUCINA	566	147	0.260	371	59	0.159	146	50	0.343	49	38	0.764
BURDA	548	129	0.236	403	53	0.130	99	48	0.480	47	29	0.626
CAPITAL	2097	460	0.220	1439	162	0.112	500	185	0.370	157	114	0.724
CASAVIVA	1823	600	0.329	1089	195	0.179	469	192	0.409	265	213	0.802
CENTO COSE ENERGY	693	160	0.231	502	55	0.110	117	58	0.491	74	47	0.643
CIAK	2368	693	0.293	1456	209	0.144	652	269	0.413	260	214	0.824
CIPRIA	79	17	0.217	72	17	0.236	2	0	0.000	4	0	0.000
CLASS	1107	210	0.190	828	79	0.095	181	56	0.308	99	76	0.767
CLUB 3	298	137	0.459	155	29	0.188	65	34	0.517	78	74	0.949
CONSIGLI PRATICI	206	47	0.228	126	8	0.065	52	29	0.560	28	9	0.343
COSMOPOLITAN	730	144	0.198	536	59	0.109	147	42	0.287	47	44	0.929
LA CUCINA ITALIANA	1051	351	0.334	632	113	0.179	260	112	0.429	159	126	0.797
DONNA	1074	295	0.274	723	129	0.178	277	110	0.397	74	56	0.757
DONNA E MAMMA	221	61	0.277	139	21	0.153	52	23	0.430	29	17	0.590
DOVE	978	302	0.309	626	113	0.180	219	85	0.388	133	105	0.788
ELLE	594	148	0.250	426	65	0.153	110	39	0.353	58	44	0.762
ELLE DECOR	127	29	0.229	87	13	0.147	22	6	0.290	18	10	0.546
FOCUS	3674	1655	0.450	1820	451	0.248	1065	509	0.478	789	694	0.880
GARDENIA	613	204	0.332	344	47	0.136	141	54	0.385	128	103	0.802
GENTE MESE	2816	904	0.321	1655	305	0.184	841	365	0.435	320	234	0.732
GENTE MONEY	1467	337	0.230	1034	99	0.096	303	125	0.413	130	113	0.870
GENTE MOTORI	5597	1910	0.341	2949	583	0.198	1934	781	0.404	713	546	0.766
GENTE VIAGGI	2995	699	0.233	2008	270	0.135	760	262	0.345	227	167	0.736
GLAMOUR	278	58	0.208	192	19	0.098	65	31	0.473	21	8	0.385
GULLIVER	1164	307	0.264	817	122	0.149	242	103	0.426	105	83	0.786
IN CASA	445	119	0.267	299	43	0.144	118	61	0.517	29	15	0.526
INSIEME	484	110	0.227	325	31	0.094	110	42	0.377	49	38	0.766
IO E IL MIO BAMBINO	689	252	0.366	333	68	0.204	222	91	0.409	134	93	0.695
JESUS	469	113	0.241	312	33	0.105	97	42	0.436	60	38	0.632
MADRE	194	60	0.310	111	22	0.198	51	9	0.166	32	30	0.911
MARIE CLAIRE	725	188	0.259	498	66	0.132	141	61	0.436	87	61	0.697
MAX	3125	940	0.301	1916	303	0.158	852	357	0.419	357	280	0.785
MERIDIANI	427	116	0.271	299	56	0.187	85	31	0.362	44	29	0.666
MESSAGGERO DI S.ANTONIO	1808	758	0.419	787	85	0.108	384	159	0.414	637	514	0.807
LA MIA BOUTIQUE	151	35	0.234	100	8	0.081	25	7	0.264	25	21	0.808
LA MIA CASA	668	209	0.313	437	88	0.203	144	58	0.401	87	63	0.723
MILLIONAIRE INTRAPRENDERE	1843	575	0.312	1336	289	0.216	334	143	0.429	173	143	0.826
NAUTICA	1002	324	0.324	635	123	0.193	247	111	0.448	120	91	0.760
PESCARE	1617	533	0.330	848	133	0.157	497	187	0.377	273	213	0.783
PRATICA	284	93	0.329	163	20	0.120	58	20	0.347	63	54	0.855
QUATTORRUOTE	11120	4912	0.442	5254	1244	0.237	3725	1825	0.490	2141	1843	0.861
QUATTRO ZAMPE	955	264	0.277	601	92	0.153	239	88	0.368	114	84	0.738
QUI TOURING	1353	688	0.508	504	99	0.196	259	89	0.342	590	501	0.848
RAKAM	236	55	0.235	174	26	0.150	41	15	0.366	21	14	0.690
SALE & PEPE	513	163	0.319	283	41	0.144	117	31	0.264	113	92	0.811
SALVE	1134	281	0.247	670	68	0.102	350	122	0.347	114	91	0.795
SCIENZA & VITA	809	221	0.273	478	57	0.119	202	68	0.338	129	96	0.743
LE SCIENZE	913	359	0.394	441	64	0.145	254	126	0.495	218	170	0.778
SELEZIONE READER'S DIGEST	2440	735	0.301	1277	125	0.098	562	144	0.256	601	467	0.777
SILHOUETTE DONNA	496	159	0.320	326	57	0.175	113	55	0.489	58	47	0.803
SPEAK UP	553	146	0.265	400	69	0.172	99	34	0.346	54	43	0.801
STARTER	676	171	0.253	414	59	0.142	182	59	0.326	80	53	0.663
TUTTI FOTOGRAFI	601	204	0.340	345	46	0.134	129	56	0.435	127	102	0.801
TUTTO	1055	400	0.379	547	111	0.203	365	166	0.454	144	123	0.860
TUTTOMOTO	3170	1263	0.398	1590	364	0.229	1081	496	0.459	499	402	0.806
TUTTOTURISMO	1450	302	0.208	979	105	0.107	335	96	0.287	136	101	0.742
VERA	819	230	0.280	546	95	0.173	176	67	0.384	98	68	0.694
VITALITY	197	51	0.261	128	25	0.196	46	9	0.193	24	18	0.729
VOGUE ITALIA	1927	345	0.179	1426	132	0.093	392	132	0.336	110	81	0.741
WEEKEND VIAGGI	914	239	0.261	623	86	0.138	195	81	0.417	96	71	0.745
DIANA (QUATTORDICINALE)	947	278	0.293	461	46	0.100	250	77	0.308	236	154	0.654

Donne

Valore medio della probabilità individuale di lettura per classe di frequenza dichiarata

Analisi secondo: ● frequenza di lettura

(valori assoluti x 1.000)

SETTIMANALI	LETTORI IN TOTALE			FREQUENZA BASSA			FREQUENZA MEDIA			FREQUENZA ALTA		
	Ultimi 12 numeri (A)	Ultimo periodo (B)	Probabilità di lettura (B/A)	Ultimi 12 numeri (A)	Ultimo periodo (B)	Probabilità di lettura (B/A)	Ultimi 12 numeri (A)	Ultimo periodo (B)	Probabilità di lettura (B/A)	Ultimi 12 numeri (A)	Ultimo periodo (B)	Probabilità di lettura (B/A)
POPOLAZIONE	25435	25435	1.000	25435	25435	1.000	25435	25435	1.000	25435	25435	1.000
AMICA	6031	1062	0.176	4039	400	0.099	1546	361	0.233	446	301	0.675
ANNA	5440	1145	0.210	3529	415	0.118	1366	365	0.267	545	365	0.669
AUTO OGGI	832	193	0.231	553	87	0.157	152	34	0.226	126	71	0.566
AUTOSPRINT	471	109	0.231	332	40	0.122	78	27	0.350	61	41	0.671
BELLA	3089	683	0.221	1916	216	0.113	843	232	0.275	331	236	0.713
CHI	3876	975	0.251	2438	305	0.125	912	260	0.285	525	410	0.780
CONFIDENZE	2899	893	0.308	1541	168	0.109	743	220	0.296	614	505	0.822
DOMENICA QUIZ	542	209	0.386	262	31	0.119	124	50	0.402	157	128	0.820
DONNA MODERNA	9637	2883	0.299	4932	591	0.120	2995	954	0.318	1710	1338	0.783
L'ESPRESSO	3512	989	0.281	2049	244	0.119	874	293	0.336	589	451	0.766
EVA EXPRESS TREMILA	2115	498	0.236	1361	180	0.132	534	158	0.295	220	161	0.729
FAMIGLIA CRISTIANA	6541	2834	0.433	2827	408	0.144	1494	496	0.332	2220	1931	0.870
GENTE	8180	2354	0.288	4415	527	0.119	2357	766	0.325	1408	1060	0.753
GIOIA	6884	1216	0.177	4557	451	0.099	1822	440	0.242	505	325	0.644
IL GIORNALINO	822	261	0.318	411	44	0.108	168	32	0.193	243	184	0.757
GRAND HOTEL	1678	711	0.424	718	91	0.127	336	90	0.268	624	530	0.849
GRAZIA	7466	1685	0.226	4770	517	0.108	1934	573	0.296	761	595	0.783
GUERIN SPORTIVO	202	56	0.280	104	11	0.106	41	10	0.236	56	36	0.633
GUIDA TV	2076	857	0.413	906	117	0.129	452	150	0.331	718	591	0.823
INTIMITA'	2848	943	0.331	1449	145	0.100	671	191	0.285	728	607	0.833
MAGAZINE BEAUTIFUL	988	339	0.343	543	84	0.154	215	93	0.433	230	163	0.706
IL MONDO	210	34	0.163	152	7	0.047	35	12	0.340	22	15	0.665
MONDO ECONOMICO	427	108	0.254	255	30	0.118	88	17	0.191	84	61	0.728
MOTOSPRINT	367	110	0.301	240	45	0.187	70	19	0.274	56	46	0.823
NOVELLA 2000	3973	788	0.198	2550	263	0.103	966	221	0.229	457	303	0.664
OGGI	7939	2406	0.303	4219	550	0.130	2279	715	0.314	1441	1141	0.792
PANORAMA	4831	1318	0.273	2801	325	0.116	1148	319	0.278	882	674	0.765
SORRISI E CANZONI TV	8168	4506	0.552	2619	482	0.184	1697	569	0.335	3852	3455	0.897
STARBENE	4501	891	0.198	2810	252	0.090	1163	293	0.252	528	346	0.655
STOP	1615	463	0.286	927	104	0.112	361	94	0.260	327	265	0.810
TELEPIU'	2361	1054	0.447	957	138	0.144	481	137	0.284	922	780	0.846
TELESETTE	2449	1116	0.456	999	125	0.125	509	171	0.336	940	820	0.872
TOPOLINO	3514	1323	0.376	1639	290	0.177	928	309	0.333	948	723	0.763
VISTO	1632	465	0.285	853	88	0.104	451	119	0.263	329	258	0.785
VIVERSANI & BELLI	5615	1379	0.246	3080	351	0.114	1721	417	0.242	814	611	0.751
SUPPLEMENTI												
D LA REPUBBLICA DELLE DONNE	2139	988	0.462	866	146	0.169	562	233	0.415	711	608	0.855
LA GAZZETTA SPORT MAGAZINE	857	268	0.312	494	64	0.129	177	46	0.262	186	157	0.845
IO DONNA	3036	1248	0.411	1438	238	0.166	734	270	0.368	864	739	0.856
SETTE	2936	1248	0.425	1148	136	0.118	681	193	0.283	1107	920	0.831
SPECCHIO DELLA STAMPA	2255	651	0.289	1270	148	0.117	532	149	0.280	453	354	0.781
TV SETTE	2972	1306	0.439	1180	147	0.125	703	208	0.296	1090	950	0.872
IL VENERDI'	4866	1699	0.349	2117	191	0.090	1408	425	0.302	1342	1084	0.808

Valore medio della probabilità individuale di lettura per classe di frequenza dichiarata
Analisi secondo: ● frequenza di lettura

(valori assoluti x 1.000)

MENSILI	LETTORI IN TOTALE			FREQUENZA BASSA			FREQUENZA MEDIA			FREQUENZA ALTA		
	Ultimi 12 numeri (A)	Ultimo periodo (B)	Probabilità di lettura (B/A)	Ultimi 12 numeri (A)	Ultimo periodo (B)	Probabilità di lettura (B/A)	Ultimi 12 numeri (A)	Ultimo periodo (B)	Probabilità di lettura (B/A)	Ultimi 12 numeri (A)	Ultimo periodo (B)	Probabilità di lettura (B/A)
POPOLAZIONE	25435	25435	1.000	25435	25435	1.000	25435	25435	1.000	25435	25435	1.000
ABITARE	992	206	0.207	630	49	0.077	258	90	0.351	104	66	0.639
AD	1433	456	0.318	768	116	0.151	401	145	0.361	264	195	0.738
AIRONE	2778	526	0.189	1786	145	0.081	713	213	0.299	279	169	0.604
AMADEUS	317	73	0.229	201	23	0.114	73	16	0.226	43	33	0.776
ARCHEO	545	137	0.251	350	33	0.094	112	48	0.425	83	56	0.677
ASTRA	2325	542	0.233	1777	250	0.141	360	136	0.378	188	156	0.831
A TAVOLA	686	202	0.294	393	51	0.129	193	72	0.372	101	79	0.787
AUTO	772	254	0.329	523	107	0.204	157	94	0.596	92	53	0.578
L'AUTOMOBILE	910	439	0.483	354	66	0.186	174	65	0.374	382	308	0.808
BELL'EUROPA	810	202	0.250	532	75	0.140	187	61	0.325	91	67	0.729
BELL'ITALIA	1518	368	0.242	921	95	0.103	386	130	0.337	212	143	0.678
BENISSIMO	1700	439	0.258	989	125	0.126	509	166	0.326	201	148	0.734
BIMBI SANI E BELLI	3709	1082	0.292	2072	308	0.149	1066	396	0.372	571	378	0.662
BRAVA CASA	2773	916	0.330	1487	271	0.182	860	321	0.373	428	324	0.760
BUONA CUCINA	1923	494	0.257	1064	137	0.129	577	160	0.277	282	197	0.699
BURDA	4725	1313	0.278	2955	457	0.155	1180	419	0.355	590	437	0.741
CAPITAL	1119	186	0.166	787	62	0.079	225	63	0.278	107	61	0.572
CASAVIVA	4434	1435	0.324	2465	447	0.181	1324	499	0.377	646	489	0.758
CENTO COSE ENERGY	2769	834	0.301	1562	188	0.120	820	341	0.416	388	305	0.787
CIAK	1652	460	0.278	1003	134	0.133	411	165	0.400	238	161	0.677
CIPRIA	815	260	0.319	530	101	0.190	171	73	0.428	115	86	0.747
CLASS	739	111	0.150	545	42	0.077	137	40	0.295	57	28	0.497
CLUB 3	331	142	0.428	156	25	0.161	71	29	0.411	103	87	0.844
CONSIGLI PRATICI	1107	322	0.291	662	112	0.170	317	112	0.352	127	98	0.772
COSMOPOLITAN	1780	387	0.217	1137	107	0.094	444	134	0.301	200	147	0.735
LA CUCINA ITALIANA	2506	811	0.324	1264	195	0.154	753	248	0.329	488	369	0.756
DONNA	4110	1078	0.262	2375	332	0.140	1371	492	0.359	365	254	0.696
DONNA E MAMMA	1086	361	0.332	545	101	0.186	334	99	0.296	208	161	0.772
DOVE	1104	338	0.306	640	104	0.163	297	100	0.336	167	134	0.805
ELLE	2509	536	0.214	1670	199	0.119	599	160	0.266	240	178	0.742
ELLE DECOR	637	142	0.224	389	26	0.067	157	38	0.244	91	78	0.854
FOCUS	2559	983	0.384	1330	228	0.172	672	315	0.470	557	439	0.789
GARDENIA	1034	273	0.264	627	70	0.111	266	84	0.316	141	119	0.843
GENTE MESE	4325	1332	0.308	2343	389	0.166	1459	569	0.390	523	373	0.714
GENTE MONEY	732	105	0.144	555	55	0.099	120	22	0.185	57	29	0.503
GENTE MOTORI	1211	327	0.270	772	123	0.160	274	92	0.337	166	112	0.675
GENTE VIAGGI	1896	423	0.223	1212	156	0.129	503	149	0.296	180	118	0.657
GLAMOUR	1120	336	0.300	688	119	0.173	286	98	0.342	145	119	0.819
GULLIVER	753	140	0.186	527	43	0.082	149	33	0.223	77	64	0.825
IN CASA	887	178	0.200	593	65	0.109	202	60	0.298	92	53	0.574
INSIEME	1686	457	0.271	930	100	0.108	483	163	0.338	272	193	0.709
IO E IL MIO BAMBINO	2299	972	0.423	962	203	0.211	786	340	0.433	551	429	0.777
JESUS	461	98	0.212	254	18	0.069	136	29	0.213	71	51	0.723
MADRE	540	170	0.315	289	30	0.104	127	32	0.255	124	108	0.885
MARIE CLAIRE	3987	1011	0.254	2532	325	0.128	1054	361	0.343	401	325	0.810
MAX	1998	498	0.249	1308	144	0.110	499	206	0.412	191	148	0.775
MERIDIANI	389	109	0.280	245	48	0.194	103	30	0.288	41	31	0.777
MESSAGGERO DI S.ANTONIO	2335	1163	0.498	850	127	0.149	444	167	0.376	1040	870	0.836
LA MIA BOUTIQUE	1294	387	0.299	710	123	0.173	388	123	0.317	196	142	0.724
LA MIA CASA	1312	331	0.252	884	160	0.181	336	92	0.274	91	79	0.861
MILLIONAIRE INTRAPRENDERE	1083	294	0.271	819	153	0.187	169	72	0.428	96	68	0.708
NAUTICA	338	78	0.229	205	14	0.071	79	25	0.317	54	38	0.702
PESCARE	380	106	0.280	228	33	0.145	65	12	0.178	87	62	0.709
PRATICA	1704	476	0.279	934	109	0.116	498	154	0.310	272	213	0.783
QUATTORRUOTE	4359	1401	0.321	2823	527	0.187	948	421	0.444	588	453	0.771
QUATTRO ZAMPE	1175	322	0.274	647	75	0.116	352	115	0.326	176	132	0.751
QUI TOURING	1074	537	0.500	365	46	0.126	214	64	0.297	495	428	0.864
RAKAM	2550	640	0.251	1480	138	0.093	709	209	0.295	361	294	0.814
SALE & PEPE	2452	756	0.308	1307	154	0.118	730	266	0.364	415	336	0.810
SALVE	2217	450	0.203	1301	138	0.106	664	131	0.197	251	182	0.724
SCIENZA & VITA	500	111	0.223	283	17	0.059	149	49	0.328	67	46	0.680
LE SCIENZE	610	210	0.344	313	51	0.162	168	70	0.416	128	89	0.694
SELEZIONE READER'S DIGEST	2550	721	0.283	1323	118	0.089	601	138	0.230	627	465	0.742
SILHOUETTE DONNA	4078	1274	0.312	2348	420	0.179	1319	547	0.415	411	307	0.747
SPEAK UP	690	168	0.244	377	53	0.140	209	49	0.234	105	66	0.634
STARTER	83	25	0.304	66	19	0.291	18	6	0.349	0	0	
TUTTI FOTOGRAFI	222	80	0.359	127	23	0.179	53	20	0.387	42	36	0.879
TUTTO	1288	433	0.336	667	101	0.151	408	179	0.438	213	154	0.721
TUTTOMOTO	692	211	0.305	419	58	0.138	169	85	0.503	104	68	0.654
TUTTOTURISMO	736	147	0.199	491	57	0.116	149	34	0.229	95	56	0.586
VERA	3648	947	0.260	2026	235	0.116	1166	361	0.310	457	351	0.769
VITALITY	1087	243	0.223	642	63	0.098	332	95	0.285	112	85	0.763
VOGUE ITALIA	4227	787	0.186	3024	330	0.109	940	265	0.282	264	192	0.726
WEEKEND VIAGGI	679	144	0.212	464	50	0.108	152	44	0.289	63	49	0.789
DIANA (QUATTORDICINALE)	321	59	0.184	207	23	0.109	60	6	0.093	53	31	0.575

Responsabili acquisti

Valore medio della probabilità individuale di lettura per classe di frequenza dichiarata

Analisi secondo: ● frequenza di lettura

(valori assoluti x 1.000)

SETTIMANALI	LETTORI IN TOTALE			FREQUENZA BASSA			FREQUENZA MEDIA			FREQUENZA ALTA		
	Ultimi 12 numeri (A)	Ultimo periodo (B)	Probabilità di lettura (B/A)	Ultimi 12 numeri (A)	Ultimo periodo (B)	Probabilità di lettura (B/A)	Ultimi 12 numeri (A)	Ultimo periodo (B)	Probabilità di lettura (B/A)	Ultimi 12 numeri (A)	Ultimo periodo (B)	Probabilità di lettura (B/A)
POPOLAZIONE	19958	19958	1.000	19958	19958	1.000	19958	19958	1.000	19958	19958	1.000
AMICA	3842	628	0.163	2594	236	0.091	938	202	0.215	310	191	0.615
ANNA	3329	732	0.220	2076	245	0.118	867	224	0.259	386	263	0.682
AUTO OGGI	610	147	0.242	364	42	0.115	142	46	0.325	103	59	0.574
AUTOSPRINT	394	97	0.246	236	31	0.129	89	25	0.283	69	41	0.597
BELLA	2254	420	0.187	1370	107	0.078	615	130	0.212	270	183	0.679
CHI	2351	613	0.261	1392	185	0.133	577	147	0.255	382	282	0.737
CONFIDENZE	2150	639	0.297	1158	116	0.100	536	144	0.269	456	378	0.829
DOMENICA QUIZ	427	158	0.370	203	19	0.094	96	38	0.398	128	100	0.786
DONNA MODERNA	6223	1740	0.280	3186	351	0.110	1955	583	0.298	1081	807	0.746
L'ESPRESSO	2831	828	0.293	1557	188	0.121	726	225	0.310	548	416	0.759
EVA EXPRESS TREMILA	1455	343	0.236	918	128	0.140	387	109	0.282	151	106	0.702
FAMIGLIA CRISTIANA	5068	2137	0.422	2165	270	0.125	1151	364	0.316	1751	1504	0.859
GENTE	5811	1732	0.298	2975	381	0.128	1756	547	0.311	1080	804	0.744
GIOIA	4326	749	0.173	2841	269	0.095	1129	252	0.223	356	228	0.641
IL GIORNALINO	506	190	0.376	223	29	0.130	97	16	0.163	186	146	0.782
GRAND HOTEL	1151	499	0.433	465	52	0.111	235	61	0.261	451	386	0.855
GRAZIA	4799	957	0.199	3105	254	0.082	1194	317	0.266	500	386	0.773
GUERIN SPORTIVO	200	75	0.375	94	20	0.209	41	13	0.313	65	43	0.654
GUIDA TV	1455	638	0.439	583	71	0.122	318	107	0.337	553	460	0.831
INTIMITA'	2167	732	0.338	1078	116	0.108	503	124	0.247	586	491	0.839
MAGAZINE BEAUTIFUL	233	62	0.267	159	24	0.149	35	12	0.357	39	26	0.663
IL MONDO	157	28	0.178	100	5	0.045	33	10	0.297	23	13	0.572
MONDO ECONOMICO	354	79	0.222	200	22	0.112	81	11	0.140	73	45	0.617
MOTOSPRINT	272	71	0.260	168	18	0.105	67	20	0.302	37	33	0.884
NOVELLA 2000	2705	520	0.192	1715	168	0.098	674	144	0.213	316	208	0.658
OGGI	5826	1764	0.303	2981	386	0.129	1728	508	0.294	1118	870	0.778
PANORAMA	3494	932	0.267	1879	162	0.086	889	220	0.248	725	549	0.758
SORRISI E CANZONI TV	5108	2674	0.524	1612	205	0.127	1015	291	0.286	2481	2179	0.878
STARBENE	3050	573	0.188	1895	156	0.083	785	179	0.227	370	238	0.644
STOP	1167	328	0.281	637	70	0.110	294	68	0.230	236	190	0.808
TELEPIU'	1352	574	0.424	500	40	0.081	267	62	0.230	585	472	0.806
TELESETTE	1592	782	0.491	553	54	0.097	317	104	0.329	722	624	0.864
TOPOLINO	2300	802	0.349	1070	163	0.152	612	195	0.318	618	444	0.719
VISTO	1140	340	0.298	585	56	0.097	296	70	0.238	259	213	0.823
VIVERSANI & BELLI	3586	905	0.252	1911	196	0.103	1111	272	0.245	563	437	0.776
SUPPLEMENTI												
D LA REPUBBLICA DELLE DONNE	1307	626	0.479	515	79	0.153	310	132	0.426	483	415	0.861
LA GAZZETTA SPORT MAGAZINE	590	199	0.337	302	38	0.126	131	26	0.201	157	134	0.856
IO DONNA	1901	787	0.414	857	129	0.150	457	141	0.308	587	518	0.882
SETTE	2099	969	0.461	771	111	0.144	465	131	0.283	863	726	0.841
SPECCHIO DELLA STAMPA	1424	444	0.312	748	85	0.114	340	98	0.288	336	261	0.778
TV SETTE	1921	935	0.487	693	96	0.139	420	124	0.295	808	715	0.885
IL VENERDI'	3452	1261	0.365	1465	139	0.095	961	289	0.301	1026	833	0.811

Responsabili acquisti

Valore medio della probabilità individuale di lettura per classe di frequenza dichiarata

Analisi secondo: ● frequenza di lettura

(valori assoluti x 1.000)

MENSILI	LETTORI IN TOTALE			FREQUENZA BASSA			FREQUENZA MEDIA			FREQUENZA ALTA		
	Ultimi 12 numeri (A)	Ultimo periodo (B)	Probabilità di lettura (B/A)	Ultimi 12 numeri (A)	Ultimo periodo (B)	Probabilità di lettura (B/A)	Ultimi 12 numeri (A)	Ultimo periodo (B)	Probabilità di lettura (B/A)	Ultimi 12 numeri (A)	Ultimo periodo (B)	Probabilità di lettura (B/A)
POPOLAZIONE	19958	19958	1.000	19958	19958	1.000	19958	19958	1.000	19958	19958	1.000
ABITARE	793	142	0.178	521	30	0.057	195	63	0.325	77	48	0.629
AD	1026	334	0.326	545	88	0.161	302	102	0.338	179	145	0.806
AIRONE	1929	355	0.184	1209	94	0.078	500	119	0.238	219	141	0.647
AMADEUS	247	62	0.253	130	13	0.104	72	13	0.179	45	36	0.802
ARCHEO	338	91	0.270	213	21	0.100	67	23	0.350	57	46	0.813
ASTRA	1167	263	0.225	855	93	0.109	188	72	0.384	124	98	0.790
A TAVOLA	508	135	0.267	296	36	0.121	141	47	0.331	70	53	0.754
AUTO	503	152	0.302	331	61	0.185	101	49	0.492	72	41	0.578
L'AUTOMOBILE	714	332	0.465	252	38	0.150	155	58	0.371	307	237	0.772
BELL'EUROPA	552	135	0.244	352	40	0.113	133	46	0.348	66	49	0.732
BELL'ITALIA	1142	278	0.243	650	65	0.100	324	103	0.319	167	109	0.652
BENISSIMO	1313	314	0.239	773	91	0.117	401	124	0.310	140	99	0.706
BIMBI SANI E BELLI	2546	779	0.306	1260	182	0.145	807	289	0.358	479	308	0.642
BRAVA CASA	2127	683	0.321	1101	191	0.174	686	248	0.361	340	244	0.717
BUONA CUCINA	1520	376	0.248	857	105	0.122	462	128	0.278	201	143	0.715
BURDA	3302	870	0.264	2132	300	0.141	751	258	0.343	418	313	0.748
CAPITAL	929	165	0.177	653	60	0.092	174	49	0.284	102	55	0.536
CASAVIVA	3244	1019	0.314	1762	301	0.171	1008	357	0.354	474	361	0.762
CENTO COSE ENERGY	879	231	0.263	552	71	0.129	215	79	0.368	113	81	0.718
CIAK	714	222	0.311	427	59	0.139	161	72	0.445	126	91	0.724
CIPRIA	396	113	0.285	248	44	0.176	81	22	0.274	67	47	0.703
CLASS	538	87	0.162	383	43	0.113	106	27	0.254	48	17	0.353
CLUB 3	297	138	0.466	126	22	0.177	57	20	0.340	113	96	0.852
CONSIGLI PRATICI	827	223	0.270	481	76	0.158	249	72	0.288	98	76	0.774
COSMOPOLITAN	996	209	0.210	658	60	0.091	233	67	0.287	105	82	0.782
LA CUCINA ITALIANA	2009	647	0.322	971	144	0.148	659	223	0.339	378	280	0.740
DONNA	2689	642	0.239	1596	227	0.142	866	252	0.291	227	163	0.719
DONNA E MAMMA	951	329	0.346	455	80	0.176	293	92	0.313	203	157	0.775
DOVE	757	233	0.307	412	60	0.145	210	69	0.330	135	104	0.769
ELLE	1340	280	0.209	921	108	0.117	291	82	0.280	128	91	0.713
ELLE DECOR	404	92	0.227	243	16	0.066	98	21	0.216	63	54	0.865
FOCUS	1295	518	0.400	638	111	0.174	341	153	0.450	316	253	0.801
GARDENIA	788	222	0.281	441	51	0.115	225	69	0.306	122	102	0.837
GENTE MESE	2874	841	0.293	1623	267	0.164	896	332	0.370	355	242	0.682
GENTE MONEY	619	83	0.133	473	38	0.081	101	18	0.183	46	26	0.567
GENTE MOTORI	1018	282	0.277	614	80	0.131	268	109	0.405	136	93	0.680
GENTE VIAGGI	1527	368	0.241	952	142	0.149	417	124	0.298	158	102	0.646
GLAMOUR	420	111	0.264	261	32	0.124	114	41	0.358	45	38	0.832
GULLIVER	508	123	0.243	343	39	0.113	106	35	0.330	59	50	0.842
IN CASA	645	121	0.188	426	39	0.090	145	42	0.287	74	41	0.554
INSIEME	1384	389	0.281	747	76	0.102	390	135	0.347	248	178	0.719
IO E IL MIO BAMBINO	1864	819	0.439	688	145	0.210	688	297	0.432	488	377	0.773
JESUS	339	83	0.245	180	13	0.070	90	24	0.263	68	47	0.684
MADRE	430	131	0.305	223	22	0.099	106	21	0.200	101	88	0.870
MARIE CLAIRE	2100	517	0.246	1333	173	0.130	555	175	0.316	213	169	0.793
MAX	888	234	0.263	609	73	0.120	175	76	0.434	104	85	0.809
MERIDIANI	271	63	0.232	165	23	0.141	76	23	0.295	30	17	0.576
MESSAGGERO DI S.ANTONIO	1898	963	0.508	855	90	0.137	352	136	0.386	891	738	0.828
LA MIA BOUTIQUE	901	261	0.290	511	95	0.186	263	75	0.284	127	91	0.720
LA MIA CASA	955	229	0.240	627	100	0.160	255	68	0.269	73	61	0.825
MILLIONAIRE INTRAPRENDERE	705	183	0.260	526	88	0.168	109	45	0.413	70	50	0.716
NAUTICA	309	96	0.317	189	26	0.140	65	34	0.522	55	38	0.686
PESCARRE	355	111	0.312	212	32	0.153	72	18	0.255	71	60	0.842
PRATICA	1106	301	0.272	592	55	0.093	325	104	0.319	188	142	0.755
QUATTORRUOTE	3176	1061	0.334	1981	355	0.179	721	333	0.462	474	373	0.787
QUATTRO ZAMPE	573	155	0.271	332	48	0.144	149	43	0.286	93	65	0.700
QUI TOURING	764	389	0.510	241	29	0.121	140	33	0.237	383	327	0.853
RAKAM	1944	481	0.247	1110	104	0.093	569	162	0.285	265	215	0.811
SALE & PEPE	1858	546	0.294	1007	92	0.091	519	192	0.370	332	263	0.792
SALVE	1788	378	0.211	1032	109	0.106	530	99	0.187	227	169	0.747
SCIENZA & VITA	351	82	0.233	219	13	0.060	95	39	0.409	37	30	0.804
LE SCIENZE	406	130	0.320	212	19	0.091	99	43	0.428	95	68	0.721
SELEZIONE READER'S DIGEST	1960	560	0.285	1022	97	0.095	484	119	0.246	455	344	0.756
SILHOUETTE DONNA	1897	585	0.309	1113	198	0.178	585	237	0.406	200	149	0.748
SPEAK UP	283	69	0.263	139	18	0.130	76	19	0.255	48	32	0.663
STARTER	88	19	0.219	64	14	0.219	19	5	0.269	5	0	0.000
TUTTI FOTOGRAFI	179	68	0.379	91	14	0.152	33	6	0.184	54	48	0.880
TUTTO	328	99	0.301	180	11	0.061	94	46	0.483	54	42	0.786
TUTTOMOTO	401	145	0.361	218	37	0.170	100	47	0.476	84	61	0.721
TUTTOTURISMO	560	106	0.190	371	40	0.109	114	22	0.193	76	44	0.578
VERA	2259	599	0.265	1209	147	0.122	707	183	0.260	343	268	0.782
VITALITY	492	105	0.214	303	26	0.085	131	37	0.284	58	42	0.733
VOGUE ITALIA	2442	430	0.176	1758	177	0.101	534	145	0.271	150	108	0.718
WEEKEND VIAGGI	477	110	0.230	299	30	0.099	121	36	0.299	56	44	0.776
DIANA (QUATTORDICINALE)	259	56	0.218	155	18	0.115	50	9	0.175	53	30	0.563

Adulti

Valore medio della probabilità individuale di lettura per valori di frequenza dichiarata

Analisi secondo: ● valori di frequenza dichiarata

(valori assoluti x 1.000)

SETTIMANALI	1 NUMERO SU 12			2 NUMERI SU 12			3 NUMERI SU 12			4 NUMERI SU 12		
	Ultimi 12 numeri (A)	Ultimo periodo (B)	Probabilità di lettura (B/A)	Ultimi 12 numeri (A)	Ultimo periodo (B)	Probabilità di lettura (B/A)	Ultimi 12 numeri (A)	Ultimo periodo (B)	Probabilità di lettura (B/A)	Ultimi 12 numeri (A)	Ultimo periodo (B)	Probabilità di lettura (B/A)
AMICA	1687	85	0.050	2021	199	0.098	1320	205	0.155	776	125	0.161
ANNA	1447	125	0.086	1783	193	0.108	1004	172	0.171	677	157	0.232
AUTO OGGI	1124	171	0.152	1199	227	0.189	829	178	0.215	393	122	0.310
AUTOSPRINT	810	58	0.072	866	99	0.114	590	128	0.217	319	96	0.301
BELLA	724	68	0.094	864	83	0.096	639	91	0.142	319	71	0.223
CHI	1482	199	0.134	1359	196	0.144	907	136	0.150	488	122	0.250
CONFIDENZE	625	53	0.085	689	82	0.119	545	68	0.125	316	75	0.237
DOMENICA QUIZ	186	15	0.081	205	20	0.098	140	25	0.179	94	30	0.319
DONNA MODERNA	2117	236	0.111	2600	300	0.115	1954	343	0.176	1299	291	0.224
L'ESPRESSO	1593	181	0.114	2172	267	0.123	1576	283	0.180	1043	286	0.274
EVA EXPRESS TREMILA	955	82	0.086	859	117	0.136	564	100	0.177	345	96	0.278
FAMIGLIA CRISTIANA	1793	223	0.124	2071	313	0.151	1501	295	0.197	1077	298	0.277
GENTE	2477	270	0.109	3150	364	0.116	2230	336	0.151	1379	310	0.225
GIOIA	2055	188	0.091	2217	230	0.104	1499	175	0.117	851	157	0.184
IL GIORNALINO	296	18	0.061	238	31	0.130	177	28	0.158	113	30	0.265
GRAND HOTEL	477	45	0.094	398	40	0.101	232	48	0.207	154	21	0.136
GRAZIA	2044	199	0.097	2403	235	0.098	1600	231	0.144	872	206	0.236
GUERIN SPORTIVO	321	30	0.093	339	29	0.086	228	61	0.268	147	27	0.184
GUIDA TV	590	68	0.115	715	86	0.120	438	81	0.185	259	72	0.278
INTIMITA'	618	48	0.078	662	59	0.089	516	84	0.163	297	67	0.226
MAGAZINE BEAUTIFUL	312	27	0.087	287	37	0.129	224	43	0.192	111	42	0.378
IL MONDO	162	23	0.142	182	7	0.038	107	20	0.187	39	7	0.179
MONDO ECONOMICO	340	45	0.132	272	41	0.151	209	35	0.167	113	32	0.283
MOTOSPRINT	612	81	0.132	597	119	0.199	369	70	0.190	218	81	0.372
NOVELLA 2000	1582	146	0.092	1698	178	0.105	1082	182	0.168	627	110	0.175
OGGI	2411	262	0.109	3104	369	0.119	2180	382	0.175	1411	336	0.238
PANORAMA	2212	221	0.100	2690	280	0.104	1986	372	0.187	1131	321	0.284
SORRISI E CANZONI TV	1612	228	0.141	1898	292	0.154	1546	399	0.258	1055	273	0.259
STARBENE	1476	120	0.081	1541	140	0.091	1106	146	0.132	597	128	0.214
STOP	561	69	0.123	657	54	0.082	392	63	0.161	203	50	0.246
TELEPIU'	610	92	0.151	729	72	0.099	555	131	0.236	283	70	0.247
TELESETTE	719	85	0.118	733	79	0.108	513	87	0.170	312	83	0.266
TOPOLINO	1021	133	0.130	1191	173	0.145	895	210	0.235	628	164	0.261
VISTO	604	65	0.108	631	54	0.086	423	56	0.132	280	47	0.168
VIVERSANI & BELLI	1497	151	0.101	1701	151	0.089	1227	222	0.181	808	163	0.202
SUPPLEMENTI												
D LA REPUBBLICA DELLE DONNE	441	79	0.179	565	85	0.150	395	70	0.177	277	105	0.379
LA GAZZETTA SPORT MAGAZINE	624	76	0.122	915	141	0.154	660	137	0.208	419	115	0.274
IO DONNA	725	106	0.146	848	116	0.137	565	133	0.235	361	89	0.247
SETTE	678	83	0.122	1158	102	0.088	827	144	0.174	565	134	0.237
SPECCHIO DELLA STAMPA	906	134	0.148	942	87	0.092	579	89	0.154	384	93	0.242
TV SETTE	678	84	0.124	980	93	0.095	661	101	0.153	469	115	0.245
IL VENERDI'	1251	125	0.100	1869	149	0.080	1508	190	0.126	1015	209	0.206

Valore medio della probabilità individuale di lettura per valori di frequenza dichiarata

Analisi secondo: ● valori di frequenza dichiarata

(valori assoluti x 1.000)

MENSILI	1 NUMERO SU 12			2 NUMERI SU 12			3 NUMERI SU 12			4 NUMERI SU 12		
	Ultimi 12 numeri (A)	Ultimo periodo (B)	Probabilità di lettura (B/A)	Ultimi 12 numeri (A)	Ultimo periodo (B)	Probabilità di lettura (B/A)	Ultimi 12 numeri (A)	Ultimo periodo (B)	Probabilità di lettura (B/A)	Ultimi 12 numeri (A)	Ultimo periodo (B)	Probabilità di lettura (B/A)
ABITARE	449	44	0.098	527	44	0.083	283	41	0.145	199	52	0.261
AD	519	41	0.079	575	79	0.137	340	81	0.238	250	82	0.328
AIRONE	1342	93	0.069	1583	113	0.071	1049	200	0.191	562	145	0.258
AMADEUS	214	22	0.103	196	28	0.143	117	21	0.179	99	14	0.141
ARCHEO	280	20	0.071	258	25	0.097	197	33	0.168	77	29	0.377
ASTRA	1344	155	0.115	615	72	0.117	430	105	0.244	195	54	0.277
A TAVOLA	168	20	0.119	240	27	0.113	140	28	0.200	85	31	0.365
AUTO	719	121	0.168	996	192	0.193	696	163	0.234	404	112	0.277
L'AUTOMOBILE	470	84	0.179	621	96	0.155	402	86	0.214	338	136	0.402
BELL'EUROPA	368	30	0.082	368	38	0.103	244	52	0.213	167	43	0.257
BELL'ITALIA	683	38	0.056	810	65	0.080	506	98	0.194	338	87	0.257
BENISSIMO	362	42	0.116	394	54	0.137	322	44	0.137	176	59	0.335
BIMBI SANI E BELLI	975	139	0.143	1079	159	0.147	661	168	0.254	446	137	0.307
BRAVA CASA	526	67	0.127	839	140	0.167	624	155	0.248	429	154	0.359
BUONA CUCINA	440	54	0.123	573	57	0.099	422	85	0.201	299	76	0.254
BURDA	1075	129	0.120	1421	187	0.132	862	194	0.225	457	161	0.352
CAPITAL	855	62	0.073	900	95	0.106	471	67	0.142	309	86	0.278
CASAVIVA	1130	142	0.126	1439	257	0.179	985	243	0.247	680	224	0.329
CENTO COSE ENERGY	762	52	0.068	820	103	0.126	482	88	0.183	356	107	0.301
CIAK	892	97	0.109	1017	127	0.125	550	119	0.216	369	96	0.260
CIPRIA	265	44	0.166	197	39	0.198	139	34	0.245	76	19	0.250
CLASS	624	41	0.066	508	32	0.063	241	48	0.199	149	19	0.128
CLUB 3	124	19	0.153	100	16	0.160	88	19	0.216	48	25	0.521
CONSIGLI PRATICI	270	39	0.144	318	42	0.132	200	39	0.195	136	43	0.316
COSMOPOLITAN	680	47	0.069	631	58	0.092	362	60	0.166	217	34	0.157
LA CUCINA ITALIANA	685	73	0.107	745	97	0.130	466	137	0.294	348	116	0.333
DONNA	1052	118	0.112	1175	153	0.130	871	188	0.216	622	185	0.297
DONNA E MAMMA	248	54	0.218	274	31	0.113	162	38	0.235	157	31	0.197
DOVE	492	82	0.167	476	79	0.166	298	56	0.188	203	45	0.222
ELLE	803	79	0.098	794	110	0.139	499	74	0.148	263	44	0.167
ELLE DECOR	215	15	0.070	158	9	0.057	103	14	0.136	57	6	0.105
FOCUS	1116	174	0.156	1187	228	0.192	847	278	0.328	617	279	0.452
GARDENIA	426	36	0.085	346	44	0.127	198	37	0.187	167	37	0.222
GENTE MESE	1220	184	0.151	1594	252	0.158	1184	258	0.218	756	198	0.262
GENTE MONEY	604	47	0.078	623	43	0.069	362	63	0.174	178	55	0.309
GENTE MOTORI	1096	204	0.186	1559	247	0.158	1066	255	0.239	758	232	0.306
GENTE VIAGGI	1075	133	0.124	1341	155	0.116	804	139	0.173	541	118	0.218
GLAMOUR	348	36	0.103	333	43	0.129	199	59	0.296	111	24	0.216
GULLIVER	591	60	0.102	531	58	0.109	222	47	0.212	132	26	0.197
IN CASA	364	56	0.154	323	35	0.108	206	16	0.078	109	48	0.440
INSIEME	391	34	0.087	492	50	0.102	372	47	0.126	221	64	0.290
IO E IL MIO BAMBINO	403	67	0.166	506	108	0.213	385	96	0.249	284	112	0.394
JESUS	254	22	0.087	204	2	0.010	108	27	0.250	74	27	0.365
MADRE	149	18	0.121	151	18	0.119	100	17	0.170	43	12	0.279
MARIE CLAIRE	1178	113	0.096	1145	140	0.122	707	139	0.197	509	144	0.283
MAX	1327	124	0.093	1216	170	0.140	681	153	0.225	491	178	0.363
MERIDIANI	205	26	0.127	228	39	0.171	111	38	0.342	77	18	0.234
MESSAGGERO DI S.ANTONIO	606	64	0.106	605	59	0.098	426	89	0.209	278	96	0.345
LA MIA BOUTIQUE	259	22	0.085	330	48	0.145	222	61	0.275	161	48	0.298
LA MIA CASA	494	74	0.150	508	88	0.173	319	86	0.270	179	50	0.279
MILLIONAIRE INTRAPRENDERE	1144	194	0.170	725	150	0.207	286	98	0.343	213	66	0.310
NAUTICA	320	35	0.109	311	60	0.193	209	42	0.201	104	30	0.288
PESCARÉ	411	50	0.122	412	43	0.104	252	74	0.294	182	54	0.297
PRATICA	360	46	0.128	430	39	0.091	307	44	0.143	189	38	0.201
QUATTORRUOTE	2657	458	0.172	3206	604	0.188	2214	708	0.320	1603	601	0.375
QUATTRO ZAMPE	531	44	0.083	423	56	0.132	295	67	0.227	241	68	0.282
QUI TOURING	320	48	0.150	359	50	0.139	190	46	0.242	152	55	0.362
RAKAM	635	57	0.090	599	61	0.102	420	46	0.110	289	70	0.242
SALE & PEPE	550	47	0.085	563	57	0.101	477	90	0.189	324	73	0.225
SALVE	640	60	0.094	779	64	0.082	552	82	0.149	362	81	0.224
SCIENZA & VITA	283	19	0.067	318	21	0.066	161	33	0.205	124	25	0.202
LE SCIENZE	285	37	0.130	286	47	0.164	183	31	0.169	154	41	0.266
SELEZIONE READER'S DIGEST	886	57	0.064	1010	88	0.087	704	97	0.138	379	60	0.158
SILHOUETTE DONNA	972	119	0.122	954	157	0.165	747	202	0.270	495	165	0.333
SPEAK UP	345	36	0.104	259	41	0.158	173	44	0.254	123	20	0.163
STARTER	184	27	0.147	190	27	0.142	105	23	0.219	100	20	0.200
TUTTI FOTOGRAFI	183	25	0.137	172	15	0.087	117	28	0.239	49	17	0.347
TUTTO	432	52	0.120	465	92	0.198	317	68	0.215	280	108	0.386
TUTTOMOTO	691	72	0.104	765	154	0.201	554	195	0.352	405	168	0.415
TUTTOTURISMO	561	54	0.096	592	47	0.079	317	61	0.192	197	36	0.183
VERA	784	97	0.124	1014	121	0.119	774	111	0.143	404	92	0.228
VITALITY	325	36	0.111	269	39	0.145	176	13	0.074	129	31	0.240
VOGUE ITALIA	1877	123	0.066	1731	173	0.100	841	166	0.197	557	131	0.235
WEEKEND VIAGGI	393	46	0.117	434	43	0.099	259	48	0.185	134	44	0.328
DIANA (QUATTORDICINALE)	252	12	0.048	264	23	0.087	153	33	0.216	118	34	0.288

Adulti

Valore medio della probabilità individuale di lettura per valori di frequenza dichiarata

Analisi secondo: ● valori di frequenza dichiarata

(valori assoluti x 1.000)

SETTIMANALI	5 NUMERI SU 12			6 NUMERI SU 12			7 NUMERI SU 12			8 NUMERI SU 12		
	Ultimi 12 numeri (A)	Ultimo periodo (B)	Probabilità di lettura (B/A)	Ultimi 12 numeri (A)	Ultimo periodo (B)	Probabilità di lettura (B/A)	Ultimi 12 numeri (A)	Ultimo periodo (B)	Probabilità di lettura (B/A)	Ultimi 12 numeri (A)	Ultimo periodo (B)	Probabilità di lettura (B/A)
AMICA	424	124	0.292	328	89	0.271	126	32	0.254	129	45	0.349
ANNA	355	92	0.259	327	87	0.266	104	45	0.433	101	33	0.327
AUTO OGGI	227	60	0.264	201	83	0.413	99	33	0.333	92	38	0.413
AUTOSPRINT	218	74	0.339	183	90	0.492	83	42	0.506	60	37	0.617
BELLA	253	61	0.241	174	54	0.310	85	33	0.388	69	24	0.348
CHI	311	77	0.248	243	88	0.362	120	43	0.358	139	58	0.417
CONFIDENZE	231	41	0.177	180	52	0.289	68	34	0.500	89	52	0.584
DOMENICA QUIZ	42	14	0.333	49	18	0.367	18	8	0.444	30	17	0.567
DONNA MODERNA	825	261	0.316	772	267	0.346	305	144	0.472	364	156	0.429
L'ESPRESSO	544	180	0.331	574	230	0.401	273	133	0.487	201	101	0.502
EVA EXPRESS TREMILA	212	62	0.292	184	73	0.397	85	47	0.553	67	28	0.418
FAMIGLIA CRISTIANA	613	166	0.271	529	191	0.361	218	108	0.495	268	140	0.522
GENTE	929	298	0.321	815	308	0.378	300	136	0.453	288	159	0.552
GIOIA	514	108	0.210	352	101	0.287	184	72	0.391	169	67	0.396
IL GIORNALINO	75	14	0.187	51	11	0.216	24	6	0.250	22	4	0.182
GRAND HOTEL	123	34	0.276	59	17	0.288	67	36	0.537	63	28	0.444
GRAZIA	526	145	0.276	448	135	0.301	184	74	0.402	173	86	0.497
GUERIN SPORTIVO	92	29	0.315	100	45	0.450	41	16	0.390	50	35	0.700
GUIDA TV	240	70	0.292	187	72	0.385	88	39	0.443	113	49	0.434
INTIMITA'	181	52	0.287	171	64	0.374	77	18	0.234	84	32	0.381
MAGAZINE BEAUTIFUL	75	30	0.400	53	22	0.415	15	2	0.133	15	4	0.267
IL MONDO	38	14	0.368	20	5	0.250	6	0	0.000	13	4	0.308
MONDO ECONOMICO	67	15	0.224	93	36	0.387	35	7	0.200	26	9	0.346
MOTOSPRINT	155	48	0.310	132	51	0.386	68	30	0.441	55	35	0.636
NOVELLA 2000	386	87	0.225	294	92	0.313	135	42	0.311	129	46	0.357
OGGI	814	252	0.310	795	307	0.386	386	139	0.360	331	162	0.489
PANORAMA	655	222	0.339	692	280	0.405	308	133	0.432	314	161	0.513
SORRISI E CANZONI TV	760	270	0.355	723	275	0.380	392	175	0.446	349	186	0.533
STARBENE	413	142	0.344	302	71	0.235	151	51	0.338	131	35	0.267
STOP	128	31	0.242	120	13	0.108	44	20	0.455	52	18	0.346
TELEPIU'	213	44	0.207	203	76	0.374	78	20	0.256	104	58	0.558
TELESETTE	259	96	0.371	224	78	0.348	88	50	0.568	122	61	0.500
TOPOLINO	461	135	0.293	405	149	0.368	175	85	0.486	170	84	0.494
VISTO	193	40	0.207	153	43	0.281	66	18	0.273	71	31	0.437
VIVERSANI & BELLI	536	146	0.272	469	139	0.296	210	72	0.343	209	76	0.364
SUPPLEMENTI												
D LA REPUBBLICA DELLE DONNE	185	73	0.395	195	90	0.462	90	49	0.544	95	51	0.537
LA GAZZETTA SPORT MAGAZINE	276	104	0.377	277	127	0.458	106	56	0.528	127	70	0.551
IO DONNA	229	93	0.406	215	100	0.465	94	35	0.372	94	54	0.574
SETTE	351	108	0.308	380	131	0.345	122	48	0.393	146	85	0.582
SPECCHIO DELLA STAMPA	198	64	0.323	201	75	0.373	104	40	0.385	90	39	0.433
TV SETTE	288	85	0.295	303	104	0.343	114	43	0.377	144	85	0.590
IL VENERDI'	637	184	0.289	680	233	0.343	224	92	0.411	287	167	0.582

Valore medio della probabilità individuale di lettura per valori di frequenza dichiarata

Analisi secondo: ● valori di frequenza dichiarata

(valori assoluti x 1.000)

MENSILI	5 NUMERI SU 12			6 NUMERI SU 12			7 NUMERI SU 12			8 NUMERI SU 12		
	Ultimi 12 numeri (A)	Ultimo periodo (B)	Probabilità di lettura (B/A)	Ultimi 12 numeri (A)	Ultimo periodo (B)	Probabilità di lettura (B/A)	Ultimi 12 numeri (A)	Ultimo periodo (B)	Probabilità di lettura (B/A)	Ultimi 12 numeri (A)	Ultimo periodo (B)	Probabilità di lettura (B/A)
ABITARE	83	32	0.386	98	42	0.429	38	20	0.526	48	23	0.479
AD	164	58	0.354	123	53	0.431	53	25	0.472	58	25	0.431
AIRONE	375	97	0.259	298	115	0.386	122	46	0.377	91	48	0.527
AMADEUS	30	8	0.267	54	20	0.370	26	9	0.346	7	4	0.571
ARCHEO	55	17	0.309	62	21	0.339	11	8	0.727	22	16	0.727
ASTRA	98	40	0.408	82	33	0.402	42	27	0.643	39	16	0.410
A TAVOLA	73	36	0.493	30	11	0.367	36	17	0.472	26	3	0.115
AUTO	315	129	0.410	273	157	0.575	118	67	0.568	138	85	0.616
L'AUTOMOBILE	185	65	0.351	234	92	0.393	70	39	0.557	100	50	0.500
BELL'EUROPA	66	18	0.273	67	26	0.388	38	19	0.500	36	19	0.528
BELL'ITALIA	190	54	0.284	165	68	0.412	49	30	0.612	55	37	0.673
BENISSIMO	156	37	0.237	109	35	0.321	30	18	0.600	56	24	0.429
BIMBI SANI E BELLI	350	133	0.380	284	108	0.380	108	63	0.583	139	63	0.453
BRAVA CASA	295	108	0.366	205	89	0.434	100	54	0.540	110	59	0.536
BUONA CUCINA	153	58	0.379	160	32	0.200	66	25	0.379	45	19	0.422
BURDA	323	110	0.341	261	87	0.333	129	56	0.434	110	51	0.464
CAPITAL	186	68	0.366	149	66	0.443	49	17	0.347	32	10	0.313
CASAVIVA	414	160	0.386	385	134	0.348	166	96	0.578	147	76	0.517
CENTO COSE ENERGY	206	83	0.403	207	97	0.469	89	56	0.629	78	54	0.692
CIAK	294	146	0.497	186	88	0.473	106	58	0.547	109	47	0.431
CIPRIA	40	16	0.400	28	16	0.571	14	10	0.714	16	12	0.750
CLASS	85	25	0.294	58	38	0.655	19	10	0.526	6	4	0.667
CLUB 3	35	9	0.257	22	6	0.273	24	16	0.667	8	7	0.875
CONSIGLI PRATICI	85	37	0.435	86	34	0.395	18	2	0.111	45	24	0.533
COSMOPOLITAN	161	66	0.410	110	31	0.282	47	24	0.511	56	21	0.375
LA CUCINA ITALIANA	255	71	0.278	227	84	0.370	77	47	0.610	106	41	0.387
DONNA	400	130	0.325	313	128	0.409	171	78	0.456	141	82	0.582
DONNA E MAMMA	78	22	0.282	72	29	0.403	33	20	0.606	45	19	0.422
DOVE	116	36	0.310	94	37	0.394	44	34	0.773	59	32	0.542
ELLE	179	51	0.285	150	56	0.373	68	18	0.265	50	30	0.600
ELLE DECOR	52	8	0.154	33	10	0.303	27	10	0.370	10	10	1.000
FOCUS	384	148	0.385	378	194	0.513	191	113	0.592	166	92	0.554
GARDENIA	81	29	0.358	76	23	0.303	43	31	0.721	41	18	0.439
GENTE MESE	674	311	0.461	490	234	0.478	208	99	0.476	171	92	0.538
GENTE MONEY	98	36	0.367	80	19	0.238	36	17	0.472	32	21	0.656
GENTE MOTORI	535	193	0.361	494	217	0.439	221	110	0.498	200	121	0.605
GENTE VIAGGI	351	113	0.322	211	104	0.493	76	32	0.421	84	44	0.524
GLAMOUR	130	40	0.308	70	34	0.486	25	19	0.760	16	12	0.750
GULLIVER	110	46	0.418	79	28	0.354	34	18	0.529	37	18	0.486
IN CASA	81	22	0.272	63	24	0.381	38	13	0.342	29	14	0.483
INSIEME	146	46	0.315	105	38	0.362	52	30	0.577	70	27	0.386
IO E IL MIO BAMBINO	248	97	0.391	220	98	0.445	136	53	0.390	120	71	0.592
JESUS	70	16	0.229	58	12	0.207	14	6	0.429	17	10	0.588
MADRE	49	10	0.204	61	15	0.246	4	0	0.000	21	5	0.238
MARIE CLAIRE	270	77	0.285	188	73	0.388	123	74	0.602	104	54	0.519
MAX	354	141	0.398	254	104	0.409	119	62	0.521	133	78	0.586
MERIDIANI	57	21	0.368	27	8	0.296	11	0	0.000	15	13	0.867
MESSAGGERO DI S.ANTONIO	193	90	0.466	155	58	0.374	83	31	0.373	120	51	0.425
LA MIA BOUTIQUE	102	22	0.216	85	28	0.329	38	14	0.368	26	17	0.654
LA MIA CASA	117	35	0.299	98	19	0.194	43	18	0.419	44	27	0.614
MILLIONAIRE INTRAPRENDERE	125	59	0.472	63	26	0.413	68	45	0.662	34	19	0.559
NAUTICA	91	26	0.286	61	35	0.574	35	19	0.543	34	25	0.735
PESCARRE	148	38	0.257	123	49	0.398	46	19	0.413	62	38	0.613
PRATICA	137	51	0.372	129	39	0.302	56	24	0.429	46	22	0.478
QUATTORRUOTE	1207	564	0.467	955	557	0.583	425	240	0.565	483	283	0.586
QUATTRO ZAMPE	168	58	0.345	104	36	0.346	36	19	0.528	43	21	0.488
QUI TOURING	114	22	0.193	112	33	0.295	50	25	0.500	44	17	0.386
RAKAM	175	40	0.229	136	45	0.331	94	31	0.330	56	38	0.679
SALE & PEPE	196	68	0.347	171	75	0.439	80	36	0.450	75	45	0.600
SALVE	290	75	0.259	170	30	0.176	98	29	0.296	95	37	0.389
SCIENZA & VITA	76	29	0.382	69	22	0.319	51	25	0.490	31	16	0.516
LE SCIENZE	75	41	0.547	80	42	0.525	65	40	0.615	48	31	0.646
SELEZIONE READER'S DIGEST	298	73	0.245	237	67	0.283	115	37	0.322	134	45	0.336
SILHOUETTE DONNA	352	132	0.375	275	120	0.436	151	90	0.596	160	95	0.594
SPEAK UP	63	20	0.317	62	10	0.161	24	14	0.583	35	19	0.543
STARTER	38	21	0.553	27	11	0.407	10	3	0.300	24	10	0.417
TUTTI FOTOGRAFI	35	14	0.400	46	26	0.565	25	14	0.560	26	6	0.231
TUTTO	167	76	0.455	168	90	0.536	83	36	0.434	75	34	0.453
TUTTOMOTO	255	117	0.459	265	127	0.479	201	110	0.547	123	59	0.480
TUTTOTURISMO	104	26	0.250	103	37	0.359	50	19	0.380	31	12	0.387
VERA	324	103	0.318	335	97	0.290	128	57	0.445	151	80	0.530
VITALITY	121	29	0.240	70	19	0.271	46	19	0.413	11	5	0.455
VOGUE ITALIA	340	83	0.244	229	80	0.349	129	68	0.527	77	34	0.442
WEEKEND VIAGGI	105	33	0.314	67	28	0.418	15	6	0.400	25	13	0.520
DIANA (QUATTORDICINALE)	70	15	0.214	74	16	0.216	28	11	0.393	19	7	0.368

Adulti

Valore medio della probabilità individuale di lettura per valori di frequenza dichiarata

Analisi secondo: ● valori di frequenza dichiarata

(valori assoluti x 1.000)

SETTIMANALI	9 NUMERI SU 12			10 NUMERI SU 12			11 NUMERI SU 12			12 NUMERI SU 12		
	Ultimi 12 numeri (A)	Ultimo periodo (B)	Probabilità di lettura (B/A)	Ultimi 12 numeri (A)	Ultimo periodo (B)	Probabilità di lettura (B/A)	Ultimi 12 numeri (A)	Ultimo periodo (B)	Probabilità di lettura (B/A)	Ultimi 12 numeri (A)	Ultimo periodo (B)	Probabilità di lettura (B/A)
AMICA	34	27	0.794	140	68	0.486	29	16	0.552	380	288	0.758
ANNA	53	25	0.472	136	50	0.368	39	23	0.590	412	338	0.820
AUTO OGGI	43	19	0.442	127	74	0.583	17	8	0.471	431	357	0.828
AUTOSPRINT	40	28	0.700	129	75	0.581	16	10	0.625	346	292	0.844
BELLA	30	20	0.667	81	46	0.568	27	9	0.333	248	204	0.823
CHI	40	21	0.525	209	135	0.646	46	26	0.565	460	399	0.867
CONFIDENZE	34	19	0.559	97	65	0.670	35	23	0.657	558	488	0.875
DOMENICA QUIZ	18	4	0.222	45	20	0.444	13	12	0.923	208	182	0.875
DONNA MODERNA	169	100	0.592	421	235	0.558	135	84	0.622	1448	1264	0.873
L'ESPRESSO	109	62	0.569	319	187	0.586	85	63	0.741	1049	943	0.899
EVA EXPRESS TREMILA	26	19	0.731	100	48	0.480	25	15	0.600	243	212	0.872
FAMIGLIA CRISTIANA	140	94	0.671	372	198	0.532	153	98	0.641	3196	2915	0.912
GENTE	149	81	0.544	434	256	0.590	146	81	0.555	1437	1251	0.871
GIOIA	54	17	0.315	180	94	0.522	43	26	0.605	318	249	0.783
IL GIORNALINO	21	10	0.476	74	31	0.419	8	3	0.375	319	273	0.856
GRAND HOTEL	29	26	0.897	77	42	0.545	27	8	0.296	792	723	0.913
GRAZIA	81	42	0.519	196	112	0.571	53	40	0.755	586	506	0.863
GUERIN SPORTIVO	29	21	0.724	84	42	0.500	33	29	0.879	213	174	0.817
GUIDA TV	36	17	0.472	148	92	0.622	38	19	0.500	1131	1007	0.890
INTIMITA'	25	14	0.560	111	57	0.514	53	23	0.434	659	599	0.909
MAGAZINE BEAUTIFUL	10	4	0.400	71	35	0.493	16	9	0.563	185	147	0.795
IL MONDO	0	0		23	12	0.522	5	5	1.000	78	66	0.846
MONDO ECONOMICO	11	6	0.545	74	37	0.500	13	8	0.615	180	136	0.756
MOTOSPRINT	47	34	0.723	104	69	0.663	23	19	0.826	269	243	0.903
NOVELLA 2000	30	13	0.433	200	95	0.475	43	18	0.419	460	369	0.802
OGGI	145	71	0.490	445	258	0.580	112	76	0.679	1640	1435	0.875
PANORAMA	157	85	0.541	369	207	0.561	103	68	0.660	1516	1365	0.900
SORRISI E CANZONI TV	208	145	0.697	725	456	0.629	228	177	0.776	5765	5431	0.942
STARBENE	74	33	0.446	135	78	0.578	63	31	0.492	495	377	0.762
STOP	17	6	0.353	50	26	0.520	17	14	0.824	403	344	0.854
TELEPIU'	47	17	0.362	160	89	0.556	72	48	0.667	1436	1298	0.904
TELESETTE	43	20	0.465	165	95	0.576	71	48	0.676	1516	1397	0.922
TOPOLINO	88	44	0.500	353	210	0.595	60	35	0.583	1356	1145	0.844
VISTO	23	19	0.826	107	50	0.467	54	38	0.704	386	346	0.896
VIVERSANI & BELLI	86	31	0.360	224	122	0.545	72	52	0.722	745	637	0.855
SUPPLEMENTI												
D LA REPUBBLICA DELLE DONNE	48	35	0.729	169	115	0.680	35	23	0.657	984	897	0.912
LA GAZZETTA SPORT MAGAZINE	38	26	0.684	183	113	0.617	49	41	0.837	914	849	0.929
IO DONNA	81	47	0.580	138	81	0.587	25	14	0.560	1138	1063	0.934
SETTE	75	42	0.560	319	191	0.599	97	70	0.722	1908	1763	0.924
SPECCHIO DELLA STAMPA	48	29	0.604	154	78	0.506	58	33	0.569	656	607	0.925
TV SETTE	55	37	0.673	231	139	0.602	91	69	0.758	1862	1745	0.937
IL VENERDI'	160	92	0.575	524	330	0.630	162	112	0.691	2141	1965	0.918

Valore medio della probabilità individuale di lettura per valori di frequenza dichiarata

Analisi secondo: ● valori di frequenza dichiarata

(valori assoluti x 1.000)

MENSILI	9 NUMERI SU 12			10 NUMERI SU 12			11 NUMERI SU 12			12 NUMERI SU 12		
	Ultimi 12 numeri (A)	Ultimo periodo (B)	Probabilità di lettura (B/A)	Ultimi 12 numeri (A)	Ultimo periodo (B)	Probabilità di lettura (B/A)	Ultimi 12 numeri (A)	Ultimo periodo (B)	Probabilità di lettura (B/A)	Ultimi 12 numeri (A)	Ultimo periodo (B)	Probabilità di lettura (B/A)
ABITARE	4	3	0.750	58	34	0.586	16	6	0.375	150	129	0.860
AD	27	18	0.667	89	57	0.640	18	3	0.167	301	244	0.811
AIRONE	51	21	0.412	157	80	0.510	33	19	0.576	416	353	0.849
AMADEUS	5	5	1.000	30	21	0.700	1	1	1.000	70	54	0.771
ARCHEO	12	7	0.583	36	14	0.389	0	0		142	103	0.725
ASTRA	20	11	0.550	47	29	0.617	23	21	0.913	173	141	0.815
A TAVOLA	7	6	0.857	28	16	0.571	0	0		119	103	0.866
AUTO	56	31	0.554	171	95	0.556	24	17	0.708	424	369	0.870
L'AUTOMOBILE	43	26	0.605	159	96	0.604	50	28	0.560	1082	966	0.893
BELL'EUROPA	7	5	0.714	51	32	0.627	0	0		126	107	0.849
BELL'ITALIA	24	15	0.625	107	65	0.607	14	12	0.857	262	213	0.813
BENISSIMO	11	6	0.545	48	30	0.625	20	16	0.800	133	105	0.789
BIMBI SANI E BELLI	43	23	0.535	216	109	0.505	49	25	0.510	411	307	0.747
BRAVA CASA	24	14	0.583	174	101	0.580	23	15	0.652	362	317	0.876
BUONA CUCINA	32	21	0.656	84	56	0.667	23	16	0.696	192	141	0.734
BURDA	56	33	0.589	161	98	0.609	47	23	0.489	372	312	0.839
CAPITAL	26	18	0.692	72	34	0.472	6	4	0.667	160	120	0.750
CASAVIVA	41	24	0.585	213	127	0.596	61	40	0.656	596	512	0.859
CENTO COSE ENERGY	27	17	0.630	173	114	0.659	20	16	0.800	242	206	0.851
CIAK	57	21	0.368	120	76	0.633	21	18	0.857	299	260	0.870
CIPRIA	2	2	1.000	23	14	0.609	13	5	0.385	82	64	0.780
CLASS	6	2	0.333	47	24	0.511	6	3	0.500	97	75	0.773
CLUB 3	3	3	1.000	20	13	0.650	11	9	0.818	148	136	0.919
CONSIGLI PRATICI	18	7	0.389	48	28	0.583	9	6	0.667	80	67	0.838
COSMOPOLITAN	20	9	0.450	71	55	0.775	13	12	0.923	142	115	0.810
LA CUCINA ITALIANA	39	17	0.436	163	90	0.552	18	15	0.833	427	374	0.876
DONNA	38	18	0.474	153	85	0.556	29	17	0.586	219	191	0.872
DONNA E MAMMA	21	10	0.476	33	19	0.576	22	11	0.500	162	138	0.852
DOVE	15	9	0.600	52	37	0.712	25	8	0.320	208	185	0.889
ELLE	24	15	0.625	73	36	0.493	13	13	1.000	187	157	0.840
ELLE DECOR	3	0	0.000	15	14	0.933	3	3	1.000	88	71	0.807
FOCUS	62	46	0.742	266	183	0.688	91	66	0.725	928	839	0.904
GARDENIA	19	14	0.737	49	40	0.816	5	5	1.000	196	163	0.832
GENTE MESE	91	51	0.560	234	143	0.611	77	42	0.545	440	373	0.848
GENTE MONEY	17	13	0.765	40	23	0.575	12	7	0.583	118	98	0.831
GENTE MOTORI	99	59	0.596	257	173	0.673	46	21	0.457	477	405	0.849
GENTE VIAGGI	38	17	0.447	98	54	0.551	20	11	0.550	252	203	0.806
GLAMOUR	14	12	0.857	51	28	0.549	8	5	0.625	93	81	0.871
GULLIVER	8	5	0.625	47	30	0.638	5	5	1.000	121	106	0.876
IN CASA	17	5	0.294	37	14	0.378	7	6	0.857	60	42	0.700
INSIEME	13	8	0.615	114	67	0.588	7	7	1.000	188	148	0.787
IO E IL MIO BAMBINO	48	31	0.646	159	106	0.667	41	22	0.537	438	363	0.829
JESUS	5	3	0.600	19	6	0.316	15	7	0.467	91	73	0.802
MADRE	2	2	1.000	5	4	0.800	3	3	1.000	148	128	0.865
MARIE CLAIRE	41	33	0.805	103	46	0.447	19	17	0.895	324	289	0.892
MAX	27	18	0.667	167	102	0.611	24	17	0.708	331	292	0.882
MERIDIANI	2	0	0.000	29	16	0.552	5	5	1.000	48	40	0.833
MESSAGGERO DI S.ANTONIO	35	22	0.629	147	83	0.565	47	27	0.574	1448	1252	0.865
LA MIA BOUTIQUE	13	9	0.692	62	31	0.500	14	11	0.786	132	112	0.848
LA MIA CASA	10	8	0.800	50	35	0.700	0	0		119	98	0.824
MILLIONAIRE INTRAPRENDERE	10	6	0.600	61	33	0.541	13	7	0.538	184	165	0.897
NAUTICA	11	10	0.909	44	32	0.727	6	0	0.000	113	87	0.770
PESCARRE	11	11	1.000	76	40	0.526	24	18	0.750	248	205	0.827
PRATICA	20	16	0.800	84	53	0.631	8	3	0.375	223	193	0.865
QUATTORRUOTE	179	118	0.659	584	422	0.723	179	140	0.782	1785	1617	0.906
QUATTRO ZAMPE	8	5	0.625	57	34	0.596	25	15	0.600	200	161	0.805
QUI TOURING	18	11	0.611	72	50	0.694	37	27	0.730	959	841	0.877
RAKAM	12	5	0.417	75	47	0.627	23	16	0.696	271	240	0.886
SALE & PEPE	37	27	0.730	100	69	0.690	13	5	0.385	378	327	0.865
SALVE	22	14	0.636	137	73	0.533	26	20	0.769	180	166	0.922
SCIENZA & VITA	12	9	0.750	68	40	0.588	8	4	0.500	108	88	0.815
LE SCIENZE	20	6	0.300	66	47	0.712	11	9	0.818	249	197	0.791
SELEZIONE READER'S DIGEST	49	24	0.490	157	64	0.408	42	17	0.405	979	827	0.845
SILHOUETTE DONNA	46	34	0.739	158	110	0.696	48	29	0.604	216	181	0.838
SPEAK UP	15	5	0.333	45	28	0.622	9	4	0.444	89	73	0.820
STARTER	3	0	0.000	19	14	0.737	7	0	0.000	50	39	0.780
TUTTI FOTOGRAFI	18	11	0.611	19	9	0.474	10	10	1.000	122	109	0.893
TUTTO	31	18	0.581	124	83	0.669	24	15	0.625	178	161	0.904
TUTTOMOTO	54	36	0.667	156	96	0.615	32	22	0.688	362	317	0.876
TUTTOTURISMO	15	8	0.533	71	31	0.437	9	8	0.889	136	110	0.809
VERA	39	29	0.744	181	111	0.613	27	18	0.667	307	261	0.850
VITALITY	10	5	0.500	33	21	0.636	3	3	1.000	91	75	0.824
VOGUE ITALIA	18	5	0.278	108	68	0.630	18	15	0.833	230	185	0.804
WEEKEND VIAGGI	5	2	0.400	53	29	0.547	1	1	1.000	99	89	0.899
DIANA (QUATTORDICINALE)	21	7	0.333	86	31	0.360	2	2	1.000	181	144	0.796

Uomini

Valore medio della probabilità individuale di lettura per valori di frequenza dichiarata

Analisi secondo: ● valori di frequenza dichiarata

(valori assoluti x 1.000)

SETTIMANALI	1 NUMERO SU 12			2 NUMERI SU 12			3 NUMERI SU 12			4 NUMERI SU 12		
	Ultimi 12 numeri (A)	Ultimo periodo (B)	Probabilità di lettura (B/A)	Ultimi 12 numeri (A)	Ultimo periodo (B)	Probabilità di lettura (B/A)	Ultimi 12 numeri (A)	Ultimo periodo (B)	Probabilità di lettura (B/A)	Ultimi 12 numeri (A)	Ultimo periodo (B)	Probabilità di lettura (B/A)
AMICA.....	421	29	0.069	370	28	0.076	198	31	0.157	103	26	0.252
ANNA.....	310	24	0.077	243	33	0.136	152	18	0.118	102	24	0.235
AUTO OGGI.....	883	135	0.153	992	191	0.193	722	163	0.226	348	109	0.313
AUTOSPRINT.....	660	47	0.071	757	87	0.115	518	112	0.216	283	84	0.297
BELLA.....	128	11	0.086	100	7	0.070	83	8	0.096	20	2	0.100
CHI.....	527	89	0.169	493	91	0.185	289	46	0.159	146	44	0.301
CONFIDENZE.....	108	8	0.074	134	15	0.112	76	12	0.158	52	16	0.308
DOMENICA QUIZ.....	102	4	0.039	97	9	0.093	70	16	0.229	45	11	0.244
DONNA MODERNA.....	652	87	0.133	631	108	0.171	455	92	0.202	215	48	0.223
L'ESPRESSO.....	899	120	0.133	1363	189	0.139	1031	179	0.174	712	194	0.272
EVA EXPRESS TREMILA.....	430	39	0.091	338	43	0.127	249	37	0.149	143	46	0.322
FAMIGLIA CRISTIANA.....	856	116	0.136	1019	166	0.163	662	141	0.213	485	135	0.278
GENTE.....	1102	113	0.103	1412	187	0.132	928	143	0.154	529	138	0.261
GIOIA.....	519	63	0.121	435	52	0.120	259	28	0.108	123	28	0.228
IL GIORNALINO.....	131	11	0.084	91	8	0.088	78	14	0.179	39	13	0.333
GRAND HOTEL.....	154	14	0.091	150	8	0.053	85	20	0.235	54	6	0.111
GRAZIA.....	536	56	0.104	466	49	0.105	274	44	0.161	139	21	0.151
GUERIN SPORTIVO.....	276	21	0.076	291	27	0.093	217	61	0.281	127	26	0.205
GUIDA TV.....	253	29	0.115	340	34	0.100	244	54	0.221	124	35	0.282
INTIMITA'.....	133	17	0.128	133	13	0.098	82	16	0.195	65	16	0.246
MAGAZINE BEAUTIFUL.....	85	3	0.035	123	11	0.089	73	8	0.110	20	1	0.050
IL MONDO.....	110	20	0.182	126	6	0.048	62	17	0.274	29	7	0.241
MONDO ECONOMICO.....	216	34	0.157	204	32	0.157	147	25	0.170	69	23	0.333
MOTOSPRINT.....	490	62	0.127	524	108	0.202	323	57	0.176	183	76	0.415
NOVELLA 2000.....	687	79	0.115	747	99	0.133	379	66	0.174	254	51	0.201
OGGI.....	1150	123	0.107	1403	173	0.123	923	167	0.181	562	147	0.262
PANORAMA.....	1281	126	0.098	1588	180	0.113	1218	242	0.199	699	213	0.305
SORRISI E CANZONI TV.....	767	97	0.126	905	144	0.159	767	196	0.256	516	126	0.244
STARBENE.....	538	47	0.087	474	61	0.129	301	47	0.156	193	48	0.249
STOP.....	267	26	0.097	281	24	0.085	136	31	0.228	84	14	0.167
TELEPIU'.....	290	52	0.179	360	38	0.106	287	67	0.233	132	40	0.303
TELESETTE.....	346	44	0.127	379	37	0.098	240	45	0.188	154	49	0.318
TOPOLINO.....	487	63	0.129	566	79	0.140	415	84	0.202	283	65	0.230
VISTO.....	267	30	0.112	340	27	0.079	198	30	0.152	113	20	0.177
VIVERSANI & BELLI.....	488	48	0.098	517	59	0.114	339	66	0.195	201	52	0.259
SUPPLEMENTI												
D LA REPUBBLICA DELLE DONNE.....	193	37	0.192	207	30	0.145	135	20	0.148	96	42	0.438
LA GAZZETTA SPORT MAGAZINE.....	451	54	0.120	734	121	0.165	519	115	0.222	356	100	0.281
IO DONNA.....	243	33	0.136	265	41	0.155	192	43	0.224	95	31	0.326
SETTE.....	356	42	0.118	672	62	0.092	487	89	0.183	311	80	0.257
SPECCHIO DELLA STAMPA.....	434	68	0.157	438	38	0.087	284	55	0.194	186	51	0.274
TV SETTE.....	334	32	0.096	485	50	0.103	319	50	0.157	214	53	0.248
IL VENERDI'.....	660	73	0.111	1006	93	0.092	845	108	0.128	505	94	0.186

Valore medio della probabilità individuale di lettura per valori di frequenza dichiarata
 Analisi secondo: ● valori di frequenza dichiarata

(valori assoluti x 1.000)

MENSILI	1 NUMERO SU 12			2 NUMERI SU 12			3 NUMERI SU 12			4 NUMERI SU 12		
	Ultimi 12 numeri (A)	Ultimo periodo (B)	Probabilità di lettura (B/A)	Ultimi 12 numeri (A)	Ultimo periodo (B)	Probabilità di lettura (B/A)	Ultimi 12 numeri (A)	Ultimo periodo (B)	Probabilità di lettura (B/A)	Ultimi 12 numeri (A)	Ultimo periodo (B)	Probabilità di lettura (B/A)
ABITARE	202	23	0.114	282	32	0.113	146	25	0.171	96	27	0.281
AD	254	18	0.071	250	36	0.144	161	30	0.186	98	35	0.357
AIRONE	734	62	0.084	905	73	0.081	550	127	0.231	289	75	0.260
AMADEUS	133	17	0.128	120	19	0.158	73	12	0.164	70	10	0.143
ARCHEO	182	19	0.104	108	10	0.093	96	17	0.177	38	19	0.500
ASTRA	378	44	0.116	154	15	0.097	80	23	0.288	48	17	0.354
A TAVOLA	36	2	0.056	85	9	0.106	35	13	0.371	23	12	0.522
AUTO	517	87	0.168	782	146	0.187	590	137	0.232	358	89	0.249
L'AUTOMOBILE	323	61	0.189	485	68	0.140	331	73	0.221	261	112	0.429
BELL'EUROPA	178	10	0.056	169	15	0.089	102	20	0.196	88	21	0.239
BELL'ITALIA	392	20	0.051	428	40	0.093	257	47	0.183	187	49	0.262
BENISSIMO	54	7	0.130	31	8	0.258	2	0	0.000	8	4	0.500
BIMBI SANI E BELLI	211	48	0.227	279	41	0.147	152	68	0.447	84	25	0.298
BRAVA CASA	133	13	0.098	191	29	0.152	179	50	0.279	116	51	0.440
BUONA CUCINA	123	14	0.114	144	14	0.097	104	31	0.298	63	18	0.286
BURDA	140	15	0.107	186	25	0.134	77	13	0.169	33	16	0.465
CAPITAL	520	40	0.077	619	78	0.126	301	43	0.143	232	68	0.293
CASAVIVA	332	45	0.136	454	76	0.167	303	74	0.244	197	79	0.401
CENTO COSE ENERGY	216	19	0.088	207	29	0.140	79	7	0.089	56	25	0.446
CIAK	517	51	0.099	647	97	0.150	292	62	0.212	216	51	0.236
CIPRIA	25	4	0.160	39	10	0.256	8	3	0.375	2	0	0.000
CLASS	368	21	0.057	315	21	0.067	145	37	0.255	90	11	0.122
CLUB 3	69	12	0.174	42	3	0.071	43	14	0.326	25	14	0.560
CONSIGLI PRATICI	35	2	0.057	70	4	0.057	21	2	0.095	29	15	0.517
COSMOPOLITAN	262	23	0.088	152	17	0.112	122	19	0.156	49	5	0.102
LA CUCINA ITALIANA	244	26	0.107	222	37	0.167	165	50	0.303	87	36	0.414
DONNA	323	55	0.170	265	33	0.125	135	40	0.296	97	35	0.361
DONNA E MAMMA	68	13	0.191	43	3	0.070	28	6	0.214	22	6	0.273
DOVE	238	36	0.151	244	42	0.172	145	34	0.234	92	27	0.293
ELLE	192	29	0.151	158	21	0.133	76	15	0.197	35	8	0.229
ELLE DECOR	32	5	0.156	32	1	0.031	23	7	0.304	7	3	0.429
FOCUS	648	102	0.157	673	152	0.226	499	197	0.395	344	152	0.442
GARDENIA	124	9	0.073	133	18	0.135	86	21	0.244	64	20	0.313
GENTE MESE	509	72	0.141	656	121	0.184	490	112	0.229	308	87	0.282
GENTE MONEY	374	29	0.078	434	29	0.067	225	42	0.187	122	49	0.402
GENTE MOTORI	773	150	0.194	1279	206	0.161	897	226	0.252	650	195	0.300
GENTE VIAGGI	673	83	0.123	843	98	0.116	491	89	0.181	331	85	0.257
GLAMOUR	71	4	0.056	75	5	0.067	46	9	0.196	18	5	0.278
GULLIVER	347	44	0.127	338	44	0.130	132	33	0.250	76	18	0.237
IN CASA	115	18	0.157	103	14	0.136	80	11	0.138	44	29	0.659
INSIEME	139	10	0.072	127	12	0.094	59	9	0.153	52	12	0.231
IO E IL MIO BAMBINO	111	26	0.234	125	13	0.104	97	28	0.289	60	28	0.467
JESUS	133	14	0.105	120	2	0.017	59	16	0.271	28	13	0.464
MADRE	31	3	0.097	45	13	0.289	35	7	0.200	7	2	0.286
MARIE CLAIRE	259	30	0.116	164	20	0.122	74	16	0.216	70	17	0.243
MAX	772	78	0.101	705	101	0.143	439	124	0.282	324	116	0.358
MERIDIANI	118	13	0.110	119	26	0.218	62	18	0.290	34	9	0.265
MESSAGGERO DI S.ANTONIO	316	29	0.092	280	24	0.086	191	32	0.168	117	44	0.376
LA MIA BOUTIQUE	53	0	0.000	28	0	0.000	19	8	0.421	9	0	0.000
LA MIA CASA	166	31	0.187	179	28	0.156	91	30	0.330	44	18	0.409
MILLIONAIRE INTRAPRENDERE	682	127	0.186	464	96	0.207	189	66	0.349	149	47	0.315
NAUTICA	200	27	0.135	260	57	0.219	176	39	0.222	84	23	0.274
PESCARE	296	32	0.108	343	34	0.099	209	67	0.321	169	48	0.284
PRATICA	56	7	0.125	60	6	0.100	47	7	0.149	18	3	0.167
QUATTORRUOTE	1427	257	0.180	2219	431	0.194	1607	556	0.346	1267	468	0.369
QUATTRO ZAMPE	253	24	0.095	204	38	0.186	145	30	0.207	110	33	0.300
QUI TOURING	176	35	0.199	211	30	0.142	117	33	0.282	96	37	0.385
RAKAM	103	19	0.184	42	5	0.119	29	3	0.103	15	4	0.267
SALE & PEPE	106	13	0.123	100	8	0.080	77	20	0.260	63	13	0.206
SALVE	241	27	0.112	274	15	0.055	155	27	0.174	136	43	0.316
SCIENZA & VITA	175	15	0.086	203	19	0.094	100	23	0.230	70	18	0.257
LE SCIENZE	167	22	0.132	171	19	0.111	102	23	0.225	91	30	0.330
SELEZIONE READER'S DIGEST	417	21	0.050	515	57	0.111	346	47	0.136	193	42	0.218
SILHOUETTE DONNA	161	21	0.130	93	14	0.151	72	22	0.306	42	27	0.643
SPEAK UP	150	17	0.113	149	23	0.154	101	29	0.287	32	8	0.250
STARTER	158	21	0.133	162	15	0.093	94	22	0.234	92	19	0.207
TUTTI FOTOGRAFI	125	18	0.144	134	11	0.082	85	16	0.188	33	10	0.303
TUTTO	175	35	0.200	219	47	0.215	154	29	0.188	152	55	0.362
TUTTOMOTO	456	47	0.103	647	131	0.202	488	186	0.381	358	149	0.416
TUTTOTURISMO	364	28	0.077	397	29	0.073	217	48	0.221	140	26	0.186
VERA	189	26	0.138	235	38	0.162	122	30	0.246	42	10	0.238
VITALITY	63	13	0.206	40	11	0.275	25	1	0.040	22	2	0.091
VOGUE ITALIA	676	47	0.070	523	44	0.084	227	42	0.185	195	54	0.277
WEEKEND VIAGGI	206	23	0.112	268	31	0.116	150	31	0.207	83	23	0.277
DIANA (QUATTORDICINALE)	136	8	0.059	205	14	0.068	120	24	0.200	85	30	0.353

Uomini

Valore medio della probabilità individuale di lettura per valori di frequenza dichiarata

Analisi secondo: ● valori di frequenza dichiarata

(valori assoluti x 1.000)

SETTIMANALI	5 NUMERI SU 12			6 NUMERI SU 12			7 NUMERI SU 12			8 NUMERI SU 12		
	Ultimi 12 numeri (A)	Ultimo periodo (B)	Probabilità di lettura (B/A)	Ultimi 12 numeri (A)	Ultimo periodo (B)	Probabilità di lettura (B/A)	Ultimi 12 numeri (A)	Ultimo periodo (B)	Probabilità di lettura (B/A)	Ultimi 12 numeri (A)	Ultimo periodo (B)	Probabilità di lettura (B/A)
AMICA.....	66	11	0.167	39	7	0.179	15	3	0.200	15	8	0.533
ANNA.....	44	7	0.159	35	8	0.229	12	6	0.500	5	5	1.000
AUTO OGGI.....	188	57	0.303	158	73	0.462	94	30	0.319	73	33	0.452
AUTOSPRINT.....	196	70	0.357	170	82	0.482	79	41	0.519	57	34	0.596
BELLA.....	21	2	0.095	11	4	0.364	1	1	1.000	2	1	0.500
CHI.....	92	28	0.304	72	23	0.319	35	14	0.400	43	20	0.465
CONFIDENZE.....	44	5	0.114	26	5	0.192	8	2	0.250	12	7	0.583
DOMENICA QUIZ.....	26	11	0.423	20	6	0.300	5	3	0.600	13	6	0.462
DONNA MODERNA.....	123	32	0.260	142	52	0.366	34	14	0.412	57	19	0.333
L'ESPRESSO.....	370	114	0.308	366	157	0.429	175	92	0.526	138	79	0.572
EVA EXPRESS TREMILA.....	83	35	0.422	81	38	0.469	32	23	0.719	20	8	0.400
FAMIGLIA CRISTIANA.....	298	85	0.285	226	74	0.327	80	46	0.575	122	67	0.549
GENTE.....	361	131	0.363	274	98	0.358	99	32	0.323	90	45	0.500
GIOIA.....	65	13	0.200	29	9	0.310	13	7	0.538	18	8	0.444
IL GIORNALINO.....	41	11	0.268	25	5	0.200	5	0	0.000	7	2	0.286
GRAND HOTEL.....	31	7	0.226	17	11	0.647	17	12	0.706	11	8	0.727
GRAZIA.....	45	12	0.267	49	19	0.388	14	9	0.643	19	10	0.526
GUERIN SPORTIVO.....	90	29	0.322	96	45	0.469	37	16	0.432	40	27	0.675
GUIDA TV.....	120	31	0.258	89	42	0.472	54	23	0.426	50	21	0.420
INTIMITA'.....	38	11	0.289	23	10	0.435	6	0	0.000	7	5	0.714
MAGAZINE BEAUTIFUL.....	18	1	0.056	4	0	0.000	4	2	0.500	9	3	0.333
IL MONDO.....	16	4	0.250	20	5	0.250	6	0	0.000	10	3	0.300
MONDO ECONOMICO.....	48	9	0.188	80	36	0.450	28	5	0.179	21	7	0.333
MOTOSPRINT.....	148	48	0.324	113	43	0.381	64	26	0.406	49	31	0.633
NOVELLA 2000.....	147	35	0.238	98	30	0.306	43	18	0.419	62	21	0.339
OGGI.....	373	132	0.354	289	105	0.363	123	47	0.382	109	50	0.459
PANORAMA.....	422	177	0.419	470	211	0.449	179	94	0.525	181	103	0.569
SORRISI E CANZONI TV.....	382	160	0.419	344	158	0.459	198	76	0.384	142	90	0.634
STARBENE.....	115	39	0.339	43	10	0.233	39	20	0.513	41	15	0.366
STOP.....	40	8	0.200	34	4	0.118	14	9	0.643	14	4	0.286
TELEPIU'.....	104	25	0.240	99	35	0.354	22	3	0.136	43	28	0.651
TELESETTE.....	128	54	0.422	116	40	0.345	49	32	0.653	50	21	0.420
TOPOLINO.....	266	80	0.301	209	77	0.368	78	44	0.564	76	41	0.539
VISTO.....	82	9	0.110	64	15	0.234	24	7	0.292	30	11	0.367
VIVERSANI & BELLI.....	113	41	0.363	109	39	0.358	48	29	0.604	41	19	0.463
SUPPLEMENTI												
D LA REPUBBLICA DELLE DONNE.....	61	26	0.426	57	28	0.491	37	22	0.595	31	17	0.548
LA GAZZETTA SPORT MAGAZINE.....	235	98	0.417	237	117	0.494	86	48	0.558	113	63	0.558
IO DONNA.....	64	21	0.328	65	33	0.508	18	6	0.333	17	9	0.529
SETTE.....	202	69	0.342	206	74	0.359	78	35	0.449	86	56	0.651
SPECCHIO DELLA STAMPA.....	80	34	0.425	84	35	0.417	59	26	0.441	37	17	0.459
TV SETTE.....	131	44	0.336	135	51	0.378	55	24	0.436	80	51	0.638
IL VENERDI'.....	310	102	0.329	350	117	0.334	110	48	0.436	161	100	0.621

Valore medio della probabilità individuale di lettura per valori di frequenza dichiarata

Analisi secondo: ● valori di frequenza dichiarata

(valori assoluti x 1.000)

MENSILI	5 NUMERI SU 12			6 NUMERI SU 12			7 NUMERI SU 12			8 NUMERI SU 12		
	Ultimi 12 numeri (A)	Ultimo periodo (B)	Probabilità di lettura (B/A)	Ultimi 12 numeri (A)	Ultimo periodo (B)	Probabilità di lettura (B/A)	Ultimi 12 numeri (A)	Ultimo periodo (B)	Probabilità di lettura (B/A)	Ultimi 12 numeri (A)	Ultimo periodo (B)	Probabilità di lettura (B/A)
ABITARE	34	11	0.324	47	26	0.553	17	9	0.529	13	7	0.538
AD	58	19	0.328	52	22	0.423	20	13	0.650	17	10	0.588
AIRONE	196	51	0.260	147	57	0.388	64	27	0.422	40	28	0.700
AMADEUS	18	5	0.278	34	15	0.441	19	7	0.368	1	0	0.000
ARCHEO	30	10	0.333	33	6	0.182	5	2	0.400	9	7	0.778
ASTRA	30	10	0.333	12	6	0.500	3	0	0.000	3	2	0.667
A TAVOLA	17	8	0.471	7	0	0.000	6	5	0.833	5	0	0.000
AUTO	270	99	0.367	233	130	0.558	100	59	0.590	131	80	0.611
L'AUTOMOBILE	160	55	0.344	189	76	0.402	58	35	0.603	84	40	0.476
BELL'EUROPA	33	11	0.333	34	13	0.382	14	9	0.643	16	11	0.688
BELL'ITALIA	93	35	0.376	86	36	0.419	23	11	0.478	21	15	0.714
BENISSIMO	1	1	1.000	6	0	0.000	0	0	0.000	2	2	1.000
BIMBI SANI E BELLI	84	39	0.464	52	21	0.404	22	11	0.500	21	11	0.524
BUONA CASA	59	27	0.458	52	32	0.615	30	18	0.600	22	17	0.773
BUONA CUCINA	32	10	0.313	26	7	0.269	12	9	0.750	13	6	0.462
BURDA	34	17	0.500	17	4	0.235	8	5	0.625	7	6	0.857
CAPITAL	127	51	0.402	94	46	0.489	35	13	0.371	12	6	0.500
CASAVIVA	108	50	0.463	87	22	0.253	31	18	0.581	44	23	0.523
CENTO COSE ENERGY	8	2	0.250	34	17	0.500	9	4	0.444	9	8	0.889
CIAK	191	102	0.534	109	47	0.431	74	43	0.581	62	26	0.419
CIPRIA	0	0	0.000	0	0	0.000	0	0	0.000	0	0	0.000
CLASS	40	14	0.350	36	25	0.694	12	6	0.500	2	0	0.000
CLUB 3	23	8	0.348	10	4	0.400	1	1	1.000	7	6	0.857
CONSIGLI PRATICI	7	5	0.714	0	0	0.000	4	0	0.000	12	10	0.833
COSMOPOLITAN	32	14	0.438	40	12	0.300	12	7	0.583	15	4	0.267
LA CUCINA ITALIANA	76	25	0.329	48	18	0.375	21	17	0.810	28	15	0.536
DONNA	78	26	0.333	61	29	0.475	17	6	0.353	24	14	0.583
DONNA E MAMMA	15	7	0.467	10	3	0.300	2	2	1.000	5	5	1.000
DOVE	50	22	0.440	32	9	0.281	11	7	0.636	33	20	0.606
ELLE	24	8	0.333	29	13	0.448	13	2	0.154	10	9	0.900
ELLE DECOR	8	1	0.125	4	3	0.750	4	0	0.000	0	0	0.000
FOCUS	266	104	0.391	234	125	0.534	121	72	0.595	101	56	0.554
GARDENIA	24	10	0.417	35	12	0.343	8	7	0.875	9	5	0.556
GENTE MESE	233	120	0.515	166	81	0.488	87	48	0.552	47	28	0.596
GENTE MONEY	70	33	0.471	66	19	0.288	27	15	0.556	18	10	0.556
GENTE MOTORI	468	170	0.363	439	201	0.458	195	100	0.513	183	115	0.628
GENTE VIAGGI	202	60	0.297	129	69	0.535	49	22	0.449	49	27	0.551
GLAMOUR	23	6	0.261	12	9	0.750	11	8	0.727	2	2	1.000
GULLIVER	67	32	0.478	48	19	0.396	28	18	0.643	23	16	0.696
IN CASA	24	7	0.292	21	11	0.524	10	5	0.500	18	8	0.444
INSIEME	18	10	0.556	27	10	0.370	11	9	0.818	3	0	0.000
IO E IL MIO BAMBINO	78	25	0.321	46	14	0.304	25	14	0.560	14	10	0.714
JESUS	27	8	0.296	27	8	0.296	7	5	0.714	8	8	1.000
MADRE	14	0	0.000	24	4	0.167	0	0	0.000	6	3	0.500
MARIE CLAIRE	24	13	0.542	25	15	0.600	10	6	0.600	11	9	0.818
MAX	214	83	0.388	153	64	0.418	90	53	0.589	70	40	0.571
MERIDIANI	26	9	0.346	10	4	0.400	5	0	0.000	9	9	1.000
MESSAGGERO DI S.ANTONIO	104	40	0.385	69	33	0.478	44	12	0.273	51	30	0.588
LA MIA BOUTIQUE	11	3	0.273	3	3	1.000	2	1	0.500	0	0	0.000
LA MIA CASA	35	12	0.343	27	9	0.333	20	6	0.300	17	13	0.765
MILLIONAIRE INTRAPRENDERE	81	43	0.531	37	9	0.243	50	34	0.680	16	10	0.625
NAUTICA	67	23	0.343	39	27	0.692	25	12	0.480	32	25	0.781
PESCARE	128	38	0.297	102	44	0.431	38	19	0.500	60	38	0.633
PRATICA	15	6	0.400	9	5	0.556	1	1	1.000	15	4	0.267
QUATTORRUOTE	948	448	0.473	759	453	0.597	354	204	0.576	397	251	0.632
QUATTRO ZAMPE	58	21	0.362	48	15	0.313	11	8	0.727	12	11	0.917
QUI TOURING	63	14	0.222	52	20	0.385	19	9	0.474	28	9	0.321
RAKAM	9	2	0.222	7	6	0.857	8	3	0.375	0	0	0.000
SALE & PEPE	20	4	0.200	14	8	0.571	13	3	0.231	8	4	0.500
SALVE	104	28	0.269	46	18	0.391	28	15	0.536	36	18	0.500
SCIENZA & VITA	36	8	0.222	45	12	0.267	28	14	0.500	23	16	0.696
LE SCIENZE	55	27	0.491	45	26	0.578	25	16	0.640	38	26	0.684
SELEZIONE READER'S DIGEST	140	41	0.293	129	33	0.256	46	19	0.413	54	10	0.185
SILHOUETTE DONNA	26	5	0.192	12	5	0.417	18	10	0.556	15	8	0.533
SPEAK UP	14	6	0.429	29	4	0.138	18	12	0.667	6	4	0.667
STARTER	38	21	0.553	20	6	0.300	10	3	0.300	22	10	0.455
TUTTI FOTOGRAFI	33	14	0.424	22	13	0.591	25	14	0.560	16	6	0.375
TUTTO	71	39	0.549	81	38	0.469	34	18	0.529	27	15	0.556
TUTTOMOTO	216	87	0.403	228	111	0.487	174	95	0.546	104	54	0.519
TUTTOTURISMO	64	15	0.234	75	32	0.427	36	15	0.417	21	8	0.381
VERA	41	17	0.415	62	20	0.323	14	8	0.571	16	12	0.750
VITALITY	16	3	0.188	8	4	0.500	0	0	0.000	0	0	0.000
VOGUE ITALIA	85	13	0.153	66	30	0.455	37	25	0.676	10	10	1.000
WEEKEND VIAGGI	57	28	0.491	30	17	0.567	4	3	0.750	19	10	0.526
DIANA (QUATTORDICINALE)	59	15	0.254	62	16	0.258	28	11	0.393	15	5	0.333

Uomini

Valore medio della probabilità individuale di lettura per valori di frequenza dichiarata

Analisi secondo: ● valori di frequenza dichiarata

(valori assoluti x 1.000)

SETTIMANALI	9 NUMERI SU 12			10 NUMERI SU 12			11 NUMERI SU 12			12 NUMERI SU 12		
	Ultimi 12 numeri (A)	Ultimo periodo (B)	Probabilità di lettura (B/A)	Ultimi 12 numeri (A)	Ultimo periodo (B)	Probabilità di lettura (B/A)	Ultimi 12 numeri (A)	Ultimo periodo (B)	Probabilità di lettura (B/A)	Ultimi 12 numeri (A)	Ultimo periodo (B)	Probabilità di lettura (B/A)
AMICA	6	6	1.000	36	19	0.528	7	7	1.000	87	66	0.759
ANNA	10	5	0.500	15	8	0.533	11	9	0.818	59	49	0.831
AUTO OGGI	33	16	0.485	103	66	0.641	17	8	0.471	338	297	0.879
AUTOSPRINT	33	22	0.667	121	71	0.587	16	10	0.625	299	260	0.870
BELLA	5	5	1.000	8	2	0.250	3	1	0.333	40	35	0.875
CHI	20	9	0.450	67	45	0.672	7	4	0.571	135	113	0.837
CONFIDENZE	2	2	1.000	10	7	0.700	0	0		97	79	0.814
DOMENICA QUIZ	5	2	0.400	28	9	0.321	5	5	1.000	90	73	0.811
DONNA MODERNA	22	12	0.545	75	37	0.493	19	13	0.684	347	283	0.816
L'ESPRESSO	75	45	0.600	207	125	0.604	48	36	0.750	643	598	0.930
EVA EXPRESS TREMILA	11	7	0.636	43	21	0.488	12	9	0.750	108	97	0.898
FAMIGLIA CRISTIANA	68	47	0.691	140	66	0.471	72	45	0.625	1361	1215	0.893
GENTE	57	36	0.632	127	75	0.591	58	36	0.621	517	462	0.894
GIOIA	7	4	0.571	20	13	0.650	2	2	1.000	61	42	0.689
IL GIORNALINO	6	3	0.500	28	9	0.321	3	0	0.000	141	120	0.851
GRAND HOTEL	3	2	0.667	36	21	0.583	8	4	0.500	254	241	0.949
GRAZIA	14	6	0.429	42	25	0.595	5	2	0.400	94	72	0.766
GUERIN SPORTIVO	26	21	0.808	76	42	0.553	25	21	0.840	174	146	0.839
GUIDA TV	18	7	0.389	69	48	0.696	11	5	0.455	536	484	0.903
INTIMITA'	4	2	0.500	19	7	0.368	7	0	0.000	88	78	0.886
MAGAZINE BEAUTIFUL	0	0		16	6	0.375	3	1	0.333	32	25	0.781
IL MONDO	0	0		17	10	0.588	5	5	1.000	61	53	0.869
MONDO ECONOMICO	11	6	0.545	45	19	0.422	10	4	0.400	127	96	0.756
MOTOSPRINT	39	29	0.744	96	64	0.667	22	19	0.864	229	208	0.908
NOVELLA 2000	17	8	0.471	69	42	0.609	14	8	0.571	175	135	0.771
OGGI	53	38	0.717	148	72	0.486	57	37	0.649	642	551	0.858
PANORAMA	86	54	0.628	221	126	0.570	71	50	0.704	885	818	0.924
SORRISI E CANZONI TV	85	62	0.729	348	229	0.658	106	85	0.802	2537	2380	0.938
STARBENE	15	10	0.667	30	23	0.767	16	9	0.563	178	131	0.736
STOP	7	5	0.714	13	5	0.385	4	2	0.500	136	113	0.831
TELEPIU'	30	7	0.233	60	33	0.550	36	28	0.778	667	603	0.904
TELESETTE	25	15	0.600	95	49	0.516	31	23	0.742	704	653	0.928
TOPOLINO	45	24	0.533	201	131	0.652	26	20	0.769	636	538	0.846
VISTO	14	10	0.714	45	28	0.622	32	21	0.656	150	136	0.907
VIVERSANI & BELLI	15	8	0.533	56	29	0.518	29	17	0.586	213	177	0.831
SUPPLEMENTI												
D LA REPUBBLICA DELLE DONNE	24	18	0.750	67	51	0.761	10	6	0.600	424	387	0.913
LA GAZZETTA SPORT MAGAZINE	34	25	0.735	163	102	0.626	38	31	0.816	763	714	0.936
IO DONNA	29	20	0.690	37	20	0.541	8	5	0.625	445	421	0.946
SETTE	33	19	0.576	178	120	0.674	52	37	0.712	1030	972	0.944
SPECCHIO DELLA STAMPA	22	16	0.727	76	50	0.658	31	19	0.613	333	309	0.928
TV SETTE	25	16	0.640	116	74	0.638	51	41	0.804	958	908	0.948
IL VENERDI'	82	53	0.646	317	223	0.703	89	64	0.719	1158	1074	0.927

Valore medio della probabilità individuale di lettura per valori di frequenza dichiarata

Analisi secondo: ● valori di frequenza dichiarata

(valori assoluti x 1.000)

MENSILI	9 NUMERI SU 12			10 NUMERI SU 12			11 NUMERI SU 12			12 NUMERI SU 12		
	Ultimi 12 numeri (A)	Ultimo periodo (B)	Probabilità di lettura (B/A)	Ultimi 12 numeri (A)	Ultimo periodo (B)	Probabilità di lettura (B/A)	Ultimi 12 numeri (A)	Ultimo periodo (B)	Probabilità di lettura (B/A)	Ultimi 12 numeri (A)	Ultimo periodo (B)	Probabilità di lettura (B/A)
ABITARE	2	2	1.000	28	18	0.643	5	3	0.600	89	82	0.921
AD	8	7	0.875	31	25	0.806	5	3	0.600	125	91	0.728
AIRONE	23	9	0.391	82	56	0.683	21	10	0.476	252	229	0.909
AMADEUS	5	5	1.000	16	9	0.563	0	0		42	34	0.810
ARCHEO	7	2	0.286	19	8	0.421	0	0		81	59	0.728
ASTRA	7	4	0.571	11	0	0.000	15	15	1.000	42	27	0.643
A TAVOLA	6	6	1.000	8	5	0.625	0	0		39	35	0.897
AUTO	48	26	0.542	146	86	0.589	22	17	0.773	368	331	0.899
L'AUTOMOBILE	26	17	0.654	124	77	0.621	35	24	0.686	768	690	0.898
BELL'EUROPA	5	5	1.000	26	18	0.692	0	0		62	54	0.871
BELL'ITALIA	15	8	0.533	37	28	0.757	8	8	1.000	135	118	0.874
BENISSIMO	1	1	1.000	4	4	1.000	0	0		6	5	0.833
BIMBI SANI E BELLI	12	8	0.667	50	12	0.240	6	3	0.500	80	63	0.788
BRAVA CASA	1	1	1.000	43	19	0.442	2	2	1.000	111	100	0.901
BUONA CUCINA	1	0	0.000	16	14	0.875	1	1	1.000	31	22	0.710
BURDA	0	0		0	0		4	0	0.000	42	29	0.690
CAPITAL	8	7	0.875	41	25	0.610	3	3	1.000	106	80	0.755
CASAVIVA	11	9	0.818	57	34	0.596	5	5	1.000	191	164	0.859
CENTO COSE ENERGY	10	4	0.400	23	9	0.391	0	0		41	34	0.829
CIAK	31	18	0.581	48	34	0.708	6	6	1.000	175	157	0.897
CIPRIA	0	0		0	0		0	0		4	0	0.000
CLASS	2	2	1.000	23	14	0.609	4	3	0.750	69	57	0.826
CLUB 3	3	3	1.000	2	2	1.000	0	0		73	69	0.945
CONSIGLI PRATICI	3	0	0.000	6	0	0.000	3	1	0.333	16	8	0.500
COSMOPOLITAN	5	5	1.000	10	10	1.000	6	6	1.000	25	22	0.880
LA CUCINA ITALIANA	12	7	0.583	41	27	0.659	5	5	1.000	100	87	0.870
DONNA	4	0	0.000	14	12	0.857	4	2	0.500	52	42	0.808
DONNA E MAMMA	3	0	0.000	5	0	0.000	3	2	0.667	19	15	0.789
DOVE	4	4	1.000	30	23	0.767	15	6	0.400	84	72	0.857
ELLE	0	0		18	11	0.611	0	0		40	34	0.850
ELLE DECOR	3	0	0.000	0	0		0	0		15	10	0.667
FOCUS	29	27	0.931	154	117	0.760	69	50	0.725	537	499	0.929
GARDENIA	8	5	0.625	18	13	0.722	2	2	1.000	100	82	0.820
GENTE MESE	41	24	0.585	77	44	0.571	28	15	0.536	173	151	0.873
GENTE MONEY	17	13	0.765	24	18	0.750	9	7	0.778	80	75	0.938
GENTE MOTORI	84	55	0.655	213	151	0.709	39	21	0.538	377	320	0.849
GENTE VIAGGI	14	8	0.571	62	42	0.677	9	5	0.556	142	111	0.782
GLAMOUR	0	0		10	2	0.200	0	0		10	6	0.600
GULLIVER	8	5	0.625	26	14	0.538	0	0		70	63	0.900
IN CASA	6	0	0.000	9	5	0.556	3	3	1.000	11	7	0.636
INSIEME	0	0		22	20	0.909	3	3	1.000	25	15	0.600
IO E IL MIO BAMBINO	12	7	0.583	38	29	0.763	8	3	0.375	76	55	0.724
JESUS	0	0		12	3	0.250	5	2	0.400	43	33	0.767
MADRE	0	0		2	2	1.000	3	3	1.000	28	25	0.893
MARIE CLAIRE	6	5	0.833	24	12	0.500	0	0		56	44	0.786
MAX	18	12	0.667	108	66	0.611	16	11	0.688	216	192	0.889
MERIDIANI	2	0	0.000	11	3	0.273	2	2	1.000	28	24	0.857
MESSAGGERO DI S.ANTONIO	25	11	0.440	58	33	0.569	25	14	0.560	530	456	0.860
LA MIA BOUTIQUE	2	2	1.000	0	0		2	2	1.000	21	17	0.810
LA MIA CASA	10	8	0.800	28	18	0.643	0	0		49	37	0.755
MILLIONAIRE INTRAPRENDERE	5	3	0.600	43	29	0.674	7	5	0.714	118	107	0.907
NAUTICA	8	8	1.000	30	22	0.733	3	0	0.000	79	61	0.772
PESCARRE	11	11	1.000	60	30	0.500	15	11	0.733	186	162	0.871
PRATICA	0	0		16	13	0.813	0	0		46	40	0.870
QUATTORRUOTE	143	104	0.727	503	369	0.734	127	110	0.866	1366	1260	0.922
QUATTRO ZAMPE	6	2	0.333	15	9	0.600	5	4	0.800	88	69	0.784
QUI TOURING	11	9	0.818	44	28	0.636	17	16	0.941	518	447	0.863
RAKAM	2	0	0.000	2	0	0.000	0	0		17	14	0.824
SALE & PEPE	12	5	0.417	8	7	0.875	3	2	0.667	90	78	0.867
SALVE	4	3	0.750	38	20	0.526	8	7	0.875	65	62	0.954
SCIENZA & VITA	4	2	0.500	54	27	0.500	4	4	1.000	67	62	0.925
LE SCIENZE	13	6	0.462	34	22	0.647	6	3	0.500	166	138	0.831
SELEZIONE READER'S DIGEST	17	6	0.353	88	31	0.352	27	9	0.333	469	421	0.898
SILHOUETTE DONNA	3	2	0.667	25	20	0.800	1	1	1.000	29	23	0.793
SPEAK UP	1	1	1.000	13	11	0.846	7	4	0.571	32	27	0.844
STARTER	3	0	0.000	19	14	0.737	7	0	0.000	50	39	0.780
TUTTI FOTOGRAFI	17	11	0.647	18	9	0.500	6	6	1.000	87	76	0.874
TUTTO	9	6	0.667	54	45	0.833	12	6	0.500	69	66	0.957
TUTTOMOTO	47	33	0.702	132	88	0.667	27	17	0.630	293	263	0.898
TUTTOTURISMO	10	7	0.700	47	26	0.553	9	8	0.889	70	60	0.857
VERA	8	7	0.875	25	16	0.640	4	0	0.000	60	45	0.750
VITALITY	0	0		5	5	1.000	0	0		19	13	0.684
VOGUE ITALIA	1	1	1.000	21	15	0.714	7	3	0.429	81	62	0.765
WEEKEND VIAGGI	4	2	0.500	30	16	0.533	1	1	1.000	61	52	0.852
DIANA (QUATTORDICINALE)	14	7	0.500	83	29	0.349	1	1	1.000	138	118	0.855

Donne

Valore medio della probabilità individuale di lettura per valori di frequenza dichiarata

Analisi secondo: ● valori di frequenza dichiarata

(valori assoluti x 1.000)

SETTIMANALI	1 NUMERO SU 12			2 NUMERI SU 12			3 NUMERI SU 12			4 NUMERI SU 12		
	Ultimi 12 numeri (A)	Ultimo periodo (B)	Probabilità di lettura (B/A)	Ultimi 12 numeri (A)	Ultimo periodo (B)	Probabilità di lettura (B/A)	Ultimi 12 numeri (A)	Ultimo periodo (B)	Probabilità di lettura (B/A)	Ultimi 12 numeri (A)	Ultimo periodo (B)	Probabilità di lettura (B/A)
AMICA	1266	56	0.044	1651	171	0.104	1122	173	0.154	673	99	0.147
ANNA	1137	101	0.089	1540	159	0.103	852	155	0.182	575	134	0.233
AUTO OGGI	241	35	0.145	206	36	0.175	107	15	0.140	45	13	0.289
AUTOSPRINT	150	11	0.073	109	13	0.119	73	16	0.219	36	12	0.333
BELLA	595	57	0.096	765	76	0.099	556	83	0.149	299	69	0.231
CHI	955	110	0.115	865	105	0.121	617	90	0.146	343	79	0.230
CONFIDENZE	517	45	0.087	554	66	0.119	470	56	0.119	264	60	0.227
DOMENICA QUIZ	84	11	0.131	108	11	0.102	70	9	0.129	49	19	0.388
DONNA MODERNA	1465	148	0.101	1969	192	0.098	1499	250	0.167	1084	243	0.224
L'ESPRESSO	694	61	0.088	809	78	0.096	545	104	0.191	331	92	0.278
EVA EXPRESS TREMILA	525	43	0.082	522	74	0.142	315	63	0.200	201	50	0.249
FAMIGLIA CRISTIANA	936	106	0.113	1052	148	0.141	839	154	0.184	592	163	0.275
GENTE	1375	157	0.114	1738	177	0.102	1302	193	0.148	850	172	0.202
GIOIA	1535	126	0.082	1782	178	0.100	1240	147	0.119	728	129	0.177
IL GIORNALINO	165	7	0.042	147	23	0.156	99	14	0.141	73	17	0.233
GRAND HOTEL	323	32	0.099	248	32	0.129	147	28	0.190	100	15	0.150
GRAZIA	1508	144	0.095	1936	187	0.097	1326	186	0.140	732	185	0.253
GUERIN SPORTIVO	44	9	0.205	49	2	0.041	11	0	0.000	21	1	0.048
GUIDA TV	337	39	0.116	375	52	0.139	195	27	0.138	136	37	0.272
INTIMITA'	485	31	0.064	529	46	0.087	435	69	0.159	232	52	0.224
MAGAZINE BEAUTIFUL	227	23	0.101	165	25	0.152	152	35	0.230	92	41	0.446
IL MONDO	52	3	0.058	56	1	0.018	44	3	0.068	11	0	0.000
MONDO ECONOMICO	124	11	0.089	88	9	0.132	62	9	0.145	43	9	0.209
MOTOSPRINT	121	19	0.157	72	13	0.181	47	13	0.277	35	5	0.143
NOVELLA 2000	895	67	0.075	951	80	0.084	704	116	0.165	373	59	0.158
OGGI	1261	138	0.109	1701	198	0.115	1257	215	0.171	849	189	0.223
PANORAMA	931	94	0.101	1102	100	0.091	768	130	0.169	432	109	0.252
SORRISI E CANZONI TV	846	131	0.155	993	148	0.149	780	202	0.259	539	147	0.273
STARBENE	938	74	0.079	1067	79	0.074	805	99	0.123	404	80	0.198
STOP	294	42	0.143	376	30	0.080	256	32	0.125	119	36	0.303
TELEPIU'	320	40	0.125	369	35	0.095	268	63	0.235	151	30	0.199
TELESETTE	373	41	0.110	354	42	0.119	273	42	0.154	158	34	0.215
TOPOLINO	535	70	0.131	625	94	0.150	479	125	0.261	345	99	0.287
VISTO	337	35	0.104	290	27	0.093	225	27	0.120	167	27	0.162
VIVERSANI & BELLI	1009	103	0.102	1184	92	0.078	888	156	0.176	607	111	0.183
SUPPLEMENTI												
D LA REPUBBLICA DELLE DONNE	248	42	0.169	358	55	0.154	260	50	0.192	181	63	0.348
LA GAZZETTA SPORT MAGAZINE	173	22	0.127	181	20	0.110	141	22	0.156	63	15	0.238
IO DONNA	482	73	0.151	583	75	0.129	372	90	0.242	266	58	0.218
SETTE	322	41	0.127	486	40	0.082	340	55	0.162	253	54	0.213
SPECCHIO DELLA STAMPA	472	66	0.140	503	49	0.097	295	34	0.115	199	42	0.211
TV SETTE	343	52	0.152	495	44	0.089	342	51	0.149	255	61	0.239
IL VENERDI'	591	52	0.088	863	56	0.065	663	82	0.124	510	115	0.225

Valore medio della probabilità individuale di lettura per valori di frequenza dichiarata
 Analisi secondo: ● valori di frequenza dichiarata

(valori assoluti x 1.000)

MENSILI	1 NUMERO SU 12			2 NUMERI SU 12			3 NUMERI SU 12			4 NUMERI SU 12		
	Ultimi 12 numeri (A)	Ultimo periodo (B)	Probabilità di lettura (B/A)	Ultimi 12 numeri (A)	Ultimo periodo (B)	Probabilità di lettura (B/A)	Ultimi 12 numeri (A)	Ultimo periodo (B)	Probabilità di lettura (B/A)	Ultimi 12 numeri (A)	Ultimo periodo (B)	Probabilità di lettura (B/A)
ABITARE	248	21	0.085	246	12	0.049	137	16	0.117	103	25	0.243
AD	264	22	0.083	325	43	0.132	179	51	0.285	151	47	0.311
AIRONE	609	31	0.051	678	40	0.059	499	73	0.146	273	69	0.253
AMADEUS	81	5	0.062	76	9	0.118	45	9	0.200	29	4	0.138
ARCHEO	98	1	0.010	150	15	0.100	102	17	0.167	39	10	0.256
ASTRA	966	111	0.115	461	56	0.121	350	82	0.234	147	37	0.252
A TAVOLA	131	17	0.130	156	18	0.115	106	15	0.142	62	19	0.306
AUTO	203	34	0.167	214	46	0.215	106	27	0.255	46	23	0.500
L'AUTOMOBILE	148	24	0.162	136	29	0.213	71	13	0.183	77	24	0.312
BELL'EUROPA	191	20	0.105	199	23	0.116	142	32	0.225	79	22	0.278
BELL'ITALIA	290	18	0.062	381	25	0.066	249	51	0.205	151	38	0.252
BENISSIMO	308	35	0.114	362	46	0.127	319	44	0.138	167	56	0.335
BIMBI SANI E BELLI	764	91	0.119	799	118	0.148	509	100	0.196	363	111	0.306
BRAVA CASA	393	55	0.140	648	112	0.173	446	105	0.235	313	103	0.329
BUONA CUCINA	317	39	0.123	429	43	0.100	319	54	0.169	236	59	0.250
BURDA	935	114	0.122	1235	162	0.131	785	181	0.231	424	146	0.344
CAPITAL	335	22	0.066	281	16	0.057	171	24	0.140	77	18	0.234
CASAVIVA	797	97	0.122	985	181	0.184	683	169	0.247	483	145	0.300
CENTO COSE ENERGY	546	32	0.059	613	74	0.121	403	82	0.203	300	82	0.273
CIAK	374	46	0.123	370	31	0.084	258	57	0.221	153	45	0.294
CIPRIA	240	40	0.167	159	29	0.182	131	32	0.244	74	19	0.257
CLASS	256	20	0.078	193	10	0.052	96	11	0.115	59	8	0.136
CLUB 3	55	7	0.127	57	13	0.228	44	6	0.136	23	11	0.478
CONSIGLI PRATICI	235	37	0.157	248	39	0.157	179	37	0.207	107	28	0.262
COSMOPOLITAN	418	24	0.057	479	41	0.086	240	41	0.171	168	30	0.179
LA CUCINA ITALIANA	441	48	0.109	523	60	0.115	301	87	0.289	261	80	0.307
DONNA	729	64	0.088	910	120	0.132	736	148	0.201	525	150	0.286
DONNA E MAMMA	180	41	0.228	231	28	0.121	134	32	0.239	136	25	0.184
DOVE	255	46	0.180	232	36	0.155	154	22	0.143	111	18	0.162
ELLE	611	50	0.082	637	89	0.140	423	59	0.139	228	37	0.162
ELLE DECOR	183	11	0.060	126	8	0.063	80	7	0.088	50	3	0.060
FOCUS	468	71	0.152	514	76	0.148	348	81	0.233	273	127	0.465
GARDENIA	302	27	0.089	213	27	0.127	112	16	0.143	102	17	0.167
GENTE MESE	710	112	0.158	938	131	0.140	694	146	0.210	448	111	0.248
GENTE MONEY	230	19	0.083	188	15	0.080	137	21	0.153	56	6	0.107
GENTE MOTORI	323	54	0.167	280	41	0.146	168	29	0.173	108	37	0.343
GENTE VIAGGI	401	50	0.125	499	57	0.114	312	49	0.157	210	33	0.157
GLAMOUR	277	32	0.116	258	38	0.147	152	50	0.329	93	18	0.194
GULLIVER	245	16	0.065	193	13	0.067	90	14	0.156	56	8	0.143
IN CASA	248	38	0.153	219	22	0.100	125	5	0.040	65	19	0.292
INSIEME	252	24	0.095	366	37	0.101	312	39	0.125	170	52	0.306
IO E IL MIO BAMBINO	292	41	0.140	381	95	0.249	289	68	0.235	224	84	0.375
JESUS	121	7	0.058	84	0	0.000	49	10	0.204	46	13	0.283
MADRE	118	15	0.127	106	5	0.047	65	10	0.154	36	9	0.250
MARIE CLAIRE	918	83	0.090	981	120	0.122	633	123	0.194	439	126	0.287
MAX	555	46	0.083	511	69	0.135	242	29	0.120	167	62	0.371
MERIDIANI	87	14	0.161	109	14	0.128	49	20	0.408	43	9	0.209
MESSAGGERO DI S.ANTONIO	290	35	0.121	325	34	0.105	235	57	0.243	161	52	0.323
LA MIA BOUTIQUE	207	22	0.106	302	48	0.159	202	52	0.257	153	48	0.314
LA MIA CASA	328	44	0.134	329	60	0.182	227	56	0.247	135	32	0.237
MILLIONAIRE INTRAPRENDERE	461	67	0.145	261	54	0.207	96	32	0.333	64	18	0.281
NAUTICA	120	9	0.075	52	3	0.058	34	3	0.088	20	7	0.350
PESCARRE	116	18	0.155	69	9	0.130	43	6	0.140	14	6	0.429
PRATICA	304	39	0.128	370	33	0.089	260	37	0.142	171	35	0.205
QUATTORRUOTE	1229	201	0.164	987	173	0.175	607	152	0.250	336	133	0.396
QUATTRO ZAMPE	278	20	0.072	219	19	0.087	150	37	0.247	130	35	0.269
QUI TOURING	144	12	0.083	148	20	0.135	73	13	0.178	56	17	0.304
RAKAM	532	38	0.071	556	56	0.101	391	43	0.110	274	66	0.241
SALE & PEPE	445	34	0.076	462	49	0.106	400	70	0.175	262	61	0.233
SALVE	399	33	0.083	505	49	0.097	396	55	0.139	226	38	0.168
SCIENZA & VITA	108	4	0.037	114	3	0.026	61	10	0.164	54	7	0.130
LE SCIENZE	118	15	0.127	115	27	0.235	80	9	0.113	64	11	0.172
SELEZIONE READER'S DIGEST	469	36	0.077	496	31	0.063	358	50	0.140	185	18	0.097
SILHOUETTE DONNA	811	98	0.121	861	143	0.166	676	180	0.266	453	138	0.305
SPEAK UP	194	19	0.098	110	18	0.164	72	15	0.208	91	12	0.132
STARTER	27	7	0.259	28	12	0.429	11	1	0.091	8	1	0.125
TUTTI FOTOGRAFI	58	7	0.121	38	4	0.105	32	12	0.375	16	7	0.438
TUTTO	257	17	0.066	247	45	0.182	163	39	0.239	128	53	0.414
TUTTOMOTO	236	25	0.106	118	23	0.195	66	9	0.136	47	19	0.404
TUTTOTURISMO	197	26	0.132	194	18	0.093	100	13	0.130	57	10	0.175
VERA	595	71	0.119	779	83	0.107	652	81	0.124	361	82	0.227
VITALITY	262	23	0.088	229	28	0.122	152	12	0.079	108	29	0.269
VOGUE ITALIA	1201	77	0.064	1209	129	0.107	614	124	0.202	362	77	0.213
WEEKEND VIAGGI	188	22	0.117	166	12	0.072	110	16	0.145	51	21	0.412
DIANA (QUATTORDICINALE)	116	4	0.034	59	9	0.153	33	10	0.303	33	4	0.121

Donne

Valore medio della probabilità individuale di lettura per valori di frequenza dichiarata

Analisi secondo: ● valori di frequenza dichiarata

(valori assoluti x 1.000)

SETTIMANALI	5 NUMERI SU 12			6 NUMERI SU 12			7 NUMERI SU 12			8 NUMERI SU 12		
	Ultimi 12 numeri (A)	Ultimo periodo (B)	Probabilità di lettura (B/A)	Ultimi 12 numeri (A)	Ultimo periodo (B)	Probabilità di lettura (B/A)	Ultimi 12 numeri (A)	Ultimo periodo (B)	Probabilità di lettura (B/A)	Ultimi 12 numeri (A)	Ultimo periodo (B)	Probabilità di lettura (B/A)
AMICA	358	114	0.318	288	82	0.285	111	29	0.261	115	37	0.322
ANNA	311	85	0.273	292	79	0.271	92	39	0.424	97	28	0.289
AUTO OGGI	40	3	0.075	43	10	0.233	5	3	0.600	19	5	0.263
AUTOSPRINT	22	3	0.136	13	8	0.615	4	1	0.250	3	3	1.000
BELLA	232	59	0.254	162	49	0.302	84	32	0.381	66	23	0.348
CHI	218	49	0.225	170	65	0.382	85	29	0.341	96	38	0.396
CONFIDENZE	187	36	0.193	154	48	0.312	60	32	0.533	78	45	0.577
DOMENICA QUIZ	16	3	0.188	29	12	0.414	13	5	0.385	17	10	0.588
DONNA MODERNA	702	228	0.325	631	215	0.341	271	131	0.483	307	137	0.446
L'ESPRESSO	175	66	0.377	208	73	0.351	98	40	0.408	62	22	0.355
EVA EXPRESS TREMILA	130	28	0.215	103	36	0.350	53	25	0.472	47	20	0.426
FAMIGLIA CRISTIANA	314	80	0.255	303	117	0.386	138	63	0.457	146	73	0.500
GENTE	567	167	0.295	541	209	0.386	201	104	0.517	198	114	0.576
GIOIA	449	95	0.212	323	92	0.285	171	65	0.380	151	59	0.391
IL GIORNALINO	34	3	0.088	26	6	0.231	19	6	0.316	15	1	0.067
GRAND HOTEL	93	26	0.280	42	5	0.119	50	23	0.460	52	20	0.385
GRAZIA	480	133	0.277	398	116	0.291	170	64	0.376	153	75	0.490
GUERIN SPORTIVO	2	1	0.500	5	0	0.000	4	0	0.000	10	8	0.800
GUIDA TV	120	39	0.325	98	29	0.296	34	16	0.471	63	28	0.444
INTIMITA'	143	41	0.287	148	54	0.365	71	18	0.254	77	27	0.351
MAGAZINE BEAUTIFUL	57	29	0.509	49	22	0.449	11	0	0.000	6	1	0.167
IL MONDO	21	10	0.476	0	0	0.000	0	0	0.000	3	2	0.667
MONDO ECONOMICO	19	5	0.263	13	0	0.000	7	1	0.143	5	2	0.400
MOTOSPRINT	6	0	0.000	19	8	0.421	4	3	0.750	6	4	0.667
NOVELLA 2000	239	52	0.218	196	62	0.316	91	24	0.264	67	25	0.373
OGGI	440	120	0.273	505	202	0.400	263	92	0.350	222	112	0.505
PANORAMA	233	45	0.193	222	69	0.311	128	39	0.305	133	58	0.436
SORRISI E CANZONI TV	379	110	0.290	379	117	0.309	194	98	0.505	207	96	0.464
STARBENE	298	102	0.342	259	60	0.232	111	31	0.279	91	20	0.220
STOP	88	23	0.261	86	9	0.105	30	12	0.400	38	14	0.368
TELEPIU'	109	19	0.174	104	42	0.404	56	17	0.304	61	30	0.492
TELESETTE	132	42	0.318	109	37	0.339	38	18	0.474	72	40	0.556
TOPOLINO	195	55	0.282	196	72	0.367	98	41	0.418	94	43	0.457
VISTO	111	32	0.288	89	29	0.326	42	11	0.262	41	20	0.488
VIVERSANI & BELLI	423	105	0.248	361	100	0.277	162	43	0.265	168	57	0.339
SUPPLEMENTI												
D LA REPUBBLICA DELLE DONNE	124	47	0.379	139	62	0.446	53	27	0.509	64	34	0.531
LA GAZZETTA SPORT MAGAZINE	41	6	0.146	40	10	0.250	20	8	0.400	14	7	0.500
IO DONNA	165	71	0.430	150	67	0.447	76	29	0.382	77	45	0.584
SETTE	149	39	0.262	174	57	0.328	44	14	0.318	60	29	0.483
SPECCHIO DELLA STAMPA	118	30	0.254	116	40	0.345	45	14	0.311	53	22	0.415
TV SETTE	157	41	0.261	168	52	0.310	59	19	0.322	64	35	0.547
IL VENERDI'	327	82	0.251	330	116	0.352	114	45	0.395	126	67	0.532

Valore medio della probabilità individuale di lettura per valori di frequenza dichiarata

Analisi secondo: ● valori di frequenza dichiarata

(valori assoluti x 1.000)

MENSILI	5 NUMERI SU 12			6 NUMERI SU 12			7 NUMERI SU 12			8 NUMERI SU 12		
	Ultimi 12 numeri (A)	Ultimo periodo (B)	Probabilità di lettura (B/A)	Ultimi 12 numeri (A)	Ultimo periodo (B)	Probabilità di lettura (B/A)	Ultimi 12 numeri (A)	Ultimo periodo (B)	Probabilità di lettura (B/A)	Ultimi 12 numeri (A)	Ultimo periodo (B)	Probabilità di lettura (B/A)
ABITARE	49	22	0.449	51	16	0.314	20	11	0.550	35	16	0.457
AD	105	39	0.371	71	31	0.437	33	12	0.364	40	16	0.400
AIRONE	179	46	0.257	151	58	0.384	58	19	0.328	51	20	0.392
AMADEUS	13	2	0.154	20	4	0.200	6	2	0.333	5	4	0.800
ARCHEO	25	7	0.280	29	15	0.517	6	6	1.000	12	9	0.750
ASTRA	68	29	0.426	70	28	0.400	39	27	0.692	36	14	0.389
A TAVOLA	56	28	0.500	23	11	0.478	30	12	0.400	21	3	0.143
AUTO	45	30	0.667	40	27	0.675	18	9	0.500	7	6	0.857
L'AUTOMOBILE	24	10	0.417	44	16	0.364	12	5	0.417	16	11	0.688
BELL'EUROPA	33	7	0.212	33	13	0.394	23	11	0.478	20	9	0.450
BELL'ITALIA	97	20	0.206	78	32	0.410	26	19	0.731	34	22	0.647
BENISSIMO	155	35	0.226	104	35	0.337	30	18	0.600	54	22	0.407
BIMBI SANI E BELLI	266	93	0.350	232	87	0.375	86	53	0.616	118	52	0.441
BRAVA CASA	236	82	0.347	153	57	0.373	70	37	0.529	88	42	0.477
BUONA CUCINA	121	48	0.397	134	24	0.179	54	16	0.296	32	12	0.375
BURDA	289	93	0.322	244	83	0.340	121	51	0.421	103	46	0.447
CAPITAL	59	17	0.288	55	20	0.364	15	3	0.200	20	4	0.200
CASAVIVA	306	110	0.359	297	113	0.380	135	78	0.578	103	53	0.515
CENTO COSE ENERGY	197	81	0.411	173	80	0.462	80	52	0.650	69	46	0.667
CIAK	104	44	0.423	77	41	0.532	32	14	0.438	47	21	0.447
CIPRIA	40	16	0.400	28	16	0.571	14	10	0.714	16	12	0.750
CLASS	45	12	0.267	22	13	0.591	7	4	0.571	4	4	1.000
CLUB 3	12	0	0.000	12	1	0.083	23	16	0.696	1	1	1.000
CONSIGLI PRATICI	78	32	0.410	86	34	0.395	13	2	0.154	33	15	0.455
COSMOPOLITAN	129	52	0.403	70	19	0.271	35	16	0.457	41	17	0.415
LA CUCINA ITALIANA	180	46	0.256	179	66	0.369	56	30	0.536	77	27	0.351
DONNA	322	104	0.323	252	99	0.393	154	72	0.468	118	68	0.576
DONNA E MAMMA	63	15	0.238	63	26	0.413	32	18	0.563	40	14	0.350
DOVE	65	14	0.215	61	28	0.459	33	27	0.818	26	13	0.500
ELLE	154	43	0.279	121	42	0.347	55	17	0.309	41	21	0.512
ELLE DECOR	44	7	0.159	29	7	0.241	23	10	0.435	10	10	1.000
FOCUS	118	45	0.381	145	68	0.469	71	40	0.563	66	36	0.545
GARDENIA	56	19	0.339	41	11	0.268	35	24	0.686	32	13	0.406
GENTE MESE	442	191	0.432	324	153	0.472	121	50	0.413	123	64	0.520
GENTE MONEY	28	3	0.107	14	0	0.000	9	2	0.222	14	11	0.786
GENTE MOTORI	66	22	0.333	55	17	0.309	27	10	0.370	17	7	0.412
GENTE VIAGGI	149	53	0.356	82	35	0.427	27	11	0.407	35	17	0.486
GLAMOUR	107	34	0.318	58	25	0.431	15	11	0.733	14	10	0.714
GULLIVER	43	15	0.349	31	9	0.290	6	0	0.000	13	2	0.154
IN CASA	57	14	0.246	42	13	0.310	28	8	0.286	10	6	0.600
INSIEME	128	36	0.281	79	28	0.354	41	21	0.512	66	27	0.409
IO E IL MIO BAMBINO	170	71	0.418	175	84	0.480	111	39	0.351	106	62	0.585
JESUS	43	8	0.186	31	5	0.161	7	2	0.286	9	2	0.222
MADRE	35	10	0.286	37	11	0.297	4	0	0.000	14	2	0.143
MARIE CLAIRE	247	64	0.259	163	58	0.356	113	68	0.602	92	45	0.489
MAX	140	58	0.414	100	39	0.390	29	9	0.310	62	38	0.613
MERIDIANI	31	12	0.387	17	4	0.235	6	0	0.000	6	4	0.667
MESSAGGERO DI S.ANTONIO	90	50	0.556	86	25	0.291	40	18	0.450	69	21	0.304
LA MIA BOUTIQUE	91	19	0.209	82	25	0.305	36	13	0.361	26	17	0.654
LA MIA CASA	82	23	0.280	71	10	0.141	22	12	0.545	27	14	0.519
MILLIONAIRE INTRAPRENDERE	44	17	0.386	26	17	0.654	17	10	0.588	17	9	0.529
NAUTICA	25	2	0.080	23	8	0.348	9	7	0.778	2	0	0.000
PESCARRE	20	0	0.000	21	5	0.238	8	0	0.000	2	0	0.000
PRATICA	121	45	0.372	119	34	0.286	56	23	0.411	31	17	0.548
QUATTORRUOTE	259	116	0.448	196	104	0.531	71	36	0.507	87	32	0.368
QUATTRO ZAMPE	110	37	0.336	56	21	0.375	25	12	0.480	30	10	0.333
QUI TOURING	52	7	0.135	60	14	0.233	31	17	0.548	16	9	0.563
RAKAM	166	38	0.229	129	39	0.302	85	28	0.329	56	37	0.661
SALE & PEPE	176	64	0.364	158	67	0.424	68	33	0.485	67	41	0.612
SALVE	186	47	0.253	124	13	0.105	70	14	0.200	59	19	0.322
SCIENZA & VITA	41	21	0.512	24	11	0.458	23	11	0.478	8	0	0.000
LE SCIENZE	20	14	0.700	35	16	0.457	40	25	0.625	9	5	0.556
SELEZIONE READER'S DIGEST	158	33	0.209	108	34	0.315	69	18	0.261	80	35	0.438
SILHOUETTE DONNA	326	127	0.390	263	115	0.437	133	80	0.602	145	87	0.600
SPEAK UP	49	14	0.286	33	6	0.182	6	2	0.333	29	14	0.483
STARTER	0	0	0.000	7	5	0.714	0	0	0.000	2	0	0.000
TUTTI FOTOGRAFI	3	0	0.000	24	14	0.583	0	0	0.000	11	0	0.000
TUTTO	96	36	0.375	87	52	0.598	50	18	0.360	48	19	0.396
TUTTOMOTO	39	30	0.769	37	16	0.432	27	15	0.556	19	5	0.263
TUTTOTURISMO	40	11	0.275	28	5	0.179	15	4	0.267	10	3	0.300
VERA	283	86	0.304	273	76	0.278	114	49	0.430	135	68	0.504
VITALITY	105	26	0.248	62	16	0.258	46	19	0.413	11	5	0.455
VOGUE ITALIA	256	70	0.273	163	51	0.313	92	43	0.467	67	25	0.373
WEEKEND VIAGGI	48	5	0.104	37	12	0.324	10	3	0.300	6	3	0.500
DIANA (QUATTORDICINALE)	12	0	0.000	11	0	0.000	0	0	0.000	4	1	0.250

Donne

Valore medio della probabilità individuale di lettura per valori di frequenza dichiarata

Analisi secondo: ● valori di frequenza dichiarata

(valori assoluti x 1.000)

SETTIMANALI	9 NUMERI SU 12			10 NUMERI SU 12			11 NUMERI SU 12			12 NUMERI SU 12		
	Ultimi 12 numeri (A)	Ultimo periodo (B)	Probabilità di lettura (B/A)	Ultimi 12 numeri (A)	Ultimo periodo (B)	Probabilità di lettura (B/A)	Ultimi 12 numeri (A)	Ultimo periodo (B)	Probabilità di lettura (B/A)	Ultimi 12 numeri (A)	Ultimo periodo (B)	Probabilità di lettura (B/A)
AMICA	28	20	0.714	103	49	0.476	22	9	0.409	293	222	0.758
ANNA	43	20	0.465	121	41	0.339	28	14	0.500	352	289	0.821
AUTO OGGI	10	3	0.300	24	8	0.333	0	0		93	60	0.645
AUTOSPRINT	7	6	0.857	8	4	0.500	0	0		46	31	0.674
BELLA	25	15	0.600	73	44	0.603	24	8	0.333	209	169	0.809
CHI	20	12	0.600	142	90	0.634	39	22	0.564	324	286	0.883
CONFIDENZE	32	17	0.531	87	57	0.655	35	23	0.657	461	408	0.885
DOMENICA QUIZ	13	2	0.154	17	11	0.647	8	7	0.875	118	109	0.924
DONNA MODERNA	147	88	0.599	346	198	0.572	116	72	0.621	1102	981	0.890
L'ESPRESSO	34	17	0.500	112	62	0.554	37	27	0.730	406	345	0.850
EVA EXPRESS TREMILA	14	12	0.857	58	27	0.466	13	6	0.462	135	115	0.852
FAMIGLIA CRISTIANA	72	46	0.639	231	132	0.571	81	52	0.642	1835	1700	0.926
GENTE	92	45	0.489	306	181	0.592	88	46	0.523	921	789	0.857
GIOIA	47	13	0.277	160	82	0.513	41	24	0.585	257	207	0.805
IL GIORNALINO	15	7	0.467	45	22	0.489	5	3	0.600	178	153	0.860
GRAND HOTEL	26	24	0.923	41	20	0.488	19	3	0.158	537	482	0.898
GRAZIA	67	37	0.552	155	87	0.561	48	38	0.792	491	434	0.884
GUERIN SPORTIVO	2	0	0.000	8	0	0.000	7	7	1.000	38	28	0.737
GUIDA TV	17	10	0.588	79	44	0.557	27	14	0.519	595	523	0.879
INTIMITA'	21	12	0.571	92	50	0.543	46	23	0.500	570	521	0.914
MAGAZINE BEAUTIFUL	10	4	0.400	55	29	0.527	13	8	0.615	153	122	0.797
IL MONDO	0	0		6	2	0.333	0	0		17	13	0.765
MONDO ECONOMICO	0	0		28	18	0.643	4	4	1.000	53	40	0.755
MOTOSPRINT	9	5	0.556	8	6	0.750	1	0	0.000	39	35	0.897
NOVELLA 2000	12	6	0.500	131	54	0.412	29	9	0.310	285	235	0.825
OGGI	92	34	0.370	297	185	0.623	55	39	0.709	997	884	0.887
PANORAMA	71	30	0.423	148	80	0.541	33	17	0.515	631	547	0.867
SORRISI E CANZONI TV	124	83	0.669	378	227	0.601	122	93	0.762	3229	3051	0.945
STARBENE	59	23	0.390	105	55	0.524	47	22	0.468	317	245	0.773
STOP	10	1	0.100	37	21	0.568	13	12	0.923	267	231	0.865
TELEPIU'	17	9	0.529	100	56	0.560	37	20	0.541	768	695	0.905
TELESETTE	18	5	0.278	70	46	0.657	40	25	0.625	812	744	0.916
TOPOLINO	42	21	0.500	151	79	0.523	34	16	0.471	720	608	0.844
VISTO	9	9	1.000	62	22	0.355	22	17	0.773	236	210	0.890
VIVERSANI & BELLI	72	23	0.319	168	93	0.554	43	35	0.814	532	460	0.865
SUPPLEMENTI												
D LA REPUBBLICA DELLE DONNE	24	17	0.708	102	64	0.627	25	17	0.680	560	510	0.911
LA GAZZETTA SPORT MAGAZINE	4	1	0.250	20	11	0.550	11	10	0.909	151	135	0.894
IO DONNA	52	27	0.519	101	61	0.604	17	9	0.529	693	642	0.926
SETTE	42	24	0.571	142	71	0.500	46	33	0.717	878	792	0.902
SPECCHIO DELLA STAMPA	26	13	0.500	78	28	0.359	26	14	0.538	323	299	0.926
TV SETTE	30	20	0.667	115	65	0.565	40	28	0.700	904	837	0.926
IL VENERDI'	78	39	0.500	207	106	0.512	73	48	0.658	984	890	0.904

Valore medio della probabilità individuale di lettura per valori di frequenza dichiarata

Analisi secondo: ● valori di frequenza dichiarata

(valori assoluti x 1.000)

MENSILI	9 NUMERI SU 12			10 NUMERI SU 12			11 NUMERI SU 12			12 NUMERI SU 12		
	Ultimi 12 numeri (A)	Ultimo periodo (B)	Probabilità di lettura (B/A)	Ultimi 12 numeri (A)	Ultimo periodo (B)	Probabilità di lettura (B/A)	Ultimi 12 numeri (A)	Ultimo periodo (B)	Probabilità di lettura (B/A)	Ultimi 12 numeri (A)	Ultimo periodo (B)	Probabilità di lettura (B/A)
ABITARE	2	1	0.500	30	16	0.533	11	3	0.273	61	47	0.770
AD	18	11	0.611	58	32	0.552	13	0	0.000	175	153	0.874
AIRONE	28	12	0.429	75	24	0.320	12	8	0.667	164	124	0.756
AMADEUS	0	0		14	12	0.857	1	1	1.000	27	20	0.741
ARCHEO	5	5	1.000	16	7	0.438	0	0		62	44	0.710
ASTRA	13	7	0.538	36	29	0.806	9	6	0.667	130	114	0.877
A TAVOLA	1	0	0.000	19	11	0.579	0	0		80	68	0.850
AUTO	9	6	0.667	25	9	0.360	2	0	0.000	56	39	0.696
L'AUTOMOBILE	17	9	0.529	35	19	0.543	15	4	0.267	314	276	0.879
BELL'EUROPA	2	0	0.000	25	14	0.560	0	0		64	52	0.813
BELL'ITALIA	9	7	0.778	70	38	0.543	6	4	0.667	126	95	0.754
BENISSIMO	10	5	0.500	44	26	0.591	20	16	0.800	127	101	0.795
BIMBI SANI E BELLI	30	15	0.500	166	96	0.578	43	22	0.512	332	244	0.735
BRAVA CASA	23	13	0.565	131	82	0.626	21	13	0.619	252	217	0.861
BUONA CUCINA	30	21	0.700	69	42	0.609	22	15	0.682	161	119	0.739
BURDA	56	33	0.589	161	98	0.609	43	23	0.535	330	283	0.858
CAPITAL	18	11	0.611	32	8	0.250	4	1	0.250	54	40	0.741
CASAVIVA	30	15	0.500	155	92	0.594	55	35	0.636	405	347	0.857
CENTO COSE ENERGY	16	12	0.750	150	104	0.693	20	16	0.800	202	172	0.851
CIAK	27	4	0.148	73	42	0.575	15	12	0.800	124	103	0.831
CIPRIA	2	2	1.000	23	14	0.609	13	5	0.385	78	64	0.821
CLASS	3	0	0.000	24	10	0.417	2	0	0.000	28	19	0.679
CLUB 3	0	0		18	11	0.611	11	9	0.818	75	67	0.893
CONSIGLI PRATICI	15	7	0.467	43	28	0.651	6	4	0.667	64	59	0.922
COSMOPOLITAN	15	4	0.267	61	45	0.738	7	5	0.714	117	93	0.795
LA CUCINA ITALIANA	27	9	0.333	122	63	0.516	13	10	0.769	327	287	0.878
DONNA	34	18	0.529	139	73	0.525	24	15	0.625	167	149	0.892
DONNA E MAMMA	18	10	0.556	29	19	0.655	19	8	0.421	143	123	0.860
DOVE	11	5	0.455	22	14	0.636	10	3	0.300	124	113	0.911
ELLE	24	15	0.625	55	26	0.473	13	13	1.000	147	124	0.844
ELLE DECOR	1	0	0.000	15	14	0.933	3	3	1.000	73	62	0.849
FOCUS	33	19	0.576	112	65	0.580	22	15	0.682	390	340	0.872
GARDENIA	11	9	0.818	31	27	0.871	3	3	1.000	96	80	0.833
GENTE MESE	50	27	0.540	157	98	0.624	49	27	0.551	267	221	0.828
GENTE MONEY	0	0		16	5	0.313	3	0	0.000	38	23	0.605
GENTE MOTORI	15	4	0.267	44	22	0.500	7	1	0.143	100	85	0.850
GENTE VIAGGI	24	9	0.375	36	12	0.333	11	6	0.545	109	92	0.844
GLAMOUR	14	12	0.857	41	26	0.634	8	5	0.625	82	76	0.927
GULLIVER	0	0		21	15	0.714	5	5	1.000	51	43	0.843
IN CASA	11	5	0.455	28	9	0.321	5	3	0.600	49	35	0.714
INSIEME	13	8	0.615	92	47	0.511	5	5	1.000	162	133	0.821
IO E IL MIO BAMBINO	36	24	0.667	121	77	0.636	33	20	0.606	362	308	0.851
JESUS	5	3	0.600	7	3	0.429	11	5	0.455	48	40	0.833
MADRE	2	2	1.000	3	2	0.667	0	0		120	104	0.867
MARIE CLAIRE	35	28	0.800	79	35	0.443	19	17	0.895	268	245	0.914
MAX	9	6	0.667	59	36	0.610	8	6	0.750	115	100	0.870
MERIDIANI	0	0		18	13	0.722	3	3	1.000	19	16	0.842
MESSAGGERO DI S.ANTONIO	11	11	1.000	89	50	0.562	22	13	0.591	918	796	0.867
LA MIA BOUTIQUE	11	7	0.636	62	31	0.500	13	9	0.692	111	95	0.856
LA MIA CASA	0	0		21	17	0.810	0	0		70	61	0.871
MILLIONAIRE INTRAPRENDERE	5	3	0.600	18	5	0.278	6	2	0.333	66	58	0.879
NAUTICA	2	2	1.000	14	10	0.714	3	0	0.000	34	26	0.765
PESCARÉ	0	0		16	11	0.688	9	7	0.778	62	44	0.710
PRATICA	20	16	0.800	68	40	0.588	8	3	0.375	176	153	0.869
QUATTORRUOTE	36	14	0.389	81	53	0.654	52	30	0.577	419	356	0.850
QUATTRO ZAMPE	3	3	1.000	41	26	0.634	20	12	0.600	112	92	0.821
QUI TOURING	7	1	0.143	28	22	0.786	20	11	0.550	441	393	0.891
RAKAM	10	5	0.500	73	47	0.644	23	16	0.696	255	225	0.882
SALE & PEPE	25	22	0.880	92	62	0.674	9	3	0.333	289	249	0.862
SALVE	18	11	0.611	99	53	0.535	18	13	0.722	116	104	0.897
SCIENZA & VITA	8	7	0.875	14	13	0.929	3	0	0.000	41	26	0.634
LE SCIENZE	7	0	0.000	32	25	0.781	5	5	1.000	84	59	0.702
SELEZIONE READER'S DIGEST	32	18	0.563	69	34	0.493	16	8	0.500	510	406	0.796
SILHOUETTE DONNA	43	32	0.744	133	90	0.677	47	28	0.596	187	158	0.845
SPEAK UP	14	3	0.214	32	17	0.531	2	0	0.000	57	46	0.807
STARTER	0	0		0	0		0	0		0	0	
TUTTI FOTOGRAFI	2	0	0.000	1	0	0.000	4	4	1.000	35	33	0.943
TUTTO	22	12	0.545	70	38	0.543	12	9	0.750	109	95	0.872
TUTTOMOTO	7	3	0.429	24	8	0.333	4	4	1.000	69	53	0.768
TUTTOTURISMO	5	1	0.200	24	5	0.208	0	0		66	50	0.758
VERA	31	22	0.710	156	95	0.609	23	18	0.783	247	216	0.874
VITALITY	10	5	0.500	28	16	0.571	3	3	1.000	72	62	0.861
VOGUE ITALIA	17	5	0.294	86	52	0.605	12	12	1.000	149	123	0.826
WEEKEND VIAGGI	1	0	0.000	24	12	0.500	0	0		38	37	0.974
DIANA (QUATTORDICINALE)	6	0	0.000	3	2	0.667	2	2	1.000	42	27	0.643

Responsabili acquisti

Valore medio della probabilità individuale di lettura per valori di frequenza dichiarata

Analisi secondo: ● valori di frequenza dichiarata

(valori assoluti x 1.000)

SETTIMANALI	1 NUMERO SU 12			2 NUMERI SU 12			3 NUMERI SU 12			4 NUMERI SU 12		
	Ultimi 12 numeri (A)	Ultimo periodo (B)	Probabilità di lettura (B/A)	Ultimi 12 numeri (A)	Ultimo periodo (B)	Probabilità di lettura (B/A)	Ultimi 12 numeri (A)	Ultimo periodo (B)	Probabilità di lettura (B/A)	Ultimi 12 numeri (A)	Ultimo periodo (B)	Probabilità di lettura (B/A)
AMICA	793	39	0.049	1061	96	0.090	741	100	0.135	427	63	0.148
ANNA	636	63	0.099	895	80	0.089	545	101	0.185	387	88	0.227
AUTO OGGI	126	15	0.119	161	16	0.099	76	11	0.145	43	14	0.326
AUTOSPRINT	91	6	0.066	97	12	0.124	47	13	0.277	35	5	0.143
BELLA	431	36	0.084	544	25	0.046	395	46	0.116	220	33	0.150
CHI	505	65	0.129	522	66	0.126	364	55	0.151	229	54	0.236
CONFIDENZE	341	28	0.082	441	49	0.111	376	40	0.106	188	41	0.218
DOMENICA QUIZ	66	7	0.106	85	6	0.071	52	6	0.115	37	13	0.351
DONNA MODERNA	927	80	0.086	1287	128	0.099	973	142	0.146	716	135	0.189
L'ESPRESSO	458	42	0.092	680	73	0.107	419	73	0.174	269	54	0.201
EVA EXPRESS TREMILA	350	38	0.109	341	43	0.126	226	48	0.212	149	39	0.262
FAMIGLIA CRISTIANA	677	70	0.103	829	92	0.111	659	107	0.162	435	113	0.260
GENTE	827	106	0.128	1165	123	0.106	984	152	0.154	653	124	0.190
GIOIA	923	91	0.099	1122	100	0.089	796	78	0.098	462	87	0.188
IL GIORNALINO	83	8	0.096	79	13	0.165	61	8	0.131	38	8	0.211
GRAND HOTEL	204	15	0.074	170	18	0.106	91	19	0.209	87	14	0.161
GRAZIA	979	79	0.081	1255	89	0.071	872	86	0.099	454	106	0.233
GUERIN SPORTIVO	39	10	0.256	38	2	0.053	17	7	0.412	17	1	0.059
GUIDA TV	212	23	0.108	223	35	0.157	148	14	0.095	92	24	0.261
INTIMITA'	341	25	0.073	393	37	0.094	345	55	0.159	176	40	0.227
MAGAZINE BEAUTIFUL	67	8	0.119	63	10	0.159	29	6	0.207	13	5	0.365
IL MONDO	29	0	0.000	49	1	0.020	23	3	0.130	9	0	0.000
MONDO ECONOMICO	82	9	0.110	67	9	0.134	51	4	0.078	31	5	0.161
MOTOSPRINT	78	7	0.090	56	7	0.125	34	4	0.118	30	9	0.300
NOVELLA 2000	564	52	0.092	671	49	0.073	480	68	0.142	270	48	0.178
OGGI	863	89	0.103	1192	154	0.129	926	143	0.154	643	140	0.218
PANORAMA	562	41	0.073	763	47	0.062	555	74	0.133	314	60	0.191
SORRISI E CANZONI TV	478	42	0.088	622	54	0.087	513	109	0.212	354	76	0.215
STARBENE	639	41	0.064	742	54	0.073	514	61	0.119	272	44	0.162
STOP	190	29	0.153	261	20	0.077	186	21	0.113	95	25	0.263
TELEPIU'	151	11	0.073	202	14	0.069	147	16	0.109	91	17	0.187
TELESETTE	178	22	0.124	207	19	0.092	168	12	0.071	106	31	0.292
TOPOLINO	313	32	0.102	408	54	0.132	348	76	0.218	213	62	0.291
VISTO	210	21	0.100	212	16	0.075	162	19	0.117	104	21	0.202
VIVERSANI & BELLI	586	38	0.065	713	50	0.070	613	107	0.175	381	60	0.157
SUPPLEMENTI												
D LA REPUBBLICA DELLE DONNE	147	26	0.177	206	33	0.160	162	19	0.117	94	33	0.351
LA GAZZETTA SPORT MAGAZINE	99	17	0.172	125	15	0.120	79	7	0.089	45	7	0.156
IO DONNA	276	47	0.170	350	39	0.111	231	43	0.186	178	31	0.174
SETTE	196	25	0.128	339	41	0.121	236	45	0.191	178	31	0.174
SPECCHIO DELLA STAMPA	274	40	0.146	284	30	0.106	189	14	0.074	134	25	0.187
TV SETTE	178	29	0.163	294	29	0.099	221	38	0.172	151	34	0.225
IL VENERDI'	392	41	0.105	628	45	0.072	444	53	0.119	355	67	0.189

Responsabili acquisti

Valore medio della probabilità individuale di lettura per valori di frequenza dichiarata

Analisi secondo: ● valori di frequenza dichiarata

(valori assoluti x 1.000)

MENSILI	1 NUMERO SU 12			2 NUMERI SU 12			3 NUMERI SU 12			4 NUMERI SU 12		
	Ultimi 12 numeri (A)	Ultimo periodo (B)	Probabilità di lettura (B/A)	Ultimi 12 numeri (A)	Ultimo periodo (B)	Probabilità di lettura (B/A)	Ultimi 12 numeri (A)	Ultimo periodo (B)	Probabilità di lettura (B/A)	Ultimi 12 numeri (A)	Ultimo periodo (B)	Probabilità di lettura (B/A)
ABITARE	195	17	0.087	211	6	0.028	116	7	0.060	84	21	0.250
AD	182	15	0.082	219	34	0.155	144	39	0.271	113	36	0.319
AIRONE	413	9	0.022	454	32	0.070	342	53	0.155	190	37	0.195
AMADEUS	38	2	0.053	51	8	0.157	40	3	0.075	31	3	0.097
ARCHEO	59	0	0.000	91	11	0.121	63	11	0.175	20	6	0.300
ASTRA	484	45	0.093	213	16	0.075	158	32	0.203	74	20	0.270
A TAVOLA	80	8	0.100	125	13	0.104	91	15	0.165	44	4	0.091
AUTO	119	22	0.185	131	21	0.160	81	18	0.222	32	19	0.594
L'AUTOMOBILE	81	12	0.148	97	15	0.155	74	11	0.149	77	23	0.299
BELL'EUROPA	137	11	0.080	128	17	0.133	87	12	0.138	59	18	0.305
BELL'ITALIA	196	10	0.051	275	19	0.069	180	36	0.200	140	33	0.236
BENISSIMO	230	24	0.104	278	38	0.137	265	29	0.109	133	41	0.308
BIMBI SANI E BELLI	371	43	0.116	534	80	0.150	355	58	0.163	263	71	0.270
BRAVA CASA	275	39	0.142	457	67	0.147	369	85	0.230	253	78	0.308
BUONA CUCINA	249	33	0.133	343	22	0.064	265	50	0.189	186	41	0.220
BURDA	654	76	0.116	921	114	0.124	556	109	0.196	276	89	0.322
CAPITAL	262	17	0.065	248	17	0.069	143	26	0.182	69	19	0.275
CASAVIVA	523	52	0.099	741	139	0.188	498	111	0.223	359	106	0.295
CENTO COSE ENERGY	206	5	0.024	203	34	0.167	143	33	0.231	75	20	0.267
CIAK	184	22	0.120	134	20	0.149	109	17	0.156	77	31	0.403
CIPRIA	115	16	0.139	69	15	0.217	64	12	0.188	48	6	0.125
CLASS	172	17	0.099	139	10	0.072	73	17	0.233	48	9	0.188
CLUB 3	42	3	0.071	36	10	0.278	48	9	0.188	18	8	0.444
CONSIGLI PRATICI	161	21	0.130	173	28	0.162	146	26	0.178	73	10	0.137
COSMOPOLITAN	238	9	0.038	266	22	0.083	153	29	0.190	78	5	0.064
LA CUCINA ITALIANA	331	37	0.112	402	40	0.100	237	67	0.283	238	72	0.303
DONNA	471	49	0.104	631	80	0.127	494	99	0.200	350	70	0.200
DONNA E MAMMA	152	35	0.230	195	20	0.103	108	25	0.231	123	22	0.179
DOVE	182	28	0.154	137	15	0.109	93	16	0.172	83	17	0.205
ELLE	328	25	0.076	340	45	0.132	253	37	0.146	112	16	0.143
ELLE DECOR	120	10	0.083	69	6	0.087	53	1	0.019	41	6	0.146
FOCUS	209	31	0.148	261	47	0.180	168	33	0.196	136	52	0.382
GARDENIA	178	16	0.090	176	24	0.136	87	10	0.115	92	16	0.174
GENTE MESE	499	65	0.130	646	97	0.150	478	105	0.220	282	65	0.230
GENTE MONEY	193	11	0.057	154	9	0.058	126	18	0.143	45	4	0.089
GENTE MOTORI	219	32	0.146	221	30	0.136	174	19	0.109	99	42	0.424
GENTE VIAGGI	298	42	0.141	417	57	0.137	237	43	0.181	184	35	0.190
GLAMOUR	114	13	0.114	95	13	0.137	52	6	0.115	36	12	0.333
GULLIVER	142	9	0.063	135	16	0.119	66	13	0.197	43	9	0.209
IN CASA	168	23	0.137	163	14	0.086	95	2	0.021	47	11	0.234
INSIEME	196	14	0.071	298	33	0.111	253	28	0.111	142	47	0.331
IO E IL MIO BAMBINO	175	19	0.109	295	78	0.264	218	48	0.220	198	77	0.389
JESUS	78	5	0.064	67	0	0.000	35	8	0.229	32	9	0.281
MADRE	83	9	0.108	85	5	0.059	54	8	0.148	25	3	0.120
MARIE CLAIRE	461	44	0.095	525	64	0.122	347	65	0.187	242	63	0.260
MAX	271	20	0.074	249	27	0.108	88	26	0.295	51	15	0.294
MERIDIANI	56	3	0.054	78	16	0.205	32	4	0.125	28	7	0.250
MESSAGGERO DI S.ANTONIO	207	24	0.116	242	15	0.062	206	51	0.248	109	42	0.385
LA MIA BOUTIQUE	146	13	0.089	228	37	0.162	137	46	0.336	98	21	0.214
LA MIA CASA	220	25	0.114	218	34	0.156	189	42	0.222	98	27	0.276
MILLIONAIRE INTRAPRENDERE	292	46	0.158	178	28	0.157	56	14	0.250	48	16	0.333
NAUTICA	99	12	0.121	47	5	0.106	43	9	0.209	25	13	0.520
PESCARRE	96	15	0.156	78	9	0.115	38	8	0.211	15	5	0.333
PRATICA	185	24	0.130	219	14	0.064	188	17	0.090	108	22	0.204
QUATTORRUOTE	850	114	0.134	695	128	0.184	437	112	0.256	256	108	0.422
QUATTRO ZAMPE	147	20	0.136	114	7	0.061	71	21	0.296	63	14	0.222
QUI TOURING	84	12	0.143	100	6	0.060	57	11	0.193	47	17	0.362
RAKAM	388	31	0.080	412	36	0.087	311	37	0.119	233	49	0.210
SALE & PEPE	336	21	0.063	350	30	0.086	321	41	0.128	172	39	0.227
SALVE	306	24	0.078	411	43	0.105	314	43	0.137	195	26	0.133
SCIENZA & VITA	81	2	0.025	85	1	0.012	53	10	0.189	29	4	0.138
LE SCIENZE	75	5	0.067	85	15	0.176	53	0	0.000	28	3	0.107
SELEZIONE READER'S DIGEST	360	25	0.069	357	27	0.076	305	44	0.144	161	14	0.087
SILHOUETTE DONNA	371	50	0.135	410	60	0.146	331	89	0.269	212	59	0.278
SPEAK UP	57	0	0.000	41	15	0.366	41	3	0.073	33	6	0.182
STARTER	34	2	0.059	25	12	0.480	5	0	0.000	10	0	0.000
TUTTI FOTOGRAFI	46	1	0.022	23	2	0.087	23	10	0.435	8	0	0.000
TUTTO	72	3	0.042	74	6	0.081	34	2	0.059	22	10	0.455
TUTTOMOTO	105	14	0.133	68	13	0.191	45	10	0.222	34	17	0.500
TUTTOTURISMO	152	24	0.158	146	5	0.034	72	11	0.153	38	10	0.263
VERA	350	47	0.134	465	52	0.112	394	48	0.122	204	31	0.152
VITALITY	129	9	0.070	107	11	0.103	67	5	0.075	60	19	0.317
VOGUE ITALIA	659	35	0.053	743	83	0.112	356	59	0.166	222	43	0.194
WEEKEND VIAGGI	110	9	0.082	117	13	0.111	73	9	0.123	49	18	0.367
DIANA (QUATTORDICINALE)	70	4	0.057	57	5	0.088	28	9	0.321	28	4	0.143

Responsabili acquisti

Valore medio della probabilità individuale di lettura per valori di frequenza dichiarata

Analisi secondo: ● valori di frequenza dichiarata

(valori assoluti x 1.000)

SETTIMANALI	5 NUMERI SU 12			6 NUMERI SU 12			7 NUMERI SU 12			8 NUMERI SU 12		
	Ultimi 12 numeri (A)	Ultimo periodo (B)	Probabilità di lettura (B/A)	Ultimi 12 numeri (A)	Ultimo periodo (B)	Probabilità di lettura (B/A)	Ultimi 12 numeri (A)	Ultimo periodo (B)	Probabilità di lettura (B/A)	Ultimi 12 numeri (A)	Ultimo periodo (B)	Probabilità di lettura (B/A)
AMICA	202	61	0.302	178	45	0.253	66	13	0.197	66	20	0.303
ANNA	176	49	0.278	178	46	0.258	64	29	0.453	61	12	0.197
AUTO OGGI	28	8	0.286	46	13	0.283	6	5	0.833	19	5	0.263
AUTOSPRINT	22	3	0.136	22	13	0.591	4	1	0.250	6	3	0.500
BELLA	152	27	0.178	119	30	0.252	75	28	0.373	49	12	0.245
CHI	127	25	0.197	117	38	0.325	51	17	0.333	53	13	0.245
CONFIDENZE	134	20	0.149	128	46	0.359	47	21	0.447	39	16	0.410
DOMENICA QUIZ	18	5	0.278	19	11	0.579	6	1	0.167	16	8	0.500
DONNA MODERNA	407	151	0.371	446	139	0.312	175	70	0.400	210	88	0.419
L'ESPRESSO	139	54	0.388	181	58	0.320	70	31	0.443	68	27	0.397
EVA EXPRESS TREMILA	87	19	0.218	77	22	0.286	42	17	0.405	31	11	0.365
FAMIGLIA CRISTIANA	248	59	0.238	242	88	0.364	108	46	0.426	118	59	0.500
GENTE	409	119	0.291	420	162	0.386	142	71	0.500	132	71	0.538
GIOIA	260	58	0.223	220	50	0.227	93	26	0.280	95	32	0.337
IL GIORNALINO	21	0	0.000	18	3	0.167	13	4	0.308	7	0	0.000
GRAND HOTEL	52	14	0.269	31	5	0.161	28	13	0.464	37	15	0.405
GRAZIA	313	70	0.224	254	71	0.280	79	33	0.418	94	37	0.394
GUERIN SPORTIVO	5	1	0.200	8	3	0.375	4	3	0.750	7	5	0.714
GUIDA TV	85	26	0.306	77	23	0.299	27	13	0.481	37	20	0.541
INTIMITA'	92	22	0.239	127	43	0.339	55	11	0.200	52	8	0.154
MAGAZINE BEAUTIFUL	9	3	0.333	13	4	0.308	0	0		0	0	
IL MONDO	19	8	0.421	2	0	0.000	0	0		3	2	0.667
MONDO ECONOMICO	19	4	0.211	22	2	0.091	6	1	0.167	3	0	0.000
MOTOSPRINT	8	0	0.000	22	7	0.318	2	0	0.000	5	4	0.800
NOVELLA 2000	172	34	0.198	134	35	0.261	53	13	0.245	44	14	0.318
OGGI	321	78	0.243	403	144	0.357	197	64	0.325	163	81	0.497
PANORAMA	200	44	0.220	177	48	0.271	101	32	0.317	97	36	0.371
SORRISI E CANZONI TV	225	54	0.240	208	53	0.255	111	51	0.459	115	57	0.496
STARBENE	199	61	0.307	182	41	0.225	69	16	0.232	63	16	0.254
STOP	62	15	0.242	76	7	0.092	26	8	0.308	35	14	0.400
TELEPIU'	50	4	0.080	60	18	0.300	27	9	0.333	39	14	0.359
TELESETTE	83	22	0.265	64	21	0.328	20	10	0.500	45	20	0.444
TOPOLINO	129	35	0.271	153	45	0.294	59	26	0.441	58	27	0.466
VISTO	71	15	0.211	65	19	0.292	29	10	0.345	27	6	0.222
VIVERSANI & BELLI	278	66	0.237	250	81	0.324	107	27	0.252	96	38	0.396
SUPPLEMENTI												
D LA REPUBBLICA DELLE DONNE	74	26	0.351	83	46	0.554	26	14	0.538	34	12	0.353
LA GAZZETTA SPORT MAGAZINE	27	3	0.111	34	10	0.294	16	4	0.250	9	3	0.333
IO DONNA	85	32	0.376	100	42	0.420	46	11	0.239	48	24	0.500
SETTE	95	27	0.284	118	45	0.381	34	11	0.324	39	16	0.410
SPECCHIO DELLA STAMPA	63	16	0.254	77	34	0.442	31	11	0.355	35	12	0.343
TV SETTE	102	28	0.275	96	29	0.302	31	12	0.387	41	21	0.512
IL VENERDI'	210	72	0.343	230	76	0.330	77	30	0.390	88	44	0.500

Responsabili acquisti

Valore medio della probabilità individuale di lettura per valori di frequenza dichiarata

Analisi secondo: ● valori di frequenza dichiarata

(valori assoluti x 1.000)

MENSILI	5 NUMERI SU 12			6 NUMERI SU 12			7 NUMERI SU 12			8 NUMERI SU 12		
	Ultimi 12 numeri (A)	Ultimo periodo (B)	Probabilità di lettura (B/A)	Ultimi 12 numeri (A)	Ultimo periodo (B)	Probabilità di lettura (B/A)	Ultimi 12 numeri (A)	Ultimo periodo (B)	Probabilità di lettura (B/A)	Ultimi 12 numeri (A)	Ultimo periodo (B)	Probabilità di lettura (B/A)
ABITARE	26	10	0.385	45	15	0.333	9	5	0.556	31	12	0.387
AD	73	23	0.315	55	21	0.382	30	9	0.300	32	13	0.406
AIRONE	133	28	0.211	103	28	0.272	34	7	0.206	40	19	0.475
AMADEUS	12	2	0.167	25	8	0.320	4	0	0.000	0	0	
ARCHEO	15	1	0.067	19	9	0.474	4	3	0.750	10	5	0.500
ASTRA	37	16	0.432	44	17	0.386	18	16	0.889	14	3	0.214
A TAVOLA	47	23	0.489	18	11	0.611	16	7	0.438	16	1	0.063
AUTO	21	9	0.429	28	10	0.357	13	7	0.538	6	5	0.833
L'AUTOMOBILE	16	4	0.250	46	20	0.435	7	2	0.286	9	8	0.889
BELL'EUROPA	19	7	0.368	23	9	0.391	14	6	0.429	18	7	0.389
BELL'ITALIA	65	15	0.231	86	26	0.302	14	13	0.929	19	18	0.947
BENISSIMO	126	24	0.190	76	25	0.329	29	18	0.621	37	17	0.459
BIMBI SANI E BELLI	203	68	0.335	189	74	0.392	64	39	0.609	88	36	0.409
BRAVA CASA	194	58	0.299	127	46	0.362	48	24	0.500	63	41	0.651
BUONA CUCINA	105	43	0.410	101	21	0.208	38	10	0.263	32	13	0.406
BURDA	196	63	0.321	162	58	0.358	77	27	0.351	40	21	0.525
CAPITAL	39	11	0.282	33	10	0.303	7	1	0.143	26	8	0.308
CASAVIVA	244	82	0.336	221	79	0.357	97	54	0.557	86	36	0.419
CENTO COSE ENERGY	59	21	0.356	42	11	0.262	21	15	0.714	17	12	0.706
CIAK	33	15	0.455	39	25	0.641	7	2	0.286	5	0	0.000
CIPRIA	17	5	0.294	12	11	0.917	2	0	0.000	2	0	0.000
CLASS	37	10	0.270	15	5	0.333	4	1	0.250	3	3	1.000
CLUB 3	9	0	0.000	13	1	0.077	17	10	0.588	0	0	
CONSIGLI PRATICI	69	30	0.435	63	18	0.286	14	2	0.143	30	12	0.400
COSMOPOLITAN	77	31	0.403	45	13	0.289	16	9	0.563	18	9	0.500
LA CUCINA ITALIANA	141	38	0.270	161	62	0.385	55	29	0.527	65	23	0.354
DONNA	191	51	0.267	171	60	0.351	82	32	0.390	72	39	0.542
DONNA E MAMMA	58	15	0.259	49	26	0.531	26	17	0.654	37	12	0.324
DOVE	46	8	0.174	44	19	0.432	18	13	0.722	19	11	0.579
ELLE	70	20	0.286	63	25	0.397	27	8	0.296	19	14	0.737
ELLE DECOR	27	4	0.148	14	4	0.286	13	4	0.308	4	4	1.000
FOCUS	41	14	0.341	71	37	0.521	49	31	0.633	45	19	0.422
GARDENIA	47	17	0.362	42	11	0.262	30	20	0.667	15	5	0.333
GENTE MESE	258	103	0.399	197	91	0.462	77	29	0.377	82	44	0.537
GENTE MONEY	23	5	0.217	24	3	0.125	3	2	0.667	6	4	0.667
GENTE MOTORI	75	24	0.320	56	22	0.393	21	12	0.571	17	10	0.588
GENTE VIAGGI	108	36	0.333	58	21	0.362	34	15	0.441	33	17	0.515
GLAMOUR	36	3	0.083	28	14	0.500	8	6	0.750	6	5	0.833
GULLIVER	29	9	0.310	16	8	0.500	8	5	0.625	9	4	0.444
IN CASA	37	11	0.297	32	10	0.313	21	3	0.143	9	6	0.667
INSIEME	104	30	0.288	63	20	0.317	34	21	0.618	48	18	0.375
IO E IL MIO BAMBINO	142	58	0.408	159	74	0.465	97	33	0.340	93	55	0.591
JESUS	27	8	0.296	12	1	0.083	10	4	0.400	9	2	0.222
MADRE	27	10	0.370	32	6	0.188	4	0	0.000	16	2	0.125
MARIE CLAIRE	112	28	0.250	96	28	0.292	55	30	0.545	51	27	0.529
MAX	53	30	0.566	40	11	0.275	11	0	0.000	21	19	0.905
MERIDIANI	27	12	0.444	16	4	0.250	6	0	0.000	0	0	
MESSAGGERO DI S.ANTONIO	73	40	0.548	83	24	0.289	36	19	0.528	51	12	0.235
LA MIA BOUTIQUE	62	14	0.226	64	21	0.328	16	4	0.250	24	15	0.625
LA MIA CASA	69	19	0.275	56	7	0.125	18	11	0.611	14	5	0.357
MILLIONAIRE INTRAPRENDERE	18	6	0.333	22	9	0.409	14	9	0.643	7	6	0.857
NAUTICA	7	0	0.000	18	8	0.444	10	9	0.900	6	4	0.667
PESCARRE	21	1	0.048	24	8	0.333	6	2	0.333	6	3	0.500
PRATICA	79	31	0.392	86	30	0.349	31	12	0.387	22	10	0.455
QUATTORRUOTE	193	89	0.461	152	79	0.520	52	25	0.481	67	33	0.493
QUATTRO ZAMPE	46	16	0.348	19	7	0.368	8	3	0.375	13	3	0.231
QUI TOURING	38	1	0.026	37	6	0.162	4	3	0.750	14	8	0.571
RAKAM	129	32	0.248	97	26	0.268	64	25	0.391	46	30	0.652
SALE & PEPE	127	44	0.346	121	49	0.405	46	22	0.478	54	38	0.704
SALVE	146	35	0.240	96	10	0.104	46	14	0.304	47	15	0.319
SCIENZA & VITA	18	11	0.611	21	13	0.619	21	11	0.524	6	0	0.000
LE SCIENZE	13	9	0.692	35	16	0.457	16	13	0.813	7	2	0.286
SELEZIONE READER'S DIGEST	132	37	0.280	90	24	0.267	41	14	0.341	60	29	0.483
SILHOUETTE DONNA	126	44	0.349	125	67	0.536	57	32	0.561	65	35	0.538
SPEAK UP	20	4	0.200	11	3	0.273	5	3	0.600	7	3	0.429
STARTER	2	0	0.000	7	5	0.714	0	0		0	0	
TUTTI FOTOGRAFI	3	0	0.000	11	6	0.545	0	0		11	0	0.000
TUTTO	16	7	0.438	36	22	0.611	6	4	0.667	14	3	0.214
TUTTOMOTO	25	14	0.560	14	5	0.357	12	6	0.500	14	6	0.429
TUTTOTURISMO	34	7	0.206	25	2	0.080	6	0	0.000	12	3	0.250
VERA	177	51	0.288	177	40	0.226	72	26	0.361	77	36	0.468
VITALITY	34	9	0.265	19	2	0.105	17	6	0.353	2	2	1.000
VOGUE ITALIA	162	49	0.302	74	21	0.284	39	18	0.462	37	14	0.378
WEEKEND VIAGGI	29	4	0.138	28	10	0.357	8	1	0.125	8	3	0.375
DIANA (QUATTORDICINALE)	14	3	0.214	6	0	0.000	0	0		1	1	1.000

Responsabili acquisti

Valore medio della probabilità individuale di lettura per valori di frequenza dichiarata

Analisi secondo: ● valori di frequenza dichiarata

(valori assoluti x 1.000)

SETTIMANALI	9 NUMERI SU 12			10 NUMERI SU 12			11 NUMERI SU 12			12 NUMERI SU 12		
	Ultimi 12 numeri (A)	Ultimo periodo (B)	Probabilità di lettura (B/A)	Ultimi 12 numeri (A)	Ultimo periodo (B)	Probabilità di lettura (B/A)	Ultimi 12 numeri (A)	Ultimo periodo (B)	Probabilità di lettura (B/A)	Ultimi 12 numeri (A)	Ultimo periodo (B)	Probabilità di lettura (B/A)
AMICA	22	14	0.636	55	16	0.291	16	8	0.500	217	152	0.700
ANNA	35	19	0.543	77	22	0.286	16	12	0.750	258	211	0.818
AUTO OGGI	10	4	0.400	14	4	0.286	0	0		79	51	0.646
AUTOSPRINT	9	4	0.444	11	5	0.455	0	0		48	31	0.646
BELLA	24	14	0.583	58	30	0.517	16	8	0.500	171	131	0.766
CHI	20	13	0.650	89	52	0.584	29	14	0.483	244	203	0.832
CONFIDENZE	22	15	0.682	50	30	0.600	17	8	0.471	368	326	0.886
DOMENICA QUIZ	13	2	0.154	13	8	0.615	4	3	0.750	97	87	0.897
DONNA MODERNA	93	54	0.581	206	100	0.485	61	31	0.508	722	621	0.860
L'ESPRESSO	30	14	0.467	105	56	0.533	30	20	0.667	383	325	0.849
EVA EXPRESS TREMILA	7	5	0.714	42	17	0.405	9	1	0.111	93	82	0.882
FAMIGLIA CRISTIANA	65	42	0.646	178	93	0.522	71	48	0.676	1438	1320	0.918
GENTE	68	30	0.441	225	124	0.551	56	37	0.661	731	613	0.839
GIOIA	27	7	0.259	117	58	0.496	30	20	0.667	182	144	0.791
IL GIORNALINO	10	6	0.600	38	19	0.500	5	3	0.600	132	118	0.894
GRAND HOTEL	18	17	0.944	27	17	0.630	13	0	0.000	394	352	0.893
GRAZIA	33	16	0.485	108	64	0.593	27	21	0.778	332	286	0.861
GUERIN SPORTIVO	2	1	0.500	14	3	0.214	10	10	1.000	40	28	0.700
GUIDA TV	13	9	0.692	56	31	0.554	20	11	0.550	464	409	0.881
INTIMITA'	21	12	0.571	64	33	0.516	37	19	0.514	464	427	0.920
MAGAZINE BEAUTIFUL	0	0		9	7	0.778	2	2	1.000	28	17	0.607
IL MONDO	0	0		7	3	0.429	1	1	1.000	16	9	0.563
MONDO ECONOMICO	0	0		21	12	0.571	6	4	0.667	45	29	0.644
MOTOSPRINT	0	0		7	7	1.000	3	3	1.000	27	23	0.852
NOVELLA 2000	4	4	1.000	99	41	0.414	26	10	0.385	188	153	0.814
OGGI	70	27	0.386	228	135	0.592	53	38	0.717	767	671	0.875
PANORAMA	60	30	0.500	126	61	0.484	35	16	0.457	504	443	0.879
SORRISI E CANZONI TV	75	54	0.720	241	129	0.535	78	56	0.718	2087	1940	0.930
STARBENE	45	18	0.400	64	34	0.531	30	14	0.467	232	173	0.746
STOP	7	1	0.143	26	20	0.769	6	6	1.000	197	165	0.838
TELEPIU'	10	3	0.300	57	31	0.544	29	18	0.621	490	421	0.859
TELESETTE	18	5	0.278	57	39	0.684	30	20	0.667	617	560	0.908
TOPOLINO	24	10	0.417	97	49	0.505	26	9	0.346	471	377	0.800
VISTO	10	8	0.800	47	20	0.426	19	15	0.789	184	169	0.918
VIVERSANI & BELLI	44	16	0.364	112	67	0.598	32	27	0.844	374	328	0.877
SUPPLEMENTI												
D LA REPUBBLICA DELLE DONNE	21	15	0.714	63	36	0.571	8	3	0.375	390	361	0.926
LA GAZZETTA SPORT MAGAZINE	1	0	0.000	21	9	0.429	2	2	1.000	133	123	0.925
IO DONNA	28	12	0.429	55	33	0.600	9	6	0.667	496	468	0.944
SETTE	20	11	0.550	109	57	0.523	29	23	0.793	705	636	0.902
SPECCHIO DELLA STAMPA	16	9	0.563	63	26	0.413	12	6	0.500	245	220	0.898
TV SETTE	18	9	0.500	78	48	0.615	24	18	0.750	688	641	0.932
IL VENERDI'	63	31	0.492	139	65	0.468	51	34	0.667	774	702	0.907

Responsabili acquisti

Valore medio della probabilità individuale di lettura per valori di frequenza dichiarata

Analisi secondo: ● valori di frequenza dichiarata

(valori assoluti x 1.000)

MENSILI	9 NUMERI SU 12			10 NUMERI SU 12			11 NUMERI SU 12			12 NUMERI SU 12		
	Ultimi 12 numeri (A)	Ultimo periodo (B)	Probabilità di lettura (B/A)	Ultimi 12 numeri (A)	Ultimo periodo (B)	Probabilità di lettura (B/A)	Ultimi 12 numeri (A)	Ultimo periodo (B)	Probabilità di lettura (B/A)	Ultimi 12 numeri (A)	Ultimo periodo (B)	Probabilità di lettura (B/A)
ABITARE	2	1	0.500	21	8	0.381	9	3	0.333	46	36	0.783
AD	9	9	1.000	41	25	0.610	8	1	0.125	122	110	0.902
AIRONE	22	10	0.455	50	14	0.280	12	8	0.667	134	110	0.821
AMADEUS	0	0		14	12	0.857	1	1	1.000	30	23	0.767
ARCHEO	7	7	1.000	6	2	0.333	0	0		44	37	0.841
ASTRA	14	9	0.643	22	11	0.500	5	3	0.600	83	75	0.904
A TAVOLA	1	0	0.000	17	11	0.647	0	0		52	41	0.788
AUTO	0	0		16	4	0.250	1	0	0.000	55	38	0.691
L'AUTOMOBILE	10	4	0.400	24	13	0.542	12	4	0.333	261	215	0.824
BELL'EUROPA	2	0	0.000	16	8	0.500	0	0		48	40	0.833
BELL'ITALIA	6	4	0.667	60	31	0.517	4	2	0.500	98	72	0.735
BENISSIMO	10	5	0.500	38	22	0.579	10	7	0.700	82	65	0.793
BIMBI SANI E BELLI	32	15	0.469	127	76	0.598	35	13	0.371	286	203	0.710
BRAVA CASA	11	4	0.364	113	61	0.540	15	7	0.467	201	171	0.851
BUONA CUCINA	17	10	0.588	50	31	0.620	11	10	0.909	123	92	0.748
BURDA	49	29	0.592	97	55	0.567	30	12	0.400	242	217	0.897
CAPITAL	14	6	0.429	32	7	0.219	4	1	0.250	53	41	0.774
CASAVIVA	25	13	0.520	109	62	0.569	43	23	0.535	297	263	0.886
CENTO COSE ENERGY	5	3	0.600	47	30	0.638	3	3	1.000	58	45	0.776
CIAK	21	7	0.333	41	23	0.561	4	4	1.000	60	57	0.950
CIPRIA	2	2	1.000	18	12	0.667	10	4	0.400	37	29	0.784
CLASS	3	0	0.000	17	5	0.294	2	0	0.000	26	12	0.462
CLUB 3	3	3	1.000	19	12	0.632	11	9	0.818	81	73	0.901
CONSIGLI PRATICI	7	4	0.571	31	16	0.516	6	4	0.667	54	51	0.944
COSMOPOLITAN	3	0	0.000	32	22	0.688	1	0	0.000	69	59	0.855
LA CUCINA ITALIANA	24	9	0.375	87	41	0.471	11	8	0.727	257	222	0.864
DONNA	13	6	0.462	81	43	0.531	17	11	0.647	116	104	0.897
DONNA E MAMMA	13	8	0.615	30	19	0.633	18	8	0.444	142	122	0.859
DOVE	6	3	0.500	22	13	0.591	10	3	0.300	97	86	0.887
ELLE	11	6	0.545	28	12	0.429	5	5	1.000	84	69	0.821
ELLE DECOR	1	0	0.000	10	9	0.900	0	0		52	46	0.885
FOCUS	15	8	0.533	53	31	0.585	16	8	0.500	232	205	0.884
GARDENIA	11	9	0.818	29	25	0.862	3	3	1.000	79	65	0.823
GENTE MESE	30	17	0.567	106	59	0.557	37	22	0.595	182	144	0.791
GENTE MONEY	3	3	1.000	13	2	0.154	4	1	0.250	25	19	0.760
GENTE MOTORI	10	2	0.200	32	13	0.406	15	7	0.467	79	70	0.886
GENTE VIAGGI	21	7	0.333	39	18	0.462	9	4	0.444	89	73	0.820
GLAMOUR	3	3	1.000	8	8	1.000	3	0	0.000	32	27	0.844
GULLIVER	0	0		13	10	0.769	5	5	1.000	41	35	0.854
IN CASA	10	4	0.400	21	7	0.333	5	3	0.600	39	28	0.667
INSIEME	9	7	0.778	78	42	0.538	5	5	1.000	155	125	0.806
IO E IL MIO BAMBINO	27	20	0.741	113	73	0.646	29	17	0.586	319	267	0.837
JESUS	3	1	0.333	8	4	0.500	11	5	0.455	46	36	0.783
MADRE	2	2	1.000	3	2	0.667	0	0		97	84	0.866
MARIE CLAIRE	9	5	0.556	42	18	0.429	8	7	0.875	154	139	0.903
MAX	2	2	1.000	25	18	0.720	2	0	0.000	76	65	0.855
MERIDIANI	2	0	0.000	11	4	0.364	0	0		16	13	0.813
MESSAGGERO DI S.ANTONIO	12	10	0.833	90	48	0.533	9	7	0.778	779	673	0.864
LA MIA BOUTIQUE	10	7	0.700	35	18	0.514	8	4	0.500	75	62	0.827
LA MIA CASA	0	0		15	15	1.000	0	0		59	46	0.780
MILLIONAIRE INTRAPRENDERE	1	0	0.000	15	7	0.467	6	2	0.333	48	41	0.854
NAUTICA	0	0		19	16	0.842	3	0	0.000	32	22	0.688
PESCARRE	0	0		13	11	0.846	9	7	0.778	49	42	0.857
PRATICA	15	13	0.867	42	25	0.595	8	3	0.375	123	100	0.813
QUATTORRUOTE	30	17	0.567	67	42	0.627	36	14	0.389	340	300	0.882
QUATTRO ZAMPE	2	1	0.500	16	5	0.313	4	2	0.500	71	56	0.789
QUI TOURING	10	3	0.300	24	18	0.750	6	0	0.000	344	306	0.890
RAKAM	5	1	0.200	48	33	0.688	18	13	0.722	193	168	0.870
SALE & PEPE	21	19	0.905	77	49	0.636	6	3	0.500	228	192	0.842
SALVE	16	11	0.688	77	43	0.558	20	14	0.700	114	101	0.886
SCIENZA & VITA	0	0		8	8	1.000	3	0	0.000	25	22	0.880
LE SCIENZE	4	0	0.000	19	9	0.474	3	3	1.000	69	56	0.812
SELEZIONE READER'S DIGEST	24	11	0.458	54	26	0.481	6	3	0.500	371	304	0.819
SILHOUETTE DONNA	11	9	0.818	55	30	0.545	30	19	0.633	103	91	0.883
SPEAK UP	7	3	0.429	10	4	0.400	0	0		30	25	0.833
STARTER	0	0		2	0	0.000	0	0		3	0	0.000
TUTTI FOTOGRAFI	4	0	0.000	3	2	0.667	9	9	1.000	38	37	0.974
TUTTO	6	2	0.333	6	6	1.000	8	4	0.500	34	31	0.912
TUTTOMOTO	3	3	1.000	20	8	0.400	6	4	0.667	55	46	0.836
TUTTOTURISMO	3	0	0.000	21	9	0.429	0	0		51	34	0.667
VERA	22	14	0.636	113	67	0.593	13	12	0.923	195	175	0.897
VITALITY	8	5	0.625	13	7	0.538	0	0		37	30	0.811
VOGUE ITALIA	5	2	0.400	35	18	0.514	12	12	1.000	98	77	0.786
WEEKEND VIAGGI	0	0		19	7	0.368	0	0		38	37	0.974
DIANA (QUATTORDICINALE)	7	2	0.286	6	3	0.500	2	2	1.000	37	23	0.622

The first part of the document discusses the importance of maintaining accurate records of all transactions. It emphasizes that every entry should be supported by a valid receipt or invoice. This ensures transparency and allows for easy auditing of the accounts.

In the second section, the author details the various methods used to collect and analyze data. This includes both primary and secondary research techniques. The primary research involved direct observation and interviews with key stakeholders, while secondary research focused on reviewing existing literature and industry reports.

The third section presents the findings of the study. It highlights several key trends and patterns observed in the data. For example, there was a significant increase in the use of digital marketing channels, and a corresponding decrease in traditional advertising methods. These findings have important implications for business strategy and marketing decisions.

Finally, the document concludes with a series of recommendations based on the research findings. These recommendations are designed to help organizations optimize their marketing efforts and improve their overall performance. The author suggests that companies should continue to invest in digital marketing and regularly monitor market trends to stay competitive.

LETTORI CUMULATI

Adulti

Lettori di singole testate raggiunti dopo 1, 2, 3, 6, 9 uscite
Metodo: probabilità individuale

SETTIMANALI	LETTORI NUMERO MEDIO		LETTORI CUMULATI DOPO				Lettori ultimi 3 mesi dato dichiarato
	valori x 1.000	%	2 uscite	3 uscite	6 uscite	9 uscite	
POPOLAZIONE	48974	100.0					
AMICA	1303	2.7	1828	2213	3025	3590	7394
ANNA	1340	2.7	1872	2250	3014	3518	6438
AUTO OGGI	1371	2.8	1876	2221	2858	3224	4781
AUTOSPRINT	1028	2.1	1334	1544	1962	2234	3661
BELLA	763	1.6	979	1127	1437	1660	3512
CHI	1502	3.1	1968	2289	2926	3342	5803
CONFIDENZE	1051	2.1	1282	1434	1737	1944	3466
DOMENICA QUIZ	366	0.7	411	438	492	532	1048
DONNA MODERNA	3680	7.5	5032	5958	7708	8766	12409
L'ESPRESSO	2916	6.0	3937	4626	5907	6672	9539
EVA EXPRESS TREMILA	901	1.8	1173	1353	1703	1934	3664
FAMIGLIA CRISTIANA	5037	10.3	6272	7068	8510	9347	11930
GENTE	3849	7.9	5302	6312	8257	9459	13734
GIOIA	1484	3.0	2164	2664	3706	4411	8437
IL GIORNALINO	457	0.9	521	560	641	702	1418
GRAND HOTEL	1067	2.2	1209	1295	1464	1582	2498
GRAZIA	2012	4.1	2802	3367	4510	5265	9165
GUERIN SPORTIVO	538	1.1	661	740	892	992	1676
GUIDA TV	1671	3.4	1979	2169	2525	2749	3984
INTIMITA'	1117	2.3	1356	1508	1813	2022	3453
MAGAZINE BEAUTIFUL	401	0.8	481	527	614	672	1375
IL MONDO	165	0.3	193	210	247	275	672
MONDO ECONOMICO	404	0.8	491	545	648	718	1433
MOTOSPRINT	880	1.8	1107	1254	1535	1712	2647
NOVELLA 2000	1378	2.8	1918	2301	3074	3584	6666
OGGI	4048	8.3	5534	6559	8508	9686	13773
PANORAMA	3714	7.6	4941	5774	7359	8334	12133
SORRISI E CANZONI TV	8307	17.0	9889	10828	12401	13245	15264
STARBENE	1350	2.8	1813	2143	2834	3313	6483
STOP	707	1.4	860	962	1172	1322	2644
TELEPIU'	2015	4.1	2363	2580	2984	3237	4490
TELESETTE	2179	4.4	2546	2774	3197	3465	4764
TOPOLINO	2568	5.2	3281	3737	4555	5029	6802
VISTO	808	1.6	964	1069	1294	1461	2992
VIVERSANI & BELLI	1963	4.0	2650	3129	4084	4705	7785
SUPPLEMENTI							
D LA REPUBBLICA DELLE DONNE	1671	3.4	1993	2187	2530	2731	3479
LA GAZZETTA SPORT MAGAZINE	1856	3.8	2333	2636	3173	3477	4586
IO DONNA	1930	3.9	2392	2685	3208	3504	4512
SETTE	2902	5.9	3529	3918	4622	5046	6626
SPECCHIO DELLA STAMPA	1369	2.8	1771	2038	2542	2855	4320
TV SETTE	2699	5.5	3220	3544	4138	4499	5875
IL VENERDI'	3849	7.9	4901	5592	6886	7676	10458

Lettori di singole testate raggiunti dopo 1, 2, 3, 6, 9 uscite
Metodo: probabilità individuale

MENSILI	LETTORI NUMERO MEDIO		LETTORI CUMULATI DOPO				Lettori ultimo anno dato dichiarato
	valori x 1.000	%	2 uscite	3 uscite	6 uscite	9 uscite	
POPOLAZIONE	48974	100.0					
ABITARE	471	1.0	564	624	750	843	1954
AD	766	1.6	938	1047	1253	1388	2514
AIRONE	1330	2.7	1805	2142	2828	3287	6081
AMADEUS	208	0.4	240	258	298	328	849
ARCHEO	297	0.6	351	385	454	504	1153
ASTRA	704	1.4	912	1051	1329	1516	3108
A TAVOLA	297	0.6	334	355	400	434	953
AUTO	1539	3.1	2027	2338	2879	3176	4335
L'AUTOMOBILE	1765	3.6	2114	2320	2675	2877	3754
BELL'EUROPA	389	0.8	469	520	623	695	1538
BELL'ITALIA	782	1.6	993	1131	1403	1589	3202
BENISSIMO	471	1.0	589	665	819	925	1816
BIMBI SANI E BELLI	1434	2.9	1907	2211	2752	3066	4762
BRAVA CASA	1276	2.6	1616	1832	2227	2459	3712
BUONA CUCINA	641	1.3	813	924	1142	1287	2489
BURDA	1442	2.9	1949	2295	2952	3353	5273
CAPITAL	647	1.3	851	990	1275	1475	3216
CASAVIVA	2035	4.2	2687	3114	3891	4343	6257
CENTO COSE ENERGY	994	2.0	1262	1432	1751	1955	3462
CIAK	1152	2.4	1474	1685	2087	2346	4020
CIPRIA	277	0.6	321	346	396	430	894
CLASS	321	0.7	399	451	564	652	1846
CLUB 3	278	0.6	301	314	341	360	629
CONSIGLI PRATICI	369	0.8	434	473	551	605	1312
COSMOPOLITAN	532	1.1	673	764	950	1081	2510
LA CUCINA ITALIANA	1162	2.4	1455	1641	1986	2200	3557
DONNA	1372	2.8	1878	2217	2853	3238	5184
DONNA E MAMMA	422	0.9	512	566	663	725	1307
DOVE	641	1.3	780	867	1033	1144	2082
ELLE	685	1.4	878	1011	1286	1477	3103
ELLE DECOR	172	0.4	193	205	235	261	765
FOCUS	2638	5.4	3325	3747	4454	4827	6233
GARDENIA	477	1.0	568	626	741	819	1647
GENTE MESE	2236	4.6	3039	3559	4479	5001	7141
GENTE MONEY	443	0.9	548	619	773	887	2199
GENTE MOTORI	2237	4.6	3054	3585	4514	5024	6808
GENTE VIAGGI	1123	2.3	1519	1792	2327	2675	4891
GLAMOUR	394	0.8	468	512	598	656	1398
GULLIVER	448	0.9	546	609	736	827	1917
IN CASA	297	0.6	351	384	453	502	1332
INSIEME	567	1.2	701	785	950	1061	2170
IO E IL MIO BAMBINO	1224	2.5	1515	1687	1974	2135	2988
JESUS	211	0.4	236	251	286	316	930
MADRE	230	0.5	257	272	304	329	735
MARIE CLAIRE	1199	2.4	1583	1843	2349	2675	4712
MAX	1438	2.9	1925	2246	2844	3206	5123
MERIDIANI	224	0.5	255	273	311	339	816
MESSAGGERO DI S.ANTONIO	1922	3.9	2225	2405	2735	2945	4143
LA MIA BOUTIQUE	422	0.9	507	558	657	725	1445
LA MIA CASA	540	1.1	654	723	861	957	1979
MILLIONAIRE INTRAPRENDERE	869	1.8	1115	1271	1555	1727	2926
NAUTICA	402	0.8	498	559	675	749	1340
PESCARRE	640	1.3	783	874	1046	1157	1996
PRATICA	569	1.2	678	746	882	978	1987
QUATTORRUOTE	6313	12.9	8452	9764	11865	12899	15479
QUATTRO ZAMPE	586	1.2	708	786	944	1053	2130
QUI TOURING	1225	2.5	1385	1481	1659	1774	2427
RAKAM	696	1.4	861	974	1212	1379	2785
SALE & PEPE	919	1.9	1134	1269	1527	1697	2965
SALVE	731	1.5	941	1085	1385	1594	3351
SCIENZA & VITA	332	0.7	388	422	493	545	1309
LE SCIENZE	569	1.2	671	730	835	900	1522
SELEZIONE READER'S DIGEST	1456	3.0	1811	2052	2540	2871	4991
SILHOUETTE DONNA	1433	2.9	1907	2210	2741	3043	4574
SPEAK UP	314	0.6	374	411	485	538	1243
STARTER	196	0.4	227	246	287	318	759
TUTTI FOTOGRAFI	284	0.6	315	332	369	397	822
TUTTO	833	1.7	1028	1143	1343	1461	2344
TUTTOMOTO	1473	3.0	1913	2187	2647	2889	3862
TUTTOTURISMO	448	0.9	571	653	822	942	2185
VERA	1177	2.4	1523	1757	2219	2521	4468
VITALITY	294	0.6	351	386	459	512	1284
VOGUE ITALIA	1132	2.3	1581	1902	2567	3026	6154
WEEKEND VIAGGI	382	0.8	459	507	605	676	1592
DIANA (QUATTORDICINALE)	337	0.7	399	437	518	578	1268

Uomini

Lettori di singole testate raggiunti dopo 1, 2, 3, 6, 9 uscite
Metodo: probabilità individuale

SETTIMANALI	LETTORI NUMERO MEDIO		LETTORI CUMULATI DOPO				Lettori ultimi 3 mesi dato dichiarato
	valori x 1.000	%	2 uscite	3 uscite	6 uscite	9 uscite	
POPOLAZIONE	23539	100.0					
AMICA	241	1.0	306	353	456	535	1363
ANNA	195	0.8	246	279	350	403	998
AUTO OGGI	1179	5.0	1656	1984	2586	2925	3949
AUTOSPRINT	919	3.9	1213	1416	1817	2075	3189
BELLA	80	0.3	91	98	114	128	422
CHI	528	2.2	691	803	1019	1154	1927
CONFIDENZE	158	0.7	182	196	226	248	567
DOMENICA QUIZ	157	0.7	181	196	227	249	506
DONNA MODERNA	798	3.4	1083	1280	1657	1886	2772
L'ESPRESSO	1927	8.2	2639	3118	3996	4503	6027
EVA EXPRESS TREMILA	403	1.7	523	602	753	852	1549
FAMIGLIA CRISTIANA	2203	9.4	2832	3237	3952	4350	5389
GENTE	1495	6.4	2070	2477	3278	3782	5554
GIOIA	268	1.1	367	437	582	684	1554
IL GIORNALINO	195	0.8	230	250	290	319	597
GRAND HOTEL	356	1.5	398	423	475	512	820
GRAZIA	327	1.4	447	532	704	821	1699
GUERIN SPORTIVO	482	2.0	600	676	823	917	1475
GUIDA TV	813	3.5	968	1065	1249	1363	1908
INTIMITA'	174	0.7	207	226	266	294	605
MAGAZINE BEAUTIFUL	62	0.3	72	78	94	107	387
IL MONDO	131	0.6	155	170	201	223	462
MONDO ECONOMICO	296	1.3	371	418	505	560	1006
MOTOSPRINT	770	3.3	985	1126	1393	1559	2281
NOVELLA 2000	590	2.5	826	994	1332	1553	2693
OGGI	1642	7.0	2266	2702	3539	4050	5833
PANORAMA	2398	10.2	3218	3772	4796	5399	7302
SORRISI E CANZONI TV	3802	16.1	4567	5021	5772	6168	7096
STARBENE	459	2.0	603	703	907	1044	1982
STOP	245	1.0	299	336	417	477	1030
TELEPIU'	960	4.1	1141	1254	1461	1587	2129
TELESETTE	1063	4.5	1249	1367	1588	1723	2316
TOPOLINO	1245	5.3	1608	1843	2264	2504	3288
VISTO	343	1.5	413	462	569	651	1360
VIVERSANI & BELLI	584	2.5	777	907	1158	1318	2170
SUPPLEMENTI							
D LA REPUBBLICA DELLE DONNE	683	2.9	799	868	991	1063	1340
LA GAZZETTA SPORT MAGAZINE	1589	6.7	2021	2297	2776	3038	3729
IO DONNA	682	2.9	812	893	1038	1124	1477
SETTE	1654	7.0	2009	2233	2637	2876	3690
SPECCHIO DELLA STAMPA	718	3.1	924	1060	1311	1463	2065
TV SETTE	1394	5.9	1652	1813	2106	2283	2902
IL VENERDI'	2150	9.1	2723	3100	3807	4234	5591

Lettori di singole testate raggiunti dopo 1, 2, 3, 6, 9 uscite
Metodo: probabilità individuale

MENSILI	LETTORI NUMERO MEDIO		LETTORI CUMULATI DOPO				Lettori ultimo anno dato dichiarato
	valori x 1.000	%	2 uscite	3 uscite	6 uscite	9 uscite	
POPOLAZIONE	23539	100.0					
ABITARE	265	1.1	321	356	428	478	962
AD	310	1.3	389	439	533	593	1081
AIRONE	804	3.4	1105	1321	1754	2034	3303
AMADEUS	135	0.6	161	176	207	230	532
ARCHEO	160	0.7	193	214	256	285	608
ASTRA	162	0.7	206	234	290	329	783
A TAVOLA	95	0.4	102	106	114	121	266
AUTO	1286	5.5	1732	2020	2519	2787	3564
L'AUTOMOBILE	1326	5.6	1624	1804	2110	2280	2844
BELL'EUROPA	186	0.8	227	253	306	343	728
BELL'ITALIA	414	1.8	527	603	755	860	1684
BENISSIMO	32	0.1	34	35	37	40	116
BIMBI SANI E BELLI	351	1.5	445	504	607	665	1053
BRAVA CASA	359	1.5	431	473	545	587	939
BUONA CUCINA	147	0.6	179	199	237	264	566
BURDA	129	0.5	154	169	199	221	548
CAPITAL	460	2.0	614	720	935	1083	2097
CASAVIVA	600	2.5	760	864	1054	1171	1823
CENTO COSE ENERGY	160	0.7	197	220	267	301	693
CIAK	693	2.9	899	1037	1302	1470	2368
CIPRIA	17	0.1	18	19	21	23	79
CLASS	210	0.9	262	297	373	432	1107
CLUB 3	137	0.6	148	154	167	177	298
CONSIGLI PRATICI	47	0.2	52	55	62	67	206
COSMOPOLITAN	144	0.6	174	192	232	262	730
LA CUCINA ITALIANA	351	1.5	427	473	554	606	1051
DONNA	295	1.3	379	433	532	591	1074
DONNA E MAMMA	61	0.3	67	70	77	84	221
DOVE	302	1.3	369	411	493	548	978
ELLE	148	0.6	178	196	232	257	594
ELLE DECOR	29	0.1	32	34	38	41	127
FOCUS	1655	7.0	2112	2394	2854	3082	3674
GARDENIA	204	0.9	238	260	302	331	613
GENTE MESE	904	3.8	1230	1443	1820	2033	2816
GENTE MONEY	337	1.4	419	476	593	679	1467
GENTE MOTORI	1910	8.1	2652	3136	3975	4426	5597
GENTE VIAGGI	699	3.0	964	1149	1516	1750	2995
GLAMOUR	58	0.2	67	72	83	91	278
GULLIVER	307	1.3	383	431	524	586	1164
IN CASA	119	0.5	137	147	168	184	445
INSIEME	110	0.5	126	136	157	175	484
IO E IL MIO BAMBINO	252	1.1	307	338	393	425	689
JESUS	113	0.5	128	137	157	173	469
MADRE	60	0.3	67	70	78	84	194
MARIE CLAIRE	188	0.8	230	257	311	348	725
MAX	940	4.0	1292	1525	1947	2189	3125
MERIDIANI	116	0.5	134	145	167	184	427
MESSAGGERO DI S.ANTONIO	758	3.2	880	953	1095	1190	1808
LA MIA BOUTIQUE	35	0.1	38	40	44	48	151
LA MIA CASA	209	0.9	249	273	318	349	668
MILLIONAIRE INTRAPRENDERE	575	2.4	751	864	1069	1190	1843
NAUTICA	324	1.4	412	468	573	637	1002
PESCARRE	533	2.3	665	749	907	1006	1617
PRATICA	93	0.4	102	107	118	127	284
QUATTORRUOTE	4912	20.9	6563	7555	9079	9781	11120
QUATTRO ZAMPE	264	1.1	324	363	443	499	955
QUI TOURING	688	2.9	792	854	967	1037	1353
RAKAM	55	0.2	59	61	66	71	236
SALE & PEPE	163	0.7	191	206	237	257	513
SALVE	281	1.2	352	399	496	563	1134
SCIENZA & VITA	221	0.9	265	292	347	385	809
LE SCIENZE	359	1.5	432	476	551	597	913
SELEZIONE READER'S DIGEST	735	3.1	920	1049	1311	1488	2440
SILHOUETTE DONNA	159	0.7	182	195	221	239	496
SPEAK UP	146	0.6	175	193	231	258	553
STARTER	171	0.7	200	219	258	287	676
TUTTI FOTOGRAFI	204	0.9	232	248	280	303	601
TUTTO	400	1.7	496	553	653	710	1055
TUTTOMOTO	1263	5.4	1670	1927	2351	2567	3170
TUTTOTURISMO	302	1.3	396	460	591	683	1450
VERA	230	1.0	284	319	385	428	819
VITALITY	51	0.2	57	60	68	74	197
VOGUE ITALIA	345	1.5	473	562	745	873	1927
WEEKEND VIAGGI	239	1.0	293	328	395	441	914
DIANA (QUATTORDICINALE)	278	1.2	333	368	439	491	947

Donne

Lettori di singole testate raggiunti dopo 1, 2, 3, 6, 9 uscite

Metodo: probabilità individuale

SETTIMANALI	LETTORI NUMERO MEDIO		LETTORI CUMULATI DOPO				Lettori ultimi 3 mesi dato dichiarato
	valori x 1.000	%	2 uscite	3 uscite	6 uscite	9 uscite	
POPOLAZIONE	25435	100.0					
AMICA	1062	4.2	1522	1860	2569	3056	6031
ANNA	1145	4.5	1626	1971	2664	3115	5440
AUTO OGGI	193	0.8	220	237	272	299	832
AUTOSPRINT	109	0.4	121	128	145	160	471
BELLA	683	2.7	888	1029	1323	1532	3089
CHI	975	3.8	1277	1486	1907	2187	3876
CONFIDENZE	893	3.5	1100	1238	1511	1696	2899
DOMENICA QUIZ	209	0.8	230	242	266	283	542
DONNA MODERNA	2883	11.3	3949	4678	6052	6880	9637
L'ESPRESSO	989	3.9	1298	1508	1912	2169	3512
EVA EXPRESS TREMILA	498	2.0	651	751	949	1082	2115
FAMIGLIA CRISTIANA	2834	11.1	3440	3832	4558	4997	6541
GENTE	2354	9.3	3232	3835	4979	5676	8180
GIOIA	1216	4.8	1797	2228	3124	3727	6884
IL GIORNALINO	261	1.0	292	310	351	383	822
GRAND HOTEL	711	2.8	811	872	989	1070	1678
GRAZIA	1685	6.6	2355	2835	3606	4444	7466
GUERIN SPORTIVO	56	0.2	61	63	69	74	202
GUIDA TV	857	3.4	1011	1104	1276	1387	2076
INTIMITA'	943	3.7	1149	1282	1547	1728	2848
MAGAZINE BEAUTIFUL	339	1.3	409	449	520	565	988
IL MONDO	34	0.1	38	40	46	51	210
MONDO ECONOMICO	108	0.4	120	127	143	157	427
MOTOSPRINT	110	0.4	122	128	143	154	367
NOVELLA 2000	788	3.1	1093	1308	1741	2030	3973
OGGI	2406	9.5	3268	3857	4968	5637	7939
PANORAMA	1318	5.2	1723	2002	2563	2935	4831
SORRISI E CANZONI TV	4506	17.7	5322	5807	6629	7076	8168
STARBENE	891	3.5	1210	1440	1927	2270	4501
STOP	463	1.8	561	626	755	845	1615
TELEPIU'	1054	4.1	1222	1326	1523	1650	2361
TELESETTE	1116	4.4	1297	1407	1611	1742	2449
TOPOLINO	1323	5.2	1673	1894	2290	2524	3514
VISTO	465	1.8	551	607	725	810	1632
VIVERSANI & BELLI	1379	5.4	1873	2222	2926	3387	5615
SUPPLEMENTI							
D LA REPUBBLICA DELLE DONNE	988	3.9	1194	1319	1540	1668	2139
LA GAZZETTA SPORT MAGAZINE	268	1.1	312	340	397	439	857
IO DONNA	1248	4.9	1580	1793	2169	2380	3036
SETTE	1248	4.9	1520	1685	1985	2170	2936
SPECCHIO DELLA STAMPA	651	2.6	847	978	1230	1392	2255
TV SETTE	1306	5.1	1568	1731	2032	2217	2972
IL VENERDI'	1699	6.7	2178	2492	3079	3442	4866

Lettori di singole testate raggiunti dopo 1, 2, 3, 6, 9 uscite
Metodo: probabilità individuale

MENSILI	LETTORI NUMERO MEDIO		LETTORI CUMULATI DOPO				Lettori ultimo anno dato dichiarato
	valori x 1.000	%	2 uscite	3 uscite	6 uscite	9 uscite	
POPOLAZIONE	25435	100.0					
ABITARE	206	0.8	243	268	322	365	992
AD	456	1.8	550	608	720	795	1433
AIRONE	526	2.1	700	821	1074	1253	2778
AMADEUS	73	0.3	79	82	90	98	317
ARCHEO	137	0.5	158	171	198	220	545
ASTRA	542	2.1	706	817	1039	1187	2325
A TAVOLA	202	0.8	232	249	286	313	686
AUTO	254	1.0	295	318	360	390	772
L'AUTOMOBILE	439	1.7	489	516	565	597	910
BELL'EUROPA	202	0.8	243	267	317	352	810
BELL'ITALIA	368	1.4	466	528	648	729	1518
BENISSIMO	439	1.7	555	631	782	885	1700
BIMBI SANI E BELLI	1082	4.3	1462	1707	2145	2401	3709
BRAVA CASA	916	3.6	1185	1359	1681	1872	2773
BUONA CUCINA	494	1.9	634	725	904	1023	1923
BURDA	1313	5.2	1795	2126	2753	3132	4725
CAPITAL	186	0.7	236	269	339	392	1119
CASAVIVA	1435	5.6	1926	2251	2837	3172	4434
CENTO COSE ENERGY	834	3.3	1066	1213	1483	1654	2769
CIAK	460	1.8	575	648	785	876	1652
CIPRIA	260	1.0	302	327	375	408	815
CLASS	111	0.4	137	154	191	221	739
CLUB 3	142	0.6	153	160	173	183	331
CONSIGLI PRATICI	322	1.3	382	418	489	537	1107
COSMOPOLITAN	387	1.5	499	572	718	819	1780
LA CUCINA ITALIANA	811	3.2	1028	1169	1432	1594	2506
DONNA	1078	4.2	1498	1783	2321	2647	4110
DONNA E MAMMA	361	1.4	445	496	586	642	1086
DOVE	338	1.3	411	455	540	596	1104
ELLE	536	2.1	700	815	1054	1221	2509
ELLE DECOR	142	0.6	161	171	197	220	637
FOCUS	983	3.9	1213	1353	1600	1745	2559
GARDENIA	273	1.1	330	366	439	488	1034
GENTE MESE	1332	5.2	1809	2116	2659	2967	4325
GENTE MONEY	105	0.4	128	144	179	208	732
GENTE MOTORI	327	1.3	402	449	538	598	1211
GENTE VIAGGI	423	1.7	555	642	812	925	1896
GLAMOUR	336	1.3	402	440	515	564	1120
GULLIVER	140	0.6	164	178	212	241	753
IN CASA	178	0.7	214	237	284	318	887
INSIEME	457	1.8	575	649	792	886	1686
IO E IL MIO BAMBINO	972	3.8	1209	1348	1582	1710	2299
JESUS	98	0.4	108	114	129	143	461
MADRE	170	0.7	190	202	226	245	540
MARIE CLAIRE	1011	4.0	1354	1586	2038	2327	3987
MAX	498	2.0	632	721	897	1016	1998
MERIDIANI	109	0.4	121	128	143	155	389
MESSAGGERO DI S.ANTONIO	1163	4.6	1345	1452	1640	1755	2335
LA MIA BOUTIQUE	387	1.5	469	518	613	677	1294
LA MIA CASA	331	1.3	405	451	543	608	1312
MILLIONAIRE INTRAPRENDERE	294	1.2	364	407	486	537	1083
NAUTICA	78	0.3	86	91	102	112	338
PESCARE	106	0.4	118	124	139	151	380
PRATICA	476	1.9	576	639	764	851	1704
QUATTORRUOTE	1401	5.5	1889	2209	2786	3117	4359
QUATTRO ZAMPE	322	1.3	385	423	500	554	1175
QUI TOURING	537	2.1	594	627	692	737	1074
RAKAM	640	2.5	802	914	1146	1308	2550
SALE & PEPE	756	3.0	943	1063	1290	1440	2452
SALVE	450	1.8	589	686	889	1030	2217
SCIENZA & VITA	111	0.4	123	130	146	160	500
LE SCIENZE	210	0.8	239	254	283	303	610
SELEZIONE READER'S DIGEST	721	2.8	890	1003	1228	1383	2550
SILHOUETTE DONNA	1274	5.0	1726	2015	2520	2804	4078
SPEAK UP	168	0.7	199	218	254	281	690
STARTER	25	0.1	27	27	29	31	83
TUTTI FOTOGRAFI	80	0.3	83	85	90	94	222
TUTTO	433	1.7	532	590	691	750	1288
TUTTOMOTO	211	0.8	242	260	296	323	692
TUTTOTURISMO	147	0.6	176	193	230	259	736
VERA	947	3.7	1239	1439	1834	2093	3648
VITALITY	243	1.0	294	326	391	438	1087
VOGUE ITALIA	787	3.1	1108	1340	1822	2153	4227
WEEKEND VIAGGI	144	0.6	166	180	210	235	679
DIANA (QUATTORDICINALE)	59	0.2	66	69	78	86	321

Responsabili acquisti

Lettori di singole testate raggiunti dopo 1, 2, 3, 6, 9 uscite

Metodo: probabilità individuale

SETTIMANALI	LETTORI NUMERO MEDIO		LETTORI CUMULATI DOPO				Lettori ultimi 3 mesi dato dichiarato
	valori x 1.000	%	2 uscite	3 uscite	6 uscite	9 uscite	
POPOLAZIONE	19958	100.0					
AMICA	628	3.1	899	1105	1552	1871	3842
ANNA	732	3.7	1032	1247	1682	1965	3329
AUTO OGGI	147	0.7	166	177	203	223	610
AUTOSPRINT	97	0.5	108	115	130	143	394
BELLA	420	2.1	586	671	898	1065	2254
CHI	613	3.1	801	933	1201	1379	2351
CONFIDENZE	639	3.2	797	905	1125	1276	2150
DOMENICA QUIZ	158	0.8	173	182	200	213	427
DONNA MODERNA	1740	8.7	2410	2876	3769	4319	6223
L'ESPRESSO	828	4.2	1091	1268	1610	1826	2831
EVA EXPRESS TREMILA	343	1.7	450	521	661	756	1455
FAMIGLIA CRISTIANA	2137	10.7	2597	2895	3453	3798	5068
GENTE	1732	8.7	2386	2831	3663	4160	5811
GIOIA	749	3.8	1116	1394	1982	2385	4326
IL GIORNALINO	190	1.0	211	224	252	273	506
GRAND HOTEL	499	2.5	568	610	693	751	1151
GRAZIA	957	4.8	1336	1619	2223	2644	4799
GUERIN SPORTIVO	75	0.4	79	81	87	92	200
GUIDA TV	638	3.2	738	796	905	977	1455
INTIMITA'	732	3.7	901	1011	1233	1384	2167
MAGAZINE BEAUTIFUL	62	0.3	68	72	81	88	233
IL MONDO	28	0.1	31	32	37	41	157
MONDO ECONOMICO	79	0.4	88	94	109	121	354
MOTOSPRINT	71	0.4	76	79	86	92	272
NOVELLA 2000	520	2.6	731	882	1191	1399	2705
OGGI	1764	8.8	2409	2852	3687	4185	5826
PANORAMA	932	4.7	1206	1398	1794	2067	3494
SORRISI E CANZONI TV	2674	13.4	3147	3431	3939	4241	5108
STARBENE	573	2.9	789	949	1298	1549	3050
STOP	328	1.6	403	453	555	625	1167
TELEPIU'	574	2.9	660	712	817	889	1352
TELESETTE	782	3.9	888	953	1074	1154	1592
TOPOLINO	802	4.0	1024	1167	1433	1595	2300
VISTO	340	1.7	396	433	512	570	1140
VIVERSANI & BELLI	905	4.5	1211	1430	1880	2184	3586
SUPPLEMENTI							
D LA REPUBBLICA DELLE DONNE	626	3.1	739	806	929	1003	1307
LA GAZZETTA SPORT MAGAZINE	199	1.0	225	241	274	300	590
IO DONNA	787	3.9	976	1099	1325	1456	1901
SETTE	969	4.9	1160	1273	1477	1600	2099
SPECCHIO DELLA STAMPA	444	2.2	562	640	792	891	1424
TV SETTE	935	4.7	1101	1202	1386	1497	1921
IL VENERDI'	1261	6.3	1600	1820	2230	2483	3452

Responsabili acquisti

Lettori di singole testate raggiunti dopo 1, 2, 3, 6, 9 uscite
Metodo: probabilità individuale

MENSILI	LETTORI NUMERO MEDIO		LETTORI CUMULATI DOPO				Lettori ultimo anno dato dichiarato
	valori x 1.000	%	2 uscite	3 uscite	6 uscite	9 uscite	
POPOLAZIONE	19958	100.0					
ABITARE	142	0.7	173	193	239	275	793
AD	334	1.7	401	443	526	581	1026
AIRONE	355	1.8	465	544	717	844	1929
AMADEUS	62	0.3	67	70	76	82	247
ARCHEO	91	0.5	104	111	128	141	338
ASTRA	263	1.3	326	370	462	529	1167
A TAVOLA	135	0.7	160	175	206	228	508
AUTO	152	0.8	171	182	205	223	503
L'AUTOMOBILE	332	1.7	373	394	434	461	714
BELL'EUROPA	135	0.7	158	172	202	225	552
BELL'ITALIA	278	1.4	353	402	496	559	1142
BENISSIMO	314	1.6	413	479	611	696	1313
BIMBI SANI E BELLI	779	3.9	1058	1239	1558	1741	2546
BRAVA CASA	683	3.4	900	1043	1306	1460	2127
BUONA CUCINA	376	1.9	497	578	733	836	1520
BURDA	870	4.4	1202	1435	1888	2170	3302
CAPITAL	165	0.8	209	239	302	348	929
CASAVIVA	1019	5.1	1380	1625	2072	2329	3244
CENTO COSE ENERGY	231	1.2	285	318	382	426	879
CIAK	222	1.1	259	282	328	361	714
CIPRIA	113	0.6	130	140	161	177	396
CLASS	87	0.4	107	120	147	169	538
CLUB 3	138	0.7	149	156	168	177	297
CONSIGLI PRATICI	223	1.1	275	307	369	410	827
COSMOPOLITAN	209	1.0	262	298	373	428	996
LA CUCINA ITALIANA	647	3.2	835	958	1186	1324	2009
DONNA	642	3.2	915	1108	1482	1712	2689
DONNA E MAMMA	329	1.6	410	458	544	596	951
DOVE	233	1.2	283	315	375	416	757
ELLE	280	1.4	362	420	544	633	1340
ELLE DECOR	92	0.5	103	110	126	141	404
FOCUS	518	2.6	619	679	787	854	1295
GARDENIA	222	1.1	269	299	360	401	788
GENTE MESE	841	4.2	1157	1364	1734	1945	2874
GENTE MONEY	83	0.4	102	116	147	173	619
GENTE MOTORI	282	1.4	336	370	439	488	1018
GENTE VIAGGI	368	1.8	478	550	687	778	1527
GLAMOUR	111	0.6	126	136	156	171	420
GULLIVER	123	0.6	136	144	162	179	508
IN CASA	121	0.6	151	170	208	235	645
INSIEME	389	2.0	496	563	691	772	1384
IO E IL MIO BAMBINO	819	4.1	1027	1150	1353	1462	1864
JESUS	83	0.4	90	94	105	114	339
MADRE	131	0.7	149	159	180	196	430
MARIE CLAIRE	517	2.6	696	819	1062	1218	2100
MAX	234	1.2	279	307	364	405	888
MERIDIANI	63	0.3	72	77	89	98	271
MESSAGGERO DI S.ANTONIO	963	4.8	1113	1201	1356	1450	1898
LA MIA BOUTIQUE	261	1.3	323	361	436	484	901
LA MIA CASA	229	1.1	286	323	394	444	955
MILLIONAIRE INTRAPRENDERE	183	0.9	219	242	288	320	705
NAUTICA	98	0.5	106	110	120	128	309
PESCARRE	111	0.6	121	127	140	151	355
PRATICA	301	1.5	371	415	504	566	1106
QUATTORRUOTE	1061	5.3	1393	1611	2013	2250	3176
QUATTRO ZAMPE	155	0.8	179	194	224	247	573
QUI TOURING	389	2.0	426	448	490	520	764
RAKAM	481	2.4	619	716	915	1053	1944
SALE & PEPE	546	2.7	684	775	952	1072	1858
SALVE	378	1.9	497	581	758	880	1788
SCIENZA & VITA	82	0.4	90	94	105	115	351
LE SCIENZE	130	0.7	143	150	165	177	406
SELEZIONE READER'S DIGEST	560	2.8	689	774	946	1065	1960
SILHOUETTE DONNA	585	2.9	784	914	1149	1286	1897
SPEAK UP	69	0.3	78	82	91	98	263
STARTER	19	0.1	20	21	23	25	88
TUTTI FOTOGRAFI	68	0.3	71	72	76	79	179
TUTTO	99	0.5	108	113	126	136	328
TUTTOMOTO	145	0.7	161	169	187	200	401
TUTTOTURISMO	106	0.5	125	137	161	181	560
VERA	599	3.0	783	913	1175	1348	2259
VITALITY	105	0.5	122	132	154	172	492
VOGUE ITALIA	430	2.2	609	741	1023	1219	2442
WEEKEND VIAGGI	110	0.6	126	136	158	176	477
DIANA (QUATTORDICINALE)	56	0.3	62	65	72	78	259

