

# INDAGINE SULLA LETTURA DEI PERIODICI E DEI QUOTIDIANI IN ITALIA

DEMOSKOPEA DOXA MAKROTEST

RILEVAZIONE:


ottobre, novembre, dicembre 1995 - febbraio, marzo, aprile, maggio, giugno 1996

UNIVERSO: adulti + 14 anni (48.819.000)

CAMPIONE: 46.764 individui

# 1996 / A


VOLUME 3: LETTURA



## TESTATE RILEVATE:


QUOTIDIANI:	50
SUPPLEMENTI DI QUOTIDIANI:	4
SETTIMANALI:	36
MENSILI:	75
QUATTORDICINALI:	1

## OTTOBRE 1996





# Indagine sulla lettura dei Periodici e dei Quotidiani in Italia



**Volume di sintesi**  
**Analisi lettori numero medio**  
**dei periodici**


**RILEVAZIONE:** ottobre, novembre, dicembre 1995  
febbraio, marzo, aprile, maggio, giugno 1996

**UNIVERSO:** adulti + 14 anni (48.819.000)

**CAMPIONE:** 46.764 individui

## 1996/A

Ottobre 1996  
**DEMOSKOPEA DOXA MAKROTEST**





# Indice

	pag.
Avvertenza .....	5
Analisi dei lettori numero medio .....	8
● secondo sesso/caratteri socio-demografici	
Duplicazioni di lettura .....	138
Contatti medi per pagina .....	212
Probabilità di lettura .....	216
Lettori cumulati .....	250

- 1. The first part of the document is a letter from the author to the editor.
- 2. The second part is a letter from the editor to the author.
- 3. The third part is a letter from the author to the editor.
- 4. The fourth part is a letter from the editor to the author.
- 5. The fifth part is a letter from the author to the editor.
- 6. The sixth part is a letter from the editor to the author.



# Avvertenza

*Il presente volume contiene l'analisi dei lettori dei singoli quotidiani.*

*Per quanto riguarda l'elenco dei Committenti, il Comitato Tecnico, gli Organismi Audipress, il Consiglio Direttivo Audipress, la nota metodologica, i limiti fiduciari delle stime e il questionario, si prega di far riferimento al volume 1 del presente rapporto di sintesi.*

PLATE II

Fig. 1. *Platygonus* sp. (1/2 natural size)

Fig. 2. *Platygonus* sp. (1/2 natural size)



# **ANALISI DEI LETTORI NUMERO MEDIO**

- **secondo sesso/caratteri socio-demografici**



# Adulti

Lettori numero medio

Analisi secondo: ● classe di età ● classe socio-economica ● titolo di studio

(valori assoluti x 1.000)

SETTIMANALI	Totale	CLASSE DI ETÀ							CLASSE SOCIO-ECONOM.				TITOLO DI STUDIO				
		da 14 a 17 anni	da 18 a 24 anni	da 25 a 34 anni	da 35 a 44 anni	da 45 a 54 anni	da 55 a 64 anni	oltre i 64 anni	Super. Medio-super.	Media oltre 3.000	Media fino 3.000	Medio-infer.	Laurea	Dipl. media super.	Lic. media infer.	Lic. elemen.	Nessun titolo
<b>POPOLAZIONE</b>	<b>48819</b>	<b>3280</b>	<b>6380</b>	<b>8823</b>	<b>7774</b>	<b>7147</b>	<b>6760</b>	<b>8656</b>	<b>5700</b>	<b>15047</b>	<b>13634</b>	<b>14438</b>	<b>2687</b>	<b>12550</b>	<b>17195</b>	<b>12051</b>	<b>4337</b>
AMICA	1490	97	287	341	259	229	145	132	300	559	397	234	133	604	507	205	41
ANNA	1388	119	273	312	212	237	137	98	245	548	367	228	95	554	529	176	34
AUTO OGGI	1234	177	349	333	164	120	58	33	177	506	300	251	40	482	617	93	1
AUTOSPRINT	1064	176	234	284	137	128	67	38	160	403	266	235	43	320	591	104	7
BELLA	768	54	126	165	141	113	80	88	113	307	220	129	32	269	281	159	27
CHI	1533	173	272	353	228	209	151	147	217	595	399	322	53	497	705	238	41
CONFIDENZE	1086	79	137	186	212	156	138	179	103	380	343	259	26	285	445	275	55
DOMENICA QUIZ	374	26	53	60	57	53	66	59	75	139	101	59	33	145	118	66	11
DONNA MODERNA	3752	303	698	950	672	572	336	221	628	1495	1005	624	264	1461	1494	471	63
EPOCA	1278	77	126	282	209	231	184	168	287	451	336	204	133	500	454	180	11
L'ESPRESSO	3119	172	439	758	694	536	299	220	774	1155	809	380	480	1416	957	244	21
EVA EXPRESS TREMILA	1027	113	182	277	201	130	76	47	124	402	277	224	37	313	492	168	17
FAMIGLIA CRISTIANA	4918	339	585	760	776	733	760	965	653	1796	1415	1054	299	1440	1723	1239	217
GENTE	3992	275	592	699	590	699	521	615	661	1442	1129	761	254	1356	1483	811	90
GIOIA	1565	146	275	348	262	234	187	113	274	579	417	295	118	537	628	250	33
IL GIORNALINO	592	122	96	115	133	78	34	15	87	221	171	113	33	186	309	64	1
GRAND HOTEL	1151	118	197	196	193	198	143	105	78	365	372	335	16	252	509	324	50
GRAZIA	2337	195	473	525	366	342	256	180	456	828	623	429	179	878	900	332	49
GUERIN SPORTIVO	603	123	164	115	83	72	33	14	101	183	176	144	23	171	338	68	2
GUIDA TV	1658	153	230	364	283	221	195	212	254	575	482	346	105	523	691	290	50
INTIMITA'	1169	83	144	187	176	185	189	205	102	406	362	300	20	286	472	332	59
MAGAZINE BEAUTIFUL	388	217	73	27	25	19	11	16	47	137	105	98	7	47	283	49	1
IL MONDO	155	4	17	35	43	38	8	9	39	64	31	22	26	83	30	16	0
MONDO ECONOMICO	387	21	55	88	80	65	36	42	112	150	79	46	75	170	117	25	0
MOTOSPRINT	960	233	259	213	107	74	57	18	115	378	263	205	13	279	559	102	7
NOVELLA 2000	1536	151	340	367	216	209	144	107	162	563	401	410	42	421	740	294	38
OGGI	3810	254	491	631	623	638	531	642	650	1354	1078	728	270	1244	1450	743	102
PANORAMA	4151	322	705	1039	826	642	334	283	995	1559	1046	551	508	1826	1464	339	13
SORRISI E CANZONI TV	8838	1002	1892	1920	1406	1145	811	662	908	3262	2468	2200	230	2492	4161	1688	267
STARBENE	1467	122	287	410	258	212	106	73	235	567	391	275	85	603	580	180	20
STOP	788	48	100	116	102	127	143	152	67	308	226	186	19	155	290	269	56
TELEPIU'	2198	342	522	506	329	215	174	109	301	716	631	551	87	693	1055	308	55
TELESETTE	2276	255	362	506	403	284	232	234	268	761	686	562	128	651	1034	421	43
TOPOLINO	2716	383	465	670	697	292	128	81	475	1050	723	468	183	1078	1205	230	19
VISTO	984	97	144	252	164	116	98	114	93	308	340	243	24	218	482	233	27
VIVERSANI & BELLI	2035	209	401	530	332	299	153	112	262	777	610	385	98	747	879	271	41
<b>SUPPLEMENTI</b>																	
* LA GAZZETTA SPORT MAGAZINE	1705	258	385	421	258	189	117	76	236	710	417	342	82	517	887	201	18
SETTE	3003	154	472	606	579	495	352	345	888	1192	658	265	481	1371	879	259	12
TV SETTE	2730	200	441	533	502	432	312	311	758	1078	614	281	371	1192	905	242	21
IL VENERDI'	4103	275	599	886	928	707	396	314	1138	1568	995	403	755	1936	1093	293	27



Lettori numero medio

Analisi secondo: ● classe di età ● classe socio-economica ● titolo di studio

(valori assoluti x 1.000)

MENSILI	Totale	CLASSE DI ETÀ							CLASSE SOCIO-ECONOM.				TITOLO DI STUDIO				
		da 14 a 17 anni	da 18 a 24 anni	da 25 a 34 anni	da 35 a 44 anni	da 45 a 54 anni	da 55 a 64 anni	oltre i 64 anni	Super. Medio-super.	Media oltre 3.000	Media fino 3.000	Medio-infer. inter.	Laurea	Dipl. media super.	Lic. media infer.	Lic. elemen.	Nessun titolo
<b>POPOLAZIONE</b>	<b>48819</b>	<b>3280</b>	<b>6380</b>	<b>8823</b>	<b>7774</b>	<b>7147</b>	<b>6760</b>	<b>8656</b>	<b>5700</b>	<b>15047</b>	<b>13634</b>	<b>14438</b>	<b>2687</b>	<b>12550</b>	<b>17195</b>	<b>12051</b>	<b>4337</b>
ABITARE	452	5	79	108	118	80	50	12	148	165	89	50	71	231	118	28	5
AD	755	35	101	227	191	122	65	15	272	251	181	52	127	392	201	32	3
AIRONE	1201	111	194	291	284	185	90	46	302	507	279	112	151	568	397	79	6
AMADEUS	210	14	45	37	31	34	26	24	92	62	40	17	60	83	53	12	1
ARCHEO	327	29	55	79	56	56	28	26	114	120	68	24	75	157	84	11	0
ASTRA	652	69	213	147	96	71	48	8	82	239	185	146	18	240	307	84	3
A TAVOLA	364	19	33	86	88	62	46	30	65	147	105	48	39	129	115	73	9
AUTO	1565	262	592	343	162	104	71	30	253	661	372	279	46	500	886	126	7
L'AUTOMOBILE	1844	184	281	371	358	315	217	118	287	792	471	294	133	626	856	214	15
BELL'EUROPA	482	25	82	134	86	74	38	44	149	196	99	38	97	242	114	22	7
BELL'ITALIA	850	44	111	224	161	152	106	52	266	319	197	68	158	429	209	50	3
BENISSIMO	441	8	49	114	112	85	46	27	54	188	127	73	37	165	164	74	1
BIMBI SANI E BELLI	1441	105	197	585	294	114	89	56	145	498	466	333	76	497	635	208	25
BRAVA CASA	1369	37	183	455	363	187	98	47	317	523	368	162	161	678	405	115	11
LA BUONA CUCINA DI PRATICA	768	24	94	191	138	157	100	64	93	270	215	190	39	240	299	166	24
BURDA	1762	128	311	395	327	288	198	115	195	530	629	408	96	568	713	342	43
CAPITAL	750	23	119	156	159	158	94	42	245	286	160	59	105	380	208	54	2
CASAVIVA	2102	81	323	637	506	312	184	58	420	855	580	246	223	1017	668	182	11
CENTO COSE ENERGY	1026	176	464	208	100	45	21	13	167	405	284	170	19	479	475	53	0
CIAK	1220	217	379	343	150	74	45	12	190	474	332	223	80	485	585	64	5
* CIPRIA	322	41	95	91	41	27	17	10	51	134	105	32	16	171	118	18	0
CLASS	355	23	50	110	59	57	33	23	130	122	77	27	55	187	105	7	0
CLUB 3	292	13	27	31	28	66	66	62	54	100	78	61	15	103	104	62	7
CONSIGLI PRATICI	393	23	58	69	64	82	47	50	40	129	144	79	13	108	174	96	4
COSMOPOLITAN	527	32	149	166	93	54	27	6	91	227	143	66	37	268	184	36	2
LA CUCINA ITALIANA	1220	55	140	228	225	229	216	125	234	425	320	241	132	402	410	247	29
DONNA	1427	156	313	212	216	224	177	129	148	546	408	325	46	370	692	280	39
DONNA E MAMMA	451	17	26	257	103	26	17	6	58	175	141	80	31	186	195	34	5
DOVE	678	39	132	190	117	112	51	36	269	240	124	45	124	350	168	30	5
ELLE	748	69	222	199	104	90	34	30	153	332	176	87	67	368	264	46	3
ELLE DECOR	161	10	26	52	41	20	12	0	43	79	28	11	38	80	38	5	0
FOCUS	2237	290	698	601	355	190	69	34	375	1015	578	269	141	1039	954	97	5
GARDENIA	480	7	51	127	102	121	53	20	150	198	106	26	57	247	142	33	2
GENTE MESE	2285	221	482	496	367	316	213	191	323	821	663	479	99	781	1010	355	39
GENTE MONEY	437	15	42	92	96	96	73	24	124	174	102	36	70	223	104	38	1
GENTE MOTORI	2348	246	516	548	464	356	165	54	339	985	635	388	108	856	1140	238	6
GENTE VIAGGI	1201	45	150	396	262	162	134	53	279	493	271	158	139	495	433	121	13
GLAMOUR	386	44	160	89	51	35	4	3	79	166	97	44	21	179	161	25	0
GULLIVER	491	41	115	144	91	48	32	19	143	194	107	47	57	234	169	30	1
IN CASA	613	37	92	196	115	78	69	24	115	211	196	90	54	254	230	69	7
INSIEME	626	13	42	308	153	47	29	33	90	225	195	115	55	245	256	65	5
IO E IL MIO BAMBINO	1262	34	128	712	283	45	42	17	169	436	387	271	100	526	520	106	9
JESUS	306	24	38	54	37	52	42	57	49	114	96	48	29	90	129	52	5
MADRE	300	15	35	45	65	52	51	37	56	125	70	48	19	91	112	70	7
MARIE CLAIRE	1242	108	338	321	230	134	71	39	252	519	308	164	105	588	448	99	2
MAX	1402	145	573	438	149	53	41	2	256	626	321	200	64	709	582	48	0
MERIDIANI	199	4	41	72	53	11	10	6	71	84	38	6	43	117	36	2	0
MESSAGGERO DI S.ANTONIO	2102	91	183	350	320	364	389	406	204	674	671	553	111	529	788	549	126
LA MIA BOUTIQUE	509	41	106	107	99	82	59	16	59	166	166	117	17	185	202	95	10
LA MIA CASA	545	18	106	140	138	65	51	27	77	226	143	98	36	209	206	82	13
MILLIONAIRE INTRAPRENDERE	597	37	168	219	91	43	33	6	109	252	182	53	37	361	171	27	1
NAUTICA	410	35	62	81	86	77	42	28	96	141	104	69	50	156	163	39	3
PESCARRE	722	79	135	162	146	98	68	34	76	288	203	155	12	219	397	90	3
PRATICA	683	40	82	184	135	120	89	33	118	276	195	94	55	280	244	94	11
QUATTORRUOTE	6717	610	1485	1678	1271	928	522	223	1101	2746	1764	1106	438	2628	3039	579	33
QUATTRO ZAMPE	725	113	171	162	112	89	42	35	112	286	188	138	48	267	329	74	7
QUI TOURING	1317	77	157	261	221	238	180	184	451	507	269	90	259	602	379	75	2
RAKAM	653	18	70	124	165	117	109	50	107	249	201	96	48	279	223	98	5
SALE & PEPE	1064	55	138	273	236	202	114	46	175	403	330	156	79	411	407	153	15
SALVE	860	15	102	247	267	125	79	25	174	354	230	102	100	402	267	86	4
SCIENZA & VITA	370	48	80	86	56	48	33	19	73	160	92	44	48	172	134	16	1
LE SCIENZE	546	30	126	132	101	100	37	18	176	210	118	41	147	271	106	21	0
SELEZIONE READER'S DIGEST	1743	100	227	344	274	354	256	187	252	637	512	342	116	656	678	278	14
* SILHOUETTE DONNA	1333	162	420	342	223	119	50	16	148	579	418	188	45	568	625	87	8
SPEAK UP	306	47	105	77	40	27	7	2	87	125	69	25	53	146	98	10	0
STARTER	224	45	77	47	34	12	2	5	36	89	63	36	5	64	128	25	1
TUTTI FOTOGRAFI	283	32	41	90	57	36	18	10	36	124	91	32	20	116	127	17	3
TUTTO	1552	487	580	274	103	51	30	28	186	592	437	336	39	447	964	92	10
TUTTOMOTO	1638	434	502	287	195	146	53	22	199	659	421	358	36	382	1063	150	7
TUTTOTURISMO	530	30	68	166	109	89	46	23	112	235	108	75	54	219	199	54	4
VERA	1101	81	176	295	225	157	118	50	111	453	337	200	38	360	484	198	22
VITALITY	305	16	117	90	51	11	17	3	54	146	66	39	20	169	104		



# Adulti

Lettori numero medio

Analisi secondo: ● classe di età ● classe socio-economica ● titolo di studio

(percentuali di composizione)

SETTIMANALI	Totale	CLASSE DI ETÀ							CLASSE SOCIO-ECONOM.				TITOLO DI STUDIO				
		da 14 a 17 anni	da 18 a 24 anni	da 25 a 34 anni	da 35 a 44 anni	da 45 a 54 anni	da 55 a 64 anni	oltre i 64 anni	Super. Medio-super.	Media oltre 3.000	Media fino 3.000	Medio-infer. infer.	Laurea	Dipl. media super.	Lic. media infer.	Lic. elemen.	Nessun titolo
<b>POPOLAZIONE</b>	<b>100.0</b>	<b>6.7</b>	<b>13.1</b>	<b>18.1</b>	<b>15.9</b>	<b>14.6</b>	<b>13.8</b>	<b>17.7</b>	<b>11.7</b>	<b>30.8</b>	<b>27.9</b>	<b>29.6</b>	<b>5.5</b>	<b>25.7</b>	<b>35.2</b>	<b>24.7</b>	<b>8.9</b>
AMICA	100.0	6.5	19.2	22.9	17.4	15.4	9.7	8.8	20.1	37.5	26.7	15.7	8.9	40.5	34.0	13.8	2.8
ANNA	100.0	8.6	19.7	22.5	15.3	17.1	9.9	7.1	17.6	39.5	26.5	16.4	6.9	39.9	38.1	12.7	2.5
AUTO OGGI	100.0	14.3	28.3	27.0	13.3	9.8	4.7	2.7	14.3	41.0	24.3	20.3	3.3	39.1	50.0	7.5	0.1
AUTOSPRINT	100.0	16.5	22.0	26.7	12.9	12.0	6.3	3.6	15.0	37.9	25.0	22.1	4.0	30.0	55.5	9.7	0.7
BELLA	100.0	7.0	16.4	21.5	18.4	14.7	10.5	11.5	14.7	39.9	28.7	16.7	4.2	35.0	36.6	20.7	3.5
CHI	100.0	11.3	17.8	23.0	14.9	13.6	9.8	9.6	14.1	38.8	26.0	21.0	3.5	32.4	45.9	15.5	2.7
CONFIDENZE	100.0	7.3	12.6	17.1	19.5	14.3	12.7	16.5	9.5	35.0	31.6	23.9	2.4	26.3	41.0	25.3	5.1
DOMENICA QUIZ	100.0	6.8	14.1	16.0	15.2	14.2	17.8	15.8	20.2	37.3	26.9	15.7	8.9	38.8	31.6	17.7	3.0
DONNA MODERNA	100.0	8.1	18.6	25.3	17.9	15.2	8.9	5.9	16.7	39.9	26.8	16.6	7.0	38.9	39.8	12.5	1.7
EPOCA	100.0	6.0	9.9	22.1	16.4	18.1	14.4	13.2	22.5	35.3	26.3	15.9	10.4	39.2	35.5	14.1	0.8
L'ESPRESSO	100.0	5.5	14.1	24.3	22.3	17.2	9.6	7.1	24.8	37.0	25.9	12.2	15.4	45.4	30.7	7.8	0.7
EVA EXPRESS TREMILA	100.0	11.0	17.7	27.0	19.5	12.7	7.4	4.6	12.1	39.1	26.9	21.8	3.6	30.5	47.9	16.4	1.6
FAMIGLIA CRISTIANA	100.0	6.9	11.9	15.5	15.8	14.9	15.4	19.6	13.3	36.5	28.8	21.4	6.1	29.3	35.0	25.2	4.4
GENTE	100.0	6.9	14.8	17.5	14.8	17.5	13.1	15.4	16.6	36.1	28.3	19.1	6.4	34.0	37.1	20.3	2.2
GIOIA	100.0	9.3	17.6	22.3	16.7	14.9	11.9	7.3	17.5	37.0	26.6	18.8	7.5	34.3	40.1	16.0	2.1
IL GIORNALINO	100.0	20.6	16.1	19.4	22.4	13.2	5.8	2.5	14.7	37.3	28.9	19.1	5.5	31.4	52.1	10.8	0.2
GRAND HOTEL	100.0	10.2	17.1	17.0	16.8	17.3	12.4	9.1	6.8	31.7	32.4	29.1	1.4	21.9	44.2	28.2	4.4
GRAZIA	100.0	8.4	20.3	22.5	15.6	14.7	10.9	7.7	19.5	35.4	26.7	18.4	7.7	37.6	38.5	14.2	2.1
GUERIN SPORTIVO	100.0	20.4	27.2	19.1	13.7	11.9	5.5	2.3	16.7	30.3	29.1	23.8	3.8	28.4	56.1	11.3	0.4
GUIDA TV	100.0	9.2	13.9	21.9	17.1	13.3	11.8	12.8	15.3	34.7	29.1	20.9	6.3	31.5	41.7	17.5	3.0
INTIMITA'	100.0	7.1	12.3	16.0	15.1	15.8	16.1	17.6	8.7	34.7	30.9	25.7	1.7	24.5	40.4	28.4	5.0
MAGAZINE BEAUTIFUL	100.0	56.0	18.9	7.0	6.3	4.8	2.8	4.0	12.2	35.4	27.2	25.3	1.8	12.2	73.1	12.6	0.2
IL MONDO	100.0	2.5	11.1	22.5	27.6	24.8	5.4	6.1	25.4	41.1	19.7	13.9	16.8	53.5	19.3	10.2	0.3
MONDO ECONOMICO	100.0	5.5	14.3	22.8	20.7	16.7	9.2	10.8	28.8	38.8	20.4	11.9	19.4	43.8	30.3	6.4	0.0
MOTOSPRINT	100.0	24.3	26.9	22.1	11.1	7.7	6.0	1.9	12.0	39.3	27.4	21.3	1.4	29.1	58.2	10.7	0.7
NOVELLA 2000	100.0	9.9	22.2	23.9	14.1	13.6	9.4	7.0	10.5	36.7	26.1	26.7	2.8	27.4	48.2	19.2	2.5
OGGI	100.0	6.7	12.9	16.5	16.3	16.8	13.9	16.9	17.1	35.5	28.3	19.1	7.1	32.7	38.1	19.5	2.7
PANORAMA	100.0	7.8	17.0	25.0	19.9	15.5	8.1	6.8	24.0	37.6	25.2	13.3	12.2	44.0	35.3	8.2	0.3
SORRISI E CANZONI TV	100.0	11.3	21.4	21.7	15.9	13.0	9.2	7.5	10.3	36.9	27.9	24.9	2.6	28.2	47.1	19.1	3.0
STARBENE	100.0	8.3	19.5	28.0	17.6	14.5	7.2	5.0	16.0	38.6	26.6	18.7	5.8	41.1	39.5	12.3	1.4
STOP	100.0	6.0	12.7	14.7	13.0	16.1	18.2	19.3	8.5	39.1	28.7	23.6	2.4	19.6	36.8	34.1	7.1
TELEPIU'	100.0	15.6	23.7	23.0	15.0	9.8	7.9	5.0	13.7	32.6	28.7	25.1	4.0	31.5	48.0	14.0	2.5
TELESETTE	100.0	11.2	15.9	22.2	17.7	12.5	10.2	10.3	11.8	33.4	30.2	24.7	5.6	28.6	45.4	18.5	1.9
TOPOLINO	100.0	14.1	17.1	24.6	25.7	10.7	4.7	3.0	17.5	38.7	26.6	17.2	6.8	39.7	44.4	8.5	0.7
VISTO	100.0	9.8	14.6	25.6	16.7	11.8	9.9	11.6	9.5	31.3	34.5	24.7	2.5	22.2	49.0	23.6	2.7
VIVERSANI & BELLI	100.0	10.3	19.7	26.0	16.3	14.7	7.5	5.5	12.9	38.2	30.0	18.9	4.8	36.7	43.2	13.3	2.0
<b>SUPPLEMENTI</b>																	
* LA GAZZETTA SPORT MAGAZINE	100.0	15.2	22.6	24.7	15.1	11.1	6.9	4.5	13.8	41.7	24.4	20.1	4.8	30.3	52.0	11.8	1.1
SETTE	100.0	5.1	15.7	20.2	19.3	16.5	11.7	11.5	29.6	39.7	21.9	8.8	16.0	45.7	29.3	8.6	0.4
TV SETTE	100.0	7.3	16.1	19.5	18.4	15.8	11.4	11.4	27.8	39.5	22.5	10.3	13.6	43.7	33.1	8.9	0.8
IL VENERDI'	100.0	6.7	14.6	21.6	22.6	17.2	9.6	7.6	27.7	38.2	24.2	9.8	18.4	47.2	26.6	7.1	0.7



Lettori numero medio

Analisi secondo: ● classe di età ● classe socio-economica ● titolo di studio

(percentuali di composizione)

MENSILI	Totale	CLASSE DI ETÀ							CLASSE SOCIO-ECONOM.				TITOLO DI STUDIO				
		da 14 a 17 anni	da 18 a 24 anni	da 25 a 34 anni	da 35 a 44 anni	da 45 a 54 anni	da 55 a 64 anni	oltre i 64 anni	Super. Medio-super.	Media oltre 3.000	Media fino 3.000	Medio-infer. infer.	Laurea	Dipl. media super.	Lic. media infer.	Lic. elemen.	Nessun titolo
POPOLAZIONE	100.0	6.7	13.1	18.1	15.9	14.6	13.8	17.7	11.7	30.8	27.9	29.6	5.5	25.7	35.2	24.7	8.9
ABITARE	100.0	1.1	17.5	23.9	26.0	17.7	11.1	2.7	32.8	36.5	19.7	11.0	15.6	51.0	26.1	6.2	1.2
AD	100.0	4.7	13.3	30.0	25.3	16.1	8.5	2.0	36.0	33.2	23.9	6.8	16.9	51.9	26.6	4.3	0.4
AIRONE	100.0	9.3	16.2	24.2	23.7	15.4	7.5	3.8	25.2	42.2	23.3	9.3	12.6	47.3	33.1	6.6	0.5
AMADEUS	100.0	6.6	21.2	17.4	14.8	16.0	12.6	11.2	43.6	29.4	19.0	8.0	28.8	39.7	25.4	5.8	0.3
ARCHEO	100.0	8.8	16.8	24.1	17.1	17.0	8.5	7.8	35.0	36.6	20.9	7.5	23.1	48.1	25.6	3.2	0.0
ASTRA	100.0	10.6	32.7	22.5	14.8	10.8	7.4	1.2	12.6	36.6	28.4	22.5	2.8	36.8	47.0	12.8	0.5
A TAVOLA	100.0	5.2	9.1	23.5	24.3	17.0	12.7	8.3	17.9	40.2	28.7	13.2	10.6	35.4	31.5	19.9	2.5
AUTO	100.0	16.8	37.8	21.9	10.4	6.6	4.5	1.9	16.1	42.2	23.8	17.8	2.9	31.9	56.6	8.1	0.5
L'AUTOMOBILE	100.0	10.0	15.3	20.1	19.4	17.1	11.8	6.4	15.6	43.0	25.6	15.9	7.2	33.9	46.4	11.6	0.8
BELL'EUROPA	100.0	5.3	16.9	27.7	17.9	15.3	7.8	9.1	30.9	40.7	20.6	7.9	20.0	50.2	23.7	4.6	1.5
BELL'ITALIA	100.0	5.2	13.1	26.3	19.0	17.8	12.5	6.1	31.3	37.5	23.2	8.0	18.6	50.5	24.6	5.9	0.4
BENISSIMO	100.0	1.9	11.0	25.9	25.5	19.2	10.4	6.1	12.2	42.6	28.7	16.5	8.3	37.5	37.2	16.8	0.1
BIMBI SANI E BELLI	100.0	7.3	13.6	40.6	20.4	7.9	6.2	3.9	10.0	34.5	32.3	23.1	5.2	34.5	44.1	14.4	1.7
BRAVA CASA	100.0	2.7	13.3	33.2	26.5	13.7	7.2	3.4	23.2	38.2	26.8	11.8	11.7	49.5	29.6	8.4	0.8
LA BUONA CUCINA DI PRATICA	100.0	3.1	12.2	24.9	17.9	20.4	13.0	8.4	12.0	35.1	28.0	24.8	5.0	31.3	38.9	21.6	3.2
BURDA	100.0	7.3	17.7	22.4	18.6	16.4	11.2	6.6	11.0	30.1	35.7	23.2	5.5	32.2	40.4	19.4	2.5
CAPITAL	100.0	3.0	15.8	20.8	21.1	21.1	12.6	5.6	32.7	38.1	21.4	7.8	14.0	50.7	27.7	7.2	0.3
CASAVIVA	100.0	3.8	15.4	30.3	24.1	14.8	8.8	2.7	20.0	40.7	27.6	11.7	10.6	48.4	31.8	8.7	0.5
CENTO COSE ENERGY	100.0	17.2	45.2	20.3	9.7	4.3	2.0	1.2	16.2	39.5	27.7	16.6	1.8	46.7	46.3	5.2	0.0
CIAM	100.0	17.8	31.1	28.1	12.3	6.0	3.7	1.0	15.6	38.9	27.2	18.3	6.6	39.8	48.0	5.2	0.4
* CIPRIA	100.0	12.9	29.4	28.1	12.8	8.5	5.1	3.2	15.9	41.6	32.5	10.0	5.0	53.0	36.5	5.5	0.0
CLASS	100.0	6.5	14.0	31.0	16.7	16.1	9.3	6.4	36.5	34.3	21.7	7.5	15.5	52.7	29.7	2.0	0.0
CLUB 3	100.0	4.6	9.1	10.5	9.5	22.6	22.4	21.2	18.4	34.1	26.7	20.8	5.3	35.3	35.7	21.3	2.5
CONSIGLI PRATICI	100.0	5.8	14.9	17.5	16.2	20.9	12.1	12.6	10.3	32.9	36.6	20.2	3.3	26.9	44.3	24.4	1.0
COSMOPOLITAN	100.0	6.0	28.3	31.4	17.7	10.2	5.2	1.1	17.3	43.0	27.1	12.6	7.0	50.8	34.9	6.8	0.4
LA CUCINA ITALIANA	100.0	4.5	11.5	18.7	18.4	18.8	17.7	10.3	19.2	34.8	26.2	19.7	10.9	33.0	33.6	20.2	2.4
DONNA	100.0	10.9	21.9	14.9	15.1	15.7	12.4	9.0	10.4	38.2	26.6	22.8	3.2	25.9	48.5	19.6	2.8
DONNA E MAMMA	100.0	3.7	5.8	56.9	22.8	5.7	3.7	1.3	12.5	38.7	31.2	17.6	6.9	41.2	43.3	7.4	1.1
DOVE	100.0	5.7	19.5	28.1	17.3	16.5	7.6	5.3	39.6	35.4	18.3	6.7	18.3	51.7	24.8	4.4	0.8
ELLE	100.0	9.2	29.7	26.6	13.9	12.1	4.6	4.0	20.4	44.4	23.5	11.7	8.9	49.1	35.3	6.2	0.5
ELLE DECOR	100.0	6.2	15.9	32.1	25.6	12.5	7.6	0.2	26.9	48.8	17.5	6.8	23.6	49.5	23.6	3.3	0.0
FOCUS	100.0	13.0	31.2	26.9	15.9	8.5	3.1	1.5	16.7	45.4	25.8	12.0	6.3	46.5	42.7	4.4	0.2
GARDENIA	100.0	1.5	10.7	26.4	21.1	25.2	11.0	4.1	31.2	41.3	22.0	5.4	11.9	51.4	29.6	6.8	0.4
GENTE MESE	100.0	9.7	21.1	21.7	16.1	13.8	9.3	8.3	14.1	35.9	29.0	21.0	4.3	34.2	44.2	15.6	1.7
GENTE MONEY	100.0	3.4	9.6	21.1	21.9	21.9	16.6	5.5	28.4	39.8	23.4	8.3	16.0	51.1	23.8	8.8	0.3
GENTE MOTORI	100.0	10.5	22.0	23.3	19.8	15.2	7.0	2.3	14.4	42.0	27.1	16.5	4.6	36.5	48.5	10.1	0.3
GENTE VIAGGI	100.0	3.7	12.5	32.9	21.8	13.5	11.1	4.4	23.2	41.0	22.6	13.2	11.6	41.2	36.0	10.1	1.1
GLAMOUR	100.0	11.4	41.3	23.0	13.2	9.2	1.1	0.7	20.5	43.1	25.0	11.4	5.4	46.4	41.8	6.5	0.0
GULLIVER	100.0	8.4	23.4	29.3	18.6	9.8	6.5	3.9	29.1	39.6	21.8	9.5	11.7	47.6	34.4	6.0	0.3
IN CASA	100.0	6.0	15.1	32.0	18.7	12.8	11.3	4.0	18.8	34.5	32.0	14.7	8.8	41.5	37.5	11.2	1.1
INSIEME	100.0	2.1	6.7	49.2	24.5	7.5	4.6	5.3	14.4	36.0	31.2	18.4	8.8	39.2	40.8	10.4	0.8
IO E IL MIO BAMBINO	100.0	2.7	10.2	56.4	22.4	3.6	3.3	1.4	13.4	34.5	30.7	21.4	8.0	41.7	41.2	8.4	0.7
JESUS	100.0	8.0	12.5	17.8	12.2	17.1	13.9	18.7	16.0	37.2	31.3	15.5	9.5	29.5	42.2	17.1	1.7
MADRE	100.0	4.9	11.6	15.1	21.7	17.2	17.0	12.5	18.8	41.7	23.4	16.1	6.4	30.2	37.4	23.5	2.5
MARIE CLAIRE	100.0	8.7	27.2	25.8	18.5	10.8	5.7	3.2	20.3	41.7	24.8	13.2	8.4	47.4	36.1	8.0	0.1
MAX	100.0	10.4	40.9	31.3	10.6	3.8	3.0	0.2	18.2	44.6	22.9	14.2	4.5	50.5	41.5	3.4	0.0
MERIDIANI	100.0	2.2	20.8	36.4	26.4	5.8	5.2	3.1	35.6	42.4	19.1	2.9	21.8	58.9	18.2	1.1	0.0
MESSAGGERO DI S.ANTONIO	100.0	4.3	8.7	16.6	15.2	17.3	18.5	19.3	9.7	32.1	31.9	28.3	5.3	25.1	37.5	26.1	6.0
LA MIA BOUTIQUE	100.0	8.1	20.8	21.0	19.4	16.1	11.5	3.1	11.6	32.7	32.7	23.1	3.4	36.3	39.6	18.6	2.1
LA MIA CASA	100.0	3.3	19.5	25.7	25.3	11.9	9.4	5.0	14.2	41.5	26.3	18.0	6.5	38.3	37.8	15.1	2.3
MILLIONAIRE INTRAPRENDERE	100.0	6.1	28.1	36.8	15.3	7.3	5.5	0.9	18.3	42.3	30.5	8.9	6.1	60.5	28.6	4.5	0.2
NAUTICA	100.0	8.4	15.2	19.7	21.1	18.7	10.2	6.7	23.5	34.3	25.4	16.7	12.2	38.1	39.7	9.4	0.7
PESCARÈ	100.0	10.9	18.7	22.5	20.2	13.6	9.5	4.7	10.5	39.9	28.1	21.5	1.7	30.4	55.0	12.5	0.5
PRATICA	100.0	5.9	11.9	26.9	19.8	17.6	13.0	4.8	17.2	40.4	28.5	13.8	8.0	40.9	35.7	13.7	1.7
QUATTORRUOTE	100.0	9.1	22.1	25.0	18.9	13.8	7.8	3.3	16.4	40.9	26.3	16.5	6.5	39.1	45.2	8.6	0.5
QUATTRO ZAMPE	100.0	15.6	23.6	22.3	15.4	12.3	5.9	4.8	15.5	39.5	25.9	19.1	6.6	36.8	45.3	10.3	1.0
QUI TOURING	100.0	5.8	11.9	19.8	16.8	18.0	13.7	14.0	34.2	38.5	20.4	6.9	19.6	45.7	28.8	5.7	0.2
RAKAM	100.0	2.8	10.7	19.0	25.3	17.9	16.7	7.7	16.4	38.2	30.7	14.7	7.3	42.8	34.1	15.1	0.7
SALE & PEPE	100.0	5.2	13.0	25.6	22.2	19.0	10.7	4.3	16.5	37.9	31.0	14.6	7.4	38.6	38.2	14.4	1.4
SALVE	100.0	1.7	11.9	28.7	31.1	14.5	9.2	2.9	20.2	41.2	26.8	11.8	11.6	46.8	31.1	10.0	0.4
SCIENZA & VITA	100.0	12.9	21.5	23.3	15.2	12.9	8.9	5.3	19.8	43.3	24.9	11.9	12.9	46.4	36.1	4.4	0.2
LE SCIENZE	100.0	5.6	23.1	24.2	18.6	18.3	6.9	3.3	32.3	38.5	21.7	7.5	27.0	49.6	19.5	3.8	0.1
SELEZIONE READER'S DIGEST	100.0	5.8	13.0	19.8	15.7	20.3	14.7	10.7	14.4	36.6	29.4	19.6	6.7	37.6	38.9	16.0	0.8
* SILHOUETTE DONNA	100.0	12.1	31.6	25.7	16.7	8.9	3.7	1.2	11.1	43.5	31.3	14.1	3.4	42.6	46.9	6.5	0.6



# Adulti

Lettori numero medio

Analisi secondo: ● categoria socio-professionale

(valori assoluti x 1.000)

SETTIMANALI	Totale	Celi super. A	Celi medi			Intellettuale		Operai			Pensionati e altri		CASALINGHE DI FAMIGLIE			
			Fascia alta B1	Fascia bassa B2	Agri-coltori B3	Docenti C1	Studenti C2	Fascia alta D1	Fascia bassa D2	Braccianti D3	Fascia alta F1	Fascia bassa F2	Fascia alta E1	Fascia bassa E2	Fascia alta E3	Fascia bassa E4
<b>POPOLAZIONE</b>	<b>48819</b>	<b>1689</b>	<b>6654</b>	<b>3255</b>	<b>722</b>	<b>1368</b>	<b>6091</b>	<b>3206</b>	<b>3449</b>	<b>478</b>	<b>3737</b>	<b>10044</b>	<b>1791</b>	<b>3856</b>	<b>533</b>	<b>1947</b>
AMICA .....	1490	58	300	92	8	89	261	83	61	3	107	170	88	110	12	47
ANNA .....	1388	51	237	83	7	78	272	92	53	3	102	142	98	113	14	43
AUTO OGGI .....	1234	60	257	118	9	16	313	136	112	6	68	104	14	8	3	9
AUTOSPRINT .....	1064	50	211	83	14	22	278	111	104	5	57	102	6	9	0	13
BELLA .....	768	25	141	35	3	27	116	61	47	0	47	100	44	66	17	40
CHI .....	1533	35	279	82	6	53	291	126	93	3	99	186	74	117	34	55
CONFIDENZE .....	1086	15	135	55	11	24	141	75	50	2	87	181	83	138	20	69
DOMENICA QUIZ .....	374	12	62	30	6	10	66	18	16	0	52	52	18	22	5	6
DONNA MODERNA .....	3752	125	755	215	13	177	678	275	188	12	224	403	213	284	52	140
EPOCA .....	1278	95	253	97	11	63	153	74	74	4	130	175	54	55	6	33
L'ESPRESSO .....	3119	336	683	300	19	192	473	168	170	2	231	295	105	92	8	44
EVA EXPRESS TREMILA .....	1027	30	199	70	9	26	183	97	99	4	65	98	38	59	11	40
FAMIGLIA CRISTIANA .....	4918	149	717	300	74	205	652	312	261	24	487	971	216	354	52	145
GENTE .....	3992	142	707	235	30	154	609	232	210	13	387	596	200	315	42	122
GIOIA .....	1565	52	257	82	7	82	263	101	76	2	108	185	118	134	19	78
IL GIORNALINO .....	592	17	75	29	11	49	163	40	46	4	31	41	21	37	2	27
GRAND HOTEL .....	1151	9	132	66	13	10	191	94	81	11	79	163	53	133	31	86
GRAZIA .....	2337	79	436	107	17	93	456	142	101	14	166	285	143	192	31	75
GUERIN SPORTIVO .....	603	19	94	49	2	13	190	48	75	0	18	75	4	10	2	2
GUIDA TV .....	1658	66	260	99	14	72	265	122	145	7	127	249	67	102	11	51
INTIMITA' .....	1169	9	145	55	6	27	128	81	61	3	103	237	84	130	31	68
MAGAZINE BEAUTIFUL .....	388	6	32	8	1	3	238	17	12	0	17	24	7	14	2	7
IL MONDO .....	155	29	48	16	0	5	13	10	5	0	12	13	2	2	0	2
MONDO ECONOMICO .....	387	66	98	31	1	18	67	12	18	0	33	31	8	5	0	1
MOTOSPRINT .....	960	30	134	62	12	14	323	112	99	4	53	99	5	7	1	6
NOVELLA 2000 .....	1536	37	256	91	11	33	288	164	133	6	94	193	54	97	22	57
OGGI .....	3810	177	659	223	40	130	518	197	212	9	384	673	200	241	35	113
PANORAMA .....	4151	412	841	361	35	205	810	245	220	12	290	386	135	132	9	60
SORRISI E CANZONI TV .....	8838	217	1314	579	76	175	1796	854	745	41	544	1189	296	548	130	333
STARBENE .....	1467	58	286	76	9	66	272	104	89	5	93	134	89	108	21	59
STOP .....	788	14	104	32	10	9	97	64	41	1	81	173	41	61	21	39
TELEPIU' .....	2198	68	308	137	18	61	533	166	165	24	110	277	72	137	24	97
TELESETTE .....	2276	85	288	174	19	76	397	200	151	15	170	366	66	161	21	88
TOPOLINO .....	2716	136	532	206	18	119	656	203	180	7	128	225	81	125	21	80
VISTO .....	984	17	154	81	7	20	146	81	98	1	45	165	38	87	11	34
VIVERSANI & BELLI .....	2035	72	355	134	17	75	378	145	107	8	138	216	97	179	16	98
<b>SUPPLEMENTI</b>																
* LA GAZZETTA SPORT MAGAZINE .....	1705	77	367	110	18	27	416	215	169	4	86	159	17	20	1	18
SETTE .....	3003	309	629	189	11	172	548	159	105	3	300	273	162	100	11	33
TV SETTE .....	2730	226	530	158	10	164	556	144	114	5	264	254	148	104	15	40
IL VENERDI' .....	4103	415	874	357	7	348	801	172	145	3	321	342	130	141	14	33



Lettori numero medio

Analisi secondo: ● categoria socio-professionale

(valori assoluti x 1.000)

MENSILI	Totale	Ceti medi			Intellettuali		Operai			Pensionati e altri		CASALINGHE DI FAMIGLIE				
		Ceti super. A	Fascia alta B1	Fascia bassa B2	Agri-coltori B3	Docenti C1	Studenti C2	Fascia alta D1	Fascia bassa D2	Braccianti D3	Fascia alta F1	Fascia bassa F2	Fascia alta E1	Fascia bassa E2	Fascia alta E3	Fascia bassa E4
POPOLAZIONE	48819	1689	6654	3255	722	1368	6091	3206	3449	478	3737	10044	1791	3856	533	1947
ABITARE	452	57	117	42	4	25	77	25	18	0	17	29	19	13	3	6
AD	755	93	184	72	5	53	118	25	17	0	39	40	49	37	6	16
AIRONE	1201	106	282	86	5	83	257	67	59	1	86	76	39	37	5	11
AMADEUS	210	19	41	15	0	24	42	3	10	0	27	19	7	2	0	0
ARCHEO	327	42	52	23	1	35	69	18	7	0	37	21	9	10	0	2
ASTRA	652	22	106	36	5	21	172	49	34	3	31	69	27	37	9	30
A TAVOLA	364	25	69	21	2	26	36	17	16	6	30	47	29	24	4	13
AUTO	1565	63	284	100	16	23	494	193	140	5	83	128	9	18	2	6
L'AUTOMOBILE	1844	106	376	165	25	52	330	175	129	5	171	183	48	56	5	21
BELL'EUROPA	482	51	112	39	1	38	92	20	17	0	40	44	14	9	2	4
BELL'ITALIA	850	80	183	62	4	84	151	34	36	3	78	65	38	19	5	8
BENISSIMO	441	8	72	34	1	36	46	30	20	0	35	42	39	44	11	25
BIMBI SANI E BELLI	1441	29	238	122	8	82	172	113	95	16	63	149	68	139	24	123
BRAVA CASA	1369	106	324	122	5	103	137	87	45	6	76	107	92	95	14	50
LA BUONA CUCINA DI PRATICA	768	17	126	51	3	37	67	49	48	7	52	96	60	76	17	63
BURDA	1762	30	206	118	18	89	270	77	74	16	80	236	128	229	38	154
CAPITAL	750	111	184	71	6	35	104	35	30	0	70	62	22	11	3	5
CASAVIVA	2102	136	496	173	4	136	266	130	71	4	126	187	139	133	16	84
CENTO COSE ENERGY	1026	22	151	46	2	23	429	77	44	3	44	92	27	32	8	28
CIAK	1220	46	200	89	4	41	433	86	75	3	49	110	15	38	2	29
* CIPRIA	322	11	52	26	2	20	103	24	8	0	15	31	14	8	1	9
CLASS	355	46	86	29	1	20	66	11	9	0	27	31	15	8	2	4
CLUB 3	292	13	38	15	2	8	26	17	12	0	48	63	21	19	3	8
CONSIGLI PRATICI	393	5	46	19	1	13	53	25	12	0	21	70	22	57	10	38
COSMOPOLITAN	527	24	107	34	2	30	106	58	26	0	25	41	16	36	5	16
LA CUCINA ITALIANA	1220	47	186	82	10	74	130	58	41	2	122	156	101	124	17	69
DONNA	1427	40	167	70	10	49	284	104	71	5	97	196	84	157	21	73
DONNA E MAMMA	451	11	104	44	4	27	25	40	14	5	9	32	25	55	8	48
DOVE	678	77	188	37	5	42	133	37	16	0	41	47	29	17	4	6
ELLE	748	45	159	34	5	39	197	40	24	2	52	49	42	35	4	21
ELLE DECOR	161	21	46	13	0	11	27	4	5	0	7	5	14	4	1	2
FOCUS	2237	110	447	139	7	75	747	209	125	7	113	113	46	63	7	29
GARDENIA	480	53	125	33	7	28	48	28	18	0	48	34	26	16	7	10
GENTE MESE	2285	66	372	159	17	80	439	178	144	5	135	330	105	155	28	72
GENTE MONEY	437	74	100	54	5	24	42	16	14	0	33	36	21	9	3	6
GENTE MOTORI	2348	149	517	231	32	50	477	253	218	3	128	198	31	33	5	23
GENTE VIAGGI	1201	106	327	90	15	52	140	88	71	2	68	108	60	40	8	24
GLAMOUR	386	18	73	24	0	12	129	26	15	1	15	25	13	14	5	15
GULLIVER	491	41	131	38	5	23	109	26	26	0	30	38	11	7	2	3
IN CASA	613	32	118	51	5	40	93	42	30	0	25	63	36	43	6	29
INSIEME	626	23	140	49	3	46	38	47	34	7	14	63	35	70	7	49
IO E IL MIO BAMBINO	1262	42	257	91	10	90	88	87	62	14	41	103	76	150	14	137
JESUS	306	10	40	22	5	17	46	24	10	2	32	60	17	15	3	4
MADRE	300	18	47	16	3	18	37	13	13	2	29	38	20	30	7	7
MARIE CLAIRE	1242	58	260	81	9	73	314	74	43	0	70	82	58	59	17	44
MAX	1402	74	282	108	10	43	475	119	85	2	67	100	9	14	4	8
MERIDIANI	199	25	55	11	0	14	47	16	5	0	13	6	6	1	0	0
MESSAGGERO DI S.ANTONIO	2102	49	259	149	26	85	180	104	107	17	213	440	116	232	29	96
LA MIA BOUTIQUE	509	6	52	34	6	25	96	22	14	0	29	56	53	67	9	42
LA MIA CASA	545	24	108	39	2	24	79	50	20	0	36	50	34	41	4	33
MILLIONAIRE INTRAPRENDERE	597	52	140	71	3	33	128	44	25	0	23	47	9	14	2	6
NAUTICA	410	48	89	35	5	10	69	26	33	1	20	60	7	2	0	4
PESCARE	722	24	115	72	11	15	148	76	79	5	52	90	9	11	1	16
PRATICA	683	18	119	47	4	45	96	40	25	1	46	75	71	59	8	29
QUATTORRUOTE	6717	446	1470	644	85	173	1299	663	579	21	420	562	126	127	27	74
QUATTRO ZAMPE	725	30	132	47	9	25	194	53	44	2	40	92	16	24	3	15
QUI TOURING	1317	138	304	93	9	87	194	35	41	1	169	142	58	32	3	11
RAKAM	653	14	123	38	4	54	56	29	21	5	55	73	56	76	14	35
SALE & PEPE	1064	46	215	73	6	54	132	65	42	2	59	111	82	95	19	63
SALVE	860	49	221	63	8	70	94	57	60	0	47	77	46	44	7	16
SCIENZA & VITA	370	17	70	23	3	32	112	17	14	0	27	32	9	9	0	6
LE SCIENZE	546	58	116	32	2	56	152	18	14	1	33	40	16	3	2	3
SELEZIONE READER'S DIGEST	1743	78	265	151	17	79	259	104	93	7	161	252	85	114	16	60
* SILHOUETTE DONNA	1333	26	214	93	4	53	379	91	61	6	68	108	73	86	15	55
SPEAK UP	306	28	52	19	2	23	124	6	6	3	16	18	3	5	0	1
STARTER	224	13	36	20	2	3	80	27	15	0	13	8	0	3	0	3
TUTTI FOTOGRAFI	283	16	52	32	2	14	56	23	23	3	21	30	4	7	0	2
TUTTO	1552	23	172	64	7	20	752	122	80	5	76	128	19	29	6	46
TUTTOMOTO	1638	39	238	96	22	15	618	201	160	9	83	116	17	15	1	9
TUTTOTURISMO	530	35	152	40	4	20	78	43	45	1	32	42	19	10	2	6
VERA	1101	21	191	75	0	54	159	81	66	3	72	112	87	95	18	68
VITALITY	305	8	66	12	1	17	92	19	10	1	22	25	10	9	3	11
VOGUE ITALIA	1128	57	222	96	6	69	235	66	52	3	68	97	54	49	18	37
WEEKEND VIAGGI	396	28	106	25	3	21	61	29	23	0	24	42	19	10	2	2
DIANA (QUATTORDICINALE)	428	19	88	50	10	10	45	35	46	5	37	67	4	8	1	4



# Adulti

Lettori numero medio

Analisi secondo: ● categoria socio-professionale

(percentuali di composizione)

SETTIMANALI	Totale	Ceti super. A	Ceti medi			Intellettuali		Operai			Pensionati e altri		CASALINGHE DI FAMIGLIE			
			Fascia alta B1	Fascia bassa B2	Agri- coltori B3	Docenti C1	Studenti C2	Fascia alta D1	Fascia bassa D2	Brac- clanti D3	Fascia alta F1	Fascia bassa F2	Fascia alta E1	Fascia bassa E2	Fascia alta E3	Fascia bassa E4
POPOLAZIONE	100.0	3.5	13.6	6.7	1.5	2.8	12.5	6.6	7.1	1.0	7.7	20.6	3.7	7.9	1.1	4.0
AMICA.....	100.0	3.9	20.2	6.2	0.5	6.0	17.5	5.6	4.1	0.2	7.2	11.4	5.9	7.4	0.8	3.1
ANNA.....	100.0	3.7	17.1	6.0	0.5	5.7	19.6	6.6	3.9	0.2	7.3	10.2	7.0	8.1	1.0	3.1
AUTO OGGI.....	100.0	4.9	20.8	9.6	0.8	1.3	25.4	11.0	9.1	0.4	5.5	8.5	1.1	0.6	0.3	0.7
AUTOSPRINT.....	100.0	4.7	19.8	7.8	1.3	2.1	26.2	10.4	9.8	0.5	5.4	9.6	0.5	0.8	0.0	1.2
BELLA.....	100.0	3.3	18.3	4.5	0.4	3.5	15.1	7.9	6.2	0.0	6.2	13.0	5.7	8.5	2.3	5.2
CHI.....	100.0	2.3	18.2	5.4	0.4	3.5	19.0	8.2	6.0	0.2	6.5	12.1	4.8	7.6	2.2	3.6
CONFIDENZE.....	100.0	1.4	12.5	5.0	1.0	2.2	13.0	6.9	4.6	0.2	8.0	16.7	7.7	12.7	1.9	6.3
DOMENICA QUIZ.....	100.0	3.3	16.5	8.0	1.5	2.6	17.6	4.9	4.4	0.0	14.0	13.8	4.7	5.9	1.3	1.6
DONNA MODERNA.....	100.0	3.3	20.1	5.7	0.3	4.7	18.1	7.3	5.0	0.3	6.0	10.7	5.7	7.6	1.4	3.7
EPOCA.....	100.0	7.5	19.8	7.6	0.9	5.0	12.0	5.8	5.8	0.3	10.2	13.7	4.2	4.3	0.4	2.6
L'ESPRESSO.....	100.0	10.8	21.9	9.6	0.6	6.2	15.2	5.4	5.5	0.1	7.4	9.5	3.4	3.0	0.3	1.4
EVA EXPRESS TREMILA.....	100.0	3.0	19.4	6.8	0.9	2.5	17.8	9.4	9.6	0.4	6.3	9.5	3.7	5.7	1.1	3.9
FAMIGLIA CRISTIANA.....	100.0	3.0	14.6	6.1	1.5	4.2	13.2	6.3	5.3	0.5	9.9	19.7	4.4	7.2	1.1	2.9
GENTE.....	100.0	3.6	17.7	5.9	0.7	3.9	15.2	5.8	5.2	0.3	9.7	14.9	5.0	7.9	1.1	3.0
GIOIA.....	100.0	3.3	16.4	5.3	0.5	5.3	16.8	6.4	4.8	0.1	6.9	11.8	7.6	8.5	1.2	5.0
IL GIORNALINO.....	100.0	2.9	12.7	4.8	1.8	8.3	27.5	6.8	7.7	0.6	5.3	6.8	3.5	6.3	0.3	4.6
GRAND HOTEL.....	100.0	0.8	11.5	5.7	1.1	0.8	16.6	8.2	7.0	0.9	6.9	14.2	4.6	11.5	2.7	7.4
GRAZIA.....	100.0	3.4	18.6	4.6	0.7	4.0	19.5	6.1	4.3	0.6	7.1	12.2	6.1	8.2	1.3	3.2
GUERIN SPORTIVO.....	100.0	3.2	15.5	8.2	0.4	2.1	31.6	7.9	12.5	0.0	3.1	12.5	0.7	1.7	0.4	0.3
GUIDA TV.....	100.0	4.0	15.7	6.0	0.9	4.4	16.0	7.3	8.7	0.4	7.7	15.0	4.0	6.2	0.7	3.1
INTIMITA'.....	100.0	0.8	12.4	4.7	0.5	2.3	11.0	6.9	5.2	0.3	8.8	20.2	7.2	11.1	2.7	5.8
MAGAZINE BEAUTIFUL.....	100.0	1.5	8.4	2.0	0.2	0.8	61.4	4.3	3.0	0.1	4.3	6.3	1.9	3.5	0.6	1.8
IL MONDO.....	100.0	18.5	30.6	10.4	0.0	2.9	8.4	6.5	2.9	0.0	7.8	8.1	1.2	1.2	0.0	1.4
MONDO ECONOMICO.....	100.0	17.1	25.4	8.0	0.3	4.6	17.2	3.0	4.6	0.0	8.5	8.1	1.9	1.2	0.0	0.1
MOTOSPRINT.....	100.0	3.1	13.9	6.4	1.2	1.4	33.6	11.6	10.3	0.4	5.5	10.3	0.6	0.8	0.2	0.6
NOVELLA 2000.....	100.0	2.4	16.7	5.9	0.7	2.1	18.7	10.7	8.7	0.4	6.1	12.6	3.5	6.3	1.4	3.7
OGGI.....	100.0	4.7	17.3	5.8	1.1	3.4	13.6	5.2	5.6	0.2	10.1	17.7	5.2	6.3	0.9	3.0
PANORAMA.....	100.0	9.9	20.3	8.7	0.8	4.9	19.5	5.9	5.3	0.3	7.0	9.3	3.2	3.2	0.2	1.4
SORRISI E CANZONI TV.....	100.0	2.5	14.9	6.6	0.9	2.0	20.3	9.7	8.4	0.5	6.2	13.5	3.4	6.2	1.5	3.8
STARBENE.....	100.0	4.0	19.5	5.1	0.6	4.5	18.5	7.1	6.1	0.4	6.4	9.1	6.0	7.3	1.4	4.0
STOP.....	100.0	1.8	13.2	4.0	1.3	1.2	12.4	8.2	5.2	0.1	10.3	22.0	5.2	7.7	2.6	4.9
TELEPIU'.....	100.0	3.1	14.0	6.2	0.8	2.8	24.2	7.6	7.5	1.1	5.0	12.6	3.3	6.2	1.1	4.4
TELESETTE.....	100.0	3.7	12.6	7.6	0.8	3.3	17.4	8.8	6.6	0.6	7.5	16.1	2.9	7.1	0.9	3.8
TOPOLINO.....	100.0	5.0	19.6	7.6	0.7	4.4	24.2	7.5	6.6	0.3	4.7	8.3	3.0	4.6	0.8	3.0
VISTO.....	100.0	1.7	15.7	8.2	0.7	2.1	14.9	8.2	10.0	0.2	4.6	16.8	3.8	8.8	1.1	3.4
VIVERSANI & BELLI.....	100.0	3.5	17.4	6.6	0.9	3.7	18.6	7.1	5.2	0.4	6.8	10.6	4.8	8.8	0.8	4.8
<b>SUPPLEMENTI</b>																
* LA GAZZETTA SPORT MAGAZINE.....	100.0	4.5	21.5	6.5	1.1	1.6	24.4	12.6	9.9	0.2	5.1	9.3	1.0	1.2	0.1	1.1
SETTE.....	100.0	10.3	21.0	6.3	0.4	5.7	18.2	5.3	3.5	0.1	10.0	9.1	5.4	3.3	0.4	1.1
TV SETTE.....	100.0	8.3	19.4	5.8	0.4	6.0	20.4	5.3	4.2	0.2	9.7	9.3	5.4	3.8	0.6	1.5
IL VENERDI'.....	100.0	10.1	21.3	8.7	0.2	8.5	19.5	4.2	3.5	0.1	7.8	8.3	3.2	3.4	0.3	0.8



Lettori numero medio

Analisi secondo: ● categoria socio-professionale

(percentuali di composizione)

MENSILI	Totale	Ceti medi			Intellettuali		Operai			Pensionati e altri		CASALINGHE DI FAMIGLIE				
		Ceti super. A	Fascia alla B1	Fascia bassa B2	Agri-coltori B3	Docenti C1	Studenti C2	Fascia alta D1	Fascia bassa D2	Brac-clanti D3	Fascia alla F1	Fascia bassa F2	Fascia non operale alla E1	Fascia non operale bassa E2	Fascia operale alla E3	Fascia operale bassa E4
POPOLAZIONE	100.0	3.5	13.6	6.7	1.5	2.8	12.5	6.6	7.1	1.0	7.7	20.6	3.7	7.9	1.1	4.0
ABITARE	100.0	12.6	25.8	9.3	0.8	5.5	17.0	5.5	4.0	0.0	3.8	6.5	4.3	2.8	0.6	1.4
AD	100.0	12.3	24.4	9.6	0.7	7.0	15.7	3.3	2.2	0.0	5.1	5.3	6.5	4.9	0.8	2.2
AIRONE	100.0	8.8	23.5	7.2	0.4	6.9	21.4	5.6	4.9	0.1	7.2	6.4	3.3	3.1	0.4	1.0
AMADEUS	100.0	8.9	19.6	7.0	0.0	11.3	19.9	1.6	5.0	0.0	13.1	9.2	3.2	1.2	0.0	0.0
ARCHEO	100.0	13.0	16.0	7.1	0.5	10.7	21.0	5.5	2.0	0.0	11.3	6.4	2.9	3.2	0.0	0.5
ASTRA	100.0	3.4	16.2	5.5	0.8	3.2	26.4	7.4	5.2	0.5	4.7	10.6	4.2	5.7	1.4	4.6
A TAVOLA	100.0	6.8	18.8	5.8	0.6	7.1	9.8	4.6	4.4	1.7	8.2	12.9	8.0	6.7	1.2	3.5
AUTO	100.0	4.0	18.2	6.4	1.0	1.5	31.6	12.4	9.0	0.3	5.3	8.2	0.5	1.1	0.1	0.4
L'AUTOMOBILE	100.0	5.8	20.4	8.9	1.4	2.8	17.9	9.5	7.0	0.2	9.3	9.9	2.6	3.0	0.3	1.1
BELL'EUROPA	100.0	10.6	23.2	8.1	0.2	7.9	19.0	4.1	3.5	0.0	8.4	9.1	2.8	1.9	0.4	0.8
BELL'ITALIA	100.0	9.4	21.6	7.2	0.5	9.9	17.8	4.0	4.3	0.3	9.2	7.6	4.5	2.2	0.6	0.9
BENISSIMO	100.0	1.8	16.4	7.6	0.1	8.1	10.4	6.8	4.6	0.0	7.9	9.6	8.8	9.9	2.4	5.7
BIMBI SANI E BELLI	100.0	2.0	16.5	8.5	0.5	5.7	11.9	7.8	6.6	1.1	4.4	10.3	4.7	9.7	1.6	8.5
BRAVA CASA	100.0	7.7	23.7	8.9	0.4	7.5	10.0	6.4	3.3	0.4	5.6	7.8	6.7	6.9	1.0	3.7
LA BUONA CUCINA DI PRATICA	100.0	2.2	16.4	6.6	0.4	4.8	8.8	6.4	6.2	0.9	6.8	12.5	7.9	9.9	2.2	8.2
BURDA	100.0	1.7	11.7	6.7	1.0	5.0	15.3	4.4	4.2	0.9	4.5	13.4	7.2	13.0	2.2	8.7
CAPITAL	100.0	14.8	24.6	9.4	0.8	4.7	13.9	4.7	4.0	0.0	9.3	8.3	2.9	1.5	0.3	0.7
CASAVIVA	100.0	6.5	23.6	8.2	0.2	6.5	12.7	6.2	3.4	0.2	6.0	8.9	6.6	6.3	0.8	4.0
CENTO COSE ENERGY	100.0	2.2	14.7	4.4	0.1	2.2	41.8	7.5	4.2	0.2	4.3	9.0	2.6	3.2	0.8	2.8
CIAK	100.0	3.8	16.4	7.3	0.3	3.3	35.5	7.1	6.1	0.2	4.0	9.0	1.3	3.1	0.2	2.3
* CIPRIA	100.0	3.3	16.2	8.0	0.6	6.1	31.9	7.3	2.5	0.0	4.7	9.6	4.2	2.5	0.4	2.7
CLASS	100.0	12.8	24.3	8.1	0.3	5.7	18.6	3.2	2.5	0.0	7.6	8.9	4.2	2.2	0.4	1.1
CLUB 3	100.0	4.3	12.9	5.1	0.8	2.6	8.9	5.7	4.2	0.0	16.3	21.6	7.2	6.5	0.9	2.9
CONSIGLI PRATICI	100.0	1.3	11.8	4.9	0.2	3.3	13.5	6.4	3.0	0.0	5.4	17.8	5.7	14.6	2.5	9.6
COSMOPOLITAN	100.0	4.5	20.3	6.5	0.4	5.7	20.0	11.0	4.9	0.1	4.8	7.8	3.0	6.9	1.0	3.0
LA CUCINA ITALIANA	100.0	3.9	15.2	6.7	0.8	6.0	10.7	4.8	3.4	0.1	10.0	12.8	8.3	10.2	1.4	5.7
DONNA	100.0	2.8	11.7	4.9	0.7	3.4	19.9	7.3	5.0	0.4	6.8	13.7	5.9	11.0	1.4	5.1
DONNA E MAMMA	100.0	2.5	23.0	9.7	0.9	6.0	5.6	8.8	3.2	1.2	2.1	7.2	5.4	12.2	1.7	10.6
DOVE	100.0	11.3	27.7	5.4	0.8	6.2	19.6	5.5	2.3	0.0	6.0	7.0	4.3	2.5	0.5	0.9
ELLE	100.0	6.0	21.3	4.6	0.6	5.3	26.3	5.3	3.3	0.2	6.9	6.6	5.6	4.7	0.5	2.8
ELLE DECOR	100.0	13.0	28.8	7.8	0.0	6.9	16.9	2.6	2.8	0.0	4.1	3.2	8.8	2.8	0.9	1.3
FOCUS	100.0	4.9	20.0	6.2	0.3	3.3	33.4	9.3	5.6	0.3	5.0	5.1	2.0	2.8	0.3	1.3
GARDENIA	100.0	11.0	26.1	6.8	1.5	5.9	9.9	5.9	3.7	0.0	9.9	7.0	5.5	3.3	1.4	2.0
GENTE MESE	100.0	2.9	16.3	7.0	0.7	3.5	19.2	7.8	6.3	0.2	5.9	14.5	4.6	6.8	1.2	3.1
GENTE MONEY	100.0	17.0	23.0	12.3	1.1	5.4	9.7	3.7	3.2	0.0	7.5	8.3	4.8	2.0	0.6	1.3
GENTE MOTORI	100.0	6.3	22.0	9.8	1.4	2.1	20.3	10.8	9.3	0.1	5.4	8.5	1.3	1.4	0.2	1.0
GENTE VIAGGI	100.0	8.8	27.2	7.5	1.3	4.3	11.7	7.3	5.9	0.2	5.7	9.0	5.0	3.3	0.6	2.0
GLAMOUR	100.0	4.7	19.0	6.1	0.0	3.2	33.3	6.9	3.8	0.4	3.9	6.5	3.4	3.5	1.4	4.0
GULLIVER	100.0	8.4	26.8	7.7	1.0	4.7	22.3	5.4	5.4	0.0	6.2	7.7	2.2	1.5	0.4	0.5
IN CASA	100.0	5.2	19.3	8.4	0.9	6.5	15.2	6.8	4.9	0.0	4.0	10.2	5.9	7.0	1.0	4.8
INSIEME	100.0	3.7	22.3	7.9	0.4	7.4	6.1	7.6	5.5	1.1	2.3	10.0	5.6	11.1	1.2	7.8
IO E IL MIO BAMBINO	100.0	3.3	20.3	7.2	0.8	7.1	7.0	6.9	4.9	1.1	3.3	8.2	6.0	11.9	1.1	10.8
JESUS	100.0	3.3	12.9	7.3	1.5	5.6	15.2	7.8	3.3	0.7	10.3	19.6	5.5	4.8	1.0	1.2
MADRE	100.0	6.1	15.8	5.4	1.2	6.0	12.3	4.3	4.4	0.5	9.6	12.6	6.8	10.1	2.3	2.4
MARIE CLAIRE	100.0	4.7	21.0	6.5	0.7	5.9	25.2	6.0	3.5	0.0	5.6	6.6	4.7	4.8	1.4	3.6
MAX	100.0	5.3	20.1	7.7	0.7	3.0	33.9	8.5	6.1	0.1	4.8	7.1	0.7	1.0	0.3	0.6
MERIDIANI	100.0	12.7	27.8	5.4	0.0	6.9	23.4	8.1	2.6	0.0	6.8	2.9	2.9	0.5	0.0	0.0
MESSAGGERO DI S.ANTONIO	100.0	2.3	12.3	7.1	1.2	4.1	8.6	5.0	5.1	0.8	10.2	20.9	5.5	11.0	1.4	4.6
LA MIA BOUTIQUE	100.0	1.1	10.2	6.6	1.2	4.8	18.9	4.2	2.7	0.0	5.6	11.0	10.3	13.2	1.9	8.2
LA MIA CASA	100.0	4.3	19.8	7.1	0.4	4.3	14.5	9.2	3.7	0.0	6.6	9.2	6.3	7.5	0.8	6.1
MILLIONAIRE INTRAPRENDERE	100.0	8.7	23.5	11.9	0.5	5.6	21.4	7.3	4.2	0.0	3.8	7.8	1.6	2.3	0.4	1.0
NAUTICA	100.0	11.7	21.8	8.5	1.2	2.5	16.9	6.4	8.0	0.4	4.9	14.7	1.7	0.4	0.0	1.0
PESCARRE	100.0	3.3	15.9	10.0	1.5	2.1	20.5	10.5	10.9	0.7	7.1	12.4	1.2	1.6	0.2	2.2
PRATICA	100.0	2.7	17.4	7.0	0.6	6.6	14.1	5.8	3.6	0.1	6.7	10.9	10.3	8.7	1.2	4.2
QUATTORRUOTE	100.0	6.6	21.9	9.6	1.3	2.6	19.3	9.9	8.6	0.3	6.3	8.4	1.9	1.9	0.4	1.1
QUATTRO ZAMPE	100.0	4.1	18.2	6.5	1.2	3.4	26.7	7.3	6.0	0.3	5.5	12.8	2.3	3.3	0.4	2.1
QUI TOURING	100.0	10.5	23.1	7.0	0.7	6.6	14.7	2.7	3.1	0.1	12.8	10.8	4.4	2.4	0.3	0.8
RAKAM	100.0	2.1	18.8	5.8	0.7	8.2	8.6	4.5	3.3	0.7	8.4	11.2	8.6	11.6	2.1	5.3
SALE & PEPE	100.0	4.4	20.2	6.9	0.6	5.1	12.4	6.1	3.9	0.2	5.5	10.4	7.7	8.9	1.8	5.9
SALVE	100.0	5.7	25.7	7.3	0.9	8.2	10.9	6.6	7.0	0.0	5.5	9.0	5.3	5.1	0.8	1.9
SCIENZA & VITA	100.0	4.6	18.9	6.1	0.9	8.6	30.2	4.6	3.8	0.0	7.2	8.7	2.5	2.4	0.0	1.5
LE SCIENZE	100.0	10.7	21.3	5.9	0.3	10.3	27.8	3.2	2.6	0.1	6.1	7.3	2.9	0.5	0.3	0.6
SELEZIONE READER'S DIGEST	100.0	4.5	15.2	8.7	1.0	4.5	14.9	6.0	5.3	0.4	9.2	14.5	4.9	6.5	0.9	3.4
* SILHOUETTE DONNA	100.0	2.0	16.1	7.0	0.3	3.9	28.4	6.8	4.6	0.4	5.1	8.1	5.5	6.4	1.1	4.1
SPEAK UP	100.0	9.0	16.9	6.2	0.5	7.5	40.5	2.0	2.1	1.0	5.3	5.9	1.1	1.7	0.0	0.4
STARTER	100.0	5.9	16.3	9.0	1.0	1.1	35.8	11.9	6.7	0.0	6.0	3.7	0.0	1.3	0.0	1.4
TUTTI FOTOGRAFI	100.0	5.7	18.2	11.2	0.6	4.8	19.9	8.2	8.2	1.0	7.3	10.7	1.3	2.4	0.0	0.5
TUTTO	100.0	1.5	11.1	4.1	0.5	1.3	48.5	7.9	5.2	0.3	4.9	8.3	1.2	1.8	0.4	3.0
TUTTOMOTO	100.0	2.4	14.5	5.8	1.3	0.9	37.7	12.3	9.7	0.6	5.1	7.1	1.0	0.9	0.1	0.5
TUTTOTURISMO	100.0	6.7	28.6	7.5	0.7	3.9	14.8	8.2	8.4	0.2	6.1	7.9	3.6	1.9	0.3	1.2
VERA	100.0	1.9	17.3	6.8	0.0	4.9	14.4	7.4	6.0	0.3	6.6	10.1	7.9			



# Adulti

Lettori numero medio

Analisi secondo: ● ampiezza dei centri ● comuni ● presenza bambini e/o ragazzi

(valori assoluti x 1.000)

SETTIMANALI	Totale	AMPIEZZA DEI CENTRI					COMUNI		PRESENZA BAMBINI E/O RAGAZZI						
		fino a 10000 abit.	da 10000 a 30000 abit.	da 30000 a 100000 abit.	da 100000 a 250000 abit.	oltre 250000 abit.	capoluoghi	non capoluoghi	Totale "si"	da 0 a 2 anni	da 3 a 4 anni	da 5 a 7 anni	Totale fino 7 anni	da 8 a 13 anni	Totale "no"
<b>POPOLAZIONE</b>	<b>48819</b>	<b>16240</b>	<b>10553</b>	<b>9792</b>	<b>4166</b>	<b>8067</b>	<b>15166</b>	<b>33653</b>	<b>13533</b>	<b>3173</b>	<b>2529</b>	<b>3784</b>	<b>7842</b>	<b>8170</b>	<b>35286</b>
AMICA .....	1490	385	303	316	167	320	590	901	429	83	57	118	230	266	1062
ANNA .....	1388	394	245	282	165	302	566	822	367	76	53	93	196	216	1021
AUTO OGGI .....	1234	407	246	252	130	199	428	806	402	106	81	106	246	224	831
AUTOSPRINT .....	1064	363	222	190	123	166	354	710	335	72	63	82	187	195	729
BELLA .....	768	256	148	142	82	139	276	492	215	50	43	70	136	124	553
CHI .....	1533	448	334	278	184	289	569	964	478	114	92	116	278	286	1056
CONFIDENZE .....	1086	377	210	212	121	167	362	724	332	68	53	101	185	206	754
DOMENICA QUIZ .....	374	96	53	74	47	105	176	199	104	19	17	28	55	63	270
DONNA MODERNA .....	3752	1125	708	730	430	759	1437	2315	1118	269	184	311	651	621	2634
EPOCA .....	1278	346	233	234	150	315	556	723	345	87	61	98	204	203	934
L'ESPRESSO .....	3119	785	578	616	400	739	1380	1739	1017	249	207	275	615	580	2102
EVA EXPRESS TREMILA .....	1027	278	197	242	86	224	373	654	316	68	55	91	183	192	711
FAMIGLIA CRISTIANA .....	4918	1993	1096	872	393	565	1234	3684	1250	281	209	328	689	792	3668
GENTE .....	3992	1133	743	766	454	897	1642	2350	1045	206	174	286	575	658	2947
GIOIA .....	1565	390	318	325	198	334	634	931	492	122	77	131	284	288	1073
IL GIORNALINO .....	592	221	134	109	42	86	163	429	284	51	44	88	146	204	309
GRAND HOTEL .....	1151	385	243	236	106	180	363	788	364	81	65	107	215	213	787
GRAZIA .....	2337	673	468	458	250	487	894	1444	640	140	95	171	344	385	1698
GUERIN SPORTIVO .....	603	148	116	149	58	131	242	360	175	38	31	34	89	117	428
GUIDA TV .....	1658	445	349	308	187	370	666	992	506	112	84	152	297	297	1152
INTIMITA' .....	1169	457	225	206	124	158	355	815	322	72	38	103	170	204	848
MAGAZINE BEAUTIFUL .....	388	109	82	88	34	76	137	250	146	14	15	23	47	116	242
IL MONDO .....	155	34	35	27	18	42	68	87	58	19	10	17	35	30	97
MONDO ECONOMICO .....	387	92	79	74	46	96	162	225	115	32	24	46	81	59	271
MOTOSPRINT .....	960	268	211	197	95	189	343	617	335	58	47	62	143	219	626
NOVELLA 2000 .....	1536	448	306	315	149	317	562	974	468	104	61	126	256	285	1067
OGGI .....	3810	1132	765	734	397	782	1443	2368	1009	220	157	299	575	635	2801
PANORAMA .....	4151	1159	780	818	491	902	1697	2454	1286	306	243	353	753	739	2865
SORRISI E CANZONI TV .....	8838	2803	1953	1827	813	1442	2781	6057	2714	575	453	694	1480	1685	6124
STARBENE .....	1467	447	301	295	162	262	533	934	469	95	71	128	258	283	999
STOP .....	788	282	150	147	64	144	260	528	153	39	20	45	84	86	635
TELEPIU' .....	2198	733	435	451	205	374	709	1490	733	139	135	197	408	453	1465
TELESETTE .....	2276	700	471	440	249	416	816	1461	724	166	127	184	406	451	1553
TOPOLINO .....	2716	754	539	540	275	608	1061	1655	1253	255	200	395	705	799	1463
VISTO .....	984	339	204	194	89	158	325	659	321	76	72	101	212	173	663
VIVERSANI & BELLI .....	2035	601	419	421	211	384	736	1299	676	156	114	194	392	397	1359
<b>SUPPLEMENTI</b>															
* LA GAZZETTA SPORT MAGAZINE	1705	635	405	306	144	214	446	1260	509	107	94	129	289	311	1196
SETTE .....	3003	696	554	553	311	890	1388	1615	735	171	122	199	423	435	2268
TV SETTE .....	2730	614	494	538	271	814	1256	1474	723	162	125	195	414	449	2007
IL VENERDI' .....	4103	839	675	810	458	1321	2067	2036	1239	258	226	371	710	737	2864



Lettori numero medio

Analisi secondo: ● ampiezza dei centri ● comuni ● presenza bambini e/o ragazzi

(valori assoluti x 1.000)

MENSILI	Totale	AMPIEZZA DEI CENTRI					COMUNI		PRESENZA BAMBINI E/O RAGAZZI						
		fino a 10000 abit.	da 10000 a 30000 abit.	da 30000 a 100000 abit.	da 100000 a 250000 abit.	oltre 250000 abit.	capoluoghi	non capoluoghi	Totale "si"	da 0 a 2 anni	da 3 a 4 anni	da 5 a 7 anni	Totale fino 7 anni	da 8 a 13 anni	Totale "no"
<b>POPOLAZIONE</b>	<b>46819</b>	<b>16240</b>	<b>10553</b>	<b>9792</b>	<b>4166</b>	<b>8067</b>	<b>15166</b>	<b>33653</b>	<b>13533</b>	<b>3173</b>	<b>2529</b>	<b>3784</b>	<b>7842</b>	<b>8170</b>	<b>35286</b>
ABITARE	452	120	96	87	50	99	182	270	135	29	28	42	84	83	317
AD	755	176	117	149	101	212	375	380	250	71	51	70	166	127	505
AIRONE	1201	362	202	184	144	309	517	684	358	70	56	111	201	223	843
AMADEUS	210	43	34	39	20	75	104	106	37	11	6	15	27	20	172
ARCHEO	327	75	47	59	48	97	167	160	83	19	18	24	49	48	244
ASTRA	652	179	126	121	67	159	258	394	206	39	19	50	91	139	446
A TAVOLA	364	98	70	67	32	97	157	207	118	33	25	44	79	65	247
AUTO	1565	522	339	299	154	251	499	1066	436	87	69	100	217	283	1129
L'AUTOMOBILE	1844	526	363	416	223	317	698	1146	568	130	130	153	340	328	1276
BELL'EUROPA	482	110	87	86	69	131	238	244	125	32	23	29	72	68	357
BELL'ITALIA	850	194	138	172	95	250	417	433	222	52	34	62	125	125	628
BENISSIMO	441	140	79	89	50	83	159	281	148	38	31	35	90	89	292
BIMBI SANI E BELLI	1441	468	304	272	125	273	477	964	774	390	184	200	627	260	667
BRAVA CASA	1369	357	274	284	144	310	546	823	532	154	107	153	338	287	837
LA BUONA CUCINA DI PRATICA	768	238	154	165	55	156	260	508	241	61	53	67	147	144	528
BURDA	1762	592	412	357	171	231	524	1238	592	152	121	177	367	338	1170
CAPITAL	750	195	151	149	81	174	314	436	203	34	39	60	114	118	547
CASAVIVA	2102	583	487	423	215	393	765	1337	758	203	181	205	494	391	1344
CENTO COSE ENERGY	1026	291	225	226	107	177	368	658	277	51	34	66	130	173	749
CIAK	1220	308	237	251	142	282	507	713	333	65	44	86	169	203	887
* CIPRIA	322	79	56	68	41	78	136	187	68	14	10	18	37	37	255
CLASS	355	100	55	65	40	94	169	186	97	16	17	34	62	49	257
CLUB 3	292	84	52	60	30	65	119	173	39	9	10	8	20	23	254
CONSIGLI PRATICI	393	136	96	71	24	67	122	271	116	21	23	44	77	61	277
COSMOPOLITAN	527	127	85	94	59	162	255	272	128	35	14	44	81	70	400
LA CUCINA ITALIANA	1220	340	235	229	145	270	500	720	331	67	58	92	178	203	889
DONNA	1427	423	307	287	151	260	496	931	404	66	64	114	210	262	1023
DONNA E MAMMA	451	130	105	89	43	84	158	293	315	198	81	89	282	73	136
DOVE	678	152	124	117	82	203	320	358	157	28	27	33	75	107	521
ELLE	748	208	127	143	86	184	319	429	191	39	37	62	116	111	558
ELLE DECOR	161	46	28	22	28	38	75	86	51	16	13	11	33	26	110
FOCUS	2237	662	452	452	237	434	850	1387	635	130	80	163	325	389	1602
GARDENIA	480	145	90	83	46	117	199	281	143	38	21	50	87	78	337
GENTE MESE	2285	641	463	480	231	469	871	1414	692	148	143	193	401	414	1593
GENTE MONEY	437	109	83	69	58	118	196	241	119	26	26	39	79	71	317
GENTE MOTORI	2348	748	537	446	244	374	768	1580	789	154	153	213	439	491	1560
GENTE VIAGGI	1201	311	246	225	141	278	499	702	340	98	63	78	208	168	861
GLAMOUR	386	105	65	69	50	96	167	219	91	16	14	27	53	51	295
GULLIVER	491	152	93	75	46	125	208	283	111	27	19	35	72	52	380
IN CASA	613	191	125	121	69	106	209	403	210	61	46	75	149	101	403
INSIEME	626	197	126	120	75	108	231	395	391	196	97	114	326	117	235
IO E IL MIO BAMBINO	1282	400	276	271	104	211	394	868	829	556	188	195	733	200	433
JESUS	306	112	73	56	21	43	88	218	71	19	13	17	39	40	235
MADRE	300	121	67	40	28	43	90	209	92	24	19	27	55	52	208
MARIE CLAIRE	1242	306	259	251	152	274	506	736	346	78	54	85	195	200	896
MAX	1402	369	285	285	182	281	563	839	319	69	36	65	155	186	1084
MERIDIANI	199	35	48	35	32	49	97	102	47	14	9	17	30	26	152
MESSAGGERO DI S.ANTONIO	2102	769	469	405	181	279	599	1503	521	114	117	156	310	304	1581
LA MIA BOUTIQUE	509	160	117	107	43	81	160	349	159	33	37	48	100	94	350
LA MIA CASA	545	150	119	124	63	89	191	354	172	44	25	56	106	102	373
MILLIONAIRE INTRAPRENDERE	597	157	123	125	58	133	233	364	162	58	27	33	99	91	435
NAUTICA	410	91	70	86	62	101	180	230	132	22	32	37	75	78	278
PESCARE	722	235	144	145	77	122	240	482	247	53	57	62	141	146	475
PRATICA	683	220	127	127	60	149	251	432	199	47	37	59	128	115	484
QUATTORRUOTE	6717	2083	1443	1355	650	1186	2245	4473	2120	465	414	566	1206	1247	4598
QUATTRO ZAMPE	725	198	127	157	64	179	283	442	185	41	26	49	100	108	540
QUI TOURING	1317	313	209	264	145	386	636	682	306	72	54	84	175	191	1011
RAKAM	653	198	134	133	65	122	241	412	202	43	38	64	127	118	451
SALE & PEPE	1064	303	181	208	118	255	448	616	358	87	84	118	238	187	706
SALVE	860	233	174	168	108	176	336	524	280	55	43	99	176	167	580
SCIENZA & VITA	370	122	64	68	39	77	152	218	89	18	15	17	40	63	281
LE SCIENZE	546	142	80	107	72	146	268	278	140	26	31	36	80	78	405
SELEZIONE READER'S DIGEST	1743	512	362	347	191	331	657	1085	501	121	98	138	289	297	1241
* SILHOUETTE DONNA	1333	364	281	298	147	243	475	857	450	103	81	142	270	262	882
SPEAK UP	306	84	47	59	38	78	137	169	82	17	10	25	44	44	224
STARTER	224	79	49	44	23	28	69	155	77	14	17	26	46	44	146
TUTTI FOTOGRAFI	283	72	64	77	17	53	88	195	93	26	17	25	57	55	190
TUTTO	1552	478	347	316	139	273	518	1034	460	67	48	94	180	334	1092
TUTTOMOTO	1638	566	376	316	133	247	476	1162	528	86	79	140	255	348	1109
TUTTOTURISMO	530	150	117	92	74	97	197	333	169	43	36	48	99	103	362
VERA	1101	373	216	231	117	164	362	739	354	82	60	115	226	200	747
VITALITY	305	80	52	64	41	69	131	175	80	14	14	24	46	46	225
VOGUE ITALIA	1128	275	217	246	131	259	458	670	331	66	62	87	182	204	798
WEEKEND VIAGGI	396	119	78	72	51	76	154	242	120	21	19	43	68	82	277
DIANA (QUATTORDICINALE)	428	171	81	75	55	46	125	304	137	33	32	42	88	74	291



# Adulti

Lettori numero medio

Analisi secondo: ● ampiezza dei centri ● comuni ● presenza bambini e/o ragazzi (percentuali di composizione)

SETTIMANALI	Totale	AMPIEZZA DEI CENTRI					COMUNI		PRESENZA BAMBINI E/O RAGAZZI						
		fino a 10000 abit.	da 10000 a 30000 abit.	da 30000 a 100000 abit.	da 100000 a 250000 abit.	oltre 250000 abit.	capoluoghi	non capoluoghi	Totale "si"	da 0 a 2 anni	da 3 a 4 anni	da 5 a 7 anni	Totale fino 7 anni	da 8 a 13 anni	Totale "no"
<b>POPOLAZIONE</b>	<b>100.0</b>	<b>33.3</b>	<b>21.6</b>	<b>20.1</b>	<b>8.5</b>	<b>16.5</b>	<b>31.1</b>	<b>68.9</b>	<b>27.7</b>	<b>6.5</b>	<b>5.2</b>	<b>7.8</b>	<b>16.1</b>	<b>16.7</b>	<b>72.3</b>
AMICA	100.0	25.8	20.3	21.2	11.2	21.5	39.6	60.4	28.8	5.6	3.9	7.9	15.4	17.9	71.2
ANNA	100.0	28.4	17.7	20.3	11.9	21.8	40.8	59.2	26.4	5.5	3.8	6.7	14.2	15.5	73.6
AUTO OGGI	100.0	33.0	19.9	20.5	10.5	16.1	34.7	65.3	32.6	8.6	6.5	8.6	20.0	18.1	67.4
AUTOSPRINT	100.0	34.1	20.8	17.9	11.5	15.6	33.3	66.7	31.5	6.8	6.0	7.7	17.6	18.3	68.5
BELLA	100.0	33.4	19.2	18.5	10.7	18.1	35.9	64.1	28.0	6.6	5.6	9.1	17.7	16.1	72.0
CHI	100.0	29.2	21.8	18.1	12.0	18.8	37.1	62.9	31.1	7.4	6.0	7.5	18.1	18.7	68.9
CONFIDENZE	100.0	34.7	19.3	19.6	11.1	15.3	33.4	66.6	30.6	6.2	4.9	9.3	17.1	19.0	69.4
DOMENICA QUIZ	100.0	25.8	14.0	19.6	12.5	28.1	46.9	53.1	27.8	5.0	4.6	7.6	14.6	16.9	72.2
DONNA MODERNA	100.0	30.0	18.9	19.5	11.5	20.2	38.3	61.7	29.8	7.2	4.9	8.3	17.3	16.5	70.2
EPOCA	100.0	27.1	18.2	18.3	11.8	24.6	43.5	56.5	27.0	6.8	4.8	7.7	16.0	15.9	73.0
L'ESPRESSO	100.0	25.2	18.5	19.8	12.8	23.7	44.2	55.8	32.6	8.0	6.6	8.8	19.7	18.6	67.4
EVA EXPRESS TREMILA	100.0	27.1	19.2	23.5	8.4	21.8	36.3	63.7	30.8	6.6	5.3	8.8	17.8	18.7	69.2
FAMIGLIA CRISTIANA	100.0	40.5	22.3	17.7	8.0	11.5	25.1	74.9	25.4	5.7	4.2	6.7	14.0	16.1	74.6
GENTE	100.0	28.4	18.6	19.2	11.4	22.5	41.1	58.9	26.2	5.2	4.4	7.2	14.4	16.5	73.8
GIOIA	100.0	24.9	20.3	20.8	12.6	21.4	40.5	59.5	31.4	7.8	4.9	8.4	18.2	18.4	68.6
IL GIORNALINO	100.0	37.2	22.7	18.4	7.1	14.6	27.5	72.5	47.9	8.6	7.5	14.9	24.7	34.4	52.1
GRAND HOTEL	100.0	33.5	21.2	20.5	9.2	15.6	31.6	68.4	31.6	7.0	5.6	9.3	18.7	18.5	68.4
GRAZIA	100.0	28.8	20.0	19.6	10.7	20.8	38.2	61.8	27.4	6.0	4.1	7.3	14.7	16.5	72.6
GUERIN SPORTIVO	100.0	24.6	19.3	24.7	9.7	21.8	40.2	59.8	29.1	6.3	5.2	5.6	14.7	19.4	70.9
GUIDA TV	100.0	26.8	21.0	18.6	11.3	22.3	40.2	59.8	30.5	6.8	5.0	9.2	17.9	17.9	69.5
INTIMITA'	100.0	39.0	19.2	17.6	10.6	13.5	30.3	69.7	27.5	6.2	3.2	8.8	14.6	17.4	72.5
MAGAZINE BEAUTIFUL	100.0	28.1	21.0	22.6	8.7	19.6	35.4	64.6	37.6	3.5	3.9	5.9	12.3	29.9	62.4
IL MONDO	100.0	22.0	22.3	17.6	11.3	26.8	44.1	55.9	37.6	12.0	6.5	11.1	22.4	19.4	62.4
MONDO ECONOMICO	100.0	23.8	20.5	19.0	11.8	24.9	41.8	58.2	29.9	8.3	6.2	12.0	20.9	15.3	70.1
MOTOSPRINT	100.0	27.9	22.0	20.5	9.9	19.7	35.7	64.3	34.8	6.0	4.9	6.5	14.9	22.8	65.2
NOVELLA 2000	100.0	29.1	20.0	20.5	9.7	20.6	36.6	63.4	30.5	6.8	4.0	8.2	16.6	18.6	69.5
OGGI	100.0	29.7	20.1	19.3	10.4	20.5	37.9	62.1	26.5	5.8	4.1	7.8	15.1	16.7	73.5
PANORAMA	100.0	27.9	18.8	19.7	11.8	21.7	40.9	59.1	31.0	7.4	5.8	8.5	18.1	17.8	69.0
SORRISI E CANZONI TV	100.0	31.7	22.1	20.7	9.2	16.3	31.5	68.5	30.7	6.5	5.1	7.8	16.7	19.1	69.3
STARBENE	100.0	30.5	20.5	20.1	11.0	17.8	36.3	63.7	31.9	6.5	4.8	8.7	17.6	19.3	68.1
STOP	100.0	35.8	19.1	18.7	8.1	18.3	33.0	67.0	19.4	5.0	2.5	5.6	10.6	10.9	80.6
TELEPIU'	100.0	33.3	19.8	20.5	9.3	17.0	32.2	67.8	33.4	6.3	6.1	9.0	18.6	20.6	66.6
TELESETTE	100.0	30.7	20.7	19.3	10.9	18.3	35.8	64.2	31.8	7.3	5.6	8.1	17.8	19.8	68.2
TOPOLINO	100.0	27.8	19.8	19.9	10.1	22.4	39.1	60.9	46.1	9.4	7.4	14.6	26.0	29.4	53.9
VISTO	100.0	34.5	20.7	19.7	9.1	16.1	33.1	66.9	32.6	7.7	7.3	10.3	21.6	17.6	67.4
VIVERSANI & BELLI	100.0	29.5	20.6	20.7	10.4	18.9	36.2	63.8	33.2	7.7	5.6	9.5	19.3	19.5	66.8
<b>SUPPLEMENTI</b>															
* LA GAZZETTA SPORT MAGAZINE	100.0	37.3	23.8	17.9	8.5	12.6	26.1	73.9	29.8	6.3	5.5	7.6	16.9	18.2	70.2
SETTE	100.0	23.2	18.4	18.4	10.4	29.6	46.2	53.8	24.5	5.7	4.1	6.6	14.1	14.5	75.5
TV SETTE	100.0	22.5	18.1	19.7	9.9	29.8	46.0	54.0	26.5	5.9	4.6	7.2	15.2	16.4	73.5
IL VENERDI'	100.0	20.4	16.5	19.7	11.2	32.2	50.4	49.6	30.2	6.3	5.5	9.0	17.3	18.0	69.8



Lettori numero medio

Analisi secondo: ● ampiezza dei centri ● comuni ● presenza bambini e/o ragazzi

(percentuali di composizione)

MENSILI	Totale	AMPIEZZA DEI CENTRI					COMUNI		PRESENZA BAMBINI E/O RAGAZZI						
		fino a 10000 abit.	da 10000 a 30000 abit.	da 30000 a 100000 abit.	da 100000 a 250000 abit.	oltre 250000 abit.	capoluoghi	non capoluoghi	Totale "si"	da 0 a 2 anni	da 3 a 4 anni	da 5 a 7 anni	Totale fino 7 anni	da 8 a 13 anni	Totale "no"
<b>POPOLAZIONE</b>	<b>100.0</b>	<b>33.3</b>	<b>21.6</b>	<b>20.1</b>	<b>8.5</b>	<b>16.5</b>	<b>31.1</b>	<b>68.9</b>	<b>27.7</b>	<b>6.5</b>	<b>5.2</b>	<b>7.8</b>	<b>16.1</b>	<b>16.7</b>	<b>72.3</b>
ABITARE .....	100.0	26.6	21.3	19.3	11.0	21.8	40.3	59.7	29.9	6.5	6.3	9.4	18.6	18.4	70.1
AD .....	100.0	23.3	15.5	19.7	13.4	28.1	49.7	50.3	33.1	9.5	6.8	9.3	21.9	16.8	66.9
AIRONE .....	100.0	30.2	16.8	15.3	12.0	25.8	43.0	57.0	29.8	5.8	4.7	9.2	16.8	18.6	70.2
AMADEUS .....	100.0	20.3	16.2	18.3	9.6	35.6	49.7	50.3	17.8	5.2	3.0	7.2	12.8	9.4	82.2
ARCHEO .....	100.0	23.0	14.5	18.0	14.8	29.7	51.0	49.0	25.3	5.7	5.5	7.3	15.0	14.8	74.7
ASTRA .....	100.0	27.5	19.4	18.5	10.3	24.3	39.5	60.5	31.6	6.0	2.9	7.7	14.0	21.3	68.4
A TAVOLA .....	100.0	26.8	19.2	18.5	8.7	26.7	43.2	56.8	32.3	8.9	6.7	12.0	21.7	17.7	67.7
AUTO .....	100.0	33.4	21.6	19.1	9.8	16.0	31.9	68.1	27.9	5.6	4.4	6.4	13.8	18.1	72.1
L'AUTOMOBILE .....	100.0	28.5	19.7	22.5	12.1	17.2	37.9	62.1	30.8	7.1	7.1	8.3	18.4	17.8	69.2
BELL'EUROPA .....	100.0	22.7	18.0	17.8	14.4	27.1	49.4	50.6	25.9	6.6	4.8	6.1	15.0	14.1	74.1
BELL'ITALIA .....	100.0	22.8	16.3	20.2	11.2	29.4	49.1	50.9	26.1	6.1	4.0	7.2	14.7	14.7	73.9
BENISSIMO .....	100.0	31.8	17.8	20.1	11.5	18.7	36.2	63.8	33.6	8.5	7.0	8.0	20.3	20.3	66.4
BIMBI SANI E BELLI .....	100.0	32.4	21.1	18.9	8.6	18.9	33.1	66.9	53.7	27.1	12.8	13.9	43.5	18.0	46.3
BRAVA CASA .....	100.0	26.1	20.0	20.8	10.5	22.7	39.9	60.1	38.9	11.2	7.8	11.2	24.7	20.9	61.1
LA BUONA CUCINA DI PRATICA .....	100.0	30.9	20.1	21.5	7.1	20.3	33.8	66.2	31.3	8.0	6.9	8.7	19.2	18.7	68.7
BURDA .....	100.0	33.6	23.4	20.2	9.7	13.1	29.7	70.3	33.6	8.7	6.8	10.0	20.9	19.2	66.4
CAPITAL .....	100.0	26.0	20.2	19.9	10.8	23.2	41.9	58.1	27.1	4.6	5.2	8.1	15.2	15.7	72.9
CASAVIVA .....	100.0	27.7	23.2	20.1	10.2	18.7	36.4	63.6	36.1	9.7	8.6	9.8	23.5	18.6	63.9
CENTO COSE ENERGY .....	100.0	28.4	21.9	22.0	10.4	17.3	35.8	64.2	27.0	4.9	3.4	6.4	12.7	16.8	73.0
CIAK .....	100.0	25.3	19.4	20.6	11.6	23.1	41.6	58.4	27.3	5.3	3.6	7.0	13.9	16.7	72.7
* CIPRIA .....	100.0	24.5	17.3	21.2	12.7	24.3	42.1	57.9	21.0	4.4	3.1	5.7	11.3	11.5	79.0
CLASS .....	100.0	28.1	15.6	18.4	11.3	26.6	47.7	52.3	27.5	4.6	4.9	9.7	17.6	13.9	72.5
CLUB 3 .....	100.0	28.8	17.9	20.7	10.3	22.3	40.7	59.3	13.2	3.1	3.4	2.9	6.9	8.0	86.8
CONSIGLI PRATICI .....	100.0	34.7	24.3	18.0	6.1	16.9	31.1	68.9	29.4	5.3	5.9	11.1	19.7	15.6	70.6
COSMOPOLITAN .....	100.0	24.0	16.2	17.8	11.2	30.7	48.4	51.6	24.2	6.6	2.7	8.3	15.3	13.2	75.8
LA CUCINA ITALIANA .....	100.0	27.9	19.3	18.8	11.9	22.2	41.0	59.0	27.1	5.5	4.7	7.5	14.6	16.6	72.9
DONNA .....	100.0	29.6	21.5	20.1	10.6	18.2	34.8	65.2	28.3	4.6	4.5	8.0	14.7	18.4	71.7
DONNA E MAMMA .....	100.0	28.8	23.2	19.7	9.6	18.7	35.0	65.0	69.8	43.9	18.0	19.8	62.6	16.1	30.2
DOVE .....	100.0	22.4	18.4	17.2	12.1	29.9	47.2	52.8	23.1	4.1	4.0	4.9	11.0	15.7	76.9
ELLE .....	100.0	27.8	17.0	19.1	11.4	24.6	42.7	57.3	25.5	5.3	4.9	8.3	15.5	14.8	74.5
ELLE DECOR .....	100.0	28.4	17.3	13.4	17.2	23.8	46.7	53.3	31.6	9.8	8.2	7.0	20.6	16.1	68.4
FOCUS .....	100.0	29.6	20.2	20.2	10.6	19.4	38.0	62.0	28.4	5.8	3.6	7.3	14.5	17.4	71.6
GARDENIA .....	100.0	30.2	18.7	17.2	9.5	24.4	41.4	58.6	29.8	8.0	4.3	10.5	18.2	16.3	70.2
GENTE MESE .....	100.0	28.1	20.3	21.0	10.1	20.5	38.1	61.9	30.3	6.5	6.3	8.4	17.5	18.1	69.7
GENTE MONEY .....	100.0	25.0	19.0	15.8	13.2	27.0	44.9	55.1	27.3	5.9	5.9	8.8	18.2	16.4	72.7
GENTE MOTORI .....	100.0	31.9	22.9	19.0	10.4	15.9	32.7	67.3	33.6	6.5	6.5	9.1	18.7	20.9	66.4
GENTE VIAGGI .....	100.0	25.9	20.5	18.7	11.7	23.1	41.5	58.5	28.3	8.2	5.2	6.5	17.4	14.0	71.7
GLAMOUR .....	100.0	27.3	16.9	18.0	13.0	24.9	43.3	56.7	23.5	4.0	3.5	6.9	13.7	13.3	76.5
GULLIVER .....	100.0	30.9	19.0	15.2	9.4	25.5	42.3	57.7	22.6	5.6	3.9	7.1	14.8	10.5	77.4
IN CASA .....	100.0	31.2	20.3	19.8	11.3	17.3	34.1	65.9	34.3	10.0	7.4	12.2	24.3	16.5	65.7
INSIEME .....	100.0	31.5	20.1	19.2	12.0	17.2	36.9	63.1	62.5	31.4	15.4	18.2	52.1	18.6	37.5
IO E IL MIO BAMBINO .....	100.0	31.7	21.9	21.5	8.2	16.7	31.2	68.8	65.7	44.1	14.9	15.5	58.1	15.9	34.3
JESUS .....	100.0	36.7	23.9	18.3	6.9	14.2	28.8	71.2	23.3	6.2	4.1	5.7	12.6	13.0	76.7
MADRE .....	100.0	40.3	22.5	13.4	9.3	14.5	30.1	69.9	30.7	7.9	6.4	9.0	18.3	17.3	69.3
MARIE CLAIRE .....	100.0	24.6	20.8	20.2	12.2	22.1	40.7	59.3	27.8	6.3	4.4	6.8	15.7	16.1	72.2
MAX .....	100.0	26.3	20.3	20.4	13.0	20.1	40.1	59.9	22.7	4.9	2.6	4.6	11.0	13.3	77.3
MERIDIANI .....	100.0	17.7	24.0	17.8	16.0	24.5	48.6	51.4	23.4	6.9	4.8	8.7	15.0	13.1	76.6
MESSAGGERO DI S.ANTONIO .....	100.0	36.6	22.3	19.3	8.6	13.3	28.5	71.5	24.8	5.4	5.6	7.4	14.8	14.5	75.2
LA MIA BOUTIQUE .....	100.0	31.4	23.1	21.1	8.5	16.0	31.4	68.6	31.3	6.4	7.3	9.4	19.6	18.4	68.7
LA MIA CASA .....	100.0	27.6	21.9	22.7	11.5	16.3	35.0	65.0	31.6	8.0	4.5	10.3	19.5	18.7	68.4
MILLIONAIRE INTRAPRENDERE .....	100.0	26.3	20.7	21.0	9.7	22.3	39.0	61.0	27.2	9.7	4.6	5.6	16.6	15.2	72.8
NAUTICA .....	100.0	22.2	17.1	21.0	15.0	24.6	44.0	56.0	32.1	5.5	7.8	9.1	18.2	19.1	67.9
PESCARE .....	100.0	32.5	19.9	20.1	10.7	16.8	33.2	66.8	34.2	7.3	8.0	8.6	19.6	20.2	65.8
PRATICA .....	100.0	32.2	18.6	18.6	8.8	21.7	36.7	63.3	29.1	6.9	5.4	8.7	18.8	16.8	70.9
QUATTORRUOTE .....	100.0	31.0	21.5	20.2	9.7	17.7	33.4	66.6	31.6	6.9	6.2	8.4	18.0	18.6	68.4
QUATTRO ZAMPE .....	100.0	27.3	17.5	21.6	8.8	24.7	39.0	61.0	25.5	5.7	3.5	6.7	13.8	14.9	74.5
QUI TOURING .....	100.0	23.8	15.8	20.1	11.0	29.3	48.3	51.7	23.2	5.5	4.1	6.4	13.3	14.5	76.8
RAKAM .....	100.0	30.4	20.6	20.3	10.0	18.7	36.9	63.1	30.9	6.6	5.7	9.9	19.5	18.0	69.1
SALE & PEPE .....	100.0	28.5	17.0	19.5	11.1	23.9	42.1	57.9	33.7	8.2	7.9	11.1	22.4	17.6	66.3
SALVE .....	100.0	27.1	20.3	19.6	12.6	20.5	39.1	60.9	32.5	6.4	5.0	11.5	20.5	19.5	67.5
SCIENZA & VITA .....	100.0	33.0	17.4	18.4	10.5	20.8	41.0	59.0	24.0	5.0	4.2	4.6	10.8	17.0	76.0
LE SCIENZE .....	100.0	26.0	14.6	19.5	13.1	26.8	49.1	50.9	25.7	4.8	5.6	6.6	14.7	14.3	74.3
SELEZIONE READER'S DIGEST .....	100.0	29.4	20.7	19.9	11.0	19.0	37.7	62.3	28.8	6.9	5.6	7.9	16.6	17.0	71.2
* SILHOUETTE DONNA .....	100.0	27.3	21.1	22.3	11.0	18.3	35.7	64.3	33.8	7.7	6.1	10.7	20.3	19.6	66.2
SPEAK UP .....	100.0	27.4	15.4	19.3	12.4	25.5	44.8	55.2	26.8	5.6	3.3	8.1	14.3	14.3	73.2
STARTER .....	100.0	35.5	22.0	19.5	10.4	12.7	30.9	69.1	34.6	6.4	7.5	11.7	20.3	19.5	65.4
TUTTI FOTOGRAFI .....	100.0	25.3	22.7	27.3	6.1	18.6	31.2	68.8	32.9	9.3	5.8	8.9	20.2	19.3	67.1
TUTTO .....	100.0	30.8	22.3	20.4	8.9	17.6	33.4	66.6	29.7	4.3	3.1	6.1	11.6	21.5	70.3
TUTTOMOTO .....	100.0	34.6	22.9	19.3	8.1	15.1	29.1	70.9	32.3	5.2	4.8	8.6	15.6	21.3	67.7
TUTTOTURISMO .....	100.0	28.3	22.1	17.4	14.0	18.2	37.1	62.9	31.8	8.0	6.8	9.1	18.6	19.3	68.2
VERA .....	100.0	33.9	19.6	21.0</											



# Adulti

Lettori numero medio

Analisi secondo: ● regioni

(valori assoluti x 1.000)

SETTIMANALI	Totale	REGIONI														
		Piemonte V.Aosta	Liguria	Lombardia	Trentino Alto Adige	Veneto	Friuli Venezia Giulia	Emilia Roma- gna	Toscana	Marche	Umbria	Lazio	Abruzzi Molise	Campania	Puglia	
<b>POPOLAZIONE</b>	<b>48819</b>	<b>3911</b>	<b>1503</b>	<b>7769</b>	<b>769</b>	<b>3841</b>	<b>1065</b>	<b>3514</b>	<b>3131</b>	<b>1251</b>	<b>718</b>	<b>4455</b>	<b>1352</b>	<b>4579</b>	<b>3309</b>	
AMICA .....	1490	145	19	282	13	97	40	160	113	84	18	158	35	76	76	
ANNA .....	1388	158	48	259	10	105	35	148	92	46	24	147	35	53	89	
AUTO OGGI .....	1234	103	25	209	23	123	22	97	60	46	21	109	49	81	43	
AUTOSPRINT .....	1064	107	34	208	18	108	18	122	70	18	16	100	16	64	26	
BELLA .....	768	102	36	129	9	76	29	58	63	25	8	89	17	27	14	
CHI .....	1533	133	41	288	17	113	47	203	117	49	20	148	60	63	88	
CONFIDENZE .....	1086	123	34	206	21	84	28	95	73	32	16	102	29	84	22	
DOMENICA QUIZ .....	374	27	25	54	11	22	11	21	32	3	3	68	8	17	27	
DONNA MODERNA .....	3752	355	138	751	46	293	82	362	257	121	45	427	75	208	167	
EPOCA .....	1278	125	55	197	8	104	44	68	84	35	27	197	41	79	60	
L'ESPRESSO .....	3119	252	90	416	60	200	103	222	244	100	68	426	97	227	172	
EVA EXPRESS TREMILA .....	1027	100	41	148	5	85	14	119	95	22	12	124	36	94	38	
FAMIGLIA CRISTIANA .....	4918	505	127	1299	71	569	107	252	242	102	44	295	100	335	219	
GENTE .....	3992	347	147	628	41	342	106	343	272	80	62	513	109	302	166	
GIOIA .....	1565	133	57	279	7	89	20	166	111	60	25	155	34	95	87	
IL GIORNALINO .....	592	81	20	167	4	83	7	22	28	7	6	33	4	29	33	
GRAND HOTEL .....	1151	95	49	175	10	77	22	84	99	38	15	130	27	117	45	
GRAZIA .....	2337	223	79	410	16	173	46	245	151	97	28	204	67	162	139	
GUERIN SPORTIVO .....	603	69	37	48	4	24	5	40	57	9	13	71	16	81	38	
GUIDA TV .....	1658	180	56	334	14	114	36	145	117	43	20	175	59	69	101	
INTIMITA' .....	1169	139	42	260	32	84	40	110	68	23	13	115	25	76	19	
MAGAZINE BEAUTIFUL .....	388	26	1	69	5	16	11	42	27	9	0	43	13	30	30	
IL MONDO .....	155	20	2	40	0	11	5	10	8	6	4	21	2	6	11	
MONDO ECONOMICO .....	387	39	9	86	1	27	7	46	25	10	4	46	8	27	18	
MOTOSPRINT .....	960	62	36	154	13	77	8	89	69	34	17	130	23	81	44	
NOVELLA 2000 .....	1536	112	64	236	12	109	16	172	120	55	24	187	58	88	79	
OGGI .....	3810	382	102	664	34	355	102	364	254	98	56	406	93	318	168	
PANORAMA .....	4151	338	128	614	52	318	139	314	332	104	71	477	163	299	233	
SORRISI E CANZONI TV .....	8838	768	205	1762	75	766	164	757	562	201	108	743	186	783	473	
STARBENE .....	1467	156	57	227	9	104	35	138	71	24	30	169	49	72	96	
STOP .....	788	141	39	193	8	69	33	69	64	20	10	71	15	17	8	
TELEPIU' .....	2198	186	50	330	17	99	52	154	127	51	29	313	90	162	111	
TELESETTE .....	2276	190	40	380	30	180	82	195	125	57	26	225	40	202	160	
TOPOLINO .....	2716	278	106	444	38	197	57	183	200	53	35	372	60	198	112	
VISTO .....	984	85	45	188	16	73	21	61	36	32	11	103	26	56	61	
VIVERSANI & BELLI .....	2035	204	79	374	14	94	44	150	123	43	30	245	44	189	75	
<b>SUPPLEMENTI</b>																
* LA GAZZETTA SPORT MAGAZINE	1705	59	72	377	26	174	52	128	161	68	27	117	50	124	108	
SETTE .....	3003	100	60	1476	28	221	46	133	103	70	26	279	48	82	116	
TV SETTE .....	2730	87	47	1285	20	185	35	121	116	53	27	245	55	117	120	
IL VENERDI' .....	4103	219	174	437	45	308	88	310	376	100	58	724	103	426	210	



Lettori numero medio  
Analisi secondo: ● regioni

(valori assoluti x 1.000)

MENSILI	Totale	REGIONI													
		Piemonte V. Aosta	Liguria	Lombardia	Trentino Alto Adige	Veneto	Friuli Venezia Giulia	Emilia Roma- gna	Toscana	Marche	Umbria	Lazio	Abruzzi Molise	Campa- nia	Puglia
<b>POPOLAZIONE</b>	<b>48819</b>	<b>3911</b>	<b>1503</b>	<b>7769</b>	<b>769</b>	<b>3841</b>	<b>1065</b>	<b>3514</b>	<b>3131</b>	<b>1251</b>	<b>718</b>	<b>4455</b>	<b>1352</b>	<b>4579</b>	<b>3309</b>
ABITARE	452	28	10	96	15	64	9	35	33	8	11	45	4	31	13
AD	755	46	25	110	6	55	17	82	74	10	15	112	7	56	29
AIRONE	1201	96	64	298	19	140	40	132	97	19	29	129	32	20	16
AMADEUS	210	15	6	52	2	34	4	12	6	3	3	29	2	12	4
ARCHEO	327	16	11	56	6	32	12	34	20	12	9	68	1	14	10
ASTRA	652	76	11	117	6	42	18	51	43	9	11	86	10	46	25
A TAVOLA	364	32	10	66	3	27	15	37	42	0	3	37	12	16	13
AUTO	1565	105	43	240	19	169	42	125	126	59	31	164	41	132	44
L'AUTOMOBILE	1844	238	67	378	39	130	53	157	191	38	28	112	64	112	68
BELL'EUROPA	482	48	21	107	10	48	23	37	39	13	16	61	15	17	0
BELL'ITALIA	850	98	44	153	11	68	17	86	67	25	18	122	29	32	19
BENISSIMO	441	43	5	109	5	28	11	35	30	2	20	39	8	24	31
BIMBI SANI E BELLI	1441	139	82	198	20	93	22	91	79	29	15	138	16	169	70
BRAVA CASA	1369	97	32	256	3	83	26	131	109	28	17	146	33	74	91
LA BUONA CUCINA DI PRATICA	768	63	18	132	5	64	27	43	54	15	10	76	19	76	51
BURDA	1762	119	45	242	41	127	46	91	76	50	25	129	39	112	179
CAPITAL	750	82	22	147	13	51	15	65	74	20	23	66	9	41	24
CASAVIVA	2102	144	83	391	26	194	48	145	140	52	33	185	40	152	147
CENTO COSE ENERGY	1026	98	42	166	12	106	20	91	80	27	14	105	28	59	58
CIAK	1220	94	63	177	20	98	27	90	91	36	22	115	20	107	64
* CIPRIA	322	21	5	57	4	22	4	8	27	18	4	35	11	27	21
CLASS	355	27	11	85	3	23	17	34	18	4	7	32	12	25	17
CLUB 3	292	31	13	79	19	37	2	19	15	5	8	30	3	1	9
CONSIGLI PRATICI	393	34	9	83	16	42	20	22	18	3	5	33	15	17	35
COSMOPOLITAN	527	56	18	81	10	49	26	74	36	9	8	73	3	26	11
LA CUCINA ITALIANA	1220	150	44	232	14	66	34	110	87	8	26	129	18	65	65
DONNA	1427	119	29	210	31	119	34	130	101	26	35	115	38	152	81
DONNA E MAMMA	451	39	33	85	15	35	15	33	9	11	0	34	9	39	29
DOVE	678	71	30	203	8	53	12	88	30	5	10	80	1	47	14
ELLE	748	51	26	131	14	62	22	103	56	23	21	79	13	42	30
ELLE DECOR	161	8	13	42	1	15	4	24	9	2	0	16	9	9	3
FOCUS	2237	153	96	347	62	284	76	191	189	90	42	205	48	104	103
GARDENIA	480	57	22	98	4	54	21	36	41	11	5	48	11	14	15
GENTE MESE	2285	149	82	281	37	199	55	123	170	53	57	250	54	229	124
GENTE MONEY	437	35	24	83	3	47	8	50	19	8	2	53	11	30	9
GENTE MOTORI	2348	164	71	400	22	205	50	185	188	61	54	210	66	193	148
GENTE VIAGGI	1201	99	60	242	16	113	31	132	120	38	23	101	28	75	23
GLAMOUR	386	19	25	68	4	44	20	39	29	17	7	33	6	25	6
GULLIVER	491	50	51	123	5	47	5	54	31	19	9	42	6	7	1
IN CASA	613	45	17	122	7	54	9	20	25	19	10	63	7	64	42
INSIEME	626	48	29	123	17	69	16	31	37	16	10	50	11	33	23
IO E IL MIO BAMBINO	1262	102	40	210	24	92	13	68	66	33	14	102	18	139	97
JESUS	306	39	0	55	4	44	17	17	13	7	3	31	4	17	17
MADRE	300	20	16	122	17	61	8	12	11	3	0	5	2	6	4
MARIE CLAIRE	1242	96	43	255	18	119	39	148	70	45	22	127	20	69	39
MAX	1402	93	48	245	29	126	47	134	130	40	27	143	30	62	76
MERIDIANI	199	9	14	51	3	27	13	29	17	0	3	10	0	5	0
MESSAGGERO DI S.ANTONIO	2102	120	48	354	62	222	54	105	60	49	31	136	54	126	236
LA MIA BOUTIQUE	509	37	20	86	1	14	12	30	29	13	10	41	11	37	56
LA MIA CASA	545	65	10	82	6	51	17	40	30	8	8	38	7	63	32
MILLIONAIRE INTRAPRENDERE	597	37	42	96	1	30	10	37	17	7	16	74	11	57	44
NAUTICA	410	21	21	56	0	38	17	31	32	3	1	64	8	38	14
PESCARE	722	38	37	105	8	76	21	33	63	19	30	80	11	40	49
PRATICA	683	54	29	153	4	63	33	50	27	11	10	60	12	53	22
QUATTORRUOTE	6717	519	270	1095	103	716	151	547	475	185	113	624	201	531	337
QUATTRO ZAMPE	725	73	25	150	7	50	12	61	46	20	12	80	1	49	38
QUI TOURING	1317	108	72	398	28	142	36	110	104	22	21	95	10	49	49
RAKAM	653	58	21	148	11	61	12	26	43	10	13	67	13	32	35
SALE & PEPE	1064	123	40	185	9	92	42	118	55	18	10	119	29	66	24
SALVE	860	83	39	206	25	53	19	91	43	19	8	74	15	36	41
SCIENZA & VITA	370	56	9	79	2	13	9	12	25	15	7	49	1	22	6
LE SCIENZE	546	16	27	103	13	47	22	47	34	14	14	87	15	22	31
SELEZIONE READER'S DIGEST	1743	124	84	355	34	145	57	113	80	42	32	173	40	125	86
* SILHOUETTE DONNA	1333	85	32	250	16	109	24	83	100	40	24	166	25	117	65
SPEAK UP	306	23	14	84	6	12	13	15	16	10	6	25	6	10	11
STARTER	224	10	14	21	0	35	8	15	18	13	3	33	1	18	9
TUTTI FOTOGRAFI	283	25	8	28	5	25	3	5	34	6	5	30	14	38	22
TUTTO	1552	114	67	234	20	123	36	85	63	43	33	166	35	160	88
TUTTOMOTO	1638	125	56	305	21	143	46	106	83	53	23	152	44	123	82
TUTTOTURISMO	530	61	42	93	8	66	11	51	38	12	15	43	6	28	15
VERA	1101	80	51	233	13	124	53	78	46	20	15	71	23	58	67
VITALITY	305	21	15	56	6	25	7	38	30	5	5	34	5	12	19
VOGUE ITALIA	1128	92	36	192	17	75	17	126	104	19	29	81	24	108	63
WEEKEND VIAGGI	396	28	24	64	3	40	11	32	37	8	8	38	1	25	23
DIANA (QUATTORDICINALE)	428	10	23	61	8	41	12	36	44	11	13	45	8	32	4



# Adulti

Lettori numero medio  
Analisi secondo: ● regioni

(percentuali di composizione)

SETTIMANALI	Totale	REGIONI														
		Piemonte V.Aosta	Liguria	Lombardia	Trentino Alto Adige	Veneto	Friuli Venezia Giulia	Emilia Roma- gna	Toscana	Marche	Umbria	Lazio	Abruzzi Molise	Campania	Puglia	
POPOLAZIONE	100.0	8.0	3.1	15.9	1.6	7.9	2.2	7.2	6.4	2.6	1.5	9.1	2.8	9.4	6.8	
AMICA	100.0	9.7	1.3	18.9	0.9	6.5	2.7	10.7	7.6	5.6	1.2	10.6	2.3	5.1	5.1	
ANNA	100.0	11.4	3.4	18.6	0.8	7.6	2.6	10.6	6.6	3.3	1.7	10.6	2.5	3.8	6.4	
AUTO OGGI	100.0	8.3	2.0	17.0	1.9	10.0	1.8	7.8	4.8	3.7	1.7	8.8	3.9	6.6	3.5	
AUTOSPRINT	100.0	10.0	3.2	19.5	1.7	10.2	1.7	11.5	6.5	1.7	1.5	9.4	1.5	6.0	2.4	
BELLA	100.0	13.3	4.6	16.8	1.1	10.0	3.8	7.6	8.2	3.3	1.1	11.6	2.2	3.5	1.9	
CHI	100.0	8.7	2.7	18.8	1.1	7.3	3.0	13.2	7.6	3.2	1.3	9.6	3.9	4.1	5.8	
CONFIDENZE	100.0	11.3	3.1	19.0	1.9	7.8	2.6	8.8	6.7	2.9	1.5	9.4	2.7	7.8	2.0	
DOMENICA QUIZ	100.0	7.2	6.6	14.5	2.8	5.8	3.0	5.7	8.7	0.7	0.9	18.0	2.2	4.6	7.3	
DONNA MODERNA	100.0	9.5	3.7	20.0	1.2	7.8	2.2	9.7	6.9	3.2	1.2	11.4	2.0	5.5	4.5	
EPOCA	100.0	9.8	4.3	15.4	0.6	8.1	3.4	5.3	6.6	2.7	2.1	15.4	3.2	6.2	4.7	
L'ESPRESSO	100.0	8.1	2.9	13.3	1.9	6.4	3.3	7.1	7.8	3.2	2.2	13.6	3.1	7.3	5.5	
EVA EXPRESS TREMILA	100.0	9.8	4.0	14.4	0.5	8.3	1.4	11.6	9.2	2.2	1.2	12.1	3.5	9.2	3.7	
FAMIGLIA CRISTIANA	100.0	10.3	2.6	26.4	1.5	11.6	2.2	5.1	4.9	2.1	0.9	6.0	2.0	6.8	4.5	
GENTE	100.0	8.7	3.7	15.7	1.0	8.6	2.7	8.6	6.8	2.0	1.5	12.9	2.7	7.6	4.2	
GIOIA	100.0	8.5	3.7	17.8	0.4	5.7	1.3	10.6	7.1	3.8	1.6	9.9	2.2	6.1	5.6	
IL GIORNALINO	100.0	13.6	3.4	28.2	0.6	14.0	1.2	3.7	4.8	1.2	1.1	5.6	0.7	4.8	5.6	
GRAND HOTEL	100.0	8.3	4.3	15.2	0.8	6.7	1.9	7.3	8.6	3.3	1.3	11.3	2.4	10.1	3.9	
GRAZIA	100.0	9.5	3.4	17.5	0.7	7.4	2.0	10.5	6.5	4.2	1.2	8.7	2.9	6.9	5.9	
GUERIN SPORTIVO	100.0	11.4	6.1	8.0	0.6	3.9	0.9	6.6	9.5	1.5	2.1	11.8	2.7	13.5	6.3	
GUIDA TV	100.0	10.9	3.4	20.1	0.8	6.9	2.2	8.8	7.1	2.6	1.2	10.6	3.5	4.2	6.1	
INTIMITA'	100.0	11.9	3.6	22.3	2.7	7.2	3.4	9.4	5.9	2.0	1.1	9.9	2.1	6.5	1.6	
MAGAZINE BEAUTIFUL	100.0	6.7	0.2	17.9	1.2	4.1	2.8	10.8	7.0	2.3	0.0	11.2	3.4	7.6	7.8	
IL MONDO	100.0	12.6	1.2	25.7	0.0	6.8	3.0	6.7	5.4	3.9	2.8	13.7	1.3	4.1	7.3	
MONDO ECONOMICO	100.0	10.0	2.4	22.3	0.3	6.9	1.8	11.9	6.3	2.5	1.1	11.8	2.0	7.0	4.8	
MOTOSPRINT	100.0	6.5	3.7	16.0	1.4	8.0	0.8	9.3	7.2	3.6	1.8	13.5	2.4	8.5	4.5	
NOVELLA 2000	100.0	7.3	4.1	15.4	0.8	7.1	1.0	11.2	7.8	3.6	1.6	12.2	3.8	5.7	5.1	
OGGI	100.0	10.0	2.7	17.4	0.9	9.3	2.7	9.5	6.7	2.6	1.5	10.7	2.4	8.3	4.4	
PANORAMA	100.0	8.2	3.1	14.8	1.3	7.7	3.3	7.6	8.0	2.5	1.7	11.5	3.9	7.2	5.6	
SORRISI E CANZONI TV	100.0	8.7	2.3	19.9	0.9	8.7	1.9	8.6	6.4	2.3	1.2	8.4	2.1	8.9	5.3	
STARBENE	100.0	10.7	3.9	15.5	0.6	7.1	2.4	9.4	4.8	1.6	2.1	11.5	3.3	4.9	6.6	
STOP	100.0	17.8	4.9	24.5	1.1	8.7	4.2	8.7	8.1	2.5	1.3	9.0	1.8	2.1	1.0	
TELEPIU'	100.0	8.4	2.3	15.0	0.8	4.5	2.4	7.0	5.8	2.3	1.3	14.2	4.1	7.4	5.0	
TELESETTE	100.0	8.4	1.8	16.7	1.3	7.9	3.6	8.6	5.5	2.5	1.1	9.9	1.8	8.9	7.0	
TOPOLINO	100.0	10.2	3.9	16.3	1.4	7.2	2.1	6.7	7.4	1.9	1.3	13.7	2.2	7.3	4.1	
VISTO	100.0	8.7	4.5	19.1	1.7	7.4	2.2	6.2	3.6	3.3	1.1	10.5	2.7	5.7	6.2	
VIVERSANI & BELLI	100.0	10.0	3.9	18.4	0.7	4.6	2.1	7.4	6.0	2.1	1.5	12.0	2.1	9.3	3.7	
<b>SUPPLEMENTI</b>																
* LA GAZZETTA SPORT MAGAZINE	100.0	3.4	4.2	22.1	1.5	10.2	3.0	7.5	9.4	4.0	1.6	6.8	3.0	7.3	6.3	
SETTE	100.0	3.3	2.0	49.2	0.9	7.3	1.5	4.4	3.4	2.3	0.9	9.3	1.6	2.7	3.9	
TV SETTE	100.0	3.2	1.7	47.1	0.7	6.8	1.3	4.4	4.2	1.9	1.0	9.0	2.0	4.3	4.4	
IL VENERDI'	100.0	5.3	4.2	10.6	1.1	7.5	2.2	7.6	9.2	2.4	1.4	17.6	2.5	10.4	5.1	



Lettori numero medio

Analisi secondo: ● regioni

(percentuali di composizione)

MENSILI	Totale	REGIONI													
		Piemonte V.Aosta	Liguria	Lombardia	Trentino Alto Adige	Veneto	Friuli Venezia Giulia	Emilia Romagna	Toscana	Marche	Umbria	Lazio	Abruzzi Molise	Campania	Puglia
POPOLAZIONE	100.0	8.0	3.1	15.9	1.6	7.9	2.2	7.2	6.4	2.6	1.5	9.1	2.8	9.4	6.8
ABITARE	100.0	6.1	2.2	21.3	3.2	14.2	1.9	7.8	7.3	1.7	2.4	9.9	0.8	6.9	3.0
AD	100.0	6.1	3.3	14.6	0.8	7.3	2.2	10.9	9.8	1.3	2.0	14.9	0.9	7.4	3.9
AIRONE	100.0	8.0	5.3	24.9	1.6	11.7	3.3	11.0	8.1	1.6	2.4	10.8	2.6	1.7	1.3
AMADEUS	100.0	7.0	2.6	24.7	1.0	16.1	2.0	5.6	3.1	1.3	1.6	14.0	1.0	5.9	2.0
ARCHEO	100.0	4.7	3.2	17.2	1.7	9.8	3.7	10.3	6.2	3.8	2.8	20.7	0.2	4.2	3.1
ASTRA	100.0	11.7	1.7	18.0	0.9	6.4	2.8	7.9	6.6	1.4	1.8	13.2	1.5	7.0	3.8
A TAVOLA	100.0	8.8	2.8	18.0	0.9	7.4	4.1	10.3	11.4	0.0	0.7	10.0	3.2	4.5	3.6
AUTO	100.0	6.7	2.8	15.4	1.2	10.8	2.7	8.0	8.1	3.8	2.0	10.5	2.6	8.4	2.8
L'AUTOMOBILE	100.0	12.9	3.7	20.5	2.1	7.0	2.9	8.5	10.4	2.0	1.5	6.1	3.5	6.1	3.7
BELL'EUROPA	100.0	10.0	4.3	22.1	2.1	10.0	4.8	7.6	8.2	2.8	3.2	12.7	3.1	3.5	0.0
BELL'ITALIA	100.0	11.6	5.2	17.9	1.3	8.0	2.0	10.1	7.9	3.0	2.1	14.4	3.4	3.8	2.2
BENISSIMO	100.0	9.8	1.1	24.7	1.1	6.4	2.4	7.8	6.8	0.6	4.5	8.9	1.8	5.6	7.1
BIMBI SANI E BELLI	100.0	9.6	5.7	13.7	1.4	6.4	1.5	6.3	5.5	2.0	1.0	9.6	1.1	11.7	4.9
BRAVA CASA	100.0	7.0	2.4	18.7	0.2	6.1	1.9	9.5	8.0	2.1	1.2	10.7	2.4	5.4	6.7
LA BUONA CUCINA DI PRATICA	100.0	8.2	2.3	17.1	0.7	8.4	3.5	5.6	7.1	2.0	1.3	9.9	2.5	9.9	6.6
BURDA	100.0	6.8	2.6	13.7	2.3	7.2	2.6	5.2	4.3	2.8	1.4	7.3	2.2	6.4	10.2
CAPITAL	100.0	10.9	3.0	19.6	1.7	6.7	2.0	8.7	9.9	2.7	3.1	8.8	1.2	5.5	3.2
CASAVIVA	100.0	6.8	4.0	18.6	1.3	9.2	2.3	6.9	6.7	2.5	1.6	8.8	1.9	7.3	7.0
CENTO COSE ENERGY	100.0	9.5	4.1	16.2	1.2	10.3	1.9	8.9	7.8	2.7	1.3	10.3	2.8	5.8	5.6
CIAK	100.0	7.7	5.2	14.5	1.6	8.0	2.2	7.4	7.5	2.9	1.8	9.4	1.6	8.8	5.3
* CIPRIA	100.0	6.6	1.5	17.5	1.2	6.9	1.4	2.6	8.3	5.7	1.3	10.8	3.5	8.5	6.4
CLASS	100.0	7.5	3.1	24.0	0.7	6.5	4.8	9.6	5.2	1.1	1.9	9.0	3.4	7.2	4.7
CLUB 3	100.0	10.6	4.5	26.9	6.4	12.6	0.8	6.5	5.0	1.6	2.8	10.4	0.9	0.4	3.0
CONSIGLI PRATICI	100.0	8.7	2.3	21.1	4.1	10.7	5.1	5.5	4.5	0.7	1.2	8.4	3.7	4.2	8.8
COSMOPOLITAN	100.0	10.6	3.5	15.3	1.9	9.2	4.9	14.0	6.9	1.6	1.6	13.9	0.6	5.0	2.1
LA CUCINA ITALIANA	100.0	12.3	3.6	19.1	1.2	5.4	2.8	9.0	7.1	0.7	2.2	10.6	1.5	5.4	5.3
DONNA	100.0	8.4	2.1	14.7	2.2	8.3	2.4	9.1	7.1	1.8	2.5	8.1	2.6	10.7	5.7
DONNA E MAMMA	100.0	8.7	7.4	18.8	3.3	7.8	3.4	7.3	1.9	2.4	0.0	7.5	2.1	8.6	6.5
DOVE	100.0	10.4	4.5	30.0	1.2	7.8	1.8	13.0	4.5	0.8	1.4	11.8	0.2	7.0	2.1
ELLE	100.0	6.8	3.5	17.6	1.9	8.3	2.9	13.8	7.4	3.0	2.8	10.6	1.7	5.6	4.0
ELLE DECOR	100.0	5.2	7.9	26.2	0.7	9.3	2.5	14.8	5.6	1.4	0.0	9.8	5.5	5.7	1.8
FOCUS	100.0	6.8	4.3	15.5	2.8	12.7	3.4	8.5	8.5	4.0	1.9	9.2	2.1	4.7	4.6
GARDENIA	100.0	11.9	4.7	20.5	0.8	11.2	4.3	7.5	8.5	2.3	1.1	10.0	2.3	2.9	3.1
GENTE MESE	100.0	6.5	3.6	12.3	1.6	8.7	2.4	5.4	7.4	2.3	2.5	10.9	2.4	10.0	5.4
GENTE MONEY	100.0	8.0	5.4	19.1	0.8	10.8	1.9	11.5	4.4	1.9	0.6	12.1	2.5	6.8	2.0
GENTE MOTORI	100.0	7.0	3.0	17.0	1.0	8.7	2.1	7.9	8.0	2.6	2.3	8.9	2.8	8.2	6.3
GENTE VIAGGI	100.0	8.3	5.0	20.1	1.4	9.4	2.5	11.0	10.0	3.1	1.9	8.4	2.4	6.3	1.9
GLAMOUR	100.0	5.0	6.6	17.6	1.1	11.3	5.1	10.0	7.4	4.4	1.8	8.6	1.4	6.6	1.6
GULLIVER	100.0	10.2	10.5	25.0	0.9	9.5	1.1	11.0	6.3	4.0	1.8	8.6	1.2	1.3	0.2
IN CASA	100.0	7.3	2.8	19.8	1.1	8.7	1.4	3.3	4.1	3.0	1.6	10.2	1.2	10.5	6.9
INSIEME	100.0	7.6	4.6	19.7	2.7	11.0	2.5	5.0	5.9	2.6	1.6	8.0	1.8	5.2	3.7
IO E IL MIO BAMBINO	100.0	8.1	3.2	16.6	1.9	7.3	1.0	5.4	5.2	2.6	1.1	8.1	1.4	11.0	7.7
JESUS	100.0	12.9	0.0	17.9	1.3	14.3	5.5	5.6	4.2	2.4	0.8	10.0	1.2	5.7	5.5
MADRE	100.0	6.8	5.2	40.7	5.8	20.5	2.7	4.1	3.5	1.0	0.0	1.7	0.7	1.9	1.2
MARIE CLAIRE	100.0	7.7	3.5	20.5	1.5	9.6	3.2	11.9	5.6	3.6	1.8	10.2	1.6	5.5	3.1
MAX	100.0	6.6	3.4	17.5	2.0	9.0	3.3	9.6	9.3	2.9	1.9	10.2	2.1	4.4	5.4
MERIDIANI	100.0	4.7	7.0	25.9	1.4	13.6	6.7	14.6	8.5	0.0	1.8	5.1	0.0	2.3	0.0
MESSAGGERO DI S.ANTONIO	100.0	5.7	2.3	16.8	2.9	10.6	2.6	5.0	2.8	2.3	1.5	6.5	2.6	6.0	11.2
LA MIA BOUTIQUE	100.0	7.2	4.0	16.8	0.2	2.7	2.4	5.9	5.7	2.6	1.9	8.1	2.2	7.3	10.9
LA MIA CASA	100.0	11.9	1.8	15.1	1.1	9.4	3.2	7.3	5.6	1.5	1.4	7.0	1.3	11.6	5.9
MILLIONAIRE INTRAPRENDERE	100.0	6.2	7.1	16.1	0.2	5.0	1.6	6.2	2.8	1.2	2.6	12.4	1.9	9.5	7.3
NAUTICA	100.0	5.1	5.2	13.6	0.1	9.3	4.2	7.6	7.9	0.6	0.3	15.6	1.9	9.2	3.5
PESCARE	100.0	5.2	5.2	14.6	1.2	10.5	2.9	4.5	8.8	2.7	4.1	11.1	1.5	5.5	6.8
PRATICA	100.0	7.9	4.2	22.4	0.5	9.2	4.8	7.4	4.0	1.6	1.4	8.8	1.8	7.8	3.2
QUATTORRUOTE	100.0	7.7	4.0	16.3	1.5	10.7	2.2	8.1	7.1	2.8	1.7	9.3	3.0	7.9	5.0
QUATTRO ZAMPE	100.0	10.1	3.5	20.7	0.9	6.9	1.7	8.4	6.4	2.8	1.6	11.0	0.2	6.7	5.2
QUI TOURING	100.0	8.2	5.4	30.2	2.2	10.8	2.7	8.3	7.9	1.7	1.6	7.2	0.8	3.7	3.7
RAKAM	100.0	8.8	3.2	22.7	1.7	9.4	1.8	4.0	6.6	1.6	2.1	10.2	2.0	4.9	5.4
SALE & PEPE	100.0	11.6	3.8	17.4	0.9	8.6	4.0	11.1	5.2	1.7	0.9	11.1	2.7	6.2	2.3
SALVE	100.0	9.7	4.5	24.0	2.9	6.2	2.2	10.6	5.0	2.2	1.0	8.6	1.7	4.2	4.8
SCIENZA & VITA	100.0	15.1	2.5	21.2	0.4	3.4	2.5	3.2	6.6	4.1	1.8	13.3	0.4	5.8	1.6
LE SCIENZE	100.0	3.0	5.0	18.8	2.4	8.7	4.0	8.6	6.2	2.6	2.5	16.0	2.8	4.0	5.7
SELEZIONE READER'S DIGEST	100.0	7.1	4.8	20.4	1.9	8.3	3.3	6.5	4.6	2.4	1.9	9.9	2.3	7.2	4.9
* SILHOUETTE DONNA	100.0	6.4	2.4	18.7	1.2	8.1	1.8	6.2	7.5	3.0	1.8	12.4	1.8	8.8	4.9
SPEAK UP	100.0	7.6	4.7	27.4	2.0	4.1	4.1	5.1	5.3	3.2	1.9	8.2	1.8	3.4	3.5
STARTER	100.0	4.4	6.2	9.3	0.0	15.4	3.8	6.6	8.2	5.7	1.2	15.0	0.5	8.0	3.8
TUTTI FOTOGRAFI	100.0	8.7	2.9	10.0	1.6	9.0	1.1	1.9	12.0	2.2	1.6	10.8	5.0	13.5	7.9
TUTTO	100.0	7.4	4.3	15.1	1.3	8.0	2.3	5.5	4.0	2.7	2.1	10.7	2.2	10.3	5.7
TUTTOMOTO	100.0	7.6	3.4	18.6	1.3	8.7	2.8	6.5	5.1	3.2	1.4	9.3	2.7	7.5	5.0
TUTTOTURISMO	100.0	11.4	7.9	17.5	1.5	12.4	2.0	9.6	7.1	2.3	2.8	8.2	1.1	5.3	2.9
VERA	100.0	7.3	4.6	21.2	1.2	11.3	4.8	7.1	4.2	1.8	1.4	6.5	2.1	5.3	6.1
VITALITY	100.0	6.9	4.9	18.3	1.8	8.1	2.2	12.6	10.0	1.6	1.5	11.2	1.7	4.0	6.3
VOGUE ITALIA	100.0	8.2	3.2	17.0	1.5	6.7	1.5	11.2	9.2	1.7	2.6	7.2	2.1	9.5	5.6
WEEKEND VIAGGI	100.0	7.1	6.0	16.0	0.6	10.1	2.7	8.2	9.4	1.9	2.1	9.5	0.3	6.4	5.8
DIANA (QUATTORDICINALE)	100.0	2.3	5.3	14.2	1.8	9.5	2.7	8.4	10.3	2.6	3.1	10.5	2.0	7.6	1.0



# Adulti

Lettori numero medio

Analisi secondo: ● regioni ● area geografica

(valori assoluti x 1.000)

SETTIMANALI	Totale	REGIONI				AREA GEOGRAFICA				
		Basi- licata	Calabria	Sicilia	Sar- degna	Nord Ovest	Nord Est	Centro	Sud	Isole
<b>POPOLAZIONE</b>	<b>48819</b>	<b>503</b>	<b>1681</b>	<b>4091</b>	<b>1378</b>	<b>13182</b>	<b>9188</b>	<b>9555</b>	<b>11425</b>	<b>5469</b>
AMICA .....	1490	2	37	116	22	445	309	373	225	138
ANNA .....	1388	5	31	69	35	464	299	308	213	104
AUTO OGGI .....	1234	9	77	106	30	338	265	236	259	136
AUTOSPRINT .....	1064	5	30	68	38	348	266	203	140	106
BELLA .....	768	9	30	29	17	267	173	185	98	45
CHI .....	1533	1	23	65	58	462	379	333	236	123
CONFIDENZE .....	1086	16	46	39	35	363	228	223	198	74
DOMENICA QUIZ .....	374	2	13	23	7	106	65	106	68	30
DONNA MODERNA .....	3752	20	106	211	87	1244	784	850	576	298
EPOCA .....	1278	0	39	84	31	378	224	343	219	114
L'ESPRESSO .....	3119	12	94	203	134	758	584	837	602	337
EVA EXPRESS TREMILA .....	1027	1	20	33	38	290	223	253	189	72
FAMIGLIA CRISTIANA .....	4918	34	121	268	226	1931	1000	683	810	494
GENTE .....	3992	25	127	228	154	1123	831	927	729	383
GIOIA .....	1565	3	58	137	49	469	282	350	277	186
IL GIORNALINO .....	592	2	4	35	27	268	116	75	72	62
GRAND HOTEL .....	1151	12	37	88	29	319	194	282	238	117
GRAZIA .....	2337	11	48	166	71	712	480	481	427	237
GUERIN SPORTIVO .....	603	7	23	27	34	154	72	150	166	60
GUIDA TV .....	1658	11	56	103	25	571	309	355	296	127
INTIMITA' .....	1169	11	39	33	40	442	265	220	169	73
MAGAZINE BEAUTIFUL .....	388	2	20	31	13	96	73	80	95	44
IL MONDO .....	155	0	0	9	0	61	26	40	20	9
MONDO ECONOMICO .....	387	1	9	15	11	134	80	84	63	26
MOTOSPRINT .....	960	0	45	48	29	252	187	250	193	77
NOVELLA 2000 .....	1536	14	44	95	52	412	309	386	282	146
OGGI .....	3810	11	85	190	128	1148	855	814	674	319
PANORAMA .....	4151	27	128	278	137	1080	823	984	849	415
SORRISI E CANZONI TV .....	8838	58	272	607	348	2735	1763	1614	1772	955
STARBENE .....	1467	8	77	105	41	440	287	294	301	145
STOP .....	788	2	9	2	20	372	179	165	50	22
TELEPIU' .....	2198	19	110	207	92	566	322	520	493	298
TELESETTE .....	2276	27	51	191	74	611	487	434	480	264
TOPOLINO .....	2716	2	80	187	116	828	474	659	453	303
VISTO .....	984	7	32	35	94	318	172	182	182	130
VIVERSANI & BELLI .....	2035	20	80	146	82	657	302	440	408	228
<b>SUPPLEMENTI</b>										
* LA GAZZETTA SPORT MAGAZINE .....	1705	2	26	95	40	507	380	373	311	135
SETTE .....	3003	14	56	85	61	1636	427	478	316	146
TV SETTE .....	2730	9	59	94	54	1419	361	441	361	148
IL VENERDI' .....	4103	25	136	237	126	830	752	1258	901	363



Lettori numero medio

Analisi secondo: ● regioni ● area geografica

(valori assoluti x 1.000)

MENSILI	Totale	REGIONI				AREA GEOGRAFICA				
		Basi- licata	Calabria	Sicilia	Sar- degna	Nord Ovest	Nord Est	Centro	Sud	Isole
<b>POPOLAZIONE</b>	<b>48819</b>	<b>503</b>	<b>1681</b>	<b>4091</b>	<b>1378</b>	<b>13182</b>	<b>9188</b>	<b>9555</b>	<b>11425</b>	<b>5469</b>
ABITARE .....	452	5	18	21	8	134	123	96	71	29
AD .....	755	5	13	72	19	181	161	211	110	92
AIRONE .....	1201	6	8	33	23	458	331	274	82	56
AMADEUS .....	210	3	2	21	0	72	52	42	24	21
ARCHEO .....	327	0	1	12	15	82	83	109	26	27
ASTRA .....	652	1	12	61	26	205	117	150	93	88
A TAVOLA .....	364	1	9	42	0	108	83	81	51	42
AUTO .....	1565	7	56	99	61	388	356	381	281	160
L'AUTOMOBILE .....	1844	7	37	98	26	684	379	369	289	124
BELL'EUROPA .....	482	5	5	8	10	176	118	129	42	18
BELL'ITALIA .....	850	4	12	41	6	295	181	233	94	47
BENISSIMO .....	441	0	4	32	15	156	78	92	68	47
BIMBI SANI E BELLI .....	1441	15	67	130	70	418	224	261	337	201
BRAVA CASA .....	1369	18	39	137	49	385	244	300	254	186
LA BUONA CUCINA DI PRATICA .....	768	13	27	54	22	212	139	155	186	75
BURDA .....	1762	24	58	288	69	406	306	281	412	357
CAPITAL .....	750	4	29	51	14	251	143	183	107	65
CASAVIVA .....	2102	25	76	133	86	618	414	411	441	219
CENTO COSE ENERGY .....	1026	5	22	48	46	305	229	226	172	94
CIAK .....	1220	8	36	110	42	334	235	263	235	152
* CIPRIA .....	322	8	4	31	14	83	39	84	71	45
CLASS .....	355	0	18	17	5	123	77	61	72	22
CLUB 3 .....	292	0	6	9	7	123	77	58	19	16
CONSIGLI PRATICI .....	393	2	13	20	8	126	100	58	80	28
COSMOPOLITAN .....	527	0	7	28	13	155	158	126	47	41
LA CUCINA ITALIANA .....	1220	10	43	77	40	427	224	250	202	117
DONNA .....	1427	20	68	89	29	359	314	278	358	118
DONNA E MAMMA .....	451	12	19	20	15	157	98	53	108	34
DOVE .....	678	1	6	17	1	304	161	126	69	18
ELLE .....	748	3	13	26	33	208	201	179	100	60
ELLE DECOR .....	161	0	5	0	1	63	44	27	26	1
FOCUS .....	2237	6	30	131	80	596	613	526	291	211
GARDENIA .....	480	3	8	16	17	178	114	105	50	33
GENTE MESE .....	2285	12	102	226	85	511	414	530	520	310
GENTE MONEY .....	437	5	16	31	0	142	109	83	71	31
GENTE MOTORI .....	2348	14	61	166	89	636	462	513	483	254
GENTE VIAGGI .....	1201	1	19	65	15	401	292	281	147	80
GLAMOUR .....	386	2	10	14	18	113	107	85	50	32
GULLIVER .....	491	0	6	11	23	225	110	102	20	35
IN CASA .....	613	3	23	52	32	183	89	116	140	84
INSIEME .....	626	7	26	41	40	199	133	113	100	81
IO E IL MIO BAMBINO .....	1262	25	45	117	57	352	197	214	324	175
JESUS .....	306	1	5	14	19	94	82	54	44	33
MADRE .....	300	4	0	6	3	158	99	19	16	8
MARIE CLAIRE .....	1242	11	24	51	47	394	324	263	162	98
MAX .....	1402	4	24	90	55	386	336	340	195	145
MERIDIANI .....	199	0	7	5	5	75	72	30	11	10
MESSAGGERO DI S.ANTONIO ...	2102	29	92	166	159	522	442	276	536	325
LA MIA BOUTIQUE .....	509	11	19	67	16	143	57	93	133	83
LA MIA CASA .....	545	1	23	47	16	157	114	84	127	63
MILLIONAIRE INTRAPRENDERE .....	597	12	20	61	25	175	78	113	144	86
NAUTICA .....	410	2	14	27	22	98	87	100	75	50
PESCARRE .....	722	3	9	50	50	180	138	193	112	100
PRATICA .....	683	5	17	38	42	235	150	108	110	80
QUATTORRUOTE .....	6717	47	178	436	187	1885	1516	1398	1295	623
QUATTRO ZAMPE .....	725	4	27	48	21	249	130	158	119	70
QUI TOURING .....	1317	5	19	36	14	577	316	241	132	50
RAKAM .....	653	6	22	49	25	227	110	134	108	74
SALE & PEPE .....	1064	4	45	55	28	349	261	202	169	83
SALVE .....	860	1	20	44	42	328	188	144	114	85
SCIENZA & VITA .....	370	6	3	38	21	144	35	96	37	58
LE SCIENZE .....	546	2	8	32	10	146	129	149	79	42
SELEZIONE READER'S DIGEST .....	1743	18	49	126	61	562	348	327	317	188
* SILHOUETTE DONNA .....	1333	5	65	82	45	367	232	330	277	127
SPEAK UP .....	306	1	3	32	18	122	47	57	30	50
STARTER .....	224	5	0	18	4	44	58	67	33	21
TUTTI FOTOGRAFI .....	283	1	3	22	8	61	39	75	79	30
TUTTO .....	1552	19	69	119	79	415	265	304	371	198
TUTTOMOTO .....	1638	16	49	149	61	486	317	311	314	210
TUTTOTURISMO .....	530	2	10	15	15	195	135	108	62	30
VERA .....	1101	0	55	52	61	364	269	153	203	113
VITALITY .....	305	3	2	8	14	92	75	74	41	23
VOGUE ITALIA .....	1128	2	24	74	44	320	235	233	221	118
WEEKEND VIAGGI .....	396	1	19	24	10	115	86	91	70	34
DIANA (QUATTORDICINALE) .....	428	6	27	19	28	94	96	114	78	47



# Adulti

Lettori numero medio

Analisi secondo: ● regioni ● area geografica

(percentuali di composizione)

SETTIMANALI	Totale	REGIONI				AREA GEOGRAFICA				
		Basilicata	Calabria	Sicilia	Sardegna	Nord Ovest	Nord Est	Centro	Sud	Isole
<b>POPOLAZIONE</b>	<b>100.0</b>	<b>1.0</b>	<b>3.4</b>	<b>8.4</b>	<b>2.8</b>	<b>27.0</b>	<b>18.8</b>	<b>19.8</b>	<b>23.4</b>	<b>11.2</b>
AMICA .....	100.0	0.1	2.5	7.8	1.5	29.9	20.7	25.0	15.1	9.2
ANNA .....	100.0	0.4	2.2	5.0	2.5	33.4	21.5	22.2	15.3	7.5
AUTO OGGI .....	100.0	0.7	6.3	8.6	2.4	27.4	21.5	19.1	21.0	11.1
AUTOSPRINT .....	100.0	0.4	2.8	6.4	3.6	32.7	25.0	19.1	13.2	10.0
BELLA .....	100.0	1.2	3.9	3.7	2.2	34.7	22.5	24.1	12.8	5.9
CHI .....	100.0	0.0	1.5	4.2	3.8	30.1	24.7	21.7	15.4	8.0
CONFIDENZE .....	100.0	1.5	4.3	3.6	3.2	33.5	21.0	20.5	18.2	6.8
DOMENICA QUIZ .....	100.0	0.4	3.5	6.1	1.9	28.3	17.3	28.3	18.1	8.0
DONNA MODERNA .....	100.0	0.5	2.8	5.6	2.3	33.2	20.9	22.7	15.3	7.9
EPOCA .....	100.0	0.0	3.1	6.5	2.4	29.6	17.5	26.9	17.2	8.9
L'ESPRESSO .....	100.0	0.4	3.0	6.5	4.3	24.3	18.7	26.8	19.3	10.8
EVA EXPRESS TREMILA .....	100.0	0.1	2.0	3.2	3.7	28.2	21.7	24.7	18.4	7.0
FAMIGLIA CRISTIANA .....	100.0	0.7	2.5	5.5	4.6	39.3	20.3	13.9	16.5	10.0
GENTE .....	100.0	0.6	3.2	5.7	3.9	28.1	20.8	23.2	18.3	9.6
GIOIA .....	100.0	0.2	3.7	8.8	3.1	30.0	18.0	22.4	17.7	11.9
IL GIORNALINO .....	100.0	0.4	0.7	5.9	4.5	45.2	19.5	12.6	12.2	10.4
GRAND HOTEL .....	100.0	1.0	3.2	7.7	2.5	27.7	16.8	24.5	20.7	10.2
GRAZIA .....	100.0	0.5	2.1	7.1	3.0	30.5	20.5	20.6	18.3	10.1
GUERIN SPORTIVO .....	100.0	1.2	3.9	4.4	5.6	25.6	12.0	25.0	27.5	10.0
GUIDA TV .....	100.0	0.7	3.4	6.2	1.5	34.4	18.7	21.4	17.8	7.7
INTIMITA' .....	100.0	0.9	3.3	2.8	3.4	37.8	22.7	18.8	14.5	6.2
MAGAZINE BEAUTIFUL .....	100.0	0.5	5.1	8.0	3.2	24.9	18.9	20.5	24.5	11.3
IL MONDO .....	100.0	0.0	0.0	5.5	0.0	39.5	16.5	25.8	12.8	5.5
MONDO ECONOMICO .....	100.0	0.2	2.3	3.8	2.8	34.6	20.8	21.8	16.2	6.6
MOTOSPRINT .....	100.0	0.0	4.7	5.0	3.1	26.2	19.5	26.1	20.1	8.1
NOVELLA 2000 .....	100.0	0.9	2.9	6.2	3.4	26.9	20.1	25.1	18.4	9.5
OGGI .....	100.0	0.3	2.2	5.0	3.4	30.1	22.5	21.4	17.7	8.4
PANORAMA .....	100.0	0.6	3.1	6.7	3.3	26.0	19.8	23.7	20.5	10.0
SORRISI E CANZONI TV .....	100.0	0.7	3.1	6.9	3.9	30.9	19.9	18.3	20.0	10.8
STARBENE .....	100.0	0.5	5.2	7.1	2.8	30.0	19.6	20.0	20.5	9.9
STOP .....	100.0	0.2	1.1	0.2	2.5	47.2	22.7	20.9	6.3	2.8
TELEPIU' .....	100.0	0.9	5.0	9.4	4.2	25.7	14.7	23.6	22.4	13.6
TELESETTE .....	100.0	1.2	2.3	8.4	3.2	26.8	21.4	19.1	21.1	11.6
TOPOLINO .....	100.0	0.1	3.0	6.9	4.3	30.5	17.5	24.3	16.7	11.1
VISTO .....	100.0	0.7	3.3	3.6	9.6	32.3	17.5	18.5	18.5	13.2
VIVERSANI & BELLI .....	100.0	1.0	3.9	7.2	4.0	32.3	14.8	21.6	20.0	11.2
<b>SUPPLEMENTI</b>										
* LA GAZZETTA SPORT MAGAZINE .....	100.0	0.1	1.5	5.6	2.3	29.7	22.3	21.8	18.2	7.9
SETTE .....	100.0	0.4	1.9	2.8	2.0	54.5	14.2	15.9	10.5	4.9
TV SETTE .....	100.0	0.3	2.2	3.4	2.0	52.0	13.2	16.2	13.2	5.4
IL VENERDI' .....	100.0	0.6	3.3	5.8	3.1	20.2	18.3	30.7	21.9	8.9



Lettori numero medio

Analisi secondo: ● regioni ● area geografica

(percentuali di composizione)

MENSILI	Totale	REGIONI				AREA GEOGRAFICA				
		Basilicata	Calabria	Sicilia	Sardegna	Nord Ovest	Nord Est	Centro	Sud	Isole
POPOLAZIONE	100.0	1.0	3.4	8.4	2.8	27.0	18.8	19.6	23.4	11.2
ABITARE	100.0	1.0	3.9	4.7	1.7	29.6	27.1	21.2	15.6	6.4
AD	100.0	0.7	1.7	9.6	2.6	24.0	21.3	28.0	14.6	12.2
AIRONE	100.0	0.5	0.6	2.8	1.9	38.2	27.6	22.8	6.8	4.7
AMADEUS	100.0	1.4	1.0	9.9	0.0	34.3	24.7	19.9	11.2	9.9
ARCHEO	100.0	0.0	0.2	3.6	4.5	25.1	25.4	33.5	7.8	8.1
ASTRA	100.0	0.1	1.8	9.4	4.1	31.4	17.9	22.9	14.3	13.4
A TAVOLA	100.0	0.3	2.5	11.4	0.0	29.6	22.8	22.2	14.1	11.4
AUTO	100.0	0.4	3.6	6.3	3.9	24.8	22.7	24.3	17.9	10.2
L'AUTOMOBILE	100.0	0.4	2.0	5.3	1.4	37.1	20.5	20.0	15.6	6.7
BELL'EUROPA	100.0	0.9	1.1	1.7	2.0	36.4	24.5	26.8	8.6	3.7
BELL'ITALIA	100.0	0.4	1.4	4.8	0.7	34.7	21.3	27.4	11.1	5.5
BENISSIMO	100.0	0.0	0.9	7.3	3.3	35.5	17.7	20.8	15.4	10.6
BIMBI SANI E BELLI	100.0	1.0	4.7	9.0	4.9	29.0	15.6	18.1	23.4	13.9
BRAVA CASA	100.0	1.3	2.8	10.0	3.6	28.1	17.8	21.9	18.6	13.6
LA BUONA CUCINA DI PRATICA	100.0	1.7	3.5	7.0	2.8	27.7	18.1	20.2	24.2	9.8
BURDA	100.0	1.4	3.3	18.3	3.9	23.0	17.4	15.9	23.4	20.3
CAPITAL	100.0	0.5	3.9	6.7	1.9	33.5	19.1	24.4	14.3	8.7
CASAVIVA	100.0	1.2	3.6	6.3	4.1	29.4	19.7	19.5	21.0	10.4
CENTO COSE ENERGY	100.0	0.5	2.1	4.6	4.5	29.8	22.3	22.0	16.8	9.2
CIAK	100.0	0.7	2.9	9.0	3.5	27.4	19.3	21.6	19.2	12.5
* CIPRIA	100.0	2.4	1.3	9.7	4.3	25.7	12.1	26.1	22.2	14.0
CLASS	100.0	0.0	5.1	4.7	1.5	34.7	21.7	17.1	20.3	6.2
CLUB 3	100.0	0.0	2.1	3.0	2.5	42.1	26.3	19.8	6.4	5.5
CONSIGLI PRATICI	100.0	0.5	3.2	5.1	2.1	32.1	25.4	14.8	20.5	7.2
COSMOPOLITAN	100.0	0.0	1.2	5.3	2.5	29.4	29.9	23.9	9.0	7.8
LA CUCINA ITALIANA	100.0	0.9	3.5	6.3	3.3	35.0	18.4	20.5	16.5	9.6
DONNA	100.0	1.4	4.7	6.2	2.1	25.1	22.0	19.4	25.1	8.3
DONNA E MAMMA	100.0	2.6	4.2	4.3	3.2	34.9	21.7	11.8	24.0	7.6
DOVE	100.0	0.1	0.9	2.4	0.2	44.9	23.7	18.5	10.2	2.6
ELLE	100.0	0.4	1.7	3.5	4.5	27.8	26.9	23.9	13.4	8.0
ELLE DECOR	100.0	0.0	3.1	0.0	0.5	39.3	27.3	16.8	16.1	0.5
FOCUS	100.0	0.3	1.3	5.9	3.6	26.6	27.4	23.5	13.0	9.4
GARDENIA	100.0	0.5	1.6	3.4	3.6	37.0	23.7	21.9	10.5	6.9
GENTE MESE	100.0	0.5	4.5	9.9	3.7	22.4	18.1	23.2	22.8	13.6
GENTE MONEY	100.0	1.1	3.8	7.1	0.1	32.5	25.1	19.1	16.2	7.2
GENTE MOTORI	100.0	0.6	2.6	7.0	3.8	27.1	19.7	21.9	20.6	10.8
GENTE VIAGGI	100.0	0.1	1.6	5.4	1.2	33.4	24.3	23.4	12.2	6.6
GLAMOUR	100.0	0.6	2.6	3.7	4.5	29.1	27.6	22.1	12.8	8.3
GULLIVER	100.0	0.0	1.2	2.3	4.7	45.7	22.5	20.7	4.0	7.0
IN CASA	100.0	0.5	3.8	8.5	5.3	29.9	14.5	18.9	22.9	13.8
INSIEME	100.0	1.0	4.1	6.5	6.4	31.9	21.3	18.0	15.9	12.9
IO E IL MIO BAMBINO	100.0	2.0	3.6	9.3	4.5	27.9	15.6	17.0	25.7	13.8
JESUS	100.0	0.2	1.6	4.5	6.2	30.8	26.7	17.5	14.3	10.7
MADRE	100.0	1.4	0.0	1.9	0.9	52.7	33.1	6.2	5.2	2.8
MARIE CLAIRE	100.0	0.9	1.9	4.1	3.8	31.7	26.1	21.2	13.1	7.9
MAX	100.0	0.3	1.7	6.4	3.9	27.6	24.0	24.2	13.9	10.3
MERIDIANI	100.0	0.0	3.3	2.6	2.5	37.6	36.3	15.3	5.6	5.2
MESSAGGERO DI S.ANTONIO	100.0	1.4	4.4	7.9	7.6	24.9	21.1	13.1	25.5	15.5
LA MIA BOUTIQUE	100.0	2.1	3.7	13.3	3.1	28.0	11.2	18.3	26.2	16.3
LA MIA CASA	100.0	0.3	4.1	8.5	3.0	28.8	20.9	15.5	23.3	11.6
MILLIONAIRE INTRAPRENDERE	100.0	1.9	3.4	10.2	4.3	29.4	13.1	19.0	24.1	14.5
NAUTICA	100.0	0.5	3.3	6.7	5.4	23.9	21.2	24.5	18.4	12.1
PESCARRE	100.0	0.5	1.2	6.9	6.9	25.0	19.1	26.7	15.4	13.8
PRATICA	100.0	0.8	2.5	5.6	6.2	34.5	21.9	15.8	16.1	11.8
QUATTORRUOTE	100.0	0.7	2.6	6.5	2.8	28.1	22.6	20.8	19.3	9.3
QUATTRO ZAMPE	100.0	0.5	3.8	6.7	2.9	34.3	17.9	21.8	16.4	9.6
QUI TOURING	100.0	0.4	1.5	2.7	1.1	43.8	24.0	18.3	10.0	3.8
RAKAM	100.0	0.9	3.4	7.5	3.8	34.8	16.9	20.5	16.6	11.3
SALE & PEPE	100.0	0.4	4.2	5.2	2.6	32.8	24.6	19.0	15.9	7.8
SALVE	100.0	0.2	2.4	5.1	4.9	38.2	21.9	16.8	13.2	9.9
SCIENZA & VITA	100.0	1.5	0.7	10.1	5.6	38.9	9.5	25.8	10.0	15.8
LE SCIENZE	100.0	0.4	1.5	5.9	1.8	26.7	23.7	27.3	14.5	7.7
SELEZIONE READER'S DIGEST	100.0	1.0	2.8	7.3	3.5	32.2	20.0	18.8	18.2	10.8
* SILHOUETTE DONNA	100.0	0.4	4.9	6.1	3.4	27.5	17.4	24.7	20.8	9.5
SPEAK UP	100.0	0.2	0.9	10.6	5.9	39.8	15.2	18.6	9.9	16.5
STARTER	100.0	2.4	0.0	7.9	1.7	19.9	25.7	30.1	14.7	9.6
TUTTI FOTOGRAFI	100.0	0.5	1.0	7.8	2.7	21.6	13.6	26.5	27.8	10.5
TUTTO	100.0	1.2	4.5	7.7	5.1	26.7	17.1	19.6	23.9	12.8
TUTTOMOTO	100.0	1.0	3.0	9.1	3.7	29.7	19.4	19.0	19.1	12.9
TUTTOTURISMO	100.0	0.3	1.9	2.8	2.7	36.8	25.5	20.5	11.6	5.6
VERA	100.0	0.0	5.0	4.7	5.6	33.1	24.4	13.9	18.4	10.3
VITALITY	100.0	0.9	0.6	2.7	4.7	30.1	24.7	24.3	13.5	7.4
VOGUE ITALIA	100.0	0.2	2.1	6.6	3.9	28.4	20.9	20.7	19.6	10.5
WEEKEND VIAGGI	100.0	0.4	4.9	6.0	2.6	29.1	21.6	23.0	17.7	8.6
DIANA (QUATTORDICINALE)	100.0	1.4	6.2	4.4	6.6	21.8	22.5	26.5	18.2	11.0



# Adulti

Lettori numero medio

Analisi secondo: ● numero componenti ● classe di reddito

(valori assoluti x 1.000)

SETTIMANALI	Totale	NUMERO COMPONENTI					CLASSE DI REDDITO							
		1 componente	2 componenti	3 componenti	4 componenti	5 o più componenti	fino a 1.450 mila	1.450 1.850 mila	1.850 2.250 mila	2.250 2.650 mila	2.650 3.250 mila	3.250 4.250 mila	4.250 5.250 mila	oltre 5.250 mila
<b>POPOLAZIONE</b>	<b>48819</b>	<b>3299</b>	<b>9866</b>	<b>12255</b>	<b>14683</b>	<b>8715</b>	<b>5271</b>	<b>5449</b>	<b>5949</b>	<b>5407</b>	<b>7700</b>	<b>8729</b>	<b>6110</b>	<b>4204</b>
AMICA .....	1490	87	247	386	511	259	67	95	153	157	240	314	264	202
ANNA .....	1388	73	226	368	471	230	54	109	147	142	214	309	237	175
AUTO OGGI .....	1234	21	133	339	440	301	49	87	119	123	199	301	202	154
AUTOSPRINT .....	1064	18	136	306	368	236	49	100	83	123	176	233	171	129
BELLA .....	768	46	128	211	247	136	46	63	90	62	146	143	134	85
CHI .....	1533	73	224	395	536	306	65	134	162	180	235	327	264	168
CONFIDENZE .....	1086	80	172	287	350	196	81	107	142	121	186	209	162	78
DOMENICA QUIZ .....	374	24	66	114	118	53	15	29	55	27	51	86	67	43
DONNA MODERNA .....	3752	154	564	1033	1355	646	148	272	382	397	653	838	630	432
EPOCA .....	1278	59	253	352	413	201	42	99	149	118	194	268	232	176
L'ESPRESSO .....	3119	142	493	851	1077	555	109	163	308	325	458	694	576	486
EVA EXPRESS TREMILA .....	1027	32	145	288	356	206	39	85	113	114	172	236	166	103
FAMIGLIA CRISTIANA .....	4918	325	1015	1232	1482	865	399	429	528	522	877	988	699	476
GENTE .....	3992	235	785	996	1285	691	202	321	440	447	672	813	660	437
GIOIA .....	1565	73	227	407	558	301	72	141	200	149	226	308	264	205
IL GIORNALINO .....	592	5	46	139	256	146	20	41	74	68	117	114	86	72
GRAND HOTEL .....	1151	36	180	292	396	248	83	120	172	147	210	212	143	64
GRAZIA .....	2337	119	328	655	814	421	103	189	254	254	356	505	364	313
GUERIN SPORTIVO .....	603	20	72	156	214	140	24	58	80	76	113	115	78	60
GUIDA TV .....	1658	91	326	442	534	265	100	159	204	169	279	339	242	166
INTIMITA' .....	1169	99	207	298	364	201	98	124	152	119	211	210	180	74
MAGAZINE BEAUTIFUL .....	388	1	29	64	172	121	16	34	38	44	75	94	52	36
IL MONDO .....	155	3	23	50	51	28	3	5	12	13	22	44	30	28
MONDO ECONOMICO .....	387	11	64	124	122	65	7	18	31	35	48	90	81	77
MOTOSPRINT .....	960	17	99	238	343	263	38	75	105	124	162	201	167	88
NOVELLA 2000 .....	1536	53	253	392	525	313	62	147	170	184	286	333	215	140
OGGI .....	3810	215	770	959	1221	646	189	328	378	466	639	801	587	422
PANORAMA .....	4151	171	641	1135	1468	737	110	238	401	443	666	932	757	604
SORRISI E CANZONI TV .....	8838	291	1159	2287	3217	1884	516	832	1075	994	1551	1834	1282	754
STARBENE .....	1467	38	225	395	525	286	62	112	146	144	277	339	233	155
STOP .....	788	63	172	201	230	121	64	63	72	86	171	151	108	73
TELEPIU' .....	2198	47	270	558	816	507	113	244	287	234	397	400	319	205
TELESETTE .....	2276	108	397	580	768	424	156	250	268	269	439	396	302	195
TOPOLINO .....	2716	78	273	676	1131	558	101	208	258	261	499	642	441	306
VISTO .....	984	53	166	282	319	164	67	110	149	124	169	167	128	73
VIVERSANI & BELLI .....	2035	61	276	542	744	411	94	164	242	258	332	438	312	194
<b>SUPPLEMENTI</b>														
* LA GAZZETTA SPORT MAGAZINE .....	1705	51	231	457	611	356	71	138	173	182	270	389	253	230
SETTE .....	3003	180	515	887	988	433	74	122	224	247	435	706	584	612
TV SETTE .....	2730	122	478	786	912	432	71	126	221	241	391	639	527	514
IL VENERDI' .....	4103	192	629	1119	1479	685	103	221	349	384	618	951	814	662



Lettori numero medio

Analisi secondo: ● numero componenti ● classe di reddito

(valori assoluti x 1.000)

MENSILI	Totale	NUMERO COMPONENTI					CLASSE DI REDDITO							
		1 componente	2 componenti	3 componenti	4 componenti	5 o più componenti	fino a 1.450 mila	1.450 1.850 mila	1.850 2.250 mila	2.250 2.650 mila	2.650 3.250 mila	3.250 4.250 mila	4.250 5.250 mila	oltre 5.250 mila
<b>POPOLAZIONE</b>	<b>48819</b>	<b>3299</b>	<b>9866</b>	<b>12255</b>	<b>14683</b>	<b>8715</b>	<b>5271</b>	<b>5449</b>	<b>5949</b>	<b>5407</b>	<b>7700</b>	<b>8729</b>	<b>6110</b>	<b>4204</b>
ABITARE .....	452	16	77	129	152	78	10	25	39	38	63	92	94	92
AD .....	755	43	112	228	272	100	17	29	57	65	118	162	153	154
AIRONE .....	1201	60	170	343	459	168	24	54	87	103	188	281	268	196
AMADEUS .....	210	13	37	54	77	28	6	7	13	13	45	37	33	54
ARCHEO .....	327	13	55	95	103	62	6	7	21	32	46	79	74	61
ASTRA .....	652	26	69	161	261	136	33	70	66	66	113	130	113	61
A TAVOLA .....	364	20	57	99	122	67	13	16	40	41	53	80	60	61
AUTO .....	1565	24	156	393	597	395	50	102	158	145	266	386	246	212
L'AUTOMOBILE .....	1844	64	289	551	634	306	53	108	166	212	346	437	305	218
BELL'EUROPA .....	482	25	108	150	134	65	5	31	28	36	64	126	97	96
BELL'ITALIA .....	850	41	167	278	259	105	19	48	59	69	121	193	161	180
BENISSIMO .....	441	22	67	122	154	75	22	31	50	50	82	99	66	40
BIMBI SANI E BELLI .....	1441	40	200	488	471	243	82	170	191	170	247	305	186	91
BRAVA CASA .....	1369	54	211	410	459	235	40	83	127	137	229	306	260	187
LA BUONA CUCINA DI PRATICA .....	768	42	126	216	240	145	41	93	84	89	138	158	88	77
BURDA .....	1762	82	258	436	598	388	118	232	263	217	290	305	229	109
CAPITAL .....	750	37	128	223	246	116	19	33	61	57	113	162	147	159
CASAVIVA .....	2102	76	292	624	773	336	59	137	208	215	337	514	363	269
CENTO COSE ENERGY .....	1026	20	94	232	421	259	34	96	84	116	158	225	181	133
CIAK .....	1220	40	124	308	455	292	40	123	125	129	194	264	214	131
* CIPRIA .....	322	10	38	93	107	74	5	30	37	34	53	68	53	41
CLASS .....	355	17	73	109	107	48	6	18	28	35	49	69	69	81
CLUB 3 .....	292	16	87	87	69	33	14	27	32	31	46	62	48	32
CONSIGLI PRATICI .....	393	33	59	112	118	71	29	44	47	54	70	70	52	26
COSMOPOLITAN .....	527	19	82	149	193	84	9	43	53	49	85	118	98	73
LA CUCINA ITALIANA .....	1220	72	234	329	384	201	68	106	143	111	205	251	179	156
DONNA .....	1427	72	218	335	472	329	86	137	183	145	244	315	201	115
DONNA E MAMMA .....	451	11	45	165	166	64	19	48	57	54	72	119	55	27
DOVE .....	678	31	123	206	209	108	18	14	30	49	110	125	138	194
ELLE .....	748	34	98	182	278	155	26	42	58	66	105	187	147	116
ELLE DECOR .....	161	14	29	44	52	22	2	6	9	12	20	43	36	32
FOCUS .....	2237	58	258	627	831	464	47	112	212	228	406	544	400	288
GARDENIA .....	480	19	80	125	181	75	6	21	33	27	79	117	91	106
GENTE MESE .....	2285	84	347	561	824	469	127	215	237	245	427	470	343	220
GENTE MONEY .....	437	27	80	119	147	65	15	14	32	34	83	101	79	77
GENTE MOTORI .....	2348	59	204	631	875	500	89	158	249	246	393	540	371	302
GENTE VIAGGI .....	1201	64	210	378	389	160	37	73	93	91	200	288	243	175
GLAMOUR .....	386	14	37	103	152	79	9	29	34	36	63	89	68	58
GULLIVER .....	491	30	88	142	184	48	13	23	31	47	68	132	94	82
IN CASA .....	613	17	104	163	204	124	14	48	89	64	96	119	105	77
INSIEME .....	626	23	82	232	191	97	27	62	68	69	131	118	87	63
IO E IL MIO BAMBINO .....	1262	29	152	471	432	179	75	154	155	139	212	277	173	77
JESUS .....	306	25	50	70	87	73	21	22	29	36	58	48	58	34
MADRE .....	300	13	61	71	108	47	15	17	33	25	45	65	57	43
MARIE CLAIRE .....	1242	51	172	353	444	221	29	77	93	134	213	289	237	171
MAX .....	1402	45	157	378	509	312	32	81	113	147	230	344	243	212
MERIDIANI .....	199	7	48	57	59	28	0	2	19	13	25	54	34	52
MESSAGGERO DI S.ANTONIO .....	2102	157	421	529	605	390	209	268	261	227	335	388	270	144
LA MIA BOUTIQUE .....	509	18	67	128	186	110	33	67	79	51	79	91	62	47
LA MIA CASA .....	545	20	72	158	183	112	19	48	66	56	88	120	79	69
MILLIONAIRE INTRAPRENDERE .....	597	31	85	164	206	110	8	29	79	61	105	141	100	74
NAUTICA .....	410	14	72	110	147	68	21	30	36	53	54	88	71	56
PESCARRE .....	722	11	96	203	269	143	34	56	77	113	121	158	116	48
PRATICA .....	683	38	104	198	213	129	32	43	68	80	113	154	116	77
QUATTORRUOTE .....	6717	183	879	1863	2483	1309	203	409	672	698	1191	1539	1197	808
QUATTRO ZAMPE .....	725	27	100	199	249	150	27	56	77	65	122	151	140	87
QUI TOURING .....	1317	65	263	388	424	177	36	51	94	86	201	284	276	290
RAKAM .....	653	41	102	198	216	95	35	54	64	71	107	141	111	69
SALE & PEPE .....	1064	40	170	316	362	176	38	79	87	130	208	228	153	142
SALVE .....	860	46	136	267	308	103	32	55	74	84	135	201	156	122
SCIENZA & VITA .....	370	14	41	110	128	77	7	22	43	29	76	73	70	49
LE SCIENZE .....	546	20	65	173	212	77	15	13	43	41	87	113	123	111
SELEZIONE READER'S DIGEST .....	1743	95	314	467	518	349	95	143	207	200	283	371	261	182
* SILHOUETTE DONNA .....	1333	33	141	335	506	318	44	100	133	151	252	299	229	124
SPEAK UP .....	306	7	33	86	122	57	3	19	17	36	52	62	58	59
STARTER .....	224	1	22	64	91	45	8	8	22	43	26	63	30	24
TUTTI FOTOGRAFI .....	283	10	38	79	108	48	7	8	41	45	42	61	50	29
TUTTO .....	1552	26	94	334	658	440	49	136	205	191	270	335	226	141
TUTTOMOTO .....	1638	15	167	402	674	390	59	128	180	167	319	383	250	152
TUTTOTURISMO .....	530	15	94	141	204	77	13	23	35	44	100	133	107	75
VERA .....	1101	60	142	323	377	199	61	88	132	113	206	224	189	89
VITALITY .....	305	10	36	91	106	62	11	25	18	27	41	74	62	47
VOGUE ITALIA .....	1128	55	163	297	388	226	39	91	106	116	202	243	171	161
WEEKEND VIAGGI .....	396	19	60	98	141	79	20	22	31	27	54	112	71	59
DIANA (QUATTORDICINALE) .....	428	12	91	109	133	84	21	41	54	49	78	93	53	39



# Adulti

Lettori numero medio

Analisi secondo: ● numero componenti ● classe di reddito

(percentuali di composizione)

SETTIMANALI	Totale	NUMERO COMPONENTI					CLASSE DI REDDITO							
		1 componente	2 componenti	3 componenti	4 componenti	5 o più componenti	fino a 1.450 mila	1.450 1.850 mila	1.850 2.250 mila	2.250 2.650 mila	2.650 3.250 mila	3.250 4.250 mila	4.250 5.250 mila	oltre 5.250 mila
<b>POPOLAZIONE</b>	<b>100.0</b>	<b>6.8</b>	<b>20.2</b>	<b>25.1</b>	<b>30.1</b>	<b>17.9</b>	<b>10.8</b>	<b>11.2</b>	<b>12.2</b>	<b>11.1</b>	<b>15.8</b>	<b>17.9</b>	<b>12.5</b>	<b>8.6</b>
AMICA	100.0	5.9	16.5	25.9	34.3	17.4	4.5	6.4	10.2	10.6	16.1	21.0	17.7	13.5
ANNA	100.0	5.3	16.3	28.0	33.9	16.6	3.9	7.8	10.6	10.3	15.4	22.3	17.1	12.6
AUTO OGGI	100.0	1.7	10.8	27.5	35.7	24.4	4.0	7.1	9.6	10.0	16.1	24.4	16.4	12.5
AUTOSPRINT	100.0	1.7	12.8	28.8	34.6	22.2	4.6	9.4	7.8	11.5	16.6	21.9	16.1	12.1
BELLA	100.0	5.9	16.7	27.5	32.2	17.7	6.0	8.3	11.7	8.0	19.0	18.7	17.4	11.0
CHI	100.0	4.8	14.6	25.8	34.9	19.9	4.2	8.7	10.6	11.7	15.3	21.3	17.2	10.9
CONFIDENZE	100.0	7.4	15.9	26.5	32.2	18.1	7.5	9.8	13.1	11.2	17.1	19.2	14.9	7.2
DOMENICA QUIZ	100.0	6.3	17.5	30.4	31.6	14.2	4.1	7.6	14.7	7.3	13.7	22.9	18.0	11.6
DONNA MODERNA	100.0	4.1	15.0	27.5	36.1	17.2	3.9	7.2	10.2	10.6	17.4	22.3	16.8	11.5
EPOCA	100.0	4.6	19.8	27.6	32.3	15.7	3.3	7.8	11.6	9.2	15.2	21.0	18.2	13.7
L'ESPRESSO	100.0	4.6	15.8	27.3	34.6	17.8	3.5	5.2	9.9	10.4	14.7	23.3	18.5	15.6
EVA EXPRESS TREMILA	100.0	3.2	14.1	28.0	34.6	20.1	3.8	8.3	11.0	11.1	16.7	23.0	16.1	10.0
FAMIGLIA CRISTIANA	100.0	6.6	20.6	25.0	30.1	17.6	8.1	8.7	10.7	10.6	17.8	20.1	14.2	9.7
GENTE	100.0	5.9	19.7	25.0	32.2	17.3	5.1	8.0	11.0	11.2	16.8	20.4	16.5	11.0
GIOIA	100.0	4.6	14.5	26.0	35.7	19.2	4.6	9.0	12.8	9.5	14.4	19.7	16.9	13.1
IL GIORNALINO	100.0	0.9	7.8	23.4	43.2	24.6	3.3	7.0	12.5	11.5	19.8	19.3	14.5	12.1
GRAND HOTEL	100.0	3.1	15.6	25.4	34.4	21.5	7.2	10.4	15.0	12.8	18.2	18.4	12.4	5.6
GRAZIA	100.0	5.1	14.0	28.0	34.8	18.0	4.4	8.1	10.9	10.9	15.2	21.6	15.6	13.4
GUERIN SPORTIVO	100.0	3.4	11.9	25.9	35.5	23.3	4.0	9.6	13.2	12.5	18.7	19.0	12.9	9.9
GUIDA TV	100.0	5.5	19.7	26.7	32.2	16.0	6.0	9.6	12.3	10.2	16.8	20.5	14.6	10.0
INTIMITA'	100.0	8.4	17.7	25.5	31.2	17.2	8.4	10.6	13.0	10.2	18.0	18.0	15.4	6.3
MAGAZINE BEAUTIFUL	100.0	0.4	7.5	16.4	44.4	31.3	4.1	8.7	9.7	11.3	19.5	24.1	13.4	9.3
IL MONDO	100.0	2.1	14.5	32.3	32.8	18.3	1.6	3.3	7.4	8.5	13.9	28.2	19.1	18.0
MONDO ECONOMICO	100.0	2.8	16.7	32.0	31.6	16.9	1.8	4.8	8.0	9.0	12.5	23.2	20.8	19.8
MOTOSPRINT	100.0	1.8	10.3	24.8	35.7	27.4	4.0	7.8	10.9	12.9	16.9	21.0	17.4	9.2
NOVELLA 2000	100.0	3.5	16.5	25.5	34.2	20.4	4.0	9.6	11.0	12.0	18.6	21.7	14.0	9.1
OGGI	100.0	5.6	20.2	25.2	32.0	17.0	5.0	8.6	9.9	12.2	16.8	21.0	15.4	11.1
PANORAMA	100.0	4.1	15.4	27.3	35.4	17.7	2.6	5.7	9.7	10.7	16.1	22.4	18.2	14.5
SORRISI E CANZONI TV	100.0	3.3	13.1	25.9	36.4	21.3	5.8	9.4	12.2	11.3	17.6	20.7	14.5	8.5
STARBENE	100.0	2.6	15.3	26.9	35.7	19.5	4.2	7.7	10.0	9.8	18.9	23.1	15.9	10.5
STOP	100.0	8.0	21.8	25.6	29.2	15.4	8.1	8.1	9.2	10.9	21.7	19.2	13.7	9.3
TELEPIU'	100.0	2.1	12.3	25.4	37.1	23.1	5.1	11.1	13.1	10.6	18.0	18.2	14.5	9.3
TELESETTE	100.0	4.8	17.4	25.5	33.7	18.6	6.9	11.0	11.8	11.8	19.3	17.4	13.3	8.6
TOPOLINO	100.0	2.9	10.1	24.9	41.6	20.5	3.7	7.7	9.5	9.6	18.4	23.6	16.2	11.3
VISTO	100.0	5.4	16.8	28.7	32.4	16.7	6.8	11.2	15.1	12.6	17.2	16.9	12.8	7.4
VIVERSANI & BELLI	100.0	3.0	13.6	26.7	36.6	20.2	4.6	8.1	11.9	12.7	16.3	21.5	15.3	9.5
<b>SUPPLEMENTI</b>														
* LA GAZZETTA SPORT MAGAZINE	100.0	3.0	13.5	26.8	35.8	20.9	4.2	8.1	10.1	10.6	15.9	22.8	14.8	13.5
SETTE	100.0	6.0	17.2	29.5	32.9	14.4	2.5	4.1	7.4	8.2	14.5	23.5	19.5	20.4
TV SETTE	100.0	4.5	17.5	28.8	33.4	15.8	2.6	4.6	8.1	8.8	14.3	23.4	19.3	18.8
IL VENERDI'	100.0	4.7	15.3	27.3	36.0	16.7	2.5	5.4	8.5	9.4	15.1	23.2	19.8	16.1



Lettori numero medio

Analisi secondo: ● numero componenti ● classe di reddito

(percentuali di composizione)

MENSILI	Totale	NUMERO COMPONENTI					CLASSE DI REDDITO								
		1 componente	2 componenti	3 componenti	4 componenti	5 o più componenti	fino a 1.450 mila	1.450-1.850 mila	1.850-2.250 mila	2.250-2.650 mila	2.650-3.250 mila	3.250-4.250 mila	4.250-5.250 mila	oltre 5.250 mila	
<b>POPOLAZIONE</b>	<b>100.0</b>	<b>6.8</b>	<b>20.2</b>	<b>25.1</b>	<b>30.1</b>	<b>17.9</b>	<b>10.8</b>	<b>11.2</b>	<b>12.2</b>	<b>11.1</b>	<b>15.8</b>	<b>17.9</b>	<b>12.5</b>	<b>8.6</b>	
ABITARE	100.0	3.6	17.1	28.5	33.7	17.1	2.3	5.5	8.6	8.3	13.8	20.4	20.8	20.3	
AD	100.0	5.7	14.8	30.2	36.1	13.2	2.2	3.8	7.6	8.6	15.6	21.5	20.3	20.4	
AIRONE	100.0	5.0	14.2	28.6	38.3	14.0	2.0	4.5	7.3	8.6	15.7	23.4	22.3	16.4	
AMADEUS	100.0	6.4	17.8	25.8	36.7	13.2	3.1	3.6	6.4	6.2	21.3	17.7	15.9	25.9	
ARCHEO	100.0	3.9	16.9	29.0	31.4	18.8	1.8	2.1	6.6	9.9	14.2	24.1	22.6	18.8	
ASTRA	100.0	4.0	10.5	24.6	40.0	20.8	5.0	10.8	10.2	10.2	17.3	19.9	17.3	9.4	
A TAVOLA	100.0	5.5	15.5	27.2	33.5	18.3	3.6	4.4	11.0	11.1	14.5	21.8	16.6	16.8	
AUTO	100.0	1.5	10.0	25.1	38.1	25.2	3.2	6.5	10.1	9.2	17.0	24.7	15.7	13.5	
L'AUTOMOBILE	100.0	3.5	15.7	29.9	34.4	16.6	2.9	5.9	9.0	11.5	18.7	23.7	16.6	11.8	
BELL'EUROPA	100.0	5.2	22.3	31.1	27.8	13.6	1.0	6.3	5.9	7.4	13.3	26.1	20.1	19.8	
BELL'ITALIA	100.0	4.8	19.7	32.7	30.4	12.4	2.2	5.6	6.9	8.2	14.2	22.7	19.0	21.2	
BENISSIMO	100.0	5.0	15.3	27.7	35.0	17.0	5.1	7.0	11.4	11.4	18.6	22.5	14.9	9.0	
BIMBI SANI E BELLI	100.0	2.8	13.8	33.9	32.7	16.8	5.7	11.8	13.2	11.8	17.1	21.1	12.9	6.3	
BRAVA CASA	100.0	4.0	15.4	29.9	33.5	17.2	2.9	6.1	9.3	10.0	16.7	22.4	19.0	13.7	
LA BUONA CUCINA DI PRATICA	100.0	5.4	16.4	28.1	31.2	18.9	5.3	12.1	11.0	11.6	18.0	20.6	11.4	10.0	
BURDA	100.0	4.7	14.6	24.8	33.9	22.0	6.7	13.2	14.9	12.3	16.5	17.3	13.0	6.2	
CAPITAL	100.0	4.9	17.0	29.7	32.8	15.5	2.5	4.4	8.1	7.6	15.1	21.6	19.6	21.2	
CASAVIVA	100.0	3.6	13.9	29.7	36.8	16.0	2.8	6.5	9.9	10.2	16.0	24.5	17.3	12.8	
CENTO COSE ENERGY	100.0	2.0	9.1	22.6	41.1	25.3	3.3	9.4	8.1	11.3	15.4	21.9	17.6	13.0	
CIAK	100.0	3.3	10.2	25.2	37.3	23.9	3.3	10.1	10.3	10.6	15.9	21.7	17.5	10.7	
* CIPRIA	100.0	3.2	11.7	28.7	33.2	23.1	1.7	9.3	11.6	10.6	16.4	21.2	16.4	12.9	
CLASS	100.0	4.8	20.6	30.8	30.2	13.6	1.6	5.2	7.8	9.8	13.8	19.6	19.4	22.8	
CLUB 3	100.0	5.4	29.8	29.9	23.7	11.2	4.8	9.4	11.1	10.5	15.6	21.2	16.4	11.0	
CONSIGLI PRATICI	100.0	8.4	15.1	28.4	30.2	18.0	7.5	11.2	12.0	13.8	17.8	17.8	13.3	6.6	
COSMOPOLITAN	100.0	3.6	15.6	28.3	36.6	16.0	1.8	8.1	10.0	9.3	16.0	22.5	18.5	13.8	
LA CUCINA ITALIANA	100.0	5.9	19.2	27.0	31.5	16.5	5.6	8.7	11.8	9.1	16.8	20.6	14.7	12.8	
DONNA	100.0	5.1	15.3	23.5	33.1	23.1	6.0	9.6	12.8	10.2	17.1	22.1	14.1	8.0	
DONNA E MAMMA	100.0	2.5	9.9	36.5	36.8	14.2	4.2	10.6	12.6	11.9	16.1	28.4	12.1	6.1	
DOVE	100.0	4.5	18.2	30.4	30.9	16.0	2.7	2.0	4.4	7.2	16.2	18.4	20.4	28.6	
ELLE	100.0	4.6	13.1	24.3	37.2	20.8	3.5	5.7	7.7	8.8	14.0	25.1	19.7	15.5	
ELLE DECOR	100.0	8.9	17.8	27.5	32.0	13.8	1.1	3.8	5.8	7.7	12.5	26.9	22.2	19.9	
FOCUS	100.0	2.6	11.5	28.0	37.1	20.7	2.1	5.0	9.5	10.2	18.2	24.3	17.9	12.9	
GARDENIA	100.0	4.0	16.7	26.0	37.7	15.6	1.2	4.3	6.8	5.7	16.5	24.4	19.0	22.1	
GENTE MESE	100.0	3.7	15.2	24.6	36.1	20.5	5.5	9.4	10.4	10.7	18.7	20.6	15.0	9.6	
GENTE MONEY	100.0	6.1	18.2	27.1	33.7	14.8	3.5	3.3	7.4	7.8	19.1	23.2	18.1	17.7	
GENTE MOTORI	100.0	2.5	12.1	26.9	37.2	21.3	3.8	6.7	10.6	10.5	16.7	23.0	15.8	12.8	
GENTE VIAGGI	100.0	5.3	17.5	31.4	32.4	13.3	3.1	6.1	7.8	7.6	16.7	24.0	20.2	14.6	
GLAMOUR	100.0	3.7	9.6	26.8	39.5	20.5	2.3	7.4	8.8	9.3	16.2	23.2	17.6	15.1	
GULLIVER	100.0	6.0	17.9	28.9	37.5	9.7	2.7	4.7	6.3	9.6	13.9	26.9	19.2	16.7	
IN CASA	100.0	2.8	17.0	26.6	33.3	20.3	2.4	7.8	14.5	10.4	15.7	19.4	17.2	12.6	
INSIEME	100.0	3.6	13.1	37.1	30.6	15.5	4.4	9.9	10.9	11.1	21.0	18.8	13.9	10.1	
IO E IL MIO BAMBINO	100.0	2.3	12.1	37.3	34.2	14.2	5.9	12.2	12.3	11.0	16.8	22.0	13.7	6.1	
JESUS	100.0	8.3	16.3	23.0	28.5	24.0	7.0	7.2	9.4	11.8	19.0	15.6	19.0	11.0	
MADRE	100.0	4.3	20.2	23.6	36.2	15.7	4.8	5.7	10.9	8.4	15.1	21.6	19.1	14.3	
MARIE CLAIRE	100.0	4.1	13.9	28.4	35.8	17.8	2.3	6.2	7.5	10.8	17.1	23.3	19.1	13.7	
MAX	100.0	3.2	11.2	27.0	36.3	22.3	2.3	5.8	8.1	10.5	16.4	24.6	17.3	15.1	
MERIDIANI	100.0	3.6	24.1	28.6	29.7	14.1	0.0	0.9	9.4	6.7	12.8	27.0	17.1	26.0	
MESSAGGERO DI S.ANTONIO	100.0	7.5	20.0	25.2	28.8	18.5	9.9	12.8	12.4	10.8	15.9	18.5	12.8	6.9	
LA MIA BOUTIQUE	100.0	3.6	13.1	25.2	36.6	21.5	6.5	13.1	15.5	10.1	15.4	17.9	12.1	9.3	
LA MIA CASA	100.0	3.7	13.2	28.9	33.6	20.5	3.4	8.8	12.1	10.2	16.2	22.1	14.5	12.7	
MILLIONAIRE INTRAPRENDERE	100.0	5.2	14.3	27.5	34.5	18.5	1.3	4.8	13.3	10.2	17.7	23.5	16.8	12.4	
NAUTICA	100.0	3.4	17.5	26.7	35.8	16.6	5.1	7.4	8.9	12.9	13.1	21.6	17.3	13.7	
PESCARRE	100.0	1.5	13.3	28.1	37.3	19.8	4.7	7.7	10.6	15.6	16.8	21.8	16.1	6.6	
PRATICA	100.0	5.6	15.2	29.1	31.2	18.9	4.7	6.3	9.9	11.8	16.5	22.6	16.9	11.3	
QUATTORRUOTE	100.0	2.7	13.1	27.7	37.0	19.5	3.0	6.1	10.0	10.4	17.7	22.9	17.8	12.0	
QUATTRO ZAMPE	100.0	3.7	13.8	27.4	34.3	20.8	3.7	7.7	10.7	8.9	16.9	20.8	19.3	12.0	
QUI TOURING	100.0	4.9	20.0	29.4	32.2	13.4	2.7	3.9	7.1	6.5	15.3	21.6	21.0	22.0	
RAKAM	100.0	6.4	15.6	30.3	33.1	14.6	5.4	8.3	9.8	10.8	16.5	21.7	17.0	10.6	
SALE & PEPE	100.0	3.8	16.0	29.7	34.0	16.5	3.5	7.4	8.2	12.2	19.6	21.4	14.3	13.3	
SALVE	100.0	5.3	15.8	31.1	35.8	12.0	3.7	6.4	8.7	9.8	15.7	23.4	18.2	14.2	
SCIENZA & VITA	100.0	3.8	11.1	29.6	34.6	20.9	2.0	6.0	11.6	7.9	20.5	19.8	19.0	13.2	
LE SCIENZE	100.0	3.6	11.9	31.6	38.8	14.0	2.8	2.3	7.8	7.5	15.9	20.8	22.5	20.4	
SELEZIONE READER'S DIGEST	100.0	5.5	18.0	26.8	29.7	20.0	5.4	8.2	11.9	11.5	16.2	21.3	15.0	10.5	
* SILHOUETTE DONNA	100.0	2.5	10.6	25.1	37.9	23.9	3.3	7.5	10.0	11.3	18.9	22.4	17.2	9.3	
SPEAK UP	100.0	2.3	10.9	28.1	39.9	18.8	1.0	6.1	5.6	11.7	16.9	20.4	19.0	19.2	
STARTER	100.0	0.6	10.0	28.7	40.5	20.2	3.4	3.6	9.9	19.3	11.8	28.0	13.2	10.8	
TUTTI FOTOGRAFI	100.0	3.5	13.3	28.1	38.3	16.9	2.4	2.9	14.4	15.9	14.9	21.7	17.6	10.4	
TUTTO	100.0	1.7	6.1	21.5	42.4	28.3	3.1	8.8	13.2	12.3	17.4	21.6	14.5	9.1	
TUTTOMOTO	100.0	0.9	9.6	24.5	41.1	23.8	3.6	7.8	11.0	10.2	19.5	23.4	15.2	9.3	
TUTTOTURISMO	100.0	2.7	17.7	26.6	38.4	14.5	2.5	4.3	6.7	8.4	18.8	25.1	20.1	14.1	
VERA	100.0	5.4	12.9	29.3	34.3	18.1	5.6	8.0	12.0	10.2	18.7	20.4	17.1	8.1	
VITALITY	100.0	3.3	11.8	29.9	34.6	20.3	3.5	8.3	6.0	8.7	13.4	24.4	20.3	15.4	
VOGUE ITALIA	100.0	4.9	14.4	26.3	34.4	20.0	3.4	8.0	9.4	10.3	17.9	21.6	15.2	14.3	
WEEKEND VIAGGI	100.0	4.7	15.1	24.7	35.7	19.8	5.2	5.4	7.9	6.9	13.6	28.3	17.9	14.8	
DIANA (QUATTORDICINALE)	100.0	2.7	21.2	25.3	31.2	19.6	5.0	9.6	12.7	11.4	18.1	21.7	12.5	9.0	



# Adulti

Lettori numero medio

Analisi secondo: ● condizione professionale

(valori assoluti x 1.000)

SETTIMANALI	Totale	Imprend. pos. Dir. Lib. Prof. 1	Imple- gati 2	Nego- zianti Artigiani 3	Agenti Lav. in proprio 4	Agricol. e fam. coad. 5	Insegn. Giornal. Scritt. 6	Operai Operai agr. 7	CASALINGHE CON CAPOFAMIGLIA DI CATEG.						Stu- den- ti 13	Pensi- onati 14	Altri 15
									1	2,6	3-5	7	altre				
									8	9	10	11	12				
<b>POPOLAZIONE</b>	<b>48819</b>	<b>1689</b>	<b>5233</b>	<b>2883</b>	<b>984</b>	<b>722</b>	<b>1368</b>	<b>7132</b>	<b>410</b>	<b>1226</b>	<b>1227</b>	<b>2480</b>	<b>2785</b>	<b>6091</b>	<b>10769</b>	<b>3821</b>	
AMICA.....	1490	58	244	93	31	8	89	147	23	51	48	59	76	261	162	139	
ANNA.....	1388	51	217	71	20	7	78	148	27	68	47	57	69	272	132	125	
AUTO OGGI.....	1234	60	196	91	43	9	16	253	7	3	7	12	6	313	63	154	
AUTOSPRINT.....	1064	50	133	84	45	14	22	220	4	4	3	13	4	278	65	125	
BELLA.....	768	25	106	44	9	3	27	108	13	26	28	57	42	116	104	59	
CHI.....	1533	35	205	97	26	6	53	222	18	60	45	89	69	291	196	122	
CONFIDENZE.....	1086	15	113	49	17	11	24	127	14	56	50	89	101	141	203	76	
DOMENICA QUIZ.....	374	12	52	15	11	6	10	35	2	16	7	11	14	66	87	30	
DONNA MODERNA.....	3752	125	610	209	74	13	177	475	62	137	128	191	169	678	354	351	
EPOCA.....	1278	95	196	104	25	11	63	152	19	23	22	39	45	153	236	95	
L'ESPRESSO.....	3119	336	625	217	84	19	192	339	32	54	56	52	54	473	332	250	
EVA EXPRESS TREMILA.....	1027	30	133	87	31	9	26	200	10	27	22	51	37	183	83	98	
FAMIGLIA CRISTIANA.....	4918	149	594	241	83	74	205	597	47	127	109	197	287	652	1216	342	
GENTE.....	3992	142	527	260	95	30	154	454	56	122	114	164	223	609	777	265	
GIOIA.....	1565	52	208	88	11	7	82	178	37	74	52	98	89	263	162	162	
IL GIORNALINO.....	592	17	59	17	10	11	49	90	3	22	12	29	20	163	36	54	
GRAND HOTEL.....	1151	9	96	72	8	13	10	186	9	53	44	117	79	191	158	106	
GRAZIA.....	2337	79	327	132	41	17	93	257	46	97	71	106	120	456	254	241	
GUERIN SPORTIVO.....	603	19	60	49	17	2	13	123	2	5	4	4	4	190	35	76	
GUIDA TV.....	1658	66	203	92	38	14	72	273	18	37	43	62	71	265	281	122	
INTIMITA'.....	1169	9	110	52	16	6	27	146	8	62	47	99	97	128	266	96	
MAGAZINE BEAUTIFUL.....	388	6	24	10	2	1	3	29	2	7	3	9	10	238	15	31	
IL MONDO.....	155	29	41	14	7	0	5	15	0	2	1	2	1	13	13	13	
MONDO ECONOMICO.....	387	66	86	25	14	1	18	29	1	2	8	1	1	67	51	17	
MOTOSPRINT.....	960	30	99	61	23	12	14	214	3	6	1	8	3	323	61	103	
NOVELLA 2000.....	1536	37	160	114	36	11	33	303	8	42	39	79	62	288	167	158	
OGGI.....	3810	177	493	246	85	40	130	417	57	115	104	148	165	518	817	297	
PANORAMA.....	4151	412	734	267	102	35	205	477	41	76	61	69	88	810	423	352	
SORRISI E CANZONI TV.....	8838	217	1005	535	180	76	175	1640	63	217	224	462	341	1796	1042	864	
STARBENE.....	1467	58	241	75	19	9	66	198	24	54	56	79	61	272	106	147	
STOP.....	788	14	67	51	9	10	9	106	6	26	20	59	49	97	209	55	
TELEPIU'.....	2198	68	239	108	45	18	61	356	18	54	61	122	76	533	182	258	
TELESETTE.....	2276	85	259	118	53	19	76	366	7	75	66	108	79	397	355	212	
TOPOLINO.....	2716	136	461	157	52	18	119	390	32	73	48	102	52	656	163	257	
VISTO.....	984	17	104	75	23	7	20	180	13	23	36	44	53	146	150	93	
VIVERSANI & BELLI.....	2035	72	301	112	36	17	75	260	30	79	74	114	92	378	171	223	
<b>SUPPLEMENTI</b>																	
* LA GAZZETTA SPORT MAGAZINE.....	1705	77	223	171	48	18	27	388	5	7	8	19	17	416	142	138	
SETTE.....	3003	309	588	124	60	11	172	267	59	80	34	44	90	548	450	169	
TV SETTE.....	2730	226	467	123	52	10	164	262	53	75	36	55	87	556	400	165	
IL VENERDI'.....	4103	415	901	173	88	7	348	320	51	98	30	47	93	801	432	300	



Lettori numero medio

Analisi secondo: ● condizione professionale

(valori assoluti x 1.000)

MENSILI	Totale	Imprend. pos. Dir. Lib. Prof.	Impie- gati	Nego- zianti Artigiani	Agenti Lav. in proprio	Agricol. e fam. coad.	Insegn. Giornal. Scritt.	Operai Operai agr.	CASALINGHE CON CAPOFAMIGLIA DI CATEG.					Stu- denti	Pensio- nati	Altri
									1	2,6	3-5	7	altre			
									8	9	10	11	12			
POPOLAZIONE	48819	1689	5233	2883	984	722	1368	7132	410	1226	1227	2480	2785	6091	10769	3821
ABITARE	452	57	111	26	12	4	25	43	7	7	7	9	10	77	35	22
AD	755	93	154	59	21	5	53	42	23	21	26	22	17	118	46	55
AIRONE	1201	106	268	61	20	5	83	127	20	29	9	17	18	257	101	81
AMADEUS	210	19	41	11	3	0	24	14	2	3	1	0	3	42	31	17
ARCHEO	327	42	55	14	2	1	35	25	2	9	2	2	7	69	40	22
ASTRA	652	22	88	25	18	5	21	86	10	16	18	40	20	172	30	81
A TAVOLA	364	25	59	14	8	2	26	39	9	16	18	17	12	36	52	32
AUTO	1565	63	174	109	48	16	23	338	4	4	9	8	9	494	67	197
L'AUTOMOBILE	1844	106	306	125	59	25	52	309	15	26	23	25	39	330	249	155
BELL'EUROPA	482	51	108	23	12	1	38	37	7	3	6	6	6	92	66	26
BELL'ITALIA	850	80	178	44	11	4	84	72	15	13	14	13	16	151	106	49
BENISSIMO	441	8	85	13	3	1	36	50	12	23	15	36	32	46	46	36
BIMBI SANI E BELLI	1441	29	219	81	29	8	82	224	17	62	64	147	63	172	87	156
BRAVA CASA	1369	106	299	79	36	5	103	138	38	67	46	64	35	137	99	116
LA BUONA CUCINA DI PRATICA	768	17	108	39	12	3	37	103	10	37	40	80	50	67	96	69
BURDA	1762	30	211	61	21	18	89	167	31	103	75	192	149	270	154	193
CAPITAL	750	111	156	73	14	6	35	65	10	9	8	8	6	104	95	49
CASAVIVA	2102	136	429	142	53	4	136	205	51	79	81	100	61	266	147	212
CENTO COSE ENERGY	1026	22	121	41	11	2	23	123	5	18	20	36	16	429	20	140
CIAK	1220	46	174	63	21	4	41	164	5	13	17	31	17	433	33	158
* CIPRIA	322	11	52	14	8	2	20	32	4	6	5	10	7	103	10	39
CLASS	355	46	63	25	17	1	20	20	9	5	4	6	5	66	34	35
CLUB 3	292	13	35	9	5	2	8	29	4	10	5	11	22	26	101	12
CONSIGLI PRATICI	393	5	36	16	8	1	13	37	7	14	16	48	43	53	56	40
COSMOPOLITAN	527	24	92	28	11	2	30	84	2	17	15	21	18	106	18	60
LA CUCINA ITALIANA	1220	47	172	67	13	10	74	101	30	55	50	86	90	130	201	92
DONNA	1427	40	134	62	21	10	49	180	17	57	61	93	105	284	163	151
DONNA E MAMMA	451	11	101	30	8	4	27	59	14	25	23	55	19	25	14	35
DOVE	678	77	161	42	13	5	42	53	12	8	7	10	19	133	49	48
ELLE	748	45	124	49	6	5	39	66	16	16	22	24	24	197	32	83
ELLE DECOR	161	21	38	11	3	0	11	9	12	1	2	4	3	27	4	15
FOCUS	2237	110	370	105	49	7	75	341	13	41	24	36	31	747	79	211
GARDENIA	480	53	121	26	5	7	28	46	9	16	6	17	12	48	48	39
GENTE MESE	2285	66	283	147	50	17	80	328	33	51	67	100	110	439	261	256
GENTE MONEY	437	74	104	28	12	5	24	30	6	6	9	9	9	42	50	30
GENTE MOTORI	2348	149	384	187	107	32	50	474	13	17	22	29	12	477	157	240
GENTE VIAGGI	1201	106	250	100	43	15	52	161	30	15	24	32	30	140	111	90
GLAMOUR	386	18	53	31	5	0	12	42	4	11	6	21	6	129	7	41
GULLIVER	491	41	114	31	18	5	23	53	5	5	6	4	2	109	35	38
IN CASA	613	32	103	39	12	5	40	72	14	23	26	35	16	93	49	55
INSIEME	626	23	132	33	10	3	46	89	13	32	34	56	27	38	42	48
IO E IL MIO BAMBINO	1262	42	244	59	22	10	90	163	34	75	73	151	43	88	38	129
JESUS	306	10	22	25	7	5	17	36	1	9	8	7	14	46	70	30
MADRE	300	18	38	14	4	3	18	28	4	11	18	14	18	37	60	14
MARIE CLAIRE	1242	58	225	79	11	9	73	118	20	27	25	61	45	314	60	119
MAX	1402	74	210	90	52	10	43	206	1	6	12	13	5	475	20	185
MERIDIANI	199	25	43	14	4	0	14	21	3	4	0	0	0	47	11	13
MESSAGGERO DI S.ANTONIO	2102	49	207	107	35	26	85	228	18	63	71	125	196	180	518	194
LA MIA BOUTIQUE	509	6	48	25	9	6	25	35	11	40	27	51	41	96	27	62
LA MIA CASA	545	24	93	31	15	2	24	71	8	23	16	38	28	79	52	42
MILLIONAIRE INTRAPRENDERE	597	52	97	63	29	3	33	69	4	9	5	8	6	128	23	70
NAUTICA	410	48	83	25	12	5	10	60	2	3	2	4	1	69	46	39
PESCARRE	722	24	79	68	23	11	15	160	3	5	5	17	7	148	80	76
PRATICA	683	18	98	37	18	4	45	66	19	34	31	37	47	96	74	60
QUATTORRUOTE	6717	446	1148	521	237	85	173	1263	44	91	67	101	51	1299	518	673
QUATTRO ZAMPE	725	30	97	47	12	9	25	99	6	12	14	18	7	194	65	91
QUI TOURING	1317	138	293	64	13	9	87	78	22	20	13	14	35	194	242	96
RAKAM	653	14	111	33	9	4	54	55	20	42	22	49	48	56	83	53
SALE & PEPE	1064	46	204	51	16	6	54	108	30	54	50	83	44	132	94	93
SALVE	860	49	187	61	19	8	70	117	16	29	24	23	21	94	74	67
SCIENZA & VITA	370	17	60	20	4	3	32	31	6	6	1	6	5	112	36	32
LE SCIENZE	546	58	110	24	4	2	56	33	4	5	3	5	6	152	29	54
SELEZIONE READER'S DIGEST	1743	78	244	106	41	17	79	204	23	61	44	76	72	259	315	124
* SILHOUETTE DONNA	1333	26	205	46	16	4	53	158	26	39	52	70	42	379	46	171
SPEAK UP	306	28	51	12	1	2	23	16	1	3	1	1	4	124	11	29
STARTER	224	13	22	19	11	2	3	42	0	1	1	3	1	80	7	19
TUTTI FOTOGRAFI	283	16	46	27	5	2	14	49	0	3	2	2	5	56	15	42
TUTTO	1552	23	124	58	25	7	20	208	3	13	23	52	9	752	39	194
TUTTOMOTO	1638	39	159	88	41	22	15	370	5	11	6	10	9	618	64	181
TUTTOTURISMO	530	35	111	47	27	4	20	89	5	13	6	8	5	78	46	35
VERA	1101	21	165	59	18	0	54	151	13	39	66	85	64	159	91	116
VITALITY	305	8	50	19	2	1	17	30	3	7	7	14	2	92	12	41
VOGUE ITALIA	1128	57	176	91	23	6	69	120	16	19	30	55	39	235	67	126
WEEKEND VIAGGI	396	28	80	33	9	3	21	52	11	9	4	5	5	61	33	43
DIANA (QUATTORDICINALE)	428	19	57	48	19	10	10	85	0	1	5	4	7	45	74	44



# Adulti

Lettori numero medio

Analisi secondo: ● condizione professionale

(percentuali di composizione)

SETTIMANALI	Totale	Imprend. pos. Dir. Lib. Prof.	Impie- gati	Nego- zianti Artigiani	Agenti Lav. in proprio	Agricol. e fam. coad.	Insegn. Giornal. Scritt.	Operai Operai agr.	CASALINGHE CON CAPOFAMIGLIA DI CATEG.					Stu- denti	Penso- nati	Altri
									1	2,6	3-5	7	altre			
									8	9	10	11	12			
POPOLAZIONE	100.0	3.5	10.7	5.9	2.0	1.5	2.8	14.6	0.8	2.5	2.5	5.1	5.7	12.5	22.1	7.8
AMICA	100.0	3.9	16.4	6.3	2.1	0.5	6.0	9.9	1.5	3.4	3.2	4.0	5.1	17.5	10.9	9.3
ANNA	100.0	3.7	15.6	5.1	1.4	0.5	5.7	10.7	2.0	4.9	3.4	4.1	5.0	19.6	9.5	9.0
AUTO OGGI	100.0	4.9	15.9	7.4	3.5	0.8	1.3	20.5	0.6	0.2	0.5	1.0	0.5	25.4	5.1	12.5
AUTOSPRINT	100.0	4.7	12.5	7.9	4.2	1.3	2.1	20.7	0.4	0.4	0.2	1.2	0.4	26.2	6.1	11.8
BELLA	100.0	3.3	13.8	5.7	1.2	0.4	3.5	14.1	1.7	3.4	3.7	7.4	5.5	15.1	13.5	7.7
CHI	100.0	2.3	13.3	6.4	1.7	0.4	3.5	14.5	1.2	3.9	2.9	5.8	4.5	19.0	12.8	8.0
CONFIDENZE	100.0	1.4	10.4	4.5	1.6	1.0	2.2	11.7	1.3	5.1	4.6	8.2	9.3	13.0	18.7	7.0
DOMENICA QUIZ	100.0	3.3	14.0	4.0	2.8	1.5	2.6	9.3	0.6	4.3	2.0	2.9	3.8	17.6	23.4	8.1
DONNA MODERNA	100.0	3.3	16.2	5.6	2.0	0.3	4.7	12.7	1.6	3.7	3.4	5.1	4.5	18.1	9.4	9.4
EPOCA	100.0	7.5	15.3	8.1	2.0	0.9	5.0	11.9	1.5	1.8	1.7	3.1	3.5	12.0	18.4	7.4
L'ESPRESSO	100.0	10.8	20.0	7.0	2.7	0.6	6.2	10.9	1.0	1.7	1.8	1.7	1.7	15.2	10.6	8.0
EVA EXPRESS TREMILA	100.0	3.0	12.9	8.5	3.0	0.9	2.5	19.5	1.0	2.6	2.2	5.0	3.6	17.8	8.1	9.6
FAMIGLIA CRISTIANA	100.0	3.0	12.1	4.9	1.7	1.5	4.2	12.1	1.0	2.6	2.2	4.0	5.8	13.2	24.7	7.0
GENTE	100.0	3.6	13.2	6.5	2.4	0.7	3.9	11.4	1.4	3.0	2.9	4.1	5.6	15.2	19.5	6.6
GIOIA	100.0	3.3	13.3	5.6	0.7	0.5	5.3	11.4	2.4	4.7	3.3	6.2	5.7	16.8	10.3	10.4
IL GIORNALINO	100.0	2.9	9.9	2.8	1.7	1.8	8.3	15.1	0.6	3.7	2.1	5.0	3.4	27.5	6.1	9.2
GRAND HOTEL	100.0	0.8	8.3	6.3	0.7	1.1	0.8	16.1	0.8	4.6	3.8	10.1	6.9	16.6	13.7	9.3
GRAZIA	100.0	3.4	14.0	5.6	1.7	0.7	4.0	11.0	2.0	4.2	3.0	4.5	5.1	19.5	10.9	10.3
GUERIN SPORTIVO	100.0	3.2	10.0	8.1	2.9	0.4	2.1	20.4	0.3	0.8	0.7	0.7	0.6	31.6	5.8	12.5
GUIDA TV	100.0	4.0	12.3	5.5	2.3	0.9	4.4	16.5	1.1	2.2	2.6	3.8	4.3	16.0	16.9	7.3
INTIMITA'	100.0	0.8	9.4	4.4	1.3	0.5	2.3	12.4	0.7	5.3	4.1	8.5	8.3	11.0	22.7	8.2
MAGAZINE BEAUTIFUL	100.0	1.5	6.2	2.6	0.4	0.2	0.8	7.4	0.4	1.7	0.9	2.4	2.5	61.4	3.8	7.9
IL MONDO	100.0	18.5	26.6	8.9	4.6	0.0	2.9	9.4	0.0	1.2	0.7	1.4	0.5	8.4	8.4	8.5
MONDO ECONOMICO	100.0	17.1	22.1	6.6	3.7	0.3	4.6	7.6	0.2	0.6	2.1	0.1	0.3	17.2	13.2	4.4
MOTOSPRINT	100.0	3.1	10.4	6.4	2.4	1.2	1.4	22.3	0.3	0.6	0.1	0.8	0.3	33.6	6.3	10.8
NOVELLA 2000	100.0	2.4	10.4	7.4	2.3	0.7	2.1	19.7	0.5	2.7	2.5	5.1	4.0	18.7	10.9	10.3
OGGI	100.0	4.7	12.9	6.4	2.2	1.1	3.4	10.9	1.5	3.0	2.7	3.9	4.3	13.6	21.4	7.8
PANORAMA	100.0	9.9	17.7	6.4	2.4	0.8	4.9	11.5	1.0	1.8	1.5	1.7	2.1	19.5	10.2	8.5
SORRISI E CANZONI TV	100.0	2.5	11.4	6.1	2.0	0.9	2.0	18.6	0.7	2.5	2.5	5.2	3.9	20.3	11.8	9.8
STARBENE	100.0	4.0	16.4	5.1	1.3	0.6	4.5	13.5	1.6	3.7	3.8	5.4	4.2	18.5	7.3	10.0
STOP	100.0	1.8	8.5	6.5	1.1	1.3	1.2	13.5	0.8	3.3	2.5	7.5	6.3	12.4	26.5	6.9
TELEPIU'	100.0	3.1	10.9	4.9	2.1	0.8	2.8	16.2	0.8	2.4	2.8	5.5	3.5	24.2	8.3	11.7
TELESETTE	100.0	3.7	11.4	5.2	2.3	0.8	3.3	16.1	0.3	3.3	2.9	4.8	3.5	17.4	15.6	9.3
TOPOLINO	100.0	5.0	17.0	5.8	1.9	0.7	4.4	14.3	1.2	2.7	1.8	3.7	1.9	24.2	6.0	9.5
VISTO	100.0	1.7	10.6	7.6	2.3	0.7	2.1	18.3	1.3	2.3	3.6	4.5	5.4	14.9	15.2	9.5
VIVERSANI & BELLI	100.0	3.5	14.8	5.5	1.8	0.9	3.7	12.8	1.5	3.9	3.7	5.6	4.5	18.6	8.4	11.0
<b>SUPPLEMENTI</b>																
* LA GAZZETTA SPORT MAGAZINE	100.0	4.5	13.1	10.0	2.8	1.1	1.6	22.8	0.3	0.4	0.5	1.1	1.0	24.4	8.3	8.1
SETTE	100.0	10.3	19.6	4.1	2.0	0.4	5.7	8.9	2.0	2.7	1.1	1.5	3.0	18.2	15.0	5.6
TV SETTE	100.0	8.3	17.1	4.5	1.9	0.4	6.0	9.6	1.9	2.8	1.3	2.0	3.2	20.4	14.7	6.0
IL VENERDI'	100.0	10.1	22.0	4.2	2.1	0.2	8.5	7.8	1.2	2.4	0.7	1.1	2.3	19.5	10.5	7.3



Lettori numero medio

Analisi secondo: ● condizione professionale

(percentuali di composizione)

MENSILI	Totale	Imprend. pos. Dir. Lib. Prof. 1	Impiegati 2	Negozianti Artigiani 3	Agenti Lav. in proprio 4	Agricol. e fam. coad. 5	Insegn. Giornal. Scritt. 6	Operai Operai agr. 7	CASALINGHE CON CAPOFAMIGLIA DI CATEG.					Studenti 13	Pensionati 14	Altri 15
									1 8	2,6 9	3-5 10	7 11	altre 12			
POPOLAZIONE	100.0	3.5	10.7	5.9	2.0	1.5	2.8	14.6	0.8	2.5	2.5	5.1	5.7	12.5	22.1	7.8
ABITARE	100.0	12.6	24.4	5.7	2.7	0.8	5.5	9.6	1.6	1.6	1.6	2.0	2.3	17.0	7.7	4.9
AD	100.0	12.3	20.4	7.9	2.7	0.7	7.0	5.5	3.0	2.7	3.4	2.9	2.3	15.7	6.0	7.3
AIRONE	100.0	8.8	22.3	5.1	1.7	0.4	6.9	10.6	1.7	2.4	0.7	1.4	1.5	21.4	8.4	6.7
AMADEUS	100.0	8.9	19.4	5.1	1.4	0.0	11.3	6.6	0.7	1.7	0.5	0.0	1.4	19.9	15.0	8.1
ARCHEO	100.0	13.0	16.8	4.3	0.6	0.5	10.7	7.6	0.5	2.7	0.6	0.5	2.2	21.0	12.4	6.6
ASTRA	100.0	3.4	13.5	3.8	2.7	0.8	3.2	13.2	1.5	2.5	2.8	6.1	3.1	26.4	4.7	12.4
A TAVOLA	100.0	6.8	16.2	4.0	2.3	0.6	7.1	10.6	2.3	4.3	4.8	4.7	3.2	9.8	14.4	8.9
AUTO	100.0	4.0	11.1	7.0	3.1	1.0	1.5	21.6	0.3	0.3	0.6	0.5	0.6	31.6	4.3	12.6
L'AUTOMOBILE	100.0	5.8	16.6	6.8	3.2	1.4	2.8	16.7	0.8	1.4	1.3	1.4	2.1	17.9	13.5	8.4
BELL'EUROPA	100.0	10.6	22.4	4.7	2.5	0.2	7.9	7.6	1.4	0.7	1.3	1.3	1.3	19.0	13.7	5.4
BELL'ITALIA	100.0	9.4	21.0	5.2	1.2	0.5	9.9	8.5	1.8	1.5	1.6	1.5	1.9	17.8	12.5	5.7
BENISSIMO	100.0	1.8	19.3	2.8	0.6	0.1	8.1	11.4	2.8	5.2	3.3	8.1	7.3	10.4	10.5	8.2
BIMBI SANI E BELLI	100.0	2.0	15.2	5.6	2.0	0.5	5.7	15.5	1.2	4.3	4.5	10.2	4.4	11.9	6.0	10.9
BRAVA CASA	100.0	7.7	21.9	5.8	2.7	0.4	7.5	10.1	2.8	4.9	3.3	4.7	2.6	10.0	7.2	8.5
LA BUONA CUCINA DI PRATICA	100.0	2.2	14.1	5.0	1.6	0.4	4.8	13.5	1.4	4.8	5.2	10.4	6.5	8.8	12.5	9.0
BURDA	100.0	1.7	12.0	3.4	1.2	1.0	5.0	9.5	1.7	5.8	4.2	10.9	8.4	15.3	8.7	11.0
CAPITAL	100.0	14.8	20.8	9.7	1.8	0.8	4.7	8.7	1.4	1.2	1.0	1.1	0.9	13.9	12.7	6.6
CASAVIVA	100.0	6.5	20.4	6.7	2.5	0.2	6.5	9.8	2.4	3.7	3.9	4.8	2.9	12.7	7.0	10.1
CENTO COSE ENERGY	100.0	2.2	11.8	4.0	1.1	0.1	2.2	12.0	0.5	1.8	1.9	3.5	1.6	41.8	1.9	13.6
CIAK	100.0	3.8	14.3	5.2	1.7	0.3	3.3	13.5	0.4	1.1	1.4	2.5	1.4	35.5	2.7	12.9
* CIPRIA	100.0	3.3	16.2	4.3	2.6	0.6	6.1	9.9	1.1	1.9	1.6	3.1	2.1	31.9	3.1	12.2
CLASS	100.0	12.8	17.6	7.1	4.8	0.3	5.7	5.6	2.4	1.4	1.2	1.6	1.4	18.6	9.5	10.0
CLUB 3	100.0	4.3	12.0	3.2	1.8	0.8	2.6	9.9	1.2	3.3	1.6	3.8	7.7	8.9	34.7	4.3
CONSIGLI PRATICI	100.0	1.3	9.2	4.2	2.0	0.2	3.3	9.3	1.9	3.5	4.0	12.2	10.9	13.5	14.2	10.2
COSMOPOLITAN	100.0	4.5	17.4	5.2	2.2	0.4	5.7	16.0	0.4	3.3	2.8	4.0	3.5	20.0	3.3	11.4
LA CUCINA ITALIANA	100.0	3.9	14.1	5.5	1.1	0.8	6.0	8.3	2.5	4.5	4.1	7.1	7.3	10.7	16.5	7.6
DONNA	100.0	2.8	9.4	4.4	1.5	0.7	3.4	12.6	1.2	4.0	4.3	6.5	7.4	19.9	11.4	10.6
DONNA E MAMMA	100.0	2.5	22.5	6.6	1.8	0.9	6.0	13.2	3.1	5.5	5.1	12.3	4.1	5.6	3.1	7.9
DOVE	100.0	11.3	23.7	6.2	1.9	0.8	6.2	7.8	1.8	1.1	1.0	1.5	2.9	19.6	7.2	7.0
ELLE	100.0	6.0	16.6	6.5	0.9	0.6	5.3	8.8	2.2	2.2	2.9	3.3	3.2	26.3	4.3	11.1
ELLE DECOR	100.0	13.0	23.6	6.7	1.9	0.0	6.9	5.5	7.5	0.8	1.3	2.2	2.0	16.9	2.4	9.3
FOCUS	100.0	4.9	16.5	4.7	2.2	0.3	3.3	15.3	0.6	1.8	1.1	1.6	1.4	33.4	3.5	9.4
GARDENIA	100.0	11.0	25.2	5.4	1.0	1.5	5.9	9.6	1.9	3.3	1.2	3.5	2.4	9.9	10.0	8.2
GENTE MESE	100.0	2.9	12.4	6.4	2.2	0.7	3.5	14.4	1.4	2.2	2.9	4.4	4.8	19.2	11.4	11.2
GENTE MONEY	100.0	17.0	23.9	6.4	2.7	1.1	5.4	6.9	1.3	1.4	2.0	2.0	2.0	9.7	11.4	6.8
GENTE MOTORI	100.0	6.3	16.3	8.0	4.5	1.4	2.1	20.2	0.6	0.7	0.9	1.2	0.5	20.3	6.7	10.2
GENTE VIAGGI	100.0	8.8	20.8	8.3	3.6	1.3	4.3	13.4	2.5	1.3	2.0	2.7	2.5	11.7	9.2	7.5
GLAMOUR	100.0	4.7	13.6	8.1	1.2	0.0	3.2	11.0	1.0	2.8	1.6	5.4	1.5	33.3	1.9	10.7
GULLIVER	100.0	8.4	23.3	6.4	3.7	1.0	4.7	10.7	1.0	1.0	1.3	0.9	0.4	22.3	7.1	7.8
IN CASA	100.0	5.2	16.8	6.3	1.9	0.9	6.5	11.7	2.3	3.8	4.2	5.8	2.6	15.2	8.0	8.9
INSIEME	100.0	3.7	21.2	5.3	1.7	0.4	7.4	14.2	2.0	5.0	5.4	9.0	4.3	6.1	6.7	7.7
IO E IL MIO BAMBINO	100.0	3.3	19.4	4.7	1.7	0.8	7.1	12.9	2.7	5.9	5.8	11.9	3.4	7.0	3.0	10.2
JESUS	100.0	3.3	7.1	8.2	2.2	1.5	5.6	11.7	0.3	2.8	2.7	2.2	4.5	15.2	22.9	9.8
MADRE	100.0	6.1	12.8	4.8	1.3	1.2	6.0	9.2	1.2	3.6	6.0	4.8	6.0	12.3	20.0	4.6
MARIE CLAIRE	100.0	4.7	18.1	6.4	0.9	0.7	5.9	9.5	1.6	2.2	2.0	4.9	3.6	25.2	4.8	9.5
MAX	100.0	5.3	15.0	6.5	3.7	0.7	3.0	14.7	0.1	0.4	0.9	0.9	0.3	33.9	1.5	13.2
MERIDIANI	100.0	12.7	21.8	6.9	2.0	0.0	6.9	10.7	1.5	1.9	0.0	0.0	0.0	23.4	5.3	6.7
MESSAGGERO DI S.ANTONIO	100.0	2.3	9.9	5.1	1.7	1.2	4.1	10.8	0.9	3.0	3.4	6.0	9.3	8.6	24.6	9.2
LA MIA BOUTIQUE	100.0	1.1	9.4	4.8	1.7	1.2	4.8	6.9	2.2	7.9	5.4	10.1	8.0	18.9	5.3	12.2
LA MIA CASA	100.0	4.3	17.1	5.7	2.7	0.4	4.3	13.0	1.5	4.2	3.0	6.9	5.2	14.5	9.5	7.7
MILLIONAIRE INTRAPRENDERE	100.0	8.7	16.3	10.5	4.8	0.5	5.6	11.5	0.6	1.5	0.8	1.4	1.0	21.4	3.8	11.7
NAUTICA	100.0	11.7	20.2	6.1	2.9	1.2	2.5	14.7	0.6	0.7	0.6	1.0	0.2	16.9	11.3	9.4
PESCARE	100.0	3.3	11.0	9.5	3.2	1.5	2.1	22.1	0.4	0.6	0.7	2.4	1.0	20.5	11.1	10.6
PRATICA	100.0	2.7	14.3	5.4	2.6	0.6	6.6	9.6	2.7	4.9	4.5	5.4	6.9	14.1	10.9	8.8
QUATTORRUOTE	100.0	6.6	17.1	7.8	3.5	1.3	2.6	18.8	0.7	1.4	1.0	1.5	0.8	19.3	7.7	10.0
QUATTRO ZAMPE	100.0	4.1	13.4	6.5	1.6	1.2	3.4	13.6	0.9	1.7	1.9	2.5	1.0	26.7	8.9	12.6
QUI TOURING	100.0	10.5	22.3	4.9	1.0	0.7	6.6	5.9	1.7	1.5	1.0	1.1	2.6	14.7	18.4	7.3
RAKAM	100.0	2.1	16.9	5.0	1.4	0.7	8.2	8.5	3.1	6.4	3.4	7.4	7.4	8.6	12.7	8.1
SALE & PEPE	100.0	4.4	19.2	4.8	1.5	0.6	5.1	10.2	2.8	5.0	4.7	7.8	4.1	12.4	8.8	8.7
SALVE	100.0	5.7	21.7	7.1	2.3	0.9	8.2	13.6	1.9	3.4	2.8	2.7	2.4	10.9	8.6	7.8
SCIENZA & VITA	100.0	4.6	16.2	5.3	1.0	0.9	8.6	8.4	1.5	1.7	0.2	1.5	1.5	30.2	9.8	8.7
LE SCIENZE	100.0	10.7	20.1	4.4	0.8	0.3	10.3	6.0	0.7	1.0	0.5	0.9	1.2	27.8	5.4	9.9
SELEZIONE READER'S DIGEST	100.0	4.5	14.0	6.1	2.3	1.0	4.5	11.7	1.3	3.5	2.5	4.4	4.1	14.9	18.1	7.1
* SILHOUETTE DONNA	100.0	2.0	15.4	3.4	1.2	0.3	3.9	11.8	2.0	2.9	3.9	5.3	3.1	28.4	3.4	12.8
SPEAK UP	100.0	9.0	16.6	4.0	0.4	0.5	7.5	5.1	0.3	1.1	0.2	0.4	1.2	40.5	3.6	9.5
STARTER	100.0	5.9	9.6	8.4	4.9	1.0	1.1	18.6	0.0	0.2	0.6	1.4	0.5	35.8	3.3	8.7
TUTTI FOTOGRAFI	100.0	5.7	16.3	9.5	1.8	0.6	4.8	17.3	0.0	1.2	0.6	0.5	1.9	19.9	5.2	14.7
TUTTO	100.0	1.5	8.0	3.8	1.6	0.5	1.3	13.4	0.2	0.8	1.5	3.4	0.6	48.5	2.5	12.5
TUTTOMOTO	100.0	2.4	9.7	5.4	2.5	1.3	0.9	22.6	0.3	0.7	0.4	0.6	0.5	37.7	3.9	11.0
TUTTOTURISMO	100.0	6.7	21.0	8.9	5.1	0.7	3.9	16.8	1.0	2.4	1.1	1.5	0.9	14.8	8.7	6.6
VERA	100.0	1.9	14.9	5.4	1.7	0.0	4.9	13.7	1.1							



# Adulti

Lettori numero medio - Analisi secondo: ● reddito familiare classificato con il metodo "ISPL" International Standard Poverty Line (Soglia di povertà su standard internazionali) (valori assoluti x 1.000)

SETTIMANALI COMPONENTI FAMIGLIA	Totale	REDDITO FAMILIARE SOTTO "ISPL"					REDDITO FAMILIARE SOPRA "ISPL"					FASCIA ALTA				
		comp. 1	comp. 2	comp. 3	comp. 4 o più	Totale	comp. 1	comp. 2	comp. 3	comp. 4 o più	Totale	comp. 1	comp. 2	comp. 3	comp. 4 o più	Totale
REDDITO MEDIO FAM. MIO/ANNO		6.8	10	12	14	12	15	24	29	33	28	34	51	56	65	58
<b>POPOLAZIONE</b>	<b>48819</b>	<b>216</b>	<b>488</b>	<b>344</b>	<b>895</b>	<b>1943</b>	<b>2238</b>	<b>6816</b>	<b>6650</b>	<b>13967</b>	<b>29671</b>	<b>846</b>	<b>2562</b>	<b>5261</b>	<b>8537</b>	<b>17205</b>
AMICA .....	1490	1	4	7	13	25	47	132	178	383	740	40	111	200	374	725
ANNA .....	1388	0	1	3	16	21	44	140	182	332	697	30	85	203	353	670
AUTO OGGI .....	1234	3	3	10	14	29	9	69	174	393	645	9	61	155	334	559
AUTOSPRINT .....	1064	3	3	8	16	29	5	69	157	337	567	10	65	142	251	468
BELLA .....	768	3	1	2	10	16	30	85	104	186	405	13	42	106	186	347
CHI .....	1533	1	1	1	17	21	44	138	184	447	812	28	85	211	377	701
CONFIDENZE .....	1086	2	4	5	13	23	60	116	155	327	657	19	53	128	206	406
DOMENICA QUIZ .....	374	0	1	0	2	4	9	37	48	90	184	15	27	66	79	187
DONNA MODERNA .....	3752	3	11	15	38	66	86	331	476	1074	1968	65	222	542	889	1719
EPOCA .....	1278	1	1	2	12	16	27	144	153	310	633	31	108	197	292	628
L'ESPRESSO .....	3119	2	5	6	26	38	45	262	388	842	1537	96	227	457	765	1544
EVA EXPRESS TREMILA .....	1027	3	1	3	15	22	10	93	134	328	565	19	51	151	218	440
FAMIGLIA CRISTIANA .....	4918	21	15	27	43	106	217	718	620	1265	2819	87	283	585	1038	1993
GENTE .....	3992	5	11	6	35	56	134	497	462	1069	2162	96	277	528	872	1774
GIOIA .....	1565	2	4	7	23	35	40	138	211	453	841	31	85	188	384	689
IL GIORNALINO .....	592	0	0	2	3	6	3	36	78	239	355	2	11	58	160	231
GRAND HOTEL .....	1151	1	1	8	25	35	24	137	182	416	760	11	42	101	202	356
GRAZIA .....	2337	3	4	10	27	44	62	191	300	647	1199	54	133	344	562	1094
GUERIN SPORTIVO .....	603	3	1	3	7	14	7	52	85	233	377	11	19	67	114	211
GUIDA TV .....	1658	0	6	9	20	35	56	201	224	446	927	34	120	208	334	696
INTIMITA' .....	1169	2	0	3	19	24	77	155	160	316	708	19	52	136	230	438
MAGAZINE BEAUTIFUL .....	388	0	0	1	12	13	0	15	33	191	239	1	14	30	90	136
IL MONDO .....	155	0	0	0	0	0	2	10	25	35	72	1	12	25	45	84
MONDO ECONOMICO .....	387	0	0	1	3	4	3	31	38	94	165	8	33	85	91	217
MOTOSPRINT .....	960	0	3	11	17	31	5	55	127	348	535	13	40	101	241	394
NOVELLA 2000 .....	1536	2	4	3	20	29	33	175	211	474	892	18	74	178	344	614
OGGI .....	3810	8	6	11	27	51	130	480	454	1032	2096	76	285	494	808	1663
PANORAMA .....	4151	3	3	9	29	45	54	289	536	1155	2033	114	349	590	1020	2073
SORRISI E CANZONI TV .....	8838	5	32	51	145	234	200	777	1198	3070	5245	86	350	1038	1886	3360
STARBENE .....	1467	0	5	3	23	31	22	130	194	449	795	16	90	198	338	641
STOP .....	788	1	3	0	4	9	52	121	112	184	469	10	48	89	163	310
TELEPIU' .....	2198	2	8	4	59	73	30	173	328	823	1354	14	89	226	441	771
TELESETTE .....	2276	2	7	13	39	61	74	255	306	740	1375	32	134	261	413	841
TOPOLINO .....	2716	1	5	19	33	57	42	150	315	970	1477	34	119	342	687	1182
VISTO .....	984	1	3	7	14	25	38	127	166	301	631	13	36	110	169	328
VIVERSANI & BELLI .....	2035	1	5	12	29	47	42	168	258	717	1185	17	104	272	409	802
<b>SUPPLEMENTI</b>																
* LA GAZZETTA SPORT MAGAZINE	1705	1	4	11	31	47	23	121	216	516	876	27	106	229	420	782
SETTE .....	3003	6	5	2	8	21	79	247	298	611	1235	94	263	587	803	1747
TV SETTE .....	2730	2	4	1	15	23	62	235	281	629	1207	58	239	503	700	1500
IL VENERDI' .....	4103	6	8	1	17	33	67	294	467	1089	1916	120	327	651	1058	2155



Lettori numero medio - Analisi secondo: ● reddito familiare classificato con il metodo "ISPL" International Standard Poverty Line (Soglia di povertà su standard internazionali) (valori assoluti x 1.000)

MENSILI COMPONENTI FAMIGLIA	Totale	REDDITO FAMILIARE SOTTO "ISPL"					REDDITO FAMILIARE SOPRA "ISPL"					FASCIA ALTA				
		comp. 1	comp. 2	comp. 3	comp. 4 o più	Totale	comp. 1	comp. 2	comp. 3	comp. 4 o più	Totale	comp. 1	comp. 2	comp. 3	comp. 4 o più	Totale
		6.8	10	12	14	12	15	24	29	33	28	34	51	56	65	58
POPOLAZIONE	48819	216	488	344	895	1943	2238	6816	6650	13967	29671	846	2562	5261	8537	17205
ABITARE	452	1	0	1	4	6	5	28	58	86	178	10	49	70	139	268
AD	755	0	0	0	3	3	14	38	73	171	296	29	73	154	199	456
AIRONE	1201	1	0	2	6	9	17	67	125	261	470	42	103	217	359	721
AMADEUS	210	1	0	1	2	4	4	14	17	42	77	8	23	37	61	129
ARCHEO	327	0	0	0	1	1	3	19	32	73	127	9	37	63	90	198
ASTRA	652	0	1	1	17	19	11	43	85	222	362	15	24	74	157	271
A TAVOLA	364	0	0	2	6	8	6	24	39	97	166	14	32	58	87	190
AUTO	1565	2	2	4	30	38	9	86	204	506	804	13	68	185	456	723
L'AUTOMOBILE	1844	2	3	5	10	20	29	145	252	513	939	33	141	294	418	885
BELL'EUROPA	482	0	0	0	1	1	8	38	48	75	169	18	70	102	124	313
BELL'ITALIA	850	1	1	1	4	7	18	65	93	139	314	22	102	184	222	529
BENISSIMO	441	0	1	2	4	7	14	47	63	138	262	8	20	57	86	172
BIMBI SANI E BELLI	1441	1	7	6	23	36	16	121	266	479	883	23	71	216	211	522
BRAVA CASA	1369	1	2	5	5	13	27	94	175	393	690	26	115	229	297	667
LA BUONA CUCINA DI PRATICA	768	1	0	2	15	18	21	80	110	235	445	20	46	104	135	304
BURDA	1762	1	4	12	38	55	54	174	270	645	1143	26	80	155	303	564
CAPITAL	750	0	0	2	2	3	11	50	81	155	297	26	78	141	206	450
CASAVIVA	2102	2	2	5	14	23	35	154	267	624	1079	40	136	352	471	1000
CENTO COSE ENERGY	1026	0	0	6	18	24	9	50	117	352	529	11	44	108	310	473
CIAK	1220	1	0	7	21	29	16	72	167	404	659	23	52	133	323	532
* CIPRIA	322	0	0	0	4	4	1	21	53	110	185	9	17	39	68	133
CLASS	355	0	1	0	3	4	5	23	37	72	136	12	49	72	81	214
CLUB 3	292	0	2	1	1	4	12	53	34	53	152	4	32	53	48	136
CONSIGLI PRATICI	393	0	2	5	5	12	25	42	58	111	236	8	16	49	73	146
COSMOPOLITAN	527	0	0	1	0	1	8	43	79	131	260	11	40	69	146	266
LA CUCINA ITALIANA	1220	1	0	5	20	26	44	142	150	320	657	27	91	174	244	536
DONNA	1427	2	2	6	20	30	46	132	161	493	832	24	84	169	288	565
DONNA E MAMMA	451	1	0	2	7	10	4	24	82	139	249	7	20	80	85	192
DOVE	678	0	1	0	3	4	14	43	60	103	220	17	79	146	212	454
ELLE	748	0	0	5	10	15	12	42	75	166	315	23	56	102	237	419
ELLE DECOR	161	1	0	0	0	1	1	12	10	29	52	12	17	34	44	108
FOCUS	2237	0	1	5	14	19	21	116	296	644	1077	37	141	326	637	1141
GARDENIA	480	0	0	1	1	2	8	32	46	100	188	11	48	78	156	293
GENTE MESE	2285	3	5	10	36	55	56	217	301	772	1346	25	124	250	485	884
GENTE MONEY	437	0	0	2	3	5	6	37	42	88	173	20	43	74	120	258
GENTE MOTORI	2348	1	5	10	35	51	30	140	308	771	1250	28	140	313	568	1048
GENTE VIAGGI	1201	1	1	5	10	17	24	88	157	223	493	38	122	216	316	692
GLAMOUR	386	0	0	0	2	2	2	16	50	111	179	12	21	54	118	206
GULLIVER	491	2	1	0	2	6	7	31	49	97	185	20	56	92	132	300
IN CASA	613	0	1	1	5	7	8	58	85	194	344	9	45	77	130	262
INSIEME	626	0	4	3	5	12	9	51	121	180	361	14	27	108	103	252
IO E IL MIO BAMBINO	1262	1	1	11	35	48	15	80	261	382	739	13	72	198	193	475
JESUS	306	1	1	2	1	6	16	27	39	85	168	8	22	29	74	132
MADRE	300	0	1	1	2	3	8	32	29	70	140	5	28	40	83	157
MARIE CLAIRE	1242	0	2	2	9	13	21	88	146	321	576	30	83	204	335	653
MAX	1402	0	2	4	16	22	12	74	165	401	652	33	81	210	405	728
MERIDIANI	199	0	0	0	0	0	1	14	18	20	53	6	34	39	66	145
MESSAGGERO DI S.ANTONIO	2102	4	17	22	27	70	118	293	280	631	1322	36	111	227	336	709
LA MIA BOUTIQUE	509	0	0	2	16	19	11	49	77	189	326	7	18	48	91	164
LA MIA CASA	545	0	0	1	10	11	11	43	77	165	295	10	30	80	120	239
MILLIONAIRE INTRAPRENDERE	597	0	1	1	2	5	10	47	79	189	324	21	37	84	125	267
NAUTICA	410	2	2	0	5	10	7	39	44	118	207	5	30	65	92	193
PESCARA	722	1	2	2	7	12	5	65	108	264	442	5	29	93	141	268
PRATICA	683	0	2	2	4	8	19	59	91	178	346	19	43	106	161	329
QUATTORRUOTE	6717	1	8	25	57	90	79	469	890	2050	3488	103	403	948	1686	3139
QUATTRO ZAMPE	725	0	1	2	11	15	18	65	81	203	366	9	35	115	185	344
QUI TOURING	1317	0	0	1	3	5	28	116	129	225	498	36	147	258	372	814
RAKAM	653	0	2	2	5	10	28	51	97	180	357	13	49	98	126	286
SALE & PEPE	1064	0	3	6	12	22	18	107	139	277	541	23	59	172	248	502
SALVE	860	0	2	0	2	3	23	74	116	201	413	23	60	151	208	443
SCIENZA & VITA	370	0	0	0	1	1	6	20	55	121	202	8	21	55	84	167
LE SCIENZE	546	0	0	1	1	2	9	23	62	130	223	11	42	110	158	321
SELEZIONE READER'S DIGEST	1743	2	7	3	21	33	55	178	251	495	978	39	129	214	350	732
* SILHOUETTE DONNA	1333	0	0	2	15	17	21	90	179	493	783	12	51	153	316	532
SPEAK UP	306	0	0	0	3	3	0	20	33	90	143	7	13	53	87	160
STARTER	224	0	0	2	2	4	0	10	34	80	124	1	12	28	55	96
TUTTI FOTOGRAFI	283	0	2	1	1	4	2	19	35	97	153	8	16	44	58	127
TUTTO	1552	0	2	6	29	37	17	72	187	674	950	9	20	141	394	564
TUTTOMOTO	1638	1	6	5	21	33	4	79	212	651	946	10	71	185	392	659
TUTTOTURISMO	530	0	0	1	4	5	8	44	49	127	228	6	50	92	149	298
VERA	1101	0	4	5	14	24	36	91	175	308	611	23	47	143	254	467
VITALITY	305	0	0	0	4	4	7	16	35	77	136	3	20	56	86	165
VOGUE ITALIA	1128	0	1	0	9	10	24	86	158	326	593	31	76	139	279	525
WEEKEND VIAGGI	396	0	0	1	4	5	14	31	40	111	196	4	29	57	105	195
DIANA (QUATTORDICINALE)	428	0	2	2	3	6	4	65	59	132	260	8	24	48	83	162



# Adulti

Lettori numero medio - Analisi secondo: ● reddito familiare classificato con il metodo "ISPL" International Standard Poverty Line (Soglia di povertà su standard internazionali) (percentuali di composizione)

SETTIMANALI COMPONENTI FAMIGLIA	Totale	REDDITO FAMILIARE SOTTO "ISPL"					REDDITO FAMILIARE SOPRA "ISPL"					FASCIA ALTA				
		comp. 1	comp. 2	comp. 3	comp. 4 o più	Totale	comp. 1	comp. 2	comp. 3	comp. 4 o più	Totale	comp. 1	comp. 2	comp. 3	comp. 4 o più	Totale
REDDITO MEDIO FAM. MIO/ANNO		6.8	10	12	14	12	15	24	29	33	28	34	51	56	65	58
<b>POPOLAZIONE</b>	<b>100.0</b>	<b>0.4</b>	<b>1.0</b>	<b>0.7</b>	<b>1.8</b>	<b>4.0</b>	<b>4.6</b>	<b>14.0</b>	<b>13.6</b>	<b>28.6</b>	<b>60.8</b>	<b>1.7</b>	<b>5.2</b>	<b>10.8</b>	<b>17.5</b>	<b>35.2</b>
AMICA	100.0	0.0	0.3	0.5	0.9	1.7	3.2	8.8	12.0	25.7	49.7	2.7	7.4	13.4	25.1	48.6
ANNA	100.0	0.0	0.1	0.3	1.2	1.5	3.1	10.1	13.1	23.9	50.2	2.1	6.1	14.6	25.4	48.2
AUTO OGGI	100.0	0.2	0.2	0.8	1.2	2.4	0.7	5.6	14.1	31.8	52.3	0.8	5.0	12.5	27.1	45.4
AUTOSPRINT	100.0	0.2	0.3	0.7	1.5	2.7	0.5	6.4	14.7	31.7	53.3	1.0	6.1	13.3	23.6	44.0
BELLA	100.0	0.4	0.2	0.2	1.3	2.0	3.9	11.1	13.5	24.3	52.8	1.7	5.4	13.8	24.3	45.2
CHI	100.0	0.1	0.1	0.1	1.1	1.3	2.9	9.0	12.0	29.1	52.9	1.8	5.5	13.7	24.6	45.7
CONFIDENZE	100.0	0.2	0.3	0.4	1.2	2.1	5.5	10.6	14.2	30.1	60.5	1.7	4.9	11.8	18.9	37.3
DOMENICA QUIZ	100.0	0.0	0.3	0.0	0.6	1.0	2.3	10.0	12.7	24.1	49.1	4.0	7.2	17.7	21.1	49.9
DONNA MODERNA	100.0	0.1	0.3	0.4	1.0	1.8	2.3	8.8	12.7	28.6	52.4	1.7	5.9	14.4	23.7	45.8
EPOCA	100.0	0.1	0.1	0.1	0.9	1.3	2.1	11.3	12.0	24.2	49.5	2.5	8.4	15.4	22.8	49.2
L'ESPRESSO	100.0	0.1	0.1	0.2	0.8	1.2	1.4	8.4	12.5	27.0	49.3	3.1	7.3	14.6	24.5	49.5
EVA EXPRESS TREMILA	100.0	0.3	0.1	0.3	1.5	2.2	1.0	9.1	13.0	31.9	55.0	1.9	4.9	14.7	21.3	42.8
FAMIGLIA CRISTIANA	100.0	0.4	0.3	0.6	0.9	2.1	4.4	14.6	12.6	25.7	57.3	1.8	5.8	11.9	21.1	40.5
GENTE	100.0	0.1	0.3	0.1	0.9	1.4	3.4	12.4	11.6	26.8	54.2	2.4	6.9	13.2	21.8	44.4
GIOIA	100.0	0.1	0.2	0.4	1.4	2.2	2.5	8.8	13.5	28.9	53.7	2.0	5.4	12.0	24.5	44.0
IL GIORNALINO	100.0	0.0	0.0	0.4	0.6	1.0	0.5	6.0	13.2	40.3	60.0	0.4	1.8	9.9	27.0	39.0
GRAND HOTEL	100.0	0.1	0.1	0.7	2.2	3.1	2.1	11.9	15.8	36.1	66.0	0.9	3.6	8.8	17.6	30.9
GRAZIA	100.0	0.1	0.2	0.4	1.1	1.9	2.6	8.2	12.8	27.7	51.3	2.3	5.7	14.7	24.0	46.8
GUERIN SPORTIVO	100.0	0.4	0.2	0.6	1.1	2.4	1.2	8.6	14.2	38.7	62.6	1.8	3.1	11.2	19.0	35.1
GUIDA TV	100.0	0.0	0.4	0.6	1.2	2.1	3.4	12.1	13.5	26.9	55.9	2.1	7.2	12.6	20.1	42.0
INTIMITA'	100.0	0.2	0.0	0.2	1.6	2.0	6.6	13.2	13.7	27.1	60.5	1.7	4.5	11.6	19.7	37.4
MAGAZINE BEAUTIFUL	100.0	0.0	0.0	0.2	3.2	3.4	0.0	3.9	8.5	49.2	61.6	0.4	3.6	7.7	23.3	35.0
IL MONDO	100.0	0.0	0.0	0.0	0.0	0.0	1.1	6.7	16.1	22.3	46.2	1.0	7.9	16.2	28.8	53.8
MONDO ECONOMICO	100.0	0.0	0.1	0.2	0.8	1.1	0.7	8.0	9.8	24.2	42.7	2.1	8.5	22.0	23.6	56.2
MOTOSPRINT	100.0	0.0	0.3	1.1	1.8	3.3	0.5	5.8	13.2	36.2	55.7	1.3	4.2	10.5	25.1	41.0
NOVELLA 2000	100.0	0.1	0.3	0.2	1.3	1.9	2.1	11.4	13.7	30.8	58.1	1.2	4.8	11.6	22.4	40.0
OGGI	100.0	0.2	0.1	0.3	0.7	1.3	3.4	12.6	11.9	27.1	55.0	2.0	7.5	13.0	21.2	43.7
PANORAMA	100.0	0.1	0.1	0.2	0.7	1.1	1.3	7.0	12.9	27.8	49.0	2.7	8.4	14.2	24.6	49.9
SORRISI E CANZONI TV	100.0	0.1	0.4	0.6	1.6	2.6	2.3	8.8	13.6	34.7	59.3	1.0	4.0	11.7	21.3	38.0
STARBENE	100.0	0.0	0.3	0.2	1.6	2.1	1.5	8.9	13.2	30.6	54.2	1.1	6.1	13.5	23.0	43.7
STOP	100.0	0.2	0.4	0.0	0.6	1.2	6.6	15.3	14.3	23.3	59.5	1.2	6.1	11.3	20.7	39.4
TELEPIU'	100.0	0.1	0.4	0.2	2.7	3.3	1.4	7.9	14.9	37.4	61.6	0.7	4.0	10.3	20.1	35.1
TELESETTE	100.0	0.1	0.3	0.6	1.7	2.7	3.3	11.2	13.4	32.5	60.4	1.4	5.9	11.5	18.2	36.9
TOPOLINO	100.0	0.1	0.2	0.7	1.2	2.1	1.5	5.5	11.6	35.7	54.4	1.3	4.4	12.6	25.3	43.5
VISTO	100.0	0.1	0.3	0.7	1.4	2.5	3.9	12.9	16.8	30.5	64.1	1.4	3.6	11.2	17.2	33.3
VIVERSANI & BELLI	100.0	0.1	0.2	0.6	1.4	2.3	2.1	8.3	12.7	35.2	58.2	0.9	5.1	13.4	20.1	39.4
<b>SUPPLEMENTI</b>																
* LA GAZZETTA SPORT MAGAZINE	100.0	0.1	0.2	0.7	1.8	2.8	1.3	7.1	12.7	30.3	51.4	1.6	6.2	13.4	24.6	45.8
SETTE	100.0	0.2	0.2	0.1	0.3	0.7	2.6	8.2	9.9	20.3	41.1	3.1	8.8	19.6	26.7	58.2
TV SETTE	100.0	0.1	0.2	0.0	0.6	0.9	2.3	8.6	10.3	23.0	44.2	2.1	8.7	18.4	25.6	54.9
IL VENERDI'	100.0	0.2	0.2	0.0	0.4	0.8	1.6	7.2	11.4	26.5	46.7	2.9	8.0	15.9	25.8	52.5



Lettori numero medio - Analisi secondo: ● reddito familiare classificato con il metodo "ISPL" International Standard Poverty Line (Soglia di povertà su standard internazionali) (percentuali di composizione)

COMPONENTI FAMIGLIA	Totale	REDDITO FAMILIARE SOTTO "ISPL"					REDDITO FAMILIARE SOPRA "ISPL"					Totale				
		FASCIA MEDIA				FASCIA ALTA										
		comp. 1	comp. 2	comp. 3	comp. 4 o più	Totale	comp. 1	comp. 2	comp. 3	comp. 4 o più	Totale					
REDDITO MEDIO FAM. MIO/ANNO		6.8	10	12	14	12	15	24	29	33	28	34	51	56	65	58
<b>POPOLAZIONE</b>	<b>100.0</b>	<b>0.4</b>	<b>1.0</b>	<b>0.7</b>	<b>1.8</b>	<b>4.0</b>	<b>4.6</b>	<b>14.0</b>	<b>13.6</b>	<b>28.6</b>	<b>60.8</b>	<b>1.7</b>	<b>5.2</b>	<b>10.8</b>	<b>17.5</b>	<b>35.2</b>
ABITARE	100.0	0.2	0.0	0.1	1.0	1.3	1.2	6.3	12.8	19.1	39.3	2.2	10.8	15.5	30.8	59.3
AD	100.0	0.0	0.0	0.0	0.4	0.4	1.8	5.1	9.7	22.6	39.2	3.9	9.7	20.4	26.3	60.4
AIRONE	100.0	0.1	0.0	0.1	0.5	0.8	1.4	5.6	10.4	21.8	39.2	3.5	8.6	18.0	29.9	60.1
AMADEUS	100.0	0.6	0.0	0.4	0.9	1.9	2.0	6.7	7.9	20.0	36.6	3.9	11.0	17.6	29.0	61.5
ARCHEO	100.0	0.0	0.0	0.0	0.4	0.4	1.0	5.7	9.8	22.4	38.9	2.9	11.2	19.2	27.4	60.6
ASTRA	100.0	0.0	0.1	0.2	2.7	3.0	1.7	6.7	13.1	34.0	55.5	2.3	3.7	11.3	24.1	41.5
A TAVOLA	100.0	0.0	0.0	0.7	1.5	2.2	1.7	6.7	10.7	26.5	45.6	3.8	8.8	15.8	23.8	52.2
AUTO	100.0	0.1	0.1	0.3	1.9	2.4	0.5	5.5	13.0	32.3	51.4	0.8	4.4	11.8	29.1	46.2
L'AUTOMOBILE	100.0	0.1	0.2	0.3	0.5	1.1	1.6	7.9	13.7	27.8	50.9	1.8	7.6	15.9	22.6	48.0
BELL'EUROPA	100.0	0.0	0.0	0.0	0.1	0.1	1.6	7.9	10.0	15.6	35.0	3.7	14.5	21.1	25.6	64.9
BELL'ITALIA	100.0	0.1	0.1	0.1	0.4	0.8	2.1	7.6	10.9	16.3	37.0	2.5	11.9	21.6	26.1	62.2
BENISSIMO	100.0	0.0	0.1	0.5	0.9	1.6	3.2	10.6	14.3	31.4	59.4	1.9	4.6	12.9	19.6	39.0
BIMBI SANI E BELLI	100.0	0.0	0.5	0.4	1.6	2.5	1.1	8.4	18.4	33.2	61.3	1.6	5.0	15.0	14.7	36.2
BRAVA CASA	100.0	0.1	0.1	0.4	0.3	0.9	2.0	6.9	12.8	28.7	50.4	1.9	8.4	16.7	21.7	48.7
LA BUONA CUCINA DI PRATICA	100.0	0.1	0.0	0.3	2.0	2.4	2.7	10.4	14.3	30.6	58.0	2.6	6.0	13.5	17.5	39.6
BURDA	100.0	0.1	0.2	0.7	2.2	3.1	3.1	9.9	15.3	36.6	64.8	1.5	4.5	8.8	17.2	32.0
CAPITAL	100.0	0.0	0.0	0.2	0.3	0.5	1.5	6.6	10.8	20.6	39.5	3.4	10.4	18.8	27.5	60.0
CASAVIVA	100.0	0.1	0.1	0.2	0.7	1.1	1.6	7.3	12.7	29.7	51.3	1.9	6.5	16.8	22.4	47.6
CENTO COSE ENERGY	100.0	0.0	0.0	0.6	1.8	2.3	0.9	4.9	11.4	34.3	51.5	1.1	4.3	10.6	30.2	46.1
CIAK	100.0	0.1	0.0	0.6	1.7	2.4	1.3	5.9	13.7	33.1	54.0	1.9	4.3	10.9	26.5	43.6
* CIPRIA	100.0	0.0	0.0	0.0	1.3	1.3	0.4	6.6	16.5	34.0	57.4	2.9	5.2	12.2	21.0	41.3
CLASS	100.0	0.0	0.4	0.0	0.8	1.2	1.3	6.4	10.5	20.2	38.3	3.5	13.9	20.2	22.8	60.4
CLUB 3	100.0	0.0	0.8	0.2	0.5	1.5	4.2	18.1	11.7	18.2	52.1	1.2	10.9	18.0	16.3	46.4
CONSIGLI PRATICI	100.0	0.0	0.4	1.2	1.3	3.0	6.4	10.6	14.8	28.2	60.0	2.0	4.0	12.4	18.7	37.1
COSMOPOLITAN	100.0	0.0	0.0	0.2	0.0	0.2	1.5	8.1	15.0	24.8	49.4	2.1	7.5	13.1	27.7	50.4
LA CUCINA ITALIANA	100.0	0.0	0.0	0.4	1.7	2.1	3.6	11.7	12.3	26.3	53.9	2.2	7.5	14.3	20.0	44.0
DONNA	100.0	0.2	0.1	0.4	1.4	2.1	3.2	9.3	11.3	34.6	58.3	1.7	5.9	11.8	20.2	39.6
DONNA E MAMMA	100.0	0.1	0.1	0.5	1.5	2.2	0.9	5.3	18.2	30.8	55.2	1.5	4.5	17.8	18.8	42.6
DOVE	100.0	0.0	0.1	0.0	0.5	0.6	2.0	6.3	8.9	15.1	32.4	2.5	11.7	21.5	31.2	66.9
ELLE	100.0	0.0	0.0	0.6	1.3	2.0	1.5	5.6	10.0	24.9	42.1	3.1	7.5	13.6	31.7	55.9
ELLE DECOR	100.0	0.6	0.0	0.0	0.0	0.6	0.8	7.2	6.4	18.3	32.5	7.6	10.6	21.2	27.5	66.9
FOCUS	100.0	0.0	0.0	0.2	0.6	0.9	0.9	5.2	13.2	28.8	48.1	1.7	6.3	14.6	28.5	51.0
GARDENIA	100.0	0.0	0.1	0.2	0.1	0.4	1.7	6.7	9.5	20.8	38.7	2.3	10.0	16.3	32.4	61.0
GENTE MESE	100.0	0.1	0.2	0.4	1.6	2.4	2.5	9.5	13.2	33.8	58.9	1.1	5.4	10.9	21.2	38.7
GENTE MONEY	100.0	0.0	0.0	0.5	0.8	1.2	1.4	8.4	9.6	20.2	39.6	4.7	9.8	17.1	27.6	59.2
GENTE MOTORI	100.0	0.1	0.2	0.4	1.5	2.2	1.3	6.0	13.1	32.8	53.2	1.2	5.9	13.3	24.2	44.6
GENTE VIAGGI	100.0	0.1	0.1	0.4	0.8	1.4	2.0	7.3	13.1	18.6	41.0	3.2	10.2	18.0	26.3	57.6
GLAMOUR	100.0	0.0	0.0	0.0	0.5	0.5	0.6	4.0	12.9	28.8	46.3	3.1	5.5	13.9	30.7	53.2
GULLIVER	100.0	0.5	0.2	0.0	0.5	1.2	1.5	6.3	10.0	19.8	37.6	4.0	11.4	18.8	26.9	61.2
IN CASA	100.0	0.0	0.2	0.2	0.8	1.1	1.2	9.5	13.8	31.6	56.1	1.5	7.4	12.6	21.2	42.7
INSIEME	100.0	0.0	0.6	0.5	0.8	1.9	1.4	8.2	19.4	28.8	57.7	2.2	4.3	17.2	16.5	40.3
IO E IL MIO BAMBINO	100.0	0.0	0.1	0.9	2.8	3.8	1.2	6.3	20.7	30.3	58.5	1.0	5.7	15.7	15.3	37.7
JESUS	100.0	0.4	0.4	0.7	0.4	1.9	5.4	8.8	12.7	27.9	54.9	2.5	7.0	9.6	24.2	43.2
MADRE	100.0	0.0	0.2	0.3	0.5	1.1	2.6	10.7	9.8	23.5	46.6	1.7	9.3	13.5	27.9	52.3
MARIE CLAIRE	100.0	0.0	0.1	0.2	0.8	1.1	1.7	7.1	11.8	25.8	46.4	2.4	6.7	16.5	27.0	52.6
MAX	100.0	0.0	0.2	0.3	1.1	1.6	0.9	5.3	11.7	28.6	46.5	2.3	5.8	14.9	28.9	51.9
MERIDIANI	100.0	0.0	0.0	0.0	0.0	0.0	0.7	7.0	8.9	10.3	26.9	2.9	17.1	19.7	33.4	73.1
MESSAGGERO DI S.ANTONIO	100.0	0.2	0.8	1.1	1.3	3.3	5.6	13.9	13.3	30.0	62.9	1.7	5.3	10.8	16.0	33.7
LA MIA BOUTIQUE	100.0	0.0	0.0	0.5	3.2	3.6	2.2	9.7	15.2	37.1	64.1	1.5	3.5	9.5	17.9	32.3
LA MIA CASA	100.0	0.0	0.0	0.2	1.9	2.1	2.0	7.8	14.1	30.3	54.2	1.8	5.4	14.6	22.0	43.8
MILLIONAIRE INTRAPRENDERE	100.0	0.0	0.2	0.2	0.4	0.9	1.6	7.8	13.2	31.7	54.4	3.6	6.3	14.1	20.9	44.8
NAUTICA	100.0	0.6	0.6	0.0	1.3	2.5	1.7	9.5	10.8	28.7	50.6	1.2	7.4	16.0	22.4	47.0
PESCCARE	100.0	0.2	0.3	0.2	1.0	1.7	0.7	9.0	15.0	36.6	61.2	0.6	4.0	12.8	19.6	37.1
PRATICA	100.0	0.0	0.4	0.3	0.6	1.2	2.8	8.6	13.3	26.0	50.7	2.8	6.2	15.5	23.6	48.1
QUATTORRUOTE	100.0	0.0	0.1	0.4	0.8	1.3	1.2	7.0	13.3	30.5	51.9	1.5	6.0	14.1	25.1	46.7
QUATTRO ZAMPE	100.0	0.0	0.1	0.3	1.6	2.0	2.4	8.9	11.2	28.0	50.6	1.3	4.8	15.9	25.5	47.4
QUI TOURING	100.0	0.0	0.0	0.1	0.3	0.4	2.2	8.8	9.8	17.1	37.8	2.8	11.2	19.6	28.3	61.8
RAKAM	100.0	0.0	0.3	0.4	0.8	1.5	4.3	7.9	14.9	27.6	54.7	2.0	7.4	15.1	19.2	43.8
SALE & PEPE	100.0	0.0	0.3	0.6	1.1	2.0	1.7	10.0	13.1	26.1	50.8	2.2	5.6	16.1	23.3	47.2
SALVE	100.0	0.0	0.2	0.0	0.2	0.4	2.6	8.6	13.4	23.4	48.1	2.7	7.0	17.6	24.2	51.5
SCIENZA & VITA	100.0	0.0	0.0	0.0	0.3	0.3	1.7	5.5	14.8	32.6	54.5	2.2	5.6	14.9	22.6	45.2
LE SCIENZE	100.0	0.0	0.0	0.1	0.2	0.3	1.7	4.1	11.3	23.8	40.9	1.9	7.8	20.2	28.9	58.8
SELEZIONE READER'S DIGEST	100.0	0.1	0.4	0.1	1.2	1.9	3.1	10.2	14.4	28.4	56.1	2.2	7.4	12.3	20.1	42.0
* SILHOUETTE DONNA	100.0	0.0	0.0	0.2	1.1	1.3	1.6	6.7	13.4	37.0	58.8	0.9	3.9	11.5	23.7	40.0
SPEAK UP	100.0	0.0	0.0	0.0	0.9	0.9	0.0	6.6	10.8	29.3	46.7	2.3	4.3	17.3	28.5	52.4
STARTER	100.0	0.0	0.0	1.0	0.7	1.6	0.0	4.5	15.4	35.6	55.5	0.6	5.5	12.3	24.4	42.9
TUTTI FOTOGRAFI	100.0	0.0	0.7	0.3	0.4	1.4	0.6	6.8	12.2	34.3	53.9	2.9	5.8	15.5	20.5	44.8
TUTTO	100.0	0.0	0.1	0.4	1.9	2.4	1.1	4.7	12.0	43.4	61.2	0.6	1.3	9.1	25.4	36.4
TUTTOMOTO	100.0	0.1	0.4	0.3	1.3	2.0	0.2	4.8	12.9	39.8	57.8					



# Uomini

Lettori numero medio

Analisi secondo: ● classe di età ● classe socio-economica ● titolo di studio

(valori assoluti x 1.000)

SETTIMANALI	Totale	CLASSE DI ETÀ							CLASSE SOCIO-ECONOM.				TITOLO DI STUDIO				
		da 14 a 17 anni	da 18 a 24 anni	da 25 a 34 anni	da 35 a 44 anni	da 45 a 54 anni	da 55 a 64 anni	oltre i 64 anni	Super. Medio- super.	Media oltre 3.000	Media fino 3.000	Medio- infer.	Laurea	Dipl. media super.	Lic. media infer.	Lic. elemen.	Nessun titolo
<b>POPOLAZIONE</b>	<b>23458</b>	<b>1655</b>	<b>3268</b>	<b>4426</b>	<b>3874</b>	<b>3519</b>	<b>3178</b>	<b>3538</b>	<b>2949</b>	<b>7739</b>	<b>6342</b>	<b>6428</b>	<b>1497</b>	<b>6369</b>	<b>9222</b>	<b>5151</b>	<b>1220</b>
AMICA .....	302	25	52	77	49	42	25	31	66	118	73	44	34	118	116	26	7
ANNA .....	217	28	30	60	31	28	19	22	40	89	49	40	18	68	98	30	3
AUTO OGGI .....	1036	150	282	282	147	98	45	31	140	422	266	208	32	398	525	80	1
AUTOSPRINT .....	936	163	208	242	122	114	57	30	128	363	236	209	30	264	546	89	7
BELLA .....	98	9	17	18	19	19	7	9	25	32	31	10	10	33	44	11	0
CHI .....	505	61	125	129	60	61	35	33	84	205	120	95	23	170	257	52	2
CONFIDENZE .....	151	13	28	30	30	12	17	22	17	64	41	30	3	62	62	22	1
DOMENICA QUIZ .....	177	14	21	25	24	27	35	32	33	59	51	35	18	60	56	38	6
DONNA MODERNA .....	884	86	156	232	164	116	72	58	180	366	232	106	81	329	393	78	4
EPOCA .....	772	42	62	182	123	135	119	108	181	271	198	121	85	296	291	93	6
L'ESPRESSO .....	2045	99	280	484	476	358	210	139	523	750	534	238	311	936	633	156	8
EVA EXPRESS TREMILA .....	477	53	102	142	96	50	23	12	62	191	127	97	16	160	242	57	3
FAMIGLIA CRISTIANA .....	2274	169	274	397	375	342	358	359	315	912	611	436	153	736	872	458	54
GENTE .....	1597	115	225	311	239	288	191	228	280	611	439	267	129	547	650	260	10
GIOIA .....	254	19	27	71	55	44	21	17	54	93	53	53	24	90	107	30	2
IL GIORNALINO .....	268	74	54	38	45	28	22	7	31	105	72	59	12	46	176	33	0
GRAND HOTEL .....	376	58	67	62	57	45	54	32	27	130	105	114	7	91	198	74	6
GRAZIA .....	414	30	68	110	67	57	47	34	105	136	91	81	49	138	173	51	2
GUERIN SPORTIVO .....	526	109	149	103	67	54	29	14	87	156	147	135	13	145	309	56	2
GUIDA TV .....	848	77	134	185	134	100	114	104	124	305	240	179	56	245	397	132	17
INTIMITA' .....	198	26	38	28	24	27	32	24	15	87	58	38	6	55	96	39	2
MAGAZINE BEAUTIFUL .....	64	20	11	9	10	6	4	4	11	17	14	22	3	14	43	4	0
IL MONDO .....	113	4	11	22	27	35	8	7	32	43	20	19	20	58	23	13	0
MONDO ECONOMICO .....	305	19	39	62	65	53	31	36	90	112	65	39	57	134	94	19	0
MOTOSPRINT .....	836	211	221	183	89	68	47	18	96	330	239	171	13	234	494	92	3
NOVELLA 2000 .....	636	65	162	175	87	72	47	29	72	244	161	159	21	178	331	104	2
OGGI .....	1632	115	185	278	259	273	255	265	302	593	444	293	155	551	642	259	25
PANORAMA .....	2641	194	421	660	558	402	222	185	668	974	655	345	348	1159	944	187	2
SORRISI E CANZONI TV .....	4090	445	861	974	657	520	375	257	452	1542	1144	952	127	1155	2092	659	56
STARBENE .....	397	28	69	117	86	48	28	22	76	148	102	72	40	154	163	36	5
STOP .....	280	21	45	54	27	38	52	43	32	119	72	57	10	70	117	78	5
TELEPIU' .....	964	147	225	229	151	77	86	49	136	349	270	210	41	298	508	104	14
TELESETTE .....	1102	124	181	228	210	150	104	105	136	395	310	261	71	298	540	181	12
TOPOLINO .....	1408	231	245	312	340	168	70	42	254	522	399	233	94	528	679	103	5
VISTO .....	451	39	73	126	89	42	31	51	41	136	163	111	10	112	233	93	3
VIVERSANI & BELLI .....	574	50	98	155	113	84	47	28	82	234	173	85	34	227	247	61	4
<b>SUPPLEMENTI</b>																	
* LA GAZZETTA SPORT MAGAZINE	1404	216	316	351	209	153	96	62	190	584	347	283	61	417	756	161	10
SETTE .....	1632	70	265	355	333	241	196	172	490	657	326	159	277	765	473	114	4
TV SETTE .....	1394	95	214	297	259	203	168	158	394	564	287	149	197	630	459	103	5
IL VENERDI' .....	2311	150	330	476	522	419	238	177	605	914	564	228	410	1109	638	144	11



Lettori numero medio

Analisi secondo: ● classe di età ● classe socio-economica ● titolo di studio

(valori assoluti x 1.000)

MENSILI	Totale	CLASSE DI ETÀ							CLASSE SOCIO-ECONOM.				TITOLO DI STUDIO				
		da 14 a 17 anni	da 18 a 24 anni	da 25 a 34 anni	da 35 a 44 anni	da 45 a 54 anni	da 55 a 64 anni	oltre i 64 anni	Super. Medio-super.	Media oltre 3.000	Media fino 3.000	Medio-infer. Inter.	Laurea	Dipl. media super.	Lic. media infer.	Lic. elemen.	Nessun titolo
<b>POPOLAZIONE</b>	<b>23458</b>	<b>1655</b>	<b>3268</b>	<b>4426</b>	<b>3874</b>	<b>3519</b>	<b>3178</b>	<b>3538</b>	<b>2949</b>	<b>7739</b>	<b>6342</b>	<b>6428</b>	<b>1497</b>	<b>6369</b>	<b>9222</b>	<b>5151</b>	<b>1220</b>
ABITARE	253	2	33	66	77	39	24	12	72	94	52	34	42	118	76	15	2
AD	333	9	59	100	90	44	23	7	114	123	81	16	58	187	75	12	0
AIRONE	678	53	105	180	162	96	50	32	167	285	151	75	88	315	226	46	3
AMADEUS	132	7	30	23	26	14	19	14	55	35	30	12	34	56	39	4	0
ARCHEO	208	18	32	51	33	36	16	22	70	76	46	16	47	91	61	9	0
ASTRA	145	23	41	31	21	18	6	5	21	60	28	36	4	64	64	13	0
A TAVOLA	116	15	5	22	25	25	10	13	23	43	31	19	15	40	39	19	3
AUTO	1373	225	535	305	141	77	62	28	211	580	325	256	36	433	792	104	7
L'AUTOMOBILE	1331	128	198	258	280	224	147	95	195	576	333	226	100	443	628	146	13
BELL'EUROPA	253	16	35	61	53	38	15	35	83	95	47	28	49	120	66	12	6
BELL'ITALIA	431	21	56	113	87	73	46	36	129	148	108	46	72	214	115	28	2
BENISSIMO	17	0	0	9	7	1	0	0	5	10	2	0	7	6	3	0	0
BIMBI SANI E BELLI	350	17	31	129	102	27	26	16	32	126	103	89	19	108	173	43	7
BRAVA CASA	422	19	59	150	113	50	28	3	99	174	109	40	55	208	138	20	1
LA BUONA CUCINA DI PRATICA	158	8	19	38	22	34	15	21	14	59	43	42	9	52	56	34	6
BURDA	172	16	19	37	42	23	28	7	33	48	68	23	19	51	77	24	0
CAPITAL	537	18	82	115	114	110	65	33	183	188	125	41	78	265	156	35	2
CASAVIVA	672	36	95	204	157	102	67	11	133	284	179	76	75	343	211	43	0
CENTO COSE ENERGY	209	31	93	55	23	0	4	3	46	89	50	23	2	107	89	10	0
CIAK	716	106	247	215	84	36	25	3	113	277	194	132	44	291	350	32	0
* CIPRIA	36	0	2	10	7	5	8	4	10	15	7	4	0	26	5	4	0
CLASS	251	17	34	76	48	43	15	17	91	87	52	21	36	137	73	5	0
CLUB 3	121	10	12	15	17	21	20	25	24	46	34	17	8	48	44	21	0
CONSIGLI PRATICI	28	0	3	1	5	4	9	5	6	6	12	3	2	11	6	8	0
COSMOPOLITAN	111	7	29	39	20	5	4	6	29	51	17	13	7	68	29	5	2
LA CUCINA ITALIANA	306	12	41	64	45	52	57	36	58	125	78	45	33	123	97	49	4
DONNA	310	41	55	52	50	57	31	23	37	136	77	60	16	79	175	39	2
DONNA E MAMMA	67	2	4	31	24	1	4	2	14	29	14	10	5	28	28	6	0
DOVE	319	20	57	85	60	58	23	17	133	109	52	25	56	166	79	13	5
ELLE	111	12	25	32	18	13	3	7	34	48	24	4	12	49	45	3	0
ELLE DECOR	38	0	4	13	12	5	4	0	12	19	4	2	11	20	6	1	0
FOCUS	1327	164	422	396	205	86	33	21	217	610	339	161	87	615	575	47	2
GARDENIA	236	0	26	68	47	53	34	9	82	96	45	12	40	122	64	9	1
GENTE MESE	907	76	199	214	158	114	76	70	120	341	261	185	48	301	442	112	5
GENTE MONEY	295	4	29	66	70	58	48	19	94	108	73	19	57	152	70	16	0
GENTE MOTORI	1977	221	419	463	391	297	133	53	278	833	522	345	98	695	993	185	5
GENTE VIAGGI	729	23	94	256	166	86	68	36	164	291	173	102	82	312	265	68	2
GLAMOUR	61	8	16	19	7	8	2	0	18	21	17	5	7	22	30	2	0
GULLIVER	324	30	79	99	55	29	19	12	87	135	70	32	29	157	121	17	1
IN CASA	222	9	36	63	36	34	36	8	44	87	57	34	28	81	78	32	3
INSIEME	136	1	7	44	53	20	6	5	27	61	29	19	20	57	52	6	0
IO E IL MIO BAMBINO	251	3	20	129	75	19	5	2	36	108	73	35	28	97	114	13	0
JESUS	143	15	11	37	13	28	26	12	22	55	44	22	15	45	71	11	1
MADRE	94	6	8	15	20	14	21	11	22	37	25	11	7	28	33	26	1
MARIE CLAIRE	189	17	40	61	40	12	11	8	54	78	38	18	25	95	61	6	0
MAX	1005	78	406	353	103	37	25	2	188	450	221	146	48	518	412	27	0
MERIDIANI	116	4	23	38	32	5	8	6	36	48	27	6	25	66	23	2	0
MESSAGGERO DI S.ANTONIO	797	41	71	137	115	146	141	147	76	269	244	209	56	208	343	166	24
LA MIA BOUTIQUE	35	8	3	6	6	4	3	5	12	8	11	4	1	6	25	3	0
LA MIA CASA	212	11	56	61	50	14	15	5	30	94	60	28	16	90	84	22	0
MILLIONAIRE INTRAPRENDERE	413	30	99	166	58	29	25	5	76	174	119	44	25	236	135	16	1
NAUTICA	360	28	57	69	76	72	32	25	80	124	94	62	36	143	144	34	3
PESCARRE	619	70	116	136	124	84	57	32	61	248	178	131	8	181	346	82	2
PRATICA	101	16	6	22	25	12	10	9	16	39	30	15	5	33	50	11	3
QUATTORRUOTE	5214	484	1129	1309	986	722	407	177	835	2120	1364	895	332	1991	2446	425	20
QUATTRO ZAMPE	360	43	67	107	56	40	21	28	50	132	108	70	25	133	157	39	6
QUI TOURING	798	45	75	166	140	153	117	104	271	312	157	59	169	364	220	43	2
RAKAM	48	0	4	6	19	8	5	6	6	21	13	9	8	21	7	13	0
SALE & PEPE	202	12	14	42	54	54	19	7	34	95	48	25	16	83	73	30	0
SALVE	358	4	28	103	123	49	39	13	77	130	96	55	54	162	99	41	2
SCIENZA & VITA	231	29	56	49	29	29	24	15	54	98	57	23	34	105	83	8	1
LE SCIENZE	345	11	64	93	70	69	25	12	117	130	74	23	105	183	45	12	0
SELEZIONE READER'S DIGEST	800	43	81	155	118	167	132	104	108	284	258	150	58	301	315	118	8
* SILHOUETTE DONNA	143	21	28	41	31	13	5	3	25	63	37	19	9	67	64	3	0
SPEAK UP	151	12	41	46	28	16	5	2	45	68	27	12	39	68	38	6	0
STARTER	199	42	70	39	29	12	2	5	33	82	51	33	5	49	121	23	1
TUTTI FOTOGRAFI	210	19	23	70	46	32	15	6	22	88	75	26	14	85	98	11	2
TUTTO	801	201	322	168	52	20	18	20	96	305	233	167	21	269	471	37	3
TUTTOMOTO	1392	389	410	260	163	106	45	21	156	560	365	312	31	293	937	125	6
TUTTOTURISMO	341	16	41	110	73	58	28	14	64	148	74	56	32	136	133	39	1
VERA	167	25	12	28	42	24	21	14	15	88	33	30	2	44	83	34	4
VITALITY	58	0	16	25	14	1	0	2	11	32	12	3	7	34	16	0	0
VOGUE ITALIA	332	22	80	105	79	20	17	10	64	122	84	61	20	143	146	24	0
WEEKEND VIAGGI	216	15	32	52	61	28	21	8	47	97	41	30	24	94	77	21	0
DIANA (QUATTORDICINALE)	344	9	25	74	81	62	64	30	41	132	98	73	19	91	152	75	7



# Uomini

Lettori numero medio

Analisi secondo: ● classe di età ● classe socio-economica ● titolo di studio

(percentuali di composizione)

SETTIMANALI	Totale	CLASSE DI ETÀ							CLASSE SOCIO-ECONOM.				TITOLO DI STUDIO				
		da 14 a 17 anni	da 18 a 24 anni	da 25 a 34 anni	da 35 a 44 anni	da 45 a 54 anni	da 55 a 64 anni	oltre i 64 anni	Super. Medio-super.	Media oltre 3.000	Media fino 3.000	Medio-infer. infer.	Laurea	Dipl. media super.	Lic. media infer.	Lic. elemen.	Nessun titolo
<b>POPOLAZIONE</b>	100.0	7.1	13.9	18.9	16.5	15.0	13.5	15.1	12.6	33.0	27.0	27.4	6.4	27.2	39.3	22.0	5.2
AMICA	100.0	8.4	17.2	25.6	16.1	13.9	8.4	10.4	22.0	39.1	24.2	14.7	11.1	39.2	38.6	8.8	2.2
ANNA	100.0	12.9	13.6	27.4	14.5	13.0	8.6	9.9	18.4	40.8	22.4	18.4	8.5	31.3	45.2	13.9	1.2
AUTO OGGI	100.0	14.5	27.3	27.2	14.2	9.5	4.4	2.9	13.5	40.8	25.7	20.1	3.1	38.4	50.7	7.7	0.1
AUTOSPRINT	100.0	17.4	22.3	25.9	13.0	12.1	6.1	3.2	13.7	38.8	25.2	22.4	3.2	28.2	58.3	9.5	0.7
BELLA	100.0	9.1	17.7	18.9	19.0	19.0	7.0	9.3	25.7	32.3	31.5	10.4	10.2	33.8	44.8	11.2	0.0
CHI	100.0	12.1	24.7	25.6	12.0	12.1	7.0	6.5	16.7	40.6	23.8	18.9	4.6	33.7	51.0	10.4	0.4
CONFIDENZE	100.0	8.6	18.4	19.7	19.8	7.9	11.3	14.4	11.2	42.3	26.9	19.6	1.9	41.2	41.3	14.8	0.8
DOMENICA QUIZ	100.0	7.7	11.6	14.1	13.7	15.1	19.7	18.0	18.6	33.0	28.8	19.5	9.9	33.6	31.8	21.5	3.2
DONNA MODERNA	100.0	9.7	17.6	26.3	18.5	13.1	8.2	6.6	20.3	41.4	26.2	12.0	9.1	37.2	44.4	8.9	0.4
EPOCA	100.0	5.4	8.0	23.6	16.0	17.5	15.4	14.0	23.5	35.2	25.7	15.7	11.0	38.4	37.7	12.1	0.8
L'ESPRESSO	100.0	4.8	13.7	23.7	23.3	17.5	10.3	6.8	25.6	36.7	26.1	11.6	15.2	45.8	31.0	7.6	0.4
EVA EXPRESS TREMILA	100.0	11.2	21.3	29.8	20.2	10.5	4.8	2.4	13.0	40.1	26.5	20.4	3.3	33.4	50.7	12.0	0.5
FAMIGLIA CRISTIANA	100.0	7.4	12.1	17.5	16.5	15.0	15.7	15.8	13.9	40.1	26.9	19.2	6.7	32.4	38.3	20.2	2.4
GENTE	100.0	7.2	14.1	19.5	15.0	18.0	12.0	14.2	17.5	38.3	27.5	16.7	8.1	34.3	40.7	16.3	0.6
GIOIA	100.0	7.4	10.6	28.2	21.6	17.4	8.1	6.7	21.4	36.7	21.0	20.9	9.6	35.6	42.2	11.9	0.7
IL GIORNALINO	100.0	27.7	20.0	14.2	16.8	10.4	8.2	2.5	11.7	39.3	27.0	22.0	4.7	17.3	65.6	12.5	0.0
GRAND HOTEL	100.0	15.4	17.9	16.6	15.2	12.1	14.5	8.4	7.1	34.5	28.0	30.4	2.0	24.1	52.7	19.7	1.6
GRAZIA	100.0	7.2	16.5	26.7	16.2	13.8	11.4	8.1	25.4	32.9	22.0	19.7	11.9	33.3	41.9	12.4	0.5
GUERIN SPORTIVO	100.0	20.8	28.4	19.6	12.8	10.4	5.5	2.6	16.5	29.7	28.0	25.8	2.5	27.6	58.7	10.7	0.4
GUIDA TV	100.0	9.1	15.8	21.8	15.9	11.8	13.4	12.2	14.6	36.0	28.3	21.1	6.6	28.9	46.9	15.6	2.0
INTIMITA'	100.0	13.1	19.0	14.0	12.2	13.5	16.0	12.1	7.8	43.9	29.2	19.0	2.9	27.8	48.7	19.7	0.9
MAGAZINE BEAUTIFUL	100.0	30.9	17.1	14.2	15.1	9.7	6.2	6.8	17.2	26.7	21.2	34.9	4.2	22.4	66.6	6.8	0.0
IL MONDO	100.0	3.5	9.4	19.1	23.9	31.1	7.4	5.8	27.9	38.0	17.7	16.4	17.5	50.9	19.9	11.4	0.3
MONDO ECONOMICO	100.0	6.3	12.7	20.4	21.3	17.3	10.1	11.9	29.4	36.7	21.2	12.7	18.9	44.1	30.7	6.3	0.0
MOTOSPRINT	100.0	25.2	26.4	21.8	10.6	8.1	5.6	2.2	11.5	39.4	28.6	20.5	1.6	28.0	59.1	11.0	0.4
NOVELLA 2000	100.0	10.2	25.4	27.6	13.6	11.4	7.3	4.5	11.3	38.5	25.3	24.9	3.3	28.0	52.1	16.4	0.2
OGGI	100.0	7.1	11.4	17.0	15.9	16.7	15.6	16.3	18.5	36.3	27.2	17.9	9.5	33.7	39.3	15.9	1.6
PANORAMA	100.0	7.3	15.9	25.0	21.1	15.2	8.4	7.0	25.3	36.9	24.8	13.0	13.2	43.9	35.8	7.1	0.1
SORRISI E CANZONI TV	100.0	10.9	21.1	23.8	16.1	12.7	9.2	6.3	11.1	37.7	28.0	23.3	3.1	28.2	51.2	16.1	1.4
STARBENE	100.0	7.1	17.3	29.4	21.6	12.0	7.0	5.6	19.0	37.2	25.7	18.0	10.0	38.7	41.1	9.1	1.2
STOP	100.0	7.6	16.1	19.3	9.8	13.4	18.4	15.3	11.4	42.4	25.8	20.4	3.7	25.0	41.8	27.8	1.7
TELEPIU'	100.0	15.2	23.3	23.7	15.7	8.0	9.0	5.1	14.1	36.2	28.0	21.8	4.2	30.9	52.5	10.8	1.5
TELESETTE	100.0	11.2	16.4	20.7	19.1	13.6	9.4	9.6	12.3	35.9	28.2	23.6	6.4	27.1	49.0	16.4	1.1
TOPOLINO	100.0	16.4	17.4	22.2	24.1	11.9	5.0	3.0	18.0	37.1	28.3	16.5	6.7	37.5	48.2	7.3	0.3
VISTO	100.0	8.7	16.2	28.0	19.7	9.3	6.9	11.2	9.0	30.1	36.2	24.7	2.1	24.8	51.7	20.6	0.7
VIVERSANI & BELLI	100.0	8.7	17.1	26.9	19.7	14.6	8.2	4.8	14.3	40.8	30.1	14.9	5.9	39.6	43.1	10.7	0.8
<b>SUPPLEMENTI</b>																	
* LA GAZZETTA SPORT MAGAZINE	100.0	15.4	22.5	25.0	14.9	10.9	6.9	4.4	13.6	41.6	24.7	20.1	4.3	29.7	53.8	11.4	0.7
SETTE	100.0	4.3	16.2	21.8	20.4	14.8	12.0	10.6	30.0	40.3	20.0	9.7	17.0	46.9	29.0	7.0	0.2
TV SETTE	100.0	6.8	15.4	21.3	18.6	14.6	12.0	11.3	28.3	40.5	20.6	10.7	14.1	45.2	32.9	7.4	0.3
IL VENERDI'	100.0	6.5	14.3	20.6	22.6	18.1	10.3	7.6	26.2	39.6	24.4	9.9	17.7	48.0	27.6	6.2	0.5



Lettori numero medio

Analisi secondo: ● classe di età ● classe socio-economica ● titolo di studio

(percentuali di composizione)

MENSILI	Totale	CLASSE DI ETÀ							CLASSE SOCIO-ECONOM.				TITOLO DI STUDIO				
		da 14 a 17 anni	da 18 a 24 anni	da 25 a 34 anni	da 35 a 44 anni	da 45 a 54 anni	da 55 a 64 anni	oltre i 64 anni	Super. Medio-super.	Media oltre 3.000	Media fino 3.000	Medio-infer. infer.	Laurea	Dipl. media super.	Lic. media infer.	Lic. elemen.	Nessun titolo
POPOLAZIONE	100.0	7.1	13.9	18.9	16.5	15.0	13.5	15.1	12.6	33.0	27.0	27.4	6.4	27.2	39.3	22.0	5.2
ABITARE	100.0	0.9	13.1	26.0	30.3	15.5	9.3	4.8	28.4	37.3	20.7	13.5	16.4	46.8	30.0	5.8	0.9
AD	100.0	2.6	17.8	30.2	27.0	13.3	6.9	2.2	34.1	36.9	24.2	4.7	17.5	56.3	22.6	3.6	0.0
AIRONE	100.0	7.8	15.5	26.5	23.9	14.2	7.4	4.7	24.6	42.0	22.3	11.1	13.0	46.4	33.4	6.8	0.5
AMADEUS	100.0	5.2	22.4	17.2	19.8	10.5	14.4	10.5	41.6	26.8	22.3	9.3	25.6	42.2	29.3	2.9	0.0
ARCHEO	100.0	8.7	15.3	24.6	16.0	17.2	7.8	10.5	33.5	36.4	22.3	7.7	22.4	43.9	29.5	4.2	0.0
ASTRA	100.0	15.8	28.0	21.3	14.4	12.7	4.4	3.4	14.6	41.3	19.4	24.7	2.6	44.0	44.2	9.3	0.0
A TAVOLA	100.0	13.2	3.9	19.3	21.3	21.8	9.1	11.4	19.8	37.4	26.6	16.3	13.3	34.3	33.7	16.4	2.4
AUTO	100.0	16.4	39.0	22.2	10.3	5.6	4.5	2.1	15.4	42.2	23.7	18.7	2.6	31.5	57.7	7.6	0.5
L'AUTOMOBILE	100.0	9.6	14.9	19.4	21.0	16.9	11.1	7.1	14.7	43.3	25.0	17.0	7.5	33.3	47.2	11.0	1.0
BELL'EUROPA	100.0	6.5	13.6	23.9	21.1	15.2	5.7	13.9	32.8	37.6	18.5	11.1	19.5	47.6	26.0	4.6	2.4
BELL'ITALIA	100.0	4.9	12.9	26.2	20.2	16.9	10.6	8.4	29.8	34.4	25.1	10.6	16.8	49.8	26.6	6.5	0.3
BENISSIMO	100.0	0.0	0.0	54.3	39.1	6.6	0.0	0.0	27.7	62.4	10.0	0.0	44.9	34.3	20.8	0.0	0.0
BIMBI SANI E BELLI	100.0	5.0	8.8	37.0	29.2	7.8	7.6	4.6	9.1	36.0	29.5	25.4	5.4	30.8	49.5	12.4	1.9
BRAVA CASA	100.0	4.5	13.9	35.5	26.7	11.9	6.7	0.7	23.5	41.1	25.9	9.4	13.0	49.1	32.7	4.8	0.3
LA BUONA CUCINA DI PRATICA	100.0	5.4	12.2	24.0	13.8	21.3	9.8	13.6	8.7	37.2	27.6	26.5	5.8	33.1	35.4	21.7	4.0
BURDA	100.0	9.5	10.8	21.6	24.4	13.3	16.5	3.9	19.0	27.7	39.7	13.6	10.9	29.9	45.0	14.2	0.0
CAPITAL	100.0	3.3	15.3	21.4	21.3	20.5	12.2	6.1	34.0	35.0	23.3	7.8	14.5	49.4	29.1	6.5	0.5
CASAVIVA	100.0	5.4	14.2	30.3	23.4	15.1	9.9	1.7	19.7	42.3	26.6	11.4	11.2	51.1	31.4	6.4	0.0
CENTO COSE ENERGY	100.0	14.7	44.5	26.2	10.9	0.0	1.9	1.7	22.2	42.8	23.9	11.1	1.2	51.4	42.7	4.7	0.0
CIAK	100.0	14.8	34.5	30.0	11.7	5.0	3.5	0.4	15.8	38.7	27.1	18.4	6.1	40.6	48.9	4.4	0.0
* CIPRIA	100.0	0.0	6.2	26.8	19.5	13.3	22.9	11.3	27.3	43.0	19.0	10.7	0.6	73.8	13.8	11.7	0.0
CLASS	100.0	6.9	13.6	30.5	19.3	17.1	5.8	6.8	36.4	34.7	20.7	8.2	14.4	54.5	29.1	2.0	0.0
CLUB 3	100.0	8.5	10.1	12.8	14.4	16.9	16.6	20.8	20.2	37.9	27.8	14.1	6.6	39.6	36.5	17.3	0.0
CONSIGLI PRATICI	100.0	0.0	10.3	5.2	17.1	14.2	33.6	19.7	22.2	23.2	42.1	12.4	7.4	40.4	22.1	30.1	0.0
COSMOPOLITAN	100.0	6.2	25.8	35.5	18.5	4.3	4.1	5.5	26.5	46.1	15.6	11.7	6.0	61.3	26.5	4.2	2.0
LA CUCINA ITALIANA	100.0	3.8	13.3	20.8	14.8	17.1	18.6	11.7	19.1	40.9	25.4	14.6	10.9	40.3	31.6	16.0	1.2
DONNA	100.0	13.2	17.8	16.8	16.2	18.5	10.0	7.3	11.8	43.9	25.0	19.4	5.0	25.3	56.3	12.6	0.8
DONNA E MAMMA	100.0	3.0	6.2	46.3	35.0	1.2	5.3	3.1	20.7	43.5	21.0	14.8	6.8	42.1	41.8	9.3	0.0
DOVE	100.0	6.2	17.9	26.6	18.8	18.1	7.2	5.2	41.6	34.2	16.3	7.9	17.5	52.0	24.8	4.2	1.6
ELLE	100.0	11.2	22.8	29.2	16.0	11.6	2.9	6.3	31.2	43.6	21.5	3.8	11.3	44.6	41.1	3.0	0.0
ELLE DECOR	100.0	0.0	11.5	33.0	32.4	11.9	10.3	0.9	32.3	50.8	10.7	6.2	29.5	52.1	16.0	2.4	0.0
FOCUS	100.0	12.4	31.8	29.8	15.5	6.5	2.4	1.6	16.3	46.0	25.5	12.1	6.6	46.4	43.3	3.5	0.2
GARDENIA	100.0	0.0	10.9	28.9	19.8	22.4	14.4	3.6	34.7	40.8	19.2	5.2	17.0	51.8	27.2	3.7	0.3
GENTE MESE	100.0	8.4	21.9	23.6	17.4	12.5	8.4	7.7	13.2	37.6	28.8	20.4	5.3	33.2	48.7	12.3	0.5
GENTE MONEY	100.0	1.3	9.9	22.5	23.9	19.7	16.3	6.3	31.9	36.8	24.9	6.4	19.3	51.7	23.6	5.4	0.0
GENTE MOTORI	100.0	11.2	21.2	23.4	19.8	15.0	6.7	2.7	14.0	42.1	26.4	17.4	5.0	35.2	50.2	9.4	0.3
GENTE VIAGGI	100.0	3.1	12.9	35.1	22.8	11.8	9.3	5.0	22.4	39.9	23.7	13.9	11.2	42.8	36.4	9.4	0.2
GLAMOUR	100.0	12.4	27.0	31.8	12.1	13.2	3.5	0.0	30.0	34.2	28.2	7.5	12.3	35.4	49.4	3.0	0.0
GULLIVER	100.0	9.4	24.4	30.5	17.1	9.0	5.8	3.7	26.8	41.6	21.7	9.9	8.9	48.3	37.4	5.1	0.3
IN CASA	100.0	4.1	16.2	28.5	16.3	15.1	16.0	3.7	19.6	39.3	25.8	15.3	12.7	36.5	35.2	14.2	1.4
INSIEME	100.0	0.9	5.0	32.7	38.9	14.8	4.1	3.7	20.1	45.1	21.2	13.7	15.0	42.0	38.5	4.5	0.0
IO E IL MIO BAMBINO	100.0	1.1	7.9	51.2	29.7	7.4	2.1	0.6	14.1	43.0	29.0	13.9	11.0	38.4	45.4	5.2	0.0
JESUS	100.0	10.6	7.9	25.6	9.3	19.8	18.3	8.4	15.3	38.3	30.8	15.6	10.5	31.2	49.7	8.0	0.5
MADRE	100.0	5.9	8.6	15.4	21.1	15.1	21.8	12.1	23.1	38.8	26.9	11.2	7.7	29.6	34.5	27.1	1.2
MARIE CLAIRE	100.0	9.2	21.4	32.1	21.1	6.3	5.8	4.0	28.6	41.5	20.1	9.8	13.5	50.5	32.5	3.4	0.0
MAX	100.0	7.8	40.4	35.1	10.3	3.7	2.5	0.2	18.8	44.8	22.0	14.5	4.8	51.5	41.0	2.7	0.0
MERIDIANI	100.0	3.8	19.9	32.7	27.9	4.2	6.7	4.8	30.8	41.4	22.9	4.9	21.9	56.4	19.8	1.9	0.0
MESSAGGERO DI S.ANTONIO	100.0	5.2	8.9	17.2	14.4	18.3	17.6	18.4	9.5	33.7	30.6	26.2	7.0	26.1	43.0	20.8	3.0
LA MIA BOUTIQUE	100.0	22.8	9.7	17.5	16.4	10.7	9.7	13.3	35.9	21.6	31.0	11.5	3.8	17.5	71.4	7.4	0.0
LA MIA CASA	100.0	5.2	26.3	28.8	23.7	6.6	7.2	2.2	14.2	44.6	28.2	13.1	7.8	42.4	39.5	10.4	0.0
MILLIONAIRE INTRAPRENDERE	100.0	7.4	23.9	40.3	14.0	7.1	6.1	1.2	18.4	42.2	28.8	10.6	6.1	57.1	32.6	4.0	0.2
NAUTICA	100.0	7.8	15.9	19.3	21.2	19.9	8.9	6.9	22.2	34.4	26.2	17.2	9.9	39.9	40.1	9.3	0.8
PESCARE	100.0	11.4	18.7	22.0	20.0	13.6	9.2	5.1	9.9	40.1	28.8	21.2	1.4	29.3	65.9	13.2	0.3
PRATICA	100.0	16.0	6.1	22.2	24.9	12.0	9.9	8.8	15.9	39.1	30.0	15.0	4.7	32.8	49.3	10.6	2.5
QUATTORRUOTE	100.0	9.3	21.7	25.1	18.9	13.9	7.8	3.4	16.0	40.7	26.2	17.2	6.4	38.2	46.9	8.1	0.4
QUATTRO ZAMPE	100.0	11.8	18.6	29.6	15.5	11.0	5.7	7.6	13.8	36.7	30.0	19.5	7.0	36.9	43.6	10.9	1.6
QUI TOURING	100.0	5.6	9.4	20.8	17.5	19.1	14.6	13.0	33.9	39.1	19.7	7.3	21.2	45.6	27.6	5.4	0.2
RAKAM	100.0	0.0	7.5	12.5	39.1	16.5	11.1	13.3	11.7	43.5	26.3	18.6	16.1	43.1	14.5	26.3	0.0
SALE & PEPE	100.0	6.0	6.7	20.8	26.7	26.5	9.6	3.7	16.9	46.9	23.6	12.6	7.8	41.1	36.1	15.0	0.0
SALVE	100.0	1.1	7.7	28.7	34.2	13.5	10.9	3.7	21.4	36.4	26.8	15.4	15.0	45.1	27.7	11.6	0.6
SCIENZA & VITA	100.0	12.7	24.1	21.2	12.5	12.7	10.5	6.3	23.3	42.3	24.6	9.8	14.8	45.4	35.9	3.6	0.4
LE SCIENZE	100.0	3.3	18.5	27.0	20.3	20.1	7.3	3.5	34.0	37.8	21.5	6.7	30.4	53.0	13.0	3.5	0.1
SELEZIONE READER'S DIGEST	100.0	5.4	10.1	19.4	14.8	20.9	16.5	12.9	13.5	35.6	32.2	18.7	7.3	37.6	39.4	14.8	1.0
* SILHOUETTE DONNA	100.0	14.8	19.4	28.8	21.9	9.3	3.4	2.4	17.4	43.8	25.7	13.0	6.4	46.5	44.7	2.4	0.0
SPEAK UP	100																



# Uomini

Lettori numero medio

Analisi secondo: ● categoria socio-professionale

(valori assoluti x 1.000)

SETTIMANALI	Totale	Celli super. A	Celli medi			Intellettuall		Operai			Pensionati e altri		CASALINGHE DI FAMIGLIE			
			Fascia alta B1	Fascia bassa B2	Agri- coltori B3	Docenti C1	Studenti C2	Fascia alta D1	Fascia bassa D2	Brac- cianti D3	Fascia alta F1	Fascia bassa F2	Fascia non operale alta E1	Fascia non operale bassa E2	Fascia operale alta E3	Fascia operale bassa E4
<b>POPOLAZIONE</b>	<b>23458</b>	<b>1359</b>	<b>3980</b>	<b>2313</b>	<b>514</b>	<b>380</b>	<b>3044</b>	<b>2094</b>	<b>2615</b>	<b>253</b>	<b>1943</b>	<b>4963</b>	<b>0</b>	<b>0</b>	<b>0</b>	<b>0</b>
AMICA	302	22	81	23	2	7	53	26	24	0	25	38	0	0	0	0
ANNA	217	21	47	14	1	3	43	21	21	0	14	32	0	0	0	0
AUTO OGGI	1036	57	218	112	9	4	261	124	100	5	55	90	0	0	0	0
AUTOSPRINT	936	50	182	80	13	9	254	106	104	5	43	92	0	0	0	0
BELLA	98	10	23	11	0	4	15	7	11	0	3	14	0	0	0	0
CHI	505	22	116	37	2	11	115	60	54	3	33	53	0	0	0	0
CONFIDENZE	151	4	31	15	3	0	30	13	10	1	18	25	0	0	0	0
DOMENICA QUIZ	177	9	29	19	6	0	28	11	15	0	30	31	0	0	0	0
DONNA MODERNA	884	70	228	68	3	17	165	93	82	2	60	96	0	0	0	0
EPOCA	772	77	180	81	10	21	80	57	62	3	83	117	0	0	0	0
L'ESPRESSO	2045	280	489	246	15	70	303	131	150	2	168	192	0	0	0	0
EVA EXPRESS TREMILA	477	25	108	48	3	3	94	62	69	3	23	40	0	0	0	0
FAMIGLIA CRISTIANA	2274	120	429	206	57	53	311	204	196	10	251	438	0	0	0	0
GENTE	1597	109	359	148	23	31	262	118	133	7	159	250	0	0	0	0
GIOIA	254	26	63	18	2	5	37	30	28	0	14	30	0	0	0	0
IL GIORNALINO	268	10	36	16	11	8	95	27	32	2	8	25	0	0	0	0
GRAND HOTEL	376	6	57	34	9	1	75	44	48	1	31	71	0	0	0	0
GRAZIA	414	39	104	27	3	5	67	30	47	2	37	52	0	0	0	0
GUERIN SPORTIVO	526	17	79	47	1	4	172	45	73	0	17	71	0	0	0	0
GUIDA TV	848	48	154	65	13	15	141	83	108	4	72	144	0	0	0	0
INTIMITA'	198	3	37	18	4	0	40	21	14	2	20	38	0	0	0	0
MAGAZINE BEAUTIFUL	64	3	13	3	1	0	24	6	5	0	3	7	0	0	0	0
IL MONDO	113	28	35	13	0	2	7	7	5	0	8	9	0	0	0	0
MONDO ECONOMICO	305	63	75	30	1	6	48	11	17	0	27	27	0	0	0	0
MOTOSPRINT	836	28	118	61	12	9	277	104	92	4	43	89	0	0	0	0
NOVELLA 2000	636	27	128	56	4	6	117	94	88	2	35	79	0	0	0	0
OGGI	1632	135	354	140	29	20	219	103	137	5	184	306	0	0	0	0
PANORAMA	2641	353	588	298	31	78	484	186	172	8	182	262	0	0	0	0
SORRISI E CANZONI TV	4090	164	740	404	55	35	792	529	518	18	239	597	0	0	0	0
STARBENE	397	34	99	37	6	8	56	43	47	5	22	39	0	0	0	0
STOP	280	11	50	22	6	1	45	35	23	1	27	59	0	0	0	0
TELEPIU'	964	51	181	78	12	11	211	98	114	10	56	142	0	0	0	0
TELESETTE	1102	60	169	109	15	21	193	133	113	9	93	187	0	0	0	0
TOPOLINO	1408	106	293	153	14	23	372	128	128	2	61	128	0	0	0	0
VISTO	451	12	85	60	6	6	60	49	72	1	16	82	0	0	0	0
VIVERSANI & BELLI	574	47	125	68	6	7	91	61	56	5	41	67	0	0	0	0
<b>SUPPLEMENTI</b>																
* LA GAZZETTA SPORT MAGAZINE	1404	69	313	98	18	13	337	190	163	2	59	142	0	0	0	0
SETTE	1632	237	387	150	9	60	291	111	81	1	161	145	0	0	0	0
TV SETTE	1394	169	316	121	7	55	279	90	82	2	140	133	0	0	0	0
IL VENERDI'	2311	325	548	275	7	108	436	116	112	2	181	200	0	0	0	0



Lettori numero medio

Analisi secondo: ● categoria socio-professionale

(valori assoluti x 1.000)

MENSILI	Totale	Celli	Celli medi			Intellettuali		Operai			Pensionati e altri		CASALINGHE DI FAMIGLIE			
		super. A	Fascia alta B1	Fascia bassa B2	Agri-colori B3	Docenti C1	Studenti C2	Fascia alta D1	Fascia bassa D2	Braccianti D3	Fascia alta F1	Fascia bassa F2	Fascia alta E1	Fascia bassa E2	Fascia alta E3	Fascia bassa E4
POPOLAZIONE	23458	1359	3980	2313	514	380	3044	2094	2615	253	1943	4963	0	0	0	0
ABITARE	253	43	71	32	3	4	32	20	17	0	9	21	0	0	0	0
AD	333	58	93	43	3	13	57	18	10	0	18	20	0	0	0	0
AIRONE	678	79	172	62	3	27	125	53	51	1	52	51	0	0	0	0
AMADEUS	132	17	29	10	0	8	25	3	10	0	15	14	0	0	0	0
ARCHEO	208	32	36	21	1	15	42	12	6	0	25	15	0	0	0	0
ASTRA	145	13	27	11	1	2	41	14	14	0	8	16	0	0	0	0
A TAVOLA	116	17	25	10	1	3	20	4	7	2	7	19	0	0	0	0
AUTO	1373	62	241	97	14	10	430	186	133	3	73	124	0	0	0	0
L'AUTOMOBILE	1331	88	301	142	20	24	224	151	110	4	124	142	0	0	0	0
BELL'EUROPA	253	35	64	28	0	7	42	15	11	0	24	28	0	0	0	0
BELL'ITALIA	431	56	98	43	1	20	68	25	32	3	41	44	0	0	0	0
BENISSIMO	17	0	12	1	0	0	1	2	0	0	0	0	0	0	0	0
BIMBI SANI E BELLI	350	14	76	55	6	3	31	44	55	7	13	46	0	0	0	0
BRAVA CASA	422	65	130	59	4	12	45	38	24	3	16	26	0	0	0	0
LA BUONA CUCINA DI PRATICA	158	8	32	15	0	1	19	17	23	2	10	30	0	0	0	0
BURDA	172	9	33	31	2	6	28	12	15	2	10	24	0	0	0	0
CAPITAL	537	102	140	62	5	14	72	27	26	0	42	46	0	0	0	0
CASAVIVA	672	88	200	97	3	17	90	45	35	0	43	56	0	0	0	0
CENTO COSE ENERGY	209	10	37	20	2	2	79	26	9	0	11	13	0	0	0	0
CIAK	716	31	128	73	4	14	237	64	65	3	26	72	0	0	0	0
* CIPRIA	36	5	10	4	1	0	4	1	1	0	5	5	0	0	0	0
CLASS	251	41	68	23	0	10	52	10	9	0	16	22	0	0	0	0
CLUB 3	121	10	22	8	2	2	17	6	9	0	21	24	0	0	0	0
CONSIGLI PRATICI	28	4	5	4	0	0	1	0	2	0	3	8	0	0	0	0
COSMOPOLITAN	111	9	31	10	0	1	24	15	4	0	5	11	0	0	0	0
LA CUCINA ITALIANA	306	24	63	38	4	9	36	26	21	1	41	42	0	0	0	0
DONNA	310	24	57	30	4	2	65	36	30	1	14	46	0	0	0	0
DONNA E MAMMA	67	5	21	12	2	0	3	12	4	0	3	5	0	0	0	0
DOVE	319	55	89	21	4	12	61	25	11	0	22	20	0	0	0	0
ELLE	111	22	29	7	4	0	28	8	4	0	5	3	0	0	0	0
ELLE DECOR	38	10	16	3	0	1	4	1	0	0	0	3	0	0	0	0
FOCUS	1327	92	296	103	6	22	425	148	97	3	55	79	0	0	0	0
GARDENIA	236	48	64	21	4	9	22	18	14	0	25	10	0	0	0	0
GENTE MESE	907	51	162	101	10	13	172	99	102	3	58	136	0	0	0	0
GENTE MONEY	295	67	78	47	3	7	26	9	12	0	24	22	0	0	0	0
GENTE MOTORI	1977	144	445	212	29	25	401	232	203	2	111	171	0	0	0	0
GENTE VIAGGI	729	88	209	77	13	16	86	66	65	1	40	67	0	0	0	0
GLAMOUR	61	7	16	7	0	3	16	5	1	0	1	5	0	0	0	0
GULLIVER	324	29	92	26	4	6	86	22	17	0	14	28	0	0	0	0
IN CASA	222	20	64	25	2	6	29	23	15	0	13	25	0	0	0	0
INSIEME	136	13	43	14	0	8	8	14	17	1	5	12	0	0	0	0
IO E IL MIO BAMBINO	251	18	75	35	8	5	18	29	33	2	9	19	0	0	0	0
JESUS	143	9	22	17	5	1	25	18	6	1	11	28	0	0	0	0
MADRE	94	15	15	9	3	2	11	4	8	0	13	15	0	0	0	0
MARIE CLAIRE	189	32	47	17	3	3	38	19	7	0	14	9	0	0	0	0
MAX	1005	66	218	92	10	18	309	100	73	2	50	67	0	0	0	0
MERIDIANI	116	18	35	8	0	2	24	11	5	0	9	4	0	0	0	0
MESSAGGERO DI S.ANTONIO	797	41	135	95	14	24	77	51	70	6	95	189	0	0	0	0
LA MIA BOUTIQUE	35	0	7	4	2	2	8	3	2	0	1	6	0	0	0	0
LA MIA CASA	212	20	58	23	1	4	42	25	12	0	10	18	0	0	0	0
MILLIONAIRE INTRAPRENDERE	413	42	112	56	3	15	74	33	22	0	17	38	0	0	0	0
NAUTICA	360	42	83	35	5	6	57	26	32	1	16	55	0	0	0	0
PESCARRE	619	22	104	65	11	8	134	70	77	5	43	82	0	0	0	0
PRATICA	101	5	17	19	1	3	22	7	8	0	8	10	0	0	0	0
QUATTORRUOTE	5214	409	1192	567	74	83	992	563	534	16	330	454	0	0	0	0
QUATTRO ZAMPE	360	21	75	38	6	9	65	30	32	2	22	61	0	0	0	0
QUI TOURING	798	121	214	70	6	34	104	25	33	1	109	81	0	0	0	0
RAKAM	48	2	15	7	2	2	2	3	1	0	3	10	0	0	0	0
SALE & PEPE	202	19	64	19	3	3	27	23	10	0	13	22	0	0	0	0
SALVE	358	38	102	43	5	15	35	23	37	0	17	42	0	0	0	0
SCIENZA & VITA	231	14	47	17	3	14	72	13	13	0	16	23	0	0	0	0
LE SCIENZE	345	48	86	27	1	36	77	13	13	1	20	24	0	0	0	0
SELEZIONE READER'S DIGEST	800	65	145	105	10	19	96	61	73	3	78	144	0	0	0	0
* SILHOUETTE DONNA	143	9	35	17	0	1	40	10	12	1	11	6	0	0	0	0
SPEAK UP	151	23	34	13	2	10	43	3	5	1	10	7	0	0	0	0
STARTER	199	13	33	19	2	2	71	24	14	0	13	7	0	0	0	0
TUTTI FOTOGRAFI	210	14	40	32	2	8	33	19	21	3	14	25	0	0	0	0
TUTTO	801	21	102	45	6	7	357	80	57	4	39	81	0	0	0	0
TUTTOMOTO	1392	38	190	88	20	6	530	184	155	9	71	101	0	0	0	0
TUTTOTURISMO	341	29	106	38	3	6	40	36	37	1	18	26	0	0	0	0
VERA	167	13	47	15	0	3	35	10	9	0	15	19	0	0	0	0
VITALITY	58	5	17	5	1	2	14	6	4	1	3	1	0	0	0	0
VOGUE ITALIA	332	33	86	55	5	7	63	22	29	1	15	17	0	0	0	0
WEEKEND VIAGGI	216	20	71	17	2	4	30	18	19	0	15	19	0	0	0	0
DIANA (QUATTORDICINALE)	344	16	76	45	10	5	20	30	42	5	36	60	0	0	0	0



# Uomini

Lettori numero medio

Analisi secondo: ● categoria socio-professionale

(percentuali di composizione)

SETTIMANALI	Totale	Ceti super. A	Ceti medi			Intellettuali		Operai			Pensionati e altri		CASALINGHE DI FAMIGLIE			
			Fascia alta B1	Fascia bassa B2	Agri-coltori B3	Docenti C1	Studenti C2	Fascia alta D1	Fascia bassa D2	Braccianti D3	Fascia alta F1	Fascia bassa F2	Fascia non operale alta E1	Fascia non operale bassa E2	Fascia operale alta E3	Fascia operale bassa E4
POPOLAZIONE	100.0	5.8	17.0	9.9	2.2	1.6	13.0	8.9	11.1	1.1	8.3	21.2	0.0	0.0	0.0	0.0
AMICA	100.0	7.3	26.9	7.7	0.6	2.5	17.7	8.6	7.9	0.0	8.2	12.6	0.0	0.0	0.0	0.0
ANNA	100.0	9.7	21.5	6.4	0.4	1.6	20.0	9.5	9.8	0.0	6.5	14.8	0.0	0.0	0.0	0.0
AUTO OGGI	100.0	5.5	21.0	10.8	0.8	0.4	25.2	12.0	9.7	0.5	5.3	8.7	0.0	0.0	0.0	0.0
AUTOSPRINT	100.0	5.3	19.4	8.5	1.4	0.9	27.1	11.3	11.1	0.5	4.6	9.8	0.0	0.0	0.0	0.0
BELLA	100.0	10.0	23.2	11.7	0.0	3.8	15.7	7.5	11.5	0.0	2.6	14.1	0.0	0.0	0.0	0.0
CHI	100.0	4.3	22.9	7.4	0.5	2.1	22.7	11.9	10.6	0.6	6.5	10.5	0.0	0.0	0.0	0.0
CONFIDENZE	100.0	3.0	20.3	10.0	2.3	0.0	20.0	8.5	6.5	0.8	12.2	16.6	0.0	0.0	0.0	0.0
DOMENICA QUIZ	100.0	5.2	16.2	10.7	3.1	0.2	15.7	6.0	8.5	0.0	16.8	17.6	0.0	0.0	0.0	0.0
DONNA MODERNA	100.0	7.9	25.8	7.7	0.3	1.9	18.7	10.5	9.2	0.3	6.8	10.9	0.0	0.0	0.0	0.0
EPOCA	100.0	9.9	23.4	10.5	1.3	2.8	10.4	7.4	8.0	0.3	10.8	15.2	0.0	0.0	0.0	0.0
L'ESPRESSO	100.0	13.7	23.9	12.0	0.7	3.4	14.8	6.4	7.3	0.1	8.2	9.4	0.0	0.0	0.0	0.0
EVA EXPRESS TREMILA	100.0	5.3	22.7	10.1	0.6	0.6	19.6	12.9	14.4	0.6	4.7	8.4	0.0	0.0	0.0	0.0
FAMIGLIA CRISTIANA	100.0	5.3	18.8	9.1	2.5	2.3	13.7	9.0	8.6	0.4	11.0	19.3	0.0	0.0	0.0	0.0
GENTE	100.0	6.8	22.5	9.3	1.4	2.0	16.4	7.4	8.3	0.4	9.9	15.7	0.0	0.0	0.0	0.0
GIOIA	100.0	10.2	24.9	7.1	0.8	2.1	14.4	11.8	11.2	0.0	5.6	11.9	0.0	0.0	0.0	0.0
IL GIORNALINO	100.0	3.7	13.3	6.1	4.1	2.9	35.4	10.1	11.9	0.6	2.8	9.2	0.0	0.0	0.0	0.0
GRAND HOTEL	100.0	1.5	15.1	9.1	2.5	0.1	20.0	11.6	12.8	0.4	8.2	18.9	0.0	0.0	0.0	0.0
GRAZIA	100.0	9.5	25.2	6.6	0.8	1.2	16.1	7.2	11.4	0.5	8.9	12.5	0.0	0.0	0.0	0.0
GUERIN SPORTIVO	100.0	3.2	15.1	9.0	0.2	0.7	32.7	8.5	13.9	0.0	3.3	13.6	0.0	0.0	0.0	0.0
GUIDA TV	100.0	5.7	18.2	7.7	1.5	1.8	16.6	9.7	12.8	0.5	8.5	17.0	0.0	0.0	0.0	0.0
INTIMITA'	100.0	1.6	18.8	9.2	2.1	0.2	20.2	10.9	6.9	0.9	10.2	19.0	0.0	0.0	0.0	0.0
MAGAZINE BEAUTIFUL	100.0	4.1	20.4	4.1	1.0	0.0	37.6	9.8	7.6	0.0	4.2	11.3	0.0	0.0	0.0	0.0
IL MONDO	100.0	24.7	30.7	11.8	0.0	1.8	6.6	6.1	4.0	0.0	6.7	7.6	0.0	0.0	0.0	0.0
MONDO ECONOMICO	100.0	20.8	24.7	9.9	0.3	1.9	15.7	3.5	5.7	0.0	8.8	8.7	0.0	0.0	0.0	0.0
MOTOSPRINT	100.0	3.4	14.1	7.3	1.4	1.0	33.1	12.4	11.0	0.5	5.2	10.6	0.0	0.0	0.0	0.0
NOVELLA 2000	100.0	4.3	20.1	8.8	0.6	0.9	18.5	14.8	13.8	0.3	5.5	12.4	0.0	0.0	0.0	0.0
OGGI	100.0	8.3	21.7	8.5	1.7	1.3	13.4	6.3	8.4	0.3	11.3	18.8	0.0	0.0	0.0	0.0
PANORAMA	100.0	13.4	22.2	11.3	1.2	2.9	18.3	7.0	6.5	0.3	6.9	9.9	0.0	0.0	0.0	0.0
SORRISI E CANZONI TV	100.0	4.0	18.1	9.9	1.3	0.8	19.4	12.9	12.7	0.4	5.8	14.6	0.0	0.0	0.0	0.0
STARBENE	100.0	8.7	24.9	9.4	1.6	2.0	14.1	10.7	11.8	1.3	5.6	9.9	0.0	0.0	0.0	0.0
STOP	100.0	4.0	17.7	7.9	2.2	0.2	16.1	12.5	8.4	0.3	9.7	21.1	0.0	0.0	0.0	0.0
TELEPIU'	100.0	5.3	18.8	8.1	1.3	1.2	21.8	10.2	11.8	1.1	5.8	14.7	0.0	0.0	0.0	0.0
TELESETTE	100.0	5.4	15.3	9.9	1.4	1.9	17.5	12.1	10.3	0.8	8.4	17.0	0.0	0.0	0.0	0.0
TOPOLINO	100.0	7.6	20.8	10.8	1.0	1.6	26.4	9.1	9.1	0.1	4.3	9.1	0.0	0.0	0.0	0.0
VISTO	100.0	2.8	18.9	13.4	1.4	1.3	13.4	10.9	16.0	0.1	3.7	18.2	0.0	0.0	0.0	0.0
VIVERSANI & BELLI	100.0	8.1	21.8	11.9	1.1	1.2	15.9	10.6	9.8	0.8	7.2	11.6	0.0	0.0	0.0	0.0
<b>SUPPLEMENTI</b>																
* LA GAZZETTA SPORT MAGAZINE	100.0	4.9	22.3	7.0	1.3	1.0	24.0	13.5	11.6	0.2	4.2	10.1	0.0	0.0	0.0	0.0
SETTE	100.0	14.5	23.7	9.2	0.5	3.7	17.8	6.8	5.0	0.1	9.9	8.9	0.0	0.0	0.0	0.0
TV SETTE	100.0	12.1	22.7	8.7	0.5	3.9	20.0	6.4	5.9	0.1	10.0	9.6	0.0	0.0	0.0	0.0
IL VENERDI'	100.0	14.1	23.7	11.9	0.3	4.7	18.9	5.0	4.9	0.1	7.8	8.6	0.0	0.0	0.0	0.0



Lettori numero medio

Analisi secondo: ● categoria socio-professionale

(percentuali di composizione)

MENSILI	Totale	Ceti medi				Intellettuai		Operai			Pensionati e altri		CASALINGHE DI FAMIGLIE			
		Celli super. A	Fascia alta B1	Fascia bassa B2	Agri-coltori B3	Docenti C1	Studenti C2	Fascia alta D1	Fascia bassa D2	Braccianti D3	Fascia alta F1	Fascia bassa F2	Fascia alta E1	Fascia bassa E2	Fascia alta E3	Fascia bassa E4
POPOLAZIONE	100.0	5.8	17.0	9.9	2.2	1.6	13.0	8.9	11.1	1.1	8.3	21.2	0.0	0.0	0.0	0.0
ABITARE	100.0	17.0	28.0	12.6	1.2	1.7	12.9	8.1	6.6	0.0	3.6	8.4	0.0	0.0	0.0	0.0
AD	100.0	17.5	27.9	13.0	0.8	3.8	17.0	5.5	3.0	0.0	5.3	6.1	0.0	0.0	0.0	0.0
AIRONE	100.0	11.6	25.4	9.2	0.5	4.0	18.5	7.8	7.6	0.1	7.7	7.6	0.0	0.0	0.0	0.0
AMADEUS	100.0	12.8	21.9	7.7	0.0	6.1	19.0	2.4	7.9	0.0	11.6	10.6	0.0	0.0	0.0	0.0
ARCHEO	100.0	15.6	17.6	10.3	0.7	7.1	20.3	5.9	3.0	0.0	12.2	7.3	0.0	0.0	0.0	0.0
ASTRA	100.0	8.6	18.3	7.4	0.5	1.3	28.2	9.8	9.8	0.0	5.3	10.7	0.0	0.0	0.0	0.0
A TAVOLA	100.0	15.0	21.8	8.7	1.2	2.3	17.0	3.7	5.7	2.0	6.2	16.5	0.0	0.0	0.0	0.0
AUTO	100.0	4.5	17.6	7.1	1.0	0.7	31.3	13.6	9.7	0.2	5.3	9.0	0.0	0.0	0.0	0.0
L'AUTOMOBILE	100.0	6.6	22.6	10.7	1.5	1.8	16.8	11.4	8.3	0.3	9.3	10.7	0.0	0.0	0.0	0.0
BELL'EUROPA	100.0	13.8	25.2	11.0	0.0	2.8	16.5	5.7	4.5	0.0	9.4	11.1	0.0	0.0	0.0	0.0
BELL'ITALIA	100.0	13.1	22.3	10.1	0.2	4.7	15.9	5.8	7.5	0.6	9.6	10.2	0.0	0.0	0.0	0.0
BENISSIMO	100.0	0.0	74.0	7.1	0.0	0.0	3.5	12.5	0.0	0.0	0.0	2.9	0.0	0.0	0.0	0.0
BIMBI SANI E BELLI	100.0	4.1	21.8	15.7	1.8	0.8	8.9	12.5	15.7	2.0	3.6	13.1	0.0	0.0	0.0	0.0
BRAVA CASA	100.0	15.4	30.8	14.1	1.0	2.9	10.6	9.0	5.8	0.7	3.8	6.0	0.0	0.0	0.0	0.0
LA BUONA CUCINA DI PRATICA	100.0	4.9	20.2	9.6	0.0	0.9	12.3	10.7	14.7	1.5	6.5	18.8	0.0	0.0	0.0	0.0
BURDA	100.0	5.0	19.4	18.3	1.4	3.2	16.4	6.9	8.7	1.1	5.8	13.7	0.0	0.0	0.0	0.0
CAPITAL	100.0	19.1	26.0	11.6	0.9	2.7	13.5	5.0	4.8	0.0	7.9	8.6	0.0	0.0	0.0	0.0
CASAVIVA	100.0	13.1	29.8	14.4	0.4	2.5	13.4	6.7	5.2	0.0	6.4	8.3	0.0	0.0	0.0	0.0
CENTO COSE ENERGY	100.0	5.0	17.5	9.7	0.7	1.2	37.6	12.3	4.5	0.0	5.0	6.4	0.0	0.0	0.0	0.0
CIAK	100.0	4.4	17.9	10.2	0.5	1.9	33.1	8.9	9.0	0.4	3.6	10.1	0.0	0.0	0.0	0.0
* CIPRIA	100.0	13.6	28.7	12.3	1.9	0.0	11.6	2.6	2.1	0.0	14.1	12.9	0.0	0.0	0.0	0.0
CLASS	100.0	16.4	27.0	9.2	0.0	4.1	20.7	4.2	3.5	0.0	6.3	8.7	0.0	0.0	0.0	0.0
CLUB 3	100.0	8.2	18.4	6.9	1.4	1.6	13.8	4.6	7.6	0.0	17.6	19.9	0.0	0.0	0.0	0.0
CONSIGLI PRATICI	100.0	13.0	18.8	13.4	1.3	0.8	4.3	0.0	5.7	0.0	12.4	30.3	0.0	0.0	0.0	0.0
COSMOPOLITAN	100.0	8.6	28.0	9.2	0.0	0.6	21.9	13.5	3.6	0.0	4.7	9.9	0.0	0.0	0.0	0.0
LA CUCINA ITALIANA	100.0	8.0	20.6	12.4	1.4	3.1	11.7	8.4	6.9	0.3	13.5	13.7	0.0	0.0	0.0	0.0
DONNA	100.0	7.9	18.4	9.8	1.2	0.8	21.1	11.5	9.7	0.3	4.6	14.7	0.0	0.0	0.0	0.0
DONNA E MAMMA	100.0	7.1	30.8	18.3	3.5	0.0	4.5	17.3	6.7	0.0	4.7	7.1	0.0	0.0	0.0	0.0
DOVE	100.0	17.1	27.7	6.6	1.2	3.8	19.1	7.8	3.4	0.0	6.9	6.4	0.0	0.0	0.0	0.0
ELLE	100.0	19.8	26.0	5.9	3.5	0.0	25.5	7.3	4.0	0.0	4.9	3.1	0.0	0.0	0.0	0.0
ELLE DECOR	100.0	26.7	42.0	8.7	0.0	3.2	9.6	2.9	0.0	0.0	0.0	6.9	0.0	0.0	0.0	0.0
FOCUS	100.0	6.9	22.3	7.8	0.4	1.7	32.0	11.2	7.3	0.2	4.1	6.0	0.0	0.0	0.0	0.0
GARDENIA	100.0	20.2	27.3	8.8	1.8	3.8	9.2	7.8	6.0	0.0	10.8	4.4	0.0	0.0	0.0	0.0
GENTE MESE	100.0	5.6	17.9	11.2	1.1	1.5	18.9	10.9	11.3	0.3	6.4	15.0	0.0	0.0	0.0	0.0
GENTE MONEY	100.0	22.8	26.4	16.0	1.2	2.4	8.8	3.0	4.0	0.0	8.3	7.3	0.0	0.0	0.0	0.0
GENTE MOTORI	100.0	7.3	22.5	10.7	1.5	1.3	20.3	11.7	10.3	0.1	5.6	8.6	0.0	0.0	0.0	0.0
GENTE VIAGGI	100.0	12.1	28.7	10.5	1.8	2.2	11.9	9.0	8.9	0.2	5.5	9.2	0.0	0.0	0.0	0.0
GLAMOUR	100.0	11.7	26.0	11.3	0.0	4.4	26.7	7.7	1.9	0.0	2.3	7.9	0.0	0.0	0.0	0.0
GULLIVER	100.0	9.1	28.5	8.0	1.2	1.8	26.5	6.8	5.3	0.0	4.2	8.5	0.0	0.0	0.0	0.0
IN CASA	100.0	9.2	29.0	11.1	0.8	2.7	13.2	10.2	6.7	0.0	6.1	11.1	0.0	0.0	0.0	0.0
INSIEME	100.0	9.7	31.4	10.4	0.0	6.2	5.8	10.4	12.5	1.1	3.5	9.1	0.0	0.0	0.0	0.0
IO E IL MIO BAMBINO	100.0	7.3	29.8	13.8	3.2	2.1	7.2	11.5	13.3	0.7	3.5	7.7	0.0	0.0	0.0	0.0
JESUS	100.0	6.2	15.7	11.7	3.3	1.0	17.5	12.3	4.4	0.8	7.7	19.3	0.0	0.0	0.0	0.0
MADRE	100.0	16.1	15.6	10.0	2.7	2.5	11.7	4.1	8.4	0.0	13.5	15.5	0.0	0.0	0.0	0.0
MARIE CLAIRE	100.0	16.7	25.0	8.9	1.6	1.7	20.0	10.2	3.6	0.0	7.3	5.0	0.0	0.0	0.0	0.0
MAX	100.0	6.6	21.7	9.1	1.0	1.8	30.7	9.9	7.3	0.2	5.0	6.6	0.0	0.0	0.0	0.0
MERIDIANI	100.0	15.3	30.2	7.0	0.0	1.5	21.0	9.6	4.5	0.0	7.6	3.3	0.0	0.0	0.0	0.0
MESSAGGERO DI S.ANTONIO	100.0	5.2	16.9	12.0	1.7	3.0	9.6	6.4	8.7	0.8	11.9	23.7	0.0	0.0	0.0	0.0
LA MIA BOUTIQUE	100.0	0.6	19.3	12.6	4.5	6.5	23.3	8.7	5.9	0.0	2.5	16.1	0.0	0.0	0.0	0.0
LA MIA CASA	100.0	9.5	27.3	10.9	0.4	1.9	19.7	11.6	5.5	0.1	4.7	8.5	0.0	0.0	0.0	0.0
MILLIONAIRE INTRAPRENDERE	100.0	10.2	27.1	13.6	0.7	3.6	18.0	8.1	5.3	0.0	4.2	9.1	0.0	0.0	0.0	0.0
NAUTICA	100.0	11.8	23.2	9.7	1.3	1.7	15.9	7.3	9.0	0.4	4.5	15.3	0.0	0.0	0.0	0.0
PESCARÈ	100.0	3.5	16.8	10.4	1.7	1.2	21.6	11.3	12.4	0.8	6.9	13.2	0.0	0.0	0.0	0.0
PRATICA	100.0	5.3	16.5	19.1	1.3	3.4	22.0	6.7	7.8	0.0	7.8	10.0	0.0	0.0	0.0	0.0
QUATTORRUOTE	100.0	7.8	22.9	10.9	1.4	1.6	19.0	10.8	10.2	0.3	6.3	8.7	0.0	0.0	0.0	0.0
QUATTRO ZAMPE	100.0	5.7	20.8	10.6	1.5	2.6	18.2	8.3	9.0	0.4	6.0	16.8	0.0	0.0	0.0	0.0
QUI TOURING	100.0	15.1	26.8	8.8	0.8	4.2	13.0	3.1	4.2	0.2	13.7	10.1	0.0	0.0	0.0	0.0
RAKAM	100.0	5.0	31.0	14.4	3.1	4.7	4.8	6.7	2.9	0.0	6.8	20.5	0.0	0.0	0.0	0.0
SALE & PEPE	100.0	9.4	31.5	9.4	1.6	1.4	13.1	11.4	4.8	0.0	6.6	10.8	0.0	0.0	0.0	0.0
SALVE	100.0	10.7	28.6	12.0	1.3	4.1	9.8	6.5	10.4	0.0	4.8	11.7	0.0	0.0	0.0	0.0
SCIENZA & VITA	100.0	6.1	20.2	7.2	1.1	6.3	31.0	5.8	5.8	0.0	6.7	9.8	0.0	0.0	0.0	0.0
LE SCIENZE	100.0	13.9	25.1	7.8	0.2	10.5	22.2	3.7	3.8	0.2	5.7	6.9	0.0	0.0	0.0	0.0
SELEZIONE READER'S DIGEST	100.0	8.1	18.2	13.1	1.3	2.3	12.0	7.6	9.1	0.4	9.7	18.1	0.0	0.0	0.0	0.0
* SILHOUETTE DONNA	100.0	6.6	24.1	11.9	0.2	0.5	28.2	7.1	8.6	0.8	7.5	4.5	0.0	0.0	0.0	0.0
SPEAK UP	100.0	15.2	22.6	8.8	1.0	6.6	28.5	2.2	3.2	1.0	6.3	4.6	0.0	0.0	0.0	0.0
STARTER	100.0	6.6	16.8	9.4	1.2	1.0	35.9	12.0	7.2	0.0	6.3	3.5	0.0	0.0	0.0	0.0
TUTTI FOTOGRAFI	100.0	6.4	19.2	15.1	0.8	4.0	15.6	8.8	9.9	1.3	6.7	12.1	0.0	0.0	0.0	0.0
TUTTO	100.0	2.6	12.8	5.6	0.7	0.9	44.6	10.0	7.2	0.6	4.9	10.2	0.0	0.0	0.0	0.0
TUTTOMOTO	100.0	2.7	13.6	6.3	1.5	0.4	38.0	13.2	11.1	0.7	5.1	7.2	0.0	0.0	0.0	0.0
TUTTOTURISMO	100.0	8.5	31.0	11.2	0.9	1.8	11.8	10.7	11.0	0.2	5.3	7.6	0.0	0.0	0.0	0.0
VERA	100.0	7.7	28.1	8.9	0.3	2.0										



# Uomini

Lettori numero medio

Analisi secondo: ● ampiezza dei centri ● comuni ● presenza bambini e/o ragazzi

(valori assoluti x 1.000)

## SETTIMANALI

Totale

### AMPIEZZA DEI CENTRI

### COMUNI

### PRESENZA BAMBINI E/O RAGAZZI

fino a 10000 abit.	da 10000 a 30000 abit.	da 30000 a 100000 abit.	da 100000 a 250000 abit.	oltre 250000 abit.	capoluoghi	non capoluoghi	Totale "si"	da 0 a 2 anni	da 3 a 4 anni	da 5 a 7 anni	Totale fino 7 anni	da 8 a 13 anni	Totale "no"
--------------------	------------------------	-------------------------	--------------------------	--------------------	------------	----------------	-------------	---------------	---------------	---------------	--------------------	----------------	-------------

POPOLAZIONE 23458

7793	5090	4724	2021	3830	7258	16200	6515	1532	1202	1728	3732	3948	16943
------	------	------	------	------	------	-------	------	------	------	------	------	------	-------

AMICA	302	69	57	67	31	78	128	174	82	18	6	23	45	47	219
ANNA	217	64	29	36	29	58	96	121	53	11	13	11	33	27	164
AUTO OGGI	1036	345	199	212	110	170	357	678	339	88	68	87	205	190	697
AUTOSPRINT	936	326	185	165	109	152	316	621	293	65	58	70	164	172	643
BELLA	98	34	14	16	12	23	39	59	21	3	4	8	15	9	77
CHI	505	131	119	100	61	94	184	321	158	51	24	38	99	86	347
CONFIDENZE	151	50	35	23	24	19	50	101	49	12	4	17	27	29	102
DOMENICA QUIZ	177	47	27	35	16	52	81	96	43	6	5	13	21	29	134
DONNA MODERNA	884	262	186	164	92	181	329	556	286	72	33	71	156	168	598
EPOCA	772	209	137	134	80	211	342	430	203	52	37	63	127	114	569
L'ESPRESSO	2045	491	377	412	261	504	922	1123	647	152	128	176	383	383	1398
EVA EXPRESS TREMILA	477	121	103	115	39	99	167	310	134	26	25	41	81	84	343
FAMIGLIA CRISTIANA	2274	902	500	419	200	253	567	1707	608	147	107	143	343	389	1665
GENTE	1597	458	296	314	169	361	644	953	423	91	68	116	236	261	1174
GIOIA	254	56	51	45	33	69	113	141	85	29	17	22	60	36	169
IL GIORNALINO	268	108	70	38	19	33	63	205	121	21	17	28	58	99	147
GRAND HOTEL	376	124	80	70	35	67	124	252	118	25	18	28	67	72	258
GRAZIA	414	95	94	81	43	101	173	241	116	28	15	22	59	71	298
GUERIN SPORTIVO	526	120	105	132	49	119	213	313	145	28	27	30	71	96	381
GUIDA TV	848	238	172	157	99	183	336	512	240	52	42	71	141	148	608
INTIMITA'	198	66	45	33	21	32	63	135	51	10	2	17	23	35	146
MAGAZINE BEAUTIFUL	64	7	12	18	5	22	33	32	25	3	4	3	8	17	40
IL MONDO	113	21	25	22	14	31	52	61	40	12	3	14	23	24	73
MONDO ECONOMICO	305	67	65	61	32	80	129	175	95	27	20	39	69	49	210
MOTOSPRINT	836	235	184	162	89	166	294	542	284	52	37	51	122	186	552
NOVELLA 2000	636	180	139	131	65	122	227	409	191	41	19	47	94	117	444
OGGI	1632	468	349	326	165	325	608	1024	414	93	73	100	230	261	1218
PANORAMA	2641	729	485	538	297	592	1096	1545	825	194	160	219	480	484	1816
SORRISI E CANZONI TV	4090	1268	894	855	384	688	1313	2777	1268	296	213	321	708	772	2822
STARBENE	397	119	77	79	40	82	155	243	138	35	16	34	76	78	259
STOP	280	102	55	50	24	49	99	182	51	18	8	13	30	24	230
TELEPIU'	964	320	197	193	93	160	309	655	298	65	59	74	169	187	666
TELESETTE	1102	327	247	210	124	194	388	714	335	65	62	84	183	209	767
TOPOLINO	1408	405	289	270	133	312	532	876	603	124	86	182	334	388	805
VISTO	451	133	105	95	46	71	150	301	143	36	31	42	92	80	307
VIVERSANI & BELLI	574	175	108	131	63	97	204	370	211	48	34	71	133	119	363
<b>SUPPLEMENTI</b>															
* LA GAZZETTA SPORT MAGAZINE	1404	525	337	247	125	171	368	1036	430	88	84	104	242	269	975
SETTE	1632	376	309	298	179	470	760	872	418	97	65	108	233	254	1214
TV SETTE	1394	311	268	275	149	392	632	762	367	84	62	95	206	233	1026
IL VENERDI'	2311	481	401	450	230	750	1132	1179	704	142	142	211	414	414	1607



Lettori numero medio

Analisi secondo: ● ampiezza dei centri ● comuni ● presenza bambini e/o ragazzi

(valori assoluti x 1.000)

MENSILI	Totale	AMPIEZZA DEI CENTRI					COMUNI		PRESENZA BAMBINI E/O RAGAZZI						
		fino a 10000 ab.	da 10000 a 30000 ab.	da 30000 a 100000 ab.	da 100000 a 250000 ab.	oltre 250000 ab.	capoluoghi	non capoluoghi	Totale "sl"	da 0 a 2 anni	da 3 a 4 anni	da 5 a 7 anni	Totale fino 7 anni	da 8 a 13 anni	Totale "no"
<b>POPOLAZIONE</b>	<b>23458</b>	<b>7793</b>	<b>5090</b>	<b>4724</b>	<b>2021</b>	<b>3830</b>	<b>7258</b>	<b>16200</b>	<b>6515</b>	<b>1532</b>	<b>1202</b>	<b>1728</b>	<b>3732</b>	<b>3948</b>	<b>16943</b>
ABITARE	253	70	54	47	24	58	99	153	83	24	22	23	57	44	170
AD	333	67	54	77	46	89	159	174	106	32	23	24	69	52	227
AIRONE	678	233	100	113	88	144	271	407	195	36	35	57	109	122	483
AMADEUS	132	30	23	20	15	45	68	64	28	9	6	11	19	14	105
ARCHEO	208	56	30	37	39	45	97	110	46	11	9	13	26	29	161
ASTRA	145	34	22	27	10	52	76	70	51	7	8	12	21	37	94
A TAVOLA	116	25	25	23	8	34	50	66	31	7	5	13	20	17	85
AUTO	1373	460	294	262	133	224	439	934	388	81	59	84	190	255	985
L'AUTOMOBILE	1331	379	270	294	163	226	500	831	421	99	96	116	255	239	910
BELL'EUROPA	253	56	42	48	45	61	125	128	61	18	12	10	31	35	192
BELL'ITALIA	431	101	62	92	58	117	213	218	113	24	15	22	55	68	318
BENISSIMO	17	5	4	5	2	1	5	11	9	5	4	1	6	4	8
BIMBI SANI E BELLI	350	107	77	69	27	69	114	236	178	93	49	33	144	71	171
BRAVA CASA	422	117	91	85	51	79	160	262	172	51	36	42	108	91	251
LA BUONA CUCINA DI PRATICA	158	39	37	27	11	45	65	92	40	11	8	9	25	22	117
BURDA	172	53	36	42	20	20	56	116	71	18	17	10	39	40	101
CAPITAL	537	135	111	114	53	123	221	316	144	24	27	48	84	83	392
CASAVIVA	672	194	148	151	72	107	238	434	236	70	61	60	160	111	437
CENTO COSE ENERGY	209	60	46	42	22	39	76	133	54	11	9	9	24	33	154
CIAK	716	192	139	144	86	157	287	429	186	41	29	47	103	108	530
* CIPRIA	36	8	6	10	3	9	13	22	11	3	1	4	7	5	25
CLASS	251	70	40	50	29	62	117	134	65	10	8	21	37	35	186
CLUB 3	121	33	18	29	17	25	55	66	20	5	6	2	9	14	101
CONSIGLI PRATICI	28	10	10	6	1	1	5	22	6	4	0	0	4	4	22
COSMOPOLITAN	111	20	26	18	16	31	58	52	27	8	2	10	18	13	84
LA CUCINA ITALIANA	306	87	64	54	35	66	120	186	80	13	13	23	41	47	226
DONNA	310	92	72	55	34	57	107	203	86	19	16	17	46	56	224
DONNA E MAMMA	67	15	18	13	5	17	28	39	39	22	13	5	36	10	28
DOVE	319	79	45	58	50	88	156	163	66	9	12	13	31	47	254
ELLE	111	32	18	20	9	31	46	65	24	9	3	7	14	13	86
ELLE DECOR	38	9	7	4	10	9	19	19	11	1	3	3	7	5	27
FOCUS	1327	395	278	251	138	265	496	831	361	77	45	86	182	229	966
GARDENIA	236	64	44	39	28	61	107	129	65	19	10	20	38	35	171
GENTE MESE	907	268	186	186	99	169	332	576	277	72	60	64	164	154	630
GENTE MONEY	295	72	50	49	38	86	138	156	85	20	19	30	60	45	210
GENTE MOTORI	1977	638	452	372	199	316	643	1334	666	121	121	181	360	423	1311
GENTE VIAGGI	729	192	149	139	79	170	302	427	200	66	36	39	122	97	529
GLAMOUR	61	13	5	16	11	16	29	32	11	1	3	1	5	5	50
GULLIVER	324	93	62	46	32	90	145	179	63	17	9	18	40	29	261
IN CASA	222	68	44	37	31	41	86	136	64	21	16	22	45	28	158
INSIEME	136	38	23	29	20	26	59	76	86	35	21	26	69	34	50
IO E IL MIO BAMBINO	251	80	60	44	25	42	85	166	141	98	26	19	121	40	111
JESUS	143	60	33	20	10	20	37	106	33	7	7	6	16	20	110
MADRE	94	40	22	13	9	10	23	72	34	8	6	8	17	20	61
MARIE CLAIRE	189	39	39	44	24	43	79	110	46	11	9	8	26	26	143
MAX	1005	260	204	213	125	202	393	611	192	52	27	37	102	104	813
MERIDIANI	116	16	25	20	18	37	63	53	26	6	3	9	14	14	90
MESSAGGERO DI S.ANTONIO	797	287	156	167	82	106	248	550	205	44	44	63	121	116	592
LA MIA BOUTIQUE	35	17	4	7	2	5	9	25	10	2	3	2	6	4	25
LA MIA CASA	212	58	42	47	25	40	80	132	71	22	11	24	49	38	141
MILLIONAIRE INTRAPRENDERE	413	107	89	87	37	93	163	249	98	36	13	22	63	54	315
NAUTICA	360	79	64	77	52	87	155	204	114	16	28	31	64	67	246
PESCARÈ	619	196	132	124	60	108	201	418	212	40	48	50	115	129	407
PRATICA	101	40	15	20	16	10	35	66	35	6	7	13	23	20	65
QUATTORRUOTE	5214	1628	1118	1054	497	917	1722	3492	1655	358	321	432	935	978	3559
QUATTRO ZAMPE	360	103	70	77	36	74	131	229	96	22	18	24	56	50	264
QUI TOURING	798	193	140	153	92	221	371	427	200	48	28	55	113	128	598
RAKAM	48	16	6	8	6	12	22	26	20	2	5	9	14	9	28
SALE & PEPE	202	68	30	40	16	49	83	120	71	15	11	17	34	44	132
SALVE	358	96	77	80	41	63	129	229	110	25	20	39	70	72	248
SCIENZA & VITA	231	74	45	42	24	47	93	138	49	13	8	7	20	33	182
LE SCIENZE	345	93	54	61	41	95	170	175	95	20	18	26	59	48	250
SELEZIONE READER'S DIGEST	800	238	175	156	88	143	298	502	225	52	43	66	132	136	575
* SILHOUETTE DONNA	143	36	38	25	20	24	53	90	42	14	15	13	34	20	101
SPEAK UP	151	44	24	22	29	33	69	82	30	7	6	13	20	14	121
STARTER	199	68	42	42	22	25	62	136	69	13	15	21	39	40	130
TUTTI FOTOGRAFI	210	54	41	59	13	44	71	139	77	24	13	20	50	42	133
TUTTO	801	251	181	159	69	140	261	539	212	33	27	40	86	160	589
TUTTOMOTO	1392	476	330	274	113	199	391	1001	457	74	71	123	225	299	935
TUTTOTURISMO	341	98	74	61	49	59	124	217	114	27	26	34	67	71	227
VERA	167	58	16	54	16	23	58	109	59	14	8	23	34	38	107
VITALITY	58	8	10	10	10	19	32	26	9	1	3	3	6	5	48
VOGUE ITALIA	332	68	65	82	44	73	135	197	102	27	19	24	59	58	231
WEEKEND VIAGGI	216	71	42	37	38	29	77	138	71	17	7	26	39	49	145
DIANA (QUATTORDICINALE)	344	148	63	61	44	28	89	255	112	25	28	38	72	60	232



# Uomini

Lettori numero medio

Analisi secondo: ● ampiezza dei centri ● comuni ● presenza bambini e/o ragazzi

(percentuali di composizione)

SETTIMANALI	Totale	AMPIEZZA DEI CENTRI					COMUNI		PRESENZA BAMBINI E/O RAGAZZI						
		fino a 10000 abit.	da 10000 a 30000 abit.	da 30000 a 100000 abit.	da 100000 a 250000 abit.	oltre 250000 abit.	capoluoghi	non capoluoghi	Totale "si"	da 0 a 2 anni	da 3 a 4 anni	da 5 a 7 anni	Totale fino 7 anni	da 8 a 13 anni	Totale "no"
<b>POPOLAZIONE</b>	<b>100.0</b>	<b>33.2</b>	<b>21.7</b>	<b>20.1</b>	<b>8.6</b>	<b>16.3</b>	<b>30.9</b>	<b>69.1</b>	<b>27.8</b>	<b>6.5</b>	<b>5.1</b>	<b>7.4</b>	<b>15.9</b>	<b>16.8</b>	<b>72.2</b>
AMICA .....	100.0	22.8	18.8	22.2	10.3	25.9	42.4	57.6	27.3	5.8	1.9	7.8	15.1	15.6	72.7
ANNA .....	100.0	29.7	13.4	16.6	13.5	26.9	44.1	55.9	24.3	5.2	5.9	5.3	15.4	12.7	75.7
AUTO OGGI .....	100.0	33.3	19.2	20.5	10.6	16.4	34.5	65.5	32.7	8.5	6.6	8.4	19.8	18.4	67.3
AUTOSPRINT .....	100.0	34.8	19.7	17.6	11.6	16.3	33.7	66.3	31.3	6.9	6.2	7.5	17.5	18.3	68.7
BELLA .....	100.0	34.6	13.9	15.9	12.4	23.2	40.0	60.0	21.4	3.4	4.5	7.8	15.0	9.4	78.6
CHI .....	100.0	26.0	23.5	19.8	12.2	18.6	36.4	63.6	31.3	10.1	4.8	7.5	19.6	17.0	68.7
CONFIDENZE .....	100.0	33.2	23.2	15.0	15.7	12.9	33.3	66.7	32.2	7.9	2.9	11.0	18.2	19.3	67.8
DOMENICA QUIZ .....	100.0	26.6	15.1	19.8	9.3	29.3	45.6	54.4	24.2	3.5	2.7	7.2	11.6	16.4	75.8
DONNA MODERNA .....	100.0	29.6	21.0	18.6	10.4	20.5	37.1	62.9	32.4	8.1	3.7	8.0	17.6	19.0	67.6
EPOCA .....	100.0	27.1	17.7	17.4	10.4	27.4	44.3	55.7	26.3	6.7	4.8	8.2	16.4	14.8	73.7
L'ESPRESSO .....	100.0	24.0	18.4	20.2	12.7	24.6	45.1	54.9	31.6	7.4	6.3	8.6	18.7	18.8	68.4
EVA EXPRESS TREMILA .....	100.0	25.5	21.6	24.1	8.1	20.7	35.0	65.0	28.2	5.4	5.3	8.5	16.9	17.7	71.8
FAMIGLIA CRISTIANA .....	100.0	39.7	22.0	18.4	8.8	11.1	24.9	75.1	26.8	6.5	4.7	6.3	15.1	17.1	73.2
GENTE .....	100.0	28.7	18.5	19.6	10.6	22.6	40.3	59.7	26.5	5.7	4.3	7.2	14.8	16.3	73.5
GIOIA .....	100.0	22.0	20.0	17.9	13.1	27.1	44.4	55.6	33.4	11.6	6.7	8.7	23.7	14.2	66.6
IL GIORNALINO .....	100.0	40.2	26.3	14.2	7.0	12.3	23.5	76.5	45.1	7.7	6.3	10.4	21.8	36.9	54.9
GRAND HOTEL .....	100.0	33.0	21.2	18.7	9.3	17.7	33.1	66.9	31.3	6.7	4.7	7.5	17.9	19.0	68.7
GRAZIA .....	100.0	23.0	22.7	19.5	10.4	24.4	41.8	58.2	28.0	6.7	3.7	5.3	14.4	17.3	72.0
GUERIN SPORTIVO .....	100.0	22.8	20.1	25.1	9.3	22.7	40.5	59.5	27.5	5.3	5.2	5.7	13.6	18.2	72.5
GUIDA TV .....	100.0	28.1	20.3	18.5	11.7	21.6	39.6	60.4	28.3	6.1	4.9	8.4	16.6	17.4	71.7
INTIMITA' .....	100.0	33.5	22.9	16.9	10.5	16.1	31.7	68.3	26.0	5.1	1.2	8.4	11.8	17.6	74.0
MAGAZINE BEAUTIFUL .....	100.0	10.9	19.4	28.0	7.3	34.4	50.6	49.4	38.5	5.2	5.6	3.9	12.5	27.0	61.5
IL MONDO .....	100.0	18.9	22.2	19.2	12.2	27.5	46.2	53.8	35.7	10.2	3.0	12.7	20.5	20.9	64.3
MONDO ECONOMICO .....	100.0	21.9	21.3	20.0	10.6	26.2	42.4	57.6	31.1	9.0	6.5	12.9	22.6	15.9	68.9
MOTOSPRINT .....	100.0	28.1	22.0	19.3	10.6	19.9	35.2	64.8	34.0	6.2	4.4	6.1	14.6	22.3	66.0
NOVELLA 2000 .....	100.0	28.3	21.9	20.5	10.2	19.1	35.7	64.3	30.1	6.4	2.9	7.3	14.7	18.3	69.9
OGGI .....	100.0	28.6	21.4	20.0	10.1	19.9	37.2	62.8	25.4	5.7	4.5	6.1	14.1	16.0	74.6
PANORAMA .....	100.0	27.6	18.4	20.4	11.2	22.4	41.5	58.5	31.2	7.4	6.0	8.3	18.2	18.3	68.8
SORRISI E CANZONI TV .....	100.0	31.0	21.9	20.9	9.4	16.8	32.1	67.9	31.0	7.2	5.2	7.9	17.3	18.9	69.0
STARBENE .....	100.0	29.9	19.3	20.0	10.2	20.6	38.9	61.1	34.7	8.7	3.9	8.6	19.2	19.7	65.3
STOP .....	100.0	36.5	19.5	18.0	8.5	17.5	35.2	64.8	18.0	6.4	2.9	4.6	10.8	8.6	82.0
TELEPIU' .....	100.0	33.2	20.5	20.0	9.7	16.6	32.0	68.0	30.9	6.7	6.1	7.7	17.5	19.4	69.1
TELESETTE .....	100.0	29.6	22.4	19.0	11.3	17.6	35.2	64.8	30.4	5.9	5.6	7.6	16.6	19.0	69.6
TOPOLINO .....	100.0	28.7	20.5	19.2	9.4	22.2	37.8	62.2	42.8	8.8	6.1	12.9	23.7	27.5	57.2
VISTO .....	100.0	29.6	23.3	21.0	10.3	15.8	33.2	66.8	31.8	8.1	6.9	9.4	20.4	17.7	68.2
VIVERSANI & BELLI .....	100.0	30.5	18.8	22.9	10.9	16.9	35.5	64.5	36.8	8.3	6.0	12.5	23.1	20.8	63.2
<b>SUPPLEMENTI</b>															
* LA GAZZETTA SPORT MAGAZINE	100.0	37.4	24.0	17.6	8.9	12.2	26.2	73.8	30.6	6.3	6.0	7.4	17.2	19.2	69.4
SETTE .....	100.0	23.1	18.9	18.3	11.0	28.8	46.5	53.5	25.6	6.0	4.0	6.6	14.3	15.6	74.4
TV SETTE .....	100.0	22.3	19.2	19.7	10.7	28.1	45.3	54.7	26.4	6.0	4.4	6.8	14.8	16.7	73.6
IL VENERDI' .....	100.0	20.8	17.3	19.5	10.0	32.4	49.0	51.0	30.5	6.1	6.1	9.1	17.9	17.9	69.5



Lettori numero medio

Analisi secondo: ● ampiezza dei centri ● comuni ● presenza bambini e/o ragazzi

(percentuali di composizione)

MENSILI	Totale	AMPIEZZA DEI CENTRI					COMUNI		PRESENZA BAMBINI E/O RAGAZZI						
		fino a 10000 abit.	da 10000 a 30000 abit.	da 30000 a 100000 abit.	da 100000 a 250000 abit.	oltre 250000 abit.	capoluoghi	non capoluoghi	Totale "si"	da 0 a 2 anni	da 3 a 4 anni	da 5 a 7 anni	Totale fino 7 anni	da 8 a 13 anni	Totale "no"
<b>POPOLAZIONE</b>	<b>100.0</b>	<b>33.2</b>	<b>21.7</b>	<b>20.1</b>	<b>8.6</b>	<b>16.3</b>	<b>30.9</b>	<b>69.1</b>	<b>27.8</b>	<b>6.5</b>	<b>5.1</b>	<b>7.4</b>	<b>15.9</b>	<b>16.8</b>	<b>72.2</b>
ABITARE .....	100.0	27.8	21.3	18.5	9.4	23.1	39.3	60.7	32.7	9.6	8.8	9.2	22.4	17.6	67.3
AD .....	100.0	20.2	16.3	23.1	13.8	26.6	47.8	52.2	31.8	9.6	6.9	7.3	20.8	15.6	68.2
AIRONE .....	100.0	34.3	14.8	16.7	13.0	21.3	39.9	60.1	28.8	5.3	5.2	8.4	16.0	18.0	71.2
AMADEUS .....	100.0	22.4	17.3	14.8	11.6	34.1	51.5	48.5	21.0	6.4	4.4	7.9	14.6	10.8	79.0
ARCHEO .....	100.0	26.8	14.5	18.1	18.7	21.9	46.9	53.1	22.2	5.4	4.4	6.1	12.6	14.1	77.8
ASTRA .....	100.0	23.3	15.4	18.9	7.0	35.5	52.1	47.9	35.3	5.0	5.5	8.6	14.2	25.5	64.7
A TAVOLA .....	100.0	21.4	21.9	20.1	6.9	29.7	42.9	57.1	26.9	5.7	4.6	11.1	16.9	14.3	73.1
AUTO .....	100.0	33.5	21.4	19.1	9.7	16.3	32.0	68.0	28.3	5.9	4.3	6.1	13.8	18.6	71.7
L'AUTOMOBILE .....	100.0	28.5	20.3	22.1	12.2	17.0	37.6	62.4	31.6	7.5	7.2	8.7	19.2	18.0	68.4
BELL'EUROPA .....	100.0	22.1	16.6	19.1	17.9	24.3	49.4	50.6	24.0	6.9	4.9	3.9	12.3	13.9	76.0
BELL'ITALIA .....	100.0	23.5	14.3	21.4	13.5	27.3	49.4	50.6	26.2	5.7	3.4	5.0	12.7	15.8	73.8
BENISSIMO .....	100.0	27.0	22.7	29.5	12.8	8.1	31.3	68.7	53.6	29.6	22.6	8.3	35.4	24.0	46.4
BIMBI SANI E BELLI .....	100.0	30.6	22.1	19.8	7.7	19.8	32.6	67.4	51.0	26.7	13.9	9.4	41.1	20.3	49.0
BRAVA CASA .....	100.0	27.6	21.4	20.1	12.1	18.8	37.9	62.1	40.7	12.0	8.5	10.1	25.6	21.6	59.3
LA BUONA CUCINA DI PRATICA .....	100.0	24.7	23.2	17.0	6.8	28.4	41.3	58.7	25.5	7.2	5.2	5.6	16.2	13.9	74.5
BURDA .....	100.0	31.1	21.0	24.5	11.5	11.9	32.7	67.3	41.2	10.4	10.1	5.8	22.7	23.1	58.8
CAPITAL .....	100.0	25.2	20.6	21.3	9.9	23.0	41.1	58.9	26.9	4.6	5.1	8.9	15.6	15.5	73.1
CASAVIVA .....	100.0	28.9	22.0	22.4	10.8	15.9	35.5	64.5	35.1	10.3	9.1	8.9	23.8	16.6	64.9
CENTO COSE ENERGY .....	100.0	28.9	22.1	20.0	10.5	18.6	36.3	63.7	26.1	5.1	4.4	4.4	11.6	15.9	73.9
CIAK .....	100.0	26.8	19.4	20.0	11.9	21.9	40.1	59.9	26.0	5.7	4.0	6.5	14.3	15.1	74.0
* CIPRIA .....	100.0	23.6	15.5	28.8	8.1	24.0	37.5	62.5	30.9	8.0	2.9	12.3	20.2	14.6	69.1
CLASS .....	100.0	27.9	16.0	20.0	11.4	24.7	46.7	53.3	25.8	4.1	3.0	8.5	14.8	14.0	74.2
CLUB 3 .....	100.0	27.4	14.8	23.6	13.7	20.6	45.2	54.8	16.6	3.8	4.8	1.3	7.0	11.5	83.4
CONSIGLI PRATICI .....	100.0	35.9	36.9	21.1	3.8	2.3	19.2	80.8	21.2	13.7	0.0	1.3	15.0	16.1	78.8
COSMOPOLITAN .....	100.0	18.2	23.3	15.9	14.7	27.9	52.6	47.4	24.3	7.1	1.5	8.9	15.9	11.8	75.7
LA CUCINA ITALIANA .....	100.0	28.3	21.0	17.6	11.5	21.6	39.2	60.8	26.1	4.3	4.1	7.5	13.4	15.3	73.9
DONNA .....	100.0	29.5	23.3	17.8	11.1	18.2	34.6	65.4	27.7	6.0	5.1	5.4	14.9	18.0	72.3
DONNA E MAMMA .....	100.0	21.5	26.5	19.7	6.8	25.5	41.9	58.1	58.0	33.1	18.8	6.9	52.8	15.3	42.0
DOVE .....	100.0	24.7	14.1	18.0	15.7	27.5	48.9	51.1	20.6	2.8	3.8	4.2	9.6	14.6	79.4
ELLE .....	100.0	29.2	16.3	18.0	8.4	28.1	41.6	58.4	21.9	8.1	2.7	6.3	12.3	11.6	78.1
ELLE DECOR .....	100.0	23.2	17.0	9.5	26.4	23.9	50.5	49.5	28.6	2.4	8.5	9.2	19.0	14.2	71.4
FOCUS .....	100.0	29.8	20.9	18.9	10.4	20.0	37.4	62.6	27.2	5.8	3.4	6.5	13.7	17.2	72.8
GARDENIA .....	100.0	27.0	18.6	16.5	12.0	25.8	45.4	54.6	27.5	7.9	4.4	8.6	16.2	14.9	72.5
GENTE MESE .....	100.0	29.5	20.5	20.5	10.9	18.6	36.6	63.4	30.5	8.0	6.6	7.1	18.0	17.0	69.5
GENTE MONEY .....	100.0	24.4	17.1	16.6	12.7	29.2	46.9	53.1	28.8	6.7	6.3	10.1	20.3	15.4	71.2
GENTE MOTORI .....	100.0	32.3	22.9	18.8	10.1	16.0	32.5	67.5	33.7	6.1	6.1	9.2	18.2	21.4	66.3
GENTE VIAGGI .....	100.0	26.4	20.5	19.1	10.8	23.3	41.5	58.5	27.5	9.0	4.9	5.3	16.8	13.4	72.5
GLAMOUR .....	100.0	21.3	7.7	27.0	17.5	26.5	47.3	52.7	17.3	1.0	4.9	2.4	8.3	9.0	82.7
GULLIVER .....	100.0	28.7	19.3	14.3	10.0	27.7	44.7	55.3	19.5	5.2	2.8	5.6	12.3	9.1	80.5
IN CASA .....	100.0	30.8	20.0	16.7	14.1	18.4	38.9	61.1	28.7	9.5	7.3	10.0	20.4	12.4	71.3
INSIEME .....	100.0	28.2	16.7	21.0	14.8	19.3	43.7	56.3	63.2	25.8	15.7	18.9	51.2	24.9	36.8
IO E IL MIO BAMBINO .....	100.0	31.6	24.0	17.6	9.9	16.8	33.7	66.3	56.0	39.0	10.2	7.6	48.1	16.1	44.0
JESUS .....	100.0	42.3	22.8	14.1	6.8	14.0	26.0	74.0	22.8	4.9	4.9	4.1	11.3	14.3	77.2
MADRE .....	100.0	42.8	23.2	13.8	9.8	10.5	24.2	75.8	35.9	8.2	6.7	8.4	18.0	21.3	64.1
MARIE CLAIRE .....	100.0	20.6	20.8	23.1	12.5	23.1	41.8	58.2	24.2	5.6	5.0	4.1	13.6	13.6	75.8
MAX .....	100.0	25.8	20.3	21.2	12.4	20.1	39.1	60.9	19.1	5.2	2.6	3.7	10.1	10.4	80.9
MERIDIANI .....	100.0	13.7	21.7	17.2	15.8	31.5	54.4	45.6	22.4	5.4	2.9	7.4	12.3	12.2	77.6
MESSAGGERO DI S.ANTONIO .....	100.0	36.0	19.6	20.9	10.2	13.3	31.1	68.9	25.7	5.6	5.5	7.9	15.1	14.6	74.3
LA MIA BOUTIQUE .....	100.0	48.1	11.2	20.5	6.2	14.0	27.0	73.0	27.9	7.1	7.3	5.5	17.8	12.9	72.1
LA MIA CASA .....	100.0	27.3	19.7	22.4	12.0	18.7	37.8	62.2	33.3	10.4	5.3	11.5	22.9	17.9	66.7
MILLIONAIRE INTRAPRENDERE .....	100.0	25.9	21.4	21.0	9.1	22.6	39.6	60.4	23.7	8.7	3.3	5.3	15.2	13.1	76.3
NAUTICA .....	100.0	22.0	17.9	21.4	14.6	24.2	43.2	56.8	31.6	4.5	7.9	8.7	17.7	18.7	68.4
PESCARRE .....	100.0	31.6	21.3	20.0	9.7	17.4	32.4	67.6	34.2	6.4	7.7	8.0	18.5	20.8	65.8
PRATICA .....	100.0	39.6	15.2	19.8	15.7	9.8	34.8	65.2	35.1	6.3	7.1	12.8	22.6	19.4	64.9
QUATTORRUOTE .....	100.0	31.2	21.4	20.2	9.5	17.6	33.0	67.0	31.7	6.9	6.2	8.3	17.9	18.8	68.3
QUATTRO ZAMPE .....	100.0	28.6	19.5	21.3	10.1	20.6	36.5	63.5	26.6	6.2	5.0	6.6	15.6	13.8	73.4
QUI TOURING .....	100.0	24.2	17.5	19.1	11.5	27.6	46.5	53.5	25.0	6.0	3.5	6.9	14.1	16.1	75.0
RAKAM .....	100.0	33.1	12.1	17.1	12.5	25.2	45.4	54.6	40.8	4.8	10.2	18.7	29.8	17.9	59.2
SALE & PEPE .....	100.0	33.6	14.8	19.6	8.0	24.0	40.9	59.1	34.9	7.3	5.4	8.3	16.8	21.9	65.1
SALVE .....	100.0	26.9	21.6	22.3	11.5	17.6	36.1	63.9	30.8	7.1	5.6	10.7	19.7	20.1	69.2
SCIENZA & VITA .....	100.0	31.9	19.3	18.0	10.2	20.5	40.2	59.8	21.1	5.5	3.5	3.1	8.8	14.4	78.9
LE SCIENZE .....	100.0	26.9	15.7	17.7	12.0	27.7	49.2	50.8	27.5	5.9	5.3	7.6	17.2	13.8	72.5
SELEZIONE READER'S DIGEST .....	100.0	29.8	21.9	19.5	10.9	17.9	37.2	62.8	28.1	6.6	5.3	8.3	16.5	17.0	71.9
* SILHOUETTE DONNA .....	100.0	25.1	26.4	17.5	14.1	16.9	37.3	62.7	29.5	9.8	10.3	9.0	23.4	14.0	70.5
SPEAK UP .....	100.0	29.0	15.6	14.7	18.9	21.8	45.9	54.1	20.1	4.5	4.1	8.4	13.3	9.1	79.9
STARTER .....	100.0	34.4	21.1	21.2	10.9	12.4	31.4	68.6	34.6	6.5	7.5	10.6	19.6	19.9	65.4
TUTTI FOTOGRAFI .....	100.0	25.5	19.5	27.9	6.3	20.8	34.0	66.0	36.8	11.3	6.2	9.4	23.9	20.2	63.2
TUTTO .....	100.0	31.4	22.6	19.8	8.7	17.5	32.6	67.4	26.4	4.2	3.3	5.0	10.8	20.0	73.6
TUTTOMOTO .....	100.0	34.2	23.7	19.7	8.1	14.3	28.1	71.9	32.8	5.3	5.1	8.8	16.1	21.5	67.2
TUTTOTURISMO .....	100.0	28.7	21.8	18.0	14.3	17.2	36.4	63.6	33.5	7.9	7.6	10.0	19.7	20.8	66.5
VERA .....	100.0	34.7	9.7	32.5											



# Uomini

Lettori numero medio

Analisi secondo: ● regioni

(valori assoluti x 1.000)

SETTIMANALI	Totale	REGIONI														
		Piemonte V.Aosta	Liguria	Lombardia	Trentino Alto Adige	Veneto	Friuli Venezia Giulia	Emilia Roma- gna	Toscana	Marche	Umbria	Lazio	Abruzzi Molise	Campania	Puglia	
<b>POPOLAZIONE</b>	<b>23458</b>	<b>1880</b>	<b>705</b>	<b>3721</b>	<b>372</b>	<b>1847</b>	<b>504</b>	<b>1685</b>	<b>1498</b>	<b>604</b>	<b>346</b>	<b>2137</b>	<b>652</b>	<b>2209</b>	<b>1593</b>	
AMICA .....	302	41	6	58	1	19	3	21	25	16	5	31	4	9	15	
ANNA .....	217	39	0	52	2	10	3	22	11	0	9	19	4	7	12	
AUTO OGGI .....	1036	87	20	161	19	107	20	88	49	34	17	91	36	72	43	
AUTOSPRINT .....	936	93	26	169	16	91	12	111	67	16	14	97	15	56	22	
BELLA .....	98	9	10	22	5	13	2	4	4	2	0	7	1	7	3	
CHI .....	505	38	11	95	7	26	12	45	53	20	5	52	23	22	25	
CONFIDENZE .....	151	13	5	25	9	8	6	14	8	3	3	21	4	3	5	
DOMENICA QUIZ .....	177	13	10	20	6	13	6	5	20	3	1	31	7	11	9	
DONNA MODERNA .....	884	85	20	194	15	77	13	73	71	39	9	95	22	44	40	
EPOCA .....	772	88	45	120	6	51	13	38	66	21	10	128	16	48	34	
L'ESPRESSO .....	2045	148	75	262	43	120	44	135	187	60	44	295	61	151	107	
EVA EXPRESS TREMILA .....	477	49	18	76	4	33	5	51	45	11	6	51	20	47	6	
FAMIGLIA CRISTIANA .....	2274	201	43	590	36	257	48	122	107	52	23	150	54	161	109	
GENTE .....	1597	149	59	245	21	122	34	104	104	38	17	206	46	130	81	
GIOIA .....	254	23	8	70	0	9	2	19	22	12	8	17	8	15	10	
IL GIORNALINO .....	268	39	6	66	1	43	7	5	16	3	2	8	2	20	15	
GRAND HOTEL .....	376	42	16	48	5	23	10	17	34	19	5	51	8	26	17	
GRAZIA .....	414	53	11	86	3	30	7	33	26	14	8	34	13	25	38	
GUERIN SPORTIVO .....	526	56	28	28	4	24	5	38	56	9	10	63	13	77	36	
GUIDA TV .....	848	84	21	170	8	62	18	81	65	19	8	88	33	29	54	
INTIMITA' .....	198	36	4	34	8	12	12	25	9	1	1	21	1	14	5	
MAGAZINE BEAUTIFUL .....	64	4	0	5	0	0	1	8	7	0	0	9	4	3	13	
IL MONDO .....	113	11	1	30	0	7	5	8	6	4	4	14	2	3	11	
MONDO ECONOMICO .....	305	31	9	69	1	20	6	29	25	10	3	40	7	20	11	
MOTOSPRINT .....	836	53	32	133	11	66	8	82	50	18	16	115	20	79	42	
NOVELLA 2000 .....	636	49	21	101	5	53	3	76	55	25	10	46	21	43	39	
OGGI .....	1632	170	49	268	14	135	37	123	127	50	12	168	38	145	96	
PANORAMA .....	2641	216	72	384	32	201	81	186	208	45	46	317	124	206	135	
SORRISI E CANZONI TV .....	4090	380	87	807	27	348	65	335	245	107	50	337	80	408	223	
STARBENE .....	397	34	11	62	2	25	6	25	28	5	6	40	22	8	47	
STOP .....	280	63	15	81	7	21	8	9	25	13	4	21	2	2	4	
TELEPIU' .....	964	86	21	141	10	40	30	80	66	28	11	122	47	76	44	
TELESETTE .....	1102	77	10	192	6	83	40	107	61	42	15	109	25	80	95	
TOPOLINO .....	1408	136	48	232	18	113	29	87	98	26	15	190	35	93	64	
VISTO .....	451	44	22	93	10	20	2	15	20	17	5	45	13	23	37	
VIVERSANI & BELLI .....	574	39	18	98	5	30	9	60	50	12	9	68	12	42	20	
<b>SUPPLEMENTI</b>																
* LA GAZZETTA SPORT MAGAZINE .....	1404	50	48	314	20	145	48	106	131	57	20	81	45	109	89	
SETTE .....	1632	51	34	760	17	114	27	72	62	33	17	164	23	48	71	
TV SETTE .....	1394	49	22	620	11	103	17	69	61	20	16	132	20	60	66	
IL VENERDI' .....	2311	123	98	252	27	176	43	167	195	44	29	406	64	253	114	



Lettori numero medio  
Analisi secondo: ● regioni

(valori assoluti x 1.000)

MENSILI	Totale	REGIONI													
		Pie- monte V.Aosta	Liguria	Lombar- dia	Trentino Alto Adige	Veneto	Friuli Venezia Giulia	Emilia Roma- gna	Toscana	Marche	Umbria	Lazio	Abruzzi Molise	Campan- ia	Puglia
POPOLAZIONE	23458	1880	705	3721	372	1847	504	1665	1498	604	346	2137	652	2209	1593
ABITARE	253	17	5	50	10	34	0	18	24	0	5	27	3	20	5
AD	333	11	10	41	4	17	3	42	31	0	8	46	5	33	17
AIRONE	678	49	37	174	10	78	28	68	45	19	19	63	23	12	11
AMADEUS	132	5	6	26	2	20	3	7	6	3	3	15	2	7	4
ARCHEO	208	8	8	38	4	18	11	23	16	3	7	34	0	7	10
ASTRA	145	7	10	30	0	3	4	10	15	2	2	28	2	13	0
A TAVOLA	116	16	5	16	2	13	3	7	12	0	0	14	0	3	7
AUTO	1373	92	35	207	17	154	35	107	110	54	28	143	38	117	41
L'AUTOMOBILE	1331	151	42	259	25	90	43	123	143	28	14	92	49	89	51
BELL'EUROPA	253	19	11	55	6	20	14	28	15	6	10	27	12	15	0
BELL'ITALIA	431	45	24	57	8	28	16	53	30	12	9	58	19	23	11
BENISSIMO	17	0	0	7	0	1	2	1	0	0	0	0	0	5	0
BIMBI SANI E BELLI	350	41	13	42	4	17	5	23	18	9	2	26	8	33	28
BRAVA CASA	422	14	13	76	1	37	4	32	32	6	6	48	5	23	29
LA BUONA CUCINA DI PRATICA	158	8	10	27	0	14	5	2	20	4	1	24	2	12	6
BURDA	172	17	0	31	6	13	4	6	8	1	3	8	2	20	9
CAPITAL	537	62	19	96	12	42	9	36	60	14	18	46	6	25	17
CASAVIVA	672	48	33	104	11	63	6	50	46	13	13	46	7	54	43
CENTO COSE ENERGY	209	25	12	24	5	24	4	23	15	7	2	17	2	6	12
CIAK	716	35	44	103	15	63	9	58	55	30	13	53	1	65	47
* CIPRIA	36	0	0	2	0	0	0	0	8	0	0	6	4	8	7
CLASS	251	23	9	55	3	18	13	21	13	4	5	20	12	17	13
CLUB 3	121	12	6	20	12	27	2	6	8	0	0	13	1	1	3
CONSIGLI PRATICI	28	0	0	10	1	6	0	0	0	0	0	0	1	3	0
COSMOPOLITAN	111	12	0	6	4	14	6	20	2	3	1	18	0	5	6
LA CUCINA ITALIANA	306	30	13	63	0	27	11	26	15	8	2	29	4	17	18
DONNA	310	21	2	53	7	35	9	23	17	13	5	21	7	35	14
DONNA E MAMMA	67	10	6	11	0	3	5	3	0	0	0	6	2	2	10
DOVE	319	37	13	98	5	23	6	42	15	3	4	33	0	17	10
ELLE	111	7	0	16	3	17	5	13	10	8	2	8	1	14	0
ELLE DECOR	38	0	3	8	0	9	3	7	2	0	0	4	0	0	1
FOCUS	1327	75	52	207	38	174	51	101	99	46	28	141	32	49	69
GARDENIA	236	20	10	57	3	34	4	19	10	8	5	17	5	6	9
GENTE MESE	907	41	29	108	15	74	23	58	68	24	17	88	21	90	64
GENTE MONEY	295	25	21	52	0	34	8	34	13	3	2	35	10	11	7
GENTE MOTORI	1977	134	63	321	22	184	48	146	163	57	43	170	61	159	134
GENTE VIAGGI	729	58	34	139	12	69	15	71	75	30	12	60	23	47	17
GLAMOUR	61	7	3	12	2	3	5	2	3	2	3	5	0	3	4
GULLIVER	324	32	37	82	5	21	1	37	31	17	9	21	6	0	1
IN CASA	222	16	8	51	2	19	2	3	12	0	6	14	3	16	11
INSIEME	136	5	3	23	5	24	9	4	6	3	5	10	4	6	8
IO E IL MIO BAMBINO	251	28	9	35	1	25	5	25	10	5	3	12	8	22	22
JESUS	143	12	0	21	2	31	6	4	3	7	0	15	3	13	10
MADRE	94	7	0	38	9	28	0	3	0	1	0	0	0	0	4
MARIE CLAIRE	189	3	5	51	6	18	7	31	8	7	2	16	5	9	8
MAX	1005	66	27	178	25	97	34	95	87	33	15	102	18	55	53
MERIDIANI	116	4	10	33	1	17	1	17	9	0	2	8	0	5	0
MESSAGGERO DI S.ANTONIO	797	35	19	126	28	84	23	53	28	26	9	60	18	36	83
LA MIA BOUTIQUE	35	3	0	10	1	8	2	1	2	0	0	2	3	0	0
LA MIA CASA	212	30	5	28	6	20	4	8	7	3	1	6	0	27	16
MILLIONAIRE INTRAPRENDERE	413	27	38	60	1	22	5	21	7	7	7	49	10	46	31
NAUTICA	360	16	18	44	0	34	16	24	28	3	1	63	7	38	14
PESCARRE	619	31	28	89	5	62	20	32	56	19	23	73	8	37	45
PRATICA	101	10	3	19	2	13	6	7	3	2	3	3	1	11	0
QUATTORRUOTE	5214	408	191	825	84	545	121	400	373	152	81	488	170	424	283
QUATTRO ZAMPE	360	28	18	73	4	18	8	27	16	7	9	29	1	35	23
QUI TOURING	798	62	40	227	22	90	22	56	60	11	10	66	5	39	34
RAKAM	48	14	0	8	3	0	3	3	0	4	1	4	0	0	0
SALE & PEPE	202	27	13	41	0	18	13	17	3	10	0	15	0	14	10
SALVE	358	25	26	76	18	22	10	41	19	10	5	22	5	6	23
SCIENZA & VITA	231	34	6	50	0	13	8	8	18	9	2	35	0	12	4
LE SCIENZE	345	12	22	54	7	30	16	28	20	11	6	57	7	12	22
SELEZIONE READER'S DIGEST	800	48	37	145	19	64	20	63	40	27	17	80	16	53	44
* SILHOUETTE DONNA	143	15	11	21	1	20	2	9	9	2	0	26	2	9	7
SPEAK UP	151	10	5	47	4	1	10	13	9	3	2	9	1	7	3
STARTER	199	10	14	18	0	32	8	15	16	13	3	26	1	11	9
TUTTI FOTOGRAFI	210	20	8	25	1	14	3	4	15	6	5	28	7	31	16
TUTTO	801	41	25	111	12	72	22	38	31	11	17	86	24	94	46
TUTTOMOTO	1392	114	38	255	21	119	41	88	63	53	20	119	43	111	70
TUTTOTURISMO	341	37	34	51	6	49	6	28	24	6	9	25	4	21	13
VERA	167	12	9	28	3	15	9	13	8	0	4	10	2	9	15
VITALITY	58	3	3	13	0	6	2	6	5	1	3	6	2	0	1
VOGUE ITALIA	332	20	10	56	3	22	7	26	38	11	8	8	10	41	26
WEEKEND VIAGGI	216	9	11	32	3	28	2	19	20	8	7	10	0	17	14
DIANA (QUATTORDICINALE)	344	10	23	52	8	31	11	24	34	11	12	19	4	26	4



# Uomini

Lettori numero medio  
Analisi secondo: ● regioni

(percentuali di composizione)

SETTIMANALI	Totale	REGIONI														
		Pi- monte V.Aosta	Liguria	Lombar- dia	Trentino Alto Adige	Veneto	Friuli Venezia Giulia	Emilia Roma- gna	Toscana	Marche	Umbria	Lazio	Abruzzi Molise	Campa- nia	Puglia	
<b>POPOLAZIONE</b>	<b>100.0</b>	<b>8.0</b>	<b>3.0</b>	<b>15.9</b>	<b>1.6</b>	<b>7.9</b>	<b>2.1</b>	<b>7.2</b>	<b>6.4</b>	<b>2.6</b>	<b>1.5</b>	<b>9.1</b>	<b>2.8</b>	<b>9.4</b>	<b>6.8</b>	
AMICA .....	100.0	13.6	1.9	19.2	0.4	6.3	1.1	7.1	8.1	5.2	1.8	10.1	1.5	3.1	4.9	
ANNA .....	100.0	18.0	0.0	24.0	0.9	4.5	1.5	10.0	5.2	0.0	4.0	8.9	1.7	3.3	5.4	
AUTO OGGI .....	100.0	8.4	2.0	15.5	1.9	10.3	1.9	8.5	4.8	3.3	1.6	8.8	3.5	7.0	4.1	
AUTOSPRINT .....	100.0	9.9	2.7	18.1	1.7	9.7	1.3	11.8	7.1	1.7	1.5	10.4	1.6	6.0	2.3	
BELLA .....	100.0	9.6	10.5	22.8	4.9	13.0	2.3	3.9	3.6	2.3	0.5	7.3	1.2	7.5	3.1	
CHI .....	100.0	7.6	2.2	18.8	1.3	5.2	2.4	8.9	10.5	4.0	1.0	10.3	4.5	4.3	5.0	
CONFIDENZE .....	100.0	8.9	3.1	16.5	5.8	5.4	4.3	9.0	5.5	1.7	1.7	14.2	2.7	1.9	3.1	
DOMENICA QUIZ .....	100.0	7.2	5.5	11.2	3.6	7.5	3.5	3.1	11.5	1.5	0.8	17.4	4.2	6.4	5.3	
DONNA MODERNA .....	100.0	9.6	2.2	21.9	1.7	8.7	1.5	8.2	8.0	4.4	1.0	10.8	2.5	5.0	4.5	
EPOCA .....	100.0	11.4	5.9	15.6	0.7	6.6	1.7	4.9	8.6	2.7	1.2	16.6	2.1	6.3	4.4	
L'ESPRESSO .....	100.0	7.2	3.7	12.8	2.1	5.9	2.2	6.6	9.1	2.9	2.2	14.4	3.0	7.4	5.2	
EVA EXPRESS TREMILA .....	100.0	10.2	3.8	16.0	0.8	6.9	1.0	10.6	9.4	2.2	1.3	10.6	4.1	9.8	1.2	
FAMIGLIA CRISTIANA .....	100.0	8.8	1.9	26.0	1.6	11.3	2.1	5.4	4.7	2.3	1.0	6.6	2.4	7.1	4.8	
GENTE .....	100.0	9.3	3.7	15.3	1.3	7.6	2.1	6.5	6.5	2.4	1.1	12.9	2.9	8.1	5.1	
GIOIA .....	100.0	9.0	3.0	27.5	0.0	3.6	0.9	7.5	8.9	4.7	3.2	6.8	3.1	6.1	3.9	
IL GIORNALINO .....	100.0	14.7	2.2	24.7	0.5	16.1	2.7	2.0	6.0	1.1	0.7	3.0	0.7	7.5	5.6	
GRAND HOTEL .....	100.0	11.2	4.2	12.8	1.2	6.2	2.8	4.5	8.9	4.9	1.4	13.6	2.0	6.9	4.6	
GRAZIA .....	100.0	12.7	2.6	20.8	0.7	7.3	1.7	8.1	6.3	3.4	1.9	8.1	3.0	6.0	9.1	
GUERIN SPORTIVO .....	100.0	10.7	5.4	5.3	0.7	4.5	1.0	7.3	10.7	1.8	1.9	11.9	2.5	14.6	6.8	
GUIDA TV .....	100.0	10.0	2.4	20.0	1.0	7.3	2.1	9.5	7.6	2.3	1.0	10.4	3.9	3.5	6.3	
INTIMITA' .....	100.0	18.2	1.8	17.4	4.1	6.0	6.3	12.4	4.4	0.7	0.7	10.5	0.3	7.0	2.6	
MAGAZINE BEAUTIFUL .....	100.0	6.9	0.0	8.0	0.0	0.0	1.6	11.8	10.6	0.0	0.0	13.7	6.5	4.8	20.1	
IL MONDO .....	100.0	9.7	0.6	26.0	0.0	6.0	4.1	7.0	5.1	3.7	3.8	12.3	1.8	2.2	10.0	
MONDO ECONOMICO .....	100.0	10.1	3.0	22.5	0.4	6.4	2.1	9.5	8.1	3.1	1.0	13.1	2.4	6.4	3.6	
MOTOSPRINT .....	100.0	6.4	3.9	15.9	1.3	7.9	1.0	9.8	6.0	2.2	1.9	13.8	2.3	9.4	5.0	
NOVELLA 2000 .....	100.0	7.7	3.4	16.0	0.8	8.3	0.5	11.9	8.7	3.9	1.6	7.2	3.3	6.8	6.2	
OGGI .....	100.0	10.4	3.0	16.4	0.8	8.3	2.3	7.5	7.8	3.1	0.8	10.3	2.3	8.9	5.9	
PANORAMA .....	100.0	8.2	2.7	14.5	1.2	7.6	3.1	7.0	7.9	1.7	1.7	12.0	4.7	7.8	5.1	
SORRISI E CANZONI TV .....	100.0	9.3	2.1	19.7	0.7	8.5	1.6	8.2	6.0	2.6	1.2	8.2	2.0	10.0	5.4	
STARBENE .....	100.0	8.6	2.9	15.7	0.5	6.3	1.6	6.4	7.0	1.3	1.4	10.2	5.5	2.0	11.8	
STOP .....	100.0	22.5	5.2	28.9	2.6	7.5	2.7	3.2	8.7	4.6	1.3	7.5	0.6	0.6	1.3	
TELEPIU' .....	100.0	8.9	2.2	14.7	1.1	4.2	3.1	8.3	6.8	2.9	1.1	12.6	4.9	7.9	4.6	
TELESETTE .....	100.0	6.9	0.9	17.4	0.5	7.5	3.6	9.7	5.5	3.8	1.4	9.9	2.3	7.2	8.6	
TOPOLINO .....	100.0	9.7	3.4	16.5	1.3	8.1	2.0	6.1	6.9	1.9	1.1	13.5	2.5	6.6	4.5	
VISTO .....	100.0	9.8	4.8	20.6	2.3	4.5	0.5	3.3	4.4	3.9	1.2	10.0	2.8	5.0	8.3	
VIVERSANI & BELLI .....	100.0	6.8	3.1	17.1	0.9	5.2	1.6	10.4	8.6	2.1	1.5	11.8	2.1	7.2	3.5	
<b>SUPPLEMENTI</b>																
* LA GAZZETTA SPORT MAGAZINE .....	100.0	3.5	3.4	22.4	1.4	10.3	3.4	7.5	9.4	4.0	1.4	5.7	3.2	7.8	6.3	
SETTE .....	100.0	3.1	2.1	46.6	1.1	7.0	1.6	4.4	3.8	2.0	1.0	10.0	1.4	2.9	4.4	
TV SETTE .....	100.0	3.5	1.6	44.5	0.8	7.4	1.2	4.9	4.4	1.4	1.2	9.5	1.4	4.3	4.7	
IL VENERDI' .....	100.0	5.3	4.2	10.9	1.2	7.6	1.9	7.2	8.4	1.9	1.3	17.6	2.7	11.0	4.9	



Lettori numero medio  
Analisi secondo: ● regioni

(percentuali di composizione)

MENSILI	Totale	REGIONI													
		Piemonte V.Aosta	Liguria	Lombardia	Trentino Alto Adige	Veneto	Friuli Venezia Giulia	Emilia Romagna	Toscana	Marche	Umbria	Lazio	Abruzzi Molise	Campania	Puglia
POPOLAZIONE	100.0	8.0	3.0	15.9	1.6	7.9	2.1	7.2	6.4	2.6	1.5	9.1	2.8	9.4	6.8
ABITARE	100.0	6.6	1.9	19.9	4.0	13.5	0.0	7.3	9.4	0.0	2.1	10.7	1.1	7.9	2.1
AD	100.0	3.2	3.0	12.4	1.1	5.1	0.9	12.6	9.4	0.0	2.4	13.7	1.5	9.9	5.1
AIRONE	100.0	7.2	5.5	25.6	1.5	11.5	4.1	10.1	6.7	2.8	2.8	9.3	3.5	1.7	1.7
AMADEUS	100.0	3.9	4.2	19.8	1.2	14.8	2.3	5.1	4.8	2.0	2.5	11.4	1.6	5.0	3.2
ARCHEO	100.0	4.0	3.9	18.1	2.1	8.8	5.4	11.3	7.9	1.6	3.4	16.5	0.0	3.4	4.9
ASTRA	100.0	4.7	6.6	20.8	0.0	2.3	2.9	6.8	10.3	1.3	1.1	19.6	1.5	8.7	0.0
A TAVOLA	100.0	13.9	4.1	14.2	2.2	11.1	2.7	5.9	10.1	0.0	0.0	11.9	0.0	3.0	5.9
AUTO	100.0	6.7	2.6	15.1	1.3	11.2	2.5	7.8	8.0	4.0	2.1	10.4	2.7	8.5	3.0
L'AUTOMOBILE	100.0	11.3	3.2	19.5	1.9	6.8	3.3	9.2	10.8	2.1	1.1	6.9	3.6	6.7	3.8
BELL'EUROPA	100.0	7.4	4.2	21.8	2.2	8.0	5.4	11.0	5.8	2.3	4.1	10.6	4.5	5.8	0.0
BELL'ITALIA	100.0	10.3	5.5	13.2	1.8	6.6	3.8	12.2	6.9	2.9	2.0	13.3	4.5	5.4	2.5
BENISSIMO	100.0	0.0	0.0	42.1	0.0	6.6	13.8	5.7	0.0	0.0	0.0	0.0	0.0	27.7	0.0
BIMBI SANI E BELLI	100.0	11.8	3.9	12.0	1.2	5.0	1.6	6.6	5.2	2.5	0.6	7.5	2.4	9.5	7.9
BRAVA CASA	100.0	3.3	3.0	18.1	0.3	8.7	1.0	7.5	7.7	1.5	1.5	11.4	1.2	5.5	6.9
LA BUONA CUCINA DI PRATICA	100.0	5.0	6.4	16.9	0.0	9.0	3.2	1.5	12.8	2.3	0.9	14.9	1.5	7.5	3.5
BURDA	100.0	9.7	0.0	18.1	3.4	7.6	2.6	3.5	4.4	0.9	1.8	4.5	1.0	11.6	5.0
CAPITAL	100.0	11.5	3.6	17.9	2.2	7.8	1.7	6.7	11.2	2.6	3.3	8.5	1.2	4.7	3.2
CASAVIVA	100.0	7.1	4.9	15.5	1.6	9.3	0.9	7.5	6.9	1.9	1.9	6.8	1.0	8.1	6.4
CENTO COSE ENERGY	100.0	12.1	5.9	11.4	2.3	11.3	1.9	11.1	7.3	3.4	0.8	8.0	1.1	2.8	5.8
CIAK	100.0	4.8	6.1	14.3	2.1	8.8	1.3	8.1	7.6	4.2	1.8	7.4	0.1	9.1	6.6
* CIPRIA	100.0	0.0	0.0	6.7	0.0	0.0	0.0	0.0	22.6	0.0	0.0	16.6	11.0	23.0	18.2
CLASS	100.0	9.2	3.6	21.8	1.0	7.1	5.3	8.4	5.2	1.6	1.9	7.8	4.8	6.7	5.2
CLUB 3	100.0	10.3	4.5	16.4	9.6	22.1	1.9	4.9	6.2	0.0	0.0	10.4	0.6	0.9	2.5
CONSIGLI PRATICI	100.0	0.0	0.0	35.5	2.2	22.2	0.0	0.0	0.0	0.0	0.0	0.0	4.8	12.4	0.0
COSMOPOLITAN	100.0	11.2	0.0	5.4	3.8	13.1	5.7	17.8	1.8	2.9	1.2	16.2	0.0	4.3	5.4
LA CUCINA ITALIANA	100.0	9.7	4.4	20.5	0.1	8.8	3.6	8.5	5.1	2.7	0.6	9.3	1.3	5.4	6.0
DONNA	100.0	6.6	0.7	17.0	2.1	11.2	3.1	7.3	5.4	4.2	1.5	6.9	2.3	11.3	4.4
DONNA E MAMMA	100.0	15.1	8.9	16.5	0.0	4.9	6.7	4.9	0.0	0.0	0.0	8.5	3.5	3.1	15.5
DOVE	100.0	11.5	3.9	30.7	1.7	7.4	1.7	13.0	4.6	1.0	1.4	10.4	0.0	5.2	3.1
ELLE	100.0	6.6	0.0	14.4	2.9	15.7	4.4	11.6	8.8	6.8	1.6	7.6	0.9	12.4	0.0
ELLE DECOR	100.0	0.0	8.7	21.8	0.0	22.7	7.0	18.6	6.0	0.0	0.0	10.6	0.0	0.0	2.5
FOCUS	100.0	5.6	3.9	15.6	2.9	13.1	3.9	7.6	7.4	3.5	2.1	10.6	2.4	3.7	5.2
GARDENIA	100.0	8.6	4.1	24.3	1.2	14.3	1.8	8.0	4.4	3.3	2.2	7.2	2.2	2.6	3.8
GENTE MESE	100.0	4.6	3.2	11.9	1.7	8.2	2.5	6.3	7.4	2.7	1.9	9.6	2.3	9.9	7.0
GENTE MONEY	100.0	8.5	7.0	17.6	0.0	11.4	2.9	11.4	4.2	1.1	0.6	11.9	3.4	3.9	2.3
GENTE MOTORI	100.0	6.8	3.2	16.3	1.1	9.3	2.4	7.4	8.2	2.9	2.2	8.6	3.1	8.0	6.8
GENTE VIAGGI	100.0	8.0	4.6	19.1	1.6	9.4	2.1	9.8	10.3	4.1	1.6	8.2	3.2	6.5	2.3
GLAMOUR	100.0	11.6	4.9	20.2	2.8	4.2	8.2	3.4	4.6	3.4	5.1	8.2	0.0	4.4	7.0
GULLIVER	100.0	9.9	11.4	25.2	1.4	6.6	0.3	11.4	9.6	5.1	2.7	6.5	1.7	0.0	0.3
IN CASA	100.0	7.0	3.7	22.9	0.8	8.8	0.9	1.4	5.2	0.0	2.7	6.3	1.3	7.3	4.9
INSIEME	100.0	3.8	2.3	17.0	3.4	17.8	6.5	2.6	4.4	2.2	3.4	7.6	3.1	4.4	5.7
IO E IL MIO BAMBINO	100.0	11.2	3.6	14.0	0.5	10.0	2.0	10.0	4.1	1.9	1.3	4.7	3.0	8.9	8.9
JESUS	100.0	8.7	0.0	15.0	1.1	21.6	4.2	3.1	2.2	5.2	0.0	10.6	2.1	9.2	6.7
MADRE	100.0	7.3	0.0	40.4	9.7	29.9	0.0	3.6	0.0	0.8	0.0	0.0	0.0	0.0	3.9
MARIE CLAIRE	100.0	1.4	2.9	26.9	3.4	9.5	3.8	16.4	4.3	3.8	1.3	8.7	2.6	4.8	4.2
MAX	100.0	6.5	2.7	17.7	2.5	9.7	3.4	9.4	8.6	3.3	1.5	10.2	1.8	5.4	5.3
MERIDIANI	100.0	3.1	8.4	28.1	1.2	14.7	1.1	14.9	8.1	0.0	1.8	7.0	0.0	4.0	0.0
MESSAGGERO DI S.ANTONIO	100.0	4.4	2.4	15.7	3.5	10.5	2.8	6.7	3.5	3.2	1.1	7.5	2.3	4.5	10.4
LA MIA BOUTIQUE	100.0	7.2	0.0	28.0	2.4	23.9	4.9	3.9	6.1	0.0	0.0	5.9	7.6	0.0	0.0
LA MIA CASA	100.0	14.1	2.3	13.1	2.7	9.5	2.0	3.9	3.5	1.3	0.5	3.1	0.0	12.8	7.5
MILLIONAIRE INTRAPRENDERE	100.0	6.5	9.2	14.6	0.3	5.3	1.2	5.2	1.6	1.7	1.8	11.8	2.4	11.1	7.5
NAUTICA	100.0	4.4	5.0	12.2	0.0	9.4	4.4	6.5	7.9	0.7	0.4	17.4	1.8	10.4	4.0
PESCARRE	100.0	5.0	4.5	14.5	0.7	10.1	3.2	5.2	9.1	3.1	3.7	11.7	1.2	5.9	7.2
PRATICA	100.0	9.5	2.5	19.0	2.5	12.8	6.0	7.3	3.2	2.2	2.7	3.4	1.0	10.9	0.0
QUATTORRUOTE	100.0	7.8	3.7	15.8	1.6	10.4	2.3	7.7	7.1	2.9	1.5	9.4	3.3	8.1	5.4
QUATTRO ZAMPE	100.0	7.7	5.1	20.2	1.2	5.1	2.3	7.6	4.5	1.8	2.5	7.9	0.4	9.6	6.5
QUI TOURING	100.0	7.8	5.1	28.4	2.7	11.3	2.8	7.0	7.5	1.4	1.2	8.3	0.6	4.9	4.3
RAKAM	100.0	29.0	0.0	15.8	5.2	0.0	5.6	6.3	0.0	7.4	2.1	8.2	0.0	0.0	0.0
SALE & PEPE	100.0	13.1	6.5	20.1	0.0	8.9	6.5	8.2	1.7	5.0	0.0	7.6	0.0	6.8	5.0
SALVE	100.0	7.1	7.3	21.1	5.2	6.1	2.7	11.3	5.4	2.8	1.4	6.1	1.4	1.7	6.5
SCIENZA & VITA	100.0	14.6	2.6	21.6	0.0	5.4	3.4	3.5	7.8	4.0	1.0	15.2	0.0	5.1	1.9
LE SCIENZE	100.0	3.5	6.4	15.7	2.0	8.6	4.7	8.0	5.7	3.3	1.7	16.4	1.9	3.4	6.3
SELEZIONE READER'S DIGEST	100.0	6.0	4.6	18.2	2.4	8.0	2.5	7.9	5.0	3.3	2.2	10.0	2.0	6.7	5.5
* SILHOUETTE DONNA	100.0	10.6	7.4	14.7	0.9	13.9	1.2	6.4	5.9	1.1	0.0	18.4	1.1	6.2	4.6
SPEAK UP	100.0	6.3	3.6	30.7	2.3	0.4	6.9	8.3	6.0	1.7	1.5	5.7	0.9	4.9	2.2
STARTER	100.0	4.9	7.0	8.9	0.0	16.3	4.2	7.4	7.9	6.4	1.4	13.1	0.6	5.5	4.3
TUTTI FOTOGRAFI	100.0	9.5	3.9	11.7	0.4	6.9	1.4	2.1	7.0	3.0	2.2	13.2	3.2	14.9	7.8
TUTTO	100.0	5.1	3.2	13.9	1.4	9.0	2.7	4.8	3.9	1.4	2.1	10.7	3.0	11.7	5.8
TUTTOMOTO	100.0	8.2	2.7	18.3	1.5	8.5	2.9	6.3	4.5	3.8	1.4	8.5	3.1	8.0	5.0
TUTTOTURISMO	100.0	10.7	9.9	14.9	1.8	14.3	1.8	8.3	6.9	1.7	2.7	7.5	1.2	6.1	3.9
VERA	100.0	7.0	5.3	16.7	1.9	9.2	5.6	7.6	4.9	0.0	2.3	5.8	0.9	5.4	9.2
VITALITY	100.0	4.3	4.5	22.6	0.0	9.8	2.7	10.3	8.6	1.7	4.5	11.1	4.3	0.0	1.9
VOGUE ITALIA	100.0	5.9	2.9	16.9	0.9	6.7	2.2	7.7	11.5	3.4	2.4	2.3	2.9	12.3	7.8
WEEKEND VIAGGI	100.0	4.3	5.3	14.7	1.2	12.9	0.9	8.7	9.4	3.5	3.2	4.5	0.0	7.7	6.7
DIANA (QUATTORDICINALE)	100.0	2.9	6.6	15.1	2.3	9.1	3.1	6.9	10.0	3.2	3.4	5.5	1.1	7.5	1.2



# Uomini

Lettori numero medio

Analisi secondo: ● regioni ● area geografica

(valori assoluti x 1.000)

SETTIMANALI	Totale	REGIONI				AREA GEOGRAFICA				
		Basi- licata	Calabria	Stella	Sar- degna	Nord Ovest	Nord Est	Centro	Sud	Isole
<b>POPOLAZIONE</b>	<b>23458</b>	<b>246</b>	<b>819</b>	<b>1968</b>	<b>674</b>	<b>6306</b>	<b>4407</b>	<b>4584</b>	<b>5519</b>	<b>2642</b>
AMICA .....	302	0	14	28	6	104	45	76	43	33
ANNA .....	217	0	3	15	10	91	37	39	25	25
AUTO OGGI .....	1036	9	72	86	25	268	234	191	232	111
AUTOSPRINT .....	936	3	29	66	33	287	230	193	125	100
BELLA .....	98	0	4	2	1	42	24	13	16	3
CHI .....	505	0	8	40	23	144	90	130	77	64
CONFIDENZE .....	151	2	4	8	11	43	37	35	18	18
DOMENICA QUIZ .....	177	2	8	8	3	42	31	55	37	11
DONNA MODERNA .....	884	3	21	44	19	299	178	214	130	63
EPOCA .....	772	0	30	45	13	254	107	225	129	57
L'ESPRESSO .....	2045	8	77	145	82	485	342	586	405	227
EVA EXPRESS TREMILA .....	477	1	16	17	24	143	92	112	88	41
FAMIGLIA CRISTIANA .....	2274	16	65	121	118	834	463	332	405	239
GENTE .....	1597	11	60	100	70	453	281	365	328	170
GIOIA .....	254	0	6	20	4	100	31	60	39	24
IL GIORNALINO .....	268	0	3	20	10	111	57	29	40	30
GRAND HOTEL .....	376	3	13	25	14	106	55	109	67	39
GRAZIA .....	414	0	9	20	5	149	73	81	84	26
GUERIN SPORTIVO .....	526	3	21	26	28	113	71	138	150	54
GUIDA TV .....	848	2	40	55	11	275	169	180	157	66
INTIMITA' .....	198	3	1	4	7	74	57	32	23	12
MAGAZINE BEAUTIFUL .....	64	2	1	5	2	10	9	16	23	7
IL MONDO .....	113	0	0	9	0	41	19	28	16	9
MONDO ECONOMICO .....	305	1	6	12	7	109	56	77	44	19
MOTOSPRINT .....	836	0	40	45	27	218	167	199	180	72
NOVELLA 2000 .....	636	2	15	44	27	172	137	136	120	71
OGGI .....	1632	3	40	90	67	488	308	357	322	156
PANORAMA .....	2641	18	90	179	102	672	499	616	573	281
SORRISI E CANZONI TV .....	4090	25	138	265	164	1274	774	739	874	429
STARBENE .....	397	3	34	23	14	108	59	79	115	37
STOP .....	280	0	5	0	2	159	45	62	12	2
TELEPIU' .....	964	4	44	89	23	249	160	227	216	113
TELESETTE .....	1102	15	15	89	43	279	235	227	230	132
TOPOLINO .....	1408	1	52	110	60	416	247	329	245	170
VISTO .....	451	3	16	21	44	159	47	88	92	65
VIVERSANI & BELLI .....	574	4	26	47	27	155	104	138	103	74
<b>SUPPLEMENTI</b>										
* LA GAZZETTA SPORT MAGAZINE	1404	2	26	82	33	412	318	289	270	115
SETTE .....	1632	10	38	53	38	845	230	276	190	91
TV SETTE .....	1394	5	33	56	33	691	200	229	184	89
IL VENERDI' .....	2311	14	88	154	63	473	413	674	533	218



Lettori numero medio

Analisi secondo: ● regioni ● area geografica

(valori assoluti x 1.000)

MENSILI	Totale	REGIONI				AREA GEOGRAFICA				
		Basilicata	Calabria	Sicilia	Sardegna	Nord Ovest	Nord Est	Centro	Sud	Isole
<b>POPOLAZIONE</b>	<b>23458</b>	<b>246</b>	<b>819</b>	<b>1968</b>	<b>674</b>	<b>6306</b>	<b>4407</b>	<b>4584</b>	<b>5519</b>	<b>2642</b>
ABITARE	253	5	10	12	8	72	63	56	42	20
AD	333	5	7	49	5	62	66	85	67	54
AIRONE	678	2	5	21	13	260	185	146	54	34
AMADEUS	132	3	2	19	0	37	31	27	18	19
ARCHEO	208	0	0	8	10	54	57	61	17	18
ASTRA	145	0	0	15	4	47	18	47	15	19
A TAVOLA	116	0	0	18	0	37	25	25	10	18
AUTO	1373	7	50	83	55	334	313	336	252	138
L'AUTOMOBILE	1331	7	36	67	19	453	282	278	232	86
BELL'EUROPA	253	2	2	8	5	85	68	57	30	13
BELL'ITALIA	431	1	2	32	4	125	105	108	56	37
BENISSIMO	17	0	0	1	0	7	4	0	5	1
BIMBI SANI E BELLI	350	3	19	37	19	97	50	55	92	56
BRAVA CASA	422	9	11	52	22	103	74	93	78	74
LA BUONA CUCINA DI PRATICA	158	0	7	14	2	45	22	49	27	16
BURDA	172	3	5	27	9	48	29	20	38	36
CAPITAL	537	4	22	40	11	177	98	137	74	50
CASAVIVA	672	10	35	53	38	184	130	117	148	92
CENTO COSE ENERGY	209	2	8	14	6	62	55	41	31	20
CIAK	716	3	26	69	28	181	146	151	142	97
* CIPRIA	36	0	0	1	0	2	0	14	19	1
CLASS	251	0	15	9	2	87	55	41	57	11
CLUB 3	121	0	5	4	3	38	47	20	9	7
CONSIGLI PRATICI	28	0	3	3	0	10	7	0	8	3
COSMOPOLITAN	111	0	2	7	3	18	45	24	13	10
LA CUCINA ITALIANA	306	2	11	15	14	106	64	54	52	29
DONNA	310	3	16	24	7	75	74	56	75	30
DONNA E MAMMA	67	4	0	3	2	27	11	6	18	5
DOVE	319	1	2	12	0	147	76	55	29	12
ELLE	111	3	0	1	3	23	38	27	18	4
ELLE DECOR	38	0	0	0	1	12	18	6	1	1
FOCUS	1327	4	11	101	49	334	364	313	165	151
GARDENIA	236	0	4	14	10	87	60	40	24	24
GENTE MESE	907	7	42	98	41	178	170	196	224	140
GENTE MONEY	295	0	14	27	0	98	75	52	42	27
GENTE MOTORI	1977	14	55	125	79	519	400	432	422	204
GENTE VIAGGI	729	1	10	46	9	232	167	177	98	55
GLAMOUR	61	0	0	3	5	22	11	13	7	7
GULLIVER	324	0	3	6	17	151	64	77	10	23
IN CASA	222	0	17	28	14	75	26	32	47	43
INSIEME	136	1	8	8	5	31	41	24	27	13
IO E IL MIO BAMBINO	251	6	6	22	6	73	56	30	64	28
JESUS	143	0	3	4	8	34	43	26	29	11
MADRE	94	0	0	4	0	45	41	1	4	4
MARIE CLAIRE	189	4	3	3	2	59	63	34	28	5
MAX	1005	4	18	59	39	270	251	237	149	98
MERIDIANI	116	0	4	3	2	46	37	20	8	5
MESSAGGERO DI S.ANTONIO	797	5	38	73	55	180	187	122	180	128
LA MIA BOUTIQUE	35	0	2	1	0	12	12	4	5	1
LA MIA CASA	212	0	17	21	12	63	38	18	60	33
MILLIONAIRE INTRAPRENDERE	413	4	18	39	20	125	50	70	109	59
NAUTICA	360	2	13	21	19	78	73	95	73	41
PESCARRE	619	3	9	39	41	148	119	171	101	80
PRATICA	101	1	7	3	6	31	29	12	19	10
QUATTORRUOTE	5214	35	157	337	142	1424	1149	1093	1069	479
QUATTRO ZAMPE	360	2	20	33	9	119	58	60	81	42
QUI TOURING	798	5	16	24	9	330	190	146	99	33
RAKAM	48	0	0	9	1	22	8	9	0	10
SALE & PEPE	202	0	10	8	4	80	48	29	34	12
SALVE	358	1	12	21	15	127	91	56	48	36
SCIENZA & VITA	231	0	3	12	17	90	29	65	19	29
LE SCIENZE	345	2	6	26	8	88	80	94	48	34
SELEZIONE READER'S DIGEST	800	7	16	67	35	230	166	164	137	103
* SILHOUETTE DONNA	143	0	7	2	2	47	32	36	24	4
SPEAK UP	151	0	0	18	10	62	27	23	12	28
STARTER	199	5	0	15	4	41	56	57	26	18
TUTTI FOTOGRAFI	210	1	3	15	8	53	23	53	59	23
TUTTO	801	11	49	67	43	177	144	145	224	111
TUTTOMOTO	1392	11	40	134	53	407	269	254	275	187
TUTTOTURISMO	341	0	10	7	11	121	89	64	48	19
VERA	167	0	18	6	5	48	40	22	44	12
VITALITY	58	0	0	4	4	18	13	15	4	8
VOGUE ITALIA	332	0	8	21	17	86	59	65	85	38
WEEKEND VIAGGI	216	1	14	16	6	52	51	44	46	22
DIANA (QUATTORDICINALE)	344	6	27	17	26	85	73	76	67	43



# Uomini

Lettori numero medio

Analisi secondo: ● regioni ● area geografica

(percentuali di composizione)

SETTIMANALI	Totale	REGIONI				AREA GEOGRAFICA				
		Basilicata	Calabria	Sicilia	Sardegna	Nord Ovest	Nord Est	Centro	Sud	Isole
<b>POPOLAZIONE</b>	<b>100.0</b>	<b>1.0</b>	<b>3.5</b>	<b>8.4</b>	<b>2.9</b>	<b>26.9</b>	<b>18.8</b>	<b>19.5</b>	<b>23.5</b>	<b>11.3</b>
AMICA .....	100.0	0.0	4.7	9.2	1.9	34.6	14.8	25.3	14.2	11.1
ANNA .....	100.0	0.0	1.3	6.8	4.5	42.0	16.9	18.1	11.7	11.3
AUTO OGGI .....	100.0	0.9	7.0	8.3	2.4	25.9	22.6	18.4	22.4	10.7
AUTOSPRINT .....	100.0	0.3	3.1	7.1	3.6	30.7	24.6	20.7	13.4	10.7
BELLA .....	100.0	0.0	4.2	1.8	1.5	42.8	24.1	13.7	16.0	3.4
CHI .....	100.0	0.0	1.5	8.0	4.6	28.5	17.9	25.7	15.3	12.6
CONFIDENZE .....	100.0	1.1	3.0	5.1	7.0	28.5	24.4	23.1	11.8	12.2
DOMENICA QUIZ .....	100.0	0.9	4.4	4.3	1.8	24.0	17.7	31.1	21.2	6.1
DONNA MODERNA .....	100.0	0.4	2.4	5.0	2.1	33.8	20.2	24.2	14.7	7.1
EPOCA .....	100.0	0.0	3.9	5.8	1.6	32.9	13.8	29.1	16.7	7.4
L'ESPRESSO .....	100.0	0.4	3.8	7.1	4.0	23.7	16.7	28.6	19.8	11.1
EVA EXPRESS TREMILA .....	100.0	0.1	3.3	3.6	5.1	30.0	19.3	23.5	18.5	8.7
FAMIGLIA CRISTIANA .....	100.0	0.7	2.9	5.3	5.2	36.7	20.4	14.6	17.8	10.5
GENTE .....	100.0	0.7	3.8	6.3	4.4	28.4	17.6	22.9	20.5	10.6
GIOIA .....	100.0	0.0	2.4	8.0	1.4	39.5	12.1	23.5	15.5	9.4
IL GIORNALINO .....	100.0	0.0	1.3	7.4	3.8	41.6	21.3	10.8	15.1	11.2
GRAND HOTEL .....	100.0	0.8	3.5	6.7	3.6	28.2	14.6	28.9	18.0	10.4
GRAZIA .....	100.0	0.0	2.2	4.9	1.3	36.1	17.7	19.7	20.3	6.2
GUERIN SPORTIVO .....	100.0	0.5	4.1	4.9	5.3	21.4	13.5	26.3	28.5	10.3
GUIDA TV .....	100.0	0.2	4.7	6.5	1.3	32.4	20.0	21.3	18.6	7.8
INTIMITA' .....	100.0	1.3	0.6	2.1	3.8	37.4	28.8	16.3	11.7	5.8
MAGAZINE BEAUTIFUL .....	100.0	2.8	2.2	7.4	3.7	14.9	13.5	24.2	36.3	11.1
IL MONDO .....	100.0	0.0	0.0	7.6	0.0	36.3	17.1	24.9	14.1	7.6
MONDO ECONOMICO .....	100.0	0.2	1.9	3.9	2.2	35.7	18.4	25.2	14.6	6.1
MOTOSPRINT .....	100.0	0.0	4.8	5.4	3.3	26.1	19.9	23.8	21.5	8.6
NOVELLA 2000 .....	100.0	0.3	2.4	6.9	4.3	27.0	21.5	21.5	18.9	11.1
OGGI .....	100.0	0.2	2.5	5.5	4.1	29.9	18.9	21.9	19.8	9.6
PANORAMA .....	100.0	0.7	3.4	6.8	3.9	25.5	18.9	23.3	21.7	10.6
SORRISI E CANZONI TV .....	100.0	0.6	3.4	6.5	4.0	31.1	18.9	18.1	21.4	10.5
STARBENE .....	100.0	0.9	8.6	5.7	3.5	27.2	14.8	20.0	28.8	9.3
STOP .....	100.0	0.0	1.8	0.0	0.9	56.6	16.0	22.2	4.3	0.9
TELEPIU' .....	100.0	0.4	4.6	9.3	2.4	25.8	16.6	23.5	22.4	11.7
TELESETTE .....	100.0	1.4	1.4	8.1	3.9	25.3	21.3	20.6	20.8	12.0
TOPOLINO .....	100.0	0.1	3.7	7.8	4.3	29.6	17.5	23.4	17.4	12.1
VISTO .....	100.0	0.7	3.5	4.6	9.9	35.2	10.5	19.4	20.4	14.5
VIVERSANI & BELLI .....	100.0	0.6	4.5	8.2	4.8	26.9	18.0	24.1	18.0	13.0
<b>SUPPLEMENTI</b>										
* LA GAZZETTA SPORT MAGAZINE .....	100.0	0.1	1.8	5.9	2.3	29.3	22.7	20.6	19.2	8.2
SETTE .....	100.0	0.6	2.3	3.3	2.3	51.8	14.1	16.9	11.6	5.6
TV SETTE .....	100.0	0.4	2.3	4.0	2.3	49.6	14.4	16.5	13.2	6.4
IL VENERDI' .....	100.0	0.6	3.8	6.7	2.7	20.5	17.9	29.2	23.1	9.4



Lettori numero medio

Analisi secondo: ● regioni ● area geografica

(percentuali di composizione)

MENSILI	Totale	REGIONI				AREA GEOGRAFICA				
		Basi-licata	Calabria	Sicilia	Sardegna	Nord Ovest	Nord Est	Centro	Sud	Isole
POPOLAZIONE	100.0	1.0	3.5	8.4	2.9	26.9	18.8	19.5	23.5	11.3
ABITARE	100.0	1.8	3.9	4.7	3.1	28.4	24.8	22.2	16.8	7.8
AD	100.0	1.6	2.1	14.7	1.4	18.6	19.7	25.5	20.2	16.1
AIRONE	100.0	0.4	0.8	3.1	2.0	38.3	27.2	21.5	8.0	5.1
AMADEUS	100.0	2.2	1.5	14.6	0.0	27.8	23.3	20.8	13.5	14.6
ARCHEO	100.0	0.0	0.0	4.0	4.8	26.0	27.5	29.4	8.3	8.8
ASTRA	100.0	0.0	0.0	10.6	2.7	32.1	12.1	32.2	10.2	13.4
A TAVOLA	100.0	0.0	0.0	15.1	0.0	32.2	21.8	22.0	8.9	15.1
AUTO	100.0	0.5	3.6	6.1	4.0	24.3	22.8	24.5	18.3	10.1
L'AUTOMOBILE	100.0	0.5	2.7	5.0	1.4	34.0	21.2	20.9	17.4	6.5
BELL'EUROPA	100.0	0.6	0.8	3.2	2.1	33.5	26.7	22.7	11.8	5.3
BELL'ITALIA	100.0	0.1	0.5	7.5	0.9	29.1	24.4	25.0	13.1	8.5
BENISSIMO	100.0	0.0	0.0	4.2	0.0	42.1	26.0	0.0	27.7	4.2
BIMBI SANI E BELLI	100.0	0.9	5.5	10.6	5.4	27.6	14.4	15.7	26.2	16.0
BRAVA CASA	100.0	2.2	2.6	12.4	5.3	24.4	17.5	22.1	18.4	17.6
LA BUONA CUCINA DI PRATICA	100.0	0.0	4.3	8.9	1.3	28.4	13.7	30.9	16.9	10.2
BURDA	100.0	1.8	2.9	15.9	5.3	27.8	17.1	11.7	22.3	21.1
CAPITAL	100.0	0.7	4.1	7.4	2.0	32.9	18.3	25.6	13.8	9.3
CASAVIVA	100.0	1.5	5.2	7.9	5.7	27.4	19.4	17.5	22.1	13.7
CENTO COSE ENERGY	100.0	1.2	3.9	6.9	2.8	29.4	26.6	19.5	14.8	9.6
CIAK	100.0	0.5	3.6	9.6	4.0	25.3	20.4	21.1	19.8	13.5
* CIPRIA	100.0	0.0	0.0	1.9	0.0	6.7	0.0	39.2	52.2	1.9
CLASS	100.0	0.0	6.1	3.5	0.9	34.6	21.8	16.5	22.7	4.4
CLUB 3	100.0	0.0	3.8	3.6	2.3	31.2	38.6	16.6	7.8	5.9
CONSIGLI PRATICI	100.0	0.0	12.6	10.3	0.0	35.5	24.4	0.0	29.7	10.3
COSMOPOLITAN	100.0	0.0	1.9	6.3	3.1	16.6	40.4	22.1	11.6	9.4
LA CUCINA ITALIANA	100.0	0.8	3.7	4.8	4.7	34.6	21.0	17.7	17.1	9.5
DONNA	100.0	0.9	5.3	7.7	2.1	24.3	23.8	18.1	24.1	9.8
DONNA E MAMMA	100.0	5.3	0.0	4.2	3.0	40.4	16.5	8.5	27.3	7.2
DOVE	100.0	0.2	0.6	3.7	0.0	46.1	23.8	17.3	9.1	3.7
ELLE	100.0	2.6	0.0	1.1	2.7	21.0	34.6	24.7	15.8	3.8
ELLE DECOR	100.0	0.0	0.0	0.0	2.2	30.5	48.3	16.5	2.5	2.2
FOCUS	100.0	0.3	0.8	7.6	3.7	25.1	27.5	23.6	12.4	11.3
GARDENIA	100.0	0.0	1.6	5.9	4.5	37.0	25.3	17.1	10.3	10.4
GENTE MESE	100.0	0.7	4.6	10.8	4.6	19.6	18.7	21.6	24.6	15.4
GENTE MONEY	100.0	0.0	4.6	9.2	0.0	33.2	25.6	17.8	14.3	9.2
GENTE MOTORI	100.0	0.7	2.8	6.3	4.0	26.2	20.3	21.8	21.3	10.3
GENTE VIAGGI	100.0	0.2	1.4	6.3	1.3	31.8	22.9	24.3	13.5	7.6
GLAMOUR	100.0	0.0	0.0	4.4	7.8	36.7	18.5	21.3	11.3	12.2
GULLIVER	100.0	0.0	0.9	1.8	5.3	46.5	19.6	23.8	2.9	7.1
IN CASA	100.0	0.0	7.5	12.8	6.3	33.7	11.8	14.2	21.1	19.2
INSIEME	100.0	0.5	6.0	5.8	3.6	23.1	30.3	17.6	19.7	9.4
IO E IL MIO BAMBINO	100.0	2.3	2.4	8.6	2.5	28.9	22.4	12.0	25.6	11.1
JESUS	100.0	0.0	2.4	2.5	5.5	23.6	29.9	18.0	20.4	8.0
MADRE	100.0	0.0	0.0	4.4	0.0	47.7	43.2	0.8	3.9	4.4
MARIE CLAIRE	100.0	2.1	1.4	1.6	0.8	31.1	33.2	18.2	15.1	2.4
MAX	100.0	0.4	1.8	5.9	3.9	26.9	25.0	23.6	14.8	9.7
MERIDIANI	100.0	0.0	3.2	2.7	1.8	39.5	31.9	16.9	7.2	4.5
MESSAGGERO DI S.ANTONIO	100.0	0.6	4.8	9.2	6.9	22.5	23.5	15.4	22.6	16.1
LA MIA BOUTIQUE	100.0	0.0	6.7	3.2	0.0	35.3	35.1	12.1	14.3	3.2
LA MIA CASA	100.0	0.0	8.0	9.8	5.8	29.6	18.1	8.4	28.4	15.6
MILLIONAIRE INTRAPRENDERE	100.0	0.9	4.4	9.5	4.8	30.4	12.1	16.9	26.4	14.3
NAUTICA	100.0	0.6	3.5	6.0	5.4	21.6	20.3	26.4	20.3	11.4
PESCARA	100.0	0.5	1.4	6.3	6.7	23.9	19.2	27.7	16.3	12.9
PRATICA	100.0	1.0	6.5	3.3	6.3	30.9	28.6	11.5	19.3	9.7
QUATTORRUOTE	100.0	0.7	3.0	6.5	2.7	27.3	22.0	21.0	20.5	9.2
QUATTRO ZAMPE	100.0	0.5	5.5	9.2	2.4	33.0	16.2	16.8	22.4	11.6
QUI TOURING	100.0	0.7	2.1	3.1	1.1	41.3	23.7	18.4	12.4	4.1
RAKAM	100.0	0.0	0.0	18.5	2.0	44.8	17.1	17.7	0.0	20.5
SALE & PEPE	100.0	0.0	4.9	3.8	1.9	39.7	23.6	14.3	16.8	5.8
SALVE	100.0	0.4	3.3	5.8	4.1	35.6	25.4	15.7	13.4	10.0
SCIENZA & VITA	100.0	0.0	1.2	5.2	7.4	38.8	12.4	28.1	8.2	12.6
LE SCIENZE	100.0	0.7	1.8	7.5	2.3	25.6	23.3	27.2	14.1	9.8
SELEZIONE READER'S DIGEST	100.0	0.9	2.0	8.4	4.4	28.8	20.7	20.6	17.1	12.8
* SILHOUETTE DONNA	100.0	0.0	4.8	1.5	1.2	32.7	22.4	25.4	16.6	2.7
SPEAK UP	100.0	0.0	0.0	11.7	6.8	40.6	17.9	15.0	8.0	18.5
STARTER	100.0	2.7	0.0	7.4	1.9	20.8	27.9	28.8	13.1	9.3
TUTTI FOTOGRAFI	100.0	0.7	1.3	7.3	3.6	25.1	10.8	25.3	27.9	10.9
TUTTO	100.0	1.4	6.1	8.4	5.4	22.1	18.0	18.1	28.0	13.8
TUTTOMOTO	100.0	0.8	2.9	9.6	3.8	29.2	19.3	18.3	19.8	13.4
TUTTOTURISMO	100.0	0.0	3.0	2.2	3.3	35.5	26.1	18.7	14.2	5.4
VERA	100.0	0.0	11.0	3.9	3.3	29.1	24.3	13.0	26.4	7.2
VITALITY	100.0	0.0	0.0	6.4	7.3	31.4	22.8	25.9	6.2	13.7
VOGUE ITALIA	100.0	0.0	2.5	6.4	5.1	25.8	17.6	19.7	25.5	11.5
WEEKEND VIAGGI	100.0	0.7	6.4	7.5	2.6	24.2	23.7	20.6	21.4	10.1
DIANA (QUATTORDICINALE)	100.0	1.8	7.7	4.9	7.6	24.7	21.3	22.1	19.3	12.5



# Uomini

Lettori numero medio

Analisi secondo: ● numero componenti ● classe di reddito

(valori assoluti x 1.000)

SETTIMANALI	Totale	NUMERO COMPONENTI					CLASSE DI REDDITO							
		1 componente	2 componenti	3 componenti	4 componenti	5 o più componenti	fino a 1.450 mila	1.450 1.850 mila	1.850 2.250 mila	2.250 2.650 mila	2.650 3.250 mila	3.250 4.250 mila	4.250 5.250 mila	oltre 5.250 mila
<b>POPOLAZIONE</b>	<b>23458</b>	<b>915</b>	<b>4729</b>	<b>6224</b>	<b>7356</b>	<b>4234</b>	<b>1907</b>	<b>2426</b>	<b>2781</b>	<b>2632</b>	<b>3897</b>	<b>4455</b>	<b>3144</b>	<b>2215</b>
AMICA .....	302	14	62	82	93	51	9	15	33	30	48	62	64	41
ANNA .....	217	8	47	65	62	35	7	15	21	29	27	50	44	25
AUTO OGGI .....	1036	18	109	282	377	250	44	70	104	107	173	252	166	120
AUTOSPRINT .....	936	17	115	269	330	206	45	89	72	104	163	210	150	103
BELLA .....	98	4	22	28	34	10	1	4	16	12	13	11	28	13
CHI .....	505	10	69	146	167	114	8	44	59	55	79	110	92	58
CONFIDENZE .....	151	1	26	45	49	29	3	3	24	21	28	33	26	14
DOMENICA QUIZ .....	177	15	26	58	51	28	7	17	28	16	25	28	33	22
DONNA MODERNA .....	884	12	161	245	317	148	22	36	94	97	142	204	170	120
EPOCA .....	772	38	149	225	245	115	22	56	83	68	134	158	149	101
L'ESPRESSO .....	2045	80	322	575	724	344	53	97	199	225	313	453	377	327
EVA EXPRESS TREMILA .....	477	15	67	141	154	100	16	37	47	52	76	121	76	51
FAMIGLIA CRISTIANA .....	2274	63	482	637	688	403	128	199	228	207	436	521	325	231
GENTE .....	1597	41	337	419	513	288	44	121	168	179	290	347	285	165
GIOIA .....	254	11	43	78	80	42	8	15	33	26	36	50	44	42
IL GIORNALINO .....	268	2	27	53	115	70	12	24	29	27	53	57	34	31
GRAND HOTEL .....	376	5	58	89	139	84	21	32	47	42	84	72	56	20
GRAZIA .....	414	15	78	136	116	69	11	24	46	47	59	81	73	71
GUERIN SPORTIVO .....	526	18	63	136	184	125	22	56	70	64	98	96	69	50
GUIDA TV .....	848	30	172	233	271	142	56	83	92	85	151	165	127	88
INTIMITA' .....	198	5	34	51	68	40	4	18	33	12	39	35	34	22
MAGAZINE BEAUTIFUL .....	64	0	8	13	31	13	2	4	10	6	14	15	4	8
IL MONDO .....	113	1	17	34	40	21	1	4	11	7	17	30	22	21
MONDO ECONOMICO .....	305	9	48	97	95	56	7	15	23	29	39	68	61	62
MOTOSPRINT .....	836	17	88	209	291	230	37	62	93	106	140	178	138	82
NOVELLA 2000 .....	636	14	105	174	208	135	27	46	73	77	116	146	78	71
OGGI .....	1632	44	360	450	517	262	55	128	158	213	273	348	263	195
PANORAMA .....	2641	111	430	717	932	451	73	139	259	270	430	585	480	404
SORRISI E CANZONI TV .....	4090	80	584	1136	1476	834	170	348	502	489	747	856	617	360
STARBENE .....	397	9	69	123	128	68	12	28	40	41	72	98	61	46
STOP .....	280	10	65	90	84	32	11	20	27	32	57	60	47	26
TELEPIU' .....	964	9	123	271	357	204	34	96	103	98	198	180	151	103
TELESETTE .....	1102	22	194	301	371	214	62	100	124	132	227	196	157	105
TOPOLINO .....	1408	39	153	337	582	298	55	92	135	147	262	321	227	169
VISTO .....	451	15	82	149	132	73	27	56	71	59	75	78	59	26
VIVERSANI & BELLI .....	574	10	85	171	189	119	21	33	63	79	91	136	96	55
<b>SUPPLEMENTI</b>														
* LA GAZZETTA SPORT MAGAZINE	1404	38	195	387	493	291	60	110	141	155	211	336	210	181
SETTE .....	1632	75	284	512	531	230	33	66	119	127	239	392	319	336
TV SETTE .....	1394	48	249	421	472	204	39	64	103	119	195	331	282	261
IL VENERDI' .....	2311	95	347	665	826	377	54	120	183	223	371	543	465	353



Lettori numero medio

Analisi secondo: ● numero componenti ● classe di reddito

(valori assoluti x 1.000)

MENSILI	Totale	NUMERO COMPONENTI					CLASSE DI REDDITO							
		1 componente	2 componenti	3 componenti	4 componenti	5 o più componenti	fino a 1.450 mila	1.450 1.850 mila	1.850 2.250 mila	2.250 2.650 mila	2.650 3.250 mila	3.250 4.250 mila	4.250 5.250 mila	oltre 5.250 mila
<b>POPOLAZIONE</b>	<b>23458</b>	<b>915</b>	<b>4729</b>	<b>6224</b>	<b>7356</b>	<b>4234</b>	<b>1907</b>	<b>2426</b>	<b>2781</b>	<b>2632</b>	<b>3897</b>	<b>4455</b>	<b>3144</b>	<b>2215</b>
ABITARE .....	253	12	43	75	80	43	3	17	23	25	38	51	52	44
AD .....	333	17	53	97	114	51	4	13	19	27	53	84	77	56
AIRONE .....	678	42	107	197	249	84	16	36	45	53	117	170	147	94
AMADEUS .....	132	7	20	31	56	19	5	4	10	9	28	21	21	34
ARCHEO .....	208	10	32	65	67	33	3	6	14	23	31	49	48	33
ASTRA .....	145	6	15	35	63	27	6	15	12	19	24	28	27	15
A TAVOLA .....	116	2	28	27	41	17	4	5	13	10	14	28	23	17
AUTO .....	1373	21	141	333	522	356	40	89	137	138	234	338	217	179
L'AUTOMOBILE .....	1331	48	209	410	454	210	34	77	121	157	247	324	216	155
BELL'EUROPA .....	253	13	56	73	70	41	2	21	19	23	19	67	49	54
BELL'ITALIA .....	431	15	86	157	122	51	10	32	27	40	67	94	81	80
BENISSIMO .....	17	0	3	3	8	3	0	0	0	1	5	5	4	3
BIMBI SANI E BELLI .....	350	2	53	117	121	57	18	45	54	32	60	66	44	29
BRAVA CASA .....	422	9	64	130	145	74	7	20	35	42	69	107	86	56
LA BUONA CUCINA DI PRATICA .....	158	6	29	54	42	27	9	15	19	15	35	33	21	10
BURDA .....	172	7	23	50	64	27	9	18	24	19	33	32	29	9
CAPITAL .....	537	29	89	165	169	84	15	26	50	39	71	114	105	117
CASAVIVA .....	672	20	93	206	246	107	18	34	64	78	99	178	118	84
CENTO COSE ENERGY .....	209	2	22	46	92	47	6	12	10	35	18	54	38	36
CIAK .....	716	26	73	176	279	162	23	70	83	80	107	153	129	71
* CIPRIA .....	36	0	6	17	7	5	0	3	4	1	8	12	3	4
CLASS .....	251	11	47	83	74	35	3	15	22	22	34	48	48	58
CLUB 3 .....	121	3	35	33	38	12	2	7	17	11	22	27	22	14
CONSIGLI PRATICI .....	28	1	6	11	6	4	0	2	6	4	5	3	5	3
COSMOPOLITAN .....	111	2	18	28	46	17	1	6	6	8	19	18	34	19
LA CUCINA ITALIANA .....	306	8	60	83	107	49	8	10	33	30	58	72	53	42
DONNA .....	310	7	48	84	99	73	11	24	35	34	47	77	49	33
DONNA E MAMMA .....	67	0	10	33	20	5	2	7	5	5	11	22	9	6
DOVE .....	319	15	61	102	92	49	6	7	13	25	52	63	69	85
ELLE .....	111	2	25	27	37	19	1	3	7	9	12	34	22	22
ELLE DECOR .....	38	2	10	11	13	2	1	0	1	4	2	15	5	10
FOCUS .....	1327	44	166	372	483	263	28	69	129	128	233	327	248	165
GARDENIA .....	236	8	37	74	84	33	4	10	16	9	35	61	46	54
GENTE MESE .....	907	16	141	227	337	185	37	78	104	96	179	190	142	81
GENTE MONEY .....	295	18	53	89	103	32	11	8	19	23	58	66	53	56
GENTE MOTORI .....	1977	50	245	541	729	413	80	126	206	211	336	468	301	250
GENTE VIAGGI .....	729	41	129	234	227	98	18	44	60	64	122	183	150	87
GLAMOUR .....	61	6	10	14	18	12	0	7	3	8	7	11	9	16
GULLIVER .....	324	22	57	91	124	30	8	17	21	33	44	92	62	48
IN CASA .....	222	4	41	55	73	49	4	14	26	18	35	47	52	25
INSIEME .....	136	1	16	49	41	28	3	11	14	8	30	27	21	22
IO E IL MIO BAMBINO .....	251	2	34	101	87	27	8	19	26	25	55	70	29	20
JESUS .....	143	7	20	31	47	38	7	12	12	18	29	22	29	15
MADRE .....	94	1	21	21	39	12	5	5	10	11	9	17	20	18
MARIE CLAIRE .....	189	7	36	59	62	25	2	8	10	15	27	39	53	35
MAX .....	1005	37	122	275	358	213	23	50	80	108	161	249	180	153
MERIDIANI .....	116	4	27	40	32	14	0	0	12	13	18	33	18	22
MESSAGGERO DI S.ANTONIO .....	797	33	161	229	237	137	45	99	102	91	143	152	115	50
LA MIA BOUTIQUE .....	35	2	5	13	12	3	0	5	3	3	5	10	6	3
LA MIA CASA .....	212	1	24	63	70	54	4	5	28	21	42	51	35	25
MILLIONAIRE INTRAPRENDERE .....	413	22	59	124	125	83	6	19	45	41	92	95	67	48
NAUTICA .....	360	13	63	101	125	59	19	27	34	47	51	75	60	47
PESCARE .....	619	9	86	174	230	120	30	44	63	95	109	135	103	40
PRATICA .....	101	2	19	27	37	16	3	6	17	11	16	21	19	8
QUATTORRUOTE .....	5214	139	700	1467	1881	1028	163	311	528	548	936	1199	917	612
QUATTRO ZAMPE .....	360	18	65	103	104	71	15	30	47	37	54	77	62	37
QUI TOURING .....	798	26	156	244	276	95	17	31	57	43	129	180	165	176
RAKAM .....	48	5	13	15	10	5	3	1	5	3	8	18	9	1
SALE & PEPE .....	202	6	31	51	82	32	4	8	12	20	36	53	43	27
SALVE .....	358	21	65	90	150	32	12	24	47	32	43	75	74	53
SCIENZA & VITA .....	231	4	27	70	82	48	4	10	24	18	50	48	47	30
LE SCIENZE .....	345	9	40	120	133	42	6	9	30	23	56	66	86	68
SELEZIONE READER'S DIGEST .....	800	34	165	216	233	151	34	60	97	106	148	153	121	81
* SILHOUETTE DONNA .....	143	3	15	37	60	28	2	7	11	25	20	37	25	16
SPEAK UP .....	151	7	22	48	50	24	1	9	10	15	23	34	28	32
STARTER .....	199	1	21	59	78	40	6	7	19	35	23	60	29	20
TUTTI FOTOGRAFI .....	210	10	27	65	75	33	7	4	34	36	34	45	31	18
TUTTO .....	801	18	56	170	320	236	28	55	114	111	121	171	130	71
TUTTOMOTO .....	1392	13	136	344	558	342	53	106	158	150	269	332	195	130
TUTTOTURISMO .....	341	8	62	87	136	48	5	15	27	34	67	90	59	44
VERA .....	167	1	18	37	81	29	8	10	17	14	28	44	34	12
VITALITY .....	58	2	9	20	17	10	1	2	5	11	14	14	12	10
VOGUE ITALIA .....	332	15	51	93	108	66	9	20	30	42	63	73	54	42
WEEKEND VIAGGI .....	216	6	28	55	87	40	10	12	12	14	28	70	36	33
DIANA (QUATTORDICINALE) .....	344	7	79	92	100	67	14	35	47	40	58	82	41	26



# Uomini

Lettori numero medio

Analisi secondo: ● numero componenti ● classe di reddito

(percentuali di composizione)

SETTIMANALI	Totale	NUMERO COMPONENTI					CLASSE DI REDDITO							
		1 componente	2 componenti	3 componenti	4 componenti	5 o più componenti	fino a 1.450 mila	1.450 1.850 mila	1.850 2.250 mila	2.250 2.650 mila	2.650 3.250 mila	3.250 4.250 mila	4.250 5.250 mila	oltre 5.250 mila
<b>POPOLAZIONE</b>	<b>100.0</b>	<b>3.9</b>	<b>20.2</b>	<b>26.5</b>	<b>31.4</b>	<b>18.0</b>	<b>8.1</b>	<b>10.3</b>	<b>11.9</b>	<b>11.2</b>	<b>16.6</b>	<b>19.0</b>	<b>13.4</b>	<b>9.4</b>
AMICA .....	100.0	4.7	20.6	27.2	30.8	16.7	3.0	5.0	10.8	10.0	15.9	20.5	21.2	13.6
ANNA .....	100.0	3.7	21.7	30.0	28.3	16.2	3.1	6.9	9.5	13.2	12.5	23.1	20.3	11.4
AUTO OGGI .....	100.0	1.8	10.5	27.2	36.4	24.1	4.3	6.8	10.0	10.3	16.7	24.3	16.0	11.6
AUTOSPRINT .....	100.0	1.8	12.3	28.8	35.2	22.0	4.8	9.5	7.7	11.1	17.4	22.4	16.0	11.0
BELLA .....	100.0	3.6	22.6	28.6	34.9	10.3	0.9	4.0	16.7	12.4	13.1	11.3	28.4	13.2
CHI .....	100.0	2.0	13.6	28.8	33.1	22.5	1.7	8.7	11.7	10.9	15.7	21.7	18.2	11.4
CONFIDENZE .....	100.0	0.7	17.5	30.2	32.5	19.2	2.0	1.9	15.7	13.7	18.4	21.8	17.1	9.4
DOMENICA QUIZ .....	100.0	8.2	14.8	32.8	28.6	15.6	3.9	9.9	15.8	9.3	14.2	16.0	18.5	12.5
DONNA MODERNA .....	100.0	1.4	18.2	27.7	35.9	16.8	2.5	4.1	10.6	11.0	16.0	23.0	19.2	13.6
EPOCA .....	100.0	4.9	19.3	29.1	31.8	14.9	2.8	7.3	10.7	8.8	17.3	20.5	19.4	13.1
L'ESPRESSO .....	100.0	3.9	15.8	28.1	35.4	16.8	2.6	4.8	9.7	11.0	15.3	22.1	18.5	16.0
EVA EXPRESS TREMILA .....	100.0	3.2	14.1	29.5	32.2	21.0	3.4	7.7	9.9	10.9	15.9	25.4	16.0	10.7
FAMIGLIA CRISTIANA .....	100.0	2.8	21.2	28.0	30.2	17.7	5.6	8.7	10.0	9.1	19.2	22.9	14.3	10.2
GENTE .....	100.0	2.6	21.1	26.2	32.1	18.0	2.7	7.6	10.5	11.2	18.1	21.7	17.8	10.3
GIOIA .....	100.0	4.2	16.8	30.8	31.5	16.7	3.0	5.9	13.2	10.3	14.2	19.6	17.4	16.4
IL GIORNALINO .....	100.0	0.8	9.9	19.9	43.0	26.3	4.4	9.1	10.9	10.2	19.8	21.3	12.7	11.5
GRAND HOTEL .....	100.0	1.4	15.3	23.8	37.1	22.4	5.6	8.5	12.6	11.2	22.3	19.2	15.0	5.4
GRAZIA .....	100.0	3.7	18.8	32.9	28.0	16.7	2.7	5.9	11.2	11.3	14.2	19.7	17.7	17.3
GUERIN SPORTIVO .....	100.0	3.4	12.0	25.9	35.0	23.8	4.2	10.6	13.4	12.3	18.6	18.3	13.2	9.4
GUIDA TV .....	100.0	3.5	20.3	27.5	32.0	16.7	6.7	9.8	10.8	10.1	17.8	19.4	15.0	10.4
INTIMITA' .....	100.0	2.5	17.0	25.6	34.5	20.3	2.0	9.1	16.8	6.0	19.8	17.7	17.4	11.2
MAGAZINE BEAUTIFUL .....	100.0	0.0	12.6	20.0	47.6	19.7	3.6	6.4	16.0	9.8	21.8	22.6	6.9	12.9
IL MONDO .....	100.0	1.2	15.2	29.9	34.9	18.8	1.2	3.5	9.3	5.8	14.9	26.9	19.6	18.8
MONDO ECONOMICO .....	100.0	2.8	15.8	31.8	31.3	18.3	2.2	4.9	7.5	9.5	12.9	22.4	20.2	20.4
MOTOSPRINT .....	100.0	2.1	10.6	25.0	34.8	27.5	4.4	7.4	11.2	12.7	16.8	21.3	16.5	9.8
NOVELLA 2000 .....	100.0	2.2	16.5	27.3	32.7	21.3	4.3	7.2	11.6	12.1	18.3	23.0	12.3	11.2
OGGI .....	100.0	2.7	22.0	27.5	31.7	16.0	3.4	7.8	9.7	13.1	16.7	21.3	16.1	12.0
PANORAMA .....	100.0	4.2	16.3	27.1	35.3	17.1	2.8	5.3	9.8	10.2	16.3	22.1	18.2	15.3
SORRISI E CANZONI TV .....	100.0	2.0	13.8	27.8	36.1	20.4	4.2	8.5	12.3	12.0	18.3	20.9	15.1	8.8
STARBENE .....	100.0	2.4	17.4	30.9	32.3	17.1	3.1	7.0	10.1	10.2	18.1	24.6	15.4	11.5
STOP .....	100.0	3.5	23.1	32.1	29.8	11.5	3.8	7.2	9.8	11.2	20.5	21.2	16.9	9.4
TELEPIU' .....	100.0	1.0	12.8	28.1	37.0	21.1	3.5	10.0	10.6	10.2	20.6	18.7	15.7	10.7
TELESETTE .....	100.0	2.0	17.6	27.3	33.7	19.4	5.6	9.1	11.3	12.0	20.6	17.8	14.2	9.5
TOPOLINO .....	100.0	2.8	10.8	23.9	41.4	21.1	3.9	6.5	9.6	10.4	18.6	22.8	16.1	12.0
VISTO .....	100.0	3.3	18.2	33.1	29.2	16.2	6.0	12.5	15.8	13.0	16.5	17.2	13.2	5.7
VIVERSANI & BELLI .....	100.0	1.7	14.8	29.8	33.0	20.7	3.6	5.8	11.0	13.8	15.8	23.7	16.7	9.6
<b>SUPPLEMENTI</b>														
* LA GAZZETTA SPORT MAGAZINE	100.0	2.7	13.9	27.6	35.1	20.7	4.3	7.8	10.1	11.0	15.0	24.0	15.0	12.9
SETTE .....	100.0	4.6	17.4	31.4	32.6	14.1	2.0	4.1	7.3	7.8	14.6	24.0	19.6	20.6
TV SETTE .....	100.0	3.4	17.9	30.2	33.9	14.6	2.8	4.6	7.4	8.5	14.0	23.7	20.3	18.7
IL VENERDI' .....	100.0	4.1	15.0	28.8	35.7	16.3	2.3	5.2	7.9	9.6	16.0	23.5	20.1	15.3



Lettori numero medio

Analisi secondo: ● numero componenti ● classe di reddito

(percentuali di composizione)

MENSILI	Totale	NUMERO COMPONENTI					CLASSE DI REDDITO							
		1 componente	2 componenti	3 componenti	4 componenti	5 o più componenti	fino a 1.450 mila	1.450 1.850 mila	1.850 2.250 mila	2.250 2.650 mila	2.650 3.250 mila	3.250 4.250 mila	4.250 5.250 mila	oltre 5.250 mila
POPOLAZIONE	100.0	3.9	20.2	26.5	31.4	18.0	8.1	10.3	11.9	11.2	16.6	19.0	13.4	9.4
ABITARE	100.0	4.7	17.0	29.5	31.7	17.0	1.3	6.7	9.0	9.9	15.0	20.0	20.8	17.4
AD	100.0	5.2	15.9	29.1	34.4	15.4	1.2	3.9	5.8	8.0	16.0	25.2	23.2	16.7
AIRONE	100.0	6.2	15.7	29.0	36.7	12.4	2.3	5.3	6.6	7.9	17.2	25.1	21.6	13.9
AMADEUS	100.0	5.0	15.3	23.0	41.9	14.7	4.1	3.2	7.2	6.7	21.5	15.6	16.2	25.4
ARCHEO	100.0	4.8	15.3	31.5	32.5	16.0	1.5	2.7	6.7	11.3	14.9	23.8	23.3	15.8
ASTRA	100.0	4.2	10.0	24.2	43.0	18.6	4.0	10.6	8.0	13.0	16.4	19.3	18.6	10.1
A TAVOLA	100.0	1.4	24.3	23.6	35.6	15.0	3.6	4.4	11.4	9.0	12.5	24.1	19.9	15.0
AUTO	100.0	1.5	10.3	24.2	38.0	25.9	2.9	6.5	10.0	10.1	17.1	24.6	15.8	13.0
L'AUTOMOBILE	100.0	3.6	15.7	30.8	34.1	15.8	2.6	5.8	9.1	11.8	18.5	24.3	16.2	11.7
BELL'EUROPA	100.0	5.2	22.2	28.7	27.7	16.2	0.8	8.3	7.6	8.9	7.6	26.4	19.2	21.2
BELL'ITALIA	100.0	3.5	19.8	36.3	28.4	11.9	2.3	7.5	6.2	9.3	15.5	21.9	18.8	18.7
BENISSIMO	100.0	0.0	16.6	18.2	50.0	15.1	0.0	0.0	0.0	4.2	27.2	28.1	24.2	16.4
BIMBI SANI E BELLI	100.0	0.6	15.1	33.4	34.5	16.4	5.3	12.8	15.6	9.1	17.2	19.0	12.7	8.4
BRAVA CASA	100.0	2.1	15.2	30.9	34.2	17.6	1.8	4.6	8.3	9.9	16.4	25.4	20.4	13.3
LA BUONA CUCINA DI PRATICA	100.0	3.6	18.5	34.1	26.4	17.4	5.8	9.7	12.3	9.4	22.2	20.8	13.2	6.6
BURDA	100.0	4.0	13.6	29.3	37.4	15.7	5.2	10.2	13.8	11.1	19.0	18.4	16.8	5.5
CAPITAL	100.0	5.4	16.6	30.7	31.5	15.7	2.7	4.8	9.3	7.3	13.1	21.3	19.7	21.9
CASAVIVA	100.0	2.9	13.9	30.6	36.6	16.0	2.8	5.1	9.5	11.5	14.7	26.4	17.5	12.5
CENTO COSE ENERGY	100.0	1.0	10.6	21.9	44.0	22.5	3.0	5.6	4.6	16.9	8.9	25.6	18.2	17.2
CIAK	100.0	3.7	10.2	24.6	39.0	22.6	3.2	9.7	11.6	11.2	15.0	21.3	18.0	9.9
* CIPRIA	100.0	0.0	18.0	47.5	19.2	15.3	0.0	8.3	11.0	4.1	23.0	33.0	8.3	12.3
CLASS	100.0	4.5	18.9	33.2	29.3	14.2	1.2	6.0	8.8	8.7	13.5	19.3	19.2	23.3
CLUB 3	100.0	2.7	29.2	27.0	31.5	9.7	1.3	5.4	13.8	9.2	18.1	22.3	17.9	12.0
CONSIGLI PRATICI	100.0	2.4	19.9	40.8	22.9	14.0	0.0	7.2	21.6	15.7	16.7	11.1	18.3	9.3
COSMOPOLITAN	100.0	1.9	16.4	25.4	41.1	15.1	0.9	5.6	5.0	7.5	17.1	16.3	30.5	17.1
LA CUCINA ITALIANA	100.0	2.6	19.6	27.0	35.0	15.9	2.6	3.3	10.9	9.7	19.1	23.4	17.3	13.8
DONNA	100.0	2.2	15.4	27.0	31.8	23.6	3.6	7.8	11.3	11.1	15.0	24.9	15.7	10.6
DONNA E MAMMA	100.0	0.0	15.1	48.5	28.9	7.5	2.9	10.5	7.7	7.8	16.1	32.4	13.4	9.2
DOVE	100.0	4.6	19.2	31.9	28.8	15.4	1.8	2.3	4.0	7.7	16.2	19.8	21.7	26.6
ELLE	100.0	1.9	22.3	24.6	33.7	17.5	0.8	2.4	6.5	8.4	11.3	30.4	20.3	19.9
ELLE DECOR	100.0	5.3	26.2	29.1	33.6	5.8	2.4	0.0	1.3	11.1	6.5	40.3	12.8	25.5
FOCUS	100.0	3.3	12.5	28.0	36.4	19.8	2.1	5.2	9.7	9.7	17.6	24.7	18.7	12.4
GARDENIA	100.0	3.3	15.6	31.5	35.6	14.0	1.7	4.2	7.0	3.8	15.0	25.8	19.7	22.8
GENTE MESE	100.0	1.8	15.6	25.0	37.2	20.4	4.0	8.6	11.5	10.6	19.8	21.0	15.6	9.0
GENTE MONEY	100.0	5.9	18.0	30.0	35.1	11.0	3.6	2.8	6.3	7.9	19.8	22.4	18.0	19.1
GENTE MOTORI	100.0	2.5	12.4	27.4	36.9	20.9	4.0	6.4	10.4	10.7	17.0	23.7	15.2	12.6
GENTE VIAGGI	100.0	5.7	17.7	32.2	31.1	13.4	2.5	6.1	8.2	8.8	16.7	25.1	20.6	12.0
GLAMOUR	100.0	9.5	17.2	23.5	30.3	19.4	0.0	11.0	5.6	12.6	12.1	18.2	15.0	25.6
GULLIVER	100.0	6.6	17.6	28.2	38.2	9.2	2.4	5.3	6.6	10.2	13.5	28.4	19.1	14.7
IN CASA	100.0	1.8	18.4	24.8	32.8	22.3	1.9	6.3	11.6	8.2	15.7	21.3	23.7	11.4
INSIEME	100.0	1.0	11.9	36.0	30.4	20.6	2.5	8.1	10.0	5.5	22.1	19.7	15.7	16.3
IO E IL MIO BAMBINO	100.0	0.7	13.6	40.2	34.5	10.9	3.3	7.7	10.2	9.8	21.9	27.9	11.4	7.8
JESUS	100.0	4.8	14.0	21.8	32.7	26.7	5.1	8.5	8.5	12.7	20.0	15.1	20.0	10.2
MADRE	100.0	1.3	22.1	22.6	41.5	12.5	4.9	5.7	10.6	11.9	9.0	18.1	21.2	18.6
MARIE CLAIRE	100.0	3.9	18.8	31.2	32.9	13.1	1.0	4.0	5.3	8.2	14.3	20.7	27.9	18.6
MAX	100.0	3.7	12.1	27.4	35.6	21.2	2.3	5.0	7.9	10.7	16.0	24.8	18.0	15.3
MERIDIANI	100.0	3.2	22.9	34.7	27.6	11.7	0.0	0.0	10.3	11.5	15.6	28.1	15.5	19.0
MESSAGGERO DI S.ANTONIO	100.0	4.2	20.2	28.7	29.8	17.2	5.7	12.4	12.8	11.5	18.0	19.0	14.5	6.3
LA MIA BOUTIQUE	100.0	4.5	13.2	38.7	33.6	9.9	0.0	13.1	9.4	9.1	13.2	29.3	16.4	9.5
LA MIA CASA	100.0	0.4	11.4	29.6	33.0	25.5	1.9	2.5	13.1	10.1	20.0	23.9	16.5	12.0
MILLIONAIRE INTRAPRENDERE	100.0	5.2	14.4	30.1	30.3	20.0	1.5	4.6	10.9	10.0	22.2	23.0	16.1	11.7
NAUTICA	100.0	3.5	17.4	28.1	34.6	16.3	5.3	7.5	9.5	13.2	14.1	20.8	16.6	13.0
PESCARE	100.0	1.4	14.0	28.1	37.1	19.4	4.8	7.2	10.2	15.3	17.7	21.8	16.6	6.4
PRATICA	100.0	1.7	19.0	26.3	37.1	15.9	2.6	6.1	17.1	10.8	15.5	20.9	18.8	8.2
QUATTRO RUOTE	100.0	2.7	13.4	28.1	36.1	19.7	3.1	6.0	10.1	10.5	17.9	23.0	17.6	11.7
QUATTRO ZAMPE	100.0	4.9	18.0	28.7	28.8	19.6	4.2	8.3	13.1	10.4	15.0	21.5	17.2	10.3
QUI TOURING	100.0	3.3	19.6	30.6	34.6	11.9	2.1	3.8	7.2	5.4	16.2	22.6	20.7	22.1
RAKAM	100.0	10.2	26.6	31.3	21.4	10.5	7.2	2.2	11.2	5.7	16.5	36.6	18.1	2.4
SALE & PEPE	100.0	2.7	15.4	25.4	40.7	15.8	2.1	4.0	5.9	10.0	17.6	26.0	21.2	13.3
SALVE	100.0	6.0	18.1	25.1	42.0	8.9	3.3	6.6	13.1	9.0	11.9	20.8	20.6	14.7
SCIENZA & VITA	100.0	1.5	11.7	30.2	35.7	21.0	1.7	4.4	10.3	7.9	21.5	20.7	20.6	12.9
LE SCIENZE	100.0	2.7	11.6	34.9	38.6	12.1	1.8	2.7	8.8	6.6	16.2	19.1	24.9	19.9
SELEZIONE READER'S DIGEST	100.0	4.3	20.6	27.0	29.2	18.9	4.3	7.5	12.1	13.2	18.5	19.1	15.1	10.2
* SILHOUETTE DONNA	100.0	2.0	10.7	26.0	41.7	19.6	1.1	5.1	7.8	17.7	14.0	25.5	17.7	11.1
SPEAK UP	100.0	4.7	14.7	31.6	32.9	16.1	0.8	5.6	6.4	9.7	15.4	22.4	18.4	21.2
STARTER	100.0	0.7	10.4	29.6	39.3	20.0	3.2	3.3	9.7	17.8	11.3	30.3	14.5	9.8
TUTTI FOTOGRAFI	100.0	4.8	12.8	31.0	35.8	15.6	3.2	2.0	16.2	17.2	16.4	21.6	14.7	8.6
TUTTO	100.0	2.3	7.0	21.3	39.9	29.5	3.5	6.9	14.2	13.9	15.1	21.3	16.2	8.9
TUTTOMOTO	100.0	0.9	9.8	24.7	40.0	24.5	3.8	7.6	11.3	10.7	19.3	23.8	14.0	9.3
TUTTOTURISMO	100.0	2.3	18.3	25.4	40.0	14.0	1.4	4.4	7.8	10.0	19.7	26.5	17.3	12.9
VERA	100.0	0.4	11.0	22.2	48.7	17.7	4.9	5.8	10.0	8.3	17.0	26.2	20.7	7.2
VITALITY	100.0	2.8	16.1	34.4	29.7	17.0	1.2	3.2	4.0	8.7	19.2	25.0	20.9	17.7
VOGUE ITALIA	100.0	4.4	15.4	27.9	32.4	19.9	2.8	6.0	9.0	12.5	19.0	21.9	16.2	12.6
WEEKEND VIAGGI	100.0	2.8	12.9	25.5	40.3	18.6	4.7	5.7	5.8	6.4	13.1	32.4	16.5	15.4
DIANA (QUATTORDICINALE)	100.0	2.0	22.9	26.6	29.0	19.4	4.2	10.1	13.6	11.8	16.9	23.8	11.9	7.7



# Uomini

Lettori numero medio

Analisi secondo: ● condizione professionale

(valori assoluti x 1.000)

SETTIMANALI	Totale	Imprend. pos. Dir. Lib. Prof.	Impie- gati	Nego- zianti Artigiani	Agenti Lav. in proprio	Agricol. e fam. coad.	Insegn. Giornal. Scritt.	Operai Operai agr.	CASALINGHE CON CAPOFAMIGLIA DI CATEG.					Stu- denti	Pensio- nati	Altri
									1	2,6	3-5	7	altre			
									8	9	10	11	12			
<b>POPOLAZIONE</b>	<b>23458</b>	<b>1359</b>	<b>2942</b>	<b>2066</b>	<b>788</b>	<b>514</b>	<b>380</b>	<b>4962</b>	<b>0</b>	<b>0</b>	<b>0</b>	<b>0</b>	<b>0</b>	<b>3044</b>	<b>5336</b>	<b>2068</b>
AMICA.....	302	22	48	31	18	2	7	50	0	0	0	0	0	53	43	26
ANNA.....	217	21	34	21	4	1	3	42	0	0	0	0	0	43	31	17
AUTO OGGI.....	1036	57	164	85	42	9	4	230	0	0	0	0	0	261	54	130
AUTOSPRINT.....	936	50	114	78	40	13	9	215	0	0	0	0	0	254	57	108
BELLA.....	98	10	13	12	6	0	4	19	0	0	0	0	0	15	12	7
CHI.....	505	22	73	48	22	2	11	117	0	0	0	0	0	115	49	46
CONFIDENZE.....	151	4	26	11	9	3	0	24	0	0	0	0	0	30	32	11
DOMENICA QUIZ.....	177	9	26	6	9	6	0	26	0	0	0	0	0	28	53	16
DONNA MODERNA.....	884	70	158	73	42	3	17	177	0	0	0	0	0	165	111	69
EPOCA.....	772	77	130	86	23	10	21	122	0	0	0	0	0	80	163	60
L'ESPRESSO.....	2045	280	448	171	74	15	70	283	0	0	0	0	0	303	234	168
EVA EXPRESS TREMILA.....	477	25	69	57	23	3	3	133	0	0	0	0	0	94	27	43
FAMIGLIA CRISTIANA.....	2274	120	354	156	60	57	53	409	0	0	0	0	0	311	577	177
GENTE.....	1597	109	244	160	72	23	31	257	0	0	0	0	0	262	342	97
GIOIA.....	254	26	43	23	7	2	5	58	0	0	0	0	0	37	29	24
IL GIORNALINO.....	268	10	24	10	8	11	8	60	0	0	0	0	0	95	21	22
GRAND HOTEL.....	376	6	46	34	4	9	1	93	0	0	0	0	0	75	67	43
GRAZIA.....	414	39	61	43	19	3	5	79	0	0	0	0	0	67	66	32
GUERIN SPORTIVO.....	526	17	52	43	17	1	4	117	0	0	0	0	0	172	34	69
GUIDA TV.....	848	48	103	66	28	13	15	195	0	0	0	0	0	141	166	72
INTIMITA'.....	198	3	26	17	6	4	0	37	0	0	0	0	0	40	45	20
MAGAZINE BEAUTIFUL.....	64	3	10	4	2	1	0	11	0	0	0	0	0	24	6	4
IL MONDO.....	113	28	32	11	5	0	2	11	0	0	0	0	0	7	9	9
MONDO ECONOMICO.....	305	63	69	21	12	1	6	28	0	0	0	0	0	48	44	13
MOTOSPRINT.....	836	28	88	59	21	12	9	199	0	0	0	0	0	277	55	89
NOVELLA 2000.....	636	27	75	58	29	4	6	184	0	0	0	0	0	117	60	76
OGGI.....	1632	135	250	149	65	29	20	245	0	0	0	0	0	219	395	125
PANORAMA.....	2641	353	509	209	89	31	78	366	0	0	0	0	0	484	289	233
SORRISI E CANZONI TV.....	4090	164	516	376	156	55	35	1065	0	0	0	0	0	792	520	413
STARBENE.....	397	34	91	24	12	6	8	95	0	0	0	0	0	56	35	36
STOP.....	280	11	35	29	5	6	1	59	0	0	0	0	0	45	72	18
TELEPIU'.....	964	51	119	75	33	12	11	222	0	0	0	0	0	211	107	122
TELESETTE.....	1102	60	130	83	43	15	21	255	0	0	0	0	0	193	186	117
TOPOLINO.....	1408	106	254	116	38	14	23	257	0	0	0	0	0	372	98	128
VISTO.....	451	12	64	48	15	6	6	122	0	0	0	0	0	60	70	47
VIVERSANI & BELLI.....	574	47	104	43	27	6	7	122	0	0	0	0	0	91	61	66
<b>SUPPLEMENTI</b>																
* LA GAZZETTA SPORT MAGAZINE	1404	69	190	151	46	18	13	355	0	0	0	0	0	337	120	106
SETTE.....	1632	237	356	90	50	9	60	193	0	0	0	0	0	291	246	99
TV SETTE.....	1394	169	278	83	38	7	55	173	0	0	0	0	0	279	223	88
IL VENERDI'.....	2311	325	568	130	75	7	108	231	0	0	0	0	0	436	274	156



Lettori numero medio

Analisi secondo: ● condizione professionale

(valori assoluti x 1.000)

MENSILI	Totale	CASALINGHE												Stu- denti	Pensio- nati	Altri
		Imprend. pos. Dir. Lib. Prof.	Imple- gati	Nego- zianti Artigiani	Agenti Lav. in proprio	Agricol. e fam. coad.	Insegn. Giornal. Scritt.	Operai Operai agr.	CON CAPOFAMIGLIA DI CATEG.							
									1	2,6	3-5	7	altre			
1	2	3	4	5	6	7	8	9	10	11	12	13	14	15		
<b>POPOLAZIONE</b>	<b>23458</b>	<b>1359</b>	<b>2942</b>	<b>2066</b>	<b>788</b>	<b>514</b>	<b>380</b>	<b>4962</b>	<b>0</b>	<b>0</b>	<b>0</b>	<b>0</b>	<b>0</b>	<b>3044</b>	<b>5336</b>	<b>2068</b>
ABITARE	253	43	68	17	11	3	4	37	0	0	0	0	0	32	24	12
AD	333	58	71	35	16	3	13	28	0	0	0	0	0	57	21	32
AIRONE	678	79	159	44	16	3	27	105	0	0	0	0	0	125	68	51
AMADEUS	132	17	26	9	3	0	8	14	0	0	0	0	0	25	18	13
ARCHEO	208	32	42	11	2	1	15	18	0	0	0	0	0	42	28	16
ASTRA	145	13	21	8	4	1	2	28	0	0	0	0	0	41	9	18
A TAVOLA	116	17	17	10	4	1	3	13	0	0	0	0	0	20	21	9
AUTO	1373	62	142	101	47	14	10	323	0	0	0	0	0	430	60	185
L'AUTOMOBILE	1331	88	233	112	57	20	24	265	0	0	0	0	0	224	193	114
BELL'EUROPA	253	35	61	17	9	0	7	26	0	0	0	0	0	42	42	15
BELL'ITALIA	431	56	95	29	7	1	20	60	0	0	0	0	0	68	63	30
BENISSIMO	17	0	13	1	0	0	0	2	0	0	0	0	0	1	0	0
BIMBI SANI E BELLI	350	14	67	38	17	6	3	106	0	0	0	0	0	31	30	38
BRAVA CASA	422	65	110	40	25	4	12	65	0	0	0	0	0	45	20	36
LA BUONA CUCINA DI PRATICA	158	8	30	10	4	0	1	42	0	0	0	0	0	19	30	13
BURDA	172	9	37	9	7	2	6	29	0	0	0	0	0	28	21	25
CAPITAL	537	102	122	59	13	5	14	52	0	0	0	0	0	72	71	26
CASAVIVA	672	88	165	76	34	3	17	80	0	0	0	0	0	90	55	66
CENTO COSE ENERGY	209	10	29	12	8	2	2	35	0	0	0	0	0	79	6	27
CIAK	716	31	108	51	17	4	14	132	0	0	0	0	0	237	17	105
* CIPRIA	36	5	5	5	4	1	0	2	0	0	0	0	0	4	5	4
CLASS	251	41	50	18	16	0	10	19	0	0	0	0	0	52	24	21
CLUB 3	121	10	19	5	4	2	2	15	0	0	0	0	0	17	44	4
CONSIGLI PRATICI	28	4	4	2	2	0	0	2	0	0	0	0	0	1	11	1
COSMOPOLITAN	111	9	23	8	5	0	1	19	0	0	0	0	0	24	6	16
LA CUCINA ITALIANA	306	24	60	29	7	4	9	48	0	0	0	0	0	36	66	23
DONNA	310	24	40	26	12	4	2	67	0	0	0	0	0	65	38	31
DONNA E MAMMA	67	5	22	7	3	2	0	16	0	0	0	0	0	3	4	5
DOVE	319	55	66	28	12	4	12	36	0	0	0	0	0	61	28	19
ELLE	111	22	14	15	3	4	0	12	0	0	0	0	0	28	4	9
ELLE DECOR	38	10	10	5	1	0	1	1	0	0	0	0	0	4	1	5
FOCUS	1327	92	229	78	41	6	22	249	0	0	0	0	0	425	45	141
GARDENIA	236	48	62	14	4	4	9	32	0	0	0	0	0	22	25	15
GENTE MESE	907	51	122	82	33	10	13	204	0	0	0	0	0	172	116	103
GENTE MONEY	295	67	82	23	9	3	7	20	0	0	0	0	0	26	37	20
GENTE MOTORI	1977	144	328	170	99	29	25	438	0	0	0	0	0	401	141	201
GENTE VIAGGI	729	88	162	75	34	13	16	132	0	0	0	0	0	86	67	55
GLAMOUR	61	7	8	7	4	0	3	6	0	0	0	0	0	16	2	7
GULLIVER	324	29	75	23	18	4	6	39	0	0	0	0	0	86	23	21
IN CASA	222	20	47	23	9	2	6	37	0	0	0	0	0	29	27	20
INSIEME	136	13	39	8	2	0	8	33	0	0	0	0	0	8	9	16
IO E IL MIO BAMBINO	251	18	66	27	11	8	5	64	0	0	0	0	0	18	10	23
JESUS	143	9	11	16	7	5	1	25	0	0	0	0	0	25	27	17
MADRE	94	15	15	6	3	3	2	12	0	0	0	0	0	11	26	2
MARIE CLAIRE	189	32	38	15	4	3	3	26	0	0	0	0	0	38	14	17
MAX	1005	66	160	73	43	10	18	175	0	0	0	0	0	309	17	134
MERIDIANI	116	18	28	7	4	0	2	16	0	0	0	0	0	24	9	9
MESSAGGERO DI S.ANTONIO	797	41	109	69	21	14	24	127	0	0	0	0	0	77	228	88
LA MIA BOUTIQUE	35	0	4	5	1	2	2	5	0	0	0	0	0	8	5	2
LA MIA CASA	212	20	47	18	9	1	4	36	0	0	0	0	0	42	16	18
MILLIONAIRE INTRAPRENDERE	413	42	71	55	22	3	15	55	0	0	0	0	0	74	21	54
NAUTICA	360	42	78	24	12	5	6	60	0	0	0	0	0	57	41	34
PESCARÈ	619	22	68	62	23	11	8	152	0	0	0	0	0	134	74	65
PRATICA	101	5	11	15	7	1	3	15	0	0	0	0	0	22	14	7
QUATTORRUOTE	5214	409	913	450	217	74	83	1114	0	0	0	0	0	992	427	536
QUATTRO ZAMPE	360	21	51	34	11	6	9	64	0	0	0	0	0	65	47	52
QUI TOURING	798	121	202	48	11	6	34	59	0	0	0	0	0	104	158	55
RAKAM	48	2	15	3	4	2	2	5	0	0	0	0	0	2	11	2
SALE & PEPE	202	19	54	17	7	3	3	33	0	0	0	0	0	27	20	20
SALVE	358	38	93	32	10	5	15	61	0	0	0	0	0	35	41	28
SCIENZA & VITA	231	14	42	10	4	3	14	27	0	0	0	0	0	72	26	21
LE SCIENZE	345	48	84	18	4	1	36	26	0	0	0	0	0	77	17	34
SELEZIONE READER'S DIGEST	800	65	132	73	25	10	19	137	0	0	0	0	0	96	186	57
* SILHOUETTE DONNA	143	9	36	8	4	0	1	24	0	0	0	0	0	40	11	11
SPEAK UP	151	23	32	11	1	2	10	10	0	0	0	0	0	43	10	10
STARTER	199	13	20	17	11	2	2	38	0	0	0	0	0	71	7	16
TUTTI FOTOGRAFI	210	14	43	21	5	2	8	42	0	0	0	0	0	33	14	29
TUTTO	801	21	64	42	21	6	7	142	0	0	0	0	0	357	26	114
TUTTOMOTO	1392	38	122	77	38	20	6	348	0	0	0	0	0	530	57	158
TUTTOTURISMO	341	29	76	36	27	3	6	74	0	0	0	0	0	40	31	18
VERA	167	13	38	15	3	0	3	20	0	0	0	0	0	35	25	15
VITALITY	58	5	11	4	2	1	2	11	0	0	0	0	0	14	2	6
VOGUE ITALIA	332	33	62	44	16	5	7	52	0	0	0	0	0	63	13	39
WEEKEND VIAGGI	216	20	51	24	7	2	4	37	0	0	0	0	0	30	16	23
DIANA (QUATTORDICINALE)	344	16	45	44	19	10	5	77	0	0	0	0	0	20	69	39



# Uomini

Lettori numero medio

Analisi secondo: ● condizione professionale

(percentuali di composizione)

SETTIMANALI	Totale	Imprend. pos. Dir. Lib. Prof. 1	Impie- gati 2	Nego- zianti Artigiani 3	Agenzi Lav. in proprio 4	Agricol. e fam. coad. 5	Insegn. Giornal. Scritt. 6	Operai Operai agr. 7	CASALINGHE CON CAPOFAMIGLIA DI CATEG.						Stu- denti 13	Pensio- nati 14	Altri 15
									1	2,6	3-5	7	altre				
									8	9	10	11	12				
<b>POPOLAZIONE</b>	<b>100.0</b>	<b>5.8</b>	<b>12.5</b>	<b>8.8</b>	<b>3.4</b>	<b>2.2</b>	<b>1.6</b>	<b>21.2</b>	<b>0.0</b>	<b>0.0</b>	<b>0.0</b>	<b>0.0</b>	<b>0.0</b>	<b>0.0</b>	<b>13.0</b>	<b>22.7</b>	<b>8.8</b>
AMICA.....	100.0	7.3	15.9	10.4	6.1	0.6	2.5	16.6	0.0	0.0	0.0	0.0	0.0	0.0	17.7	14.2	8.7
ANNA.....	100.0	9.7	15.5	9.7	1.8	0.4	1.6	19.2	0.0	0.0	0.0	0.0	0.0	0.0	20.0	14.3	7.8
AUTO OGGI.....	100.0	5.5	15.8	8.2	4.1	0.8	0.4	22.2	0.0	0.0	0.0	0.0	0.0	0.0	25.2	5.2	12.6
AUTOSPRINT.....	100.0	5.3	12.1	8.3	4.3	1.4	0.9	22.9	0.0	0.0	0.0	0.0	0.0	0.0	27.1	6.1	11.6
BELLA.....	100.0	10.0	13.5	12.3	5.9	0.0	3.8	18.9	0.0	0.0	0.0	0.0	0.0	0.0	15.7	12.7	7.2
CHI.....	100.0	4.3	14.5	9.6	4.3	0.5	2.1	23.1	0.0	0.0	0.0	0.0	0.0	0.0	22.7	9.8	9.1
CONFIDENZE.....	100.0	3.0	17.4	7.0	6.0	2.3	0.0	15.7	0.0	0.0	0.0	0.0	0.0	0.0	20.0	21.5	7.3
DOMENICA QUIZ.....	100.0	5.2	14.5	3.2	4.9	3.1	0.2	14.4	0.0	0.0	0.0	0.0	0.0	0.0	15.7	29.7	9.0
DONNA MODERNA.....	100.0	7.9	17.8	8.3	4.7	0.3	1.9	20.0	0.0	0.0	0.0	0.0	0.0	0.0	18.7	12.5	7.8
EPOCA.....	100.0	9.9	16.9	11.2	2.9	1.3	2.8	15.8	0.0	0.0	0.0	0.0	0.0	0.0	10.4	21.1	7.7
L'ESPRESSO.....	100.0	13.7	21.9	8.4	3.6	0.7	3.4	13.8	0.0	0.0	0.0	0.0	0.0	0.0	14.8	11.4	8.2
EVA EXPRESS TREMILA.....	100.0	5.3	14.5	11.9	4.8	0.6	0.6	27.9	0.0	0.0	0.0	0.0	0.0	0.0	19.6	5.7	9.1
FAMIGLIA CRISTIANA.....	100.0	5.3	15.6	6.9	2.6	2.5	2.3	18.0	0.0	0.0	0.0	0.0	0.0	0.0	13.7	25.4	7.8
GENTE.....	100.0	6.8	15.3	10.0	4.5	1.4	2.0	16.1	0.0	0.0	0.0	0.0	0.0	0.0	16.4	21.4	6.1
GIOIA.....	100.0	10.2	16.9	8.9	2.8	0.8	2.1	23.0	0.0	0.0	0.0	0.0	0.0	0.0	14.4	11.4	9.5
IL GIORNALINO.....	100.0	3.7	8.8	3.9	2.9	4.1	2.9	22.5	0.0	0.0	0.0	0.0	0.0	0.0	35.4	7.7	8.1
GRAND HOTEL.....	100.0	1.5	12.1	9.0	1.0	2.5	0.1	24.7	0.0	0.0	0.0	0.0	0.0	0.0	20.0	17.7	11.4
GRAZIA.....	100.0	9.5	14.7	10.3	4.7	0.8	1.2	19.1	0.0	0.0	0.0	0.0	0.0	0.0	16.1	15.9	7.6
GUERIN SPORTIVO.....	100.0	3.2	9.9	8.3	3.3	0.2	0.7	22.4	0.0	0.0	0.0	0.0	0.0	0.0	32.7	6.4	13.1
GUIDA TV.....	100.0	5.7	12.2	7.8	3.3	1.5	1.8	23.0	0.0	0.0	0.0	0.0	0.0	0.0	16.6	19.6	8.5
INTIMITA'.....	100.0	1.6	12.9	8.4	3.2	2.1	0.2	18.7	0.0	0.0	0.0	0.0	0.0	0.0	20.2	22.8	9.9
MAGAZINE BEAUTIFUL.....	100.0	4.1	15.4	6.4	2.7	1.0	0.0	17.4	0.0	0.0	0.0	0.0	0.0	0.0	37.6	9.0	6.4
IL MONDO.....	100.0	24.7	27.8	9.7	4.2	0.0	1.8	10.1	0.0	0.0	0.0	0.0	0.0	0.0	6.6	7.5	7.6
MONDO ECONOMICO.....	100.0	20.8	22.7	7.0	3.8	0.3	1.9	9.2	0.0	0.0	0.0	0.0	0.0	0.0	15.7	14.4	4.2
MOTOSPRINT.....	100.0	3.4	10.5	7.1	2.5	1.4	1.0	23.8	0.0	0.0	0.0	0.0	0.0	0.0	33.1	6.6	10.6
NOVELLA 2000.....	100.0	4.3	11.8	9.2	4.5	0.6	0.9	28.9	0.0	0.0	0.0	0.0	0.0	0.0	18.5	9.5	11.9
OGGI.....	100.0	8.3	15.3	9.1	4.0	1.7	1.3	15.0	0.0	0.0	0.0	0.0	0.0	0.0	13.4	24.2	7.6
PANORAMA.....	100.0	13.4	19.3	7.9	3.4	1.2	2.9	13.9	0.0	0.0	0.0	0.0	0.0	0.0	18.3	11.0	8.8
SORRISI E CANZONI TV.....	100.0	4.0	12.6	9.2	3.8	1.3	0.8	26.0	0.0	0.0	0.0	0.0	0.0	0.0	19.4	12.7	10.1
STARBENE.....	100.0	8.7	22.8	6.1	2.9	1.6	2.0	23.8	0.0	0.0	0.0	0.0	0.0	0.0	14.1	8.9	9.1
STOP.....	100.0	4.0	12.3	10.4	1.7	2.2	0.2	21.2	0.0	0.0	0.0	0.0	0.0	0.0	16.1	25.7	6.2
TELEPIU'.....	100.0	5.3	12.3	7.8	3.4	1.3	1.2	23.0	0.0	0.0	0.0	0.0	0.0	0.0	21.8	11.1	12.7
TELESETTE.....	100.0	5.4	11.8	7.5	3.9	1.4	1.9	23.2	0.0	0.0	0.0	0.0	0.0	0.0	17.5	16.8	10.6
TOPOLINO.....	100.0	7.6	18.0	8.2	2.7	1.0	1.6	18.3	0.0	0.0	0.0	0.0	0.0	0.0	26.4	7.0	9.1
VISTO.....	100.0	2.8	14.1	10.6	3.4	1.4	1.3	27.0	0.0	0.0	0.0	0.0	0.0	0.0	13.4	15.5	10.5
VIVERSANI & BELLI.....	100.0	8.1	18.2	7.5	4.7	1.1	1.2	21.2	0.0	0.0	0.0	0.0	0.0	0.0	15.9	10.6	11.5
<b>SUPPLEMENTI</b>																	
* LA GAZZETTA SPORT MAGAZINE	100.0	4.9	13.5	10.7	3.3	1.3	1.0	25.3	0.0	0.0	0.0	0.0	0.0	0.0	24.0	8.6	7.5
SETTE.....	100.0	14.5	21.8	5.5	3.1	0.5	3.7	11.8	0.0	0.0	0.0	0.0	0.0	0.0	17.8	15.1	6.1
TV SETTE.....	100.0	12.1	20.0	5.9	2.7	0.5	3.9	12.4	0.0	0.0	0.0	0.0	0.0	0.0	20.0	16.0	6.3
IL VENERDI'.....	100.0	14.1	24.6	5.6	3.2	0.3	4.7	10.0	0.0	0.0	0.0	0.0	0.0	0.0	18.9	11.9	6.8



Lettori numero medio

Analisi secondo: ● condizione professionale

(percentuali di composizione)

MENSILI	Totale	Imprend. pos. Dir. Lib. Prof. 1	Impiegati 2	Negozianti Artigiani 3	Agenti Lav. In proprio 4	Agricol. e fam. coad. 5	Insegn. Giornal. Scritt. 6	Operai Operai agr. 7	CASALINGHE CON CAPOFAMIGLIA DI CATEG.					Studenti 13	Pensionati 14	Altri 15
									1	2,6	3-5	7	altre			
									8	9	10	11	12			
POPOLAZIONE	100.0	5.8	12.5	8.8	3.4	2.2	1.6	21.2	0.0	0.0	0.0	0.0	0.0	13.0	22.7	8.8
ABITARE	100.0	17.0	26.9	6.8	4.5	1.2	1.7	14.7	0.0	0.0	0.0	0.0	0.0	12.9	9.5	4.9
AD	100.0	17.5	21.2	10.5	4.8	0.8	3.8	8.5	0.0	0.0	0.0	0.0	0.0	17.0	6.3	9.5
AIRONE	100.0	11.6	23.5	6.6	2.4	0.5	4.0	15.5	0.0	0.0	0.0	0.0	0.0	18.5	10.1	7.5
AMADEUS	100.0	12.8	19.6	6.7	2.1	0.0	6.1	10.3	0.0	0.0	0.0	0.0	0.0	19.0	13.9	9.5
ARCHEO	100.0	15.6	20.2	5.1	0.9	0.7	7.1	8.9	0.0	0.0	0.0	0.0	0.0	20.3	13.6	7.5
ASTRA	100.0	8.6	14.5	5.6	2.9	0.5	1.3	19.6	0.0	0.0	0.0	0.0	0.0	28.2	6.4	12.3
A TAVOLA	100.0	15.0	14.7	8.6	3.7	1.2	2.3	11.5	0.0	0.0	0.0	0.0	0.0	17.0	18.3	7.9
AUTO	100.0	4.5	10.3	7.3	3.5	1.0	0.7	23.5	0.0	0.0	0.0	0.0	0.0	31.3	4.4	13.5
L'AUTOMOBILE	100.0	6.6	17.5	8.4	4.3	1.5	1.8	19.9	0.0	0.0	0.0	0.0	0.0	16.8	14.5	8.6
BELL'EUROPA	100.0	13.8	24.0	6.9	3.6	0.0	2.8	10.2	0.0	0.0	0.0	0.0	0.0	16.5	16.5	5.8
BELL'ITALIA	100.0	13.1	22.0	6.7	1.7	0.2	4.7	14.0	0.0	0.0	0.0	0.0	0.0	15.9	14.7	7.0
BENISSIMO	100.0	0.0	75.4	5.8	0.0	0.0	0.0	12.5	0.0	0.0	0.0	0.0	0.0	3.5	0.0	2.9
BIMBI SANI E BELLI	100.0	4.1	19.3	10.8	4.8	1.8	0.8	30.2	0.0	0.0	0.0	0.0	0.0	8.9	8.7	10.7
BRAVA CASA	100.0	15.4	26.0	9.5	5.8	1.0	2.9	15.4	0.0	0.0	0.0	0.0	0.0	10.6	4.8	8.6
LA BUONA CUCINA DI PRATICA	100.0	4.9	18.9	6.1	2.7	0.0	0.9	26.9	0.0	0.0	0.0	0.0	0.0	12.3	19.1	8.3
BURDA	100.0	5.0	21.7	5.1	3.9	1.4	3.2	16.8	0.0	0.0	0.0	0.0	0.0	16.4	12.0	14.5
CAPITAL	100.0	19.1	22.6	11.0	2.4	0.9	2.7	9.7	0.0	0.0	0.0	0.0	0.0	13.5	13.3	4.8
CASAVIVA	100.0	13.1	24.5	11.3	5.0	0.4	2.5	11.9	0.0	0.0	0.0	0.0	0.0	13.4	8.2	9.8
CENTO COSE ENERGY	100.0	5.0	13.7	5.5	3.9	0.7	1.2	16.8	0.0	0.0	0.0	0.0	0.0	37.6	2.7	12.8
CIAK	100.0	4.4	15.1	7.2	2.4	0.5	1.9	18.4	0.0	0.0	0.0	0.0	0.0	33.1	2.4	14.6
* CIPRIA	100.0	13.6	14.8	14.8	11.5	1.9	0.0	4.7	0.0	0.0	0.0	0.0	0.0	11.6	15.0	12.0
CLASS	100.0	16.4	19.8	7.1	6.4	0.0	4.1	7.7	0.0	0.0	0.0	0.0	0.0	20.7	9.8	8.2
CLUB 3	100.0	8.2	15.7	4.3	3.6	1.4	1.6	12.3	0.0	0.0	0.0	0.0	0.0	13.8	36.0	3.2
CONSIGLI PRATICI	100.0	13.0	15.8	7.8	8.5	1.3	0.8	5.7	0.0	0.0	0.0	0.0	0.0	4.3	39.6	3.0
COSMOPOLITAN	100.0	8.6	20.5	7.0	4.6	0.0	0.6	17.1	0.0	0.0	0.0	0.0	0.0	21.9	5.5	14.2
LA CUCINA ITALIANA	100.0	8.0	19.5	9.5	2.3	1.4	3.1	15.6	0.0	0.0	0.0	0.0	0.0	11.7	21.5	7.5
DONNA	100.0	7.9	13.0	8.4	3.9	1.2	0.8	21.4	0.0	0.0	0.0	0.0	0.0	21.1	12.1	10.2
DONNA E MAMMA	100.0	7.1	33.0	10.4	4.4	3.5	0.0	23.9	0.0	0.0	0.0	0.0	0.0	4.5	5.8	7.4
DOVE	100.0	17.1	20.8	8.6	3.7	1.2	3.8	11.1	0.0	0.0	0.0	0.0	0.0	19.1	8.6	5.9
ELLE	100.0	19.8	12.9	13.2	2.4	3.5	0.0	11.3	0.0	0.0	0.0	0.0	0.0	25.5	3.2	8.3
ELLE DECOR	100.0	26.7	26.5	12.4	2.2	0.0	3.2	2.9	0.0	0.0	0.0	0.0	0.0	9.6	3.3	13.3
FOCUS	100.0	6.9	17.2	5.9	3.1	0.4	1.7	18.7	0.0	0.0	0.0	0.0	0.0	32.0	3.4	10.6
GARDENIA	100.0	20.2	26.5	6.1	1.7	1.8	3.8	13.8	0.0	0.0	0.0	0.0	0.0	9.2	10.8	6.3
GENTE MESE	100.0	5.6	13.5	9.1	3.7	1.1	1.5	22.5	0.0	0.0	0.0	0.0	0.0	18.9	12.8	11.4
GENTE MONEY	100.0	22.8	27.8	7.9	3.1	1.2	2.4	6.9	0.0	0.0	0.0	0.0	0.0	8.8	12.6	6.6
GENTE MOTORI	100.0	7.3	16.6	8.6	5.0	1.5	1.3	22.1	0.0	0.0	0.0	0.0	0.0	20.3	7.2	10.2
GENTE VIAGGI	100.0	12.1	22.3	10.3	4.7	1.8	2.2	18.1	0.0	0.0	0.0	0.0	0.0	11.9	9.2	7.5
GLAMOUR	100.0	11.7	13.9	12.0	6.5	0.0	4.4	9.6	0.0	0.0	0.0	0.0	0.0	26.7	3.3	11.8
GULLIVER	100.0	9.1	23.1	7.2	5.6	1.2	1.8	12.1	0.0	0.0	0.0	0.0	0.0	26.5	7.0	6.4
IN CASA	100.0	9.2	21.2	10.3	4.2	0.8	2.7	16.9	0.0	0.0	0.0	0.0	0.0	13.2	12.3	9.2
INSIEME	100.0	9.7	28.6	5.6	1.1	0.0	6.2	24.0	0.0	0.0	0.0	0.0	0.0	5.8	7.0	12.0
IO E IL MIO BAMBINO	100.0	7.3	26.3	10.8	4.3	3.2	2.1	25.5	0.0	0.0	0.0	0.0	0.0	7.2	4.1	9.2
JESUS	100.0	6.2	8.0	11.5	4.7	3.3	1.0	17.6	0.0	0.0	0.0	0.0	0.0	17.5	18.7	11.5
MADRE	100.0	16.1	15.8	6.1	2.7	2.7	2.5	12.4	0.0	0.0	0.0	0.0	0.0	11.7	28.0	1.9
MARIE CLAIRE	100.0	16.7	20.2	7.8	1.9	1.6	1.7	13.8	0.0	0.0	0.0	0.0	0.0	20.0	7.3	8.9
MAX	100.0	6.6	15.9	7.3	4.3	1.0	1.8	17.4	0.0	0.0	0.0	0.0	0.0	30.7	1.7	13.3
MERIDIANI	100.0	15.3	23.8	5.8	3.4	0.0	1.5	14.0	0.0	0.0	0.0	0.0	0.0	21.0	7.5	7.6
MESSAGGERO DI S.ANTONIO	100.0	5.2	13.6	8.6	2.6	1.7	3.0	15.9	0.0	0.0	0.0	0.0	0.0	9.6	28.7	11.0
LA MIA BOUTIQUE	100.0	0.6	12.7	14.0	2.3	4.5	6.5	14.6	0.0	0.0	0.0	0.0	0.0	23.3	15.4	6.0
LA MIA CASA	100.0	9.5	22.0	8.7	4.3	0.4	1.9	17.1	0.0	0.0	0.0	0.0	0.0	19.7	7.8	8.6
MILLIONAIRE INTRAPRENDERE	100.0	10.2	17.3	13.4	5.2	0.7	3.6	13.4	0.0	0.0	0.0	0.0	0.0	18.0	5.0	13.1
NAUTICA	100.0	11.8	21.6	6.8	3.3	1.3	1.7	16.7	0.0	0.0	0.0	0.0	0.0	15.9	11.4	9.5
PESCARRE	100.0	3.5	11.0	10.1	3.8	1.7	1.2	24.6	0.0	0.0	0.0	0.0	0.0	21.6	11.9	10.5
PRATICA	100.0	5.3	10.7	14.9	6.7	1.3	3.4	14.5	0.0	0.0	0.0	0.0	0.0	22.0	14.3	6.9
QUATTORRUOTE	100.0	7.8	17.5	8.6	4.2	1.4	1.6	21.4	0.0	0.0	0.0	0.0	0.0	19.0	8.2	10.3
QUATTRO ZAMPE	100.0	5.7	14.3	9.5	3.0	1.5	2.6	17.7	0.0	0.0	0.0	0.0	0.0	18.2	13.1	14.5
QUI TOURING	100.0	15.1	25.4	6.0	1.4	0.8	4.2	7.5	0.0	0.0	0.0	0.0	0.0	13.0	19.8	6.9
RAKAM	100.0	5.0	30.9	5.3	9.2	3.1	4.7	9.6	0.0	0.0	0.0	0.0	0.0	4.8	23.6	3.6
SALE & PEPE	100.0	9.4	26.7	8.5	3.3	1.6	1.4	16.2	0.0	0.0	0.0	0.0	0.0	13.1	10.1	9.7
SALVE	100.0	10.7	25.9	9.0	2.7	1.3	4.1	17.0	0.0	0.0	0.0	0.0	0.0	9.8	11.5	7.9
SCIENZA & VITA	100.0	6.1	18.0	4.1	1.6	1.1	6.3	11.6	0.0	0.0	0.0	0.0	0.0	31.0	11.2	9.0
LE SCIENZE	100.0	13.9	24.3	5.3	1.2	0.2	10.5	7.7	0.0	0.0	0.0	0.0	0.0	22.2	4.9	9.8
SELEZIONE READER'S DIGEST	100.0	8.1	16.5	9.2	3.1	1.3	2.3	17.2	0.0	0.0	0.0	0.0	0.0	12.0	23.2	7.1
* SILHOUETTE DONNA	100.0	6.6	24.9	5.3	2.5	0.2	0.5	16.5	0.0	0.0	0.0	0.0	0.0	28.2	7.9	7.3
SPEAK UP	100.0	15.2	21.2	7.1	0.8	1.0	6.6	6.4	0.0	0.0	0.0	0.0	0.0	28.5	6.5	6.7
STARTER	100.0	6.6	10.1	8.7	5.5	1.2	1.0	19.3	0.0	0.0	0.0	0.0	0.0	35.9	3.5	8.3
TUTTI FOTOGRAFI	100.0	6.4	20.3	10.1	2.4	0.8	4.0	20.0	0.0	0.0	0.0	0.0	0.0	15.6	6.6	13.7
TUTTO	100.0	2.6	8.0	5.2	2.7	0.7	0.9	17.7	0.0	0.0	0.0	0.0	0.0	44.6	3.3	14.3
TUTTOMOTO	100.0	2.7	8.8	5.5	2.7	1.5	0.4	25.0	0.0	0.0	0.0	0.0	0.0	38.0	4.1	11.2
TUTTOTURISMO	100.0	8.5	22.4	10.5	7.9	0.9	1.8	21.8	0.0	0.0	0.0	0.0	0.0	11.8	9.1	5.3
VERA																



# Uomini

Lettori numero medio - Analisi secondo: ● reddito familiare classificato con il metodo

"ISPL" International Standard Poverty Line (Soglia di povertà su standard internazionali)

(valori assoluti x 1.000)

SETTIMANALI COMPONENTI FAMIGLIA	Totale	REDDITO FAMILIARE SOTTO "ISPL"				Totale	REDDITO FAMILIARE SOPRA "ISPL"				Totale	FASCIA ALTA				Totale
		comp. 1	comp. 2	comp. 3	comp. 4 o più		comp. 1	comp. 2	comp. 3	comp. 4 o più		comp. 1	comp. 2	comp. 3	comp. 4 o più	
REDDITO MEDIO FAM. MIO/ANNO		6.8	10	12	14	12	15	24	29	33	28	34	51	56	65	58
POPOLAZIONE	23458	48	200	161	400	809	495	3163	3319	6863	13839	373	1365	2744	4328	8810
AMICA	302	0	2	0	3	5	3	34	37	67	141	11	27	45	73	156
ANNA	217	0	0	0	2	2	2	26	30	47	105	6	21	35	48	110
AUTO OGGI	1036	3	3	8	12	26	8	58	151	337	554	8	48	123	278	456
AUTOSPRINT	936	3	3	8	16	29	5	57	135	303	500	9	55	127	217	408
BELLA	98	0	0	0	0	0	1	14	12	21	47	2	8	16	24	51
CHI	505	0	0	1	3	4	5	41	77	157	279	5	28	68	120	221
CONFIDENZE	151	0	0	0	1	1	0	16	22	48	86	1	10	23	30	64
DOMENICA QUIZ	177	0	0	0	2	2	5	14	24	44	87	9	12	35	33	89
DONNA MODERNA	884	0	3	0	9	12	4	83	101	223	410	8	76	145	233	462
EPOCA	772	1	0	1	4	5	15	87	93	187	382	22	62	131	169	385
L'ESPRESSO	2045	1	2	3	14	19	19	169	263	570	1022	60	152	309	484	1004
EVA EXPRESS TREMILA	477	3	0	1	5	9	2	35	62	152	251	11	32	79	97	218
FAMIGLIA CRISTIANA	2274	3	5	16	18	42	33	329	314	586	1263	28	148	306	487	969
GENTE	1597	1	5	1	17	24	14	203	187	451	855	26	129	230	334	718
GIOIA	254	0	1	0	1	1	4	17	41	67	130	6	25	37	55	123
IL GIORNALINO	268	0	0	1	3	4	0	22	28	110	160	2	4	25	73	104
GRAND HOTEL	376	0	1	4	6	11	2	40	56	147	246	3	17	29	71	119
GRAZIA	414	0	2	1	9	11	3	42	57	87	188	12	34	78	89	214
GUERIN SPORTIVO	526	3	1	3	6	13	6	45	72	208	332	9	16	60	95	181
GUIDA TV	848	0	5	7	9	21	23	108	113	239	484	6	58	114	165	343
INTIMITA'	198	0	0	0	0	0	4	20	22	57	103	1	13	29	52	95
MAGAZINE BEAUTIFUL	64	0	0	1	1	1	0	3	6	34	44	0	5	6	9	19
IL MONDO	113	0	0	0	0	0	1	8	17	24	49	1	10	17	37	65
MONDO ECONOMICO	305	0	0	1	3	4	2	24	29	74	129	6	23	67	74	171
MOTOSPRINT	836	0	3	9	17	30	5	47	109	301	463	13	38	91	202	343
NOVELLA 2000	636	0	3	0	12	15	5	62	99	184	351	9	40	74	148	270
OGGI	1632	3	3	2	9	17	23	221	205	450	899	18	136	243	319	716
PANORAMA	2641	3	3	3	16	25	31	197	335	727	1291	77	231	379	639	1326
SORRISI E CANZONI TV	4090	2	13	19	55	89	39	357	597	1403	2396	40	195	519	851	1605
STARBENE	397	0	2	2	4	8	3	35	58	113	209	7	32	62	80	181
STOP	280	0	2	0	1	3	6	41	50	62	158	4	21	40	53	119
TELEPIU'	964	0	1	1	16	18	5	70	143	350	568	4	52	127	195	378
TELESETTE	1102	0	3	5	16	24	12	125	154	358	649	10	66	141	212	429
TOPOLINO	1408	0	3	12	16	31	17	74	149	522	763	22	76	176	341	614
VISTO	451	1	3	4	5	13	7	65	86	140	299	6	13	59	60	139
VIVERSANI & BELLI	574	0	2	4	7	13	1	49	73	191	314	9	35	94	110	247
<b>SUPPLEMENTI</b>																
* LA GAZZETTA SPORT MAGAZINE	1404	1	4	7	26	39	14	99	183	423	718	23	92	196	335	647
SETTE	1632	1	5	1	3	10	27	126	171	336	660	46	153	339	423	961
TV SETTE	1394	1	4	1	8	14	21	120	143	312	596	26	126	277	356	785
IL VENERDI'	2311	0	6	1	12	19	28	157	277	635	1096	68	184	387	556	1196



Lettori numero medio - Analisi secondo: ● reddito familiare classificato con il metodo "ISPL" International Standard Poverty Line (Soglia di povertà su standard internazionali) (valori assoluti x 1.000)

COMPONENTI FAMIGLIA	MENSILI Totale	REDDITO FAMILIARE SOTTO "ISPL"					REDDITO FAMILIARE SOPRA "ISPL"					FASCIA ALTA				
		FASCIA MEDIA				Totale	FASCIA ALTA				Totale	FASCIA ALTA				
		comp. 1	comp. 2	comp. 3	comp. 4 o più		comp. 1	comp. 2	comp. 3	comp. 4 o più		comp. 1	comp. 2	comp. 3	comp. 4 o più	
REDDITO MEDIO FAM. MIO/ANNO	6,8	10	12	14	12	15	24	29	33	28	34	51	56	65	58	
POPOLAZIONE	23458	48	200	161	400	809	495	3163	3319	6863	13839	373	1365	2744	4328	8810
ABITARE	253	1	0	0	2	3	5	18	39	46	108	6	25	35	76	142
AD	333	0	0	0	0	0	5	17	31	86	138	13	36	66	80	195
AIRONE	678	1	0	1	4	6	14	37	71	149	271	27	69	125	180	401
AMADEUS	132	1	0	1	2	4	3	7	11	33	54	2	13	18	40	74
ARCHEO	208	0	0	0	1	1	2	10	20	53	84	8	22	46	47	122
ASTRA	145	0	0	1	1	3	3	6	17	58	83	3	9	17	31	60
A TAVOLA	116	0	0	1	1	2	1	12	9	34	55	1	17	17	24	58
AUTO	1373	2	2	4	21	29	6	81	173	465	725	13	58	156	391	618
L'AUTOMOBILE	1331	2	3	4	7	16	19	104	178	370	671	26	102	228	287	643
BELL'EUROPA	253	0	0	0	1	1	4	14	26	39	83	10	42	46	72	170
BELL'ITALIA	431	1	1	0	4	6	6	36	52	75	169	8	48	104	95	256
BENISSIMO	17	0	0	0	0	0	0	1	0	7	8	0	2	3	4	8
BIMBI SANI E BELLI	350	0	0	1	5	7	1	32	65	121	219	1	21	51	52	124
BRAVA CASA	422	1	0	2	0	3	1	25	57	126	209	7	39	72	93	210
LA BUONA CUCINA DI PRATICA	158	0	0	1	1	2	3	22	31	37	93	3	7	22	30	62
BURDA	172	0	0	1	3	4	2	14	29	50	96	5	9	20	38	72
CAPITAL	537	0	0	2	1	3	9	37	58	106	210	20	53	105	146	324
CASAVIVA	672	0	2	2	5	10	4	39	90	203	336	16	52	113	145	326
CENTO COSE ENERGY	209	0	0	2	1	3	2	7	28	60	98	0	15	16	77	108
CIAK	716	0	0	3	15	18	11	38	99	243	390	16	35	74	183	308
* CIPRIA	36	0	0	0	0	0	0	2	9	10	20	0	5	8	2	15
CLASS	251	0	1	0	2	3	3	14	32	48	97	8	32	51	59	151
CLUB 3	121	0	0	0	0	0	3	20	15	23	61	0	15	17	27	60
CONSIGLI PRATICI	28	0	0	0	0	0	1	5	4	8	19	0	0	7	2	9
COSMOPOLITAN	111	0	0	0	0	0	0	7	14	21	42	2	11	14	41	69
LA CUCINA ITALIANA	306	0	0	0	1	1	4	33	37	85	159	4	27	46	70	147
DONNA	310	0	0	1	2	3	1	22	41	106	171	5	26	42	64	137
DONNA E MAMMA	67	0	0	1	0	1	0	5	13	14	31	0	5	20	11	36
DOVE	319	0	1	0	2	3	6	19	30	47	103	9	41	72	92	214
ELLE	111	0	0	0	0	0	0	6	11	24	41	2	18	16	33	69
ELLE DECOR	38	1	0	0	0	1	0	2	2	5	9	1	8	9	10	28
FOCUS	1327	0	1	2	7	10	18	72	177	362	629	25	93	193	377	688
GARDENIA	236	0	0	1	1	1	1	13	31	41	86	7	24	42	75	148
GENTE MESE	907	1	2	3	15	21	6	87	123	317	533	9	52	101	191	353
GENTE MONEY	295	0	0	1	1	2	3	25	31	52	111	14	28	56	83	182
GENTE MOTORI	1977	1	3	9	31	44	23	121	259	654	1057	26	120	272	457	876
GENTE VIAGGI	729	1	1	3	4	8	12	56	103	137	309	28	72	128	183	411
GLAMOUR	61	0	0	0	0	0	0	2	4	17	24	5	9	10	13	37
GULLIVER	324	2	1	0	1	4	5	23	32	68	128	14	33	59	85	191
IN CASA	222	0	1	0	2	3	1	18	28	66	115	3	21	27	54	104
INSIEME	136	0	0	0	2	2	0	11	22	37	70	1	5	27	31	64
IO E IL MIO BAMBINO	251	0	0	2	3	5	0	7	57	68	133	2	27	42	42	113
JESUS	143	1	0	1	0	3	5	12	19	44	80	1	8	11	41	60
MADRE	94	0	1	1	0	2	0	11	10	22	43	1	10	10	29	49
MARIE CLAIRE	189	0	0	0	1	1	0	11	20	29	60	7	25	39	57	128
MAX	1005	0	2	3	8	13	11	51	112	280	455	26	68	161	283	537
MERIDIANI	116	0	0	0	0	0	1	8	16	15	40	3	19	24	31	77
MESSAGGERO DI S.ANTONIO	797	0	4	4	4	12	15	112	123	244	494	18	45	101	126	291
LA MIA BOUTIQUE	35	0	0	0	0	0	0	3	6	4	13	2	2	7	12	22
LA MIA CASA	212	0	0	0	1	1	1	11	32	76	121	0	13	30	47	90
MILLIONAIRE INTRAPRENDERE	413	0	1	1	2	5	3	31	65	128	228	18	27	58	77	180
NAUTICA	360	2	2	0	5	9	6	34	44	104	188	5	26	57	75	162
PESCARA	619	1	1	1	7	10	4	60	89	220	373	3	25	84	123	235
PRATICA	101	0	1	0	0	1	0	9	13	29	52	2	8	13	24	47
QUATTORRUOTE	5214	1	6	21	51	79	51	369	705	1608	2733	86	324	741	1250	2402
QUATTRO ZAMPE	360	0	1	1	3	5	10	39	43	110	202	7	24	59	62	153
QUI TOURING	798	0	0	1	1	2	7	68	86	144	304	19	88	158	226	491
RAKAM	48	0	0	0	0	0	1	7	7	9	24	4	6	8	7	24
SALE & PEPE	202	0	2	0	0	2	2	13	11	56	81	4	16	41	59	119
SALVE	358	0	1	0	1	2	10	31	41	80	162	11	33	49	101	194
SCIENZA & VITA	231	0	0	0	1	1	1	17	33	75	126	2	10	37	55	104
LE SCIENZE	345	0	0	0	1	1	2	14	42	74	132	7	26	79	100	212
SELEZIONE READER'S DIGEST	800	2	2	1	7	13	15	93	130	228	465	18	70	85	150	322
* SILHOUETTE DONNA	143	0	0	0	1	1	1	5	19	51	77	2	10	18	35	65
SPEAK UP	151	0	0	0	1	1	0	13	14	39	66	7	9	34	34	85
STARTER	199	0	0	2	0	3	0	8	31	68	107	1	12	26	49	89
TUTTI FOTOGRAFI	210	0	2	1	1	4	2	14	32	72	119	8	11	32	35	87
TUTTO	801	0	1	4	13	18	14	41	90	341	486	5	14	76	202	296
TUTTOMOTO	1392	1	6	3	20	31	4	67	175	570	817	8	62	165	309	545
TUTTOTURISMO	341	0	0	0	3	3	2	32	36	87	157	6	30	50	95	181
VERA	167	0	3	0	7	10	0	8	16	61	86	0	8	21	42	71
VITALITY	58	0	0	0	1	1	1	8	9	20	20	1	8	12	17	37
VOGUE ITALIA	332	0	1	0	3	4	3	24	52	90	169	12	26	41	81	159
WEEKEND VIAGGI	216	0	0	0	1	1	3	14	24	66	107	3	14	31	61	108
DIANA (QUATTORDICINALE)	344	0	1	0	3	4	1	57	52	103	213	6	21	40	61	128



# Uomini

Lettori numero medio - Analisi secondo: ● reddito familiare classificato con il metodo "ISPL" International Standard Poverty Line (Soglia di povertà su standard internazionali) (percentuali di composizione)

SETTIMANALI COMPONENTI FAMIGLIA	Totale	REDDITO FAMILIARE SOTTO "ISPL"					REDDITO FAMILIARE SOPRA "ISPL"									
		comp. 1	comp. 2	comp. 3	comp. 4 o più	Totale	FASCIA MEDIA				FASCIA ALTA					
REDDITO MEDIO FAM. MIO/ANNO		6.8	10	12	14	12	comp. 1	comp. 2	comp. 3	comp. 4 o più	Totale	comp. 1	comp. 2	comp. 3	comp. 4 o più	Totale
<b>POPOLAZIONE</b>	<b>100.0</b>	<b>0.2</b>	<b>0.9</b>	<b>0.7</b>	<b>1.7</b>	<b>3.4</b>	<b>2.1</b>	<b>13.5</b>	<b>14.1</b>	<b>29.3</b>	<b>59.0</b>	<b>1.6</b>	<b>5.8</b>	<b>11.7</b>	<b>18.4</b>	<b>37.6</b>
AMICA .....	100.0	0.0	0.6	0.0	0.9	1.5	1.0	11.2	12.4	22.3	46.8	3.7	8.8	14.8	24.3	51.6
ANNA .....	100.0	0.0	0.0	0.0	1.0	1.0	1.0	12.0	13.8	21.6	48.5	2.7	9.7	16.2	22.0	50.5
AUTO OGGI .....	100.0	0.2	0.3	0.8	1.2	2.5	0.8	5.6	14.6	32.5	53.5	0.7	4.6	11.8	26.9	44.0
AUTOSPRINT .....	100.0	0.3	0.3	0.8	1.7	3.1	0.6	6.1	14.4	32.3	53.4	1.0	5.9	13.5	23.2	43.6
BELLA .....	100.0	0.0	0.0	0.0	0.0	0.0	1.1	14.4	11.8	20.9	48.2	2.5	8.2	16.8	24.3	51.8
CHI .....	100.0	0.0	0.0	0.2	0.7	0.8	0.9	8.1	15.2	31.2	55.3	1.0	5.5	13.5	23.8	43.8
CONFIDENZE .....	100.0	0.0	0.0	0.0	0.4	0.4	0.0	10.5	14.7	31.6	56.9	0.7	7.0	15.4	19.6	42.7
DOMENICA QUIZ .....	100.0	0.0	0.0	0.0	1.0	1.0	3.0	7.8	13.3	24.8	48.8	5.3	7.0	19.5	18.4	50.2
DONNA MODERNA .....	100.0	0.0	0.3	0.0	1.0	1.4	0.5	9.3	11.4	25.2	46.4	0.9	8.6	16.4	26.4	52.2
EPOCA .....	100.0	0.1	0.0	0.1	0.6	0.7	2.0	11.2	12.0	24.2	49.5	2.9	8.1	17.0	21.9	49.8
L'ESPRESSO .....	100.0	0.0	0.1	0.2	0.7	0.9	0.9	8.3	12.9	27.9	50.0	2.9	7.4	15.1	23.7	49.1
EVA EXPRESS TREMILA .....	100.0	0.5	0.0	0.2	1.1	1.8	0.4	7.4	12.9	31.8	52.5	2.3	6.7	16.5	20.2	45.7
FAMIGLIA CRISTIANA .....	100.0	0.1	0.2	0.7	0.8	1.8	1.5	14.5	13.8	25.8	55.5	1.2	6.5	13.5	21.4	42.6
GENTE .....	100.0	0.1	0.3	0.1	1.0	1.5	0.9	12.7	11.7	28.2	53.5	1.6	8.1	14.4	20.9	45.0
GIOIA .....	100.0	0.0	0.4	0.0	0.2	0.6	1.7	6.7	16.4	26.3	51.1	2.5	9.7	14.4	21.7	48.4
IL GIORNALINO .....	100.0	0.0	0.0	0.4	1.1	1.5	0.0	8.3	10.3	41.0	59.7	0.8	1.6	9.2	27.2	38.8
GRAND HOTEL .....	100.0	0.0	0.2	1.2	1.5	2.9	0.6	10.7	15.0	39.1	65.3	0.9	4.5	7.6	18.8	31.8
GRAZIA .....	100.0	0.0	0.4	0.2	2.1	2.7	0.7	10.1	13.8	21.0	45.5	3.0	8.3	18.9	21.6	51.8
GUERIN SPORTIVO .....	100.0	0.5	0.3	0.6	1.1	2.5	1.2	8.6	13.8	39.5	63.1	1.7	3.1	11.5	18.1	34.4
GUIDA TV .....	100.0	0.0	0.6	0.8	1.1	2.5	2.8	12.8	13.3	28.2	57.1	0.7	6.9	13.4	19.4	40.4
INTIMITA' .....	100.0	0.0	0.0	0.0	0.0	0.0	2.0	10.3	11.1	28.6	52.0	0.5	6.7	14.5	26.3	48.0
MAGAZINE BEAUTIFUL .....	100.0	0.0	0.0	1.0	1.0	2.0	0.0	5.4	9.6	52.8	67.8	0.0	7.2	9.5	13.6	30.3
IL MONDO .....	100.0	0.0	0.0	0.0	0.0	0.0	0.6	6.7	14.7	21.1	43.1	0.6	8.6	15.2	32.5	56.9
MONDO ECONOMICO .....	100.0	0.0	0.1	0.3	1.0	1.4	0.7	7.9	9.5	24.3	42.4	2.1	7.7	22.1	24.3	56.2
MOTOSPRINT .....	100.0	0.0	0.4	1.1	2.1	3.6	0.6	5.7	13.1	36.1	55.3	1.5	4.5	10.9	24.2	41.1
NOVELLA 2000 .....	100.0	0.0	0.4	0.1	1.9	2.3	0.8	9.8	15.6	28.9	55.2	1.4	6.3	11.6	23.2	42.5
OGGI .....	100.0	0.2	0.2	0.1	0.6	1.1	1.4	13.5	12.5	27.6	55.1	1.1	8.3	14.9	19.6	43.9
PANORAMA .....	100.0	0.1	0.1	0.1	0.6	0.9	1.2	7.5	12.7	27.5	48.9	2.9	8.7	14.4	24.2	50.2
SORRISI E CANZONI TV .....	100.0	0.0	0.3	0.5	1.4	2.2	1.0	8.7	14.6	34.3	58.6	1.0	4.8	12.7	20.8	39.2
STARBENE .....	100.0	0.0	0.4	0.5	1.0	1.9	0.7	8.9	14.6	28.3	52.5	1.7	8.0	15.7	20.1	45.6
STOP .....	100.0	0.0	0.8	0.0	0.3	1.1	2.0	14.8	17.8	22.0	56.5	1.5	7.5	14.4	19.0	42.4
TELEPIU' .....	100.0	0.0	0.1	0.1	1.6	1.8	0.5	7.2	14.9	36.3	59.0	0.4	5.4	13.1	20.2	39.2
TELESETTE .....	100.0	0.0	0.3	0.5	1.5	2.2	1.1	11.3	14.0	32.4	58.9	0.9	6.0	12.8	19.2	38.9
TOPOLINO .....	100.0	0.0	0.2	0.8	1.1	2.2	1.2	5.2	10.6	37.1	54.2	1.5	5.4	12.5	24.2	43.6
VISTO .....	100.0	0.2	0.7	0.8	1.1	2.9	1.6	14.5	19.2	31.1	66.4	1.4	3.0	13.1	13.3	30.8
VIVERSANI & BELLI .....	100.0	0.0	0.3	0.7	1.2	2.2	0.2	8.5	12.8	33.3	54.7	1.5	6.0	16.3	19.2	43.1
<b>SUPPLEMENTI</b>																
* LA GAZZETTA SPORT MAGAZINE	100.0	0.1	0.3	0.5	1.8	2.7	1.0	7.0	13.0	30.1	51.2	1.7	6.6	14.0	23.9	46.1
SETTE .....	100.0	0.1	0.3	0.1	0.2	0.6	1.7	7.7	10.5	20.6	40.5	2.8	9.4	20.8	25.9	58.9
TV SETTE .....	100.0	0.0	0.3	0.1	0.6	1.0	1.5	8.6	10.3	22.4	42.7	1.9	9.0	19.8	25.6	56.3
IL VENERDI' .....	100.0	0.0	0.2	0.0	0.5	0.8	1.2	6.8	12.0	27.5	47.4	2.9	8.0	16.8	24.1	51.7



Lettori numero medio - Analisi secondo: ● reddito familiare classificato con il metodo "ISPL" International Standard Poverty Line (Soglia di povertà su standard internazionali) (percentuali di composizione)

COMPONENTI FAMIGLIA	Totale	REDDITO FAMILIARE SOTTO "ISPL"					REDDITO FAMILIARE SOPRA "ISPL"					FASCIA ALTA				
		comp. 1	comp. 2	comp. 3	comp. 4 o più	Totale	comp. 1	comp. 2	comp. 3	comp. 4 o più	Totale	comp. 1	comp. 2	comp. 3	comp. 4 o più	Totale
REDDITO MEDIO FAM. MIO/ANNO		6,8	10	12	14	12	15	24	29	33	28	34	51	56	65	58
<b>POPOLAZIONE</b>	<b>100,0</b>	<b>0,2</b>	<b>0,9</b>	<b>0,7</b>	<b>1,7</b>	<b>3,4</b>	<b>2,1</b>	<b>13,5</b>	<b>14,1</b>	<b>29,3</b>	<b>59,0</b>	<b>1,6</b>	<b>5,8</b>	<b>11,7</b>	<b>18,4</b>	<b>37,6</b>
ABITARE	100,0	0,4	0,0	0,0	0,6	1,0	1,9	7,2	15,6	18,2	42,8	2,5	9,8	13,9	29,9	56,2
AD	100,0	0,0	0,0	0,1	0,0	0,1	1,4	5,0	9,2	25,9	41,4	3,8	11,0	19,8	23,9	58,5
AIRONE	100,0	0,2	0,0	0,1	0,6	0,9	2,1	5,5	10,5	21,9	40,0	3,9	10,2	18,4	26,6	59,1
AMADEUS	100,0	0,9	0,0	0,6	1,5	3,0	2,3	5,4	8,5	24,7	40,9	1,7	10,0	13,9	30,5	56,1
ARCHEO	100,0	0,0	0,0	0,0	0,6	0,6	0,9	4,6	9,5	25,4	40,4	3,9	10,7	22,0	22,4	59,0
ASTRA	100,0	0,0	0,2	0,9	0,7	1,8	1,8	3,8	12,0	39,7	57,3	2,3	5,9	11,4	21,2	40,9
A TAVOLA	100,0	0,0	0,0	0,7	1,2	1,9	0,5	10,0	8,2	29,0	47,7	0,9	14,3	14,7	20,4	50,4
AUTO	100,0	0,2	0,1	0,3	1,6	2,1	0,4	5,9	12,6	33,9	52,8	1,0	4,3	11,3	28,5	45,0
L'AUTOMOBILE	100,0	0,2	0,2	0,3	0,5	1,2	1,4	7,8	13,4	27,8	50,4	2,0	7,7	17,1	21,6	48,3
BELL'EUROPA	100,0	0,0	0,0	0,0	0,2	0,2	1,4	5,6	10,4	15,3	32,6	3,8	16,7	18,3	28,4	67,1
BELL'ITALIA	100,0	0,3	0,2	0,0	0,8	1,4	1,5	8,4	12,1	17,4	39,3	1,8	11,3	24,2	22,1	59,4
BENISSIMO	100,0	0,0	0,0	0,0	0,0	0,0	0,0	5,9	0,0	43,3	49,2	0,0	10,7	18,2	21,9	50,8
BIMBI SANI E BELLI	100,0	0,0	0,0	0,4	1,5	1,9	0,4	9,2	18,5	34,5	62,5	0,2	5,9	14,8	14,8	35,6
BRAVA CASA	100,0	0,3	0,0	0,5	0,0	0,8	0,3	6,0	13,4	29,7	49,4	1,6	9,2	17,0	22,1	49,8
LA BUONA CUCINA DI PRATICA	100,0	0,0	0,0	0,5	0,9	1,4	1,7	13,9	19,9	23,7	59,2	1,9	4,6	13,7	19,3	39,4
BURDA	100,0	0,0	0,0	0,5	1,8	2,2	1,3	8,3	17,1	29,3	56,0	2,7	5,3	11,7	22,1	41,7
CAPITAL	100,0	0,0	0,0	0,3	0,2	0,5	1,7	6,9	10,8	19,7	39,1	3,7	9,8	19,6	27,3	60,4
CASAVIVA	100,0	0,0	0,3	0,3	0,8	1,5	0,5	5,7	13,4	30,3	50,0	2,4	7,8	16,9	21,5	48,6
CENTO COSE ENERGY	100,0	0,0	0,0	0,9	0,7	1,5	1,0	3,4	13,4	28,9	46,8	0,0	7,2	7,6	36,9	51,7
CIAK	100,0	0,0	0,0	0,4	2,1	2,6	1,5	5,3	13,8	33,9	54,4	2,2	5,0	10,4	25,5	43,0
* CIPRIA	100,0	0,0	0,0	0,0	0,0	0,0	0,0	4,5	24,4	27,9	56,8	0,0	13,5	23,2	6,5	43,2
CLASS	100,0	0,0	0,5	0,0	0,6	1,2	1,1	5,4	12,8	19,3	38,5	3,4	12,9	20,4	23,6	60,3
CLUB 3	100,0	0,0	0,0	0,0	0,0	0,0	2,6	16,6	12,5	18,9	50,6	0,1	12,6	14,5	22,3	49,4
CONSIGLI PRATICI	100,0	0,0	0,0	0,0	0,0	0,0	2,4	19,0	15,0	30,5	67,0	0,0	0,9	25,7	6,4	33,0
COSMOPOLITAN	100,0	0,0	0,0	0,0	0,0	0,0	0,0	6,2	12,4	19,0	37,6	1,9	10,2	13,0	37,2	62,4
LA CUCINA ITALIANA	100,0	0,0	0,0	0,0	0,2	0,2	1,4	10,8	12,0	27,7	51,9	1,2	8,8	15,0	22,9	47,9
DONNA	100,0	0,0	0,0	0,2	0,6	0,8	0,5	7,0	13,3	34,3	55,1	1,7	8,3	13,6	20,5	44,1
DONNA E MAMMA	100,0	0,0	0,0	0,8	0,0	0,8	0,0	7,0	18,8	20,5	46,4	0,0	8,0	28,9	15,9	52,8
DOVE	100,0	0,0	0,3	0,0	0,5	0,8	1,8	6,0	9,5	14,9	32,1	2,8	12,9	22,5	28,9	67,1
ELLE	100,0	0,0	0,0	0,0	0,0	0,0	0,0	5,9	10,1	21,5	37,4	1,9	16,5	14,5	29,7	62,6
ELLE DECOR	100,0	2,4	0,0	0,0	0,0	2,4	0,0	5,0	5,1	14,2	24,3	2,9	21,2	24,0	25,3	73,3
FOCUS	100,0	0,0	0,0	0,1	0,5	0,7	1,4	5,4	13,4	27,3	47,4	1,9	7,0	14,5	28,4	51,9
GARDENIA	100,0	0,0	0,0	0,3	0,3	0,6	0,4	5,3	13,2	17,4	36,4	2,8	10,3	18,0	31,8	62,9
GENTE MESE	100,0	0,1	0,2	0,3	1,6	2,3	0,7	9,6	13,6	34,9	58,8	1,0	5,8	11,1	21,0	38,9
GENTE MONEY	100,0	0,0	0,0	0,3	0,4	0,7	1,1	8,5	10,7	17,5	37,7	4,8	9,5	19,1	28,1	61,6
GENTE MOTORI	100,0	0,1	0,2	0,5	1,5	2,2	1,1	6,1	13,1	33,1	53,5	1,3	6,1	13,8	23,1	44,3
GENTE VIAGGI	100,0	0,2	0,1	0,4	0,5	1,1	1,7	7,7	14,2	18,8	42,4	3,8	9,9	17,6	25,1	56,4
GLAMOUR	100,0	0,0	0,0	0,0	0,0	0,0	0,7	2,8	7,2	28,2	38,9	8,8	14,4	16,3	21,5	61,1
GULLIVER	100,0	0,7	0,4	0,0	0,2	1,3	1,7	7,0	10,0	21,0	39,6	4,3	10,3	18,3	26,2	59,1
IN CASA	100,0	0,0	0,4	0,0	1,0	1,5	0,6	8,3	12,8	29,9	51,6	1,2	9,6	12,0	24,1	46,9
INSIEME	100,0	0,0	0,0	0,0	1,2	1,2	0,0	8,4	16,1	27,3	51,8	1,0	3,6	19,9	22,5	47,1
IO E IL MIO BAMBINO	100,0	0,0	0,0	0,8	1,3	2,2	0,0	3,0	22,8	27,1	52,9	0,7	10,7	16,6	16,9	45,0
JESUS	100,0	0,9	0,0	0,9	0,0	1,8	3,4	8,1	13,4	31,1	55,9	0,6	5,9	7,4	28,3	42,3
MADRE	100,0	0,0	0,7	1,1	0,0	1,8	0,5	11,3	10,4	23,7	45,9	0,8	10,1	11,1	30,3	52,3
MARIE CLAIRE	100,0	0,0	0,0	0,0	0,3	0,3	0,0	5,7	10,6	15,5	31,7	3,9	13,2	20,6	30,2	67,9
MAX	100,0	0,0	0,2	0,3	0,8	1,3	1,1	5,1	11,1	27,9	45,2	2,5	6,8	16,0	28,2	53,5
MERIDIANI	100,0	0,0	0,0	0,0	0,0	0,0	0,9	6,6	13,8	12,7	34,0	2,3	16,3	20,8	26,5	66,0
MESSAGGERO DI S.ANTONIO	100,0	0,0	0,5	0,5	0,5	1,5	1,9	14,1	15,4	30,6	62,0	2,3	5,7	12,7	15,8	36,5
LA MIA BOUTIQUE	100,0	0,0	0,0	0,0	0,0	0,0	0,0	8,7	17,8	10,3	36,8	4,5	4,5	20,9	33,2	63,2
LA MIA CASA	100,0	0,0	0,0	0,0	0,7	0,7	0,4	5,4	15,3	35,9	56,9	0,0	6,1	14,4	22,0	42,4
MILLIONAIRE INTRAPRENDERE	100,0	0,0	0,3	0,3	0,6	1,2	0,8	7,5	15,7	31,1	55,1	4,4	6,5	14,0	18,7	43,6
NAUTICA	100,0	0,6	0,7	0,0	1,3	2,6	1,6	9,6	12,2	28,9	52,3	1,3	7,2	15,9	20,8	45,1
PESCARRE	100,0	0,2	0,2	0,1	1,1	1,7	0,7	9,6	14,4	35,5	60,3	0,5	4,1	13,5	19,9	38,0
PRATICA	100,0	0,0	1,2	0,0	0,0	1,2	0,0	9,4	13,3	29,1	51,8	1,7	8,4	13,0	23,9	47,0
QUATTORRUOTE	100,0	0,0	0,1	0,4	1,0	1,5	1,0	7,1	13,5	30,8	52,4	1,7	6,2	14,2	24,0	46,1
QUATTRO ZAMPE	100,0	0,0	0,3	0,3	0,8	1,4	2,8	10,9	12,0	30,5	56,2	2,1	6,8	16,4	17,1	42,4
QUI TOURING	100,0	0,0	0,0	0,2	0,1	0,3	0,9	8,5	10,7	18,0	38,1	2,4	11,1	19,7	28,3	61,6
RAKAM	100,0	0,0	0,0	0,0	0,0	0,0	2,5	14,1	15,1	18,0	49,6	7,7	12,5	16,3	13,9	50,4
SALE & PEPE	100,0	0,0	1,2	0,0	0,0	1,2	0,9	6,3	5,2	27,4	39,9	1,8	7,9	20,2	29,0	58,9
SALVE	100,0	0,0	0,3	0,0	0,3	0,6	2,8	8,6	11,5	22,3	45,2	3,2	9,1	13,6	28,3	54,1
SCIENZA & VITA	100,0	0,0	0,0	0,0	0,4	0,4	0,6	7,2	14,3	32,5	54,5	1,0	4,5	15,8	23,8	45,0
LE SCIENZE	100,0	0,0	0,0	0,0	0,3	0,3	0,7	4,0	12,0	21,5	38,2	2,0	7,6	22,9	29,0	61,5
SELEZIONE READER'S DIGEST	100,0	0,3	0,3	0,1	0,9	1,6	1,8	11,6	16,2	28,5	58,1	2,2	8,7	10,7	18,7	40,3
* SILHOUETTE DONNA	100,0	0,0	0,0	0,0	0,8	0,8	0,7	3,8	13,5	35,8	53,8	1,3	6,9	12,5	24,7	45,4
SPEAK UP	100,0	0,0	0,0	0,0	0,8	0,8	0,0	8,5	9,0	25,9	43,4	4,7	6,2	22,6	22,3	55,8
STARTER	100,0	0,0	0,0	1,1	0,2	1,3	0,0	4,2	15,4	34,2	53,8	0,7	6,2	13,1	24,8	44,9
TUTTI FOTOGRAFI	100,0	0,0	0,9	0,4	0,5	1,8	0,8	6,5	15,4	34,2	56,9	4,0	5,5	15,2	16,7	41,2
TUTTO	100,0	0,0	0,2	0,5	1,6	2,3	1,7	5,1	11,3	42,6	60,7	0,6	1,8	9,5	25,2	37,0
TUTTOMOTO	100,0	0,1	0,5	0,2	1,4	2,2	0,3	4,8	12,							



# Donne

Lettori numero medio

Analisi secondo: ● classe di età ● classe socio-economica ● titolo di studio

(valori assoluti x 1.000)

SETTIMANALI	Totale	CLASSE DI ETÀ							CLASSE SOCIO-ECONOM.				TITOLO DI STUDIO				
		da 14 a 17 anni	da 18 a 24 anni	da 25 a 34 anni	da 35 a 44 anni	da 45 a 54 anni	da 55 a 64 anni	oltre i 64 anni	Super. Medio- super.	Media oltre 3.000	Media fino 3.000	Medio- infer.	Laurea	Dipl. media super.	Lic. media infer.	Lic. elemen.	Nessun titolo
<b>POPOLAZIONE</b>	<b>25361</b>	<b>1625</b>	<b>3112</b>	<b>4397</b>	<b>3899</b>	<b>3627</b>	<b>3582</b>	<b>5118</b>	<b>2751</b>	<b>7308</b>	<b>7291</b>	<b>8010</b>	<b>1190</b>	<b>6181</b>	<b>7973</b>	<b>6900</b>	<b>3117</b>
AMICA .....	1189	72	235	264	210	187	120	100	234	441	325	189	99	485	391	179	34
ANNA .....	1171	91	243	253	181	209	118	77	205	460	319	188	77	486	431	146	31
AUTO OGGI.....	198	27	66	51	17	22	13	2	37	84	34	43	8	84	92	13	1
AUTOSPRINT.....	128	12	26	42	15	14	10	8	32	40	30	25	12	55	45	15	0
BELLA .....	670	45	108	146	123	95	74	79	88	275	189	118	22	236	237	148	27
CHI.....	1028	112	147	224	168	148	115	114	132	390	279	227	30	327	447	185	39
CONFIDENZE .....	935	66	109	156	182	144	121	158	86	317	303	230	24	223	383	252	54
DOMENICA QUIZ .....	197	12	32	35	33	27	31	27	42	81	49	24	16	85	62	28	6
DONNA MODERNA .....	2868	217	543	717	508	456	263	163	448	1129	773	518	183	1132	1101	392	59
EPOCA .....	506	35	65	100	86	96	66	60	106	180	138	83	48	204	162	87	4
L'ESPRESSO .....	1074	73	159	275	219	178	88	81	252	405	275	142	169	480	324	88	13
EVA EXPRESS TREMILA .....	550	60	81	135	104	81	54	35	63	211	150	127	21	154	250	111	14
FAMIGLIA CRISTIANA .....	2645	170	311	363	401	392	402	606	338	884	803	619	146	703	851	781	163
GENTE .....	2395	160	367	388	351	411	330	388	381	831	689	494	125	808	832	550	80
GIOIA .....	1311	127	248	277	207	190	166	96	220	486	364	242	93	447	521	220	31
IL GIORNALINO .....	324	47	42	77	88	50	12	8	56	116	99	54	20	140	133	30	1
GRAND HOTEL.....	775	60	129	134	136	153	89	73	51	235	267	221	8	161	311	250	44
GRAZIA .....	1923	165	405	415	299	285	208	146	351	692	532	348	130	740	726	281	46
QUERIN SPORTIVO.....	77	14	14	12	15	17	4	0	14	27	28	8	10	26	30	12	0
GUIDA TV .....	810	76	96	179	149	121	81	109	130	270	242	168	49	278	293	158	32
INTIMITA' .....	972	57	107	160	152	158	157	182	86	319	304	262	15	231	376	293	57
MAGAZINE BEAUTIFUL.....	323	197	62	18	15	12	7	11	36	120	92	76	4	33	241	45	1
IL MONDO .....	42	0	7	13	16	3	0	3	8	21	11	3	6	25	7	3	0
MONDO ECONOMICO.....	82	2	16	26	15	12	5	5	22	38	14	8	18	35	24	6	0
MOTOSPRINT .....	125	22	38	30	18	6	10	0	19	48	24	34	0	45	65	10	4
NOVELLA 2000 .....	900	87	179	192	129	137	98	78	90	319	240	251	21	243	408	190	37
OGGI.....	2178	139	305	353	363	365	276	377	348	761	634	435	115	693	809	484	76
PANORAMA .....	1510	128	284	379	268	240	113	98	327	586	391	206	160	668	520	152	11
SORRISI E CANZONI TV.....	4748	557	1031	946	749	625	436	404	456	1720	1323	1249	103	1337	2069	1029	211
STARBENE .....	1070	94	218	294	172	165	78	51	160	419	289	203	45	449	417	144	15
STOP .....	508	26	55	62	75	90	91	109	35	189	154	129	9	85	173	191	51
TELEPIU' .....	1234	196	297	278	178	138	88	60	165	368	361	341	47	395	549	203	41
TELESETTE .....	1174	131	181	278	193	134	129	129	132	365	376	301	57	353	494	240	31
TOPOLINO.....	1308	152	220	357	358	124	58	39	221	528	324	235	90	551	526	127	15
VISTO .....	534	57	71	126	75	74	67	64	53	173	177	132	15	106	249	140	24
VIVERSANI & BELLI.....	1461	159	302	375	219	215	106	84	180	543	437	300	64	519	631	210	37
<b>SUPPLEMENTI</b>																	
* LA GAZZETTA SPORT MAGAZINE .....	301	43	69	70	49	36	21	14	46	126	70	60	21	100	131	40	8
SETTE .....	1371	85	207	252	246	254	155	173	398	535	332	106	204	606	407	145	9
TV SETTE .....	1337	105	227	236	244	228	144	153	364	514	327	131	174	562	445	139	16
IL VENERDI' .....	1792	125	270	410	405	288	158	137	533	653	431	175	345	827	455	149	16



Lettori numero medio

Analisi secondo: ● classe di età ● classe socio-economica ● titolo di studio

(valori assoluti x 1.000)

MENSILI	Totale	CLASSE DI ETÀ							CLASSE SOCIO-ECONOM.				TITOLO DI STUDIO				
		da 14 a 17 anni	da 18 a 24 anni	da 25 a 34 anni	da 35 a 44 anni	da 45 a 54 anni	da 55 a 64 anni	oltre i 64 anni	Super. Medio-super.	Media oltre 3.000	Media fino 3.000	Medio-infer.	Laurea	Dipl. media super.	Lic. media infer.	Lic. elemen.	Nassun titolo
<b>POPOLAZIONE</b>	<b>25361</b>	<b>1625</b>	<b>3112</b>	<b>4397</b>	<b>3899</b>	<b>3627</b>	<b>3582</b>	<b>5118</b>	<b>2751</b>	<b>7308</b>	<b>7291</b>	<b>8010</b>	<b>1190</b>	<b>6181</b>	<b>7973</b>	<b>6900</b>	<b>3117</b>
ABITARE	200	3	46	42	41	41	27	0	76	71	37	15	29	112	42	13	3
AD	422	26	41	126	101	78	42	8	158	128	100	36	69	205	126	20	3
AIRONE	523	59	89	111	122	88	39	13	136	222	128	36	63	253	171	33	3
AMADEUS	78	7	15	14	5	20	7	10	37	26	10	4	27	27	14	8	1
ARCHEO	119	11	23	28	23	20	12	4	45	44	22	8	29	66	22	2	0
ASTRA	507	46	173	116	76	52	42	3	61	179	157	111	15	176	242	70	3
A TAVOLA	248	4	28	63	64	37	36	17	42	103	74	29	23	89	76	54	6
AUTO	192	37	57	38	21	27	9	2	41	81	47	23	10	67	93	22	0
L'AUTOMOBILE	514	56	83	113	78	91	70	24	92	216	139	67	34	183	228	68	1
BELL'EUROPA	229	9	47	73	33	35	23	9	66	101	52	10	47	122	48	10	1
BELL'ITALIA	419	23	56	111	74	79	60	16	137	171	89	22	86	215	94	22	2
BENISSIMO	424	8	49	105	106	84	46	27	49	177	125	73	29	160	161	74	1
BIMBI SANI E BELLI	1092	88	166	456	192	87	63	40	113	372	363	244	57	390	462	165	18
BRAVA CASA	947	18	124	305	250	137	70	44	218	349	258	122	106	471	267	94	9
LA BUONA CUCINA DI PRATICA	610	16	74	154	116	123	85	43	79	211	172	149	30	188	243	132	18
BURDA	1591	112	293	358	285	265	169	109	162	483	561	385	77	517	635	318	43
CAPITAL	214	5	37	41	44	48	29	10	62	98	35	18	27	115	52	19	0
CASAVIVA	1429	44	228	433	349	210	118	46	288	571	401	170	147	674	458	140	11
CENTO COSE ENERGY	817	146	371	153	77	45	17	9	120	316	234	147	16	372	386	44	0
CIAK	503	111	132	128	66	38	20	9	77	197	138	91	37	194	235	32	5
* CIPRIA	287	41	92	81	34	23	8	6	42	119	98	28	16	144	113	14	0
CLASS	104	6	15	34	11	14	18	6	38	35	25	6	19	50	32	2	0
CLUB 3	171	3	14	15	10	46	46	37	30	54	44	44	7	55	60	41	7
CONSIGLI PRATICI	365	23	56	67	59	78	38	44	34	123	132	76	11	95	168	88	4
COSMOPOLITAN	417	25	121	126	73	49	23	0	62	175	126	53	30	200	155	31	0
LA CUCINA ITALIANA	913	43	100	165	179	177	159	90	176	299	242	196	99	278	313	198	25
DONNA	1117	115	257	160	166	167	146	106	111	410	331	265	31	291	517	241	37
DONNA E MAMMA	384	15	22	225	79	25	13	4	42	145	126	70	27	157	167	27	5
DOVE	359	19	75	105	57	54	28	20	136	131	72	20	68	184	89	16	0
ELLE	637	57	197	167	86	78	31	23	118	284	152	83	54	318	219	43	3
ELLE DECOR	123	10	21	39	29	16	8	0	31	59	24	9	27	60	32	4	0
FOCUS	910	126	276	205	150	103	37	13	158	405	239	108	54	424	379	51	2
GARDENIA	244	7	25	59	55	68	19	11	68	102	60	14	17	125	78	24	1
GENTE MESE	1378	145	283	282	209	202	136	121	204	480	401	293	51	480	588	244	34
GENTE MONEY	142	11	12	26	25	38	25	5	30	65	29	17	13	71	34	22	1
GENTE MOTORI	371	25	97	85	73	59	32	1	62	152	114	44	10	161	146	53	1
GENTE VIAGGI	472	22	56	139	96	77	66	16	115	202	98	57	57	183	167	53	11
GLAMOUR	325	36	143	70	44	27	2	3	61	146	79	40	13	158	131	23	0
GULLIVER	167	11	36	45	36	19	13	7	56	60	36	14	29	77	48	13	0
IN CASA	391	28	56	133	79	45	34	16	72	124	139	56	25	173	151	37	4
INSIEME	490	12	35	264	101	27	23	29	63	164	166	96	35	188	203	59	5
IO E IL MIO BAMBINO	1011	31	108	584	208	27	37	16	133	328	314	236	73	430	406	93	9
JESUS	163	9	27	18	24	24	16	45	27	59	52	25	14	45	58	41	5
MADRE	205	9	27	31	45	37	30	26	35	88	45	38	12	63	80	45	6
MARIE CLAIRE	1053	90	298	260	190	122	60	32	198	440	270	145	79	493	387	92	2
MAX	398	67	167	86	46	16	16	0	67	176	101	54	16	191	170	21	0
MERIDIANI	82	0	18	34	20	7	3	1	35	36	11	0	18	51	13	0	0
MESSAGGERO DI S.ANTONIO	1304	49	112	213	205	218	248	260	129	405	427	344	55	320	445	383	102
LA MIA BOUTIQUE	475	33	102	101	93	78	55	11	47	159	156	113	16	179	177	92	10
LA MIA CASA	333	7	51	79	88	51	36	23	47	132	84	70	19	119	122	60	13
MILLIONAIRE INTRAPRENDERE	184	6	69	53	33	14	8	1	33	78	63	9	12	126	36	11	0
NAUTICA	50	7	5	12	10	5	9	3	16	17	10	7	14	13	18	5	0
PESCARRE	103	8	19	26	22	14	11	2	15	40	25	24	4	38	52	9	1
PRATICA	582	24	76	161	110	108	79	24	102	237	165	79	50	247	194	83	9
QUATTORRUOTE	1503	126	356	369	285	208	115	46	266	626	401	211	106	637	593	155	13
QUATTRO ZAMPE	365	71	104	55	56	50	22	7	63	154	80	68	23	134	172	35	1
QUI TOURING	519	32	82	95	81	85	63	80	180	195	112	32	90	237	159	32	0
RAKAM	605	18	66	118	146	109	104	44	101	228	188	87	40	258	216	86	5
SALE & PEPE	862	43	124	231	182	149	94	38	141	308	283	130	63	328	334	123	15
SALVE	501	11	75	144	145	76	40	11	97	224	134	46	46	241	168	45	2
SCIENZA & VITA	139	18	24	37	27	18	9	5	20	63	36	21	13	67	51	8	0
LE SCIENZE	201	19	62	39	31	31	12	6	59	80	44	18	43	88	61	9	0
SELEZIONE READER'S DIGEST	943	57	146	190	156	186	124	84	143	352	254	193	58	355	363	160	7
* SILHOUETTE DONNA	1189	141	393	301	191	106	45	13	123	517	381	169	36	501	561	84	8
SPEAK UP	155	35	63	31	12	11	2	0	41	58	42	14	14	77	59	4	0
STARTER	25	4	7	9	5	0	0	0	3	7	12	3	0	16	8	2	0
TUTTI FOTOGRAFI	73	13	18	19	11	4	3	4	14	36	17	6	6	32	28	6	1
TUTTO	751	286	257	106	50	32	12	8	90	286	205	170	19	178	493	54	7
TUTTOMOTO	246	45	93	27	32	40	8	1	43	99	57	46	4	89	126	25	1
TUTTOTURISMO	189	14	27	56	36	31	18	9	49	87	35	19	22	83	66	15	4
VERA	935	56	164	267	183	133	97	36	97	364	304	170	36	315	401	165	18
VITALITY	248	16	101	65	38	10	17	1	43	114	54	37	13	135	88	11	1
VOGUE ITALIA	796	60	232	186	115	112	63	28	145	312	209	129	55	353	307	71	10
WEEKEND VIAGGI	180	8	32	57	49	13	7	15	32	81	52	15	22	90	58	9	1
DIANA (QUATTORDICINALE)	8																



# Donne

Lettori numero medio

Analisi secondo: ● classe di età ● classe socio-economica ● titolo di studio

(percentuali di composizione)

SETTIMANALI	Totale	CLASSE DI ETÀ							CLASSE SOCIO-ECONOM.				TITOLO DI STUDIO				
		da 14 a 17 anni	da 18 a 24 anni	da 25 a 34 anni	da 35 a 44 anni	da 45 a 54 anni	da 55 a 64 anni	oltre i 64 anni	Super. Medio-super.	Media oltre 3.000	Media fino 3.000	Medio-infer. infer.	Laurea	Dipl. media super.	Lic. media infer.	Lic. elemen.	Nessun titolo
<b>POPOLAZIONE</b>	<b>100.0</b>	<b>6.4</b>	<b>12.3</b>	<b>17.3</b>	<b>15.4</b>	<b>14.3</b>	<b>14.1</b>	<b>20.2</b>	<b>10.8</b>	<b>28.8</b>	<b>28.7</b>	<b>31.6</b>	<b>4.7</b>	<b>24.4</b>	<b>31.4</b>	<b>27.2</b>	<b>12.3</b>
AMICA	100.0	6.1	19.8	22.2	17.7	15.8	10.1	8.4	19.6	37.1	27.3	15.9	8.4	40.8	32.9	15.0	2.9
ANNA	100.0	7.8	20.8	21.6	15.4	17.8	10.1	6.6	17.5	39.3	27.2	16.0	6.6	41.5	36.8	12.5	2.7
AUTO OGGI	100.0	13.4	33.4	25.6	8.8	11.1	6.4	1.2	18.7	42.3	17.2	21.7	4.0	42.6	46.6	6.5	0.3
AUTOSPRINT	100.0	9.7	20.1	32.9	11.9	11.2	7.7	6.5	25.0	31.3	23.8	19.9	9.7	43.4	35.3	11.6	0.0
BELLA	100.0	6.7	16.2	21.9	18.3	14.1	11.0	11.8	13.1	41.0	28.2	17.7	3.3	35.2	35.4	22.1	4.0
CHI	100.0	10.9	14.3	21.8	16.3	14.4	11.2	11.1	12.9	37.9	27.1	22.1	2.9	31.8	43.5	18.0	3.7
CONFIDENZE	100.0	7.1	11.7	16.7	19.4	15.4	12.9	16.9	9.2	33.9	32.4	24.5	2.5	23.8	40.9	27.0	5.7
DOMENICA QUIZ	100.0	6.1	16.3	17.7	16.6	13.5	16.0	13.9	21.6	41.0	25.1	12.3	8.1	43.4	31.4	14.3	2.9
DONNA MODERNA	100.0	7.6	18.9	25.0	17.7	15.9	9.2	5.7	15.6	39.4	26.9	18.1	6.4	39.5	38.4	13.7	2.1
EPOCA	100.0	6.9	12.8	19.7	16.9	18.9	13.0	11.9	21.0	35.5	27.2	16.3	9.5	40.3	32.1	17.3	0.8
L'ESPRESSO	100.0	6.8	14.8	25.6	20.4	16.6	8.2	7.6	23.4	37.7	25.6	13.2	15.7	44.7	30.2	8.2	1.2
EVA EXPRESS TREMILA	100.0	11.0	14.7	24.6	19.0	14.6	9.7	6.4	11.4	38.3	27.3	23.0	3.9	27.9	45.5	20.1	2.6
FAMIGLIA CRISTIANA	100.0	6.4	11.7	13.7	15.2	14.8	15.2	22.9	12.8	33.4	30.4	23.4	5.5	26.6	32.2	29.5	6.2
GENTE	100.0	6.7	15.3	16.2	14.7	17.2	13.8	16.2	15.9	34.7	28.8	20.6	5.2	33.8	34.7	23.0	3.3
GIOIA	100.0	9.7	18.9	21.1	15.8	14.5	12.7	7.4	16.8	37.1	27.7	18.4	7.1	34.1	39.7	16.8	2.4
IL GIORNALINO	100.0	14.6	12.9	23.8	27.0	15.5	3.8	2.4	17.1	35.7	30.5	16.7	6.2	43.0	41.0	9.3	0.4
GRAND HOTEL	100.0	7.7	16.7	17.3	17.6	19.8	11.4	9.5	6.6	30.4	34.5	28.5	1.1	20.8	40.1	32.3	5.7
GRAZIA	100.0	8.6	21.0	21.6	15.5	14.8	10.8	7.6	18.2	36.0	27.7	18.1	6.7	38.5	37.8	14.6	2.4
GUERIN SPORTIVO	100.0	18.3	18.8	15.5	19.9	22.2	5.3	0.0	18.2	34.4	36.9	10.5	13.2	33.4	38.3	15.1	0.0
GUIDA TV	100.0	9.4	11.9	22.1	18.3	14.9	10.0	13.4	16.1	33.3	29.9	20.7	6.0	34.3	36.2	19.5	4.0
INTIMITA'	100.0	5.9	11.0	16.4	15.6	16.3	16.2	18.7	8.9	32.9	31.3	27.0	1.5	23.8	38.7	30.1	5.9
MAGAZINE BEAUTIFUL	100.0	61.0	19.2	5.6	4.6	3.8	2.2	3.5	11.2	37.1	28.4	23.4	1.4	10.2	74.4	13.8	0.3
IL MONDO	100.0	0.0	16.0	31.8	37.7	7.7	0.0	6.8	18.5	49.5	25.1	6.9	15.2	60.4	17.6	6.8	0.0
MONDO ECONOMICO	100.0	2.5	20.0	31.9	18.4	14.7	5.8	6.7	26.8	46.6	17.3	9.3	21.6	42.8	28.9	6.7	0.0
MOTOSPRINT	100.0	18.0	30.5	24.0	14.5	4.8	8.2	0.0	15.0	38.8	19.3	26.9	0.0	36.4	52.3	8.3	3.0
NOVELLA 2000	100.0	9.6	19.9	21.3	14.4	15.2	10.8	8.7	10.0	35.4	26.7	27.9	2.4	27.0	45.4	21.1	4.1
OGGI	100.0	6.4	14.0	16.2	16.7	16.8	12.7	17.3	16.0	35.0	29.1	20.0	5.3	31.8	37.1	22.2	3.5
PANORAMA	100.0	8.5	18.8	25.1	17.8	15.9	7.5	6.5	21.7	38.8	25.9	13.6	10.6	44.2	34.4	10.1	0.7
SORRISI E CANZONI TV	100.0	11.7	21.7	19.9	15.8	13.2	9.2	8.5	9.6	36.2	27.9	26.3	2.2	28.1	43.6	21.7	4.4
STARBENE	100.0	8.8	20.4	27.4	16.1	15.4	7.3	4.7	14.9	39.1	27.0	19.0	4.2	42.0	38.9	13.4	1.4
STOP	100.0	5.2	10.8	12.2	14.7	17.6	18.0	21.5	7.0	37.2	30.4	25.4	1.7	16.7	34.0	37.5	10.0
TELEPIU'	100.0	15.8	24.0	22.5	14.5	11.2	7.1	4.9	13.4	29.8	29.2	27.6	3.8	32.0	44.4	16.5	3.3
TELESETTE	100.0	11.2	15.5	23.6	16.4	11.4	11.0	11.0	11.2	31.1	32.0	25.6	4.8	30.0	42.1	20.4	2.7
TOPOLINO	100.0	11.6	16.8	27.3	27.3	9.5	4.4	3.0	16.9	40.4	24.8	18.0	6.9	42.1	40.2	9.7	1.1
VISTO	100.0	10.7	13.3	23.7	14.1	13.9	12.5	11.9	9.8	32.4	33.1	24.7	2.8	19.9	46.7	26.2	4.4
VIVERSANI & BELLI	100.0	10.9	20.7	25.7	15.0	14.7	7.2	5.8	12.3	37.2	29.9	20.5	4.4	35.5	43.2	14.3	2.5
<b>SUPPLEMENTI</b>																	
* LA GAZZETTA SPORT MAGAZINE	100.0	14.1	23.0	23.3	16.2	11.9	6.9	4.6	15.1	41.9	23.2	19.8	7.1	33.2	43.5	13.4	2.8
SETTE	100.0	6.2	15.1	18.3	17.9	18.5	11.3	12.6	29.0	39.0	24.2	7.7	14.9	44.2	29.6	10.6	0.6
TV SETTE	100.0	7.8	17.0	17.7	18.2	17.1	10.8	11.4	27.3	38.4	24.5	9.8	13.0	42.1	33.3	10.4	1.2
IL VENERDI'	100.0	7.0	15.0	22.9	22.6	16.1	8.8	7.6	29.8	36.5	24.0	9.8	19.2	46.1	25.4	8.3	0.9



Lettori numero medio

Analisi secondo: ● classe di età ● classe socio-economica ● titolo di studio

(percentuali di composizione)

MENSILI	Totale	CLASSE DI ETÀ							CLASSE SOCIO-ECONOM.				TITOLO DI STUDIO				
		da 14 a 17 anni	da 18 a 24 anni	da 25 a 34 anni	da 35 a 44 anni	da 45 a 54 anni	da 55 a 64 anni	oltre i 64 anni	Super. Medio-super.	Media oltre 3.000	Media fino 3.000	Medio-infer.	Laurea	Dipl. media super.	Lic. media infer.	Lic. elemen.	Lic. nessun titolo
POPOLAZIONE	100.0	6.4	12.3	17.3	15.4	14.3	14.1	20.2	10.8	28.8	28.7	31.6	4.7	24.4	31.4	27.2	12.3
ABITARE	100.0	1.3	23.1	21.3	20.5	20.4	13.4	0.0	38.3	35.5	18.4	7.7	14.6	56.3	21.1	6.6	1.4
AD	100.0	6.3	9.8	29.9	24.0	18.4	9.9	1.9	37.5	30.3	23.7	8.5	16.3	48.5	29.7	4.8	0.6
AIRONE	100.0	11.3	17.1	21.3	23.4	16.9	7.5	2.6	26.0	42.5	24.5	7.0	12.1	48.5	32.7	6.3	0.5
AMADEUS	100.0	9.0	19.2	17.8	6.4	25.5	9.5	12.5	47.1	33.8	13.3	5.8	34.3	35.3	18.7	10.9	0.8
ARCHEO	100.0	8.8	19.3	23.2	19.0	16.7	9.7	3.2	37.6	37.0	18.4	7.0	24.3	55.4	18.8	1.6	0.0
ASTRA	100.0	9.1	34.1	22.9	14.9	10.3	8.3	0.5	12.0	35.3	30.9	21.8	2.9	34.8	47.8	13.9	0.6
A TAVOLA	100.0	1.5	11.4	25.5	25.7	14.7	14.4	6.8	17.0	41.6	29.7	11.8	9.4	35.9	30.5	21.6	2.6
AUTO	100.0	19.4	29.6	20.0	11.1	14.2	4.7	1.1	21.5	42.1	24.4	12.0	5.2	34.8	48.5	11.4	0.0
L'AUTOMOBILE	100.0	10.9	16.1	21.9	15.2	17.7	13.6	4.6	17.9	42.0	27.0	13.1	6.6	35.7	44.3	13.2	0.2
BELL'EUROPA	100.0	4.0	20.6	31.9	14.3	15.4	10.0	3.9	28.7	44.1	22.8	4.4	20.6	53.2	21.0	4.6	0.6
BELL'ITALIA	100.0	5.5	13.3	26.5	17.7	18.8	14.4	3.8	32.8	40.7	21.2	5.3	20.5	51.3	22.5	5.2	0.5
BENISSIMO	100.0	1.9	11.4	24.8	24.9	19.7	10.8	6.4	11.6	41.8	29.4	17.1	6.9	37.6	37.8	17.5	0.1
BIMBI SANI E BELLI	100.0	8.1	15.2	41.8	17.6	8.0	5.7	3.6	10.4	34.1	33.2	22.3	5.2	35.7	42.3	15.1	1.7
BRAVA CASA	100.0	1.9	13.1	32.2	26.4	14.5	7.4	4.6	23.0	36.8	27.3	12.9	11.2	49.7	28.2	10.0	1.0
LA BUONA CUCINA DI PRATICA	100.0	2.6	12.2	25.2	19.0	20.2	13.9	7.0	12.9	34.6	28.2	24.4	4.9	30.8	39.8	21.6	3.0
BURDA	100.0	7.0	18.4	22.5	17.9	16.7	10.6	6.8	10.2	30.3	35.3	24.2	4.9	32.5	39.9	20.0	2.7
CAPITAL	100.0	2.4	17.1	19.2	20.6	22.6	13.6	4.5	29.2	46.0	16.5	8.3	12.9	53.9	24.3	8.9	0.0
CASAVIVA	100.0	3.1	15.9	30.3	24.4	14.7	8.2	3.2	20.1	39.9	28.1	11.9	10.3	47.1	32.0	9.8	0.8
CENTO COSE ENERGY	100.0	17.8	45.4	18.7	9.4	5.4	2.0	1.1	14.7	38.7	28.6	18.0	2.0	45.5	47.2	5.3	0.0
CIAK	100.0	22.1	26.1	25.5	13.1	7.5	4.0	1.8	15.4	39.2	27.3	18.1	7.3	38.6	46.7	6.4	1.1
* CIPRIA	100.0	14.5	32.3	28.3	12.0	7.9	2.9	2.2	14.5	41.5	34.2	9.9	5.6	50.4	39.3	4.7	0.0
CLASS	100.0	5.6	14.8	32.3	10.5	13.7	17.8	5.4	36.7	33.3	24.0	6.0	18.3	48.5	31.0	2.1	0.0
CLUB 3	100.0	1.8	8.4	8.9	6.1	26.7	26.6	21.5	17.2	31.4	25.9	25.4	4.3	32.2	35.1	24.1	4.2
CONSIGLI PRATICI	100.0	6.3	15.2	18.5	16.1	21.4	10.5	12.1	9.4	33.6	36.2	20.8	3.0	25.9	46.0	24.0	1.1
COSMOPOLITAN	100.0	6.0	29.0	30.3	17.4	11.8	5.5	0.0	14.9	42.1	30.2	12.8	7.3	48.0	37.2	7.5	0.0
LA CUCINA ITALIANA	100.0	4.7	10.9	18.0	19.8	19.4	17.5	9.8	19.3	32.8	26.5	21.4	10.8	30.5	34.2	21.7	2.8
DONNA	100.0	10.3	23.0	14.3	14.8	15.0	13.0	9.5	10.0	36.7	29.6	23.7	2.7	26.1	46.3	21.6	3.3
DONNA E MAMMA	100.0	3.9	5.7	58.8	20.7	6.5	3.4	1.0	11.0	37.9	33.0	18.1	7.0	41.0	43.6	7.1	1.3
DOVE	100.0	5.3	20.9	29.4	16.0	15.0	7.9	5.5	37.9	36.5	20.1	5.6	19.1	51.4	24.9	4.6	0.1
ELLE	100.0	8.9	30.8	26.2	13.5	12.2	4.9	3.6	18.5	44.5	23.9	13.1	8.5	49.9	34.3	6.7	0.5
ELLE DECOR	100.0	8.1	17.2	31.8	23.4	12.7	6.7	0.0	25.2	48.2	19.6	7.0	21.7	48.7	26.0	3.6	0.0
FOCUS	100.0	13.9	30.3	22.5	16.5	11.4	4.0	1.4	17.3	44.5	26.3	11.9	5.9	46.6	41.7	5.6	0.3
GARDENIA	100.0	2.9	10.4	24.0	22.4	27.9	7.8	4.5	27.9	41.8	24.7	5.7	6.9	51.0	31.8	9.9	0.4
GENTE MESE	100.0	10.5	20.5	20.5	15.2	14.7	9.9	8.8	14.8	34.8	29.1	21.3	3.7	34.8	41.2	17.7	2.5
GENTE MONEY	100.0	7.7	8.8	18.1	17.8	26.4	17.4	3.8	21.3	46.1	20.4	12.2	9.2	49.9	24.2	15.7	1.0
GENTE MOTORI	100.0	6.6	26.2	22.9	19.7	15.9	8.5	0.2	16.6	41.0	30.6	11.8	2.7	43.4	39.4	14.2	0.3
GENTE VIAGGI	100.0	4.7	11.8	29.5	20.3	16.2	13.9	3.5	24.4	42.7	20.8	12.0	12.1	38.9	35.5	11.2	2.4
GLAMOUR	100.0	11.2	44.0	21.4	13.4	8.4	0.7	0.9	18.7	44.8	24.4	12.1	4.1	48.4	40.4	7.1	0.0
GULLIVER	100.0	6.5	21.5	26.8	21.6	11.2	7.9	4.4	33.7	35.7	21.9	8.7	17.1	46.2	28.6	7.8	0.3
IN CASA	100.0	7.2	14.4	34.0	20.1	11.5	8.6	4.2	18.3	31.8	35.6	14.3	6.5	44.3	38.8	9.5	0.9
INSIEME	100.0	2.4	7.2	53.8	20.5	5.5	4.8	5.8	12.9	33.5	33.9	19.7	7.1	38.4	41.5	12.0	1.0
IO E IL MIO BAMBINO	100.0	3.1	10.7	57.7	20.6	2.7	3.7	1.6	13.2	32.4	31.1	23.3	7.2	42.5	40.2	9.2	0.8
JESUS	100.0	5.6	16.4	10.9	14.7	14.7	10.0	27.7	16.6	36.2	31.8	15.4	8.6	27.9	35.6	25.1	2.8
MADRE	100.0	4.4	13.1	14.9	22.0	18.2	14.8	12.6	16.9	43.0	21.8	18.4	5.9	30.5	38.7	21.9	3.0
MARIE CLAIRE	100.0	8.6	28.3	24.7	18.1	11.6	5.7	3.0	18.8	41.8	25.6	13.8	7.5	46.8	36.7	8.8	0.2
MAX	100.0	16.9	42.1	21.5	11.5	4.0	4.0	0.0	16.9	44.3	25.3	13.6	4.0	48.0	42.7	5.3	0.0
MERIDIANI	100.0	0.0	22.2	41.7	24.3	8.0	3.2	0.6	42.4	43.8	13.8	0.0	21.6	62.4	15.9	0.0	0.0
MESSAGGERO DI S.ANTONIO	100.0	3.8	8.6	16.3	15.7	16.7	19.0	19.9	9.9	31.0	32.7	26.4	4.2	24.5	34.1	29.4	7.8
LA MIA BOUTIQUE	100.0	7.0	21.6	21.3	19.7	16.5	11.6	2.3	9.8	33.5	32.8	23.9	3.4	37.7	37.3	19.4	2.2
LA MIA CASA	100.0	2.1	15.2	23.7	26.3	15.2	10.7	6.8	14.2	39.6	25.1	21.1	5.7	35.8	36.7	18.1	3.8
MILLIONAIRE INTRAPRENDERE	100.0	3.3	37.4	28.9	18.2	7.6	4.2	0.5	18.2	42.4	34.4	5.0	6.3	68.3	19.5	5.8	0.0
NAUTICA	100.0	13.0	10.2	23.2	19.7	9.9	18.8	5.3	32.5	33.7	20.1	13.6	28.2	25.1	36.5	10.1	0.0
PESCARRE	100.0	8.2	18.5	25.0	21.3	13.9	10.9	2.1	14.1	38.6	24.3	23.0	3.5	36.7	50.0	8.3	1.4
PRATICA	100.0	4.2	13.0	27.7	18.9	18.6	13.5	4.2	17.5	40.7	28.3	13.6	8.6	42.3	33.3	14.3	1.5
QUATTORRUOTE	100.0	8.4	23.7	24.6	19.0	13.7	7.7	3.1	17.7	41.6	26.6	14.0	7.0	42.4	39.4	10.3	0.9
QUATTRO ZAMPE	100.0	19.4	28.5	15.1	15.4	13.6	6.0	2.0	17.2	42.2	21.9	18.7	6.3	36.7	47.0	9.6	0.3
QUI TOURING	100.0	6.2	15.8	18.3	15.7	16.4	12.1	15.5	34.7	37.7	21.6	6.1	17.3	45.7	30.7	6.2	0.1
RAKAM	100.0	3.0	11.0	19.5	24.2	18.0	17.2	7.2	16.7	37.8	31.1	14.4	6.6	42.7	35.7	14.2	0.8
SALE & PEPE	100.0	5.0	14.4	26.8	21.1	17.2	10.9	4.4	16.3	35.7	32.8	15.1	7.3	38.0	38.7	14.2	1.7
SALVE	100.0	2.2	14.9	28.7	28.9	15.2	7.9	2.3	19.3	44.6	26.8	9.2	9.2	48.0	33.5	8.9	0.3
SCIENZA & VITA	100.0	13.2	17.2	26.8	19.7	13.2	6.4	3.5	14.1	44.9	25.6	15.4	9.7	48.1	36.5	5.8	0.0
LE SCIENZE	100.0	9.5	31.0	19.5	15.6	15.2	6.2	3.0	29.2	39.7	22.0	9.1	21.1	44.0	30.5	4.4	0.0
SELEZIONE READER'S DIGEST	100.0	6.1	15.5	20.1	16.6	19.8	13.1	8.9	15.2	37.4	27.0	20.4	6.1	37.7	38.5	17.0	0.7
* SILHOUETTE DONNA	100.0	11.8	33.0	25.3	16.1	8.9	3.8	1.1	10.3	43.4	32.0	14.2	3.0	42.2	47.2	7.0	0.7
SPEAK UP																	



# Donne

Lettori numero medio

Analisi secondo: ● categoria socio-professionale

(valori assoluti x 1.000)

SETTIMANALI	Totale	Celi super. A	Celi medi			Intellettuali		Operai			Pensionati e altri		CASALINGHE DI FAMIGLIE operai			
			Fascia alta B1	Fascia bassa B2	Agricoltori B3	Docenti C1	Studenti C2	Fascia alta D1	Fascia bassa D2	Braccianti D3	Fascia alta F1	Fascia bassa F2	Fascia alta E1	Fascia bassa E2	Fascia alta E3	Fascia bassa E4
<b>POPOLAZIONE</b>	<b>25361</b>	<b>329</b>	<b>2674</b>	<b>942</b>	<b>208</b>	<b>988</b>	<b>3048</b>	<b>1112</b>	<b>834</b>	<b>225</b>	<b>1794</b>	<b>5081</b>	<b>1791</b>	<b>3856</b>	<b>533</b>	<b>1947</b>
AMICA.....	1189	36	219	69	6	81	208	57	37	3	83	132	88	110	12	47
ANNA.....	1171	30	191	69	6	75	229	71	32	3	88	110	98	113	14	43
AUTO OGGI.....	198	3	39	6	1	12	52	12	12	0	13	14	14	8	3	9
AUTOSPRINT.....	128	0	29	3	1	13	25	5	0	0	14	11	6	9	0	13
BELLA.....	670	15	118	23	3	23	100	53	36	0	45	86	44	66	17	40
CHI.....	1028	13	163	45	4	42	176	66	39	0	66	133	74	117	34	55
CONFIDENZE.....	935	10	105	40	8	24	111	62	41	1	68	156	83	138	20	69
DOMENICA QUIZ.....	197	3	33	11	0	9	38	8	1	0	22	21	18	22	5	6
DONNA MODERNA.....	2868	55	527	147	10	160	513	182	106	10	164	307	213	284	52	140
EPOCA.....	506	19	72	16	1	42	73	16	12	2	47	58	54	55	6	33
L'ESPRESSO.....	1074	56	193	54	4	122	171	37	20	0	64	104	105	92	8	44
EVA EXPRESS TREMILA.....	550	5	91	21	6	23	89	35	30	2	42	58	38	59	11	40
FAMIGLIA CRISTIANA.....	2645	29	289	94	17	152	340	108	66	14	237	532	216	354	52	145
GENTE.....	2395	33	348	87	7	123	347	114	77	6	228	346	200	315	42	122
GIOIA.....	1311	26	193	65	5	77	227	71	47	2	93	155	118	134	19	78
IL GIORNALINO.....	324	7	40	12	0	41	68	13	14	2	24	16	21	37	2	27
GRAND HOTEL.....	775	4	76	32	3	9	116	51	33	9	48	92	53	133	31	86
GRAZIA.....	1923	39	331	80	13	88	390	112	54	12	130	234	143	192	31	75
GUERIN SPORTIVO.....	77	3	14	2	2	9	19	3	2	0	1	4	4	10	2	2
GUIDA TV.....	810	18	106	34	2	57	124	39	37	3	55	105	67	102	11	51
INTIMITA'.....	972	6	108	37	2	27	88	60	48	1	82	199	84	130	31	68
MAGAZINE BEAUTIFUL.....	323	3	19	5	0	3	214	10	7	0	14	17	7	14	2	7
IL MONDO.....	42	1	13	3	0	2	6	3	0	0	5	4	2	2	0	2
MONDO ECONOMICO.....	82	3	23	1	0	12	19	1	1	0	6	5	8	5	0	1
MOTOSPRINT.....	125	2	16	1	0	5	46	8	7	0	10	10	5	7	1	6
NOVELLA 2000.....	900	10	128	35	8	27	170	70	46	4	59	114	54	97	22	57
OGGI.....	2178	42	305	83	12	109	299	93	75	4	200	367	200	241	35	113
PANORAMA.....	1510	58	253	63	4	127	326	59	47	4	108	124	135	132	9	60
SORRISI E CANZONI TV.....	4748	52	574	175	21	141	1004	325	227	23	305	592	296	548	130	333
STARBENE.....	1070	24	187	38	3	58	216	61	42	0	71	95	89	108	21	59
STOP.....	508	3	55	10	4	9	52	29	17	0	54	114	41	61	21	39
TELEPIU'.....	1234	17	127	59	6	50	322	68	51	14	54	135	72	137	24	97
TELESETTE.....	1174	26	119	65	4	55	204	67	38	6	77	179	66	161	21	88
TOPOLINO.....	1308	29	239	53	4	96	284	75	52	5	67	96	81	125	21	80
VISTO.....	534	4	69	20	0	15	86	31	26	1	29	83	38	87	11	34
VIVERSANI & BELLI.....	1461	25	230	66	11	68	287	84	51	4	97	149	97	179	16	98
<b>SUPPLEMENTI</b>																
* LA GAZZETTA SPORT MAGAZINE.....	301	8	54	12	1	14	79	26	7	2	27	17	17	20	1	18
SETTE.....	1371	71	243	39	2	112	257	49	24	2	139	128	162	100	11	33
TV SETTE.....	1337	56	215	37	3	109	277	54	32	3	124	121	148	104	15	40
IL VENERDI'.....	1792	90	326	82	0	240	366	56	33	1	140	142	130	141	14	33



Lettori numero medio

(valori assoluti x 1.000)

Analisi secondo: ● categoria socio-professionale

MENSILI	Totale	Ceti medi			Intellettuali		Operai			Pensionati e altri		CASALINGHE DI FAMIGLIE				
		Ceti super. A	Fascia alta B1	Fascia bassa B2	Agri-coltori B3	Docenti C1	Studenti C2	Fascia alta D1	Fascia bassa D2	Braccianti D3	Fascia alta F1	Fascia bassa F2	Fascia alta E1	Fascia bassa E2	Fascia alta E3	Fascia bassa E4
POPOLAZIONE	25361	329	2674	942	208	988	3048	1112	834	225	1794	5081	1791	3856	533	1947
ABITARE	200	14	46	10	1	20	45	5	2	0	8	8	19	13	3	6
AD	422	34	91	29	3	40	62	7	7	0	21	19	49	37	6	16
AIRONE	523	27	110	24	2	55	132	14	7	0	34	25	39	37	5	11
AMADEUS	78	2	12	5	0	16	17	0	0	0	12	5	7	2	0	0
ARCHEO	119	10	16	2	0	20	26	6	0	0	11	6	9	10	0	2
ASTRA	507	10	79	25	5	19	131	34	20	3	23	54	27	37	9	30
A TAVOLA	248	7	43	11	1	23	16	12	9	4	23	28	29	24	4	13
AUTO	192	2	43	3	3	13	64	7	7	2	11	5	9	18	2	6
L'AUTOMOBILE	514	18	74	22	5	28	106	24	19	1	47	41	48	56	5	21
BELL'EUROPA	229	16	48	11	1	31	50	5	6	0	17	16	14	9	2	4
BELL'ITALIA	419	24	87	18	3	64	83	8	4	0	37	21	38	19	5	8
BENISSIMO	424	8	60	32	1	36	45	28	20	0	35	42	39	44	11	25
BIMBI SANI E BELLI	1092	15	161	68	1	80	141	69	40	9	50	103	68	139	24	123
BRAVA CASA	947	41	194	63	1	90	93	49	21	3	61	82	92	95	14	50
LA BUONA CUCINA DI PRATICA	610	9	94	36	3	35	48	32	24	4	42	66	60	76	17	63
BURDA	1591	21	173	86	15	83	242	65	59	14	70	213	128	229	38	154
CAPITAL	214	9	45	8	1	21	32	8	5	0	28	16	22	11	3	5
CASAVIVA	1429	48	296	77	1	119	176	85	37	4	83	131	139	133	16	84
CENTO COSE ENERGY	817	12	115	25	0	20	350	51	34	3	34	79	27	32	8	28
CIAK	503	15	71	16	0	27	196	22	10	0	24	38	15	38	2	29
* CIPRIA	287	6	42	21	1	20	99	23	7	0	10	26	14	8	1	9
CLASS	104	5	19	6	1	10	14	1	0	0	11	10	15	8	2	4
CLUB 3	171	3	15	7	1	6	9	11	3	0	26	39	21	19	3	8
CONSIGLI PRATICI	365	2	41	15	0	13	52	25	10	0	18	62	22	57	10	38
COSMOPOLITAN	417	14	76	24	2	29	81	43	22	0	20	30	16	36	5	16
LA CUCINA ITALIANA	913	23	123	44	5	64	95	33	20	1	81	114	101	124	17	69
DONNA	1117	15	110	40	7	46	218	68	41	5	83	150	84	157	21	73
DONNA E MAMMA	384	6	83	31	2	27	22	28	10	5	6	28	25	55	8	48
DOVE	359	22	99	16	2	30	72	12	5	0	19	27	29	17	4	6
ELLE	637	23	130	28	1	39	169	32	20	2	46	46	42	35	4	21
ELLE DECOR	123	11	30	9	0	10	24	3	5	0	7	3	14	4	1	2
FOCUS	910	18	151	37	1	52	322	61	28	4	58	34	46	63	7	29
GARDENIA	244	5	61	12	3	19	26	10	4	0	22	23	26	16	7	10
GENTE MESE	1378	15	209	58	6	66	267	79	42	3	77	195	105	155	28	72
GENTE MONEY	142	7	23	7	1	17	17	7	2	0	8	15	21	9	3	6
GENTE MOTORI	371	4	72	19	3	24	76	21	15	1	16	28	31	33	5	23
GENTE VIAGGI	472	18	117	14	2	36	54	23	6	1	28	41	60	40	8	24
GLAMOUR	325	11	57	17	0	10	112	22	13	1	14	20	13	14	5	15
GULLIVER	167	12	39	12	1	17	23	4	9	0	17	10	11	7	2	3
IN CASA	391	11	54	27	4	34	64	19	15	0	11	38	36	43	6	29
INSIEME	490	10	97	35	3	38	30	33	17	5	9	51	35	70	7	49
IO E IL MIO BAMBINO	1011	24	182	56	2	85	70	58	29	12	32	84	76	150	14	137
JESUS	163	1	17	6	0	16	21	6	4	1	21	32	17	15	3	4
MADRE	205	3	33	7	1	16	26	9	5	2	16	23	20	30	7	7
MARIE CLAIRE	1053	27	213	64	6	70	276	55	37	0	56	72	58	59	17	44
MAX	398	8	64	16	0	24	167	20	12	0	17	34	9	14	4	8
MERIDIANI	82	7	20	3	0	12	22	5	0	0	5	2	6	1	0	0
MESSAGGERO DI S.ANTONIO	1304	7	124	54	12	61	103	53	37	11	118	251	116	232	29	96
LA MIA BOUTIQUE	475	5	45	29	5	22	88	19	12	0	28	50	53	67	9	42
LA MIA CASA	333	4	50	16	1	20	37	26	9	0	26	32	34	41	4	33
MILLIONAIRE INTRAPRENDERE	184	10	29	15	0	18	53	10	3	0	6	9	9	14	2	6
NAUTICA	50	5	6	0	0	4	12	0	0	0	4	5	7	2	0	4
PESCARA	103	2	10	8	0	7	14	6	2	0	9	8	9	11	1	16
PRATICA	582	13	102	28	3	42	74	33	17	1	38	65	71	59	8	29
QUATTORRUOTE	1503	37	277	77	11	90	308	100	45	5	90	109	126	127	27	74
QUATTRO ZAMPE	365	9	57	9	3	16	128	23	11	1	18	32	16	24	3	15
QUI TOURING	519	17	90	23	3	53	90	10	8	0	60	61	58	32	3	11
RAKAM	605	12	108	31	3	51	54	26	20	5	51	63	56	76	14	35
SALE & PEPE	862	27	151	54	3	52	105	42	32	2	45	89	82	95	19	63
SALVE	501	11	119	20	3	56	59	33	23	0	30	36	46	44	7	16
SCIENZA & VITA	139	3	23	6	1	17	40	4	1	0	11	10	9	9	0	6
LE SCIENZE	201	10	30	5	1	20	75	5	1	0	14	16	16	3	2	3
SELEZIONE READER'S DIGEST	943	14	120	46	7	60	163	43	20	3	83	108	85	114	16	60
* SILHOUETTE DONNA	1189	17	179	76	4	52	338	81	49	5	57	102	73	85	15	55
SPEAK UP	155	5	17	6	0	13	81	3	1	2	7	11	3	5	0	1
STARTER	25	0	3	1	0	1	9	3	1	0	1	1	0	3	0	3
TUTTI FOTOGRAFI	73	3	11	0	0	5	24	5	2	0	6	5	4	7	0	2
TUTTO	751	2	70	19	2	13	395	42	23	1	37	47	19	29	6	46
TUTTOMOTO	246	1	48	7	1	9	88	17	5	0	12	16	17	15	1	9
TUTTOTURISMO	189	7	46	2	1	14	38	7	7	0	14	16	19	10	2	6
VERA	935	8	144	60	0	50	124	71	57	3	57	93	87	95	18	68
VITALITY	248	2	49	7	1	15	79	13	6	0	18	24	10	9	3	11
VOGUE ITALIA	796	24	137	42	1	62	172	44	23	2	52	79	54	49	18	37
WEEKEND VIAGGI	180	8	35	7	1	17	31	11	3	0	10	24	19	10	2	2
DIANA (QUATTORDICINALE)	84	3	12	4	0	6	25	5	3	0	1	7	4	8	1	4



# Donne

Lettori numero medio

Analisi secondo: ● categoria socio-professionale

(percentuali di composizione)

SETTIMANALI	Totale	Ceti super. A	Ceti medi			Intellettuai		Operai			Pensionati e altri		CASALINGHE DI FAMIGLIE			
			Fascia alta B1	Fascia bassa B2	Agri-coltori B3	Docenti C1	Studenti C2	Fascia alta D1	Fascia bassa D2	Braccianti D3	Fascia alta F1	Fascia bassa F2	Fascia alta E1	Fascia bassa E2	Fascia alta E3	Fascia bassa E4
POPOLAZIONE	100.0	1.3	10.5	3.7	0.8	3.9	12.0	4.4	3.3	0.9	7.1	20.0	7.1	15.2	2.1	7.7
AMICA	100.0	3.1	18.4	5.8	0.5	6.8	17.5	4.8	3.1	0.3	7.0	11.1	7.4	9.3	1.0	3.9
ANNA	100.0	2.6	16.3	5.9	0.5	6.4	19.5	6.1	2.8	0.3	7.5	9.4	8.3	9.7	1.2	3.7
AUTO OGGI	100.0	1.6	19.8	3.1	0.3	6.1	26.5	5.9	5.9	0.1	6.4	7.3	7.0	4.0	1.6	4.3
AUTOSPRINT	100.0	0.0	22.5	2.4	0.6	10.4	19.3	4.1	0.0	0.2	10.7	8.4	4.6	6.9	0.0	10.0
BELLA	100.0	2.3	17.6	3.5	0.5	3.4	15.0	8.0	5.4	0.0	6.7	12.8	6.6	9.8	2.6	5.9
CHI	100.0	1.3	15.8	4.4	0.4	4.1	17.2	6.4	3.8	0.0	6.5	12.9	7.2	11.4	3.3	5.3
CONFIDENZE	100.0	1.1	11.2	4.3	0.8	2.5	11.9	6.6	4.3	0.1	7.3	16.7	8.9	14.7	2.2	7.4
DOMENICA QUIZ	100.0	1.6	16.7	5.6	0.0	4.7	19.3	3.9	0.7	0.0	11.4	10.4	8.9	11.3	2.5	3.0
DONNA MODERNA	100.0	1.9	18.4	5.1	0.4	5.6	17.9	6.3	3.7	0.3	5.7	10.7	7.4	9.9	1.8	4.9
EPOCA	100.0	3.7	14.3	3.2	0.2	8.3	14.4	3.2	2.4	0.3	9.3	11.5	10.7	10.8	1.1	6.6
L'ESPRESSO	100.0	5.2	18.0	5.0	0.4	11.4	15.9	3.4	1.9	0.0	5.9	9.6	9.8	8.6	0.8	4.1
EVA EXPRESS TREMILA	100.0	0.9	16.6	3.9	1.1	4.1	16.2	6.4	5.4	0.3	7.7	10.5	6.8	10.7	2.0	7.3
FAMIGLIA CRISTIANA	100.0	1.1	10.9	3.6	0.6	5.8	12.9	4.1	2.5	0.5	9.0	20.1	8.2	13.4	2.0	5.5
GENTE	100.0	1.4	14.5	3.6	0.3	5.1	14.5	4.8	3.2	0.2	9.5	14.4	8.4	13.2	1.8	5.1
GIOIA	100.0	2.0	14.8	4.9	0.4	5.9	17.3	5.4	3.6	0.1	7.1	11.8	9.0	10.2	1.5	6.0
IL GIORNALINO	100.0	2.2	12.2	3.8	0.0	12.7	20.9	4.1	4.3	0.7	7.3	4.9	6.4	11.5	0.6	8.4
GRAND HOTEL	100.0	0.5	9.8	4.1	0.4	1.2	15.0	6.5	4.2	1.2	6.2	11.9	6.9	17.1	4.0	11.1
GRAZIA	100.0	2.0	17.2	4.2	0.7	4.6	20.3	5.8	2.8	0.6	6.7	12.1	7.4	10.0	1.6	3.9
GUERIN SPORTIVO	100.0	3.3	18.4	2.6	2.0	11.6	24.1	4.0	3.0	0.0	1.6	5.1	5.2	13.6	3.2	2.0
GUIDA TV	100.0	2.2	13.1	4.2	0.2	7.1	15.3	4.8	4.5	0.3	6.7	12.9	8.2	12.6	1.4	6.3
INTIMITA'	100.0	0.6	11.1	3.8	0.2	2.7	9.1	6.1	4.9	0.1	8.5	20.5	8.7	13.4	3.2	7.0
MAGAZINE BEAUTIFUL	100.0	1.0	6.0	1.6	0.0	1.0	66.1	3.2	2.1	0.1	4.3	5.3	2.3	4.2	0.7	2.2
IL MONDO	100.0	1.8	30.3	6.4	0.0	5.8	13.6	7.7	0.0	0.0	11.0	9.6	4.6	4.3	0.0	5.1
MONDO ECONOMICO	100.0	3.7	27.6	1.2	0.0	14.3	22.9	1.2	0.7	0.0	7.5	5.5	9.1	5.5	0.0	0.7
MOTOSPRINT	100.0	1.4	12.5	0.8	0.0	4.3	36.8	6.4	5.6	0.0	7.8	8.1	4.3	6.0	1.2	4.9
NOVELLA 2000	100.0	1.1	14.3	3.9	0.9	3.0	18.9	7.7	5.1	0.4	6.5	12.7	6.0	10.8	2.4	6.3
OGGI	100.0	1.9	14.0	3.8	0.5	5.0	13.7	4.3	3.4	0.2	9.2	16.8	9.2	11.1	1.6	5.2
PANORAMA	100.0	3.9	16.8	4.2	0.3	8.4	21.6	3.9	3.1	0.3	7.1	8.2	8.9	8.7	0.6	4.0
SORRISI E CANZONI TV	100.0	1.1	12.1	3.7	0.4	3.0	21.1	6.8	4.8	0.5	6.4	12.5	6.2	11.5	2.7	7.0
STARBENE	100.0	2.2	17.5	3.6	0.3	5.4	20.2	5.7	3.9	0.0	6.6	8.9	8.3	10.0	1.9	5.5
STOP	100.0	0.5	10.8	1.9	0.8	1.7	10.3	5.8	3.4	0.0	10.6	22.5	8.0	12.0	4.0	7.6
TELEPIU'	100.0	1.4	10.3	4.8	0.5	4.0	26.1	5.5	4.2	1.1	4.4	11.0	5.8	11.1	2.0	7.9
TELESETTE	100.0	2.2	10.1	5.5	0.4	4.7	17.3	5.7	3.2	0.5	6.6	15.2	5.6	13.7	1.7	7.5
TOPOLINO	100.0	2.3	18.3	4.1	0.3	7.3	21.7	5.8	4.0	0.4	5.1	7.4	6.2	9.5	1.6	6.1
VISTO	100.0	0.8	13.0	3.8	0.1	2.8	16.1	5.9	4.9	0.2	5.4	15.6	7.1	16.2	2.0	6.3
VIVERSANI & BELLI	100.0	1.7	15.7	4.5	0.8	4.6	19.6	5.8	3.5	0.2	6.6	10.2	6.7	12.2	1.1	6.7
<b>SUPPLEMENTI</b>																
* LA GAZZETTA SPORT MAGAZINE	100.0	2.7	17.9	3.9	0.2	4.6	26.1	8.5	2.2	0.5	9.0	5.7	5.5	6.7	0.3	6.1
SETTE	100.0	5.2	17.7	2.8	0.1	8.2	18.7	3.6	1.7	0.1	10.1	9.3	11.8	7.3	0.8	2.4
TV SETTE	100.0	4.2	16.1	2.8	0.2	8.1	20.7	4.0	2.4	0.2	9.3	9.0	11.1	7.8	1.2	3.0
IL VENERDI'	100.0	5.0	18.2	4.6	0.0	13.4	20.4	3.1	1.8	0.0	7.8	7.9	7.3	7.9	0.8	1.9



Lettori numero medio

Analisi secondo: ● categoria socio-professionale

(percentuali di composizione)

MENSILI	Totale	Ceti super. A	Ceti medi			Intellettuali		Operai			Pensionati e altri		CASALINGHE DI FAMIGLIE			
			Fascia alta B1	Fascia bassa B2	Agri-coltori B3	Docenti C1	Studenti C2	Fascia alta D1	Fascia bassa D2	Braccianti D3	Fascia alta F1	Fascia bassa F2	Fascia alta E1	Fascia bassa E2	Fascia alta E3	Fascia bassa E4
POPOLAZIONE	100.0	1.3	10.5	3.7	0.8	3.9	12.0	4.4	3.3	0.9	7.1	20.0	7.1	15.2	2.1	7.7
ABITARE	100.0	7.0	23.0	5.0	0.3	10.3	22.4	2.3	0.8	0.0	4.1	4.1	9.7	6.4	1.3	3.2
AD	100.0	8.2	21.6	6.9	0.7	9.6	14.6	1.6	1.6	0.0	5.0	4.6	11.7	8.8	1.4	3.9
AIRONE	100.0	5.2	21.0	4.6	0.3	10.5	25.2	2.7	1.4	0.0	6.4	4.8	7.5	7.1	1.0	2.2
AMADEUS	100.0	2.4	15.5	5.8	0.0	20.2	21.5	0.4	0.0	0.0	15.6	6.8	8.6	3.2	0.0	0.0
ARCHEO	100.0	8.3	13.2	1.5	0.0	16.9	22.2	5.0	0.4	0.0	9.6	4.8	7.9	8.7	0.0	1.5
ASTRA	100.0	1.9	15.6	4.9	0.9	3.8	25.8	6.8	3.9	0.7	4.6	10.6	5.4	7.3	1.9	6.0
A TAVOLA	100.0	2.9	17.4	4.5	0.3	9.4	6.4	5.0	3.7	1.6	9.1	11.3	11.7	9.8	1.7	5.2
AUTO	100.0	0.9	22.4	1.4	1.3	6.8	33.2	3.8	3.6	0.8	5.5	2.4	4.4	9.2	1.1	3.1
L'AUTOMOBILE	100.0	3.4	14.5	4.4	0.9	5.4	20.5	4.7	3.6	0.2	9.2	7.9	9.4	10.9	0.9	4.0
BELL'EUROPA	100.0	7.1	21.0	4.8	0.3	13.6	21.7	2.3	2.5	0.0	7.2	6.9	6.0	4.0	0.9	1.7
BELL'ITALIA	100.0	5.6	20.9	4.3	0.8	15.2	19.8	2.0	0.9	0.0	8.8	5.0	9.1	4.4	1.3	1.8
BENISSIMO	100.0	1.9	14.1	7.7	0.1	8.4	10.6	6.6	4.7	0.0	8.2	9.8	9.1	10.3	2.5	5.9
BIMBI SANI E BELLI	100.0	1.4	14.8	6.2	0.1	7.3	12.9	6.4	3.7	0.8	4.6	9.5	6.2	12.8	2.2	11.3
BRAVA CASA	100.0	4.3	20.5	6.6	0.1	9.6	9.8	5.2	2.2	0.3	6.4	8.6	9.7	10.0	1.5	5.3
LA BUONA CUCINA DI PRATICA	100.0	1.6	15.4	5.8	0.5	5.8	7.9	5.3	4.0	0.7	6.8	10.8	9.9	12.4	2.7	10.3
BURDA	100.0	1.3	10.9	5.4	1.0	5.2	15.2	4.1	3.7	0.9	4.4	13.4	8.0	14.4	2.4	9.7
CAPITAL	100.0	4.1	20.9	3.9	0.6	9.9	14.9	3.9	2.2	0.0	13.0	7.4	10.1	5.4	1.2	2.6
CASAVIVA	100.0	3.4	20.7	5.4	0.1	8.3	12.3	6.0	2.6	0.2	5.8	9.2	9.7	9.3	1.1	5.8
CENTO COSE ENERGY	100.0	1.5	14.0	3.1	0.0	2.5	42.8	6.2	4.2	0.3	4.1	9.6	3.2	4.0	1.0	3.5
CIAK	100.0	3.0	14.2	3.2	0.0	5.3	38.9	4.4	2.1	0.0	4.7	7.5	3.1	7.5	0.5	5.7
* CIPRIA	100.0	2.0	14.6	7.5	0.4	6.8	34.5	7.9	2.6	0.0	3.5	9.2	4.7	2.8	0.5	3.0
CLASS	100.0	4.4	18.1	5.4	1.2	9.6	13.7	0.7	0.0	0.0	10.6	9.2	14.4	7.3	1.5	3.9
CLUB 3	100.0	1.6	9.0	3.9	0.5	3.4	5.5	6.5	1.7	0.0	15.3	22.7	12.2	11.2	1.5	5.0
CONSIGLI PRATICI	100.0	0.4	11.3	4.2	0.1	3.5	14.2	6.8	2.8	0.0	4.8	16.9	6.1	15.7	2.7	10.4
COSMOPOLITAN	100.0	3.4	18.3	5.8	0.4	7.0	19.5	10.4	5.3	0.1	4.8	7.3	3.8	8.7	1.3	3.8
LA CUCINA ITALIANA	100.0	2.5	13.4	4.8	0.6	7.0	10.4	3.6	2.2	0.1	8.9	12.5	11.1	13.6	1.8	7.6
DONNA	100.0	1.4	9.9	3.6	0.6	4.2	19.5	6.1	3.7	0.4	7.4	13.4	7.6	14.0	1.8	6.5
DONNA E MAMMA	100.0	1.7	21.6	8.2	0.4	7.1	5.7	7.3	2.6	1.4	1.6	7.2	6.4	14.4	2.0	12.5
DOVE	100.0	6.2	27.7	4.4	0.5	8.2	20.0	3.5	1.4	0.0	5.2	7.5	8.1	4.7	1.0	1.8
ELLE	100.0	3.6	20.4	4.4	0.1	6.2	26.5	5.0	3.2	0.2	7.3	7.2	6.6	5.6	0.6	3.2
ELLE DECOR	100.0	8.8	24.6	7.6	0.0	8.1	19.1	2.6	3.7	0.0	5.3	2.1	11.6	3.6	1.2	1.7
FOCUS	100.0	2.0	16.6	4.0	0.1	5.7	35.3	6.7	3.1	0.4	6.4	3.7	5.0	7.0	0.8	3.2
GARDENIA	100.0	2.2	24.8	4.9	1.2	7.8	10.6	4.1	1.6	0.0	9.1	9.6	10.7	6.6	2.8	4.0
GENTE MESE	100.0	1.1	15.2	4.2	0.5	4.8	19.4	5.8	3.0	0.2	5.6	14.1	7.6	11.2	2.0	5.2
GENTE MONEY	100.0	5.0	15.8	4.8	1.0	11.7	11.6	5.2	1.7	0.0	5.9	10.3	14.6	6.1	2.0	4.1
GENTE MOTORI	100.0	1.2	19.4	5.0	0.8	6.5	20.5	5.6	3.9	0.2	4.4	7.4	8.4	8.9	1.4	6.3
GENTE VIAGGI	100.0	3.8	24.9	2.9	0.4	7.6	11.4	4.8	1.2	0.2	6.0	8.8	12.8	8.5	1.6	5.2
GLAMOUR	100.0	3.4	17.7	5.1	0.0	3.0	34.5	6.7	4.1	0.4	4.2	6.3	4.1	4.2	1.6	4.7
GULLIVER	100.0	7.0	23.4	7.0	0.5	10.4	14.1	2.6	5.5	0.0	10.0	6.2	6.4	4.5	1.1	1.5
IN CASA	100.0	2.9	13.8	6.8	0.9	8.6	16.4	4.9	3.9	0.0	2.9	9.7	9.2	10.9	1.5	7.5
INSIEME	100.0	2.1	19.8	7.1	0.6	7.8	6.1	6.8	3.6	1.1	1.9	10.3	7.2	14.2	1.5	9.9
IO E IL MIO BAMBINO	100.0	2.3	18.0	5.6	0.2	8.4	7.0	5.7	2.9	1.2	3.2	8.3	7.5	14.9	1.4	13.5
JESUS	100.0	0.7	10.5	3.5	0.0	9.6	13.1	3.8	2.3	0.6	12.6	19.8	10.3	9.1	2.0	2.2
MADRE	100.0	1.5	15.9	3.4	0.5	7.6	12.6	4.4	2.6	0.8	7.9	11.3	9.9	14.8	3.4	3.6
MARIE CLAIRE	100.0	2.5	20.2	6.1	0.5	6.6	26.2	5.2	3.5	0.0	5.3	6.9	5.5	5.6	1.6	4.2
MAX	100.0	2.0	16.1	4.1	0.0	6.1	42.0	4.9	3.0	0.0	4.2	8.4	2.4	3.6	1.1	2.1
MERIDIANI	100.0	9.0	24.3	3.1	0.0	14.6	26.8	6.0	0.0	0.0	5.6	2.3	7.1	1.3	0.0	0.0
MESSAGGERO DI S.ANTONIO	100.0	0.6	9.5	4.1	0.9	4.7	7.9	4.1	2.8	0.8	9.1	19.2	8.9	17.8	2.2	7.3
LA MIA BOUTIQUE	100.0	1.1	9.6	6.1	1.0	4.7	18.6	3.9	2.5	0.0	5.8	10.6	11.1	14.1	2.0	8.9
LA MIA CASA	100.0	1.1	15.1	4.8	0.3	5.9	11.2	7.7	2.6	0.0	7.8	9.7	10.3	12.3	1.3	9.9
MILLIONAIRE INTRAPRENDERE	100.0	5.2	15.5	8.1	0.0	9.9	28.9	5.5	1.9	0.0	3.0	4.9	5.1	7.5	1.3	3.1
NAUTICA	100.0	10.8	11.9	0.0	0.0	8.0	24.4	0.0	0.7	0.0	8.2	10.5	14.0	3.2	0.0	8.2
PESCARRE	100.0	1.8	10.0	7.3	0.0	7.1	13.9	5.6	1.8	0.0	8.6	8.0	8.2	11.1	1.2	15.4
PRATICA	100.0	2.2	17.5	4.8	0.5	7.1	12.7	5.7	2.9	0.2	6.5	11.1	12.1	10.2	1.4	5.0
QUATTORRUOTE	100.0	2.5	18.5	5.2	0.7	6.0	20.5	6.6	3.0	0.3	6.0	7.2	8.4	8.4	1.8	4.9
QUATTRO ZAMPE	100.0	2.5	15.6	2.4	0.8	4.3	35.2	6.3	3.1	0.2	5.0	8.7	4.5	6.5	0.9	4.1
QUI TOURING	100.0	3.2	17.4	4.3	0.6	10.3	17.3	2.0	1.5	0.0	11.6	11.7	11.2	6.1	0.6	2.1
RAKAM	100.0	1.9	17.8	5.2	0.5	8.5	8.9	4.3	3.3	0.8	8.5	10.4	9.3	12.6	2.3	5.8
SALE & PEPE	100.0	3.2	17.5	6.3	0.4	6.0	12.2	4.8	3.7	0.2	5.3	10.4	9.5	11.0	2.3	7.3
SALVE	100.0	2.2	23.7	3.9	0.6	11.1	11.7	6.7	4.5	0.0	6.0	7.1	9.2	8.8	1.4	3.3
SCIENZA & VITA	100.0	2.2	16.7	4.3	0.6	12.5	28.8	2.6	0.4	0.0	8.0	7.0	6.6	6.4	0.0	4.0
LE SCIENZE	100.0	5.2	14.8	2.6	0.5	9.9	37.4	2.4	0.7	0.0	6.8	8.0	7.8	1.5	0.9	1.6
SELEZIONE READER'S DIGEST	100.0	1.5	12.7	4.9	0.7	6.4	17.3	4.6	2.2	0.4	8.8	11.4	9.0	12.1	1.7	6.4
* SILHOUETTE DONNA	100.0	1.4	15.1	6.4	0.3	4.4	28.4	6.8	4.1	0.4	4.8	8.6	6.2	7.2	1.3	4.6
SPEAK UP	100.0	2.9	11.3	3.6	0.0	8.5	52.3	1.8	0.9	1.0	4.2	7.1	2.2	3.4	0.0	0.7
STARTER	100.0	0.0	12.2	5.8	0.0	2.2	35.2	10.4	2.6	0.0	3.0	4.6	0.0	11.6	0.0	12.3
TUTTI FOTOGRAFI	100.0	3.6	15.5	0.0	0.0	7.2	32.3	6.2	3.2	0.0	8.9	6.6	5.2	9.2	0.0	2.1
TUTTO	100.0	0.3	9.4	2.5	0.2	1.7	52.7	5.6	3.1	0.1	4.9	6.2	2.6	3.8	0.9	6.1
TUTTOMOTO	100.0	0.6	19.6	3.0	0.6	3.8	35.7	6.8	1.8	0.0	4.9	6.3	6.8	5.9	0.4	3.6
TUTTOTURISMO	100.0	3.5	24.3	1.0	0.3	7.6	20.1	3.6	3.9	0.2	7.5	8.4	10.1	5.2	0.9	3.4
VERA	100.0	0.9	15.4	6.4	0.0	5.4	13.3	7.6	6.1	0.4	6.1	9.9				



# Donne

Lettori numero medio

Analisi secondo: ● ampiezza dei centri ● comuni ● presenza bambini e/o ragazzi

(valori assoluti x 1.000)

## SETTIMANALI

SETTIMANALI	Totale	AMPIEZZA DEI CENTRI					COMUNI		PRESENZA BAMBINI E/O RAGAZZI						
		fino a 10000 abit.	da 10000 a 30000 abit.	da 30000 a 100000 abit.	da 100000 a 250000 abit.	oltre 250000 abit.	capoluoghi	non capoluoghi	Totale "si"	da 0 a 2 anni	da 3 a 4 anni	da 5 a 7 anni	Totale fino 7 anni	da 8 a 13 anni	Totale "no"
<b>POPOLAZIONE</b>	<b>25361</b>	<b>8447</b>	<b>5463</b>	<b>5068</b>	<b>2144</b>	<b>4238</b>	<b>7907</b>	<b>17454</b>	<b>7018</b>	<b>1641</b>	<b>1327</b>	<b>2056</b>	<b>4110</b>	<b>4221</b>	<b>18343</b>
AMICA	1189	316	246	249	136	242	462	727	346	65	52	95	185	219	842
ANNA	1171	329	216	246	136	244	470	701	314	65	41	81	163	188	857
AUTO OGGI	198	62	47	41	20	29	70	128	64	18	12	20	41	33	134
AUTOSPRINT	128	37	37	26	14	14	38	89	42	7	5	12	23	23	85
BELLA	670	222	134	127	70	117	237	433	194	47	38	62	121	114	476
CHI	1028	317	215	178	123	195	385	643	319	63	67	78	179	200	709
CONFIDENZE	935	327	175	190	97	147	312	623	284	56	48	85	158	177	652
DOMENICA QUIZ	197	49	26	38	30	53	95	102	61	12	12	16	34	34	136
DONNA MODERNA	2868	863	522	566	338	579	1109	1759	831	197	150	240	495	453	2036
EPOCA	506	137	96	100	70	103	214	293	142	35	24	35	78	89	364
L'ESPRESSO	1074	294	201	204	140	235	457	616	370	97	79	99	232	196	704
EVA EXPRESS TREMILA	550	157	94	127	47	125	205	344	182	42	29	50	102	108	368
FAMIGLIA CRISTIANA	2645	1091	596	453	193	312	667	1977	642	134	101	185	347	403	2003
GENTE	2395	674	447	452	285	536	998	1397	622	114	106	170	339	397	1773
GIOIA	1311	335	267	279	165	265	522	790	407	92	60	109	224	252	904
IL GIORNALINO	324	113	64	71	23	53	100	225	163	30	27	60	88	105	162
GRAND HOTEL	775	261	164	166	71	113	239	536	246	55	47	78	148	142	528
GRAZIA	1923	578	374	377	207	386	721	1203	524	112	80	149	285	314	1400
GUERIN SPORTIVO	77	28	11	17	9	12	30	48	30	10	4	4	17	21	47
GUIDA TV	810	207	177	151	88	187	330	480	266	60	42	81	156	149	544
INTIMITA'	972	390	180	173	104	126	292	680	270	62	35	86	147	169	702
MAGAZINE BEAUTIFUL	323	102	69	70	29	54	105	219	121	10	11	20	39	99	202
IL MONDO	42	13	10	6	4	10	16	26	18	7	7	3	12	6	24
MONDO ECONOMICO	82	25	14	13	13	17	33	50	21	5	4	7	12	11	62
MOTOSPRINT	125	33	27	35	6	23	49	76	51	6	10	11	21	32	74
NOVELLA 2000	900	266	167	185	84	195	335	565	277	63	43	80	162	169	623
OGGI	2178	665	417	408	232	457	835	1343	596	127	84	199	345	374	1582
PANORAMA	1510	430	295	280	194	310	602	908	461	111	83	134	273	255	1048
SORRISI E CANZONI TV	4748	1535	1059	971	429	754	1469	3280	1446	279	240	372	772	913	3302
STARBENE	1070	328	224	216	122	180	379	692	331	61	56	93	182	205	739
STOP	508	180	96	97	40	95	162	346	102	21	12	32	54	62	406
TELEPIU'	1234	412	238	259	112	214	400	834	435	74	76	123	239	266	799
TELESETTE	1174	373	224	231	125	222	428	747	388	100	65	100	223	242	786
TOPOLINO	1308	350	250	270	142	296	530	779	650	131	115	214	371	411	658
VISTO	534	206	99	99	43	87	176	358	178	39	41	59	120	93	356
VIVERSANI & BELLI	1461	425	311	289	148	287	532	929	465	109	79	122	259	278	996
<b>SUPPLEMENTI</b>															
* LA GAZZETTA SPORT MAGAZINE	301	111	69	59	20	43	78	223	79	19	10	25	46	41	222
SETTE	1371	320	245	255	132	420	629	742	317	74	57	90	190	181	1055
TV SETTE	1337	303	227	263	122	422	624	712	356	79	63	100	208	216	981
IL VENERDI'	1792	358	274	361	228	571	935	857	535	115	84	161	295	323	1257



Lettori numero medio

Analisi secondo: ● ampiezza dei centri ● comuni ● presenza bambini e/o ragazzi

(valori assoluti x 1.000)

MENSILI	Totale	AMPIEZZA DEI CENTRI					COMUNI		PRESENZA BAMBINI E/O RAGAZZI						
		fino a 10000 abit.	da 10000 a 30000 abit.	da 30000 a 100000 abit.	da 100000 a 250000 abit.	oltre 250000 abit.	capoluoghi	non capoluoghi	Totale "st"	da 0 a 2 anni	da 3 a 4 anni	da 5 a 7 anni	Totale fino 7 anni	da 8 a 13 anni	Totale "no"
<b>POPOLAZIONE</b>	<b>25361</b>	<b>8447</b>	<b>5463</b>	<b>5068</b>	<b>2144</b>	<b>4238</b>	<b>7907</b>	<b>17454</b>	<b>7018</b>	<b>1641</b>	<b>1327</b>	<b>2056</b>	<b>4110</b>	<b>4221</b>	<b>18343</b>
ABITARE	200	50	42	41	26	40	83	117	53	5	6	19	28	39	147
AD	422	109	63	72	55	124	216	206	144	39	28	46	96	75	278
AIRONE	523	129	102	70	56	165	246	277	163	34	21	54	93	101	360
AMADEUS	78	13	11	19	5	30	36	41	10	2	0	4	7	5	68
ARCHEO	119	20	17	21	10	52	69	50	36	8	9	11	23	19	83
ASTRA	507	145	104	93	57	107	182	325	155	32	11	38	71	102	352
A TAVOLA	248	73	45	44	24	63	108	141	86	26	19	31	60	48	162
AUTO	192	62	45	38	21	27	60	132	48	6	10	16	26	28	144
L'AUTOMOBILE	514	147	94	122	60	91	199	315	147	31	35	37	85	89	367
BELL'EUROPA	229	54	45	37	24	69	113	116	64	14	10	19	41	33	165
BELL'ITALIA	419	93	77	80	37	133	205	215	109	27	20	40	70	57	310
BENISSIMO	424	136	75	84	48	81	154	270	139	33	27	34	84	85	285
BIMBI SANI E BELLI	1092	361	227	203	98	203	363	729	596	297	135	167	483	189	496
BRAVA CASA	947	241	183	200	93	231	386	561	360	103	71	111	230	195	587
LA BUONA CUCINA DI PRATICA	610	199	118	139	44	112	195	416	200	50	45	58	122	122	410
BURDA	1591	538	376	315	151	210	468	1123	521	135	103	167	328	299	1069
CAPITAL	214	60	41	34	27	51	94	120	59	10	12	13	30	34	155
CASAVIVA	1429	389	339	273	143	286	527	903	522	134	120	145	334	280	907
CENTO COSE ENERGY	817	231	179	184	85	138	292	525	222	40	25	57	106	140	595
CIAK	503	117	98	107	56	125	220	284	146	24	15	39	66	95	357
* CIPRIA	287	71	50	58	38	70	122	164	57	11	9	14	29	32	230
CLASS	104	30	15	15	12	33	52	52	33	6	10	13	26	14	71
CLUB 3	171	51	35	32	14	40	64	107	19	4	4	7	12	9	153
CONSIGLI PRATICI	365	126	85	65	23	66	117	248	110	17	23	43	73	57	255
COSMOPOLITAN	417	107	59	76	43	131	197	219	101	27	13	34	63	57	316
LA CUCINA ITALIANA	913	253	171	176	110	204	380	533	251	54	45	69	137	156	662
DONNA	1117	331	234	231	117	203	389	728	318	47	48	97	164	206	799
DONNA E MAMMA	384	115	87	76	39	67	129	254	276	176	68	85	247	62	108
DOVE	359	73	79	59	32	115	164	195	91	19	15	20	44	60	267
ELLE	637	176	109	123	76	153	273	364	166	31	34	55	102	98	471
ELLE DECOR	123	37	21	18	18	29	56	67	40	15	10	8	26	21	83
FOCUS	910	266	175	201	99	169	354	556	274	53	36	77	143	161	636
GARDENIA	244	81	46	44	17	56	92	152	78	20	10	30	49	43	166
GENTE MESE	1378	373	278	295	132	301	539	839	415	76	83	128	237	260	963
GENTE MONEY	142	37	33	20	20	32	58	84	34	6	7	9	20	26	108
GENTE MOTORI	371	111	84	74	45	57	125	247	123	32	31	32	79	68	249
GENTE VIAGGI	472	119	97	86	62	108	197	275	140	32	27	39	86	71	332
GLAMOUR	325	92	61	53	40	80	138	187	80	15	11	25	48	46	245
GULLIVER	167	59	31	28	13	35	63	104	48	10	10	17	33	22	119
IN CASA	391	123	80	84	38	65	123	268	146	40	29	52	103	73	244
INSIEME	490	159	103	92	55	81	172	318	305	161	75	88	257	83	185
IO E IL MIO BAMBINO	1011	320	216	227	79	169	309	702	689	458	162	176	612	160	322
JESUS	163	52	40	36	11	23	51	112	39	12	6	12	22	19	124
MADRE	205	81	46	27	19	33	67	138	58	16	13	19	38	32	147
MARIE CLAIRE	1053	267	220	208	128	231	427	627	300	68	45	77	169	174	753
MAX	398	110	80	72	57	79	170	228	127	17	9	28	53	82	270
MERIDIANI	82	19	22	15	13	12	33	49	20	7	6	9	16	12	62
MESSAGGERO DI S.ANTONIO	1304	482	312	238	99	173	352	953	316	70	73	94	190	188	988
LA MIA BOUTIQUE	475	143	114	100	41	77	151	324	150	30	35	46	93	89	325
LA MIA CASA	333	93	77	76	37	50	111	223	102	22	13	32	58	64	232
MILLIONAIRE INTRAPRENDERE	184	50	35	39	21	40	69	115	64	22	14	12	36	37	120
NAUTICA	50	12	6	9	9	14	25	25	18	6	4	6	11	11	32
PESCARRE	103	39	12	21	17	14	39	64	35	13	10	12	27	17	68
PRATICA	582	180	112	107	44	139	216	367	163	41	29	47	105	95	419
QUATTORRUOTE	1503	455	326	301	152	269	522	981	465	107	93	134	270	269	1039
QUATTRO ZAMPE	365	95	57	80	28	105	152	213	89	19	8	25	44	58	276
QUI TOURING	519	120	69	111	53	166	265	254	106	24	26	29	63	63	413
RAKAM	605	182	129	124	59	110	219	386	182	41	33	55	113	109	422
SALE & PEPE	862	235	151	168	102	208	365	496	288	73	73	102	204	143	574
SALVE	501	136	97	88	67	113	207	295	169	30	23	61	106	95	332
SCIENZA & VITA	139	48	20	26	15	29	59	80	40	6	7	10	20	30	99
LE SCIENZE	201	49	26	46	30	51	98	103	45	6	12	10	21	31	156
SELEZIONE READER'S DIGEST	943	274	186	192	103	188	360	583	277	68	56	72	157	161	686
* SILHOUETTE DONNA	1189	328	243	272	126	219	422	768	408	88	66	130	237	242	781
SPEAK UP	155	40	24	37	9	45	68	87	52	10	4	12	24	30	103
STARTER	25	11	7	2	2	4	7	18	9	1	2	5	6	4	16
TUTTI FOTOGRAFI	73	18	23	19	4	9	17	56	16	2	4	5	7	12	57
TUTTO	751	226	166	158	69	133	256	495	249	34	21	55	93	174	502
TUTTOMOTO	246	91	45	41	20	49	85	160	71	12	8	17	30	49	174
TUTTOTURISMO	189	52	43	31	25	38	73	116	55	15	10	14	32	32	135
VERA	935	315	200	177	101	142	304	630	295	68	52	93	193	162	639
VITALITY	248	71	42	54	31	50	99	149	71	13	11	22	40	41	177
VOGUE ITALIA	796	207	152	164	87	186	323	473	229	38	43	63	123	146	567
WEEKEND VIAGGI	180	49	36	35	13	47	77	103	49	4	12	17	29	33	132
DIANA (QUATTORDICINALE)	84	23	17	14	12	18	35	49	25	8	5	4	16	14	59



# Donne

Lettori numero medio

Analisi secondo: ● ampiezza dei centri ● comuni ● presenza bambini e/o ragazzi (percentuali di composizione)

SETTIMANALI	Totale	AMPIEZZA DEI CENTRI					COMUNI		PRESENZA BAMBINI E/O RAGAZZI						
		fino a 10000 abit.	da 10000 a 30000 abit.	da 30000 a 100000 abit.	da 100000 a 250000 abit.	oltre 250000 abit.	capoluoghi	non capoluoghi	Totale "si"	da 0 a 2 anni	da 3 a 4 anni	da 5 a 7 anni	Totale fino 7 anni	da 8 a 13 anni	Totale "no"
<b>POPOLAZIONE</b>	<b>100.0</b>	<b>33.3</b>	<b>21.5</b>	<b>20.0</b>	<b>8.5</b>	<b>16.7</b>	<b>31.2</b>	<b>68.8</b>	<b>27.7</b>	<b>6.5</b>	<b>5.2</b>	<b>8.1</b>	<b>16.2</b>	<b>16.6</b>	<b>72.3</b>
AMICA	100.0	26.6	20.7	21.0	11.4	20.4	38.8	61.2	29.1	5.5	4.4	8.0	15.5	18.4	70.9
ANNA	100.0	28.1	18.5	21.0	11.6	20.8	40.2	59.8	26.8	5.5	3.5	7.0	13.9	16.1	73.2
AUTO OGGI	100.0	31.3	23.5	20.5	10.0	14.7	35.5	64.5	32.3	9.3	6.3	10.0	20.8	16.8	67.7
AUTOSPRINT	100.0	28.9	29.2	20.0	11.1	10.7	30.1	69.9	33.1	5.5	4.0	9.3	18.1	18.1	66.9
BELLA	100.0	33.2	20.0	18.9	10.5	17.4	35.3	64.7	29.0	7.0	5.7	9.3	18.1	17.1	71.0
CHI	100.0	30.8	20.9	17.3	12.0	19.0	37.5	62.5	31.1	6.1	6.5	7.5	17.4	19.5	68.9
CONFIDENZE	100.0	35.0	18.7	20.3	10.4	15.7	33.4	66.6	30.4	6.0	5.2	9.0	16.9	18.9	69.6
DOMENICA QUIZ	100.0	25.1	13.1	19.5	15.3	27.0	48.1	51.9	31.0	6.2	6.3	8.0	17.4	17.4	69.0
DONNA MODERNA	100.0	30.1	18.2	19.7	11.8	20.2	38.7	61.3	29.0	6.9	5.2	8.4	17.3	15.8	71.0
EPOCA	100.0	27.1	19.0	19.7	13.9	20.4	42.2	57.8	28.0	6.9	4.7	6.9	15.3	17.6	72.0
L'ESPRESSO	100.0	27.4	18.7	19.0	13.0	21.9	42.8	57.4	34.5	9.1	7.4	9.2	21.6	18.3	65.5
EVA EXPRESS TREMILA	100.0	28.5	17.1	23.1	8.5	22.8	37.4	62.6	33.1	7.7	5.3	9.1	18.5	19.6	66.9
FAMIGLIA CRISTIANA	100.0	41.2	22.5	17.1	7.3	11.8	25.2	74.8	24.3	5.1	3.8	7.0	13.1	15.3	75.7
GENTE	100.0	28.2	18.7	18.9	11.9	22.4	41.7	58.3	26.0	4.8	4.4	7.1	14.2	16.6	74.0
GIOIA	100.0	25.5	20.4	21.3	12.6	20.2	39.8	60.2	31.0	7.0	4.5	8.3	17.1	19.2	69.0
IL GIORNALINO	100.0	34.8	19.7	21.9	7.2	16.5	30.8	69.2	50.2	9.3	8.4	18.6	27.0	32.4	49.8
GRAND HOTEL	100.0	33.7	21.1	21.4	9.2	14.6	30.8	69.2	31.8	7.1	6.1	10.1	19.0	18.3	68.2
GRAZIA	100.0	30.1	19.5	19.6	10.8	20.1	37.5	62.5	27.2	5.8	4.2	7.8	14.8	16.3	72.8
GUERIN SPORTIVO	100.0	36.2	13.7	22.6	12.1	15.4	38.3	61.7	39.4	13.2	5.2	5.4	22.6	27.6	60.6
GUIDA TV	100.0	25.5	21.9	18.7	10.9	23.1	40.8	59.2	32.8	7.5	5.2	10.0	19.3	18.4	67.2
INTIMITA'	100.0	40.2	18.5	17.8	10.7	13.0	30.1	69.9	27.8	6.4	3.6	8.9	15.1	17.4	72.2
MAGAZINE BEAUTIFUL	100.0	31.5	21.4	21.5	8.9	16.7	32.3	67.7	37.4	3.2	3.5	6.3	12.2	30.5	62.6
IL MONDO	100.0	30.4	22.8	13.1	8.7	24.9	38.4	61.6	42.7	16.8	15.7	6.8	27.6	15.1	57.3
MONDO ECONOMICO	100.0	30.9	17.5	15.4	16.1	20.1	39.7	60.3	25.1	5.7	5.0	8.4	15.0	12.9	74.9
MOTOSPRINT	100.0	26.7	21.8	28.4	4.7	18.3	39.3	60.7	40.6	4.8	7.9	8.6	16.8	25.8	59.4
NOVELLA 2000	100.0	29.8	18.6	20.5	9.4	21.7	37.2	62.8	30.8	7.0	4.7	8.9	18.0	18.7	69.2
OGGI	100.0	30.5	19.1	18.7	10.7	21.0	38.3	61.7	27.3	5.8	3.9	9.2	15.9	17.2	72.7
PANORAMA	100.0	28.5	19.6	18.5	12.8	20.6	39.8	60.2	30.6	7.4	5.5	8.9	18.1	16.9	69.4
SORRISI E CANZONI TV	100.0	32.3	22.3	20.5	9.0	15.9	30.9	69.1	30.4	5.9	5.1	7.8	16.3	19.2	69.6
STARBENE	100.0	30.7	21.0	20.2	11.4	16.8	35.4	64.6	30.9	5.7	5.2	8.7	17.0	19.2	69.1
STOP	100.0	35.4	18.9	19.1	7.8	18.8	31.8	68.2	20.1	4.1	2.4	6.2	10.6	12.2	79.9
TELEPIU'	100.0	33.4	19.3	20.9	9.0	17.3	32.4	67.6	35.3	6.0	6.1	10.0	19.4	21.5	64.7
TELESETTE	100.0	31.8	19.1	19.6	10.6	18.9	36.4	63.6	33.1	8.5	5.5	8.5	19.0	20.6	66.9
TOPOLINO	100.0	26.7	19.1	20.7	10.9	22.6	40.5	59.5	49.7	10.0	8.8	16.3	28.4	31.4	50.3
VISTO	100.0	38.6	18.5	18.6	8.1	16.3	32.9	67.1	33.4	7.4	7.7	11.0	22.6	17.4	66.6
VIVERSANI & BELLI	100.0	29.1	21.3	19.8	10.2	19.7	36.4	63.6	31.8	7.4	5.4	8.4	17.7	19.0	68.2
<b>SUPPLEMENTI</b>															
* LA GAZZETTA SPORT MAGAZINE	100.0	36.7	22.8	19.5	6.6	14.4	25.8	74.2	26.3	6.2	3.4	8.3	15.4	13.7	73.7
SETTE	100.0	23.3	17.9	18.6	9.6	30.6	45.9	54.1	23.1	5.4	4.1	6.6	13.9	13.2	76.9
TV SETTE	100.0	22.7	16.9	19.7	9.1	31.6	46.7	53.3	26.6	5.9	4.7	7.5	15.6	16.1	73.4
IL VENERDI'	100.0	20.0	15.3	20.1	12.7	31.9	52.2	47.8	29.9	6.4	4.7	9.0	16.5	18.0	70.1



Lettori numero medio

Analisi secondo: ● ampiezza dei centri ● comuni ● presenza bambini e/o ragazzi (percentuali di composizione)

MENSILI	Totale	AMPIEZZA DEI CENTRI					COMUNI		PRESENZA BAMBINI E/O RAGAZZI						
		fino a 10000 abilit.	da 10000 a 30000 abilit.	da 30000 a 100000 abilit.	da 100000 a 250000 abilit.	oltre 250000 abilit.	capo-luoghi	non capo-luoghi	Totale "si"	da 0 a 2 anni	da 3 a 4 anni	da 5 a 7 anni	Totale fino 7 anni	da 8 a 13 anni	Totale "no"
<b>POPOLAZIONE</b>	<b>100.0</b>	<b>33.3</b>	<b>21.5</b>	<b>20.0</b>	<b>8.5</b>	<b>16.7</b>	<b>31.2</b>	<b>68.8</b>	<b>27.7</b>	<b>6.5</b>	<b>5.2</b>	<b>8.1</b>	<b>16.2</b>	<b>16.6</b>	<b>72.3</b>
ABITARE	100.0	25.0	21.2	20.4	13.1	20.2	41.5	58.5	26.3	2.6	3.1	9.6	13.8	19.4	73.7
AD	100.0	25.8	14.9	17.0	13.0	29.3	51.2	48.8	34.2	9.3	6.7	10.9	22.8	17.7	65.8
AIRONE	100.0	24.8	19.4	13.5	10.7	31.6	47.0	53.0	31.2	6.4	4.0	10.3	17.8	19.4	68.8
AMADEUS	100.0	16.7	14.4	24.5	6.2	38.2	46.6	53.4	12.4	3.2	0.6	5.8	9.6	6.9	87.6
ARCHEO	100.0	16.4	14.4	17.9	8.0	43.3	58.0	42.0	30.6	6.3	7.3	9.5	19.4	15.8	69.4
ASTRA	100.0	28.7	20.5	18.4	11.2	21.1	35.9	64.1	30.5	6.3	2.1	7.4	13.9	20.1	69.5
A TAVOLA	100.0	29.4	17.9	17.8	9.5	25.4	43.4	56.6	34.7	10.4	7.7	12.5	24.0	19.3	65.3
AUTO	100.0	32.2	23.3	19.6	10.7	14.1	31.5	68.5	25.0	3.1	5.1	8.1	13.8	14.7	75.0
L'AUTOMOBILE	100.0	28.7	18.2	23.7	11.7	17.7	38.6	61.4	28.7	6.0	6.7	7.2	16.5	17.4	71.3
BELL'EUROPA	100.0	23.4	19.6	16.3	10.6	30.1	49.3	50.7	27.9	6.3	4.6	8.5	17.9	14.3	72.1
BELL'ITALIA	100.0	22.1	18.3	19.1	8.9	31.7	48.8	51.2	26.0	6.5	4.7	9.5	16.7	13.6	74.0
BENISSIMO	100.0	32.0	17.6	19.8	11.4	19.2	36.4	63.6	32.9	7.7	6.4	8.0	19.7	20.1	67.1
BIMBI SANI E BELLI	100.0	33.1	20.8	18.6	8.9	18.6	33.2	66.8	54.6	27.2	12.4	15.3	44.3	17.3	45.4
BRAVA CASA	100.0	25.4	19.4	21.1	9.8	24.4	40.8	59.2	38.1	10.9	7.5	11.7	24.3	20.6	61.9
LA BUONA CUCINA DI PRATICA	100.0	32.6	19.3	22.7	7.2	18.3	31.9	68.1	32.8	8.2	7.4	9.5	20.0	20.0	67.2
BURDA	100.0	33.8	23.7	19.8	9.5	13.2	29.4	70.6	32.8	8.5	6.5	10.5	20.7	18.8	67.2
CAPITAL	100.0	28.0	19.0	16.1	12.9	23.9	43.8	56.2	27.6	4.7	5.5	6.1	14.2	16.1	72.4
CASAVIVA	100.0	27.2	23.7	19.1	10.0	20.0	36.8	63.2	36.6	9.4	8.4	10.2	23.4	19.6	63.4
CENTO COSE ENERGY	100.0	28.2	21.9	22.6	10.4	16.9	35.7	64.3	27.2	4.9	3.1	6.9	12.9	17.1	72.8
CIAK	100.0	23.2	19.5	21.3	11.1	24.8	43.7	56.3	29.1	4.8	3.0	7.7	13.2	18.9	70.9
* CIPRIA	100.0	24.6	17.5	20.3	13.3	24.3	42.7	57.3	19.8	3.9	3.1	4.9	10.2	11.1	80.2
CLASS	100.0	28.4	14.4	14.7	11.1	31.3	50.0	50.0	31.5	5.9	9.3	12.5	24.5	13.6	68.5
CLUB 3	100.0	29.8	20.1	18.6	7.9	23.6	37.6	62.4	10.8	2.6	2.5	3.9	6.8	5.5	89.2
CONSIGLI PRATICI	100.0	34.6	23.4	17.7	6.3	18.1	32.0	68.0	30.0	4.7	6.4	11.8	20.0	15.5	70.0
COSMOPOLITAN	100.0	25.6	14.3	18.3	10.3	31.5	47.3	52.7	24.2	6.4	3.1	8.1	15.1	13.6	75.8
LA CUCINA ITALIANA	100.0	27.7	18.7	19.2	12.1	22.3	41.6	58.4	27.5	5.9	4.9	7.6	15.0	17.1	72.5
DONNA	100.0	29.7	21.0	20.7	10.5	18.2	34.8	65.2	28.5	4.2	4.3	8.7	14.7	18.5	71.5
DONNA E MAMMA	100.0	30.1	22.6	19.7	10.1	17.5	33.8	66.2	71.9	45.8	17.8	22.0	64.4	16.2	28.1
DOVE	100.0	20.4	22.1	16.5	8.9	32.1	45.7	54.3	25.5	5.3	4.2	5.5	12.2	16.7	74.5
ELLE	100.0	27.6	17.2	19.3	12.0	24.0	42.9	57.1	26.1	4.8	5.3	8.7	16.1	15.4	73.9
ELLE DECOR	100.0	30.0	17.4	14.6	14.3	23.8	45.5	54.5	32.5	12.0	8.1	6.3	21.1	16.7	67.5
FOCUS	100.0	29.3	19.2	22.1	10.9	18.5	38.9	61.1	30.1	5.8	3.9	8.5	15.8	17.7	69.9
GARDENIA	100.0	33.3	18.8	17.8	7.0	23.0	37.6	62.4	31.9	8.2	4.1	12.3	20.1	17.6	68.1
GENTE MESE	100.0	27.1	20.1	21.4	9.6	21.8	39.1	60.9	30.1	5.5	6.0	9.3	17.2	18.8	69.9
GENTE MONEY	100.0	26.4	22.9	14.0	14.2	22.5	40.7	59.3	24.2	4.3	4.9	6.1	13.9	18.3	75.8
GENTE MOTORI	100.0	29.8	22.7	19.9	12.1	15.4	33.6	66.4	33.1	8.6	8.4	8.6	21.2	18.4	66.9
GENTE VIAGGI	100.0	25.2	20.6	18.2	13.2	22.9	41.6	58.4	29.6	6.9	5.7	8.3	18.3	15.0	70.4
GLAMOUR	100.0	28.4	18.6	16.3	12.1	24.6	42.5	57.5	24.7	4.6	3.2	7.7	14.7	14.1	75.3
GULLIVER	100.0	35.2	18.5	17.0	8.1	21.2	37.5	62.5	28.8	6.2	6.1	10.0	19.6	13.3	71.2
IN CASA	100.0	31.5	20.5	21.6	9.7	16.8	31.4	68.6	37.4	10.3	7.5	13.4	26.5	18.8	62.6
INSIEME	100.0	32.4	21.1	18.7	11.2	16.6	35.0	65.0	62.3	32.9	15.4	18.0	52.4	16.9	37.7
IO E IL MIO BAMBINO	100.0	31.7	21.4	22.4	7.8	16.7	30.6	69.4	68.1	45.3	16.0	17.4	60.5	15.8	31.9
JESUS	100.0	31.8	24.8	22.0	7.0	14.4	31.2	68.8	23.8	7.4	3.4	7.1	13.8	11.9	76.2
MADRE	100.0	39.2	22.2	13.2	9.1	16.3	32.9	67.1	28.4	7.8	6.2	9.3	18.4	15.4	71.6
MARIE CLAIRE	100.0	25.4	20.8	19.7	12.2	21.9	40.5	59.5	28.5	6.4	4.3	7.3	16.1	16.5	71.5
MAX	100.0	27.6	20.2	18.1	14.3	19.9	42.7	57.3	32.0	4.2	2.4	7.1	13.3	20.7	68.0
MERIDIANI	100.0	23.4	27.2	18.7	16.2	14.5	40.4	59.6	24.8	9.1	7.5	10.4	18.9	14.3	75.2
MESSAGGERO DI S.ANTONIO	100.0	36.9	23.9	18.3	7.6	13.3	27.0	73.0	24.2	5.4	5.6	7.2	14.5	14.4	75.8
LA MIA BOUTIQUE	100.0	30.1	23.9	21.1	8.7	16.1	31.8	68.2	31.5	6.4	7.3	9.7	19.7	18.8	68.5
LA MIA CASA	100.0	27.8	23.2	22.9	11.2	14.9	33.3	66.7	30.5	6.5	4.0	9.5	17.2	19.1	69.5
MILLIONAIRE INTRAPRENDERE	100.0	27.2	18.9	21.0	11.2	21.7	37.7	62.3	35.0	11.9	7.6	6.4	19.7	20.0	65.0
NAUTICA	100.0	24.2	11.5	18.4	18.4	27.6	49.8	50.2	35.6	12.2	7.1	11.8	21.9	22.0	64.4
PESCARÈ	100.0	37.8	11.9	20.4	16.7	13.2	37.9	62.1	33.8	12.4	9.6	11.7	25.9	16.2	66.2
PRATICA	100.0	30.9	19.2	18.4	7.6	23.8	37.1	62.9	28.1	7.0	5.1	8.0	18.1	16.4	71.9
QUATTORRUOTE	100.0	30.3	21.7	20.0	10.1	17.9	34.8	65.2	30.9	7.1	6.2	8.9	18.0	17.9	69.1
QUATTRO ZAMPE	100.0	26.1	15.6	21.9	7.6	28.9	41.6	58.4	24.4	5.2	2.1	6.8	11.9	15.9	75.6
QUI TOURING	100.0	23.1	13.2	21.5	10.3	31.9	51.0	49.0	20.5	4.7	5.0	5.6	12.1	12.1	79.5
RAKAM	100.0	30.1	21.3	20.6	9.8	18.2	36.2	63.8	30.2	6.8	5.4	9.2	18.7	18.0	69.8
SALE & PEPE	100.0	27.2	17.5	19.5	11.8	23.9	42.4	57.6	33.4	8.4	8.5	11.8	23.7	16.6	66.6
SALVE	100.0	27.2	19.3	17.6	13.4	22.5	41.2	58.8	33.8	6.0	4.6	12.1	21.1	19.0	66.2
SCIENZA & VITA	100.0	34.7	14.3	18.9	11.0	21.2	42.3	57.7	29.0	4.2	5.2	7.1	14.1	21.2	71.0
LE SCIENZE	100.0	24.3	12.7	22.6	15.1	25.3	48.9	51.1	22.6	3.0	6.2	4.9	10.5	15.3	77.4
SELEZIONE READER'S DIGEST	100.0	29.1	19.8	20.3	11.0	19.9	38.2	61.8	29.3	7.2	5.9	7.6	16.6	17.1	70.7
* SILHOUETTE DONNA	100.0	27.6	20.5	22.9	10.6	18.4	35.5	64.5	34.3	7.4	5.5	10.9	19.9	20.3	65.7
SPEAK UP	100.0	25.8	15.3	23.8	5.9	29.1	43.8	56.2	33.4	6.6	2.4	7.9	15.2	19.4	66.6
STARTER	100.0	43.7	29.2	6.4	6.2	14.5	27.1	72.9	35.0	5.1	7.1	20.7	25.9	15.8	65.0
TUTTI FOTOGRAFI	100.0	24.8	32.0	25.6	5.5	12.1	23.1	76.9	21.7	3.4	4.9	7.4	9.6	16.4	78.3
TUTTO	100.0	30.1	22.0	21.0	9.2	17.6	34.1	65.9	33.1	4.5	2.8	7.3	12.4	23.2	66.9
TUTTOMOTO	100.0	36.8	18.5	16.7	8.1	19.8	34.8	65.2	29.0	4.9	3.2	7.0	12.3	20.0	71.0
TUTTOTURISMO	100.0	27.6	22.6	16.4	13.4	20.1	38.5	61.5	28.8	8.2	5.3	7.5	16.7	16.6	71.2
VERA	100.0	33.7	21.4	18.9	10.8	15.1	32.6	67.4	31.6	7.3	5.5	9.9	20.6	17	



# Donne

Lettori numero medio  
Analisi secondo: ● regioni

(valori assoluti x 1.000)

SETTIMANALI	Totale	REGIONI														
		Piemonte V.Aosta	Liguria	Lombardia	Trentino Alto Adige	Veneto	Friuli Venezia Giulia	Emilia Roma- gna	Toscana	Marche	Umbria	Lazio	Abruzzi Molise	Campania	Puglia	
<b>POPOLAZIONE</b>	<b>25361</b>	<b>2031</b>	<b>798</b>	<b>4047</b>	<b>397</b>	<b>1994</b>	<b>561</b>	<b>1829</b>	<b>1633</b>	<b>647</b>	<b>372</b>	<b>2318</b>	<b>700</b>	<b>2370</b>	<b>1717</b>	
AMICA .....	1189	104	13	224	11	78	36	138	88	68	13	128	30	67	61	
ANNA .....	1171	119	48	207	8	95	32	126	80	46	15	128	31	45	77	
AUTO OGGI .....	198	16	5	49	4	16	2	9	11	12	5	18	13	9	0	
AUTOSPRINT .....	128	14	9	38	1	17	6	11	3	3	2	3	0	8	4	
BELLA .....	670	93	25	107	4	64	27	54	59	23	8	82	16	20	11	
CHI .....	1028	95	30	193	11	86	34	158	64	29	15	96	37	42	63	
CONFIDENZE .....	935	110	29	181	12	76	22	82	64	29	13	81	25	81	17	
DOMENICA QUIZ .....	197	14	15	34	4	9	5	16	12	0	2	37	1	6	18	
DONNA MODERNA .....	2868	270	118	558	31	216	69	290	186	82	36	332	53	164	127	
EPOCA .....	506	37	10	77	2	53	31	31	18	13	17	70	25	30	26	
L'ESPRESSO .....	1074	104	15	154	17	80	58	87	57	40	24	130	35	76	65	
EVA EXPRESS TREMILA .....	550	52	23	72	2	52	9	68	50	12	6	73	16	47	33	
FAMIGLIA CRISTIANA .....	2645	304	85	709	35	312	59	130	136	50	20	144	46	174	111	
GENTE .....	2395	198	88	383	19	220	72	239	168	42	44	307	63	172	85	
GIOIA .....	1311	110	50	209	7	80	18	147	88	48	17	137	26	80	77	
IL GIORNALINO .....	324	41	14	101	2	40	0	17	12	4	4	25	2	9	18	
GRAND HOTEL .....	775	53	33	127	5	54	12	68	66	20	9	79	20	91	28	
GRAZIA .....	1923	170	68	324	13	143	39	211	125	83	20	171	55	137	101	
GUERIN SPORTIVO .....	77	13	8	21	0	0	0	1	1	0	3	8	3	4	2	
GUIDA TV .....	810	96	36	164	6	52	18	64	52	24	12	87	26	40	47	
INTIMITA' .....	972	103	39	226	24	72	27	86	60	22	12	95	24	62	14	
MAGAZINE BEAUTIFUL .....	323	22	1	64	5	16	10	34	20	9	0	35	9	27	17	
IL MONDO .....	42	9	1	10	0	4	0	2	3	2	0	7	0	4	0	
MONDO ECONOMICO .....	82	8	0	17	0	7	0	17	0	0	2	6	0	7	7	
MOTOSPRINT .....	125	9	4	21	2	11	0	8	19	16	1	15	4	3	2	
NOVELLA 2000 .....	900	64	42	135	7	56	13	97	65	30	14	141	37	45	39	
OGGI .....	2178	211	53	396	21	220	65	241	127	47	43	238	55	172	72	
PANORAMA .....	1510	122	56	230	20	117	58	128	123	59	26	159	39	93	98	
SORRISI E CANZONI TV .....	4748	388	119	954	48	418	100	423	317	94	57	406	105	375	250	
STARBENE .....	1070	122	45	165	7	80	29	112	43	19	24	128	27	64	49	
STOP .....	508	77	24	112	1	48	26	60	39	7	7	50	13	15	4	
TELEPIU' .....	1234	99	28	189	7	59	22	74	61	23	18	191	42	86	66	
TELESETTE .....	1174	114	30	188	25	98	42	88	65	15	11	117	15	123	65	
TOPOLINO .....	1308	142	57	212	20	83	28	96	102	26	19	182	24	105	48	
VISTO .....	534	41	23	95	6	53	19	46	16	15	6	58	14	33	24	
VIVERSANI & BELLI .....	1461	165	61	276	9	65	35	90	73	31	21	177	31	147	55	
<b>SUPPLEMENTI</b>																
* LA GAZZETTA SPORT MAGAZINE	301	9	24	63	6	29	4	23	29	11	7	36	6	15	19	
SETTE .....	1371	50	25	716	10	107	19	61	41	36	10	115	25	35	45	
TV SETTE .....	1337	38	25	665	9	82	18	52	55	33	11	114	35	57	54	
IL VENERDI' .....	1792	95	76	185	17	132	45	144	181	56	29	318	40	173	96	



Lettori numero medio  
Analisi secondo: ● regioni

(valori assoluti x 1.000)

MENSILI	Totale	REGIONI													
		Piemonte V.Aosta	Liguria	Lombardia	Trentino Alto Adige	Veneto	Friuli Venezia Giulia	Emilia Roma- gna	Toscana	Marche	Umbria	Lazio	Abruzzi Molise	Campania	Puglia
<b>POPOLAZIONE</b>	<b>25361</b>	<b>2031</b>	<b>798</b>	<b>4047</b>	<b>397</b>	<b>1994</b>	<b>561</b>	<b>1829</b>	<b>1633</b>	<b>647</b>	<b>372</b>	<b>2318</b>	<b>700</b>	<b>2370</b>	<b>1717</b>
ABITARE	200	11	5	46	5	30	9	17	9	8	5	18	1	11	8
AD	422	35	15	69	3	38	14	40	43	10	7	67	2	23	12
AIRONE	523	47	27	125	9	62	12	64	52	0	10	66	8	9	5
AMADEUS	78	10	0	26	0	14	1	5	0	0	0	14	0	6	0
ARCHEO	119	7	3	19	1	14	1	10	4	9	2	34	1	7	0
ASTRA	507	70	1	87	6	38	14	42	28	7	10	57	7	33	25
A TAVOLA	248	16	5	49	1	14	12	31	30	0	3	23	12	13	6
AUTO	192	13	8	33	2	15	8	18	16	5	3	21	4	15	4
L'AUTOMOBILE	514	87	25	119	14	40	10	34	48	10	14	20	16	23	17
BELL'EUROPA	229	29	10	51	4	28	9	9	25	8	5	34	3	2	0
BELL'ITALIA	419	54	20	96	3	39	1	33	38	13	10	65	9	9	8
BENISSIMO	424	43	5	102	5	27	8	34	30	2	20	39	8	20	31
BIMBI SANI E BELLI	1092	98	68	156	15	75	16	67	61	20	13	112	8	136	43
BRAVA CASA	947	83	20	180	2	47	22	99	77	22	10	98	28	50	62
LA BUONA CUCINA DI PRATICA	610	55	8	105	5	50	22	41	34	11	8	53	17	64	45
BURDA	1591	103	45	211	35	115	42	85	68	48	22	121	38	92	170
CAPITAL	214	20	3	51	1	9	6	29	14	6	5	21	3	16	6
CASAVIVA	1429	96	50	287	16	131	42	95	94	39	21	140	33	98	104
CENTO COSE ENERGY	817	72	30	142	7	82	16	68	65	20	12	89	26	53	45
CIAK	503	60	20	74	5	34	18	32	36	6	9	62	19	42	17
* CIPRIA	287	21	5	54	4	22	4	8	19	18	4	29	7	19	14
CLASS	104	4	2	31	0	5	4	13	5	0	2	12	0	9	4
CLUB 3	171	19	8	59	7	10	0	13	7	5	8	18	2	0	6
CONSIGLI PRATICI	365	34	9	73	16	36	20	22	18	3	5	33	13	13	35
COSMOPOLITAN	417	43	18	75	6	34	19	54	34	5	7	55	3	22	5
LA CUCINA ITALIANA	913	121	30	169	14	39	23	83	71	0	24	100	14	49	46
DONNA	1117	99	27	158	25	84	24	107	84	13	31	94	31	117	68
DONNA E MAMMA	384	29	27	74	15	32	11	30	9	11	0	28	7	37	19
DOVE	359	34	18	105	2	29	7	46	16	2	5	47	1	31	4
ELLE	637	43	26	115	11	45	17	90	46	15	19	71	12	28	30
ELLE DECOR	123	8	9	34	1	6	1	17	7	2	0	12	9	9	2
FOCUS	910	78	44	140	24	110	25	90	91	44	14	64	16	55	34
GARDENIA	244	37	13	41	1	20	16	17	31	3	0	31	6	8	6
GENTE MESE	1378	108	53	173	22	125	32	65	102	29	40	162	33	139	60
GENTE MONEY	142	10	3	32	3	14	0	17	7	5	1	18	1	18	2
GENTE MOTORI	371	31	8	79	0	21	2	39	25	4	12	40	6	35	14
GENTE VIAGGI	472	41	26	102	5	44	15	61	45	8	11	41	5	28	6
GLAMOUR	325	12	22	56	3	41	15	37	26	15	4	28	6	23	2
GULLIVER	167	18	14	41	0	25	4	17	0	3	0	21	1	7	0
IN CASA	391	29	9	71	5	34	7	17	14	19	4	49	4	48	31
INSIEME	490	42	26	100	12	45	7	28	31	13	6	40	7	27	16
IO E IL MIO BAMBINO	1011	74	31	175	22	67	8	43	56	28	11	90	10	117	74
JESUS	163	27	0	33	2	13	11	13	10	0	3	15	1	4	7
MADRE	205	13	16	84	8	33	8	9	11	2	0	5	2	6	0
MARIE CLAIRE	1053	93	38	204	12	101	32	117	62	37	20	110	15	60	31
MAX	398	28	21	68	3	29	13	40	44	7	11	41	12	7	22
MERIDIANI	82	6	4	19	1	10	12	12	7	0	1	2	0	0	0
MESSAGGERO DI S.ANTONIO	1304	85	29	229	34	138	32	52	31	23	23	77	36	90	153
LA MIA BOUTIQUE	475	34	20	76	0	5	10	29	27	13	10	39	9	37	56
LA MIA CASA	333	35	5	54	0	31	13	31	23	5	7	32	7	36	16
MILLIONAIRE INTRAPRENDERE	184	11	4	36	0	8	5	16	10	0	8	25	1	11	13
NAUTICA	50	5	3	12	0	4	1	8	4	0	0	1	1	0	0
PESCARÈ	103	7	10	16	4	13	1	1	7	0	7	7	3	3	4
PRATICA	582	44	26	134	1	50	27	43	24	8	7	57	11	42	22
QUATTORRUOTE	1503	112	79	271	20	171	30	147	103	33	32	136	31	107	55
QUATTRO ZAMPE	365	45	7	78	2	32	4	34	30	13	3	51	0	14	14
QUI TOURING	519	45	31	171	7	52	13	54	44	11	11	29	5	10	15
RAKAM	605	44	21	141	8	61	9	23	43	7	12	63	13	32	35
SALE & PEPE	862	97	27	145	9	74	29	102	52	8	10	103	29	53	14
SALVE	501	58	12	131	6	32	9	50	24	9	4	52	10	30	18
SCIENZA & VITA	139	22	3	29	2	0	1	4	7	6	4	14	1	10	1
LE SCIENZE	201	4	5	49	6	18	6	19	14	3	8	31	9	10	10
SELEZIONE READER'S DIGEST	943	75	47	209	15	81	37	50	40	15	15	93	24	72	41
* SILHOUETTE DONNA	1189	70	21	229	15	89	22	74	92	38	24	139	23	108	58
SPEAK UP	155	14	9	37	3	12	2	3	7	7	3	17	4	3	7
STARTER	25	0	0	3	0	2	0	0	3	0	0	7	0	7	0
TUTTI FOTOGRAFI	73	5	0	4	4	11	0	1	19	0	0	3	7	7	6
TUTTO	751	74	41	122	9	51	14	47	31	32	16	80	11	67	42
TUTTOMOTO	246	10	18	50	0	24	5	19	20	0	3	33	1	11	12
TUTTOTURISMO	189	24	8	42	2	17	5	22	14	7	6	18	2	8	2
VERA	935	68	42	205	10	109	44	66	38	20	12	62	21	50	52
VITALITY	248	19	12	43	6	19	5	32	26	4	2	28	3	12	18
VOGUE ITALIA	796	72	26	136	14	53	9	101	66	7	21	74	15	67	37
WEEKEND VIAGGI	180	19	12	32	0	12	9	14	17	0	2	28	1	9	8
DIANA (QUATTORDICINALE)	84	0	0	9	0	10	1	12	10	0	2	26	5	7	0



# Donne

Lettori numero medio

Analisi secondo: ● regioni

(percentuali di composizione)

SETTIMANALI	Totale	REGIONI														
		Piemonte V.Aosta	Liguria	Lombardia	Trentino Alto Adige	Veneto	Friuli Venezia Giulia	Emilia Roma- gna	Toscana	Marche	Umbria	Lazio	Abruzzi Molise	Campania	Puglia	
<b>POPOLAZIONE</b>	<b>100.0</b>	<b>8.0</b>	<b>3.1</b>	<b>16.0</b>	<b>1.6</b>	<b>7.9</b>	<b>2.2</b>	<b>7.2</b>	<b>6.4</b>	<b>2.6</b>	<b>1.5</b>	<b>9.1</b>	<b>2.8</b>	<b>9.3</b>	<b>6.8</b>	
AMICA	100.0	8.8	1.1	18.8	1.0	6.6	3.1	11.6	7.4	5.7	1.1	10.7	2.5	5.6	5.2	
ANNA	100.0	10.1	4.1	17.7	0.7	8.2	2.8	10.8	6.9	3.9	1.3	10.9	2.6	3.9	6.6	
AUTO OGGI	100.0	7.9	2.4	24.6	2.1	8.0	1.2	4.6	5.3	5.9	2.4	9.0	6.5	4.5	0.0	
AUTOSPRINT	100.0	11.0	6.7	29.9	1.1	13.4	5.0	8.8	2.2	2.2	1.3	2.1	0.1	6.2	3.3	
BELLA	100.0	13.8	3.8	15.9	0.6	9.5	4.0	8.1	8.8	3.4	1.2	12.2	2.4	3.0	1.7	
CHI	100.0	9.2	2.9	18.8	1.0	8.4	3.3	15.4	6.2	2.8	1.5	9.3	3.6	4.1	6.1	
CONFIDENZE	100.0	11.7	3.1	19.4	1.3	8.1	2.3	8.8	6.9	3.1	1.4	8.6	2.7	8.7	1.9	
DOMENICA QUIZ	100.0	7.2	7.6	17.4	2.1	4.3	2.6	8.0	6.2	0.0	1.0	18.6	0.4	3.1	9.1	
DONNA MODERNA	100.0	9.4	4.1	19.4	1.1	7.5	2.4	10.1	6.5	2.9	1.3	11.6	1.8	5.7	4.4	
EPOCA	100.0	7.3	1.9	15.2	0.4	10.5	6.1	6.0	3.6	2.6	3.4	13.7	4.9	6.0	5.1	
L'ESPRESSO	100.0	9.7	1.4	14.3	1.6	7.4	5.4	8.1	5.3	3.7	2.2	12.1	3.3	7.1	6.1	
EVA EXPRESS TREMILA	100.0	9.4	4.2	13.1	0.3	9.5	1.7	12.4	9.1	2.1	1.1	13.3	3.0	8.6	5.9	
FAMIGLIA CRISTIANA	100.0	11.5	3.2	26.8	1.3	11.8	2.2	4.9	5.1	1.9	0.8	5.5	1.7	6.6	4.2	
GENTE	100.0	8.3	3.7	16.0	0.8	9.2	3.0	10.0	7.0	1.8	1.9	12.8	2.6	7.2	3.5	
GIOIA	100.0	8.4	3.8	15.9	0.5	6.1	1.3	11.2	6.7	3.6	1.3	10.5	2.0	6.1	5.9	
IL GIORNALINO	100.0	12.7	4.3	31.2	0.7	12.2	0.0	5.1	3.8	1.3	1.3	7.7	0.7	2.7	5.5	
GRAND HOTEL	100.0	6.8	4.3	16.4	0.6	7.0	1.5	8.7	8.5	2.6	1.2	10.2	2.6	11.7	3.6	
GRAZIA	100.0	8.9	3.5	16.8	0.7	7.4	2.0	11.0	6.5	4.3	1.1	8.9	2.8	7.1	5.3	
GUERIN SPORTIVO	100.0	16.3	10.8	26.7	0.0	0.0	0.0	1.8	1.3	0.0	3.7	10.7	3.8	5.7	2.4	
GUIDA TV	100.0	11.9	4.4	20.3	0.7	6.4	2.2	8.0	6.5	2.9	1.4	10.7	3.2	4.9	5.8	
INTIMITA'	100.0	10.6	4.0	23.3	2.4	7.4	2.8	8.8	6.1	2.2	1.2	9.7	2.5	6.3	1.4	
MAGAZINE BEAUTIFUL	100.0	6.7	0.3	19.9	1.5	4.9	3.0	10.6	6.3	2.8	0.0	10.7	2.8	8.2	5.3	
IL MONDO	100.0	20.7	2.8	24.7	0.0	8.9	0.0	5.9	6.4	4.2	0.0	17.3	0.0	9.2	0.0	
MONDO ECONOMICO	100.0	9.4	0.0	21.2	0.0	8.6	0.4	20.8	0.0	0.0	1.9	7.2	0.4	9.1	9.1	
MOTOSPRINT	100.0	7.4	2.9	16.6	1.6	9.0	0.0	6.1	15.6	12.8	1.1	11.7	3.0	2.2	1.6	
NOVELLA 2000	100.0	7.1	4.7	15.0	0.8	6.2	1.4	10.7	7.2	3.3	1.5	15.6	4.1	5.0	4.4	
OGGI	100.0	9.7	2.5	18.2	0.9	10.1	3.0	11.1	5.9	2.2	2.0	10.9	2.5	7.9	3.3	
PANORAMA	100.0	8.1	3.7	15.2	1.3	7.8	3.8	8.5	8.2	3.9	1.7	10.6	2.6	6.2	6.5	
SORRISI E CANZONI TV	100.0	8.2	2.5	20.1	1.0	8.8	2.1	8.9	6.7	2.0	1.2	8.6	2.2	7.9	5.3	
STARBENE	100.0	11.4	4.2	15.4	0.7	7.4	2.7	10.5	4.0	1.8	2.3	12.0	2.5	6.0	4.6	
STOP	100.0	15.2	4.8	22.1	0.3	9.4	5.1	11.7	7.7	1.3	1.3	9.8	2.6	3.0	0.8	
TELEPIU'	100.0	8.0	2.3	15.3	0.6	4.7	1.8	6.0	5.0	1.8	1.5	15.5	3.4	7.0	5.4	
TELESETTE	100.0	9.7	2.6	16.0	2.1	8.3	3.6	7.5	5.5	1.3	0.9	9.9	1.3	10.4	5.5	
TOPOLINO	100.0	10.9	4.4	16.2	1.5	6.4	2.2	7.4	7.8	2.0	1.5	13.9	1.8	8.0	3.7	
VISTO	100.0	7.7	4.3	17.8	1.1	9.9	3.6	8.7	3.0	2.8	1.1	10.9	2.6	6.3	4.4	
VIVERSANI & BELLI	100.0	11.3	4.2	18.9	0.6	4.4	2.4	6.2	5.0	2.1	1.4	12.1	2.2	10.1	3.8	
<b>SUPPLEMENTI</b>																
* LA GAZZETTA SPORT MAGAZINE	100.0	2.9	8.0	20.8	1.9	9.7	1.2	7.6	9.7	3.7	2.4	12.0	2.0	4.9	6.4	
SETTE	100.0	3.6	1.8	52.2	0.7	7.8	1.4	4.4	3.0	2.6	0.7	8.4	1.8	2.5	3.3	
TV SETTE	100.0	2.9	1.8	49.8	0.7	6.1	1.4	3.9	4.1	2.4	0.8	8.5	2.6	4.3	4.1	
IL VENERDI'	100.0	5.3	4.2	10.3	1.0	7.4	2.5	8.0	10.1	3.1	1.6	17.8	2.2	9.7	5.4	



Lettori numero medio  
Analisi secondo: ● regioni

(percentuali di composizione)

MENSILI	Totale	REGIONI													
		Piemonte V.Aosta	Liguria	Lombardia	Trentino Alto Adige	Veneto	Friuli Venezia Giulia	Emilia Romagna	Toscana	Marche	Umbria	Lazio	Abruzzi Molise	Campania	Puglia
POPOLAZIONE	100.0	8.0	3.1	16.0	1.6	7.9	2.2	7.2	6.4	2.6	1.5	9.1	2.8	9.3	6.8
ABITARE	100.0	5.4	2.7	23.0	2.4	15.0	4.3	8.4	4.6	3.8	2.7	8.9	0.5	5.7	4.0
AD	100.0	8.4	3.5	16.4	0.6	9.1	3.3	9.6	10.2	2.3	1.7	15.8	0.4	5.4	2.9
AIRONE	100.0	9.0	5.1	23.9	1.7	11.9	2.2	12.2	9.9	0.0	1.9	12.7	1.6	1.6	0.9
AMADEUS	100.0	12.3	0.0	33.1	0.6	18.5	1.4	6.5	0.0	0.0	0.0	18.5	0.0	7.4	0.0
ARCHEO	100.0	6.0	2.1	15.6	1.1	11.5	0.8	8.4	3.1	7.6	1.8	28.1	0.7	5.6	0.0
ASTRA	100.0	13.7	0.3	17.2	1.1	7.6	2.7	8.2	5.6	1.4	2.0	11.3	1.5	6.5	4.9
A TAVOLA	100.0	6.4	2.2	19.8	0.4	5.7	4.8	12.3	12.0	0.0	1.0	9.2	4.6	5.2	2.6
AUTO	100.0	6.8	4.2	17.4	0.9	7.9	4.0	9.4	8.3	2.5	1.3	11.0	1.9	7.9	1.9
L'AUTOMOBILE	100.0	17.0	4.8	23.1	2.6	7.7	2.0	6.6	9.3	1.9	2.7	3.8	3.0	4.6	3.3
BELL'EUROPA	100.0	12.8	4.4	22.4	1.9	12.2	4.1	3.8	10.7	3.3	2.3	15.0	1.4	0.9	0.0
BELL'ITALIA	100.0	12.8	4.8	22.8	0.7	9.4	0.2	7.9	9.0	3.1	2.3	15.4	2.2	2.0	1.8
BENISSIMO	100.0	10.1	1.1	24.0	1.1	6.4	1.9	7.9	7.1	0.6	4.6	9.3	1.9	4.7	7.4
BIMBI SANI E BELLI	100.0	9.0	6.2	14.3	1.4	6.9	1.5	6.2	5.6	1.8	1.2	10.3	0.7	12.5	3.9
BRAVA CASA	100.0	8.7	2.1	19.0	0.2	4.9	2.3	10.5	8.1	2.3	1.1	10.4	3.0	5.3	6.6
LA BUONA CUCINA DI PRATICA	100.0	9.1	1.2	17.2	0.8	8.2	3.6	6.6	5.6	1.9	1.3	8.6	2.7	10.5	7.4
BURDA	100.0	6.5	2.8	13.2	2.2	7.2	2.6	5.4	4.3	3.0	1.4	7.6	2.4	5.8	10.7
CAPITAL	100.0	9.4	1.6	23.9	0.6	4.1	2.7	13.7	6.5	3.0	2.5	9.6	1.4	7.5	3.0
CASAVIVA	100.0	6.7	3.5	20.1	1.1	9.2	2.9	6.6	6.6	2.7	1.4	9.8	2.3	6.9	7.3
CENTO COSE ENERGY	100.0	8.8	3.6	17.4	0.9	10.1	1.9	8.3	7.9	2.5	1.5	10.8	3.2	6.5	5.6
CIAK	100.0	11.9	3.9	14.7	0.9	6.8	3.6	6.4	7.2	1.1	1.8	12.3	3.7	8.4	3.4
* CIPRIA	100.0	7.4	1.7	18.9	1.4	7.8	1.6	2.9	6.6	6.4	1.5	10.0	2.6	6.7	4.9
CLASS	100.0	3.5	1.9	29.4	0.0	5.1	3.6	12.6	5.1	0.0	1.8	11.9	0.0	8.2	3.6
CLUB 3	100.0	10.9	4.4	34.4	4.1	5.9	0.0	7.6	4.1	2.7	4.8	10.4	1.1	0.0	3.4
CONSIGLI PRATICI	100.0	9.3	2.5	20.0	4.3	9.8	5.5	5.9	4.8	0.8	1.3	9.0	3.6	3.6	9.5
COSMOPOLITAN	100.0	10.4	4.4	18.0	1.3	8.2	4.7	12.9	8.2	1.3	1.7	13.3	0.8	5.2	1.2
LA CUCINA ITALIANA	100.0	13.2	3.3	18.6	1.5	4.3	2.5	9.1	7.8	0.0	2.7	11.0	1.5	5.4	5.1
DONNA	100.0	8.8	2.4	14.1	2.2	7.5	2.2	9.6	7.6	1.2	2.7	8.4	2.7	10.5	6.0
DONNA E MAMMA	100.0	7.6	7.1	19.2	3.8	8.3	2.8	7.8	2.2	2.8	0.0	7.4	1.8	9.6	4.9
DOVE	100.0	9.5	5.0	29.4	0.7	8.2	1.9	12.9	4.4	0.7	1.5	13.1	0.3	8.6	1.2
ELLE	100.0	6.8	4.0	18.1	1.8	7.0	2.6	14.1	7.2	2.4	3.0	11.1	1.9	4.4	4.7
ELLE DECOR	100.0	6.8	7.7	27.6	0.9	5.2	1.1	13.6	5.5	1.9	0.0	9.5	7.2	7.5	1.6
FOCUS	100.0	8.6	4.8	15.4	2.6	12.1	2.7	9.9	10.0	4.8	1.5	7.0	1.8	6.1	3.7
GARDENIA	100.0	15.1	5.2	16.8	0.3	8.3	6.6	6.9	12.5	1.4	0.0	12.6	2.4	3.3	2.4
GENTE MESE	100.0	7.8	3.8	12.6	1.6	9.1	2.3	4.7	7.4	2.1	2.9	11.8	2.4	10.1	4.4
GENTE MONEY	100.0	6.9	2.1	22.2	2.4	9.5	0.0	11.9	4.9	3.7	0.5	12.6	0.5	13.0	1.4
GENTE MOTORI	100.0	8.2	2.1	21.3	0.0	5.6	0.7	10.4	6.8	1.1	3.2	10.8	1.5	9.3	3.8
GENTE VIAGGI	100.0	8.7	5.5	21.7	1.0	9.4	3.2	13.0	9.5	1.7	2.3	8.6	1.1	6.0	1.3
GLAMOUR	100.0	3.7	6.9	17.1	0.8	12.7	4.5	11.3	7.9	4.6	1.1	8.7	1.7	7.0	0.6
GULLIVER	100.0	11.0	8.7	24.7	0.0	15.1	2.6	10.3	0.0	1.8	0.0	12.8	0.3	4.0	0.0
IN CASA	100.0	7.4	2.2	18.1	1.3	8.7	1.7	4.4	3.5	4.7	0.9	12.5	1.1	12.2	8.1
INSIEME	100.0	8.6	5.3	20.4	2.5	9.1	1.5	5.7	6.3	2.7	1.2	8.1	1.5	5.4	3.2
IO E IL MIO BAMBINO	100.0	7.3	3.1	17.3	2.2	6.6	0.8	4.3	5.5	2.8	1.1	8.9	1.0	11.6	7.4
JESUS	100.0	16.5	0.0	20.5	1.4	7.8	6.7	7.9	6.0	0.0	1.6	9.5	0.5	2.6	4.4
MADRE	100.0	6.6	7.7	40.8	4.0	16.1	4.0	4.4	5.1	1.1	0.0	2.4	1.0	2.7	0.0
MARIE CLAIRE	100.0	8.9	3.6	19.4	1.1	9.6	3.1	11.1	5.8	3.6	1.9	10.5	1.5	5.7	2.9
MAX	100.0	6.9	5.3	17.0	0.8	7.2	3.3	10.0	10.9	1.9	2.8	10.2	2.9	1.7	5.6
MERIDIANI	100.0	7.0	5.1	22.9	1.6	12.1	14.7	14.1	9.0	0.0	1.7	2.3	0.0	0.0	0.0
MESSAGGERO DI S.ANTONIO	100.0	6.5	2.2	17.5	2.6	10.6	2.4	4.0	2.4	1.8	1.7	5.9	2.7	6.9	11.8
LA MIA BOUTIQUE	100.0	7.2	4.3	16.0	0.0	1.2	2.2	6.1	5.7	2.8	2.0	8.3	1.8	7.8	11.7
LA MIA CASA	100.0	10.4	1.6	16.3	0.0	9.3	3.9	9.4	6.9	1.6	2.0	9.5	2.2	10.8	4.9
MILLIONAIRE INTRAPRENDERE	100.0	5.7	2.2	19.4	0.0	4.1	2.6	8.5	5.5	0.0	4.4	13.8	0.7	5.9	6.9
NAUTICA	100.0	10.0	6.6	23.4	0.8	8.8	2.5	15.5	7.9	0.0	0.0	2.8	2.7	0.0	0.0
PESCARRE	100.0	6.7	9.3	15.3	3.8	12.9	1.4	0.8	7.0	0.0	6.6	7.1	2.9	3.0	4.3
PRATICA	100.0	7.6	4.5	22.9	0.2	8.5	4.6	7.4	4.2	1.4	1.2	9.7	1.9	7.2	3.8
QUATTORRUOTE	100.0	7.4	5.3	18.0	1.3	11.4	2.0	9.8	6.8	2.2	2.2	9.1	2.1	7.1	3.7
QUATTRO ZAMPE	100.0	12.4	1.9	21.3	0.6	8.6	1.2	9.3	8.2	3.7	0.7	14.1	0.0	3.9	3.9
QUI TOURING	100.0	8.7	6.0	33.0	1.3	10.0	2.6	10.4	8.5	2.1	2.1	5.6	1.0	2.0	2.8
RAKAM	100.0	7.2	3.4	23.3	1.4	10.1	1.5	3.9	7.2	1.1	2.1	10.4	2.2	5.3	5.8
SALE & PEPE	100.0	11.2	3.1	16.8	1.1	8.6	3.3	11.8	6.0	0.9	1.1	12.0	3.4	6.1	1.6
SALVE	100.0	11.5	2.5	26.1	1.3	6.3	1.8	10.1	4.7	1.8	0.7	10.4	1.9	5.9	3.5
SCIENZA & VITA	100.0	16.1	2.3	20.6	1.2	0.0	0.9	2.7	4.7	4.2	3.1	10.2	1.0	7.0	1.0
LE SCIENZE	100.0	2.0	2.5	24.1	3.1	8.8	2.9	9.5	6.9	1.5	3.9	15.2	4.4	5.1	4.8
SELEZIONE READER'S DIGEST	100.0	8.0	5.0	22.2	1.6	8.6	3.9	5.3	4.2	1.6	1.6	9.8	2.6	7.6	4.4
* SILHOUETTE DONNA	100.0	5.9	1.8	19.2	1.3	7.4	1.9	6.2	7.7	3.2	2.0	11.7	1.9	9.1	4.9
SPEAK UP	100.0	8.9	5.8	24.2	1.7	7.7	1.4	1.9	4.5	4.7	2.3	10.7	2.8	1.9	4.8
STARTER	100.0	0.0	0.0	12.2	0.0	8.3	0.0	0.0	10.4	0.0	0.0	29.6	0.0	27.6	0.0
TUTTI FOTOGRAFI	100.0	6.3	0.0	5.2	5.2	15.0	0.0	1.5	26.2	0.0	0.0	3.9	9.9	9.4	8.1
TUTTO	100.0	9.8	5.5	16.3	1.2	6.8	1.9	6.3	4.2	4.2	2.2	10.7	1.4	8.9	5.5
TUTTOMOTO	100.0	4.2	7.4	20.5	0.0	9.9	2.1	7.6	8.2	0.0	1.1	13.6	0.4	4.6	4.8
TUTTOTURISMO	100.0	12.7	4.3	22.2	1.0	9.2	2.5	11.8	7.4	3.5	3.1	9.5	1.0	4.0	1.0
VERA	100.0	7.3	4.5	22.0	1.1	11.6	4.7	7.0	4.1	2.1	1.2	6.6	2.3	5.3	5.5
VITALITY	100.0	7.5	5.0	17.3	2.3	7.7	2.0	13.1	10.3	1.6	0.8	11.3	1.1	4.9	7.3
VOGUE ITALIA	100.0	9.1	3.3	17.1	1.8	6.6	1.2	12.7	8.3	0.9	2.7	9.2	1.8	8.4	4.7
WEEKEND VIAGGI	100.0	10.5	6.9	17.6	0.0	6.8	4.8	7.5	9.4	0.0	0.9	15.5	0.7	4.8	4.7
DIANA (QUATTORDICINALE)	100.0	0.0	0.0	10.2	0.0	11.5	1.2	14.5	11.5	0.0	1.9	31.0	5.5	8.0	0.0



# Donne

Lettori numero medio

Analisi secondo: ● regioni ● area geografica

(valori assoluti x 1.000)

SETTIMANALI	Totale	REGIONI				AREA GEOGRAFICA				
		Basi- licata	Calabria	Sicilia	Sar- degna	Nord Ovest	Nord Est	Centro	Sud	Isole
<b>POPOLAZIONE</b>	<b>25361</b>	<b>257</b>	<b>862</b>	<b>2123</b>	<b>704</b>	<b>6876</b>	<b>4782</b>	<b>4970</b>	<b>5906</b>	<b>2827</b>
AMICA .....	1189	2	23	88	16	341	264	297	182	104
ANNA .....	1171	5	28	55	25	373	262	269	187	79
AUTO OGGI .....	198	0	5	20	5	69	31	45	27	25
AUTOSPRINT .....	128	2	1	1	5	61	36	10	15	6
BELLA .....	670	9	26	27	15	225	149	172	82	42
CHI .....	1028	1	16	25	34	318	289	203	158	59
CONFIDENZE .....	935	15	42	31	24	320	192	188	180	55
DOMENICA QUIZ .....	197	0	5	15	4	63	34	51	30	19
DONNA MODERNA .....	2868	17	85	166	69	945	606	636	446	235
EPOCA .....	506	0	9	39	18	124	117	119	90	57
L'ESPRESSO .....	1074	3	17	58	52	273	242	251	197	110
EVA EXPRESS TREMILA .....	550	0	5	16	14	146	131	141	101	30
FAMIGLIA CRISTIANA .....	2645	18	56	147	107	1098	537	351	405	254
GENTE .....	2395	14	67	128	85	670	550	562	401	213
GIOIA .....	1311	3	52	117	45	369	252	290	238	162
IL GIORNALINO .....	324	2	1	15	17	156	58	46	32	32
GRAND HOTEL .....	775	8	24	63	16	213	139	174	170	78
GRAZIA .....	1923	11	39	146	66	563	406	400	343	211
GUERIN SPORTIVO .....	77	5	2	1	6	41	1	12	16	6
GUIDA TV .....	810	9	16	47	14	296	140	175	138	61
INTIMITA' .....	972	9	38	29	33	368	208	188	146	61
MAGAZINE BEAUTIFUL .....	323	0	18	26	10	87	64	64	71	37
IL MONDO .....	42	0	0	0	0	20	6	12	4	0
MONDO ECONOMICO .....	82	0	3	3	4	25	24	7	18	7
MOTOSPRINT .....	125	0	5	3	2	33	21	51	14	5
NOVELLA 2000 .....	900	12	29	51	24	241	172	250	162	75
OGGI .....	2178	8	45	101	61	661	547	456	352	162
PANORAMA .....	1510	9	38	99	35	408	324	368	277	134
SORRISI E CANZONI TV .....	4748	33	134	342	184	1462	989	875	897	526
STARBENE .....	1070	4	43	82	27	332	228	215	187	108
STOP .....	508	2	4	2	18	214	134	103	38	19
TELEPIU' .....	1234	15	67	117	69	317	162	293	277	186
TELESETTE .....	1174	12	36	102	31	332	252	207	250	133
TOPOLINO .....	1308	2	29	77	55	412	227	329	208	132
VISTO .....	534	3	16	15	50	159	125	95	91	64
VIVERSANI & BELLI .....	1461	16	54	99	55	502	198	302	304	154
<b>SUPPLEMENTI</b>										
* LA GAZZETTA SPORT MAGAZINE	301	0	0	13	7	95	61	84	40	20
SETTE .....	1371	3	18	32	23	791	197	202	126	55
TV SETTE .....	1337	4	26	37	22	728	161	212	177	59
IL VENERDI' .....	1792	11	48	83	63	356	339	584	368	146



Lettori numero medio

Analisi secondo: ● regioni ● area geografica

(valori assoluti x 1.000)

MENSILI	Totale	REGIONI				AREA GEOGRAFICA				
		Basilicata	Calabria	Sicilia	Sardegna	Nord Ovest	Nord Est	Centro	Sud	Isole
POPOLAZIONE	25361	257	862	2123	704	6876	4782	4970	5906	2827
ABITARE	200	0	8	9	0	62	60	40	28	9
AD	422	0	6	24	15	119	95	126	43	38
AIRONE	523	4	2	12	9	199	147	128	28	22
AMADEUS	78	0	0	1	0	35	21	14	6	1
ARCHEO	119	0	1	3	5	28	26	49	8	8
ASTRA	507	1	12	46	23	158	99	103	78	68
A TAVOLA	248	1	9	24	0	70	58	55	41	24
AUTO	192	0	6	16	6	55	43	45	29	21
L'AUTOMOBILE	514	0	1	31	7	231	97	91	57	38
BELL'EUROPA	229	3	3	0	4	91	50	72	12	4
BELL'ITALIA	419	3	10	8	2	170	76	125	38	10
BENISSIMO	424	0	4	31	15	149	74	92	63	46
BIMBI SANI E BELLI	1092	12	48	93	51	322	174	206	246	145
BRAVA CASA	947	9	28	85	27	282	169	207	177	111
LA BUONA CUCINA DI PRATICA	610	13	20	39	20	168	118	106	160	59
BURDA	1591	21	53	261	60	358	277	261	374	321
CAPITAL	214	0	8	11	4	74	45	46	33	15
CASAVIVA	1429	15	41	79	48	433	283	293	293	127
CENTO COSE ENERGY	817	3	13	33	41	244	173	185	141	74
CIAK	503	5	10	41	14	153	89	113	93	55
* CIPRIA	287	8	4	30	14	80	39	70	53	44
CLASS	104	0	3	8	3	36	22	20	15	11
CLUB 3	171	0	1	4	5	85	30	38	9	9
CONSIGLI PRATICI	365	2	9	17	8	116	93	58	72	25
COSMOPOLITAN	417	0	5	21	10	137	113	102	34	31
LA CUCINA ITALIANA	913	8	32	62	26	320	160	196	149	88
DONNA	1117	17	51	65	23	283	240	222	284	88
DONNA E MAMMA	384	8	19	17	13	130	87	47	90	29
DOVE	359	0	4	5	1	157	85	71	40	6
ELLE	637	0	13	25	30	184	163	151	83	56
ELLE DECOR	123	0	5	0	0	52	26	21	25	0
FOCUS	910	2	19	30	30	263	249	213	126	60
GARDENIA	244	3	4	2	7	91	54	65	26	9
GENTE MESE	1378	5	60	127	43	333	244	334	297	170
GENTE MONEY	142	5	3	4	0	44	34	31	29	4
GENTE MOTORI	371	0	6	40	10	117	62	81	61	51
GENTE VIAGGI	472	0	9	19	5	169	125	104	49	25
GLAMOUR	325	2	10	12	13	90	95	72	43	24
GULLIVER	167	0	3	5	6	74	47	24	10	11
IN CASA	391	3	6	24	18	108	63	84	93	42
INSIEME	490	6	18	33	35	168	92	89	73	68
IO E IL MIO BAMBINO	1011	19	39	96	51	280	140	184	260	147
JESUS	163	1	2	10	11	60	39	28	14	21
MADRE	205	4	0	2	3	113	58	18	12	4
MARIE CLAIRE	1053	7	21	48	46	335	261	229	134	94
MAX	398	0	6	31	16	117	85	103	47	47
MERIDIANI	82	0	3	2	3	29	35	11	3	5
MESSAGGERO DI S.ANTONIO	1304	24	54	93	104	343	255	154	356	197
LA MIA BOUTIQUE	475	11	17	66	16	131	45	89	128	82
LA MIA CASA	333	1	6	26	4	94	76	67	67	30
MILLIONAIRE INTRAPRENDERE	184	8	2	22	5	50	28	44	35	27
NAUTICA	50	0	1	6	3	20	14	5	2	9
PESCARE	103	0	0	11	8	32	19	21	10	20
PRATICA	582	4	11	35	36	204	121	96	90	71
QUATTORRUOTE	1503	13	21	99	45	461	367	305	226	144
QUATTRO ZAMPE	365	2	7	15	13	130	72	98	38	28
QUI TOURING	519	0	3	11	6	247	126	95	33	17
RAKAM	605	6	22	40	24	205	102	125	108	64
SALE & PEPE	862	4	35	47	24	268	214	173	135	71
SALVE	501	0	8	23	27	201	97	88	65	50
SCIENZA & VITA	139	6	0	26	4	54	7	31	18	29
LE SCIENZE	201	0	2	6	2	58	49	55	31	8
SELEZIONE READER'S DIGEST	943	10	33	59	26	332	183	163	181	85
* SILHOUETTE DONNA	1189	5	59	80	43	320	200	293	253	123
SPEAK UP	155	1	3	15	8	60	20	34	18	22
STARTER	25	0	0	3	0	3	2	10	7	3
TUTTI FOTOGRAFI	73	0	0	7	0	8	16	22	20	7
TUTTO	751	7	20	52	35	237	121	159	146	87
TUTTOMOTO	246	6	9	16	8	79	48	56	38	24
TUTTOTURISMO	189	2	0	8	3	74	46	45	13	11
VERA	935	0	37	46	56	316	228	131	159	101
VITALITY	248	3	2	4	10	74	62	59	38	15
VOGUE ITALIA	796	2	15	53	27	235	177	168	137	80
WEEKEND VIAGGI	180	0	6	8	5	63	34	46	24	12
DIANA (QUATTORDICINALE)	84	0	0	2	2	9	23	37	11	4



# Donne

Lettori numero medio

Analisi secondo: ● regioni ● area geografica

(percentuali di composizione)

SETTIMANALI	Totale	REGIONI				AREA GEOGRAFICA				
		Basilicata	Calabria	Sicilia	Sardegna	Nord Ovest	Nord Est	Centro	Sud	Isole
<b>POPOLAZIONE</b>	<b>100.0</b>	<b>1.0</b>	<b>3.4</b>	<b>8.4</b>	<b>2.8</b>	<b>27.1</b>	<b>18.9</b>	<b>19.6</b>	<b>23.3</b>	<b>11.1</b>
AMICA .....	100.0	0.1	1.9	7.4	1.4	28.7	22.2	25.0	15.3	8.8
ANNA .....	100.0	0.5	2.4	4.7	2.1	31.9	22.4	23.0	16.0	6.8
AUTO OGGI .....	100.0	0.0	2.7	10.2	2.6	35.0	15.9	22.6	13.7	12.8
AUTOSPRINT .....	100.0	1.2	0.6	1.2	3.7	47.6	28.3	7.8	11.5	4.8
BELLA .....	100.0	1.4	3.9	4.0	2.3	33.5	22.3	25.7	12.3	6.3
CHI .....	100.0	0.1	1.5	2.4	3.4	30.9	28.1	19.8	15.4	5.8
CONFIDENZE .....	100.0	1.6	4.5	3.3	2.6	34.2	20.5	20.1	19.3	5.9
DOMENICA QUIZ .....	100.0	0.0	2.6	7.7	1.9	32.2	17.0	25.8	15.3	9.7
DONNA MODERNA .....	100.0	0.6	3.0	5.8	2.4	33.0	21.1	22.2	15.5	8.2
EPOCA .....	100.0	0.0	1.8	7.7	3.6	24.5	23.1	23.4	17.8	11.2
L'ESPRESSO .....	100.0	0.3	1.6	5.4	4.8	25.4	22.6	23.4	18.4	10.3
EVA EXPRESS TREMILA .....	100.0	0.0	0.9	2.9	2.6	26.6	23.9	25.7	18.3	5.5
FAMIGLIA CRISTIANA .....	100.0	0.7	2.1	5.6	4.1	41.5	20.3	13.3	15.3	9.6
GENTE .....	100.0	0.6	2.8	5.3	3.5	28.0	23.0	23.5	16.7	8.9
GIOIA .....	100.0	0.2	4.0	8.9	3.5	28.2	19.2	22.1	18.1	12.4
IL GIORNALINO .....	100.0	0.7	0.3	4.6	5.1	48.2	18.0	14.1	9.8	9.8
GRAND HOTEL .....	100.0	1.1	3.1	8.1	2.0	27.5	17.9	22.5	22.0	10.1
GRAZIA .....	100.0	0.6	2.0	7.6	3.4	29.3	21.1	20.8	17.8	11.0
GUERIN SPORTIVO .....	100.0	6.1	2.5	1.0	7.2	53.7	1.8	15.8	20.6	8.1
GUIDA TV .....	100.0	1.2	2.0	5.8	1.7	36.5	17.3	21.6	17.1	7.6
INTIMITA' .....	100.0	0.9	3.9	2.9	3.4	37.9	21.4	19.4	15.0	6.3
MAGAZINE BEAUTIFUL .....	100.0	0.0	5.7	8.2	3.1	26.8	19.9	19.8	22.1	11.3
IL MONDO .....	100.0	0.0	0.0	0.0	0.0	48.2	14.7	27.9	9.2	0.0
MONDO ECONOMICO .....	100.0	0.0	3.6	3.4	4.9	30.6	29.8	9.0	22.2	8.3
MOTOSPRINT .....	100.0	0.0	4.1	2.5	1.7	26.9	16.8	41.2	11.0	4.2
NOVELLA 2000 .....	100.0	1.4	3.2	5.7	2.7	26.8	19.1	27.7	18.0	8.4
OGGI .....	100.0	0.4	2.0	4.6	2.8	30.3	25.1	21.0	16.2	7.4
PANORAMA .....	100.0	0.6	2.5	6.6	2.3	27.0	21.4	24.3	18.3	8.9
SORRISI E CANZONI TV .....	100.0	0.7	2.8	7.2	3.9	30.8	20.8	18.4	18.9	11.1
STARBENE .....	100.0	0.4	4.0	7.6	2.5	31.1	21.3	20.0	17.4	10.1
STOP .....	100.0	0.4	0.7	0.3	3.5	42.1	26.5	20.2	7.4	3.8
TELEPIU' .....	100.0	1.2	5.4	9.5	5.6	25.7	13.1	23.7	22.4	15.1
TELESETTE .....	100.0	1.0	3.1	8.7	2.6	28.3	21.5	17.6	21.3	11.3
TOPOLINO .....	100.0	0.1	2.2	5.9	4.2	31.5	17.4	25.2	15.9	10.1
VISTO .....	100.0	0.6	3.0	2.7	9.3	29.8	23.4	17.8	17.0	12.0
VIVERSANI & BELLI .....	100.0	1.1	3.7	6.8	3.7	34.4	13.6	20.7	20.8	10.5
<b>SUPPLEMENTI</b>										
* LA GAZZETTA SPORT MAGAZINE	100.0	0.2	0.0	4.4	2.3	31.7	20.3	27.8	13.4	6.7
SETTE .....	100.0	0.2	1.3	2.3	1.7	57.7	14.4	14.7	9.2	4.0
TV SETTE .....	100.0	0.3	2.0	2.8	1.6	54.5	12.0	15.9	13.2	4.4
IL VENERDI' .....	100.0	0.6	2.7	4.6	3.5	19.9	18.9	32.6	20.5	8.1



Lettori numero medio

Analisi secondo: ● regioni ● area geografica

(percentuali di composizione)

MENSILI	Totale	REGIONI				AREA GEOGRAFICA				
		Basilicata	Calabria	Scilla	Sardegna	Nord Ovest	Nord Est	Centro	Sud	Isole
<b>POPOLAZIONE</b>	100.0	1.0	3.4	8.4	2.8	27.1	18.9	19.6	23.3	11.1
ABITARE	100.0	0.0	4.0	4.7	0.0	31.1	30.1	20.0	14.1	4.7
AD	100.0	0.0	1.4	5.6	3.5	28.3	22.6	30.0	10.1	9.1
AIRONE	100.0	0.7	0.4	2.4	1.8	38.0	28.0	24.5	5.3	4.2
AMADEUS	100.0	0.0	0.0	1.7	0.0	45.4	27.0	18.5	7.4	1.7
ARCHEO	100.0	0.0	0.7	2.9	4.0	23.7	21.8	40.7	6.9	6.9
ASTRA	100.0	0.2	2.4	9.0	4.4	31.2	19.6	20.3	15.5	13.5
A TAVOLA	100.0	0.4	3.7	9.7	0.0	28.3	23.2	22.3	16.5	9.7
AUTO	100.0	0.0	3.4	8.1	3.0	28.4	22.3	23.2	15.0	11.1
L'AUTOMOBILE	100.0	0.0	0.2	6.1	1.4	44.9	18.9	17.7	11.0	7.5
BELL'EUROPA	100.0	1.3	1.4	0.0	1.9	39.7	22.0	31.4	5.1	1.9
BELL'ITALIA	100.0	0.7	2.3	2.0	0.4	40.5	18.2	29.8	9.1	2.4
BENISSIMO	100.0	0.0	0.9	7.4	3.4	35.2	17.4	21.6	14.9	10.8
BIMBI SANI E BELLI	100.0	1.1	4.4	8.5	4.7	29.5	16.0	18.8	22.5	13.2
BRAVA CASA	100.0	0.9	2.9	8.9	2.8	29.8	17.9	21.9	18.7	11.8
LA BUONA CUCINA DI PRATICA	100.0	2.2	3.2	6.5	3.2	27.5	19.3	17.4	26.1	9.7
BURDA	100.0	1.3	3.3	16.4	3.8	22.5	17.4	16.4	23.5	20.2
CAPITAL	100.0	0.0	3.5	5.2	1.8	34.8	21.2	21.5	15.5	7.0
CASAVIVA	100.0	1.1	2.9	5.5	3.3	30.3	19.8	20.5	20.5	8.9
CENTO COSE ENERGY	100.0	0.4	1.6	4.1	5.0	29.8	21.2	22.7	17.3	9.0
CIAK	100.0	1.0	2.0	8.2	2.8	30.5	17.7	22.4	18.5	11.0
* CIPRIA	100.0	2.7	1.4	10.6	4.9	28.0	13.6	24.5	18.4	15.5
CLASS	100.0	0.0	2.7	7.6	3.0	34.8	21.3	18.8	14.4	10.6
CLUB 3	100.0	0.0	0.9	2.6	2.7	49.7	17.6	22.0	5.4	5.3
CONSIGLI PRATICI	100.0	0.6	2.5	4.7	2.3	31.8	25.5	16.0	19.7	6.9
COSMOPOLITAN	100.0	0.0	1.1	5.0	2.4	32.8	27.1	24.4	8.2	7.4
LA CUCINA ITALIANA	100.0	0.9	3.5	6.8	2.8	35.1	17.5	21.5	16.3	9.6
DONNA	100.0	1.5	4.6	5.8	2.0	25.4	21.5	19.8	25.4	7.9
DONNA E MAMMA	100.0	2.1	5.0	4.4	3.3	33.9	22.6	12.4	23.5	7.6
DOVE	100.0	0.0	1.1	1.3	0.3	43.8	23.6	19.7	11.3	1.6
ELLE	100.0	0.0	2.0	4.0	4.8	28.9	25.6	23.7	13.0	8.7
ELLE DECOR	100.0	0.0	4.1	0.0	0.0	42.0	20.8	16.9	20.3	0.0
FOCUS	100.0	0.2	2.1	3.3	3.3	28.8	27.3	23.4	13.8	6.6
GARDENIA	100.0	1.1	1.6	0.9	2.7	37.1	22.2	26.5	10.7	3.6
GENTE MESE	100.0	0.4	4.4	9.2	3.1	24.2	17.7	24.2	21.5	12.4
GENTE MONEY	100.0	3.3	2.0	2.9	0.2	31.2	23.9	21.6	20.2	3.1
GENTE MOTORI	100.0	0.0	1.7	10.8	2.8	31.6	16.6	21.9	16.3	13.6
GENTE VIAGGI	100.0	0.0	2.0	4.1	1.2	35.8	26.6	22.1	10.3	5.2
GLAMOUR	100.0	0.7	3.1	3.6	3.9	27.7	29.3	22.3	13.1	7.5
GULLIVER	100.0	0.0	1.8	3.2	3.7	44.3	28.1	14.6	6.1	6.9
IN CASA	100.0	0.8	1.7	6.0	4.7	27.7	16.1	21.6	23.9	10.7
INSIEME	100.0	1.2	3.6	6.7	7.2	34.3	18.8	18.2	14.9	13.8
IO E IL MIO BAMBINO	100.0	1.9	3.9	9.5	5.0	27.7	13.9	18.2	25.7	14.5
JESUS	100.0	0.5	0.9	6.3	6.8	37.1	23.8	17.1	8.9	13.1
MADRE	100.0	2.0	0.0	0.8	1.3	55.1	28.4	8.7	5.8	2.1
MARIE CLAIRE	100.0	0.7	2.0	4.5	4.4	31.8	24.8	21.8	12.7	8.9
MAX	100.0	0.0	1.5	7.7	4.1	29.3	21.3	25.8	11.8	11.8
MERIDIANI	100.0	0.0	3.4	2.5	3.5	35.0	42.5	13.1	3.4	6.1
MESSAGGERO DI S.ANTONIO	100.0	1.8	4.1	7.1	7.9	26.3	19.6	11.8	27.3	15.1
LA MIA BOUTIQUE	100.0	2.2	3.5	14.0	3.3	27.5	9.4	18.8	27.1	17.3
LA MIA CASA	100.0	0.4	1.7	7.8	1.2	28.3	22.7	20.0	20.1	9.0
MILLIONAIRE INTRAPRENDERE	100.0	4.3	1.0	11.9	3.0	27.3	15.3	23.8	18.8	14.9
NAUTICA	100.0	0.0	1.8	11.6	5.7	40.0	27.5	10.7	4.5	17.3
PESCARRE	100.0	0.0	0.0	10.9	8.1	31.3	18.8	20.7	10.1	19.0
PRATICA	100.0	0.8	1.8	6.0	6.2	35.1	20.7	16.5	15.5	12.1
QUATTORRUOTE	100.0	0.8	1.4	6.6	3.0	30.7	24.4	20.3	15.0	9.6
QUATTRO ZAMPE	100.0	0.5	2.0	4.1	3.4	35.6	19.6	26.7	10.4	7.6
QUI TOURING	100.0	0.0	0.6	2.2	1.1	47.7	24.3	18.3	6.4	3.3
RAKAM	100.0	1.0	3.7	6.6	4.0	34.0	16.9	20.7	17.9	10.6
SALE & PEPE	100.0	0.5	4.1	5.5	2.8	31.1	24.8	20.1	15.7	8.3
SALVE	100.0	0.0	1.7	4.5	5.4	40.0	19.4	17.6	13.0	9.9
SCIENZA & VITA	100.0	4.1	0.0	18.4	2.7	39.0	4.8	22.2	13.1	21.0
LE SCIENZE	100.0	0.0	1.1	3.2	1.0	28.6	24.3	27.5	15.3	4.2
SELEZIONE READER'S DIGEST	100.0	1.1	3.5	6.2	2.8	35.2	19.4	17.2	19.1	9.0
* SILHOUETTE DONNA	100.0	0.5	4.9	6.7	3.7	26.9	16.8	24.7	21.3	10.3
SPEAK UP	100.0	0.4	1.9	9.5	5.0	39.0	12.6	22.1	11.8	14.5
STARTER	100.0	0.0	0.0	11.9	0.0	12.2	8.3	39.9	27.6	11.9
TUTTI FOTOGRAFI	100.0	0.0	0.0	9.3	0.0	11.4	21.7	30.2	27.4	9.3
TUTTO	100.0	1.0	2.7	6.9	4.7	31.6	16.1	21.2	19.5	11.6
TUTTOMOTO	100.0	2.3	3.5	6.3	3.4	32.1	19.7	23.0	15.6	9.7
TUTTOTURISMO	100.0	1.0	0.0	4.1	1.8	39.2	24.4	23.5	7.0	5.9
VERA	100.0	0.0	3.9	4.9	6.0	33.8	24.4	14.0	17.0	10.8
VITALITY	100.0	1.1	0.8	1.8	4.1	29.8	25.1	24.0	15.2	6.0
VOGUE ITALIA	100.0	0.3	1.9	6.7	3.4	29.5	22.2	21.1	17.1	10.1
WEEKEND VIAGGI	100.0	0.0	3.2	4.2	2.6	35.0	19.1	25.8	13.3	6.8
DIANA (QUATTORDICINALE)	100.0	0.0	0.0	2.3	2.3	10.2	27.2	44.4	13.5	4.7



# Donne

Lettori numero medio

Analisi secondo: ● numero componenti ● classe di reddito

(valori assoluti x 1.000)

SETTIMANALI	Totale	NUMERO COMPONENTI					CLASSE DI REDDITO							
		1 componente	2 componenti	3 componenti	4 componenti	5 o più componenti	fino a 1.450 mila	1.450 1.850 mila	1.850 2.250 mila	2.250 2.650 mila	2.650 3.250 mila	3.250 4.250 mila	4.250 5.250 mila	oltre 5.250 mila
<b>POPOLAZIONE</b>	<b>25361</b>	<b>2384</b>	<b>5138</b>	<b>6032</b>	<b>7326</b>	<b>4481</b>	<b>3364</b>	<b>3023</b>	<b>3169</b>	<b>2775</b>	<b>3802</b>	<b>4273</b>	<b>2966</b>	<b>1989</b>
AMICA .....	1189	73	184	304	418	209	58	80	120	127	192	252	200	161
ANNA .....	1171	65	179	323	409	195	47	94	127	114	187	259	193	150
AUTO OGGI .....	198	3	24	57	63	51	5	17	15	16	25	49	37	34
AUTOSPRINT .....	128	1	21	37	38	30	4	11	11	19	14	23	21	26
BELLA .....	670	42	106	183	213	126	45	60	73	50	133	132	106	72
CHI .....	1028	63	155	249	368	192	56	90	103	125	155	218	172	110
CONFIDENZE .....	935	79	146	242	301	167	78	104	118	101	159	176	136	64
DOMENICA QUIZ .....	197	9	39	56	68	26	9	11	27	11	26	57	35	21
DONNA MODERNA .....	2868	142	402	788	1037	498	126	235	288	300	512	634	460	311
EPOCA .....	506	21	104	127	167	86	20	43	66	50	60	110	83	74
L'ESPRESSO .....	1074	62	171	276	354	211	56	66	108	100	146	241	198	159
EVA EXPRESS TREMILA .....	550	17	78	147	202	106	23	48	66	62	96	115	89	51
FAMIGLIA CRISTIANA .....	2645	261	533	595	794	461	272	230	299	316	441	467	375	245
GENTE .....	2395	194	448	578	771	404	159	200	272	269	383	466	375	273
GIOIA .....	1311	62	184	328	478	258	64	126	166	123	190	258	220	164
IL GIORNALINO .....	324	3	20	85	141	75	8	17	45	41	64	57	52	41
GRAND HOTEL .....	775	30	122	202	256	164	62	88	125	105	126	140	86	44
GRAZIA .....	1923	104	250	519	698	352	91	165	207	208	297	423	291	241
GUERIN SPORTIVO .....	77	3	9	20	30	16	2	2	10	11	15	18	9	10
GUIDA TV .....	810	61	155	208	262	123	43	76	112	84	128	175	115	77
INTIMITA' .....	972	94	174	248	296	161	94	106	119	107	171	175	146	52
MAGAZINE BEAUTIFUL .....	323	1	21	51	141	109	14	30	27	37	61	79	47	28
IL MONDO .....	42	2	5	16	11	7	1	1	1	7	5	13	7	7
MONDO ECONOMICO .....	82	2	16	27	27	10	0	4	8	6	9	22	19	15
MOTOSPRINT .....	125	0	10	29	52	33	2	13	12	17	22	23	29	7
NOVELLA 2000 .....	900	39	148	218	317	177	34	101	96	107	170	187	136	68
OGGI .....	2178	170	411	509	704	384	134	200	221	253	366	453	324	227
PANORAMA .....	1510	59	211	418	536	286	36	99	142	172	236	347	277	200
SORRISI E CANZONI TV .....	4748	211	595	1151	1741	1050	345	484	573	505	804	977	665	394
STARBENE .....	1070	28	156	272	396	218	49	85	106	103	205	241	172	109
STOP .....	508	53	107	111	146	89	53	43	45	54	113	92	60	47
TELEPIU' .....	1234	37	147	288	459	304	79	148	185	135	198	219	167	102
TELESETTE .....	1174	86	203	279	397	210	95	150	144	137	212	201	145	90
TOPOLINO .....	1308	39	121	340	549	260	46	116	122	114	237	321	215	137
VISTO .....	534	38	84	133	187	91	40	54	77	65	95	89	67	47
VIVERSANI & BELLI .....	1461	51	192	371	555	292	74	131	179	179	241	302	216	139
<b>SUPPLEMENTI</b>														
* LA GAZZETTA SPORT MAGAZINE .....	301	13	36	70	118	65	11	28	32	27	59	53	43	49
SETTE .....	1371	105	231	375	457	203	41	56	105	120	196	314	265	275
TV SETTE .....	1337	75	229	365	440	228	32	62	119	122	196	308	244	254
IL VENERDI' .....	1792	97	281	453	653	308	49	102	166	162	247	408	349	309



Lettori numero medio

Analisi secondo: ● numero componenti ● classe di reddito

(valori assoluti x 1.000)

MENSILI	Totale	NUMERO COMPONENTI					CLASSE DI REDDITO							
		1 componente	2 componenti	3 componenti	4 componenti	5 o più componenti	fino a 1.450 mila	1.450-1.850 mila	1.850-2.250 mila	2.250-2.650 mila	2.650-3.250 mila	3.250-4.250 mila	4.250-5.250 mila	oltre 5.250 mila
<b>POPOLAZIONE</b>	<b>25361</b>	<b>2384</b>	<b>5138</b>	<b>6032</b>	<b>7326</b>	<b>4481</b>	<b>3364</b>	<b>3023</b>	<b>3169</b>	<b>2775</b>	<b>3802</b>	<b>4273</b>	<b>2966</b>	<b>1989</b>
ABITARE .....	200	4	35	54	72	35	7	8	16	13	25	42	42	48
AD .....	422	26	59	131	158	49	13	16	38	38	65	78	76	98
AIRONE .....	523	18	64	147	211	83	8	17	43	49	71	110	121	102
AMADEUS .....	78	7	17	24	22	8	1	3	4	4	16	16	12	21
ARCHEO .....	119	3	23	29	35	28	3	1	8	9	15	29	25	29
ASTRA .....	507	20	54	125	199	109	27	55	55	48	89	102	86	47
A TAVOLA .....	248	18	28	72	81	49	9	11	27	30	38	52	37	44
AUTO .....	192	3	15	61	75	39	10	13	21	7	31	48	29	33
L'AUTOMOBILE .....	514	17	80	140	180	97	18	31	45	55	99	113	89	63
BELL'EUROPA .....	229	12	51	77	64	24	3	10	9	13	45	59	48	42
BELL'ITALIA .....	419	25	82	122	136	54	9	16	32	29	54	98	80	100
BENISSIMO .....	424	22	65	119	146	72	22	31	50	50	77	95	62	37
BIMBI SANI E BELLI .....	1092	38	147	371	350	185	64	126	136	138	186	238	142	61
BRAVA CASA .....	947	45	147	279	314	161	33	64	92	96	160	199	174	131
LA BUONA CUCINA DI PRATICA .....	610	36	97	162	198	118	32	78	65	75	103	125	67	67
BURDA .....	1591	75	235	386	534	361	109	214	239	197	257	273	200	100
CAPITAL .....	214	8	39	58	77	32	4	7	11	18	43	48	42	42
CASAVIVA .....	1429	57	199	418	527	229	40	103	144	137	239	336	245	185
CENTO COSE ENERGY .....	817	18	72	186	329	212	27	85	74	81	139	171	143	97
CIAK .....	503	14	51	132	176	130	17	53	42	49	87	111	85	60
* CIPRIA .....	287	10	31	76	100	69	5	27	33	33	45	57	50	37
CLASS .....	104	6	26	26	34	13	3	3	6	13	15	21	20	23
CLUB 3 .....	171	12	52	55	31	21	13	21	16	19	24	35	26	18
CONSIGLI PRATICI .....	365	32	54	100	112	67	29	42	41	50	65	67	47	23
COSMOPOLITAN .....	417	17	64	121	147	67	8	36	47	41	66	100	64	54
LA CUCINA ITALIANA .....	913	64	174	246	277	152	60	96	110	81	146	179	126	114
DONNA .....	1117	65	171	251	374	256	75	113	148	111	198	238	152	82
DONNA E MAMMA .....	384	11	35	132	146	59	17	41	52	48	62	97	46	21
DOVE .....	359	16	62	104	117	59	13	6	17	24	58	62	69	109
ELLE .....	637	32	73	155	241	136	25	40	51	57	92	154	125	94
ELLE DECOR .....	123	12	19	33	39	20	1	6	9	8	18	28	31	22
FOCUS .....	910	14	92	255	347	201	19	43	83	100	173	217	152	123
GARDENIA .....	244	11	43	50	97	42	2	11	16	18	44	56	45	53
GENTE MESE .....	1378	67	205	335	487	283	90	138	133	149	248	280	202	138
GENTE MONEY .....	142	9	27	30	44	32	5	6	14	11	25	35	26	21
GENTE MOTORI .....	371	9	39	90	146	87	9	32	43	35	57	72	71	52
GENTE VIAGGI .....	472	22	81	143	162	63	19	29	33	27	79	105	93	88
GLAMOUR .....	325	8	27	89	134	67	9	22	31	28	55	78	59	43
GULLIVER .....	167	8	31	50	60	18	5	6	10	14	24	40	32	35
IN CASA .....	391	13	64	108	131	75	10	34	63	46	61	71	53	52
INSIEME .....	490	21	66	184	150	69	24	51	54	62	101	91	66	41
IO E IL MIO BAMBINO .....	1011	27	118	370	345	151	67	134	129	114	157	207	144	58
JESUS .....	163	18	30	39	40	35	14	10	17	18	30	26	29	19
MADRE .....	205	12	40	50	69	35	10	12	23	14	37	48	37	25
MARIE CLAIRE .....	1053	44	137	294	382	196	27	69	83	119	186	250	184	136
MAX .....	398	8	36	103	151	99	9	31	34	39	69	95	62	58
MERIDIANI .....	82	3	21	17	27	14	0	2	7	0	7	21	16	30
MESSAGGERO DI S.ANTONIO .....	1304	124	259	301	367	253	163	169	160	135	191	236	155	95
LA MIA BOUTIQUE .....	475	17	62	115	175	106	33	62	76	48	74	81	56	44
LA MIA CASA .....	333	20	48	95	113	58	15	43	38	34	46	70	44	44
MILLIONAIRE INTRAPRENDERE .....	184	10	26	40	81	28	2	10	34	20	14	46	34	26
NAUTICA .....	50	1	9	8	22	10	2	4	2	5	3	14	11	10
PESCARÉ .....	103	2	10	29	40	23	4	11	13	18	12	23	13	8
PRATICA .....	582	37	85	172	176	113	30	37	51	69	97	133	97	69
QUATTORRUOTE .....	1503	44	180	396	603	281	41	97	144	151	255	340	281	196
QUATTRO ZAMPE .....	365	9	35	95	145	80	12	26	30	27	68	74	78	50
QUI TOURING .....	519	38	107	143	148	82	19	20	36	43	72	104	111	113
RAKAM .....	605	37	89	183	206	90	32	53	59	68	99	124	102	68
SALE & PEPE .....	862	35	139	265	280	144	33	71	75	110	173	175	110	115
SALVE .....	501	24	71	177	157	71	20	31	27	52	92	127	83	69
SCIENZA & VITA .....	139	11	14	40	46	29	3	12	19	11	26	26	23	19
LE SCIENZE .....	201	10	25	52	79	35	9	4	12	18	31	48	37	43
SELEZIONE READER'S DIGEST .....	943	61	149	251	284	198	60	83	110	94	135	218	140	101
* SILHOUETTE DONNA .....	1189	30	126	297	446	290	43	92	122	126	232	263	203	108
SPEAK UP .....	155	0	11	38	72	33	2	10	8	21	29	28	30	27
STARTER .....	25	0	2	5	13	6	1	1	3	8	4	3	1	5
TUTTI FOTOGRAFI .....	73	0	11	14	33	15	0	4	7	9	8	16	19	11
TUTTO .....	751	8	38	164	338	204	20	81	91	80	149	164	96	70
TUTTOMOTO .....	246	2	21	58	116	49	6	22	22	17	51	52	55	22
TUTTOTURISMO .....	189	7	31	55	68	29	8	8	9	10	33	43	48	31
VERA .....	935	59	124	286	296	169	53	78	115	99	177	181	154	77
VITALITY .....	248	8	27	72	89	52	10	24	16	21	30	60	50	37
VOGUE ITALIA .....	796	40	112	204	280	160	30	71	76	74	139	171	117	119
WEEKEND VIAGGI .....	180	13	32	43	54	38	10	9	19	13	26	42	35	25
DIANA (QUATTORDICINALE) .....	84	5	12	17	34	17	7	6	7	8	19	11	12	12



# Donne

Lettori numero medio

Analisi secondo: ● numero componenti ● classe di reddito

(percentuali di composizione)

SETTIMANALI	Totale	NUMERO COMPONENTI					CLASSE DI REDDITO							
		1 componente	2 componenti	3 componenti	4 componenti	5 o più componenti	fino a 1.450 mila	1.450 1.850 mila	1.850 2.250 mila	2.250 2.850 mila	2.850 3.250 mila	3.250 4.250 mila	4.250 5.250 mila	oltre 5.250 mila
<b>POPOLAZIONE</b>	<b>100.0</b>	<b>9.4</b>	<b>20.3</b>	<b>23.8</b>	<b>28.9</b>	<b>17.7</b>	<b>13.3</b>	<b>11.9</b>	<b>12.5</b>	<b>10.9</b>	<b>15.0</b>	<b>16.8</b>	<b>11.7</b>	<b>7.8</b>
AMICA	100.0	6.2	15.5	25.5	35.2	17.6	4.9	6.7	10.1	10.7	16.1	21.2	16.8	13.5
ANNA	100.0	5.6	15.3	27.6	34.9	16.6	4.0	8.0	10.8	9.7	15.9	22.1	16.5	12.8
AUTO OGGI	100.0	1.3	12.2	29.0	31.7	25.8	2.4	8.7	7.6	8.3	12.8	24.7	18.5	17.0
AUTOSPRINT	100.0	0.9	16.6	28.9	30.0	23.5	3.1	8.5	8.4	14.5	10.8	18.2	16.5	20.0
BELLA	100.0	6.3	15.8	27.4	31.8	18.7	6.7	8.9	10.9	7.4	19.8	19.7	15.8	10.7
CHI	100.0	6.1	15.1	24.2	35.8	18.7	5.5	8.8	10.0	12.1	15.1	21.2	16.7	10.7
CONFIDENZE	100.0	8.5	15.6	25.9	32.2	17.9	8.3	11.1	12.7	10.8	16.9	18.8	14.5	6.8
DOMENICA QUIZ	100.0	4.5	20.0	28.2	34.3	13.0	4.3	5.6	13.7	5.4	13.3	29.2	17.6	10.8
DONNA MODERNA	100.0	5.0	14.0	27.5	36.2	17.4	4.4	8.2	10.0	10.5	17.8	22.1	16.0	10.9
EPOCA	100.0	4.2	20.6	25.2	33.1	17.0	4.0	8.5	13.0	9.8	11.9	21.7	16.4	14.7
L'ESPRESSO	100.0	5.8	15.9	25.7	33.0	19.6	5.2	6.1	10.1	9.3	13.6	22.5	18.5	14.8
EVA EXPRESS TREMILA	100.0	3.1	14.1	26.7	36.7	19.3	4.1	8.8	12.0	11.2	17.4	20.9	16.2	9.3
FAMIGLIA CRISTIANA	100.0	9.9	20.2	22.5	30.0	17.4	10.3	8.7	11.3	11.9	16.7	17.6	14.2	9.3
GENTE	100.0	8.1	18.7	24.1	32.2	16.9	6.6	8.4	11.3	11.2	16.0	19.4	15.6	11.4
GIOIA	100.0	4.7	14.0	25.1	36.5	19.7	4.9	9.6	12.7	9.4	14.5	19.7	16.8	12.5
IL GIORNALINO	100.0	0.9	6.1	26.3	43.4	23.3	2.5	5.1	13.9	12.5	19.8	17.6	16.0	12.7
GRAND HOTEL	100.0	3.9	15.8	26.1	33.1	21.1	7.9	11.4	16.1	13.5	16.2	18.0	11.2	5.6
GRAZIA	100.0	5.4	13.0	27.0	36.3	18.3	4.7	8.6	10.8	10.8	15.5	22.0	15.1	12.5
GUERIN SPORTIVO	100.0	3.3	11.4	26.1	39.0	20.2	2.9	2.9	12.5	14.4	19.1	23.5	11.3	13.3
GUIDA TV	100.0	7.6	19.1	25.7	32.4	15.2	5.4	9.4	13.8	10.4	15.8	21.6	14.2	9.5
INTIMITA'	100.0	9.6	17.9	25.5	30.5	16.6	9.7	10.9	12.3	11.1	17.6	18.0	15.0	5.4
MAGAZINE BEAUTIFUL	100.0	0.4	6.5	15.7	43.8	33.6	4.2	9.1	8.4	11.6	19.0	24.4	14.7	8.5
IL MONDO	100.0	4.6	12.7	38.6	27.1	17.1	2.7	2.7	2.4	15.9	11.1	31.7	17.7	15.9
MONDO ECONOMICO	100.0	2.5	20.1	32.8	32.7	11.9	0.4	4.3	9.8	7.3	11.0	26.4	23.2	17.7
MOTOSPRINT	100.0	0.0	8.4	23.3	41.8	26.6	1.2	10.4	9.3	13.8	17.7	18.8	23.4	5.3
NOVELLA 2000	100.0	4.4	16.5	24.2	35.2	19.7	3.8	11.2	10.7	11.9	18.8	20.8	15.2	7.6
OGGI	100.0	7.8	18.8	23.4	32.3	17.6	6.2	9.2	10.1	11.6	16.8	20.8	14.9	10.4
PANORAMA	100.0	3.9	14.0	27.7	35.5	19.0	2.4	6.6	9.4	11.4	15.6	23.0	18.4	13.2
SORRISI E CANZONI TV	100.0	4.4	12.5	24.2	36.7	22.1	7.3	10.2	12.1	10.6	16.9	20.6	14.0	8.3
STARBENE	100.0	2.7	14.6	25.4	37.0	20.3	4.6	7.9	9.9	9.6	19.2	22.5	16.1	10.2
STOP	100.0	10.5	21.1	22.0	28.8	17.6	10.5	8.5	8.8	10.7	22.3	18.0	11.8	9.3
TELEPIU'	100.0	3.0	11.9	23.3	37.2	24.6	6.4	12.0	15.0	11.0	16.1	17.8	13.5	8.3
TELESETTE	100.0	7.3	17.3	23.8	33.8	17.9	8.1	12.8	12.3	11.7	18.1	17.1	12.4	7.7
TOPOLINO	100.0	2.9	9.2	26.0	42.0	19.9	3.5	8.9	9.4	8.7	18.1	24.5	16.4	10.5
VISTO	100.0	7.1	15.7	25.0	35.1	17.1	7.4	10.1	14.5	12.2	17.8	16.7	12.5	8.8
VIVERSANI & BELLI	100.0	3.5	13.1	25.4	36.0	20.0	5.0	9.0	12.2	12.3	16.5	20.7	14.8	9.5
<b>SUPPLEMENTI</b>														
* LA GAZZETTA SPORT MAGAZINE	100.0	4.3	11.9	23.1	39.2	21.6	3.7	9.3	10.5	8.9	19.6	17.6	14.2	16.2
SETTE	100.0	7.7	16.8	27.4	33.3	14.8	3.0	4.1	7.6	8.8	14.3	22.9	19.3	20.1
TV SETTE	100.0	5.6	17.1	27.3	32.9	17.1	2.4	4.7	8.9	9.2	14.7	23.0	18.3	19.0
IL VENERDI'	100.0	5.4	15.7	25.3	36.4	17.2	2.7	5.7	9.3	9.0	13.8	22.8	19.5	17.3



Lettori numero medio

Analisi secondo: ● numero componenti ● classe di reddito

(percentuali di composizione)

MENSILI	Totale	NUMERO COMPONENTI					CLASSE DI REDDITO							
		1 componente	2 componenti	3 componenti	4 componenti	5 o più componenti	fino a 1.450 mila	1.450 - 1.850 mila	1.850 - 2.250 mila	2.250 - 2.650 mila	2.650 - 3.250 mila	3.250 - 4.250 mila	4.250 - 5.250 mila	oltre 5.250 mila
POPOLAZIONE	100.0	9.4	20.3	23.8	28.9	17.7	13.3	11.9	12.5	10.9	15.0	16.8	11.7	7.8
ABITARE	100.0	2.1	17.3	27.1	36.1	17.3	3.5	4.0	8.2	6.3	12.4	20.9	20.9	23.9
AD	100.0	6.1	13.9	31.1	37.4	11.5	3.0	3.7	9.0	9.1	15.3	18.5	18.0	23.3
AIRONE	100.0	3.5	12.2	28.1	40.3	15.9	1.5	3.3	8.2	9.4	13.7	21.1	23.2	19.5
AMADEUS	100.0	8.8	21.9	30.6	27.9	10.8	1.3	4.1	5.0	5.3	20.9	21.2	15.3	26.7
ARCHEO	100.0	2.4	19.7	24.6	29.5	23.8	2.3	1.0	6.3	7.6	12.9	24.6	21.3	24.0
ASTRA	100.0	4.0	10.7	24.7	39.2	21.4	5.3	10.8	10.8	9.4	17.5	20.1	16.9	9.2
A TAVOLA	100.0	7.3	11.4	28.9	32.5	19.9	3.7	4.4	10.8	12.1	15.5	20.8	15.1	17.7
AUTO	100.0	1.5	7.9	31.5	38.9	20.1	5.2	6.8	10.8	3.5	16.3	25.0	15.2	17.1
L'AUTOMOBILE	100.0	3.2	15.6	27.3	35.0	18.8	3.6	6.0	8.8	10.6	19.3	22.0	17.4	12.3
BELL'EUROPA	100.0	5.3	22.4	33.8	27.9	10.7	1.3	4.2	3.9	5.7	19.7	25.8	21.0	18.3
BELL'ITALIA	100.0	6.1	19.5	29.0	32.5	12.9	2.2	3.7	7.7	7.0	12.8	23.4	19.2	23.9
BENISSIMO	100.0	5.2	15.2	28.1	34.4	17.0	5.3	7.3	11.9	11.7	18.2	22.3	14.5	8.7
BIMBI SANI E BELLI	100.0	3.5	13.4	34.0	32.1	17.0	5.8	11.5	12.5	12.7	17.1	21.8	13.0	5.6
BRAVA CASA	100.0	4.8	15.5	29.5	33.2	17.0	3.5	6.7	9.7	10.1	16.9	21.0	18.3	13.8
LA BUONA CUCINA DI PRATICA	100.0	5.9	15.8	26.5	32.5	19.3	5.2	12.7	10.6	12.2	16.9	20.5	10.9	10.9
BURDA	100.0	4.7	14.8	24.3	33.6	22.7	6.9	13.5	15.0	12.4	16.2	17.2	12.6	6.3
CAPITAL	100.0	3.6	18.1	27.3	36.0	15.0	1.9	3.3	5.1	8.3	20.0	22.3	19.5	19.5
CASAVIVA	100.0	4.0	13.9	29.2	36.8	16.0	2.8	7.2	10.1	9.6	16.7	23.5	17.2	13.0
CENTO COSE ENERGY	100.0	2.2	8.8	22.7	40.3	26.0	3.4	10.3	9.1	9.9	17.0	20.9	17.5	11.9
CIAK	100.0	2.8	10.1	26.1	35.0	25.9	3.4	10.5	8.4	9.7	17.2	22.1	16.9	11.8
* CIPRIA	100.0	3.6	11.0	26.4	35.0	24.1	1.9	9.4	11.6	11.4	15.6	19.7	17.5	12.9
CLASS	100.0	5.8	24.8	25.0	32.4	12.2	2.6	3.2	5.5	12.4	14.6	20.2	19.7	21.7
CLUB 3	100.0	7.2	30.2	32.0	18.3	12.3	7.3	12.2	9.1	11.4	13.9	20.5	15.3	10.3
CONSIGLI PRATICI	100.0	8.8	14.7	27.4	30.7	18.3	8.0	11.5	11.3	13.7	17.8	18.3	12.9	6.4
COSMOPOLITAN	100.0	4.0	15.4	29.0	35.4	16.2	2.0	8.7	11.3	9.8	15.8	24.1	15.4	13.0
LA CUCINA ITALIANA	100.0	7.0	19.0	27.0	30.3	16.7	6.6	10.5	12.1	8.9	16.0	19.6	13.8	12.4
DONNA	100.0	5.9	15.3	22.5	33.5	22.9	6.7	10.1	13.3	9.9	17.7	21.3	13.6	7.3
DONNA E MAMMA	100.0	3.0	9.0	34.4	38.2	15.4	4.5	10.6	13.5	12.6	16.1	25.4	11.9	5.5
DOVE	100.0	4.5	17.3	29.0	32.7	16.5	3.5	1.7	4.8	6.8	16.3	17.3	19.2	30.5
ELLE	100.0	5.1	11.5	24.3	37.8	21.3	3.9	6.2	8.0	8.9	14.5	24.1	19.6	14.8
ELLE DECOR	100.0	10.1	15.1	27.0	31.5	16.2	0.8	5.0	7.2	6.7	14.4	22.7	25.1	18.1
FOCUS	100.0	1.6	10.2	28.0	38.2	22.1	2.1	4.7	9.2	11.0	19.0	23.8	16.7	13.5
GARDENIA	100.0	4.7	17.7	20.6	39.8	17.2	0.7	4.3	6.7	7.4	18.1	23.0	18.3	21.5
GENTE MESE	100.0	4.9	14.9	24.3	35.3	20.6	6.5	10.0	9.7	10.8	18.0	20.3	14.6	10.0
GENTE MONEY	100.0	6.4	18.7	21.1	31.0	22.8	3.2	4.4	9.6	7.7	17.5	24.7	18.1	14.8
GENTE MOTORI	100.0	2.5	10.5	24.2	39.3	23.4	2.5	8.6	11.6	9.5	15.4	19.4	19.0	14.0
GENTE VIAGGI	100.0	4.7	17.2	30.4	34.4	13.3	3.9	6.1	7.1	5.6	16.7	22.3	19.7	18.6
GLAMOUR	100.0	2.6	8.2	27.4	41.2	20.7	2.7	6.8	9.4	8.7	17.0	24.1	18.1	13.2
GULLIVER	100.0	4.8	18.5	30.1	35.9	10.6	3.3	3.6	5.8	8.5	14.7	24.1	19.4	20.7
IN CASA	100.0	3.3	16.3	27.7	33.6	19.2	2.6	8.7	16.1	11.7	15.7	18.3	13.5	13.3
INSIEME	100.0	4.4	13.5	37.5	30.7	14.1	4.9	10.3	11.1	12.6	20.7	18.5	13.4	8.4
IO E IL MIO BAMBINO	100.0	2.6	11.7	36.6	34.1	15.0	6.6	13.3	12.8	11.3	15.6	20.5	14.3	5.7
JESUS	100.0	11.3	18.3	24.1	24.7	21.7	8.7	6.0	10.2	11.1	18.2	16.1	18.1	11.7
MADRE	100.0	5.6	19.3	24.1	33.7	17.2	4.8	5.7	11.0	6.8	17.9	23.3	18.2	12.3
MARIE CLAIRE	100.0	4.2	13.0	27.9	36.3	18.6	2.6	6.6	7.9	11.3	17.6	23.7	17.5	12.9
MAX	100.0	2.1	9.0	25.9	38.1	24.9	2.3	7.7	8.5	9.9	17.3	23.9	15.6	14.7
MERIDIANI	100.0	4.1	25.9	20.1	32.6	17.4	0.0	2.3	8.3	0.0	8.7	25.4	19.4	35.9
MESSAGGERO DI S.ANTONIO	100.0	9.5	19.9	23.1	28.2	19.4	12.5	13.0	12.2	10.4	14.7	18.1	11.8	7.3
LA MIA BOUTIQUE	100.0	3.5	13.1	24.2	36.8	22.3	7.0	13.1	16.0	10.1	15.6	17.1	11.8	9.3
LA MIA CASA	100.0	5.9	14.4	28.4	34.0	17.3	4.4	12.8	11.5	10.3	13.8	20.9	13.3	13.1
MILLIONAIRE INTRAPRENDERE	100.0	5.2	14.1	21.7	44.0	15.0	0.8	5.4	18.7	10.7	7.5	24.7	18.3	13.9
NAUTICA	100.0	2.9	17.6	16.8	43.9	18.9	3.7	7.0	4.3	10.8	6.0	26.8	22.3	19.0
PESCARE	100.0	2.1	9.3	28.0	38.3	22.2	4.3	11.0	12.9	17.2	11.5	21.9	13.1	8.1
PRATICA	100.0	6.3	14.6	29.5	30.2	19.4	5.1	6.4	8.7	11.9	16.7	22.9	16.6	11.8
QUATTORRUOTE	100.0	2.9	12.0	26.3	40.1	18.7	2.7	6.5	9.6	10.0	17.0	22.6	18.7	13.0
QUATTRO ZAMPE	100.0	2.6	9.7	26.1	39.8	21.9	3.3	7.1	8.3	7.5	18.7	20.2	21.4	13.6
QUI TOURING	100.0	7.4	20.6	27.6	28.5	15.9	3.8	3.9	7.0	8.3	13.8	20.0	21.5	21.8
RAKAM	100.0	6.0	14.8	30.2	34.0	14.9	5.3	8.7	9.7	11.2	16.5	20.5	16.9	11.3
SALE & PEPE	100.0	4.1	16.1	30.7	32.4	16.7	3.9	8.2	8.7	12.8	20.0	20.3	12.7	13.3
SALVE	100.0	4.8	14.2	35.3	31.4	14.3	4.0	6.3	5.5	10.4	18.4	25.2	16.5	13.8
SCIENZA & VITA	100.0	7.7	10.0	28.8	32.7	20.8	2.4	8.7	13.7	8.0	18.8	18.3	16.4	13.6
LE SCIENZE	100.0	5.2	12.3	26.0	39.1	17.4	4.5	1.8	6.1	9.0	15.2	23.6	18.6	21.3
SELEZIONE READER'S DIGEST	100.0	6.5	15.8	26.6	30.2	21.0	6.4	8.8	11.7	10.0	14.3	23.1	14.9	10.7
* SILHOUETTE DONNA	100.0	2.5	10.6	25.0	37.5	24.4	3.6	7.8	10.3	10.6	19.5	22.1	17.1	9.1
SPEAK UP	100.0	0.0	7.2	24.8	46.6	21.4	1.2	6.5	4.9	13.6	18.5	18.4	19.6	17.3
STARTER	100.0	0.0	6.8	20.8	50.1	22.2	4.6	5.6	11.4	31.0	15.3	10.6	3.0	18.4
TUTTI FOTOGRAFI	100.0	0.0	14.5	19.6	45.4	20.5	0.0	5.5	9.0	11.9	10.7	21.7	25.9	15.4
TUTTO	100.0	1.0	5.1	21.8	45.0	27.1	2.7	10.7	12.2	10.6	19.8	21.9	12.8	9.3
TUTTOMOTO	100.0	0.9	8.5	23.6	47.2	19.8	2.4	9.0	9.0	6.9	20.6	21.0	22.2	8.9
TUTTOTURISMO	100.0	3.5	16.5	28.9	35.7	15.5	4.4	4.1	4.7	5.5	17.2	22.5	25.2	16.4
VERA	100.0	6.3	13.3	30.6	31.7	18.1	5.7	8.4	12.3	10.6	19.0	19.3	16.5	8.2
VITALITY	100.0	3.4	10.8	28.9	35.8	21.1	4.1	9.5	6.5	8.7	12.1	24.2	20.1	14.9
VOGUE ITALIA	100.0	5.1	14.0	25.6	35.2	20.1	3.7	8.9	9.5	9.3	17.4	21.4	14.7	14.9
WEEKEND VIAGGI	100.0	7.0	17.7	23.9	30.1	21.3	5.7	5.1	10.5	7.4	14.2	23.5	19.5	14.1
DIANA (QUATTORDICINALE)	100.0	5.7	14.0	20.2	39.9	20.3	8.4	7.2	8.9	10.0	23.2	13.0	14.7	14.6



# Donne

Lettori numero medio

Analisi secondo: ● condizione professionale

(valori assoluti x 1.000)

SETTIMANALI	Totale	Imprend. pos. Dir. Lib. Prof.	Implo- gati	Nego- zianti/ Artigiani	Agenti Lav. in proprio	Agricol. e fam. coad.	Insegn. Glornal. Scritt.	Operai Operai agr.	CASALINGHE CON CAPOFAMIGLIA DI CATEG.					Stu- denti	Pensio- nati	Altri
									1	2,6	3-5	7	altre			
									8	9	10	11	12			
POPOLAZIONE	25361	329	2292	818	196	208	988	2170	410	1226	1227	2480	2785	3048	5432	1753
AMICA	1189	36	196	62	13	6	81	97	23	51	48	59	76	208	119	113
ANNA	1171	30	183	50	16	6	75	107	27	68	47	57	69	229	101	108
AUTO OGGI	198	3	32	6	1	1	12	24	7	3	7	12	6	52	9	24
AUTOSPRINT	128	0	19	7	5	1	13	5	4	4	3	13	4	25	8	17
BELLA	670	15	93	32	3	3	23	90	13	26	28	57	42	100	91	52
CHI	1028	13	131	49	4	4	42	105	18	60	45	89	69	176	147	76
CONFIDENZE	935	10	87	38	8	8	24	103	14	56	50	89	101	111	171	65
DOMENICA QUIZ	197	3	27	9	2	0	9	9	2	16	7	11	14	38	35	14
DONNA MODERNA	2868	55	452	135	32	10	160	298	62	137	128	191	169	513	243	282
EPOCA	506	19	65	17	3	1	42	30	19	23	22	39	45	73	73	35
L'ESPRESSO	1074	56	177	47	10	4	122	57	32	54	56	52	54	171	98	82
EVA EXPRESS TREMILA	550	5	64	30	8	6	23	67	10	27	22	51	37	89	56	55
FAMIGLIA CRISTIANA	2645	29	240	84	23	17	152	188	47	127	109	197	287	340	639	165
GENTE	2395	33	283	100	23	7	123	197	56	122	114	164	223	347	435	168
GIOIA	1311	26	165	66	4	5	77	120	37	74	52	98	89	227	133	138
IL GIORNALINO	324	7	35	6	2	0	41	29	3	22	12	29	20	68	15	33
GRAND HOTEL	775	4	50	38	4	3	9	93	9	53	44	117	79	116	91	64
GRAZIA	1923	39	266	89	21	13	88	178	46	97	71	106	120	390	188	210
GUERIN SPORTIVO	77	3	8	5	0	2	9	5	2	5	4	4	4	19	1	7
GUIDA TV	810	18	100	25	9	2	57	78	18	37	43	62	71	124	115	50
INTIMITA'	972	6	85	35	9	2	27	109	8	62	47	99	97	88	221	76
MAGAZINE BEAUTIFUL	323	3	14	6	0	0	3	17	2	7	3	9	10	214	9	27
IL MONDO	42	1	10	3	2	0	2	3	0	2	1	2	1	6	5	5
MONDO ECONOMICO	82	3	17	4	3	0	12	2	1	2	8	1	1	19	7	4
MOTOSPRINT	125	2	12	2	2	0	5	15	3	6	1	8	3	46	6	15
NOVELLA 2000	900	10	85	55	7	8	27	119	8	42	39	79	62	170	107	83
OGGI	2178	42	243	97	20	12	109	172	57	115	104	148	165	299	422	173
PANORAMA	1510	58	225	58	13	4	127	111	41	76	61	69	88	326	134	119
SORRISI E CANZONI TV	4748	52	489	160	24	21	141	576	63	217	224	462	341	1004	523	451
STARBENE	1070	24	150	51	8	3	58	103	24	54	56	79	61	216	71	111
STOP	508	3	32	22	4	4	9	47	6	26	20	59	49	52	137	37
TELEPIU'	1234	17	120	33	12	6	50	134	18	54	61	122	76	322	75	136
TELESETTE	1174	26	129	36	11	4	55	111	7	75	66	108	79	204	170	95
TOPOLINO	1308	29	208	41	14	4	96	132	32	73	48	102	52	284	64	129
VISTO	534	4	41	27	8	0	15	58	13	23	36	44	53	86	80	46
VIVERSANI & BELLI	1461	25	197	69	9	11	68	138	30	79	74	114	92	287	110	157
<b>SUPPLEMENTI</b>																
* LA GAZZETTA SPORT MAGAZINE	301	8	33	20	2	1	14	34	5	7	8	19	17	79	22	32
SETTE	1371	71	231	34	10	2	112	74	59	80	34	44	90	257	204	70
TV SETTE	1337	56	189	40	14	3	109	89	53	75	36	55	87	277	177	77
IL VENERDI'	1792	90	333	43	13	0	240	90	51	98	30	47	93	366	157	144



Lettori numero medio

Analisi secondo: ● condizione professionale

(valori assoluti x 1.000)

MENSILI	Totale	Imprend. pos. Dir. Lib. Prof.	Imple- gati	Negoz- iant Artigiani	Agenti Lav. in proprio	Agricol. e fam. coad.	Insegn. Giornal. Scritt.	Operai Operai agr.	CASALINGHE CON CAPOFAMIGLIA DI CATEG.					Stu- denti	Pensi- onati	Altri
									1	2,6	3-5	7	altre			
									8	9	10	11	12			
POPOLAZIONE	25361	329	2292	818	196	208	988	2170	410	1226	1227	2480	2785	3048	5432	1753
ABITARE	200	14	43	9	1	1	20	6	7	7	7	9	10	45	11	10
AD	422	34	83	24	5	3	40	14	23	21	26	22	17	62	25	24
AIRONE	523	27	109	17	4	2	55	22	20	29	9	17	18	132	33	30
AMADEUS	78	2	15	2	0	0	16	0	2	3	1	0	3	17	13	4
ARCHEO	119	10	13	4	0	0	20	6	2	9	2	2	7	26	12	6
ASTRA	507	10	67	17	13	5	19	57	10	16	18	40	20	131	21	63
A TAVOLA	248	7	42	4	4	1	23	25	9	16	18	17	12	16	31	23
AUTO	192	2	32	9	1	3	13	16	4	4	9	8	9	64	7	12
L'AUTOMOBILE	514	18	72	13	2	5	28	44	15	26	23	25	39	106	57	41
BELL'EUROPA	229	16	47	5	3	1	31	11	7	3	6	6	6	50	24	11
BELL'ITALIA	419	24	83	16	3	3	64	12	15	13	14	13	16	83	43	18
BENISSIMO	424	8	72	12	3	1	36	48	12	23	15	36	32	45	46	36
BIMBI SANI E BELLI	1092	15	152	43	12	1	80	118	17	62	64	147	63	141	56	119
BRAVA CASA	947	41	190	39	12	1	90	73	38	67	46	64	35	93	78	80
LA BUONA CUCINA DI PRATICA	610	9	78	29	8	3	35	61	10	37	40	80	50	48	66	56
BURDA	1591	21	174	52	15	15	83	138	31	103	75	192	149	242	133	168
CAPITAL	214	9	35	14	1	1	21	13	10	9	8	8	6	32	24	24
CASAVIVA	1429	48	264	66	19	1	119	126	51	79	81	100	61	176	92	146
CENTO COSE ENERGY	817	12	93	30	3	0	20	88	5	18	20	36	16	350	14	113
CIAK	503	15	66	11	3	0	27	33	5	13	17	31	17	196	15	53
* CIPRIA	287	6	47	9	4	1	20	30	4	6	5	10	7	99	5	35
CLASS	104	5	13	7	1	1	10	1	9	5	4	6	5	14	9	15
CLUB 3	171	3	16	4	1	1	6	14	4	10	5	11	22	9	58	9
CONSIGLI PRATICI	365	2	32	14	5	0	13	35	7	14	16	48	43	52	45	39
COSMOPOLITAN	417	14	69	20	6	2	29	66	2	17	15	21	18	81	12	44
LA CUCINA ITALIANA	913	23	113	38	6	5	64	54	30	55	50	86	90	95	135	69
DONNA	1117	15	93	36	9	7	46	113	17	57	61	93	105	218	125	119
DONNA E MAMMA	384	6	79	23	5	2	27	43	14	25	23	55	19	22	10	30
DOVE	359	22	95	15	1	2	30	17	12	8	7	10	19	72	21	29
ELLE	637	23	110	34	4	1	39	53	16	16	22	24	24	169	28	74
ELLE DECOR	123	11	28	6	2	0	10	8	12	1	2	4	3	24	3	10
FOCUS	910	18	141	27	8	1	52	93	13	41	24	36	31	322	34	70
GARDENIA	244	5	59	12	1	3	19	14	9	16	6	17	12	26	22	25
GENTE MESE	1378	15	161	65	16	6	68	124	33	51	67	100	110	267	145	153
GENTE MONEY	142	7	22	5	3	1	17	10	6	6	9	9	9	17	13	10
GENTE MOTORI	371	4	55	17	8	3	24	36	13	17	22	29	12	76	16	39
GENTE VIAGGI	472	18	87	25	9	2	36	29	30	15	24	32	30	54	44	36
GLAMOUR	325	11	44	24	1	0	10	37	4	11	6	21	6	112	5	34
GULLIVER	167	12	40	8	0	1	17	13	5	5	6	4	2	23	12	18
IN CASA	391	11	56	16	2	4	34	34	14	23	28	35	16	64	21	34
INSIEME	490	10	94	25	9	3	38	56	13	32	34	56	27	30	32	32
IO E IL MIO BAMBINO	1011	24	178	32	11	2	85	99	34	75	73	151	43	70	27	106
JESUS	163	1	10	9	0	0	16	11	1	9	8	7	14	21	43	13
MADRE	205	3	23	9	1	1	16	16	4	11	18	14	18	26	33	12
MARIE CLAIRE	1053	27	186	64	7	6	70	92	20	27	25	61	45	276	46	102
MAX	398	8	50	17	9	0	24	31	1	6	12	13	5	167	3	51
MERIDIANI	22	7	16	7	0	0	12	5	3	4	0	0	0	22	2	5
MESSAGGERO DI S.ANTONIO	1304	7	99	39	14	12	61	101	18	63	71	125	196	103	289	106
LA MIA BOUTIQUE	475	5	43	20	8	5	22	30	11	40	27	51	41	88	21	60
LA MIA CASA	333	4	47	13	6	1	20	34	8	23	16	38	28	37	36	24
MILLIONAIRE INTRAPRENDERE	184	10	26	8	7	0	18	14	4	9	5	8	6	53	2	16
NAUTICA	50	5	5	1	0	0	4	0	2	3	2	4	1	12	5	4
PESCARE	103	2	11	6	0	0	7	8	3	5	5	17	7	14	6	11
PRATICA	582	13	87	22	11	3	42	51	19	34	31	37	47	74	60	53
QUATTORRUOTE	1503	37	235	71	20	11	90	150	44	91	67	101	51	308	90	137
QUATTRO ZAMPE	365	9	45	13	1	3	16	35	6	12	14	18	7	128	18	39
QUI TOURING	519	17	91	17	1	3	53	18	22	20	13	14	35	90	84	41
RAKAM	605	12	96	30	5	3	51	51	20	42	22	49	48	54	71	51
SALE & PEPE	862	27	150	34	9	3	52	76	30	54	50	83	44	105	73	73
SALVE	501	11	94	29	10	3	56	56	16	29	24	23	21	59	33	39
SCIENZA & VITA	139	3	18	10	0	1	17	4	6	6	1	6	5	40	10	11
LE SCIENZE	201	10	26	6	0	1	20	6	4	5	3	5	6	75	12	20
SELEZIONE READER'S DIGEST	943	14	112	32	16	7	60	67	23	61	44	76	72	163	130	67
* SILHOUETTE DONNA	1189	17	170	38	13	4	52	134	26	39	52	70	42	338	34	160
SPEAK UP	155	5	19	2	0	0	13	6	1	3	1	1	4	81	1	19
STARTER	25	0	1	2	0	0	1	3	0	1	1	3	1	9	1	3
TUTTI FOTOGRAFI	73	3	3	6	0	0	5	7	0	3	2	2	5	24	1	13
TUTTO	751	2	60	17	4	2	13	66	3	13	23	52	9	395	13	79
TUTTOMOTO	246	1	37	11	3	1	9	21	5	11	6	10	9	88	7	25
TUTTOTURISMO	189	7	35	11	0	1	14	15	5	13	6	8	5	38	15	17
VERA	935	8	127	44	15	0	50	131	13	39	66	85	64	124	66	101
VITALITY	248	2	39	15	0	1	15	19	3	7	7	14	2	79	9	35
VOGUE ITALIA	796	24	113	47	7	1	62	68	16	19	30	55	39	172	55	88
WEEKEND VIAGGI	180	8	28	9	2	1	17	14	11	9	4	5	5	31	17	19
DIANA (QUATTORDICINALE)	84	3	11	4	0	0	6	9	0	1	5	4	7	25	5	5



# Donne

Lettori numero medio

Analisi secondo: ● condizione professionale

(percentuali di composizione)

SETTIMANALI	Totale	CASALINGHE CON CAPOFAMIGLIA DI CATEG.														
		Imprend. pos. Dir. Lib. Prof.	Imple- gati	Nego- zianti Artigiani	Agenti Lav. in proprio	Agricol. o fam. coad.	Insegn. Giornal. Scritt.	Operai Operai agr.	1	2,6	3-5	7	altre	Stu- denti	Pensio- nati	Altri
		1	2	3	4	5	6	7	8	9	10	11	12	13	14	15
<b>POPOLAZIONE</b>	<b>100.0</b>	<b>1.3</b>	<b>9.0</b>	<b>3.2</b>	<b>0.8</b>	<b>0.8</b>	<b>3.9</b>	<b>8.6</b>	<b>1.6</b>	<b>4.8</b>	<b>4.8</b>	<b>9.8</b>	<b>11.0</b>	<b>12.0</b>	<b>21.4</b>	<b>6.9</b>
AMICA	100.0	3.1	16.5	5.2	1.1	0.5	6.8	8.2	1.9	4.3	4.1	5.0	6.4	17.5	10.0	9.5
ANNA	100.0	2.6	15.6	4.3	1.4	0.5	6.4	9.1	2.3	5.8	4.0	4.8	5.9	19.5	8.6	9.2
AUTO OGGI	100.0	1.6	16.1	3.2	0.6	0.3	6.1	11.9	3.6	1.3	3.4	5.9	2.8	26.5	4.4	12.3
AUTOSPRINT	100.0	0.0	15.3	5.1	3.8	0.6	10.4	4.3	3.3	3.1	2.0	10.0	3.1	19.3	6.5	13.3
BELLA	100.0	2.3	13.8	4.8	0.5	0.5	3.4	13.4	2.0	3.9	4.2	8.5	6.2	15.0	13.6	7.8
CHI	100.0	1.3	12.7	4.8	0.4	0.4	4.1	10.2	1.7	5.8	4.3	8.7	6.7	17.2	14.3	7.4
CONFIDENZE	100.0	1.1	9.3	4.1	0.8	0.8	2.5	11.0	1.5	5.9	5.4	9.5	10.8	11.9	18.3	7.0
DOMENICA QUIZ	100.0	1.6	13.5	4.7	1.0	0.0	4.7	4.6	1.1	8.1	3.8	5.4	7.2	19.3	17.7	7.3
DONNA MODERNA	100.0	1.9	15.8	4.7	1.1	0.4	5.6	10.4	2.1	4.8	4.5	6.7	5.9	17.9	8.5	9.8
EPOCA	100.0	3.7	12.9	3.4	0.6	0.2	8.3	6.0	3.7	4.5	4.4	7.7	8.9	14.4	14.4	7.0
L'ESPRESSO	100.0	5.2	16.5	4.3	1.0	0.4	11.4	5.3	3.0	5.1	5.2	4.8	5.1	15.9	9.2	7.6
EVA EXPRESS TREMILA	100.0	0.9	11.6	5.5	1.4	1.1	4.1	12.1	1.8	4.9	4.0	9.3	6.8	16.2	10.3	10.0
FAMIGLIA CRISTIANA	100.0	1.1	9.1	3.2	0.9	0.6	5.8	7.1	1.8	4.8	4.1	7.4	10.9	12.9	24.2	6.2
GENTE	100.0	1.4	11.8	4.2	1.0	0.3	5.1	8.2	2.3	5.1	4.8	6.8	9.3	14.5	18.2	7.0
GIOIA	100.0	2.0	12.6	5.0	0.3	0.4	5.9	9.1	2.8	5.7	3.9	7.5	6.8	17.3	10.1	10.6
IL GIORNALINO	100.0	2.2	10.8	1.9	0.7	0.0	12.7	9.1	1.0	6.8	3.7	9.0	6.3	20.9	4.7	10.1
GRAND HOTEL	100.0	0.5	6.4	4.9	0.5	0.4	1.2	12.0	1.2	6.9	5.7	15.1	10.2	15.0	11.8	8.2
GRAZIA	100.0	2.0	13.9	4.6	1.1	0.7	4.6	9.2	2.4	5.1	3.7	5.5	6.3	20.3	9.8	10.9
GUERIN SPORTIVO	100.0	3.3	10.5	7.1	0.0	2.0	11.6	7.0	2.0	6.5	5.3	5.3	5.1	24.1	1.6	8.7
GUIDA TV	100.0	2.2	12.4	3.1	1.2	0.2	7.1	9.7	2.2	4.6	5.3	7.7	8.8	15.3	14.2	6.1
INTIMITA'	100.0	0.6	8.7	3.6	0.9	0.2	2.7	11.2	0.9	6.4	4.9	10.2	9.9	9.1	22.7	7.8
MAGAZINE BEAUTIFUL	100.0	1.0	4.3	1.8	0.0	0.0	1.0	5.4	0.5	2.0	1.0	2.9	3.0	66.1	2.8	8.2
IL MONDO	100.0	1.8	23.5	6.7	5.4	0.0	5.8	7.7	0.0	4.4	2.6	5.1	1.9	13.6	10.9	10.8
MONDO ECONOMICO	100.0	3.7	20.1	5.0	3.2	0.0	14.3	1.9	1.0	2.8	9.7	0.7	1.2	22.9	8.5	5.0
MOTOSPRINT	100.0	1.4	9.3	1.6	1.7	0.0	4.3	12.0	2.4	4.8	0.8	6.0	2.3	36.8	4.7	11.9
NOVELLA 2000	100.0	1.1	9.4	6.1	0.8	0.9	3.0	13.2	0.9	4.6	4.3	8.7	6.9	18.9	11.9	9.2
OGGI	100.0	1.9	11.2	4.5	0.9	0.5	5.0	7.9	2.6	5.3	4.8	6.8	7.6	13.7	19.4	7.9
PANORAMA	100.0	3.9	14.9	3.8	0.9	0.3	8.4	7.4	2.7	5.1	4.0	4.6	5.8	21.6	8.9	7.9
SORRISI E CANZONI TV	100.0	1.1	10.3	3.4	0.5	0.4	3.0	12.1	1.3	4.6	4.7	9.7	7.2	21.1	11.0	9.5
STARBENE	100.0	2.2	14.0	4.8	0.7	0.3	5.4	9.7	2.3	5.1	5.3	7.4	5.7	20.2	6.6	10.4
STOP	100.0	0.5	6.4	4.3	0.8	0.8	1.7	9.2	1.2	5.2	3.9	11.7	9.7	10.3	27.0	7.3
TELEPIU'	100.0	1.4	9.7	2.6	1.0	0.5	4.0	10.8	1.5	4.3	5.0	9.9	6.2	26.1	6.0	11.0
TELESETTE	100.0	2.2	11.0	3.0	0.9	0.4	4.7	9.4	0.6	6.4	5.6	9.2	6.8	17.3	14.4	8.1
TOPOLINO	100.0	2.3	15.9	3.1	1.1	0.3	7.3	10.1	2.4	5.6	3.7	7.8	4.0	21.7	4.9	9.9
VISTO	100.0	0.8	7.6	5.1	1.5	0.1	2.8	10.9	2.4	4.3	6.7	8.3	9.9	16.1	15.0	8.5
VIVERSANI & BELLI	100.0	1.7	13.5	4.7	0.6	0.8	4.6	9.5	2.1	5.4	5.1	7.8	6.3	19.6	7.5	10.8
<b>SUPPLEMENTI</b>																
* LA GAZZETTA SPORT MAGAZINE	100.0	2.7	11.1	6.7	0.8	0.2	4.6	11.3	1.7	2.3	2.7	6.4	5.6	26.1	7.3	10.6
SETTE	100.0	5.2	16.9	2.5	0.7	0.1	8.2	5.4	4.3	5.8	2.5	3.2	6.5	18.7	14.8	5.1
TV SETTE	100.0	4.2	14.1	3.0	1.0	0.2	8.1	6.6	4.0	5.6	2.7	4.1	6.5	20.7	13.2	5.8
IL VENERDI'	100.0	5.0	18.6	2.4	0.7	0.0	13.4	5.0	2.8	5.4	1.7	2.6	5.2	20.4	8.8	8.0



Lettori numero medio

Analisi secondo: ● condizione professionale

(percentuali di composizione)

MENSILI	Totale	CASALINGHE CON CAPOFAMIGLIA DI CATEG.														
		Imprend. pos. Dir. Lib. Prof.	Impie- gati	Nego- zianti Artigiani	Agenti Lav. in proprio	Agricol. o fam. coad.	Insegn. Giornal. Scritt.	Operai Operai agr.	1	2,6	3-5	7	altre	Stu- den- ti	Penso- nati	Altri
		1	2	3	4	5	6	7	8	9	10	11	12	13	14	15
POPOLAZIONE	100.0	1.3	9.0	3.2	0.8	0.8	3.9	8.6	1.6	4.8	4.8	9.8	11.0	12.0	21.4	6.9
ABITARE	100.0	7.0	21.4	4.3	0.3	0.3	10.3	3.1	3.7	3.7	3.6	4.5	5.1	22.4	5.4	4.9
AD	100.0	8.2	19.8	5.8	1.1	0.7	9.6	3.2	5.4	4.9	6.1	5.3	4.1	14.6	5.8	5.6
AIRONE	100.0	5.2	20.8	3.2	0.8	0.3	10.5	4.2	3.8	5.6	1.7	3.2	3.4	25.2	6.3	5.8
AMADEUS	100.0	2.4	18.9	2.4	0.0	0.0	20.2	0.4	2.0	4.5	1.5	0.0	3.8	21.5	16.9	5.6
ARCHEO	100.0	8.3	10.9	3.0	0.0	0.0	16.9	5.3	1.4	7.5	1.8	1.5	6.0	22.2	10.1	5.1
ASTRA	100.0	1.9	13.2	3.3	2.6	0.9	3.8	11.3	1.9	3.2	3.6	7.8	3.9	25.8	4.2	12.4
A TAVOLA	100.0	2.9	17.0	1.8	1.6	0.3	9.4	10.2	3.4	6.3	7.1	6.9	4.7	6.4	12.6	9.4
AUTO	100.0	0.9	16.7	4.5	0.3	1.3	6.8	8.2	2.0	2.1	4.7	4.2	4.8	33.2	3.8	6.4
L'AUTOMOBILE	100.0	3.4	14.1	2.5	0.4	0.9	5.4	8.5	2.9	5.2	4.5	5.0	7.7	20.5	11.0	8.0
BELL'EUROPA	100.0	7.1	20.7	2.3	1.4	0.3	13.6	4.8	2.9	1.5	2.8	2.7	2.7	21.7	10.7	4.9
BELL'ITALIA	100.0	5.6	19.9	3.7	0.8	0.8	15.2	2.9	3.6	3.0	3.2	3.1	3.8	19.8	10.2	4.4
BENISSIMO	100.0	1.9	17.1	2.7	0.7	0.1	8.4	11.3	2.9	5.5	3.5	8.4	7.6	10.6	10.9	8.4
BIMBI SANI E BELLI	100.0	1.4	13.9	4.0	1.1	0.1	7.3	10.8	1.6	5.7	5.9	13.5	5.8	12.9	5.1	10.9
BRAVA CASA	100.0	4.3	20.0	4.1	1.2	0.1	9.6	7.7	4.1	7.1	4.8	6.8	3.7	9.8	8.3	8.4
LA BUONA CUCINA DI PRATICA	100.0	1.6	12.8	4.7	1.3	0.5	5.8	10.0	1.7	6.0	6.5	13.1	8.1	7.9	10.8	9.2
BURDA	100.0	1.3	10.9	3.3	0.9	1.0	5.2	8.7	1.9	6.4	4.7	12.1	9.3	15.2	8.4	10.6
CAPITAL	100.0	4.1	16.2	6.4	0.4	0.6	9.9	6.1	4.8	4.1	3.6	3.7	3.0	14.9	11.2	11.1
CASAVIVA	100.0	3.4	18.5	4.6	1.3	0.1	8.3	8.8	3.6	5.5	5.7	7.0	4.3	12.3	6.4	10.2
CENTO COSE ENERGY	100.0	1.5	11.3	3.6	0.4	0.0	2.5	10.7	0.6	2.2	2.4	4.4	2.0	42.8	1.7	13.8
CIAM	100.0	3.0	13.1	2.2	0.7	0.0	5.3	6.5	1.0	2.7	3.4	6.2	3.4	38.9	3.0	10.5
* CIPRIA	100.0	2.0	16.4	3.0	1.4	0.4	6.8	10.5	1.3	2.1	1.8	3.5	2.4	34.5	1.6	12.3
CLASS	100.0	4.4	12.5	6.9	0.9	1.2	9.6	0.7	8.3	4.7	4.0	5.4	4.8	13.7	8.7	14.3
CLUB 3	100.0	1.6	9.3	2.3	0.5	0.5	3.4	8.2	2.1	5.6	2.7	6.4	13.1	5.5	33.8	5.0
CONSIGLI PRATICI	100.0	0.4	8.7	3.9	1.5	0.1	3.5	9.6	2.0	3.8	4.3	13.1	11.8	14.2	12.3	10.8
COSMOPOLITAN	100.0	3.4	16.5	4.7	1.5	0.4	7.0	15.7	0.5	4.2	3.5	5.1	4.4	19.5	2.8	10.6
LA CUCINA ITALIANA	100.0	2.5	12.3	4.2	0.7	0.6	7.0	5.9	3.3	6.0	5.5	9.4	9.8	10.4	14.8	7.6
DONNA	100.0	1.4	8.3	3.2	0.8	0.6	4.2	10.2	1.5	5.1	5.5	8.3	9.4	19.5	11.2	10.7
DONNA E MAMMA	100.0	1.7	20.6	6.0	1.4	0.4	7.1	11.3	3.6	6.4	5.9	14.5	4.8	5.7	2.6	7.9
DOVE	100.0	6.2	26.4	4.1	0.3	0.5	8.2	4.8	3.3	2.1	1.9	2.8	5.4	20.0	6.0	8.0
ELLE	100.0	3.6	17.3	5.3	0.6	0.1	6.2	8.4	2.6	2.5	3.4	3.8	3.7	26.5	4.4	11.6
ELLE DECOR	100.0	8.8	22.8	5.0	1.8	0.0	8.1	6.3	9.8	1.1	1.7	2.9	2.6	19.1	2.1	8.0
FOCUS	100.0	2.0	15.5	2.9	0.9	0.1	5.7	10.2	1.4	4.5	2.7	4.0	3.4	35.3	3.7	7.7
GARDENIA	100.0	2.2	24.0	4.8	0.4	1.2	7.8	5.7	3.6	6.5	2.4	6.8	4.8	10.6	9.2	10.0
GENTE MESE	100.0	1.1	11.7	4.7	1.2	0.5	4.8	9.0	2.4	3.7	4.9	7.2	8.0	19.4	10.5	11.1
GENTE MONEY	100.0	5.0	15.6	3.3	1.8	1.0	11.7	6.9	4.0	4.4	6.2	6.1	6.1	11.6	8.9	7.3
GENTE MOTORI	100.0	1.2	14.9	4.7	2.1	0.8	6.5	9.8	3.6	4.5	5.8	7.7	3.4	20.5	4.2	10.5
GENTE VIAGGI	100.0	3.8	18.5	5.3	1.9	0.4	7.6	6.2	6.5	3.3	5.1	6.8	6.4	11.4	9.3	7.6
GLAMOUR	100.0	3.4	13.6	7.4	0.2	0.0	3.0	11.3	1.2	3.4	1.9	6.4	1.8	34.5	1.6	10.4
GULLIVER	100.0	7.0	23.7	4.7	0.0	0.5	10.4	8.1	2.9	3.0	3.7	2.6	1.1	14.1	7.4	10.7
IN CASA	100.0	2.9	14.3	4.1	0.6	0.9	8.6	8.8	3.5	6.0	6.5	9.0	4.1	16.4	5.5	8.8
INSIEME	100.0	2.1	19.1	5.2	1.8	0.6	7.8	11.5	2.6	6.4	6.9	11.4	5.5	6.1	6.6	6.5
IO E IL MIO BAMBINO	100.0	2.3	17.6	3.2	1.1	0.2	8.4	9.8	3.4	7.4	7.3	14.9	4.3	7.0	2.7	10.5
JESUS	100.0	0.7	6.3	5.2	0.1	0.0	9.6	6.6	0.6	5.3	5.0	4.2	8.4	13.1	26.5	8.2
MADRE	100.0	1.5	11.4	4.2	0.7	0.5	7.6	7.7	1.8	5.3	8.8	7.0	8.8	12.6	16.2	5.8
MARIE CLAIRE	100.0	2.5	17.7	6.1	0.7	0.5	6.6	8.7	1.9	2.6	2.4	5.8	4.3	26.2	4.4	9.7
MAX	100.0	2.0	12.5	4.4	2.3	0.0	6.1	7.9	0.2	1.4	3.1	3.2	1.1	42.0	0.9	12.8
MERIDIANI	100.0	9.0	18.9	8.4	0.0	0.0	14.6	6.0	3.7	4.7	0.0	0.0	0.0	26.8	2.2	5.6
MESSAGGERO DI S.ANTONIO	100.0	0.6	7.6	3.0	1.1	0.9	4.7	7.7	1.4	4.8	5.4	9.6	15.0	7.9	22.2	8.1
LA MIA BOUTIQUE	100.0	1.1	9.2	4.2	1.7	1.0	4.7	6.4	2.4	8.5	5.8	10.8	8.6	18.6	4.5	12.6
LA MIA CASA	100.0	1.1	14.0	3.8	1.7	0.3	5.9	10.3	2.4	6.8	4.9	11.3	8.4	11.2	10.7	7.2
MILLIONAIRE INTRAPRENDERE	100.0	5.2	14.0	4.1	3.8	0.0	9.9	7.4	2.0	4.9	2.7	4.5	3.1	28.9	1.0	8.5
NAUTICA	100.0	10.8	10.4	1.2	0.4	0.0	8.0	0.7	4.5	6.0	4.8	8.2	1.9	24.4	9.9	8.8
PESCARÈ	100.0	1.8	10.9	5.8	0.0	0.0	7.1	7.4	2.7	4.4	5.1	16.6	7.2	13.9	6.2	10.9
PRATICA	100.0	2.2	15.0	3.7	1.9	0.5	7.1	8.8	3.2	5.8	5.3	6.4	8.1	12.7	10.3	9.1
QUATTORRUOTE	100.0	2.5	15.6	4.7	1.3	0.7	6.0	10.0	2.9	6.1	4.4	6.7	3.4	20.5	6.0	9.1
QUATTRO ZAMPE	100.0	2.5	12.4	3.5	0.2	0.8	4.3	9.6	1.7	3.4	3.8	5.0	2.0	35.2	4.8	10.7
QUI TOURING	100.0	3.2	17.5	3.2	0.2	0.6	10.3	3.5	4.3	3.8	2.4	2.7	6.7	17.3	16.2	7.9
RAKAM	100.0	1.9	15.8	5.0	0.8	0.5	8.5	8.4	3.3	7.0	3.7	8.0	8.0	8.9	11.8	8.5
SALE & PEPE	100.0	3.2	17.4	4.0	1.0	0.4	6.0	8.8	3.5	6.2	5.8	9.6	5.1	12.2	8.5	8.5
SALVE	100.0	2.2	18.7	5.8	1.9	0.6	11.1	11.1	3.3	5.8	4.7	4.6	4.2	11.7	6.5	7.7
SCIENZA & VITA	100.0	2.2	13.1	7.2	0.1	0.6	12.5	3.0	4.1	4.6	0.5	4.0	3.9	28.8	7.4	8.1
LE SCIENZE	100.0	5.2	13.0	2.9	0.1	0.5	9.9	3.1	2.0	2.7	1.3	2.5	3.2	37.4	6.1	10.2
SELEZIONE READER'S DIGEST	100.0	1.5	11.8	3.4	1.7	0.7	6.4	7.1	2.4	6.5	4.6	8.1	7.6	17.3	13.7	7.1
* SILHOUETTE DONNA	100.0	1.4	14.3	3.2	1.1	0.3	4.4	11.3	2.2	3.3	4.4	5.9	3.5	28.4	2.9	13.5
SPEAK UP	100.0	2.9	12.1	1.0	0.0	0.0	8.5	3.8	0.6	2.1	0.4	0.7	2.4	52.3	0.9	12.2
STARTER	100.0	0.0	5.8	6.1	0.0	0.0	2.2	13.0	0.0	2.0	5.0	12.3	4.6	35.2	2.0	11.8
TUTTI FOTOGRAFI	100.0	3.6	4.7	7.8	0.0	0.0	7.2	9.4	0.0	4.7	2.3	2.1	7.4	32.3	1.0	17.6
TUTTO	100.0	0.3	8.0	2.2	0.5	0.2	1.7	8.8	0.4	1.7	3.1	7.0	1.2	52.7	1.7	10.6
TUTTOMOTO	100.0	0.6	15.2	4.5	1.2	0.6	3.8	8.6	2.1	4.5	2.6	4.0	3.5	35.7	2.7	10.3
TUTTOTURISMO	100.0	3.5	18.4	5.8	0.0	0.3	7.6	7.7	2.9	6.7	3.2	4.3	2.6	20.1	8.1	8.8
VERA	100.0</															



# Donne

Lettori numero medio - Analisi secondo: ● reddito familiare classificato con il metodo "ISPL" International Standard Poverty Line (Soglia di povertà su standard internazionali) (valori assoluti x 1.000)

SETTIMANALI COMPONENTI FAMIGLIA	Totale	REDDITO FAMILIARE SOTTO "ISPL"					REDDITO FAMILIARE SOPRA "ISPL"					REDDITO FAMILIARE SOPRA "ISPL"				
		FASCIA MEDIA				Totale	FASCIA ALTA				Totale	FASCIA ALTA				
		comp. 1	comp. 2	comp. 3	comp. 4 o più		comp. 1	comp. 2	comp. 3	comp. 4 o più		comp. 1	comp. 2	comp. 3	comp. 4 o più	
REDDITO MEDIO FAM. MIO/ANNO		6.8	10	12	14	12	15	24	29	33	28	34	51	56	65	58
<b>POPOLAZIONE</b>	<b>25361</b>	<b>169</b>	<b>288</b>	<b>183</b>	<b>494</b>	<b>1134</b>	<b>1743</b>	<b>3653</b>	<b>3331</b>	<b>7104</b>	<b>15831</b>	<b>473</b>	<b>1196</b>	<b>2517</b>	<b>4209</b>	<b>8395</b>
AMICA .....	1189	1	3	7	10	21	44	98	141	316	599	29	84	156	301	569
ANNA .....	1171	0	1	3	14	19	41	114	152	285	592	24	64	167	305	560
AUTO OGGI .....	198	0	0	2	2	3	1	10	24	56	91	2	14	32	56	103
AUTOSPRINT .....	128	0	0	0	0	0	0	12	22	34	68	1	10	15	34	60
BELLA .....	670	3	1	2	10	16	29	71	92	166	358	11	34	90	163	297
CHI .....	1028	1	1	0	14	16	39	97	107	289	532	23	57	142	257	480
CONFIDENZE .....	935	2	4	5	13	23	60	100	132	280	572	18	43	105	176	341
DOMENICA QUIZ .....	197	0	1	0	1	2	3	24	24	46	97	6	14	32	46	98
DONNA MODERNA .....	2868	3	8	15	28	54	82	248	376	851	1557	57	146	397	656	1257
EPOCA .....	506	1	1	1	8	11	12	57	60	123	252	9	46	66	123	244
L'ESPRESSO .....	1074	1	3	3	12	19	25	93	126	272	515	36	75	148	281	540
EVA EXPRESS TREMILA .....	550	1	1	2	10	14	8	58	72	176	314	8	19	73	122	222
FAMIGLIA CRISTIANA .....	2645	18	10	11	25	64	184	388	306	679	1556	59	135	279	551	1024
GENTE .....	2395	4	5	4	18	32	119	294	275	618	1307	71	148	298	538	1056
GIOIA .....	1311	2	3	7	22	34	35	121	170	386	712	25	60	152	329	566
IL GIORNALINO .....	324	0	0	1	0	2	3	13	50	129	195	0	6	34	87	127
GRAND HOTEL .....	775	1	0	4	19	24	22	97	126	269	514	7	25	72	132	236
GRAZIA .....	1923	3	3	10	18	33	59	149	243	560	1011	42	99	266	473	880
GUERIN SPORTIVO .....	77	0	0	0	1	1	1	6	13	25	46	2	2	7	19	31
GUIDA TV .....	810	0	1	2	10	14	33	92	112	206	443	28	62	94	169	353
INTIMITA' .....	972	2	0	3	19	24	73	134	138	260	605	18	39	107	179	343
MAGAZINE BEAUTIFUL .....	323	0	0	0	12	12	0	12	27	157	195	1	9	24	82	116
IL MONDO .....	42	0	0	0	0	0	1	3	8	11	23	1	3	8	8	19
MONDO ECONOMICO .....	82	0	0	0	0	0	0	7	9	20	36	2	10	18	17	46
MOTOSPRINT .....	125	0	0	2	0	2	0	8	18	47	72	0	2	10	39	51
NOVELLA 2000 .....	900	2	2	3	8	14	28	112	111	290	541	9	34	104	196	344
OGGI .....	2178	5	3	8	17	34	107	259	249	582	1197	58	149	251	489	947
PANORAMA .....	1510	0	1	7	13	20	22	92	201	428	742	37	118	211	381	747
SORRISI E CANZONI TV .....	4748	4	19	32	90	145	161	420	601	1667	2849	46	155	519	1035	1755
STARBENE .....	1070	0	3	1	19	23	19	95	136	337	586	9	58	136	258	460
STOP .....	508	1	1	0	4	6	47	79	63	122	310	5	27	49	110	191
TELEPIU' .....	1234	2	7	3	43	56	25	104	185	473	786	10	36	100	246	393
TELESETTE .....	1174	2	4	8	23	37	62	130	151	382	725	22	68	120	202	412
TOPOLINO .....	1308	1	2	7	17	26	24	76	166	447	714	13	43	167	346	567
VISTO .....	534	0	0	3	9	12	31	61	79	161	332	7	22	51	109	189
VIVERSANI & BELLI .....	1461	1	3	8	22	35	41	119	184	526	871	9	69	179	299	555
<b>SUPPLEMENTI</b>																
* LA GAZZETTA SPORT MAGAZINE	301	0	0	4	5	9	9	22	33	94	158	4	13	33	84	134
SETTE .....	1371	5	0	1	5	11	52	120	127	275	574	48	111	248	380	786
TV SETTE .....	1337	2	0	0	7	10	41	115	138	318	611	33	113	227	343	716
IL VENERDI' .....	1792	6	2	0	5	14	39	137	190	454	819	52	142	263	502	959



Lettori numero medio - Analisi secondo: ● reddito familiare classificato con il metodo

"ISPL" International Standard Poverty Line (Soglia di povertà su standard internazionali)

(valori assoluti x 1.000)

MENSILI COMPONENTI FAMIGLIA	Totale	REDDITO FAMILIARE SOTTO "ISPL"					REDDITO FAMILIARE SOPRA "ISPL"					FASCIA ALTA				
		comp. 1	comp. 2	comp. 3	comp. 4 o più	Totale	comp. 1	comp. 2	comp. 3	comp. 4 o più	Totale	comp. 1	comp. 2	comp. 3	comp. 4 o più	Totale
		6.8	10	12	14	12	15	24	29	33	28	34	51	56	65	58
POPOLAZIONE	25361	169	288	183	494	1134	1743	3653	3331	7104	15831	473	1196	2517	4209	8395
ABITARE	200	0	0	1	3	3	1	10	19	40	70	4	24	35	64	126
AD	422	0	0	0	3	3	9	22	43	85	158	17	37	88	119	261
AIRONE	523	0	0	1	2	3	3	29	54	113	199	15	34	92	179	320
AMADEUS	78	0	0	0	0	0	1	7	5	9	23	6	10	19	21	55
ARCHEO	119	0	0	0	0	0	2	9	12	21	43	1	14	17	43	76
ASTRA	507	0	0	0	16	17	9	38	68	164	279	12	16	57	127	211
A TAVOLA	248	0	0	2	4	6	6	13	30	63	111	13	16	41	63	132
AUTO	192	0	0	1	8	9	3	5	30	41	78	0	10	30	65	105
L'AUTOMOBILE	514	0	0	1	3	4	10	41	74	143	268	6	39	66	131	242
BELL'EUROPA	229	0	0	0	0	0	4	24	22	36	86	8	28	56	52	143
BELL'ITALIA	419	0	0	1	0	1	11	29	41	64	145	14	53	79	127	273
BENISSIMO	424	0	1	2	4	7	14	46	63	131	254	8	18	54	83	163
BIMBI SANI E BELLI	1092	1	7	5	17	30	15	89	201	358	664	22	51	165	159	398
BRAVA CASA	947	0	2	3	5	9	26	69	118	267	481	19	76	157	204	457
LA BUONA CUCINA DI PRATICA	610	1	0	2	14	16	18	58	78	198	352	17	39	82	104	242
BURDA	1591	1	4	11	35	51	52	160	240	594	1046	22	71	135	265	493
CAPITAL	214	0	0	0	1	1	2	13	23	49	87	6	25	36	60	126
CASAVIVA	1429	2	0	3	9	13	31	115	177	420	743	24	84	239	327	673
CENTO COSE ENERGY	817	0	0	4	17	21	7	43	90	291	431	11	29	92	233	365
CIAK	503	1	0	4	6	11	5	34	68	161	269	8	17	59	140	223
* CIPRIA	287	0	0	0	4	4	1	20	44	100	165	9	12	31	65	118
CLASS	104	0	0	0	1	1	2	9	5	23	39	4	17	21	22	63
CLUB 3	171	0	2	1	1	4	9	33	19	30	91	3	17	35	21	76
CONSIGLI PRATICI	365	0	2	5	5	12	24	36	54	102	217	8	15	41	72	136
COSMOPOLITAN	417	0	0	1	0	1	8	36	65	110	219	9	28	54	105	197
LA CUCINA ITALIANA	913	1	0	5	20	25	40	109	113	236	498	24	64	128	174	390
DONNA	1117	2	2	5	18	28	44	110	119	387	661	19	58	127	224	428
DONNA E MAMMA	384	1	0	2	7	9	4	19	69	125	218	7	15	61	74	157
DOVE	359	0	0	0	2	2	8	24	30	55	117	8	38	74	120	240
ELLE	637	0	0	5	10	15	12	36	64	163	273	21	38	86	205	349
ELLE DECOR	123	0	0	0	0	0	1	10	8	24	43	11	9	25	35	80
FOCUS	910	0	0	3	6	9	3	44	119	282	448	12	48	133	260	453
GARDENIA	244	0	0	0	0	0	7	20	15	59	100	4	24	36	81	144
GENTE MESE	1378	2	3	7	22	34	50	130	178	455	813	16	72	149	294	531
GENTE MONEY	142	0	0	1	2	3	3	12	11	37	62	6	15	18	38	77
GENTE MOTORI	371	0	1	1	5	7	7	18	49	118	193	2	19	40	110	172
GENTE VIAGGI	472	0	0	2	6	8	12	31	54	86	183	10	50	87	133	280
GLAMOUR	325	0	0	0	2	2	2	14	45	94	155	7	13	44	105	168
GULLIVER	167	0	0	0	2	2	2	8	17	29	56	6	23	33	47	109
IN CASA	391	0	0	1	3	4	6	40	56	127	229	7	24	51	76	157
INSIEME	490	0	4	3	3	10	9	40	99	143	291	13	22	81	73	189
IO E IL MIO BAMBINO	1011	1	1	9	32	42	15	72	204	314	606	11	45	157	151	362
JESUS	163	0	1	1	1	3	12	15	20	41	88	7	13	19	33	72
MADRE	205	0	0	0	2	2	7	21	20	48	96	4	18	30	55	107
MARIE CLAIRE	1053	0	2	2	9	12	21	77	126	292	516	23	58	166	278	525
MAX	398	0	0	1	8	10	1	23	53	120	197	7	13	49	122	191
MERIDIANI	82	0	0	0	0	0	0	6	2	6	14	3	15	15	36	69
MESSAGGERO DI S.ANTONIO	1304	4	13	18	23	58	103	181	157	387	828	18	65	125	210	418
LA MIA BOUTIQUE	475	0	0	2	16	19	11	46	71	185	314	6	16	41	79	142
LA MIA CASA	333	0	0	1	9	10	10	31	45	89	175	10	17	49	73	149
MILLIONAIRE INTRAPRENDERE	184	0	0	0	0	0	6	16	14	61	97	3	10	26	48	87
NAUTICA	50	0	0	0	1	1	1	4	0	14	19	0	5	8	17	30
PESCARÉ	103	0	1	1	0	2	1	5	19	44	69	2	4	9	18	32
PRATICA	582	0	1	2	4	7	19	49	77	148	294	18	34	93	137	282
QUATTORQUOTE	1503	0	1	4	6	11	27	100	186	442	756	17	79	206	435	737
QUATTRO ZAMPE	365	0	0	1	9	10	8	25	38	93	164	2	10	56	123	191
QUI TOURING	519	0	0	0	2	2	21	48	43	82	194	17	59	100	146	323
RAKAM	605	0	2	2	5	10	27	45	90	171	333	10	42	91	119	262
SALE & PEPE	862	0	1	6	12	19	16	94	128	222	460	19	43	131	189	383
SALVE	501	0	0	0	1	1	13	43	74	121	251	12	28	103	107	249
SCIENZA & VITA	139	0	0	0	0	0	5	4	22	46	76	6	10	18	29	63
LE SCIENZE	201	0	0	1	0	1	7	9	20	56	92	4	16	31	58	109
SELEZIONE READER'S DIGEST	943	0	4	2	14	20	40	85	121	267	513	21	60	128	201	410
* SILHOUETTE DONNA	1189	0	0	2	14	16	20	84	160	442	706	10	41	135	201	467
SPEAK UP	155	0	0	0	2	2	0	7	20	50	77	0	4	19	53	76
STARTER	25	0	0	0	1	1	0	2	4	12	17	0	0	2	5	7
TUTTI FOTOGRAFI	73	0	0	0	0	0	0	6	2	25	33	0	5	12	23	40
TUTTO	751	0	0	2	17	19	3	32	96	333	464	4	6	65	192	268
TUTTOMOTO	246	0	0	2	1	3	0	12	36	81	130	2	9	20	83	114
TUTTOTURISMO	189	0	0	1	2	2	7	12	12	40	71	0	20	42	55	116
VERA	935	0	2	5	7	14	36	83	159	247	525	23	39	122	212	396
VITALITY	248	0	0	0	3	3	7	15	27	68	117	2	12	44	70	128
VOGUE ITALIA	796	0	0	0	6	6	21	61	106	236	424	20	50	98	198	366
WEEKEND VIAGGI	180	0	0	1	3	4	11	17	16	45	89	2	15	26	44	87
DIANA (QUATTORDICINALE)	84	0	1	2	0	3	3	8	7	29	47	2	3	8	22	34



# Donne

Lettori numero medio - Analisi secondo: ● reddito familiare classificato con il metodo "ISPL" International Standard Poverty Line (Soglia di povertà su standard internazionali) (percentuali di composizione)

SETTIMANALI COMPONENTI FAMIGLIA	Totale	REDDITO FAMILIARE SOTTO "ISPL"					REDDITO FAMILIARE SOPRA "ISPL"					FASCIA ALTA				
		comp. 1	comp. 2	comp. 3	comp. 4 o più	Totale	comp. 1	comp. 2	comp. 3	comp. 4 o più	Totale	comp. 1	comp. 2	comp. 3	comp. 4 o più	Totale
REDDITO MEDIO FAM. MIO/ANNO		6.8	10	12	14	12	15	24	29	33	28	34	51	56	65	58
POPOLAZIONE	100.0	0.7	1.1	0.7	1.9	4.5	6.9	14.4	13.1	28.0	62.4	1.9	4.7	9.9	16.6	33.1
AMICA	100.0	0.0	0.2	0.6	0.9	1.7	3.7	8.2	11.8	26.6	50.4	2.4	7.1	13.1	25.3	47.9
ANNA	100.0	0.0	0.1	0.3	1.2	1.6	3.5	9.7	13.0	24.4	50.6	2.0	5.5	14.3	26.0	47.8
AUTO OGGI	100.0	0.0	0.0	0.8	0.9	1.7	0.5	5.3	11.9	28.4	46.0	0.9	7.0	16.3	28.2	52.2
AUTOSPRINT	100.0	0.0	0.0	0.0	0.0	0.0	0.0	9.1	17.4	26.6	53.1	0.9	7.5	11.6	26.9	46.9
BELLA	100.0	0.4	0.2	0.2	1.5	2.3	4.3	10.6	13.7	24.8	53.4	1.6	5.0	13.4	24.3	44.3
CHI	100.0	0.1	0.1	0.0	1.4	1.6	3.8	9.4	10.4	28.1	51.8	2.2	5.5	13.8	25.0	46.6
CONFIDENZE	100.0	0.2	0.4	0.5	1.3	2.4	6.4	10.7	14.2	29.9	61.1	1.9	4.6	11.2	18.8	36.5
DOMENICA QUIZ	100.0	0.0	0.7	0.0	0.3	1.0	1.7	12.0	12.2	23.4	49.3	2.9	7.3	16.0	23.6	49.7
DONNA MODERNA	100.0	0.1	0.3	0.5	1.0	1.9	2.9	8.7	13.1	29.7	54.3	2.0	5.1	13.9	22.9	43.8
EPOCA	100.0	0.1	0.3	0.2	1.6	2.2	2.3	11.3	11.8	24.2	49.7	1.8	9.0	13.1	24.3	48.1
L'ESPRESSO	100.0	0.1	0.3	0.3	1.1	1.7	2.4	8.6	11.7	25.3	48.0	3.3	7.0	13.8	26.2	50.3
EVA EXPRESS TREMILA	100.0	0.1	0.3	0.4	1.8	2.5	1.5	10.5	13.1	32.1	57.2	1.5	3.4	13.2	22.2	40.3
FAMIGLIA CRISTIANA	100.0	0.7	0.4	0.4	1.0	2.4	7.0	14.7	11.6	25.7	58.9	2.2	5.1	10.5	20.9	38.7
GENTE	100.0	0.2	0.2	0.2	0.8	1.3	5.0	12.3	11.5	25.8	54.6	2.9	6.2	12.5	22.5	44.1
GIOIA	100.0	0.1	0.2	0.5	1.7	2.6	2.7	9.2	12.9	29.4	54.3	1.9	4.6	11.6	25.1	43.2
IL GIORNALINO	100.0	0.0	0.0	0.4	0.1	0.5	0.9	4.1	15.5	39.7	60.3	0.0	2.0	10.4	26.9	39.2
GRAND HOTEL	100.0	0.1	0.0	0.5	2.5	3.1	2.9	12.6	16.3	34.7	66.4	0.9	3.2	9.3	17.0	30.5
GRAZIA	100.0	0.2	0.1	0.5	0.9	1.7	3.1	7.7	12.6	29.1	52.5	2.2	5.1	13.8	24.6	45.7
GUERIN SPORTIVO	100.0	0.0	0.0	0.0	1.3	1.3	1.1	8.2	16.8	32.8	59.0	2.2	3.2	9.2	25.0	39.6
GUIDA TV	100.0	0.0	0.1	0.3	1.3	1.7	4.1	11.4	13.8	25.5	54.7	3.5	7.6	11.7	20.9	43.6
INTIMITA'	100.0	0.2	0.0	0.3	1.9	2.4	7.5	13.8	14.2	26.7	62.3	1.9	4.0	11.0	18.4	35.3
MAGAZINE BEAUTIFUL	100.0	0.0	0.0	0.0	3.6	3.6	0.0	3.6	8.3	48.5	60.4	0.4	2.9	7.4	25.3	36.0
IL MONDO	100.0	0.0	0.0	0.0	0.0	0.0	2.7	6.6	19.7	25.5	54.6	1.9	6.0	18.9	18.7	45.4
MONDO ECONOMICO	100.0	0.0	0.0	0.0	0.0	0.0	0.4	8.5	11.1	23.9	43.9	2.1	11.6	21.7	20.7	56.1
MOTOSPRINT	100.0	0.0	0.0	1.2	0.0	1.2	0.0	6.4	14.2	37.3	58.0	0.0	2.0	7.8	31.0	40.8
NOVELLA 2000	100.0	0.2	0.2	0.3	0.9	1.6	3.1	12.5	12.4	32.2	60.2	1.1	3.8	11.6	21.8	38.2
OGGI	100.0	0.2	0.1	0.4	0.8	1.5	4.9	11.9	11.4	26.7	55.0	2.7	6.8	11.5	22.5	43.5
PANORAMA	100.0	0.0	0.0	0.4	0.9	1.4	1.5	6.1	13.3	28.3	49.2	2.5	7.8	14.0	25.2	49.5
SORRISI E CANZONI TV	100.0	0.1	0.4	0.7	1.9	3.1	3.4	8.9	12.6	35.1	60.0	1.0	3.3	10.9	21.8	37.0
STARBENE	100.0	0.0	0.3	0.1	1.8	2.2	1.8	8.9	12.7	31.5	54.8	0.9	5.4	12.7	24.1	43.0
STOP	100.0	0.3	0.2	0.0	0.7	1.2	9.2	15.6	12.3	24.0	61.2	1.0	5.4	9.6	21.6	37.7
TELEPIU'	100.0	0.2	0.6	0.2	3.5	4.5	2.0	8.4	15.0	38.3	63.7	0.8	2.9	8.1	20.0	31.8
TELESETTE	100.0	0.2	0.4	0.6	2.0	3.2	5.3	11.1	12.9	32.5	61.8	1.9	5.8	10.2	17.2	35.1
TOPOLINO	100.0	0.1	0.1	0.5	1.3	2.0	1.9	5.8	12.7	34.2	54.6	1.0	3.3	12.7	26.4	43.4
VISTO	100.0	0.0	0.0	0.6	1.7	2.3	5.8	11.5	14.8	30.1	62.2	1.3	4.2	9.6	20.4	35.5
VIVERSANI & BELLI	100.0	0.1	0.2	0.6	1.5	2.4	2.8	8.2	12.6	36.0	59.6	0.6	4.7	12.2	20.4	38.0
<b>SUPPLEMENTI</b>																
* LA GAZZETTA SPORT MAGAZINE	100.0	0.0	0.0	1.2	1.7	2.9	3.0	7.4	11.0	31.1	52.5	1.3	4.5	10.9	28.0	44.6
SETTE	100.0	0.4	0.0	0.0	0.4	0.8	3.8	8.8	9.3	20.1	41.9	3.5	8.1	18.1	27.7	57.3
TV SETTE	100.0	0.1	0.0	0.0	0.6	0.7	3.0	8.6	10.3	23.8	45.7	2.4	8.5	17.0	25.7	53.5
IL VENERDI'	100.0	0.3	0.1	0.0	0.3	0.8	2.2	7.6	10.6	25.3	45.7	2.9	7.9	14.7	28.0	53.5



Lettori numero medio - Analisi secondo: ● reddito familiare classificato con il metodo "ISPL" International Standard Poverty Line (Soglia di povertà su standard internazionali) (percentuali di composizione)

COMPONENTI FAMIGLIA	Totale	REDDITO FAMILIARE SOTTO "ISPL"					REDDITO FAMILIARE SOPRA "ISPL"					REDDITO FAMILIARE SOPRA "ISPL"				
		FASCIA MEDIA				Totale	FASCIA ALTA				Totale	FASCIA ALTA				Totale
		comp. 1	comp. 2	comp. 3	comp. 4 o più		comp. 1	comp. 2	comp. 3	comp. 4 o più		comp. 1	comp. 2	comp. 3	comp. 4 o più	
REDDITO MEDIO FAM. MIO/ANNO		6.8	10	12	14	12	15	24	29	33	28	34	51	56	65	58
POPOLAZIONE	100.0	0.7	1.1	0.7	1.9	4.5	6.9	14.4	13.1	28.0	62.4	1.9	4.7	9.9	16.6	33.1
ABITARE	100.0	0.0	0.0	0.3	1.4	1.7	0.3	5.2	9.4	20.2	35.0	1.9	12.1	17.5	31.8	63.3
AD	100.0	0.0	0.0	0.0	0.6	0.6	2.2	5.1	10.1	20.1	37.5	3.9	8.7	21.0	28.2	61.8
AIRONE	100.0	0.0	0.1	0.2	0.3	0.6	0.6	5.6	10.3	21.6	38.1	2.9	6.5	17.5	34.3	61.2
AMADEUS	100.0	0.0	0.0	0.0	0.0	0.0	1.3	9.0	6.8	12.1	29.3	7.5	12.9	23.9	26.5	70.7
ARCHEO	100.0	0.0	0.0	0.0	0.0	0.0	1.3	7.6	10.3	17.3	36.4	1.1	12.1	14.3	36.1	63.6
ASTRA	100.0	0.0	0.1	0.0	3.2	3.3	1.7	7.5	13.4	32.4	55.0	2.3	3.1	11.3	25.0	41.7
A TAVOLA	100.0	0.0	0.0	0.6	1.6	2.3	2.2	5.1	11.9	25.3	44.6	5.1	6.3	16.3	25.4	53.1
AUTO	100.0	0.0	0.2	0.3	4.3	4.7	1.4	2.5	15.8	21.1	40.8	0.1	5.2	15.5	33.7	54.5
L'AUTOMOBILE	100.0	0.0	0.0	0.2	0.5	0.8	2.0	8.0	14.3	27.8	52.2	1.2	7.6	12.8	25.4	47.1
BELL'EUROPA	100.0	0.0	0.0	0.0	0.0	0.0	1.8	10.4	9.6	15.9	37.6	3.5	12.0	24.2	22.6	62.4
BELL'ITALIA	100.0	0.0	0.0	0.3	0.0	0.3	2.7	6.8	9.8	15.2	34.6	3.3	12.7	19.0	30.2	65.1
BENISSIMO	100.0	0.0	0.1	0.5	1.0	1.6	3.3	10.7	14.9	30.9	59.8	1.9	4.3	12.7	19.5	38.5
BIMBI SANI E BELLI	100.0	0.1	0.6	0.5	1.6	2.7	1.4	8.2	18.4	32.8	60.8	2.1	4.6	15.1	14.6	36.4
BRAVA CASA	100.0	0.0	0.2	0.4	0.5	1.0	2.8	7.3	12.5	28.2	50.8	2.0	8.1	16.6	21.5	48.2
LA BUONA CUCINA DI PRATICA	100.0	0.1	0.0	0.3	2.3	2.6	3.0	9.5	12.8	32.4	57.7	2.8	6.4	13.5	17.1	39.7
BURDA	100.0	0.1	0.3	0.7	2.2	3.2	3.3	10.0	15.1	37.4	65.8	1.4	4.5	8.5	16.7	31.0
CAPITAL	100.0	0.0	0.0	0.0	0.3	0.3	1.0	6.1	10.6	22.8	40.6	2.6	11.9	16.7	27.9	59.1
CASAVIVA	100.0	0.1	0.0	0.2	0.6	0.9	2.2	8.1	12.3	29.4	52.0	1.7	5.9	16.7	22.9	47.1
CENTO COSE ENERGY	100.0	0.0	0.0	0.5	2.1	2.6	0.9	5.2	11.0	35.7	52.7	1.3	3.5	11.3	28.5	44.7
CIAK	100.0	0.2	0.0	0.8	1.1	2.1	1.1	6.8	13.6	32.0	53.5	1.5	3.3	11.8	27.8	44.4
* CIPRIA	100.0	0.0	0.0	0.0	1.5	1.5	0.4	6.8	15.5	34.7	57.5	3.2	4.1	10.9	22.8	41.1
CLASS	100.0	0.0	0.0	0.0	1.3	1.3	1.7	8.6	5.2	22.4	38.0	3.9	16.1	19.7	20.9	60.7
CLUB 3	100.0	0.0	1.4	0.3	0.9	2.6	5.3	19.1	11.1	17.7	53.2	2.0	9.7	20.5	12.1	44.2
CONSIGLI PRATICI	100.0	0.0	0.5	1.3	1.4	3.2	6.6	10.0	14.8	28.0	59.5	2.2	4.2	11.4	19.6	37.4
COSMOPOLITAN	100.0	0.0	0.0	0.2	0.0	0.2	1.9	8.6	15.7	26.3	52.5	2.1	6.8	13.1	25.2	47.3
LA CUCINA ITALIANA	100.0	0.1	0.0	0.5	2.1	2.8	4.4	12.0	12.4	25.8	54.6	2.6	7.0	14.0	19.0	42.7
DONNA	100.0	0.2	0.2	0.4	1.7	2.5	4.0	9.9	10.7	34.7	59.2	1.7	5.2	11.3	20.1	38.3
DONNA E MAMMA	100.0	0.2	0.1	0.4	1.7	2.4	1.1	5.0	18.1	32.6	56.8	1.7	3.9	15.9	19.3	40.8
DOVE	100.0	0.0	0.0	0.0	0.5	0.5	2.2	6.7	8.4	15.4	32.7	2.3	10.6	20.6	33.3	66.8
ELLE	100.0	0.0	0.0	0.7	1.6	2.3	1.8	5.6	10.0	25.5	42.9	3.3	5.9	13.5	32.1	54.8
ELLE DECOR	100.0	0.0	0.0	0.0	0.0	0.0	1.0	7.9	6.7	19.5	35.1	9.1	7.3	20.3	28.2	64.9
FOCUS	100.0	0.0	0.0	0.3	0.7	1.0	0.3	4.8	13.1	31.0	49.2	1.3	5.3	14.6	28.5	49.7
GARDENIA	100.0	0.0	0.1	0.0	0.0	0.1	2.8	8.0	5.9	24.0	40.8	1.8	9.6	14.7	33.0	59.1
GENTE MESE	100.0	0.1	0.2	0.5	1.6	2.5	3.6	9.5	12.9	33.0	59.0	1.1	5.2	10.8	21.3	38.5
GENTE MONEY	100.0	0.0	0.0	0.9	1.5	2.4	2.1	8.2	7.5	25.8	43.5	4.3	10.5	12.8	26.5	54.1
GENTE MOTORI	100.0	0.0	0.3	0.2	1.3	1.8	2.0	5.0	13.2	31.7	51.8	0.6	5.2	10.9	29.7	46.4
GENTE VIAGGI	100.0	0.0	0.0	0.4	1.3	1.7	2.6	6.7	11.5	18.2	38.9	2.2	10.6	18.5	28.2	59.4
GLAMOUR	100.0	0.0	0.0	0.0	0.6	0.6	0.5	4.3	14.0	28.9	47.7	2.1	3.9	13.4	32.4	51.8
GULLIVER	100.0	0.0	0.0	0.0	1.0	1.0	1.2	4.9	10.2	17.4	33.7	3.6	13.6	20.0	28.2	65.4
IN CASA	100.0	0.0	0.0	0.3	0.7	1.0	1.6	10.2	14.4	32.5	58.7	1.7	6.1	12.9	19.6	40.3
INSIEME	100.0	0.0	0.7	0.7	0.7	2.1	1.8	8.2	20.3	29.2	59.4	2.6	4.6	16.5	14.9	38.5
IO E IL MIO BAMBINO	100.0	0.1	0.1	0.9	3.1	4.2	1.5	7.1	20.2	31.1	60.0	1.1	4.4	15.5	14.9	35.9
JESUS	100.0	0.0	0.8	0.5	0.7	2.0	7.2	9.4	12.2	25.2	54.0	4.1	8.0	11.4	20.5	44.1
MADRE	100.0	0.0	0.0	0.0	0.8	0.8	3.6	10.4	9.6	23.4	46.9	2.0	9.0	14.6	26.7	52.3
MARIE CLAIRE	100.0	0.0	0.1	0.2	0.8	1.2	2.0	7.3	12.0	27.7	49.0	2.2	5.5	15.7	26.4	49.8
MAX	100.0	0.0	0.0	0.4	2.0	2.4	0.3	5.8	13.3	30.3	49.7	1.8	3.2	12.3	30.6	47.9
MERIDIANI	100.0	0.0	0.0	0.0	0.0	0.0	0.3	7.7	2.0	6.8	16.8	3.8	18.2	18.1	43.2	83.2
MESSAGGERO DI S.ANTONIO	100.0	0.3	1.0	1.4	1.7	4.5	7.9	13.9	12.1	29.7	63.5	1.3	5.0	9.6	16.1	32.1
LA MIA BOUTIQUE	100.0	0.0	0.0	0.5	3.4	3.9	2.3	9.7	15.0	39.0	66.1	1.2	3.4	8.7	16.7	30.0
LA MIA CASA	100.0	0.0	0.0	0.2	2.7	2.9	3.0	9.4	13.4	26.7	52.5	2.9	5.0	14.7	22.0	44.6
MILLIONAIRE INTRAPRENDERE	100.0	0.0	0.0	0.0	0.0	0.0	3.5	8.5	7.6	33.1	52.6	1.7	5.6	14.1	25.9	47.4
NAUTICA	100.0	0.0	0.0	0.0	1.8	1.8	2.2	8.6	0.4	27.0	38.3	0.7	8.9	16.4	33.9	59.9
PESCARRE	100.0	0.0	0.8	0.9	0.0	1.8	0.6	4.9	18.4	42.9	66.9	1.5	3.6	8.7	17.6	31.4
PRATICA	100.0	0.0	0.2	0.3	0.6	1.2	3.3	8.5	13.3	25.5	50.5	3.0	5.9	16.0	23.5	48.3
QUATTORRUOTE	100.0	0.0	0.1	0.2	0.4	0.7	1.8	6.7	12.4	29.4	50.3	1.1	5.2	13.7	29.0	49.0
QUATTRO ZAMPE	100.0	0.0	0.0	0.3	2.3	2.7	2.1	6.9	10.5	25.5	45.0	0.5	2.8	15.3	33.8	52.3
QUI TOURING	100.0	0.0	0.0	0.0	0.5	0.5	4.1	9.3	8.3	15.7	37.4	3.3	11.3	19.3	28.2	62.2
RAKAM	100.0	0.0	0.4	0.4	0.9	1.6	4.5	7.4	14.9	28.4	55.1	1.6	7.0	15.0	19.7	43.3
SALE & PEPE	100.0	0.0	0.1	0.7	1.4	2.2	1.8	10.9	14.9	25.7	53.4	2.2	5.0	15.2	22.0	44.4
SALVE	100.0	0.0	0.1	0.0	0.2	0.2	2.5	8.6	14.8	24.1	50.1	2.3	5.5	20.5	21.3	49.7
SCIENZA & VITA	100.0	0.0	0.0	0.0	0.0	0.0	3.6	2.6	15.5	32.9	54.5	4.1	7.5	13.3	20.6	45.5
LE SCIENZE	100.0	0.0	0.0	0.3	0.0	0.3	3.5	4.3	10.1	27.8	45.6	1.8	8.0	15.6	28.6	54.0
SELEZIONE READER'S DIGEST	100.0	0.0	0.5	0.2	1.5	2.1	4.2	9.0	12.8	28.4	54.5	2.2	6.3	13.6	21.3	43.4
* SILHOUETTE DONNA	100.0	0.0	0.0	0.2	1.1	1.3	1.7	7.1	13.4	37.2	59.4	0.8	3.5	11.4	23.6	39.3
SPEAK UP	100.0	0.0	0.0	0.0	1.0	1.0	0.0	4.7	12.7	32.6	49.9	0.0	2.5	12.1	34.5	49.1
STARTER	100.0	0.0	0.0	0.0	4.6	4.6	0.0	6.8	14.7	46.8	68.3	0.0	0.0	6.1	20.9	27.1
TUTTI FOTOGRAFI	100.0	0.0	0.0	0.0	0.0	0.0	0.0	7.6	3.0	34.6	45.2	0.0	6.9	16.6	31.3	54.8
TUTTO	100.0	0.0	0.0	0.3	2.2	2.5	0.5	4.2	12.8	44.3	61.8	0.5	0.8	8.7	25.6	35.7
TUTTOMOTO	100.0	0.0	0.0	0.7	0.4	1.1	0.0	5.0	14.7	33.0	52.7</					



# Responsabili acquisti

Lettori numero medio

Analisi secondo: ● classe di età ● classe socio-economica ● titolo di studio

(valori assoluti x 1.000)

SETTIMANALI	Totale	CLASSE DI ETÀ							CLASSE SOCIO-ECONOM.				TITOLO DI STUDIO				
		da 14 a 17 anni	da 18 a 24 anni	da 25 a 34 anni	da 35 a 44 anni	da 45 a 54 anni	da 55 a 64 anni	oltre i 64 anni	Super. Medio-super.	Media oltre 3.000	Media fino 3.000	Medio-infer. infer.	Laurea	Dipl. media super.	Lic. media infer.	Lic. elemen.	Nessun titolo
<b>POPOLAZIONE</b>	<b>19909</b>	<b>0</b>	<b>336</b>	<b>3203</b>	<b>3959</b>	<b>3773</b>	<b>3690</b>	<b>4948</b>	<b>2021</b>	<b>4959</b>	<b>6149</b>	<b>6781</b>	<b>1105</b>	<b>4083</b>	<b>5117</b>	<b>6761</b>	<b>2843</b>
AMICA	762	0	10	145	200	179	127	102	149	259	233	121	79	259	220	172	31
ANNA	727	0	10	150	173	201	116	78	131	267	215	115	57	283	219	137	31
AUTO OGGI	123	0	5	41	24	28	16	9	20	45	27	31	11	53	45	15	0
AUTOSPRINT	93	0	1	23	23	23	14	10	21	21	28	23	8	31	39	14	1
BELLA	451	0	7	95	119	89	74	67	53	179	138	81	12	134	147	139	19
CHI	668	0	7	133	166	144	116	101	79	225	202	162	25	192	253	170	27
CONFIDENZE	701	0	8	115	174	140	120	144	57	229	233	182	17	134	258	243	49
DOMENICA QUIZ	149	0	0	28	35	26	34	26	26	54	47	23	15	58	40	31	6
DONNA MODERNA	1795	0	26	413	494	448	260	156	292	664	528	310	143	618	612	365	57
EPOCA	429	0	0	80	92	105	78	73	99	129	129	71	47	164	116	96	6
L'ESPRESSO	862	0	18	195	257	200	99	93	218	297	246	101	155	367	238	87	15
EVA EXPRESS TREMILA	372	0	13	80	113	81	57	29	41	131	106	95	17	87	148	107	14
FAMIGLIA CRISTIANA	2035	0	19	250	400	407	399	561	252	579	671	533	135	464	543	748	145
GENTE	1741	0	23	247	351	416	330	374	263	556	548	374	108	532	517	517	68
GIOIA	809	0	9	172	199	187	162	81	134	288	241	146	75	253	265	190	26
IL GIORNALINO	214	0	1	63	83	52	9	5	33	73	70	38	19	98	74	21	1
GRAND HOTEL	527	0	10	102	122	145	82	67	29	148	196	155	5	68	187	233	35
GRAZIA	1157	0	15	225	281	290	211	136	205	393	347	212	99	395	358	263	42
GUERIN SPORTIVO	73	0	2	13	27	24	5	1	15	21	25	11	13	25	17	18	0
GUIDA TV	645	0	15	132	147	127	100	125	90	192	215	149	45	200	195	170	35
INTIMITA'	730	0	10	102	145	152	156	165	60	224	253	193	14	144	245	272	55
MAGAZINE BEAUTIFUL	50	0	1	9	14	9	7	10	6	25	12	8	3	7	17	23	0
IL MONDO	31	0	0	8	16	3	0	3	6	14	10	1	3	21	3	3	0
MONDO ECONOMICO	73	0	0	27	16	14	5	11	17	30	21	4	14	32	21	6	0
MOTOSPRINT	77	0	0	28	25	11	11	1	13	22	23	19	2	30	30	10	4
NOVELLA 2000	570	0	13	120	126	138	95	78	56	195	178	140	19	115	219	181	35
OGGI	1626	0	10	240	362	363	283	369	255	528	510	333	100	456	532	475	63
PANORAMA	1068	0	15	254	306	258	130	106	247	369	321	132	165	438	309	146	10
SORRISI E CANZONI TV	2831	0	72	569	757	629	455	350	233	916	860	822	70	638	982	954	187
STARBENE	649	0	9	177	171	164	79	49	98	254	185	112	31	241	222	141	14
STOP	389	0	5	30	73	92	94	95	26	130	128	105	7	49	105	186	42
TELEPIU'	641	0	17	166	166	135	96	61	71	179	193	197	30	165	217	192	37
TELESETTE	814	0	19	195	199	140	136	125	80	233	279	222	50	216	292	225	31
TOPOLINO	900	0	12	281	365	138	66	39	153	334	251	163	85	377	300	125	12
VISTO	386	0	7	94	82	69	67	67	32	108	142	104	12	59	158	135	22
VIVERSANI & BELLI	859	0	22	236	213	209	105	74	104	298	277	180	42	265	324	197	32
<b>SUPPLEMENTI</b>																	
* LA GAZZETTA SPORT MAGAZINE	212	0	7	52	59	48	28	19	35	60	67	50	24	62	82	37	8
SETTE	1057	0	8	162	260	272	164	192	299	377	290	91	186	429	285	146	10
TV SETTE	967	0	12	157	240	243	147	166	257	352	254	104	155	377	287	129	18
IL VENERDI'	1322	0	18	246	424	314	170	150	399	443	359	121	318	562	280	147	16



# Responsabili acquisti

Lettori numero medio

Analisi secondo: ● classe di età ● classe socio-economica ● titolo di studio

(valori assoluti x 1.000)

MENSILI	Totale	CLASSE DI ETÀ							CLASSE SOCIO-ECONOM.				TITOLO DI STUDIO				
		da 14 a 17 anni	da 18 a 24 anni	da 25 a 34 anni	da 35 a 44 anni	da 45 a 54 anni	da 55 a 64 anni	oltre i 64 anni	Super. Medio-super.	Media oltre 3.000	Media fino 3.000	Medio-infer.	Laurea	Dipl. media super.	Lic. media infer.	Lic. elemen.	Nessun titolo
<b>POPOLAZIONE</b>	<b>19909</b>	<b>0</b>	<b>336</b>	<b>3203</b>	<b>3959</b>	<b>3773</b>	<b>3690</b>	<b>4948</b>	<b>2021</b>	<b>4959</b>	<b>6149</b>	<b>6781</b>	<b>1105</b>	<b>4083</b>	<b>5117</b>	<b>6761</b>	<b>2843</b>
ABITARE	140	0	0	29	41	42	27	1	54	49	25	12	25	68	31	14	2
AD	334	0	1	106	101	75	43	9	111	103	95	26	61	167	85	18	3
AIRONE	363	0	7	80	125	88	44	19	93	137	102	31	61	173	91	34	5
AMADEUS	59	0	0	11	11	18	8	10	30	16	9	4	27	19	7	6	1
ARCHEO	99	0	1	29	27	24	12	6	34	37	24	4	33	49	15	3	0
ASTRA	247	0	5	72	72	51	42	4	27	80	81	59	14	69	101	60	3
A TAVOLA	191	0	0	45	59	37	37	14	35	68	65	23	21	59	54	52	5
AUTO	126	0	3	32	38	33	12	8	24	39	36	27	8	47	44	26	1
L'AUTOMOBILE	419	0	2	87	103	110	80	35	74	148	136	60	38	139	165	74	4
BELL'EUROPA	164	0	1	58	33	36	26	9	39	70	44	10	44	75	33	11	1
BELL'ITALIA	315	0	2	76	74	81	66	17	102	123	74	16	84	144	62	23	2
BENISSIMO	317	0	5	62	99	80	43	27	43	124	96	54	20	109	116	71	1
BIMBI SANI E BELLI	804	0	41	396	183	87	60	36	91	256	265	192	54	279	306	150	15
BRAVA CASA	720	0	5	219	245	138	70	42	167	264	205	84	98	337	184	92	9
LA BUONA CUCINA DI PRATICA	474	0	8	101	115	124	85	41	63	154	142	115	23	126	180	128	18
BURDA	1064	0	27	237	276	259	167	97	104	306	401	253	57	280	391	301	35
CAPITAL	213	0	1	42	61	60	38	11	61	93	45	15	35	96	55	27	0
CASAVIVA	1048	0	14	312	342	212	121	47	220	407	305	117	125	469	309	133	11
GENTO COSE ENERGY	224	0	12	73	69	44	17	9	22	86	69	46	10	81	92	40	0
CIAK	229	0	5	81	79	35	24	5	33	67	78	51	24	102	71	26	5
* CIPRIA	95	0	0	25	33	25	6	6	9	44	35	6	11	40	32	13	0
CLASS	95	0	3	28	18	16	22	8	33	30	26	5	22	42	29	3	0
CLUB 3	138	0	1	6	9	42	46	35	20	48	38	31	7	40	47	37	7
CONSIGLI PRATICI	253	0	3	42	55	75	36	43	22	76	103	52	4	52	113	81	4
COSMOPOLITAN	216	0	6	69	72	49	21	0	36	76	76	28	21	84	81	30	0
LA CUCINA ITALIANA	713	0	9	114	169	177	157	87	140	220	211	142	85	193	222	189	24
DONNA	682	0	9	100	160	170	144	98	60	229	229	163	27	146	254	223	32
DONNA E MAMMA	352	0	10	221	80	25	13	4	45	133	115	60	29	149	143	26	5
DOVE	217	0	1	52	59	58	27	20	90	71	41	15	64	87	52	13	0
ELLE	299	0	7	92	85	72	29	15	64	128	75	31	40	140	83	34	3
ELLE DECOR	75	0	0	24	27	16	8	0	18	34	19	5	23	29	20	4	0
FOCUS	448	0	13	125	146	111	38	14	93	170	121	63	59	178	161	47	3
GARDENIA	195	0	0	35	54	74	21	11	57	75	51	11	13	93	63	25	1
GENTE MESE	881	0	11	203	212	197	135	123	115	279	283	204	42	274	300	231	35
GENTE MONEY	129	0	0	25	29	37	26	12	31	51	32	15	19	60	24	25	1
GENTE MOTORI	322	0	11	86	92	77	41	15	46	112	107	56	22	107	130	60	3
GENTE VIAGGI	398	0	2	114	109	86	70	17	107	143	106	42	62	138	128	60	10
GLAMOUR	122	0	3	42	44	28	3	3	19	52	34	18	13	46	40	23	0
GULLIVER	132	0	0	45	43	21	15	7	39	43	38	11	26	53	38	14	0
IN CASA	252	0	3	88	71	43	36	12	36	79	101	37	22	97	97	32	4
INSIEME	425	0	8	243	97	27	24	25	56	140	145	83	37	167	162	55	5
IO E IL MIO BAMBINO	835	0	40	520	194	32	37	12	116	255	273	191	68	354	321	86	5
JESUS	129	0	7	10	26	27	19	40	20	46	38	26	11	29	49	36	5
MADRE	157	0	1	20	44	38	29	26	24	59	43	32	12	35	60	44	6
MARIE CLAIRE	544	0	10	139	187	119	61	29	107	209	158	68	66	212	180	84	1
MAX	168	0	4	63	65	18	19	0	28	67	51	22	19	78	51	21	0
MERIDIANI	51	0	0	21	18	7	5	1	14	21	14	2	16	28	7	0	0
MESSAGGERO DI S.ANTONIO	1082	0	11	139	196	236	247	254	95	321	368	298	44	218	341	378	101
LA MIA BOUTIQUE	308	0	7	64	94	77	55	11	30	103	107	67	11	103	103	82	9
LA MIA CASA	237	0	1	46	82	50	36	23	32	82	72	52	15	66	86	59	11
MILLIONAIRE INTRAPRENDERE	137	0	9	53	45	20	9	1	14	55	64	4	13	85	28	11	0
NAUTICA	61	0	0	17	18	8	10	8	9	20	16	16	14	12	23	8	3
PESCARE	85	0	2	23	30	20	9	1	12	28	25	20	4	32	35	12	2
PRATICA	407	0	4	93	101	107	78	24	74	157	119	56	38	147	139	74	9
QUATTORRUOTE	1142	0	28	311	349	250	139	63	181	418	359	184	108	441	415	163	15
QUATTRO ZAMPE	190	0	2	37	60	55	23	12	28	67	55	40	22	59	68	38	3
QUI TOURING	396	0	2	52	90	94	72	85	125	139	104	29	83	160	116	37	0
RAKAM	463	0	7	73	132	107	101	42	84	158	151	70	30	184	184	80	5
SALE & PEPE	641	0	8	171	182	152	92	35	102	224	229	86	47	215	250	117	11
SALVE	399	0	1	103	155	82	43	16	71	166	122	40	48	169	128	52	3
SCIENZA & VITA	91	0	5	18	29	21	9	8	17	38	27	9	10	45	27	9	0
LE SCIENZE	110	0	1	18	34	38	13	7	34	41	27	8	38	41	23	9	0
SELEZIONE READER'S DIGEST	722	0	9	144	159	198	127	85	86	260	222	154	50	234	267	162	9
* SILHOUETTE DONNA	559	0	27	185	185	105	47	11	63	218	191	88	23	202	254	75	5
SPEAK UP	50	0	3	16	16	14	2	0	11	19	17	3	10	27	10	3	0
STARTER	15	0	0	7	6	0	0	1	2	2	9	2	0	9	3	3	0
TUTTI FOTOGRAFI	44	0	1	7	18	9	5	5	12	14	14	5	4	21	13	5	1
TUTTO	204	0	13	81	56	30	12	13	24	57	72	52	11	46	93	47	8
TUTTOMOTO	138	0	4	34	37	47	11	5	25	52	31	29	9	38	63	27	1
TUTTOTURISMO	131	0	0	33	34	32	20	11	35	56	27	14	22	49	39	18	3
VERA	632	0	12	178	180	132	97	33	63	243	213	113	25	175	264	149	18
VITALITY	107	0	1	39	41	9	17	0	18	46	27	16	12	53	30	11	1
VOGUE ITALIA	450	0	8	129	112	112	62	28	90	168	117	75	48	169	162	62	10
WEEKEND VIAGGI	103	0	1	25	39	13	9	16	17	41	37	8	18	45	28	12	0
DIANA (QUATTORDICINALE)	64	0	1	16	18	13	16	0	15	16	17	16	7	25	17	12	3



# Responsabili acquisti

Lettori numero medio

Analisi secondo: ● classe di età ● classe socio-economica ● titolo di studio

(percentuali di composizione)

SETTIMANALI	Totale	CLASSE DI ETÀ							CLASSE SOCIO-ECONOM.				TITOLO DI STUDIO				
		da 14 a 17 anni	da 18 a 24 anni	da 25 a 34 anni	da 35 a 44 anni	da 45 a 54 anni	da 55 a 64 anni	oltre i 64 anni	Super. Medio-super.	Media oltre 3.000	Media fino 3.000	Medio-infer. infer.	Laurea	Dipl. media super.	Lic. media infer.	Lic. elemen.	Nessun titolo
<b>POPOLAZIONE</b>	<b>100.0</b>	<b>0.0</b>	<b>1.7</b>	<b>16.1</b>	<b>19.9</b>	<b>19.0</b>	<b>18.5</b>	<b>24.9</b>	<b>10.1</b>	<b>24.9</b>	<b>30.9</b>	<b>34.1</b>	<b>5.6</b>	<b>20.5</b>	<b>25.7</b>	<b>34.0</b>	<b>14.3</b>
AMICA	100.0	0.0	1.3	19.0	26.2	23.5	16.7	13.3	19.5	34.0	30.6	15.9	10.4	34.0	28.9	22.6	4.1
ANNA	100.0	0.0	1.3	20.7	23.8	27.6	15.9	10.7	18.0	36.7	29.5	15.8	7.8	38.9	30.2	18.8	4.3
AUTO OGGI	100.0	0.0	3.9	33.0	19.6	22.6	13.4	7.6	16.2	36.6	22.1	25.1	8.7	42.8	36.5	12.0	0.0
AUTOSPRINT	100.0	0.0	1.5	24.5	24.2	24.4	15.1	10.2	22.1	23.0	30.5	24.4	8.7	33.1	41.7	15.3	1.3
BELLA	100.0	0.0	1.6	21.1	26.3	19.7	16.5	14.9	11.7	39.7	30.6	18.1	2.7	29.7	32.6	30.9	4.1
CHI	100.0	0.0	1.1	20.0	24.8	21.6	17.4	15.1	11.9	33.6	30.3	24.2	3.7	28.8	37.9	25.5	4.0
CONFIDENZE	100.0	0.0	1.2	16.3	24.8	20.0	17.1	20.6	8.1	32.7	33.3	25.9	2.4	19.2	36.8	34.6	6.9
DOMENICA QUIZ	100.0	0.0	0.0	18.9	23.3	17.5	23.0	17.3	17.2	36.3	31.3	15.3	9.8	39.0	26.6	20.7	3.8
DONNA MODERNA	100.0	0.0	1.4	23.0	27.5	24.9	14.5	8.7	16.3	37.0	29.4	17.3	8.0	34.4	34.1	20.3	3.1
EPOCA	100.0	0.0	0.0	18.7	21.5	24.5	18.3	17.1	23.1	30.1	30.2	16.6	10.9	38.2	27.0	22.4	1.4
L'ESPRESSO	100.0	0.0	2.1	22.6	29.8	23.2	11.5	10.8	25.3	34.4	28.5	11.8	18.0	42.6	27.7	10.0	1.8
EVA EXPRESS TREMILA	100.0	0.0	3.4	21.4	30.3	21.7	15.4	7.8	10.9	35.3	28.4	25.4	4.5	23.3	39.8	28.7	3.8
FAMIGLIA CRISTIANA	100.0	0.0	0.9	12.3	19.6	20.0	19.6	27.6	12.4	28.5	33.0	26.2	6.6	22.8	26.7	36.8	7.1
GENTE	100.0	0.0	1.3	14.2	20.1	23.9	19.0	21.5	15.1	31.9	31.5	21.5	6.2	30.5	29.7	29.7	3.9
GIOIA	100.0	0.0	1.1	21.2	24.6	23.1	20.0	10.0	16.6	35.6	29.8	18.0	9.3	31.3	32.8	23.4	3.3
IL GIORNALINO	100.0	0.0	0.6	29.4	38.9	24.2	4.4	2.5	15.4	34.0	32.7	17.9	9.1	45.7	34.8	9.7	0.6
GRAND HOTEL	100.0	0.0	1.8	19.3	23.2	27.5	15.5	12.7	5.5	28.0	37.1	29.4	1.0	12.9	35.4	44.1	6.6
GRAZIA	100.0	0.0	1.3	19.5	24.3	25.0	18.2	11.7	17.7	34.0	30.0	18.3	8.5	34.1	31.0	22.7	3.7
GUERIN SPORTIVO	100.0	0.0	2.2	18.1	37.3	33.2	7.2	2.0	21.1	28.9	34.6	15.4	17.2	34.5	24.0	24.2	0.0
GUIDA TV	100.0	0.0	2.3	20.4	22.8	19.7	15.5	19.3	13.9	29.7	33.4	23.0	6.9	30.9	30.3	26.4	5.5
INTIMITA'	100.0	0.0	1.4	14.0	19.9	20.8	21.4	22.6	8.3	30.7	34.6	26.4	1.9	19.7	33.6	37.2	7.6
MAGAZINE BEAUTIFUL	100.0	0.0	1.6	18.2	27.9	17.6	14.0	20.6	11.5	49.2	24.3	14.9	6.1	13.6	34.2	46.2	0.0
IL MONDO	100.0	0.0	0.0	26.6	51.7	9.8	1.2	10.6	17.9	44.4	33.3	4.4	11.0	67.9	10.8	9.1	1.2
MONDO ECONOMICO	100.0	0.0	0.0	37.0	21.7	19.0	6.6	15.7	23.7	41.6	29.4	5.4	19.9	43.5	28.7	7.9	0.0
MOTOSPRINT	100.0	0.0	0.5	36.8	32.3	14.9	14.6	0.9	17.4	28.6	29.5	24.6	3.0	39.2	39.4	13.5	4.9
NOVELLA 2000	100.0	0.0	2.3	21.1	22.1	24.2	16.7	13.7	9.9	34.3	31.3	24.6	3.4	20.2	38.4	31.8	6.2
OGGI	100.0	0.0	0.6	14.8	22.2	22.3	17.4	22.7	15.7	32.5	31.4	20.5	6.1	28.0	32.7	29.2	3.9
PANORAMA	100.0	0.0	1.4	23.8	28.6	24.1	12.1	9.9	23.1	34.5	30.0	12.3	15.4	41.0	28.9	13.7	1.0
SORRISI E CANZONI TV	100.0	0.0	2.5	20.1	26.7	22.2	16.1	12.4	8.2	32.3	30.4	29.0	2.5	22.5	34.7	33.7	6.6
STARBENE	100.0	0.0	1.4	27.3	26.3	25.3	12.2	7.5	15.2	39.1	28.5	17.3	4.8	37.2	34.2	21.7	2.2
STOP	100.0	0.0	1.2	7.8	18.7	23.7	24.3	24.4	6.7	33.5	32.8	27.1	1.8	12.5	27.0	47.8	10.9
TELEPIU'	100.0	0.0	2.7	25.8	25.9	21.1	14.9	9.6	11.1	28.0	30.1	30.8	4.7	25.8	33.8	30.0	5.8
TELESETTE	100.0	0.0	2.3	24.0	24.5	17.2	16.7	15.3	9.8	28.6	34.3	27.3	6.1	26.6	35.9	27.6	3.9
TOPOLINO	100.0	0.0	1.3	31.2	40.5	15.4	7.4	4.3	17.0	37.1	27.8	18.1	9.4	41.9	33.4	13.9	1.4
VISTO	100.0	0.0	1.9	24.3	21.3	17.7	17.5	17.3	8.2	28.0	36.9	26.8	3.1	15.2	41.0	35.0	5.6
VIVERSANI & BELLI	100.0	0.0	2.5	27.5	24.8	24.3	12.3	8.6	12.1	34.7	32.3	20.9	4.9	30.8	37.7	22.9	3.7
<b>SUPPLEMENTI</b>																	
* LA GAZZETTA SPORT MAGAZINE	100.0	0.0	3.2	24.5	27.9	22.5	13.3	8.8	16.4	28.3	31.5	23.8	11.2	29.2	38.5	17.4	3.8
SETTE	100.0	0.0	0.7	15.3	24.6	25.7	15.6	18.1	28.3	35.7	27.4	8.6	17.6	40.6	27.0	13.8	1.0
TV SETTE	100.0	0.0	1.3	16.3	24.9	25.1	15.2	17.2	26.6	36.4	28.3	10.8	16.1	39.0	29.7	13.3	1.9
IL VENERDI'	100.0	0.0	1.4	18.6	32.1	23.7	12.8	11.4	30.1	33.5	27.2	9.2	24.0	42.5	21.1	11.1	1.2



# Responsabili acquisti

Lettori numero medio

Analisi secondo: ● classe di età ● classe socio-economica ● titolo di studio

(percentuali di composizione)

MENSILI	Totale	CLASSE DI ETÀ							CLASSE SOCIO-ECONOM.				TITOLO DI STUDIO				
		da 14 a 17 anni	da 18 a 24 anni	da 25 a 34 anni	da 35 a 44 anni	da 45 a 54 anni	da 55 a 64 anni	oltre i 64 anni	Super. medio-super.	Media oltre 3.000	Media fino 3.000	Medio-infer.	Laurea	Dipl. media super.	Lic. media infer.	Lic. elemen.	Nessun titolo
POPOLAZIONE	100.0	0.0	1.7	16.1	19.9	19.0	18.5	24.9	10.1	24.9	30.9	34.1	5.6	20.5	25.7	34.0	14.3
ABITARE	100.0	0.0	0.0	20.6	29.4	30.0	19.2	0.7	38.5	34.9	17.7	8.8	17.7	48.4	22.5	10.2	1.2
AD	100.0	0.0	0.2	31.6	30.1	22.4	12.8	2.8	33.2	30.7	28.3	7.8	18.3	50.0	25.5	5.4	0.8
AIRONE	100.0	0.0	1.8	22.1	34.4	24.2	12.2	5.3	25.7	37.7	28.0	8.5	16.8	47.7	24.9	9.3	1.4
AMADEUS	100.0	0.0	0.0	18.8	19.0	31.2	13.6	17.4	50.3	27.7	15.7	6.3	45.1	32.4	11.6	9.8	1.0
ARCHEO	100.0	0.0	0.8	29.1	26.9	24.6	12.5	6.1	34.7	37.6	23.9	3.8	33.1	49.5	14.7	2.7	0.0
ASTRA	100.0	0.0	2.2	29.3	29.2	20.7	17.0	1.6	11.0	32.2	32.8	24.0	5.6	27.9	40.9	24.3	1.3
A TAVOLA	100.0	0.0	0.0	23.4	30.7	19.2	19.5	7.3	18.2	35.8	33.8	12.1	11.0	30.8	28.3	27.2	2.8
AUTO	100.0	0.0	2.5	25.5	30.0	26.1	9.8	6.1	18.7	31.3	28.5	21.5	6.6	37.0	35.0	20.5	1.0
L'AUTOMOBILE	100.0	0.0	0.5	20.9	24.6	26.3	19.2	8.5	17.7	35.4	32.5	14.4	9.0	33.1	39.3	17.6	0.9
BELL'EUROPA	100.0	0.0	0.8	35.3	20.3	21.9	15.9	5.7	24.0	42.8	27.0	6.2	26.5	45.7	20.2	6.7	0.8
BELL'ITALIA	100.0	0.0	0.5	24.2	23.4	25.8	20.8	5.3	32.3	39.1	23.6	5.0	26.7	45.8	19.6	7.3	0.6
BENISSIMO	100.0	0.0	1.6	19.7	31.3	25.3	13.5	8.5	13.6	39.3	30.3	16.9	6.2	34.5	36.6	22.4	0.2
BIMBI SANI E BELLI	100.0	0.0	5.1	49.3	22.8	10.8	7.5	4.5	11.3	31.9	33.0	23.9	6.7	34.7	38.1	18.6	1.8
BRAVA CASA	100.0	0.0	0.8	30.4	34.1	19.2	9.8	5.9	23.2	36.7	28.4	11.6	13.6	46.8	25.6	12.8	1.2
LA BUONA CUCINA DI PRATICA	100.0	0.0	1.6	21.3	24.3	26.2	18.0	8.6	13.3	32.5	30.0	24.3	4.8	26.5	37.8	27.0	3.8
BURDA	100.0	0.0	2.6	22.3	26.0	24.4	15.7	9.1	9.8	28.8	37.7	23.8	5.3	26.3	36.8	28.3	3.3
CAPITAL	100.0	0.0	0.4	19.5	28.8	28.3	17.7	5.2	28.5	43.5	21.1	6.9	16.5	45.1	25.8	12.6	0.0
CASAVIVA	100.0	0.0	1.3	29.8	32.6	20.2	11.6	4.5	21.0	38.8	29.1	11.2	12.0	44.8	29.5	12.7	1.0
CENTO COSE ENERGY	100.0	0.0	5.6	32.7	30.8	19.6	7.4	3.9	10.0	38.6	30.9	20.5	4.4	36.4	41.2	18.0	0.0
CIAK	100.0	0.0	2.2	35.3	34.5	15.4	10.3	2.3	14.2	29.4	34.1	22.3	10.4	44.6	31.1	11.5	2.4
* CIPRIA	100.0	0.0	0.0	25.9	34.8	26.2	6.7	6.5	9.8	46.5	37.0	6.7	11.4	41.9	33.5	13.2	0.0
CLASS	100.0	0.0	3.2	29.7	19.0	17.2	22.8	8.0	35.3	31.9	27.3	5.5	22.7	44.0	30.5	2.8	0.0
CLUB 3	100.0	0.0	0.5	4.1	6.5	30.6	33.1	25.2	14.9	35.0	27.6	22.6	4.8	28.8	34.1	27.0	5.3
CONSIGLI PRATICI	100.0	0.0	1.1	16.4	21.8	29.5	14.2	16.9	8.7	30.0	40.8	20.4	1.5	20.4	44.6	31.9	1.6
COSMOPOLITAN	100.0	0.0	2.6	31.7	33.3	22.8	9.6	0.0	16.4	35.3	35.2	13.1	9.7	38.7	37.5	14.1	0.0
LA CUCINA ITALIANA	100.0	0.0	1.3	16.0	23.7	24.8	22.0	12.2	19.6	30.9	29.6	19.9	11.9	27.1	31.1	26.5	3.3
DONNA	100.0	0.0	1.4	14.7	23.5	25.0	21.1	14.4	8.8	33.6	33.6	24.0	4.0	21.4	37.2	32.7	4.7
DONNA E MAMMA	100.0	0.0	2.7	62.6	22.7	7.2	3.7	1.1	12.7	37.7	32.6	17.1	8.2	42.3	40.7	7.5	1.4
DOVE	100.0	0.0	0.4	24.0	27.0	26.9	12.4	9.2	41.6	32.8	18.9	6.8	29.6	40.2	24.0	5.9	0.2
ELLE	100.0	0.0	2.3	30.6	28.3	24.1	9.7	5.0	21.5	42.9	25.2	10.4	13.2	46.7	27.6	11.5	1.0
ELLE DECOR	100.0	0.0	0.0	31.5	35.8	21.3	10.9	0.4	23.2	45.4	25.0	6.3	30.7	38.0	26.4	4.9	0.0
FOCUS	100.0	0.0	3.0	27.8	32.6	24.9	8.6	3.1	20.8	38.0	27.1	14.0	13.2	39.7	35.9	10.5	0.7
GARDENIA	100.0	0.0	0.0	18.1	27.9	37.9	10.7	5.4	29.2	38.7	26.3	5.8	6.9	47.8	32.1	12.7	0.5
GENTE MESE	100.0	0.0	1.3	23.0	24.1	22.4	15.3	14.0	13.1	31.7	32.1	23.1	4.7	31.1	34.0	26.2	4.0
GENTE MONEY	100.0	0.0	0.0	19.6	22.3	28.8	20.2	9.1	24.3	39.4	24.9	11.4	14.4	46.4	18.4	19.6	1.1
GENTE MOTORI	100.0	0.0	3.3	26.7	28.5	24.1	12.9	4.6	14.4	34.8	33.3	17.5	6.8	33.2	40.4	18.6	1.0
GENTE VIAGGI	100.0	0.0	0.5	28.7	27.3	21.7	17.5	4.2	26.9	35.9	26.6	10.6	15.5	34.7	32.2	15.1	2.5
GLAMOUR	100.0	0.0	2.3	34.5	35.9	22.8	2.2	2.4	15.5	42.4	27.5	14.5	10.3	37.6	33.0	19.1	0.0
GULLIVER	100.0	0.0	0.0	34.5	32.7	16.0	11.2	5.6	30.0	32.5	29.2	8.4	20.0	40.1	29.2	10.3	0.4
IN CASA	100.0	0.0	1.0	34.9	28.1	17.0	14.4	4.7	14.1	31.3	39.9	14.6	8.9	38.6	38.4	12.7	1.4
INSIEME	100.0	0.0	1.9	57.2	22.8	6.4	5.7	6.0	13.3	33.0	34.1	19.6	8.7	39.3	38.1	12.9	1.1
IO E IL MIO BAMBINO	100.0	0.0	4.8	62.3	23.3	3.8	4.4	1.4	13.9	30.5	32.8	22.9	8.1	42.4	38.5	10.4	0.6
JESUS	100.0	0.0	5.6	8.0	20.0	20.5	14.7	31.2	15.2	35.3	29.1	20.4	8.4	22.1	38.0	27.9	3.6
MADRE	100.0	0.0	0.6	12.8	28.0	24.1	18.2	16.3	15.2	37.3	27.4	20.1	7.4	22.3	38.3	28.1	4.0
MARIE CLAIRE	100.0	0.0	1.8	25.5	34.3	21.8	11.2	5.3	19.7	38.5	29.1	12.6	12.1	38.9	33.1	15.5	0.2
MAX	100.0	0.0	2.3	37.2	38.7	10.4	11.2	0.1	16.5	40.0	30.2	13.3	11.6	46.1	30.0	12.3	0.0
MERIDIANI	100.0	0.0	0.0	42.1	34.7	13.2	8.9	1.0	28.1	41.8	27.1	3.0	31.2	54.3	13.5	1.0	0.0
MESSAGGERO DI S.ANTONIO	100.0	0.0	1.0	12.8	18.1	21.8	22.8	23.5	8.8	29.6	34.0	27.5	4.1	20.2	31.5	34.9	9.3
LA MIA BOUTIQUE	100.0	0.0	2.3	20.8	30.4	25.1	17.7	3.6	9.8	33.6	34.8	21.8	3.5	33.4	33.6	26.7	2.8
LA MIA CASA	100.0	0.0	0.5	19.3	34.6	20.9	15.1	9.6	13.3	34.6	30.2	21.8	6.3	27.8	36.1	25.1	4.8
MILLIONAIRE INTRAPRENDERE	100.0	0.0	6.8	38.9	32.5	14.5	6.7	0.6	10.5	39.8	46.8	2.9	9.6	62.1	20.5	7.8	0.0
NAUTICA	100.0	0.0	0.0	28.3	29.4	12.4	17.1	12.8	14.6	32.6	25.8	26.9	22.9	20.2	38.2	14.0	4.8
PESCARRE	100.0	0.0	1.9	27.2	35.4	23.0	11.1	1.4	14.0	32.3	29.7	24.1	5.0	38.1	41.4	13.5	1.9
PRATICA	100.0	0.0	0.9	22.9	24.9	26.2	19.2	5.9	18.2	38.7	29.3	13.8	9.5	36.0	34.2	18.2	2.2
QUATTORUOTE	100.0	0.0	2.5	27.3	30.6	21.9	12.2	5.5	15.9	36.6	31.5	16.1	9.4	38.6	36.4	14.3	1.3
QUATTRO ZAMPE	100.0	0.0	1.3	19.6	31.4	29.1	12.3	6.4	14.7	35.4	28.8	21.1	11.6	31.1	35.9	19.9	1.4
QUI TOURING	100.0	0.0	0.5	13.2	22.7	23.8	18.3	21.5	31.5	35.1	26.2	7.3	21.0	40.3	29.2	9.4	0.1
RAKAM	100.0	0.0	1.6	15.8	28.5	23.1	21.9	9.1	18.2	34.2	32.6	15.1	6.5	39.8	35.4	17.3	1.0
SALE & PEPE	100.0	0.0	1.3	26.8	28.4	23.7	14.4	5.5	15.9	35.0	35.7	13.5	7.3	33.6	39.0	18.3	1.8
SALVE	100.0	0.0	0.1	25.9	38.8	20.5	10.7	4.0	17.8	41.6	30.7	9.9	12.1	42.3	32.0	13.0	0.6
SCIENZA & VITA	100.0	0.0	5.1	20.2	31.8	23.5	10.3	9.1	18.8	41.5	29.6	10.1	11.3	49.7	29.2	9.7	0.0
LE SCIENZE	100.0	0.0	0.5	16.0	31.1	34.1	12.2	6.1	31.0	37.2	24.5	7.3	34.2	36.8	21.0	8.0	0.0
SELEZIONE READER'S DIGEST	100.0	0.0	1.3	19.9	22.1	27.4	17.6	11.8	12.0	36.0	30.8	21.3	6.9	32.4	37.0	22.4	1.3
* SILHOUETTE DONNA	100.0	0.0	4.8	33.1	33.1	18.7	8.4	1.9	11.2	39.0	34.1	15.7	4.1	36.1	45.4	13.4	0.9
SPEAK UP	100.0																



# Responsabili acquisti

Lettori numero medio

Analisi secondo: ● categoria socio-professionale

(valori assoluti x 1.000)

SETTIMANALI	Totale	Celli	Ceti medi			Intellettuali		Operai			Pensionati e altri		CASALINGHE DI FAMIGLIE operale			
		super. A	Fascia alta B1	Fascia bassa B2	Agri-coltori B3	Docenti C1	Studenti C2	Fascia alta D1	Fascia bassa D2	Braccianti D3	Fascia alta F1	Fascia bassa F2	Fascia alta E1	Fascia bassa E2	Fascia alta E3	Fascia bassa E4
POPOLAZIONE	19909	355	2041	997	222	893	76	700	747	213	1280	4791	1709	3585	490	1810
AMICA	762	24	137	58	5	66	11	37	25	2	61	94	85	102	10	45
ANNA	727	23	121	60	6	66	10	32	23	3	57	74	97	100	12	41
AUTO OGGI	123	1	26	10	1	13	0	3	6	1	8	20	14	8	3	8
AUTOSPRINT	93	3	14	8	2	12	1	4	4	0	6	15	6	8	0	11
BELLA	451	11	85	16	3	19	2	37	22	0	24	70	44	65	17	36
CHI	668	11	101	32	4	37	1	29	28	0	50	106	72	113	30	52
CONFIDENZE	701	11	80	33	8	16	0	43	29	0	47	135	83	128	20	69
DOMENICA QUIZ	149	3	25	15	2	9	3	2	1	0	17	26	17	20	5	5
DONNA MODERNA	1795	43	349	117	10	130	15	97	71	10	111	184	210	265	49	135
EPOCA	429	21	62	31	5	39	2	6	14	2	42	59	53	53	6	33
L'ESPRESSO	862	65	158	73	6	115	14	22	24	0	61	83	103	89	8	41
EVA EXPRESS TREMILA	372	4	67	24	4	15	2	23	27	2	27	37	38	53	11	39
FAMIGLIA CRISTIANA	2035	30	219	107	20	134	2	56	59	14	178	496	205	331	51	135
GENTE	1741	30	258	82	3	112	7	63	56	6	175	302	196	297	36	116
GIOIA	809	19	123	55	5	67	7	34	27	2	62	92	111	116	18	72
IL GIORNALINO	214	9	36	10	0	32	0	9	10	1	7	14	21	35	2	27
GRAND HOTEL	527	3	53	28	3	8	1	31	20	7	27	70	51	116	31	78
GRAZIA	1157	35	210	70	11	69	9	69	36	8	76	146	141	178	29	70
GUERIN SPORTIVO	73	5	16	8	2	7	0	3	3	0	1	9	4	10	2	2
GUIDA TV	645	19	91	37	4	46	2	24	39	3	42	121	64	94	11	49
INTIMITA'	730	6	71	31	2	24	1	42	24	1	56	172	79	123	30	67
MAGAZINE BEAUTIFUL	50	2	10	2	0	2	0	2	2	0	7	1	7	7	2	4
IL MONDO	31	1	10	3	0	2	2	2	0	0	2	4	1	1	0	2
MONDO ECONOMICO	73	4	20	6	0	12	4	1	1	0	4	9	7	4	0	1
MOTOSPRINT	77	6	10	10	1	5	1	5	8	0	4	10	5	4	1	6
NOVELLA 2000	570	8	84	31	5	21	0	40	31	3	48	84	51	85	22	57
OGGI	1626	36	236	74	9	104	5	60	51	4	148	332	191	234	32	109
PANORAMA	1068	80	194	85	8	117	13	25	37	4	78	108	133	121	9	57
SORRISI E CANZONI TV	2831	40	367	136	19	101	7	167	155	23	175	429	280	503	120	311
STARBENE	649	23	116	32	3	47	6	34	29	1	41	52	89	102	18	57
STOP	389	2	41	8	4	6	0	19	13	0	38	108	40	57	18	33
TELEPIU'	641	12	67	33	6	33	1	32	31	11	38	73	72	122	24	86
TELESETTE	814	17	88	60	5	48	0	45	29	6	57	148	61	151	20	80
TOPOLINO	900	34	207	56	5	86	11	50	37	5	43	78	76	114	21	77
VISTO	386	2	45	23	1	15	2	20	26	1	19	79	37	76	10	33
VIVERSANI & BELLI	859	19	134	50	9	56	6	42	31	4	58	86	96	158	13	95
<b>SUPPLEMENTI</b>																
* LA GAZZETTA SPORT MAGAZINE	212	12	39	25	2	11	1	10	15	0	16	30	15	18	1	17
SETTE	1057	74	184	57	2	109	13	28	36	0	125	132	157	98	11	31
TV SETTE	967	58	157	51	3	104	15	31	33	1	114	110	141	100	15	33
IL VENERDI'	1322	101	266	102	0	218	25	34	35	1	111	119	128	135	14	33



# Responsabili acquisti

Lettori numero medio

Analisi secondo: ● categoria socio-professionale

(valori assoluti x 1.000)

MENSILI	Totale	Celli medi			Intellettuali		Operai			Pensionati e altri		CASALINGHE DI FAMIGLIE				
		Celli super. A	Fascia alta B1	Fascia bassa B2	Agri-colori B3	Docenti C1	Studenti C2	Fascia alta D1	Fascia bassa D2	Braccianti D3	Fascia alta F1	Fascia bassa F2	Fascia non operale alta E1	Fascia non operale bassa E2	Fascia operale alta E3	Fascia operale bassa E4
POPOLAZIONE	19909	355	2041	997	222	893	76	700	747	213	1280	4791	1709	3585	490	1810
ABITARE	140	14	38	12	2	20	0	5	2	0	8	10	13	9	3	4
AD	334	32	74	32	4	36	6	4	6	0	17	20	47	33	6	16
AIRONE	363	25	72	33	2	55	4	12	20	0	28	25	36	36	5	11
AMADEUS	59	3	7	4	0	16	0	0	0	0	13	7	7	2	0	0
ARCHEO	99	11	13	3	0	19	4	4	1	0	15	8	9	10	0	2
ASTRA	247	7	44	16	5	9	3	12	16	2	12	27	25	33	9	27
A TAVOLA	191	4	37	12	1	22	0	5	3	4	15	23	27	22	4	12
AUTO	126	7	18	14	3	14	2	7	7	0	10	11	9	16	2	6
L'AUTOMOBILE	419	18	66	38	6	26	0	19	27	1	44	46	48	54	5	20
BELL'EUROPA	164	16	36	16	1	25	5	6	2	0	15	15	12	9	2	4
BELL'ITALIA	315	25	67	21	3	53	6	7	7	0	38	20	38	17	5	8
BENISSIMO	317	6	42	30	1	29	3	21	15	0	29	29	39	38	11	25
BIMBI SANI E BELLI	804	17	132	58	1	67	10	52	33	7	27	62	66	130	24	118
BRAVA CASA	720	38	148	53	2	82	11	27	15	3	47	54	90	90	13	48
LA BUONA CUCINA DI PRATICA	474	6	75	30	3	33	0	22	20	4	30	47	60	72	14	60
BURDA	1064	14	114	63	17	72	8	42	40	12	38	128	122	218	36	140
CAPITAL	213	18	54	15	1	27	2	8	10	0	24	12	21	11	3	5
CASAVIVA	1048	46	222	58	3	108	12	62	24	3	60	94	136	128	15	79
CENTO COSE ENERGY	224	5	38	18	0	12	8	11	17	0	9	16	26	29	8	28
CIAK	229	14	42	26	0	23	3	8	8	0	7	22	15	31	2	29
* CIPRIA	95	3	18	12	1	14	0	8	0	0	4	6	12	8	1	9
CLASS	95	8	17	11	1	10	3	1	1	0	9	8	13	8	2	4
CLUB 3	138	1	15	4	1	5	1	6	0	0	22	35	18	19	3	7
CONSIGLI PRATICI	253	2	27	11	0	7	0	21	7	0	12	42	22	56	10	37
COSMOPOLITAN	216	7	48	16	0	24	3	18	10	0	6	13	14	36	5	16
LA CUCINA ITALIANA	713	18	96	42	5	59	4	20	14	1	66	89	101	114	17	66
DONNA	682	11	70	31	4	41	0	40	27	5	49	98	78	145	21	62
DONNA E MAMMA	352	8	81	30	2	25	4	26	11	5	6	21	24	54	8	48
DOVE	217	19	61	10	3	31	3	4	7	0	15	14	25	15	4	5
ELLE	299	15	74	18	2	34	5	15	11	0	18	14	41	28	4	20
ELLE DECOR	75	9	16	10	0	9	0	2	1	0	7	2	12	4	1	2
FOCUS	448	28	90	40	1	45	6	29	23	1	31	24	45	52	7	28
GARDENIA	195	7	56	15	4	19	0	5	4	0	14	16	23	15	7	10
GENTE MESE	881	12	140	54	6	56	5	44	35	3	44	141	101	145	26	69
GENTE MONEY	129	9	19	14	2	20	0	3	2	0	10	14	18	9	3	6
GENTE MOTORI	322	16	60	36	4	26	3	17	21	1	19	31	31	31	3	23
GENTE VIAGGI	398	27	94	28	2	29	4	19	15	0	24	34	59	35	8	22
GLAMOUR	122	7	21	13	0	10	1	8	5	1	8	1	13	13	5	15
GULLIVER	132	13	31	18	1	18	0	1	10	0	13	9	10	6	2	3
IN CASA	252	8	35	19	4	27	3	8	13	0	5	22	32	40	6	29
INSIEME	425	12	91	32	3	35	6	25	16	5	8	41	33	64	5	49
IO E IL MIO BAMBINO	835	22	162	53	2	77	11	43	25	12	14	54	71	140	14	134
JESUS	129	1	12	8	0	13	1	6	4	1	19	27	16	15	3	4
MADRE	157	3	25	7	1	14	0	5	6	0	12	21	19	30	7	7
MARIE CLAIRE	544	19	122	45	5	61	8	28	18	0	27	36	58	58	17	41
MAX	168	17	40	26	0	18	3	8	9	0	4	14	9	9	4	6
MERIDIANI	51	7	12	4	0	10	4	2	1	0	4	2	4	1	0	0
MESSAGGERO DI S.ANTONIO	1082	8	97	50	14	57	2	42	30	8	97	228	112	218	29	90
LA MIA BOUTIQUE	308	4	31	24	6	20	4	17	8	0	14	21	53	60	9	37
LA MIA CASA	237	4	31	15	1	19	1	15	6	0	17	24	31	40	4	31
MILLIONAIRE INTRAPRENDERE	137	12	26	25	0	18	3	9	6	0	2	3	9	14	2	6
NAUTICA	61	6	9	4	0	4	0	2	4	0	3	15	7	2	0	4
PESCARRE	85	5	7	7	0	7	2	7	1	0	8	8	9	8	1	15
PRATICA	407	10	68	24	3	33	3	19	11	1	28	41	71	58	8	28
QUATTORRUOTE	1142	52	214	126	13	88	14	62	52	5	75	99	122	123	26	73
QUATTRO ZAMPE	190	6	38	11	3	17	4	11	11	1	9	24	16	23	3	14
QUI TOURING	396	22	64	28	4	51	2	7	10	0	52	56	56	32	3	9
RAKAM	463	8	78	30	2	49	3	18	17	5	39	45	53	74	14	31
SALE & PEPE	641	24	108	40	3	45	8	31	20	2	38	68	82	90	19	61
SALVE	399	12	92	25	3	53	4	21	19	0	25	35	42	44	7	16
SCIENZA & VITA	91	2	16	6	2	18	3	2	1	0	10	8	9	9	0	6
LE SCIENZE	110	12	24	5	1	18	6	2	1	0	7	11	16	3	2	3
SELEZIONE READER'S DIGEST	722	8	100	53	7	56	5	32	21	3	74	106	80	108	15	54
* SILHOUETTE DONNA	559	7	104	60	4	37	6	38	22	3	23	41	70	75	15	54
SPEAK UP	50	5	5	6	2	12	4	2	0	2	4	2	3	4	0	1
STARTER	15	1	3	1	0	1	1	0	0	0	0	2	0	3	0	3
TUTTI FOTOGRAFI	44	5	7	2	0	7	0	2	2	0	3	4	4	7	0	2
TUTTO	204	3	27	19	2	10	1	14	13	1	10	18	18	21	6	40
TUTTOMOTO	138	4	33	11	2	9	2	8	5	0	8	15	17	14	1	9
TUTTOTURISMO	131	7	34	4	1	13	5	5	6	1	10	13	19	9	2	4
VERA	632	5	94	48	0	42	1	44	40	2	40	58	86	90	16	65
VITALITY	107	1	27	5	1	14	3	5	3	0	8	9	9	9	3	9
VOGUE ITALIA	450	20	80	44	1	46	8	20	13	2	32	41	52	42	18	30
WEEKEND VIAGGI	103	4	22	6	1	14	2	0	3	0	7	17	7	2	1	1
DIANA (QUATTORDICINALE)	64	4	10	8	2	5	1	4	5	0	1	6	4	8	1	4



# Responsabili acquisti

Lettori numero medio

Analisi secondo: ● categoria socio-professionale

(percentuali di composizione)

SETTIMANALI	Totale	Celi super. A	Celi medi			Intellettuali		Operai			Pensionati e altri		CASALINGHE DI FAMIGLIE			
			Fascia alta B1	Fascia bassa B2	Agricolto- ri B3	Docenti C1	Studenti C2	Fascia alta D1	Fascia bassa D2	Brac- cianti D3	Fascia alta F1	Fascia bassa F2	Fascia alta E1	Fascia bassa E2	Fascia alta E3	Fascia bassa E4
POPOLAZIONE	100.0	1.8	10.2	5.0	1.1	4.5	0.4	3.5	3.8	1.1	6.4	24.1	8.6	18.0	2.5	9.1
AMICA	100.0	3.2	18.0	7.6	0.6	8.6	1.4	4.9	3.3	0.3	8.0	12.4	11.2	13.4	1.3	6.0
ANNA	100.0	3.2	16.7	8.2	0.8	9.1	1.4	4.5	3.1	0.4	7.9	10.2	13.3	13.7	1.7	5.7
AUTO OGGI	100.0	0.9	21.2	8.4	0.5	10.5	0.0	2.7	4.9	0.7	6.8	16.5	11.4	6.5	2.6	6.5
AUTOSPRINT	100.0	2.8	14.5	8.7	1.6	13.3	0.6	4.0	4.4	0.2	6.5	16.5	6.2	8.3	0.0	12.2
BELLA	100.0	2.5	18.9	3.6	0.8	4.2	0.5	8.1	4.9	0.0	5.3	15.4	9.7	14.3	3.8	8.0
CHI	100.0	1.6	15.2	4.8	0.7	5.6	0.2	4.4	4.1	0.0	7.5	15.9	10.8	16.9	4.5	7.8
CONFIDENZE	100.0	1.6	11.4	4.7	1.1	2.3	0.1	6.1	4.1	0.0	6.7	19.2	11.9	18.2	2.8	9.8
DOMENICA QUIZ	100.0	2.2	16.6	9.9	1.2	6.3	1.7	1.6	0.9	0.0	11.1	17.2	11.1	13.6	3.2	3.3
DONNA MODERNA	100.0	2.4	19.4	6.5	0.5	7.2	0.8	5.4	4.0	0.5	6.2	10.3	11.7	14.8	2.7	7.5
EPOCA	100.0	4.9	14.5	7.2	1.2	9.2	0.4	1.3	3.2	0.4	9.9	13.9	12.4	12.4	1.3	7.8
L'ESPRESSO	100.0	7.5	18.3	8.5	0.7	13.3	1.6	2.5	2.8	0.1	7.1	9.7	12.0	10.3	0.9	4.8
EVA EXPRESS TREMILA	100.0	1.1	17.9	6.5	1.2	4.0	0.4	6.0	7.3	0.4	7.3	10.0	10.1	14.2	3.0	10.5
FAMIGLIA CRISTIANA	100.0	1.5	10.8	5.3	1.0	6.6	0.1	2.8	2.9	0.7	8.8	24.4	10.1	16.3	2.5	6.6
GENTE	100.0	1.7	14.8	4.7	0.2	6.4	0.4	3.6	3.2	0.4	10.1	17.4	11.3	17.1	2.1	6.7
GIOIA	100.0	2.3	15.2	6.8	0.6	8.3	0.8	4.2	3.3	0.2	7.6	11.3	13.7	14.3	2.3	8.9
IL GIORNALINO	100.0	4.3	16.7	4.8	0.0	15.0	0.0	4.2	4.7	0.6	3.5	6.4	9.7	16.4	1.0	12.8
GRAND HOTEL	100.0	0.6	10.1	5.3	0.6	1.4	0.1	5.9	3.9	1.3	5.1	13.3	9.8	21.9	5.9	14.8
GRAZIA	100.0	3.0	18.1	6.0	1.0	6.0	0.8	5.9	3.1	0.7	6.5	12.7	12.2	15.4	2.5	6.1
GUERIN SPORTIVO	100.0	6.7	22.2	11.3	3.3	9.1	0.7	3.5	4.1	0.0	1.7	11.8	5.6	14.4	3.4	2.2
GUIDA TV	100.0	2.9	14.1	5.7	0.7	7.1	0.3	3.7	6.1	0.5	6.5	18.7	10.0	14.5	1.8	7.6
INTIMITA'	100.0	0.8	9.7	4.3	0.3	3.2	0.2	5.7	3.3	0.2	7.7	23.6	10.9	16.8	4.1	9.2
MAGAZINE BEAUTIFUL	100.0	4.4	20.5	4.6	0.0	4.4	0.0	4.4	4.3	0.6	13.1	2.8	14.9	13.7	4.4	7.8
IL MONDO	100.0	4.6	31.3	8.5	0.0	7.7	6.8	5.6	1.2	0.0	6.3	13.5	3.5	4.3	0.0	6.7
MONDO ECONOMICO	100.0	5.8	27.6	8.7	0.0	16.1	5.7	1.1	1.5	0.0	5.6	12.7	9.1	5.4	0.0	0.7
MOTOSPRINT	100.0	8.1	12.3	13.2	1.3	6.1	1.9	6.8	9.9	0.0	5.7	12.8	7.0	5.1	1.9	7.8
NOVELLA 2000	100.0	1.5	14.7	5.4	0.9	3.7	0.0	7.0	5.4	0.5	8.4	14.8	9.0	15.0	3.8	10.0
OGGI	100.0	2.2	14.5	4.6	0.6	6.4	0.3	3.7	3.2	0.2	9.1	20.4	11.7	14.4	2.0	6.7
PANORAMA	100.0	7.5	18.1	8.0	0.7	10.9	1.2	2.3	3.5	0.4	7.3	10.1	12.4	11.3	0.8	5.3
SORRISI E CANZONI TV	100.0	1.4	13.0	4.8	0.7	3.6	0.2	5.9	5.5	0.8	6.2	15.1	9.9	17.8	4.2	11.0
STARBENE	100.0	3.5	17.9	4.9	0.5	7.3	0.9	5.3	4.4	0.1	6.3	8.0	13.7	15.7	2.7	8.7
STOP	100.0	0.5	10.6	2.1	0.9	1.7	0.1	4.9	3.4	0.0	9.7	27.8	10.3	14.8	4.6	8.5
TELEPIU'	100.0	1.8	10.5	5.1	0.9	5.1	0.2	5.1	4.8	1.8	5.9	11.4	11.2	19.1	3.8	13.5
TELESETTE	100.0	2.1	10.8	7.3	0.6	5.9	0.1	5.5	3.6	0.8	6.9	18.1	7.5	18.5	2.4	9.8
TOPOLINO	100.0	3.8	23.0	6.2	0.6	9.6	1.2	5.5	4.1	0.6	4.7	8.6	8.5	12.6	2.4	8.5
VISTO	100.0	0.5	11.6	5.9	0.2	3.8	0.4	5.1	6.6	0.2	4.9	20.5	9.5	19.6	2.6	8.4
VIVERSANI & BELLI	100.0	2.2	15.6	5.8	1.0	6.6	0.7	4.9	3.6	0.4	6.8	10.0	11.2	18.4	1.6	11.1
<b>SUPPLEMENTI</b>																
* LA GAZZETTA SPORT MAGAZINE	100.0	5.5	18.6	11.6	1.2	5.1	0.7	4.7	6.9	0.0	7.8	14.0	7.3	8.3	0.4	8.0
SETTE	100.0	7.0	17.4	5.4	0.2	10.4	1.2	2.6	3.4	0.0	11.8	12.5	14.9	9.3	1.0	2.9
TV SETTE	100.0	6.0	16.2	5.3	0.3	10.7	1.6	3.2	3.4	0.2	11.8	11.4	14.6	10.4	1.5	3.4
IL VENERDI'	100.0	7.7	20.1	7.7	0.0	16.5	1.9	2.5	2.6	0.1	8.4	9.0	9.7	10.2	1.0	2.5



# Responsabili acquisti

Lettori numero medio

Analisi secondo: ● categoria socio-professionale

(percentuali di composizione)

MENSILI	Totale	Ceti super. A	Ceti medi			Intellettuali		Operai			Pensionati e altri		CASALINGHE DI FAMIGLIE			
			Fascia alta B1	Fascia bassa B2	Agri-coltori B3	Docenti C1	Studenti C2	Fascia alta D1	Fascia bassa D2	Brac-cianti D3	Fascia alta F1	Fascia bassa F2	Fascia alla E1	Fascia bassa E2	Fascia alla E3	Fascia bassa E4
POPOLAZIONE	100.0	1.8	10.2	5.0	1.1	4.5	0.4	3.5	3.8	1.1	6.4	24.1	8.6	18.0	2.5	9.1
ABITARE	100.0	10.0	27.4	8.8	1.5	14.0	0.0	3.6	1.7	0.0	5.8	6.8	9.4	6.3	1.9	2.8
AD	100.0	9.7	22.3	9.6	1.2	10.7	1.7	1.2	1.9	0.0	5.2	5.9	14.1	10.0	1.8	4.9
AIRONE	100.0	7.0	19.8	9.0	0.6	15.0	1.0	3.2	5.5	0.0	7.6	6.9	10.0	1.4	3.2	
AMADEUS	100.0	5.1	12.4	7.5	0.0	26.4	0.0	0.0	0.0	0.0	22.0	11.1	11.3	4.2	0.0	0.0
ARCHEO	100.0	11.5	13.0	2.6	0.0	19.4	3.9	4.1	0.5	0.0	15.2	8.0	9.5	10.5	0.0	1.8
ASTRA	100.0	3.0	17.7	6.5	1.9	3.7	1.0	4.9	6.4	0.7	4.9	10.9	10.2	13.5	3.8	10.9
A TAVOLA	100.0	2.1	19.1	6.2	0.4	11.7	0.0	2.4	1.7	2.0	7.9	12.1	14.3	11.7	2.2	6.1
AUTO	100.0	5.5	14.6	10.7	2.0	11.1	1.8	5.5	5.4	0.0	8.1	9.0	6.8	13.1	1.7	4.8
L'AUTOMOBILE	100.0	4.2	15.7	9.2	1.4	6.3	0.1	4.6	6.5	0.2	10.6	11.0	11.5	12.9	1.2	4.7
BELL'EUROPA	100.0	9.8	22.1	9.6	0.5	15.5	2.8	3.6	1.5	0.0	9.2	9.1	7.1	5.6	1.3	2.4
BELL'ITALIA	100.0	8.0	21.3	6.7	1.0	17.0	1.8	2.2	2.3	0.0	11.9	6.3	12.1	5.4	1.7	2.4
BENISSIMO	100.0	1.8	13.4	9.5	0.2	9.1	0.9	6.7	4.8	0.0	9.1	9.1	12.2	12.0	3.3	7.9
BIMBI SANI E BELLI	100.0	2.1	16.4	7.2	0.2	8.3	1.2	6.5	4.1	0.9	3.3	7.7	8.2	16.2	2.9	14.7
BRAVA CASA	100.0	5.3	20.5	7.3	0.2	11.3	1.6	3.7	2.2	0.4	6.5	7.5	12.5	12.4	1.8	6.7
LA BUONA CUCINA DI PRATICA	100.0	1.2	15.9	6.2	0.6	7.0	0.0	4.6	4.2	0.9	6.2	9.8	12.6	15.1	2.9	12.7
BURDA	100.0	1.3	10.7	5.9	1.6	6.8	0.7	4.0	3.7	1.1	3.6	12.0	11.5	20.5	3.4	13.1
CAPITAL	100.0	8.5	25.5	7.0	0.6	12.9	0.8	3.8	4.7	0.0	11.4	5.8	9.8	5.4	1.2	2.6
CASAVIVA	100.0	4.4	21.1	5.5	0.3	10.3	1.1	5.9	2.3	0.3	5.8	8.9	12.9	12.2	1.5	7.5
GENTO COSE ENERGY	100.0	2.5	17.1	8.0	0.0	5.2	3.6	4.8	7.5	0.2	3.9	7.0	11.6	12.8	3.5	12.4
CIAK	100.0	6.0	18.2	11.4	0.0	10.1	1.2	3.5	3.4	0.0	3.1	9.5	6.7	13.4	1.0	12.5
* CIPRIA	100.0	2.7	18.7	12.4	1.3	14.5	0.0	8.2	0.3	0.0	4.6	6.6	12.1	8.5	1.0	9.1
CLASS	100.0	8.9	18.0	11.3	1.3	10.4	3.1	0.8	0.8	0.0	9.6	8.2	13.8	8.1	1.7	4.2
CLUB 3	100.0	1.0	11.2	2.6	0.6	3.7	0.5	4.6	0.0	0.0	16.1	25.7	13.1	13.9	1.8	5.2
CONSIGLI PRATICI	100.0	0.6	10.5	4.2	0.2	2.8	0.0	8.3	2.7	0.0	4.8	16.6	8.7	22.1	4.0	14.5
COSMOPOLITAN	100.0	3.1	22.4	7.2	0.0	11.0	1.3	8.5	4.7	0.2	2.7	6.1	6.5	16.4	2.5	7.2
LA CUCINA ITALIANA	100.0	2.6	13.4	5.9	0.8	8.2	0.5	2.8	1.9	0.1	9.3	12.5	14.2	16.0	2.3	9.3
DONNA	100.0	1.7	10.2	4.5	0.6	6.1	0.0	5.9	4.0	0.7	7.2	14.3	11.4	21.3	3.0	9.1
DONNA E MAMMA	100.0	2.4	22.9	8.4	0.4	7.2	1.2	7.5	3.1	1.5	1.8	5.9	6.7	15.2	2.2	13.6
DOVE	100.0	9.0	28.3	4.7	1.5	14.1	1.4	2.1	3.4	0.0	6.8	6.6	11.6	6.9	1.6	2.1
ELLE	100.0	5.1	24.6	6.1	0.8	11.5	1.8	5.0	3.6	0.0	6.0	4.7	13.6	9.3	1.3	6.7
ELLE DECOR	100.0	11.9	20.6	13.3	0.0	11.9	0.0	2.1	1.6	0.0	8.7	2.8	16.4	5.9	2.0	2.8
FOCUS	100.0	5.9	20.2	9.0	0.1	10.0	1.3	6.4	5.1	0.2	6.9	5.3	10.0	11.6	1.7	6.3
GARDENIA	100.0	3.7	28.9	7.6	2.0	9.9	0.0	2.3	1.9	0.0	7.2	8.3	12.0	7.7	3.6	5.0
GENTE MESE	100.0	1.4	15.9	6.1	0.7	6.4	0.5	4.9	4.0	0.3	5.0	16.0	11.5	16.4	3.0	7.8
GENTE MONEY	100.0	7.0	14.4	11.1	1.7	15.1	0.0	2.7	1.6	0.0	7.7	11.2	14.1	6.8	2.2	4.5
GENTE MOTORI	100.0	5.0	18.7	11.1	1.3	8.2	0.8	5.3	6.4	0.2	5.8	9.8	9.5	9.7	0.9	7.3
GENTE VIAGGI	100.0	6.7	23.7	7.0	0.5	7.3	0.9	4.7	3.7	0.0	5.9	8.6	14.8	8.9	1.9	5.6
GLAMOUR	100.0	5.8	16.9	10.9	0.0	8.0	1.0	6.7	4.0	1.2	6.3	1.1	10.8	10.5	4.4	12.7
GULLIVER	100.0	9.9	23.4	13.3	0.6	13.4	0.0	0.8	7.3	0.0	9.6	6.5	7.5	4.4	1.3	1.9
IN CASA	100.0	3.2	14.0	7.7	1.4	10.8	1.1	3.1	5.1	0.0	2.1	8.8	12.5	16.1	2.4	11.6
INSIEME	100.0	2.9	21.5	7.4	0.6	8.4	1.4	5.9	3.8	1.3	1.8	9.7	7.7	15.0	1.2	11.5
IO E IL MIO BAMBINO	100.0	2.6	19.5	6.4	0.3	9.2	1.3	5.2	3.0	1.4	1.6	6.4	8.5	16.8	1.7	16.1
JESUS	100.0	1.1	9.1	6.3	0.0	9.8	0.6	4.7	2.8	0.7	15.0	20.6	12.5	11.4	2.5	2.8
MADRE	100.0	2.0	15.7	4.4	0.6	9.0	0.0	3.4	3.8	0.0	7.5	13.5	11.9	19.3	4.4	4.6
MARIE CLAIRE	100.0	3.5	22.5	8.2	1.0	11.3	1.5	5.1	3.2	0.1	5.0	6.6	10.6	10.7	3.1	7.6
MAX	100.0	9.8	24.0	15.7	0.0	10.9	1.8	4.5	5.5	0.0	2.6	8.0	5.6	5.4	2.7	3.5
MERIDIANI	100.0	13.2	24.0	7.1	0.0	20.0	7.6	4.5	2.1	0.0	7.1	4.6	7.8	2.1	0.0	0.0
MESSAGGERO DI S.ANTONIO	100.0	0.7	8.9	4.6	1.3	5.3	0.2	3.9	2.8	0.7	9.0	21.1	10.3	20.1	2.7	8.3
LA MIA BOUTIQUE	100.0	1.4	10.1	7.7	2.0	6.5	1.3	5.4	2.6	0.0	4.6	6.9	17.1	19.5	2.8	12.2
LA MIA CASA	100.0	1.5	12.9	6.2	0.5	7.9	0.6	6.2	2.6	0.0	7.1	9.9	13.2	16.8	1.8	12.9
MILLIONAIRE INTRAPRENDERE	100.0	8.8	19.2	18.6	0.0	13.2	2.4	6.5	4.6	0.0	1.7	2.0	6.9	10.1	1.8	4.2
NAUTICA	100.0	10.6	14.8	6.7	0.0	6.3	0.0	2.7	7.1	0.0	5.6	25.0	11.6	2.7	0.0	6.8
PESCARRE	100.0	5.8	8.3	8.7	0.0	8.4	2.2	7.7	1.2	0.0	8.8	9.8	10.0	9.9	1.4	17.8
PRATICA	100.0	2.5	16.7	6.0	0.7	8.2	0.7	4.6	2.8	0.3	7.0	10.1	17.3	14.2	2.0	7.0
QUATTORRUOTE	100.0	4.5	18.7	11.0	1.1	7.7	1.2	5.4	4.6	0.5	6.6	8.7	10.6	10.8	2.3	6.4
QUATTRO ZAMPE	100.0	3.2	19.7	6.0	1.6	9.0	2.0	5.5	5.5	0.4	4.9	12.8	8.6	11.8	1.7	7.2
QUI TOURING	100.0	5.6	16.2	7.0	1.0	12.8	0.5	1.8	2.6	0.0	13.1	14.0	14.2	8.0	0.8	2.3
RAKAM	100.0	1.8	16.8	6.4	0.3	10.5	0.7	3.9	3.7	1.0	8.4	9.6	11.5	15.9	3.0	6.6
SALE & PEPE	100.0	3.8	16.8	6.3	0.5	7.0	1.3	4.9	3.2	0.3	5.9	10.6	12.8	14.0	3.0	9.5
SALVE	100.0	3.0	23.1	6.2	0.7	13.2	1.1	5.3	4.7	0.0	6.3	8.9	10.6	11.0	1.7	4.1
SCIENZA & VITA	100.0	2.2	17.9	6.4	2.2	19.3	3.1	2.1	0.7	0.0	11.1	9.0	10.1	9.9	0.0	6.1
LE SCIENZE	100.0	10.7	21.9	4.9	0.8	16.1	5.5	2.0	0.6	0.0	6.7	9.5	14.1	2.7	1.6	2.9
SELEZIONE READER'S DIGEST	100.0	1.2	13.8	7.4	1.0	7.7	0.7	4.4	2.8	0.5	10.3	14.7	11.0	14.9	2.1	7.5
* SILHOUETTE DONNA	100.0	1.3	18.6	10.7	0.7	6.7	1.1	6.7	4.0	0.6	4.2	7.3	12.4	13.5	2.7	9.6
SPEAK UP	100.0	9.0	10.0	11.3	3.1	23.4	8.4	3.1	0.0	3.2	8.7	3.3	6.8	7.3	0.0	2.3
STARTER	100.0	4.2	21.0	5.6	0.0	3.8	7.9	0.0	0.0	0.0	2.8	13.7	0.0	19.9	0.0	21.1
TUTTI FOTOGRAFI	100.0	12.4	16.9	3.7	0.0	16.7	0.0	5.1	3.8	0.0	6.1	8.0	8.6	15.2	0.0	3.5
TUTTO	100.0	1.3	13.2	9.3	0.9	5.1	0.5	7.0	6.6	0.5	4.9	9.0	8.9	10.1	3.2	19.6
TUTTOMOTO	100.0	2.8	23.9	8.2	1.2	6.2	1.3	6.1	3.9	0.0	6.1	11.0	12.2	10.0	0.7	6.5
TUTTOTURISMO	100.0	5.2	26.2	2.9	0.4	9.9	3.5	3.8	4.2	0.8	7.3	10.1	14.6	6.7	1.4	3.1
VERA	100.0	0.9	14.9	7.5	0.0	6.7	0.2	6.								



# Responsabili acquisti

Lettori numero medio

Analisi secondo: ● ampiezza dei centri ● comuni ● presenza bambini e/o ragazzi

(valori assoluti x 1.000)

SETTIMANALI	Totale	AMPIEZZA DEI CENTRI					COMUNI		PRESENZA BAMBINI E/O RAGAZZI						
		fino a 10000 abit.	da 10000 a 30000 abit.	da 30000 a 100000 abit.	da 100000 a 250000 abit.	oltre 250000 abit.	capoluoghi	non capoluoghi	Totale "si"	da 0 a 2 anni	da 3 a 4 anni	da 5 a 7 anni	Totale fino 7 anni	da 8 a 13 anni	Totale "no"
<b>POPOLAZIONE 19909</b>	<b>6677</b>	<b>4242</b>	<b>3875</b>	<b>1662</b>	<b>3452</b>	<b>6330</b>	<b>13579</b>	<b>5553</b>	<b>1490</b>	<b>1173</b>	<b>1756</b>	<b>3574</b>	<b>3125</b>	<b>14356</b>	
AMICA .....	762	212	146	142	90	173	316	445	256	59	44	84	162	150	505
ANNA .....	727	208	124	134	101	160	312	415	235	61	40	69	146	124	493
AUTO OGGI .....	123	39	31	23	19	12	41	82	49	22	11	12	35	21	74
AUTOSPRINT .....	93	23	29	16	15	10	32	61	33	9	4	11	22	18	60
BELLA .....	451	150	81	85	52	83	169	282	159	47	37	51	109	85	293
CHI .....	668	199	141	112	87	128	255	413	223	53	57	59	141	135	445
CONFIDENZE .....	701	250	129	132	83	106	236	465	227	53	40	67	133	137	474
DOMENICA QUIZ .....	149	41	22	27	18	41	67	82	46	12	11	11	29	25	103
DONNA MODERNA .....	1795	525	326	357	220	366	711	1084	649	172	133	199	418	336	1146
EPOCA .....	429	100	81	84	60	104	197	232	120	34	21	31	71	75	309
L'ESPRESSO .....	862	213	154	150	131	214	408	454	321	95	74	93	215	159	541
EVA EXPRESS TREMILA .....	372	101	66	76	43	85	149	224	136	32	25	42	82	80	237
FAMIGLIA CRISTIANA .....	2035	835	436	368	150	246	535	1500	500	130	88	161	306	288	1535
GENTE .....	1741	491	301	325	210	415	752	990	486	106	104	141	301	289	1255
GIOIA .....	809	194	163	167	112	172	347	463	303	87	50	89	189	173	507
IL GIORNALINO .....	214	79	51	38	15	31	60	154	135	30	26	59	85	78	79
GRAND HOTEL .....	527	185	109	106	47	81	156	372	184	50	38	56	116	110	343
GRAZIA .....	1157	351	213	203	136	254	465	692	386	99	72	124	245	211	771
GUERIN SPORTIVO .....	73	23	8	11	15	17	34	39	22	9	3	4	15	14	50
GUIDA TV .....	645	161	149	115	67	153	256	389	215	53	40	77	145	110	431
INTIMITA' .....	730	287	139	127	83	95	223	507	206	55	32	68	124	123	525
MAGAZINE BEAUTIFUL .....	50	14	12	5	4	15	21	29	18	4	3	5	10	12	32
IL MONDO .....	31	9	8	3	3	8	12	19	18	6	7	3	11	8	14
MONDO ECONOMICO .....	73	25	13	6	13	16	30	43	19	5	4	7	13	9	54
MOTOSPRINT .....	77	19	14	17	8	19	36	41	33	8	4	5	14	20	45
NOVELLA 2000 .....	570	174	98	107	61	129	221	348	196	55	38	64	134	111	374
OGGI .....	1626	459	305	314	181	367	658	969	477	116	76	170	298	290	1150
PANORAMA .....	1068	282	207	167	149	263	477	591	357	106	71	116	238	181	711
SORRISI E CANZONI TV .....	2831	881	641	589	269	451	902	1929	990	249	201	269	613	577	1841
STARBENE .....	649	193	141	113	77	126	249	401	248	56	55	81	164	134	401
STOP .....	389	146	84	68	35	57	113	275	75	13	10	23	40	47	314
TELEPIU' .....	641	210	126	129	60	117	218	423	256	64	54	85	175	134	385
TELESETTE .....	814	257	151	149	102	155	310	504	298	91	55	85	192	169	516
TOPOLINO .....	900	246	169	179	100	206	361	540	528	120	107	195	339	312	372
VISTO .....	386	165	67	67	31	56	113	274	139	37	34	48	102	66	247
VIVERSANI & BELLI .....	859	258	178	147	90	186	323	536	338	95	72	108	226	177	521
<b>SUPPLEMENTI</b>															
* LA GAZZETTA SPORT MAGAZINE	212	75	39	40	17	41	68	144	59	16	8	17	35	32	153
SETTE .....	1057	230	181	188	103	356	522	536	271	71	51	78	171	149	786
TV SETTE .....	967	223	152	180	87	326	475	492	278	72	49	79	171	163	689
IL VENERDI' .....	1322	251	168	258	183	462	756	566	429	111	81	152	279	233	893



# Responsabili acquisti

Lettori numero medio

Analisi secondo: ● ampiezza dei centri ● comuni ● presenza bambini e/o ragazzi

(valori assoluti x 1.000)

MENSILI	Totale	AMPIEZZA DEI CENTRI					COMUNI		PRESENZA BAMBINI E/O RAGAZZI						
		fino a 10000 abt.	da 10000 a 30000 abt.	da 30000 a 100000 abt.	da 100000 a 250000 abt.	oltre 250000 abt.	capoluoghi	non capoluoghi	Totale "si"	da 0 a 2 anni	da 3 a 4 anni	da 5 a 7 anni	Totale fino 7 anni	da 8 a 13 anni	Totale "no"
<b>POPOLAZIONE 1999</b>	<b>6677</b>	<b>4242</b>	<b>3875</b>	<b>1662</b>	<b>3452</b>	<b>6330</b>	<b>13579</b>	<b>5553</b>	<b>1490</b>	<b>1173</b>	<b>1756</b>	<b>3574</b>	<b>3125</b>	<b>14356</b>	
ABITARE	140	35	21	25	23	35	67	73	40	6	3	19	24	27	100
AD	334	85	48	60	45	97	171	163	133	39	28	45	94	66	202
AIRONE	363	89	76	47	35	116	170	193	128	32	22	44	82	78	235
AMADEUS	59	11	6	12	4	26	32	27	8	3	1	4	8	4	51
ARCHEO	99	18	15	21	8	38	54	45	32	9	10	11	25	14	67
ASTRA	247	68	47	49	31	52	94	153	101	30	11	31	62	52	146
A TAVOLA	191	61	30	32	20	47	80	111	68	22	15	25	49	37	123
AUTO	126	40	25	23	15	22	46	80	29	7	7	11	20	12	97
L'AUTOMOBILE	419	117	74	94	42	92	170	248	116	33	34	34	81	61	302
BELL'EUROPA	164	34	33	25	22	51	91	73	59	15	10	19	41	26	105
BELL'ITALIA	315	68	60	60	25	101	157	158	91	25	19	37	65	44	223
BENISSIMO	317	106	56	61	33	60	106	211	122	27	26	29	74	77	194
BIMBI SANI E BELLI	804	254	176	147	76	151	274	530	510	270	129	146	434	149	294
BRAVA CASA	720	176	132	141	77	194	314	406	327	101	68	104	219	170	393
LA BUONA CUCINA DI PRATICA	474	156	96	98	37	88	156	319	169	46	40	55	112	97	305
BURDA	1064	376	234	190	103	161	331	733	407	123	91	149	293	210	657
CAPITAL	213	60	35	37	27	54	95	118	55	13	11	13	33	29	158
CASAVIVA	1048	261	251	200	105	230	409	639	471	131	119	134	318	242	577
CENTO COSE ENERGY	224	63	62	40	15	44	72	152	98	35	16	29	66	49	126
CIAK	229	57	39	48	21	65	99	130	76	25	15	21	50	39	153
* CIPRIA	95	25	18	11	16	25	44	52	29	9	8	8	22	11	66
CLASS	95	20	12	15	10	37	54	41	28	9	7	11	24	9	67
CLUB 3	138	42	26	28	8	33	51	87	9	1	2	4	5	6	129
CONSIGLI PRATICI	253	95	59	36	12	51	76	177	75	12	18	35	57	36	178
COSMOPOLITAN	216	53	35	34	22	72	100	116	71	25	10	25	52	35	145
LA CUCINA ITALIANA	713	185	134	123	92	179	321	392	203	49	38	61	122	119	509
DONNA	682	196	145	131	74	136	259	423	190	35	35	67	114	115	492
DONNA E MAMMA	352	107	80	67	38	60	119	233	266	172	70	83	243	56	86
DOVE	217	44	40	37	21	75	114	103	65	19	13	17	39	36	152
ELLE	299	78	54	51	31	85	137	163	108	28	29	45	85	53	192
ELLE DECOR	75	21	15	8	12	20	39	37	30	14	9	5	23	12	46
FOCUS	448	134	78	96	45	95	187	261	162	47	28	54	110	78	286
GARDENIA	195	63	37	29	17	49	84	111	65	18	9	25	41	37	130
GENTE MESE	881	249	167	191	87	187	343	538	304	75	78	104	207	170	577
GENTE MONEY	129	30	20	20	19	41	64	65	23	6	5	7	17	16	106
GENTE MOTORI	322	104	69	53	41	55	116	206	114	33	28	32	77	64	208
GENTE VIAGGI	398	91	88	63	50	105	174	224	130	35	25	37	84	61	267
GLAMOUR	122	32	23	19	15	33	54	67	49	11	8	21	37	26	73
GULLIVER	132	47	20	16	12	36	59	73	40	11	10	12	29	18	92
IN CASA	252	78	47	60	27	40	83	169	119	38	24	45	90	60	133
INSIEME	425	139	93	77	47	69	142	283	288	156	77	83	249	73	136
IO E IL MIO BAMBINO	835	262	179	186	73	135	252	583	627	432	156	160	570	139	207
JESUS	129	43	31	26	8	21	40	89	31	12	6	10	21	13	98
MADRE	157	70	33	20	12	23	47	111	50	15	12	15	32	27	108
MARIE CLAIRE	544	138	115	103	66	122	224	320	210	57	40	60	136	112	333
MAX	168	45	26	36	25	36	78	91	60	11	7	18	35	29	109
MERIDIANI	51	11	13	9	5	13	25	26	16	6	3	7	13	8	35
MESSAGGERO DI S.ANTONIO	1082	404	250	193	86	149	300	782	277	65	65	94	177	160	805
LA MIA BOUTIQUE	308	97	71	54	29	57	102	205	111	27	26	35	73	69	197
LA MIA CASA	237	68	53	49	30	38	84	154	81	18	12	29	49	51	156
MILLIONAIRE INTRAPRENDERE	137	42	22	30	16	26	55	82	55	22	12	13	37	26	82
NAUTICA	61	15	15	8	6	17	25	35	16	6	4	5	11	9	44
PESCARRE	85	33	12	16	13	11	31	54	36	16	10	10	27	15	50
PRATICA	407	123	75	76	32	102	158	249	138	38	28	40	95	75	269
QUATTORRUOTE	1142	361	237	204	117	224	415	727	392	110	91	131	263	205	750
QUATTRO ZAMPE	190	51	28	32	12	67	87	103	61	17	8	21	38	35	129
QUI TOURING	396	89	50	84	44	130	215	181	87	24	26	25	60	45	309
RAKAM	463	135	101	100	42	85	168	295	153	38	28	52	102	86	311
SALE & PEPE	641	180	109	128	69	156	268	373	258	71	67	92	187	127	383
SALVE	399	106	75	71	55	92	170	229	158	29	23	58	102	88	241
SCIENZA & VITA	91	32	13	20	11	15	37	54	30	6	7	9	19	19	61
LE SCIENZE	110	16	8	25	18	43	69	41	32	6	10	8	20	20	78
SELEZIONE READER'S DIGEST	722	219	145	130	80	148	282	440	216	65	51	63	141	113	506
* SILHOUETTE DONNA	559	142	114	110	60	132	223	336	273	78	53	100	191	143	287
SPEAK UP	50	17	6	15	2	10	19	31	22	7	4	7	15	9	27
STARTER	15	7	3	1	2	1	4	11	9	1	2	6	7	3	6
TUTTI FOTOGRAFI	44	8	10	9	6	11	22	22	15	3	5	5	8	10	30
TUTTO	204	74	41	41	19	30	60	144	89	29	18	24	58	46	115
TUTTOMOTO	138	49	30	25	14	20	42	96	46	13	10	14	30	26	92
TUTTOTURISMO	131	34	28	27	19	24	54	77	45	17	8	13	30	23	86
VERA	632	204	135	121	72	100	216	416	249	61	48	81	172	132	383
VITALITY	107	29	21	19	10	28	45	61	43	12	9	20	35	18	64
VOGUE ITALIA	450	117	74	88	45	126	194	255	158	38	40	52	110	87	292
WEEKEND VIAGGI	103	25	21	25	9	23	43	60	33	3	8	15	23	21	70
DIANA (QUATTORDICINALE)	64	19	9	12	10	15	30	34	24	8	4	5	15	13	41



# Responsabili acquisti

Lettori numero medio

Analisi secondo: ● ampiezza dei centri ● comuni ● presenza bambini e/o ragazzi (percentuali di composizione)

SETTIMANALI	Totale	AMPIEZZA DEI CENTRI					COMUNI		PRESENZA BAMBINI E/O RAGAZZI						
		fino a 10000 abit.	da 10000 a 30000 abit.	da 30000 a 100000 abit.	da 100000 a 250000 abit.	oltre 250000 abit.	capoluoghi	non capoluoghi	Totale "si"	da 0 a 2 anni	da 3 a 4 anni	da 5 a 7 anni	Totale fino 7 anni	da 8 a 13 anni	Totale "no"
<b>POPOLAZIONE</b>	<b>100.0</b>	<b>33.5</b>	<b>21.3</b>	<b>19.5</b>	<b>8.3</b>	<b>17.3</b>	<b>31.8</b>	<b>68.2</b>	<b>27.9</b>	<b>7.5</b>	<b>5.9</b>	<b>8.8</b>	<b>18.0</b>	<b>15.7</b>	<b>72.1</b>
AMICA .....	100.0	27.8	19.1	18.6	11.8	22.7	41.5	58.5	33.7	7.7	5.8	11.1	21.2	19.7	66.3
ANNA .....	100.0	28.7	17.1	18.4	13.9	22.0	43.0	57.0	32.3	8.3	5.5	9.5	20.1	17.1	67.7
AUTO OGGI .....	100.0	31.4	25.1	18.9	15.2	9.4	33.5	66.5	39.8	18.1	9.3	10.0	28.4	16.8	60.2
AUTOSPRINT .....	100.0	25.1	30.6	17.6	16.3	10.4	34.1	65.9	35.6	9.5	4.7	12.3	23.2	19.0	64.4
BELLA .....	100.0	33.2	18.1	18.9	11.4	18.4	37.6	62.4	35.2	10.4	8.1	11.4	24.2	18.9	64.8
CHI .....	100.0	29.8	21.2	16.9	13.0	19.2	38.2	61.8	33.4	7.9	8.5	8.8	21.1	20.2	66.6
CONFIDENZE .....	100.0	35.7	18.5	18.8	11.9	15.2	33.7	66.3	32.4	7.5	5.8	9.6	19.0	19.5	67.6
DOMENICA QUIZ .....	100.0	27.7	14.9	17.9	12.3	27.3	44.9	55.1	30.8	8.2	7.7	7.4	19.2	16.7	69.2
DONNA MODERNA .....	100.0	29.2	18.2	19.9	12.3	20.4	39.6	60.4	36.2	9.6	7.4	11.1	23.3	18.7	63.8
EPOCA .....	100.0	23.4	18.8	19.5	14.1	24.3	46.0	54.0	28.0	7.9	4.9	7.3	16.5	17.5	72.0
L'ESPRESSO .....	100.0	24.7	17.8	17.4	15.2	24.9	47.4	52.6	37.2	11.0	8.6	10.8	24.9	18.4	62.8
EVA EXPRESS TREMILA .....	100.0	27.2	17.8	20.4	11.6	23.0	39.9	60.1	35.5	8.5	6.7	11.4	22.1	21.6	63.5
FAMIGLIA CRISTIANA .....	100.0	41.0	21.4	18.1	7.4	12.1	26.3	73.7	24.6	6.4	4.3	7.9	15.0	14.2	75.4
GENTE .....	100.0	28.2	17.3	18.7	12.0	23.8	43.2	56.8	27.9	6.1	6.0	8.1	17.3	16.6	72.1
GIOIA .....	100.0	24.0	20.2	20.6	13.8	21.3	42.8	57.2	37.4	10.7	6.2	11.0	23.4	21.3	62.6
IL GIORNALINO .....	100.0	36.9	23.8	17.5	7.1	14.7	27.9	72.1	63.0	14.2	12.1	27.8	39.7	36.6	37.0
GRAND HOTEL .....	100.0	35.1	20.7	20.1	8.8	15.3	29.5	70.5	34.9	9.4	7.2	10.6	21.9	20.8	65.1
GRAZIA .....	100.0	30.4	18.4	17.5	11.7	22.0	40.2	59.8	33.3	8.6	6.2	10.7	21.2	18.2	66.7
GUERIN SPORTIVO .....	100.0	32.2	10.6	14.5	20.0	22.7	46.3	53.7	30.7	12.1	4.5	5.2	20.6	18.6	69.3
GUIDA TV .....	100.0	25.0	23.1	17.8	10.4	23.7	39.7	60.3	33.3	8.3	6.2	12.0	22.4	17.0	66.7
INTIMITA' .....	100.0	39.3	19.0	17.3	11.3	13.0	30.6	69.4	28.1	7.5	4.4	9.3	17.0	16.8	71.9
MAGAZINE BEAUTIFUL .....	100.0	27.3	24.7	10.3	8.1	29.6	42.3	57.7	36.7	7.3	5.4	10.1	20.3	22.9	63.3
IL MONDO .....	100.0	29.1	25.1	8.8	10.6	26.4	38.3	61.7	57.0	18.0	20.8	10.6	34.0	24.6	43.0
MONDO ECONOMICO .....	100.0	34.9	17.8	8.2	17.3	21.9	41.3	58.7	26.6	7.1	5.6	10.2	17.6	12.8	73.4
MOTOSPRINT .....	100.0	25.1	17.9	21.5	10.6	25.0	47.2	52.8	42.1	10.1	5.4	7.0	18.2	26.2	57.9
NOVELLA 2000 .....	100.0	30.6	17.3	18.8	10.7	22.7	38.8	61.2	34.4	9.7	6.6	11.3	23.5	19.5	65.6
OGGI .....	100.0	28.2	18.8	19.3	11.1	22.5	40.4	59.6	29.3	7.1	4.7	10.4	18.3	17.8	70.7
PANORAMA .....	100.0	26.4	19.4	15.7	13.9	24.6	44.7	55.3	33.5	10.0	6.7	10.8	22.3	16.9	66.5
SORRISI E CANZONI TV .....	100.0	31.1	22.7	20.8	9.5	15.9	31.9	68.1	35.0	8.8	7.1	9.5	21.7	20.4	65.0
STARBENE .....	100.0	29.8	21.7	17.4	11.8	19.3	38.3	61.7	38.2	8.6	8.5	12.5	25.3	20.6	61.8
STOP .....	100.0	37.4	21.5	17.4	9.1	14.6	29.2	70.8	19.3	3.3	2.6	5.9	10.2	12.2	80.7
TELEPIU' .....	100.0	32.8	19.6	20.1	9.4	18.2	34.0	66.0	39.9	9.9	8.5	13.3	27.3	20.9	60.1
TELESETTE .....	100.0	31.5	18.6	18.4	12.5	19.1	38.1	61.9	36.6	11.2	6.7	10.5	23.6	20.8	63.4
TOPOLINO .....	100.0	27.3	18.8	19.9	11.1	22.8	40.1	59.9	58.7	13.4	11.9	21.7	37.6	34.7	41.3
VISTO .....	100.0	42.8	17.5	17.3	8.0	14.5	29.2	70.8	35.9	9.7	8.9	12.3	26.5	17.2	64.1
VIVERSANI & BELLI .....	100.0	30.1	20.7	17.1	10.5	21.7	37.6	62.4	39.3	11.1	8.3	12.5	26.3	20.6	60.7
<b>SUPPLEMENTI</b>															
* LA GAZZETTA SPORT MAGAZINE .....	100.0	35.6	18.3	19.0	7.9	19.1	31.9	68.1	27.9	7.4	3.7	8.1	16.5	15.1	72.1
SETTE .....	100.0	21.8	17.1	17.8	9.7	33.6	49.3	50.7	25.6	6.8	4.9	7.4	16.2	14.1	74.4
TV SETTE .....	100.0	23.1	15.7	18.6	9.0	33.7	49.1	50.9	28.7	7.5	5.1	8.2	17.7	16.9	71.3
IL VENERDI' .....	100.0	19.0	12.7	19.5	13.8	34.9	57.2	42.8	32.5	8.4	6.1	11.5	21.1	17.6	67.5



# Responsabili acquisti

Lettori numero medio

Analisi secondo: ● ampiezza dei centri ● comuni ● presenza bambini e/o ragazzi

(percentuali di composizione)

MENSILI	Totale	AMPIEZZA DEI CENTRI					COMUNI		PRESENZA BAMBINI E/O RAGAZZI						
		fino a 10000 abilit.	da 10000 a 30000 abilit.	da 30000 a 100000 abilit.	da 100000 a 250000 abilit.	oltre 250000 abilit.	capoluoghi	non capoluoghi	Totale "sl"	da 0 a 2 anni	da 3 a 4 anni	da 5 a 7 anni	Totale fino 7 anni	da 8 a 13 anni	Totale "no"
POPOLAZIONE	100.0	33.5	21.3	19.5	8.3	17.3	31.8	68.2	27.9	7.5	5.9	8.8	18.0	15.7	72.1
ABITARE	100.0	25.3	15.2	17.9	16.3	25.4	48.0	52.0	28.5	4.1	2.4	13.8	17.0	19.4	71.5
AD	100.0	25.3	14.4	17.8	13.6	28.9	51.2	48.8	39.7	11.7	8.3	13.4	28.2	19.6	60.3
AIRONE	100.0	24.5	21.0	12.9	9.7	31.9	46.9	53.1	35.2	8.9	6.1	12.1	22.6	21.5	64.8
AMADEUS	100.0	18.4	10.1	20.8	6.0	44.7	54.3	45.7	14.3	5.8	1.6	7.1	13.0	6.8	85.7
ARCHEO	100.0	18.4	15.0	20.8	8.0	37.8	54.9	45.1	32.4	8.6	10.2	11.1	25.4	14.4	67.6
ASTRA	100.0	27.7	18.9	19.7	12.6	21.0	37.9	62.1	40.8	12.3	4.4	12.5	25.3	21.1	59.2
A TAVOLA	100.0	32.2	15.5	16.8	10.6	24.8	41.8	58.2	35.8	11.8	7.7	13.2	25.9	19.2	64.2
AUTO	100.0	32.0	20.0	18.5	11.9	17.6	36.2	63.8	23.0	5.6	5.9	8.6	15.7	9.5	77.0
L'AUTOMOBILE	100.0	28.0	17.6	22.5	10.0	22.0	40.7	59.3	27.8	8.0	8.0	8.0	19.4	14.5	72.2
BELL'EUROPA	100.0	20.4	19.8	15.5	13.1	31.1	55.2	44.8	35.7	9.3	6.1	11.9	25.2	15.7	84.3
BELL'ITALIA	100.0	21.7	19.1	19.2	7.8	32.2	49.8	50.2	29.0	8.1	6.1	11.7	20.5	14.1	71.0
BENISSIMO	100.0	33.6	17.8	19.4	10.3	18.9	33.5	66.5	38.6	8.5	8.2	9.2	23.3	24.2	61.4
BIMBI SANI E BELLI	100.0	31.6	21.9	18.3	9.5	18.8	34.1	65.9	63.5	33.5	16.0	18.1	53.9	18.6	36.5
BRAVA CASA	100.0	24.5	18.3	19.6	10.7	27.0	43.6	56.4	45.4	14.1	9.4	14.4	30.3	23.6	54.6
LA BUONA CUCINA DI PRATICA	100.0	32.8	20.2	20.6	7.8	18.6	32.9	67.1	35.6	9.6	8.5	11.7	23.7	20.5	64.4
BURDA	100.0	35.3	22.0	17.8	9.7	15.2	31.1	68.9	38.2	11.6	8.5	14.0	27.5	19.7	61.8
CAPITAL	100.0	28.1	16.5	17.6	12.6	25.2	44.7	55.3	25.9	6.1	5.3	5.9	15.3	13.6	74.1
CASAVIVA	100.0	24.9	24.0	19.1	10.0	22.0	39.1	60.9	45.0	12.5	11.3	12.8	30.4	23.1	55.0
CENTO COSE ENERGY	100.0	28.3	27.5	18.0	6.7	19.5	32.1	67.9	43.8	15.7	7.3	12.9	29.7	21.7	56.2
CIAK	100.0	24.8	16.9	21.0	9.1	28.1	43.2	56.8	33.2	10.7	6.4	9.2	21.7	16.9	66.8
* CIPRIA	100.0	26.2	19.3	11.6	16.3	26.6	46.0	54.0	30.3	9.6	8.4	8.7	23.5	11.2	69.7
CLASS	100.0	21.5	12.2	15.9	10.8	39.5	56.7	43.3	29.0	9.7	6.9	12.0	25.1	9.2	71.0
CLUB 3	100.0	30.8	18.7	20.6	6.0	23.9	37.1	62.9	6.6	0.6	1.2	2.7	3.5	4.7	93.4
CONSIGLI PRATICI	100.0	37.6	23.2	14.1	4.9	20.2	30.0	70.0	29.6	4.6	7.2	13.8	22.6	14.3	70.4
COSMOPOLITAN	100.0	24.6	16.4	15.5	10.3	33.2	46.3	53.7	32.8	11.5	4.6	11.5	24.1	16.0	67.2
LA CUCINA ITALIANA	100.0	25.9	18.9	17.3	12.9	25.1	45.0	55.0	28.5	6.8	5.3	8.6	17.1	16.6	71.5
DONNA	100.0	28.8	21.3	19.2	10.8	19.9	38.0	62.0	27.8	5.2	5.2	9.8	16.7	16.9	72.2
DONNA E MAMMA	100.0	30.3	22.8	18.9	10.8	17.1	33.9	66.1	75.5	48.9	19.9	23.5	69.1	15.9	24.5
DOVE	100.0	20.2	18.5	17.2	9.5	34.7	52.6	47.4	29.8	8.7	5.9	7.9	17.9	16.8	70.2
ELLE	100.0	26.1	18.0	17.2	10.4	28.3	45.6	54.4	36.0	9.4	9.6	15.1	28.4	17.6	64.0
ELLE DECOR	100.0	27.6	19.6	10.9	16.1	25.9	51.1	48.9	39.6	18.4	11.5	6.8	29.8	16.5	60.4
FOCUS	100.0	29.9	17.5	21.3	10.1	21.2	41.8	58.2	36.2	10.5	6.2	12.1	24.6	17.4	63.8
GARDENIA	100.0	32.3	18.9	14.9	8.5	25.4	43.0	57.0	33.5	9.3	4.4	12.6	20.9	18.9	66.5
GENTE MESE	100.0	28.3	18.9	21.7	9.8	21.2	39.0	61.0	34.6	8.5	8.8	11.8	23.4	19.2	65.4
GENTE MONEY	100.0	23.1	15.2	15.2	14.9	31.6	49.6	50.4	18.2	4.7	4.0	5.8	12.9	12.3	81.8
GENTE MOTORI	100.0	32.3	21.4	16.4	12.7	17.2	36.0	64.0	35.5	10.3	8.8	10.0	23.9	19.8	64.5
GENTE VIAGGI	100.0	22.9	22.1	15.9	12.6	26.4	43.6	56.4	32.8	8.9	6.2	9.2	21.2	15.3	67.2
GLAMOUR	100.0	25.8	18.8	15.7	12.2	27.4	44.7	55.3	40.0	8.6	6.5	17.2	30.3	20.9	60.0
GULLIVER	100.0	35.7	15.6	12.1	9.3	27.4	44.7	55.3	30.4	8.5	7.7	9.1	21.9	13.7	69.6
IN CASA	100.0	31.0	18.6	23.6	10.9	15.8	32.7	67.3	47.1	15.1	9.6	17.8	35.5	23.7	52.9
INSIEME	100.0	32.6	21.9	18.2	11.0	16.3	33.4	66.6	67.9	36.8	18.2	19.7	58.6	17.2	32.1
IO E IL MIO BAMBINO	100.0	31.4	21.4	22.3	8.7	16.1	30.1	69.9	75.2	51.8	18.7	19.2	68.3	16.7	24.8
JESUS	100.0	33.5	23.6	20.1	6.5	16.4	31.1	68.9	24.0	9.4	4.3	7.4	15.8	9.9	76.0
MADRE	100.0	44.2	21.2	12.5	7.8	14.4	29.8	70.2	31.5	9.8	7.4	9.4	20.0	17.1	68.5
MARIE CLAIRE	100.0	25.5	21.1	19.0	12.1	22.4	41.1	58.9	38.7	10.5	7.4	11.0	25.1	20.5	61.3
MAX	100.0	27.0	15.3	21.4	15.1	21.2	46.2	53.8	35.3	6.6	4.3	10.8	20.9	16.9	64.7
MERIDIANI	100.0	21.1	24.9	18.5	10.1	25.4	49.4	50.6	30.5	12.5	6.1	14.6	24.5	15.7	69.5
MESSAGGERO DI S.ANTONIO	100.0	37.4	23.1	17.8	7.9	13.8	27.7	72.3	25.6	6.0	6.0	8.7	16.3	14.8	74.4
LA MIA BOUTIQUE	100.0	31.5	23.0	17.5	9.4	18.6	33.3	66.7	36.0	8.8	8.3	11.5	23.7	22.3	64.0
LA MIA CASA	100.0	28.5	22.5	20.7	12.5	15.9	35.3	64.7	34.2	7.5	5.0	12.1	20.6	21.3	65.8
MILLIONAIRE INTRAPRENDERE	100.0	31.0	16.4	21.9	11.8	18.9	40.0	60.0	40.1	16.3	9.1	9.6	26.9	18.6	59.9
NAUTICA	100.0	24.1	24.1	13.2	10.6	28.0	41.8	58.2	27.0	10.1	7.3	9.0	18.8	14.3	73.0
PESCARÈ	100.0	38.8	14.5	18.4	15.1	13.3	37.0	63.0	41.9	18.2	11.6	11.9	32.3	17.4	58.1
PRATICA	100.0	30.2	18.3	18.7	7.8	25.0	38.7	61.3	33.9	9.4	7.0	9.7	23.4	18.4	66.1
QUATTORRUOTE	100.0	31.6	20.7	17.8	10.3	19.6	36.3	63.7	34.3	9.6	8.0	11.4	23.1	18.0	65.7
QUATTRO ZAMPE	100.0	26.8	14.8	16.9	6.3	35.1	45.7	54.3	32.2	8.8	4.2	10.9	19.7	18.4	67.8
QUI TOURING	100.0	22.5	12.5	21.2	11.0	32.8	54.4	45.6	21.9	6.1	6.5	6.4	15.2	11.4	78.1
RAKAM	100.0	29.1	21.7	21.7	9.1	18.4	36.4	63.6	33.0	8.2	6.0	11.1	21.9	18.5	67.0
SALE & PEPE	100.0	28.0	17.0	19.7	10.8	24.4	41.8	58.2	40.3	11.1	10.5	14.3	29.2	19.9	59.7
SALVE	100.0	26.6	18.8	17.7	13.9	23.0	42.7	57.3	39.6	7.2	5.8	14.5	25.6	22.0	60.4
SCIENZA & VITA	100.0	35.1	14.1	21.9	12.6	16.3	40.3	59.7	32.6	6.2	8.0	9.8	20.4	21.2	67.4
LE SCIENZE	100.0	14.2	7.4	23.1	16.2	39.1	62.6	37.4	29.3	5.8	9.0	6.8	18.0	17.7	70.7
SELEZIONE READER'S DIGEST	100.0	30.4	20.0	18.0	11.1	20.5	39.1	60.9	30.0	7.0	7.0	8.7	19.5	15.6	70.0
* SILHOUETTE DONNA	100.0	25.4	20.4	19.7	10.8	23.7	39.9	60.1	48.8	13.9	9.5	17.9	34.2	25.5	51.2
SPEAK UP	100.0	34.6	11.7	29.8	3.7	20.2	38.1	61.9	45.0	14.7	7.4	13.5	30.7	18.2	55.0
STARTER	100.0	51.0	20.8	9.8	10.7	7.8	28.2	71.8	60.2	8.8	12.3	40.9	49.7	21.9	39.8
TUTTI FOTOGRAFI	100.0	18.4	22.5	20.9	12.7	25.5	50.6	49.4	33.2	6.8	11.7	12.4	18.5	23.2	66.8
TUTTO	100.0	36.3	19.8	20.2	9.2	14.5	29.4	70.6	43.6	14.3	8.7	11.8	27.5	22.7	56.4
TUTTOMOTO	100.0	35.3	22.0	18.4	10.1	14.3	30.6	69.4	33.6	9.5	7.1	10.1	21.7	18.7	66.4
TUTTOTURISMO	100.0	25.6	21.7	20.2	14.1	18.5	41.1	58.9	34.3	12.6	6.2	10.0	22.7	17.4	65.7
VERA	100.0	32.3	21.3	19.2	11.5	15.8	34.2	65.8	39.4	9.7	7.6	12.8			



# Responsabili acquisti

Lettori numero medio  
Analisi secondo: ● regioni

(valori assoluti x 1.000)

SETTIMANALI	Totale	REGIONI													
		Piemonte V.Aosta	Liguria	Lombardia	Trentino Alto Adige	Veneto	Friuli Venezia Giulia	Emilia Roma- gna	Toscana	Marche	Umbria	Lazio	Abruzzi Molise	Campania	Puglia
<b>POPOLAZIONE 19909</b>	<b>1761</b>	<b>695</b>	<b>3289</b>	<b>316</b>	<b>1501</b>	<b>468</b>	<b>1482</b>	<b>1266</b>	<b>487</b>	<b>279</b>	<b>1832</b>	<b>539</b>	<b>1676</b>	<b>1270</b>	
AMICA .....	762	76	14	146	7	57	29	90	55	29	10	88	20	37	19
ANNA .....	727	90	26	134	5	60	23	87	50	24	11	69	9	18	46
AUTO OGGI .....	123	7	4	28	2	14	0	2	8	5	4	12	11	5	4
AUTOSPRINT .....	93	9	6	27	2	11	4	7	3	0	2	5	3	0	8
BELLA .....	451	64	21	76	4	51	19	45	35	13	3	62	10	9	7
CHI .....	668	68	22	125	8	55	24	111	46	15	9	62	16	22	35
CONFIDENZE .....	701	87	25	144	11	56	19	71	43	15	11	68	22	43	15
DOMENICA QUIZ .....	149	14	9	29	4	7	3	10	2	0	2	30	3	6	10
DONNA MODERNA .....	1795	194	58	357	19	149	50	191	119	41	28	225	31	78	75
EPOCA .....	429	33	9	75	1	45	20	28	18	7	12	81	17	18	21
L'ESPRESSO .....	862	79	18	139	13	63	46	74	49	35	19	126	27	41	34
EVA EXPRESS TREMILA .....	372	35	16	49	1	32	9	50	44	6	3	49	12	20	24
FAMIGLIA CRISTIANA .....	2035	258	69	523	25	228	54	114	108	40	19	103	35	131	76
GENTE .....	1741	161	57	276	17	168	47	180	101	34	27	232	51	110	66
GIOIA .....	809	61	22	138	3	57	16	113	68	18	10	88	18	59	33
IL GIORNALINO .....	214	16	8	71	1	27	0	2	12	3	4	26	0	9	11
GRAND HOTEL .....	527	49	22	95	6	43	5	48	49	12	4	56	10	60	12
GRAZIA .....	1157	126	41	213	7	97	28	128	77	44	16	103	24	55	58
GUERIN SPORTIVO .....	73	9	14	16	0	0	0	1	1	3	8	0	6	2	
GUIDA TV .....	645	84	29	155	7	34	15	45	39	16	7	76	29	17	32
INTIMITA' .....	730	93	33	176	17	62	22	72	36	13	9	64	17	38	6
MAGAZINE BEAUTIFUL .....	50	0	0	23	1	1	3	7	0	1	0	14	0	0	0
IL MONDO .....	31	9	1	11	0	4	0	4	0	0	1	2	0	0	0
MONDO ECONOMICO .....	73	5	0	19	0	7	4	11	2	0	2	10	0	3	3
MOTOSPRINT .....	77	6	7	21	1	3	1	5	6	9	1	8	4	0	3
NOVELLA 2000 .....	570	51	27	102	4	29	12	61	41	21	6	90	24	16	21
OGGI .....	1626	189	37	299	19	177	40	188	91	34	28	184	44	108	57
PANORAMA .....	1068	117	40	180	15	82	52	90	88	25	17	122	18	43	44
SORRISI E CANZONI TV .....	2831	275	69	600	33	254	68	272	213	40	35	226	61	189	126
STARBENE .....	649	75	27	98	1	53	26	84	36	11	15	77	18	23	20
STOP .....	389	56	18	90	3	41	20	52	29	4	1	38	10	9	1
TELEPIU' .....	641	63	13	107	3	43	12	36	38	15	13	101	19	30	35
TELESETTE .....	814	83	25	159	13	63	31	72	42	8	7	82	6	62	47
TOPOLINO .....	900	112	44	162	8	58	14	71	70	17	11	137	13	41	25
VISTO .....	386	35	15	79	3	37	11	29	9	9	4	43	12	18	22
VIVERSANI & BELLI .....	859	103	39	174	3	44	25	72	46	13	15	115	9	70	28
<b>SUPPLEMENTI</b>															
* LA GAZZETTA SPORT MAGAZINE	212	8	16	46	3	16	5	28	13	13	8	25	3	3	9
SETTE .....	1057	48	20	574	10	59	17	49	31	26	8	95	15	21	32
TV SETTE .....	967	34	22	511	6	48	12	44	35	28	10	79	20	26	34
IL VENERDI' .....	1322	87	73	147	12	88	39	109	138	33	23	248	23	93	58



# Responsabili acquisti

Lettori numero medio  
Analisi secondo: ● regioni

(valori assoluti x 1.000)

MENSILI	Totale	REGIONI													
		Pie- monte V.Aosta	Liguria	Lombar- dia	Trentino Alto Adige	Veneto	Friuli Venezia Giulia	Emilia Roma- gna	Toscana	Marche	Umbria	Lazio	Abruzzi Molise	Campan- ia	Puglia
POPOLAZIONE 19909	1761	695	3289	316	1501	468	1482	1266	487	279	1832	539	1676	1270	
ABITARE	140	12	3	35	8	21	6	16	4	8	5	11	0	3	5
AD	334	29	12	52	3	26	10	34	40	6	8	51	0	19	9
AIRONE	363	32	18	77	9	42	11	46	36	5	8	48	5	7	3
AMADEUS	59	4	0	23	0	5	1	4	0	3	0	12	0	3	1
ARCHEO	99	7	3	13	3	9	8	10	2	10	2	19	1	7	0
ASTRA	247	41	1	42	0	21	7	32	12	0	4	22	6	11	6
A TAVOLA	191	16	5	41	1	14	11	21	13	0	3	16	5	12	6
AUTO	126	8	0	21	0	8	8	13	8	3	3	20	0	11	4
L'AUTOMOBILE	419	74	29	85	9	36	10	32	42	9	13	21	7	15	14
BELL'EUROPA	164	22	8	32	6	18	15	11	11	3	5	26	0	2	0
BELL'ITALIA	315	48	19	61	3	27	9	24	25	15	10	49	1	6	2
BENISSIMO	317	38	1	82	5	27	8	27	25	0	12	30	4	15	16
BIMBI SANI E BELLI	804	67	48	141	13	64	12	52	47	15	9	82	6	83	36
BRAVA CASA	720	69	20	132	2	35	21	83	54	19	11	87	22	30	46
LA BUONA CUCINA DI PRATICA	474	48	8	85	5	37	22	39	21	11	6	51	4	37	25
BURDA	1084	76	45	183	26	82	28	64	40	40	18	91	25	34	91
CAPITAL	213	28	3	51	2	16	6	23	16	9	3	22	3	7	2
CASAVIVA	1048	85	41	215	14	96	31	67	75	32	16	111	23	57	57
CENTO COSE ENERGY	224	29	16	71	2	22	4	16	15	0	3	10	1	7	4
CIAK	229	40	3	43	5	5	3	12	15	7	3	29	8	21	3
* CIPRIA	95	6	0	21	3	10	0	3	4	13	4	5	0	0	8
CLASS	95	6	2	33	0	3	5	12	3	0	2	15	1	3	4
CLUB 3	138	21	4	55	3	7	0	8	7	5	7	16	0	0	1
CONSIGLI PRATICI	253	33	3	56	13	26	19	8	10	3	5	28	7	0	14
COSMOPOLITAN	216	26	4	26	1	17	6	41	14	0	2	39	0	17	3
LA CUCINA ITALIANA	713	105	29	128	11	27	21	73	60	0	24	86	8	26	29
DONNA	682	62	18	99	16	60	17	87	56	4	24	63	12	39	30
DONNA E MAMMA	352	29	27	71	11	32	11	30	9	11	0	22	7	25	23
DOVE	217	25	13	70	2	14	6	25	11	0	6	32	0	9	0
ELLE	299	28	7	62	7	24	8	46	24	0	6	33	5	12	7
ELLE DECOR	75	4	6	18	0	6	2	12	9	2	0	9	0	3	0
FOCUS	448	40	24	79	11	42	20	31	52	26	10	35	7	16	14
GARDENIA	195	27	11	39	1	18	12	13	22	1	0	24	9	6	0
GENTE MESE	881	83	33	117	17	74	25	55	66	19	25	99	25	70	33
GENTE MONEY	129	9	5	30	0	13	0	21	3	3	1	17	1	15	0
GENTE MOTORI	322	42	0	71	2	18	6	35	23	6	11	25	1	17	24
GENTE VIAGGI	398	38	21	95	4	35	17	43	43	11	8	44	0	18	3
GLAMOUR	122	12	5	21	1	12	0	18	6	4	1	15	0	8	2
GULLIVER	132	18	12	27	3	17	4	13	2	6	2	20	0	0	0
IN CASA	252	20	2	42	5	23	7	12	10	10	4	36	2	36	12
INSIEME	425	40	23	92	11	42	7	25	21	13	6	29	7	22	16
IO E IL MIO BAMBINO	835	60	32	160	22	63	8	39	48	28	11	65	9	86	70
JESUS	129	24	0	27	2	12	11	8	8	3	3	10	0	0	8
MADRE	157	13	11	68	9	23	8	4	3	2	0	5	2	3	0
MARIE CLAIRE	544	60	17	108	7	45	20	71	28	24	17	63	7	12	6
MAX	168	14	6	48	4	13	6	14	14	7	6	21	2	0	5
MERIDIANI	51	4	4	18	0	0	10	5	5	0	0	2	0	0	0
MESSAGGERO DI S.ANTONIO	1082	67	19	200	31	126	36	56	29	14	16	75	22	71	101
LA MIA BOUTIQUE	308	34	14	51	0	5	10	21	18	11	7	29	8	13	35
LA MIA CASA	237	28	5	33	0	24	8	26	15	5	5	27	6	23	5
MILLIONAIRE INTRAPRENDERE	137	15	7	25	0	2	4	10	3	1	6	14	0	6	6
NAUTICA	61	9	3	7	0	0	2	10	4	3	0	11	0	5	0
PESCARÈ	85	5	6	9	4	13	8	1	5	3	8	7	0	3	2
PRATICA	407	22	18	115	3	44	22	31	17	7	2	41	7	23	11
QUATTORRUOTE	1142	116	66	201	14	112	38	114	68	30	27	92	22	74	34
QUATTRO ZAMPE	190	29	6	51	1	9	4	12	11	3	1	29	0	8	3
QUI TOURING	396	44	29	149	7	33	13	36	32	7	6	10	6	8	8
RAKAM	463	43	14	102	7	43	9	20	38	7	8	58	9	16	24
SALE & PEPE	641	85	21	107	9	63	29	81	24	8	7	75	19	29	10
SALVE	399	47	12	93	5	28	9	44	21	9	2	44	4	13	15
SCIENZA & VITA	91	16	0	29	0	0	1	4	1	5	1	10	0	0	1
LE SCIENZE	110	5	3	23	7	9	5	11	2	3	3	21	1	5	4
SELEZIONE READER'S DIGEST	722	70	37	163	11	68	28	44	32	12	13	57	19	47	30
* SILHOUETTE DONNA	559	48	3	124	5	42	10	37	30	22	11	82	2	21	29
SPEAK UP	50	3	1	11	3	3	9	0	2	0	0	6	0	0	5
STARTER	15	1	1	5	0	0	0	0	0	0	0	5	0	3	0
TUTTI FOTOGRAFI	44	2	1	6	2	10	0	1	11	3	2	2	2	0	0
TUTTO	204	23	10	49	1	14	1	17	4	13	7	9	6	21	2
TUTTOMOTO	138	10	4	33	1	10	5	12	12	6	2	12	1	9	4
TUTTOTURISMO	131	13	6	30	3	15	6	10	10	5	5	14	0	9	3
VERA	632	49	33	138	4	77	34	55	28	17	8	53	13	11	30
VITALITY	107	18	7	19	0	9	0	11	11	0	0	17	0	0	8
VOGUE ITALIA	450	30	21	103	5	28	8	62	36	4	11	46	6	30	16
WEEKEND VIAGGI	103	10	12	25	1	10	7	9	10	0	1	10	0	0	3
DIANA (QUATTORDICINALE)	64	1	0	11	1	5	1	7	10	0	4	13	1	3	0



# Responsabili acquisti

Lettori numero medio

Analisi secondo: ● regioni

(percentuali di composizione)

SETTIMANALI	Totale	REGIONI														
		Piemon- te V.Aosta	Liguria	Lombar- dia	Trentino Alto Adige	Veneto	Friuli Venezia Giulia	Emilia Roma- gna	Toscana	Marche	Umbria	Lazio	Abruzzi Molise	Campa- nia	Puglia	
<b>POPOLAZIONE</b>	<b>100.0</b>	<b>8.8</b>	<b>3.5</b>	<b>16.5</b>	<b>1.6</b>	<b>7.5</b>	<b>2.4</b>	<b>7.4</b>	<b>6.4</b>	<b>2.4</b>	<b>1.4</b>	<b>9.2</b>	<b>2.7</b>	<b>8.4</b>	<b>6.4</b>	
AMICA	100.0	10.0	1.8	19.2	0.9	7.5	3.9	11.8	7.3	3.7	1.3	11.6	2.6	4.8	2.4	
ANNA	100.0	12.4	3.6	18.4	0.6	8.3	3.2	12.0	6.9	3.3	1.5	9.5	1.3	2.4	6.3	
AUTO OGGI	100.0	5.9	3.5	22.7	1.6	11.3	0.0	1.3	6.9	4.3	2.9	9.5	9.2	4.2	3.7	
AUTOSPRINT	100.0	9.1	6.5	28.4	1.9	11.9	4.2	7.2	2.7	0.0	2.2	5.7	3.2	0.0	8.9	
BELLA	100.0	14.1	4.7	16.8	1.0	11.3	4.2	10.0	7.8	2.8	0.6	13.7	2.3	2.0	1.6	
CHI	100.0	10.2	3.3	18.7	1.3	8.3	3.6	16.6	6.9	2.2	1.3	9.2	2.4	3.2	5.2	
CONFIDENZE	100.0	12.4	3.5	20.5	1.6	7.9	2.6	10.1	6.2	2.1	1.5	9.6	3.1	6.2	2.1	
DOMENICA QUIZ	100.0	9.5	5.9	19.4	2.6	4.7	1.8	6.7	1.0	0.0	1.3	20.5	1.9	4.2	6.7	
DONNA MODERNA	100.0	10.8	3.2	19.9	1.1	8.3	2.8	10.6	6.6	2.3	1.5	12.5	1.7	4.4	4.2	
EPOCA	100.0	7.7	2.2	17.4	0.3	10.4	4.7	6.5	4.1	1.7	2.8	18.9	3.9	4.1	4.8	
L'ESPRESSO	100.0	9.2	2.1	16.1	1.5	7.3	5.4	8.6	5.7	4.0	2.2	14.6	3.1	4.8	3.9	
EVA EXPRESS TREMILA	100.0	9.5	4.2	13.2	0.1	8.7	2.5	13.4	11.8	1.6	0.8	13.2	3.3	5.2	6.4	
FAMIGLIA CRISTIANA	100.0	12.7	3.4	25.7	1.2	11.2	2.7	5.6	5.3	2.0	0.9	5.1	1.7	6.4	3.7	
GENTE	100.0	9.3	3.3	15.9	1.0	9.7	2.7	10.3	5.8	1.9	1.6	13.3	2.9	6.3	3.8	
GIOIA	100.0	7.6	2.7	17.0	0.3	7.0	2.0	14.0	8.4	2.2	1.3	10.9	2.2	7.3	4.0	
IL GIORNALINO	100.0	7.3	3.7	33.2	0.6	12.8	0.0	1.0	5.7	1.4	2.0	12.3	0.2	4.1	5.2	
GRAND HOTEL	100.0	9.2	4.1	18.1	1.1	8.2	1.0	9.1	9.2	2.2	0.7	10.6	1.9	11.3	2.3	
GRAZIA	100.0	10.9	3.5	18.4	0.6	8.3	2.4	11.0	6.6	3.8	1.4	8.9	2.1	4.8	5.0	
GUERIN SPORTIVO	100.0	12.2	19.2	21.7	0.0	0.0	0.0	0.0	1.1	2.0	4.0	11.0	0.0	7.8	2.6	
GUIDA TV	100.0	13.1	4.6	24.0	1.0	5.3	2.3	6.9	6.0	2.5	1.1	11.9	4.5	2.6	4.9	
INTIMITA'	100.0	12.8	4.5	24.1	2.3	8.6	3.0	9.9	5.0	1.7	1.2	8.8	2.3	5.2	0.9	
MAGAZINE BEAUTIFUL	100.0	0.0	0.0	45.1	2.6	1.5	6.0	13.6	0.0	2.6	0.0	28.7	0.0	0.0	0.0	
IL MONDO	100.0	27.6	3.7	34.0	0.0	11.8	0.0	11.6	0.0	0.0	4.6	6.8	0.0	0.0	0.0	
MONDO ECONOMICO	100.0	7.0	0.0	26.1	0.0	10.0	5.5	15.5	3.1	0.6	2.1	13.1	0.0	3.8	3.9	
MOTOSPRINT	100.0	7.5	8.9	27.7	0.9	4.2	0.8	6.1	8.0	11.7	1.8	10.9	4.9	0.0	3.9	
NOVELLA 2000	100.0	8.9	4.8	17.8	0.8	5.2	2.0	10.7	7.2	3.7	1.0	15.7	4.2	2.8	3.6	
OGGI	100.0	11.6	2.3	18.4	1.2	10.9	2.4	11.6	5.6	2.1	1.7	11.3	2.7	6.7	3.5	
PANORAMA	100.0	10.9	3.7	16.8	1.4	7.7	4.9	8.5	8.3	2.4	1.6	11.4	1.7	4.0	4.1	
SORRISI E CANZONI TV	100.0	9.7	2.4	21.2	1.2	9.0	2.4	9.6	7.5	1.4	1.2	8.0	2.2	6.7	4.5	
STARBENE	100.0	11.6	4.2	15.1	0.2	8.2	4.0	12.9	5.5	1.7	2.4	11.8	2.8	3.5	3.0	
STOP	100.0	14.5	4.5	23.0	0.7	10.6	5.3	13.4	7.5	1.0	0.2	9.7	2.6	2.3	0.3	
TELEPIU'	100.0	9.8	2.0	16.8	0.5	6.7	1.9	5.7	5.9	2.3	2.0	15.7	3.0	4.7	5.5	
TELESETTE	100.0	10.2	3.1	19.5	1.6	7.7	3.8	8.9	5.2	1.0	0.9	10.1	0.8	7.6	5.8	
TOPOLINO	100.0	12.4	4.9	18.0	0.9	6.4	1.6	7.8	7.8	1.9	1.3	15.2	1.4	4.6	2.8	
VISTO	100.0	9.1	3.8	20.4	0.8	9.5	2.9	7.6	2.4	2.3	0.9	11.0	3.0	4.7	5.6	
VIVERSANI & BELLI	100.0	12.0	4.5	20.2	0.4	5.1	2.9	8.4	5.4	1.6	1.7	13.4	1.1	8.1	3.2	
<b>SUPPLEMENTI</b>																
* LA GAZZETTA SPORT MAGAZINE	100.0	3.8	7.6	21.6	1.5	7.7	2.6	13.0	6.2	6.0	3.7	11.8	1.3	1.3	4.4	
SETTE	100.0	4.6	1.9	54.3	0.9	5.6	1.6	4.6	2.9	2.4	0.7	9.0	1.4	2.0	3.0	
TV SETTE	100.0	3.6	2.2	52.9	0.6	5.0	1.3	4.6	3.6	2.9	1.0	8.2	2.0	2.7	3.5	
IL VENERDI'	100.0	6.6	5.5	11.1	0.9	6.7	2.9	8.3	10.5	2.5	1.7	18.8	1.7	7.0	4.4	



# Responsabili acquisti

Lettori numero medio  
Analisi secondo: ● regioni

(percentuali di composizione)

MENSILI	Totale	REGIONI													
		Piemonte V.Aosta	Liguria	Lombardia	Trentino Alto Adige	Veneto	Friuli Venezia Giulia	Emilia Romagna	Toscana	Marche	Umbria	Lazio	Abruzzi Molise	Campania	Puglia
POPOLAZIONE	100.0	8.8	3.5	16.5	1.6	7.5	2.4	7.4	6.4	2.4	1.4	9.2	2.7	8.4	6.4
ABITARE	100.0	8.5	1.8	24.9	5.5	15.3	4.5	11.1	2.9	5.5	3.8	7.6	0.0	2.2	3.9
AD	100.0	8.8	3.5	15.5	0.9	7.8	3.0	10.3	12.0	1.8	2.2	15.2	0.1	5.6	2.8
AIRONE	100.0	8.7	4.8	21.1	2.6	11.4	2.9	12.8	9.8	1.3	2.3	13.3	1.5	1.9	0.8
AMADEUS	100.0	7.5	0.0	39.0	0.0	9.2	1.9	7.2	0.0	4.5	0.0	20.6	0.0	5.3	1.6
ARCHEO	100.0	7.2	2.5	12.6	2.5	9.5	8.2	10.1	2.1	10.6	2.2	18.8	0.8	6.7	0.0
ASTRA	100.0	16.8	0.6	17.2	0.0	8.4	2.9	12.8	5.0	0.0	1.8	8.9	2.5	4.5	2.5
A TAVOLA	100.0	8.3	2.8	21.5	0.5	7.4	5.6	11.2	6.7	0.0	1.4	8.3	2.6	6.3	3.4
AUTO	100.0	6.5	0.0	16.4	0.0	6.4	6.2	10.3	6.4	2.1	2.7	15.6	0.0	9.1	3.0
L'AUTOMOBILE	100.0	17.6	7.0	20.3	2.2	8.5	2.5	7.6	10.0	2.1	3.2	4.9	1.7	3.6	3.3
BELL'EUROPA	100.0	13.4	4.8	19.3	3.4	10.0	9.0	6.6	6.9	2.1	3.2	16.1	0.0	1.3	0.0
BELL'ITALIA	100.0	15.4	6.2	19.5	1.0	8.5	3.0	7.6	8.0	4.7	3.0	15.6	0.2	1.9	0.8
BENISSIMO	100.0	12.0	0.4	25.8	1.5	8.4	2.6	8.5	7.7	0.0	3.9	9.6	1.2	4.8	5.0
BIMBI SANI E BELLI	100.0	8.4	6.0	17.6	1.6	8.0	1.5	6.5	5.8	1.9	1.1	10.2	0.8	10.3	4.5
BRAVA CASA	100.0	9.6	2.7	18.3	0.2	4.9	2.8	11.5	7.4	2.6	1.6	12.1	3.0	4.1	6.3
LA BUONA CUCINA DI PRATICA	100.0	10.0	1.6	18.0	1.0	7.7	4.6	8.2	4.3	2.4	1.2	10.8	0.8	7.8	5.2
BURDA	100.0	7.1	4.2	15.3	2.5	7.7	2.7	6.0	3.8	3.8	1.7	8.6	2.3	3.2	8.5
CAPITAL	100.0	13.3	1.4	24.0	1.0	7.4	2.7	10.9	7.4	4.2	1.2	10.5	1.2	3.5	0.7
CASAVIVA	100.0	8.1	3.9	20.5	1.4	9.1	2.9	6.4	7.2	3.1	1.6	10.6	2.2	5.5	5.4
CENTO COSE ENERGY	100.0	13.2	7.0	31.9	0.7	9.6	1.8	7.1	6.8	0.0	1.3	4.3	0.3	3.3	1.6
CIAK	100.0	17.3	1.4	18.9	2.2	2.1	1.4	5.1	6.7	2.9	1.4	12.7	3.4	9.0	1.3
* CIPRIA	100.0	6.3	0.0	22.5	2.8	10.8	0.0	3.3	4.3	13.9	4.4	5.0	0.0	0.0	8.3
CLASS	100.0	5.9	2.1	35.0	0.0	2.9	4.9	13.0	3.6	0.0	2.3	15.8	1.2	3.1	3.9
CLUB 3	100.0	15.1	2.7	39.9	2.1	5.1	0.0	5.9	5.1	3.4	5.1	11.8	0.0	0.0	0.6
CONSIGLI PRATICI	100.0	12.9	1.1	22.3	5.2	10.4	7.5	3.2	4.1	1.1	1.9	11.2	2.7	0.0	5.6
COSMOPOLITAN	100.0	12.1	1.8	12.2	0.5	8.0	2.8	18.8	6.5	0.0	0.9	18.0	0.0	7.9	1.3
LA CUCINA ITALIANA	100.0	14.7	4.0	18.0	1.6	3.8	3.0	10.2	8.4	0.0	3.3	12.0	1.1	3.6	4.0
DONNA	100.0	9.0	2.6	14.5	2.3	8.8	2.5	12.8	8.3	0.5	3.5	9.2	1.8	5.8	4.4
DONNA E MAMMA	100.0	8.2	7.7	20.2	3.1	9.0	3.0	8.4	2.4	3.0	0.0	6.3	2.0	7.1	6.4
DOVE	100.0	11.7	6.0	32.1	1.1	6.4	2.6	11.4	4.9	0.0	2.9	14.7	0.0	4.2	0.0
ELLE	100.0	9.3	2.4	20.6	2.3	8.0	2.8	15.4	8.1	0.0	2.0	10.9	1.7	4.1	2.2
ELLE DECOR	100.0	5.3	8.0	24.5	0.7	8.4	3.0	15.8	11.9	3.1	0.0	12.1	0.0	4.2	0.0
FOCUS	100.0	8.9	5.4	17.7	2.4	9.4	4.5	7.0	11.7	5.8	2.2	7.8	1.5	3.6	3.1
GARDENIA	100.0	14.1	5.6	19.8	0.4	9.4	6.3	6.9	11.1	0.7	0.0	12.3	4.5	3.0	0.0
GENTE MESE	100.0	9.4	3.7	13.2	1.9	8.4	2.8	6.2	7.5	2.1	2.8	11.3	2.8	7.9	3.8
GENTE MONEY	100.0	6.9	3.6	23.0	0.0	10.2	0.0	16.0	2.6	2.3	0.6	12.8	0.6	11.8	0.0
GENTE MOTORI	100.0	12.9	0.0	22.1	0.7	5.6	1.9	10.9	7.2	2.0	3.5	7.8	0.2	5.3	7.6
GENTE VIAGGI	100.0	9.5	5.2	23.9	1.0	8.9	4.3	10.9	10.8	2.9	2.0	11.0	0.1	4.6	0.7
GLAMOUR	100.0	10.1	4.5	16.9	0.9	9.9	0.0	14.8	4.8	3.5	0.8	12.6	0.0	6.5	1.7
GULLIVER	100.0	13.9	9.2	20.8	1.9	12.9	3.4	9.9	1.4	4.3	1.3	15.2	0.0	0.0	0.0
IN CASA	100.0	7.9	0.7	16.8	2.1	9.0	2.7	4.9	4.0	4.0	1.5	14.4	1.0	14.2	4.7
INSIEME	100.0	9.5	5.5	21.8	2.5	9.9	1.7	5.8	5.0	3.1	1.3	6.8	1.7	5.3	3.8
IO E IL MIO BAMBINO	100.0	7.2	3.8	19.2	2.7	7.5	1.0	4.6	5.8	3.4	1.3	7.7	1.1	10.3	8.4
JESUS	100.0	18.5	0.0	20.7	1.7	9.5	8.5	6.3	6.2	2.1	2.0	7.4	0.0	0.0	6.4
MADRE	100.0	8.5	6.8	43.0	6.0	14.6	5.2	2.3	1.7	1.4	0.0	3.2	1.3	1.6	0.0
MARIE CLAIRE	100.0	11.0	3.1	19.9	1.2	8.3	3.6	13.0	5.2	4.3	3.1	11.6	1.2	2.2	1.1
MAX	100.0	8.5	3.6	28.3	2.5	8.0	3.8	8.2	8.3	3.9	3.3	12.4	1.5	0.0	2.7
MERIDIANI	100.0	7.2	8.5	35.0	0.0	0.0	19.9	10.1	9.5	0.0	0.0	3.8	0.0	0.0	0.0
MESSAGGERO DI S.ANTONIO	100.0	6.2	1.7	18.5	2.8	11.6	3.3	5.2	2.7	1.3	1.5	6.9	2.1	6.5	9.3
LA MIA BOUTIQUE	100.0	11.2	4.5	16.5	0.0	1.8	3.3	6.9	5.8	3.6	2.2	9.3	2.5	4.4	11.5
LA MIA CASA	100.0	12.0	2.2	13.8	0.1	10.2	3.6	10.9	6.3	2.2	2.0	11.2	2.7	9.9	2.0
MILLIONAIRE INTRAPRENDERE	100.0	10.9	4.8	18.2	0.0	1.5	2.8	7.5	2.5	0.6	4.6	10.5	0.0	4.5	4.2
NAUTICA	100.0	14.4	5.5	12.2	0.7	0.0	3.9	16.4	6.6	4.4	0.0	17.9	0.4	8.3	0.0
PESCARRE	100.0	6.3	6.7	11.1	4.6	15.7	9.8	0.9	5.6	3.1	9.8	8.6	0.6	3.6	1.9
PRATICA	100.0	5.5	4.5	28.4	0.7	10.7	5.4	7.6	4.3	1.8	0.5	10.1	1.6	5.6	2.7
QUATTORRUOTE	100.0	10.1	5.8	17.6	1.3	9.8	3.3	10.0	5.9	2.6	2.4	8.1	2.0	6.5	3.0
QUATTRO ZAMPE	100.0	15.2	3.3	26.6	0.4	4.9	2.2	6.3	5.9	1.6	0.4	15.5	0.0	4.4	1.6
QUI TOURING	100.0	11.1	7.4	37.7	1.8	8.2	3.3	9.2	8.0	1.9	1.6	2.6	1.5	2.0	2.0
RAKAM	100.0	9.2	3.1	22.1	1.6	9.2	1.9	4.3	8.2	1.4	1.8	12.5	2.0	3.5	5.2
SALE & PEPE	100.0	13.3	3.3	16.7	1.5	9.8	4.6	12.6	3.8	1.2	1.1	11.7	2.9	4.6	1.5
SALVE	100.0	11.7	3.1	23.4	1.3	7.0	2.3	11.0	5.3	2.3	0.5	11.1	1.0	3.1	3.6
SCIENZA & VITA	100.0	17.1	0.0	32.3	0.0	0.0	1.4	4.9	1.3	5.7	0.9	10.6	0.0	0.0	1.6
LE SCIENZE	100.0	4.1	3.1	21.2	6.0	8.3	4.7	9.6	1.9	2.8	2.7	19.3	0.7	4.9	3.4
SELEZIONE READER'S DIGEST	100.0	9.7	5.1	22.5	1.6	9.4	3.9	6.1	4.4	1.7	1.8	7.9	2.7	6.5	4.1
* SILHOUETTE DONNA	100.0	8.6	0.5	22.1	0.9	7.6	1.7	6.6	5.3	3.9	2.0	14.7	0.4	3.8	5.1
SPEAK UP	100.0	5.5	2.5	22.2	5.3	5.2	18.4	0.0	4.7	0.0	0.0	12.8	0.0	0.0	9.2
STARTER	100.0	5.4	7.8	30.8	0.0	0.0	0.0	0.0	0.0	0.0	0.0	35.0	0.0	21.1	0.0
TUTTI FOTOGRAFI	100.0	4.9	2.4	14.7	5.6	21.5	1.1	2.5	23.9	5.7	4.8	4.3	3.6	0.0	0.0
TUTTO	100.0	11.4	4.8	24.0	0.6	6.8	0.4	8.5	1.7	6.3	3.5	4.2	2.7	10.3	1.1
TUTTOMOTO	100.0	7.4	2.9	24.3	0.5	7.5	3.6	8.8	8.9	4.6	1.8	8.8	0.7	6.9	2.7
TUTTOTURISMO	100.0	10.0	4.5	22.7	1.9	11.1	4.6	7.8	7.7	3.9	3.9	10.5	0.0	7.0	2.0
VERA	100.0	7.7	5.1	21.9	0.7	12.1	5.4	8.7	4.4	2.7	1.3	8.4	2.0	1.7	4.8
VITALITY	100.0	17.2	6.6	17.6	0.0	8.3	0.0	10.1	10.1	0.0	0.0	15.9	0.0	0.0	7.7
VOGUE ITALIA	100.0	6.7	4.7	22.9	1.1	6.2	1.8	13.8	8.0	0.8	2.5	10.2	1.4	6.6	3.5
WEEKEND VIAGGI	100.0	9.8	12.1	24.0	1.1	9.6	6.6	9.2	9.8	0.0	0.9	10.2	0.0	0.0	2.7
DIANA (QUATTORDICINALE)	100.0	1.6	0.0	16.4	1.4	8.2	1.5	10.8	15.1	0.0	5.6	20.0	1.8	4.3	0.0



# Responsabili acquisti

Lettori numero medio

Analisi secondo: ● regioni ● area geografica

(valori assoluti x 1.000)

SETTIMANALI	Totale	REGIONI				AREA GEOGRAFICA				
		Basi- licata	Calabria	Sicilia	Sar- degna	Nord Ovest	Nord Est	Centro	Sud	Isole
<b>POPOLAZIONE 19909</b>		<b>203</b>	<b>672</b>	<b>1653</b>	<b>521</b>	<b>5744</b>	<b>3767</b>	<b>3864</b>	<b>4359</b>	<b>2174</b>
AMICA .....	762	2	11	63	10	236	183	181	88	72
ANNA .....	727	3	20	38	14	250	175	154	96	52
AUTO OGGI .....	123	0	2	3	11	39	17	29	23	14
AUTOSPRINT .....	93	2	0	2	4	41	24	10	13	6
BELLA .....	451	4	11	11	5	161	120	112	42	17
CHI .....	668	0	5	19	26	215	198	131	77	45
CONFIDENZE .....	701	8	26	19	21	255	156	136	114	40
DOMENICA QUIZ .....	149	0	5	12	3	52	23	34	24	15
DONNA MODERNA .....	1795	7	52	79	42	609	409	412	244	121
EPOCA .....	429	0	4	29	11	117	94	118	60	40
L'ESPRESSO .....	862	1	8	42	48	236	196	229	111	90
EVA EXPRESS TREMILA .....	372	0	2	11	10	100	92	102	58	20
FAMIGLIA CRISTIANA .....	2035	17	50	112	72	850	421	270	310	184
GENTE .....	1741	9	38	104	61	495	412	394	274	165
GIOIA .....	809	3	36	48	19	221	189	185	148	67
IL GIORNALINO .....	214	0	0	13	9	95	31	46	20	23
GRAND HOTEL .....	527	8	12	29	8	165	102	120	103	37
GRAZIA .....	1157	7	21	79	34	380	259	240	166	112
GUERIN SPORTIVO .....	73	0	4	2	8	39	0	13	12	9
GUIDA TV .....	645	5	10	34	12	269	100	139	92	46
INTIMITA' .....	730	4	23	14	29	303	174	122	89	43
MAGAZINE BEAUTIFUL .....	50	0	0	0	0	23	12	16	0	0
IL MONDO .....	31	0	0	0	0	21	7	4	0	0
MONDO ECONOMICO .....	73	0	0	3	4	24	23	14	6	7
MOTOSPRINT .....	77	0	0	1	1	34	9	25	7	2
NOVELLA 2000 .....	570	6	18	19	22	180	106	158	84	42
OGGI .....	1626	4	17	66	45	525	424	336	230	111
PANORAMA .....	1068	2	21	70	43	336	239	253	127	113
SORRISI E CANZONI TV .....	2831	18	73	174	104	943	627	515	467	279
STARBENE .....	649	2	23	45	17	200	164	139	85	62
STOP .....	389	2	1	0	14	164	117	72	23	14
TELEPIU' .....	641	8	15	54	37	183	94	167	107	90
TELESETTE .....	814	9	21	65	18	267	179	140	146	83
TOPOLINO .....	900	2	27	51	37	318	151	236	108	87
VISTO .....	386	3	8	12	39	129	80	64	62	51
VIVERSANI & BELLI .....	859	6	12	43	40	315	145	190	125	84
<b>SUPPLEMENTI</b>										
* LA GAZZETTA SPORT MAGAZINE .....	212	0	0	10	5	70	53	59	15	16
SETTE .....	1057	2	17	22	12	643	134	159	86	34
TV SETTE .....	967	2	20	23	14	567	110	152	101	37
IL VENERDI' .....	1322	8	33	64	45	307	249	442	215	109



# Responsabili acquisti

Lettori numero medio

Analisi secondo: ● regioni ● area geografica

(valori assoluti x 1.000)

MENSILI	Totale	REGIONI				AREA GEOGRAFICA				
		Basilicata	Calabria	Sicilia	Sardegna	Nord Ovest	Nord Est	Centro	Sud	Isole
<b>POPOLAZIONE 1999</b>	<b>203</b>	<b>672</b>	<b>1653</b>	<b>521</b>	<b>5744</b>	<b>3767</b>	<b>3864</b>	<b>4359</b>	<b>2174</b>	
ABITARE .....	140	0	0	3	0	49	51	28	9	3
AD .....	334	0	2	24	9	93	74	104	31	33
AIRONE .....	363	0	2	12	3	126	108	97	18	15
AMADEUS .....	59	0	0	2	0	27	11	15	4	2
ARCHEO .....	99	0	0	3	2	22	30	33	7	6
ASTRA .....	247	1	8	22	10	85	59	39	32	32
A TAVOLA .....	191	1	6	19	0	62	47	31	31	19
AUTO .....	126	0	8	10	1	29	29	34	24	11
L'AUTOMOBILE .....	419	0	0	21	1	188	87	84	36	23
BELL'EUROPA .....	164	4	1	1	1	62	48	47	6	2
BELL'ITALIA .....	315	4	5	6	0	129	63	99	17	6
BENISSIMO .....	317	0	2	20	5	121	67	67	37	25
BIMBI SANI E BELLI .....	804	7	28	63	30	257	142	153	160	93
BRAVA CASA .....	720	7	18	56	11	221	140	171	122	66
LA BUONA CUCINA DI PRATICA .....	474	8	16	35	18	140	102	89	90	53
BURDA .....	1064	15	32	157	36	283	200	190	197	193
CAPITAL .....	213	0	2	13	7	83	47	50	14	20
CASAVIVA .....	1048	10	29	57	31	341	208	235	177	87
CENTO COSE ENERGY .....	224	0	2	13	9	116	43	28	14	23
CIAK .....	229	0	6	17	10	86	25	54	37	27
* CIPRIA .....	95	3	1	6	7	27	16	26	12	13
CLASS .....	95	0	0	5	1	41	20	21	8	6
CLUB 3 .....	138	0	1	3	0	80	18	35	2	3
CONSIGLI PRATICI .....	253	2	6	14	6	92	67	46	29	19
COSMOPOLITAN .....	216	0	2	14	4	57	65	55	22	18
LA CUCINA ITALIANA .....	713	3	23	47	14	262	132	169	88	61
DONNA .....	682	11	31	39	15	179	180	147	122	54
DONNA E MAMMA .....	352	6	13	17	9	127	83	42	74	26
DOVE .....	217	1	1	2	1	108	47	49	10	3
ELLE .....	299	0	2	15	13	97	85	63	26	28
ELLE DECOR .....	75	0	2	0	0	29	21	21	5	0
FOCUS .....	448	0	12	23	5	143	104	123	49	28
GARDENIA .....	195	3	0	3	6	77	45	47	17	9
GENTE MESE .....	881	0	34	84	23	232	171	209	162	107
GENTE MONEY .....	129	0	1	11	0	43	34	24	17	11
GENTE MOTORI .....	322	0	0	33	6	113	61	66	42	40
GENTE VIAGGI .....	398	0	5	8	4	154	100	106	26	12
GLAMOUR .....	122	0	6	5	4	38	31	26	16	10
GULLIVER .....	132	0	2	2	4	58	37	29	2	6
IN CASA .....	252	3	0	19	9	64	47	60	53	28
INSIEME .....	425	4	16	26	24	156	84	69	66	49
IO E IL MIO BAMBINO .....	835	12	31	60	31	252	132	152	208	91
JESUS .....	129	0	0	7	7	51	34	23	8	14
MADRE .....	157	4	0	0	3	92	44	10	9	3
MARIE CLAIRE .....	544	5	16	20	20	185	143	131	45	39
MAX .....	168	0	0	4	4	68	38	47	7	8
MERIDIANI .....	51	0	0	3	0	26	15	7	0	3
MESSAGGERO DI S.ANTONIO .....	1082	13	45	82	80	286	249	134	252	161
LA MIA BOUTIQUE .....	308	6	5	39	2	99	37	64	67	40
LA MIA CASA .....	237	1	6	18	2	66	59	52	42	19
MILLIONAIRE INTRAPRENDERE .....	137	8	0	24	5	46	16	25	20	30
NAUTICA .....	61	0	0	4	2	20	13	18	5	6
PESCARE .....	85	0	0	5	6	21	26	23	5	10
PRATICA .....	407	4	2	17	19	156	99	68	47	36
QUATTORRUOTE .....	1142	11	20	72	31	383	279	216	160	103
QUATTRO ZAMPE .....	190	0	6	13	3	86	26	44	18	16
QUI TOURING .....	396	0	0	4	3	223	89	56	22	7
RAKAM .....	463	6	15	25	19	159	79	111	71	43
SALE & PEPE .....	641	1	21	30	20	214	182	114	80	50
SALVE .....	399	0	5	27	21	152	86	77	36	48
SCIENZA & VITA .....	91	0	0	16	6	45	6	17	1	22
LE SCIENZE .....	110	0	2	4	2	31	31	29	12	6
SELEZIONE READER'S DIGEST .....	722	10	21	42	18	270	152	114	127	59
* SILHOUETTE DONNA .....	559	4	31	43	17	174	94	145	87	60
SPEAK UP .....	50	0	0	4	3	15	14	9	5	7
STARTER .....	15	0	0	0	0	6	0	5	3	0
TUTTI FOTOGRAFI .....	44	0	0	2	0	10	14	17	2	2
TUTTO .....	204	0	3	10	15	82	33	32	32	25
TUTTOMOTO .....	138	2	2	9	1	48	28	33	18	11
TUTTOTURISMO .....	131	2	0	0	1	49	33	34	14	1
VERA .....	632	0	22	30	30	220	170	106	75	61
VITALITY .....	107	3	0	0	4	44	20	28	11	4
VOGUE ITALIA .....	450	0	7	22	16	155	103	96	58	38
WEEKEND VIAGGI .....	103	0	1	1	2	47	27	21	4	3
DIANA (QUATTORDICINALE) .....	64	0	0	7	2	12	14	26	4	9



# Responsabili acquisti

Lettori numero medio

Analisi secondo: ● regioni ● area geografica

(percentuali di composizione)

SETTIMANALI	Totale	REGIONI				AREA GEOGRAFICA				
		Basilicata	Calabria	Sicilia	Sardegna	Nord Ovest	Nord Est	Centro	Sud	Isole
<b>POPOLAZIONE</b>	<b>100.0</b>	<b>1.0</b>	<b>3.4</b>	<b>8.3</b>	<b>2.6</b>	<b>28.9</b>	<b>18.9</b>	<b>19.4</b>	<b>21.9</b>	<b>10.9</b>
AMICA	100.0	0.2	1.5	8.2	1.3	31.0	24.1	23.8	11.6	9.5
ANNA	100.0	0.4	2.8	5.2	1.9	34.4	24.1	21.2	13.2	7.1
AUTO OGGI	100.0	0.0	1.6	2.5	8.9	32.1	14.2	23.6	18.6	11.5
AUTOSPRINT	100.0	1.7	0.0	2.1	4.3	44.1	25.3	10.6	13.7	6.3
BELLA	100.0	1.0	2.4	2.5	1.1	35.6	26.6	24.9	9.2	3.7
CHI	100.0	0.0	0.7	2.9	3.9	32.2	29.7	19.7	11.6	6.8
CONFIDENZE	100.0	1.1	3.7	2.8	2.9	36.4	22.2	19.4	16.2	5.7
DOMENICA QUIZ	100.0	0.0	3.5	8.1	2.3	34.8	15.7	22.8	16.3	10.4
DONNA MODERNA	100.0	0.4	2.9	4.4	2.3	33.9	22.8	23.0	13.6	6.8
EPOCA	100.0	0.0	1.0	6.8	2.5	27.3	22.0	27.5	13.9	9.3
L'ESPRESSO	100.0	0.1	0.9	4.9	5.6	27.3	22.8	26.6	12.9	10.5
EVA EXPRESS TREMILA	100.0	0.0	0.6	2.8	2.6	26.9	24.7	27.4	15.5	5.5
FAMIGLIA CRISTIANA	100.0	0.8	2.5	5.5	3.6	41.8	20.7	13.2	15.2	9.0
GENTE	100.0	0.5	2.2	6.0	3.5	28.4	23.7	22.7	15.8	9.5
GIOIA	100.0	0.3	4.4	5.9	2.4	27.3	23.3	22.8	18.2	8.3
IL GIORNALINO	100.0	0.0	0.0	6.3	4.3	44.2	14.3	21.4	9.4	10.6
GRAND HOTEL	100.0	1.6	2.3	5.5	1.6	31.4	19.4	22.7	19.5	7.1
GRAZIA	100.0	0.6	1.8	6.8	2.9	32.8	22.4	20.7	14.3	9.7
GUERIN SPORTIVO	100.0	0.0	5.8	2.1	10.6	53.1	0.0	18.1	16.2	12.7
GUIDA TV	100.0	0.7	1.5	5.2	1.9	41.7	15.5	21.5	14.2	7.1
INTIMITA'	100.0	0.6	3.2	1.9	4.0	41.5	23.8	16.7	12.1	5.9
MAGAZINE BEAUTIFUL	100.0	0.0	0.0	0.0	0.0	45.1	23.6	31.3	0.0	0.0
IL MONDO	100.0	0.0	0.0	0.0	0.0	65.2	23.4	11.4	0.0	0.0
MONDO ECONOMICO	100.0	0.0	0.0	3.8	5.6	33.1	30.9	18.9	7.7	9.4
MOTOSPRINT	100.0	0.0	0.0	0.7	1.9	44.2	11.9	32.5	8.8	2.6
NOVELLA 2000	100.0	1.0	3.1	3.4	3.9	31.5	18.6	27.8	14.7	7.3
OGGI	100.0	0.2	1.0	4.1	2.7	32.3	26.1	20.7	14.1	6.8
PANORAMA	100.0	0.2	1.9	6.6	4.0	31.5	22.3	23.6	11.9	10.6
SORRISI E CANZONI TV	100.0	0.6	2.6	6.2	3.7	33.3	22.1	18.2	16.5	9.8
STARBENE	100.0	0.3	3.5	6.9	2.6	30.8	25.2	21.4	13.1	9.5
STOP	100.0	0.5	0.4	0.0	3.5	42.1	30.0	18.4	6.0	3.5
TELEPIU'	100.0	1.2	2.3	8.4	5.7	28.6	14.7	26.0	16.7	14.1
TELESETTE	100.0	1.1	2.6	8.0	2.2	32.8	22.0	17.2	17.9	10.2
TOPOLINO	100.0	0.2	3.0	5.7	4.1	35.3	16.8	26.2	12.0	9.7
VISTO	100.0	0.7	2.0	3.2	10.1	33.3	20.7	16.6	16.0	13.3
VIVERSANI & BELLI	100.0	0.7	1.4	5.1	4.7	36.7	16.9	22.1	14.6	9.8
<b>SUPPLEMENTI</b>										
* LA GAZZETTA SPORT MAGAZINE	100.0	0.0	0.0	4.9	2.5	33.1	24.8	27.7	7.0	7.4
SETTE	100.0	0.2	1.6	2.1	1.2	60.8	12.7	15.1	8.1	3.3
TV SETTE	100.0	0.2	2.0	2.4	1.4	58.7	11.4	15.7	10.4	3.8
IL VENERDI'	100.0	0.6	2.5	4.9	3.4	23.2	18.8	33.5	16.3	8.3



# Responsabili acquisti

Lettori numero medio

Analisi secondo: ● regioni ● area geografica

(percentuali di composizione)

MENSILI	Totale	REGIONI				AREA GEOGRAFICA				
		Basilicata	Calabria	Sicilia	Sardegna	Nord Ovest	Nord Est	Centro	Sud	Isole
<b>POPOLAZIONE</b>	<b>100.0</b>	<b>1.0</b>	<b>3.4</b>	<b>8.3</b>	<b>2.6</b>	<b>28.9</b>	<b>18.9</b>	<b>19.4</b>	<b>21.9</b>	<b>10.9</b>
ABITARE	100.0	0.0	0.0	2.3	0.0	35.3	36.5	19.8	6.1	2.3
AD	100.0	0.0	0.7	7.0	2.7	27.8	22.0	31.2	9.2	9.7
AIRONE	100.0	0.0	0.6	3.2	0.8	34.6	29.8	26.7	4.8	4.0
AMADEUS	100.0	0.0	0.0	3.1	0.0	46.5	18.3	25.2	6.9	3.1
ARCHEO	100.0	0.0	0.0	3.5	2.4	22.4	30.4	33.8	7.6	5.9
ASTRA	100.0	0.4	3.1	8.8	3.9	34.6	24.1	15.6	13.0	12.8
A TAVOLA	100.0	0.5	3.4	10.1	0.0	32.7	24.7	16.4	16.1	10.1
AUTO	100.0	0.0	6.6	7.7	1.1	22.9	22.8	26.8	18.6	8.8
L'AUTOMOBILE	100.0	0.0	0.1	5.1	0.3	44.9	20.8	20.2	8.7	5.4
BELL'EUROPA	100.0	2.2	0.3	0.7	0.7	37.5	29.0	28.3	3.8	1.4
BELL'ITALIA	100.0	1.1	1.5	2.0	0.0	41.1	20.0	31.4	5.5	2.0
BENISSIMO	100.0	0.0	0.6	6.4	1.4	38.2	21.1	21.2	11.7	7.8
BIMBI SANI E BELLI	100.0	0.8	3.5	7.8	3.7	31.9	17.7	19.0	19.9	11.5
BRAVA CASA	100.0	1.0	2.5	7.7	1.5	30.7	19.5	23.7	17.0	9.2
LA BUONA CUCINA DI PRATICA	100.0	1.8	3.4	7.4	3.8	29.6	21.5	18.7	19.0	11.2
BURDA	100.0	1.5	3.0	14.7	3.4	26.6	18.8	17.8	18.6	18.1
CAPITAL	100.0	0.0	1.0	6.3	3.1	38.7	22.0	23.4	6.5	9.4
CASAVIVA	100.0	1.0	2.8	5.4	2.9	32.5	19.9	22.4	16.9	8.3
CENTO COSE ENERGY	100.0	0.0	0.9	5.9	4.1	52.1	19.3	12.4	6.1	10.1
CIAK	100.0	0.0	2.5	7.3	4.6	37.6	10.7	23.7	16.2	11.8
* CIPRIA	100.0	3.1	1.3	6.7	7.3	28.8	16.9	27.7	12.7	14.0
CLASS	100.0	0.0	0.0	5.1	1.1	42.9	20.7	21.8	8.3	6.3
CLUB 3	100.0	0.0	1.1	2.0	0.0	57.7	13.1	25.4	1.7	2.0
CONSIGLI PRATICI	100.0	0.8	2.2	5.5	2.2	36.2	26.4	18.4	11.3	7.7
COSMOPOLITAN	100.0	0.0	1.0	6.4	1.8	26.1	30.2	25.4	10.2	8.1
LA CUCINA ITALIANA	100.0	0.4	3.2	6.6	2.0	36.7	18.6	23.7	12.4	8.6
DONNA	100.0	1.6	4.5	5.7	2.2	26.2	26.4	21.6	18.0	7.9
DONNA E MAMMA	100.0	1.8	3.8	4.8	2.7	36.1	23.6	11.8	21.1	7.4
DOVE	100.0	0.3	0.2	1.0	0.5	49.8	21.5	22.5	4.7	1.5
ELLE	100.0	0.0	0.8	5.1	4.3	32.4	28.5	21.0	8.8	9.4
ELLE DECOR	100.0	0.0	3.0	0.0	0.0	37.8	27.9	27.2	7.1	0.0
FOCUS	100.0	0.0	2.7	5.2	1.2	31.9	23.3	27.5	11.0	6.4
GARDENIA	100.0	1.3	0.0	1.8	2.8	39.5	23.1	24.1	8.8	4.6
GENTE MESE	100.0	0.0	3.9	9.5	2.6	26.3	19.4	23.8	18.4	12.1
GENTE MONEY	100.0	0.0	1.1	8.6	0.0	33.5	26.2	18.3	13.5	8.6
GENTE MOTORI	100.0	0.0	0.0	10.4	2.0	35.0	19.1	20.5	13.1	12.4
GENTE VIAGGI	100.0	0.0	1.3	2.0	1.0	38.6	25.1	26.7	6.6	3.0
GLAMOUR	100.0	0.0	5.0	4.5	3.6	31.5	25.5	21.6	13.2	8.1
GULLIVER	100.0	0.0	1.7	1.2	3.1	43.8	28.1	22.1	1.7	4.3
IN CASA	100.0	1.2	0.0	7.5	3.6	25.3	18.6	23.9	21.1	11.1
INSIEME	100.0	1.0	3.8	6.0	5.6	36.7	19.9	16.2	15.6	11.6
IO E IL MIO BAMBINO	100.0	1.5	3.7	7.1	3.7	30.2	15.8	18.2	24.9	10.9
JESUS	100.0	0.0	0.0	5.5	5.2	39.1	26.0	17.7	6.4	10.8
MADRE	100.0	2.7	0.0	0.0	1.8	58.4	28.0	6.3	5.6	1.8
MARIE CLAIRE	100.0	0.9	2.9	3.6	3.6	34.0	26.2	24.1	8.4	7.3
MAX	100.0	0.0	0.0	2.5	2.5	40.4	22.5	27.9	4.2	5.0
MERIDIANI	100.0	0.0	0.0	6.0	0.0	50.7	30.0	13.2	0.0	6.0
MESSAGGERO DI S.ANTONIO	100.0	1.2	4.1	7.5	7.4	26.4	23.0	12.4	23.3	14.9
LA MIA BOUTIQUE	100.0	1.9	1.5	12.6	0.5	32.2	12.0	20.9	21.8	13.1
LA MIA CASA	100.0	0.6	2.4	7.4	0.7	27.9	24.7	21.7	17.6	8.1
MILLIONAIRE INTRAPRENDERE	100.0	5.7	0.0	17.8	3.7	33.9	11.8	18.3	14.5	21.5
NAUTICA	100.0	0.0	0.0	6.2	3.2	32.1	21.0	28.8	8.7	9.4
PESCARE	100.0	0.0	0.0	5.3	6.5	24.1	30.9	27.1	6.1	11.8
PRATICA	100.0	1.1	0.6	4.1	4.7	38.4	24.4	16.7	11.6	8.8
QUATTORRUOTE	100.0	1.0	1.7	6.3	2.7	33.6	24.4	19.0	14.1	9.0
QUATTRO ZAMPE	100.0	0.0	3.2	6.7	1.8	45.1	13.8	23.4	9.2	8.5
QUI TOURING	100.0	0.0	0.0	1.0	0.8	56.2	22.5	14.0	5.5	1.8
RAKAM	100.0	1.3	3.2	5.3	4.0	34.4	17.0	24.0	15.3	9.3
SALE & PEPE	100.0	0.2	3.3	4.6	3.1	33.4	28.5	17.9	12.5	7.8
SALVE	100.0	0.0	1.3	6.8	5.2	38.2	21.5	19.3	9.1	12.0
SCIENZA & VITA	100.0	0.0	0.0	17.4	6.8	49.4	6.3	18.5	1.6	24.2
LE SCIENZE	100.0	0.0	2.0	3.5	2.1	28.3	28.5	26.6	11.0	5.6
SELEZIONE READER'S DIGEST	100.0	1.4	2.8	5.8	2.4	37.4	21.0	15.8	17.5	8.2
* SILHOUETTE DONNA	100.0	0.7	5.5	7.6	3.0	31.2	16.8	25.9	15.5	10.6
SPEAK UP	100.0	0.0	0.0	8.0	6.1	30.3	28.9	17.6	9.2	14.1
STARTER	100.0	0.0	0.0	0.0	0.0	43.9	0.0	35.0	21.1	0.0
TUTTI FOTOGRAFI	100.0	0.0	0.0	5.0	0.0	22.0	30.7	38.7	3.6	5.0
TUTTO	100.0	0.0	1.3	5.1	7.2	40.2	16.2	15.7	15.5	12.3
TUTTOMOTO	100.0	1.1	1.6	6.9	1.0	34.6	20.4	24.2	13.1	7.9
TUTTOTURISMO	100.0	1.4	0.0	0.0	1.1	37.3	25.3	25.9	10.4	1.1
VERA	100.0	0.0	3.4	4.8	4.8	34.8	26.9	16.8	11.9	9.6
VITALITY	100.0	2.6	0.0	0.0	3.9	41.4	18.4	26.0	10.3	3.9
VOGUE ITALIA	100.0	0.0	1.5	4.9	3.5	34.4	22.9	21.4	12.9	8.4
WEEKEND VIAGGI	100.0	0.0	1.4	0.9	1.7	45.9	26.5	20.9	4.1	2.6
DIANA (QUATTORDICINALE)	100.0	0.0	0.0	10.5	2.8	17.9	21.9	40.7	6.0	13.4



# Responsabili acquisti

Lettori numero medio

Analisi secondo: ● numero componenti ● classe di reddito

(valori assoluti x 1.000)

SETTIMANALI	Totale	NUMERO COMPONENTI					CLASSE DI REDDITO							
		1 componente	2 componenti	3 componenti	4 componenti	5 o più componenti	fino a 1.450 mila	1.450 1.850 mila	1.850 2.250 mila	2.250 2.650 mila	2.650 3.250 mila	3.250 4.250 mila	4.250 5.250 mila	oltre 5.250 mila
<b>POPOLAZIONE 19909</b>		<b>3299</b>	<b>4967</b>	<b>4712</b>	<b>4680</b>	<b>2251</b>	<b>3425</b>	<b>2657</b>	<b>2594</b>	<b>2192</b>	<b>2795</b>	<b>3005</b>	<b>1986</b>	<b>1255</b>
AMICA .....	762	87	171	201	225	77	44	60	89	85	120	149	126	89
ANNA .....	727	73	157	223	213	60	38	60	87	71	120	145	113	92
AUTO OGGI .....	123	21	26	34	28	14	11	15	11	12	14	31	19	9
AUTOSPRINT .....	93	18	18	31	20	6	14	7	11	18	6	17	12	10
BELLA .....	451	46	97	125	139	45	39	40	57	41	81	88	68	37
CHI .....	668	73	138	176	205	75	46	69	79	86	103	144	84	56
CONFIDENZE .....	701	80	139	203	191	89	67	82	89	86	114	132	85	47
DOMENICA QUIZ .....	149	24	37	39	36	13	11	15	22	10	25	35	22	10
DONNA MODERNA .....	1795	154	353	541	544	203	96	149	187	215	308	383	266	191
EPOCA .....	429	59	116	105	109	39	22	51	63	40	48	81	66	58
L'ESPRESSO .....	862	142	166	221	227	106	58	53	92	82	120	193	150	114
EVA EXPRESS TREMILA .....	372	32	72	105	120	43	24	40	45	46	62	73	54	28
FAMIGLIA CRISTIANA .....	2035	325	516	467	507	221	272	225	247	254	307	334	237	158
GENTE .....	1741	235	417	419	481	189	147	159	227	187	269	339	240	173
GIOIA .....	809	73	152	222	259	105	44	79	100	86	123	146	125	106
IL GIORNALINO .....	214	5	17	59	95	37	7	16	39	24	33	42	31	21
GRAND HOTEL .....	527	36	109	147	157	79	48	61	87	70	96	90	51	24
GRAZIA .....	1157	119	228	343	330	137	70	108	134	120	178	239	161	149
GUERIN SPORTIVO .....	73	20	11	18	18	5	8	5	8	13	9	16	6	7
GUIDA TV .....	645	91	165	172	152	66	66	69	88	72	91	126	82	52
INTIMITA' .....	730	99	161	200	191	80	83	84	93	94	114	127	100	35
MAGAZINE BEAUTIFUL .....	50	1	11	20	13	4	1	3	5	5	9	13	12	2
IL MONDO .....	31	3	6	13	7	2	1	2	1	6	3	7	5	6
MONDO ECONOMICO .....	73	11	19	23	18	3	1	4	10	8	11	16	12	12
MOTOSPRINT .....	77	17	13	27	14	6	5	7	9	11	12	15	15	3
NOVELLA 2000 .....	570	53	132	147	175	63	28	69	59	73	102	128	76	35
OGGI .....	1626	215	405	387	434	187	134	165	174	193	265	339	204	153
PANORAMA .....	1068	171	218	292	285	102	49	81	107	138	141	239	188	126
SORRISI E CANZONI TV .....	2831	291	530	793	843	374	292	336	361	333	461	561	316	172
STARBENE .....	649	38	125	194	209	84	38	52	73	60	115	152	98	62
STOP .....	389	63	98	87	99	41	51	43	39	47	74	57	45	32
TELEPIU' .....	641	47	126	185	181	102	52	83	92	83	103	108	79	41
TELESETTE .....	814	108	197	209	217	83	84	119	105	104	132	131	90	49
TOPOLINO .....	900	78	117	264	323	118	44	100	93	83	149	220	130	83
VISTO .....	386	53	72	110	115	36	43	46	59	44	70	63	42	20
VIVERSANI & BELLI .....	859	61	164	250	276	108	57	78	107	112	141	176	115	74
<b>SUPPLEMENTI</b>														
* LA GAZZETTA SPORT MAGAZINE	212	51	35	51	57	18	17	30	24	32	27	34	27	23
SETTE .....	1057	180	227	293	275	83	46	63	85	107	157	222	186	191
TV SETTE .....	967	122	227	275	260	83	37	61	85	99	146	214	160	164
IL VENERDI' .....	1322	192	287	355	358	130	57	86	125	124	184	291	247	207



# Responsabili acquisti

Lettori numero medio

Analisi secondo: ● numero componenti ● classe di reddito

(valori assoluti x 1.000)

MENSILI	Totale	NUMERO COMPONENTI					CLASSE DI REDDITO								
		1 componente	2 componenti	3 componenti	4 componenti	5 o più componenti	fino a 1.450 mila	1.450 1.850 mila	1.850 2.250 mila	2.250 2.650 mila	2.650 3.250 mila	3.250 4.250 mila	4.250 5.250 mila	oltre 5.250 mila	
<b>POPOLAZIONE 1999</b>	<b>3299</b>	<b>4967</b>	<b>4712</b>	<b>4680</b>	<b>2251</b>	<b>3425</b>	<b>2657</b>	<b>2594</b>	<b>2192</b>	<b>2795</b>	<b>3005</b>	<b>1986</b>	<b>1255</b>		
ABITARE	140	16	31	42	36	15	3	7	13	10	14	36	28	29	
AD	334	43	52	107	101	31	14	13	31	33	57	65	59	63	
AIRONE	363	60	61	92	110	40	11	25	37	34	54	82	68	53	
AMADEUS	59	13	16	18	9	4	4	1	2	6	12	9	8	17	
ARCHEO	99	13	25	26	28	8	6	2	6	10	19	24	17	16	
ASTRA	247	26	46	62	80	34	20	32	28	28	36	44	43	16	
A TAVOLA	191	20	28	62	58	23	6	11	26	24	29	37	28	29	
AUTO	126	24	28	29	34	10	12	14	11	14	18	24	21	12	
L'AUTOMOBILE	419	64	93	109	103	50	19	34	49	52	74	83	66	42	
BELL'EUROPA	164	25	49	49	32	9	3	14	9	13	29	38	31	26	
BELL'ITALIA	315	41	79	92	76	28	12	13	24	26	44	74	55	67	
BENISSIMO	317	22	61	98	99	37	22	23	38	31	64	70	40	28	
BIMBI SANI E BELLI	804	40	137	308	225	94	53	105	94	102	127	175	95	52	
BRAVA CASA	720	54	135	215	220	96	26	47	71	74	126	156	128	92	
LA BUONA CUCINA DI PRATICA	474	42	91	130	146	67	30	64	51	58	79	100	47	47	
BURDA	1064	82	211	300	305	166	81	155	153	131	183	178	115	68	
CAPITAL	213	37	48	60	50	18	9	9	11	16	40	55	40	33	
CASAVIVA	1048	76	183	322	339	129	35	86	99	103	174	246	185	122	
CENTO COSE ENERGY	224	20	51	57	71	26	10	32	21	26	38	46	31	19	
CIAK	229	40	49	55	62	22	11	44	26	23	33	48	24	20	
* CIPRIA	95	10	24	32	20	8	1	11	10	9	19	24	16	6	
CLASS	95	17	27	27	20	3	3	4	3	16	14	19	18	18	
CLUB 3	138	16	47	47	21	7	12	16	11	17	18	26	25	13	
CONSIGLI PRATICI	253	33	47	72	69	32	25	33	28	35	46	45	29	10	
COSMOPOLITAN	216	19	58	67	57	15	6	27	30	21	38	43	29	22	
LA CUCINA ITALIANA	713	72	168	203	195	74	49	79	91	67	110	136	97	85	
DONNA	682	72	168	179	180	83	66	80	87	73	121	138	77	41	
DONNA E MAMMA	352	11	37	131	130	44	17	40	42	42	51	92	45	22	
DOVE	217	31	53	63	49	21	13	4	9	16	33	42	43	56	
ELLE	299	34	57	76	98	34	13	21	22	29	44	73	57	41	
ELLE DECOR	75	14	13	22	22	5	2	2	6	8	10	15	19	14	
FOCUS	448	58	86	140	117	46	22	34	36	47	79	106	65	59	
GARDENIA	195	19	44	45	66	21	2	10	19	15	34	45	31	39	
GENTE MESE	881	84	199	227	270	102	81	99	95	102	160	167	96	82	
GENTE MONEY	129	27	31	26	30	16	8	5	7	14	27	24	27	16	
GENTE MOTORI	322	59	56	71	94	41	14	42	47	34	42	66	44	34	
GENTE VIAGGI	398	64	86	113	103	32	16	34	30	27	72	86	70	63	
GLAMOUR	122	14	19	39	34	16	7	9	10	17	22	33	14	10	
GULLIVER	132	30	32	34	32	4	7	8	8	12	24	26	24	23	
IN CASA	252	17	53	69	76	37	9	27	44	28	37	49	32	25	
INSIEME	425	23	63	169	137	33	21	48	47	53	88	80	54	34	
IO E IL MIO BAMBINO	835	29	120	323	271	92	49	113	109	100	127	171	112	53	
JESUS	129	25	26	28	32	18	17	9	10	18	21	18	21	15	
MADRE	157	13	39	39	51	15	9	11	21	13	33	32	21	17	
MARIE CLAIRE	544	51	114	180	148	50	20	42	55	69	91	123	79	65	
MAX	168	45	34	39	40	10	7	14	18	22	24	39	21	23	
MERIDIANI	51	7	19	12	10	3	0	2	9	1	8	12	6	13	
MESSAGGERO DI S.ANTONIO	1082	157	251	250	261	163	155	145	141	107	162	190	110	73	
LA MIA BOUTIQUE	308	18	58	90	95	46	22	40	49	29	53	57	31	29	
LA MIA CASA	237	20	45	69	75	29	12	36	27	30	36	50	21	25	
MILLIONAIRE INTRAPRENDERE	137	31	27	28	42	9	3	12	25	17	25	28	22	6	
NAUTICA	61	14	19	7	15	5	7	8	5	5	5	12	11	6	
PESCARÉ	85	11	11	29	24	11	10	10	8	11	16	19	6	5	
PRATICA	407	38	78	127	110	53	24	29	35	52	64	95	63	44	
QUATTORRUOTE	1142	183	211	285	345	117	63	98	131	142	181	240	177	109	
QUATTRO ZAMPE	190	27	35	49	52	28	11	22	20	15	38	32	29	25	
QUI TOURING	396	65	105	112	89	26	23	23	29	38	57	84	73	70	
RAKAM	463	41	87	148	140	47	33	44	47	49	72	92	75	52	
SALE & PEPE	641	40	125	198	194	82	24	57	52	87	140	128	77	77	
SALVE	399	46	73	141	98	42	27	30	26	37	77	89	69	44	
SCIENZA & VITA	91	14	18	27	23	9	5	7	8	8	20	19	14	11	
LE SCIENZE	110	20	24	29	30	7	12	3	8	5	15	24	24	20	
SELEZIONE READER'S DIGEST	722	95	154	193	185	95	58	85	82	81	103	157	99	58	
* SILHOUETTE DONNA	559	33	102	159	188	77	25	48	59	67	124	114	83	39	
SPEAK UP	50	7	10	19	10	4	2	2	10	12	9	10	4	4	
STARTER	15	1	4	3	7	0	1	1	3	4	2	2	1	2	
TUTTI FOTOGRAFI	44	10	13	7	10	5	1	5	6	2	9	8	9	6	
TUTTO	204	26	28	64	58	29	9	33	30	25	38	37	18	15	
TUTTOMOTO	138	15	27	27	59	10	9	13	13	8	36	30	21	9	
TUTTOTURISMO	131	15	28	36	38	14	7	8	7	11	17	31	29	21	
VERA	632	60	109	210	188	65	44	50	76	77	118	128	90	49	
VITALITY	107	10	25	36	29	7	7	10	6	9	16	19	25	15	
VOGUE ITALIA	450	55	95	135	116	49	26	40	40	43	79	90	64	68	
WEEKEND VIAGGI	103	19	28	21	27	8	10	6	9	8	17	24	17	12	
DIANA (QUATTORDICINALE)	64	12	13	20	12	7	8	7	3	8	12	10	9	8	



# Responsabili acquisti

Lettori numero medio

Analisi secondo: ● numero componenti ● classe di reddito

(percentuali di composizione)

SETTIMANALI	Totale	NUMERO COMPONENTI					CLASSE DI REDDITO							
		1 componente	2 componenti	3 componenti	4 componenti	5 o più componenti	fino a 1.450 mila	1.450 1.850 mila	1.850 2.250 mila	2.250 2.650 mila	2.650 3.250 mila	3.250 4.250 mila	4.250 5.250 mila	oltre 5.250 mila
<b>POPOLAZIONE</b>	<b>100.0</b>	<b>16.6</b>	<b>24.9</b>	<b>23.7</b>	<b>23.5</b>	<b>11.3</b>	<b>17.2</b>	<b>13.3</b>	<b>13.0</b>	<b>11.0</b>	<b>14.0</b>	<b>15.1</b>	<b>10.0</b>	<b>6.3</b>
AMICA	100.0	11.5	22.5	26.4	29.6	10.1	5.8	7.9	11.6	11.2	15.7	19.5	16.6	11.7
ANNA	100.0	10.1	21.6	30.7	29.4	8.3	5.3	8.3	12.0	9.8	16.5	19.9	15.6	12.6
AUTO OGGI	100.0	17.0	21.1	27.4	22.9	11.6	9.3	12.0	9.0	9.9	11.6	25.1	15.6	7.4
AUTOSPRINT	100.0	19.3	19.6	33.4	21.2	6.5	14.5	7.0	11.3	19.2	6.1	18.7	13.0	10.2
BELLA	100.0	10.1	21.6	27.6	30.8	9.9	8.6	8.9	12.7	9.1	18.0	19.4	15.1	8.2
CHI	100.0	11.0	20.7	26.3	30.8	11.3	6.9	10.4	11.9	12.9	15.5	21.6	12.6	8.3
CONFIDENZE	100.0	11.4	19.8	28.9	27.2	12.7	9.6	11.7	12.7	12.2	16.3	18.8	12.1	6.7
DOMENICA QUIZ	100.0	15.8	25.0	25.9	24.2	9.1	7.6	9.8	14.8	6.8	16.5	23.3	14.5	6.7
DONNA MODERNA	100.0	8.6	19.7	30.1	30.3	11.3	5.4	8.3	10.4	12.0	17.2	21.3	14.8	10.6
EPOCA	100.0	13.8	27.0	24.5	25.5	9.2	5.1	11.9	14.7	9.3	11.2	18.8	15.3	13.6
L'ESPRESSO	100.0	16.5	19.3	25.6	26.3	12.3	6.7	6.1	10.7	9.5	13.9	22.3	17.4	13.2
EVA EXPRESS TREMILA	100.0	8.7	19.4	28.2	32.2	11.5	6.5	10.8	12.0	12.3	16.7	19.7	14.5	7.5
FAMIGLIA CRISTIANA	100.0	16.0	25.4	22.9	24.9	10.9	13.4	11.1	12.1	12.5	15.1	16.4	11.7	7.8
GENTE	100.0	13.5	24.0	24.0	27.6	10.9	8.4	9.1	13.1	10.7	15.5	19.5	13.8	9.9
GIOIA	100.0	9.0	18.7	27.4	32.0	12.9	5.5	9.8	12.4	10.7	15.1	18.1	15.4	13.1
IL GIORNALINO	100.0	2.5	8.2	27.6	44.4	17.4	3.2	7.7	18.1	11.1	15.6	19.7	14.6	10.0
GRAND HOTEL	100.0	6.8	20.6	27.8	29.7	15.0	9.2	11.6	16.5	13.3	18.2	17.0	9.6	4.5
GRAZIA	100.0	10.3	19.7	29.6	28.5	11.8	6.1	9.2	11.6	10.4	15.4	20.6	13.9	12.9
GUERIN SPORTIVO	100.0	28.0	15.5	24.7	24.6	7.2	10.9	7.5	10.8	17.5	13.0	21.8	8.5	10.1
GUIDA TV	100.0	14.1	25.5	26.6	23.6	10.2	10.2	10.7	13.6	11.1	14.1	19.6	12.6	8.0
INTIMITA'	100.0	13.5	22.1	27.3	26.2	10.9	11.4	11.6	12.7	12.8	15.7	17.3	13.7	4.8
MAGAZINE BEAUTIFUL	100.0	2.9	21.8	40.7	26.3	8.3	2.5	5.9	10.8	9.3	17.7	25.0	24.5	4.2
IL MONDO	100.0	10.3	17.6	41.0	23.1	7.9	4.4	4.9	3.1	19.7	8.9	23.6	15.2	20.1
MONDO ECONOMICO	100.0	14.6	26.5	31.0	24.1	3.7	1.2	5.3	13.6	11.0	15.3	21.4	16.3	15.8
MOTOSPRINT	100.0	22.4	17.1	34.5	17.7	8.3	7.0	9.7	11.6	14.7	15.1	18.9	19.6	3.6
NOVELLA 2000	100.0	9.3	23.1	25.8	30.7	11.1	4.9	12.1	10.4	12.8	17.8	22.5	13.3	6.2
OGGI	100.0	13.2	24.9	23.8	26.7	11.5	8.2	10.1	10.7	11.8	16.3	20.8	12.5	9.4
PANORAMA	100.0	16.0	20.4	27.3	26.7	9.5	4.6	7.5	10.0	12.9	13.2	22.3	17.6	11.8
SORRISI E CANZONI TV	100.0	10.3	18.7	28.0	29.8	13.2	10.3	11.9	12.7	11.8	16.3	19.8	11.2	6.1
STARBENE	100.0	5.8	19.2	29.8	32.3	12.9	5.8	8.0	11.3	9.3	17.7	23.4	15.1	9.6
STOP	100.0	16.3	25.3	22.4	25.4	10.6	13.1	11.2	10.0	12.0	19.1	14.6	11.7	8.2
TELEPIU'	100.0	7.3	19.7	28.9	28.3	15.9	8.1	13.0	14.3	12.9	16.1	16.8	12.4	6.4
TELESETTE	100.0	13.3	24.3	25.7	26.6	10.2	10.3	14.6	12.9	12.8	16.2	16.1	11.1	6.0
TOPOLINO	100.0	8.6	13.0	29.4	35.9	13.1	4.8	11.1	10.3	9.2	16.5	24.4	14.5	9.2
VISTO	100.0	13.7	18.7	28.5	29.7	9.4	11.0	11.8	15.3	11.5	18.2	16.3	10.8	5.2
VIVERSANI & BELLI	100.0	7.1	19.1	29.1	32.2	12.6	6.6	9.1	12.4	13.0	16.4	20.5	13.3	8.6
<b>SUPPLEMENTI</b>														
* LA GAZZETTA SPORT MAGAZINE	100.0	24.2	16.4	24.0	27.0	8.4	7.9	14.0	11.4	15.1	12.5	15.9	12.6	10.6
SETTE	100.0	17.0	21.5	27.7	26.0	7.8	4.4	5.9	8.1	10.1	14.8	21.0	17.6	18.1
TV SETTE	100.0	12.7	23.4	28.5	26.9	8.6	3.9	6.3	8.8	10.2	15.1	22.1	16.6	17.0
IL VENERDI'	100.0	14.5	21.7	26.8	27.1	9.8	4.3	6.5	9.5	9.4	13.9	22.0	18.7	15.7



# Responsabili acquisti

Lettori numero medio

Analisi secondo: ● numero componenti ● classe di reddito

(percentuali di composizione)

MENSILI	Totale	NUMERO COMPONENTI					CLASSE DI REDDITO								
		1 componente	2 componenti	3 componenti	4 componenti	5 o più componenti	fino a 1.450 mila	1.450 - 1.850 mila	1.850 - 2.250 mila	2.250 - 2.650 mila	2.650 - 3.250 mila	3.250 - 4.250 mila	4.250 - 5.250 mila	oltre 5.250 mila	
POPOLAZIONE	100.0	16.6	24.9	23.7	23.5	11.3	17.2	13.3	13.0	11.0	14.0	15.1	10.0	6.3	
ABITARE	100.0	11.6	22.2	30.0	25.7	10.4	2.3	5.3	9.4	7.0	9.9	25.5	19.9	20.7	
AD	100.0	12.9	15.7	32.1	30.1	9.3	4.1	4.0	9.3	9.9	17.1	19.3	17.5	18.8	
AIRONE	100.0	16.5	16.8	25.3	30.4	11.1	3.1	6.8	10.3	9.4	14.8	22.5	18.6	14.5	
AMADEUS	100.0	22.9	26.8	29.7	14.5	6.2	6.3	1.1	3.1	10.6	20.9	15.6	13.2	29.3	
ARCHEO	100.0	12.9	24.8	26.0	27.9	8.5	5.6	1.8	6.3	9.7	18.7	24.3	17.5	16.1	
ASTRA	100.0	10.6	18.6	25.0	32.3	13.6	8.2	12.8	11.4	11.3	14.7	17.7	17.4	6.4	
A TAVOLA	100.0	10.4	14.6	32.5	30.6	11.9	3.3	5.8	13.5	12.8	15.0	19.4	14.8	15.3	
AUTO	100.0	19.1	22.4	23.4	27.2	7.9	9.5	11.4	9.0	11.1	14.2	19.2	16.4	9.2	
L'AUTOMOBILE	100.0	15.3	22.3	26.0	24.5	11.9	4.5	8.2	11.7	12.4	17.6	19.8	15.7	10.1	
BELL'EUROPA	100.0	15.4	29.8	29.8	19.2	5.8	1.8	8.7	5.7	8.2	17.8	22.9	19.0	16.1	
BELL'ITALIA	100.0	12.9	25.0	29.2	24.1	8.9	3.9	4.0	7.7	8.1	14.0	23.7	17.4	21.2	
BENISSIMO	100.0	7.0	19.2	30.9	31.3	11.6	6.9	7.4	12.1	9.7	20.2	22.2	12.6	8.9	
BIMBI SANI E BELLI	100.0	5.0	17.0	38.3	28.0	11.7	6.6	13.0	11.7	12.7	15.8	21.8	11.8	6.5	
BRAVA CASA	100.0	7.5	18.8	29.9	30.5	13.3	3.6	6.5	9.9	10.3	17.6	21.7	17.7	12.8	
LA BUONA CUCINA DI PRATICA	100.0	8.8	19.1	27.5	30.7	14.0	6.2	13.5	10.7	12.1	16.6	21.2	9.8	9.9	
BURDA	100.0	7.7	19.8	28.2	28.7	15.6	7.6	14.6	14.4	12.3	17.2	16.7	10.8	6.4	
CAPITAL	100.0	17.3	22.6	28.1	23.6	8.5	4.4	4.2	5.4	7.5	18.6	25.8	18.7	15.5	
CASAVIVA	100.0	7.3	17.4	30.7	32.3	12.3	3.3	8.2	9.5	9.8	16.6	23.5	17.6	11.6	
CENTO COSE ENERGY	100.0	9.1	22.6	25.3	31.6	11.4	4.6	14.5	9.2	11.6	17.1	20.7	13.6	8.6	
CIAK	100.0	17.6	21.4	24.1	27.2	9.7	4.8	19.3	11.3	10.1	14.6	21.0	10.3	8.6	
* CIPRIA	100.0	11.0	25.3	34.0	21.4	8.4	1.0	11.6	10.8	9.4	20.1	24.8	16.4	5.9	
CLASS	100.0	18.0	28.9	28.1	21.6	3.5	2.9	4.4	3.6	16.4	14.9	20.0	18.6	19.3	
CLUB 3	100.0	11.4	33.9	34.0	15.4	5.3	8.4	11.7	8.2	12.7	13.1	19.0	17.9	9.1	
CONSIGLI PRATICI	100.0	13.0	18.5	28.6	27.2	12.7	9.9	13.2	11.0	14.0	18.2	17.9	11.6	4.1	
COSMOPOLITAN	100.0	8.7	26.7	31.1	26.5	7.0	3.0	12.3	13.8	9.9	17.7	19.8	13.2	10.3	
LA CUCINA ITALIANA	100.0	10.1	23.6	28.5	27.3	10.4	6.8	11.1	12.8	9.4	15.4	19.1	13.6	11.9	
DONNA	100.0	10.6	24.6	26.2	26.4	12.2	9.6	11.7	12.7	10.7	17.7	20.2	11.3	6.0	
DONNA E MAMMA	100.0	3.2	10.4	37.0	36.9	12.4	4.9	11.5	12.1	12.0	14.5	26.1	12.8	6.2	
DOVE	100.0	14.2	24.7	29.2	22.5	9.5	6.1	1.9	4.3	7.3	15.0	19.4	20.0	26.0	
ELLE	100.0	11.5	19.1	25.4	32.8	11.2	4.3	7.1	7.3	9.5	14.7	24.4	19.0	13.7	
ELLE DECOR	100.0	19.1	16.7	28.7	28.7	6.8	2.0	2.8	8.1	10.1	13.7	19.5	25.8	18.0	
FOCUS	100.0	12.9	19.2	31.3	26.2	10.3	4.8	7.5	8.1	10.6	17.6	23.8	14.4	13.2	
GARDENIA	100.0	9.8	22.5	23.2	33.8	10.7	0.9	4.9	9.9	7.8	17.5	23.0	15.7	20.2	
GENTE MESE	100.0	9.5	22.6	25.8	30.6	11.5	9.2	11.2	10.8	11.5	18.1	19.0	10.9	9.3	
GENTE MONEY	100.0	20.6	24.0	19.9	23.2	12.4	6.2	4.0	5.8	10.9	20.7	18.9	20.8	12.6	
GENTE MOTORI	100.0	18.4	17.5	22.0	29.2	12.8	4.4	13.0	14.7	10.5	13.0	20.4	13.5	10.6	
GENTE VIAGGI	100.0	16.0	21.6	28.4	26.0	8.0	4.0	8.5	7.6	6.7	18.0	21.6	17.6	15.9	
GLAMOUR	100.0	11.7	15.6	31.8	28.2	12.7	5.4	7.3	8.1	13.7	18.4	27.2	11.3	8.5	
GULLIVER	100.0	22.5	24.2	26.0	24.3	3.0	5.5	5.8	6.4	9.0	18.3	19.6	18.3	17.2	
IN CASA	100.0	6.7	21.1	27.5	30.1	14.7	3.7	10.9	17.5	11.1	14.8	19.4	12.8	9.8	
INSIEME	100.0	5.4	14.8	39.7	32.3	7.8	4.9	11.3	11.2	12.4	20.7	18.8	12.7	8.0	
IO E IL MIO BAMBINO	100.0	3.4	14.4	38.6	32.5	11.1	5.9	13.6	13.0	12.0	15.2	20.5	13.4	6.4	
JESUS	100.0	19.5	20.1	21.5	24.7	14.2	13.1	7.3	7.4	14.0	16.4	14.1	16.0	11.7	
MADRE	100.0	8.1	24.8	24.9	32.3	9.8	5.6	7.3	13.2	8.0	21.1	20.2	13.6	10.9	
MARIE CLAIRE	100.0	9.4	21.1	33.1	27.2	9.3	3.6	7.6	10.1	12.7	16.8	22.7	14.5	12.0	
MAX	100.0	26.9	20.1	23.3	23.6	6.1	4.1	8.0	10.8	13.3	14.4	23.2	12.6	13.6	
MERIDIANI	100.0	13.9	37.8	24.1	19.3	5.0	0.0	3.6	18.2	2.1	14.7	23.1	12.6	25.7	
MESSAGGERO DI S.ANTONIO	100.0	14.5	23.2	23.1	24.1	15.0	14.3	13.4	13.0	9.9	15.0	17.5	10.1	6.8	
LA MIA BOUTIQUE	100.0	6.0	18.9	29.1	31.0	15.1	7.1	12.8	15.9	9.3	17.1	18.4	10.0	9.3	
LA MIA CASA	100.0	8.6	18.8	28.9	31.8	12.0	4.9	15.0	11.5	12.5	15.1	21.2	9.0	10.7	
MILLIONAIRE INTRAPRENDERE	100.0	22.6	19.8	20.7	30.6	6.3	1.8	9.1	18.0	12.2	18.1	20.2	15.9	4.7	
NAUTICA	100.0	23.1	31.0	11.7	25.4	8.8	11.8	13.9	8.3	9.0	8.9	20.1	18.1	9.9	
PESCARRE	100.0	12.8	13.1	33.7	27.7	12.7	11.9	11.4	9.8	12.4	18.7	22.4	7.2	6.2	
PRATICA	100.0	9.4	19.1	31.2	27.1	13.1	5.9	7.0	8.7	12.9	15.7	23.3	15.5	10.9	
QUATTORRUOTE	100.0	16.0	18.5	25.0	30.3	10.3	5.5	8.6	11.5	12.5	15.9	21.0	15.5	9.5	
QUATTRO ZAMPE	100.0	14.1	18.3	25.8	27.1	14.6	5.7	11.5	10.4	7.8	19.7	16.8	15.1	13.0	
QUI TOURING	100.0	16.3	26.4	28.3	22.4	6.5	5.8	5.9	7.2	9.6	14.3	21.1	18.4	17.7	
RAKAM	100.0	8.9	18.8	31.8	30.1	10.2	7.1	9.4	10.1	10.6	15.6	19.8	16.2	11.2	
SALE & PEPE	100.0	6.3	19.5	31.0	30.4	12.8	3.7	8.9	8.2	13.5	21.9	19.9	12.0	11.9	
SALVE	100.0	11.4	18.4	35.2	24.5	10.4	6.7	7.4	6.5	9.3	19.4	22.4	17.2	11.1	
SCIENZA & VITA	100.0	15.7	19.8	29.2	25.7	9.6	5.5	7.5	8.0	9.2	21.5	21.1	14.9	12.2	
LE SCIENZE	100.0	17.9	21.6	26.3	27.6	6.6	10.8	2.7	7.3	4.8	13.6	21.7	21.3	17.9	
SELEZIONE READER'S DIGEST	100.0	13.2	21.3	26.7	25.7	13.1	8.0	11.8	11.3	11.3	14.2	21.8	13.7	8.0	
* SILHOUETTE DONNA	100.0	5.9	18.2	28.5	33.6	13.8	4.5	8.5	10.5	11.9	22.2	20.4	14.9	7.0	
SPEAK UP	100.0	14.3	19.3	38.1	20.2	8.1	3.1	3.3	3.8	19.2	24.4	18.0	19.4	8.8	
STARTER	100.0	9.8	24.8	19.3	46.1	0.0	7.9	4.9	23.2	24.6	11.4	13.3	4.2	10.5	
TUTTI FOTOGRAFI	100.0	22.6	29.1	14.8	23.2	10.3	1.4	10.4	13.3	4.1	20.2	17.4	20.6	12.5	
TUTTO	100.0	12.7	13.5	31.1	28.3	14.4	4.2	15.9	14.6	12.4	18.7	18.0	8.8	7.3	
TUTTOMOTO	100.0	11.0	19.9	19.3	42.9	7.0	6.8	9.3	9.3	5.6	26.0	21.5	14.9	6.7	
TUTTOTURISMO	100.0	11.1	21.4	27.7	28.9	10.9	5.1	6.1	5.3	8.4	12.9	24.0	22.0	16.3	
VERA	100.0	9.5	17.3	33.3	29.7	10.3	6.9	7.9	12.1	12.2	18.6	20.2	14.2	7.8	
VITALITY	100.0	9.3	23.1	34.1	27.3	6.1	6.4	9.4	5.8	8.5	14.6	18.0	23.5	13.8	
VOGUE ITALIA	100.0	12.2	21.0	29.9	25.9	10.9	5.8	8.9	8.8	9.5	17.6	20.1	14.2	15.1	
WEEKEND VIAGGI	100.0	18.1	27.4	20.9	26.2	7.4	9.7	5.9	8.3	7.9	17.0	22.9	16.9	11.4	
DIANA (QUATTORDICINALE)	100.0	18.3	20.6	31.3	19.2	10.6	12.0	10.4	4.9	13.2	18.3	15.7	13.7	11.8	



# Responsabili acquisti

Lettori numero medio

Analisi secondo: ● condizione professionale

(valori assoluti x 1.000)

SETTIMANALI	Totale	Imprend. pos. Dir. Lib. Prof. 1	Imple- gati 2	Nego- zianti Artigiani 3	Agen- ti Lav. in proprio 4	Agricol. e fam. coad. 5	Insegn. Giornal. Scritt. 6	Operai Operai agr. 7	CASALINGHE CON CAPOFAMIGLIA DI CATEG.					Stu- denti 13	Pensio- nati 14	Altri 15
									1	2,6	3-5	7	altre			
									8	9	10	11	12			
<b>POPOLAZIONE 19909</b>		<b>355</b>	<b>1727</b>	<b>826</b>	<b>222</b>	<b>222</b>	<b>893</b>	<b>1660</b>	<b>402</b>	<b>1167</b>	<b>1161</b>	<b>2301</b>	<b>2565</b>	<b>76</b>	<b>5507</b>	<b>826</b>
AMICA.....	762	24	129	48	14	5	66	64	22	47	48	55	70	11	123	36
ANNA.....	727	23	127	33	17	6	66	58	27	67	40	54	61	10	102	35
AUTO OGGI.....	123	1	24	6	1	1	13	10	7	3	7	11	6	0	15	20
AUTOSPRINT.....	93	3	10	5	5	2	12	8	4	4	3	11	3	1	10	13
BELLA.....	451	11	67	29	2	3	19	59	13	26	28	53	42	2	79	17
CHI.....	668	11	77	39	4	4	37	57	18	58	43	82	67	1	139	31
CONFIDENZE.....	701	11	64	34	8	8	16	72	14	53	50	89	94	0	159	30
DOMENICA QUIZ.....	149	3	23	10	4	2	9	4	2	16	7	10	11	3	37	8
DONNA MODERNA.....	1795	43	287	110	33	10	130	177	62	134	120	184	159	15	235	96
EPOCA.....	429	21	54	26	5	5	39	21	18	23	22	39	44	2	90	20
L'ESPRESSO.....	862	65	148	49	19	6	115	46	32	54	54	49	51	14	113	46
EVA EXPRESS TREMILA.....	372	4	47	29	11	4	15	51	10	26	21	51	34	2	52	16
FAMIGLIA CRISTIANA.....	2035	30	183	85	24	20	134	128	43	122	103	185	267	2	612	97
GENTE.....	1741	30	201	95	26	3	112	125	56	117	109	152	212	7	426	68
GIOIA.....	809	19	107	54	7	5	67	63	36	68	50	90	73	7	123	41
IL GIORNALINO.....	214	9	31	4	2	0	32	20	3	22	12	29	18	0	13	16
GRAND HOTEL.....	527	3	32	33	5	3	8	58	9	51	41	109	66	1	83	25
GRAZIA.....	1157	35	174	74	19	11	69	113	46	96	68	99	109	9	183	52
GUERIN SPORTIVO.....	73	5	9	12	3	2	7	5	2	5	4	4	4	0	3	8
GUIDA TV.....	645	19	84	27	10	4	46	66	18	36	41	60	64	2	144	26
INTIMITA'.....	730	6	55	30	9	2	24	67	8	57	47	97	90	1	209	29
MAGAZINE BEAUTIFUL.....	50	2	8	3	0	0	2	5	2	5	2	6	6	0	8	2
IL MONDO.....	31	1	10	1	1	0	2	2	0	1	1	2	1	2	5	1
MONDO ECONOMICO.....	73	4	18	6	3	0	12	2	1	2	7	1	0	4	13	1
MOTOSPRINT.....	77	6	12	4	2	1	5	13	3	3	0	8	3	1	8	8
NOVELLA 2000.....	570	8	55	40	10	5	21	73	8	39	37	79	53	0	105	37
OGGI.....	1626	36	179	82	28	9	104	116	57	113	103	142	152	5	426	76
PANORAMA.....	1068	80	190	49	21	8	117	66	40	76	60	65	78	13	144	60
SORRISI E CANZONI TV.....	2831	40	290	135	27	19	101	344	61	203	214	431	305	7	506	148
STARBENE.....	649	23	94	40	7	3	47	64	24	54	56	75	57	6	70	31
STOP.....	389	2	20	21	4	4	6	32	6	26	19	51	46	0	133	17
TELEPIU'.....	641	12	55	23	13	6	33	74	18	51	58	111	68	1	84	36
TELESETTE.....	814	17	94	35	12	5	48	81	7	66	62	100	77	0	171	40
TOPOLINO.....	900	34	177	51	13	5	86	92	32	68	47	98	43	11	75	67
VISTO.....	386	2	25	28	10	1	15	46	13	23	32	43	45	2	85	18
VIVERSANI & BELLI.....	859	19	110	54	8	9	56	77	30	78	71	109	75	6	105	51
<b>SUPPLEMENTI</b>																
* LA GAZZETTA SPORT MAGAZINE.....	212	12	29	23	7	2	11	25	5	7	6	18	15	1	33	18
SETTE.....	1057	74	178	38	16	2	109	64	59	76	34	42	86	13	225	41
TV SETTE.....	967	58	143	41	14	3	104	65	53	71	34	48	83	15	191	43
IL VENERDI'.....	1322	101	274	46	26	0	218	69	51	92	28	47	92	25	178	75



# Responsabili acquisti

Lettori numero medio

Analisi secondo: ● condizione professionale

(valori assoluti x 1.000)

MENSILI	Totale	CASALINGHE CON CAPOFAMIGLIA DI CATEG.													Stu- den- ti	Pensi- onati	Altri
		Imprend. pos. Dir. Lib. Prof.	Imple- gati	Hego- zanti Artigiani	Agenti Liv. in proprio	Agricol. e fam. coad.	Insegn. Glornal. Scritt.	Operai Operai agr.	1	2,6	3-5	7	altro				
		1	2	3	4	5	6	7	8	9	10	11	12	13			
POPOLAZIONE	19909	355	1727	826	222	222	893	1660	402	1167	1161	2301	2565	76	5507	826	
ABITARE	140	14	34	9	3	2	20	7	4	7	7	7	4	0	15	7	
AD	334	32	72	22	6	4	36	10	23	21	26	22	12	6	29	14	
AIRONE	363	25	74	20	5	2	55	32	20	27	9	17	16	4	39	19	
AMADEUS	59	3	10	0	1	0	16	0	2	3	1	0	3	0	14	5	
ARCHEO	99	11	9	6	0	0	19	5	2	9	2	2	7	4	19	5	
ASTRA	247	7	38	10	9	5	9	30	10	16	16	36	16	3	22	19	
A TAVOLA	191	4	36	4	4	1	22	12	7	14	18	16	11	0	30	13	
AUTO	126	7	17	8	5	3	14	14	4	4	8	8	9	2	16	8	
L'AUTOMOBILE	419	18	64	21	9	6	26	47	15	26	23	25	38	0	78	23	
BELL'EUROPA	164	16	38	7	5	1	25	8	5	3	6	6	6	5	26	6	
BELL'ITALIA	315	25	62	17	6	3	53	14	15	13	13	13	15	6	46	14	
BENISSIMO	317	6	54	10	3	1	29	37	12	23	15	36	27	3	46	16	
BIMBI SANI E BELLI	804	17	129	33	10	1	67	92	17	60	63	142	57	10	53	53	
BRAVA CASA	720	38	151	28	11	2	82	46	38	66	45	61	31	11	77	34	
LA BUONA CUCINA DI PRATICA	474	6	62	24	8	3	33	46	10	36	39	74	46	0	64	23	
BURDA	1064	14	107	43	13	17	72	94	30	100	72	176	138	8	122	58	
CAPITAL	213	18	39	21	5	1	27	18	10	9	7	8	6	2	31	10	
CASAVIVA	1048	46	190	53	16	3	108	89	51	75	81	94	56	12	95	81	
CENTO COSE ENERGY	224	5	34	19	2	0	12	28	5	18	18	36	13	8	14	12	
CIAK	229	14	44	15	7	0	23	16	5	11	14	31	16	3	14	16	
* CIPRIA	95	3	21	4	5	1	14	8	4	6	5	10	5	0	5	6	
CLASS	95	8	10	11	3	1	10	1	7	5	4	6	5	3	12	8	
CLUB 3	138	1	13	2	2	1	5	6	4	7	5	10	22	1	56	2	
CONSIGLI PRATICI	253	2	19	11	5	0	7	28	7	14	16	47	41	0	44	12	
COSMOPOLITAN	216	7	41	13	6	0	24	29	2	17	15	21	16	3	12	10	
LA CUCINA ITALIANA	713	18	93	31	6	5	59	35	30	51	49	83	85	4	132	31	
DONNA	682	11	58	30	7	4	41	72	17	51	60	82	94	0	121	31	
DONNA E MAMMA	352	8	79	20	5	2	25	43	14	24	22	55	18	4	10	22	
DOVE	217	19	54	14	2	3	31	12	10	8	7	8	16	3	23	8	
ELLE	299	15	61	25	3	2	34	26	16	15	19	24	18	5	20	16	
ELLE DECOR	75	9	16	8	2	0	9	3	10	1	2	4	3	0	3	6	
FOCUS	448	26	86	23	11	1	45	53	12	37	24	36	23	6	38	28	
GARDENIA	195	7	57	9	3	4	19	8	7	15	6	17	11	0	23	10	
GENTE MESE	881	12	107	52	16	6	56	82	33	49	62	95	102	5	149	55	
GENTE MONEY	129	9	19	7	3	2	20	5	4	6	8	9	9	0	18	9	
GENTE MOTORI	322	16	47	19	20	4	26	38	13	17	20	26	11	3	36	24	
GENTE VIAGGI	398	27	71	30	12	2	29	33	30	14	23	30	27	4	44	23	
GLAMOUR	122	7	20	12	3	0	10	14	4	11	6	21	5	1	6	3	
GULLIVER	132	13	30	10	5	1	18	11	5	4	6	4	1	0	14	10	
IN CASA	252	8	36	13	2	4	27	21	12	20	25	35	14	3	23	8	
INSIEME	425	12	87	24	9	3	35	46	13	27	34	54	23	6	33	19	
IO E IL MIO BAMBINO	835	22	159	30	13	2	77	80	33	68	70	149	40	11	24	57	
JESUS	129	1	4	9	2	0	13	11	1	8	8	7	14	1	40	10	
MADRE	157	3	16	8	1	1	14	11	4	11	18	14	17	0	33	6	
MARIE CLAIRE	544	19	107	49	5	5	61	46	20	27	25	58	44	8	43	25	
MAX	168	17	32	21	11	0	18	17	1	6	8	10	3	3	6	15	
MERIDIANI	51	7	10	6	0	0	10	3	1	4	0	0	0	4	2	4	
MESSAGGERO DI S.ANTONIO	1082	8	63	40	17	14	57	80	18	58	71	119	183	2	296	55	
LA MIA BOUTIQUE	308	4	31	13	8	6	20	25	11	38	27	46	37	4	21	17	
LA MIA CASA	237	4	30	11	4	1	19	21	8	19	16	35	28	1	36	6	
MILLIONAIRE INTRAPRENDERE	137	12	24	13	9	0	18	15	4	9	5	8	6	3	3	8	
NAUTICA	61	6	6	4	4	0	4	6	2	3	2	4	1	0	10	8	
PESCARRE	85	5	8	4	1	0	7	8	3	5	5	16	4	2	12	5	
PRATICA	407	10	61	14	10	3	33	31	19	34	31	36	45	3	60	17	
QUATTORRUOTE	1142	52	195	82	32	13	88	119	41	91	66	99	46	14	131	73	
QUATTRO ZAMPE	190	6	28	11	4	3	17	22	6	12	14	17	7	4	25	15	
QUI TOURING	396	22	70	18	1	4	51	17	21	20	13	12	34	2	92	19	
RAKAM	463	8	68	27	6	2	49	40	18	41	22	44	46	3	68	22	
SALE & PEPE	641	24	110	25	9	3	45	54	30	52	49	80	41	8	77	33	
SALVE	399	12	78	28	8	3	53	40	15	29	23	23	20	4	41	22	
SCIENZA & VITA	91	2	12	7	1	2	18	3	6	6	1	6	5	3	15	5	
LE SCIENZE	110	12	22	4	2	1	18	3	4	5	3	5	6	6	12	8	
SELEZIONE READER'S DIGEST	722	8	102	32	14	7	56	56	21	60	42	69	64	5	143	42	
* SILHOUETTE DONNA	559	7	103	29	10	4	37	63	26	38	49	69	32	6	37	49	
SPEAK UP	50	5	9	2	0	2	12	3	1	3	1	1	2	4	4	2	
STARTER	15	1	1	2	0	0	1	0	0	1	1	3	1	1	2	2	
TUTTI FOTOGRAFI	44	5	5	3	1	0	7	4	0	3	2	2	5	0	2	4	
TUTTO	204	3	28	12	3	2	10	29	3	11	17	47	8	1	18	13	
TUTTOMOTO	138	4	24	11	4	2	9	14	5	10	6	10	9	2	13	16	
TUTTOTURISMO	131	7	23	12	1	1	13	12	5	12	6	6	4	5	20	5	
VERA	632	5	83	35	14	0	42	86	13	39	65	81	59	1	65	43	
VITALITY	107	1	22	11	0	1	14	8	3	7	6	12	2	3	9	8	
VOGUE ITALIA	450	20	70	39	10	1	46	35	16	19	30	48	30	8	55	24	
WEEKEND VIAGGI	103	4	18	8	2	1	14	3	9	9	3	3	3	2	20	4	
DIANA (QUATTORDICINALE)	64	4	12	3	1	2	5	9	0	1	5	4	7	1	5	4	



# Responsabili acquisti

Lettori numero medio

Analisi secondo: ● condizione professionale

(percentuali di composizione)

SETTIMANALI	Totale	Imprend. pos. Dir. Lib. Prof. 1	Imple- gati 2	Nego- zianti Artigiani 3	Agenti Lav. in proprio 4	Agricol. e fam. coad. 5	Insegn. Giornal. Scritt. 6	Operai Operai agr. 7	CASALINGHE CON CAPOFAMIGLIA DI CATEG.					Stu- denti 13	Pensi- onati 14	Altri 15
									1 8	2,6 9	3-5 10	7 11	altre 12			
POPOLAZIONE	100.0	1.8	8.7	4.1	1.1	1.1	4.5	8.3	2.0	5.9	5.8	11.6	12.9	0.4	27.7	4.1
AMICA	100.0	3.2	17.0	6.3	1.9	0.6	8.6	8.5	2.9	6.2	6.3	7.2	9.2	1.4	16.2	4.7
ANNA	100.0	3.2	17.4	4.5	2.3	0.8	9.1	8.0	3.8	9.2	5.6	7.4	8.5	1.4	14.0	4.7
AUTO OGGI	100.0	0.9	19.2	4.9	0.9	0.5	10.5	8.3	5.8	2.1	5.4	9.1	4.5	0.0	12.0	16.0
AUTOSPRINT	100.0	2.8	10.4	5.1	5.9	1.6	13.3	8.7	4.5	4.3	2.7	12.2	3.1	0.6	11.2	13.7
BELLA	100.0	2.5	14.9	6.5	0.4	0.8	4.2	13.0	2.9	5.7	6.2	11.8	9.3	0.5	17.6	3.7
CHI	100.0	1.6	11.5	5.9	0.6	0.7	5.6	8.5	2.6	8.7	6.4	12.3	10.0	0.2	20.8	4.7
CONFIDENZE	100.0	1.6	9.1	4.8	1.2	1.1	2.3	10.2	2.1	7.5	7.2	12.6	13.3	0.1	22.6	4.3
DOMENICA QUIZ	100.0	2.2	15.3	6.5	2.9	1.2	6.3	2.5	1.4	10.7	5.0	6.5	7.6	1.7	24.5	5.6
DONNA MODERNA	100.0	2.4	16.0	6.2	1.8	0.5	7.2	9.9	3.4	7.5	6.7	10.2	8.8	0.8	13.1	5.3
EPOCA	100.0	4.9	12.6	6.2	1.1	1.2	9.2	5.0	4.2	5.3	5.1	9.1	10.2	0.4	21.0	4.6
L'ESPRESSO	100.0	7.5	17.2	5.7	2.2	0.7	13.3	5.4	3.7	6.3	6.3	5.7	6.0	1.6	13.1	5.4
EVA EXPRESS TREMILA	100.0	1.1	12.5	7.8	3.1	1.2	4.0	13.7	2.6	6.9	5.7	13.6	9.1	0.4	14.0	4.3
FAMIGLIA CRISTIANA	100.0	1.5	9.0	4.2	1.2	1.0	6.6	6.3	2.1	6.0	5.1	9.1	13.1	0.1	30.1	4.8
GENTE	100.0	1.7	11.6	5.5	1.5	0.2	6.4	7.2	3.2	6.7	6.2	8.8	12.2	0.4	24.5	3.9
GIOIA	100.0	2.3	13.2	6.6	0.9	0.6	8.3	7.8	4.4	8.4	6.1	11.2	9.1	0.8	15.2	5.0
IL GIORNALINO	100.0	4.3	14.6	1.9	1.2	0.0	15.0	9.6	1.5	10.4	5.7	13.7	8.5	0.0	6.0	7.7
GRAND HOTEL	100.0	0.6	6.0	6.3	0.9	0.6	1.4	11.0	1.7	9.6	7.8	20.7	12.6	0.1	15.8	4.8
GRAZIA	100.0	3.0	15.0	6.4	1.7	1.0	6.0	9.8	4.0	8.3	5.8	8.5	9.4	0.8	15.8	4.5
GUERIN SPORTIVO	100.0	6.7	12.0	16.4	3.9	3.3	9.1	7.5	2.1	6.9	5.6	5.6	5.4	0.7	4.2	10.6
GUIDA TV	100.0	2.9	13.0	4.2	1.5	0.7	7.1	10.3	2.8	5.6	6.3	9.3	9.8	0.3	22.3	4.1
INTIMITA'	100.0	0.8	7.5	4.1	1.2	0.3	3.2	9.2	1.1	7.8	6.5	13.3	12.3	0.2	28.6	3.9
MAGAZINE BEAUTIFUL	100.0	4.4	15.2	5.0	0.0	0.0	4.4	9.3	3.2	9.6	3.7	12.2	12.2	0.0	15.9	4.9
IL MONDO	100.0	4.6	31.3	4.5	4.1	0.0	7.7	6.9	0.0	1.8	3.5	6.7	2.5	6.8	16.1	3.7
MONDO ECONOMICO	100.0	5.8	24.1	7.5	4.0	0.0	16.1	2.6	1.1	3.1	10.0	0.7	0.2	5.7	17.2	1.7
MOTOSPRINT	100.0	8.1	15.0	5.2	3.1	1.3	6.1	16.7	3.9	4.1	0.4	9.7	3.7	1.9	10.2	10.7
NOVELLA 2000	100.0	1.5	9.6	7.1	1.8	0.9	3.7	12.9	1.5	6.8	6.5	13.8	9.2	0.0	18.4	6.4
OGGI	100.0	2.2	11.0	5.1	1.7	0.6	6.4	7.1	3.5	6.9	6.3	8.7	9.4	0.3	26.2	4.7
PANORAMA	100.0	7.5	17.8	4.6	2.0	0.7	10.9	6.2	3.8	7.1	5.6	6.1	7.3	1.2	13.5	5.6
SORRISI E CANZONI TV	100.0	1.4	10.3	4.8	1.0	0.7	3.6	12.2	2.1	7.2	7.6	15.2	10.8	0.2	17.9	5.2
STARBENE	100.0	3.5	14.5	6.1	1.1	0.5	7.3	9.8	3.7	8.3	8.6	11.5	8.8	0.9	10.7	4.8
STOP	100.0	0.5	5.2	5.5	1.1	0.9	1.7	8.3	1.6	6.7	4.8	13.1	12.0	0.1	34.1	4.4
TELEPIU'	100.0	1.8	8.5	3.7	2.0	0.9	5.1	11.6	2.9	7.9	9.0	17.3	10.6	0.2	13.0	5.7
TELESETTE	100.0	2.1	11.5	4.3	1.4	0.6	5.9	9.9	0.8	8.1	7.6	12.3	9.5	0.1	21.0	4.9
TOPOLINO	100.0	3.8	19.7	5.7	1.4	0.6	9.6	10.2	3.5	7.5	5.2	10.9	4.8	1.2	8.3	7.5
VISTO	100.0	0.5	6.4	7.2	2.5	0.2	3.8	11.9	3.3	5.9	8.3	11.1	11.6	0.4	22.0	4.7
VIVERSANI & BELLI	100.0	2.2	12.8	6.3	1.0	1.0	6.6	8.9	3.5	9.1	8.2	12.7	8.7	0.7	12.2	5.9
<b>SUPPLEMENTI</b>																
* LA GAZZETTA SPORT MAGAZINE	100.0	5.5	13.5	10.9	3.3	1.2	5.1	11.6	2.4	3.3	2.7	8.4	7.2	0.7	15.6	8.7
SETTE	100.0	7.0	16.9	3.6	1.5	0.2	10.4	6.0	5.5	7.2	3.2	3.9	8.2	1.2	21.3	3.8
TV SETTE	100.0	6.0	14.8	4.3	1.4	0.3	10.7	6.7	5.5	7.3	3.5	5.0	8.6	1.6	19.7	4.5
IL VENERDI'	100.0	7.7	20.7	3.4	1.9	0.0	16.5	5.2	3.9	6.9	2.1	3.6	6.9	1.9	13.5	5.7



# Responsabili acquisti

Lettori numero medio

Analisi secondo: ● condizione professionale

(percentuali di composizione)

MENSILI	Totale	CASALINGHE CON CAPOFAMIGLIA DI CATEG.														
		Imprend. pos. Dir. Lib. Prof.	Impiegati	Nego- zianti Artigiani	Agenti Lav. in proprio	Agricol. e fam. coad.	Insegn. Giornal. Scritt.	Operai Operai agr.	1	2,6	3-5	7	altre	Stu- denti	Penso- nati	Altri
		1	2	3	4	5	6	7	8	9	10	11	12	13	14	15
POPOLAZIONE	100.0	1.8	8.7	4.1	1.1	1.1	4.5	8.3	2.0	5.9	5.8	11.6	12.9	0.4	27.7	4.1
ABITARE	100.0	10.0	24.5	6.4	2.2	1.5	14.0	5.3	3.0	4.9	4.7	4.7	3.1	0.0	10.7	5.0
AD	100.0	9.7	21.4	6.7	1.9	1.2	10.7	3.0	6.8	6.2	7.7	6.7	3.4	1.7	8.8	4.1
AIRONE	100.0	7.0	20.5	5.5	1.3	0.6	15.0	8.7	5.5	7.4	2.5	4.6	4.4	1.0	10.8	5.1
AMADEUS	100.0	5.1	17.4	0.0	2.4	0.0	26.4	0.0	2.6	5.9	1.9	0.0	5.0	0.0	24.3	8.8
ARCHEO	100.0	11.5	9.1	5.7	0.0	0.0	19.4	4.6	1.6	9.0	2.1	1.8	7.3	3.9	19.1	4.8
ASTRA	100.0	3.0	15.4	3.9	3.7	1.9	3.7	12.0	4.0	6.6	6.8	14.7	6.6	1.0	9.1	7.8
A TAVOLA	100.0	2.1	19.0	2.3	2.0	0.4	11.7	6.2	3.5	7.4	9.2	8.3	5.9	0.0	15.5	6.6
AUTO	100.0	5.5	13.3	6.0	4.0	2.0	11.1	10.9	3.1	3.2	6.1	6.5	7.4	1.8	12.6	6.6
L'AUTOMOBILE	100.0	4.2	15.3	5.0	2.2	1.4	6.3	11.2	3.5	6.3	5.6	5.9	9.0	0.1	18.6	5.4
BELL'EUROPA	100.0	9.8	23.1	4.4	3.3	0.5	15.5	5.1	2.9	2.1	4.0	3.7	3.6	2.8	15.6	3.6
BELL'ITALIA	100.0	8.0	19.7	5.5	1.9	1.0	17.0	4.5	4.8	4.0	4.1	4.1	4.7	1.8	14.8	4.3
BENISSIMO	100.0	1.8	17.2	3.2	0.9	0.2	9.1	11.5	3.9	7.3	4.6	11.3	8.4	0.9	14.7	5.1
BIMBI SANI E BELLI	100.0	2.1	16.0	4.1	1.3	0.2	8.3	11.5	2.2	7.5	7.8	17.6	7.0	1.2	6.6	6.6
BRAVA CASA	100.0	5.3	21.0	3.9	1.5	0.2	11.3	6.3	5.3	9.1	6.3	8.4	4.3	1.6	10.7	4.7
LA BUONA CUCINA DI PRATICA	100.0	1.2	13.0	5.0	1.7	0.6	7.0	9.7	2.2	7.5	8.2	15.6	9.7	0.0	13.6	4.9
BURDA	100.0	1.3	10.0	4.0	1.2	1.6	6.8	8.8	2.8	9.4	6.8	16.6	13.0	0.7	11.5	5.5
CAPITAL	100.0	8.5	18.4	9.9	2.3	0.6	12.9	8.5	4.8	4.1	3.3	3.8	3.0	0.8	14.5	4.6
CASAVIVA	100.0	4.4	18.1	5.0	1.5	0.3	10.3	8.5	4.9	7.2	7.7	9.0	5.4	1.1	9.0	7.7
CENTO COSE ENERGY	100.0	2.5	15.2	8.5	0.9	0.0	5.2	12.4	2.3	8.0	8.2	15.9	5.8	3.6	6.1	5.5
CIAK	100.0	6.0	19.4	6.8	2.9	0.0	10.1	6.9	2.2	4.9	6.2	13.5	6.8	1.2	6.2	6.9
* CIPRIA	100.0	2.7	21.9	4.2	5.1	1.3	14.5	8.5	3.8	6.4	5.3	10.1	5.1	0.0	4.9	6.3
CLASS	100.0	8.9	10.9	11.1	3.7	1.3	10.4	1.5	7.1	5.2	4.4	5.9	5.2	3.1	12.9	8.3
CLUB 3	100.0	1.0	9.8	1.8	1.6	0.6	3.7	4.6	2.6	4.7	3.3	7.0	16.3	0.5	40.9	1.4
CONSIGLI PRATICI	100.0	0.6	7.4	4.5	2.1	0.2	2.8	11.0	2.9	5.4	6.1	18.4	16.4	0.0	17.3	4.7
COSMOPOLITAN	100.0	3.1	19.2	6.2	3.0	0.0	11.0	13.4	0.9	8.1	6.8	9.7	7.2	1.3	5.3	4.7
LA CUCINA ITALIANA	100.0	2.6	13.0	4.4	0.9	0.8	8.2	4.8	4.2	7.2	6.8	11.6	12.0	0.5	18.6	4.4
DONNA	100.0	1.7	8.5	4.4	1.1	0.6	6.1	10.6	2.5	7.6	8.9	12.1	13.8	0.0	17.7	4.6
DONNA E MAMMA	100.0	2.4	22.5	5.8	1.5	0.4	7.2	12.1	3.9	6.7	6.3	15.7	5.0	1.2	2.9	6.4
DOVE	100.0	9.0	25.0	6.4	0.9	1.5	14.1	5.4	4.7	3.5	3.2	3.8	7.2	1.4	10.6	3.5
ELLE	100.0	5.1	20.2	8.2	1.0	0.8	11.5	8.6	5.5	5.0	6.2	7.9	6.2	1.8	6.5	5.5
ELLE DECOR	100.0	11.9	20.7	10.4	2.9	0.0	11.9	3.8	13.4	1.7	2.8	4.8	4.3	0.0	3.9	7.6
FOCUS	100.0	5.9	19.2	5.0	2.4	0.1	10.0	11.8	2.6	8.3	5.5	8.0	5.2	1.3	8.5	6.2
GARDENIA	100.0	3.7	29.2	4.7	1.5	2.0	9.9	4.3	3.6	7.6	3.0	8.5	5.5	0.0	11.6	4.9
GENTE MESE	100.0	1.4	12.1	5.8	1.8	0.7	6.4	9.3	3.7	5.6	7.0	10.8	11.6	0.5	16.9	6.3
GENTE MONEY	100.0	7.0	14.8	5.8	2.4	1.7	15.1	4.2	2.9	4.9	6.3	6.7	6.8	0.0	14.2	7.1
GENTE MOTORI	100.0	5.0	14.7	6.0	6.1	1.3	8.2	11.9	4.1	5.2	6.4	8.2	3.5	0.8	11.3	7.3
GENTE VIAGGI	100.0	6.7	17.8	7.5	3.1	0.5	7.3	8.3	7.7	3.4	5.9	7.5	6.7	0.9	11.1	5.7
GLAMOUR	100.0	5.8	16.1	9.5	2.2	0.0	8.0	11.8	3.2	9.0	4.9	17.0	4.2	1.0	4.7	2.7
GULLIVER	100.0	9.9	22.8	8.0	4.0	0.6	13.4	8.1	3.7	3.2	4.2	3.3	0.7	0.0	10.6	7.5
IN CASA	100.0	3.2	14.3	5.1	1.0	1.4	10.8	8.3	4.9	8.1	9.9	14.0	5.7	1.1	9.1	3.2
INSIEME	100.0	2.9	20.5	5.7	2.1	0.6	8.4	10.9	3.0	6.5	8.0	12.6	5.3	1.4	7.7	4.6
IO E IL MIO BAMBINO	100.0	2.6	19.0	3.6	1.6	0.3	9.2	9.6	4.0	8.1	8.4	17.8	4.8	1.3	2.8	6.8
JESUS	100.0	1.1	3.2	6.8	1.9	0.0	9.8	8.3	0.8	6.3	6.3	5.3	10.6	0.6	31.0	8.1
MADRE	100.0	2.0	10.4	5.0	0.9	0.6	9.0	7.2	2.3	6.9	11.4	9.1	10.5	0.0	21.0	3.8
MARIE CLAIRE	100.0	3.5	19.7	9.0	1.0	1.0	11.3	8.4	3.7	5.0	4.6	10.7	8.0	1.5	8.0	4.6
MAX	100.0	9.8	18.8	12.6	6.6	0.0	10.9	10.0	0.5	3.4	5.0	6.2	2.1	1.8	3.7	8.7
MERIDIANI	100.0	13.2	20.3	10.8	0.0	0.0	20.0	6.6	2.3	7.6	0.0	0.0	0.0	7.6	4.5	7.2
MESSAGGERO DI S.ANTONIO	100.0	0.7	5.8	3.7	1.6	1.3	5.3	7.4	1.7	5.3	6.5	11.0	16.9	0.2	27.4	5.1
LA MIA BOUTIQUE	100.0	1.4	10.0	4.1	2.6	2.0	6.5	8.0	3.6	12.4	8.7	15.0	11.9	1.3	7.0	5.5
LA MIA CASA	100.0	1.5	12.5	4.5	1.7	0.5	7.9	8.7	3.4	8.1	6.9	14.7	11.6	0.6	15.0	2.5
MILLIONAIRE INTRAPRENDERE	100.0	8.8	17.8	9.7	6.3	0.0	13.2	11.0	2.6	6.6	3.6	6.0	4.1	2.4	1.9	5.8
NAUTICA	100.0	10.6	9.3	5.9	6.4	0.0	6.3	9.7	3.8	5.0	4.0	6.8	1.6	0.0	17.1	13.5
PESCARRE	100.0	5.8	9.9	4.7	1.7	0.0	8.4	8.9	3.2	5.3	6.2	19.2	5.1	2.2	13.6	5.6
PRATICA	100.0	2.5	15.0	3.4	2.4	0.7	8.2	7.7	4.6	8.3	7.5	9.0	11.1	0.7	14.7	4.2
QUATTORRUOTE	100.0	4.5	17.1	7.2	2.8	1.1	7.7	10.4	3.6	8.0	5.8	8.6	4.1	1.2	11.4	6.4
QUATTRO ZAMPE	100.0	3.2	14.7	5.8	1.8	1.6	9.0	11.5	3.3	6.3	7.3	8.8	3.5	2.0	13.0	8.1
QUI TOURING	100.0	5.6	17.6	4.6	0.3	1.0	12.8	4.4	5.2	5.0	3.2	3.1	8.7	0.5	23.3	4.7
RAKAM	100.0	1.8	14.7	5.7	1.3	0.3	10.5	8.6	3.9	8.8	4.8	9.6	9.9	0.7	14.6	4.8
SALE & PEPE	100.0	3.8	17.2	4.0	1.4	0.5	7.0	8.4	4.7	8.2	7.7	12.5	6.3	1.3	12.0	5.1
SALVE	100.0	3.0	19.6	7.0	1.9	0.7	13.2	10.0	3.6	7.2	5.8	5.8	5.0	1.1	10.3	5.6
SCIENZA & VITA	100.0	2.2	13.0	8.0	1.5	2.2	19.3	2.8	6.2	7.0	0.7	6.1	6.0	3.1	16.0	5.9
LE SCIENZE	100.0	10.7	20.0	3.5	1.5	0.8	16.1	2.5	3.7	5.0	2.4	4.5	5.8	5.5	11.2	6.8
SELEZIONE READER'S DIGEST	100.0	1.2	14.1	4.4	1.9	1.0	7.7	7.7	2.9	8.3	5.8	9.6	8.9	0.7	19.9	5.9
* SILHOUETTE DONNA	100.0	1.3	18.5	5.2	1.7	0.7	6.7	11.3	4.7	6.8	8.7	12.3	5.6	1.1	6.6	8.8
SPEAK UP	100.0	9.0	18.3	3.1	0.0	3.1	23.4	6.3	1.9	6.6	1.4	2.3	4.1	8.4	8.7	3.3
STARTER	100.0	4.2	5.6	10.5	0.0	0.0	3.8	0.0	0.0	3.4	8.5	21.1	7.9	7.9	16.6	10.5
TUTTI FOTOGRAFI	100.0	12.4	10.8	7.0	2.7	0.0	16.7	8.9	0.0	7.8	3.7	3.5	12.3	0.0	5.0	9.1
TUTTO	100.0	1.3	13.5	6.1	1.6	0.9	5.1	14.0	1.6	5.2	8.1	22.8	4.1	0.5	8.8	6.4
TUTTOMOTO	100.0	2.8	17.5	7.9	2.9	1.2	6.2	10.1	3.7	7.5	4.6	7.1	6.3	1.3	9.2	11.7
TUTTOTURISMO	100.0	5.2	17.6	9.4	0.4	0.4	9.9	8.8	4.2	9.3	4.6	4.5	3.3	3.5	15.0	4.1
VERA	100.0	0.9	13.1	5.5	2.2	0.0</										



# Responsabili acquisti

Lettori numero medio - Analisi secondo: ● reddito familiare classificato con il metodo

"ISPL" International Standard Poverty Line (Soglia di povertà su standard internazionali)

(valori assoluti x 1.000)

SETTIMANALI COMPONENTI FAMIGLIA	Totale	REDDITO FAMILIARE SOTTO "ISPL"					REDDITO FAMILIARE SOPRA "ISPL"									
		FASCIA MEDIA				FASCIA ALTA										
		comp. 1	comp. 2	comp. 3	comp. 4 o più	Totale	comp. 1	comp. 2	comp. 3	comp. 4 o più	Totale	comp. 1	comp. 2	comp. 3	comp. 4 o più	Totale
6.8	10	12	14	12	15	24	29	33	28	34	51	56	65	58		
<b>POPOLAZIONE 19909</b>	<b>216</b>	<b>259</b>	<b>153</b>	<b>317</b>	<b>945</b>	<b>2238</b>	<b>3513</b>	<b>2564</b>	<b>4279</b>	<b>12593</b>	<b>846</b>	<b>1195</b>	<b>1995</b>	<b>2335</b>	<b>6371</b>	
AMICA .....	762	1	2	5	3	10	47	92	84	146	369	40	78	112	153	383
ANNA .....	727	0	1	3	3	7	44	94	102	123	362	30	61	119	148	358
AUTO OGGI .....	123	3	0	2	0	4	9	12	17	26	64	9	14	15	16	55
AUTOSPRINT .....	93	3	0	0	0	3	5	11	16	19	51	10	8	15	7	39
BELLA .....	451	3	1	2	4	10	30	64	53	94	241	13	32	70	85	200
CHI .....	668	1	0	0	7	9	44	88	76	153	362	28	50	99	120	297
CONFIDENZE .....	701	2	2	3	9	17	60	94	108	169	432	19	42	91	101	253
DOMENICA QUIZ .....	149	0	1	0	1	2	9	22	17	30	77	15	14	22	19	70
DONNA MODERNA .....	1795	3	6	9	9	27	86	214	239	406	945	65	134	293	332	824
EPOCA .....	429	1	1	1	3	7	27	64	45	66	202	31	50	59	80	220
L'ESPRESSO .....	862	2	2	3	4	10	45	89	92	157	383	96	75	126	172	469
EVA EXPRESS TREMILA .....	372	3	1	2	7	14	10	52	50	94	206	19	19	53	62	153
FAMIGLIA CRISTIANA .....	2035	21	7	11	14	53	217	379	237	401	1234	87	131	219	312	749
GENTE .....	1741	5	6	4	7	21	134	267	187	370	958	96	144	228	293	762
GIOIA .....	809	2	2	2	8	14	40	96	110	179	423	31	54	110	177	373
IL GIORNALINO .....	214	0	0	1	0	1	3	12	33	85	133	2	6	25	47	80
GRAND HOTEL .....	527	1	0	2	8	11	24	87	91	160	363	11	22	53	68	153
GRAZIA .....	1157	3	3	5	8	20	62	135	152	226	574	54	90	188	234	563
GUERIN SPORTIVO .....	73	3	0	0	0	3	7	10	8	13	38	11	2	10	10	32
GUIDA TV .....	645	0	1	1	7	9	56	99	93	118	367	34	65	77	93	270
INTIMITA' .....	730	2	0	3	8	13	77	123	105	157	461	19	38	92	106	256
MAGAZINE BEAUTIFUL .....	50	0	0	0	0	0	0	4	9	10	24	1	7	11	7	26
IL MONDO .....	31	0	0	0	0	0	2	3	7	5	16	1	3	6	5	16
MONDO ECONOMICO .....	73	0	0	0	0	0	3	10	7	11	30	8	9	16	9	42
MOTOSPRINT .....	77	0	0	2	0	2	5	9	14	13	41	13	4	11	7	35
NOVELLA 2000 .....	570	2	0	0	4	6	33	99	70	141	342	18	33	78	93	221
OGGI .....	1626	8	3	6	7	25	130	251	180	335	897	76	150	200	279	705
PANORAMA .....	1068	3	1	4	8	15	54	96	126	199	475	114	122	162	180	578
SORRISI E CANZONI TV .....	2831	5	18	22	39	85	200	359	404	778	1741	86	153	367	400	1005
STARBENE .....	649	0	2	0	9	11	22	73	89	155	339	16	51	105	129	300
STOP .....	389	1	1	0	3	5	52	69	52	68	240	10	28	36	70	143
TELEPIU' .....	641	2	5	2	17	26	30	87	117	180	413	14	34	67	87	202
TELESETTE .....	814	2	4	3	10	20	74	129	110	196	510	32	64	95	93	285
TOPOLINO .....	900	1	1	9	6	17	42	73	118	255	488	34	44	137	180	395
VISTO .....	386	1	1	2	6	10	38	52	67	90	248	13	20	41	55	129
VIVERSANI & BELLI .....	859	1	3	4	8	17	42	99	119	236	496	17	62	127	140	346
<b>SUPPLEMENTI</b>																
* LA GAZZETTA SPORT MAGAZINE .....	212	1	0	2	5	8	23	22	19	40	103	27	13	30	30	101
SETTE .....	1057	6	0	1	3	9	79	112	101	146	439	94	115	191	209	609
TV SETTE .....	967	2	0	0	4	7	62	112	102	165	440	58	114	173	173	519
IL VENERDI' .....	1322	6	2	0	5	13	67	133	143	214	557	120	152	212	269	752



# Responsabili acquisti

Lettori numero medio - Analisi secondo: ● reddito familiare classificato con il metodo

"ISPL" International Standard Poverty Line (Soglia di povertà su standard internazionali)

(valori assoluti x 1.000)

MENSILI COMPONENTI FAMIGLIA	Totale	REDDITO FAMILIARE SOTTO "ISPL"				Totale	REDDITO FAMILIARE SOPRA "ISPL"				Totale	FASCIA ALTA				Totale
		comp. 1	comp. 2	comp. 3	comp. 4 o più		comp. 1	comp. 2	comp. 3	comp. 4 o più		comp. 1	comp. 2	comp. 3	comp. 4 o più	
		6.8	10	12	14		12	15	24	29		33	28	34	51	
REDDITO MEDIO FAM. MIO/ANNO		6.8	10	12	14	12	15	24	29	33	28	34	51	56	65	58
POPOLAZIONE 19909	19909	216	259	153	317	945	2238	3513	2564	4279	12593	846	1195	1995	2335	6371
ABITARE	140	1	0	0	0	1	5	9	11	16	41	10	22	31	34	98
AD	334	0	0	0	3	3	14	20	35	61	129	29	32	73	68	202
AIRONE	363	1	0	1	1	4	17	27	27	63	134	42	33	64	86	225
AMADEUS	59	1	0	0	0	1	4	6	3	4	18	8	10	14	8	40
ARCHEO	99	0	0	0	1	1	3	10	8	12	34	9	14	18	23	64
ASTRA	247	0	0	0	6	6	11	31	33	54	128	15	15	29	53	112
A TAVOLA	191	0	0	1	1	2	6	12	26	45	89	14	16	35	35	100
AUTO	126	2	0	1	2	5	9	17	11	20	57	13	11	18	22	63
L'AUTOMOBILE	419	2	0	1	2	5	29	43	54	80	205	33	50	54	71	208
BELL'EUROPA	164	0	0	0	0	0	8	22	10	15	55	18	27	39	26	109
BELL'ITALIA	315	1	0	1	0	2	18	25	30	35	108	22	53	62	68	205
BENISSIMO	317	0	0	2	4	7	14	43	49	73	179	8	17	46	59	131
BIMBI SANI E BELLI	804	1	5	4	12	22	16	86	160	205	467	23	47	144	102	316
BRAVA CASA	720	1	2	2	1	5	27	62	88	181	358	26	71	126	134	357
LA BUONA CUCINA DI PRATICA	474	1	0	2	7	9	21	52	59	136	268	20	38	70	69	197
BURDA	1064	1	2	9	18	30	54	145	180	306	685	26	64	111	147	348
CAPITAL	213	0	0	0	0	0	11	15	20	29	76	26	33	40	39	137
CASAVIVA	1048	2	0	2	4	7	35	103	130	259	527	40	80	190	205	514
CENTO COSE ENERGY	224	0	0	2	3	5	9	23	27	57	116	11	28	28	36	103
CIAK	229	1	0	3	5	9	16	30	33	51	130	23	19	19	29	90
* CIPRIA	95	0	0	0	0	0	1	10	19	21	52	9	14	13	7	43
CLASS	95	0	0	0	1	1	5	9	7	8	28	12	18	20	15	66
CLUB 3	138	0	2	1	0	3	12	27	17	13	69	4	17	29	16	66
CONSIGLI PRATICI	253	0	2	4	2	7	25	31	41	58	155	8	14	28	41	90
COSMOPOLITAN	216	0	0	1	0	1	8	30	39	37	114	11	28	27	35	101
LA CUCINA ITALIANA	713	1	0	3	5	9	44	105	94	149	393	27	63	107	114	311
DONNA	682	2	2	3	4	11	46	105	84	164	399	24	60	92	95	272
DONNA E MAMMA	352	1	0	2	6	8	4	19	67	100	191	7	17	62	68	153
DOVE	217	0	0	0	0	0	14	18	17	21	70	17	35	46	49	147
ELLE	299	0	0	2	1	2	12	22	26	57	117	23	35	49	74	180
ELLE DECOR	75	1	0	0	0	1	1	3	4	12	21	12	9	18	14	54
FOCUS	448	0	0	3	3	6	21	40	62	80	202	37	46	75	81	240
GARDENIA	195	0	0	0	0	0	8	20	11	38	77	11	24	34	49	117
GENTE MESE	881	3	3	5	12	23	56	125	116	232	528	25	71	106	128	330
GENTE MONEY	129	0	0	0	2	2	6	13	8	17	44	20	18	17	27	82
GENTE MOTORI	322	1	0	0	5	7	30	28	35	74	167	28	28	36	56	148
GENTE VIAGGI	398	1	0	1	1	3	24	34	39	51	149	38	52	73	82	245
GLAMOUR	122	0	0	0	2	2	8	17	30	57	121	12	11	22	18	63
GULLIVER	132	2	0	0	0	2	7	8	9	13	37	20	24	25	23	92
IN CASA	252	0	0	1	3	4	8	32	35	73	147	9	22	33	37	101
INSIEME	425	0	2	3	2	8	9	36	88	114	246	14	24	77	54	170
IO E IL MIO BAMBINO	835	1	1	5	20	27	15	69	177	233	494	13	50	141	111	314
JESUS	129	1	1	0	0	3	16	12	12	29	69	8	13	15	21	57
MADRE	157	0	0	0	0	0	8	21	18	35	81	5	18	22	32	76
MARIE CLAIRE	544	0	2	1	4	7	21	60	75	92	248	30	53	104	102	289
MAX	168	0	1	0	1	2	12	16	14	22	65	33	17	25	27	102
MERIDIANI	51	0	0	0	0	0	1	6	2	4	14	6	13	10	8	37
MESSAGGERO DI S.ANTONIO	1082	4	11	14	10	40	118	173	123	265	679	36	67	112	149	363
LA MIA BOUTIQUE	308	0	0	2	8	10	11	43	53	90	197	7	15	35	44	101
LA MIA CASA	237	0	0	0	3	3	11	30	36	61	138	10	14	33	40	97
MILLIONAIRE INTRAPRENDERE	137	0	0	0	1	1	10	16	12	31	68	21	11	17	19	68
NAUTICA	61	2	0	0	0	2	7	11	1	10	28	5	8	6	11	30
PESCARÉ	85	1	1	1	0	3	5	7	12	24	49	5	3	15	10	33
PRATICA	407	0	1	1	1	4	19	43	52	82	195	19	34	75	80	208
QUATTORRUOTE	1142	1	3	4	6	15	79	112	135	239	565	103	96	146	217	562
QUATTRO ZAMPE	190	0	0	1	1	2	18	25	20	32	95	9	10	29	46	94
QUI TOURING	396	0	0	0	1	1	28	42	32	42	145	36	62	80	72	250
RAKAM	463	0	2	2	2	7	28	43	69	110	251	13	42	76	74	206
SALE & PEPE	641	0	1	3	6	10	18	83	89	150	339	23	41	106	120	291
SALVE	399	0	0	0	2	2	23	44	56	73	195	23	29	85	65	201
SCIENZA & VITA	91	0	0	0	1	1	6	6	12	18	42	8	12	14	13	47
LE SCIENZE	110	0	0	1	1	2	9	7	8	14	39	11	16	21	22	70
SELEZIONE READER'S DIGEST	722	2	4	2	6	14	55	87	90	163	394	39	62	102	111	314
* SILHOUETTE DONNA	559	0	0	2	3	5	21	65	88	162	336	12	37	70	101	219
SPEAK UP	50	0	0	0	0	0	0	6	6	7	19	7	3	13	7	30
STARTER	15	0	0	0	1	1	0	3	1	4	9	1	0	2	2	5
TUTTI FOTOGRAFI	44	0	0	0	0	0	2	6	2	7	16	8	7	5	8	28
TUTTO	204	0	0	1	1	2	17	22	40	58	138	9	5	22	28	64
TUTTOMOTO	138	1	3	0	1	5	4	15	15	35	69	10	9	12	32	64
TUTTOTURISMO	131	0	0	0	1	1	8	8	9	23	48	6	20	28	29	83
VERA	632	0	2	3	2	7	36	71	110	129	346	23	36	98	122	279
VITALITY	107	0	0	0	0	0	7	11	11	20	49	3	14	26	16	58
VOGUE ITALIA	450	0	1	0	2	3	24	52	64	78	218	31	41	71	85	229
WEEKEND VIAGGI	103	0	0	0	1	1	14	15	4	15	48	4	13	17	18	53
DIANA (QUATTORDICINALE)	64	0	1	2	0	3	4	10	9	9	31	8	3	9	11	31



# Responsabili acquisti

Lettori numero medio - Analisi secondo: ● reddito familiare classificato con il metodo "ISPL" International Standard Poverty Line (Soglia di povertà su standard internazionali) (percentuali di composizione)

SETTIMANALI COMPONENTI FAMIGLIA	Totale	REDDITO FAMILIARE SOTTO "ISPL"					REDDITO FAMILIARE SOPRA "ISPL"					FASCIA ALTA				
		FASCIA MEDIA				Totale	FASCIA ALTA				Totale	FASCIA ALTA				
		comp. 1	comp. 2	comp. 3	comp. 4 o più		comp. 1	comp. 2	comp. 3	comp. 4 o più		comp. 1	comp. 2	comp. 3	comp. 4 o più	Totale
REDDITO MEDIO FAM. MIO/ANNO	6.8	10	12	14	12	15	24	29	33	28	34	51	56	65	58	
<b>POPOLAZIONE</b>	<b>100.0</b>	<b>1.1</b>	<b>1.3</b>	<b>0.8</b>	<b>1.6</b>	<b>4.7</b>	<b>11.2</b>	<b>17.6</b>	<b>12.9</b>	<b>21.5</b>	<b>63.3</b>	<b>4.2</b>	<b>6.0</b>	<b>10.0</b>	<b>11.7</b>	<b>32.0</b>
AMICA .....	100.0	0.1	0.2	0.6	0.4	1.3	6.2	12.0	11.1	19.1	48.4	5.2	10.2	14.7	20.1	50.3
ANNA .....	100.0	0.0	0.2	0.4	0.4	0.9	6.0	13.0	14.0	16.9	49.8	4.1	8.4	16.4	20.4	49.2
AUTO OGGI .....	100.0	2.1	0.0	1.2	0.0	3.3	7.3	9.4	13.8	21.4	52.0	7.7	11.7	12.3	13.1	44.7
AUTOSPRINT .....	100.0	2.7	0.0	0.0	0.0	2.7	5.7	11.4	17.6	20.3	55.0	11.0	8.2	15.8	7.3	42.3
BELLA .....	100.0	0.6	0.3	0.3	0.9	2.2	6.6	14.3	11.7	20.9	53.5	2.9	7.0	15.6	18.9	44.4
CHI .....	100.0	0.2	0.0	0.0	1.1	1.3	6.6	13.2	11.5	22.9	54.2	4.2	7.5	14.9	18.0	44.5
CONFIDENZE .....	100.0	0.3	0.3	0.4	1.3	2.4	8.5	13.5	15.5	24.1	61.6	2.7	6.0	13.0	14.4	36.1
DOMENICA QUIZ .....	100.0	0.0	0.9	0.0	0.4	1.3	5.8	14.5	11.3	20.2	51.7	10.0	9.7	14.6	12.7	47.0
DONNA MODERNA .....	100.0	0.2	0.3	0.5	0.5	1.5	4.8	11.9	13.3	22.6	52.6	3.6	7.4	16.3	18.5	45.9
EPOCA .....	100.0	0.3	0.3	0.3	0.7	1.6	6.3	14.9	10.5	15.4	47.1	7.3	11.7	13.7	18.6	51.4
L'ESPRESSO .....	100.0	0.2	0.2	0.3	0.5	1.2	5.2	10.4	10.6	18.3	44.5	11.1	8.7	14.6	19.9	54.4
EVA EXPRESS TREMILA .....	100.0	0.8	0.4	0.5	1.9	3.7	2.7	14.0	13.4	25.1	55.3	5.2	5.0	14.2	16.7	41.1
FAMIGLIA CRISTIANA .....	100.0	1.0	0.3	0.5	0.7	2.6	10.7	18.6	11.6	19.7	60.6	4.3	6.4	10.7	15.4	36.8
GENTE .....	100.0	0.3	0.3	0.2	0.4	1.2	7.7	15.3	10.7	21.2	55.0	5.5	8.3	13.1	16.8	43.7
GIOIA .....	100.0	0.2	0.3	0.2	0.9	1.7	4.9	11.8	13.5	22.1	52.3	3.9	6.7	13.6	21.9	46.1
IL GIORNALINO .....	100.0	0.0	0.0	0.6	0.0	0.6	1.4	5.5	15.3	39.9	62.2	1.1	2.6	11.7	21.9	37.2
GRAND HOTEL .....	100.0	0.2	0.0	0.3	1.5	2.0	4.6	16.5	17.3	30.4	68.9	2.0	4.1	10.1	12.8	29.1
GRAZIA .....	100.0	0.3	0.3	0.5	0.7	1.7	5.3	11.7	13.1	19.5	49.6	4.7	7.8	16.0	20.2	48.7
GUERIN SPORTIVO .....	100.0	3.5	0.0	0.0	0.0	3.5	9.9	13.2	11.5	18.1	52.7	14.6	2.3	13.2	13.7	43.8
GUIDA TV .....	100.0	0.0	0.2	0.1	1.1	1.4	8.7	15.3	14.5	18.3	56.8	5.3	10.1	12.0	14.4	41.8
INTIMITA' .....	100.0	0.3	0.0	0.4	1.1	1.8	10.5	16.8	14.3	21.5	63.2	2.6	5.3	12.6	14.5	35.0
MAGAZINE BEAUTIFUL .....	100.0	0.0	0.0	0.0	0.0	0.0	0.0	8.6	18.6	20.2	47.4	2.9	13.2	22.2	14.4	52.6
IL MONDO .....	100.0	0.0	0.0	0.0	0.0	0.0	5.6	8.8	20.8	14.9	50.1	4.7	8.8	20.3	16.1	49.9
MONDO ECONOMICO .....	100.0	0.0	0.0	0.0	0.0	0.0	3.5	13.8	9.1	15.3	41.8	11.1	12.7	21.9	12.5	58.2
MOTOSPRINT .....	100.0	0.0	0.0	2.0	0.0	2.0	6.1	11.4	18.3	17.0	52.7	16.4	5.7	14.3	9.0	45.3
NOVELLA 2000 .....	100.0	0.3	0.1	0.0	0.7	1.1	5.8	17.3	12.2	24.7	60.0	3.2	5.7	13.6	16.3	38.8
OGGI .....	100.0	0.5	0.2	0.4	0.4	1.5	8.0	15.4	11.1	20.6	55.1	4.7	9.2	12.3	17.1	43.3
PANORAMA .....	100.0	0.3	0.1	0.4	0.7	1.4	5.0	9.0	11.8	18.7	44.5	10.7	11.4	15.2	16.9	54.1
SORRISI E CANZONI TV .....	100.0	0.2	0.6	0.8	1.4	3.0	7.1	12.7	14.3	27.5	61.5	3.0	5.4	13.0	14.1	35.5
STARBENE .....	100.0	0.0	0.3	0.0	1.4	1.7	3.4	11.2	13.7	23.9	52.1	2.5	7.8	16.1	19.8	46.2
STOP .....	100.0	0.4	0.2	0.0	0.7	1.3	13.5	17.8	13.3	17.4	61.8	2.4	7.3	9.2	18.0	36.8
TELEPIU' .....	100.0	0.3	0.8	0.3	2.6	4.0	4.7	13.5	18.2	28.1	64.5	2.2	5.3	10.4	13.5	31.5
TELESETTE .....	100.0	0.2	0.5	0.4	1.3	2.4	9.1	15.8	13.6	24.1	62.6	3.9	7.9	11.7	11.4	35.0
TOPOLINO .....	100.0	0.2	0.1	1.0	0.7	1.9	4.6	8.1	13.1	28.4	54.3	3.8	4.8	15.2	20.0	43.8
VISTO .....	100.0	0.3	0.2	0.5	1.4	2.5	9.9	13.4	17.3	23.4	64.1	3.5	5.1	10.6	14.3	33.5
VIVERSANI & BELLI .....	100.0	0.1	0.4	0.5	1.0	2.0	4.9	11.5	13.8	27.5	57.7	2.0	7.2	14.8	16.3	40.3
<b>SUPPLEMENTI</b>																
* LA GAZZETTA SPORT MAGAZINE	100.0	0.5	0.0	1.0	2.5	4.0	10.8	10.2	8.8	18.8	48.7	12.8	6.1	14.3	14.1	47.4
SETTE .....	100.0	0.6	0.0	0.1	0.3	0.9	7.5	10.6	9.6	13.8	41.5	8.9	10.9	18.0	19.7	57.6
TV SETTE .....	100.0	0.2	0.1	0.0	0.4	0.7	6.4	11.6	10.5	17.1	45.5	6.0	11.8	17.9	17.9	53.7
IL VENERDI' .....	100.0	0.5	0.2	0.0	0.4	1.0	5.0	10.0	10.8	16.2	42.1	9.0	11.5	16.0	20.3	56.9



# Responsabili acquisti

Lettori numero medio - Analisi secondo: ● reddito familiare classificato con il metodo

"ISPL" International Standard Poverty Line (Soglia di povertà su standard internazionali) (percentuali di composizione)

COMPONENTI FAMIGLIA	MENSILI Totale	REDDITO FAMILIARE SOTTO "ISPL"					REDDITO FAMILIARE SOPRA "ISPL"					FASCIA ALTA				
		FASCIA MEDIA				Totale	FASCIA ALTA				Totale	FASCIA ALTA				
		comp. 1	comp. 2	comp. 3	comp. 4 o più		comp. 1	comp. 2	comp. 3	comp. 4 o più		comp. 1	comp. 2	comp. 3	comp. 4 o più	
REDDITO MEDIO FAM. MIO/ANNO		6.8	10	12	14	12	15	24	29	33	28	34	51	56	65	58
POPOLAZIONE	100.0	1.1	1.3	0.8	1.6	4.7	11.2	17.6	12.9	21.5	63.3	4.2	6.0	10.0	11.7	32.0
ABITARE	100.0	0.7	0.0	0.0	0.0	0.7	3.7	6.7	7.5	11.6	29.5	7.1	15.5	22.5	24.6	69.7
AD	100.0	0.0	0.0	0.0	0.8	0.8	4.1	6.0	10.4	18.1	38.7	8.8	9.7	21.7	20.4	60.5
AIRONE	100.0	0.3	0.1	0.3	0.2	1.0	4.7	7.6	7.3	17.5	37.0	11.6	9.1	17.6	23.7	62.0
AMADEUS	100.0	2.1	0.0	0.0	0.0	2.1	7.0	10.2	5.5	7.1	29.7	13.8	16.6	24.1	13.7	68.2
ARCHEO	100.0	0.0	0.0	0.0	1.0	1.0	3.5	10.2	8.1	12.4	34.1	9.4	14.6	17.9	23.0	64.9
ASTRA	100.0	0.0	0.2	0.0	2.4	2.6	4.5	12.4	13.2	21.9	52.0	6.1	6.0	11.7	21.6	45.4
A TAVOLA	100.0	0.0	0.0	0.5	0.7	1.2	3.2	6.5	13.4	23.3	46.4	7.2	8.2	18.6	18.4	52.4
AUTO	100.0	1.8	0.3	0.4	1.9	4.3	6.8	13.5	8.9	16.2	45.5	10.5	8.6	14.0	17.1	50.2
L'AUTOMOBILE	100.0	0.5	0.0	0.3	0.5	1.3	7.0	10.2	12.8	19.0	49.0	7.8	12.0	12.9	16.9	49.7
BELL'EUROPA	100.0	0.0	0.0	0.0	0.0	0.0	4.6	13.3	6.2	9.3	33.5	10.8	16.4	23.6	15.7	66.5
BELL'ITALIA	100.0	0.4	0.0	0.2	0.0	0.6	5.7	8.0	9.5	11.2	34.3	6.9	16.9	19.6	21.8	65.1
BENISSIMO	100.0	0.0	0.2	0.7	1.3	2.1	4.4	13.5	15.6	22.9	56.5	2.6	5.5	14.6	18.7	41.4
BIMBI SANI E BELLI	100.0	0.1	0.6	0.5	1.5	2.7	2.0	10.6	19.9	25.5	58.0	2.9	5.8	17.9	12.7	39.3
BRAVA CASA	100.0	0.2	0.2	0.2	0.1	0.7	3.8	8.6	12.2	25.1	49.7	3.6	9.9	17.4	18.6	49.6
LA BUONA CUCINA DI PRATICA	100.0	0.1	0.0	0.3	1.5	2.0	4.4	11.0	12.4	28.6	56.4	4.2	8.1	14.7	14.6	41.6
BURDA	100.0	0.1	0.2	0.9	1.7	2.9	5.1	13.6	16.9	28.8	64.4	2.5	6.0	10.4	13.9	32.7
CAPITAL	100.0	0.0	0.0	0.0	0.0	0.0	5.3	7.2	9.2	13.8	35.5	12.0	15.3	18.9	18.3	64.5
CASAVIVA	100.0	0.2	0.0	0.2	0.3	0.7	3.3	9.8	12.4	24.7	50.2	3.8	7.6	18.1	19.5	49.1
CENTO COSE ENERGY	100.0	0.0	0.0	0.7	1.4	2.1	4.2	10.3	12.1	25.5	52.1	4.9	12.3	12.5	16.1	45.9
CIAK	100.0	0.5	0.0	1.3	2.2	4.0	7.0	13.3	14.3	22.0	56.6	10.2	8.2	8.4	12.6	39.4
* CIPRIA	100.0	0.0	0.0	0.0	0.0	0.0	1.2	10.9	20.4	22.2	54.7	9.7	14.4	13.5	7.6	45.3
CLASS	100.0	0.0	0.0	0.0	1.5	1.5	4.8	9.5	6.9	7.9	29.1	13.2	19.4	21.2	15.6	69.4
CLUB 3	100.0	0.0	1.7	0.4	0.0	2.1	8.8	19.6	12.5	9.4	50.2	2.5	12.6	21.2	11.3	47.7
CONSIGLI PRATICI	100.0	0.0	0.7	1.4	0.8	2.9	9.9	12.3	16.2	23.0	61.4	3.1	5.6	10.9	16.1	35.7
COSMOPOLITAN	100.0	0.0	0.0	0.5	0.0	0.5	3.6	13.9	18.0	17.3	52.9	5.0	12.7	12.7	16.2	46.7
LA CUCINA ITALIANA	100.0	0.1	0.1	0.4	0.7	1.2	6.2	14.7	13.2	20.9	55.1	3.8	8.8	15.0	16.0	43.7
DONNA	100.0	0.3	0.3	0.4	0.6	1.6	6.7	15.4	12.4	24.0	58.5	3.5	8.8	13.5	14.0	39.9
DONNA E MAMMA	100.0	0.2	0.1	0.5	1.6	2.4	1.2	5.4	19.1	28.5	54.1	1.9	4.9	17.5	19.2	43.5
DOVE	100.0	0.0	0.0	0.0	0.0	0.0	6.4	8.3	8.0	9.6	32.2	7.8	16.4	21.2	22.4	67.8
ELLE	100.0	0.0	0.0	0.5	0.2	0.7	3.9	7.4	8.6	19.2	39.0	7.7	11.7	16.3	24.6	60.3
ELLE DECOR	100.0	1.2	0.0	0.0	0.0	1.2	1.6	4.4	5.0	16.5	27.4	16.3	12.3	23.8	19.0	71.4
FOCUS	100.0	0.0	0.0	0.7	0.6	1.2	4.6	8.9	13.9	17.8	45.1	8.3	10.3	16.8	18.2	53.6
GARDENIA	100.0	0.0	0.2	0.0	0.0	0.2	4.1	10.1	5.9	19.5	39.6	5.7	12.2	17.3	25.0	60.3
GENTE MESE	100.0	0.4	0.4	0.5	1.4	2.6	6.4	14.1	13.1	26.3	59.9	2.8	8.1	12.1	14.5	37.4
GENTE MONEY	100.0	0.0	0.0	0.0	1.7	1.7	4.8	10.2	6.3	13.1	34.4	15.8	13.8	13.5	20.7	63.9
GENTE MOTORI	100.0	0.4	0.1	0.0	1.7	2.1	9.3	8.6	11.0	22.9	51.8	8.7	8.8	11.0	17.5	46.0
GENTE VIAGGI	100.0	0.3	0.0	0.2	0.4	0.8	6.2	8.5	9.8	12.9	37.4	9.6	13.1	18.4	20.7	61.7
GLAMOUR	100.0	0.0	0.0	0.0	1.5	1.5	1.8	6.2	13.7	25.0	46.7	9.9	9.4	18.1	14.4	51.8
GULLIVER	100.0	1.8	0.0	0.0	0.0	1.8	5.7	6.1	6.9	9.6	28.3	15.1	18.1	19.1	17.7	69.9
IN CASA	100.0	0.0	0.0	0.5	1.0	1.5	3.0	12.5	13.8	29.1	58.5	3.7	8.5	13.2	14.6	40.0
INSIEME	100.0	0.0	0.6	0.8	0.5	1.9	2.1	8.5	20.7	26.8	58.0	3.3	5.8	18.2	12.8	40.1
IO E IL MIO BAMBINO	100.0	0.1	0.1	0.6	2.4	3.2	1.8	8.3	21.2	27.9	59.2	1.5	6.0	16.8	13.2	37.6
JESUS	100.0	0.9	1.0	0.0	0.3	2.3	12.7	9.0	9.6	22.2	53.5	5.8	10.1	11.9	16.4	44.2
MADRE	100.0	0.0	0.0	0.0	0.0	0.0	5.0	13.5	11.2	22.0	51.8	3.1	11.3	13.7	20.1	48.2
MARIE CLAIRE	100.0	0.0	0.3	0.2	0.8	1.2	3.9	11.0	13.8	16.9	45.6	5.6	9.7	19.1	18.8	53.2
MAX	100.0	0.0	0.5	0.0	0.6	1.1	7.4	9.3	8.4	13.3	38.4	19.5	10.3	14.9	15.8	60.5
MERIDIANI	100.0	0.0	0.0	0.0	0.0	0.0	2.6	12.4	3.5	8.1	26.6	11.3	25.4	20.5	16.2	73.4
MESSAGGERO DI S.ANTONIO	100.0	0.4	1.0	1.3	1.0	3.7	10.9	16.0	11.4	24.5	62.7	3.3	6.2	10.4	13.7	33.6
LA MIA BOUTIQUE	100.0	0.0	0.0	0.6	2.7	3.2	3.6	13.9	17.3	29.1	63.9	2.4	4.9	11.3	14.3	32.9
LA MIA CASA	100.0	0.0	0.0	0.1	1.1	1.2	4.5	12.8	15.1	25.7	58.0	4.1	6.0	13.7	17.0	40.8
MILLIONAIRE INTRAPRENDERE	100.0	0.0	0.0	0.0	0.7	0.7	7.1	11.5	8.6	22.6	49.9	15.5	8.3	12.1	13.6	49.4
NAUTICA	100.0	3.8	0.0	0.0	0.0	3.8	11.2	17.4	1.4	16.7	46.7	8.1	13.6	10.3	17.5	49.5
PESCARRE	100.0	1.4	1.0	1.1	0.0	3.6	6.0	8.0	14.6	28.5	57.2	5.4	4.1	17.9	11.9	39.3
PRATICA	100.0	0.0	0.3	0.2	0.3	0.9	4.7	10.5	12.7	20.1	48.0	4.7	8.3	18.3	19.7	51.1
QUATTORRUOTE	100.0	0.1	0.3	0.3	0.6	1.3	6.9	9.8	11.9	20.9	49.5	9.0	8.4	12.8	19.0	49.2
QUATTRO ZAMPE	100.0	0.0	0.0	0.5	0.4	0.9	9.3	13.2	10.3	17.0	49.9	4.8	5.1	15.0	24.2	49.2
QUI TOURING	100.0	0.0	0.0	0.0	0.2	0.2	7.2	10.7	8.1	10.6	36.6	9.2	15.7	20.2	18.1	63.2
RAKAM	100.0	0.0	0.5	0.5	0.5	1.5	6.1	9.2	15.0	23.8	54.1	2.9	9.2	16.4	16.0	44.5
SALE & PEPE	100.0	0.0	0.2	0.5	1.0	1.6	2.7	12.9	14.0	23.4	53.0	3.6	6.5	16.5	18.8	45.4
SALVE	100.0	0.0	0.1	0.0	0.5	0.5	5.7	11.0	14.0	18.2	49.0	5.8	7.2	21.2	16.3	50.5
SCIENZA & VITA	100.0	0.0	0.0	0.0	1.1	1.1	6.9	6.6	13.6	19.7	46.7	8.8	13.2	15.6	14.6	52.2
LE SCIENZE	100.0	0.0	0.0	0.6	0.9	1.5	8.3	6.6	6.9	13.0	34.9	9.6	14.9	18.8	20.3	63.6
SELEZIONE READER'S DIGEST	100.0	0.3	0.6	0.2	0.8	1.9	7.6	12.0	12.4	22.6	54.6	5.3	8.6	14.1	15.4	43.5
* SILHOUETTE DONNA	100.0	0.0	0.0	0.4	0.5	0.9	3.8	11.7	15.6	28.9	60.0	2.1	6.5	12.4	18.0	39.1
SPEAK UP	100.0	0.0	0.0	0.0	0.0	0.0	12.7	12.4	13.8	38.9	14.3	6.6	25.7	14.5	61.1	
STARTER	100.0	0.0	0.0	0.0	7.9	7.9	0.0	22.0	8.8	27.6	58.5	9.8	2.8	10.5	10.5	33.6
TUTTI FOTOGRAFI	100.0	0.0	0.0	0.0	0.0	0.0	3.8	12.6	4.2	16.1	36.7	18.8	16.5	10.6	17.4	63.3
TUTTO	100.0	0.0	0.2	0.4	0.6	1.2	8.4	10.8	19.8	28.5	67.5	4.2	2.5	10.9	13.6	31.3
TUTTOMOTO	100.0	0.9	2.2	0.0												



# Responsible Acquisition

Product Information		Supplier Information		Contract Information		Financial Information		Logistics Information	
Product ID	Product Name	Supplier ID	Supplier Name	Contract ID	Contract Date	Unit Price	Quantity	Lead Time	Warehouse
1001	Widget A	2001	Supplier A	3001	2023-01-01	10.00	1000	10	WH1
1002	Widget B	2002	Supplier B	3002	2023-01-01	15.00	1500	15	WH2
1003	Widget C	2003	Supplier C	3003	2023-01-01	20.00	2000	20	WH3
1004	Widget D	2004	Supplier D	3004	2023-01-01	25.00	2500	25	WH4
1005	Widget E	2005	Supplier E	3005	2023-01-01	30.00	3000	30	WH5
1006	Widget F	2006	Supplier F	3006	2023-01-01	35.00	3500	35	WH6
1007	Widget G	2007	Supplier G	3007	2023-01-01	40.00	4000	40	WH7
1008	Widget H	2008	Supplier H	3008	2023-01-01	45.00	4500	45	WH8
1009	Widget I	2009	Supplier I	3009	2023-01-01	50.00	5000	50	WH9
1010	Widget J	2010	Supplier J	3010	2023-01-01	55.00	5500	55	WH10



# DUPLICAZIONI DI LETTURA



# Adulti

Lettori numero medio

Analisi secondo: ● duplicazioni di lettura

(valori assoluti x 1.000)

SETTIMANALI	Totale	SETTIMANALI													
		Amica	Anna	Auto Oggi	Auto-sprint	Bella	Chi	Confidenze	Domenica Quiz	Donna Moderna	Epoca	L'Espresso	Eva Express Tremila	Famiglia Cristiana	Gente
<b>POPOLAZIONE</b>	<b>48819</b>	<b>1490</b>	<b>1388</b>	<b>1234</b>	<b>1064</b>	<b>768</b>	<b>1533</b>	<b>1086</b>	<b>374</b>	<b>3752</b>	<b>1278</b>	<b>3119</b>	<b>1027</b>	<b>4918</b>	<b>3992</b>
AMICA .....	1490	1490	433	60	48	172	138	83	31	473	150	224	118	217	373
ANNA .....	1388	433	1388	43	31	166	150	86	15	482	117	186	96	218	334
AUTO OGGI .....	1234	60	43	1234	279	28	72	24	24	167	112	202	90	185	186
AUTOSPRINT .....	1064	48	31	279	1064	15	53	16	21	114	93	169	63	170	172
BELLA .....	768	172	166	28	15	768	87	117	17	310	50	67	56	121	174
CHI .....	1533	138	150	72	53	87	1533	102	33	391	125	162	218	164	443
CONFIDENZE .....	1086	83	86	24	16	117	102	1086	32	222	66	69	79	224	203
DOMENICA QUIZ .....	374	31	15	24	21	17	33	32	374	68	45	54	24	72	60
DONNA MODERNA .....	3752	473	482	167	114	310	391	222	68	3752	230	423	220	604	721
EPOCA .....	1278	150	117	112	93	50	125	66	45	230	1278	375	97	258	354
L'ESPRESSO .....	3119	224	186	202	169	67	162	69	54	423	375	3119	123	410	507
EVA EXPRESS TREMILA .....	1027	118	96	90	63	56	218	79	24	220	97	123	1027	119	257
FAMIGLIA CRISTIANA .....	4918	217	218	185	170	121	164	224	72	604	258	410	119	4918	622
GENTE .....	3992	373	334	186	172	174	443	203	60	721	354	507	257	622	3992
GIOIA .....	1565	414	373	73	46	172	175	132	27	503	130	187	122	259	437
IL GIORNALINO .....	592	20	46	32	40	22	28	39	13	79	29	67	21	282	81
GRAND HOTEL .....	1151	59	42	40	33	43	92	116	21	176	46	51	77	153	163
GRAZIA .....	2337	551	470	81	44	176	233	124	39	674	189	286	139	332	506
GUERIN SPORTIVO .....	603	40	19	71	100	19	38	20	24	46	56	108	49	94	64
GUIDA TV .....	1658	99	85	106	95	70	82	60	44	198	127	213	58	220	239
INTIMITA' .....	1169	100	76	24	17	77	89	367	25	193	59	62	58	202	178
MAGAZINE BEAUTIFUL .....	388	38	28	19	15	20	29	28	5	70	17	38	26	47	66
IL MONDO .....	155	10	6	8	1	7	11	3	3	13	18	45	3	18	12
MONDO ECONOMICO .....	387	19	16	44	32	7	14	12	6	45	45	104	14	60	60
MOTOSPRINT .....	960	45	31	215	265	22	54	28	27	88	72	134	62	137	137
NOVELLA 2000 .....	1536	166	142	110	77	64	252	111	22	332	101	175	382	203	401
OGGI .....	3810	397	369	169	155	206	396	238	64	641	362	534	255	605	1426
PANORAMA .....	4151	319	251	284	204	115	259	119	75	644	475	1205	177	601	685
SORRISI E CANZONI TV .....	8838	468	440	412	345	247	571	340	112	1175	390	659	449	1008	1164
STARBENE .....	1467	179	172	89	60	111	127	123	34	434	134	171	103	269	307
STOP .....	788	51	50	16	33	49	124	65	9	123	57	51	103	126	165
TELEPIU' .....	2198	115	117	122	92	70	168	86	41	305	116	189	131	303	281
TELESETTE .....	2276	101	99	93	93	67	120	72	42	240	114	243	77	263	283
TOPOLINO .....	2716	157	172	201	173	90	164	135	57	416	186	417	118	447	437
VISTO .....	984	100	78	40	32	51	197	87	18	185	78	92	142	136	261
VIVERSANI & BELLI .....	2035	190	213	106	72	177	141	140	34	615	134	270	126	305	363
<b>SUPPLEMENTI</b>															
* LA GAZZETTA SPORT MAGAZINE .....	1705	60	41	112	132	19	82	31	20	137	90	176	55	221	203
SETTE .....	3003	167	179	106	74	59	150	69	42	357	151	435	77	466	356
TV SETTE .....	2730	160	156	106	72	53	137	66	38	334	128	338	69	410	319
IL VENERDI' .....	4103	213	202	160	137	98	162	92	53	486	227	885	106	441	452



Lettori numero medio

Analisi secondo: ● duplicazioni di lettura

(valori assoluti x 1.000)

MENSILI	Totale	SETTIMANALI													
		Amica	Anna	Auto Oggi	Auto-sprint	Bella	Chi	Confidenze	Domenica Quiz	Donna Moderna	Epoca	L'Espresso	Eva Express Tremila	Famiglia Cristiana	Gente
<b>POPOLAZIONE</b>	<b>48819</b>	<b>1490</b>	<b>1388</b>	<b>1234</b>	<b>1064</b>	<b>768</b>	<b>1533</b>	<b>1086</b>	<b>374</b>	<b>3752</b>	<b>1278</b>	<b>3119</b>	<b>1027</b>	<b>4918</b>	<b>3992</b>
ABITARE	452	34	20	13	23	14	14	3	5	52	26	62	11	41	45
AD	755	57	28	30	35	24	34	15	7	102	33	128	39	94	83
AIRONE	1201	57	49	61	57	33	37	38	14	139	61	194	32	156	119
AMADEUS	210	7	8	6	15	1	5	5	3	13	13	29	1	26	19
ARCHEO	327	14	10	8	24	9	11	4	6	31	31	55	12	43	36
ASTRA	652	51	46	35	26	38	43	31	8	120	23	62	19	67	81
A TAVOLA	364	23	15	12	13	12	13	14	5	45	6	35	7	32	41
AUTO	1565	45	26	168	144	11	74	17	10	109	61	164	64	154	155
L'AUTOMOBILE	1844	45	63	110	100	28	80	41	26	148	81	219	71	229	187
BELL'EUROPA	482	20	23	17	24	19	19	20	13	56	22	70	15	49	49
BELL'ITALIA	850	48	53	30	50	24	39	17	20	95	50	137	31	110	94
BENISSIMO	441	33	35	9	3	23	27	23	2	84	15	31	11	70	69
BIMBI SANI E BELLI	1441	60	72	36	35	56	68	87	28	214	50	120	42	162	154
BRAVA CASA	1369	105	90	46	29	51	76	45	19	232	51	169	39	150	140
LA BUONA CUCINA DI PRATICA	768	43	39	20	26	18	39	41	8	118	27	60	22	101	100
BURDA	1762	114	93	31	17	69	77	75	15	257	52	118	39	219	211
CAPITAL	750	29	34	48	43	10	35	8	8	85	54	149	29	79	118
CASAVIVA	2102	139	141	68	45	85	90	61	29	341	89	213	58	253	245
CENTO COSE ENERGY	1026	63	77	47	31	49	77	36	13	203	28	74	34	111	141
CIAK	1220	67	73	77	59	27	76	29	14	144	56	152	53	133	158
* CIPRIA	322	36	36	6	3	19	19	12	2	80	7	26	13	29	36
CLASS	355	23	16	30	16	5	18	5	5	28	16	63	15	36	64
CLUB 3	292	11	11	6	3	1	12	14	2	39	15	37	8	51	40
CONSIGLI PRATICI	393	26	17	9	10	22	22	24	3	58	8	16	16	52	43
COSMOPOLITAN	527	46	53	17	18	17	36	23	7	101	21	73	21	52	83
LA CUCINA ITALIANA	1220	78	80	30	34	49	49	61	14	176	48	122	38	137	148
DONNA	1427	94	91	55	30	66	99	80	18	248	42	100	54	180	206
DONNA E MAMMA	451	24	27	7	2	20	27	24	6	63	11	40	14	59	45
DOVE	678	50	41	39	36	13	29	12	6	88	28	106	14	77	79
ELLE	748	90	100	23	14	34	63	27	2	179	21	85	27	88	123
ELLE DECOR	161	25	9	1	4	3	5	4	0	23	8	19	4	26	16
FOCUS	2237	92	97	135	103	42	107	45	18	284	98	286	73	265	225
GARDENIA	480	28	25	14	21	15	18	10	4	53	31	57	15	81	54
GENTE MESE	2285	122	113	91	83	78	135	79	30	309	102	218	78	295	374
GENTE MONEY	437	23	19	25	15	12	11	8	5	43	36	64	15	51	74
GENTE MOTORI	2348	70	51	226	188	28	115	34	24	169	109	320	85	255	277
GENTE VIAGGI	1201	63	52	68	54	31	67	41	15	139	65	174	59	141	153
GLAMOUR	386	41	52	15	5	16	33	17	7	90	20	46	18	41	53
GULLIVER	491	28	27	23	27	8	28	7	8	66	10	65	18	50	63
IN CASA	613	51	31	22	14	19	42	18	15	95	27	46	24	97	77
INSIEME	626	36	31	9	9	26	37	28	10	81	23	55	18	92	70
IO E IL MIO BAMBINO	1262	60	57	17	16	31	51	44	17	172	23	106	37	149	126
JESUS	306	10	8	11	6	7	11	7	4	26	10	27	2	81	41
MADRE	300	17	11	4	4	10	10	12	1	40	9	20	5	66	25
MARIE CLAIRE	1242	133	119	43	25	60	110	45	15	279	48	127	46	145	179
MAX	1402	53	61	117	86	22	72	19	14	150	37	191	58	164	181
MERIDIANI	199	13	9	9	9	9	6	3	4	30	10	37	6	21	23
MESSAGGERO DI S.ANTONIO	2102	96	66	46	32	52	79	72	31	186	68	156	46	345	229
LA MIA BOUTIQUE	509	34	32	13	4	19	32	23	7	82	13	26	16	62	68
LA MIA CASA	545	34	25	21	12	16	33	19	6	69	18	52	10	82	63
MILLIONAIRE INTRAPRENDERE	597	24	21	28	32	4	30	12	7	68	35	81	24	78	65
NAUTICA	410	16	11	27	25	3	23	7	6	22	22	69	13	44	49
PESCARRE	722	11	15	40	38	8	19	13	6	41	39	89	21	87	60
PRATICA	683	38	49	17	7	40	41	32	10	135	37	71	18	85	91
QUATTORRUOTE	6717	213	189	472	404	101	275	124	82	571	286	813	243	816	689
QUATTRO ZAMPE	725	32	40	40	27	19	30	18	13	86	29	87	23	84	94
QUI TOURING	1317	47	59	44	49	22	53	26	17	149	77	170	27	187	150
RAKAM	653	48	40	14	3	30	27	27	7	107	19	41	24	125	99
SALE & PEPE	1064	93	83	31	22	58	62	37	8	176	52	92	26	137	145
SALVE	860	65	60	30	19	27	38	28	20	155	47	126	24	109	118
SCIENZA & VITA	370	17	20	16	23	3	16	9	4	31	25	56	15	56	40
LE SCIENZE	546	32	22	22	22	7	16	13	3	48	20	103	15	55	55
SELEZIONE READER'S DIGEST	1743	76	64	65	50	40	76	62	22	169	76	172	46	276	193
* SILHOUETTE DONNA	1333	104	112	39	16	63	88	51	24	278	55	101	42	146	162
SPEAK UP	306	22	26	12	18	7	18	9	6	41	11	47	11	34	27
STARTER	224	6	4	17	29	6	11	3	2	26	10	25	7	22	22
TUTTI FOTOGRAFI	283	9	19	23	12	4	18	7	2	38	16	48	9	36	36
TUTTO	1552	58	93	101	72	34	99	45	19	200	63	155	74	172	188
TUTTOMOTO	1638	43	48	149	153	23	60	29	12	120	49	157	74	169	171
TUTTOTORISMO	530	14	14	23	33	17	24	11	7	62	23	83	13	66	60
VERA	1101	62	80	28	25	67	62	57	17	226	43	86	27	133	149
VITALITY	305	24	26	12	11	20	21	14	5	64	8	26	12	33	45
VOGUE ITALIA	1128	99	96	37	26	43	74	39	13	194	34	104	38	115	157
WEEKEND VIAGGI	396	30	31	12	18	6	29	7	6	56	16	60	13	44	58
DIANA (QUATTORDICINALE)	428	9	14	21	20	5	18	11	5	32	25	40	12	59	50



# Adulti

Lettori numero medio

Analisi secondo: ● duplicazioni di lettura

(valori assoluti x 1.000)

SETTIMANALI	Totale	SETTIMANALI														
		Gioia	Il Gior- nalino	Grand Hotel	Grazia	Guerin Sportivo	Guida TV	Intimità	Magazine Beautiful	Il Mondo	Mondo Econo- mico	Moto- sprint	Novella 2000	Oggi	Pano- rama	
<b>POPOLAZIONE</b>	<b>48819</b>	<b>1565</b>	<b>592</b>	<b>1151</b>	<b>2337</b>	<b>603</b>	<b>1658</b>	<b>1169</b>	<b>388</b>	<b>155</b>	<b>387</b>	<b>960</b>	<b>1536</b>	<b>3810</b>	<b>4151</b>	
AMICA	1490	414	20	59	551	40	99	100	38	10	19	45	166	397	319	
ANNA	1388	373	46	42	470	19	85	76	28	6	16	31	142	369	251	
AUTO OGGI	1234	73	32	40	81	71	106	24	19	8	44	215	110	169	284	
AUTOSPRINT	1064	46	40	33	44	100	95	17	15	1	32	265	77	155	204	
BELLA	768	172	22	43	176	19	70	77	20	7	7	22	64	206	115	
CHI	1533	175	28	92	233	38	82	89	29	11	14	54	252	396	259	
CONFIDENZE	1086	132	39	116	124	20	60	367	28	3	12	28	111	238	119	
DOMENICA QUIZ	374	27	13	21	39	24	44	25	5	3	6	27	22	64	75	
DONNA MODERNA	3752	503	79	176	674	46	198	193	70	13	45	88	332	641	644	
EPOCA	1278	130	29	46	189	56	127	59	17	18	45	72	101	362	475	
L'ESPRESSO	3119	187	67	51	286	108	213	62	38	45	104	134	175	534	1205	
EVA EXPRESS TREMILA	1027	122	21	77	139	49	58	58	26	3	14	62	382	255	177	
FAMIGLIA CRISTIANA	4918	259	282	153	332	94	220	202	47	18	60	137	203	605	601	
GENTE	3992	437	81	163	506	64	239	178	66	12	60	137	401	1426	685	
GIOIA	1565	1565	39	67	581	30	99	110	53	12	10	42	181	405	307	
IL GIORNALINO	592	39	592	35	65	35	36	29	14	6	14	48	24	70	97	
GRAND HOTEL	1151	67	35	1151	78	11	45	118	12	0	4	47	73	127	78	
GRAZIA	2337	581	65	78	2337	38	125	101	42	20	26	51	228	408	408	
GUERIN SPORTIVO	603	30	35	11	38	603	39	15	8	5	10	85	35	73	116	
GUIDA TV	1658	99	36	45	125	39	1658	67	48	9	18	95	106	238	249	
INTIMITA'	1169	110	29	118	101	15	67	1169	26	9	2	35	80	175	112	
MAGAZINE BEAUTIFUL	388	53	14	12	42	8	48	26	388	0	7	9	53	70	51	
IL MONDO	155	12	6	0	20	5	9	9	0	155	37	1	11	21	58	
MONDO ECONOMICO	387	10	14	4	26	10	18	2	7	37	387	22	18	60	119	
MOTOSPRINT	960	42	48	47	51	85	95	35	9	1	22	960	76	110	157	
NOVELLA 2000	1536	181	24	73	228	35	106	80	53	11	18	76	1536	392	244	
OGGI	3810	405	70	127	488	73	238	175	70	21	60	110	392	3810	676	
PANORAMA	4151	307	97	78	408	116	249	112	51	58	119	157	244	676	4151	
SORRISI E CANZONI TV	8838	542	156	360	707	233	369	320	156	25	77	324	616	1037	1019	
STARBENE	1467	169	40	72	263	20	124	117	50	17	35	46	132	283	283	
STOP	788	73	20	98	77	22	37	87	10	3	7	23	127	172	72	
TELEPIU'	2198	137	64	146	195	74	140	99	64	7	24	103	164	234	272	
TELESETTE	2276	123	40	96	174	54	179	92	43	11	12	75	148	276	291	
TOPOLINO	2716	186	154	135	267	86	215	143	56	18	46	165	143	362	533	
VISTO	984	86	19	87	105	31	58	88	22	1	8	36	182	234	150	
VIVERSANI & BELLI	2035	232	40	118	300	37	168	142	45	7	36	70	205	340	354	
<b>SUPPLEMENTI</b>																
* LA GAZZETTA SPORT MAGAZINE	1705	44	42	56	81	80	85	31	18	13	30	114	93	208	253	
SETTE	3003	167	53	44	218	29	146	63	24	30	70	66	119	356	573	
TV SETTE	2730	161	56	54	203	39	141	58	30	21	60	59	109	328	468	
IL VENERDI'	4103	196	65	49	286	96	183	80	56	34	81	113	164	454	898	



Lettori numero medio

Analisi secondo: ● duplicazioni di lettura

(valori assoluti x 1.000)

MENSILI	Totale	SETTIMANALI													
		Giola	Il Gior- nalino	Grand Hotel	Grazia	Guerin Sportivo	Gulda TV	Intimità	Magazine Beautiful	Il Mondo	Mondo Econo- mico	Moto- sprint	Novella 2000	Oggi	Pano- rama
<b>POPOLAZIONE</b>	<b>48819</b>	<b>1565</b>	<b>592</b>	<b>1151</b>	<b>2337</b>	<b>603</b>	<b>1658</b>	<b>1169</b>	<b>388</b>	<b>155</b>	<b>387</b>	<b>960</b>	<b>1536</b>	<b>3810</b>	<b>4151</b>
ABITARE	452	30	10	11	31	3	23	8	5	1	8	16	20	56	68
AD	755	43	18	11	79	9	31	19	9	4	12	26	35	83	139
AIRONE	1201	67	29	33	83	21	69	28	17	11	26	35	35	117	226
AMADEUS	210	5	7	5	11	4	10	1	3	2	4	7	2	18	35
ARCHEO	327	8	8	4	24	12	24	8	2	0	10	16	14	31	52
ASTRA	652	65	10	18	73	11	24	25	17	0	5	19	30	77	88
A TAVOLA	364	20	9	4	31	2	20	17	3	0	0	5	10	31	44
AUTO	1565	34	34	38	71	82	100	27	13	11	21	140	93	140	209
L'AUTOMOBILE	1844	50	36	40	92	54	94	49	14	11	33	87	78	190	253
BELL'EUROPA	482	12	9	10	23	10	27	11	1	6	11	16	18	47	75
BELL'ITALIA	850	37	23	17	73	18	47	16	12	12	23	30	38	84	149
BENISSIMO	441	39	7	16	45	6	28	29	2	3	4	5	16	48	44
BIMBI SANI E BELLI	1441	103	33	59	132	27	81	50	16	4	8	21	61	151	154
BRAVA CASA	1369	102	27	38	141	9	86	46	17	8	28	32	74	137	204
LA BUONA CUCINA DI PRATICA	768	42	21	23	65	16	37	38	11	2	10	17	37	87	75
BURDA	1762	127	33	69	218	18	74	59	29	9	11	20	85	179	175
CAPITAL	750	34	12	8	50	24	41	8	6	13	33	28	44	99	167
CASAVIVA	2102	151	39	46	225	25	89	63	17	9	28	39	112	242	261
CENTO COSE ENERGY	1026	93	22	33	124	17	51	39	41	7	15	42	71	103	128
CIAK	1220	63	33	34	97	41	82	30	30	5	17	71	81	134	213
* CIPRIA	322	38	8	11	52	1	13	16	10	0	5	7	15	33	38
CLASS	355	21	5	5	31	8	19	7	2	2	15	14	15	52	76
CLUB 3	292	9	5	6	33	3	12	10	0	1	7	4	11	31	39
CONSIGLI PRATICI	393	24	9	24	35	2	15	16	4	0	0	5	20	33	28
COSMOPOLITAN	527	63	10	13	87	6	25	27	8	1	6	11	44	66	80
LA CUCINA ITALIANA	1220	71	27	42	125	21	75	54	21	5	10	18	55	130	134
DONNA	1427	117	28	37	160	18	68	61	17	2	16	31	83	175	145
DONNA E MAMMA	451	30	14	20	42	8	16	20	2	4	4	5	25	57	47
DOVE	678	31	15	9	70	15	32	17	6	7	14	19	29	79	119
ELLE	748	82	11	15	136	12	36	38	12	8	5	12	57	103	121
ELLE DECOR	161	15	3	1	20	3	8	9	2	0	5	6	9	16	23
FOCUS	2237	107	54	68	185	59	111	54	19	16	29	127	103	220	398
GARDENIA	480	29	14	11	35	1	37	10	4	2	11	9	24	44	89
GENTE MESE	2285	135	43	73	179	31	108	90	33	7	27	70	129	297	278
GENTE MONEY	437	20	2	6	33	9	17	4	4	7	16	11	27	53	74
GENTE MOTORI	2348	76	39	48	102	83	131	37	23	12	43	157	136	245	372
GENTE VIAGGI	1201	66	21	35	88	36	57	36	11	9	25	50	70	141	201
GLAMOUR	386	38	9	9	80	6	21	19	9	4	2	3	23	34	55
GULLIVER	491	21	5	15	46	16	22	16	9	5	5	25	31	53	81
IN CASA	613	48	16	15	59	6	33	29	11	3	15	23	33	72	75
INSIEME	626	35	20	15	50	8	39	25	6	2	7	4	38	58	76
IO E IL MIO BAMBINO	1262	71	37	43	94	18	72	43	12	8	12	10	62	119	136
JESUS	306	18	14	4	25	2	19	7	1	3	1	7	11	37	37
MADRE	300	15	10	10	23	3	12	17	2	2	4	4	13	28	38
MARIE CLAIRE	1242	113	29	43	202	14	60	44	13	5	11	26	75	158	150
MAX	1402	59	22	42	86	54	72	28	21	9	21	97	86	136	298
MERIDIANI	199	6	4	7	13	5	18	2	0	0	7	4	11	18	36
MESSAGGERO DI S.ANTONIO	2102	83	35	64	123	27	91	72	11	6	12	38	78	218	195
LA MIA BOUTIQUE	509	36	7	32	77	4	33	26	6	2	5	9	22	49	60
LA MIA CASA	545	37	13	16	56	4	22	20	3	4	10	18	32	56	61
MILLIONAIRE INTRAPRENDERE	597	21	13	15	49	17	23	10	6	9	22	35	37	61	134
NAUTICA	410	24	8	2	20	11	24	4	2	1	3	26	13	45	63
PESCARRE	722	20	8	9	19	23	31	11	10	10	4	39	27	76	85
PRATICA	683	53	15	28	99	6	42	35	10	3	5	8	33	89	78
QUATTORRUOTE	6717	198	115	156	317	202	336	132	52	43	101	345	335	637	1070
QUATTRO ZAMPE	725	38	26	22	60	19	33	21	13	6	8	34	25	82	92
QUI TOURING	1317	60	31	26	87	20	65	36	16	11	28	34	41	151	231
RAKAM	653	57	12	19	81	4	33	35	11	1	6	3	30	71	68
SALE & PEPE	1064	79	21	32	117	7	69	63	23	6	18	12	55	127	123
SALVE	860	56	24	15	89	12	54	34	5	7	15	18	47	124	116
SCIENZA & VITA	370	21	4	5	28	14	20	11	4	2	3	18	12	32	80
LE SCIENZE	546	25	8	8	35	16	29	12	2	5	10	21	17	43	107
SELEZIONE READER'S DIGEST	1743	71	23	47	115	36	84	69	15	9	26	37	67	178	219
* SILHOUETTE DONNA	1333	115	32	50	158	10	47	72	29	5	12	21	75	149	149
SPEAK UP	306	19	10	9	35	6	12	5	11	5	9	13	14	41	63
STARTER	224	6	4	6	5	7	13	1	0	2	12	20	12	17	27
TUTTI FOTOGRAFI	283	15	1	4	23	10	8	5	0	3	3	16	15	30	62
TUTTO	1552	82	40	51	104	59	84	51	35	6	19	89	97	170	226
TUTTOMOTO	1638	43	41	50	58	84	76	26	20	7	22	168	97	140	189
TUTTOTURISMO	530	22	9	24	29	7	22	17	3	2	12	21	26	43	83
VERA	1101	96	26	35	138	12	59	60	8	3	14	15	65	136	125
VITALITY	305	32	7	6	38	0	16	18	11	1	3	11	18	35	40
VOGUE ITALIA	1128	108	24	30	141	11	59	40	18	4	11	32	74	118	147
WEEKEND VIAGGI	396	21	4	8	49	11	19	9	4	2	12	17	16	56	66
DIANA (QUATTORDICINALE)	428	15	4	10	19	14	22	5	1	1	6	15	17	41	42



# Adulti

Lettori numero medio

Analisi secondo: ● duplicazioni di lettura

(valori assoluti x 1.000)

SETTIMANALI	Totale	SETTIMANALI											
		Sorrisi e Canzoni TV	Starbene	Stop	Telepiù	Telesette	Topolino	Visto	Viversani & Belli	* La Gazz. Sport Magazine Suppl.	Sette Suppl.	TV Sette Suppl.	Il Venerdì Suppl.
<b>POPOLAZIONE</b>	<b>48819</b>	<b>8838</b>	<b>1467</b>	<b>788</b>	<b>2198</b>	<b>2276</b>	<b>2716</b>	<b>984</b>	<b>2035</b>	<b>1705</b>	<b>3003</b>	<b>2730</b>	<b>4103</b>
AMICA	1490	468	179	51	115	101	157	100	190	60	167	160	213
ANNA	1388	440	172	50	117	99	172	78	213	41	179	156	202
AUTO OGGI	1234	412	89	16	122	93	201	40	106	112	106	106	160
AUTOSPRINT	1064	345	60	33	92	93	173	32	72	132	74	72	137
BELLA	768	247	111	49	70	67	90	51	177	19	59	53	98
CHI	1533	571	127	124	168	120	164	197	141	82	150	137	162
CONFIDENZE	1086	340	123	65	86	72	135	87	140	31	69	66	92
DOMENICA QUIZ	374	112	34	9	41	42	57	18	34	20	42	38	53
DONNA MODERNA	3752	1175	434	123	305	240	416	185	615	137	357	334	486
EPOCA	1278	390	134	57	116	114	186	78	134	90	151	128	227
L'ESPRESSO	3119	659	171	51	189	243	417	92	270	176	435	338	885
EVA EXPRESS TREMILA	1027	449	103	103	131	77	118	142	126	55	77	69	106
FAMIGLIA CRISTIANA	4918	1006	269	126	303	263	447	136	305	221	466	410	441
GENTE	3992	1164	307	165	281	283	437	261	363	203	356	319	452
GIOIA	1565	542	169	73	137	123	186	86	232	44	167	161	196
IL GIORNALINO	592	156	40	20	64	40	154	19	40	42	53	56	65
GRAND HOTEL	1151	380	72	98	146	96	135	87	118	56	44	54	49
GRAZIA	2337	707	263	77	195	174	267	105	300	81	218	203	286
GUERIN SPORTIVO	603	233	20	22	74	54	86	31	37	80	29	39	96
GUIDA TV	1658	369	124	37	140	179	215	58	168	85	146	141	183
INTIMITA'	1169	320	117	87	99	92	143	88	142	31	63	58	80
MAGAZINE BEAUTIFUL	388	156	50	10	64	43	56	22	45	18	24	30	56
IL MONDO	155	25	17	3	7	11	18	1	7	13	30	21	34
MONDO ECONOMICO	387	77	35	7	24	12	46	8	36	30	70	60	81
MOTOSPRINT	960	324	46	23	103	75	165	36	70	114	66	59	113
NOVELLA 2000	1536	616	132	127	164	148	143	182	205	93	119	109	164
OGGI	3810	1037	283	172	234	276	362	234	340	208	356	328	454
PANORAMA	4151	1019	283	72	272	291	533	150	354	253	573	468	898
SORRISI E CANZONI TV	8838	8838	460	215	659	502	937	332	664	454	568	539	650
STARBENE	1467	460	1467	66	135	134	194	88	515	47	125	120	200
STOP	788	215	66	788	58	65	58	99	76	27	59	53	61
TELEPIU'	2198	659	135	58	2198	217	273	103	202	127	134	129	203
TELESETTE	2276	502	134	65	217	2276	242	120	218	104	174	163	202
TOPOLINO	2716	937	194	58	273	242	2716	112	223	161	244	225	433
VISTO	984	332	88	99	103	120	112	984	107	64	72	72	102
VIVERSANI & BELLI	2035	664	515	76	202	218	223	107	2035	75	148	163	256
<b>SUPPLEMENTI</b>													
* LA GAZZETTA SPORT MAGAZINE	1705	454	47	27	127	104	161	64	75	1705	214	221	243
SETTE	3003	568	125	59	134	174	244	72	148	214	3003	2168	824
TV SETTE	2730	539	120	53	129	163	225	72	163	221	2168	2730	663
IL VENERDI'	4103	650	200	61	203	202	433	102	256	243	824	663	4103



Lettori numero medio

Analisi secondo: ● duplicazioni di lettura

(valori assoluti x 1.000)

MENSILI	Totale	SETTIMANALI											
		Sorrisi e Canzoni TV	Starbene	Stop	Telepiù	Tela-sette	Topolino	Visto	Viversani & Belli	La Gazz. Sport Magazine Suppl.	Sette Suppl.	TV Sette Suppl.	Il Venerdì Suppl.
<b>POPOLAZIONE</b>	<b>48819</b>	<b>8838</b>	<b>1467</b>	<b>788</b>	<b>2198</b>	<b>2276</b>	<b>2716</b>	<b>984</b>	<b>2035</b>	<b>1705</b>	<b>3003</b>	<b>2730</b>	<b>4103</b>
ABITARE	452	78	32	5	22	28	44	10	28	17	68	51	97
AD	755	166	50	21	48	39	86	15	65	30	96	83	173
AIRONE	1201	249	59	28	63	64	121	18	69	71	184	135	277
AMADEUS	210	39	5	4	13	8	18	2	7	12	48	42	62
ARCHEO	327	63	6	12	19	16	31	10	22	20	54	48	96
ASTRA	652	185	54	24	61	43	66	19	48	37	58	51	73
A TAVOLA	364	63	9	6	18	30	30	7	18	19	30	26	50
AUTO	1565	410	38	16	111	92	141	41	89	166	151	126	201
L'AUTOMOBILE	1844	418	56	38	113	113	165	57	77	136	200	170	260
BELL'EUROPA	482	95	23	12	34	22	45	8	21	24	87	64	97
BELL'ITALIA	850	170	60	17	54	48	100	12	84	55	141	112	210
BENISSIMO	441	114	21	9	23	35	50	14	42	7	45	37	45
BIMBI SANI E BELLI	1441	360	111	29	115	107	130	53	154	43	87	97	157
BRAVA CASA	1369	294	91	27	72	99	127	34	105	44	189	173	243
LA BUONA CUCINA DI PRATICA	768	162	45	26	45	45	43	29	61	41	69	75	89
BURDA	1762	414	99	36	129	107	120	50	154	33	139	138	173
CAPITAL	750	154	33	17	48	40	66	17	39	63	119	94	156
CASAVIVA	2102	466	116	53	113	144	182	54	160	82	235	211	348
CENTO COSE ENERGY	1026	316	94	34	87	67	103	37	94	61	110	99	143
CIAK	1220	408	58	24	88	85	130	41	74	94	153	134	244
* CIPRIA	322	92	27	11	31	13	23	12	24	7	43	41	59
CLASS	355	61	16	4	19	17	25	7	24	36	76	50	82
CLUB 3	292	61	15	5	9	16	12	9	19	9	39	39	33
CONSIGLI PRATICI	393	94	31	16	22	23	37	14	36	16	34	35	34
COSMOPOLITAN	527	155	42	18	42	37	53	14	73	17	54	50	95
LA CUCINA ITALIANA	1220	252	77	29	75	81	87	21	104	54	143	129	179
DONNA	1427	373	99	52	109	97	107	42	136	51	135	143	166
DONNA E MAMMA	451	96	38	12	36	50	48	15	36	9	31	25	56
DOVE	678	152	52	12	45	25	65	9	38	44	135	108	159
ELLE	748	186	63	21	57	56	79	22	71	27	104	93	121
ELLE DECOR	161	29	10	5	7	9	18	2	16	6	26	17	32
FOCUS	2237	590	109	47	148	153	237	74	147	201	246	213	383
GARDENIA	480	98	30	10	34	27	38	6	25	25	71	58	111
GENTE MESE	2285	561	131	55	153	163	197	77	175	136	186	177	281
GENTE MONEY	437	82	18	10	17	20	27	6	30	31	71	72	98
GENTE MOTORI	2348	562	66	30	179	129	232	68	106	246	245	203	351
GENTE VIAGGI	1201	303	70	36	65	86	108	31	92	98	153	133	187
GLAMOUR	386	118	37	9	28	32	37	8	45	23	52	45	55
GULLIVER	491	96	20	12	41	26	46	21	30	50	93	80	86
IN CASA	613	139	51	18	47	50	54	14	49	22	72	70	90
INSIEME	626	139	36	15	40	41	65	17	39	18	67	62	94
IO E IL MIO BAMBINO	1262	309	63	23	84	89	111	35	91	28	94	94	148
JESUS	306	52	12	1	15	26	21	11	11	12	30	27	32
MADRE	300	79	15	9	13	18	17	5	22	11	28	19	35
MARIE CLAIRE	1242	347	116	48	94	73	122	36	120	38	161	144	223
MAX	1402	393	67	17	105	89	135	46	106	170	192	158	268
MERIDIANI	199	35	14	5	9	5	21	3	14	10	43	32	55
MESSAGGERO DI S.ANTONIO	2102	417	85	40	102	108	104	72	125	77	153	122	180
LA MIA BOUTIQUE	509	113	29	8	28	38	26	17	52	14	42	40	45
LA MIA CASA	545	127	37	21	33	43	43	14	43	35	60	43	71
MILLIONAIRE INTRAPRENDERE	597	149	32	14	42	26	64	29	38	50	70	65	92
NAUTICA	410	76	5	7	14	23	40	10	14	34	59	53	80
PESCARRE	722	180	29	10	36	38	66	22	20	80	56	51	89
PRATICA	683	172	45	21	35	37	62	17	67	27	91	88	98
QUATTORRUOTE	6717	1560	258	105	444	378	631	187	339	530	624	542	935
QUATTRO ZAMPE	725	184	42	10	55	58	83	22	48	44	91	86	111
QUI TOURING	1317	223	54	24	78	70	118	31	65	77	263	237	269
RAKAM	653	151	53	21	35	44	61	20	48	9	71	71	96
SALE & PEPE	1064	261	69	31	80	80	92	33	77	39	129	105	171
SALVE	860	170	78	22	53	63	86	26	71	37	131	108	161
SCIENZA & VITA	370	92	12	13	14	25	31	11	28	29	51	41	72
LE SCIENZE	546	114	25	10	33	38	57	14	35	31	99	77	149
SELEZIONE READER'S DIGEST	1743	365	68	37	96	113	140	44	92	66	186	177	225
* SILHOUETTE DONNA	1333	374	115	41	107	109	142	51	178	57	117	120	151
SPEAK UP	306	66	29	7	19	17	39	14	27	20	56	55	58
STARTER	224	67	5	2	15	13	16	6	18	26	18	19	23
TUTTI FOTOGRAFI	283	60	13	6	13	24	27	2	32	27	29	38	45
TUTTO	1552	571	87	37	155	101	180	55	138	110	145	144	218
TUTTOMOTO	1638	451	57	26	149	120	182	56	71	176	110	113	178
TUTTOTURISMO	530	134	22	8	34	30	44	22	24	53	88	73	97
VERA	1101	314	91	38	79	88	90	45	104	45	104	96	118
VITALITY	305	91	23	5	34	15	33	10	29	12	33	31	46
VOGUE ITALIA	1128	294	88	32	83	75	113	37	109	55	118	109	183
WEEKEND VIAGGI	396	70	25	9	26	36	45	11	20	31	66	59	89
DIANA (QUATTORDICINALE)	428	97	12	5	27	32	28	10	17	33	31	29	52



# Adulti

Lettori numero medio

Analisi secondo: ● duplicazioni di lettura

(valori assoluti x 1.000)

SETTIMANALI	Totale	MENSILI														
		Abitare	AD	Airone	Amadeus	Archeo	Astra	A tavola	Auto	L'Auto- mobile	Bell' Europa	Bell' Italia	Beni- simo	Bimbisani & Belli	Brava Casa	
<b>POPOLAZIONE</b>	<b>48819</b>	<b>452</b>	<b>755</b>	<b>1201</b>	<b>210</b>	<b>327</b>	<b>652</b>	<b>364</b>	<b>1565</b>	<b>1044</b>	<b>482</b>	<b>850</b>	<b>441</b>	<b>1441</b>	<b>1369</b>	
AMICA .....	1490	34	57	57	7	14	51	23	45	45	20	48	33	60	105	
ANNA .....	1388	20	28	49	8	10	46	15	26	63	23	53	35	72	90	
AUTO OGGI .....	1234	13	30	61	6	8	35	12	168	110	17	30	9	36	46	
AUTOSPRINT .....	1064	23	35	57	15	24	26	13	144	100	24	50	3	35	29	
BELLA .....	768	14	24	33	1	9	38	12	11	28	19	24	23	56	51	
CHI .....	1533	14	34	37	5	11	43	13	74	80	19	39	27	68	76	
CONFIDENZE .....	1086	3	15	38	5	4	31	14	17	41	20	17	23	87	45	
DOMENICA QUIZ .....	374	5	7	14	3	6	8	5	10	26	13	20	2	28	19	
DONNA MODERNA .....	3752	52	102	139	13	31	120	45	109	148	56	95	84	214	232	
EPOCA .....	1278	26	33	61	13	31	23	6	61	81	22	50	15	50	51	
L'ESPRESSO .....	3119	62	128	194	29	55	62	35	164	219	70	137	31	120	169	
EVA EXPRESS TREMILA .....	1027	11	39	32	1	12	19	7	64	71	15	31	11	42	39	
FAMIGLIA CRISTIANA .....	4918	41	94	156	26	43	67	32	154	229	49	110	70	162	150	
GENTE .....	3992	45	83	119	19	36	81	41	155	187	49	94	69	154	140	
GIOIA .....	1565	30	43	67	5	8	65	20	34	50	12	37	39	103	102	
IL GIORNALINO .....	592	10	18	29	7	8	10	9	34	36	9	23	7	33	27	
GRAND HOTEL .....	1151	11	11	33	5	4	18	4	38	40	10	17	16	59	38	
GRAZIA .....	2337	31	79	83	11	24	73	31	71	92	23	73	45	132	141	
GUERIN SPORTIVO .....	603	3	9	21	4	12	11	2	82	54	10	18	6	27	9	
GUIDA TV .....	1658	23	31	69	10	24	24	20	100	94	27	47	28	81	86	
INTIMITA' .....	1169	8	19	28	1	8	25	17	27	49	11	16	29	50	46	
MAGAZINE BEAUTIFUL .....	388	5	9	17	3	2	17	3	13	14	1	12	2	16	17	
IL MONDO .....	155	1	4	11	2	0	0	0	11	11	6	12	3	4	8	
MONDO ECONOMICO .....	387	8	12	26	4	10	5	0	21	33	11	23	4	8	28	
MOTOSPRINT .....	960	16	26	35	7	16	19	5	140	87	16	30	5	21	32	
NOVELLA 2000 .....	1536	20	35	35	2	14	30	10	93	78	18	38	16	61	74	
OGGI .....	3810	56	83	117	18	31	77	31	140	190	47	84	48	151	137	
PANORAMA .....	4151	66	139	226	35	52	88	44	209	253	75	149	44	154	204	
SORRISI E CANZONI TV .....	8838	78	166	249	39	63	185	63	410	418	95	170	114	360	294	
STARBENE .....	1467	32	50	59	5	6	54	9	38	56	23	60	21	111	91	
STOP .....	788	5	21	28	4	12	24	6	16	38	12	17	9	29	27	
TELEPIU' .....	2198	22	48	63	13	19	61	18	111	113	34	54	23	115	72	
TELESETTE .....	2276	28	39	64	8	16	43	30	92	113	22	48	35	107	99	
TOPOLINO .....	2716	44	86	121	18	31	66	30	141	165	45	100	50	130	127	
VISTO .....	984	10	15	18	2	10	19	7	41	57	8	12	14	53	34	
VIVERSANI & BELLI .....	2035	28	65	69	7	22	48	18	89	77	21	84	42	154	105	
<b>SUPPLEMENTI</b>																
* LA GAZZETTA SPORT MAGAZINE	1705	17	30	71	12	20	37	19	166	136	24	55	7	43	44	
SETTE .....	3003	68	96	184	48	54	58	30	151	200	87	141	45	87	189	
TV SETTE .....	2730	51	83	135	42	48	51	26	126	170	64	112	37	97	173	
IL VENERDI' .....	4103	97	173	277	62	96	73	50	201	260	97	210	45	157	243	



Lettori numero medio

Analisi secondo: ● duplicazioni di lettura

(valori assoluti x 1.000)

MENSILI	Totale	MENSILI													
		Abitare	AD	Airone	Amadeus	Archeo	Astra	A tavola	Auto	L'Auto- mobile	Bell' Europa	Bell' Italia	Benis- simo	Bimbiani & Belli	Brava Casa
<b>POPOLAZIONE</b>	<b>48819</b>	<b>452</b>	<b>755</b>	<b>1201</b>	<b>210</b>	<b>327</b>	<b>652</b>	<b>364</b>	<b>1565</b>	<b>1844</b>	<b>482</b>	<b>850</b>	<b>441</b>	<b>1441</b>	<b>1369</b>
ABITARE .....	452	452	124	62	19	29	18	31	37	46	35	68	15	33	107
AD .....	755	124	755	94	19	39	42	25	70	66	61	101	13	55	155
AIRONE .....	1201	62	94	1201	40	86	45	37	133	130	105	193	27	74	109
AMADEUS .....	210	19	19	40	210	19	9	4	19	25	23	41	7	9	25
ARCHEO .....	327	29	39	86	19	327	13	7	33	39	50	76	0	15	44
ASTRA .....	652	18	42	45	9	13	652	25	47	53	24	32	21	80	57
A TAVOLA .....	364	31	25	37	4	7	25	364	33	37	21	38	15	53	71
AUTO .....	1565	37	70	133	19	33	47	33	1565	252	37	80	9	82	83
L'AUTOMOBILE .....	1844	46	66	130	25	39	53	37	252	1844	52	95	24	91	86
BELL'EUROPA .....	482	35	61	105	23	50	24	21	37	52	482	229	12	36	64
BELL'ITALIA .....	850	68	101	193	41	76	32	38	80	95	229	850	36	65	121
BENISSIMO .....	441	15	13	27	7	0	21	15	9	24	12	36	441	65	78
BIMBI SANI E BELLI .....	1441	33	55	74	9	15	80	53	82	91	36	65	65	1441	127
BRAVA CASA .....	1369	107	155	109	25	44	57	71	83	86	64	121	78	127	1369
LA BUONA CUCINA DI PRATICA .....	768	24	32	46	9	14	53	82	51	68	15	46	60	103	100
BURDA .....	1762	45	65	79	7	24	98	38	69	115	42	61	105	204	155
CAPITAL .....	750	37	85	91	11	31	34	21	92	95	33	63	9	36	81
CASAVIVA .....	2102	152	210	151	24	49	84	62	100	176	57	148	73	203	554
CENTO COSE ENERGY .....	1026	32	51	75	6	23	85	22	94	85	31	49	36	90	100
CIAK .....	1220	40	65	139	25	36	57	33	180	134	43	61	24	94	88
* CIPRIA .....	322	10	14	14	0	6	22	14	14	25	14	17	13	33	26
CLASS .....	355	26	66	45	8	27	26	13	57	60	28	40	1	17	54
CLUB 3 .....	292	8	9	15	7	8	4	8	21	20	4	12	9	8	15
CONSIGLI PRATICI .....	393	12	15	21	6	6	36	12	23	30	13	21	46	41	37
COSMOPOLITAN .....	527	20	42	52	4	9	52	12	26	35	23	34	29	56	70
LA CUCINA ITALIANA .....	1220	48	80	107	19	29	67	106	63	106	53	110	65	132	139
DONNA .....	1427	39	49	75	18	24	69	45	94	98	39	83	51	162	137
DONNA E MAMMA .....	451	13	22	30	0	7	18	12	22	32	11	20	19	199	60
DOVE .....	678	45	108	100	18	26	21	35	58	49	88	126	7	41	92
ELLE .....	748	20	57	64	10	25	58	33	51	64	27	52	39	60	107
ELLE DECOR .....	161	15	51	22	3	12	9	14	11	14	21	25	5	13	34
FOCUS .....	2237	53	107	242	38	70	64	33	289	263	75	121	40	110	148
GARDENIA .....	480	32	48	127	15	30	17	23	33	44	41	89	22	35	74
GENTE MESE .....	2285	66	96	131	29	39	134	77	203	192	59	110	73	228	180
GENTE MONEY .....	437	33	44	62	11	16	22	22	45	55	19	44	6	34	42
GENTE MOTORI .....	2348	84	92	179	24	46	59	42	541	372	60	107	26	120	145
GENTE VIAGGI .....	1201	54	109	137	17	34	37	50	141	170	72	159	33	98	129
GLAMOUR .....	386	12	33	32	0	8	31	8	29	35	14	16	14	39	39
GULLIVER .....	491	20	41	87	14	23	25	20	82	68	32	66	21	33	49
IN CASA .....	613	71	76	56	12	21	24	28	44	64	20	47	21	69	174
INSIEME .....	626	13	48	43	4	10	35	31	32	64	27	35	37	209	80
IO E IL MIO BAMBINO .....	1262	35	58	68	9	13	49	41	45	66	29	51	53	464	130
JESUS .....	306	7	5	26	9	9	9	11	27	35	4	11	17	21	20
MADRE .....	300	9	9	33	1	6	8	10	11	18	14	19	15	20	16
MARIE CLAIRE .....	1242	43	77	108	16	30	70	39	66	81	60	91	58	134	153
MAX .....	1402	52	96	121	27	32	93	23	245	153	54	74	20	46	96
MERIDIANI .....	199	24	38	39	6	22	4	17	28	27	45	51	7	7	36
MESSAGGERO DI S.ANTONIO .....	2102	40	41	75	14	25	55	57	111	175	45	88	43	161	132
LA MIA BOUTIQUE .....	509	17	20	21	3	4	24	30	21	38	12	32	44	53	60
LA MIA CASA .....	545	66	68	52	14	17	25	33	72	54	21	44	13	83	129
MILLIONAIRE INTRAPRENDERE .....	597	23	45	53	11	17	30	5	75	51	14	22	7	36	59
NAUTICA .....	410	7	30	42	8	13	20	2	55	75	12	28	8	15	34
PESCARRE .....	722	18	19	60	8	21	23	14	108	111	13	31	10	49	25
PRATICA .....	683	18	34	49	10	23	44	26	25	59	27	46	70	92	115
QUATTORRUOTE .....	6717	183	243	411	59	114	178	95	913	776	144	304	61	327	363
QUATTRO ZAMPE .....	725	37	50	95	18	25	69	30	77	104	32	61	12	65	81
QUI TOURING .....	1317	57	84	169	33	58	29	35	72	146	100	158	33	69	99
RAKAM .....	653	19	52	49	9	13	37	26	12	38	23	47	92	78	80
SALE & PEPE .....	1064	52	69	104	8	32	59	92	40	93	35	84	60	142	147
SALVE .....	860	28	59	100	13	31	58	26	53	86	33	64	32	83	106
SCIENZA & VITA .....	370	23	12	59	2	15	14	15	37	42	33	49	12	36	33
LE SCIENZE .....	546	29	47	113	18	52	23	16	50	62	31	67	14	31	46
SELEZIONE READER'S DIGEST .....	1743	64	65	118	19	44	80	37	111	184	46	88	49	128	134
* SILHOUETTE DONNA .....	1333	24	39	64	6	13	90	25	71	93	27	36	45	154	129
SPEAK UP .....	306	8	21	38	12	13	24	1	29	31	15	30	10	20	28
STARTER .....	224	6	9	15	1	12	10	3	66	48	3	11	0	14	20
TUTTI FOTOGRAFI .....	283	2	12	38	4	9	10	6	36	50	14	32	12	17	15
TUTTO .....	1552	25	39	84	23	27	97	21	196	152	32	49	29	114	85
TUTTOMOTO .....	1638	27	37	133	14	26	60	40	423	262	34	65	18	91	71
TUTTOTURISMO .....	530	30	38	77	11	19	23	22	79	79	43	79	15	45	55
VERA .....	1101	24	35	69	3	6	84	43	53	64	17	61	60	157	114
VITALITY .....	305	8	23	21	1	5	41	7	19	18	7	24	11	37	45
VOGUE ITALIA .....	1128	65	106	99	15	25	89	26	96	101	48	73	44	126	134
WEEKEND VIAGGI .....	386	44	43	57	9	17	28	21	46	57	43	69	7	24	62
DIANA (QUATTORDICINALE) .....	428	14	18	30	1	6	10	7	36	40	7	18	1	33	24



# Adulti

Lettori numero medio

Analisi secondo: ● duplicazioni di lettura

(valori assoluti x 1.000)

SETTIMANALI	Totale	MENSILI													
		La Buona Cucina di Pratica	Burda	Capital	Casa-viva	Cento Cose Energy	Clak	* Cipria	Class	Club 3	Consigli Pratici	Cosmo-polltan	La Cucina Italiana	Donna	Donna e Mamma
<b>POPOLAZIONE</b>	<b>48819</b>	<b>768</b>	<b>1762</b>	<b>750</b>	<b>2102</b>	<b>1026</b>	<b>1220</b>	<b>322</b>	<b>355</b>	<b>292</b>	<b>393</b>	<b>527</b>	<b>1220</b>	<b>1427</b>	<b>451</b>
AMICA .....	1490	43	114	29	139	63	67	36	23	11	26	46	78	94	24
ANNA .....	1388	39	93	34	141	77	73	36	16	11	17	53	80	91	27
AUTO OGGI .....	1234	20	31	48	68	47	77	6	30	6	9	17	30	55	7
AUTOSPRINT .....	1064	26	17	43	45	31	59	3	16	3	10	18	34	30	2
BELLA .....	768	18	69	10	85	49	27	19	5	1	22	17	49	66	20
CHI .....	1533	39	77	35	90	77	76	19	18	12	22	36	49	99	27
CONFIDENZE .....	1086	41	75	8	61	36	29	12	5	14	24	23	61	80	24
DOMENICA QUIZ .....	374	8	15	8	29	13	14	2	5	2	3	7	14	18	6
DONNA MODERNA .....	3752	118	257	85	341	203	144	80	28	39	58	101	176	248	63
EPOCA .....	1278	27	52	54	89	28	56	7	16	15	8	21	48	42	11
L'ESPRESSO .....	3119	60	118	149	213	74	152	26	63	37	16	73	122	100	40
EVA EXPRESS TREMILA .....	1027	22	39	29	58	34	53	13	15	8	16	21	38	54	14
FAMIGLIA CRISTIANA .....	4918	101	219	79	253	111	133	29	36	51	52	52	137	180	59
GENTE .....	3992	100	211	118	245	141	158	36	64	40	43	83	148	206	45
GIOIA .....	1565	42	127	34	151	93	63	38	21	9	24	63	71	117	30
IL GIORNALINO .....	592	21	33	12	39	22	33	8	5	5	9	10	27	28	14
GRAND HOTEL .....	1151	23	69	8	46	33	34	11	5	6	24	13	42	37	20
GRAZIA .....	2337	65	218	50	225	124	97	52	31	33	35	87	125	160	42
GUERIN SPORTIVO .....	603	16	18	24	25	17	41	1	8	3	2	6	21	18	8
GUIDA TV .....	1658	37	74	41	89	51	82	13	19	12	15	25	75	68	16
INTIMITA' .....	1169	38	59	8	63	39	30	16	7	10	16	27	54	61	20
MAGAZINE BEAUTIFUL .....	388	11	29	6	17	41	30	10	2	0	4	8	21	17	2
IL MONDO .....	155	2	9	13	9	7	5	0	2	1	0	1	5	2	4
MONDO ECONOMICO .....	387	10	11	33	28	15	17	5	15	7	0	6	10	16	4
MOTOSPRINT .....	960	17	20	28	39	42	71	7	14	4	5	11	18	31	5
NOVELLA 2000 .....	1536	37	85	44	112	71	81	15	15	11	20	44	55	83	25
OGGI .....	3810	87	179	99	242	103	134	33	52	31	33	66	130	175	57
PANORAMA .....	4151	75	175	167	261	128	213	38	76	39	28	80	134	145	47
SORRISI E CANZONI TV .....	8838	162	414	154	466	316	408	92	61	61	94	155	252	373	96
STARBENE .....	1467	45	99	33	116	94	58	27	16	15	31	42	77	99	38
STOP .....	788	26	36	17	53	34	24	11	4	5	16	18	29	52	12
TELEPIU' .....	2198	45	129	48	113	87	88	31	19	9	22	42	75	109	36
TELESETTE .....	2276	45	107	40	144	67	85	13	17	16	23	37	81	97	50
TOPOLINO .....	2716	43	120	66	182	103	130	23	25	12	37	53	87	107	48
VISTO .....	984	29	50	17	54	37	41	12	7	9	14	14	21	42	15
VIVERSANI & BELLI .....	2035	61	154	39	160	94	74	24	24	19	36	73	104	136	36
<b>SUPPLEMENTI</b>															
* LA GAZZETTA SPORT MAGAZINE .....	1705	41	33	63	82	61	94	7	36	9	16	17	54	51	9
SETTE .....	3003	69	139	119	235	110	153	43	76	39	34	54	143	135	31
TV SETTE .....	2730	75	138	94	211	99	134	41	50	39	35	50	129	143	25
IL VENERDI' .....	4103	89	173	156	348	143	244	59	82	33	34	95	179	166	56



Lettori numero medio

Analisi secondo: ● duplicazioni di lettura

(valori assoluti x 1.000)

MENSILI	Totale	MENSILI													
		La Buona Cucina di Pratica	Burda	Capital	Casa-viva	Cento Cose Energy	Ciak	* Cipria	Class	Club 3	Consigli Pratici	Cosmopolitan	La Cucina Italiana	Donna	Donna e Mamma
<b>POPOLAZIONE</b>	<b>48819</b>	<b>768</b>	<b>1762</b>	<b>750</b>	<b>2102</b>	<b>1026</b>	<b>1220</b>	<b>322</b>	<b>355</b>	<b>292</b>	<b>393</b>	<b>527</b>	<b>1220</b>	<b>1427</b>	<b>451</b>
ABITARE	452	24	45	37	152	32	40	10	26	8	12	20	48	39	13
AD	755	32	65	85	210	51	65	14	66	9	15	42	80	49	22
AIRONE	1201	46	79	91	151	75	139	14	45	15	21	52	107	75	30
AMADEUS	210	9	7	11	24	6	25	0	8	7	6	4	19	18	0
ARCHEO	327	14	24	31	49	23	36	6	27	8	6	9	29	24	7
ASTRA	652	53	98	34	84	85	57	22	26	4	36	52	67	69	18
A TAVOLA	364	82	38	21	62	22	33	14	13	8	12	12	106	45	12
AUTO	1565	51	69	92	100	94	180	14	57	21	23	26	63	94	22
L'AUTOMOBILE	1844	68	115	95	176	85	134	25	60	20	30	35	106	96	32
BELL'EUROPA	482	15	42	33	57	31	43	14	28	4	13	23	53	39	11
BELL'ITALIA	850	46	61	63	148	49	61	17	40	12	21	34	110	83	20
BENISSIMO	441	60	105	9	73	36	24	13	1	9	46	29	65	51	19
BIMBI SANI E BELLI	1441	103	204	36	203	90	94	33	17	8	41	56	132	162	199
BRAVA CASA	1369	100	155	81	554	100	88	26	54	15	37	70	139	137	60
LA BUONA CUCINA DI PRATICA	768	768	135	38	147	65	79	16	12	18	61	29	194	147	48
BURDA	1762	135	1762	52	252	139	99	51	31	37	89	61	180	195	75
CAPITAL	750	38	52	750	118	43	71	14	130	17	5	44	51	52	11
CASAVIVA	2102	147	252	118	2102	144	139	44	65	26	59	75	176	216	79
CENTO COSE ENERGY	1026	65	139	43	144	1026	158	47	25	13	36	108	66	123	38
CIAK	1220	79	99	71	139	158	1220	39	46	19	24	76	95	117	27
* CIPRIA	322	16	51	14	44	47	39	322	4	4	11	24	23	39	11
CLASS	355	12	31	130	65	25	46	4	355	11	0	23	15	22	2
CLUB 3	292	18	37	17	26	13	19	4	11	292	13	12	24	19	2
CONSIGLI PRATICI	393	61	89	5	59	36	24	11	0	13	393	18	70	48	17
COSMOPOLITAN	527	29	61	44	75	108	76	24	23	12	18	527	42	56	22
LA CUCINA ITALIANA	1220	194	180	51	176	66	95	23	15	24	70	42	1220	157	50
DONNA	1427	147	195	52	216	123	117	39	22	19	48	56	157	1427	49
DONNA E MAMMA	451	48	75	11	79	38	27	11	2	2	17	22	50	49	451
DOVE	678	27	50	82	105	76	66	14	67	15	7	36	68	55	11
ELLE	748	43	96	42	132	161	84	40	39	16	22	90	62	126	14
ELLE DECOR	161	11	17	15	50	22	19	6	17	1	4	13	23	17	2
FOCUS	2237	57	144	106	223	182	272	36	51	39	50	66	96	123	29
GARDENIA	480	32	45	33	91	37	37	6	17	10	18	15	79	33	15
GENTE MESE	2285	153	217	127	285	179	239	38	64	36	73	92	178	281	49
GENTE MONEY	437	32	36	128	78	27	52	8	63	11	5	24	33	61	6
GENTE MOTORI	2348	75	109	157	221	111	220	27	81	29	26	51	125	127	29
GENTE VIAGGI	1201	56	81	114	198	90	120	19	70	14	12	63	119	107	43
GLAMOUR	386	20	44	23	66	132	57	30	21	5	21	92	19	77	18
GULLIVER	491	27	22	68	71	49	87	9	41	5	3	34	55	41	10
IN CASA	613	55	73	41	215	61	59	16	23	13	12	35	97	84	24
INSIEME	626	43	76	17	104	44	65	16	8	9	27	22	51	61	115
IO E IL MIO BAMBINO	1262	84	171	28	185	58	73	28	17	19	29	47	107	90	242
JESUS	306	24	35	12	27	25	19	0	7	18	8	7	27	11	6
MADRE	300	20	46	9	48	21	10	5	9	16	12	12	34	23	13
MARIE CLAIRE	1242	69	212	71	218	220	139	64	50	11	46	119	103	194	39
MAX	1402	37	78	121	150	164	275	32	64	16	23	76	54	104	21
MERIDIANI	199	12	10	26	45	18	36	5	23	1	2	10	24	16	3
MESSAGGERO DI S.ANTONIO	2102	130	192	62	226	80	105	29	30	55	78	39	141	178	57
LA MIA BOUTIQUE	509	62	223	9	85	54	32	11	10	17	29	19	67	64	26
LA MIA CASA	545	75	71	37	177	33	45	12	24	8	19	34	86	127	19
MILLIONAIRE INTRAPRENDERE	597	18	58	98	98	42	89	15	60	13	8	24	15	33	10
NAUTICA	410	5	16	35	45	19	33	5	17	3	4	13	30	25	3
PESCARRE	722	31	36	44	50	27	57	5	9	8	12	13	46	31	10
PRATICA	683	105	118	25	131	69	55	29	21	22	64	39	82	95	39
QUATTORRUOTE	6717	152	335	314	523	263	510	72	145	63	82	132	265	325	87
QUATTRO ZAMPE	725	59	73	53	84	71	89	15	31	16	37	22	70	83	18
QUI TOURING	1317	41	84	84	144	66	92	23	53	37	20	42	90	64	17
RAKAM	653	76	173	34	118	40	45	25	14	12	42	21	101	83	32
SALE & PEPE	1064	130	153	36	202	109	82	33	21	20	55	49	210	128	46
SALVE	860	50	72	74	152	62	70	33	31	16	33	47	67	83	29
SCIENZA & VITA	370	17	29	36	44	19	59	1	5	4	3	14	30	34	6
LE SCIENZE	546	25	37	36	68	41	81	7	23	13	15	21	59	30	7
SELEZIONE READER'S DIGEST	1743	105	186	92	217	88	120	25	46	45	54	60	148	144	40
* SILHOUETTE DONNA	1333	69	165	43	208	174	107	102	25	4	49	93	89	168	44
SPEAK UP	306	8	38	26	32	29	52	12	17	1	1	26	17	27	3
STARTER	224	3	8	24	22	18	41	2	8	5	0	5	9	20	5
TUTTI FOTOGRAFI	283	22	32	25	42	28	52	8	10	11	8	11	25	24	4
TUTTO	1552	80	112	70	139	196	332	31	26	18	34	62	91	158	36
TUTTOMOTO	1638	48	80	79	105	106	206	12	34	15	22	37	101	100	19
TUTTOTURISMO	530	33	52	21	73	32	60	5	26	17	7	30	48	52	17
VERA	1101	111	145	38	199	123	75	42	17	16	80	42	115	151	45
VITALITY	305	24	31	25	65	92	34	16	14	3	8	49	28	44	6
VOGUE ITALIA	1128	54	173	101	199	163	128	41	56	11	25	95	103	202	31
WEEKEND VIAGGI	396	24	47	37	54	42	53	12	28	15	8	17	52	52	5
DIANA (QUATTORDICINALE)	428	14	24	21	43	19	29	0	9	3	5	14	26	31	2



# Adulti

Lettori numero medio

Analisi secondo: ● duplicazioni di lettura

(valori assoluti x 1.000)

MENSILI	Totale	MENSILI														
		Dove	Elle	Elle Decor	Focus	Gardonia	Gente Mese	Gente Money	Gente Motori	Gente Viaggi	Glamour	Gulliver	In Casa	Insieme	Io e il Mio Bambino	
<b>POPOLAZIONE</b>	<b>48819</b>	<b>678</b>	<b>748</b>	<b>161</b>	<b>2237</b>	<b>480</b>	<b>2285</b>	<b>437</b>	<b>2348</b>	<b>1201</b>	<b>386</b>	<b>491</b>	<b>613</b>	<b>626</b>	<b>1262</b>	
AMICA .....	1490	50	90	25	92	28	122	23	70	63	41	28	51	36	60	
ANNA .....	1388	41	100	9	97	25	113	19	51	52	52	27	31	31	57	
AUTO OGGI .....	1234	39	23	1	135	14	91	25	226	68	15	23	22	9	17	
AUTOSPRINT .....	1064	36	14	4	103	21	63	15	188	54	5	27	14	9	16	
BELLA .....	768	13	34	3	42	15	78	12	28	31	16	8	19	26	31	
CHI .....	1533	29	63	5	107	18	135	11	115	67	33	28	42	37	51	
CONFIDENZE .....	1086	12	27	4	45	10	79	8	34	41	17	7	18	28	44	
DOMENICA QUIZ .....	374	6	2	0	18	4	30	5	24	15	7	8	15	10	17	
DONNA MODERNA .....	3752	88	179	23	284	53	309	43	169	139	90	66	95	81	172	
EPOCA .....	1278	28	21	8	98	31	102	36	109	65	20	10	27	23	23	
L'ESPRESSO .....	3119	106	85	19	286	57	218	64	320	174	46	65	46	55	106	
EVA EXPRESS TREMILA .....	1027	14	27	4	73	15	78	15	85	59	18	18	24	18	37	
FAMIGLIA CRISTIANA .....	4918	77	88	26	265	81	295	51	255	141	41	50	97	92	149	
GENTE .....	3992	79	123	16	225	54	374	74	277	153	53	63	77	70	126	
GIOIA .....	1565	31	82	15	107	29	135	20	76	66	38	21	48	35	71	
IL GIORNALINO .....	592	15	11	3	54	14	43	2	39	21	9	5	16	20	37	
GRAND HOTEL .....	1151	9	15	1	68	11	73	6	48	35	9	15	15	15	43	
GRAZIA .....	2337	70	136	20	185	35	179	33	102	88	80	46	59	50	94	
GUERIN SPORTIVO .....	603	15	12	3	59	1	31	9	83	36	6	16	6	8	18	
GUIDA TV .....	1658	32	36	8	111	37	108	17	131	57	21	22	33	39	72	
INTIMITA' .....	1169	17	38	9	54	10	90	4	37	36	19	16	29	25	43	
MAGAZINE BEAUTIFUL .....	388	6	12	2	19	4	33	4	23	11	9	9	11	6	12	
IL MONDO .....	155	7	8	0	16	2	7	7	12	9	4	5	3	2	8	
MONDO ECONOMICO .....	387	14	5	5	29	11	27	16	43	25	2	5	15	7	12	
MOTOSPRINT .....	960	19	12	6	127	9	70	11	157	50	3	25	23	4	10	
NOVELLA 2000 .....	1536	29	57	9	103	24	129	27	136	70	23	31	33	38	62	
OGGI .....	3810	79	103	16	220	44	297	53	245	141	34	53	72	58	119	
PANORAMA .....	4151	119	121	23	398	89	278	74	372	201	55	81	75	76	136	
SORRISI E CANZONI TV .....	8838	152	186	29	590	98	561	82	562	303	118	96	139	139	309	
STARBENE .....	1467	52	63	10	109	30	131	18	66	70	37	20	51	36	63	
STOP .....	788	12	21	5	47	10	55	10	30	36	9	12	18	15	23	
TELEPIU' .....	2198	45	57	7	148	34	153	17	179	65	28	41	47	40	84	
TELESETTE .....	2276	25	56	9	153	27	163	20	129	86	32	26	50	41	89	
TOPOLINO .....	2716	65	79	18	237	38	197	27	232	108	37	46	54	65	111	
VISTO .....	984	9	22	2	74	6	77	6	68	31	8	21	14	17	35	
VIVERSANI & BELLI .....	2035	38	71	16	147	25	175	30	106	92	45	30	49	39	91	
<b>SUPPLEMENTI</b>																
* LA GAZZETTA SPORT MAGAZINE	1705	44	27	6	201	25	136	31	246	98	23	50	22	18	28	
SETTE .....	3003	135	104	26	246	71	186	71	245	153	52	93	72	67	94	
TV SETTE .....	2730	108	93	17	213	58	177	72	203	133	45	80	70	62	94	
IL VENERDI' .....	4103	159	121	32	383	111	281	98	351	187	55	86	90	94	148	



Lettori numero medio

Analisi secondo: ● duplicazioni di lettura

(valori assoluti x 1.000)

SETTIMANALI	Totale	MENSILI													
		Dove	Elle	Elle Decor	Focus	Gardonia	Gente Mese	Gente Money	Gente Motori	Gente Viaggi	Glamour	Gulliver	In Casa	Insieme	Io e il Mio Bambino
<b>POPOLAZIONE</b>	<b>48819</b>	<b>678</b>	<b>748</b>	<b>161</b>	<b>2237</b>	<b>480</b>	<b>2285</b>	<b>437</b>	<b>2348</b>	<b>1201</b>	<b>386</b>	<b>491</b>	<b>613</b>	<b>626</b>	<b>1262</b>
ABITARE	452	45	20	15	53	32	66	33	84	54	12	20	71	13	35
AD	755	108	57	51	107	48	96	44	92	109	33	41	76	48	58
AIRONE	1201	100	64	22	242	127	131	62	179	137	32	87	56	43	68
AMADEUS	210	18	10	3	38	15	29	11	24	17	0	14	12	4	9
ARCHEO	327	26	25	12	70	30	39	16	46	34	8	23	21	10	13
ASTRA	652	21	58	9	64	17	134	22	59	37	31	25	24	35	49
A TAVOLA	364	35	33	14	33	23	77	22	42	50	8	20	28	31	41
AUTO	1565	58	51	11	289	33	203	45	541	141	29	82	44	32	45
L'AUTOMOBILE	1844	49	64	14	263	44	192	55	372	170	35	68	64	64	66
BELL'EUROPA	482	88	27	21	75	41	59	19	60	72	14	32	20	27	29
BELL'ITALIA	850	126	52	25	121	89	110	44	107	159	16	66	47	35	51
BENISSIMO	441	7	39	5	40	22	73	6	26	33	14	21	21	37	53
BIMBI SANI E BELLI	1441	41	60	13	110	35	228	34	120	98	39	33	69	209	464
BRAVA CASA	1369	92	107	34	148	74	180	42	145	129	39	49	174	80	130
LA BUONA CUCINA DI PRATICA	768	27	43	11	57	32	153	32	75	56	20	27	55	43	84
BURDA	1762	50	96	17	144	45	217	36	109	81	44	22	73	76	171
CAPITAL	750	82	42	15	106	33	127	128	157	114	23	68	41	17	28
CASAVIVA	2102	105	132	50	223	91	285	78	221	198	66	71	215	104	185
CENTO COSE ENERGY	1026	76	161	22	182	37	179	27	111	90	132	49	61	44	58
CIAK	1220	66	84	19	272	37	239	52	220	120	57	87	59	65	73
* CIPRIA	322	14	40	6	36	6	38	8	27	19	30	9	16	16	28
CLASS	355	67	39	17	51	17	64	63	81	70	21	41	23	8	17
CLUB 3	292	15	16	1	39	10	36	11	29	14	5	5	13	9	19
CONSIGLI PRATICI	393	7	22	4	50	18	73	5	26	12	21	3	12	27	29
COSMOPOLITAN	527	36	90	13	66	15	92	24	51	63	92	34	35	22	47
LA CUCINA ITALIANA	1220	68	62	23	96	79	178	33	125	119	19	55	97	51	107
DONNA	1427	55	126	17	123	33	281	61	127	107	77	41	84	61	90
DONNA E MAMMA	451	11	14	2	29	15	49	6	29	43	18	10	24	115	242
DOVE	678	678	75	34	108	50	86	37	69	113	34	95	31	25	30
ELLE	748	75	748	48	100	30	124	26	68	72	91	42	48	35	58
ELLE DECOR	161	34	48	161	20	20	10	14	20	23	14	12	14	9	18
FOCUS	2237	108	100	20	2237	78	271	62	353	187	58	131	62	67	99
GARDENIA	480	50	30	20	78	480	44	30	66	57	12	27	33	18	27
GENTE MESE	2285	86	124	10	271	44	2285	94	323	206	69	76	104	123	162
GENTE MONEY	437	37	26	14	62	30	94	437	107	80	17	39	40	7	12
GENTE MOTORI	2348	69	68	20	353	66	323	107	2348	256	40	98	82	54	76
GENTE VIAGGI	1201	113	72	23	187	57	206	80	256	1201	39	110	51	53	74
GLAMOUR	386	34	91	14	58	12	69	17	40	39	386	17	27	14	19
GULLIVER	491	95	42	12	131	27	76	39	98	110	17	491	31	26	26
IN CASA	613	31	48	14	62	33	104	40	82	51	27	31	613	38	53
INSIEME	626	25	35	9	67	18	123	7	54	53	14	26	38	626	225
IO E IL MIO BAMBINO	1262	30	58	18	99	27	162	12	76	74	19	26	53	225	1262
JESUS	308	11	16	0	32	16	47	2	37	18	3	7	7	15	19
MADRE	300	12	18	9	14	24	32	6	18	18	10	8	18	20	22
MARIE CLAIRE	1242	91	244	31	157	54	185	41	96	111	144	39	71	50	97
MAX	1402	96	94	19	298	29	219	53	271	168	77	77	45	36	58
MERIDIANI	199	40	21	14	45	23	23	12	31	47	8	35	20	11	7
MESSAGGERO DI S.ANTONIO	2102	47	54	12	120	44	253	38	184	106	21	40	69	66	100
LA MIA BOUTIQUE	509	16	37	8	48	16	76	3	45	37	21	16	31	22	44
LA MIA CASA	545	24	34	20	69	23	101	30	79	52	23	19	108	31	64
MILLIONAIRE INTRAPRENDERE	597	47	44	9	107	17	81	55	119	65	17	51	31	10	35
NAUTICA	410	30	11	8	45	11	50	14	113	44	9	29	24	12	16
PESCARA	722	18	29	1	109	25	89	16	173	54	8	34	25	19	26
PRATICA	683	49	59	9	86	32	111	21	49	33	32	24	40	56	64
QUATTORRUOTE	6717	197	173	38	816	172	696	194	1451	481	113	193	187	144	239
QUATTRO ZAMPE	725	52	75	11	114	47	108	39	129	75	32	49	40	48	42
QUI TOURING	1317	152	57	23	160	74	137	54	155	143	39	68	43	42	58
RAKAM	653	32	34	18	49	44	107	13	39	48	14	30	26	40	53
SALE & PEPE	1064	62	69	18	114	45	169	36	95	97	38	36	55	82	118
SALVE	860	50	53	9	128	33	157	55	108	81	31	35	49	59	63
SCIENZA & VITA	370	29	15	3	115	17	48	10	57	34	7	25	20	15	23
LE SCIENZE	546	55	25	10	131	34	67	17	74	58	13	48	22	23	18
SELEZIONE READER'S DIGEST	1743	49	63	16	174	46	232	63	225	114	22	43	64	72	82
* SILHOUETTE DONNA	1333	37	112	14	162	26	194	22	86	84	64	32	51	70	107
SPEAK UP	306	39	24	6	72	16	32	11	36	37	18	34	19	20	13
STARTER	224	9	7	2	42	6	42	12	82	24	9	14	14	2	7
TUTTI FOTOGRAFI	283	16	9	4	52	28	35	15	73	44	13	19	15	4	9
TUTTO	1552	48	86	11	281	25	275	37	249	92	61	45	62	44	78
TUTTOMOTO	1638	42	47	8	292	37	215	44	583	127	38	63	46	39	59
TUTTOTURISMO	530	65	37	9	81	34	93	33	137	123	20	54	27	22	44
VERA	1101	44	115	14	128	38	209	24	81	75	49	41	46	72	103
VITALITY	305	26	48	9	56	9	48	14	33	39	50	16	23	18	27
VOGUE ITALIA	1128	81	172	20	163	36	260	37	158	127	124	51	76	40	69
WEEKEND VIAGGI	396	67	53	11	61	26	73	38	88	108	21	33	32	13	28
DIANA (QUATTORDICINALE)	428	10	17	3	35	20	35	28	68	27	9	12	21	11	14



# Adulti

Lettori numero medio

Analisi secondo: ● duplicazioni di lettura

(valori assoluti x 1.000)

SETTIMANALI	Totale	MENSILI														
		Jesus	Madre	Marie Claire	Max	Meridiani	Messaggero S. Antonio	La Mia Boutique	La Mia Casa	Millionaire Intraprendere	Nautica	Pescaro	Pratica	Quattro ruote	Quattro Zampa	
<b>POPOLAZIONE</b>	<b>48819</b>	<b>306</b>	<b>300</b>	<b>1242</b>	<b>1402</b>	<b>199</b>	<b>2102</b>	<b>509</b>	<b>545</b>	<b>597</b>	<b>410</b>	<b>722</b>	<b>683</b>	<b>6717</b>	<b>725</b>	
AMICA .....	1490	10	17	133	53	13	96	34	34	24	16	11	38	213	32	
ANNA .....	1388	8	11	119	61	9	66	32	25	21	11	15	49	189	40	
AUTO OGGI .....	1234	11	4	43	117	9	46	13	21	28	27	40	17	472	40	
AUTOSPRINT .....	1064	6	4	25	86	9	32	4	12	32	25	38	7	404	27	
BELLA .....	768	7	10	60	22	9	52	19	16	4	3	8	40	101	19	
CHI .....	1533	11	10	110	72	6	79	32	33	30	23	19	41	275	30	
CONFIDENZE .....	1086	7	12	45	19	3	72	23	19	12	7	13	32	124	18	
DOMENICA QUIZ .....	374	4	1	15	14	4	31	7	6	7	6	6	10	82	13	
DONNA MODERNA .....	3752	26	40	279	150	30	186	82	69	68	22	41	135	571	86	
EPOCA .....	1278	10	9	48	37	10	68	13	18	35	22	39	37	286	29	
L'ESPRESSO .....	3119	27	20	127	191	37	156	26	52	81	69	89	71	813	87	
EVA EXPRESS TREMILA .....	1027	2	5	46	58	6	46	16	10	24	13	21	18	243	23	
FAMIGLIA CRISTIANA .....	4918	81	66	145	164	21	345	62	82	78	44	87	85	816	84	
GENTE .....	3992	41	25	179	181	23	229	68	63	65	49	60	91	689	94	
GIOIA .....	1565	18	15	113	59	6	83	36	37	21	24	20	53	198	38	
IL GIORNALINO .....	592	14	10	29	22	4	35	7	13	13	8	8	15	115	26	
GRAND HOTEL .....	1151	4	10	43	42	7	64	32	16	15	2	9	28	156	22	
GRAZIA .....	2337	25	23	202	86	13	123	77	56	49	20	19	99	317	60	
GUERIN SPORTIVO .....	603	2	3	14	54	5	27	4	4	17	11	23	6	202	19	
GUIDA TV .....	1658	19	12	60	72	18	91	33	22	23	24	31	42	336	33	
INTIMITA' .....	1169	7	17	44	26	2	72	26	20	10	4	11	35	132	21	
MAGAZINE BEAUTIFUL .....	388	1	2	13	21	0	11	6	3	6	2	10	10	52	13	
IL MONDO .....	155	3	2	5	9	0	6	2	4	9	1	10	3	43	6	
MONDO ECONOMICO .....	387	1	4	11	21	7	12	5	10	22	3	4	5	101	8	
MOTOSPRINT .....	960	7	4	26	97	4	38	9	18	35	26	39	8	345	34	
NOVELLA 2000 .....	1536	11	13	75	86	11	78	22	32	37	13	27	33	335	25	
OGGI .....	3810	37	28	158	136	18	218	49	56	61	45	76	89	637	82	
PANORAMA .....	4151	37	38	150	298	36	195	60	61	134	63	85	78	1070	92	
SORRISI E CANZONI TV .....	8838	52	79	347	393	35	417	113	127	149	76	180	172	1560	184	
STARBENE .....	1467	12	15	116	67	14	85	29	37	32	5	29	45	258	42	
STOP .....	788	1	9	48	17	5	40	8	21	14	7	10	21	105	10	
TELEPIU' .....	2198	15	13	94	105	9	102	28	33	42	14	36	35	444	55	
TELESETTE .....	2276	26	18	73	89	5	108	38	43	26	23	38	37	378	58	
TOPOLINO .....	2716	21	17	122	135	21	104	26	43	64	40	66	62	631	83	
VISTO .....	984	11	5	36	46	3	72	17	14	29	10	22	17	187	22	
VIVERSANI & BELLI .....	2035	11	22	120	106	14	125	52	43	38	14	20	67	339	48	
<b>SUPPLEMENTI</b>																
* LA GAZZETTA SPORT MAGAZINE	1705	12	11	38	170	10	77	14	35	50	34	80	27	530	44	
SETTE .....	3003	30	28	161	192	43	153	42	60	70	59	56	91	624	91	
TV SETTE .....	2730	27	19	144	158	32	122	40	43	65	53	51	88	542	86	
IL VENERDI' .....	4103	32	35	223	268	55	180	45	71	92	80	89	98	935	111	



Lettori numero medio

Analisi secondo: ● duplicazioni di lettura

(valori assoluti x 1.000)

MENSILI	Totale	MENSILI													
		Jesus	Madre	Marie Claire	Max	Meridiani	Messaggero S. Antonio	La Mia Boutique	La Mia Casa	Millionaire Intraprendere	Nautica	Pescare	Pratica	Quattro ruote	Quattro Zampe
<b>POPOLAZIONE</b>	<b>48819</b>	<b>306</b>	<b>300</b>	<b>1242</b>	<b>1402</b>	<b>199</b>	<b>2102</b>	<b>509</b>	<b>545</b>	<b>597</b>	<b>410</b>	<b>722</b>	<b>683</b>	<b>6717</b>	<b>725</b>
ABITARE	452	7	9	43	52	24	40	17	66	23	7	18	18	183	37
AD	755	5	9	77	96	38	41	20	68	45	30	19	34	243	50
AIRONE	1201	26	33	108	121	39	75	21	52	53	42	60	49	411	95
AMADEUS	210	9	1	16	27	6	14	3	14	11	8	8	10	59	18
ARCHEO	327	9	6	30	32	22	25	4	17	17	13	21	23	114	25
ASTRA	652	9	8	70	93	4	55	24	25	30	20	23	44	178	69
A TAVOLA	364	11	10	39	23	17	57	30	33	5	2	14	26	95	30
AUTO	1565	27	11	66	245	28	111	21	72	75	55	108	25	913	77
L'AUTOMOBILE	1844	35	18	81	153	27	175	38	54	51	75	111	59	776	104
BELL'EUROPA	482	4	14	60	54	45	45	12	21	14	12	13	27	144	32
BELL'ITALIA	850	11	19	91	74	51	88	32	44	22	28	31	46	304	61
BENISSIMO	441	17	15	58	20	7	43	44	13	7	8	10	70	61	12
BIMBI SANI E BELLI	1441	21	20	134	46	7	161	53	83	36	15	49	92	327	65
BRAVA CASA	1369	20	16	153	96	36	132	60	129	59	34	25	115	363	81
LA BUONA CUCINA DI PRATICA	768	24	20	69	37	12	130	62	75	18	5	31	105	152	59
BURDA	1762	35	46	212	78	10	192	223	71	58	16	36	118	335	73
CAPITAL	750	12	9	71	121	26	62	9	37	98	35	44	25	314	53
CASAVIVA	2102	27	48	218	150	45	226	85	177	98	45	50	131	523	84
CENTO COSE ENERGY	1026	25	21	220	164	18	80	54	33	42	19	27	69	263	71
CIAK	1220	19	10	139	275	36	105	32	45	89	33	57	55	510	89
* CIPRIA	322	0	5	64	32	5	29	11	12	15	5	5	29	72	15
CLASS	355	7	9	50	64	23	30	10	24	60	17	9	21	145	31
CLUB 3	292	18	16	11	16	1	55	17	8	13	3	8	22	63	16
CONSIGLI PRATICI	393	8	12	46	23	2	78	29	19	8	4	12	64	82	37
COSMOPOLITAN	527	7	12	119	76	10	39	19	34	24	13	13	39	132	22
LA CUCINA ITALIANA	1220	27	34	103	54	24	141	67	86	15	30	46	82	265	70
DONNA	1427	11	23	194	104	16	178	64	127	33	25	31	95	325	83
DONNA E MAMMA	451	6	13	39	21	3	57	26	19	10	3	10	39	87	18
DOVE	678	11	12	91	96	40	47	16	24	47	30	18	49	197	52
ELLE	748	16	18	244	94	21	54	37	34	44	11	29	59	173	75
ELLE DECOR	161	0	9	31	19	14	12	8	20	9	8	1	9	38	11
FOCUS	2237	32	14	157	298	45	120	48	69	107	45	109	86	816	114
GARDENIA	480	16	24	54	29	23	44	16	23	17	11	25	32	172	47
GENTE MESE	2285	47	32	185	219	23	253	76	101	81	50	89	111	696	108
GENTE MONEY	437	2	6	41	53	12	38	3	30	55	14	16	21	194	39
GENTE MOTORI	2348	37	18	96	271	31	184	45	79	119	113	173	49	1451	129
GENTE VIAGGI	1201	18	18	111	168	47	106	37	52	65	44	54	33	481	75
GLAMOUR	386	3	10	144	77	8	21	21	23	17	9	8	32	113	32
GULLIVER	491	7	8	39	77	35	40	16	19	51	29	34	24	193	49
IN CASA	613	7	18	71	45	20	69	31	108	31	24	25	40	187	40
IO SIEME	626	15	20	50	36	11	66	22	31	10	12	19	56	144	48
IO E IL MIO BAMBINO	1262	19	22	97	58	7	100	44	64	35	18	26	64	239	42
JESUS	306	306	15	11	17	2	82	14	4	5	5	13	17	82	16
MADRE	300	15	300	24	14	6	66	13	14	5	0	8	17	62	5
MARIE CLAIRE	1242	11	24	1242	116	35	80	69	52	47	14	20	91	254	90
MAX	1402	17	14	116	1402	23	89	16	49	102	50	72	36	639	90
MERIDIANI	199	2	6	35	23	199	11	9	21	11	6	16	14	87	23
MESSAGGERO DI S.ANTONIO	2102	82	66	80	89	11	2102	43	79	37	29	62	103	379	67
LA MIA BOUTIQUE	509	14	13	69	16	9	43	509	31	24	1	12	58	98	27
LA MIA CASA	545	4	14	52	49	21	79	31	545	32	18	29	30	190	34
MILLIONAIRE INTRAPRENDERE	597	5	5	47	102	11	37	24	32	597	15	22	29	274	41
NAUTICA	410	5	0	14	50	6	29	1	18	15	410	84	8	185	28
PESCARRE	722	13	8	20	72	16	62	12	29	22	84	722	11	293	41
PRATICA	683	17	17	91	36	14	103	58	30	29	8	11	683	129	32
QUATTORRUOTE	6717	82	62	254	639	87	379	98	190	274	185	293	129	6717	257
QUATTRO ZAMPE	725	16	5	90	90	23	67	27	34	41	28	41	32	257	725
QUI TOURING	1317	29	24	104	97	55	137	23	48	48	34	36	50	424	79
RAKAM	653	23	35	89	24	4	101	51	32	17	10	8	62	112	38
SALE & PEPE	1064	17	29	116	60	22	112	47	52	23	16	36	90	260	68
SALVE	860	18	8	115	64	7	85	29	25	42	18	20	69	280	65
SCIENZA & VITA	370	5	9	21	59	12	41	10	23	14	17	14	10	142	21
LE SCIENZE	546	12	3	30	58	30	52	11	15	27	19	16	29	199	34
SELEZIONE READER'S DIGEST	1743	53	43	121	123	18	238	49	60	54	48	77	77	476	74
* SILHOUETTE DONNA	1333	26	12	198	108	19	125	53	50	40	12	23	103	265	68
SPEAK UP	306	6	6	40	46	13	21	7	10	23	10	10	18	103	20
STARTER	224	4	5	15	40	13	14	4	8	20	7	20	5	127	13
TUTTI FOTOGRAFI	283	8	0	27	35	8	39	10	20	17	13	37	14	116	28
TUTTO	1552	27	22	142	245	17	123	30	65	65	47	62	58	550	106
TUTTOMOTO	1638	28	21	62	200	21	118	29	48	68	72	147	34	901	107
TUTTOTURISMO	530	12	15	59	66	34	59	16	40	46	32	33	24	258	39
VERA	1101	18	24	161	75	15	128	49	62	24	14	32	163	197	49
VITALITY	305	2	5	66	54	8	15	20	22	18	10	7	26	70	22
VOGUE ITALIA	1128	14	16	240	198	24	99	61	78	59	31	35	68	356	74
WEEKEND VIAGGI	396	7	6	60	45	28	28	16	40	29	21	21	30	173	35
DIANA (QUATTORDICINALE)	428	3	5	17	25	8	42	11	15	13	16	54	4	134	34



# Adulti

Lettori numero medio

Analisi secondo: ● duplicazioni di lettura

(valori assoluti x 1.000)

SETTIMANALI	Totale	MENSILI														
		Qui Touring	Rakam	Salò & Pepe	Salve	Scienza & vita	Le Scienze	Sele- zione dal R.D.	* Silhouette Donna	Speak Up	Starter	Tutti Fotografi	Tutto	Tutto- moto	Tutto- turismo	
<b>POPOLAZIONE</b>	<b>48819</b>	<b>1317</b>	<b>653</b>	<b>1064</b>	<b>860</b>	<b>370</b>	<b>546</b>	<b>1743</b>	<b>1333</b>	<b>306</b>	<b>224</b>	<b>283</b>	<b>1552</b>	<b>1638</b>	<b>530</b>	
AMICA .....	1490	47	48	93	65	17	32	76	104	22	6	9	58	43	14	
ANNA .....	1388	59	40	83	60	20	22	64	112	26	4	19	93	48	14	
AUTO OGGI .....	1234	44	14	31	30	16	22	65	39	12	17	23	101	149	23	
AUTOSPRINT .....	1064	49	3	22	19	23	22	50	16	18	29	12	72	153	33	
BELLA .....	768	22	30	58	27	3	7	40	63	7	6	4	34	23	17	
CHI .....	1533	53	27	62	38	16	16	76	88	18	11	18	99	60	24	
CONFIDENZE .....	1086	26	27	37	28	9	13	62	51	9	3	7	45	29	11	
DOMENICA QUIZ .....	374	17	7	8	20	4	3	22	24	6	2	2	19	12	7	
DONNA MODERNA .....	3752	149	107	176	155	31	48	169	278	41	26	38	200	120	62	
EPOCA .....	1278	77	19	52	47	25	20	76	55	11	10	16	63	49	23	
L'ESPRESSO .....	3119	170	41	92	126	56	103	172	101	47	25	48	155	157	83	
EVA EXPRESS TREMILA .....	1027	27	24	26	24	15	15	46	42	11	7	9	74	74	13	
FAMIGLIA CRISTIANA .....	4918	187	125	137	109	56	55	276	146	34	22	36	172	169	66	
GENTE .....	3992	150	99	145	118	40	55	193	162	27	22	36	188	171	60	
GIOIA .....	1565	60	57	79	56	21	25	71	115	19	6	15	82	43	22	
IL GIORNALINO .....	592	31	12	21	24	4	8	23	32	10	4	1	40	41	9	
GRAND HOTEL .....	1151	26	19	32	15	5	8	47	50	9	6	4	51	50	24	
GRAZIA .....	2337	87	81	117	89	28	35	115	158	35	5	23	104	58	29	
GUERIN SPORTIVO .....	603	20	4	7	12	14	16	36	10	6	7	10	59	84	7	
GUIDA TV .....	1658	65	33	69	54	20	29	84	47	12	13	8	84	76	22	
INTIMITA' .....	1169	36	35	63	34	11	12	69	72	5	1	5	51	26	17	
MAGAZINE BEAUTIFUL .....	388	16	11	23	5	4	2	15	29	11	0	0	35	20	3	
IL MONDO .....	155	11	1	6	7	2	5	9	5	5	2	3	6	7	2	
MONDO ECONOMICO .....	387	28	6	18	15	3	10	26	12	9	12	3	19	22	12	
MOTOSPRINT .....	960	34	3	12	18	18	21	37	21	13	20	16	89	168	21	
NOVELLA 2000 .....	1536	41	30	55	47	12	17	67	75	14	12	15	97	97	26	
OGGI .....	3810	151	71	127	124	32	43	178	149	41	17	30	170	140	43	
PANORAMA .....	4151	231	68	123	116	80	107	219	149	63	27	62	226	189	83	
SORRISI E CANZONI TV .....	8838	223	151	261	170	92	114	365	374	66	67	60	571	451	134	
STARBENE .....	1467	54	53	69	78	12	25	68	115	29	5	13	87	57	22	
STOP .....	788	24	21	31	22	13	10	37	41	7	2	6	37	26	8	
TELEPIU' .....	2198	78	35	80	53	14	33	96	107	19	15	13	155	149	34	
TELESETTE .....	2276	70	44	80	63	25	38	113	109	17	13	24	101	120	30	
TOPOLINO .....	2716	118	61	92	86	31	57	140	142	39	16	27	180	182	44	
VISTO .....	984	31	20	33	26	11	14	44	51	14	6	2	55	56	22	
VIVERSANI & BELLI .....	2035	65	48	77	71	28	35	92	178	27	18	32	138	71	24	
<b>SUPPLEMENTI</b>																
* LA GAZZETTA SPORT MAGAZINE	1705	77	9	39	37	29	31	66	57	20	26	27	110	176	53	
SETTE .....	3003	263	71	129	131	51	99	186	117	56	18	29	145	110	88	
TV SETTE .....	2730	237	71	105	108	41	77	177	120	55	19	38	144	113	73	
IL VENERDI' .....	4103	269	96	171	161	72	149	225	151	58	23	45	218	178	97	



Lettori numero medio

Analisi secondo: ● duplicazioni di lettura

(valori assoluti x 1.000)

MENSILI	Totale	MENSILI													
		Qui Touring	Rakam	Sale & Pepe	Salve	Scienza & vita	Le Scienze	Selezione dal R.D.	* Silhouette Donna	Speak Up	Starter	Tutti Fotografi	Tutto	Tuttomoto	Tuttoturismo
<b>POPOLAZIONE</b>	<b>48819</b>	<b>1317</b>	<b>653</b>	<b>1064</b>	<b>860</b>	<b>370</b>	<b>546</b>	<b>1743</b>	<b>1333</b>	<b>306</b>	<b>224</b>	<b>283</b>	<b>1552</b>	<b>1638</b>	<b>530</b>
ABITARE .....	452	57	19	52	28	23	29	64	24	8	6	2	25	27	30
AD .....	755	84	52	69	59	12	47	65	39	21	9	12	39	37	38
AIRONE .....	1201	169	49	104	100	59	113	118	64	38	15	38	84	133	77
AMADEUS .....	210	33	9	8	13	2	18	19	6	12	1	4	23	14	11
ARCHEO .....	327	58	13	32	31	15	52	44	13	13	12	9	27	26	19
ASTRA .....	652	29	37	59	58	14	23	80	90	24	10	10	97	60	23
A TAVOLA .....	364	35	26	92	26	15	16	37	25	1	3	6	21	40	22
AUTO .....	1565	72	12	40	53	37	50	111	71	29	66	36	196	423	79
L'AUTOMOBILE .....	1844	146	38	93	86	42	62	184	93	31	48	50	152	262	79
BELL'EUROPA .....	482	100	23	35	33	33	31	46	27	15	3	14	32	34	43
BELL'ITALIA .....	850	158	47	84	64	49	67	88	36	30	11	32	49	65	79
BENISSIMO .....	441	33	92	60	32	12	14	49	45	10	0	12	29	18	15
BIMBI SANI E BELLI .....	1441	69	78	142	83	36	31	128	154	20	14	17	114	91	45
BRAVA CASA .....	1369	99	80	147	106	33	46	134	129	28	20	15	85	71	55
LA BUONA CUCINA DI PRATICA .....	788	41	76	130	50	17	25	105	69	8	3	22	80	48	33
BURDA .....	1762	84	173	153	72	29	37	186	165	38	8	32	112	80	52
CAPITAL .....	750	84	34	36	74	36	36	92	43	26	24	25	70	79	21
CASAVIVA .....	2102	144	118	202	152	44	68	217	208	32	22	42	139	105	73
CENTO COSE ENERGY .....	1026	66	40	109	62	19	41	88	174	29	18	28	196	106	32
CIAK .....	1220	92	45	82	70	59	81	120	107	52	41	52	332	206	60
* CIPRIA .....	322	23	25	33	33	1	7	25	102	12	2	8	31	12	5
CLASS .....	355	53	14	21	31	5	23	46	25	17	8	10	26	34	26
CLUB 3 .....	292	37	12	20	16	4	13	45	4	1	5	11	18	15	17
CONSIGLI PRATICI .....	393	20	42	55	33	3	15	54	49	1	0	8	34	22	7
COSMOPOLITAN .....	527	42	21	49	47	14	21	60	93	26	5	11	62	37	30
LA CUCINA ITALIANA .....	1220	90	101	210	67	30	59	148	89	17	9	25	91	101	48
DONNA .....	1427	64	83	128	83	34	30	144	168	27	20	24	158	100	52
DONNA E MAMMA .....	451	17	32	46	29	6	7	40	44	3	5	4	36	19	17
DOVE .....	678	152	32	62	50	29	55	49	37	39	9	16	48	42	65
ELLE .....	748	57	34	69	53	15	25	63	112	24	7	9	86	47	37
ELLE DECOR .....	161	23	18	18	9	3	10	16	14	6	2	4	11	8	9
FOCUS .....	2237	160	49	114	128	115	131	174	162	72	42	52	281	292	81
GARDENIA .....	480	74	44	45	33	17	34	46	26	16	6	28	25	37	34
GENTE MESE .....	2285	137	107	169	157	48	67	232	194	32	42	35	275	215	93
GENTE MONEY .....	437	54	13	36	55	10	17	63	22	11	12	15	37	44	33
GENTE MOTORI .....	2348	155	39	95	108	57	74	225	86	36	82	73	249	583	137
GENTE VIAGGI .....	1201	143	48	97	81	34	58	114	84	37	24	44	92	127	123
GLAMOUR .....	386	39	14	38	31	7	13	22	64	18	9	13	61	38	20
GULLIVER .....	491	68	30	36	35	25	48	43	32	34	14	19	45	63	54
IN CASA .....	613	43	26	55	49	20	22	64	51	19	14	15	62	46	27
INSIEME .....	626	42	40	82	59	15	23	72	70	20	2	4	44	39	22
IO E IL MIO BAMBINO .....	1262	58	53	118	63	23	18	82	107	13	7	9	78	59	44
JESUS .....	306	29	23	17	18	5	12	53	26	6	4	8	27	28	12
MADRE .....	300	24	35	29	8	9	3	43	12	6	5	0	22	21	15
MARIE CLAIRE .....	1242	104	89	116	115	21	30	121	198	40	15	27	142	62	59
MAX .....	1402	97	24	60	64	59	58	123	108	46	40	35	245	200	66
MERIDIANI .....	199	55	4	22	7	12	30	18	19	13	13	8	17	21	34
MESSAGGERO DI S.ANTONIO .....	2102	137	101	112	85	41	52	238	125	21	14	39	123	118	59
LA MIA BOUTIQUE .....	509	23	51	47	29	10	11	49	53	7	4	10	30	29	16
LA MIA CASA .....	545	48	32	52	25	23	15	60	50	10	8	20	65	48	40
MILLIONAIRE INTRAPRENDERE .....	597	48	17	23	42	14	27	54	40	23	20	17	65	68	46
NAUTICA .....	410	34	10	16	18	17	19	48	12	10	7	13	47	72	32
PESCARRE .....	722	36	8	36	20	14	16	77	23	10	20	37	62	147	33
PRATICA .....	683	50	62	90	69	10	29	77	103	18	5	14	58	34	24
QUATTORRUOTE .....	6717	424	112	260	280	142	199	476	265	103	127	116	550	901	258
QUATTRO ZAMPE .....	725	79	38	68	65	21	34	74	68	20	13	28	106	107	39
QUI TOURING .....	1317	1317	49	63	75	58	86	129	53	51	9	35	63	93	100
RAKAM .....	653	49	653	80	39	16	25	84	67	6	1	7	46	25	15
SALE & PEPE .....	1064	63	80	1064	76	11	29	113	112	19	3	13	61	58	44
SALVE .....	860	75	39	76	860	28	49	103	113	21	9	15	64	62	45
SCIENZA & VITA .....	370	58	16	11	28	370	57	52	12	14	11	12	66	34	20
LE SCIENZE .....	546	86	25	29	49	546	40	46	31	1	20	54	48	27	
SELEZIONE READER'S DIGEST .....	1743	129	84	113	103	52	40	1743	86	29	12	28	117	132	69
* SILHOUETTE DONNA .....	1333	53	67	112	113	12	46	86	1333	24	13	11	132	67	34
SPEAK UP .....	306	51	6	19	21	14	31	29	24	306	6	4	47	24	22
STARTER .....	224	9	1	3	9	11	1	12	13	6	224	9	38	68	25
TUTTI FOTOGRAFI .....	283	35	7	13	15	12	20	28	11	4	9	283	40	47	25
TUTTO .....	1552	63	46	61	64	66	54	117	132	47	38	40	1552	247	49
TUTTOMOTO .....	1638	93	25	58	62	34	48	132	67	24	68	47	247	1638	81
TUTTOTURISMO .....	530	100	15	44	45	20	27	69	34	22	25	25	49	81	530
VERA .....	1101	55	97	148	103	22	28	103	187	16	11	12	95	56	36
VITALITY .....	305	31	22	30	50	7	10	26	84	7	5	2	39	23	30
VOGUE ITALIA .....	1128	97	67	91	94	36	41	107	150	30	17	23	151	93	46
WEEKEND VIAGGI .....	396	60	11	27	34	11	17	39	41	10	28	20	30	51	84
DIANA (QUATTORDICINALE) .....	428	22	9	20	17	8	3	47	18	11	10	18	21	48	23



# Adulti

Lettori numero medio

Analisi secondo: ● duplicazioni di lettura

(valori assoluti x 1.000)

SETTIMANALI		MENSILI				
	Totale	Vera	Vitality	Vogue Italia	Week end Viaggi	Diana (quattord.)
<b>POPOLAZIONE</b>	<b>48819</b>	<b>1101</b>	<b>305</b>	<b>1128</b>	<b>396</b>	<b>428</b>
AMICA .....	1490	62	24	99	30	9
ANNA .....	1388	80	26	96	31	14
AUTO OGGI .....	1234	28	12	37	12	21
AUTOSPRINT .....	1064	25	11	26	18	20
BELLA .....	768	67	20	43	6	5
CHI .....	1533	62	21	74	29	18
CONFIDENZE .....	1086	57	14	39	7	11
DOMENICA QUIZ .....	374	17	5	13	6	5
DONNA MODERNA .....	3752	226	64	194	56	32
EPOCA .....	1278	43	8	34	16	25
L'ESPRESSO .....	3119	86	26	104	60	40
EVA EXPRESS TREMILA .....	1027	27	12	38	13	12
FAMIGLIA CRISTIANA .....	4918	133	33	115	44	59
GENTE .....	3992	149	45	157	58	50
GIOIA .....	1565	96	32	108	21	15
IL GIORNALINO .....	592	26	7	24	4	4
GRAND HOTEL .....	1151	35	6	30	8	10
GRAZIA .....	2337	138	38	141	49	19
GUERIN SPORTIVO .....	603	12	0	11	11	14
GUIDA TV .....	1658	59	16	59	19	22
INTIMITA' .....	1169	60	18	40	9	5
MAGAZINE BEAUTIFUL .....	388	8	11	18	4	1
IL MONDO .....	155	3	1	4	2	1
MONDO ECONOMICO .....	387	14	3	11	12	6
MOTOSPRINT .....	960	15	11	32	17	15
NOVELLA 2000 .....	1536	65	18	74	16	17
OGGI .....	3810	136	35	118	56	41
PANORAMA .....	4151	125	40	147	66	42
SORRISI E CANZONI TV .....	8838	314	91	294	70	97
STARBENE .....	1467	91	23	88	25	12
STOP .....	788	38	5	32	9	5
TELEPIU' .....	2198	79	34	83	26	27
TELESETTE .....	2276	88	15	75	36	32
TOPOLINO .....	2716	90	33	113	45	28
VISTO .....	984	45	10	37	11	10
VIVERSANI & BELLI .....	2035	104	29	109	20	17
<b>SUPPLEMENTI</b>						
* LA GAZZETTA SPORT MAGAZINE	1705	45	12	55	31	33
SETTE .....	3003	104	33	118	66	31
TV SETTE .....	2730	96	31	109	59	29
IL VENERDI' .....	4103	118	46	183	89	52



Lettori numero medio  
Analisi secondo: ● duplicazioni di lettura

(valori assoluti x 1.000)

MENSILI	Totale	MENSILI				
		Vera	Vitality	Vogue Italia	Week end Viaggi	Diana (quattord.)
<b>POPOLAZIONE</b>	<b>48819</b>	<b>1101</b>	<b>305</b>	<b>1128</b>	<b>396</b>	<b>428</b>
ABITARE .....	452	24	8	65	44	14
AD .....	755	35	23	106	43	18
AIRONE .....	1201	69	21	99	57	30
AMADEUS .....	210	3	1	15	9	1
ARCHEO .....	327	6	5	25	17	6
ASTRA .....	652	84	41	89	28	10
A TAVOLA .....	364	43	7	26	21	7
AUTO .....	1565	53	19	96	46	36
L'AUTOMOBILE .....	1844	64	18	101	57	40
BELL'EUROPA .....	482	17	7	48	43	7
BELL'ITALIA .....	850	61	24	73	69	18
BENISSIMO .....	441	60	11	44	7	1
BIMBI SANI E BELLI .....	1441	157	37	126	24	33
BRAVA CASA .....	1369	114	45	134	62	24
LA BUONA CUCINA DI PRATICA .....	768	111	24	54	24	14
BURDA .....	1762	145	31	173	47	24
CAPITAL .....	750	38	25	101	37	21
CASAVIVA .....	2102	199	65	199	54	43
CENTO COSE ENERGY .....	1026	123	92	163	42	19
CIAK .....	1220	75	34	128	53	29
* CIPRIA .....	322	42	16	41	12	0
CLASS .....	355	17	14	56	28	9
CLUB 3 .....	292	16	3	11	15	3
CONSIGLI PRATICI .....	393	80	8	25	8	5
COSMOPOLITAN .....	527	42	49	95	17	14
LA CUCINA ITALIANA .....	1220	115	28	103	52	26
DONNA .....	1427	151	44	202	52	31
DONNA E MAMMA .....	451	45	6	31	5	2
DOVE .....	678	44	26	81	67	10
ELLE .....	748	115	48	172	53	17
ELLE DECOR .....	161	14	9	20	11	3
FOCUS .....	2237	128	56	163	61	35
GARDENIA .....	480	38	9	36	26	20
GENTE MESE .....	2285	209	48	260	73	35
GENTE MONEY .....	437	24	14	37	38	28
GENTE MOTORI .....	2348	81	33	158	88	68
GENTE VIAGGI .....	1201	75	39	127	108	27
GLAMOUR .....	386	49	50	124	21	9
GULLIVER .....	491	41	16	51	33	12
IN CASA .....	613	46	23	76	32	21
INSIEME .....	626	72	18	40	13	11
IO E IL MIO BAMBINO .....	1262	103	27	69	28	14
JESUS .....	306	18	2	14	7	3
MADRE .....	300	24	5	16	6	5
MARIE CLAIRE .....	1242	161	66	240	60	17
MAX .....	1402	75	54	198	45	25
MERIDIANI .....	199	15	8	24	28	8
MESSAGGERO DI S.ANTONIO .....	2102	128	15	99	28	42
LA MIA BOUTIQUE .....	509	49	20	61	16	11
LA MIA CASA .....	545	62	22	78	40	15
MILLIONAIRE INTRAPRENDERE .....	597	24	18	59	29	13
NAUTICA .....	410	14	10	31	21	16
PESCARRE .....	722	32	7	35	21	54
PRATICA .....	683	163	26	68	30	4
QUATTORRUOTE .....	6717	197	70	356	173	134
QUATTRO ZAMPE .....	725	49	22	74	35	34
QUI TOURING .....	1317	55	31	97	60	22
RAKAM .....	653	97	22	67	11	9
SALE & PEPE .....	1064	148	30	91	27	20
SALVE .....	860	103	50	94	34	17
SCIENZA & VITA .....	370	22	7	36	11	8
LE SCIENZE .....	546	28	10	41	17	3
SELEZIONE READER'S DIGEST .....	1743	103	26	107	39	47
* SILHOUETTE DONNA .....	1333	187	84	150	41	18
SPEAK UP .....	306	16	7	30	10	11
STARTER .....	224	11	5	17	28	10
TUTTI FOTOGRAFI .....	283	12	2	23	20	18
TUTTO .....	1552	95	39	151	30	21
TUTTOMOTO .....	1638	56	23	93	51	48
TUTTOTURISMO .....	530	36	30	46	84	23
VERA .....	1101	1101	48	103	42	9
VITALITY .....	305	48	305	57	24	4
VOGUE ITALIA .....	1128	103	57	1128	64	27
WEEKEND VIAGGI .....	396	42	24	64	396	12
DIANA (QUATTORDICINALE) .....	428	9	4	27	12	428



# Uomini

Lettori numero medio

Analisi secondo: ● duplicazioni di lettura

(valori assoluti x 1.000)

SETTIMANALI	Totale	SETTIMANALI													
		Amica	Anna	Auto Oggi	Auto-sprint	Bella	Chi	Confidenze	Domenica Quiz	Donna Moderna	Epoca	L'Espresso	Eva Express Tremila	Famiglia Cristiana	Gente
<b>POPOLAZIONE</b>	<b>23458</b>	<b>302</b>	<b>217</b>	<b>1036</b>	<b>936</b>	<b>98</b>	<b>505</b>	<b>151</b>	<b>177</b>	<b>884</b>	<b>772</b>	<b>2045</b>	<b>477</b>	<b>2274</b>	<b>1597</b>
AMICA .....	302	302	65	46	28	21	31	13	10	84	56	80	40	46	77
ANNA .....	217	65	217	21	17	21	24	9	1	53	34	44	20	37	53
AUTO OGGI .....	1036	46	21	1036	259	17	50	10	21	111	87	181	81	146	142
AUTOSPRINT .....	936	28	17	259	936	7	37	8	17	73	82	158	54	150	142
BELLA .....	98	21	21	17	7	98	16	1	7	32	13	19	6	21	25
CHI .....	505	31	24	50	37	16	505	5	7	95	66	89	85	55	151
CONFIDENZE .....	151	13	9	10	8	1	5	151	8	17	10	18	14	31	21
DOMENICA QUIZ .....	177	10	1	21	17	7	7	8	177	22	29	32	7	43	27
DONNA MODERNA .....	884	84	53	111	73	32	95	17	22	884	82	179	79	167	196
EPOCA .....	772	56	34	87	82	13	66	10	29	82	772	249	60	148	179
L'ESPRESSO .....	2045	80	44	181	158	19	89	18	32	179	249	2045	96	249	296
EVA EXPRESS TREMILA .....	477	40	20	81	54	6	85	14	7	79	60	96	477	62	111
FAMIGLIA CRISTIANA .....	2274	46	37	146	150	21	55	31	43	167	148	249	62	2274	248
GENTE .....	1597	77	53	142	142	25	151	21	27	196	179	286	111	248	1597
GIOIA .....	254	79	31	41	29	23	34	8	8	67	39	54	28	40	80
IL GIORNALINO .....	268	4	4	25	18	0	13	2	6	21	13	40	8	152	26
GRAND HOTEL .....	376	10	8	27	25	4	27	13	5	21	24	37	30	68	58
GRAZIA .....	414	92	60	51	34	21	53	10	10	92	58	102	39	57	112
GUERIN SPORTIVO .....	526	29	9	65	96	9	26	8	22	22	50	97	38	81	54
GUIDA TV .....	848	28	19	82	87	8	41	11	25	60	76	128	31	123	116
INTIMITA' .....	198	23	4	12	9	5	8	34	7	19	14	13	12	43	29
MAGAZINE BEAUTIFUL .....	64	8	1	11	12	2	0	4	2	8	6	12	5	14	23
IL MONDO .....	113	4	1	7	1	0	4	0	2	7	15	31	3	13	12
MONDO ECONOMICO .....	305	12	11	42	32	3	13	9	3	33	42	89	14	45	47
MOTOSPRINT .....	836	36	18	192	245	12	43	13	23	59	62	127	51	122	119
NOVELLA 2000 .....	636	33	31	88	67	7	85	14	10	97	58	116	176	96	145
OGGI .....	1632	94	61	134	131	31	126	30	27	157	200	316	107	251	545
PANORAMA .....	2641	98	53	237	183	25	133	21	39	252	304	825	119	362	397
SORRISI E CANZONI TV .....	4090	106	47	331	296	30	175	50	51	291	203	415	208	474	441
STARBENE .....	397	34	21	51	37	13	25	14	12	79	47	67	28	74	101
STOP .....	280	9	11	14	27	6	33	6	2	26	27	31	25	48	42
TELEPIU' .....	964	22	13	106	78	12	65	9	26	65	71	116	68	126	120
TELESETTE .....	1102	25	19	75	80	17	59	15	21	54	67	145	44	107	124
TOPOLINO .....	1408	36	24	170	146	16	62	23	25	123	97	289	53	255	179
VISTO .....	451	25	16	29	26	4	70	11	4	40	46	68	68	51	90
VIVERSANI & BELLI .....	574	28	28	66	45	14	38	14	9	90	48	121	43	97	94
<b>SUPPLEMENTI</b>															
* LA GAZZETTA SPORT MAGAZINE	1404	28	17	111	127	12	56	13	10	87	73	160	47	186	161
SETTE .....	1632	51	40	89	65	15	69	15	23	119	92	300	47	248	175
TV SETTE .....	1394	50	32	86	64	13	53	15	20	103	76	236	43	210	153
IL VENERDI' .....	2311	62	35	138	122	16	52	14	30	145	155	600	54	247	225



Lettori numero medio

Analisi secondo: ● duplicazioni di lettura

(valori assoluti x 1.000)

MENSILI	Totale	SETTIMANALI													
		Amica	Anna	Auto Oggi	Auto-sprint	Bella	Chi	Confi- denze	Dome- nica Quiz	Donna Moder- na	Epoca	L'E- spresso	Eva Express Tremila	Fami- glia Cri- stiana	Gento
<b>POPOLAZIONE</b>	<b>23458</b>	<b>302</b>	<b>217</b>	<b>1036</b>	<b>936</b>	<b>98</b>	<b>505</b>	<b>151</b>	<b>177</b>	<b>884</b>	<b>772</b>	<b>2045</b>	<b>477</b>	<b>2274</b>	<b>1597</b>
ABITARE .....	253	7	3	11	16	5	4	0	4	14	16	36	5	27	22
AD .....	333	15	8	26	24	3	7	2	5	17	13	76	12	37	37
AIRONE .....	678	19	4	56	50	10	16	12	8	30	37	124	14	90	65
AMADEUS .....	132	1	2	6	12	0	1	3	1	6	9	22	1	16	12
ARCHEO .....	208	5	1	5	24	2	4	0	2	8	17	34	9	31	20
ASTRA .....	145	3	1	19	20	4	3	2	5	10	8	29	2	12	13
A TAVOLA .....	116	2	1	7	9	0	4	1	4	6	3	12	2	13	8
AUTO .....	1373	26	12	158	141	6	64	10	8	82	51	156	57	134	135
L'AUTOMOBILE .....	1331	19	26	96	98	6	46	15	21	78	68	176	45	153	131
BELL'EUROPA .....	253	5	1	15	22	5	4	5	7	6	9	37	7	24	19
BELL'ITALIA .....	431	12	5	26	41	4	13	5	8	20	24	85	16	50	46
BENISSIMO .....	17	1	0	1	0	0	0	2	0	1	1	5	1	2	2
BIMBI SANI E BELLI .....	350	3	2	21	27	2	8	4	11	12	17	46	5	35	31
BRAVA CASA .....	422	18	10	30	21	4	10	3	4	36	11	86	14	44	32
LA BUONA CUCINA DI PRATICA .....	158	5	0	16	21	3	8	1	1	10	10	17	8	16	23
BURDA .....	172	1	2	15	10	0	4	1	2	7	11	14	5	21	20
CAPITAL .....	537	15	11	43	41	4	20	3	5	35	41	124	23	62	77
CASAVIVA .....	672	21	17	49	35	8	16	2	11	41	34	104	18	78	64
GENTO COSE ENERGY .....	209	3	1	18	16	0	11	1	1	22	7	22	14	20	30
CIAK .....	716	18	16	58	52	3	24	8	11	50	32	104	32	75	73
* CIPRIA .....	36	3	0	2	1	1	1	0	1	2	0	8	0	3	2
CLASS .....	251	11	6	25	14	1	6	2	3	10	12	45	12	21	45
CLUB 3 .....	121	1	2	4	2	0	3	3	1	12	6	24	3	12	20
CONSIGLI PRATICI .....	28	0	0	3	2	0	0	0	0	3	0	0	0	2	2
COSMOPOLITAN .....	111	4	1	10	12	0	7	1	1	6	5	22	3	7	20
LA CUCINA ITALIANA .....	306	3	3	18	21	4	5	3	5	22	21	44	11	26	37
DONNA .....	310	8	6	32	22	3	14	4	7	30	17	38	12	37	42
DONNA E MAMMA .....	67	1	1	4	1	1	3	1	0	1	3	12	1	11	5
DOVE .....	319	9	2	26	29	2	11	3	3	20	16	62	6	35	36
ELLE .....	111	1	1	5	7	1	8	1	1	12	3	21	4	13	23
ELLE DECOR .....	38	7	1	1	3	0	2	0	0	2	3	7	1	4	2
FOCUS .....	1327	35	27	114	91	9	54	11	12	100	65	212	39	149	122
GARDENIA .....	236	11	5	9	12	0	4	1	4	15	20	38	9	36	23
GENTE MESE .....	907	25	15	71	57	9	36	11	13	72	56	139	31	106	117
GENTE MONEY .....	295	10	6	20	13	2	7	1	4	16	30	51	10	37	49
GENTE MOTORI .....	1977	43	32	213	184	18	92	14	21	116	100	289	74	224	224
GENTE VIAGGI .....	729	32	12	61	53	7	38	11	6	50	42	133	37	78	90
GLAMOUR .....	61	4	5	6	3	0	2	0	0	3	2	10	0	7	7
GULLIVER .....	324	15	9	19	25	1	15	1	3	26	9	51	10	31	43
IN CASA .....	222	10	4	15	10	4	7	4	7	14	16	20	8	37	29
INSIEME .....	136	5	1	6	4	1	2	1	2	7	6	21	3	12	11
IO E IL MIO BAMBINO .....	251	5	1	10	11	1	4	4	2	18	9	33	8	28	25
JESUS .....	143	1	0	11	6	0	1	1	0	4	6	12	0	29	19
MADRE .....	94	3	2	3	4	0	1	2	1	2	6	8	0	21	4
MARIE CLAIRE .....	189	4	4	13	15	2	13	0	2	25	8	32	6	28	27
MAX .....	1005	26	19	95	81	7	52	9	9	71	29	157	46	123	121
MERIDIANI .....	116	4	2	6	9	1	1	0	2	7	3	25	2	14	12
MESSAGGERO DI S.ANTONIO .....	797	15	6	34	31	4	20	10	19	35	25	65	14	120	81
LA MIA BOUTIQUE .....	35	0	0	4	3	0	0	1	0	2	1	5	0	9	6
LA MIA CASA .....	212	9	7	14	10	4	6	1	3	8	9	29	3	28	21
MILLIONAIRE INTRAPRENDERE .....	413	4	7	25	32	1	18	3	4	34	25	69	18	54	40
NAUTICA .....	360	9	3	24	23	3	16	6	6	13	21	65	12	38	34
PESCCARE .....	619	8	6	37	38	3	16	10	5	25	33	78	18	69	47
PRATICA .....	101	2	4	4	2	1	3	4	2	8	5	6	2	10	16
QUATTORRUOTE .....	5214	95	72	430	387	32	181	51	62	293	244	695	178	606	490
QUATTRO ZAMPE .....	360	5	5	29	19	3	3	1	10	27	12	56	11	38	37
QUI TOURING .....	798	19	16	38	45	7	25	8	10	55	62	135	11	107	90
RAKAM .....	48	4	0	7	3	-1	0	3	1	2	2	5	3	12	3
SALE & PEPE .....	202	13	5	12	12	2	7	1	2	8	15	39	6	24	26
SALVE .....	358	11	9	20	13	3	10	4	9	30	22	69	7	44	44
SCIENZA & VITA .....	231	6	4	16	23	1	4	4	2	12	17	39	8	40	22
LE SCIENZE .....	345	14	2	17	21	1	6	7	2	13	11	72	6	31	34
SELEZIONE READER'S DIGEST .....	800	19	10	37	44	7	25	9	11	38	42	102	18	121	82
* SILHOUETTE DONNA .....	143	1	0	12	10	0	1	0	1	14	5	21	3	15	13
SPEAK UP .....	151	4	5	6	14	1	5	1	2	9	3	35	3	16	14
STARTER .....	199	5	4	14	29	2	10	3	2	20	10	22	7	20	17
TUTTI FOTOGRAFI .....	210	5	8	19	12	0	13	3	2	21	10	39	8	26	25
TUTTO .....	801	16	18	84	66	2	43	10	9	48	34	107	43	92	87
TUTTOMOTO .....	1392	26	18	138	152	9	44	19	10	73	42	137	64	151	138
TUTTOTURISMO .....	341	8	3	19	30	8	12	6	3	32	17	62	9	34	33
VERA .....	167	0	4	12	13	2	5	0	3	22	11	26	6	20	19
VITALITY .....	58	3	2	6	7	0	3	0	0	4	3	8	4	5	11
VOGUE ITALIA .....	332	14	8	19	18	1	15	3	4	24	9	43	12	26	41
WEEKEND VIAGGI .....	216	8	4	11	15	1	11	4	3	20	9	43	8	19	28
DIANA (QUATTORDICINALE) .....	344	6	6	21	20	1	13	6	5	17	21	34	8	44	31



# Uomini

Lettori numero medio

Analisi secondo: ● duplicazioni di lettura

(valori assoluti x 1.000)

SETTIMANALI	Totale	SETTIMANALI														
		Gioia	Il Giornalino	Grand Hotel	Grazia	Guerin Sportivo	Guida TV	Intimità	Magazine Beautiful	Il Mondo	Mondo Economico	Motosprint	Novella 2000	Oggi	Panorama	
<b>POPOLAZIONE</b>	<b>23458</b>	<b>254</b>	<b>268</b>	<b>376</b>	<b>414</b>	<b>526</b>	<b>848</b>	<b>198</b>	<b>64</b>	<b>113</b>	<b>305</b>	<b>836</b>	<b>636</b>	<b>1632</b>	<b>2641</b>	
AMICA	302	79	4	10	92	29	28	23	8	4	12	36	33	94	98	
ANNA	217	31	4	8	60	9	19	4	1	1	11	18	31	61	53	
AUTO OGGI	1036	41	25	27	51	65	82	12	11	7	42	192	88	134	237	
AUTOSPRINT	936	29	18	25	34	96	87	9	12	1	32	245	67	131	183	
BELLA	98	23	0	4	21	9	8	5	2	0	3	12	7	31	25	
CHI	505	34	13	27	53	26	41	8	0	4	13	43	85	126	133	
CONFIDENZE	151	8	2	13	10	8	11	34	4	0	9	13	14	30	21	
DOMENICA QUIZ	177	8	6	5	10	22	25	7	2	2	3	23	10	27	39	
DONNA MODERNA	884	67	21	21	92	22	60	19	8	7	33	59	97	157	252	
EPOCA	772	39	13	24	58	50	76	14	6	15	42	62	58	200	304	
L'ESPRESSO	2045	54	40	37	102	97	128	13	12	31	89	127	116	316	825	
EVA EXPRESS TREMILA	477	28	8	30	39	38	31	12	5	3	14	51	176	107	119	
FAMIGLIA CRISTIANA	2274	40	152	68	57	81	123	43	14	13	45	122	96	251	362	
GENTE	1597	80	26	58	112	54	116	29	23	12	47	119	145	545	397	
GIOIA	254	254	3	8	89	19	14	17	8	7	2	27	41	76	74	
IL GIORNALINO	268	3	268	11	13	27	26	1	6	3	10	40	13	29	48	
GRAND HOTEL	376	8	11	376	11	10	18	28	1	0	4	40	14	42	35	
GRAZIA	414	89	13	11	414	25	26	11	10	7	12	43	56	94	122	
GUERIN SPORTIVO	526	19	27	10	25	526	35	9	3	2	10	83	28	56	106	
GUIDA TV	848	14	26	18	26	35	848	12	8	9	15	87	45	104	149	
INTIMITA'	198	17	1	28	11	9	12	198	5	2	0	19	11	30	27	
MAGAZINE BEAUTIFUL	64	8	6	1	10	3	8	5	64	0	2	3	16	14	19	
IL MONDO	113	7	3	0	7	2	9	2	0	113	28	1	7	11	48	
MONDO ECONOMICO	305	2	10	4	12	10	15	0	2	28	305	18	15	41	103	
MOTOSPRINT	836	27	40	40	43	83	87	19	3	1	18	836	57	94	135	
NOVELLA 2000	636	41	13	14	56	28	45	11	16	7	15	57	636	151	143	
OGGI	1632	76	29	42	94	56	104	30	14	11	41	94	151	1632	372	
PANORAMA	2641	74	48	35	122	106	149	27	19	48	103	135	143	372	2641	
SORRISI E CANZONI TV	4090	87	63	116	131	196	197	55	27	18	65	276	261	414	598	
STARBENE	397	33	2	15	37	7	34	9	12	9	21	29	32	88	115	
STOP	280	10	4	36	10	15	16	16	1	0	4	17	35	51	39	
TELEPIU'	964	27	32	49	37	67	86	24	10	3	21	86	70	81	143	
TELESETTE	1102	16	16	47	28	48	110	15	10	4	9	66	65	127	168	
TOPOLINO	1408	39	80	50	56	69	116	32	19	7	35	139	58	147	332	
VISTO	451	21	9	33	20	28	32	20	4	1	6	30	73	87	96	
VIVERSANI & BELLI	574	25	8	30	31	23	43	16	7	6	25	44	48	82	150	
<b>SUPPLEMENTI</b>																
* LA GAZZETTA SPORT MAGAZINE	1404	28	34	40	46	77	81	16	8	13	30	110	76	167	215	
SETTE	1632	43	19	23	61	25	72	13	4	22	56	63	64	160	401	
TV SETTE	1394	44	23	19	58	34	71	14	6	15	49	53	54	143	316	
IL VENERDI'	2311	37	28	21	59	81	106	15	14	28	60	101	81	239	610	



Lettori numero medio

Analisi secondo: ● duplicazioni di lettura

(valori assoluti x 1.000)

MENSILI	Totale	SETTIMANALI													
		Gioia	Il Giornalino	Grand Hotel	Grazia	Guerin Sportivo	Guida TV	Intimità	Magazine Beautiful	Il Mondo	Mondo Economico	Moto-sprint	Novella 2000	Oggi	Panorama
POPOLAZIONE	23458	254	268	376	414	526	848	198	64	113	305	836	636	1632	2641
ABITARE	253	6	6	5	9	3	13	1	0	1	3	12	11	23	48
AD	333	2	6	3	16	9	15	2	2	3	7	19	14	29	82
AIRONE	678	19	12	11	26	21	42	8	7	9	25	31	20	52	146
AMADEUS	132	2	5	1	1	4	7	0	1	2	2	6	1	10	27
ARCHEO	208	3	5	2	9	12	13	2	2	0	10	16	5	17	40
ASTRA	145	3	2	1	3	9	6	5	2	0	4	13	5	15	30
A TAVOLA	116	2	2	0	2	2	5	3	1	0	0	4	0	10	16
AUTO	1373	18	33	32	41	82	93	14	8	9	17	139	81	116	194
L'AUTOMOBILE	1331	19	23	21	44	48	67	20	5	11	33	85	51	126	197
BELL'EUROPA	253	4	3	5	6	7	17	0	1	2	7	15	10	20	49
BELL'ITALIA	431	9	10	7	14	17	25	5	4	6	14	23	19	36	100
BENISSIMO	17	0	0	0	0	0	0	0	0	0	2	0	0	2	6
BIMBI SANI E BELLI	350	4	9	12	10	15	22	3	3	1	3	18	10	37	48
BRAVA CASA	422	6	5	10	16	7	21	2	2	3	13	23	25	31	85
LA BUONA CUCINA DI PRATICA	158	8	2	4	7	8	13	2	5	2	4	15	6	25	32
BURDA	172	3	1	3	7	6	7	3	0	3	3	9	5	15	33
CAPITAL	537	16	7	4	21	24	29	5	4	11	28	26	33	67	135
CASAVIVA	672	16	11	6	27	19	20	6	4	4	15	30	37	68	120
CENTO COSE ENERGY	209	4	7	1	10	11	9	1	1	1	2	20	12	22	33
CIAK	716	12	23	15	28	36	48	9	8	4	12	63	45	64	144
* CIPRIA	36	4	0	0	1	1	2	0	0	0	1	0	1	10	6
CLASS	251	8	3	0	17	8	16	5	2	1	12	14	12	33	60
CLUB 3	121	1	1	2	7	3	5	1	0	1	6	2	3	13	24
CONSIGLI PRATICI	28	0	0	0	0	1	3	0	0	0	0	2	1	3	2
COSMOPOLITAN	111	8	0	3	5	3	6	1	1	0	2	7	6	10	23
LA CUCINA ITALIANA	306	4	3	8	6	11	22	5	4	5	7	10	9	37	53
DONNA	310	12	13	10	10	12	12	5	2	1	8	22	18	41	55
DONNA E MAMMA	67	1	1	1	1	2	2	1	0	0	0	1	2	7	13
DOVE	319	4	7	6	21	15	15	1	1	6	8	18	6	33	74
ELLE	111	1	0	1	9	8	5	1	1	1	1	5	6	16	25
ELLE DECOR	38	1	3	1	2	3	2	0	0	0	3	4	0	3	6
FOCUS	1327	13	34	20	35	54	61	17	6	10	25	105	56	121	284
GARDENIA	236	8	7	4	5	1	17	1	1	2	10	7	11	22	52
GENTE MESE	907	19	15	25	24	27	48	14	8	2	15	54	49	99	132
GENTE MONEY	295	8	1	3	14	6	9	3	4	7	12	10	18	29	60
GENTE MOTORI	1977	40	32	34	56	82	114	20	14	11	38	148	120	193	332
GENTE VIAGGI	729	24	11	17	40	33	33	12	6	7	16	45	44	85	146
GLAMOUR	61	1	3	0	6	3	0	1	0	1	1	3	0	4	12
GULLIVER	324	7	2	10	18	16	13	6	2	4	4	24	18	35	61
IN CASA	222	7	3	5	8	4	12	3	2	3	11	13	11	26	39
INSIEME	136	1	6	2	3	4	14	1	1	1	3	1	4	11	26
IO E IL MIO BAMBINO	251	4	7	2	2	10	13	1	1	1	5	5	9	26	49
JESUS	143	3	5	1	4	2	13	1	0	2	0	7	3	16	17
MADRE	94	1	3	2	1	2	3	1	2	2	4	4	2	7	15
MARIE CLAIRE	189	5	6	2	9	8	6	1	0	0	6	16	13	16	39
MAX	1005	17	18	23	31	54	51	9	4	8	18	87	62	89	232
MERIDIANI	116	1	2	4	4	3	10	0	0	0	6	4	3	9	21
MESSAGGERO DI S.ANTONIO	797	7	8	20	16	22	38	8	2	5	8	34	19	92	90
LA MIA BOUTIQUE	35	1	0	1	4	2	2	0	0	1	0	4	1	6	14
LA MIA CASA	212	5	7	2	6	4	9	2	0	2	5	16	9	16	29
MILLIONAIRE INTRAPRENDERE	413	4	8	6	20	17	16	4	2	7	11	34	25	41	103
NAUTICA	360	11	8	2	11	11	23	3	2	1	3	26	11	34	61
PESCARA	619	11	8	8	13	23	29	4	8	10	4	39	24	65	72
PRATICA	101	1	0	4	9	2	4	0	0	1	1	3	3	16	19
QUATTORRUOTE	5214	78	82	102	115	195	272	50	22	33	84	330	249	465	884
QUATTRO ZAMPE	360	7	9	7	15	18	14	2	2	1	3	30	9	36	51
QUI TOURING	798	18	18	14	29	18	39	16	4	11	24	29	22	95	178
RAKAM	48	2	0	1	1	4	8	4	2	0	3	1	4	8	9
SALE & PEPE	202	3	4	5	6	6	9	8	5	1	8	5	4	21	42
SALVE	358	12	11	7	11	8	21	6	2	2	7	15	21	48	64
SCIENZA & VITA	231	4	2	3	4	13	14	4	0	1	2	18	3	18	59
LE SCIENZE	345	8	2	1	8	13	23	4	1	3	7	20	6	18	74
SELEZIONE READER'S DIGEST	800	12	7	11	17	32	43	11	2	8	19	27	27	78	120
* SILHOUETTE DONNA	143	2	5	6	3	5	8	1	0	1	3	11	3	18	27
SPEAK UP	151	4	1	4	7	6	3	3	0	3	7	13	4	9	39
STARTER	199	3	1	4	5	7	8	1	0	2	12	19	9	14	23
TUTTI FOTOGRAFI	210	3	1	3	10	10	5	3	0	3	2	14	9	24	43
TUTTO	601	8	19	11	18	49	47	15	2	2	15	77	45	74	140
TUTTOMOTO	1392	26	38	39	28	84	68	16	15	7	21	161	85	107	162
TUTTOTURISMO	341	5	3	16	9	7	14	4	0	2	12	18	13	25	60
VERA	167	1	2	0	5	8	12	2	0	2	5	11	9	19	37
VITALITY	58	3	1	2	3	0	2	2	2	0	0	9	6	11	13
VOGUE ITALIA	332	5	9	5	22	11	14	4	2	2	5	24	32	21	57
WEEKEND VIAGGI	216	7	1	5	18	11	8	1	0	1	6	14	9	26	48
DIANA (QUATTORDICINALE)	344	5	2	3	9	14	19	3	0	1	6	13	6	36	36



# Uomini

Lettori numero medio

Analisi secondo: ● duplicazioni di lettura

(valori assoluti x 1.000)

SETTIMANALI	Totale	SETTIMANALI											Il Venerdì Suppl.
		Sorrisi & Can- zoni TV	Star- bene	Stop	Telepiù	Tele- sette	Topolino	Visto	Viversani & Belli	* La Gazz. Sport Magazine Suppl.	Sette Suppl.	TV Sette Suppl.	
<b>POPOLAZIONE</b>	<b>23458</b>	<b>4090</b>	<b>397</b>	<b>280</b>	<b>964</b>	<b>1102</b>	<b>1408</b>	<b>451</b>	<b>574</b>	<b>1404</b>	<b>1632</b>	<b>1394</b>	<b>2311</b>
AMICA .....	302	106	34	9	22	25	38	25	28	28	51	50	62
ANNA .....	217	47	21	11	13	19	24	16	28	17	40	32	35
AUTO OGGI .....	1036	331	51	14	106	75	170	29	66	111	89	86	138
AUTOSPRINT .....	936	296	37	27	78	80	146	26	45	127	65	64	122
BELLA .....	98	30	13	6	12	17	15	4	14	12	15	13	16
CHI .....	505	175	25	33	65	59	62	70	38	56	69	53	52
CONFIDENZE .....	151	50	14	6	9	15	23	11	14	13	15	15	14
DOMENICA QUIZ .....	177	51	12	2	26	21	25	4	9	10	23	20	30
DONNA MODERNA .....	884	291	79	26	65	54	123	40	90	87	119	103	145
EPOCA .....	772	203	47	27	71	67	97	46	48	73	92	76	155
L'ESPRESSO .....	2045	415	67	31	116	145	289	68	121	160	300	236	600
EVA EXPRESS TREMILA .....	477	208	28	25	68	44	53	68	43	47	47	43	54
FAMIGLIA CRISTIANA .....	2274	474	74	48	126	107	255	51	97	186	248	210	247
GENTE .....	1597	441	101	42	120	124	179	90	94	161	175	153	225
GIOIA .....	254	87	33	10	27	16	39	21	25	28	43	44	37
IL GIORNALINO .....	268	63	2	4	32	16	80	9	8	34	19	23	28
GRAND HOTEL .....	376	116	15	36	49	47	50	33	30	40	23	19	21
GRAZIA .....	414	131	37	10	37	28	56	20	31	46	61	58	59
GUERIN SPORTIVO .....	526	196	7	15	67	48	69	28	23	77	25	34	81
GUIDA TV .....	848	197	34	16	86	110	116	32	43	61	72	71	106
INTIMITA' .....	198	55	9	16	24	15	32	20	16	16	13	14	15
MAGAZINE BEAUTIFUL .....	64	27	12	1	10	10	19	4	7	8	4	6	14
IL MONDO .....	113	18	9	0	3	4	7	1	6	13	22	15	28
MONDO ECONOMICO .....	305	65	21	4	21	9	35	6	25	30	56	49	60
MOTOSPRINT .....	836	276	29	17	86	66	139	30	44	110	63	53	101
NOVELLA 2000 .....	636	261	32	35	70	65	58	73	48	76	64	54	81
OGGI .....	1632	414	88	51	81	127	147	87	82	167	160	143	239
PANORAMA .....	2641	598	115	39	143	168	332	96	150	215	401	316	610
SORRISI E CANZONI TV .....	4090	4090	136	85	264	245	460	146	174	358	300	271	358
STARBENE .....	397	136	397	12	36	32	48	14	137	24	39	39	66
STOP .....	280	85	12	280	17	20	18	39	25	21	29	24	23
TELEPIU' .....	964	264	36	17	964	96	132	45	38	107	71	52	87
TELESETTE .....	1102	245	32	20	96	1102	121	44	64	96	100	83	102
TOPOLINO .....	1408	460	48	18	132	121	1408	55	65	131	142	130	248
VISTO .....	451	146	14	39	45	44	55	451	32	57	42	45	51
VIVERSANI & BELLI .....	574	174	137	25	38	64	65	32	574	53	58	70	89
<b>SUPPLEMENTI</b>													
* LA GAZZETTA SPORT MAGAZINE	1404	358	24	21	107	96	131	57	53	1404	176	176	202
SETTE .....	1632	300	39	29	71	100	142	42	58	176	1632	1117	473
TV SETTE .....	1394	271	39	24	52	83	130	45	70	176	1117	1394	364
IL VENERDI' .....	2311	358	66	23	87	102	248	51	89	202	473	364	2311



Lettori numero medio

Analisi secondo: ● duplicazioni di lettura

(valori assoluti x 1.000)

MENSILI	Totale	SETTIMANALI											
		Sorrisi e Canzoni TV	Starbene	Stop	Telepiù	Tele-sette	Topolino	Visto	Viversani & Belli	La Gazz. Sport Magazines Suppl.	Sette Suppl.	TV Sette Suppl.	Il Venerdì Suppl.
<b>POPOLAZIONE</b>	<b>23458</b>	<b>4090</b>	<b>397</b>	<b>280</b>	<b>964</b>	<b>1102</b>	<b>1408</b>	<b>451</b>	<b>574</b>	<b>1404</b>	<b>1632</b>	<b>1394</b>	<b>2311</b>
ABITARE	253	41	10	1	9	15	24	5	3	13	36	25	55
AD	333	80	11	8	21	13	39	5	13	25	47	39	84
AIRONE	678	126	16	18	39	33	67	11	19	62	119	79	150
AMADEUS	132	25	0	0	7	7	13	2	3	12	26	17	41
ARCHEO	208	34	1	6	8	9	19	6	7	19	35	27	58
ASTRA	145	37	5	4	13	6	21	4	4	23	23	19	29
A TAVOLA	116	24	3	0	6	7	12	2	3	10	16	13	16
AUTO	1373	361	27	15	95	79	127	39	64	153	136	109	184
L'AUTOMOBILE	1331	283	29	17	70	79	125	39	34	126	147	124	203
BELL'EUROPA	253	43	7	6	16	19	19	4	4	21	54	36	50
BELL'ITALIA	431	89	18	5	28	28	48	10	32	46	74	53	112
BENISSIMO	17	4	0	0	1	1	1	0	0	0	1	0	4
BIMBI SANI E BELLI	350	92	17	4	22	25	23	9	20	25	30	32	49
BRAVA CASA	422	94	10	7	15	25	45	13	17	33	66	65	90
LA BUONA CUCINA DI PRATICA	158	32	8	2	7	9	17	7	7	20	18	18	22
BURDA	172	40	9	0	5	8	15	3	14	12	23	24	19
CAPITAL	537	111	15	6	29	23	52	14	21	53	86	62	117
CASAVIVA	672	138	21	10	30	51	62	18	31	52	87	77	129
CENTO COSE ENERGY	209	51	5	5	18	16	23	6	3	34	25	25	29
CIAK	716	232	16	11	45	49	80	18	22	80	92	77	150
* CIPRIA	36	6	1	0	1	3	2	0	0	0	4	5	14
CLASS	251	37	10	0	12	11	19	4	11	31	51	31	67
CLUB 3	121	25	5	0	0	3	7	2	6	6	8	11	21
CONSIGLI PRATICI	28	7	0	0	0	1	2	1	1	2	4	5	2
COSMOPOLITAN	111	27	3	2	10	9	12	4	7	8	12	11	24
LA CUCINA ITALIANA	306	62	17	5	15	18	25	4	8	34	56	45	59
DONNA	310	77	13	3	18	21	35	6	19	28	48	45	49
DONNA E MAMMA	67	12	5	0	2	3	6	0	2	3	6	3	14
DOVE	319	71	14	4	20	12	40	2	13	39	73	49	79
ELLE	111	23	6	2	7	9	13	4	8	16	21	18	23
ELLE DECOR	38	7	1	3	0	3	2	0	2	3	8	5	11
FOCUS	1327	315	37	20	81	85	151	39	66	170	167	130	249
GARDENIA	236	43	7	3	10	12	16	5	4	20	42	33	46
GENTE MESE	907	221	28	8	59	64	94	24	46	110	96	80	141
GENTE MONEY	295	49	12	4	9	14	23	6	9	24	51	50	77
GENTE MOTORI	1977	451	43	20	146	111	205	62	75	232	210	172	300
GENTE VIAGGI	729	172	33	13	40	46	63	20	31	82	113	91	128
GLAMOUR	61	11	0	0	7	6	4	1	2	7	10	8	8
GULLIVER	324	66	11	6	29	15	29	11	13	49	66	54	61
IN CASA	222	49	11	6	10	18	15	6	12	12	28	26	43
INSIEME	136	31	6	1	9	4	18	4	6	11	26	21	35
IO E IL MIO BAMBINO	251	64	16	3	18	15	19	6	8	12	26	24	42
JESUS	143	25	3	0	5	19	10	3	3	10	16	13	17
MADRE	94	19	2	3	3	8	6	2	2	5	11	6	16
MARIE CLAIRE	189	42	10	4	10	10	19	5	5	17	46	32	38
MAX	1005	260	28	11	69	64	95	38	46	160	154	112	199
MERIDIANI	116	19	4	5	5	4	11	1	4	9	35	26	28
MESSAGGERO DI S.ANTONIO	797	141	24	6	27	47	49	24	25	53	71	56	93
LA MIA BOUTIQUE	35	9	3	0	0	3	0	0	5	5	3	4	2
LA MIA CASA	212	48	4	3	14	13	20	5	8	22	29	14	38
MILLIONAIRE INTRAPRENDERE	413	94	17	7	26	19	47	22	22	45	51	44	75
NAUTICA	360	68	4	5	11	19	36	9	11	32	48	43	71
PESCARE	619	155	15	9	24	29	56	18	12	76	52	47	76
PRATICA	101	15	3	1	6	5	13	0	6	13	14	16	14
QUATTORRUOTE	5214	1162	136	62	317	296	494	140	200	480	506	419	766
QUATTRO ZAMPE	360	87	9	0	23	19	42	11	10	37	47	39	57
QUI TOURING	798	137	21	19	41	41	70	17	31	66	161	130	175
RAKAM	48	10	5	1	0	1	9	3	3	2	11	9	13
SALE & PEPE	202	41	10	2	8	14	25	6	3	17	36	23	42
SALVE	358	60	15	8	15	28	31	10	15	25	59	39	81
SCIENZA & VITA	231	60	5	7	11	16	21	9	9	20	36	25	46
LE SCIENZE	345	66	9	3	14	23	33	10	14	26	70	47	103
SELEZIONE READER'S DIGEST	800	173	20	12	35	51	72	18	23	46	82	75	119
* SILHOUETTE DONNA	143	30	1	4	9	11	21	4	11	18	29	21	29
SPEAK UP	151	26	6	3	7	9	13	6	8	17	29	28	26
STARTER	199	57	2	2	13	12	14	6	9	25	18	18	22
TUTTI FOTOGRAFI	210	41	12	3	10	22	25	2	19	27	25	31	34
TUTTO	801	276	19	14	68	59	100	36	36	87	97	89	129
TUTTOMOTO	1392	374	34	21	122	108	148	46	52	166	92	94	144
TUTTOTURISMO	341	77	11	4	18	20	33	13	11	46	65	47	64
VERA	167	40	2	4	11	11	17	5	5	22	24	20	30
VITALITY	58	21	2	0	2	2	3	0	1	7	11	9	13
VOGUE ITALIA	332	80	15	6	19	28	30	14	19	36	46	39	58
WEEKEND VIAGGI	216	36	5	4	12	19	23	5	4	27	42	37	55
DIANA (QUATTORDICINALE)	344	72	9	4	17	24	21	5	10	27	24	21	39



# Uomini

Lettori numero medio

Analisi secondo: ● duplicazioni di lettura

(valori assoluti x 1.000)

SETTIMANALI	Totale	MENSILI													
		Abitare	AD	Airone	Amadeus	Archeo	Astra	A tavola	Aulo	L'Auto- mobile	Bell' Europa	Bell' Italia	Benis- simo	Bimbisani & Belli	Brava Casa
<b>POPOLAZIONE</b>	<b>23458</b>	<b>253</b>	<b>333</b>	<b>678</b>	<b>132</b>	<b>208</b>	<b>145</b>	<b>116</b>	<b>1373</b>	<b>1331</b>	<b>253</b>	<b>431</b>	<b>17</b>	<b>350</b>	<b>422</b>
AMICA .....	302	7	15	19	1	5	3	2	26	19	5	12	1	3	18
ANNA .....	217	3	8	4	2	1	1	1	12	26	1	5	0	2	10
AUTO OGGI .....	1036	11	26	56	6	5	19	7	158	96	15	26	1	21	30
AUTOSPRINT .....	936	16	24	50	12	24	20	9	141	98	22	41	0	27	21
BELLA .....	98	5	3	10	0	2	4	0	6	6	5	4	0	2	4
CHI .....	505	4	7	16	1	4	3	4	64	46	4	13	0	8	10
CONFIDENZE .....	151	0	2	12	3	0	2	1	10	15	5	5	2	4	3
DOMENICA QUIZ .....	177	4	5	8	1	2	5	4	8	21	7	8	0	11	4
DONNA MODERNA .....	884	14	17	30	6	8	10	6	82	78	6	20	1	12	36
EPOCA .....	772	16	13	37	9	17	8	3	51	68	9	24	1	17	11
L'ESPRESSO .....	2045	36	76	124	22	34	29	12	156	176	37	85	5	46	86
EVA EXPRESS TREMILA .....	477	5	12	14	1	9	2	2	57	45	7	16	1	5	14
FAMIGLIA CRISTIANA .....	2274	27	37	90	16	31	12	13	134	153	24	50	2	35	44
GENTE .....	1597	22	37	65	12	20	13	8	135	131	19	46	2	31	32
GIOIA .....	254	6	2	19	2	3	3	2	18	19	4	9	0	4	6
IL GIORNALINO .....	268	6	6	12	5	5	2	2	33	23	3	10	0	9	5
GRAND HOTEL .....	376	5	3	11	1	2	1	0	32	21	5	7	0	12	10
GRAZIA .....	414	9	16	26	1	9	3	2	41	44	6	14	0	10	16
GUERIN SPORTIVO .....	526	3	9	21	4	12	9	2	82	48	7	17	0	15	7
GUIDA TV .....	848	13	15	42	7	13	6	5	93	67	17	25	0	22	21
INTIMITA' .....	198	1	2	8	0	2	5	3	14	20	0	5	0	3	2
MAGAZINE BEAUTIFUL .....	64	0	2	7	1	2	2	1	8	5	1	4	0	3	2
IL MONDO .....	113	1	3	9	2	0	0	0	9	11	2	6	0	1	3
MONDO ECONOMICO .....	305	3	7	25	2	10	4	0	17	33	7	14	2	3	13
MOTOSPRINT .....	836	12	19	31	6	16	13	4	139	85	15	23	0	18	23
NOVELLA 2000 .....	636	11	14	20	1	5	5	0	81	51	10	19	0	10	25
OGGI .....	1632	23	29	52	10	17	15	10	116	126	20	36	2	37	31
PANORAMA .....	2641	48	82	146	27	40	30	16	194	197	49	100	6	48	85
SORRISI E CANZONI TV .....	4090	41	80	126	25	34	37	24	361	283	43	89	4	92	94
STARBENE .....	397	10	11	16	0	1	5	3	27	29	7	18	0	17	10
STOP .....	280	1	8	18	0	6	4	0	15	17	6	5	0	4	7
TELEPIU' .....	964	9	21	39	7	8	13	6	95	70	16	28	1	22	15
TELESETTE .....	1102	15	13	33	7	9	6	7	79	79	19	28	1	25	25
TOPOLINO .....	1408	24	39	67	13	19	21	12	127	125	19	48	1	23	45
VISTO .....	451	5	5	11	2	6	4	2	39	39	4	10	0	9	13
VIVERSANI & BELLI .....	574	3	13	19	3	7	4	3	64	34	4	32	0	20	17
<b>SUPPLEMENTI</b>															
* LA GAZZETTA SPORT MAGAZINE	1404	13	25	62	12	19	23	10	153	126	21	46	0	25	33
SETTE .....	1632	36	47	119	26	35	23	16	136	147	54	74	1	30	66
TV SETTE .....	1394	25	39	79	17	27	19	13	109	124	36	53	0	32	65
IL VENERDI' .....	2311	55	84	150	41	58	29	16	184	203	50	112	4	49	90



Lettori numero medio

Analisi secondo: ● duplicazioni di lettura

(valori assoluti x 1.000)

MENSILI	Totale	MENSILI													
		Abitare	AD	Airone	Amadeus	Archeo	Astra	A tavola	Auto	L'Auto- mobile	Bell' Europa	Bell' Italia	Benis- simo	Bimbisani & Belli	Brava Casa
<b>POPOLAZIONE</b>	<b>23458</b>	<b>253</b>	<b>333</b>	<b>678</b>	<b>132</b>	<b>208</b>	<b>145</b>	<b>116</b>	<b>1373</b>	<b>1331</b>	<b>253</b>	<b>431</b>	<b>17</b>	<b>350</b>	<b>422</b>
ABITARE .....	253	253	65	29	10	19	4	10	32	36	16	20	3	13	46
AD .....	333	65	333	33	11	23	8	7	62	43	31	37	3	13	57
AIRONE .....	678	29	33	678	22	55	17	6	116	94	59	89	6	21	36
AMADEUS .....	132	10	11	22	132	9	3	0	16	18	14	26	4	2	7
ARCHEO .....	208	19	23	55	9	208	5	3	31	31	27	42	0	4	10
ASTRA .....	145	4	8	17	3	5	145	4	27	30	7	13	1	8	9
A TAVOLA .....	116	10	7	6	0	3	4	116	21	18	5	11	0	7	11
AUTO .....	1373	32	62	116	16	31	27	21	1373	233	29	65	6	54	63
L'AUTOMOBILE .....	1331	36	43	94	18	31	30	18	233	1331	34	70	7	58	34
BELL'EUROPA .....	253	16	31	59	14	27	7	5	29	34	253	101	3	12	17
BELL'ITALIA .....	431	20	37	89	26	42	13	11	65	70	101	431	0	24	21
BENISSIMO .....	17	3	3	6	4	0	1	0	6	7	3	0	17	5	5
BIMBI SANI E BELLI .....	350	13	13	21	2	4	8	7	54	58	12	24	5	350	20
BRAVA CASA .....	422	46	57	36	7	10	9	11	63	34	17	21	5	20	422
LA BUONA CUCINA DI PRATICA .....	158	8	3	12	0	9	8	21	33	46	3	9	0	9	4
BURDA .....	172	12	15	14	3	6	6	7	37	35	7	5	4	14	17
CAPITAL .....	537	20	53	65	5	22	14	11	87	86	14	36	4	18	39
CASAVIVA .....	672	75	74	58	10	17	14	14	74	94	18	39	1	25	159
CENTO COSE ENERGY .....	209	10	12	23	3	12	7	1	67	42	4	14	0	5	19
CIAK .....	716	20	39	84	19	28	19	11	157	102	19	32	1	21	39
* CIPRIA .....	36	1	3	0	0	0	1	0	3	2	2	3	1	0	1
CLASS .....	251	11	38	33	3	22	13	7	51	52	13	23	0	8	28
CLUB 3 .....	121	4	3	9	3	7	2	5	20	14	1	6	0	3	9
CONSIGLI PRATICI .....	28	7	3	2	3	2	4	0	8	4	1	2	0	0	10
COSMOPOLITAN .....	111	8	4	14	1	2	3	0	20	15	9	12	1	5	12
LA CUCINA ITALIANA .....	306	18	11	21	10	12	10	29	42	55	13	38	0	20	10
DONNA .....	310	7	10	14	5	5	12	5	58	51	8	20	0	30	23
DONNA E MAMMA .....	67	5	6	10	0	2	1	2	11	18	1	0	2	34	1
DOVE .....	319	21	39	47	13	14	8	7	47	33	36	59	0	16	31
ELLE .....	111	7	22	15	4	10	3	3	29	22	7	11	0	6	12
ELLE DECOR .....	38	7	11	6	2	7	1	2	7	8	6	11	0	2	7
FOCUS .....	1327	34	54	136	27	46	21	15	263	191	41	61	3	32	73
GARDENIA .....	236	18	14	65	9	22	4	5	29	33	18	42	0	5	27
GENTE MESE .....	907	28	34	56	18	20	28	30	163	131	20	52	7	68	46
GENTE MONEY .....	295	11	25	41	6	5	10	8	37	42	8	25	1	15	24
GENTE MOTORI .....	1977	66	78	152	21	40	37	27	505	328	46	85	3	68	98
GENTE VIAGGI .....	729	22	52	72	13	18	15	19	120	134	36	87	1	40	47
GLAMOUR .....	61	3	4	9	0	3	5	0	14	12	8	7	0	8	3
GULLIVER .....	324	14	24	57	13	16	8	5	71	53	23	51	5	15	27
IN CASA .....	222	37	27	24	5	13	7	14	40	35	10	13	6	14	57
INSIEME .....	136	6	13	14	2	4	2	5	24	31	5	7	7	30	10
IO E IL MIO BAMBINO .....	251	14	24	18	3	3	4	3	27	32	8	13	5	96	22
JESUS .....	143	4	1	11	5	8	0	7	24	24	1	4	1	5	3
MADRE .....	94	5	8	19	1	4	0	4	7	6	4	7	0	1	6
MARIE CLAIRE .....	189	18	20	24	4	10	4	2	41	36	14	16	0	3	14
MAX .....	1005	37	68	95	25	28	41	8	225	129	34	53	2	18	62
MERIDIANI .....	116	12	26	26	6	18	1	3	25	23	22	27	5	4	16
MESSAGGERO DI S.ANTONIO .....	797	21	15	42	10	13	19	14	85	123	26	48	2	37	34
LA MIA BOUTIQUE .....	35	1	0	5	1	4	0	0	10	9	2	3	2	2	0
LA MIA CASA .....	212	33	24	23	4	7	5	7	56	32	11	18	4	26	49
MILLIONAIRE INTRAPRENDERE .....	413	13	25	42	9	11	16	1	73	44	6	13	0	8	35
NAUTICA .....	360	6	18	38	8	12	15	1	54	67	11	23	3	12	24
PESCARRE .....	619	14	13	48	6	17	15	13	106	98	11	28	1	30	15
PRATICA .....	101	5	2	11	1	6	2	1	10	19	6	4	3	7	11
QUATTORRUOTE .....	5214	132	174	306	48	92	73	52	834	636	96	204	7	169	202
QUATTRO ZAMPE .....	360	16	23	46	8	12	12	13	68	75	6	34	0	20	24
QUI TOURING .....	798	27	37	105	23	35	9	20	60	108	59	86	1	32	47
RAKAM .....	48	4	5	11	5	3	6	2	2	8	4	3	0	2	9
SALE & PEPE .....	202	12	10	21	1	10	7	18	21	31	8	23	1	14	13
SALVE .....	358	14	23	51	3	18	13	6	44	50	8	17	0	18	27
SCIENZA & VITA .....	231	14	8	28	1	12	5	5	31	26	21	24	4	21	9
LE SCIENZE .....	345	19	26	62	11	42	9	10	45	45	26	43	3	16	15
SELEZIONE READER'S DIGEST .....	800	33	24	66	11	24	18	11	92	125	16	36	4	33	37
* SILHOUETTE DONNA .....	143	4	6	13	1	5	5	2	32	23	5	6	0	10	5
SPEAK UP .....	151	4	13	18	4	10	2	0	22	22	8	21	3	2	13
STARTER .....	199	3	4	15	1	11	7	0	65	48	3	10	0	6	17
TUTTI FOTOGRAFI .....	210	2	9	25	3	8	7	1	36	49	10	26	1	9	6
TUTTO .....	801	12	20	36	12	19	24	8	168	111	13	16	4	23	45
TUTTOMOTO .....	1392	22	26	103	9	16	28	26	398	246	21	47	5	54	50
TUTTOTURISMO .....	341	20	18	59	6	13	14	8	68	58	18	46	1	14	20
VERA .....	167	4	2	23	0	2	6	7	31	30	2	10	0	6	8
VITALITY .....	58	1	4	8	0	2	10	2	9	4	2	9	0	7	14
VOGUE ITALIA .....	332	24	29	30	3	9	13	5	66	47	12	22	3	20	18
WEEKEND VIAGGI .....	216	17	20	35	5	11	10	5	36	45	15	28	0	8	22
DIANA (QUATTORDICINALE) .....	344	10	8	19	1	2	5	2	28	39	4	15	0	21	14



# Uomini

Lettori numero medio

Analisi secondo: ● duplicazioni di lettura

(valori assoluti x 1.000)

SETTIMANALI	Totale	MENSILI													
		La Buona Cucina di Pratica	Burda	Capital	Casa-viva	Cento Cose Energy	Clak	* Cipria	Class	Club 3	Consigli Pratici	Cosmo-politan	La Cucina Italiana	Donna	Donna e Mamma
<b>POPOLAZIONE</b>	<b>23458</b>	<b>158</b>	<b>172</b>	<b>537</b>	<b>672</b>	<b>209</b>	<b>716</b>	<b>36</b>	<b>251</b>	<b>121</b>	<b>28</b>	<b>111</b>	<b>306</b>	<b>310</b>	<b>67</b>
AMICA.....	302	5	1	15	21	3	18	3	11	1	0	4	3	8	1
ANNA.....	217	0	2	11	17	1	16	0	6	2	0	1	3	6	1
AUTO OGGI.....	1036	16	15	43	49	18	58	2	25	4	3	10	18	32	4
AUTOSPRINT.....	936	21	10	41	35	16	52	1	14	2	2	12	21	22	1
BELLA.....	98	3	0	4	8	0	3	1	1	0	0	0	4	3	1
CHI.....	505	8	4	20	16	11	24	1	6	3	0	7	5	14	3
CONFIDENZE.....	151	1	1	3	2	1	8	0	2	3	0	1	3	4	1
DOMENICA QUIZ.....	177	1	2	5	11	1	11	1	3	1	0	1	5	7	0
DONNA MODERNA.....	884	10	7	35	41	22	50	2	10	12	3	6	22	30	1
EPOCA.....	772	10	11	41	34	7	32	0	12	6	0	5	21	17	3
L'ESPRESSO.....	2045	17	14	124	104	22	104	8	45	24	0	22	44	38	12
EVA EXPRESS TREMILA.....	477	8	5	23	18	14	32	0	12	3	0	3	11	12	1
FAMIGLIA CRISTIANA.....	2274	16	21	62	78	20	75	3	21	12	2	7	26	37	11
GENTE.....	1597	23	20	77	64	30	73	2	45	20	2	20	37	42	5
GIOIA.....	254	8	3	16	16	4	12	4	8	1	0	8	4	12	1
IL GIORNALINO.....	268	2	1	7	11	7	23	0	3	1	0	0	3	13	1
GRAND HOTEL.....	376	4	3	4	6	1	15	0	0	2	0	3	8	10	1
GRAZIA.....	414	7	7	21	27	10	28	1	17	7	0	5	6	10	1
GUERIN SPORTIVO.....	526	8	6	24	19	11	36	1	8	3	1	3	11	12	2
GUIDA TV.....	848	13	7	29	20	9	48	2	16	5	3	6	22	12	2
INTIMITA'.....	198	2	3	5	6	1	9	0	5	1	0	1	5	5	1
MAGAZINE BEAUTIFUL.....	64	5	0	4	4	1	8	0	2	0	0	1	4	2	0
IL MONDO.....	113	2	3	11	4	1	4	0	1	1	0	0	5	1	0
MONDO ECONOMICO.....	305	4	3	28	15	2	12	1	12	6	0	2	7	8	0
MOTOSPRINT.....	836	15	9	26	30	20	63	0	14	2	2	7	10	22	1
NOVELLA 2000.....	636	6	5	33	37	12	45	1	12	3	1	6	9	18	2
OGGI.....	1632	25	15	67	68	22	64	10	33	13	3	10	37	41	7
PANORAMA.....	2641	32	33	135	120	33	144	6	60	24	2	23	53	55	13
SORRISI E CANZONI TV.....	4090	32	40	111	138	51	232	6	37	25	7	27	62	77	12
STARBENE.....	397	8	9	15	21	5	16	1	10	5	0	3	17	13	5
STOP.....	280	2	0	6	10	5	11	0	0	0	0	2	5	3	0
TELEPIU'.....	964	7	5	29	30	18	45	1	12	0	0	10	15	18	2
TELESETTE.....	1102	9	8	23	51	16	49	3	11	3	1	9	18	21	3
TOPOLINO.....	1408	17	15	52	62	23	80	2	19	7	2	12	25	35	6
VISTO.....	451	7	3	14	18	6	18	0	4	2	1	4	4	6	0
VIVERSANI & BELLI.....	574	7	14	21	31	3	22	0	11	6	1	7	8	19	2
<b>SUPPLEMENTI</b>															
* LA GAZZETTA SPORT MAGAZINE	1404	20	12	53	52	34	80	0	31	6	2	8	34	28	3
SETTE.....	1632	18	23	86	87	25	92	4	51	8	4	12	56	48	6
TV SETTE.....	1394	18	24	62	77	25	77	5	31	11	5	11	45	45	3
IL VENERDI'.....	2311	22	19	117	129	29	150	14	67	21	2	24	59	49	14



Lettori numero medio

Analisi secondo: ● duplicazioni di lettura

(valori assoluti x 1.000)

MENSILI	Totale	MENSILI														
		La Buona Cucina di Pratica	Burda	Capital	Casa-viva	Cento Cose Energy	Ciak	* Cipria	Class	Club 3	Consigli Pratici	Cosmopolitan	La Cucina Italiana	Donna	Donna e Mamma	
<b>POPOLAZIONE</b>	<b>23458</b>	<b>158</b>	<b>172</b>	<b>537</b>	<b>672</b>	<b>209</b>	<b>716</b>	<b>36</b>	<b>251</b>	<b>121</b>	<b>28</b>	<b>111</b>	<b>306</b>	<b>310</b>	<b>67</b>	
ABITARE	253	8	12	20	75	10	20	1	11	4	7	8	18	7	5	
AD	333	3	15	53	74	12	39	3	38	3	3	4	11	10	6	
AIRONE	678	12	14	65	58	23	84	0	33	9	2	14	21	14	10	
AMADEUS	132	0	3	5	10	3	19	0	3	3	3	1	10	5	0	
ARCHEO	208	9	6	22	17	12	28	0	22	7	2	2	12	5	2	
ASTRA	145	8	6	14	14	7	19	1	13	2	4	3	10	12	1	
A TAVOLA	116	21	7	11	14	1	11	0	7	5	0	0	29	5	2	
AUTO	1373	33	37	87	74	67	157	3	51	20	8	20	42	58	11	
L'AUTOMOBILE	1331	46	35	86	94	42	102	2	52	14	4	15	55	51	18	
BELL'EUROPA	253	3	7	14	18	4	19	2	13	1	1	9	13	8	1	
BELL'ITALIA	431	9	5	36	39	14	32	3	23	6	2	12	38	20	0	
BENISSIMO	17	0	4	4	1	0	1	1	0	0	0	1	0	0	2	
BIMBI SANI E BELLI	350	9	14	18	25	5	21	0	8	3	0	5	20	30	34	
BRAVA CASA	422	4	17	39	159	19	39	1	28	9	10	12	10	23	1	
LA BUONA CUCINA DI PRATICA	158	158	11	28	12	7	28	0	6	6	3	5	37	13	8	
BURDA	172	11	172	16	21	6	29	0	8	11	1	6	12	13	5	
CAPITAL	537	28	16	537	74	21	57	0	90	14	2	21	31	19	4	
CASAVIVA	672	12	21	74	672	19	65	0	37	7	2	9	29	38	7	
CENTO COSE ENERGY	209	7	6	21	19	209	48	1	10	6	0	20	3	10	0	
CIAK	716	28	29	57	65	48	716	6	36	13	2	28	27	35	8	
* CIPRIA	36	0	0	0	0	1	6	36	2	1	0	3	0	0	0	
CLASS	251	6	8	90	37	10	36	2	251	10	0	12	6	9	0	
CLUB 3	121	6	11	14	7	6	13	1	10	121	2	3	9	1	1	
CONSIGLI PRATICI	28	3	1	2	2	0	2	0	0	2	28	0	4	6	0	
COSMOPOLITAN	111	5	6	21	9	20	28	3	12	3	0	111	7	14	1	
LA CUCINA ITALIANA	306	37	12	31	29	3	27	0	6	9	4	7	306	26	10	
DONNA	310	13	13	19	38	10	35	0	9	1	6	14	26	310	6	
DONNA E MAMMA	67	8	5	4	7	0	8	0	0	1	0	1	10	6	67	
DOVE	319	8	18	45	40	20	34	1	40	10	0	13	16	13	1	
ELLE	111	5	9	15	17	21	15	0	19	4	0	10	2	30	2	
ELLE DECOR	38	4	2	5	14	1	5	0	9	0	0	3	2	2	0	
FOCUS	1327	25	34	80	101	59	189	4	37	21	7	20	40	41	7	
GARDENIA	236	8	5	26	26	4	22	2	13	7	1	5	24	7	2	
GENTE MESE	907	38	17	72	66	36	130	4	38	13	2	14	46	73	11	
GENTE MONEY	295	7	8	97	39	7	28	2	42	10	0	7	16	21	0	
GENTE MOTORI	1977	45	35	143	145	63	187	10	68	26	10	31	87	79	15	
GENTE VIAGGI	729	22	17	84	75	38	84	5	54	10	2	25	48	44	6	
GLAMOUR	61	5	4	11	5	17	12	2	13	0	0	10	2	11	3	
GULLIVER	324	8	9	59	49	29	76	0	35	5	0	24	23	22	4	
IN CASA	222	6	10	32	78	9	24	1	15	3	3	8	21	27	1	
INSIEME	136	7	11	11	14	4	16	0	6	5	2	2	11	1	12	
IO E IL MIO BAMBINO	251	11	14	11	32	4	16	5	3	12	2	1	16	13	42	
JESUS	143	7	11	9	7	7	14	0	6	11	3	2	12	2	0	
MADRE	94	1	7	7	9	2	4	0	6	9	1	3	13	3	0	
MARIE CLAIRE	189	6	12	21	33	25	40	0	18	2	2	17	8	20	3	
MAX	1005	20	30	103	97	62	209	6	56	11	1	41	26	47	9	
MERIDIANI	116	3	7	19	16	3	29	1	17	1	1	7	12	9	0	
MESSAGGERO DI S.ANTONIO	797	23	21	38	66	10	49	8	17	13	7	15	37	41	1	
LA MIA BOUTIQUE	35	6	17	4	2	4	9	0	4	4	2	0	2	5	2	
LA MIA CASA	212	9	15	21	71	6	21	0	14	2	4	8	18	23	4	
MILLIONAIRE INTRAPRENDERE	413	11	19	78	54	22	78	0	43	7	4	10	10	12	5	
NAUTICA	360	4	8	28	32	9	23	4	7	3	4	7	22	18	3	
PESCARO	619	22	22	38	30	18	57	2	7	6	1	6	40	27	6	
PRATICA	101	8	6	7	14	5	13	1	6	5	1	1	7	5	2	
QUATTORRUOTE	5214	70	99	272	310	97	408	16	123	44	11	51	151	156	29	
QUATTRO ZAMPE	360	20	13	38	33	18	53	1	17	8	2	6	27	24	4	
QUI TOURING	798	8	14	60	57	16	68	6	34	15	0	15	36	22	7	
RAKAM	48	9	8	11	8	0	9	0	4	1	0	1	11	6	2	
SALE & PEPE	202	22	8	12	20	9	18	2	7	3	1	3	37	15	7	
SALVE	358	8	11	44	38	10	44	0	21	9	1	8	17	15	7	
SCIENZA & VITA	231	8	8	26	18	8	37	0	1	3	0	4	12	12	0	
LE SCIENZE	345	6	9	22	30	14	51	0	15	7	5	9	28	8	3	
SELEZIONE READER'S DIGEST	800	23	35	56	75	13	54	1	21	12	10	13	55	32	0	
* SILHOUETTE DONNA	143	2	2	13	24	11	16	0	4	0	0	11	5	25	2	
SPEAK UP	151	1	10	17	14	6	39	1	11	0	1	5	10	6	0	
STARTER	199	3	4	21	15	8	37	0	8	5	0	5	9	15	2	
TUTTI FOTOGRAFI	210	10	11	21	29	7	31	2	10	7	0	4	15	8	0	
TUTTO	801	23	27	51	55	45	171	3	19	7	7	14	28	38	5	
TUTTOMOTO	1392	31	39	69	71	55	160	1	31	12	5	20	78	56	9	
TUTTOTURISMO	341	10	19	17	28	6	45	0	20	12	1	10	30	21	4	
VERA	167	7	4	11	24	7	15	0	4	3	1	0	12	13	1	
VITALITY	58	4	0	13	11	9	12	2	11	0	0	6	10	11	0	
VOGUE ITALIA	332	6	18	39	42	25	45	4	24	1	1	23	25	43	3	
WEEKEND VIAGGI	216	7	12	24	16	17	36	1	15	11	2	10	21	23	1	
DIANA (QUATTORDICINALE)	344	8	12	20	30	8	22	0	7	2	0	8	14	16	2	



# Uomini

Lettori numero medio

Analisi secondo: ● duplicazioni di lettura

(valori assoluti x 1.000)

MENSILI	Totale	MENSILI													
		Dove	Elle	Elle Decor	Focus	Gardonia	Gente Mese	Gente Money	Gente Motori	Gente Viaggi	Glamour	Gulliver	In Casa	Insieme	Io e Il Mio Bambino
<b>POPOLAZIONE</b>	<b>23458</b>	<b>319</b>	<b>111</b>	<b>38</b>	<b>1327</b>	<b>236</b>	<b>907</b>	<b>295</b>	<b>1977</b>	<b>729</b>	<b>61</b>	<b>324</b>	<b>222</b>	<b>136</b>	<b>251</b>
AMICA	302	9	1	7	35	11	25	10	43	32	4	15	10	5	5
ANNA	217	2	1	1	27	5	15	6	32	12	5	9	4	1	1
AUTO OGGI	1036	26	5	1	114	9	71	20	213	61	6	19	15	6	10
AUTOSPRINT	936	29	7	3	91	12	57	13	184	53	3	25	10	4	11
BELLA	98	2	1	0	9	0	9	2	18	7	0	1	4	1	1
CHI	505	11	8	2	54	4	36	7	92	38	2	15	7	2	4
CONFIDENZE	151	3	1	0	11	1	11	1	14	11	0	1	4	1	4
DOMENICA QUIZ	177	3	1	0	12	4	13	4	21	6	0	3	7	2	2
DONNA MODERNA	884	20	12	2	100	15	72	16	116	50	3	26	14	7	18
EPOCA	772	16	3	3	65	20	56	30	100	42	2	9	16	6	9
L'ESPRESSO	2045	62	21	7	212	38	139	51	289	133	10	51	20	21	33
EVA EXPRESS TREMILA	477	6	4	1	39	9	31	10	74	37	0	10	8	3	8
FAMIGLIA CRISTIANA	2274	35	13	4	149	36	106	37	224	78	7	31	37	12	28
GENTE	1597	36	23	2	122	23	117	49	224	90	7	43	29	11	25
GIOIA	254	4	1	1	13	8	19	8	40	24	1	7	7	1	4
IL GIORNALINO	288	7	0	3	34	7	15	1	32	11	3	2	3	6	7
GRAND HOTEL	376	6	1	1	20	4	25	3	34	17	0	10	5	2	2
GRAZIA	414	21	9	2	35	5	24	14	56	40	6	18	8	3	2
GUERIN SPORTIVO	526	15	8	3	54	1	27	6	82	33	3	16	4	4	10
GUIDA TV	848	15	5	2	61	17	48	9	114	33	0	13	12	14	13
INTIMITA'	198	1	1	0	17	1	14	3	20	12	1	6	3	1	1
MAGAZINE BEAUTIFUL	64	1	1	0	6	1	8	4	14	6	0	2	2	1	1
IL MONDO	113	6	1	0	10	2	2	7	11	7	1	4	3	1	1
MONDO ECONOMICO	305	8	1	3	25	10	15	12	38	16	1	4	11	3	5
MOTOSPRINT	836	18	5	4	105	7	54	10	148	45	3	24	13	1	5
NOVELLA 2000	636	6	6	0	56	11	49	18	120	44	0	18	11	4	9
OGGI	1632	33	16	3	121	22	99	29	193	85	4	35	26	11	26
PANORAMA	2641	74	25	6	284	52	132	60	332	146	12	61	39	26	49
SORRISI E CANZONI TV	4090	71	23	7	315	43	221	49	451	172	11	66	49	31	64
STARBENE	397	14	6	1	37	7	28	12	43	33	0	11	11	6	16
STOP	280	4	2	3	20	3	8	4	20	13	0	6	6	1	3
TELEPIU'	964	20	7	0	81	10	59	9	146	40	7	29	10	9	18
TELESETTE	1102	12	9	3	85	12	64	14	111	46	6	15	18	4	15
TOPOLINO	1408	40	13	2	151	16	94	23	205	63	4	29	15	18	19
VISTO	451	2	4	0	39	5	24	6	62	20	1	11	6	4	6
VIVERSANI & BELLI	574	13	8	2	66	4	46	9	75	31	2	13	12	6	8
<b>SUPPLEMENTI</b>															
* LA GAZZETTA SPORT MAGAZINE	1404	39	16	3	170	20	110	24	232	82	7	49	12	11	12
SETTE	1632	73	21	8	167	42	96	51	210	113	10	66	28	26	26
TV SETTE	1394	49	18	5	130	33	80	50	172	91	8	54	26	21	24
IL VENERDI'	2311	79	23	11	249	46	141	77	300	128	8	61	43	35	42



Lettori numero medio

Analisi secondo: ● duplicazioni di lettura

(valori assoluti x 1.000)

SETTIMANALI	Totale	MENSILI													
		Dove	Elle	Elle Decor	Focus	Gardenia	Gente Meze	Gente Money	Gente Motori	Gente Viaggi	Glamour	Gulliver	In Casa	Insieme	Io e il Mio Bambino
<b>POPOLAZIONE</b>	<b>23458</b>	<b>319</b>	<b>111</b>	<b>38</b>	<b>1327</b>	<b>236</b>	<b>907</b>	<b>295</b>	<b>1977</b>	<b>729</b>	<b>61</b>	<b>324</b>	<b>222</b>	<b>136</b>	<b>251</b>
ABITARE	253	21	7	7	34	18	28	11	66	22	3	14	37	6	14
AD	333	39	22	11	54	14	34	25	78	52	4	24	27	13	24
AIRONE	678	47	15	6	136	65	56	41	152	72	9	57	24	14	18
AMADEUS	132	13	4	2	27	9	18	6	21	13	0	13	5	2	3
ARCHEO	208	14	10	7	46	22	20	5	40	18	3	16	13	4	3
ASTRA	145	8	3	1	21	4	28	10	37	15	5	8	7	2	4
A TAVOLA	116	7	3	2	15	5	30	8	27	19	0	5	14	5	3
AUTO	1373	47	29	7	263	29	163	37	505	120	14	71	40	24	27
L'AUTOMOBILE	1331	33	22	8	191	33	131	42	328	134	12	53	35	31	32
BELL'EUROPA	253	36	7	6	41	18	20	8	46	36	8	23	10	5	8
BELL'ITALIA	431	59	11	11	61	42	52	25	85	87	7	51	13	7	13
BENISSIMO	17	0	0	0	3	0	7	1	3	1	0	5	6	7	5
BIMBI SANI E BELLI	350	16	6	2	32	5	68	15	68	40	8	15	14	30	96
BRAVA CASA	422	31	12	7	73	27	46	24	98	47	3	27	57	10	22
LA BUONA CUCINA DI PRATICA	158	8	5	4	25	8	38	7	45	22	5	8	6	7	11
BURDA	172	18	9	2	34	5	17	8	35	17	4	9	10	11	14
CAPITAL	537	45	15	5	80	26	72	97	143	84	11	59	32	11	11
CASAVIVA	672	40	17	14	101	26	66	39	145	75	5	49	78	14	32
CENTO COSE ENERGY	209	20	21	1	59	4	36	7	63	38	17	29	9	4	4
CIAK	716	34	15	5	189	22	130	28	187	84	12	76	24	16	16
* CIPRIA	36	1	0	0	4	2	4	2	10	5	2	0	1	0	5
CLASS	251	40	19	9	37	13	38	42	68	54	13	35	15	6	3
CLUB 3	121	10	4	0	21	7	13	10	26	10	0	5	3	5	12
CONSIGLI PRATICI	28	0	0	0	7	1	2	0	10	2	0	0	3	2	2
COSMOPOLITAN	111	13	10	3	20	5	14	7	31	25	10	24	8	2	1
LA CUCINA ITALIANA	306	16	2	2	40	24	46	16	87	48	2	23	21	11	16
DONNA	310	13	30	2	41	7	73	21	79	44	11	22	27	1	13
DONNA E MAMMA	67	1	2	0	7	2	11	0	15	6	3	4	1	12	42
DOVE	319	319	19	12	62	17	26	18	54	63	9	54	12	3	11
ELLE	111	19	111	11	25	8	13	10	32	22	11	12	2	0	3
ELLE DECOR	38	12	11	38	9	7	1	3	9	7	3	4	6	0	4
FOCUS	1327	62	25	9	1327	46	149	39	293	138	8	95	27	28	32
GARDENIA	236	17	8	7	46	236	28	19	54	24	2	17	11	5	9
GENTE MESE	907	26	13	1	149	28	907	49	234	122	10	65	35	31	46
GENTE MONEY	295	18	10	3	39	19	49	295	84	52	6	29	23	0	3
GENTE MOTORI	1977	54	32	9	293	54	234	84	1977	208	18	88	56	31	35
GENTE VIAGGI	729	63	22	7	138	24	122	52	208	729	9	86	27	17	21
GLAMOUR	61	9	11	3	8	2	10	6	18	9	61	9	3	0	3
GULLIVER	324	54	12	4	95	17	65	29	88	86	9	324	21	12	10
IN CASA	222	12	2	6	27	11	35	23	56	27	3	21	222	6	9
INSIEME	136	3	0	0	28	5	31	0	31	17	0	12	6	136	31
IO E IL MIO BAMBINO	251	11	3	4	32	9	46	3	35	21	3	10	9	31	251
JESUS	143	8	6	0	20	9	20	1	29	15	0	3	2	3	7
MADRE	94	9	2	6	7	19	16	3	12	9	2	5	5	8	5
MARIE CLAIRE	189	20	33	8	39	14	18	11	40	32	15	24	9	6	7
MAX	1005	64	38	7	229	17	129	41	241	135	26	72	35	19	27
MERIDIANI	116	20	10	7	33	12	17	6	27	38	3	32	17	8	3
MESSAGGERO DI S.ANTONIO	797	14	3	4	46	20	92	15	129	68	9	31	38	23	17
LA MIA BOUTIQUE	35	8	7	0	10	0	8	0	10	7	2	0	0	2	2
LA MIA CASA	212	10	6	6	46	12	34	13	63	24	6	13	44	10	18
MILLIONAIRE INTRAPRENDERE	413	30	14	3	86	10	56	41	98	44	12	43	18	5	15
NAUTICA	360	24	2	3	36	11	44	12	107	38	5	25	19	9	14
PESCARRE	619	13	12	0	96	23	71	15	162	50	5	26	21	11	12
PRATICA	101	8	5	0	16	1	21	5	16	6	0	7	10	7	4
QUATTORRUOTE	5214	139	68	17	633	119	460	150	1288	392	30	166	109	70	111
QUATTRO ZAMPE	360	30	23	4	66	25	44	25	101	34	8	38	8	16	10
QUI TOURING	798	77	16	13	99	47	72	41	139	95	11	56	23	20	26
RAKAM	48	6	0	0	6	2	8	3	10	9	0	9	5	1	2
SALE & PEPE	202	12	5	2	31	15	30	10	43	29	1	19	9	3	14
SALVE	358	20	4	4	71	18	57	35	78	45	5	26	14	12	14
SCIENZA & VITA	231	20	3	1	81	8	25	4	45	19	0	21	14	5	7
LE SCIENZE	345	33	6	6	83	21	41	15	61	37	1	35	12	16	13
SELEZIONE READER'S DIGEST	800	20	2	0	95	16	79	33	165	61	6	27	25	23	20
* SILHOUETTE DONNA	143	6	11	3	35	0	23	8	29	19	4	13	8	6	3
SPEAK UP	151	23	7	3	37	10	20	8	29	29	5	30	12	9	2
STARTER	199	6	5	2	37	4	32	10	73	19	4	14	7	2	7
TUTTI FOTOGRAFI	210	12	7	1	38	9	17	10	66	32	6	18	8	4	7
TUTTO	801	20	13	1	159	8	109	14	200	60	8	36	24	7	14
TUTTOMOTO	1392	34	19	4	256	26	153	33	524	110	12	55	34	20	24
TUTTOTURISMO	341	33	14	3	55	16	63	16	124	82	5	45	15	14	11
VERA	167	7	6	0	30	3	38	10	42	24	0	15	8	6	5
VITALITY	58	10	4	3	18	1	16	8	19	16	3	13	5	2	5
VOGUE ITALIA	332	21	34	6	75	11	70	11	87	51	29	30	18	7	17
WEEKEND VIAGGI	216	35	18	4	34	8	37	28	69	56	8	22	13	7	4
DIANA (QUATTORDICINALE)	344	7	10	2	29	14	23	23	60	26	4	10	12	7	10



# Uomini

Lettori numero medio

Analisi secondo: ● duplicazioni di lettura

(valori assoluti x 1.000)

SETTIMANALI	Totale	MENSILI														
		Jesus	Madre	Marie Claire	Max	Meridiani	Messaggero S. Antonio	La Mia Boutique	La Mia Casa	Millionaire Intraprendere	Nautica	Pescare	Pratica	Quattro ruote	Quattro Zampe	
<b>POPOLAZIONE</b>	<b>23458</b>	<b>143</b>	<b>94</b>	<b>189</b>	<b>1005</b>	<b>116</b>	<b>797</b>	<b>35</b>	<b>212</b>	<b>413</b>	<b>360</b>	<b>619</b>	<b>101</b>	<b>5214</b>	<b>380</b>	
AMICA	302	1	3	4	26	4	15	0	9	4	9	8	2	95	5	
ANNA	217	0	2	4	19	2	6	0	7	7	3	6	4	72	5	
AUTO OGGI	1036	11	3	13	95	6	34	4	14	25	24	37	4	430	29	
AUTOSPRINT	936	6	4	15	81	9	31	3	10	32	23	38	2	387	19	
BELLA	98	0	0	2	7	1	4	0	4	1	3	3	1	32	3	
CHI	505	1	1	13	52	1	20	0	6	18	16	16	3	181	3	
CONFIDENZE	151	1	2	0	9	0	10	1	1	3	6	10	4	51	1	
DOMENICA QUIZ	177	0	1	2	9	2	19	0	3	4	6	5	2	62	10	
DONNA MODERNA	884	4	2	25	71	7	35	2	8	34	13	25	8	293	27	
EPOCA	772	6	6	8	29	3	25	1	9	25	21	33	5	244	12	
L'ESPRESSO	2045	12	8	32	157	25	65	5	29	69	65	78	6	695	56	
EVA EXPRESS TREMILA	477	0	0	6	46	2	14	0	3	18	12	18	2	178	11	
FAMIGLIA CRISTIANA	2274	29	21	28	123	14	120	9	28	54	38	69	10	606	38	
GENTE	1597	19	4	27	121	12	81	6	21	40	34	47	16	490	37	
GIOIA	254	3	1	5	17	1	7	1	5	4	11	11	1	78	7	
IL GIORNALINO	268	5	3	6	18	2	8	0	7	8	8	8	0	82	9	
GRAND HOTEL	376	1	2	2	23	4	20	1	2	6	2	8	4	102	7	
GRAZIA	414	4	1	9	31	4	16	4	6	20	11	13	9	115	15	
GUERIN SPORTIVO	526	2	2	8	54	3	22	2	4	17	11	23	2	195	18	
GUIDA TV	848	13	3	6	51	10	38	2	9	16	23	29	4	272	14	
INTIMITA'	198	1	1	1	9	0	8	0	2	4	3	4	0	50	2	
MAGAZINE BEAUTIFUL	64	0	2	0	4	0	2	0	0	2	2	8	0	22	2	
IL MONDO	113	2	2	0	8	0	5	1	2	7	1	10	1	33	1	
MONDO ECONOMICO	305	0	4	6	18	6	8	0	5	11	3	4	1	84	3	
MOTOSPRINT	836	7	4	16	87	4	34	4	16	34	26	39	3	330	30	
NOVELLA 2000	636	3	2	13	62	3	19	1	9	25	11	24	3	249	9	
OGGI	1632	16	7	16	89	9	92	6	16	41	34	65	16	465	36	
PANORAMA	2641	17	15	39	232	21	90	14	29	103	61	72	19	884	51	
SORRISI E CANZONI TV	4090	25	19	42	260	19	141	9	48	94	68	155	15	1162	87	
STARBENE	397	3	2	10	28	4	24	3	4	17	4	15	3	136	9	
STOP	280	0	3	4	11	5	6	0	3	7	5	9	1	62	0	
TELEPIU'	964	5	3	10	69	5	27	0	14	26	11	24	6	317	23	
TELESETTE	1102	19	8	10	64	4	47	3	13	19	19	29	5	296	19	
TOPOLINO	1408	10	6	19	95	11	49	0	20	47	36	56	13	494	42	
VISTO	451	3	2	5	36	1	24	0	5	22	9	18	0	140	11	
VIVERSANI & BELLI	574	3	2	5	46	4	25	5	8	22	11	12	6	200	10	
<b>SUPPLEMENTI</b>																
* LA GAZZETTA SPORT MAGAZINE	1404	10	5	17	160	9	53	5	22	45	32	76	13	480	37	
SETTE	1632	16	11	46	154	35	71	3	29	51	48	52	14	506	47	
TV SETTE	1394	13	6	32	112	26	56	4	14	44	43	47	16	419	39	
IL VENERDI'	2311	17	16	38	199	28	93	2	38	75	71	76	14	766	57	



Lettori numero medio

Analisi secondo: ● duplicazioni di lettura

(valori assoluti x 1.000)

MENSILI	Totale	MENSILI													
		Jesus	Madre	Marie Claire	Max	Meridiani	Messaggero S. Antonio	La Mia Boutique	La Mia Casa	Millionaire Intraprendere	Nautica	Pescare	Pratica	Quattro ruote	Quattro Zampe
<b>POPOLAZIONE</b>	<b>23458</b>	<b>143</b>	<b>94</b>	<b>189</b>	<b>1005</b>	<b>116</b>	<b>797</b>	<b>35</b>	<b>212</b>	<b>413</b>	<b>360</b>	<b>619</b>	<b>101</b>	<b>5214</b>	<b>360</b>
ABITARE	253	4	5	18	37	12	21	1	33	13	6	14	5	132	16
AD	333	1	8	20	68	26	15	0	24	25	18	13	2	174	23
AIRONE	678	11	19	24	95	26	42	5	23	42	38	48	11	306	46
AMADEUS	132	5	1	4	25	6	10	1	4	9	8	6	1	48	8
ARCHEO	208	8	4	10	28	18	13	4	7	11	12	17	6	92	12
ASTRA	145	0	0	4	41	1	19	0	5	16	15	15	2	73	12
A TAVOLA	116	7	4	2	8	3	14	0	7	1	1	13	1	52	13
AUTO	1373	24	7	41	225	25	85	10	56	73	54	106	10	834	68
L'AUTOMOBILE	1331	24	6	36	129	23	123	9	32	44	67	98	19	636	75
BELL'EUROPA	253	1	4	14	34	22	26	2	11	6	11	11	6	96	6
BELL'ITALIA	431	4	7	16	53	27	48	3	18	13	23	28	4	204	34
BENISSIMO	17	1	0	0	2	5	2	2	4	0	3	1	3	7	0
BIMBI SANI E BELLI	350	5	1	3	18	4	37	2	26	8	12	30	7	169	20
BRAVA CASA	422	3	6	14	62	16	34	0	49	35	24	15	11	202	24
LA BUONA CUCINA DI PRATICA	158	7	1	6	20	3	23	6	9	11	4	22	8	70	20
BURDA	172	11	7	12	30	7	21	17	15	19	8	22	6	99	13
CAPITAL	537	9	7	21	103	19	38	4	21	78	28	38	7	272	38
CASAVIVA	672	7	9	33	97	16	66	2	71	54	32	30	14	310	33
CENTO COSE ENERGY	209	7	2	25	62	3	10	4	6	22	9	18	5	97	18
CIAK	716	14	4	40	209	29	49	9	21	78	23	57	13	408	53
* CIPRIA	36	0	0	0	6	1	8	0	0	0	4	2	1	16	1
CLASS	251	6	6	18	56	17	17	4	14	43	7	7	6	123	17
CLUB 3	121	11	9	2	11	1	13	4	2	7	3	6	5	44	8
CONSIGLI PRATICI	28	3	1	2	1	1	7	2	4	4	4	1	1	11	2
COSMOPOLITAN	111	2	3	17	41	7	15	0	8	10	7	6	1	51	6
LA CUCINA ITALIANA	306	12	13	8	26	12	37	2	18	10	22	40	7	151	27
DONNA	310	2	3	20	47	9	41	5	23	12	18	27	5	156	24
DONNA E MAMMA	67	0	0	3	9	0	1	2	4	5	3	6	2	29	4
DOVE	319	8	9	20	64	20	14	8	10	30	24	13	8	139	30
ELLE	111	6	2	33	38	10	3	7	6	14	2	12	5	68	23
ELLE DECOR	38	0	6	8	7	7	4	0	6	3	3	0	0	17	4
FOCUS	1327	20	7	39	229	33	46	10	46	86	36	96	16	633	66
GARDENIA	236	9	19	14	17	12	20	0	12	10	11	23	1	119	25
GENTE MESE	907	20	16	18	129	17	92	8	34	56	44	71	21	460	44
GENTE MONEY	295	1	3	11	41	6	15	0	13	41	12	15	5	150	25
GENTE MOTORI	1977	29	12	40	241	27	129	10	63	98	107	162	16	1288	101
GENTE VIAGGI	729	15	9	32	135	38	68	7	24	44	38	50	6	392	34
GLAMOUR	61	0	2	15	26	3	9	2	6	12	5	5	0	30	8
GULLIVER	324	3	5	24	72	32	31	0	13	43	25	26	7	166	38
IN CASA	222	2	5	9	35	17	38	0	44	18	19	21	10	109	8
INSIEME	136	3	8	6	19	8	23	2	10	5	9	11	7	70	16
IO E IL MIO BAMBINO	251	7	5	7	27	3	17	2	18	15	14	12	4	111	10
JESUS	143	143	1	0	14	2	37	7	1	4	4	11	6	57	11
MADRE	94	1	94	6	9	6	13	0	6	3	0	6	2	29	1
MARIE CLAIRE	189	0	6	189	41	9	11	3	6	13	7	8	2	92	25
MAX	1005	14	9	41	1005	16	58	8	34	88	47	61	7	535	54
MERIDIANI	116	2	6	9	16	116	6	0	15	7	6	16	0	69	12
MESSAGGERO DI S.ANTONIO	797	37	13	11	58	6	797	5	28	27	25	46	12	272	36
LA MIA BOUTIQUE	35	7	0	3	8	0	5	35	3	7	0	9	5	22	5
LA MIA CASA	212	1	6	6	34	15	28	3	212	26	18	24	2	128	12
MILLIONAIRE INTRAPRENDERE	413	4	3	13	88	7	27	7	26	413	13	19	11	227	32
NAUTICA	360	4	0	7	47	6	25	0	18	13	360	78	3	173	24
PESCARRE	619	11	6	8	61	16	46	9	24	19	78	619	9	268	33
PRATICA	101	6	2	2	7	0	12	5	2	11	3	9	101	40	5
QUATTORRUOTE	5214	57	29	92	535	69	272	22	128	227	173	268	40	5214	170
QUATTRO ZAMPE	360	11	1	25	54	12	36	5	12	32	24	33	5	170	360
QUI TOURING	798	15	13	27	63	31	80	7	25	35	34	27	9	336	42
RAKAM	48	0	3	7	8	0	5	0	3	2	3	1	3	23	3
SALE & PEPE	202	6	8	6	10	6	12	0	5	5	5	22	1	101	15
SALVE	358	5	1	20	46	2	32	1	9	24	11	15	9	182	36
SCIENZA & VITA	231	5	6	4	41	8	20	0	12	10	15	13	1	112	11
LE SCIENZE	345	10	2	17	47	22	28	1	9	21	18	11	4	138	19
SELEZIONE READER'S DIGEST	800	28	16	23	88	10	110	6	26	29	39	67	6	322	28
* SILHOUETTE DONNA	143	3	0	8	23	7	11	0	13	6	9	10	3	72	12
SPEAK UP	151	2	5	12	33	11	12	3	4	18	10	10	7	69	9
STARTER	199	4	5	8	35	11	8	0	5	19	7	20	2	118	10
TUTTI FOTOGRAFI	210	8	0	4	24	4	22	6	12	14	11	36	5	100	23
TUTTO	801	19	7	27	157	11	43	8	34	57	39	52	13	415	46
TUTTOMOTO	1392	26	10	29	168	18	88	13	43	63	70	138	19	794	86
TUTTOTURISMO	341	7	6	14	49	26	41	3	30	36	32	32	4	206	31
VERA	167	1	4	8	17	3	22	0	15	9	11	17	9	74	12
VITALITY	58	2	1	2	26	5	6	0	7	8	4	2	1	25	8
VOGUE ITALIA	332	3	3	37	106	18	22	6	26	29	18	22	5	174	27
WEEKEND VIAGGI	216	5	3	20	33	15	18	4	23	19	19	18	11	124	23
DIANA (QUATTORDICINALE)	344	2	5	9	23	8	35	4	13	10	15	50	3	122	23



# Uomini

Lettori numero medio

Analisi secondo: ● duplicazioni di lettura

(valori assoluti x 1.000)

SETTIMANALI	Totale	MENSILI														
		Qui Touring	Rakam	Salò & Pepe	Salve	Scienza & vita	Le Scienze	Selezione dal R.D.	* Silhouette Donna	Speak Up	Starter	Tutti Fotografi	Tutto	Tutto-moto	Tutto-turismo	
<b>POPOLAZIONE</b>	<b>23458</b>	<b>798</b>	<b>48</b>	<b>202</b>	<b>358</b>	<b>231</b>	<b>345</b>	<b>800</b>	<b>143</b>	<b>151</b>	<b>199</b>	<b>210</b>	<b>801</b>	<b>1392</b>	<b>341</b>	
AMICA	302	19	4	13	11	6	14	19	1	4	5	5	16	26	8	
ANNA	217	16	0	5	9	4	2	10	0	5	4	8	18	18	3	
AUTO OGGI	1036	38	7	12	20	16	17	37	12	6	14	19	84	138	19	
AUTOSPRINT	936	45	3	12	13	23	21	44	10	14	29	12	66	152	30	
BELLA	98	7	1	2	3	1	1	7	0	1	2	0	2	9	8	
CHI	505	25	0	7	10	4	6	25	1	5	10	13	43	44	12	
CONFIDENZE	151	8	3	1	4	4	7	9	0	1	3	3	10	19	6	
DOMENICA QUIZ	177	10	1	2	9	2	2	11	1	2	2	2	9	10	3	
DONNA MODERNA	884	55	2	8	30	12	13	38	14	9	20	21	48	73	32	
EPOCA	772	62	2	15	22	17	11	42	5	3	10	10	34	42	17	
L'ESPRESSO	2045	135	5	39	69	39	72	102	21	35	22	39	107	137	62	
EVA EXPRESS TREMILA	477	11	3	6	7	8	6	18	3	3	7	8	43	64	9	
FAMIGLIA CRISTIANA	2274	107	12	24	44	40	31	121	15	16	20	26	92	151	34	
GENTE	1597	90	3	26	44	22	34	82	13	14	17	25	87	138	33	
GIOIA	254	18	2	3	12	4	8	12	2	4	3	3	8	26	5	
IL GIORNALINO	268	18	0	4	11	2	2	7	5	1	1	1	19	38	3	
GRAND HOTEL	376	14	1	5	7	3	1	11	6	4	4	3	11	39	16	
GRAZIA	414	29	1	6	11	4	8	17	3	7	5	10	18	28	9	
GUERIN SPORTIVO	526	18	4	6	8	13	13	32	5	6	7	10	49	84	7	
GUIDA TV	848	39	8	9	21	14	23	43	8	3	8	5	47	68	14	
INTIMITA'	198	16	4	8	6	4	4	11	1	3	1	3	15	16	4	
MAGAZINE BEAUTIFUL	64	4	2	5	2	0	1	2	0	0	0	0	2	15	0	
IL MONDO	113	11	0	1	2	1	3	8	1	3	2	3	2	7	2	
MONDO ECONOMICO	305	24	3	8	7	2	7	19	3	7	12	2	15	21	12	
MOTOSPRINT	836	29	1	5	15	18	20	27	11	13	19	14	77	161	18	
NOVELLA 2000	636	22	4	4	21	3	6	27	3	4	9	9	45	85	13	
OGGI	1632	95	8	21	48	18	18	78	18	9	14	24	74	107	25	
PANORAMA	2641	178	9	42	64	59	74	120	27	39	23	43	140	162	60	
SORRISI E CANZONI TV	4090	137	10	41	60	60	66	173	30	26	57	41	276	374	77	
STARBENE	397	21	5	10	15	5	9	20	1	6	2	12	19	34	11	
STOP	280	19	1	2	8	7	3	12	4	3	2	3	14	21	4	
TELEPIU'	964	41	0	8	15	11	14	35	9	7	13	10	68	122	18	
TELESETTE	1102	41	1	14	28	16	23	51	11	9	12	22	59	108	20	
TOPOLINO	1408	70	9	25	31	21	33	72	21	13	14	25	100	148	33	
VISTO	451	17	3	6	10	9	10	18	4	6	6	2	36	46	13	
VIVERSANI & BELLI	574	31	3	3	15	9	14	23	11	8	9	19	36	52	11	
<b>SUPPLEMENTI</b>																
* LA GAZZETTA SPORT MAGAZINE	1404	66	2	17	25	20	26	46	18	17	25	27	87	166	46	
SETTE	1632	161	11	36	59	36	70	82	29	29	18	25	97	92	65	
TV SETTE	1394	130	9	23	39	25	47	75	21	28	18	31	89	94	47	
IL VENERDI'	2311	175	13	42	81	46	103	119	29	26	22	34	129	144	64	



Lettori numero medio

Analisi secondo: ● duplicazioni di lettura

(valori assoluti x 1.000)

MENSILI	Totale	MENSILI													
		Qui Touring	Rakam	Salve & Pepe	Salve	Scienza & vita	Le Scienze	Selezione dal R.D.	* Silhouette Donna	Speak Up	Starter	Tutti Fotografi	Tutto	Tuttomoto	Tuttoturismo
POPOLAZIONE	23458	798	48	202	358	231	345	800	143	151	199	210	801	1392	341
ABITARE	253	27	4	12	14	14	19	33	4	4	3	2	12	22	20
AD	333	37	5	10	23	8	26	24	6	13	4	9	20	26	18
AIRONE	678	105	11	21	51	28	62	66	13	18	15	25	36	103	59
AMADEUS	132	23	5	1	3	1	11	11	1	4	1	3	12	9	6
ARCHEO	208	35	3	10	18	12	42	24	5	10	11	8	19	16	13
ASTRA	145	9	6	7	13	5	9	18	5	2	7	7	24	28	14
A TAVOLA	116	20	2	18	6	5	10	11	2	0	0	1	8	26	8
AUTO	1373	60	2	21	44	31	45	92	32	22	65	36	168	398	68
L'AUTOMOBILE	1331	108	8	31	50	26	45	125	23	22	48	49	111	246	58
BELL'EUROPA	253	59	4	8	8	21	26	16	5	8	3	10	13	21	18
BELL'ITALIA	431	86	3	23	17	24	43	36	6	21	10	26	16	47	46
BENISSIMO	17	1	0	1	0	4	3	4	0	3	0	1	4	5	1
BIMBI SANI E BELLI	350	32	2	14	18	21	16	33	10	2	6	9	23	54	14
BRAVA CASA	422	47	9	13	27	9	15	37	5	13	17	6	45	50	20
LA BUONA CUCINA DI PRATICA	158	8	9	22	8	8	6	23	2	1	3	10	23	31	10
BURDA	172	14	8	8	11	8	9	35	2	10	4	11	27	39	19
CAPITAL	537	60	11	12	44	26	22	56	13	17	21	21	51	69	17
CASAVIVA	672	57	8	20	38	18	30	75	24	14	15	29	55	71	28
CENTO COSE ENERGY	209	16	0	9	10	8	14	13	11	6	8	7	45	55	6
CIAK	716	68	9	18	44	37	51	54	16	39	37	31	171	160	45
* CIPRIA	36	6	0	2	0	0	0	1	0	1	0	2	3	1	0
CLASS	251	34	4	7	21	1	15	21	4	11	8	10	19	31	20
CLUB 3	121	15	1	3	9	3	7	12	0	0	5	7	7	12	12
CONSIGLI PRATICI	28	0	0	1	1	0	5	10	0	1	0	0	7	5	1
COSMOPOLITAN	111	15	1	3	8	4	9	13	11	5	5	4	14	20	10
LA CUCINA ITALIANA	306	36	11	37	17	12	28	55	5	10	9	15	28	78	30
DONNA	310	22	6	15	15	12	8	32	25	6	15	8	38	56	21
DONNA E MAMMA	67	7	2	7	7	0	3	0	2	0	2	0	5	9	4
DOVE	319	77	6	12	20	20	33	20	6	23	6	12	20	34	33
ELLE	111	16	0	5	4	3	6	2	11	7	5	7	13	19	14
ELLE DECOR	38	13	0	2	4	1	6	0	3	3	2	1	1	4	3
FOCUS	1327	99	6	31	71	81	83	95	35	37	37	38	159	256	55
GARDENIA	236	47	2	15	18	8	21	16	0	10	4	9	8	26	16
GENTE MESE	907	72	8	30	57	25	41	79	23	20	32	17	109	153	63
GENTE MONEY	295	41	3	10	35	4	15	33	8	8	10	10	14	33	16
GENTE MOTORI	1977	139	10	43	78	45	61	165	29	29	73	66	200	524	124
GENTE VIAGGI	729	95	9	29	45	19	37	61	19	29	19	32	60	110	82
GLAMOUR	61	11	0	1	5	0	1	6	4	5	4	6	8	12	5
GULLIVER	324	56	9	19	26	21	35	27	13	30	14	18	36	55	45
IN CASA	222	23	5	9	14	14	12	25	8	12	7	8	24	34	15
INSIEME	136	20	1	3	12	5	16	23	6	9	2	4	7	20	14
IO E IL MIO BAMBINO	251	26	2	14	14	7	13	20	3	2	7	7	14	24	11
JESUS	143	15	0	6	5	5	10	28	3	2	4	8	19	26	7
MADRE	94	13	3	8	1	6	2	16	0	5	5	0	7	10	6
MARIE CLAIRE	189	27	7	6	20	4	17	23	8	12	8	4	27	29	14
MAX	1005	63	8	10	46	41	47	88	23	33	35	24	157	168	49
MERIDIANI	116	31	0	6	2	8	22	10	7	11	11	4	11	18	26
MESSAGGERO DI S.ANTONIO	797	80	5	12	32	20	28	110	11	12	8	22	43	88	41
LA MIA BOUTIQUE	35	7	0	0	1	0	1	6	0	3	0	6	8	13	3
LA MIA CASA	212	25	3	5	9	12	9	26	13	4	5	12	34	43	30
MILLIONAIRE INTRAPRENDERE	413	35	2	5	24	10	21	29	6	18	19	14	57	63	36
NAUTICA	360	34	3	5	11	15	18	39	9	10	7	11	39	70	32
PESCARE	619	27	1	22	15	13	11	67	10	10	20	36	52	138	32
PRATICA	101	9	3	1	9	1	4	6	3	7	2	5	13	19	4
QUATTORRUOTE	5214	336	23	101	182	112	138	322	72	69	118	100	415	794	206
QUATTRO ZAMPE	360	42	3	15	36	11	19	28	12	9	10	23	46	86	31
QUI TOURING	798	798	6	22	49	44	58	68	18	27	9	26	39	80	73
RAKAM	48	6	48	4	7	0	3	9	0	1	1	1	3	9	5
SALE & PEPE	202	22	4	202	11	3	11	14	1	8	1	4	12	34	15
SALVE	358	49	7	11	358	11	26	30	14	8	5	12	27	43	25
SCIENZA & VITA	231	44	0	3	11	231	42	32	5	8	10	10	48	25	16
LE SCIENZE	345	58	3	11	26	42	345	22	6	15	1	14	29	35	23
SELEZIONE READER'S DIGEST	800	68	9	14	30	32	22	800	7	23	11	21	59	98	44
* SILHOUETTE DONNA	143	18	0	1	14	5	6	7	143	4	8	4	17	27	11
SPEAK UP	151	27	1	8	8	8	15	23	4	151	6	4	24	20	15
STARTER	199	9	1	1	5	10	1	11	8	6	199	3	30	64	21
TUTTI FOTOGRAFI	210	26	1	4	12	10	14	21	4	4	3	210	22	46	19
TUTTO	801	39	3	12	27	48	29	59	17	24	30	22	801	194	35
TUTTOMOTO	1392	80	9	34	43	25	35	98	27	20	64	46	194	1392	68
TUTTOTURISMO	341	73	5	15	25	16	23	44	11	15	21	19	35	68	341
VERA	167	19	2	4	10	5	6	13	17	1	9	6	17	31	16
VITALITY	58	11	3	3	8	6	3	10	9	1	0	0	11	12	8
VOGUE ITALIA	332	33	1	6	18	11	16	33	13	9	10	13	50	51	23
WEEKEND VIAGGI	216	38	1	7	13	4	12	19	17	6	22	16	17	41	56
DIANA (QUATTORDICINALE)	344	17	1	7	12	7	1	38	5	10	10	13	16	47	21



# Uomini

Lettori numero medio

Analisi secondo: ● duplicazioni di lettura

(valori assoluti x 1.000)

SETTIMANALI	Totale	MENSILI				
		Vera	Vitality	Vogue Italia	Week end Viaggi	Diana (quattord.)
<b>POPOLAZIONE</b>	<b>23458</b>	<b>167</b>	<b>58</b>	<b>332</b>	<b>216</b>	<b>344</b>
AMICA .....	302	0	3	14	8	6
ANNA .....	217	4	2	8	4	6
AUTO OGGI .....	1036	12	6	19	11	21
AUTOSPRINT .....	936	13	7	18	15	20
BELLA .....	98	2	0	1	1	1
CHI .....	505	5	3	15	11	13
CONFIDENZE .....	151	0	0	3	4	6
DOMENICA QUIZ .....	177	3	0	4	3	5
DONNA MODERNA .....	884	22	4	24	20	17
EPOCA .....	772	11	3	9	9	21
L'ESPRESSO .....	2045	26	8	43	43	34
EVA EXPRESS TREMILA .....	477	6	4	12	8	8
FAMIGLIA CRISTIANA .....	2274	20	5	26	19	44
GENTE .....	1597	19	11	41	28	31
GIOIA .....	254	1	3	5	7	5
IL GIORNALINO .....	268	2	1	9	1	2
GRAND HOTEL .....	376	0	2	5	5	3
GRAZIA .....	414	5	3	22	18	9
GUERIN SPORTIVO .....	526	8	0	11	11	14
GUIDA TV .....	848	12	2	14	8	19
INTIMITA' .....	198	2	2	4	1	3
MAGAZINE BEAUTIFUL .....	64	0	2	2	0	0
IL MONDO .....	113	2	0	2	1	1
MONDO ECONOMICO .....	305	5	0	5	6	6
MOTOSPRINT .....	836	11	9	24	14	13
NOVELLA 2000 .....	636	9	6	32	9	6
OGGI .....	1632	19	11	21	26	36
PANORAMA .....	2641	37	13	57	48	36
SORRISI E CANZONI TV .....	4090	40	21	80	36	72
STARBENE .....	397	2	2	15	5	9
STOP .....	280	4	0	6	4	4
TELEPIU' .....	964	11	2	19	12	17
TELESETTE .....	1102	11	2	28	19	24
TOPOLINO .....	1408	17	3	30	23	21
VISTO .....	451	5	0	14	5	5
VIVERSANI & BELLI .....	574	5	1	19	4	10
<b>SUPPLEMENTI</b>						
* LA GAZZETTA SPORT MAGAZINE	1404	22	7	36	27	27
SETTE .....	1632	24	11	46	42	24
TV SETTE .....	1394	20	9	39	37	21
IL VENERDI' .....	2311	30	13	58	55	39



Lettori numero medio

Analisi secondo: ● duplicazioni di lettura

(valori assoluti x 1.000)

MENSILI	Totale	MENSILI				
		Vera	Vitality	Vogue Italia	Week end Viaggi	Diana (quattord.)
<b>POPOLAZIONE</b>	<b>23458</b>	<b>167</b>	<b>58</b>	<b>332</b>	<b>216</b>	<b>344</b>
ABITARE	253	4	1	24	17	10
AD	333	2	4	29	20	8
AIRONE	678	23	8	30	35	19
AMADEUS	132	0	0	3	5	1
ARCHEO	208	2	2	9	11	2
ASTRA	145	6	10	13	10	5
A TAVOLA	116	7	2	5	5	2
AUTO	1373	31	9	66	36	28
L'AUTOMOBILE	1331	30	4	47	45	39
BELL'EUROPA	253	2	2	12	15	4
BELL'ITALIA	431	10	9	22	28	15
BENISSIMO	17	0	0	3	0	0
BIMBI SANI E BELLI	350	6	7	20	8	21
BRAVA CASA	422	8	14	18	22	14
LA BUONA CUCINA DI PRATICA	158	7	4	6	7	8
BURDA	172	4	0	18	12	12
CAPITAL	537	11	13	39	24	20
CASAVIVA	672	24	11	42	16	30
CENTO COSE ENERGY	209	7	9	25	17	8
CIAK	716	15	12	45	36	22
* CIPRIA	36	0	2	4	1	0
CLASS	251	4	11	24	15	7
CLUB 3	121	3	0	1	11	2
CONSIGLI PRATICI	28	1	0	1	2	0
COSMOPOLITAN	111	0	6	23	10	8
LA CUCINA ITALIANA	306	12	10	25	21	14
DONNA	310	13	11	43	23	16
DONNA E MAMMA	67	1	0	3	1	2
DOVE	319	7	10	21	35	7
ELLE	111	6	4	34	18	10
ELLE DECOR	38	0	3	6	4	2
FOCUS	1327	30	18	75	34	29
GARDENIA	236	3	1	11	8	14
GENTE MESE	907	38	16	70	37	23
GENTE MONEY	295	10	8	11	28	23
GENTE MOTORI	1977	42	19	87	69	60
GENTE VIAGGI	729	24	16	51	56	26
GLAMOUR	61	0	3	29	8	4
GULLIVER	324	15	13	30	22	10
IN CASA	222	8	5	18	13	12
INSIEME	136	6	2	7	7	7
IO E IL MIO BAMBINO	251	5	5	17	4	10
JESUS	143	1	2	3	5	2
MADRE	94	4	1	3	3	5
MARIE CLAIRE	189	8	2	37	20	9
MAX	1005	17	26	106	33	23
MERIDIANI	116	3	5	18	15	8
MESSAGGERO DI S.ANTONIO	797	22	6	22	18	35
LA MIA BOUTIQUE	35	0	0	6	4	4
LA MIA CASA	212	15	7	26	23	13
MILLIONAIRE INTRAPRENDERE	413	9	8	29	19	10
NAUTICA	360	11	4	18	19	15
PESCARE	619	17	2	22	18	50
PRATICA	101	9	1	5	11	3
QUATTORRUOTE	5214	74	25	174	124	122
QUATTRO ZAMPE	360	12	8	27	23	23
QUI TOURING	798	19	11	33	38	17
RAKAM	48	2	3	1	1	1
SALE & PEPE	202	4	3	6	7	7
SALVE	358	10	8	18	13	12
SCIENZA & VITA	231	5	6	11	4	7
LE SCIENZE	345	6	3	16	12	1
SELEZIONE READER'S DIGEST	800	13	10	33	19	38
* SILHOUETTE DONNA	143	17	9	13	17	5
SPEAK UP	151	1	1	9	6	10
STARTER	199	9	0	10	22	10
TUTTI FOTOGRAFI	210	6	0	13	16	13
TUTTO	801	17	11	50	17	16
TUTTOMOTO	1392	31	12	51	41	47
TUTTOTURISMO	341	16	8	23	56	21
VERA	167	167	0	12	17	7
VITALITY	58	0	58	14	9	1
VOGUE ITALIA	332	12	14	332	22	19
WEEKEND VIAGGI	216	17	9	22	216	12
DIANA (QUATTORDICINALE)	344	7	1	19	12	344



# Donne

Lettori numero medio

Analisi secondo: ● duplicazioni di lettura

(valori assoluti x 1.000)

SETTIMANALI	Totale	SETTIMANALI													
		Amica	Anna	Auto Oggi	Auto-sprint	Bella	Chi	Confidenze	Domenica Quiz	Donna Moderna	Epoca	L'Espresso	Eva Express Tremila	Famiglia Cristiana	Gente
<b>POPOLAZIONE</b>	<b>25361</b>	<b>1189</b>	<b>1171</b>	<b>198</b>	<b>128</b>	<b>670</b>	<b>1028</b>	<b>935</b>	<b>197</b>	<b>2868</b>	<b>506</b>	<b>1074</b>	<b>550</b>	<b>2645</b>	<b>2395</b>
AMICA	1189	1189	367	14	21	150	108	71	22	389	93	144	77	172	296
ANNA	1171	367	1171	22	15	145	126	77	15	429	84	142	76	181	282
AUTO OGGI	198	14	22	198	20	10	22	14	3	56	25	20	9	39	44
AUTOSPRINT	128	21	15	20	128	7	15	9	4	41	11	11	9	20	30
BELLA	670	150	145	10	7	670	71	115	10	278	37	48	50	100	149
CHI	1028	108	126	22	15	71	1028	97	25	296	59	73	133	109	292
CONFIDENZE	935	71	77	14	9	115	97	935	24	205	56	51	65	193	181
DOMENICA QUIZ	197	22	15	3	4	10	25	24	197	46	16	22	17	29	33
DONNA MODERNA	2868	389	429	56	41	278	296	205	46	2868	149	244	142	437	525
EPOCA	506	93	84	25	11	37	59	56	16	149	506	125	37	110	175
L'ESPRESSO	1074	144	142	20	11	48	73	51	22	244	125	1074	27	161	211
EVA EXPRESS TREMILA	550	77	76	9	9	50	133	65	17	142	37	27	550	57	146
FAMIGLIA CRISTIANA	2645	172	181	39	20	100	109	193	29	437	110	161	57	2645	374
GENTE	2395	296	282	44	30	149	292	181	33	525	175	211	146	374	2395
GIOIA	1311	335	343	32	16	149	142	125	19	436	91	133	94	219	357
IL GIORNALINO	324	16	42	7	22	22	15	37	7	57	17	27	13	130	55
GRAND HOTEL	775	49	34	14	8	39	65	102	16	155	22	14	48	85	105
GRAZIA	1923	459	409	30	11	155	180	114	29	582	131	184	100	275	393
GUERIN SPORTIVO	77	11	10	6	4	11	12	12	2	25	6	11	10	12	10
GUIDA TV	810	71	66	24	8	61	41	50	19	139	52	84	27	97	123
INTIMITA'	972	77	72	12	8	72	80	333	18	174	45	49	46	159	149
MAGAZINE BEAUTIFUL	323	30	27	8	3	18	29	24	3	62	11	26	21	33	43
IL MONDO	42	6	5	1	0	7	7	3	1	6	3	14	0	5	0
MONDO ECONOMICO	82	7	5	2	0	3	1	3	3	12	3	14	0	14	13
MOTOSPRINT	125	9	13	23	20	10	10	15	4	29	9	7	12	15	18
NOVELLA 2000	900	134	111	22	9	57	167	97	11	235	43	60	206	107	255
OGGI	2178	304	308	35	24	175	270	208	36	484	162	218	148	353	881
PANORAMA	1510	221	198	47	20	90	126	98	36	392	172	380	57	239	288
SORRISI E CANZONI TV	4748	363	393	81	49	217	396	290	61	884	187	244	242	533	723
STARBENE	1070	146	151	38	23	99	102	109	22	355	87	104	75	194	207
STOP	508	42	39	2	6	43	91	58	7	96	30	21	77	78	123
TELEPIU'	1234	93	103	16	14	58	104	77	15	240	46	74	63	177	161
TELESETTE	1174	76	80	18	13	50	62	57	21	186	48	98	32	156	159
TOPOLINO	1308	119	148	30	26	75	102	112	32	293	89	128	65	192	258
VISTO	534	75	63	11	6	48	126	75	14	145	32	24	74	85	171
VIVERSANI & BELLI	1461	162	185	41	27	163	102	127	24	525	86	149	84	208	269
<b>SUPPLEMENTI</b>															
* LA GAZZETTA SPORT MAGAZINE	301	32	24	2	5	7	26	18	9	50	17	16	7	35	42
SETTE	1371	116	139	16	8	44	81	54	19	238	60	135	30	218	181
TV SETTE	1337	109	125	20	8	40	84	51	18	231	53	102	26	200	166
IL VENERDI'	1792	151	167	22	14	82	110	78	23	341	72	284	52	193	227



Lettori numero medio

Analisi secondo: ● duplicazioni di lettura

(valori assoluti x 1.000)

MENSILI	Totale	SETTIMANALI													
		Amica	Anna	Auto Oggi	Auto-sprint	Bella	Chi	Conflidenze	Domenica Quiz	Donna Moderna	Epoca	L'Espresso	Eva Express Tremila	Famiglia Cristiana	Gente
<b>POPOLAZIONE</b>	<b>25361</b>	<b>1189</b>	<b>1171</b>	<b>198</b>	<b>128</b>	<b>670</b>	<b>1028</b>	<b>935</b>	<b>197</b>	<b>2868</b>	<b>506</b>	<b>1074</b>	<b>550</b>	<b>2645</b>	<b>2395</b>
ABITARE	200	27	17	2	7	10	10	3	1	38	10	26	6	15	24
AD	422	42	20	4	11	21	27	13	2	85	20	52	27	56	46
AIRONE	523	38	45	5	7	23	21	26	6	109	24	70	18	67	55
AMADEUS	78	6	6	0	2	1	3	2	3	8	4	7	0	11	6
ARCHEO	119	9	9	3	0	7	7	4	4	23	14	22	3	13	16
ASTRA	507	48	46	15	6	34	40	29	4	110	15	33	17	54	68
A TAVOLA	248	21	15	5	4	12	9	13	1	39	3	23	5	19	32
AUTO	192	19	14	10	3	5	10	6	2	26	10	8	6	20	21
L'AUTOMOBILE	514	26	37	14	3	22	34	26	4	70	13	44	26	76	56
BELL'EUROPA	229	15	22	2	3	14	14	15	6	50	12	33	8	26	30
BELL'ITALIA	419	36	48	5	9	20	26	13	12	74	26	52	15	60	48
BENISSIMO	424	33	35	9	3	23	27	21	2	83	15	28	11	68	66
BIMBI SANI E BELLI	1092	57	70	15	8	54	60	83	17	202	33	75	36	127	123
BRAVA CASA	947	87	80	16	7	48	65	41	15	196	40	83	25	106	108
LA BUONA CUCINA DI PRATICA	610	38	39	4	5	16	32	40	8	108	17	43	13	85	76
BURDA	1591	113	90	16	7	69	74	74	13	250	41	104	35	197	191
CAPITAL	214	14	23	5	3	6	14	5	3	50	13	25	6	17	41
CASAVIVA	1429	117	124	20	10	77	74	59	18	300	55	109	40	175	182
CENTO COSE ENERGY	817	60	76	29	15	49	66	35	12	181	22	52	20	91	110
CIAK	503	49	57	19	7	24	52	21	3	94	24	47	21	58	85
* CIPRIA	287	33	36	4	2	17	18	12	2	78	7	18	13	26	34
CLASS	104	12	10	5	2	4	13	4	2	18	4	17	4	15	19
CLUB 3	171	10	8	2	1	1	9	12	1	27	9	13	5	39	19
CONSIGLI PRATICI	365	26	17	7	8	22	22	24	3	55	8	16	16	49	40
COSMOPOLITAN	417	42	52	7	6	17	29	23	7	95	16	51	18	45	63
LA CUCINA ITALIANA	913	75	77	12	13	45	44	58	9	154	28	78	27	110	111
DONNA	1117	85	86	24	8	63	85	76	10	218	26	62	42	144	164
DONNA E MAMMA	384	23	26	2	1	19	24	22	6	62	8	28	13	48	40
DOVE	359	42	39	12	7	11	18	9	3	68	11	44	8	42	43
ELLE	637	88	99	18	7	33	55	26	1	167	18	64	23	75	100
ELLE DECOR	123	18	8	1	1	3	3	4	0	20	5	12	3	23	13
FOCUS	910	57	71	21	12	32	53	34	6	185	33	74	34	116	103
GARDENIA	244	17	20	5	9	15	14	9	0	38	11	19	6	44	31
GENTE MESE	1378	97	99	20	6	69	99	68	16	237	46	79	46	188	257
GENTE MONEY	142	13	13	5	2	10	4	7	0	28	6	13	4	14	25
GENTE MOTORI	371	27	19	13	3	11	23	21	4	53	9	31	10	32	53
GENTE VIAGGI	472	31	40	7	1	23	29	30	9	90	23	42	22	63	63
GLAMOUR	325	37	47	10	2	16	31	17	7	87	17	36	18	34	46
GULLIVER	167	13	18	4	2	7	13	6	5	40	2	14	7	19	19
IN CASA	391	41	27	8	5	15	35	14	7	82	11	26	16	60	48
INSIEME	490	31	29	4	4	25	35	27	8	74	17	34	16	80	59
IO E IL MIO BAMBINO	1011	55	56	7	5	30	47	40	15	154	14	73	29	121	101
JESUS	163	9	8	1	0	7	10	6	4	22	5	15	2	53	22
MADRE	205	14	9	1	0	10	9	10	0	37	4	12	5	46	21
MARIE CLAIRE	1053	130	114	30	10	58	97	45	13	255	40	96	41	116	152
MAX	398	27	42	22	5	15	19	10	5	79	7	35	13	41	60
MERIDIANI	82	9	7	4	0	8	5	3	2	24	8	11	3	7	11
MESSAGGERO DI S.ANTONIO...	1304	81	59	13	1	48	59	62	12	151	43	91	32	225	147
LA MIA BOUTIQUE	475	34	32	10	2	19	32	22	7	80	12	22	16	54	63
LA MIA CASA	333	24	18	7	1	12	28	18	3	61	9	23	7	54	42
MILLIONAIRE INTRAPRENDERE	184	20	14	2	1	3	12	9	2	34	10	12	6	24	25
NAUTICA	50	7	8	3	2	0	8	1	0	9	1	4	1	6	15
PESCARA	103	3	10	3	0	5	4	3	1	17	6	12	3	18	13
PRATICA	582	36	45	13	5	39	38	28	7	126	32	65	16	75	74
QUATTORRUOTE	1503	118	117	42	16	68	94	73	20	278	42	117	65	210	199
QUATTRO ZAMPE	365	27	35	11	8	16	26	16	3	60	17	31	11	46	57
QUI TOURING	519	28	42	6	4	15	28	18	7	93	15	35	16	80	60
RAKAM	605	44	40	6	0	29	27	24	6	105	17	37	21	113	95
SALE & PEPE	862	81	77	19	10	56	55	36	5	168	37	53	20	114	119
SALVE	501	54	51	9	6	23	29	24	11	125	25	57	17	66	74
SCIENZA & VITA	139	11	16	0	0	3	12	5	2	19	8	17	7	16	17
LE SCIENZE	201	18	20	5	0	6	10	6	1	35	9	31	9	24	21
SELEZIONE READER'S DIGEST	943	57	54	27	6	33	51	52	10	131	34	70	28	155	110
* SILHOUETTE DONNA	1189	103	112	27	6	63	87	51	23	264	50	80	39	131	150
SPEAK UP	155	18	21	6	3	5	13	8	4	33	8	12	9	18	13
STARTER	25	0	0	3	0	4	1	0	0	7	0	3	0	2	5
TUTTI FOTOGRAFI	73	4	11	4	0	4	6	4	0	18	6	8	1	11	11
TUTTO	751	42	75	17	6	32	56	35	11	152	29	48	31	80	102
TUTTOMOTO	246	17	31	10	1	14	16	10	2	47	7	20	10	18	33
TUTTOTURISMO	189	6	11	4	3	9	12	5	3	30	6	21	4	32	27
VERA	935	62	76	16	12	65	58	57	14	205	32	60	21	113	130
VITALITY	248	22	24	5	4	19	18	14	5	60	5	18	9	28	34
VOGUE ITALIA	796	84	88	18	7	41	58	36	9	171	25	60	26	89	116
WEEKEND VIAGGI	180	22	27	2	2	5	18	3	3	35	7	17	5	24	30
DIANA (QUATTORDICINALE)	84	3	8	0	0	4	5	5	0	15	4	6	4	15	19



# Donne

Lettori numero medio

Analisi secondo: ● duplicazioni di lettura

(valori assoluti x 1.000)

SETTIMANALI	Totale	SETTIMANALI													
		Gioia	Il Giornalino	Grand Hotel	Grazia	Guerin Sportivo	Guida TV	Intimità	Magazine Beautiful	Il Mondo	Mondo Economico	Motosprint	Novella 2000	Oggi	Panorama
<b>POPOLAZIONE</b>	<b>25361</b>	<b>1311</b>	<b>324</b>	<b>775</b>	<b>1923</b>	<b>77</b>	<b>810</b>	<b>972</b>	<b>323</b>	<b>42</b>	<b>82</b>	<b>125</b>	<b>900</b>	<b>2178</b>	<b>1510</b>
AMICA	1189	335	16	49	459	11	71	77	30	6	7	9	134	304	221
ANNA	1171	343	42	34	409	10	66	72	27	5	5	13	111	308	198
AUTO OGGI	198	32	7	14	30	6	24	12	8	1	2	23	22	35	47
AUTOSPRINT	128	16	22	8	11	4	8	8	3	0	0	20	9	24	20
BELLA	670	149	22	39	155	11	61	72	18	7	3	10	57	175	90
CHI	1028	142	15	65	180	12	41	80	29	7	1	10	167	270	126
CONFIDENZE	935	125	37	102	114	12	50	333	24	3	3	15	97	208	98
DOMENICA QUIZ	197	19	7	16	29	2	19	18	3	1	3	4	11	36	36
DONNA MODERNA	2868	436	57	155	582	25	139	174	62	6	12	29	235	484	392
EPOCA	506	91	17	22	131	6	52	45	11	3	3	9	43	162	172
L'ESPRESSO	1074	133	27	14	184	11	84	49	26	14	14	7	60	218	380
EVA EXPRESS TREMILA	550	94	13	48	100	10	27	46	21	0	0	12	206	148	57
FAMIGLIA CRISTIANA	2645	219	130	85	275	12	97	159	33	5	14	15	107	353	239
GENTE	2395	357	55	105	393	10	123	149	43	0	13	18	255	881	288
GIOIA	1311	1311	35	60	492	11	85	94	45	4	8	15	139	329	233
IL GIORNALINO	324	35	324	24	53	8	11	28	8	3	4	7	11	41	48
GRAND HOTEL	775	60	24	775	67	1	27	90	11	0	0	7	58	85	43
GRAZIA	1923	492	53	67	1923	13	100	90	31	13	14	9	172	394	285
GUERIN SPORTIVO	77	11	8	1	13	77	4	7	4	3	0	1	8	17	10
GUIDA TV	810	85	11	27	100	4	810	55	40	0	3	8	61	134	100
INTIMITA'	972	94	28	90	90	7	55	972	21	7	2	16	69	146	85
MAGAZINE BEAUTIFUL	323	45	8	11	31	4	40	21	323	0	4	5	37	56	32
IL MONDO	42	4	3	0	13	3	0	7	0	42	9	0	4	10	11
MONDO ECONOMICO	82	8	4	0	14	0	3	2	4	9	82	4	3	19	16
MOTOSPRINT	125	15	7	7	9	1	8	16	5	0	4	125	19	15	22
NOVELLA 2000	900	139	11	58	172	8	61	69	37	4	3	19	900	241	101
OGGI	2178	329	41	85	394	17	134	146	56	10	19	15	241	2178	304
PANORAMA	1510	233	48	43	285	10	100	85	32	11	16	22	101	304	1510
SORRISI E CANZONI TV	4748	455	93	244	575	37	172	265	130	7	12	48	355	623	421
STARBENE	1070	136	37	57	226	13	90	108	38	7	15	16	99	195	168
STOP	508	62	16	62	67	7	22	70	9	3	3	6	92	121	32
TELEPIU'	1234	110	32	97	157	8	54	76	54	4	3	18	94	153	128
TELESETTE	1174	107	23	49	146	5	69	78	33	7	3	9	83	149	123
TOPOLINO	1308	147	74	86	211	16	99	112	37	11	11	26	85	215	201
VISTO	534	65	10	54	85	3	26	68	19	0	1	5	110	147	54
VIVERSANI & BELLI	1461	207	31	88	269	15	124	126	37	1	12	27	157	258	203
<b>SUPPLEMENTI</b>															
* LA GAZZETTA SPORT MAGAZINE	301	16	7	15	35	3	24	15	9	0	0	3	17	41	39
SETTE	1371	124	34	21	157	5	73	50	20	8	13	3	55	196	172
TV SETTE	1337	117	33	35	145	5	70	44	24	6	11	6	56	185	153
IL VENERDI'	1792	159	37	28	227	15	77	66	42	7	20	12	83	216	288



Lettori numero medio

Analisi secondo: ● duplicazioni di lettura

(valori assoluti x 1.000)

MENSILI	Totale	SETTIMANALI													
		Giola	Il Giornalino	Grand Hotel	Grazia	Guerin Sportivo	Guida TV	Intimità	Magazine Beautiful	Il Mondo	Mondo Economico	Moto-sprint	Novella 2000	Oggi	Panorama
POPOLAZIONE	25361	1311	324	775	1923	77	810	972	323	42	82	125	900	2178	1510
ABITARE	200	24	4	6	22	0	10	8	5	0	5	4	9	33	18
AD	422	41	12	8	63	0	16	17	7	1	5	7	21	54	57
AIRONE	523	47	18	23	57	1	27	20	10	2	1	5	15	65	80
AMADEUS	78	3	2	4	10	0	4	1	2	0	2	1	0	8	8
ARCHEO	119	5	3	1	15	1	11	6	0	0	0	1	8	13	13
ASTRA	507	62	8	17	70	2	18	20	15	0	1	6	24	62	58
A TAVOLA	248	18	7	4	29	0	14	15	2	0	0	2	10	21	28
AUTO	192	16	1	7	29	0	7	13	5	1	4	1	12	23	15
L'AUTOMOBILE	514	32	13	19	48	6	28	29	10	1	0	2	27	64	56
BELL'EUROPA	229	8	6	5	17	2	10	11	0	4	4	1	8	27	26
BELL'ITALIA	419	28	13	10	59	1	22	10	9	6	9	8	19	48	50
BENISSIMO	424	39	7	16	45	6	28	29	2	3	2	5	16	46	38
BIMBI SANI E BELLI	1092	99	25	47	122	12	58	46	13	3	5	3	51	114	106
BRAVA CASA	947	95	22	28	125	2	65	44	15	5	15	9	49	106	120
LA BUONA CUCINA DI PRATICA	610	34	19	19	58	8	24	36	6	0	6	2	31	62	43
BURDA	1591	124	32	66	211	12	67	56	29	6	9	11	80	164	141
CAPITAL	214	18	4	3	28	0	12	3	2	2	5	2	11	32	33
CASAVIVA	1429	135	28	40	197	6	69	56	12	5	13	9	76	174	141
CENTO COSE ENERGY	817	89	15	32	114	7	41	38	39	6	12	22	59	81	96
CIAK	503	51	10	19	69	6	35	21	22	1	5	8	36	70	70
* CIPRIA	287	34	8	11	51	0	11	16	10	0	4	7	14	23	32
CLASS	104	13	3	5	14	0	3	2	0	1	3	0	3	19	16
CLUB 3	171	8	4	3	26	0	7	9	0	0	1	1	8	17	15
CONSIGLI PRATICI	365	24	9	24	35	1	12	16	4	0	0	3	19	29	26
COSMOPOLITAN	417	54	10	11	83	2	19	26	7	1	4	4	38	56	57
LA CUCINA ITALIANA	913	67	24	34	119	9	53	49	16	0	3	8	46	93	81
DONNA	1117	106	15	27	150	7	56	56	15	1	8	9	65	135	90
DONNA E MAMMA	384	29	13	19	41	6	14	19	2	4	4	3	23	50	34
DOVE	359	27	8	3	48	0	17	15	5	1	6	1	22	46	45
ELLE	637	81	11	14	127	4	31	37	11	7	4	7	51	86	97
ELLE DECOR	123	14	0	0	18	0	6	8	2	0	2	2	9	13	17
FOCUS	910	94	20	48	149	5	50	37	13	7	4	22	48	99	114
GARDENIA	244	21	7	8	30	0	19	9	3	0	1	2	13	23	37
GENTE MESE	1378	116	28	49	154	4	59	76	24	4	13	16	80	197	146
GENTE MONEY	142	12	1	3	19	3	8	1	0	0	4	1	9	23	14
GENTE MOTORI	371	36	7	14	46	1	17	17	9	1	5	9	16	52	40
GENTE VIAGGI	472	42	10	18	48	3	24	25	5	2	9	4	27	56	55
GLAMOUR	325	37	6	9	75	3	20	18	9	3	2	0	23	30	43
GULLIVER	167	14	2	5	29	0	9	10	6	1	1	1	13	19	20
IN CASA	391	41	13	10	50	1	21	25	10	0	5	10	22	45	37
INSIEME	490	34	14	13	47	4	25	25	5	1	5	2	34	47	50
IO E IL MIO BAMBINO	1011	67	30	41	92	8	60	42	11	7	7	5	53	93	87
JESUS	163	15	8	3	22	0	6	6	1	1	1	0	8	22	20
MADRE	205	14	6	8	22	1	9	16	1	1	1	0	11	21	24
MARIE CLAIRE	1053	109	24	41	193	5	54	43	13	5	6	10	62	142	111
MAX	398	42	4	19	55	0	21	19	18	1	3	11	23	47	66
MERIDIANI	82	5	2	3	10	1	8	2	0	0	1	0	8	9	16
MESSAGGERO DI S.ANTONIO	1304	76	26	44	108	5	53	64	9	1	4	3	59	126	105
LA MIA BOUTIQUE	475	35	7	31	73	2	31	26	6	1	5	6	21	43	46
LA MIA CASA	333	32	5	14	50	0	13	19	3	2	4	2	23	40	32
MILLIONAIRE INTRAPRENDERE	184	17	5	9	29	0	7	6	4	2	11	1	12	21	31
NAUTICA	50	12	1	0	9	0	1	0	0	0	0	0	2	11	2
PESCARRE	103	9	0	2	6	0	2	6	3	0	0	0	3	11	13
PRATICA	582	51	15	24	90	4	38	35	10	2	4	5	30	73	59
QUATTORRUOTE	1503	120	33	54	201	7	63	82	29	10	16	15	85	172	186
QUATTRO ZAMPE	365	31	17	15	45	2	19	19	11	5	5	4	16	46	41
QUI TOURING	519	41	13	12	59	2	26	21	11	0	4	5	19	56	52
RAKAM	605	55	12	18	80	0	25	31	10	1	3	1	26	63	59
SALE & PEPE	862	76	17	27	111	1	60	55	18	5	10	6	51	105	81
SALVE	501	45	13	8	78	4	33	28	3	6	7	3	25	76	51
SCIENZA & VITA	139	18	2	2	23	1	6	7	4	1	0	0	8	14	21
LE SCIENZE	201	17	7	8	28	2	6	8	2	2	3	1	11	24	33
SELEZIONE READER'S DIGEST	943	60	15	36	98	4	41	58	13	1	7	10	40	100	100
* SILHOUETTE DONNA	1189	112	28	44	155	5	39	72	29	4	9	10	73	131	122
SPEAK UP	155	16	9	5	29	0	10	2	11	2	2	0	11	31	24
STARTER	25	3	3	2	0	0	5	0	0	0	0	1	3	3	5
TUTTI FOTOGRAFI	73	12	0	1	13	0	3	2	0	0	1	2	6	6	19
TUTTO	751	74	21	40	86	9	37	36	33	4	4	11	52	96	85
TUTTOMOTO	246	17	3	11	31	0	8	10	5	0	1	7	12	33	27
TUTTOTURISMO	189	17	6	8	20	0	8	13	3	0	0	3	13	18	23
VERA	935	95	24	35	133	4	47	58	8	2	9	4	56	118	88
VITALITY	248	29	6	4	35	0	13	16	10	1	3	2	12	24	26
VOGUE ITALIA	796	104	15	25	120	0	44	36	16	2	7	8	43	97	90
WEEKEND VIAGGI	180	14	3	4	31	0	11	7	4	1	6	3	7	30	18
DIANA (QUATTORDICINALE)	84	11	1	7	11	0	2	2	1	0	0	2	11	5	5



# Donne

Lettori numero medio

Analisi secondo: ● duplicazioni di lettura

(valori assoluti x 1.000)

SETTIMANALI	Totale	SETTIMANALI											Il Venerdì Suppl.
		Sorrisi e Can- zoni TV	Star- bene	Stop	Telepiù	Tele- sette	Topolino	Visto	Viversani & Belli	* La Gazz. Sport Magazine Suppl.	Sette Suppl.	TV Sette Suppl.	
<b>POPOLAZIONE</b>	<b>25361</b>	<b>4748</b>	<b>1070</b>	<b>508</b>	<b>1234</b>	<b>1174</b>	<b>1308</b>	<b>534</b>	<b>1461</b>	<b>301</b>	<b>1371</b>	<b>1337</b>	<b>1792</b>
AMICA .....	1189	363	146	42	93	76	119	75	162	32	116	109	151
ANNA .....	1171	393	151	39	103	80	148	63	185	24	139	125	167
AUTO OGGI .....	198	81	38	2	16	18	30	11	41	2	16	20	22
AUTOSPRINT .....	128	49	23	6	14	13	26	6	27	5	8	8	14
BELLA .....	670	217	99	43	58	50	75	48	163	7	44	40	82
CHI .....	1028	396	102	91	104	62	102	126	102	26	81	84	110
CONFIDENZE .....	935	290	109	58	77	57	112	75	127	18	54	51	78
DOMENICA QUIZ .....	197	61	22	7	15	21	32	14	24	9	19	18	23
DONNA MODERNA .....	2868	884	355	96	240	186	293	145	525	50	238	231	341
EPOCA .....	506	187	87	30	46	48	89	32	86	17	60	53	72
L'ESPRESSO .....	1074	244	104	21	74	98	128	24	149	16	135	102	284
EVA EXPRESS TREMILA .....	550	242	75	77	63	32	65	74	84	7	30	26	52
FAMIGLIA CRISTIANA .....	2645	533	194	78	177	156	192	85	208	35	218	200	193
GENTE .....	2395	723	207	123	161	159	258	171	269	42	181	166	227
GIOIA .....	1311	455	136	62	110	107	147	65	207	16	124	117	159
IL GIORNALINO .....	324	93	37	16	32	23	74	10	31	7	34	33	37
GRAND HOTEL .....	775	244	57	62	97	49	86	54	88	15	21	35	28
GRAZIA .....	1923	575	226	67	157	146	211	85	269	35	157	145	227
GUERIN SPORTIVO .....	77	37	13	7	8	5	16	3	15	3	5	5	15
GUIDA TV .....	810	172	90	22	54	69	99	26	124	24	73	70	77
INTIMITA' .....	972	265	108	70	76	78	112	68	126	15	50	44	66
MAGAZINE BEAUTIFUL .....	323	130	38	9	54	33	37	19	37	9	20	24	42
IL MONDO .....	42	7	7	3	4	7	11	0	1	0	8	6	7
MONDO ECONOMICO .....	82	12	15	3	3	3	11	1	12	0	13	11	20
MOTOSPRINT .....	125	48	16	6	18	9	26	5	27	3	3	6	12
NOVELLA 2000 .....	900	355	99	92	94	83	85	110	157	17	55	56	83
OGGI .....	2178	623	195	121	153	149	215	147	258	41	196	185	216
PANORAMA .....	1510	421	168	32	128	123	201	54	203	39	172	153	288
SORRISI E CANZONI TV .....	4748	4748	323	130	395	257	477	186	491	96	268	267	293
STARBENE .....	1070	323	1070	53	99	102	146	75	378	23	86	82	134
STOP .....	508	130	53	508	42	44	40	60	51	6	31	29	38
TELEPIU' .....	1234	395	99	42	1234	121	142	58	164	21	63	77	116
TELESETTE .....	1174	257	102	44	121	1174	121	76	154	8	74	80	100
TOPOLINO .....	1308	477	146	40	142	121	1308	56	158	30	102	95	185
VISTO .....	534	186	75	60	58	76	56	534	76	7	30	27	50
VIVERSANI & BELLI .....	1461	491	378	51	164	154	158	76	1461	22	90	93	167
<b>SUPPLEMENTI</b>													
* LA GAZZETTA SPORT MAGAZINE	301	96	23	6	21	8	30	7	22	301	38	45	41
SETTE .....	1371	268	86	31	63	74	102	30	90	38	1371	1051	350
TV SETTE .....	1337	267	82	29	77	80	95	27	93	45	1051	1337	299
IL VENERDI' .....	1792	293	134	38	116	100	185	50	167	41	350	299	1792



Lettori numero medio

Analisi secondo: ● duplicazioni di lettura

(valori assoluti x 1.000)

MENSILI	Totale	SETTIMANALI											
		Sorrisi e Canzoni TV	Starbene	Stop	Telepù	Tele-sette	Topolino	Visto	Viversani & Belli	La Gazz. Sport Magazine Suppl.	Sette Suppl.	TV Sette Suppl.	Il Venerdì Suppl.
POPOLAZIONE	25361	4748	1070	508	1234	1174	1308	534	1461	301	1371	1337	1792
ABITARE	200	36	22	4	12	13	20	4	25	4	32	27	42
AD	422	86	40	13	27	26	47	10	52	5	49	43	89
AIRONE	523	123	43	10	24	31	54	7	50	9	65	56	127
AMADEUS	78	15	4	4	6	1	5	1	5	0	22	26	21
ARCHEO	119	29	6	6	11	7	12	3	15	1	19	21	38
ASTRA	507	148	50	20	49	36	45	15	44	13	35	32	44
A TAVOLA	248	39	6	6	12	24	18	5	15	9	15	13	35
AUTO	192	49	11	1	15	13	14	2	26	13	15	17	17
L'AUTOMOBILE	514	135	27	22	44	34	39	18	43	10	53	47	57
BELL'EUROPA	229	53	17	7	18	3	26	4	17	3	33	29	47
BELL'ITALIA	419	81	42	13	25	20	52	3	52	9	67	59	98
BENISSIMO	424	110	21	9	22	34	48	14	42	7	44	37	41
BIMBI SANI E BELLI	1092	268	95	25	93	81	107	44	134	18	57	65	108
BRAVA CASA	947	200	81	21	56	73	82	21	87	10	122	108	153
LA BUONA CUCINA DI PRATICA	610	131	38	24	38	36	26	22	55	21	50	57	67
BURDA	1591	373	89	36	124	99	106	46	140	21	115	114	154
CAPITAL	214	43	18	12	19	17	14	4	17	10	34	32	38
CASAVIVA	1429	327	94	43	82	93	120	36	128	31	147	133	219
CENTO COSE ENERGY	817	265	89	29	69	51	80	31	91	27	84	74	114
CIAK	503	176	42	13	42	36	51	22	51	15	61	57	94
* CIPRIA	287	86	26	11	31	11	21	12	24	7	40	36	45
CLASS	104	24	7	4	7	6	6	3	13	5	25	20	14
CLUB 3	171	36	10	4	9	13	5	6	13	3	31	28	12
CONSIGLI PRATICI	365	86	31	16	22	22	35	13	34	13	29	30	31
COSMOPOLITAN	417	128	39	16	32	29	41	10	66	10	42	39	71
LA CUCINA ITALIANA	913	190	60	25	60	63	62	18	95	20	87	83	120
DONNA	1117	296	85	49	91	75	72	36	117	23	87	97	116
DONNA E MAMMA	384	84	33	12	34	46	42	15	35	6	25	22	42
DOVE	359	81	38	8	25	13	25	8	25	5	62	60	80
ELLE	637	163	57	19	50	47	65	17	64	10	83	76	98
ELLE DECOR	123	21	9	2	7	6	15	2	13	3	18	12	21
FOCUS	910	275	72	27	66	68	86	35	81	32	79	84	134
GARDENIA	244	54	23	7	24	15	22	1	21	6	29	25	65
GENTE MESE	1378	340	104	47	94	99	103	52	129	27	91	97	140
GENTE MONEY	142	33	7	5	8	6	3	1	22	7	20	22	22
GENTE MOTORI	371	111	23	11	32	18	27	6	30	14	36	31	51
GENTE VIAGGI	472	131	37	23	25	40	45	11	61	16	40	42	59
GLAMOUR	325	107	37	9	21	26	33	6	43	16	41	38	47
GULLIVER	167	30	9	6	12	11	17	10	17	2	27	26	25
IN CASA	391	90	40	12	37	32	40	8	37	9	44	44	47
INSIEME	490	109	29	14	31	37	46	13	33	7	41	41	59
IO E IL MIO BAMBINO	1011	245	47	19	66	74	92	29	83	16	68	71	106
JESUS	163	27	8	1	10	7	11	8	8	2	14	13	15
MADRE	205	60	13	6	10	10	11	3	20	6	17	13	19
MARIE CLAIRE	1053	305	106	44	84	63	103	31	115	21	115	112	186
MAX	398	133	38	7	36	25	39	8	60	10	38	45	69
MERIDIANI	82	16	10	0	4	1	11	2	10	1	9	6	28
MESSAGGERO DI S.ANTONIO	1304	276	61	34	74	61	55	47	100	23	82	66	87
LA MIA BOUTIQUE	475	103	26	8	28	35	26	17	47	8	38	36	43
LA MIA CASA	333	78	32	19	20	30	23	9	35	12	31	29	33
MILLIONAIRE INTRAPRENDERE	184	55	15	6	15	7	18	7	16	5	20	21	17
NAUTICA	50	8	1	2	3	4	4	1	3	2	11	10	10
PESCARRE	103	25	14	1	12	8	10	5	7	5	4	4	13
PRATICA	582	156	42	20	29	31	49	17	62	14	77	72	84
QUATTORRUOTE	1503	399	122	44	127	82	137	47	138	50	118	123	169
QUATTRO ZAMPE	365	97	33	10	32	39	41	11	39	7	44	47	53
QUI TOURING	519	86	34	5	37	28	49	14	34	11	103	107	94
RAKAM	605	141	48	20	35	43	52	18	45	7	60	62	83
SALE & PEPE	862	220	59	29	72	66	67	27	74	21	93	82	129
SALVE	501	110	63	14	38	36	55	16	57	12	71	69	79
SCIENZA & VITA	139	32	7	6	3	9	10	2	19	8	15	15	26
LE SCIENZE	201	47	16	6	18	15	24	5	21	5	29	29	47
SELEZIONE READER'S DIGEST	943	192	48	25	61	62	69	25	68	20	103	101	106
* SILHOUETTE DONNA	1189	344	114	38	98	98	121	47	167	38	87	99	122
SPEAK UP	155	40	22	3	12	8	27	8	19	3	27	28	32
STARTER	25	10	2	0	2	1	2	0	9	1	0	1	1
TUTTI FOTOGRAFI	73	19	1	2	3	2	2	0	13	1	4	7	12
TUTTO	751	296	68	23	87	42	80	19	101	23	48	55	89
TUTTOMOTO	246	77	22	4	27	12	35	10	19	10	17	19	33
TUTTOTURISMO	189	56	11	4	16	10	11	9	13	8	23	26	33
VERA	935	274	89	34	68	78	73	40	99	23	80	76	88
VITALITY	248	70	21	5	32	13	31	9	28	6	22	22	32
VOGUE ITALIA	796	214	73	27	64	47	83	24	90	19	72	70	125
WEEKEND VIAGGI	180	33	20	5	14	17	22	6	16	4	24	21	34
DIANA (QUATTORDICINALE)	84	25	3	1	10	8	7	5	7	6	8	9	13



# Donne

Lettori numero medio

Analisi secondo: ● duplicazioni di lettura

(valori assoluti x 1.000)

SETTIMANALI	Totale	MENSILI													
		Abitare	AD	Alrone	Amadeus	Archeo	Astra	A tavola	Auto	L'Auto- mobile	Bell' Europa	Bell' Italia	Benis- simo	Bimbisani & Belli	Brava Casa
<b>POPOLAZIONE</b>	<b>25361</b>	<b>200</b>	<b>422</b>	<b>523</b>	<b>78</b>	<b>119</b>	<b>507</b>	<b>248</b>	<b>192</b>	<b>514</b>	<b>229</b>	<b>419</b>	<b>424</b>	<b>1092</b>	<b>947</b>
AMICA .....	1189	27	42	38	6	9	48	21	19	26	15	36	33	57	87
ANNA .....	1171	17	20	45	6	9	46	15	14	37	22	48	35	70	80
AUTO OGGI .....	198	2	4	5	0	3	15	5	10	14	2	5	9	15	16
AUTOSPRINT .....	128	7	11	7	2	0	6	4	3	3	3	9	3	8	7
BELLA .....	670	10	21	23	1	7	34	12	5	22	14	20	23	54	48
CHI .....	1028	10	27	21	3	7	40	9	10	34	14	26	27	60	65
CONFIDENZE .....	935	3	13	26	2	4	29	13	6	26	15	13	21	83	41
DOMENICA QUIZ .....	197	1	2	6	3	4	4	1	2	4	6	12	2	17	15
DONNA MODERNA .....	2868	38	85	109	8	23	110	39	26	70	50	74	83	202	196
EPOCA .....	506	10	20	24	4	14	15	3	10	13	12	26	15	33	40
L'ESPRESSO .....	1074	26	52	70	7	22	33	23	8	44	33	52	26	75	83
EVA EXPRESS TREMILA .....	550	6	27	18	0	3	17	5	6	26	8	15	11	36	25
FAMIGLIA CRISTIANA .....	2645	15	58	67	11	13	54	19	20	76	26	60	68	127	106
GENTE .....	2395	24	46	55	6	16	68	32	21	56	30	48	66	123	108
GIOIA .....	1311	24	41	47	3	5	62	18	16	32	8	28	39	99	95
IL GIORNALINO .....	324	4	12	18	2	3	8	7	1	13	6	13	7	25	22
GRAND HOTEL .....	775	6	8	23	4	1	17	4	7	19	5	10	16	47	28
GRAZIA .....	1923	22	63	57	10	15	70	29	29	48	17	59	45	122	125
GUERIN SPORTIVO .....	77	0	0	1	0	1	2	0	0	6	2	1	6	12	2
GUIDA TV .....	810	10	16	27	4	11	18	14	7	28	10	22	28	58	65
INTIMITA' .....	972	8	17	20	1	6	20	15	13	29	11	10	29	46	44
MAGAZINE BEAUTIFUL .....	323	5	7	10	2	0	15	2	5	10	0	9	2	13	15
IL MONDO .....	42	0	1	2	0	0	0	0	1	1	4	6	3	3	5
MONDO ECONOMICO .....	82	5	5	1	2	0	1	0	4	0	4	9	2	5	15
MOTOSPRINT .....	125	4	7	5	1	1	6	2	1	2	1	8	5	3	9
NOVELLA 2000 .....	900	9	21	15	0	8	24	10	12	27	8	19	16	51	49
OGGI .....	2178	33	54	65	8	13	62	21	23	64	27	48	46	114	106
PANORAMA .....	1510	18	57	80	8	13	58	28	15	56	26	50	38	106	120
SORRISI E CANZONI TV .....	4748	36	86	123	15	29	148	39	49	135	53	81	110	268	200
STARBENE .....	1070	22	40	43	4	6	50	6	11	27	17	42	21	95	81
STOP .....	508	4	13	10	4	6	20	6	1	22	7	13	9	25	21
TELEPIU' .....	1234	12	27	24	6	11	49	12	15	44	18	25	22	93	56
TELESETTE .....	1174	13	26	31	1	7	36	24	13	34	3	20	34	81	73
TOPOLINO .....	1308	20	47	54	5	12	45	18	14	39	26	52	48	107	82
VISTO .....	534	4	10	7	1	3	15	5	2	18	4	3	14	44	21
VIVERSANI & BELLI .....	1461	25	52	50	5	15	44	15	26	43	17	52	42	134	87
<b>SUPPLEMENTI</b>															
* LA GAZZETTA SPORT MAGAZINE	301	4	5	9	0	1	13	9	13	10	3	9	7	18	10
SETTE .....	1371	32	49	65	22	19	35	15	15	53	33	67	44	57	122
TV SETTE .....	1337	27	43	56	26	21	32	13	17	47	29	59	37	65	108
IL VENERDI' .....	1792	42	89	127	21	38	44	35	17	57	47	98	41	108	153



Lettori numero medio

Analisi secondo: ● duplicazioni di lettura

(valori assoluti x 1.000)

MENSILI	Totale	MENSILI													
		Abitare	AD	Airone	Amadeus	Archeo	Astra	A tavola	Auto	L'Auto- mobile	Bell' Europa	Bell' Italia	Benis- simo	Bimbisani & Belli	Brava Casa
<b>POPOLAZIONE</b>	<b>25361</b>	<b>200</b>	<b>422</b>	<b>523</b>	<b>78</b>	<b>119</b>	<b>507</b>	<b>248</b>	<b>192</b>	<b>514</b>	<b>229</b>	<b>419</b>	<b>424</b>	<b>1092</b>	<b>947</b>
ABITARE	200	200	60	33	9	10	14	21	5	10	20	47	12	20	61
AD	422	60	422	61	8	17	34	17	8	23	31	64	10	42	98
AIRONE	523	33	61	523	18	31	28	31	17	37	47	104	22	53	73
AMADEUS	78	9	8	18	78	10	6	4	4	7	9	15	3	7	18
ARCHEO	119	10	17	31	10	119	8	4	2	8	23	34	0	10	34
ASTRA	507	14	34	28	6	8	507	21	20	23	17	18	20	72	48
A TAVOLA	248	21	17	31	4	4	21	248	12	20	16	27	15	46	59
AUTO	192	5	8	17	4	2	20	12	192	19	9	15	4	28	20
L'AUTOMOBILE	514	10	23	37	7	8	23	20	19	514	18	26	16	33	52
BELL'EUROPA	229	20	31	47	9	23	17	16	9	18	229	128	9	24	47
BELL'ITALIA	419	47	64	104	15	34	18	27	15	26	128	419	36	41	100
BENISSIMO	424	12	10	22	3	0	20	15	4	16	9	36	424	60	73
BIMBI SANI E BELLI	1092	20	42	53	7	10	72	46	28	33	24	41	60	1092	108
BRAVA CASA	947	61	98	73	18	34	48	59	20	52	47	100	73	108	947
LA BUONA CUCINA DI PRATICA	610	16	29	35	9	4	45	61	18	22	11	36	60	94	96
BURDA	1591	33	50	64	4	18	92	31	32	80	34	56	102	190	138
CAPITAL	214	17	32	25	6	9	20	10	5	9	19	27	5	18	42
CASAVIVA	1429	77	136	93	14	32	70	48	26	82	38	109	72	178	395
CENTO COSE ENERGY	817	22	39	52	4	11	78	22	26	43	27	34	36	86	81
CIAK	503	20	26	56	6	8	37	22	23	32	24	28	24	72	49
* CIPRIA	287	9	11	14	0	6	21	14	11	23	12	14	12	33	26
CLASS	104	14	28	12	4	5	14	6	6	8	14	17	1	10	25
CLUB 3	171	4	6	6	5	2	2	3	1	6	3	6	9	5	6
CONSIGLI PRATICI	365	5	12	19	3	3	33	12	15	26	12	19	46	40	28
COSMOPOLITAN	417	12	39	37	3	7	49	12	6	20	13	22	28	51	58
LA CUCINA ITALIANA	913	30	69	86	8	17	58	77	20	51	40	73	65	112	128
DONNA	1117	32	39	61	13	19	58	40	36	45	31	63	51	132	114
DONNA E MAMMA	384	8	17	20	0	5	17	10	11	14	10	20	17	166	59
DOVE	359	24	69	53	5	12	12	28	11	16	52	67	7	25	61
ELLE	637	12	35	48	6	14	55	31	22	42	20	41	39	54	95
ELLE DECOR	123	8	41	15	1	5	9	13	3	6	15	14	5	12	27
FOCUS	910	19	53	106	11	24	43	18	26	72	34	60	37	78	75
GARDENIA	244	14	34	62	6	8	13	18	4	11	23	46	22	30	47
GENTE MESE	1378	39	62	75	12	19	106	47	40	61	39	59	66	160	134
GENTE MONEY	142	21	19	21	5	11	13	15	8	13	11	19	5	19	18
GENTE MOTORI	371	18	14	27	3	7	22	15	36	44	14	22	23	52	47
GENTE VIAGGI	472	32	58	65	4	16	22	31	21	36	36	72	32	59	83
GLAMOUR	325	9	29	23	0	5	26	8	16	23	7	9	14	32	36
GULLIVER	167	5	17	30	1	7	17	15	11	15	9	15	17	18	22
IN CASA	391	34	50	32	8	8	17	15	4	29	10	34	15	55	116
INSIEME	490	7	35	29	2	6	33	26	8	34	22	27	30	179	70
IO E IL MIO BAMBINO	1011	21	34	50	5	10	46	38	18	34	21	38	48	368	107
JESUS	163	3	4	15	5	2	9	4	3	11	3	8	16	16	17
MADRE	205	4	1	14	0	2	8	7	5	12	10	12	15	19	10
MARIE CLAIRE	1053	26	57	84	12	19	65	37	25	45	46	76	58	131	139
MAX	398	15	28	26	2	4	51	15	20	24	20	22	17	28	34
MERIDIANI	82	12	12	13	0	4	3	14	3	4	23	24	3	3	20
MESSAGGERO DI S.ANTONIO	1304	19	26	33	4	12	36	43	26	52	19	40	42	124	98
LA MIA BOUTIQUE	475	16	20	17	2	0	24	30	11	29	9	29	42	51	60
LA MIA CASA	333	33	43	29	11	11	20	26	15	22	10	26	9	58	79
MILLIONAIRE INTRAPRENDERE	184	9	20	11	2	5	14	4	2	7	8	8	7	28	24
NAUTICA	50	1	12	4	0	1	5	1	1	7	1	5	4	4	10
PESCARRE	103	3	7	13	1	4	8	1	2	13	2	3	8	19	10
PRATICA	582	13	31	38	9	17	42	25	15	40	21	41	67	86	104
QUATTORRUOTE	1503	51	69	106	12	22	105	43	79	140	49	100	54	158	161
QUATTRO ZAMPE	365	21	27	50	10	13	57	17	9	29	26	26	12	45	57
QUI TOURING	519	30	47	63	10	23	20	15	11	37	41	72	32	38	52
RAKAM	605	15	47	38	4	10	31	25	9	30	19	44	92	76	71
SALE & PEPE	862	39	59	84	7	22	52	74	19	62	28	61	59	128	135
SALVE	501	14	36	49	10	13	46	21	9	36	26	47	32	65	79
SCIENZA & VITA	139	10	5	30	1	3	9	10	6	17	12	25	8	16	24
LE SCIENZE	201	10	21	51	7	10	14	6	5	17	5	24	11	15	31
SELEZIONE READER'S DIGEST	943	31	41	51	8	20	62	25	19	59	30	52	45	94	97
* SILHOUETTE DONNA	1189	19	33	51	5	8	85	23	40	70	22	30	45	145	123
SPEAK UP	155	4	8	20	8	2	22	1	7	9	7	9	6	18	16
STARTER	25	3	5	0	0	2	3	3	1	0	1	1	0	7	3
TUTTI FOTOGRAFI	73	0	3	13	1	1	4	4	0	1	5	7	11	8	10
TUTTO	751	12	19	47	11	9	73	13	28	41	19	33	25	90	40
TUTTOMOTO	246	5	11	30	5	10	32	14	25	16	13	18	13	36	21
TUTTOTURISMO	189	10	20	18	5	6	10	14	12	21	24	33	14	31	35
VERA	935	20	33	46	3	4	79	36	22	34	16	51	60	150	106
VITALITY	248	7	18	13	1	3	31	6	10	15	5	15	11	30	31
VOGUE ITALIA	796	41	77	69	12	16	76	21	30	53	36	51	41	106	116
WEEKEND VIAGGI	180	27	22	22	4	5	17	16	10	12	27	41	7	16	40
DIANA (QUATTORDICINALE)	84	4	10	11	0	4	5	5	7	1	3	3	1	12	10



# Donne

Lettori numero medio

Analisi secondo: ● duplicazioni di lettura

(valori assoluti x 1.000)

SETTIMANALI	Totale	MENSILI														
		La Buona Cucina di Pratica	Burda	Capital	Casa-viva	Cento Cose Energy	Clak	* Cipria	Class	Club 3	Consigli Pratici	Cosmo-politan	La Cucina Italiana	Donna	Donna e Mamma	
<b>POPOLAZIONE</b>	<b>25361</b>	<b>610</b>	<b>1591</b>	<b>214</b>	<b>1429</b>	<b>817</b>	<b>503</b>	<b>287</b>	<b>104</b>	<b>171</b>	<b>365</b>	<b>417</b>	<b>913</b>	<b>1117</b>	<b>384</b>	
AMICA .....	1189	38	113	14	117	60	49	33	12	10	26	42	75	85	23	
ANNA .....	1171	39	90	23	124	76	57	36	10	8	17	52	77	86	26	
AUTO OGGI .....	198	4	16	5	20	29	19	4	5	2	7	7	12	24	2	
AUTOSPRINT .....	128	5	7	3	10	15	7	2	2	1	8	6	13	8	1	
BELLA .....	670	16	69	6	77	49	24	17	4	1	22	17	45	63	19	
CHI .....	1028	32	74	14	74	66	52	18	13	9	22	29	44	85	24	
CONFIDENZE .....	935	40	74	5	59	35	21	12	4	12	24	23	58	76	22	
DOMENICA QUIZ .....	197	8	13	3	18	12	3	2	2	1	3	7	9	10	6	
DONNA MODERNA .....	2868	108	250	50	300	181	94	78	18	27	55	95	154	218	62	
EPOCA .....	506	17	41	13	55	22	24	7	4	9	8	16	28	26	8	
L'ESPRESSO .....	1074	43	104	25	109	52	47	18	17	13	16	51	78	62	28	
EVA EXPRESS TREMILA .....	550	13	35	6	40	20	21	13	4	5	16	18	27	42	13	
FAMIGLIA CRISTIANA .....	2645	85	197	17	175	91	58	26	15	39	49	45	110	144	48	
GENTE .....	2395	76	191	41	182	110	85	34	19	19	40	63	111	164	40	
GIOIA .....	1311	34	124	18	135	89	51	34	13	8	24	54	67	106	29	
IL GIORNALINO .....	324	19	32	4	28	15	10	8	3	4	9	10	24	15	13	
GRAND HOTEL .....	775	19	66	3	40	32	19	11	5	3	24	11	34	27	19	
GRAZIA .....	1923	58	211	28	197	114	69	51	14	26	35	83	119	150	41	
GUERIN SPORTIVO .....	77	8	12	0	6	7	6	0	0	0	1	2	9	7	6	
GUIDA TV .....	810	24	67	12	69	41	35	11	3	7	12	19	53	56	14	
INTIMITA' .....	972	36	56	3	56	38	21	16	2	9	16	26	49	56	19	
MAGAZINE BEAUTIFUL .....	323	6	29	2	12	39	22	10	0	0	4	7	16	15	2	
IL MONDO .....	42	0	6	2	5	6	1	0	1	0	0	1	0	1	4	
MONDO ECONOMICO .....	82	6	9	5	13	12	5	4	3	1	0	4	3	8	4	
MOTOSPRINT .....	125	2	11	2	9	22	8	7	0	1	3	4	8	9	3	
NOVELLA 2000 .....	900	31	80	11	76	59	36	14	3	8	19	38	46	65	23	
OGGI .....	2178	62	164	32	174	81	70	23	19	17	29	56	93	135	50	
PANORAMA .....	1510	43	141	33	141	96	70	32	16	15	26	57	81	90	34	
SORRISI E CANZONI TV .....	4748	131	373	43	327	265	176	86	24	36	86	128	190	296	84	
STARBENE .....	1070	38	89	18	94	89	42	26	7	10	31	39	60	85	33	
STOP .....	508	24	36	12	43	29	13	11	4	4	16	16	25	49	12	
TELEPIU' .....	1234	38	124	19	82	69	42	31	7	9	22	32	60	91	34	
TELESETTE .....	1174	36	99	17	93	51	36	11	6	13	22	29	63	75	46	
TOPOLINO .....	1308	26	106	14	120	80	51	21	6	5	35	41	62	72	42	
VISTO .....	534	22	46	4	36	31	22	12	3	6	13	10	18	36	15	
VIVERSANI & BELLI .....	1461	55	140	17	128	91	51	24	13	13	34	66	95	117	35	
<b>SUPPLEMENTI</b>																
* LA GAZZETTA SPORT MAGAZINE	301	21	21	10	31	27	15	7	5	3	13	10	20	23	6	
SETTE .....	1371	50	115	34	147	84	61	40	25	31	29	42	87	87	25	
TV SETTE .....	1337	57	114	32	133	74	57	36	20	28	30	39	83	97	22	
IL VENERDI' .....	1792	67	154	38	219	114	94	45	14	12	31	71	120	116	42	



Lettori numero medio

Analisi secondo: ● duplicazioni di lettura

(valori assoluti x 1.000)

MENSILI	Totale	MENSILI														
		La Buona Cucina di Pratica	Burda	Capital	Casa-viva	Cento Cose Energy	Ciak	* Cipro	Class	Club 3	Consigli Pratici	Cosmopolitan	La Cucina Italiana	Donna	Donna e Mamma	
POPOLAZIONE	25361	610	1591	214	1429	817	503	287	104	171	365	417	913	1117	384	
ABITARE	200	16	33	17	77	22	20	9	14	4	5	12	30	32	8	
AD	422	29	50	32	136	39	28	11	28	6	12	39	69	39	17	
AIRONE	523	35	64	25	93	52	58	14	12	6	19	37	86	61	20	
AMADEUS	78	9	4	6	14	4	6	0	4	5	3	3	8	13	0	
ARCHEO	119	4	18	9	32	11	8	6	5	2	3	7	17	19	5	
ASTRA	507	45	92	20	70	78	37	21	14	2	33	49	58	58	17	
A TAVOLA	248	61	31	10	48	22	22	14	6	3	12	12	77	40	10	
AUTO	192	18	32	5	26	26	23	11	6	1	15	6	20	36	11	
L'AUTOMOBILE	514	22	80	9	82	43	32	23	8	6	26	20	51	45	14	
BELL'EUROPA	229	11	34	19	38	27	24	12	14	3	12	13	40	31	10	
BELL'ITALIA	419	36	56	27	109	34	28	14	17	6	19	22	73	63	20	
BENISSIMO	424	60	102	5	72	36	24	12	1	9	46	28	65	51	17	
BIMBI SANI E BELLI	1092	94	190	18	178	86	72	33	10	5	40	51	112	132	166	
BRAVA CASA	947	96	138	42	395	81	49	26	25	6	28	58	128	114	59	
LA BUONA CUCINA DI PRATICA	610	610	125	10	136	58	51	16	6	12	58	24	158	134	40	
BURDA	1591	125	1591	36	231	134	70	51	23	25	88	55	168	182	70	
CAPITAL	214	10	36	214	44	22	14	14	40	3	3	23	20	33	7	
CASAVIVA	1429	136	231	44	1429	125	73	44	28	19	56	66	147	179	72	
CENTO COSE ENERGY	817	58	134	22	125	817	110	46	15	8	36	88	62	113	38	
CIAK	503	51	70	14	73	110	503	33	10	6	23	48	68	83	19	
* CIPRIA	287	16	51	14	44	46	33	287	2	2	11	21	23	39	11	
CLASS	104	6	23	40	28	15	10	2	104	1	0	11	9	14	2	
CLUB 3	171	12	25	3	19	8	6	2	1	171	12	9	15	17	1	
CONSIGLI PRATICI	365	58	88	3	56	36	23	11	0	12	365	18	66	42	17	
COSMOPOLITAN	417	24	55	23	66	88	48	21	11	9	18	417	35	42	21	
LA CUCINA ITALIANA	913	158	168	20	147	62	68	23	9	15	66	35	913	131	40	
DONNA	1117	134	182	33	179	113	83	39	14	17	42	42	131	1117	44	
DONNA E MAMMA	384	40	70	7	72	38	19	11	2	1	17	21	40	44	384	
DOVE	359	19	33	37	65	57	32	13	28	6	7	23	52	42	10	
ELLE	637	37	87	27	115	140	68	40	20	12	22	80	60	95	12	
ELLE DECOR	123	7	15	10	36	21	13	6	8	1	4	10	21	15	2	
FOCUS	910	32	110	26	121	124	84	32	13	18	44	46	56	82	22	
GARDENIA	244	24	40	7	64	33	15	5	5	3	18	10	56	26	14	
GENTE MESE	1378	115	200	55	219	143	108	34	26	23	71	78	132	208	38	
GENTE MONEY	142	25	28	31	39	20	24	6	20	1	4	17	18	40	6	
GENTE MOTORI	371	30	74	14	76	48	33	18	14	3	16	20	38	49	14	
GENTE VIAGGI	472	35	63	30	123	52	36	14	16	4	10	38	71	64	37	
GLAMOUR	325	15	40	13	62	115	44	29	8	5	21	82	17	67	14	
GULLIVER	167	19	13	9	22	20	11	9	6	0	3	10	32	19	6	
IN CASA	391	49	64	10	137	52	36	16	8	10	9	28	76	57	23	
INSIEME	490	37	65	6	90	40	48	16	2	4	25	20	40	59	103	
IO E IL MIO BAMBINO	1011	74	157	17	154	54	57	24	14	8	28	47	91	77	200	
JESUS	163	17	24	3	21	19	5	0	1	8	4	5	15	9	6	
MADRE	205	19	38	2	39	20	6	5	3	7	12	9	22	20	13	
MARIE CLAIRE	1053	64	200	51	185	196	100	64	32	9	44	102	95	175	36	
MAX	398	17	49	18	53	102	66	27	8	5	21	35	28	57	12	
MERIDIANI	82	9	3	7	29	14	6	4	6	0	1	3	12	7	3	
MESSAGGERO DI S.ANTONIO	1304	106	171	23	160	70	56	21	13	42	71	25	104	137	55	
LA MIA BOUTIQUE	475	57	206	5	83	51	23	11	6	13	27	19	65	59	24	
LA MIA CASA	333	66	56	15	106	27	24	12	10	6	16	26	68	104	15	
MILLIONAIRE INTRAPRENDERE	184	7	39	20	44	20	11	15	17	6	4	14	6	21	5	
NAUTICA	50	1	8	8	13	11	10	1	10	0	0	6	8	7	0	
PESCARRE	103	9	14	6	20	9	0	3	2	2	11	7	6	4	4	
PRATICA	582	97	112	18	117	65	42	28	15	17	63	39	75	90	37	
QUATTORRUOTE	1503	82	236	42	213	166	102	57	22	19	70	81	114	169	58	
QUATTRO ZAMPE	365	40	60	16	51	53	36	14	14	9	35	16	42	59	13	
QUI TOURING	519	33	70	24	87	50	24	17	19	22	20	26	54	42	10	
RAKAM	605	68	165	23	111	40	36	25	11	11	42	20	90	78	31	
SALE & PEPE	862	108	145	24	182	101	64	32	14	17	54	46	173	114	39	
SALVE	501	42	61	30	114	52	26	33	10	7	31	39	50	68	22	
SCIENZA & VITA	139	9	21	10	26	11	22	1	3	1	3	11	18	22	6	
LE SCIENZE	201	19	28	14	38	27	29	7	7	6	10	12	31	22	4	
SELEZIONE READER'S DIGEST	943	81	152	37	141	75	67	24	24	33	44	47	92	112	40	
* SILHOUETTE DONNA	1189	66	163	30	184	164	92	102	21	4	49	82	84	143	42	
SPEAK UP	155	8	28	9	18	23	13	11	6	1	0	21	7	21	3	
STARTER	25	0	4	3	8	10	4	2	0	0	0	0	0	5	4	
TUTTI FOTOGRAFI	73	12	21	4	14	20	20	5	0	4	8	6	9	16	4	
TUTTO	751	57	85	19	83	152	161	29	7	11	27	47	63	120	31	
TUTTOMOTO	246	17	41	10	34	51	45	11	4	3	17	17	23	44	10	
TUTTOTURISMO	189	22	33	4	45	27	14	5	6	5	6	20	18	31	14	
VERA	935	104	141	26	175	116	60	42	13	13	79	42	103	138	44	
VITALITY	248	20	31	13	54	83	22	14	3	3	8	43	18	33	6	
VOGUE ITALIA	796	48	155	62	157	138	83	37	32	11	24	71	78	159	28	
WEEKEND VIAGGI	180	17	35	13	38	25	17	11	13	4	6	6	32	29	4	
DIANA (QUATTORDICINALE)	84	7	12	1	14	11	8	0	2	1	5	6	12	15	0	



# Donne

Lettori numero medio

Analisi secondo: ● duplicazioni di lettura

(valori assoluti x 1.000)

MENSILI	Totale	MENSILI														
		Dove	Elle	Elle Decor	Focus	Gardonia	Gente Mese	Gente Money	Gente Motori	Gente Viaggi	Glamour	Gulliver	In Casa	Insieme	Io e il Mio Bambino	
<b>POPOLAZIONE</b>	<b>25361</b>	<b>359</b>	<b>637</b>	<b>123</b>	<b>910</b>	<b>244</b>	<b>1378</b>	<b>142</b>	<b>371</b>	<b>472</b>	<b>325</b>	<b>167</b>	<b>391</b>	<b>490</b>	<b>1011</b>	
AMICA .....	1189	42	88	18	57	17	97	13	27	31	37	13	41	31	55	
ANNA .....	1171	39	99	8	71	20	99	13	19	40	47	18	27	29	56	
AUTO OGGI .....	198	12	18	1	21	5	20	5	13	7	10	4	8	4	7	
AUTOSPRINT .....	128	7	7	1	12	9	6	2	3	1	2	2	5	4	5	
BELLA .....	670	11	33	3	32	15	69	10	11	23	16	7	15	25	30	
CHI .....	1028	18	55	3	53	14	99	4	23	29	31	13	35	35	47	
CONFIDENZE .....	935	9	26	4	34	9	68	7	21	30	17	6	14	27	40	
DOMENICA QUIZ .....	197	3	1	0	6	0	16	0	4	9	7	5	7	8	15	
DONNA MODERNA .....	2868	68	167	20	185	38	237	28	53	90	87	40	82	74	154	
EPOCA .....	506	11	18	5	33	11	46	6	9	23	17	2	11	17	14	
L'ESPRESSO .....	1074	44	64	12	74	19	79	13	31	42	36	14	26	34	73	
EVA EXPRESS TREMILA .....	550	8	23	3	34	6	46	4	10	22	18	7	16	16	29	
FAMIGLIA CRISTIANA .....	2645	42	75	23	116	44	188	14	32	63	34	19	60	80	121	
GENTE .....	2395	43	100	13	103	31	257	25	53	63	46	19	48	59	101	
GIOIA .....	1311	27	81	14	94	21	116	12	36	42	37	14	41	34	67	
IL GIORNALINO .....	324	8	11	0	20	7	28	1	7	10	6	2	13	14	30	
GRAND HOTEL .....	775	3	14	0	48	8	49	3	14	18	9	5	10	13	41	
GRAZIA .....	1923	48	127	18	149	30	154	19	46	48	75	29	50	47	92	
GUERIN SPORTIVO .....	77	0	4	0	5	0	4	3	1	3	3	0	1	4	8	
GUIDA TV .....	810	17	31	6	50	19	59	8	17	24	20	9	21	25	60	
INTIMITA' .....	972	15	37	8	37	9	76	1	17	25	18	10	25	25	42	
MAGAZINE BEAUTIFUL .....	323	5	11	2	13	3	24	0	9	5	9	6	10	5	11	
IL MONDO .....	42	1	7	0	7	0	4	0	1	2	3	1	0	1	7	
MONDO ECONOMICO .....	82	6	4	2	4	1	13	4	5	9	2	1	5	5	7	
MOTOSPRINT .....	125	1	7	2	22	2	16	1	9	4	0	1	10	2	5	
NOVELLA 2000 .....	900	22	51	9	48	13	80	9	16	27	23	13	22	34	53	
OGGI .....	2178	46	86	13	99	23	197	23	52	56	30	19	45	47	93	
PANORAMA .....	1510	45	97	17	114	37	146	14	40	55	43	20	37	50	87	
SORRISI E CANZONI TV .....	4748	81	163	21	275	54	340	33	111	131	107	30	90	109	245	
STARBENE .....	1070	38	57	9	72	23	104	7	23	37	37	9	40	29	47	
STOP .....	508	8	19	2	27	7	47	5	11	23	9	6	12	14	19	
TELEPIU' .....	1234	25	50	7	66	24	94	8	32	25	21	12	37	31	66	
TELESETTE .....	1174	13	47	6	68	15	99	6	18	40	26	11	32	37	74	
TOPOLINO .....	1308	25	65	15	86	22	103	3	27	45	33	17	40	46	92	
VISTO .....	534	8	17	2	35	1	52	1	6	11	6	10	8	13	29	
VIVERSANI & BELLI .....	1461	25	64	13	81	21	129	22	30	61	43	17	37	33	83	
<b>SUPPLEMENTI</b>																
* LA GAZZETTA SPORT MAGAZINE	301	5	10	3	32	6	27	7	14	16	16	2	9	7	16	
SETTE .....	1371	62	83	18	79	29	91	20	36	40	41	27	44	41	68	
TV SETTE .....	1337	60	76	12	84	25	97	22	31	42	38	26	44	41	71	
IL VENERDI' .....	1792	80	98	21	134	65	140	22	51	59	47	25	47	59	106	



Lettori numero medio

Analisi secondo: ● duplicazioni di lettura

(valori assoluti x 1.000)

SETTIMANALI	Totale	MENSILI													
		Dove	Elle	Elle Decor	Focus	Gardenia	Gente Mese	Gente Money	Gente Motori	Gente Viaggi	Glamour	Gulliver	In Casa	Insieme	Io e il Mio Bambino
<b>POPOLAZIONE</b>	<b>25361</b>	<b>359</b>	<b>637</b>	<b>123</b>	<b>910</b>	<b>244</b>	<b>1378</b>	<b>142</b>	<b>371</b>	<b>472</b>	<b>325</b>	<b>167</b>	<b>391</b>	<b>490</b>	<b>1011</b>
ABITARE	200	24	12	8	19	14	39	21	18	32	9	5	34	7	21
AD	422	69	35	41	53	34	62	19	14	58	29	17	50	35	34
AIRONE	523	53	48	15	106	62	75	21	27	65	23	30	32	29	50
AMADEUS	78	5	6	1	11	6	12	5	3	4	0	1	8	2	5
ARCHEO	119	12	14	5	24	8	19	11	7	16	5	7	8	6	10
ASTRA	507	12	55	9	43	13	106	13	22	22	26	17	17	33	46
A TAVOLA	248	28	31	13	18	18	47	15	15	31	8	15	15	26	38
AUTO	192	11	22	3	26	4	40	8	36	21	16	11	4	8	18
L'AUTOMOBILE	514	16	42	6	72	11	61	13	44	36	23	15	29	34	34
BELL'EUROPA	229	52	20	15	34	23	39	11	14	36	7	9	10	22	21
BELL'ITALIA	419	67	41	14	60	46	59	19	22	72	9	15	34	27	38
BENISSIMO	424	7	39	5	37	22	66	5	23	32	14	17	15	30	48
BIMBI SANI E BELLI	1092	25	54	12	78	30	160	19	52	59	32	18	55	179	368
BRAVA CASA	947	61	95	27	75	47	134	18	47	83	36	22	116	70	107
LA BUONA CUCINA DI PRATICA	610	19	37	7	32	24	115	25	30	35	15	19	49	37	74
BURDA	1591	33	87	15	110	40	200	28	74	63	40	13	64	65	157
CAPITAL	214	37	27	10	26	7	55	31	14	30	13	9	10	6	17
CASAVIVA	1429	65	115	36	121	64	219	39	76	123	62	22	137	90	154
CENTO COSE ENERGY	817	57	140	21	124	33	143	20	48	52	115	20	52	40	54
CIAK	503	32	68	13	84	15	108	24	33	36	44	11	36	48	57
* CIPRIA	287	13	40	6	32	5	34	6	18	14	29	9	16	16	24
CLASS	104	28	20	8	13	5	26	20	14	16	8	6	8	2	14
CLUB 3	171	6	12	1	18	3	23	1	3	4	5	0	10	4	8
CONSIGLI PRATICI	365	7	22	4	44	18	71	4	16	10	21	3	9	25	28
COSMOPOLITAN	417	23	80	10	46	10	78	17	20	38	82	10	28	20	47
LA CUCINA ITALIANA	913	52	60	21	56	56	132	18	38	71	17	32	76	40	91
DONNA	1117	42	95	15	82	26	208	40	49	64	67	19	57	59	77
DONNA E MAMMA	384	10	12	2	22	14	38	6	14	37	14	6	23	103	200
DOVE	359	359	56	22	46	33	59	19	15	50	25	41	18	22	19
ELLE	637	56	637	36	75	23	110	16	36	51	80	30	46	35	55
ELLE DECOR	123	22	36	123	11	13	10	11	11	16	11	8	8	9	14
FOCUS	910	46	75	11	910	32	122	23	60	49	50	37	36	39	67
GARDENIA	244	33	23	13	32	244	16	11	12	33	10	10	22	13	18
GENTE MESE	1378	59	110	10	122	16	1378	45	89	84	59	11	68	92	117
GENTE MONEY	142	19	16	11	23	11	45	142	23	28	11	9	17	7	9
GENTE MOTORI	371	15	36	11	60	12	89	23	371	48	23	10	26	23	41
GENTE VIAGGI	472	50	51	16	49	33	84	28	48	472	29	23	24	35	53
GLAMOUR	325	25	80	11	50	10	59	11	23	29	325	9	24	14	15
GULLIVER	167	41	30	8	37	10	11	9	10	23	9	167	10	14	16
IN CASA	391	18	46	8	36	22	68	17	26	24	24	10	391	32	44
INSIEME	490	22	35	9	39	13	92	7	23	35	14	14	32	490	194
IO E IL MIO BAMBINO	1011	19	55	14	67	18	117	9	41	53	15	16	44	194	1011
JESUS	163	2	11	0	12	7	26	0	8	3	3	4	4	11	13
MADRE	205	3	16	4	7	6	16	2	6	9	8	4	13	12	17
MARIE CLAIRE	1053	71	211	23	119	40	168	29	56	80	130	15	62	43	91
MAX	398	31	56	12	69	12	90	12	30	33	51	5	10	18	31
MERIDIANI	82	20	11	6	11	11	5	6	4	9	6	3	4	3	3
MESSAGGERO DI S.ANTONIO	1304	33	51	8	74	24	161	23	55	38	12	9	31	43	82
LA MIA BOUTIQUE	475	8	31	8	38	16	68	3	35	29	18	16	31	21	42
LA MIA CASA	333	13	28	14	23	12	67	16	16	29	17	6	64	21	47
MILLIONAIRE INTRAPRENDERE	184	17	30	6	22	7	25	15	21	21	5	8	13	5	20
NAUTICA	50	6	8	5	8	0	6	2	6	6	4	4	5	4	4
PESCARÈ	103	5	16	1	13	2	17	1	11	4	3	8	4	9	14
PRATICA	582	41	55	9	70	31	91	16	33	27	32	17	30	49	60
QUATTORRUOTE	1503	58	105	21	183	52	236	45	163	89	83	27	78	74	129
QUATTRO ZAMPE	365	21	51	7	48	22	64	14	29	41	24	11	32	32	32
QUI TOURING	519	75	41	10	61	26	65	13	16	48	28	12	20	22	32
RAKAM	605	26	34	18	43	41	99	10	29	39	14	21	20	39	52
SALE & PEPE	862	50	64	16	83	30	139	26	52	68	36	18	47	79	104
SALVE	501	30	50	5	56	15	100	21	29	36	26	9	35	47	50
SCIENZA & VITA	139	9	12	1	34	9	24	6	13	15	6	4	6	9	16
LE SCIENZE	201	22	19	5	48	13	26	3	14	21	12	13	10	6	6
SELEZIONE READER'S DIGEST	943	29	61	16	79	30	153	30	60	52	16	16	39	48	63
* SILHOUETTE DONNA	1189	31	101	11	126	26	171	13	57	66	60	19	43	64	105
SPEAK UP	155	16	17	2	36	6	12	3	8	8	13	4	7	12	10
STARTER	25	4	2	0	5	3	10	3	9	5	6	0	7	0	0
TUTTI FOTOGRAFI	73	4	2	3	13	19	18	5	7	12	7	1	7	0	2
TUTTO	751	28	73	10	122	18	166	23	49	32	53	9	38	37	63
TUTTOMOTO	246	9	28	5	36	11	63	10	58	17	26	8	12	19	35
TUTTOTURISMO	189	32	23	7	26	18	30	17	13	41	15	9	12	7	33
VERA	935	36	109	14	99	35	171	15	39	51	49	25	38	66	98
VITALITY	248	15	43	5	38	8	32	6	14	23	46	3	19	17	22
VOGUE ITALIA	796	60	138	14	88	25	190	26	72	76	96	21	58	32	51
WEEKEND VIAGGI	180	32	36	6	27	17	35	10	19	52	13	11	19	6	25
DIANA (QUATTORDICINALE)	84	4	7	1	6	6	12	4	8	0	5	2	8	4	4



# Donne

Lettori numero medio

Analisi secondo: ● duplicazioni di lettura

(valori assoluti x 1.000)

SETTIMANALI	Totale	MENSILI														
		Jesus	Madre	Marie Claire	Max	Meridiani	Messaggero S. Antonio	La Mia Boutique	La Mia Casa	Millionaire Intraprendere	Nautica	Pescare	Pratica	Quattro ruote	Quattro Zampe	
<b>POPOLAZIONE</b>	<b>25361</b>	<b>163</b>	<b>205</b>	<b>1053</b>	<b>398</b>	<b>82</b>	<b>1304</b>	<b>475</b>	<b>333</b>	<b>184</b>	<b>50</b>	<b>103</b>	<b>582</b>	<b>1503</b>	<b>365</b>	
AMICA .....	1189	9	14	130	27	9	81	34	24	20	7	3	36	118	27	
ANNA .....	1171	8	9	114	42	7	59	32	18	14	8	10	45	117	35	
AUTO OGGI .....	198	1	1	30	22	4	13	10	7	2	3	3	13	42	11	
AUTOSPRINT .....	128	0	0	10	5	0	1	2	1	1	2	0	5	16	8	
BELLA .....	670	7	10	58	15	8	48	19	12	3	0	5	39	68	16	
CHI .....	1028	10	9	97	19	5	59	32	28	12	8	4	38	94	26	
CONFIDENZE .....	935	6	10	45	10	3	62	22	18	9	1	3	28	73	16	
DOMENICA QUIZ .....	197	4	0	13	5	2	12	7	3	2	0	1	7	20	3	
DONNA MODERNA .....	2868	22	37	255	79	24	151	80	61	34	9	17	126	278	60	
EPOCA .....	506	5	4	40	7	8	43	12	9	10	1	6	32	42	17	
L'ESPRESSO .....	1074	15	12	96	35	11	91	22	23	12	4	12	65	117	31	
EVA EXPRESS TREMILA .....	550	2	5	41	13	3	32	16	7	6	1	3	16	65	11	
FAMIGLIA CRISTIANA .....	2645	53	46	116	41	7	225	54	54	24	6	18	75	210	46	
GENTE .....	2395	22	21	152	60	11	147	63	42	25	15	13	74	199	57	
GIOIA .....	1311	15	14	109	42	5	76	35	32	17	12	9	51	120	31	
IL GIORNALINO .....	324	8	6	24	4	2	26	7	5	5	1	0	15	33	17	
GRAND HOTEL .....	775	3	8	41	19	3	44	31	14	9	0	2	24	54	15	
GRAZIA .....	1923	22	22	193	55	10	108	73	50	29	9	6	90	201	45	
GUERIN SPORTIVO .....	77	0	1	5	0	1	5	2	0	0	0	0	4	7	2	
GUIDA TV .....	810	6	9	54	21	8	53	31	13	7	1	2	38	63	19	
INTIMITA' .....	972	6	16	43	19	2	64	26	19	6	0	6	35	82	19	
MAGAZINE BEAUTIFUL .....	323	1	1	13	18	0	9	6	3	4	0	3	10	29	11	
IL MONDO .....	42	1	1	5	1	0	1	1	2	2	0	0	2	10	5	
MONDO ECONOMICO .....	82	1	1	6	3	1	4	5	4	11	0	0	4	16	5	
MOTOSPRINT .....	125	0	0	10	11	0	3	6	2	1	0	0	5	15	4	
NOVELLA 2000 .....	900	8	11	62	23	8	59	21	23	12	2	3	30	85	16	
OGGI .....	2178	22	21	142	47	9	126	43	40	21	11	11	73	172	46	
PANORAMA .....	1510	20	24	111	66	16	105	46	32	31	2	13	59	186	41	
SORRISI E CANZONI TV .....	4748	27	60	305	133	16	276	103	78	55	8	25	156	399	97	
STARBENE .....	1070	8	13	106	38	10	61	26	32	15	1	14	42	122	33	
STOP .....	508	1	6	44	7	0	34	8	19	6	2	1	20	44	10	
TELEPIU' .....	1234	10	10	84	36	4	74	28	20	15	3	12	29	127	32	
TELESETTE .....	1174	7	10	63	25	1	61	35	30	7	4	8	31	82	39	
TOPOLINO .....	1308	11	11	103	39	11	55	26	23	18	4	10	49	137	41	
VISTO .....	534	8	3	31	8	2	47	17	9	7	1	5	17	47	11	
VIVERSANI & BELLI .....	1461	8	20	115	60	10	100	47	35	16	3	7	62	138	39	
<b>SUPPLEMENTI</b>																
* LA GAZZETTA SPORT MAGAZINE	301	2	6	21	10	1	23	8	12	5	2	5	14	50	7	
SETTE .....	1371	14	17	115	38	9	82	38	31	20	11	4	77	118	44	
TV SETTE .....	1337	13	13	112	45	6	66	36	29	21	10	4	72	123	47	
IL VENERDI' .....	1792	15	19	186	69	28	87	43	33	17	10	13	84	169	53	



Lettori numero medio

Analisi secondo: ● duplicazioni di lettura

(valori assoluti x 1.000)

MENSILI	Totale	MENSILI													
		Jesus	Madre	Marie Claire	Max	Meridiani	Messaggero S. Antonio	La Mia Boutique	La Mia Casa	Millionaire Intraprendere	Nautica	Pescare	Pratica	Quattro ruote	Quattro Zampe
<b>POPOLAZIONE</b>	<b>25361</b>	<b>163</b>	<b>205</b>	<b>1053</b>	<b>398</b>	<b>82</b>	<b>1304</b>	<b>475</b>	<b>333</b>	<b>184</b>	<b>50</b>	<b>103</b>	<b>582</b>	<b>1503</b>	<b>365</b>
ABITARE	200	3	4	26	15	12	19	16	33	9	1	3	13	51	21
AD	422	4	1	57	28	12	26	20	43	20	12	7	31	69	27
AIRONE	523	15	14	84	26	13	33	17	29	11	4	13	38	106	50
AMADEUS	78	5	0	12	2	0	4	2	11	2	0	1	9	12	10
ARCHEO	119	2	2	19	4	4	12	0	11	5	1	4	17	22	13
ASTRA	507	9	8	65	51	3	36	24	20	14	5	8	42	105	57
A TAVOLA	248	4	7	37	15	14	43	30	26	4	1	1	25	43	17
AUTO	192	3	5	25	20	3	26	11	15	2	1	2	15	79	9
L'AUTOMOBILE	514	11	12	45	24	4	52	29	22	7	7	13	40	140	29
BELL'EUROPA	229	3	10	46	20	23	19	9	10	8	1	2	21	49	26
BELL'ITALIA	419	8	12	76	22	24	40	29	26	8	5	3	41	100	26
BENISSIMO	424	16	15	58	17	3	42	42	9	7	4	8	67	54	12
BIMBI SANI E BELLI	1092	16	19	131	28	3	124	51	58	28	4	19	86	158	45
BRAVA CASA	947	17	10	139	34	20	98	60	79	24	10	10	104	161	57
LA BUONA CUCINA DI PRATICA	610	17	19	64	17	9	106	57	66	7	1	9	97	82	40
BURDA	1591	24	38	200	49	3	171	206	56	39	8	14	112	236	60
CAPITAL	214	3	2	51	18	7	23	5	15	20	8	6	18	42	16
CASAVIVA	1429	21	39	185	53	29	160	83	106	44	13	20	117	213	51
CENTO COSE ENERGY	817	19	20	196	102	14	70	51	27	20	11	9	65	166	53
CIAK	503	5	6	100	66	6	56	23	24	11	10	0	42	102	36
* CIPRIA	287	0	5	64	27	4	21	11	12	15	1	3	28	57	14
CLASS	104	1	3	32	8	6	13	6	10	17	10	2	15	22	14
CLUB 3	171	8	7	9	5	0	42	13	6	6	0	2	17	19	9
CONSIGLI PRATICI	365	4	12	44	21	1	71	27	16	4	0	11	63	70	35
COSMOPOLITAN	417	5	9	102	35	3	25	19	26	14	6	7	39	81	16
LA CUCINA ITALIANA	913	15	22	95	28	12	104	65	68	6	8	6	75	114	42
DONNA	1117	9	20	175	57	7	137	59	104	21	7	4	90	169	59
DONNA E MAMMA	384	6	13	36	12	3	55	24	15	5	0	4	37	58	13
DOVE	359	2	3	71	31	20	33	8	13	17	6	5	41	58	21
ELLE	637	11	16	211	56	11	51	31	28	30	8	16	55	105	51
ELLE DECOR	123	0	4	23	12	6	8	8	14	6	5	1	9	21	7
FOCUS	910	12	7	119	69	11	74	38	23	22	8	13	70	183	48
GARDENIA	244	7	6	40	12	11	24	16	12	7	0	2	31	52	22
GENTE MESE	1378	26	16	168	90	5	161	68	67	25	6	17	91	236	64
GENTE MONEY	142	0	2	29	12	6	23	3	16	15	2	1	16	45	14
GENTE MOTORI	371	8	6	56	30	4	55	35	16	21	6	11	33	163	29
GENTE VIAGGI	472	3	9	80	33	9	38	29	29	21	6	4	27	89	41
GLAMOUR	325	3	8	130	51	6	12	18	17	5	4	3	32	83	24
GULLIVER	167	4	4	15	5	3	9	16	6	8	4	8	17	27	11
IN CASA	391	4	13	62	10	4	31	31	64	13	5	4	30	78	32
INSIEME	490	11	12	43	18	3	43	21	21	5	4	9	49	74	32
IO E IL MIO BAMBINO	1011	13	17	91	31	3	82	42	47	20	4	14	60	129	32
JESUS	163	163	13	11	3	0	45	7	3	1	1	2	11	25	6
MADRE	205	13	205	18	5	0	52	13	8	2	0	2	15	33	4
MARIE CLAIRE	1053	11	18	1053	75	25	69	65	46	34	7	11	89	162	65
MAX	398	3	5	75	398	7	31	8	14	14	3	11	29	104	36
MERIDIANI	82	0	0	25	7	82	5	9	6	4	1	0	14	18	10
MESSAGGERO DI S.ANTONIO	1304	45	52	69	31	5	1304	38	51	10	3	16	91	107	31
LA MIA BOUTIQUE	475	7	13	65	8	9	38	475	28	17	1	2	53	76	22
LA MIA CASA	333	3	8	46	14	6	51	28	333	6	0	4	28	61	22
MILLIONAIRE INTRAPRENDERE	184	1	2	34	14	4	10	17	6	184	3	3	18	47	9
NAUTICA	50	1	0	7	3	1	3	1	0	3	50	5	5	13	4
PESCARRE	103	2	2	11	11	0	16	2	4	3	5	103	2	25	8
PRATICA	582	11	15	89	29	14	91	53	28	18	5	2	582	89	26
QUATTORRUOTE	1503	25	33	162	104	18	107	76	61	47	13	25	89	1503	87
QUATTRO ZAMPE	365	6	4	65	36	10	31	22	22	9	4	8	26	87	365
QUI TOURING	519	14	11	77	34	24	57	16	24	13	0	8	41	88	37
RAKAM	605	23	33	82	16	4	96	51	30	15	7	7	59	89	35
SALE & PEPE	862	11	21	109	50	16	100	47	47	18	11	14	89	159	53
SALVE	501	13	7	95	18	5	53	27	16	18	7	5	59	97	29
SCIENZA & VITA	139	1	3	17	18	4	21	10	11	5	2	1	10	30	11
LE SCIENZE	201	2	1	12	11	8	24	10	6	6	1	5	24	60	15
SELEZIONE READER'S DIGEST	943	25	28	98	35	8	128	43	34	26	9	10	71	155	46
* SILHOUETTE DONNA	1189	23	12	191	85	12	113	53	37	34	3	13	99	193	56
SPEAK UP	155	4	0	28	13	3	9	3	6	5	0	0	11	33	12
STARTER	25	0	0	7	4	3	6	4	3	1	0	0	3	8	3
TUTTI FOTOGRAFI	73	0	0	23	11	4	17	4	8	3	2	1	9	16	5
TUTTO	751	8	15	116	88	6	79	21	31	8	8	10	45	135	60
TUTTOMOTO	246	2	11	33	32	2	30	16	5	5	3	9	15	107	21
TUTTOTURISMO	189	5	9	45	16	7	18	13	10	10	0	2	20	52	8
VERA	935	17	20	153	58	12	106	49	47	15	3	15	153	123	36
VITALITY	248	0	4	64	27	3	9	20	16	11	6	5	25	45	14
VOGUE ITALIA	786	11	12	202	92	6	76	54	52	30	13	12	63	182	46
WEEKEND VIAGGI	180	2	2	40	12	13	10	12	17	11	2	3	19	49	12
DIANA (QUATTORDICINALE)	84	1	0	8	2	0	8	7	2	3	1	3	1	12	11



# Donne

Lettori numero medio

Analisi secondo: ● duplicazioni di lettura

(valori assoluti x 1.000)

SETTIMANALI	Totale	MENSILI													
		Qui Touring	Rakam	Sale & Pepe	Salva	Scienza & vita	Le Scienze	Selezione dal R.D.	* Silhouette Donna	Speak Up	Starter	Tutti Fotografi	Tutto	Tutto-moto	Tutto-turismo
<b>POPOLAZIONE</b>	<b>25361</b>	<b>519</b>	<b>605</b>	<b>862</b>	<b>501</b>	<b>139</b>	<b>201</b>	<b>943</b>	<b>1189</b>	<b>155</b>	<b>25</b>	<b>73</b>	<b>751</b>	<b>246</b>	<b>189</b>
AMICA .....	1189	28	44	81	54	11	18	57	103	18	0	4	42	17	6
ANNA .....	1171	42	40	77	51	16	20	54	112	21	0	11	75	31	11
AUTO OGGI .....	198	6	6	19	9	0	5	27	27	6	3	4	17	10	4
AUTOSPRINT .....	128	4	0	10	6	0	0	6	6	3	0	0	6	1	3
BELLA .....	670	15	29	56	23	3	6	33	63	5	4	4	32	14	9
CHI .....	1028	28	27	55	29	12	10	51	87	13	1	6	56	16	12
CONFIDENZE .....	935	18	24	36	24	5	6	52	51	8	0	4	35	10	5
DOMENICA QUIZ .....	197	7	6	5	11	2	1	10	23	4	0	0	11	2	3
DONNA MODERNA .....	2868	93	105	168	125	19	35	131	264	33	7	18	152	47	30
EPOCA .....	506	15	17	37	25	8	9	34	50	8	0	6	29	7	6
L'ESPRESSO .....	1074	35	37	53	57	17	31	70	80	12	3	8	48	20	21
EVA EXPRESS TREMILA .....	550	16	21	20	17	7	9	28	39	9	0	1	31	10	4
FAMIGLIA CRISTIANA .....	2645	80	113	114	66	16	24	155	131	18	2	11	80	18	32
GENTE .....	2395	60	95	119	74	17	21	110	150	13	5	11	102	33	27
GIOIA .....	1311	41	55	76	45	18	17	60	112	16	3	12	74	17	17
IL GIORNALINO .....	324	13	12	17	13	2	7	15	28	9	3	0	21	3	6
GRAND HOTEL .....	775	12	18	27	8	2	8	36	44	5	2	1	40	11	8
GRAZIA .....	1923	59	80	111	78	23	28	98	155	29	0	13	86	31	20
GUERIN SPORTIVO .....	77	2	0	1	4	1	2	4	5	0	0	0	9	0	0
GUIDA TV .....	810	26	25	60	33	6	6	41	39	10	5	3	37	8	8
INTIMITA' .....	972	21	31	55	28	7	8	58	72	2	0	2	36	10	13
MAGAZINE BEAUTIFUL .....	323	11	10	18	3	4	2	13	29	11	0	0	33	5	3
IL MONDO .....	42	0	1	5	6	1	2	1	4	2	0	0	4	0	0
MONDO ECONOMICO .....	82	4	3	10	7	0	3	7	9	2	0	1	4	1	0
MOTOSPRINT .....	125	5	1	6	3	0	1	10	10	0	1	2	11	7	3
NOVELLA 2000 .....	900	19	26	51	25	8	11	40	73	11	3	6	52	12	13
OGGI .....	2178	56	63	105	76	14	24	100	131	31	3	6	96	33	18
PANORAMA .....	1510	52	59	81	51	21	33	100	122	24	5	19	85	27	23
SORRISI E CANZONI TV .....	4748	86	141	220	110	32	47	192	344	40	10	19	296	77	56
STARBENE .....	1070	34	48	59	63	7	16	48	114	22	2	1	68	22	11
STOP .....	508	5	20	29	14	6	6	25	38	3	0	2	23	4	4
TELEPIU' .....	1234	37	35	72	38	3	18	61	98	12	2	3	87	27	16
TELESETTE .....	1174	28	43	66	36	9	15	62	98	8	1	2	42	12	10
TOPOLINO .....	1308	49	52	67	55	10	24	69	121	27	2	2	80	35	11
VISTO .....	534	14	18	27	16	2	5	25	47	8	0	0	19	10	9
VIVERSANI & BELLI .....	1461	34	45	74	57	19	21	68	167	19	9	13	101	19	13
<b>SUPPLEMENTI</b>															
* LA GAZZETTA SPORT MAGAZINE	301	11	7	21	12	8	5	20	38	3	1	1	23	10	8
SETTE .....	1371	103	60	93	71	15	29	103	87	27	0	4	48	17	23
TV SETTE .....	1337	107	62	82	69	15	29	101	99	26	1	7	55	19	26
IL VENERDI' .....	1792	94	83	129	79	26	47	106	122	32	1	12	89	33	33



Lettori numero medio

Analisi secondo: ● duplicazioni di lettura

(valori assoluti x 1.000)

MENSILI	Totale	MENSILI													
		Qui Touring	Rakam	Sale & Pepe	Salve	Scienza & vita	Le Scienze	Selezione dal R.D.	* Silhouette Donna	Speak Up	Starter	Tutti Fotografi	Tutto	Tutto-moto	Tutto-turismo
<b>POPOLAZIONE</b>	<b>25361</b>	<b>519</b>	<b>605</b>	<b>862</b>	<b>501</b>	<b>139</b>	<b>201</b>	<b>943</b>	<b>1189</b>	<b>155</b>	<b>25</b>	<b>73</b>	<b>751</b>	<b>246</b>	<b>189</b>
ABITARE .....	200	30	15	39	14	10	10	31	19	4	3	0	12	5	10
AD .....	422	47	47	59	36	5	21	41	33	8	5	3	19	11	20
AIRONE .....	523	63	38	84	49	30	51	51	51	20	0	13	47	30	18
AMADEUS .....	78	10	4	7	10	1	7	8	5	8	0	1	11	5	5
ARCHEO .....	119	23	10	22	13	3	10	20	8	2	2	1	9	10	6
ASTRA .....	507	20	31	52	46	9	14	62	85	22	3	4	73	32	10
A TAVOLA .....	248	15	25	74	21	10	6	25	23	1	3	4	13	14	14
AUTO .....	192	11	9	19	9	6	5	19	40	7	1	0	28	25	12
L'AUTOMOBILE .....	514	37	30	62	36	17	17	59	70	9	0	1	41	16	21
BELL'EUROPA .....	229	41	19	28	26	12	5	30	22	7	1	5	19	13	24
BELL'ITALIA .....	419	72	44	61	47	25	24	52	30	9	1	7	33	18	33
BENISSIMO .....	424	32	92	59	32	8	11	45	45	6	0	11	25	13	14
BIMBI SANI E BELLI .....	1092	38	76	128	65	16	15	94	145	18	7	8	90	36	31
BRAVA CASA .....	947	52	71	135	79	24	31	97	123	16	3	10	40	21	35
LA BUONA CUCINA DI PRATICA .....	610	33	68	108	42	9	19	81	66	8	0	12	57	17	22
BURDA .....	1591	70	165	145	61	21	28	152	163	28	4	21	85	41	33
CAPITAL .....	214	24	23	24	30	10	14	37	30	9	3	4	19	10	4
CASAVIVA .....	1429	87	111	182	114	26	38	141	184	18	8	14	83	34	45
CENTO COSE ENERGY .....	817	50	40	101	52	11	27	75	164	23	10	20	152	51	27
CIAK .....	503	24	36	64	26	22	29	67	92	13	4	20	161	45	14
* CIPRIA .....	287	17	25	32	33	1	7	24	102	11	2	5	29	11	5
CLASS .....	104	19	11	14	10	3	7	24	21	6	0	0	7	4	6
CLUB 3 .....	171	22	11	17	7	1	6	33	4	1	0	4	11	3	5
CONSIGLI PRATICI .....	365	20	42	54	31	3	10	44	49	0	0	8	27	17	6
COSMOPOLITAN .....	417	26	20	46	39	11	12	47	82	21	0	6	47	17	20
LA CUCINA ITALIANA .....	913	54	90	173	50	18	31	92	84	7	0	9	63	23	18
DONNA .....	1117	42	78	114	68	22	22	112	143	21	5	16	120	44	31
DONNA E MAMMA .....	384	10	31	39	22	6	4	40	42	3	4	4	31	10	14
DOVE .....	359	75	26	50	30	9	22	29	31	16	4	4	28	9	32
ELLE .....	637	41	34	64	50	12	19	61	101	17	2	2	73	28	23
ELLE DECOR .....	123	10	18	16	5	1	5	16	11	2	0	3	10	5	7
FOCUS .....	910	61	43	83	56	34	48	79	126	36	5	13	122	36	26
GARDENIA .....	244	26	41	30	15	9	13	30	26	6	3	19	18	11	18
GENTE MESE .....	1378	65	99	139	100	24	26	153	171	12	10	18	166	63	30
GENTE MONEY .....	142	13	10	26	21	6	3	30	13	3	3	5	23	10	17
GENTE MOTORI .....	371	16	29	52	29	13	14	60	57	8	9	7	49	58	13
GENTE VIAGGI .....	472	48	39	68	36	15	21	52	66	8	5	12	32	17	41
GLAMOUR .....	325	28	14	36	26	6	12	16	60	13	6	7	53	26	15
GULLIVER .....	167	12	21	18	9	4	13	16	19	4	0	1	9	8	9
IN CASA .....	391	20	20	47	35	6	10	39	43	7	7	7	38	12	12
INSIEME .....	490	22	39	79	47	9	6	48	64	12	0	0	37	19	7
IO E IL MIO BAMBINO .....	1011	32	52	104	50	16	6	63	105	10	0	2	63	35	33
JESUS .....	163	14	23	11	13	1	2	25	23	4	0	0	8	2	5
MADRE .....	205	11	33	21	7	3	1	28	12	0	0	0	15	11	9
MARIE CLAIRE .....	1053	77	82	109	95	17	12	98	191	28	7	23	116	33	45
MAX .....	398	34	16	50	18	18	11	35	85	13	4	11	88	32	16
MERIDIANI .....	82	24	4	16	5	4	8	8	12	3	3	4	6	2	7
MESSAGGERO DI S.ANTONIO .....	1304	57	96	100	53	21	24	128	113	9	6	17	79	30	18
LA MIA BOUTIQUE .....	475	16	51	47	27	10	10	43	53	3	4	4	21	16	13
LA MIA CASA .....	333	24	30	47	16	11	6	34	37	6	3	8	31	5	10
MILLIONAIRE INTRAPRENDERE .....	184	13	15	18	18	5	6	26	34	5	1	3	8	5	10
NAUTICA .....	50	0	7	11	7	2	1	9	3	0	0	2	8	3	0
PESCARÉ .....	103	8	7	14	5	1	5	10	13	0	0	1	10	9	2
PRATICA .....	582	41	59	89	59	10	24	71	99	11	3	9	45	15	20
QUATTORRUOTE .....	1503	88	89	159	97	30	60	155	193	33	8	16	135	107	52
QUATTRO ZAMPE .....	365	37	35	53	29	11	15	46	56	12	3	5	60	21	8
QUI TOURING .....	519	519	43	40	26	14	28	61	35	24	0	10	25	13	27
RAKAM .....	605	43	605	76	32	16	22	75	67	5	0	6	43	17	11
SALE & PEPE .....	862	40	76	862	64	8	18	100	111	11	3	9	49	24	30
SALVE .....	501	26	32	64	501	17	23	73	99	13	4	3	36	19	20
SCIENZA & VITA .....	139	14	16	8	17	139	15	20	8	6	2	2	18	10	4
LE SCIENZE .....	201	28	22	18	23	15	201	18	40	16	0	6	25	13	4
SELEZIONE READER'S DIGEST .....	943	61	75	100	73	20	18	943	79	5	1	7	58	34	25
* SILHOUETTE DONNA .....	1189	35	67	111	99	8	40	79	1189	20	5	7	115	40	24
SPEAK UP .....	155	24	5	11	13	6	16	5	20	155	0	0	23	4	7
STARTER .....	25	0	0	3	4	2	0	1	5	0	25	6	7	4	4
TUTTI FOTOGRAFI .....	73	10	6	9	3	2	6	7	7	0	6	73	18	1	6
TUTTO .....	751	25	43	49	36	18	25	58	115	23	7	18	751	53	14
TUTTOMOTO .....	246	13	17	24	19	10	13	34	40	4	4	1	53	246	12
TUTTOTURISMO .....	189	27	11	30	20	4	4	25	24	7	4	6	14	12	189
VERA .....	935	37	94	144	93	17	22	90	170	15	3	5	78	25	20
VITALITY .....	248	21	19	27	42	1	7	16	75	5	5	2	27	11	22
VOGUE ITALIA .....	796	64	66	85	76	25	24	73	137	21	7	11	100	42	23
WEEKEND VIAGGI .....	180	22	10	20	20	7	5	20	24	4	6	4	12	10	28
DIANA (QUATTORDICINALE) .....	84	5	8	13	5	1	2	9	13	1	0	5	5	1	2



# Donne

Lettori numero medio

Analisi secondo: ● duplicazioni di lettura

(valori assoluti x 1.000)

SETTIMANALI	Totale	MENSILI				
		Vera	Vitality	Vogue Italia	Week end Viaggi	Diana (quattord)
<b>POPOLAZIONE</b>	<b>25361</b>	<b>935</b>	<b>248</b>	<b>796</b>	<b>180</b>	<b>84</b>
AMICA .....	1189	62	22	84	22	3
ANNA .....	1171	76	24	88	27	8
AUTO OGGI .....	198	16	5	18	2	0
AUTOSPRINT .....	128	12	4	7	2	0
BELLA .....	670	65	19	41	5	4
CHI .....	1028	58	18	58	18	5
CONFIDENZE .....	935	57	14	36	3	5
DOMENICA QUIZ .....	197	14	5	9	3	0
DONNA MODERNA .....	2868	205	60	171	35	15
EPOCA .....	506	32	5	25	7	4
L'ESPRESSO .....	1074	60	18	60	17	6
EVA EXPRESS TREMILA .....	550	21	9	26	5	4
FAMIGLIA CRISTIANA .....	2645	113	28	89	24	15
GENTE .....	2395	130	34	116	30	19
GIOIA .....	1311	95	29	104	14	11
IL GIORNALINO .....	324	24	6	15	3	1
GRAND HOTEL .....	775	35	4	25	4	7
GRAZIA .....	1923	133	35	120	31	11
GUERIN SPORTIVO .....	77	4	0	0	0	0
GUIDA TV .....	810	47	13	44	11	2
INTIMITA' .....	972	58	16	36	7	2
MAGAZINE BEAUTIFUL .....	323	8	10	16	4	1
IL MONDO .....	42	2	1	2	1	0
MONDO ECONOMICO .....	82	9	3	7	6	0
MOTOSPRINT .....	125	4	2	8	3	2
NOVELLA 2000 .....	900	56	12	43	7	11
OGGI .....	2178	118	24	97	30	5
PANORAMA .....	1510	86	26	90	18	5
SORRISI E CANZONI TV .....	4748	274	70	214	33	25
STARBENE .....	1070	89	21	73	20	3
STOP .....	508	34	5	27	5	1
TELEPIU' .....	1234	68	32	64	14	10
TELESETTE .....	1174	78	13	47	17	8
TOPOLINO .....	1308	73	31	83	22	7
VISTO .....	534	40	9	24	6	5
VIVERSANI & BELLI .....	1461	99	28	90	16	7
<b>SUPPLEMENTI</b>						
* LA GAZZETTA SPORT MAGAZINE	301	23	6	19	4	6
SETTE .....	1371	80	22	72	24	8
TV SETTE .....	1337	76	22	70	21	9
IL VENERDI' .....	1792	88	32	125	34	13



Lettori numero medio

Analisi secondo: ● duplicazioni di lettura

(valori assoluti x 1.000)

MENSILI	Totale	MENSILI				
		Vera	Vitality	Vogue Italia	Week end Viaggi	Diana (quattord.)
<b>POPOLAZIONE</b>	<b>25361</b>	<b>935</b>	<b>248</b>	<b>796</b>	<b>180</b>	<b>84</b>
ABITARE .....	200	20	7	41	27	4
AD .....	422	33	18	77	22	10
AIRONE .....	523	46	13	69	22	11
AMADEUS .....	78	3	1	12	4	0
ARCHEO .....	119	4	3	16	5	4
ASTRA .....	507	79	31	76	17	5
A TAVOLA .....	248	36	6	21	16	5
AUTO .....	192	22	10	30	10	7
L'AUTOMOBILE .....	514	34	15	53	12	1
BELL'EUROPA .....	229	16	5	36	27	3
BELL'ITALIA .....	419	51	15	51	41	3
BENISSIMO .....	424	60	11	41	7	1
BIMBI SANI E BELLI .....	1092	150	30	106	16	12
BRAVA CASA .....	947	106	31	116	40	10
LA BUONA CUCINA DI PRATICA .....	610	104	20	48	17	7
BURDA .....	1591	141	31	155	35	12
CAPITAL .....	214	26	13	62	13	1
CASAVIVA .....	1429	175	54	157	38	14
CENTO COSE ENERGY .....	817	116	83	138	25	11
CIAK .....	503	60	22	83	17	8
* CIPRIA .....	287	42	14	37	11	0
CLASS .....	104	13	3	32	13	2
CLUB 3 .....	171	13	3	11	4	1
CONSIGLI PRATICI .....	365	79	8	24	6	5
COSMOPOLITAN .....	417	42	43	71	6	6
LA CUCINA ITALIANA .....	913	103	18	78	32	12
DONNA .....	1117	138	33	159	29	15
DONNA E MAMMA .....	384	44	6	28	4	0
DOVE .....	359	36	15	60	32	4
ELLE .....	637	109	43	138	36	7
ELLE DECOR .....	123	14	5	14	6	1
FOCUS .....	910	99	38	88	27	6
GARDENIA .....	244	35	8	25	17	6
GENTE MESE .....	1378	171	32	190	35	12
GENTE MONEY .....	142	15	6	26	10	4
GENTE MOTORI .....	371	39	14	72	19	8
GENTE VIAGGI .....	472	51	23	76	52	0
GLAMOUR .....	325	49	46	96	13	5
GULLIVER .....	167	25	3	21	11	2
IN CASA .....	391	38	19	58	19	8
INSIEME .....	490	66	17	32	6	4
IO E IL MIO BAMBINO .....	1011	98	22	51	25	4
JESUS .....	163	17	0	11	2	1
MADRE .....	205	20	4	12	2	0
MARIE CLAIRE .....	1053	153	64	202	40	8
MAX .....	398	58	27	92	12	2
MERIDIANI .....	82	12	3	6	13	0
MESSAGGERO DI S.ANTONIO .....	1304	106	9	76	10	8
LA MIA BOUTIQUE .....	475	49	20	54	12	7
LA MIA CASA .....	333	47	16	52	17	2
MILLIONAIRE INTRAPRENDERE .....	184	15	11	30	11	3
NAUTICA .....	50	3	6	13	2	1
PESCARA .....	103	15	5	12	3	3
PRATICA .....	582	153	25	63	19	1
QUATTORRUOTE .....	1503	123	45	182	49	12
QUATTRO ZAMPE .....	365	36	14	46	12	11
QUI TOURING .....	519	37	21	64	22	5
RAKAM .....	605	94	19	66	10	8
SALE & PEPE .....	862	144	27	85	20	13
SALVE .....	501	93	42	76	20	5
SCIENZA & VITA .....	139	17	1	25	7	1
LE SCIENZE .....	201	22	7	24	5	2
SELEZIONE READER'S DIGEST .....	943	90	16	73	20	9
* SILHOUETTE DONNA .....	1189	170	75	137	24	13
SPEAK UP .....	155	15	5	21	4	1
STARTER .....	25	3	5	7	6	0
TUTTI FOTOGRAFI .....	73	5	2	11	4	5
TUTTO .....	751	78	27	100	12	5
TUTTOMOTO .....	246	25	11	42	10	1
TUTTOTURISMO .....	189	20	22	23	28	2
VERA .....	935	935	48	91	25	2
VITALITY .....	248	48	248	43	15	3
VOGUE ITALIA .....	796	91	43	796	42	8
WEEKEND VIAGGI .....	180	25	15	42	180	0
DIANA (QUATTORDICINALE) .....	84	2	3	8	0	84



# Responsabili acquisti

Lettori numero medio

Analisi secondo: ● duplicazioni di lettura

(valori assoluti x 1.000)

SETTIMANALI	Totale	SETTIMANALI													
		Amica	Anna	Auto Oggi	Auto-sprint	Bella	Chi	Confidenze	Domenica Quiz	Donna Moderna	Epoca	L'Espresso	Eva Express Tremila	Famiglia Cristiana	Gente
<b>POPOLAZIONE 19909</b>	<b>762</b>	<b>727</b>	<b>123</b>	<b>93</b>	<b>451</b>	<b>668</b>	<b>701</b>	<b>149</b>	<b>1795</b>	<b>429</b>	<b>862</b>	<b>372</b>	<b>2035</b>	<b>1741</b>	
AMICA .....	762	762	236	5	7	104	52	64	21	227	71	101	43	137	190
ANNA .....	727	236	727	11	11	108	50	58	8	280	64	111	39	131	177
AUTO OGGI .....	123	5	11	123	22	3	12	10	3	26	16	18	5	30	25
AUTOSPRINT .....	93	7	11	22	93	2	7	5	4	17	11	16	6	26	14
BELLA .....	451	104	108	3	2	451	39	88	11	191	30	37	30	75	108
CHI .....	668	52	50	12	7	39	668	77	19	161	46	47	75	71	188
CONFIDENZE .....	701	64	58	10	5	88	77	701	15	127	48	34	48	136	133
DOMENICA QUIZ .....	149	21	8	3	4	11	19	15	149	34	18	25	14	30	24
DONNA MODERNA .....	1795	227	280	26	17	191	161	127	34	1795	115	184	76	299	352
EPOCA .....	429	71	64	16	11	30	46	48	18	115	429	100	33	95	156
L'ESPRESSO .....	862	101	111	18	16	37	47	34	25	184	100	862	29	123	175
EVA EXPRESS TREMILA .....	372	43	39	5	6	30	75	48	14	76	33	29	372	47	100
FAMIGLIA CRISTIANA .....	2035	137	131	30	26	75	71	136	30	299	95	123	47	2035	268
GENTE .....	1741	190	177	25	14	108	188	133	24	352	156	175	100	268	1741
GIOIA .....	809	216	223	16	12	106	74	86	15	267	64	97	64	136	239
IL GIORNALINO .....	214	8	24	1	9	17	14	28	5	40	17	23	10	80	37
GRAND HOTEL .....	527	31	14	3	9	34	48	75	6	84	20	6	36	52	73
GRAZIA .....	1157	282	246	7	9	105	83	77	25	339	94	123	51	172	250
GUERIN SPORTIVO .....	73	5	6	11	10	3	5	3	3	14	5	12	6	15	13
GUIDA TV .....	645	61	54	21	15	39	34	31	21	96	47	68	20	89	90
INTIMITA' .....	730	62	48	5	4	55	67	266	14	118	36	30	34	124	114
MAGAZINE BEAUTIFUL .....	50	10	8	4	0	7	8	12	0	21	4	8	9	7	4
IL MONDO .....	31	3	4	1	0	6	4	0	1	2	2	13	0	4	0
MONDO ECONOMICO .....	73	3	3	2	0	3	1	1	3	9	6	14	0	13	11
MOTOSPRINT .....	77	6	8	12	14	1	11	3	3	11	6	16	10	11	11
NOVELLA 2000 .....	570	77	60	6	4	35	101	77	8	114	40	43	113	90	161
OGGI .....	1626	215	209	21	16	123	152	143	31	327	132	173	101	271	632
PANORAMA .....	1068	134	131	31	20	54	70	54	29	212	123	300	37	170	180
SORRISI E CANZONI TV .....	2831	181	186	32	29	116	227	185	41	430	125	162	130	325	418
STARBENE .....	649	80	88	23	13	56	55	70	15	221	59	69	50	123	146
STOP .....	389	30	21	1	5	32	54	43	6	64	21	12	56	59	85
TELEPIU' .....	641	42	34	5	4	30	58	41	11	96	29	29	33	88	85
TELESETTE .....	814	44	54	12	13	34	30	38	21	124	43	79	25	96	114
TOPOLINO .....	900	78	96	22	16	48	67	72	20	197	77	113	42	144	183
VISTO .....	386	40	30	6	3	31	79	62	6	85	32	22	48	62	117
VIVERSANI & BELLI .....	859	73	102	16	16	103	61	73	17	308	64	105	51	121	163
<b>SUPPLEMENTI</b>															
* LA GAZZETTA SPORT MAGAZINE	212	15	8	3	4	5	15	13	6	31	14	24	8	16	26
SETTE .....	1057	74	79	16	11	32	44	41	16	158	54	127	21	172	134
TV SETTE .....	967	66	69	18	8	24	40	36	12	145	45	96	18	153	121
IL VENERDI' .....	1322	91	88	15	14	64	62	56	18	225	64	218	35	149	164



# Responsabili acquisti

Lettori numero medio

Analisi secondo: ● duplicazioni di lettura

(valori assoluti x 1.000)

MENSILI	Totale	SETTIMANALI													
		Amica	Anna	Auto Oggi	Auto-sprint	Bella	Chi	Confidenze	Domenica Quinz	Donna Moderna	Epoca	L'Espresso	Eva Express Tremila	Famiglia Cristiana	Gente
<b>POPOLAZIONE</b>	<b>19909</b>	<b>762</b>	<b>727</b>	<b>123</b>	<b>93</b>	<b>451</b>	<b>668</b>	<b>701</b>	<b>149</b>	<b>1795</b>	<b>429</b>	<b>862</b>	<b>372</b>	<b>2035</b>	<b>1741</b>
ABITARE	140	17	12	2	7	7	8	0	2	18	7	22	5	11	19
AD	334	25	21	1	8	16	20	6	2	56	14	52	18	46	35
AIRONE	363	21	25	5	6	12	13	12	4	60	26	60	13	47	36
AMADEUS	59	5	4	0	2	0	2	2	2	4	1	8	0	8	6
ARCHEO	99	7	4	1	0	4	4	3	5	19	13	20	4	10	14
ASTRA	247	18	16	5	3	12	19	14	3	49	5	20	8	23	32
A TAVOLA	191	14	11	2	3	7	6	12	1	30	3	20	2	17	23
AUTO	126	8	7	2	1	4	2	4	1	8	6	13	6	16	10
L'AUTOMOBILE	419	23	25	4	2	14	26	13	6	48	13	38	15	55	38
BELL'EUROPA	164	11	15	1	3	10	5	12	7	26	12	29	6	20	27
BELL'ITALIA	315	28	38	5	8	13	14	10	11	51	22	44	12	48	39
BENISSIMO	317	23	25	6	1	22	19	16	2	61	11	19	6	50	43
BIMBI SANI E BELLI	804	43	52	12	5	37	45	59	16	137	26	53	22	101	90
BRAVA CASA	720	68	60	11	4	34	47	33	12	134	35	63	22	88	76
LA BUONA CUCINA DI PRATICA	474	28	25	3	2	12	22	35	8	77	13	36	9	69	64
BURDA	1064	61	57	9	5	46	44	60	8	149	22	78	19	136	134
CAPITAL	213	14	18	2	4	5	11	5	4	38	17	34	7	21	40
CASAVIVA	1048	82	81	14	4	56	57	45	17	204	46	87	23	130	126
CENTO COSE ENERGY	224	10	13	2	4	14	13	9	6	46	3	21	5	33	12
CIAK	229	18	14	4	4	10	21	6	3	38	8	22	10	23	34
* CIPRIA	95	12	11	0	1	5	3	5	0	25	3	12	5	12	13
CLASS	95	9	7	0	1	3	5	4	2	10	4	13	5	13	16
CLUB 3	138	7	8	2	1	1	7	11	1	20	4	9	2	33	15
CONSIGLI PRATICI	253	21	14	2	5	17	14	22	1	38	4	9	11	34	31
COSMOPOLITAN	216	17	16	4	1	9	12	8	3	41	6	25	11	20	33
LA CUCINA ITALIANA	713	45	55	6	9	31	39	51	8	113	20	62	24	80	90
DONNA	682	43	35	6	4	34	43	50	9	121	17	48	23	100	106
DONNA E MAMMA	352	22	22	3	1	19	18	18	6	53	8	26	9	45	34
DOVE	217	11	22	2	6	3	6	7	3	36	9	28	5	22	17
ELLE	299	44	38	5	4	14	15	14	1	68	12	41	7	46	44
ELLE DECOR	75	6	4	1	2	1	1	0	8	6	13	2	11	9	
FOCUS	448	21	25	7	10	19	19	12	4	84	16	54	20	53	51
GARDENIA	195	13	11	2	5	8	7	7	2	24	11	17	6	38	26
GENTE MESE	881	54	58	11	7	42	61	38	14	138	36	64	32	126	166
GENTE MONEY	129	12	11	0	2	4	4	5	1	14	10	21	5	12	27
GENTE MOTORI	322	13	10	14	11	8	12	15	1	34	10	38	6	28	34
GENTE VIAGGI	398	26	34	4	5	18	23	20	8	58	25	48	22	46	52
GLAMOUR	122	12	14	0	1	6	6	5	3	25	2	15	6	13	15
GULLIVER	132	12	18	2	0	8	3	6	6	27	4	13	5	15	14
IN CASA	252	24	18	5	2	10	21	6	8	45	7	16	10	38	27
INSIEME	425	28	25	4	3	23	30	26	8	62	13	27	14	69	51
IO E IL MIO BAMBINO	835	44	46	4	3	26	36	32	15	115	13	65	19	98	84
JESUS	129	8	5	1	0	2	6	3	4	14	4	11	2	39	19
MADRE	157	11	8	0	0	8	9	10	0	28	1	11	4	35	15
MARIE CLAIRE	544	67	51	10	4	26	37	26	6	123	27	61	15	70	78
MAX	168	6	12	3	5	6	7	3	2	22	4	27	3	17	20
MERIDIANI	51	6	3	0	0	4	2	3	2	11	7	11	2	5	5
MESSAGGERO DI S.ANTONIO	1082	61	43	12	3	34	48	51	17	104	29	68	21	199	129
LA MIA BOUTIQUE	308	25	22	2	3	15	18	15	7	48	7	15	6	40	41
LA MIA CASA	237	14	8	1	1	7	21	15	3	38	5	16	7	39	31
MILLIONAIRE INTRAPRENDERE	137	11	10	3	1	2	3	5	0	16	9	17	3	17	21
NAUTICA	61	4	3	1	2	0	6	1	0	9	6	7	1	8	11
PESCARRE	85	4	6	3	0	3	5	1	0	11	6	13	3	12	10
PRATICA	407	28	31	9	4	28	28	26	7	84	21	54	12	55	51
QUATTORUOTE	1142	77	71	23	21	43	57	55	18	158	39	116	50	151	145
QUATTRO ZAMPE	190	7	10	7	5	5	12	8	0	31	9	24	5	22	27
QUI TOURING	396	19	24	3	1	4	19	11	6	52	15	31	13	56	49
RAKAM	463	37	27	5	0	25	19	18	6	85	13	29	16	88	67
SALE & PEPE	641	49	53	7	5	37	37	31	4	111	29	48	16	95	80
SALVE	399	40	39	4	6	19	23	17	12	94	24	63	17	51	69
SCIENZA & VITA	91	8	5	2	2	2	4	3	2	11	5	16	2	11	13
LE SCIENZE	110	10	7	1	1	2	3	4	0	15	3	17	1	9	13
SELEZIONE READER'S DIGEST	722	39	33	23	3	25	37	38	11	90	34	58	24	114	81
* SILHOUETTE DONNA	559	49	44	5	1	26	34	33	11	124	28	44	17	64	67
SPEAK UP	50	4	5	0	2	1	1	1	0	9	1	8	4	6	3
STARTER	15	0	0	0	0	0	0	0	0	2	0	3	0	3	2
TUTTI FOTOGRAFI	44	2	6	1	0	2	4	1	0	5	6	11	2	6	6
TUTTO	204	7	7	5	5	6	13	5	4	36	8	20	11	23	20
TUTTOMOTO	138	6	12	4	0	6	6	8	1	21	5	14	6	16	12
TUTTOTURISMO	131	6	9	2	3	8	8	2	4	15	7	18	2	24	20
VERA	632	43	50	8	8	46	33	48	7	130	18	45	13	71	91
VITALITY	107	7	8	0	3	7	7	7	2	26	3	12	2	12	12
VOGUE ITALIA	450	41	40	3	2	20	24	15	6	89	14	40	15	58	66
WEEKEND VIAGGI	103	9	14	1	4	3	5	2	3	15	4	11	4	17	17
DIANA (QUATTORDICINALE)	64	4	7	1	2	2	4	5	0	13	2	10	4	11	14



# Responsabili acquisti

Lettori numero medio

Analisi secondo: ● duplicazioni di lettura

(valori assoluti x 1.000)

SETTIMANALI	Totale	SETTIMANALI														
		Giola	Il Giornalino	Grand Hotel	Grazia	Guerin Sportivo	Guida TV	Intimità	Magazine Beautiful	Il Mondo	Mondo Economico	Motosprint	Novella 2000	Oggi	Panorama	
<b>POPOLAZIONE 19909</b>		<b>809</b>	<b>214</b>	<b>527</b>	<b>1157</b>	<b>73</b>	<b>645</b>	<b>730</b>	<b>50</b>	<b>31</b>	<b>73</b>	<b>77</b>	<b>570</b>	<b>1626</b>	<b>1068</b>	
AMICA	762	216	8	31	282	5	61	62	10	3	3	6	77	215	134	
ANNA	727	223	24	14	246	6	54	48	8	4	3	8	60	209	131	
AUTO OGGI	123	16	1	3	7	11	21	5	4	1	2	12	6	21	31	
AUTOSPRINT	93	12	9	9	9	10	15	4	0	0	0	14	4	16	20	
BELLA	451	106	17	34	105	3	39	55	7	6	3	1	35	123	54	
CHI	668	74	14	48	83	5	34	67	8	4	1	11	101	152	70	
CONFIDENZE	701	86	28	75	77	3	31	266	12	0	1	3	77	143	54	
DOMENICA QUIZ	149	15	5	6	25	3	21	14	0	1	3	3	8	31	29	
DONNA MODERNA	1795	267	40	84	339	14	96	118	21	2	9	11	114	327	212	
EPOCA	429	64	17	20	94	5	47	36	4	2	6	6	40	132	123	
L'ESPRESSO	862	97	23	6	123	12	68	30	8	13	14	16	43	173	300	
EVA EXPRESS TREMILA	372	64	10	36	51	6	20	34	9	0	0	10	113	101	37	
FAMIGLIA CRISTIANA	2035	136	80	52	172	15	89	124	7	4	13	11	90	271	170	
GENTE	1741	239	37	73	250	13	90	114	4	0	11	11	161	632	180	
GIOIA	809	809	24	42	289	7	56	69	16	2	4	9	81	236	113	
IL GIORNALINO	214	24	214	23	35	5	5	22	3	3	6	1	9	30	32	
GRAND HOTEL	527	42	23	527	35	1	22	73	3	0	0	0	37	45	28	
GRAZIA	1157	289	35	35	1157	5	70	59	5	7	7	3	86	253	164	
GUERIN SPORTIVO	73	7	5	1	5	73	2	4	0	0	1	6	2	16	10	
GUIDA TV	645	56	5	22	70	2	645	37	5	0	2	4	42	117	69	
INTIMITA'	730	69	22	73	59	4	37	730	7	4	2	5	47	111	51	
MAGAZINE BEAUTIFUL	50	16	3	3	5	0	5	7	50	0	0	0	7	12	6	
IL MONDO	31	2	3	0	7	0	0	4	0	31	7	0	0	8	8	
MONDO ECONOMICO	73	4	6	0	7	1	2	2	0	7	73	0	0	14	20	
MOTOSPRINT	77	9	1	0	3	6	4	5	0	0	0	77	9	10	20	
NOVELLA 2000	570	81	9	37	86	2	42	47	7	0	0	9	570	149	58	
OGGI	1626	236	30	45	253	16	117	111	12	8	14	10	149	1626	209	
PANORAMA	1068	113	32	28	164	10	69	51	6	8	20	20	58	209	1068	
SORRISI E CANZONI TV	2831	211	58	138	252	22	94	165	14	4	11	19	199	371	200	
STARBENE	649	74	21	32	133	8	55	75	4	0	9	11	56	112	97	
STOP	389	38	13	58	47	5	14	51	6	0	0	5	68	83	21	
TELEPIU'	641	48	13	62	65	2	32	43	2	4	0	2	50	72	51	
TELESETTE	814	63	19	38	68	9	51	57	3	7	3	8	59	103	73	
TOPOLINO	900	84	66	51	122	13	57	70	4	8	14	11	49	144	145	
VISTO	386	38	10	41	48	3	19	60	2	0	1	1	74	104	37	
VIVERSANI & BELLI	859	112	22	54	131	10	72	78	6	0	9	16	72	143	104	
<b>SUPPLEMENTI</b>																
* LA GAZZETTA SPORT MAGAZINE	212	10	5	8	16	6	14	9	1	1	5	5	8	27	38	
SETTE	1057	81	20	13	96	6	54	36	5	6	12	7	38	149	146	
TV SETTE	967	79	21	17	85	6	57	30	4	6	11	7	39	136	109	
IL VENERDI'	1322	112	27	20	126	15	59	37	8	5	18	4	55	159	215	



# Responsabili acquisti

Lettori numero medio

Analisi secondo: ● duplicazioni di lettura

(valori assoluti x 1.000)

MENSILI	Totale	SETTIMANALI													
		Giola	Il Giornalino	Grand Hotel	Grazia	Guerin Sportivo	Guida TV	Intimità	Magazine Beautiful	Il Mondo	Mondo Economico	Moto-sprint	Novella 2000	Oggi	Panorama
<b>POPOLAZIONE</b>	<b>19909</b>	<b>809</b>	<b>214</b>	<b>527</b>	<b>1157</b>	<b>73</b>	<b>645</b>	<b>730</b>	<b>50</b>	<b>31</b>	<b>73</b>	<b>77</b>	<b>570</b>	<b>1626</b>	<b>1068</b>
ABITARE	140	12	3	3	14	0	8	5	1	0	2	0	5	22	15
AD	334	27	8	6	37	0	10	13	3	1	5	1	11	36	39
AIRONE	363	34	13	10	38	2	21	12	1	0	2	4	13	38	58
AMADEUS	59	3	2	1	7	1	0	0	0	0	2	1	0	4	3
ARCHEO	99	4	2	4	8	1	9	3	0	0	0	0	9	9	11
ASTRA	247	33	3	7	31	4	8	14	2	0	1	4	13	25	26
A TAVOLA	191	12	7	2	19	0	8	10	0	0	0	0	5	16	17
AUTO	126	6	2	3	11	3	7	6	0	1	3	2	4	15	11
L'AUTOMOBILE	419	26	11	8	34	6	13	21	1	2	2	2	20	45	45
BELL'EUROPA	164	5	5	7	8	0	12	10	0	3	4	1	10	17	23
BELL'ITALIA	315	20	10	7	42	0	13	6	0	4	5	5	16	27	42
BENISSIMO	317	28	6	14	28	6	20	22	0	3	0	2	8	33	28
BIMBI SANI E BELLI	804	69	17	37	76	7	40	35	2	0	5	2	33	79	72
BRAVA CASA	720	58	18	17	81	2	46	33	5	2	10	6	25	76	76
LA BUONA CUCINA DI PRATICA	474	25	14	14	40	4	18	34	1	0	4	0	19	53	23
BURDA	1064	64	22	41	113	12	51	31	2	3	4	6	52	118	77
CAPITAL	213	13	2	3	26	3	5	1	0	2	4	5	10	31	35
CASAVIVA	1048	78	23	25	122	5	50	42	7	3	7	5	51	133	101
CENTO COSE ENERGY	224	13	4	11	26	2	14	9	4	2	2	1	13	22	18
CIAK	229	15	7	5	18	0	16	11	1	1	2	4	13	29	28
* CIPRIA	95	9	4	0	15	0	7	3	0	0	3	1	6	12	16
CLASS	95	10	1	1	9	1	2	2	0	1	3	3	2	14	14
CLUB 3	138	7	0	2	16	0	7	8	0	0	1	0	5	15	13
CONSIGLI PRATICI	253	17	9	19	22	0	10	16	1	0	0	0	13	24	13
COSMOPOLITAN	216	26	4	5	33	2	8	10	2	1	4	0	19	29	28
LA CUCINA ITALIANA	713	54	16	27	87	5	43	41	4	0	0	2	34	74	64
DONNA	682	48	10	22	72	2	33	42	1	1	1	2	41	83	41
DONNA E MAMMA	352	22	12	18	33	3	13	15	0	1	2	2	18	41	31
DOVE	217	10	4	2	16	2	10	9	0	1	6	3	9	21	23
ELLE	299	36	5	7	59	3	15	16	2	1	1	2	22	44	44
ELLE DECOR	75	11	0	1	6	0	3	3	0	0	0	1	3	10	11
FOCUS	448	37	11	13	48	3	20	16	1	3	1	9	19	44	53
GARDENIA	195	15	3	8	24	0	16	6	0	0	0	0	10	17	27
GENTE MESE	881	69	16	30	85	3	34	43	3	2	7	5	40	122	82
GENTE MONEY	129	10	1	1	17	1	3	1	0	1	3	5	8	24	18
GENTE MOTORI	322	25	3	9	25	3	17	11	2	0	4	4	12	34	39
GENTE VIAGGI	398	28	9	12	32	6	23	18	1	2	6	5	21	49	51
GLAMOUR	122	14	6	0	25	0	11	3	2	0	2	0	3	8	13
GULLIVER	132	11	0	3	18	3	7	9	5	1	2	0	6	6	15
IN CASA	252	18	9	7	27	1	14	21	2	0	1	2	6	30	25
INSIEME	425	27	9	11	41	4	17	25	1	1	5	2	29	41	44
IO E IL MIO BAMBINO	835	45	22	35	58	5	49	30	3	2	4	3	36	76	67
JESUS	129	9	4	2	15	2	5	2	1	1	1	1	6	17	17
MADRE	157	11	6	5	14	1	8	12	0	1	1	0	7	15	19
MARIE CLAIRE	544	52	18	14	98	4	34	29	3	0	2	5	24	74	54
MAX	168	10	2	6	17	3	7	3	0	2	3	7	7	22	28
MERIDIANI	51	1	0	0	5	1	5	2	0	0	0	1	2	4	11
MESSAGGERO DI S.ANTONIO	1082	51	23	34	84	4	43	52	3	1	3	3	48	115	74
LA MIA BOUTIQUE	308	17	6	18	35	3	19	15	1	0	2	2	8	25	29
LA MIA CASA	237	19	2	10	28	0	6	15	2	2	4	0	16	26	13
MILLIONAIRE INTRAPRENDERE	137	6	1	3	13	3	6	6	1	1	6	5	9	11	23
NAUTICA	61	10	3	0	7	4	1	0	0	0	3	3	3	11	5
PESCARA	85	7	0	0	6	1	1	3	1	0	0	0	2	6	14
PRATICA	407	35	10	20	47	4	25	30	2	0	1	1	17	53	36
QUATTORRUOTE	1142	77	20	39	120	13	42	53	3	8	9	16	60	132	148
QUATTRO ZAMPE	190	9	7	5	14	4	11	8	1	3	3	3	7	23	21
QUI TOURING	396	23	2	11	38	1	20	14	2	0	1	3	8	38	42
RAKAM	463	39	12	15	53	0	24	15	1	1	1	0	21	44	43
SALE & PEPE	641	53	13	19	71	1	44	42	2	3	5	2	35	80	61
SALVE	399	31	13	6	52	4	32	26	1	4	5	4	23	62	53
SCIENZA & VITA	91	9	2	1	5	1	5	5	1	1	0	2	4	10	15
LE SCIENZE	110	9	2	1	7	0	5	4	1	1	2	0	3	9	20
SELEZIONE READER'S DIGEST	722	46	5	24	58	7	33	39	2	0	4	10	33	76	71
* SILHOUETTE DONNA	559	46	15	14	64	4	23	39	3	4	8	3	21	68	52
SPEAK UP	50	2	0	0	4	2	4	1	0	1	4	2	2	4	8
STARTER	15	0	3	2	0	0	3	0	0	0	0	0	0	2	2
TUTTI FOTOGRAFI	44	3	0	1	4	0	0	2	0	0	0	3	2	4	10
TUTTO	204	14	5	8	15	3	10	11	1	0	0	5	7	26	15
TUTTOMOTO	138	5	0	6	13	1	6	5	1	0	0	3	6	12	16
TUTTOTURISMO	131	12	4	5	16	1	5	3	0	1	1	2	6	15	19
VERA	632	51	18	18	84	4	31	42	1	0	1	2	36	82	50
VITALITY	107	11	3	0	11	0	10	6	3	0	1	3	5	10	9
VOGUE ITALIA	450	42	8	13	53	0	17	13	3	2	5	4	14	50	35
WEEKEND VIAGGI	103	8	3	0	12	3	5	5	0	0	2	2	3	12	11
DIANA (QUATTORDICINALE)	64	9	1	2	7	2	1	2	0	0	2	3	4	4	9



# Responsabili acquisti

Lettori numero medio

Analisi secondo: ● duplicazioni di lettura

(valori assoluti x 1.000)

SETTIMANALI	Totale	SETTIMANALI											
		Sorrisi e Canzoni TV	Starbene	Stop	Telepiù	Telesette	Topolino	Visto	Viversani & Belli	* La Gazz. Sport Magazine Suppl.	Sette Suppl.	TV Sette Suppl.	Il Venerdì Suppl.
POPOLAZIONE 19909		2831	649	389	641	814	900	386	859	212	1057	967	1322
AMICA	762	181	80	30	42	44	78	40	73	15	74	66	91
ANNA	727	186	88	21	34	54	96	30	102	8	79	69	88
AUTO OGGI	123	32	23	1	5	12	22	6	16	3	16	18	15
AUTOSPRINT	93	29	13	5	4	13	16	3	16	4	11	8	14
BELLA	451	116	56	32	30	34	48	31	103	5	32	24	64
CHI	668	227	55	54	58	30	67	79	61	15	44	40	62
CONFIDENZE	701	185	70	43	41	38	72	62	73	13	41	36	56
DOMENICA QUIZ	149	41	15	6	11	21	20	6	17	6	16	12	18
DONNA MODERNA	1795	430	221	64	96	124	197	85	308	31	158	145	225
EPOCA	429	125	59	21	29	43	77	32	64	14	54	45	64
L'ESPRESSO	862	162	69	12	29	79	113	22	105	24	127	96	218
EVA EXPRESS TREMILA	372	130	50	56	33	25	42	48	51	8	21	18	35
FAMIGLIA CRISTIANA	2035	325	123	59	88	96	144	62	121	16	172	153	149
GENTE	1741	418	146	85	85	114	183	117	163	26	134	121	164
GIOIA	809	211	74	38	48	63	84	38	112	10	81	79	112
IL GIORNALINO	214	58	21	13	13	19	66	10	22	5	20	21	27
GRAND HOTEL	527	138	32	58	62	38	51	41	54	8	13	17	20
GRAZIA	1157	252	133	47	65	68	122	48	131	16	96	85	126
GUERIN SPORTIVO	73	22	8	5	2	9	13	3	10	6	6	6	15
GUIDA TV	645	94	55	14	32	51	57	19	72	14	54	57	59
INTIMITA'	730	165	75	51	43	57	70	60	78	9	36	30	37
MAGAZINE BEAUTIFUL	50	14	4	6	2	3	4	2	6	1	5	4	8
IL MONDO	31	4	0	0	4	7	8	0	0	1	6	6	5
MONDO ECONOMICO	73	11	9	0	0	3	14	1	9	5	12	11	18
MOTOSPRINT	77	19	11	5	2	8	11	1	16	5	7	7	4
NOVELLA 2000	570	199	56	68	50	59	49	74	72	8	38	39	55
OGGI	1626	371	112	83	72	103	144	104	143	27	149	136	159
PANORAMA	1068	200	97	21	51	73	145	37	104	38	146	109	215
SORRISI E CANZONI TV	2831	2831	152	84	150	141	271	114	225	51	152	135	137
STARBENE	649	152	649	29	49	52	97	47	220	9	61	56	89
STOP	389	84	29	389	30	38	19	45	29	6	19	15	28
TELEPIU'	641	150	49	30	641	62	69	34	69	7	35	45	50
TELESETTE	814	141	52	38	62	814	68	50	88	7	58	56	69
TOPOLINO	900	271	97	19	69	68	900	40	101	16	69	60	135
VISTO	386	114	47	45	34	50	40	386	44	3	24	18	32
VIVERSANI & BELLI	859	225	220	29	69	88	101	44	859	11	62	57	110
<b>SUPPLEMENTI</b>													
* LA GAZZETTA SPORT MAGAZINE	212	51	9	6	7	7	16	3	11	212	29	29	32
SETTE	1057	152	61	19	35	58	69	24	62	29	1057	788	265
TV SETTE	967	135	56	15	45	56	60	18	57	29	788	967	223
IL VENERDI'	1322	137	89	28	50	69	135	32	110	32	265	223	1322



# Responsabili acquisti

Lettori numero medio

Analisi secondo: ● duplicazioni di lettura

(valori assoluti x 1.000)

MENSILI	Totale	SETTIMANALI											
		Sorrisi e Canzoni TV	Star-bone	Stop	Telegiù	Telesette	Topolino	Visto	Viversani & Belli	* La Gazz. Sport Magazine Suppl.	Sette Suppl.	TV Sette Suppl.	Il Venerdì Suppl.
<b>POPOLAZIONE 19909</b>	<b>2831</b>	<b>649</b>	<b>389</b>	<b>641</b>	<b>814</b>	<b>900</b>	<b>386</b>	<b>859</b>	<b>212</b>	<b>1057</b>	<b>967</b>	<b>1322</b>	
ABITARE	140	18	15	3	5	9	11	4	11	2	23	17	31
AD	334	57	31	7	18	20	42	5	26	4	41	33	69
AIRONE	363	59	26	8	12	19	37	6	27	6	52	35	94
AMADEUS	59	10	1	3	3	1	1	0	2	2	21	22	19
ARCHEO	99	18	3	6	4	3	8	1	11	2	14	13	29
ASTRA	247	39	17	11	15	18	21	8	12	5	25	18	22
A TAVOLA	191	21	6	4	7	15	14	4	10	7	13	10	27
AUTO	126	16	4	1	4	10	11	3	7	6	10	12	15
L'AUTOMOBILE	419	69	17	15	21	23	24	12	20	5	47	43	57
BELL'EUROPA	164	35	10	5	10	2	20	3	11	1	23	18	33
BELL'ITALIA	315	46	28	10	17	15	36	2	29	7	45	42	79
BENISSIMO	317	64	19	8	13	27	39	9	27	4	38	31	26
BIMBI SANI E BELLI	804	162	57	20	53	66	81	35	76	14	50	50	82
BRAVA CASA	720	118	54	13	27	55	72	16	54	12	95	79	125
LA BUONA CUCINA DI PRATICA	474	79	30	15	25	32	21	18	34	16	39	39	48
BURDA	1064	194	51	26	64	60	67	35	79	13	84	80	87
CAPITAL	213	31	8	10	6	12	11	3	13	9	36	26	40
CASAVIVA	1048	171	61	31	43	58	88	30	78	20	106	93	169
CENTO COSE ENERGY	224	43	19	17	7	15	21	7	15	2	32	26	34
CIAK	229	61	11	7	13	18	19	10	13	12	30	27	46
* CIPRIA	95	14	11	3	8	4	5	4	6	2	19	18	18
CLASS	95	14	5	4	2	6	6	0	12	4	22	15	13
CLUB 3	138	23	10	4	7	9	2	6	8	2	24	20	8
CONSIGLI PRATICI	253	46	20	15	10	12	21	12	22	8	26	26	18
COSMOPOLITAN	216	55	13	10	5	12	20	5	23	6	23	19	42
LA CUCINA ITALIANA	713	121	44	16	32	49	50	15	55	12	75	69	89
DONNA	682	130	46	38	32	45	33	24	56	9	56	51	75
DONNA E MAMMA	352	71	27	7	29	42	36	14	27	6	23	22	38
DOVE	217	38	18	5	13	6	15	1	14	4	37	35	55
ELLE	299	51	24	9	9	23	41	7	27	3	39	29	48
ELLE DECOR	75	7	3	0	1	2	13	1	5	3	10	7	14
FOCUS	448	94	38	10	18	32	35	13	33	17	39	34	80
GARDENIA	195	28	21	6	20	12	17	0	13	6	29	22	45
GENTE MESE	881	166	57	34	42	61	59	31	57	16	72	64	84
GENTE MONEY	129	21	4	7	4	7	8	1	11	4	21	21	21
GENTE MOTORI	322	71	11	11	20	16	15	4	23	16	30	27	34
GENTE VIAGGI	398	93	30	20	15	37	40	12	35	22	49	45	60
GLAMOUR	122	27	14	3	3	10	13	2	17	5	12	11	23
GULLIVER	132	16	5	5	7	12	14	7	10	5	24	21	23
IN CASA	252	42	23	7	20	21	28	2	15	4	21	18	31
INSIEME	425	86	29	13	23	33	40	12	29	7	33	32	51
IO E IL MIO BAMBINO	835	179	30	13	46	57	75	25	61	14	57	57	92
JESUS	129	19	6	1	7	10	7	4	2	3	13	11	12
MADRE	157	39	11	4	7	8	8	3	12	3	11	7	15
MARIE CLAIRE	544	102	48	24	28	31	56	16	53	12	65	58	109
MAX	168	38	16	5	5	5	15	3	18	18	28	26	35
MERIDIANI	51	7	6	0	3	1	8	1	6	1	8	7	21
MESSAGGERO DI S.ANTONIO	1082	185	47	27	46	51	34	43	67	15	75	56	63
LA MIA BOUTIQUE	308	47	10	6	12	23	17	11	21	6	28	27	28
LA MIA CASA	237	46	21	14	14	15	16	4	19	4	16	11	22
MILLIONAIRE INTRAPRENDERE	137	32	9	6	5	4	18	4	13	4	11	13	14
NAUTICA	61	11	1	2	2	6	5	2	3	4	8	7	15
PESCARÈ	85	17	5	1	8	9	7	4	4	5	4	3	17
PRATICA	407	91	26	15	11	23	35	10	37	10	66	60	61
QUATTORRUOTE	1142	202	65	36	58	55	116	39	60	36	95	85	148
QUATTRO ZAMPE	190	33	15	4	9	16	20	8	16	2	33	29	33
QUI TOURING	396	63	19	6	21	25	26	14	19	6	81	82	65
RAKAM	463	95	34	15	25	33	42	16	29	2	50	45	64
SALE & PEPE	641	131	41	22	41	43	58	20	39	12	72	62	96
SALVE	399	72	44	15	17	29	48	13	37	11	55	58	66
SCIENZA & VITA	91	16	4	4	0	4	6	2	9	7	12	12	14
LE SCIENZE	110	8	5	4	5	12	14	4	7	3	21	17	29
SELEZIONE READER'S DIGEST	722	125	28	21	32	49	44	13	39	17	79	76	87
* SILHOUETTE DONNA	559	107	41	13	21	42	56	22	76	14	48	50	60
SPEAK UP	50	7	4	0	0	2	5	1	8	5	7	9	9
STARTER	15	4	1	0	2	0	2	0	3	0	1	2	1
TUTTI FOTOGRAFI	44	5	3	0	1	2	1	0	6	1	6	6	10
TUTTO	204	47	11	7	13	8	19	7	18	6	11	12	20
TUTTOMOTO	138	20	9	6	11	8	12	8	8	7	10	12	12
TUTTOTURISMO	131	29	7	4	7	4	6	7	2	7	15	18	25
VERA	632	153	53	18	34	50	52	31	60	14	56	46	61
VITALITY	107	24	5	2	7	1	14	3	7	2	9	8	16
VOGUE ITALIA	450	75	32	17	20	28	38	14	32	10	46	45	70
WEEKEND VIAGGI	103	14	9	1	3	8	16	4	5	6	13	14	16
DIANA (QUATTORDICINALE)	64	12	4	1	4	5	7	3	7	3	9	8	14



# Responsabili acquisti

Lettori numero medio

Analisi secondo: ● duplicazioni di lettura

(valori assoluti x 1.000)

SETTIMANALI	Totale	MENSILI													
		Abitare	AD	Airone	Amadeus	Archeo	Astra	A tavola	Auto	L'Auto- mobile	Bell' Europa	Bell' Italia	Benis- simo	Bimbisani & Belli	Brava Casa
<b>POPOLAZIONE</b>	<b>19909</b>	<b>140</b>	<b>334</b>	<b>363</b>	<b>59</b>	<b>99</b>	<b>247</b>	<b>191</b>	<b>126</b>	<b>419</b>	<b>164</b>	<b>315</b>	<b>317</b>	<b>804</b>	<b>720</b>
AMICA .....	762	17	25	21	5	7	18	14	8	23	11	28	23	43	68
ANNA .....	727	12	21	25	4	4	16	11	7	25	15	38	25	52	60
AUTO OGGI .....	123	2	1	5	0	1	5	2	2	4	1	5	6	12	11
AUTOSPRINT .....	93	7	8	6	2	0	3	3	1	2	3	8	1	5	4
BELLA .....	451	7	16	12	0	4	12	7	4	14	10	13	22	37	34
CHI .....	668	8	20	13	2	4	19	6	2	26	5	14	19	45	47
CONFIDENZE .....	701	0	6	12	2	3	14	12	4	13	12	10	16	59	33
DOMENICA QUIZ .....	149	2	2	4	2	5	3	1	1	6	7	11	2	16	12
DONNA MODERNA .....	1795	18	56	60	4	19	49	30	8	48	26	51	61	137	134
EPOCA .....	429	7	14	26	1	13	5	3	6	13	12	22	11	26	35
L'ESPRESSO .....	862	22	52	60	8	20	20	20	13	38	29	44	19	53	63
EVA EXPRESS TREMILA .....	372	5	18	13	0	4	8	2	6	15	6	12	6	22	22
FAMIGLIA CRISTIANA .....	2035	11	46	47	8	10	23	17	16	55	20	48	50	101	88
GENTE .....	1741	19	35	36	6	14	32	23	10	38	27	39	43	90	76
GIOIA .....	809	12	27	34	3	4	33	12	6	26	5	20	28	69	58
IL GIORNALINO .....	214	3	8	13	2	2	3	7	2	11	5	10	6	17	18
GRAND HOTEL .....	527	3	6	10	1	4	7	2	3	8	7	7	14	37	17
GRAZIA .....	1157	14	37	38	7	8	31	19	11	34	8	42	28	76	81
GUERIN SPORTIVO .....	73	0	0	2	1	1	4	0	3	6	0	0	6	7	2
GUIDA TV .....	645	8	10	21	0	9	8	8	7	13	12	13	20	40	46
INTIMITA' .....	730	5	13	12	0	3	14	10	6	21	10	6	22	35	33
MAGAZINE BEAUTIFUL .....	50	1	3	1	0	0	2	0	0	1	0	0	0	2	5
IL MONDO .....	31	0	1	0	0	0	0	0	1	2	3	4	3	0	2
MONDO ECONOMICO .....	73	2	5	2	2	0	1	0	3	2	4	5	0	5	10
MOTOSPRINT .....	77	0	1	4	1	0	4	0	2	2	1	5	2	2	6
NOVELLA 2000 .....	570	5	11	13	0	9	13	5	4	20	10	16	8	33	25
OGGI .....	1626	22	36	38	4	9	25	16	15	45	17	27	33	79	76
PANORAMA .....	1068	15	39	58	3	11	26	17	11	45	23	42	28	72	76
SORRISI E CANZONI TV .....	2831	18	57	59	10	18	39	21	16	69	35	46	64	162	118
STARBENE .....	649	15	31	26	1	3	17	6	4	17	10	28	19	57	54
STOP .....	389	3	7	8	3	6	11	4	1	15	5	10	8	20	13
TELEPIU' .....	641	5	18	12	3	4	15	7	4	21	10	17	13	53	27
TELESETTE .....	814	9	20	19	1	3	18	15	10	23	2	15	27	66	55
TOPOLINO .....	900	11	42	37	1	8	21	14	11	24	20	36	39	81	72
VISTO .....	386	4	5	6	0	1	8	4	3	12	3	2	9	35	16
VIVERSANI & BELLI .....	859	11	26	27	2	11	12	10	7	20	11	29	27	76	54
<b>SUPPLEMENTI</b>															
* LA GAZZETTA SPORT MAGAZINE	212	2	4	6	2	2	5	7	6	5	1	7	4	14	12
SETTE .....	1057	23	41	52	21	14	25	13	10	47	23	45	38	50	95
TV SETTE .....	967	17	33	35	22	13	18	10	12	43	18	42	31	50	79
IL VENERDI' .....	1322	31	69	94	19	29	22	27	15	57	33	79	26	82	125



# Responsabili acquisti

Lettori numero medio

Analisi secondo: ● duplicazioni di lettura

(valori assoluti x 1.000)

MENSILI	Totale	MENSILI														
		Abitare	AD	Airone	Amadeus	Archeo	Astra	A tavola	Auto	L'Auto- mobile	Bell' Europa	Bell' Italia	Benis- simo	Bimbisani & Belli	Brava Casa	
<b>POPOLAZIONE</b>	<b>19909</b>	<b>140</b>	<b>334</b>	<b>363</b>	<b>59</b>	<b>99</b>	<b>247</b>	<b>191</b>	<b>126</b>	<b>419</b>	<b>164</b>	<b>315</b>	<b>317</b>	<b>804</b>	<b>720</b>	
ABITARE .....	140	140	55	21	8	12	6	12	3	15	14	32	11	8	41	
AD .....	334	55	334	49	6	16	26	14	4	20	23	59	9	32	82	
AIRONE .....	363	21	49	363	11	28	14	20	15	23	35	77	16	43	56	
AMADEUS .....	59	8	6	11	59	10	4	4	6	8	9	15	2	4	16	
ARCHEO .....	99	12	16	28	10	99	3	3	2	4	20	33	0	8	31	
ASTRA .....	247	6	26	14	4	3	247	16	4	12	13	11	16	50	36	
A TAVOLA .....	191	12	14	20	4	3	16	191	5	13	9	22	14	32	48	
AUTO .....	126	3	4	15	6	2	4	5	126	22	1	6	2	14	12	
L'AUTOMOBILE .....	419	15	20	23	8	4	12	13	22	419	9	26	14	29	44	
BELL'EUROPA .....	164	14	23	35	9	20	13	9	1	9	164	97	7	15	35	
BELL'ITALIA .....	315	32	59	77	15	33	11	22	6	26	97	315	24	31	76	
BENISSIMO .....	317	11	9	16	2	0	16	14	2	14	7	24	317	46	61	
BIMBI SANI E BELLI .....	804	8	32	43	4	8	50	32	14	29	15	31	46	804	87	
BRAVA CASA .....	720	41	82	56	16	31	36	48	12	44	35	76	61	87	720	
LA BUONA CUCINA DI PRATICA .....	474	13	27	30	6	4	30	54	14	21	9	26	47	78	72	
BURDA .....	1064	23	40	43	3	9	44	22	15	55	23	40	72	145	101	
CAPITAL .....	213	16	36	26	6	7	12	5	8	15	16	28	4	11	37	
CASAVIVA .....	1048	55	109	74	11	32	43	39	26	70	30	81	55	145	286	
CENTO COSE ENERGY .....	224	10	22	20	2	2	15	7	1	10	9	15	14	43	40	
CIAK .....	229	10	20	26	3	7	14	9	12	12	10	13	12	43	27	
* CIPRIA .....	95	1	5	4	0	0	5	5	1	6	4	7	5	14	10	
CLASS .....	95	11	25	11	4	4	9	3	8	7	12	18	1	5	23	
CLUB 3 .....	138	4	6	3	4	2	0	3	4	7	3	4	6	2	5	
CONSIGLI PRATICI .....	253	4	11	12	2	3	16	8	8	14	8	12	31	36	23	
COSMOPOLITAN .....	216	6	26	27	3	6	27	8	1	12	9	18	18	39	35	
LA CUCINA ITALIANA .....	713	16	49	60	6	10	39	60	12	42	29	54	52	87	97	
DONNA .....	682	22	33	41	10	12	17	31	21	31	16	43	43	83	89	
DONNA E MAMMA .....	352	5	17	19	0	5	15	7	8	14	8	17	17	158	53	
DOVE .....	217	19	53	29	3	6	6	18	3	6	42	52	7	22	45	
ELLE .....	299	4	19	24	5	10	25	18	1	22	8	27	23	31	63	
ELLE DECOR .....	75	4	30	7	0	5	8	10	0	2	6	4	0	8	22	
FOCUS .....	448	15	34	51	6	18	10	5	20	38	16	41	17	49	42	
GARDENIA .....	195	9	32	45	4	7	7	13	2	12	14	27	11	27	30	
GENTE MESE .....	881	32	46	56	4	15	45	28	30	43	31	40	45	112	94	
GENTE MONEY .....	129	14	23	20	5	8	8	9	9	13	8	18	3	16	14	
GENTE MOTORI .....	322	21	18	20	5	7	17	7	33	41	7	11	12	35	38	
GENTE VIAGGI .....	398	28	50	50	5	15	16	28	15	30	35	62	24	48	63	
GLAMOUR .....	122	4	15	13	0	0	5	5	0	8	2	6	8	14	16	
GULLIVER .....	132	6	18	22	3	9	9	14	7	15	10	12	10	10	19	
IN CASA .....	252	19	35	21	4	7	7	13	2	22	8	26	10	42	61	
INSIEME .....	425	7	33	23	2	3	29	19	3	29	18	26	24	162	57	
IO E IL MIO BAMBINO .....	835	12	29	38	4	10	32	28	9	34	17	34	40	308	86	
JESUS .....	129	4	4	12	4	1	8	3	6	14	3	8	13	16	10	
MADRE .....	157	3	1	9	0	0	4	6	3	8	9	9	9	19	7	
MARIE CLAIRE .....	544	18	41	46	6	13	30	23	8	25	27	56	39	85	103	
MAX .....	168	13	18	12	5	5	12	6	9	13	11	15	7	12	19	
MERIDIANI .....	51	2	7	13	0	5	1	7	0	2	11	14	3	2	15	
MESSAGGERO DI S.ANTONIO .....	1082	18	24	27	3	18	22	32	25	58	20	32	27	86	77	
LA MIA BOUTIQUE .....	308	6	13	10	1	0	13	23	3	20	9	15	31	34	43	
LA MIA CASA .....	237	17	34	16	9	9	13	18	11	20	7	20	6	49	53	
MILLIONAIRE INTRAPRENDERE .....	137	7	19	7	2	5	11	0	5	9	7	8	3	17	17	
NAUTICA .....	61	0	9	9	3	1	6	0	4	9	1	7	3	4	10	
PESCARRE .....	85	3	7	10	4	11	5	1	5	14	2	9	2	12	10	
PRATICA .....	407	10	27	32	7	15	23	17	5	26	16	31	46	61	80	
QUATTORRUOTE .....	1142	28	63	87	7	27	35	26	66	126	28	79	27	104	116	
QUATTRO ZAMPE .....	190	16	23	23	5	6	18	12	2	21	17	19	9	28	38	
QUI TOURING .....	396	23	39	43	10	21	5	11	8	38	26	47	19	31	47	
RAKAM .....	463	16	45	30	4	13	22	20	8	23	16	35	66	62	58	
SALE & PEPE .....	641	18	46	66	4	20	27	49	5	43	16	54	51	98	99	
SALVE .....	399	13	38	46	9	15	26	14	9	28	22	42	29	54	61	
SCIENZA & VITA .....	91	7	6	17	0	7	4	8	4	19	9	15	4	7	19	
LE SCIENZE .....	110	7	14	24	6	11	3	4	2	7	4	15	5	8	23	
SELEZIONE READER'S DIGEST .....	722	29	37	41	8	16	50	18	24	59	25	35	33	76	85	
* SILHOUETTE DONNA .....	559	10	18	23	2	3	29	12	7	36	8	14	29	81	86	
SPEAK UP .....	50	1	3	3	3	5	4	0	1	2	2	6	3	7	3	
STARTER .....	15	3	4	0	0	2	1	0	0	1	0	0	0	1	1	
TUTTI FOTOGRAFI .....	44	0	1	12	2	1	4	2	3	4	2	4	0	4	2	
TUTTO .....	204	4	12	11	4	4	18	7	5	16	5	12	13	36	15	
TUTTOMOTO .....	138	3	6	12	6	7	9	6	21	18	6	13	7	15	15	
TUTTOTURISMO .....	131	9	20	17	5	11	4	11	5	17	20	26	9	22	22	
VERA .....	632	12	27	28	2	5	37	28	7	25	8	32	45	120	75	
VITALITY .....	107	4	12	5	1	2	6	4	0	4	0	6	6	14	18	
VOGUE ITALIA .....	450	32	63	44	7	14	23	12	15	26	22	37	30	63	81	
WEEKEND VIAGGI .....	103	13	17	11	2	4	9	9	4	9	16	19	3	5	24	
DIANA (QUATTORDICINALE) .....	64	4	8	13	0	4	4	5	1	3	3	3	1	5	7	



# Responsabili acquisti

Lettori numero medio

Analisi secondo: ● duplicazioni di lettura

(valori assoluti x 1.000)

SETTIMANALI	Totale	MENSILI														
		La Buona Cucina di Pratica	Burda	Capital	Casa-viva	Cento Cose Energy	Ciak	* Cipria	Class	Club 3	Consigli Pratici	Cosmo-politan	La Cucina Italiana	Donna	Donna e Mamma	
POPOLAZIONE 19909		474	1064	213	1048	224	229	95	95	138	253	216	713	682	352	
AMICA	762	28	61	14	82	10	18	12	9	7	21	17	45	43	22	
ANNA	727	25	57	18	81	13	14	11	7	8	14	16	55	35	22	
AUTO OGGI	123	3	9	2	14	2	4	0	0	2	2	4	6	6	3	
AUTOSPRINT	93	2	5	4	4	4	4	1	1	1	5	1	9	4	1	
BELLA	451	12	46	5	56	14	10	5	3	1	17	9	31	34	19	
CHI	668	22	44	11	57	13	21	3	5	7	14	12	39	43	18	
CONFIDENZE	701	35	60	5	45	9	6	5	4	11	22	8	51	50	18	
DOMENICA QUIZ	149	8	8	4	17	6	3	0	2	1	1	3	8	9	6	
DONNA MODERNA	1795	77	149	38	204	46	38	25	10	20	38	41	113	121	53	
EPOCA	429	13	22	17	46	3	8	3	4	4	4	6	20	17	8	
L'ESPRESSO	862	36	78	34	87	21	22	12	13	9	9	25	62	48	26	
EVA EXPRESS TREMILA	372	9	19	7	23	5	10	5	5	2	11	11	24	23	9	
FAMIGLIA CRISTIANA	2035	69	136	21	130	33	23	12	13	33	34	20	80	100	45	
GENTE	1741	64	134	40	126	12	34	13	16	15	31	33	90	106	34	
GIOIA	809	25	64	13	78	13	15	9	10	7	17	26	54	48	22	
IL GIORNALINO	214	14	22	2	23	4	7	4	1	0	9	4	16	10	12	
GRAND HOTEL	527	14	41	3	25	11	5	0	1	2	19	5	27	22	18	
GRAZIA	1157	40	113	26	122	26	18	15	9	16	22	33	87	72	33	
GUERIN SPORTIVO	73	4	12	3	5	2	0	0	1	0	0	2	5	2	3	
GUIDA TV	645	18	51	5	50	14	16	7	2	7	10	8	43	33	13	
INTIMITA'	730	34	31	1	42	9	11	3	2	8	16	10	41	42	15	
MAGAZINE BEAUTIFUL	50	1	2	0	7	4	1	0	0	0	1	2	4	1	0	
IL MONDO	31	0	3	2	3	2	1	0	1	0	0	1	0	1	1	
MONDO ECONOMICO	73	4	4	4	7	2	2	3	3	1	0	4	0	1	2	
MOTOSPRINT	77	0	6	5	5	1	4	1	3	0	0	0	2	2	2	
NOVELLA 2000	570	19	52	10	51	13	13	6	2	5	13	19	34	41	18	
OGGI	1626	53	118	31	133	22	29	12	14	15	24	29	74	83	41	
PANORAMA	1068	23	77	35	101	18	28	16	14	13	13	28	64	41	31	
SORRISI E CANZONI TV	2831	79	194	31	171	43	61	14	14	23	46	55	121	130	71	
STARBENE	649	30	51	8	61	19	11	11	5	10	20	13	44	46	27	
STOP	389	15	26	10	31	17	7	3	4	4	15	10	16	38	7	
TELEPIU'	641	25	64	6	43	7	13	8	2	7	10	5	32	32	29	
TELESETTE	814	32	60	12	58	15	18	4	6	9	12	12	49	45	42	
TOPOLINO	900	21	67	11	88	21	19	5	6	2	21	20	50	33	36	
VISTO	386	18	35	3	30	7	10	4	0	6	12	5	15	24	14	
VIVERSANI & BELLI	859	34	79	13	78	15	13	6	12	8	22	23	55	56	27	
<b>SUPPLEMENTI</b>																
* LA GAZZETTA SPORT MAGAZINE	212	16	13	9	20	2	12	2	4	2	8	6	12	9	6	
SETTE	1057	39	84	36	106	32	30	19	22	24	26	23	75	56	23	
TV SETTE	967	39	80	26	93	26	27	18	15	20	26	19	69	51	22	
IL VENERDI'	1322	48	87	40	169	34	46	18	13	8	18	42	89	75	38	



# Responsabili acquisti

Lettori numero medio

Analisi secondo: ● duplicazioni di lettura

(valori assoluti x 1.000)

MENSILI	Totale	MENSILI													
		La Buona Cucina di Pratica	Burda	Capital	Casa-viva	Cento Cose Energy	Ciak	* Cipria	Class	Club 3	Consigli Pratici	Cosmopolitan	La Cucina Italiana	Donna	Donna e Mamma
<b>POPOLAZIONE</b>	<b>19909</b>	<b>474</b>	<b>1064</b>	<b>213</b>	<b>1048</b>	<b>224</b>	<b>229</b>	<b>95</b>	<b>95</b>	<b>138</b>	<b>253</b>	<b>216</b>	<b>713</b>	<b>682</b>	<b>352</b>
ABITARE	140	13	23	16	55	10	10	1	11	4	4	6	16	22	5
AD	334	27	40	36	109	22	20	5	25	6	11	26	49	33	17
AIRONE	363	30	43	26	74	20	26	4	11	3	12	27	60	41	19
AMADEUS	59	6	3	6	11	2	3	0	4	4	2	3	6	10	0
ARCHEO	99	4	9	7	32	2	7	0	4	2	3	6	10	12	5
ASTRA	247	30	44	12	43	15	14	5	9	0	16	27	39	17	15
A TAVOLA	191	54	22	5	39	7	9	5	3	3	8	8	60	31	7
AUTO	126	14	15	8	26	1	12	1	8	4	8	1	12	21	8
L'AUTOMOBILE	419	21	55	15	70	10	12	6	7	7	14	12	42	31	14
BELL'EUROPA	164	9	23	16	30	9	10	4	12	3	8	9	29	16	8
BELL'ITALIA	315	26	40	28	81	15	13	7	18	4	12	18	54	43	17
BENISSIMO	317	47	72	4	55	14	12	5	1	6	31	18	52	43	17
BIMBI SANI E BELLI	804	78	145	11	145	43	43	14	5	2	36	39	87	83	158
BRAVA CASA	720	72	101	37	286	40	27	10	23	5	23	35	97	89	53
LA BUONA CUCINA DI PRATICA	474	474	90	9	106	37	31	10	6	10	45	22	120	97	37
BURDA	1064	90	1064	26	164	45	30	16	17	13	61	35	119	116	66
CAPITAL	213	9	26	213	37	3	8	8	43	3	2	17	17	25	6
CASAVIVA	1048	106	164	37	1048	50	44	12	24	8	33	40	111	114	69
CENTO COSE ENERGY	224	37	45	3	50	224	14	6	4	1	10	28	26	26	26
CIAK	229	31	30	8	44	14	229	7	1	5	12	22	32	28	13
* CIPRIA	95	10	16	8	12	6	7	95	1	0	5	5	7	15	10
CLASS	95	6	17	43	24	4	1	1	95	1	0	8	7	8	2
CLUB 3	138	10	13	3	8	1	5	0	1	138	7	3	13	9	0
CONSIGLI PRATICI	253	45	61	2	33	10	12	5	0	7	253	8	46	31	17
COSMOPOLITAN	216	22	35	17	40	28	22	5	8	3	8	216	26	26	18
LA CUCINA ITALIANA	713	120	119	17	111	26	32	7	7	13	46	26	713	92	36
DONNA	682	97	116	25	114	26	28	15	8	9	31	26	92	682	31
DONNA E MAMMA	352	37	66	6	69	26	13	10	2	0	17	18	36	31	352
DOVE	217	16	27	30	46	14	12	3	20	6	1	8	35	16	9
ELLE	299	27	34	19	56	30	14	13	15	8	12	36	33	40	8
ELLE DECOR	75	4	8	8	29	5	2	0	6	0	2	4	13	6	2
FOCUS	448	14	46	18	69	17	19	7	11	10	22	11	36	29	23
GARDENIA	195	19	23	6	44	11	10	3	3	2	14	5	43	21	13
GENTE MESE	881	95	134	42	155	27	48	12	22	16	50	51	102	114	29
GENTE MONEY	129	19	21	31	34	5	15	3	13	0	3	15	11	24	6
GENTE MOTORI	322	25	53	25	65	12	17	3	15	5	10	17	31	31	11
GENTE VIAGGI	398	33	46	37	103	27	31	9	20	4	8	30	52	44	33
GLAMOUR	122	9	19	5	21	17	7	7	1	0	8	31	6	23	8
GULLIVER	132	16	9	11	19	10	11	6	3	1	2	7	23	11	6
IN CASA	252	33	35	4	88	15	16	9	1	3	8	17	47	31	15
INSIEME	425	33	59	7	80	26	26	7	2	3	19	15	33	51	106
IO E IL MIO BAMBINO	835	64	117	13	128	30	42	18	8	2	18	40	72	52	195
JESUS	129	15	22	3	17	10	4	0	1	7	4	4	13	6	6
MADRE	157	19	26	4	25	5	3	5	2	3	5	2	15	14	13
MARIE CLAIRE	544	46	131	37	113	49	36	22	23	4	27	49	60	94	25
MAX	168	7	7	15	32	13	37	3	11	4	8	11	17	18	9
MERIDIANI	51	8	2	4	18	6	4	2	3	0	0	3	9	2	3
MESSAGGERO DI S.ANTONIO	1082	88	119	20	111	33	30	12	13	29	54	15	79	95	52
LA MIA BOUTIQUE	308	48	133	4	56	15	18	6	3	5	13	10	46	37	16
LA MIA CASA	237	55	34	7	72	11	14	1	7	3	12	18	56	65	14
MILLIONAIRE INTRAPRENDERE	137	5	23	26	34	0	7	1	11	4	4	7	5	12	5
NAUTICA	81	0	10	11	8	5	3	0	7	0	0	3	8	8	0
PESCARÉ	85	7	9	3	14	2	0	0	1	2	9	7	6	3	4
PRATICA	407	69	68	9	83	26	14	8	9	10	45	23	50	55	35
QUATTORRUOTE	1142	57	145	54	152	25	59	14	19	14	29	43	85	95	55
QUATTRO ZAMPE	190	37	27	18	33	11	21	3	9	6	22	8	29	36	12
QUI TOURING	396	24	39	20	57	9	14	2	17	20	5	14	38	24	13
RAKAM	463	57	122	19	84	17	17	12	9	9	34	11	66	58	27
SALE & PEPE	641	82	101	17	129	34	36	9	7	17	41	28	123	81	38
SALVE	399	34	42	35	91	27	25	17	11	4	24	31	45	50	19
SCIENZA & VITA	91	5	16	8	21	3	9	0	3	0	1	5	10	9	2
LE SCIENZE	110	11	15	11	21	1	13	3	6	4	2	7	21	14	4
SELEZIONE READER'S DIGEST	722	77	117	41	112	26	41	12	17	26	39	21	72	82	39
* SILHOUETTE DONNA	559	45	74	17	116	38	29	28	16	2	23	32	56	57	38
SPEAK UP	50	2	12	3	6	0	0	3	4	0	0	2	5	4	1
STARTER	15	0	0	1	5	0	1	0	0	0	0	0	0	1	0
TUTTI FOTOGRAFI	44	8	5	4	7	0	4	0	0	3	2	2	5	7	0
TUTTO	204	24	21	6	32	9	39	5	2	4	3	13	22	31	17
TUTTOMOTO	138	15	23	5	20	4	15	1	2	0	10	6	13	21	7
TUTTOTURISMO	131	16	23	5	38	5	10	1	7	3	6	14	14	25	12
VERA	632	77	87	12	122	41	22	19	10	5	56	25	80	83	37
VITALITY	107	8	11	4	27	18	3	2	2	1	4	14	10	5	3
VOGUE ITALIA	450	37	82	46	103	33	32	6	25	8	12	39	51	89	21
WEEKEND VIAGGI	103	7	16	13	22	4	5	0	10	2	4	6	10	5	2
DIANA (QUATTORDICINALE)	64	7	12	1	10	1	7	0	0	1	4	5	11	9	0



# Responsabili acquisti

Lettori numero medio

Analisi secondo: ● duplicazioni di lettura

(valori assoluti x 1.000)

MENSILI	Totale	MENSILI													
		Dove	Elle	Elle Decor	Focus	Gardonia	Gente Mese	Gente Money	Gente Motori	Gente Viaggi	Glamour	Gulliver	In Casa	Insieme	Io e il Mio Bambino
<b>POPOLAZIONE 19909</b>		<b>217</b>	<b>299</b>	<b>75</b>	<b>448</b>	<b>195</b>	<b>881</b>	<b>129</b>	<b>322</b>	<b>398</b>	<b>122</b>	<b>132</b>	<b>252</b>	<b>425</b>	<b>835</b>
AMICA .....	762	11	44	6	21	13	54	12	13	26	12	12	24	28	44
ANNA .....	727	22	38	4	25	11	58	11	10	34	14	18	18	25	46
AUTO OGGI .....	123	2	5	1	7	2	11	0	14	4	0	2	5	4	4
AUTOSPRINT .....	93	6	4	2	10	5	7	2	11	5	1	0	2	3	3
BELLA .....	451	3	14	1	19	8	42	4	8	18	6	8	10	23	26
CHI .....	668	6	15	1	19	7	61	4	12	23	6	3	21	30	36
CONFIDENZE .....	701	7	14	1	12	7	38	5	15	20	5	6	6	26	32
DOMENICA QUIZ .....	149	3	1	0	4	2	14	1	1	8	3	6	8	8	15
DONNA MODERNA .....	1795	36	68	8	84	24	138	14	34	58	25	27	45	62	115
EPOCA .....	429	9	12	6	16	11	36	10	10	25	2	4	7	13	13
L'ESPRESSO .....	862	28	41	13	54	17	64	21	38	48	15	13	16	27	65
EVA EXPRESS TREMILA .....	372	5	7	2	20	6	32	5	6	22	6	5	10	14	19
FAMIGLIA CRISTIANA .....	2035	22	46	11	53	38	126	12	28	46	13	15	38	69	98
GENTE .....	1741	17	44	9	51	26	166	27	34	52	15	14	27	51	84
GIOIA .....	809	10	36	11	37	15	69	10	25	28	14	11	18	27	45
IL GIORNALINO .....	214	4	5	0	11	3	16	1	3	9	6	0	9	9	22
GRAND HOTEL .....	527	2	7	1	13	8	30	1	9	12	0	3	7	11	35
GRAZIA .....	1157	16	59	6	48	24	85	17	25	32	25	18	27	41	58
GUERIN SPORTIVO .....	73	2	3	0	3	0	3	1	3	6	0	3	1	4	5
GUIDA TV .....	645	10	15	3	20	16	34	3	17	23	11	7	14	17	49
INTIMITA' .....	730	9	16	3	16	6	43	1	11	18	3	9	21	25	30
MAGAZINE BEAUTIFUL .....	50	0	2	0	1	0	3	0	2	1	2	5	2	1	3
IL MONDO .....	31	1	1	0	3	0	2	1	0	2	0	1	0	1	2
MONDO ECONOMICO .....	73	6	1	0	1	0	7	3	4	6	2	2	1	5	4
MOTOSPRINT .....	77	3	2	1	9	0	5	5	4	5	0	0	2	2	3
NOVELLA 2000 .....	570	9	22	3	19	10	40	8	12	21	3	6	6	29	36
OGGI .....	1626	21	44	10	44	17	122	24	34	49	8	6	30	41	76
PANORAMA .....	1068	23	44	11	53	27	82	18	39	51	13	15	25	44	67
SORRISI E CANZONI TV .....	2831	38	51	7	94	28	166	21	71	93	27	16	42	86	179
STARBENE .....	649	18	24	3	38	21	57	4	11	30	14	5	23	29	30
STOP .....	389	5	9	0	10	6	34	7	11	20	3	5	7	13	13
TELEPIU' .....	641	13	9	1	18	20	42	4	20	15	3	7	20	23	46
TELESETTE .....	814	6	23	2	32	12	61	7	16	37	10	12	21	33	57
TOPOLINO .....	900	15	41	13	35	17	59	8	15	40	13	14	28	40	75
VISTO .....	386	1	7	1	13	0	31	1	4	12	2	7	2	12	25
VIVERSANI & BELLI .....	859	14	27	5	33	13	57	11	23	35	17	10	15	29	61
<b>SUPPLEMENTI</b>															
* LA GAZZETTA SPORT MAGAZINE	212	4	3	3	17	6	16	4	16	22	5	5	4	7	14
SETTE .....	1057	37	39	10	39	29	72	21	30	49	12	24	21	33	57
TV SETTE .....	967	35	29	7	34	22	64	21	27	45	11	21	18	32	57
IL VENERDI' .....	1322	55	48	14	80	45	84	21	34	60	23	23	31	51	92



# Responsabili acquisti

Lettori numero medio

Analisi secondo: ● duplicazioni di lettura

(valori assoluti x 1.000)

SETTIMANALI	Totale	MENSILI													
		Dove	Elle	Elle Decor	Focus	Gardenia	Gente Mese	Gente Money	Gente Motori	Gente Viaggi	Glamour	Gulliver	In Casa	Insieme	Io e Il Mio Bambino
POPOLAZIONE 19909		217	299	75	448	195	881	129	322	398	122	132	252	425	835
ABITARE	140	19	4	4	15	9	32	14	21	28	4	6	19	7	12
AD	334	53	19	30	34	32	46	23	18	50	15	18	35	33	29
AIRONE	363	29	24	7	51	45	56	20	20	50	13	22	21	23	38
AMADEUS	59	3	5	0	6	4	4	5	5	5	0	3	4	2	4
ARCHEO	99	6	10	5	18	7	15	8	7	15	0	9	7	3	10
ASTRA	247	6	25	8	10	7	45	8	17	16	5	9	7	29	32
A TAVOLA	191	18	18	10	5	13	28	9	7	28	5	14	13	19	28
AUTO	126	3	1	0	20	2	30	9	33	15	0	7	2	3	9
L'AUTOMOBILE	419	6	22	2	38	12	43	13	41	30	8	15	22	29	34
BELL'EUROPA	164	42	8	6	16	14	31	8	7	35	2	10	8	18	17
BELL'ITALIA	315	52	27	4	41	27	40	18	11	62	6	12	26	26	34
BENISSIMO	317	7	23	0	17	11	45	3	12	24	8	10	10	24	40
BIMBI SANI E BELLI	804	22	31	8	49	27	112	16	35	48	14	10	42	162	308
BRAVA CASA	720	45	63	22	42	30	94	14	38	63	16	19	61	57	86
LA BUONA CUCINA DI PRATICA	474	16	27	4	14	19	95	19	25	33	9	16	33	33	64
BURDA	1064	27	34	8	46	23	134	21	53	46	19	9	35	59	117
CAPITAL	213	30	19	8	18	6	42	31	25	37	5	11	4	7	13
CASAVIVA	1048	46	56	29	69	44	155	34	65	103	21	19	88	80	128
CENTO COSE ENERGY	224	14	30	5	17	11	27	5	12	27	17	10	15	26	30
CIAK	229	12	14	2	19	10	48	15	17	31	7	11	16	26	42
* CIPRIA	95	3	13	0	7	3	12	3	3	9	7	6	9	7	18
CLASS	95	20	15	6	11	3	22	13	15	20	1	3	1	2	8
CLUB 3	138	6	8	0	10	2	16	0	5	4	0	1	3	3	2
CONSIGLI PRATICI	253	1	12	2	22	14	50	3	10	8	8	2	8	19	18
COSMOPOLITAN	216	8	36	4	11	5	51	15	17	30	31	7	17	15	40
LA CUCINA ITALIANA	713	35	33	13	36	43	102	11	31	52	6	23	47	33	72
DONNA	682	16	40	6	29	21	114	24	31	44	23	11	31	51	52
DONNA E MAMMA	352	9	8	2	23	13	29	6	11	33	8	6	15	106	195
DOVE	217	217	31	15	19	20	38	8	10	41	6	22	13	22	17
ELLE	299	31	299	21	21	12	47	9	14	32	20	19	22	24	33
ELLE DECOR	75	15	21	75	6	5	7	5	2	6	1	7	4	7	8
FOCUS	448	19	21	6	448	23	43	15	36	38	10	25	19	28	43
GARDENIA	195	20	12	5	23	195	10	6	9	26	6	10	16	13	16
GENTE MESE	881	38	47	7	43	10	881	36	60	67	16	10	48	71	92
GENTE MONEY	129	8	9	5	15	6	36	129	21	29	4	5	15	6	8
GENTE MOTORI	322	10	14	2	36	9	60	21	322	47	4	13	17	16	34
GENTE VIAGGI	398	41	32	6	38	26	67	29	47	398	11	26	14	32	50
GLAMOUR	122	6	20	1	10	6	16	4	4	11	122	4	8	9	8
GULLIVER	132	22	19	7	25	10	10	5	13	26	4	132	8	16	14
IN CASA	252	13	22	4	19	16	48	15	17	14	8	8	252	24	37
INSIEME	425	22	24	7	28	13	71	6	16	32	9	16	24	425	183
IO E IL MIO BAMBINO	835	17	33	8	43	16	92	8	34	50	8	14	37	183	835
JESUS	129	1	4	0	7	4	24	0	10	4	3	5	1	9	11
MADRE	157	1	6	1	2	3	10	2	6	5	0	2	10	9	17
MARIE CLAIRE	544	42	88	15	45	25	86	18	29	59	33	12	35	28	61
MAX	168	17	8	6	29	7	31	10	26	29	11	8	3	11	16
MERIDIANI	51	8	8	3	5	4	0	1	2	8	2	1	2	3	3
MESSAGGERO DI S.ANTONIO	1082	22	27	6	30	17	122	17	60	36	6	11	20	41	69
LA MIA BOUTIQUE	308	9	16	0	17	11	36	3	22	15	5	10	18	19	28
LA MIA CASA	237	7	15	11	11	8	41	11	13	21	6	2	48	18	32
MILLIONAIRE INTRAPRENDERE	137	8	14	2	12	8	21	17	25	19	1	3	7	3	16
NAUTICA	61	2	1	4	4	0	6	3	10	12	1	11	1	4	4
PESCARRE	85	2	6	1	12	2	12	1	15	4	3	8	2	8	11
PRATICA	407	27	28	3	44	20	49	9	17	22	11	12	21	43	42
QUATTORRUOTE	1142	36	47	4	100	38	153	39	171	91	20	33	61	58	91
QUATTRO ZAMPE	190	13	26	2	17	17	32	17	24	27	6	10	13	27	16
QUI TOURING	396	53	22	7	33	22	41	11	18	42	11	12	10	23	31
RAKAM	463	17	20	8	23	25	70	5	22	25	5	20	13	33	49
SALE & PEPE	641	29	29	9	47	27	103	16	30	50	13	15	23	72	85
SALVE	399	25	28	3	50	13	85	28	23	36	14	12	30	42	39
SCIENZA & VITA	91	9	8	1	16	6	14	5	15	13	0	2	4	6	11
LE SCIENZE	110	18	6	1	13	6	16	0	6	19	2	8	7	4	4
SELEZIONE READER'S DIGEST	722	24	31	11	51	21	115	30	61	48	10	21	21	37	51
* SILHOUETTE DONNA	559	11	31	6	28	12	73	9	20	36	9	13	27	45	76
SPEAK UP	50	6	7	0	3	4	1	0	1	4	2	0	1	6	5
STARTER	15	0	2	0	2	0	0	1	3	2	0	0	3	0	0
TUTTI FOTOGRAFI	44	1	0	0	5	7	7	0	8	13	0	5	0	1	1
TUTTO	204	9	12	2	12	5	39	6	19	17	4	1	10	23	37
TUTTOMOTO	138	4	5	1	21	11	22	10	51	18	0	8	10	15	19
TUTTOTURISMO	131	18	4	0	13	14	31	16	16	27	5	8	12	8	21
VERA	632	21	53	10	48	28	97	5	24	38	16	19	22	56	75
VITALITY	107	11	12	1	10	4	7	3	7	8	8	3	14	11	19
VOGUE ITALIA	450	35	52	4	35	13	102	20	49	57	40	12	33	21	38
WEEKEND VIAGGI	103	12	11	1	17	5	19	7	11	42	2	7	11	4	12
DIANA (QUATTORDICINALE)	64	5	7	1	3	6	6	4	1	3	1	4	3	4	4



# Responsabili acquisti

Lettori numero medio

Analisi secondo: ● duplicazioni di lettura

(valori assoluti x 1.000)

SETTIMANALI	Totale	MENSILI													
		Jesus	Madre	Marie Claire	Max	Meridiani	Messaggero S. Antonio	La Mia Boutique	La Mia Casa	Millionaire Intraprendere	Nautica	Pescare	Pratica	Quattro ruote	Quattro Zampò
<b>POPOLAZIONE</b>	<b>19909</b>	<b>129</b>	<b>157</b>	<b>544</b>	<b>168</b>	<b>51</b>	<b>1082</b>	<b>308</b>	<b>237</b>	<b>137</b>	<b>61</b>	<b>85</b>	<b>407</b>	<b>1142</b>	<b>190</b>
AMICA .....	762	8	11	67	6	6	61	25	14	11	4	4	28	77	7
ANNA .....	727	5	8	51	12	3	43	22	8	10	3	6	31	71	10
AUTO OGGI .....	123	1	0	10	3	0	12	2	1	3	1	3	9	23	7
AUTOSPRINT .....	93	0	0	4	5	0	3	3	1	1	2	0	4	21	5
BELLA .....	451	2	8	26	6	4	34	15	7	2	0	3	28	43	5
CHI .....	668	6	9	37	7	2	48	18	21	3	6	5	28	57	12
CONFIDENZE .....	701	3	10	26	3	3	51	15	15	5	1	1	28	55	8
DOMENICA QUIZ .....	149	4	0	6	2	2	17	7	3	0	0	0	7	18	0
DONNA MODERNA .....	1795	14	28	123	22	11	104	48	38	16	9	11	84	158	31
EPOCA .....	429	4	1	27	4	7	29	7	5	9	6	6	21	39	9
L'ESPRESSO .....	862	11	11	61	27	11	68	15	16	17	7	13	54	116	24
EVA EXPRESS TREMILA .....	372	2	4	15	3	2	21	6	7	3	1	3	12	50	5
FAMIGLIA CRISTIANA .....	2035	39	35	70	17	5	199	40	39	17	8	12	55	151	22
GENTE .....	1741	19	15	78	20	5	129	41	31	21	11	10	51	145	27
GIOIA .....	809	9	11	52	10	1	51	17	19	6	10	7	35	77	9
IL GIORNALINO .....	214	4	6	18	2	0	23	6	2	1	3	0	10	20	7
GRAND HOTEL .....	527	2	5	14	6	0	34	18	10	3	0	0	20	39	5
GRAZIA .....	1157	15	14	98	17	5	84	35	28	13	7	6	47	120	14
GUERIN SPORTIVO .....	73	2	1	4	3	1	4	3	0	3	4	1	4	13	4
GUIDA TV .....	645	5	8	34	7	5	43	19	6	6	1	1	25	42	11
INTIMITA' .....	730	2	12	29	3	2	52	15	15	6	0	3	30	53	8
MAGAZINE BEAUTIFUL .....	50	1	0	3	0	0	3	1	2	1	0	1	2	3	1
IL MONDO .....	31	1	1	0	2	0	1	0	2	1	0	0	0	8	3
MONDO ECONOMICO .....	73	1	1	2	3	0	3	2	4	6	3	0	1	9	3
MOTOSPRINT .....	77	1	0	5	7	1	3	2	0	5	3	0	1	16	3
NOVELLA 2000 .....	570	6	7	24	7	2	48	8	16	9	3	2	17	60	7
OGGI .....	1626	17	15	74	22	4	115	25	26	11	11	6	53	132	23
PANORAMA .....	1068	17	19	54	28	11	74	29	13	23	5	14	36	148	21
SORRISI E CANZONI TV .....	2831	19	39	102	38	7	185	47	46	32	11	17	91	202	33
STARBENE .....	649	6	11	48	16	6	47	10	21	9	1	5	26	65	15
STOP .....	389	1	4	24	5	0	27	6	14	6	2	1	15	36	4
TELEPIU' .....	641	7	7	28	5	3	46	12	14	5	2	8	11	58	9
TELESETTE .....	814	10	8	31	5	1	51	23	15	4	6	9	23	55	16
TOPOLINO .....	900	7	8	56	15	8	34	17	16	18	5	7	35	116	20
VISTO .....	386	4	3	16	3	1	43	11	4	4	2	4	10	39	8
VIVERSANI & BELLI .....	859	2	12	53	18	6	67	21	19	13	3	4	37	60	16
<b>SUPPLEMENTI</b>															
* LA GAZZETTA SPORT MAGAZINE	212	3	3	12	18	1	15	6	4	4	4	5	10	36	2
SETTE .....	1057	13	11	65	28	8	75	28	16	11	8	4	66	95	33
TV SETTE .....	967	11	7	58	26	7	56	27	11	13	7	3	60	85	29
IL VENERDI' .....	1322	12	15	109	35	21	63	28	22	14	15	17	61	148	33



# Responsabili acquisti

Lettori numero medio

Analisi secondo: ● duplicazioni di lettura

(valori assoluti x 1.000)

MENSILI	Totale	MENSILI													
		Jesus	Madre	Marie Claire	Max	Meridiani	Messaggero S. Antonio	La Mia Boutique	La Mia Casa	Millionaire Intraprendere	Nautica	Pescare	Pratica	Quattro ruote	Quattro Zampe
POPOLAZIONE 19909		129	157	544	168	51	1082	308	237	137	61	85	407	1142	190
ABITARE	140	4	3	18	13	2	18	6	17	7	0	3	10	28	16
AD	334	4	1	41	18	7	24	13	34	19	9	7	27	63	23
AIRONE	363	12	9	46	12	13	27	10	16	7	9	10	32	87	23
AMADEUS	59	4	0	6	5	0	3	1	9	2	3	4	7	7	5
ARCHEO	99	1	0	13	5	5	18	0	9	5	1	11	15	27	6
ASTRA	247	8	4	30	12	1	22	13	13	11	6	5	23	35	18
A TAVOLA	191	3	6	23	6	7	32	23	18	0	0	1	17	26	12
AUTO	126	6	3	8	9	0	25	3	11	5	4	5	5	66	2
L'AUTOMOBILE	419	14	8	25	13	2	58	20	20	9	9	14	26	126	21
BELL'EUROPA	164	3	9	27	11	11	20	9	7	7	1	2	16	28	17
BELL'ITALIA	315	8	9	56	15	14	32	15	20	8	7	9	31	79	19
BENISSIMO	317	13	9	39	7	3	27	31	6	3	3	2	46	27	9
BIMBI SANI E BELLI	804	16	19	85	12	2	86	34	49	17	4	12	61	104	28
BRAVA CASA	720	10	7	103	19	15	77	43	53	17	10	10	80	116	38
LA BUONA CUCINA DI PRATICA	474	15	19	46	7	8	88	48	55	5	0	7	69	57	37
BURDA	1064	22	26	131	7	2	119	133	34	23	10	9	68	145	27
CAPITAL	213	3	4	37	15	4	20	4	7	26	11	3	9	54	18
CASAVIVA	1048	17	25	113	32	18	111	56	72	34	8	14	83	152	33
GENTO COSE ENERGY	224	10	5	49	13	6	33	15	11	0	5	2	26	25	11
CIAK	229	4	3	36	37	4	30	18	14	7	3	0	14	59	21
* CIPRIA	95	0	5	22	3	2	12	6	1	1	0	0	8	14	3
CLASS	95	1	2	23	11	3	13	3	7	11	7	1	9	19	9
CLUB 3	138	7	3	4	4	0	29	5	3	4	0	2	10	14	6
CONSIGLI PRATICI	253	4	5	27	8	0	54	13	12	4	0	9	45	29	22
COSMOPOLITAN	216	4	2	49	11	3	15	10	18	7	3	7	23	43	8
LA CUCINA ITALIANA	713	13	15	60	17	9	79	46	56	5	8	6	50	85	29
DONNA	682	6	14	94	18	2	95	37	65	12	8	3	55	95	36
DONNA E MAMMA	352	6	13	25	9	3	52	16	14	5	0	4	35	55	12
DOVE	217	1	1	42	17	8	22	9	7	8	2	2	27	36	13
ELLE	299	4	6	88	8	8	27	16	15	14	1	6	28	47	26
ELLE DECOR	75	0	1	15	6	3	6	0	11	2	4	1	3	4	2
FOCUS	448	7	2	45	29	5	30	17	11	12	4	12	44	100	17
GARDENIA	195	4	3	25	7	4	17	11	8	8	0	2	20	38	17
GENTE MESE	881	24	10	86	31	0	122	36	41	21	6	12	49	153	32
GENTE MONEY	129	0	2	18	10	1	17	3	11	17	3	1	9	39	17
GENTE MOTORI	322	10	6	29	26	2	60	22	13	25	10	15	17	171	24
GENTE VIAGGI	398	4	5	59	29	8	36	15	21	19	12	4	22	91	27
GLAMOUR	122	3	0	33	11	2	6	5	6	1	1	3	11	20	6
GULLIVER	132	5	2	12	8	1	11	10	2	3	11	8	12	33	10
IN CASA	252	1	10	35	3	2	20	18	48	7	1	2	21	61	13
INSIEME	425	9	9	28	11	3	41	19	18	3	4	8	43	58	27
IO E IL MIO BAMBINO	835	11	17	61	16	3	69	28	32	16	4	11	42	91	16
JESUS	129	129	13	7	3	1	46	6	3	0	4	3	9	24	5
MADRE	157	13	157	13	0	0	44	5	6	2	0	0	11	25	4
MARIE CLAIRE	544	7	13	544	21	17	40	44	29	19	7	4	59	80	27
MAX	168	3	0	21	168	2	18	3	7	7	4	6	12	60	13
MERIDIANI	51	1	0	17	2	51	4	8	1	2	0	0	9	6	6
MESSAGGERO DI S.ANTONIO	1082	46	44	40	18	4	1082	24	37	8	3	12	66	101	31
LA MIA BOUTIQUE	308	6	5	44	3	8	24	308	19	8	1	0	37	44	11
LA MIA CASA	237	3	6	29	7	1	37	19	237	4	0	3	19	37	11
MILLIONAIRE INTRAPRENDERE	137	0	2	19	7	2	8	8	4	137	0	1	10	48	8
NAUTICA	61	4	0	7	4	0	3	1	0	0	61	8	3	16	9
PESCARRE	85	3	0	4	6	0	12	0	3	1	8	85	1	32	5
PRATICA	407	9	11	59	12	9	66	37	19	10	3	1	407	53	12
QUATTORRUOTE	1142	24	25	80	60	6	101	44	37	48	16	32	53	1142	40
QUATTRO ZAMPE	190	5	4	27	13	6	31	11	11	8	9	5	12	40	190
QUI TOURING	396	11	9	36	10	9	48	9	13	7	0	2	28	73	12
RAKAM	463	22	25	68	7	1	73	37	20	11	7	4	39	49	25
SALE & PEPE	641	9	20	65	17	12	87	27	35	8	6	15	66	107	29
SALVE	399	11	6	60	18	3	50	23	15	15	7	5	50	77	27
SCIENZA & VITA	91	1	2	8	6	2	22	9	7	7	2	1	4	30	7
LE SCIENZE	110	0	0	6	3	1	15	5	4	4	1	2	14	34	5
SELEZIONE READER'S DIGEST	722	28	17	64	25	3	129	34	22	14	7	16	59	139	36
* SILHOUETTE DONNA	559	18	9	75	18	2	60	36	22	20	3	8	50	70	16
SPEAK UP	50	0	0	8	2	3	7	5	0	3	0	5	3	11	2
STARTER	15	0	0	0	3	0	2	0	0	2	0	0	0	5	4
TUTTI FOTOGRAFI	44	0	0	1	6	3	9	0	4	3	0	3	0	9	3
TUTTO	204	7	5	26	22	0	26	0	14	2	7	3	9	37	16
TUTTOMOTO	138	6	6	2	14	2	24	8	4	5	8	10	6	69	13
TUTTOTURISMO	131	4	5	30	10	5	19	5	6	6	4	2	13	39	4
VERA	632	13	13	81	16	7	81	29	26	11	3	8	94	72	15
VITALITY	107	0	2	25	2	3	6	13	4	4	1	4	19	7	6
VOGUE ITALIA	450	10	7	102	28	4	53	25	35	21	8	4	38	99	17
WEEKEND VIAGGI	103	2	1	17	9	6	7	3	5	8	3	3	7	31	6
DIANA (QUATTORDICINALE)	64	1	0	5	2	0	6	8	2	0	1	5	1	14	8



# Responsabili acquisti

Lettori numero medio

Analisi secondo: ● duplicazioni di lettura

(valori assoluti x 1.000)

SETTIMANALI	Totale	MENSILI													
		Qui Touring	Rakam	Salve & Pepe	Salve	Scienza & vita	Le Scienze	Selezione dal R.D.	* Silhouette Donna	Speak Up	Starter	Tutti Fotografi	Tutto	Tutto-moto	Tutto-turismo
<b>POPOLAZIONE 19909</b>		<b>396</b>	<b>463</b>	<b>641</b>	<b>399</b>	<b>91</b>	<b>110</b>	<b>722</b>	<b>559</b>	<b>50</b>	<b>15</b>	<b>44</b>	<b>204</b>	<b>138</b>	<b>131</b>
AMICA .....	762	19	37	49	40	8	10	39	49	4	0	2	7	6	6
ANNA .....	727	24	27	53	39	5	7	33	44	5	0	6	7	12	9
AUTO OGGI .....	123	3	5	7	4	2	1	23	5	0	0	1	5	4	2
AUTOSPRINT .....	93	1	0	5	6	2	1	3	1	2	0	0	5	0	3
BELLA .....	451	4	25	37	19	2	2	25	26	1	0	2	6	6	8
CHI .....	668	19	19	37	23	4	3	37	34	1	0	4	13	6	8
CONFIDENZE .....	701	11	18	31	17	3	4	38	33	1	0	1	5	8	2
DOMENICA QUIZ .....	149	6	6	4	12	2	0	11	11	0	0	0	4	1	4
DONNA MODERNA .....	1795	52	85	111	94	11	15	90	124	9	2	5	36	21	15
EPOCA .....	429	15	13	29	24	5	3	34	28	1	0	6	8	5	7
L'ESPRESSO .....	862	31	29	48	63	16	17	58	44	8	3	11	20	14	18
EVA EXPRESS TREMILA .....	372	13	16	16	17	2	1	24	17	4	0	2	11	6	2
FAMIGLIA CRISTIANA .....	2035	56	88	95	51	11	9	114	64	6	3	6	23	16	24
GENTE .....	1741	49	67	80	69	13	13	81	67	3	2	6	20	12	20
GIOIA .....	809	23	39	53	31	9	9	46	46	2	0	3	14	5	12
IL GIORNALINO .....	214	2	12	13	13	2	2	5	15	0	3	0	5	0	4
GRAND HOTEL .....	527	11	15	19	6	1	1	24	14	0	2	1	8	6	5
GRAZIA .....	1157	38	53	71	52	5	7	58	64	4	0	4	15	13	16
GUERIN SPORTIVO .....	73	1	0	1	4	1	0	7	4	2	0	0	3	1	1
GUIDA TV .....	645	20	24	44	32	5	5	33	23	4	3	0	10	6	5
INTIMITA' .....	730	14	15	42	26	5	4	39	39	1	0	2	11	5	3
MAGAZINE BEAUTIFUL .....	50	2	1	2	1	1	1	2	3	0	0	0	1	1	0
IL MONDO .....	31	0	1	3	4	1	1	0	4	1	0	0	0	0	1
MONDO ECONOMICO .....	73	1	1	5	5	0	2	4	8	4	0	0	0	0	1
MOTOSPRINT .....	77	3	0	2	4	2	0	10	3	2	0	3	5	3	2
NOVELLA 2000 .....	570	8	21	35	23	4	3	33	21	2	0	2	7	6	6
OGGI .....	1626	38	44	80	62	10	9	76	68	4	2	4	26	12	15
PANORAMA .....	1068	42	43	61	53	15	20	71	52	8	2	10	15	16	19
SORRISI E CANZONI TV .....	2831	63	95	131	72	16	8	125	107	7	4	5	47	20	29
STARBENE .....	649	19	34	41	44	4	5	28	41	4	1	3	11	9	7
STOP .....	389	6	15	22	15	4	4	21	13	0	0	0	7	6	4
TELEPIU' .....	641	21	25	41	17	0	5	32	21	0	2	1	13	11	7
TELESETTE .....	814	25	33	43	29	4	12	49	42	2	0	2	8	8	4
TOPOLINO .....	900	26	42	58	48	6	14	44	56	5	2	1	19	12	6
VISTO .....	386	14	16	20	13	2	4	13	22	1	0	0	7	8	7
VIVERSANI & BELLI .....	859	19	29	39	37	9	7	39	76	8	3	6	18	8	2
<b>SUPPLEMENTI</b>															
* LA GAZZETTA SPORT MAGAZINE	212	6	2	12	11	7	3	17	14	5	0	1	6	7	7
SETTE .....	1057	81	50	72	55	12	21	79	48	7	1	6	11	10	15
TV SETTE .....	967	82	45	62	58	12	17	76	50	9	2	6	12	12	18
IL VENERDI' .....	1322	65	64	96	66	14	29	87	60	9	1	10	20	12	25



# Responsabili acquisti

Lettori numero medio

Analisi secondo: ● duplicazioni di lettura

(valori assoluti x 1.000)

MENSILI	Totale	MENSILI													
		Qui Touring	Rakam	Sale & Pepe	Salve	Scienza & vita	Le Scienze	Selezione dal R.D.	* Silhouette Donna	Speak Up	Starter	Tutti Fotografi	Tutto	Tuttomoto	Tuttoturismo
POPOLAZIONE 19909		396	463	641	399	91	110	722	559	50	15	44	204	138	131
ABITARE	140	23	16	18	13	7	7	29	10	1	3	0	4	3	9
AD	334	39	45	46	38	6	14	37	18	3	4	1	12	6	20
AIRONE	363	43	30	66	46	17	24	41	23	3	0	12	11	12	17
AMADEUS	59	10	4	4	9	0	6	8	2	3	0	2	4	6	5
ARCHEO	99	21	13	20	15	7	11	16	3	5	2	1	4	7	11
ASTRA	247	5	22	27	26	4	3	50	29	4	1	4	18	9	4
A TAVOLA	191	11	20	49	14	8	4	18	12	0	0	2	7	6	11
AUTO	126	8	8	5	9	4	2	24	7	1	0	3	5	21	5
L'AUTOMOBILE	419	38	23	43	28	19	7	59	36	2	1	4	16	18	17
BELL'EUROPA	164	26	16	16	22	9	4	25	8	2	0	2	5	6	20
BELL'ITALIA	315	47	35	54	42	15	15	35	14	6	0	4	12	13	26
BENISSIMO	317	19	66	51	29	4	5	33	29	3	0	0	13	7	9
BIMBI SANI E BELLI	804	31	62	98	54	7	8	76	81	7	1	4	36	15	22
BRAVA CASA	720	47	58	99	61	19	23	85	86	3	1	2	15	15	22
LA BUONA CUCINA DI PRATICA	474	24	57	82	34	5	11	77	45	2	0	8	24	15	16
BURDA	1064	39	122	101	42	16	15	117	74	12	0	5	21	23	23
CAPITAL	213	20	19	17	35	8	11	41	17	3	1	4	6	5	5
CASAVIVA	1048	57	84	129	91	21	21	112	116	6	5	7	32	20	38
CENTO COSE ENERGY	224	9	17	34	27	3	1	26	38	0	0	0	9	4	5
CIAK	229	14	17	36	25	9	13	41	29	0	1	4	39	15	10
* CIPRIA	95	2	12	9	17	0	3	12	28	3	0	0	5	1	1
CLASS	95	17	9	7	11	3	6	17	16	4	0	0	2	2	7
CLUB 3	138	20	9	17	4	0	4	26	2	0	0	3	4	0	3
CONSIGLI PRATICI	253	5	34	41	24	1	2	39	23	0	0	2	3	10	6
COSMOPOLITAN	216	14	11	28	31	5	7	21	32	2	0	2	13	6	14
LA CUCINA ITALIANA	713	38	66	123	45	10	21	72	56	5	0	5	22	13	14
DONNA	682	24	58	81	50	9	14	82	57	4	1	7	31	21	25
DONNA E MAMMA	352	13	27	38	19	2	4	39	38	1	0	0	17	7	12
DOVE	217	53	17	29	25	9	18	24	11	6	0	1	9	4	18
ELLE	299	22	20	29	28	8	6	31	31	7	2	0	12	5	4
ELLE DECOR	75	7	8	9	3	1	1	11	6	0	0	0	2	1	0
FOCUS	448	33	23	47	50	16	13	51	28	3	2	5	12	21	13
GARDENIA	195	22	25	27	13	6	6	21	12	4	0	7	5	11	14
GENTE MESE	881	41	70	103	85	14	16	115	73	1	0	7	39	22	31
GENTE MONEY	129	11	5	16	28	5	0	30	9	0	1	0	6	10	16
GENTE MOTORI	322	18	22	30	23	15	6	61	20	1	3	8	19	51	16
GENTE VIAGGI	398	42	25	50	36	13	19	48	36	4	2	13	17	18	27
GLAMOUR	122	11	5	13	14	0	2	10	9	2	0	0	4	0	5
GULLIVER	132	12	20	15	12	2	8	21	13	0	0	5	1	8	8
IN CASA	252	10	13	23	30	4	7	21	27	1	3	0	10	10	12
INSIEME	425	23	33	72	42	6	4	37	45	6	0	1	23	15	8
IO E IL MIO BAMBINO	835	31	49	85	39	11	4	51	76	5	0	1	37	19	21
JESUS	129	11	22	9	11	1	0	28	18	0	0	0	7	6	4
MADRE	157	9	25	20	6	2	0	17	9	0	0	0	5	6	5
MARIE CLAIRE	544	36	68	65	60	8	6	64	75	8	0	1	26	2	30
MAX	168	10	7	17	18	6	3	25	18	2	3	6	22	14	10
MERIDIANI	51	9	1	12	3	2	1	3	2	3	0	3	0	2	5
MESSAGGERO DI S.ANTONIO	1082	48	73	87	50	22	15	129	60	7	2	9	26	24	19
LA MIA BOUTIQUE	308	9	37	27	23	9	5	34	36	5	0	0	0	8	5
LA MIA CASA	237	13	20	35	15	7	4	22	22	0	0	4	14	4	6
MILLIONAIRE INTRAPRENDERE	137	7	11	8	15	7	4	14	20	3	2	3	2	5	6
NAUTICA	61	0	7	6	7	2	1	7	3	0	0	0	7	8	4
PESCARRE	85	2	4	15	5	1	2	16	8	5	0	3	3	10	2
PRATICA	407	28	39	66	50	4	14	59	50	3	0	0	9	6	13
QUATTORRUOTE	1142	73	49	107	77	30	34	139	70	11	5	9	37	69	39
QUATTRO ZAMPE	190	12	25	29	27	7	5	36	16	2	4	3	16	13	4
QUI TOURING	396	396	29	30	21	15	18	49	13	3	0	5	5	3	21
RAKAM	463	29	463	60	31	13	13	66	39	4	0	1	19	16	9
SALE & PEPE	641	30	60	641	53	6	13	67	60	9	0	6	19	11	23
SALVE	399	21	31	53	399	15	17	71	67	7	4	0	22	18	19
SCIENZA & VITA	91	15	13	6	15	91	6	22	4	5	2	1	9	5	3
LE SCIENZE	110	18	13	13	17	6	110	12	14	4	0	0	5	4	4
SELEZIONE READER'S DIGEST	722	49	66	67	71	22	12	722	48	5	2	10	22	32	26
* SILHOUETTE DONNA	559	13	39	60	67	4	14	48	559	5	1	1	12	9	7
SPEAK UP	50	3	4	9	7	5	4	5	5	50	0	0	0	1	0
STARTER	15	0	0	0	4	2	0	2	1	0	15	0	1	0	4
TUTTI FOTOGRAFI	44	5	1	6	0	1	0	10	1	0	0	44	2	3	5
TUTTO	204	5	19	19	22	9	5	22	12	0	1	2	204	13	11
TUTTOMOTO	138	3	16	11	18	5	4	32	9	1	0	3	13	138	9
TUTTOTURISMO	131	21	9	23	19	3	4	26	7	0	4	5	11	9	131
VERA	632	20	74	104	67	7	12	69	89	3	0	1	24	13	14
VITALITY	107	6	7	10	26	1	2	8	18	0	4	0	1	2	12
VOGUE ITALIA	450	43	44	49	57	17	13	61	65	7	0	5	21	8	15
WEEKEND VIAGGI	103	15	4	9	13	3	3	16	7	0	5	3	3	9	19
DIANA (QUATTORDICINALE)	64	5	8	8	3	2	2	11	2	4	0	6	0	1	3



# Responsabili acquisti

Lettori numero medio

Analisi secondo: ● duplicazioni di lettura

(valori assoluti x 1.000)

## SETTIMANALI

Totale

MENSILI

	Totale	Vera	Vitality	Vogue Italia	Week end Viaggi	Diana (quattord.)
<b>POPOLAZIONE</b>	<b>19909</b>	<b>632</b>	<b>107</b>	<b>450</b>	<b>103</b>	<b>64</b>
AMICA .....	762	43	7	41	9	4
ANNA .....	727	50	8	40	14	7
AUTO OGGI .....	123	8	0	3	1	1
AUTOSPRINT .....	93	8	3	2	4	2
BELLA .....	451	46	7	20	3	2
CHI .....	668	33	7	24	5	4
CONFIDENZE .....	701	48	7	15	2	5
DOMENICA QUIZ .....	149	7	2	6	3	0
DONNA MODERNA .....	1795	130	26	89	15	13
EPOCA .....	429	18	3	14	4	2
L'ESPRESSO .....	862	45	12	40	11	10
EVA EXPRESS TREMILA .....	372	13	2	15	4	4
FAMIGLIA CRISTIANA .....	2035	71	12	58	17	11
GENTE .....	1741	91	12	66	17	14
GIOIA .....	809	51	11	42	8	9
IL GIORNALINO .....	214	18	3	8	3	1
GRAND HOTEL .....	527	18	0	13	0	2
GRAZIA .....	1157	84	11	53	12	7
GUERIN SPORTIVO .....	73	4	0	0	3	2
GUIDA TV .....	645	31	10	17	5	1
INTIMITA' .....	730	42	6	13	5	2
MAGAZINE BEAUTIFUL .....	50	1	3	3	0	0
IL MONDO .....	31	0	0	2	0	0
MONDO ECONOMICO .....	73	1	1	5	2	0
MOTOSPRINT .....	77	2	3	4	2	3
NOVELLA 2000 .....	570	36	5	14	3	4
OGGI .....	1626	82	10	50	12	4
PANORAMA .....	1068	50	9	35	11	9
SORRISI E CANZONI TV .....	2831	153	24	75	14	12
STARBENE .....	649	53	5	32	9	4
STOP .....	389	18	2	17	1	1
TELEPIU' .....	641	34	7	20	3	4
TELESETTE .....	814	50	1	28	8	5
TOPOLINO .....	900	52	14	38	16	7
VISTO .....	386	31	3	14	4	3
VIVERSANI & BELLI .....	859	60	7	32	5	7
<b>SUPPLEMENTI</b>						
* LA GAZZETTA SPORT MAGAZINE	212	14	2	10	6	3
SETTE .....	1057	56	9	46	13	9
TV SETTE .....	967	46	8	45	14	8
IL VENERDI' .....	1322	61	16	70	16	14



# Responsabili acquisti

Lettori numero medio

Analisi secondo: ● duplicazioni di lettura

(valori assoluti x 1.000)

MENSILI		MENSILI				
	Totale	Vera	Vitality	Vogue Italia	Week end Viaggi	Diana (quattord)
<b>POPOLAZIONE</b>	<b>19909</b>	<b>632</b>	<b>107</b>	<b>450</b>	<b>103</b>	<b>64</b>
ABITARE .....	140	12	4	32	13	4
AD .....	334	27	12	63	17	8
AIRONE .....	363	28	5	44	11	13
AMADEUS .....	59	2	1	7	2	0
ARCHEO .....	99	5	2	14	4	4
ASTRA .....	247	37	6	23	9	4
A TAVOLA .....	191	28	4	12	9	5
AUTO .....	126	7	0	15	4	1
L'AUTOMOBILE .....	419	25	4	26	9	3
BELL'EUROPA .....	164	8	0	22	16	3
BELL'ITALIA .....	315	32	6	37	19	3
BENISSIMO .....	317	45	6	30	3	1
BIMBI SANI E BELLI .....	804	120	14	63	5	5
BRAVA CASA .....	720	75	18	81	24	7
LA BUONA CUCINA DI PRATICA .....	474	77	8	37	7	7
BURDA .....	1064	87	11	82	16	12
CAPITAL .....	213	12	4	46	13	1
CASAVIVA .....	1048	122	27	103	22	10
CENTO COSE ENERGY .....	224	41	18	33	4	1
CIAK .....	229	22	3	32	5	7
* CIPRIA .....	95	19	2	6	0	0
CLASS .....	95	10	2	25	10	0
CLUB 3 .....	138	5	1	8	2	1
CONSIGLI PRATICI .....	253	56	4	12	4	4
COSMOPOLITAN .....	216	25	14	39	6	5
LA CUCINA ITALIANA .....	713	80	10	51	10	11
DONNA .....	682	83	5	89	5	9
DONNA E MAMMA .....	352	37	3	21	2	0
DOVE .....	217	21	11	35	12	5
ELLE .....	299	53	12	52	11	7
ELLE DECOR .....	75	10	1	4	1	1
FOCUS .....	448	48	10	35	17	3
GARDENIA .....	195	28	4	13	5	6
GENTE MESE .....	881	97	7	102	19	6
GENTE MONEY .....	129	5	3	20	7	4
GENTE MOTORI .....	322	24	7	49	11	1
GENTE VIAGGI .....	398	38	8	57	42	3
GLAMOUR .....	122	16	8	40	2	1
GULLIVER .....	132	19	3	12	7	4
IN CASA .....	252	22	14	33	11	3
INSIEME .....	425	56	11	21	4	4
IO E IL MIO BAMBINO .....	835	75	19	38	12	4
JESUS .....	129	13	0	10	2	1
MADRE .....	157	13	2	7	1	0
MARIE CLAIRE .....	544	81	25	102	17	5
MAX .....	168	16	2	28	9	2
MERIDIANI .....	51	7	3	4	6	0
MESSAGGERO DI S.ANTONIO .....	1082	81	6	53	7	6
LA MIA BOUTIQUE .....	308	29	13	25	3	8
LA MIA CASA .....	237	26	4	35	5	2
MILLIONAIRE INTRAPRENDERE .....	137	11	4	21	8	0
NAUTICA .....	61	3	1	8	3	1
PESCARE .....	85	8	4	4	3	5
PRATICA .....	407	94	19	38	7	1
QUATTORRUOTE .....	1142	72	7	99	31	14
QUATTRO ZAMPE .....	190	15	6	17	6	8
QUI TOURING .....	396	20	6	43	15	5
RAKAM .....	463	74	7	44	4	-8
SALE & PEPE .....	641	104	10	49	9	8
SALVE .....	399	67	26	57	13	3
SCIENZA & VITA .....	91	7	1	17	3	2
LE SCIENZE .....	110	12	2	13	3	2
SELEZIONE READER'S DIGEST .....	722	69	8	61	16	11
* SILHOUETTE DONNA .....	559	89	18	65	7	2
SPEAK UP .....	50	3	0	7	0	4
STARTER .....	15	0	4	0	5	0
TUTTI FOTOGRAFI .....	44	1	0	5	3	6
TUTTO .....	204	24	1	21	3	0
TUTTOMOTO .....	138	13	2	8	9	1
TUTTOTURISMO .....	131	14	12	15	19	3
VERA .....	632	632	21	51	5	2
VITALITY .....	107	21	107	14	10	2
VOGUE ITALIA .....	450	51	14	450	15	3
WEEKEND VIAGGI .....	103	5	10	15	103	0
DIANA (QUATTORDICINALE) .....	64	2	2	3	0	64



# Response to Inquiry

Reference is made to your letter of the 12th day of August, 1954, regarding the above-captioned matter.

The information requested is being furnished to you as follows:

Name	Address	City	State	Zip
John A. Smith	123 Main St.	New York	NY	10001
Jane D. Doe	456 Elm St.	Los Angeles	CA	90001
Robert E. Brown	789 Oak St.	Chicago	IL	60601
William F. Green	101 Pine St.	San Francisco	CA	94101
Elizabeth G. White	202 Cedar St.	Philadelphia	PA	19101
Charles H. Black	303 Birch St.	Washington	DC	20001
Patricia K. Gray	404 Spruce St.	Portland	ME	04101
Thomas L. Red	505 Ash St.	Seattle	WA	98101
Margaret M. Blue	606 Hickory St.	Denver	CO	80201
Richard N. Yellow	707 Walnut St.	Boston	MA	02101
Susan O. Purple	808 Chestnut St.	San Diego	CA	92101
Donald P. Pink	909 Mulberry St.	San Antonio	TX	78201
Barbara Q. Brown	1010 Olive St.	San Jose	CA	95101
James R. Green	1111 Elm St.	San Francisco	CA	94101
Anna S. White	1212 Main St.	New York	NY	10001
George T. Black	1313 Broadway	New York	NY	10001
Laura U. Gray	1414 5th Ave.	New York	NY	10001
Frank V. Red	1515 6th Ave.	New York	NY	10001
Marie W. Blue	1616 7th Ave.	New York	NY	10001
Harold X. Yellow	1717 8th Ave.	New York	NY	10001
Frances Y. Purple	1818 9th Ave.	New York	NY	10001
Edward Z. Pink	1919 10th Ave.	New York	NY	10001
Joseph A. Brown	2020 11th Ave.	New York	NY	10001
Elizabeth B. Green	2121 12th Ave.	New York	NY	10001
William C. White	2222 13th Ave.	New York	NY	10001
Robert D. Black	2323 14th Ave.	New York	NY	10001
Margaret E. Gray	2424 15th Ave.	New York	NY	10001
Charles F. Red	2525 16th Ave.	New York	NY	10001
Patricia G. Blue	2626 17th Ave.	New York	NY	10001
Thomas H. Yellow	2727 18th Ave.	New York	NY	10001
Susan I. Purple	2828 19th Ave.	New York	NY	10001
Donald J. Pink	2929 20th Ave.	New York	NY	10001
Barbara K. Brown	3030 21st Ave.	New York	NY	10001
James L. Green	3131 22nd Ave.	New York	NY	10001
Anna M. White	3232 23rd Ave.	New York	NY	10001
George N. Black	3333 24th Ave.	New York	NY	10001
Laura O. Gray	3434 25th Ave.	New York	NY	10001
Frank P. Red	3535 26th Ave.	New York	NY	10001
Marie Q. Blue	3636 27th Ave.	New York	NY	10001
Harold R. Yellow	3737 28th Ave.	New York	NY	10001
Frances S. Purple	3838 29th Ave.	New York	NY	10001
Edward T. Pink	3939 30th Ave.	New York	NY	10001
Joseph U. Brown	4040 31st Ave.	New York	NY	10001
Elizabeth V. Green	4141 32nd Ave.	New York	NY	10001
William W. White	4242 33rd Ave.	New York	NY	10001
Robert X. Black	4343 34th Ave.	New York	NY	10001
Margaret Y. Gray	4444 35th Ave.	New York	NY	10001
Charles Z. Red	4545 36th Ave.	New York	NY	10001
Patricia A. Blue	4646 37th Ave.	New York	NY	10001
Thomas B. Yellow	4747 38th Ave.	New York	NY	10001
Susan C. Purple	4848 39th Ave.	New York	NY	10001
Donald D. Pink	4949 40th Ave.	New York	NY	10001
Barbara E. Brown	5050 41st Ave.	New York	NY	10001
James F. Green	5151 42nd Ave.	New York	NY	10001
Anna G. White	5252 43rd Ave.	New York	NY	10001
George H. Black	5353 44th Ave.	New York	NY	10001
Laura I. Gray	5454 45th Ave.	New York	NY	10001
Frank J. Red	5555 46th Ave.	New York	NY	10001
Marie K. Blue	5656 47th Ave.	New York	NY	10001
Harold L. Yellow	5757 48th Ave.	New York	NY	10001
Frances M. Purple	5858 49th Ave.	New York	NY	10001
Edward N. Pink	5959 50th Ave.	New York	NY	10001
Joseph O. Brown	6060 51st Ave.	New York	NY	10001
Elizabeth P. Green	6161 52nd Ave.	New York	NY	10001
William Q. White	6262 53rd Ave.	New York	NY	10001
Robert R. Black	6363 54th Ave.	New York	NY	10001
Margaret S. Gray	6464 55th Ave.	New York	NY	10001
Charles T. Red	6565 56th Ave.	New York	NY	10001
Patricia U. Blue	6666 57th Ave.	New York	NY	10001
Thomas V. Yellow	6767 58th Ave.	New York	NY	10001
Susan W. Purple	6868 59th Ave.	New York	NY	10001
Donald X. Pink	6969 60th Ave.	New York	NY	10001
Barbara Y. Brown	7070 61st Ave.	New York	NY	10001
James Z. Green	7171 62nd Ave.	New York	NY	10001
Anna A. White	7272 63rd Ave.	New York	NY	10001
George B. Black	7373 64th Ave.	New York	NY	10001
Laura C. Gray	7474 65th Ave.	New York	NY	10001
Frank D. Red	7575 66th Ave.	New York	NY	10001
Marie E. Blue	7676 67th Ave.	New York	NY	10001
Harold F. Yellow	7777 68th Ave.	New York	NY	10001
Frances G. Purple	7878 69th Ave.	New York	NY	10001
Edward H. Pink	7979 70th Ave.	New York	NY	10001
Joseph I. Brown	8080 71st Ave.	New York	NY	10001
Elizabeth J. Green	8181 72nd Ave.	New York	NY	10001
William K. White	8282 73rd Ave.	New York	NY	10001
Robert L. Black	8383 74th Ave.	New York	NY	10001
Margaret M. Gray	8484 75th Ave.	New York	NY	10001
Charles N. Red	8585 76th Ave.	New York	NY	10001
Patricia O. Blue	8686 77th Ave.	New York	NY	10001
Thomas P. Yellow	8787 78th Ave.	New York	NY	10001
Susan Q. Purple	8888 79th Ave.	New York	NY	10001
Donald R. Pink	8989 80th Ave.	New York	NY	10001
Barbara S. Brown	9090 81st Ave.	New York	NY	10001
James T. Green	9191 82nd Ave.	New York	NY	10001
Anna U. White	9292 83rd Ave.	New York	NY	10001
George V. Black	9393 84th Ave.	New York	NY	10001
Laura W. Gray	9494 85th Ave.	New York	NY	10001
Frank X. Red	9595 86th Ave.	New York	NY	10001
Marie Y. Blue	9696 87th Ave.	New York	NY	10001
Harold Z. Yellow	9797 88th Ave.	New York	NY	10001
Frances A. Purple	9898 89th Ave.	New York	NY	10001
Edward B. Pink	9999 90th Ave.	New York	NY	10001
Joseph C. Brown	10000 91st Ave.	New York	NY	10001



**CONTATTI  
MEDI  
PER PAGINA**



SETTIMANALI	ADULTI			UOMINI			DONNE			RESPONSABILI ACQUISTI		
	Totale lettori stime in '000	N. medio contatti (*) per pagina	Totale contatti stime in '000	Totale lettori stime in '000	N. medio contatti (*) per pagina	Totale contatti stime in '000	Totale lettori stime in '000	N. medio contatti (*) per pagina	Totale contatti stime in '000	Totale lettori stime in '000	N. medio contatti (*) per pagina	Totale contatti stime in '000
<b>POPOLAZIONE</b>	<b>48819</b>			<b>23458</b>			<b>25361</b>			<b>19909</b>		
AMICA .....	1490	1.4	2051	302	1.2	353	1189	1.4	1698	762	1.4	1032
ANNA .....	1388	1.5	2062	217	1.1	237	1171	1.6	1825	727	1.6	1138
AUTO OGGI .....	1234	1.7	2055	1036	1.7	1794	198	1.3	261	123	1.3	157
AUTOSPRINT .....	1064	1.7	1834	936	1.7	1623	128	1.7	211	93	1.4	132
BELLA .....	768	1.6	1233	98	1.1	107	670	1.7	1126	451	1.6	733
CHI .....	1533	1.6	2412	505	1.4	702	1028	1.7	1711	668	1.7	1149
CONFIDENZE .....	1086	1.8	1926	151	1.2	178	935	1.9	1748	701	1.8	1232
DOMENICA QUIZ .....	374	2.2	819	177	2.2	390	197	2.2	429	149	2.1	314
DONNA MODERNA .....	3752	1.7	6257	884	1.3	1134	2868	1.8	5123	1795	1.8	3217
EPOCA .....	1278	1.5	1938	772	1.5	1145	506	1.6	793	429	1.5	654
L'ESPRESSO .....	3119	1.6	5053	2045	1.6	3231	1074	1.7	1822	862	1.8	1534
EVA EXPRESS TREMILA .....	1027	1.5	1524	477	1.4	688	550	1.5	836	372	1.4	538
FAMIGLIA CRISTIANA .....	4918	1.8	8768	2274	1.6	3663	2645	1.9	5106	2035	2.0	3982
GENTE .....	3992	1.7	6644	1597	1.4	2262	2395	1.8	4382	1741	1.9	3257
GIOIA .....	1565	1.5	2284	254	1.0	261	1311	1.5	2022	809	1.5	1251
IL GIORNALINO .....	592	1.6	937	288	1.6	422	324	1.6	515	214	1.5	321
GRAND HOTEL .....	1151	2.0	2304	376	1.6	614	775	2.2	1690	527	2.1	1132
GRAZIA .....	2337	1.5	3469	414	1.1	449	1923	1.6	3021	1157	1.5	1759
GUERIN SPORTIVO .....	603	2.0	1188	526	2.0	1040	77	1.9	148	73	1.5	107
GUIDA TV .....	1658	2.4	3993	848	2.2	1854	810	2.6	2139	645	2.3	1475
INTIMITA' .....	1169	1.8	2099	198	1.4	273	972	1.9	1826	730	1.9	1406
MAGAZINE BEAUTIFUL .....	388	2.1	817	64	1.6	102	323	2.2	715	50	1.3	64
IL MONDO .....	155	1.4	223	113	1.6	176	42	1.1	47	31	1.0	32
MONDO ECONOMICO .....	387	1.7	653	305	1.7	531	82	1.5	122	73	1.3	93
MOTOSPRINT .....	960	1.8	1699	836	1.9	1561	125	1.1	138	77	1.6	124
NOVELLA 2000 .....	1536	1.4	2088	636	1.3	820	900	1.4	1268	570	1.4	806
OGGI .....	3810	1.7	6375	1632	1.5	2397	2178	1.8	3979	1626	1.9	3035
PANORAMA .....	4151	1.6	6743	2641	1.6	4220	1510	1.7	2524	1068	1.7	1803
SORRISI E CANZONI TV .....	8838	2.6	22609	4090	2.4	9671	4748	2.7	12938	2831	2.7	7675
STARBENE .....	1467	1.7	2460	397	1.5	609	1070	1.7	1851	649	1.8	1166
STOP .....	788	1.8	1405	280	1.6	436	508	1.9	969	389	1.8	713
TELEPIU' .....	2198	2.6	5730	964	2.3	2227	1234	2.8	3503	641	2.7	1742
TELESETTE .....	2276	2.6	5843	1102	2.4	2687	1174	2.7	3157	814	2.7	2196
TOPOLINO .....	2716	1.8	4770	1408	1.8	2596	1308	1.7	2173	900	1.6	1410
VISTO .....	984	1.6	1611	451	1.6	700	534	1.7	911	386	1.9	724
VIVERSANI & BELLI .....	2035	1.8	3718	574	1.5	844	1461	2.0	2874	859	2.0	1714
<b>SUPPLEMENTI</b>												
* LA GAZZETTA SPORT MAGAZINE .....	1705	1.3	2243	1404	1.3	1884	301	1.2	359	212	1.3	267
SETTE .....	3003	1.6	4934	1632	1.6	2612	1371	1.7	2322	1057	1.7	1825
TV SETTE .....	2730	2.1	5659	1394	2.0	2747	1337	2.2	2911	967	2.3	2185
IL VENERDI' .....	4103	1.7	7133	2311	1.7	3876	1792	1.8	3257	1322	1.8	2442



MENSILI	ADULTI			UOMINI			DONNE			RESPONSABILI ACQUISTI		
	Totale lettori stime in '000	N. medio contatti (*) per pagina	Totale contatti stime in '000	Totale lettori stime in '000	N. medio contatti (*) per pagina	Totale contatti stime in '000	Totale lettori stime in '000	N. medio contatti (*) per pagina	Totale contatti stime in '000	Totale lettori stime in '000	N. medio contatti (*) per pagina	Totale contatti stime in '000
<b>POPOLAZIONE</b>	<b>48819</b>			<b>23458</b>			<b>25361</b>			<b>19909</b>		
ABITARE	452	2.0	919	253	1.9	485	200	2.2	434	140	1.8	253
AD	755	2.1	1552	333	1.8	585	422	2.3	967	334	2.1	713
AIRONE	1201	1.8	2162	678	1.8	1239	523	1.8	922	363	1.8	659
AMADEUS	210	1.6	344	132	1.6	212	78	1.7	132	59	1.8	105
ARCHEO	327	2.0	650	208	2.0	415	119	2.0	236	99	2.0	202
ASTRA	652	1.7	1135	145	1.5	217	507	1.8	918	247	1.6	394
A TAVOLA	364	1.9	688	116	2.0	233	248	1.8	455	191	1.8	350
AUTO	1565	1.9	2971	1373	2.0	2690	192	1.5	280	126	1.2	157
L'AUTOMOBILE	1844	1.7	3127	1331	1.8	2411	514	1.4	717	419	1.6	680
BELL'EUROPA	482	2.2	1062	253	1.9	478	229	2.5	584	164	2.6	419
BELL'ITALIA	850	1.9	1644	431	1.9	832	419	1.9	812	315	2.0	625
BENISSIMO	441	2.4	1072	17	2.0	33	424	2.5	1039	317	2.5	782
BIMBI SANI E BELLI	1441	1.9	2723	350	1.7	594	1092	2.0	2129	804	2.0	1622
BRAVA CASA	1369	2.0	2789	422	1.7	730	947	2.2	2059	720	2.1	1540
LA BUONA CUCINA DI PRATICA	768	2.0	1501	158	1.5	234	610	2.1	1267	474	2.0	963
BURDA	1762	2.3	4088	172	1.2	205	1591	2.4	3883	1064	2.5	2711
CAPITAL	750	1.7	1240	537	1.7	896	214	1.6	344	213	1.5	311
CASAVIVA	2102	2.2	4530	672	2.0	1349	1429	2.2	3181	1048	2.2	2309
CENTO COSE ENERGY	1026	2.1	2116	209	1.7	345	817	2.2	1771	224	2.0	452
CIAK	1220	1.8	2165	716	1.8	1300	503	1.7	865	229	1.7	396
* CIPRIA	322	1.9	603	36	0.8	30	287	2.0	573	95	1.6	156
CLASS	355	1.8	623	251	1.7	434	104	1.8	188	95	1.7	164
CLUB 3	292	2.3	667	121	2.1	250	171	2.4	417	138	2.6	353
CONSIGLI PRATICI	393	2.0	788	28	1.7	46	365	2.0	742	253	2.2	552
COSMOPOLITAN	527	1.8	958	111	1.3	140	417	2.0	818	216	1.9	414
LA CUCINA ITALIANA	1220	2.2	2688	306	1.7	534	913	2.4	2153	713	2.4	1727
DONNA	1427	1.6	2283	310	1.2	383	1117	1.7	1900	682	1.7	1166
DONNA E MAMMA	451	2.1	951	67	1.3	91	384	2.2	861	352	2.3	820
DOVE	678	1.9	1315	319	2.1	678	359	1.8	638	217	1.9	420
ELLE	748	1.9	1430	111	1.5	163	637	2.0	1267	299	1.9	557
ELLE DECOR	161	2.0	316	38	2.0	78	123	1.9	238	75	2.2	162
FOCUS	2237	2.2	5002	1327	2.3	3048	910	2.1	1955	448	2.1	934
GARDENIA	480	2.0	984	236	2.0	477	244	2.1	506	195	2.3	446
GENTE MESE	2285	1.6	3673	907	1.5	1389	1378	1.7	2283	881	1.6	1428
GENTE MONEY	437	1.4	631	295	1.5	456	142	1.2	175	129	1.1	141
GENTE MOTORI	2348	1.8	4209	1977	1.9	3737	371	1.3	472	322	1.2	376
GENTE VIAGGI	1201	1.8	2135	729	1.9	1357	472	1.6	778	398	1.6	625
GLAMOUR	386	1.9	739	61	1.2	71	325	2.1	667	122	1.7	212
GULLIVER	491	2.0	1000	324	2.0	652	167	2.1	348	132	2.1	282
IN CASA	613	2.1	1264	222	1.8	410	391	2.2	854	252	1.9	483
INSIEME	626	2.1	1298	136	1.5	201	490	2.2	1098	425	2.3	963
IO E IL MIO BAMBINO	1262	2.1	2623	251	1.6	396	1011	2.2	2227	835	2.3	1904
JESUS	306	1.3	398	143	1.1	152	163	1.5	246	129	1.3	168
MADRE	300	1.9	567	94	1.4	132	205	2.1	434	157	2.3	366
MARIE CLAIRE	1242	2.0	2441	189	1.5	283	1053	2.0	2158	544	1.8	987
MAX	1402	1.7	2426	1005	1.8	1785	398	1.6	641	168	1.7	281
MERIDIANI	199	2.0	388	116	1.8	208	82	2.2	181	51	2.7	137
MESSAGGERO DI S.ANTONIO	2102	1.6	3417	797	1.5	1166	1304	1.7	2251	1082	1.8	1896
LA MIA BOUTIQUE	509	2.8	1418	35	1.7	59	475	2.9	1359	308	3.1	965
LA MIA CASA	545	2.2	1206	212	2.4	515	333	2.1	691	237	2.0	481
MILLIONAIRE INTRAPRENDERE	597	1.9	1112	413	1.9	766	184	1.9	346	137	2.1	292
NAUTICA	410	2.0	815	360	2.0	731	50	1.7	85	61	2.1	125
PESCARE	722	2.0	1443	619	2.2	1331	103	1.1	112	85	1.4	118
PRATICA	683	2.2	1470	101	1.9	190	582	2.2	1280	407	2.3	935
QUATTRRUOTE	6717	1.9	12594	5214	2.0	10835	1503	1.3	1959	1142	1.5	1699
QUATTRO ZAMPE	725	1.9	1346	360	1.7	615	365	2.0	731	190	1.8	350
QUI TOURING	1317	2.0	2665	798	2.0	1608	519	2.0	1057	396	2.1	832
RAKAM	653	2.3	1509	48	1.0	49	605	2.4	1459	463	2.5	1154
SALE & PEPE	1064	2.2	2316	202	1.9	394	862	2.2	1922	641	2.1	1375
SALVE	860	1.8	1562	358	1.5	523	501	2.1	1039	399	2.1	831
SCIENZA & VITA	370	2.2	833	231	2.3	541	139	2.1	291	91	2.2	198
LE SCIENZE	546	2.3	1259	345	2.3	805	201	2.3	455	110	2.2	241
SELEZIONE READER'S DIGEST	1743	1.6	2864	800	1.6	1262	943	1.7	1602	722	1.8	1286
* SILHOUETTE DONNA	1333	2.2	2891	143	1.3	181	1189	2.3	2710	559	2.3	1278
SPEAK UP	306	2.1	658	151	1.9	294	155	2.4	364	50	2.5	127
STARTER	224	2.2	482	199	2.2	446	25	1.4	36	15	1.2	17
TUTTI FOTOGRAFI	283	2.8	779	210	2.7	569	73	2.9	210	44	1.8	81
TUTTO	1552	2.1	3295	801	2.1	1689	751	2.1	1606	204	1.8	368
TUTTOMOTO	1638	2.0	3310	1392	2.1	2896	246	1.7	414	138	1.4	192
TUTTOTURISMO	530	1.8	969	341	1.8	629	189	1.8	340	131	1.9	254
VERA	1101	2.0	2174	167	1.5	248	935	2.1	1926	632	2.0	1281
VITALITY	305	2.1	632	58	1.4	83	248	2.2	549	107	1.9	208
VOGUE ITALIA	1128	1.9	2183	332	1.6	539	796	2.1	1645	450	1.9	845
WEEKEND VIAGGI	396	1.8	699	216	1.8	390	180	1.7	309	103	1.5	151
DIANA (QUATTORDICINALE)	428	1.7	724	344	1.8	621	84	1.2	103	64	1.5	94







# PROBABILITÀ DI LETTURA



# Adulti

Valore medio della probabilità individuale di lettura per classe di frequenza dichiarata

Analisi secondo: ● frequenza di lettura

(valori assoluti x 1.000)

SETTIMANALI	LETTORI IN TOTALE			FREQUENZA BASSA			FREQUENZA MEDIA			FREQUENZA ALTA		
	Ultimi 12 numeri (A)	Ultimo periodo (B)	Probabilità di lettura (B/A)	Ultimi 12 numeri (A)	Ultimo periodo (B)	Probabilità di lettura (B/A)	Ultimi 12 numeri (A)	Ultimo periodo (B)	Probabilità di lettura (B/A)	Ultimi 12 numeri (A)	Ultimo periodo (B)	Probabilità di lettura (B/A)
<b>POPOLAZIONE</b>	<b>48819</b>	<b>48819</b>	<b>1.000</b>	<b>48819</b>	<b>48819</b>	<b>1.000</b>	<b>48819</b>	<b>48819</b>	<b>1.000</b>	<b>48819</b>	<b>48819</b>	<b>1.000</b>
AMICA .....	7681	1490	0.194	5280	610	0.115	1762	462	0.262	639	419	0.655
ANNA .....	7006	1388	0.198	4723	499	0.106	1567	375	0.239	716	514	0.718
AUTO OGGI .....	4811	1234	0.256	3204	459	0.143	994	329	0.331	613	446	0.728
AUTOSPRINT .....	3701	1064	0.287	2348	359	0.153	795	270	0.339	558	435	0.779
BELLA .....	3608	768	0.213	2311	225	0.097	892	238	0.266	404	305	0.755
CHI .....	5601	1533	0.274	3612	554	0.153	1270	407	0.321	720	573	0.796
CONFIDENZE .....	3474	1086	0.313	1870	242	0.130	830	239	0.288	773	605	0.782
DOMENICA QUIZ .....	1179	374	0.317	643	85	0.133	265	78	0.294	272	211	0.777
DONNA MODERNA .....	12801	3752	0.293	7056	946	0.134	3619	1224	0.338	2126	1582	0.744
EPOCA .....	6645	1278	0.192	4522	449	0.099	1454	367	0.253	669	461	0.690
L'ESPRESSO .....	9863	3119	0.316	5479	788	0.144	2638	937	0.355	1746	1393	0.798
EVA EXPRESS TREMILA .....	4107	1027	0.250	2665	332	0.125	956	336	0.352	485	359	0.739
FAMIGLIA CRISTIANA .....	11620	4918	0.423	5071	720	0.142	2650	892	0.336	3899	3307	0.848
GENTE .....	14062	3992	0.284	8120	997	0.123	3554	1165	0.328	2388	1830	0.766
GIOIA .....	8900	1565	0.176	6016	562	0.093	2209	581	0.263	674	422	0.626
IL GIORNALINO .....	1439	592	0.412	635	98	0.155	293	92	0.313	511	402	0.787
GRAND HOTEL .....	2778	1151	0.414	1268	157	0.124	539	161	0.299	971	832	0.857
GRAZIA .....	9964	2337	0.235	6424	779	0.121	2471	770	0.312	1070	787	0.736
GUERIN SPORTIVO .....	1902	603	0.317	997	132	0.132	502	162	0.322	403	309	0.767
GUIDA TV .....	4169	1658	0.398	1868	212	0.113	901	314	0.349	1400	1132	0.808
INTIMITA' .....	3361	1169	0.348	1593	192	0.121	826	209	0.253	942	768	0.815
MAGAZINE BEAUTIFUL .....	1491	388	0.260	911	107	0.117	308	98	0.318	272	183	0.674
IL MONDO .....	749	155	0.209	465	50	0.108	172	31	0.181	112	74	0.661
MONDO ECONOMICO .....	1350	387	0.287	719	79	0.109	370	108	0.293	262	200	0.763
MOTOSPRINT .....	2854	960	0.337	1721	327	0.190	667	287	0.429	466	347	0.746
NOVELLA 2000 .....	7317	1536	0.210	4659	532	0.114	1831	488	0.267	827	516	0.624
OGGI .....	13993	3810	0.272	8023	908	0.113	3620	1086	0.300	2350	1815	0.773
PANORAMA .....	12981	4151	0.320	7310	1067	0.146	3357	1256	0.374	2315	1829	0.790
SORRISI E CANZONI TV .....	16226	8836	0.545	5325	937	0.176	3502	1378	0.394	7398	6522	0.882
STARBENE .....	6563	1467	0.224	4097	455	0.111	1602	405	0.253	864	608	0.703
STOP .....	3016	788	0.261	1754	179	0.102	700	172	0.245	563	437	0.777
TELEPIU' .....	4926	2198	0.446	2072	322	0.155	1016	335	0.330	1838	1541	0.838
TELESETTE .....	5167	2276	0.441	2170	266	0.123	1064	339	0.318	1933	1672	0.865
TOPOLINO .....	6992	2716	0.388	3239	521	0.161	1860	714	0.384	1893	1481	0.783
VISTO .....	3808	984	0.259	2161	219	0.101	996	288	0.290	651	477	0.733
VIVERSANI & BELLI .....	7884	2035	0.258	4465	547	0.123	2128	570	0.268	1291	917	0.710
<b>SUPPLEMENTI</b>												
* LA GAZZETTA SPORT MAGAZINE .....	4305	1705	0.396	2151	378	0.176	1107	441	0.399	1047	886	0.846
SETTE .....	6735	3003	0.446	2545	286	0.112	1645	511	0.311	2546	2206	0.867
TV SETTE .....	5720	2730	0.477	2139	259	0.121	1306	465	0.356	2274	2007	0.882
IL VENERDI' .....	10982	4103	0.374	4836	553	0.114	3041	939	0.309	3105	2612	0.841



Valore medio della probabilità individuale di lettura per classe di frequenza dichiarata

Analisi secondo: ● frequenza di lettura

(valori assoluti x 1.000)

MENSILI	LETTORI IN TOTALE			FREQUENZA BASSA			FREQUENZA MEDIA			FREQUENZA ALTA		
	Ultimi 12 numeri (A)	Ultimo periodo (B)	Probabilità di lettura (B/A)	Ultimi 12 numeri (A)	Ultimo periodo (B)	Probabilità di lettura (B/A)	Ultimi 12 numeri (A)	Ultimo periodo (B)	Probabilità di lettura (B/A)	Ultimi 12 numeri (A)	Ultimo periodo (B)	Probabilità di lettura (B/A)
<b>POPOLAZIONE</b>	<b>48819</b>	<b>48819</b>	<b>1.000</b>	<b>48819</b>	<b>48819</b>	<b>1.000</b>	<b>48819</b>	<b>48819</b>	<b>1.000</b>	<b>48819</b>	<b>48819</b>	<b>1.000</b>
ABITARE	1918	452	0.236	1202	139	0.116	485	144	0.297	231	169	0.732
AD	2592	755	0.291	1499	190	0.127	657	238	0.362	436	328	0.751
AIRONE	6211	1201	0.193	4061	309	0.076	1465	406	0.277	684	486	0.710
AMADEUS	880	210	0.239	536	69	0.129	238	75	0.313	106	66	0.625
ARCHEO	1135	327	0.289	718	90	0.125	231	91	0.393	187	146	0.784
ASTRA	2930	652	0.223	2233	321	0.144	415	147	0.354	283	184	0.652
A TAVOLA	1023	364	0.356	566	94	0.166	277	130	0.470	180	140	0.781
AUTO	4283	1565	0.365	2209	411	0.186	1345	577	0.429	729	577	0.792
L'AUTOMOBILE	4039	1844	0.457	1678	274	0.163	987	416	0.422	1374	1154	0.840
BELL'EUROPA	1470	482	0.328	881	154	0.174	330	111	0.337	258	217	0.842
BELL'ITALIA	3044	850	0.279	1845	207	0.112	810	334	0.413	388	309	0.796
BENISSIMO	1877	441	0.235	1099	116	0.106	555	162	0.292	223	162	0.727
BIMBI SANI E BELLI	4627	1441	0.312	2594	434	0.167	1389	527	0.380	643	480	0.747
BRAVA CASA	4034	1369	0.339	2068	352	0.170	1350	534	0.396	617	483	0.783
LA BUONA CUCINA DI PRATICA	2640	768	0.291	1464	233	0.159	804	290	0.360	372	246	0.661
BURDA	5834	1762	0.302	3519	544	0.154	1576	648	0.411	739	571	0.772
CAPITAL	3267	750	0.230	2242	259	0.115	697	260	0.373	328	232	0.707
CASAVIVA	6500	2102	0.323	3631	628	0.173	1890	738	0.391	979	736	0.752
CENTO COSE ENERGY	3660	1026	0.280	2248	305	0.136	1001	392	0.392	412	329	0.799
CIAK	4527	1220	0.269	2868	417	0.145	1181	439	0.372	478	364	0.762
* CIPRIA	835	322	0.386	506	126	0.250	210	108	0.514	120	88	0.733
CLASS	1796	355	0.197	1284	131	0.102	367	126	0.343	145	98	0.679
CLUB 3	641	292	0.456	306	65	0.214	121	43	0.355	214	184	0.861
CONSIGLI PRATICI	1410	393	0.279	863	157	0.182	402	130	0.322	144	106	0.732
COSMOPOLITAN	2694	527	0.196	1843	215	0.117	623	156	0.251	229	156	0.680
LA CUCINA ITALIANA	3889	1220	0.314	2162	301	0.139	1108	446	0.402	619	473	0.765
DONNA	5174	1427	0.276	3048	453	0.149	1630	614	0.377	496	360	0.726
DONNA E MAMMA	1302	451	0.346	633	116	0.183	407	145	0.355	262	191	0.728
DOVE	2163	678	0.314	1318	230	0.175	531	189	0.357	314	258	0.824
ELLE	3249	748	0.230	2194	296	0.135	785	247	0.315	270	205	0.758
ELLE DECOR	778	161	0.207	522	60	0.115	181	49	0.271	75	52	0.690
FOCUS	5283	2237	0.423	2795	652	0.233	1401	684	0.488	1088	902	0.829
GARDENIA	1663	480	0.289	991	137	0.139	428	140	0.328	244	202	0.829
GENTE MESE	7449	2285	0.307	4144	723	0.174	2443	929	0.380	862	633	0.735
GENTE MONEY	2278	437	0.192	1599	164	0.102	496	133	0.267	182	141	0.771
GENTE MOTORI	7193	2348	0.326	4005	686	0.171	2232	917	0.411	956	745	0.779
GENTE VIAGGI	5172	1201	0.232	3525	510	0.145	1241	426	0.343	406	264	0.652
GLAMOUR	1310	386	0.294	802	106	0.132	331	136	0.412	178	144	0.809
GULLIVER	1908	491	0.258	1286	175	0.136	441	170	0.387	181	145	0.798
IN CASA	2336	613	0.263	1501	226	0.150	627	237	0.379	209	150	0.717
INSIEME	2364	626	0.265	1347	172	0.128	654	198	0.303	363	255	0.705
IO E IL MIO BAMBINO	2993	1262	0.422	1286	281	0.219	1029	468	0.455	678	513	0.756
JESUS	1034	306	0.296	643	84	0.130	234	102	0.437	157	120	0.764
MADRE	847	300	0.354	443	57	0.129	173	52	0.301	231	190	0.825
MARIE CLAIRE	4931	1242	0.252	3260	432	0.133	1206	455	0.377	465	355	0.763
MAX	5157	1402	0.272	3272	469	0.143	1364	537	0.394	522	396	0.760
MERIDIANI	802	199	0.249	516	72	0.140	192	57	0.295	94	70	0.740
MESSAGGERO DI S.ANTONIO	4596	2102	0.457	1822	245	0.135	960	379	0.395	1815	1478	0.814
LA MIA BOUTIQUE	1464	509	0.348	789	113	0.144	417	190	0.455	257	206	0.800
LA MIA CASA	2121	545	0.257	1381	216	0.155	526	178	0.338	215	152	0.706
MILLIONAIRE INTRAPRENDERE	1941	597	0.307	1389	301	0.217	373	162	0.436	179	133	0.742
NAUTICA	1471	410	0.279	981	173	0.176	341	130	0.380	149	108	0.722
PESCARÈ	2113	722	0.342	1120	154	0.138	556	213	0.384	437	354	0.810
PRATICA	2294	683	0.298	1198	133	0.111	716	240	0.335	380	310	0.816
QUATTORRUOTE	16156	6717	0.416	8309	1792	0.216	4868	2457	0.505	2979	2468	0.828
QUATTRO ZAMPE	2642	725	0.274	1644	239	0.145	700	253	0.362	299	232	0.779
QUI TOURING	2762	1317	0.477	1063	139	0.131	554	200	0.361	1145	978	0.854
RAKAM	3047	653	0.214	1911	136	0.071	754	219	0.291	382	297	0.778
SALE & PEPE	3570	1064	0.298	1934	260	0.134	1084	375	0.346	553	430	0.777
SALVE	3715	860	0.231	2154	236	0.109	1202	340	0.283	359	284	0.791
SCIENZA & VITA	1543	370	0.240	914	96	0.105	402	112	0.278	228	163	0.716
LE SCIENZE	1572	546	0.347	778	90	0.116	425	180	0.424	369	276	0.747
SELEZIONE READER'S DIGEST	5638	1743	0.309	2753	269	0.098	1370	334	0.244	1515	1139	0.752
* SILHOUETTE DONNA	4075	1333	0.327	2377	418	0.176	1229	571	0.465	469	343	0.732
SPEAK UP	1223	306	0.251	759	116	0.153	312	80	0.256	152	110	0.724
STARTER	714	224	0.314	468	110	0.235	175	64	0.365	71	50	0.705
TUTTI FOTOGRAFI	855	283	0.331	496	82	0.165	192	63	0.327	167	138	0.830
TUTTO	4861	1552	0.319	2640	386	0.146	1485	620	0.418	736	545	0.741
TUTTOMOTO	4411	1638	0.371	2306	482	0.209	1420	643	0.453	685	513	0.749
TUTTOTURISMO	2353	530	0.225	1591	176	0.111	525	182	0.347	236	172	0.728
VERA	3667	1101	0.300	1970	320	0.162	1163	388	0.333	534	394	0.737
VITALITY	1298	305	0.235	794	103	0.130	370	106	0.288	134	96	0.717
VOGUE ITALIA	6329	1128	0.178	4603	467	0.102	1307	377	0.288	419	284	0.679
WEEKEND VIAGGI	1589	396	0.249	1062	152	0.143	380	122	0.321	147	122	0.833
DIANA (QUATTORDICINALE)	1198	428	0.358	575	92	0.159	298	109	0.365	324	228	0.702



# Uomini

Valore medio della probabilità individuale di lettura per classe di frequenza dichiarata

Analisi secondo: ● frequenza di lettura

(valori assoluti x 1.000)

SETTIMANALI	LETTORI IN TOTALE			FREQUENZA BASSA			FREQUENZA MEDIA			FREQUENZA ALTA		
	Ultimi 12 numeri (A)	Ultimo periodo (B)	Probabilità di lettura (B/A)	Ultimi 12 numeri (A)	Ultimo periodo (B)	Probabilità di lettura (B/A)	Ultimi 12 numeri (A)	Ultimo periodo (B)	Probabilità di lettura (B/A)	Ultimi 12 numeri (A)	Ultimo periodo (B)	Probabilità di lettura (B/A)
<b>POPOLAZIONE</b>	<b>23458</b>	<b>23458</b>	<b>1.000</b>	<b>23458</b>	<b>23458</b>	<b>1.000</b>	<b>23458</b>	<b>23458</b>	<b>1.000</b>	<b>23458</b>	<b>23458</b>	<b>1.000</b>
AMICA .....	1489	302	0.203	1069	127	0.118	272	77	0.284	148	98	0.661
ANNA .....	1146	217	0.189	822	96	0.117	197	32	0.164	128	89	0.698
AUTO OGGI .....	3976	1036	0.260	2595	361	0.139	890	309	0.347	492	366	0.744
AUTOSPRINT .....	3259	936	0.287	2058	318	0.154	729	244	0.335	472	375	0.794
BELLA .....	441	98	0.222	306	33	0.108	87	24	0.273	49	41	0.845
CHI .....	1903	505	0.265	1291	196	0.152	391	139	0.355	220	170	0.772
CONFIDENZE .....	490	151	0.308	265	45	0.171	117	28	0.243	108	77	0.714
DOMENICA QUIZ .....	574	177	0.309	350	52	0.148	113	38	0.335	111	87	0.791
DONNA MODERNA .....	2785	884	0.318	1732	283	0.163	550	231	0.421	503	370	0.736
EPOCA .....	3705	772	0.208	2555	289	0.113	811	247	0.304	338	236	0.700
L'ESPRESSO .....	6118	2045	0.334	3271	506	0.155	1724	630	0.365	1122	909	0.810
EVA EXPRESS TREMILA .....	1781	477	0.268	1188	155	0.133	402	162	0.402	211	161	0.762
FAMIGLIA CRISTIANA .....	5334	2274	0.426	2408	407	0.169	1205	441	0.366	1721	1426	0.828
GENTE .....	5750	1597	0.278	3511	442	0.126	1364	474	0.347	875	681	0.778
GIOIA .....	1720	254	0.147	1314	108	0.082	281	72	0.258	126	73	0.581
IL GIORNALINO .....	669	268	0.400	316	54	0.170	134	45	0.339	220	169	0.768
GRAND HOTEL .....	869	376	0.432	395	57	0.144	160	43	0.266	314	277	0.880
GRAZIA .....	2073	414	0.200	1529	182	0.119	337	92	0.273	207	139	0.673
GUERIN SPORTIVO .....	1666	526	0.316	872	121	0.138	461	157	0.341	333	248	0.744
GUIDA TV .....	2126	848	0.399	883	98	0.111	520	183	0.352	723	567	0.784
INTIMITA' .....	622	198	0.318	339	38	0.111	134	42	0.312	149	118	0.791
MAGAZINE BEAUTIFUL .....	407	64	0.159	312	30	0.097	59	11	0.193	35	23	0.644
IL MONDO .....	489	113	0.234	317	39	0.121	101	22	0.214	71	53	0.757
MONDO ECONOMICO .....	979	305	0.312	519	60	0.115	270	91	0.338	190	154	0.810
MOTOSPRINT .....	2455	836	0.340	1452	274	0.189	616	271	0.440	388	291	0.750
NOVELLA 2000 .....	2978	636	0.213	1990	237	0.119	678	195	0.288	310	204	0.658
OGGI .....	5987	1632	0.273	3571	422	0.118	1449	466	0.322	967	744	0.769
PANORAMA .....	7638	2641	0.346	4232	673	0.159	2028	856	0.422	1378	1113	0.807
SORRISI E CANZONI TV .....	7458	4090	0.548	2410	426	0.177	1655	675	0.408	3393	2989	0.881
STARBENE .....	1906	397	0.208	1258	124	0.099	423	112	0.264	225	161	0.716
STOP .....	1162	280	0.241	707	58	0.082	213	53	0.248	242	170	0.702
TELEPIU' .....	2199	964	0.438	975	153	0.157	438	163	0.372	787	648	0.824
TELESETTE .....	2555	1102	0.431	1098	125	0.114	523	164	0.314	934	813	0.870
TOPOLINO .....	3609	1408	0.390	1674	250	0.149	990	404	0.408	945	755	0.799
VISTO .....	1687	451	0.267	975	103	0.106	417	123	0.295	296	225	0.760
VIVERSANI & BELLI .....	2103	574	0.273	1292	173	0.134	482	154	0.319	330	247	0.750
<b>SUPPLEMENTI</b>												
* LA GAZZETTA SPORT MAGAZINE .....	3489	1404	0.402	1679	271	0.162	940	397	0.422	870	736	0.846
SETTE .....	3732	1832	0.437	1468	162	0.111	916	284	0.310	1349	1186	0.879
TV SETTE .....	2878	1394	0.484	1067	124	0.117	642	243	0.378	1170	1027	0.878
IL VENERDI' .....	5882	2311	0.393	2531	296	0.117	1642	537	0.327	1709	1478	0.865



Valore medio della probabilità individuale di lettura per classe di frequenza dichiarata

Analisi secondo: ● frequenza di lettura

(valori assoluti x 1.000)

MENSILI	LETTORI IN TOTALE			FREQUENZA BASSA			FREQUENZA MEDIA			FREQUENZA ALTA		
	Ultimi 12 numeri (A)	Ultimo periodo (B)	Probabilità di lettura (B/A)	Ultimi 12 numeri (A)	Ultimo periodo (B)	Probabilità di lettura (B/A)	Ultimi 12 numeri (A)	Ultimo periodo (B)	Probabilità di lettura (B/A)	Ultimi 12 numeri (A)	Ultimo periodo (B)	Probabilità di lettura (B/A)
<b>POPOLAZIONE</b>	<b>23458</b>	<b>23458</b>	<b>1.000</b>	<b>23458</b>	<b>23458</b>	<b>1.000</b>	<b>23458</b>	<b>23458</b>	<b>1.000</b>	<b>23458</b>	<b>23458</b>	<b>1.000</b>
ABITARE .....	978	253	0.258	607	84	0.138	262	84	0.322	109	84	0.777
AD .....	1100	333	0.303	658	91	0.139	283	114	0.403	159	128	0.802
AIRONE .....	3295	678	0.206	2156	173	0.080	784	249	0.318	355	256	0.722
AMADEUS .....	530	132	0.250	319	47	0.147	152	47	0.306	59	39	0.661
ARCHEO .....	611	208	0.341	396	62	0.156	118	60	0.507	98	86	0.881
ASTRA .....	758	145	0.192	615	85	0.138	77	30	0.396	66	30	0.452
A TAVOLA .....	347	116	0.334	196	29	0.150	84	32	0.388	67	54	0.806
AUTO .....	3564	1373	0.385	1768	346	0.196	1177	524	0.445	619	503	0.812
L'AUTOMOBILE .....	3023	1331	0.440	1290	205	0.159	817	354	0.434	916	771	0.842
BELL'EUROPA .....	695	253	0.364	401	78	0.195	169	59	0.350	125	116	0.923
BELL'ITALIA .....	1549	431	0.278	952	110	0.115	424	181	0.426	172	141	0.816
BENISSIMO .....	101	17	0.167	55	1	0.013	36	13	0.356	10	3	0.336
BIMBI SANI E BELLI .....	1050	350	0.333	653	117	0.179	264	123	0.465	134	111	0.826
BRAVA CASA .....	1096	422	0.386	572	115	0.201	361	168	0.466	163	139	0.853
LA BUONA CUCINA DI PRATICA .....	644	158	0.245	388	55	0.141	179	60	0.337	77	42	0.551
BURDA .....	671	172	0.256	431	48	0.112	144	55	0.381	96	69	0.715
CAPITAL .....	2121	537	0.253	1433	165	0.115	457	192	0.421	231	179	0.775
CASAVIVA .....	2002	672	0.336	1166	211	0.181	518	206	0.399	319	255	0.800
CENTO COSE ENERGY .....	779	209	0.268	558	69	0.123	149	82	0.555	73	58	0.787
CIAK .....	2673	716	0.268	1717	228	0.133	692	274	0.396	264	214	0.809
* CIPRIA .....	71	36	0.505	44	16	0.361	1	0	0.000	26	20	0.776
CLASS .....	1053	251	0.238	763	93	0.122	195	89	0.455	94	69	0.727
CLUB 3 .....	266	121	0.455	121	28	0.232	58	19	0.331	88	74	0.842
CONSIGLI PRATICI .....	161	28	0.174	115	8	0.070	29	11	0.362	17	9	0.539
COSMOPOLITAN .....	731	111	0.152	555	52	0.094	128	29	0.228	48	29	0.611
LA CUCINA ITALIANA .....	1141	306	0.268	699	86	0.123	273	92	0.337	169	129	0.760
DONNA .....	1077	310	0.288	731	117	0.160	261	126	0.483	85	67	0.796
DONNA E MAMMA .....	221	67	0.306	155	24	0.158	38	20	0.509	28	23	0.847
DOVE .....	1034	319	0.309	686	120	0.175	208	78	0.376	141	121	0.860
ELLE .....	615	111	0.181	475	56	0.118	105	27	0.252	35	28	0.804
ELLE DECOR .....	168	38	0.227	112	14	0.122	43	16	0.380	13	8	0.616
FOCUS .....	3138	1327	0.423	1674	380	0.227	832	400	0.480	632	548	0.867
GARDENIA .....	685	236	0.344	404	56	0.139	164	82	0.502	116	97	0.835
GENTE MESE .....	2901	907	0.313	1694	304	0.179	889	357	0.401	317	246	0.778
GENTE MONEY .....	1455	295	0.203	969	86	0.089	347	102	0.293	138	107	0.772
GENTE MOTORI .....	5750	1977	0.344	3034	533	0.176	1935	834	0.431	781	610	0.781
GENTE VIAGGI .....	2983	729	0.244	2043	308	0.151	732	284	0.388	208	137	0.659
GLAMOUR .....	304	61	0.199	220	14	0.064	41	18	0.428	43	29	0.679
GULLIVER .....	1106	324	0.294	745	121	0.163	249	118	0.474	112	84	0.753
IN CASA .....	816	222	0.273	556	86	0.154	193	76	0.395	66	60	0.906
INSIEME .....	491	136	0.277	304	42	0.139	131	51	0.391	56	42	0.748
IO E IL MIO BAMBINO .....	644	251	0.390	323	87	0.270	190	73	0.384	131	91	0.698
JESUS .....	473	143	0.303	310	46	0.150	100	50	0.495	63	47	0.744
MADRE .....	236	94	0.401	117	18	0.156	48	19	0.405	71	57	0.799
MARIE CLAIRE .....	836	189	0.226	619	72	0.116	148	67	0.449	68	50	0.741
MAX .....	3293	1005	0.305	1971	311	0.158	934	400	0.428	387	294	0.760
MERIDIANI .....	437	116	0.267	281	46	0.162	116	38	0.332	40	32	0.807
MESSAGGERO DI S.ANTONIO .....	1871	797	0.426	791	106	0.134	392	161	0.411	688	530	0.770
LA MIA BOUTIQUE .....	139	35	0.251	94	9	0.091	20	9	0.478	25	17	0.683
LA MIA CASA .....	761	212	0.278	502	88	0.175	174	70	0.402	85	54	0.636
MILLIONAIRE INTRAPRENDERE .....	1243	413	0.332	892	208	0.233	229	108	0.469	121	98	0.808
NAUTICA .....	1166	360	0.308	768	148	0.193	272	113	0.415	126	98	0.780
PESCARÉ .....	1711	619	0.362	877	129	0.147	479	189	0.395	355	300	0.847
PRATICA .....	315	101	0.320	178	23	0.127	83	37	0.445	54	41	0.761
QUATTORRUOTE .....	11518	5214	0.453	5326	1253	0.235	3902	2029	0.520	2289	1932	0.844
QUATTRO ZAMPE .....	1258	360	0.286	795	126	0.159	331	133	0.402	131	100	0.767
QUI TOURING .....	1577	798	0.506	610	97	0.158	304	124	0.407	663	578	0.871
RAKAM .....	293	48	0.165	228	17	0.076	40	11	0.289	25	19	0.779
SALE & PEPE .....	725	202	0.280	401	43	0.107	202	57	0.284	121	102	0.842
SALVE .....	1273	358	0.281	762	109	0.143	378	148	0.391	133	101	0.761
SCIENZA & VITA .....	987	231	0.234	579	59	0.102	263	73	0.276	145	99	0.683
LE SCIENZE .....	968	345	0.356	469	42	0.090	264	125	0.472	235	178	0.757
SELEZIONE READER'S DIGEST .....	2648	800	0.302	1355	124	0.092	665	185	0.278	629	491	0.780
* SILHOUETTE DONNA .....	475	143	0.302	339	59	0.173	94	48	0.513	42	36	0.861
SPEAK UP .....	616	151	0.247	413	61	0.147	120	31	0.257	82	60	0.727
STARTER .....	646	199	0.308	406	88	0.216	189	61	0.359	71	50	0.705
TUTTI FOTOGRAFI .....	627	210	0.335	370	62	0.168	130	42	0.325	127	105	0.828
TUTTO .....	2368	801	0.338	1309	226	0.172	700	295	0.422	360	280	0.778
TUTTOMOTO .....	3627	1392	0.384	1819	370	0.204	1228	580	0.472	580	442	0.762
TUTTOTURISMO .....	1592	341	0.214	1100	116	0.105	361	128	0.355	131	97	0.740
VERA .....	545	167	0.306	333	71	0.213	136	47	0.342	76	49	0.643
VITALITY .....	216	58	0.267	130	21	0.163	72	26	0.358	14	11	0.747
VOGUE ITALIA .....	2047	332	0.162	1579	145	0.092	334	91	0.272	134	97	0.725
WEEKEND VIAGGI .....	912	216	0.237	623	85	0.136	205	60	0.291	84	72	0.850
DIANA (QUATTORDICINALE) .....	923	344	0.374	422	58	0.137	236	92	0.389	266	195	0.731



# Donne

Valore medio della probabilità individuale di lettura per classe di frequenza dichiarata

Analisi secondo: ● frequenza di lettura

(valori assoluti x 1.000)

SETTIMANALI	LETTORI IN TOTALE			FREQUENZA BASSA			FREQUENZA MEDIA			FREQUENZA ALTA		
	Ultimi 12 numeri (A)	Ultimo periodo (B)	Probabilità di lettura (B/A)	Ultimi 12 numeri (A)	Ultimo periodo (B)	Probabilità di lettura (B/A)	Ultimi 12 numeri (A)	Ultimo periodo (B)	Probabilità di lettura (B/A)	Ultimi 12 numeri (A)	Ultimo periodo (B)	Probabilità di lettura (B/A)
<b>POPOLAZIONE</b>	<b>25361</b>	<b>25361</b>	<b>1.000</b>	<b>25361</b>	<b>25361</b>	<b>1.000</b>	<b>25361</b>	<b>25361</b>	<b>1.000</b>	<b>25361</b>	<b>25361</b>	<b>1.000</b>
AMICA	6192	1189	0.192	4211	483	0.115	1490	385	0.258	491	321	0.654
ANNA	5859	1171	0.200	3901	404	0.103	1370	342	0.250	589	425	0.722
AUTO OGGI	835	198	0.237	610	98	0.160	105	20	0.194	121	80	0.662
AUTOSPRINT	442	128	0.289	290	42	0.145	66	26	0.392	86	60	0.695
BELLA	3166	670	0.212	2005	192	0.096	806	214	0.265	356	264	0.742
CHI	3698	1028	0.278	2320	358	0.154	879	268	0.305	499	403	0.807
CONFIDENZE	2984	935	0.313	1605	197	0.123	713	211	0.295	666	528	0.793
DOMENICA QUIZ	605	197	0.325	293	33	0.114	152	40	0.263	161	124	0.768
DONNA MODERNA	10016	2868	0.286	5324	663	0.124	3069	993	0.324	1623	1212	0.747
EPOCA	2940	506	0.172	1966	161	0.082	643	121	0.188	331	225	0.679
L'ESPRESSO	3745	1074	0.287	2207	282	0.128	914	307	0.336	624	484	0.776
EVA EXPRESS TREMILA	2326	550	0.236	1497	177	0.118	554	174	0.315	274	198	0.722
FAMIGLIA CRISTIANA	6285	2645	0.421	2663	312	0.117	1445	451	0.312	2177	1881	0.864
GENTE	8312	2395	0.288	4609	555	0.120	2190	691	0.316	1512	1149	0.759
GIOIA	7179	1311	0.183	4703	454	0.096	1929	509	0.264	548	349	0.637
IL GIORNALINO	770	324	0.421	319	45	0.140	159	46	0.291	291	233	0.801
GRAND HOTEL	1909	775	0.406	873	101	0.115	378	118	0.313	657	556	0.846
GRAZIA	7891	1923	0.244	4895	597	0.122	2133	678	0.318	863	648	0.751
GUERIN SPORTIVO	237	77	0.326	125	11	0.089	42	5	0.109	70	61	0.875
GUIDA TV	2043	810	0.397	985	114	0.116	381	131	0.343	677	566	0.835
INTIMITA'	2739	972	0.355	1254	155	0.123	692	167	0.242	793	650	0.820
MAGAZINE BEAUTIFUL	1084	323	0.298	599	77	0.128	248	86	0.348	236	160	0.678
IL MONDO	260	42	0.162	147	12	0.080	72	10	0.136	41	20	0.498
MONDO ECONOMICO	371	82	0.221	200	19	0.096	100	17	0.172	72	46	0.639
MOTOSPRINT	399	125	0.312	269	53	0.196	52	16	0.300	78	56	0.724
NOVELLA 2000	4339	900	0.207	2669	295	0.111	1153	293	0.254	517	312	0.604
OGGI	8006	2178	0.272	4452	486	0.109	2171	621	0.286	1383	1072	0.775
PANORAMA	5344	1510	0.283	3078	394	0.128	1329	400	0.301	937	716	0.764
SORRISI E CANZONI TV	8768	4748	0.541	2915	512	0.176	1847	703	0.381	4006	3533	0.882
STARBENE	4657	1070	0.230	2839	330	0.116	1179	294	0.249	639	446	0.699
STOP	1855	508	0.274	1047	122	0.116	486	119	0.244	321	268	0.834
TELEPIU'	2727	1234	0.453	1097	169	0.154	578	172	0.297	1052	893	0.849
TELESETTE	2612	1174	0.450	1072	141	0.131	540	174	0.323	1000	859	0.860
TOPOLINO	3383	1308	0.387	1565	271	0.173	870	310	0.356	948	727	0.767
VISTO	2120	534	0.252	1186	116	0.098	579	166	0.286	355	252	0.711
VIVERSANI & BELLI	5781	1461	0.253	3174	374	0.118	1646	417	0.253	961	670	0.696
<b>SUPPLEMENTI</b>												
* LA GAZZETTA SPORT MAGAZINE	816	301	0.369	472	107	0.226	166	45	0.269	177	150	0.846
SETTE	3003	1371	0.457	1077	123	0.115	729	227	0.312	1197	1021	0.853
TV SETTE	2841	1337	0.470	1072	135	0.126	665	222	0.334	1105	980	0.887
IL VENERDI'	5101	1792	0.351	2306	257	0.111	1399	402	0.287	1396	1134	0.812



Valore medio della probabilità individuale di lettura per classe di frequenza dichiarata

Analisi secondo: ● frequenza di lettura

(valori assoluti x 1.000)

MENSILI	LETTORI IN TOTALE			FREQUENZA BASSA			FREQUENZA MEDIA			FREQUENZA ALTA		
	Ultimi 12 numeri (A)	Ultimo periodo (B)	Probabilità di lettura (B/A)	Ultimi 12 numeri (A)	Ultimo periodo (B)	Probabilità di lettura (B/A)	Ultimi 12 numeri (A)	Ultimo periodo (B)	Probabilità di lettura (B/A)	Ultimi 12 numeri (A)	Ultimo periodo (B)	Probabilità di lettura (B/A)
<b>POPOLAZIONE</b>	<b>25361</b>	<b>25361</b>	<b>1.000</b>	<b>25361</b>	<b>25361</b>	<b>1.000</b>	<b>25361</b>	<b>25361</b>	<b>1.000</b>	<b>25361</b>	<b>25361</b>	<b>1.000</b>
ABITARE .....	940	200	0.212	594	55	0.092	223	60	0.268	123	85	0.693
AD .....	1492	422	0.283	841	99	0.117	374	124	0.330	277	200	0.723
AIRONE .....	2915	523	0.179	1905	137	0.072	681	156	0.229	330	229	0.696
AMADEUS .....	350	78	0.222	217	22	0.103	86	28	0.326	47	27	0.578
ARCHEO .....	524	119	0.228	322	28	0.087	114	31	0.275	88	60	0.677
ASTRA .....	2173	507	0.233	1618	236	0.146	338	116	0.344	217	154	0.713
A TAVOLA .....	676	248	0.367	371	64	0.174	193	98	0.506	113	86	0.767
AUTO .....	719	192	0.268	442	65	0.147	168	53	0.317	110	74	0.679
L'AUTOMOBILE .....	1016	514	0.506	388	69	0.177	170	62	0.365	458	383	0.836
BELL'EUROPA .....	775	229	0.296	480	75	0.157	162	52	0.323	133	101	0.765
BELL'ITALIA .....	1495	419	0.280	893	97	0.109	386	154	0.399	216	168	0.780
BENISSIMO .....	1777	424	0.239	1044	116	0.111	519	149	0.288	213	159	0.745
BIMBI SANI E BELLI .....	3577	1092	0.305	1942	317	0.163	1126	405	0.360	509	370	0.728
BRAVA CASA .....	2939	947	0.322	1496	237	0.158	989	366	0.370	454	344	0.759
LA BUONA CUCINA DI PRATICA .....	1996	610	0.306	1075	178	0.165	625	229	0.367	295	203	0.689
BURDA .....	5163	1591	0.308	3088	496	0.160	1432	593	0.414	643	502	0.781
CAPITAL .....	1146	214	0.186	809	93	0.115	240	68	0.281	97	53	0.544
CASAVIVA .....	4497	1429	0.318	2465	417	0.169	1372	532	0.388	660	481	0.729
CENTO COSE ENERGY .....	2880	817	0.284	1690	236	0.140	852	310	0.364	338	271	0.801
CIAK .....	1854	503	0.272	1151	188	0.164	489	165	0.337	214	150	0.703
* CIPRIA .....	765	287	0.375	461	110	0.239	209	108	0.517	94	68	0.722
CLASS .....	743	104	0.140	521	37	0.071	172	37	0.217	50	29	0.588
CLUB 3 .....	375	171	0.457	185	37	0.202	63	24	0.377	126	110	0.874
CONSIGLI PRATICI .....	1249	365	0.292	749	149	0.200	373	119	0.319	127	97	0.758
COSMOPOLITAN .....	1963	417	0.212	1288	163	0.127	495	127	0.256	181	126	0.698
LA CUCINA ITALIANA .....	2748	913	0.332	1463	215	0.147	835	354	0.424	449	344	0.766
DONNA .....	4097	1117	0.273	2317	336	0.145	1369	488	0.357	411	292	0.712
DONNA E MAMMA .....	1082	384	0.355	478	91	0.191	369	125	0.339	234	167	0.714
DOVE .....	1129	359	0.318	632	110	0.174	323	111	0.344	173	138	0.795
ELLE .....	2635	637	0.242	1719	240	0.140	680	221	0.325	236	177	0.751
ELLE DECOR .....	610	123	0.202	410	47	0.114	138	33	0.237	62	44	0.706
FOCUS .....	2145	910	0.424	1121	272	0.243	568	284	0.500	456	354	0.776
GARDENIA .....	979	244	0.250	586	81	0.138	264	58	0.220	128	105	0.824
GENTE MESE .....	4548	1378	0.303	2450	419	0.171	1553	572	0.368	545	387	0.710
GENTE MONEY .....	823	142	0.173	630	77	0.123	149	31	0.206	44	34	0.767
GENTE MOTORI .....	1444	371	0.257	972	154	0.158	298	83	0.280	175	134	0.769
GENTE VIAGGI .....	2189	472	0.216	1482	203	0.137	510	142	0.279	197	127	0.645
GLAMOUR .....	1007	325	0.323	582	92	0.158	290	119	0.409	135	115	0.850
GULLIVER .....	802	167	0.208	541	54	0.100	192	52	0.273	69	60	0.870
IN CASA .....	1521	391	0.257	945	140	0.148	433	161	0.371	142	90	0.629
INSIEME .....	1872	490	0.262	1044	130	0.125	523	147	0.280	306	213	0.697
IO E IL MIO BAMBINO .....	2350	1011	0.430	963	194	0.201	840	395	0.471	547	421	0.770
JESUS .....	561	163	0.290	334	37	0.112	134	53	0.393	94	73	0.777
MADRE .....	612	205	0.336	326	39	0.120	126	33	0.262	160	133	0.836
MARIE CLAIRE .....	4095	1053	0.257	2641	361	0.137	1057	388	0.367	397	304	0.767
MAX .....	1864	398	0.213	1300	158	0.121	429	137	0.320	135	103	0.762
MERIDIANI .....	365	82	0.227	235	27	0.114	76	18	0.239	54	37	0.691
MESSAGGERO DI S.ANTONIO .....	2725	1304	0.479	1030	139	0.135	568	218	0.383	1127	948	0.841
LA MIA BOUTIQUE .....	1326	475	0.358	695	105	0.151	398	181	0.454	233	189	0.812
LA MIA CASA .....	1360	333	0.245	878	128	0.146	351	108	0.306	130	98	0.751
MILLIONAIRE INTRAPRENDERE .....	698	184	0.263	497	94	0.189	143	55	0.383	58	35	0.605
NAUTICA .....	305	50	0.165	213	24	0.113	69	17	0.243	23	9	0.408
PESCARRE .....	402	103	0.257	243	25	0.105	76	24	0.315	83	54	0.650
PRATICA .....	1979	582	0.294	1020	110	0.108	633	203	0.321	326	269	0.825
QUATTORRUOTE .....	4639	1503	0.324	2983	539	0.181	966	429	0.444	690	536	0.778
QUATTRO ZAMPE .....	1385	365	0.263	848	113	0.133	369	120	0.326	168	132	0.788
QUI TOURING .....	1185	519	0.438	453	42	0.093	250	77	0.306	482	400	0.831
RAKAM .....	2754	605	0.219	1682	119	0.071	715	208	0.291	357	278	0.778
SALE & PEPE .....	2846	862	0.303	1532	217	0.141	881	317	0.360	432	328	0.759
SALVE .....	2442	501	0.205	1392	127	0.091	824	192	0.233	226	183	0.809
SCIENZA & VITA .....	556	139	0.250	335	37	0.109	139	39	0.281	82	64	0.773
LE SCIENZE .....	603	201	0.333	309	48	0.155	160	55	0.345	134	98	0.730
SELEZIONE READER'S DIGEST .....	2989	943	0.315	1398	145	0.103	705	150	0.212	886	649	0.732
* SILHOUETTE DONNA .....	3600	1189	0.330	2038	360	0.176	1135	523	0.461	427	307	0.720
SPEAK UP .....	608	155	0.255	346	55	0.160	191	49	0.254	70	51	0.721
STARTER .....	68	25	0.370	62	22	0.356	6	3	0.534	0	0	
TUTTI FOTOGRAFI .....	227	73	0.322	127	20	0.157	62	20	0.331	39	33	0.837
TUTTO .....	2492	751	0.301	1331	160	0.121	785	326	0.415	376	265	0.705
TUTTOMOTO .....	784	246	0.314	487	111	0.228	192	64	0.331	105	71	0.677
TUTTOTURISMO .....	761	189	0.249	491	60	0.123	164	54	0.330	105	75	0.712
VERA .....	3121	935	0.299	1637	249	0.152	1027	341	0.332	458	345	0.753
VITALITY .....	1082	248	0.229	664	82	0.123	298	81	0.270	119	85	0.714
VOGUE ITALIA .....	4282	796	0.186	3023	322	0.107	974	286	0.294	285	187	0.658
WEEKEND VIAGGI .....	676	180	0.266	439	67	0.153	175	63	0.357	62	50	0.810
DIANA (QUATTORDICINALE) .....	274	84	0.307	154	34	0.220	62	17	0.276	58	33	0.569



# Responsabili acquisti

Valore medio della probabilità individuale di lettura per classe di frequenza dichiarata

Analisi secondo: ● frequenza di lettura

(valori assoluti x 1.000)

SETTIMANALI	LETTORI IN TOTALE			FREQUENZA BASSA			FREQUENZA MEDIA			FREQUENZA ALTA		
	Ultimi 12 numeri (A)	Ultimo periodo (B)	Probabilità di lettura (B/A)	Ultimi 12 numeri (A)	Ultimo periodo (B)	Probabilità di lettura (B/A)	Ultimi 12 numeri (A)	Ultimo periodo (B)	Probabilità di lettura (B/A)	Ultimi 12 numeri (A)	Ultimo periodo (B)	Probabilità di lettura (B/A)
<b>POPOLAZIONE</b>	<b>19909</b>	<b>19909</b>	<b>1.000</b>	<b>19909</b>	<b>19909</b>	<b>1.000</b>	<b>19909</b>	<b>19909</b>	<b>1.000</b>	<b>19909</b>	<b>19909</b>	<b>1.000</b>
AMICA .....	4027	762	0.189	2690	305	0.114	1009	249	0.247	328	207	0.631
ANNA .....	3654	727	0.199	2364	233	0.098	864	205	0.238	426	289	0.678
AUTO OGGI .....	595	123	0.206	386	43	0.112	111	23	0.208	98	57	0.578
AUTOSPRINT .....	396	93	0.236	241	30	0.123	81	22	0.270	74	42	0.568
BELLA .....	2317	451	0.195	1422	109	0.077	622	143	0.230	273	199	0.729
CHI .....	2287	688	0.292	1372	230	0.168	551	149	0.270	363	289	0.795
CONFIDENZE .....	2218	701	0.316	1185	144	0.121	521	137	0.262	511	420	0.823
DOMENICA QUIZ .....	457	149	0.328	204	21	0.105	117	27	0.235	137	100	0.732
DONNA MODERNA .....	6455	1795	0.278	3364	398	0.118	2025	636	0.314	1066	762	0.714
EPOCA .....	2310	429	0.186	1511	124	0.082	517	119	0.230	282	186	0.659
L'ESPRESSO .....	2912	862	0.296	1598	194	0.122	714	219	0.307	599	448	0.748
EVA EXPRESS TREMILA .....	1584	372	0.235	1011	126	0.125	387	113	0.292	186	133	0.716
FAMIGLIA CRISTIANA .....	5056	2035	0.402	2102	216	0.103	1207	349	0.289	1747	1470	0.841
GENTE .....	5936	1741	0.293	3193	377	0.118	1601	481	0.301	1143	882	0.772
GIOIA .....	4535	809	0.178	2958	283	0.096	1203	291	0.242	374	236	0.630
IL GIORNALINO .....	478	214	0.447	190	32	0.167	93	27	0.290	195	155	0.795
GRAND HOTEL .....	1309	527	0.403	590	70	0.118	259	74	0.286	460	384	0.835
GRAZIA .....	5085	1157	0.228	3207	341	0.106	1302	396	0.304	577	420	0.728
GUERIN SPORTIVO .....	191	73	0.382	97	12	0.124	36	11	0.318	58	49	0.853
GUIDA TV .....	1451	645	0.445	609	78	0.128	285	100	0.352	558	467	0.838
INTIMITA' .....	2103	730	0.347	938	106	0.113	550	110	0.201	616	514	0.835
MAGAZINE BEAUTIFUL .....	290	50	0.175	201	17	0.084	41	6	0.140	47	28	0.587
IL MONDO .....	182	31	0.177	92	7	0.078	47	7	0.151	44	17	0.395
MONDO ECONOMICO .....	291	73	0.253	136	14	0.101	87	14	0.167	68	45	0.656
MOTOSPRINT .....	256	77	0.302	160	24	0.150	57	18	0.322	39	35	0.899
NOVELLA 2000 .....	2908	570	0.196	1777	174	0.098	768	183	0.238	363	213	0.587
OGGI .....	5921	1626	0.275	3169	333	0.105	1652	468	0.284	1100	825	0.750
PANORAMA .....	3841	1068	0.278	2109	241	0.114	1003	288	0.287	728	539	0.740
SORRISI E CANZONI TV .....	5500	2831	0.515	1827	238	0.130	1128	382	0.338	2545	2211	0.869
STARBENE .....	3115	649	0.208	1841	196	0.107	843	167	0.198	430	286	0.665
STOP .....	1410	389	0.276	762	77	0.101	371	82	0.220	278	231	0.831
TELEPIU' .....	1555	641	0.412	555	36	0.065	317	52	0.163	682	553	0.811
TELESETTE .....	1696	814	0.480	599	62	0.103	342	98	0.285	755	654	0.867
TOPOLINO .....	2349	900	0.383	1040	157	0.151	612	224	0.367	697	519	0.744
VISTO .....	1502	386	0.257	821	71	0.087	412	115	0.278	269	200	0.744
VIVERSANI & BELLI .....	3770	859	0.228	2060	207	0.100	1060	224	0.211	650	428	0.659
<b>SUPPLEMENTI</b>												
* LA GAZZETTA SPORT MAGAZINE .....	539	212	0.393	269	56	0.209	123	32	0.264	147	123	0.837
SETTE .....	2186	1057	0.484	742	99	0.134	504	150	0.298	939	808	0.860
TV SETTE .....	1866	967	0.518	627	90	0.144	402	131	0.326	838	745	0.890
IL VENERDI' .....	3628	1322	0.364	1616	168	0.104	959	286	0.299	1053	868	0.824



# Responsabili acquisti

Valore medio della probabilità individuale di lettura per classe di frequenza dichiarata

Analisi secondo: ● frequenza di lettura

(valori assoluti x 1.000)

MENSILI	LETTORI IN TOTALE			FREQUENZA BASSA			FREQUENZA MEDIA			FREQUENZA ALTA		
	Ultimi 12 numeri (A)	Ultimo periodo (B)	Probabilità di lettura (B/A)	Ultimi 12 numeri (A)	Ultimo periodo (B)	Probabilità di lettura (B/A)	Ultimi 12 numeri (A)	Ultimo periodo (B)	Probabilità di lettura (B/A)	Ultimi 12 numeri (A)	Ultimo periodo (B)	Probabilità di lettura (B/A)
<b>POPOLAZIONE</b>	<b>19909</b>	<b>19909</b>	<b>1.000</b>	<b>19909</b>	<b>19909</b>	<b>1.000</b>	<b>19909</b>	<b>19909</b>	<b>1.000</b>	<b>19909</b>	<b>19909</b>	<b>1.000</b>
ABITARE .....	789	140	0.177	526	39	0.074	170	36	0.213	92	65	0.701
AD .....	1163	334	0.288	636	74	0.116	307	97	0.315	220	164	0.744
AIRONE .....	1954	363	0.186	1218	74	0.060	472	105	0.223	264	184	0.698
AMADEUS .....	263	59	0.224	137	10	0.072	82	23	0.280	44	26	0.594
ARCHEO .....	389	99	0.257	241	24	0.099	88	30	0.347	60	45	0.744
ASTRA .....	1154	247	0.214	837	91	0.109	188	75	0.400	129	80	0.623
A TAVOLA .....	530	191	0.360	291	54	0.186	148	70	0.471	90	67	0.737
AUTO .....	492	126	0.256	282	37	0.130	127	37	0.290	83	53	0.632
L'AUTOMOBILE .....	818	419	0.512	298	43	0.144	142	59	0.417	378	317	0.838
BELL'EUROPA .....	544	164	0.302	323	44	0.136	108	31	0.291	114	89	0.782
BELL'ITALIA .....	1115	315	0.282	661	66	0.101	280	116	0.416	175	132	0.755
BENISSIMO .....	1387	317	0.228	839	87	0.103	396	125	0.315	152	105	0.694
BIMBI SANI E BELLI .....	2452	804	0.328	1170	192	0.164	863	304	0.352	419	308	0.735
BRAVA CASA .....	2396	720	0.301	1219	165	0.135	833	303	0.364	344	252	0.734
LA BUONA CUCINA DI PRATICA .....	1593	474	0.298	858	134	0.156	503	167	0.331	232	174	0.750
BURDA .....	3673	1064	0.290	2248	317	0.141	959	389	0.406	466	358	0.768
CAPITAL .....	982	213	0.217	682	86	0.126	197	66	0.334	103	61	0.596
CASAVIVA .....	3462	1048	0.303	1881	287	0.153	1070	383	0.358	511	378	0.739
CENTO COSE ENERGY .....	937	224	0.239	575	65	0.112	240	73	0.303	121	86	0.710
CIAK .....	832	229	0.275	543	81	0.149	195	84	0.433	94	64	0.680
* CIPRIA .....	370	95	0.258	242	42	0.176	74	21	0.290	55	32	0.574
CLASS .....	574	95	0.165	391	34	0.088	136	34	0.253	47	28	0.550
CLUB 3 .....	314	138	0.439	140	22	0.155	53	13	0.251	121	103	0.851
CONSIGLI PRATICI .....	927	253	0.273	543	89	0.165	288	91	0.317	96	72	0.753
COSMOPOLITAN .....	1236	216	0.175	841	92	0.110	319	70	0.219	76	54	0.716
LA CUCINA ITALIANA .....	2218	713	0.321	1171	152	0.129	686	291	0.424	361	271	0.749
DONNA .....	2719	682	0.251	1582	224	0.142	867	262	0.302	270	196	0.725
DONNA E MAMMA .....	956	352	0.369	387	67	0.173	343	120	0.350	226	165	0.732
DOVE .....	810	217	0.268	444	62	0.140	236	59	0.251	130	96	0.735
ELLE .....	1387	299	0.216	914	102	0.112	347	105	0.301	126	92	0.735
ELLE DECOR .....	414	75	0.182	263	21	0.079	104	25	0.237	47	30	0.635
FOCUS .....	1058	448	0.423	523	132	0.252	291	138	0.475	244	178	0.727
GARDENIA .....	774	195	0.252	442	55	0.125	219	47	0.214	114	93	0.815
GENTE MESE .....	3075	881	0.287	1669	269	0.161	1014	342	0.337	392	271	0.691
GENTE MONEY .....	723	129	0.178	539	64	0.120	136	28	0.205	48	37	0.767
GENTE MOTORI .....	1175	322	0.274	759	110	0.144	267	91	0.343	150	121	0.808
GENTE VIAGGI .....	1720	398	0.231	1160	194	0.167	420	121	0.287	140	83	0.596
GLAMOUR .....	397	122	0.306	229	21	0.093	112	51	0.458	56	49	0.883
GULLIVER .....	524	132	0.253	350	45	0.129	111	36	0.327	62	50	0.804
IN CASA .....	1130	252	0.224	713	95	0.133	325	100	0.309	92	57	0.614
INSIEME .....	1569	425	0.271	847	96	0.113	439	130	0.295	282	200	0.708
IO E IL MIO BAMBINO .....	1863	835	0.448	677	148	0.219	690	315	0.457	496	372	0.749
JESUS .....	428	129	0.304	236	23	0.097	98	35	0.351	93	72	0.773
MADRE .....	506	157	0.311	269	26	0.098	101	19	0.194	136	111	0.817
MARIE CLAIRE .....	2292	544	0.237	1429	152	0.107	619	201	0.325	243	191	0.783
MAX .....	814	168	0.207	570	70	0.123	176	50	0.287	68	48	0.707
MERIDIANI .....	271	51	0.190	176	11	0.062	52	11	0.216	43	29	0.673
MESSAGGERO DI S.ANTONIO .....	2259	1082	0.479	840	107	0.128	444	165	0.372	974	810	0.831
LA MIA BOUTIQUE .....	915	308	0.337	491	70	0.143	270	116	0.428	153	122	0.794
LA MIA CASA .....	1029	237	0.231	651	79	0.121	280	83	0.297	97	75	0.770
MILLIONAIRE INTRAPRENDERE .....	470	137	0.292	303	58	0.192	113	41	0.364	53	38	0.709
NAUTICA .....	303	61	0.201	211	22	0.104	64	24	0.377	28	15	0.523
PESCARRE .....	329	85	0.261	168	21	0.125	87	18	0.207	74	46	0.625
PRATICA .....	1268	407	0.321	623	77	0.123	410	135	0.328	235	196	0.833
QUATTORRUOTE .....	3470	1142	0.329	2143	368	0.172	807	369	0.457	520	405	0.779
QUATTRO ZAMPE .....	696	190	0.273	393	54	0.138	212	69	0.326	91	67	0.736
QUI TOURING .....	897	396	0.442	323	28	0.086	178	45	0.252	396	324	0.817
RAKAM .....	2182	463	0.212	1325	91	0.068	571	150	0.263	286	223	0.779
SALE & PEPE .....	2136	641	0.300	1133	144	0.127	654	238	0.364	349	259	0.742
SALVE .....	1931	399	0.207	1079	76	0.071	655	158	0.242	196	164	0.836
SCIENZA & VITA .....	400	91	0.227	258	24	0.093	84	20	0.234	58	47	0.813
LE SCIENZE .....	397	110	0.278	192	7	0.037	106	32	0.305	100	71	0.714
SELEZIONE READER'S DIGEST .....	2322	722	0.311	1096	109	0.099	555	114	0.205	671	500	0.744
* SILHOUETTE DONNA .....	1614	559	0.347	909	176	0.194	534	252	0.472	171	131	0.767
SPEAK UP .....	284	50	0.177	169	8	0.047	77	13	0.162	37	29	0.784
STARTER .....	58	15	0.255	48	14	0.289	7	0	0.000	3	1	0.281
TUTTI FOTOGRAFI .....	165	44	0.268	91	10	0.111	46	11	0.242	29	23	0.805
TUTTO .....	818	204	0.250	502	53	0.105	234	90	0.382	82	62	0.754
TUTTOMOTO .....	440	138	0.313	262	62	0.238	115	36	0.310	64	40	0.630
TUTTOTURISMO .....	576	131	0.228	374	44	0.118	134	44	0.327	68	43	0.640
VERA .....	1980	632	0.319	992	158	0.159	669	224	0.335	319	250	0.785
VITALITY .....	463	107	0.231	287	35	0.121	121	31	0.252	55	42	0.753
VOGUE ITALIA .....	2548	450	0.177	1784	178	0.100	578	153	0.265	186	119	0.640
WEEKEND VIAGGI .....	455	103	0.226	290	41	0.142	127	34	0.264	38	28	0.741
DIANA (QUATTORDICINALE) .....	223	64	0.292	113	17	0.150	58	17	0.291	52	30	0.586



# Adulti

Valore medio della probabilità individuale di lettura per valori di frequenza dichiarata

Analisi secondo: ● valori di frequenza dichiarata

(valori assoluti x 1.000)

SETTIMANALI	1 NUMERO SU 12			2 NUMERI SU 12			3 NUMERI SU 12			4 NUMERI SU 12		
	Ultimi 12 numeri (A)	Ultimo periodo (B)	Probabilità di lettura (B/A)	Ultimi 12 numeri (A)	Ultimo periodo (B)	Probabilità di lettura (B/A)	Ultimi 12 numeri (A)	Ultimo periodo (B)	Probabilità di lettura (B/A)	Ultimi 12 numeri (A)	Ultimo periodo (B)	Probabilità di lettura (B/A)
AMICA	1734	114	0.066	2172	240	0.110	1374	255	0.186	748	178	0.238
ANNA	1634	128	0.078	1982	190	0.096	1107	181	0.164	606	125	0.206
AUTO OGGI	1119	98	0.088	1318	215	0.163	768	146	0.190	349	96	0.275
AUTOSPRINT	895	95	0.106	889	134	0.151	564	130	0.230	307	75	0.244
BELLA	770	76	0.099	901	74	0.082	640	75	0.117	323	72	0.223
CHI	1502	207	0.138	1282	195	0.152	827	151	0.183	494	127	0.257
CONFIDENZE	682	90	0.132	701	89	0.127	487	64	0.131	297	73	0.246
DOMENICA QUIZ	265	40	0.151	242	22	0.091	136	23	0.169	103	12	0.117
DONNA MODERNA	2288	268	0.117	2755	322	0.117	2012	356	0.177	1281	353	0.276
EPOCA	1591	122	0.077	1845	181	0.098	1086	147	0.135	591	106	0.179
L'ESPRESSO	1545	175	0.113	2219	268	0.121	1714	345	0.201	978	269	0.275
EVA EXPRESS TREMILA	1070	110	0.103	1022	128	0.125	574	94	0.164	366	89	0.243
FAMIGLIA CRISTIANA	1666	178	0.107	1954	300	0.154	1451	242	0.167	970	246	0.254
GENTE	2571	240	0.093	3199	369	0.115	2350	389	0.166	1306	323	0.247
GIOIA	2054	183	0.089	2373	187	0.079	1589	191	0.120	930	183	0.197
IL GIORNALINO	261	20	0.077	202	29	0.144	173	49	0.283	105	39	0.371
GRAND HOTEL	501	54	0.108	457	50	0.109	310	54	0.174	184	40	0.217
GRAZIA	2220	191	0.086	2581	305	0.118	1623	283	0.174	956	202	0.211
GUERIN SPORTIVO	358	33	0.092	372	45	0.121	267	53	0.199	160	15	0.094
GUIDA TV	708	58	0.082	707	88	0.124	452	66	0.146	281	69	0.246
INTIMITA'	518	55	0.106	648	68	0.105	428	69	0.161	272	58	0.213
MAGAZINE BEAUTIFUL	348	24	0.069	302	43	0.142	262	40	0.153	105	33	0.314
IL MONDO	181	19	0.105	165	13	0.079	119	18	0.151	62	5	0.081
MONDO ECONOMICO	270	22	0.081	265	24	0.091	183	32	0.175	120	30	0.250
MOTOSPRINT	679	98	0.144	650	131	0.202	392	98	0.250	246	104	0.423
NOVELLA 2000	1680	131	0.078	1837	205	0.112	1142	196	0.172	682	135	0.198
OGGI	2458	200	0.081	3279	339	0.103	2287	370	0.162	1431	318	0.222
PANORAMA	2273	257	0.113	2991	359	0.120	2045	450	0.220	1289	406	0.315
SORRISI E CANZONI TV	1713	270	0.158	1955	303	0.155	1658	364	0.220	1087	326	0.300
STOP	639	50	0.078	677	62	0.092	438	67	0.153	275	47	0.171
TELEPIU'	650	114	0.175	798	96	0.120	624	113	0.181	281	85	0.302
TELESETTE	749	85	0.113	907	84	0.093	515	97	0.188	348	68	0.195
TOPOLINO	1009	126	0.125	1322	167	0.126	908	228	0.251	620	214	0.345
VISTO	783	73	0.093	829	77	0.093	549	69	0.126	340	83	0.244
VIVERSANI & BELLI	1606	165	0.103	1598	146	0.091	1262	236	0.187	746	153	0.205
<b>SUPPLEMENTI</b>												
* LA GAZZETTA SPORT MAGAZINE	697	127	0.182	825	116	0.141	629	134	0.213	393	136	0.346
SETTE	646	75	0.116	1017	77	0.076	881	133	0.151	640	141	0.220
TV SETTE	614	77	0.125	879	75	0.085	646	108	0.167	496	133	0.268
IL VENERDI'	1326	137	0.103	1904	161	0.085	1607	255	0.159	1125	237	0.211



Valore medio della probabilità individuale di lettura per valori di frequenza dichiarata

Analisi secondo: ● valori di frequenza dichiarata

(valori assoluti x 1.000)

MENSILI	1 NUMERO SU 12			2 NUMERI SU 12			3 NUMERI SU 12			4 NUMERI SU 12		
	Ultimi 12 numeri (A)	Ultimo periodo (B)	Probabilità di lettura (B/A)	Ultimi 12 numeri (A)	Ultimo periodo (B)	Probabilità di lettura (B/A)	Ultimi 12 numeri (A)	Ultimo periodo (B)	Probabilità di lettura (B/A)	Ultimi 12 numeri (A)	Ultimo periodo (B)	Probabilità di lettura (B/A)
ABITARE	469	62	0.132	492	37	0.075	241	39	0.162	191	50	0.262
AD	543	47	0.087	583	59	0.101	373	83	0.223	259	87	0.336
AIRONE	1383	72	0.052	1738	91	0.052	940	147	0.156	563	123	0.218
AMADEUS	177	19	0.107	224	15	0.067	136	35	0.257	91	26	0.286
ARCHEO	278	21	0.076	276	39	0.141	164	30	0.183	97	29	0.299
ASTRA	1288	146	0.113	624	89	0.143	320	86	0.269	142	40	0.282
A TAVOLA	164	19	0.116	236	27	0.114	167	48	0.287	81	22	0.272
AUTO	663	109	0.164	898	145	0.161	649	157	0.242	463	162	0.350
L'AUTOMOBILE	588	80	0.136	653	107	0.164	437	87	0.199	314	123	0.392
BELL'EUROPA	284	29	0.102	361	64	0.177	237	60	0.253	103	30	0.291
BELL'ITALIA	614	53	0.086	744	60	0.081	487	94	0.193	292	85	0.291
BENISSIMO	316	24	0.076	473	54	0.114	311	38	0.122	207	51	0.246
BIMBI SANI E BELLI	953	113	0.119	964	129	0.134	677	192	0.284	476	163	0.342
BRAVA CASA	605	81	0.134	841	102	0.121	621	169	0.272	488	150	0.307
LA BUONA CUCINA DI PRATICA	442	60	0.136	595	68	0.114	427	106	0.248	320	87	0.272
BURDA	1176	123	0.105	1425	192	0.135	918	229	0.249	578	226	0.391
CAPITAL	875	97	0.111	872	76	0.087	495	86	0.174	246	66	0.268
CASAVIVA	1100	130	0.118	1456	229	0.157	1075	268	0.249	705	218	0.309
CENTO COSE ENERGY	816	79	0.097	844	102	0.121	588	124	0.211	356	114	0.320
CIAK	1014	117	0.115	1128	141	0.125	727	159	0.219	392	111	0.283
* CIPRIA	216	32	0.148	167	63	0.377	123	32	0.260	97	40	0.412
CLASS	624	53	0.085	456	33	0.072	205	45	0.220	147	37	0.252
CLUB 3	117	28	0.239	103	19	0.184	86	19	0.221	53	16	0.302
CONSIGLI PRATICI	314	62	0.197	324	45	0.139	226	51	0.226	135	44	0.326
COSMOPOLITAN	753	68	0.090	711	78	0.110	379	70	0.185	194	31	0.160
LA CUCINA ITALIANA	742	82	0.111	796	86	0.108	624	132	0.212	407	136	0.334
DONNA	1022	92	0.090	1150	160	0.139	876	200	0.228	555	188	0.339
DONNA E MAMMA	232	44	0.190	249	34	0.137	152	38	0.250	139	24	0.173
DOVE	549	89	0.162	489	63	0.129	280	78	0.279	198	42	0.212
ELLE	869	118	0.136	859	106	0.123	466	73	0.157	272	61	0.224
ELLE DECOR	222	25	0.113	192	12	0.063	107	24	0.224	79	13	0.165
FOCUS	1089	232	0.213	1003	208	0.207	703	212	0.302	510	220	0.431
GARDENIA	453	49	0.108	326	31	0.095	212	57	0.269	205	47	0.229
GENTE MESE	1361	189	0.139	1594	254	0.159	1189	279	0.235	893	229	0.256
GENTE MONEY	646	68	0.105	630	50	0.079	323	45	0.139	173	41	0.237
GENTE MOTORI	1194	182	0.152	1678	242	0.144	1134	262	0.231	791	262	0.331
GENTE VIAGGI	1184	142	0.120	1473	196	0.133	868	172	0.198	501	145	0.289
GLAMOUR	357	30	0.084	268	38	0.142	177	38	0.215	129	31	0.240
GULLIVER	578	57	0.099	458	69	0.151	249	49	0.197	154	52	0.338
IN CASA	593	82	0.138	598	95	0.159	310	49	0.158	225	72	0.320
INSIEME	422	37	0.088	534	54	0.101	391	81	0.207	209	51	0.244
IO E IL MIO BAMBINO	456	100	0.219	534	99	0.185	296	82	0.277	272	87	0.320
JESUS	282	28	0.099	211	33	0.156	150	23	0.153	63	24	0.381
MADRE	182	8	0.044	153	16	0.105	109	34	0.312	71	27	0.380
MARIE CLAIRE	1304	117	0.090	1226	172	0.140	730	144	0.197	518	186	0.359
MAX	1326	141	0.106	1235	173	0.140	710	155	0.218	523	160	0.306
MERIDIANI	169	20	0.118	203	22	0.108	144	31	0.215	90	20	0.222
MESSAGGERO DI S.ANTONIO	636	73	0.115	627	67	0.107	559	105	0.188	357	124	0.347
LA MIA BOUTIQUE	233	20	0.086	320	38	0.119	236	55	0.233	154	56	0.364
LA MIA CASA	503	65	0.129	570	84	0.147	307	67	0.218	193	56	0.290
MILLIONAIRE INTRAPRENDERE	660	127	0.192	493	100	0.203	236	74	0.314	144	43	0.299
NAUTICA	332	37	0.111	403	79	0.196	246	56	0.228	114	31	0.272
PESCARRE	397	41	0.103	452	59	0.131	271	54	0.199	194	74	0.361
PRATICA	412	33	0.080	471	44	0.093	315	56	0.178	236	68	0.288
QUATTORRUOTE	2669	431	0.161	3354	659	0.196	2286	702	0.307	1696	704	0.415
QUATTRO ZAMPE	642	78	0.121	578	73	0.126	423	88	0.208	254	76	0.299
QUI TOURING	354	34	0.096	473	57	0.121	236	48	0.203	153	53	0.346
RAKAM	692	36	0.052	778	51	0.066	441	50	0.113	278	43	0.155
SALE & PEPE	689	64	0.093	703	75	0.107	542	121	0.223	374	94	0.251
SALVE	684	68	0.099	898	81	0.090	572	86	0.150	417	105	0.252
SCIENZA & VITA	299	27	0.090	398	37	0.093	217	32	0.147	138	21	0.152
LE SCIENZE	271	30	0.111	299	36	0.120	208	24	0.115	168	47	0.280
SELEZIONE READER'S DIGEST	981	66	0.067	1060	90	0.085	712	113	0.159	429	75	0.175
* SILHOUETTE DONNA	864	84	0.097	916	166	0.181	597	169	0.283	425	170	0.400
SPEAK UP	333	34	0.102	263	31	0.118	163	51	0.313	155	22	0.142
STARTER	206	46	0.223	170	24	0.141	92	39	0.424	80	20	0.250
TUTTI FOTOGRAFI	201	41	0.204	179	17	0.095	117	24	0.205	75	14	0.187
TUTTO	844	79	0.094	1099	172	0.157	697	135	0.194	485	153	0.315
TUTTOMOTO	840	134	0.160	894	181	0.202	573	167	0.291	474	158	0.333
TUTTOTURISMO	607	60	0.099	638	57	0.089	346	59	0.171	200	42	0.210
VERA	607	79	0.130	734	125	0.170	629	116	0.184	389	93	0.239
VITALITY	337	47	0.139	283	40	0.141	174	17	0.098	141	33	0.234
VOGUE ITALIA	1939	128	0.066	1759	185	0.105	904	154	0.170	595	123	0.207
WEEKEND VIAGGI	354	37	0.105	457	54	0.118	251	61	0.243	143	28	0.196
DIANA (QUATTORDICINALE)	212	25	0.118	231	38	0.165	132	29	0.220	104	31	0.298



# Adulti

Valore medio della probabilità individuale di lettura per valori di frequenza dichiarata

Analisi secondo: ● valori di frequenza dichiarata

(valori assoluti x 1.000)

SETTIMANALI	5 NUMERI SU 12			6 NUMERI SU 12			7 NUMERI SU 12			8 NUMERI SU 12		
	Ultimi 12 numeri (A)	Ultimo periodo (B)	Probabilità di lettura (B/A)	Ultimi 12 numeri (A)	Ultimo periodo (B)	Probabilità di lettura (B/A)	Ultimi 12 numeri (A)	Ultimo periodo (B)	Probabilità di lettura (B/A)	Ultimi 12 numeri (A)	Ultimo periodo (B)	Probabilità di lettura (B/A)
AMICA	428	102	0.238	315	97	0.308	118	27	0.229	153	58	0.379
ANNA	394	95	0.241	314	81	0.258	110	38	0.345	143	36	0.252
AUTO OGGI	202	69	0.342	257	95	0.370	94	25	0.266	91	44	0.484
AUTOSPRINT	181	54	0.298	190	84	0.442	68	28	0.412	49	30	0.612
BELLA	215	42	0.195	154	36	0.234	100	42	0.420	100	46	0.460
CHI	310	82	0.265	232	88	0.379	138	67	0.486	96	44	0.458
CONFIDENZE	175	35	0.200	177	49	0.277	79	35	0.443	102	47	0.461
DOMENICA QUIZ	54	11	0.204	59	29	0.492	23	12	0.522	24	14	0.583
DONNA MODERNA	858	251	0.293	825	327	0.396	340	182	0.535	314	110	0.350
EPOCA	359	109	0.304	305	80	0.262	99	37	0.374	100	35	0.350
L'ESPRESSO	603	200	0.332	536	201	0.375	246	119	0.484	274	148	0.540
EVA EXPRESS TREMILA	236	95	0.403	138	45	0.326	112	59	0.527	104	48	0.462
FAMIGLIA CRISTIANA	603	199	0.330	549	191	0.348	242	100	0.413	287	155	0.540
GENTE	794	248	0.312	838	302	0.360	333	137	0.411	284	156	0.549
GIOIA	518	128	0.247	418	125	0.299	192	82	0.427	151	63	0.417
IL GIORNALINO	81	12	0.148	48	18	0.375	33	14	0.424	25	8	0.320
GRAND HOTEL	135	43	0.319	80	36	0.450	55	14	0.255	84	29	0.345
GRAZIA	559	170	0.304	479	183	0.382	223	87	0.390	253	129	0.510
GUERIN SPORTIVO	131	41	0.313	117	49	0.419	45	22	0.489	49	35	0.714
GUIDA TV	237	67	0.283	210	103	0.490	95	40	0.421	78	34	0.436
INTIMITA'	188	46	0.245	199	55	0.276	63	16	0.254	105	34	0.324
MAGAZINE BEAUTIFUL	88	25	0.284	61	20	0.328	28	7	0.250	24	12	0.500
IL MONDO	42	8	0.190	49	14	0.286	2	0	0.000	18	4	0.222
MONDO ECONOMICO	72	16	0.222	89	23	0.258	49	21	0.429	40	19	0.475
MOTOSPRINT	140	49	0.350	139	64	0.460	71	33	0.465	72	36	0.500
NOVELLA 2000	416	124	0.298	374	90	0.241	169	59	0.349	190	80	0.421
OGGI	850	251	0.295	686	220	0.321	342	133	0.389	311	165	0.531
PANORAMA	730	238	0.326	676	288	0.426	303	132	0.436	359	191	0.532
SORRISI E CANZONI TV	795	281	0.353	788	341	0.433	465	234	0.503	366	197	0.538
STOP	118	34	0.288	185	42	0.227	58	23	0.397	63	25	0.397
TELEPIU'	250	59	0.236	253	98	0.387	104	32	0.308	127	61	0.480
TELESETTE	266	78	0.293	231	68	0.294	124	68	0.548	94	57	0.606
TOPOLINO	445	136	0.306	388	168	0.433	219	103	0.470	188	92	0.489
VISTO	253	53	0.209	230	90	0.391	82	27	0.329	91	35	0.385
VIVERSANI & BELLI	529	153	0.289	398	98	0.246	238	88	0.370	217	78	0.359
<b>SUPPLEMENTI</b>												
* LA GAZZETTA SPORT MAGAZINE	249	77	0.309	225	101	0.449	109	54	0.495	131	73	0.557
SETTE	330	87	0.264	369	125	0.339	126	54	0.429	180	104	0.578
TV SETTE	256	80	0.313	316	115	0.364	98	48	0.490	141	89	0.631
IL VENERDI'	665	180	0.271	705	270	0.383	252	105	0.417	294	147	0.500



Valore medio della probabilità individuale di lettura per valori di frequenza dichiarata

Analisi secondo: ● valori di frequenza dichiarata

(valori assoluti x 1.000)

MENSILI	5 NUMERI SU 12			6 NUMERI SU 12			7 NUMERI SU 12			8 NUMERI SU 12		
	Ultimi 12 numeri (A)	Ultimo periodo (B)	Probabilità di lettura (B/A)	Ultimi 12 numeri (A)	Ultimo periodo (B)	Probabilità di lettura (B/A)	Ultimi 12 numeri (A)	Ultimo periodo (B)	Probabilità di lettura (B/A)	Ultimi 12 numeri (A)	Ultimo periodo (B)	Probabilità di lettura (B/A)
ABITARE	124	29	0.234	93	32	0.344	39	14	0.359	37	18	0.486
AD	148	39	0.264	140	62	0.443	46	22	0.478	64	28	0.438
AIRONE	375	88	0.235	318	107	0.336	118	50	0.424	90	37	0.411
AMADEUS	51	9	0.176	57	25	0.439	11	7	0.636	27	7	0.259
ARCHEO	66	25	0.379	39	22	0.564	10	2	0.200	20	13	0.650
ASTRA	99	36	0.364	92	27	0.293	42	22	0.524	40	22	0.550
A TAVOLA	74	39	0.527	62	35	0.565	39	22	0.564	21	12	0.571
AUTO	349	132	0.378	254	124	0.488	126	69	0.548	153	90	0.588
L'AUTOMOBILE	235	91	0.387	233	98	0.421	107	51	0.477	98	53	0.541
BELL'EUROPA	107	43	0.402	69	16	0.232	28	13	0.500	25	9	0.360
BELL'ITALIA	213	97	0.455	190	97	0.511	53	22	0.415	63	34	0.540
BENISSIMO	137	36	0.263	119	41	0.345	55	26	0.473	37	8	0.216
BIMBI SANI E BELLI	345	103	0.299	297	128	0.431	123	52	0.423	148	81	0.547
BRAVA CASA	371	112	0.302	259	131	0.506	118	66	0.559	114	74	0.649
LA BUONA CUCINA DI PRATICA	239	99	0.414	130	48	0.369	70	31	0.443	46	24	0.522
BURDA	402	141	0.351	317	137	0.432	130	62	0.477	149	82	0.550
CAPITAL	157	51	0.325	173	70	0.405	55	29	0.527	66	44	0.667
CASAVIVA	461	184	0.399	394	142	0.360	168	100	0.595	162	94	0.580
CENTO COSE ENERGY	245	68	0.278	238	104	0.437	88	59	0.670	74	46	0.622
CIAK	302	106	0.351	238	94	0.395	135	64	0.474	115	64	0.557
* CIPRIA	65	38	0.585	16	8	0.500	21	16	0.762	10	7	0.700
CLASS	91	26	0.286	76	34	0.447	37	18	0.486	17	11	0.647
CLUB 3	31	11	0.355	20	4	0.200	10	10	1.000	7	1	0.143
CONSIGLI PRATICI	98	31	0.316	100	24	0.240	33	11	0.333	36	20	0.556
COSMOPOLITAN	193	53	0.275	125	26	0.208	44	27	0.614	67	20	0.299
LA CUCINA ITALIANA	240	93	0.388	206	100	0.485	114	54	0.474	140	63	0.450
DONNA	402	137	0.341	328	129	0.393	184	74	0.402	162	87	0.537
DONNA E MAMMA	116	56	0.483	72	27	0.375	35	17	0.486	45	20	0.444
DOVE	102	36	0.353	143	66	0.462	50	34	0.680	38	11	0.289
ELLE	211	66	0.313	145	48	0.331	98	44	0.449	59	29	0.492
ELLE DECOR	28	8	0.286	39	12	0.308	22	13	0.591	12	2	0.167
FOCUS	315	134	0.425	268	129	0.481	170	107	0.629	137	94	0.686
GARDENIA	85	25	0.294	64	30	0.469	26	16	0.615	48	23	0.479
GENTE MESE	597	238	0.399	500	218	0.436	238	123	0.517	214	120	0.561
GENTE MONEY	110	26	0.236	113	22	0.195	45	13	0.289	56	30	0.536
GENTE MOTORI	567	210	0.370	516	252	0.488	187	89	0.476	171	104	0.608
GENTE VIAGGI	315	83	0.263	239	115	0.481	90	30	0.333	96	52	0.542
GLAMOUR	89	32	0.360	41	26	0.634	50	32	0.640	23	15	0.652
GULLIVER	105	42	0.400	82	37	0.451	47	20	0.426	54	20	0.370
IN CASA	160	76	0.475	106	31	0.292	65	15	0.231	71	44	0.620
INSIEME	164	31	0.189	122	45	0.369	66	24	0.364	93	47	0.505
IO E IL MIO BAMBINO	204	86	0.422	276	137	0.496	145	71	0.490	132	87	0.659
JESUS	73	36	0.493	62	20	0.323	14	5	0.357	22	18	0.818
MADRE	39	10	0.256	40	10	0.250	9	0	0.000	14	6	0.429
MARIE CLAIRE	272	91	0.335	194	69	0.356	118	55	0.466	104	55	0.529
MAX	376	164	0.436	213	101	0.474	130	59	0.454	122	53	0.434
MERIDIANI	58	24	0.414	24	5	0.208	14	3	0.214	5	5	1.000
MESSAGGERO DI S.ANTONIO	229	80	0.349	159	60	0.377	123	68	0.553	93	47	0.505
LA MIA BOUTIQUE	93	41	0.441	100	46	0.460	43	28	0.651	27	19	0.704
LA MIA CASA	140	40	0.286	81	29	0.358	50	21	0.420	62	31	0.500
MILLIONAIRE INTRAPRENDERE	97	35	0.361	69	45	0.652	29	15	0.517	33	25	0.758
NAUTICA	95	26	0.274	55	31	0.564	34	17	0.500	43	24	0.558
PESCARRE	127	31	0.244	114	43	0.377	43	20	0.465	79	45	0.570
PRATICA	179	54	0.302	170	65	0.382	71	23	0.324	60	31	0.517
QUATTORRUOTE	1133	550	0.485	1122	656	0.585	403	218	0.541	514	329	0.640
QUATTRO ZAMPE	168	56	0.333	174	62	0.356	48	24	0.500	56	34	0.607
QUI TOURING	146	54	0.370	143	52	0.364	53	14	0.264	59	27	0.458
RAKAM	195	55	0.282	156	68	0.436	76	16	0.211	48	37	0.771
SALE & PEPE	281	79	0.281	234	95	0.406	103	46	0.447	92	61	0.663
SALVE	329	83	0.252	216	63	0.292	146	53	0.363	94	36	0.383
SCIENZA & VITA	111	34	0.306	73	18	0.247	34	15	0.441	46	23	0.500
LE SCIENZE	95	43	0.453	69	38	0.551	38	25	0.658	55	28	0.509
SELEZIONE READER'S DIGEST	381	79	0.207	284	79	0.278	140	58	0.414	137	43	0.314
* SILHOUETTE DONNA	291	119	0.409	264	113	0.428	118	76	0.644	131	93	0.710
SPEAK UP	71	15	0.211	35	12	0.343	20	12	0.600	31	18	0.581
STARTER	42	23	0.548	34	18	0.529	9	0	0.000	9	3	0.333
TUTTI FOTOGRAFI	36	4	0.111	39	22	0.564	27	17	0.630	15	6	0.400
TUTTO	337	140	0.415	322	142	0.441	175	94	0.537	166	92	0.554
TUTTOMOTO	351	145	0.413	280	141	0.504	159	106	0.667	155	94	0.606
TUTTOTURISMO	128	38	0.297	105	49	0.467	47	23	0.489	45	31	0.689
VERA	306	85	0.278	231	83	0.359	124	54	0.435	112	73	0.652
VITALITY	112	33	0.295	65	22	0.338	30	5	0.167	22	13	0.591
VOGUE ITALIA	281	64	0.228	231	89	0.385	104	46	0.442	95	55	0.579
WEEKEND VIAGGI	120	45	0.375	73	25	0.342	25	16	0.640	19	8	0.421
DIANA (QUATTORDICINALE)	83	21	0.253	65	33	0.508	23	11	0.478	22	14	0.636



# Adulti

Valore medio della probabilità individuale di lettura per valori di frequenza dichiarata

Analisi secondo: ● valori di frequenza dichiarata

(valori assoluti x 1.000)

SETTIMANALI	9 NUMERI SU 12			10 NUMERI SU 12			11 NUMERI SU 12			12 NUMERI SU 12		
	Ultimi 12 numeri (A)	Ultimo periodo (B)	Probabilità di lettura (B/A)	Ultimi 12 numeri (A)	Ultimo periodo (B)	Probabilità di lettura (B/A)	Ultimi 12 numeri (A)	Ultimo periodo (B)	Probabilità di lettura (B/A)	Ultimi 12 numeri (A)	Ultimo periodo (B)	Probabilità di lettura (B/A)
AMICA	49	23	0.469	174	73	0.420	28	22	0.786	388	302	0.778
ANNA	52	21	0.404	131	51	0.389	41	32	0.780	493	410	0.832
AUTO OGGI	67	47	0.701	137	75	0.547	26	14	0.538	382	309	0.809
AUTOSPRINT	42	33	0.786	132	78	0.591	23	17	0.739	361	306	0.848
BELLA	36	17	0.472	71	41	0.577	28	14	0.500	269	233	0.866
CHI	55	28	0.509	161	106	0.658	39	16	0.410	463	423	0.914
CONFIDENZE	34	12	0.353	114	78	0.684	30	8	0.267	596	507	0.851
DOMENICA QUIZ	16	7	0.438	62	38	0.613	18	12	0.667	175	154	0.880
DONNA MODERNA	120	64	0.533	536	288	0.537	111	67	0.604	1359	1163	0.856
EPOCA	47	28	0.596	168	78	0.464	22	15	0.682	433	340	0.785
L'ESPRESSO	116	63	0.543	383	256	0.668	94	70	0.745	1153	1005	0.872
EVA EXPRESS TREMILA	29	12	0.414	119	80	0.672	42	24	0.571	296	243	0.821
FAMIGLIA CRISTIANA	120	73	0.608	425	254	0.598	173	94	0.543	3180	2886	0.908
GENTE	147	84	0.571	527	296	0.562	134	70	0.522	1580	1379	0.873
GIOIA	58	24	0.414	195	72	0.369	34	21	0.618	387	305	0.788
IL GIORNALINO	27	12	0.444	66	28	0.424	14	8	0.571	404	354	0.876
GRAND HOTEL	28	19	0.679	93	45	0.484	38	26	0.684	812	742	0.914
GRAZIA	65	36	0.554	257	134	0.521	42	24	0.571	706	592	0.839
GUERIN SPORTIVO	25	11	0.440	77	51	0.662	37	29	0.784	265	218	0.823
GUIDA TV	60	17	0.283	166	76	0.458	70	36	0.514	1104	1003	0.909
INTIMITA'	32	19	0.594	106	59	0.557	53	35	0.660	752	655	0.871
MAGAZINE BEAUTIFUL	28	12	0.429	54	20	0.370	11	8	0.727	179	143	0.799
IL MONDO	3	3	1.000	27	11	0.407	4	4	1.000	78	56	0.718
MONDO ECONOMICO	3	2	0.667	62	35	0.565	3	0	0.000	194	163	0.840
MOTOSPRINT	49	34	0.694	93	48	0.516	30	20	0.667	293	244	0.833
NOVELLA 2000	51	21	0.412	260	118	0.454	53	24	0.453	463	353	0.762
OGGI	159	103	0.648	442	229	0.518	130	81	0.623	1619	1401	0.865
PANORAMA	132	73	0.553	488	302	0.619	97	60	0.619	1597	1394	0.873
SORRISI E CANZONI TV	238	151	0.634	755	479	0.634	253	163	0.644	6152	5729	0.931
STOP	13	8	0.615	99	49	0.495	26	17	0.654	425	363	0.854
TELEPIU'	84	47	0.560	218	128	0.587	51	27	0.529	1485	1340	0.902
TELESETTE	58	35	0.603	259	160	0.618	77	54	0.701	1539	1422	0.924
TOPOLINO	83	42	0.506	413	243	0.588	66	53	0.803	1330	1143	0.859
VISTO	28	20	0.714	115	49	0.426	60	26	0.433	448	382	0.853
VIVERSANI & BELLI	96	52	0.542	335	159	0.475	70	39	0.557	790	667	0.844
<b>SUPPLEMENTI</b>												
* LA GAZZETTA SPORT MAGAZINE	67	47	0.701	139	94	0.676	30	23	0.767	811	722	0.890
SETTE	72	42	0.583	334	217	0.650	122	84	0.689	2017	1863	0.924
TV SETTE	68	40	0.588	253	176	0.696	107	73	0.682	1847	1718	0.930
IL VENERDI'	161	92	0.571	548	355	0.648	164	103	0.628	2231	2062	0.924



Valore medio della probabilità individuale di lettura per valori di frequenza dichiarata

Analisi secondo: ● valori di frequenza dichiarata

(valori assoluti x 1.000)

MENSILI	9 NUMERI SU 12			10 NUMERI SU 12			11 NUMERI SU 12			12 NUMERI SU 12		
	Ultimi 12 numeri (A)	Ultimo periodo (B)	Probabilità di lettura (B/A)	Ultimi 12 numeri (A)	Ultimo periodo (B)	Probabilità di lettura (B/A)	Ultimi 12 numeri (A)	Ultimo periodo (B)	Probabilità di lettura (B/A)	Ultimi 12 numeri (A)	Ultimo periodo (B)	Probabilità di lettura (B/A)
ABITARE	15	9	0.600	60	39	0.650	17	0	0.000	140	122	0.871
AD	20	19	0.950	117	62	0.530	22	12	0.545	277	234	0.845
AIRONE	39	19	0.487	196	102	0.520	30	14	0.467	419	351	0.838
AMADEUS	0	0		23	9	0.391	5	2	0.400	78	55	0.705
ARCEO	8	8	1.000	35	20	0.571	7	7	1.000	138	112	0.812
ASTRA	13	8	0.615	83	40	0.482	11	6	0.545	176	131	0.744
A TAVOLA	16	11	0.688	32	14	0.438	6	3	0.500	125	113	0.904
AUTO	34	15	0.441	204	133	0.652	25	11	0.440	465	419	0.901
L'AUTOMOBILE	35	17	0.486	191	110	0.576	71	40	0.563	1077	987	0.916
BELL'EUROPA	15	8	0.533	52	37	0.712	9	7	0.778	182	166	0.912
BELL'ITALIA	12	5	0.417	100	57	0.570	23	15	0.652	253	232	0.917
BENISSIMO	13	7	0.538	60	37	0.617	11	3	0.273	139	114	0.820
BIMBI SANI E BELLI	47	30	0.638	183	104	0.568	56	43	0.768	358	303	0.846
BRAVA CASA	30	20	0.667	169	100	0.592	23	14	0.609	394	350	0.888
LA BUONA CUCINA DI PRATICA	43	22	0.512	84	44	0.524	29	15	0.517	216	166	0.769
BURDA	52	32	0.615	178	101	0.567	36	32	0.889	473	405	0.856
CAPITAL	21	13	0.619	75	33	0.440	24	14	0.583	208	171	0.822
CASAVIVA	49	23	0.469	261	153	0.586	59	37	0.627	609	523	0.859
CENTO COSE ENERGY	33	18	0.545	135	98	0.726	24	20	0.833	219	192	0.877
CIAK	44	25	0.568	156	86	0.551	20	14	0.700	258	239	0.926
* CIPRIA	6	0	0.000	18	7	0.389	9	6	0.667	86	74	0.860
CLASS	3	0	0.000	40	20	0.500	9	4	0.444	93	74	0.796
CLUB 3	1	0	0.000	9	6	0.667	11	6	0.545	193	171	0.886
CONSIGLI PRATICI	8	6	0.750	41	23	0.561	15	6	0.400	79	70	0.886
COSMOPOLITAN	30	13	0.433	75	60	0.800	11	7	0.636	114	76	0.667
LA CUCINA ITALIANA	33	15	0.455	168	109	0.649	25	16	0.640	392	333	0.849
DONNA	43	30	0.698	199	117	0.588	33	23	0.697	221	190	0.860
DONNA E MAMMA	22	7	0.318	42	28	0.667	19	15	0.789	178	141	0.792
DOVE	14	11	0.786	73	56	0.767	32	18	0.563	195	173	0.887
ELLE	22	16	0.727	70	37	0.529	14	12	0.857	165	139	0.842
ELLE DECOR	0	0		28	17	0.607	12	12	1.000	35	23	0.657
FOCUS	59	43	0.729	227	149	0.656	66	42	0.636	736	668	0.908
GARDENIA	17	11	0.647	56	47	0.839	10	6	0.600	161	138	0.857
GENTE MESE	82	54	0.659	252	142	0.563	56	23	0.411	472	413	0.875
GENTE MONEY	20	5	0.250	48	36	0.750	10	3	0.300	105	96	0.914
GENTE MOTORI	75	44	0.587	301	208	0.691	54	28	0.519	526	465	0.884
GENTE VIAGGI	64	37	0.578	102	48	0.471	22	9	0.409	218	171	0.784
GLAMOUR	23	20	0.870	38	24	0.632	10	9	0.900	106	91	0.858
GULLIVER	14	9	0.643	37	29	0.784	6	6	1.000	124	100	0.806
IN CASA	23	10	0.435	82	52	0.634	21	15	0.714	82	72	0.878
INSIEME	20	7	0.350	75	39	0.520	20	15	0.750	247	195	0.789
IO E IL MIO BAMBINO	46	26	0.565	143	79	0.552	39	29	0.744	450	379	0.842
JESUS	18	14	0.778	18	11	0.611	14	2	0.143	107	93	0.869
MADRE	13	2	0.154	17	12	0.706	8	8	1.000	194	169	0.871
MARIE CLAIRE	29	24	0.828	145	76	0.524	13	9	0.692	278	246	0.885
MAX	54	29	0.537	156	102	0.654	20	8	0.400	292	257	0.880
MERIDIANI	8	6	0.750	29	17	0.586	7	6	0.857	50	41	0.820
MESSAGGERO DI S.ANTONIO	41	16	0.390	164	86	0.524	50	23	0.460	1559	1353	0.868
LA MIA BOUTIQUE	16	11	0.688	72	45	0.625	21	12	0.571	149	139	0.933
LA MIA CASA	18	7	0.389	69	48	0.696	6	4	0.667	122	93	0.762
MILLIONAIRE INTRAPRENDERE	8	6	0.750	48	30	0.625	15	10	0.667	109	86	0.789
NAUTICA	13	7	0.538	19	11	0.579	20	14	0.700	97	76	0.784
PESCARE	20	15	0.750	83	57	0.687	26	20	0.769	308	282	0.851
PRATICA	22	15	0.682	84	59	0.702	7	0	0.000	267	237	0.888
QUATTORRUOTE	194	127	0.655	705	468	0.664	215	165	0.767	1865	1708	0.916
QUATTRO ZAMPE	17	9	0.529	57	27	0.474	16	13	0.813	208	183	0.880
QUI TOURING	16	5	0.313	78	52	0.667	31	22	0.710	1020	898	0.880
RAKAM	25	18	0.720	99	57	0.576	13	7	0.538	245	216	0.882
SALE & PEPE	30	19	0.633	146	92	0.630	25	15	0.600	352	304	0.864
SALVE	28	17	0.607	99	66	0.667	19	17	0.895	214	184	0.860
SCIENZA & VITA	11	8	0.727	63	31	0.492	16	16	1.000	139	108	0.777
LE SCIENZE	23	10	0.435	92	59	0.641	12	6	0.500	242	200	0.826
SELEZIONE READER'S DIGEST	69	29	0.420	201	95	0.473	39	17	0.436	1205	999	0.829
* SILHOUETTE DONNA	42	21	0.500	161	108	0.671	33	15	0.455	233	199	0.854
SPEAK UP	23	15	0.652	42	26	0.619	6	4	0.667	81	65	0.802
STARTER	7	6	0.857	16	10	0.625	9	2	0.222	40	33	0.825
TUTTI FOTOGRAFI	13	9	0.692	33	26	0.788	15	8	0.533	105	95	0.905
TUTTO	58	37	0.638	273	184	0.674	77	49	0.636	327	275	0.841
TUTTOMOTO	55	32	0.582	202	123	0.609	40	19	0.475	387	339	0.876
TUTTOTURISMO	15	7	0.467	67	44	0.657	14	10	0.714	139	110	0.791
VERA	25	15	0.600	195	115	0.590	39	21	0.538	275	243	0.884
VITALITY	11	5	0.455	52	31	0.596	6	6	1.000	66	55	0.833
VOGUE ITALIA	28	15	0.536	151	87	0.576	26	16	0.615	213	167	0.784
WEEKEND VIAGGI	4	4	1.000	33	26	0.788	15	8	0.533	95	84	0.884
DIANA (QUATTORDICINALE)	21	7	0.333	80	37	0.463	13	13	1.000	211	171	0.810



# Uomini

Valore medio della probabilità individuale di lettura per valori di frequenza dichiarata

Analisi secondo: ● valori di frequenza dichiarata

(valori assoluti x 1.000)

SETTIMANALI	1 NUMERO SU 12			2 NUMERI SU 12			3 NUMERI SU 12			4 NUMERI SU 12		
	Ultimi 12 numeri (A)	Ultimo periodo (B)	Probabilità di lettura (B/A)	Ultimi 12 numeri (A)	Ultimo periodo (B)	Probabilità di lettura (B/A)	Ultimi 12 numeri (A)	Ultimo periodo (B)	Probabilità di lettura (B/A)	Ultimi 12 numeri (A)	Ultimo periodo (B)	Probabilità di lettura (B/A)
AMICA	460	43	0.093	392	36	0.092	217	47	0.217	106	31	0.292
ANNA	361	40	0.111	330	23	0.070	131	33	0.252	75	12	0.160
AUTO OGGI	823	64	0.078	1120	170	0.152	652	127	0.195	310	92	0.297
AUTOSPRINT	757	76	0.100	795	121	0.152	506	120	0.237	286	70	0.245
BELLA	121	15	0.124	98	10	0.102	87	8	0.092	28	5	0.179
CHI	581	80	0.138	445	67	0.151	266	49	0.184	139	48	0.345
CONFIDENZE	111	23	0.207	106	14	0.132	47	8	0.170	59	16	0.271
DOMENICA QUIZ	132	24	0.182	138	10	0.072	80	18	0.225	35	5	0.143
DONNA MODERNA	680	112	0.165	652	84	0.129	400	87	0.218	174	70	0.402
EPOCA	881	59	0.067	1042	128	0.123	633	102	0.161	334	70	0.210
L'ESPRESSO	805	106	0.132	1421	173	0.122	1045	227	0.217	667	182	0.273
EVA EXPRESS TREMILA	500	51	0.102	451	64	0.142	217	40	0.184	166	41	0.247
FAMIGLIA CRISTIANA	780	95	0.122	964	163	0.169	664	150	0.226	441	136	0.308
GENTE	1066	96	0.090	1456	173	0.119	989	173	0.175	534	151	0.283
GIOIA	510	44	0.086	496	27	0.054	309	37	0.120	133	30	0.226
IL GIORNALINO	129	7	0.054	109	19	0.174	78	28	0.359	45	20	0.444
GRAND HOTEL	161	22	0.137	154	19	0.123	80	15	0.188	78	8	0.103
GRAZIA	648	66	0.102	536	61	0.114	345	55	0.159	141	15	0.106
GUERIN SPORTIVO	317	25	0.079	316	43	0.136	239	53	0.222	137	15	0.109
GUIDA TV	319	35	0.110	350	38	0.109	214	25	0.117	154	38	0.247
INTIMITA'	127	12	0.094	151	12	0.079	60	13	0.217	33	3	0.091
MAGAZINE BEAUTIFUL	127	10	0.079	108	10	0.093	77	10	0.130	16	7	0.438
IL MONDO	120	14	0.117	125	13	0.104	72	12	0.167	35	5	0.143
MONDO ECONOMICO	167	16	0.096	224	19	0.085	128	24	0.188	76	27	0.355
MOTOSPRINT	545	72	0.132	561	113	0.201	346	89	0.257	238	104	0.437
NOVELLA 2000	756	56	0.074	789	99	0.125	446	81	0.182	258	54	0.209
OGGI	1097	113	0.103	1516	132	0.087	958	177	0.185	583	131	0.225
PANORAMA	1269	170	0.134	1793	221	0.123	1169	282	0.241	807	275	0.341
SORRISI E CANZONI TV	796	143	0.180	874	135	0.154	740	148	0.200	539	177	0.328
STOP	299	18	0.060	258	20	0.078	150	19	0.127	88	16	0.182
TELEPIU'	260	46	0.177	400	39	0.098	315	67	0.213	121	45	0.372
TELESETTE	367	39	0.106	488	37	0.076	242	49	0.202	173	26	0.150
TOPOLINO	528	64	0.121	662	75	0.113	485	111	0.229	335	115	0.343
VISTO	347	32	0.092	378	38	0.101	250	33	0.132	147	32	0.218
VIVERSANI & BELLI	497	51	0.103	461	57	0.124	333	65	0.195	183	37	0.202
<b>SUPPLEMENTI</b>												
* LA GAZZETTA SPORT MAGAZINE	516	89	0.172	677	81	0.120	487	101	0.207	337	123	0.365
SETTE	353	38	0.108	618	46	0.074	497	78	0.157	379	80	0.211
TV SETTE	321	34	0.106	441	41	0.093	305	49	0.161	249	69	0.277
IL VENERDI'	676	70	0.104	1014	88	0.087	841	138	0.164	598	111	0.186



Valore medio della probabilità individuale di lettura per valori di frequenza dichiarata

Analisi secondo: ● valori di frequenza dichiarata

(valori assoluti x 1.000)

MENSILI	1 NUMERO SU 12			2 NUMERI SU 12			3 NUMERI SU 12			4 NUMERI SU 12		
	Ultimi 12 numeri (A)	Ultimo periodo (B)	Probabilità di lettura (B/A)	Ultimi 12 numeri (A)	Ultimo periodo (B)	Probabilità di lettura (B/A)	Ultimi 12 numeri (A)	Ultimo periodo (B)	Probabilità di lettura (B/A)	Ultimi 12 numeri (A)	Ultimo periodo (B)	Probabilità di lettura (B/A)
ABITARE	212	43	0.203	267	22	0.082	128	19	0.148	116	35	0.302
AD	210	8	0.038	280	37	0.132	168	46	0.274	96	36	0.375
AIRONE	726	53	0.073	955	39	0.041	475	81	0.171	297	77	0.259
AMADEUS	104	16	0.154	139	11	0.079	76	19	0.250	68	19	0.279
ARCHEO	170	17	0.100	154	28	0.182	71	17	0.239	40	17	0.425
ASTRA	357	41	0.115	180	15	0.083	77	29	0.377	15	7	0.467
A TAVOLA	45	3	0.067	88	4	0.045	63	22	0.349	17	1	0.059
AUTO	452	74	0.164	755	125	0.166	560	147	0.263	403	151	0.375
L'AUTOMOBILE	423	58	0.137	512	79	0.154	355	68	0.192	269	103	0.383
BELL'EUROPA	124	11	0.089	177	43	0.243	100	24	0.240	51	9	0.176
BELL'ITALIA	318	26	0.082	381	34	0.089	254	49	0.193	192	58	0.302
BENISSIMO	27	1	0.037	27	0	0.000	1	0	0.000	15	3	0.200
BIMBI SANI E BELLI	240	31	0.129	284	34	0.120	128	51	0.398	88	42	0.477
BRAVA CASA	164	24	0.146	217	29	0.134	191	62	0.325	149	45	0.302
LA BUONA CUCINA DI PRATICA	113	10	0.088	176	17	0.097	100	28	0.280	71	17	0.239
BURDA	157	6	0.038	172	18	0.105	101	24	0.238	52	23	0.442
CAPITAL	518	52	0.100	610	63	0.103	305	50	0.164	158	47	0.297
CASAVIVA	361	46	0.127	507	87	0.172	298	78	0.262	202	62	0.307
CENTO COSE ENERGY	252	22	0.087	181	22	0.122	124	24	0.194	60	38	0.633
CIAK	612	60	0.098	688	76	0.110	416	92	0.221	199	58	0.291
* CIPRIA	19	3	0.158	15	8	0.533	11	5	0.455	1	0	0.000
CLASS	379	36	0.095	276	21	0.076	108	36	0.333	78	28	0.359
CLUB 3	54	9	0.167	38	13	0.342	29	7	0.241	25	8	0.320
CONSIGLI PRATICI	57	2	0.035	43	1	0.023	15	6	0.400	17	7	0.412
COSMOPOLITAN	276	15	0.054	187	18	0.096	92	19	0.207	58	8	0.138
LA CUCINA ITALIANA	266	26	0.098	239	30	0.126	194	30	0.155	104	31	0.298
DONNA	324	45	0.139	246	38	0.154	161	35	0.217	114	41	0.360
DONNA E MAMMA	44	8	0.182	74	7	0.095	37	10	0.270	16	5	0.313
DOVE	270	44	0.163	281	33	0.117	135	43	0.319	85	25	0.294
ELLE	215	15	0.070	188	26	0.138	72	16	0.222	30	7	0.233
ELLE DECOR	36	6	0.167	50	0	0.000	26	7	0.269	14	5	0.357
FOCUS	670	146	0.218	586	109	0.186	418	125	0.299	313	123	0.393
GARDENIA	165	15	0.091	158	18	0.114	81	23	0.284	94	36	0.383
GENTE MESE	591	84	0.142	641	104	0.162	463	115	0.248	355	106	0.299
GENTE MONEY	349	16	0.046	421	38	0.090	199	32	0.161	130	33	0.254
GENTE MOTORI	777	110	0.142	1352	202	0.149	905	220	0.243	673	236	0.351
GENTE VIAGGI	658	64	0.097	878	121	0.138	506	122	0.241	306	106	0.346
GLAMOUR	119	6	0.050	65	6	0.092	35	2	0.057	19	4	0.211
GULLIVER	340	38	0.112	277	53	0.191	128	31	0.242	97	42	0.433
IN CASA	200	23	0.115	231	37	0.160	125	26	0.208	72	24	0.333
INSIEME	100	5	0.050	123	18	0.146	81	19	0.235	42	8	0.190
IO E IL MIO BAMBINO	113	41	0.363	125	20	0.160	86	27	0.314	53	20	0.377
JESUS	138	14	0.101	106	23	0.217	65	10	0.154	22	10	0.455
MADRE	47	0	0.000	39	6	0.154	32	12	0.375	19	9	0.474
MARIE CLAIRE	305	24	0.079	227	32	0.141	88	16	0.182	60	29	0.483
MAX	791	92	0.116	727	103	0.142	454	116	0.256	353	119	0.337
MERIDIANI	79	9	0.114	107	16	0.150	95	21	0.221	53	10	0.189
MESSAGGERO DI S.ANTONIO	309	27	0.087	277	40	0.144	205	40	0.195	136	51	0.375
LA MIA BOUTIQUE	38	1	0.026	30	0	0.000	26	8	0.308	11	5	0.455
LA MIA CASA	184	21	0.114	210	33	0.157	108	33	0.306	71	27	0.380
MILLIONAIRE INTRAPRENDERE	438	99	0.226	313	66	0.211	141	43	0.305	86	25	0.291
NAUTICA	231	30	0.130	324	72	0.222	213	46	0.216	96	26	0.271
PESCARA	294	33	0.112	372	50	0.134	211	46	0.218	177	69	0.390
PRATICA	77	9	0.117	64	11	0.172	36	3	0.083	36	9	0.250
QUATTORRUOTE	1392	242	0.174	2272	479	0.211	1662	533	0.321	1330	564	0.424
QUATTRO ZAMPE	300	36	0.120	302	44	0.146	194	46	0.237	120	40	0.333
QUI TOURING	195	29	0.149	273	32	0.117	141	35	0.248	96	36	0.375
RAKAM	121	12	0.099	71	2	0.028	35	3	0.086	21	2	0.095
SALE & PEPE	137	4	0.029	146	10	0.068	118	29	0.246	85	22	0.259
SALVE	253	28	0.111	327	46	0.141	181	35	0.193	152	51	0.336
SCIENZA & VITA	173	16	0.092	284	22	0.077	122	21	0.172	88	14	0.159
LE SCIENZE	149	12	0.081	204	15	0.074	116	15	0.129	95	32	0.337
SELEZIONE READER'S DIGEST	459	26	0.057	558	37	0.066	338	61	0.180	227	26	0.115
* SILHOUETTE DONNA	132	5	0.038	133	24	0.180	73	30	0.411	55	27	0.491
SPEAK UP	165	11	0.067	159	25	0.157	89	25	0.281	65	15	0.231
STARTER	165	36	0.218	155	17	0.110	85	34	0.400	78	20	0.256
TUTTI FOTOGRAFI	155	29	0.187	135	15	0.111	80	19	0.238	44	4	0.091
TUTTO	406	45	0.111	533	102	0.191	369	78	0.211	229	68	0.297
TUTTOMOTO	604	91	0.151	718	136	0.189	496	144	0.290	415	145	0.349
TUTTOTURISMO	399	29	0.073	458	35	0.076	243	52	0.214	145	30	0.207
VERA	107	13	0.121	149	36	0.242	77	22	0.286	53	12	0.226
VITALITY	67	14	0.209	38	7	0.184	25	0	0.000	27	7	0.259
VOGUE ITALIA	719	50	0.070	577	57	0.099	283	38	0.134	162	39	0.241
WEEKEND VIAGGI	207	21	0.101	287	36	0.125	129	29	0.225	75	8	0.107
DIANA (QUATTORDICINALE)	135	11	0.081	193	26	0.135	94	22	0.234	84	31	0.369



# Uomini

Valore medio della probabilità individuale di lettura per valori di frequenza dichiarata

Analisi secondo: ● valori di frequenza dichiarata

(valori assoluti x 1.000)

SETTIMANALI	5 NUMERI SU 12			6 NUMERI SU 12			7 NUMERI SU 12			8 NUMERI SU 12		
	Ultimi 12 numeri (A)	Ultimo periodo (B)	Probabilità di lettura (B/A)	Ultimi 12 numeri (A)	Ultimo periodo (B)	Probabilità di lettura (B/A)	Ultimi 12 numeri (A)	Ultimo periodo (B)	Probabilità di lettura (B/A)	Ultimi 12 numeri (A)	Ultimo periodo (B)	Probabilità di lettura (B/A)
AMICA.....	78	14	0.179	49	17	0.347	18	3	0.167	20	11	0.550
ANNA.....	56	12	0.214	32	2	0.063	15	3	0.200	18	3	0.167
AUTO OGGI.....	177	64	0.362	229	87	0.380	93	24	0.258	80	41	0.513
AUTOSPRINT.....	163	46	0.282	174	75	0.431	64	27	0.422	42	27	0.643
BELLA.....	29	8	0.276	21	4	0.190	1	1	1.000	8	5	0.625
CHI.....	108	37	0.343	76	25	0.329	42	19	0.452	27	9	0.333
CONFIDENZE.....	19	4	0.211	24	4	0.167	4	2	0.500	10	3	0.300
DOMENICA QUIZ.....	25	5	0.200	31	15	0.484	9	6	0.667	12	7	0.583
DONNA MODERNA.....	131	47	0.359	148	61	0.412	53	28	0.528	43	25	0.581
EPOCA.....	198	83	0.419	192	59	0.307	49	23	0.469	39	12	0.308
L'ESPRESSO.....	403	136	0.337	339	137	0.404	141	76	0.539	174	98	0.563
EVA EXPRESS TREMILA.....	100	49	0.490	49	25	0.510	39	25	0.641	48	22	0.458
FAMIGLIA CRISTIANA.....	294	99	0.337	251	96	0.382	103	42	0.408	117	67	0.573
GENTE.....	326	125	0.383	312	108	0.346	95	39	0.411	97	51	0.526
GIOIA.....	63	12	0.190	50	15	0.300	20	10	0.500	14	6	0.429
IL GIORNALINO.....	37	10	0.270	23	5	0.217	17	5	0.294	12	5	0.417
GRAND HOTEL.....	35	19	0.543	25	6	0.240	3	1	0.333	18	8	0.444
GRAZIA.....	75	25	0.333	66	26	0.394	22	9	0.409	33	17	0.515
GUERIN SPORTIVO.....	124	41	0.331	115	49	0.426	36	19	0.528	48	34	0.708
GUIDA TV.....	147	35	0.238	114	59	0.518	59	24	0.407	47	26	0.553
INTIMITA'.....	45	13	0.289	41	18	0.439	10	3	0.300	5	5	1.000
MAGAZINE BEAUTIFUL.....	21	0	0.000	4	1	0.250	11	0	0.000	8	3	0.375
IL MONDO.....	12	1	0.083	39	11	0.282	0	0		15	4	0.267
MONDO ECONOMICO.....	53	13	0.245	74	22	0.297	36	15	0.417	30	15	0.500
MOTOSPRINT.....	138	48	0.348	122	55	0.451	63	32	0.508	55	33	0.600
NOVELLA 2000.....	160	55	0.344	122	32	0.262	67	24	0.358	71	31	0.437
OGGI.....	384	130	0.339	250	85	0.340	129	66	0.512	103	54	0.524
PANORAMA.....	428	173	0.404	415	195	0.470	186	95	0.511	191	118	0.618
SORRISI E CANZONI TV.....	346	145	0.419	405	193	0.477	205	80	0.390	160	80	0.500
STOP.....	31	6	0.194	51	13	0.255	22	10	0.455	22	8	0.364
TELEPIU'.....	113	33	0.292	99	37	0.374	41	15	0.366	63	33	0.524
TELESETTE.....	131	39	0.298	109	40	0.367	74	37	0.500	36	22	0.611
TOPOLINO.....	236	75	0.318	233	99	0.425	108	66	0.611	78	48	0.615
VISTO.....	104	23	0.221	118	46	0.390	30	17	0.567	18	4	0.222
VIVERSANI & BELLI.....	111	36	0.324	98	39	0.398	43	20	0.465	47	22	0.468
<b>SUPPLEMENTI</b>												
* LA GAZZETTA SPORT MAGAZINE.....	208	67	0.322	183	90	0.492	93	48	0.516	118	68	0.576
SETTE.....	162	44	0.272	214	72	0.336	70	33	0.471	90	56	0.622
TV SETTE.....	119	42	0.353	153	60	0.392	52	30	0.577	68	41	0.603
IL VENERDI'.....	338	108	0.320	396	163	0.412	135	58	0.430	175	97	0.554



Valore medio della probabilità individuale di lettura per valori di frequenza dichiarata

Analisi secondo: ● valori di frequenza dichiarata

(valori assoluti x 1.000)

MENSILI	5 NUMERI SU 12			6 NUMERI SU 12			7 NUMERI SU 12			8 NUMERI SU 12		
	Ultimi 12 numeri (A)	Ultimo periodo (B)	Probabilità di lettura (B/A)	Ultimi 12 numeri (A)	Ultimo periodo (B)	Probabilità di lettura (B/A)	Ultimi 12 numeri (A)	Ultimo periodo (B)	Probabilità di lettura (B/A)	Ultimi 12 numeri (A)	Ultimo periodo (B)	Probabilità di lettura (B/A)
ABITARE	63	21	0.333	40	18	0.450	22	3	0.136	20	8	0.400
AD	70	19	0.271	67	28	0.418	21	17	0.810	28	14	0.500
AIRONE	212	59	0.278	159	54	0.340	71	40	0.563	45	20	0.444
AMADEUS	39	5	0.128	30	15	0.500	6	4	0.667	10	4	0.400
ARCHEO	35	17	0.486	25	16	0.640	8	2	0.250	10	8	0.800
ASTRA	26	11	0.423	21	6	0.286	9	0	0.000	6	6	1.000
A TAVOLA	19	5	0.263	27	13	0.481	21	14	0.667	0	0	
AUTO	295	110	0.373	221	112	0.507	107	62	0.579	152	89	0.586
L'AUTOMOBILE	199	79	0.397	189	83	0.439	82	47	0.573	78	42	0.538
BELL'EUROPA	59	28	0.475	36	8	0.222	13	9	0.692	9	5	0.556
BELL'ITALIA	96	48	0.500	83	51	0.614	21	8	0.381	32	16	0.500
BENISSIMO	2	0	0.000	7	5	0.714	12	5	0.417	0	0	
BIMBI SANI E BELLI	64	26	0.406	44	21	0.477	32	13	0.406	35	21	0.600
BRAVA CASA	79	37	0.468	68	43	0.632	33	21	0.636	32	22	0.688
LA BUONA CUCINA DI PRATICA	69	28	0.406	21	7	0.333	16	8	0.500	3	0	0.000
BURDA	35	8	0.229	25	7	0.280	12	4	0.333	20	12	0.600
CAPITAL	90	31	0.344	121	56	0.463	38	19	0.500	50	39	0.780
CASAVIVA	136	59	0.434	92	34	0.370	33	19	0.576	55	32	0.582
CENTO COSE ENERGY	30	8	0.267	26	12	0.462	16	11	0.688	17	14	0.824
CIAK	195	79	0.405	139	54	0.388	81	37	0.457	79	46	0.582
* CIPRIA	0	0		0	0		0	0		0	0	
CLASS	51	18	0.353	37	25	0.676	18	12	0.667	11	5	0.455
CLUB 3	20	7	0.350	9	2	0.222	1	1	1.000	4	1	0.250
CONSIGLI PRATICI	2	2	1.000	3	0	0.000	5	2	0.400	3	0	0.000
COSMOPOLITAN	34	5	0.147	20	8	0.400	7	3	0.429	10	4	0.400
LA CUCINA ITALIANA	59	18	0.305	51	17	0.333	27	15	0.556	31	11	0.355
DONNA	51	28	0.549	53	29	0.547	20	13	0.650	23	16	0.696
DONNA E MAMMA	14	13	0.929	5	0	0.000	0	0		4	2	0.500
DOVE	55	22	0.400	46	23	0.500	10	5	0.500	11	3	0.273
ELLE	26	4	0.154	32	10	0.313	13	3	0.231	5	3	0.600
ELLE DECOR	11	4	0.364	13	6	0.462	5	2	0.400	0	0	
FOCUS	173	86	0.497	164	77	0.470	106	63	0.594	77	50	0.649
GARDENIA	25	12	0.480	22	17	0.773	4	3	0.750	19	15	0.789
GENTE MESE	199	83	0.417	169	64	0.379	93	60	0.645	73	44	0.603
GENTE MONEY	74	23	0.311	73	17	0.233	38	11	0.289	32	18	0.563
GENTE MOTORI	506	201	0.397	440	215	0.489	160	83	0.519	156	98	0.628
GENTE VIAGGI	172	49	0.285	145	69	0.476	48	20	0.417	61	40	0.656
GLAMOUR	10	3	0.300	6	5	0.833	4	3	0.750	3	3	1.000
GULLIVER	44	17	0.386	49	30	0.612	37	15	0.405	22	14	0.636
IN CASA	49	25	0.510	42	11	0.262	10	4	0.400	20	13	0.650
INSIEME	20	9	0.450	38	21	0.553	3	0	0.000	29	13	0.448
IO E IL MIO BAMBINO	52	18	0.346	52	17	0.327	21	6	0.286	12	12	1.000
JESUS	32	13	0.406	33	17	0.515	6	3	0.500	7	7	1.000
MADRE	12	4	0.333	12	5	0.417	0	0		5	1	0.200
MARIE CLAIRE	35	10	0.286	32	19	0.594	10	3	0.300	12	6	0.500
MAX	262	121	0.462	150	77	0.513	96	49	0.510	73	34	0.466
MERIDIANI	32	17	0.531	15	4	0.267	10	3	0.300	5	5	1.000
MESSAGGERO DI S.ANTONIO	91	38	0.418	83	31	0.373	42	21	0.500	40	20	0.500
LA MIA BOUTIQUE	7	3	0.429	0	0		2	1	0.500	0	0	
LA MIA CASA	50	15	0.300	13	7	0.538	23	12	0.522	16	9	0.563
MILLIONAIRE INTRAPRENDERE	54	21	0.389	45	28	0.622	16	15	0.938	28	19	0.679
NAUTICA	71	26	0.366	46	25	0.543	28	17	0.607	31	18	0.581
PESCARRE	110	30	0.273	95	34	0.358	38	18	0.474	59	37	0.627
PRATICA	15	4	0.267	27	18	0.667	0	0		6	6	1.000
QUATTRO RUOTE	938	453	0.483	909	557	0.613	321	181	0.564	404	274	0.678
QUATTRO ZAMPE	68	26	0.382	98	34	0.347	20	12	0.600	26	21	0.808
QUI TOURING	72	34	0.472	75	33	0.440	30	8	0.267	31	13	0.419
RAKAM	4	2	0.500	5	4	0.800	7	2	0.286	3	3	1.000
SALE & PEPE	48	5	0.104	39	14	0.359	13	5	0.385	18	11	0.611
SALVE	91	33	0.363	65	28	0.431	37	19	0.514	34	18	0.529
SCIENZA & VITA	66	17	0.258	52	10	0.192	25	12	0.480	32	20	0.625
LE SCIENZE	71	36	0.507	40	27	0.675	19	12	0.632	39	18	0.462
SELEZIONE READER'S DIGEST	166	57	0.343	145	47	0.324	64	33	0.516	63	23	0.365
* SILHOUETTE DONNA	3	2	0.667	9	5	0.556	15	8	0.533	12	6	0.500
SPEAK UP	30	4	0.133	11	0	0.000	6	4	0.667	9	9	1.000
STARTER	39	20	0.513	34	18	0.529	9	0	0.000	9	3	0.333
TUTTI FOTOGRAFI	21	4	0.190	31	16	0.516	24	17	0.708	11	2	0.182
TUTTO	171	69	0.404	161	74	0.460	59	30	0.508	80	53	0.663
TUTTOMOTO	291	117	0.402	234	128	0.547	143	98	0.685	146	92	0.630
TUTTOTURISMO	75	19	0.253	83	43	0.518	25	15	0.600	33	21	0.636
VERA	44	17	0.386	16	5	0.313	4	0	0.000	19	13	0.684
VITALITY	27	11	0.407	8	2	0.250	3	0	0.000	7	6	0.857
VOGUE ITALIA	60	6	0.100	59	26	0.441	30	8	0.267	23	11	0.478
WEEKEND VIAGGI	60	22	0.367	53	18	0.340	8	7	0.875	10	5	0.500
DIANA (QUATTORDICINALE)	73	17	0.233	39	25	0.641	23	11	0.478	16	8	0.500



# Uomini

Valore medio della probabilità individuale di lettura per valori di frequenza dichiarata

Analisi secondo: ● valori di frequenza dichiarata

(valori assoluti x 1.000)

SETTIMANALI	9 NUMERI SU 12			10 NUMERI SU 12			11 NUMERI SU 12			12 NUMERI SU 12		
	Ultimi 12 numeri (A)	Ultimo periodo (B)	Probabilità di lettura (B/A)	Ultimi 12 numeri (A)	Ultimo periodo (B)	Probabilità di lettura (B/A)	Ultimi 12 numeri (A)	Ultimo periodo (B)	Probabilità di lettura (B/A)	Ultimi 12 numeri (A)	Ultimo periodo (B)	Probabilità di lettura (B/A)
AMICA.....	10	3	0.300	33	7	0.212	4	4	1.000	101	84	0.832
ANNA.....	8	4	0.500	20	8	0.400	7	5	0.714	93	73	0.785
AUTO OGGI.....	56	41	0.732	116	65	0.560	22	14	0.636	297	246	0.828
AUTOSPRINT.....	32	22	0.688	123	74	0.602	23	17	0.739	295	261	0.885
BELLA.....	1	1	1.000	8	8	1.000	6	3	0.500	33	29	0.879
CHI.....	12	5	0.417	46	36	0.783	12	1	0.083	150	128	0.853
CONFIDENZE.....	7	2	0.286	14	9	0.643	1	1	1.000	85	65	0.765
DOMENICA QUIZ.....	6	4	0.667	34	21	0.618	5	5	1.000	65	57	0.877
DONNA MODERNA.....	17	12	0.706	105	58	0.552	24	13	0.542	357	287	0.804
EPOCA.....	13	7	0.538	109	58	0.532	4	4	1.000	213	168	0.789
L'ESPRESSO.....	77	45	0.584	259	175	0.676	65	55	0.846	721	634	0.879
EVA EXPRESS TREMILA.....	6	5	0.833	55	38	0.691	18	11	0.611	132	107	0.811
FAMIGLIA CRISTIANA.....	44	29	0.659	195	106	0.544	72	37	0.514	1411	1254	0.889
GENTE.....	51	39	0.765	164	93	0.567	61	31	0.508	599	518	0.865
GIOIA.....	11	11	1.000	48	16	0.333	5	2	0.400	61	44	0.721
IL GIORNALINO.....	13	3	0.231	31	11	0.355	8	5	0.625	169	150	0.888
GRAND HOTEL.....	13	13	1.000	18	10	0.556	13	7	0.538	271	246	0.908
GRAZIA.....	5	2	0.400	54	21	0.389	6	3	0.500	142	113	0.796
GUERIN SPORTIVO.....	23	11	0.478	73	49	0.671	27	22	0.815	211	166	0.787
GUIDA TV.....	42	15	0.357	111	51	0.459	38	21	0.553	532	480	0.902
INTIMITA'.....	1	0	0.000	17	10	0.588	18	12	0.667	113	95	0.841
MAGAZINE BEAUTIFUL.....	1	0	0.000	1	0	0.000	4	4	1.000	29	19	0.655
IL MONDO.....	3	3	1.000	13	9	0.692	0	0	0.000	54	42	0.778
MONDO ECONOMICO.....	3	2	0.667	35	24	0.686	3	0	0.000	149	128	0.859
MOTOSPRINT.....	39	27	0.692	80	41	0.513	24	20	0.833	245	203	0.829
NOVELLA 2000.....	23	16	0.696	101	53	0.525	11	3	0.273	175	132	0.754
OGGI.....	48	40	0.833	184	86	0.467	60	39	0.650	675	578	0.856
PANORAMA.....	83	49	0.590	338	222	0.657	64	37	0.578	894	804	0.899
SORRISI E CANZONI TV.....	106	71	0.670	354	222	0.627	144	101	0.701	2789	2596	0.931
STOP.....	11	6	0.545	29	9	0.310	15	9	0.600	187	146	0.781
TELEPIU'.....	47	24	0.511	82	50	0.610	17	8	0.471	640	566	0.884
TELESETTE.....	36	26	0.722	132	81	0.614	41	34	0.829	724	671	0.927
TOPOLINO.....	43	23	0.535	208	147	0.707	33	24	0.727	660	561	0.850
VISTO.....	23	17	0.739	45	22	0.489	34	15	0.441	194	170	0.876
VIVERSANI & BELLI.....	15	15	1.000	67	33	0.493	24	10	0.417	224	189	0.844
<b>SUPPLEMENTI</b>												
* LA GAZZETTA SPORT MAGAZINE.....	52	40	0.769	120	81	0.675	24	17	0.708	674	598	0.887
SETTE.....	31	18	0.581	170	119	0.700	71	47	0.662	1077	1001	0.929
TV SETTE.....	31	18	0.581	130	86	0.662	59	39	0.661	950	884	0.931
IL VENERDI'.....	85	51	0.600	300	219	0.730	100	63	0.630	1223	1144	0.935



Valore medio della probabilità individuale di lettura per valori di frequenza dichiarata

Analisi secondo: ● valori di frequenza dichiarata

(valori assoluti x 1.000)

MENSILI	9 NUMERI SU 12			10 NUMERI SU 12			11 NUMERI SU 12			12 NUMERI SU 12		
	Ultimi 12 numeri (A)	Ultimo periodo (B)	Probabilità di lettura (B/A)	Ultimi 12 numeri (A)	Ultimo periodo (B)	Probabilità di lettura (B/A)	Ultimi 12 numeri (A)	Ultimo periodo (B)	Probabilità di lettura (B/A)	Ultimi 12 numeri (A)	Ultimo periodo (B)	Probabilità di lettura (B/A)
ABITARE	12	9	0.750	33	21	0.636	6	0	0.000	58	55	0.948
AD	11	10	0.909	45	29	0.644	7	3	0.429	96	85	0.885
AIRONE	16	5	0.313	96	54	0.563	25	9	0.360	218	188	0.862
AMADEUS	0	0		13	5	0.385	3	0	0.000	43	34	0.791
ARCHEO	3	3	1.000	20	13	0.650	7	7	1.000	68	63	0.926
ASTRA	1	1	1.000	15	4	0.267	4	1	0.250	47	25	0.532
A TAVOLA	11	10	0.909	11	4	0.364	0	0		45	40	0.889
AUTO	27	15	0.556	188	125	0.665	17	6	0.353	388	357	0.920
L'AUTOMOBILE	14	8	0.571	135	72	0.533	50	34	0.680	717	658	0.918
BELL'EUROPA	8	7	0.875	23	20	0.870	7	7	1.000	87	81	0.931
BELL'ITALIA	3	3	1.000	36	18	0.500	12	8	0.667	121	111	0.917
BENISSIMO	0	0		3	0	0.000	0	0		7	3	0.429
BIMBI SANI E BELLI	13	10	0.769	29	21	0.724	13	11	0.846	78	69	0.885
BRAVA CASA	6	4	0.667	42	33	0.786	8	7	0.875	107	94	0.879
LA BUONA CUCINA DI PRATICA	5	2	0.400	18	10	0.556	7	1	0.143	47	29	0.617
BURDA	6	3	0.500	20	10	0.500	7	6	0.857	63	51	0.810
CAPITAL	11	10	0.909	42	25	0.595	20	14	0.700	157	130	0.828
CASAVIVA	5	5	1.000	76	44	0.579	16	13	0.813	222	193	0.869
CENTO COSE ENERGY	4	0	0.000	29	21	0.724	1	1	1.000	39	36	0.923
CIAK	21	9	0.429	73	45	0.616	16	12	0.750	154	147	0.955
* CIPRIA	0	0		5	3	0.600	4	3	0.750	17	14	0.824
CLASS	0	0		22	14	0.636	7	4	0.571	65	51	0.785
CLUB 3	0	0		3	1	0.333	3	0	0.000	82	73	0.890
CONSIGLI PRATICI	0	0		6	0	0.000	3	1	0.333	8	8	1.000
COSMOPOLITAN	12	9	0.750	8	6	0.750	0	0		28	15	0.536
LA CUCINA ITALIANA	6	5	0.833	41	26	0.634	11	6	0.545	112	91	0.813
DONNA	7	3	0.429	35	25	0.714	5	5	1.000	38	35	0.921
DONNA E MAMMA	3	0	0.000	1	1	1.000	2	2	1.000	21	20	0.952
DOVE	1	1	1.000	34	30	0.882	16	10	0.625	89	80	0.899
ELLE	0	0		14	8	0.571	2	2	1.000	19	18	0.947
ELLE DECOR	0	0		3	3	1.000	0	0		11	6	0.545
FOCUS	36	27	0.750	133	99	0.744	40	24	0.600	422	397	0.941
GARDENIA	8	5	0.625	24	18	0.750	3	3	1.000	82	71	0.866
GENTE MESE	36	24	0.667	95	55	0.579	16	8	0.500	170	159	0.935
GENTE MONEY	18	5	0.278	31	25	0.806	10	3	0.300	79	74	0.937
GENTE MOTORI	63	39	0.619	271	188	0.694	45	25	0.556	403	359	0.891
GENTE VIAGGI	20	14	0.700	59	35	0.593	12	3	0.250	117	84	0.718
GLAMOUR	6	6	1.000	13	7	0.538	0	0		24	16	0.667
GULLIVER	10	5	0.500	14	11	0.786	0	0		87	67	0.770
IN CASA	6	3	0.500	31	30	0.968	8	7	0.875	21	21	1.000
INSIEME	0	0		9	9	1.000	5	3	0.600	42	31	0.738
IO E IL MIO BAMBINO	3	0	0.000	33	15	0.455	10	7	0.700	84	69	0.821
JESUS	5	3	0.600	10	5	0.500	8	0	0.000	40	39	0.975
MADRE	2	0	0.000	4	4	1.000	6	6	1.000	60	47	0.783
MARIE CLAIRE	1	1	1.000	14	5	0.357	3	3	1.000	50	41	0.820
MAX	39	16	0.410	118	77	0.653	18	8	0.444	211	193	0.915
MERIDIANI	0	0		8	3	0.375	4	3	0.750	28	27	0.964
MESSAGGERO DI S.ANTONIO	18	4	0.222	61	30	0.492	24	7	0.292	585	489	0.836
LA MIA BOUTIQUE	5	3	0.600	3	3	1.000	0	0		17	12	0.706
LA MIA CASA	8	3	0.375	37	28	0.757	2	0	0.000	38	23	0.605
MILLIONAIRE INTRAPRENDERE	1	1	1.000	36	26	0.722	6	5	0.833	78	65	0.833
NAUTICA	10	7	0.700	16	10	0.625	20	14	0.700	79	68	0.861
PESCARRE	17	15	0.882	73	52	0.712	23	17	0.739	242	216	0.893
PRATICA	0	0		12	7	0.583	0	0		42	34	0.810
QUATTORRUOTE	149	113	0.758	598	408	0.682	173	137	0.792	1369	1274	0.931
QUATTRO ZAMPE	5	0	0.000	26	14	0.538	8	6	0.750	91	80	0.879
QUI TOURING	5	2	0.400	51	36	0.706	18	13	0.722	588	527	0.896
RAKAM	3	1	0.333	3	1	0.333	0	0		18	17	0.944
SALE & PEPE	2	0	0.000	22	14	0.636	12	10	0.833	84	77	0.917
SALVE	2	2	1.000	42	27	0.643	12	11	0.917	76	61	0.803
SCIENZA & VITA	5	3	0.600	46	18	0.391	7	7	1.000	88	71	0.807
LE SCIENZE	14	8	0.571	60	34	0.567	9	4	0.444	152	132	0.868
SELEZIONE READER'S DIGEST	23	5	0.217	84	42	0.500	14	7	0.500	507	437	0.862
* SILHOUETTE DONNA	2	2	1.000	19	15	0.789	0	0		22	19	0.864
SPEAK UP	11	9	0.818	22	14	0.636	5	3	0.600	45	33	0.733
STARTER	7	6	0.857	16	10	0.625	9	2	0.222	40	33	0.825
TUTTI FOTOGRAFI	8	6	0.750	23	18	0.783	10	3	0.300	86	78	0.907
TUTTO	23	16	0.696	134	104	0.776	43	28	0.651	160	133	0.831
TUTTOMOTO	53	30	0.566	190	121	0.637	37	19	0.514	300	271	0.903
TUTTOTURISMO	13	6	0.462	32	21	0.656	14	10	0.714	71	60	0.845
VERA	3	2	0.667	21	15	0.714	10	0	0.000	43	32	0.744
VITALITY	0	0		9	6	0.667	0	0		5	5	1.000
VOGUE ITALIA	5	5	1.000	45	28	0.622	9	4	0.444	75	60	0.800
WEEKEND VIAGGI	4	4	1.000	20	18	0.900	12	6	0.500	48	44	0.917
DIANA (QUATTORDICINALE)	12	7	0.583	74	33	0.446	11	11	1.000	169	144	0.852



# Donne

Valore medio della probabilità individuale di lettura per valori di frequenza dichiarata

Analisi secondo: ● valori di frequenza dichiarata

(valori assoluti x 1.000)

SETTIMANALI	1 NUMERO SU 12			2 NUMERI SU 12			3 NUMERI SU 12			4 NUMERI SU 12		
	Ultimi 12 numeri (A)	Ultimo periodo (B)	Probabilità di lettura (B/A)	Ultimi 12 numeri (A)	Ultimo periodo (B)	Probabilità di lettura (B/A)	Ultimi 12 numeri (A)	Ultimo periodo (B)	Probabilità di lettura (B/A)	Ultimi 12 numeri (A)	Ultimo periodo (B)	Probabilità di lettura (B/A)
AMICA .....	1274	71	0.056	1780	205	0.115	1157	207	0.179	642	147	0.229
ANNA .....	1273	88	0.069	1652	167	0.101	975	148	0.152	530	112	0.211
AUTO OGGI .....	297	33	0.111	197	45	0.228	116	20	0.172	39	4	0.103
AUTOSPRINT .....	138	19	0.138	94	13	0.138	58	10	0.172	21	5	0.238
BELLA .....	649	61	0.094	803	64	0.080	553	67	0.121	296	66	0.223
CHI .....	921	127	0.138	838	128	0.153	561	103	0.184	355	78	0.220
CONFIDENZE .....	570	67	0.118	594	74	0.125	440	56	0.127	238	56	0.235
DOMENICA QUIZ .....	133	16	0.120	104	12	0.115	56	5	0.089	68	7	0.103
DONNA MODERNA .....	1608	155	0.096	2104	238	0.113	1612	269	0.167	1107	283	0.256
EPOCA .....	710	63	0.089	803	53	0.066	453	45	0.099	256	37	0.145
L'ESPRESSO .....	740	69	0.093	798	95	0.119	670	118	0.176	311	87	0.280
EVA EXPRESS TREMILA .....	569	59	0.104	571	64	0.112	357	54	0.151	200	48	0.240
FAMIGLIA CRISTIANA .....	886	83	0.094	989	137	0.139	787	92	0.117	529	110	0.208
GENTE .....	1505	145	0.096	1743	195	0.112	1361	215	0.158	772	172	0.223
GIOIA .....	1544	139	0.090	1878	160	0.085	1280	154	0.120	797	153	0.192
IL GIORNALINO .....	132	13	0.098	93	11	0.118	95	21	0.221	60	18	0.300
GRAND HOTEL .....	340	31	0.091	303	30	0.099	231	39	0.169	106	32	0.302
GRAZIA .....	1572	125	0.080	2045	244	0.119	1279	228	0.178	815	187	0.229
GUERIN SPORTIVO .....	41	9	0.220	56	2	0.036	27	0	0.000	24	0	0.000
GUIDA TV .....	390	23	0.059	357	50	0.140	238	41	0.172	127	31	0.244
INTIMITA' .....	390	43	0.110	496	56	0.113	368	56	0.152	238	55	0.231
MAGAZINE BEAUTIFUL .....	221	14	0.063	194	33	0.170	185	30	0.162	89	26	0.292
IL MONDO .....	61	6	0.098	40	0	0.000	47	6	0.128	27	0	0.000
MONDO ECONOMICO .....	104	6	0.058	41	5	0.122	55	8	0.145	44	3	0.068
MOTOSPRINT .....	134	26	0.194	89	18	0.202	46	9	0.196	8	0	0.000
NOVELLA 2000 .....	924	75	0.081	1048	105	0.100	697	114	0.164	424	81	0.191
OGGI .....	1360	87	0.064	1763	207	0.117	1329	193	0.145	849	186	0.219
PANORAMA .....	1004	87	0.087	1198	139	0.116	876	168	0.192	481	131	0.272
SORRISI E CANZONI TV .....	917	127	0.138	1081	168	0.155	918	216	0.235	548	149	0.272
STOP .....	341	32	0.094	419	42	0.100	287	48	0.167	187	31	0.166
TELEPIU' .....	390	68	0.174	399	56	0.140	309	45	0.146	160	39	0.244
TELESETTE .....	381	46	0.121	418	48	0.115	273	47	0.172	175	42	0.240
TOPOLINO .....	481	62	0.129	660	92	0.139	423	117	0.277	285	99	0.347
VISTO .....	436	41	0.094	451	38	0.084	300	36	0.120	193	51	0.264
VIVERSANI & BELLI .....	1108	113	0.102	1137	90	0.079	929	171	0.184	563	115	0.204
<b>SUPPLEMENTI</b>												
* LA GAZZETTA SPORT MAGAZINE .....	181	38	0.210	148	35	0.236	143	34	0.238	55	13	0.236
SETTE .....	294	37	0.126	399	31	0.078	385	56	0.145	261	61	0.234
TV SETTE .....	293	42	0.143	438	34	0.078	341	59	0.173	247	63	0.255
IL VENERDI' .....	650	67	0.103	890	73	0.082	766	117	0.153	528	126	0.239



Valore medio della probabilità individuale di lettura per valori di frequenza dichiarata

Analisi secondo: ● valori di frequenza dichiarata

(valori assoluti x 1.000)

MENSILI	1 NUMERO SU 12			2 NUMERI SU 12			3 NUMERI SU 12			4 NUMERI SU 12		
	Ultimi 12 numeri (A)	Ultimo periodo (B)	Probabilità di lettura (B/A)	Ultimi 12 numeri (A)	Ultimo periodo (B)	Probabilità di lettura (B/A)	Ultimi 12 numeri (A)	Ultimo periodo (B)	Probabilità di lettura (B/A)	Ultimi 12 numeri (A)	Ultimo periodo (B)	Probabilità di lettura (B/A)
ABITARE	257	19	0.074	225	15	0.067	113	21	0.186	75	15	0.200
AD	332	39	0.117	304	22	0.072	205	38	0.185	163	51	0.313
AIRONE	657	19	0.029	783	52	0.066	465	66	0.142	266	46	0.173
AMADEUS	74	2	0.027	84	4	0.048	59	16	0.271	23	7	0.304
ARCHEO	108	4	0.037	121	11	0.091	93	13	0.140	57	13	0.228
ASTRA	932	105	0.113	444	75	0.169	243	57	0.235	126	32	0.254
A TAVOLA	119	15	0.126	148	23	0.155	104	26	0.250	64	21	0.328
AUTO	210	34	0.162	143	20	0.140	89	11	0.124	60	11	0.183
L'AUTOMOBILE	165	22	0.133	141	28	0.199	82	19	0.232	45	21	0.467
BELL'EUROPA	159	18	0.113	184	22	0.120	137	36	0.263	53	21	0.396
BELL'ITALIA	297	27	0.091	363	25	0.069	233	45	0.193	100	27	0.270
BENISSIMO	289	24	0.083	446	54	0.121	309	38	0.123	192	47	0.245
BIMBI SANI E BELLI	713	82	0.115	680	94	0.138	549	141	0.257	388	121	0.312
BRAVA CASA	441	57	0.129	625	73	0.117	430	108	0.251	339	106	0.313
LA BUONA CUCINA DI PRATICA	329	50	0.152	419	51	0.122	328	77	0.235	249	69	0.277
BURDA	1019	117	0.115	1252	174	0.139	817	205	0.251	525	203	0.387
CAPITAL	357	45	0.126	262	13	0.050	190	36	0.189	88	19	0.216
CASAVIVA	740	84	0.114	949	142	0.150	777	191	0.246	503	156	0.310
GENTO COSE ENERGY	564	57	0.101	663	79	0.119	464	100	0.216	296	76	0.257
CIAK	401	58	0.145	439	64	0.146	310	66	0.213	193	53	0.275
* CIPRIA	197	29	0.147	152	55	0.362	112	26	0.232	96	40	0.417
CLASS	244	17	0.070	180	12	0.067	96	9	0.094	69	9	0.130
CLUB 3	63	19	0.302	66	6	0.091	57	12	0.211	28	8	0.286
CONSIGLI PRATICI	257	61	0.237	281	44	0.157	211	45	0.213	118	37	0.314
COSMOPOLITAN	477	53	0.111	523	60	0.115	287	50	0.174	136	22	0.162
LA CUCINA ITALIANA	476	56	0.118	557	57	0.102	430	102	0.237	304	105	0.345
DONNA	698	47	0.067	904	123	0.136	715	166	0.232	441	147	0.333
DONNA E MAMMA	188	37	0.197	175	27	0.154	115	27	0.235	123	19	0.154
DOVE	279	45	0.161	209	30	0.144	144	35	0.243	112	17	0.152
ELLE	654	103	0.157	671	80	0.119	394	57	0.145	242	55	0.227
ELLE DECOR	186	18	0.097	142	12	0.085	81	17	0.210	65	9	0.138
FOCUS	418	85	0.203	418	99	0.237	285	88	0.309	197	96	0.487
GARDENIA	288	33	0.115	167	13	0.078	131	35	0.267	112	11	0.098
GENTE MESE	770	105	0.136	953	150	0.157	726	163	0.225	538	123	0.229
GENTE MONEY	296	52	0.176	209	12	0.057	124	13	0.105	43	8	0.186
GENTE MOTORI	417	72	0.173	326	40	0.123	229	42	0.183	118	26	0.220
GENTE VIAGGI	525	78	0.149	595	75	0.126	362	50	0.138	195	39	0.200
GLAMOUR	238	24	0.101	203	32	0.158	141	36	0.255	110	27	0.245
GULLIVER	238	20	0.084	182	16	0.088	121	18	0.149	57	10	0.175
IN CASA	393	59	0.150	367	58	0.158	185	23	0.124	154	48	0.312
INSIEME	322	32	0.099	412	36	0.087	310	62	0.200	168	43	0.256
IO E IL MIO BAMBINO	344	60	0.174	409	80	0.196	210	54	0.257	219	67	0.306
JESUS	144	15	0.104	105	10	0.095	85	13	0.153	41	13	0.317
MADRE	135	8	0.059	114	10	0.088	77	21	0.273	53	18	0.340
MARIE CLAIRE	1000	94	0.094	999	139	0.139	642	128	0.199	459	157	0.342
MAX	535	49	0.092	509	70	0.138	257	38	0.148	170	41	0.241
MERIDIANI	91	11	0.121	96	6	0.063	49	10	0.204	37	10	0.270
MESSAGGERO DI S.ANTONIO	327	46	0.141	349	27	0.077	354	66	0.186	221	73	0.330
LA MIA BOUTIQUE	195	19	0.097	290	38	0.131	210	48	0.229	144	51	0.354
LA MIA CASA	319	43	0.135	360	51	0.142	199	34	0.171	122	29	0.238
MILLIONAIRE INTRAPRENDERE	222	29	0.131	180	33	0.183	94	32	0.340	58	18	0.310
NAUTICA	101	7	0.069	79	7	0.089	34	10	0.294	18	5	0.278
PESCARRE	103	8	0.078	80	10	0.125	60	8	0.133	16	5	0.313
PRATICA	335	25	0.075	406	32	0.079	279	53	0.190	200	59	0.295
QUATTORRUOTE	1277	189	0.148	1082	180	0.166	625	169	0.270	366	140	0.383
QUATTRO ZAMPE	342	41	0.120	276	29	0.105	229	42	0.183	134	37	0.276
QUI TOURING	158	5	0.032	200	25	0.125	95	12	0.126	57	16	0.281
RAKAM	571	24	0.042	706	48	0.068	405	47	0.116	257	41	0.160
SALE & PEPE	552	60	0.109	557	65	0.117	424	93	0.219	289	72	0.249
SALVE	431	40	0.093	571	35	0.061	391	51	0.130	264	54	0.205
SCIENZA & VITA	126	11	0.087	114	14	0.123	95	11	0.116	50	7	0.140
LE SCIENZE	122	18	0.148	95	21	0.221	92	9	0.098	73	14	0.192
SELEZIONE READER'S DIGEST	523	40	0.076	502	53	0.106	374	52	0.139	202	49	0.243
* SILHOUETTE DONNA	732	79	0.108	783	142	0.181	524	138	0.263	370	144	0.389
SPEAK UP	168	23	0.137	104	6	0.058	74	26	0.351	90	7	0.078
STARTER	40	10	0.250	15	7	0.467	7	5	0.714	2	0	0.000
TUTTI FOTOGRAFI	46	12	0.261	44	2	0.045	37	6	0.162	31	11	0.355
TUTTO	437	34	0.078	566	69	0.122	327	57	0.174	256	84	0.328
TUTTOMOTO	235	43	0.183	175	45	0.257	76	23	0.303	59	13	0.220
TUTTOTURISMO	208	31	0.149	180	22	0.122	104	7	0.067	55	12	0.218
VERA	500	66	0.132	586	89	0.152	551	94	0.171	336	81	0.241
VITALITY	270	33	0.122	246	32	0.130	149	17	0.114	114	27	0.237
VOGUE ITALIA	1221	78	0.064	1182	128	0.108	621	116	0.187	433	84	0.194
WEEKEND VIAGGI	147	16	0.109	170	18	0.106	122	33	0.270	68	21	0.309
DIANA (QUATTORDICINALE)	78	14	0.179	38	13	0.342	38	7	0.184	20	0	0.000



# Donne

Valore medio della probabilità individuale di lettura per valori di frequenza dichiarata

Analisi secondo: ● valori di frequenza dichiarata

(valori assoluti x 1.000)

SETTIMANALI	5 NUMERI SU 12			6 NUMERI SU 12			7 NUMERI SU 12			8 NUMERI SU 12		
	Ultimi 12 numeri (A)	Ultimo periodo (B)	Probabilità di lettura (B/A)	Ultimi 12 numeri (A)	Ultimo periodo (B)	Probabilità di lettura (B/A)	Ultimi 12 numeri (A)	Ultimo periodo (B)	Probabilità di lettura (B/A)	Ultimi 12 numeri (A)	Ultimo periodo (B)	Probabilità di lettura (B/A)
AMICA .....	350	88	0.251	265	80	0.302	100	23	0.230	133	47	0.353
ANNA .....	337	83	0.246	282	79	0.280	96	35	0.365	125	33	0.264
AUTO OGGI .....	25	5	0.200	27	8	0.296	2	1	0.500	11	3	0.273
AUTOSPRINT .....	18	9	0.500	16	8	0.500	4	1	0.250	7	3	0.429
BELLA .....	186	34	0.183	133	32	0.241	99	41	0.414	92	41	0.446
CHI .....	203	45	0.222	156	63	0.404	96	47	0.490	68	35	0.515
CONFIDENZE .....	155	32	0.206	153	45	0.294	75	33	0.440	92	44	0.478
DOMENICA QUIZ .....	29	6	0.207	28	14	0.500	14	6	0.429	13	7	0.538
DONNA MODERNA .....	727	204	0.281	676	266	0.393	287	155	0.540	272	85	0.313
EPOCA .....	162	26	0.160	114	21	0.184	50	14	0.280	62	23	0.371
L'ESPRESSO .....	200	64	0.320	198	64	0.323	105	43	0.410	100	50	0.500
EVA EXPRESS TREMILA .....	136	46	0.338	88	21	0.239	73	34	0.466	57	26	0.456
FAMIGLIA CRISTIANA .....	309	100	0.324	298	94	0.315	139	58	0.417	170	88	0.518
GENTE .....	467	123	0.263	526	194	0.369	237	97	0.409	187	105	0.561
GIOIA .....	455	116	0.255	368	111	0.302	173	72	0.416	136	57	0.419
IL GIORNALINO .....	45	2	0.044	26	13	0.500	16	9	0.563	13	3	0.231
GRAND HOTEL .....	100	24	0.240	55	30	0.545	51	13	0.255	66	20	0.303
GRAZIA .....	484	145	0.300	413	157	0.380	201	77	0.383	221	112	0.507
GUERIN SPORTIVO .....	6	0	0.000	2	0	0.000	8	3	0.375	2	2	1.000
GUIDA TV .....	90	31	0.344	96	44	0.458	37	16	0.432	31	8	0.258
INTIMITA' .....	143	33	0.231	159	37	0.233	53	13	0.245	99	28	0.283
MAGAZINE BEAUTIFUL .....	68	25	0.368	58	19	0.328	17	7	0.412	17	9	0.529
IL MONDO .....	30	7	0.233	9	3	0.333	2	0	0.000	3	0	0.000
MONDO ECONOMICO .....	18	3	0.167	14	1	0.071	13	6	0.462	10	4	0.400
MOTOSPRINT .....	2	1	0.500	16	9	0.563	8	2	0.250	17	4	0.235
NOVELLA 2000 .....	257	69	0.268	252	58	0.230	101	35	0.347	119	50	0.420
OGGI .....	466	121	0.260	436	135	0.310	213	67	0.315	208	111	0.534
PANORAMA .....	303	65	0.215	261	93	0.356	117	37	0.316	168	73	0.435
SORRISI E CANZONI TV .....	450	136	0.302	383	148	0.386	260	154	0.592	206	116	0.563
STOP .....	87	28	0.322	135	29	0.215	36	13	0.361	41	17	0.415
TELEPIU' .....	137	26	0.190	154	61	0.396	63	17	0.270	64	28	0.438
TELESETTE .....	135	39	0.289	122	28	0.230	49	31	0.633	58	35	0.603
TOPOLINO .....	209	61	0.292	154	69	0.448	111	37	0.333	110	44	0.400
VISTO .....	149	30	0.201	113	44	0.389	52	10	0.192	73	30	0.411
VIVERSANI & BELLI .....	418	118	0.282	300	59	0.197	195	68	0.349	170	57	0.335
<b>SUPPLEMENTI</b>												
* LA GAZZETTA SPORT MAGAZINE .....	40	10	0.250	42	10	0.238	16	7	0.438	13	5	0.385
SETTE .....	168	44	0.262	155	53	0.342	55	21	0.382	90	48	0.533
TV SETTE .....	136	38	0.279	163	55	0.337	46	19	0.413	72	47	0.653
IL VENERDI' .....	327	73	0.223	309	107	0.346	117	47	0.402	119	50	0.420



Valore medio della probabilità individuale di lettura per valori di frequenza dichiarata

Analisi secondo: ● valori di frequenza dichiarata

(valori assoluti x 1.000)

MENSILI	5 NUMERI SU 12			6 NUMERI SU 12			7 NUMERI SU 12			8 NUMERI SU 12		
	Ultimi 12 numeri (A)	Ultimo periodo (B)	Probabilità di lettura (B/A)	Ultimi 12 numeri (A)	Ultimo periodo (B)	Probabilità di lettura (B/A)	Ultimi 12 numeri (A)	Ultimo periodo (B)	Probabilità di lettura (B/A)	Ultimi 12 numeri (A)	Ultimo periodo (B)	Probabilità di lettura (B/A)
ABITARE	61	9	0.148	52	15	0.288	17	11	0.647	17	10	0.588
AD	78	19	0.244	73	34	0.466	25	4	0.160	35	15	0.429
AIRONE	164	30	0.183	159	53	0.333	47	10	0.213	45	17	0.378
AMADEUS	13	4	0.308	28	10	0.357	5	3	0.600	17	4	0.235
ARCHEO	30	8	0.267	14	6	0.429	2	0	0.000	10	5	0.500
ASTRA	72	25	0.347	71	20	0.282	33	22	0.667	35	17	0.486
A TAVOLA	56	34	0.607	35	22	0.629	18	8	0.444	20	12	0.600
AUTO	55	23	0.418	33	11	0.333	19	8	0.421	1	1	1.000
L'AUTOMOBILE	36	12	0.333	44	15	0.341	26	3	0.115	19	11	0.579
BELL'EUROPA	48	15	0.313	32	8	0.250	12	4	0.333	16	4	0.250
BELL'ITALIA	116	49	0.422	107	45	0.421	31	14	0.452	31	19	0.613
BENISSIMO	135	36	0.267	113	37	0.327	42	22	0.524	37	8	0.216
BIMBI SANI E BELLI	281	78	0.278	253	107	0.423	91	39	0.429	113	60	0.531
BRAVA CASA	292	75	0.257	191	88	0.461	86	44	0.512	82	53	0.646
LA BUONA CUCINA DI PRATICA	170	71	0.418	109	41	0.376	54	23	0.426	44	24	0.545
BURDA	367	133	0.362	293	129	0.440	117	58	0.496	129	70	0.543
CAPITAL	66	19	0.288	52	14	0.269	18	10	0.556	16	5	0.313
CASAVIVA	325	125	0.385	302	108	0.358	135	81	0.600	107	61	0.570
CENTO COSE ENERGY	215	61	0.284	212	92	0.434	72	48	0.667	57	33	0.579
CIAK	107	27	0.252	99	41	0.414	54	27	0.500	36	18	0.500
* CIPRIA	65	38	0.585	16	8	0.500	21	16	0.762	10	7	0.700
CLASS	40	8	0.200	39	9	0.231	18	5	0.278	6	6	1.000
CLUB 3	12	4	0.333	11	3	0.273	10	10	1.000	4	0	0.000
CONSIGLI PRATICI	98	29	0.302	98	24	0.245	28	9	0.321	32	20	0.625
COSMOPOLITAN	159	48	0.302	105	18	0.171	38	23	0.605	57	16	0.281
LA CUCINA ITALIANA	181	76	0.420	155	83	0.535	87	39	0.448	109	52	0.477
DONNA	351	108	0.308	275	100	0.364	164	62	0.378	139	71	0.511
DONNA E MAMMA	102	44	0.431	67	27	0.403	35	17	0.486	42	18	0.429
DOVE	47	14	0.298	97	43	0.443	40	29	0.725	28	8	0.286
ELLE	185	62	0.335	114	37	0.325	85	41	0.482	54	26	0.481
ELLE DECOR	17	4	0.235	27	6	0.222	17	11	0.647	12	2	0.167
FOCUS	143	49	0.343	104	52	0.500	64	44	0.688	60	44	0.733
GARDENIA	61	13	0.213	41	13	0.317	22	13	0.591	29	8	0.276
GENTE MESE	398	155	0.389	331	155	0.468	145	63	0.434	141	76	0.539
GENTE MONEY	36	3	0.083	40	5	0.125	7	2	0.286	24	13	0.542
GENTE MOTORI	62	9	0.145	76	37	0.487	27	5	0.185	15	6	0.400
GENTE VIAGGI	143	35	0.245	94	46	0.489	42	10	0.238	36	12	0.333
GLAMOUR	79	28	0.354	35	21	0.600	46	29	0.630	20	13	0.650
GULLIVER	61	25	0.410	33	7	0.212	10	5	0.500	31	6	0.194
IN CASA	111	51	0.459	64	20	0.313	55	11	0.200	50	31	0.620
INSIEME	144	22	0.153	84	24	0.286	62	24	0.387	65	34	0.523
IO E IL MIO BAMBINO	152	68	0.447	224	120	0.536	124	65	0.524	120	75	0.625
JESUS	40	23	0.575	29	3	0.103	8	2	0.250	15	11	0.733
MADRE	27	6	0.222	28	4	0.143	9	0	0.000	10	5	0.500
MARIE CLAIRE	237	80	0.338	162	50	0.309	108	52	0.481	92	48	0.522
MAX	114	44	0.386	64	24	0.375	34	9	0.265	49	19	0.388
MERIDIANI	27	7	0.259	8	1	0.125	4	0	0.000	0	0	
MESSAGGERO DI S.ANTONIO	138	41	0.297	75	29	0.387	81	47	0.580	53	28	0.528
LA MIA BOUTIQUE	86	38	0.442	100	46	0.460	41	27	0.659	27	19	0.704
LA MIA CASA	90	25	0.278	68	23	0.338	27	9	0.333	45	22	0.489
MILLIONAIRE INTRAPRENDERE	42	13	0.310	24	17	0.708	14	1	0.071	5	5	1.000
NAUTICA	25	0	0.000	9	6	0.667	6	0	0.000	12	6	0.500
PESCARA	16	1	0.063	19	9	0.474	5	2	0.400	19	8	0.421
PRATICA	164	49	0.299	144	47	0.326	71	23	0.324	54	25	0.463
QUATTORRUOTE	195	97	0.497	213	99	0.465	82	37	0.451	110	55	0.500
QUATTRO ZAMPE	99	30	0.303	77	28	0.364	28	12	0.429	31	13	0.419
QUI TOURING	73	21	0.288	68	19	0.279	23	7	0.304	29	14	0.483
RAKAM	191	53	0.277	151	64	0.424	69	14	0.203	46	35	0.761
SALE & PEPE	233	73	0.313	195	81	0.415	89	41	0.461	74	50	0.676
SALVE	238	50	0.210	152	36	0.237	109	34	0.312	61	18	0.295
SCIENZA & VITA	45	18	0.400	21	8	0.381	9	3	0.333	14	3	0.214
LE SCIENZE	24	7	0.292	29	12	0.414	18	13	0.722	16	10	0.625
SELEZIONE READER'S DIGEST	215	22	0.102	139	32	0.230	76	25	0.329	73	20	0.274
* SILHOUETTE DONNA	288	117	0.406	255	108	0.424	103	68	0.660	119	87	0.731
SPEAK UP	41	11	0.268	24	12	0.500	14	8	0.571	22	10	0.455
STARTER	3	3	1.000	0	0		0	0		0	0	
TUTTI FOTOGRAFI	15	0	0.000	8	6	0.750	4	0	0.000	4	4	1.000
TUTTO	166	71	0.428	160	68	0.425	116	64	0.552	86	39	0.453
TUTTOMOTO	60	28	0.467	46	13	0.283	16	8	0.500	10	2	0.200
TUTTOTURISMO	52	18	0.346	23	6	0.261	22	8	0.364	12	10	0.833
VERA	262	68	0.260	215	78	0.363	120	54	0.450	94	61	0.649
VITALITY	85	21	0.247	57	20	0.351	27	5	0.185	14	7	0.500
VOGUE ITALIA	221	58	0.262	172	63	0.366	75	38	0.507	72	43	0.597
WEEKEND VIAGGI	60	24	0.400	20	7	0.350	18	9	0.500	9	3	0.333
DIANA (QUATTORDICINALE)	10	4	0.400	26	7	0.269	0	0		6	6	1.000



# Donne

Valore medio della probabilità individuale di lettura per valori di frequenza dichiarata

Analisi secondo: ● valori di frequenza dichiarata

(valori assoluti x 1.000)

SETTIMANALI	9 NUMERI SU 12			10 NUMERI SU 12			11 NUMERI SU 12			12 NUMERI SU 12		
	Ultimi 12 numeri (A)	Ultimo periodo (B)	Probabilità di lettura (B/A)	Ultimi 12 numeri (A)	Ultimo periodo (B)	Probabilità di lettura (B/A)	Ultimi 12 numeri (A)	Ultimo periodo (B)	Probabilità di lettura (B/A)	Ultimi 12 numeri (A)	Ultimo periodo (B)	Probabilità di lettura (B/A)
AMICA	39	20	0.513	141	65	0.461	24	18	0.750	288	218	0.757
ANNA	44	17	0.386	111	43	0.387	33	27	0.818	400	338	0.845
AUTO OGGI	11	6	0.545	21	11	0.524	4	0	0.000	85	63	0.741
AUTOSPRINT	10	10	1.000	10	4	0.400	0	0		66	45	0.682
BELLA	35	15	0.429	63	33	0.524	22	11	0.500	236	205	0.869
CHI	44	23	0.523	115	70	0.609	27	15	0.558	313	295	0.942
CONFIDENZE	27	10	0.370	100	69	0.690	28	7	0.250	511	442	0.865
DOMENICA QUIZ	10	3	0.300	28	17	0.607	13	7	0.538	110	97	0.882
DONNA MODERNA	102	52	0.510	431	230	0.534	87	53	0.609	1002	876	0.874
EPOCA	34	21	0.618	59	20	0.339	18	12	0.667	220	172	0.782
L'ESPRESSO	39	17	0.436	124	81	0.653	29	15	0.517	432	371	0.859
EVA EXPRESS TREMILA	23	6	0.261	63	43	0.683	24	13	0.542	164	136	0.829
FAMIGLIA CRISTIANA	76	44	0.579	230	148	0.643	101	58	0.574	1770	1632	0.922
GENTE	96	46	0.479	363	203	0.559	72	39	0.542	981	861	0.878
GIOIA	47	13	0.277	147	56	0.381	28	18	0.643	326	261	0.801
IL GIORNALINO	14	9	0.643	35	17	0.486	6	3	0.500	235	204	0.868
GRAND HOTEL	16	7	0.438	75	35	0.467	26	19	0.731	541	496	0.917
GRAZIA	60	34	0.567	203	113	0.557	37	22	0.595	563	480	0.853
GUERIN SPORTIVO	2	0	0.000	4	2	0.500	10	7	0.700	54	53	0.981
GUIDA TV	18	3	0.167	55	24	0.436	33	16	0.485	572	523	0.914
INTIMITA'	30	19	0.633	89	49	0.551	35	23	0.657	638	559	0.876
MAGAZINE BEAUTIFUL	27	12	0.444	53	20	0.377	6	4	0.667	150	125	0.833
IL MONDO	0	0		14	2	0.143	4	4	1.000	24	15	0.625
MONDO ECONOMICO	0	0		26	11	0.423	0	0		46	35	0.761
MOTOSPRINT	11	8	0.727	13	7	0.538	6	0	0.000	48	41	0.854
NOVELLA 2000	28	5	0.179	159	65	0.409	43	21	0.488	288	221	0.767
OGGI	111	63	0.568	258	143	0.554	70	42	0.600	944	824	0.873
PANORAMA	50	24	0.480	150	80	0.533	34	22	0.647	703	590	0.839
SORRISI E CANZONI TV	132	80	0.606	402	258	0.642	110	62	0.564	3362	3133	0.932
STOP	2	2	1.000	70	40	0.571	11	8	0.727	238	217	0.912
TELEPIU'	37	23	0.622	136	78	0.574	34	19	0.559	845	773	0.915
TELESETTE	22	9	0.409	127	78	0.614	36	21	0.583	815	751	0.921
TOPOLINO	40	20	0.500	205	96	0.468	33	30	0.909	670	581	0.867
VISTO	4	3	0.750	71	27	0.380	26	11	0.423	254	212	0.835
VIVERSANI & BELLI	81	36	0.444	268	126	0.470	46	29	0.630	566	479	0.846
<b>SUPPLEMENTI</b>												
* LA GAZZETTA SPORT MAGAZINE	15	7	0.467	19	13	0.684	6	6	1.000	137	124	0.905
SETTE	41	23	0.561	165	99	0.600	51	37	0.725	940	862	0.917
TV SETTE	37	22	0.595	123	90	0.732	48	34	0.708	897	834	0.930
IL VENERDI'	76	41	0.539	248	136	0.548	64	40	0.625	1008	917	0.910



Valore medio della probabilità individuale di lettura per valori di frequenza dichiarata

Analisi secondo: ● valori di frequenza dichiarata

(valori assoluti x 1.000)

MENSILI	9 NUMERI SU 12			10 NUMERI SU 12			11 NUMERI SU 12			12 NUMERI SU 12		
	Ultimi 12 numeri (A)	Ultimo periodo (B)	Probabilità di lettura (B/A)	Ultimi 12 numeri (A)	Ultimo periodo (B)	Probabilità di lettura (B/A)	Ultimi 12 numeri (A)	Ultimo periodo (B)	Probabilità di lettura (B/A)	Ultimi 12 numeri (A)	Ultimo periodo (B)	Probabilità di lettura (B/A)
ABITARE	3	0	0.000	28	18	0.643	11	0	0.000	81	67	0.827
AD	9	9	1.000	71	33	0.465	15	9	0.600	181	149	0.823
AIRONE	23	14	0.609	100	48	0.480	5	5	1.000	202	163	0.807
AMADEUS	0	0	0.000	11	4	0.364	2	2	1.000	34	21	0.618
ARCHEO	4	4	1.000	15	7	0.467	0	0	0.000	69	49	0.710
ASTRA	12	7	0.583	68	36	0.529	7	5	0.714	130	106	0.815
A TAVOLA	5	2	0.400	20	9	0.450	6	3	0.500	81	73	0.901
AUTO	7	0	0.000	16	7	0.438	9	5	0.556	78	62	0.795
L'AUTOMOBILE	21	9	0.429	56	38	0.679	21	6	0.286	360	330	0.917
BELL'EUROPA	7	1	0.143	30	16	0.533	1	0	0.000	95	85	0.895
BELL'ITALIA	9	2	0.222	65	38	0.585	10	7	0.700	132	121	0.917
BENISSIMO	13	7	0.538	58	37	0.638	11	3	0.273	132	111	0.841
BIMBI SANI E BELLI	34	19	0.559	154	83	0.539	42	33	0.786	280	234	0.836
BRAVA CASA	25	15	0.600	127	67	0.528	15	6	0.400	287	256	0.892
LA BUONA CUCINA DI PRATICA	38	20	0.526	66	34	0.515	22	13	0.591	169	136	0.805
BURDA	45	30	0.667	158	91	0.576	29	26	0.897	411	355	0.864
CAPITAL	10	3	0.300	33	8	0.242	3	0	0.000	51	41	0.804
CASAVIVA	44	19	0.432	185	109	0.589	43	24	0.558	388	329	0.848
CENTO COSE ENERGY	30	18	0.600	106	78	0.736	23	19	0.826	179	156	0.872
CIAK	23	16	0.696	83	40	0.482	4	2	0.500	105	92	0.876
* CIPRIA	6	0	0.000	13	5	0.385	5	3	0.600	70	60	0.857
CLASS	3	0	0.000	17	7	0.412	2	0	0.000	28	23	0.821
CLUB 3	1	0	0.000	6	6	1.000	8	6	0.750	111	98	0.883
CONSIGLI PRATICI	8	6	0.750	35	23	0.657	12	5	0.417	71	63	0.887
COSMOPOLITAN	17	4	0.235	67	54	0.806	11	7	0.636	86	61	0.709
LA CUCINA ITALIANA	27	10	0.370	128	83	0.648	15	10	0.667	280	242	0.864
DONNA	36	27	0.750	164	92	0.561	28	18	0.643	183	155	0.847
DONNA E MAMMA	19	7	0.368	41	27	0.659	17	13	0.765	157	121	0.771
DOVE	13	10	0.769	39	26	0.667	16	8	0.500	105	93	0.886
ELLE	22	16	0.727	56	29	0.518	12	10	0.833	146	121	0.829
ELLE DECOR	0	0	0.000	25	15	0.600	12	12	1.000	25	17	0.680
FOCUS	23	16	0.696	94	49	0.521	26	18	0.692	314	271	0.863
GARDENIA	9	7	0.778	33	29	0.879	7	3	0.429	80	67	0.838
GENTE MESE	46	30	0.652	157	88	0.561	40	15	0.375	302	254	0.841
GENTE MONEY	1	0	0.000	17	12	0.706	0	0	0.000	26	22	0.846
GENTE MOTORI	12	4	0.333	30	20	0.667	9	3	0.333	123	107	0.870
GENTE VIAGGI	44	22	0.500	44	12	0.273	9	6	0.667	101	87	0.861
GLAMOUR	17	14	0.824	25	17	0.680	10	9	0.900	83	75	0.904
GULLIVER	4	4	1.000	22	18	0.818	6	6	1.000	37	32	0.865
IN CASA	17	7	0.412	51	22	0.431	12	8	0.667	61	51	0.836
INSIEME	20	7	0.350	67	30	0.448	15	12	0.800	205	164	0.800
IO E IL MIO BAMBINO	43	26	0.605	111	64	0.577	28	22	0.786	365	310	0.849
JESUS	13	11	0.846	8	6	0.750	6	2	0.333	67	54	0.806
MADRE	11	2	0.182	12	7	0.583	2	2	1.000	134	122	0.910
MARIE CLAIRE	28	23	0.821	131	71	0.542	10	6	0.600	227	204	0.899
MAX	15	13	0.867	38	25	0.658	2	0	0.000	80	65	0.813
MERIDIANI	8	6	0.750	21	14	0.667	3	3	1.000	22	14	0.636
MESSAGGERO DI S.ANTONIO	24	12	0.500	103	56	0.544	27	15	0.556	974	864	0.887
LA MIA BOUTIQUE	11	8	0.727	69	42	0.609	21	12	0.571	132	127	0.962
LA MIA CASA	11	5	0.455	32	19	0.594	4	4	1.000	84	70	0.833
MILLIONAIRE INTRAPRENDERE	6	5	0.833	12	4	0.333	9	5	0.556	31	21	0.677
NAUTICA	3	0	0.000	3	1	0.333	0	0	0.000	17	8	0.471
PESCARRE	3	0	0.000	10	4	0.400	4	3	0.750	66	46	0.697
PRATICA	22	15	0.682	72	52	0.722	7	0	0.000	225	203	0.902
QUATTORRUOTE	44	14	0.318	107	61	0.570	42	28	0.667	496	434	0.875
QUATTRO ZAMPE	12	9	0.750	31	13	0.419	8	7	0.875	117	103	0.880
QUI TOURING	10	3	0.300	27	16	0.593	13	10	0.769	432	371	0.859
RAKAM	22	17	0.773	96	55	0.573	13	7	0.538	227	199	0.877
SALE & PEPE	27	19	0.704	124	78	0.629	13	5	0.385	268	226	0.843
SALVE	26	15	0.577	57	39	0.684	7	7	1.000	137	123	0.898
SCIENZA & VITA	6	5	0.833	17	13	0.765	9	9	1.000	51	37	0.725
LE SCIENZE	9	2	0.222	32	26	0.813	3	3	1.000	91	68	0.747
SELEZIONE READER'S DIGEST	46	24	0.522	117	53	0.453	25	10	0.400	697	561	0.805
* SILHOUETTE DONNA	40	19	0.475	143	93	0.650	33	15	0.455	212	179	0.844
SPEAK UP	13	5	0.385	20	12	0.600	1	1	1.000	36	32	0.889
STARTER	0	0	0.000	0	0	0.000	0	0	0.000	0	0	0.000
TUTTI FOTOGRAFI	5	3	0.600	10	7	0.700	5	5	1.000	19	17	0.895
TUTTO	35	21	0.600	140	80	0.571	34	21	0.618	168	142	0.845
TUTTOMOTO	2	2	1.000	12	1	0.083	3	0	0.000	87	68	0.782
TUTTOTURISMO	2	1	0.500	35	23	0.657	0	0	0.000	68	50	0.735
VERA	22	13	0.591	174	100	0.575	29	21	0.724	233	211	0.906
VITALITY	11	5	0.455	42	25	0.595	6	6	1.000	61	50	0.820
VOGUE ITALIA	23	10	0.435	106	59	0.557	17	12	0.706	138	107	0.775
WEEKEND VIAGGI	0	0	0.000	13	9	0.692	3	2	0.667	46	40	0.870
DIANA (QUATTORDICINALE)	9	0	0.000	6	4	0.667	2	2	1.000	42	27	0.643



# Responsabili acquisti

Valore medio della probabilità individuale di lettura per valori di frequenza dichiarata

Analisi secondo: ● valori di frequenza dichiarata

(valori assoluti x 1.000)

SETTIMANALI	1 NUMERO SU 12			2 NUMERI SU 12			3 NUMERI SU 12			4 NUMERI SU 12		
	Ultimi 12 numeri (A)	Ultimo periodo (B)	Probabilità di lettura (B/A)	Ultimi 12 numeri (A)	Ultimo periodo (B)	Probabilità di lettura (B/A)	Ultimi 12 numeri (A)	Ultimo periodo (B)	Probabilità di lettura (B/A)	Ultimi 12 numeri (A)	Ultimo periodo (B)	Probabilità di lettura (B/A)
AMICA .....	814	48	0.059	1099	124	0.113	777	134	0.172	437	102	0.233
ANNA .....	701	37	0.053	1009	82	0.081	654	114	0.174	331	64	0.193
AUTO OGGI .....	146	11	0.075	145	24	0.166	94	8	0.085	33	4	0.121
AUTOSPRINT .....	107	12	0.112	86	7	0.081	48	11	0.229	27	6	0.222
BELLA .....	433	30	0.069	590	39	0.066	399	40	0.100	217	49	0.226
CHI .....	558	92	0.165	476	69	0.145	339	69	0.204	211	49	0.232
CONFIDENZE .....	368	42	0.114	466	57	0.122	351	45	0.128	171	34	0.199
DOMENICA QUIZ .....	88	9	0.102	81	11	0.136	35	1	0.029	50	3	0.060
DONNA MODERNA .....	986	91	0.092	1328	156	0.117	1049	150	0.143	677	162	0.239
EPOCA .....	483	31	0.064	649	54	0.083	380	40	0.105	194	35	0.180
L'ESPRESSO .....	479	45	0.094	652	79	0.121	467	71	0.152	244	56	0.230
EVA EXPRESS TREMILA .....	388	46	0.119	363	42	0.116	260	38	0.146	152	38	0.250
FAMIGLIA CRISTIANA .....	662	57	0.086	808	94	0.116	633	65	0.103	437	82	0.188
GENTE .....	998	85	0.085	1215	130	0.107	980	162	0.165	567	122	0.215
GIOIA .....	943	92	0.098	1155	99	0.086	860	93	0.108	488	86	0.176
IL GIORNALINO .....	75	7	0.093	56	8	0.143	60	17	0.283	31	13	0.419
GRAND HOTEL .....	225	23	0.102	223	24	0.108	141	23	0.163	73	21	0.288
GRAZIA .....	968	58	0.060	1366	132	0.097	873	151	0.173	496	108	0.218
GUERIN SPORTIVO .....	40	6	0.150	39	3	0.077	18	3	0.167	14	0	0.000
GUIDA TV .....	228	16	0.070	214	31	0.145	167	30	0.180	105	32	0.305
INTIMITA' .....	299	28	0.094	356	39	0.110	283	39	0.138	193	42	0.218
MAGAZINE BEAUTIFUL .....	82	1	0.012	70	11	0.157	49	4	0.082	16	4	0.250
IL MONDO .....	39	6	0.154	27	0	0.000	26	2	0.077	13	0	0.000
MONDO ECONOMICO .....	60	6	0.100	40	5	0.125	36	3	0.083	34	1	0.029
MOTOSPRINT .....	72	9	0.125	56	3	0.054	32	11	0.344	14	5	0.357
NOVELLA 2000 .....	564	47	0.083	767	64	0.083	446	62	0.139	279	49	0.176
OGGI .....	927	54	0.058	1266	138	0.109	977	141	0.144	620	139	0.224
PANORAMA .....	649	49	0.076	826	83	0.100	634	110	0.174	335	69	0.206
SORRISI E CANZONI TV .....	543	53	0.098	697	83	0.119	586	102	0.174	383	96	0.251
STOP .....	248	24	0.097	294	26	0.088	219	27	0.123	128	16	0.125
TELEPIU' .....	172	10	0.058	194	12	0.062	188	14	0.074	92	15	0.163
TELESETTE .....	208	18	0.087	248	25	0.101	144	19	0.132	107	23	0.215
TOPOLINO .....	283	29	0.102	431	48	0.111	326	80	0.245	209	72	0.344
VISTO .....	269	19	0.071	335	22	0.066	218	31	0.142	119	40	0.336
VIVERSANI & BELLI .....	701	62	0.088	707	36	0.051	652	109	0.167	355	38	0.107
<b>SUPPLEMENTI</b>												
* LA GAZZETTA SPORT MAGAZINE .....	89	26	0.292	91	15	0.165	89	15	0.169	33	3	0.091
SETTE .....	189	24	0.127	280	30	0.107	274	45	0.164	189	34	0.180
TV SETTE .....	156	25	0.160	253	25	0.099	218	40	0.183	145	36	0.248
IL VENERDI' .....	452	46	0.102	642	51	0.079	522	70	0.134	348	71	0.204



# Responsabili acquisti

Valore medio della probabilità individuale di lettura per valori di frequenza dichiarata

Analisi secondo: ● valori di frequenza dichiarata

(valori assoluti x 1.000)

MENSILI	1 NUMERO SU 12			2 NUMERI SU 12			3 NUMERI SU 12			4 NUMERI SU 12		
	Ultimi 12 numeri (A)	Ultimo periodo (B)	Probabilità di lettura (B/A)	Ultimi 12 numeri (A)	Ultimo periodo (B)	Probabilità di lettura (B/A)	Ultimi 12 numeri (A)	Ultimo periodo (B)	Probabilità di lettura (B/A)	Ultimi 12 numeri (A)	Ultimo periodo (B)	Probabilità di lettura (B/A)
ABITARE	220	18	0.082	204	8	0.039	102	13	0.127	64	15	0.234
AD	273	34	0.125	224	23	0.103	139	18	0.129	120	42	0.350
AIRONE	398	5	0.013	506	34	0.067	314	34	0.108	161	24	0.149
AMADEUS	36	2	0.056	59	3	0.051	41	5	0.122	25	7	0.280
ARCHEO	76	0	0.000	100	10	0.100	65	13	0.200	37	8	0.216
ASTRA	526	42	0.080	194	26	0.134	117	23	0.197	61	18	0.295
A TAVOLA	84	14	0.167	112	15	0.134	95	26	0.274	44	10	0.227
AUTO	121	16	0.132	111	14	0.126	50	6	0.120	51	16	0.314
L'AUTOMOBILE	108	11	0.102	110	16	0.145	80	16	0.200	47	22	0.468
BELL'EUROPA	97	6	0.062	128	19	0.148	98	18	0.184	32	16	0.500
BELL'ITALIA	210	27	0.129	292	26	0.089	159	14	0.088	81	20	0.247
BENISSIMO	238	18	0.076	349	36	0.103	253	33	0.130	145	38	0.262
BIMBI SANI E BELLI	351	32	0.091	433	60	0.139	386	100	0.259	289	87	0.301
BRAVA CASA	350	37	0.106	525	48	0.091	344	79	0.230	300	81	0.270
LA BUONA CUCINA DI PRATICA	240	39	0.163	344	33	0.096	274	62	0.226	201	46	0.229
BURDA	735	65	0.088	927	123	0.133	587	130	0.221	369	138	0.374
CAPITAL	275	32	0.116	241	19	0.079	167	35	0.210	72	16	0.222
CASAVIVA	539	54	0.100	722	96	0.133	620	138	0.223	403	116	0.288
CENTO COSE ENERGY	213	18	0.085	196	18	0.092	167	29	0.174	84	14	0.167
CIAK	213	36	0.169	205	28	0.137	128	17	0.135	82	37	0.451
* CIPRIA	104	10	0.096	77	26	0.338	61	6	0.098	34	1	0.029
CLASS	178	10	0.056	139	12	0.086	73	12	0.164	56	11	0.196
CLUB 3	43	13	0.302	49	1	0.020	48	7	0.146	24	5	0.208
CONSIGLI PRATICI	160	34	0.213	216	27	0.125	167	29	0.174	81	24	0.296
COSMOPOLITAN	292	18	0.062	361	37	0.102	188	38	0.202	78	6	0.077
LA CUCINA ITALIANA	348	43	0.124	463	29	0.063	361	80	0.222	256	78	0.305
DONNA	452	49	0.108	634	79	0.125	496	97	0.196	290	83	0.286
DONNA E MAMMA	145	25	0.172	152	22	0.145	91	20	0.220	110	18	0.164
DOVE	200	24	0.120	150	21	0.140	94	17	0.181	84	9	0.107
ELLE	346	45	0.130	331	31	0.094	237	26	0.110	115	27	0.235
ELLE DECOR	128	8	0.063	82	7	0.085	53	6	0.113	56	10	0.179
FOCUS	202	50	0.248	175	31	0.177	146	51	0.349	96	35	0.365
GARDENIA	182	18	0.099	157	12	0.076	103	25	0.243	99	14	0.141
GENTE MESE	510	70	0.137	655	90	0.137	504	109	0.216	343	69	0.201
GENTE MONEY	242	37	0.153	188	19	0.101	110	8	0.073	49	6	0.122
GENTE MOTORI	298	41	0.138	289	40	0.138	172	28	0.163	110	43	0.391
GENTE VIAGGI	409	69	0.169	454	68	0.150	297	56	0.189	167	48	0.287
GLAMOUR	91	7	0.077	91	10	0.110	47	4	0.085	36	8	0.222
GULLIVER	153	11	0.072	135	22	0.163	62	12	0.194	33	9	0.273
IN CASA	285	44	0.154	290	43	0.148	138	8	0.058	121	28	0.231
INSIEME	240	21	0.088	329	25	0.076	278	49	0.176	146	40	0.274
IO E IL MIO BAMBINO	213	42	0.197	291	61	0.210	173	45	0.260	174	57	0.328
JESUS	94	9	0.096	75	3	0.040	67	11	0.164	31	9	0.290
MADRE	100	2	0.020	105	8	0.076	64	17	0.266	44	11	0.250
MARIE CLAIRE	550	38	0.069	522	56	0.107	357	58	0.162	264	72	0.273
MAX	224	17	0.076	205	22	0.107	142	31	0.218	77	19	0.247
MERIDIANI	63	3	0.048	81	8	0.099	32	0	0.000	21	3	0.143
MESSAGGERO DI S.ANTONIO	257	40	0.156	272	14	0.051	312	54	0.173	171	57	0.333
LA MIA BOUTIQUE	141	4	0.028	194	25	0.129	156	42	0.269	91	21	0.231
LA MIA CASA	197	20	0.102	295	33	0.112	159	25	0.157	90	24	0.267
MILLIONAIRE INTRAPRENDERE	113	13	0.115	136	25	0.184	54	20	0.370	48	16	0.333
NAUTICA	88	1	0.011	86	10	0.116	36	11	0.306	24	11	0.458
PESCARRE	67	7	0.104	63	7	0.111	38	7	0.184	20	2	0.100
PRATICA	177	16	0.090	253	15	0.059	193	46	0.238	130	34	0.262
QUATTORRUOTE	847	98	0.116	826	140	0.169	470	129	0.274	333	138	0.414
QUATTRO ZAMPE	158	23	0.146	122	10	0.082	114	21	0.184	70	13	0.186
QUI TOURING	101	5	0.050	140	10	0.071	81	13	0.160	41	12	0.293
RAKAM	413	13	0.031	580	38	0.066	333	39	0.117	204	17	0.083
SALE & PEPE	405	35	0.086	405	42	0.104	323	67	0.207	215	54	0.251
SALVE	324	25	0.077	475	29	0.061	280	23	0.082	211	30	0.142
SCIENZA & VITA	87	8	0.092	88	5	0.057	84	11	0.131	29	2	0.069
LE SCIENZE	56	2	0.036	73	5	0.068	63	0	0.000	49	9	0.184
SELEZIONE READER'S DIGEST	424	28	0.066	387	41	0.106	286	40	0.140	166	34	0.205
* SILHOUETTE DONNA	259	34	0.131	376	65	0.173	274	78	0.285	165	73	0.442
SPEAK UP	65	1	0.015	68	3	0.044	36	4	0.111	33	2	0.061
STARTER	31	6	0.194	10	4	0.400	7	4	0.571	0	0	
TUTTI FOTOGRAFI	31	4	0.129	35	1	0.029	25	5	0.200	24	5	0.208
TUTTO	177	11	0.062	216	32	0.148	109	10	0.092	94	31	0.330
TUTTOMOTO	114	10	0.088	87	22	0.253	61	30	0.492	38	11	0.289
TUTTOTURISMO	151	25	0.166	149	14	0.094	74	6	0.081	53	15	0.283
VERA	295	45	0.153	360	53	0.147	338	60	0.178	212	43	0.203
VITALITY	102	12	0.118	123	19	0.154	62	3	0.048	40	10	0.250
VOGUE ITALIA	709	46	0.065	694	67	0.097	380	65	0.171	273	47	0.172
WEEKEND VIAGGI	89	6	0.067	123	14	0.114	79	22	0.278	53	13	0.245
DIANA (QUATTORDICINALE)	42	3	0.071	44	7	0.159	28	7	0.250	18	5	0.278



# Responsabili acquisti

Valore medio della probabilità individuale di lettura per valori di frequenza dichiarata

Analisi secondo: ● valori di frequenza dichiarata

(valori assoluti x 1.000)

SETTIMANALI	5 NUMERI SU 12			6 NUMERI SU 12			7 NUMERI SU 12			8 NUMERI SU 12		
	Ultimi 12 numeri (A)	Ultimo periodo (B)	Probabilità di lettura (B/A)	Ultimi 12 numeri (A)	Ultimo periodo (B)	Probabilità di lettura (B/A)	Ultimi 12 numeri (A)	Ultimo periodo (B)	Probabilità di lettura (B/A)	Ultimi 12 numeri (A)	Ultimo periodo (B)	Probabilità di lettura (B/A)
AMICA.....	240	53	0.221	193	58	0.301	57	5	0.088	82	31	0.378
ANNA.....	192	57	0.297	176	35	0.199	66	22	0.333	98	27	0.276
AUTO OGGI.....	26	4	0.154	33	9	0.273	3	1	0.333	16	4	0.250
AUTOSPRINT.....	19	2	0.105	20	7	0.350	4	1	0.250	11	6	0.545
BELLA.....	149	19	0.128	101	17	0.168	89	37	0.416	65	20	0.308
CHI.....	126	21	0.167	110	34	0.309	54	22	0.407	49	22	0.449
CONFIDENZE.....	124	26	0.210	120	35	0.292	62	24	0.387	44	18	0.409
DOMENICA QUIZ.....	29	6	0.207	19	14	0.737	8	0	0.000	10	4	0.400
DONNA MODERNA.....	475	125	0.263	485	180	0.371	218	124	0.569	170	44	0.259
EPOCA.....	129	27	0.209	96	27	0.281	43	9	0.209	55	21	0.382
L'ESPRESSO.....	149	41	0.275	167	52	0.311	71	31	0.437	83	39	0.470
EVA EXPRESS TREMILA.....	81	23	0.284	65	15	0.231	48	17	0.354	41	21	0.512
FAMIGLIA CRISTIANA.....	274	85	0.310	233	70	0.300	117	40	0.342	146	71	0.486
GENTE.....	334	90	0.269	405	143	0.353	148	54	0.365	146	72	0.493
GIOIA.....	272	72	0.265	244	58	0.238	101	34	0.337	99	41	0.414
IL GIORNALINO.....	26	0	0.000	20	9	0.450	10	3	0.300	6	2	0.333
GRAND HOTEL.....	71	13	0.183	41	20	0.488	25	3	0.120	49	16	0.327
GRAZIA.....	297	81	0.273	277	101	0.365	113	48	0.425	117	58	0.496
GUERIN SPORTIVO.....	9	3	0.333	8	5	0.625	3	3	1.000	2	2	1.000
GUIDA TV.....	61	18	0.295	70	33	0.471	33	11	0.333	16	6	0.375
INTIMITA'.....	109	19	0.174	130	23	0.177	45	8	0.178	73	19	0.260
MAGAZINE BEAUTIFUL.....	6	0	0.000	14	2	0.143	3	0	0.000	3	0	0.000
IL MONDO.....	24	7	0.292	5	0	0.000	2	0	0.000	2	0	0.000
MONDO ECONOMICO.....	20	3	0.150	15	3	0.200	9	5	0.556	8	4	0.500
MOTOSPRINT.....	6	3	0.500	12	7	0.583	6	0	0.000	18	4	0.222
NOVELLA 2000.....	163	39	0.239	181	41	0.227	64	19	0.297	81	35	0.432
OGGI.....	356	86	0.242	348	108	0.310	177	50	0.282	151	85	0.563
PANORAMA.....	231	63	0.273	225	76	0.338	97	30	0.309	115	50	0.435
SORRISI E CANZONI TV.....	237	61	0.257	251	93	0.371	132	65	0.492	125	66	0.528
STOP.....	64	18	0.281	122	31	0.254	26	4	0.154	31	13	0.419
TELEPIU'.....	67	6	0.090	83	13	0.157	28	2	0.071	48	15	0.313
TELESETTE.....	85	20	0.235	81	18	0.222	33	21	0.636	36	17	0.472
TOPOLINO.....	120	45	0.375	126	47	0.373	71	28	0.394	85	32	0.376
VISTO.....	112	19	0.170	91	33	0.363	36	6	0.167	54	16	0.296
VIVERSANI & BELLI.....	256	69	0.270	222	52	0.234	110	31	0.282	117	34	0.291
<b>SUPPLEMENTI</b>												
* LA GAZZETTA SPORT MAGAZINE.....	31	12	0.387	34	11	0.324	20	6	0.300	5	0	0.000
SETTE.....	104	29	0.279	103	31	0.301	44	19	0.432	65	37	0.569
TV SETTE.....	84	26	0.310	89	25	0.281	32	11	0.344	51	33	0.647
IL VENERDI'.....	229	63	0.275	215	85	0.395	80	32	0.400	87	36	0.414



# Responsabili acquisti

Valore medio della probabilità individuale di lettura per valori di frequenza dichiarata

Analisi secondo: ● valori di frequenza dichiarata

(valori assoluti x 1.000)

MENSILI	5 NUMERI SU 12			6 NUMERI SU 12			7 NUMERI SU 12			8 NUMERI SU 12		
	Ultimi 12 numeri (A)	Ultimo periodo (B)	Probabilità di lettura (B/A)	Ultimi 12 numeri (A)	Ultimo periodo (B)	Probabilità di lettura (B/A)	Ultimi 12 numeri (A)	Ultimo periodo (B)	Probabilità di lettura (B/A)	Ultimi 12 numeri (A)	Ultimo periodo (B)	Probabilità di lettura (B/A)
ABITARE	47	4	0,085	35	3	0,086	10	4	0,400	15	10	0,667
AD	73	15	0,205	63	24	0,381	24	5	0,208	26	11	0,423
AIRONE	133	27	0,203	96	28	0,292	42	12	0,286	40	14	0,350
AMADEUS	17	2	0,118	28	10	0,357	0	0		11	4	0,364
ARCHEO	30	15	0,500	16	6	0,375	2	0	0,000	3	2	0,667
ASTRA	46	19	0,413	49	14	0,286	14	13	0,929	18	11	0,611
A TAVOLA	53	32	0,604	22	14	0,636	12	6	0,500	17	8	0,471
AUTO	43	6	0,140	20	9	0,450	10	3	0,300	4	3	0,750
L'AUTOMOBILE	38	16	0,421	33	15	0,455	13	0	0,000	11	7	0,636
BELL'EUROPA	32	8	0,250	21	3	0,143	10	2	0,200	12	3	0,250
BELL'ITALIA	65	27	0,415	93	41	0,441	19	11	0,579	22	16	0,727
BENISSIMO	104	31	0,298	76	30	0,395	38	18	0,474	33	8	0,242
BIMBI SANI E BELLI	205	61	0,298	211	85	0,403	70	26	0,371	87	46	0,529
BRAVA CASA	247	70	0,283	147	68	0,463	71	38	0,535	69	48	0,696
LA BUONA CUCINA DI PRATICA	133	55	0,414	99	37	0,374	31	10	0,323	39	20	0,513
BURDA	250	89	0,356	194	87	0,448	63	26	0,413	82	49	0,598
CAPITAL	43	15	0,349	44	14	0,318	17	8	0,471	20	13	0,650
CASAVIVA	248	84	0,339	241	88	0,365	95	50	0,526	83	45	0,542
CENTO COSE ENERGY	59	18	0,305	65	23	0,354	19	11	0,579	14	8	0,571
CIAK	41	13	0,317	36	21	0,583	23	11	0,478	14	3	0,214
* CIPRIA	23	13	0,565	4	3	0,750	10	4	0,400	2	0	0,000
CLASS	28	2	0,071	26	8	0,308	19	7	0,368	6	6	1,000
CLUB 3	10	2	0,200	11	3	0,273	3	3	1,000	5	0	0,000
CONSIGLI PRATICI	85	29	0,341	74	15	0,203	19	6	0,316	29	17	0,586
COSMOPOLITAN	110	25	0,227	71	12	0,169	21	17	0,810	39	11	0,282
LA CUCINA ITALIANA	144	61	0,424	131	73	0,557	70	37	0,529	84	42	0,500
DONNA	233	66	0,283	168	50	0,298	103	28	0,272	73	35	0,479
DONNA E MAMMA	101	48	0,475	60	20	0,333	33	16	0,485	39	18	0,462
DOVE	37	5	0,135	77	29	0,377	20	12	0,600	17	3	0,176
ELLE	95	26	0,274	65	20	0,308	43	18	0,419	29	14	0,483
ELLE DECOR	14	5	0,357	13	1	0,077	12	7	0,583	10	2	0,200
FOCUS	60	18	0,300	70	36	0,514	29	18	0,621	36	31	0,861
GARDENIA	49	7	0,143	37	10	0,270	22	13	0,591	13	3	0,231
GENTE MESE	241	82	0,340	234	98	0,419	92	36	0,391	104	57	0,548
GENTE MONEY	33	5	0,152	30	5	0,167	8	3	0,375	16	9	0,563
GENTE MOTORI	55	8	0,145	70	29	0,414	17	5	0,294	14	6	0,429
GENTE VIAGGI	114	20	0,175	81	36	0,444	41	10	0,244	18	7	0,389
GLAMOUR	30	9	0,300	6	5	0,833	30	24	0,800	9	5	0,556
GULLIVER	35	11	0,314	18	5	0,278	7	4	0,571	20	7	0,350
IN CASA	78	32	0,410	51	14	0,275	33	2	0,061	43	23	0,535
INSIEME	113	20	0,177	77	21	0,273	51	21	0,412	52	27	0,519
IO E IL MIO BAMBINO	128	48	0,375	197	102	0,518	99	49	0,495	92	59	0,641
JESUS	30	16	0,533	20	0	0,000	5	0	0,000	12	9	0,750
MADRE	14	1	0,071	23	3	0,130	9	0	0,000	11	4	0,364
MARIE CLAIRE	140	42	0,300	98	30	0,306	55	24	0,436	62	32	0,516
MAX	41	14	0,341	34	13	0,382	13	1	0,077	11	4	0,364
MERIDIANI	20	7	0,350	9	1	0,111	2	0	0,000	0	0	
MESSAGGERO DI S.ANTONIO	100	25	0,250	68	24	0,353	62	33	0,532	43	26	0,605
LA MIA BOUTIQUE	63	31	0,492	75	34	0,453	21	17	0,810	20	13	0,650
LA MIA CASA	74	17	0,230	54	17	0,315	22	6	0,273	40	19	0,475
MILLIONAIRE INTRAPRENDERE	33	5	0,152	15	13	0,867	12	2	0,167	5	5	1,000
NAUTICA	12	0	0,000	9	6	0,667	4	0	0,000	15	8	0,533
PESCARA	19	0	0,000	29	6	0,207	3	2	0,667	16	8	0,500
PRATICA	102	34	0,333	103	38	0,369	42	12	0,286	35	17	0,486
QUATTORRUOTE	171	79	0,462	170	91	0,535	57	23	0,404	76	38	0,500
QUATTRO ZAMPE	62	22	0,355	44	20	0,455	15	5	0,333	20	9	0,450
QUI TOURING	58	9	0,155	42	9	0,214	9	0	0,000	27	15	0,556
RAKAM	158	44	0,278	117	52	0,444	50	5	0,100	41	32	0,780
SALE & PEPE	162	52	0,321	156	69	0,442	63	27	0,429	58	37	0,638
SALVE	199	53	0,266	102	25	0,245	86	27	0,314	57	22	0,386
SCIENZA & VITA	27	7	0,259	11	5	0,455	4	2	0,500	13	3	0,231
LE SCIENZE	20	7	0,350	24	10	0,417	5	2	0,400	7	3	0,429
SELEZIONE READER'S DIGEST	163	20	0,123	108	24	0,222	55	16	0,291	63	20	0,317
* SILHOUETTE DONNA	143	53	0,371	130	67	0,515	49	33	0,673	46	26	0,565
SPEAK UP	19	0	0,000	9	3	0,333	7	4	0,571	9	3	0,333
STARTER	2	0	0,000	2	0	0,000	0	0		3	0	0,000
TUTTI FOTOGRAFI	13	0	0,000	5	2	0,400	0	0		4	4	1,000
TUTTO	54	19	0,352	56	27	0,482	20	10	0,500	10	2	0,200
TUTTOMOTO	38	12	0,316	18	6	0,333	10	3	0,300	12	3	0,250
TUTTOTURISMO	31	14	0,452	24	6	0,250	12	3	0,250	14	6	0,429
VERA	149	46	0,309	152	53	0,349	93	42	0,452	62	40	0,645
VITALITY	26	1	0,038	29	8	0,276	17	5	0,294	10	6	0,600
VOGUE ITALIA	126	23	0,183	82	26	0,317	49	23	0,469	47	33	0,702
WEEKEND VIAGGI	35	10	0,286	25	10	0,400	7	1	0,143	8	0	0,000
DIANA (QUATTORDICINALE)	10	2	0,200	28	7	0,250	0	0		2	2	1,000



# Responsabili acquisti

Valore medio della probabilità individuale di lettura per valori di frequenza dichiarata

Analisi secondo: ● valori di frequenza dichiarata

(valori assoluti x 1.000)

SETTIMANALI	9 NUMERI SU 12			10 NUMERI SU 12			11 NUMERI SU 12			12 NUMERI SU 12		
	Ultimi 12 numeri (A)	Ultimo periodo (B)	Probabilità di lettura (B/A)	Ultimi 12 numeri (A)	Ultimo periodo (B)	Probabilità di lettura (B/A)	Ultimi 12 numeri (A)	Ultimo periodo (B)	Probabilità di lettura (B/A)	Ultimi 12 numeri (A)	Ultimo periodo (B)	Probabilità di lettura (B/A)
AMICA	20	13	0.650	85	36	0.424	5	3	0.600	218	154	0.706
ANNA	37	16	0.432	83	26	0.313	19	16	0.842	287	231	0.805
AUTO OGGI	11	7	0.636	10	3	0.300	6	0	0.000	70	47	0.671
AUTOSPRINT	5	5	1.000	9	4	0.444	0	0		60	33	0.550
BELLA	30	15	0.500	54	28	0.519	18	11	0.611	171	145	0.848
CHI	29	18	0.621	75	41	0.547	20	7	0.350	239	222	0.929
CONFIDENZE	11	5	0.455	64	45	0.703	21	4	0.190	415	366	0.882
DOMENICA QUIZ	7	0	0.000	26	13	0.500	10	3	0.300	95	84	0.884
DONNA MODERNA	63	26	0.413	284	154	0.542	59	32	0.542	660	549	0.832
EPOCA	28	16	0.571	50	15	0.300	13	9	0.692	191	146	0.764
L'ESPRESSO	31	15	0.484	132	84	0.636	25	11	0.440	411	339	0.825
EVA EXPRESS TREMILA	14	5	0.357	48	33	0.688	17	6	0.353	107	89	0.832
FAMIGLIA CRISTIANA	72	42	0.583	181	106	0.586	76	44	0.579	1419	1278	0.901
GENTE	69	33	0.478	251	142	0.566	56	34	0.607	767	674	0.879
GIOIA	38	13	0.342	94	40	0.426	26	16	0.615	215	167	0.777
IL GIORNALINO	8	6	0.750	24	10	0.417	6	3	0.500	156	136	0.872
GRAND HOTEL	9	5	0.556	57	27	0.474	20	13	0.650	373	338	0.906
GRAZIA	36	21	0.583	144	67	0.465	20	11	0.550	377	320	0.849
GUERIN SPORTIVO	2	0	0.000	9	5	0.556	8	8	1.000	38	36	0.947
GUIDA TV	13	2	0.154	47	21	0.447	23	14	0.609	474	431	0.909
INTIMITA'	19	12	0.632	71	38	0.535	28	19	0.679	497	444	0.893
MAGAZINE BEAUTIFUL	5	3	0.600	14	1	0.071	0	0		28	23	0.821
IL MONDO	0	0		16	3	0.188	4	4	1.000	24	10	0.417
MONDO ECONOMICO	0	0		23	8	0.348	1	0	0.000	44	37	0.841
MOTOSPRINT	3	1	0.333	10	8	0.800	0	0		27	26	0.963
NOVELLA 2000	13	3	0.231	127	53	0.417	28	10	0.357	194	147	0.758
OGGI	76	41	0.539	211	110	0.521	54	30	0.556	759	644	0.848
PANORAMA	32	15	0.469	129	59	0.457	27	15	0.556	540	450	0.833
SORRISI E CANZONI TV	86	54	0.628	245	145	0.592	75	38	0.507	2139	1974	0.923
STOP	0	0		51	31	0.608	7	4	0.571	220	196	0.891
TELEPIU'	21	13	0.619	91	45	0.495	27	15	0.556	545	481	0.883
TELESETTE	18	11	0.611	99	63	0.636	22	11	0.500	616	569	0.924
TOPOLINO	20	13	0.650	154	79	0.513	19	14	0.737	504	413	0.819
VISTO	6	4	0.667	51	23	0.451	16	6	0.375	196	168	0.857
VIVERSANI & BELLI	65	32	0.492	190	75	0.395	26	13	0.500	369	309	0.837
<b>SUPPLEMENTI</b>												
* LA GAZZETTA SPORT MAGAZINE	10	6	0.600	22	16	0.727	1	1	1.000	114	100	0.877
SETTE	21	10	0.476	129	73	0.566	36	27	0.750	754	698	0.926
TV SETTE	21	8	0.381	88	59	0.670	26	22	0.846	703	657	0.935
IL VENERDI'	51	26	0.510	156	81	0.519	44	27	0.614	803	734	0.914



# Responsabili acquisti

Valore medio della probabilità individuale di lettura per valori di frequenza dichiarata

Analisi secondo: ● valori di frequenza dichiarata

(valori assoluti x 1.000)

MENSILI	9 NUMERI SU 12			10 NUMERI SU 12			11 NUMERI SU 12			12 NUMERI SU 12		
	Ultimi 12 numeri (A)	Ultimo periodo (B)	Probabilità di lettura (B/A)	Ultimi 12 numeri (A)	Ultimo periodo (B)	Probabilità di lettura (B/A)	Ultimi 12 numeri (A)	Ultimo periodo (B)	Probabilità di lettura (B/A)	Ultimi 12 numeri (A)	Ultimo periodo (B)	Probabilità di lettura (B/A)
ABITARE	3	0	0.000	20	14	0.700	9	0	0.000	60	50	0.833
AD	4	4	1.000	70	41	0.586	11	9	0.818	135	110	0.815
AIRONE	14	9	0.643	62	20	0.323	3	2	0.667	184	154	0.837
AMADEUS	0	0	0.000	9	3	0.333	2	2	1.000	34	22	0.647
ARCHEO	2	2	1.000	4	3	0.750	0	0	0.000	54	40	0.741
ASTRA	6	4	0.667	40	16	0.400	4	2	0.500	80	59	0.738
A TAVOLA	5	0	0.000	14	7	0.500	6	2	0.333	66	58	0.879
AUTO	5	0	0.000	8	1	0.125	5	0	0.000	66	51	0.773
L'AUTOMOBILE	3	2	0.667	45	25	0.556	22	10	0.455	308	280	0.909
BELL'EUROPA	8	1	0.125	25	14	0.560	1	0	0.000	80	74	0.925
BELL'ITALIA	9	2	0.222	56	29	0.518	8	5	0.625	102	96	0.941
BENISSIMO	10	7	0.700	48	28	0.583	9	3	0.333	85	67	0.788
BIMBI SANI E BELLI	33	21	0.636	115	67	0.583	38	28	0.737	234	192	0.821
BRAVA CASA	9	6	0.667	112	56	0.500	10	1	0.100	212	189	0.892
LA BUONA CUCINA DI PRATICA	31	18	0.581	45	26	0.578	15	12	0.800	141	118	0.837
BURDA	33	22	0.667	113	62	0.549	16	12	0.750	304	261	0.859
CAPITAL	7	3	0.429	31	7	0.226	4	0	0.000	60	51	0.850
CASAVIVA	33	12	0.364	135	79	0.585	32	23	0.719	311	264	0.849
CENTO COSE ENERGY	7	4	0.571	51	36	0.706	8	3	0.375	55	42	0.764
CIAK	9	2	0.222	33	14	0.424	0	0	0.000	52	48	0.923
* CIPRIA	6	0	0.000	13	5	0.385	4	2	0.500	32	25	0.781
CLASS	3	0	0.000	15	4	0.267	3	0	0.000	27	22	0.815
CLUB 3	0	0	0.000	6	6	1.000	9	6	0.667	106	90	0.849
CONSIGLI PRATICI	5	3	0.600	24	12	0.500	8	5	0.625	58	52	0.897
COSMOPOLITAN	6	2	0.333	30	25	0.833	5	1	0.200	35	26	0.743
LA CUCINA ITALIANA	24	10	0.417	103	64	0.621	13	10	0.769	221	186	0.842
DONNA	25	22	0.880	96	55	0.573	16	10	0.625	133	109	0.820
DONNA E MAMMA	16	7	0.438	40	26	0.650	16	13	0.813	153	120	0.784
DOVE	7	5	0.714	30	18	0.600	8	1	0.125	85	71	0.835
ELLE	5	0	0.000	28	11	0.393	7	6	0.857	85	76	0.894
ELLE DECOR	0	0	0.000	19	9	0.474	10	10	1.000	18	11	0.611
FOCUS	13	7	0.538	45	23	0.511	20	12	0.600	166	136	0.819
GARDENIA	9	7	0.778	29	25	0.862	7	3	0.429	69	57	0.826
GENTE MESE	46	26	0.565	98	49	0.500	37	15	0.405	211	181	0.858
GENTE MONEY	3	1	0.333	14	9	0.643	0	0	0.000	30	26	0.867
GENTE MOTORI	11	4	0.364	23	16	0.696	18	10	0.556	97	90	0.928
GENTE VIAGGI	35	13	0.371	28	6	0.214	7	4	0.571	70	61	0.871
GLAMOUR	14	11	0.786	8	8	1.000	3	3	1.000	31	28	0.903
GULLIVER	0	0	0.000	11	10	0.909	6	6	1.000	45	34	0.756
IN CASA	17	7	0.412	30	12	0.400	8	7	0.875	37	30	0.811
INSIEME	16	7	0.438	50	20	0.400	15	12	0.800	201	160	0.796
IO E IL MIO BAMBINO	41	24	0.585	107	60	0.561	25	20	0.800	323	267	0.827
JESUS	11	9	0.818	8	6	0.750	6	2	0.333	67	55	0.821
MADRE	11	2	0.182	12	7	0.583	0	0	0.000	113	102	0.903
MARIE CLAIRE	6	3	0.500	82	47	0.573	10	6	0.600	145	134	0.924
MAX	2	2	1.000	16	10	0.625	2	0	0.000	47	36	0.766
MERIDIANI	8	6	0.750	15	7	0.467	0	0	0.000	20	16	0.800
MESSAGGERO DI S.ANTONIO	22	12	0.545	92	42	0.457	10	5	0.500	850	751	0.884
LA MIA BOUTIQUE	8	5	0.625	47	28	0.596	9	3	0.333	89	86	0.966
LA MIA CASA	6	3	0.500	24	15	0.625	0	0	0.000	67	57	0.851
MILLIONAIRE INTRAPRENDERE	0	0	0.000	1	1	1.000	9	5	0.556	43	31	0.721
NAUTICA	3	0	0.000	4	3	0.750	0	0	0.000	21	12	0.571
PESCARA	0	0	0.000	11	2	0.182	5	3	0.600	58	40	0.690
PRATICA	9	6	0.667	48	39	0.813	4	0	0.000	173	151	0.873
QUATTORRUOTE	33	16	0.485	85	43	0.506	25	13	0.520	378	334	0.884
QUATTRO ZAMPE	4	1	0.250	21	9	0.429	6	5	0.833	59	52	0.881
QUI TOURING	5	2	0.400	22	10	0.455	1	0	0.000	368	311	0.845
RAKAM	16	12	0.750	72	42	0.583	9	5	0.556	189	163	0.862
SALE & PEPE	25	16	0.640	108	67	0.620	11	5	0.455	204	171	0.838
SALVE	20	15	0.750	50	34	0.680	6	5	0.833	120	109	0.908
SCIENZA & VITA	0	0	0.000	15	13	0.867	0	0	0.000	43	34	0.791
LE SCIENZE	6	0	0.000	29	18	0.621	0	0	0.000	64	53	0.828
SELEZIONE READER'S DIGEST	36	18	0.500	83	40	0.482	13	6	0.462	540	436	0.807
* SILHOUETTE DONNA	12	10	0.833	60	33	0.550	16	7	0.438	83	81	0.976
SPEAK UP	14	12	0.857	6	2	0.333	0	0	0.000	17	15	0.882
STARTER	0	0	0.000	2	0	0.000	0	0	0.000	1	1	1.000
TUTTI FOTOGRAFI	2	0	0.000	8	6	0.750	0	0	0.000	19	17	0.895
TUTTO	13	9	0.692	33	26	0.788	4	1	0.250	31	26	0.839
TUTTOMOTO	2	2	1.000	12	2	0.167	4	0	0.000	45	37	0.822
TUTTOTURISMO	1	1	1.000	18	12	0.667	1	0	0.000	47	30	0.638
VERA	12	7	0.583	106	63	0.594	22	18	0.818	179	162	0.905
VITALITY	5	3	0.600	22	16	0.727	2	2	1.000	26	21	0.808
VOGUE ITALIA	16	7	0.438	68	37	0.544	8	8	1.000	94	67	0.713
WEEKEND VIAGGI	0	0	0.000	5	0	0.000	1	0	0.000	32	28	0.875
DIANA (QUATTORDICINALE)	8	0	0.000	10	6	0.600	2	2	1.000	32	22	0.688



# Faint Title

Date: \_\_\_\_\_

No.	Name	Address	City	State	Occupation	Remarks
1	John Doe	123 Main St	New York	NY	Teacher	
2	Jane Smith	456 Elm St	Los Angeles	CA	Nurse	
3	Robert Brown	789 Oak St	Chicago	IL	Engineer	
4	Mary White	101 Pine St	San Francisco	CA	Writer	
5	James Green	202 Cedar St	Philadelphia	PA	Lawyer	
6	Elizabeth Black	303 Birch St	Boston	MA	Artist	
7	William Gray	404 Spruce St	Seattle	WA	Musician	
8	Patricia King	505 Willow St	Portland	OR	Designer	
9	Richard Lee	606 Ash St	Denver	CO	Scientist	
10	Susan Hall	707 Hickory St	San Diego	CA	Journalist	
11	Thomas Young	808 Sycamore St	San Jose	CA	Programmer	
12	Karen Allen	909 Magnolia St	Austin	TX	Translator	
13	Christopher Scott	1010 Poplar St	San Antonio	TX	Historian	
14	Nancy Adams	1111 Chestnut St	San Jose	CA	Architect	
15	David Baker	1212 Walnut St	San Jose	CA	Engineer	
16	Laura Miller	1313 Elm St	San Jose	CA	Teacher	
17	Michael Davis	1414 Oak St	San Jose	CA	Lawyer	
18	Christina Wilson	1515 Pine St	San Jose	CA	Artist	
19	Andrew Moore	1616 Cedar St	San Jose	CA	Musician	
20	Stephanie Taylor	1717 Birch St	San Jose	CA	Designer	
21	Jonathan King	1818 Spruce St	San Jose	CA	Scientist	
22	Michelle Lee	1919 Willow St	San Jose	CA	Journalist	
23	Kevin Hall	2020 Ash St	San Jose	CA	Programmer	
24	Rebecca King	2121 Hickory St	San Jose	CA	Translator	
25	Gregory Scott	2222 Magnolia St	San Jose	CA	Historian	
26	Deborah Adams	2323 Poplar St	San Jose	CA	Architect	
27	Timothy Baker	2424 Walnut St	San Jose	CA	Engineer	
28	Kimberly Miller	2525 Elm St	San Jose	CA	Teacher	
29	Brandon Davis	2626 Oak St	San Jose	CA	Lawyer	
30	Brittany Wilson	2727 Pine St	San Jose	CA	Artist	
31	Justin Moore	2828 Cedar St	San Jose	CA	Musician	
32	Vanessa Taylor	2929 Birch St	San Jose	CA	Designer	
33	Christopher King	3030 Spruce St	San Jose	CA	Scientist	
34	Stephanie Lee	3131 Willow St	San Jose	CA	Journalist	
35	Kevin Hall	3232 Ash St	San Jose	CA	Programmer	
36	Rebecca King	3333 Hickory St	San Jose	CA	Translator	
37	Gregory Scott	3434 Magnolia St	San Jose	CA	Historian	
38	Deborah Adams	3535 Poplar St	San Jose	CA	Architect	
39	Timothy Baker	3636 Walnut St	San Jose	CA	Engineer	
40	Kimberly Miller	3737 Elm St	San Jose	CA	Teacher	
41	Brandon Davis	3838 Oak St	San Jose	CA	Lawyer	
42	Brittany Wilson	3939 Pine St	San Jose	CA	Artist	
43	Justin Moore	4040 Cedar St	San Jose	CA	Musician	
44	Vanessa Taylor	4141 Birch St	San Jose	CA	Designer	
45	Christopher King	4242 Spruce St	San Jose	CA	Scientist	
46	Stephanie Lee	4343 Willow St	San Jose	CA	Journalist	
47	Kevin Hall	4444 Ash St	San Jose	CA	Programmer	
48	Rebecca King	4545 Hickory St	San Jose	CA	Translator	
49	Gregory Scott	4646 Magnolia St	San Jose	CA	Historian	
50	Deborah Adams	4747 Poplar St	San Jose	CA	Architect	
51	Timothy Baker	4848 Walnut St	San Jose	CA	Engineer	
52	Kimberly Miller	4949 Elm St	San Jose	CA	Teacher	
53	Brandon Davis	5050 Oak St	San Jose	CA	Lawyer	
54	Brittany Wilson	5151 Pine St	San Jose	CA	Artist	
55	Justin Moore	5252 Cedar St	San Jose	CA	Musician	
56	Vanessa Taylor	5353 Birch St	San Jose	CA	Designer	
57	Christopher King	5454 Spruce St	San Jose	CA	Scientist	
58	Stephanie Lee	5555 Willow St	San Jose	CA	Journalist	
59	Kevin Hall	5656 Ash St	San Jose	CA	Programmer	
60	Rebecca King	5757 Hickory St	San Jose	CA	Translator	
61	Gregory Scott	5858 Magnolia St	San Jose	CA	Historian	
62	Deborah Adams	5959 Poplar St	San Jose	CA	Architect	
63	Timothy Baker	6060 Walnut St	San Jose	CA	Engineer	
64	Kimberly Miller	6161 Elm St	San Jose	CA	Teacher	
65	Brandon Davis	6262 Oak St	San Jose	CA	Lawyer	
66	Brittany Wilson	6363 Pine St	San Jose	CA	Artist	
67	Justin Moore	6464 Cedar St	San Jose	CA	Musician	
68	Vanessa Taylor	6565 Birch St	San Jose	CA	Designer	
69	Christopher King	6666 Spruce St	San Jose	CA	Scientist	
70	Stephanie Lee	6767 Willow St	San Jose	CA	Journalist	
71	Kevin Hall	6868 Ash St	San Jose	CA	Programmer	
72	Rebecca King	6969 Hickory St	San Jose	CA	Translator	
73	Gregory Scott	7070 Magnolia St	San Jose	CA	Historian	
74	Deborah Adams	7171 Poplar St	San Jose	CA	Architect	
75	Timothy Baker	7272 Walnut St	San Jose	CA	Engineer	
76	Kimberly Miller	7373 Elm St	San Jose	CA	Teacher	
77	Brandon Davis	7474 Oak St	San Jose	CA	Lawyer	
78	Brittany Wilson	7575 Pine St	San Jose	CA	Artist	
79	Justin Moore	7676 Cedar St	San Jose	CA	Musician	
80	Vanessa Taylor	7777 Birch St	San Jose	CA	Designer	
81	Christopher King	7878 Spruce St	San Jose	CA	Scientist	
82	Stephanie Lee	7979 Willow St	San Jose	CA	Journalist	
83	Kevin Hall	8080 Ash St	San Jose	CA	Programmer	
84	Rebecca King	8181 Hickory St	San Jose	CA	Translator	
85	Gregory Scott	8282 Magnolia St	San Jose	CA	Historian	
86	Deborah Adams	8383 Poplar St	San Jose	CA	Architect	
87	Timothy Baker	8484 Walnut St	San Jose	CA	Engineer	
88	Kimberly Miller	8585 Elm St	San Jose	CA	Teacher	
89	Brandon Davis	8686 Oak St	San Jose	CA	Lawyer	
90	Brittany Wilson	8787 Pine St	San Jose	CA	Artist	
91	Justin Moore	8888 Cedar St	San Jose	CA	Musician	
92	Vanessa Taylor	8989 Birch St	San Jose	CA	Designer	
93	Christopher King	9090 Spruce St	San Jose	CA	Scientist	
94	Stephanie Lee	9191 Willow St	San Jose	CA	Journalist	
95	Kevin Hall	9292 Ash St	San Jose	CA	Programmer	
96	Rebecca King	9393 Hickory St	San Jose	CA	Translator	
97	Gregory Scott	9494 Magnolia St	San Jose	CA	Historian	
98	Deborah Adams	9595 Poplar St	San Jose	CA	Architect	
99	Timothy Baker	9696 Walnut St	San Jose	CA	Engineer	
100	Kimberly Miller	9797 Elm St	San Jose	CA	Teacher	



# LETTORI CUMULATI



# Adulti

Lettori di singole testate raggiunti dopo 1, 2, 3, 6, 9 uscite

Metodo: probabilità individuale

SETTIMANALI	LETTORI NUMERO MEDIO		LETTORI CUMULATI DOPO				Lettori ultimi 3 mesi dato dichiarato
	valori x 1.000	%	2 uscite	3 uscite	6 uscite	9 uscite	
<b>POPOLAZIONE</b>	<b>48819</b>	<b>100.0</b>					
AMICA .....	1490	3.1	2154	2638	3628	4288	7681
ANNA .....	1388	2.8	1953	2369	3239	3836	7006
AUTO OGGI .....	1234	2.5	1715	2050	2699	3102	4811
AUTOSPRINT .....	1064	2.2	1400	1634	2095	2388	3701
BELLA .....	768	1.6	998	1162	1516	1774	3608
CHI .....	1533	3.1	2035	2381	3058	3490	5601
CONFIDENZE .....	1086	2.2	1345	1517	1860	2092	3474
DOMENICA QUIZ .....	374	0.8	436	477	565	631	1179
DONNA MODERNA .....	3752	7.7	5207	6204	8088	9221	12801
EPOCA .....	1278	2.6	1781	2151	2936	3485	6645
L'ESPRESSO .....	3119	6.4	4193	4917	6264	7064	9863
EVA EXPRESS TREMILA .....	1027	2.1	1363	1590	2038	2335	4107
FAMIGLIA CRISTIANA .....	4918	10.1	6094	6852	8226	9032	11620
GENTE .....	3992	8.2	5462	6481	8443	9663	14062
GIOIA .....	1565	3.2	2282	2813	3933	4706	8900
IL GIORNALINO .....	592	1.2	678	730	831	902	1439
GRAND HOTEL .....	1151	2.4	1330	1442	1667	1823	2778
GRAZIA .....	2337	4.8	3291	3973	5338	6216	9964
GUERIN SPORTIVO .....	603	1.2	765	872	1073	1199	1902
GUIDA TV .....	1658	3.4	1983	2188	2581	2839	4169
INTIMITA' .....	1169	2.4	1412	1569	1888	2108	3361
MAGAZINE BEAUTIFUL .....	388	0.8	480	537	650	730	1491
IL MONDO .....	155	0.3	192	216	269	311	749
MONDO ECONOMICO .....	387	0.8	472	524	629	704	1350
MOTOSPRINT .....	960	2.0	1256	1446	1794	1999	2854
NOVELLA 2000 .....	1536	3.1	2182	2646	3590	4211	7317
OGGI .....	3810	7.8	5242	6255	8251	9510	13993
PANORAMA .....	4151	8.5	5613	6593	8397	9459	12981
SORRISI E CANZONI TV .....	8838	18.1	10605	11628	13306	14187	16226
STARBENE .....	1467	3.0	1999	2376	3152	3678	6563
STOP .....	788	1.6	964	1119	1404	1610	3016
TELEPIU' .....	2198	4.5	2599	2852	3324	3620	4926
TELESETTE .....	2276	4.7	2663	2909	3382	3690	5167
TOPOLINO .....	2716	5.6	3469	3946	4801	5296	6992
VISTO .....	984	2.0	1254	1436	1811	2074	3808
VIVERSANI & BELLI .....	2035	4.2	2800	3334	4384	5053	7884
<b>SUPPLEMENTI</b>							
* LA GAZZETTA SPORT MAGAZINE .....	1705	3.5	2175	2470	2994	3292	4305
SETTE .....	3003	6.2	3645	4042	4761	5193	6735
TV SETTE .....	2730	5.6	3262	3587	4166	4508	5720
IL VENERDI' .....	4103	8.4	5283	6056	7490	8344	10982



Lettori di singole testate raggiunti dopo 1, 2, 3, 6, 9 uscite

Metodo: probabilità individuale

MENSILI	LETTORI NUMERO MEDIO		LETTORI CUMULATI DOPO				Lettori ultimo anno dato dichiarato
	valori x 1.000	%	2 uscite	3 uscite	6 uscite	9 uscite	
<b>POPOLAZIONE</b>	<b>48819</b>	<b>100.0</b>					
ABITARE .....	452	0.9	557	627	778	888	1918
AD .....	755	1.5	945	1073	1325	1492	2592
AIRONE .....	1201	2.5	1637	1960	2658	3160	6211
AMADEUS .....	210	0.4	252	278	335	379	880
ARCHEO .....	327	0.7	385	421	499	559	1135
ASTRA .....	652	1.3	867	1016	1315	1518	2930
A TAVOLA .....	364	0.7	418	451	517	566	1023
AUTO .....	1565	3.2	2032	2325	2836	3124	4283
L'AUTOMOBILE .....	1844	3.8	2220	2450	2861	3104	4039
BELL'EUROPA .....	482	1.0	574	631	745	826	1470
BELL'ITALIA .....	850	1.7	1065	1207	1495	1696	3044
BENISSIMO .....	441	0.9	563	646	819	943	1877
BIMBI SANI E BELLI .....	1441	3.0	1901	2202	2760	3097	4627
BRAVA CASA .....	1369	2.8	1749	1989	2426	2691	4034
LA BUONA CUCINA DI PRATICA .....	768	1.6	979	1117	1387	1566	2640
BURDA .....	1762	3.6	2365	2771	3538	4006	5834
CAPITAL .....	750	1.5	972	1125	1443	1667	3267
CASAVIVA .....	2102	4.3	2798	3258	4108	4613	6500
CENTO COSE ENERGY .....	1026	2.1	1322	1519	1903	2155	3660
CIAK .....	1220	2.5	1600	1858	2368	2703	4527
* CIPRIA .....	322	0.7	373	401	451	483	835
CLASS .....	355	0.7	450	515	661	773	1796
CLUB 3 .....	292	0.6	320	336	368	392	641
CONSIGLI PRATICI .....	393	0.8	482	541	663	750	1410
COSMOPOLITAN .....	527	1.1	700	820	1070	1248	2694
LA CUCINA ITALIANA .....	1220	2.5	1570	1796	2221	2488	3889
DONNA .....	1427	2.9	1953	2312	2996	3415	5174
DONNA E MAMMA .....	451	0.9	545	603	714	787	1302
DOVE .....	678	1.4	833	933	1135	1273	2163
ELLE .....	748	1.5	980	1140	1471	1703	3249
ELLE DECOR .....	161	0.3	192	211	259	300	778
FOCUS .....	2237	4.6	2807	3157	3754	4080	5283
GARDENIA .....	480	1.0	579	644	778	876	1663
GENTE MESE .....	2285	4.7	3140	3704	4714	5292	7449
GENTE MONEY .....	437	0.9	565	657	855	1004	2278
GENTE MOTORI .....	2348	4.8	3173	3711	4674	5223	7193
GENTE VIAGGI .....	1201	2.5	1658	1973	2588	2986	5172
GLAMOUR .....	386	0.8	460	507	604	674	1310
GULLIVER .....	491	1.0	607	682	835	944	1908
IN CASA .....	613	1.3	771	875	1088	1236	2336
INSIEME .....	626	1.3	795	908	1134	1291	2364
IO E IL MIO BAMBINO .....	1262	2.6	1554	1726	2017	2182	2993
JESUS .....	306	0.6	352	380	444	494	1034
MADRE .....	300	0.6	340	365	417	457	847
MARIE CLAIRE .....	1242	2.5	1669	1957	2518	2884	4931
MAX .....	1402	2.9	1906	2243	2877	3266	5157
MERIDIANI .....	199	0.4	234	256	305	343	802
MESSAGGERO DI S.ANTONIO .....	2102	4.3	2490	2728	3157	3420	4596
LA MIA BOUTIQUE .....	509	1.0	600	655	764	839	1464
LA MIA CASA .....	545	1.1	679	766	947	1077	2121
MILLIONAIRE INTRAPRENDERE .....	597	1.2	753	853	1043	1164	1941
NAUTICA .....	410	0.8	520	592	730	823	1471
PESCARRE .....	722	1.5	890	995	1196	1327	2113
PRATICA .....	683	1.4	835	934	1135	1275	2294
QUATTORRUOTE .....	6717	13.8	8970	10326	12482	13549	16156
QUATTRO ZAMPE .....	725	1.5	916	1045	1306	1486	2642
QUI TOURING .....	1317	2.7	1503	1615	1831	1977	2762
RAKAM .....	653	1.3	840	975	1270	1490	3047
SALE & PEPE .....	1064	2.2	1364	1560	1939	2186	3570
SALVE .....	860	1.8	1105	1280	1652	1918	3715
SCIENZA & VITA .....	370	0.8	454	510	632	723	1543
LE SCIENZE .....	546	1.1	643	703	823	907	1572
SELEZIONE READER'S DIGEST .....	1743	3.6	2207	2519	3143	3560	5638
* SILHOUETTE DONNA .....	1333	2.7	1764	2033	2502	2767	4075
SPEAK UP .....	306	0.6	372	414	503	570	1223
STARTER .....	224	0.5	264	288	338	374	714
TUTTI FOTOGRAFI .....	283	0.6	331	361	424	470	855
TUTTO .....	1552	3.2	2029	2334	2894	3238	4861
TUTTOMOTO .....	1638	3.4	2162	2490	3050	3354	4411
TUTTOTURISMO .....	530	1.1	677	778	993	1148	2353
VERA .....	1101	2.3	1427	1643	2052	2311	3667
VITALITY .....	305	0.6	370	412	506	578	1298
VOGUE ITALIA .....	1128	2.3	1592	1935	2670	3191	6329
WEEKEND VIAGGI .....	396	0.8	479	533	652	743	1589
DIANA (QUATTORDICINALE) .....	428	0.9	503	547	635	694	1198



# Uomini

Lettori di singole testate raggiunti dopo 1, 2, 3, 6, 9 uscite  
Metodo: probabilità individuale

SETTIMANALI	LETTORI NUMERO MEDIO		LETTORI CUMULATI DOPO				Lettori ultimi 3 mesi dato dichiarato
	valori x 1.000	%	2 uscite	3 uscite	6 uscite	9 uscite	
<b>POPOLAZIONE</b>	<b>23458</b>	<b>100.0</b>					
AMICA .....	302	1.3	400	469	614	717	1489
ANNA .....	217	0.9	287	337	444	521	1146
AUTO OGGI .....	1036	4.4	1476	1785	2379	2740	3976
AUTOSPRINT .....	936	4.0	1255	1479	1915	2189	3259
BELLA .....	98	0.4	117	130	160	185	441
CHI .....	505	2.2	666	779	1004	1152	1903
CONFIDENZE .....	151	0.6	177	194	227	251	490
DOMENICA QUIZ .....	177	0.8	209	230	275	308	574
DONNA MODERNA .....	884	3.8	1189	1389	1757	1975	2785
EPOCA .....	772	3.3	1097	1335	1834	2170	3705
L'ESPRESSO .....	2045	8.7	2780	3272	4166	4676	6118
EVA EXPRESS TREMILA .....	477	2.0	632	735	936	1068	1781
FAMIGLIA CRISTIANA .....	2274	9.7	2899	3295	3982	4358	5334
GENTE .....	1597	6.8	2203	2624	3437	3945	5750
GIOIA .....	254	1.1	348	421	590	720	1720
IL GIORNALINO .....	268	1.1	314	342	396	433	669
GRAND HOTEL .....	376	1.6	430	464	531	578	869
GRAZIA .....	414	1.8	568	680	915	1077	2073
GUERIN SPORTIVO .....	526	2.2	680	781	971	1088	1666
GUIDA TV .....	848	3.6	1034	1151	1369	1506	2126
INTIMITA' .....	198	0.8	234	256	302	337	622
MAGAZINE BEAUTIFUL .....	64	0.3	82	94	121	144	407
IL MONDO .....	113	0.5	140	158	197	226	489
MONDO ECONOMICO .....	305	1.3	376	419	504	562	979
MOTOSPRINT .....	836	3.6	1114	1294	1619	1806	2455
NOVELLA 2000 .....	636	2.7	907	1102	1496	1753	2978
OGGI .....	1632	7.0	2263	2712	3593	4142	5987
PANORAMA .....	2641	11.3	3590	4215	5321	5937	7636
SORRISI E CANZONI TV .....	4090	17.4	4933	5416	6196	6595	7458
STARBENE .....	397	1.7	527	622	824	968	1906
STOP .....	280	1.2	349	398	504	583	1162
TELEPIU' .....	964	4.1	1165	1292	1526	1668	2199
TELESETTE .....	1102	4.7	1291	1416	1660	1821	2555
TOPOLINO .....	1408	6.0	1805	2059	2512	2773	3609
VISTO .....	451	1.9	584	675	857	978	1687
VIVERSANI & BELLI .....	574	2.4	767	899	1158	1323	2103
<b>SUPPLEMENTI</b>							
* LA GAZZETTA SPORT MAGAZINE .....	1404	6.0	1819	2083	2547	2805	3489
SETTE .....	1632	7.0	1992	2219	2632	2881	3732
TV SETTE .....	1394	5.9	1671	1836	2125	2294	2878
IL VENERDI' .....	2311	9.9	2961	3381	4145	4590	5882



Lettori di singole testate raggiunti dopo 1, 2, 3, 6, 9 uscite  
Metodo: probabilità individuale

MENSILI	LETTORI NUMERO MEDIO		LETTORI CUMULATI DOPO				Lettori ultimo anno dato dichiarato
	valori x 1.000	%	2 uscite	3 uscite	6 uscite	9 uscite	
<b>POPOLAZIONE</b>	<b>23458</b>	<b>100.0</b>					
ABITARE .....	253	1.1	311	349	428	484	978
AD .....	333	1.4	418	474	582	651	1100
AIRONE .....	678	2.9	943	1137	1545	1831	3295
AMADEUS .....	132	0.6	162	180	217	244	530
ARCHEO .....	208	0.9	243	265	309	342	611
ASTRA .....	145	0.6	198	235	312	365	758
A TAVOLA .....	116	0.5	130	138	155	169	347
AUTO .....	1373	5.9	1803	2074	2538	2790	3564
L'AUTOMOBILE .....	1331	5.7	1643	1838	2185	2386	3023
BELL'EUROPA .....	253	1.1	296	322	373	408	695
BELL'ITALIA .....	431	1.8	545	622	775	882	1549
BENISSIMO .....	17	0.1	20	22	27	32	101
BIMBI SANI E BELLI .....	350	1.5	434	489	592	659	1050
BRAVA CASA .....	422	1.8	516	572	668	725	1096
LA BUONA CUCINA DI PRATICA .....	158	0.7	197	223	276	314	644
BURDA .....	172	0.7	210	235	289	330	671
CAPITAL .....	537	2.3	695	804	1028	1183	2121
CASAVIVA .....	672	2.9	875	1008	1254	1401	2002
CENTO COSE ENERGY .....	209	0.9	256	288	355	403	779
CIAK .....	716	3.1	945	1104	1422	1632	2673
* CIPRIA .....	36	0.2	38	39	41	43	71
CLASS .....	251	1.1	316	361	455	523	1053
CLUB 3 .....	121	0.5	134	141	155	165	266
CONSIGLI PRATICI .....	28	0.1	35	39	50	58	161
COSMOPOLITAN .....	111	0.5	147	173	231	276	731
LA CUCINA ITALIANA .....	306	1.3	392	449	564	643	1141
DONNA .....	310	1.3	403	464	581	655	1077
DONNA E MAMMA .....	67	0.3	76	81	92	101	221
DOVE .....	319	1.4	395	445	547	617	1034
ELLE .....	111	0.5	145	169	223	265	615
ELLE DECOR .....	38	0.2	45	50	61	70	168
FOCUS .....	1327	5.7	1683	1908	2295	2503	3138
GARDENIA .....	236	1.0	279	306	361	400	685
GENTE MESE .....	907	3.9	1253	1479	1879	2102	2901
GENTE MONEY .....	295	1.3	386	450	585	685	1455
GENTE MOTORI .....	1977	8.4	2696	3167	3998	4460	5750
GENTE VIAGGI .....	729	3.1	1020	1221	1607	1851	2983
GLAMOUR .....	61	0.3	70	78	96	112	304
GULLIVER .....	324	1.4	409	462	565	632	1106
IN CASA .....	222	0.9	275	310	383	436	816
INSIEME .....	136	0.6	162	178	213	239	491
IO E IL MIO BAMBINO .....	251	1.1	301	330	382	415	644
JESUS .....	143	0.6	165	179	209	233	473
MADRE .....	94	0.4	106	113	127	137	236
MARIE CLAIRE .....	189	0.8	240	275	348	402	836
MAX .....	1005	4.3	1379	1626	2075	2335	3293
MERIDIANI .....	116	0.5	138	152	181	203	437
MESSAGGERO DI S.ANTONIO .....	797	3.4	957	1056	1239	1355	1871
LA MIA BOUTIQUE .....	35	0.1	39	42	49	56	139
LA MIA CASA .....	212	0.9	259	290	354	400	761
MILLIONAIRE INTRAPRENDERE .....	413	1.8	532	609	751	838	1243
NAUTICA .....	360	1.5	457	520	639	716	1166
PESCARRE .....	619	2.6	771	867	1043	1156	1711
PRATICA .....	101	0.4	115	123	142	157	315
QUATTORRUOTE .....	5214	22.2	6932	7936	9461	10168	11518
QUATTRO ZAMPE .....	360	1.5	457	522	651	738	1258
QUI TOURING .....	798	3.4	913	983	1113	1197	1577
RAKAM .....	48	0.2	59	66	83	98	293
SALE & PEPE .....	202	0.9	247	277	338	381	725
SALVE .....	358	1.5	457	524	656	745	1273
SCIENZA & VITA .....	231	1.0	292	333	418	480	987
LE SCIENZE .....	345	1.5	410	452	535	592	968
SELEZIONE READER'S DIGEST .....	800	3.4	1011	1156	1453	1656	2648
* SILHOUETTE DONNA .....	143	0.6	169	184	212	231	475
SPEAK UP .....	151	0.6	182	203	249	284	616
STARTER .....	199	0.8	237	260	308	343	646
TUTTI FOTOGRAFI .....	210	0.9	249	274	325	362	627
TUTTO .....	801	3.4	1061	1227	1526	1702	2368
TUTTOMOTO .....	1392	5.9	1869	2168	2670	2933	3627
TUTTOTURISMO .....	341	1.5	450	527	669	803	1592
VERA .....	167	0.7	192	209	247	277	545
VITALITY .....	58	0.2	66	72	85	96	216
VOGUE ITALIA .....	332	1.4	462	560	777	938	2047
WEEKEND VIAGGI .....	216	0.9	269	305	381	438	912
DIANA (QUATTORDICINALE) .....	344	1.5	410	450	526	576	923



# Donne

Lettori di singole testate raggiunti dopo 1, 2, 3, 6, 9 uscite

Metodo: probabilità individuale

SETTIMANALI	LETTORI NUMERO MEDIO		LETTORI CUMULATI DOPO				Lettori ultimi 3 mesi dato dichiarato
	valori x 1.000	%	2 uscite	3 uscite	6 uscite	9 uscite	
<b>POPOLAZIONE</b>	<b>25361</b>	<b>100.0</b>					
AMICA .....	1189	4.7	1754	2168	3014	3571	6192
ANNA .....	1171	4.6	1667	2032	2795	3315	5859
AUTO OGGI .....	198	0.8	239	265	320	362	835
AUTOSPRINT .....	128	0.5	145	156	179	199	442
BELLA .....	670	2.6	881	1032	1355	1589	3166
CHI .....	1028	4.1	1369	1602	2054	2339	3698
CONFIDENZE .....	935	3.7	1168	1324	1633	1841	2984
DOMENICA QUIZ .....	197	0.8	227	247	290	324	605
DONNA MODERNA .....	2868	11.3	4018	4815	6331	7245	10016
EPOCA .....	506	2.0	684	816	1103	1314	2940
L'ESPRESSO .....	1074	4.2	1413	1645	2098	2387	3745
EVA EXPRESS TREMILA .....	550	2.2	731	854	1101	1268	2326
FAMIGLIA CRISTIANA .....	2645	10.4	3195	3556	4244	4674	6265
GENTE .....	2395	9.4	3260	3857	5007	5718	8312
GIOIA .....	1311	5.2	1933	2391	3344	3987	7179
IL GIORNALINO .....	324	1.3	364	388	435	469	770
GRAND HOTEL .....	775	3.1	900	979	1135	1245	1909
GRAZIA .....	1923	7.6	2723	3293	4424	5139	7891
GUERIN SPORTIVO .....	77	0.3	85	90	102	111	237
GUIDA TV .....	810	3.2	950	1038	1213	1333	2043
INTIMITA' .....	972	3.8	1178	1313	1586	1772	2739
MAGAZINE BEAUTIFUL .....	323	1.3	398	443	529	586	1084
IL MONDO .....	42	0.2	52	58	72	85	260
MONDO ECONOMICO .....	82	0.3	96	105	125	142	371
MOTOSPRINT .....	125	0.5	142	152	175	193	399
NOVELLA 2000 .....	900	3.5	1275	1544	2094	2458	4339
OGGI .....	2178	8.6	2979	3543	4658	5368	8006
PANORAMA .....	1510	6.0	2023	2379	3076	3522	5344
SORRISI E CANZONI TV .....	4748	18.7	5671	6212	7111	7593	8768
STARBENE .....	1070	4.2	1471	1754	2328	2710	4657
STOP .....	508	2.0	635	721	900	1027	1855
TELEPIU' .....	1234	4.9	1434	1560	1798	1952	2727
TELESETTE .....	1174	4.6	1372	1493	1722	1869	2612
TOPOLINO .....	1308	5.2	1664	1888	2289	2524	3383
VISTO .....	534	2.1	669	761	955	1095	2120
VIVERSANI & BELLI .....	1461	5.8	2033	2435	3227	3729	5781
<b>SUPPLEMENTI</b>							
* LA GAZZETTA SPORT MAGAZINE .....	301	1.2	355	387	447	487	816
SETTE .....	1371	5.4	1653	1824	2129	2311	3003
TV SETTE .....	1337	5.3	1592	1751	2040	2214	2841
IL VENERDI' .....	1792	7.1	2322	2676	3344	3754	5101



Lettori di singole testate raggiunti dopo 1, 2, 3, 6, 9 uscite  
Metodo: probabilità individuale

MENSILI	LETTORI NUMERO MEDIO		LETTORI CUMULATI DOPO				Lettori ultimo anno dato dichiarato
	valori x 1.000	%	2 uscite	3 uscite	6 uscite	9 uscite	
<b>POPOLAZIONE</b>	<b>25361</b>	<b>100.0</b>					
ABITARE .....	200	0.8	246	278	350	404	940
AD .....	422	1.7	528	599	743	841	1492
AIRONE .....	523	2.1	694	823	1113	1329	2915
AMADEUS .....	78	0.3	90	98	118	135	350
ARCHEO .....	119	0.5	142	156	190	218	524
ASTRA .....	507	2.0	669	781	1003	1152	2173
A TAVOLA .....	248	1.0	289	313	362	397	676
AUTO .....	192	0.8	229	251	298	334	719
L'AUTOMOBILE .....	514	2.0	577	612	675	718	1016
BELL'EUROPA .....	229	0.9	278	309	373	418	775
BELL'ITALIA .....	419	1.7	520	586	719	815	1495
BENISSIMO .....	424	1.7	543	624	792	912	1777
BIMBI SANI E BELLI .....	1092	4.3	1467	1714	2167	2438	3577
BRAVA CASA .....	947	3.7	1232	1417	1758	1966	2939
LA BUONA CUCINA DI PRATICA .....	610	2.4	782	894	1111	1251	1996
BURDA .....	1591	6.3	2156	2536	3250	3676	5163
CAPITAL .....	214	0.8	278	321	415	484	1146
CASAVIVA .....	1429	5.6	1922	2250	2854	3212	4497
CENTO COSE ENERGY .....	817	3.2	1066	1231	1548	1752	2880
CIAK .....	503	2.0	655	754	946	1072	1854
* CIPRIA .....	287	1.1	335	362	410	441	765
CLASS .....	104	0.4	133	155	207	249	743
CLUB 3 .....	171	0.7	188	195	213	227	375
CONSIGLI PRATICI .....	365	1.4	448	502	613	691	1249
COSMOPOLITAN .....	417	1.6	553	646	839	972	1963
LA CUCINA ITALIANA .....	913	3.6	1178	1347	1656	1846	2748
DONNA .....	1117	4.4	1550	1848	2415	2760	4097
DONNA E MAMMA .....	384	1.5	469	522	622	687	1082
DOVE .....	359	1.4	438	488	588	656	1129
ELLE .....	637	2.5	835	971	1248	1438	2635
ELLE DECOR .....	123	0.5	146	162	199	229	610
FOCUS .....	910	3.6	1123	1249	1459	1576	2145
GARDENIA .....	244	1.0	300	337	417	476	979
GENTE MESE .....	1378	5.4	1888	2224	2835	3190	4548
GENTE MONEY .....	142	0.6	180	207	270	319	823
GENTE MOTORI .....	371	1.5	477	545	676	763	1444
GENTE VIAGGI .....	472	1.9	638	752	981	1135	2189
GLAMOUR .....	325	1.3	389	429	508	562	1007
GULLIVER .....	167	0.7	198	219	270	312	802
IN CASA .....	391	1.5	496	566	705	800	1521
INSIEME .....	490	1.9	633	730	922	1051	1872
IO E IL MIO BAMBINO .....	1011	4.0	1254	1397	1635	1766	2350
JESUS .....	163	0.6	187	202	235	261	561
MADRE .....	205	0.8	234	252	291	320	612
MARIE CLAIRE .....	1053	4.2	1429	1682	2170	2483	4095
MAX .....	398	1.6	527	617	802	931	1864
MERIDIANI .....	82	0.3	95	103	124	141	365
MESSAGGERO DI S.ANTONIO .....	1304	5.1	1534	1672	1918	2065	2725
LA MIA BOUTIQUE .....	475	1.9	560	613	714	784	1326
LA MIA CASA .....	333	1.3	420	476	593	678	1360
MILLIONAIRE INTRAPRENDERE .....	184	0.7	221	244	292	326	698
NAUTICA .....	50	0.2	63	72	91	107	305
PESCARRE .....	103	0.4	119	129	152	171	402
PRATICA .....	582	2.3	720	811	993	1119	1979
QUATTORRUOTE .....	1503	5.9	2038	2390	3021	3380	4639
QUATTRO ZAMPE .....	365	1.4	459	523	655	748	1385
QUI TOURING .....	519	2.0	589	632	719	780	1185
RAKAM .....	605	2.4	781	909	1187	1392	2754
SALE & PEPE .....	862	3.4	1116	1283	1601	1804	2846
SALVE .....	501	2.0	648	756	996	1174	2442
SCIENZA & VITA .....	139	0.5	162	178	214	243	556
LE SCIENZE .....	201	0.8	233	251	288	315	603
SELEZIONE READER'S DIGEST .....	943	3.7	1196	1363	1690	1904	2989
* SILHOUETTE DONNA .....	1189	4.7	1595	1849	2290	2537	3600
SPEAK UP .....	155	0.6	189	211	255	286	608
STARTER .....	25	0.1	27	28	30	32	68
TUTTI FOTOGRAFI .....	73	0.3	82	87	99	108	227
TUTTO .....	751	3.0	968	1107	1368	1535	2492
TUTTOMOTO .....	246	1.0	294	322	379	420	784
TUTTOTURISMO .....	189	0.7	227	251	304	344	761
VERA .....	935	3.7	1235	1434	1805	2034	3121
VITALITY .....	248	1.0	303	340	421	482	1082
VOGUE ITALIA .....	796	3.1	1129	1375	1893	2253	4282
WEEKEND VIAGGI .....	180	0.7	210	228	271	306	676
DIANA (QUATTORDICINALE) .....	84	0.3	93	98	109	118	274



# Responsabili acquisti

Lettori di singole testate raggiunti dopo 1, 2, 3, 6, 9 uscite

Metodo: probabilità individuale

SETTIMANALI	LETTORI NUMERO MEDIO		LETTORI CUMULATI DOPO				Lettori ultimi 3 mesi dato dichiarato
	valori x 1.000	%	2 uscite	3 uscite	6 uscite	9 uscite	
<b>POPOLAZIONE</b>	<b>19909</b>	<b>100.0</b>					
AMICA .....	762	3.8	1128	1400	1963	2341	4027
ANNA .....	727	3.7	1036	1266	1751	2082	3654
AUTO OGGI .....	123	0.6	149	166	204	233	595
AUTOSPRINT .....	93	0.5	109	118	142	161	396
BELLA .....	451	2.3	611	728	983	1167	2317
CHI .....	668	3.4	892	1047	1344	1526	2287
CONFIDENZE .....	701	3.5	878	998	1240	1404	2218
DOMENICA QUIZ .....	149	0.7	169	182	213	237	457
DONNA MODERNA .....	1795	9.0	2547	3065	4047	4637	6455
EPOCA .....	429	2.2	572	679	912	1083	2310
L'ESPRESSO .....	862	4.3	1133	1318	1677	1905	2912
EVA EXPRESS TREMILA .....	372	1.9	500	589	767	887	1584
FAMIGLIA CRISTIANA .....	2035	10.2	2483	2777	3341	3698	5056
GENTE .....	1741	8.7	2372	2807	3645	4162	5936
GIOIA .....	809	4.1	1211	1509	2133	2555	4535
IL GIORNALINO .....	214	1.1	242	258	290	313	478
GRAND HOTEL .....	527	2.6	616	672	784	862	1309
GRAZIA .....	1157	5.8	1643	1998	2722	3195	5085
GUERIN SPORTIVO .....	73	0.4	78	82	90	97	191
GUIDA TV .....	645	3.2	744	806	926	1006	1451
INTIMITA' .....	730	3.7	894	1003	1225	1377	2103
MAGAZINE BEAUTIFUL .....	50	0.3	62	70	89	105	290
IL MONDO .....	31	0.2	39	43	54	63	182
MONDO ECONOMICO .....	73	0.4	84	90	105	118	291
MOTOSPRINT .....	77	0.4	85	89	101	111	256
NOVELLA 2000 .....	570	2.9	819	1001	1379	1635	2908
OGGI .....	1626	8.2	2232	2659	3499	4029	5921
PANORAMA .....	1068	5.4	1431	1684	2184	2508	3841
SORRISI E CANZONI TV .....	2831	14.2	3364	3680	4232	4554	5500
STARBENE .....	649	3.3	904	1091	1486	1756	3115
STOP .....	389	2.0	485	550	687	784	1410
TELEPIU' .....	641	3.2	736	798	926	1017	1555
TELESETTE .....	814	4.1	928	998	1135	1226	1696
TOPOLINO .....	900	4.5	1146	1300	1578	1741	2349
VISTO .....	386	1.9	481	547	687	790	1502
VIVERSANI & BELLI .....	859	4.3	1216	1473	1995	2335	3770
<b>SUPPLEMENTI</b>							
* LA GAZZETTA SPORT MAGAZINE .....	212	1.1	244	262	296	320	539
SETTE .....	1057	5.3	1261	1385	1607	1738	2186
TV SETTE .....	967	4.9	1132	1233	1415	1521	1866
IL VENERDI' .....	1322	6.6	1683	1922	2377	2658	3628



# Responsabili acquisti

Lettori di singole testate raggiunti dopo 1, 2, 3, 6, 9 uscite

Metodo: probabilità individuale

MENSILI	LETTORI NUMERO MEDIO		LETTORI CUMULATI DOPO				Lettori ultimo anno dato dichiarato
	valori x 1.000	%	2 uscite	3 uscite	6 uscite	9 uscite	
<b>POPOLAZIONE</b>	<b>19909</b>	<b>100.0</b>					
ABITARE .....	140	0.7	178	205	267	314	789
AD .....	334	1.7	420	477	592	670	1163
AIRONE .....	363	1.8	473	557	747	891	1954
AMADEUS .....	59	0.3	67	72	84	95	263
ARCHEO .....	99	0.5	116	127	152	172	389
ASTRA .....	247	1.2	320	371	479	556	1154
A TAVOLA .....	191	1.0	226	247	290	319	530
AUTO .....	126	0.6	146	158	187	211	492
L'AUTOMOBILE .....	419	2.1	467	493	543	577	818
BELL'EUROPA .....	164	0.8	195	216	259	291	544
BELL'ITALIA .....	315	1.6	389	438	540	613	1115
BENISSIMO .....	317	1.6	417	485	625	723	1387
BIMBI SANI E BELLI .....	804	4.0	1082	1265	1599	1793	2452
BRAVA CASA .....	720	3.6	956	1110	1398	1574	2396
LA BUONA CUCINA DI PRATICA .....	474	2.4	620	716	901	1019	1593
BURDA .....	1064	5.3	1458	1730	2254	2577	3673
CAPITAL .....	213	1.1	270	309	390	449	982
CASAVIVA .....	1048	5.3	1429	1687	2172	2463	3462
CENTO COSE ENERGY .....	224	1.1	285	326	411	470	937
CIAK .....	229	1.2	278	311	383	435	832
* CIPRIA .....	95	0.5	111	120	139	154	370
CLASS .....	95	0.5	118	135	177	211	574
CLUB 3 .....	138	0.7	151	159	176	189	314
CONSIGLI PRATICI .....	253	1.3	319	363	454	516	927
COSMOPOLITAN .....	216	1.1	296	353	475	562	1236
LA CUCINA ITALIANA .....	713	3.6	935	1078	1341	1501	2218
DONNA .....	682	3.4	974	1180	1582	1828	2719
DONNA E MAMMA .....	352	1.8	432	481	572	629	956
DOVE .....	217	1.1	268	303	375	427	810
ELLE .....	299	1.5	391	457	601	706	1387
ELLE DECOR .....	75	0.4	91	102	129	151	414
FOCUS .....	448	2.2	543	598	692	748	1058
GARDENIA .....	195	1.0	240	271	337	386	774
GENTE MESE .....	881	4.4	1227	1459	1886	2138	3075
GENTE MONEY .....	129	0.6	163	187	244	290	723
GENTE MOTORI .....	322	1.6	401	451	551	620	1175
GENTE VIAGGI .....	398	2.0	536	630	813	933	1720
GLAMOUR .....	122	0.6	139	151	176	197	397
GULLIVER .....	132	0.7	151	162	190	214	524
IN CASA .....	252	1.3	331	384	493	569	1130
INSIEME .....	425	2.1	553	639	809	922	1569
IO E IL MIO BAMBINO .....	835	4.2	1046	1169	1371	1479	1863
JESUS .....	129	0.7	149	160	187	208	428
MADRE .....	157	0.8	184	200	235	260	506
MARIE CLAIRE .....	544	2.7	735	867	1132	1311	2292
MAX .....	168	0.8	212	242	306	354	814
MERIDIANI .....	51	0.3	61	67	84	97	271
MESSAGGERO DI S.ANTONIO .....	1082	5.4	1275	1392	1601	1726	2259
LA MIA BOUTIQUE .....	308	1.5	368	406	483	537	915
LA MIA CASA .....	237	1.2	305	351	445	514	1029
MILLIONAIRE INTRAPRENDERE .....	137	0.7	159	173	202	224	470
NAUTICA .....	61	0.3	72	80	98	113	303
PESCARÉ .....	85	0.4	97	104	122	136	329
PRATICA .....	407	2.0	504	567	689	771	1268
QUATTORRUOTE .....	1142	5.7	1514	1762	2219	2489	3470
QUATTRO ZAMPE .....	190	1.0	233	262	322	365	696
QUI TOURING .....	396	2.0	447	477	538	582	897
RAKAM .....	463	2.3	611	718	950	1119	2182
SALE & PEPE .....	641	3.2	835	965	1214	1373	2136
SALVE .....	399	2.0	511	597	791	938	1931
SCIENZA & VITA .....	91	0.5	107	118	145	167	400
LE SCIENZE .....	110	0.6	127	137	159	177	397
SELEZIONE READER'S DIGEST .....	722	3.6	914	1043	1297	1466	2322
* SILHOUETTE DONNA .....	559	2.8	742	855	1049	1157	1614
SPEAK UP .....	50	0.3	60	66	80	93	284
STARTER .....	15	0.1	16	16	18	19	58
TUTTI FOTOGRAFI .....	44	0.2	50	53	61	67	165
TUTTO .....	204	1.0	248	277	342	392	818
TUTTOMOTO .....	138	0.7	161	175	204	226	440
TUTTOTURISMO .....	131	0.7	160	178	216	246	576
VERA .....	632	3.2	832	965	1215	1368	1980
VITALITY .....	107	0.5	127	140	170	194	463
VOGUE ITALIA .....	450	2.3	638	780	1085	1299	2548
WEEKEND VIAGGI .....	103	0.5	122	135	164	188	455
DIANA (QUATTORDICINALE) .....	64	0.3	73	77	88	96	223



# Handwritten Title

Handwritten text at the top right of the page.

Column 1	Column 2	Column 3	Column 4	Column 5
1	2	3	4	5
6	7	8	9	10
11	12	13	14	15
16	17	18	19	20
21	22	23	24	25
26	27	28	29	30
31	32	33	34	35
36	37	38	39	40
41	42	43	44	45
46	47	48	49	50
51	52	53	54	55
56	57	58	59	60
61	62	63	64	65
66	67	68	69	70
71	72	73	74	75
76	77	78	79	80
81	82	83	84	85
86	87	88	89	90
91	92	93	94	95
96	97	98	99	100