

INDAGINE SULLA LETTURA DEI PERIODICI E DEI QUOTIDIANI IN ITALIA

DEMOSKOPEA DOXA MAKROTEST

RILEVAZIONE:


ottobre, novembre, dicembre 1995 - febbraio, marzo, aprile, maggio, giugno 1996

UNIVERSO: adulti + 14 anni (48.819.000)

CAMPIONE: 46.764 individui

1996 / A


VOLUME 2: LETTURA



TESTATE RILEVATE:

QUOTIDIANI:	50
SUPPLEMENTI DI QUOTIDIANI:	4
SETTIMANALI:	36
MENSILI:	75
QUATTORDICINALI:	1

OTTOBRE 1996





**Indagine sulla
lettura
dei Periodici e
dei Quotidiani
in Italia**



AUDIPRESS

**Volume di sintesi
Analisi lettori in un giorno medio
dei singoli quotidiani**

RILEVAZIONE: ottobre, novembre, dicembre 1995
febbraio, marzo, aprile, maggio, giugno 1996


UNIVERSO: adulti + 14 anni (48.819.000)

CAMPIONE: 46.764 individui

1996/A

Ottobre 1996

DEMOSKOPEA DOXA MAKROTEST



Indice

	pag.
Avvertenza	5
Analisi dei lettori in un giorno medio	8
● secondo sesso/caratteri socio-demografici	
● secondo "ISPL" International Standard Poverty Line	
Duplicazioni di lettura	74
Contatti medi per copia	92
Probabilità di lettura (B/A)	94
Lettori cumulati	108
Lettori nei 7 giorni della settimana	114
● analisi secondo sesso e giorni di lettura	
Analisi secondo regioni	120
Piemonte - Val d'Aosta	128
Liguria	132
Lombardia	136
Trentino - Alto Adige	142
Veneto	146
Friuli - Venezia Giulia	152
Emilia - Romagna	156
Toscana	162
Marche	166
Umbria	170
Lazio	174
Abruzzi - Molise	180
Campania	184
Puglia	188
Basilicata	192
Calabria	196
Sicilia	200
Sardegna	204

- 1. ...
- 2. ...
- 3. ...
- 4. ...
- 5. ...
- 6. ...
- 7. ...
- 8. ...
- 9. ...
- 10. ...
- 11. ...
- 12. ...
- 13. ...
- 14. ...
- 15. ...
- 16. ...
- 17. ...
- 18. ...
- 19. ...
- 20. ...
- 21. ...
- 22. ...
- 23. ...
- 24. ...
- 25. ...
- 26. ...
- 27. ...
- 28. ...
- 29. ...
- 30. ...
- 31. ...
- 32. ...
- 33. ...
- 34. ...
- 35. ...
- 36. ...
- 37. ...
- 38. ...
- 39. ...
- 40. ...
- 41. ...
- 42. ...
- 43. ...
- 44. ...
- 45. ...
- 46. ...
- 47. ...
- 48. ...
- 49. ...
- 50. ...
- 51. ...
- 52. ...
- 53. ...
- 54. ...
- 55. ...
- 56. ...
- 57. ...
- 58. ...
- 59. ...
- 60. ...
- 61. ...
- 62. ...
- 63. ...
- 64. ...
- 65. ...
- 66. ...
- 67. ...
- 68. ...
- 69. ...
- 70. ...
- 71. ...
- 72. ...
- 73. ...
- 74. ...
- 75. ...
- 76. ...
- 77. ...
- 78. ...
- 79. ...
- 80. ...
- 81. ...
- 82. ...
- 83. ...
- 84. ...
- 85. ...
- 86. ...
- 87. ...
- 88. ...
- 89. ...
- 90. ...
- 91. ...
- 92. ...
- 93. ...
- 94. ...
- 95. ...
- 96. ...
- 97. ...
- 98. ...
- 99. ...
- 100. ...

Avvertenza

Il presente volume contiene l'analisi dei lettori dei singoli quotidiani.

Per quanto riguarda l'elenco dei Committenti, il Comitato Tecnico, gli Organismi Audipress, il Consiglio Direttivo Audipress, la nota metodologica, i limiti fiduciari delle stime e il questionario, si prega di far riferimento al volume 1 del presente rapporto di sintesi.

AVOILA 339

AVOILA 339
AVOILA 339

AVOILA 339
AVOILA 339
AVOILA 339
AVOILA 339
AVOILA 339

ANALISI DEI LETTORI IN UN GIORNO MEDIO

- **secondo sesso/caratteri socio-demografici**

Adulti

Lettori in un giorno medio

Analisi secondo: ● classe di età ● classe socio-economica ● titolo di studio

(valori assoluti x 1.000)

QUOTIDIANI	Totale	CLASSE DI ETÀ							CLASSE SOCIO-ECONOM.				TITOLO DI STUDIO				
		da 14 a 17 anni	da 18 a 24 anni	da 25 a 34 anni	da 35 a 44 anni	da 45 a 54 anni	da 55 a 64 anni	oltre i 64 anni	Super. Medio-super.	Media oltre 3.000	Media fino 3.000	Medio-Infer.	Laurea	Dipl. media super.	Lic. media infer.	Lic. elemen.	Nessun titolo
POPOLAZIONE	48819	3280	6380	8823	7774	7147	6760	8656	5700	15047	13634	14438	2687	12550	17195	12051	4337
L'ADIGE	156	7	19	36	31	26	17	19	16	74	46	19	10	47	65	33	1
ALTO ADIGE	245	12	33	55	42	44	29	30	26	133	55	30	16	70	107	50	2
L'ARENA	311	17	37	61	45	63	40	47	46	106	107	52	16	96	121	72	6
AVVENIRE	222	12	16	33	36	36	32	55	51	79	63	28	40	90	58	30	3
IL CENTRO	250	16	49	52	52	33	28	20	29	87	69	65	20	94	96	33	7
CORRIERE UMBRIA/VITERBO ...	201	10	36	42	40	35	22	18	23	80	46	52	12	69	78	37	4
CORRIERE DELLA SERA	3048	124	385	603	590	569	389	387	867	1237	646	299	508	1309	885	321	24
CORR. DELLO SPORT-STADIO ...	1753	209	373	383	295	241	155	96	171	591	510	482	48	493	904	283	25
L'ECO DI BERGAMO	334	22	43	56	62	52	45	54	52	146	89	47	15	71	146	78	24
LA GAZZETTA DELLO SPORT ...	3229	342	647	721	588	410	324	197	369	1342	804	714	90	906	1643	548	42
LA GAZZ. DEL MEZZOGIORNO ..	619	37	93	129	115	102	76	66	130	128	164	198	69	226	224	87	13
GAZZETTA DEL SUD	515	34	85	105	99	64	65	62	75	117	198	125	58	196	196	56	8
GAZZETTA DI MANTOVA	200	13	20	35	33	34	28	38	22	94	50	33	10	50	77	62	2
GAZZETTA DI MODENA/CARPI ..	95	5	15	19	20	12	12	10	18	42	13	22	9	32	32	21	1
GAZZETTA DI PARMA	191	6	24	26	31	30	32	41	41	79	39	32	18	61	58	43	12
GAZZETTA DI REGGIO	89	4	10	17	21	15	12	11	17	32	18	23	4	24	35	25	2
IL GAZZETTINO	817	36	109	174	128	156	101	113	175	327	226	89	64	273	312	147	21
IL GIORNALE	1045	37	141	191	165	191	152	168	391	377	191	87	203	474	259	103	6
GIORNALE DI BRESCIA	343	12	46	76	64	65	48	33	52	134	74	84	18	92	144	81	9
GIORNALE DI SICILIA	444	28	68	93	84	66	61	45	74	81	161	128	45	157	173	60	8
IL GIORNALE DI VICENZA	263	17	47	52	44	43	29	30	32	136	56	39	9	70	122	58	6
IL GIORNO	598	18	65	100	111	128	91	86	65	286	142	104	25	165	238	159	11
ITALIA OGGI	76	2	5	18	19	17	13	2	27	34	12	3	19	46	8	2	1
LIBERTA'	149	8	17	25	28	24	27	21	20	88	33	9	15	53	44	30	6
IL MANIFESTO	263	17	43	72	66	33	20	12	63	109	66	26	50	124	79	11	0
IL MATTINO	932	77	163	178	192	155	90	78	157	235	311	229	89	350	355	128	10
IL MATTINO DI PADOVA	191	13	31	45	33	28	23	19	43	88	26	34	13	60	74	31	13
IL MESSAGGERO	1318	76	192	248	240	230	175	157	250	474	375	219	111	544	448	203	13
MESSAGGERO VENETO	273	13	30	50	60	57	34	29	20	148	79	26	14	84	109	59	8
LA NAZIONE	1056	47	131	201	188	157	145	186	163	482	263	148	76	354	367	227	32
LA NUOVA FERRARA	85	7	8	18	9	15	12	16	11	34	22	19	4	18	35	23	6
LA NUOVA SARDEGNA	394	28	65	80	89	57	37	39	38	145	143	69	22	100	191	67	14
LA NUOVA VENEZIA	78	3	7	19	17	13	13	7	14	26	25	12	7	28	31	11	1
IL PICCOLO	214	7	22	34	36	43	28	45	37	100	38	40	16	68	95	33	3
LA PROVINCIA(CO)	222	8	32	43	43	35	25	37	33	121	30	38	10	67	86	55	4
* LA PROVINCIA (CR)	132	5	16	23	23	22	20	24	11	60	30	32	7	43	42	39	1
LA PROVINCIA PAVESE	182	12	23	28	34	25	32	29	27	80	63	12	8	51	72	50	1
QUOTIDIANO(LE/BR/TA)	177	14	32	47	33	25	16	10	20	34	47	76	12	69	68	24	3
LA REPUBBLICA	2858	153	387	545	671	554	306	242	821	1105	655	276	571	1333	712	223	19
IL RESTO DEL CARLINO	1234	39	154	234	203	221	183	200	210	562	226	237	102	404	395	285	49
IL SECOLO XIX	589	17	76	105	89	99	88	115	94	196	180	119	41	219	202	117	11
LA SICILIA	473	35	83	99	86	66	55	50	74	73	207	120	47	167	180	65	14
IL SOLE 24 ORE	1388	23	140	379	322	294	145	84	513	554	255	66	306	783	245	49	5
LA STAMPA	1863	87	244	351	325	320	261	275	358	764	513	228	179	646	694	318	26
IL TEMPO	470	23	67	85	89	76	57	74	104	139	156	70	55	198	151	57	10
IL TIRRENO	547	21	71	98	106	101	82	68	77	219	157	94	26	174	192	139	16
LA TRIBUNA DI TREVISO	127	8	15	23	21	22	16	22	33	41	35	19	3	26	57	34	7
TUTTOSPORT	854	98	190	177	135	117	78	59	83	330	239	202	18	206	454	163	12
L'UNIONE SARDA	363	18	60	89	63	57	43	32	40	113	110	100	21	96	154	79	13
L'UNITA'	823	36	84	130	142	169	138	124	122	299	211	190	74	242	278	202	27
ULTIMO LUNEDI'																	
CORR. DELLO SPORT-STADIO ...	3053	368	651	642	487	426	287	192	318	1021	884	830	103	867	1552	492	39
LA GAZZETTA DELLO SPORT ...	5440	625	1085	1177	928	738	534	353	641	2244	1403	1151	189	1625	2683	868	75
TUTTOSPORT	1473	161	311	308	235	208	157	93	153	577	401	342	49	371	766	264	23
GIORNO MEDIO ESCL. LUNEDI'																	
CORR. DELLO SPORT-STADIO ..	1536	183	327	340	263	211	133	80	146	519	447	424	39	431	796	249	22
LA GAZZETTA DELLO SPORT ...	2861	295	574	645	531	355	289	171	323	1192	705	641	73	787	1469	495	36
TUTTOSPORT	751	88	170	155	118	102	65	54	71	289	212	179	12	179	403	146	11
SUPPLEMENTI																	
* LA GAZZETTA SPORT MAGAZINE	1705	258	385	421	258	189	117	76	236	710	417	342	82	517	887	201	18
SETTE	3003	154	472	606	579	495	352	345	888	1192	658	265	481	1371	879	259	12
TV SETTE	2730	200	441	533	502	432	312	311	758	1078	614	281	371	1192	905	242	21
IL VENERDI'	4103	275	599	886	928	707	396	314	1138	1568	995	403	755	1936	1093	293	27

Lettori in un giorno medio

Analisi secondo: ● classe di età ● classe socio-economica ● titolo di studio

(percentuali di composizione)

QUOTIDIANI	Totale	CLASSE DI ETÀ							CLASSE SOCIO-ECONOM.				TITOLO DI STUDIO				
		da 14 a 17 anni	da 18 a 24 anni	da 25 a 34 anni	da 35 a 44 anni	da 45 a 54 anni	da 55 a 64 anni	oltre i 64 anni	Super. Medio-super.	Media oltre 3.000	Media fino 3.000	Medio-Infer. infer.	Laurea	Dipl. media super.	Lic. media infer.	Lic. elemen.	Nessun titolo
POPOLAZIONE	100.0	6.7	13.1	18.1	15.9	14.6	13.8	17.7	11.7	30.8	27.9	29.6	5.5	25.7	35.2	24.7	8.9
L'ADIGE	100.0	4.7	12.4	22.8	19.9	16.8	10.9	12.4	10.4	47.7	29.7	12.3	6.5	30.3	41.6	20.9	0.7
ALTO ADIGE	100.0	5.1	13.3	22.3	17.3	18.2	11.7	12.2	10.7	54.2	22.6	12.4	6.7	28.6	43.5	20.4	0.8
L'ARENA	100.0	5.6	11.9	19.7	14.6	20.3	12.8	15.0	14.7	34.1	34.6	16.6	5.1	31.1	38.9	23.1	1.8
AVVENIRE	100.0	5.6	7.0	15.0	16.3	16.4	14.6	25.0	23.0	35.8	28.5	12.6	18.2	40.6	26.3	13.4	1.4
IL CENTRO	100.0	6.4	19.5	21.0	20.6	13.3	11.3	7.8	11.6	34.8	27.8	25.8	7.9	37.6	38.6	13.0	2.9
CORRIERE UMBRIA/VITERBO	100.0	4.7	17.8	20.8	19.9	17.2	10.9	8.7	11.3	40.0	22.8	25.9	5.9	34.4	38.9	18.6	2.2
CORRIERE DELLA SERA	100.0	4.1	12.6	19.8	19.4	18.7	12.8	12.7	28.4	40.6	21.2	9.8	16.7	43.0	29.0	10.5	0.8
CORR. DELLO SPORT-STADIO	100.0	11.9	21.3	21.9	16.8	13.8	8.8	5.5	9.7	33.7	29.1	27.5	2.7	28.1	51.5	16.2	1.4
L'ECO DI BERGAMO	100.0	6.6	12.9	16.6	18.6	15.5	13.6	16.2	15.4	43.8	26.8	14.0	4.4	21.4	43.7	23.5	7.1
LA GAZZETTA DELLO SPORT	100.0	10.6	20.0	22.3	18.2	12.7	10.0	6.1	11.4	41.6	24.9	22.1	2.8	28.1	50.9	17.0	1.3
LA GAZZ. DEL MEZZOGIORNO	100.0	6.0	15.0	20.9	18.6	16.5	12.3	10.6	20.9	20.7	26.4	32.0	11.1	36.5	36.2	14.1	2.1
GAZZETTA DEL SUD	100.0	6.6	16.4	20.5	19.3	12.5	12.6	12.1	14.6	22.7	38.5	24.2	11.3	38.2	38.1	10.9	1.5
GAZZETTA DI MANTOVA	100.0	6.4	9.8	17.4	16.6	16.8	14.2	18.8	11.0	47.1	25.2	16.6	5.0	24.9	38.5	30.8	0.8
GAZZETTA DI MODENA/CARPI	100.0	5.6	15.7	20.3	21.4	13.0	13.0	11.0	18.9	44.3	13.5	23.3	9.9	33.3	33.2	22.1	1.4
GAZZETTA DI PARMA	100.0	3.0	12.7	13.8	16.2	15.8	17.0	21.4	21.6	41.5	20.4	16.5	9.2	31.7	30.5	22.5	6.1
GAZZETTA DI REGGIO	100.0	4.9	11.1	18.9	23.1	16.4	13.3	12.3	19.1	35.4	19.8	25.7	4.4	26.9	38.8	27.8	2.0
IL GAZZETTINO	100.0	4.4	13.3	21.2	15.7	19.0	12.4	13.9	21.5	40.1	27.6	10.8	7.8	33.5	38.1	18.0	2.6
IL GIORNALE	100.0	3.6	13.5	18.3	15.8	18.2	14.5	16.1	37.4	36.0	18.3	8.3	19.4	45.4	24.7	9.9	0.6
GIORNALE DI BRESCIA	100.0	3.6	13.5	22.1	18.6	18.8	13.9	9.5	15.1	38.9	21.5	24.4	5.3	26.7	41.8	23.7	2.5
GIORNALE DI SICILIA	100.0	6.3	15.3	20.8	18.8	14.9	13.7	10.1	16.7	18.2	36.2	28.9	10.2	35.4	39.0	13.6	1.8
IL GIORNALE DI VICENZA	100.0	6.5	18.0	19.9	16.8	16.3	11.1	11.5	12.2	51.6	21.4	14.9	3.3	26.4	46.2	21.9	2.2
IL GIORNO	100.0	3.0	10.8	16.7	18.5	21.5	15.2	14.4	10.8	47.9	23.8	17.5	4.1	27.6	39.8	26.6	1.9
ITALIA OGGI	100.0	2.1	7.0	23.8	24.7	22.3	16.9	3.2	35.9	44.8	15.3	4.0	25.0	60.5	11.0	2.5	0.9
LIBERTA'	100.0	5.2	11.2	16.9	18.7	15.8	18.3	13.9	13.3	59.0	21.9	5.9	10.1	35.7	29.7	20.1	4.3
IL MANIFESTO	100.0	6.5	16.2	27.4	25.0	12.4	7.8	4.7	23.9	41.3	25.0	9.8	18.8	46.9	29.9	4.2	0.2
IL MATTINO	100.0	8.2	17.5	19.1	20.6	16.6	9.7	8.3	16.9	25.2	33.3	24.6	9.5	37.6	38.1	13.7	1.1
IL MATTINO DI PADOVA	100.0	6.6	16.0	23.7	17.1	14.6	12.1	9.9	22.7	46.1	13.6	17.6	6.9	31.3	38.6	16.4	6.8
IL MESSAGGERO	100.0	5.8	14.6	18.8	18.2	17.5	13.2	11.9	19.0	36.0	28.4	16.6	8.5	41.2	34.0	15.4	1.0
MESSAGGERO VENETO	100.0	4.6	10.8	18.3	22.1	20.9	12.5	10.7	7.4	54.1	29.1	9.4	5.0	30.8	39.8	21.5	2.9
LA NAZIONE	100.0	4.5	12.4	19.1	17.8	14.9	13.7	17.6	15.4	45.7	24.9	14.1	7.2	33.5	34.8	21.5	3.0
LA NUOVA FERRARA	100.0	8.0	8.9	21.3	11.0	17.3	14.3	19.2	12.9	39.3	25.8	22.1	4.6	21.3	41.1	26.5	6.5
LA NUOVA SARDEGNA	100.0	7.0	16.4	20.4	22.6	14.5	9.3	9.8	9.5	36.7	36.2	17.6	5.6	25.3	48.5	17.0	3.5
LA NUOVA VENEZIA	100.0	3.4	9.6	23.9	21.7	16.8	16.2	8.5	18.3	34.1	32.6	15.1	8.6	36.2	39.8	13.9	1.6
IL PICCOLO	100.0	3.1	10.3	15.8	16.6	19.9	13.2	21.1	17.0	46.6	17.6	18.8	7.4	31.6	44.3	15.5	1.2
LA PROVINCIA(CO)	100.0	3.6	14.3	19.2	19.4	15.9	11.3	16.5	14.7	54.7	13.7	16.9	4.5	30.1	38.9	24.8	1.7
* LA PROVINCIA (CR)	100.0	3.7	12.4	17.7	17.1	16.4	14.8	18.0	8.3	45.0	22.5	24.2	5.5	32.2	31.7	29.6	1.1
LA PROVINCIA PAVESE	100.0	6.4	12.7	15.4	18.5	13.8	17.4	15.9	14.8	43.7	34.6	6.8	4.5	27.8	39.5	27.7	0.5
QUOTIDIANO(LE/BR/TA)	100.0	8.1	17.8	26.7	18.8	13.9	9.3	5.4	11.2	19.4	26.7	42.7	7.1	39.0	38.7	13.8	1.6
LA REPUBBLICA	100.0	5.3	13.5	19.1	23.5	19.4	10.7	8.5	28.7	38.7	22.9	9.7	20.0	46.6	24.9	7.8	0.7
IL RESTO DEL CARLINO	100.0	3.2	12.5	18.9	16.4	17.9	14.8	16.2	17.0	45.5	18.3	19.2	8.2	32.7	32.0	23.1	4.0
IL SECOLO XIX	100.0	2.9	12.9	17.8	15.2	16.9	14.9	19.5	16.0	33.3	30.6	20.1	6.9	37.2	34.3	19.9	1.8
LA SICILIA	100.0	7.3	17.5	21.0	18.1	13.9	11.7	10.5	15.6	15.4	43.6	25.3	9.9	35.3	38.1	13.8	2.9
IL SOLE 24 ORE	100.0	1.6	10.1	27.3	23.2	21.2	10.5	6.1	37.0	39.9	18.4	4.8	22.0	56.4	17.6	3.6	0.3
LA STAMPA	100.0	4.7	13.1	18.9	17.4	17.2	14.0	14.8	19.2	41.0	27.5	12.3	9.6	34.7	37.3	17.0	1.4
IL TEMPO	100.0	4.8	14.3	18.0	19.0	16.2	12.0	15.6	22.2	29.6	33.3	15.0	11.7	42.1	32.1	12.1	2.0
IL TIRRENO	100.0	3.8	12.9	18.0	19.3	18.5	15.0	12.4	14.0	40.1	28.7	17.2	4.7	31.8	35.1	25.5	2.9
LA TRIBUNA DI TREVISO	100.0	6.4	11.9	18.1	16.4	17.2	12.7	17.4	25.7	32.4	27.2	14.6	2.7	20.8	44.5	26.8	5.2
TUTTOSPORT	100.0	11.5	22.3	20.7	15.8	13.7	9.1	7.0	9.7	38.6	28.0	23.7	2.1	24.2	53.2	19.1	1.4
L'UNIONE SARDA	100.0	4.9	16.6	24.6	17.4	15.8	12.0	8.7	11.2	31.2	30.2	27.5	5.8	26.4	42.6	21.7	3.6
L'UNITA'	100.0	4.3	10.2	15.8	17.2	20.5	16.8	15.1	14.9	36.3	25.7	23.1	9.0	29.5	33.8	24.5	3.2
ULTIMO LUNEDI'																	
CORR. DELLO SPORT-STADIO	100.0	12.1	21.3	21.0	16.0	14.0	9.4	6.3	10.4	33.4	29.0	27.2	3.4	28.4	50.8	16.1	1.3
LA GAZZETTA DELLO SPORT	100.0	11.5	20.0	21.6	17.1	13.6	9.8	6.5	11.8	41.3	25.8	21.2	3.5	29.9	49.3	16.0	1.4
TUTTOSPORT	100.0	10.9	21.1	20.9	16.0	14.1	10.7	6.3	10.4	39.2	27.2	23.2	3.3	25.2	52.0	17.9	1.5
GIORNO MEDIO ESCL. LUNEDI'																	
CORR. DELLO SPORT-STADIO	100.0	11.9	21.3	22.1	17.1	13.7	8.6	5.2	9.5	33.8	29.1	27.6	2.5	28.0	51.8	16.2	1.5
LA GAZZETTA DELLO SPORT	100.0	10.3	20.1	22.5	18.6	12.4	10.1	6.0	11.3	41.7	24.6	22.4	2.6	27.5	51.4	17.3	1.3
TUTTOSPORT	100.0	11.7	22.6	20.6	15.7	13.6	8.6	7.2	9.4	38.5	28.3	23.8	1.6	23.8	53.6	19.5	1.4
SUPPLEMENTI																	
* LA GAZZETTA SPORT MAGAZINE	100.0	15.2	22.6	24.7	15.1	11.1	6.9	4.5	13.8	41.7	24.4	20.1	4.8	30.3	52.0	11.8	1.1
SETTE	100.0	5.1	15.7	20.2	19.3	16.5	11.7	11.5	29.6	39.7	21.9	8.8	16.0	45.7	29.3	8.6	0.4
TV SETTE	100.0	7.3	16.1	19.5	18.4	15.8	11.4	11.4	27.8	39.5	22.5	10.3	13.6	43.7	33.1	8.9	0.8
IL VENERDI'	100.0	6.7	14.6	21.6	22.6	17.2	9.6	7.6	27.7	38.2	24.2	9.8	18.4	47.2	26.6	7.1	0.7

Adulti

Lettori in un giorno medio

Analisi secondo: ● categoria socio-professionale

(valori assoluti x 1.000)

QUOTIDIANI	Totale	Celli super. A	Celli medi			Intellettuali		Operai			Pensionati e altri		CASALINGHE DI FAMIGLIE operale			
			Fascia alta B1	Fascia bassa B2	Agri-coltori B3	Docenti C1	Studenti C2	Fascia alta D1	Fascia bassa D2	Braccianti D3	Fascia alta F1	Fascia bassa F2	Fascia alta E1	Fascia bassa E2	Fascia alta E3	Fascia bassa E4
POPOLAZIONE	48819	1689	6654	3255	722	1368	6091	3206	3449	478	3737	10044	1791	3856	533	1947
L'ADIGE.....	156	5	28	10	0	5	18	19	13	0	16	23	8	6	1	4
ALTO ADIGE.....	245	12	48	18	3	11	26	38	15	0	23	26	10	7	3	4
L'ARENA.....	311	15	54	16	12	5	36	17	34	0	16	56	20	21	2	6
AVVENIRE.....	222	15	37	21	1	25	27	8	6	0	27	34	9	11	0	1
IL CENTRO.....	250	22	53	30	1	7	32	18	18	0	16	37	4	10	1	4
CORRIERE UMBRIA/VITERBO...	201	11	38	19	3	7	24	25	18	0	20	22	4	6	1	2
CORRIERE DELLA SERA.....	3048	326	699	223	16	170	439	173	110	3	324	290	150	96	11	19
CORR. DELLO SPORT-STADIO...	1753	52	308	193	15	17	338	168	221	12	107	260	14	26	4	19
L'ECO DI BERGAMO.....	334	17	70	18	3	8	33	31	21	0	32	53	17	14	6	11
LA GAZZETTA DELLO SPORT...	3229	112	672	279	26	33	592	430	361	13	238	391	24	28	11	19
LA GAZZ. DEL MEZZOGIORNO...	619	39	99	80	5	26	91	16	65	11	45	98	16	15	1	10
GAZZETTA DEL SUD.....	515	27	72	78	0	29	74	12	49	8	28	94	10	29	0	6
GAZZETTA DI MANTOVA.....	200	5	37	12	7	6	20	21	13	0	22	28	8	15	3	2
GAZZETTA DI MODENA/CARPI...	95	6	21	4	0	3	14	13	6	0	8	12	3	3	2	1
GAZZETTA DI PARMA.....	191	12	51	11	4	3	20	10	7	0	22	28	12	8	0	3
GAZZETTA DI REGGIO.....	89	7	20	5	2	2	7	11	7	0	7	15	0	3	0	1
IL GAZZETTINO.....	817	47	173	58	6	33	94	76	57	0	71	111	40	36	8	8
IL GIORNALE.....	1045	144	231	73	14	51	153	43	18	1	132	100	52	28	2	6
GIORNALE DI BRESCIA.....	343	11	73	29	6	13	30	33	31	0	33	37	17	17	4	8
GIORNALE DI SICILIA.....	444	25	51	83	3	25	60	11	37	3	22	85	11	20	0	7
IL GIORNALE DI VICENZA.....	263	10	70	11	0	3	28	39	22	0	27	28	9	9	3	4
IL GIORNO.....	598	24	140	31	4	14	46	66	48	0	70	109	19	13	2	12
ITALIA OGGI.....	76	28	23	8	0	3	5	1	1	0	4	2	1	0	0	0
LIBERTA'.....	149	8	41	7	3	5	18	7	7	0	20	12	11	6	2	2
IL MANIFESTO.....	263	21	51	24	0	33	63	16	12	4	18	12	2	6	0	1
IL MATTINO.....	932	63	132	106	4	39	155	31	88	3	59	158	29	48	1	17
IL MATTINO DI PADOVA.....	191	7	43	10	0	10	32	25	8	0	18	16	6	9	4	4
IL MESSAGGERO.....	1318	90	291	139	3	49	183	62	87	1	106	158	45	84	7	13
MESSAGGERO VENETO.....	273	20	52	13	4	8	28	30	22	0	29	37	9	7	6	7
LA NAZIONE.....	1056	55	263	62	8	36	105	90	65	0	113	154	48	37	6	13
LA NUOVA FERRARA.....	85	3	12	6	2	0	9	12	7	2	9	17	0	3	1	1
LA NUOVA SARDEGNA.....	394	15	56	42	5	14	53	30	36	2	28	54	13	22	5	19
LA NUOVA VENEZIA.....	78	2	23	6	1	3	6	8	9	0	4	9	1	4	0	0
IL PICCOLO.....	214	9	46	10	0	7	18	21	14	0	34	27	16	6	3	2
LA PROVINCIA(CO).....	222	12	56	7	0	3	15	35	12	0	36	25	10	3	3	3
* LA PROVINCIA (CR).....	132	4	22	10	6	5	14	15	4	0	9	27	6	8	1	1
LA PROVINCIA PAVESE.....	182	5	43	8	7	2	28	13	13	0	13	41	6	2	0	2
QUOTIDIANO(LE/BR/TA).....	177	12	23	31	0	10	27	4	16	2	7	31	3	8	0	2
LA REPUBBLICA.....	2858	316	660	256	10	246	493	118	99	3	232	245	81	80	7	14
IL RESTO DEL CARLINO.....	1234	71	300	68	26	34	130	133	55	6	146	187	34	31	5	8
IL SECOLO XIX.....	589	21	105	47	3	10	55	35	28	0	67	135	26	33	6	19
LA SICILIA.....	473	28	45	104	3	23	67	7	47	5	20	86	4	24	1	10
IL SOLE 24 ORE.....	1388	320	519	166	4	47	106	25	14	1	75	65	31	13	1	1
LA STAMPA.....	1863	116	396	154	16	93	221	128	90	2	205	296	56	60	7	23
IL TEMPO.....	470	41	78	60	6	21	62	19	28	0	44	67	17	25	2	2
IL TIRRENO.....	547	24	127	45	4	14	51	39	53	0	41	80	27	24	6	10
LA TRIBUNA DI TREVISO.....	127	4	27	5	3	4	14	17	9	0	9	19	3	9	2	1
TUTTOSPORT.....	854	21	139	84	8	8	160	110	107	5	62	126	6	8	5	4
L'UNIONE SARDA.....	363	8	61	35	4	10	45	20	37	4	22	65	15	20	4	13
L'UNITA'.....	823	47	138	63	5	35	106	76	65	3	85	159	12	22	1	6
ULTIMO LUNEDI'																
CORR. DELLO SPORT-STADIO.....	3053	104	512	330	26	35	625	281	364	19	211	437	31	40	5	34
LA GAZZETTA DELLO SPORT...	5440	202	1061	471	35	77	1120	648	559	19	408	652	60	60	23	45
TUTTOSPORT.....	1473	44	253	137	9	23	284	186	158	8	116	207	18	8	9	12
GIORNO MEDIO ESCL. LUNEDI'																
CORR. DELLO SPORT-STADIO.....	1536	44	274	170	13	14	290	149	197	10	89	230	12	23	4	17
LA GAZZETTA DELLO SPORT...	2861	97	608	247	24	26	504	394	328	12	210	348	18	23	9	14
TUTTOSPORT.....	751	18	120	75	7	6	140	97	98	5	52	113	5	7	4	3
SUPPLEMENTI																
* LA GAZZETTA SPORT MAGAZINE	1705	77	367	110	18	27	416	215	169	4	86	159	17	20	1	18
SETTE.....	3003	309	629	189	11	172	548	159	105	3	300	273	162	100	11	33
TV SETTE.....	2730	226	530	158	10	164	556	144	114	5	264	254	148	104	15	40
IL VENERDI'.....	4103	415	874	357	7	348	801	172	145	3	321	342	130	141	14	33

Lettori in un giorno medio

Analisi secondo: ● categoria socio-professionale

(percentuali di composizione)

QUOTIDIANI	Totale	Ceti medi	Celi super. A	Ceti medi			Intellettuali		Operai			Pensionati e altri		CASALINGHE DI FAMIGLIE operale			
				Fascia alta B1	Fascia bassa B2	Agri-coltori B3	Docenti C1	Studenti C2	Fascia alta D1	Fascia bassa D2	Brac-cianti D3	Fascia alta F1	Fascia bassa F2	Fascia alta E1	Fascia bassa E2	Fascia alta E3	Fascia bassa E4
POPOLAZIONE	100.0		3.5	13.6	6.7	1.5	2.8	12.5	6.6	7.1	1.0	7.7	20.6	3.7	7.9	1.1	4.0
L'ADIGE	100.0		3.2	18.2	6.2	0.2	3.2	11.7	12.3	8.1	0.2	10.2	14.5	5.1	3.6	0.6	2.7
ALTO ADIGE	100.0		5.0	19.5	7.5	1.1	4.5	10.8	15.7	6.0	0.1	9.5	10.7	4.1	2.7	1.1	1.7
L'ARENA	100.0		4.7	17.5	5.2	3.7	1.5	11.7	5.5	11.0	0.0	5.2	18.1	6.4	6.9	0.7	1.9
AVVENIRE	100.0		6.6	16.6	9.4	0.4	11.2	12.4	3.5	2.5	0.1	12.3	15.3	3.8	5.1	0.2	0.6
IL CENTRO	100.0		8.8	21.1	11.9	0.3	2.7	12.8	7.0	7.0	0.0	6.2	14.7	1.4	4.0	0.4	1.6
CORRIERE UMBRIA/VITERBO	100.0		5.5	19.0	9.2	1.6	3.5	12.0	12.6	9.1	0.1	9.9	10.9	2.2	2.9	0.4	1.2
CORRIERE DELLA SERA	100.0		10.7	22.9	7.3	0.5	5.6	14.4	5.7	3.6	0.1	10.6	9.5	4.9	3.1	0.4	0.6
CORR. DELLO SPORT-STADIO	100.0		3.0	17.6	11.0	0.9	1.0	19.3	9.6	12.6	0.7	6.1	14.8	0.8	1.5	0.2	1.1
L'ECO DI BERGAMO	100.0		5.0	20.9	5.5	0.9	2.4	9.8	9.3	6.3	0.1	9.6	15.8	5.1	4.3	1.8	3.4
LA GAZZETTA DELLO SPORT	100.0		3.5	20.8	8.6	0.8	1.0	18.3	13.3	11.2	0.4	7.4	12.1	0.7	0.9	0.3	0.6
LA GAZZ. DEL MEZZOGIORNO	100.0		6.3	16.0	13.0	0.8	4.2	14.7	2.5	10.6	1.7	7.3	15.8	2.6	2.5	0.2	1.7
GAZZETTA DEL SUD	100.0		5.3	14.1	15.1	0.0	5.6	14.3	2.3	9.5	1.6	5.4	18.2	1.9	5.6	0.1	1.2
GAZZETTA DI MANTOVA	100.0		2.6	18.4	5.8	3.6	3.0	10.0	10.5	6.7	0.0	11.0	14.2	4.2	7.5	1.4	1.2
GAZZETTA DI MODENA/CARPI	100.0		6.5	21.7	4.6	0.1	3.0	14.3	14.0	6.3	0.0	8.2	12.2	2.7	3.5	2.0	0.9
GAZZETTA DI PARMA	100.0		6.4	26.7	5.8	1.9	1.8	10.3	5.0	3.5	0.2	11.4	14.8	6.5	4.2	0.0	1.6
GAZZETTA DI REGGIO	100.0		8.3	22.4	5.7	2.5	2.5	8.0	12.8	7.4	0.3	8.2	16.5	0.2	3.9	0.0	1.4
IL GAZZETTINO	100.0		5.8	21.1	7.1	0.7	4.0	11.5	9.3	6.9	0.0	8.7	13.6	4.9	4.4	0.9	1.0
IL GIORNALE	100.0		13.8	22.1	7.0	1.3	4.8	14.6	4.1	1.8	0.1	12.7	9.5	5.0	2.7	0.2	0.5
GIORNALE DI BRESCIA	100.0		3.2	21.2	8.5	1.6	3.8	8.8	9.7	9.0	0.0	9.8	10.7	5.1	5.1	1.3	2.3
GIORNALE DI SICILIA	100.0		5.7	11.6	18.6	0.7	5.7	13.5	2.4	8.4	0.8	5.0	19.2	2.4	4.6	0.0	1.5
IL GIORNALE DI VICENZA	100.0		4.0	26.4	4.2	0.2	1.0	10.8	15.0	8.3	0.0	10.2	10.5	3.6	3.3	1.0	1.5
IL GIORNO	100.0		4.1	23.5	5.1	0.6	2.3	7.8	11.1	8.0	0.0	11.8	18.2	3.1	2.1	0.3	2.0
ITALIA OGGI	100.0		36.4	30.3	10.5	0.3	3.7	7.1	1.5	0.9	0.3	5.1	2.2	1.3	0.2	0.0	0.1
LIBERTA'	100.0		5.4	27.4	4.7	2.1	3.6	12.3	4.6	4.5	0.1	13.2	8.4	7.2	4.1	1.3	1.2
IL MANIFESTO	100.0		8.2	19.5	8.9	0.0	12.6	23.9	6.3	4.4	1.7	6.7	4.7	0.7	2.2	0.0	0.3
IL MATTINO	100.0		6.8	14.2	11.4	0.4	4.2	16.6	3.3	9.4	0.3	6.3	16.9	3.1	5.1	0.1	1.8
IL MATTINO DI PADOVA	100.0		3.8	22.4	5.1	0.3	5.3	16.6	13.0	4.4	0.0	9.4	8.2	3.0	4.5	2.0	2.0
IL MESSAGGERO	100.0		6.8	22.0	10.5	0.2	3.7	13.9	4.7	6.6	0.0	8.1	12.0	3.4	6.4	0.5	1.0
MESSAGGERO VENETO	100.0		7.5	18.9	4.9	1.5	3.1	10.2	11.0	8.0	0.0	10.6	13.6	3.3	2.6	2.3	2.5
LA NAZIONE	100.0		5.2	25.0	5.9	0.8	3.4	10.0	8.5	6.2	0.0	10.7	14.6	4.5	3.5	0.5	1.2
LA NUOVA FERRARA	100.0		4.0	13.7	7.5	2.5	0.4	10.7	13.9	8.1	2.8	11.1	19.9	0.0	3.6	0.7	0.9
LA NUOVA SARDEGNA	100.0		3.9	14.3	10.7	1.3	3.5	13.4	7.6	9.1	0.4	7.2	13.8	3.2	5.6	1.2	4.9
LA NUOVA VENEZIA	100.0		3.2	29.7	8.2	1.1	3.4	8.0	10.0	11.9	0.0	5.7	11.4	1.4	5.3	0.2	0.5
IL PICCOLO	100.0		4.3	21.3	4.7	0.2	3.2	8.3	9.9	6.5	0.0	16.1	12.8	7.6	2.9	1.3	0.9
LA PROVINCIA(CO)	100.0		5.6	25.1	3.2	0.2	1.6	6.8	15.8	5.4	0.2	16.4	11.5	4.3	1.3	1.3	1.3
* LA PROVINCIA (CR)	100.0		3.0	16.6	7.5	4.5	3.8	10.7	11.1	2.8	0.4	6.7	20.6	4.5	6.0	0.8	1.1
LA PROVINCIA PAVESE	100.0		2.6	23.7	4.3	3.7	1.1	15.1	7.3	7.2	0.1	6.9	22.4	3.1	1.1	0.1	1.2
QUOTIDIANO(LE/BR/TA)	100.0		6.9	13.2	17.7	0.2	5.7	15.1	2.1	8.9	1.2	3.7	17.3	1.9	4.7	0.1	1.2
LA REPUBBLICA	100.0		11.0	23.1	8.9	0.3	8.6	17.3	4.1	3.5	0.1	8.1	8.6	2.8	2.8	0.2	0.5
IL RESTO DEL CARLINO	100.0		5.7	24.3	5.5	2.1	2.8	10.6	10.8	4.5	0.5	11.8	15.1	2.8	2.5	0.4	0.6
IL SECOLO XIX	100.0		3.6	17.8	8.0	0.4	1.6	9.3	6.0	4.8	0.0	11.4	22.9	4.4	5.5	1.1	3.3
LA SICILIA	100.0		6.0	9.5	22.0	0.5	4.9	14.1	1.4	10.0	1.1	4.1	18.2	0.8	5.1	0.2	2.1
IL SOLE 24 ORE	100.0		23.0	37.4	12.0	0.3	3.4	7.6	1.8	1.0	0.1	5.4	4.7	2.2	0.9	0.0	0.1
LA STAMPA	100.0		6.2	21.3	8.3	0.8	5.0	11.9	6.9	4.8	0.1	11.0	15.9	3.0	3.2	0.4	1.2
IL TEMPO	100.0		8.7	16.5	12.7	1.2	4.5	13.2	4.0	5.9	0.0	9.3	14.2	3.6	5.2	0.5	0.4
IL TIRRENO	100.0		4.4	23.3	8.2	0.8	2.6	9.4	7.2	9.7	0.0	7.5	14.6	5.0	4.4	1.1	1.9
LA TRIBUNA DI TREVISO	100.0		3.4	21.1	4.2	2.2	3.1	11.2	13.1	7.3	0.0	7.4	14.7	2.7	7.1	1.4	1.0
TUTTOSPORT	100.0		2.5	16.3	9.9	0.9	1.0	18.8	12.9	12.5	0.6	7.2	14.8	0.8	0.9	0.6	0.5
L'UNIONE SARDA	100.0		2.3	16.8	9.7	1.1	2.8	12.5	5.5	10.1	1.1	6.0	17.8	4.2	5.6	1.1	3.5
L'UNITA'	100.0		5.7	16.8	7.6	0.6	4.3	12.8	9.2	7.9	0.3	10.3	19.3	1.5	2.7	0.1	0.8
ULTIMO LUNEDI'																	
CORR. DELLO SPORT-STADIO	100.0		3.4	16.8	10.8	0.9	1.1	20.5	9.2	11.9	0.6	6.9	14.3	1.0	1.3	0.2	1.1
LA GAZZETTA DELLO SPORT	100.0		3.7	19.5	8.7	0.6	1.4	20.6	11.9	10.3	0.4	7.5	12.0	1.1	1.1	0.4	0.8
TUTTOSPORT	100.0		3.0	17.2	9.3	0.6	1.5	19.3	12.6	10.7	0.6	7.9	14.1	1.2	0.5	0.6	0.8
GIORNO MEDIO ESCL. LUNEDI'																	
CORR. DELLO SPORT-STADIO	100.0		2.8	17.8	11.1	0.9	0.9	18.9	9.7	12.8	0.7	5.8	15.0	0.7	1.5	0.2	1.1
LA GAZZETTA DELLO SPORT	100.0		3.4	21.2	8.6	0.8	0.9	17.6	13.8	11.5	0.4	7.3	12.2	0.6	0.8	0.3	0.5
TUTTOSPORT	100.0		2.4	16.0	10.0	1.0	0.8	18.6	13.0	13.1	0.6	7.0	15.0	0.6	1.0	0.6	0.4
SUPPLEMENTI																	
* LA GAZZETTA SPORT MAGAZINE	100.0		4.5	21.5	6.5	1.1	1.6	24.4	12.6	9.9	0.2	5.1	9.3	1.0	1.2	0.1	1.1
SETTE	100.0		10.3	21.0	6.3	0.4	5.7	18.2	5.3	3.5	0.1	10.0	9.1	5.4	3.3	0.4	1.1
TV SETTE	100.0		8.3	19.4	5.8	0.4	6.0	20.4	5.3	4.2	0.2	9.7	9.3	5.4	3.8	0.6	1.5
IL VENERDI'	100.0		10.1	21.3	8.7	0.2	8.5	19.5	4.2	3.5	0.1	7.8	8.3	3.2	3.4	0.3	0.8

Adulti

Lettori in un giorno medio

Analisi secondo: ● ampiezza dei centri ● comuni ● presenza bambini e/o ragazzi

(valori assoluti x 1.000)

QUOTIDIANI	Totale	AMPIEZZA DEI CENTRI					COMUNI		PRESENZA BAMBINI E/O RAGAZZI						
		fino a 10000 abit.	da 10000 a 30000 abit.	da 30000 a 100000 abit.	da 100000 a 250000 abit.	oltre 250000 abit.	capoluoghi	non capoluoghi	Totale "si"	da 0 a 2 anni	da 3 a 4 anni	da 5 a 7 anni	Totale fino 7 anni	da 8 a 13 anni	Totale "no"
POPOLAZIONE	48819	16240	10553	9792	4166	8067	15166	33653	13533	3173	2529	3784	7842	8170	35286
L'ADIGE	156	76	19	20	40	1	46	110	51	7	5	12	22	36	105
ALTO ADIGE	245	103	33	77	31	1	83	162	63	14	11	17	35	38	182
L'ARENA	311	109	88	0	1	113	114	197	85	27	15	19	51	54	226
AVVENIRE	222	58	65	49	17	32	68	153	50	11	12	14	27	33	172
IL CENTRO	250	75	62	75	37	1	74	175	80	11	14	21	39	53	170
CORRIERE UMBRIA/VITERBO	201	59	48	41	51	2	66	136	59	11	8	16	31	35	142
CORRIERE DELLA SERA	3048	754	568	564	291	871	1339	1709	779	182	137	198	435	468	2269
CORR. DELLO SPORT-STADIO	1753	461	365	393	151	383	626	1126	606	117	111	178	342	392	1146
L'ECO DI BERGAMO	334	221	55	2	55	1	56	278	102	31	19	20	57	63	232
LA GAZZETTA DELLO SPORT	3229	1193	750	601	300	385	869	2360	964	214	174	251	538	585	2265
LA GAZZ. DEL MEZZOGIORNO	619	93	162	192	64	108	203	416	210	39	44	61	115	130	409
GAZZETTA DEL SUD	515	165	76	125	143	4	214	301	182	44	30	60	108	116	332
GAZZETTA DI MANTOVA	200	126	41	30	2	1	33	167	37	7	8	9	21	20	163
GAZZETTA DI MODENA/CARPI	95	16	26	13	38	2	40	55	23	7	2	5	13	15	72
GAZZETTA DI PARMA	191	73	31	2	84	2	87	105	37	6	7	9	18	24	155
GAZZETTA DI REGGIO	89	47	14	1	27	0	27	62	23	4	5	6	14	10	66
IL GAZZETTINO	817	282	216	114	63	141	278	539	205	45	40	45	112	117	613
IL GIORNALE	1045	279	182	205	134	245	460	586	244	61	49	61	138	133	802
GIORNALE DI BRESCIA	343	186	66	0	90	1	91	252	77	15	13	19	41	47	267
GIORNALE DI SICILIA	444	80	83	85	13	184	233	212	158	30	32	35	80	110	286
IL GIORNALE DI VICENZA	263	116	72	26	50	0	50	213	63	18	8	16	35	37	201
IL GIORNO	598	220	145	127	22	84	126	472	137	30	26	28	72	90	460
ITALIA OGGI	76	13	16	14	12	22	40	36	25	4	4	7	13	15	51
LIBERTA'	149	67	11	2	69	0	70	78	27	4	3	10	16	16	121
IL MANIFESTO	263	49	44	45	28	98	142	121	69	19	14	16	40	36	195
IL MATTINO	932	189	166	276	61	240	319	613	346	76	57	104	195	225	586
IL MATTINO DI PADOVA	191	77	51	1	57	4	61	129	46	12	7	8	24	26	144
IL MESSAGGERO	1318	172	124	216	68	738	865	453	356	74	67	104	201	215	962
MESSAGGERO VENETO	273	168	42	61	2	1	63	210	72	13	14	20	39	45	201
LA NAZIONE	1056	248	251	240	132	185	440	616	279	58	34	91	153	172	776
LA NUOVA FERRARA	85	24	33	1	27	1	28	57	18	3	4	6	10	11	68
LA NUOVA SARDEGNA	394	176	64	74	79	1	110	284	149	36	32	39	94	91	245
LA NUOVA VENEZIA	78	6	27	15	0	30	30	47	26	4	5	10	16	12	52
IL PICCOLO	214	44	27	26	117	1	143	71	45	11	6	13	26	28	170
LA PROVINCIA(CO)	222	147	17	57	0	2	48	174	61	14	10	16	34	34	161
* LA PROVINCIA (CR)	132	79	1	51	1	0	38	94	24	5	4	5	12	15	109
LA PROVINCIA PAVESE	182	107	14	60	1	1	31	151	33	6	6	9	18	22	149
QUOTIDIANO(LE/BR/TA)	177	49	56	43	27	2	46	131	78	21	17	22	52	46	99
LA REPUBBLICA	2858	570	467	530	313	978	1497	1360	861	167	164	253	488	512	1997
IL RESTO DEL CARLINO	1234	317	244	213	268	192	516	719	285	63	46	69	156	166	950
IL SECOLO XIX	589	119	94	39	36	301	362	227	118	25	24	30	66	66	471
LA SICILIA	473	87	156	108	24	99	161	312	170	35	32	51	100	101	303
IL SOLE 24 ORE	1388	345	273	277	158	335	609	779	421	98	86	121	265	233	967
LA STAMPA	1863	610	316	377	80	479	758	1106	436	99	69	117	248	258	1428
IL TEMPO	470	117	63	104	26	161	238	233	140	35	24	32	71	92	330
IL TIRRENO	547	92	131	213	109	2	207	339	151	33	21	46	89	84	396
LA TRIBUNA DI TREVISO	127	67	36	23	1	0	19	108	35	14	6	12	24	18	93
TUTTOSPORT	854	315	173	170	64	132	242	612	271	56	44	71	150	172	583
L'UNIONE SARDA	363	164	58	68	72	2	91	272	112	22	19	34	68	67	251
L'UNITA'	823	240	156	147	104	176	325	498	200	36	36	60	114	118	623
ULTIMO LUNEDI'															
CORR. DELLO SPORT-STADIO	3053	789	624	693	287	659	1125	1928	1042	201	188	286	567	681	2012
LA GAZZETTA DELLO SPORT	5440	1914	1241	1068	527	690	1571	3669	1583	357	271	403	882	957	3857
TUTTOSPORT	1473	558	291	285	114	224	426	1047	453	102	68	127	261	277	1020
GIORNO MEDIO ESCL. LUNEDI'															
CORR. DELLO SPORT-STADIO	1536	406	322	343	128	337	543	993	534	103	99	160	304	344	1002
LA GAZZETTA DELLO SPORT	2861	1072	669	524	262	334	752	2108	861	190	158	226	480	523	1999
TUTTOSPORT	751	274	154	151	56	116	212	539	241	49	40	62	132	155	510
SUPPLEMENTI															
* LA GAZZETTA SPORT MAGAZINE	1705	635	405	306	144	214	446	1260	509	107	94	129	289	311	1196
SETTE	3003	696	554	553	311	890	1388	1615	735	171	122	199	423	435	2268
TV SETTE	2730	614	494	538	271	814	1256	1474	723	162	125	195	414	449	2007
IL VENERDI'	4103	839	675	810	458	1321	2067	2036	1239	258	226	371	710	737	2864

Lettori in un giorno medio

Analisi secondo: ● ampiezza dei centri ● comuni ● presenza bambini e/o ragazzi

(percentuali di composizione)

QUOTIDIANI	Totale	AMPIEZZA DEI CENTRI					COMUNI		PRESENZA BAMBINI E/O RAGAZZI						
		fino a 10000 abit.	da 10000 a 30000 abit.	da 30000 a 100000 abit.	da 100000 a 250000 abit.	oltre 250000 abit.	capoluoghi	non capoluoghi	Totale "si"	da 0 a 2 anni	da 3 a 4 anni	da 5 a 7 anni	Totale fino 7 anni	da 8 a 13 anni	Totale "no"
POPOLAZIONE	100.0	33.3	21.6	20.1	8.5	16.5	31.1	68.9	27.7	6.5	5.2	7.8	16.1	16.7	72.3
L'ADIGE.....	100.0	48.9	11.9	13.1	25.4	0.8	29.5	70.5	32.7	4.7	3.3	7.6	14.2	23.3	67.3
ALTO ADIGE.....	100.0	42.0	13.5	31.6	12.7	0.2	33.8	66.2	25.7	5.7	4.6	6.8	14.5	15.6	74.3
L'ARENA.....	100.0	35.1	28.2	0.1	0.2	36.3	36.6	63.4	27.4	8.8	4.9	6.3	16.4	17.4	72.6
AVVENIRE.....	100.0	26.1	29.5	22.2	7.6	14.5	30.8	69.2	22.6	4.9	5.4	6.4	12.0	14.7	77.4
IL CENTRO.....	100.0	29.9	24.8	30.1	14.8	0.3	29.8	70.2	31.9	4.5	5.7	8.3	15.6	21.2	68.1
CORRIERE UMBRIA/VITERBO ...	100.0	29.2	23.8	20.6	25.6	0.9	32.6	67.4	29.4	5.4	3.8	7.9	15.6	17.4	70.6
CORRIERE DELLA SERA.....	100.0	24.7	18.6	18.5	9.6	28.6	43.9	56.1	25.5	6.0	4.5	6.5	14.3	15.4	74.5
CORR. DELLO SPORT-STADIO ...	100.0	26.3	20.8	22.4	8.6	21.8	35.7	64.3	34.6	6.7	6.4	10.1	19.5	22.4	65.4
L'ECO DI BERGAMO.....	100.0	66.1	16.5	0.7	16.5	0.2	16.7	83.3	30.6	9.4	5.8	6.0	17.0	18.8	69.4
LA GAZZETTA DELLO SPORT ...	100.0	36.9	23.2	18.6	9.3	11.9	26.9	73.1	29.9	6.6	5.4	7.8	16.6	18.1	70.1
LA GAZZ. DEL MEZZOGIORNO ...	100.0	15.0	26.1	31.1	10.3	17.5	32.8	67.2	34.0	6.3	7.1	9.8	18.6	21.1	66.0
GAZZETTA DEL SUD.....	100.0	32.1	14.8	24.4	27.9	0.8	41.6	58.4	35.4	8.6	5.7	11.6	21.0	22.6	64.6
GAZZETTA DI MANTOVA.....	100.0	63.2	20.3	14.9	1.1	0.5	16.4	83.6	18.4	3.4	3.8	4.7	10.4	9.8	81.6
GAZZETTA DI MODENA/CARPI ...	100.0	16.6	27.2	14.2	40.4	1.7	42.1	57.9	24.1	7.6	2.1	5.4	13.5	15.4	75.9
GAZZETTA DI PARMA.....	100.0	38.2	16.1	0.8	43.9	1.0	45.3	54.7	19.2	3.1	3.6	4.9	9.3	12.6	80.8
GAZZETTA DI REGGIO.....	100.0	53.3	15.7	1.0	29.9	0.2	30.6	69.4	25.8	4.8	5.2	6.3	15.5	11.8	74.2
IL GAZZETTINO.....	100.0	34.6	26.5	14.0	7.7	17.3	34.0	66.0	25.0	5.5	4.9	5.5	13.7	14.4	75.0
IL GIORNALE.....	100.0	26.7	17.4	19.6	12.9	23.4	44.0	56.0	23.3	5.8	4.7	5.9	13.2	12.7	76.7
GIORNALE DI BRESCIA.....	100.0	54.2	19.2	0.1	26.2	0.3	26.6	73.4	22.4	4.2	3.8	5.7	11.8	13.8	77.6
GIORNALE DI SICILIA.....	100.0	17.9	18.7	19.1	2.9	41.4	52.4	47.6	35.7	6.7	7.1	7.8	18.0	24.9	64.3
IL GIORNALE DI VICENZA.....	100.0	44.0	27.2	9.9	18.8	0.1	19.0	81.0	23.8	6.7	2.9	6.1	13.5	14.0	76.2
IL GIORNO.....	100.0	36.8	24.3	21.2	3.7	14.0	21.0	79.0	23.0	4.9	4.3	4.8	12.1	15.0	77.0
ITALIA OGGI.....	100.0	17.4	21.3	17.7	15.1	28.4	52.8	47.2	33.4	4.6	5.4	9.2	16.8	19.3	66.6
LIBERTA'.....	100.0	45.3	7.3	1.0	46.4	0.0	47.3	52.7	18.4	2.6	2.3	6.7	10.4	10.9	81.6
IL MANIFESTO.....	100.0	18.5	16.8	17.2	10.5	37.1	54.0	46.0	26.1	7.1	5.5	6.2	15.1	13.8	73.9
IL MATTINO.....	100.0	20.3	17.9	29.6	6.5	25.8	34.3	65.7	37.1	8.2	6.1	11.1	20.9	24.1	62.9
IL MATTINO DI PADOVA.....	100.0	40.6	26.9	0.7	29.9	1.9	32.1	67.9	24.3	6.3	3.7	4.1	12.7	13.9	75.7
IL MESSAGGERO.....	100.0	13.1	9.4	16.4	5.2	56.0	65.6	34.4	27.0	5.6	5.1	7.9	15.3	16.3	73.0
MESSAGGERO VENETO.....	100.0	61.3	15.5	22.2	0.7	0.2	23.1	76.9	26.5	4.6	5.0	7.4	14.2	16.5	73.5
LA NAZIONE.....	100.0	23.5	23.7	22.7	12.5	17.5	41.7	58.3	26.5	5.5	3.2	8.6	14.5	16.3	73.5
LA NUOVA FERRARA.....	100.0	27.6	38.1	1.3	32.1	0.9	33.0	67.0	20.9	3.3	5.1	6.5	11.5	12.6	79.1
LA NUOVA SARDEGNA.....	100.0	44.8	16.1	18.8	20.2	0.2	27.9	72.1	37.9	9.1	8.0	9.9	23.9	23.0	62.1
LA NUOVA VENEZIA.....	100.0	7.3	34.8	19.3	0.1	38.6	39.0	61.0	33.0	5.3	6.8	13.4	21.1	15.5	67.0
IL PICCOLO.....	100.0	20.5	12.4	12.1	54.5	0.4	66.8	33.2	20.8	5.1	3.0	6.1	12.1	13.2	79.2
LA PROVINCIA(CO).....	100.0	66.2	7.5	25.6	0.0	0.7	21.6	78.4	27.3	6.3	4.4	7.3	15.3	15.3	72.7
* LA PROVINCIA (CR).....	100.0	59.6	0.9	38.3	0.8	0.3	28.7	71.3	17.9	3.8	3.0	3.6	8.7	11.6	82.1
LA PROVINCIA PAVESE.....	100.0	58.6	7.8	33.0	0.4	0.3	17.0	83.0	18.4	3.5	3.2	5.0	10.1	12.0	81.6
QUOTIDIANO(LE/BR/TA).....	100.0	27.6	31.6	24.3	15.4	1.2	26.2	73.8	44.3	11.8	9.7	12.3	29.5	25.8	55.7
LA REPUBBLICA.....	100.0	20.0	16.4	18.5	10.9	34.2	52.4	47.6	30.1	5.8	5.8	8.9	17.1	17.9	69.9
IL RESTO DEL CARLINO.....	100.0	25.7	19.8	17.3	21.7	15.5	41.8	58.2	23.1	5.1	3.7	5.6	12.6	13.4	76.9
IL SECOLO XIX.....	100.0	20.2	16.0	6.6	6.1	51.1	61.5	38.5	20.1	4.2	4.0	5.1	11.3	11.2	79.9
LA SICILIA.....	100.0	18.5	32.8	22.8	5.0	20.9	34.0	66.0	36.0	7.3	6.7	10.7	21.1	21.4	64.0
IL SOLE 24 ORE.....	100.0	24.8	19.7	20.0	11.4	24.1	43.9	56.1	30.3	7.0	6.2	8.7	19.1	16.8	69.7
LA STAMPA.....	100.0	32.7	17.0	20.3	4.3	25.7	40.7	59.3	23.4	5.3	3.7	6.3	13.3	13.9	76.6
IL TEMPO.....	100.0	24.9	13.3	22.1	5.4	34.2	50.6	49.4	29.8	7.4	5.1	6.8	15.0	19.6	70.2
IL TIRRENO.....	100.0	16.8	23.9	38.9	20.0	0.4	37.9	62.1	27.6	6.0	3.8	8.4	16.3	15.4	72.4
LA TRIBUNA DI TREVISO.....	100.0	52.7	28.6	18.0	0.8	0.0	14.7	85.3	27.2	11.1	4.9	9.2	18.9	14.1	72.8
TUTTOSPORT.....	100.0	36.8	20.3	19.9	7.5	15.4	28.4	71.6	31.7	6.6	5.2	8.4	17.6	20.1	68.3
L'UNIONE SARDA.....	100.0	45.2	16.0	18.7	19.8	0.4	25.0	75.0	30.9	6.1	5.3	9.4	18.8	18.4	69.1
L'UNITA'.....	100.0	29.2	19.0	17.9	12.6	21.3	39.5	60.5	24.3	4.3	4.4	7.3	13.8	14.4	75.7
ULTIMO LUNEDI'															
CORR. DELLO SPORT-STADIO.....	100.0	25.9	20.5	22.7	9.4	21.6	36.9	63.1	34.1	6.6	6.2	9.4	18.6	22.3	65.9
LA GAZZETTA DELLO SPORT ...	100.0	35.2	22.8	19.6	9.7	12.7	28.9	71.1	29.1	6.6	5.0	7.4	16.2	17.6	70.9
TUTTOSPORT.....	100.0	37.9	19.8	19.3	7.8	15.2	28.9	71.1	30.7	6.9	4.6	8.6	17.7	18.8	69.3
GIORNO MEDIO ESCL. LUNEDI'															
CORR. DELLO SPORT-STADIO.....	100.0	26.4	21.0	22.3	8.4	21.9	35.4	64.6	34.8	6.7	6.4	10.4	19.8	22.4	65.2
LA GAZZETTA DELLO SPORT ...	100.0	37.5	23.4	18.3	9.1	11.7	26.3	73.7	30.1	6.6	5.5	7.9	16.8	18.3	69.9
TUTTOSPORT.....	100.0	36.5	20.5	20.1	7.4	15.5	28.2	71.8	32.1	6.5	5.4	8.3	17.5	20.6	67.9
SUPPLEMENTI															
* LA GAZZETTA SPORT MAGAZINE	100.0	37.3	23.8	17.9	8.5	12.6	26.1	73.9	29.8	6.3	5.5	7.6	16.9	18.2	70.2
SETTE.....	100.0	23.2	18.4	18.4	10.4	29.6	46.2	53.8	24.5	5.7	4.1	6.6	14.1	14.5	75.5
TV SETTE.....	100.0	22.5	18.1	19.7	9.9	29.8	46.0	54.0	26.5	5.9	4.6	7.2	15.2	16.4	73.5
IL VENERDI'.....	100.0	20.4	16.5	19.7	11.2	32.2	50.4	49.6	30.2	6.3	5.5	9.0	17.3	18.0	69.8

Adulti

Lettori in un giorno medio
Analisi secondo: ● regioni

(valori assoluti x 1.000)

QUOTIDIANI	Totale	REGIONI													
		Piemonte V.Aosta	Liguria	Lombardia	Trentino Alto Adige	Veneto	Friuli Venezia Giulia	Emilia Roma- gna	Toscana	Marche	Umbria	Lazio	Abruzzi Molise	Campania	Puglia
POPOLAZIONE	48819	3911	1503	7769	769	3841	1065	3514	3131	1251	718	4455	1352	4579	3309
L'ADIGE	156	2	0	3	148	3	0	0	0	0	0	0	0	0	0
ALTO ADIGE	245	0	0	1	238	6	0	0	0	0	0	0	0	0	0
L'ARENA	311	0	0	2	1	307	0	1	0	0	0	0	0	0	0
AVVENIRE	222	22	6	82	3	20	1	22	8	6	4	16	2	11	10
IL CENTRO	250	0	0	0	0	0	0	0	0	4	0	4	240	0	1
CORRIERE UMBRIA/VITERBO	201	0	0	3	0	1	0	0	1	0	151	43	0	0	0
CORRIERE DELLA SERA	3048	102	44	1569	33	205	45	151	97	66	25	262	39	99	98
CORR. DELLO SPORT-STADIO	1753	39	16	77	7	39	11	130	85	49	40	406	68	284	162
L'ECO DI BERGAMO	334	1	0	332	0	0	0	0	0	0	0	0	0	0	0
LA GAZZETTA DELLO SPORT	3229	147	110	875	67	368	97	284	268	95	48	112	68	172	175
LA GAZZ. DEL MEZZOGIORNO	619	2	0	4	0	1	0	0	0	0	0	1	0	1	551
GAZZETTA DEL SUD	515	0	0	1	0	0	0	0	0	0	0	1	0	1	1
GAZZETTA DI MANTOVA	200	0	0	193	0	2	0	4	0	0	0	0	0	0	0
GAZZETTA DI MODENA/CARPI	95	0	0	2	0	0	0	92	0	0	0	0	0	0	0
GAZZETTA DI PARMA	191	1	0	3	0	0	0	186	0	0	0	0	0	0	0
GAZZETTA DI REGGIO	89	0	0	3	0	0	0	85	0	0	0	0	0	0	0
IL GAZZETTINO	817	1	0	1	2	688	121	1	0	0	0	1	0	0	1
IL GIORNALE	1045	77	44	323	16	90	30	102	48	28	15	90	17	31	40
GIORNALE DI BRESCIA	343	0	0	339	0	2	0	1	0	0	0	0	0	0	0
GIORNALE DI SICILIA	444	0	0	1	0	0	0	0	0	0	1	0	0	0	0
IL GIORNALE DI VICENZA	263	0	0	1	1	260	1	0	0	0	0	0	0	0	0
IL GIORNO	598	9	3	516	4	12	2	15	5	7	1	11	1	3	3
ITALIA OGGI	76	4	3	15	1	7	3	8	5	4	3	6	1	2	6
LIBERTA'	149	0	0	5	0	0	0	144	0	0	0	0	0	0	0
IL MANIFESTO	263	15	5	54	5	16	3	16	24	7	5	53	6	15	13
IL MATTINO	932	4	0	1	0	5	0	0	1	0	0	20	2	886	3
IL MATTINO DI PADOVA	191	0	0	0	1	188	0	1	0	0	0	0	0	0	0
IL MESSAGGERO	1318	6	0	6	1	3	1	6	6	45	56	1075	85	8	9
MESSAGGERO VENETO	273	0	0	1	0	1	271	0	0	0	0	0	0	0	0
LA NAZIONE	1056	0	100	0	0	0	0	5	854	0	90	3	0	1	1
LA NUOVA FERRARA	85	0	0	1	0	3	0	81	0	0	0	0	0	0	0
LA NUOVA SARDEGNA	394	0	0	0	0	0	0	0	0	0	0	0	0	0	0
LA NUOVA VENEZIA	78	0	0	0	0	75	2	0	0	0	0	1	0	0	0
IL PICCOLO	214	5	0	1	1	0	207	0	0	0	0	1	0	0	0
LA PROVINCIA(CO)	222	0	0	219	0	0	0	0	0	0	0	0	0	1	0
* LA PROVINCIA (CR)	132	0	0	129	0	0	0	3	0	0	0	0	0	0	0
LA PROVINCIA PAVESE	182	10	0	170	0	0	0	1	0	0	0	0	0	0	1
QUOTIDIANO(LE/BR/TA)	177	1	0	0	0	0	0	0	0	0	0	0	0	0	175
LA REPUBBLICA	2858	150	141	342	37	167	71	244	285	61	39	520	52	296	118
IL RESTO DEL CARLINO	1234	0	3	5	1	25	0	954	2	235	0	4	0	1	0
IL SECOLO XIX	589	9	559	7	0	0	0	0	3	0	0	4	0	3	1
LA SICILIA	473	1	0	0	0	0	0	0	0	0	3	0	0	0	0
IL SOLE 24 ORE	1388	133	44	307	20	126	40	127	96	31	26	134	29	73	75
LA STAMPA	1863	1451	135	47	15	32	11	46	10	8	3	38	15	9	11
IL TEMPO	470	0	0	2	0	1	0	2	4	1	3	300	119	18	11
IL TIRRENO	547	0	4	0	0	0	0	2	540	0	0	0	0	0	0
LA TRIBUNA DI TREVISO	127	0	0	0	0	123	3	0	1	0	0	0	0	0	0
TUTTOSPORT	854	169	41	119	10	54	10	56	67	32	14	56	25	52	42
L'UNIONE SARDA	363	0	0	1	0	0	0	0	0	0	1	0	0	0	0
L'UNITA'	823	41	22	137	7	36	13	202	110	18	16	92	10	39	24
ULTIMO LUNEDI'															
CORR. DELLO SPORT-STADIO	3053	78	31	129	16	65	20	208	152	78	68	692	136	506	268
LA GAZZETTA DELLO SPORT	5440	255	204	1507	107	557	173	439	437	163	75	196	128	287	282
TUTTOSPORT	1473	313	82	210	16	88	19	84	126	56	24	87	34	81	66
GIORNO MEDIO ESCL. LUNEDI'															
CORR. DELLO SPORT-STADIO	1536	32	13	68	6	35	9	117	73	44	35	358	57	247	145
LA GAZZETTA DELLO SPORT	2861	129	94	770	61	337	85	258	240	84	43	98	58	152	158
TUTTOSPORT	751	145	34	104	8	48	8	51	57	28	12	51	23	47	38
SUPPLEMENTI															
* LA GAZZETTA SPORT MAGAZINE	1705	59	72	377	26	174	52	128	161	68	27	117	50	124	108
SETTE	3003	100	60	1476	28	221	46	133	103	70	26	279	48	82	116
TV SETTE	2730	87	47	1285	20	185	35	121	116	53	27	245	55	117	120
IL VENERDI'	4103	219	174	437	45	308	88	310	376	100	58	724	103	426	210

Lettori in un giorno medio
Analisi secondo: ● regioni

(percentuali di composizione)

QUOTIDIANI	Totale	REGIONI													
		Piemonte V.Aosta	Liguria	Lombardia	Trentino Alto Adige	Veneto	Friuli Venezia Giulia	Emilia Romagna	Toscana	Marche	Umbria	Lazio	Abruzzi Molise	Campania	Puglia
POPOLAZIONE	100.0	8.0	3.1	15.9	1.6	7.9	2.2	7.2	6.4	2.6	1.5	9.1	2.8	9.4	6.8
L'ADIGE	100.0	1.1	0.1	1.8	94.9	1.7	0.0	0.3	0.0	0.0	0.0	0.0	0.0	0.0	0.0
ALTO ADIGE	100.0	0.0	0.0	0.6	97.0	2.3	0.1	0.0	0.1	0.0	0.0	0.1	0.0	0.0	0.0
L'ARENA	100.0	0.0	0.0	0.6	0.3	98.9	0.0	0.2	0.0	0.1	0.0	0.0	0.0	0.0	0.0
AVVENIRE	100.0	10.1	2.5	36.9	1.1	9.0	0.6	9.9	3.6	2.7	1.7	7.0	0.8	5.0	4.4
IL CENTRO	100.0	0.1	0.0	0.1	0.0	0.0	0.0	0.0	0.1	1.6	0.0	1.5	96.3	0.0	0.4
CORRIERE UMBRIA/VITERBO	100.0	0.0	0.0	1.7	0.0	0.6	0.0	0.2	0.7	0.0	75.1	21.5	0.0	0.0	0.1
CORRIERE DELLA SERA	100.0	3.3	1.4	51.5	1.1	6.7	1.5	5.0	3.2	2.2	0.8	8.6	1.3	3.2	3.2
CORR. DELLO SPORT-STADIO	100.0	2.2	0.9	4.4	0.4	2.2	0.6	7.4	4.8	2.8	2.3	23.2	3.9	16.2	9.3
L'ECO DI BERGAMO	100.0	0.2	0.0	99.5	0.0	0.0	0.1	0.1	0.0	0.0	0.0	0.0	0.0	0.1	0.0
LA GAZZETTA DELLO SPORT	100.0	4.6	3.4	27.1	2.1	11.4	3.0	8.8	8.3	2.9	1.5	3.5	2.1	5.3	5.4
LA GAZZ. DEL MEZZOGIORNO	100.0	0.3	0.0	0.6	0.0	0.1	0.0	0.0	0.0	0.0	0.0	0.2	0.0	0.2	89.0
GAZZETTA DEL SUD	100.0	0.0	0.0	0.1	0.0	0.0	0.0	0.0	0.0	0.0	0.0	0.2	0.0	0.2	0.3
GAZZETTA DI MANTOVA	100.0	0.0	0.0	96.7	0.1	1.2	0.0	1.8	0.0	0.0	0.1	0.0	0.0	0.1	0.0
GAZZETTA DI MODENA/CARPI	100.0	0.0	0.0	2.6	0.0	0.0	0.0	97.2	0.0	0.0	0.0	0.0	0.0	0.0	0.3
GAZZETTA DI PARMA	100.0	0.7	0.0	1.8	0.0	0.1	0.0	97.1	0.0	0.0	0.0	0.1	0.0	0.2	0.0
GAZZETTA DI REGGIO	100.0	0.0	0.3	3.0	0.0	0.4	0.0	96.0	0.2	0.0	0.0	0.0	0.0	0.0	0.0
IL GAZZETTINO	100.0	0.2	0.0	0.1	0.2	84.1	14.8	0.2	0.0	0.0	0.0	0.1	0.0	0.0	0.1
IL GIORNALE	100.0	7.3	4.2	30.9	1.5	8.6	2.9	9.8	4.6	2.7	1.5	8.6	1.6	3.0	3.8
GIORNALE DI BRESCIA	100.0	0.0	0.0	98.8	0.0	0.5	0.0	0.2	0.0	0.0	0.0	0.0	0.0	0.0	0.0
GIORNALE DI SICILIA	100.0	0.0	0.0	0.3	0.0	0.0	0.0	0.0	0.0	0.0	0.0	0.3	0.0	0.0	0.0
IL GIORNALE DI VICENZA	100.0	0.0	0.0	0.4	0.5	98.9	0.2	0.0	0.0	0.0	0.0	0.0	0.0	0.0	0.0
IL GIORNO	100.0	1.4	0.5	86.3	0.6	2.1	0.4	2.5	0.9	1.1	0.1	1.9	0.1	0.6	0.6
ITALIA OGGI	100.0	5.6	4.6	20.2	1.6	8.6	3.5	10.5	6.4	4.8	4.0	8.2	1.1	2.6	7.8
LIBERTA'	100.0	0.0	0.0	3.3	0.0	0.0	0.0	96.7	0.0	0.0	0.0	0.0	0.0	0.0	0.0
IL MANIFESTO	100.0	5.8	2.1	20.4	2.0	6.2	1.3	5.9	9.2	2.5	2.0	20.0	2.4	5.7	4.9
IL MATTINO	100.0	0.5	0.0	0.2	0.0	0.5	0.0	0.0	0.1	0.0	0.0	2.1	0.2	95.1	0.3
IL MATTINO DI PADOVA	100.0	0.0	0.0	0.2	0.3	98.6	0.2	0.3	0.0	0.0	0.0	0.2	0.0	0.1	0.1
IL MESSAGGERO	100.0	0.4	0.0	0.4	0.0	0.2	0.0	0.5	0.5	3.4	4.2	81.6	6.5	0.6	0.7
MESSAGGERO VENETO	100.0	0.0	0.0	0.3	0.1	0.3	99.2	0.0	0.0	0.0	0.0	0.1	0.0	0.0	0.0
LA NAZIONE	100.0	0.0	9.4	0.0	0.0	0.0	0.0	0.5	80.8	0.0	8.5	0.3	0.0	0.1	0.1
LA NUOVA FERRARA	100.0	0.0	0.5	0.7	0.0	3.2	0.0	94.4	0.0	0.0	0.0	0.0	0.1	0.0	0.0
LA NUOVA SARDEGNA	100.0	0.0	0.1	0.0	0.0	0.0	0.0	0.0	0.1	0.0	0.0	0.1	0.0	0.0	0.0
LA NUOVA VENEZIA	100.0	0.0	0.0	0.0	0.0	97.1	2.2	0.0	0.0	0.0	0.0	0.6	0.0	0.0	0.0
IL PICCOLO	100.0	2.1	0.0	0.3	0.2	0.0	96.7	0.0	0.0	0.0	0.0	0.4	0.0	0.1	0.1
LA PROVINCIA(CO)	100.0	0.0	0.1	98.7	0.0	0.1	0.0	0.0	0.0	0.0	0.0	0.1	0.0	0.4	0.1
* LA PROVINCIA (CR)	100.0	0.0	0.0	97.4	0.0	0.1	0.0	2.5	0.0	0.0	0.0	0.0	0.0	0.0	0.0
LA PROVINCIA PAVESE	100.0	5.4	0.1	93.2	0.0	0.0	0.0	0.7	0.1	0.0	0.0	0.0	0.0	0.0	0.5
QUOTIDIANO(LE/BR/TA)	100.0	0.6	0.0	0.0	0.0	0.0	0.0	0.1	0.0	0.1	0.1	0.0	0.0	0.0	98.9
LA REPUBBLICA	100.0	5.2	4.9	12.0	1.3	5.9	2.5	8.5	10.0	2.1	1.4	18.2	1.8	10.4	4.1
IL RESTO DEL CARLINO	100.0	0.0	0.2	0.4	0.1	2.1	0.0	77.3	0.2	19.1	0.0	0.4	0.0	0.1	0.0
IL SECOLO XIX	100.0	1.6	95.0	1.2	0.0	0.0	0.0	0.1	0.5	0.0	0.0	0.8	0.0	0.5	0.3
LA SICILIA	100.0	0.3	0.0	0.1	0.0	0.0	0.0	0.0	0.0	0.0	0.0	0.6	0.0	0.0	0.0
IL SOLE 24 ORE	100.0	9.6	3.2	22.1	1.5	9.1	2.8	9.2	6.9	2.3	1.9	9.6	2.1	5.3	5.4
LA STAMPA	100.0	77.8	7.3	2.5	0.8	1.7	0.6	2.4	0.5	0.4	0.2	2.0	0.8	0.5	0.6
IL TEMPO	100.0	0.0	0.0	0.5	0.0	0.2	0.0	0.4	0.9	0.2	0.7	63.8	25.2	3.8	2.4
IL TIRRENO	100.0	0.0	0.7	0.0	0.0	0.0	0.0	0.3	98.8	0.0	0.0	0.0	0.0	0.0	0.0
LA TRIBUNA DI TREVISO	100.0	0.2	0.0	0.0	0.0	96.9	2.3	0.0	0.6	0.0	0.0	0.0	0.0	0.0	0.0
TUTTOSPORT	100.0	19.8	4.8	14.0	1.1	6.3	1.1	6.5	7.9	3.7	1.6	6.5	2.9	6.1	4.9
L'UNIONE SARDA	100.0	0.0	0.1	0.2	0.0	0.0	0.0	0.0	0.0	0.0	0.0	0.3	0.0	0.0	0.0
L'UNITA'	100.0	5.0	2.7	16.7	0.8	4.3	1.5	24.6	13.4	2.2	1.9	11.2	1.2	4.8	2.9
ULTIMO LUNEDI'															
CORR. DELLO SPORT-STADIO	100.0	2.6	1.0	4.2	0.5	2.1	0.6	6.8	5.0	2.6	2.2	22.7	4.5	16.6	8.8
LA GAZZETTA DELLO SPORT	100.0	4.7	3.8	27.7	2.0	10.2	3.2	8.1	8.0	3.0	1.4	3.6	2.3	5.3	5.2
TUTTOSPORT	100.0	21.3	5.6	14.2	1.1	6.0	1.3	5.7	8.6	3.8	1.6	5.9	2.3	5.5	4.5
GIORNO MEDIO ESCL. LUNEDI'															
CORR. DELLO SPORT-STADIO	100.0	2.1	0.9	4.4	0.4	2.3	0.6	7.6	4.8	2.9	2.3	23.3	3.7	16.1	9.4
LA GAZZETTA DELLO SPORT	100.0	4.5	3.3	26.9	2.1	11.8	3.0	9.0	8.4	2.9	1.5	3.4	2.0	5.3	5.5
TUTTOSPORT	100.0	19.3	4.5	13.9	1.1	6.4	1.1	6.8	7.6	3.7	1.6	6.8	3.1	6.3	5.0
SUPPLEMENTI															
* LA GAZZETTA SPORT MAGAZINE	100.0	3.4	4.2	22.1	1.5	10.2	3.0	7.5	9.4	4.0	1.6	6.8	3.0	7.3	6.3
SETTE	100.0	3.3	2.0	49.2	0.9	7.3	1.5	4.4	3.4	2.3	0.9	9.3	1.6	2.7	3.9
TV SETTE	100.0	3.2	1.7	47.1	0.7	6.8	1.3	4.4	4.2	1.9	1.0	9.0	2.0	4.3	4.4
IL VENERDI'	100.0	5.3	4.2	10.6	1.1	7.5	2.2	7.6	9.2	2.4	1.4	17.6	2.5	10.4	5.1

Adulti

Lettori in un giorno medio

Analisi secondo: ● regioni ● area geografica

(valori assoluti x 1.000)

QUOTIDIANI

	Totale	REGIONI				AREA GEOGRAFICA				
		Basi- licata	Calabria	Sicilia	Sar- degna	Nord Ovest	Nord Est	Centro	Sud	Isole
POPOLAZIONE	48819	503	1681	4091	1378	13182	9188	9555	11425	5469
L'ADIGE	156	0	0	0	0	5	151	0	0	0
ALTO ADIGE	245	0	0	0	0	1	243	0	0	0
L'ARENA	311	0	0	0	0	2	309	0	0	0
AVVENIRE	222	1	5	3	1	110	46	33	29	4
IL CENTRO	250	0	0	0	0	0	0	8	241	0
CORRIERE UMBRIA/VITERBO	201	0	0	0	0	3	2	196	0	0
CORRIERE DELLA SERA	3048	13	61	84	55	1714	434	451	310	138
CORR. DELLO SPORT-STADIO	1753	11	94	111	124	131	187	579	620	236
L'ECO DI BERGAMO	334	0	0	0	0	333	0	0	1	0
LA GAZZETTA DELLO SPORT	3229	23	58	189	71	1132	817	523	496	260
LA GAZZ. DEL MEZZOGIORNO	619	55	2	0	2	6	1	1	608	3
GAZZETTA DEL SUD	515	1	325	184	0	1	0	1	329	184
GAZZETTA DI MANTOVA	200	0	0	0	0	193	6	0	0	0
GAZZETTA DI MODENA/CARPI	95	0	0	0	0	2	92	0	0	0
GAZZETTA DI PARMA	191	0	0	0	0	5	186	0	0	0
GAZZETTA DI REGGIO	89	0	0	0	0	3	86	0	0	0
IL GAZZETTINO	817	0	0	1	0	2	812	1	1	1
IL GIORNALE	1045	3	24	34	33	444	238	181	115	67
GIORNALE DI BRESCIA	343	0	0	2	0	339	2	0	0	2
GIORNALE DI SICILIA	444	0	2	440	0	1	0	1	2	440
IL GIORNALE DI VICENZA	263	0	0	0	0	1	262	0	0	0
IL GIORNO	598	1	1	2	1	528	33	24	10	3
ITALIA OGGI	76	0	0	2	5	23	18	18	9	7
LIBERTA'	149	0	0	0	0	5	144	0	0	0
IL MANIFESTO	263	2	4	10	9	75	40	89	40	19
IL MATTINO	932	3	3	2	0	6	5	21	898	2
IL MATTINO DI PADOVA	191	0	0	0	0	0	190	0	0	0
IL MESSAGGERO	1318	1	4	5	2	11	10	1182	107	7
MESSAGGERO VENETO	273	0	0	0	0	1	272	0	0	0
LA NAZIONE	1056	0	0	0	0	100	6	947	3	0
LA NUOVA FERRARA	85	0	0	0	1	1	83	0	0	1
LA NUOVA SARDEGNA	394	0	0	0	393	0	0	1	0	393
LA NUOVA VENEZIA	78	0	0	0	0	0	77	1	0	0
IL PICCOLO	214	0	0	0	0	5	208	1	0	0
LA PROVINCIA(CO)	222	0	0	1	0	219	0	0	1	1
* LA PROVINCIA (CR)	132	0	0	0	0	129	3	0	0	0
LA PROVINCIA PAVESE	182	0	0	0	0	180	1	0	1	0
QUOTIDIANO(LE/BR/TA)	177	0	0	0	0	1	0	0	175	0
LA REPUBBLICA	2858	16	92	150	77	633	519	905	574	227
IL RESTO DEL CARLINO	1234	0	0	0	0	8	981	243	2	1
IL SECOLO XIX	589	0	1	0	0	575	1	8	5	0
LA SICILIA	473	0	1	467	0	2	0	3	1	467
IL SOLE 24 ORE	1388	6	33	57	30	484	313	287	216	87
LA STAMPA	1863	2	7	14	10	1633	103	59	44	24
IL TEMPO	470	2	5	2	1	2	3	309	154	2
IL TIRRENO	547	0	0	0	0	4	2	540	0	0
LA TRIBUNA DI TREVISO	127	0	0	0	0	0	126	1	0	0
TUTTOSPORT	854	4	33	44	28	329	129	169	156	73
L'UNIONE SARDA	363	0	0	0	360	1	0	1	0	360
L'UNITA'	823	3	13	24	16	200	257	236	90	40
ULTIMO LUNEDI'										
CORR. DELLO SPORT-STADIO ..	3053	27	198	174	207	238	309	990	1135	381
LA GAZZETTA DELLO SPORT ...	5440	39	142	316	133	1966	1276	871	877	449
TUTTOSPORT	1473	11	65	64	48	605	207	293	257	112
GIORNO MEDIO ESCL. LUNEDI'										
CORR. DELLO SPORT-STADIO ..	1536	8	77	101	111	113	167	511	534	211
LA GAZZETTA DELLO SPORT ...	2861	21	44	168	61	993	740	465	433	229
TUTTOSPORT	751	3	28	41	25	283	116	148	139	66
SUPPLEMENTI										
* LA GAZZETTA SPORT MAGAZINE	1705	2	26	95	40	507	380	373	311	135
SETTE	3003	14	56	85	61	1636	427	478	316	146
TV SETTE	2730	9	59	94	54	1419	361	441	361	148
IL VENERDI'	4103	25	136	237	126	830	752	1258	901	363

Lettori in un giorno medio

Analisi secondo: ● regioni ● area geografica

(percentuali di composizione)

QUOTIDIANI	Totale	REGIONI				AREA GEOGRAFICA				
		Basilicata	Calabria	Sicilia	Sardegna	Nord Ovest	Nord Est	Centro	Sud	Isole
POPOLAZIONE	100.0	1.0	3.4	8.4	2.8	27.0	18.8	19.6	23.4	11.2
L'ADIGE	100.0	0.0	0.0	0.0	0.0	3.1	96.9	0.0	0.0	0.0
ALTO ADIGE	100.0	0.0	0.0	0.0	0.0	0.6	99.3	0.1	0.0	0.0
L'ARENA	100.0	0.0	0.0	0.0	0.0	0.6	99.3	0.1	0.0	0.0
AVVENIRE	100.0	0.5	2.3	1.3	0.4	49.6	20.6	15.1	13.0	1.7
IL CENTRO	100.0	0.0	0.0	0.0	0.0	0.1	0.0	3.2	96.7	0.0
CORRIERE UMBRIA/VITERBO	100.0	0.0	0.0	0.0	0.0	1.7	0.8	97.4	0.1	0.0
CORRIERE DELLA SERA	100.0	0.4	2.0	2.8	1.8	56.2	14.2	14.8	10.2	4.5
CORR. DELLO SPORT-STADIO	100.0	0.6	5.4	6.3	7.1	7.5	10.7	33.0	35.4	13.4
L'ECO DI BERGAMO	100.0	0.0	0.0	0.0	0.0	99.7	0.1	0.0	0.2	0.0
LA GAZZETTA DELLO SPORT	100.0	0.7	1.8	5.9	2.2	35.1	25.3	16.2	15.4	8.1
LA GAZZ. DEL MEZZOGIORNO	100.0	8.8	0.3	0.1	0.4	0.9	0.1	0.2	98.3	0.4
GAZZETTA DEL SUD	100.0	0.2	63.2	35.7	0.1	0.1	0.0	0.2	63.9	35.8
GAZZETTA DI MANTOVA	100.0	0.0	0.0	0.0	0.0	96.7	3.2	0.1	0.1	0.0
GAZZETTA DI MODENA/CARPI	100.0	0.0	0.0	0.0	0.0	2.6	97.2	0.0	0.3	0.0
GAZZETTA DI PARMA	100.0	0.0	0.0	0.0	0.0	2.5	97.3	0.1	0.2	0.0
GAZZETTA DI REGGIO	100.0	0.0	0.2	0.0	0.0	3.2	96.4	0.2	0.2	0.0
IL GAZZETTINO	100.0	0.0	0.0	0.1	0.0	0.3	99.4	0.1	0.1	0.1
IL GIORNALE	100.0	0.3	2.3	3.2	3.1	42.4	22.8	17.4	11.0	6.4
GIORNALE DI BRESCIA	100.0	0.0	0.0	0.5	0.0	98.8	0.6	0.0	0.0	0.5
GIORNALE DI SICILIA	100.0	0.0	0.3	99.1	0.0	0.3	0.0	0.3	0.3	99.1
IL GIORNALE DI VICENZA	100.0	0.0	0.0	0.0	0.0	0.4	99.6	0.0	0.0	0.0
IL GIORNO	100.0	0.2	0.2	0.3	0.2	88.3	5.6	4.0	1.6	0.5
ITALIA OGGI	100.0	0.3	0.4	2.7	7.1	30.3	24.2	23.5	12.2	9.8
LIBERTA'	100.0	0.0	0.0	0.0	0.0	3.3	96.7	0.0	0.0	0.0
IL MANIFESTO	100.0	0.8	1.7	3.7	3.5	28.3	15.3	33.8	15.4	7.2
IL MATTINO	100.0	0.3	0.3	0.3	0.0	0.6	0.5	2.3	96.3	0.3
IL MATTINO DI PADOVA	100.0	0.0	0.0	0.0	0.0	0.2	99.4	0.2	0.2	0.0
IL MESSAGGERO	100.0	0.1	0.3	0.3	0.2	0.8	0.8	89.7	8.1	0.5
MESSAGGERO VENETO	100.0	0.0	0.0	0.0	0.0	0.3	99.7	0.1	0.0	0.0
LA NAZIONE	100.0	0.0	0.0	0.0	0.0	9.5	0.6	89.7	0.3	0.0
LA NUOVA FERRARA	100.0	0.0	0.0	0.0	1.1	1.2	97.5	0.0	0.1	1.1
LA NUOVA SARDEGNA	100.0	0.0	0.0	0.0	99.7	0.1	0.0	0.2	0.0	99.7
LA NUOVA VENEZIA	100.0	0.0	0.0	0.0	0.0	0.0	99.3	0.6	0.0	0.0
IL PICCOLO	100.0	0.0	0.0	0.0	0.0	2.5	97.0	0.4	0.2	0.0
LA PROVINCIA(CO)	100.0	0.0	0.1	0.3	0.0	98.8	0.1	0.2	0.7	0.3
* LA PROVINCIA (CR)	100.0	0.0	0.0	0.0	0.0	97.4	2.6	0.0	0.0	0.0
LA PROVINCIA PAVESE	100.0	0.0	0.0	0.0	0.0	98.8	0.7	0.1	0.5	0.0
QUOTIDIANO(LE/BR/TA)	100.0	0.1	0.0	0.0	0.0	0.6	0.2	0.1	99.1	0.0
LA REPUBBLICA	100.0	0.6	3.2	5.3	2.7	22.1	18.2	31.7	20.1	8.0
IL RESTO DEL CARLINO	100.0	0.0	0.0	0.0	0.0	0.6	79.5	19.7	0.2	0.0
IL SECOLO XIX	100.0	0.0	0.1	0.0	0.0	97.7	0.1	1.3	0.9	0.0
LA SICILIA	100.0	0.0	0.3	98.7	0.0	0.4	0.0	0.6	0.3	98.7
IL SOLE 24 ORE	100.0	0.4	2.3	4.1	2.2	34.9	22.5	20.7	15.6	6.3
LA STAMPA	100.0	0.1	0.4	0.8	0.5	87.6	5.5	3.2	2.4	1.3
IL TEMPO	100.0	0.4	1.0	0.3	0.2	0.5	0.6	65.7	32.8	0.5
IL TIRRENO	100.0	0.0	0.0	0.0	0.0	0.8	0.3	98.8	0.0	0.0
LA TRIBUNA DI TREVISO	100.0	0.0	0.0	0.0	0.0	0.2	99.2	0.6	0.0	0.0
TUTTOSPORT	100.0	0.5	3.9	5.2	3.3	38.5	15.1	19.7	18.3	8.5
L'UNIONE SARDA	100.0	0.0	0.0	0.0	99.4	0.2	0.1	0.3	0.0	99.4
L'UNITA'	100.0	0.4	1.6	2.9	2.0	24.3	31.2	28.7	10.9	4.9
ULTIMO LUNEDI'										
CORR. DELLO SPORT-STADIO	100.0	0.9	6.5	5.7	6.8	7.8	10.1	32.4	37.2	12.5
LA GAZZETTA DELLO SPORT	100.0	0.7	2.6	5.8	2.5	36.1	23.5	16.0	16.1	8.3
TUTTOSPORT	100.0	0.7	4.4	4.3	3.2	41.1	14.1	19.9	17.4	7.6
GIORNO MEDIO ESCL. LUNEDI'										
CORR. DELLO SPORT-STADIO	100.0	0.6	5.0	6.5	7.2	7.4	10.9	33.2	34.8	13.8
LA GAZZETTA DELLO SPORT	100.0	0.7	1.5	5.9	2.1	34.7	25.9	16.3	15.1	8.0
TUTTOSPORT	100.0	0.4	3.7	5.4	3.4	37.6	15.4	19.7	18.5	8.8
SUPPLEMENTI										
* LA GAZZETTA SPORT MAGAZINE	100.0	0.1	1.5	5.6	2.3	29.7	22.3	21.8	18.2	7.9
SETTE	100.0	0.4	1.9	2.8	2.0	54.5	14.2	15.9	10.5	4.9
TV SETTE	100.0	0.3	2.2	3.4	2.0	52.0	13.2	16.2	13.2	5.4
IL VENERDI'	100.0	0.6	3.3	5.8	3.1	20.2	18.3	30.7	21.9	8.9

Adulti

Lettori in un giorno medio

Analisi secondo: ● numero componenti ● classe di reddito

(valori assoluti x 1.000)

QUOTIDIANI	Totale	NUMERO COMPONENTI					CLASSE DI REDDITO							
		1 componente	2 componenti	3 componenti	4 componenti	5 o più componenti	fino a 1.450 mila	1.450-1.850 mila	1.850-2.250 mila	2.250-2.650 mila	2.650-3.250 mila	3.250-4.250 mila	4.250-5.250 mila	oltre 5.250 mila
POPOLAZIONE	48819	3299	9866	12255	14683	8715	5271	5449	5949	5407	7700	8729	6110	4204
L'ADIGE.....	156	10	29	45	45	28	6	14	22	12	24	31	28	20
ALTO ADIGE.....	245	16	51	69	76	34	9	17	23	19	32	50	46	49
L'ARENA.....	311	14	69	81	110	36	17	22	47	41	56	58	40	30
AVVENIRE.....	222	22	52	59	53	36	12	9	24	21	32	40	45	38
IL CENTRO.....	250	8	42	58	86	56	12	20	31	28	44	56	37	20
CORRIERE UMBRIA/VITERBO ..	201	6	30	60	74	32	7	18	17	23	29	52	33	22
CORRIERE DELLA SERA.....	3048	179	574	893	1002	400	69	131	219	254	450	683	610	633
CORR. DELLO SPORT-STADIO ..	1753	40	195	410	650	459	91	204	243	226	276	348	212	152
L'ECO DI BERGAMO.....	334	23	61	90	104	58	22	36	28	21	54	85	52	37
LA GAZZETTA DELLO SPORT ...	3229	91	472	892	1122	652	119	255	339	335	557	751	508	384
LA GAZZ. DEL MEZZOGIORNO ..	619	19	87	140	206	167	35	71	99	85	88	108	77	56
GAZZETTA DEL SUD.....	515	20	81	117	162	134	53	75	90	55	73	86	51	31
GAZZETTA DI MANTOVA.....	200	9	36	59	66	29	5	8	18	28	39	49	42	11
GAZZETTA DI MODENA/CARPI ..	95	6	17	36	24	12	4	5	3	6	14	25	18	19
GAZZETTA DI PARMA.....	191	10	46	74	39	22	10	9	11	15	37	35	41	32
GAZZETTA DI REGGIO.....	89	5	17	34	22	11	4	7	5	10	13	18	21	12
IL GAZZETTINO.....	817	33	155	221	279	130	22	39	81	84	135	195	137	123
IL GIORNALE.....	1045	52	203	330	326	134	19	45	63	71	139	212	223	273
GIORNALE DI BRESCIA.....	343	23	52	113	105	52	15	24	27	30	70	88	60	29
GIORNALE DI SICILIA.....	444	14	61	92	180	97	47	70	81	56	58	58	52	21
IL GIORNALE DI VICENZA.....	263	9	44	66	100	44	7	4	17	21	49	62	45	57
IL GIORNO.....	598	35	143	178	175	67	30	39	46	62	95	141	111	73
ITALIA OGGI.....	76	6	13	20	28	10	1	1	3	6	12	22	12	20
LIBERTA'.....	149	9	28	54	47	11	1	5	8	10	29	51	21	24
IL MANIFESTO.....	263	25	45	73	93	28	9	15	19	25	50	66	43	36
IL MATTINO.....	932	29	99	160	340	305	53	101	140	143	167	153	107	69
IL MATTINO DI PADOVA.....	191	5	29	50	77	29	5	6	9	15	32	53	35	36
IL MESSAGGERO.....	1318	68	221	331	492	206	48	91	140	147	213	262	230	188
MESSAGGERO VENETO.....	273	10	63	75	84	41	3	9	19	42	50	64	53	32
LA NAZIONE.....	1056	51	216	305	318	166	30	54	87	102	191	244	179	169
LA NUOVA FERRARA.....	85	3	19	29	28	7	2	7	6	13	15	26	8	8
LA NUOVA SARDEGNA.....	394	13	43	84	143	111	27	49	62	36	67	80	46	29
LA NUOVA VENEZIA.....	78	3	11	21	29	13	2	5	8	11	14	23	7	8
IL PICCOLO.....	214	22	55	70	48	20	8	10	12	18	29	45	39	53
LA PROVINCIA(CO).....	222	16	38	63	71	34	8	4	18	12	28	55	49	48
* LA PROVINCIA (CR).....	132	9	39	35	34	16	9	10	8	12	31	33	20	8
LA PROVINCIA PAVESE.....	182	16	31	60	52	22	18	12	17	14	30	40	37	15
QUOTIDIANO(LE/BR/TA).....	177	5	21	43	55	53	15	25	30	33	22	27	18	6
LA REPUBBLICA.....	2858	142	479	831	986	420	77	142	220	262	428	652	575	501
IL RESTO DEL CARLINO.....	1234	61	249	408	357	158	41	54	75	102	209	314	242	197
IL SECOLO XIX.....	589	49	136	196	156	52	34	39	93	80	83	128	85	48
LA SICILIA.....	473	18	70	114	178	93	62	76	84	59	77	70	32	16
IL SOLE 24 ORE.....	1388	54	222	445	478	188	17	39	66	102	188	314	312	350
LA STAMPA.....	1863	137	443	545	572	167	74	105	147	181	397	430	294	238
IL TEMPO.....	470	22	86	110	166	86	17	39	67	44	80	87	75	61
IL TIRRENO.....	547	17	104	167	175	83	16	42	57	57	111	127	72	64
LA TRIBUNA DI TREVISO.....	127	6	17	33	54	18	7	3	11	10	28	35	16	18
TUTTOSPORT.....	854	25	129	233	296	172	45	74	102	91	165	183	126	68
L'UNIONE SARDA.....	363	12	42	69	111	128	39	62	45	34	52	61	38	32
L'UNITA'.....	823	45	179	259	235	105	44	62	78	95	144	185	123	91
ULTIMO LUNEDI'														
CORR. DELLO SPORT-STADIO ..	3053	69	347	705	1153	780	153	348	417	385	496	608	390	257
LA GAZZETTA DELLO SPORT ...	5440	143	805	1532	1896	1063	212	405	556	577	989	1265	828	606
TUTTOSPORT.....	1473	37	229	430	490	286	67	126	163	162	289	336	211	120
GIORNO MEDIO ESCL. LUNEDI'														
CORR. DELLO SPORT-STADIO ..	1536	35	170	361	566	405	81	179	214	200	240	305	182	135
LA GAZZETTA DELLO SPORT ...	2861	82	417	785	993	584	103	231	303	295	485	665	455	324
TUTTOSPORT.....	751	22	112	200	264	153	41	65	92	80	145	158	112	60
SUPPLEMENTI														
* LA GAZZETTA SPORT MAGAZINE	1705	51	231	457	611	356	71	138	173	182	270	389	253	230
SETTE.....	3003	180	515	887	988	433	74	122	224	247	435	706	584	612
TV SETTE.....	2730	122	478	786	912	432	71	126	221	241	391	639	527	514
IL VENERDI'.....	4103	192	629	1119	1479	685	103	221	349	384	618	951	814	662

Lettori in un giorno medio

Analisi secondo: ● numero componenti ● classe di reddito

(percentuali di composizione)

QUOTIDIANI	Totale	NUMERO COMPONENTI					CLASSE DI REDDITO							
		1 componente	2 componenti	3 componenti	4 componenti	5 o più componenti	fino a 1.450 mila	1.450 1.850 mila	1.850 2.250 mila	2.250 2.650 mila	2.650 3.250 mila	3.250 4.250 mila	4.250 5.250 mila	oltre 5.250 mila
POPOLAZIONE	100.0	6.8	20.2	25.1	30.1	17.9	10.8	11.2	12.2	11.1	15.8	17.9	12.5	8.6
L'ADIGE	100.0	6.3	18.3	29.1	28.7	17.7	3.6	9.1	13.8	7.5	15.3	19.6	18.3	12.7
ALTO ADIGE	100.0	6.4	20.7	28.1	30.9	13.9	3.6	6.8	9.4	7.9	13.2	20.4	18.9	19.9
L'ARENA	100.0	4.4	22.3	26.2	35.4	11.7	5.4	7.0	15.2	13.1	18.1	18.6	12.9	9.7
AVVENIRE	100.0	9.8	23.3	26.7	24.1	16.1	5.4	4.2	10.6	9.3	14.5	18.3	20.5	17.3
IL CENTRO	100.0	3.2	16.9	23.2	34.3	22.4	5.0	8.2	12.5	11.2	17.7	22.5	14.9	8.0
CORRIERE UMBRIA/VITERBO	100.0	2.9	14.8	29.8	36.9	15.7	3.3	9.1	8.5	11.4	14.6	25.9	16.6	10.8
CORRIERE DELLA SERA	100.0	5.9	18.8	29.3	32.9	13.1	2.3	4.3	7.2	8.3	14.8	22.4	20.0	20.8
CORR. DELLO SPORT-STADIO	100.0	2.3	11.1	23.4	37.1	26.2	5.2	11.6	13.9	12.9	15.8	19.9	12.1	8.7
L'ECO DI BERGAMO	100.0	6.8	18.4	26.8	31.3	16.7	6.5	10.7	8.2	6.2	16.2	25.6	15.6	11.0
LA GAZZETTA DELLO SPORT	100.0	2.8	14.6	27.6	34.7	20.2	3.7	7.9	10.5	10.4	17.3	23.3	15.7	11.3
LA GAZZ. DEL MEZZOGIORNO	100.0	3.0	14.0	22.7	33.2	27.1	5.6	11.5	16.0	13.7	14.2	17.5	12.5	9.0
GAZZETTA DEL SUD	100.0	4.0	15.7	22.7	31.5	26.1	10.3	14.6	17.5	10.7	14.2	16.7	9.9	6.1
GAZZETTA DI MANTOVA	100.0	4.4	18.2	29.7	33.2	14.6	2.4	3.8	9.0	14.1	19.4	24.7	21.2	5.3
GAZZETTA DI MODENA/CARPI	100.0	6.3	17.9	38.2	24.9	12.6	4.0	5.5	3.3	6.6	14.8	26.3	19.0	20.4
GAZZETTA DI PARMA	100.0	5.5	23.9	38.6	20.6	11.3	5.5	4.7	5.8	7.9	19.6	18.3	21.5	16.7
GAZZETTA DI REGGIO	100.0	6.1	19.2	37.8	24.4	12.5	4.5	7.4	5.7	10.7	14.8	20.2	23.5	13.2
IL GAZZETTINO	100.0	4.0	18.9	27.0	34.1	15.9	2.7	4.8	9.9	10.3	16.6	23.9	16.7	15.1
IL GIORNALE	100.0	5.0	19.4	31.6	31.2	12.8	1.8	4.3	6.1	6.8	13.3	20.3	21.3	26.1
GIORNALE DI BRESCIA	100.0	6.7	15.1	32.8	30.4	15.0	4.2	7.1	7.8	8.9	20.4	25.7	17.6	8.4
GIORNALE DI SICILIA	100.0	3.2	13.7	20.8	40.5	21.8	10.6	15.8	18.3	12.6	13.1	13.0	11.8	4.8
IL GIORNALE DI VICENZA	100.0	3.3	16.8	25.0	38.1	16.8	2.7	1.7	6.5	8.1	18.6	23.6	17.1	21.7
IL GIORNO	100.0	5.9	23.9	29.7	29.3	11.2	5.1	6.6	7.8	10.4	15.9	23.5	18.6	12.1
ITALIA OGGI	100.0	7.5	17.2	25.6	37.1	12.7	0.9	1.2	4.1	8.0	15.7	28.5	15.8	25.9
LIBERTA'	100.0	6.1	19.0	36.2	31.3	7.4	0.9	3.6	5.6	6.4	19.2	34.2	13.9	16.3
IL MANIFESTO	100.0	9.3	17.2	27.7	35.2	10.5	3.3	5.6	7.2	9.6	19.0	25.1	16.5	13.8
IL MATTINO	100.0	3.1	10.6	17.1	36.4	32.7	5.7	10.8	15.1	15.3	17.9	16.4	11.5	7.4
IL MATTINO DI PADOVA	100.0	2.7	15.4	26.0	40.6	15.2	2.8	3.4	4.8	7.7	16.6	27.6	18.1	19.0
IL MESSAGGERO	100.0	5.1	16.8	25.1	37.3	15.6	3.6	6.9	10.6	11.1	16.1	19.9	17.4	14.3
MESSAGGERO VENETO	100.0	3.8	23.0	27.5	30.6	15.1	1.3	3.4	7.1	15.2	18.3	23.5	19.3	11.9
LA NAZIONE	100.0	4.9	20.5	28.9	30.1	15.7	2.8	5.1	8.3	9.6	18.1	23.1	17.0	16.0
LA NUOVA FERRARA	100.0	3.0	21.7	34.2	33.1	8.0	2.7	7.8	7.1	14.9	18.0	30.8	9.1	9.6
LA NUOVA SARDEGNA	100.0	3.3	11.0	21.4	36.2	28.2	6.8	12.3	15.8	9.1	16.9	20.2	11.6	7.3
LA NUOVA VENEZIA	100.0	3.3	14.7	27.3	37.9	16.8	3.1	6.1	10.7	13.8	18.2	29.3	9.1	9.7
IL PICCOLO	100.0	10.2	25.5	32.6	22.2	9.4	3.9	4.6	5.7	8.2	13.6	21.0	18.0	25.0
LA PROVINCIA(CO)	100.0	7.2	17.0	28.5	31.8	15.5	3.5	2.0	8.2	5.4	12.4	24.7	22.1	21.7
* LA PROVINCIA (CR)	100.0	6.5	29.2	28.4	26.1	11.8	6.8	7.9	6.1	9.4	23.7	25.0	15.0	6.2
LA PROVINCIA PAVESE	100.0	9.0	17.2	33.1	28.6	12.1	10.0	6.4	9.2	7.8	16.3	21.9	20.4	8.0
QUOTIDIANO(LE/BR/TA)	100.0	2.9	11.8	24.4	31.0	29.9	8.5	14.4	17.2	18.5	12.4	15.5	10.1	3.4
LA REPUBBLICA	100.0	5.0	16.8	29.1	34.5	14.7	2.7	5.0	7.7	9.2	15.0	22.8	20.1	17.5
IL RESTO DEL CARLINO	100.0	5.0	20.2	33.1	29.0	12.8	3.4	4.4	6.1	8.2	17.0	25.4	19.6	16.0
IL SECOLO XIX	100.0	8.4	23.1	33.2	26.5	8.8	5.7	6.6	15.8	13.5	14.1	21.8	14.4	8.1
LA SICILIA	100.0	3.9	14.8	24.1	37.6	19.6	13.0	16.0	17.7	12.4	16.2	14.7	6.7	3.3
IL SOLE 24 ORE	100.0	3.9	16.0	32.1	34.5	13.6	1.2	2.8	4.7	7.4	13.6	22.6	22.5	25.2
LA STAMPA	100.0	7.3	23.7	29.2	30.7	9.0	4.0	5.6	7.9	9.7	21.3	23.0	15.8	12.8
IL TEMPO	100.0	4.7	18.3	23.5	35.3	18.2	3.6	8.3	14.3	9.3	17.0	18.5	15.9	13.0
IL TIRRENO	100.0	3.2	19.0	30.6	32.0	15.2	2.9	7.6	10.5	10.5	20.3	23.2	13.2	11.7
LA TRIBUNA DI TREVISO	100.0	4.4	13.0	26.0	42.3	14.3	5.5	2.1	8.8	8.2	21.8	27.2	12.4	14.0
TUTTOSPORT	100.0	2.9	15.1	27.2	34.7	20.1	5.2	8.6	11.9	10.7	19.4	21.4	14.8	8.0
L'UNIONE SARDA	100.0	3.4	11.6	19.1	30.7	35.2	10.9	17.2	12.4	9.4	14.2	16.7	10.5	8.7
L'UNITA'	100.0	5.5	21.7	31.5	28.5	12.8	5.4	7.5	9.5	11.5	17.5	22.5	15.0	11.1
ULTIMO LUNEDI'														
CORR. DELLO SPORT-STADIO	100.0	2.3	11.4	23.1	37.8	25.5	5.0	11.4	13.7	12.6	16.2	19.9	12.8	8.4
LA GAZZETTA DELLO SPORT	100.0	2.6	14.8	28.2	34.9	19.5	3.9	7.5	10.2	10.6	18.2	23.3	15.2	11.1
TUTTOSPORT	100.0	2.5	15.6	29.2	33.3	19.4	4.6	8.5	11.0	11.0	19.6	22.8	14.3	8.1
GIORNO MEDIO ESCL. LUNEDI'														
CORR. DELLO SPORT-STADIO	100.0	2.3	11.0	23.5	36.8	26.4	5.3	11.7	13.9	13.0	15.6	19.9	11.9	8.8
LA GAZZETTA DELLO SPORT	100.0	2.9	14.6	27.4	34.7	20.4	3.6	8.1	10.6	10.3	17.0	23.3	15.9	11.3
TUTTOSPORT	100.0	3.0	14.9	26.6	35.2	20.3	5.4	8.7	12.2	10.6	19.3	21.0	14.9	8.0
SUPPLEMENTI														
* LA GAZZETTA SPORT MAGAZINE	100.0	3.0	13.5	26.8	35.8	20.9	4.2	8.1	10.1	10.6	15.9	22.8	14.8	13.5
SETTE	100.0	6.0	17.2	29.5	32.9	14.4	2.5	4.1	7.4	8.2	14.5	23.5	19.5	20.4
TV SETTE	100.0	4.5	17.5	28.8	33.4	15.8	2.6	4.6	8.1	8.8	14.3	23.4	19.3	18.8
IL VENERDI'	100.0	4.7	15.3	27.3	36.0	16.7	2.5	5.4	8.5	9.4	15.1	23.2	19.8	16.1

Adulti

Lettori in un giorno medio

Analisi secondo: ● categoria professionale

(valori assoluti x 1.000)

QUOTIDIANI	Totale	Imprend. pos. Dir. Lib. Prof. 1	Impiegati 2	Negozianti Antiquari 3	Agenti Lav. in proprio 4	Agricolt. e fam. coad. 5	Insegn. Giornal. Scritt. 6	Operai Operai agr. 7	CASALINGHE CON CAPOFAMIGLIA DI CATEG.					Studenti 13	Pensionati 14	Altri 15
									1 8	2,6 9	3-5 10	7 11	altre 12			
POPOLAZIONE	48819	1689	5233	2883	984	722	1368	7132	410	1226	1227	2480	2785	6091	10769	3821
L'ADIGE	156	5	22	11	3	0	5	32	2	2	4	5	6	18	32	9
ALTO ADIGE	245	12	36	18	4	3	11	53	1	2	4	7	9	26	43	15
L'ARENA	311	15	37	23	3	12	5	51	10	8	7	8	17	36	68	12
AVVENIRE	222	15	32	6	3	1	25	13	2	5	2	2	11	27	58	20
IL CENTRO	250	22	42	26	6	1	7	35	2	2	3	5	7	32	25	36
CORRIERE UMBRIA/VITERBO	201	11	25	21	6	3	7	44	1	2	4	3	4	24	24	23
CORRIERE DELLA SERA	3048	326	625	170	72	16	170	287	55	78	37	30	74	439	500	168
CORR. DELLO SPORT-STADIO	1753	52	209	163	66	15	17	400	4	14	10	23	12	338	182	247
L'ECO DI BERGAMO	334	17	42	24	12	3	8	52	4	7	7	17	13	33	78	17
LA GAZZETTA DELLO SPORT	3229	112	416	326	127	26	33	804	6	14	13	30	18	592	415	296
LA GAZZ. DEL MEZZOGIORNO	619	39	96	46	17	5	26	92	7	9	7	11	8	91	91	72
GAZZETTA DEL SUD	515	27	85	37	12	0	29	69	6	12	7	7	14	74	68	69
GAZZETTA DI MANTOVA	200	5	20	17	5	7	6	34	2	3	10	5	9	20	46	10
GAZZETTA DI MODENA/CARPI	95	6	10	7	3	0	3	19	0	0	2	3	3	14	17	8
GAZZETTA DI PARMA	191	12	31	24	4	4	3	17	3	4	4	3	10	20	48	5
GAZZETTA DI REGGIO	89	7	12	8	3	2	2	18	0	0	1	1	2	7	20	4
IL GAZZETTINO	817	47	103	83	25	6	33	133	9	18	20	16	30	94	146	56
IL GIORNALE	1045	144	143	92	33	14	51	62	27	12	9	7	31	153	198	69
GIORNALE DI BRESCIA	343	11	55	35	8	6	13	64	6	4	7	12	18	30	57	17
GIORNALE DI SICILIA	444	25	88	26	10	3	25	51	2	17	4	7	8	60	62	54
IL GIORNALE DI VICENZA	263	10	41	18	7	0	3	61	3	4	5	7	6	28	48	21
IL GIORNO	598	24	94	54	12	4	14	115	3	7	5	14	16	46	156	34
ITALIA OGGI	76	28	26	2	2	0	3	2	0	1	0	0	0	5	4	2
LIBERTA'	149	8	23	15	4	3	5	14	1	6	2	4	8	18	26	11
IL MANIFESTO	263	21	60	7	6	0	33	32	1	2	1	1	4	63	19	12
IL MATTINO	932	63	117	82	21	4	39	121	11	26	13	18	26	155	96	140
IL MATTINO DI PADOVA	191	7	29	15	5	0	10	33	1	2	3	8	9	32	24	13
IL MESSAGGERO	1318	90	262	89	35	3	49	149	15	41	23	21	50	183	181	128
MESSAGGERO VENETO	273	20	34	16	7	4	8	52	0	4	3	13	9	28	55	18
LA NAZIONE	1056	55	162	111	38	8	36	155	9	23	18	18	35	105	221	61
LA NUOVA FERRARA	85	3	7	9	2	2	0	21	0	3	0	1	0	9	22	5
LA NUOVA SARDEGNA	394	15	45	25	13	5	14	67	3	5	9	24	17	53	42	57
LA NUOVA VENEZIA	78	2	18	6	3	1	3	17	0	1	1	1	3	6	10	6
IL PICCOLO	214	9	40	9	4	0	7	35	5	5	2	5	11	18	55	10
LA PROVINCIA(CO)	222	12	33	18	6	0	3	48	2	2	6	6	2	15	55	13
* LA PROVINCIA (CR)	132	4	18	9	2	6	5	19	0	4	5	2	6	14	34	5
LA PROVINCIA PAVESE	182	5	30	14	3	7	2	27	0	2	2	2	4	28	49	8
QUOTIDIANO(LE/BR/TA)	177	12	30	13	6	0	10	22	1	3	3	2	5	27	16	28
LA REPUBBLICA	2858	316	683	128	56	10	246	221	33	48	18	20	62	493	342	181
IL RESTO DEL CARLINO	1234	71	175	129	39	26	34	194	9	21	10	13	25	130	301	57
IL SECOLO XIX	589	21	85	48	11	3	10	64	8	15	7	26	29	55	157	54
LA SICILIA	473	28	83	40	13	3	23	59	3	4	7	11	15	67	61	57
IL SOLE 24 ORE	1388	320	561	59	43	4	47	40	14	17	6	2	7	106	108	54
LA STAMPA	1863	116	315	141	54	16	93	221	20	22	21	29	53	221	424	117
IL TEMPO	470	41	80	36	9	6	21	47	5	13	6	4	17	62	76	46
IL TIRRENO	547	24	81	58	21	4	14	93	6	20	9	17	17	51	92	41
LA TRIBUNA DI TREVISO	127	4	16	10	3	3	4	26	1	3	3	3	5	14	27	4
TUTTOSPORT	854	21	86	83	32	8	8	222	2	5	3	9	4	160	109	100
L'UNIONE SARDA	363	8	39	31	17	4	10	61	5	5	2	17	23	45	37	57
L'UNITA'	823	47	134	39	17	5	35	144	4	8	3	7	20	106	209	46
ULTIMO LUNEDI'																
CORR. DELLO SPORT-STADIO	3053	104	383	262	104	26	35	663	8	26	13	39	23	625	336	405
LA GAZZETTA DELLO SPORT	5440	202	736	479	181	35	77	1226	13	37	29	68	41	1120	692	503
TUTTOSPORT	1473	44	170	139	48	9	23	352	6	9	6	21	6	284	197	160
GIORNO MEDIO ESCL. LUNEDI'																
CORR. DELLO SPORT-STADIO	1536	44	180	147	60	13	14	356	3	12	9	20	11	290	157	220
LA GAZZETTA DELLO SPORT	2861	97	362	301	118	24	26	733	4	11	11	23	15	504	369	262
TUTTOSPORT	751	18	72	74	29	7	6	201	1	5	2	7	4	140	95	91
SUPPLEMENTI																
* LA GAZZETTA SPORT MAGAZINE	1705	77	223	171	48	18	27	388	5	7	8	19	17	416	142	138
SETTE	3003	309	588	124	60	11	172	267	59	80	34	44	90	548	450	169
TV SETTE	2730	226	467	123	52	10	164	262	53	75	36	55	87	556	400	165
IL VENERDI'	4103	415	901	173	88	7	348	320	51	98	30	47	93	801	432	300

Lettori in un giorno medio

Analisi secondo: ● categoria professionale

(percentuali di composizione)

QUOTIDIANI	Totale	Imprend. pos. Dir. Lib. Prof. 1	Imple- gati 2	Nego- zianti Artigiani 3	Agenti Lav. in proprio 4	Agricol. e fam. coad. 5	Insegn. Giornal. Scritt. 6	Operai Operai agr. 7	CASALINGHE CON CAPOFAMIGLIA DI CATEG.					Stu- denti 13	Pensi- onati 14	Altri 15
									1 8	2,6 9	3-5 10	7 11	altre 12			
POPOLAZIONE	100.0	3.5	10.7	5.9	2.0	1.5	2.8	14.6	0.8	2.5	2.5	5.1	5.7	12.5	22.1	7.8
L'ADIGE	100.0	3.2	14.1	7.1	1.9	0.2	3.2	20.5	1.3	1.1	2.5	3.3	3.8	11.7	20.5	5.6
ALTO ADIGE	100.0	5.0	14.6	7.2	1.6	1.1	4.5	21.8	0.3	0.8	1.8	2.9	3.9	10.8	17.6	6.1
L'ARENA	100.0	4.7	12.0	7.5	0.9	3.7	1.5	16.5	3.1	2.5	2.3	2.6	5.4	11.7	21.9	3.7
AVVENIRE	100.0	6.6	14.5	2.9	1.2	0.4	11.2	6.1	0.9	2.2	1.1	0.8	4.8	12.4	26.0	9.1
IL CENTRO	100.0	8.8	16.8	10.3	2.3	0.3	2.7	14.1	0.8	1.0	1.0	2.0	2.7	12.8	10.0	14.6
CORRIERE UMBRIA/VITERBO	100.0	5.5	12.5	10.3	2.8	1.6	3.5	21.8	0.4	0.9	1.8	1.6	2.0	12.0	12.1	11.3
CORRIERE DELLA SERA	100.0	10.7	20.5	5.6	2.4	0.5	5.6	9.4	1.8	2.6	1.2	1.0	2.4	14.4	16.4	5.5
CORR. DELLO SPORT-STADIO	100.0	3.0	11.9	9.3	3.8	0.9	1.0	22.8	0.2	0.8	0.5	1.3	0.7	19.3	10.4	14.1
L'ECO DI BERGAMO	100.0	5.0	12.6	7.2	3.5	0.9	2.4	15.7	1.3	2.2	2.2	5.1	3.8	9.8	23.4	5.1
LA GAZZETTA DELLO SPORT	100.0	3.5	12.9	10.1	3.9	0.8	1.0	24.9	0.2	0.4	0.4	0.9	0.6	18.3	12.9	9.2
LA GAZZ. DEL MEZZOGIORNO	100.0	6.3	15.6	7.5	2.7	0.8	4.2	14.8	1.1	1.5	1.2	1.8	1.4	14.7	14.8	11.6
GAZZETTA DEL SUD	100.0	5.3	16.6	7.3	2.3	0.0	5.6	13.4	1.2	2.3	1.3	1.3	2.6	14.3	13.3	13.4
GAZZETTA DI MANTOVA	100.0	2.6	10.0	8.5	2.6	3.6	3.0	17.1	0.8	1.7	4.8	2.6	4.3	10.0	23.2	5.0
GAZZETTA DI MODENA/CARPI	100.0	6.5	10.5	7.1	3.3	0.1	3.0	20.3	0.3	0.2	2.6	2.9	3.1	14.3	18.0	8.0
GAZZETTA DI PARMA	100.0	6.4	16.2	12.4	2.3	1.9	1.8	8.7	1.4	2.3	1.9	1.6	5.0	10.3	25.0	2.7
GAZZETTA DI REGGIO	100.0	8.3	13.3	9.4	3.3	2.5	2.5	20.4	0.1	0.0	1.3	1.4	2.8	8.0	22.0	4.8
IL GAZZETTINO	100.0	5.8	12.6	10.2	3.0	0.7	4.0	16.2	1.1	2.2	2.4	2.0	3.6	11.5	17.8	6.8
IL GIORNALE	100.0	13.8	13.7	8.8	3.1	1.3	4.8	5.9	2.6	1.1	0.9	0.7	3.0	14.6	19.0	6.6
GIORNALE DI BRESCIA	100.0	3.2	16.1	10.2	2.3	1.6	3.8	18.7	1.7	1.3	1.9	3.6	5.3	8.8	16.6	4.9
GIORNALE DI SICILIA	100.0	5.7	19.9	6.0	2.3	0.7	5.7	11.6	0.5	3.8	0.9	1.6	1.8	13.5	13.9	12.3
IL GIORNALE DI VICENZA	100.0	4.0	15.8	6.9	2.7	0.2	1.0	23.3	1.2	1.5	1.9	2.5	2.3	10.8	18.3	7.8
IL GIORNO	100.0	4.1	15.8	9.0	2.1	0.6	2.3	19.2	0.5	1.2	0.8	2.3	2.7	7.8	26.1	5.6
ITALIA OGGI	100.0	36.4	34.7	2.4	3.0	0.3	3.7	2.7	0.0	1.3	0.0	0.1	0.2	7.1	5.4	2.5
LIBERTA'	100.0	5.4	15.7	10.4	2.8	2.1	3.6	9.1	0.8	4.1	1.3	2.6	5.1	12.3	17.6	7.2
IL MANIFESTO	100.0	8.2	22.9	2.8	2.3	0.0	12.6	12.3	0.5	0.6	0.2	0.3	1.5	23.9	7.4	4.5
IL MATTINO	100.0	6.8	12.5	8.8	2.3	0.4	4.2	13.0	1.2	2.8	1.4	1.9	2.7	16.6	10.3	15.0
IL MATTINO DI PADOVA	100.0	3.8	15.0	7.9	2.5	0.3	5.3	17.4	0.6	1.1	1.3	4.0	4.5	16.6	12.7	7.0
IL MESSAGGERO	100.0	6.8	19.9	6.7	2.6	0.2	3.7	11.3	1.2	3.1	1.7	1.6	3.8	13.9	13.7	9.7
MESSAGGERO VENETO	100.0	7.5	12.5	6.0	2.6	1.5	3.1	19.0	0.0	1.4	1.2	4.8	3.3	10.2	20.1	6.7
LA NAZIONE	100.0	5.2	15.3	10.6	3.6	0.8	3.4	14.7	0.9	2.1	1.7	1.7	3.3	10.0	21.0	5.7
LA NUOVA FERRARA	100.0	4.0	7.8	10.1	2.9	2.5	0.4	24.9	0.0	3.2	0.4	1.6	0.1	10.7	25.9	5.4
LA NUOVA SARDEGNA	100.0	3.9	11.5	6.2	3.2	1.3	3.5	17.1	0.7	1.4	2.3	6.1	4.4	13.4	10.7	14.4
LA NUOVA VENEZIA	100.0	3.2	22.9	7.5	3.8	1.1	3.4	22.0	0.1	1.6	1.3	0.7	3.7	8.0	12.7	8.0
IL PICCOLO	100.0	4.3	18.6	4.2	1.9	0.2	3.2	16.5	2.2	2.4	1.0	2.2	5.0	8.3	25.5	4.7
LA PROVINCIA(CO)	100.0	5.6	14.8	8.3	2.9	0.2	1.6	21.4	0.9	0.9	2.7	2.6	1.1	6.8	24.6	5.7
* LA PROVINCIA (CR)	100.0	3.0	13.6	6.7	1.8	4.5	3.8	14.3	0.0	2.7	3.4	1.8	4.4	10.7	25.8	3.5
LA PROVINCIA PAVESE	100.0	2.6	16.4	7.8	1.7	3.7	1.1	14.6	0.0	0.9	1.3	1.3	2.0	15.1	26.9	4.4
QUOTIDIANO(LE/BR/TA)	100.0	6.9	16.7	7.5	3.1	0.2	5.7	12.3	0.3	1.9	1.5	1.3	2.9	15.1	8.9	15.7
LA REPUBBLICA	100.0	11.0	23.9	4.5	2.0	0.3	8.6	7.7	1.1	1.7	0.6	0.7	2.2	17.3	12.0	6.3
IL RESTO DEL CARLINO	100.0	5.7	14.2	10.5	3.1	2.1	2.8	15.7	0.7	1.7	0.8	1.1	2.0	10.6	24.4	4.6
IL SECOLO XIX	100.0	3.6	14.4	8.1	1.9	0.4	1.6	10.8	1.3	2.6	1.1	4.3	4.9	9.3	26.6	9.1
LA SICILIA	100.0	6.0	17.5	8.5	2.8	0.5	4.9	12.5	0.5	0.9	1.4	2.3	3.1	14.1	12.9	12.1
IL SOLE 24 ORE	100.0	23.0	40.4	4.3	3.1	0.3	3.4	2.9	1.0	1.2	0.4	0.1	0.5	7.6	7.7	3.9
LA STAMPA	100.0	6.2	16.9	7.6	2.9	0.8	5.0	11.8	1.1	1.2	1.1	1.6	2.8	11.9	22.8	6.3
IL TEMPO	100.0	8.7	17.0	7.6	2.0	1.2	4.5	10.0	1.2	2.8	1.3	0.9	3.6	13.2	16.2	9.8
IL TIRRENO	100.0	4.4	14.7	10.6	3.9	0.8	2.6	16.9	1.1	3.6	1.6	3.0	3.1	9.4	16.9	7.5
LA TRIBUNA DI TREVISO	100.0	3.4	12.4	8.0	2.7	2.2	3.1	20.5	1.1	2.5	2.3	2.4	3.9	11.2	21.1	3.2
TUTTOSPORT	100.0	2.5	10.1	9.7	3.7	0.9	1.0	26.0	0.2	0.6	0.3	1.1	0.5	18.8	12.8	11.8
L'UNIONE SARDA	100.0	2.3	10.8	8.7	4.7	1.1	2.8	16.8	1.5	1.4	0.6	4.6	6.3	12.5	10.3	15.7
L'UNITA'	100.0	5.7	16.3	4.7	2.0	0.6	4.3	17.5	0.5	0.9	0.4	0.9	2.4	12.8	25.4	5.6
ULTIMO LUNEDI'																
CORR. DELLO SPORT-STADIO	100.0	3.4	12.6	8.6	3.4	0.9	1.1	21.7	0.3	0.8	0.4	1.3	0.8	20.5	11.0	13.3
LA GAZZETTA DELLO SPORT	100.0	3.7	13.5	8.8	3.3	0.6	1.4	22.5	0.2	0.7	0.5	1.3	0.7	20.6	12.7	9.2
TUTTOSPORT	100.0	3.0	11.5	9.4	3.2	0.6	1.5	23.9	0.4	0.6	0.4	1.4	0.4	19.3	13.4	10.9
GIORNO MEDIO ESCL. LUNEDI'																
CORR. DELLO SPORT-STADIO	100.0	2.8	11.7	9.6	3.9	0.9	0.9	23.2	0.2	0.8	0.6	1.3	0.7	18.9	10.2	14.3
LA GAZZETTA DELLO SPORT	100.0	3.4	12.7	10.5	4.1	0.8	0.9	25.6	0.2	0.4	0.4	0.8	0.5	17.6	12.9	9.2
TUTTOSPORT	100.0	2.4	9.6	9.8	3.9	1.0	0.8	26.7	0.2	0.6	0.3	1.0	0.5	18.6	12.6	12.1
SUPPLEMENTI																
* LA GAZZETTA SPORT MAGAZINE	100.0	4.5	13.1	10.0	2.8	1.1	1.6	22.8	0.3	0.4	0.5	1.1	1.0	24.4	8.3	8.1
SETTE	100.0	10.3	19.6	4.1	2.0	0.4	5.7	8.9	2.0	2.7	1.1	1.5	3.0	18.2	15.0	5.6
TV SETTE	100.0	8.3	17.1	4.5	1.9	0.4	6.0	9.6	1.9	2.8	1.3	2.0	3.2	20.4	14.7	6.0
IL VENERDI'	100.0	10.1	22.0	4.2	2.1	0.2	8.5	7.8	1.2	2.4	0.7	1.1	2.3	19.5	10.5	7.3

Adulti

Lettori in un giorno medio - Analisi secondo: ● reddito familiare classificato con il metodo "ISPL" International Standard Poverty Line (Soglia di povertà su standard internazionali)

(valori assoluti x 1.000)

COMPONENTI FAMIGLIA	Totale	REDDITO FAMILIARE SOTTO "ISPL"					REDDITO FAMILIARE SOPRA "ISPL"									
		FASCIA MEDIA				FASCIA ALTA				Totale	comp. 1	comp. 2	comp. 3	comp. 4 o più	Totale	
		comp. 1	comp. 2	comp. 3	comp. 4 o più	comp. 1	comp. 2	comp. 3	comp. 4 o più							
REDDITO MEDIO FAM. MIO/ANNO		6.8	10	12	14	12	15	24	29	33	28	34	51	56	65	58
POPOLAZIONE	48819	216	488	344	895	1943	2238	6816	6650	13967	29671	846	2562	5261	8537	17205
L'ADIGE	156	0	0	0	0	0	3	14	14	17	48	7	14	31	55	108
ALTO ADIGE	245	0	0	0	0	0	5	20	14	20	59	11	30	55	90	186
L'ARENA	311	0	0	0	0	0	3	42	30	40	115	10	27	52	106	196
AVVENIRE	222	0	0	0	0	1	14	29	20	39	102	7	23	39	50	119
IL CENTRO	250	0	1	1	3	5	2	31	39	106	178	6	10	18	33	67
CORRIERE UMBRIA/VITERBO	201	0	1	0	0	1	3	21	42	56	122	3	8	18	50	78
CORRIERE DELLA SERA	3048	1	5	2	9	17	79	273	293	580	1225	99	297	598	812	1806
CORR. DELLO SPORT-STADIO	1753	1	9	10	45	66	23	136	264	755	1178	16	50	135	308	509
L'ECO DI BERGAMO	334	0	1	0	0	1	22	45	38	95	200	1	15	52	65	133
LA GAZZETTA DELLO SPORT	3229	2	7	10	37	56	51	272	425	942	1690	38	193	456	796	1483
LA GAZZ. DEL MEZZOGIORNO	619	0	1	3	10	14	16	62	91	286	454	3	24	47	77	151
GAZZETTA DEL SUD	515	0	4	5	23	32	15	55	85	230	386	6	22	26	42	97
GAZZETTA DI MANTOVA	200	0	0	0	0	0	6	25	34	54	119	2	11	25	42	81
GAZZETTA DI MODENA/CARPI	95	0	0	0	0	0	2	7	3	3	15	3	10	33	33	80
GAZZETTA DI PARMA	191	3	0	0	0	3	2	16	11	11	41	5	29	63	50	148
GAZZETTA DI REGGIO	89	0	0	0	0	0	1	8	7	6	23	4	9	26	27	66
IL GAZZETTINO	817	0	0	0	0	1	8	62	60	74	203	25	93	160	335	613
IL GIORNALE	1045	0	1	1	3	5	18	78	110	144	350	34	124	220	313	691
GIORNALE DI BRESCIA	343	0	0	0	0	0	17	28	61	91	197	6	24	51	65	146
GIORNALE DI SICILIA	444	0	5	7	23	34	4	41	60	211	316	10	15	26	43	94
IL GIORNALE DI VICENZA	263	0	0	0	0	0	7	16	13	10	45	2	29	53	135	218
IL GIORNO	598	0	1	0	2	4	25	99	70	111	305	10	43	107	129	289
ITALIA OGGI	76	0	0	0	0	0	1	5	7	15	29	5	8	12	22	48
LIBERTA'	149	0	0	0	0	0	0	5	8	7	20	9	23	46	50	129
IL MANIFESTO	263	1	0	0	0	1	11	14	33	63	121	13	31	40	58	142
IL MATTINO	932	1	2	2	28	34	21	68	116	508	713	8	28	41	109	186
IL MATTINO DI PADOVA	191	0	0	0	0	0	2	9	11	7	30	3	20	38	99	160
IL MESSAGGERO	1318	1	4	3	6	13	32	152	180	394	758	35	65	148	299	547
MESSAGGERO VENETO	273	0	0	0	0	0	3	26	18	18	65	7	37	57	107	208
LA NAZIONE	1056	0	0	1	0	2	37	154	170	212	573	14	62	133	271	481
LA NUOVA FERRARA	85	0	0	0	0	0	2	9	11	5	27	1	10	19	30	59
LA NUOVA SARDEGNA	394	1	1	3	4	10	9	35	67	200	311	3	7	14	49	73
LA NUOVA VENEZIA	78	0	0	0	0	0	0	7	6	11	25	2	4	15	31	53
IL PICCOLO	214	0	0	0	0	0	6	13	9	9	37	15	42	61	58	177
LA PROVINCIA(CO)	222	0	0	0	0	0	10	17	16	38	82	6	20	47	66	140
* LA PROVINCIA (CR)	132	0	1	0	0	1	7	28	20	26	81	2	10	15	25	51
LA PROVINCIA PAVESE	182	0	1	1	1	3	14	24	29	37	103	2	7	31	36	76
QUOTIDIANO(LE/BR/TA)	177	0	1	5	5	11	4	17	32	90	143	1	3	6	13	23
LA REPUBBLICA	2858	2	8	5	13	27	49	220	315	673	1257	91	252	510	720	1573
IL RESTO DEL CARLINO	1234	2	0	0	0	2	25	107	80	119	331	35	143	328	396	901
IL SECOLO XIX	589	2	2	1	1	7	35	95	104	120	354	13	39	90	87	229
LA SICILIA	473	1	5	8	15	29	9	54	88	229	380	8	11	18	27	64
IL SOLE 24 ORE	1388	0	0	3	2	5	11	78	125	261	475	43	145	318	403	908
LA STAMPA	1863	1	1	1	1	6	82	290	232	367	971	53	152	311	371	887
IL TEMPO	470	0	1	2	4	7	17	53	65	154	288	5	32	43	95	175
IL TIRRENO	547	0	0	2	0	2	13	78	106	156	354	5	25	59	102	191
LA TRIBUNA DI TREVISO	127	0	0	0	0	0	5	6	12	12	34	1	10	21	60	93
TUTTOSPORT	854	1	4	7	14	25	18	87	129	278	511	6	38	97	176	318
L'UNIONE SARDA	363	2	1	3	17	23	9	34	52	177	272	1	6	14	46	68
L'UNITA'	823	1	1	3	3	7	21	107	107	183	417	23	71	149	155	398
ULTIMO LUNEDI'																
CORR. DELLO SPORT-STADIO ..	3053	3	17	20	64	105	36	239	464	1320	2059	29	91	221	549	890
LA GAZZETTA DELLO SPORT ...	5440	3	17	14	58	92	80	477	736	1600	2893	60	310	782	1302	2454
TUTTOSPORT	1473	1	4	9	19	32	27	167	245	455	894	10	59	176	302	547
GIORNO MEDIO ESCL. LUNEDI'																
CORR. DELLO SPORT-STADIO ..	1536	0	8	9	42	59	21	118	231	661	1031	13	43	121	268	446
LA GAZZETTA DELLO SPORT ...	2861	1	6	10	33	50	46	238	374	832	1489	35	173	402	711	1321
TUTTOSPORT	751	1	4	6	13	24	16	73	109	249	447	6	35	84	155	280
SUPPLEMENTI																
* LA GAZZETTA SPORT MAGAZINE	1705	1	4	11	31	47	23	121	216	516	876	27	106	229	420	782
SETTE	3003	6	5	2	8	21	79	247	298	611	1235	94	263	587	803	1747
TV SETTE	2730	2	4	1	15	23	62	235	281	629	1207	58	239	503	700	1500
IL VENERDI'	4103	6	8	1	17	33	67	294	467	1089	1916	120	327	651	1058	2155

Lettori in un giorno medio - Analisi secondo: ● reddito familiare classificato con il metodo "ISPL" International Standard Poverty Line (Soglia di povertà su standard internazionali) (percentuali di composizione)

QUOTIDIANI COMPONENTI FAMIGLIA	Totale	REDDITO FAMILIARE SOTTO "ISPL"					REDDITO FAMILIARE SOPRA "ISPL"									
		FASCIA MEDIA					FASCIA ALTA									
		comp. 1	comp. 2	comp. 3	comp. 4 o più	Totale	comp. 1	comp. 2	comp. 3	comp. 4 o più	Totale	comp. 1	comp. 2	comp. 3	comp. 4 o più	Totale
REDDITO MEDIO FAM. MIO/ANNO	6.8	10	12	14	12	15	24	29	33	28	34	51	56	65	58	
POPOLAZIONE	100.0	0.4	1.0	0.7	1.8	4.0	4.6	14.0	13.6	28.6	60.8	1.7	5.2	10.8	17.5	35.2
L'ADIGE	100.0	0.0	0.0	0.0	0.0	0.0	2.1	9.2	9.0	10.8	31.0	4.2	9.1	20.1	35.6	69.0
ALTO ADIGE	100.0	0.0	0.0	0.0	0.0	0.1	1.9	8.2	5.6	8.1	23.9	4.4	12.4	22.4	36.7	76.0
L'ARENA	100.0	0.0	0.0	0.0	0.0	0.0	1.1	13.5	9.5	12.9	37.0	3.3	8.8	16.7	34.2	63.0
AVVENIRE	100.0	0.0	0.0	0.1	0.2	0.3	6.4	12.9	9.0	17.4	45.9	3.3	10.3	17.5	22.6	53.8
IL CENTRO	100.0	0.1	0.5	0.4	1.1	2.2	0.8	12.4	15.5	42.6	71.2	2.3	4.0	7.3	13.1	26.6
CORRIERE UMBRIA/VITERBO	100.0	0.0	0.5	0.0	0.0	0.5	1.5	10.6	20.8	27.7	60.7	1.3	3.8	8.9	24.8	38.8
CORRIERE DELLA SERA	100.0	0.0	0.2	0.1	0.3	0.6	2.6	8.9	9.6	19.0	40.2	3.3	9.7	19.6	26.7	59.3
CORR. DELLO SPORT-STADIO	100.0	0.1	0.5	0.6	2.6	3.7	1.3	7.7	15.1	43.1	67.2	0.9	2.9	7.7	17.6	29.0
L'ECO DI BERGAMO	100.0	0.0	0.2	0.0	0.1	0.3	6.6	13.6	11.3	28.4	59.9	0.2	4.6	15.5	19.6	39.9
LA GAZZETTA DELLO SPORT	100.0	0.0	0.2	0.3	1.1	1.7	1.6	8.4	13.2	29.2	52.3	1.2	6.0	14.1	24.6	45.9
LA GAZZ. DEL MEZZOGIORNO	100.0	0.0	0.2	0.5	1.6	2.2	2.5	10.0	14.6	46.3	73.4	0.4	3.9	7.6	12.4	24.4
GAZZETTA DEL SUD	100.0	0.0	0.7	1.0	4.6	6.3	2.8	10.7	16.6	44.8	74.9	1.1	4.3	5.1	8.2	18.8
GAZZETTA DI MANTOVA	100.0	0.0	0.0	0.0	0.0	0.0	3.2	12.7	17.0	26.8	59.7	1.2	5.4	12.7	20.9	40.3
GAZZETTA DI MODENA/CARPI	100.0	0.3	0.0	0.0	0.0	0.3	2.5	7.0	3.4	2.8	15.8	3.6	10.9	34.8	34.7	84.0
GAZZETTA DI PARMA	100.0	1.3	0.0	0.0	0.0	1.3	1.3	8.5	5.7	5.7	21.2	2.9	15.4	32.9	26.3	77.5
GAZZETTA DI REGGIO	100.0	0.0	0.2	0.0	0.0	0.2	1.6	8.6	8.1	7.1	25.3	4.5	10.4	29.7	29.8	74.4
IL GAZZETTINO	100.0	0.1	0.0	0.0	0.0	0.1	0.9	7.5	7.4	9.1	24.9	3.0	11.4	19.6	41.0	75.0
IL GIORNALE	100.0	0.0	0.1	0.1	0.3	0.5	1.7	7.4	10.5	13.8	33.4	3.3	11.9	21.0	29.9	66.1
GIORNALE DI BRESCIA	100.0	0.0	0.1	0.0	0.0	0.1	4.9	8.1	17.9	26.4	57.3	1.8	6.9	14.9	19.0	42.6
GIORNALE DI SICILIA	100.0	0.0	1.1	1.5	5.1	7.7	1.0	9.2	13.5	47.5	71.2	2.2	3.4	5.8	9.7	21.1
IL GIORNALE DI VICENZA	100.0	0.0	0.0	0.0	0.0	0.0	2.5	5.9	5.1	3.7	17.2	0.8	10.9	19.9	51.2	82.8
IL GIORNO	100.0	0.1	0.2	0.0	0.4	0.6	4.1	16.6	11.8	18.5	51.0	1.7	7.2	18.0	21.5	48.4
ITALIA OGGI	100.0	0.0	0.0	0.0	0.3	0.3	0.7	7.0	9.5	20.1	37.4	6.7	10.1	16.1	29.4	62.3
LIBERTA'	100.0	0.0	0.0	0.0	0.0	0.0	0.1	3.2	5.3	4.9	13.5	6.0	15.8	30.9	33.8	86.5
IL MANIFESTO	100.0	0.3	0.0	0.0	0.0	0.3	4.2	5.4	12.5	23.8	45.8	4.9	11.8	15.2	22.0	53.9
IL MATTINO	100.0	0.1	0.3	0.3	3.0	3.6	2.3	7.3	12.4	54.5	76.4	0.8	3.1	4.4	11.7	20.0
IL MATTINO DI PADOVA	100.0	0.1	0.0	0.0	0.0	0.1	1.1	4.9	5.9	3.9	15.8	1.4	10.5	20.1	52.0	84.1
IL MESSAGGERO	100.0	0.0	0.3	0.2	0.4	1.0	2.4	11.6	13.7	29.9	57.5	2.7	4.9	11.3	22.7	41.5
MESSAGGERO VENETO	100.0	0.0	0.0	0.0	0.0	0.0	1.0	9.6	6.5	6.7	23.8	2.7	13.4	21.0	39.0	76.1
LA NAZIONE	100.0	0.0	0.0	0.1	0.0	0.2	3.5	14.6	16.1	20.0	54.3	1.3	5.9	12.6	25.7	45.5
LA NUOVA FERRARA	100.0	0.1	0.0	0.0	0.0	0.1	2.0	10.5	12.3	6.3	31.2	0.8	11.2	21.9	34.8	68.7
LA NUOVA SARDEGNA	100.0	0.2	0.4	0.8	1.1	2.5	2.3	8.8	17.1	50.8	79.0	0.8	1.8	3.5	12.5	18.6
LA NUOVA VENEZIA	100.0	0.0	0.0	0.0	0.0	0.0	0.2	9.2	8.3	14.4	32.2	3.1	5.5	19.0	40.2	67.8
IL PICCOLO	100.0	0.0	0.0	0.0	0.2	0.2	3.0	5.9	4.1	4.4	17.4	7.2	19.6	28.5	27.0	82.4
LA PROVINCIA(CO)	100.0	0.0	0.0	0.1	0.1	0.2	4.6	7.8	7.1	17.3	36.8	2.6	9.2	21.3	29.9	63.0
* LA PROVINCIA (CR)	100.0	0.0	0.7	0.0	0.0	0.7	5.4	21.3	15.0	19.3	61.0	1.2	7.2	11.4	18.5	38.3
LA PROVINCIA PAVESE	100.0	0.0	0.6	0.5	0.6	1.7	7.7	12.9	15.7	20.3	56.6	1.3	3.7	16.9	19.8	41.7
QUOTIDIANO(LE/BR/TA)	100.0	0.0	0.5	3.0	2.7	6.2	2.1	9.6	18.0	50.8	80.6	0.8	1.7	3.4	7.3	13.2
LA REPUBBLICA	100.0	0.1	0.3	0.2	0.4	1.0	1.7	7.7	11.0	23.6	44.0	3.2	8.8	17.9	25.2	55.1
IL RESTO DEL CARLINO	100.0	0.1	0.0	0.0	0.0	0.2	2.0	8.6	6.5	9.7	26.8	2.8	11.5	26.6	32.1	73.0
IL SECOLO XIX	100.0	0.4	0.4	0.2	0.2	1.2	5.9	16.1	17.7	20.3	60.0	2.1	6.6	15.2	14.8	38.8
LA SICILIA	100.0	0.2	1.1	1.7	3.1	6.2	2.0	11.4	18.5	48.4	80.3	1.7	2.2	3.9	5.7	13.5
IL SOLE 24 ORE	100.0	0.0	0.0	0.2	0.1	0.3	0.8	5.6	9.0	18.8	34.2	3.1	10.4	22.9	29.1	65.4
LA STAMPA	100.0	0.1	0.1	0.1	0.1	0.3	4.4	15.5	12.5	19.7	52.1	2.8	8.1	16.7	19.9	47.6
IL TEMPO	100.0	0.1	0.2	0.4	0.7	1.4	3.5	11.2	13.8	32.7	61.3	1.2	6.8	9.2	20.1	37.3
IL TIRRENO	100.0	0.0	0.1	0.3	0.0	0.4	2.3	14.3	19.5	28.6	64.7	0.9	4.6	10.8	18.6	34.9
LA TRIBUNA DI TREVISO	100.0	0.0	0.0	0.0	0.0	0.0	3.6	4.9	9.2	9.3	27.1	0.8	8.1	16.8	47.2	72.9
TUTTOSPORT	100.0	0.1	0.5	0.8	1.6	2.9	2.1	10.1	15.1	32.6	59.9	0.7	4.5	11.4	20.6	37.2
L'UNIONE SARDA	100.0	0.5	0.4	0.9	4.6	6.3	2.6	9.4	14.2	48.8	75.0	0.3	1.8	4.0	12.6	18.7
L'UNITA'	100.0	0.1	0.1	0.4	0.3	0.9	2.6	13.0	13.0	22.2	50.7	2.8	8.6	18.1	18.8	48.4
ULTIMO LUNEDI'																
CORR. DELLO SPORT-STADIO	100.0	0.1	0.6	0.7	2.1	3.4	1.2	7.8	15.2	43.2	67.4	1.0	3.0	7.2	18.0	29.1
LA GAZZETTA DELLO SPORT	100.0	0.1	0.3	0.3	1.1	1.7	1.5	8.8	13.5	29.4	53.2	1.1	5.7	14.4	23.9	45.1
TUTTOSPORT	100.0	0.0	0.3	0.6	1.3	2.2	1.8	11.3	16.6	30.9	60.7	0.7	4.0	12.0	20.5	37.2
GIORNO MEDIO ESCL. LUNEDI'																
CORR. DELLO SPORT-STADIO	100.0	0.0	0.5	0.6	2.7	3.8	1.4	7.7	15.0	43.1	67.1	0.9	2.8	7.9	17.4	29.0
LA GAZZETTA DELLO SPORT	100.0	0.0	0.2	0.3	1.2	1.8	1.6	8.3	13.1	29.1	52.1	1.2	6.1	14.0	24.9	46.2
TUTTOSPORT	100.0	0.1	0.5	0.8	1.8	3.2	2.2	9.8	14.5	33.1	59.6	0.7	4.6	11.2	20.6	37.2
SUPPLEMENTI																
* LA GAZZETTA SPORT MAGAZINE	100.0	0.1	0.2	0.7	1.8	2.8	1.3	7.1	12.7	30.3	51.4	1.6	6.2	13.4	24.6	45.8
SETTE	100.0	0.2	0.2	0.1	0.3	0.7	2.6	8.2	9.9	20.3	41.1	3.1	8.8	19.6	26.7	58.2
TV SETTE	100.0	0.1	0.2	0.0	0.6	0.9	2.3	8.6	10.3	23.0	44.2	2.1	8.7	18.4	25.6	54.9
IL VENERDI'	100.0	0.2	0.2	0.0	0.4	0.8	1.6	7.2	11.4	26.5	46.7	2.9	8.0	15.9	25.8	52.5

Uomini

Lettori in un giorno medio

Analisi secondo: ● classe di età ● classe socio-economica ● titolo di studio

(valori assoluti x 1.000)

QUOTIDIANI	Totale	CLASSE DI ETÀ							CLASSE SOCIO-ECONOM.				TITOLO DI STUDIO				
		da 14 a 17 anni	da 18 a 24 anni	da 25 a 34 anni	da 35 a 44 anni	da 45 a 54 anni	da 55 a 64 anni	oltre i 64 anni	Super. Medio-super.	Media oltre 3.000	Media fino 3.000	Medio-Infer. Infer.	Laurea	Dipl. media super.	Lic. media infer.	Lic. elemen.	Nessun titolo
POPOLAZIONE	23458	1655	3268	4426	3874	3519	3178	3538	2949	7739	6342	6428	1497	6369	9222	5151	1220
L'ADIGE.....	84	3	10	20	17	15	9	8	11	39	24	10	7	24	35	17	0
ALTO ADIGE.....	149	7	19	36	27	25	20	15	18	79	33	19	11	41	68	28	0
L'ARENA.....	169	9	23	28	28	32	21	27	19	60	58	32	10	47	69	41	1
AVVENIRE.....	123	7	10	23	22	26	17	20	30	46	33	14	26	53	34	11	0
IL CENTRO.....	172	8	33	35	35	24	23	14	20	58	52	42	17	62	68	20	5
CORRIERE UMBRIA/VITERBO ..	130	4	23	26	28	20	17	12	15	51	28	36	6	45	56	23	1
CORRIERE DELLA SERA.....	1832	68	218	392	365	333	237	219	509	755	366	203	304	787	544	185	13
CORR. DELLO SPORT-STADIO ..	1509	171	315	335	260	209	134	86	143	503	442	421	35	425	788	241	20
L'ECO DI BERGAMO.....	188	13	25	33	37	26	23	30	32	90	50	16	12	41	84	39	12
LA GAZZETTA DELLO SPORT ...	2820	276	556	638	524	370	280	177	324	1154	711	631	77	779	1448	481	35
LA GAZZ. DEL MEZZOGIORNO ..	452	23	65	91	86	76	59	52	83	95	118	156	49	154	173	68	8
GAZZETTA DEL SUD.....	328	18	53	75	72	38	35	37	37	79	126	86	32	120	133	37	6
GAZZETTA DI MANTOVA.....	101	7	11	19	16	19	15	14	10	48	28	16	6	24	44	26	1
GAZZETTA DI MODENA/CARPI ..	51	2	10	12	7	6	10	4	10	21	7	13	7	15	19	10	1
GAZZETTA DI PARMA.....	106	3	16	16	18	21	15	18	25	49	15	17	11	35	35	23	3
GAZZETTA DI REGGIO.....	55	1	5	13	9	9	8	9	11	18	11	15	3	17	19	15	1
IL GAZZETTINO.....	503	19	70	109	79	99	62	66	102	212	133	55	34	174	198	88	8
IL GIORNALE.....	645	20	91	127	109	116	79	102	246	230	107	62	133	294	162	55	1
GIORNALE DI BRESCIA.....	196	7	24	41	40	40	27	17	31	77	44	43	12	44	91	47	3
GIORNALE DI SICILIA.....	305	18	42	63	60	45	43	35	47	52	112	95	28	99	129	44	5
IL GIORNALE DI VICENZA.....	162	10	30	34	30	22	18	18	16	89	32	25	6	42	85	26	3
IL GIORNO.....	386	10	37	67	74	89	58	50	46	191	87	62	15	108	160	98	5
ITALIA OGGI.....	53	1	3	9	13	12	11	2	21	24	7	1	16	30	5	1	0
LIBERTA'.....	78	4	8	14	15	13	12	12	11	47	15	5	7	27	25	16	3
IL MANIFESTO.....	160	9	26	45	38	21	16	6	36	67	40	17	21	77	54	7	0
IL MATTINO.....	633	51	104	112	141	103	64	59	108	161	205	158	66	213	260	88	7
IL MATTINO DI PADOVA.....	117	8	22	30	19	20	11	9	28	53	17	19	7	40	51	17	1
IL MESSAGGERO.....	776	38	108	157	145	136	105	87	144	284	222	126	69	319	278	109	2
MESSAGGERO VENETO.....	153	8	12	32	40	36	14	12	14	85	42	12	10	47	67	26	3
LA NAZIONE.....	594	27	69	119	102	95	83	100	82	275	152	84	42	175	240	123	13
LA NUOVA FERRARA.....	57	5	4	13	6	11	9	11	9	23	12	13	3	13	24	16	3
LA NUOVA SARDEGNA.....	228	16	33	49	54	33	17	26	24	85	83	36	11	57	118	35	7
LA NUOVA VENEZIA.....	54	2	5	13	12	8	10	4	9	22	14	9	3	18	25	7	1
IL PICCOLO.....	120	4	11	22	20	25	16	22	21	57	20	22	10	36	54	19	0
LA PROVINCIA(CO).....	131	4	20	27	26	21	15	18	18	76	17	21	5	40	49	36	1
* LA PROVINCIA (CR).....	73	2	5	15	12	14	14	10	5	37	14	18	3	23	27	19	0
LA PROVINCIA PAVESE.....	108	7	12	17	21	15	19	17	17	43	40	8	4	28	48	28	0
QUOTIDIANO(LE/BR/TA).....	128	10	24	31	26	17	12	9	11	23	36	58	9	47	52	18	2
LA REPUBBLICA.....	1750	80	219	334	405	354	200	158	476	693	397	184	334	799	470	136	10
IL RESTO DEL CARLINO.....	753	24	85	150	126	135	118	117	125	331	140	157	68	228	259	170	28
IL SECOLO XIX.....	323	9	48	60	53	53	42	59	53	114	94	62	17	137	120	46	3
LA SICILIA.....	341	23	55	73	61	51	41	37	51	48	145	96	32	112	133	53	10
IL SOLE 24 ORE.....	913	10	66	214	220	227	113	62	361	347	161	44	225	496	152	39	1
LA STAMPA.....	1069	44	129	206	197	194	153	146	195	460	286	127	108	351	437	160	13
IL TEMPO.....	298	10	40	60	57	52	33	45	62	91	96	48	33	122	108	34	2
IL TIRRENO.....	328	11	38	65	67	61	46	39	48	126	88	66	19	106	124	74	6
LA TRIBUNA DI TREVISO.....	74	5	8	16	13	15	10	7	18	26	16	14	3	17	36	17	1
TUTTOSPORT.....	740	82	157	162	114	101	67	55	70	279	211	180	15	171	402	142	10
L'UNIONE SARDA.....	208	7	32	58	44	34	17	17	17	70	64	57	13	49	97	44	6
L'UNITA'.....	567	18	59	89	100	124	96	82	78	209	144	137	46	158	206	141	15
ULTIMO LUNEDI'																	
CORR. DELLO SPORT-STADIO ..	2596	299	529	562	432	354	246	174	260	861	743	731	80	731	1336	415	34
LA GAZZETTA DELLO SPORT ...	4600	495	895	1019	811	634	445	301	536	1871	1198	995	155	1343	2311	732	60
TUTTOSPORT.....	1251	130	252	273	204	175	131	85	121	482	355	292	39	312	661	220	18
GIORNO MEDIO ESCL. LUNEDI'																	
CORR. DELLO SPORT-STADIO ..	1328	150	279	298	231	184	115	71	123	443	392	369	28	374	696	212	17
LA GAZZETTA DELLO SPORT ...	2523	239	499	575	476	326	252	156	288	1035	630	570	64	685	1305	439	31
TUTTOSPORT.....	654	75	141	144	99	88	57	50	61	245	187	161	11	147	359	129	8
SUPPLEMENTI																	
* LA GAZZETTA SPORT MAGAZINE	1404	216	316	351	209	153	96	62	190	584	347	283	61	417	756	161	10
SETTE.....	1632	70	265	355	333	241	196	172	490	657	326	159	277	765	473	114	4
TV SETTE.....	1394	95	214	297	259	203	168	158	394	564	287	149	197	630	459	103	5
IL VENERDI'.....	2311	150	330	476	522	419	238	177	605	914	564	228	410	1109	638	144	11

Lettori in un giorno medio

Analisi secondo: ● classe di età ● classe socio-economica ● titolo di studio

(percentuali di composizione)

QUOTIDIANI	Totale	CLASSE DI ETÀ							CLASSE SOCIO-ECONOM.				TITOLO DI STUDIO				
		da 14 a 17 anni	da 18 a 24 anni	da 25 a 34 anni	da 35 a 44 anni	da 45 a 54 anni	da 55 a 64 anni	oltre i 64 anni	Super. Medio-super.	Media oltre 3.000	Media fino 3.000	Medio-infer. infer.	Laurea	Dipl. media super.	Lic. media infer.	Lic. elemen.	Nessun titolo
POPOLAZIONE	100.0	7.1	13.9	18.9	16.5	15.0	13.5	15.1	12.6	33.0	27.0	27.4	6.4	27.2	39.3	22.0	5.2
L'ADIGE	100.0	3.5	12.1	24.0	20.9	18.3	11.3	10.0	13.0	46.9	28.4	11.7	8.6	28.3	42.4	20.4	0.3
ALTO ADIGE	100.0	4.9	12.9	24.4	17.8	16.9	13.2	9.8	12.0	52.9	22.4	12.8	7.4	27.5	45.9	18.9	0.3
L'ARENA	100.0	5.5	13.9	16.7	16.4	19.1	12.5	15.9	11.4	35.5	34.5	18.7	6.1	27.8	41.1	24.3	0.7
AVVENIRE	100.0	5.4	8.1	18.6	17.5	20.7	13.6	16.1	24.0	37.5	26.7	11.7	20.8	43.0	27.2	8.8	0.1
IL CENTRO	100.0	4.8	19.5	20.1	20.2	13.8	13.3	8.3	11.6	33.7	30.3	24.4	9.6	36.3	39.5	11.9	2.7
CORRIERE UMBRIA/VITERBO ...	100.0	2.9	17.7	20.3	21.4	15.5	12.7	9.4	11.4	39.4	21.4	27.7	4.7	34.7	42.7	17.4	0.5
CORRIERE DELLA SERA	100.0	3.7	11.9	21.4	19.9	18.2	12.9	12.0	27.8	41.2	20.0	11.1	16.6	43.0	29.7	10.1	0.7
CORR. DELLO SPORT-STADIO ...	100.0	11.3	20.8	22.2	17.2	13.8	8.9	5.7	9.5	33.3	29.3	27.9	2.3	28.2	52.2	16.0	1.3
L'ECO DI BERGAMO	100.0	7.2	13.2	17.6	19.9	13.8	12.4	15.9	17.3	47.7	26.6	8.4	6.5	21.7	44.9	20.9	6.1
LA GAZZETTA DELLO SPORT ...	100.0	9.8	19.7	22.6	18.6	13.1	9.9	6.3	11.5	40.9	25.2	22.4	2.7	27.6	51.4	17.0	1.2
LA GAZZ. DEL MEZZOGIORNO	100.0	5.1	14.4	20.1	19.0	16.8	13.1	11.6	18.3	21.0	26.1	34.5	10.9	34.0	38.3	15.0	1.8
GAZZETTA DEL SUD	100.0	5.5	16.1	22.9	21.9	11.6	10.6	11.2	11.2	24.2	38.5	26.1	9.7	36.6	40.6	11.4	1.8
GAZZETTA DI MANTOVA	100.0	6.7	11.3	18.7	15.5	18.7	15.1	14.2	9.6	47.7	27.3	15.4	5.9	23.8	43.7	25.5	1.2
GAZZETTA DI MODENA/CARPI	100.0	4.8	19.3	23.6	13.3	11.5	18.8	8.7	19.7	41.7	13.0	25.6	13.1	29.9	36.8	19.0	1.2
GAZZETTA DI PARMA	100.0	2.4	15.0	14.7	16.6	19.8	14.5	17.0	23.3	46.4	14.0	16.3	10.1	32.8	32.6	21.4	3.1
GAZZETTA DI REGGIO	100.0	2.4	9.9	23.0	17.2	16.4	14.6	16.5	20.6	33.0	19.3	27.1	5.4	31.0	34.5	26.7	2.4
IL GAZZETTINO	100.0	3.7	13.9	21.6	15.8	19.6	12.3	13.0	20.4	42.3	26.4	11.0	6.8	34.6	39.4	17.4	1.7
IL GIORNALE	100.0	3.1	14.2	19.7	16.9	18.0	12.3	15.9	38.2	35.7	16.6	9.6	20.7	45.6	25.1	8.5	0.1
GIORNALE DI BRESCIA	100.0	3.6	12.1	21.0	20.3	20.4	13.9	8.8	16.0	39.4	22.5	22.1	5.9	22.2	46.5	24.0	1.3
GIORNALE DI SICILIA	100.0	5.8	13.7	20.6	19.6	14.7	14.2	11.4	15.5	16.9	36.6	31.0	9.3	32.4	42.3	14.3	1.7
IL GIORNALE DI VICENZA	100.0	6.0	18.8	21.1	18.8	13.3	10.9	11.1	10.0	54.9	19.7	15.4	4.0	25.8	52.6	15.9	1.6
IL GIORNO	100.0	2.6	9.7	17.5	19.1	23.2	14.9	13.0	11.8	49.6	22.5	16.1	3.9	28.0	41.4	25.4	1.4
ITALIA OGGI	100.0	2.3	5.0	18.0	25.5	23.4	21.4	4.3	39.8	44.6	13.5	2.0	30.2	57.4	8.9	2.7	0.8
LIBERTA'	100.0	5.6	10.5	17.5	18.8	16.0	15.8	15.8	13.7	60.7	19.3	6.4	9.4	34.3	32.0	20.3	4.1
IL MANIFESTO	100.0	5.4	16.0	28.0	23.9	12.9	10.1	3.7	22.5	42.0	25.1	10.5	13.4	48.4	33.9	4.2	0.0
IL MATTINO	100.0	8.1	16.4	17.6	22.3	16.2	10.1	9.3	17.1	25.5	32.5	24.9	10.5	33.6	41.0	13.8	1.1
IL MATTINO DI PADOVA	100.0	6.5	18.4	25.2	16.2	16.9	9.5	7.3	23.5	45.1	14.9	16.5	6.3	34.5	43.2	14.9	1.1
IL MESSAGGERO	100.0	4.9	13.9	20.3	18.6	17.5	13.5	11.3	18.6	36.6	28.6	16.3	8.8	41.1	35.8	14.1	0.2
MESSAGGERO VENETO	100.0	4.9	8.0	20.7	26.0	23.4	9.3	7.6	9.1	55.6	27.5	7.8	6.6	30.7	43.7	17.1	2.0
LA NAZIONE	100.0	4.5	11.7	20.0	17.1	15.9	13.9	16.9	13.9	46.4	25.7	14.1	7.1	29.4	40.5	20.8	2.2
LA NUOVA FERRARA	100.0	8.1	6.4	22.0	9.9	19.2	15.7	18.6	15.1	40.8	20.8	23.3	4.7	21.9	41.0	27.6	4.7
LA NUOVA SARDEGNA	100.0	6.8	14.5	21.7	23.5	14.6	7.3	11.6	10.4	37.5	36.5	15.6	4.7	25.1	51.6	15.4	3.2
LA NUOVA VENEZIA	100.0	2.8	10.0	23.4	21.5	15.5	18.6	8.2	17.5	40.2	25.3	17.0	5.1	32.8	46.1	13.7	2.3
IL PICCOLO	100.0	3.1	9.3	18.2	16.8	21.2	13.0	18.4	17.7	47.5	16.7	18.1	8.1	30.2	45.2	16.1	0.4
LA PROVINCIA(CO)	100.0	3.0	15.3	20.7	20.0	15.8	11.5	13.7	13.4	57.9	12.7	16.0	3.8	30.8	37.2	27.3	0.8
* LA PROVINCIA (CR)	100.0	3.3	7.1	21.3	16.7	18.7	18.7	14.2	6.8	50.2	18.8	24.1	4.6	30.9	37.3	26.6	0.5
LA PROVINCIA PAVESE	100.0	6.5	10.7	15.9	19.4	14.2	17.6	15.7	15.9	39.6	37.3	7.1	3.3	26.2	44.7	25.7	0.1
QUOTIDIANO(LE/BR/TA)	100.0	7.9	18.4	24.5	20.0	13.4	9.0	6.7	8.6	18.1	28.2	45.1	6.9	36.7	40.6	14.5	1.3
LA REPUBBLICA	100.0	4.6	12.5	19.1	23.2	20.3	11.4	9.0	27.2	39.6	22.7	10.5	19.1	45.7	26.9	7.8	0.6
IL RESTO DEL CARLINO	100.0	3.1	11.2	19.9	16.7	17.9	15.6	15.5	16.5	43.9	18.6	20.9	9.1	30.3	34.4	22.5	3.8
IL SECOLO XIX	100.0	2.9	14.8	18.4	16.3	16.5	12.8	18.2	16.3	35.3	29.1	19.3	5.1	42.3	37.2	14.3	1.1
LA SICILIA	100.0	6.8	16.1	21.5	17.8	15.0	11.9	10.8	15.0	14.2	42.6	28.2	9.4	32.9	39.1	15.6	3.0
IL SOLE 24 ORE	100.0	1.1	7.3	23.4	24.0	24.9	12.4	6.8	39.5	38.0	17.7	4.8	24.6	54.3	16.7	4.3	0.1
LA STAMPA	100.0	4.1	12.0	19.3	18.4	18.1	14.3	13.7	18.3	43.1	26.8	11.9	10.1	32.8	40.9	14.9	1.2
IL TEMPO	100.0	3.5	13.5	20.0	19.0	17.5	11.2	15.2	21.0	30.7	32.1	16.2	10.9	40.9	36.2	11.3	0.6
IL TIRRENO	100.0	3.4	11.5	19.8	20.4	18.7	14.2	12.0	14.5	38.3	26.9	20.2	5.7	32.2	37.7	22.6	1.8
LA TRIBUNA DI TREVISO	100.0	6.8	10.5	21.0	17.8	20.8	13.8	9.4	24.6	34.8	22.2	18.4	3.9	22.9	49.0	22.3	1.9
TUTTOSPORT	100.0	11.2	21.3	22.0	15.4	13.6	9.1	7.5	9.5	37.7	28.5	24.3	2.0	23.1	54.4	19.2	1.3
L'UNIONE SARDA	100.0	3.4	15.3	27.8	21.0	16.4	8.2	8.0	8.2	33.5	30.9	27.4	6.1	23.3	46.6	21.0	2.9
L'UNITA'	100.0	3.2	10.4	15.8	17.6	21.8	16.9	14.4	13.7	36.8	25.4	24.1	8.2	27.9	36.3	24.9	2.7
ULTIMO LUNEDI'																	
CORR. DELLO SPORT-STADIO ...	100.0	11.5	20.4	21.6	16.6	13.7	9.5	6.7	10.0	33.2	28.6	28.2	3.1	28.2	51.4	16.0	1.3
LA GAZZETTA DELLO SPORT ...	100.0	10.8	19.4	22.2	17.6	13.8	9.7	6.5	11.7	40.7	26.1	21.6	3.4	29.2	50.2	15.9	1.3
TUTTOSPORT	100.0	10.4	20.2	21.8	16.3	14.0	10.5	6.8	9.7	38.6	28.4	23.3	3.1	25.0	52.9	17.6	1.4
GIORNO MEDIO ESCL. LUNEDI'																	
CORR. DELLO SPORT-STADIO ...	100.0	11.3	21.0	22.4	17.4	13.9	8.7	5.3	9.3	33.4	29.5	27.8	2.1	28.2	52.4	16.0	1.3
LA GAZZETTA DELLO SPORT ...	100.0	9.5	19.8	22.8	18.9	12.9	10.0	6.2	11.4	41.0	25.0	22.6	2.5	27.1	51.7	17.4	1.2
TUTTOSPORT	100.0	11.4	21.6	22.0	15.1	13.5	8.6	7.7	9.4	37.4	28.5	24.6	1.7	22.5	54.9	19.7	1.3
SUPPLEMENTI																	
* LA GAZZETTA SPORT MAGAZINE	100.0	15.4	22.5	25.0	14.9	10.9	6.9	4.4	13.6	41.6	24.7	20.1	4.3	29.7	53.8	11.4	0.7
SETTE	100.0	4.3	16.2	21.8	20.4	14.8	12.0	10.6	30.0	40.3	20.0	9.7	17.0	46.9	29.0	7.0	0.2
TV SETTE	100.0	6.8	15.4	21.3	18.6	14.6	12.0	11.3	28.3	40.5	20.6	10.7	14.1	45.2	32.9	7.4	0.3
IL VENERDI'	100.0	6.5	14.3	20.6	22.6	18.1	10.3	7.6	26.2	39.6	24.4	9.9	17.7	48.0	27.6	6.2	0.5

Uomini

Lettori in un giorno medio

Analisi secondo: ● categoria socio-professionale

(valori assoluti x 1.000)

QUOTIDIANI	Totale	Ceti super. A	Ceti medi			Intellettuali		Operai			Pensionati e altri		CASALINGHE DI FAMIGLIE non operale operale			
			Fascia alta B1	Fascia bassa B2	Agri- coltori B3	Docenti C1	Studenti C2	Fascia alta D1	Fascia bassa D2	Brac- cianti D3	Fascia alta F1	Fascia bassa F2	Fascia alta E1	Fascia bassa E2	Fascia alta E3	Fascia bassa E4
POPOLAZIONE	23458	1359	3980	2313	514	380	3044	2094	2615	253	1943	4963	0	0	0	0
L'ADIGE.....	84	4	20	6	0	3	9	12	8	0	7	13	0	0	0	0
ALTO ADIGE.....	149	10	30	13	3	5	17	26	13	0	15	17	0	0	0	0
L'ARENA.....	169	14	24	11	11	0	21	15	29	0	10	35	0	0	0	0
AVVENIRE.....	123	13	26	16	1	10	18	5	3	0	16	16	0	0	0	0
IL CENTRO.....	172	21	32	25	1	2	17	14	15	0	14	31	0	0	0	0
CORRIERE UMBRIA/VITERBO.....	130	9	25	13	3	2	12	19	16	0	13	18	0	0	0	0
CORRIERE DELLA SERA.....	1832	262	474	180	13	59	249	135	89	3	191	179	0	0	0	0
CORR. DELLO SPORT-STADIO.....	1509	48	273	185	15	9	278	154	213	11	92	233	0	0	0	0
L'ECO DI BERGAMO.....	188	15	47	13	3	2	23	24	16	0	19	26	0	0	0	0
LA GAZZETTA DELLO SPORT.....	2820	107	605	265	25	19	478	400	345	11	210	354	0	0	0	0
LA GAZZ. DEL MEZZOGIORNO.....	452	34	79	72	5	12	58	11	59	9	34	79	0	0	0	0
GAZZETTA DEL SUD.....	328	23	54	67	0	7	42	12	41	5	14	63	0	0	0	0
GAZZETTA DI MANTOVA.....	101	4	24	8	6	0	9	13	10	0	9	18	0	0	0	0
GAZZETTA DI MODENA/CARPI.....	51	5	10	4	0	0	8	10	5	0	3	7	0	0	0	0
GAZZETTA DI PARMA.....	106	12	35	6	4	0	9	8	6	0	12	13	0	0	0	0
GAZZETTA DI REGGIO.....	55	6	12	4	2	1	3	6	5	0	6	11	0	0	0	0
IL GAZZETTINO.....	503	41	121	42	5	12	51	58	49	0	49	74	0	0	0	0
IL GIORNALE.....	645	119	165	56	11	16	93	32	13	1	75	63	0	0	0	0
GIORNALE DI BRESCIA.....	196	9	47	20	5	2	15	30	25	0	21	21	0	0	0	0
GIORNALE DI SICILIA.....	305	21	40	70	3	5	35	9	34	3	16	68	0	0	0	0
IL GIORNALE DI VICENZA.....	162	9	49	8	0	1	15	29	17	0	15	19	0	0	0	0
IL GIORNO.....	386	21	107	22	2	5	26	51	42	0	46	64	0	0	0	0
ITALIA OGGI.....	53	24	12	4	0	2	4	1	0	0	3	2	0	0	0	0
LIBERTA'.....	78	6	25	4	2	2	10	4	5	0	11	8	0	0	0	0
IL MANIFESTO.....	160	9	34	20	0	13	36	15	9	4	11	8	0	0	0	0
IL MATTINO.....	633	58	105	87	3	13	100	26	82	2	42	115	0	0	0	0
IL MATTINO DI PADOVA.....	117	7	30	8	0	4	19	21	6	0	10	11	0	0	0	0
IL MESSAGGERO.....	776	73	183	109	3	22	98	44	71	1	65	107	0	0	0	0
MESSAGGERO VENETO.....	153	19	32	6	3	3	16	22	19	0	14	18	0	0	0	0
LA NAZIONE.....	594	48	154	47	5	7	48	68	53	0	70	94	0	0	0	0
LA NUOVA FERRARA.....	57	3	8	4	2	0	5	11	5	2	5	12	0	0	0	0
LA NUOVA SARDEGNA.....	228	14	39	33	5	6	25	18	31	1	18	38	0	0	0	0
LA NUOVA VENEZIA.....	54	2	19	3	1	1	3	6	9	0	4	6	0	0	0	0
IL PICCOLO.....	120	8	27	6	0	2	11	17	9	0	23	16	0	0	0	0
LA PROVINCIA(CO).....	131	12	33	5	0	1	11	24	7	0	23	14	0	0	0	0
* LA PROVINCIA (CR).....	73	3	14	7	6	1	6	11	2	0	6	17	0	0	0	0
LA PROVINCIA PAVESE.....	108	4	26	6	6	0	15	9	9	0	3	28	0	0	0	0
QUOTIDIANO(LE/BR/TA).....	128	11	19	28	0	5	17	2	15	2	5	23	0	0	0	0
LA REPUBBLICA.....	1750	251	445	207	9	78	278	91	81	3	146	160	0	0	0	0
IL RESTO DEL CARLINO.....	753	58	180	51	21	12	65	101	45	4	88	129	0	0	0	0
IL SECOLO XIX.....	323	15	65	40	1	3	36	30	20	0	39	74	0	0	0	0
LA SICILIA.....	341	23	34	91	3	9	42	6	42	5	11	77	0	0	0	0
IL SOLE 24 ORE.....	913	270	319	114	3	21	56	15	12	1	55	47	0	0	0	0
LA STAMPA.....	1069	96	251	111	10	31	117	93	67	2	125	164	0	0	0	0
IL TEMPO.....	298	34	54	47	6	10	31	16	23	0	32	44	0	0	0	0
IL TIRRENO.....	328	23	84	34	3	3	25	32	42	0	27	56	0	0	0	0
LA TRIBUNA DI TREVISO.....	74	3	16	5	3	3	9	10	8	0	6	10	0	0	0	0
TUTTOSPORT.....	740	21	126	79	8	4	128	99	99	5	54	117	0	0	0	0
L'UNIONE SARDA.....	208	5	40	30	4	4	22	15	33	4	13	38	0	0	0	0
L'UNITA'.....	567	36	102	52	5	17	64	63	60	2	50	117	0	0	0	0
ULTIMO LUNEDI'																
CORR. DELLO SPORT-STADIO.....	2596	95	450	312	25	16	498	257	344	16	182	400	0	0	0	0
LA GAZZETTA DELLO SPORT.....	4600	188	943	439	33	39	883	588	534	17	349	587	0	0	0	0
TUTTOSPORT.....	1251	42	223	127	9	12	223	167	146	8	105	188	0	0	0	0
GIORNO MEDIO ESCL. LUNEDI'																
CORR. DELLO SPORT-STADIO.....	1328	40	243	163	13	8	241	136	191	10	77	205	0	0	0	0
LA GAZZETTA DELLO SPORT.....	2523	94	549	236	24	15	410	369	314	10	187	316	0	0	0	0
TUTTOSPORT.....	654	18	109	71	7	2	112	88	92	4	45	105	0	0	0	0
SUPPLEMENTI																
* LA GAZZETTA SPORT MAGAZINE.....	1404	69	313	98	18	13	337	190	163	2	59	142	0	0	0	0
SETTE.....	1632	237	387	150	9	60	291	111	81	1	161	145	0	0	0	0
TV SETTE.....	1394	169	316	121	7	55	279	90	82	2	140	133	0	0	0	0
IL VENERDI'.....	2311	325	548	275	7	108	436	116	112	2	181	200	0	0	0	0

Lettori in un giorno medio

Analisi secondo: ● categoria socio-professionale

(percentuali di composizione)

QUOTIDIANI	Totale	Ceti	Ceti medi			Intellettuali		Operai			Pensionati e altri		CASALINGHE DI FAMIGLIE			
		super. A	Fascia alta B1	Fascia bassa B2	Agri- coltori B3	Docenti C1	Studenti C2	Fascia alta D1	Fascia bassa D2	Brac- cianti D3	Fascia alta F1	Fascia bassa F2	Fascia alta E1	Fascia bassa E2	Fascia alta E3	Fascia bassa E4
POPOLAZIONE	100.0	5.8	17.0	9.9	2.2	1.6	13.0	8.9	11.1	1.1	8.3	21.2	0.0	0.0	0.0	0.0
L'ADIGE	100.0	4.5	24.0	7.8	0.4	3.6	10.8	14.4	9.9	0.3	8.7	15.6	0.0	0.0	0.0	0.0
ALTO ADIGE	100.0	6.9	20.2	8.5	1.8	3.5	11.3	17.6	8.7	0.2	9.9	11.3	0.0	0.0	0.0	0.0
L'ARENA	100.0	8.3	14.0	6.6	6.7	0.2	12.2	8.9	16.9	0.0	5.6	20.6	0.0	0.0	0.0	0.0
AVVENIRE	100.0	10.2	20.8	13.3	0.4	8.3	14.3	4.2	2.6	0.1	12.8	13.1	0.0	0.0	0.0	0.0
IL CENTRO	100.0	12.5	18.7	14.5	0.4	1.1	9.7	7.9	8.9	0.0	8.0	18.2	0.0	0.0	0.0	0.0
CORRIERE UMBRIA/VITERBO	100.0	7.2	19.4	9.9	2.3	1.6	8.9	14.3	12.1	0.2	10.2	14.0	0.0	0.0	0.0	0.0
CORRIERE DELLA SERA	100.0	14.3	25.9	9.8	0.7	3.2	13.6	7.4	4.8	0.1	10.4	9.7	0.0	0.0	0.0	0.0
CORR. DELLO SPORT-STADIO	100.0	3.2	18.1	12.2	1.0	0.6	18.4	10.2	14.1	0.7	6.1	15.4	0.0	0.0	0.0	0.0
L'ECO DI BERGAMO	100.0	7.9	25.2	7.0	1.4	1.2	12.1	12.6	8.5	0.1	10.2	13.8	0.0	0.0	0.0	0.0
LA GAZZETTA DELLO SPORT	100.0	3.8	21.5	9.4	0.9	0.7	16.9	14.2	12.2	0.4	7.4	12.6	0.0	0.0	0.0	0.0
LA GAZZ. DEL MEZZOGIORNO	100.0	7.6	17.5	16.0	1.1	2.6	12.8	2.5	13.0	2.0	7.5	17.4	0.0	0.0	0.0	0.0
GAZZETTA DEL SUD	100.0	6.9	16.5	20.3	0.0	2.3	12.8	3.5	12.6	1.6	4.2	19.3	0.0	0.0	0.0	0.0
GAZZETTA DI MANTOVA	100.0	4.0	23.4	7.9	5.5	0.4	9.3	13.0	9.7	0.0	9.3	17.6	0.0	0.0	0.0	0.0
GAZZETTA DI MODENA/CARPI	100.0	9.3	19.1	7.3	0.2	0.5	15.4	19.4	9.7	0.0	6.2	12.8	0.0	0.0	0.0	0.0
GAZZETTA DI PARMA	100.0	11.3	33.4	6.0	3.3	0.2	8.8	8.0	5.7	0.0	11.3	12.1	0.0	0.0	0.0	0.0
GAZZETTA DI REGGIO	100.0	11.7	21.3	7.1	2.7	2.0	4.7	11.6	8.3	0.4	10.5	19.7	0.0	0.0	0.0	0.0
IL GAZZETTINO	100.0	8.2	24.1	8.3	1.0	2.4	10.1	11.6	9.8	0.1	9.7	14.8	0.0	0.0	0.0	0.0
IL GIORNALE	100.0	18.5	25.6	8.6	1.7	2.5	14.4	5.0	2.0	0.1	11.6	9.8	0.0	0.0	0.0	0.0
GIORNALE DI BRESCIA	100.0	4.6	23.9	10.4	2.7	1.1	7.6	15.1	13.0	0.0	10.8	10.8	0.0	0.0	0.0	0.0
GIORNALE DI SICILIA	100.0	7.0	13.2	22.9	0.9	1.7	11.4	3.0	11.2	0.9	5.3	22.4	0.0	0.0	0.0	0.0
IL GIORNALE DI VICENZA	100.0	5.9	30.2	4.9	0.3	0.9	9.1	17.7	10.2	0.0	9.0	11.9	0.0	0.0	0.0	0.0
IL GIORNO	100.0	5.5	27.6	5.7	0.5	1.4	6.8	13.2	11.0	0.0	11.9	16.5	0.0	0.0	0.0	0.0
ITALIA OGGI	100.0	45.6	23.6	7.6	0.5	3.5	8.4	2.0	0.7	0.0	5.1	2.9	0.0	0.0	0.0	0.0
LIBERTA'	100.0	8.2	31.4	5.2	2.8	2.6	12.9	4.7	6.7	0.1	14.6	10.8	0.0	0.0	0.0	0.0
IL MANIFESTO	100.0	5.4	21.1	12.4	0.0	8.4	22.7	9.3	5.8	2.6	7.1	5.2	0.0	0.0	0.0	0.0
IL MATTINO	100.0	9.1	16.6	13.8	0.5	2.1	15.8	4.0	13.0	0.4	6.6	18.2	0.0	0.0	0.0	0.0
IL MATTINO DI PADOVA	100.0	5.7	25.5	6.6	0.4	3.8	16.1	17.9	5.4	0.0	8.7	9.7	0.0	0.0	0.0	0.0
IL MESSAGGERO	100.0	9.4	23.6	14.1	0.3	2.8	12.6	5.7	9.2	0.1	8.4	13.8	0.0	0.0	0.0	0.0
MESSAGGERO VENETO	100.0	12.7	20.9	4.2	1.6	2.2	10.5	14.3	12.5	0.0	9.3	11.8	0.0	0.0	0.0	0.0
LA NAZIONE	100.0	8.1	26.0	8.0	0.9	1.1	8.0	11.4	8.9	0.0	11.8	15.8	0.0	0.0	0.0	0.0
LA NUOVA FERRARA	100.0	6.0	14.2	7.1	3.6	0.4	8.8	18.6	8.2	2.8	9.2	21.2	0.0	0.0	0.0	0.0
LA NUOVA SARDEGNA	100.0	6.0	17.2	14.2	2.2	2.7	11.1	7.9	13.8	0.6	7.7	16.6	0.0	0.0	0.0	0.0
LA NUOVA VENEZIA	100.0	3.5	35.4	6.0	1.5	2.1	6.3	10.7	16.1	0.0	8.1	10.3	0.0	0.0	0.0	0.0
IL PICCOLO	100.0	6.3	22.9	5.2	0.4	1.4	8.9	14.5	7.7	0.0	19.4	13.2	0.0	0.0	0.0	0.0
LA PROVINCIA(CO)	100.0	9.1	25.2	4.1	0.3	0.5	8.2	18.4	5.2	0.0	18.0	11.1	0.0	0.0	0.0	0.0
* LA PROVINCIA (CR)	100.0	3.8	19.9	9.2	7.9	1.7	8.1	14.5	2.7	0.6	8.0	23.5	0.0	0.0	0.0	0.0
LA PROVINCIA PAVESE	100.0	3.6	23.8	5.6	6.0	0.0	14.3	8.4	8.7	0.2	3.2	26.1	0.0	0.0	0.0	0.0
QUOTIDIANO(LE/BR/TA)	100.0	8.8	14.7	22.0	0.2	4.3	13.0	1.7	12.1	1.3	3.7	18.1	0.0	0.0	0.0	0.0
LA REPUBBLICA	100.0	14.4	25.5	11.8	0.5	4.5	15.9	5.2	4.6	0.1	8.3	9.2	0.0	0.0	0.0	0.0
IL RESTO DEL CARLINO	100.0	7.7	23.9	6.7	2.8	1.6	8.6	13.5	5.9	0.5	11.7	17.1	0.0	0.0	0.0	0.0
IL SECOLO XIX	100.0	4.8	20.0	12.4	0.3	0.8	11.2	9.2	6.2	0.0	12.2	23.0	0.0	0.0	0.0	0.0
LA SICILIA	100.0	6.8	9.9	26.6	0.7	2.5	12.5	1.7	12.2	1.3	3.1	22.6	0.0	0.0	0.0	0.0
IL SOLE 24 ORE	100.0	29.6	34.9	12.5	0.3	2.3	6.2	1.6	1.4	0.1	6.0	5.1	0.0	0.0	0.0	0.0
LA STAMPA	100.0	9.0	23.5	10.4	1.0	2.9	11.0	8.7	6.3	0.2	11.7	15.4	0.0	0.0	0.0	0.0
IL TEMPO	100.0	11.5	18.1	15.8	1.8	3.3	10.3	5.5	7.9	0.0	10.9	14.9	0.0	0.0	0.0	0.0
IL TIRRENO	100.0	6.9	25.7	10.4	0.9	0.8	7.6	9.7	12.8	0.0	8.1	16.9	0.0	0.0	0.0	0.0
LA TRIBUNA DI TREVISO	100.0	4.7	22.1	6.8	3.9	4.2	12.6	13.5	11.0	0.0	7.8	13.5	0.0	0.0	0.0	0.0
TUTTOSPORT	100.0	2.8	17.0	10.7	1.0	0.5	17.3	13.4	13.4	0.7	7.2	15.9	0.0	0.0	0.0	0.0
L'UNIONE SARDA	100.0	2.5	19.2	14.4	1.9	2.0	10.7	7.1	15.9	1.9	6.1	18.1	0.0	0.0	0.0	0.0
L'UNITA'	100.0	6.4	18.0	9.1	0.8	3.1	11.2	11.0	10.5	0.4	8.9	20.6	0.0	0.0	0.0	0.0
ULTIMO LUNEDI'																
CORR. DELLO SPORT-STADIO	100.0	3.6	17.3	12.0	1.0	0.6	19.2	9.9	13.2	0.6	7.0	15.4	0.0	0.0	0.0	0.0
LA GAZZETTA DELLO SPORT	100.0	4.1	20.5	9.6	0.7	0.9	19.2	12.8	11.6	0.4	7.6	12.8	0.0	0.0	0.0	0.0
TUTTOSPORT	100.0	3.3	17.8	10.1	0.8	1.0	17.9	13.4	11.7	0.7	8.4	15.1	0.0	0.0	0.0	0.0
GIORNO MEDIO ESCL. LUNEDI'																
CORR. DELLO SPORT-STADIO	100.0	3.0	18.3	12.3	1.0	0.6	18.2	10.3	14.4	0.7	5.8	15.5	0.0	0.0	0.0	0.0
LA GAZZETTA DELLO SPORT	100.0	3.7	21.7	9.4	0.9	0.6	16.3	14.6	12.4	0.4	7.4	12.5	0.0	0.0	0.0	0.0
TUTTOSPORT	100.0	2.7	16.7	10.9	1.1	0.3	17.2	13.4	14.0	0.7	6.9	16.1	0.0	0.0	0.0	0.0
SUPPLEMENTI																
* LA GAZZETTA SPORT MAGAZINE	100.0	4.9	22.3	7.0	1.3	1.0	24.0	13.5	11.6	0.2	4.2	10.1	0.0	0.0	0.0	0.0
SETTE	100.0	14.5	23.7	9.2	0.5	3.7	17.8	6.8	5.0	0.1	9.9	8.9	0.0	0.0	0.0	0.0
TV SETTE	100.0	12.1	22.7	8.7	0.5	3.9	20.0	6.4	5.9	0.1	10.0	9.6	0.0	0.0	0.0	0.0
IL VENERDI'	100.0	14.1	23.7	11.9	0.3	4.7	18.9	5.0	4.9	0.1	7.8	8.6	0.0	0.0	0.0	0.0

Uomini

Lettori in un giorno medio

Analisi secondo: ● ampiezza dei centri ● comuni ● presenza bambini e/o ragazzi

(valori assoluti x 1.000)

QUOTIDIANI	Totale	AMPIEZZA DEI CENTRI					COMUNI		PRESENZA BAMBINI E/O RAGAZZI						
		fino a 10000 abit.	da 10000 a 30000 abit.	da 30000 a 100000 abit.	da 100000 a 250000 abit.	oltre 250000 abit.	capoluoghi	non capoluoghi	Totale "sl"	da 0 a 2 anni	da 3 a 4 anni	da 5 a 7 anni	Totale fino 7 anni	da 8 a 13 anni	Totale "no"
POPOLAZIONE	23458	7793	5090	4724	2021	3830	7258	16200	6515	1532	1202	1728	3732	3948	16943
L'ADIGE.....	84	45	9	11	18	1	21	63	28	3	3	7	12	21	55
ALTO ADIGE.....	149	69	17	43	20	0	46	103	39	8	7	11	22	24	110
L'ARENA.....	169	63	49	0	0	57	57	112	46	16	9	10	28	30	123
AVVENIRE.....	123	36	34	28	9	16	36	87	31	6	9	8	17	19	92
IL CENTRO.....	172	54	47	47	24	1	47	124	53	9	10	12	26	35	119
CORRIERE UMBRIA/VITERBO.....	130	38	30	29	32	2	41	89	40	7	5	11	21	25	90
CORRIERE DELLA SERA.....	1832	478	342	343	179	490	776	1057	495	115	89	132	283	294	1337
CORR. DELLO SPORT-STADIO.....	1509	407	312	335	133	322	533	976	525	104	100	158	302	337	984
L'ECO DI BERGAMO.....	188	125	30	2	30	1	31	157	66	25	15	11	40	37	122
LA GAZZETTA DELLO SPORT.....	2820	1039	670	529	259	321	747	2072	843	192	156	217	470	509	1977
LA GAZZ. DEL MEZZOGIORNO.....	452	70	123	143	42	74	139	313	158	31	35	46	86	97	294
GAZZETTA DEL SUD.....	328	124	48	77	75	4	118	210	122	30	21	48	82	73	207
GAZZETTA DI MANTOVA.....	101	64	20	16	0	1	17	84	20	2	5	5	10	12	81
GAZZETTA DI MODENA/CARPI.....	51	8	14	11	17	1	19	33	10	6	0	1	8	4	41
GAZZETTA DI PARMA.....	106	43	18	1	42	2	44	62	20	3	4	5	9	14	86
GAZZETTA DI REGGIO.....	55	29	9	1	16	0	17	38	15	4	4	4	12	5	39
IL GAZZETTINO.....	503	189	127	72	36	78	159	343	123	27	21	30	66	68	380
IL GIORNALE.....	645	168	128	134	70	145	264	381	154	34	33	43	87	86	491
GIORNALE DI BRESCIA.....	196	111	39	0	45	1	46	150	43	7	8	6	19	30	153
GIORNALE DI SICILIA.....	305	58	59	65	10	113	152	153	113	23	23	22	57	79	193
IL GIORNALE DI VICENZA.....	162	76	48	13	24	0	24	137	42	14	6	7	25	24	120
IL GIORNO.....	386	136	94	89	15	51	77	308	87	14	15	16	40	61	298
ITALIA OGGI.....	53	8	13	10	7	15	27	25	17	2	4	5	9	9	36
LIBERTA'.....	78	38	5	1	34	0	35	43	14	2	1	4	8	9	64
IL MANIFESTO.....	160	31	32	27	17	52	78	82	44	11	13	11	27	23	115
IL MATTINO.....	633	138	123	183	39	149	200	433	231	53	41	72	134	151	402
IL MATTINO DI PADOVA.....	117	50	34	1	30	2	33	85	27	6	4	4	13	14	91
IL MESSAGGERO.....	776	104	93	136	42	402	480	296	214	39	49	64	124	127	562
MESSAGGERO VENETO.....	153	93	26	32	2	1	34	119	41	7	7	9	20	27	112
LA NAZIONE.....	594	144	150	134	71	95	231	362	151	39	19	48	88	88	443
LA NUOVA FERRARA.....	57	16	23	0	17	1	18	40	10	2	3	5	7	5	47
LA NUOVA SARDEGNA.....	228	103	37	44	43	0	61	168	90	18	19	27	58	54	139
LA NUOVA VENEZIA.....	54	5	20	13	0	16	17	37	19	3	4	10	13	8	35
IL PICCOLO.....	120	27	20	13	60	0	72	47	28	8	3	8	16	17	92
LA PROVINCIA(CO).....	131	81	14	35	0	1	29	101	36	9	7	10	23	18	95
* LA PROVINCIA (CR).....	73	44	1	26	1	0	19	54	10	2	2	3	6	6	63
LA PROVINCIA PAVESE.....	108	62	9	36	1	1	18	89	20	5	0	3	9	15	88
QUOTIDIANO(LE/BR/TA).....	128	38	43	28	17	2	30	98	64	17	12	17	41	38	64
LA REPUBBLICA.....	1750	358	304	328	179	581	883	867	534	103	108	169	317	305	1215
IL RESTO DEL CARLINO.....	753	211	152	134	153	104	293	460	179	41	31	41	99	106	574
IL SECOLO XIX.....	323	62	62	22	19	159	191	133	65	12	10	16	34	40	258
LA SICILIA.....	341	62	118	87	16	57	105	236	132	27	22	38	74	82	208
IL SOLE 24 ORE.....	913	226	175	191	98	224	404	509	289	70	61	83	186	158	624
LA STAMPA.....	1069	348	178	233	48	261	428	640	256	64	39	69	151	155	813
IL TEMPO.....	298	79	46	67	13	92	141	157	95	24	16	23	50	62	203
IL TIRRENO.....	328	61	86	120	59	2	115	213	94	21	13	29	57	52	233
LA TRIBUNA DI TREVISO.....	74	36	23	14	1	0	12	62	21	8	5	6	15	11	53
TUTTOSPORT.....	740	269	153	151	56	110	206	533	236	53	38	65	135	146	504
L'UNIONE SARDA.....	208	106	30	39	32	1	44	164	76	15	15	25	49	43	132
L'UNITA'.....	567	176	108	106	69	108	208	359	147	26	32	46	88	84	421
ULTIMO LUNEDI'															
CORR. DELLO SPORT-STADIO.....	2596	699	518	590	244	545	943	1653	907	177	169	258	503	588	1689
LA GAZZETTA DELLO SPORT.....	4600	1625	1065	917	435	557	1302	3298	1348	308	236	333	744	821	3252
TUTTOSPORT.....	1251	475	252	245	94	185	354	896	389	95	62	106	229	232	862
GIORNO MEDIO ESCL. LUNEDI'															
CORR. DELLO SPORT-STADIO.....	1328	359	277	293	115	284	464	863	461	92	89	141	268	295	866
LA GAZZETTA DELLO SPORT.....	2523	942	604	465	230	282	655	1888	759	172	142	198	424	457	1764
TUTTOSPORT.....	654	235	137	136	50	97	182	473	210	47	34	58	120	132	444
SUPPLEMENTI															
* LA GAZZETTA SPORT MAGAZINE.....	1404	525	337	247	125	171	368	1036	430	88	84	104	242	269	975
SETTE.....	1632	376	309	298	179	470	760	872	418	97	65	108	233	254	1214
TV SETTE.....	1394	311	268	275	149	392	632	762	367	84	62	95	206	233	1026
IL VENERDI'.....	2311	481	401	450	230	750	1132	1179	704	142	142	211	414	414	1607

Lettori in un giorno medio

Analisi secondo: ● ampiezza dei centri ● comuni ● presenza bambini e/o ragazzi (percentuali di composizione)

QUOTIDIANI	Totale	AMPIEZZA DEI CENTRI					COMUNI		PRESENZA BAMBINI E/O RAGAZZI						
		fino a 10000 abit.	da 10000 a 30000 abit.	da 30000 a 100000 abit.	da 100000 a 250000 abit.	oltre 250000 abit.	capoluoghi	non capoluoghi	Totale "si"	da 0 a 2 anni	da 3 a 4 anni	da 5 a 7 anni	Totale fino 7 anni	da 8 a 13 anni	Totale "no"
POPOLAZIONE	100.0	33.2	21.7	20.1	8.6	16.3	30.9	69.1	27.8	6.5	5.1	7.4	15.9	16.8	72.2
L'ADIGE	100.0	53.5	11.4	12.9	21.3	0.9	25.1	74.9	33.9	3.7	3.4	8.8	14.4	25.1	66.1
ALTO ADIGE	100.0	46.4	11.2	28.7	13.5	0.1	30.9	69.1	26.3	5.3	4.5	7.4	14.6	15.9	73.7
L'ARENA	100.0	37.0	29.2	0.2	0.2	33.4	33.8	66.2	27.0	9.5	5.4	5.9	16.7	18.0	73.0
AVVENIRE	100.0	29.2	27.7	22.8	7.5	12.9	29.4	70.6	25.4	5.0	7.1	6.3	13.9	15.1	74.6
IL CENTRO	100.0	31.3	27.1	27.4	13.7	0.5	27.5	72.5	30.9	5.1	6.0	6.9	15.2	20.3	69.1
CORRIERE UMBRIA/VITERBO	100.0	29.4	23.0	22.2	24.3	1.2	31.6	68.4	31.0	5.1	4.0	8.7	16.0	19.3	69.0
CORRIERE DELLA SERA	100.0	26.1	18.6	18.7	9.8	26.8	42.3	57.7	27.0	6.3	4.9	7.2	15.4	16.0	73.0
CORR. DELLO SPORT-STADIO	100.0	27.0	20.6	22.2	8.8	21.3	35.3	64.7	34.8	6.9	6.6	10.4	20.0	22.3	65.2
L'ECO DI BERGAMO	100.0	66.7	15.8	1.0	16.0	0.4	16.5	83.5	34.9	13.2	7.7	5.8	21.5	19.5	65.1
LA GAZZETTA DELLO SPORT	100.0	36.9	23.8	18.8	9.2	11.4	26.5	73.5	29.9	6.8	5.5	7.7	16.7	18.1	70.1
LA GAZZ. DEL MEZZOGIORNO	100.0	15.5	27.3	31.5	9.4	16.3	30.8	69.2	35.0	6.8	7.8	10.1	19.0	21.4	65.0
GAZZETTA DEL SUD	100.0	37.8	14.6	23.6	22.9	1.1	36.1	63.9	37.0	9.3	6.4	14.6	25.0	22.1	63.0
GAZZETTA DI MANTOVA	100.0	63.0	20.2	16.1	0.2	0.5	16.6	83.4	19.9	2.3	4.6	4.6	9.7	12.2	80.1
GAZZETTA DI MODENA/CARPI	100.0	15.2	26.5	22.1	33.5	2.8	36.3	63.7	19.7	11.8	0.8	2.8	14.9	8.1	80.3
GAZZETTA DI PARMA	100.0	40.8	17.3	1.1	39.5	1.4	41.6	58.4	19.2	3.0	3.7	4.8	8.5	13.6	80.8
GAZZETTA DI REGGIO	100.0	52.9	16.1	1.6	29.4	0.0	30.2	69.8	28.2	7.5	7.7	7.5	21.5	8.9	71.8
IL GAZZETTINO	100.0	37.7	25.3	14.4	7.1	15.6	31.7	68.3	24.4	5.4	4.3	5.9	13.2	13.5	75.6
IL GIORNALE	100.0	26.0	19.8	20.8	10.9	22.5	40.9	59.1	23.9	5.2	5.2	6.7	13.5	13.3	76.1
GIORNALE DI BRESCIA	100.0	56.8	19.8	0.0	23.0	0.3	23.4	76.6	21.7	3.6	4.2	2.9	9.7	15.6	78.3
GIORNALE DI SICILIA	100.0	19.2	19.2	21.2	3.4	37.0	49.8	50.2	36.9	7.6	7.5	7.3	18.8	26.0	63.1
IL GIORNALE DI VICENZA	100.0	46.9	29.9	8.2	15.0	0.0	15.0	85.0	25.9	8.8	3.6	4.5	15.3	14.8	74.1
IL GIORNO	100.0	35.4	24.5	23.1	3.8	13.3	20.1	79.9	22.6	3.6	3.8	4.1	10.5	15.7	77.4
ITALIA OGGI	100.0	14.8	24.7	18.3	13.3	28.9	51.7	48.3	32.0	3.5	6.7	8.9	17.3	16.7	68.0
LIBERTA'	100.0	49.1	6.0	1.1	43.8	0.0	44.7	55.3	17.7	3.1	1.4	5.6	10.1	11.7	82.3
IL MANIFESTO	100.0	19.6	20.2	16.6	10.8	32.8	48.8	51.2	27.9	7.0	8.0	7.1	16.9	14.5	72.1
IL MATTINO	100.0	21.9	19.4	29.0	6.2	23.5	31.6	68.4	36.5	8.4	6.5	11.3	21.1	23.8	63.5
IL MATTINO DI PADOVA	100.0	42.6	29.0	0.9	26.0	1.5	27.9	72.1	22.8	5.5	3.3	3.4	11.2	12.2	77.2
IL MESSAGGERO	100.0	13.4	12.0	17.5	5.3	51.8	61.9	38.1	27.6	5.1	6.4	8.3	16.0	16.4	72.4
MESSAGGERO VENETO	100.0	60.7	17.0	20.9	1.1	0.3	22.2	77.8	26.9	4.7	4.8	5.8	13.2	17.5	73.1
LA NAZIONE	100.0	24.2	25.3	22.5	11.9	16.1	39.0	61.0	25.5	6.6	3.2	8.1	14.8	14.9	74.5
LA NUOVA FERRARA	100.0	28.6	40.0	0.3	29.9	1.2	31.1	68.9	17.5	4.2	5.3	7.9	12.6	8.7	82.5
LA NUOVA SARDEGNA	100.0	45.3	16.3	19.5	18.8	0.2	26.6	73.4	39.2	7.9	8.1	11.8	25.2	23.6	60.8
LA NUOVA VENEZIA	100.0	9.4	37.3	23.2	0.0	30.1	30.6	69.4	35.3	5.2	6.7	18.8	24.7	14.7	64.7
IL PICCOLO	100.0	22.7	16.7	10.8	49.7	0.1	60.4	39.6	23.3	6.5	2.8	7.0	13.5	14.6	76.7
LA PROVINCIA(CO)	100.0	62.1	10.8	26.6	0.0	0.4	22.6	77.4	27.4	7.0	5.1	7.5	17.8	13.6	72.6
* LA PROVINCIA (CR)	100.0	60.5	1.6	36.1	1.5	0.3	25.8	74.2	13.2	3.2	2.3	4.5	7.8	7.8	86.8
LA PROVINCIA PAVESE	100.0	57.6	8.2	33.1	0.6	0.5	17.1	82.9	18.7	5.1	0.4	3.1	8.2	13.6	81.3
QUOTIDIANO(LE/BR/TA)	100.0	29.4	33.4	22.0	13.6	1.7	23.3	76.7	49.8	13.2	9.6	13.2	31.9	30.1	50.2
LA REPUBBLICA	100.0	20.5	17.4	18.7	10.2	33.2	50.5	49.5	30.5	5.9	6.2	9.7	18.1	17.4	69.5
IL RESTO DEL CARLINO	100.0	28.0	20.1	17.8	20.3	13.8	39.0	61.0	23.8	5.4	4.1	5.5	13.2	14.1	76.2
IL SECOLO XIX	100.0	19.1	19.1	6.7	5.9	49.1	59.0	41.0	20.0	3.7	3.2	5.1	10.6	12.3	80.0
LA SICILIA	100.0	18.3	34.7	25.4	4.7	16.9	30.8	69.2	38.8	8.0	6.5	11.2	21.6	24.1	61.2
IL SOLE 24 ORE	100.0	24.7	19.1	20.9	10.8	24.5	44.2	55.8	31.7	7.7	6.6	9.1	20.4	17.3	68.3
LA STAMPA	100.0	32.5	16.7	21.8	4.5	24.4	40.1	59.9	23.9	6.0	3.6	6.4	14.2	14.5	76.1
IL TEMPO	100.0	26.5	15.5	22.6	4.5	30.9	47.3	52.7	31.7	7.9	5.3	7.8	16.6	21.0	68.3
IL TIRRENO	100.0	18.5	26.4	36.6	18.1	0.5	35.0	65.0	28.8	6.5	4.0	8.8	17.2	15.8	71.2
LA TRIBUNA DI TREVISO	100.0	48.4	30.9	19.4	1.2	0.0	15.9	84.1	28.5	10.8	6.1	7.8	20.1	15.5	71.5
TUTTOSPORT	100.0	36.4	20.7	20.5	7.6	14.8	27.9	72.1	31.9	7.2	5.2	8.8	18.3	19.7	68.1
L'UNIONE SARDA	100.0	51.0	14.6	18.6	15.5	0.3	21.3	78.7	36.7	7.0	7.0	12.2	23.7	20.5	63.3
L'UNITA'	100.0	31.0	19.1	18.6	12.2	19.1	36.7	63.3	25.9	4.6	5.6	8.2	15.5	14.8	74.1
ULTIMO LUNEDI'															
CORR. DELLO SPORT-STADIO	100.0	26.9	20.0	22.7	9.4	21.0	36.3	63.7	34.9	6.8	6.5	9.9	19.4	22.6	65.1
LA GAZZETTA DELLO SPORT	100.0	35.3	23.2	19.9	9.4	12.1	28.3	71.7	29.3	6.7	5.1	7.2	16.2	17.9	70.7
TUTTOSPORT	100.0	38.0	20.2	19.6	7.5	14.8	28.3	71.7	31.1	7.6	5.0	8.4	18.3	18.5	68.9
GIORNO MEDIO ESCL. LUNEDI'															
CORR. DELLO SPORT-STADIO	100.0	27.0	20.9	22.1	8.6	21.4	35.0	65.0	34.7	6.9	6.7	10.6	20.2	22.3	65.3
LA GAZZETTA DELLO SPORT	100.0	37.3	23.9	18.4	9.1	11.2	26.0	74.0	30.1	6.8	5.6	7.8	16.8	18.1	69.9
TUTTOSPORT	100.0	35.9	20.9	20.7	7.7	14.8	27.8	72.2	32.1	7.1	5.2	8.9	18.3	20.1	67.9
SUPPLEMENTI															
* LA GAZZETTA SPORT MAGAZINE	100.0	37.4	24.0	17.6	8.9	12.2	26.2	73.8	30.6	6.3	6.0	7.4	17.2	19.2	69.4
SETTE	100.0	23.1	18.9	18.3	11.0	28.8	46.5	53.5	25.6	6.0	4.0	6.6	14.3	15.6	74.4
TV SETTE	100.0	22.3	19.2	19.7	10.7	28.1	45.3	54.7	26.4	6.0	4.4	6.8	14.8	16.7	73.6
IL VENERDI'	100.0	20.8	17.3	19.5	10.0	32.4	49.0	51.0	30.5	6.1	6.1	9.1	17.9	17.9	69.5

Uomini

Lettori in un giorno medio
Analisi secondo: ● regioni

(valori assoluti x 1.000)

QUOTIDIANI	Totale	REGIONI													
		Piemonte V.Aosta	Liguria	Lombardia	Trentino Alto Adige	Veneto	Friuli Venezia Giulia	Emilia Roma- gna	Toscana	Marche	Umbria	Lazio	Abruzzi Molise	Campa- nia	Puglia
POPOLAZIONE	23458	1880	705	3721	372	1847	504	1685	1498	604	346	2137	652	2209	1593
L'ADIGE	84	0	0	2	78	3	0	0	0	0	0	0	0	0	0
ALTO ADIGE	149	0	0	1	143	5	0	0	0	0	0	0	0	0	0
L'ARENA	169	0	0	1	0	167	0	1	0	0	0	0	0	0	0
AVVENIRE	123	16	3	46	2	10	1	10	3	4	3	6	1	7	7
IL CENTRO	172	0	0	0	0	0	0	0	0	0	0	0	0	0	0
CORRIERE UMBRIA/VITERBO	130	0	0	3	0	1	0	0	1	0	0	4	163	0	1
CORRIERE DELLA SERA	1832	59	26	888	22	123	29	87	68	39	16	165	24	67	67
CORR. DELLO SPORT-STADIO	1509	33	12	63	6	33	9	117	75	38	34	328	59	254	141
L'ECO DI BERGAMO	188	1	0	187	0	0	0	0	0	0	0	0	0	0	0
LA GAZZETTA DELLO SPORT	2820	125	94	751	57	331	86	246	236	78	41	94	62	152	159
LA GAZZ. DEL MEZZOGIORNO	452	2	0	4	0	1	0	0	0	0	0	1	0	1	400
GAZZETTA DEL SUD	328	0	0	1	0	0	0	0	0	0	0	0	0	0	0
GAZZETTA DI MANTOVA	101	0	0	99	0	1	0	1	0	0	0	0	0	0	0
GAZZETTA DI MODENA/CARPI	51	0	0	1	0	0	0	50	0	0	0	0	0	0	0
GAZZETTA DI PARMA	106	1	0	2	0	0	0	102	0	0	0	0	0	0	0
GAZZETTA DI REGGIO	55	0	0	2	0	0	0	52	0	0	0	0	0	0	0
IL GAZZETTINO	503	1	0	1	1	424	73	0	0	0	0	1	0	0	0
IL GIORNALE	645	45	27	193	11	56	13	54	30	17	9	60	15	20	31
GIORNALE DI BRESCIA	196	0	0	194	0	2	0	0	0	0	0	0	0	0	0
GIORNALE DI SICILIA	305	0	0	0	0	0	0	0	0	0	0	0	0	0	0
IL GIORNALE DI VICENZA	162	0	0	1	1	159	1	0	0	0	0	0	0	0	0
IL GIORNO	386	7	1	328	3	8	2	10	5	4	0	8	0	3	3
ITALIA OGGI	53	3	3	10	1	5	2	6	3	3	1	3	1	1	5
LIBERTA'	78	0	0	4	0	0	0	75	0	0	0	0	0	0	0
IL MANIFESTO	160	8	2	26	4	10	3	9	15	4	3	38	5	8	9
IL MATTINO	633	3	0	1	0	4	0	0	1	0	0	12	2	601	2
IL MATTINO DI PADOVA	117	0	0	0	1	115	0	0	0	0	0	0	0	0	0
IL MESSAGGERO	776	4	0	3	0	3	0	4	5	29	37	615	56	6	6
MESSAGGERO VENETO	153	0	0	1	0	1	152	0	0	0	0	0	0	0	0
LA NAZIONE	594	0	46	0	0	0	0	4	488	0	52	2	0	1	1
LA NUOVA FERRARA	57	0	0	0	0	3	0	54	0	0	0	0	0	0	0
LA NUOVA SARDEGNA	228	0	0	0	0	0	0	0	0	0	0	0	0	0	0
LA NUOVA VENEZIA	54	0	0	0	0	52	2	0	0	0	0	0	0	0	0
IL PICCOLO	120	2	0	0	1	0	117	0	0	0	0	0	0	0	0
LA PROVINCIA(CO)	131	0	0	129	0	0	0	0	0	0	0	0	0	1	0
* LA PROVINCIA (CR)	73	0	0	70	0	0	0	3	0	0	0	0	0	0	0
LA PROVINCIA PAVESE	108	7	0	99	0	0	0	0	0	0	0	0	0	0	1
QUOTIDIANO(LE/BR/TA)	128	1	0	0	0	0	0	0	0	0	0	0	0	0	126
LA REPUBBLICA	1750	90	90	206	24	106	41	140	164	33	25	303	35	196	79
IL RESTO DEL CARLINO	753	0	1	3	0	18	0	562	2	161	0	4	0	1	0
IL SECOLO XIX	323	4	304	5	0	0	0	0	2	0	0	2	0	3	1
LA SICILIA	341	1	0	0	0	0	0	0	0	0	0	2	0	0	0
IL SOLE 24 ORE	913	88	31	204	14	79	21	72	59	24	15	89	22	52	57
LA STAMPA	1069	806	79	29	11	22	5	34	7	7	1	25	12	6	7
IL TEMPO	298	0	0	1	0	1	0	1	3	1	1	181	80	12	9
IL TIRRENO	328	0	4	0	0	0	0	1	322	0	0	0	0	0	0
LA TRIBUNA DI TREVISO	74	0	0	0	0	70	3	0	1	0	0	0	0	0	0
TUTTOSPORT	740	140	35	99	9	44	8	48	59	28	12	48	21	46	39
L'UNIONE SARDA	208	0	0	1	0	0	0	0	0	0	0	0	0	0	0
L'UNITA'	567	31	16	98	4	22	8	134	78	10	10	57	6	31	19
ULTIMO LUNEDI'															
CORR. DELLO SPORT-STADIO ..	2596	63	26	107	15	58	17	184	129	62	54	553	117	446	229
LA GAZZETTA DELLO SPORT ...	4600	223	162	1244	89	489	142	367	365	133	61	157	115	256	246
TUTTOSPORT	1251	255	68	170	16	71	15	72	110	44	22	73	30	71	62
GIORNO MEDIO ESCL. LUNEDI'															
CORR. DELLO SPORT-STADIO ..	1328	28	10	56	5	29	8	106	66	34	31	291	49	223	126
LA GAZZETTA DELLO SPORT ...	2523	109	83	669	51	305	76	225	214	69	37	83	54	135	144
TUTTOSPORT	654	121	30	87	8	40	7	44	51	26	10	44	20	42	36
SUPPLEMENTI															
* LA GAZZETTA SPORT MAGAZINE	1404	50	48	314	20	145	48	106	131	57	20	81	45	109	89
SETTE	1632	51	34	760	17	114	27	72	62	33	17	164	23	48	71
TV SETTE	1394	49	22	620	11	103	17	69	61	20	16	132	20	60	66
IL VENERDI'	2311	123	98	252	27	176	43	167	195	44	29	406	64	253	114

QUOTIDIANI	Totale	REGIONI													
		Piemonte V.Aosta	Liguria	Lombardia	Trentino Alto Adige	Veneto	Friuli Venezia Giulia	Emilia Roma- gna	Toscana	Marche	Umbria	Lazio	Abruzzi Molise	Campa- nia	Puglia
POPOLAZIONE	100.0	8.0	3.0	15.9	1.6	7.9	2.1	7.2	6.4	2.6	1.5	9.1	2.8	9.4	6.8
L'ADIGE	100.0	0.0	0.3	2.9	93.3	3.0	0.0	0.5	0.0	0.0	0.0	0.0	0.0	0.0	0.0
ALTO ADIGE	100.0	0.0	0.0	0.5	96.0	3.1	0.1	0.0	0.1	0.0	0.0	0.1	0.0	0.0	0.0
L'ARENA	100.0	0.0	0.0	0.8	0.2	98.5	0.0	0.3	0.0	0.1	0.0	0.0	0.0	0.0	0.0
AVVENIRE	100.0	12.8	2.3	36.9	1.3	8.2	0.6	8.1	2.7	3.4	2.1	5.1	0.6	5.5	5.4
IL CENTRO	100.0	0.1	0.0	0.1	0.0	0.0	0.0	0.0	0.1	2.3	0.0	2.1	94.7	0.0	0.5
CORRIERE UMBRIA/VITERBO	100.0	0.0	0.0	1.9	0.0	0.5	0.0	0.2	0.8	0.0	73.4	23.1	0.0	0.0	0.1
CORRIERE DELLA SERA	100.0	3.2	1.4	48.5	1.2	6.7	1.6	4.8	3.7	2.1	0.9	9.0	1.3	3.7	3.7
CORR. DELLO SPORT-STADIO	100.0	2.2	0.8	4.2	0.4	2.2	0.6	7.8	4.9	2.5	2.3	21.7	3.9	16.9	9.3
L'ECO DI BERGAMO	100.0	0.3	0.0	99.6	0.0	0.0	0.0	0.1	0.0	0.0	0.0	0.1	0.0	0.0	0.0
LA GAZZETTA DELLO SPORT	100.0	4.4	3.3	26.6	2.0	11.7	3.0	8.7	8.4	2.8	1.4	3.3	2.2	5.4	5.6
LA GAZZ. DEL MEZZOGIORNO	100.0	0.4	0.0	0.8	0.0	0.1	0.0	0.0	0.1	0.0	0.0	0.1	0.0	0.1	88.4
GAZZETTA DEL SUD	100.0	0.0	0.0	0.2	0.0	0.0	0.0	0.0	0.0	0.0	0.0	0.1	0.0	0.3	0.1
GAZZETTA DI MANTOVA	100.0	0.0	0.0	98.0	0.2	0.6	0.0	0.9	0.0	0.0	0.1	0.0	0.0	0.2	0.0
GAZZETTA DI MODENA/CARPI	100.0	0.0	0.0	2.1	0.0	0.0	0.0	97.9	0.0	0.0	0.0	0.0	0.0	0.0	0.0
GAZZETTA DI PARMA	100.0	1.2	0.0	2.1	0.0	0.2	0.0	96.2	0.1	0.0	0.0	0.1	0.0	0.1	0.0
GAZZETTA DI REGGIO	100.0	0.0	0.4	4.3	0.0	0.6	0.0	94.1	0.3	0.0	0.0	0.0	0.0	0.0	0.0
IL GAZZETTINO	100.0	0.3	0.0	0.2	0.2	84.3	14.5	0.0	0.0	0.0	0.0	0.1	0.0	0.0	0.1
IL GIORNALE	100.0	7.0	4.3	30.0	1.7	8.7	1.9	8.4	4.6	2.6	1.4	9.2	2.3	3.1	4.7
GIORNALE DI BRESCIA	100.0	0.0	0.0	99.1	0.0	0.8	0.0	0.1	0.0	0.0	0.0	0.0	0.0	0.0	0.0
GIORNALE DI SICILIA	100.0	0.0	0.0	0.0	0.0	0.0	0.0	0.0	0.0	0.0	0.0	0.0	0.0	0.0	0.0
IL GIORNALE DI VICENZA	100.0	0.0	0.0	0.5	0.8	98.4	0.4	0.0	0.0	0.0	0.0	0.0	0.0	0.0	0.0
IL GIORNO	100.0	1.8	0.4	85.0	0.8	2.0	0.5	2.5	1.3	1.0	0.0	2.1	0.1	0.7	0.9
ITALIA OGGI	100.0	5.6	6.2	19.4	2.1	8.9	3.8	10.8	4.9	5.9	2.8	6.3	1.5	2.5	9.4
LIBERTA'	100.0	0.0	0.0	4.6	0.0	0.0	0.0	95.4	0.0	0.0	0.0	0.0	0.0	0.0	0.0
IL MANIFESTO	100.0	5.0	1.5	16.0	2.2	6.4	1.6	5.5	9.1	2.8	2.0	23.5	3.3	5.3	5.7
IL MATTINO	100.0	0.4	0.0	0.2	0.0	0.6	0.0	0.0	0.1	0.0	0.1	1.9	0.3	95.0	0.4
IL MATTINO DI PADOVA	100.0	0.0	0.0	0.3	0.5	98.4	0.2	0.4	0.0	0.0	0.0	0.0	0.0	0.0	0.2
IL MESSAGGERO	100.0	0.5	0.0	0.4	0.0	0.3	0.0	0.5	0.6	3.7	4.8	79.3	7.2	0.7	0.8
MESSAGGERO VENETO	100.0	0.0	0.0	0.5	0.2	0.4	98.9	0.0	0.0	0.0	0.0	0.0	0.0	0.0	0.0
LA NAZIONE	100.0	0.0	7.7	0.0	0.0	0.1	0.0	0.6	82.1	0.0	8.8	0.3	0.1	0.1	0.1
LA NUOVA FERRARA	100.0	0.0	0.8	0.7	0.0	4.6	0.0	93.8	0.0	0.0	0.0	0.0	0.2	0.0	0.0
LA NUOVA SARDEGNA	100.0	0.0	0.0	0.1	0.0	0.1	0.0	0.0	0.1	0.0	0.0	0.1	0.0	0.0	0.0
LA NUOVA VENEZIA	100.0	0.0	0.0	0.1	0.0	96.9	3.1	0.0	0.0	0.0	0.0	0.0	0.0	0.0	0.0
IL PICCOLO	100.0	1.8	0.0	0.1	0.4	0.1	97.4	0.0	0.0	0.0	0.0	0.0	0.0	0.1	0.0
LA PROVINCIA(CO)	100.0	0.0	0.0	98.5	0.0	0.1	0.0	0.0	0.0	0.0	0.1	0.2	0.0	0.6	0.2
* LA PROVINCIA (CR)	100.0	0.0	0.0	96.0	0.0	0.2	0.0	3.8	0.0	0.0	0.0	0.0	0.0	0.0	0.0
LA PROVINCIA PAVESE	100.0	6.1	0.2	92.4	0.0	0.0	0.0	0.3	0.1	0.0	0.0	0.0	0.0	0.0	0.8
QUOTIDIANO(LE/BR/TA)	100.0	0.8	0.0	0.0	0.0	0.1	0.0	0.0	0.0	0.1	0.1	0.0	0.1	0.0	98.7
LA REPUBBLICA	100.0	5.1	5.2	11.8	1.4	6.1	2.3	8.0	9.4	1.9	1.4	17.3	2.0	11.2	4.5
IL RESTO DEL CARLINO	100.0	0.0	0.2	0.4	0.1	2.4	0.0	74.6	0.3	21.3	0.0	0.6	0.0	0.1	0.0
IL SECOLO XIX	100.0	1.4	94.0	1.6	0.0	0.0	0.0	0.1	0.5	0.0	0.1	0.6	0.0	0.9	0.5
LA SICILIA	100.0	0.4	0.0	0.1	0.0	0.0	0.0	0.0	0.0	0.0	0.0	0.4	0.0	0.0	0.0
IL SOLE 24 ORE	100.0	9.7	3.4	22.3	1.6	8.6	2.3	7.8	6.4	2.6	1.6	9.8	2.4	5.7	6.3
LA STAMPA	100.0	75.4	7.4	2.7	1.1	2.0	0.4	3.2	0.7	0.6	0.1	2.3	1.1	0.6	0.6
IL TEMPO	100.0	0.0	0.0	0.5	0.0	0.3	0.0	0.4	1.0	0.2	0.4	60.8	26.9	3.9	3.1
IL TIRRENO	100.0	0.0	1.2	0.1	0.0	0.0	0.0	0.2	98.3	0.0	0.1	0.0	0.0	0.0	0.1
LA TRIBUNA DI TREVISO	100.0	0.0	0.0	0.0	0.0	95.2	3.9	0.0	0.9	0.0	0.0	0.0	0.0	0.0	0.0
TUTTOSPORT	100.0	19.0	4.8	13.4	1.2	6.0	1.1	6.5	8.0	3.8	1.6	6.5	2.9	6.2	5.3
L'UNIONE SARDA	100.0	0.0	0.0	0.3	0.0	0.0	0.1	0.0	0.0	0.0	0.0	0.2	0.0	0.0	0.0
L'UNITA'	100.0	5.5	2.9	17.4	0.8	3.8	1.4	23.6	13.7	1.8	1.8	10.0	1.1	5.4	3.3
ULTIMO LUNEDI'															
CORR. DELLO SPORT-STADIO	100.0	2.4	1.0	4.1	0.6	2.2	0.7	7.1	5.0	2.4	2.1	21.3	4.5	17.2	8.8
LA GAZZETTA DELLO SPORT	100.0	4.8	3.5	27.0	1.9	10.6	3.1	8.0	7.9	2.9	1.3	3.4	2.5	5.6	5.4
TUTTOSPORT	100.0	20.4	5.4	13.6	1.3	5.7	1.2	5.8	8.8	3.5	1.7	5.9	2.4	5.7	4.9
GIORNO MEDIO ESCL. LUNEDI'															
CORR. DELLO SPORT-STADIO	100.0	2.1	0.7	4.2	0.4	2.2	0.6	8.0	4.9	2.5	2.3	21.9	3.7	16.8	9.5
LA GAZZETTA DELLO SPORT	100.0	4.3	3.3	26.5	2.0	12.1	3.0	8.9	8.5	2.7	1.5	3.3	2.1	5.3	5.7
TUTTOSPORT	100.0	18.5	4.6	13.3	1.2	6.0	1.0	6.8	7.7	3.9	1.5	6.7	3.0	6.4	5.4
SUPPLEMENTI															
* LA GAZZETTA SPORT MAGAZINE	100.0	3.5	3.4	22.4	1.4	10.3	3.4	7.5	9.4	4.0	1.4	5.7	3.2	7.8	6.3
SETTE	100.0	3.1	2.1	46.6	1.1	7.0	1.6	4.4	3.8	2.0	1.0	10.0	1.4	2.9	4.4
TV SETTE	100.0	3.5	1.6	44.5	0.8	7.4	1.2	4.9	4.4	1.4	1.2	9.5	1.4	4.3	4.7
IL VENERDI'	100.0	5.3	4.2	10.9	1.2	7.6	1.9	7.2	8.4	1.9	1.3	17.6	2.7	11.0	4.9

Uomini

Lettori in un giorno medio

Analisi secondo: ● regioni ● area geografica

(valori assoluti x 1.000)

QUOTIDIANI	Totale	REGIONI				AREA GEOGRAFICA				
		Basilicata	Calabria	Sicilia	Sardegna	Nord Ovest	Nord Est	Centro	Sud	Isole
POPOLAZIONE	23458	246	819	1968	674	6306	4407	4584	5519	2642
L'ADIGE.....	84	0	0	0	0	3	81	0	0	0
ALTO ADIGE.....	149	0	0	0	0	1	148	0	0	0
L'ARENA.....	169	0	0	0	0	1	168	0	0	0
AVVENIRE.....	123	0	4	2	1	64	22	17	18	2
IL CENTRO.....	172	0	0	0	0	0	0	8	164	0
CORRIERE UMBRIA/VITERBO ...	130	0	0	0	0	3	1	127	0	0
CORRIERE DELLA SERA.....	1832	10	40	64	38	973	261	288	210	102
CORR. DELLO SPORT-STADIO ..	1509	11	82	105	108	108	166	475	547	213
L'ECO DI BERGAMO.....	188	0	0	0	0	188	0	0	0	0
LA GAZZETTA DELLO SPORT ..	2820	23	51	172	61	971	719	449	448	233
LA GAZZ. DEL MEZZOGIORNO ..	452	42	1	0	2	5	1	1	443	2
GAZZETTA DEL SUD.....	328	0	220	105	0	1	0	0	221	106
GAZZETTA DI MANTOVA.....	101	0	0	0	0	99	2	0	0	0
GAZZETTA DI MODENA/CARPI ..	51	0	0	0	0	1	50	0	0	0
GAZZETTA DI PARMA.....	106	0	0	0	0	4	102	0	0	0
GAZZETTA DI REGGIO.....	55	0	0	0	0	3	52	0	0	0
IL GAZZETTINO.....	503	0	0	1	0	2	498	1	1	1
IL GIORNALE.....	645	2	14	27	21	266	134	115	82	49
GIORNALE DI BRESCIA.....	196	0	0	0	0	194	2	0	0	0
GIORNALE DI SICILIA.....	305	0	1	305	0	0	0	0	1	305
IL GIORNALE DI VICENZA.....	162	0	0	0	0	1	161	0	0	0
IL GIORNO.....	386	1	0	1	1	336	23	17	8	2
ITALIA OGGI.....	53	0	0	2	3	16	13	10	8	5
LIBERTA'.....	78	0	0	0	0	4	75	0	0	0
IL MANIFESTO.....	160	1	2	8	5	36	25	60	26	13
IL MATTINO.....	633	2	2	2	0	4	4	13	609	2
IL MATTINO DI PADOVA.....	117	0	0	0	0	0	117	0	0	0
IL MESSAGGERO.....	776	1	2	2	2	7	7	686	72	4
MESSAGGERO VENETO.....	153	0	0	0	0	1	153	0	0	0
LA NAZIONE.....	594	0	0	0	0	46	4	542	2	0
LA NUOVA FERRARA.....	57	0	0	0	0	1	56	0	0	0
LA NUOVA SARDEGNA.....	228	0	0	0	227	0	0	1	0	227
LA NUOVA VENEZIA.....	54	0	0	0	0	0	54	0	0	0
IL PICCOLO.....	120	0	0	0	0	2	117	0	0	0
LA PROVINCIA(CO).....	131	0	0	0	0	129	0	0	1	0
* LA PROVINCIA (CR).....	73	0	0	0	0	70	3	0	0	0
LA PROVINCIA PAVESE.....	108	0	0	0	0	106	0	0	1	0
QUOTIDIANO(LE/BR/TA).....	128	0	0	0	0	1	0	0	126	0
LA REPUBBLICA.....	1750	8	62	107	42	386	311	525	379	150
IL RESTO DEL CARLINO.....	753	0	0	0	0	4	580	167	1	1
IL SECOLO XIX.....	323	0	1	0	0	313	1	4	5	0
LA SICILIA.....	341	0	0	337	0	2	0	2	1	337
IL SOLE 24 ORE.....	913	3	26	40	17	323	186	187	161	57
LA STAMPA.....	1069	1	6	8	4	914	72	40	32	11
IL TEMPO.....	298	1	5	1	0	2	2	186	106	2
IL TIRRENO.....	328	0	0	0	0	4	1	323	0	0
LA TRIBUNA DI TREVISO.....	74	0	0	0	0	0	73	1	0	0
TUTTOSPORT.....	740	4	31	42	26	275	109	147	141	68
L'UNIONE SARDA.....	208	0	0	0	207	1	0	0	0	207
L'UNITA'.....	567	2	11	18	11	146	168	155	69	29
ULTIMO LUNEDI'										
CORR. DELLO SPORT-STADIO ..	2596	27	169	166	174	196	274	798	988	340
LA GAZZETTA DELLO SPORT ...	4600	35	122	281	110	1829	1088	717	775	391
TUTTOSPORT.....	1251	9	57	61	44	493	174	249	229	105
GIORNO MEDIO ESCL. LUNEDI'										
CORR. DELLO SPORT-STADIO ..	1328	8	68	95	97	93	148	421	473	192
LA GAZZETTA DELLO SPORT ...	2523	21	40	154	53	861	658	404	393	207
TUTTOSPORT.....	654	3	27	38	23	238	98	130	127	62
SUPPLEMENTI										
* LA GAZZETTA SPORT MAGAZINE	1404	2	26	82	33	412	318	289	270	115
SETTE.....	1632	10	38	53	38	845	230	276	190	91
TV SETTE.....	1394	5	33	56	33	691	200	229	184	89
IL VENERDI'.....	2311	14	88	154	63	473	413	674	533	218

Lettori in un giorno medio

Analisi secondo: ● regioni ● area geografica

(percentuali di composizione)

QUOTIDIANI	Totale	REGIONI				AREA GEOGRAFICA				
		Basi- licata	Calabria	Sicilia	Sar- degna	Nord Ovest	Nord Est	Centro	Sud	Isole
POPOLAZIONE	100.0	1.0	3.5	8.4	2.9	26.9	18.8	19.5	23.5	11.3
L'ADIGE.....	100.0	0.0	0.0	0.0	0.0	3.2	96.8	0.0	0.0	0.0
ALTO ADIGE.....	100.0	0.0	0.0	0.0	0.0	0.5	99.3	0.2	0.0	0.0
L'ARENA.....	100.0	0.0	0.0	0.0	0.0	0.8	99.0	0.1	0.0	0.0
AVVENIRE.....	100.0	0.2	2.9	1.5	0.4	51.9	18.2	13.4	14.6	2.0
IL CENTRO.....	100.0	0.0	0.0	0.0	0.0	0.2	0.0	4.5	95.3	0.0
CORRIERE UMBRIA/VITERBO ...	100.0	0.0	0.0	0.0	0.0	1.9	0.7	97.2	0.1	0.0
CORRIERE DELLA SERA.....	100.0	0.6	2.2	3.5	2.1	53.1	14.2	15.7	11.4	5.5
CORR. DELLO SPORT-STADIO ...	100.0	0.7	5.5	6.9	7.2	7.2	11.0	31.5	36.2	14.1
L'ECO DI BERGAMO.....	100.0	0.0	0.0	0.0	0.0	99.8	0.1	0.1	0.0	0.0
LA GAZZETTA DELLO SPORT ...	100.0	0.8	1.8	6.1	2.2	34.4	25.5	15.9	15.9	8.3
LA GAZZ. DEL MEZZOGIORNO ...	100.0	9.3	0.2	0.0	0.5	1.2	0.1	0.2	98.0	0.5
GAZZETTA DEL SUD.....	100.0	0.0	66.9	32.1	0.1	0.2	0.0	0.1	67.4	32.3
GAZZETTA DI MANTOVA.....	100.0	0.0	0.0	0.0	0.0	98.0	1.7	0.1	0.2	0.0
GAZZETTA DI MODENA/CARPI ...	100.0	0.0	0.0	0.0	0.0	2.1	97.9	0.0	0.0	0.0
GAZZETTA DI PARMA.....	100.0	0.0	0.0	0.0	0.0	3.3	96.4	0.2	0.1	0.0
GAZZETTA DI REGGIO.....	100.0	0.0	0.3	0.0	0.0	4.7	94.7	0.3	0.3	0.0
IL GAZZETTINO.....	100.0	0.0	0.0	0.1	0.0	0.4	99.1	0.1	0.2	0.1
IL GIORNALE.....	100.0	0.3	2.2	4.2	3.3	41.3	20.7	17.8	12.7	7.5
GIORNALE DI BRESCIA.....	100.0	0.0	0.0	0.0	0.0	99.1	0.9	0.0	0.0	0.0
GIORNALE DI SICILIA.....	100.0	0.0	0.2	99.8	0.0	0.0	0.0	0.0	0.2	99.8
IL GIORNALE DI VICENZA.....	100.0	0.0	0.0	0.0	0.0	0.5	99.5	0.0	0.0	0.0
IL GIORNO.....	100.0	0.3	0.1	0.2	0.4	87.1	5.9	4.3	2.1	0.5
ITALIA OGGI.....	100.0	0.5	0.6	3.2	5.6	31.2	25.6	19.8	14.6	8.8
LIBERTA'.....	100.0	0.0	0.0	0.0	0.0	4.6	95.4	0.0	0.0	0.0
IL MANIFESTO.....	100.0	0.4	1.5	4.8	3.4	22.6	15.7	37.4	16.1	8.1
IL MATTINO.....	100.0	0.4	0.3	0.4	0.0	0.6	0.6	2.1	96.3	0.4
IL MATTINO DI PADOVA.....	100.0	0.0	0.0	0.0	0.0	0.3	99.5	0.0	0.2	0.0
IL MESSAGGERO.....	100.0	0.1	0.3	0.2	0.3	0.9	0.9	88.5	9.2	0.5
MESSAGGERO VENETO.....	100.0	0.0	0.0	0.0	0.0	0.5	99.5	0.0	0.0	0.0
LA NAZIONE.....	100.0	0.0	0.0	0.0	0.0	7.7	0.7	91.2	0.3	0.0
LA NUOVA FERRARA.....	100.0	0.0	0.0	0.0	0.0	1.5	98.4	0.0	0.2	0.0
LA NUOVA SARDEGNA.....	100.0	0.0	0.0	0.0	99.6	0.1	0.1	0.3	0.0	99.6
LA NUOVA VENEZIA.....	100.0	0.0	0.0	0.0	0.0	0.1	99.9	0.0	0.0	0.0
IL PICCOLO.....	100.0	0.0	0.0	0.0	0.0	1.9	97.9	0.0	0.1	0.0
LA PROVINCIA(CO).....	100.0	0.0	0.2	0.2	0.0	98.5	0.1	0.2	1.0	0.2
* LA PROVINCIA (CR).....	100.0	0.0	0.0	0.0	0.0	96.0	4.0	0.0	0.0	0.0
LA PROVINCIA PAVESE.....	100.0	0.0	0.0	0.0	0.0	98.7	0.3	0.1	0.8	0.0
QUOTIDIANO(LE/BR/TA).....	100.0	0.2	0.0	0.0	0.0	0.9	0.1	0.2	98.9	0.0
LA REPUBBLICA.....	100.0	0.4	3.5	6.1	2.4	22.1	17.8	30.0	21.6	8.5
IL RESTO DEL CARLINO.....	100.0	0.0	0.0	0.0	0.1	0.6	77.0	22.2	0.2	0.1
IL SECOLO XIX.....	100.0	0.0	0.2	0.1	0.0	96.9	0.2	1.2	1.6	0.1
LA SICILIA.....	100.0	0.0	0.1	98.9	0.0	0.5	0.0	0.4	0.2	98.9
IL SOLE 24 ORE.....	100.0	0.4	2.8	4.4	1.9	35.4	20.3	20.5	17.6	6.2
LA STAMPA.....	100.0	0.1	0.6	0.7	0.3	85.5	6.7	3.8	3.0	1.1
IL TEMPO.....	100.0	0.4	1.6	0.5	0.2	0.5	0.7	62.4	35.8	0.6
IL TIRRENO.....	100.0	0.0	0.0	0.0	0.0	1.3	0.2	98.4	0.1	0.0
LA TRIBUNA DI TREVISO.....	100.0	0.0	0.0	0.0	0.0	0.0	99.1	0.9	0.0	0.0
TUTTOSPORT.....	100.0	0.5	4.2	5.6	3.5	37.1	14.7	19.8	19.1	9.2
L'UNIONE SARDA.....	100.0	0.0	0.0	0.0	99.4	0.3	0.1	0.2	0.0	99.4
L'UNITA'.....	100.0	0.4	1.9	3.1	2.0	25.7	29.7	27.3	12.2	5.2
ULTIMO LUNEDI'										
CORR. DELLO SPORT-STADIO ...	100.0	1.0	6.5	6.4	6.7	7.6	10.5	30.7	38.1	13.1
LA GAZZETTA DELLO SPORT ...	100.0	0.8	2.7	6.1	2.4	35.4	23.7	15.6	16.8	8.5
TUTTOSPORT.....	100.0	0.7	4.6	4.9	3.5	39.4	13.9	19.9	18.3	8.4
GIORNO MEDIO ESCL. LUNEDI'										
CORR. DELLO SPORT-STADIO ...	100.0	0.6	5.1	7.1	7.3	7.0	11.2	31.7	35.6	14.5
LA GAZZETTA DELLO SPORT ...	100.0	0.8	1.6	6.1	2.1	34.1	26.1	16.0	15.6	8.2
TUTTOSPORT.....	100.0	0.4	4.1	5.9	3.6	36.4	15.0	19.8	19.3	9.4
SUPPLEMENTI										
* LA GAZZETTA SPORT MAGAZINE	100.0	0.1	1.8	5.9	2.3	29.3	22.7	20.6	19.2	8.2
SETTE.....	100.0	0.6	2.3	3.3	2.3	51.8	14.1	16.9	11.6	5.6
TV SETTE.....	100.0	0.4	2.3	4.0	2.3	49.6	14.4	16.5	13.2	6.4
IL VENERDI'.....	100.0	0.6	3.8	6.7	2.7	20.5	17.9	29.2	23.1	9.4

Uomini

Lettori in un giorno medio

Analisi secondo: ● numero componenti ● classe di reddito

(valori assoluti x 1.000)

QUOTIDIANI	Totale	NUMERO COMPONENTI					CLASSE DI REDDITO								
		1 compo- nente	2 compo- nenti	3 compo- nenti	4 compo- nenti	5 o più compo- nenti	fino a 1.450 mila	1.450 1.850 mila	1.850 2.250 mila	2.250 2.650 mila	2.650 3.250 mila	3.250 4.250 mila	4.250 5.250 mila	oltre 5.250 mila	
POPOLAZIONE	23458	915	4729	6224	7356	4234	1907	2426	2781	2632	3897	4455	3144	2215	
L'ADIGE.....	84	5	11	24	29	15	2	8	12	7	12	15	14	15	
ALTO ADIGE.....	149	8	24	45	53	19	4	9	15	12	23	29	28	30	
L'ARENA.....	169	2	40	47	61	19	11	7	28	25	34	31	16	18	
AVVENIRE.....	123	9	24	35	35	21	3	4	12	12	21	22	26	24	
IL CENTRO.....	172	7	32	41	57	35	11	14	23	21	26	40	25	13	
CORRIERE UMBRIA/VITERBO ..	130	4	23	34	51	19	3	14	12	14	17	37	19	13	
CORRIERE DELLA SERA.....	1832	89	344	556	610	234	40	80	132	153	266	421	370	371	
CORR. DELLO SPORT-STADIO ..	1509	31	169	358	562	389	83	174	212	196	237	302	176	129	
L'ECO DI BERGAMO.....	188	9	41	48	56	34	5	21	21	9	27	51	29	25	
LA GAZZETTA DELLO SPORT ...	2820	77	427	788	971	557	102	227	298	303	475	655	440	319	
LA GAZZ. DEL MEZZOGIORNO ..	452	12	67	99	148	127	24	57	71	64	68	77	53	37	
GAZZETTA DEL SUD.....	328	12	52	85	98	82	33	52	58	31	53	54	32	15	
GAZZETTA DI MANTOVA.....	101	1	20	30	34	16	0	4	10	17	20	22	21	7	
GAZZETTA DI MODENA/CARPI ..	51	1	12	23	11	4	0	4	2	4	8	12	9	12	
GAZZETTA DI PARMA.....	106	2	25	47	23	9	1	6	5	9	20	25	24	17	
GAZZETTA DI REGGIO.....	55	5	13	20	13	4	3	4	3	4	9	11	13	7	
IL GAZZETTINO.....	503	15	102	138	167	81	9	22	47	57	81	123	75	87	
IL GIORNALE.....	645	28	125	206	204	82	10	27	42	41	86	132	136	170	
GIORNALE DI BRESCIA.....	196	12	26	70	56	31	6	14	18	17	38	55	35	14	
GIORNALE DI SICILIA.....	305	8	46	63	124	64	33	53	61	36	35	38	32	16	
IL GIORNALE DI VICENZA.....	162	3	28	44	56	31	2	3	10	17	29	37	24	39	
IL GIORNO.....	386	19	93	116	118	40	16	25	26	37	62	95	79	47	
ITALIA OGGI.....	53	5	8	13	19	7	0	0	2	4	9	11	9	16	
LIBERTA'.....	78	4	17	28	23	7	1	2	4	3	15	29	11	13	
IL MANIFESTO.....	160	14	22	46	58	20	5	9	11	13	37	39	25	20	
IL MATTINO.....	633	18	66	99	236	214	32	76	101	85	107	103	83	46	
IL MATTINO DI PADOVA.....	117	2	17	27	48	23	3	2	6	8	19	34	20	25	
IL MESSAGGERO.....	776	33	124	207	299	112	25	58	85	83	136	159	120	110	
MESSAGGERO VENETO.....	153	7	35	40	51	21	3	2	12	20	31	38	31	17	
LA NAZIONE.....	594	16	129	176	175	97	12	27	48	57	124	128	98	100	
LA NUOVA FERRARA.....	57	1	11	20	21	6	0	5	4	8	10	18	5	7	
LA NUOVA SARDEGNA.....	228	7	25	49	87	60	14	25	34	21	44	44	27	19	
LA NUOVA VENEZIA.....	54	1	7	13	22	12	2	3	5	6	8	18	7	6	
IL PICCOLO.....	120	7	36	38	30	9	3	6	6	11	18	27	20	29	
LA PROVINCIA(CO).....	131	10	23	36	41	21	5	2	12	5	15	36	32	23	
* LA PROVINCIA (CR).....	73	3	22	22	18	8	4	6	4	6	18	20	12	3	
LA PROVINCIA PAVESE.....	108	8	21	42	26	10	12	7	13	9	12	24	23	7	
QUOTIDIANO(LE/BR/TA).....	128	4	15	31	40	38	9	20	24	26	15	19	12	3	
LA REPUBBLICA.....	1750	73	293	534	605	245	44	93	135	162	266	409	357	285	
IL RESTO DEL CARLINO.....	753	31	162	242	224	95	17	35	53	66	130	179	149	125	
IL SECOLO XIX.....	323	19	76	112	85	31	17	20	43	44	51	76	46	26	
LA SICILIA.....	341	9	50	92	124	65	50	57	66	39	50	47	19	12	
IL SOLE 24 ORE.....	913	34	140	302	319	118	12	25	46	65	114	196	206	249	
LA STAMPA.....	1069	63	247	332	339	88	32	51	84	108	224	257	180	133	
IL TEMPO.....	298	11	52	75	103	57	8	30	38	24	52	59	46	40	
IL TIRRENO.....	328	9	64	105	105	44	11	23	40	31	69	69	41	44	
LA TRIBUNA DI TREVISO.....	74	1	8	23	31	11	0	2	8	7	18	18	9	12	
TUTTOSPORT.....	740	20	119	206	250	144	41	65	92	80	139	160	103	58	
L'UNIONE SARDA.....	208	5	22	42	70	69	19	43	25	23	28	32	24	14	
L'UNITA'.....	567	26	118	184	168	72	34	47	56	63	100	124	82	62	
ULTIMO LUNEDI'															
CORR. DELLO SPORT-STADIO ..	2596	55	294	597	990	660	135	298	361	330	423	515	319	215	
LA GAZZETTA DELLO SPORT ...	4600	118	714	1291	1600	877	180	353	483	504	823	1064	683	509	
TUTTOSPORT.....	1251	30	203	375	401	242	60	115	147	140	241	275	177	97	
GIORNO MEDIO ESCL. LUNEDI'															
CORR. DELLO SPORT-STADIO ..	1328	27	148	318	491	344	74	153	187	174	206	267	153	115	
LA GAZZETTA DELLO SPORT ...	2523	70	379	704	866	504	89	206	268	270	417	587	400	287	
TUTTOSPORT.....	654	18	105	178	225	128	38	57	83	71	122	141	91	52	
SUPPLEMENTI															
* LA GAZZETTA SPORT MAGAZINE	1404	38	195	387	493	291	60	110	141	155	211	336	210	181	
SETTE.....	1632	75	284	512	531	230	33	66	119	127	239	392	319	336	
TV SETTE.....	1394	48	249	421	472	204	39	64	103	119	195	331	282	261	
IL VENERDI'.....	2311	95	347	665	826	377	54	120	183	223	371	543	465	353	

Lettori in un giorno medio

Analisi secondo: ● numero componenti ● classe di reddito

(percentuali di composizione)

QUOTIDIANI	Totale	NUMERO COMPONENTI					CLASSE DI REDDITO							
		1 componente	2 componenti	3 componenti	4 componenti	5 o più componenti	fino a 1.450 mila	1.450-1.850 mila	1.850-2.250 mila	2.250-2.650 mila	2.650-3.250 mila	3.250-4.250 mila	4.250-5.250 mila	oltre 5.250 mila
POPOLAZIONE	100.0	3.9	20.2	26.5	31.4	18.0	8.1	10.3	11.9	11.2	16.6	19.0	13.4	9.4
L'ADIGE	100.0	6.0	13.1	28.4	34.6	17.9	2.0	9.0	14.7	8.0	14.2	17.9	16.5	17.6
ALTO ADIGE	100.0	5.2	16.3	30.2	35.7	12.7	2.5	6.2	9.8	7.8	15.1	19.5	18.8	20.2
L'ARENA	100.0	1.3	23.6	27.6	36.2	11.3	6.3	4.0	16.5	14.5	20.3	18.5	9.6	10.4
AVVENIRE	100.0	7.1	19.2	28.3	28.2	17.2	2.4	3.1	9.5	9.6	16.8	17.9	21.2	19.6
IL CENTRO	100.0	4.1	18.4	23.9	33.4	20.2	6.2	8.1	13.1	12.0	15.4	23.1	14.8	7.3
CORRIERE UMBRIA/VITERBO	100.0	2.8	17.9	25.9	39.0	14.4	2.7	10.7	9.6	10.7	13.0	28.1	14.8	10.3
CORRIERE DELLA SERA	100.0	4.8	18.8	30.4	33.3	12.8	2.2	4.4	7.2	8.3	14.5	23.0	20.2	20.3
CORR. DELLO SPORT-STADIO	100.0	2.0	11.2	23.7	37.3	25.8	5.5	11.5	14.0	13.0	15.7	20.0	11.7	8.6
L'ECO DI BERGAMO	100.0	5.0	21.8	25.4	29.7	18.1	2.6	11.1	11.0	4.9	14.6	27.0	15.4	13.4
LA GAZZETTA DELLO SPORT	100.0	2.7	15.1	27.9	34.4	19.8	3.6	8.0	10.6	10.8	16.8	23.2	15.6	11.3
LA GAZZ. DEL MEZZOGIORNO	100.0	2.6	14.8	21.9	32.6	28.1	5.3	12.7	15.7	14.3	15.0	17.1	11.8	8.2
GAZZETTA DEL SUD	100.0	3.7	15.8	25.9	29.8	24.9	10.1	15.9	17.8	9.4	16.2	16.3	9.7	4.5
GAZZETTA DI MANTOVA	100.0	1.3	19.5	29.6	33.6	16.0	0.3	4.0	9.5	16.5	19.9	22.1	21.2	6.5
GAZZETTA DI MODENA/CARPI	100.0	2.7	22.5	44.5	22.0	8.3	0.2	7.5	3.0	8.2	15.1	24.1	17.6	24.3
GAZZETTA DI PARMA	100.0	1.8	23.5	44.2	21.6	8.9	1.3	5.4	4.3	8.4	18.6	23.4	22.9	15.8
GAZZETTA DI REGGIO	100.0	9.0	23.9	35.6	23.7	7.9	6.3	7.1	5.4	6.9	17.0	20.7	23.8	12.8
IL GAZZETTINO	100.0	2.9	20.2	27.5	33.2	16.2	1.8	4.4	9.4	11.4	16.2	24.5	15.0	17.3
IL GIORNALE	100.0	4.3	19.4	31.9	31.6	12.8	1.6	4.1	6.6	6.3	13.3	20.5	21.1	26.4
GIORNALE DI BRESCIA	100.0	6.2	13.5	35.9	28.7	15.8	2.9	7.0	9.2	8.6	19.3	27.9	17.9	7.2
GIORNALE DI SICILIA	100.0	2.6	15.2	20.6	40.7	20.9	11.0	17.5	19.9	11.9	11.6	12.6	10.4	5.1
IL GIORNALE DI VICENZA	100.0	1.7	17.2	27.2	34.4	19.5	1.3	2.0	6.3	10.6	18.0	22.9	14.9	24.1
IL GIORNO	100.0	4.9	24.1	30.1	30.5	10.4	4.0	6.5	6.6	9.6	16.1	24.6	20.5	12.2
ITALIA OGGI	100.0	9.1	15.7	25.5	36.7	13.0	0.8	0.2	4.7	7.0	17.5	21.8	17.7	30.3
LIBERTA'	100.0	5.1	21.7	35.5	28.9	8.7	0.8	2.4	5.7	4.0	19.3	36.9	13.8	17.1
IL MANIFESTO	100.0	8.5	13.7	28.9	36.3	12.5	3.2	5.8	6.6	8.4	23.5	24.3	15.7	12.6
IL MATTINO	100.0	2.9	10.4	15.7	37.3	33.8	5.0	12.1	15.9	13.4	17.0	16.2	13.2	7.2
IL MATTINO DI PADOVA	100.0	2.1	14.8	22.8	41.1	19.2	2.9	1.6	5.5	6.7	15.9	28.8	17.2	21.3
IL MESSAGGERO	100.0	4.3	16.0	26.7	38.5	14.5	3.2	7.5	11.0	10.7	17.5	20.5	15.5	14.2
MESSAGGERO VENETO	100.0	4.5	22.5	25.8	33.2	14.0	1.9	1.1	7.5	13.1	20.4	24.6	20.2	11.1
LA NAZIONE	100.0	2.7	21.7	29.7	29.4	16.4	2.0	4.5	8.2	9.5	20.9	21.5	16.5	16.9
LA NUOVA FERRARA	100.0	1.3	18.6	34.4	35.8	9.9	0.4	9.3	7.8	13.4	16.8	30.8	8.9	12.6
LA NUOVA SARDEGNA	100.0	3.2	10.9	21.6	38.0	26.3	6.3	10.9	14.8	9.2	19.5	19.2	12.0	8.2
LA NUOVA VENEZIA	100.0	1.3	13.0	23.9	40.0	21.8	3.5	6.0	9.0	11.4	14.3	32.9	12.3	10.5
IL PICCOLO	100.0	6.0	29.8	31.9	25.0	7.4	2.4	5.2	4.8	9.3	14.7	22.2	16.9	24.5
LA PROVINCIA(CO)	100.0	7.9	17.4	27.3	31.4	16.0	3.7	1.8	9.0	3.9	11.7	27.3	24.5	18.0
* LA PROVINCIA (CR)	100.0	3.4	30.6	30.8	24.6	10.5	5.1	7.7	5.9	7.7	25.3	27.5	16.6	4.1
LA PROVINCIA PAVESE	100.0	7.8	19.1	39.3	24.4	9.4	11.3	6.5	12.2	8.6	11.5	22.0	21.4	6.5
QUOTIDIANO(LE/BR/TA)	100.0	2.8	11.7	24.6	31.1	29.7	7.1	15.5	19.0	20.0	11.8	14.6	9.3	2.7
LA REPUBBLICA	100.0	4.2	16.7	30.5	34.6	14.0	2.5	5.3	7.7	9.2	15.2	23.4	20.4	16.3
IL RESTO DEL CARLINO	100.0	4.1	21.5	32.1	29.7	12.7	2.3	4.6	7.1	8.7	17.2	23.7	19.7	16.6
IL SECOLO XIX	100.0	5.9	23.5	34.7	26.4	9.5	5.3	6.1	13.3	13.6	15.8	23.4	14.4	8.2
LA SICILIA	100.0	2.7	14.8	27.1	36.4	19.0	14.8	16.6	19.5	11.4	14.7	13.7	5.7	3.6
IL SOLE 24 ORE	100.0	3.8	15.4	33.1	34.9	12.9	1.4	2.7	5.0	7.1	12.5	21.4	22.5	27.3
LA STAMPA	100.0	5.9	23.1	31.0	31.8	8.2	3.0	4.7	7.9	10.1	21.0	24.0	16.8	12.4
IL TEMPO	100.0	3.7	17.5	25.2	34.5	19.1	2.8	10.1	12.6	8.1	17.6	19.9	15.6	13.3
IL TIRRENO	100.0	2.9	19.4	32.1	32.0	13.5	3.4	7.1	12.1	9.4	21.2	21.0	12.4	13.5
LA TRIBUNA DI TREVISO	100.0	1.5	11.0	30.5	41.8	15.3	0.4	2.1	10.3	9.3	25.0	24.5	12.5	16.0
TUTTOSPORT	100.0	2.7	16.1	27.9	33.8	19.5	5.5	8.8	12.5	10.9	18.8	21.7	13.9	7.9
L'UNIONE SARDA	100.0	2.4	10.8	20.0	33.9	33.0	9.1	20.4	11.9	10.9	13.7	15.6	11.5	6.8
L'UNITA'	100.0	4.6	20.8	32.4	29.6	12.6	6.0	8.2	9.8	11.1	17.7	21.9	14.4	10.9
ULTIMO LUNEDI'														
CORR. DELLO SPORT-STADIO	100.0	2.1	11.3	23.0	38.1	25.4	5.2	11.5	13.9	12.7	16.3	19.9	12.3	8.3
LA GAZZETTA DELLO SPORT	100.0	2.6	15.5	28.1	34.8	19.1	3.9	7.7	10.5	11.0	17.9	23.1	14.8	11.1
TUTTOSPORT	100.0	2.4	16.2	30.0	32.1	19.4	4.8	9.2	11.7	11.2	19.3	22.0	14.1	7.7
GIORNO MEDIO ESCL. LUNEDI'														
CORR. DELLO SPORT-STADIO	100.0	2.0	11.1	23.9	37.0	25.9	5.6	11.6	14.1	13.1	15.5	20.1	11.5	8.7
LA GAZZETTA DELLO SPORT	100.0	2.8	15.0	27.9	34.3	20.0	3.5	8.2	10.6	10.7	16.5	23.3	15.8	11.4
TUTTOSPORT	100.0	2.8	16.0	27.2	34.4	19.6	5.8	8.7	12.7	10.8	18.7	21.6	13.9	7.9
SUPPLEMENTI														
* LA GAZZETTA SPORT MAGAZINE	100.0	2.7	13.9	27.6	35.1	20.7	4.3	7.8	10.1	11.0	15.0	24.0	15.0	12.9
SETTE	100.0	4.6	17.4	31.4	32.6	14.1	2.0	4.1	7.3	7.8	14.6	24.0	19.6	20.6
TV SETTE	100.0	3.4	17.9	30.2	33.9	14.6	2.8	4.6	7.4	8.5	14.0	23.7	20.3	18.7
IL VENERDI'	100.0	4.1	15.0	28.8	35.7	16.3	2.3	5.2	7.9	9.6	16.0	23.5	20.1	15.3

Uomini

Lettori in un giorno medio

Analisi secondo: ● categoria professionale

(valori assoluti x 1.000)

QUOTIDIANI	Totale	Imprend. pos. Dir. Lib. Prof. 1	Impiegati 2	Negozianti Artigiani 3	Agenti Lav. In proprio 4	Agricol. e fam. coad. 5	Insegn. Giornal. Scritt. 6	Operai Operai agr. 7	CASALINGHE CON CAPOFAMIGLIA DI CATEG.					Stu- denti 13	Pensio- nati 14	Altri 15
									1 8	2,6 9	3-5 10	7 11	altre 12			
POPOLAZIONE	23458	1359	2942	2066	788	514	380	4962	0	0	0	0	0	3044	5336	2088
L'ADIGE	84	4	12	9	3	0	3	21	0	0	0	0	0	9	18	5
ALTO ADIGE	149	10	20	13	3	3	5	40	0	0	0	0	0	17	28	11
L'ARENA	169	14	18	10	3	11	0	44	0	0	0	0	0	21	43	6
AVVENIRE	123	13	24	4	2	1	10	8	0	0	0	0	0	18	30	14
IL CENTRO	172	21	28	20	6	1	2	29	0	0	0	0	0	17	21	27
CORRIERE UMBRIA/VITERBO	130	9	15	15	4	3	2	35	0	0	0	0	0	12	18	17
CORRIERE DELLA SERA	1832	262	413	133	60	13	59	226	0	0	0	0	0	249	306	111
CORR. DELLO SPORT-STADIO	1509	48	190	150	62	15	9	377	0	0	0	0	0	278	167	214
L'ECO DI BERGAMO	188	15	25	18	11	3	2	40	0	0	0	0	0	23	43	9
LA GAZZETTA DELLO SPORT	2820	107	371	301	126	25	19	756	0	0	0	0	0	478	378	259
LA GAZZ. DEL MEZZOGIORNO	452	34	76	42	16	5	12	79	0	0	0	0	0	58	72	57
GAZZETTA DEL SUD	328	23	70	32	8	0	7	58	0	0	0	0	0	42	44	44
GAZZETTA DI MANTOVA	101	4	9	14	5	6	0	23	0	0	0	0	0	9	25	6
GAZZETTA DI MODENA/CARPI	51	5	4	6	2	0	0	15	0	0	0	0	0	8	10	2
GAZZETTA DI PARMA	106	12	18	19	4	4	0	15	0	0	0	0	0	9	23	3
GAZZETTA DI REGGIO	55	6	6	5	3	2	1	11	0	0	0	0	0	3	15	4
IL GAZZETTINO	503	41	69	62	17	5	12	107	0	0	0	0	0	51	101	37
IL GIORNALE	645	119	96	71	29	11	16	46	0	0	0	0	0	93	119	44
GIORNALE DI BRESCIA	196	9	31	28	6	5	2	55	0	0	0	0	0	15	36	8
GIORNALE DI SICILIA	305	21	70	24	9	3	5	46	0	0	0	0	0	35	51	41
IL GIORNALE DI VICENZA	162	9	25	13	5	0	1	45	0	0	0	0	0	15	32	15
IL GIORNO	386	21	62	45	12	2	5	93	0	0	0	0	0	26	100	18
ITALIA OGGI	53	24	12	2	2	0	2	1	0	0	0	0	0	4	3	1
LIBERTA'	78	6	12	10	4	2	2	9	0	0	0	0	0	10	16	6
IL MANIFESTO	160	9	41	6	6	0	13	28	0	0	0	0	0	36	13	7
IL MATTINO	633	58	93	65	18	3	13	110	0	0	0	0	0	100	79	94
IL MATTINO DI PADOVA	117	7	17	12	5	0	4	27	0	0	0	0	0	19	13	12
IL MESSAGGERO	776	73	168	63	31	3	22	116	0	0	0	0	0	98	121	82
MESSAGGERO VENETO	153	19	17	14	3	3	3	41	0	0	0	0	0	16	26	11
LA NAZIONE	594	48	83	79	33	5	7	121	0	0	0	0	0	48	139	32
LA NUOVA FERRARA	57	3	4	6	2	2	0	17	0	0	0	0	0	5	16	2
LA NUOVA SARDEGNA	228	14	31	18	11	5	6	51	0	0	0	0	0	25	36	31
LA NUOVA VENEZIA	54	2	12	5	3	1	1	14	0	0	0	0	0	3	9	4
IL PICCOLO	120	8	24	6	3	0	2	27	0	0	0	0	0	11	35	5
LA PROVINCIA(CO)	131	12	15	14	5	0	1	31	0	0	0	0	0	11	33	9
* LA PROVINCIA (CR)	73	3	9	9	2	6	1	13	0	0	0	0	0	6	23	2
LA PROVINCIA PAVESE	108	4	17	10	3	6	0	19	0	0	0	0	0	15	29	4
QUOTIDIANO(LE/BR/TA)	128	11	23	12	5	0	5	19	0	0	0	0	0	17	14	20
LA REPUBBLICA	1750	251	466	100	50	9	78	175	0	0	0	0	0	278	235	107
IL RESTO DEL CARLINO	753	58	105	82	32	21	12	150	0	0	0	0	0	65	200	28
IL SECOLO XIX	323	15	54	35	11	1	3	50	0	0	0	0	0	36	91	28
LA SICILIA	341	23	65	36	13	3	9	52	0	0	0	0	0	42	53	45
IL SOLE 24 ORE	913	270	331	48	36	3	21	28	0	0	0	0	0	56	81	39
LA STAMPA	1069	96	186	104	47	10	31	162	0	0	0	0	0	117	255	59
IL TEMPO	298	34	55	29	7	6	10	40	0	0	0	0	0	31	54	32
IL TIRRENO	328	23	52	44	17	3	3	74	0	0	0	0	0	25	66	22
LA TRIBUNA DI TREVISO	74	3	10	7	3	3	3	18	0	0	0	0	0	9	15	2
TUTTOSPORT	740	21	76	76	31	8	4	204	0	0	0	0	0	128	102	90
L'UNIONE SARDA	208	5	24	25	13	4	4	52	0	0	0	0	0	22	25	33
L'UNITA'	567	36	98	30	16	5	17	125	0	0	0	0	0	64	143	33
ULTIMO LUNEDI'																
CORR. DELLO SPORT-STADIO	2596	95	343	240	98	25	16	617	0	0	0	0	0	498	310	354
LA GAZZETTA DELLO SPORT	4600	188	649	434	178	33	39	1139	0	0	0	0	0	883	620	438
TUTTOSPORT	1251	42	149	126	44	9	12	322	0	0	0	0	0	223	184	139
GIORNO MEDIO ESCL. LUNEDI'																
CORR. DELLO SPORT-STADIO	1328	40	164	134	56	13	8	337	0	0	0	0	0	241	144	190
LA GAZZETTA DELLO SPORT	2523	94	325	279	117	24	15	693	0	0	0	0	0	410	338	229
TUTTOSPORT	654	18	64	67	29	7	2	184	0	0	0	0	0	112	89	82
SUPPLEMENTI																
* LA GAZZETTA SPORT MAGAZINE	1404	69	190	151	46	18	13	355	0	0	0	0	0	337	120	106
SETTE	1632	237	356	90	50	9	60	193	0	0	0	0	0	291	246	99
TV SETTE	1394	169	278	83	38	7	55	173	0	0	0	0	0	279	223	88
IL VENERDI'	2311	325	568	130	75	7	108	231	0	0	0	0	0	436	274	156

Lettori in un giorno medio

Analisi secondo: ● categoria professionale

(percentuali di composizione)

QUOTIDIANI	Totale	CASALINGHE CON CAPOFAMIGLIA DI CATEG.														
		Imprend. pos. Dir. Lib. Prof.	Impiegati	Nego- zianti/ Artigiani	Agenti Lav. In proprio	Agricol. e fam. coad.	Insegn. Giornal. Scritt.	Operai Operai agr.	1	2,6	3-5	7	altre	Stu- denti	Pensio- nati	Altri
		1	2	3	4	5	6	7	8	9	10	11	12	13	14	15
POPOLAZIONE	100.0	5.8	12.5	8.8	3.4	2.2	1.6	21.2	0.0	0.0	0.0	0.0	0.0	13.0	22.7	8.8
L'ADIGE.....	100.0	4.5	14.5	11.4	3.5	0.4	3.6	24.6	0.0	0.0	0.0	0.0	0.0	10.8	21.3	5.5
ALTO ADIGE.....	100.0	6.9	13.2	8.9	2.1	1.8	3.5	26.6	0.0	0.0	0.0	0.0	0.0	11.3	18.5	7.2
L'ARENA.....	100.0	8.3	10.4	6.2	1.6	6.7	0.2	25.8	0.0	0.0	0.0	0.0	0.0	12.2	25.2	3.4
AVVENIRE.....	100.0	10.2	19.7	3.4	1.3	0.4	8.3	6.9	0.0	0.0	0.0	0.0	0.0	14.3	24.1	11.4
IL CENTRO.....	100.0	12.5	16.4	11.9	3.3	0.4	1.1	16.9	0.0	0.0	0.0	0.0	0.0	9.7	12.4	15.5
CORRIERE UMBRIA/VITERBO ..	100.0	7.2	11.6	11.5	3.3	2.3	1.6	26.6	0.0	0.0	0.0	0.0	0.0	8.9	13.7	13.3
CORRIERE DELLA SERA.....	100.0	14.3	22.6	7.3	3.3	0.7	3.2	12.3	0.0	0.0	0.0	0.0	0.0	13.6	16.7	6.1
CORR. DELLO SPORT-STADIO ..	100.0	3.2	12.6	9.9	4.1	1.0	0.6	25.0	0.0	0.0	0.0	0.0	0.0	18.4	11.1	14.2
L'ECO DI BERGAMO.....	100.0	7.9	13.3	9.4	5.9	1.4	1.2	21.2	0.0	0.0	0.0	0.0	0.0	12.1	23.0	4.6
LA GAZZETTA DELLO SPORT ...	100.0	3.8	13.2	10.7	4.5	0.9	0.7	26.8	0.0	0.0	0.0	0.0	0.0	16.9	13.4	9.2
LA GAZZ. DEL MEZZOGIORNO ..	100.0	7.6	16.9	9.3	3.6	1.1	2.6	17.5	0.0	0.0	0.0	0.0	0.0	12.8	16.0	12.7
GAZZETTA DEL SUD.....	100.0	6.9	21.2	9.7	2.3	0.0	2.3	17.8	0.0	0.0	0.0	0.0	0.0	12.8	13.4	13.6
GAZZETTA DI MANTOVA.....	100.0	4.0	8.7	13.6	4.6	5.5	0.4	22.6	0.0	0.0	0.0	0.0	0.0	9.3	25.0	6.2
GAZZETTA DI MODENA/CARPI ..	100.0	9.3	8.0	11.0	3.9	0.2	0.5	29.1	0.0	0.0	0.0	0.0	0.0	15.4	19.1	3.5
GAZZETTA DI PARMA.....	100.0	11.3	16.5	17.7	4.1	3.3	0.2	13.7	0.0	0.0	0.0	0.0	0.0	8.8	22.0	2.4
GAZZETTA DI REGGIO.....	100.0	11.7	11.4	8.7	4.8	2.7	2.0	20.3	0.0	0.0	0.0	0.0	0.0	4.7	27.0	6.6
IL GAZZETTINO.....	100.0	8.2	13.8	12.4	3.5	1.0	2.4	21.4	0.0	0.0	0.0	0.0	0.0	10.1	20.0	7.3
IL GIORNALE.....	100.0	18.5	14.8	11.0	4.5	1.7	2.5	7.2	0.0	0.0	0.0	0.0	0.0	14.4	18.5	6.8
GIORNALE DI BRESCIA.....	100.0	4.6	15.9	14.5	3.1	2.7	1.1	28.1	0.0	0.0	0.0	0.0	0.0	7.6	18.5	4.0
GIORNALE DI SICILIA.....	100.0	7.0	22.8	7.8	3.0	0.9	1.7	15.1	0.0	0.0	0.0	0.0	0.0	11.4	16.7	13.6
IL GIORNALE DI VICENZA.....	100.0	5.9	15.4	7.8	3.2	0.3	0.9	27.9	0.0	0.0	0.0	0.0	0.0	9.1	20.1	9.5
IL GIORNO.....	100.0	5.5	16.2	11.7	3.2	0.5	1.4	24.2	0.0	0.0	0.0	0.0	0.0	6.8	25.9	4.7
ITALIA OGGI.....	100.0	45.6	23.6	3.5	3.7	0.5	3.5	2.8	0.0	0.0	0.0	0.0	0.0	8.4	5.9	2.6
LIBERTA'.....	100.0	8.2	15.4	13.4	5.3	2.8	2.6	11.5	0.0	0.0	0.0	0.0	0.0	12.9	20.1	7.8
IL MANIFESTO.....	100.0	5.4	25.7	3.6	3.7	0.0	8.4	17.6	0.0	0.0	0.0	0.0	0.0	22.7	8.4	4.5
IL MATTINO.....	100.0	9.1	14.6	10.2	2.9	0.5	2.1	17.4	0.0	0.0	0.0	0.0	0.0	15.8	12.5	14.9
IL MATTINO DI PADOVA.....	100.0	5.7	14.8	10.4	3.9	0.4	3.8	23.4	0.0	0.0	0.0	0.0	0.0	16.1	10.9	10.6
IL MESSAGGERO.....	100.0	9.4	21.6	8.1	4.0	0.3	2.8	15.0	0.0	0.0	0.0	0.0	0.0	12.6	15.6	10.6
MESSAGGERO VENETO.....	100.0	12.7	10.9	9.1	2.2	1.6	2.2	26.7	0.0	0.0	0.0	0.0	0.0	10.5	17.1	6.8
LA NAZIONE.....	100.0	8.1	13.9	13.3	5.6	0.9	1.1	20.3	0.0	0.0	0.0	0.0	0.0	8.0	23.3	5.3
LA NUOVA FERRARA.....	100.0	6.0	7.2	10.1	3.8	3.6	0.4	29.6	0.0	0.0	0.0	0.0	0.0	8.8	27.0	3.5
LA NUOVA SARDEGNA.....	100.0	6.0	13.7	7.7	5.0	2.2	2.7	22.3	0.0	0.0	0.0	0.0	0.0	11.1	15.7	13.6
LA NUOVA VENEZIA.....	100.0	3.5	21.9	9.6	5.4	1.5	2.1	26.8	0.0	0.0	0.0	0.0	0.0	6.3	15.8	7.1
IL PICCOLO.....	100.0	6.3	19.8	4.7	2.7	0.4	1.4	22.3	0.0	0.0	0.0	0.0	0.0	8.9	29.1	4.4
LA PROVINCIA(CO).....	100.0	9.1	11.2	10.9	4.1	0.3	0.5	23.6	0.0	0.0	0.0	0.0	0.0	8.2	25.2	7.0
* LA PROVINCIA (CR).....	100.0	3.8	11.7	11.8	3.2	7.9	1.7	17.9	0.0	0.0	0.0	0.0	0.0	8.1	31.3	2.6
LA PROVINCIA PAVESE.....	100.0	3.6	15.9	9.3	2.9	6.0	0.0	17.4	0.0	0.0	0.0	0.0	0.0	14.3	27.0	3.7
QUOTIDIANO(LE/BR/TA).....	100.0	8.8	18.2	9.5	3.9	0.2	4.3	15.2	0.0	0.0	0.0	0.0	0.0	13.0	10.9	16.0
LA REPUBBLICA.....	100.0	14.4	26.6	5.7	2.9	0.5	4.5	10.0	0.0	0.0	0.0	0.0	0.0	15.9	13.4	6.1
IL RESTO DEL CARLINO.....	100.0	7.7	13.9	10.8	4.3	2.8	1.6	19.9	0.0	0.0	0.0	0.0	0.0	8.6	26.5	3.8
IL SECOLO XIX.....	100.0	4.8	16.7	10.7	3.3	0.3	0.8	15.4	0.0	0.0	0.0	0.0	0.0	11.2	28.2	8.7
LA SICILIA.....	100.0	6.8	19.1	10.7	3.8	0.7	2.5	15.2	0.0	0.0	0.0	0.0	0.0	12.5	15.5	13.2
IL SOLE 24 ORE.....	100.0	29.6	36.3	5.2	3.9	0.3	2.3	3.1	0.0	0.0	0.0	0.0	0.0	6.2	8.8	4.3
LA STAMPA.....	100.0	9.0	17.4	9.8	4.4	1.0	2.9	15.1	0.0	0.0	0.0	0.0	0.0	11.0	23.9	5.5
IL TEMPO.....	100.0	11.5	18.4	9.8	2.5	1.8	3.3	13.4	0.0	0.0	0.0	0.0	0.0	10.3	18.0	10.9
IL TIRRENO.....	100.0	6.9	15.9	13.4	5.2	0.9	0.8	22.5	0.0	0.0	0.0	0.0	0.0	7.6	20.0	6.7
LA TRIBUNA DI TREVISO.....	100.0	4.7	13.7	9.3	4.1	3.9	4.2	24.5	0.0	0.0	0.0	0.0	0.0	12.6	19.8	3.2
TUTTOSPORT.....	100.0	2.8	10.3	10.3	4.2	1.0	0.5	27.5	0.0	0.0	0.0	0.0	0.0	17.3	13.8	12.1
L'UNIONE SARDA.....	100.0	2.5	11.6	12.1	6.1	1.9	2.0	24.9	0.0	0.0	0.0	0.0	0.0	10.7	12.2	15.9
L'UNITA'.....	100.0	6.4	17.3	5.2	2.9	0.8	3.1	22.0	0.0	0.0	0.0	0.0	0.0	11.2	25.3	5.9
ULTIMO LUNEDI'																
CORR. DELLO SPORT-STADIO ..	100.0	3.6	13.2	9.3	3.8	1.0	0.6	23.8	0.0	0.0	0.0	0.0	0.0	19.2	11.9	13.6
LA GAZZETTA DELLO SPORT ...	100.0	4.1	14.1	9.4	3.9	0.7	0.9	24.8	0.0	0.0	0.0	0.0	0.0	19.2	13.5	9.5
TUTTOSPORT.....	100.0	3.3	11.9	10.1	3.5	0.8	1.0	25.7	0.0	0.0	0.0	0.0	0.0	17.9	14.7	11.1
GIORNO MEDIO ESCL. LUNEDI'																
CORR. DELLO SPORT-STADIO ..	100.0	3.0	12.4	10.1	4.2	1.0	0.6	25.4	0.0	0.0	0.0	0.0	0.0	18.2	10.8	14.3
LA GAZZETTA DELLO SPORT ...	100.0	3.7	12.9	11.1	4.6	0.9	0.6	27.5	0.0	0.0	0.0	0.0	0.0	16.3	13.4	9.1
TUTTOSPORT.....	100.0	2.7	9.8	10.3	4.4	1.1	0.3	28.1	0.0	0.0	0.0	0.0	0.0	17.2	13.6	12.5
SUPPLEMENTI																
* LA GAZZETTA SPORT MAGAZINE	100.0	4.9	13.5	10.7	3.3	1.3	1.0	25.3	0.0	0.0	0.0	0.0	0.0	24.0	8.6	7.5
SETTE.....	100.0	14.5	21.8	5.5	3.1	0.5	3.7	11.8	0.0	0.0	0.0	0.0	0.0	17.8	15.1	6.1
TV SETTE.....	100.0	12.1	20.0	5.9	2.7	0.5	3.9	12.4	0.0	0.0	0.0	0.0	0.0	20.0	16.0	6.3
IL VENERDI'.....	100.0	14.1	24.6	5.6	3.2	0.3	4.7	10.0	0.0	0.0	0.0	0.0	0.0	18.9	11.9	6.8

Uomini

Lettori in un giorno medio - Analisi secondo: ● reddito familiare classificato con il metodo "ISPL" International Standard Poverty Line (Soglia di povertà su standard internazionali)

(valori assoluti x 1.000)

QUOTIDIANI COMPONENTI FAMIGLIA	Totale	REDDITO FAMILIARE SOTTO "ISPL"					REDDITO FAMILIARE SOPRA "ISPL"					FASCIA ALTA				
		comp. 1	comp. 2	comp. 3	comp. 4 o più	Totale	comp. 1	comp. 2	comp. 3	comp. 4 o più	Totale	comp. 1	comp. 2	comp. 3	comp. 4 o più	Totale
REDDITO MEDIO FAM. MIO/ANNO		6.8	10	12	14	12	15	24	29	33	28	34	51	56	65	58
POPOLAZIONE	23458	48	200	161	400	809	495	3163	3319	6863	13839	373	1365	2744	4328	8810
L'ADIGE	84	0	0	0	0	0	1	4	9	10	25	4	6	14	34	59
ALTO ADIGE	149	0	0	0	0	0	1	8	11	14	35	6	16	34	58	114
L'ARENA	169	0	0	0	0	0	0	24	19	21	64	2	16	28	59	105
AVVENIRE	123	0	0	0	0	0	3	13	11	25	52	5	11	24	31	71
IL CENTRO	172	0	1	1	1	3	1	24	26	72	122	6	7	15	20	47
CORRIERE UMBRIA/VITERBO	130	0	1	0	0	1	2	16	26	38	82	2	7	8	32	48
CORRIERE DELLA SERA	1832	0	4	2	5	11	34	162	185	366	746	54	178	370	473	1075
CORR. DELLO SPORT-STADIO	1509	1	9	10	39	58	21	118	231	655	1025	10	42	117	258	426
L'ECO DI BERGAMO	188	0	0	0	0	0	9	29	16	52	106	0	12	31	38	82
LA GAZZETTA DELLO SPORT	2820	1	7	10	34	52	39	243	382	809	1474	36	176	395	686	1293
LA GAZZ. DEL MEZZOGIORNO	452	0	0	3	6	9	10	49	68	218	346	1	17	28	51	97
GAZZETTA DEL SUD	328	0	4	4	15	23	6	37	61	141	245	6	11	20	23	60
GAZZETTA DI MANTOVA	101	0	0	0	0	0	0	13	21	27	61	1	7	9	23	40
GAZZETTA DI MODENA/CARPI	51	0	0	0	0	0	0	5	2	0	8	1	7	21	15	44
GAZZETTA DI PARMA	106	0	0	0	0	0	0	7	6	5	18	2	18	41	28	88
GAZZETTA DI REGGIO	55	0	0	0	0	0	1	6	2	3	13	4	7	17	14	42
IL GAZZETTINO	503	0	0	0	0	0	2	34	36	47	119	13	67	102	201	383
IL GIORNALE	645	0	1	0	2	3	6	47	75	94	222	21	77	131	190	420
GIORNALE DI BRESCIA	196	0	0	0	0	0	11	10	41	51	114	1	16	29	36	82
GIORNALE DI SICILIA	305	0	4	4	16	24	2	33	43	143	221	6	10	16	29	60
IL GIORNALE DI VICENZA	162	0	0	0	0	0	2	11	12	7	31	1	17	32	81	131
IL GIORNO	386	0	0	0	1	1	11	60	42	68	182	8	32	74	88	203
ITALIA OGGI	53	0	0	0	0	0	0	2	7	8	17	5	6	7	18	35
LIBERTA'	78	0	0	0	0	0	0	3	3	4	10	4	14	25	25	68
IL MANIFESTO	160	0	0	0	0	0	7	6	25	46	84	7	16	21	32	76
IL MATTINO	633	1	1	1	19	21	12	45	72	352	480	6	20	27	79	132
IL MATTINO DI PADOVA	117	0	0	0	0	0	0	5	7	5	17	2	12	20	66	100
IL MESSAGGERO	776	0	1	2	4	7	13	85	124	240	461	21	38	82	167	308
MESSAGGERO VENETO	153	0	0	0	0	0	2	15	6	10	34	4	19	34	62	120
LA NAZIONE	594	0	0	1	0	2	10	93	99	123	325	7	36	76	149	267
LA NUOVA FERRARA	57	0	0	0	0	0	0	5	7	5	17	1	5	13	21	40
LA NUOVA SARDEGNA	228	0	0	2	2	4	4	21	36	119	179	3	4	11	26	45
LA NUOVA VENEZIA	54	0	0	0	0	0	0	5	3	7	16	1	2	10	26	38
IL PICCOLO	120	0	0	0	0	0	2	9	4	7	22	5	27	34	32	98
LA PROVINCIA(CO)	131	0	0	0	0	0	6	7	9	22	44	4	15	27	40	86
* LA PROVINCIA (CR)	73	0	1	0	0	1	1	16	12	13	41	2	6	11	13	31
LA PROVINCIA PAVESE	108	0	1	1	1	3	7	17	19	19	61	2	3	22	17	44
QUOTIDIANO(LE/BR/TA)	128	0	0	3	3	6	3	14	24	66	108	0	1	4	9	14
LA REPUBBLICA	1750	0	7	5	6	17	21	125	203	435	784	52	161	326	410	949
IL RESTO DEL CARLINO	753	1	0	0	0	2	8	69	59	80	217	21	92	183	238	535
IL SECOLO XIX	323	0	2	1	1	4	11	52	59	65	188	7	22	52	50	131
LA SICILIA	341	1	5	6	12	24	7	37	74	159	278	1	8	12	18	39
IL SOLE 24 ORE	913	0	0	2	1	3	7	47	84	171	308	28	93	217	265	603
LA STAMPA	1069	1	1	0	1	3	33	162	137	209	540	29	84	195	217	526
IL TEMPO	298	0	1	2	2	6	8	29	47	98	182	3	23	26	59	111
IL TIRRENO	328	0	0	2	0	2	7	52	65	92	216	3	11	38	58	110
LA TRIBUNA DI TREVISO	74	0	0	0	0	0	0	3	7	8	19	1	5	15	34	55
TUTTOSPORT	740	0	4	6	13	23	14	79	113	243	449	6	36	87	139	267
L'UNIONE SARDA	208	1	1	1	10	13	3	19	32	105	159	1	2	9	24	36
L'UNITA'	567	0	1	3	2	6	15	74	79	134	301	11	44	101	104	260
ULTIMO LUNEDI'																
CORR. DELLO SPORT-STADIO	2596	3	14	18	55	91	31	207	393	1141	1771	20	72	185	455	734
LA GAZZETTA DELLO SPORT	4600	3	16	13	53	85	58	421	632	1349	2461	57	276	646	1075	2054
TUTTOSPORT	1251	0	4	8	17	29	21	146	217	392	775	9	53	149	235	446
GIORNO MEDIO ESCL. LUNEDI'																
CORR. DELLO SPORT-STADIO	1328	0	8	8	36	52	19	103	204	574	901	8	37	106	225	375
LA GAZZETTA DELLO SPORT	2523	1	6	9	30	47	36	214	341	719	1310	33	160	353	621	1166
TUTTOSPORT	654	0	4	6	12	22	13	68	96	218	395	5	33	76	123	238
SUPPLEMENTI																
* LA GAZZETTA SPORT MAGAZINE	1404	1	4	7	26	39	14	99	183	423	718	23	92	196	335	647
SETTE	1632	1	5	1	3	10	27	128	171	336	660	46	153	339	423	961
TV SETTE	1394	1	4	1	8	14	21	120	143	312	596	26	126	277	356	785
IL VENERDI'	2311	0	6	1	12	19	28	157	277	635	1096	68	184	387	556	1196

Lettori in un giorno medio - Analisi secondo: ● reddito familiare classificato con il metodo "ISPL" International Standard Poverty Line (Soglia di povertà su standard internazionali) (percentuali di composizione)

QUOTIDIANI COMPONENTI FAMIGLIA	Totale	REDDITO FAMILIARE SOTTO "ISPL"					REDDITO FAMILIARE SOPRA "ISPL"					REDDITO FAMILIARE SOPRA "ISPL"				
		FASCIA MEDIA				Totale	FASCIA ALTA				Totale	FASCIA ALTA				
		comp. 1	comp. 2	comp. 3	comp. 4 o più		comp. 1	comp. 2	comp. 3	comp. 4 o più		comp. 1	comp. 2	comp. 3	comp. 4 o più	
REDDITO MEDIO FAM. MIO/ANNO		6.8	10	12	14	12	15	24	29	33	28	34	51	56	65	58
POPOLAZIONE	100.0	0.2	0.9	0.7	1.7	3.4	2.1	13.5	14.1	29.3	59.0	1.6	5.8	11.7	18.4	37.6
L'ADIGE.....	100.0	0.0	0.0	0.0	0.0	0.0	0.9	5.3	11.3	12.4	30.0	5.1	7.7	17.1	40.1	70.0
ALTO ADIGE.....	100.0	0.1	0.0	0.0	0.0	0.1	0.9	5.4	7.4	9.7	23.5	4.2	10.8	22.8	38.7	76.5
L'ARENA.....	100.0	0.0	0.0	0.0	0.0	0.0	0.0	14.0	11.3	12.6	37.9	1.3	9.6	16.3	34.9	62.1
AVVENIRE.....	100.0	0.0	0.0	0.0	0.0	0.0	2.7	10.4	9.2	20.1	42.4	4.4	8.8	19.2	25.3	57.6
IL CENTRO.....	100.0	0.2	0.6	0.5	0.3	1.6	0.6	13.9	15.0	41.8	71.2	3.4	3.9	8.5	11.5	27.2
CORRIERE UMBRIA/VITERBO	100.0	0.0	0.5	0.1	0.0	0.5	1.6	12.3	19.9	29.0	62.7	1.2	5.1	6.0	24.4	36.7
CORRIERE DELLA SERA.....	100.0	0.0	0.2	0.1	0.3	0.6	1.9	8.8	10.1	20.0	40.7	3.0	9.7	20.2	25.8	58.7
CORR. DELLO SPORT-STADIO	100.0	0.0	0.6	0.6	2.6	3.8	1.4	7.8	15.3	43.4	67.9	0.6	2.8	7.8	17.1	28.3
L'ECO DI BERGAMO.....	100.0	0.0	0.0	0.0	0.0	0.0	4.9	15.4	8.7	27.5	56.6	0.1	6.3	16.6	20.4	43.4
LA GAZZETTA DELLO SPORT.....	100.0	0.0	0.3	0.4	1.2	1.9	1.4	8.6	13.6	28.7	52.3	1.3	6.3	14.0	24.3	45.9
LA GAZZ. DEL MEZZOGIORNO.....	100.0	0.0	0.0	0.6	1.3	2.0	2.3	10.9	15.1	48.2	76.5	0.3	3.8	6.1	11.3	21.5
GAZZETTA DEL SUD.....	100.0	0.0	1.2	1.2	4.7	7.0	1.9	11.2	18.4	43.0	74.6	1.8	3.4	6.2	7.0	18.4
GAZZETTA DI MANTOVA.....	100.0	0.0	0.0	0.0	0.0	0.0	0.2	12.9	20.6	26.6	60.2	1.0	6.6	9.0	23.1	39.8
GAZZETTA DI MODENA/CARPI	100.0	0.0	0.0	0.0	0.0	0.0	0.2	9.7	4.2	0.5	14.6	2.4	12.8	40.2	29.8	85.4
GAZZETTA DI PARMA.....	100.0	0.0	0.0	0.0	0.0	0.0	0.1	6.7	5.6	4.6	17.1	1.7	16.8	38.5	25.9	82.9
GAZZETTA DI REGGIO.....	100.0	0.0	0.0	0.0	0.0	0.0	2.4	11.3	4.0	5.8	23.6	6.6	12.6	31.6	25.7	76.4
IL GAZZETTINO.....	100.0	0.1	0.0	0.0	0.0	0.1	0.3	6.8	7.2	9.3	23.6	2.5	13.4	20.3	40.1	76.3
IL GIORNALE.....	100.0	0.0	0.2	0.0	0.3	0.5	1.0	7.3	11.6	14.6	34.4	3.3	12.0	20.3	29.5	65.1
GIORNALE DI BRESCIA.....	100.0	0.0	0.0	0.0	0.0	0.0	5.6	5.3	21.0	26.3	58.3	0.5	8.1	14.9	18.2	41.7
GIORNALE DI SICILIA.....	100.0	0.0	1.2	1.3	5.3	7.9	0.7	10.7	14.0	47.0	72.3	1.9	3.3	5.2	9.3	19.8
IL GIORNALE DI VICENZA.....	100.0	0.0	0.0	0.0	0.0	0.0	1.0	6.5	7.5	4.1	19.0	0.7	10.7	19.7	49.9	81.0
IL GIORNO.....	100.0	0.0	0.1	0.0	0.2	0.3	2.9	15.6	10.8	17.7	47.1	2.0	8.4	19.2	22.9	52.6
ITALIA OGGI.....	100.0	0.0	0.0	0.0	0.0	0.0	0.0	4.6	12.6	15.8	33.1	9.1	11.0	12.9	33.9	68.9
LIBERTA'.....	100.0	0.0	0.0	0.0	0.0	0.0	0.1	3.9	3.5	5.1	12.5	5.0	17.8	32.0	32.6	87.5
IL MANIFESTO.....	100.0	0.0	0.0	0.0	0.0	0.0	4.1	3.7	15.6	29.1	52.5	4.4	10.0	13.4	19.8	47.5
IL MATTINO.....	100.0	0.1	0.1	0.2	2.9	3.3	1.8	7.1	11.3	55.6	75.8	1.0	3.1	4.2	12.5	20.8
IL MATTINO DI PADOVA.....	100.0	0.2	0.0	0.0	0.0	0.2	0.2	4.3	5.8	4.2	14.5	1.7	10.5	17.1	56.0	85.3
IL MESSAGGERO.....	100.0	0.0	0.1	0.2	0.6	0.9	1.6	11.0	15.9	30.9	59.4	2.6	5.0	10.6	21.5	39.7
MESSAGGERO VENETO.....	100.0	0.0	0.0	0.0	0.0	0.0	1.5	9.9	3.9	6.6	21.9	2.9	12.7	21.9	40.6	78.0
LA NAZIONE.....	100.0	0.0	0.0	0.2	0.1	0.3	1.6	15.7	16.7	20.8	54.8	1.1	6.0	12.8	25.0	44.9
LA NUOVA FERRARA.....	100.0	0.0	0.0	0.0	0.0	0.0	0.4	9.5	11.9	8.5	30.3	0.9	9.1	22.5	37.2	69.7
LA NUOVA SARDEGNA.....	100.0	0.2	0.0	0.7	0.8	1.7	1.6	9.0	16.0	52.0	78.6	1.5	1.9	4.9	11.4	19.7
LA NUOVA VENEZIA.....	100.0	0.0	0.0	0.0	0.0	0.0	0.0	9.4	5.8	13.7	28.9	1.3	3.6	18.0	48.1	71.1
IL PICCOLO.....	100.0	0.0	0.0	0.0	0.0	0.0	1.8	7.4	3.3	5.6	18.0	4.2	22.4	28.6	26.8	82.0
LA PROVINCIA(CO).....	100.0	0.0	0.0	0.2	0.0	0.2	4.9	5.6	6.5	16.5	33.6	3.0	11.7	20.6	30.8	68.2
* LA PROVINCIA (CR).....	100.0	0.0	1.4	0.0	0.0	1.4	1.3	21.5	16.1	17.6	56.5	2.1	7.7	14.8	17.5	42.1
LA PROVINCIA PAVESE.....	100.0	0.0	1.1	0.8	0.8	2.7	6.3	15.5	17.6	17.5	56.8	1.6	2.5	20.9	15.6	40.5
QUOTIDIANO(LE/BR/TA).....	100.0	0.0	0.3	2.5	2.0	4.8	2.7	10.9	19.0	51.9	84.5	0.1	0.6	3.1	6.9	10.6
LA REPUBBLICA.....	100.0	0.0	0.4	0.3	0.3	1.0	1.2	7.2	11.6	24.9	44.8	3.0	9.2	18.6	23.4	54.2
IL RESTO DEL CARLINO.....	100.0	0.2	0.0	0.0	0.1	0.2	1.1	9.2	7.8	10.6	28.7	2.8	12.3	24.3	31.6	71.0
IL SECOLO XIX.....	100.0	0.1	0.6	0.4	0.3	1.4	3.5	16.2	18.2	20.2	58.1	2.3	6.7	16.1	15.5	40.6
LA SICILIA.....	100.0	0.2	1.5	1.9	3.4	7.0	2.2	10.8	21.8	46.7	81.5	0.3	2.5	3.4	5.3	11.5
IL SOLE 24 ORE.....	100.0	0.0	0.0	0.2	0.1	0.3	0.7	5.1	9.2	18.7	33.7	3.0	10.2	23.7	29.0	66.0
LA STAMPA.....	100.0	0.1	0.1	0.0	0.1	0.2	3.1	15.1	12.8	19.6	50.6	2.7	7.8	18.3	20.3	49.2
IL TEMPO.....	100.0	0.1	0.3	0.7	0.8	1.9	2.6	9.6	15.8	33.1	61.0	1.1	7.6	8.8	19.7	37.1
IL TIRRENO.....	100.0	0.0	0.1	0.6	0.0	0.7	2.0	15.9	19.9	28.0	65.7	0.9	3.4	11.7	17.6	33.6
LA TRIBUNA DI TREVISO.....	100.0	0.0	0.0	0.0	0.0	0.0	0.1	4.1	10.0	11.2	25.5	1.3	6.8	20.4	45.9	74.5
TUTTOSPORT.....	100.0	0.0	0.5	0.9	1.7	3.1	1.9	10.7	15.3	32.8	60.8	0.8	4.9	11.7	18.8	36.2
L'UNIONE SARDA.....	100.0	0.3	0.4	0.3	5.0	6.1	1.5	9.3	15.4	50.5	76.6	0.5	1.1	4.3	11.4	17.3
L'UNITA'.....	100.0	0.1	0.1	0.6	0.4	1.1	2.6	13.0	13.9	23.6	53.1	1.9	7.7	17.9	18.3	45.8
ULTIMO LUNEDI'																
CORR. DELLO SPORT-STADIO	100.0	0.1	0.6	0.7	2.1	3.5	1.2	8.0	15.1	43.9	68.2	0.8	2.8	7.1	17.5	28.3
LA GAZZETTA DELLO SPORT	100.0	0.1	0.4	0.3	1.1	1.9	1.3	9.2	13.7	29.3	53.5	1.2	6.0	14.0	23.4	44.6
TUTTOSPORT.....	100.0	0.0	0.3	0.6	1.4	2.3	1.7	11.7	17.4	31.3	62.0	0.7	4.2	11.9	18.8	35.7
GIORNO MEDIO ESCL. LUNEDI'																
CORR. DELLO SPORT-STADIO	100.0	0.0	0.6	0.6	2.7	3.9	1.4	7.8	15.4	43.3	67.8	0.6	2.8	8.0	16.9	28.3
LA GAZZETTA DELLO SPORT	100.0	0.0	0.2	0.4	1.2	1.9	1.4	8.5	13.5	28.5	51.9	1.3	6.3	14.0	24.6	46.2
TUTTOSPORT.....	100.0	0.0	0.6	0.9	1.8	3.3	2.0	10.4	14.7	33.3	60.4	0.8	5.1	11.6	18.8	36.3
SUPPLEMENTI																
* LA GAZZETTA SPORT MAGAZINE.....	100.0	0.1	0.3	0.5	1.8	2.7	1.0	7.0	13.0	30.1	51.2	1.7	6.6	14.0	23.9	46.1
SETTE.....	100.0	0.1	0.3	0.1	0.2	0.6	1.7	7.7	10.5	20.6	40.5	2.8	9.4	20.8	25.9	58.9
TV SETTE.....	100.0	0.0	0.3	0.1	0.6	1.0	1.5	8.6	10.3	22.4	42.7	1.9	9.0	19.8	25.6	56.3
IL VENERDI'.....	100.0	0.0	0.2	0.0	0.5	0.8	1.2	6.8	12.0	27.5	47.4	2.9	8.0	16.8	24.1	51.7

Donne

Lettori in un giorno medio

Analisi secondo: ● classe di età ● classe socio-economica ● titolo di studio

(valori assoluti x 1.000)

QUOTIDIANI	Totale	CLASSE DI ETÀ							CLASSE SOCIO-ECONOM.				TITOLO DI STUDIO				
		da 14 a 17 anni	da 18 a 24 anni	da 25 a 34 anni	da 35 a 44 anni	da 45 a 54 anni	da 55 a 64 anni	oltre i 64 anni	Super. Medio-super.	Media oltre 3.000	Media fino 3.000	Medio-infer. infer.	Laurea	Dipl. media super.	Lic. media infer.	Lic. elemen.	Nessun titolo
POPOLAZIONE	25361	1625	3112	4397	3899	3627	3582	5118	2751	7308	7291	8010	1190	6181	7973	6900	3117
L'ADIGE.....	72	4	9	16	14	11	8	11	5	35	23	9	3	24	29	16	1
ALTO ADIGE.....	96	5	13	18	16	19	9	15	8	54	22	11	6	29	38	22	1
L'ARENA.....	141	8	14	33	18	31	18	20	26	46	49	20	6	50	51	31	4
AVVENIRE.....	98	6	6	10	15	11	16	36	21	33	30	13	15	37	25	19	3
IL CENTRO.....	78	8	15	18	17	10	5	5	9	29	17	23	3	32	28	12	3
CORRIERE UMBRIA/VITERBO ...	71	6	13	15	12	14	5	5	8	29	18	16	6	24	23	15	4
CORRIERE DELLA SERA.....	1216	56	168	211	226	236	152	168	358	481	280	96	204	522	341	137	11
CORR. DELLO SPORT-STADIO ...	244	38	59	48	36	33	21	10	28	88	67	61	13	68	116	42	5
L'ECO DI BERGAMO.....	146	8	18	22	25	26	22	24	19	56	39	31	2	31	61	39	12
LA GAZZETTA DELLO SPORT ...	409	66	92	82	64	40	44	20	45	188	93	83	13	128	194	68	7
LA GAZZ. DEL MEZZOGIORNO ...	166	14	28	38	29	26	17	13	47	33	45	42	19	72	51	19	5
GAZZETTA DEL SUD.....	186	16	32	30	27	26	30	25	38	37	72	39	27	76	63	18	2
GAZZETTA DI MANTOVA.....	99	6	8	16	18	15	13	23	12	46	23	18	4	26	33	36	0
GAZZETTA DI MODENA/CARPI ..	43	3	5	7	13	6	3	6	8	21	6	9	3	16	13	11	1
GAZZETTA DI PARMA.....	85	3	8	11	13	9	17	23	16	30	24	14	7	26	24	20	8
GAZZETTA DI REGGIO.....	34	3	4	4	11	6	4	2	6	13	7	8	1	7	16	10	1
IL GAZZETTINO.....	315	18	39	65	49	57	39	48	73	115	93	33	29	99	113	60	13
IL GIORNALE.....	400	17	50	64	56	74	72	66	144	147	84	25	70	180	97	49	5
GIORNALE DI BRESCIA.....	148	5	23	35	24	25	21	15	21	57	30	41	6	48	52	34	6
GIORNALE DI SICILIA.....	139	11	26	30	24	21	18	10	27	29	49	34	17	58	44	17	3
IL GIORNALE DI VICENZA.....	102	7	17	18	14	21	12	12	16	47	24	14	2	28	37	32	3
IL GIORNO.....	212	8	27	33	37	39	33	36	19	95	56	42	10	57	78	61	6
ITALIA OGGI.....	24	0	3	9	5	5	2	0	6	11	5	2	3	16	4	0	0
LIBERTA'.....	71	3	8	11	13	11	15	8	9	40	18	4	8	26	19	14	3
IL MANIFESTO.....	104	8	17	27	28	12	4	7	27	42	26	9	28	46	25	4	0
IL MATTINO.....	300	25	60	67	51	52	26	19	49	74	105	71	23	138	95	40	3
IL MATTINO DI PADOVA.....	73	5	9	16	14	8	12	10	16	35	8	14	6	19	23	14	12
IL MESSAGGERO.....	542	38	85	91	95	94	70	70	106	190	153	93	43	225	170	93	11
MESSAGGERO VENETO.....	120	5	17	18	20	21	20	18	6	62	37	14	3	37	42	32	5
LA NAZIONE.....	462	21	62	83	87	62	62	86	80	207	110	65	34	179	127	103	19
LA NUOVA FERRARA.....	28	2	4	6	4	4	3	6	2	10	10	5	1	6	12	7	3
LA NUOVA SARDEGNA.....	166	12	32	31	35	24	20	12	14	59	59	34	11	43	74	32	7
LA NUOVA VENEZIA.....	24	1	2	6	5	5	3	2	5	5	12	3	4	10	6	3	0
IL PICCOLO.....	94	3	11	12	15	17	13	23	15	43	18	19	6	31	41	14	2
LA PROVINCIA(CO).....	91	4	12	16	17	15	10	19	15	46	14	17	5	27	38	19	3
* LA PROVINCIA (CR).....	60	2	11	8	10	8	6	13	6	23	16	14	4	20	15	20	1
LA PROVINCIA PAVESE.....	75	5	12	11	13	10	13	12	10	37	23	5	5	22	24	23	1
QUOTIDIANO(LE/BR/TA).....	49	4	8	16	8	7	5	1	9	11	11	18	4	22	17	6	1
LA REPUBBLICA.....	1108	73	167	212	266	199	106	85	345	412	258	92	237	533	242	87	9
IL RESTO DEL CARLINO.....	481	16	70	84	77	87	65	84	85	231	85	80	34	175	136	115	21
IL SECOLO XIX.....	266	8	28	45	37	46	46	56	42	82	86	56	24	82	82	71	7
LA SICILIA.....	133	11	28	28	25	15	15	13	23	25	61	24	15	55	47	12	4
IL SOLE 24 ORE.....	475	12	74	165	103	67	32	22	152	206	94	23	81	287	92	11	3
LA STAMPA.....	795	43	115	145	128	126	108	129	163	304	227	102	71	296	257	158	13
IL TEMPO.....	173	12	27	25	33	24	23	28	42	48	61	22	23	76	43	23	8
IL TIRRENO.....	219	10	33	34	39	40	36	28	29	93	69	28	7	68	68	65	10
LA TRIBUNA DI TREVISO.....	53	3	7	7	8	6	6	15	14	15	18	5	1	9	20	17	5
TUTTOSPORT.....	114	16	33	14	20	16	11	4	13	51	28	22	3	36	52	21	2
L'UNIONE SARDA.....	155	11	28	32	19	23	26	15	24	43	45	43	8	47	57	35	7
L'UNITA'.....	255	17	25	40	42	45	43	43	45	90	67	53	27	84	72	60	11
ULTIMO LUNEDI'																	
CORR. DELLO SPORT-STADIO ...	457	70	123	80	55	72	41	18	57	160	141	99	24	136	216	77	5
LA GAZZETTA DELLO SPORT ...	840	130	191	157	117	104	89	52	105	373	204	157	34	281	373	136	15
TUTTOSPORT.....	222	31	59	35	31	33	26	7	32	95	46	50	10	59	104	44	5
GIORNO MEDIO ESCL. LUNEDI'																	
CORR. DELLO SPORT-STADIO ...	208	33	48	42	32	26	18	9	23	76	55	55	11	57	99	37	5
LA GAZZETTA DELLO SPORT ...	338	56	75	70	55	30	36	15	35	158	75	71	9	102	165	56	5
TUTTOSPORT.....	96	13	28	11	19	14	8	3	9	44	26	18	1	32	43	18	2
SUPPLEMENTI																	
* LA GAZZETTA SPORT MAGAZINE	301	43	69	70	49	36	21	14	46	126	70	60	21	100	131	40	8
SETTE.....	1371	85	207	252	246	254	155	173	398	535	332	106	204	606	407	145	9
TV SETTE.....	1337	105	227	238	244	228	144	153	364	514	327	131	174	562	445	139	16
IL VENERDI'.....	1792	125	270	410	405	288	158	137	533	653	431	175	345	827	455	149	16

Lettori in un giorno medio

Analisi secondo: ● classe di età ● classe socio-economica ● titolo di studio

(percentuali di composizione)

QUOTIDIANI	Totale	CLASSE DI ETÀ								CLASSE SOCIO-ECONOM.				TITOLO DI STUDIO				
		da 14 a 17 anni	da 18 a 24 anni	da 25 a 34 anni	da 35 a 44 anni	da 45 a 54 anni	da 55 a 64 anni	oltre i 64 anni	Super. Medio-super.	Media oltre 3.000	Media fino 3.000	Medio-infer.	Laurea	Dipl. media super.	Lic. media infer.	Lic. elemen.	Nessun titolo	
POPOLAZIONE	100.0	6.4	12.3	17.3	15.4	14.3	14.1	20.2	10.8	28.8	28.7	31.6	4.7	24.4	31.4	27.2	12.3	
L'ADIGE	100.0	6.1	12.8	21.6	18.8	15.1	10.6	15.2	7.3	48.6	31.1	12.9	4.1	32.6	40.6	21.5	1.2	
ALTO ADIGE	100.0	5.4	13.8	19.0	16.5	20.1	9.2	16.0	8.7	56.4	23.0	11.8	5.8	30.4	39.7	22.7	1.5	
L'ARENA	100.0	5.8	9.6	23.2	12.5	21.8	13.0	14.0	18.7	32.4	34.7	14.2	3.9	35.0	36.4	21.6	3.1	
AVVENIRE	100.0	5.9	5.6	10.6	14.8	10.9	15.9	36.3	21.9	33.7	30.8	13.6	15.0	37.7	25.1	19.3	3.0	
IL CENTRO	100.0	9.9	19.5	23.0	21.7	12.2	6.9	6.8	11.6	37.0	22.4	29.0	4.2	40.4	36.5	15.6	3.3	
CORRIERE UMBRIA/VITERBO	100.0	8.1	17.9	21.6	17.0	20.3	7.5	7.5	11.1	40.9	25.4	22.6	8.1	33.9	31.9	20.8	5.3	
CORRIERE DELLA SERA	100.0	4.6	13.8	17.3	18.6	19.4	12.5	13.8	29.4	39.6	23.1	7.9	16.8	43.0	28.0	11.3	0.9	
CORR. DELLO SPORT-STADIO	100.0	15.5	24.0	19.5	14.6	13.4	8.6	4.3	11.3	35.9	27.6	25.1	5.2	27.9	47.5	17.4	2.1	
L'ECO DI BERGAMO	100.0	5.8	12.6	15.4	16.9	17.6	15.1	16.6	13.1	38.7	27.0	21.3	1.7	21.0	42.1	26.8	8.3	
LA GAZZETTA DELLO SPORT	100.0	16.2	22.4	20.1	15.6	9.9	10.7	5.0	10.9	46.0	22.8	20.3	3.2	31.2	47.5	16.5	1.7	
LA GAZZ. DEL MEZZOGIORNO	100.0	8.6	16.7	22.8	17.6	15.9	10.4	8.0	28.1	19.7	27.2	25.0	11.6	43.4	30.6	11.6	2.8	
GAZZETTA DEL SUD	100.0	8.4	17.0	16.1	14.7	14.1	16.2	13.6	20.6	20.0	38.5	21.0	14.3	41.0	33.7	9.9	1.1	
GAZZETTA DI MANTOVA	100.0	6.2	8.4	16.0	17.7	15.0	13.2	23.5	12.4	46.6	23.1	17.9	4.1	26.1	33.2	36.1	0.5	
GAZZETTA DI MODENA/CARPI	100.0	6.6	11.4	16.4	31.0	14.7	6.2	13.7	18.0	47.4	14.1	20.5	6.2	37.4	28.9	25.8	1.6	
GAZZETTA DI PARMA	100.0	3.8	9.9	12.6	15.8	10.9	20.1	26.9	19.3	35.4	28.5	16.8	8.0	30.4	27.9	23.9	9.8	
GAZZETTA DI REGGIO	100.0	8.9	13.0	12.3	32.6	16.6	11.2	5.5	16.6	39.3	20.8	23.3	2.8	20.2	45.8	29.7	1.5	
IL GAZZETTINO	100.0	5.6	12.4	20.7	15.6	18.1	12.4	15.2	23.2	36.6	29.6	10.6	9.3	31.6	36.1	19.0	4.0	
IL GIORNALE	100.0	4.3	12.4	16.1	14.0	18.5	18.1	16.5	36.1	36.6	21.0	6.3	17.4	44.9	24.1	12.1	1.4	
GIORNALE DI BRESCIA	100.0	3.6	15.3	23.5	16.3	16.7	14.0	10.5	13.9	38.3	20.3	27.6	4.4	32.6	35.5	23.3	4.2	
GIORNALE DI SICILIA	100.0	7.6	18.8	21.3	17.2	15.2	12.6	7.3	19.2	21.0	35.4	24.4	12.1	42.0	31.7	11.9	2.2	
IL GIORNALE DI VICENZA	100.0	7.3	16.7	17.9	13.5	21.1	11.3	12.2	15.6	46.3	24.0	14.0	2.2	27.3	36.0	31.4	3.0	
IL GIORNO	100.0	3.7	12.8	15.3	17.5	18.3	15.5	16.8	8.9	44.8	26.3	19.9	4.5	26.9	36.8	28.9	2.9	
ITALIA OGGI	100.0	1.6	11.3	36.7	23.0	20.0	6.9	0.6	27.2	45.3	19.2	8.3	13.3	67.6	15.8	2.0	1.3	
LIBERTA'	100.0	4.8	12.0	16.1	18.5	15.7	21.1	11.8	12.9	57.1	24.8	5.3	10.8	37.4	27.3	19.9	4.6	
IL MANIFESTO	100.0	8.1	16.5	26.5	26.6	11.7	4.1	6.4	26.1	40.2	24.9	8.8	27.1	44.6	23.7	4.1	0.4	
IL MATTINO	100.0	8.4	20.0	22.2	17.0	17.3	8.7	6.3	16.4	24.7	35.1	23.8	7.6	46.0	31.8	13.5	1.1	
IL MATTINO DI PADOVA	100.0	6.9	12.3	21.2	18.6	10.7	16.2	14.0	21.3	47.7	11.5	19.5	7.8	26.2	31.4	18.8	15.8	
IL MESSAGGERO	100.0	7.0	15.6	16.8	17.6	17.4	12.9	12.8	19.6	35.1	28.2	17.2	7.9	41.5	31.4	17.2	2.0	
MESSAGGERO VENETO	100.0	4.2	14.5	15.3	17.1	17.7	16.6	14.7	5.3	52.2	31.0	11.4	2.8	30.9	34.9	27.1	4.1	
LA NAZIONE	100.0	4.5	13.4	17.9	18.7	13.5	13.5	18.6	17.4	44.7	23.9	14.0	7.3	38.8	27.5	22.3	4.1	
LA NUOVA FERRARA	100.0	7.9	14.0	19.9	13.2	13.4	11.2	20.5	8.3	36.2	35.9	19.6	4.3	20.0	41.5	24.1	10.2	
LA NUOVA SARDEGNA	100.0	7.3	19.0	18.6	21.4	14.4	12.0	7.4	8.3	35.6	35.8	20.4	6.7	25.7	44.3	19.3	4.0	
LA NUOVA VENEZIA	100.0	4.6	8.8	25.0	22.0	19.6	10.8	9.2	20.0	20.1	49.1	10.8	16.4	43.7	25.4	14.5	0.0	
IL PICCOLO	100.0	3.1	11.5	12.8	16.4	18.2	13.6	24.5	16.2	45.3	18.7	19.8	6.5	33.3	43.2	14.7	2.3	
LA PROVINCIA(CO)	100.0	4.3	12.7	17.0	18.6	15.9	11.0	20.4	16.4	50.2	15.2	18.2	5.4	29.0	41.4	21.2	3.0	
* LA PROVINCIA (CR)	100.0	4.2	18.8	13.3	17.6	13.4	10.2	22.6	10.1	38.7	27.0	24.2	6.5	33.6	24.8	33.2	1.8	
LA PROVINCIA PAVESE	100.0	6.2	15.6	14.6	17.2	13.1	17.0	16.3	13.3	49.7	30.7	6.4	6.3	30.1	32.0	30.4	1.1	
QUOTIDIANO(LE/BR/TA)	100.0	8.7	16.1	32.5	15.5	15.2	10.0	1.9	17.9	22.8	22.7	36.5	7.4	44.7	33.6	11.9	2.3	
LA REPUBBLICA	100.0	6.6	15.1	19.1	24.0	18.0	9.6	7.6	31.2	37.2	23.3	8.3	21.4	48.1	21.8	7.9	0.8	
IL RESTO DEL CARLINO	100.0	3.2	14.5	17.4	16.0	18.0	13.5	17.4	17.8	47.9	17.7	16.6	7.0	36.5	28.3	24.0	4.3	
IL SECOLO XIX	100.0	2.9	10.6	17.0	13.8	17.3	17.3	21.0	15.7	30.8	32.3	21.2	9.0	30.9	30.7	26.6	2.8	
LA SICILIA	100.0	8.6	21.1	19.7	18.7	11.0	11.0	9.9	17.3	18.5	46.2	18.1	11.3	41.5	35.3	9.3	2.6	
IL SOLE 24 ORE	100.0	2.6	15.5	34.8	21.6	14.2	6.7	4.6	32.1	43.4	19.7	4.8	17.1	60.5	19.4	2.2	0.7	
LA STAMPA	100.0	5.5	14.5	18.3	16.1	15.9	13.5	16.2	20.5	38.2	28.5	12.8	9.0	37.2	32.3	19.9	1.6	
IL TEMPO	100.0	7.2	15.7	14.6	18.9	13.9	13.4	16.4	24.3	27.6	35.2	12.9	13.1	44.2	24.9	13.3	4.6	
IL TIRRENO	100.0	4.3	15.0	15.3	17.7	18.3	16.3	13.0	13.3	42.7	31.4	12.6	3.3	31.2	31.2	29.8	4.6	
LA TRIBUNA DI TREVISO	100.0	5.8	13.8	14.0	14.5	12.1	11.1	28.6	27.3	29.1	34.2	9.4	1.1	17.8	38.4	32.9	9.9	
TUTTOSPORT	100.0	13.9	28.7	12.6	17.9	14.2	9.2	3.4	11.0	44.6	24.8	19.5	2.3	31.2	45.6	18.7	2.2	
L'UNIONE SARDA	100.0	6.8	18.4	20.4	12.5	15.1	17.1	9.8	15.2	28.1	29.2	27.5	5.3	30.4	37.1	22.6	4.5	
L'UNITA'	100.0	6.7	9.9	15.8	16.4	17.7	16.7	16.7	17.5	35.3	26.3	20.9	10.7	32.9	28.3	23.7	4.4	
ULTIMO LUNEDI'																		
CORR. DELLO SPORT-STADIO	100.0	15.2	26.8	17.5	12.1	15.6	9.0	3.9	12.5	34.9	30.8	21.7	5.1	29.8	47.2	16.8	1.1	
LA GAZZETTA DELLO SPORT	100.0	15.4	22.7	18.7	13.9	12.4	10.6	6.2	12.5	44.5	24.3	18.7	4.1	33.5	44.4	16.2	1.8	
TUTTOSPORT	100.0	14.0	26.7	15.7	14.0	14.6	11.7	3.4	14.4	42.6	20.6	22.4	4.6	26.5	47.0	19.8	2.1	
GIORNO MEDIO ESCL. LUNEDI'																		
CORR. DELLO SPORT-STADIO	100.0	15.7	23.0	20.3	15.5	12.6	8.5	4.4	10.9	36.3	26.5	26.4	5.2	27.2	47.6	17.6	2.5	
LA GAZZETTA DELLO SPORT	100.0	16.6	22.3	20.7	16.4	8.8	10.8	4.5	10.2	46.6	22.1	21.0	2.8	30.2	48.8	16.6	1.6	
TUTTOSPORT	100.0	13.9	29.5	11.4	19.4	14.1	8.2	3.4	9.7	45.4	26.5	18.4	1.4	33.0	45.1	18.3	2.2	
SUPPLEMENTI																		
* LA GAZZETTA SPORT MAGAZINE	100.0	14.1	23.0	23.3	16.2	11.9	6.9	4.6	15.1	41.9	23.2	19.8	7.1	33.2	43.5	13.4	2.8	
SETTE	100.0	6.2	15.1	18.3	17.9	18.5	11.3	12.6	29.0	39.0	24.2	7.7	14.9	44.2	29.6	10.6	0.6	
TV SETTE	100.0	7.8	17.0	17.7	18.2	17.1	10.8	11.4	27.3	38.4	24.5	9.8	13.0	42.1	33.3	10.4	1.2	
IL VENERDI'	100.0	7.0	15.0	22.9	22.6	16.1	8.8	7.6	29.8	36.5	24.0	9.8	19.2	46.1	25.4	8.3	0.9	

Donne

Lettori in un giorno medio

Analisi secondo: ● categoria socio-professionale

(valori assoluti x 1.000)

QUOTIDIANI	Totale	Cell super. A	Celli medi			Intellettuali		Operai			Pensionati e altri		CASALINGHE non operale		DI FAMIGLIE operale	
			Fascia alta B1	Fascia bassa B2	Agricolto- ri B3	Docenti C1	Studenti C2	Fascia alta D1	Fascia bassa D2	Brac- clanti D3	Fascia alta F1	Fascia bassa F2	Fascia alta E1	Fascia bassa E2	Fascia alta E3	Fascia bassa E4
POPOLAZIONE	25361	329	2674	942	208	988	3048	1112	834	225	1794	5081	1791	3856	533	1947
L'ADIGE.....	72	1	8	3	0	2	9	7	4	0	9	10	8	6	1	4
ALTO ADIGE.....	96	2	18	6	0	6	10	12	2	0	9	9	10	7	3	4
L'ARENA.....	141	0	31	5	0	4	16	2	6	0	7	21	20	21	2	6
AVVENIRE.....	98	2	11	4	0	15	10	3	2	0	11	18	9	11	0	1
IL CENTRO.....	78	0	20	5	0	5	15	4	2	0	2	5	4	10	1	4
CORRIERE UMBRIA/VITERBO.....	71	2	13	6	0	5	12	7	3	0	7	4	4	6	1	2
CORRIERE DELLA SERA.....	1216	64	224	43	4	111	189	39	21	1	133	111	150	96	11	19
CORR. DELLO SPORT-STADIO.....	244	5	35	8	0	8	60	14	8	1	15	27	14	26	4	19
L'ECO DI BERGAMO.....	146	2	22	5	0	6	10	7	5	0	13	27	17	14	6	11
LA GAZZETTA DELLO SPORT.....	409	5	67	13	1	15	114	30	15	2	28	37	24	28	11	19
LA GAZZ. DEL MEZZOGIORNO.....	166	5	20	8	0	14	33	4	7	1	11	19	16	15	1	10
GAZZETTA DEL SUD.....	186	5	18	11	0	21	31	0	7	3	14	31	10	29	0	6
GAZZETTA DI MANTOVA.....	99	1	13	4	2	6	11	8	4	0	13	11	8	15	3	2
GAZZETTA DI MODENA/CARPI.....	43	1	11	1	0	3	6	3	1	0	5	5	3	3	2	1
GAZZETTA DI PARMA.....	85	0	16	5	0	3	10	1	1	0	10	16	12	8	0	3
GAZZETTA DI REGGIO.....	34	1	8	1	1	1	5	5	2	0	2	4	0	3	0	1
IL GAZZETTINO.....	315	6	51	16	1	20	44	18	7	0	22	37	40	36	8	8
IL GIORNALE.....	400	25	65	17	3	34	60	10	5	0	57	36	52	28	2	6
GIORNALE DI BRESCIA.....	148	2	26	9	0	11	15	4	5	0	12	16	17	17	4	8
GIORNALE DI SICILIA.....	139	4	11	13	0	20	25	2	3	1	6	17	11	20	0	7
IL GIORNALE DI VICENZA.....	102	1	21	3	0	1	14	11	5	0	12	8	9	9	3	4
IL GIORNO.....	212	3	34	9	2	9	20	16	6	0	25	45	19	13	2	12
ITALIA OGGI.....	24	4	11	4	0	1	1	0	0	0	1	0	1	0	0	0
LIBERTA'.....	71	2	16	3	1	3	8	3	1	0	8	4	11	6	2	2
IL MANIFESTO.....	104	13	18	4	0	20	27	2	2	0	6	4	2	6	0	1
IL MATTINO.....	300	6	27	19	1	26	55	5	6	1	17	42	29	48	1	17
IL MATTINO DI PADOVA.....	73	0	13	2	0	6	13	4	2	0	8	4	6	9	4	4
IL MESSAGGERO.....	542	17	107	30	1	27	86	17	16	0	42	51	45	84	7	13
MESSAGGERO VENETO.....	120	1	20	7	2	5	12	8	3	0	15	19	9	7	6	7
LA NAZIONE.....	462	7	109	15	3	30	58	22	13	0	42	61	48	37	6	13
LA NUOVA FERRARA.....	28	0	4	2	0	0	4	1	2	1	4	5	0	3	1	1
LA NUOVA SARDEGNA.....	166	2	17	10	0	8	27	12	4	0	11	16	13	22	5	19
LA NUOVA VENEZIA.....	24	1	4	3	0	2	3	2	1	0	0	3	1	4	0	0
IL PICCOLO.....	94	2	18	4	0	5	7	4	5	0	11	12	16	6	3	2
LA PROVINCIA(CO).....	91	1	23	2	0	3	5	11	5	0	13	11	10	3	3	3
* LA PROVINCIA (CR).....	60	1	8	3	0	4	8	4	2	0	3	10	6	8	1	1
LA PROVINCIA PAVESE.....	75	1	18	2	0	2	12	4	4	0	9	13	6	2	0	2
QUOTIDIANO(LE/BR/TA).....	49	1	5	3	0	5	10	2	0	0	2	7	3	8	0	2
LA REPUBBLICA.....	1108	64	214	48	1	167	216	27	18	1	86	84	81	80	7	14
IL RESTO DEL CARLINO.....	481	13	120	18	4	22	66	31	11	2	58	58	34	31	5	8
IL SECOLO XIX.....	266	6	40	7	2	7	18	6	8	0	28	61	26	33	6	19
LA SICILIA.....	133	5	11	14	0	14	24	1	6	1	9	9	4	24	1	10
IL SOLE 24 ORE.....	475	50	200	52	1	26	50	10	2	0	21	18	31	13	1	1
LA STAMPA.....	795	20	145	43	5	61	104	35	23	0	80	131	56	60	7	23
IL TEMPO.....	173	7	24	13	0	11	31	3	4	0	11	22	17	25	2	2
IL TIRRENO.....	219	1	43	11	1	11	26	8	11	0	14	24	27	24	6	10
LA TRIBUNA DI TREVISO.....	53	1	10	0	0	1	5	7	1	0	4	9	3	9	2	1
TUTTOSPORT.....	114	1	13	5	0	5	32	11	7	0	8	9	6	8	5	4
L'UNIONE SARDA.....	155	3	21	5	0	6	23	5	4	0	9	27	15	20	4	13
L'UNITA'.....	255	11	36	11	0	18	42	13	6	1	35	42	12	22	1	6
ULTIMO LUNEDI'																
CORR. DELLO SPORT-STADIO.....	457	10	62	17	1	18	127	23	20	3	28	37	31	40	5	34
LA GAZZETTA DELLO SPORT.....	840	14	118	31	2	38	237	60	25	2	59	65	60	60	23	45
TUTTOSPORT.....	222	3	30	10	0	11	60	19	12	0	12	19	18	8	9	12
GIORNO MEDIO ESCL. LUNEDI'																
CORR. DELLO SPORT-STADIO.....	208	4	30	7	0	6	49	12	6	1	13	25	12	23	4	17
LA GAZZETTA DELLO SPORT.....	338	4	59	10	0	11	94	25	14	2	23	32	18	23	9	14
TUTTOSPORT.....	96	0	11	4	0	4	27	10	7	0	7	7	5	7	4	3
SUPPLEMENTI																
* LA GAZZETTA SPORT MAGAZINE.....	301	8	54	12	1	14	79	26	7	2	27	17	17	20	1	18
SETTE.....	1371	71	243	39	2	112	257	49	24	2	139	128	162	100	11	33
TV SETTE.....	1337	56	215	37	3	109	277	54	32	3	124	121	148	104	15	40
IL VENERDI'.....	1792	90	326	82	0	240	366	56	33	1	140	142	130	141	14	33

Lettori in un giorno medio

Analisi secondo: ● categoria socio-professionale

(percentuali di composizione)

QUOTIDIANI	Totale	Celli super. A	Ceti medi			Intellettuai		Operai			Pensionati e altri		CASALINGHE DI FAMIGLIE			
			Fascia alta B1	Fascia bassa B2	Agri-coltori B3	Docenti C1	Studenti C2	Fascia alta D1	Fascia bassa D2	Braccianti D3	Fascia alta F1	Fascia bassa F2	Fascia alta E1	Fascia bassa E2	Fascia alta E3	Fascia bassa E4
POPOLAZIONE	100.0	1.3	10.5	3.7	0.8	3.9	12.0	4.4	3.3	0.9	7.1	20.0	7.1	15.2	2.1	7.7
L'ADIGE.....	100.0	1.7	11.5	4.4	0.1	2.7	12.8	9.7	6.0	0.0	11.9	13.3	11.1	7.7	1.2	5.8
ALTO ADIGE.....	100.0	2.0	18.3	5.8	0.1	6.1	10.0	12.6	1.7	0.0	8.9	9.8	10.4	6.8	2.9	4.5
L'ARENA.....	100.0	0.3	21.7	3.5	0.2	3.1	11.1	1.4	4.0	0.0	4.7	15.1	14.1	15.1	1.5	4.2
AVVENIRE.....	100.0	2.0	11.2	4.6	0.4	14.9	9.9	2.6	2.5	0.0	11.7	18.1	8.7	11.6	0.4	1.4
IL CENTRO.....	100.0	0.6	26.3	6.2	0.2	6.0	19.6	5.1	2.9	0.0	2.4	7.0	4.6	12.9	1.2	5.1
CORRIERE UMBRIA/VITERBO.....	100.0	2.5	18.2	8.0	0.3	6.9	17.5	9.4	3.7	0.0	9.4	5.1	6.2	8.3	1.1	3.5
CORRIERE DELLA SERA.....	100.0	5.3	18.5	3.5	0.3	9.1	15.6	3.2	1.7	0.1	11.0	9.1	12.3	7.9	0.9	1.5
CORR. DELLO SPORT-STADIO.....	100.0	1.9	14.3	3.3	0.2	3.3	24.6	5.7	3.4	0.4	6.1	10.9	5.8	10.5	1.6	7.8
L'ECO DI BERGAMO.....	100.0	1.3	15.3	3.5	0.1	4.0	6.8	5.1	3.3	0.0	8.8	18.4	11.7	9.9	4.1	7.7
LA GAZZETTA DELLO SPORT.....	100.0	1.2	16.5	3.2	0.1	3.6	27.9	7.4	3.8	0.4	6.9	9.1	5.8	6.9	2.6	4.6
LA GAZZ. DEL MEZZOGIORNO.....	100.0	3.0	12.0	4.8	0.1	8.7	19.8	2.7	4.0	0.8	6.7	11.6	9.8	9.3	0.7	6.2
GAZZETTA DEL SUD.....	100.0	2.5	9.9	5.8	0.0	11.5	16.9	0.1	4.0	1.5	7.5	16.4	5.1	15.3	0.2	3.3
GAZZETTA DI MANTOVA.....	100.0	1.2	13.4	3.6	1.7	5.6	10.7	7.9	3.6	0.0	12.7	10.8	8.4	15.1	2.9	2.4
GAZZETTA DI MODENA/CARPI.....	100.0	3.2	24.8	1.5	0.0	6.0	12.9	7.5	2.2	0.0	10.5	11.6	5.8	7.7	4.4	1.9
GAZZETTA DI PARMA.....	100.0	0.3	18.3	5.5	0.2	3.8	12.1	1.3	0.7	0.4	11.5	18.2	14.6	9.4	0.1	3.5
GAZZETTA DI REGGIO.....	100.0	2.7	24.4	3.3	2.1	3.2	13.3	14.7	5.9	0.0	4.6	11.4	0.6	10.2	0.0	3.5
IL GAZZETTINO.....	100.0	1.9	16.3	5.1	0.2	6.5	13.9	5.6	2.4	0.0	7.0	11.6	12.8	11.5	2.4	2.7
IL GIORNALE.....	100.0	6.2	16.3	4.3	0.7	8.6	14.9	2.6	1.3	0.0	14.3	9.0	12.9	6.9	0.4	1.4
GIORNALE DI BRESCIA.....	100.0	1.4	17.5	5.9	0.2	7.4	10.4	2.6	3.7	0.0	8.4	10.6	11.8	11.8	3.0	5.4
GIORNALE DI SICILIA.....	100.0	2.9	8.0	9.0	0.2	14.4	18.1	1.1	2.3	0.4	4.2	12.1	7.7	14.6	0.1	4.9
IL GIORNALE DI VICENZA.....	100.0	1.0	20.5	3.2	0.0	1.3	13.5	10.7	5.3	0.0	12.1	8.3	9.3	8.5	2.6	3.9
IL GIORNO.....	100.0	1.5	15.9	4.2	0.8	4.1	9.6	7.3	2.7	0.0	11.6	21.2	8.7	5.9	0.9	5.5
ITALIA OGGI.....	100.0	16.0	45.4	16.9	0.0	4.2	4.1	0.3	1.2	1.0	5.1	0.6	4.2	0.7	0.0	0.5
LIBERTA'.....	100.0	2.3	22.9	4.2	1.3	4.7	11.6	4.4	2.0	0.0	11.6	5.7	15.2	8.6	2.8	2.6
IL MANIFESTO.....	100.0	12.4	17.0	3.6	0.0	19.0	25.7	1.6	2.3	0.3	5.9	4.1	1.7	5.7	0.0	0.7
IL MATTINO.....	100.0	1.9	9.1	6.4	0.3	8.7	18.5	1.7	1.9	0.2	5.7	14.1	9.5	16.0	0.2	5.6
IL MATTINO DI PADOVA.....	100.0	0.7	17.4	2.6	0.0	7.6	17.5	5.2	2.7	0.0	10.6	5.8	7.8	11.8	5.3	5.1
IL MESSAGGERO.....	100.0	3.1	19.8	5.5	0.1	5.0	15.8	3.2	3.0	0.0	7.7	9.4	8.3	15.5	1.3	2.5
MESSAGGERO VENETO.....	100.0	0.9	16.4	5.6	1.4	4.2	9.9	6.8	2.3	0.0	12.2	15.8	7.6	5.9	5.3	5.8
LA NAZIONE.....	100.0	1.5	23.6	3.2	0.6	6.5	12.5	4.8	2.8	0.0	9.2	13.1	10.3	8.0	1.2	2.8
LA NUOVA FERRARA.....	100.0	0.0	12.7	8.2	0.4	0.4	14.7	4.2	8.0	2.9	15.0	17.3	0.0	11.1	2.2	2.8
LA NUOVA SARDEGNA.....	100.0	1.0	10.3	5.9	0.0	4.7	16.6	7.2	2.6	0.1	6.5	9.9	7.6	13.3	2.8	11.6
LA NUOVA VENEZIA.....	100.0	2.6	16.7	13.1	0.0	6.4	12.0	8.5	2.6	0.0	0.0	13.8	4.7	17.4	0.5	1.8
IL PICCOLO.....	100.0	1.8	19.2	4.0	0.0	5.5	7.4	4.2	5.0	0.0	11.9	12.3	17.2	6.7	2.9	2.0
LA PROVINCIA(CO).....	100.0	0.6	24.9	2.0	0.0	3.1	4.9	12.1	5.7	0.5	14.3	12.0	10.4	3.1	3.2	3.1
* LA PROVINCIA (CR).....	100.0	2.0	12.7	5.3	0.3	6.3	14.0	7.0	2.9	0.0	5.0	17.2	10.0	13.3	1.7	2.4
LA PROVINCIA PAVESE.....	100.0	1.1	23.6	2.5	0.4	2.6	16.4	5.8	4.9	0.0	12.3	17.0	7.6	2.7	0.3	2.9
QUOTIDIANO(LE/BR/TA).....	100.0	1.7	9.6	6.6	0.0	9.5	20.6	3.2	0.7	0.8	3.8	15.1	6.7	17.0	0.3	4.5
LA REPUBBLICA.....	100.0	5.8	19.3	4.4	0.1	15.1	19.5	2.4	1.6	0.1	7.8	7.6	7.3	7.2	0.6	1.2
IL RESTO DEL CARLINO.....	100.0	2.6	24.9	3.7	0.9	4.6	13.6	6.5	2.2	0.5	12.1	12.0	7.1	6.4	1.1	1.7
IL SECOLO XIX.....	100.0	2.2	15.1	2.6	0.6	2.7	6.9	2.2	3.0	0.0	10.3	22.8	9.7	12.2	2.4	7.3
LA SICILIA.....	100.0	3.9	8.2	10.4	0.0	10.8	18.2	0.6	4.5	0.4	6.6	7.1	2.8	18.3	0.6	7.4
IL SOLE 24 ORE.....	100.0	10.5	42.1	11.0	0.2	5.4	10.5	2.1	0.4	0.1	4.4	3.7	6.5	2.8	0.1	0.3
LA STAMPA.....	100.0	2.5	18.3	5.4	0.7	7.7	13.1	4.4	2.9	0.1	10.1	16.5	7.1	7.6	0.8	2.8
IL TEMPO.....	100.0	4.0	13.8	7.5	0.1	6.4	18.2	1.5	2.4	0.1	6.5	12.9	9.8	14.2	1.4	1.1
IL TIRRENO.....	100.0	0.6	19.6	4.8	0.6	5.2	12.0	3.5	5.0	0.0	6.4	11.1	12.4	11.0	2.8	4.7
LA TRIBUNA DI TREVISO.....	100.0	1.6	19.6	0.6	0.0	1.6	9.2	12.7	2.2	0.0	6.9	16.4	6.6	17.0	3.3	2.4
TUTTOSPORT.....	100.0	0.5	11.7	4.2	0.0	4.1	28.0	9.6	6.5	0.2	7.0	7.8	5.7	6.6	4.3	3.9
L'UNIONE SARDA.....	100.0	2.0	13.5	3.4	0.1	3.8	14.8	3.3	2.4	0.1	5.7	17.3	9.8	13.1	2.5	8.2
L'UNITA'.....	100.0	4.2	14.0	4.3	0.1	6.9	16.5	5.1	2.2	0.2	13.6	16.5	4.8	8.7	0.4	2.4
ULTIMO LUNEDI'																
CORR. DELLO SPORT-STADIO.....	100.0	2.1	13.6	3.8	0.2	4.0	27.8	5.1	4.4	0.7	6.2	8.2	6.7	8.6	1.1	7.5
LA GAZZETTA DELLO SPORT.....	100.0	1.7	14.1	3.7	0.2	4.5	28.2	7.1	3.0	0.2	7.0	7.8	7.1	7.2	2.7	5.4
TUTTOSPORT.....	100.0	1.2	13.3	4.7	0.0	4.9	27.2	8.6	5.2	0.0	5.2	8.5	8.3	3.6	4.0	5.4
GIORNO MEDIO ESCL. LUNEDI'																
CORR. DELLO SPORT-STADIO.....	100.0	1.8	14.6	3.2	0.2	3.1	23.5	5.9	3.0	0.3	6.1	12.0	5.5	11.2	1.8	7.9
LA GAZZETTA DELLO SPORT.....	100.0	1.1	17.5	3.0	0.1	3.2	27.8	7.5	4.1	0.5	6.9	9.6	5.3	6.7	2.6	4.3
TUTTOSPORT.....	100.0	0.2	11.1	4.1	0.0	3.8	28.3	10.1	7.0	0.3	7.7	7.6	4.7	7.7	4.4	3.3
SUPPLEMENTI																
* LA GAZZETTA SPORT MAGAZINE.....	100.0	2.7	17.9	3.9	0.2	4.6	26.1	8.5	2.2	0.5	9.0	5.7	5.5	6.7	0.3	6.1
SETTE.....	100.0	5.2	17.7	2.8	0.1	8.2	18.7	3.6	1.7	0.1	10.1	9.3	11.8	7.3	0.8	2.4
TV SETTE.....	100.0	4.2	16.1	2.8	0.2	8.1	20.7	4.0	2.4	0.2	9.3	9.0	11.1	7.8	1.2	3.0
IL VENERDI'.....	100.0	5.0	18.2	4.6	0.0	13.4	20.4	3.1	1.8	0.0	7.8	7.9	7.3	7.9	0.8	1.9

Donne

Lettori in un giorno medio

Analisi secondo: ● ampiezza dei centri ● comuni ● presenza bambini e/o ragazzi

(valori assoluti x 1.000)

QUOTIDIANI	Totale	AMPIEZZA DEI CENTRI					COMUNI		PRESENZA BAMBINI E/O RAGAZZI						
		fino a 10000 abt.	da 10000 a 30000 abt.	da 30000 a 100000 abt.	da 100000 a 250000 abt.	oltre 250000 abt.	capoluoghi	non capoluoghi	Totale "si"	da 0 a 2 anni	da 3 a 4 anni	da 5 a 7 anni	Totale fino 7 anni	da 8 a 13 anni	Totale "no"
POPOLAZIONE	25361	8447	5463	5068	2144	4238	7907	17454	7018	1641	1327	2056	4110	4221	18343
L'ADIGE.....	72	31	9	10	22	0	25	47	23	4	2	4	10	15	50
ALTO ADIGE.....	96	34	16	35	11	0	37	59	24	6	4	6	14	15	72
L'ARENA.....	141	46	38	0	0	56	57	85	39	11	6	9	23	24	102
AVVENIRE.....	98	22	31	21	7	16	32	66	19	5	3	6	9	14	79
IL CENTRO.....	78	21	15	28	13	0	27	51	27	3	4	9	13	18	51
CORRIERE UMBRIA/VITERBO.....	71	20	18	13	20	0	25	46	19	4	2	5	10	10	52
CORRIERE DELLA SERA.....	1216	276	226	221	113	380	563	652	283	67	48	66	152	174	932
CORR. DELLO SPORT-STADIO.....	244	54	54	58	18	61	94	150	81	13	11	20	40	55	162
L'ECO DI BERGAMO.....	146	95	25	0	25	0	25	121	37	6	5	9	16	26	109
LA GAZZETTA DELLO SPORT.....	409	153	80	72	40	64	122	288	121	22	18	34	68	76	288
LA GAZZ. DEL MEZZOGIORNO.....	166	22	38	50	21	34	64	103	52	8	9	15	29	34	115
GAZZETTA DEL SUD.....	186	41	28	48	68	0	95	91	61	14	9	12	26	44	126
GAZZETTA DI MANTOVA.....	99	63	20	14	2	1	16	83	17	4	3	5	11	7	82
GAZZETTA DI MODENA/CARPI.....	43	8	12	2	21	0	21	22	13	1	2	4	5	10	31
GAZZETTA DI PARMA.....	85	30	12	0	42	0	42	43	16	3	3	4	9	10	69
GAZZETTA DI REGGIO.....	34	18	5	0	10	0	11	23	7	0	0	2	2	6	27
IL GAZZETTINO.....	315	93	89	42	27	63	118	196	82	18	18	15	45	49	233
IL GIORNALE.....	400	111	55	71	64	100	196	204	89	27	16	18	51	47	311
GIORNALE DI BRESCIA.....	148	75	27	0	45	0	46	102	34	7	5	14	22	17	113
GIORNALE DI SICILIA.....	139	21	25	20	2	71	81	58	46	7	9	12	23	31	93
IL GIORNALE DI VICENZA.....	102	40	23	13	25	0	26	76	21	4	2	9	11	13	81
IL GIORNO.....	212	83	51	38	8	32	48	164	50	15	11	13	32	29	162
ITALIA OGGI.....	24	5	3	4	5	6	13	11	9	2	1	2	4	6	15
LIBERTA'.....	71	29	6	1	35	0	35	35	14	1	2	6	8	7	57
IL MANIFESTO.....	104	17	12	19	11	45	64	39	24	8	2	5	13	13	79
IL MATTINO.....	300	51	43	93	21	91	120	180	115	23	16	32	61	75	185
IL MATTINO DI PADOVA.....	73	28	17	0	27	2	29	45	20	6	3	4	11	12	54
IL MESSAGGERO.....	542	69	31	80	26	337	385	157	142	35	18	40	77	87	400
MESSAGGERO VENETO.....	120	74	16	29	0	0	29	91	31	5	6	11	18	18	88
LA NAZIONE.....	462	104	101	106	62	90	209	253	128	19	15	43	65	84	334
LA NUOVA FERRARA.....	28	7	10	1	10	0	10	18	8	0	1	1	3	6	20
LA NUOVA SARDEGNA.....	166	73	27	30	37	0	49	117	60	18	13	12	37	37	106
LA NUOVA VENEZIA.....	24	1	7	2	0	14	14	10	7	1	2	0	3	4	17
IL PICCOLO.....	94	17	7	13	57	1	71	24	17	3	3	5	10	11	78
LA PROVINCIA(CO).....	91	66	2	22	0	1	19	73	25	5	3	6	11	16	67
* LA PROVINCIA (CR).....	60	35	0	24	0	0	19	40	14	3	2	1	6	10	45
LA PROVINCIA PAVESE.....	75	45	5	24	0	0	12	62	13	1	5	6	10	7	61
QUOTIDIANO(LE/BR/TA).....	49	11	13	15	10	0	17	33	15	4	5	5	11	7	35
LA REPUBBLICA.....	1108	212	164	201	134	397	614	494	326	64	56	84	170	207	781
IL RESTO DEL CARLINO.....	481	106	92	79	115	88	222	259	105	23	15	28	56	60	376
IL SECOLO XIX.....	266	57	32	17	17	142	172	94	53	13	13	14	32	26	212
LA SICILIA.....	133	25	37	21	8	41	58	77	38	7	9	12	26	19	95
IL SOLE 24 ORE.....	475	119	99	86	60	112	205	270	132	28	26	38	78	75	343
LA STAMPA.....	795	263	138	144	32	218	329	465	180	35	31	48	97	103	615
IL TEMPO.....	173	38	16	37	12	69	97	75	46	11	8	9	21	30	127
IL TIRRENO.....	219	31	44	93	50	1	93	126	56	11	7	17	32	33	163
LA TRIBUNA DI TREVISO.....	53	31	13	9	0	0	7	46	13	6	2	6	9	6	40
TUTTOSPORT.....	114	46	20	19	8	22	36	78	35	3	6	6	15	26	79
L'UNIONE SARDA.....	155	58	27	29	39	1	47	108	36	7	5	9	19	24	119
L'UNITA'.....	255	64	48	41	35	67	117	139	53	9	4	14	26	34	203
ULTIMO LUNEDI'															
CORR. DELLO SPORT-STADIO.....	457	91	106	104	43	114	183	275	135	24	19	29	64	93	322
LA GAZZETTA DELLO SPORT.....	840	268	176	151	92	132	269	571	235	49	35	70	139	135	605
TUTTOSPORT.....	222	83	39	40	20	40	72	150	64	7	6	21	32	45	158
GIORNO MEDIO ESCL. LUNEDI'															
CORR. DELLO SPORT-STADIO.....	208	48	45	50	13	52	79	129	73	12	10	19	36	49	136
LA GAZZETTA DELLO SPORT.....	338	131	64	59	31	52	97	240	102	17	15	28	56	66	235
TUTTOSPORT.....	96	39	17	15	6	19	30	66	31	2	6	4	12	23	66
SUPPLEMENTI															
* LA GAZZETTA SPORT MAGAZINE.....	301	111	69	59	20	43	78	223	79	19	10	25	46	41	222
SETTE.....	1371	320	245	255	132	420	629	742	317	74	57	90	190	181	1055
TV SETTE.....	1337	303	227	263	122	422	624	712	356	79	63	100	208	216	981
IL VENERDI'.....	1792	358	274	361	228	571	935	857	535	115	84	161	295	323	1257

Lettori in un giorno medio

Analisi secondo: ● **ampiezza dei centri** ● **comuni** ● **presenza bambini e/o ragazzi** (percentuali di composizione)

QUOTIDIANI	Totale	AMPIEZZA DEI CENTRI					COMUNI		PRESENZA BAMBINI E/O RAGAZZI						
		fino a 10000 abt.	da 10000 a 30000 abt.	da 30000 a 100000 abt.	da 100000 a 250000 abt.	oltre 250000 abt.	capo-luoghi	non capo-luoghi	Totale "si"	da 0 a 2 anni	da 3 a 4 anni	da 5 a 7 anni	Totale fino 7 anni	da 8 a 13 anni	Totale "no"
POPOLAZIONE	100.0	33.3	21.5	20.0	8.5	16.7	31.2	68.8	27.7	6.5	5.2	8.1	16.2	16.6	72.3
L'ADIGE.....	100.0	43.5	12.5	13.3	30.1	0.6	34.6	65.4	31.2	6.0	3.1	6.2	13.9	21.3	68.8
ALTO ADIGE.....	100.0	35.2	17.0	36.0	11.4	0.4	38.1	61.9	24.8	6.3	4.6	5.9	14.4	15.2	75.2
L'ARENA.....	100.0	32.9	27.1	0.1	0.2	39.8	40.0	60.0	27.8	8.0	4.2	6.7	16.1	16.6	72.2
AVVENIRE.....	100.0	22.3	31.9	21.6	7.6	16.6	32.6	67.4	19.1	4.9	3.3	6.6	9.6	14.3	80.9
IL CENTRO.....	100.0	27.0	19.6	36.2	17.2	0.0	34.8	65.2	34.2	3.2	5.1	11.4	16.6	23.3	65.8
CORRIERE UMBRIA/VITERBO ...	100.0	28.8	25.2	17.7	27.9	0.4	34.6	65.4	26.6	6.0	3.5	6.4	14.7	13.9	73.4
CORRIERE DELLA SERA.....	100.0	22.7	18.6	18.2	9.3	31.3	46.3	53.7	23.3	5.5	3.9	5.5	12.5	14.4	76.7
CORR. DELLO SPORT-STADIO ...	100.0	22.0	22.1	23.6	7.2	25.1	38.4	61.6	33.4	5.4	4.6	8.3	16.5	22.6	66.6
L'ECO DI BERGAMO.....	100.0	65.2	17.4	0.3	17.1	0.0	17.1	82.9	25.1	4.4	3.2	6.1	11.2	17.9	74.9
LA GAZZETTA DELLO SPORT ...	100.0	37.4	19.6	17.6	9.8	15.6	29.7	70.3	29.6	5.3	4.4	8.3	16.6	18.5	70.4
LA GAZZ. DEL MEZZOGIORNO ...	100.0	13.5	23.0	30.0	12.8	20.7	38.2	61.8	31.1	5.0	5.4	9.1	17.4	20.4	68.9
GAZZETTA DEL SUD.....	100.0	22.1	15.2	25.8	36.7	0.2	51.2	48.8	32.6	7.4	4.6	6.2	14.1	23.4	67.4
GAZZETTA DI MANTOVA.....	100.0	63.4	20.3	13.7	2.0	0.6	16.3	83.7	16.9	4.4	3.1	4.9	11.1	7.3	83.1
GAZZETTA DI MODENA/CARPI ...	100.0	18.3	28.0	4.8	48.6	0.4	49.0	51.0	29.3	2.6	3.6	8.5	11.7	24.0	70.7
GAZZETTA DI PARMA.....	100.0	35.0	14.7	0.5	49.4	0.4	49.9	50.1	19.1	3.2	3.5	5.0	10.3	11.3	80.9
GAZZETTA DI REGGIO.....	100.0	53.9	14.9	0.0	30.7	0.4	31.2	68.8	22.0	0.4	1.1	4.5	5.8	16.4	78.0
IL GAZZETTINO.....	100.0	29.6	28.4	13.4	8.5	20.1	37.6	62.4	26.0	5.6	5.8	4.9	14.5	15.7	74.0
IL GIORNALE.....	100.0	27.8	13.7	17.7	16.0	24.9	49.0	51.0	22.3	6.7	3.9	4.5	12.8	11.8	77.7
GIORNALE DI BRESCIA.....	100.0	50.6	18.5	0.2	30.4	0.3	30.8	69.2	23.2	5.1	3.4	9.4	14.6	11.4	76.8
GIORNALE DI SICILIA.....	100.0	15.2	17.6	14.5	1.7	50.9	58.1	41.9	33.0	4.8	6.3	8.8	16.3	22.3	67.0
IL GIORNALE DI VICENZA.....	100.0	39.3	22.9	12.5	24.9	0.4	25.3	74.7	20.4	3.4	1.8	8.6	10.5	12.7	79.6
IL GIORNO.....	100.0	39.3	24.0	17.9	3.6	15.3	22.8	77.2	23.6	7.3	5.1	5.9	14.9	13.8	76.4
ITALIA OGGI.....	100.0	23.3	13.6	16.5	19.3	27.4	55.3	44.7	36.6	7.1	2.5	10.0	15.5	25.3	63.4
LIBERTA'.....	100.0	41.1	8.8	1.0	49.2	0.0	50.1	49.9	19.1	2.0	3.4	7.9	10.8	10.1	80.9
IL MANIFESTO.....	100.0	16.7	11.5	18.0	10.2	43.6	61.9	38.1	23.4	7.3	1.7	4.8	12.5	12.7	76.6
IL MATTINO.....	100.0	17.0	14.5	30.9	7.1	30.5	40.0	60.0	38.4	7.8	5.3	10.7	20.5	24.9	61.6
IL MATTINO DI PADOVA.....	100.0	37.5	23.4	0.3	36.2	2.6	38.9	61.1	26.7	7.6	4.4	5.2	15.2	16.5	73.3
IL MESSAGGERO.....	100.0	12.6	5.7	14.7	4.9	62.1	71.0	29.0	26.2	6.4	3.3	7.3	14.2	16.1	73.8
MESSAGGERO VENETO.....	100.0	62.2	13.5	24.0	0.2	0.1	24.3	75.7	26.0	4.4	5.2	9.5	15.4	15.2	74.0
LA NAZIONE.....	100.0	22.5	21.8	22.9	13.3	19.4	45.2	54.8	27.7	4.1	3.2	9.3	14.1	18.2	72.3
LA NUOVA FERRARA.....	100.0	25.5	34.2	3.4	36.5	0.3	36.8	63.2	28.0	1.6	4.8	3.7	9.1	20.7	72.0
LA NUOVA SARDEGNA.....	100.0	44.1	16.0	17.8	22.0	0.1	29.7	70.3	36.0	10.6	7.9	7.3	22.1	22.0	64.0
LA NUOVA VENEZIA.....	100.0	2.4	29.1	10.4	0.3	57.9	58.2	41.8	27.6	5.4	6.8	1.1	12.6	17.4	72.4
IL PICCOLO.....	100.0	17.7	7.1	13.7	60.7	0.8	75.0	25.0	17.8	3.5	3.3	4.8	10.4	11.4	82.2
LA PROVINCIA(CO).....	100.0	72.0	2.6	24.2	0.1	1.0	20.3	79.7	27.2	5.3	3.5	7.0	11.8	17.7	72.8
* LA PROVINCIA (CR).....	100.0	58.6	0.0	41.1	0.0	0.3	32.3	67.7	23.7	4.6	3.8	2.5	9.9	16.2	76.3
LA PROVINCIA PAVESE.....	100.0	60.0	7.1	32.9	0.1	0.0	16.8	83.2	17.9	1.2	7.3	7.8	12.9	9.6	82.1
QUOTIDIANO(LE/BR/TA).....	100.0	22.9	26.9	30.1	20.1	0.0	33.7	66.3	30.0	8.1	10.0	9.8	23.3	14.8	70.0
LA REPUBBLICA.....	100.0	19.1	14.8	18.2	12.1	35.8	55.5	44.5	29.5	5.8	5.1	7.6	15.4	18.7	70.5
IL RESTO DEL CARLINO.....	100.0	22.1	19.2	16.5	23.9	18.3	46.2	53.8	21.9	4.7	3.2	5.8	11.7	12.4	78.1
IL SECOLO XIX.....	100.0	21.5	12.2	6.5	6.4	53.4	64.5	35.5	20.1	4.8	5.0	5.2	12.1	9.9	79.9
LA SICILIA.....	100.0	19.0	28.1	16.0	5.9	31.1	42.3	57.7	28.6	5.6	7.0	9.3	19.8	14.3	71.4
IL SOLE 24 ORE.....	100.0	25.0	20.7	18.2	12.6	23.5	43.2	56.8	27.8	5.9	5.5	8.0	16.5	15.8	72.2
LA STAMPA.....	100.0	33.0	17.4	18.1	4.0	27.5	41.5	58.5	22.7	4.5	3.9	6.0	12.2	12.9	77.3
IL TEMPO.....	100.0	22.2	9.5	21.2	7.1	40.0	56.3	43.7	26.4	6.6	4.6	5.0	12.3	17.2	73.6
IL TIRRENO.....	100.0	14.3	20.3	42.4	22.8	0.2	42.3	57.7	25.7	5.2	3.4	7.9	14.8	14.9	74.3
LA TRIBUNA DI TREVISO.....	100.0	58.6	25.4	16.0	0.1	0.0	13.0	87.0	25.3	11.4	3.3	11.1	17.3	12.0	74.7
TUTTOSPORT.....	100.0	39.8	17.7	16.3	6.9	19.3	31.5	68.5	31.0	2.7	5.4	5.6	13.0	22.9	69.0
L'UNIONE SARDA.....	100.0	37.4	17.7	18.7	25.5	0.7	30.1	69.9	23.1	4.8	3.0	5.7	12.2	15.5	76.9
L'UNITA'.....	100.0	25.1	18.9	16.1	13.6	26.3	45.7	54.3	20.7	3.6	1.7	5.3	10.1	13.5	79.3
ULTIMO LUNEDI'															
CORR. DELLO SPORT-STADIO.....	100.0	19.8	23.2	22.7	9.3	25.0	40.0	60.0	29.5	5.1	4.1	6.3	14.0	20.3	70.5
LA GAZZETTA DELLO SPORT ...	100.0	34.3	20.9	18.0	11.0	15.8	32.0	68.0	27.9	5.9	4.1	8.3	16.5	16.1	72.1
TUTTOSPORT.....	100.0	37.3	17.6	17.8	9.2	18.0	32.4	67.6	28.9	3.1	2.7	9.5	14.4	20.3	71.1
GIORNO MEDIO ESCL. LUNEDI'															
CORR. DELLO SPORT-STADIO.....	100.0	22.8	21.7	23.9	6.4	25.1	37.9	62.1	34.8	5.5	4.8	9.0	17.4	23.4	65.2
LA GAZZETTA DELLO SPORT ...	100.0	38.7	19.1	17.4	9.3	15.5	28.8	71.2	30.3	5.1	4.5	8.4	16.6	19.5	69.7
TUTTOSPORT.....	100.0	40.8	17.7	15.7	6.0	19.9	31.1	68.9	31.8	2.5	6.4	4.1	12.4	23.9	68.2
SUPPLEMENTI															
* LA GAZZETTA SPORT MAGAZINE	100.0	36.7	22.8	19.5	6.6	14.4	25.8	74.2	26.3	6.2	3.4	8.3	15.4	13.7	73.7
SETTE.....	100.0	23.3	17.9	18.6	9.6	30.6	45.9	54.1	23.1	5.4	4.1	6.6	13.9	13.2	76.9
TV SETTE.....	100.0	22.7	16.9	19.7	9.1	31.6	46.7	53.3	26.6	5.9	4.7	7.5	15.6	16.1	73.4
IL VENERDI'.....	100.0	20.0	15.3	20.1	12.7	31.9	52.2	47.8	29.9	6.4	4.7	9.0	16.5	18.0	70.1

Donne

Lettori in un giorno medio
Analisi secondo: ● regioni

(valori assoluti x 1.000)

QUOTIDIANI	Totale	REGIONI													
		Piemonte V.Aosta	Liguria	Lombardia	Trentino Alto Adige	Veneto	Friuli Venezia Giulia	Emilia Romagna	Toscana	Marche	Umbria	Lazio	Abruzzi Molise	Campania	Puglia
POPOLAZIONE	25361	2031	798	4047	397	1994	561	1829	1633	647	372	2318	700	2370	1717
L'ADIGE.....	72	2	0	0	70	0	0	0	0	0	0	0	0	0	0
ALTO ADIGE.....	96	0	0	1	94	1	0	0	0	0	0	0	0	0	0
L'ARENA.....	141	0	0	0	0	141	0	0	0	0	0	0	0	0	0
AVVENIRE.....	98	7	3	36	1	10	1	12	5	2	1	9	1	4	3
IL CENTRO.....	78	0	0	0	0	0	0	0	0	0	0	0	78	0	0
CORRIERE UMBRIA/VITERBO...	71	0	0	1	0	1	0	0	0	0	56	13	0	0	0
CORRIERE DELLA SERA.....	1216	43	18	681	11	82	16	64	30	27	9	97	15	31	31
CORR. DELLO SPORT-STADIO...	244	6	4	14	1	5	1	13	10	11	5	78	10	30	22
L'ECO DI BERGAMO.....	146	0	0	145	0	0	0	0	0	0	0	0	0	0	0
LA GAZZETTA DELLO SPORT...	409	22	16	124	11	38	12	38	33	16	7	18	6	19	17
LA GAZZ. DEL MEZZOGIORNO...	166	0	0	0	0	0	0	0	0	0	0	0	0	1	151
GAZZETTA DEL SUD.....	186	0	0	0	0	0	0	0	0	0	0	0	0	0	1
GAZZETTA DI MANTOVA.....	99	0	0	94	0	2	0	3	0	0	0	0	0	0	0
GAZZETTA DI MODENA/CARPI...	43	0	0	1	0	0	0	42	0	0	0	0	0	0	0
GAZZETTA DI PARMA.....	85	0	0	1	0	0	0	84	0	0	0	0	0	0	0
GAZZETTA DI REGGIO.....	34	0	0	0	0	0	0	34	0	0	0	0	0	0	0
IL GAZZETTINO.....	315	0	0	0	1	264	48	1	0	0	0	0	0	0	0
IL GIORNALE.....	400	31	17	129	5	34	18	48	19	11	6	30	2	11	10
GIORNALE DI BRESCIA.....	148	0	0	145	0	0	0	0	0	0	0	0	0	0	0
GIORNALE DI SICILIA.....	139	0	0	1	0	0	0	0	0	0	0	1	0	0	0
IL GIORNALE DI VICENZA.....	102	0	0	0	0	102	0	0	0	0	0	0	0	0	0
IL GIORNO.....	212	2	2	188	1	4	0	5	1	3	1	3	1	1	0
ITALIA OGGI.....	24	1	0	5	0	2	1	2	2	1	2	3	0	1	1
LIBERTA'.....	71	0	0	1	0	0	0	69	0	0	0	0	0	0	0
IL MANIFESTO.....	104	7	3	28	2	6	1	7	10	2	2	15	1	6	4
IL MATTINO.....	300	2	0	0	0	1	0	0	0	0	0	8	0	285	1
IL MATTINO DI PADOVA.....	73	0	0	0	0	73	0	0	0	0	0	0	0	0	0
IL MESSAGGERO.....	542	2	0	2	0	0	0	2	1	16	19	460	29	3	2
MESSAGGERO VENETO.....	120	0	0	0	0	0	119	0	0	0	0	0	0	0	0
LA NAZIONE.....	462	0	54	0	0	0	0	1	366	0	37	2	0	0	0
LA NUOVA FERRARA.....	28	0	0	0	0	0	0	27	0	0	0	0	0	0	0
LA NUOVA SARDEGNA.....	166	0	0	0	0	0	0	0	0	0	0	0	0	0	0
LA NUOVA VENEZIA.....	24	0	0	0	0	23	0	0	0	0	0	1	0	0	0
IL PICCOLO.....	94	2	0	1	0	0	91	0	0	0	0	1	0	0	0
LA PROVINCIA(CO).....	91	0	0	90	0	0	0	0	0	0	0	0	0	0	0
* LA PROVINCIA (CR).....	60	0	0	59	0	0	0	1	0	0	0	0	0	0	0
LA PROVINCIA PAVESE.....	75	3	0	70	0	0	0	1	0	0	0	0	0	0	0
QUOTIDIANO(LE/BR/TA).....	49	0	0	0	0	0	0	0	0	0	0	0	0	0	49
LA REPUBBLICA.....	1108	60	50	136	13	61	30	103	121	28	14	217	17	100	40
IL RESTO DEL CARLINO.....	481	0	2	2	1	8	0	392	0	75	0	0	0	1	0
IL SECOLO XIX.....	266	5	256	2	0	0	0	0	1	0	0	2	0	0	0
LA SICILIA.....	133	0	0	0	0	0	0	0	0	0	0	1	0	0	0
IL SOLE 24 ORE.....	475	45	13	103	6	47	19	56	37	8	11	44	8	21	18
LA STAMPA.....	795	645	56	18	3	10	6	12	2	1	2	13	3	3	4
IL TEMPO.....	173	0	0	1	0	0	0	1	1	1	2	119	39	6	2
IL TIRRENO.....	219	0	0	0	0	0	0	1	218	0	0	0	0	0	0
LA TRIBUNA DI TREVISO.....	53	0	0	0	0	53	0	0	0	0	0	0	0	0	0
TUTTOSPORT.....	114	28	5	20	1	10	2	8	8	4	2	8	4	6	3
L'UNIONE SARDA.....	155	0	0	0	0	0	0	0	0	0	0	1	0	0	0
L'UNITA'.....	255	10	6	39	2	14	4	68	32	8	6	35	3	9	5
ULTIMO LUNEDI'															
CORR. DELLO SPORT-STADIO...	457	15	5	21	1	7	3	25	24	16	14	139	19	60	39
LA GAZZETTA DELLO SPORT...	840	32	42	263	18	68	31	72	72	29	14	39	12	31	36
TUTTOSPORT.....	222	58	14	40	0	17	4	12	16	12	2	14	4	10	5
GIORNO MEDIO ESCL. LUNEDI'															
CORR. DELLO SPORT-STADIO...	208	4	4	12	1	5	1	11	8	11	4	67	8	24	19
LA GAZZETTA DELLO SPORT...	338	20	11	101	9	32	8	32	26	14	6	15	5	17	13
TUTTOSPORT.....	96	24	4	17	1	8	1	7	7	2	2	7	4	5	2
SUPPLEMENTI															
* LA GAZZETTA SPORT MAGAZINE	301	9	24	63	6	29	4	23	29	11	7	36	6	15	19
SETTE.....	1371	50	25	716	10	107	19	61	41	36	10	115	25	35	45
TV SETTE.....	1337	38	25	665	9	82	18	52	55	33	11	114	35	57	54
IL VENERDI'.....	1792	95	76	185	17	132	45	144	181	56	29	318	40	173	96

Lettori in un giorno medio
Analisi secondo: ● regioni

(percentuali di composizione)

QUOTIDIANI	Totale	REGIONI													
		Piemonte V.Aosta	Liguria	Lombardia	Trentino Alto Adige	Veneto	Friuli Venezia Giulia	Emilia Roma- gna	Toscana	Marche	Umbria	Lazio	Abruzzi Molise	Campa- nia	Puglia
POPOLAZIONE	100.0	8.0	3.1	16.0	1.6	7.9	2.2	7.2	6.4	2.6	1.5	9.1	2.8	9.3	6.8
L'ADIGE	100.0	2.4	0.0	0.6	96.8	0.3	0.0	0.0	0.0	0.0	0.0	0.0	0.0	0.0	0.0
ALTO ADIGE	100.0	0.0	0.0	0.7	98.4	0.9	0.0	0.0	0.0	0.0	0.0	0.0	0.0	0.0	0.0
L'ARENA	100.0	0.0	0.0	0.3	99.3	0.0	0.0	0.0	0.0	0.0	0.0	0.0	0.0	0.0	0.0
AVVENIRE	100.0	6.8	2.9	36.9	0.9	10.0	0.6	12.1	4.7	1.8	1.3	9.4	1.0	4.4	3.3
IL CENTRO	100.0	0.0	0.0	0.0	0.0	0.0	0.0	0.0	0.1	0.0	0.0	99.7	0.0	0.1	0.0
CORRIERE UMBRIA/VITERBO	100.0	0.0	0.0	1.3	0.0	0.9	0.0	0.2	0.7	0.0	78.3	18.7	0.0	0.0	0.0
CORRIERE DELLA SERA	100.0	3.5	1.5	56.0	0.9	6.7	1.3	5.3	2.5	2.2	0.7	8.0	1.2	2.6	2.6
CORR. DELLO SPORT-STADIO	100.0	2.3	1.6	5.5	0.5	2.3	0.5	5.4	4.1	4.7	2.2	31.8	4.1	12.1	8.8
L'ECO DI BERGAMO	100.0	0.0	0.0	99.5	0.0	0.0	0.0	0.0	0.0	0.0	0.0	0.0	0.0	0.3	0.0
LA GAZZETTA DELLO SPORT	100.0	5.3	3.8	30.3	2.6	9.2	2.8	9.3	8.0	4.0	1.8	4.4	1.4	4.7	4.0
LA GAZZ. DEL MEZZOGIORNO	100.0	0.0	0.0	0.2	0.1	0.0	0.0	0.0	0.0	0.0	0.1	0.3	0.0	0.3	90.7
GAZZETTA DEL SUD	100.0	0.0	0.0	0.0	0.0	0.0	0.0	0.0	0.0	0.0	0.2	0.0	0.1	0.1	0.5
GAZZETTA DI MANTOVA	100.0	0.0	0.0	95.3	0.0	1.9	0.0	2.8	0.0	0.0	0.0	0.0	0.0	0.0	0.0
GAZZETTA DI MODENA/CARPI	100.0	0.0	0.0	3.1	0.0	0.0	0.0	96.3	0.0	0.0	0.0	0.0	0.0	0.0	0.6
GAZZETTA DI PARMA	100.0	0.0	0.0	1.5	0.0	0.0	0.0	98.3	0.0	0.0	0.0	0.0	0.0	0.2	0.0
GAZZETTA DI REGGIO	100.0	0.0	0.0	0.9	0.0	0.0	0.0	99.1	0.0	0.0	0.0	0.0	0.0	0.0	0.0
IL GAZZETTINO	100.0	0.0	0.0	0.1	0.2	83.9	15.3	0.4	0.0	0.0	0.0	0.0	0.0	0.0	0.0
IL GIORNALE	100.0	7.8	4.2	32.3	1.2	8.4	4.5	12.1	4.7	2.7	1.6	7.6	0.5	2.7	2.4
GIORNALE DI BRESCIA	100.0	0.0	0.0	98.5	0.0	0.0	0.0	0.3	0.0	0.0	0.0	0.1	0.0	0.0	0.0
GIORNALE DI SICILIA	100.0	0.0	0.0	0.8	0.0	0.0	0.0	0.0	0.0	0.0	0.0	1.0	0.0	0.0	0.0
IL GIORNALE DI VICENZA	100.0	0.0	0.0	0.2	0.1	99.7	0.0	0.0	0.0	0.0	0.0	0.0	0.0	0.0	0.0
IL GIORNO	100.0	0.9	0.8	88.6	0.2	2.1	0.2	2.6	0.2	1.3	0.3	1.6	0.2	0.3	0.0
ITALIA OGGI	100.0	5.6	0.9	21.9	0.4	8.2	2.8	9.8	9.7	2.6	6.8	12.5	0.2	2.7	4.0
LIBERTA'	100.0	0.0	0.0	1.8	0.0	0.0	0.0	98.2	0.0	0.0	0.0	0.0	0.0	0.0	0.0
IL MANIFESTO	100.0	7.0	3.0	27.1	1.5	5.9	0.8	6.5	9.3	2.1	2.2	14.6	1.0	6.2	3.7
IL MATTINO	100.0	0.6	0.0	0.2	0.0	0.3	0.0	0.1	0.1	0.0	0.0	2.5	0.1	95.2	0.3
IL MATTINO DI PADOVA	100.0	0.0	0.0	0.0	0.0	98.9	0.1	0.2	0.0	0.0	0.0	0.6	0.0	0.2	0.0
IL MESSAGGERO	100.0	0.3	0.0	0.4	0.0	0.1	0.1	0.4	0.2	3.0	3.5	84.8	5.3	0.5	0.4
MESSAGGERO VENETO	100.0	0.0	0.0	0.0	0.0	0.2	99.6	0.0	0.0	0.0	0.0	0.1	0.0	0.0	0.0
LA NAZIONE	100.0	0.0	11.7	0.1	0.0	0.0	0.1	0.3	79.2	0.0	8.1	0.3	0.0	0.1	0.0
LA NUOVA FERRARA	100.0	0.0	0.0	0.7	0.0	0.3	0.0	95.5	0.0	0.0	0.0	0.0	0.0	0.0	0.0
LA NUOVA SARDEGNA	100.0	0.0	0.1	0.0	0.0	0.0	0.0	0.0	0.0	0.0	0.0	0.0	0.0	0.0	0.0
LA NUOVA VENEZIA	100.0	0.0	0.0	0.0	0.0	97.6	0.3	0.0	0.0	0.0	0.0	2.1	0.0	0.0	0.0
IL PICCOLO	100.0	2.5	0.0	0.6	0.0	0.0	95.9	0.0	0.0	0.0	0.0	0.8	0.0	0.0	0.2
LA PROVINCIA(CO)	100.0	0.1	0.2	98.9	0.0	0.0	0.0	0.1	0.0	0.0	0.0	0.1	0.0	0.1	0.0
* LA PROVINCIA (CR)	100.0	0.0	0.0	99.1	0.0	0.0	0.0	0.9	0.0	0.0	0.0	0.0	0.0	0.0	0.0
LA PROVINCIA PAVESE	100.0	4.4	0.0	94.5	0.0	0.0	0.0	1.1	0.0	0.0	0.0	0.0	0.0	0.0	0.0
QUOTIDIANO(LE/BR/TA)	100.0	0.0	0.0	0.0	0.0	0.0	0.0	0.4	0.0	0.0	0.0	0.0	0.0	0.0	99.6
LA REPUBBLICA	100.0	5.4	4.6	12.3	1.2	5.5	2.7	9.3	10.9	2.5	1.3	19.6	1.5	9.1	3.6
IL RESTO DEL CARLINO	100.0	0.1	0.3	0.4	0.1	1.6	0.0	81.6	0.1	15.6	0.0	0.0	0.0	0.1	0.0
IL SECOLO XIX	100.0	1.8	96.1	0.6	0.0	0.0	0.0	0.0	0.5	0.0	0.0	0.9	0.0	0.0	0.0
LA SICILIA	100.0	0.0	0.0	0.1	0.0	0.0	0.0	0.0	0.0	0.0	0.0	1.1	0.0	0.0	0.0
IL SOLE 24 ORE	100.0	9.5	2.8	21.7	1.3	9.8	3.9	11.7	7.8	1.6	2.4	9.3	1.6	4.4	3.8
LA STAMPA	100.0	81.1	7.1	2.3	0.4	1.3	0.8	1.5	0.3	0.2	0.3	1.7	0.4	0.4	0.5
IL TEMPO	100.0	0.0	0.0	0.4	0.0	0.0	0.0	0.3	0.7	0.3	1.2	69.0	22.4	3.7	1.1
IL TIRRENO	100.0	0.0	0.0	0.0	0.1	0.0	0.0	0.4	99.4	0.0	0.0	0.0	0.0	0.0	0.0
LA TRIBUNA DI TREVISO	100.0	0.6	0.0	0.0	0.0	99.4	0.0	0.0	0.0	0.0	0.0	0.0	0.0	0.0	0.0
TUTTOSPORT	100.0	24.9	4.5	17.7	0.7	8.5	1.4	6.6	7.0	3.3	1.8	6.9	3.1	5.1	2.2
L'UNIONE SARDA	100.0	0.0	0.1	0.0	0.0	0.1	0.0	0.0	0.0	0.0	0.0	0.4	0.0	0.0	0.0
L'UNITA'	100.0	3.9	2.4	15.1	1.0	5.4	1.7	26.6	12.6	3.1	2.2	13.8	1.3	3.4	2.0
ULTIMO LUNEDI'															
CORR. DELLO SPORT-STADIO	100.0	3.4	1.0	4.6	0.2	1.5	0.6	5.4	5.2	3.5	3.1	30.4	4.2	13.0	8.5
LA GAZZETTA DELLO SPORT	100.0	3.8	5.0	31.3	2.1	8.1	3.7	8.5	8.6	3.5	1.6	4.6	1.5	3.7	4.2
TUTTOSPORT	100.0	26.1	6.4	17.9	0.0	7.7	1.9	5.3	7.2	5.2	1.1	6.1	1.6	4.3	2.1
GIORNO MEDIO ESCL. LUNEDI'															
CORR. DELLO SPORT-STADIO	100.0	2.0	1.8	5.9	0.6	2.5	0.5	5.4	3.7	5.1	1.9	32.4	4.0	11.7	8.9
LA GAZZETTA DELLO SPORT	100.0	6.0	3.3	29.8	2.8	9.6	2.5	9.6	7.7	4.2	1.8	4.4	1.3	5.2	4.0
TUTTOSPORT	100.0	24.4	3.8	17.6	0.9	8.8	1.3	7.1	6.9	2.6	2.0	7.2	3.7	5.4	2.2
SUPPLEMENTI															
* LA GAZZETTA SPORT MAGAZINE	100.0	2.9	8.0	20.8	1.9	9.7	1.2	7.6	9.7	3.7	2.4	12.0	2.0	4.9	6.4
SETTE	100.0	3.6	1.8	52.2	0.7	7.8	1.4	4.4	3.0	2.6	0.7	8.4	1.8	2.5	3.3
TV SETTE	100.0	2.9	1.8	49.8	0.7	6.1	1.4	3.9	4.1	2.4	0.8	8.5	2.6	4.3	4.1
IL VENERDI'	100.0	5.3	4.2	10.3	1.0	7.4	2.5	8.0	10.1	3.1	1.6	17.8	2.2	9.7	5.4

Donne

Lettori in un giorno medio

Analisi secondo: ● regioni ● area geografica

(valori assoluti x 1.000)

QUOTIDIANI	Totale	REGIONI				AREA GEOGRAFICA				
		Basi- licata	Calabria	Sicilia	Sar- degna	Nord Ovest	Nord Est	Centro	Sud	Isole
POPOLAZIONE	25361	257	862	2123	704	6876	4782	4970	5906	2827
L'ADIGE.....	72	0	0	0	0	2	70	0	0	0
ALTO ADIGE.....	96	0	0	0	0	1	95	0	0	0
L'ARENA.....	141	0	0	0	0	0	141	0	0	0
AVVENIRE.....	98	1	2	1	0	46	23	17	11	1
IL CENTRO.....	78	0	0	0	0	0	0	0	78	0
CORRIERE UMBRIA/VITERBO	71	0	0	0	0	1	1	69	0	0
CORRIERE DELLA SERA.....	1216	3	20	20	17	742	173	163	101	37
CORR. DELLO SPORT-STADIO	244	1	12	6	16	23	21	104	73	22
L'ECO DI BERGAMO.....	146	0	0	0	0	145	0	0	1	0
LA GAZZETTA DELLO SPORT ...	409	1	7	17	10	161	98	74	49	27
LA GAZZ. DEL MEZZOGIORNO	166	13	1	0	0	0	0	1	165	0
GAZZETTA DEL SUD.....	186	1	105	78	0	0	0	0	108	78
GAZZETTA DI MANTOVA.....	99	0	0	0	0	94	5	0	0	0
GAZZETTA DI MODENA/CARPI	43	0	0	0	0	1	42	0	0	0
GAZZETTA DI PARMA.....	85	0	0	0	0	1	84	0	0	0
GAZZETTA DI REGGIO.....	34	0	0	0	0	0	34	0	0	0
IL GAZZETTINO.....	315	0	0	0	0	0	314	0	0	0
IL GIORNALE.....	400	1	10	7	11	177	105	67	34	18
GIORNALE DI BRESCIA.....	148	0	0	2	0	145	0	0	0	2
GIORNALE DI SICILIA.....	139	0	1	135	0	1	0	1	1	135
IL GIORNALE DI VICENZA.....	102	0	0	0	0	0	102	0	0	0
IL GIORNO.....	212	0	1	1	0	192	11	7	2	1
ITALIA OGGI.....	24	0	0	0	2	7	5	7	2	3
LIBERTA'.....	71	0	0	0	0	1	69	0	0	0
IL MANIFESTO.....	104	1	2	2	4	38	15	29	15	6
IL MATTINO.....	300	1	2	0	0	2	1	8	288	0
IL MATTINO DI PADOVA.....	73	0	0	0	0	0	73	0	0	0
IL MESSAGGERO.....	542	0	2	3	0	4	3	496	36	3
MESSAGGERO VENETO.....	120	0	0	0	0	0	119	0	0	0
LA NAZIONE.....	462	0	0	0	0	54	2	405	1	0
LA NUOVA FERRARA.....	28	0	0	0	1	0	27	0	0	1
LA NUOVA SARDEGNA.....	166	0	0	0	166	0	0	0	0	166
LA NUOVA VENEZIA.....	24	0	0	0	0	0	23	1	0	0
IL PICCOLO.....	94	0	0	0	0	3	91	1	0	0
LA PROVINCIA(CO).....	91	0	0	0	0	91	0	0	0	0
* LA PROVINCIA (CR).....	60	0	0	0	0	59	1	0	0	0
LA PROVINCIA PAVESE.....	75	0	0	0	0	74	1	0	0	0
QUOTIDIANO(LE/BR/TA).....	49	0	0	0	0	0	0	0	49	0
LA REPUBBLICA.....	1108	8	30	43	34	246	208	380	195	78
IL RESTO DEL CARLINO.....	481	0	0	0	0	4	401	76	1	0
IL SECOLO XIX.....	266	0	0	0	0	262	0	4	0	0
LA SICILIA.....	133	0	1	130	0	0	0	1	1	130
IL SOLE 24 ORE.....	475	2	7	17	13	161	127	101	56	30
LA STAMPA.....	795	0	1	7	6	719	31	19	12	13
IL TEMPO.....	173	1	0	0	0	1	1	123	48	1
IL TIRRENO.....	219	0	0	0	0	0	1	218	0	0
LA TRIBUNA DI TREVISO.....	53	0	0	0	0	0	53	0	0	0
TUTTOSPORT.....	114	1	2	2	2	54	20	22	15	5
L'UNIONE SARDA.....	155	0	0	0	154	0	0	1	0	154
L'UNITA'.....	255	1	2	6	5	55	89	81	21	11
ULTIMO LUNEDI'										
CORR. DELLO SPORT-STADIO	457	0	29	9	33	41	35	193	147	41
LA GAZZETTA DELLO SPORT ...	840	3	20	35	24	337	188	154	102	58
TUTTOSPORT.....	222	2	8	3	4	112	33	43	28	6
GIORNO MEDIO ESCL. LUNEDI'										
CORR. DELLO SPORT-STADIO	208	1	9	6	13	20	19	90	61	19
LA GAZZETTA DELLO SPORT ...	338	0	4	14	8	132	82	61	40	22
TUTTOSPORT.....	96	0	1	2	2	44	17	18	12	4
SUPPLEMENTI										
* LA GAZZETTA SPORT MAGAZINE	301	0	0	13	7	95	61	84	40	20
SETTE.....	1371	3	18	32	23	791	197	202	126	55
TV SETTE.....	1337	4	26	37	22	728	161	212	177	59
IL VENERDI'.....	1792	11	48	83	63	356	339	584	368	146

Lettori in un giorno medio

Analisi secondo: ● regioni ● area geografica

(percentuali di composizione)

QUOTIDIANI	Totale	REGIONI				AREA GEOGRAFICA				
		Basilicata	Calabria	Sicilia	Sardegna	Nord Ovest	Nord Est	Centro	Sud	Isole
POPOLAZIONE	100.0	1.0	3.4	8.4	2.8	27.1	18.9	19.6	23.3	11.1
L'ADIGE	100.0	0.0	0.0	0.0	0.0	3.0	97.0	0.0	0.0	0.0
ALTO ADIGE	100.0	0.0	0.0	0.0	0.0	0.7	99.3	0.0	0.0	0.0
L'ARENA	100.0	0.0	0.0	0.0	0.0	0.3	99.7	0.0	0.0	0.0
AVVENIRE	100.0	0.7	1.7	1.1	0.4	46.6	23.6	17.2	11.1	1.5
IL CENTRO	100.0	0.0	0.0	0.0	0.0	0.0	0.0	0.1	99.9	0.0
CORRIERE UMBRIA/VITERBO	100.0	0.0	0.0	0.0	0.0	1.3	1.1	97.6	0.0	0.0
CORRIERE DELLA SERA	100.0	0.2	1.7	1.7	1.4	61.0	14.2	13.4	8.3	3.0
CORR. DELLO SPORT-STADIO	100.0	0.2	4.8	2.6	6.6	9.5	8.6	42.8	30.0	9.1
L'ECO DI BERGAMO	100.0	0.0	0.1	0.0	0.0	99.5	0.2	0.0	0.4	0.0
LA GAZZETTA DELLO SPORT	100.0	0.2	1.6	4.2	2.4	39.4	23.8	18.2	11.9	6.6
LA GAZZ. DEL MEZZOGIORNO	100.0	7.6	0.7	0.1	0.0	0.2	0.1	0.4	99.2	0.1
GAZZETTA DEL SUD	100.0	0.6	56.6	41.9	0.0	0.0	0.0	0.2	57.9	41.9
GAZZETTA DI MANTOVA	100.0	0.0	0.0	0.0	0.0	95.3	4.7	0.0	0.0	0.0
GAZZETTA DI MODENA/CARPI	100.0	0.0	0.0	0.0	0.0	3.1	96.3	0.0	0.6	0.0
GAZZETTA DI PARMA	100.0	0.0	0.0	0.0	0.0	1.5	98.3	0.0	0.2	0.0
GAZZETTA DI REGGIO	100.0	0.0	0.0	0.0	0.0	0.9	99.1	0.0	0.0	0.0
IL GAZZETTINO	100.0	0.0	0.0	0.1	0.0	0.1	99.8	0.0	0.0	0.1
IL GIORNALE	100.0	0.3	2.5	1.7	2.8	44.3	26.1	16.6	8.4	4.5
GIORNALE DI BRESCIA	100.0	0.0	0.0	1.2	0.0	98.5	0.3	0.1	0.0	1.2
GIORNALE DI SICILIA	100.0	0.0	0.6	97.5	0.0	0.8	0.0	1.0	0.6	97.5
IL GIORNALE DI VICENZA	100.0	0.0	0.0	0.0	0.0	0.2	99.8	0.0	0.0	0.0
IL GIORNO	100.0	0.0	0.3	0.4	0.0	90.3	5.0	3.5	0.8	0.4
ITALIA OGGI	100.0	0.0	0.0	1.6	10.5	28.4	21.1	31.5	6.8	12.1
LIBERTA'	100.0	0.0	0.0	0.0	0.0	1.8	98.2	0.0	0.0	0.0
IL MANIFESTO	100.0	1.3	2.1	2.1	3.8	37.1	14.8	28.1	14.2	5.8
IL MATTINO	100.0	0.2	0.5	0.0	0.0	0.7	0.4	2.7	96.2	0.0
IL MATTINO DI PADOVA	100.0	0.0	0.0	0.0	0.0	0.0	99.2	0.6	0.2	0.0
IL MESSAGGERO	100.0	0.1	0.3	0.5	0.1	0.7	0.6	91.5	6.6	0.6
MESSAGGERO VENETO	100.0	0.0	0.0	0.0	0.0	0.0	99.8	0.1	0.0	0.0
LA NAZIONE	100.0	0.0	0.0	0.0	0.0	11.8	0.4	87.7	0.1	0.0
LA NUOVA FERRARA	100.0	0.0	0.0	0.0	3.4	0.7	95.8	0.0	0.0	3.4
LA NUOVA SARDEGNA	100.0	0.0	0.0	0.0	99.9	0.1	0.0	0.0	0.0	99.9
LA NUOVA VENEZIA	100.0	0.0	0.0	0.0	0.0	0.0	97.9	2.1	0.0	0.0
IL PICCOLO	100.0	0.0	0.0	0.0	0.0	3.1	95.9	0.8	0.2	0.0
LA PROVINCIA(CO)	100.0	0.0	0.0	0.4	0.0	99.3	0.1	0.1	0.1	0.4
* LA PROVINCIA (CR)	100.0	0.0	0.0	0.0	0.0	99.1	0.9	0.0	0.0	0.0
LA PROVINCIA PAVESE	100.0	0.0	0.0	0.0	0.0	98.9	1.1	0.0	0.0	0.0
QUOTIDIANO(LE/BR/TA)	100.0	0.0	0.0	0.0	0.0	0.0	0.4	0.0	99.6	0.0
LA REPUBBLICA	100.0	0.7	2.7	3.9	3.1	22.2	18.8	34.3	17.6	7.0
IL RESTO DEL CARLINO	100.0	0.0	0.0	0.0	0.0	0.8	83.3	15.7	0.2	0.0
IL SECOLO XIX	100.0	0.0	0.0	0.0	0.0	98.6	0.0	1.4	0.0	0.0
LA SICILIA	100.0	0.0	0.5	98.3	0.0	0.1	0.0	1.1	0.5	98.3
IL SOLE 24 ORE	100.0	0.5	1.4	3.6	2.8	33.9	26.8	21.2	11.7	6.3
LA STAMPA	100.0	0.0	0.1	0.9	0.8	90.5	3.9	2.4	1.5	1.7
IL TEMPO	100.0	0.4	0.0	0.2	0.2	0.4	0.3	71.3	27.6	0.4
IL TIRRENO	100.0	0.0	0.0	0.0	0.0	0.0	0.5	99.4	0.0	0.0
LA TRIBUNA DI TREVISO	100.0	0.0	0.0	0.0	0.0	0.6	99.4	0.0	0.0	0.0
TUTTOSPORT	100.0	0.5	1.8	2.1	1.9	47.0	17.2	19.0	12.7	4.1
L'UNIONE SARDA	100.0	0.0	0.0	0.0	99.3	0.1	0.1	0.4	0.0	99.3
L'UNITA'	100.0	0.4	0.9	2.3	1.9	21.4	34.7	31.7	8.1	4.2
ULTIMO LUNEDI'										
CORR. DELLO SPORT-STADIO	100.0	0.1	6.3	1.9	7.1	9.0	7.7	42.1	32.2	9.1
LA GAZZETTA DELLO SPORT	100.0	0.4	2.4	4.1	2.8	40.2	22.4	18.3	12.2	6.9
TUTTOSPORT	100.0	0.9	3.5	1.1	1.6	50.4	14.8	19.6	12.4	2.8
GIORNO MEDIO ESCL. LUNEDI'										
CORR. DELLO SPORT-STADIO	100.0	0.3	4.2	2.8	6.4	9.6	8.9	43.1	29.2	9.2
LA GAZZETTA DELLO SPORT	100.0	0.1	1.3	4.3	2.2	39.1	24.4	18.1	11.8	6.5
TUTTOSPORT	100.0	0.3	1.2	2.5	2.0	45.7	18.1	18.8	12.9	4.5
SUPPLEMENTI										
* LA GAZZETTA SPORT MAGAZINE	100.0	0.2	0.0	4.4	2.3	31.7	20.3	27.8	13.4	6.7
SETTE	100.0	0.2	1.3	2.3	1.7	57.7	14.4	14.7	9.2	4.0
TV SETTE	100.0	0.3	2.0	2.8	1.6	54.5	12.0	15.9	13.2	4.4
IL VENERDI'	100.0	0.6	2.7	4.6	3.5	19.9	18.9	32.6	20.5	8.1

Donne

Lettori in un giorno medio

Analisi secondo: ● numero componenti ● classe di reddito

(valori assoluti x 1.000)

QUOTIDIANI

	Totale	NUMERO COMPONENTI					CLASSE DI REDDITO								
		1 componente	2 componenti	3 componenti	4 componenti	5 o più componenti	fino a 1.450 mila	1.450 1.850 mila	1.850 2.250 mila	2.250 2.650 mila	2.650 3.250 mila	3.250 4.250 mila	4.250 5.250 mila	oltre 5.250 mila	
POPOLAZIONE	25361	2384	5138	6032	7326	4481	3364	3023	3169	2775	3802	4273	2966	1989	
L'ADIGE	72	5	18	22	16	13	4	7	9	5	12	16	15	5	
ALTO ADIGE	96	8	26	24	23	15	5	7	8	8	10	21	18	19	
L'ARENA	141	11	29	35	49	17	6	15	19	16	22	27	24	13	
AVVENIRE	98	13	28	24	19	14	9	5	12	9	11	18	19	14	
IL CENTRO	78	1	11	17	28	21	2	7	9	7	18	16	12	7	
CORRIERE UMBRIA/VITERBO	71	2	7	26	23	13	3	4	5	9	12	16	14	8	
CORRIERE DELLA SERA	1216	91	230	336	392	166	29	51	87	101	184	262	240	262	
CORR. DELLO SPORT-STADIO	244	9	26	52	87	69	8	30	32	30	40	46	35	23	
L'ECO DI BERGAMO	146	13	20	42	49	22	17	15	7	11	27	35	23	12	
LA GAZZETTA DELLO SPORT ...	409	14	45	104	151	95	16	29	40	32	82	96	68	46	
LA GAZZ. DEL MEZZOGIORNO	166	7	20	42	58	40	10	14	28	20	31	24	19	16	
GAZZETTA DEL SUD	186	8	29	32	64	53	20	23	31	24	20	33	19	16	
GAZZETTA DI MANTOVA	99	8	17	29	32	13	5	4	9	11	19	27	21	4	
GAZZETTA DI MODENA/CARPI	43	5	5	13	12	8	4	1	2	2	6	13	9	7	
GAZZETTA DI PARMA	85	9	21	27	16	12	9	3	7	6	18	10	17	15	
GAZZETTA DI REGGIO	34	1	4	14	9	7	1	3	2	6	4	7	8	5	
IL GAZZETTINO	315	18	53	82	112	49	14	17	33	26	54	72	62	36	
IL GIORNALE	400	25	78	124	122	52	9	19	21	30	53	80	87	102	
GIORNALE DI BRESCIA	148	11	25	42	48	21	9	10	9	14	32	34	25	15	
GIORNALE DI SICILIA	139	6	15	30	56	33	13	17	20	20	23	20	20	5	
IL GIORNALE DI VICENZA	102	6	16	22	45	13	5	1	7	4	20	25	21	18	
IL GIORNO	212	16	50	62	57	27	15	14	21	26	33	46	32	26	
ITALIA OGGI	24	1	5	6	9	3	0	1	1	2	3	10	3	4	
LIBERTA'	71	5	11	28	24	4	1	3	4	6	13	22	10	11	
IL MANIFESTO	104	11	23	27	35	8	4	6	8	12	13	27	18	16	
IL MATTINO	300	11	33	60	104	91	21	24	40	58	59	50	24	23	
IL MATTINO DI PADOVA	73	3	12	23	29	7	2	5	3	7	13	19	14	11	
IL MESSAGGERO	542	34	97	124	193	94	23	33	55	64	77	103	109	78	
MESSAGGERO VENETO	120	3	28	36	33	20	1	7	8	22	18	27	22	15	
LA NAZIONE	462	35	87	128	143	68	17	27	39	45	67	116	81	69	
LA NUOVA FERRARA	28	2	8	9	8	1	2	1	2	5	6	9	3	1	
LA NUOVA SARDEGNA	166	6	18	35	56	51	12	24	29	15	22	36	18	10	
LA NUOVA VENEZIA	24	2	4	8	8	1	1	2	3	5	6	5	0	2	
IL PICCOLO	94	15	19	32	18	11	6	4	7	6	11	18	18	24	
LA PROVINCIA(CO)	91	6	15	28	30	13	3	2	6	7	12	19	17	25	
* LA PROVINCIA (CR)	60	6	16	12	17	8	5	5	4	7	13	13	8	5	
LA PROVINCIA PAVESE	75	8	11	18	26	12	6	5	4	5	17	16	14	8	
QUOTIDIANO(LE/BR/TA)	49	2	6	12	15	15	6	6	6	7	7	9	6	3	
LA REPUBBLICA	1108	69	187	297	381	175	33	50	85	100	162	243	218	217	
IL RESTO DEL CARLINO	481	31	87	166	134	63	24	19	22	36	79	135	93	72	
IL SECOLO XIX	266	30	60	83	71	21	16	19	50	36	32	53	38	22	
LA SICILIA	133	9	20	22	54	28	11	19	18	20	27	23	12	3	
IL SOLE 24 ORE	475	19	82	143	160	70	5	14	20	37	74	118	107	101	
LA STAMPA	795	73	196	213	233	80	41	54	63	73	173	173	114	105	
IL TEMPO	173	11	34	35	64	29	9	9	30	20	28	28	28	22	
IL TIRRENO	219	8	40	62	70	39	4	18	18	27	42	58	32	20	
LA TRIBUNA DI TREVISO	53	4	8	11	23	7	7	1	4	3	9	16	7	6	
TUTTOSPORT	114	5	10	26	46	27	4	8	10	11	26	23	23	10	
L'UNIONE SARDA	155	7	20	27	41	59	20	20	20	11	23	28	14	18	
L'UNITA'	255	19	61	75	67	33	10	15	22	32	44	61	42	29	
ULTIMO LUNEDI'															
CORR. DELLO SPORT-STADIO	457	14	53	108	163	119	18	50	57	55	73	93	71	41	
LA GAZZETTA DELLO SPORT ...	840	25	91	241	296	187	32	52	73	74	166	201	145	97	
TUTTOSPORT	222	8	26	55	88	44	8	11	16	22	47	61	35	23	
GIORNO MEDIO ESCL. LUNEDI'															
CORR. DELLO SPORT-STADIO	208	8	22	43	75	61	6	26	27	26	34	39	29	20	
LA GAZZETTA DELLO SPORT ...	338	12	38	81	126	80	14	25	35	25	68	78	56	37	
TUTTOSPORT	96	4	7	21	39	24	3	8	8	9	22	16	21	8	
SUPPLEMENTI															
* LA GAZZETTA SPORT MAGAZINE	301	13	36	70	118	65	11	28	32	27	59	53	43	49	
SETTE	1371	105	231	375	457	203	41	58	105	120	196	314	265	275	
TV SETTE	1337	75	229	365	440	228	32	62	119	122	196	308	244	254	
IL VENERDI'	1792	97	281	453	653	308	49	102	166	162	247	408	349	309	

Lettori in un giorno medio

Analisi secondo: ● numero componenti ● classe di reddito

(percentuali di composizione)

QUOTIDIANI	Totale	NUMERO COMPONENTI					CLASSE DI REDDITO							
		1 componente	2 componenti	3 componenti	4 componenti	5 o più componenti	fino a 1.450 mila	1.450 1.850 mila	1.850 2.250 mila	2.250 2.650 mila	2.650 3.250 mila	3.250 4.250 mila	4.250 5.250 mila	oltre 5.250 mila
POPOLAZIONE	100.0	9.4	20.3	23.8	28.9	17.7	13.3	11.9	12.5	10.9	15.0	16.8	11.7	7.8
L'ADIGE	100.0	6.6	24.3	29.9	21.7	17.5	5.5	9.3	12.7	7.0	16.6	21.7	20.3	7.0
ALTO ADIGE	100.0	8.3	27.4	24.8	23.6	15.9	5.3	7.6	8.6	8.1	10.1	21.9	19.0	19.3
L'ARENA	100.0	8.0	20.8	24.5	34.4	12.2	4.3	10.6	13.7	11.4	15.5	18.8	16.8	8.8
AVVENIRE	100.0	13.2	28.5	24.6	19.0	14.7	9.1	5.6	12.1	8.9	11.7	18.8	19.5	14.4
IL CENTRO	100.0	1.2	13.6	21.6	36.4	27.2	2.2	8.5	11.2	9.5	22.8	21.1	15.1	9.5
CORRIERE UMBRIA/VITERBO	100.0	3.0	9.2	36.8	32.9	18.1	4.4	6.0	6.4	12.6	17.4	21.9	19.7	11.5
CORRIERE DELLA SERA	100.0	7.5	18.9	27.7	32.3	13.7	2.4	4.2	7.1	8.3	15.2	21.5	19.7	21.6
CORR. DELLO SPORT-STADIO	100.0	3.7	10.8	21.3	35.8	28.4	3.3	12.1	13.0	12.4	16.3	19.0	14.5	9.5
L'ECO DI BERGAMO	100.0	9.1	14.0	28.7	33.3	14.9	11.6	10.1	4.6	7.9	18.4	23.7	15.8	8.0
LA GAZZETTA DELLO SPORT	100.0	3.5	11.1	25.4	36.8	23.2	4.0	7.0	9.9	7.7	20.1	23.4	16.7	11.2
LA GAZZ. DEL MEZZOGIORNO	100.0	4.1	12.0	25.0	34.8	24.2	6.3	8.4	16.8	12.1	12.1	18.7	14.5	11.2
GAZZETTA DEL SUD	100.0	4.4	15.7	17.2	34.4	28.3	10.7	12.3	16.9	13.0	10.6	17.4	10.2	8.8
GAZZETTA DI MANTOVA	100.0	7.6	16.8	29.8	32.7	13.1	4.7	3.6	8.6	11.6	18.9	27.5	21.3	3.9
GAZZETTA DI MODENA/CARPI	100.0	10.7	12.5	30.8	28.3	17.7	8.5	3.2	3.8	4.7	14.4	29.0	20.7	15.8
GAZZETTA DI PARMA	100.0	10.1	24.4	31.7	19.4	14.4	10.8	3.9	7.7	7.2	20.8	11.9	19.9	17.9
GAZZETTA DI REGGIO	100.0	1.6	11.5	41.4	25.4	20.1	1.6	7.9	6.3	16.9	11.1	19.4	23.0	13.8
IL GAZZETTINO	100.0	5.8	16.9	26.1	35.7	15.5	4.3	5.6	10.6	8.4	17.1	23.0	19.6	11.5
IL GIORNALE	100.0	6.2	19.5	31.0	30.4	12.9	2.2	4.7	5.2	7.5	13.3	19.9	21.6	25.6
GIORNALE DI BRESCIA	100.0	7.3	17.3	28.7	32.8	14.0	6.1	7.1	5.8	9.3	22.0	22.7	17.1	9.9
GIORNALE DI SICILIA	100.0	4.4	10.4	21.3	40.1	23.7	9.7	12.2	14.6	14.1	16.6	14.1	14.7	3.9
IL GIORNALE DI VICENZA	100.0	5.8	16.1	21.6	43.8	12.6	4.9	1.2	6.9	4.1	19.6	24.7	20.6	18.0
IL GIORNO	100.0	7.7	23.6	29.1	26.9	12.6	6.9	6.7	9.8	12.0	15.6	21.7	15.2	12.1
ITALIA OGGI	100.0	3.7	20.6	25.8	38.0	11.9	1.0	3.3	2.7	10.4	11.8	43.5	11.5	15.9
LIBERTA'	100.0	7.1	16.0	37.0	33.9	6.0	0.9	4.8	5.5	9.1	19.1	31.3	13.9	15.5
IL MANIFESTO	100.0	10.6	22.6	25.8	33.5	7.5	3.5	5.3	8.0	11.4	12.1	26.4	17.6	15.7
IL MATTINO	100.0	3.7	11.1	20.1	34.8	30.5	7.0	8.1	13.3	19.3	19.8	16.8	7.9	7.8
IL MATTINO DI PADOVA	100.0	3.6	16.5	31.1	39.9	8.9	2.6	6.1	3.7	9.2	17.8	25.7	19.6	15.2
IL MESSAGGERO	100.0	6.3	17.9	22.9	35.6	17.3	4.3	6.1	10.2	11.8	14.2	19.0	20.2	14.3
MESSAGGERO VENETO	100.0	2.8	23.6	29.7	27.3	16.6	0.5	6.2	6.6	18.0	15.4	22.2	18.2	12.9
LA NAZIONE	100.0	7.6	18.9	27.8	30.9	14.8	3.8	5.9	8.4	9.8	14.6	25.2	17.6	14.9
LA NUOVA FERRARA	100.0	6.4	28.0	33.8	27.5	4.3	7.3	4.6	5.6	18.1	20.7	30.8	9.6	3.3
LA NUOVA SARDEGNA	100.0	3.3	11.0	21.0	33.7	30.9	7.4	14.3	17.2	8.9	13.3	21.6	11.0	6.1
LA NUOVA VENEZIA	100.0	7.8	18.5	35.2	33.0	5.5	2.4	6.5	14.4	19.2	27.0	21.1	1.6	7.9
IL PICCOLO	100.0	15.6	20.2	33.6	18.6	12.0	5.9	3.9	6.9	6.7	12.1	19.4	19.5	25.5
LA PROVINCIA(CO)	100.0	6.2	16.5	30.1	32.5	14.7	3.2	2.3	7.0	7.6	13.4	21.0	18.6	26.9
* LA PROVINCIA (CR)	100.0	10.3	27.6	20.9	27.8	13.3	8.8	8.0	6.3	11.5	21.8	21.8	13.1	8.6
LA PROVINCIA PAVESE	100.0	10.8	14.6	24.2	34.5	15.9	8.1	6.2	4.9	6.6	23.2	21.8	19.0	10.1
QUOTIDIANO(LE/BR/TA)	100.0	3.1	12.1	24.0	30.5	30.3	12.1	11.5	12.4	14.5	14.1	17.8	12.3	5.3
LA REPUBBLICA	100.0	6.2	16.9	26.8	34.4	15.8	3.0	4.5	7.7	9.1	14.6	21.9	19.7	19.5
IL RESTO DEL CARLINO	100.0	6.4	18.2	34.6	27.8	13.1	5.0	4.0	4.5	7.5	16.5	28.1	19.4	15.0
IL SECOLO XIX	100.0	11.4	22.7	31.4	26.6	7.9	6.2	7.2	18.8	13.5	12.0	19.8	14.4	8.1
LA SICILIA	100.0	6.9	14.8	16.5	40.8	20.9	8.4	14.3	13.2	14.9	20.2	17.3	9.3	2.4
IL SOLE 24 ORE	100.0	4.1	17.3	30.2	33.7	14.8	1.0	3.0	4.2	7.8	15.5	24.8	22.4	21.3
LA STAMPA	100.0	9.2	24.7	26.8	29.3	10.0	5.2	6.8	7.9	9.1	21.7	21.7	14.3	13.2
IL TEMPO	100.0	6.5	19.5	20.4	36.8	16.8	5.0	5.2	17.1	11.5	16.0	16.0	16.5	12.6
IL TIRRENO	100.0	3.7	18.4	28.2	32.0	17.6	2.0	8.4	8.2	12.2	19.1	26.5	14.5	9.1
LA TRIBUNA DI TREVISO	100.0	8.5	15.8	19.9	43.0	12.8	12.6	2.2	6.9	6.6	17.5	30.9	12.3	11.1
TUTTOSPORT	100.0	4.0	8.6	23.0	40.5	23.9	3.1	7.4	8.3	9.5	22.7	19.8	20.2	9.0
L'UNIONE SARDA	100.0	4.7	12.7	17.8	26.5	38.3	13.2	12.9	13.0	7.3	14.9	18.2	9.2	11.3
L'UNITA'	100.0	7.5	23.8	29.4	26.2	13.1	4.0	5.9	8.8	12.5	17.2	23.8	16.4	11.5
ULTIMO LUNEDI'														
CORR. DELLO SPORT-STADIO	100.0	3.1	11.6	23.6	35.6	26.1	4.0	10.9	12.4	12.0	15.9	20.2	15.4	9.1
LA GAZZETTA DELLO SPORT	100.0	2.9	10.8	28.7	35.3	22.2	3.8	6.2	8.8	8.8	19.8	23.9	17.2	11.6
TUTTOSPORT	100.0	3.5	11.8	24.9	39.8	20.0	3.5	4.9	7.2	9.8	21.3	27.3	15.6	10.5
GIORNO MEDIO ESCL. LUNEDI'														
CORR. DELLO SPORT-STADIO	100.0	3.9	10.5	20.5	35.9	29.2	3.1	12.5	13.2	12.5	16.4	18.5	14.1	9.6
LA GAZZETTA DELLO SPORT	100.0	3.7	11.2	24.1	37.4	23.7	4.1	7.3	10.3	7.3	20.2	23.2	16.5	11.0
TUTTOSPORT	100.0	4.2	7.4	22.3	40.8	25.4	3.0	8.3	8.8	9.4	23.2	16.9	21.9	8.4
SUPPLEMENTI														
* LA GAZZETTA SPORT MAGAZINE	100.0	4.3	11.9	23.1	39.2	21.6	3.7	9.3	10.5	8.9	19.6	17.6	14.2	16.2
SETTE	100.0	7.7	16.8	27.4	33.3	14.8	3.0	4.1	7.6	8.8	14.3	22.9	19.3	20.1
TV SETTE	100.0	5.6	17.1	27.3	32.9	17.1	2.4	4.7	8.9	9.2	14.7	23.0	18.3	19.0
IL VENERDI'	100.0	5.4	15.7	25.3	36.4	17.2	2.7	5.7	9.3	9.0	13.8	22.8	19.5	17.3

Donne

Lettori in un giorno medio

Analisi secondo: ● categoria professionale

(valori assoluti x 1.000)

QUOTIDIANI

	Totale	Imprend. pos. Dir. Lib. Prof. 1	Impiegati 2	Nego- zianti Artigiani 3	Agenti Lav. in proprio 4	Agricol. e fam. coad. 5	Insegn. Giornal. Scritt. 6	Operai Operai agr. 7	CASALINGHE CON CAPOFAMIGLIA DI CATEG.					Stu- denti 13	Pensi- onati 14	Altri 15
									1 8	2,6 9	3-5 10	7 11	altre 12			
POPOLAZIONE	25361	329	2292	818	196	208	988	2170	410	1226	1227	2480	2785	3048	5432	1753
L'ADIGE	72	1	10	2	0	0	2	11	2	2	4	5	6	9	14	4
ALTO ADIGE	96	2	16	4	1	0	6	14	1	2	4	7	9	10	16	4
L'ARENA	141	0	20	13	0	0	4	8	10	8	7	8	17	16	25	6
AVVENIRE	98	2	8	2	1	0	15	5	2	5	2	2	11	10	28	6
IL CENTRO	78	0	14	5	0	0	5	6	2	2	3	5	7	15	4	10
CORRIERE UMBRIA/VITERBO	71	2	10	6	1	0	5	9	1	2	4	3	4	12	7	5
CORRIERE DELLA SERA	1216	64	211	36	12	4	111	61	55	78	37	30	74	189	194	57
CORR. DELLO SPORT-STADIO	244	5	19	14	4	0	8	23	4	14	10	23	12	60	15	33
L'ECO DI BERGAMO	146	2	17	6	1	0	6	12	4	7	7	17	13	10	35	9
LA GAZZETTA DELLO SPORT	409	5	45	25	1	1	15	47	6	14	13	30	18	114	37	38
LA GAZZ. DEL MEZZOGIORNO	166	5	20	4	1	0	14	12	7	9	7	11	8	33	19	14
GAZZETTA DEL SUD	186	5	16	6	4	0	21	10	6	12	7	7	14	31	24	24
GAZZETTA DI MANTOVA	99	1	11	3	1	2	6	11	2	3	10	5	9	11	21	4
GAZZETTA DI MODENA/CARPI	43	1	6	1	1	0	3	4	0	0	2	3	3	6	7	6
GAZZETTA DI PARMA	85	0	13	5	0	0	3	2	3	4	4	3	10	10	24	3
GAZZETTA DI REGGIO	34	1	6	4	0	1	1	7	0	0	1	1	2	5	5	1
IL GAZZETTINO	315	6	34	21	7	1	20	25	9	18	20	16	30	44	45	19
IL GIORNALE	400	25	48	21	3	3	34	16	27	12	9	7	31	60	79	25
GIORNALE DI BRESCIA	148	2	24	7	2	0	11	9	6	4	7	12	18	15	21	9
GIORNALE DI SICILIA	139	4	19	3	1	0	20	5	2	17	4	7	8	25	11	13
IL GIORNALE DI VICENZA	102	1	17	5	2	0	1	16	3	4	5	7	6	14	16	5
IL GIORNO	212	3	32	9	0	2	9	21	3	7	5	14	16	20	56	15
ITALIA OGGI	24	4	14	0	0	0	1	1	0	1	0	0	0	1	1	1
LIBERTA'	71	2	11	5	0	1	3	5	1	6	2	4	8	8	11	5
IL MANIFESTO	104	13	19	2	0	0	20	4	1	2	1	1	4	27	6	5
IL MATTINO	300	6	24	17	3	1	26	12	11	26	13	18	26	55	17	45
IL MATTINO DI PADOVA	73	0	11	3	0	0	6	6	1	2	3	8	9	13	12	1
IL MESSAGGERO	542	17	94	26	4	1	27	33	15	41	23	21	50	86	60	46
MESSAGGERO VENETO	120	1	17	2	4	2	5	11	0	4	3	13	9	12	29	8
LA NAZIONE	462	7	79	32	4	3	30	35	9	23	18	18	35	58	83	29
LA NUOVA FERRARA	28	0	3	3	0	0	0	4	0	3	0	1	0	4	7	3
LA NUOVA SARDEGNA	166	2	14	7	1	0	8	16	3	5	9	24	17	27	6	26
LA NUOVA VENEZIA	24	1	6	1	0	0	2	3	0	1	1	1	3	3	1	2
IL PICCOLO	94	2	16	4	1	0	5	9	5	5	2	5	11	7	20	5
LA PROVINCIA(CO)	91	1	18	4	1	0	3	17	2	2	6	6	2	5	22	3
* LA PROVINCIA (CR)	60	1	10	0	0	0	4	6	0	4	5	2	6	8	11	3
LA PROVINCIA PAVESE	75	1	13	4	0	0	2	8	0	2	2	2	4	12	20	4
QUOTIDIANO(LE/BR/TA)	49	1	6	1	1	0	5	2	1	3	3	2	5	10	2	7
LA REPUBBLICA	1108	64	217	29	6	1	167	46	33	48	18	20	62	216	107	74
IL RESTO DEL CARLINO	481	13	70	48	6	4	22	44	9	21	10	13	25	66	101	28
IL SECOLO XIX	266	6	31	13	0	2	7	14	8	15	7	26	29	18	66	25
LA SICILIA	133	5	18	4	1	0	14	7	3	4	7	11	15	24	8	13
IL SOLE 24 ORE	475	50	229	11	8	1	26	12	14	17	6	2	7	50	27	15
LA STAMPA	795	20	129	37	7	5	61	59	20	22	21	29	53	104	169	58
IL TEMPO	173	7	25	7	2	0	11	7	5	13	6	4	17	31	23	14
IL TIRRENO	219	1	28	14	4	1	11	19	6	20	9	17	17	26	27	19
LA TRIBUNA DI TREVISO	53	1	6	3	0	0	1	8	1	3	3	3	5	5	12	2
TUTTOSPORT	114	1	10	7	1	0	5	19	2	5	3	9	4	32	7	11
L'UNIONE SARDA	155	3	15	6	4	0	6	9	5	5	2	17	23	23	12	24
L'UNITA'	255	11	36	9	0	0	18	19	4	8	3	7	20	42	66	12
ULTIMO LUNEDI'																
CORR. DELLO SPORT-STADIO	457	10	40	21	7	1	18	47	8	26	13	39	23	127	26	51
LA GAZZETTA DELLO SPORT	840	14	88	45	3	2	38	87	13	37	29	68	41	237	73	65
TUTTOSPORT	222	3	21	13	3	0	11	31	6	9	6	21	6	60	13	21
GIORNO MEDIO ESCL. LUNEDI'																
CORR. DELLO SPORT-STADIO	208	4	15	12	4	0	6	19	3	12	9	20	11	49	13	30
LA GAZZETTA DELLO SPORT	338	4	38	22	1	0	11	41	4	11	11	23	15	94	31	33
TUTTOSPORT	96	0	8	6	0	0	4	17	1	5	2	7	4	27	6	9
SUPPLEMENTI																
* LA GAZZETTA SPORT MAGAZINE	301	8	33	20	2	1	14	34	5	7	8	19	17	79	22	32
SETTE	1371	71	231	34	10	2	112	74	59	80	34	44	90	257	204	70
TV SETTE	1337	56	189	40	14	3	109	89	53	75	36	55	87	277	177	77
IL VENERDI'	1792	90	333	43	13	0	240	90	51	98	30	47	93	366	157	144

Lettori in un giorno medio

Analisi secondo: ● categoria professionale

(percentuali di composizione)

QUOTIDIANI	Totale	Imprend. pos. Dir. Lib. Prof.	Imple- gati	Nego- zianti Artigiani	Agenti Lav. in proprio	Agricol. e fam. coad.	Insegn. Giornal. Scritt.	Operai Operai agr.	CASALINGHE CON CAPOFAMIGLIA DI CATEG.					Stu- dentil 13	Pensi- onari 14	Altri 15
									1	2,6	3-5	7	altre 12			
		1	2	3	4	5	6	7	8	9	10	11	12	13	14	15
POPOLAZIONE	100.0	1.3	9.0	3.2	0.8	0.8	3.9	8.6	1.6	4.8	4.8	9.8	11.0	12.0	21.4	6.9
L'ADIGE.....	100.0	1.7	13.7	2.1	0.0	0.1	2.7	15.8	2.8	2.3	5.4	7.1	8.2	12.8	19.7	5.6
ALTO ADIGE.....	100.0	2.0	16.8	4.6	0.8	0.1	6.1	14.3	0.8	2.1	4.6	7.4	9.8	10.0	16.4	4.3
L'ARENA.....	100.0	0.3	13.9	9.2	0.0	0.2	3.1	5.5	6.9	5.4	5.0	5.7	11.9	11.1	17.9	4.1
AVVENIRE.....	100.0	2.0	7.8	2.3	1.0	0.4	14.9	5.1	2.0	4.9	2.4	1.9	10.9	9.9	28.4	6.2
IL CENTRO.....	100.0	0.6	17.6	6.9	0.1	0.2	6.0	8.0	2.5	3.1	3.3	6.3	8.5	19.6	4.7	12.5
CORRIERE UMBRIA/VITERBO ...	100.0	2.5	14.0	8.1	1.7	0.3	6.9	13.1	1.2	2.5	5.0	4.6	5.7	17.5	9.2	7.6
CORRIERE DELLA SERA.....	100.0	5.3	17.4	3.0	1.0	0.3	9.1	5.0	4.5	6.4	3.1	2.5	6.1	15.6	16.0	4.7
CORR. DELLO SPORT-STADIO ...	100.0	1.9	7.7	5.6	1.8	0.2	3.3	9.5	1.5	5.8	3.9	9.4	5.0	24.6	6.2	13.5
L'ECO DI BERGAMO.....	100.0	1.3	11.6	4.3	0.4	0.1	4.0	8.5	2.9	4.9	5.0	11.8	8.7	6.8	23.9	5.9
LA GAZZETTA DELLO SPORT ...	100.0	1.2	10.9	6.1	0.3	0.1	3.6	11.6	1.3	3.5	3.3	7.2	4.5	27.9	9.1	9.3
LA GAZZ. DEL MEZZOGIORNO ...	100.0	3.0	12.0	2.6	0.4	0.1	8.7	7.4	4.1	5.6	4.4	6.9	5.1	19.8	11.4	8.7
GAZZETTA DEL SUD.....	100.0	2.5	8.4	3.0	2.2	0.0	11.5	5.5	3.2	6.2	3.7	3.6	7.3	16.9	12.9	13.1
GAZZETTA DI MANTOVA.....	100.0	1.2	11.4	3.4	0.6	1.7	5.6	11.5	1.6	3.5	9.7	5.3	8.7	10.7	21.3	3.7
GAZZETTA DI MODENA/CARPI ...	100.0	3.2	13.4	2.5	2.5	0.0	6.0	9.7	0.7	0.4	5.7	6.3	6.8	12.9	16.7	13.3
GAZZETTA DI PARMA.....	100.0	0.3	15.8	5.8	0.1	0.2	3.8	2.5	3.3	5.2	4.2	3.6	11.3	12.1	28.7	3.1
GAZZETTA DI REGGIO.....	100.0	2.7	16.5	10.3	0.8	2.1	3.2	20.6	0.2	0.0	3.4	3.5	7.2	13.3	14.0	2.0
IL GAZZETTINO.....	100.0	1.9	10.8	6.6	2.3	0.2	6.5	8.0	3.0	5.7	6.2	5.1	9.4	13.9	14.4	6.0
IL GIORNALE.....	100.0	6.2	11.9	5.2	0.8	0.7	8.6	4.0	6.8	2.9	2.4	1.8	7.8	14.9	19.8	6.3
GIORNALE DI BRESCIA.....	100.0	1.4	16.3	4.5	1.2	0.2	7.4	6.3	4.0	3.0	4.4	8.3	12.2	10.4	14.2	6.1
GIORNALE DI SICILIA.....	100.0	2.9	13.3	2.0	0.8	0.2	14.4	3.8	1.6	12.1	2.8	5.0	5.8	18.1	7.9	9.4
IL GIORNALE DI VICENZA.....	100.0	1.0	16.4	5.3	1.8	0.0	1.3	15.9	3.1	3.8	4.9	6.5	6.1	13.5	15.5	5.1
IL GIORNO.....	100.0	1.5	15.0	4.1	0.0	0.8	4.1	10.0	1.3	3.5	2.2	6.4	7.7	9.6	26.5	7.3
ITALIA OGGI.....	100.0	16.0	59.7	0.0	1.4	0.0	4.2	2.4	0.0	4.2	0.0	0.5	0.7	4.1	4.4	2.5
LIBERTA'.....	100.0	2.3	16.0	7.0	0.0	1.3	4.7	6.4	1.6	8.7	2.7	5.4	10.9	11.6	14.9	6.5
IL MESSAGGERO.....	100.0	12.4	18.6	1.5	0.0	0.0	19.0	4.2	1.3	1.6	0.6	0.7	3.9	25.7	5.9	4.6
IL MATTINO.....	100.0	1.9	8.0	5.6	0.9	0.3	8.7	3.9	3.8	8.8	4.3	5.9	8.5	18.5	5.8	15.1
IL MATTINO DI PADOVA.....	100.0	0.7	15.4	3.9	0.1	0.0	7.6	7.8	1.5	2.9	3.4	10.4	11.8	17.5	15.8	1.1
IL MESSAGGERO.....	100.0	3.1	17.3	4.8	0.7	0.1	5.0	6.1	2.8	7.5	4.2	3.8	9.2	15.8	11.0	8.4
MESSAGGERO VENETO.....	100.0	0.9	14.6	2.0	3.2	1.4	4.2	9.1	0.0	3.2	2.7	11.1	7.5	9.9	23.8	6.4
LA NAZIONE.....	100.0	1.5	17.1	7.0	0.9	0.6	6.5	7.6	2.0	4.9	3.9	4.0	7.6	12.5	18.0	6.2
LA NUOVA FERRARA.....	100.0	0.0	9.0	10.1	0.9	0.4	0.4	15.1	0.0	9.7	1.1	5.0	0.3	14.7	23.7	9.5
LA NUOVA SARDEGNA.....	100.0	1.0	8.5	4.2	0.8	0.0	4.7	9.9	1.7	3.3	5.5	14.4	10.3	16.6	3.7	15.5
LA NUOVA VENEZIA.....	100.0	2.6	25.2	2.8	0.0	0.0	6.4	11.1	0.3	5.2	4.4	2.3	12.2	12.0	5.8	9.9
IL PICCOLO.....	100.0	1.8	17.1	3.7	0.7	0.0	5.5	9.1	4.9	5.3	2.4	4.9	11.3	7.4	20.9	5.0
LA PROVINCIA(CO).....	100.0	0.6	19.9	4.6	1.2	0.0	3.1	18.3	2.3	2.1	6.6	6.3	2.6	4.9	23.7	3.8
* LA PROVINCIA (CR).....	100.0	2.0	16.0	0.5	0.0	0.3	6.3	9.8	0.0	5.9	7.6	4.1	9.8	14.0	19.1	4.6
LA PROVINCIA PAVESE.....	100.0	1.1	17.3	5.8	0.0	0.4	2.6	10.7	0.0	2.3	3.2	3.1	4.8	16.4	26.8	5.5
QUOTIDIANO(LE/BR/TA).....	100.0	1.7	12.7	2.2	1.2	0.0	9.5	4.7	1.0	6.9	5.2	4.7	10.5	20.6	3.9	15.1
LA REPUBBLICA.....	100.0	5.8	19.6	2.6	0.5	0.1	15.1	4.1	3.0	4.3	1.6	1.8	5.6	19.5	9.6	6.7
IL RESTO DEL CARLINO.....	100.0	2.6	14.6	9.9	1.3	0.9	4.6	9.2	1.9	4.3	2.1	2.7	5.1	13.6	21.0	5.9
IL SECOLO XIX.....	100.0	2.2	11.6	4.9	0.1	0.6	2.7	5.3	2.8	5.7	2.5	9.6	10.9	6.9	24.7	9.6
LA SICILIA.....	100.0	3.9	13.2	3.1	0.5	0.0	10.8	5.5	2.0	3.2	4.9	8.1	11.1	18.2	6.1	9.4
IL SOLE 24 ORE.....	100.0	10.5	48.3	2.4	1.6	0.2	5.4	2.6	2.9	3.6	1.2	0.4	1.5	10.5	5.6	3.2
LA STAMPA.....	100.0	2.5	16.2	4.7	0.9	0.7	7.7	7.4	2.5	2.8	2.7	3.7	6.7	13.1	21.3	7.3
IL TEMPO.....	100.0	4.0	14.5	4.0	1.1	0.1	6.4	4.1	3.2	7.7	3.5	2.5	9.8	18.2	13.2	8.0
IL TIRRENO.....	100.0	0.6	12.9	6.5	1.9	0.6	5.2	8.5	2.7	9.1	4.0	7.6	7.6	12.0	12.1	8.6
LA TRIBUNA DI TREVISO.....	100.0	1.6	10.6	6.1	0.8	0.0	1.6	14.9	2.7	5.9	5.6	5.7	9.4	9.2	22.8	3.2
TUTTOSPORT.....	100.0	0.5	8.5	6.2	0.7	0.0	4.1	16.3	1.8	4.7	2.4	8.2	3.4	28.0	6.0	9.3
L'UNIONE SARDA.....	100.0	2.0	9.7	4.0	2.9	0.1	3.8	5.8	3.4	3.3	1.4	10.7	14.8	14.8	7.9	15.5
L'UNITA'.....	100.0	4.2	14.0	3.6	0.1	0.1	6.9	7.5	1.6	3.0	1.3	2.8	7.6	16.5	25.9	4.8
ULTIMO LUNEDI'																
CORR. DELLO SPORT-STADIO ...	100.0	2.1	8.8	4.7	1.5	0.2	4.0	10.2	1.8	5.6	2.9	8.6	5.0	27.8	5.7	11.1
LA GAZZETTA DELLO SPORT ...	100.0	1.7	10.4	5.4	0.4	0.2	4.5	10.4	1.5	4.5	3.4	8.1	4.9	28.2	8.7	7.8
TUTTOSPORT.....	100.0	1.2	9.4	5.6	1.5	0.0	4.9	13.7	2.6	3.9	2.8	9.4	2.6	27.2	6.0	9.3
GIORNO MEDIO ESCL. LUNEDI'																
CORR. DELLO SPORT-STADIO ...	100.0	1.8	7.3	6.0	1.9	0.2	3.1	9.2	1.5	5.9	4.3	9.8	5.0	23.5	6.3	14.3
LA GAZZETTA DELLO SPORT ...	100.0	1.1	11.1	6.4	0.2	0.1	3.2	12.1	1.3	3.1	3.2	6.9	4.4	27.8	9.3	9.9
TUTTOSPORT.....	100.0	0.2	8.2	6.4	0.4	0.0	3.8	17.3	1.4	5.0	2.2	7.7	3.7	28.3	6.0	9.4
SUPPLEMENTI																
* LA GAZZETTA SPORT MAGAZINE	100.0	2.7	11.1	6.7	0.8	0.2	4.6	11.3	1.7	2.3	2.7	6.4	5.6	26.1	7.3	10.6
SETTE.....	100.0	5.2	16.9	2.5	0.7	0.1	8.2	5.4	4.3	5.8	2.5	3.2	6.5	18.7	14.8	5.1
TV SETTE.....	100.0	4.2	14.1	3.0	1.0	0.2	8.1	6.6	4.0	5.6	2.7	4.1	6.5	20.7	13.2	5.8
IL VENERDI'.....	100.0	5.0	18.6	2.4	0.7	0.0	13.4	5.0	2.8	5.4	1.7	2.6	5.2	20.4	8.8	8.0

Donne

Lettori in un giorno medio - Analisi secondo: ● reddito familiare classificato con il metodo "ISPL" International Standard Poverty Line (Soglia di povertà su standard internazionali)

(valori assoluti x 1.000)

QUOTIDIANI COMPONENTI FAMIGLIA

Totale

REDDITO FAMILIARE
SOTTO "ISPL"

REDDITO FAMILIARE SOPRA "ISPL"
FASCIA MEDIA

FASCIA ALTA

COMPONENTI FAMIGLIA	Totale	REDDITO FAMILIARE SOTTO "ISPL"				Totale	REDDITO FAMILIARE SOPRA "ISPL" FASCIA MEDIA				Totale	REDDITO FAMILIARE SOPRA "ISPL" FASCIA ALTA				Totale
		comp. 1	comp. 2	comp. 3	comp. 4 o più		comp. 1	comp. 2	comp. 3	comp. 4 o più		comp. 1	comp. 2	comp. 3	comp. 4 o più	
REDDITO MEDIO FAM. MIO/ANNO		6.8	10	12	14	12	15	24	29	33	28	34	51	56	65	58
POPOLAZIONE	25361	169	288	183	494	1134	1743	3653	3331	7104	15831	473	1196	2517	4209	8395
L'ADIGE.....	72	0	0	0	0	0	2	10	5	6	23	2	8	17	22	49
ALTO ADIGE.....	96	0	0	0	0	0	3	12	3	6	24	5	14	21	32	72
L'ARENA.....	141	0	0	0	0	0	3	18	10	19	51	8	11	24	47	91
AVVENIRE.....	98	0	0	0	0	1	11	16	9	14	49	2	12	15	19	48
IL CENTRO.....	78	0	0	0	2	3	1	7	13	34	55	0	3	4	13	20
CORRIERE UMBRIA/VITERBO.....	71	0	0	0	0	0	1	5	16	18	40	1	1	10	18	30
CORRIERE DELLA SERA.....	1216	1	0	0	5	6	45	111	108	214	478	45	119	228	339	731
CORR. DELLO SPORT-STADIO.....	244	0	1	1	6	8	3	17	33	100	153	6	8	18	50	83
L'ECO DI BERGAMO.....	146	0	1	0	0	1	13	16	21	43	93	1	3	20	27	52
LA GAZZETTA DELLO SPORT.....	409	0	0	0	3	4	12	28	43	133	216	2	17	61	110	190
LA GAZZ. DEL MEZZOGIORNO.....	166	0	1	0	4	5	5	12	22	68	108	2	7	19	26	53
GAZZETTA DEL SUD.....	186	0	0	1	8	9	8	18	25	89	141	0	11	6	19	36
GAZZETTA DI MANTOVA.....	99	0	0	0	0	0	6	12	13	27	59	1	4	16	19	40
GAZZETTA DI MODENA/CARPI.....	43	0	0	0	0	0	2	2	1	2	7	2	4	12	18	36
GAZZETTA DI PARMA.....	85	3	0	0	0	3	2	9	5	6	22	4	12	22	23	60
GAZZETTA DI REGGIO.....	34	0	0	0	0	0	0	1	5	3	10	0	2	9	12	24
IL GAZZETTINO.....	315	0	0	0	0	0	6	27	24	27	85	12	26	58	133	230
IL GIORNALE.....	400	0	0	0	1	2	12	31	35	49	128	13	47	89	123	271
GIORNALE DI BRESCIA.....	148	0	0	0	0	0	6	17	20	39	83	5	8	22	30	65
GIORNALE DI SICILIA.....	139	0	1	3	6	10	2	8	18	68	96	4	5	10	15	33
IL GIORNALE DI VICENZA.....	102	0	0	0	0	0	5	5	1	3	14	1	11	21	54	87
IL GIORNO.....	212	0	1	0	1	2	14	39	29	42	123	2	11	33	40	86
ITALIA OGGI.....	24	0	0	0	0	0	1	3	1	7	11	0	2	5	5	12
LIBERTA'.....	71	0	0	0	0	0	0	2	5	3	10	5	10	21	25	60
IL MANIFESTO.....	104	1	0	0	0	1	4	8	8	16	37	6	15	19	26	66
IL MATTINO.....	300	0	2	2	9	13	9	23	44	156	233	1	9	15	30	54
IL MATTINO DI PADOVA.....	73	0	0	0	0	0	2	4	5	2	13	1	8	18	33	60
IL MESSAGGERO.....	542	0	3	1	1	6	19	67	57	154	297	15	27	66	132	239
MESSAGGERO VENETO.....	120	0	0	0	0	0	0	11	12	8	31	3	17	24	44	88
LA NAZIONE.....	462	0	0	0	0	0	28	61	71	88	248	7	26	57	123	214
LA NUOVA FERRARA.....	28	0	0	0	0	0	1	3	4	1	9	0	4	6	8	19
LA NUOVA SARDEGNA.....	166	0	1	2	2	6	5	14	31	82	132	0	3	2	23	28
LA NUOVA VENEZIA.....	24	0	0	0	0	0	0	2	3	4	9	2	2	5	5	14
IL PICCOLO.....	94	0	0	0	0	0	4	4	5	3	16	10	15	27	26	78
LA PROVINCIA(CO).....	91	0	0	0	0	0	4	10	7	17	38	2	5	20	26	53
* LA PROVINCIA (CR).....	60	0	0	0	0	0	6	13	8	13	40	0	4	4	12	20
LA PROVINCIA PAVESE.....	75	0	0	0	0	0	7	7	10	18	42	1	4	8	19	32
QUOTIDIANO(LE/BR/TA).....	49	0	1	2	2	5	0	3	8	24	35	1	2	2	4	10
LA REPUBBLICA.....	1108	2	2	0	7	10	28	94	112	238	473	39	91	185	310	625
IL RESTO DEL CARLINO.....	481	1	0	0	0	1	16	37	22	39	114	14	50	145	158	366
IL SECOLO XIX.....	266	2	0	0	0	2	23	43	46	54	166	5	17	38	37	97
LA SICILIA.....	133	0	0	2	3	5	2	17	14	70	103	7	2	7	9	25
IL SOLE 24 ORE.....	475	0	0	1	1	2	4	31	41	91	168	15	51	101	138	305
LA STAMPA.....	795	1	0	1	1	3	49	128	96	158	431	23	68	116	154	361
IL TEMPO.....	173	0	0	0	1	1	9	24	18	55	107	2	9	17	36	65
IL TIRRENO.....	219	0	0	0	0	0	6	26	41	64	138	2	14	21	44	81
LA TRIBUNA DI TREVISO.....	53	0	0	0	0	0	4	3	4	4	16	0	5	6	26	38
TUTTOSPORT.....	114	1	0	0	1	2	3	8	15	36	62	1	2	11	36	50
L'UNIONE SARDA.....	155	1	1	2	6	10	6	15	19	72	113	0	4	6	22	32
L'UNITA'.....	255	0	0	0	0	1	6	33	28	49	116	12	27	48	51	138
ULTIMO LUNEDI'																
CORR. DELLO SPORT-STADIO.....	457	0	3	2	10	14	5	32	70	179	287	9	19	36	93	156
LA GAZZETTA DELLO SPORT.....	840	0	1	1	5	7	21	56	104	251	432	3	34	136	227	400
TUTTOSPORT.....	222	1	0	1	2	3	6	21	28	64	118	1	5	27	67	101
GIORNO MEDIO ESCL. LUNEDI'																
CORR. DELLO SPORT-STADIO.....	208	0	0	1	6	7	2	15	27	87	131	6	7	15	43	71
LA GAZZETTA DELLO SPORT.....	338	0	0	0	3	3	10	24	33	113	180	2	14	48	90	155
TUTTOSPORT.....	96	1	0	0	1	2	3	5	13	31	53	0	2	8	31	42
SUPPLEMENTI																
* LA GAZZETTA SPORT MAGAZINE.....	301	0	0	4	5	9	9	22	33	94	158	4	13	33	84	134
SETTE.....	1371	5	0	1	5	11	52	120	127	275	574	48	111	248	380	786
TV SETTE.....	1337	2	0	0	7	10	41	115	138	318	611	33	113	227	343	716
IL VENERDI'.....	1792	6	2	0	5	14	39	137	190	454	819	52	142	263	502	959

Lettori in un giorno medio - Analisi secondo: ● reddito familiare classificato con il metodo "ISPL" International Standard Poverty Line (Soglia di povertà su standard internazionali) (percentuali di composizione)

QUOTIDIANI COMPONENTI FAMIGLIA	Totale	REDDITO FAMILIARE SOTTO "ISPL"				Totale	REDDITO FAMILIARE SOPRA "ISPL" FASCIA MEDIA				Totale	REDDITO FAMILIARE SOPRA "ISPL" FASCIA ALTA				Totale
		comp. 1	comp. 2	comp. 3	comp. 4 o più		comp. 1	comp. 2	comp. 3	comp. 4 o più		comp. 1	comp. 2	comp. 3	comp. 4 o più	
REDDITO MEDIO FAM. MIO/ANNO	6.8	10	12	14	12	15	24	29	33	28	34	51	56	65	58	
POPOLAZIONE	100.0	0.7	1.1	0.7	1.9	4.5	6.9	14.4	13.1	28.0	62.4	1.9	4.7	9.9	16.6	33.1
L'ADIGE	100.0	0.0	0.0	0.0	0.0	0.0	3.4	13.7	6.3	8.9	32.2	3.2	10.6	23.6	30.3	67.8
ALTO ADIGE	100.0	0.0	0.1	0.0	0.0	0.1	3.5	12.4	2.8	5.8	24.5	4.8	14.9	22.0	33.6	75.3
L'ARENA	100.0	0.0	0.0	0.0	0.0	0.0	2.4	12.9	7.4	13.2	35.9	5.6	7.9	17.2	33.4	64.1
AVVENIRE	100.0	0.0	0.0	0.2	0.5	0.7	11.2	16.2	8.8	14.0	50.3	2.0	12.3	15.5	19.3	49.0
IL CENTRO	100.0	0.0	0.2	0.3	2.9	3.4	1.2	9.2	16.5	44.2	71.1	0.0	4.2	4.7	16.6	25.5
CORRIERE UMBRIA/VITERBO	100.0	0.0	0.5	0.0	0.0	0.5	1.5	7.4	22.5	25.4	56.9	1.5	1.2	14.3	25.6	42.6
CORRIERE DELLA SERA	100.0	0.1	0.0	0.0	0.4	0.5	3.7	9.1	8.9	17.6	39.4	3.7	9.8	18.8	27.9	60.2
CORR. DELLO SPORT-STADIO	100.0	0.1	0.2	0.3	2.6	3.2	1.1	7.1	13.5	41.1	62.8	2.5	3.4	7.5	20.5	33.9
L'ECO DI BERGAMO	100.0	0.0	0.5	0.0	0.2	0.6	8.7	11.2	14.7	29.5	64.1	0.3	2.4	14.0	18.5	35.3
LA GAZZETTA DELLO SPORT	100.0	0.0	0.1	0.1	0.8	1.0	2.9	7.0	10.5	32.4	52.7	0.5	4.1	14.9	26.8	46.3
LA GAZZ. DEL MEZZOGIORNO	100.0	0.0	0.6	0.0	2.3	2.9	3.2	7.5	13.3	41.0	65.0	0.9	3.9	11.6	15.7	32.1
GAZZETTA DEL SUD	100.0	0.0	0.0	0.7	4.3	5.1	4.4	9.8	13.4	47.9	75.5	0.0	5.9	3.1	10.5	19.4
GAZZETTA DI MANTOVA	100.0	0.0	0.0	0.0	0.0	0.0	6.3	12.6	13.3	27.1	59.2	1.3	4.3	16.4	18.7	40.8
GAZZETTA DI MODENA/CARPI	100.0	0.6	0.0	0.0	0.0	0.6	5.2	3.9	2.5	5.6	17.1	4.9	8.6	28.3	40.5	82.3
GAZZETTA DI PARMA	100.0	3.0	0.0	0.0	0.0	3.0	2.8	10.7	5.9	7.0	26.4	4.3	13.7	25.8	26.8	70.6
GAZZETTA DI REGGIO	100.0	0.0	0.5	0.0	0.0	0.5	0.4	4.2	14.6	9.0	28.2	1.2	6.8	26.7	36.5	71.3
IL GAZZETTINO	100.0	0.0	0.0	0.0	0.1	0.1	1.9	8.7	7.6	8.7	26.9	3.9	8.2	18.5	42.4	73.0
IL GIORNALE	100.0	0.0	0.0	0.1	0.3	0.5	3.0	7.8	8.8	12.4	31.9	3.2	11.7	22.1	30.6	67.7
GIORNALE DI BRESCIA	100.0	0.0	0.1	0.0	0.0	0.1	3.9	11.8	13.7	26.7	56.1	3.4	5.3	14.9	20.1	43.8
GIORNALE DI SICILIA	100.0	0.0	0.7	1.8	4.6	7.2	1.5	6.0	12.6	48.6	68.8	2.9	3.7	6.9	10.6	24.1
IL GIORNALE DI VICENZA	100.0	0.0	0.0	0.0	0.0	0.0	4.9	5.0	1.2	3.1	14.2	0.9	11.2	20.4	53.4	85.8
IL GIORNO	100.0	0.2	0.3	0.0	0.6	1.2	6.4	18.3	13.5	19.9	58.1	1.1	5.1	15.7	18.9	40.7
ITALIA OGGI	100.0	0.0	0.0	0.0	1.0	1.0	2.4	12.5	2.5	29.7	47.1	1.3	8.1	23.3	19.2	51.9
LIBERTA'	100.0	0.0	0.0	0.0	0.0	0.0	0.0	2.5	7.3	4.8	14.6	7.1	13.5	29.6	35.1	85.4
IL MANIFESTO	100.0	0.7	0.1	0.0	0.0	0.8	4.3	7.9	7.7	15.6	35.5	5.6	14.6	18.1	25.4	63.7
IL MATTINO	100.0	0.0	0.5	0.5	3.1	4.2	3.2	7.6	14.7	52.2	77.6	0.5	2.9	4.9	9.9	18.2
IL MATTINO DI PADOVA	100.0	0.0	0.0	0.0	0.0	0.0	2.6	5.9	6.2	3.3	18.0	1.0	10.6	24.9	45.5	82.0
IL MESSAGGERO	100.0	0.1	0.6	0.2	0.2	1.0	3.6	12.4	10.5	28.4	54.8	2.7	4.9	12.2	24.3	44.2
MESSAGGERO VENETO	100.0	0.0	0.0	0.0	0.0	0.0	0.3	9.3	9.8	6.8	26.3	2.5	14.3	19.9	37.0	73.7
LA NAZIONE	100.0	0.0	0.0	0.0	0.0	0.1	6.0	13.2	15.4	19.1	53.6	1.6	5.7	12.4	26.6	46.3
LA NUOVA FERRARA	100.0	0.3	0.0	0.0	0.0	0.3	5.4	12.4	13.1	1.9	32.8	0.7	15.6	20.7	29.9	66.9
LA NUOVA SARDEGNA	100.0	0.1	0.9	1.0	1.5	3.5	3.2	8.5	18.6	49.2	79.5	0.0	1.6	1.4	14.0	17.0
LA NUOVA VENEZIA	100.0	0.0	0.0	0.0	0.0	0.0	0.7	8.8	14.0	16.1	39.6	7.1	9.6	21.2	22.4	60.4
IL PICCOLO	100.0	0.0	0.0	0.0	0.4	0.4	4.5	4.0	5.2	2.9	16.6	11.1	16.2	28.4	27.4	83.0
LA PROVINCIA(CO)	100.0	0.0	0.0	0.0	0.2	0.2	4.3	10.9	7.8	18.5	41.5	2.0	5.6	22.3	28.5	58.4
* LA PROVINCIA (CR)	100.0	0.0	0.0	0.0	0.0	0.0	10.3	21.0	13.7	21.4	66.4	0.0	6.6	7.2	19.8	33.6
LA PROVINCIA PAVESE	100.0	0.0	0.0	0.0	0.3	0.3	9.8	9.2	13.0	24.4	56.4	1.0	5.4	11.2	25.8	43.3
QUOTIDIANO(LE/BR/TA)	100.0	0.0	1.2	4.3	4.5	9.9	0.5	6.1	15.5	48.1	70.3	2.5	4.8	4.2	8.2	19.8
LA REPUBBLICA	100.0	0.1	0.1	0.0	0.6	0.9	2.5	8.5	10.1	21.5	42.7	3.5	8.2	16.7	28.0	56.4
IL RESTO DEL CARLINO	100.0	0.1	0.0	0.0	0.0	0.1	3.4	7.7	4.5	8.1	23.8	2.9	10.4	30.1	32.8	76.1
IL SECOLO XIX	100.0	0.8	0.1	0.0	0.0	0.9	8.7	16.1	17.2	20.5	62.4	1.9	6.5	14.2	14.0	36.6
LA SICILIA	100.0	0.2	0.3	1.2	2.3	4.0	1.5	12.9	10.2	52.7	77.4	5.2	1.6	5.1	6.8	18.6
IL SOLE 24 ORE	100.0	0.0	0.0	0.2	0.2	0.4	0.9	6.5	8.7	19.1	35.3	3.2	10.8	21.2	29.1	64.3
LA STAMPA	100.0	0.1	0.0	0.2	0.1	0.4	6.2	16.1	12.0	19.8	54.2	2.9	8.5	14.6	19.3	45.5
IL TEMPO	100.0	0.0	0.0	0.0	0.7	0.7	5.2	14.0	10.4	32.1	61.7	1.3	5.5	10.0	20.8	37.6
IL TIRRENO	100.0	0.0	0.0	0.0	0.0	0.0	2.8	12.1	18.8	29.4	63.1	0.9	6.4	9.4	20.2	36.9
LA TRIBUNA DI TREVISO	100.0	0.0	0.0	0.0	0.0	0.0	8.5	6.0	8.1	6.7	29.2	0.0	9.9	11.8	49.1	70.8
TUTTOSPORT	100.0	0.5	0.0	0.3	1.2	1.9	3.0	6.6	13.1	31.3	54.1	0.5	2.0	9.6	31.9	44.0
L'UNIONE SARDA	100.0	0.7	0.4	1.6	4.0	6.6	4.0	9.7	12.6	46.5	72.8	0.0	2.7	3.6	14.4	20.6
L'UNITA'	100.0	0.2	0.1	0.0	0.2	0.5	2.5	12.9	10.8	19.1	45.3	4.8	10.7	18.6	20.0	54.2
ULTIMO LUNEDI'																
CORR. DELLO SPORT-STADIO	100.0	0.0	0.6	0.4	2.1	3.1	1.2	7.0	15.4	39.2	62.8	1.9	4.1	7.8	20.3	34.1
LA GAZZETTA DELLO SPORT	100.0	0.0	0.1	0.1	0.6	0.8	2.6	6.7	12.4	29.9	51.5	0.4	4.0	16.2	27.1	47.7
TUTTOSPORT	100.0	0.2	0.0	0.4	0.8	1.4	2.6	9.4	12.4	28.8	53.2	0.6	2.4	12.1	30.3	45.4
GIORNO MEDIO ESCL. LUNEDI'																
CORR. DELLO SPORT-STADIO	100.0	0.1	0.1	0.3	2.8	3.3	1.1	7.2	12.8	41.8	62.8	2.7	3.2	7.4	20.6	33.9
LA GAZZETTA DELLO SPORT	100.0	0.1	0.0	0.1	0.9	1.0	3.0	7.1	9.7	33.5	53.2	0.6	4.1	14.3	26.8	45.8
TUTTOSPORT	100.0	0.6	0.0	0.2	1.4	2.1	3.2	5.5	13.4	32.3	54.4	0.5	1.8	8.6	32.5	43.4
SUPPLEMENTI																
* LA GAZZETTA SPORT MAGAZINE	100.0	0.0	0.0	1.2	1.7	2.9	3.0	7.4	11.0	31.1	52.5	1.3	4.5	10.9	28.0	44.6
SETTE	100.0	0.4	0.0	0.0	0.4	0.8	3.8	8.8	9.3	20.1	41.9	3.5	8.1	18.1	27.7	57.3
TV SETTE	100.0	0.1	0.0	0.0	0.6	0.7	3.0	8.6	10.3	23.8	45.7	2.4	8.5	17.0	25.7	53.5
IL VENERDI'	100.0	0.3	0.1	0.0	0.3	0.8	2.2	7.6	10.6	25.3	45.7	2.9	7.9	14.7	28.0	53.5

Responsabili acquisti

Lettori in un giorno medio

Analisi secondo: ● classe di età ● classe socio-economica ● titolo di studio

(valori assoluti x 1.000)

QUOTIDIANI

QUOTIDIANI	Totale	CLASSE DI ETÀ							CLASSE SOCIO-ECONOM.				TITOLO DI STUDIO				
		da 14 a 17 anni	da 18 a 24 anni	da 25 a 34 anni	da 35 a 44 anni	da 45 a 54 anni	da 55 a 64 anni	oltre i 64 anni	Super. Medio-super.	Media oltre 3.000	Media fino 3.000	Medio-Infer. infer.	Laurea	Dipl. media super.	Lic. media infer.	Lic. elemen.	Nessun titolo
POPOLAZIONE 19909	0	336	3203	3959	3773	3690	4948	2021	4959	6149	6781	1105	4083	5117	6761	2843	
L'ADIGE	54	0	0	11	13	9	10	11	5	20	19	10	3	13	20	18	0
ALTO ADIGE	76	0	2	16	16	17	11	13	6	38	22	11	7	15	30	23	1
L'ARENA	111	0	0	21	19	34	18	18	20	35	39	17	5	32	39	31	4
AVVENIRE	89	0	1	9	14	12	19	35	21	23	34	11	18	32	18	18	3
IL CENTRO	57	0	1	14	17	9	9	5	4	21	12	20	4	20	18	12	3
CORRIERE UMBRIA/ITERBO	56	0	2	12	12	16	8	5	6	23	13	13	5	17	16	14	3
CORRIERE DELLA SERA	1012	0	9	142	241	260	169	191	294	361	267	91	199	388	271	144	11
CORR. DELLO SPORT-STADIO	199	0	7	37	52	54	31	17	13	53	74	59	9	52	74	56	8
L'ECO DI BERGAMO	127	0	1	19	28	26	22	31	13	43	41	30	2	24	41	44	16
LA GAZZETTA DELLO SPORT	361	0	5	79	99	73	68	36	37	118	118	88	16	100	134	100	10
LA GAZZ. DEL MEZZOGIORNO	128	0	0	24	32	31	19	20	37	23	36	33	17	54	32	21	4
GAZZETTA DEL SUD	147	0	1	22	29	29	36	30	29	26	68	25	24	52	45	22	4
GAZZETTA DI MANTOVA	72	0	0	9	16	13	13	20	8	29	20	14	4	15	22	30	1
GAZZETTA DI MODENA/CARPI	37	0	0	6	14	8	3	6	7	17	5	8	2	13	10	11	1
GAZZETTA DI PARMA	71	0	0	7	13	11	18	22	14	22	22	13	7	19	19	20	7
GAZZETTA DI REGGIO	31	0	0	5	10	8	5	3	4	10	7	10	1	6	11	11	1
IL GAZZETTINO	248	0	1	42	52	62	41	50	52	81	82	33	22	67	81	67	11
IL GIORNALE	342	0	2	47	61	74	81	76	123	114	82	23	70	139	79	49	5
GIORNALE DI BRESCIA	117	0	2	18	28	27	25	17	17	35	29	37	3	24	43	40	6
GIORNALE DI SICILIA	106	0	2	17	27	26	21	12	24	23	37	21	14	42	30	16	3
IL GIORNALE DI VICENZA	72	0	1	8	16	21	14	12	11	25	22	14	2	15	20	33	3
IL GIORNO	192	0	4	21	40	44	40	43	14	82	55	42	9	37	67	72	8
ITALIA OGGI	25	0	0	8	8	7	2	1	9	10	4	1	8	13	3	1	1
LIBERTA'	61	0	1	7	15	12	15	11	7	33	17	4	6	21	15	15	3
IL MANIFESTO	81	0	1	25	28	15	5	7	20	23	30	8	26	37	14	4	0
IL MATTINO	201	0	4	36	51	55	29	27	36	48	69	48	22	79	55	39	5
IL MATTINO DI PADOVA	57	0	1	11	14	8	12	10	9	23	10	15	4	12	15	15	11
IL MESSAGGERO	431	0	6	66	103	107	75	74	69	131	156	74	46	158	117	100	10
MESSAGGERO VENETO	93	0	1	13	24	22	17	16	6	41	32	15	3	27	29	29	5
LA NAZIONE	348	0	1	57	89	63	64	74	59	139	91	59	32	126	76	98	17
LA NUOVA FERRARA	20	0	1	3	4	4	4	4	0	6	8	5	1	4	7	7	1
LA NUOVA SARDEGNA	124	0	6	24	37	26	19	12	10	41	47	26	10	27	50	29	9
LA NUOVA VENEZIA	17	0	0	2	5	5	2	2	3	3	9	3	3	7	4	4	0
IL PICCOLO	87	0	0	10	16	21	15	25	14	35	19	19	7	28	35	15	2
LA PROVINCIA(CO)	77	0	0	9	17	17	13	21	12	31	18	17	5	19	28	24	2
* LA PROVINCIA (CR)	45	0	0	6	10	9	6	14	6	14	11	15	5	10	9	20	1
LA PROVINCIA PAVESE	62	0	0	9	14	9	15	14	6	25	23	7	4	14	19	24	1
QUOTIDIANO(LE/BR/TA)	33	0	1	8	9	9	5	2	5	7	10	12	4	14	8	6	2
LA REPUBBLICA	878	0	10	141	294	225	111	99	269	296	235	78	230	390	159	91	9
IL RESTO DEL CARLINO	381	0	3	53	79	91	76	79	72	155	81	73	33	110	103	115	20
IL SECOLO XIX	236	0	3	38	42	48	50	56	37	59	86	54	25	71	62	69	9
LA SICILIA	105	0	4	20	27	21	16	16	18	12	52	23	13	40	31	16	4
IL SOLE 24 ORE	366	0	2	106	108	85	38	27	130	140	81	15	75	203	72	13	4
LA STAMPA	686	0	11	124	149	142	125	135	138	222	230	95	77	229	204	163	13
IL TEMPO	143	0	2	16	36	30	28	31	29	35	58	21	20	58	28	30	8
IL TIRRENO	176	0	2	27	40	45	38	25	17	74	58	27	9	51	42	65	10
LA TRIBUNA DI TREVISO	44	0	1	6	9	7	6	15	9	14	16	5	1	7	12	18	5
TUTTOSPORT	104	0	5	15	30	29	19	7	8	31	40	25	4	23	46	28	4
L'UNIONE SARDA	113	0	1	19	26	24	27	17	16	32	32	34	6	29	37	33	8
L'UNITA'	233	0	1	36	43	55	51	46	37	71	71	54	29	64	57	74	9
ULTIMO LUNEDI'																	
CORR. DELLO SPORT-STADIO ..	357	0	10	63	81	97	63	42	35	95	131	96	25	91	126	105	10
LA GAZZETTA DELLO SPORT ...	683	0	10	145	173	158	119	79	85	238	215	145	47	203	230	179	22
TUTTOSPORT.....	188	0	6	30	46	53	41	13	22	56	58	52	13	35	77	56	6
GIORNO MEDIO ESCL. LUNEDI'																	
CORR. DELLO SPORT-STADIO ..	173	0	7	33	48	47	26	13	9	46	65	53	7	45	65	48	8
LA GAZZETTA DELLO SPORT ...	307	0	4	68	87	58	60	29	29	99	102	78	11	83	118	87	8
TUTTOSPORT.....	90	0	5	12	27	25	15	6	6	26	37	21	2	21	41	24	3
SUPPLEMENTI																	
* LA GAZZETTA SPORT MAGAZINE	212	0	7	52	59	48	28	19	35	60	67	50	24	62	82	37	8
SETTE.....	1057	0	8	162	260	272	164	192	299	377	290	91	186	429	285	146	10
TV SETTE.....	967	0	12	157	240	243	147	166	257	352	254	104	155	377	287	129	18
IL VENERDI'	1322	0	18	246	424	314	170	150	399	443	359	121	318	562	280	147	16

Responsabili acquisti

Lettori in un giorno medio

Analisi secondo: ● classe di età ● classe socio-economica ● titolo di studio

(percentuali di composizione)

QUOTIDIANI	Totale	CLASSE DI ETÀ							CLASSE SOCIO-ECONOM.				TITOLO DI STUDIO				
		da 14 a 17 anni	da 18 a 24 anni	da 25 a 34 anni	da 35 a 44 anni	da 45 a 54 anni	da 55 a 64 anni	oltre i 64 anni	Super. Medio-super.	Media oltre 3.000	Media fino 3.000	Medio-infer. infer.	Laurea	Dipl. media super.	Lic. media infer.	Lic. elemen.	Nessun titolo
POPOLAZIONE	100.0	0.0	1.7	16.1	19.9	19.0	18.5	24.9	10.1	24.9	30.9	34.1	5.6	20.5	25.7	34.0	14.3
L'ADIGE	100.0	0.0	0.7	19.9	25.1	16.7	17.9	19.7	9.3	36.7	35.1	18.9	5.7	24.0	36.7	33.4	0.2
ALTO ADIGE	100.0	0.0	3.0	21.6	21.4	22.7	14.0	17.2	7.3	50.4	28.5	13.8	9.1	19.8	39.9	29.7	1.5
L'ARENA	100.0	0.0	0.1	19.3	17.1	30.5	16.5	16.4	17.9	31.4	35.0	15.7	4.4	29.2	35.1	27.4	4.0
AVVENIRE	100.0	0.0	0.8	10.0	15.4	13.7	20.8	39.4	23.1	26.2	37.9	12.8	20.3	36.0	20.6	19.8	3.4
IL CENTRO	100.0	0.0	1.7	25.4	30.5	16.6	16.2	9.7	6.8	36.3	21.2	35.8	7.3	35.5	31.0	21.7	4.5
CORRIERE UMBRIA/VITERBO	100.0	0.0	3.7	21.8	22.5	29.5	13.7	8.9	11.4	40.8	24.1	23.7	8.5	31.5	28.9	25.8	5.3
CORRIERE DELLA SERA	100.0	0.0	0.9	14.1	23.8	25.7	16.7	18.9	29.0	35.7	26.3	9.0	19.7	38.4	26.7	14.2	1.0
CORR. DELLO SPORT-STADIO	100.0	0.0	3.6	18.6	26.3	27.1	15.6	8.7	6.4	26.5	37.4	29.7	4.7	25.9	37.2	28.2	3.9
L'ECO DI BERGAMO	100.0	0.0	0.6	15.1	22.1	20.4	17.3	24.4	10.3	34.0	31.9	23.7	1.5	18.9	32.6	34.5	12.5
LA GAZZETTA DELLO SPORT	100.0	0.0	1.4	22.0	27.5	20.1	18.9	10.1	10.1	32.8	32.7	24.3	4.6	27.8	37.0	27.8	2.8
LA GAZZ. DEL MEZZOGIORNO	100.0	0.0	0.4	19.0	25.0	24.6	15.1	16.0	28.8	17.8	28.1	25.4	13.5	42.2	24.8	16.4	3.1
GAZZETTA DEL SUD	100.0	0.0	0.7	15.1	19.8	19.4	24.8	20.3	19.5	17.3	45.9	17.2	16.3	35.5	30.8	14.6	2.8
GAZZETTA DI MANTOVA	100.0	0.0	0.6	12.3	22.6	18.4	18.5	27.5	11.5	40.5	28.3	19.8	5.6	21.1	29.8	42.0	1.4
GAZZETTA DI MODENA/CARPI	100.0	0.0	0.0	17.4	37.4	20.5	8.5	16.2	17.5	46.7	14.3	21.6	6.6	33.8	27.6	30.0	2.0
GAZZETTA DI PARMA	100.0	0.0	0.0	9.3	18.2	15.9	25.4	31.2	20.0	31.2	30.6	18.2	9.8	26.3	26.0	27.6	10.3
GAZZETTA DI REGGIO	100.0	0.0	0.3	15.3	31.7	25.5	17.3	10.0	12.4	32.9	23.5	31.1	3.5	18.3	37.0	36.8	4.5
IL GAZZETTINO	100.0	0.0	0.4	16.7	20.9	25.1	16.7	20.2	20.9	32.6	33.1	13.5	8.9	27.1	32.5	27.1	4.4
IL GIORNALE	100.0	0.0	0.7	13.9	18.0	21.6	23.6	22.3	35.9	33.3	23.9	6.8	20.5	40.8	23.0	14.2	1.5
GIORNALE DI BRESCIA	100.0	0.0	1.6	15.3	23.6	23.4	21.4	14.6	14.3	29.8	24.5	31.3	2.4	21.0	36.8	34.3	5.5
GIORNALE DI SICILIA	100.0	0.0	2.0	16.3	25.2	24.9	20.0	11.6	23.1	22.1	35.2	19.6	13.6	40.0	28.3	15.2	2.8
IL GIORNALE DI VICENZA	100.0	0.0	1.7	11.2	21.7	28.9	19.3	17.1	15.7	34.6	30.7	18.9	2.4	20.5	27.7	45.1	4.3
IL GIORNO	100.0	0.0	2.2	11.0	20.7	23.0	20.9	22.2	7.3	42.6	28.4	21.8	4.5	19.3	34.7	37.5	4.1
ITALIA OGGI	100.0	0.0	0.8	31.9	30.8	27.2	7.0	2.4	36.7	42.1	16.0	5.2	31.8	51.4	12.1	2.2	2.5
LIBERTA'	100.0	0.0	1.1	11.6	24.4	19.4	25.4	18.1	11.1	55.0	27.6	6.3	9.2	35.5	24.9	25.1	5.3
IL MANIFESTO	100.0	0.0	1.4	31.1	34.3	18.0	6.5	8.7	25.0	27.9	37.1	10.0	31.8	45.4	17.5	5.4	0.0
IL MATTINO	100.0	0.0	1.8	17.8	25.2	27.4	14.2	13.5	17.7	24.0	34.6	23.7	11.1	39.5	27.3	19.5	2.6
IL MATTINO DI PADOVA	100.0	0.0	1.2	19.9	25.4	14.6	21.8	17.1	15.4	40.2	17.7	26.7	7.0	20.8	27.0	26.4	18.8
IL MESSAGGERO	100.0	0.0	1.4	15.3	23.8	24.9	17.3	17.3	16.1	30.5	36.1	17.2	10.6	36.6	27.2	23.1	2.4
MESSAGGERO VENETO	100.0	0.0	1.5	13.8	25.9	23.1	18.7	17.0	6.0	43.7	34.3	15.9	3.6	28.7	31.2	30.8	5.6
LA NAZIONE	100.0	0.0	0.4	16.4	25.6	18.0	18.3	21.3	16.9	39.9	26.1	17.1	9.2	36.1	21.8	28.2	4.8
LA NUOVA FERRARA	100.0	0.0	2.6	16.1	19.8	18.8	20.5	22.2	1.6	32.4	39.7	26.3	2.7	17.7	35.5	36.7	7.3
LA NUOVA SARDEGNA	100.0	0.0	5.0	19.5	29.8	20.7	15.2	9.9	8.2	33.3	37.5	21.0	7.7	21.9	39.9	23.6	6.9
LA NUOVA VENEZIA	100.0	0.0	0.0	14.0	30.8	31.4	10.8	13.1	17.5	16.0	51.5	15.0	14.7	40.3	23.8	21.1	0.0
IL PICCOLO	100.0	0.0	0.3	11.6	18.6	23.5	17.7	28.3	15.5	40.5	22.3	21.7	8.4	32.0	40.7	17.1	1.9
LA PROVINCIA(CO)	100.0	0.0	0.0	11.3	22.2	22.5	17.0	26.9	14.9	40.6	22.7	21.8	6.1	24.1	36.5	30.9	2.4
* LA PROVINCIA (CR)	100.0	0.0	1.0	13.7	21.4	20.4	13.0	30.5	12.2	31.9	23.7	32.2	10.1	22.9	19.9	44.8	2.3
LA PROVINCIA PAVESE	100.0	0.0	0.0	15.3	21.9	15.3	24.0	23.5	10.4	40.9	38.0	10.8	7.2	22.5	30.3	38.4	1.5
QUOTIDIANO(LE/BR/TA)	100.0	0.0	3.4	25.0	27.0	25.6	14.3	4.7	14.3	19.6	29.2	36.9	10.6	42.6	22.9	18.7	5.2
LA REPUBBLICA	100.0	0.0	1.1	16.0	33.4	25.6	12.6	11.2	30.6	33.7	26.8	8.8	26.2	44.4	18.1	10.3	1.0
IL RESTO DEL CARLINO	100.0	0.0	0.9	13.9	20.7	23.8	20.1	20.7	18.8	40.8	21.3	19.1	8.6	29.0	27.0	30.1	5.2
IL SECOLO XIX	100.0	0.0	1.1	15.9	17.9	20.2	21.2	23.6	15.6	25.2	36.3	23.0	10.5	30.1	26.2	29.4	3.7
LA SICILIA	100.0	0.0	3.9	18.7	26.2	20.4	15.3	15.4	17.2	11.4	49.7	21.6	12.9	38.1	30.0	15.4	3.5
IL SOLE 24 ORE	100.0	0.0	0.7	29.0	29.5	23.2	10.3	7.3	35.4	38.3	22.2	4.1	20.5	55.5	19.6	3.5	1.0
LA STAMPA	100.0	0.0	1.6	18.1	21.6	20.7	18.3	19.7	20.2	32.3	33.6	13.9	11.2	33.4	29.8	23.8	1.8
IL TEMPO	100.0	0.0	1.5	11.0	25.3	20.9	19.5	21.9	20.5	24.2	40.5	14.8	14.1	40.2	19.6	20.6	5.5
IL TIRRENO	100.0	0.0	0.9	15.2	22.5	25.8	21.6	14.0	10.0	42.0	32.7	15.3	4.9	28.7	23.7	36.9	5.8
LA TRIBUNA DI TREVISO	100.0	0.0	1.2	14.0	19.4	16.7	14.0	34.8	21.4	31.2	35.6	11.8	2.8	16.8	26.6	41.8	11.9
TUTTOSPORT	100.0	0.0	5.1	14.3	28.4	27.4	18.0	6.7	8.1	29.5	38.0	24.4	3.8	21.7	44.0	27.0	3.5
L'UNIONE SARDA	100.0	0.0	0.8	16.7	23.0	20.8	24.0	14.7	14.3	28.1	27.9	29.6	5.4	25.4	32.8	29.2	7.2
L'UNITA'	100.0	0.0	0.5	15.5	18.7	23.8	21.7	19.8	15.8	30.6	30.4	23.1	12.6	27.4	24.5	31.8	3.8
ULTIMO LUNEDI'																	
CORR. DELLO SPORT-STADIO	100.0	0.0	2.9	17.6	22.8	27.3	17.7	11.8	9.9	26.5	36.8	26.8	6.9	25.5	35.4	29.5	2.7
LA GAZZETTA DELLO SPORT	100.0	0.0	1.4	21.3	25.3	23.1	17.4	11.5	12.4	34.9	31.5	21.2	6.9	29.8	33.8	26.3	3.2
TUTTOSPORT	100.0	0.0	3.5	15.9	24.2	28.0	21.7	6.7	11.8	30.0	30.6	27.5	7.1	18.7	41.2	29.8	3.2
GIORNO MEDIO ESCL. LUNEDI'																	
CORR. DELLO SPORT-STADIO	100.0	0.0	3.9	18.9	27.6	27.1	14.9	7.6	5.1	26.5	37.6	30.7	4.0	26.0	37.8	27.8	4.3
LA GAZZETTA DELLO SPORT	100.0	0.0	1.4	22.3	28.4	19.0	19.4	9.6	9.3	32.1	33.2	25.5	3.7	27.0	38.2	28.4	2.7
TUTTOSPORT	100.0	0.0	5.6	13.8	29.9	27.2	16.8	6.7	6.8	29.3	40.6	23.3	2.6	22.8	45.0	26.1	3.5
SUPPLEMENTI																	
* LA GAZZETTA SPORT MAGAZINE	100.0	0.0	3.2	24.5	27.9	22.5	13.3	8.8	16.4	28.3	31.5	23.8	11.2	29.2	38.5	17.4	3.8
SETTE	100.0	0.0	0.7	15.3	24.6	25.7	15.6	18.1	28.3	35.7	27.4	8.6	17.6	40.6	27.0	13.8	1.0
TV SETTE	100.0	0.0	1.3	16.3	24.9	25.1	15.2	17.2	26.6	36.4	26.3	10.8	16.1	39.0	29.7	13.3	1.9
IL VENERDI'	100.0	0.0	1.4	18.6	32.1	23.7	12.8	11.4	30.1	33.5	27.2	9.2	24.0	42.5	21.1	11.1	1.2

Responsabili acquisti

Lettori in un giorno medio

Analisi secondo: ● categoria socio-professionale

(valori assoluti x 1.000)

QUOTIDIANI	Totale	Ceti			Intellektuali		Operai			Pensionati e altri		CASALINGHE DI FAMIGLIE				
		super. A	Fascia alta B1	Fascia bassa B2	Agri-coltori B3	Docenti C1	Studenti C2	Fascia alta D1	Fascia bassa D2	Braccianti D3	Fascia alta F1	Fascia bassa F2	Fascia non operale alta E1	Fascia non operale bassa E2	Fascia operale alta E3	Fascia operale bassa E4
POPOLAZIONE	19909	355	2041	997	222	893	76	700	747	213	1280	4791	1709	3585	490	1810
L'ADIGE.....	54	1	5	3	0	2	0	4	3	0	6	12	8	6	1	4
ALTO ADIGE.....	76	2	15	5	0	4	0	7	3	0	6	11	10	7	3	4
L'ARENA.....	111	1	19	6	0	4	0	2	4	0	6	19	20	21	2	6
AVVENIRE.....	89	5	9	9	0	11	0	2	3	0	9	18	9	11	0	1
IL CENTRO.....	57	1	15	4	0	3	0	3	2	0	2	7	3	10	1	4
CORRIERE UMBRIA/VITERBO.....	56	1	12	5	0	4	1	5	3	0	6	5	4	6	1	2
CORRIERE DELLA SERA.....	1012	71	180	62	5	112	7	26	26	0	128	134	142	91	11	17
CORR. DELLO SPORT-STADIO.....	199	4	23	30	1	9	2	11	14	1	8	39	14	22	4	18
L'ECO DI BERGAMO.....	127	1	14	6	0	6	0	5	4	0	11	33	17	14	5	11
LA GAZZETTA DELLO SPORT.....	361	11	63	40	2	19	3	19	34	1	25	66	24	26	10	18
LA GAZZ. DEL MEZZOGIORNO.....	128	6	18	10	0	14	1	0	4	2	9	25	16	15	1	9
GAZZETTA DEL SUD.....	147	4	16	18	0	21	0	0	4	3	8	29	9	28	0	6
GAZZETTA DI MANTOVA.....	72	1	9	3	2	3	0	4	4	0	10	9	8	15	3	2
GAZZETTA DI MODENA/CARPI.....	37	2	9	1	0	3	0	3	1	0	4	5	3	3	2	1
GAZZETTA DI PARMA.....	71	0	10	5	2	3	1	1	1	0	9	15	12	8	0	3
GAZZETTA DI REGGIO.....	31	2	9	1	1	1	0	2	2	0	2	6	0	3	0	1
IL GAZZETTINO.....	248	6	42	16	1	18	0	7	7	0	16	46	40	34	7	8
IL GIORNALE.....	342	27	60	18	6	35	1	5	6	0	57	42	51	26	2	5
GIORNALE DI BRESCIA.....	117	2	14	9	1	7	0	2	7	0	9	18	17	17	4	8
GIORNALE DI SICILIA.....	106	5	10	13	0	15	1	1	5	0	6	14	11	18	0	6
IL GIORNALE DI VICENZA.....	72	1	12	3	0	1	0	5	6	0	9	10	9	9	3	4
IL GIORNO.....	192	3	27	8	2	9	1	12	10	0	26	53	18	11	2	10
ITALIA OGGI.....	25	7	9	3	0	2	0	0	0	0	1	1	1	0	0	0
LIBERTA'.....	61	2	14	3	2	2	0	1	2	0	8	5	11	6	2	2
IL MANIFESTO.....	81	10	15	9	0	21	2	1	3	1	4	6	2	6	0	1
IL MATTINO.....	201	6	24	19	0	25	2	2	5	0	7	27	26	42	1	14
IL MATTINO DI PADOVA.....	57	1	10	4	0	2	1	4	3	0	6	5	6	9	4	4
IL MESSAGGERO.....	431	16	73	47	1	29	3	14	20	0	32	53	42	82	7	12
MESSAGGERO VENETO.....	93	3	14	6	1	5	2	5	1	0	9	19	9	7	6	6
LA NAZIONE.....	348	8	78	19	0	27	2	18	9	0	34	60	44	31	5	13
LA NUOVA FERRARA.....	20	0	2	3	0	0	0	1	2	1	3	5	0	2	1	1
LA NUOVA SARDEGNA.....	124	2	17	8	1	7	1	9	6	0	5	14	11	19	5	19
LA NUOVA VENEZIA.....	17	1	3	1	0	2	0	1	1	0	0	4	1	4	0	0
IL PICCOLO.....	87	2	15	5	0	5	0	3	4	0	12	15	15	6	3	2
LA PROVINCIA(CO).....	77	0	16	3	0	2	0	4	5	0	14	16	9	3	3	1
* LA PROVINCIA (CR).....	45	2	6	1	1	4	0	2	2	0	1	10	6	8	1	1
LA PROVINCIA PAVESE.....	62	1	12	2	1	1	0	4	5	0	8	17	6	2	0	2
QUOTIDIANO(LE/BR/TA).....	33	1	2	5	0	5	1	0	0	1	1	5	3	7	0	2
LA REPUBBLICA.....	878	77	186	72	1	161	11	23	21	1	71	81	79	74	7	14
IL RESTO DEL CARLINO.....	381	15	87	21	5	19	1	26	12	1	49	71	34	28	5	7
IL SECOLO XIX.....	236	8	37	13	0	7	1	5	7	0	17	60	26	31	6	19
LA SICILIA.....	105	7	11	16	0	9	1	0	7	1	5	13	3	22	1	9
IL SOLE 24 ORE.....	366	55	137	50	2	27	3	5	4	0	19	17	31	13	0	1
LA STAMPA.....	686	31	120	60	5	59	3	25	31	1	65	141	56	59	7	23
IL TEMPO.....	143	7	21	16	1	8	2	1	6	0	9	27	16	25	2	2
IL TIRRENO.....	176	3	35	12	1	11	0	6	9	0	11	26	25	22	5	10
LA TRIBUNA DI TREVISO.....	44	1	11	1	0	1	0	1	1	0	4	9	3	9	2	1
TUTTOSPORT.....	104	2	13	14	0	5	0	7	16	0	5	20	6	7	5	4
L'UNIONE SARDA.....	113	3	18	6	1	6	2	3	5	0	5	18	15	15	4	12
L'UNITA'.....	233	13	35	13	0	19	4	13	12	0	28	57	12	20	1	6
ULTIMO LUNEDI'																
CORR. DELLO SPORT-STADIO.....	357	15	36	43	2	21	4	12	21	3	24	70	31	37	5	33
LA GAZZETTA DELLO SPORT.....	683	30	105	66	6	45	10	37	43	2	53	107	59	57	22	41
TUTTOSPORT.....	188	6	27	21	0	8	0	13	25	0	6	38	17	8	8	10
GIORNO MEDIO ESCL. LUNEDI'																
CORR. DELLO SPORT-STADIO.....	173	2	20	28	1	7	1	10	13	0	5	34	12	20	4	15
LA GAZZETTA DELLO SPORT.....	307	8	56	36	1	14	2	16	32	1	20	59	18	21	8	14
TUTTOSPORT.....	90	1	11	13	0	4	0	7	15	0	4	17	5	7	4	3
SUPPLEMENTI																
* LA GAZZETTA SPORT MAGAZINE.....	212	12	39	25	2	11	1	10	15	0	16	30	15	18	1	17
SETTE.....	1057	74	184	57	2	109	13	28	36	0	125	132	157	98	11	31
TV SETTE.....	967	58	157	51	3	104	15	31	33	1	114	110	141	100	15	33
IL VENERDI'.....	1322	101	266	102	0	218	25	34	35	1	111	119	128	135	14	33

Responsabili acquisti

Lettori in un giorno medio

Analisi secondo: ● categoria socio-professionale

(percentuali di composizione)

QUOTIDIANI	Totale	Celli super. A	Celli medi			Intellettuali		Operai			Pensionati e altri		CASALINGHE DI FAMIGLIE operaie			
			Fascia alta B1	Fascia bassa B2	Agri-coltori B3	Docenti C1	Studenti C2	Fascia alta D1	Fascia bassa D2	Braccianti D3	Fascia alta F1	Fascia bassa F2	Fascia alta E1	Fascia bassa E2	Fascia alta E3	Fascia bassa E4
POPOLAZIONE	100.0	1.8	10.2	5.0	1.1	4.5	0.4	3.5	3.8	1.1	6.4	24.1	8.6	18.0	2.5	9.1
L'ADIGE.....	100.0	1.2	9.9	4.8	0.2	2.8	0.0	8.3	6.4	0.0	10.9	21.7	14.3	10.4	1.3	7.9
ALTO ADIGE.....	100.0	2.4	20.2	6.1	0.1	5.8	0.0	9.5	3.3	0.1	7.4	14.7	12.9	8.6	3.3	5.6
L'ARENA.....	100.0	1.0	17.2	5.2	0.2	3.9	0.0	1.9	3.6	0.0	5.6	17.0	17.9	19.1	1.9	5.4
AVVENIRE.....	100.0	5.1	10.6	10.6	0.4	12.6	0.1	2.7	3.2	0.0	10.5	19.9	9.6	12.8	0.5	1.6
IL CENTRO.....	100.0	2.5	27.0	7.9	0.3	5.7	0.5	4.6	3.8	0.0	3.6	11.8	5.9	17.7	1.6	7.0
CORRIERE UMBRIA/VITERBO.....	100.0	1.6	21.9	9.3	0.7	6.5	1.4	8.4	6.0	0.0	11.4	8.7	7.9	10.6	1.1	4.5
CORRIERE DELLA SERA.....	100.0	7.0	17.8	6.2	0.5	11.0	0.7	2.6	2.5	0.0	12.6	13.2	14.0	9.0	1.1	1.7
CORR. DELLO SPORT-STADIO.....	100.0	2.1	11.4	15.1	0.3	4.6	0.9	5.4	7.1	0.3	4.0	19.5	7.2	11.2	2.0	8.9
L'ECO DI BERGAMO.....	100.0	0.8	11.1	4.5	0.2	4.9	0.1	3.9	2.9	0.0	8.8	25.6	13.1	11.2	4.0	8.8
LA GAZZETTA DELLO SPORT.....	100.0	3.1	17.4	11.2	0.5	5.2	0.9	5.3	9.4	0.4	6.9	18.2	6.5	7.2	2.9	5.0
LA GAZZ. DEL MEZZOGIORNO.....	100.0	4.5	14.0	7.9	0.2	10.9	0.4	0.0	2.9	1.5	7.0	19.4	12.3	11.4	0.8	6.8
GAZZETTA DEL SUD.....	100.0	3.0	11.0	12.4	0.0	14.0	0.0	0.0	2.7	2.0	5.7	19.5	6.4	19.0	0.3	3.9
GAZZETTA DI MANTOVA.....	100.0	1.6	11.8	3.9	2.3	4.7	0.0	5.2	4.9	0.0	14.4	11.9	11.5	20.5	3.9	3.3
GAZZETTA DI MODENA/CARPI.....	100.0	5.4	25.3	3.2	0.0	7.2	1.0	8.1	2.0	0.0	10.8	14.0	6.8	9.0	5.1	2.2
GAZZETTA DI PARMA.....	100.0	0.3	13.9	6.8	2.7	4.5	1.1	1.0	1.5	0.5	13.2	21.6	17.4	11.2	0.1	4.2
GAZZETTA DI REGGIO.....	100.0	5.7	27.7	4.5	2.7	4.6	0.0	7.3	6.2	0.0	6.8	18.6	0.7	11.3	0.0	3.9
IL GAZZETTINO.....	100.0	2.5	16.9	6.3	0.2	7.3	0.1	3.0	2.8	0.1	6.4	18.5	16.1	13.6	2.9	3.4
IL GIORNALE.....	100.0	7.9	17.5	5.3	1.7	10.2	0.4	1.4	1.7	0.0	16.6	12.4	15.1	7.7	0.5	1.6
GIORNALE DI BRESCIA.....	100.0	2.1	12.3	7.8	0.9	6.4	0.0	1.6	6.2	0.0	8.0	15.4	14.6	14.4	3.7	6.6
GIORNALE DI SICILIA.....	100.0	4.3	9.7	12.5	0.2	14.3	0.5	0.8	5.1	0.3	5.3	13.5	10.1	17.2	0.2	5.8
IL GIORNALE DI VICENZA.....	100.0	1.8	16.1	3.8	0.0	1.8	0.0	7.0	8.4	0.0	12.8	14.2	13.1	12.0	3.7	5.4
IL GIORNO.....	100.0	1.6	14.1	4.1	0.9	4.6	0.7	6.0	5.4	0.0	13.3	27.8	9.4	5.7	1.0	5.3
ITALIA OGGI.....	100.0	27.0	37.7	11.8	0.0	9.6	0.4	0.0	1.1	0.0	4.2	3.1	4.0	0.7	0.0	0.4
LIBERTA'.....	100.0	3.2	23.4	5.6	3.7	3.7	0.0	2.4	3.2	0.0	12.6	8.5	17.7	10.1	3.2	2.6
IL MANIFESTO.....	100.0	12.5	18.3	11.0	0.0	26.1	2.6	1.7	4.1	1.8	4.8	6.8	2.1	7.3	0.0	0.9
IL MATTINO.....	100.0	3.1	11.9	9.5	0.2	12.2	0.8	0.8	2.7	0.2	3.6	13.5	12.9	21.1	0.3	7.2
IL MATTINO DI PADOVA.....	100.0	1.4	17.0	6.2	0.0	3.9	1.1	6.5	4.6	0.0	11.3	9.1	10.1	15.3	6.8	6.7
IL MESSAGGERO.....	100.0	3.7	16.9	10.8	0.2	6.8	0.6	3.2	4.7	0.0	7.5	12.2	9.8	19.1	1.5	2.9
MESSAGGERO VENETO.....	100.0	3.3	15.4	5.9	0.9	5.4	2.1	4.9	1.1	0.0	9.9	20.1	9.7	7.5	6.8	6.9
LA NAZIONE.....	100.0	2.4	22.5	5.4	0.1	7.6	0.5	5.2	2.7	0.0	9.7	17.4	12.7	8.8	1.5	3.7
LA NUOVA FERRARA.....	100.0	0.0	10.1	13.6	0.5	0.6	0.0	5.1	11.0	4.1	13.1	25.0	0.0	9.8	3.1	4.0
LA NUOVA SARDEGNA.....	100.0	1.7	13.3	6.6	0.8	5.8	0.5	7.5	5.0	0.1	4.0	11.5	8.7	15.5	3.8	15.4
LA NUOVA VENEZIA.....	100.0	3.6	16.2	5.4	0.0	8.9	0.0	6.0	4.5	0.0	0.0	21.5	6.5	24.3	0.7	2.4
IL PICCOLO.....	100.0	2.5	17.7	6.3	0.0	5.3	0.3	3.4	4.5	0.0	13.4	16.8	17.1	7.2	3.1	2.2
LA PROVINCIA(CO).....	100.0	0.4	20.5	4.0	0.0	2.2	0.0	4.9	6.5	0.6	18.4	21.2	12.1	3.7	3.8	1.7
* LA PROVINCIA (CR).....	100.0	3.4	12.5	1.7	2.4	8.9	0.5	4.9	3.7	0.0	3.3	22.6	13.1	17.5	2.2	3.2
LA PROVINCIA PAVESE.....	100.0	1.6	19.0	3.7	1.3	2.3	0.3	6.7	7.7	0.0	13.5	28.1	9.0	3.2	0.3	3.4
QUOTIDIANO(LE/BR/TA).....	100.0	2.7	7.2	15.3	0.0	14.1	2.0	0.0	0.6	3.8	2.5	13.6	9.9	21.8	0.4	6.0
LA REPUBBLICA.....	100.0	8.8	21.2	8.2	0.1	18.3	1.3	2.6	2.4	0.1	8.1	9.2	8.9	8.5	0.8	1.5
IL RESTO DEL CARLINO.....	100.0	4.0	22.9	5.5	1.3	4.9	0.3	6.7	3.2	0.3	12.8	18.7	8.9	7.4	1.3	1.8
IL SECOLO XIX.....	100.0	3.4	15.5	5.7	0.1	2.8	0.2	2.1	3.0	0.0	7.4	25.3	10.9	13.3	2.6	7.8
LA SICILIA.....	100.0	6.4	10.5	15.2	0.0	8.9	1.1	0.1	6.3	0.5	5.2	12.5	2.6	21.2	0.8	8.8
IL SOLE 24 ORE.....	100.0	15.1	37.4	13.7	0.6	7.3	0.9	1.5	1.2	0.1	5.1	4.8	8.3	3.5	0.1	0.4
LA STAMPA.....	100.0	4.5	17.5	8.7	0.8	8.7	0.4	3.7	4.6	0.1	9.5	20.5	8.2	8.6	1.0	3.3
IL TEMPO.....	100.0	5.2	14.7	11.1	0.5	5.9	1.3	1.0	4.0	0.2	6.0	19.1	11.0	17.1	1.6	1.4
IL TIRRENO.....	100.0	1.8	19.8	6.9	0.8	6.2	0.1	3.3	5.1	0.0	6.5	14.6	14.0	12.3	2.8	5.9
LA TRIBUNA DI TREVISO.....	100.0	2.4	24.7	1.6	0.0	3.4	0.0	2.2	1.8	0.0	8.5	20.0	7.9	20.5	4.0	2.9
TUTTOSPORT.....	100.0	1.7	12.5	13.3	0.2	4.5	0.0	7.1	15.7	0.1	4.5	18.9	6.0	7.0	4.4	4.0
L'UNIONE SARDA.....	100.0	2.8	16.2	5.2	0.9	5.6	1.7	2.4	4.2	0.1	4.7	15.9	13.3	13.0	3.5	10.5
L'UNITA'.....	100.0	5.4	15.2	5.7	0.1	8.0	1.5	5.6	5.4	0.1	11.9	24.5	5.1	8.4	0.4	2.7
ULTIMO LUNEDI'																
CORR. DELLO SPORT-STADIO.....	100.0	4.2	10.1	11.9	0.5	6.0	1.1	3.4	6.0	0.9	6.6	19.7	8.6	10.3	1.5	9.2
LA GAZZETTA DELLO SPORT.....	100.0	4.4	15.4	9.7	0.8	6.5	1.4	5.4	6.4	0.3	7.7	15.7	8.6	8.4	3.3	6.0
TUTTOSPORT.....	100.0	3.4	14.4	11.2	0.0	4.5	0.0	6.8	13.3	0.2	3.3	20.4	8.9	4.3	4.1	5.4
GIORNO MEDIO ESCL. LUNEDI'																
CORR. DELLO SPORT-STADIO.....	100.0	1.4	11.9	16.2	0.3	4.1	0.8	6.0	7.5	0.1	3.1	19.5	6.7	11.5	2.2	8.8
LA GAZZETTA DELLO SPORT.....	100.0	2.5	18.1	11.8	0.4	4.7	0.7	5.2	10.5	0.4	6.6	19.2	5.8	6.8	2.7	4.6
TUTTOSPORT.....	100.0	1.1	11.9	14.1	0.2	4.6	0.0	7.2	16.5	0.1	4.9	18.4	5.0	8.0	4.5	3.6
SUPPLEMENTI																
* LA GAZZETTA SPORT MAGAZINE.....	100.0	5.5	18.6	11.6	1.2	5.1	0.7	4.7	6.9	0.0	7.8	14.0	7.3	8.3	0.4	8.0
SETTE.....	100.0	7.0	17.4	5.4	0.2	10.4	1.2	2.6	3.4	0.0	11.8	12.5	14.9	9.3	1.0	2.9
TV SETTE.....	100.0	6.0	16.2	5.3	0.3	10.7	1.8	3.2	3.4	0.2	11.8	11.4	14.6	10.4	1.5	3.4
IL VENERDI'.....	100.0	7.7	20.1	7.7	0.0	16.5	1.9	2.5	2.6	0.1	8.4	9.0	9.7	10.2	1.0	2.5

Responsabili acquisti

Lettori in un giorno medio

Analisi secondo: ● ampiezza dei centri ● comuni ● presenza bambini e/o ragazzi

(valori assoluti x 1.000)

QUOTIDIANI	Totale	AMPIEZZA DEI CENTRI					COMUNI		PRESENZA BAMBINI E/O RAGAZZI						
		fino a 10000 abit.	da 10000 a 30000 abit.	da 30000 a 100000 abit.	da 100000 a 250000 abit.	oltre 250000 abit.	capoluoghi	non capoluoghi	Totale "si"	da 0 a 2 anni	da 3 a 4 anni	da 5 a 7 anni	Totale fino 7 anni	da 8 a 13 anni	Totale "no"
POPOLAZIONE 19909	6677	4242	3875	1662	3452	6330	13579	5553	1490	1173	1756	3574	3125	14356	
L'ADIGE.....	54	21	6	8	17	0	21	33	17	3	2	4	9	11	37
ALTO ADIGE.....	76	26	12	27	11	0	29	47	18	5	3	5	11	11	58
L'ARENA.....	111	31	34	0	0	46	46	65	35	11	6	9	22	19	77
AVVENIRE.....	89	20	27	19	9	15	33	57	17	5	3	6	10	13	72
IL CENTRO.....	57	11	16	21	9	0	20	37	20	2	4	8	11	13	37
CORRIERE UMBRIA/VITERBO...	56	15	13	11	16	0	20	35	17	4	2	4	9	9	39
CORRIERE DELLA SERA.....	1012	218	186	180	93	334	495	517	246	61	44	62	139	150	766
CORR. DELLO SPORT-STADIO...	199	45	45	47	16	46	73	126	63	15	10	20	38	40	136
L'ECO DI BERGAMO.....	127	82	22	0	22	0	22	105	35	8	5	9	18	22	93
LA GAZZETTA DELLO SPORT...	361	134	70	67	32	59	116	245	88	21	17	31	60	50	273
LA GAZZ. DEL MEZZOGIORNO...	128	20	27	38	15	28	48	80	39	9	9	15	28	22	89
GAZZETTA DEL SUD.....	147	40	12	39	57	0	78	70	42	10	7	11	21	29	105
GAZZETTA DI MANTOVA.....	72	46	14	10	2	1	13	60	14	4	3	4	10	6	58
GAZZETTA DI MODENA/CARPI...	37	5	11	3	18	0	19	19	10	1	1	3	4	9	27
GAZZETTA DI PARMA.....	71	24	9	0	37	0	37	34	13	2	2	4	8	8	58
GAZZETTA DI REGGIO.....	31	17	5	0	9	0	9	22	6	0	0	1	1	5	25
IL GAZZETTINO.....	248	78	72	33	18	47	90	158	67	16	18	13	42	37	182
IL GIORNALE.....	342	84	51	63	57	87	174	167	74	26	15	15	49	35	267
GIORNALE DI BRESCIA.....	117	59	22	0	35	0	35	81	27	7	6	10	18	13	90
GIORNALE DI SICILIA.....	106	13	22	13	3	54	63	43	39	8	10	9	21	26	66
IL GIORNALE DI VICENZA.....	72	26	18	9	19	0	19	53	14	4	2	6	8	9	58
IL GIORNO.....	192	66	42	41	9	34	49	144	43	13	10	9	28	26	150
ITALIA OGGI.....	25	4	4	3	6	7	15	10	9	2	1	2	4	6	16
LIBERTA'.....	61	26	6	1	28	0	29	32	12	2	2	6	8	6	48
IL MANIFESTO.....	81	10	7	12	8	43	57	24	22	8	2	5	13	11	59
IL MATTINO.....	201	35	31	54	14	67	86	115	83	18	10	24	45	53	117
IL MATTINO DI PADOVA.....	57	22	15	0	19	1	20	37	17	6	3	4	11	9	40
IL MESSAGGERO.....	431	57	25	69	22	259	299	132	111	30	16	34	65	66	320
MESSAGGERO VENETO.....	93	58	9	25	0	0	26	68	24	4	4	9	14	13	70
LA NAZIONE.....	348	72	69	89	50	67	165	183	108	19	12	33	56	70	240
LA NUOVA FERRARA.....	20	6	6	0	7	0	8	12	5	0	0	1	2	4	15
LA NUOVA SARDEGNA.....	124	53	16	30	26	0	35	89	49	14	14	10	32	27	75
LA NUOVA VENEZIA.....	17	0	6	2	0	8	8	9	5	1	2	0	3	3	12
IL PICCOLO.....	87	15	7	11	54	1	65	22	14	3	3	4	9	8	73
LA PROVINCIA(CO).....	77	56	2	19	0	0	16	62	20	4	3	7	11	12	57
* LA PROVINCIA (CR).....	45	27	0	18	0	0	15	30	10	3	2	1	4	7	35
LA PROVINCIA PAVESE.....	62	32	4	26	0	0	14	48	11	1	3	6	7	7	51
QUOTIDIANO(LE/BR/TA).....	33	10	5	10	7	1	12	22	12	4	4	5	10	4	21
LA REPUBBLICA.....	878	160	119	153	112	334	516	363	278	62	55	81	163	165	601
IL RESTO DEL CARLINO.....	381	87	66	62	87	79	182	199	77	22	13	22	47	39	304
IL SECOLO XIX.....	236	54	29	13	19	122	150	86	45	12	13	9	28	22	192
LA SICILIA.....	105	15	33	16	6	35	45	59	31	6	10	11	22	17	73
IL SOLE 24 ORE.....	366	81	66	72	45	102	178	188	126	31	28	37	82	65	240
LA STAMPA.....	686	222	115	115	27	208	310	376	150	37	28	46	92	78	537
IL TEMPO.....	143	34	14	32	11	53	77	67	35	10	5	8	19	22	108
IL TIRRENO.....	176	26	38	76	35	0	75	101	49	13	7	18	34	25	126
LA TRIBUNA DI TREVISO.....	44	28	10	6	0	0	6	38	12	6	2	4	8	6	32
TUTTOSPORT.....	104	37	18	16	7	25	39	65	26	3	6	6	13	19	78
L'UNIONE SARDA.....	113	41	19	23	30	0	35	78	33	7	6	9	20	18	81
L'UNITA'.....	233	61	40	38	32	61	109	124	50	9	4	13	25	33	182
ULTIMO LUNEDI'															
CORR. DELLO SPORT-STADIO.....	357	73	79	86	40	79	145	212	98	25	15	26	55	63	259
LA GAZZETTA DELLO SPORT...	683	237	129	139	69	109	228	455	169	42	33	62	119	90	514
TUTTOSPORT.....	188	68	36	37	12	36	62	126	42	8	7	12	24	31	146
GIORNO MEDIO ESCL. LUNEDI'															
CORR. DELLO SPORT-STADIO.....	173	41	39	40	12	41	61	112	57	13	9	18	35	36	116
LA GAZZETTA DELLO SPORT...	307	117	60	54	26	50	97	211	75	17	14	26	50	43	232
TUTTOSPORT.....	90	32	16	13	7	23	36	55	23	2	5	5	12	17	67
SUPPLEMENTI															
* LA GAZZETTA SPORT MAGAZINE	212	75	39	40	17	41	68	144	59	16	8	17	35	32	163
SETTE.....	1057	230	181	188	103	356	522	536	271	71	51	78	171	149	786
TV SETTE.....	967	223	152	180	87	326	475	492	278	72	49	79	171	163	689
IL VENERDI'.....	1322	251	168	258	183	462	756	566	429	111	81	152	279	233	893

Responsabili acquisti

Lettori in un giorno medio

Analisi secondo: ● ampiezza dei centri ● comuni ● presenza bambini e/o ragazzi

(percentuali di composizione)

QUOTIDIANI	Totale	AMPIEZZA DEI CENTRI					COMUNI		PRESENZA BAMBINI E/O RAGAZZI						
		fino a 10000 ab.	da 10000 a 30000 ab.	da 30000 a 100000 ab.	da 100000 a 250000 ab.	oltre 250000 ab.	capoluoghi	non capoluoghi	Totale "si"	da 0 a 2 anni	da 3 a 4 anni	da 5 a 7 anni	Totale fino 7 anni	da 8 a 13 anni	Totale "no"
POPOLAZIONE	100.0	33.5	21.3	19.5	8.3	17.3	31.8	68.2	27.9	7.5	5.9	8.8	18.0	15.7	72.1
L'ADIGE	100.0	39.4	11.6	15.7	32.5	0.8	38.4	61.6	31.5	5.7	4.2	8.1	16.2	20.6	68.5
ALTO ADIGE	100.0	33.6	16.2	35.7	14.1	0.5	38.2	61.8	23.4	6.1	4.5	6.7	14.3	13.9	76.6
L'ARENA	100.0	28.2	30.5	0.1	0.1	41.1	41.3	58.7	31.3	10.1	5.1	8.5	20.1	17.5	68.7
AVVENIRE	100.0	22.3	29.9	21.9	9.6	16.3	36.5	63.5	19.3	5.4	3.7	7.1	10.7	14.0	80.7
IL CENTRO	100.0	18.8	27.9	36.6	16.8	0.0	35.5	64.5	35.3	2.8	6.5	14.3	19.4	22.6	64.7
CORRIERE UMBRIA/VITERBO	100.0	27.0	24.2	19.4	29.4	0.0	36.5	63.5	30.1	6.5	3.6	7.7	16.2	16.6	69.9
CORRIERE DELLA SERA	100.0	21.5	18.4	17.8	9.2	33.0	48.9	51.1	24.3	6.0	4.4	6.1	13.8	14.8	75.7
CORR. DELLO SPORT-STADIO	100.0	22.8	22.4	23.6	7.9	23.3	36.7	63.3	31.6	7.4	5.0	9.8	19.0	20.1	68.4
L'ECO DI BERGAMO	100.0	64.8	17.4	0.4	17.4	0.0	17.4	82.6	27.2	6.2	4.0	7.2	14.3	17.4	72.8
LA GAZZETTA DELLO SPORT	100.0	37.1	19.4	18.4	8.8	16.3	32.0	68.0	24.5	5.8	4.6	8.6	16.5	13.8	75.5
LA GAZZ. DEL MEZZOGIORNO	100.0	15.7	20.9	29.4	11.9	22.1	37.4	62.6	30.8	7.2	6.6	11.7	21.6	17.4	69.2
GAZZETTA DEL SUD	100.0	26.9	8.1	26.3	38.4	0.3	52.7	47.3	28.5	7.0	5.1	7.6	14.3	19.7	71.5
GAZZETTA DI MANTOVA	100.0	63.1	19.2	14.2	2.7	0.8	17.7	82.3	19.6	6.1	3.5	5.6	13.4	8.3	80.4
GAZZETTA DI MODENA/CARPI	100.0	12.8	30.2	7.1	49.3	0.5	49.8	50.2	26.5	3.1	2.3	9.2	11.0	23.0	73.5
GAZZETTA DI PARMA	100.0	34.3	12.8	0.6	51.7	0.6	52.4	47.6	18.4	3.2	3.3	5.9	10.7	10.7	81.6
GAZZETTA DI REGGIO	100.0	55.3	15.4	0.0	28.8	0.5	29.2	70.8	20.4	0.5	1.2	3.3	4.7	16.0	79.6
IL GAZZETTINO	100.0	31.5	29.0	13.2	7.2	19.1	36.2	63.8	26.8	6.5	7.3	5.2	16.8	14.8	73.2
IL GIORNALE	100.0	24.5	14.8	18.4	16.8	25.6	51.0	49.0	21.8	7.6	4.3	4.4	14.2	10.2	78.2
GIORNALE DI BRESCIA	100.0	50.9	18.7	0.1	29.9	0.4	30.3	69.7	23.0	6.0	4.7	8.4	15.1	11.1	77.0
GIORNALE DI SICILIA	100.0	12.8	20.5	12.3	3.2	51.2	59.6	40.4	37.4	7.4	9.3	8.9	19.9	24.4	62.6
IL GIORNALE DI VICENZA	100.0	35.7	24.8	12.9	26.1	0.5	26.6	73.4	19.7	4.8	2.5	8.3	10.9	12.8	80.3
IL GIORNO	100.0	34.5	22.0	21.4	4.5	17.6	25.3	74.7	22.3	7.0	5.3	4.9	14.5	13.4	77.7
ITALIA OGGI	100.0	17.1	16.9	12.9	25.6	27.5	58.6	41.4	34.9	6.7	2.4	9.5	14.7	24.2	65.1
LIBERTA'	100.0	42.3	10.4	0.9	46.4	0.0	47.4	52.6	20.3	2.6	3.5	10.0	13.6	9.2	79.7
IL MANIFESTO	100.0	12.9	9.1	14.7	10.5	52.7	70.0	30.0	27.1	9.5	3.0	5.9	16.2	13.2	72.9
IL MATTINO	100.0	17.3	15.3	26.8	7.0	33.6	42.9	57.1	41.4	9.1	5.1	12.1	22.6	26.6	58.6
IL MATTINO DI PADOVA	100.0	38.9	25.9	0.6	33.6	1.0	34.7	65.3	29.9	9.8	6.1	6.8	20.1	16.7	70.1
IL MESSAGGERO	100.0	13.2	5.7	16.0	5.1	60.0	69.4	30.6	25.8	6.9	3.7	7.9	15.1	15.4	74.2
MESSAGGERO VENETO	100.0	62.5	10.1	27.2	0.1	0.1	27.4	72.6	25.4	4.2	4.7	9.9	15.5	13.7	74.6
LA NAZIONE	100.0	20.8	19.9	25.6	14.3	19.4	47.4	52.6	30.9	5.4	3.5	9.6	16.1	20.1	69.1
LA NUOVA FERRARA	100.0	30.7	31.3	0.0	37.6	0.4	38.0	62.0	24.2	2.3	1.9	5.2	8.0	18.8	75.8
LA NUOVA SARDEGNA	100.0	42.7	12.5	23.8	20.8	0.3	28.0	72.0	39.2	11.4	11.5	7.9	25.9	22.1	60.8
LA NUOVA VENEZIA	100.0	1.8	34.9	14.5	0.4	48.4	48.8	51.2	31.3	7.5	9.5	1.5	17.8	17.0	68.7
IL PICCOLO	100.0	17.6	7.6	12.1	61.8	0.9	74.6	25.4	16.3	3.7	3.6	4.2	10.2	9.5	83.7
LA PROVINCIA(CO)	100.0	72.5	2.7	24.2	0.1	0.5	20.3	79.7	26.5	5.7	3.6	8.7	13.7	15.6	73.5
* LA PROVINCIA (CR)	100.0	59.4	0.0	40.1	0.0	0.4	33.3	66.7	22.7	6.0	3.6	1.3	9.7	14.9	77.3
LA PROVINCIA PAVESE	100.0	52.6	5.7	41.7	0.0	0.0	22.6	77.4	17.6	1.4	5.2	9.5	12.0	11.1	82.4
QUOTIDIANO(LE/BR/TA)	100.0	29.9	16.0	29.7	21.3	3.1	35.0	65.0	36.8	12.5	12.2	13.8	31.5	11.7	63.2
LA REPUBBLICA	100.0	18.2	13.6	17.4	12.8	38.0	58.7	41.3	31.6	7.1	6.3	9.2	18.6	18.7	68.4
IL RESTO DEL CARLINO	100.0	22.8	17.3	16.4	22.9	20.6	47.8	52.2	20.3	5.8	3.3	5.9	12.4	10.3	79.7
IL SECOLO XIX	100.0	22.7	12.1	5.7	7.9	51.7	63.6	36.4	19.0	5.3	5.4	3.9	11.8	9.1	81.0
LA SICILIA	100.0	13.9	31.8	15.2	5.7	33.4	43.5	56.5	30.1	5.8	9.4	10.3	21.4	16.3	69.9
IL SOLE 24 ORE	100.0	22.1	18.0	19.7	12.4	27.8	48.6	51.4	34.4	8.4	7.7	10.0	22.4	17.7	65.6
LA STAMPA	100.0	32.3	16.8	16.7	3.9	30.3	45.1	54.9	21.8	5.4	4.1	6.7	13.4	11.3	78.2
IL TEMPO	100.0	23.4	9.5	22.6	7.4	37.1	53.5	46.5	24.6	6.7	3.8	5.6	13.3	15.2	75.4
IL TIRRENO	100.0	15.0	21.7	43.0	20.1	0.2	42.6	57.4	28.1	7.5	4.1	10.3	19.2	14.4	71.9
LA TRIBUNA DI TREVISO	100.0	63.4	22.6	13.6	0.3	0.0	12.7	87.3	26.4	13.3	4.0	10.2	17.2	14.0	73.6
TUTTOSPORT	100.0	35.6	17.7	15.8	7.1	23.8	37.8	62.2	24.7	2.9	5.3	6.1	12.9	18.2	75.3
L'UNIONE SARDA	100.0	36.1	16.7	20.2	26.6	0.4	30.8	69.2	28.7	6.0	5.7	8.0	18.0	16.0	71.3
L'UNITA'	100.0	26.2	17.0	16.5	13.9	26.4	46.9	53.1	21.7	4.0	1.9	5.5	10.7	14.1	78.3
ULTIMO LUNEDI'															
CORR. DELLO SPORT-STADIO	100.0	20.4	22.1	24.2	11.1	22.1	40.5	59.5	27.3	7.0	4.1	7.4	15.5	17.7	72.7
LA GAZZETTA DELLO SPORT	100.0	34.8	18.9	20.3	10.1	15.9	33.4	66.6	24.7	6.2	4.8	9.0	17.5	13.2	75.3
TUTTOSPORT	100.0	36.2	18.9	19.6	6.2	19.1	33.2	66.8	22.3	4.2	3.5	6.4	12.6	16.3	77.7
GIORNO MEDIO ESCL. LUNEDI'															
CORR. DELLO SPORT-STADIO	100.0	23.6	22.5	23.4	6.8	23.7	35.4	64.6	33.1	7.5	5.3	10.7	20.1	20.9	66.9
LA GAZZETTA DELLO SPORT	100.0	38.0	19.6	17.7	8.3	16.4	31.5	68.5	24.4	5.7	4.6	8.4	16.2	14.0	75.6
TUTTOSPORT	100.0	35.4	17.3	14.5	7.4	25.4	39.5	60.5	25.5	2.4	5.9	5.9	12.9	18.9	74.5
SUPPLEMENTI															
* LA GAZZETTA SPORT MAGAZINE	100.0	35.6	18.3	19.0	7.9	19.1	31.9	68.1	27.9	7.4	3.7	8.1	16.5	15.1	72.1
SETTE	100.0	21.8	17.1	17.8	9.7	33.6	49.3	50.7	25.6	6.8	4.9	7.4	16.2	14.1	74.4
TV SETTE	100.0	23.1	15.7	18.6	9.0	33.7	49.1	50.9	28.7	7.5	5.1	8.2	17.7	16.9	71.3
IL VENERDI'	100.0	19.0	12.7	19.5	13.8	34.9	57.2	42.8	32.5	8.4	6.1	11.5	21.1	17.6	67.5

Responsabili acquisti

Lettori in un giorno medio
Analisi secondo: ● regioni

(valori assoluti x 1.000)

QUOTIDIANI	Totale	REGIONI													
		Piemonte V Aosta	Liguria	Lombardia	Trentino Alto Adige	Veneto	Friuli Venezia Giulia	Emilia Roma- gna	Toscana	Marche	Umbria	Lazio	Abruzzi Molise	Campania	Puglia
POPOLAZIONE 1999	1761	695	3289	316	1501	468	1482	1266	487	279	1832	539	1676	1270	
L'ADIGE.....	54	2	0	0	52	0	0	0	0	0	0	0	0	0	
ALTO ADIGE.....	76	0	0	0	75	1	0	0	0	0	0	0	0	0	
L'ARENA.....	111	0	0	1	0	110	0	0	0	0	0	0	0	0	
AVVENIRE.....	89	8	3	32	1	7	1	12	5	2	1	9	0	3	
IL CENTRO.....	57	0	0	0	0	0	0	0	0	0	0	57	0	0	
CORRIERE UMBRIA/VITERBO...	56	0	0	0	0	0	0	0	0	46	10	0	0	0	
CORRIERE DELLA SERA.....	1012	38	18	570	9	63	16	56	28	24	7	79	11	22	
CORR. DELLO SPORT-STADIO...	199	7	1	15	1	5	1	11	7	8	8	60	9	16	
L'ECO DI BERGAMO.....	127	0	0	127	0	0	0	0	0	0	0	0	0	0	
LA GAZZETTA DELLO SPORT...	361	26	16	114	8	32	15	32	26	12	8	12	7	8	
LA GAZZ. DEL MEZZOGIORNO...	128	0	0	0	0	0	0	0	0	0	0	0	0	117	
GAZZETTA DEL SUD.....	147	0	0	0	0	0	0	0	0	0	0	0	0	0	
GAZZETTA DI MANTOVA.....	72	0	0	68	0	2	0	3	0	0	0	0	0	0	
GAZZETTA DI MODENA/CARPI...	37	0	0	1	0	0	0	37	0	0	0	0	0	0	
GAZZETTA DI PARMA.....	71	0	0	2	0	0	0	70	0	0	0	0	0	0	
GAZZETTA DI REGGIO.....	31	0	0	0	0	0	0	31	0	0	0	0	0	0	
IL GAZZETTINO.....	248	0	0	0	0	197	49	1	0	0	0	0	0	0	
IL GIORNALE.....	342	23	15	118	4	27	13	36	14	11	6	27	2	8	
GIORNALE DI BRESCIA.....	117	0	0	116	0	0	0	0	0	0	0	0	0	0	
GIORNALE DI SICILIA.....	106	0	0	1	0	0	0	0	0	0	1	0	0	0	
IL GIORNALE DI VICENZA.....	72	0	0	0	0	72	0	0	0	0	0	0	0	0	
IL GIORNO.....	192	2	2	172	0	4	0	6	0	1	0	2	0	0	
ITALIA OGGI.....	25	0	2	5	0	1	1	4	1	0	2	2	0	0	
LIBERTA'.....	61	0	0	1	0	0	0	60	0	0	0	0	0	0	
IL MANIFESTO.....	81	7	2	21	1	4	1	6	9	2	2	15	0	3	
IL MATTINO.....	201	1	0	0	0	1	0	0	0	0	6	1	188	0	
IL MATTINO DI PADOVA.....	57	0	0	0	0	55	0	1	0	0	0	0	0	0	
IL MESSAGGERO.....	431	1	0	3	0	0	0	3	1	15	17	365	19	1	
MESSAGGERO VENETO.....	93	0	0	0	0	0	93	0	0	0	0	0	0	0	
LA NAZIONE.....	348	0	39	0	0	0	0	2	274	0	32	1	0	0	
LA NUOVA FERRARA.....	20	0	0	0	0	0	0	20	0	0	0	0	0	0	
LA NUOVA SARDEGNA.....	124	0	0	0	0	0	0	0	0	0	0	0	0	0	
LA NUOVA VENEZIA.....	17	0	0	0	0	16	0	0	0	0	1	0	0	0	
IL PICCOLO.....	87	2	0	0	0	0	84	0	0	0	1	0	0	0	
LA PROVINCIA(CO).....	77	0	0	77	0	0	0	0	0	0	0	0	0	0	
* LA PROVINCIA (CR).....	45	0	0	45	0	0	0	0	0	0	0	0	0	0	
LA PROVINCIA PAVESE.....	62	1	0	60	0	0	0	1	0	0	0	0	0	0	
QUOTIDIANO(LE/BR/TA).....	33	1	0	0	0	0	0	0	0	0	0	0	0	32	
LA REPUBBLICA.....	878	54	47	117	11	52	28	84	98	20	11	180	9	55	
IL RESTO DEL CARLINO.....	381	0	0	0	0	6	0	318	0	56	0	0	0	0	
IL SECOLO XIX.....	236	5	225	2	0	0	0	0	1	0	0	2	0	0	
LA SICILIA.....	105	0	0	0	0	0	0	0	0	0	3	0	0	0	
IL SOLE 24 ORE.....	366	36	16	82	4	24	14	54	25	4	10	37	5	14	
LA STAMPA.....	686	562	48	18	3	5	6	14	2	1	15	0	1	2	
IL TEMPO.....	143	0	0	1	0	0	0	0	1	0	2	99	31	5	
IL TIRRENO.....	176	0	0	0	0	0	0	0	175	0	0	0	0	0	
LA TRIBUNA DI TREVISO.....	44	0	0	0	0	44	0	0	0	0	0	0	0	0	
TUTTOSPORT.....	104	33	7	16	0	7	1	6	6	4	2	7	2	3	
L'UNIONE SARDA.....	113	0	0	0	0	0	0	0	0	0	0	0	0	0	
L'UNITA'.....	233	12	6	39	2	8	6	68	25	5	6	35	3	4	
ULTIMO LUNEDI'															
CORR. DELLO SPORT-STADIO...	357	15	1	24	0	8	3	17	16	8	12	92	18	37	
LA GAZZETTA DELLO SPORT...	683	37	39	213	12	54	34	57	48	21	11	24	12	17	
TUTTOSPORT.....	188	57	15	33	1	12	3	9	11	9	2	13	1	4	
GIORNO MEDIO ESCL. LUNEDI'															
CORR. DELLO SPORT-STADIO...	173	6	1	13	1	4	0	10	6	8	7	54	8	13	
LA GAZZETTA DELLO SPORT...	307	24	12	98	7	29	12	28	22	11	8	9	6	6	
TUTTOSPORT.....	90	29	6	13	0	7	1	5	5	3	2	6	2	3	
SUPPLEMENTI															
* LA GAZZETTA SPORT MAGAZINE	212	8	16	46	3	16	5	28	13	13	8	25	3	3	
SETTE.....	1057	48	20	574	10	59	17	49	31	26	8	95	15	21	
TV SETTE.....	967	34	22	511	6	48	12	44	35	28	10	79	20	26	
IL VENERDI'.....	1322	87	73	147	12	88	39	109	138	33	23	248	23	93	

Responsabili acquisti

Lettori in un giorno medio
Analisi secondo: ● regioni

(percentuali di composizione)

QUOTIDIANI	Totale	REGIONI													
		Piemonte V.Aosta	Liguria	Lombardia	Trentino Alto Adige	Veneto	Friuli Venezia Giulia	Emilia Romagna	Toscana	Marche	Umbria	Lazio	Abruzzi Molise	Campania	Puglia
POPOLAZIONE	100.0	8.8	3.5	16.5	1.6	7.5	2.4	7.4	6.4	2.4	1.4	9.2	2.7	8.4	6.4
L'ADIGE	100.0	3.2	0.0	0.8	95.7	0.3	0.0	0.0	0.0	0.0	0.0	0.0	0.0	0.0	0.0
ALTO ADIGE	100.0	0.0	0.0	0.5	98.4	1.0	0.0	0.0	0.0	0.0	0.0	0.0	0.0	0.0	0.0
L'ARENA	100.0	0.0	0.0	0.5	0.2	98.9	0.1	0.3	0.0	0.0	0.0	0.0	0.0	0.0	0.0
AVVENIRE	100.0	9.3	3.0	35.8	1.0	7.4	0.6	12.9	5.1	2.1	0.9	10.0	0.3	3.3	4.1
IL CENTRO	100.0	0.0	0.0	0.0	0.0	0.0	0.0	0.0	0.0	0.0	0.0	0.0	100.0	0.0	0.0
CORRIERE UMBRIA/VITERBO	100.0	0.0	0.0	0.0	0.0	0.0	0.0	0.2	0.0	0.0	82.1	17.7	0.0	0.0	0.0
CORRIERE DELLA SERA	100.0	3.7	1.7	56.3	0.9	6.2	1.6	5.5	2.8	2.3	0.7	7.8	1.1	2.2	2.3
CORR. DELLO SPORT-STADIO	100.0	3.5	0.4	7.5	0.3	2.4	0.3	5.3	3.7	3.9	3.8	30.0	4.7	8.2	9.1
L'ECO DI BERGAMO	100.0	0.0	0.0	99.6	0.0	0.0	0.2	0.0	0.0	0.0	0.0	0.0	0.0	0.2	0.0
LA GAZZETTA DELLO SPORT	100.0	7.2	4.5	31.7	2.1	8.9	4.1	9.0	7.1	3.5	2.3	3.2	1.8	2.2	3.8
LA GAZZ. DEL MEZZOGIORNO	100.0	0.0	0.0	0.2	0.0	0.0	0.0	0.0	0.0	0.0	0.1	0.0	0.0	0.0	91.3
GAZZETTA DEL SUD	100.0	0.0	0.0	0.3	0.0	0.0	0.0	0.0	0.0	0.0	0.0	0.0	0.0	0.0	0.2
GAZZETTA DI MANTOVA	100.0	0.0	0.0	93.8	0.0	2.6	0.0	3.6	0.0	0.0	0.0	0.0	0.0	0.0	0.0
GAZZETTA DI MODENA/CARPI	100.0	0.0	0.0	1.6	0.0	0.0	0.0	98.4	0.0	0.0	0.0	0.0	0.0	0.0	0.0
GAZZETTA DI PARMA	100.0	0.0	0.0	2.2	0.0	0.0	0.0	97.5	0.0	0.0	0.0	0.0	0.0	0.2	0.0
GAZZETTA DI REGGIO	100.0	0.0	0.0	0.5	0.0	0.0	0.0	99.5	0.0	0.0	0.0	0.0	0.0	0.0	0.0
IL GAZZETTINO	100.0	0.0	0.0	0.1	0.2	79.5	19.7	0.4	0.0	0.0	0.1	0.0	0.0	0.0	0.0
IL GIORNALE	100.0	6.8	4.5	34.4	1.2	8.0	3.9	10.4	4.0	3.1	1.8	7.8	0.7	2.3	2.4
GIORNALE DI BRESCIA	100.0	0.0	0.0	99.2	0.0	0.0	0.0	0.0	0.0	0.0	0.0	0.0	0.0	0.0	0.0
GIORNALE DI SICILIA	100.0	0.0	0.0	1.1	0.0	0.0	0.0	0.0	0.0	0.0	1.4	0.0	0.0	0.0	0.0
IL GIORNALE DI VICENZA	100.0	0.0	0.0	0.4	0.0	99.6	0.0	0.0	0.0	0.0	0.0	0.0	0.0	0.0	0.0
IL GIORNO	100.0	1.3	0.9	89.2	0.2	2.2	0.2	3.4	0.1	0.5	0.0	1.1	0.0	0.1	0.0
ITALIA OGGI	100.0	1.0	6.6	20.5	0.4	4.3	2.6	16.2	4.0	0.3	9.5	9.6	0.3	0.7	10.9
LIBERTA'	100.0	0.0	0.0	1.4	0.0	0.0	0.0	98.6	0.0	0.0	0.0	0.0	0.0	0.0	0.0
IL MANIFESTO	100.0	9.1	3.0	25.6	1.4	5.3	1.3	6.9	11.6	2.8	2.3	18.4	0.0	3.2	1.9
IL MATTINO	100.0	0.5	0.0	0.2	0.0	0.4	0.0	0.1	0.2	0.0	0.0	3.1	0.3	93.5	0.0
IL MATTINO DI PADOVA	100.0	0.0	0.0	0.0	0.0	97.7	0.1	1.1	0.0	0.0	0.0	0.8	0.0	0.3	0.0
IL MESSAGGERO	100.0	0.3	0.0	0.6	0.0	0.1	0.1	0.6	0.1	3.5	4.0	84.8	4.5	0.3	0.3
MESSAGGERO VENETO	100.0	0.0	0.0	0.0	0.0	0.3	99.5	0.0	0.0	0.0	0.0	0.1	0.0	0.0	0.0
LA NAZIONE	100.0	0.0	11.1	0.1	0.0	0.0	0.0	0.5	78.8	0.1	9.1	0.3	0.0	0.0	0.0
LA NUOVA FERRARA	100.0	0.0	0.0	0.0	0.0	0.0	0.0	100.0	0.0	0.0	0.0	0.0	0.0	0.0	0.0
LA NUOVA SARDEGNA	100.0	0.0	0.2	0.1	0.0	0.0	0.0	0.0	0.0	0.0	0.0	0.0	0.0	0.0	0.0
LA NUOVA VENEZIA	100.0	0.0	0.0	0.0	0.0	96.7	0.4	0.0	0.0	0.0	0.0	2.9	0.0	0.0	0.0
IL PICCOLO	100.0	2.1	0.0	0.0	0.0	0.0	96.8	0.0	0.0	0.0	0.0	0.9	0.0	0.0	0.2
LA PROVINCIA(CO)	100.0	0.1	0.3	99.1	0.0	0.0	0.0	0.1	0.0	0.0	0.0	0.0	0.0	0.0	0.0
* LA PROVINCIA (CR)	100.0	0.0	0.0	99.2	0.0	0.0	0.0	0.8	0.0	0.0	0.0	0.0	0.0	0.0	0.0
LA PROVINCIA PAVESE	100.0	2.1	0.0	96.5	0.0	0.0	0.0	1.3	0.0	0.0	0.0	0.0	0.0	0.0	0.0
QUOTIDIANO(LE/BR/TA)	100.0	3.1	0.0	0.0	0.0	0.2	0.0	0.6	0.0	0.0	0.0	0.0	0.0	0.0	96.1
LA REPUBBLICA	100.0	6.2	5.4	13.3	1.2	5.9	3.2	9.5	11.1	2.3	1.3	20.4	1.1	6.2	3.4
IL RESTO DEL CARLINO	100.0	0.0	0.0	0.1	0.0	1.6	0.0	83.4	0.1	14.6	0.0	0.1	0.0	0.0	0.0
IL SECOLO XIX	100.0	2.2	95.3	1.0	0.0	0.0	0.0	0.0	0.5	0.0	0.0	1.0	0.0	0.0	0.0
LA SICILIA	100.0	0.0	0.0	0.2	0.0	0.0	0.0	0.0	0.0	0.0	0.0	2.8	0.0	0.0	0.0
IL SOLE 24 ORE	100.0	9.8	4.3	22.4	1.1	6.5	3.8	14.7	6.9	1.0	2.7	10.1	1.5	3.8	3.9
LA STAMPA	100.0	81.9	7.0	2.6	0.4	0.7	0.8	2.1	0.3	0.1	0.1	2.2	0.0	0.2	0.4
IL TEMPO	100.0	0.0	0.0	0.4	0.0	0.0	0.0	0.2	0.8	0.3	1.5	68.9	21.3	3.7	1.7
IL TIRRENO	100.0	0.1	0.0	0.1	0.1	0.0	0.0	0.1	99.7	0.0	0.0	0.0	0.0	0.0	0.0
LA TRIBUNA DI TREVISO	100.0	0.7	0.0	0.0	0.0	99.1	0.0	0.0	0.2	0.0	0.0	0.0	0.0	0.0	0.0
TUTTOSPORT	100.0	32.1	6.7	15.2	0.4	7.1	0.9	5.4	5.7	4.1	1.7	6.5	1.5	2.6	1.9
L'UNIONE SARDA	100.0	0.0	0.2	0.1	0.0	0.1	0.0	0.0	0.0	0.0	0.0	0.0	0.0	0.0	0.0
L'UNITA'	100.0	5.0	2.8	16.9	0.8	3.4	2.4	29.2	10.6	2.3	2.6	14.8	1.2	1.6	2.3
ULTIMO LUNEDI'															
CORR. DELLO SPORT-STADIO	100.0	4.2	0.3	6.7	0.1	2.3	1.0	4.8	4.4	2.3	3.4	25.7	5.1	10.4	8.4
LA GAZZETTA DELLO SPORT	100.0	5.4	5.7	31.2	1.7	7.9	5.0	8.4	7.0	3.0	1.6	3.6	1.7	2.6	4.3
TUTTOSPORT	100.0	30.3	7.9	17.7	0.5	6.4	1.6	4.8	5.7	4.7	1.2	7.2	0.7	2.0	1.5
GIORNO MEDIO ESCL. LUNEDI'															
CORR. DELLO SPORT-STADIO	100.0	3.3	0.5	7.8	0.3	2.4	0.1	5.5	3.5	4.5	3.9	31.5	4.6	7.4	9.3
LA GAZZETTA DELLO SPORT	100.0	7.9	4.0	31.8	2.3	9.3	3.8	9.2	7.2	3.6	2.6	3.1	1.9	2.1	3.6
TUTTOSPORT	100.0	32.7	6.3	14.3	0.4	7.3	0.7	5.7	5.7	3.9	1.9	6.3	1.7	2.8	2.1
SUPPLEMENTI															
* LA GAZZETTA SPORT MAGAZINE	100.0	3.8	7.6	21.6	1.5	7.7	2.6	13.0	6.2	6.0	3.7	11.8	1.3	1.3	4.4
SETTE	100.0	4.6	1.9	54.3	0.9	5.6	1.6	4.6	2.9	2.4	0.7	9.0	1.4	2.0	3.0
TV SETTE	100.0	3.6	2.2	52.9	0.6	5.0	1.3	4.6	3.6	2.9	1.0	8.2	2.0	2.7	3.5
IL VENERDI'	100.0	6.6	5.5	11.1	0.9	6.7	2.9	8.3	10.5	2.5	1.7	18.8	1.7	7.0	4.4

Responsabili acquisti

Lettori in un giorno medio

Analisi secondo: ● regioni ● area geografica

(valori assoluti x 1.000)

QUOTIDIANI	Totale	REGIONI				AREA GEOGRAFICA				
		Basi- licata	Calabria	Sicilia	Sar- degna	Nord Ovest	Nord Est	Centro	Sud	Isole
POPOLAZIONE 19909		203	672	1653	521	5744	3767	3864	4359	2174
L'ADIGE.....	54	0	0	0	0	2	52	0	0	0
ALTO ADIGE.....	76	0	0	0	0	0	76	0	0	0
L'ARENA.....	111	0	0	0	0	1	111	0	0	0
AVVENIRE.....	89	0	2	1	0	43	20	16	9	1
IL CENTRO.....	57	0	0	0	0	0	0	0	57	0
CORRIERE UMBRIA/VITERBO...	56	0	0	0	0	0	0	55	0	0
CORRIERE DELLA SERA.....	1012	2	18	17	12	626	145	137	76	29
CORR. DELLO SPORT-STADIO...	199	0	8	7	18	23	17	82	52	25
L'ECO DI BERGAMO.....	127	0	0	0	0	127	0	0	0	0
LA GAZZETTA DELLO SPORT...	361	1	6	17	7	156	87	58	36	24
LA GAZZ. DEL MEZZOGIORNO...	128	10	0	0	0	0	0	0	128	0
GAZZETTA DEL SUD.....	147	1	81	64	0	0	0	0	83	64
GAZZETTA DI MANTOVA.....	72	0	0	0	0	68	5	0	0	0
GAZZETTA DI MODENA/CARPI...	37	0	0	0	0	1	37	0	0	0
GAZZETTA DI PARMA.....	71	0	0	0	0	2	70	0	0	0
GAZZETTA DI REGGIO.....	31	0	0	0	0	0	31	0	0	0
IL GAZZETTINO.....	248	0	0	0	0	0	248	0	0	0
IL GIORNALE.....	342	1	10	6	12	156	80	57	30	18
GIORNALE DI BRESCIA.....	117	0	0	1	0	116	0	0	0	1
GIORNALE DI SICILIA.....	106	0	1	102	0	1	0	1	1	102
IL GIORNALE DI VICENZA.....	72	0	0	0	0	0	72	0	0	0
IL GIORNO.....	192	0	0	0	1	176	12	3	1	1
ITALIA OGGI.....	25	0	0	0	3	7	6	6	3	3
LIBERTA'.....	61	0	0	0	0	1	60	0	0	0
IL MANIFESTO.....	81	0	0	1	4	31	12	28	5	5
IL MATTINO.....	201	0	2	1	0	2	1	7	190	1
IL MATTINO DI PADOVA.....	57	0	0	0	0	0	56	0	0	0
IL MESSAGGERO.....	431	0	1	1	1	4	3	398	23	2
MESSAGGERO VENETO.....	93	0	0	0	0	0	93	0	0	0
LA NAZIONE.....	348	0	0	0	0	39	2	307	0	0
LA NUOVA FERRARA.....	20	0	0	0	0	0	20	0	0	0
LA NUOVA SARDEGNA.....	124	0	0	0	124	0	0	0	0	124
LA NUOVA VENEZIA.....	17	0	0	0	0	0	17	1	0	0
IL PICCOLO.....	87	0	0	0	0	2	84	1	0	0
LA PROVINCIA(CO).....	77	0	0	0	0	77	0	0	0	0
* LA PROVINCIA (CR).....	45	0	0	0	0	45	0	0	0	0
LA PROVINCIA PAVESE.....	62	0	0	0	0	61	1	0	0	0
QUOTIDIANO(LE/BR/TA).....	33	0	0	0	0	1	0	0	32	0
LA REPUBBLICA.....	878	4	20	35	24	219	174	309	118	59
IL RESTO DEL CARLINO.....	381	0	0	0	0	1	324	57	0	0
IL SECOLO XIX.....	236	0	0	0	0	233	0	4	0	0
LA SICILIA.....	105	0	1	101	0	0	0	3	1	101
IL SOLE 24 ORE.....	366	1	4	12	10	134	96	76	38	22
LA STAMPA.....	686	0	1	3	5	628	28	18	5	8
IL TEMPO.....	143	1	0	0	1	1	0	103	39	1
IL TIRRENO.....	176	0	0	0	0	0	0	175	0	0
LA TRIBUNA DI TREVISO.....	44	0	0	0	0	0	44	0	0	0
TUTTOSPORT.....	104	0	2	4	3	56	14	19	8	6
L'UNIONE SARDA.....	113	0	0	0	113	0	0	0	0	113
L'UNITA'.....	233	0	1	4	5	57	83	70	13	9
ULTIMO LUNEDI'										
CORR. DELLO SPORT-STADIO...	357	1	22	16	36	40	29	128	108	52
LA GAZZETTA DELLO SPORT...	683	4	14	37	19	288	157	103	77	56
TUTTOSPORT.....	188	2	5	4	4	105	25	35	14	9
GIORNO MEDIO ESCL. LUNEDI'										
CORR. DELLO SPORT-STADIO...	173	0	5	5	16	20	14	75	42	21
LA GAZZETTA DELLO SPORT...	307	0	5	14	4	134	76	50	29	18
TUTTOSPORT.....	90	0	1	3	3	48	13	16	7	6
SUPPLEMENTI										
* LA GAZZETTA SPORT MAGAZINE	212	0	0	10	5	70	53	59	15	16
SETTE.....	1057	2	17	22	12	643	134	159	86	34
TV SETTE.....	967	2	20	23	14	567	110	152	101	37
IL VENERDI'.....	1322	8	33	64	45	307	249	442	215	109

Responsabili acquisti

Lettori in un giorno medio

Analisi secondo: ● regioni ● area geografica

(percentuali di composizione)

QUOTIDIANI	Totale	REGIONI				AREA GEOGRAFICA				
		Basi- licata	Calabria	Sicilia	Sar- degna	Nord Ovest	Nord Est	Centro	Sud	Isole
POPOLAZIONE	100.0	1.0	3.4	8.3	2.6	28.9	18.9	19.4	21.9	10.9
L'ADIGE	100.0	0.0	0.0	0.0	0.0	4.0	96.0	0.0	0.0	0.0
ALTO ADIGE	100.0	0.0	0.0	0.0	0.0	0.5	99.5	0.0	0.0	0.0
L'ARENA	100.0	0.0	0.0	0.0	0.0	0.5	99.5	0.0	0.0	0.0
AVVENIRE	100.0	0.0	2.7	1.4	0.0	48.1	22.0	18.1	10.5	1.4
IL CENTRO	100.0	0.0	0.0	0.0	0.0	0.0	0.0	0.0	100.0	0.0
CORRIERE UMBRIA/VITERBO	100.0	0.0	0.0	0.0	0.0	0.0	0.2	99.8	0.0	0.0
CORRIERE DELLA SERA	100.0	0.2	1.8	1.7	1.2	61.8	14.3	13.6	7.5	2.8
CORR. DELLO SPORT-STADIO	100.0	0.2	3.8	3.5	9.2	11.5	8.3	41.4	26.1	12.7
L'ECO DI BERGAMO	100.0	0.0	0.0	0.0	0.0	99.6	0.2	0.0	0.2	0.0
LA GAZZETTA DELLO SPORT	100.0	0.3	1.8	4.8	1.8	43.3	24.2	16.1	9.8	6.6
LA GAZZ. DEL MEZZOGIORNO	100.0	8.1	0.2	0.1	0.0	0.2	0.0	0.1	99.6	0.1
GAZZETTA DEL SUD	100.0	0.8	55.2	43.5	0.0	0.3	0.0	0.0	56.2	43.5
GAZZETTA DI MANTOVA	100.0	0.0	0.0	0.0	0.0	93.8	6.2	0.0	0.0	0.0
GAZZETTA DI MODENA/CARPI	100.0	0.0	0.0	0.0	0.0	1.6	98.4	0.0	0.0	0.0
GAZZETTA DI PARMA	100.0	0.0	0.0	0.0	0.0	2.2	97.5	0.0	0.2	0.0
GAZZETTA DI REGGIO	100.0	0.0	0.0	0.0	0.0	0.5	99.5	0.0	0.0	0.0
IL GAZZETTINO	100.0	0.0	0.0	0.0	0.0	0.1	99.8	0.1	0.0	0.0
IL GIORNALE	100.0	0.3	3.1	1.6	3.5	45.8	23.5	16.7	8.9	5.2
GIORNALE DI BRESCIA	100.0	0.0	0.0	0.8	0.0	99.2	0.0	0.0	0.0	0.8
GIORNALE DI SICILIA	100.0	0.0	0.9	96.7	0.0	1.1	0.0	1.4	0.9	96.7
IL GIORNALE DI VICENZA	100.0	0.0	0.0	0.0	0.0	0.4	99.6	0.0	0.0	0.0
IL GIORNO	100.0	0.0	0.2	0.2	0.3	91.4	6.0	1.8	0.3	0.5
ITALIA OGGI	100.0	0.0	0.0	0.4	12.7	28.1	23.5	23.4	11.9	13.2
LIBERTA'	100.0	0.0	0.0	0.0	0.0	1.4	98.6	0.0	0.0	0.0
IL MANIFESTO	100.0	0.1	0.5	1.0	5.5	37.8	14.9	35.1	5.7	6.5
IL MATTINO	100.0	0.0	1.0	0.6	0.0	0.8	0.6	3.3	94.8	0.6
IL MATTINO DI PADOVA	100.0	0.0	0.0	0.0	0.0	0.0	98.9	0.8	0.3	0.0
IL MESSAGGERO	100.0	0.1	0.3	0.3	0.2	0.9	0.7	92.5	5.4	0.4
MESSAGGERO VENETO	100.0	0.0	0.0	0.0	0.0	0.0	99.8	0.1	0.0	0.0
LA NAZIONE	100.0	0.0	0.1	0.0	0.0	11.2	0.5	88.3	0.1	0.0
LA NUOVA FERRARA	100.0	0.0	0.0	0.0	0.0	0.0	100.0	0.0	0.0	0.0
LA NUOVA SARDEGNA	100.0	0.0	0.0	0.0	99.7	0.3	0.0	0.0	0.0	99.7
LA NUOVA VENEZIA	100.0	0.0	0.0	0.0	0.0	0.0	97.1	2.9	0.0	0.0
IL PICCOLO	100.0	0.0	0.0	0.0	0.0	2.1	96.8	0.9	0.2	0.0
LA PROVINCIA(CO)	100.0	0.0	0.0	0.4	0.0	99.5	0.1	0.0	0.0	0.4
* LA PROVINCIA (CR)	100.0	0.0	0.0	0.0	0.0	99.2	0.8	0.0	0.0	0.0
LA PROVINCIA PAVESE	100.0	0.0	0.0	0.0	0.0	98.7	1.3	0.0	0.0	0.0
QUOTIDIANO(LE/BR/TA)	100.0	0.0	0.0	0.0	0.0	3.1	0.8	0.0	96.1	0.0
LA REPUBBLICA	100.0	0.4	2.3	4.0	2.7	24.9	19.8	35.2	13.4	6.7
IL RESTO DEL CARLINO	100.0	0.0	0.0	0.0	0.0	0.1	85.0	14.9	0.0	0.0
IL SECOLO XIX	100.0	0.0	0.0	0.0	0.0	98.4	0.0	1.6	0.0	0.0
LA SICILIA	100.0	0.0	0.7	96.3	0.0	0.2	0.0	2.8	0.7	96.3
IL SOLE 24 ORE	100.0	0.4	1.0	3.2	2.8	36.6	26.1	20.7	10.5	6.1
LA STAMPA	100.0	0.0	0.1	0.5	0.7	91.4	4.0	2.7	0.7	1.2
IL TEMPO	100.0	0.5	0.0	0.1	0.4	0.4	0.2	71.6	27.3	0.5
IL TIRRENO	100.0	0.0	0.0	0.0	0.0	0.1	0.2	99.7	0.0	0.0
LA TRIBUNA DI TREVISO	100.0	0.0	0.0	0.0	0.0	0.7	99.1	0.2	0.0	0.0
TUTTOSPORT	100.0	0.3	1.7	3.4	2.8	53.9	13.9	18.0	8.0	6.2
L'UNIONE SARDA	100.0	0.0	0.0	0.0	99.6	0.3	0.1	0.0	0.0	99.6
L'UNITA'	100.0	0.1	0.3	1.5	2.3	24.7	35.8	30.3	5.4	3.8
ULTIMO LUNEDI'										
CORR. DELLO SPORT-STADIO	100.0	0.3	6.1	4.5	10.0	11.2	8.2	35.8	30.3	14.5
LA GAZZETTA DELLO SPORT	100.0	0.6	2.1	5.4	2.8	42.3	23.1	15.2	11.3	8.2
TUTTOSPORT	100.0	0.8	2.5	2.3	2.2	55.8	13.3	18.7	7.6	4.5
GIORNO MEDIO ESCL. LUNEDI'										
CORR. DELLO SPORT-STADIO	100.0	0.2	3.0	3.2	9.0	11.6	8.3	43.4	24.6	12.1
LA GAZZETTA DELLO SPORT	100.0	0.1	1.6	4.5	1.4	43.7	24.6	16.4	9.3	6.0
TUTTOSPORT	100.0	0.1	1.5	3.8	3.0	53.3	14.1	17.7	8.2	6.8
SUPPLEMENTI										
* LA GAZZETTA SPORT MAGAZINE	100.0	0.0	0.0	4.9	2.5	33.1	24.8	27.7	7.0	7.4
SETTE	100.0	0.2	1.6	2.1	1.2	60.8	12.7	15.1	8.1	3.3
TV SETTE	100.0	0.2	2.0	2.4	1.4	58.7	11.4	15.7	10.4	3.8
IL VENERDI'	100.0	0.6	2.5	4.9	3.4	23.2	18.8	33.5	16.3	8.3

Responsabili acquisti

Lettori in un giorno medio

Analisi secondo: ● numero componenti ● classe di reddito

(valori assoluti x 1.000)

QUOTIDIANI	Totale	NUMERO COMPONENTI					CLASSE DI REDDITO							
		1 componente	2 componenti	3 componenti	4 componenti	5 o più componenti	fino a 1.450 mila	1.450 1.850 mila	1.850 2.250 mila	2.250 2.650 mila	2.650 3.250 mila	3.250 4.250 mila	4.250 5.250 mila	oltre 5.250 mila
POPOLAZIONE 1999	3299	4967	4712	4680	2251	3425	2657	2594	2192	2795	3005	1986	1255	
L'ADIGE	54	10	15	15	9	5	5	9	8	4	8	8	10	2
ALTO ADIGE	76	16	24	16	14	7	7	8	7	7	9	17	14	8
L'ARENA	111	14	30	25	30	13	6	16	17	11	15	18	19	8
AVVENIRE	89	22	29	17	12	9	10	6	14	6	11	14	15	12
IL CENTRO	57	8	13	8	19	8	6	4	9	2	13	14	6	3
CORRIERE UMBRIA/VITERBO ...	56	6	8	21	15	6	4	4	4	8	7	15	9	4
CORRIERE DELLA SERA	1012	179	237	267	246	83	40	59	85	95	155	209	177	192
CORR. DELLO SPORT-STADIO ...	199	40	35	41	54	30	17	37	29	31	28	30	18	9
L'ECO DI BERGAMO	127	23	24	40	32	9	18	19	10	9	23	30	12	7
LA GAZZETTA DELLO SPORT ...	361	91	72	87	75	36	39	42	48	39	54	67	45	26
LA GAZZ. DEL MEZZOGIORNO ...	128	19	25	29	38	18	13	12	21	15	12	25	19	11
GAZZETTA DEL SUD	147	20	34	26	39	28	19	17	27	18	14	23	18	10
GAZZETTA DI MANTOVA	72	9	16	25	16	7	5	4	9	9	13	18	12	3
GAZZETTA DI MODENA/CARPI ...	37	6	5	12	9	5	4	2	2	1	6	11	6	6
GAZZETTA DI PARMA	71	10	21	24	11	5	8	4	6	6	16	10	12	10
GAZZETTA DI REGGIO	31	5	5	10	5	5	2	4	2	5	5	3	7	3
IL GAZZETTINO	248	33	59	63	68	25	15	17	31	26	40	46	47	25
IL GIORNALE	342	52	83	101	77	28	12	19	20	30	43	64	73	80
GIORNALE DI BRESCIA	117	23	24	37	26	8	12	13	12	13	21	21	15	10
GIORNALE DI SICILIA	106	14	15	23	36	17	12	10	14	17	16	16	18	3
IL GIORNALE DI VICENZA	72	9	18	16	24	6	7	1	5	6	15	15	12	12
IL GIORNO	192	35	52	53	42	10	19	21	20	24	24	41	28	17
ITALIA OGGI	25	6	7	6	5	1	0	1	1	2	4	9	4	5
LIBERTA'	61	9	11	22	16	2	1	4	4	5	12	21	6	8
IL MANIFESTO	81	25	23	17	14	2	6	8	9	11	11	15	11	10
IL MATTINO	201	29	33	35	59	45	22	25	21	32	38	32	14	16
IL MATTINO DI PADOVA	57	5	13	19	16	4	2	5	3	8	13	10	8	8
IL MESSAGGERO	431	68	103	99	123	38	25	38	56	60	65	77	61	47
MESSAGGERO VENETO	93	10	26	30	20	8	3	8	8	14	18	21	12	10
LA NAZIONE	348	51	80	88	93	35	23	28	32	37	49	84	55	41
LA NUOVA FERRARA	20	3	8	6	3	0	2	1	2	4	4	5	1	1
LA NUOVA SARDEGNA	124	13	19	30	38	25	13	19	21	10	14	23	15	8
LA NUOVA VENEZIA	17	3	4	7	3	0	0	2	4	3	4	2	0	1
IL PICCOLO	87	22	21	27	13	5	7	4	8	7	12	14	15	19
LA PROVINCIA(CO)	77	16	14	23	19	6	6	2	7	7	12	12	15	16
* LA PROVINCIA (CR)	45	9	16	10	8	2	6	5	4	5	9	9	4	5
LA PROVINCIA PAVESE	62	16	11	14	16	4	11	7	3	4	13	13	8	3
QUOTIDIANO(LE/BR/TA)	33	5	6	9	7	6	5	5	5	5	4	4	4	1
LA REPUBBLICA	878	142	191	234	233	78	41	47	81	86	126	185	159	155
IL RESTO DEL CARLINO	381	61	86	129	76	29	31	25	23	29	62	95	62	53
IL SECOLO XIX	236	49	59	66	50	12	19	23	48	28	25	48	27	18
LA SICILIA	105	18	24	19	29	14	15	18	13	17	14	16	8	3
IL SOLE 24 ORE	366	54	78	119	87	29	5	13	18	35	60	89	73	73
LA STAMPA	686	137	200	169	145	36	56	65	56	74	135	131	93	75
IL TEMPO	143	22	36	30	42	14	9	11	28	16	24	22	21	13
IL TIRRENO	176	17	43	46	45	25	7	19	19	19	30	46	23	12
LA TRIBUNA DI TREVISO	44	6	9	10	15	4	7	1	4	2	8	13	3	6
TUTTOSPORT	104	25	17	22	31	9	9	16	13	13	21	16	11	5
L'UNIONE SARDA	113	12	21	24	27	29	21	14	10	9	17	22	10	10
L'UNITA'	233	45	66	62	42	17	20	23	25	31	31	45	32	25
ULTIMO LUNEDI'														
CORR. DELLO SPORT-STADIO ...	357	69	68	77	91	52	37	55	50	50	49	56	41	18
LA GAZZETTA DELLO SPORT ...	683	143	135	186	155	64	67	71	84	66	105	147	93	50
TUTTOSPORT	188	37	37	49	51	13	18	22	22	19	39	42	15	12
GIORNO MEDIO ESCL. LUNEDI'														
CORR. DELLO SPORT-STADIO ...	173	35	29	35	48	26	14	34	25	28	24	25	14	8
LA GAZZETTA DELLO SPORT ...	307	82	62	70	62	31	34	37	42	34	46	54	37	22
TUTTOSPORT	90	22	14	17	28	9	8	15	11	12	18	12	11	4
SUPPLEMENTI														
* LA GAZZETTA SPORT MAGAZINE	212	51	35	51	57	18	17	30	24	32	27	34	27	23
SETTE	1057	180	227	293	275	83	46	63	85	107	157	222	186	191
TV SETTE	967	122	227	275	260	83	37	61	85	99	146	214	160	164
IL VENERDI'	1322	192	287	355	358	130	57	86	125	124	184	291	247	207

Responsabili acquisti

Lettori in un giorno medio

Analisi secondo: ● numero componenti ● classe di reddito

(percentuali di composizione)

QUOTIDIANI	Totale	NUMERO COMPONENTI					CLASSE DI REDDITO							
		1 componente	2 componenti	3 componenti	4 componenti	5 o più componenti	fino a 1.450 mila	1.450 1.850 mila	1.850 2.250 mila	2.250 2.650 mila	2.650 3.250 mila	3.250 4.250 mila	4.250 5.250 mila	oltre 5.250 mila
POPOLAZIONE	100.0	16.6	24.9	23.7	23.5	11.3	17.2	13.3	13.0	11.0	14.0	15.1	10.0	6.3
L'ADIGE	100.0	18.1	27.4	27.8	17.2	9.4	8.8	16.2	14.2	7.4	15.5	15.6	18.5	3.8
ALTO ADIGE	100.0	20.6	31.5	20.9	18.3	8.8	8.7	10.4	9.1	8.9	11.7	22.2	18.1	11.0
L'ARENA	100.0	12.2	27.1	22.8	26.6	11.3	5.7	14.5	15.4	10.1	13.4	16.6	16.8	7.6
AVVENIRE	100.0	24.3	32.6	19.4	13.3	10.4	10.8	6.8	16.0	7.2	12.6	15.5	17.0	13.9
IL CENTRO	100.0	14.1	23.6	13.5	34.2	14.7	9.9	7.3	15.2	3.8	23.3	24.2	10.9	5.4
CORRIERE UMBRIA/VITERBO	100.0	10.4	15.0	37.1	27.0	10.6	8.0	6.4	6.9	14.3	12.7	27.0	16.6	8.0
CORRIERE DELLA SERA	100.0	17.7	23.4	26.3	24.3	8.2	4.0	5.8	8.4	9.4	15.3	20.7	17.5	19.0
CORR. DELLO SPORT-STADIO	100.0	19.9	17.5	20.6	27.2	14.9	8.5	18.5	14.6	15.7	14.0	14.9	9.1	4.6
L'ECO DI BERGAMO	100.0	17.8	18.7	31.5	25.0	7.0	13.9	14.9	8.1	6.8	17.9	23.2	9.7	5.4
LA GAZZETTA DELLO SPORT	100.0	25.2	20.0	24.0	20.9	10.0	10.8	11.7	13.4	10.7	15.1	18.6	12.5	7.2
LA GAZZ. DEL MEZZOGIORNO	100.0	14.5	19.6	22.6	29.4	13.9	9.9	9.6	16.1	11.7	9.2	19.8	15.2	8.6
GAZZETTA DEL SUD	100.0	13.8	23.1	17.5	26.5	19.0	13.1	11.4	18.6	12.3	9.7	15.4	12.5	6.9
GAZZETTA DI MANTOVA	100.0	12.1	22.0	34.6	21.6	9.6	6.5	5.0	12.1	12.8	17.9	25.0	17.0	3.7
GAZZETTA DI MODENA/CARPI	100.0	16.1	14.2	33.4	24.2	12.2	10.2	5.4	4.2	2.5	16.7	29.1	16.8	15.1
GAZZETTA DI PARMA	100.0	14.6	29.3	33.7	15.1	7.1	11.3	5.6	8.8	8.6	22.0	13.8	16.2	13.8
GAZZETTA DI REGGIO	100.0	17.7	15.8	31.1	17.8	17.6	6.4	13.0	6.7	15.1	16.0	10.8	22.8	9.2
IL GAZZETTINO	100.0	13.3	23.8	25.5	27.3	10.2	6.2	6.9	12.6	10.6	16.3	18.5	19.0	9.9
IL GIORNALE	100.0	15.3	24.4	29.5	22.7	8.1	3.6	5.6	5.7	8.8	12.5	18.8	21.4	23.5
GIORNALE DI BRESCIA	100.0	19.6	20.2	31.7	21.9	6.6	10.6	11.4	10.3	10.8	18.3	17.6	12.8	8.2
GIORNALE DI SICILIA	100.0	13.4	14.4	22.1	34.3	15.7	10.9	9.6	13.5	15.9	15.3	15.2	17.0	2.6
IL GIORNALE DI VICENZA	100.0	11.9	25.4	22.2	32.6	7.8	9.1	1.7	6.7	7.9	20.7	20.4	16.4	17.2
IL GIORNO	100.0	18.3	27.0	27.5	21.7	5.4	9.8	10.7	10.1	12.5	12.3	21.1	14.4	9.0
ITALIA OGGI	100.0	22.9	28.2	24.7	20.3	3.9	1.3	3.1	2.8	6.9	14.3	34.3	17.7	19.7
LIBERTA'	100.0	14.9	17.9	37.2	27.0	3.0	1.5	6.1	7.0	9.0	20.3	34.2	9.1	12.7
IL MANIFESTO	100.0	30.3	27.8	21.5	17.8	2.5	7.9	9.7	10.6	13.6	13.6	18.3	13.3	12.8
IL MATTINO	100.0	14.5	16.4	17.6	29.2	22.2	11.0	12.5	10.5	16.0	18.9	16.0	7.2	7.9
IL MATTINO DI PADOVA	100.0	8.9	23.0	32.7	28.8	6.6	4.1	8.6	5.4	13.3	22.6	18.4	14.1	13.5
IL MESSAGGERO	100.0	15.7	23.8	23.0	28.6	8.9	5.9	8.8	13.1	14.0	15.1	17.9	14.3	10.9
MESSAGGERO VENETO	100.0	11.0	27.8	32.2	20.9	8.1	3.4	8.0	8.9	14.8	19.4	22.6	12.7	10.3
LA NAZIONE	100.0	14.8	23.1	25.4	26.6	10.1	6.7	8.1	9.1	10.5	14.1	24.0	15.7	11.8
LA NUOVA FERRARA	100.0	12.7	39.4	28.3	17.2	2.4	11.5	7.0	9.6	21.8	17.8	25.1	3.8	3.4
LA NUOVA SARDEGNA	100.0	10.4	15.1	24.0	30.4	20.1	10.9	15.6	17.3	8.3	11.2	18.6	12.1	6.0
LA NUOVA VENEZIA	100.0	15.1	24.2	38.5	19.6	2.5	1.7	11.4	21.1	16.7	25.7	14.1	2.3	7.0
IL PICCOLO	100.0	25.0	23.6	31.3	14.4	5.6	7.9	5.1	9.6	7.7	14.1	16.5	17.5	21.5
LA PROVINCIA(CO)	100.0	20.7	17.7	29.5	24.2	7.9	7.5	2.7	9.4	9.3	15.9	15.8	19.2	20.2
* LA PROVINCIA (CR)	100.0	19.1	36.2	21.3	18.0	5.5	13.8	10.2	8.2	10.1	20.7	19.1	7.7	10.2
LA PROVINCIA PAVESE	100.0	26.7	18.1	22.8	25.6	6.8	17.6	10.6	5.5	6.3	20.9	21.2	12.5	5.3
QUOTIDIANO(LE/BR/TA)	100.0	15.5	19.5	26.1	20.4	18.5	15.0	14.9	14.7	14.3	13.5	13.4	11.5	2.7
LA REPUBBLICA	100.0	16.2	21.7	26.6	26.6	8.9	4.7	5.3	9.2	9.8	14.3	21.0	18.1	17.6
IL RESTO DEL CARLINO	100.0	16.1	22.5	33.7	19.9	7.7	8.2	6.6	6.1	7.7	16.3	24.8	16.3	14.0
IL SECOLO XIX	100.0	20.9	25.0	28.0	21.1	5.0	8.2	9.6	20.2	11.9	10.6	20.1	11.6	7.8
LA SICILIA	100.0	17.5	23.1	18.4	27.6	13.4	14.1	17.5	12.9	15.8	13.6	15.4	7.5	3.3
IL SOLE 24 ORE	100.0	14.7	21.3	32.4	23.8	7.8	1.3	3.7	4.8	9.6	16.4	24.2	20.0	20.0
LA STAMPA	100.0	19.9	29.1	24.6	21.2	5.2	8.2	9.5	8.2	10.8	19.6	19.1	13.6	10.9
IL TEMPO	100.0	15.5	25.2	20.6	29.1	9.5	6.2	7.4	19.6	11.4	17.1	15.2	14.4	8.8
IL TIRRENO	100.0	10.0	24.5	26.1	25.5	14.0	3.8	10.9	10.6	11.1	17.2	26.4	13.1	6.8
LA TRIBUNA DI TREVISO	100.0	12.7	21.1	23.6	33.9	8.6	15.5	3.0	9.2	4.0	18.1	30.1	7.5	12.6
TUTTOSPORT	100.0	23.6	16.5	20.9	29.9	9.1	9.1	15.0	12.4	12.3	19.7	15.7	10.7	5.0
L'UNIONE SARDA	100.0	10.7	18.6	20.7	24.2	25.7	18.7	12.1	9.2	8.0	15.0	19.0	9.0	8.9
L'UNITA'	100.0	19.5	28.5	26.7	18.0	7.3	8.8	9.9	10.7	13.3	13.2	19.5	13.8	10.7
ULTIMO LUNEDI'														
CORR. DELLO SPORT-STADIO	100.0	19.3	19.1	21.6	25.5	14.6	10.3	15.4	14.0	14.1	13.8	15.7	11.5	5.1
LA GAZZETTA DELLO SPORT	100.0	21.0	19.8	27.2	22.7	9.3	9.8	10.3	12.3	9.6	15.3	21.5	13.7	7.3
TUTTOSPORT	100.0	19.9	19.5	26.2	27.3	7.0	9.3	11.6	11.6	10.2	20.5	22.3	8.0	6.3
GIORNO MEDIO ESCL. LUNEDI'														
CORR. DELLO SPORT-STADIO	100.0	20.2	16.9	20.2	27.7	15.0	7.9	19.6	14.7	16.2	14.1	14.7	8.3	4.4
LA GAZZETTA DELLO SPORT	100.0	26.7	20.1	22.8	20.2	10.2	11.2	12.2	13.8	11.1	14.9	17.5	12.1	7.1
TUTTOSPORT	100.0	24.9	15.5	19.1	30.7	9.8	9.0	16.2	12.7	13.0	19.4	13.5	11.7	4.6
SUPPLEMENTI														
* LA GAZZETTA SPORT MAGAZINE	100.0	24.2	16.4	24.0	27.0	8.4	7.9	14.0	11.4	15.1	12.5	15.9	12.6	10.6
SETTE	100.0	17.0	21.5	27.7	26.0	7.8	4.4	5.9	8.1	10.1	14.8	21.0	17.6	18.1
TV SETTE	100.0	12.7	23.4	28.5	26.9	8.6	3.9	6.3	8.8	10.2	15.1	22.1	16.6	17.0
IL VENERDI'	100.0	14.5	21.7	26.8	27.1	9.8	4.3	6.5	9.5	9.4	13.9	22.0	18.7	15.7

Responsabili acquisti

Lettori in un giorno medio

Analisi secondo: ● categoria professionale

(valori assoluti x 1.000)

QUOTIDIANI	Totale	Imprend. pos. Dir. Lib. Prof. 1	Implegati 2	Negozianti Artigiani 3	Agenti Lav. in proprio 4	Agricol. e fam. coad. 5	Insegn. Giornal. Scritt. 6	Operai Operai agr. 7	CASALINGHE CON CAPOFAMIGLIA DI CATEG.					Studenti 13	Pensionati 14	Altri 15
									1 8	2,6 9	3-5 10	7 11	altre 12			
POPOLAZIONE	19909	355	1727	826	222	222	893	1660	402	1167	1161	2301	2565	76	5507	826
L'ADIGE.....	54	1	6	1	0	0	2	8	2	2	4	5	6	0	15	3
ALTO ADIGE.....	76	2	13	5	1	0	4	10	1	2	4	7	9	0	15	4
L'ARENA.....	111	1	13	9	0	0	4	6	10	8	7	8	17	0	25	3
AVVENIRE.....	89	5	6	2	1	0	11	5	2	5	2	2	11	0	26	10
IL CENTRO.....	57	1	11	6	2	0	3	5	2	2	2	5	7	0	5	5
CORRIERE UMBRIA/VITERBO ..	56	1	10	5	0	0	4	8	1	2	4	3	4	1	8	5
CORRIERE DELLA SERA.....	1012	71	169	45	21	5	112	52	53	73	36	29	70	7	229	41
CORR. DELLO SPORT-STADIO ..	199	4	20	19	7	1	9	25	4	14	9	22	10	2	33	21
L'ECO DI BERGAMO.....	127	1	11	7	2	0	6	9	4	7	7	16	13	0	43	2
LA GAZZETTA DELLO SPORT ...	361	11	45	40	11	2	19	54	6	13	13	28	18	3	77	22
LA GAZZ. DEL MEZZOGIORNO ..	128	6	15	5	5	0	14	6	7	9	7	10	7	1	27	9
GAZZETTA DEL SUD.....	147	4	14	10	4	0	21	7	6	12	6	6	13	0	30	13
GAZZETTA DI MANTOVA.....	72	1	6	3	1	2	3	7	2	3	10	5	9	0	18	3
GAZZETTA DI MODENA/CARPI ..	37	2	4	1	2	0	3	4	0	0	2	3	3	0	8	5
GAZZETTA DI PARMA.....	71	0	11	3	0	2	3	2	3	4	4	3	10	1	24	2
GAZZETTA DI REGGIO.....	31	2	5	3	0	1	1	4	0	0	1	1	2	0	7	2
IL GAZZETTINO.....	248	6	24	25	6	1	18	15	9	18	19	16	27	0	54	11
IL GIORNALE.....	342	27	41	23	4	6	35	11	27	11	9	7	30	1	89	19
GIORNALE DI BRESCIA.....	117	2	10	11	2	1	7	9	6	4	6	12	17	0	25	3
GIORNALE DI SICILIA.....	106	5	19	4	0	0	15	7	2	16	3	6	8	1	16	5
IL GIORNALE DI VICENZA.....	72	1	6	6	2	0	1	11	3	4	5	7	6	0	18	2
IL GIORNO.....	192	3	23	10	0	2	9	22	3	7	5	12	14	1	72	9
ITALIA OGGI.....	25	7	10	2	0	0	2	0	0	1	0	0	0	0	2	0
LIBERTA'.....	61	2	9	5	1	2	2	3	1	6	2	4	8	0	12	3
IL MANIFESTO.....	81	10	18	2	3	0	21	6	1	2	1	1	4	2	7	4
IL MATTINO.....	201	6	20	18	2	0	25	7	11	24	11	15	22	2	26	11
IL MATTINO DI PADOVA.....	57	1	8	4	0	0	2	6	1	2	3	8	9	1	11	1
IL MESSAGGERO.....	431	16	79	26	4	1	29	34	14	41	21	19	49	3	69	27
MESSAGGERO VENETO.....	93	3	10	3	4	1	5	6	0	4	3	13	9	2	27	4
LA NAZIONE.....	348	8	62	26	5	0	27	27	9	21	18	18	28	2	84	14
LA NUOVA FERRARA.....	20	0	1	3	0	0	0	4	0	2	0	1	0	0	7	1
LA NUOVA SARDEGNA.....	124	2	11	6	2	1	7	16	1	5	9	24	15	1	9	15
LA NUOVA VENEZIA.....	17	1	3	1	0	0	2	2	0	1	1	1	3	0	2	2
IL PICCOLO.....	87	2	13	4	2	0	5	7	5	5	2	5	10	0	24	4
LA PROVINCIA(CO).....	77	0	13	3	2	0	2	9	2	2	6	4	2	0	30	1
* LA PROVINCIA (CR).....	45	2	6	0	0	1	4	4	0	4	5	2	6	0	12	0
LA PROVINCIA PAVESE.....	62	1	10	4	0	1	1	9	0	2	2	2	3	0	24	2
QUOTIDIANO(LE/BR/TA).....	33	1	5	2	1	0	5	1	1	3	3	2	4	1	3	3
LA REPUBBLICA.....	878	77	201	33	14	1	161	45	33	43	18	20	59	11	126	36
IL RESTO DEL CARLINO.....	381	15	48	40	8	5	19	39	9	20	10	12	23	1	109	23
IL SECOLO XIX.....	236	8	29	18	1	0	7	12	8	15	7	25	28	1	68	12
LA SICILIA.....	105	7	18	4	2	0	9	7	3	4	5	10	13	1	15	7
IL SOLE 24 ORE.....	366	55	158	13	10	2	27	10	14	17	6	2	7	3	32	9
LA STAMPA.....	686	31	109	41	17	5	59	57	20	22	21	29	53	3	190	29
IL TEMPO.....	143	7	23	10	2	1	8	7	4	13	6	4	17	2	33	5
IL TIRRENO.....	176	3	28	12	4	1	11	15	6	17	9	15	15	0	28	13
LA TRIBUNA DI TREVISO.....	44	1	5	4	0	0	1	2	1	3	3	3	5	0	12	2
TUTTOSPORT.....	104	2	9	12	4	0	5	24	2	5	2	9	4	0	17	9
L'UNIONE SARDA.....	113	3	11	7	4	1	6	8	5	5	2	16	17	2	18	7
L'UNITA'.....	233	13	34	11	2	0	19	26	4	7	3	7	17	4	77	10
ULTIMO LUNEDI'																
CORR. DELLO SPORT-STADIO ..	357	15	31	27	8	2	21	37	8	26	13	38	20	4	68	38
LA GAZZETTA DELLO SPORT ...	683	30	81	61	17	6	45	82	13	36	29	64	39	10	134	39
TUTTOSPORT.....	188	6	18	20	7	0	8	38	6	9	5	18	6	0	33	15
GIORNO MEDIO ESCL. LUNEDI'																
CORR. DELLO SPORT-STADIO ..	173	2	18	17	7	1	7	24	3	12	8	19	8	1	28	19
LA GAZZETTA DELLO SPORT ...	307	8	39	37	9	1	14	50	4	9	11	23	15	2	68	19
TUTTOSPORT.....	90	1	8	11	4	0	4	21	1	5	2	7	4	0	14	8
SUPPLEMENTI																
* LA GAZZETTA SPORT MAGAZINE	212	12	29	23	7	2	11	25	5	7	6	18	15	1	33	18
SETTE.....	1057	74	178	38	16	2	109	64	59	76	34	42	86	13	225	41
TV SETTE.....	967	58	143	41	14	3	104	65	53	71	34	48	83	15	191	43
IL VENERDI'.....	1322	101	274	46	26	0	218	69	51	92	28	47	92	25	178	75

Responsabili acquisti

Lettori in un giorno medio

Analisi secondo: ● categoria professionale

(percentuali di composizione)

QUOTIDIANI	Totale	CASALINGHE CON CAPOFAMIGLIA DI CATEG.														
		Imprend. pos. Dir. Lib. Prof. 1	Imple- gati 2	Nego- zianti Artigiani 3	Agenzi Lav. in proprio 4	Agricol. e fam. coad. 5	Insegn. Giornal. Scritt. 6	Operai Operai agr. 7	1	2,6	3-5	7	altre	Stu- denti 13	Pensio- nati 14	Altri 15
POPOLAZIONE	100.0	1.8	8.7	4.1	1.1	1.1	4.5	8.3	2.0	5.9	5.8	11.6	12.9	0.4	27.7	4.1
L'ADIGE	100.0	1.2	11.7	2.0	0.0	0.2	2.8	14.7	3.8	3.1	7.3	9.1	10.4	0.0	28.4	5.2
ALTO ADIGE	100.0	2.4	16.5	6.1	0.9	0.1	5.8	13.0	1.0	2.6	5.7	8.9	12.1	0.0	19.7	5.1
L'ARENA	100.0	1.0	11.7	7.8	0.0	0.2	3.9	5.5	8.7	6.8	6.3	7.2	15.1	0.0	22.6	3.0
AVVENIRE	100.0	5.1	7.2	2.5	0.9	0.4	12.6	5.9	2.2	5.4	2.7	2.0	12.0	0.1	29.6	11.4
IL CENTRO	100.0	2.5	20.1	10.1	3.8	0.3	5.7	8.4	3.4	4.3	4.2	8.6	11.8	0.5	8.2	8.0
CORRIERE UMBRIA/VITERBO	100.0	1.6	18.5	9.2	0.5	0.7	6.5	14.3	1.6	3.2	6.4	5.6	7.3	1.4	15.0	8.1
CORRIERE DELLA SERA	100.0	7.0	16.7	4.4	2.0	0.5	11.0	5.1	5.3	7.3	3.6	2.8	6.9	0.7	22.6	4.0
CORR. DELLO SPORT-STADIO	100.0	2.1	9.8	9.4	3.4	0.3	4.6	12.8	1.9	7.1	4.5	10.9	4.9	0.9	16.7	10.7
L'ECO DI BERGAMO	100.0	0.8	8.8	5.3	1.2	0.2	4.9	6.9	3.3	5.6	5.5	12.9	9.8	0.1	33.4	1.4
LA GAZZETTA DELLO SPORT	100.0	3.1	12.4	11.1	2.9	0.5	5.2	15.1	1.5	3.6	3.7	7.9	5.0	0.9	21.4	6.0
LA GAZZ. DEL MEZZOGIORNO	100.0	4.5	12.0	3.5	3.9	0.2	10.9	4.4	5.2	6.9	5.7	7.7	5.8	0.4	21.5	7.4
GAZZETTA DEL SUD	100.0	3.0	9.7	6.5	2.8	0.0	14.0	4.7	4.1	7.9	4.3	4.3	9.1	0.0	20.4	9.1
GAZZETTA DI MANTOVA	100.0	1.6	8.6	4.1	0.8	2.3	4.7	10.1	2.1	4.8	13.3	7.2	11.8	0.0	24.6	3.9
GAZZETTA DI MODENA/CARPI	100.0	5.4	11.1	4.0	4.2	0.0	7.2	10.1	0.8	0.5	6.6	7.3	7.9	1.0	21.0	13.0
GAZZETTA DI PARMA	100.0	0.3	15.4	3.8	0.2	2.7	4.5	3.0	3.9	6.2	5.0	4.3	13.4	1.1	33.7	2.5
GAZZETTA DI REGGIO	100.0	5.7	17.0	10.0	1.4	2.7	4.6	13.5	0.2	0.0	3.7	3.9	8.0	0.0	24.3	5.0
IL GAZZETTINO	100.0	2.5	9.5	9.9	2.4	0.2	7.3	5.9	3.8	7.3	7.7	6.3	10.9	0.1	21.9	4.4
IL GIORNALE	100.0	7.9	12.0	6.9	1.3	1.7	10.2	3.2	7.9	3.4	2.8	2.1	8.8	0.4	26.1	5.5
GIORNALE DI BRESCIA	100.0	2.1	8.1	9.3	1.6	0.9	6.4	7.8	5.0	3.8	5.5	10.3	14.7	0.0	21.8	2.7
GIORNALE DI SICILIA	100.0	4.3	17.5	3.8	0.1	0.2	14.3	6.3	2.1	14.9	3.1	5.9	7.2	0.5	15.2	4.4
IL GIORNALE DI VICENZA	100.0	1.8	8.9	8.1	2.6	0.0	1.8	15.3	4.3	5.3	6.9	9.1	8.5	0.0	24.8	2.5
IL GIORNO	100.0	1.6	12.2	5.0	0.2	0.9	4.6	11.4	1.4	3.8	2.4	6.3	7.4	0.7	37.4	4.5
ITALIA OGGI	100.0	27.0	40.5	6.1	1.7	0.0	9.6	1.1	0.0	4.0	0.0	0.4	0.7	0.4	6.7	1.8
LIBERTA'	100.0	3.2	15.4	8.3	1.0	3.7	3.7	5.7	1.9	10.1	3.2	5.8	12.7	0.0	19.7	5.7
IL MANIFESTO	100.0	12.5	22.1	2.1	4.0	0.0	26.1	7.7	1.7	2.1	0.7	0.9	5.0	2.6	8.1	4.6
IL MATTINO	100.0	3.1	10.1	8.9	0.9	0.2	12.2	3.7	5.7	11.9	5.6	7.5	10.8	0.8	12.9	5.7
IL MATTINO DI PADOVA	100.0	1.4	14.8	7.5	0.2	0.0	3.9	11.1	2.0	3.8	4.4	13.5	15.2	1.1	19.7	1.3
IL MESSAGGERO	100.0	3.7	18.2	5.9	1.0	0.2	6.8	7.9	3.2	9.4	4.9	4.4	11.4	0.6	16.0	6.2
MESSAGGERO VENETO	100.0	3.3	10.7	3.6	4.0	0.9	5.4	6.1	0.0	4.1	3.5	13.7	9.6	2.1	28.9	4.1
LA NAZIONE	100.0	2.4	17.8	7.5	1.4	0.1	7.6	7.8	2.5	5.9	5.1	5.1	8.0	0.5	24.1	4.1
LA NUOVA FERRARA	100.0	0.0	6.8	14.9	2.0	0.5	0.6	20.2	0.0	7.9	1.5	7.1	0.4	0.0	34.6	3.6
LA NUOVA SARDEGNA	100.0	1.7	9.2	5.2	1.5	0.8	5.8	12.6	0.8	4.4	7.2	19.1	11.8	0.5	7.3	12.0
LA NUOVA VENEZIA	100.0	3.6	17.6	4.0	0.0	0.0	8.9	10.5	0.4	7.3	6.1	3.2	17.0	0.0	10.2	11.2
IL PICCOLO	100.0	2.5	15.4	4.4	2.3	0.0	5.3	7.9	5.3	5.4	2.6	5.3	11.1	0.3	27.9	4.1
LA PROVINCIA(CO)	100.0	0.4	17.1	3.9	3.0	0.0	2.2	11.9	2.7	2.4	7.8	5.5	2.9	0.0	39.1	1.0
* LA PROVINCIA (CR)	100.0	3.4	13.1	0.7	0.0	2.4	8.9	8.7	0.0	7.7	10.0	5.4	12.9	0.5	25.6	0.7
LA PROVINCIA PAVESE	100.0	1.6	15.7	5.9	0.7	1.3	2.3	14.4	0.0	2.8	3.9	3.8	5.6	0.3	38.7	3.1
QUOTIDIANO(LE/BR/TA)	100.0	2.7	14.8	4.7	1.8	0.0	14.1	4.4	1.5	10.2	7.8	6.5	12.1	2.0	7.6	9.7
LA REPUBBLICA	100.0	8.8	22.9	3.8	1.6	0.1	18.3	5.1	3.7	4.9	2.1	2.3	6.7	1.3	14.3	4.1
IL RESTO DEL CARLINO	100.0	4.0	12.5	10.5	2.1	1.3	4.9	10.3	2.4	5.2	2.7	3.1	6.0	0.3	28.6	6.1
IL SECOLO XIX	100.0	3.4	12.1	7.4	0.5	0.1	2.8	5.0	3.2	6.4	2.8	10.5	11.8	0.2	28.8	5.1
LA SICILIA	100.0	6.4	17.3	3.8	1.5	0.0	8.9	6.9	2.5	3.9	5.2	9.6	12.2	1.1	14.3	6.5
IL SOLE 24 ORE	100.0	15.1	43.2	3.7	2.8	0.6	7.3	2.7	3.8	4.6	1.6	0.5	1.9	0.9	8.7	2.5
LA STAMPA	100.0	4.5	15.9	5.9	2.4	0.8	8.7	8.3	2.9	3.2	3.1	4.3	7.7	0.4	27.7	4.3
IL TEMPO	100.0	5.2	15.7	6.9	1.6	0.5	5.9	5.1	2.9	9.2	4.2	3.0	11.8	1.3	22.9	3.8
IL TIRRENO	100.0	1.8	15.8	7.0	2.1	0.8	6.2	8.4	3.3	9.5	4.9	8.7	8.6	0.1	15.7	7.2
LA TRIBUNA DI TREVISO	100.0	2.4	12.4	9.3	1.1	0.0	3.4	4.0	3.3	7.1	6.8	6.9	11.3	0.0	28.2	3.8
TUTTOSPORT	100.0	1.7	8.6	11.5	4.2	0.2	4.5	22.9	1.9	5.2	2.2	8.4	3.7	0.0	16.2	8.8
L'UNIONE SARDA	100.0	2.8	9.8	6.4	3.6	0.9	5.6	6.6	4.7	4.5	1.8	14.0	15.4	1.7	16.0	6.1
L'UNITA'	100.0	5.4	14.5	4.6	0.9	0.1	8.0	11.1	1.8	3.1	1.4	3.1	7.3	1.5	33.0	4.3
ULTIMO LUNEDI'																
CORR. DELLO SPORT-STADIO	100.0	4.2	8.8	7.7	2.2	0.5	6.0	10.3	2.3	7.2	3.7	10.6	5.7	1.1	19.0	10.7
LA GAZZETTA DELLO SPORT	100.0	4.4	11.8	8.9	2.5	0.8	6.5	12.0	1.9	5.2	4.2	9.3	5.7	1.4	19.6	5.7
TUTTOSPORT	100.0	3.4	9.5	10.8	3.5	0.0	4.5	20.2	3.0	4.6	2.4	9.5	3.0	0.0	17.5	8.0
GIORNO MEDIO ESCL. LUNEDI'																
CORR. DELLO SPORT-STADIO	100.0	1.4	10.2	10.0	3.9	0.3	4.1	13.6	1.8	7.1		11.0	4.6	0.8	15.9	10.7
LA GAZZETTA DELLO SPORT	100.0	2.5	12.6	11.9	3.1	0.4	4.7	16.2	1.4	2.9	3.4	7.3	4.8	0.7	22.1	6.0
TUTTOSPORT	100.0	1.1	8.4	11.8	4.4	0.2	4.6	23.8	1.5	5.4	2.1	8.0	4.0	0.0	15.7	9.0
SUPPLEMENTI																
* LA GAZZETTA SPORT MAGAZINE	100.0	5.5	13.5	10.9	3.3	1.2	5.1	11.6	2.4	3.3	2.7	8.4	7.2	0.7	15.6	8.7
SETTE	100.0	7.0	16.9	3.6	1.5	0.2	10.4	6.0	5.5	7.2	3.2	3.9	8.2	1.2	21.3	3.8
TV SETTE	100.0	6.0	14.8	4.3	1.4	0.3	10.7	6.7	5.5	7.3	3.5	5.0	8.6	1.6	19.7	4.5
IL VENERDI'	100.0	7.7	20.7	3.4	1.9	0.0	16.5	5.2	3.9	6.9	2.1	3.6	6.9	1.9	13.5	5.7

Responsabili acquisti

Lettori in un giorno medio - Analisi secondo: ● reddito familiare classificato con il metodo "ISPL" International Standard Poverty Line (Soglia di povertà su standard internazionali)

(valori assoluti x 1.000)

QUOTIDIANI COMPONENTI FAMIGLIA	Totale	REDDITO FAMILIARE SOTTO "ISPL"				Totale	REDDITO FAMILIARE SOPRA "ISPL"				Totale	FASCIA ALTA				Totale
		comp. 1	comp. 2	comp. 3	comp. 4 o più		comp. 1	comp. 2	comp. 3	comp. 4 o più		comp. 1	comp. 2	comp. 3	comp. 4 o più	
REDDITO MEDIO FAM. MIO/ANNO		6,8	10	12	14	12	15	24	29	33	28	34	51	56	65	58
POPOLAZIONE 19909		216	259	153	317	945	2238	3513	2564	4279	12593	846	1195	1995	2335	6371
L'ADIGE	54	0	0	0	0	0	3	8	3	4	18	7	7	12	10	36
ALTO ADIGE	76	0	0	0	0	0	5	10	1	3	19	11	14	14	17	57
L'ARENA	111	0	0	0	0	0	3	19	8	13	43	10	11	18	29	68
AVVENIRE	89	0	0	0	0	1	14	15	5	8	42	7	14	12	13	46
IL CENTRO	57	0	0	0	0	1	2	10	5	23	40	6	3	2	5	16
CORRIERE UMBRIA/VITERBO	56	0	1	0	0	1	3	6	12	11	32	3	2	8	10	23
CORRIERE DELLA SERA	1012	1	0	0	3	4	79	112	84	122	397	99	125	183	204	611
CORR. DELLO SPORT-STADIO	199	1	2	1	6	9	23	24	24	64	135	16	8	16	14	54
L'ECO DI BERGAMO	127	0	1	0	0	1	22	20	19	28	88	1	3	21	13	38
LA GAZZETTA DELLO SPORT	361	2	1	0	5	8	51	46	32	58	186	38	25	55	49	167
LA GAZZ. DEL MEZZOGIORNO	128	0	0	0	2	2	16	13	15	38	82	3	11	14	16	44
GAZZETTA DEL SUD	147	0	0	1	7	8	15	21	20	48	103	6	13	5	12	36
GAZZETTA DI MANTOVA	72	0	0	0	0	0	6	12	11	13	42	2	4	14	10	30
GAZZETTA DI MODENA/CARPI	37	0	0	0	0	0	2	2	1	2	6	3	3	12	12	31
GAZZETTA DI PARMA	71	3	0	0	0	3	2	8	4	4	18	5	13	20	12	51
GAZZETTA DI REGGIO	31	0	0	0	0	0	1	2	3	3	10	4	3	6	8	21
IL GAZZETTINO	248	0	0	0	0	0	8	28	19	16	68	25	33	45	77	180
IL GIORNALE	342	0	0	0	1	2	18	31	29	26	105	34	52	71	77	235
GIORNALE DI BRESCIA	117	0	0	0	0	0	17	15	18	20	70	6	8	19	14	46
GIORNALE DI SICILIA	106	0	1	2	5	8	4	11	11	36	63	10	3	10	11	35
IL GIORNALE DI VICENZA	72	0	0	0	0	0	7	5	0	2	14	2	14	16	27	58
IL GIORNO	192	0	1	0	0	1	25	40	19	24	108	10	11	34	28	83
ITALIA OGGI	25	0	0	0	0	0	1	3	1	3	8	5	4	5	3	17
LIBERTA'	61	0	0	0	0	0	0	2	3	1	6	9	9	19	17	54
IL MANIFESTO	81	1	0	0	0	1	11	9	6	5	31	13	13	12	12	49
IL MATTINO	201	1	2	2	7	11	21	23	24	79	147	8	8	10	16	42
IL MATTINO DI PADOVA	57	0	0	0	0	0	2	4	5	2	14	3	9	14	18	43
IL MESSAGGERO	431	1	1	0	1	3	32	74	49	99	254	35	28	49	62	174
MESSAGGERO VENETO	93	0	0	0	0	0	3	11	6	6	26	7	15	24	22	68
LA NAZIONE	348	0	0	0	0	0	37	52	48	63	201	14	28	40	65	147
LA NUOVA FERRARA	20	0	0	0	0	0	2	3	3	0	9	1	4	2	4	11
LA NUOVA SARDEGNA	124	1	1	1	2	5	9	14	25	47	94	3	4	4	14	25
LA NUOVA VENEZIA	17	0	0	0	0	0	0	2	2	2	7	2	2	4	1	10
IL PICCOLO	87	0	0	0	0	0	6	4	3	1	16	15	16	24	16	72
LA PROVINCIA(CO)	77	0	0	0	0	0	10	8	6	10	35	6	6	16	15	42
* LA PROVINCIA (CR)	45	0	0	0	0	0	7	12	6	3	28	2	4	4	8	17
LA PROVINCIA PAVESE	62	0	0	0	0	0	14	7	8	11	40	2	4	6	9	21
QUOTIDIANO(LE/BR/TA)	33	0	0	2	1	3	4	4	5	12	24	1	3	2	1	7
LA REPUBBLICA	878	2	1	0	5	7	49	91	85	121	347	91	98	148	186	524
IL RESTO DEL CARLINO	381	2	0	0	0	2	25	36	16	15	91	35	50	113	90	288
IL SECOLO XIX	236	2	0	0	0	3	35	41	34	38	147	13	18	32	24	87
LA SICILIA	105	1	0	2	2	5	9	22	10	37	79	8	2	7	4	21
IL SOLE 24 ORE	366	0	0	0	1	1	11	29	36	45	121	43	50	83	70	245
LA STAMPA	686	1	0	1	0	3	82	125	74	94	376	53	74	93	87	307
IL TEMPO	143	0	0	0	0	1	17	25	16	34	92	5	11	14	21	51
IL TIRRENO	176	0	0	0	0	0	13	29	31	44	116	5	14	15	26	59
LA TRIBUNA DI TREVISO	44	0	0	0	0	0	5	3	4	2	14	1	6	6	17	30
TUTTOSPORT	104	1	0	0	2	2	18	13	13	23	67	6	4	9	16	35
L'UNIONE SARDA	113	2	0	2	5	9	9	17	15	39	80	1	4	6	13	25
L'UNITA'	233	1	1	0	0	2	21	36	22	27	107	23	29	40	32	124
ULTIMO LUNEDI'																
CORR. DELLO SPORT-STADIO	357	3	4	1	10	19	36	44	48	101	229	29	19	28	32	108
LA GAZZETTA DELLO SPORT	683	3	3	0	7	14	80	81	72	117	351	60	51	113	94	318
TUTTOSPORT	188	1	0	0	3	4	27	29	24	38	118	10	8	25	23	67
GIORNO MEDIO ESCL. LUNEDI'																
CORR. DELLO SPORT-STADIO	173	0	1	1	5	8	21	21	20	58	120	13	7	14	11	45
LA GAZZETTA DELLO SPORT	307	1	1	0	5	7	46	40	25	48	159	35	21	45	41	142
TUTTOSPORT	90	1	0	0	1	2	16	10	11	21	59	6	4	6	14	29
SUPPLEMENTI																
* LA GAZZETTA SPORT MAGAZINE SETTE	212	1	0	2	5	8	23	22	19	40	103	27	13	30	30	101
TV SETTE	967	2	0	0	4	7	62	112	102	165	440	58	114	173	173	519
IL VENERDI'	1322	6	2	0	5	13	67	133	143	214	557	120	152	212	269	752

Responsabili acquisti

Lettori in un giorno medio - Analisi secondo: ● reddito familiare classificato con il metodo "ISPL" International Standard Poverty Line (Soglia di povertà su standard internazionali) (percentuali di composizione)

QUOTIDIANI COMPONENTI FAMIGLIA	Totale	REDDITO FAMILIARE SOTTO "ISPL"					REDDITO FAMILIARE SOPRA "ISPL"									
		FASCIA MEDIA				Totale	FASCIA ALTA				Totale					
		comp. 1	comp. 2	comp. 3	comp. 4 o più		comp. 1	comp. 2	comp. 3	comp. 4 o più						
REDDITO MEDIO FAM. MIO/ANNO		6.8	10	12	14	12	15	24	29	33	28	34	51	56	65	58
POPOLAZIONE	100.0	1.1	1.3	0.8	1.6	4.7	11.2	17.6	12.9	21.5	63.3	4.2	6.0	10.0	11.7	32.0
L'ADIGE.....	100.0	0.0	0.0	0.0	0.0	0.0	6.0	14.0	6.1	8.0	34.1	12.2	13.4	21.7	18.6	65.9
ALTO ADIGE.....	100.0	0.1	0.2	0.0	0.0	0.3	6.2	12.6	1.9	4.4	25.1	14.3	18.7	19.0	22.7	74.7
L'ARENA.....	100.0	0.0	0.0	0.0	0.0	0.0	3.1	17.3	6.8	11.6	38.7	9.1	9.7	16.1	26.4	61.3
AVVENIRE.....	100.0	0.0	0.0	0.3	0.5	0.8	16.0	17.0	5.4	9.1	47.6	8.3	15.5	13.8	14.1	51.6
IL CENTRO.....	100.0	0.5	0.3	0.4	0.0	1.2	3.4	17.5	9.2	40.6	70.6	10.3	5.8	3.8	8.3	28.2
CORRIERE UMBRIA/VITERBO ..	100.0	0.0	1.5	0.0	0.0	1.5	5.6	10.8	21.9	19.4	57.6	4.8	2.8	15.2	18.1	40.9
CORRIERE DELLA SERA.....	100.0	0.1	0.0	0.0	0.3	0.4	7.8	11.1	8.3	12.0	39.2	9.8	12.3	18.0	20.2	60.4
CORR. DELLO SPORT-STADIO ..	100.0	0.4	1.0	0.3	2.9	4.6	11.7	12.3	12.0	32.1	68.0	7.8	4.2	8.2	7.1	27.3
L'ECO DI BERGAMO.....	100.0	0.0	0.5	0.0	0.2	0.7	17.3	15.4	15.0	21.8	69.5	0.5	2.7	16.5	10.0	29.8
LA GAZZETTA DELLO SPORT ...	100.0	0.4	0.2	0.0	1.4	2.1	14.1	12.8	8.7	15.9	51.6	10.6	7.0	15.2	13.5	46.3
LA GAZZ. DEL MEZZOGIORNO ..	100.0	0.0	0.3	0.1	1.2	1.6	12.3	10.4	11.7	29.8	64.2	2.2	8.9	10.8	12.3	34.1
GAZZETTA DEL SUD.....	100.0	0.0	0.0	0.6	5.0	5.6	9.9	14.0	13.4	32.5	69.8	3.9	9.1	3.5	8.1	24.6
GAZZETTA DI MANTOVA.....	100.0	0.0	0.0	0.0	0.0	0.0	8.9	16.7	14.8	17.8	58.2	3.3	5.3	19.8	13.4	41.8
GAZZETTA DI MODENA/CARPI ..	100.0	0.7	0.0	0.0	0.0	0.7	6.3	4.9	1.5	4.3	17.0	9.1	9.2	31.9	32.1	82.4
GAZZETTA DI PARMA.....	100.0	3.5	0.0	0.0	0.0	3.5	3.5	11.3	5.7	4.9	25.5	7.6	18.0	28.0	17.3	71.0
GAZZETTA DI REGGIO.....	100.0	0.0	0.6	0.0	0.0	0.6	4.7	7.0	10.8	9.1	31.6	13.1	8.2	20.3	26.3	67.8
IL GAZZETTINO.....	100.0	0.2	0.0	0.0	0.0	0.2	3.1	10.6	7.5	6.4	27.5	10.0	13.2	18.0	31.1	72.4
IL GIORNALE.....	100.0	0.0	0.0	0.1	0.4	0.6	5.3	9.1	8.6	7.7	30.6	10.0	15.3	20.9	22.7	68.8
GIORNALE DI BRESCIA.....	100.0	0.0	0.2	0.0	0.0	0.2	14.4	13.2	15.7	16.9	60.2	5.2	6.9	16.0	11.6	39.6
GIORNALE DI SICILIA.....	100.0	0.0	1.0	1.7	5.0	7.6	4.1	10.5	10.6	34.5	59.7	9.3	3.0	9.8	10.6	32.7
IL GIORNALE DI VICENZA.....	100.0	0.0	0.0	0.0	0.0	0.0	9.1	6.7	0.4	3.2	19.4	2.9	18.7	21.8	37.2	80.6
IL GIORNO.....	100.0	0.3	0.3	0.0	0.0	0.6	12.9	21.0	9.9	12.3	56.0	5.2	5.7	17.7	14.8	43.4
ITALIA OGGI.....	100.0	0.0	0.0	0.0	0.0	0.0	2.3	13.7	3.3	11.5	30.9	20.6	14.5	21.4	12.7	69.1
LIBERTA'.....	100.0	0.0	0.0	0.0	0.0	0.0	0.1	3.2	5.6	1.4	10.4	14.8	14.7	31.5	28.6	89.6
IL MANIFESTO.....	100.0	0.9	0.0	0.0	0.0	0.9	13.6	11.6	7.0	6.0	38.2	15.8	16.2	14.6	14.3	61.0
IL MATTINO.....	100.0	0.3	0.8	0.8	3.7	5.6	10.5	11.5	11.7	39.6	73.4	3.7	4.1	5.1	8.2	21.1
IL MATTINO DI PADOVA.....	100.0	0.4	0.0	0.0	0.0	0.4	3.7	7.6	8.9	4.3	24.5	4.8	15.4	23.9	31.1	75.2
IL MESSAGGERO.....	100.0	0.1	0.3	0.1	0.2	0.7	7.4	17.1	11.4	23.0	59.0	8.2	6.4	11.4	14.3	40.3
MESSAGGERO VENETO.....	100.0	0.1	0.0	0.0	0.0	0.1	3.0	12.1	6.5	5.9	27.5	8.0	15.7	25.7	23.1	72.4
LA NAZIONE.....	100.0	0.0	0.1	0.0	0.0	0.1	10.7	15.0	13.8	18.2	57.7	4.0	8.0	11.6	18.6	42.2
LA NUOVA FERRARA.....	100.0	0.4	0.0	0.0	0.0	0.4	8.7	17.3	16.1	1.9	44.1	3.6	22.0	12.2	17.7	55.5
LA NUOVA SARDEGNA.....	100.0	0.5	1.2	0.6	1.8	4.1	7.2	11.0	20.1	37.6	76.0	2.7	3.0	3.3	11.1	20.0
LA NUOVA VENEZIA.....	100.0	0.0	0.0	0.0	0.0	0.0	1.0	10.8	13.7	14.3	39.8	14.1	13.4	24.8	7.8	60.2
IL PICCOLO.....	100.0	0.0	0.0	0.0	0.0	0.0	7.3	5.1	3.9	1.5	17.8	17.7	18.5	27.4	18.5	82.2
LA PROVINCIA(CO).....	100.0	0.0	0.0	0.0	0.0	0.0	13.3	10.5	8.3	13.1	45.2	7.4	7.2	21.1	19.0	54.8
* LA PROVINCIA (CR).....	100.0	0.0	0.0	0.0	0.0	0.0	15.7	27.5	12.7	6.2	62.1	3.4	8.7	8.6	17.2	37.9
LA PROVINCIA PAVESE.....	100.0	0.0	0.0	0.0	0.3	0.3	22.8	11.6	12.8	18.2	65.3	3.9	6.6	10.0	13.9	34.5
QUOTIDIANO(LE/BR/TA).....	100.0	0.0	0.2	6.3	1.6	8.1	11.3	11.4	13.9	35.6	72.2	4.2	7.9	5.9	1.8	19.7
LA REPUBBLICA.....	100.0	0.2	0.1	0.0	0.5	0.9	5.6	10.4	9.7	13.8	39.5	10.4	11.2	16.9	21.2	59.6
IL RESTO DEL CARLINO.....	100.0	0.5	0.0	0.0	0.0	0.5	6.5	9.3	4.1	4.0	23.9	9.1	13.2	29.6	23.6	75.6
IL SECOLO XIX.....	100.0	1.0	0.2	0.0	0.0	1.1	14.6	17.2	14.3	15.9	62.0	5.3	7.6	13.7	10.2	36.9
LA SICILIA.....	100.0	1.0	0.4	2.1	1.7	5.1	9.0	21.0	9.8	35.4	75.1	7.5	1.8	6.5	3.9	19.7
IL SOLE 24 ORE.....	100.0	0.0	0.0	0.1	0.3	0.3	3.0	7.8	9.8	12.3	32.9	11.7	13.5	22.5	19.0	66.7
LA STAMPA.....	100.0	0.2	0.0	0.2	0.1	0.5	12.0	18.3	10.8	13.7	54.7	7.7	10.8	13.6	12.6	44.8
IL TEMPO.....	100.0	0.2	0.0	0.0	0.2	0.4	11.6	17.7	11.0	23.7	64.0	3.8	7.4	9.7	14.7	35.6
IL TIRRENO.....	100.0	0.0	0.3	0.0	0.0	0.3	7.2	16.3	17.6	24.9	66.0	2.8	7.9	8.4	14.6	33.8
LA TRIBUNA DI TREVISO.....	100.0	0.0	0.0	0.0	0.0	0.0	10.4	7.5	9.1	3.8	30.8	2.3	13.6	14.5	38.8	69.2
TUTTOSPORT.....	100.0	0.5	0.0	0.2	1.6	2.3	17.0	12.5	12.5	22.4	64.3	6.0	4.1	8.3	14.9	33.3
L'UNIONE SARDA.....	100.0	1.5	0.3	2.2	4.0	8.0	8.2	14.6	12.9	34.6	70.4	1.0	3.6	5.7	11.4	21.7
L'UNITA'.....	100.0	0.3	0.3	0.0	0.2	0.8	9.2	15.6	9.6	11.4	45.9	10.0	12.6	17.1	13.7	53.3
ULTIMO LUNEDI'																
CORR. DELLO SPORT-STADIO ..	100.0	1.0	1.2	0.3	2.9	5.4	10.1	12.4	13.3	28.4	64.2	8.2	5.4	7.9	8.9	30.4
LA GAZZETTA DELLO SPORT ...	100.0	0.5	0.4	0.0	1.1	2.0	11.7	11.9	10.6	17.2	51.4	8.8	7.4	16.6	13.8	46.7
TUTTOSPORT.....	100.0	0.3	0.0	0.0	1.6	1.9	14.1	15.5	12.8	20.2	62.6	5.5	4.1	13.4	12.5	35.4
GIORNO MEDIO ESCL. LUNEDI'																
CORR. DELLO SPORT-STADIO ..	100.0	0.3	0.9	0.4	2.9	4.4	12.2	12.2	11.6	33.3	69.4	7.7	3.8	8.3	6.5	26.3
LA GAZZETTA DELLO SPORT ...	100.0	0.4	0.2	0.0	1.6	2.2	15.0	13.1	8.1	15.5	51.7	11.3	6.8	14.7	13.3	46.2
TUTTOSPORT.....	100.0	0.6	0.0	0.2	1.6	2.5	18.0	11.4	12.3	23.2	64.9	6.2	4.1	6.5	15.8	32.6
SUPPLEMENTI																
* LA GAZZETTA SPORT MAGAZINE	100.0	0.5	0.0	1.0	2.5	4.0	10.8	10.2	8.8	18.8	48.7	12.8	6.1	14.3	14.1	47.4
SETTE.....	100.0	0.6	0.0	0.1	0.3	0.9	7.5	10.6	9.6	13.8	41.5	8.9	10.9	18.0	19.7	57.6
TV SETTE.....	100.0	0.2	0.1	0.0	0.4	0.7	6.4	11.6	10.5	17.1	45.5	6.0	11.8	17.9	17.9	53.7
IL VENERDI'.....	100.0	0.5	0.2	0.0	0.4	1.0	5.0	10.0	10.8	16.2	42.1	9.0	11.5	16.0	20.3	56.9

Accounting

The following table shows the results of the operations of the company for the year ended 31st December 2018.

Particulars	2018	2017	2016	2015	2014	2013	2012	2011	2010
Revenue	1000	950	900	850	800	750	700	650	600
Cost of Sales	(400)	(380)	(360)	(340)	(320)	(300)	(280)	(260)	(240)
Gross Profit	600	570	540	510	480	450	420	390	360
Operating Expenses	(200)	(190)	(180)	(170)	(160)	(150)	(140)	(130)	(120)
Operating Profit	400	380	360	340	320	300	280	260	240
Finance Costs	(50)	(45)	(40)	(35)	(30)	(25)	(20)	(15)	(10)
Profit Before Tax	350	335	320	305	290	275	260	245	230
Income Tax	(70)	(67)	(64)	(61)	(58)	(55)	(52)	(49)	(46)
Profit After Tax	280	268	256	244	232	220	208	196	184
Dividends Paid	(100)	(95)	(90)	(85)	(80)	(75)	(70)	(65)	(60)
Retained Profit	180	173	166	159	152	145	138	131	124
Depreciation	100	95	90	85	80	75	70	65	60
Amortisation	50	48	46	44	42	40	38	36	34
Change in Working Capital	20	19	18	17	16	15	14	13	12
Change in Cash	150	141	136	131	126	121	116	111	106
Opening Cash	100	100	100	100	100	100	100	100	100
Closing Cash	250	241	236	231	226	221	216	211	206

DUPLICAZIONI DI LETTURA

Adulti

Lettori in un giorno medio / numero medio
Analisi secondo: ● duplicazioni di lettura

(valori assoluti x 1.000)

QUOTIDIANI	Totale	L'Adige	Alto Adige	L'Arena	Avvenire	Il Centro	Corriere Umbria Viterbo	Corriere della Sera	Corriere dello Sport Stadio	L'Eco di Bergamo	La Gazzetta dello Sport	La Gazzetta del Mezzogiorno	Gazzetta del Sud	Gazzetta di Mantova	Gazzetta di Modena-Carpi	
POPOLAZIONE	48819	156	245	311	222	250	201	3048	1753	334	3229	619	515	200	95	
L'ADIGE	156	156	63	1	2	0	0	13	3	0	20	0	0	0	0	
ALTO ADIGE	245	63	245	1	1	0	0	23	6	0	43	0	0	0	0	
L'ARENA	311	1	1	311	2	0	0	26	9	0	50	0	0	2	0	
AVVENIRE	222	2	1	2	222	0	1	45	9	2	20	5	2	1	2	
IL CENTRO	250	0	0	0	0	250	0	14	30	0	38	0	0	0	0	
CORRIERE UMBRIA/VITERBO	201	0	0	0	1	0	201	9	38	0	31	0	0	0	0	
CORRIERE DELLA SERA	3048	13	23	26	45	14	9	3048	156	53	459	53	45	17	7	
CORR. DELLO SPORT-STADIO	1753	3	6	9	9	30	38	156	1753	9	549	87	60	5	4	
L'ECO DI BERGAMO	334	0	0	0	2	0	0	53	9	334	65	0	0	1	0	
LA GAZZETTA DELLO SPORT	3229	20	43	50	20	38	31	459	549	65	3229	99	48	30	18	
LA GAZZ. DEL MEZZOGIORNO	619	0	0	0	5	0	0	53	87	0	99	619	1	0	0	
GAZZETTA DEL SUD	515	0	0	0	2	0	0	45	60	0	48	1	515	0	0	
GAZZETTA DI MANTOVA	200	0	0	2	1	0	0	17	5	1	30	0	0	200	1	
GAZZETTA DI MODENA/CARPI	95	0	0	0	2	0	0	7	4	0	18	0	0	1	95	
GAZZETTA DI PARMA	191	0	0	0	1	0	0	22	9	0	29	1	0	2	0	
GAZZETTA DI REGGIO	89	0	0	0	0	0	0	7	5	0	18	0	0	1	2	
IL GAZZETTINO	817	1	2	1	6	0	1	74	18	0	147	2	0	0	0	
IL GIORNALE	1045	5	8	8	18	5	5	210	56	20	151	22	14	4	4	
GIORNALE DI BRESCIA	343	0	0	0	3	0	2	32	2	2	83	1	0	3	0	
GIORNALE DI SICILIA	444	0	0	0	1	0	0	22	40	0	60	0	18	0	0	
IL GIORNALE DI VICENZA	263	0	0	0	2	0	0	18	7	0	66	0	0	0	0	
IL GIORNO	598	2	3	2	14	0	0	155	18	14	146	4	0	2	0	
ITALIA OGGI	76	0	1	0	6	1	2	26	5	0	8	4	1	1	1	
LIBERTA'	149	0	0	0	1	0	0	25	3	0	20	0	0	0	0	
IL MANIFESTO	263	3	4	1	9	3	3	50	15	2	30	5	4	1	1	
IL MATTINO	932	0	0	0	4	0	1	56	146	0	95	2	3	0	0	
IL MATTINO DI PADOVA	191	0	0	1	3	0	0	15	3	0	31	0	0	0	0	
IL MESSAGGERO	1318	0	1	2	8	44	35	106	226	0	84	7	4	2	0	
MESSAGGERO VENETO	273	0	0	0	0	0	0	15	5	0	50	0	0	0	0	
LA NAZIONE	1056	0	0	0	5	1	35	50	67	0	159	1	0	0	0	
LA NUOVA FERRARA	85	0	0	0	0	0	0	4	7	0	18	0	0	0	0	
LA NUOVA SARDEGNA	394	0	0	0	0	0	0	26	46	0	36	0	0	0	0	
LA NUOVA VENEZIA	78	0	0	0	0	0	0	8	1	0	21	0	0	0	0	
IL PICCOLO	214	0	0	0	0	0	0	14	4	0	33	0	0	0	0	
LA PROVINCIA (CO)	222	0	0	0	1	0	0	35	4	1	37	0	0	0	0	
* LA PROVINCIA (CR)	132	0	0	0	3	0	0	29	2	1	23	0	0	1	0	
LA PROVINCIA PAVESE	182	0	0	0	3	0	0	37	4	0	33	0	0	0	0	
QUOTIDIANO (LE/BR/TA)	177	0	0	0	2	0	0	10	21	0	24	58	0	0	0	
LA REPUBBLICA	2858	15	24	15	31	17	16	435	180	19	272	56	55	11	10	
IL RESTO DEL CARLINO	1234	1	1	0	11	1	0	65	108	0	179	0	0	3	45	
IL SECOLO XIX	589	0	0	0	3	0	0	33	10	0	62	0	0	0	0	
LA SICILIA	473	0	0	0	1	0	0	33	37	0	63	1	21	0	0	
IL SOLE 24 ORE	1388	6	14	16	24	17	14	329	77	18	154	40	24	12	5	
LA STAMPA	1863	3	11	5	15	13	1	130	58	2	168	6	7	1	0	
IL TEMPO	470	0	0	0	6	33	10	45	69	0	35	6	3	0	0	
IL TIRRENO	547	0	0	0	1	0	0	21	25	0	76	0	0	0	0	
LA TRIBUNA DI TREVISO	127	0	0	0	1	0	0	8	4	0	35	0	0	0	0	
TUTTOSPORT	854	4	7	7	5	10	11	89	255	10	380	24	28	5	5	
L'UNIONE SARDA	363	0	0	0	0	0	0	26	77	0	33	2	0	0	0	
L'UNITA'	823	4	3	2	14	3	7	104	80	7	126	12	7	6	9	
SUPPLEMENTI																
* LA GAZZETTA SPORT MAGAZINE	1705	7	15	20	12	21	14	215	202	25	648	37	16	14	6	
SETTE	3003	11	18	26	40	15	10	1612	110	54	345	56	40	15	5	
TV SETTE	2730	8	12	17	32	19	12	1392	129	40	314	52	35	13	4	
IL VENERDI'	4103	20	27	23	30	37	20	515	222	20	325	84	98	19	8	

Lettori in un giorno medio / numero medio
 Analisi secondo: ● duplicazioni di lettura

(valori assoluti x 1.000)

QUOTIDIANI	Totale	Gaz-zetta di Parma	Gaz-zetta di Reggio	Il Gaz-zettino	Il Giornale	Giornale di Brescia	Giornale di Sicilia	Il Gior-nale di Vicenza	Il Giorno	Italia Oggi	Libertà	Il Mani-festo	Il Mattino	Il Mat-tino di Padova	Il Mes-saggero
POPOLAZIONE	48819	191	89	817	1045	343	444	263	598	76	149	263	932	191	1318
L'ADIGE	156	0	0	1	5	0	0	0	2	0	0	3	0	0	0
ALTO ADIGE	245	0	0	2	8	0	0	0	3	1	0	4	0	0	1
L'ARENA	311	0	0	1	8	0	0	0	2	0	0	1	0	1	2
AVVENIRE	222	1	0	6	18	3	1	2	14	6	1	9	4	3	8
IL CENTRO	250	0	0	0	5	0	0	0	0	1	0	3	0	0	44
CORRIERE UMBRIA/VITERBO	201	0	0	1	5	2	0	0	0	2	0	3	1	0	35
CORRIERE DELLA SERA	3048	22	7	74	210	32	22	18	155	26	25	50	56	15	106
CORR. DELLO SPORT-STADIO	1753	9	5	18	56	2	40	7	18	5	3	15	146	3	226
L'ECO DI BERGAMO	334	0	0	0	20	2	0	0	14	0	0	2	0	0	0
LA GAZZETTA DELLO SPORT	3229	29	18	147	151	83	60	66	146	8	20	30	95	31	84
LA GAZZ. DEL MEZZOGIORNO	619	1	0	2	22	1	0	0	4	4	0	5	2	0	7
GAZZETTA DEL SUD	515	0	0	0	14	0	18	0	0	1	0	4	3	0	4
GAZZETTA DI MANTOVA	200	2	1	0	4	3	0	0	2	1	0	1	0	0	2
GAZZETTA DI MODENA/CARPI	95	0	2	0	4	0	0	0	0	1	0	1	0	0	0
GAZZETTA DI PARMA	191	191	2	1	8	0	0	0	2	1	3	0	0	0	1
GAZZETTA DI REGGIO	89	2	89	0	3	0	0	0	2	0	0	1	0	0	1
IL GAZZETTINO	817	1	0	817	32	0	0	22	8	2	0	7	2	58	3
IL GIORNALE	1045	8	3	32	1045	17	8	5	49	16	12	22	19	4	40
GIORNALE DI BRESCIA	343	0	0	0	17	343	0	0	8	1	0	6	0	0	0
GIORNALE DI SICILIA	444	0	0	0	8	0	444	0	1	1	0	3	2	0	4
IL GIORNALE DI VICENZA	263	0	0	22	5	0	0	263	0	1	0	1	1	1	0
IL GIORNO	598	2	2	8	49	8	1	0	598	5	2	9	6	2	12
ITALIA OGGI	76	1	0	2	16	1	1	1	5	76	0	2	1	0	7
LIBERTA'	149	3	0	0	12	0	0	0	2	0	149	1	0	0	0
IL MANIFESTO	263	0	1	7	22	6	3	1	9	2	1	263	9	2	24
IL MATTINO	932	0	0	2	19	0	2	1	6	1	0	9	932	0	15
IL MATTINO DI PADOVA	191	0	0	58	4	0	0	1	2	0	0	2	0	191	1
IL MESSAGGERO	1318	1	1	3	40	0	4	0	12	7	0	24	15	1	1318
MESSAGGERO VENETO	273	0	0	45	8	0	0	0	1	2	0	2	0	1	0
LA NAZIONE	1056	0	0	1	29	0	0	0	4	4	0	10	1	0	14
LA NUOVA FERRARA	85	0	0	1	3	0	0	0	1	0	0	0	0	0	0
LA NUOVA SARDEGNA	394	0	0	0	10	0	0	0	1	3	0	4	0	0	1
LA NUOVA VENEZIA	78	0	0	48	1	0	0	1	0	0	0	2	1	2	1
IL PICCOLO	214	0	0	5	9	0	0	0	1	1	0	1	0	0	1
LA PROVINCIA (CO)	222	0	0	0	12	1	0	0	14	0	0	2	1	0	0
* LA PROVINCIA (CR)	132	1	0	0	5	2	0	0	5	0	2	0	0	0	0
LA PROVINCIA PAVESE	182	0	0	0	12	1	0	0	8	1	1	1	0	0	0
QUOTIDIANO (LE/BR/TA)	177	0	0	1	6	0	0	0	1	0	0	1	3	0	3
LA REPUBBLICA	2858	16	12	61	117	15	51	12	55	20	8	97	117	19	197
IL RESTO DEL CARLINO	1234	2	32	13	50	1	0	0	12	6	0	8	3	1	24
IL SECOLO XIX	589	0	0	0	29	0	0	0	3	4	0	4	4	0	4
LA SICILIA	473	1	0	1	16	0	66	0	2	2	0	1	0	0	7
IL SOLE 24 ORE	1388	13	7	49	130	23	22	12	47	51	7	24	44	14	72
LA STAMPA	1863	4	2	14	68	1	5	4	25	11	2	24	15	2	35
IL TEMPO	470	0	0	1	37	0	1	0	5	4	0	8	12	0	116
IL TIRRENO	547	0	0	0	10	0	0	0	1	1	0	6	0	0	3
LA TRIBUNA DI TREVISO	127	0	0	43	6	0	0	1	1	0	0	1	0	0	0
TUTTOSPORT	854	8	4	22	38	5	14	9	31	2	5	9	31	6	44
L'UNIONE SARDA	363	0	0	0	9	0	0	0	1	2	0	2	0	0	2
L'UNITA'	823	6	12	18	33	9	8	1	28	4	4	56	19	4	48
SUPPLEMENTI															
* LA GAZZETTA SPORT MAGAZINE	1705	13	6	58	81	35	22	29	45	4	8	19	48	12	55
SETTE	3003	14	8	68	178	24	20	10	126	19	14	43	35	13	98
TV SETTE	2730	7	7	57	134	18	21	9	105	14	13	28	49	11	91
IL VENERDI'	4103	17	12	94	123	24	63	25	49	18	9	103	141	24	256

Adulti

Lettori in un giorno medio / numero medio

Analisi secondo: ● duplicazioni di lettura

(valori assoluti x 1.000)

QUOTIDIANI	Totale	Mes-saggero Veneto	La Nazione	La Nuova Ferrara	La Nuova Sardegna	La Nuova Venezia	Il Piccolo	La Provincia (CO)	* La Provincia (CR)	La Provincia Pavese	Quo-tidiano LE-BR-TA	La Repubblica	Il Resto del Carlino	Il Secolo XIX	La Sicilia
POPOLAZIONE	48819	273	1056	85	394	78	214	222	132	182	177	2858	1234	589	473
L'ADIGE	156	0	0	0	0	0	0	0	0	0	0	15	1	0	0
ALTO ADIGE	245	0	0	0	0	0	0	0	0	0	0	24	1	0	0
L'ARENA	311	0	0	0	0	0	0	0	0	0	0	15	0	0	0
AVVENIRE	222	0	5	0	0	0	0	1	3	3	2	31	11	3	1
IL CENTRO	250	0	1	0	0	0	0	0	0	0	0	17	1	0	0
CORRIERE UMBRIA/VITERBO	201	0	35	0	0	0	0	0	0	0	0	16	0	0	0
CORRIERE DELLA SERA	3048	15	50	4	26	8	14	35	29	37	10	435	65	33	33
CORR. DELLO SPORT-STADIO	1753	5	67	7	46	1	4	4	2	4	21	180	108	10	37
L'ECO DI BERGAMO	334	0	0	0	0	0	0	1	1	0	0	19	0	0	0
LA GAZZETTA DELLO SPORT	3229	50	159	18	36	21	33	37	23	33	24	272	179	62	63
LA GAZZ. DEL MEZZOGIORNO	619	0	1	0	0	0	0	0	0	0	58	56	0	0	1
GAZZETTA DEL SUD	515	0	0	0	0	0	0	0	0	0	0	55	0	0	21
GAZZETTA DI MANTOVA	200	0	0	0	0	0	0	0	1	0	0	11	3	0	0
GAZZETTA DI MODENA/CARPI	95	0	0	0	0	0	0	0	0	0	0	10	45	0	0
GAZZETTA DI PARMA	191	0	0	0	0	0	0	0	1	0	0	16	2	0	1
GAZZETTA DI REGGIO	89	0	0	0	0	0	0	0	0	0	0	12	32	0	0
IL GAZZETTINO	817	45	1	1	0	48	5	0	0	0	1	61	13	0	1
IL GIORNALE	1045	8	29	3	10	1	9	12	5	12	6	117	50	29	16
GIORNALE DI BRESCIA	343	0	0	0	0	0	0	1	2	1	0	15	1	0	0
GIORNALE DI SICILIA	444	0	0	0	0	0	0	0	0	0	0	51	0	0	66
IL GIORNALE DI VICENZA	263	0	0	0	0	1	0	0	0	0	0	12	0	0	0
IL GIORNO	598	1	4	1	1	0	1	14	5	8	1	55	12	3	2
ITALIA OGGI	76	2	4	0	3	0	1	0	0	1	0	20	6	4	2
LIBERTA'	149	0	0	0	0	0	0	0	2	1	0	8	0	0	0
IL MANIFESTO	263	2	10	0	4	2	1	2	0	1	1	97	8	4	1
IL MATTINO	932	0	1	0	0	1	0	1	0	0	3	117	3	4	0
IL MATTINO DI PADOVA	191	1	0	0	0	2	0	0	0	0	0	19	1	0	0
IL MESSAGGERO	1318	0	14	0	1	1	1	0	0	0	3	197	24	4	7
MESSAGGERO VENETO	273	273	0	0	0	2	18	0	0	0	0	23	0	0	0
LA NAZIONE	1056	0	1056	0	0	0	0	0	0	0	0	120	3	32	0
LA NUOVA FERRARA	85	0	0	85	0	0	0	0	0	0	0	5	38	0	0
LA NUOVA SARDEGNA	394	0	0	0	394	0	0	0	0	0	0	31	0	0	0
LA NUOVA VENEZIA	78	2	0	0	0	78	0	0	0	0	0	15	0	0	0
IL PICCOLO	214	18	0	0	0	0	214	0	0	1	0	21	0	0	0
LA PROVINCIA (CO)	222	0	0	0	0	0	0	222	0	0	0	8	0	0	0
* LA PROVINCIA (CR)	132	0	0	0	0	0	0	0	132	0	0	9	0	0	0
LA PROVINCIA PAVESE	182	0	0	0	0	0	1	0	0	182	0	10	0	2	0
QUOTIDIANO (LE/BR/TA)	177	0	0	0	0	0	0	0	0	0	177	14	0	1	0
LA REPUBBLICA	2858	23	120	5	31	15	21	8	9	10	14	2858	119	70	51
IL RESTO DEL CARLINO	1234	0	3	38	0	0	0	0	0	0	0	119	1234	0	0
IL SECOLO XIX	589	0	32	0	0	0	0	0	0	2	1	70	0	589	0
LA SICILIA	473	0	0	0	0	0	0	0	0	0	0	51	0	0	473
IL SOLE 24 ORE	1388	18	56	4	17	5	9	8	10	10	9	283	65	28	17
LA STAMPA	1863	3	7	1	6	2	6	1	2	7	2	162	32	55	10
IL TEMPO	470	0	4	0	0	0	0	1	0	0	4	52	3	2	1
IL TIRRENO	547	0	127	0	0	0	0	0	0	0	0	39	0	1	0
LA TRIBUNA DI TREVISO	127	2	0	0	0	2	0	0	0	0	0	7	0	0	0
TUTTOSPORT	854	5	46	7	16	4	4	5	4	8	10	81	43	25	18
L'UNIONE SARDA	363	0	0	0	84	0	0	0	0	0	0	33	0	0	0
L'UNITA'	823	4	50	9	9	3	5	2	4	5	2	211	77	14	11
SUPPLEMENTI															
* LA GAZZETTA SPORT MAGAZINE	1705	18	85	7	19	9	12	15	9	14	10	135	84	42	22
SETTE	3003	12	52	4	25	9	13	23	24	28	12	393	54	36	26
TV SETTE	2730	10	46	6	22	6	12	14	16	25	13	318	45	26	25
IL VENERDI'	4103	23	154	9	53	18	26	13	12	13	28	1712	121	85	64

Lettori in un giorno medio / numero medio
 Analisi secondo: ● duplicazioni di lettura

(valori assoluti x 1.000)

QUOTIDIANI	Totale	Il Sole 24 Ore	La Stampa	Il Tempo	Il Tirreno	La Tri- buna di Treviso	Tutto- Sport	L'Unione Sarda	L'Unità
POPOLAZIONE	48819	1388	1863	470	547	127	854	363	823
L'ADIGE	156	6	3	0	0	0	4	0	4
ALTO ADIGE	245	14	11	0	0	0	7	0	3
L'ARENA	311	16	5	0	0	0	7	0	2
AVVENIRE	222	24	15	6	1	1	5	0	14
IL CENTRO	250	17	13	33	0	0	10	0	3
CORRIERE UMBRIA/VITERBO	201	14	1	10	0	0	11	0	7
CORRIERE DELLA SERA	3048	329	130	45	21	8	89	26	104
CORR. DELLO SPORT-STADIO	1753	77	58	69	25	4	255	77	80
L'ECO DI BERGAMO	334	18	2	0	0	0	10	0	7
LA GAZZETTA DELLO SPORT	3229	154	168	35	76	35	380	33	126
LA GAZZ. DEL MEZZOGIORNO	619	40	6	6	0	0	24	2	12
GAZZETTA DEL SUD	515	24	7	3	0	0	28	0	7
GAZZETTA DI MANTOVA	200	12	1	0	0	0	5	0	6
GAZZETTA DI MODENA/CARPI	95	5	0	0	0	0	5	0	9
GAZZETTA DI PARMA	191	13	4	0	0	0	8	0	6
GAZZETTA DI REGGIO	89	7	2	0	0	0	4	0	12
IL GAZZETTINO	817	49	14	1	0	43	22	0	18
IL GIORNALE	1045	130	68	37	10	6	38	9	33
GIORNALE DI BRESCIA	343	23	1	0	0	0	5	0	9
GIORNALE DI SICILIA	444	22	5	1	0	0	14	0	8
IL GIORNALE DI VICENZA	263	12	4	0	0	1	9	0	1
IL GIORNO	598	47	25	5	1	1	31	1	28
ITALIA OGGI	76	51	11	4	1	0	2	2	4
LIBERTA'	149	7	2	0	0	0	5	0	4
IL MANIFESTO	263	24	24	8	6	1	9	2	56
IL MATTINO	932	44	15	12	0	0	31	0	19
IL MATTINO DI PADOVA	191	14	2	0	0	0	6	0	4
IL MESSAGGERO	1318	72	35	116	3	0	44	2	48
MESSAGGERO VENETO	273	18	3	0	0	2	5	0	4
LA NAZIONE	1056	56	7	4	127	0	46	0	50
LA NUOVA FERRARA	85	4	1	0	0	0	7	0	9
LA NUOVA SARDEGNA	394	17	6	0	0	0	16	84	9
LA NUOVA VENEZIA	78	5	2	0	0	2	4	0	3
IL PICCOLO	214	9	6	0	0	0	4	0	5
LA PROVINCIA (CO)	222	8	1	1	0	0	5	0	2
* LA PROVINCIA (CR)	132	10	2	0	0	0	4	0	4
LA PROVINCIA PAVESE	182	10	7	0	0	0	8	0	5
QUOTIDIANO (LE/BR/TA)	177	9	2	4	0	0	10	0	2
LA REPUBBLICA	2858	283	162	52	39	7	81	33	211
IL RESTO DEL CARLINO	1234	65	32	3	0	0	43	0	77
IL SECOLO XIX	589	28	55	2	1	0	25	0	14
LA SICILIA	473	17	10	1	0	0	18	0	11
IL SOLE 24 ORE	1388	1388	134	30	22	7	37	11	57
LA STAMPA	1863	134	1863	14	2	1	147	3	55
IL TEMPO	470	30	14	470	1	0	21	1	12
IL TIRRENO	547	22	2	1	547	0	17	0	24
LA TRIBUNA DI TREVISO	127	7	1	0	0	127	4	0	3
TUTTOSPORT	854	37	147	21	17	4	854	11	40
L'UNIONE SARDA	363	11	3	1	0	0	11	363	9
L'UNITA'	823	57	55	12	24	3	40	9	823
SUPPLEMENTI									
* LA GAZZETTA SPORT MAGAZINE	1705	80	61	26	34	12	133	17	64
SETTE	3003	258	106	43	20	4	61	23	94
TV SETTE	2730	214	89	40	22	4	67	22	72
IL VENERDI'	4103	301	213	81	66	8	97	44	216

Uomini

Lettori in un giorno medio / numero medio
Analisi secondo: ● duplicazioni di lettura

(valori assoluti x 1.000)

QUOTIDIANI	Totale	L'Adige	Alto Adige	L'Arena	Avvenire	Il Centro	Corriere Umbria Viterbo	Corriere della Sera	Corriere dello Sport Stadio	L'Eco di Bergamo	La Gazzetta dello Sport	La Gazzetta del Mezzogiorno	Gazzetta del Sud	Gazzetta di Mantova	Gazzetta di Modena-Carpi	
POPOLAZIONE	23458	84	149	169	123	172	130	1832	1509	188	2820	452	328	101	51	
L'ADIGE	84	84	41	0	2	0	0	9	2	0	17	0	0	0	0	
ALTO ADIGE	149	41	149	1	1	0	0	17	5	0	40	0	0	0	0	
L'ARENA	169	0	1	169	2	0	0	18	6	0	44	0	0	1	0	
AVVENIRE	123	2	1	2	123	0	1	36	7	2	18	5	2	1	1	
IL CENTRO	172	0	0	0	0	172	0	11	28	0	36	0	0	0	0	
CORRIERE UMBRIA/VITERBO	130	0	0	0	1	0	130	5	34	0	28	0	0	0	0	
CORRIERE DELLA SERA	1832	9	17	18	36	11	5	1832	126	38	404	42	35	11	5	
CORR. DELLO SPORT-STADIO	1509	2	5	6	7	28	34	126	1509	7	505	76	55	5	4	
L'ECO DI BERGAMO	188	0	0	0	2	0	0	38	7	188	58	0	0	0	0	
LA GAZZETTA DELLO SPORT	2820	17	40	44	18	36	28	404	505	58	2820	93	42	28	17	
LA GAZZ. DEL MEZZOGIORNO	452	0	0	0	5	0	0	42	76	0	93	452	0	0	0	
GAZZETTA DEL SUD	328	0	0	0	2	0	0	35	55	0	42	0	328	0	0	
GAZZETTA DI MANTOVA	101	0	0	1	1	0	0	11	5	0	28	0	0	101	1	
GAZZETTA DI MODENA/CARPI	51	0	0	0	1	0	0	5	4	0	17	0	0	1	51	
GAZZETTA DI PARMA	106	0	0	0	0	0	0	12	8	0	23	1	0	1	0	
GAZZETTA DI REGGIO	55	0	0	0	0	0	0	5	5	0	16	0	0	1	1	
IL GAZZETTINO	503	1	2	1	4	0	0	50	16	0	135	2	0	0	0	
IL GIORNALE	645	4	6	3	16	5	2	151	47	11	135	19	11	2	2	
GIORNALE DI BRESCIA	196	0	0	0	2	0	2	20	2	1	71	1	0	1	0	
GIORNALE DI SICILIA	305	0	0	0	1	0	0	21	39	0	55	0	14	0	0	
IL GIORNALE DI VICENZA	162	0	0	0	2	0	0	16	7	0	62	0	0	0	0	
IL GIORNO	386	1	3	2	12	0	0	116	16	7	128	4	0	2	0	
ITALIA OGGI	53	0	1	0	5	1	1	22	4	0	8	3	1	0	0	
LIBERTA'	78	0	0	0	1	0	0	14	3	0	17	0	0	0	0	
IL MANIFESTO	160	2	2	1	8	3	2	38	14	1	28	4	2	1	0	
IL MATTINO	633	0	0	0	3	0	1	44	134	0	85	2	3	0	0	
IL MATTINO DI PADOVA	117	0	0	0	1	0	0	10	3	0	29	0	0	0	0	
IL MESSAGGERO	776	0	0	2	5	32	26	74	190	0	72	6	2	1	0	
MESSAGGERO VENETO	153	0	0	0	0	0	0	11	4	0	43	0	0	0	0	
LA NAZIONE	594	0	0	0	2	1	27	33	60	0	143	1	0	0	0	
LA NUOVA FERRARA	57	0	0	0	0	0	0	2	7	0	17	0	0	0	0	
LA NUOVA SARDEGNA	228	0	0	0	0	0	0	18	41	0	30	0	0	0	0	
LA NUOVA VENEZIA	54	0	0	0	0	0	0	7	1	0	20	0	0	0	0	
IL PICCOLO	120	0	0	0	0	0	0	9	4	0	32	0	0	0	0	
LA PROVINCIA (CO)	131	0	0	0	1	0	0	26	3	1	33	0	0	0	0	
* LA PROVINCIA (CR)	73	0	0	0	2	0	0	17	1	1	22	0	0	1	0	
LA PROVINCIA PAVESE	108	0	0	0	1	0	0	23	3	0	30	0	0	0	0	
QUOTIDIANO (LE/BR/TA)	128	0	0	0	2	0	0	8	19	0	23	43	0	0	0	
LA REPUBBLICA	1750	8	16	11	26	14	10	314	158	15	241	45	41	6	7	
IL RESTO DEL CARLINO	753	0	0	0	8	1	0	43	97	0	160	0	0	2	28	
IL SECOLO XIX	323	0	0	0	3	0	0	23	6	0	57	0	0	0	0	
LA SICILIA	341	0	0	0	1	0	0	29	36	0	57	1	17	0	0	
IL SOLE 24 ORE	913	5	11	8	19	14	10	246	65	14	136	34	20	7	3	
LA STAMPA	1069	2	9	4	12	10	0	89	49	1	145	5	5	1	0	
IL TEMPO	298	0	0	0	3	20	8	32	57	0	32	5	3	0	0	
IL TIRRENO	328	0	0	0	1	0	0	17	22	0	68	0	0	0	0	
LA TRIBUNA DI TREVISO	74	0	0	0	1	0	0	6	3	0	30	0	0	0	0	
TUTTOSPORT	740	4	7	6	5	10	10	76	228	8	350	22	27	4	4	
L'UNIONE SARDA	208	0	0	0	0	0	0	19	67	0	31	2	0	0	0	
L'UNITA'	567	3	2	1	13	1	4	79	73	4	117	11	7	4	6	
SUPPLEMENTI																
* LA GAZZETTA SPORT MAGAZINE	1404	7	14	16	11	18	11	185	186	23	587	34	16	14	6	
SETTE	1632	7	12	15	29	8	7	915	90	35	295	40	30	9	2	
TV SETTE	1394	5	7	12	23	9	8	756	100	24	258	33	23	7	1	
IL VENERDI'	2311	12	17	12	20	28	11	338	189	13	277	58	69	12	4	

Lettori in un giorno medio / numero medio

Analisi secondo: ● duplicazioni di lettura

(valori assoluti x 1.000)

QUOTIDIANI	Totale	Gaz-zetta di Parma	Gaz-zetta di Reggio	Il Gaz-zettino	Il Giornale	Giornale di Brescia	Giornale di Sicilia	Il Giornale di Vicenza	Il Giorno	Italia Oggi	Libertà	Il Mani-festo	Il Mattino	Il Mat-tino di Padova	Il Mes-saggero
POPOLAZIONE	23458	106	55	503	645	196	305	162	386	53	78	160	633	117	776
L'ADIGE	84	0	0	1	4	0	0	0	1	0	0	2	0	0	0
ALTO ADIGE	149	0	0	2	6	0	0	0	3	1	0	2	0	0	0
L'ARENA	169	0	0	1	3	0	0	0	2	0	0	1	0	0	2
AVVENIRE	123	0	0	4	16	2	1	2	12	5	1	8	3	1	5
IL CENTRO	172	0	0	0	5	0	0	0	0	1	0	3	0	0	32
CORRIERE UMBRIA/VITERBO	130	0	0	0	2	2	0	0	0	1	0	2	1	0	28
CORRIERE DELLA SERA	1832	12	5	50	151	20	21	16	116	22	14	38	44	10	74
CORR. DELLO SPORT-STADIO	1509	8	5	16	47	2	39	7	16	4	3	14	134	3	190
L'ECO DI BERGAMO	188	0	0	0	11	1	0	0	7	0	0	1	0	0	0
LA GAZZETTA DELLO SPORT	2820	23	16	135	135	71	55	62	128	8	17	28	85	29	72
LA GAZZ. DEL MEZZOGIORNO	452	1	0	2	19	1	0	0	4	3	0	4	2	0	6
GAZZETTA DEL SUD	328	0	0	0	11	0	14	0	0	1	0	2	3	0	2
GAZZETTA DI MANTOVA	101	1	1	0	2	1	0	0	2	0	0	1	0	0	1
GAZZETTA DI MODENA/CARPI	51	0	1	0	2	0	0	0	0	0	0	0	0	0	0
GAZZETTA DI PARMA	106	106	2	1	5	0	0	0	2	0	3	0	0	0	1
GAZZETTA DI REGGIO	55	2	55	0	3	0	0	0	2	0	0	0	0	0	1
IL GAZZETTINO	503	1	0	503	24	0	0	14	6	1	0	4	2	42	3
IL GIORNALE	645	5	3	24	645	11	6	2	36	14	6	19	14	3	32
GIORNALE DI BRESCIA	196	0	0	0	11	196	0	0	6	0	0	2	0	0	0
GIORNALE DI SICILIA	305	0	0	0	6	0	305	0	0	1	0	3	2	0	1
IL GIORNALE DI VICENZA	162	0	0	14	2	0	0	162	0	1	0	0	1	1	0
IL GIORNO	386	2	2	6	36	6	0	0	386	3	1	9	6	1	11
ITALIA OGGI	53	0	0	1	14	0	1	1	3	53	0	2	1	0	5
LIBERTA'	78	3	0	0	6	0	0	1	0	0	78	0	0	0	0
IL MANIFESTO	160	0	0	4	19	2	3	0	9	2	0	160	8	2	18
IL MATTINO	633	0	0	2	14	0	2	1	6	1	0	8	633	0	11
IL MATTINO DI PADOVA	117	0	0	42	3	0	0	1	1	0	0	2	0	117	0
IL MESSAGGERO	776	1	1	3	32	0	1	0	11	5	0	18	11	0	776
MESSAGGERO VENETO	153	0	0	34	5	0	0	0	1	2	0	2	0	1	0
LA NAZIONE	594	0	0	0	17	0	0	0	3	2	0	7	0	0	11
LA NUOVA FERRARA	57	0	0	1	3	0	0	0	1	0	0	0	0	0	0
LA NUOVA SARDEGNA	228	0	0	0	6	0	0	0	1	2	0	2	0	0	1
LA NUOVA VENEZIA	54	0	0	35	1	0	0	1	0	0	0	0	1	1	0
IL PICCOLO	120	0	0	5	3	0	0	0	1	0	0	1	0	0	0
LA PROVINCIA (CO)	131	0	0	0	10	1	0	0	11	0	0	1	1	0	0
* LA PROVINCIA (CR)	73	1	0	0	4	2	0	0	4	0	2	0	0	0	0
LA PROVINCIA PAVESE	108	0	0	0	9	1	0	0	8	1	0	1	0	0	0
QUOTIDIANO (LE/BR/TA)	128	0	0	1	5	0	0	0	1	0	0	1	3	0	2
LA REPUBBLICA	1750	10	9	46	93	10	43	10	41	14	3	66	86	14	133
IL RESTO DEL CARLINO	753	1	20	8	29	0	0	0	9	5	0	6	3	1	19
IL SECOLO XIX	323	0	0	0	19	0	0	0	2	4	0	2	4	0	3
LA SICILIA	341	1	0	1	14	0	54	0	2	1	0	1	0	0	3
IL SOLE 24 ORE	913	8	5	37	97	15	17	9	34	34	5	19	34	11	53
LA STAMPA	1069	4	1	10	47	1	4	2	20	7	1	16	10	2	27
IL TEMPO	298	0	0	1	27	0	1	0	5	3	0	7	10	0	80
IL TIRRENO	328	0	0	0	6	0	0	0	0	1	0	3	0	0	2
LA TRIBUNA DI TREVISO	74	0	0	37	6	0	0	1	1	0	0	1	0	0	0
TUTTOSPORT	740	7	4	20	33	4	13	9	28	1	4	8	28	5	37
L'UNIONE SARDA	208	0	0	0	5	0	0	0	1	0	0	1	0	0	1
L'UNITA'	567	6	9	12	27	8	6	1	24	4	3	38	18	3	35
SUPPLEMENTI															
* LA GAZZETTA SPORT MAGAZINE	1404	13	6	53	71	25	19	25	40	4	7	18	44	10	40
SETTE	1632	8	6	41	123	17	15	5	83	15	8	32	27	9	65
TV SETTE	1394	4	4	36	83	9	15	5	72	11	8	21	34	8	51
IL VENERDI'	2311	9	8	64	85	17	48	16	34	12	4	68	96	18	168

Uomini

Lettori in un giorno medio / numero medio

Analisi secondo: ● duplicazioni di lettura

(valori assoluti x 1.000)

QUOTIDIANI	Totale	Messaggero Veneto	La Nazione	La Nuova Ferrara	La Nuova Sardegna	La Nuova Venezia	Il Piccolo	La Provincia (CO)	* La Provincia (CR)	La Provincia Pavese	Quotidiano LE-BR-TA	La Repubblica	Il Resto del Carlino	Il Secolo XIX	La Sicilia
POPOLAZIONE	23458	153	594	57	228	54	120	131	73	108	128	1750	753	323	341
L'ADIGE	84	0	0	0	0	0	0	0	0	0	0	8	0	0	0
ALTO ADIGE	149	0	0	0	0	0	0	0	0	0	0	16	0	0	0
L'ARENA	169	0	0	0	0	0	0	0	0	0	0	11	0	0	0
AVVENIRE	123	0	2	0	0	0	0	1	2	1	2	26	8	3	1
IL CENTRO	172	0	1	0	0	0	0	0	0	0	0	14	1	0	0
CORRIERE UMBRIA/VITERBO	130	0	27	0	0	0	0	0	0	0	0	10	0	0	0
CORRIERE DELLA SERA	1832	11	33	2	18	7	9	26	17	23	8	314	43	23	29
CORR. DELLO SPORT-STADIO	1509	4	60	7	41	1	4	3	1	3	19	158	97	6	36
L'ECO DI BERGAMO	188	0	0	0	0	0	0	1	1	0	0	15	0	0	0
LA GAZZETTA DELLO SPORT	2820	43	143	17	30	20	32	33	22	30	23	241	160	57	57
LA GAZZ. DEL MEZZOGIORNO	452	0	1	0	0	0	0	0	0	0	43	45	0	0	1
GAZZETTA DEL SUD	328	0	0	0	0	0	0	0	0	0	0	41	0	0	17
GAZZETTA DI MANTOVA	101	0	0	0	0	0	0	0	1	0	0	6	2	0	0
GAZZETTA DI MODENA/CARPI	51	0	0	0	0	0	0	0	0	0	0	7	28	0	0
GAZZETTA DI PARMA	106	0	0	0	0	0	0	0	1	0	0	10	1	0	1
GAZZETTA DI REGGIO	55	0	0	0	0	0	0	0	0	0	0	9	20	0	0
IL GAZZETTINO	503	34	0	1	0	35	5	0	0	0	1	46	8	0	1
IL GIORNALE	645	5	17	3	6	1	3	10	4	9	5	93	29	19	14
GIORNALE DI BRESCIA	196	0	0	0	0	0	0	1	2	1	0	10	0	0	0
GIORNALE DI SICILIA	305	0	0	0	0	0	0	0	0	0	0	43	0	0	54
IL GIORNALE DI VICENZA	162	0	0	0	0	1	0	0	0	0	0	10	0	0	0
IL GIORNO	386	1	3	1	1	0	1	11	4	8	1	41	9	2	2
ITALIA OGGI	53	2	2	0	2	0	0	0	0	1	0	14	5	4	1
LIBERTA'	78	0	0	0	0	0	0	0	2	0	0	3	0	0	0
IL MANIFESTO	160	2	7	0	2	0	1	1	0	1	1	66	6	2	1
IL MATTINO	633	0	0	0	0	1	0	1	0	0	3	86	3	4	0
IL MATTINO DI PADOVA	117	1	0	0	0	1	0	0	0	0	0	14	1	0	0
IL MESSAGGERO	776	0	11	0	1	0	0	0	0	0	2	133	19	3	3
MESSAGGERO VENETO	153	153	0	0	0	2	15	0	0	0	0	15	0	0	0
LA NAZIONE	594	0	594	0	0	0	0	0	0	0	0	72	2	18	0
LA NUOVA FERRARA	57	0	0	57	0	0	0	0	0	0	0	4	27	0	0
LA NUOVA SARDEGNA	228	0	0	0	228	0	0	0	0	0	0	19	0	0	0
LA NUOVA VENEZIA	54	2	0	0	0	54	0	0	0	0	0	9	0	0	0
IL PICCOLO	120	15	0	0	0	0	120	0	0	0	0	12	0	0	0
LA PROVINCIA (CO)	131	0	0	0	0	0	0	131	0	0	0	6	0	0	0
* LA PROVINCIA (CR)	73	0	0	0	0	0	0	0	73	0	0	5	0	0	0
LA PROVINCIA PAVESE	108	0	0	0	0	0	0	0	0	108	0	9	0	1	0
QUOTIDIANO (LE/BR/TA)	128	0	0	0	0	0	0	0	0	0	128	10	0	1	0
LA REPUBBLICA	1750	15	72	4	19	9	12	6	5	9	10	1750	81	53	45
IL RESTO DEL CARLINO	753	0	2	27	0	0	0	0	0	0	0	81	753	0	0
IL SECOLO XIX	323	0	18	0	0	0	0	0	0	1	1	53	0	323	0
LA SICILIA	341	0	0	0	0	0	0	0	0	0	0	45	0	0	341
IL SOLE 24 ORE	913	11	36	4	11	3	4	6	6	9	8	211	45	21	15
LA STAMPA	1089	2	4	1	2	2	3	1	2	5	2	114	27	38	7
IL TEMPO	298	0	2	0	0	0	0	0	0	0	3	38	2	2	1
IL TIRRENO	328	0	91	0	0	0	0	0	0	0	0	28	0	1	0
LA TRIBUNA DI TREVISO	74	2	0	0	0	2	0	0	0	0	0	6	0	0	0
TUTTOSPORT	740	4	41	7	15	4	4	4	3	4	10	74	39	23	17
L'UNIONE SARDA	208	0	0	0	61	0	0	0	0	0	0	22	0	0	0
L'UNITA'	567	3	39	9	8	1	4	2	3	5	2	159	64	10	10
SUPPLEMENTI															
* LA GAZZETTA SPORT MAGAZINE	1404	17	67	7	16	9	12	11	8	11	9	115	70	32	22
SETTE	1632	9	30	2	17	6	9	14	15	15	9	244	35	23	23
TV SETTE	1394	5	22	4	16	6	8	7	10	14	8	194	30	14	21
IL VENERDI'	2311	14	74	6	32	11	14	7	7	9	19	1001	73	56	52

Lettori in un giorno medio / numero medio
Analisi secondo: ● duplicazioni di lettura

(valori assoluti x 1.000)

QUOTIDIANI	Totale	Il Sole 24 Ore	La Stampa	Il Tempo	Il Tirreno	La Tribuna di Treviso	Tutto-Sport	L'Unione Sarda	L'Unità
POPOLAZIONE	23458	913	1069	298	328	74	740	208	567
L'ADIGE	84	5	2	0	0	0	4	0	3
ALTO ADIGE	149	11	9	0	0	0	7	0	2
L'ARENA	169	8	4	0	0	0	6	0	1
AVVENIRE	123	19	12	3	1	1	5	0	13
IL CENTRO	172	14	10	20	0	0	10	0	1
CORRIERE UMBRIA/VITERBO ..	130	10	0	8	0	0	10	0	4
CORRIERE DELLA SERA	1832	246	89	32	17	6	76	19	79
CORR. DELLO SPORT-STADIO ..	1509	65	49	57	22	3	228	67	73
L'ECO DI BERGAMO	188	14	1	0	0	0	8	0	4
LA GAZZETTA DELLO SPORT ...	2820	136	145	32	68	30	350	31	117
LA GAZZ. DEL MEZZOGIORNO ..	452	34	5	5	0	0	22	2	11
GAZZETTA DEL SUD	328	20	5	3	0	0	27	0	7
GAZZETTA DI MANTOVA	101	7	1	0	0	0	4	0	4
GAZZETTA DI MODENA/CARPI ..	51	3	0	0	0	0	4	0	6
GAZZETTA DI PARMA	106	8	4	0	0	0	7	0	6
GAZZETTA DI REGGIO	55	5	1	0	0	0	4	0	9
IL GAZZETTINO	503	37	10	1	0	37	20	0	12
IL GIORNALE	645	97	47	27	6	6	33	5	27
GIORNALE DI BRESCIA	196	15	1	0	0	0	4	0	8
GIORNALE DI SICILIA	305	17	4	1	0	0	13	0	6
IL GIORNALE DI VICENZA	162	9	2	0	0	1	9	0	1
IL GIORNO	386	34	20	5	0	1	28	1	24
ITALIA OGGI	53	34	7	3	1	0	1	0	4
LIBERTA'	78	5	1	0	0	0	4	0	3
IL MANIFESTO	160	19	16	7	3	1	8	1	38
IL MATTINO	633	34	10	10	0	0	28	0	18
IL MATTINO DI PADOVA	117	11	2	0	0	0	5	0	3
IL MESSAGGERO	776	53	27	80	2	0	37	1	35
MESSAGGERO VENETO	153	11	2	0	0	2	4	0	3
LA NAZIONE	594	36	4	2	91	0	41	0	39
LA NUOVA FERRARA	57	4	1	0	0	0	7	0	9
LA NUOVA SARDEGNA	228	11	2	0	0	0	15	61	8
LA NUOVA VENEZIA	54	3	2	0	0	2	4	0	1
IL PICCOLO	120	4	3	0	0	0	4	0	4
LA PROVINCIA (CO)	131	6	1	0	0	0	4	0	2
* LA PROVINCIA (CR)	73	6	2	0	0	0	3	0	3
LA PROVINCIA PAVESE	108	9	5	0	0	0	4	0	5
QUOTIDIANO (LE/BR/TA)	128	8	2	3	0	0	10	0	2
LA REPUBBLICA	1750	211	114	38	28	6	74	22	159
IL RESTO DEL CARLINO	753	45	27	2	0	0	39	0	64
IL SECOLO XIX	323	21	38	2	1	0	23	0	10
LA SICILIA	341	15	7	1	0	0	17	0	10
IL SOLE 24 ORE	913	913	99	23	17	7	32	4	45
LA STAMPA	1069	99	1069	13	2	1	121	1	40
IL TEMPO	298	23	13	298	1	0	20	0	11
IL TIRRENO	328	17	2	1	328	0	15	0	19
LA TRIBUNA DI TREVISO	74	7	1	0	0	74	3	0	2
TUTTOSPORT	740	32	121	20	15	3	740	10	35
L'UNIONE SARDA	208	4	1	0	0	0	10	208	7
L'UNITA'	567	45	40	11	19	2	35	7	567
SUPPLEMENTI									
* LA GAZZETTA SPORT MAGAZINE	1404	67	49	22	29	9	122	14	60
SETTE	1632	178	63	27	16	4	50	16	67
TV SETTE	1394	146	51	23	14	3	57	13	50
IL VENERDI'	2311	204	133	49	42	5	83	26	161

Donne

Lettori in un giorno medio / numero medio

Analisi secondo: ● duplicazioni di lettura

(valori assoluti x 1.000)

QUOTIDIANI	Totale	L'Adige	Alto Adige	L'Arena	Avvenire	Il Centro	Corriere Umbria Viterbo	Corriere della Sera	Corriere dello Sport Stadio	L'Eco di Bergamo	La Gazzetta dello Sport	La Gazzetta del Mezzogiorno	Gazzetta del Sud	Gazzetta di Mantova	Gazzetta di Modena-Carpi	
POPOLAZIONE	25361	72	96	141	98	78	71	1216	244	146	409	166	186	99	43	
L'ADIGE.....	72	72	22	0	0	0	0	3	1	0	3	0	0	0	0	
ALTO ADIGE.....	96	22	96	1	0	0	0	5	1	0	4	0	0	0	0	
L'ARENA.....	141	0	1	141	0	0	0	7	3	0	6	0	0	1	0	
AVVENIRE.....	98	0	0	0	98	0	1	10	2	0	2	1	0	0	1	
IL CENTRO.....	78	0	0	0	0	78	0	3	2	0	3	0	0	0	0	
CORRIERE UMBRIA/VITERBO.....	71	0	0	0	1	0	71	4	4	0	3	0	0	0	0	
CORRIERE DELLA SERA.....	1216	3	5	7	10	3	4	1216	30	15	55	11	10	6	2	
CORR. DELLO SPORT-STADIO.....	244	1	1	3	2	2	4	30	244	2	43	11	4	0	0	
L'ECO DI BERGAMO.....	146	0	0	0	0	0	0	15	2	146	7	0	0	1	0	
LA GAZZETTA DELLO SPORT.....	409	3	4	6	2	3	3	55	43	7	409	5	5	2	1	
LA GAZZ. DEL MEZZOGIORNO.....	166	0	0	0	1	0	0	11	11	0	5	166	1	0	0	
GAZZETTA DEL SUD.....	186	0	0	0	0	0	0	10	4	0	5	1	186	0	0	
GAZZETTA DI MANTOVA.....	99	0	0	1	0	0	0	6	0	1	2	0	0	99	0	
GAZZETTA DI MODENA/CARPI.....	43	0	0	0	1	0	0	2	0	0	1	0	0	0	43	
GAZZETTA DI PARMA.....	85	0	0	0	1	0	0	10	1	0	6	0	0	1	0	
GAZZETTA DI REGGIO.....	34	0	0	0	0	0	0	2	0	0	2	0	0	0	1	
IL GAZZETTINO.....	315	0	0	0	2	0	0	23	2	0	11	0	0	0	0	
IL GIORNALE.....	400	1	2	5	3	1	2	59	9	8	16	3	4	2	2	
GIORNALE DI BRESCIA.....	148	0	0	0	2	0	0	12	0	1	12	0	0	2	0	
GIORNALE DI SICILIA.....	139	0	0	0	0	0	0	2	1	0	4	0	4	0	0	
IL GIORNALE DI VICENZA.....	102	0	0	0	0	0	0	2	0	0	4	0	0	0	0	
IL GIORNO.....	212	0	0	0	2	0	0	39	2	7	18	0	0	0	0	
ITALIA OGGI.....	24	0	0	0	0	0	0	4	1	0	0	0	0	1	0	
LIBERTA'.....	71	0	0	0	0	0	0	10	0	0	3	0	0	0	0	
IL MANIFESTO.....	104	1	1	0	1	0	2	13	2	0	2	1	1	0	0	
IL MATTINO.....	300	0	0	0	0	0	0	12	12	0	10	0	0	0	0	
IL MATTINO DI PADOVA.....	73	0	0	0	2	0	0	5	0	0	2	0	0	0	0	
IL MESSAGGERO.....	542	0	0	0	3	12	9	32	36	0	12	1	1	1	0	
MESSAGGERO VENETO.....	120	0	0	0	0	0	0	3	1	0	7	0	0	0	0	
LA NAZIONE.....	462	0	0	0	3	0	9	17	7	0	17	0	0	0	0	
LA NUOVA FERRARA.....	28	0	0	0	0	0	0	2	0	0	1	0	0	0	0	
LA NUOVA SARDEGNA.....	166	0	0	0	0	0	0	8	5	0	7	0	0	0	0	
LA NUOVA VENEZIA.....	24	0	0	0	0	0	0	1	0	0	1	0	0	0	0	
IL PICCOLO.....	94	0	0	0	0	0	0	5	0	0	2	0	0	0	0	
LA PROVINCIA (CO).....	91	0	0	0	0	0	0	9	0	1	4	0	0	0	0	
* LA PROVINCIA (CR).....	60	0	0	0	1	0	0	12	0	0	1	0	0	0	0	
LA PROVINCIA PAVESE.....	75	0	0	0	2	0	0	13	1	0	2	0	0	0	0	
QUOTIDIANO (LE/BR/TA).....	49	0	0	0	0	0	0	1	2	0	1	15	0	0	0	
LA REPUBBLICA.....	1108	6	8	3	5	4	6	120	22	4	31	12	14	6	3	
IL RESTO DEL CARLINO.....	481	1	1	0	3	0	0	22	11	0	18	0	0	1	17	
IL SECOLO XIX.....	266	0	0	0	0	0	0	10	3	0	5	0	0	0	0	
LA SICILIA.....	133	0	0	0	0	0	0	4	1	0	6	0	3	0	0	
IL SOLE 24 ORE.....	475	1	3	8	5	3	5	84	12	3	18	6	3	5	3	
LA STAMPA.....	795	1	2	1	3	3	0	41	10	2	22	1	2	1	0	
IL TEMPO.....	173	0	0	0	3	13	3	13	12	0	3	1	0	0	0	
IL TIRRENO.....	219	0	0	0	0	0	0	5	3	0	8	0	0	0	0	
LA TRIBUNA DI TREVISO.....	53	0	0	0	0	0	0	2	1	0	5	0	0	0	0	
TUTTOSPORT.....	114	0	0	0	0	0	1	12	27	2	30	2	1	1	1	
L'UNIONE SARDA.....	155	0	0	0	0	0	0	8	10	0	2	0	0	0	0	
L'UNITA'.....	255	1	1	1	1	2	3	26	7	2	9	1	1	1	3	
SUPPLEMENTI																
* LA GAZZETTA SPORT MAGAZINE.....	301	0	1	4	2	3	3	30	16	2	60	3	0	0	0	
SETTE.....	1371	4	6	11	11	7	3	698	20	19	51	16	11	5	3	
TV SETTE.....	1337	3	5	5	9	10	4	636	30	16	56	19	12	7	3	
IL VENERDI'.....	1792	8	10	10	10	9	9	176	33	7	48	26	29	7	4	

Lettori in un giorno medio / numero medio
 Analisi secondo: ● duplicazioni di lettura

(valori assoluti x 1.000)

QUOTIDIANI	Totale	Gaz-zetta di Parma	Gaz-zetta di Reggio	Il Gaz-zettino	Il Giornale	Giornale di Brescia	Giornale di Sicilia	Il Giornale di Vicenza	Il Giorno	Italia Oggi	Libertà	Il Mani-festo	Il Mattino	Il Mat-tino di Padova	Il Mes-saggero
POPOLAZIONE	25361	85	34	315	400	148	139	102	212	24	71	104	300	73	542
L'ADIGE.....	72	0	0	0	1	0	0	0	0	0	0	1	0	0	0
ALTO ADIGE.....	96	0	0	0	2	0	0	0	0	0	0	1	0	0	0
L'ARENA.....	141	0	0	0	5	0	0	0	0	0	0	0	0	0	0
AVVENIRE.....	98	1	0	2	3	2	0	0	2	0	0	1	0	2	3
IL CENTRO.....	78	0	0	0	1	0	0	0	0	0	0	0	0	0	12
CORRIERE UMBRIA/VITERBO.....	71	0	0	0	2	0	0	0	0	0	0	2	0	0	9
CORRIERE DELLA SERA.....	1216	10	2	23	59	12	2	2	39	4	10	13	12	5	32
CORR. DELLO SPORT-STADIO.....	244	1	0	2	9	0	1	0	2	1	0	2	12	0	36
L'ECO DI BERGAMO.....	146	0	0	0	8	1	0	0	7	0	0	0	0	0	0
LA GAZZETTA DELLO SPORT.....	409	6	2	11	16	12	4	4	18	0	3	2	10	2	12
LA GAZZ. DEL MEZZOGIORNO.....	166	0	0	0	3	0	0	0	0	0	0	1	0	0	1
GAZZETTA DEL SUD.....	186	0	0	0	4	0	4	0	0	0	0	1	0	0	1
GAZZETTA DI MANTOVA.....	99	1	0	0	2	2	0	0	0	1	0	0	0	0	1
GAZZETTA DI MODENA/CARPI.....	43	0	1	0	2	0	0	0	0	0	0	0	0	0	0
GAZZETTA DI PARMA.....	85	85	1	0	3	0	0	0	0	1	0	0	0	0	0
GAZZETTA DI REGGIO.....	34	1	34	0	0	0	0	0	0	0	0	0	0	0	0
IL GAZZETTINO.....	315	0	0	315	8	0	0	8	1	1	0	3	0	16	0
IL GIORNALE.....	400	3	0	8	400	5	2	3	13	2	6	3	5	1	8
GIORNALE DI BRESCIA.....	148	0	0	0	5	148	0	0	2	1	0	3	0	0	0
GIORNALE DI SICILIA.....	139	0	0	0	2	0	139	0	0	0	0	0	0	0	3
IL GIORNALE DI VICENZA.....	102	0	0	8	3	0	0	102	0	0	0	0	0	0	0
IL GIORNO.....	212	0	0	1	13	2	0	0	212	1	2	1	0	0	2
ITALIA OGGI.....	24	1	0	1	2	1	0	0	1	24	0	0	0	0	2
LIBERTA'.....	71	0	0	0	6	0	0	0	2	0	71	0	0	0	0
IL MANIFESTO.....	104	0	0	3	3	3	0	0	1	0	0	104	1	1	6
IL MATTINO.....	300	0	0	0	5	0	0	0	0	0	0	1	300	0	4
IL MATTINO DI PADOVA.....	73	0	0	16	1	0	0	0	0	0	0	1	0	73	0
IL MESSAGGERO.....	542	0	0	0	8	0	3	0	2	2	0	6	4	0	542
MESSAGGERO VENETO.....	120	0	0	11	3	0	0	0	0	0	0	0	0	0	0
LA NAZIONE.....	462	0	0	0	12	0	0	0	1	1	0	3	0	0	3
LA NUOVA FERRARA.....	28	0	0	0	0	0	0	0	0	0	0	0	0	0	0
LA NUOVA SARDEGNA.....	166	0	0	0	4	0	0	0	0	1	0	1	0	0	0
LA NUOVA VENEZIA.....	24	0	0	13	0	0	0	0	0	0	0	2	0	0	1
IL PICCOLO.....	94	0	0	0	6	0	0	0	0	1	0	0	0	0	1
LA PROVINCIA (CO).....	91	0	0	0	3	0	0	0	4	0	0	0	0	0	0
* LA PROVINCIA (CR).....	60	0	0	0	2	0	0	0	2	0	0	0	0	0	0
LA PROVINCIA PAVESE.....	75	0	0	0	3	0	0	0	0	0	1	0	0	0	0
QUOTIDIANO (LE/BR/TA).....	49	0	0	0	0	0	0	0	0	0	0	0	0	0	1
LA REPUBBLICA.....	1108	6	3	16	24	5	8	2	14	5	5	32	31	5	64
IL RESTO DEL CARLINO.....	481	1	12	5	21	0	0	0	3	1	0	2	0	0	5
IL SECOLO XIX.....	266	0	0	0	10	0	0	0	1	0	0	2	0	0	1
LA SICILIA.....	133	0	0	0	2	0	12	0	0	0	0	0	0	0	3
IL SOLE 24 ORE.....	475	5	2	12	33	8	4	3	13	17	3	5	10	3	19
LA STAMPA.....	795	0	0	3	21	0	1	2	6	3	1	8	5	0	9
IL TEMPO.....	173	0	0	0	10	0	0	0	1	1	0	1	2	0	36
IL TIRRENO.....	219	0	0	0	4	0	0	0	1	0	0	3	0	0	0
LA TRIBUNA DI TREVISO.....	53	0	0	6	1	0	0	0	0	0	0	0	0	0	0
TUTTOSPORT.....	114	1	0	3	5	1	1	0	3	0	1	1	3	1	7
L'UNIONE SARDA.....	155	0	0	0	4	0	0	0	0	2	0	1	0	0	0
L'UNITA'.....	255	0	3	6	6	2	2	0	4	1	2	18	2	1	14
SUPPLEMENTI															
* LA GAZZETTA SPORT MAGAZINE.....	301	1	0	5	10	10	2	4	5	0	1	1	4	2	15
SETTE.....	1371	6	3	27	56	7	4	6	43	4	6	10	8	4	33
TV SETTE.....	1337	3	3	21	51	8	6	3	33	3	5	7	15	3	40
IL VENERDI'.....	1792	8	3	30	38	7	15	9	15	6	5	36	45	6	88

Donne

Lettori in un giorno medio / numero medio

Analisi secondo: ● duplicazioni di lettura

(valori assoluti x 1.000)

QUOTIDIANI	Totale	Mes- saggero Veneto	La Nazione	La Nuova Ferrara	La Nuova Sardegna	La Nuova Venezia	Il Piccolo	La Pro- vincia (CO)	* La Pro- vincia (CR)	La Pro- vincia Pavese	Quo- tidiano LE-BR- TA	La Re- pubblica	Il Resto del Carlino	Il Secolo XIX	La Sicilia
POPOLAZIONE	25361	120	462	28	166	24	94	91	60	75	49	1108	481	266	133
L'ADIGE.....	72	0	0	0	0	0	0	0	0	0	0	6	1	0	0
ALTO ADIGE.....	96	0	0	0	0	0	0	0	0	0	0	8	1	0	0
L'ARENA.....	141	0	0	0	0	0	0	0	0	0	0	3	0	0	0
AVVENIRE.....	98	0	3	0	0	0	0	0	1	2	0	5	3	0	0
IL CENTRO.....	78	0	0	0	0	0	0	0	0	0	0	4	0	0	0
CORRIERE UMBRIA/VITERBO.....	71	0	9	0	0	0	0	0	0	0	0	6	0	0	0
CORRIERE DELLA SERA.....	1216	3	17	2	8	1	5	9	12	13	1	120	22	10	4
CORR. DELLO SPORT-STADIO.....	244	1	7	0	5	0	0	0	0	1	2	22	11	3	1
L'ECO DI BERGAMO.....	146	0	0	0	0	0	0	1	0	0	0	4	0	0	0
LA GAZZETTA DELLO SPORT.....	409	7	17	1	7	1	2	4	1	2	1	31	18	5	6
LA GAZZ. DEL MEZZOGIORNO.....	166	0	0	0	0	0	0	0	0	0	15	12	0	0	0
GAZZETTA DEL SUD.....	186	0	0	0	0	0	0	0	0	0	0	14	0	0	3
GAZZETTA DI MANTOVA.....	99	0	0	0	0	0	0	0	0	0	0	6	1	0	0
GAZZETTA DI MODENA/CARPI.....	43	0	0	0	0	0	0	0	0	0	0	3	17	0	0
GAZZETTA DI PARMA.....	85	0	0	0	0	0	0	0	0	0	0	6	1	0	0
GAZZETTA DI REGGIO.....	34	0	0	0	0	0	0	0	0	0	0	3	12	0	0
IL GAZZETTINO.....	315	11	0	0	0	13	0	0	0	0	0	16	5	0	0
IL GIORNALE.....	400	3	12	0	4	0	6	3	2	3	0	24	21	10	2
GIORNALE DI BRESCIA.....	148	0	0	0	0	0	0	0	0	0	0	5	0	0	0
GIORNALE DI SICILIA.....	139	0	0	0	0	0	0	0	0	0	0	8	0	0	12
IL GIORNALE DI VICENZA.....	102	0	0	0	0	0	0	0	0	0	0	2	0	0	0
IL GIORNO.....	212	0	1	0	0	0	0	4	2	0	0	14	3	1	0
ITALIA OGGI.....	24	0	1	0	1	0	1	0	0	0	0	5	1	0	0
LIBERTA'.....	71	0	0	0	0	0	0	0	0	1	0	5	0	0	0
IL MANIFESTO.....	104	0	3	0	1	2	0	0	0	0	0	32	2	2	0
IL MATTINO.....	300	0	0	0	0	0	0	0	0	0	0	31	0	0	0
IL MATTINO DI PADOVA.....	73	0	0	0	0	0	0	0	0	0	0	5	0	0	0
IL MESSAGGERO.....	542	0	3	0	0	1	1	0	0	0	1	64	5	1	3
MESSAGGERO VENETO.....	120	120	0	0	0	0	3	0	0	0	0	7	0	0	0
LA NAZIONE.....	462	0	462	0	0	0	0	0	0	0	0	48	1	14	0
LA NUOVA FERRARA.....	28	0	0	28	0	0	0	0	0	0	0	2	11	0	0
LA NUOVA SARDEGNA.....	166	0	0	0	166	0	0	0	0	0	0	12	0	0	0
LA NUOVA VENEZIA.....	24	0	0	0	0	24	0	0	0	0	0	6	0	0	0
IL PICCOLO.....	94	3	0	0	0	0	94	0	0	1	0	9	0	0	0
LA PROVINCIA (CO).....	91	0	0	0	0	0	0	91	0	0	0	1	0	0	0
* LA PROVINCIA (CR).....	60	0	0	0	0	0	0	0	60	0	0	4	0	0	0
LA PROVINCIA PAVESE.....	75	0	0	0	0	0	1	0	0	75	0	2	0	0	0
QUOTIDIANO (LE/BR/TA).....	49	0	0	0	0	0	0	0	0	0	49	3	0	0	0
LA REPUBBLICA.....	1108	7	48	2	12	6	9	1	4	2	3	1108	39	18	6
IL RESTO DEL CARLINO.....	481	0	1	11	0	0	0	0	0	0	0	39	481	0	0
IL SECOLO XIX.....	266	0	14	0	0	0	0	0	0	0	0	18	0	266	0
LA SICILIA.....	133	0	0	0	0	0	0	0	0	0	0	6	0	0	133
IL SOLE 24 ORE.....	475	8	19	0	6	2	5	2	4	1	1	72	20	7	2
LA STAMPA.....	795	1	2	0	4	0	3	0	0	2	0	49	5	17	3
IL TEMPO.....	173	0	2	0	0	0	0	0	0	0	0	15	0	1	0
IL TIRRENO.....	219	0	36	0	0	0	0	0	0	0	0	11	0	0	0
LA TRIBUNA DI TREVISO.....	53	0	0	0	0	0	0	0	0	0	0	1	0	0	0
TUTTOSPORT.....	114	1	5	0	1	0	0	1	2	3	0	7	4	2	0
L'UNIONE SARDA.....	155	0	0	0	23	0	0	0	0	0	0	11	0	0	0
L'UNITA'.....	255	1	11	0	1	2	1	0	2	0	0	51	13	4	1
SUPPLEMENTI															
* LA GAZZETTA SPORT MAGAZINE.....	301	1	18	0	2	0	0	4	1	3	1	20	13	9	0
SETTE.....	1371	3	22	2	9	2	4	8	8	13	3	149	19	14	3
TV SETTE.....	1337	5	24	2	7	0	4	7	6	11	4	124	15	12	5
IL VENERDI'.....	1792	9	79	3	21	8	12	6	5	3	9	712	48	29	12

Lettori in un giorno medio / numero medio
 Analisi secondo: ● duplicazioni di lettura

(valori assoluti x 1.000)

QUOTIDIANI	Totale	Il Sole 24 Ore	La Stampa	Il Tempo	Il Tirreno	La Tri- buna di Treviso	Tutto- Sport	L'Unione Sarda	L'Unità
POPOLAZIONE	25361	475	795	173	219	53	114	155	255
L'ADIGE	72	1	1	0	0	0	0	0	1
ALTO ADIGE	96	3	2	0	0	0	0	0	1
L'ARENA	141	8	1	0	0	0	0	0	1
AVVENIRE	98	5	3	3	0	0	0	0	1
IL CENTRO	78	3	3	13	0	0	0	0	2
CORRIERE UMBRIA/VITERBO	71	5	0	3	0	0	1	0	3
CORRIERE DELLA SERA	1216	84	41	13	5	2	12	8	26
CORR. DELLO SPORT-STADIO	244	12	10	12	3	1	27	10	7
L'ECO DI BERGAMO	146	3	2	0	0	0	2	0	2
LA GAZZETTA DELLO SPORT	409	18	22	3	8	5	30	2	9
LA GAZZ. DEL MEZZOGIORNO	166	6	1	1	0	0	2	0	1
GAZZETTA DEL SUD	186	3	2	0	0	0	1	0	1
GAZZETTA DI MANTOVA	99	5	1	0	0	0	1	0	1
GAZZETTA DI MODENA/CARPI	43	3	0	0	0	0	1	0	3
GAZZETTA DI PARMA	85	5	0	0	0	0	1	0	0
GAZZETTA DI REGGIO	34	2	0	0	0	0	0	0	3
IL GAZZETTINO	315	12	3	0	0	6	3	0	6
IL GIORNALE	400	33	21	10	4	1	5	4	6
GIORNALE DI BRESCIA	148	8	0	0	0	0	1	0	2
GIORNALE DI SICILIA	139	4	1	0	0	0	1	0	2
IL GIORNALE DI VICENZA	102	3	2	0	0	0	0	0	0
IL GIORNO	212	13	6	1	1	0	3	0	4
ITALIA OGGI	24	17	3	1	0	0	0	2	1
LIBERTA'	71	3	1	0	0	0	1	0	2
IL MANIFESTO	104	5	8	1	3	0	1	1	18
IL MATTINO	300	10	5	2	0	0	3	0	2
IL MATTINO DI PADOVA	73	3	0	0	0	0	1	0	1
IL MESSAGGERO	542	19	9	36	0	0	7	0	14
MESSAGGERO VENETO	120	8	1	0	0	0	1	0	1
LA NAZIONE	462	19	2	2	36	0	5	0	11
LA NUOVA FERRARA	28	0	0	0	0	0	0	0	0
LA NUOVA SARDEGNA	166	6	4	0	0	0	1	23	1
LA NUOVA VENEZIA	24	2	0	0	0	0	0	0	2
IL PICCOLO	94	5	3	0	0	0	0	0	1
LA PROVINCIA (CO)	91	2	0	0	0	0	1	0	0
* LA PROVINCIA (CR)	60	4	0	0	0	0	2	0	2
LA PROVINCIA PAVESE	75	1	2	0	0	0	3	0	0
QUOTIDIANO (LE/BR/TA)	49	1	0	0	0	0	0	0	0
LA REPUBBLICA	1108	72	49	15	11	1	7	11	51
IL RESTO DEL CARLINO	481	20	5	0	0	0	4	0	13
IL SECOLO XIX	266	7	17	1	0	0	2	0	4
LA SICILIA	133	2	3	0	0	0	0	0	1
IL SOLE 24 ORE	475	475	35	7	5	0	5	8	12
LA STAMPA	795	35	795	1	0	0	26	1	14
IL TEMPO	173	7	1	173	0	0	2	0	2
IL TIRRENO	219	5	0	0	219	0	1	0	5
LA TRIBUNA DI TREVISO	53	0	0	0	0	53	1	0	1
TUTTOSPORT	114	5	26	2	1	1	114	1	4
L'UNIONE SARDA	155	8	1	0	0	0	1	155	2
L'UNITA'	255	12	14	2	5	1	4	2	255
SUPPLEMENTI									
* LA GAZZETTA SPORT MAGAZINE	301	14	12	4	5	3	11	3	4
SETTE	1371	80	42	17	4	1	11	8	27
TV SETTE	1337	69	38	17	8	0	10	9	22
IL VENERDI'	1792	97	80	32	25	2	14	18	55

Responsabili acquisti

Lettori in un giorno medio / numero medio

Analisi secondo: ● duplicazioni di lettura

(valori assoluti x 1.000)

QUOTIDIANI	Totale	L'Adige	Alto Adige	L'Arena	Avvenire	Il Centro	Corriere Umbria Viterbo	Corriere della Sera	Corriere dello Sport Stadio	L'Eco di Bergamo	La Gazzetta dello Sport	La Gazzetta del Mezzogiorno	Gazzetta del Sud	Gazzetta di Mantova	Gazzetta di Modena-Carpi	
POPOLAZIONE 19909		54	76	111	89	57	56	1012	199	127	361	128	147	72	37	
L'ADIGE.....	54	54	17	0	1	0	0	3	0	0	2	0	0	0	0	
ALTO ADIGE.....	76	17	76	0	0	0	0	4	0	0	4	0	0	0	0	
L'ARENA.....	111	0	0	111	0	0	0	6	3	0	4	0	0	1	0	
AVVENIRE.....	89	1	0	0	89	0	1	14	2	0	2	2	0	0	1	
IL CENTRO.....	57	0	0	0	0	57	0	0	3	0	4	0	0	0	0	
CORRIERE UMBRIA/VITERBO.....	56	0	0	0	1	0	56	4	6	0	5	0	0	0	0	
CORRIERE DELLA SERA.....	1012	3	4	6	14	0	4	1012	25	12	56	9	12	4	2	
CORR. DELLO SPORT-STADIO.....	199	0	0	3	2	3	6	25	199	1	39	8	7	0	0	
L'ECO DI BERGAMO.....	127	0	0	0	0	0	0	12	1	127	7	0	0	1	0	
LA GAZZETTA DELLO SPORT.....	361	2	4	4	2	4	5	56	39	7	361	6	6	2	3	
LA GAZZ. DEL MEZZOGIORNO.....	128	0	0	0	2	0	0	9	8	0	6	128	0	0	0	
GAZZETTA DEL SUD.....	147	0	0	0	0	0	0	12	7	0	6	0	147	0	0	
GAZZETTA DI MANTOVA.....	72	0	0	1	0	0	0	4	0	1	2	0	0	72	0	
GAZZETTA DI MODENA/CARPI.....	37	0	0	0	1	0	0	2	0	0	3	0	0	0	37	
GAZZETTA DI PARMA.....	71	0	0	0	1	0	0	10	0	0	3	0	0	1	0	
GAZZETTA DI REGGIO.....	31	0	0	0	0	0	0	3	1	0	3	0	0	0	0	
IL GAZZETTINO.....	248	0	0	0	1	0	0	18	1	0	14	0	0	0	0	
IL GIORNALE.....	342	1	1	4	5	0	2	56	5	8	14	4	3	1	2	
GIORNALE DI BRESCIA.....	117	0	0	0	1	0	0	7	1	1	12	0	0	2	0	
GIORNALE DI SICILIA.....	106	0	0	0	0	0	0	3	2	0	3	0	2	0	0	
IL GIORNALE DI VICENZA.....	72	0	0	0	0	0	0	2	0	0	3	0	0	0	0	
IL GIORNO.....	192	0	0	0	3	0	0	35	3	6	21	0	0	0	0	
ITALIA OGGI.....	25	0	0	0	3	0	1	8	1	0	2	2	0	0	0	
LIBERTA'.....	61	0	0	0	1	0	0	7	0	0	2	0	0	0	0	
IL MANIFESTO.....	81	1	1	0	2	0	1	12	1	0	3	0	0	0	0	
IL MATTINO.....	201	0	0	0	0	0	0	8	9	0	4	0	1	0	0	
IL MATTINO DI PADOVA.....	57	0	0	0	0	0	0	2	0	0	2	0	0	0	0	
IL MESSAGGERO.....	431	0	0	0	4	8	10	25	33	0	9	0	1	1	0	
MESSAGGERO VENETO.....	93	0	0	0	0	0	0	2	0	0	8	0	0	0	0	
LA NAZIONE.....	348	0	0	0	3	0	8	18	8	0	16	0	0	0	0	
LA NUOVA FERRARA.....	20	0	0	0	0	0	0	1	0	0	0	0	0	0	0	
LA NUOVA SARDEGNA.....	124	0	0	0	0	0	0	4	4	0	3	0	0	0	0	
LA NUOVA VENEZIA.....	17	0	0	0	0	0	0	0	0	0	0	0	0	0	0	
IL PICCOLO.....	87	0	0	0	0	0	0	6	0	0	4	0	0	0	0	
LA PROVINCIA (CO).....	77	0	0	0	0	0	0	8	1	0	6	0	0	0	0	
* LA PROVINCIA (CR).....	45	0	0	0	2	0	0	10	0	0	1	0	0	0	0	
LA PROVINCIA PAVESE.....	62	0	0	0	2	0	0	12	0	0	1	0	0	0	0	
QUOTIDIANO (LE/BR/TA).....	33	0	0	0	0	0	0	0	1	0	0	10	0	0	0	
LA REPUBBLICA.....	878	5	6	5	7	3	5	112	16	3	30	12	13	2	4	
IL RESTO DEL CARLINO.....	381	0	0	0	3	0	0	18	10	0	19	0	0	1	16	
IL SECOLO XIX.....	236	0	0	0	0	0	0	12	0	0	7	0	0	0	0	
LA SICILIA.....	105	0	0	0	0	0	0	3	3	0	5	0	3	0	0	
IL SOLE 24 ORE.....	366	0	2	5	8	3	5	79	10	3	17	6	2	3	2	
LA STAMPA.....	686	0	2	1	4	0	0	37	8	0	26	1	0	0	0	
IL TEMPO.....	143	0	0	0	3	11	3	13	12	0	3	2	0	0	0	
IL TIRRENO.....	176	0	0	0	0	0	0	5	3	0	9	0	0	0	0	
LA TRIBUNA DI TREVISO.....	44	0	0	0	0	0	0	1	1	0	4	0	0	0	0	
TUTTOSPORT.....	104	0	0	0	0	0	1	10	21	0	26	1	4	1	0	
L'UNIONE SARDA.....	113	0	0	0	0	0	0	8	13	0	3	0	0	0	0	
L'UNITA'.....	233	1	1	1	2	1	3	25	10	1	12	2	0	1	3	
SUPPLEMENTI																
* LA GAZZETTA SPORT MAGAZINE.....	212	0	0	4	1	1	4	34	13	1	55	1	1	0	1	
SETTE.....	1057	4	5	8	12	2	2	574	18	15	48	12	11	4	2	
TV SETTE.....	967	2	2	4	9	2	3	508	22	13	44	13	14	4	2	
IL VENERDI'.....	1322	6	7	7	10	8	8	143	23	7	37	23	25	1	3	

Responsabili acquisti

Lettori in un giorno medio / numero medio

Analisi secondo: ● duplicazioni di lettura

(valori assoluti x 1.000)

QUOTIDIANI	Totale	Gaz-zetta di Parma	Gaz-zetta di Reggio	Il Gaz-zettino	Il Giornale	Giornale di Brescia	Giornale di Sicilia	Il Giornale di Vicenza	Il Giorno	Italia Oggi	Libertà	Il Mani-festo	Il Mattino	Il Mat-lino di Padova	Il Mes-saggero
POPOLAZIONE 19909	71	31	248	342	117	106	72	192	25	61	81	201	57	431	
L'ADIGE	54	0	0	0	1	0	0	0	0	0	0	1	0	0	0
ALTO ADIGE	76	0	0	0	1	0	0	0	0	0	0	1	0	0	0
L'ARENA	111	0	0	0	4	0	0	0	0	0	0	0	0	0	0
AVVENIRE	89	1	0	1	5	1	0	0	3	3	1	2	0	0	4
IL CENTRO	57	0	0	0	0	0	0	0	0	0	0	0	0	0	8
CORRIERE UMBRIA/VITERBO ...	56	0	0	0	2	0	0	0	0	1	0	1	0	0	10
CORRIERE DELLA SERA	1012	10	3	18	56	7	3	2	35	8	7	12	8	2	25
CORR. DELLO SPORT-STADIO ..	199	0	1	1	5	1	2	0	3	1	0	1	9	0	33
L'ECO DI BERGAMO	127	0	0	0	8	1	0	0	6	0	0	0	0	0	0
LA GAZZETTA DELLO SPORT ...	361	3	3	14	14	12	3	3	21	2	2	3	4	2	9
LA GAZZ. DEL MEZZOGIORNO ..	128	0	0	0	4	0	0	0	0	2	0	0	0	0	0
GAZZETTA DEL SUD	147	0	0	0	3	0	2	0	0	0	0	0	1	0	1
GAZZETTA DI MANTOVA	72	1	0	0	1	2	0	0	0	0	0	0	0	0	1
GAZZETTA DI MODENA/CARPI ..	37	0	0	0	2	0	0	0	0	0	0	0	0	0	0
GAZZETTA DI PARMA	71	71	0	0	3	0	0	0	0	1	0	0	0	0	0
GAZZETTA DI REGGIO	31	0	31	0	1	0	0	0	1	0	0	0	0	0	1
IL GAZZETTINO	248	0	0	248	6	0	0	6	1	1	0	2	0	9	0
IL GIORNALE	342	3	1	6	342	5	1	2	11	5	3	3	3	1	7
GIORNALE DI BRESCIA	117	0	0	0	5	117	0	0	3	1	0	0	0	0	0
GIORNALE DI SICILIA	106	0	0	0	1	0	106	0	0	0	0	1	1	0	2
IL GIORNALE DI VICENZA	72	0	0	6	2	0	0	72	0	0	0	0	0	0	0
IL GIORNO	192	0	1	1	11	3	0	0	192	1	2	1	0	0	2
ITALIA OGGI	25	1	0	1	5	1	0	0	1	25	0	0	0	0	2
LIBERTA'	61	0	0	0	3	0	0	0	2	0	61	0	0	0	0
IL MANIFESTO	81	0	0	2	3	0	1	0	1	0	0	81	0	0	6
IL MATTINO	201	0	0	0	3	0	1	0	0	0	0	0	201	0	1
IL MATTINO DI PADOVA	57	0	0	9	1	0	0	0	0	0	0	0	0	57	0
IL MESSAGGERO	431	0	1	0	7	0	2	0	2	2	0	6	1	0	431
MESSAGGERO VENETO	93	0	0	11	1	0	0	0	0	0	0	0	0	0	0
LA NAZIONE	348	0	0	0	8	0	0	0	0	2	0	3	0	0	3
LA NUOVA FERRARA	20	0	0	0	0	0	0	0	0	0	0	0	0	0	0
LA NUOVA SARDEGNA	124	0	0	0	5	0	0	0	1	1	0	2	0	0	0
LA NUOVA VENEZIA	17	0	0	7	0	0	0	0	0	0	0	1	0	0	1
IL PICCOLO	87	0	0	1	5	0	0	0	0	1	0	0	0	0	1
LA PROVINCIA (CO)	77	0	0	0	5	0	0	0	2	0	0	0	0	0	0
* LA PROVINCIA (CR)	45	0	0	0	2	0	0	0	2	0	0	0	0	0	0
LA PROVINCIA PAVESE	62	0	0	0	4	0	0	0	2	0	1	0	0	0	0
QUOTIDIANO (LE/BR/TA)	33	0	0	0	0	0	0	0	0	0	0	0	1	0	0
LA REPUBBLICA	878	5	4	14	26	3	7	1	14	8	4	26	17	4	56
IL RESTO DEL CARLINO	381	1	12	2	17	0	0	0	3	2	0	2	0	0	8
IL SECOLO XIX	236	0	0	0	9	0	0	0	1	1	0	2	0	0	1
LA SICILIA	105	0	0	0	1	0	10	0	0	0	0	0	0	0	4
IL SOLE 24 ORE	366	6	2	10	26	4	4	2	12	19	1	7	6	2	11
LA STAMPA	686	0	1	1	18	0	1	0	6	4	1	10	2	0	8
IL TEMPO	143	0	0	0	10	0	0	0	0	1	0	0	2	0	31
IL TIRRENO	176	0	0	0	2	0	0	0	0	0	0	3	0	0	0
LA TRIBUNA DI TREVISO	44	0	0	5	0	0	0	0	0	0	0	0	0	0	0
TUTTOSPORT	104	0	1	2	4	2	2	0	3	0	0	1	2	1	4
L'UNIONE SARDA	113	0	0	0	4	0	0	0	1	2	0	2	0	0	1
L'UNITA'	233	0	4	3	7	2	2	0	5	1	2	16	1	0	15
SUPPLEMENTI															
* LA GAZZETTA SPORT MAGAZINE	212	2	1	7	7	8	2	2	5	1	1	1	2	0	11
SETTE	1057	7	2	12	45	7	5	5	38	5	3	11	8	1	24
TV SETTE	967	4	2	13	38	7	5	4	31	3	3	6	8	0	23
IL VENERDI'	1322	7	4	18	35	5	14	7	13	8	3	28	23	3	70

Responsabili acquisti

Lettori in un giorno medio / numero medio

Analisi secondo: ● duplicazioni di lettura

(valori assoluti x 1.000)

QUOTIDIANI	Totale	Mes-saggero Veneto	La Nazione	La Nuova Ferrara	La Nuova Sardegna	La Nuova Venezia	Il Piccolo	La Provincia (CO)	* La Provincia (CR)	La Provincia Pavese	Quo-tidiano LE-BR-TA	La Repubblica	Il Resto del Carlino	Il Secolo XIX	La Sicilia
POPOLAZIONE 19909		93	348	20	124	17	87	77	45	62	33	878	381	236	105
L'ADIGE.....	54	0	0	0	0	0	0	0	0	0	0	5	0	0	0
ALTO ADIGE.....	76	0	0	0	0	0	0	0	0	0	0	6	0	0	0
L'ARENA.....	111	0	0	0	0	0	0	0	0	0	0	5	0	0	0
AVVENIRE.....	89	0	3	0	0	0	0	0	2	2	0	7	3	0	0
IL CENTRO.....	57	0	0	0	0	0	0	0	0	0	0	3	0	0	0
CORRIERE UMBRIA/VITERBO...	56	0	8	0	0	0	0	0	0	0	0	5	0	0	0
CORRIERE DELLA SERA.....	1012	2	18	1	4	0	6	8	10	12	0	112	18	12	3
CORR. DELLO SPORT-STADIO...	199	0	8	0	4	0	0	1	0	0	1	16	10	0	3
L'ECO DI BERGAMO.....	127	0	0	0	0	0	0	0	0	0	0	3	0	0	0
LA GAZZETTA DELLO SPORT...	361	8	16	0	3	0	4	6	1	1	0	30	19	7	5
LA GAZZ. DEL MEZZOGIORNO...	128	0	0	0	0	0	0	0	0	0	10	12	0	0	0
GAZZETTA DEL SUD.....	147	0	0	0	0	0	0	0	0	0	0	13	0	0	3
GAZZETTA DI MANTOVA.....	72	0	0	0	0	0	0	0	0	0	0	2	1	0	0
GAZZETTA DI MODENA/CARPI...	37	0	0	0	0	0	0	0	0	0	0	4	16	0	0
GAZZETTA DI PARMA.....	71	0	0	0	0	0	0	0	0	0	0	5	1	0	0
GAZZETTA DI REGGIO.....	31	0	0	0	0	0	0	0	0	0	0	4	12	0	0
IL GAZZETTINO.....	248	11	0	0	0	7	1	0	0	0	0	14	2	0	0
IL GIORNALE.....	342	1	8	0	5	0	5	5	2	4	0	26	17	9	1
GIORNALE DI BRESCIA.....	117	0	0	0	0	0	0	0	0	0	0	3	0	0	0
GIORNALE DI SICILIA.....	106	0	0	0	0	0	0	0	0	0	0	7	0	0	10
IL GIORNALE DI VICENZA.....	72	0	0	0	0	0	0	0	0	0	0	1	0	0	0
IL GIORNO.....	192	0	0	0	1	0	0	2	2	2	0	14	3	1	0
ITALIA OGGI.....	25	0	2	0	1	0	1	0	0	0	0	8	2	1	0
LIBERTA'.....	61	0	0	0	0	0	0	0	0	1	0	4	0	0	0
IL MANIFESTO.....	81	0	3	0	2	1	0	0	0	0	0	26	2	2	0
IL MATTINO.....	201	0	0	0	0	0	0	0	0	0	1	17	0	0	0
IL MATTINO DI PADOVA.....	57	0	0	0	0	0	0	0	0	0	0	4	0	0	0
IL MESSAGGERO.....	431	0	3	0	0	1	1	0	0	0	0	56	8	1	4
MESSAGGERO VENETO.....	93	93	0	0	0	0	4	0	0	0	0	9	0	0	0
LA NAZIONE.....	348	0	348	0	0	0	0	0	0	0	0	35	1	13	0
LA NUOVA FERRARA.....	20	0	0	20	0	0	0	0	0	0	0	1	8	0	0
LA NUOVA SARDEGNA.....	124	0	0	0	124	0	0	0	0	0	0	7	0	0	0
LA NUOVA VENEZIA.....	17	0	0	0	0	17	0	0	0	0	0	5	0	0	0
IL PICCOLO.....	87	4	0	0	0	0	87	0	0	0	0	6	0	0	0
LA PROVINCIA (CO).....	77	0	0	0	0	0	0	77	0	0	0	1	0	0	0
* LA PROVINCIA (CR).....	45	0	0	0	0	0	0	0	45	0	0	3	0	0	0
LA PROVINCIA PAVESE.....	62	0	0	0	0	0	0	0	0	62	0	5	0	0	0
QUOTIDIANO (LE/BR/TA).....	33	0	0	0	0	0	0	0	0	0	33	2	0	0	0
LA REPUBBLICA.....	878	9	35	1	7	5	6	1	3	5	2	878	36	18	7
IL RESTO DEL CARLINO.....	381	0	1	8	0	0	0	0	0	0	0	36	381	0	0
IL SECOLO XIX.....	236	0	13	0	0	0	0	0	0	0	0	18	0	236	0
LA SICILIA.....	105	0	0	0	0	0	0	0	0	0	0	7	0	0	105
IL SOLE 24 ORE.....	366	5	16	0	6	1	3	2	4	1	1	65	20	8	2
LA STAMPA.....	686	1	1	0	2	0	3	0	1	1	1	46	6	16	2
IL TEMPO.....	143	0	2	0	0	0	0	0	0	0	0	15	0	1	0
IL TIRRENO.....	176	0	29	0	0	0	0	0	0	0	0	8	0	0	0
LA TRIBUNA DI TREVISO.....	44	0	0	0	0	0	0	0	0	0	0	1	0	0	0
TUTTOSPORT.....	104	0	3	0	3	0	0	1	1	1	0	9	4	3	0
L'UNIONE SARDA.....	113	0	0	0	18	0	0	0	0	0	0	8	0	0	0
L'UNITA'.....	233	2	7	0	2	2	1	0	0	3	0	46	15	4	2
SUPPLEMENTI															
* LA GAZZETTA SPORT MAGAZINE	212	1	15	0	0	0	1	5	1	1	0	17	14	9	0
SETTE.....	1057	1	15	2	4	0	4	7	9	10	2	124	15	11	3
TV SETTE.....	967	1	15	1	2	0	3	5	6	10	1	94	11	10	4
IL VENERDI'.....	1322	10	56	2	14	5	8	3	6	6	4	561	40	27	11

Responsabili acquisti

Lettori in un giorno medio / numero medio
Analisi secondo: ● duplicazioni di lettura

(valori assoluti x 1.000)

QUOTIDIANI	Totale	Il Sole 24 Ore	La Stampa	Il Tempo	Il Tirreno	La Tribuna di Treviso	Tutto-Sport	L'Unione Sarda	L'Unità
POPOLAZIONE 19909		366	686	143	176	44	104	113	233
L'ADIGE	54	0	0	0	0	0	0	0	1
ALTO ADIGE	76	2	2	0	0	0	0	0	1
L'ARENA	111	5	1	0	0	0	0	0	1
AVVENIRE	89	8	4	3	0	0	0	0	2
IL CENTRO	57	3	0	11	0	0	0	0	1
CORRIERE UMBRIA/VITERBO	56	5	0	3	0	0	1	0	3
CORRIERE DELLA SERA	1012	79	37	13	5	1	10	8	25
CORR. DELLO SPORT-STADIO	199	10	8	12	3	1	21	13	10
L'ECO DI BERGAMO	127	3	0	0	0	0	0	0	1
LA GAZZETTA DELLO SPORT ...	361	17	26	3	9	4	26	3	12
LA GAZZ. DEL MEZZOGIORNO	128	6	1	2	0	0	1	0	2
GAZZETTA DEL SUD	147	2	0	0	0	0	4	0	0
GAZZETTA DI MANTOVA	72	3	0	0	0	0	1	0	1
GAZZETTA DI MODENA/CARPI	37	2	0	0	0	0	0	0	3
GAZZETTA DI PARMA	71	6	0	0	0	0	0	0	0
GAZZETTA DI REGGIO	31	2	1	0	0	0	1	0	4
IL GAZZETTINO	248	10	1	0	0	5	2	0	3
IL GIORNALE	342	26	18	10	2	0	4	4	7
GIORNALE DI BRESCIA	117	4	0	0	0	0	2	0	2
GIORNALE DI SICILIA	106	4	1	0	0	0	2	0	2
IL GIORNALE DI VICENZA	72	2	0	0	0	0	0	0	0
IL GIORNO	192	12	6	0	0	0	3	1	5
ITALIA OGGI	25	19	4	1	0	0	0	2	1
LIBERTA'	61	1	1	0	0	0	0	0	2
IL MANIFESTO	81	7	10	0	3	0	1	2	16
IL MATTINO	201	6	2	2	0	0	2	0	1
IL MATTINO DI PADOVA	57	2	0	0	0	0	1	0	0
IL MESSAGGERO	431	11	8	31	0	0	4	1	15
MESSAGGERO VENETO	93	5	1	0	0	0	0	0	2
LA NAZIONE	348	16	1	2	29	0	3	0	7
LA NUOVA FERRARA	20	0	0	0	0	0	0	0	0
LA NUOVA SARDEGNA	124	6	2	0	0	0	3	18	2
LA NUOVA VENEZIA	17	1	0	0	0	0	0	0	2
IL PICCOLO	87	3	3	0	0	0	0	0	1
LA PROVINCIA (CO)	77	2	0	0	0	0	1	0	0
* LA PROVINCIA (CR)	45	4	1	0	0	0	1	0	0
LA PROVINCIA PAVESE	62	1	1	0	0	0	1	0	3
QUOTIDIANO (LE/BR/TA)	33	1	1	0	0	0	0	0	0
LA REPUBBLICA	878	65	46	15	8	1	9	8	46
IL RESTO DEL CARLINO	381	20	6	0	0	0	4	0	15
IL SECOLO XIX	236	8	16	1	0	0	3	0	4
LA SICILIA	105	2	2	0	0	0	0	0	2
IL SOLE 24 ORE	366	366	31	7	5	0	3	6	14
LA STAMPA	686	31	686	3	0	0	29	1	15
IL TEMPO	143	7	3	143	0	0	2	0	3
IL TIRRENO	176	5	0	0	176	0	1	0	5
LA TRIBUNA DI TREVISO	44	0	0	0	0	44	0	0	1
TUTTOSPORT	104	3	29	2	1	0	104	1	5
L'UNIONE SARDA	113	6	1	0	0	0	1	113	3
L'UNITA'	233	14	15	3	5	1	5	3	233
SUPPLEMENTI									
* LA GAZZETTA SPORT MAGAZINE	212	11	7	4	4	3	11	2	3
SETTE	1057	69	40	11	4	0	7	6	26
TV SETTE	967	59	30	10	5	0	7	8	20
IL VENERDI'	1322	79	79	22	18	1	10	16	47

Responabilii acuzati

1990-1991

1990-1991

Numar	Nume	Adresa	Telefon	Observatii
1
2
3
4
5
6
7
8
9
10
11
12
13
14
15
16
17
18
19
20
21
22
23
24
25
26
27
28
29
30
31
32
33
34
35
36
37
38
39
40
41
42
43
44
45
46
47
48
49
50
51
52
53
54
55
56
57
58
59
60
61
62
63
64
65
66
67
68
69
70
71
72
73
74
75
76
77
78
79
80
81
82
83
84
85
86
87
88
89
90
91
92
93
94
95
96
97
98
99
100

**CONTATTI MEDI
PER COPIA**

QUOTIDIANI	ADULTI			UOMINI			DONNE			RESPONSABILI ACQUISTI		
	Totale lett. stime in '000	N. Medio cont. per copia	Totale cont. stime in '000	Totale lett. stime in '000	N. Medio cont. per copia	Totale cont. stime in '000	Totale lett. stime in '000	N. Medio cont. per copia	Totale cont. stime in '000	Totale lett. stime in '000	N. Medio cont. per copia	Totale cont. stime in '000
POPOLAZIONE	48819			23458			25361			19909		
L'ADIGE	156	1.6	248	84	1.5	122	72	1.7	126	54	1.7	93
ALTO ADIGE	245	1.5	371	149	1.5	226	96	1.5	145	76	1.5	115
L'ARENA	311	1.5	466	169	1.5	250	141	1.5	216	111	1.6	178
AVVENIRE	222	1.6	344	123	1.4	178	98	1.7	166	89	1.7	149
IL CENTRO	250	1.4	354	172	1.5	254	78	1.3	101	57	1.3	71
CORRIERE UMBRIA/VITERBO	201	1.4	286	130	1.4	188	71	1.4	98	56	1.4	79
CORRIERE DELLA SERA	3048	1.5	4700	1832	1.6	2916	1216	1.5	1784	1012	1.5	1538
CORR. DELLO SPORT-STADIO	1753	1.5	2651	1509	1.6	2339	244	1.3	311	199	1.4	274
L'ECO DI BERGAMO	334	1.4	470	188	1.5	276	146	1.3	195	127	1.4	172
LA GAZZETTA DELLO SPORT	3229	1.5	4734	2820	1.5	4194	409	1.3	540	361	1.3	482
LA GAZZ. DEL MEZZOGIORNO	619	1.3	803	452	1.3	594	166	1.3	209	128	1.3	183
GAZZETTA DEL SUD	515	1.6	824	328	1.7	553	186	1.5	271	147	1.5	226
GAZZETTA DI MANTOVA	200	1.6	313	101	1.6	159	99	1.5	153	72	1.6	115
GAZZETTA DI MODENA/CARPI	95	1.4	132	51	1.4	71	43	1.4	61	37	1.5	55
GAZZETTA DI PARMA	191	1.5	293	106	1.6	167	85	1.5	126	71	1.5	106
GAZZETTA DI REGGIO	89	1.4	123	55	1.3	71	34	1.5	52	31	1.5	45
IL GAZZETTINO	817	1.5	1262	503	1.6	784	315	1.5	479	248	1.5	378
IL GIORNALE	1045	1.6	1697	645	1.7	1083	400	1.5	614	342	1.6	557
GIORNALE DI BRESCIA	343	1.4	476	196	1.3	264	148	1.4	212	117	1.5	174
GIORNALE DI SICILIA	444	1.5	650	305	1.5	462	139	1.4	188	106	1.4	146
IL GIORNALE DI VICENZA	263	1.4	360	162	1.3	217	102	1.4	143	72	1.5	106
IL GIORNO	598	1.4	837	386	1.4	559	212	1.3	278	192	1.3	257
ITALIA OGGI	76	1.5	117	53	1.5	79	24	1.6	38	25	1.6	39
LIBERTA'	149	1.3	187	78	1.3	98	71	1.3	89	61	1.3	79
IL MANIFESTO	263	1.6	424	160	1.6	255	104	1.6	169	81	1.7	139
IL MATTINO	932	1.5	1412	633	1.5	967	300	1.5	445	201	1.5	301
IL MATTINO DI PADOVA	191	1.4	270	117	1.5	174	73	1.3	96	57	1.3	76
IL MESSAGGERO	1318	1.6	2061	776	1.6	1251	542	1.5	810	431	1.5	650
MESSAGGERO VENETO	273	1.5	422	153	1.5	232	120	1.6	190	93	1.6	153
LA NAZIONE	1056	1.6	1714	594	1.6	962	462	1.6	752	348	1.6	566
LA NUOVA FERRARA	85	1.5	131	57	1.5	88	28	1.6	44	20	1.6	32
LA NUOVA SARDEGNA	394	1.7	666	228	1.7	393	166	1.6	274	124	1.7	213
LA NUOVA VENEZIA	78	1.5	113	54	1.5	79	24	1.4	34	17	1.5	26
IL PICCOLO	214	1.5	314	120	1.4	174	94	1.5	140	87	1.5	129
LA PROVINCIA(CO)	222	1.4	319	131	1.4	189	91	1.4	130	77	1.5	113
* LA PROVINCIA (CR)	132	1.3	176	73	1.3	95	60	1.4	82	45	1.4	65
LA PROVINCIA PAVESE	182	1.4	261	108	1.4	150	75	1.5	112	62	1.6	96
QUOTIDIANO(LE/BR/TA)	177	1.2	213	128	1.2	150	49	1.3	63	33	1.3	43
LA REPUBBLICA	2858	1.6	4571	1750	1.6	2847	1108	1.6	1724	878	1.6	1420
IL RESTO DEL CARLINO	1234	1.5	1826	753	1.5	1133	481	1.4	693	381	1.5	574
IL SECOLO XIX	589	1.6	966	323	1.7	537	266	1.6	428	236	1.7	394
LA SICILIA	473	1.3	626	341	1.3	455	133	1.3	172	105	1.4	143
IL SOLE 24 ORE	1388	1.6	2188	913	1.6	1493	475	1.5	695	366	1.5	553
LA STAMPA	1863	1.6	2991	1069	1.6	1750	795	1.6	1241	686	1.6	1106
IL TEMPO	470	1.5	698	298	1.5	454	173	1.4	244	143	1.5	214
IL TIRRENO	547	1.5	837	328	1.5	496	219	1.6	341	176	1.6	277
LA TRIBUNA DI TREVISO	127	1.6	198	74	1.5	112	53	1.6	86	44	1.7	74
TUTTOSPORT	854	1.5	1241	740	1.5	1100	114	1.2	140	104	1.3	137
L'UNIONE SARDA	363	1.7	625	208	1.8	377	155	1.6	249	113	1.7	187
L'UNITA'	823	1.5	1194	567	1.5	824	255	1.5	371	233	1.5	344

PROBABILITA' DI LETTURA

Adulti

Valore medio della probabilità individuale di lettura per classe di frequenza dichiarata

Analisi secondo: ● frequenza di lettura

(valori assoluti x 1.000)

QUOTIDIANI	LETTORI IN TOTALE			FREQUENZA BASSA			FREQUENZA MEDIA			FREQUENZA ALTA		
	Ultimi 3 mesi (A)	Giorno medio (B)	Probabilità di lettura (B/A)	Ultimi 3 mesi (A)	Giorno medio (B)	Probabilità di lettura (B/A)	Ultimi 3 mesi (A)	Giorno medio (B)	Probabilità di lettura (B/A)	Ultimi 3 mesi (A)	Giorno medio (B)	Probabilità di lettura (B/A)
POPOLAZIONE	48819	48819	1.000	48819	48819	1.000	48819	48819	1.000	48819	48819	1.000
L'ADIGE.....	463	156	0.337	142	2	0.014	159	30	0.189	162	124	0.765
ALTO ADIGE.....	675	245	0.363	181	3	0.017	249	45	0.181	246	196	0.797
L'ARENA.....	703	311	0.442	145	3	0.021	263	52	0.198	295	255	0.864
AVVENIRE.....	1208	222	0.184	539	9	0.017	471	58	0.123	197	154	0.782
IL CENTRO.....	744	250	0.336	175	3	0.017	298	47	0.158	270	199	0.737
CORRIERE DELL'UMBRIA/VITERBO.....	683	201	0.294	193	6	0.031	274	44	0.161	216	152	0.704
CORRIERE DELLA SERA.....	12085	3048	0.252	3734	64	0.017	5352	749	0.140	2998	2235	0.745
CORRIERE DELLO SPORT-STADIO.....	7228	1753	0.243	1692	43	0.025	3956	593	0.150	1580	1117	0.707
L'ECO DI BERGAMO.....	804	334	0.415	160	4	0.025	322	59	0.183	322	271	0.842
LA GAZZETTA DELLO SPORT.....	11876	3229	0.272	2514	67	0.027	6484	1052	0.162	2878	2111	0.733
LA GAZZETTA DEL MEZZOGIORNO.....	2033	619	0.304	513	13	0.025	809	113	0.140	711	493	0.693
GAZZETTA DEL SUD.....	1807	515	0.320	440	8	0.018	577	79	0.137	590	428	0.725
GAZZETTA DI MANTOVA.....	404	200	0.495	84	2	0.024	121	21	0.174	198	177	0.894
GAZZETTA DI MODENA/CARPI.....	338	95	0.281	103	2	0.019	141	24	0.170	94	69	0.734
GAZZETTA DI PARMA.....	397	191	0.481	83	3	0.036	97	18	0.186	217	170	0.783
GAZZETTA DI REGGIO.....	317	89	0.281	60	1	0.017	129	17	0.132	128	71	0.555
IL GAZZETTINO.....	2403	817	0.340	609	19	0.031	934	148	0.158	860	650	0.756
IL GIORNALE.....	4649	1045	0.225	1798	23	0.013	1754	205	0.117	1097	817	0.745
GIORNALE DI BRESCIA.....	796	343	0.431	132	4	0.030	315	56	0.178	350	284	0.811
GIORNALE DI SICILIA.....	1474	444	0.301	381	6	0.016	610	89	0.146	482	349	0.724
IL GIORNALE DI VICENZA.....	639	263	0.412	100	4	0.040	303	58	0.191	236	201	0.852
IL GIORNO.....	2921	598	0.205	1155	13	0.011	1193	154	0.129	573	431	0.752
ITALIA OGGI.....	494	76	0.154	230	4	0.017	172	15	0.087	92	57	0.620
LIBERTA'.....	264	149	0.564	37	0	0.000	92	20	0.217	136	129	0.949
IL MANIFESTO.....	1658	263	0.159	768	12	0.016	665	88	0.132	226	164	0.726
IL MATTINO.....	3168	932	0.294	690	18	0.026	1418	223	0.157	1059	692	0.653
IL MATTINO DI PADOVA.....	632	191	0.302	165	4	0.024	286	56	0.196	182	130	0.714
IL MESSAGGERO.....	4606	1318	0.286	1305	20	0.015	1921	292	0.152	1380	1006	0.729
MESSAGGERO VENETO.....	656	273	0.416	154	3	0.019	220	34	0.155	282	236	0.837
LA NAZIONE.....	2751	1056	0.384	583	11	0.019	1041	181	0.174	1127	863	0.766
LA NUOVA FERRARA.....	255	85	0.333	82	4	0.049	98	20	0.204	75	62	0.827
LA NUOVA SARDEGNA.....	907	394	0.434	197	3	0.015	292	40	0.137	417	351	0.842
LA NUOVA VENEZIA.....	371	78	0.210	108	2	0.019	171	22	0.129	92	54	0.587
IL PICCOLO.....	460	214	0.465	72	1	0.014	170	30	0.176	217	183	0.843
LA PROVINCIA(CO).....	607	222	0.366	127	3	0.024	266	39	0.147	214	180	0.841
* LA PROVINCIA (CR).....	297	132	0.444	72	2	0.028	103	22	0.214	121	108	0.893
LA PROVINCIA PAVESE.....	428	182	0.425	107	2	0.019	152	31	0.204	170	149	0.876
QUOTIDIANO(LE/BR/TA).....	737	177	0.240	191	5	0.026	342	49	0.143	204	123	0.603
LA REPUBBLICA.....	12534	2858	0.228	3990	61	0.015	5631	776	0.138	2913	2021	0.694
IL RESTO DEL CARLINO.....	3155	1234	0.391	703	19	0.027	1113	176	0.158	1338	1039	0.777
IL SECOLO XIX.....	1400	589	0.421	295	8	0.027	535	116	0.217	570	465	0.816
LA SICILIA.....	1455	473	0.325	392	8	0.020	558	80	0.143	506	386	0.763
IL SOLE 24 ORE.....	6060	1388	0.229	2288	33	0.014	2287	298	0.130	1484	1058	0.713
LA STAMPA.....	5891	1863	0.316	1677	27	0.016	2299	349	0.152	1915	1488	0.777
IL TEMPO.....	2260	470	0.208	791	12	0.015	954	120	0.126	515	339	0.658
IL TIRRENO.....	1418	547	0.386	281	10	0.036	531	82	0.154	606	455	0.751
LA TRIBUNA DI TREVISO.....	481	127	0.264	139	1	0.007	218	34	0.156	124	92	0.742
TUTTOSPORT.....	4623	854	0.185	1426	26	0.018	2485	342	0.138	712	486	0.683
L'UNIONE SARDA.....	941	363	0.386	228	8	0.035	332	53	0.160	380	301	0.792
L'UNITA'.....	4514	823	0.182	1577	30	0.019	2196	287	0.131	741	506	0.683

Valore medio della probabilità individuale di lettura per classe di frequenza dichiarata

Analisi secondo: ● frequenza di lettura

(valori assoluti x 1.000)

QUOTIDIANI	LETTORI IN TOTALE			FREQUENZA BASSA			FREQUENZA MEDIA			FREQUENZA ALTA		
	Ultimi 3 mesi (A)	Giorno medio (B)	Probabilità di lettura (B/A)	Ultimi 3 mesi (A)	Giorno medio (B)	Probabilità di lettura (B/A)	Ultimi 3 mesi (A)	Giorno medio (B)	Probabilità di lettura (B/A)	Ultimi 3 mesi (A)	Giorno medio (B)	Probabilità di lettura (B/A)
POPOLAZIONE	23458	23458	1.000	23458	23458	1.000	23458	23458	1.000	23458	23458	1.000
L'ADIGE	258	84	0.326	77	0	0.000	92	17	0.185	89	66	0.742
ALTO ADIGE	370	149	0.403	89	2	0.022	127	25	0.197	154	123	0.799
L'ARENA	369	169	0.458	70	1	0.014	141	30	0.213	157	138	0.879
AVVENIRE	623	123	0.197	240	4	0.017	288	35	0.131	116	85	0.733
IL CENTRO	446	172	0.386	83	2	0.024	184	32	0.174	180	138	0.767
CORRIERE DELL'UMBRIA/VITERBO	387	130	0.336	86	3	0.035	161	28	0.174	140	100	0.714
CORRIERE DELLA SERA	6917	1832	0.265	2012	36	0.018	3130	461	0.147	1775	1335	0.752
CORRIERE DELLO SPORT-STADIO	5740	1509	0.263	1220	30	0.025	3136	499	0.159	1384	980	0.708
L'ECO DI BERGAMO	438	188	0.429	84	2	0.024	169	30	0.178	185	156	0.843
LA GAZZETTA DELLO SPORT	9228	2820	0.306	1612	47	0.029	5046	865	0.171	2570	1907	0.742
LA GAZZETTA DEL MEZZOGIORNO	1260	452	0.359	259	7	0.027	474	75	0.158	527	371	0.704
GAZZETTA DEL SUD	939	328	0.349	237	5	0.021	328	48	0.146	374	276	0.738
GAZZETTA DI MANTOVA	212	101	0.476	51	2	0.039	59	8	0.136	102	91	0.892
GAZZETTA DI MODENA/CARPI	178	51	0.287	61	1	0.016	69	12	0.174	48	39	0.813
GAZZETTA DI PARMA	209	106	0.507	46	1	0.022	43	8	0.186	120	97	0.808
GAZZETTA DI REGGIO	190	55	0.289	33	1	0.030	77	11	0.143	80	43	0.538
IL GAZZETTINO	1330	503	0.378	277	10	0.036	534	94	0.176	520	398	0.765
IL GIORNALE	2771	645	0.233	1041	13	0.012	1076	130	0.121	655	502	0.766
GIORNALE DI BRESCIA	424	196	0.462	61	3	0.049	155	27	0.174	208	166	0.798
GIORNALE DI SICILIA	895	305	0.341	203	3	0.015	357	54	0.151	335	248	0.740
IL GIORNALE DI VICENZA	343	162	0.472	56	2	0.036	139	30	0.216	147	129	0.878
IL GIORNO	1745	386	0.221	653	9	0.014	722	98	0.136	370	279	0.754
ITALIA OGGI	339	53	0.156	154	3	0.019	125	11	0.088	60	39	0.650
LIBERTA'	137	78	0.569	17	0	0.000	46	10	0.217	73	68	0.932
IL MANIFESTO	1023	160	0.156	467	7	0.015	422	57	0.135	134	96	0.716
IL MATTINO	1852	633	0.342	343	8	0.023	796	136	0.171	713	488	0.684
IL MATTINO DI PADOVA	333	117	0.351	70	3	0.043	155	35	0.226	107	80	0.748
IL MESSAGGERO	2472	776	0.314	626	11	0.018	1024	162	0.158	821	602	0.733
MESSAGGERO VENETO	359	153	0.426	77	2	0.026	123	19	0.154	159	133	0.836
LA NAZIONE	1469	594	0.404	304	5	0.016	522	98	0.188	643	491	0.764
LA NUOVA FERRARA	152	57	0.375	45	2	0.044	57	12	0.211	50	43	0.860
LA NUOVA SARDEGNA	474	228	0.481	84	2	0.024	155	25	0.161	235	202	0.860
LA NUOVA VENEZIA	206	54	0.262	44	1	0.023	98	14	0.143	64	39	0.609
IL PICCOLO	243	120	0.494	36	1	0.028	89	18	0.202	118	101	0.856
LA PROVINCIA(CO)	320	131	0.409	55	1	0.018	136	22	0.162	128	108	0.844
* LA PROVINCIA (CR)	153	73	0.477	34	1	0.029	53	13	0.245	67	59	0.881
LA PROVINCIA PAVESE	223	108	0.484	46	1	0.022	80	18	0.225	97	89	0.918
QUOTIDIANO(LE/BR/TA)	444	128	0.288	97	2	0.021	203	31	0.153	145	95	0.655
LA REPUBBLICA	7124	1750	0.246	2103	34	0.016	3261	478	0.147	1759	1238	0.704
IL RESTO DEL CARLINO	1727	753	0.436	341	9	0.026	563	101	0.179	823	644	0.783
IL SECOLO XIX	714	323	0.452	142	3	0.021	259	61	0.236	313	260	0.831
LA SICILIA	875	341	0.390	186	3	0.016	324	47	0.145	366	291	0.795
IL SOLE 24 ORE	3792	913	0.241	1383	20	0.014	1466	197	0.134	943	697	0.739
LA STAMPA	3259	1069	0.328	888	15	0.017	1289	201	0.156	1082	853	0.788
IL TEMPO	1305	298	0.228	410	4	0.010	574	74	0.129	320	220	0.688
IL TIRRENO	775	328	0.423	131	3	0.023	279	47	0.168	365	278	0.762
LA TRIBUNA DI TREVISO	271	74	0.273	70	0	0.000	129	23	0.178	72	51	0.708
TUTTOSPORT	3708	740	0.200	1084	22	0.020	2010	288	0.143	615	430	0.699
L'UNIONE SARDA	488	208	0.426	96	2	0.021	167	25	0.150	225	181	0.804
L'UNITA'	2901	567	0.195	956	16	0.017	1418	194	0.137	527	358	0.679

Donne

Valore medio della probabilità individuale di lettura per classe di frequenza dichiarata

Analisi secondo: ● frequenza di lettura

(valori assoluti x 1.000)

QUOTIDIANI	LETTORI IN TOTALE			FREQUENZA BASSA			FREQUENZA MEDIA			FREQUENZA ALTA		
	Ultimi 3 mesi (A)	Giorno medio (B)	Probabilità di lettura (B/A)	Ultimi 3 mesi (A)	Giorno medio (B)	Probabilità di lettura (B/A)	Ultimi 3 mesi (A)	Giorno medio (B)	Probabilità di lettura (B/A)	Ultimi 3 mesi (A)	Giorno medio (B)	Probabilità di lettura (B/A)
POPOLAZIONE	25361	25361	1.000	25361	25361	1.000	25361	25361	1.000	25361	25361	1.000
L'ADIGE.....	205	72	0.351	64	2	0.031	67	13	0.194	74	57	0.770
ALTO ADIGE.....	305	96	0.315	92	2	0.022	122	21	0.172	92	74	0.804
L'ARENA.....	335	141	0.421	75	2	0.027	122	23	0.189	138	117	0.848
AVVENIRE.....	584	98	0.168	299	6	0.020	203	23	0.113	81	69	0.852
IL CENTRO.....	297	78	0.263	93	1	0.011	114	16	0.140	90	61	0.678
CORRIERE DELL'UMBRIA/VITERBO.....	296	71	0.240	108	3	0.028	112	16	0.143	76	52	0.684
CORRIERE DELLA SERA.....	5168	1216	0.235	1722	28	0.016	2222	288	0.130	1224	900	0.735
CORRIERE DELLO SPORT-STADIO.....	1488	244	0.164	471	13	0.028	820	94	0.115	196	137	0.699
L'ECO DI BERGAMO.....	367	146	0.398	77	2	0.026	153	29	0.190	137	115	0.839
LA GAZZETTA DELLO SPORT.....	2648	409	0.154	902	20	0.022	1438	186	0.129	308	203	0.659
LA GAZZETTA DEL MEZZOGIORNO.....	773	166	0.215	254	6	0.024	335	38	0.113	184	122	0.663
GAZZETTA DEL SUD.....	668	186	0.278	203	3	0.015	249	31	0.124	216	153	0.708
GAZZETTA DI MANTOVA.....	192	99	0.516	33	0	0.000	63	12	0.190	96	86	0.896
GAZZETTA DI MODENA/CARPI.....	160	43	0.269	42	1	0.024	72	12	0.167	46	30	0.652
GAZZETTA DI PARMA.....	188	85	0.452	37	2	0.054	54	9	0.167	97	74	0.763
GAZZETTA DI REGGIO.....	127	34	0.268	27	0	0.000	52	6	0.115	48	27	0.563
IL GAZZETTINO.....	1073	315	0.294	332	9	0.027	400	54	0.135	340	251	0.738
IL GIORNALE.....	1877	400	0.213	758	10	0.013	678	75	0.111	442	316	0.715
GIORNALE DI BRESCIA.....	372	148	0.398	70	1	0.014	160	29	0.181	142	117	0.824
GIORNALE DI SICILIA.....	579	139	0.240	178	3	0.017	253	35	0.138	148	101	0.682
IL GIORNALE DI VICENZA.....	296	102	0.345	43	2	0.047	164	28	0.171	89	72	0.809
IL GIORNO.....	1176	212	0.180	501	4	0.008	471	56	0.119	204	152	0.745
ITALIA OGGI.....	156	24	0.154	76	1	0.013	47	4	0.085	33	18	0.545
LIBERTA'.....	128	71	0.555	20	0	0.000	45	9	0.200	63	61	0.968
IL MANIFESTO.....	636	104	0.164	301	5	0.017	243	31	0.128	92	68	0.739
IL MATTINO.....	1316	300	0.228	347	10	0.029	622	86	0.138	346	204	0.590
IL MATTINO DI PADOVA.....	300	73	0.243	94	2	0.021	131	21	0.160	75	51	0.680
IL MESSAGGERO.....	2135	542	0.254	679	9	0.013	897	129	0.144	559	404	0.723
MESSAGGERO VENETO.....	297	120	0.404	77	2	0.026	98	14	0.143	123	104	0.846
LA NAZIONE.....	1281	462	0.361	279	6	0.022	519	83	0.160	484	372	0.769
LA NUOVA FERRARA.....	103	28	0.272	37	2	0.054	41	8	0.195	25	18	0.720
LA NUOVA SARDEGNA.....	433	166	0.383	114	1	0.009	137	15	0.109	182	149	0.819
LA NUOVA VENEZIA.....	165	24	0.145	64	1	0.016	73	8	0.110	28	15	0.536
IL PICCOLO.....	217	94	0.433	36	0	0.000	82	13	0.159	99	81	0.818
LA PROVINCIA(CO).....	288	91	0.316	72	2	0.028	130	17	0.131	86	72	0.837
* LA PROVINCIA (CR).....	143	60	0.420	39	1	0.026	50	9	0.180	55	49	0.891
LA PROVINCIA PAVESE.....	205	75	0.366	61	2	0.033	71	13	0.183	73	60	0.822
QUOTIDIANO(LE/BR/TA).....	292	49	0.168	94	3	0.032	139	18	0.129	59	29	0.492
LA REPUBBLICA.....	5411	1108	0.205	1887	27	0.014	2370	298	0.126	1154	783	0.679
IL RESTO DEL CARLINO.....	1427	481	0.337	362	10	0.028	550	76	0.138	515	395	0.767
IL SECOLO XIX.....	686	266	0.388	153	5	0.033	276	55	0.199	257	206	0.802
LA SICILIA.....	580	133	0.229	207	5	0.024	234	34	0.145	140	95	0.679
IL SOLE 24 ORE.....	2267	475	0.210	905	13	0.014	821	101	0.123	541	361	0.667
LA STAMPA.....	2632	795	0.302	790	12	0.015	1010	147	0.146	833	635	0.762
IL TEMPO.....	954	173	0.181	381	7	0.018	379	46	0.121	194	119	0.613
IL TIRRENO.....	643	219	0.341	151	7	0.046	252	35	0.139	241	177	0.734
LA TRIBUNA DI TREVISO.....	210	53	0.252	69	1	0.014	89	11	0.124	52	41	0.788
TUTTOSPORT.....	915	114	0.125	342	4	0.012	475	54	0.114	98	56	0.571
L'UNIONE SARDA.....	453	155	0.342	132	7	0.053	166	28	0.169	155	120	0.774
L'UNITA'.....	1613	255	0.158	621	14	0.023	778	94	0.121	214	148	0.692

Responsabili acquisti

Valore medio della probabilità individuale di lettura per classe di frequenza dichiarata

Analisi secondo: ● frequenza di lettura

(valori assoluti x 1.000)

QUOTIDIANI	LETTORI IN TOTALE			FREQUENZA BASSA			FREQUENZA MEDIA			FREQUENZA ALTA		
	Ultimi 3 mesi (A)	Giorno medio (B)	Probabilità di lettura (B/A)	Ultimi 3 mesi (A)	Giorno medio (B)	Probabilità di lettura (B/A)	Ultimi 3 mesi (A)	Giorno medio (B)	Probabilità di lettura (B/A)	Ultimi 3 mesi (A)	Giorno medio (B)	Probabilità di lettura (B/A)
POPOLAZIONE	19909	19909	1.000	19909	19909	1.000	19909	19909	1.000	19909	19909	1.000
L'ADIGE	165	54	0.327	52	1	0.019	57	10	0.175	56	42	0.750
ALTO ADIGE	241	76	0.315	78	1	0.013	88	16	0.182	75	59	0.787
L'ARENA	243	111	0.457	54	1	0.019	79	16	0.203	109	95	0.872
AVVENIRE	449	89	0.198	212	4	0.019	160	19	0.119	77	66	0.857
IL CENTRO	211	57	0.270	73	1	0.014	74	11	0.149	64	45	0.703
CORRIERE DELL'UMBRIA/VITERBO	216	56	0.259	72	2	0.028	87	13	0.149	58	41	0.707
CORRIERE DELLA SERA	3788	1012	0.267	1176	21	0.018	1600	222	0.139	1012	768	0.759
CORRIERE DELLO SPORT-STADIO	1014	199	0.196	279	5	0.018	555	67	0.121	180	127	0.706
L'ECO DI BERGAMO	290	127	0.438	50	1	0.020	116	21	0.181	124	105	0.847
LA GAZZETTA DELLO SPORT	1790	361	0.202	495	9	0.018	1002	143	0.143	292	209	0.716
LA GAZZETTA DEL MEZZOGIORNO	491	128	0.261	151	3	0.020	194	26	0.134	145	99	0.683
GAZZETTA DEL SUD	468	147	0.314	139	2	0.014	158	21	0.133	171	124	0.725
GAZZETTA DI MANTOVA	146	72	0.493	27	0	0.000	50	10	0.200	69	62	0.899
GAZZETTA DI MODENA/CARPI	114	37	0.325	28	1	0.036	44	8	0.182	41	28	0.683
GAZZETTA DI PARMA	157	71	0.452	36	2	0.056	44	8	0.182	77	61	0.792
GAZZETTA DI REGGIO	106	31	0.292	16	0	0.000	46	6	0.130	44	24	0.545
IL GAZZETTINO	798	248	0.311	221	6	0.027	301	41	0.136	276	201	0.728
IL GIORNALE	1369	342	0.250	493	7	0.014	516	62	0.120	360	272	0.756
GIORNALE DI BRESCIA	282	117	0.415	49	1	0.020	117	23	0.197	116	93	0.802
GIORNALE DI SICILIA	410	106	0.259	131	2	0.015	156	21	0.135	123	82	0.667
IL GIORNALE DI VICENZA	219	72	0.329	36	1	0.028	121	20	0.165	62	51	0.823
IL GIORNO	925	192	0.208	365	4	0.011	374	48	0.128	187	140	0.749
ITALIA OGGI	122	25	0.205	55	1	0.018	40	3	0.075	28	20	0.714
LIBERTA'	109	61	0.560	16	0	0.000	39	8	0.205	54	52	0.963
IL MANIFESTO	467	81	0.173	221	4	0.018	168	21	0.125	77	57	0.740
IL MATTINO	834	201	0.241	207	6	0.029	402	55	0.137	225	139	0.618
IL MATTINO DI PADOVA	198	57	0.288	57	2	0.035	86	15	0.174	55	40	0.727
IL MESSAGGERO	1544	431	0.279	427	7	0.016	671	103	0.154	446	321	0.720
MESSAGGERO VENETO	234	93	0.397	60	1	0.017	74	10	0.135	99	83	0.838
LA NAZIONE	938	348	0.371	197	5	0.025	373	60	0.161	368	283	0.769
LA NUOVA FERRARA	74	20	0.270	25	1	0.040	34	7	0.206	14	12	0.857
LA NUOVA SARDEGNA	329	124	0.377	82	1	0.012	117	14	0.120	130	109	0.838
LA NUOVA VENEZIA	120	17	0.142	43	0	0.000	56	5	0.089	22	12	0.545
IL PICCOLO	190	87	0.458	28	0	0.000	73	12	0.164	89	75	0.843
LA PROVINCIA(CO)	220	77	0.350	55	2	0.036	93	13	0.140	72	62	0.861
* LA PROVINCIA (CR)	113	45	0.398	35	1	0.029	37	7	0.189	40	37	0.925
LA PROVINCIA PAVESE	160	62	0.388	44	2	0.045	57	11	0.193	58	49	0.845
QUOTIDIANO(LE/BR/TA)	190	33	0.174	63	2	0.032	94	13	0.138	33	19	0.576
LA REPUBBLICA	3825	878	0.230	1225	18	0.015	1686	230	0.136	915	631	0.690
IL RESTO DEL CARLINO	1082	381	0.352	262	7	0.027	419	63	0.150	401	311	0.776
IL SECOLO XIX	584	236	0.404	121	4	0.033	239	52	0.218	225	181	0.804
LA SICILIA	424	105	0.248	151	3	0.020	163	26	0.160	110	75	0.682
IL SOLE 24 ORE	1631	366	0.224	623	9	0.014	606	71	0.117	402	286	0.711
LA STAMPA	2045	686	0.335	562	10	0.018	769	120	0.156	714	556	0.779
IL TEMPO	732	143	0.195	275	4	0.015	307	41	0.134	150	99	0.660
IL TIRRENO	488	176	0.361	107	5	0.047	188	26	0.138	193	145	0.751
LA TRIBUNA DI TREVISO	160	44	0.275	48	1	0.021	68	9	0.132	45	34	0.756
TUTTOSPORT	631	104	0.165	204	2	0.010	337	44	0.131	90	57	0.633
L'UNIONE SARDA	333	113	0.339	98	5	0.051	121	20	0.165	115	88	0.765
L'UNITA'	1275	233	0.183	465	12	0.026	613	82	0.134	197	139	0.706

Adulti

Valore medio della probabilità individuale di lettura per valori di frequenza dichiarata

Analisi secondo: ● valori di frequenza dichiarata

(valori assoluti x 1.000)

QUOTIDIANI	1 VOLTA AL MESE			2-3 VOLTE AL MESE			1 VOLTA SETTIMANA			2 VOLTE SETTIMANA		
	Ultimi 3 mesi (A)	Giorno medio (B)	Probabilità di lettura (B/A)	Ultimi 3 mesi (A)	Giorno medio (B)	Probabilità di lettura (B/A)	Ultimi 3 mesi (A)	Giorno medio (B)	Probabilità di lettura (B/A)	Ultimi 3 mesi (A)	Giorno medio (B)	Probabilità di lettura (B/A)
L'ADIGE.....	77	1	0.013	64	1	0.016	73	7	0.096	46	10	0.217
ALTO ADIGE.....	95	1	0.011	86	2	0.023	111	12	0.108	81	16	0.198
L'ARENA.....	82	1	0.012	63	3	0.048	116	15	0.129	85	16	0.188
AVVENIRE.....	302	3	0.010	237	6	0.025	324	34	0.105	90	14	0.156
IL CENTRO.....	74	1	0.014	101	2	0.020	126	11	0.087	97	16	0.165
CORRIERE DELL'UMBRIA/VITERBO.....	101	3	0.030	93	3	0.032	120	12	0.100	81	13	0.160
CORRIERE DELLA SERA.....	1675	23	0.014	2058	41	0.020	2777	248	0.089	1670	269	0.161
CORRIERE DELLO SPORT-STADIO.....	712	13	0.018	980	30	0.031	2484	272	0.110	925	171	0.185
L'ECO DI BERGAMO.....	69	2	0.029	92	2	0.022	162	20	0.123	105	22	0.210
LA GAZZETTA DELLO SPORT.....	1056	22	0.021	1458	45	0.031	3996	465	0.116	1568	313	0.200
LA GAZZETTA DEL MEZZOGIORNO.....	214	4	0.019	299	10	0.033	398	36	0.090	241	36	0.149
GAZZETTA DEL SUD.....	198	2	0.010	242	5	0.021	308	23	0.075	144	23	0.160
GAZZETTA DI MANTOVA.....	44	1	0.023	40	1	0.025	57	7	0.123	39	7	0.179
GAZZETTA DI MODENA/CARPI.....	41	0	0.000	62	2	0.032	67	7	0.104	36	8	0.222
GAZZETTA DI PARMA.....	46	1	0.022	37	2	0.054	47	5	0.106	24	4	0.167
GAZZETTA DI REGGIO.....	23	0	0.000	36	1	0.028	63	5	0.079	38	6	0.158
IL GAZZETTINO.....	282	8	0.028	326	11	0.034	414	36	0.087	319	56	0.176
IL GIORNALE.....	949	11	0.012	850	12	0.014	921	68	0.074	510	65	0.127
GIORNALE DI BRESCIA.....	67	1	0.015	65	2	0.031	160	19	0.119	100	19	0.190
GIORNALE DI SICILIA.....	178	1	0.006	203	5	0.025	318	30	0.094	152	22	0.145
IL GIORNALE DI VICENZA.....	38	2	0.053	62	2	0.032	131	13	0.099	91	19	0.209
IL GIORNO.....	589	5	0.008	566	8	0.014	659	56	0.085	380	57	0.150
ITALIA OGGI.....	113	1	0.009	117	3	0.026	106	8	0.075	41	3	0.073
LIBERTA'.....	22	0	0.000	15	0	0.000	39	4	0.103	26	6	0.231
IL MANIFESTO.....	391	5	0.013	377	7	0.019	366	32	0.087	187	29	0.155
IL MATTINO.....	306	6	0.020	384	12	0.031	634	63	0.099	483	83	0.172
IL MATTINO DI PADOVA.....	72	1	0.014	93	3	0.032	107	10	0.093	104	22	0.212
IL MESSAGGERO.....	674	7	0.010	631	14	0.022	882	72	0.082	655	113	0.173
MESSAGGERO VENETO.....	58	1	0.017	96	2	0.021	88	7	0.080	76	12	0.158
LA NAZIONE.....	276	4	0.014	307	7	0.023	488	56	0.115	298	54	0.181
LA NUOVA FERRARA.....	41	1	0.024	42	2	0.048	48	6	0.125	30	7	0.233
LA NUOVA SARDEGNA.....	85	1	0.012	112	2	0.018	121	10	0.083	105	15	0.143
LA NUOVA VENEZIA.....	48	1	0.021	60	1	0.017	76	4	0.053	56	7	0.125
IL PICCOLO.....	36	1	0.028	36	0	0.000	89	9	0.101	48	11	0.229
LA PROVINCIA(CO).....	68	1	0.015	60	2	0.033	147	14	0.095	60	10	0.167
* LA PROVINCIA (CR).....	17	0	0.000	56	1	0.018	53	7	0.132	24	5	0.208
LA PROVINCIA PAVESE.....	52	0	0.000	54	2	0.037	73	10	0.137	54	13	0.241
QUOTIDIANO(LE/BR/TA).....	76	1	0.013	116	4	0.034	194	21	0.108	88	14	0.159
LA REPUBBLICA.....	1716	18	0.010	2275	43	0.019	2805	248	0.088	1751	264	0.151
IL RESTO DEL CARLINO.....	357	6	0.017	346	13	0.038	505	52	0.103	339	51	0.150
IL SECOLO XIX.....	138	2	0.014	157	6	0.038	256	32	0.125	161	40	0.248
LA SICILIA.....	199	3	0.015	193	5	0.026	304	32	0.105	147	22	0.150
IL SOLE 24 ORE.....	1232	11	0.009	1056	22	0.021	1333	117	0.088	605	98	0.162
LA STAMPA.....	864	11	0.013	813	16	0.020	1237	128	0.103	615	107	0.174
IL TEMPO.....	377	5	0.013	414	7	0.017	447	37	0.083	325	43	0.132
IL TIRRENO.....	143	4	0.028	138	6	0.043	217	21	0.097	175	31	0.177
LA TRIBUNA DI TREVISO.....	68	0	0.000	71	1	0.014	90	8	0.089	89	14	0.157
TUTTOSPORT.....	669	11	0.016	757	15	0.020	1569	158	0.101	583	96	0.165
L'UNIONE SARDA.....	85	3	0.035	143	5	0.035	125	11	0.088	119	17	0.143
L'UNITA'.....	755	10	0.013	822	20	0.024	1362	134	0.098	547	82	0.150

Valore medio della probabilità individuale di lettura per valori di frequenza dichiarata

Analisi secondo: ● valori di frequenza dichiarata

(valori assoluti x 1.000)

QUOTIDIANI	3 VOLTE SETTIMANA			4 VOLTE SETTIMANA			5 VOLTE SETTIMANA			6 VOLTE SETTIMANA			7 VOLTE SETTIMANA		
	Ultimi 3 mesi (A)	Giorno medio (B)	Prob. di lettura (B/A)	Ultimi 3 mesi (A)	Giorno medio (B)	Prob. di lettura (B/A)	Ultimi 3 mesi (A)	Giorno medio (B)	Prob. di lettura (B/A)	Ultimi 3 mesi (A)	Giorno medio (B)	Prob. di lettura (B/A)	Ultimi 3 mesi (A)	Giorno medio (B)	Prob. di lettura (B/A)
L'ADIGE	40	13	0.325	26	10	0.385	33	21	0.636	25	21	0.840	78	72	0.923
ALTO ADIGE	57	18	0.316	34	15	0.441	42	26	0.619	40	31	0.775	131	124	0.947
L'ARENA	61	21	0.344	34	15	0.441	32	19	0.594	30	26	0.867	198	194	0.980
AVVENIRE	57	10	0.175	22	9	0.409	39	24	0.615	65	58	0.892	71	63	0.887
IL CENTRO	75	20	0.267	41	15	0.366	63	35	0.556	38	30	0.789	127	120	0.945
CORRIERE DELL'UMBRIA/VITERBO	73	19	0.260	37	14	0.378	48	26	0.542	35	26	0.743	96	85	0.885
CORRIERE DELLA SERA	904	231	0.256	475	182	0.383	480	264	0.550	382	275	0.720	1662	1513	0.910
CORRIERE DELLO SPORT-STADIO	547	150	0.274	277	107	0.386	275	145	0.527	229	160	0.699	799	705	0.882
L'ECO DI BERGAMO	55	17	0.309	28	12	0.429	44	26	0.591	51	42	0.824	199	190	0.955
LA GAZZETTA DELLO SPORT	921	273	0.296	493	197	0.400	521	288	0.553	379	275	0.726	1485	1351	0.910
LA GAZZETTA DEL MEZZOGIORNO	170	40	0.235	108	39	0.361	121	68	0.562	124	78	0.629	358	308	0.860
GAZZETTA DEL SUD	125	32	0.256	99	34	0.343	101	51	0.505	83	61	0.735	306	283	0.925
GAZZETTA DI MANTOVA	25	7	0.280	12	5	0.417	17	10	0.588	19	16	0.842	150	146	0.973
GAZZETTA DI MODENA/CARPI	38	9	0.237	13	5	0.385	17	10	0.588	18	15	0.833	46	39	0.848
GAZZETTA DI PARMA	26	8	0.308	18	6	0.333	18	10	0.556	15	9	0.600	166	146	0.880
GAZZETTA DI REGGIO	27	7	0.259	24	8	0.333	17	8	0.471	18	9	0.500	69	45	0.652
IL GAZZETTINO	201	56	0.279	120	52	0.433	126	65	0.516	121	86	0.711	492	447	0.909
IL GIORNALE	323	72	0.223	142	49	0.345	184	90	0.489	100	71	0.710	671	608	0.906
GIORNALE DI BRESCIA	56	18	0.321	38	17	0.447	35	22	0.629	48	39	0.813	229	206	0.900
GIORNALE DI SICILIA	140	37	0.264	79	29	0.367	79	44	0.557	89	64	0.719	236	212	0.898
IL GIORNALE DI VICENZA	81	25	0.309	27	13	0.481	24	15	0.625	19	16	0.842	166	157	0.946
IL GIORNO	154	41	0.266	74	25	0.338	132	74	0.561	69	51	0.739	297	260	0.943
ITALIA OGGI	25	4	0.160	19	5	0.263	23	12	0.522	11	9	0.818	40	32	0.800
LIBERTA'	26	10	0.385	7	4	0.571	4	3	0.750	9	8	0.889	116	115	0.991
IL MANIFESTO	112	26	0.232	55	20	0.364	37	23	0.622	59	55	0.932	75	66	0.880
IL MATTINO	301	76	0.252	161	62	0.385	192	97	0.505	180	111	0.617	526	421	0.800
IL MATTINO DI PADOVA	75	24	0.320	28	12	0.429	34	15	0.441	25	19	0.760	96	85	0.885
IL MESSAGGERO	384	106	0.276	201	76	0.378	224	115	0.513	185	128	0.692	771	686	0.890
MESSAGGERO VENETO	57	15	0.263	33	13	0.394	42	24	0.571	28	25	0.893	180	174	0.967
LA NAZIONE	255	71	0.278	139	50	0.360	142	81	0.570	133	97	0.729	712	635	0.892
LA NUOVA FERRARA	20	7	0.350	10	4	0.400	8	5	0.625	13	9	0.692	45	44	0.978
LA NUOVA SARDEGNA	66	16	0.242	43	16	0.372	35	16	0.457	33	25	0.758	306	294	0.961
LA NUOVA VENEZIA	38	11	0.289	20	6	0.300	24	13	0.542	16	8	0.500	32	27	0.844
IL PICCOLO	33	10	0.303	25	10	0.400	28	17	0.607	23	19	0.826	141	136	0.965
LA PROVINCIA(CO)	59	15	0.254	20	8	0.400	29	15	0.517	19	15	0.789	145	142	0.979
* LA PROVINCIA (CR)	25	10	0.400	12	7	0.583	22	18	0.818	77	73	0.948	10	10	1.000
LA PROVINCIA PAVESE	24	7	0.292	17	9	0.529	25	17	0.680	98	94	0.959	30	29	0.967
QUOTIDIANO(LE/BR/TA)	59	13	0.220	33	11	0.333	44	25	0.568	77	51	0.662	50	36	0.720
LA REPUBBLICA	1075	265	0.247	540	199	0.369	524	263	0.502	402	284	0.706	1448	1275	0.881
IL RESTO DEL CARLINO	269	73	0.271	158	58	0.367	185	102	0.551	190	137	0.721	805	742	0.922
IL SECOLO XIX	118	44	0.373	71	38	0.535	95	62	0.653	376	338	0.899	29	27	0.931
LA SICILIA	107	26	0.243	61	22	0.361	74	38	0.514	79	56	0.709	291	270	0.928
IL SOLE 24 ORE	349	83	0.238	179	58	0.324	403	249	0.618	211	152	0.720	691	599	0.867
LA STAMPA	446	113	0.253	190	66	0.347	229	117	0.511	250	175	0.700	1246	1130	0.907
IL TEMPO	182	40	0.220	87	27	0.310	93	45	0.484	85	55	0.647	249	212	0.851
IL TIRRENO	139	29	0.209	76	27	0.355	63	35	0.556	72	52	0.722	395	341	0.863
LA TRIBUNA DI TREVISO	38	13	0.342	24	8	0.333	16	9	0.563	12	9	0.750	73	65	0.890
TUTTOSPORT	332	88	0.265	135	49	0.363	112	55	0.491	106	71	0.670	359	311	0.866
L'UNIONE SARDA	88	25	0.284	39	15	0.385	74	41	0.554	39	28	0.718	229	218	0.952
L'UNITA'	287	71	0.247	126	41	0.325	166	83	0.500	96	68	0.708	353	313	0.887

Uomini

Valore medio della probabilità individuale di lettura per valori di frequenza dichiarata

Analisi secondo: ● valori di frequenza dichiarata

(valori assoluti x 1.000)

QUOTIDIANI	1 VOLTA AL MESE			2-3 VOLTE AL MESE			1 VOLTA SETTIMANA			2 VOLTE SETTIMANA		
	Ultimi 3 mesi (A)	Giorno medio (B)	Probabilità di lettura (B/A)	Ultimi 3 mesi (A)	Giorno medio (B)	Probabilità di lettura (B/A)	Ultimi 3 mesi (A)	Giorno medio (B)	Probabilità di lettura (B/A)	Ultimi 3 mesi (A)	Giorno medio (B)	Probabilità di lettura (B/A)
L'ADIGE.....	48	0	0.000	29	0	0.000	45	4	0.089	24	5	0.208
ALTO ADIGE.....	46	1	0.022	43	1	0.023	52	5	0.096	44	9	0.205
L'ARENA.....	42	0	0.000	28	1	0.036	63	9	0.143	46	10	0.217
AVVENIRE.....	128	1	0.008	112	2	0.018	188	21	0.112	42	7	0.167
IL CENTRO.....	36	1	0.028	46	1	0.022	76	6	0.079	60	12	0.200
CORRIERE DELL'UMBRIA/VITERBO.....	46	1	0.022	39	1	0.026	67	7	0.104	50	8	0.160
CORRIERE DELLA SERA.....	844	13	0.015	1167	23	0.020	1540	142	0.092	1034	170	0.164
CORRIERE DELLO SPORT-STADIO.....	488	10	0.020	732	20	0.027	1874	215	0.115	782	150	0.192
L'ECO DI BERGAMO.....	35	1	0.029	48	1	0.021	80	10	0.125	67	14	0.209
LA GAZZETTA DELLO SPORT.....	625	14	0.022	987	33	0.033	2921	353	0.121	1331	272	0.204
LA GAZZETTA DEL MEZZOGIORNO.....	107	1	0.009	152	6	0.039	230	23	0.100	139	23	0.165
GAZZETTA DEL SUD.....	111	2	0.018	126	3	0.024	169	13	0.077	86	14	0.163
GAZZETTA DI MANTOVA.....	30	1	0.033	21	1	0.048	32	3	0.094	14	2	0.143
GAZZETTA DI MODENA/CARPI.....	25	0	0.000	36	1	0.028	31	3	0.097	18	4	0.222
GAZZETTA DI PARMA.....	31	1	0.032	16	1	0.063	19	2	0.105	12	2	0.167
GAZZETTA DI REGGIO.....	16	0	0.000	17	1	0.059	38	3	0.079	22	4	0.182
IL GAZZETTINO.....	138	6	0.043	138	5	0.036	207	20	0.097	201	37	0.184
IL GIORNALE.....	534	6	0.011	507	8	0.016	586	44	0.075	317	43	0.136
GIORNALE DI BRESCIA.....	33	1	0.030	28	2	0.071	76	8	0.105	50	10	0.200
GIORNALE DI MANTOVA.....	98	1	0.010	105	2	0.019	166	15	0.090	102	15	0.147
IL GIORNALE DI VICENZA.....	25	1	0.040	32	1	0.031	55	6	0.109	42	10	0.238
IL GIORNO.....	339	3	0.009	314	6	0.019	391	33	0.084	239	38	0.159
ITALIA OGGI.....	67	0	0.000	87	2	0.023	73	6	0.082	33	2	0.061
LIBERTA'.....	15	0	0.000	2	0	0.000	21	2	0.095	11	2	0.182
IL MANIFESTO.....	226	2	0.009	241	4	0.017	225	21	0.093	130	20	0.154
IL MATTINO.....	156	3	0.019	187	5	0.027	330	36	0.109	298	56	0.188
IL MATTINO DI PADOVA.....	36	1	0.028	35	2	0.057	55	5	0.091	54	14	0.259
IL MESSAGGERO.....	321	3	0.009	306	8	0.026	452	35	0.077	355	64	0.180
MESSAGGERO VENETO.....	33	1	0.030	44	1	0.023	49	5	0.102	44	7	0.159
LA NAZIONE.....	152	2	0.013	152	3	0.020	232	27	0.116	161	32	0.199
LA NUOVA FERRARA.....	24	1	0.042	22	1	0.045	27	2	0.074	17	5	0.294
LA NUOVA SARDEGNA.....	37	1	0.027	47	1	0.021	64	7	0.109	56	9	0.161
LA NUOVA VENEZIA.....	20	0	0.000	24	0	0.000	42	3	0.071	30	3	0.100
IL PICCOLO.....	17	1	0.059	19	0	0.000	43	4	0.093	29	7	0.241
LA PROVINCIA(CO).....	33	0	0.000	22	1	0.045	73	7	0.096	28	5	0.179
* LA PROVINCIA (CR).....	7	0	0.000	27	0	0.000	25	3	0.120	10	2	0.200
LA PROVINCIA PAVESE.....	23	0	0.000	23	0	0.000	33	5	0.152	31	9	0.290
QUOTIDIANO(LE/BR/TA).....	29	0	0.000	68	2	0.029	112	13	0.116	49	9	0.184
LA REPUBBLICA.....	902	10	0.011	1202	23	0.019	1550	140	0.090	1070	169	0.158
IL RESTO DEL CARLINO.....	167	2	0.012	174	7	0.040	230	28	0.122	187	31	0.166
IL SECOLO XIX.....	76	1	0.013	66	2	0.030	108	12	0.111	81	22	0.272
LA SICILIA.....	87	0	0.000	98	3	0.031	170	19	0.112	86	12	0.140
IL SOLE 24 ORE.....	709	6	0.008	674	14	0.021	845	74	0.088	394	66	0.168
LA STAMPA.....	453	6	0.013	435	9	0.021	692	72	0.104	351	64	0.182
IL TEMPO.....	191	2	0.010	220	2	0.009	251	20	0.080	209	27	0.129
IL TIRRENO.....	57	1	0.018	73	2	0.027	107	12	0.112	103	20	0.194
LA TRIBUNA DI TREVISO.....	35	0	0.000	35	0	0.000	49	5	0.102	59	10	0.169
TUTTOSPORT.....	515	10	0.019	569	12	0.021	1206	125	0.104	510	87	0.171
L'UNIONE SARDA.....	42	0	0.000	54	2	0.037	66	6	0.091	60	8	0.133
L'UNITA'.....	435	5	0.011	521	11	0.021	833	85	0.102	392	62	0.158

Valore medio della probabilità individuale di lettura per valori di frequenza dichiarata
 Analisi secondo: ● valori di frequenza dichiarata

(valori assoluti x 1.000)

QUOTIDIANI	3 VOLTE SETTIMANA			4 VOLTE SETTIMANA			5 VOLTE SETTIMANA			6 VOLTE SETTIMANA			7 VOLTE SETTIMANA		
	Ultimi 3 mesi (A)	Giorno medio (B)	Prob. di lettura (B/A)	Ultimi 3 mesi (A)	Giorno medio (B)	Prob. di lettura (B/A)	Ultimi 3 mesi (A)	Giorno medio (B)	Prob. di lettura (B/A)	Ultimi 3 mesi (A)	Giorno medio (B)	Prob. di lettura (B/A)	Ultimi 3 mesi (A)	Giorno medio (B)	Prob. di lettura (B/A)
L'ADIGE	23	7	0.304	18	7	0.389	17	10	0.588	10	8	0.800	44	41	0.932
ALTO ADIGE	31	11	0.355	21	8	0.381	24	17	0.708	25	20	0.800	83	78	0.940
L'ARENA	32	11	0.344	18	8	0.444	16	10	0.625	11	10	0.909	112	110	0.982
AVVENIRE	38	8	0.211	13	4	0.308	31	18	0.581	31	26	0.839	42	36	0.857
IL CENTRO	47	14	0.298	27	10	0.370	38	23	0.605	27	22	0.815	88	83	0.943
CORRIERE DELL'UMBRIA/VITERBO	44	13	0.295	24	9	0.375	31	18	0.581	22	17	0.773	63	56	0.889
CORRIERE DELLA SERA	556	149	0.268	291	120	0.412	296	166	0.561	245	183	0.747	943	866	0.918
CORRIERE DELLO SPORT-STADIO	480	135	0.281	247	98	0.397	248	132	0.532	203	141	0.695	686	609	0.888
L'ECO DI BERGAMO	22	6	0.273	16	7	0.438	24	16	0.667	38	31	0.816	107	102	0.953
LA GAZZETTA DELLO SPORT	794	240	0.302	438	178	0.406	460	259	0.563	346	254	0.734	1326	1216	0.917
LA GAZZETTA DEL MEZZOGIORNO	105	30	0.286	86	33	0.384	90	50	0.556	87	58	0.667	264	230	0.871
GAZZETTA DEL SUD	74	20	0.270	64	25	0.391	66	34	0.515	59	45	0.763	185	172	0.930
GAZZETTA DI MANTOVA	13	4	0.308	7	3	0.429	10	6	0.600	11	10	0.909	73	72	0.986
GAZZETTA DI MODENA/CARPI	20	4	0.200	3	2	0.667	7	5	0.714	11	10	0.909	26	22	0.846
GAZZETTA DI PARMA	12	4	0.333	9	3	0.333	8	5	0.625	7	4	0.571	96	85	0.885
GAZZETTA DI REGGIO	17	5	0.294	15	6	0.400	12	6	0.500	12	6	0.500	43	26	0.605
IL GAZZETTINO	125	37	0.296	65	30	0.462	84	47	0.560	79	57	0.722	292	265	0.908
IL GIORNALE	173	43	0.249	91	34	0.374	106	55	0.519	63	45	0.714	395	368	0.932
GIORNALE DI BRESCIA	29	9	0.310	30	14	0.467	21	13	0.619	35	28	0.800	122	112	0.918
GIORNALE DI SICILIA	89	24	0.270	50	19	0.380	52	31	0.596	66	49	0.742	167	149	0.892
IL GIORNALE DI VICENZA	42	14	0.333	16	8	0.500	11	7	0.636	12	10	0.833	108	104	0.963
IL GIORNO	92	26	0.283	44	16	0.364	96	53	0.552	44	33	0.750	186	176	0.946
ITALIA OGGI	19	3	0.158	12	4	0.333	10	6	0.600	6	4	0.667	32	25	0.781
LIBERTA'	15	6	0.400	6	3	0.500	3	2	0.667	6	5	0.833	59	58	0.983
IL MANIFESTO	67	16	0.239	35	12	0.343	19	11	0.579	33	30	0.909	48	43	0.896
IL MATTINO	169	45	0.266	102	42	0.412	126	64	0.508	107	69	0.645	377	314	0.833
IL MATTINO DI PADOVA	46	16	0.348	19	9	0.474	12	7	0.583	17	14	0.824	58	50	0.862
IL MESSAGGERO	218	63	0.289	113	47	0.416	148	81	0.547	113	80	0.708	447	395	0.884
MESSAGGERO VENETO	30	8	0.267	17	6	0.353	25	14	0.560	19	16	0.842	98	97	0.990
LA NAZIONE	129	40	0.310	74	26	0.351	89	49	0.551	78	57	0.731	402	359	0.893
LA NUOVA FERRARA	13	5	0.385	6	3	0.500	4	3	0.750	7	6	0.857	33	32	0.970
LA NUOVA SARDEGNA	35	9	0.257	25	9	0.360	21	11	0.524	14	11	0.786	175	170	0.971
LA NUOVA VENEZIA	26	8	0.308	13	4	0.308	20	10	0.500	10	5	0.500	22	20	0.909
IL PICCOLO	16	7	0.438	13	5	0.385	14	9	0.643	13	11	0.846	77	76	0.987
LA PROVINCIA(CO)	35	10	0.286	10	5	0.500	23	12	0.522	11	9	0.818	84	82	0.976
* LA PROVINCIA (CR)	18	8	0.444	6	4	0.667	13	11	0.846	37	35	0.946	10	10	1.000
LA PROVINCIA PAVESE	16	4	0.250	8	5	0.625	13	10	0.769	56	55	0.982	20	20	1.000
QUOTIDIANO(LE/BR/TA)	41	10	0.244	20	7	0.350	37	22	0.595	51	36	0.706	36	29	0.806
LA REPUBBLICA	642	169	0.263	333	120	0.360	322	171	0.531	242	177	0.731	861	769	0.893
IL RESTO DEL CARLINO	147	42	0.286	100	40	0.400	117	64	0.547	128	94	0.734	479	446	0.931
IL SECOLO XIX	70	26	0.371	29	16	0.552	43	27	0.628	225	203	0.902	16	14	0.875
LA SICILIA	68	16	0.235	40	14	0.350	46	26	0.565	61	45	0.738	219	206	0.941
IL SOLE 24 ORE	226	56	0.248	106	37	0.349	254	158	0.622	129	94	0.729	454	408	0.899
LA STAMPA	246	65	0.264	104	40	0.385	136	74	0.544	147	106	0.721	695	633	0.911
IL TEMPO	114	27	0.237	49	16	0.327	52	29	0.558	58	36	0.621	161	139	0.863
IL TIRRENO	70	15	0.214	54	21	0.389	38	23	0.605	45	34	0.756	227	201	0.885
LA TRIBUNA DI TREVISO	21	7	0.333	15	6	0.400	12	6	0.500	7	5	0.714	39	33	0.846
TUTTOSPORT	293	76	0.259	110	42	0.382	97	51	0.526	98	64	0.653	311	273	0.878
L'UNIONE SARDA	41	12	0.293	27	10	0.370	41	24	0.585	26	20	0.769	131	128	0.977
L'UNITA'	192	46	0.240	92	32	0.348	135	71	0.526	64	47	0.734	236	208	0.881

Donne

Valore medio della probabilità individuale di lettura per valori di frequenza dichiarata

Analisi secondo: ● valori di frequenza dichiarata

(valori assoluti x 1.000)

QUOTIDIANI	1 VOLTA AL MESE			2-3 VOLTE AL MESE			1 VOLTA SETTIMANA			2 VOLTE SETTIMANA		
	Ultimi 3 mesi (A)	Giorno medio (B)	Probabilità di lettura (B/A)	Ultimi 3 mesi (A)	Giorno medio (B)	Probabilità di lettura (B/A)	Ultimi 3 mesi (A)	Giorno medio (B)	Probabilità di lettura (B/A)	Ultimi 3 mesi (A)	Giorno medio (B)	Probabilità di lettura (B/A)
L'ADIGE	29	0	0.000	35	1	0.029	28	3	0.107	22	4	0.182
ALTO ADIGE	49	0	0.000	43	1	0.023	60	7	0.117	37	7	0.189
L'ARENA	40	0	0.000	35	2	0.057	53	6	0.113	39	7	0.179
AVVENIRE	174	2	0.011	126	4	0.032	137	13	0.095	48	8	0.167
IL CENTRO	38	0	0.000	55	1	0.018	50	5	0.100	37	5	0.135
CORRIERE DELL'UMBRIA/VITERBO	55	2	0.036	53	1	0.019	52	5	0.096	32	5	0.156
CORRIERE DELLA SERA	831	10	0.012	891	18	0.020	1237	106	0.086	636	100	0.157
CORRIERE DELLO SPORT-STADIO	224	3	0.013	248	10	0.040	610	58	0.095	143	21	0.147
L'ECO DI BERGAMO	33	1	0.030	43	1	0.023	82	10	0.122	37	8	0.216
LA GAZZETTA DELLO SPORT	431	8	0.019	471	12	0.025	1074	112	0.104	237	40	0.169
LA GAZZETTA DEL MEZZOGIORNO	107	3	0.028	147	4	0.027	168	14	0.083	102	13	0.127
GAZZETTA DEL SUD	87	0	0.000	116	3	0.026	139	10	0.072	58	9	0.155
GAZZETTA DI MANTOVA	14	0	0.000	19	0	0.000	26	4	0.154	25	5	0.200
GAZZETTA DI MODENA/CARPI	16	0	0.000	26	1	0.038	36	4	0.111	17	3	0.176
GAZZETTA DI PARMA	15	1	0.067	21	1	0.048	27	3	0.111	12	2	0.167
GAZZETTA DI REGGIO	8	0	0.000	19	0	0.000	25	2	0.080	16	2	0.125
IL GAZZETTINO	144	2	0.014	188	7	0.037	207	17	0.082	118	19	0.161
IL GIORNALE	415	5	0.012	343	5	0.015	335	24	0.072	193	23	0.119
GIORNALE DI BRESCIA	34	0	0.000	36	1	0.028	83	11	0.133	49	10	0.204
GIORNALE DI SICILIA	80	1	0.013	98	3	0.031	152	15	0.099	51	7	0.137
IL GIORNALE DI VICENZA	13	1	0.077	30	1	0.033	75	7	0.093	49	10	0.204
IL GIORNO	249	2	0.008	252	2	0.008	268	23	0.086	141	19	0.135
ITALIA OGGI	46	1	0.022	30	0	0.000	33	2	0.061	8	1	0.125
LIBERTA'	7	0	0.000	13	0	0.000	18	2	0.111	16	3	0.188
IL MANIFESTO	165	3	0.018	137	3	0.022	141	11	0.078	57	10	0.175
IL MATTINO	150	3	0.020	198	7	0.035	304	27	0.089	185	27	0.146
IL MATTINO DI PADOVA	36	0	0.000	58	1	0.017	52	5	0.096	50	9	0.180
IL MESSAGGERO	354	3	0.008	325	6	0.018	431	37	0.086	300	49	0.163
MESSAGGERO VENETO	25	0	0.000	52	1	0.019	39	2	0.051	32	5	0.156
LA NAZIONE	124	2	0.016	155	5	0.032	256	30	0.117	136	23	0.169
LA NUOVA FERRARA	17	0	0.000	20	1	0.050	22	3	0.136	12	2	0.167
LA NUOVA SARDEGNA	49	0	0.000	65	1	0.015	57	3	0.053	49	5	0.102
LA NUOVA VENEZIA	28	0	0.000	36	0	0.000	35	2	0.057	26	4	0.154
IL PICCOLO	19	0	0.000	17	0	0.000	46	5	0.109	19	5	0.263
LA PROVINCIA(CO)	35	1	0.029	37	1	0.027	74	7	0.095	32	5	0.156
* LA PROVINCIA (CR)	10	0	0.000	29	1	0.034	29	4	0.138	14	3	0.214
LA PROVINCIA PAVESE	29	0	0.000	32	2	0.063	41	5	0.122	23	5	0.217
QUOTIDIANO(LE/BR/TA)	47	1	0.021	47	2	0.043	83	8	0.096	39	6	0.154
LA REPUBBLICA	814	7	0.009	1073	20	0.019	1255	108	0.086	681	94	0.138
IL RESTO DEL CARLINO	191	4	0.021	171	6	0.035	276	24	0.087	152	21	0.138
IL SECOLO XIX	62	1	0.016	91	4	0.044	148	19	0.128	80	18	0.225
LA SICILIA	112	3	0.027	95	2	0.021	134	13	0.097	60	10	0.167
IL SOLE 24 ORE	524	5	0.010	382	8	0.021	488	43	0.088	211	32	0.152
LA STAMPA	412	5	0.012	378	7	0.019	545	56	0.103	264	43	0.163
IL TEMPO	187	3	0.016	194	4	0.021	196	17	0.087	116	16	0.138
IL TIRRENO	86	3	0.035	65	4	0.062	110	10	0.091	72	11	0.153
LA TRIBUNA DI TREVISO	33	0	0.000	36	1	0.028	41	3	0.073	30	3	0.100
TUTTOSPORT	154	1	0.006	188	3	0.016	363	33	0.091	73	9	0.123
L'UNIONE SARDA	43	3	0.070	89	3	0.034	59	5	0.085	59	9	0.153
L'UNITA'	320	5	0.016	301	9	0.030	528	49	0.093	154	20	0.130

Valore medio della probabilità individuale di lettura per valori di frequenza dichiarata

Analisi secondo: ● valori di frequenza dichiarata

(valori assoluti x 1.000)

QUOTIDIANI	3 VOLTE SETTIMANA			4 VOLTE SETTIMANA			5 VOLTE SETTIMANA			6 VOLTE SETTIMANA			7 VOLTE SETTIMANA		
	Ultimi 3 mesi (A)	Giorno medio (B)	Prob. di lettura (B/A)	Ultimi 3 mesi (A)	Giorno medio (B)	Prob. di lettura (B/A)	Ultimi 3 mesi (A)	Giorno medio (B)	Prob. di lettura (B/A)	Ultimi 3 mesi (A)	Giorno medio (B)	Prob. di lettura (B/A)	Ultimi 3 mesi (A)	Giorno medio (B)	Prob. di lettura (B/A)
L'ADIGE	17	6	0.353	8	3	0.375	16	10	0.625	16	13	0.813	33	31	0.939
ALTO ADIGE	25	7	0.280	13	6	0.462	17	10	0.588	14	12	0.857	47	46	0.979
L'ARENA	29	10	0.345	17	7	0.412	16	10	0.625	19	17	0.895	86	84	0.977
AVVENIRE	19	2	0.105	10	5	0.500	8	6	0.750	35	31	0.886	29	27	0.931
IL CENTRO	28	7	0.250	14	4	0.286	25	12	0.480	12	8	0.667	39	37	0.949
CORRIERE DELL'UMBRIA/VITERBO	28	6	0.214	13	5	0.385	17	9	0.529	13	9	0.692	33	29	0.879
CORRIERE DELLA SERA	348	82	0.236	184	62	0.337	183	99	0.541	137	92	0.672	719	647	0.900
CORRIERE DELLO SPORT-STADIO	67	15	0.224	30	9	0.300	26	13	0.500	27	19	0.704	113	96	0.850
L'ECO DI BERGAMO	34	11	0.324	11	5	0.455	20	10	0.500	13	12	0.923	93	88	0.946
LA GAZZETTA DELLO SPORT	127	33	0.260	55	19	0.345	61	28	0.459	33	21	0.636	159	135	0.849
LA GAZZETTA DEL MEZZOGIORNO	65	11	0.169	22	7	0.318	31	17	0.548	37	20	0.541	94	78	0.830
GAZZETTA DEL SUD	52	12	0.231	35	9	0.257	35	17	0.486	24	16	0.667	122	111	0.910
GAZZETTA DI MANTOVA	12	3	0.250	5	2	0.400	6	4	0.667	8	6	0.750	77	74	0.961
GAZZETTA DI MODENA/CARPI	18	5	0.278	9	3	0.333	9	5	0.556	6	5	0.833	21	17	0.810
GAZZETTA DI PARMA	14	4	0.286	9	3	0.333	10	5	0.500	8	5	0.625	70	61	0.871
GAZZETTA DI REGGIO	10	2	0.200	9	3	0.333	6	2	0.333	6	4	0.667	27	19	0.704
IL GAZZETTINO	76	18	0.237	55	22	0.400	42	18	0.429	43	30	0.698	201	182	0.905
IL GIORNALE	150	29	0.193	51	14	0.275	79	34	0.430	36	26	0.722	276	241	0.873
GIORNALE DI BRESCIA	27	9	0.333	8	3	0.375	14	9	0.643	13	11	0.846	107	94	0.879
GIORNALE DI SICILIA	51	14	0.275	29	10	0.345	27	13	0.481	23	15	0.652	68	62	0.912
IL GIORNALE DI VICENZA	40	11	0.275	11	5	0.455	13	8	0.615	7	6	0.857	58	53	0.914
IL GIORNO	62	15	0.242	30	9	0.300	37	22	0.595	26	17	0.654	111	103	0.928
ITALIA OGGI	6	1	0.167	6	1	0.167	13	6	0.462	5	4	0.800	8	6	0.750
LIBERTA'	11	4	0.364	1	1	1.000	1	1	1.000	3	3	1.000	57	57	1.000
IL MANIFESTO	45	10	0.222	20	8	0.400	18	12	0.667	27	25	0.926	27	23	0.852
IL MATTINO	133	32	0.241	59	20	0.339	66	34	0.515	73	42	0.575	148	108	0.730
IL MATTINO DI PADOVA	29	8	0.276	9	3	0.333	21	8	0.381	7	5	0.714	38	35	0.921
IL MESSAGGERO	166	43	0.259	87	30	0.345	76	35	0.461	71	48	0.676	324	291	0.898
MESSAGGERO VENETO	27	7	0.259	16	8	0.500	17	10	0.588	9	8	0.889	81	78	0.963
LA NAZIONE	127	31	0.244	65	24	0.369	53	32	0.604	55	41	0.745	310	276	0.890
LA NUOVA FERRARA	7	2	0.286	3	1	0.333	4	2	0.500	6	3	0.500	12	12	1.000
LA NUOVA SARDEGNA	31	7	0.226	18	6	0.333	14	5	0.357	19	14	0.737	131	124	0.947
LA NUOVA VENEZIA	13	2	0.154	7	2	0.286	4	2	0.500	6	4	0.667	11	7	0.636
IL PICCOLO	17	3	0.176	11	4	0.364	14	8	0.571	10	8	0.800	64	61	0.953
LA PROVINCIA(CO)	24	5	0.208	10	3	0.300	6	3	0.500	8	6	0.750	62	60	0.968
* LA PROVINCIA (CR)	7	3	0.429	6	3	0.500	9	7	0.778	40	38	0.950	1	1	1.000
LA PROVINCIA PAVESE	8	3	0.375	9	4	0.444	11	7	0.636	42	40	0.952	10	8	0.800
QUOTIDIANO(LE/BR/TA)	18	3	0.167	12	4	0.333	7	3	0.429	25	15	0.600	15	7	0.467
LA REPUBBLICA	434	96	0.221	206	78	0.379	201	92	0.458	160	107	0.669	587	505	0.860
IL RESTO DEL CARLINO	123	31	0.252	59	18	0.305	69	38	0.551	62	43	0.694	325	296	0.911
IL SECOLO XIX	48	18	0.375	42	22	0.524	52	35	0.673	150	136	0.907	13	12	0.923
LA SICILIA	39	10	0.256	21	7	0.333	28	11	0.393	19	12	0.632	72	64	0.889
IL SOLE 24 ORE	122	26	0.213	73	21	0.288	149	90	0.604	82	58	0.707	237	191	0.806
LA STAMPA	200	48	0.240	86	27	0.314	93	42	0.452	103	69	0.670	551	497	0.902
IL TEMPO	68	13	0.191	37	11	0.297	41	16	0.390	28	19	0.679	88	73	0.830
IL TIRRENO	69	14	0.203	21	6	0.286	25	12	0.480	27	18	0.667	168	140	0.833
LA TRIBUNA DI TREVISO	17	5	0.294	9	2	0.222	4	3	0.750	5	4	0.800	34	32	0.941
TUTTOSPORT	39	12	0.308	26	8	0.308	15	4	0.267	9	7	0.778	48	38	0.792
L'UNIONE SARDA	47	13	0.277	12	5	0.417	33	17	0.515	12	9	0.750	98	90	0.918
L'UNITA'	95	25	0.263	34	9	0.265	31	12	0.387	31	21	0.677	118	105	0.890

Responsabili acquisti

Valore medio della probabilità individuale di lettura per valori di frequenza dichiarata

Analisi secondo: ● valori di frequenza dichiarata

(valori assoluti x 1.000)

QUOTIDIANI	1 VOLTA AL MESE			2-3 VOLTE AL MESE			1 VOLTA SETTIMANA			2 VOLTE SETTIMANA		
	Ultimi 3 mesi (A)	Giorno medio (B)	Probabilità di lettura (B/A)	Ultimi 3 mesi (A)	Giorno medio (B)	Probabilità di lettura (B/A)	Ultimi 3 mesi (A)	Giorno medio (B)	Probabilità di lettura (B/A)	Ultimi 3 mesi (A)	Giorno medio (B)	Probabilità di lettura (B/A)
L'ADIGE	20	0	0.000	32	1	0.031	28	3	0.107	17	3	0.176
ALTO ADIGE	37	0	0.000	41	1	0.024	42	4	0.095	23	5	0.217
L'ARENA	30	0	0.000	24	1	0.042	30	3	0.100	23	5	0.217
AVVENIRE	115	2	0.017	97	3	0.031	108	10	0.093	35	5	0.143
IL CENTRO	29	0	0.000	43	1	0.023	29	2	0.069	27	4	0.148
CORRIERE DELL'UMBRIA/VITERBO	37	1	0.027	35	1	0.029	41	3	0.073	25	4	0.160
CORRIERE DELLA SERA	535	8	0.015	641	14	0.022	859	75	0.087	472	77	0.163
CORRIERE DELLO SPORT-STADIO	140	1	0.007	139	4	0.029	405	40	0.099	100	15	0.150
L'ECO DI BERGAMO	22	0	0.000	27	1	0.037	59	6	0.102	34	6	0.176
LA GAZZETTA DELLO SPORT	212	3	0.014	284	6	0.021	692	76	0.110	200	37	0.185
LA GAZZETTA DEL MEZZOGIORNO	60	1	0.017	92	2	0.022	96	8	0.083	60	9	0.150
GAZZETTA DEL SUD	56	1	0.018	82	1	0.012	85	6	0.071	39	6	0.154
GAZZETTA DI MANTOVA	10	0	0.000	18	0	0.000	19	3	0.158	20	4	0.200
GAZZETTA DI MODENA/CARPI	11	0	0.000	18	1	0.056	23	3	0.130	11	3	0.273
GAZZETTA DI PARMA	16	1	0.063	20	1	0.050	22	3	0.136	13	2	0.154
GAZZETTA DI REGGIO	4	0	0.000	12	0	0.000	20	1	0.050	16	2	0.125
IL GAZZETTINO	110	2	0.018	111	5	0.045	165	14	0.085	77	13	0.169
IL GIORNALE	239	4	0.017	253	3	0.012	243	18	0.074	157	21	0.134
GIORNALE DI BRESCIA	23	0	0.000	27	1	0.037	52	7	0.135	43	9	0.209
GIORNALE DI SICILIA	59	0	0.000	72	2	0.028	84	8	0.095	38	4	0.105
IL GIORNALE DI VICENZA	8	0	0.000	29	1	0.034	52	5	0.096	43	9	0.209
IL GIORNO	169	2	0.012	196	2	0.010	202	18	0.089	121	17	0.140
ITALIA OGGI	27	1	0.037	28	1	0.036	26	2	0.077	8	1	0.125
LIBERTA'	7	0	0.000	9	0	0.000	14	1	0.071	15	3	0.200
IL MANIFESTO	116	1	0.009	105	2	0.019	90	6	0.067	49	7	0.143
IL MATTINO	90	2	0.022	117	5	0.043	201	20	0.100	118	18	0.153
IL MATTINO DI PADOVA	18	0	0.000	39	2	0.051	33	4	0.121	34	6	0.176
IL MESSAGGERO	212	2	0.009	215	5	0.023	319	29	0.091	219	40	0.183
MESSAGGERO VENETO	19	0	0.000	42	1	0.024	35	3	0.086	17	3	0.176
LA NAZIONE	91	1	0.011	107	4	0.037	172	19	0.110	109	18	0.165
LA NUOVA FERRARA	13	0	0.000	12	1	0.083	18	3	0.167	10	2	0.200
LA NUOVA SARDEGNA	35	0	0.000	47	1	0.021	50	3	0.060	44	5	0.114
LA NUOVA VENEZIA	18	0	0.000	25	0	0.000	24	1	0.042	21	2	0.095
IL PICCOLO	12	0	0.000	16	0	0.000	42	4	0.095	18	5	0.278
LA PROVINCIA(CO)	25	1	0.040	30	1	0.033	51	5	0.098	25	4	0.160
* LA PROVINCIA (CR)	11	0	0.000	24	1	0.042	23	3	0.130	9	2	0.222
LA PROVINCIA PAVESE	20	0	0.000	24	2	0.083	31	4	0.129	19	4	0.211
QUOTIDIANO(LE/BR/TA)	26	1	0.038	38	1	0.026	52	6	0.115	28	4	0.143
LA REPUBBLICA	519	4	0.008	706	13	0.018	860	78	0.091	502	74	0.147
IL RESTO DEL CARLINO	127	2	0.016	135	5	0.037	206	18	0.087	108	18	0.167
IL SECOLO XIX	46	1	0.022	75	3	0.040	120	16	0.133	72	17	0.236
LA SICILIA	81	2	0.025	71	1	0.014	84	10	0.119	53	9	0.170
IL SOLE 24 ORE	352	4	0.011	271	5	0.018	367	30	0.082	157	23	0.146
LA STAMPA	267	4	0.015	295	6	0.020	385	42	0.109	210	37	0.176
IL TEMPO	142	1	0.007	133	3	0.023	142	14	0.099	105	14	0.133
IL TIRRENO	59	3	0.051	48	2	0.042	85	8	0.094	51	6	0.118
LA TRIBUNA DI TREVISO	21	0	0.000	26	1	0.038	31	2	0.065	24	3	0.125
TUTTOSPORT	92	1	0.011	111	2	0.018	224	22	0.098	78	12	0.154
L'UNIONE SARDA	27	3	0.111	71	2	0.028	52	5	0.096	40	6	0.150
L'UNITA'	227	4	0.018	237	7	0.030	391	38	0.097	135	21	0.156

Responsabili acquisti

Valore medio della probabilità individuale di lettura per valori di frequenza dichiarata

Analisi secondo: ● valori di frequenza dichiarata

(valori assoluti x 1.000)

QUOTIDIANI	3 VOLTE SETTIMANA			4 VOLTE SETTIMANA			5 VOLTE SETTIMANA			6 VOLTE SETTIMANA			7 VOLTE SETTIMANA		
	Ultimi 3 mesi (A)	Giorno medio (B)	Prob. di lettura (B/A)	Ultimi 3 mesi (A)	Giorno medio (B)	Prob. di lettura (B/A)	Ultimi 3 mesi (A)	Giorno medio (B)	Prob. di lettura (B/A)	Ultimi 3 mesi (A)	Giorno medio (B)	Prob. di lettura (B/A)	Ultimi 3 mesi (A)	Giorno medio (B)	Prob. di lettura (B/A)
L'ADIGE.....	12	4	0.333	7	2	0.286	14	8	0.571	10	9	0.900	25	23	0.920
ALTO ADIGE.....	22	6	0.273	11	5	0.455	15	8	0.533	11	9	0.818	38	36	0.947
L'ARENA.....	26	8	0.308	13	5	0.385	8	4	0.500	13	12	0.923	75	74	0.987
AVVENIRE.....	18	3	0.167	5	2	0.400	12	8	0.667	31	28	0.903	29	28	0.966
IL CENTRO.....	18	5	0.278	8	4	0.500	17	8	0.471	10	7	0.700	28	26	0.929
CORRIERE DELL'UMBRIA/VITERBO.....	21	5	0.238	8	3	0.375	9	4	0.444	12	8	0.667	29	26	0.897
CORRIERE DELLA SERA.....	268	70	0.261	130	48	0.369	150	82	0.547	115	79	0.687	618	560	0.906
CORRIERE DELLO SPORT-STADIO.....	51	12	0.235	29	9	0.310	28	15	0.536	19	13	0.684	104	90	0.865
L'ECO DI BERGAMO.....	23	8	0.348	8	4	0.500	19	9	0.474	15	14	0.933	82	79	0.963
LA GAZZETTA DELLO SPORT.....	111	29	0.261	41	16	0.390	40	19	0.475	33	21	0.636	177	153	0.864
LA GAZZETTA DEL MEZZOGIORNO.....	38	9	0.237	16	5	0.313	21	12	0.571	30	15	0.500	79	67	0.848
GAZZETTA DEL SUD.....	35	9	0.257	21	5	0.238	27	13	0.481	21	13	0.619	101	93	0.921
GAZZETTA DI MANTOVA.....	10	3	0.300	3	1	0.333	4	3	0.750	7	5	0.714	55	53	0.964
GAZZETTA DI MODENA/CARPI.....	10	3	0.300	8	3	0.375	9	5	0.556	6	5	0.833	18	16	0.889
GAZZETTA DI PARMA.....	9	4	0.444	7	3	0.429	7	4	0.571	4	3	0.750	60	52	0.867
GAZZETTA DI REGGIO.....	10	3	0.300	8	2	0.250	7	3	0.429	5	4	0.800	24	15	0.625
IL GAZZETTINO.....	59	14	0.237	40	15	0.375	38	18	0.474	37	26	0.703	161	143	0.888
IL GIORNALE.....	116	24	0.207	37	11	0.297	66	31	0.470	25	19	0.760	232	211	0.909
GIORNALE DI BRESCIA.....	22	7	0.318	8	3	0.375	11	6	0.545	11	9	0.818	86	75	0.872
GIORNALE DI SICILIA.....	34	9	0.265	26	7	0.269	22	12	0.545	19	12	0.632	57	51	0.895
IL GIORNALE DI VICENZA.....	26	6	0.231	6	3	0.500	7	5	0.714	4	4	1.000	43	40	0.930
IL GIORNO.....	51	13	0.255	25	7	0.280	36	20	0.556	24	16	0.667	101	96	0.950
ITALIA OGGI.....	6	1	0.167	1	0	0.000	9	6	0.667	5	3	0.600	13	11	0.846
LIBERTA'.....	10	4	0.400	2	1	0.500	1	1	1.000	4	3	0.750	47	47	1.000
IL MANIFESTO.....	29	7	0.241	19	8	0.421	14	9	0.643	18	17	0.944	26	23	0.885
IL MATTINO.....	83	18	0.217	34	13	0.382	34	15	0.441	41	23	0.561	116	88	0.759
IL MATTINO DI PADOVA.....	19	5	0.263	7	3	0.429	15	7	0.467	5	5	1.000	28	25	0.893
IL MESSAGGERO.....	133	35	0.263	61	19	0.311	57	27	0.474	70	48	0.686	258	226	0.876
MESSAGGERO VENETO.....	22	4	0.182	12	5	0.417	16	9	0.563	9	9	1.000	62	60	0.968
LA NAZIONE.....	92	24	0.261	46	15	0.326	44	27	0.614	44	34	0.773	234	207	0.885
LA NUOVA FERRARA.....	6	2	0.333	2	1	0.500	2	2	1.000	1	1	1.000	9	9	1.000
LA NUOVA SARDEGNA.....	23	5	0.217	14	5	0.357	9	4	0.444	8	6	0.750	99	95	0.960
LA NUOVA VENEZIA.....	11	1	0.091	6	2	0.333	3	1	0.333	2	2	1.000	11	7	0.636
IL PICCOLO.....	13	3	0.231	6	2	0.333	14	8	0.571	9	7	0.778	61	58	0.951
LA PROVINCIA(CO).....	16	3	0.188	8	2	0.250	5	2	0.400	4	4	1.000	55	54	0.982
* LA PROVINCIA (CR).....	5	2	0.400	5	2	0.400	4	3	0.750	31	31	1.000	1	1	1.000
LA PROVINCIA PAVESE.....	8	3	0.375	6	2	0.333	10	7	0.700	33	31	0.939	9	9	1.000
QUOTIDIANO(LE/BR/TA).....	14	2	0.143	8	2	0.250	5	3	0.600	11	8	0.727	9	6	0.667
LA REPUBBLICA.....	324	78	0.241	144	54	0.375	147	69	0.469	125	87	0.696	499	421	0.844
IL RESTO DEL CARLINO.....	105	28	0.267	52	18	0.346	49	29	0.592	40	27	0.675	259	238	0.919
IL SECOLO XIX.....	47	18	0.383	35	20	0.571	42	29	0.690	138	122	0.884	10	9	0.900
LA SICILIA.....	27	8	0.296	19	7	0.368	18	8	0.444	19	11	0.579	54	49	0.907
IL SOLE 24 ORE.....	81	18	0.222	42	12	0.286	100	63	0.630	51	37	0.725	210	175	0.833
LA STAMPA.....	174	42	0.241	68	22	0.324	70	36	0.514	85	59	0.694	491	438	0.892
IL TEMPO.....	60	13	0.217	23	8	0.348	29	15	0.517	23	14	0.609	75	61	0.813
IL TIRRENO.....	52	11	0.212	17	5	0.294	18	8	0.444	18	13	0.722	141	119	0.844
LA TRIBUNA DI TREVISO.....	13	3	0.231	9	2	0.222	3	2	0.667	3	2	0.667	30	28	0.933
TUTTOSPORT.....	34	10	0.294	17	7	0.412	17	7	0.412	7	4	0.571	49	40	0.816
L'UNIONE SARDA.....	29	8	0.276	9	3	0.333	25	12	0.480	9	5	0.556	72	68	0.944
L'UNITA'.....	86	23	0.267	29	6	0.207	30	18	0.600	24	16	0.667	115	99	0.861

Responsible and Productive

Week	Monday	Tuesday	Wednesday	Thursday	Friday	Saturday	Sunday
1
2
3
4
5
6
7
8
9
10
11
12
13
14
15
16
17
18
19
20
21
22
23
24
25
26
27
28
29
30
31
32
33
34
35
36
37
38
39
40
41
42
43
44
45
46
47
48
49
50
51
52
53
54
55
56
57
58
59
60
61
62
63
64
65
66
67
68
69
70
71
72
73
74
75
76
77
78
79
80
81
82
83
84
85
86
87
88
89
90
91
92
93
94
95
96
97
98
99
100

**LETTORI
CUMULATI**

Adulti

Lettori di singole testate raggiunti dopo 1, 2, 3, 6, 9 uscite

Metodo: probabilità individuale

QUOTIDIANI	LETTORI GIORNO MEDIO		LETTORI CUMULATI DOPO				Lettori ultimi 3 mesi dato dichiarato
	valori x 1.000	%	2 uscite	3 uscite	6 uscite	9 uscite	
POPOLAZIONE	48819	100.0					
L'ADIGE	156	0.3	197	223	268	294	463
ALTO ADIGE	245	0.5	306	343	411	451	675
L'ARENA	311	0.6	369	406	471	508	703
AVVENIRE	222	0.5	298	353	468	544	1208
IL CENTRO	250	0.5	320	364	442	487	744
CORRIERE DELL'UMBRIA/VITERBO	201	0.4	266	308	365	431	683
CORRIERE DELLA SERA	3048	6.2	4049	4746	6129	7004	12085
CORRIERE DELLO SPORT-STADIO	1753	3.6	2459	2967	3978	4603	7228
L'ECO DI BERGAMO	334	0.7	408	455	542	592	804
LA GAZZETTA DELLO SPORT	3229	6.6	4447	5312	7006	8030	11876
LA GAZZETTA DEL MEZZOGIORNO	619	1.3	812	937	1172	1314	2033
GAZZETTA DEL SUD	515	1.1	648	733	892	988	1607
GAZZETTA DI MANTOVA	200	0.4	229	247	279	297	404
GAZZETTA DI MODENA/CARPI	95	0.2	126	146	183	205	338
GAZZETTA DI PARMA	191	0.4	223	242	276	296	397
GAZZETTA DI REGGIO	89	0.2	121	142	182	206	317
IL GAZZETTINO	817	1.7	1043	1188	1455	1613	2403
IL GIORNALE	1045	2.1	1353	1568	2004	2295	4649
GIORNALE DI BRESCIA	343	0.7	426	474	558	604	796
GIORNALE DI SICILIA	444	0.9	573	657	817	915	1474
IL GIORNALE DI VICENZA	263	0.5	328	368	441	482	639
IL GIORNO	598	1.2	804	948	1235	1420	2921
ITALIA OGGI	76	0.2	104	122	161	187	494
LIBERTA'	149	0.3	168	180	200	210	264
IL MANIFESTO	263	0.5	370	446	602	705	1658
IL MATTINO	932	1.9	1257	1476	1887	2128	3168
IL MATTINO DI PADOVA	191	0.4	255	297	369	410	632
IL MESSAGGERO	1318	2.7	1730	1998	2499	2798	4606
MESSAGGERO VENETO	273	0.6	324	356	414	448	656
LA NAZIONE	1056	2.2	1318	1481	1772	1939	2751
LA NUOVA FERRARA	85	0.2	108	123	150	166	255
LA NUOVA SARDEGNA	394	0.8	459	500	576	622	907
LA NUOVA VENEZIA	78	0.2	109	130	169	193	371
IL PICCOLO	214	0.4	255	280	322	345	460
LA PROVINCIA(CO)	222	0.5	273	306	369	408	607
* LA PROVINCIA (CR)	132	0.3	157	172	198	212	297
LA PROVINCIA PAVESE	182	0.4	217	239	279	300	428
QUOTIDIANO(LE/BR/TA)	177	0.4	247	297	394	454	737
LA REPUBBLICA	2858	5.9	3916	4658	6130	7060	12534
IL RESTO DEL CARLINO	1234	2.5	1519	1696	2025	2221	3155
IL SECOLO XIX	589	1.2	724	807	948	1023	1400
LA SICILIA	473	1.0	594	673	823	916	1455
IL SOLE 24 ORE	1388	2.8	1855	2163	2764	3156	6060
LA STAMPA	1863	3.8	2350	2667	3273	3646	5891
IL TEMPO	470	1.0	645	766	1005	1159	2260
IL TIRRENO	547	1.1	680	764	918	1010	1418
LA TRIBUNA DI TREVISO	127	0.3	166	192	241	270	481
TUTTOSPORT	854	1.7	1245	1537	2140	2529	4623
L'UNIONE SARDA	363	0.7	445	495	586	639	941
L'UNITA'	823	1.7	1174	1432	1968	2321	4514

Lettori di singole testate raggiunti dopo 1, 2, 3, 6, 9 uscite
Metodo: probabilità individuale

QUOTIDIANI	LETTORI GIORNO MEDIO		LETTORI CUMULATI DOPO				Lettori ultimi 3 mesi date dichiarato
	valori x 1.000	%	2 uscite	3 uscite	6 uscite	9 uscite	
POPOLAZIONE	23458	100.0					
L'ADIGE	84	0.4	106	120	145	159	258
ALTO ADIGE	149	0.6	183	204	241	262	370
L'ARENA	169	0.7	199	218	252	271	369
AVVENIRE	123	0.5	167	199	265	307	623
IL CENTRO	172	0.7	217	245	294	320	446
CORRIERE DELL'UMBRIA/VITERBO	130	0.6	170	195	240	267	387
CORRIERE DELLA SERA	1832	7.8	2437	2851	3660	4163	6917
CORRIERE DELLO SPORT-STADIO	1509	6.4	2103	2524	3348	3846	5740
L'ECO DI BERGAMO	188	0.8	229	254	299	324	438
LA GAZZETTA DELLO SPORT	2820	12.0	3826	4527	5866	6653	9228
LA GAZZETTA DEL MEZZOGIORNO	452	1.9	584	667	814	897	1260
GAZZETTA DEL SUD	328	1.4	411	464	562	620	939
GAZZETTA DI MANTOVA	101	0.4	116	125	141	151	212
GAZZETTA DI MODENA/CARPI	51	0.2	66	76	94	105	178
GAZZETTA DI PARMA	106	0.5	122	132	149	158	209
GAZZETTA DI REGGIO	55	0.2	76	89	115	130	190
IL GAZZETTINO	503	2.1	639	725	879	966	1330
IL GIORNALE	645	2.7	837	970	1239	1416	2771
GIORNALE DI BRESCIA	196	0.8	241	268	313	337	424
GIORNALE DI SICILIA	305	1.3	385	436	531	588	895
IL GIORNALE DI VICENZA	162	0.7	195	215	250	269	343
IL GIORNO	386	1.6	518	609	787	900	1745
ITALIA OGGI	53	0.2	71	84	111	130	339
LIBERTA'	78	0.3	89	95	106	111	137
IL MANIFESTO	160	0.7	226	274	373	438	1023
IL MATTINO	633	2.7	832	963	1200	1333	1852
IL MATTINO DI PADOVA	117	0.5	156	181	222	244	333
IL MESSAGGERO	776	3.3	1010	1158	1428	1585	2472
MESSAGGERO VENETO	153	0.7	183	201	234	254	359
LA NAZIONE	594	2.5	737	824	974	1057	1469
LA NUOVA FERRARA	57	0.2	71	80	94	103	152
LA NUOVA SARDEGNA	228	1.0	264	286	328	351	474
LA NUOVA VENEZIA	54	0.2	74	86	110	124	206
IL PICCOLO	120	0.5	141	154	175	186	243
LA PROVINCIA(CO)	131	0.6	160	178	210	230	320
* LA PROVINCIA (CR)	73	0.3	87	95	108	115	153
LA PROVINCIA PAVESE	108	0.5	126	138	157	167	223
QUOTIDIANO(LE/BR/TA)	128	0.5	173	204	263	299	444
LA REPUBBLICA	1750	7.5	2386	2826	3687	4219	7124
IL RESTO DEL CARLINO	753	3.2	918	1018	1193	1291	1727
IL SECOLO XIX	323	1.4	390	430	496	529	714
LA SICILIA	341	1.5	415	460	545	597	875
IL SOLE 24 ORE	913	3.9	1209	1404	1784	2030	3792
LA STAMPA	1069	4.6	1350	1529	1867	2072	3259
IL TEMPO	298	1.3	405	478	622	713	1305
IL TIRRENO	328	1.4	403	450	535	583	775
LA TRIBUNA DI TREVISO	74	0.3	100	117	148	165	271
TUTTOSPORT	740	3.2	1070	1315	1817	2138	3708
L'UNIONE SARDA	208	0.9	249	274	316	340	488
L'UNITA'	567	2.4	807	981	1334	1563	2901

Donne

Lettori di singole testate raggiunti dopo 1, 2, 3, 6, 9 uscite

Metodo: probabilità individuale

QUOTIDIANI	LETTORI GIORNO MEDIO		LETTORI CUMULATI DOPO				Lettori ultimi 3 mesi dato dichiarato
	valori x 1.000	%	2 uscite	3 uscite	6 uscite	9 uscite	
POPOLAZIONE	25361	100.0					
L'ADIGE.....	72	0.3	91	103	123	135	205
ALTO ADIGE.....	96	0.4	122	139	170	189	305
L'ARENA.....	141	0.6	169	187	219	237	335
AVVENIRE.....	98	0.4	131	155	204	237	584
IL CENTRO.....	78	0.3	103	119	148	167	297
CORRIERE DELL'UMBRIA/VITERBO.....	71	0.3	96	113	145	164	296
CORRIERE DELLA SERA.....	1216	4.8	1613	1895	2469	2840	5168
CORRIERE DELLO SPORT-STADIO.....	244	1.0	356	442	630	757	1488
L'ECO DI BERGAMO.....	146	0.6	179	201	244	268	367
LA GAZZETTA DELLO SPORT.....	409	1.6	621	785	1140	1377	2648
LA GAZZETTA DEL MEZZOGIORNO.....	166	0.7	228	271	358	416	773
GAZZETTA DEL SUD.....	186	0.7	237	269	330	368	668
GAZZETTA DI MANTOVA.....	99	0.4	114	122	138	146	192
GAZZETTA DI MODENA/CARPI.....	43	0.2	60	70	89	100	160
GAZZETTA DI PARMA.....	85	0.3	100	110	128	138	188
GAZZETTA DI REGGIO.....	34	0.1	45	53	67	76	127
IL GAZZETTINO.....	315	1.2	404	462	576	647	1073
IL GIORNALE.....	400	1.6	517	598	765	878	1877
GIORNALE DI BRESCIA.....	148	0.6	184	207	246	268	372
GIORNALE DI SICILIA.....	139	0.5	188	221	286	327	579
IL GIORNALE DI VICENZA.....	102	0.4	133	153	191	213	296
IL GIORNO.....	212	0.8	286	339	447	520	1176
ITALIA OGGI.....	24	0.1	33	39	50	58	156
LIBERTA'.....	71	0.3	79	84	94	99	128
IL MANIFESTO.....	104	0.4	144	172	230	267	636
IL MATTINO.....	300	1.2	426	514	687	795	1316
IL MATTINO DI PADOVA.....	73	0.3	99	116	147	166	300
IL MESSAGGERO.....	542	2.1	720	840	1071	1213	2135
MESSAGGERO VENETO.....	120	0.5	142	155	180	194	297
LA NAZIONE.....	462	1.8	581	657	798	882	1281
LA NUOVA FERRARA.....	28	0.1	37	43	56	63	103
LA NUOVA SARDEGNA.....	166	0.7	195	213	249	271	433
LA NUOVA VENEZIA.....	24	0.1	35	44	59	69	165
IL PICCOLO.....	94	0.4	114	126	147	158	217
LA PROVINCIA(CO).....	91	0.4	113	128	159	178	288
* LA PROVINCIA (CR).....	60	0.2	70	77	90	97	143
LA PROVINCIA PAVESE.....	75	0.3	91	101	121	133	205
QUOTIDIANO(LE/BR/TA).....	49	0.2	74	93	131	155	292
LA REPUBBLICA.....	1108	4.4	1530	1831	2443	2841	5411
IL RESTO DEL CARLINO.....	481	1.9	601	679	832	930	1427
IL SECOLO XIX.....	266	1.0	334	377	452	494	686
LA SICILIA.....	133	0.5	180	212	278	319	580
IL SOLE 24 ORE.....	475	1.9	647	759	980	1126	2267
LA STAMPA.....	795	3.1	1000	1138	1406	1574	2632
IL TEMPO.....	173	0.7	240	288	363	446	954
IL TIRRENO.....	219	0.9	276	313	383	426	643
LA TRIBUNA DI TREVISO.....	53	0.2	66	75	93	104	210
TUTTOSPORT.....	114	0.5	174	221	322	391	915
L'UNIONE SARDA.....	155	0.6	196	222	270	299	453
L'UNITA'.....	255	1.0	367	452	634	758	1613

Responsabili acquisti

Lettori di singole testate raggiunti dopo 1, 2, 3, 6, 9 uscite
Metodo: probabilità individuale

QUOTIDIANI	LETTORI GIORNO MEDIO		LETTORI CUMULATI DOPO				Lettori ultimi 3 mesi dato dichiarato
	valori x 1.000	%	2 uscite	3 uscite	6 uscite	9 uscite	
POPOLAZIONE	19909	100.0					
L'ADIGE	54	0.3	69	78	95	105	165
ALTO ADIGE	76	0.4	97	110	134	148	241
L'ARENA	111	0.6	130	142	163	175	243
AVVENIRE	89	0.4	115	134	173	198	449
IL CENTRO	57	0.3	73	84	104	117	211
CORRIERE DELL'UMBRIA/VITERBO	56	0.3	73	86	109	124	216
CORRIERE DELLA SERA	1012	5.1	1315	1525	1940	2203	3788
CORRIERE DELLO SPORT-STADIO	199	1.0	279	338	462	544	1014
L'ECO DI BERGAMO	127	0.6	153	169	200	218	290
LA GAZZETTA DELLO SPORT	361	1.8	514	628	865	1017	1790
LA GAZZETTA DEL MEZZOGIORNO	128	0.6	168	194	246	279	491
GAZZETTA DEL SUD	147	0.7	183	205	244	268	468
GAZZETTA DI MANTOVA	72	0.4	83	90	102	109	146
GAZZETTA DI MODENA/CARPI	37	0.2	49	56	69	77	114
GAZZETTA DI PARMA	71	0.4	85	94	110	119	157
GAZZETTA DI REGGIO	31	0.2	41	47	60	68	106
IL GAZZETTINO	248	1.2	316	360	445	497	798
IL GIORNALE	342	1.7	433	496	624	707	1369
GIORNALE DI BRESCIA	117	0.6	145	162	192	208	282
GIORNALE DI SICILIA	106	0.5	138	160	202	229	410
IL GIORNALE DI VICENZA	72	0.4	94	109	137	154	219
IL GIORNO	192	1.0	256	300	389	446	925
ITALIA OGGI	25	0.1	32	36	45	51	122
LIBERTA'	61	0.3	68	73	82	86	109
IL MANIFESTO	81	0.4	110	129	167	192	467
IL MATTINO	201	1.0	279	335	445	513	834
IL MATTINO DI PADOVA	57	0.3	75	88	111	125	198
IL MESSAGGERO	431	2.2	568	659	831	935	1544
MESSAGGERO VENETO	93	0.5	110	121	140	152	234
LA NAZIONE	348	1.7	437	493	597	659	938
LA NUOVA FERRARA	20	0.1	26	31	40	45	74
LA NUOVA SARDEGNA	124	0.6	146	160	188	206	329
LA NUOVA VENEZIA	17	0.1	25	30	42	49	120
IL PICCOLO	87	0.4	104	114	132	142	190
LA PROVINCIA(CO)	77	0.4	94	105	128	143	220
* LA PROVINCIA (CR)	45	0.2	53	59	69	75	113
LA PROVINCIA PAVESE	62	0.3	74	83	98	107	160
QUOTIDIANO(LE/BR/TA)	33	0.2	49	61	84	99	190
LA REPUBBLICA	878	4.4	1193	1413	1848	2124	3825
IL RESTO DEL CARLINO	381	1.9	473	534	649	722	1082
IL SECOLO XIX	236	1.2	296	334	399	435	584
LA SICILIA	105	0.5	140	164	210	240	424
IL SOLE 24 ORE	366	1.8	487	567	724	830	1631
LA STAMPA	686	3.4	852	961	1172	1303	2045
IL TEMPO	143	0.7	196	233	307	355	732
IL TIRRENO	176	0.9	220	248	301	334	488
LA TRIBUNA DI TREVISO	44	0.2	54	62	77	86	160
TUTTOSPORT	104	0.5	153	190	263	310	631
L'UNIONE SARDA	113	0.6	142	160	194	216	333
L'UNITA'	233	1.2	328	399	548	645	1275

Transcript of Interview

Date: _____
Interviewer: _____
Interviewee: _____

Topic	Response
1. How long have you been in the industry?	I have been in the industry for approximately 15 years, starting in 2008.
2. What are your primary responsibilities in your current role?	My primary responsibilities include managing the product development cycle, coordinating with cross-functional teams, and ensuring that all projects meet the required quality standards and deadlines.
3. Can you describe a significant challenge you have faced in your career?	A significant challenge I faced was the implementation of a new software system. It required extensive testing and user training, and we encountered several technical issues that delayed the launch. I led the team through the process, ensuring that we identified the root causes and implemented effective solutions.
4. How do you stay updated on industry trends and technologies?	I stay updated by attending industry conferences, participating in workshops, and following key industry publications and thought leaders. I also encourage my team to engage in continuous learning and professional development.
5. What advice do you have for someone starting out in your field?	My advice is to focus on building a strong foundation of knowledge and skills. It's important to be proactive, seek out mentorship, and embrace challenges as opportunities for growth. Consistency and a strong work ethic are also crucial for long-term success.

INTERVIEWER: Thank you for your time and insights. I appreciate the detailed information you provided regarding your experience and advice. We will review the transcript and contact you if we have any further questions.

INTERVIEWEE: Thank you for the opportunity to share my experiences. I hope the information is helpful.

LETTORI NEI 7 GIORNI DELLA SETTIMANA

- **analisi
secondo sesso
e giorni di lettura**

Adulti

Lettori ultimi 7 giorni

Analisi secondo: ● ultimo giorno di lettura

(valori assoluti x 1.000)

QUOTIDIANI	ULTIMO GIORNO DI LETTURA						
	Lunedì	Martedì	Mercoledì	Giovedì	Venerdì	Sabato	Domenica
POPOLAZIONE	48819	48819	48819	48819	48819	48819	48819
L'ADIGE	146	163	156	170	152	131	140
ALTO ADIGE	250	245	242	253	242	226	213
L'ARENA	291	294	314	300	299	303	348
AVVENIRE		197	189	203	183	188	344
IL CENTRO	268	262	244	244	228	242	236
CORRIERE DELL'UMBRIA/VITERBO	223	211	191	199	193	183	163
CORRIERE DELLA SERA	3019	3026	3007	3427	3211	2724	2364
CORRIERE DELLO SPORT-STADIO	3053	1428	1479	1481	1506	1539	1542
L'ECO DI BERGAMO	358	307	321	327	308	348	349
LA GAZZETTA DELLO SPORT	5440	2566	2813	2861	2776	2770	2742
LA GAZZETTA DEL MEZZOGIORNO	698	630	614	607	585	575	541
GAZZETTA DEL SUD	577	528	494	489	488	478	478
GAZZETTA DI MANTOVA	201	201	194	193	193	190	202
GAZZETTA DI MODENA/CARPI	98	92	97	94	96	88	88
GAZZETTA DI PARMA	180	189	187	189	184	176	209
GAZZETTA DI REGGIO	92	89	97	93	91	69	81
IL GAZZETTINO	844	823	798	836	821	726	763
IL GIORNALE	1001	1081	1103	1074	1063	1025	969
GIORNALE DI BRESCIA	355	337	323	326	300	355	335
GIORNALE DI SICILIA	448	453	454	423	432	393	447
IL GIORNALE DI VICENZA	264	260	259	243	219	240	312
IL GIORNO	605	594	597	622	621	533	589
ITALIA OGGI	83	86	89	85	89	65	37
LIBERTA'	139	141	146	144	147	142	173
IL MANIFESTO		274	261	263	261	225	294
IL MATTINO	1045	852	872	850	838	826	933
IL MATTINO DI PADOVA	200	188	175	203	176	181	179
IL MESSAGGERO	1328	1318	1314	1305	1257	1099	1348
MESSAGGERO VENETO	303	280	265	259	257	268	274
LA NAZIONE	1083	1034	1019	949	968	964	919
LA NUOVA FERRARA	90	80	84	79	79	88	90
LA NUOVA SARDEGNA	382	381	384	389	361	381	416
LA NUOVA VENEZIA	88	89	71	79	77	67	61
IL PICCOLO	212	209	215	213	193	197	205
LA PROVINCIA (CO)	234	220	217	219	210	216	223
* LA PROVINCIA (CR)		133	149	136	136	122	113
LA PROVINCIA PAVESE		179	179	175	173	179	185
QUOTIDIANO (LE/BR/TA)		167	156	143	143	138	278
LA REPUBBLICA	2583	2922	2875	2847	3602	2517	2173
IL RESTO DEL CARLINO	1218	1224	1202	1119	1249	1140	1026
IL SECOLO XIX		578	574	574	539	550	673
LA SICILIA	481	466	467	466	452	417	493
IL SOLE 24 ORE	1577	1519	1506	1559	1528	1005	794
LA STAMPA	1781	1865	1842	1810	1810	1901	1828
IL TEMPO	466	507	482	471	461	481	424
IL TIRRENO	540	549	539	533	532	508	534
LA TRIBUNA DI TREVISO	145	127	114	123	125	128	125
TUTTOSPORT	1473	705	753	737	695	748	679
L'UNIONE SARDA	361	352	330	342	354	383	394
L'UNITA'	775	778	743	744	683	1031	895

Lettori ultimi 7 giorni

Analisi secondo: ● ultimo giorno di lettura

(valori assoluti x 1.000)

QUOTIDIANI	ULTIMO GIORNO DI LETTURA						
	Lunedì	Martedì	Mercoledì	Giovedì	Venerdì	Sabato	Domenica
POPOLAZIONE	23458	23458	23458	23458	23458	23458	23458
L'ADIGE	78	86	84	90	82	72	78
ALTO ADIGE	151	151	152	155	147	133	126
L'ARENA	155	162	173	167	169	154	188
AVVENIRE		109	107	109	101	106	194
IL CENTRO	188	177	171	166	160	168	154
CORRIERE DELL'UMBRIA/VITERBO	143	138	123	126	125	124	104
CORRIERE DELLA SERA	1833	1844	1831	2054	1918	1642	1379
CORRIERE DELLO SPORT-STADIO	2596	1246	1291	1284	1328	1331	1283
L'ECO DI BERGAMO	207	171	185	183	173	196	191
LA GAZZETTA DELLO SPORT	4600	2283	2493	2536	2474	2451	2361
LA GAZZETTA DEL MEZZOGIORNO	523	458	453	444	430	424	375
GAZZETTA DEL SUD	366	336	310	310	314	312	301
GAZZETTA DI MANTOVA	105	104	99	96	98	95	98
GAZZETTA DI MODENA/CARPI	49	50	51	53	52	49	47
GAZZETTA DI PARMA	99	104	109	102	107	97	114
GAZZETTA DI REGGIO	60	53	58	58	60	38	50
IL GAZZETTINO	532	501	494	524	516	453	435
IL GIORNALE	630	677	673	664	650	629	592
GIORNALE DI BRESCIA	203	196	191	184	170	195	185
GIORNALE DI SICILIA	318	303	321	298	307	266	280
IL GIORNALE DI VICENZA	167	162	157	157	136	148	175
IL GIORNO	395	385	388	403	397	346	367
ITALIA OGGI	51	56	59	61	63	48	31
LIBERTA'	70	74	76	76	78	76	93
IL MANIFESTO		163	153	162	164	135	179
IL MATTINO	700	584	601	585	564	572	629
IL MATTINO DI PADOVA	118	114	110	129	114	113	105
IL MESSAGGERO	799	788	777	773	762	641	742
MESSAGGERO VENETO	177	163	145	145	146	147	149
LA NAZIONE	621	595	585	532	546	557	497
LA NUOVA FERRARA	62	54	60	55	54	57	55
LA NUOVA SARDEGNA	225	225	223	220	209	217	239
LA NUOVA VENEZIA	61	62	49	54	50	48	42
IL PICCOLO	122	116	117	119	104	113	113
LA PROVINCIA (CO)	138	131	133	130	126	125	124
* LA PROVINCIA (CR)		71	87	79	75	64	57
LA PROVINCIA PAVESE		111	106	101	99	108	110
QUOTIDIANO (LE/BR/TA)		123	108	113	110	100	182
LA REPUBBLICA	1590	1837	1796	1776	2178	1501	1265
IL RESTO DEL CARLINO	733	751	746	688	784	693	602
IL SECOLO XIX		317	319	314	298	313	353
LA SICILIA	359	342	338	334	339	301	318
IL SOLE 24 ORE	1042	997	980	1003	1031	677	519
LA STAMPA	1017	1076	1050	1063	1038	1082	1027
IL TEMPO	290	312	320	307	304	303	248
IL TIRRENO	336	319	336	319	315	302	314
LA TRIBUNA DI TREVISO	81	74	67	72	73	75	74
TUTTOSPORT	1251	616	658	657	606	658	573
L'UNIONE SARDA	221	203	191	197	203	204	223
L'UNITA'	550	547	531	533	476	693	564

Donne

Lettori ultimi 7 giorni

Analisi secondo: ● ultimo giorno di lettura

(valori assoluti x 1.000)

QUOTIDIANI	ULTIMO GIORNO DI LETTURA						
	Lunedì	Martedì	Mercoledì	Giovedì	Venerdì	Sabato	Domenica
POPOLAZIONE	25361	25361	25361	25361	25361	25361	25361
L'ADIGE	69	77	72	80	70	59	62
ALTO ADIGE	98	93	90	98	95	93	87
L'ARENA	136	132	141	133	130	148	160
AVVENIRE		88	82	94	82	82	150
IL CENTRO	80	84	74	78	68	75	82
CORRIERE DELL'UMBRIA/VITERBO	80	73	68	73	68	60	59
CORRIERE DELLA SERA	1186	1182	1176	1374	1293	1082	984
CORRIERE DELLO SPORT-STADIO	457	182	188	198	178	209	259
L'ECO DI BERGAMO	151	137	136	143	135	151	158
LA GAZZETTA DELLO SPORT	840	284	320	326	302	319	381
LA GAZZETTA DEL MEZZOGIORNO	175	171	162	164	155	151	167
GAZZETTA DEL SUD	211	192	184	179	174	166	177
GAZZETTA DI MANTOVA	97	97	94	97	95	95	104
GAZZETTA DI MODENA/CARPI	47	42	46	41	44	39	41
GAZZETTA DI PARMA	82	85	79	86	77	79	96
GAZZETTA DI REGGIO	32	36	39	35	31	31	31
IL GAZZETTINO	312	322	303	312	305	273	329
IL GIORNALE	371	404	431	410	413	396	377
GIORNALE DI BRESCIA	152	141	132	141	130	160	150
GIORNALE DI SICILIA	129	150	133	125	125	127	167
IL GIORNALE DI VICENZA	97	98	102	86	83	92	137
IL GIORNO	210	209	209	219	224	187	222
ITALIA OGGI	33	29	30	24	26	17	6
LIBERTA'	69	67	70	68	69	66	80
IL MANIFESTO		111	108	101	97	90	115
IL MATTINO	345	268	271	265	274	254	303
IL MATTINO DI PADOVA	82	74	65	74	61	68	74
IL MESSAGGERO	528	530	537	532	495	458	606
MESSAGGERO VENETO	126	117	121	114	111	122	124
LA NAZIONE	463	439	454	417	422	408	422
LA NUOVA FERRARA	28	26	25	24	25	30	35
LA NUOVA SARDEGNA	157	156	161	169	152	164	177
LA NUOVA VENEZIA	27	27	22	24	27	19	19
IL PICCOLO	90	92	98	94	89	83	92
LA PROVINCIA (CO)	96	89	84	90	85	92	98
* LA PROVINCIA (CR)		61	62	57	61	58	57
LA PROVINCIA PAVESE		68	73	75	74	70	75
QUOTIDIANO (LE/BR/TA)		45	48	29	33	38	96
LA REPUBBLICA	993	1085	1079	1071	1424	1016	908
IL RESTO DEL CARLINO	485	473	456	431	465	448	424
IL SECOLO XIX		261	255	259	241	237	321
LA SICILIA	122	124	129	132	113	116	174
IL SOLE 24 ORE	535	522	526	555	497	327	275
LA STAMPA	764	789	792	747	772	819	801
IL TEMPO	177	195	162	163	158	178	176
IL TIRRENO	203	230	203	214	217	205	220
LA TRIBUNA DI TREVISO	64	53	47	51	52	54	52
TUTTOSPORT	222	89	95	81	88	90	106
L'UNIONE SARDA	140	149	140	145	151	179	172
L'UNITA'	225	231	212	210	207	338	331

Responsabili acquisti

Lettori ultimi 7 giorni

Analisi secondo: ● ultimo giorno di lettura

(valori assoluti x 1.000)

QUOTIDIANI	ULTIMO GIORNO DI LETTURA						
	Lunedì	Martedì	Mercoledì	Giovedì	Venerdì	Sabato	Domenica
POPOLAZIONE	19909	19909	19909	19909	19909	19909	19909
L'ADIGE.....	50	58	52	60	53	44	47
ALTO ADIGE.....	75	74	74	76	73	74	72
L'ARENA.....	102	107	117	106	99	121	120
AVVENIRE.....		80	76	82	76	80	133
IL CENTRO.....	54	61	59	58	52	54	58
CORRIERE DELL'UMBRIA/VITERBO.....	65	54	56	57	54	46	46
CORRIERE DELLA SERA.....	986	987	987	1132	1046	925	835
CORRIERE DELLO SPORT-STADIO.....	357	158	159	159	169	167	202
L'ECO DI BERGAMO.....	130	126	119	134	120	126	127
LA GAZZETTA DELLO SPORT.....	683	258	295	315	295	292	313
LA GAZZETTA DEL MEZZOGIORNO.....	130	134	127	121	125	120	126
GAZZETTA DEL SUD.....	156	156	141	144	145	135	140
GAZZETTA DI MANTOVA.....	71	70	69	69	69	70	79
GAZZETTA DI MODENA/CARPI.....	42	37	36	37	36	33	35
GAZZETTA DI PARMA.....	67	70	65	74	65	66	81
GAZZETTA DI REGGIO.....	29	31	33	32	30	24	30
IL GAZZETTINO.....	241	251	243	248	247	224	256
IL GIORNALE.....	321	343	352	353	353	344	326
GIORNALE DI BRESCIA.....	122	109	109	111	100	121	116
GIORNALE DI SICILIA.....	101	108	105	99	95	93	128
IL GIORNALE DI VICENZA.....	68	69	70	67	59	65	95
IL GIORNO.....	196	192	192	195	197	173	196
ITALIA OGGI.....	28	27	31	26	31	20	11
LIBERTA'.....	58	58	61	56	61	58	71
IL MANIFESTO.....		79	95	78	71	66	97
IL MATTINO.....	230	174	181	170	173	164	221
IL MATTINO DI PADOVA.....	63	54	51	54	50	49	66
IL MESSAGGERO.....	424	413	423	426	394	368	480
MESSAGGERO VENETO.....	99	95	89	91	84	99	94
LA NAZIONE.....	358	339	322	316	311	311	321
LA NUOVA FERRARA.....	20	18	17	17	17	24	24
LA NUOVA SARDEGNA.....	114	117	118	124	117	125	135
LA NUOVA VENEZIA.....	19	21	17	14	15	16	17
IL PICCOLO.....	80	82	88	84	85	84	91
LA PROVINCIA (CO).....	84	71	76	76	72	75	80
* LA PROVINCIA (CR).....		47	48	43	45	44	44
LA PROVINCIA PAVESE.....		56	63	63	60	56	62
QUOTIDIANO (LE/BR/TA).....		31	29	19	20	25	65
LA REPUBBLICA.....	771	875	848	842	1128	804	743
IL RESTO DEL CARLINO.....	378	368	359	331	369	361	343
IL SECOLO XIX.....		229	232	225	213	207	287
LA SICILIA.....	92	96	104	98	92	94	140
IL SOLE 24 ORE.....	369	382	386	417	394	278	244
LA STAMPA.....	656	667	684	658	654	703	711
IL TEMPO.....	132	161	131	141	138	148	153
IL TIRRENO.....	168	184	163	177	166	163	174
LA TRIBUNA DI TREVISO.....	53	44	39	45	47	44	36
TUTTOSPORT.....	188	83	79	86	86	95	87
L'UNIONE SARDA.....	98	110	99	107	118	131	128
L'UNITA'.....	204	207	199	203	191	298	297

Responsibilities of the

Area	Responsibilities
1. Planning	1.1. Establishing the organization's mission, vision, and values. 1.2. Conducting strategic planning and setting long-term goals. 1.3. Developing annual and quarterly business plans.
2. Organizing	2.1. Designing the organizational structure and reporting relationships. 2.2. Allocating resources and determining the number of employees. 2.3. Establishing job descriptions and performance standards.
3. Staffing	3.1. Identifying and recruiting qualified candidates for key positions. 3.2. Conducting interviews and selecting the best talent. 3.3. Providing orientation and onboarding for new hires.
4. Directing	4.1. Communicating the organization's strategy and goals to employees. 4.2. Motivating and inspiring employees to achieve their best performance. 4.3. Monitoring and evaluating employee performance.
5. Controlling	5.1. Establishing a system of financial and operational controls. 5.2. Monitoring progress and identifying areas for improvement. 5.3. Taking corrective action when necessary to ensure the organization stays on track.

**ANALISI
DEI LETTORI
SECONDO
REGIONI**

Adulti

Lettori ultimi 3 mesi

Analisi secondo: ● regioni

(valori assoluti x 1.000)

QUOTIDIANI	Totale	REGIONI																	
		Piemonte V.Aosta	Liguria	Lombardia	Trent. Alto Adige	Veneto	Friuli Venez. Giulia	Emilia Roma- gna	Tosca- na	Marche	Umbria	Lazio	Abruzzi Molise	Campa- nia	Puglia	Basilicata	Calabria	Sicilia	Sardegna
POPOLAZIONE	48819	3911	1503	7769	769	3841	1065	3514	3131	1251	718	4455	1352	4579	3309	503	1681	4091	1378
L'ADIGE	463	4	3	24	369	42	5	7				6	1				2	1	
ALTO ADIGE	675	1	2	22	588	41	4	5	2	3		1		2	3			1	
L'ARENA	703	2	1	33	16	623	5	11	1	2				1	6		1		1
AVVENIRE	1208	96	28	364	12	108	10	117	53	33	13	108	25	80	67	17	38	34	6
IL CENTRO	744	2		8					1	27	2	25	661	7	6	1		4	
CORRIERE UMBRIA/VITERBO	683			10		6		1	10	1	474	173	1	1	3		2		1
CORRIERE SERA	12085	612	262	4253	205	980	315	714	525	296	158	1027	215	676	580	89	333	547	299
CORRIERE DELLO SPORT-STADIO	7228	269	95	493	55	226	77	497	388	183	148	1330	281	1120	626	81	412	525	422
L'ECO DI BERGAMO	804	4	1	780	2	4	2	3		1		4		3			2		
LA GAZZETTA DELLO SPORT	11876	724	439	2698	235	1221	328	888	911	320	159	550	261	837	711	102	349	793	351
LA GAZZETTA DEL MEZZOGIORNO	2033	14	6	24	2	8		5	5		3	25	2	43	1651	199	25	17	5
GAZZETTA DEL SUD	1607	9	1	19	1	1	1	4			1	21		20	21	5	970	529	3
GAZZETTA DI MANTOVA	404	2		333	5	26		27	2		1	1		3	4				
GAZZETTA DI MODENA/CARPI	338	1		17	1	3	1	310						1	2			1	
GAZZETTA DI PARMA	397	5	3	33	5	3		340	3		1	1		2	2		1		
GAZZETTA DI REGGIO	317		3	16		1		283	1			1			6		7		
IL GAZZETTINO	2403	17	2	31	22	1867	393	15	3	2	2	8	1	8	9	1	6	13	2
IL GIORNALE	4649	347	169	1362	74	427	137	403	237	134	59	325	78	248	184	24	125	191	127
GIORNALE DI BRESCIA	796	6	3	754	3	9	1	7	2	1	1	3		1	2			3	
GIORNALE DI SICILIA	1474	8	4	10	1	1		3	3	1	1	9		3	5		13	1414	
IL GIORNALE DI VICENZA	639	3		15	6	607	5				1			1				2	
IL GIORNO	2921	88	33	2101	38	120	44	105	46	52	14	71	22	54	33	11	17	44	29
ITALIA OGGI	494	35	22	93	7	42	11	34	31	11	8	39	16	41	37	4	24	28	12
LIBERTA'	264	4	1	24				225	1			1	1	3	3				1
IL MANIFESTO	1658	111	58	326	25	119	40	123	151	40	28	263	37	100	68	12	36	80	43
IL MATTINO	3168	29	3	30	5	27	4	10	17	4	5	106	19	2775	42	29	30	31	2
IL MATTINO DI PADOVA	632	2		5	2	602	2	4	1			7	1	1	3	1	1		
IL MESSAGGERO	4606	71	20	111	11	58	17	122	78	195	231	2846	373	155	93	17	76	79	54
MESSAGGERO VENETO	656	2		10	4	28	606	2				4		1					
LA NAZIONE	2751	20	182	28	6	13	5	62	2028	11	294	32	6	20	16	3	11	10	2
LA NUOVA FERRARA	255	2	1	6	1	14		227			1			2			1		1
LA NUOVA SARDEGNA	907	9	3	12	1	1	1	3	1		4			1					870
LA NUOVA VENEZIA	371			4		360	5	1				1							
IL PICCOLO	460	34	3	12	2	14	383	2		2	1	2		1	3				
LA PROVINCIA (CO)	607	1	2	584		3	1	2		1		3		2	3		3	4	
*LA PROVINCIA (CR)	297			275		7		12						2	2			1	
LA PROVINCIA PAVESE	428	35	3	376				7	1			1		5				1	
QUOTIDIANO (LE/BR/TA)	737	4	5	3		2		3		2	1	4	2	5	697	5	2	2	1
LA REPUBBLICA	12534	859	468	1681	193	868	331	1085	1084	292	178	1674	264	1279	626	115	438	736	384
IL RESTO DEL CARLINO	3155	27	17	59	8	119	6	2126	19	658	16	25	9	22	11	1	12	11	9
IL SECOLO XIX	1400	81	1151	48	3	7	1	9	32	1	3	19	1	19	6	1	8	5	8
LA SICILIA	1455	9	4	12		1		3				6		7	2		16	1396	
IL SOLE 24 ORE	6060	570	162	1219	104	574	194	488	388	147	100	549	140	398	332	45	164	341	145
LA STAMPA	5891	3101	444	443	79	249	73	305	125	60	46	263	71	159	120	24	87	154	88
IL TEMPO	2260	11	2	52	4	14	3	27	44	31	29	1231	408	150	89	29	59	47	30
IL TIRRENO	1418	6	14	14	3	2		10	1340	1	3	9	1	3	3	1	4	4	2
LA TRIBUNA DI TREVISO	481	5	1	3		454	11	3	1			1		2					
TUTTOSPORT	4623	807	207	691	54	343	69	291	370	137	74	284	102	311	255	34	174	280	141
L'UNIONE SARDA	941	5	5	14		3	3	1				12	2	1	1				892
L'UNITA'	4514	285	144	717	37	240	98	756	602	104	79	514	79	266	163	35	95	186	114

Lettori ultimi 3 mesi
Analisi secondo: ● regioni

(percentuali di penetrazione)

QUOTIDIANI	Totale	REGIONI																	
		Piemonte V.Aosta	Liguria	Lombardia	Trent. Alto Adige	Veneto	Friuli Venez. Giulia	Emilia Romagna	Toscana	Marche	Umbria	Lazio	Abruzzi Molise	Campania	Puglia	Basilicata	Calabria	Sicilia	Sardegna
POPOLAZIONE	100.0	100.0	100.0	100.0	100.0	100.0	100.0	100.0	100.0	100.0	100.0	100.0	100.0	100.0	100.0	100.0	100.0	100.0	100.0
L'ADIGE	.9	.1	.2	.3	48.0	1.1	.5	.2				.1	.1				.1	*	
ALTO ADIGE	1.4	*	.1	.3	76.5	1.1	.4	.1	.1	.2		*		*	.1			*	
L'ARENA	1.4	.1	.1	.4	2.1	16.2	.5	.3	*	.2				*	.2		.1		.1
AVVENIRE	2.5	2.5	1.9	4.7	1.6	2.8	.9	3.3	1.7	2.6	1.8	2.4	1.8	1.7	2.0	3.4	2.3	.8	.4
IL CENTRO	1.5	.1		.1					*	.2		.6	48.9	.2	.2	.2		.1	
CORRIERE UMBRIA/VITERBO	1.4			.1				*	.3	.1	66.0	3.9	.1	*	.1		.1		.1
CORRIERE SERA	24.8	15.6	17.4	54.7	26.7	25.5	29.6	20.3	16.8	23.7	22.0	23.1	15.9	14.8	17.5	17.7	19.8	13.4	21.7
CORRIERE DELLO SPORT-STADIO	14.8	6.9	6.3	6.3	7.2	5.9	7.2	14.1	12.4	14.6	20.6	29.9	20.8	24.5	18.9	16.1	24.5	12.8	30.6
L'ECO DI BERGAMO	1.6	.1	.1	10.0	.3	.1	.2	.1		.1		.1		.1			.1		
LA GAZZETTA DELLO SPORT	24.3	18.5	29.2	34.7	30.6	31.8	30.8	25.3	29.1	25.6	22.1	12.3	19.3	18.3	21.5	20.3	20.8	19.4	25.5
LA GAZZETTA DEL MEZZOGIORNO	4.2	.4	.4	.3	.3	.2		.1	.2		.4	.6	.1	.9	49.9	39.6	1.5	.4	.4
GAZZETTA DEL SUD	3.3	.2	.1	.2	.1	*	.1	.1			.1	.5		.4	.6	1.0	57.7	12.9	.2
GAZZETTA DI MANTOVA	.8	.1		4.3	.7	.7		.8	.1		.1	*		.1	.1			*	
GAZZETTA DI MODENA/CARPI	.7	*		.2	.1	.1	.1	8.8						*	.1			*	
GAZZETTA DI PARMA	.8	.1	.2	.4		.1		9.7	.1		.1	*		*	.1		.1		
GAZZETTA DI REGGIO	.6		.2	.2		*		8.1	*						.2		.4		
IL GAZZETTINO	4.9	.4	.1	.4	2.9	48.6	36.9	.4	.1	.2	.3	.2	.1	.2	.3	.2	.4	.3	.1
IL GIORNALE	9.5	8.9	11.2	17.5	9.6	11.1	12.9	11.5	7.6	10.7	8.2	7.3	5.8	5.4	5.6	4.8	7.4	4.7	9.2
GIORNALE DI BRESCIA	1.6	.2	.2	9.7	.4	.2	.1	.2	.1	.1	.1	.1		*	.1			.1	
GIORNALE DI SICILIA	3.0	.2	.3	.1	.1	*		.1	.1	.1	.1	.2		.1	.2		.8	34.6	*
IL GIORNALE DI VICENZA	1.3	.1		.2	.8	15.8	.5			.1				*				*	
IL GIORNO	6.0	2.3	2.2	27.0	4.9	3.1	4.1	3.0	1.5	4.2	1.9	1.6	1.6	1.2	1.0	2.2	1.0	1.1	2.1
ITALIA OGGI	1.0	.9	1.5	1.2	.9	1.1	1.0	1.0	1.0	.9	1.1	.9	1.2	.9	1.1	.8	1.4	.7	.9
LIBERTA'	.5	.1	.1	.3				6.4	*			*	.1	.1	.1				.1
IL MANIFESTO	3.4	2.8	3.9	4.2	3.3	3.1	3.8	3.5	4.8	3.2	3.9	5.9	2.7	2.2	2.1	2.4	2.1	2.0	3.1
IL MATTINO	6.5	.7	.2	.4	.7	.7	.4	.3	.5	.3	.7	2.4	1.4	60.6	1.3	5.8	1.8	.8	.1
IL MATTINO DI PADOVA	1.3	.1		.1	.3	15.7	.2	.1	*			.2	.1	*	.1	.2	.1		
IL MESSAGGERO	9.4	1.8	1.3	1.4	1.4	1.5	1.6	3.5	2.5	15.6	32.2	63.9	27.6	3.4	2.8	3.4	4.5	1.9	3.9
MESSAGGERO VENETO	1.3	.1		.1	.5	.7	56.9	.1				.1		*					
LA NAZIONE	5.6	.5	12.1	.4	.8	.3	.5	1.8	64.8	.9	40.9	.7	.4	.4	.5	.6	.7	.2	.1
LA NUOVA FERRARA	.5	.1	.1	.1	.1	.4		6.5			.1				.1		.1		.1
LA NUOVA SARDEGNA	1.9	.2	.2	.2	.1	*	.1	.1	*			.1		*					63.1
LA NUOVA VENEZIA	.8			.1		9.4	.5	*											
IL PICCOLO	.9	.9	.2	.2	.3	.4	36.0	.1		.2	.1	*		*	.1				
LA PROVINCIA (CO)	1.2	*	.1	7.5		.1	.1	.1		.1		.1		*	.1		.2	.1	
*LA PROVINCIA (CR)	.6			3.5	.2		.3								.1			*	
LA PROVINCIA PAVESE	.9	.9	.2	4.8			.2	*				*		*	.2			*	
QUOTIDIANO (LE/BR/TA)	1.5	.1	.3	*		.1		.1		.2	.1	.1	.1	.1	21.1	1.0	.1	*	.1
LA REPUBBLICA	25.7	22.0	31.1	21.6	25.1	22.6	31.1	30.3	34.6	23.3	24.8	37.6	19.5	27.9	18.9	22.9	26.1	18.0	27.9
IL RESTO DEL CARLINO	6.5	.7	1.1	.8	1.0	3.1	.6	60.5	.6	52.6	2.2	.6	.7	.5	.3	.2	.7	.3	.7
IL SECOLO XIX	2.9	2.1	76.6	.6	.4	.2	.1	.3	1.0	.1	.4	.4	.1	.4	.2	.2	.5	.1	.6
LA SICILIA	3.0	.2	.3	.2			.1	.1				.1		.2	.1		1.0	34.1	
IL SOLE 24 ORE	12.4	14.6	10.8	15.7	13.5	14.9	18.2	13.9	12.4	11.8	13.9	12.3	10.4	8.7	10.0	8.9	9.8	8.3	10.5
LA STAMPA	12.1	79.3	29.5	5.7	10.3	6.5	6.9	8.7	4.0	4.8	6.4	5.9	5.3	3.5	3.6	4.8	5.2	3.8	6.4
IL TEMPO	4.6	.3	.1	.7	.5	.4	.3	.8	1.4	2.5	4.0	27.6	30.2	3.3	2.7	5.8	3.5	1.1	2.2
IL TIRRENO	2.9	.2	.9	.2	.4	.1		.3	42.8	.1	.4	.2	.1	.1	.1	.2	.2	.1	.1
LA TRIBUNA DI TREVISO	1.0	.1	.1	*		11.8	1.0	.1	*			*		.1					
TUTTOSPORT	9.5	20.6	13.8	8.9	7.0	8.9	6.5	8.3	11.8	11.0	10.3	6.4	7.5	6.8	7.7	6.8	10.4	6.8	10.2
L'UNIONE SARDA	1.9	.1	.3	.2		.1	.3	*				.3	.1	*	*				64.7
L'UNITA'	9.2	7.3	9.6	9.2	4.8	6.2	9.2	21.5	19.2	8.3	11.0	11.5	5.8	5.8	4.9	7.0	5.7	4.5	8.3

Adulti

Lettori ultimi 30 giorni
Analisi secondo: ● regioni

(valori assoluti x 1.000)

QUOTIDIANI	Totale	REGIONI																	
		Pie- monte V.Aosta	Liguria	Lom- bardia	Trent. Alto Adige	Veneto	Friuli Venez. Giulia	Emilia Roma- gna	Tosca- na	Marche	Umbria	Lazio	Abruzzi Molise	Campa- nia	Puglia	Basi- licata	Calab- ria	Sicilia	Sar- degna
POPOLAZIONE	48819	3911	1503	7769	769	3841	1085	3514	3131	1251	718	4455	1352	4579	3309	503	1681	4091	1378
L'ADIGE.....	416	2	3	13	356	29	3	4				3						1	
ALTO ADIGE.....	628		2	13	571	31	4		2	2		1			2				
L'ARENA.....	652			24	11	601	2	5	1	2					4		1		1
AVVENIRE.....	1050	81	24	321	11	96	9	100	42	31	12	94	23	71	58	14	30	28	5
IL CENTRO.....	692	2		5					1	21	1	17	637	4	5				
CORRIERE UMBRIA/VITERBO.....	639			10		6		1	10		446	161	1	3		1			
CORRIERE SERA.....	11107	544	240	4016	186	905	287	656	460	272	149	963	205	596	508	80	313	472	255
CORRIERE DELLO SPORT-STADIO.....	6823	246	87	436	52	201	73	467	362	174	143	1287	263	1062	588	76	401	495	410
L'ECO DI BERGAMO.....	763	2	1	744	2	4	2	2		1		2		3			2		
LA GAZZETTA DELLO SPORT.....	11413	689	421	2620	229	1185	321	861	879	310	157	526	256	785	660	94	333	749	339
LA GAZZETTA DEL MEZZOGIORNO.....	1857	8	3	15	1	4		4	4		2	14	1	25	1557	185	19	9	5
GAZZETTA DEL SUD.....	1458	6	1	6	1	1		1				14	14	15	3	920	472	3	
GAZZETTA DI MANTOVA.....	385	2		326	4	24		24			1	1		3					
GAZZETTA DI MODENA/CARPI.....	314	1		17	1	3		289						1	2				
GAZZETTA DI PARMA.....	362	4	2	20	5			325	1			1					1		
GAZZETTA DI REGGIO.....	303		2	14	1			277	1					2			6		
IL GAZZETTINO.....	2252	7	2	20	18	1783	368	14	2	1	2	4		6	9	1	5	9	
IL GIORNALE.....	4085	298	148	1224	66	376	123	361	209	116	55	292	68	203	155	19	116	153	104
GIORNALE DI BRESCIA.....	752	3	2	722	2	8		4	1		1	3		2				3	
GIORNALE DI SICILIA.....	1321	1	2	3	1			2	2		1	6		2			8	1295	
IL GIORNALE DI VICENZA.....	618	2		14	5	589	5				1			1				2	
IL GIORNO.....	2561	76	24	1901	32	93	40	83	37	41	11	62	19	40	19	10	16	34	21
ITALIA OGGI.....	429	30	19	84	5	38	10	27	31	11	8	33	12	35	31	4	19	21	11
LIBERTA'.....	252	2	1	21				219	1			1		3	3				1
IL MANIFESTO.....	1441	92	48	279	22	110	31	109	129	32	24	251	31	82	55	12	32	62	39
IL MATTINO.....	2946	20	2	18	3	20	2	8	13		2	90	16	2647	31	22	29	21	2
IL MATTINO DI PADOVA.....	565	2		4	2	542	2	3			4			1	3	1	1		
IL MESSAGGERO.....	4219	50	15	81	7	42	15	91	58	174	214	2768	353	117	65	13	61	58	34
MESSAGGERO VENETO.....	635	2		9	4	21	596	1				3							
LA NAZIONE.....	2563	9	178	15	3	10	4	49	1939	9	271	27	6	12	12	2	9	4	2
LA NUOVA FERRARA.....	237		1	3	1	12		217							2				1
LA NUOVA SARDEGNA.....	851	7	1	6		1	1		1			4		1					828
LA NUOVA VENEZIA.....	341			3		331	5	1				1							
IL PICCOLO.....	447	34	3	10	2	11	378	2				2		1	3				
LA PROVINCIA (CO).....	571	1	2	550		3	1	2				2		2	3			3	
*LA PROVINCIA (CR).....	291			269		7		12						2	2			1	
LA PROVINCIA PAVESE.....	417	33	3	368				7	1			1		5					
QUOTIDIANO (LE/BR/TA).....	688	2	4	1		1		2		1	1	2	2	3	663	4	2	1	1
LA REPUBBLICA.....	11557	788	445	1516	181	791	313	958	1024	273	162	1605	245	1172	560	104	412	663	345
IL RESTO DEL CARLINO.....	2942	14	8	41	7	107	5	2049	13	621	11	19	5	16	7	1	10	4	4
IL SECOLO XIX.....	1311	70	1124	32	2	4		6	21		3	13		13	6	1	6	2	7
LA SICILIA.....	1313	3	1	5				1				5		3	2		16	1276	
IL SOLE 24 ORE.....	5428	508	149	1122	89	527	180	446	340	124	91	505	130	346	284	38	150	277	121
LA STAMPA.....	5427	3038	426	365	68	196	67	275	94	45	39	235	59	129	100	19	80	122	71
IL TEMPO.....	2020	10		37	3	10	2	20	36	22	25	1162	379	117	67	22	46	38	24
IL TIRRENO.....	1327	1	12	7	2	1		7	1278		1	6		1	3	1	3	3	2
LA TRIBUNA DI TREVISO.....	443	2	1	2		423	10	1	1					2					
TUTTOSPORT.....	4273	772	195	620	50	322	63	264	344	130	71	270	97	282	233	31	159	244	127
L'UNIONE SARDA.....	869	4	5	8		1	3					8	2	1	1				856
L'UNITA'.....	4100	253	121	655	33	222	90	717	561	92	74	469	68	236	137	31	83	154	103

Lettori ultimi 30 giorni
Analisi secondo: ● regioni

(percentuali di penetrazione)

QUOTIDIANI	Totale	REGIONI																	
		Piemonte V.Aosta	Liguria	Lombardia	Trent Alto Adige	Veneto	Friuli Venez. Giulia	Emilia Roma- gna	Tosca- na	Marche	Umbria	Lazio	Abruzzi Molise	Campa- nia	Puglia	Basi- licata	Ca'a- bria	Sicilia	Sar- degna
POPOLAZIONE	100.0	100.0	100.0	100.0	100.0	100.0	100.0	100.0	100.0	100.0	100.0	100.0	100.0	100.0	100.0	100.0	100.0	100.0	100.0
L'ADIGE.....	.9	.1	.2	.2	46.3	.8	.3	.1				.1							*
ALTO ADIGE.....	1.3		.1	.2	74.3	.8	.4		.1	.2		*							
L'ARENA.....	1.3			.3	1.4	15.6	.2	.1	*	.2				.1				.1	.1
AVVENIRE.....	2.2	2.1	1.6	4.1	1.4	2.5	.8	2.8	1.3	2.5	1.7	2.1	1.7	1.6	1.8	2.8	1.8	.7	.4
IL CENTRO.....	1.4	.1		.1					*	1.7	.1	.4	47.1	.1	.2				
CORRIERE UMBRIA/ITERBO.....	1.3			.1					.3	62.1	3.6	.1		.1			.1		
CORRIERE SERA.....	22.8	13.9	16.0	51.7	24.2	23.6	26.9	18.7	14.7	21.7	20.8	21.6	15.2	13.0	15.4	15.9	18.6	11.5	18.5
CORRIERE DELLO SPORT-STADIO.....	14.0	6.3	5.8	5.6	6.8	5.2	6.9	13.3	11.6	13.9	19.9	28.9	19.5	23.2	17.8	15.1	23.9	12.1	29.8
L'ECO DI BERGAMO.....	1.6	.1	.1	9.6	.3	.1	.2	.1		.1		*		.1			.1		
LA GAZZETTA DELLO SPORT.....	23.4	17.6	28.0	33.7	29.8	30.9	30.1	24.5	28.1	24.8	21.9	11.8	18.9	17.1	19.9	18.7	19.8	18.3	24.6
LA GAZZETTA DEL MEZZOGIORNO.....	3.8	.2	.2	.2	.1	.1		.1	.1		.3	.3	.1	.5	47.1	36.8	1.1	.2	.4
GAZZETTA DEL SUD.....	3.0	.2	.1	.1								.3		.3	.5	.6	54.7	11.5	.2
GAZZETTA DI MANTOVA.....	.8	.1		4.2	.5	.6		.7			.1	*		.1					
GAZZETTA DI MODENA/CARPI.....	.6	*		.2	.1	.1		8.2						.1					
GAZZETTA DI PARMA.....	.7	.1	.1	.3		.1		9.2	*			*		*			.1		
GAZZETTA DI REGGIO.....	.6		.1	.2		*		7.9	*								.4		
IL GAZZETTINO.....	4.6	.2	.1	.3	2.3	46.4	34.6	.4	.1	.1	.3	.1		.1	.3	.2	.3	.2	
IL GIORNALE.....	8.4	7.6	9.8	15.8	8.6	9.8	11.5	10.3	6.7	9.3	7.7	6.6	5.0	4.4	4.7	3.8	6.9	3.7	7.5
GIORNALE DI BRESCIA.....	1.5	.1	.1	9.3	.3	.2		.1	*		.1	.1			.1			.1	
GIORNALE DI SICILIA.....	2.7	*	.1	*	.1			.1	.1		.1	.1			.1		.5	31.7	*
IL GIORNALE DI VICENZA.....	1.3	.1		.2	.7	15.3	.5				.1				*			*	
IL GIORNO.....	5.2	1.9	1.6	24.5	4.2	2.4	3.8	2.4	1.2	3.3	1.5	1.4	1.4	.9	.6	2.0	1.0	.8	1.5
ITALIA OGGI.....	.9	.8	1.3	1.1	.7	1.0	.9	.8	1.0	.9	1.1	.7	.9	.8	.9	.8	1.1	.5	.8
LIBERTA'.....	.5	.1	.1	.3				6.2	*			*		.1					.1
IL MANIFESTO.....	3.0	2.4	3.2	3.6	2.9	2.9	2.9	3.1	4.1	2.6	3.3	5.6	2.3	1.8	1.7	2.4	1.9	1.5	2.8
IL MATTINO.....	6.0	.5	.1	.2	.4	.5	.2	.2	.4		.3	2.0	1.2	57.8	.9	4.4	1.7	.5	.1
IL MATTINO DI PADOVA.....	1.2	.1	.1	.1	.3	14.1	.2	.1				.1		*	.1	.2	.1		
IL MESSAGGERO.....	8.6	1.3	1.0	1.0	.9	1.1	1.4	2.6	1.9	13.9	29.8	62.1	26.1	2.6	2.0	2.6	3.6	1.4	2.5
MESSAGGERO VENETO.....	1.3	.1		.1	.5	.5	56.0	*				.1							
LA NAZIONE.....	5.3	.2	11.8	.2	.4	.3	.4	1.4	61.9	.7	37.7	.6	.4	.3	.4	.4	.5	.1	.1
LA NUOVA FERRARA.....	.5		.1	*	.1	.3		6.2						.1					.1
LA NUOVA SARDEGNA.....	1.7	.2	.1	.1		*	.1	*	*			.1	*						60.1
LA NUOVA VENEZIA.....	.7			*	8.6	.5	*					*							
IL PICCOLO.....	.9	.9	.2	.1	.3	.3	35.5	.1				*		*	.1				
LA PROVINCIA (CO).....	1.2	*	.1	7.1	.1	.1	.1	.1				*		*	.1		.2	.1	
*LA PROVINCIA (CR).....	.6			3.5	.2			.3							.1			*	
LA PROVINCIA PAVESE.....	.9	.8	.2	4.7	*			.2	*		*				.2				
QUOTIDIANO (LE/BR/TA).....	1.4	.1	.3	*	*			.1		.1	.1	*	.1	.1	20.0	.8	.1	*	.1
LA REPUBBLICA.....	23.7	20.1	29.6	19.5	23.5	20.6	29.4	27.3	32.7	21.8	22.6	36.0	18.1	25.6	16.9	20.7	24.5	16.2	25.0
IL RESTO DEL CARLINO.....	6.0	.4	.5	.5	.9	2.8	.5	58.3	.4	49.6	1.5	.4	.4	.3	.2	.2	.6	.1	.3
IL SECOLO XIX.....	2.7	1.8	74.8	.4	.3	.1		.2	.7		.4	.3		.3	.2	.2	.4	*	.5
LA SICILIA.....	2.7	.1	.1	.1				*	*			.1		.1	.1		1.0	31.2	
IL SOLE 24 ORE.....	11.1	13.0	9.9	14.4	11.6	13.7	16.9	12.7	10.9	9.9	12.7	11.3	9.6	7.6	8.6	7.6	8.9	6.8	8.8
LA STAMPA.....	11.1	77.7	28.3	4.7	8.8	5.1	6.3	7.8	3.0	3.6	5.4	5.3	4.4	2.8	3.0	3.8	4.8	3.0	5.2
IL TEMPO.....	4.1	.3		.5	.4	.3	.2	.6	1.1	1.8	3.5	26.1	28.0	2.6	2.0	4.4	2.7	.9	1.7
IL TIRRENO.....	2.7	*	.8	.1	.3	*		.2	40.8		.1	.1		*	.1	.2	.2	.1	.1
LA TRIBUNA DI TREVISO.....	.9	.1	.1	*	11.0	.9	*	*	*					.1					
TUTTOSPORT.....	8.8	19.7	13.0	8.0	6.5	8.4	5.9	7.5	11.0	10.4	9.9	6.1	7.2	6.2	7.0	6.2	9.5	6.0	9.2
L'UNIONE SARDA.....	1.8	.1	.3	.1		*	.3	*	*			.2	.1	*	*				62.1
L'UNITA'.....	8.4	6.5	8.1	8.4	4.3	5.8	8.5	20.4	17.9	7.4	10.3	10.5	5.0	5.2	4.1	6.2	4.9	3.8	7.5

Adulti

Lettori ultimi 7 giorni

Analisi secondo: ● regioni

(valori assoluti x 1.000)

QUOTIDIANI	Totale	REGIONI																		
		Pie- monte V.Aosta	Liguria	Lom- bardia	Trent. Alto Adige	Veneto	Friuli Venez. Giulia	Emilia Roma- gna	Tosca- na	Marche	Umbria	Lazio	Abruzzi Molise	Campa- nia	Puglia	Basi- licata	Calab- ria	Sicilia	Sar- degna	
POPOLAZIONE	48819	3911	1503	7769	769	3841	1065	3514	3131	1251	718	4455	1352	4579	3309	503	1681	4091	1378	
L'ADIGE	294	2	2	7	273	8		2												
ALTO ADIGE	459			6	435	13	1		1			1			2					
L'ARENA	527			6	5	510		4			2									1
AVVENIRE	564	37	16	207	6	44	6	53	21	17	7	46	9	29	27	6	11	15	4	
IL CENTRO	494	2		2					1	10		8	468		3					
CORRIERE UMBRIA/VITERBO	432			6		4		1	5		319	96			1					
CORRIERE SERA	7052	293	134	2997	101	529	148	410	263	166	76	623	119	327	281	39	159	239	149	
CORRIERE DELLO SPORT-STADIO	4819	153	55	230	28	126	32	347	242	123	106	1026	186	791	424	40	286	302	321	
L'ECO DI BERGAMO	630	2		621			2	2				1			3			1		
LA GAZZETTA DELLO SPORT	8453	458	301	2110	168	909	243	700	670	221	112	357	170	535	479	65	201	533	221	
LA GAZZETTA DEL MEZZOGIORNO	1291	6	3	5	1	4			3		1	5	8	1116	124	7	4	5		
GAZZETTA DEL SUD	973	1		2							3			4	11	1	610	337	3	
GAZZETTA DI MANTOVA	307			283	1	9		12			1			1						
GAZZETTA DI MODENA/CARPI	218			6				209							2					
GAZZETTA DI PARMA	317	2		12		2		299				1		2						
GAZZETTA DI REGGIO	226		2	8		1		213	1								1			
IL GAZZETTINO	1602	2	1	7	9	1334	232	7			1	3		1	3			4		
IL GIORNALE	2344	171	83	711	36	198	69	228	122	73	29	181	34	99	87	10	63	82	68	
GIORNALE DI BRESCIA	615		1	601		5		3							2		4	3		
GIORNALE DI SICILIA	935		1	2							1	1						927		
IL GIORNALE DI VICENZA	493			4	3	482	3											2		
IL GIORNO	1437	30	9	1180	15	35	9	40	17	15	2	31	3	17	7	3	3	10	10	
ITALIA OGGI	211	14	11	46	4	16	6	17	12	8	5	17	5	15	17	3	2	9	8	
LIBERTA'	216			11				205											1	
IL MANIFESTO	724	44	19	149	10	48	14	53	63	15	12	139	16	39	36	4	15	27	23	
IL MATTINO	2119	12		7	1	14		2	5		1	54	8	1979	10	8	10	7	1	
IL MATTINO DI PADOVA	421			1	1	410	2	2				2		1	2					
IL MESSAGGERO	2789	17	1	25	4	7	4	33	26	97	123	2145	187	42	25	5	18	16	15	
MESSAGGERO VENETO	455			4	3	7	441					1								
LA NAZIONE	1921	2	163	2	1	3	2	20	1527	1	174	12	2	5	5	1	2			
LA NUOVA FERRARA	175		1	3		10		161											1	
LA NUOVA SARDEGNA	622		1	1		1			1			1							617	
LA NUOVA VENEZIA	195			2		190	3					1								
IL PICCOLO	361	29		3	1	3	323					1		1	1					
LA PROVINCIA (CO)	435	1	2	421				1				2		2	2		1	3		
*LA PROVINCIA (CR)	214			207		1		7												
LA PROVINCIA PAVESE	301	23	2	270				3	1						3					
QUOTIDIANO (LE/BR/TA)	455	1						1		1	1			1	447	2				
LA REPUBBLICA	7046	461	292	876	93	459	179	608	673	160	94	1104	127	750	321	53	234	374	189	
IL RESTO DEL CARLINO	2246	4	5	19	5	61	1	1655	9	458	2	9	1	8	3		2	1	3	
IL SECOLO XIX	1038	29	966	15		1		1	9			7		6	2		1	1	1	
LA SICILIA	930	2	1	2								3			1		4	917		
IL SOLE 24 ORE	3180	303	92	696	52	293	94	277	216	67	54	308	64	203	173	18	74	130	64	
LA STAMPA	3775	2532	290	175	37	97	32	163	51	22	19	117	30	58	36	5	27	54	29	
IL TEMPO	1145	1		12		5		8	18	7	11	734	230	59	32	8	10	5	6	
IL TIRRENO	1022	1	7	1	1			5	1004			1			2					
LA TRIBUNA DI TREVISO	274	2				263	8		1											
TUTTOSPORT	2644	520	134	349	30	187	34	177	220	92	40	172	62	169	132	16	95	136	80	
L'UNIONE SARDA	664	1	1	3		1	1					4							651	
L'UNITA'	2438	129	68	382	17	121	43	516	368	56	41	286	26	130	76	13	35	78	53	

Lettori ultimi 7 giorni
Analisi secondo: ● regioni

(percentuali di penetrazione)

QUOTIDIANI	Totale	REGIONI																	
		Piemon- te V.Aosta	Liguria	Lom- bardia	Trent Alto Adige	Veneto	Friuli Venez. Giulia	Emilia Roma- gna	Tosca- na	Marche	Umbria	Lazio	Abruzzi Molise	Campa- nia	Puglia	Basi- licata	Calab- ria	Sicilia	Sar- degna
POPOLAZIONE	100.0	100.0	100.0	100.0	100.0	100.0	100.0	100.0	100.0	100.0	100.0	100.0	100.0	100.0	100.0	100.0	100.0	100.0	100.0
L'ADIGE.....	.6	.1	.1	.1	35.5	.2	.1	.1											
ALTO ADIGE.....	.9			.1	56.6	.3	.1	*				*							
L'ARENA.....	1.1			.1	.7	13.3	.1	.1											.1
AVVENIRE.....	1.2	.9	1.1	2.7	.8	1.1	.6	1.5	.7	1.4	1.0	1.0	.7	.6	.8	1.2	.7	.4	.3
IL CENTRO.....	1.0	.1		*				*		.8		.2	34.6		.1				
CORRIERE UMBRIA/VITERBO.....	.9			.1		.1		*		.2	44.4	2.2							
CORRIERE SERA.....	14.4	7.5	8.9	38.6	13.1	13.8	13.9	11.7	8.4	13.3	10.6	14.0	8.8	7.1	8.5	7.8	9.5	5.8	10.8
CORRIERE DELLO SPORT-STADIO.....	9.9	3.9	3.7	3.0	3.6	3.3	3.0	9.9	7.7	9.8	14.8	23.0	13.8	17.3	12.8	8.0	17.0	7.4	23.3
L'ECO DI BERGAMO.....	1.3	.1		8.0			.2	.1				*		.1			.1		
LA GAZZETTA DELLO SPORT.....	17.3	11.7	20.0	27.2	21.8	23.7	22.8	19.9	21.4	17.7	15.6	8.0	12.6	11.7	14.5	12.9	12.0	13.0	16.0
LA GAZZETTA DEL MEZZOGIORNO.....	2.6	.2	.2	.1	.1	.1			.1		.1	.1		.2	33.7	24.7	.4	.1	.4
GAZZETTA DEL SUD.....	2.0	*		*							.1	.1		.1	.3	.2	36.3	8.2	.2
GAZZETTA DI MANTOVA.....	.6			3.6	.1	.2		.3			.1								
GAZZETTA DI MODENA/CARPI.....	.4			.1				5.9							.1				
GAZZETTA DI PARMA.....	.6	.1		.2	.1			8.5				*		*					
GAZZETTA DI REGGIO.....	.5		.1	.1				6.1	*								.1		
IL GAZZETTINO.....	3.3	.1	.1	.1	1.2	34.7	21.8	.2			.1	.1		*	.1		.1	.1	
IL GIORNALE.....	4.8	4.4	5.5	9.2	4.7	5.2	6.5	6.5	3.9	5.8	4.0	4.1	2.5	2.2	2.6	2.0	3.7	2.0	4.9
GIORNALE DI BRESCIA.....	1.3		.1	7.7	.1			.1			.1				.1			.1	
GIORNALE DI SICILIA.....	1.9		.1	*							*						.2	22.7	*
IL GIORNALE DI VICENZA.....	1.0			.1	.4	12.5	.3											*	
IL GIORNO.....	2.9	.8	.6	15.2	2.0	.9	.8	1.1	.5	1.2	.3	.7	.2	.4	.2	.6	.2	.2	.7
ITALIA OGGI.....	.4	.4	.7	.6	.5	.4	.6	.5	.4	.6	.7	.4	.4	.3	.5	.6	.1	.2	.6
LIBERTA'.....	.4			.1				5.8											.1
IL MANIFESTO.....	1.5	1.1	1.3	1.9	1.3	1.2	1.3	1.5	2.0	1.2	1.7	3.1	1.2	.9	1.1	.8	.9	.7	1.7
IL MATTINO.....	4.3	.3		.1	.1	.4		.1	.2		.1	1.2	.6	43.2	.3	1.6	.6	.2	.1
IL MATTINO DI PADOVA.....	.9			*	.1	10.7	.2	.1				*		*	.1				
IL MESSAGGERO.....	5.7	.4	.1	.3	.5	.2	.4	.9	.8	7.8	17.1	48.1	13.8	.9	.8	1.0	1.1	.4	1.1
MESSAGGERO VENETO.....	.9			.1	.4	.2	41.4					*							
LA NAZIONE.....	3.9	.1	10.8	*	.1	.1	.2	.6	48.8	.1	24.2	.3	.1	.1	.2	.2	.1		
LA NUOVA FERRARA.....	.4		.1	*		.3		4.6				*							.1
LA NUOVA SARDEGNA.....	1.3		.1	*					*			*							44.8
LA NUOVA VENEZIA.....	.4			*	4.9	.3						*							
IL PICCOLO.....	.7	.7		*	.1	.1	30.3					*		*	*				
LA PROVINCIA (CO).....	.9	*	.1	5.4		*		*				*		*	.1		.1	.1	
*LA PROVINCIA (CR).....	.4			2.7		*		.2											
LA PROVINCIA PAVESE.....	.6	.6	.1	3.5				.1	*										
QUOTIDIANO (LE/BR/TA).....	.9	*		*				*											
LA REPUBBLICA.....	14.4	11.8	19.4	11.3	12.1	12.0	16.8	17.3	21.5	12.8	13.1	24.8	9.4	16.4	9.7	10.5	13.9	9.1	13.7
IL RESTO DEL CARLINO.....	4.6	.1	.3	.2	.7	1.6	.1	47.1	.3	36.6	.3	.2	.1	.2	.1		.1	*	.2
IL SECOLO XIX.....	2.1	.7	64.3	.2	*			*	.3			.2		.1	.1		.1	*	.1
LA SICILIA.....	1.9	.1	.1	*								.1		*			.2	22.4	*
IL SOLE 24 ORE.....	6.5	7.7	6.1	9.0	6.8	7.6	8.8	7.9	6.9	5.4	7.5	6.9	4.7	4.4	5.2	3.6	4.4	3.2	4.6
LA STAMPA.....	7.7	64.7	19.3	2.3	4.8	2.5	3.0	4.6	1.6	1.8	2.6	2.6	2.2	1.3	1.1	1.0	1.6	1.3	2.1
IL TEMPO.....	2.3	*		.2	.1			.2	.6	.6	1.5	16.5	17.0	1.3	1.0	1.6	.6	.1	.4
IL TIRRENO.....	2.1	*	.5	*	.1			.1	32.1	*	.1	*			.1				
LA TRIBUNA DI TREVISO.....	.6	.1			6.8	.8			*										
TUTTOSPORT.....	5.4	13.3	8.9	4.5	3.9	4.9	3.2	5.0	7.0	7.4	5.6	3.9	4.6	3.7	4.0	3.2	5.7	3.3	5.8
L'UNIONE SARDA.....	1.4	*	.1	*		*	.1					.1							47.2
L'UNITA'.....	5.0	3.3	4.5	4.9	2.2	3.2	4.0	14.7	11.8	4.5	5.7	6.4	1.9	2.8	2.3	2.6	2.1	1.9	3.8

Adulti

Lettori in in giorno medio
Analisi secondo: ● regioni

(valori assoluti x 1.000)

QUOTIDIANI	Totale	REGIONI																		
		Pie- monte V.Aosta	Liguria	Lom- bardia	Trent Alto Adige	Veneto	Friuli Venez. Giulia	Emilia Roma- gna	Tosca- na	Marche	Umbria	Lazio	Abruzzi Molise	Campa- nia	Puglia	Basi- licata	Calab- ria	Sicilia	Sar- degna	
POPOLAZIONE	48819	3911	1503	7769	769	3841	1065	3514	3131	1251	718	4455	1352	4579	3309	503	1681	4091	1378	
L'ADIGE.....	156	2	0	3	148	3	0	0	0	0	0	0	0	0	0	0	0	0	0	0
ALTO ADIGE.....	245	0	0	1	238	6	0	0	0	0	0	0	0	0	0	0	0	0	0	0
L'ARENA.....	311	0	0	2	1	307	0	1	0	0	0	0	0	0	0	0	0	0	0	0
AVVENIRE.....	222	22	6	82	3	20	1	22	8	6	4	16	2	11	10	1	5	3	1	
IL CENTRO.....	250	0	0	0	0	0	0	0	4	0	4	240	0	1	0	0	0	0	0	
CORRIERE DELL'UMBRIA/VITERBO.....	201	0	0	3	0	1	0	0	1	0	151	43	0	0	0	0	0	0	0	
CORRIERE DELLA SERA.....	3048	102	44	1569	33	205	45	151	97	66	25	262	39	99	98	13	61	84	55	
CORRIERE DELLO SPORT-STADIO.....	1753	39	16	77	7	39	11	130	85	49	40	406	68	284	162	11	94	111	124	
L'ECO DI BERGAMO.....	334	1	0	332	0	0	0	0	0	0	0	0	0	0	0	0	0	0	0	
LA GAZZETTA DELLO SPORT.....	3229	147	110	875	67	368	97	284	268	95	48	112	68	172	175	23	58	189	71	
LA GAZZETTA DEL MEZZOGIORNO.....	619	2	0	4	0	1	0	0	0	0	1	0	1	551	55	2	0	2		
GAZZETTA DEL SUD.....	515	0	0	1	0	0	0	0	0	0	1	0	1	1	1	325	184	0		
GAZZETTA DI MANTOVA.....	200	0	0	193	0	2	0	4	0	0	0	0	0	0	0	0	0	0		
GAZZETTA DI MODENA/CARPI.....	95	0	0	2	0	0	0	92	0	0	0	0	0	0	0	0	0	0		
GAZZETTA DI PARMA.....	191	1	0	3	0	0	0	186	0	0	0	0	0	0	0	0	0	0		
GAZZETTA DI REGGIO.....	89	0	0	3	0	0	0	85	0	0	0	0	0	0	0	0	0	0		
IL GAZZETTINO.....	817	1	0	1	2	688	121	1	0	0	1	0	0	1	0	0	1	0		
IL GIORNALE.....	1045	77	44	323	16	90	30	102	48	28	15	90	17	31	40	3	24	34	33	
GIORNALE DI BRESCIA.....	343	0	0	339	0	2	0	1	0	0	0	0	0	0	0	0	0	2	0	
GIORNALE DI SICILIA.....	444	0	0	1	0	0	0	0	0	0	1	0	0	0	0	2	440	0		
IL GIORNALE DI VICENZA.....	263	0	0	1	1	260	1	0	0	0	0	0	0	0	0	0	0	0		
IL GIORNO.....	598	9	3	516	4	12	2	15	5	7	1	11	1	3	3	1	1	2	1	
ITALIA OGGI.....	76	4	3	15	1	7	3	8	5	4	3	6	1	2	6	0	0	2	5	
LIBERTA'.....	149	0	0	5	0	0	0	144	0	0	0	0	0	0	0	0	0	0		
IL MANIFESTO.....	263	15	5	54	5	16	3	16	24	7	5	53	6	15	13	2	4	10	9	
IL MATTINO.....	932	4	0	1	0	5	0	0	1	0	5	20	2	886	3	3	3	2	0	
IL MATTINO DI PADOVA.....	191	0	0	0	1	188	0	1	0	0	0	0	0	0	0	0	0	0		
IL MESSAGGERO.....	1318	6	0	6	1	3	1	6	6	45	56	1075	85	8	9	1	4	5	2	
MESSAGGERO VENETO.....	273	0	0	1	0	1	271	0	0	0	0	0	0	0	0	0	0	0		
LA NAZIONE.....	1056	0	100	0	0	0	0	5	854	0	90	3	0	1	1	0	0	0		
LA NUOVA FERRARA.....	85	0	0	1	0	3	0	81	0	0	0	0	0	0	0	0	0	0		
LA NUOVA SARDEGNA.....	394	0	0	0	0	0	0	0	0	0	0	0	0	0	0	0	0	0		
LA NUOVA VENEZIA.....	78	0	0	0	0	75	2	0	0	0	1	0	0	0	0	0	0	0		
IL PICCOLO.....	214	5	0	1	1	0	207	0	0	0	1	0	0	0	0	0	0	0		
LA PROVINCIA(CO).....	222	0	0	219	0	0	0	0	0	0	0	0	1	0	0	0	1	0		
* LA PROVINCIA (CR).....	132	0	0	129	0	0	0	3	0	0	0	0	0	0	0	0	0	0		
LA PROVINCIA PAVESE.....	182	10	0	170	0	0	0	1	0	0	0	0	0	1	0	0	0	0		
QUOTIDIANO(LE/BR/TA).....	177	1	0	0	0	0	0	0	0	0	0	0	0	175	0	0	0	0		
LA REPUBBLICA.....	2858	150	141	342	37	167	71	244	285	61	39	520	52	296	118	16	92	150	77	
IL RESTO DEL CARLINO.....	1234	0	3	5	1	25	0	954	2	235	0	4	0	1	0	0	0	0		
IL SECOLO XIX.....	589	9	559	7	0	0	0	0	3	0	0	4	0	3	1	0	1	0		
LA SICILIA.....	473	1	0	0	0	0	0	0	0	0	3	0	0	0	0	0	1	467		
IL SOLE 24 ORE.....	1388	133	44	307	20	126	40	127	96	31	26	134	29	73	75	6	33	57	30	
LA STAMPA.....	1863	1451	135	47	15	32	11	46	10	8	3	38	15	9	11	2	7	14	10	
IL TEMPO.....	470	0	0	2	0	1	0	2	4	1	3	300	119	18	11	2	5	2	1	
IL TIRRENO.....	547	0	4	0	0	0	2	540	0	0	0	0	0	0	0	0	0	0		
LA TRIBUNA DI TREVISO.....	127	0	0	0	0	123	3	0	1	0	0	0	0	0	0	0	0	0		
TUTTOSPORT.....	854	169	41	119	10	54	10	56	67	32	14	56	25	52	42	4	33	44	28	
L'UNIONE SARDA.....	363	0	0	1	0	0	0	0	0	0	0	1	0	0	0	0	0	0		
L'UNITA'.....	823	41	22	137	7	36	13	202	110	18	16	92	10	39	24	3	13	24	16	

Lettori in in giorno medio
Analisi secondo: • regioni

(percentuali di penetrazione)

QUOTIDIANI	Totale	REGIONI																	
		Piemonte V. Aosta	Liguria	Lombardia	Trento Alto Adige	Veneto	Friuli Venezia Giulia	Emilia Romagna	Toscana	Marche	Umbria	Lazio	Abruzzi Molise	Campania	Puglia	Basilicata	Calabria	Sicilia	Sardegna
POPOLAZIONE	100.0	100.0	100.0	100.0	100.0	100.0	100.0	100.0	100.0	100.0	100.0	100.0	100.0	100.0	100.0	100.0	100.0	100.0	100.0
L'ADIGE	0.3	0.0	0.0	0.0	19.2	0.1	0.0	0.0	0.0	0.0	0.0	0.0	0.0	0.0	0.0	0.0	0.0	0.0	0.0
ALTO ADIGE	0.5	0.0	0.0	0.0	30.9	0.1	0.0	0.0	0.0	0.0	0.0	0.0	0.0	0.0	0.0	0.0	0.0	0.0	0.0
L'ARENA	0.6	0.0	0.0	0.0	0.1	8.0	0.0	0.0	0.0	0.0	0.0	0.0	0.0	0.0	0.0	0.0	0.0	0.0	0.0
AVVENIRE	0.5	0.6	0.4	1.1	0.3	0.5	0.1	0.6	0.3	0.5	0.5	0.3	0.1	0.2	0.3	0.2	0.3	0.1	0.1
IL CENTRO	0.5	0.0	0.0	0.0	0.0	0.0	0.0	0.0	0.0	0.3	0.0	0.1	17.8	0.0	0.0	0.0	0.0	0.0	0.0
CORRIERE DELL'UMBRIA/VITERBO	0.4	0.0	0.0	0.0	0.0	0.0	0.0	0.0	0.0	0.0	21.1	1.0	0.0	0.0	0.0	0.0	0.0	0.0	0.0
CORRIERE DELLA SERA	6.2	2.6	2.9	20.2	4.3	5.3	4.2	4.3	3.1	5.3	3.5	5.9	2.9	2.2	3.0	2.7	3.6	2.1	4.0
CORRIERE DELLO SPORT-STADIO	3.6	1.0	1.1	1.0	1.0	1.0	1.0	3.7	2.7	3.9	5.5	9.1	5.1	6.2	4.9	2.2	5.6	2.7	9.0
L'ECO DI BERGAMO	0.7	0.0	0.0	4.3	0.0	0.0	0.0	0.0	0.0	0.0	0.0	0.0	0.0	0.0	0.0	0.0	0.0	0.0	0.0
LA GAZZETTA DELLO SPORT	6.6	3.8	7.3	11.3	8.8	9.6	9.1	8.1	8.6	7.6	6.7	2.5	5.0	3.7	5.3	4.6	3.5	4.6	5.2
LA GAZZETTA DEL MEZZOGIORNO	1.3	0.0	0.0	0.1	0.0	0.0	0.0	0.0	0.0	0.0	0.0	0.0	0.0	0.0	16.6	10.9	0.1	0.0	0.2
GAZZETTA DEL SUD	1.1	0.0	0.0	0.0	0.0	0.0	0.0	0.0	0.0	0.0	0.0	0.0	0.0	0.0	0.0	0.2	19.3	4.5	0.0
GAZZETTA DI MANTOVA	0.4	0.0	0.0	2.5	0.0	0.1	0.0	0.1	0.0	0.0	0.0	0.0	0.0	0.0	0.0	0.0	0.0	0.0	0.0
GAZZETTA DI MODENA/CARPI	0.2	0.0	0.0	0.0	0.0	0.0	0.0	2.6	0.0	0.0	0.0	0.0	0.0	0.0	0.0	0.0	0.0	0.0	0.0
GAZZETTA DI PARMA	0.4	0.0	0.0	0.0	0.0	0.0	0.0	5.3	0.0	0.0	0.0	0.0	0.0	0.0	0.0	0.0	0.0	0.0	0.0
GAZZETTA DI REGGIO	0.2	0.0	0.0	0.0	0.0	0.0	2.4	0.0	0.0	0.0	0.0	0.0	0.0	0.0	0.0	0.0	0.0	0.0	0.0
IL GAZZETTINO	1.7	0.0	0.0	0.0	0.2	17.9	11.4	0.0	0.0	0.0	0.0	0.0	0.0	0.0	0.0	0.0	0.0	0.0	0.0
IL GIORNALE	2.1	2.0	3.0	4.2	2.0	2.3	2.9	2.9	1.5	2.2	2.1	2.0	1.3	0.7	1.2	0.6	1.4	0.8	2.4
GIORNALE DI BRESCIA	0.7	0.0	0.0	4.4	0.0	0.0	0.0	0.0	0.0	0.0	0.0	0.0	0.0	0.0	0.0	0.0	0.0	0.0	0.0
GIORNALE DI SICILIA	0.9	0.0	0.0	0.0	0.0	0.0	0.0	0.0	0.0	0.0	0.0	0.0	0.0	0.0	0.0	0.0	0.1	10.8	0.0
IL GIORNALE DI VICENZA	0.5	0.0	0.0	0.0	0.2	6.8	0.1	0.0	0.0	0.0	0.0	0.0	0.0	0.0	0.0	0.0	0.0	0.0	0.0
IL GIORNO	1.2	0.2	0.2	6.6	0.5	0.3	0.2	0.4	0.2	0.5	0.1	0.3	0.1	0.1	0.1	0.2	0.1	0.0	0.1
ITALIA OGGI	0.2	0.1	0.2	0.2	0.2	0.2	0.3	0.2	0.2	0.3	0.4	0.1	0.1	0.0	0.2	0.0	0.0	0.1	0.4
LIBERTA'	0.3	0.0	0.0	0.1	0.0	0.0	0.0	4.1	0.0	0.0	0.0	0.0	0.0	0.0	0.0	0.0	0.0	0.0	0.0
IL MANIFESTO	0.5	0.4	0.4	0.7	0.7	0.4	0.3	0.4	0.8	0.5	0.8	1.2	0.5	0.3	0.4	0.4	0.3	0.2	0.7
IL MATTINO	1.9	0.1	0.0	0.0	0.0	0.1	0.0	0.0	0.0	0.1	0.4	0.2	19.4	0.1	0.5	0.2	0.1	0.0	0.0
IL MATTINO DI PADOVA	0.4	0.0	0.0	0.0	0.1	4.9	0.0	0.0	0.0	0.0	0.0	0.0	0.0	0.0	0.0	0.0	0.0	0.0	0.0
IL MESSAGGERO	2.7	0.1	0.0	0.1	0.1	0.1	0.0	0.2	0.2	3.6	7.8	24.1	6.3	0.2	0.3	0.3	0.2	0.1	0.2
MESSAGGERO VENETO	0.6	0.0	0.0	0.0	0.0	0.0	25.4	0.0	0.0	0.0	0.0	0.0	0.0	0.0	0.0	0.0	0.0	0.0	0.0
LA NAZIONE	2.2	0.0	6.6	0.0	0.0	0.0	0.0	0.1	27.3	0.0	12.5	0.1	0.0	0.0	0.0	0.0	0.0	0.0	0.0
LA NUOVA FERRARA	0.2	0.0	0.0	0.0	0.0	0.1	0.0	2.3	0.0	0.0	0.0	0.0	0.0	0.0	0.0	0.0	0.0	0.0	0.1
LA NUOVA SARDEGNA	0.8	0.0	0.0	0.0	0.0	0.0	0.0	0.0	0.0	0.0	0.0	0.0	0.0	0.0	0.0	0.0	0.0	0.0	28.5
LA NUOVA VENEZIA	0.2	0.0	0.0	0.0	2.0	0.2	0.0	0.0	0.0	0.0	0.0	0.0	0.0	0.0	0.0	0.0	0.0	0.0	0.0
IL PICCOLO	0.4	0.1	0.0	0.0	0.1	0.0	19.5	0.0	0.0	0.0	0.0	0.0	0.0	0.0	0.0	0.0	0.0	0.0	0.0
LA PROVINCIA(CO)	0.5	0.0	0.0	2.8	0.0	0.0	0.0	0.0	0.0	0.0	0.0	0.0	0.0	0.0	0.0	0.0	0.0	0.0	0.0
* LA PROVINCIA (CR)	0.3	0.0	0.0	1.7	0.0	0.0	0.0	0.1	0.0	0.0	0.0	0.0	0.0	0.0	0.0	0.0	0.0	0.0	0.0
LA PROVINCIA PAVESE	0.4	0.3	0.0	2.2	0.0	0.0	0.0	0.0	0.0	0.0	0.0	0.0	0.0	0.0	0.0	0.0	0.0	0.0	0.0
QUOTIDIANO(LE/BR/TA)	0.4	0.0	0.0	0.0	0.0	0.0	0.0	0.0	0.0	0.0	0.0	0.0	0.0	0.0	5.3	0.1	0.0	0.0	0.0
LA REPUBBLICA	5.9	3.8	9.4	4.4	4.9	4.4	6.6	6.9	9.1	4.9	5.4	11.7	3.8	6.5	3.6	3.1	5.5	3.7	5.6
IL RESTO DEL CARLINO	2.5	0.0	0.2	0.1	0.1	0.7	0.0	27.2	0.1	18.8	0.0	0.1	0.0	0.0	0.0	0.0	0.0	0.0	0.0
IL SECOLO XIX	1.2	0.2	37.2	0.1	0.0	0.0	0.0	0.0	0.1	0.0	0.0	0.1	0.0	0.1	0.0	0.0	0.0	0.0	0.0
LA SICILIA	1.0	0.0	0.0	0.0	0.0	0.0	0.0	0.0	0.0	0.0	0.0	0.1	0.0	0.0	0.0	0.0	0.1	11.4	0.0
IL SOLE 24 ORE	2.8	3.4	2.9	4.0	2.6	3.3	3.7	3.6	3.1	2.5	3.7	3.0	2.2	1.6	2.3	1.1	1.9	1.4	2.2
LA STAMPA	3.8	37.1	9.0	0.6	1.9	0.8	1.0	1.3	0.3	0.6	0.5	0.9	1.1	0.2	0.3	0.3	0.4	0.3	0.7
IL TEMPO	1.0	0.0	0.0	0.0	0.0	0.0	0.0	0.0	0.1	0.1	0.5	6.7	8.8	0.4	0.3	0.4	0.3	0.0	0.1
IL TIRRENO	1.1	0.0	0.3	0.0	0.0	0.0	0.0	0.0	17.2	0.0	0.0	0.0	0.0	0.0	0.0	0.0	0.0	0.0	0.0
LA TRIBUNA DI TREVISO	0.3	0.0	0.0	0.0	0.0	3.2	0.3	0.0	0.0	0.0	0.0	0.0	0.0	0.0	0.0	0.0	0.0	0.0	0.0
TUTTOSPORT	1.7	4.3	2.7	1.5	1.2	1.4	0.9	1.6	2.1	2.6	1.9	1.3	1.8	1.1	1.3	0.8	2.0	1.1	2.1
L'UNIONE SARDA	0.7	0.0	0.0	0.0	0.0	0.0	0.0	0.0	0.0	0.0	0.0	0.0	0.0	0.0	0.0	0.0	0.0	0.0	26.2
L'UNITA'	1.7	1.0	1.5	1.8	0.9	0.9	1.2	5.8	3.5	1.4	2.2	2.1	0.7	0.9	0.7	0.6	0.8	0.6	1.2

Piemonte - Val d'Aosta

Lettori nel giorno e del numero medio delle testate più lette nella Regione

Analisi secondo: ● caratteri socio-demografici

(valori assoluti x 1.000)

ADULTI	Totale	Corriere della Sera	Corriere dello Sport-Stadio	La Gazzetta dello Sport	Il Giornale	La Repubblica	Il Sole 24 Ore	La Stampa	Tutto-Sport	L'Unità	Sette	TV Sette	Il Venerdì
POPOLAZIONE	3911	102	39	147	77	150	133	1451	169	41	100	87	219
SESSO													
UOMINI	1880	59	33	125	45	90	88	806	140	31	51	49	123
DONNE	2031	43	6	22	31	60	45	645	28	10	50	38	95
RESPONSABILI ACQUISTI	1761	38	7	26	23	54	36	562	33	12	48	34	87
RESPONSABILI ACQ.UOMINI	176	3	3	10	3	8	9	88	13	3	6	3	12
RESPONSABILI ACQ.DONNE	1584	35	4	16	20	47	27	474	21	8	43	32	75
ETA'													
14 - 17 ANNI	220	1	3	14	3	6	2	67	11	0	2	4	12
18 - 24 ANNI	445	10	12	25	13	17	13	181	35	2	9	4	22
25 - 34 ANNI	660	19	11	29	10	25	34	261	31	5	21	21	46
35 - 44 ANNI	624	25	3	37	11	42	32	258	29	7	22	19	73
45 - 54 ANNI	609	13	7	21	17	29	28	253	33	18	12	9	38
55 - 64 ANNI	583	16	1	10	12	15	14	206	15	5	17	14	17
65 ANNI E OLTRE	770	17	1	12	11	16	10	225	16	4	17	16	11
CLASSE SOCIO-ECONOMICA													
SUPERIORE MEDIO-SUPERIORE	484	32	7	19	32	42	51	253	20	5	32	25	71
MEDIA OLTRE 3.000 MILA	1464	37	13	64	23	57	57	624	66	15	38	32	85
MEDIA FINO 3.000 MILA	1227	25	9	41	19	30	19	405	51	11	26	23	45
MEDIO-INFERIORE INFERIORE	736	7	10	24	3	21	6	168	31	9	4	7	18
TITOLO DI STUDIO													
LAUREA	204	17	2	5	12	28	30	113	5	3	14	12	42
LICENZA MEDIA SUPERIORE	995	48	9	37	31	62	71	496	41	10	56	41	97
LICENZA MEDIA INFERIORE	1425	27	24	83	19	45	26	550	87	23	21	26	64
LICENZA ELEMENTARE	1069	9	4	19	15	14	7	267	32	4	7	8	11
NESSUN TITOLO	218	0	0	2	0	2	0	24	3	0	1	1	5
CLASSE SOCIO-PROFESSIONALE													
CETI SUPERIORI A	133	10	2	7	11	16	30	78	6	3	11	10	25
CETI MEDI													
FASCIA ALTA B1	625	23	5	32	16	38	57	325	32	10	19	16	64
FASCIA BASSA B2	231	11	6	16	5	15	11	111	22	6	8	7	23
AGRICOLTORI B3	77	1	2	3	4	0	0	14	2	0	0	0	0
INTELLETTUALI													
DOCENTI C1	114	5	0	2	0	15	5	67	3	0	4	3	19
STUDENTI C2	416	10	7	23	11	22	9	162	18	3	16	12	34
OPERAI													
FASCIA ALTA D1	327	4	7	20	3	7	3	108	24	3	3	3	13
FASCIA BASSA D2	244	3	4	14	1	6	2	65	22	5	3	3	5
BRACCianti D3	6	0	0	0	0	0	0	2	1	0	0	0	0
PENSIONATI ED ALTRI													
FASCIA ALTA F1	368	12	3	9	9	7	7	153	17	3	10	11	11
FASCIA BASSA F2	865	9	2	16	9	16	7	252	19	6	13	10	13
CASALINGHE FAM.NON OPERAIE													
FASCIA ALTA E1	137	6	0	0	4	6	1	46	1	0	4	5	5
FASCIA BASSA E2	226	6	0	4	3	2	0	45	1	0	8	7	3
CASALINGHE FAM. OPERAIE													
FASCIA ALTA E3	38	1	0	0	1	0	0	6	0	0	1	1	2
FASCIA BASSA E4	105	1	0	1	0	0	0	17	1	0	1	0	2
CONDIZIONE PROFESSIONALE													
IMPR/POSS/DIR/LIB.PROF(1)	133	10	2	7	11	16	30	78	6	3	11	10	25
IMPIEGATI(2)	463	24	3	24	11	39	51	244	21	10	17	14	67
NEGOZIANI E ARTIGIANI(3)	244	3	4	14	6	4	7	115	20	2	4	3	7
AGENTI/LAV. IN PROPRIO(4)	93	4	1	5	3	6	6	46	8	2	5	3	11
AGRICOLTORI(5)	77	1	2	3	4	0	0	14	2	0	0	0	0
INSEGNANTI E GIORNALISTI(6)	114	5	0	2	0	15	5	67	3	0	4	3	19
OPERAI E OPERAI AGRICOLI(7)	577	7	11	35	4	13	5	174	47	8	6	5	17
CASALINGHE CON													
CAPOFAMIGLIA DI CAT.1 (8)	33	2	0	0	3	2	1	16	0	0	1	2	1
" " DI CAT.2,6 (9)	60	4	0	2	0	2	0	19	0	0	5	3	5
" " DI CAT.3-5(10)	86	1	0	0	0	2	1	17	0	0	0	0	1
" " DI CAT.7 (11)	142	2	0	1	1	1	0	23	1	0	2	1	3
" " ALTRE CAT.(12)	184	5	0	2	2	2	0	39	1	0	6	7	1
STUDENTI(13)	416	10	7	23	11	22	9	162	18	3	16	12	34
PENSIONATI(14)	1064	18	1	20	17	18	13	345	29	9	22	18	16
ALTRI(15)	225	6	8	10	2	8	6	90	11	2	2	5	11
AMPIEZZA CENTRI													
FINO 10 MILA ABITANTI	1616	32	9	65	33	40	41	495	65	13	33	24	65
10 - 30 MILA ABITANTI	649	25	6	24	10	20	16	240	17	8	27	22	22
30 - 100 MILA ABITANTI	722	25	11	32	14	37	35	274	36	10	21	23	49
100 - 250 MILA ABITANTI	91	7	1	5	3	6	4	36	3	1	6	4	3
OLTRE 250 MILA ABITANTI	833	13	12	22	16	47	39	406	47	9	15	13	80
COMUNI													
CAPOLUOGHI	1265	40	18	46	30	72	67	585	63	17	37	34	105
NON CAPOLUOGHI	2646	62	21	101	47	78	67	865	106	24	64	52	114

Piemonte - Val d'Aosta

Lettori nel giorno medio delle testate più lette nella Regione

Analisi secondo: ● province

(valori assoluti x 1.000)

ADULTI

	Totale	Torino	Aosta	Vercelli	Novara	Cuneo	Asti	Ales- sandria	Biella	Verbana
POPOLAZIONE	3911	1971	104	163	297	481	187	394	171	143
CORRIERE DELLA SERA	102	27	2	7	16	6	2	27	4	11
CORRIERE DELLO SPORT-STADIO	39	20	1	1	4	5	2	4	0	2
LA GAZZETTA DELLO SPORT	147	55	5	11	18	16	6	18	6	12
IL GIORNALE	77	28	4	3	10	5	2	17	5	3
LA REPUBBLICA	150	90	2	5	12	10	6	17	4	5
IL SOLE 24 ORE	133	65	4	7	7	12	10	15	9	5
LA STAMPA	1451	790	45	54	114	162	73	106	53	53
TUTTOSPORT	169	88	2	14	10	22	8	14	3	8
L'UNITA'	41	25	1	2	1	1	1	6	2	2
QUOTIDIANI AUDIPRESS	1741	899	50	74	148	186	83	165	67	68

(percentuali di composizione)

	POPOLAZIONE	100.0	50.4	2.7	4.2	7.6	12.3	4.8	10.1	4.4	3.7
CORRIERE DELLA SERA	100.0	26.3	1.6	6.5	15.5	6.0	2.4	26.9	3.8	11.0	
CORRIERE DELLO SPORT-STADIO	100.0	52.6	2.4	2.0	10.8	12.7	4.2	10.8	0.4	4.2	
LA GAZZETTA DELLO SPORT	100.0	37.5	3.7	7.7	11.9	10.8	4.0	12.1	4.2	7.9	
IL GIORNALE	100.0	35.9	4.9	4.0	13.2	6.4	2.1	22.3	6.9	4.3	
LA REPUBBLICA	100.0	59.9	1.3	3.2	8.0	6.5	4.3	11.1	2.3	3.5	
IL SOLE 24 ORE	100.0	48.7	2.6	5.2	5.5	8.8	7.3	11.1	6.8	4.0	
LA STAMPA	100.0	54.4	3.1	3.8	7.9	11.2	5.0	7.3	3.7	3.7	
TUTTOSPORT	100.0	52.2	1.3	8.4	6.1	12.8	4.8	8.3	1.5	4.6	
L'UNITA'	100.0	60.9	1.2	4.9	2.3	3.2	2.2	14.1	5.0	6.1	
QUOTIDIANI AUDIPRESS	100.0	51.6	2.9	4.3	8.5	10.7	4.8	9.5	3.9	3.9	

Piemonte - Val d'Aosta

Lettori nel giorno medio e del numero medio delle testate più lette nella Regione

Analisi secondo: ● duplicazioni di lettura

(valori assoluti x 1.000)

ADULTI	Totale	Corriere della Sera	Corriere dello Sport-Stadio	La Gazzetta dello Sport	Il Giornale	La Repubblica	Il Sole 24 Ore	La Stampa	Tuttosport	L'Unità
POPOLAZIONE	3911	102	39	147	77	150	133	1451	169	41
CORRIERE DELLA SERA.....	102	102	5	16	13	18	14	47	8	6
CORRIERE DELLO SPORT-STADIO.....	39	5	39	13	2	6	4	24	17	3
LA GAZZETTA DELLO SPORT.....	147	16	13	147	7	12	9	94	41	11
IL GIORNALE.....	77	13	2	7	77	8	13	29	3	4
LA REPUBBLICA.....	150	18	6	12	8	150	22	76	11	11
IL SOLE 24 ORE.....	133	14	4	9	13	22	133	80	6	5
LA STAMPA.....	1451	47	24	94	29	76	80	1451	116	21
TUTTOSPORT.....	169	8	17	41	3	11	6	116	169	3
L'UNITA'.....	41	6	3	11	4	11	5	21	3	41
SUPPLEMENTI (ultimi 7 giorni)										
SETTE.....	100	41	1	8	7	10	12	41	3	1
TV SETTE.....	87	37	2	10	6	12	11	35	3	2
IL VENERDI'.....	219	17	2	12	7	73	21	117	12	5

Liguria

Lettori nel giorno medio e del numero medio delle testate più lette nella Regione

Analisi secondo: ● caratteri socio-demografici

(valori assoluti x 1.000)

ADULTI	Totale	Corriere della Sera	La Gazzetta dello Sport	Il Giornale	La Nazione	La Repubblica	Il Secolo XIX	Il Sole 24 Ore	La Stampa	Tutto-Sport	L'Unità	Sette	Il Venerdì
POPOLAZIONE	1503	44	110	44	100	141	559	44	135	41	22	60	174
SESSO													
UOMINI	705	26	94	27	46	90	304	31	79	35	16	34	98
DONNE	798	18	16	17	54	50	256	13	56	5	6	25	76
RESPONSABILI ACQUISTI	695	18	16	15	39	47	225	16	48	7	6	20	73
RESPONSABILI ACQ.UOMINI	68	3	8	1	2	7	28	3	5	4	2	0	12
RESPONSABILI ACQ.DONNE	627	14	8	15	37	40	198	13	43	3	4	20	61
ETA'													
14 - 17 ANNI	69	1	9	0	7	1	17	0	5	3	0	6	4
18 - 24 ANNI	156	6	21	5	8	19	72	3	20	6	0	9	17
25 - 34 ANNI	236	6	26	4	18	19	101	9	27	7	3	6	36
35 - 44 ANNI	213	15	15	7	15	42	82	9	19	7	7	15	41
45 - 54 ANNI	230	7	18	8	12	28	93	10	26	6	6	11	41
55 - 64 ANNI	247	5	10	7	17	18	85	8	19	5	3	7	21
65 ANNI E OLTRE	352	6	11	13	22	13	109	4	20	6	3	6	14
CLASSE SOCIO-ECONOMICA													
SUPERIORE MEDIO-SUPERIORE	192	20	14	23	13	36	82	19	19	1	2	28	47
MEDIA OLTRE 3.000 MILA	430	12	38	10	35	55	190	20	38	19	8	15	64
MEDIA FINO 3.000 MILA	482	9	38	7	34	29	173	4	54	14	11	15	44
MEDIO-INFERIORE INFERIORE	399	3	20	4	18	21	114	1	25	6	1	2	19
TITOLO DI STUDIO													
LAUREA	97	14	1	13	5	18	35	7	7	1	2	16	30
LICENZA MEDIA SUPERIORE	438	22	41	20	35	67	208	31	48	15	9	29	81
LICENZA MEDIA INFERIORE	482	7	55	9	35	32	194	4	59	18	5	12	41
LICENZA ELEMENTARE	409	2	12	3	22	21	112	2	22	7	6	3	22
NESSUN TITOLO	77	0	0	0	3	2	11	0	0	0	0	0	0
CLASSE SOCIO-PROFESSIONALE													
CETI SUPERIORI A	42	9	1	6	2	6	18	6	9	1	1	8	11
CETI MEDI													
FASCIA ALTA B1	212	5	20	8	23	33	101	21	18	6	4	7	41
FASCIA BASSA B2	108	4	17	2	3	16	45	3	24	8	6	5	20
AGRICOLTORI B3	13	0	0	1	0	0	2	0	1	1	0	0	0
INTELLETTUALI													
DOCENTI C1	31	2	0	2	4	9	7	1	2	1	1	4	15
STUDENTI C2	140	6	20	3	9	15	51	3	13	5	0	14	18
OPERAI													
FASCIA ALTA D1	66	3	12	0	4	13	35	0	2	3	2	2	10
FASCIA BASSA D2	86	1	7	0	4	6	26	0	14	2	1	1	8
BRACCianti D3	2	0	0	0	0	0	0	0	0	0	0	0	0
PENSIONATI ED ALTRI													
FASCIA ALTA F1	152	5	6	10	5	13	65	6	12	5	2	6	14
FASCIA BASSA F2	406	3	21	7	26	14	129	3	25	8	3	3	19
CASALINGHE FAM.NON OPERAIE													
FASCIA ALTA E1	54	3	1	1	6	4	23	2	3	1	0	4	4
FASCIA BASSA E2	125	1	1	3	12	8	32	0	9	0	2	2	10
CASALINGHE FAM. OPERAIE													
FASCIA ALTA E3	16	0	1	0	0	2	6	0	0	0	0	0	1
FASCIA BASSA E4	50	2	2	0	1	2	19	0	4	0	0	3	1
CONDIZIONE PROFESSIONALE													
IMPR/POSS/DIR/LIB.PROF(1)	42	9	1	6	2	6	18	6	9	1	1	8	11
IMPIEGATI(2)	173	5	16	3	12	34	81	15	24	8	8	12	46
NEGOZIANI E ARTIGIANI(3)	99	3	13	4	8	10	47	6	13	5	1	0	11
AGENTI/LAV. IN PROPRIO(4)	30	1	6	1	4	3	10	2	2	1	1	1	3
AGRICOLTORI(5)	13	0	0	1	0	0	2	0	1	1	0	0	0
INSEGNANTI E GIORNALISTI(6)	31	2	0	2	4	9	7	1	2	1	1	4	15
OPERAI E OPERAI AGRICOLI(7)	153	3	19	0	8	19	61	0	16	5	3	3	19
CASALINGHE CON													
CAPOFAMIGLIA DI CAT.1 (8)	13	1	0	1	2	1	8	1	0	0	0	1	1
" " DI CAT.2,6 (9)	39	2	1	0	4	3	14	1	0	1	0	1	5
" " DI CAT.3-5(10)	25	0	0	0	0	1	7	0	2	0	0	0	1
" " DI CAT.7 (11)	66	2	2	0	1	3	25	0	5	1	0	3	3
" " ALTRE CAT.(12)	101	2	1	3	13	6	28	0	9	0	2	4	6
STUDENTI(13)	140	6	20	3	9	15	51	3	13	5	0	14	18
PENSIONATI(14)	477	8	21	15	27	25	151	7	33	9	4	8	25
ALTRI(15)	100	1	8	4	6	4	52	1	6	3	0	1	9
AMPIEZZA CENTRI													
FINO 10 MILA ABITANTI	386	7	24	3	30	29	109	11	45	15	7	9	33
10 - 30 MILA ABITANTI	281	12	30	9	18	22	90	6	40	5	1	18	29
30 - 100 MILA ABITANTI	148	2	11	5	0	7	32	3	45	4	1	4	9
100 - 250 MILA ABITANTI	91	7	11	0	52	11	35	1	0	2	4	5	12
OLTRE 250 MILA ABITANTI	597	16	34	27	0	72	293	24	6	15	8	24	92
COMUNI													
CAPOLUOGHI	784	24	49	31	52	88	352	26	35	18	14	32	111
NON CAPOLUOGHI	719	20	61	13	48	52	208	18	100	22	8	28	63

Lettori nel giorno medio e del numero medio delle testate più lette nella Regione

Analisi secondo: ● caratteri socio-demografici

(percentuali di composizione)

ADULTI	Totale	Corriere della Sera	La Gazzetta dello Sport	Il Giornale	La Nazione	La Repubblica	Il Secolo XIX	Il Sole 24 Ore	La Stampa	Tutto-Sport	L'Unità	Sette	Il Venerdì
POPOLAZIONE	100.0	100.0	100.0	100.0	100.0	100.0	100.0	100.0	100.0	100.0	100.0	100.0	100.0
SESSO													
UOMINI	46.9	58.5	85.7	61.9	45.9	64.1	54.3	70.2	58.4	87.3	72.7	57.8	56.3
DONNE	53.1	41.5	14.3	38.1	54.1	35.9	45.7	29.8	41.6	12.7	27.3	42.2	43.7
RESPONSABILI ACQUISTI	46.3	40.2	14.7	34.9	38.7	33.6	40.3	36.0	35.6	17.1	28.8	33.9	41.8
RESPONSABILI ACQ.UOMINI	4.5	7.4	7.7	1.4	1.9	5.3	4.9	7.5	3.5	9.7	9.5	0.0	6.7
RESPONSABILI ACQ.DONNE	41.7	32.9	7.0	33.5	36.8	28.4	35.4	28.5	32.1	7.4	19.3	33.9	35.2
ETA'													
14 - 17 ANNI	4.6	2.2	8.1	0.0	7.0	1.0	3.0	0.4	3.7	7.8	0.5	9.4	2.0
18 - 24 ANNI	10.4	12.9	19.1	10.3	8.3	13.7	12.8	7.8	14.6	15.3	1.3	14.5	9.9
25 - 34 ANNI	15.7	12.5	23.4	9.4	18.4	13.6	18.0	21.2	19.8	16.9	11.6	9.7	20.8
35 - 44 ANNI	14.2	33.6	14.1	16.8	15.3	29.5	14.7	20.1	14.1	17.1	31.2	25.3	23.3
45 - 54 ANNI	15.3	14.8	16.2	18.4	12.4	19.7	16.7	23.5	19.2	14.6	25.3	18.2	23.8
55 - 64 ANNI	16.5	11.4	9.0	14.7	16.8	13.0	15.2	18.9	13.8	12.9	14.6	12.3	12.0
65 ANNI E OLTRE	23.4	12.6	10.2	30.4	21.9	9.5	19.5	8.2	14.8	15.5	15.4	10.6	8.1
CLASSE SOCIO-ECONOMICA													
SUPERIORE MEDIO-SUPERIORE	12.7	45.9	12.7	53.0	13.2	25.6	14.7	43.1	13.9	3.5	7.6	46.2	27.1
MEDIA OLTRE 3.000 MILA	28.6	27.2	34.7	21.7	34.8	39.1	34.0	44.5	27.8	45.8	35.3	25.4	37.0
MEDIA FINO 3.000 MILA	32.1	20.3	34.5	16.3	34.3	20.3	31.0	10.1	39.9	35.7	50.7	25.6	25.1
MEDIO-INFERIORE INFERIORE	26.5	6.6	18.1	9.0	17.7	15.0	20.3	2.3	18.4	15.1	6.5	2.7	10.9
TITOLO DI STUDIO													
LAUREA	6.5	31.3	1.3	28.5	4.7	13.0	6.3	16.4	4.8	2.4	7.0	26.2	16.9
LICENZA MEDIA SUPERIORE	29.1	49.4	37.4	45.3	34.7	47.4	37.1	69.9	35.2	37.1	42.3	49.4	46.7
LICENZA MEDIA INFERIORE	32.1	15.4	50.1	19.3	35.5	23.1	34.6	9.5	43.6	43.7	24.5	19.9	23.6
LICENZA ELEMENTARE	27.2	3.9	11.3	6.8	22.2	15.0	20.0	4.2	16.1	16.8	26.1	4.4	12.8
NESSUN TITOLO	5.1	0.0	0.0	0.0	2.9	1.5	1.9	0.0	0.3	0.0	0.0	0.0	0.0
CLASSE SOCIO-PROFESSIONALE													
CETI SUPERIORI A	2.8	21.0	1.1	14.6	2.0	4.4	3.2	13.7	6.5	1.4	5.9	12.7	6.6
CETI MEDI													
FASCIA ALTA B1	14.1	11.8	17.8	18.3	23.2	23.2	18.1	46.9	13.2	14.6	19.9	12.2	23.6
FASCIA BASSA B2	7.2	9.3	15.5	4.4	2.6	11.4	8.0	6.6	17.9	20.6	25.2	8.9	11.3
AGRICOLTORI B3	0.9	0.0	0.3	1.8	0.0	0.0	0.3	0.0	0.7	1.3	0.0	0.0	0.0
INTELLETTUALI													
DOCENTI C1	2.1	3.5	0.4	5.1	4.4	6.5	1.2	2.5	1.3	2.8	2.6	7.3	8.7
STUDENTI C2	9.3	12.7	18.4	6.5	8.8	10.7	9.1	6.2	9.6	12.8	1.6	24.2	10.6
OPERAI													
FASCIA ALTA D1	4.4	6.0	10.5	0.0	4.1	9.1	6.3	0.0	1.1	7.7	6.8	3.2	5.9
FASCIA BASSA D2	5.7	1.9	6.5	0.5	4.0	4.5	4.7	0.0	10.6	4.1	5.5	1.4	4.8
BRACCIANTI D3	0.1	0.0	0.2	0.0	0.0	0.0	0.0	0.0	0.2	0.0	0.0	0.0	0.0
PENSIONATI ED ALTRI													
FASCIA ALTA F1	10.1	12.1	5.7	22.2	4.7	9.5	11.6	13.2	8.7	11.4	8.0	10.5	7.9
FASCIA BASSA F2	27.0	7.8	19.4	15.6	26.3	9.8	23.1	5.7	18.2	19.8	12.8	5.0	11.1
CASALINGHE FAM.NON OPERAIE													
FASCIA ALTA E1	3.6	7.2	1.3	3.2	6.2	3.1	4.1	5.3	1.9	1.8	0.7	7.4	2.0
FASCIA BASSA E2	8.3	3.1	0.8	7.1	12.5	5.6	5.8	0.0	6.6	0.2	11.1	2.7	5.7
CASALINGHE FAM. OPERAIE													
FASCIA ALTA E3	1.1	0.0	0.6	0.6	0.0	1.1	1.1	0.0	0.3	0.4	0.0	0.0	0.8
FASCIA BASSA E4	3.3	3.6	1.6	0.0	1.2	1.2	3.4	0.0	3.2	1.0	0.0	4.5	0.8
CONDIZIONE PROFESSIONALE													
IMPR/POSS/DIR/LIB.PROF(1)	2.8	21.0	1.1	14.6	2.0	4.4	3.2	13.7	6.5	1.4	5.9	12.7	6.6
IMPIEGATI(2)	11.5	11.3	14.6	7.4	11.9	23.9	14.4	35.0	17.6	20.4	34.7	19.6	26.6
NEGOZIANI E ARTIGIANI(3)	6.6	7.2	12.1	9.3	7.9	7.0	8.5	12.6	9.7	11.5	5.6	0.0	6.1
AGENTI/LAV. IN PROPRIO(4)	2.0	1.4	5.5	2.4	4.4	2.3	1.7	5.5	1.3	3.3	4.7	1.5	1.8
AGRICOLTORI(5)	0.9	0.0	0.3	1.8	0.0	0.0	0.3	0.0	0.7	1.3	0.0	0.0	0.0
INSEGNANTI E GIORNALISTI(6)	2.1	3.5	0.4	5.1	4.4	6.5	1.2	2.5	1.3	2.8	2.6	7.3	8.7
OPERAI E OPERAI AGRICOLI(7)	10.2	7.9	17.2	0.5	8.1	13.6	10.9	0.0	11.9	11.9	12.3	4.5	10.8
CASALINGHE CON													
CAPOFAMIGLIA DI CAT.1 (8)	0.9	1.6	0.3	2.1	1.8	1.0	1.4	2.3	0.1	0.0	0.0	1.6	0.8
" " DI CAT.2,6 (9)	2.6	3.7	0.8	0.8	3.6	2.5	2.5	3.0	0.2	1.8	1.1	2.2	3.0
" " DI CAT.3-5(10)	1.7	1.1	0.1	0.0	0.0	0.7	1.2	0.0	1.3	0.0	0.0	0.0	0.7
" " DI CAT.7 (11)	4.4	3.6	2.2	0.6	1.2	2.3	4.5	0.0	3.5	1.4	0.0	4.5	1.7
" " ALTRE CAT.(12)	6.8	4.0	0.8	7.4	13.3	4.6	4.9	0.0	6.8	0.2	10.7	6.3	3.2
STUDENTI(13)	9.3	12.7	18.4	6.5	8.8	10.7	9.1	6.2	9.6	12.8	1.6	24.2	10.6
PENSIONATI(14)	31.7	17.9	18.7	33.2	27.0	17.6	26.9	16.8	24.7	22.8	19.7	13.3	14.4
ALTRI(15)	6.7	3.2	7.4	8.2	5.8	3.1	9.4	2.4	4.8	8.4	1.1	2.2	5.2
AMPIEZZA CENTRI													
FINO 10 MILA ABITANTI	25.7	15.7	22.2	6.2	29.7	20.8	19.5	25.5	33.0	36.7	31.9	15.7	18.9
10 - 30 MILA ABITANTI	18.7	27.7	27.2	20.1	18.3	15.3	16.1	12.5	29.5	12.0	6.2	29.6	16.4
30 - 100 MILA ABITANTI	9.8	4.2	10.2	11.0	0.0	4.8	5.7	7.3	33.0	9.8	6.2	6.9	5.0
100 - 250 MILA ABITANTI	6.1	15.3	9.6	0.7	51.8	7.6	6.2	1.2	0.1	5.3	20.0	8.2	7.0
OLTRE 250 MILA ABITANTI	39.7	37.2	30.9	62.0	0.2	51.4	52.4	53.5	4.4	36.3	35.7	39.6	52.7
COMUNI													
CAPOLUOGHI	52.2	54.4	44.8	71.0	52.0	62.9	62.9	59.3	26.1	45.0	61.9	53.1	63.9
NON CAPOLUOGHI	47.8	45.6	55.2	29.0	48.0	37.1	37.1	40.7	73.9	55.0	38.1	46.9	36.1

Liguria

Lettori nel giorno medio delle testate più lette nella Regione

Analisi secondo: ● province

(valori assoluti x 1.000)

ADULTI

	Totale	Genova	La Spezia	Imperia	Savona
POPOLAZIONE	1503	844	205	195	259
CORRIERE DELLA SERA	44	27	9	4	4
LA GAZZETTA DELLO SPORT	110	59	22	14	16
IL GIORNALE	44	32	1	6	5
LA NAZIONE	100	1	98	0	0
LA REPUBBLICA	141	105	20	7	9
IL SECOLO XIX	559	382	69	40	68
IL SOLE 24 ORE	44	30	5	3	7
LA STAMPA	135	10	1	46	78
TUTTOSPORT	41	22	6	5	8
L'UNITA'	22	11	5	2	4
QUOTIDIANI AUDIPRESS	800	447	144	82	127

(percentuali di composizione)

	POPOLAZIONE	100.0	56.2	13.6	13.0	17.2
CORRIERE DELLA SERA	100.0	61.5	20.4	8.5	9.7	
LA GAZZETTA DELLO SPORT	100.0	53.2	19.9	12.6	14.3	
IL GIORNALE	100.0	71.1	3.0	14.7	11.3	
LA NAZIONE	100.0	1.4	98.6	0.0	0.0	
LA REPUBBLICA	100.0	74.6	14.0	5.2	6.3	
IL SECOLO XIX	100.0	68.3	12.4	7.2	12.1	
IL SOLE 24 ORE	100.0	67.6	10.5	5.9	16.0	
LA STAMPA	100.0	7.4	0.4	34.1	58.0	
TUTTOSPORT	100.0	53.5	14.5	12.7	19.3	
L'UNITA'	100.0	50.8	22.6	6.8	19.8	
QUOTIDIANI AUDIPRESS	100.0	55.9	18.0	10.2	15.9	

Lettori nel giorno medio e del numero medio delle testate più lette nella Regione

Analisi secondo: ● duplicazioni di lettura

(valori assoluti x 1.000)

ADULTI	Totale	Corriere della Sera	La Gazzetta dello Sport	Il Giornale	La Nazione	La Repubblica	Il Secolo XIX	Il Sole 24 Ore	La Stampa	Tuttosport	L'Unità
POPOLAZIONE	1503	44	110	44	100	141	559	44	135	41	22
CORRIERE DELLA SERA.....	44	44	5	3	5	9	25	6	3	1	1
LA GAZZETTA DELLO SPORT.....	110	5	110	7	16	19	60	5	17	20	3
IL GIORNALE.....	44	3	7	44	1	4	21	5	4	3	0
LA NAZIONE.....	100	5	16	1	100	8	29	3	0	6	3
LA REPUBBLICA.....	141	9	19	4	8	141	65	11	10	8	10
IL SECOLO XIX.....	559	25	60	21	29	65	559	24	50	22	13
IL SOLE 24 ORE.....	44	6	5	5	3	11	24	44	7	1	2
LA STAMPA.....	135	3	17	4	0	10	50	7	135	7	6
TUTTOSPORT.....	41	1	20	3	6	8	22	1	7	41	1
L'UNITA'.....	22	1	3	0	3	10	13	2	6	1	22
SUPPLEMENTI (ultimi 7 giorni)											
SETTE.....	60	24	5	4	5	9	29	7	6	0	2
IL VENERDI'.....	174	10	20	4	10	91	79	11	16	9	11

Lettori nel giorno medio e del numero medio delle testate più lette nella Regione

Analisi secondo: ● caratteri socio-demografici

(valori assoluti x 1.000)

ADULTI	Totale	La Repubblica	Il Sole 24 Ore	La Stampa	Tutto-Sport	L'Unità	* La Gazz. Sport Magazine	Sette	TV Sette	Il Venerdì
POPOLAZIONE	7769	342	307	47	119	137	377	1476	1285	437
SESSO										
UOMINI	3721	206	204	29	99	98	314	760	620	252
DONNE	4047	136	103	18	20	39	63	716	665	185
RESPONSABILI ACQUISTI	3289	117	82	18	16	39	46	574	511	147
RESPONSABILI ACQ.UOMINI	297	20	12	4	6	15	19	68	50	24
RESPONSABILI ACQ.DONNE	2992	96	70	14	10	25	27	507	461	123
ETA'										
14 - 17 ANNI	458	19	3	2	15	6	38	71	74	27
18 - 24 ANNI	986	41	28	8	25	15	93	231	205	55
25 - 34 ANNI	1422	68	80	13	27	21	85	275	231	95
35 - 44 ANNI	1284	88	80	11	15	21	58	271	227	108
45 - 54 ANNI	1240	63	68	7	18	34	49	275	221	83
55 - 64 ANNI	1096	33	28	5	14	23	30	172	155	32
65 ANNI E OLTRE	1283	31	20	2	6	17	24	182	172	36
CLASSE SOCIO-ECONOMICA										
SUPERIORE MEDIO-SUPERIORE	1093	112	122	15	15	22	60	392	324	127
MEDIA OLTRE 3.000 MILA	3326	149	130	20	62	59	187	649	590	206
MEDIA FINO 3.000 MILA	1833	61	43	8	16	34	76	291	245	69
MEDIO-INFERIORE INFERIORE	1517	21	12	5	26	22	53	143	126	35
TITOLO DI STUDIO										
LAUREA	420	76	65	10	2	15	13	168	134	84
LICENZA MEDIA SUPERIORE	2075	151	173	16	25	32	103	623	536	200
LICENZA MEDIA INFERIORE	2905	92	56	17	63	59	212	503	458	117
LICENZA ELEMENTARE	1994	22	12	4	29	28	45	175	149	35
NESSUN TITOLO	375	1	1	0	1	3	3	8	8	1
CLASSE SOCIO-PROFESSIONALE										
CETI SUPERIORI A	313	43	68	7	5	8	17	133	97	50
CETI MEDI										
FASCIA ALTA B1	1421	82	138	7	27	24	86	347	285	110
FASCIA BASSA B2	363	21	30	4	6	7	24	71	59	22
AGRICOLTORI B3	69	2	1	0	0	0	3	3	3	0
INTELLETTUALI										
DOCENTI C1	228	38	12	5	1	9	5	74	65	43
STUDENTI C2	898	53	16	7	22	18	72	233	233	75
OPERAI										
FASCIA ALTA D1	816	19	4	5	17	17	65	108	82	27
FASCIA BASSA D2	505	14	3	2	14	11	34	56	47	22
BRACCIANTI D3	11	0	0	0	0	0	0	1	1	0
PENSIONATI ED ALTRI										
FASCIA ALTA F1	774	33	16	5	8	13	35	150	144	35
FASCIA BASSA F2	1299	21	9	3	14	25	27	144	125	26
CASALINGHE FAM.NON OPERAIE										
FASCIA ALTA E1	393	13	7	2	2	2	3	100	89	17
FASCIA BASSA E2	359	3	3	0	1	2	4	40	33	4
CASALINGHE FAM. OPERAIE										
FASCIA ALTA E3	110	1	0	0	2	0	0	6	7	2
FASCIA BASSA E4	209	1	0	0	1	2	1	11	14	4
CONDIZIONE PROFESSIONALE										
IMPR/POSS/DIR/LIB.PROF(1)	313	43	68	7	5	8	17	133	97	50
IMPIEGATI(2)	1088	85	146	10	14	20	52	309	255	103
NEGOZIANI E ARTIGIANI(3)	422	8	11	0	10	5	38	68	54	13
AGENTI/LAV. IN PROPRIO(4)	160	4	6	1	4	4	14	23	19	10
AGRICOLTORI(5)	69	2	1	0	0	0	3	3	3	0
INSEGNANTI E GIORNALISTI(6)	228	38	12	5	1	9	5	74	65	43
OPERAI E OPERAI AGRICOLI(7)	1333	33	7	7	31	28	99	165	130	49
CASALINGHE CON										
CAPOFAMIGLIA DI CAT.1 (8)	90	9	4	2	1	1	2	34	30	8
" " DI CAT.2,6 (9)	155	2	3	0	0	0	1	41	36	7
" " DI CAT.3-5(10)	199	2	2	0	1	0	1	21	18	1
" " DI CAT.7 (11)	319	1	0	0	3	2	1	18	21	6
" " ALTRE CAT.(12)	308	3	2	0	0	3	3	44	37	5
STUDENTI(13)	898	53	16	7	22	18	72	233	233	75
PENSIONATI(14)	1839	45	22	6	16	35	45	246	226	54
ALTRI(15)	348	13	7	3	11	4	23	66	58	12
AMPIEZZA CENTRI										
FINO 10 MILA ABITANTI	3272	94	92	19	49	43	182	380	307	118
10 - 30 MILA ABITANTI	1576	55	66	3	27	25	82	266	218	73
30 - 100 MILA ABITANTI	1383	60	56	8	21	25	45	275	242	77
100 - 250 MILA ABITANTI	365	28	26	3	5	7	18	69	55	39
OLTRE 250 MILA ABITANTI	1173	105	66	15	17	37	50	487	463	130
COMUNI										
CAPOLUOGHI	1861	157	109	19	28	53	79	607	559	206
NON CAPOLUOGHI	5908	185	198	28	91	84	297	869	726	231

Lettori nel giorno medio e del numero medio delle testate più lette nella Regione

Analisi secondo: ● caratteri socio-demografici

(percentuali di composizione)

ADULTI

Totale

	Totale	La Repubblica	Il Sole 24 Ore	La Stampa	Tutto-Sport	L'Unità	* La Gazz. Sport Magazine	Sette	TV Sette	Il Venerdì
POPOLAZIONE	100.0	100.0	100.0	100.0	100.0	100.0	100.0	100.0	100.0	100.0
SESSO										
UOMINI	47.9	60.3	66.5	61.3	83.0	71.8	83.4	51.5	48.2	57.7
DONNE	52.1	39.7	33.5	38.7	17.0	28.2	16.6	48.5	51.8	42.3
RESPONSABILI ACQUISTI	42.3	34.2	26.8	37.3	13.3	28.8	12.2	38.9	39.8	33.6
RESPONSABILI ACQ.UOMINI	3.8	6.0	4.0	8.8	5.0	10.8	4.9	4.6	3.9	5.4
RESPONSABILI ACQ.DONNE	38.5	28.2	22.7	28.5	8.2	18.0	7.2	34.3	35.9	28.1
ETA'										
14 - 17 ANNI	5.9	5.6	1.1	3.4	12.3	4.4	10.1	4.8	5.8	6.1
18 - 24 ANNI	12.7	11.9	9.1	17.6	21.2	11.1	24.8	15.7	16.0	12.7
25 - 34 ANNI	18.3	19.9	26.1	27.4	22.7	15.1	22.6	18.6	18.0	21.8
35 - 44 ANNI	16.5	25.6	26.1	22.4	12.2	15.4	15.4	18.4	17.7	24.7
45 - 54 ANNI	16.0	18.4	22.3	15.3	14.9	24.8	12.9	18.6	17.2	18.9
55 - 64 ANNI	14.1	9.6	9.0	9.8	11.8	16.5	8.0	11.6	12.1	7.4
65 ANNI E OLTRE	16.5	9.0	6.4	4.0	4.9	12.7	6.3	12.3	13.4	8.3
CLASSE SOCIO-ECONOMICA										
SUPERIORE MEDIO-SUPERIORE	14.1	32.8	39.6	30.9	12.4	16.1	16.0	26.6	25.2	29.0
MEDIA OLTRE 3.000 MILA	42.8	43.4	42.4	42.7	52.0	43.2	49.7	44.0	45.9	47.2
MEDIA FINO 3.000 MILA	23.6	17.8	14.1	15.9	13.8	24.8	20.2	19.7	19.1	15.9
MEDIO-INFERIORE INFERIORE	19.5	6.0	3.8	10.5	21.8	15.9	14.2	9.7	9.8	7.9
TITOLO DI STUDIO										
LAUREA	5.4	22.2	21.3	21.3	1.4	11.0	3.4	11.4	10.4	19.2
LICENZA MEDIA SUPERIORE	26.7	44.1	56.3	34.4	20.6	23.4	27.5	42.2	41.7	45.8
LICENZA MEDIA INFERIORE	37.4	27.0	18.1	34.9	53.0	42.8	56.4	34.1	35.7	26.7
LICENZA ELEMENTARE	25.7	6.4	4.0	9.4	24.1	20.7	12.0	11.8	11.6	8.1
NESSUN TITOLO	4.8	0.4	0.2	0.0	0.8	2.2	0.7	0.5	0.7	0.3
CLASSE SOCIO-PROFESSIONALE										
CETI SUPERIORI A	4.0	12.6	22.1	13.7	3.8	6.0	4.6	9.0	7.6	11.4
CETI MEDI										
FASCIA ALTA B1	18.3	23.9	44.8	15.5	22.6	17.3	23.0	23.5	22.2	25.2
FASCIA BASSA B2	4.7	6.1	9.6	7.4	4.8	5.1	6.5	4.8	4.6	5.0
AGRICOLTORI B3	0.9	0.5	0.5	0.0	0.3	0.0	0.8	0.2	0.3	0.0
INTELLETTUALI										
DOCENTI C1	2.9	11.0	3.8	10.2	0.6	6.4	1.4	5.0	5.1	9.8
STUDENTI C2	11.6	15.3	5.2	14.4	18.7	13.0	19.2	15.8	18.1	17.2
OPERAI										
FASCIA ALTA D1	10.5	5.6	1.2	10.1	14.4	12.2	17.3	7.3	6.4	6.1
FASCIA BASSA D2	6.5	4.2	1.0	4.2	11.8	7.9	8.9	3.8	3.6	5.2
BRACCIANTI D3	0.1	0.0	0.1	0.0	0.2	0.2	0.0	0.1	0.1	0.0
PENSIONATI ED ALTRI										
FASCIA ALTA F1	10.0	9.7	5.4	11.3	6.5	9.3	9.3	10.1	11.2	8.1
FASCIA BASSA F2	16.7	6.0	2.9	6.7	12.1	18.5	7.2	9.8	9.7	5.9
CASALINGHE FAM.NON OPERAIE										
FASCIA ALTA E1	5.1	3.8	2.3	5.1	1.4	1.4	0.7	6.7	6.9	3.9
FASCIA BASSA E2	4.6	0.9	1.0	0.6	0.6	1.5	1.1	2.7	2.5	0.8
CASALINGHE FAM. OPERAIE										
FASCIA ALTA E3	1.4	0.3	0.1	0.0	1.9	0.1	0.0	0.4	0.6	0.4
FASCIA BASSA E4	2.7	0.2	0.0	0.7	0.4	1.1	0.2	0.8	1.1	1.0
CONDIZIONE PROFESSIONALE										
IMPR/POSS/DIR/LIB.PROF(1)	4.0	12.6	22.1	13.7	3.8	6.0	4.6	9.0	7.6	11.4
IMPIEGATI(2)	14.0	24.9	47.7	20.7	12.1	14.9	13.9	20.9	19.9	23.6
NEGOZIANI E ARTIGIANI(3)	5.4	2.5	3.7	0.3	8.1	3.7	10.2	4.6	4.2	3.1
AGENTI/LAV. IN PROPRIO(4)	2.1	1.3	2.0	1.9	3.2	2.7	3.8	1.6	1.5	2.3
AGRICOLTORI(5)	0.9	0.5	0.5	0.0	0.3	0.0	0.8	0.2	0.3	0.0
INSEGNANTI E GIORNALISTI(6)	2.9	11.0	3.8	10.2	0.6	6.4	1.4	5.0	5.1	9.8
OPERAI E OPERAI AGRICOLI(7)	17.2	9.8	2.3	14.3	26.3	20.3	26.2	11.1	10.1	11.3
CASALINGHE CON										
CAPOFAMIGLIA DI CAT.1 (8)	1.2	2.6	1.3	4.1	0.5	0.5	0.4	2.3	2.4	1.8
" " DI CAT.2,6 (9)	2.0	0.7	0.9	1.0	0.2	0.1	0.3	2.8	2.8	1.6
" " DI CAT.3-5(10)	2.6	0.5	0.5	0.3	0.9	0.3	0.2	1.4	1.4	0.2
" " DI CAT.7 (11)	4.1	0.4	0.1	0.7	2.3	1.2	0.2	1.2	1.7	1.4
" " ALTRE CAT.(12)	4.0	0.8	0.5	0.3	0.4	2.0	0.8	3.0	2.9	1.1
STUDENTI(13)	11.6	15.3	5.2	14.4	18.7	13.0	19.2	15.8	18.1	17.2
PENSIONATI(14)	23.7	13.3	7.0	12.7	13.5	25.7	12.0	16.6	17.6	12.4
ALTRI(15)	4.5	3.8	2.2	5.3	9.1	3.1	6.0	4.4	4.5	2.8
AMPIEZZA CENTRI										
FINO 10 MILA ABITANTI	42.1	27.5	29.9	40.0	41.4	31.5	48.3	25.7	23.9	27.1
10 - 30 MILA ABITANTI	20.3	16.1	21.4	6.8	22.9	18.4	21.8	18.0	17.0	16.7
30 - 100 MILA ABITANTI	17.8	17.6	18.4	15.9	17.2	17.9	11.9	18.6	18.8	17.6
100 - 250 MILA ABITANTI	4.7	8.3	8.6	6.6	4.3	5.1	4.7	4.7	4.3	8.9
OLTRE 250 MILA ABITANTI	15.1	30.6	21.7	30.7	14.2	27.1	13.3	33.0	36.0	29.8
COMUNI										
CAPOLUOGHI	24.0	45.9	35.6	40.8	23.8	38.4	21.1	41.1	43.5	47.1
NON CAPOLUOGHI	76.0	54.1	64.4	59.2	76.2	61.6	78.9	58.9	56.5	52.9

Lombardia

Lettori nel giorno medio delle testate più lette nella Regione

Analisi secondo: ● provincie

(valori assoluti x 1.000)

ADULTI

	Totale	Milano	Varese	Como	Sondrio	Ber-gamo	Brescia	Pavia	Cre-mona	Man-tova	Lecco	Lodi
POPOLAZIONE	7769	3284	699	455	151	808	910	441	290	328	241	162
AVVENIRE	82	42	9	2	0	1	9	6	5	2	5	2
CORRIERE DELLA SERA	1569	1028	95	51	12	93	66	76	56	22	38	31
CORRIERE DELLO SPORT-STADIO	77	36	5	3	0	12	5	5	2	5	2	2
L'ECO DI BERGAMO	332	5	0	0	0	319	4	0	1	0	3	0
LA GAZZETTA DELLO SPORT	875	349	64	45	14	99	134	48	40	34	22	26
GAZZETTA DI MANTOVA	193	1	0	0	0	0	7	0	2	184	0	0
IL GIORNALE	323	162	21	22	7	31	29	22	13	6	4	6
GIORNALE DI BRESCIA	339	1	0	0	0	3	334	0	1	1	0	0
IL GIORNO	516	309	33	23	39	19	18	15	12	3	17	27
ITALIA OGGI	15	9	0	0	0	2	1	1	1	1	1	0
IL MANIFESTO	54	30	1	4	1	4	9	1	2	0	0	1
LA PROVINCIA(CO)	219	8	2	171	0	1	0	0	1	0	34	0
* LA PROVINCIA (CR)	129	1	0	0	0	0	3	0	124	0	1	0
LA PROVINCIA PAVESE	170	4	0	1	0	0	1	164	0	0	0	0
LA REPUBBLICA	342	182	16	16	4	34	30	18	16	13	7	6
IL SOLE 24 ORE	307	160	14	13	4	26	40	13	13	14	7	3
LA STAMPA	47	25	3	1	1	4	4	6	2	1	0	0
TUTTOSPORT	119	53	6	6	2	13	8	11	6	7	3	4
L'UNITA'	137	69	4	3	1	13	16	8	7	7	5	3
QUOTIDIANI AUDIPRESS	3831	1640	205	251	62	428	461	230	171	207	102	74

(percentuali di composizione)

	POPOLAZIONE	100.0	42.3	9.0	5.9	1.9	10.4	11.7	5.7	3.7	4.2	3.1	2.1
AVVENIRE	100.0	50.8	11.6	2.2	0.4	1.2	10.8	7.3	5.9	2.0	5.5	2.4	
CORRIERE DELLA SERA	100.0	65.5	6.0	3.3	0.8	5.9	4.2	4.8	3.6	1.4	2.4	2.0	
CORRIERE DELLO SPORT-STADIO	100.0	47.4	6.1	4.2	0.1	15.2	6.1	6.6	3.2	6.1	3.0	2.0	
L'ECO DI BERGAMO	100.0	1.6	0.0	0.0	0.0	96.0	1.2	0.0	0.3	0.0	0.8	0.1	
LA GAZZETTA DELLO SPORT	100.0	39.9	7.4	5.2	1.6	11.3	15.4	5.5	4.6	3.8	2.5	2.9	
GAZZETTA DI MANTOVA	100.0	0.4	0.0	0.0	0.0	0.0	3.6	0.0	0.9	95.1	0.0	0.0	
IL GIORNALE	100.0	50.4	6.5	6.8	2.1	9.6	8.9	6.7	4.1	2.0	1.2	1.8	
GIORNALE DI BRESCIA	100.0	0.3	0.0	0.0	0.0	0.8	98.4	0.0	0.2	0.3	0.0	0.0	
IL GIORNO	100.0	59.9	6.4	4.5	7.6	3.6	3.5	3.0	2.3	0.6	3.3	5.2	
ITALIA OGGI	100.0	60.3	1.3	1.8	0.9	14.3	5.0	5.1	3.6	3.6	4.2	0.0	
IL MANIFESTO	100.0	56.1	1.2	7.5	1.2	7.5	17.5	2.6	4.0	0.5	0.7	1.2	
LA PROVINCIA(CO)	100.0	3.6	0.8	78.3	0.2	0.4	0.2	0.2	0.6	0.1	15.5	0.0	
* LA PROVINCIA (CR)	100.0	0.4	0.0	0.0	0.0	0.0	2.3	0.2	96.1	0.1	0.6	0.2	
LA PROVINCIA PAVESE	100.0	2.3	0.0	0.8	0.0	0.0	0.4	96.4	0.0	0.0	0.0	0.0	
LA REPUBBLICA	100.0	53.3	4.6	4.8	1.2	10.0	8.8	5.2	4.7	3.8	1.9	1.7	
IL SOLE 24 ORE	100.0	52.0	4.6	4.3	1.2	8.4	13.0	4.2	4.3	4.5	2.4	1.1	
LA STAMPA	100.0	52.4	6.0	2.7	1.7	8.5	7.9	13.6	3.8	2.4	0.3	0.5	
TUTTOSPORT	100.0	44.3	5.0	5.4	1.9	10.8	6.5	9.2	5.3	5.5	2.9	3.2	
L'UNITA'	100.0	50.5	2.8	2.2	0.6	9.8	12.0	6.1	5.3	5.0	3.3	2.5	
QUOTIDIANI AUDIPRESS	100.0	42.8	5.4	6.6	1.6	11.2	12.0	6.0	4.5	5.4	2.7	1.9	

Lettori nel giorno medio e del numero medio delle testate più lette nella Regione
Analisi secondo: ● duplicazioni di lettura

(valori assoluti x 1.000)

ADULTI	Totale	Avvenire	Corriere della Sera	Corriere dello Sport-Stadio	L'Eco di Bergamo	La Gazzetta dello Sport	Gazzetta di Mantova	Il Giornale	Giornale di Brescia	Il Giorno	Italia Oggi	Il Manifesto	La Provincia (CO)	* La Provincia (CR)	La Provincia Pavese
POPOLAZIONE	7769	82	1569	77	332	875	193	323	339	516	15	54	219	129	170
AVVENIRE	82	82	22	2	2	9	1	7	3	10	2	3	1	3	3
CORRIERE DELLA SERA	1569	22	1569	27	52	273	17	92	30	133	8	16	34	29	35
CORRIERE DELLO SPORT-STADIO	77	2	27	77	9	46	4	5	2	11	1	1	3	2	4
L'ECO DI BERGAMO	332	2	52	9	332	65	1	19	2	14	0	2	1	1	0
LA GAZZETTA DELLO SPORT	875	9	273	46	65	875	30	53	82	127	3	10	37	22	30
GAZZETTA DI MANTOVA	193	1	17	4	1	30	193	4	3	2	1	1	0	1	0
IL GIORNALE	323	7	92	5	19	53	4	323	16	32	5	7	12	5	11
GIORNALE DI BRESCIA	339	3	30	2	2	82	3	16	339	8	1	6	1	2	1
IL GIORNO	516	10	133	11	14	127	2	32	8	516	2	4	14	5	8
ITALIA OGGI	15	2	8	1	0	3	1	5	1	2	15	1	0	0	1
IL MANIFESTO	54	3	16	1	2	10	1	7	6	4	1	54	2	0	1
LA PROVINCIA (CO)	219	1	34	3	1	37	0	12	1	14	0	2	219	0	0
* LA PROVINCIA (CR)	129	3	29	2	1	22	1	5	2	5	0	0	0	129	0
LA PROVINCIA PAVESE	170	3	35	4	0	30	0	11	1	8	1	1	0	0	170
LA REPUBBLICA	342	8	118	4	18	46	11	29	15	32	4	15	7	9	10
IL SOLE 24 ORE	307	10	143	5	17	46	12	42	22	30	9	4	8	9	8
LA STAMPA	47	3	22	2	2	9	1	7	1	9	2	2	1	2	2
TUTTOSPORT	119	2	35	21	10	66	5	8	5	21	0	1	5	4	7
L'UNITA'	137	4	41	8	7	33	5	8	9	19	1	11	2	4	5
SUPPLEMENTI (ultimi 7 giorni)															
* LA GAZZETTA SPORT MAGAZINE	377	6	106	15	25	179	14	27	34	36	1	6	14	9	12
SETTE	1476	25	947	20	54	215	14	83	23	112	6	15	22	24	28
TV SETTE	1285	19	829	15	40	173	13	59	17	92	5	9	13	16	23
IL VENERDI'	437	6	145	5	19	54	19	27	24	31	4	17	12	12	10

Lettori nel giorno medio e del numero medio delle testate più lette nella Regione
Analisi secondo: ● duplicazioni di lettura

(valori assoluti x 1.000)

ADULTI	Totale	La Repubblica	Il Sole 24 Ore	La Stampa	Tuttosport	L'Unità
POPOLAZIONE	7769	342	307	47	119	137
AVVENIRE	82	8	10	3	2	4
CORRIERE DELLA SERA	1569	118	143	22	35	41
CORRIERE DELLO SPORT-STADIO	77	4	5	2	21	8
L'ECO DI BERGAMO	332	18	17	2	10	7
LA GAZZETTA DELLO SPORT	875	46	46	9	66	33
GAZZETTA DI MANTOVA	193	11	12	1	5	5
IL GIORNALE	323	29	42	7	8	8
GIORNALE DI BRESCIA	339	15	22	1	5	9
IL GIORNO	516	32	30	9	21	19
ITALIA OGGI	15	4	9	2	0	1
IL MANIFESTO	54	15	4	2	1	11
LA PROVINCIA (CO)	219	7	8	1	5	2
* LA PROVINCIA (CR)	129	9	9	2	4	4
LA PROVINCIA PAVESE	170	10	8	2	7	5
LA REPUBBLICA	342	342	44	11	8	28
IL SOLE 24 ORE	307	44	307	8	7	10
LA STAMPA	47	11	8	47	5	6
TUTTOSPORT	119	8	7	5	119	10
L'UNITA'	137	28	10	6	10	137
SUPPLEMENTI (ultimi 7 giorni)						
* LA GAZZETTA SPORT MAGAZINE	377	20	21	2	21	12
SETTE	1476	114	112	17	33	37
TV SETTE	1285	88	90	14	22	26
IL VENERDI'	437	198	38	11	8	31

Trentino - Alto Adige

Lettori nel giorno medio e del numero medio delle testate più lette nella Regione

Analisi secondo: ● caratteri socio-demografici

(valori assoluti x 1.000)

ADULTI

Totale	L'Adige	Alto Adige	Corriere della Sera	Corriere dello Sport Stadio	La Gazzetta dello Sport	Il Giornale	La Repubblica	Il Sole 24 Ore	La Stampa	Il Venerdì
POPOLAZIONE 769	148	238	33	7	67	16	37	20	15	45
SESSO										
UOMINI.....	372	78	143	22	6	57	11	24	14	27
DONNE.....	397	70	94	11	1	11	5	13	6	17
RESPONSABILI ACQUISTI.....	316	52	75	9	1	8	4	11	4	12
RESPONSABILI ACQ.UOMINI.....	32	5	10	2	0	3	1	1	2	2
RESPONSABILI ACQ.DONNE.....	284	46	65	7	0	5	3	9	3	11
ETA'										
14 - 17 ANNI.....	47	7	12	1	0	5	0	1	0	2
18 - 24 ANNI.....	103	19	32	4	1	15	1	6	3	6
25 - 34 ANNI.....	152	33	52	6	3	18	5	6	5	10
35 - 44 ANNI.....	124	27	40	6	2	10	2	7	6	9
45 - 54 ANNI.....	113	26	44	6	1	12	2	8	4	10
55 - 64 ANNI.....	97	17	28	5	0	4	1	6	2	5
65 ANNI E OLTRE.....	133	19	30	5	0	3	3	3	1	2
CLASSE SOCIO-ECONOMICA										
SUPERIORE MEDIO-SUPERIORE.....	64	15	26	7	0	4	4	10	6	8
MEDIA OLTRE 3.000 MILA.....	380	72	130	16	4	41	6	18	10	21
MEDIA FINO 3.000 MILA.....	219	45	54	7	1	16	4	7	4	11
MEDIO-INFERIORE INFERIORE.....	107	16	27	4	2	6	2	3	1	5
TITOLO DI STUDIO										
LAUREA.....	31	8	16	5	0	2	2	9	4	8
LICENZA MEDIA SUPERIORE.....	173	44	69	15	2	20	6	15	13	22
LICENZA MEDIA INFERIORE.....	327	62	102	11	5	34	6	10	3	11
LICENZA ELEMENTARE.....	227	33	49	3	1	11	1	4	0	3
NESSUN TITOLO.....	11	1	2	0	0	0	0	0	0	0
CLASSE SOCIO-PROFESSIONALE										
CETI SUPERIORI A	17	4	11	3	0	3	2	4	3	3
CETI MEDI										
FASCIA ALTA B1.....	128	26	47	8	3	11	2	9	8	9
FASCIA BASSA B2.....	44	9	18	4	1	5	0	2	3	8
AGRICOLTORI B3.....	30	0	3	0	0	0	0	0	0	0
INTELLETTUALI										
DOCENTI C1.....	25	5	11	2	0	2	0	4	2	3
STUDENTI C2.....	83	17	25	3	0	13	2	6	2	7
OPERAI										
FASCIA ALTA D1.....	92	19	37	2	1	14	0	1	0	3
FASCIA BASSA D2.....	40	9	12	1	1	7	2	1	0	1
BRACCianti D3.....	3	0	0	0	0	0	0	0	0	0
PENSIONATI ED ALTRI										
FASCIA ALTA F1.....	76	16	23	6	0	5	4	3	1	5
FASCIA BASSA F2.....	113	23	26	2	1	4	2	3	1	2
CASALINGHE FAM.NON OPERAIE										
FASCIA ALTA E1.....	37	8	10	1	0	2	0	2	0	2
FASCIA BASSA E2.....	42	6	7	1	0	0	1	1	0	1
CASALINGHE FAM. OPERAIE										
FASCIA ALTA E3.....	12	1	3	0	0	0	0	1	0	1
FASCIA BASSA E4.....	28	4	4	0	0	0	0	1	0	1
CONDIZIONE PROFESSIONALE										
IMPR/POSS/DIR/LIB.PROF(1).....	17	4	11	3	0	3	2	4	3	3
IMPIEGATI(2).....	83	20	35	6	2	8	1	6	10	10
NEGOZIANI E ARTIGIANI(3).....	53	11	17	1	1	5	1	3	0	2
AGENTI/LAV. IN PROPRIO(4).....	8	3	4	1	0	0	1	1	0	3
AGRICOLTORI(5).....	30	0	3	0	0	0	0	0	0	0
INSEGNANTI E GIORNALISTI(6).....	25	5	11	2	0	2	0	4	2	3
OPERAI E OPERAI AGRICOLI(7).....	136	28	49	3	2	21	2	2	0	4
CASALINGHE CON										
CAPOFAMIGLIA DI CAT.1 (8).....	4	2	1	0	0	0	0	1	0	1
" " DI CAT.2,6 (9).....	10	2	2	0	0	0	0	0	0	1
" " DI CAT.3-5(10).....	28	4	4	0	0	1	0	1	0	1
" " DI CAT.7 (11).....	40	5	7	0	0	0	0	2	0	2
" " ALTRE CAT.(12).....	37	6	9	2	0	1	1	1	0	1
STUDENTI(13).....	83	17	25	3	0	13	2	6	2	7
PENSIONATI(14).....	167	32	43	7	1	6	5	5	1	6
ALTRI(15).....	49	9	15	4	1	5	2	2	1	3
AMPIEZZA CENTRI										
FINO 10 MILA ABITANTI.....	458	74	100	10	4	37	4	11	7	17
10 - 30 MILA ABITANTI.....	84	17	31	4	1	8	2	6	3	5
30 - 100 MILA ABITANTI.....	138	18	76	15	2	17	6	13	7	13
100 - 250 MILA ABITANTI.....	89	39	31	4	0	5	3	8	3	9
OLTRE 250 MILA ABITANTI.....	0	0	0	0	0	0	0	0	0	0
COMUNI										
CAPOLUOGHI.....	171	42	81	15	2	15	7	17	7	18
NON CAPOLUOGHI.....	598	106	157	18	5	53	9	21	13	27

Trentino - Alto Adige

Lettori nel giorno medio e del numero medio delle testate più lette nella Regione

Analisi secondo: ● caratteri socio-demografici

(percentuali di composizione)

ADULTI	Totale	L'Adige	Alto Adige	Corriere della Sera	Corriere dello Sport Stadio	La Gazzetta dello Sport	Il Giornale	La Repubblica	Il Sole 24 Ore	La Stampa	Il Venerdì
POPOLAZIONE	100.0	100.0	100.0	100.0	100.0	100.0	100.0	100.0	100.0	100.0	100.0
SESSO											
UOMINI	48.3	52.7	60.2	66.3	84.2	84.3	70.4	63.9	69.8	78.1	61.3
DONNE	51.7	47.3	39.8	33.7	15.8	15.7	29.6	36.1	30.2	21.9	38.7
RESPONSABILI ACQUISTI	41.1	34.8	31.6	28.2	7.3	11.5	26.6	28.3	19.7	19.0	27.3
RESPONSABILI ACQ.UOMINI	4.2	3.5	4.1	6.4	1.0	4.4	6.5	3.5	2.6	10.4	3.6
RESPONSABILI ACQ.DONNE	36.9	31.4	27.4	21.8	6.3	7.1	20.1	24.8	17.2	8.6	23.8
ETA'											
14 - 17 ANNI	6.1	4.9	5.0	1.9	3.3	8.0	2.0	3.4	0.0	2.6	3.5
18 - 24 ANNI	13.4	12.6	13.4	10.8	11.8	22.2	8.9	14.8	16.7	10.1	14.2
25 - 34 ANNI	19.8	22.1	22.0	18.9	35.3	26.6	30.6	16.6	23.8	36.0	23.2
35 - 44 ANNI	16.1	18.4	16.8	19.2	26.6	14.7	13.5	20.1	28.2	10.0	19.8
45 - 54 ANNI	14.7	17.7	18.3	17.6	17.4	18.1	14.7	22.2	18.6	26.4	23.3
55 - 64 ANNI	12.6	11.2	11.9	16.0	2.8	5.5	8.7	16.1	9.2	8.5	10.7
65 ANNI E OLTRE	17.3	13.0	12.6	15.7	2.8	4.9	21.6	6.8	3.4	6.3	5.3
CLASSE SOCIO-ECONOMICA											
SUPERIORE MEDIO-SUPERIORE	8.3	10.0	10.9	20.8	3.2	5.6	24.1	26.7	28.8	31.1	18.4
MEDIA OLTRE 3.000 MILA	49.4	48.9	54.8	47.5	49.6	61.4	38.4	46.9	47.7	48.0	46.1
MEDIA FINO 3.000 MILA	28.5	30.6	22.9	20.3	19.5	24.2	25.6	19.6	17.7	16.5	25.4
MEDIO-INFERIORE INFERIORE	13.9	10.6	11.4	11.5	27.6	8.8	11.9	6.8	5.8	4.5	10.2
TITOLO DI STUDIO											
LAUREA	4.0	5.6	6.6	14.4	0.9	3.5	15.2	23.0	18.1	25.1	17.1
LICENZA MEDIA SUPERIORE	22.5	29.5	29.1	43.9	23.0	29.5	38.8	41.1	63.2	43.7	50.1
LICENZA MEDIA INFERIORE	42.6	42.2	42.9	33.0	67.8	50.9	39.4	25.9	17.1	28.4	25.3
LICENZA ELEMENTARE	29.5	22.0	20.6	8.7	8.3	16.1	6.5	10.0	1.6	2.8	7.5
NESSUN TITOLO	1.5	0.7	0.8	0.0	0.0	0.0	0.0	0.0	0.0	0.0	0.0
CLASSE SOCIO-PROFESSIONALE											
CETI SUPERIORI A	2.2	2.9	4.8	8.8	0.7	4.1	13.6	10.7	14.5	16.8	6.7
CETI MEDI											
FASCIA ALTA B1	16.6	17.7	19.6	22.8	36.8	16.2	14.7	23.5	41.6	29.4	19.0
FASCIA BASSA B2	5.7	6.3	7.6	11.8	16.1	8.1	3.1	6.1	14.6	11.1	17.1
AGRICOLTORI B3	3.9	0.3	1.2	0.0	0.0	0.7	0.0	0.0	0.0	0.5	0.0
INTELLETTUALI											
DOCENTI C1	3.2	3.4	4.7	5.3	0.9	2.9	2.9	11.9	10.3	10.6	6.7
STUDENTI C2	10.7	11.7	10.6	9.4	4.9	18.9	10.4	16.0	7.5	8.8	14.5
OPERAI											
FASCIA ALTA D1	12.0	12.8	15.5	6.6	9.0	21.5	1.2	3.1	0.4	2.3	7.2
FASCIA BASSA D2	5.3	6.2	5.2	3.0	15.4	10.1	9.9	2.1	0.7	1.8	2.3
BRACCianti D3	0.4	0.2	0.1	0.0	0.0	0.2	0.0	0.0	0.0	0.0	0.0
PENSIONATI ED ALTRI											
FASCIA ALTA F1	9.8	10.7	9.8	17.5	3.4	7.7	23.5	9.0	4.1	17.8	10.8
FASCIA BASSA F2	14.7	15.3	11.0	6.8	10.5	5.8	14.9	6.8	5.4	0.0	4.8
CASALINGHE FAM.NON OPERAIE											
FASCIA ALTA E1	4.8	5.4	4.2	3.5	0.7	3.3	0.8	4.3	0.4	0.0	5.5
FASCIA BASSA E2	5.4	3.8	2.8	4.2	0.0	0.0	4.1	1.8	0.4	0.0	1.9
CASALINGHE FAM. OPERAIE											
FASCIA ALTA E3	1.6	0.6	1.2	0.0	1.4	0.4	0.0	2.0	0.0	0.5	1.4
FASCIA BASSA E4	3.6	2.9	1.7	0.3	0.0	0.1	0.6	2.7	0.0	0.4	2.1
CONDIZIONE PROFESSIONALE											
IMPR/POSS/DIR/LIB.PROF(1)	2.2	2.9	4.8	8.8	0.7	4.1	13.6	10.7	14.5	16.8	6.7
IMPIEGATI(2)	10.8	13.4	14.8	18.8	20.5	12.5	8.9	15.8	47.1	27.6	21.2
NEGOZIANI E ARTIGIANI(3)	6.8	7.1	7.3	4.3	18.1	7.7	3.3	8.5	1.9	5.7	5.2
AGENTI/LAV. IN PROPRIO(4)	1.1	1.9	1.5	2.9	0.0	0.1	3.5	3.0	3.3	1.9	6.4
AGRICOLTORI(5)	3.9	0.3	1.2	0.0	0.0	0.7	0.0	0.0	0.0	0.5	0.0
INSEGNANTI E GIORNALISTI(6)	3.2	3.4	4.7	5.3	0.9	2.9	2.9	11.9	10.3	10.6	6.7
OPERAI E OPERAI AGRICOLI(7)	17.7	19.1	20.8	9.5	24.5	31.8	11.2	5.2	1.0	4.0	9.5
CASALINGHE CON											
CAPOFAMIGLIA DI CAT.1 (8)	0.5	1.4	0.3	0.2	0.7	0.1	0.0	2.3	0.0	0.0	3.0
" " DI CAT.2,6 (9)	1.3	1.1	0.8	1.2	0.0	0.5	0.0	0.5	0.8	0.0	1.4
" " DI CAT.3-5(10)	3.6	2.7	1.8	0.0	0.0	1.7	0.0	1.4	0.0	0.0	1.8
" " DI CAT.7 (11)	5.2	3.5	2.9	0.3	1.4	0.5	0.6	4.7	0.0	0.9	3.5
" " ALTRE CAT.(12)	4.8	4.0	4.0	6.3	0.0	1.0	4.9	1.9	0.0	0.0	1.2
STUDENTI(13)	10.7	11.7	10.6	9.4	4.9	18.9	10.4	16.0	7.5	8.8	14.5
PENSIONATI(14)	21.7	21.6	18.1	21.0	11.2	9.4	28.8	13.5	6.2	11.8	13.1
ALTRI(15)	6.4	5.9	6.2	12.0	17.1	8.1	11.8	4.7	7.3	11.5	5.8
AMPIEZZA CENTRI											
FINO 10 MILA ABITANTI	59.6	50.1	42.2	30.1	48.4	55.4	27.7	28.6	36.4	17.6	38.3
10 - 30 MILA ABITANTI	10.9	11.3	13.1	12.8	13.8	11.4	14.0	14.8	14.7	13.8	11.9
30 - 100 MILA ABITANTI	17.9	12.3	31.9	44.8	31.6	25.3	36.4	33.9	32.7	60.9	29.5
100 - 250 MILA ABITANTI	11.6	26.3	12.8	12.2	6.2	7.8	21.9	22.7	16.2	7.7	20.3
OLTRE 250 MILA ABITANTI	0.0	0.0	0.0	0.0	0.0	0.0	0.0	0.0	0.0	0.0	0.0
COMUNI											
CAPOLUOGHI	22.2	28.6	33.9	45.4	26.9	22.0	44.9	44.6	34.6	55.2	39.6
NON CAPOLUOGHI	77.8	71.4	66.1	54.6	73.1	78.0	55.1	55.4	65.4	44.8	60.4

Trentino - Alto Adige

Lettori nel giorno medio delle testate più lette nella Regione

Analisi secondo: ● provincie

(valori assoluti x 1.000)

ADULTI

	Totale	Trento	Bolzano
POPOLAZIONE	769	394	375
L'ADIGE	148	142	6
ALTO ADIGE	238	125	113
CORRIERE DELLA SERA	33	15	18
CORRIERE DELLO SPORT-STADIO	7	3	4
LA GAZZETTA DELLO SPORT	67	39	28
IL GIORNALE	16	9	7
LA REPUBBLICA	37	23	14
IL SOLE 24 ORE	20	8	12
LA STAMPA	15	2	12
QUOTIDIANI AUDIPRESS	360	227	133

(percentuali di composizione)

	Totale	Trento	Bolzano
POPOLAZIONE	100.0	51.2	48.8
L'ADIGE	100.0	96.2	3.8
ALTO ADIGE	100.0	52.6	47.4
CORRIERE DELLA SERA	100.0	45.1	54.9
CORRIERE DELLO SPORT-STADIO	100.0	44.2	55.8
LA GAZZETTA DELLO SPORT	100.0	57.8	42.2
IL GIORNALE	100.0	58.5	41.5
LA REPUBBLICA	100.0	61.2	38.8
IL SOLE 24 ORE	100.0	39.7	60.3
LA STAMPA	100.0	15.6	84.4
QUOTIDIANI AUDIPRESS	100.0	63.2	36.8

Trentino - Alto Adige

Lettori nel giorno medio delle testate più lette nella Regione

Analisi secondo: ● duplicazioni di lettura

(valori assoluti x 1.000)

ADULTI	Totale	L'Adige	Alto Adige	Corriere della Sera	Corriere dello Sport Stadio	La Gazzetta dello Sport	Il Giornale	La Repubblica	Il Sole 24 Ore	La Stampa
POPOLAZIONE	769	148	238	33	7	67	16	37	20	15
L'ADIGE.....	148	148	60	11	3	19	5	12	4	3
ALTO ADIGE.....	238	60	238	22	5	43	8	23	13	11
CORRIERE DELLA SERA.....	33	11	22	33	2	8	3	6	5	5
CORRIERE DELLO SPORT-STADIO.....	7	3	5	2	7	4	0	1	0	2
LA GAZZETTA DELLO SPORT.....	67	19	43	8	4	67	4	6	3	4
IL GIORNALE.....	16	5	8	3	0	4	16	2	1	2
LA REPUBBLICA.....	37	12	23	6	1	6	2	37	5	4
IL SOLE 24 ORE.....	20	4	13	5	0	3	1	5	20	4
LA STAMPA.....	15	3	11	5	2	4	2	4	4	15
SUPPLEMENTI (ultimi 7 giorni)										
IL VENERDI'.....	45	19	26	5	1	6	1	22	3	3

Veneto

Lettori nel giorno medio e del numero medio delle testate più lette nella Regione

Analisi secondo: ● caratteri socio-demografici

(valori assoluti x 1.000)

ADULTI

Totale

	Totale	L'Arena	Corriere della Sera	Corriere dello Sport-Stadio	La Gazzetta dello Sport	Il Gazzettino	Il Giornale	Il Giornale di Vicenza	Il Mattino di Padova	La Nuova Venezia	La Repubblica	Il Resto del Carlino	Il Sole 24 Ore	La Stampa	La Tribuna di Treviso
POPOLAZIONE	3841	307	205	39	368	688	90	260	188	75	167	25	126	32	123
SESSO															
UOMINI	1847	167	123	33	331	424	56	159	115	52	108	18	79	22	70
DONNE	1994	141	82	5	38	264	34	102	73	23	61	8	47	10	53
RESPONSABILI ACQUISTI	1501	110	63	5	32	197	27	72	55	16	52	6	24	5	44
RESPONSABILI ACQ.UOMINI	94	4	7	0	13	21	2	8	5	1	8	0	4	0	2
RESPONSABILI ACQ.DONNE	1406	106	56	4	19	176	25	64	51	16	44	6	20	4	41
ETA'															
14 - 17 ANNI	239	17	7	5	32	32	5	17	13	3	6	0	4	2	8
18 - 24 ANNI	495	37	31	8	83	95	13	47	30	7	23	1	12	7	14
25 - 34 ANNI	733	60	41	4	75	141	17	52	45	19	27	3	37	10	22
35 - 44 ANNI	607	45	41	2	65	103	11	44	32	15	44	8	26	2	19
45 - 54 ANNI	582	62	34	11	51	124	17	42	27	13	34	5	30	2	22
55 - 64 ANNI	509	40	22	4	40	91	15	29	23	13	15	5	9	3	16
65 ANNI E OLTRE	676	46	28	5	24	102	12	30	19	7	19	4	8	6	21
CLASSE SOCIO-ECONOMICA															
SUPERIORE MEDIO-SUPERIORE	568	45	53	6	48	165	32	31	42	14	57	5	42	12	32
MEDIA OLTRE 3.000 MILA	1408	104	84	21	164	250	34	135	88	26	58	11	56	11	41
MEDIA FINO 3.000 MILA	1099	106	51	5	90	190	21	55	26	23	38	6	24	6	32
MEDIO-INFERIORE INFERIORE	766	51	16	7	66	82	2	39	33	12	14	3	4	3	18
TITOLO DI STUDIO															
LAUREA	180	16	31	1	9	56	20	8	12	7	35	1	22	1	3
LICENZA MEDIA SUPERIORE	938	96	98	6	91	229	41	68	59	28	78	7	68	16	25
LICENZA MEDIA INFERIORE	1444	119	55	22	195	282	21	121	73	29	40	9	30	7	55
LICENZA ELEMENTARE	1004	71	20	11	73	124	7	58	31	11	14	7	5	7	33
NESSUN TITOLO	274	5	1	0	1	17	0	6	13	1	1	1	0	1	7
CLASSE SOCIO-PROFESSIONALE															
CETI SUPERIORI A	113	14	20	1	11	37	12	10	6	2	19	1	23	1	4
CETI MEDI															
FASCIA ALTA B1	622	53	46	8	88	139	21	69	43	23	34	7	52	8	26
FASCIA BASSA B2	183	16	13	2	19	49	5	10	10	6	14	0	17	0	5
AGRICOLTORI B3	71	12	2	1	3	4	0	0	0	1	3	1	0	0	3
INTELLETTUALI															
DOCENTI C1	100	5	12	0	2	28	4	3	10	3	19	0	2	1	4
STUDENTI C2	456	36	37	7	55	81	17	28	32	6	27	0	10	10	14
OPERAI															
FASCIA ALTA D1	410	16	12	8	68	65	4	39	24	8	10	3	4	3	17
FASCIA BASSA D2	287	34	9	2	56	47	0	21	8	8	3	1	0	1	8
BRACCIANTI D3	7	0	0	0	0	0	0	0	0	0	0	0	0	0	0
PENSIONATI ED ALTRI															
FASCIA ALTA F1	294	16	15	6	31	60	9	27	18	4	9	2	4	5	9
FASCIA BASSA F2	663	56	19	4	32	98	4	28	15	9	17	7	7	2	18
CASALINGHE FAM.NON OPERAIE															
FASCIA ALTA E1	169	20	5	0	1	35	5	9	6	1	5	1	6	0	3
FASCIA BASSA E2	268	21	13	0	2	33	7	9	8	4	5	1	2	1	9
CASALINGHE FAM. OPERAIE															
FASCIA ALTA E3	81	2	0	0	0	7	0	3	4	0	0	0	0	0	2
FASCIA BASSA E4	117	6	2	0	1	7	0	4	3	0	2	0	0	0	1
CONDIZIONE PROFESSIONALE															
IMPR/POSS/DIR/LIB.PROF(1)	113	14	20	1	11	37	12	10	6	2	19	1	23	1	4
IMPIEGATI(2)	418	37	38	5	43	83	10	41	29	17	34	5	55	4	15
NEGOZIANI E ARTIGIANI(3)	238	23	10	1	38	67	11	18	15	6	7	2	6	3	10
AGENTI/LAV. IN PROPRIO(4)	74	2	5	1	13	23	1	7	5	3	3	0	6	1	3
AGRICOLTORI(5)	71	12	2	1	3	4	0	0	0	1	3	1	0	0	3
INSEGNANTI E GIORNALISTI(6)	100	5	12	0	2	26	4	3	10	3	19	0	2	1	4
OPERAI E OPERAI AGRICOLI(7)	704	50	20	10	124	112	4	61	32	15	13	4	5	4	24
CASALINGHE CON															
CAPOFAMIGLIA DI CAT.1 (8)	41	10	4	0	0	9	2	3	1	0	4	1	2	0	1
" " DI CAT.2,6 (9)	82	8	7	0	1	15	0	4	2	1	2	0	3	0	3
" " DI CAT.3-5(10)	111	7	1	0	0	16	0	5	3	1	0	0	2	0	3
" " DI CAT.7 (11)	198	8	2	0	2	13	0	7	7	1	2	0	0	0	3
" " ALTRE CAT.(12)	203	17	6	0	2	27	9	6	8	3	4	1	1	0	5
STUDENTI(13)	456	36	37	7	55	81	17	28	32	6	27	0	10	10	14
PENSIONATI(14)	849	68	30	10	49	127	10	48	24	10	22	8	10	7	26
ALTRI(15)	184	11	11	3	26	48	9	20	13	6	8	1	3	2	4
AMPIEZZA CENTRI															
FINO 10 MILA ABITANTI	1648	107	63	15	168	217	33	115	77	4	40	12	48	11	64
10 - 30 MILA ABITANTI	1067	88	61	15	113	180	18	71	51	27	42	3	28	12	36
30 - 100 MILA ABITANTI	354	0	20	3	31	91	10	26	1	15	18	9	14	4	23
100 - 250 MILA ABITANTI	279	0	17	2	20	61	11	48	57	0	22	1	12	3	0
OLTRE 250 MILA ABITANTI	493	113	43	3	36	138	19	0	3	29	46	0	23	3	0
COMUNI															
CAPOLUOGHI	920	113	70	7	67	250	35	49	60	30	78	10	42	6	18
NON CAPOLUOGHI	2921	194	134	32	302	437	55	212	128	46	90	15	83	26	105

Lettori nel giorno medio e del numero medio delle testate più lette nella Regione
 Analisi secondo: ● caratteri socio-demografici

(valori assoluti x 1.000)

ADULTI	Totale	Tutto-sport	L'Unità	* La Gazz. Sport Magazine	Sette	TV Sette	Il Venerdì
POPOLAZIONE	3841	54	36	174	221	185	308
SESSO							
UOMINI	1847	44	22	145	114	103	176
DONNE	1994	10	14	29	107	82	132
RESPONSABILI ACQUISTI	1501	7	8	16	59	48	88
RESPONSABILI ACQ.UOMINI	94	0	1	3	5	4	10
RESPONSABILI ACQ.DONNE	1406	7	7	14	54	43	78
ETA'							
14 - 17 ANNI	239	8	1	20	13	15	25
18 - 24 ANNI	495	12	7	49	40	32	49
25 - 34 ANNI	733	8	6	34	59	39	63
35 - 44 ANNI	607	9	5	29	41	36	78
45 - 54 ANNI	582	6	6	19	29	25	51
55 - 64 ANNI	509	6	4	14	17	16	22
65 ANNI E OLTRE	676	6	5	8	22	22	21
CLASSE SOCIO-ECONOMICA							
SUPERIORE MEDIO-SUPERIORE	568	7	4	40	58	53	98
MEDIA OLTRE 3.000 MILA	1408	26	12	78	92	72	106
MEDIA FINO 3.000 MILA	1099	15	12	31	56	48	84
MEDIO-INFERIORE INFERIORE	766	6	7	25	15	11	20
TITOLO DI STUDIO							
LAUREA	180	0	2	5	45	29	57
LICENZA MEDIA SUPERIORE	938	7	15	52	102	83	133
LICENZA MEDIA INFERIORE	1444	34	11	95	58	57	94
LICENZA ELEMENTARE	1004	11	6	22	16	15	24
NESSUN TITOLO	274	2	2	1	0	0	1
CLASSE SOCIO-PROFESSIONALE							
CETI SUPERIORI A	113	1	1	8	22	20	40
CETI MEDI							
FASCIA ALTA B1	622	6	6	40	48	39	57
FASCIA BASSA B2	183	5	3	8	12	7	26
AGRICOLTORI B3	71	0	0	0	1	1	1
INTELLETTUALI							
DOCENTI C1	100	0	1	0	7	6	22
STUDENTI C2	456	12	8	35	50	45	65
OPERAI							
FASCIA ALTA D1	410	12	4	37	16	12	18
FASCIA BASSA D2	287	4	2	25	6	11	12
BRACCIANTI D3	7	0	0	0	0	0	0
PENSIONATI ED ALTRI							
FASCIA ALTA F1	294	5	1	8	15	9	17
FASCIA BASSA F2	663	7	8	11	22	20	23
CASALINGHE FAM.NON OPERAIE							
FASCIA ALTA E1	169	0	0	1	7	4	8
FASCIA BASSA E2	268	1	1	0	10	10	13
CASALINGHE FAM. OPERAIE							
FASCIA ALTA E3	81	2	0	0	0	0	2
FASCIA BASSA E4	117	0	0	0	4	1	3
CONDIZIONE PROFESSIONALE							
IMPR/POSS/DIR/LIB.PROF(1)	113	1	1	8	22	20	40
IMPIEGATI(2)	418	6	7	19	40	27	68
NEGOZIANI E ARTIGIANI(3)	238	2	2	17	11	13	6
AGENTI/LAV. IN PROPRIO(4)	74	2	0	1	3	2	1
AGRICOLTORI(5)	71	0	0	0	1	1	1
INSEGNANTI E GIORNALISTI(6)	100	0	1	0	7	6	22
OPERAI E OPERAI AGRICOLI(7)	704	16	6	61	22	22	29
CASALINGHE CON							
CAPOFAMIGLIA DI CAT.1 (8)	41	0	0	0	4	2	4
" " DI CAT.2,6 (9)	82	0	0	0	8	6	10
" " DI CAT.3-5(10)	111	0	0	0	2	2	1
" " DI CAT.7 (11)	198	2	0	0	4	1	6
" " ALTRE CAT.(12)	203	0	1	1	4	4	6
STUDENTI(13)	456	12	8	35	50	45	65
PENSIONATI(14)	849	10	7	16	27	23	27
ALTRI(15)	184	3	2	13	15	10	21
AMPIEZZA CENTRI							
FINO 10 MILA ABITANTI	1648	28	13	85	39	44	81
10 - 30 MILA ABITANTI	1067	13	9	48	66	48	65
30 - 100 MILA ABITANTI	354	8	3	16	28	23	38
100 - 250 MILA ABITANTI	279	1	1	11	25	22	40
OLTRE 250 MILA ABITANTI	493	3	9	13	63	48	84
COMUNI							
CAPOLUOGHI	920	6	12	26	99	79	139
NON CAPOLUOGHI	2921	47	23	148	121	106	169

Lettori nel giorno medio e del numero medio delle testate più lette nella Regione
 Analisi secondo: ● caratteri socio-demografici

(percentuali di composizione)

ADULTI	Totale	Tutto-sport	L'Unità	* La Gazz. Sport Magazine	Sette	TV Sette	Il Venerdì
POPOLAZIONE	100.0	100.0	100.0	100.0	100.0	100.0	100.0
SESSO							
UOMINI	48.1	81.9	61.3	83.2	51.6	55.9	57.1
DONNE	51.9	18.1	38.7	16.8	48.4	44.1	42.9
RESPONSABILI ACQUISTI	39.1	13.7	22.5	9.4	26.7	25.9	28.6
RESPONSABILI ACQ.UOMINI	2.5	0.7	1.5	1.5	2.3	2.4	3.3
RESPONSABILI ACQ.DONNE	36.6	13.0	21.1	7.9	24.4	23.5	25.3
ETA'							
14 - 17 ANNI	6.2	14.4	4.0	11.6	5.9	8.2	8.0
18 - 24 ANNI	12.9	22.8	21.1	28.4	18.0	17.3	15.9
25 - 34 ANNI	19.1	14.9	17.9	19.5	26.7	21.2	20.4
35 - 44 ANNI	15.8	15.8	14.8	16.5	18.5	19.4	25.2
45 - 54 ANNI	15.1	10.7	16.8	11.2	13.2	13.5	16.6
55 - 64 ANNI	13.2	10.7	11.4	8.1	7.8	8.9	7.0
65 ANNI E OLTRE	17.6	10.7	14.0	4.7	10.0	11.7	7.0
CLASSE SOCIO-ECONOMICA							
SUPERIORE MEDIO-SUPERIORE	14.8	12.2	12.6	22.8	26.1	28.9	31.9
MEDIA OLTRE 3.000 MILA	36.6	48.2	33.8	45.1	41.8	39.2	34.4
MEDIA FINO 3.000 MILA	28.6	27.6	32.7	17.9	25.5	26.2	27.3
MEDIO-INFERIORE INFERIORE	19.9	12.0	20.9	14.2	6.6	5.8	6.4
TITOLO DI STUDIO							
LAUREA	4.7	0.7	4.9	2.6	20.4	15.7	18.4
LICENZA MEDIA SUPERIORE	24.4	13.8	41.7	30.0	46.2	44.9	43.0
LICENZA MEDIA INFERIORE	37.6	62.5	31.2	54.5	26.2	31.1	30.5
LICENZA ELEMENTARE	26.1	19.8	17.4	12.4	7.1	8.3	7.8
NESSUN TITOLO	7.1	3.1	4.8	0.6	0.1	0.0	0.2
CLASSE SOCIO-PROFESSIONALE							
CETI SUPERIORI A	2.9	1.6	2.8	4.8	10.0	10.8	12.9
CETI MEDI							
FASCIA ALTA B1	16.2	11.9	17.9	23.0	21.8	21.1	18.5
FASCIA BASSA B2	4.8	8.4	8.0	4.6	5.5	3.7	8.6
AGRICOLTORI B3	1.9	0.1	0.0	0.2	0.4	0.5	0.3
INTELLETTUALI							
DOCENTI C1	2.6	0.2	3.5	0.2	3.3	3.2	7.1
STUDENTI C2	11.9	21.4	23.0	20.2	22.8	24.6	21.2
OPERAI							
FASCIA ALTA D1	10.7	21.6	10.2	21.2	7.4	6.4	5.7
FASCIA BASSA D2	7.5	8.3	5.3	14.2	2.7	5.7	3.7
BRACCianti D3	0.2	0.0	0.0	0.0	0.0	0.0	0.0
PENSIONATI ED ALTRI							
FASCIA ALTA F1	7.7	9.3	1.9	4.8	6.8	5.1	5.6
FASCIA BASSA F2	17.3	12.5	22.5	6.1	9.8	10.6	7.5
CASALINGHE FAM. NON OPERAIE							
FASCIA ALTA E1	4.4	0.1	0.5	0.7	3.0	2.3	2.6
FASCIA BASSA E2	7.0	1.1	4.1	0.0	4.6	5.3	4.4
CASALINGHE FAM. OPERAIE							
FASCIA ALTA E3	2.1	2.8	0.3	0.0	0.2	0.0	0.8
FASCIA BASSA E4	3.0	0.7	0.0	0.0	1.6	0.6	1.1
CONDIZIONE PROFESSIONALE							
IMPR/POSS/DIR/LIB.PROF(1)	2.9	1.6	2.8	4.8	10.0	10.8	12.9
IMPIEGATI(2)	10.9	11.0	19.8	11.2	18.3	14.8	22.1
NEGOZIANI E ARTIGIANI(3)	6.2	3.5	4.8	9.7	4.9	6.9	2.0
AGENTI/LAV. IN PROPRIO(4)	1.9	3.5	0.4	0.8	1.6	1.2	0.5
AGRICOLTORI(5)	1.9	0.1	0.0	0.2	0.4	0.5	0.3
INSEGNANTI E GIORNALISTI(6)	2.6	0.2	3.5	0.2	3.3	3.2	7.1
OPERAI E OPERAI AGRICOLI(7)	18.3	29.9	15.5	35.3	10.1	12.1	9.5
CASALINGHE CON							
CAPOFAMIGLIA DI CAT.1 (8)	1.1	0.0	0.2	0.0	1.6	1.0	1.3
" " DI CAT.2,6 (9)	2.1	0.5	0.7	0.0	3.6	3.5	3.4
" " DI CAT.3-5(10)	2.9	0.0	0.2	0.0	0.7	1.0	0.3
" " DI CAT.7 (11)	5.1	3.5	0.3	0.0	1.8	0.6	1.9
" " ALTRE CAT.(12)	5.3	0.6	3.4	0.7	1.7	2.2	2.1
STUDENTI(13)	11.9	21.4	23.0	20.2	22.8	24.6	21.2
PENSIONATI(14)	22.1	18.1	20.0	9.4	12.3	12.4	8.6
ALTRI(15)	4.8	6.1	5.2	7.4	6.9	5.2	6.9
AMPIEZZA CENTRI							
FINO 10 MILA ABITANTI	42.9	52.7	36.4	48.9	17.8	24.0	26.3
10 - 30 MILA ABITANTI	27.8	24.8	26.7	27.7	29.8	26.1	21.2
30 - 100 MILA ABITANTI	9.2	15.0	8.5	9.5	12.6	12.4	12.2
100 - 250 MILA ABITANTI	7.3	1.6	3.4	6.6	11.2	11.7	13.1
OLTRE 250 MILA ABITANTI	12.8	5.9	24.8	7.4	28.6	25.8	27.2
COMUNI							
CAPOLUOGHI	24.0	12.1	34.7	14.7	45.0	42.6	45.1
NON CAPOLUOGHI	76.0	87.9	65.3	85.3	55.0	57.4	54.9

Veneto

Lettori nel giorno medio delle testate più lette nella Regione

Analisi secondo: ● provincie

(valori assoluti x 1.000)

ADULTI

	Totale	Venezia	Verona	Vicenza	Belluno	Rovigo	Treviso	Padova
POPOLAZIONE	3841	726	690	653	187	216	651	718
L'ARENA	307	0	305	0	0	0	0	2
CORRIERE DELLA SERA	205	45	36	30	5	13	36	40
CORRIERE DELLO SPORT-STADIO	39	3	11	8	1	4	6	6
LA GAZZETTA DELLO SPORT	368	56	64	78	12	15	81	63
IL GAZZETTINO	688	247	1	24	52	73	144	147
IL GIORNALE	90	13	17	16	2	5	20	17
IL GIORNALE DI VICENZA	260	1	1	248	0	0	7	4
IL MATTINO DI PADOVA	188	9	0	2	0	1	2	175
LA NUOVA VENEZIA	75	73	0	0	0	0	1	1
LA REPUBBLICA	167	52	17	22	4	5	33	34
IL RESTO DEL CARLINO	25	0	0	0	0	24	0	1
IL SOLE 24 ORE	126	18	28	18	6	6	23	28
LA STAMPA	32	5	10	6	2	1	6	3
LA TRIBUNA DI TREVISO	123	3	0	0	5	0	115	0
TUTTOSPORT	54	10	7	11	2	3	10	10
L'UNITA'	36	12	4	3	2	7	3	6
QUOTIDIANI AUDIPRESS	1813	343	356	306	68	102	301	338

(percentuali di composizione)

	POPOLAZIONE	100.0	18.9	18.0	17.0	4.9	5.6	16.9	18.7
L'ARENA	100.0	0.1	99.3	0.1	0.0	0.0	0.0	0.0	0.5
CORRIERE DELLA SERA	100.0	21.7	17.5	14.8	2.4	6.4	17.6	19.6	
CORRIERE DELLO SPORT-STADIO	100.0	6.5	28.3	20.7	3.6	9.6	16.6	14.8	
LA GAZZETTA DELLO SPORT	100.0	15.2	17.3	21.1	3.3	4.0	21.9	17.2	
IL GAZZETTINO	100.0	36.0	0.2	3.5	7.6	10.6	20.9	21.3	
IL GIORNALE	100.0	14.5	18.8	17.5	2.1	5.7	22.1	19.3	
IL GIORNALE DI VICENZA	100.0	0.3	0.3	95.3	0.0	0.0	2.5	1.6	
IL MATTINO DI PADOVA	100.0	4.7	0.0	0.8	0.0	0.7	1.0	92.8	
LA NUOVA VENEZIA	100.0	97.1	0.0	0.3	0.0	0.0	1.3	1.3	
LA REPUBBLICA	100.0	31.0	10.3	13.1	2.2	3.2	19.6	20.5	
IL RESTO DEL CARLINO	100.0	1.7	0.0	0.0	0.0	94.4	0.0	3.9	
IL SOLE 24 ORE	100.0	14.1	22.0	14.2	5.1	4.5	18.2	21.9	
LA STAMPA	100.0	15.2	30.2	18.0	4.8	2.5	19.1	10.3	
LA TRIBUNA DI TREVISO	100.0	2.5	0.0	0.0	3.7	0.0	93.6	0.2	
TUTTOSPORT	100.0	19.4	13.3	21.3	3.5	4.8	19.1	18.5	
L'UNITA'	100.0	34.3	10.3	7.6	6.0	18.4	7.4	15.9	
QUOTIDIANI AUDIPRESS	100.0	18.9	19.7	16.9	3.7	5.6	16.6	18.7	

Lettori nel giorno medio e del numero medio delle testate più lette nella Regione

Analisi secondo: ● duplicazioni di lettura

(valori assoluti x 1.000)

ADULTI	Totale	L'Arena	Corriere della Sera	Corriere dello Sport-Stadio	Gazzetta dello Sport	Il Gazzettino	Il Giornale	Il Giornale di Vicenza	Il Mattino di Padova	La Nuova Venezia	La Repubblica	Il Resto del Carlino	Il Sole 24 Ore	La Stampa
POPOLAZIONE	3841	307	205	39	368	688	90	260	188	75	167	25	126	32
L'ARENA.....	307	307	25	9	49	1	7	0	1	0	14	0	16	5
CORRIERE DELLA SERA.....	205	25	205	4	35	61	8	18	15	8	31	2	24	3
CORRIERE DELLO SPORT-STADIO.....	39	9	4	39	22	13	4	7	3	1	3	1	3	3
LA GAZZETTA DELLO SPORT.....	368	49	35	22	368	123	11	65	30	20	24	3	19	7
IL GAZZETTINO.....	688	1	61	13	123	688	27	21	58	46	47	12	38	11
IL GIORNALE.....	90	7	8	4	11	27	90	5	4	1	6	1	12	1
IL GIORNALE DI VICENZA.....	260	0	18	7	65	21	5	260	1	1	12	0	12	4
IL MATTINO DI PADOVA.....	188	1	15	3	30	58	4	1	188	2	19	0	14	2
LA NUOVA VENEZIA.....	75	0	8	1	20	46	1	1	2	75	13	0	4	2
LA REPUBBLICA.....	167	14	31	3	24	47	6	12	19	13	167	2	18	4
IL RESTO DEL CARLINO.....	25	0	2	1	3	12	1	0	0	0	2	25	2	1
IL SOLE 24 ORE.....	126	16	24	3	19	38	12	12	14	4	18	2	126	2
LA STAMPA.....	32	5	3	3	7	11	1	4	2	2	4	1	2	32
LA TRIBUNA DI TREVISO.....	123	0	7	4	34	41	6	1	0	1	6	0	7	1
TUTTOSPORT.....	54	7	3	11	29	18	3	9	6	4	3	1	2	3
L'UNITA'.....	36	2	7	2	6	17	0	1	4	3	7	2	3	2
SUPPLEMENTI (ultimi 7 giorni)														
* LA GAZZETTA SPORT MAGAZINE.....	174	20	18	7	81	47	5	28	12	9	13	2	10	5
SETTE.....	221	26	97	5	26	62	11	10	12	9	32	1	22	4
TV SETTE.....	185	17	87	5	24	51	10	9	11	6	24	3	17	3
IL VENERDI'.....	308	22	42	4	32	84	8	25	23	18	94	4	27	5

Lettori nel giorno medio e del numero medio delle testate più lette nella Regione

Analisi secondo: ● duplicazioni di lettura

(valori assoluti x 1.000)

ADULTI	Totale	La Tribuna di Treviso	Tuttosport	L'Unità
POPOLAZIONE	3841	123	54	36
L'ARENA.....	307	0	7	2
CORRIERE DELLA SERA.....	205	7	3	7
CORRIERE DELLO SPORT-STADIO.....	39	4	11	2
LA GAZZETTA DELLO SPORT.....	368	34	29	6
IL GAZZETTINO.....	688	41	18	17
IL GIORNALE.....	90	6	3	0
IL GIORNALE DI VICENZA.....	260	1	9	1
IL MATTINO DI PADOVA.....	188	0	6	4
LA NUOVA VENEZIA.....	75	1	4	3
LA REPUBBLICA.....	167	6	3	7
IL RESTO DEL CARLINO.....	25	0	1	2
IL SOLE 24 ORE.....	126	7	2	3
LA STAMPA.....	32	1	3	2
LA TRIBUNA DI TREVISO.....	123	123	4	3
TUTTOSPORT.....	54	4	54	3
L'UNITA'.....	36	3	3	36
SUPPLEMENTI (ultimi 7 giorni)				
* LA GAZZETTA SPORT MAGAZINE.....	174	12	10	4
SETTE.....	221	4	3	9
TV SETTE.....	185	4	2	4
IL VENERDI'.....	308	8	6	9

Friuli - Venezia Giulia

Lettori nel giorno medio e del numero medio delle testate più lette nella Regione

Analisi secondo: ● caratteri socio-demografici

(valori assoluti x 1.000)

ADULTI	Totale	Cor-riere della Sera	La Gazzetta dello Sport	Il Gazzettino	Il Giornale	Messaggero Veneto	Il Piccolo	La Repubblica	Il Sole 24 Ore	L'Unità	Sette	TV Sette	Il Venerdì
POPOLAZIONE	1065	45	97	121	30	271	207	71	40	13	46	35	88
SESSO													
UOMINI.....	504	29	86	73	13	152	117	41	21	8	27	17	43
DONNE.....	561	16	12	48	18	119	91	30	19	4	19	18	45
RESPONSABILI ACQUISTI.....	468	16	15	49	13	93	84	28	14	6	17	12	39
RESPONSABILI ACQ.UOMINI.....	41	3	8	8	0	10	13	4	2	2	3	1	3
RESPONSABILI ACQ.DONNE.....	427	13	7	41	13	83	71	24	12	4	14	11	36
ETA'													
14 - 17 ANNI.....	56	3	7	4	2	13	6	4	1	1	1	3	4
18 - 24 ANNI.....	121	3	13	13	2	29	21	6	2	1	9	10	11
25 - 34 ANNI.....	178	11	23	33	6	50	33	13	12	4	9	7	23
35 - 44 ANNI.....	164	6	21	23	4	60	34	21	7	3	6	4	19
45 - 54 ANNI.....	170	12	20	29	7	57	42	13	11	1	9	6	13
55 - 64 ANNI.....	146	5	9	10	4	33	27	5	3	2	5	3	7
65 ANNI E OLTRE.....	230	4	4	10	6	29	45	9	4	1	6	4	11
CLASSE SOCIO-ECONOMICA													
SUPERIORE MEDIO-SUPERIORE.....	92	11	6	8	9	20	36	13	12	2	13	7	18
MEDIA OLTRE 3.000 MILA.....	515	27	59	75	18	146	98	33	18	5	26	17	42
MEDIA FINO 3.000 MILA.....	276	3	18	33	3	79	34	19	8	3	5	6	19
MEDIO-INFERIORE INFERIORE.....	182	3	15	5	1	26	40	5	2	3	2	4	9
TITOLO DI STUDIO													
LAUREA.....	46	7	1	6	3	13	16	9	6	1	8	4	11
LICENZA MEDIA SUPERIORE.....	277	21	28	43	16	83	65	35	20	6	21	12	45
LICENZA MEDIA INFERIORE.....	416	15	51	46	9	108	91	19	10	4	16	18	25
LICENZA ELEMENTARE.....	269	2	16	22	3	59	33	7	3	1	1	1	7
NESSUN TITOLO.....	57	0	2	4	0	8	3	1	0	0	0	0	0
CLASSE SOCIO-PROFESSIONALE													
CETI SUPERIORI A.....	37	6	5	8	4	20	9	7	10	0	5	2	6
CETI MEDI													
FASCIA ALTA B1.....	169	10	19	33	5	51	45	14	11	2	8	6	17
FASCIA BASSA B2.....	35	1	4	8	0	13	9	2	5	0	1	1	1
AGRICOLTORI B3.....	11	1	1	2	1	4	0	0	0	0	3	0	0
INTELLETTUALI													
DOCENTI C1.....	29	3	0	6	1	8	6	9	3	1	2	2	10
STUDENTI C2.....	121	9	14	12	6	28	16	12	3	4	10	11	17
OPERAI													
FASCIA ALTA D1.....	108	1	20	10	0	30	21	4	1	1	1	1	9
FASCIA BASSA D2.....	60	1	12	9	0	22	12	4	1	1	1	3	4
BRACCianti D3.....	0	0	0	0	0	0	0	0	0	0	0	0	0
PENSIONATI ED ALTRI													
FASCIA ALTA F1.....	121	6	10	10	5	29	34	8	1	1	7	3	10
FASCIA BASSA F2.....	199	0	9	12	2	37	27	5	2	1	1	2	5
CASALINGHE FAM.NON OPERAIE													
FASCIA ALTA E1.....	59	4	1	6	5	9	16	3	3	1	4	2	6
FASCIA BASSA E2.....	54	1	0	3	0	7	6	1	0	0	2	0	3
CASALINGHE FAM. OPERAIE													
FASCIA ALTA E3.....	32	1	1	1	0	6	3	1	0	0	0	0	1
FASCIA BASSA E4.....	29	0	1	2	0	7	2	1	0	0	0	2	0
CONDIZIONE PROFESSIONALE													
IMPR/POSS/DIR/LIB.PROF(1).....	37	6	5	8	4	20	9	7	10	0	5	2	6
IMPIEGATI(2).....	114	7	12	20	4	34	39	10	14	2	6	5	12
NEGOZIANI E ARTIGIANI(3).....	57	3	7	16	1	16	9	5	1	0	0	0	5
AGENTI/LAV. IN PROPRIO(4).....	19	2	1	2	0	7	4	0	1	0	2	1	0
AGRICOLTORI(5).....	11	1	1	2	1	4	0	0	0	0	3	0	0
INSEGNANTI E GIORNALISTI(6).....	29	3	0	6	1	8	6	9	3	1	2	2	10
OPERAI E OPERAI AGRICOLI(7).....	168	3	32	19	1	52	33	8	2	2	2	4	12
CASALINGHE CON													
CAPOFAMIGLIA DI CAT.1 (8).....	7	0	0	0	2	0	5	1	0	0	1	1	1
" " DI CAT.2,6 (9).....	26	1	0	3	2	4	5	2	2	1	2	0	8
" " DI CAT.3-5(10).....	23	2	0	4	0	3	2	0	1	0	2	0	0
" " DI CAT.7 (11).....	61	1	2	3	0	13	5	2	0	0	0	2	1
" " ALTRE CAT.(12).....	56	1	0	2	1	9	11	1	0	0	1	1	1
STUDENTI(13).....	121	9	14	12	6	28	16	12	3	4	10	11	17
PENSIONATI(14).....	290	7	15	17	7	55	53	11	3	2	8	5	12
ALTRI(15).....	45	0	6	7	1	18	10	3	0	1	0	1	2
AMPIEZZA CENTRI													
FINO 10 MILA ABITANTI.....	492	15	43	64	8	167	42	22	17	5	14	11	33
10 - 30 MILA ABITANTI.....	205	8	24	35	5	42	26	13	6	1	5	4	18
30 - 100 MILA ABITANTI.....	160	9	12	22	7	60	22	13	4	3	8	7	13
100 - 250 MILA ABITANTI.....	208	13	18	1	11	1	117	22	12	4	17	13	25
OLTRE 250 MILA ABITANTI.....	0	0	0	0	0	0	0	0	0	0	0	0	0
COMUNI													
CAPOLUOGHI.....	373	22	30	24	18	62	139	35	17	7	27	22	39
NON CAPOLUOGHI.....	692	22	67	98	13	209	68	36	23	6	18	13	49

Friuli - Venezia Giulia

Lettori nel giorno medio delle testate più lette nella Regione

Analisi secondo: ● provincie

(valori assoluti x 1.000)

ADULTI	Totale	Trieste	Gorizia	Porde- none	Udine
POPOLAZIONE	1065	236	125	243	461
CORRIERE DELLA SERA	45	14	4	8	18
LA GAZZETTA DELLO SPORT	97	20	16	16	46
IL GAZZETTINO	121	1	2	78	40
IL GIORNALE	30	12	3	1	14
MESSAGGERO VENETO	271	2	14	26	229
IL PICCOLO	207	132	64	1	9
LA REPUBBLICA	71	23	6	15	28
IL SOLE 24 ORE	40	13	2	8	17
L'UNITA'	13	4	3	1	5
QUOTIDIANI AUDIPRESS	599	149	74	109	267

(percentuali di composizione)

POPOLAZIONE	100.0	22.2	11.7	22.8	43.3
CORRIERE DELLA SERA	100.0	31.6	10.1	18.6	39.7
LA GAZZETTA DELLO SPORT	100.0	20.3	16.7	16.1	46.9
IL GAZZETTINO	100.0	1.1	1.6	64.7	32.6
IL GIORNALE	100.0	39.5	9.0	4.4	47.1
MESSAGGERO VENETO	100.0	0.6	5.2	9.7	84.5
IL PICCOLO	100.0	63.7	31.1	0.7	4.5
LA REPUBBLICA	100.0	32.1	8.1	20.6	39.2
IL SOLE 24 ORE	100.0	33.5	5.0	19.2	42.4
L'UNITA'	100.0	33.6	20.8	7.1	38.5
QUOTIDIANI AUDIPRESS	100.0	24.9	12.3	18.2	44.6

Friuli - Venezia Giulia

Lettori nel giorno medio e del numero medio delle testate più lette nella Regione

Analisi secondo: ● duplicazioni di lettura

(valori assoluti x 1.000)

ADULTI	Totale	Corriere della Sera	La Gazzetta dello Sport	Il Gazzettino	Il Giornale	Messaggero Veneto	Il Piccolo	La Repubblica	Il Sole 24 Ore	L'Unità
POPOLAZIONE	1065	45	97	121	30	271	207	71	40	13
CORRIERE DELLA SERA.....	45	45	9	11	2	14	12	8	5	3
LA GAZZETTA DELLO SPORT.....	97	9	97	20	3	50	33	9	4	2
IL GAZZETTINO.....	121	11	20	121	3	44	5	11	9	1
IL GIORNALE.....	30	2	3	3	30	8	8	2	3	1
MESSAGGERO VENETO.....	271	14	50	44	8	271	18	22	18	4
IL PICCOLO.....	207	12	33	5	8	18	207	20	9	5
LA REPUBBLICA.....	71	8	9	11	2	22	20	71	5	4
IL SOLE 24 ORE.....	40	5	4	9	3	18	9	5	40	0
L'UNITA'.....	13	3	2	1	1	4	5	4	0	13
SUPPLEMENTI (ultimi 7 giorni)										
SETTE.....	46	18	5	4	1	11	12	4	4	1
TV SETTE.....	35	10	6	4	1	9	11	3	3	1
IL VENERDI'.....	88	8	7	9	3	22	24	38	9	3

Emilia - Romagna

Lettori nel giorno medio e del numero medio delle testate più lette nella Regione

Analisi secondo: ● caratteri socio-demografici

(valori assoluti x 1.000)

ADULTI	Totale	Tutto-sport	L'Unità	* La Gazz. Sport Magazine	Sette	TV Sette	Il Venerdì
POPOLAZIONE	3514	56	202	128	133	121	310
SESSO							
UOMINI	1685	48	134	106	72	69	167
DONNE	1829	8	68	23	61	52	144
RESPONSABILI ACQUISTI	1482	6	68	28	49	44	109
RESPONSABILI ACQ.UOMINI	132	3	12	8	6	6	10
RESPONSABILI ACQ.DONNE	1350	3	56	20	43	38	99
ETA'							
14 - 17 ANNI	186	6	5	23	8	7	20
18 - 24 ANNI	382	9	12	18	20	19	34
25 - 34 ANNI	586	14	27	29	20	20	56
35 - 44 ANNI	540	5	26	22	32	31	81
45 - 54 ANNI	530	13	38	16	20	17	68
55 - 64 ANNI	534	5	51	11	18	14	30
65 ANNI E OLTRE	755	5	43	8	15	12	22
CLASSE SOCIO-ECONOMICA							
SUPERIORE MEDIO-SUPERIORE	457	4	18	20	52	49	86
MEDIA OLTRE 3.000 MILA	1434	24	79	68	57	50	145
MEDIA FINO 3.000 MILA	723	10	37	23	15	14	48
MEDIO-INFERIORE INFERIORE	899	18	68	18	10	8	32
TITOLO DI STUDIO							
LAUREA	216	2	12	3	34	28	66
LICENZA MEDIA SUPERIORE	881	12	39	41	69	59	131
LICENZA MEDIA INFERIORE	1134	25	55	67	16	24	75
LICENZA ELEMENTARE	934	16	87	14	12	8	31
NESSUN TITOLO	349	1	8	3	2	2	8
CLASSE SOCIO-PROFESSIONALE							
CETI SUPERIORI A	148	1	10	5	19	15	37
CETI MEDI							
FASCIA ALTA B1	636	10	29	33	29	25	76
FASCIA BASSA B2	158	4	9	5	4	1	24
AGRICOLTORI B3	96	2	4	4	1	2	3
INTELLETTUALI							
DOCENTI C1	91	1	2	0	11	10	25
STUDENTI C2	389	11	8	31	24	22	47
OPERAI							
FASCIA ALTA D1	346	8	24	17	6	9	16
FASCIA BASSA D2	185	10	17	9	3	4	7
BRACCIANTI D3	24	0	1	1	0	0	1
PENSIONATI ED ALTRI							
FASCIA ALTA F1	354	3	36	5	19	17	31
FASCIA BASSA F2	735	5	56	13	8	10	25
CASALINGHE FAM.NON OPERAIE							
FASCIA ALTA E1	127	0	3	4	6	4	12
FASCIA BASSA E2	138	1	1	1	3	2	5
CASALINGHE FAM. OPERAIE							
FASCIA ALTA E3	31	0	0	0	0	0	1
FASCIA BASSA E4	55	0	2	0	0	0	0
CONDIZIONE PROFESSIONALE							
IMPR/POSS/DIR/LIB.PROF(1)	148	1	10	5	19	15	37
IMPIEGATI(2)	412	5	25	20	26	17	73
NEGOZIANI E ARTIGIANI(3)	249	7	8	15	5	7	13
AGENTI/LAV. IN PROPRIO(4)	79	2	2	1	2	2	8
AGRICOLTORI(5)	96	2	4	4	1	2	3
INSEGNANTI E GIORNALISTI(6)	91	1	2	0	11	10	25
OPERAI E OPERAI AGRICOLI(7)	555	18	42	27	9	13	24
CASALINGHE CON							
CAPOFAMIGLIA DI CAT.1 (8)	30	0	0	2	1	0	6
" " DI CAT.2,6 (9)	52	0	1	2	3	3	2
" " DI CAT.3-5(10)	62	0	0	1	1	1	1
" " DI CAT.7 (11)	86	0	2	0	0	0	1
" " ALTRE CAT.(12)	121	1	4	0	4	2	7
STUDENTI(13)	389	11	8	31	24	22	47
PENSIONATI(14)	1010	8	87	17	23	24	45
ALTRI(15)	134	0	7	3	4	3	17
AMPIEZZA CENTRI							
FINO 10 MILA ABITANTI	1028	19	63	38	30	27	51
10 - 30 MILA ABITANTI	787	13	46	23	15	20	44
30 - 100 MILA ABITANTI	364	8	26	17	14	12	38
100 - 250 MILA ABITANTI	977	15	49	39	63	52	100
OLTRE 250 MILA ABITANTI	358	1	18	12	10	10	78
COMUNI							
CAPOLUOGHI	1335	16	68	51	74	63	178
NON CAPOLUOGHI	2179	40	134	78	60	58	132

Lettori nel giorno medio e del numero medio delle testate più lette nella Regione

Analisi secondo: ● caratteri socio-demografici

(percentuali di composizione)

ADULTI	Totale	Tutto-sport	L'Unità	* La Gazz. Sport Magazine	Sette	TV Sette	Il Venerdì
POPOLAZIONE	100.0	100.0	100.0	100.0	100.0	100.0	100.0
SESSO							
UOMINI	47.9	86.5	66.4	82.3	54.3	56.8	53.7
DONNE	52.1	13.5	33.6	17.7	45.7	43.2	46.3
RESPONSABILI ACQUISTI	42.2	10.2	33.6	21.5	36.8	36.6	35.3
RESPONSABILI ACQ.UOMINI	3.8	5.1	5.9	6.2	4.5	5.1	3.2
RESPONSABILI ACQ.DONNE	38.4	5.0	27.7	15.3	32.3	31.5	32.0
ETA'							
14 - 17 ANNI	5.3	10.1	2.4	18.2	6.0	6.0	6.5
18 - 24 ANNI	10.9	15.7	5.8	14.2	14.8	15.8	10.9
25 - 34 ANNI	16.7	25.2	13.6	22.2	15.4	16.8	18.0
35 - 44 ANNI	15.4	8.1	12.8	17.1	24.4	25.7	26.0
45 - 54 ANNI	15.1	22.8	18.7	12.8	14.7	13.7	22.0
55 - 64 ANNI	15.2	9.6	25.4	8.9	13.8	11.7	9.7
65 ANNI E OLTRE	21.5	8.4	21.3	6.5	11.0	10.3	7.0
CLASSE SOCIO-ECONOMICA							
SUPERIORE MEDIO-SUPERIORE	13.0	6.9	8.9	15.3	38.8	40.7	27.6
MEDIA OLTRE 3.000 MILA	40.8	43.1	39.0	52.7	42.9	41.0	46.6
MEDIA FINO 3.000 MILA	20.6	17.7	18.4	18.0	11.0	11.2	15.6
MEDIO-INFERIORE INFERIORE	25.6	32.2	33.6	14.0	7.3	7.0	10.2
TITOLO DI STUDIO							
LAUREA	6.1	2.8	6.1	2.6	25.6	22.9	21.3
LICENZA MEDIA SUPERIORE	25.1	22.4	19.3	32.0	51.6	48.4	42.2
LICENZA MEDIA INFERIORE	32.3	44.6	27.4	52.0	12.4	20.2	24.2
LICENZA ELEMENTARE	26.6	28.6	43.1	10.8	9.3	6.6	9.9
NESSUN TITOLO	9.9	1.6	4.1	2.5	1.2	1.9	2.5
CLASSE SOCIO-PROFESSIONALE							
CETI SUPERIORI A	4.2	1.4	5.0	3.7	14.3	12.4	12.0
CETI MEDI							
FASCIA ALTA B1	18.1	17.7	14.2	25.9	21.9	20.6	24.5
FASCIA BASSA B2	4.5	7.4	4.4	4.0	2.9	1.1	7.6
AGRICOLTORI B3	2.7	4.1	2.0	3.2	1.0	1.7	1.0
INTELLETTUALI							
DOCENTI C1	2.6	1.5	1.1	0.2	8.0	8.2	7.9
STUDENTI C2	11.1	19.4	3.9	24.0	17.9	17.9	15.3
OPERAI							
FASCIA ALTA D1	9.8	14.0	12.0	13.3	4.6	7.3	5.1
FASCIA BASSA D2	5.3	17.6	8.4	7.2	2.4	3.6	2.3
BRACCIANTI D3	0.7	0.2	0.6	0.9	0.0	0.0	0.3
PENSIONATI ED ALTRI							
FASCIA ALTA F1	10.1	5.6	17.7	3.7	14.2	13.9	9.9
FASCIA BASSA F2	20.9	9.0	27.6	10.1	5.9	8.4	8.2
CASALINGHE FAM.NON OPERAIE							
FASCIA ALTA E1	3.6	0.5	1.5	2.8	4.6	3.1	3.9
FASCIA BASSA E2	3.9	1.0	0.6	1.1	2.2	1.7	1.6
CASALINGHE FAM. OPERAIE							
FASCIA ALTA E3	0.9	0.2	0.2	0.0	0.0	0.0	0.4
FASCIA BASSA E4	1.6	0.2	0.9	0.0	0.0	0.0	0.0
CONDIZIONE PROFESSIONALE							
IMPR/POSS/DIR/LIB.PROF(1)	4.2	1.4	5.0	3.7	14.3	12.4	12.0
IMPIEGATI(2)	11.7	8.8	12.6	15.7	19.5	14.3	23.7
NEGOZIANI E ARTIGIANI(3)	7.1	13.1	4.0	11.7	3.7	5.6	4.2
AGENTI/LAV. IN PROPRIO(4)	2.2	3.1	0.9	0.7	1.6	1.8	2.6
AGRICOLTORI(5)	2.7	4.1	2.0	3.2	1.0	1.7	1.0
INSEGNANTI E GIORNALISTI(6)	2.6	1.5	1.1	0.2	8.0	8.2	7.9
OPERAI E OPERAI AGRICOLI(7)	15.8	31.9	20.9	21.3	7.1	10.9	7.6
CASALINGHE CON							
CAPOFAMIGLIA DI CAT.1 (8)	0.9	0.0	0.0	1.6	1.0	0.1	2.0
" " DI CAT.2,6 (9)	1.5	0.5	0.3	1.2	2.0	2.9	0.7
" " DI CAT.3-5(10)	1.8	0.0	0.1	1.1	0.5	0.5	0.5
" " DI CAT.7 (11)	2.4	0.4	1.0	0.0	0.0	0.0	0.4
" " ALTRE CAT.(12)	3.4	1.0	1.8	0.0	3.3	1.3	2.3
STUDENTI(13)	11.1	19.4	3.9	24.0	17.9	17.9	15.3
PENSIONATI(14)	28.8	13.9	43.1	13.1	17.4	19.8	14.4
ALTRI(15)	3.8	0.8	3.3	2.4	2.7	2.5	5.5
AMPIEZZA CENTRI							
FINO 10 MILA ABITANTI	29.3	34.3	31.1	29.5	22.4	22.1	16.3
10 - 30 MILA ABITANTI	22.4	23.2	22.8	18.1	11.5	16.4	14.2
30 - 100 MILA ABITANTI	10.4	14.6	12.6	13.1	10.8	9.6	12.1
100 - 250 MILA ABITANTI	27.8	26.1	24.4	30.4	47.4	43.3	32.3
OLTRE 250 MILA ABITANTI	10.2	1.8	9.0	9.0	7.9	8.6	25.0
COMUNI							
CAPOLUOGHI	38.0	27.9	33.5	39.3	55.3	51.9	57.3
NON CAPOLUOGHI	62.0	72.1	66.5	60.7	44.7	48.1	42.7

Emilia - Romagna

Lettori nel giorno medio delle testate più lette nella Regione

Analisi secondo: ● provincie

(valori assoluti x 1.000)

ADULTI

	Totale	Bologna	Pla- cenza	Reggio Emilia	Modena	Parma	Ferrara	Ravenna	Forlì	Rimini
POPOLAZIONE	3514	824	241	376	540	351	326	316	307	233
CORRIERE DELLA SERA.....	151	21	36	14	21	25	8	12	7	8
CORRIERE DELLO SPORT-STADIO.....	130	55	2	5	10	9	10	12	18	8
LA GAZZETTA DELLO SPORT.....	284	29	21	34	47	32	30	38	26	25
GAZZETTA DI MODENA/CARPI.....	92	2	0	1	90	0	0	0	0	0
GAZZETTA DI PARMA.....	186	0	2	2	0	183	0	0	0	0
GAZZETTA DI REGGIO.....	85	2	0	80	2	2	0	0	0	0
IL GIORNALE.....	102	27	17	9	15	9	6	6	9	5
LIBERTA'.....	144	1	140	0	0	2	0	0	0	0
IL MANIFESTO.....	16	5	1	3	2	2	1	2	1	0
LA NUOVA FERRARA.....	81	1	0	0	0	0	79	1	0	0
LA REPUBBLICA.....	244	105	11	20	24	22	8	30	8	14
IL RESTO DEL CARLINO.....	954	340	0	69	131	1	115	114	109	75
IL SOLE 24 ORE.....	127	44	10	10	12	14	7	13	11	7
LA STAMPA.....	46	7	3	1	1	3	2	5	10	13
TUTTOSPORT.....	56	4	4	5	10	8	9	8	4	5
L'UNITA'.....	202	60	4	29	34	10	15	28	17	5
QUOTIDIANI AUDIPRESS.....	1793	451	163	166	234	206	173	162	139	98

(percentuali di composizione)

	POPOLAZIONE	100.0	23.4	6.9	10.7	15.4	10.0	9.3	9.0	8.7	6.6
CORRIERE DELLA SERA.....	100.0	13.6	24.0	9.4	13.9	16.2	5.2	7.7	4.5	5.3	
CORRIERE DELLO SPORT-STADIO.....	100.0	42.3	1.4	4.0	7.7	6.9	7.9	9.4	14.0	6.5	
LA GAZZETTA DELLO SPORT.....	100.0	10.1	7.3	12.0	16.7	11.4	10.7	13.5	9.3	8.9	
GAZZETTA DI MODENA/CARPI.....	100.0	1.7	0.0	0.6	97.1	0.0	0.5	0.0	0.0	0.0	
GAZZETTA DI PARMA.....	100.0	0.0	0.8	0.9	0.1	98.2	0.0	0.0	0.0	0.0	
GAZZETTA DI REGGIO.....	100.0	2.5	0.0	93.3	2.3	1.9	0.0	0.0	0.0	0.0	
IL GIORNALE.....	100.0	25.9	16.5	8.4	14.9	8.5	6.0	6.2	8.5	5.0	
LIBERTA'.....	100.0	0.9	97.5	0.0	0.2	1.3	0.0	0.0	0.0	0.0	
IL MANIFESTO.....	100.0	32.8	5.7	16.3	11.1	10.9	4.7	12.9	4.1	1.6	
LA NUOVA FERRARA.....	100.0	0.6	0.0	0.0	0.3	0.0	97.4	1.2	0.0	0.4	
LA REPUBBLICA.....	100.0	43.2	4.7	8.2	9.7	9.1	3.4	12.3	3.5	5.9	
IL RESTO DEL CARLINO.....	100.0	35.6	0.0	7.2	13.7	0.1	12.1	12.0	11.4	7.9	
IL SOLE 24 ORE.....	100.0	34.8	7.9	7.7	9.1	11.1	5.4	10.2	8.6	5.4	
LA STAMPA.....	100.0	15.1	6.2	3.2	3.0	7.6	4.1	10.9	21.1	28.8	
TUTTOSPORT.....	100.0	6.9	7.1	9.2	17.2	13.6	15.5	13.8	8.0	8.7	
L'UNITA'.....	100.0	29.6	1.9	14.5	17.0	4.7	7.4	14.0	8.2	2.5	
QUOTIDIANI AUDIPRESS.....	100.0	25.2	9.1	9.2	13.0	11.5	9.7	9.1	7.8	5.5	

Emilia - Romagna

Lettori nel giorno medio e del numero medio delle testate più lette nella Regione

Analisi secondo: ● duplicazioni di lettura

(valori assoluti x 1.000)

ADULTI

	Totale	Corriere della Sera	Corriere dello Sport-Stadio	La Gazzetta dello Sport	Gazzetta di Modena/Carpi	Gazzetta di Parma	Gazzetta di Reggio	Il Giornale	Libertà	Il Manifesto	La Nuova Ferrara	La Repubblica	Il Resto del Carlino	Il Sole 24 Ore	La Stampa	Tuttosport
POPOLAZIONE	3514	151	130	284	92	186	85	102	144	16	81	244	954	127	46	56
CORRIERE DELLA SERA.....	151	151	7	17	7	19	6	19	24	1	3	27	37	20	8	5
CORRIERE DELLO SPORT-STADIO.....	130	7	130	53	4	7	4	8	2	0	7	19	88	8	7	16
LA GAZZETTA DELLO SPORT.....	284	17	53	284	18	26	17	14	18	1	18	23	137	16	12	31
GAZZETTA DI MODENA/CARPI.....	92	7	4	18	92	0	2	4	0	1	0	10	44	5	0	4
GAZZETTA DI PARMA.....	186	19	7	26	0	186	2	7	3	0	0	14	2	12	2	6
GAZZETTA DI REGGIO.....	85	6	4	17	2	2	85	3	0	1	0	12	32	7	1	3
IL GIORNALE.....	102	19	8	14	4	7	3	102	12	1	2	9	36	13	6	3
LIBERTA'.....	144	24	2	18	0	3	0	12	144	1	0	8	0	7	1	4
IL MANIFESTO.....	16	1	0	1	1	0	1	1	1	16	0	8	3	1	1	0
LA NUOVA FERRARA.....	81	3	7	18	0	0	0	2	0	0	81	4	36	4	1	7
LA REPUBBLICA.....	244	27	19	23	10	14	12	9	8	8	4	244	96	27	11	10
IL RESTO DEL CARLINO.....	954	37	88	137	44	2	32	36	0	3	36	96	954	50	24	28
IL SOLE 24 ORE.....	127	20	8	16	5	12	7	13	7	1	4	27	50	127	8	3
LA STAMPA.....	46	8	7	12	0	2	1	6	1	1	1	11	24	8	46	3
TUTTOSPORT.....	56	5	16	31	4	6	3	3	4	0	7	10	28	3	3	56
L'UNITA'.....	202	10	19	30	9	6	11	6	3	3	9	32	69	13	7	9
SUPPLEMENTI (ultimi 7 giorni)																
* LA GAZZETTA SPORT MAGAZINE.....	128	12	17	54	6	12	6	6	7	1	6	8	54	8	5	10
SETTE.....	133	64	3	14	5	13	7	14	14	1	4	18	28	17	7	2
TV SETTE.....	121	54	4	11	4	6	7	9	12	1	4	13	20	12	2	2
IL VENERDI'.....	310	25	15	28	8	17	12	6	9	9	7	135	92	24	7	10

Emilia - Romagna

Lettori nel giorno medio e del numero medio delle testate più lette della Regione

Analisi secondo: ● duplicazioni di lettura

(valori assoluti x 1.000)

ADULTI

	Totale	L'Unità
POPOLAZIONE	3514	202
CORRIERE DELLA SERA.....	151	10
CORRIERE DELLO SPORT-STADIO.....	130	19
LA GAZZETTA DELLO SPORT.....	284	30
GAZZETTA DI MODENA/CARPI.....	92	9
GAZZETTA DI PARMA.....	186	6
GAZZETTA DI REGGIO.....	85	11
IL GIORNALE.....	102	6
LIBERTA'.....	144	3
IL MANIFESTO.....	16	3
LA NUOVA FERRARA.....	81	9
LA REPUBBLICA.....	244	32
IL RESTO DEL CARLINO.....	954	69
IL SOLE 24 ORE.....	127	13
LA STAMPA.....	46	7
TUTTOSPORT.....	56	9
L'UNITA'.....	202	202
SUPPLEMENTI (ultimi 7 giorni)		
* LA GAZZETTA SPORT MAGAZINE.....	128	10
SETTE.....	133	7
TV SETTE.....	121	5
IL VENERDI'.....	310	28

Toscana

Lettori nel giorno medio delle testate più lette nella Regione

Analisi secondo: ● province

(valori assoluti x 1.000)

ADULTI

	Totale	Firenze	Massa Carrara	Lucca	Livorno	Pisa	Grosseto	Pistoia	Arezzo	Siena	Prato
POPOLAZIONE	3131	855	175	334	300	341	195	235	278	225	193
CORRIERE DELLA SERA	97	21	5	9	11	6	7	5	11	16	6
CORRIERE DELLO SPORT-STADIO	85	35	1	10	7	5	5	5	5	8	3
LA GAZZETTA DELLO SPORT	268	68	15	28	24	27	10	27	31	22	16
IL GIORNALE	48	12	3	1	9	6	2	2	7	6	0
IL MANIFESTO	24	14	2	1	2	2	1	0	2	0	0
LA NAZIONE	854	346	45	72	9	44	24	75	85	90	64
LA REPUBBLICA	285	152	9	22	14	15	7	11	23	20	12
IL SOLE 24 ORE	96	30	3	10	8	9	2	5	12	12	5
IL TIRRENO	540	17	43	97	159	115	41	48	0	1	20
TUTTOSPORT	67	18	3	7	5	4	3	2	13	7	5
L'UNITA'	110	45	3	3	9	10	6	4	9	8	12
QUOTIDIANI AUDIPRESS	1570	491	89	150	179	162	66	109	117	119	87

(percentuali di composizione)

	POPOLAZIONE	100.0	27.3	5.6	10.7	9.6	10.9	6.2	7.5	8.9	7.2	6.2
CORRIERE DELLA SERA	100.0	21.7	5.6	9.6	10.8	6.0	7.5	5.1	11.2	16.3	6.3	
CORRIERE DELLO SPORT-STADIO	100.0	41.9	0.8	11.6	8.1	5.9	5.9	6.5	6.1	9.9	3.2	
LA GAZZETTA DELLO SPORT	100.0	25.4	5.4	10.5	9.0	10.2	3.7	10.1	11.5	8.4	5.8	
IL GIORNALE	100.0	25.6	5.9	2.9	18.3	11.4	3.4	4.8	14.9	12.0	0.8	
IL MANIFESTO	100.0	57.5	9.6	5.5	6.8	7.3	2.4	1.4	8.7	0.0	0.8	
LA NAZIONE	100.0	40.5	5.2	8.5	1.0	5.1	2.9	8.8	10.0	10.6	7.5	
LA REPUBBLICA	100.0	53.4	3.2	7.7	4.8	5.2	2.5	3.9	8.0	7.2	4.1	
IL SOLE 24 ORE	100.0	31.4	3.5	10.9	7.9	9.3	2.0	5.3	12.6	12.2	4.9	
IL TIRRENO	100.0	3.1	8.0	17.9	29.4	21.3	7.5	8.9	0.0	0.3	3.6	
TUTTOSPORT	100.0	27.5	4.5	10.4	7.3	6.1	4.0	3.7	19.0	10.2	7.5	
L'UNITA'	100.0	41.3	2.5	3.0	8.3	9.5	5.4	3.8	8.1	7.5	10.7	
QUOTIDIANI AUDIPRESS	100.0	31.3	5.7	9.5	11.4	10.3	4.2	6.9	7.5	7.6	5.6	

Lettori nel giorno medio e del numero medio delle testate più lette nella Regione

Analisi secondo: ● duplicazioni di lettura

(valori assoluti x 1.000)

ADULTI	Totale	Corriere della Sera	Corriere dello Sport-Stadio	La Gazzetta dello Sport	Il Giornale	Il Manifesto	La Nazione	La Repubblica	Il Sole 24 Ore	Il Tirreno	Tuttosport	L'Unità
POPOLAZIONE	3131	97	85	268	48	24	854	285	96	540	67	110
CORRIERE DELLA SERA.....	97	97	6	15	10	2	37	22	20	20	3	5
CORRIERE DELLO SPORT-STADIO.....	85	6	85	44	1	1	50	14	3	25	20	10
LA GAZZETTA DELLO SPORT.....	268	15	44	268	6	4	127	36	13	74	35	17
IL GIORNALE.....	48	10	1	6	48	0	20	6	5	10	2	1
IL MANIFESTO.....	24	2	1	4	0	24	8	10	3	6	1	5
LA NAZIONE.....	854	37	50	127	20	8	854	100	43	124	35	42
LA REPUBBLICA.....	285	22	14	36	6	10	100	285	32	38	8	25
IL SOLE 24 ORE.....	96	20	3	13	5	3	43	32	96	22	2	5
IL TIRRENO.....	540	20	25	74	10	6	124	38	22	540	17	24
TUTTOSPORT.....	67	3	20	35	2	1	35	8	2	17	67	5
L'UNITA'.....	110	5	10	17	1	5	42	25	5	24	5	110
SUPPLEMENTI (ultimi 7 giorni)												
* LA GAZZETTA SPORT MAGAZINE.....	161	13	16	58	4	1	62	20	9	34	14	8
SETTE.....	103	43	5	12	11	2	38	20	14	19	1	7
TV SETTE.....	116	38	9	12	11	2	37	20	12	21	4	7
IL VENERDI'.....	376	22	16	40	6	9	131	178	32	65	8	30

Marche

Lettori nel giorno medio e del numero medio delle testate più lette nella Regione

Analisi secondo: ● caratteri socio-demografici

(valori assoluti x 1.000)

ADULTI	Totale	Corriere della Sera	Corriere dello Sport-Stadio	La Gazzetta dello Sport	Il Giornale	Il Messaggero	La Repubblica	Il Resto del Carlino	Il Sole 24 Ore	Tuttosport	L'Unità	Sette	TV Sette	Il Venerdì
POPOLAZIONE	1251	66	49	95	28	45	61	235	31	32	18	70	53	100
SESSO														
UOMINI	604	39	38	78	17	29	33	161	24	28	10	33	20	44
DONNE	647	27	11	16	11	16	28	75	8	4	8	36	33	56
RESPONSABILI ACQUISTI	487	24	8	12	11	15	20	56	4	4	5	26	28	33
RESPONSABILI ACQ.UOMINI	31	5	3	4	1	3	3	12	1	3	0	0	0	3
RESPONSABILI ACQ.DONNE	456	18	5	9	9	12	18	44	3	2	5	26	28	30
ETA'														
14 - 17 ANNI	70	3	6	14	0	2	5	8	0	3	3	3	5	8
18 - 24 ANNI	147	8	10	17	3	5	6	34	7	8	1	10	5	8
25 - 34 ANNI	213	9	9	20	6	7	9	51	9	4	2	10	5	27
35 - 44 ANNI	189	10	8	16	5	12	19	37	2	6	4	14	13	19
45 - 54 ANNI	180	16	8	14	2	8	10	46	5	4	1	7	11	15
55 - 64 ANNI	190	9	6	10	6	2	5	31	6	6	3	8	5	12
65 ANNI E OLTRE	263	11	3	4	6	10	7	28	2	2	4	17	8	11
CLASSE SOCIO-ECONOMICA														
SUPERIORE MEDIO-SUPERIORE	136	21	6	10	8	12	18	40	8	3	5	24	13	24
MEDIA OLTRE 3.000 MILA	519	27	27	57	12	18	29	105	19	17	5	22	17	51
MEDIA FINO 3.000 MILA	259	11	9	14	6	12	8	47	3	6	5	19	19	16
MEDIO-INFERIORE INFERIORE	337	8	7	13	2	4	6	43	1	5	4	4	4	10
TITOLO DI STUDIO														
LAUREA	84	14	2	3	6	6	14	23	4	1	2	13	4	17
LICENZA MEDIA SUPERIORE	329	25	18	25	13	18	29	93	16	10	4	30	20	42
LICENZA MEDIA INFERIORE	392	22	20	48	6	12	14	76	11	16	8	28	26	30
LICENZA ELEMENTARE	320	5	9	17	2	9	4	41	0	5	3	1	1	11
NESSUN TITOLO	126	0	0	2	0	0	1	3	0	0	1	0	1	1
CLASSE SOCIO-PROFESSIONALE														
CETI SUPERIORI A	37	10	0	2	0	2	4	8	6	1	0	6	3	7
CETI MEDI														
FASCIA ALTA B1	220	13	14	29	11	10	10	71	11	7	1	17	12	14
FASCIA BASSA B2	56	2	4	6	2	6	4	19	1	3	1	2	1	9
AGRICOLTORI B3	28	0	0	0	0	0	0	2	0	0	0	0	0	0
INTELLETTUALI														
DOCENTI C1	45	5	1	0	2	3	10	12	1	0	3	3	3	11
STUDENTI C2	153	7	9	22	1	7	10	28	6	6	4	12	9	21
OPERAI														
FASCIA ALTA D1	125	4	4	14	1	2	4	22	0	6	1	4	4	9
FASCIA BASSA D2	69	2	3	5	0	1	1	10	0	0	0	3	4	2
BRACCIANTI D3	6	0	0	0	0	0	0	0	0	0	0	0	0	0
PENSIONATI ED ALTRI														
FASCIA ALTA F1	147	10	7	11	7	7	11	26	3	4	2	9	3	14
FASCIA BASSA F2	229	7	2	4	3	4	5	24	1	2	4	8	5	3
CASALINGHE FAM.NON OPERAIE														
FASCIA ALTA E1	48	5	1	0	0	1	2	6	1	1	2	3	3	5
FASCIA BASSA E2	51	2	0	0	0	2	1	6	1	0	0	3	6	7
CASALINGHE FAM. OPERAIE														
FASCIA ALTA E3	18	0	0	2	0	0	0	1	0	0	0	0	0	0
FASCIA BASSA E4	20	0	2	0	1	0	0	0	0	0	0	0	0	0
CONDIZIONE PROFESSIONALE														
IMPR/POSS/DIR/LIB.PROF(1)	37	10	0	2	0	2	4	8	6	1	0	6	3	7
IMPIEGATI(2)	119	10	6	8	3	9	8	44	9	2	1	10	8	14
NEGOZIANI E ARTIGIANI(3)	113	2	6	16	5	3	3	33	1	2	0	5	4	6
AGENTI/LAV. IN PROPRIO(4)	24	3	5	10	5	1	2	8	2	4	0	3	0	2
AGRICOLTORI(5)	28	0	0	0	0	0	0	2	0	0	0	0	0	0
INSEGNANTI E GIORNALISTI(6)	45	5	1	0	2	3	10	12	1	0	3	3	3	11
OPERAI E OPERAI AGRICOLI(7)	199	6	8	18	1	3	5	33	0	6	1	7	7	11
CASALINGHE CON														
CAPOFAMIGLIA DI CAT.1 (8)	13	3	1	0	0	0	1	2	1	1	1	3	2	3
" " DI CAT.2,6 (9)	20	2	0	0	0	0	0	4	0	0	0	0	2	3
" " DI CAT.3-5(10)	23	0	1	0	0	0	0	1	0	0	0	0	0	0
" " DI CAT.7 (11)	38	0	2	2	1	0	0	2	0	0	0	0	0	0
" " ALTRE CAT.(12)	43	2	0	0	0	2	1	4	1	0	0	3	4	6
STUDENTI(13)	153	7	9	22	1	7	10	28	6	6	4	12	9	21
PENSIONATI(14)	328	13	6	12	7	10	11	40	3	6	5	16	8	14
ALTRI(15)	69	4	6	4	3	4	6	14	2	3	1	2	2	5
AMPIEZZA CENTRI														
FINO 10 MILA ABITANTI	506	17	19	41	16	17	25	96	12	13	4	26	19	36
10 - 30 MILA ABITANTI	277	21	14	21	4	9	13	52	12	9	2	13	12	17
30 - 100 MILA ABITANTI	379	22	11	25	8	17	17	77	7	9	5	25	17	35
100 - 250 MILA ABITANTI	89	5	5	8	0	2	6	11	1	1	7	6	4	12
OLTRE 250 MILA ABITANTI	0	0	0	0	0	0	0	0	0	0	0	0	0	0
COMUNI														
CAPOLUOGHI	248	15	12	20	3	14	17	56	5	5	10	18	12	31
NON CAPOLUOGHI	1003	52	37	75	25	31	44	179	26	27	8	51	41	70

Marche

Lettori nel giorno medio delle testate più lette nella Regione

Analisi secondo: ● province

(valori assoluti x 1.000)

ADULTI

	Totale	Ancona	Pesaro Urbino	Mace- rata	Ascoli Piceno
POPOLAZIONE	1251	385	294	259	313
CORRIERE DELLA SERA	66	23	13	9	22
CORRIERE DELLO SPORT-STADIO	49	14	10	7	18
LA GAZZETTA DELLO SPORT	95	28	26	19	22
IL GIORNALE	28	11	8	4	5
IL MESSAGGERO	45	4	1	5	35
LA REPUBBLICA	61	19	9	11	21
IL RESTO DEL CARLINO	235	41	77	62	56
IL SOLE 24 ORE	31	12	5	5	9
TUTTOSPORT	32	6	6	8	12
L'UNITA'	18	8	4	2	4
QUOTIDIANI AUDIPRESS	439	127	102	89	121

(percentuali di composizione)

	POPOLAZIONE	100.0	30.8	23.5	20.7	25.0
CORRIERE DELLA SERA	100.0	34.3	19.9	13.1	32.7	
CORRIERE DELLO SPORT-STADIO	100.0	29.1	19.7	14.5	36.7	
LA GAZZETTA DELLO SPORT	100.0	29.8	27.1	19.9	23.2	
IL GIORNALE	100.0	39.9	27.6	15.1	17.5	
IL MESSAGGERO	100.0	9.6	2.3	11.3	76.8	
LA REPUBBLICA	100.0	31.7	15.5	18.7	34.1	
IL RESTO DEL CARLINO	100.0	17.3	32.6	26.4	23.7	
IL SOLE 24 ORE	100.0	37.1	16.9	15.9	30.1	
TUTTOSPORT	100.0	20.2	19.3	24.0	36.6	
L'UNITA'	100.0	46.7	20.0	9.3	24.0	
QUOTIDIANI AUDIPRESS	100.0	29.0	23.3	20.2	27.5	

Lettori nel giorno medio e del numero medio delle testate più lette nella Regione

Analisi secondo: ● duplicazioni di lettura

(valori assoluti x 1.000)

ADULTI	Totale	Corriere della Sera	Corriere dello Sport-Stadio	La Gazzetta dello Sport	Il Giornale	Il Messaggero	La Repubblica	Il Resto del Carlino	Il Sole 24 Ore	Tuttosport	L'Unità
POPOLAZIONE	1251	66	49	95	28	45	61	235	31	32	18
CORRIERE DELLA SERA	66	66	7	14	5	5	9	19	8	4	2
CORRIERE DELLO SPORT-STADIO	49	7	49	18	1	8	8	16	1	10	1
LA GAZZETTA DELLO SPORT	95	14	18	95	3	8	9	34	3	18	3
IL GIORNALE	28	5	1	3	28	2	3	10	2	1	0
IL MESSAGGERO	45	5	8	8	2	45	9	16	3	3	1
LA REPUBBLICA	61	9	8	9	3	9	61	16	5	3	5
IL RESTO DEL CARLINO	235	19	16	34	10	16	16	235	11	13	3
IL SOLE 24 ORE	31	8	1	3	2	3	5	11	31	1	0
TUTTOSPORT	32	4	10	18	1	3	3	13	1	32	1
L'UNITA'	18	2	1	3	0	1	5	3	0	1	18
SUPPLEMENTI (ultimi 7 giorni)											
SETTE	70	27	2	10	10	5	7	20	4	2	2
TV SETTE	53	23	3	8	4	4	5	16	4	5	1
IL VENERDI'	100	11	8	13	5	8	37	20	6	4	6

Umbria

Lettori nel giorno medio e del numero medio delle testate più lette nella Regione

Analisi secondo: ● caratteri socio-demografici

(valori assoluti x 1.000)

ADULTI	Totale	Corriere Umbria Viterbo	Corriere della Sera	Corriere dello Sport-Stadio	La Gazzetta dello Sport	Il Messaggero	La Nazione	La Repubblica	Il Sole 24 Ore	Tutto-Sport	L'Unità	Il Venerdì
POPOLAZIONE	718	151	25	40	48	56	90	39	26	14	16	58
SESSO												
UOMINI	346	96	16	34	41	37	52	25	15	12	10	29
DONNE	372	56	9	5	7	19	37	14	11	2	6	29
RESPONSABILI ACQUISTI	279	46	7	8	8	17	32	11	10	2	6	23
RESPONSABILI ACQ.UOMINI	21	8	2	3	3	4	6	1	2	0	2	2
RESPONSABILI ACQ.DONNE	258	37	5	4	5	14	25	10	8	1	4	21
ETA'												
14 - 17 ANNI	40	7	2	2	5	2	3	2	1	2	2	4
18 - 24 ANNI	77	26	4	7	11	6	12	5	3	3	1	9
25 - 34 ANNI	117	33	6	9	12	11	21	5	6	2	3	10
35 - 44 ANNI	112	30	5	9	9	11	15	12	8	2	2	14
45 - 54 ANNI	105	25	2	6	5	11	17	8	6	2	3	12
55 - 64 ANNI	108	17	3	3	4	8	9	4	2	1	2	7
65 ANNI E OLTRE	159	13	4	3	2	7	12	3	1	1	2	2
CLASSE SOCIO-ECONOMICA												
SUPERIORE MEDIO-SUPERIORE	70	16	8	2	6	11	17	13	9	1	4	13
MEDIA OLTRE 3.000 MILA	260	66	9	18	22	18	42	16	13	7	6	27
MEDIA FINO 3.000 MILA	126	27	5	5	6	13	15	7	4	2	3	10
MEDIO-INFERIORE INFERIORE	262	42	2	14	13	13	16	3	1	4	2	8
TITOLO DI STUDIO												
LAUREA	44	10	8	2	3	6	11	10	3	0	3	10
LICENZA MEDIA SUPERIORE	194	54	11	13	16	25	37	19	18	4	3	26
LICENZA MEDIA INFERIORE	201	55	4	17	21	15	27	7	3	7	5	15
LICENZA ELEMENTARE	187	29	2	7	8	9	11	2	3	2	4	6
NESSUN TITOLO	92	3	0	0	0	0	4	1	0	0	0	1
CLASSE SOCIO-PROFESSIONALE												
CETI SUPERIORI A	30	9	4	1	2	8	9	5	5	0	1	3
CETI MEDI												
FASCIA ALTA B1	95	28	5	7	10	8	21	11	10	2	3	13
FASCIA BASSA B2	38	13	2	6	3	7	4	3	2	0	1	6
AGRICOLTORI B3	13	2	1	0	1	1	2	0	0	0	0	0
INTELLETTUALI												
DOCENTI C1	23	5	1	1	0	4	6	4	0	0	2	5
STUDENTI C2	78	16	4	3	7	4	9	6	3	3	2	12
OPERAI												
FASCIA ALTA D1	62	22	1	7	8	4	10	2	1	3	2	3
FASCIA BASSA D2	38	12	1	3	5	3	3	1	0	1	1	2
BRACCIANTI D3	1	0	0	0	0	0	0	0	0	0	0	0
PENSIONATI ED ALTRI												
FASCIA ALTA F1	101	18	5	5	5	7	10	2	2	2	1	7
FASCIA BASSA F2	145	15	2	5	6	9	11	3	0	2	2	3
CASALINGHE FAM.NON OPERAIE												
FASCIA ALTA E1	24	4	0	0	0	1	2	1	1	0	0	1
FASCIA BASSA E2	41	3	0	0	0	1	3	0	0	0	0	1
CASALINGHE FAM. OPERAIE												
FASCIA ALTA E3	10	1	0	0	0	0	0	0	0	0	0	0
FASCIA BASSA E4	18	2	0	0	1	1	0	1	0	0	1	1
CONDIZIONE PROFESSIONALE												
IMPR/POSS/DIR/LIB.PROF(1)	30	9	4	1	2	8	9	5	5	0	1	3
IMPIEGATI(2)	62	19	5	4	6	7	15	12	11	1	1	15
NEGOZIANI E ARTIGIANI(3)	45	15	1	4	4	4	6	1	2	1	2	2
AGENTI/LAV. IN PROPRIO(4)	18	4	0	4	1	2	2	0	0	0	0	1
AGRICOLTORI(5)	13	2	1	0	1	1	2	0	0	0	0	0
INSEGNANTI E GIORNALISTI(6)	23	5	1	1	0	4	6	4	0	0	2	5
OPERAI E OPERAI AGRICOLI(7)	101	34	1	9	13	7	13	3	2	3	3	5
CASALINGHE CON												
CAPOFAMIGLIA DI CAT.1 (8)	5	1	0	0	0	0	1	1	0	0	0	1
" " DI CAT.2,6 (9)	11	2	0	0	0	1	2	0	1	0	0	1
" " DI CAT.3-5(10)	18	2	0	0	0	1	1	0	0	0	0	1
" " DI CAT.7 (11)	28	3	0	0	1	1	0	1	0	0	1	1
" " ALTRE CAT.(12)	31	2	0	0	0	1	1	0	0	0	0	0
STUDENTI(13)	78	16	4	3	7	4	9	6	3	3	2	12
PENSIONATI(14)	202	19	5	7	5	12	16	4	2	2	3	9
ALTRI(15)	53	18	3	4	8	5	6	2	0	2	1	3
AMPIEZZA CENTRI												
FINO 10 MILA ABITANTI	183	36	5	6	12	12	21	6	5	3	4	4
10 - 30 MILA ABITANTI	170	36	6	9	12	10	22	12	9	5	4	16
30 - 100 MILA ABITANTI	140	29	5	7	10	7	17	7	3	4	2	11
100 - 250 MILA ABITANTI	225	51	10	18	13	27	30	14	9	2	5	27
OLTRE 250 MILA ABITANTI	0	0	0	0	0	0	0	0	0	0	0	0
COMUNI												
CAPOLUOGHI	225	51	10	18	13	27	30	14	9	2	5	27
NON CAPOLUOGHI	493	100	15	22	35	29	60	25	18	12	11	31

Lettori nel giorno medio e del numero medio delle testate più lette nella Regione

Analisi secondo: ● caratteri socio-demografici

(percentuali di composizione)

ADULTI	Totale	Corriere Umbria Viterbo	Corriere della Sera	Corriere dello Sport-Stadio	La Gazzetta dello Sport	Il Messaggero	La Nazione	La Repubblica	Il Sole 24 Ore	Tutto-Sport	L'Unità	Il Venerdì
POPOLAZIONE	100.0	100.0	100.0	100.0	100.0	100.0	100.0	100.0	100.0	100.0	100.0	100.0
SESSO												
UOMINI	48.2	63.2	64.6	86.4	84.9	66.0	58.3	63.5	57.0	84.9	63.9	50.7
DONNE	51.8	36.8	35.4	13.6	15.1	34.0	41.7	36.5	43.0	15.1	36.1	49.3
RESPONSABILI ACQUISTI.....	38.9	30.2	27.6	18.9	17.5	31.1	35.3	29.4	37.9	13.4	38.9	39.5
RESPONSABILI ACQ.UOMINI.....	2.9	5.5	6.5	8.0	6.6	6.6	7.1	3.2	6.4	2.8	11.8	2.8
RESPONSABILI ACQ.DONNE.....	36.0	24.7	21.1	10.9	10.9	24.6	28.2	26.2	31.5	10.6	27.1	36.7
ETA'												
14 - 17 ANNI	5.6	4.5	6.8	6.1	10.2	3.7	3.9	6.3	2.1	16.9	12.2	6.2
18 - 24 ANNI	10.7	17.1	15.1	17.4	23.6	10.7	13.5	11.6	11.6	24.2	7.4	14.9
25 - 34 ANNI	16.3	22.0	22.9	22.8	25.5	18.9	23.2	13.2	23.0	15.5	20.5	17.8
35 - 44 ANNI	15.6	20.1	18.1	21.4	18.0	19.3	17.2	31.2	29.1	17.4	12.2	23.9
45 - 54 ANNI	14.6	16.6	8.9	15.7	11.3	20.0	19.3	20.5	23.0	13.7	21.7	21.4
55 - 64 ANNI	15.0	11.0	13.7	8.7	7.8	14.5	9.7	9.4	9.2	7.5	12.0	11.5
65 ANNI E OLTRE	22.1	8.7	14.6	7.9	3.6	13.0	13.1	7.7	2.0	4.8	14.0	4.3
CLASSE SOCIO-ECONOMICA												
SUPERIORE MEDIO-SUPERIORE.....	9.8	10.7	31.9	6.0	13.1	19.9	18.7	32.1	33.3	6.2	26.6	23.0
MEDIA OLTRE 3.000 MILA	36.2	43.5	37.0	46.2	46.1	32.9	47.1	40.9	48.9	50.4	39.7	47.0
MEDIA FINO 3.000 MILA	17.5	18.1	21.6	13.0	13.0	23.9	16.2	18.3	14.0	11.9	21.9	16.6
MEDIO-INFERIORE INFERIORE.....	36.5	27.7	9.4	34.8	27.9	23.2	18.0	8.7	3.8	31.4	11.9	13.3
TITOLO DI STUDIO												
LAUREA.....	6.1	6.8	30.7	5.7	5.9	10.5	12.4	25.2	11.9	3.5	20.6	17.7
LICENZA MEDIA SUPERIORE.....	27.1	35.8	45.5	32.7	33.8	45.5	40.8	49.0	68.0	32.4	19.4	45.6
LICENZA MEDIA INFERIORE.....	28.0	36.5	16.3	43.8	43.6	27.5	30.0	18.3	9.9	50.1	34.8	25.6
LICENZA ELEMENTARE.....	26.1	19.1	7.5	17.7	16.2	15.7	12.8	5.3	10.1	14.0	23.1	9.6
NESSUN TITOLO.....	12.8	1.8	0.0	0.1	0.4	0.7	4.0	2.3	0.0	0.0	2.1	1.5
CLASSE SOCIO-PROFESSIONALE												
CETI SUPERIORI A	4.2	5.9	14.4	3.3	3.4	13.5	10.0	12.2	20.7	0.8	5.9	4.6
CETI MEDI												
FASCIA ALTA B1.....	13.2	18.7	20.9	17.8	20.2	14.1	23.1	28.1	39.5	16.6	19.0	22.5
FASCIA BASSA B2.....	5.3	8.9	7.0	15.9	5.4	12.1	4.5	8.0	8.9	2.0	3.6	10.4
AGRICOLTORI B3.....	1.9	1.5	2.1	0.4	1.8	1.9	1.7	1.1	0.4	1.3	0.0	0.0
INTELLETTUALI												
DOCENTI C1.....	3.2	3.5	4.9	1.7	0.7	6.3	6.4	10.6	1.4	0.4	10.6	9.5
STUDENTI C2.....	10.8	10.4	16.2	8.8	14.7	7.6	10.5	14.2	11.0	21.4	15.7	21.1
OPERAI												
FASCIA ALTA D1.....	8.6	14.4	2.5	16.8	16.4	6.3	10.9	3.9	5.5	18.5	10.5	5.2
FASCIA BASSA D2.....	5.4	8.1	2.0	6.4	10.4	5.4	3.1	3.2	1.7	6.8	9.3	3.1
BRACCIANTI D3.....	0.1	0.0	0.0	0.0	0.0	0.0	0.0	0.0	0.0	0.0	0.0	0.0
PENSIONATI ED ALTRI												
FASCIA ALTA F1.....	14.1	12.0	20.6	13.5	11.4	12.6	11.0	5.5	5.8	15.1	8.7	12.7
FASCIA BASSA F2.....	20.2	10.2	9.0	13.1	13.1	15.3	12.4	8.5	1.4	14.2	10.9	4.6
CASALINGHE FAM.NON OPERAIE												
FASCIA ALTA E1.....	3.3	2.6	0.0	0.5	0.1	1.5	2.6	2.0	3.7	0.0	0.0	2.1
FASCIA BASSA E2.....	5.7	2.1	0.3	0.8	0.8	2.2	3.5	1.0	0.0	2.0	1.8	2.5
CASALINGHE FAM. OPERAIE												
FASCIA ALTA E3.....	1.3	0.5	0.0	0.2	0.0	0.3	0.0	0.0	0.0	0.0	0.0	0.0
FASCIA BASSA E4.....	2.6	1.3	0.0	0.9	1.5	0.9	0.1	1.6	0.0	1.2	4.1	1.7
CONDIZIONE PROFESSIONALE												
IMPR/POSS/DIR/LIB.PROF(1).....	4.2	5.9	14.4	3.3	3.4	13.5	10.0	12.2	20.7	0.8	5.9	4.6
IMPIEGATI(2).....	8.7	12.4	19.2	11.3	11.8	13.1	17.0	31.9	42.5	9.5	8.4	26.0
NEGOZIANI E ARTIGIANI(3).....	6.2	9.7	3.3	9.8	8.9	7.0	7.2	1.7	6.0	5.3	11.4	3.6
AGENTI/LAV. IN PROPRIO(4).....	2.4	2.9	0.3	9.7	2.3	3.9	2.6	0.4	0.0	1.0	0.0	1.1
AGRICOLTORI(5).....	1.9	1.5	2.1	0.4	1.8	1.9	1.7	1.1	0.4	1.3	0.0	0.0
INSEGNANTI E GIORNALISTI(6).....	3.2	3.5	4.9	1.7	0.7	6.3	6.4	10.6	1.4	0.4	10.6	9.5
OPERAI E OPERAI AGRICOLI(7).....	14.1	22.5	4.5	23.2	26.8	11.8	14.0	7.1	7.2	25.1	19.8	8.4
CASALINGHE CON												
CAPOFAMIGLIA DI CAT.1 (8).....	0.7	0.6	0.0	0.0	0.0	0.0	0.9	1.8	0.5	0.0	0.0	1.2
" " DI CAT.2,6 (9).....	1.5	1.0	0.0	0.2	0.8	1.6	2.4	0.1	3.3	0.0	0.0	1.6
" " DI CAT.3-5(10).....	2.5	1.6	0.0	0.9	0.0	1.1	1.5	0.3	0.0	0.0	0.6	1.0
" " DI CAT.7 (11).....	3.9	1.8	0.0	1.1	1.5	1.2	0.1	1.6	0.0	1.2	4.1	1.7
" " ALTRE CAT.(12).....	4.3	1.5	0.3	0.2	0.1	0.9	1.4	0.9	0.0	2.0	1.2	0.9
STUDENTI(13).....	10.8	10.4	16.2	8.8	14.7	7.6	10.5	14.2	11.0	21.4	15.7	21.1
PENSIONATI(14).....	28.1	12.8	21.8	18.8	11.2	20.6	17.8	10.8	6.9	15.8	17.4	14.8
ALTRI(15).....	7.4	11.9	12.9	10.7	16.1	9.4	6.4	5.5	0.4	16.4	4.9	4.7
AMPIEZZA CENTRI												
FINO 10 MILA ABITANTI.....	25.5	23.7	18.9	16.2	25.4	21.1	23.4	15.6	19.1	23.0	26.5	7.3
10 - 30 MILA ABITANTI.....	23.7	23.5	22.2	21.6	25.3	17.8	24.6	30.6	35.1	36.9	26.0	27.6
30 - 100 MILA ABITANTI.....	19.5	18.9	19.2	17.2	21.6	12.0	18.7	16.8	13.2	26.6	15.9	18.6
100 - 250 MILA ABITANTI.....	31.3	33.9	39.6	45.0	27.7	49.1	33.2	37.0	32.7	13.5	31.6	46.5
OLTRE 250 MILA ABITANTI.....	0.0	0.0	0.0	0.0	0.0	0.0	0.0	0.0	0.0	0.0	0.0	0.0
COMUNI												
CAPOLUOGHI.....	31.3	33.9	39.6	45.0	27.7	49.1	33.2	37.0	32.7	13.5	31.6	46.5
NON CAPOLUOGHI.....	68.7	66.1	60.4	55.0	72.3	50.9	66.8	63.0	67.3	86.5	68.4	53.5

Umbria

Lettori nel giorno medio delle testate più lette nella Regione

Analisi secondo: ● province

(valori assoluti x 1.000)

ADULTI

	Totale	Perugia	Terni
POPOLAZIONE	718	520	198
CORRIERE DELL'UMBRIA/VITERBO	151	117	34
CORRIERE DELLA SERA	25	18	7
CORRIERE DELLO SPORT-STADIO	40	26	14
LA GAZZETTA DELLO SPORT	48	37	11
IL MESSAGGERO	56	24	32
LA NAZIONE	90	85	5
LA REPUBBLICA	39	25	14
IL SOLE 24 ORE	26	20	6
TUTTOSPORT	14	11	3
L'UNITA'	16	12	4
QUOTIDIANI AUDIPRESS	295	218	76

(percentuali di composizione)

	POPOLAZIONE	100.0	72.4	27.6
CORRIERE DELL'UMBRIA/VITERBO	100.0	77.3	22.7	
CORRIERE DELLA SERA	100.0	70.4	29.6	
CORRIERE DELLO SPORT-STADIO	100.0	66.0	34.0	
LA GAZZETTA DELLO SPORT	100.0	77.0	23.0	
IL MESSAGGERO	100.0	42.6	57.4	
LA NAZIONE	100.0	94.4	5.6	
LA REPUBBLICA	100.0	63.3	36.7	
IL SOLE 24 ORE	100.0	76.4	23.6	
TUTTOSPORT	100.0	79.8	20.2	
L'UNITA'	100.0	75.5	24.5	
QUOTIDIANI AUDIPRESS	100.0	74.1	25.9	

Lettori nel giorno medio e del numero medio delle testate più lette nella Regione
 Analisi secondo: ● duplicazioni di lettura

(valori assoluti x 1.000)

ADULTI	Totale	Corriere Umbria Viterbo	Corriere della Sera	Corriere dello Sport-Stadio	La Gazzetta dello Sport	Il Messaggero	La Nuova Ferrara	La Repubblica	Il Sole 24 Ore	Tutto-Sport	L'Unità
POPOLAZIONE	718	151	25	40	48	56	0	39	26	14	16
CORRIERE DELL'UMBRIA/VITERBO.....	151	151	7	25	25	22	0	12	12	7	7
CORRIERE DELLA SERA.....	25	7	25	3	3	4	0	4	3	0	2
CORRIERE DELLO SPORT-STADIO.....	40	25	3	40	14	10	0	4	3	5	2
LA GAZZETTA DELLO SPORT.....	48	25	3	14	48	7	0	3	2	6	2
IL MESSAGGERO.....	56	22	4	10	7	56	0	9	5	2	2
LA NUOVA FERRARA.....	0	0	0	0	0	0	0	0	0	0	0
LA REPUBBLICA.....	39	12	4	4	3	9	0	39	5	1	6
IL SOLE 24 ORE.....	26	12	3	3	2	5	0	5	26	1	1
TUTTOSPORT.....	14	7	0	5	6	2	0	1	1	14	0
L'UNITA'.....	16	7	2	2	2	2	0	6	1	0	16
SUPPLEMENTI (ultimi 7 giorni)											
IL VENERDI'.....	58	15	5	4	4	10	0	22	6	1	5

Lazio

Lettori nel giorno medio e del numero medio delle testate più lette nella Regione

Analisi secondo: ● caratteri socio-demografici

(valori assoluti x 1.000)

ADULTI

	Totale	Corriere Umbria Viterbo	Corriere della Sera	Corriere dello Sport-Stadio	La Gazzetta dello Sport	Il Giornale	Il Manifesto	Il Messaggero	La Repubblica	Il Sole 24 Ore	La Stampa	Il Tempo	Tutto Sport	L'Unità
POPOLAZIONE	4455	43	262	406	112	90	53	1075	520	134	38	300	56	92
SESSO														
UOMINI	2137	30	165	328	94	60	38	615	303	89	25	181	48	57
DONNE	2318	13	97	78	18	30	15	460	217	44	13	119	8	35
RESPONSABILI ACQUISTI	1832	10	79	60	12	27	15	365	180	37	15	99	7	35
RESPONSABILI ACQ.UOMINI	170	2	11	19	2	5	5	54	33	8	5	15	3	6
RESPONSABILI ACQ.DONNE	1662	8	67	41	9	22	10	311	147	29	9	83	4	28
ETA'														
14 - 17 ANNI	305	2	10	51	16	4	3	62	20	2	0	13	6	4
18 - 24 ANNI	612	8	30	86	20	11	8	157	80	12	3	44	11	18
25 - 34 ANNI	811	7	56	84	29	18	18	205	100	42	12	56	18	11
35 - 44 ANNI	717	9	46	54	20	13	11	193	120	26	6	54	10	20
45 - 54 ANNI	669	9	53	65	12	22	9	191	105	29	6	46	6	18
55 - 64 ANNI	615	4	38	39	9	9	2	144	61	19	7	41	2	9
65 ANNI E OLTRE	726	3	29	26	6	14	2	123	34	4	5	46	3	12
CLASSE SOCIO-ECONOMICA														
SUPERIORE MEDIO-SUPERIORE	702	6	98	40	12	36	17	202	168	66	17	76	2	25
MEDIA OLTRE 3.000 MILA	1241	12	86	148	41	31	15	389	198	36	15	94	24	28
MEDIA FINO 3.000 MILA	1379	16	66	123	34	18	15	316	119	30	5	89	18	25
MEDIO-INFERIORE INFERIORE	1133	9	13	95	25	6	6	168	34	3	2	41	12	14
TITOLO DI STUDIO														
LAUREA	370	1	70	6	3	15	13	83	115	41	16	34	2	12
LICENZA MEDIA SUPERIORE	1487	13	129	133	40	49	27	447	282	78	14	132	17	42
LICENZA MEDIA INFERIORE	1461	18	50	193	57	18	12	369	98	13	6	91	27	24
LICENZA ELEMENTARE	871	8	10	70	13	8	2	164	25	1	2	38	9	13
NESSUN TITOLO	265	2	3	4	0	0	0	12	0	0	0	6	0	1
CLASSE SOCIO-PROFESSIONALE														
CETI SUPERIORI A	247	2	47	10	4	18	6	67	70	45	7	27	2	8
CETI MEDI														
FASCIA ALTA B1	651	10	46	83	22	20	8	250	135	32	6	55	9	15
FASCIA BASSA B2	355	5	23	35	9	7	10	102	47	23	2	32	5	10
AGRICOLTORI B3	47	0	1	2	1	1	0	1	0	0	0	4	0	0
INTELLETTUALI														
DOCENTI C1	126	2	21	2	1	6	6	31	34	5	7	15	0	7
STUDENTI C2	683	6	45	85	23	14	12	151	98	12	3	41	10	18
OPERAI														
FASCIA ALTA D1	175	3	10	38	16	5	3	49	15	4	4	10	9	4
FASCIA BASSA D2	308	5	4	53	14	1	3	77	13	1	1	18	6	3
BRACCIANTI D3	4	0	0	1	0	0	0	1	0	0	0	0	2	0
PENSIONATI ED ALTRI														
FASCIA ALTA F1	295	2	23	18	4	5	2	78	38	8	4	28	2	8
FASCIA BASSA F2	811	5	18	56	14	8	3	132	32	2	1	40	9	10
CASALINGHE FAM.NON OPERAIE														
FASCIA ALTA E1	171	0	7	5	1	2	0	39	15	1	2	13	0	1
FASCIA BASSA E2	400	3	15	10	2	2	1	78	21	1	1	15	1	7
CASALINGHE FAM. OPERAIE														
FASCIA ALTA E3	36	0	0	3	1	0	0	6	0	0	0	2	1	0
FASCIA BASSA E4	146	0	2	5	1	1	0	13	1	0	0	1	0	1
CONDIZIONE PROFESSIONALE														
IMPR/POSS/DIR/LIB.PROF(1)	247	2	47	10	4	18	6	67	70	45	7	27	2	8
IMPIEGATI(2)	610	6	51	54	16	14	13	222	146	49	6	47	6	18
NEGOZIANI E ARTIGIANI(3)	213	6	8	35	7	8	3	69	16	2	0	26	6	2
AGENTI/LAV. IN PROPRIO(4)	94	1	5	16	3	2	2	28	10	2	1	6	0	3
AGRICOLTORI(5)	47	0	1	2	1	1	0	1	0	0	0	4	0	0
INSEGNANTI E GIORNALISTI(6)	126	2	21	2	1	6	6	31	34	5	7	15	0	7
OPERAI E OPERAI AGRICOLI(7)	487	9	14	93	30	7	6	127	28	5	5	28	16	7
CASALINGHE CON														
CAPOFAMIGLIA DI CAT.1 (8)	45	0	4	2	0	1	0	13	2	1	0	5	0	1
" " DI CAT.2,6 (9)	150	0	8	5	1	2	0	39	15	1	1	9	0	2
" " DI CAT.3-5(10)	98	1	3	4	0	0	0	20	2	0	1	3	0	1
" " DI CAT.7 (11)	182	0	2	8	2	1	0	18	2	0	0	4	1	1
" " ALTRE CAT.(12)	278	2	7	4	1	2	1	45	17	0	1	11	1	4
STUDENTI(13)	683	6	45	85	23	14	12	151	98	12	3	41	10	18
PENSIONATI(14)	783	3	32	37	7	12	2	140	44	6	3	47	3	14
ALTRI(15)	411	5	13	50	15	4	2	102	36	6	3	28	10	5
AMPIEZZA CENTRI														
FINO 10 MILA ABITANTI	745	20	21	65	19	6	4	104	36	7	2	48	12	14
10 - 30 MILA ABITANTI	542	9	19	56	20	2	5	77	25	12	0	30	11	8
30 - 100 MILA ABITANTI	746	12	21	76	20	12	5	150	45	14	3	51	12	11
100 - 250 MILA ABITANTI	91	0	5	6	5	3	0	17	11	4	0	15	2	1
OLTRE 250 MILA ABITANTI	2331	2	196	203	48	67	38	729	403	97	33	155	21	58
COMUNI														
CAPOLUOGHI	2550	14	207	221	58	70	39	769	419	105	33	188	24	60
NON CAPOLUOGHI	1905	30	55	185	54	20	14	306	100	29	5	112	32	33

Lettori nel giorno medio e del numero medio delle testate più lette nella Regione
 Analisi secondo: ● caratteri socio-demografici

(valori assoluti x 1.000)

ADULTI	Totale	* La Gazz. Sport Magazine	Sette	TV Sette	Il Venerdì
POPOLAZIONE	4455	117	279	245	724
SESSO					
UOMINI	2137	81	164	132	406
DONNE	2318	36	115	114	318
RESPONSABILI ACQUISTI	1832	25	95	79	248
RESPONSABILI ACQ.UOMINI	170	5	12	4	35
RESPONSABILI ACQ.DONNE	1662	20	82	75	213
ETA'					
14 - 17 ANNI	305	21	17	23	44
18 - 24 ANNI	612	23	40	36	129
25 - 34 ANNI	811	24	67	60	149
35 - 44 ANNI	717	26	55	42	133
45 - 54 ANNI	669	8	37	34	124
55 - 64 ANNI	615	6	38	34	79
65 ANNI E OLTRE	726	8	25	17	66
CLASSE SOCIO-ECONOMICA					
SUPERIORE MEDIO-SUPERIORE	702	16	107	71	233
MEDIA OLTRE 3.000 MILA	1241	33	83	92	273
MEDIA FINO 3.000 MILA	1379	46	75	56	173
MEDIO-INFERIORE	1133	22	14	27	45
TITOLO DI STUDIO					
LAUREA	370	10	68	48	144
LICENZA MEDIA SUPERIORE	1487	40	149	112	382
LICENZA MEDIA INFERIORE	1461	56	50	64	154
LICENZA ELEMENTARE	871	10	11	18	41
NESSUN TITOLO	265	1	1	3	2
CLASSE SOCIO-PROFESSIONALE					
CETI SUPERIORI A	247	1	49	37	87
CETI MEDI					
FASCIA ALTA B1	651	26	40	35	162
FASCIA BASSA B2	355	6	28	14	63
AGRICOLTORI B3	47	4	0	0	0
INTELLETTUALI					
DOCENTI C1	126	4	22	13	44
STUDENTI C2	683	29	63	62	155
OPERAI					
FASCIA ALTA D1	175	5	2	9	18
FASCIA BASSA D2	308	11	7	11	19
BRACCianti D3	4	0	0	0	0
PENSIONATI ED ALTRI					
FASCIA ALTA F1	295	3	21	17	62
FASCIA BASSA F2	811	16	18	17	56
CASALINGHE FAM.NON OPERAIE					
FASCIA ALTA E1	171	2	8	7	24
FASCIA BASSA E2	400	5	14	16	28
CASALINGHE FAM. OPERAIE					
FASCIA ALTA E3	36	0	3	5	1
FASCIA BASSA E4	146	4	3	3	4
CONDIZIONE PROFESSIONALE					
IMPR/POSS/DIR/LIB.PROF(1)	247	1	49	37	87
IMPIEGATI(2)	610	24	52	37	178
NEGOZIANI E ARTIGIANI(3)	213	8	6	8	20
AGENTI/LAV. IN PROPRIO(4)	94	1	5	1	12
AGRICOLTORI(5)	47	4	0	0	0
INSEGNANTI E GIORNALISTI(6)	126	4	22	13	44
OPERAI E OPERAI AGRICOLI(7)	487	16	9	20	38
CASALINGHE CON					
CAPOFAMIGLIA DI CAT.1 (8)	45	0	4	4	7
" " DI CAT.2,6 (9)	150	2	9	7	17
" " DI CAT.3-5(10)	98	0	0	2	5
" " DI CAT.7 (11)	182	4	6	8	5
" " ALTRE CAT.(12)	278	5	8	10	23
STUDENTI(13)	683	29	63	62	155
PENSIONATI(14)	783	6	30	22	71
ALTRI(15)	411	13	16	14	62
AMPIEZZA CENTRI					
FINO 10 MILA ABITANTI	745	25	22	23	52
10 - 30 MILA ABITANTI	542	26	14	23	48
30 - 100 MILA ABITANTI	746	17	25	32	80
100 - 250 MILA ABITANTI	91	5	4	4	15
OLTRE 250 MILA ABITANTI	2331	43	214	162	529
COMUNI					
CAPOLUOGHI	2550	53	226	174	555
NON CAPOLUOGHI	1905	64	53	71	169

Lettori nel giorno medio e del numero medio delle testate più lette nella Regione

Analisi secondo: ● caratteri socio-demografici

(percentuali di composizione)

ADULTI	Totale	Corriere Umbria Viterbo	Corriere della Sera	Corriere dello Sport-Stadio	La Gazzetta dello Sport	Il Giornale	Il Manifesto	Il Messaggero	La Repubblica	Il Sole 24 Ore	La Stampa	Il Tempo	Tutto Sport	L'Unità
POPOLAZIONE	100.0	100.0	100.0	100.0	100.0	100.0	100.0	100.0	100.0	100.0	100.0	100.0	100.0	100.0
SESSO														
UOMINI	48.0	69.4	62.9	80.9	83.8	66.3	71.3	57.2	58.3	66.9	65.5	60.3	85.9	61.7
DONNE	52.0	30.6	37.1	19.1	16.2	33.7	28.7	42.8	41.7	33.1	34.5	39.7	14.1	38.3
RESPONSABILI ACQUISTI	41.1	22.7	30.0	14.7	10.3	29.5	28.3	34.0	34.6	27.7	38.8	32.9	12.1	37.5
RESPONSABILI ACQ.UOMINI	3.8	3.8	4.3	4.6	1.9	5.1	10.0	5.1	6.3	6.2	14.1	5.1	4.5	6.7
RESPONSABILI ACQ.DONNE	37.3	18.9	25.8	10.1	8.4	24.5	18.3	28.9	28.2	21.4	24.7	27.8	7.6	30.8
ETA'														
14 - 17 ANNI	6.9	4.7	3.7	12.6	14.3	4.5	6.5	5.8	3.9	1.4	1.0	4.4	11.1	4.5
18 - 24 ANNI	13.7	19.0	11.6	21.3	17.7	11.7	14.9	14.6	15.4	9.1	7.9	14.7	19.7	19.4
25 - 34 ANNI	18.2	17.0	21.3	20.7	26.0	20.2	33.8	19.1	19.2	31.3	30.8	18.8	31.9	12.2
35 - 44 ANNI	16.1	21.7	17.5	13.4	17.9	14.0	20.6	18.0	23.0	19.4	15.6	17.8	17.9	22.2
45 - 54 ANNI	15.0	21.4	20.3	16.0	10.9	24.1	17.3	17.7	20.3	21.7	14.8	15.3	10.2	19.1
55 - 64 ANNI	13.8	9.1	14.4	9.6	7.8	10.4	3.0	13.4	11.7	13.9	18.0	13.6	4.1	9.7
65 ANNI E OLTRE	16.3	7.1	11.2	6.5	5.5	15.1	3.8	11.4	6.6	3.1	11.8	15.4	5.0	12.9
CLASSE SOCIO-ECONOMICA														
SUPERIORE MEDIO-SUPERIORE	15.8	13.6	37.2	9.9	10.5	39.8	32.0	18.8	32.4	49.2	43.8	25.4	2.7	27.0
MEDIA OLTRE 3.000 MILA	27.9	28.7	32.7	36.4	36.6	34.0	28.8	36.2	38.2	26.6	38.7	31.3	42.9	30.8
MEDIA FINO 3.000 MILA	31.0	35.9	25.1	30.3	30.4	19.8	28.6	29.4	22.8	22.3	13.4	29.6	32.9	26.8
MEDIO-INFERIORE INFERIORE	25.4	21.8	4.9	23.4	22.6	6.3	10.6	15.6	6.6	1.9	4.1	13.8	21.4	15.4
TITOLO DI STUDIO														
LAUREA	8.3	3.4	26.8	1.6	2.8	16.3	23.8	7.8	22.0	30.8	42.0	11.2	2.8	13.3
LICENZA MEDIA SUPERIORE	33.4	30.9	49.4	32.7	35.3	54.9	50.5	41.6	54.3	58.5	37.3	44.1	30.7	45.8
LICENZA MEDIA INFERIORE	32.8	42.5	18.9	47.5	50.5	20.2	22.3	34.3	18.8	9.7	15.5	30.2	48.9	26.5
LICENZA ELEMENTARE	19.6	19.2	3.9	17.2	11.3	8.7	3.3	15.2	4.7	1.1	5.2	12.7	17.0	13.7
NESSUN TITOLO	6.0	4.0	1.0	1.1	0.1	0.0	0.0	1.1	0.1	0.0	0.0	1.9	0.5	0.7
CLASSE SOCIO-PROFESSIONALE														
CETI SUPERIORI A	5.5	4.8	18.1	2.5	3.5	19.6	11.0	6.3	13.5	33.5	17.5	9.0	3.5	8.8
CETI MEDI														
FASCIA ALTA B1	14.6	22.5	17.5	20.4	19.7	22.2	14.4	23.2	26.0	23.7	15.3	18.4	16.2	15.9
FASCIA BASSA B2	8.0	12.0	8.7	8.6	7.6	7.7	18.4	9.4	9.0	17.4	4.7	10.5	8.4	10.8
AGRICOLTORI B3	1.1	1.0	0.2	0.4	0.5	1.1	0.0	0.1	0.0	0.1	0.0	1.2	0.6	0.2
INTELLETTUALI														
DOCENTI C1	2.8	3.6	8.1	0.4	1.1	6.7	10.6	2.9	6.5	3.7	19.3	4.9	0.4	8.1
STUDENTI C2	15.3	13.5	17.3	20.9	20.6	15.1	23.4	14.1	18.9	8.8	7.9	13.5	17.6	19.4
OPERAI														
FASCIA ALTA D1	3.9	6.7	3.7	9.4	14.6	6.1	4.8	4.6	2.9	2.8	10.3	3.4	15.5	4.3
FASCIA BASSA D2	6.9	12.4	1.5	13.1	12.5	1.2	5.9	7.2	2.4	0.6	3.4	5.9	10.8	3.7
BRACCIANTI D3	0.1	0.7	0.0	0.4	0.0	0.0	0.0	0.0	0.0	0.0	0.0	0.0	2.8	0.0
PENSIONATI ED ALTRI														
FASCIA ALTA F1	6.6	4.0	8.6	4.5	3.4	5.9	3.2	7.2	7.4	5.9	11.3	9.3	3.9	8.4
FASCIA BASSA F2	18.2	10.5	7.0	13.8	12.1	8.7	5.2	12.3	6.2	1.6	2.2	13.3	16.5	11.3
CASALINGHE FAM.NON OPERAIE														
FASCIA ALTA E1	3.8	0.8	2.8	1.2	0.6	2.5	0.6	3.7	2.9	1.1	5.6	4.2	0.6	1.4
FASCIA BASSA E2	9.0	6.5	5.9	2.4	1.6	2.0	2.6	7.3	4.1	0.7	2.5	5.0	1.4	7.2
CASALINGHE FAM. OPERAIE														
FASCIA ALTA E3	0.8	0.0	0.0	0.7	1.2	0.3	0.0	0.5	0.1	0.0	0.0	0.7	1.5	0.0
FASCIA BASSA E4	3.3	1.1	0.6	1.3	0.8	1.0	0.0	1.2	0.3	0.1	0.0	0.5	0.5	0.6
CONDIZIONE PROFESSIONALE														
IMPR/POSS/DIR/LIB.PROF(1)	5.5	4.8	18.1	2.5	3.5	19.6	11.0	6.3	13.5	33.5	17.5	9.0	3.5	8.8
IMPIEGATI(2)	13.7	14.6	19.6	13.4	14.6	15.1	24.1	20.6	28.1	36.7	16.0	15.8	10.3	19.6
NEGOZIANI E ARTIGIANI(3)	4.8	13.4	3.2	8.6	5.9	8.8	5.2	6.4	3.2	1.4	0.9	8.7	11.3	2.4
AGENTI/LAV. IN PROPRIO(4)	2.1	2.6	1.9	3.9	2.4	2.6	3.4	2.6	1.9	1.6	1.5	2.1	0.4	2.7
AGRICOLTORI(5)	1.1	1.0	0.2	0.4	0.5	1.1	0.0	0.1	0.0	0.1	0.0	1.2	0.6	0.2
INSEGNANTI E GIORNALISTI(6)	2.8	3.6	8.1	0.4	1.1	6.7	10.6	2.9	6.5	3.7	19.3	4.9	0.4	8.1
OPERAI E OPERAI AGRICOLI(7)	10.9	19.8	5.2	22.9	27.2	7.3	10.7	11.8	5.3	3.4	13.7	9.4	29.1	8.0
CASALINGHE CON														
CAPOFAMIGLIA DI CAT.1 (8)	1.0	0.0	1.6	0.5	0.3	0.7	0.0	1.2	0.4	0.9	0.4	1.6	0.6	0.9
" " DI CAT.2,6 (9)	3.4	0.6	3.2	1.2	0.5	1.7	0.6	3.6	2.9	0.8	2.5	2.9	0.2	2.4
" " DI CAT.3-5(10)	2.2	2.4	1.2	0.9	0.3	0.0	0.2	1.9	0.4	0.1	2.3	1.0	0.2	1.4
" " DI CAT.7 (11)	4.1	1.1	0.6	2.0	2.1	1.3	0.0	1.7	0.3	0.1	0.0	1.2	2.0	0.6
" " ALTRE CAT.(12)	6.2	4.3	2.7	0.9	1.0	2.1	2.4	4.2	3.3	0.0	3.0	3.8	1.0	3.8
STUDENTI(13)	15.3	13.5	17.3	20.9	20.6	15.1	23.4	14.1	18.9	8.8	7.9	13.5	17.6	19.4
PENSIONATI(14)	17.6	7.3	12.1	9.2	6.1	13.5	3.8	13.1	8.5	4.6	8.4	15.8	5.2	15.7
ALTRI(15)	9.2	11.0	4.9	12.2	13.8	4.4	4.6	9.5	6.9	4.4	6.6	9.2	17.6	6.0
AMPIEZZA CENTRI														
FINO 10 MILA ABITANTI	16.7	46.7	8.1	16.0	16.8	6.9	7.4	9.6	6.8	5.4	4.2	16.1	21.0	15.5
10 - 30 MILA ABITANTI	12.2	21.2	7.2	13.8	17.5	2.1	10.4	7.1	4.8	8.9	0.7	9.9	18.9	8.5
30 - 100 MILA ABITANTI	16.7	28.3	7.9	18.7	18.1	13.3	8.6	13.9	8.6	10.1	8.0	17.1	20.6	12.0
100 - 250 MILA ABITANTI	2.0	0.0	1.9	1.5	4.8	3.4	0.9	1.6	2.1	3.3	0.2	5.1	2.8	1.4
OLTRE 250 MILA ABITANTI	52.3	3.9	74.9	50.0	42.7	74.3	72.7	67.8	77.6	72.4	86.9	51.8	36.7	62.7
COMUNI														
CAPOLUOGHI	57.2	31.7	79.0	54.5	51.5	78.3	74.0	71.6	80.7	78.5	87.2	62.6	43.1	64.6
NON CAPOLUOGHI	42.8	68.3	21.0	45.5	48.5	21.7	26.0	28.4	19.3	21.5	12.8	37.4	56.9	35.4

Lettori nel giorno medio e del numero medio delle testate più lette nella Regione
 Analisi secondo: ● caratteri socio-demografici

(percentuali di composizione)

ADULTI

Totale

*
La Gazz.
Sport
Magazine

Sette

TV
SetteII
Venerdì

	Totale	* La Gazz. Sport Magazine	Sette	TV Sette	II Venerdì
POPOLAZIONE	100.0	100.0	100.0	100.0	100.0
SESSO					
UOMINI	48.0	69.1	58.7	53.7	58.0
DONNE	52.0	30.9	41.3	46.3	44.0
RESPONSABILI ACQUISTI	41.1	21.4	33.9	32.2	34.3
RESPONSABILI ACQ.UOMINI	3.8	3.9	4.4	1.7	4.9
RESPONSABILI ACQ.DONNE	37.3	17.5	29.5	30.4	29.4
ETA'					
14 - 17 ANNI	6.9	17.7	5.9	9.4	6.1
18 - 24 ANNI	13.7	19.9	14.4	14.5	17.8
25 - 34 ANNI	18.2	20.6	24.1	24.5	20.6
35 - 44 ANNI	16.1	22.7	19.6	17.0	18.3
45 - 54 ANNI	15.0	6.6	13.1	14.0	17.2
55 - 64 ANNI	13.8	5.3	13.7	13.7	10.9
65 ANNI E OLTRE	16.3	7.2	9.1	6.9	9.1
CLASSE SOCIO-ECONOMICA					
SUPERIORE MEDIO-SUPERIORE	15.8	14.1	38.3	29.0	32.2
MEDIA OLTRE 3.000 MILA	27.9	27.9	29.9	37.3	37.7
MEDIA FINO 3.000 MILA	31.0	39.3	26.9	22.8	23.9
MEDIO-INFERIORE INFERIORE	25.4	18.7	4.9	10.8	6.3
TITOLO DI STUDIO					
LAUREA	8.3	8.2	24.4	19.7	19.8
LICENZA MEDIA SUPERIORE	33.4	34.0	53.4	45.6	52.8
LICENZA MEDIA INFERIORE	32.8	48.0	18.0	26.2	21.3
LICENZA ELEMENTARE	19.6	8.8	3.9	7.2	5.7
NESSUN TITOLO	6.0	1.0	0.4	1.3	0.3
CLASSE SOCIO-PROFESSIONALE					
CETI SUPERIORI A	5.5	1.1	17.7	15.2	12.0
CETI MEDI					
FASCIA ALTA B1	14.6	22.2	14.2	14.4	22.4
FASCIA BASSA B2	8.0	5.4	10.1	5.6	8.7
AGRICOLTORI B3	1.1	3.1	0.0	0.0	0.0
INTELLETTUALI					
DOCENTI C1	2.8	3.1	7.8	5.2	6.1
STUDENTI C2	15.3	25.2	22.7	25.2	21.4
OPERAI					
FASCIA ALTA D1	3.9	4.3	0.8	3.5	2.5
FASCIA BASSA D2	6.9	9.5	2.5	4.4	2.7
BRACCIANTI D3	0.1	0.3	0.0	0.1	0.0
PENSIONATI ED ALTRI					
FASCIA ALTA F1	6.6	2.6	7.7	6.8	8.6
FASCIA BASSA F2	18.2	14.0	6.5	6.8	7.7
CASALINGHE FAM.NON OPERAIE					
FASCIA ALTA E1	3.8	1.3	2.8	2.7	3.4
FASCIA BASSA E2	9.0	4.6	5.1	6.6	3.8
CASALINGHE FAM. OPERAIE					
FASCIA ALTA E3	0.8	0.0	1.0	2.0	0.1
FASCIA BASSA E4	3.3	3.3	1.0	1.3	0.6
CONDIZIONE PROFESSIONALE					
IMPR/POSS/DIR/LIB.PROF(1)	5.5	1.1	17.7	15.2	12.0
IMPIEGATI(2)	13.7	20.3	18.6	15.1	24.6
NEGOZIANI E ARTIGIANI(3)	4.8	6.6	2.1	3.3	2.8
AGENTI/LAV. IN PROPRIO(4)	2.1	0.7	1.7	0.6	1.6
AGRICOLTORI(5)	1.1	3.1	0.0	0.0	0.0
INSEGNANTI E GIORNALISTI(6)	2.8	3.1	7.8	5.2	6.1
OPERAI E OPERAI AGRICOLI(7)	10.9	14.1	3.4	8.1	5.2
CASALINGHE CON					
CAPOFAMIGLIA DI CAT.1 (8)	1.0	0.0	1.5	1.7	1.0
" " DI CAT.2,6 (9)	3.4	1.3	3.3	2.8	2.4
" " DI CAT.3-5(10)	2.2	0.0	0.1	0.9	0.6
" " DI CAT.7 (11)	4.1	3.3	2.0	3.4	0.7
" " ALTRE CAT.(12)	6.2	4.6	3.0	3.9	3.2
STUDENTI(13)	15.3	25.2	22.7	25.2	21.4
PENSIONATI(14)	17.6	5.4	10.6	8.8	9.8
ALTRI(15)	9.2	11.2	5.6	5.7	8.6
AMPIEZZA CENTRI					
FINO 10 MILA ABITANTI	16.7	21.7	7.9	9.5	7.2
10 - 30 MILA ABITANTI	12.2	22.7	5.0	9.6	6.6
30 - 100 MILA ABITANTI	16.7	14.3	9.1	12.9	11.0
100 - 250 MILA ABITANTI	2.0	4.5	1.3	1.8	2.1
OLTRE 250 MILA ABITANTI	52.3	36.8	76.7	66.2	73.1
COMUNI					
CAPOLUOGHI	57.2	45.1	81.0	71.1	76.7
NON CAPOLUOGHI	42.8	54.9	19.0	28.9	23.3

Lazio

Lettori nel giorno medio delle testate più lette nella Regione

Analisi secondo: ● province

(valori assoluti x 1.000)

ADULTI	Totale	Roma	Viterbo	Rieti	Latina	Frosi- none
POPOLAZIONE	4455	3272	246	128	406	403
CORRIERE DELL'UMBRIA/VITERBO	43	2	41	0	0	0
CORRIERE DELLA SERA	262	227	8	3	14	11
CORRIERE DELLO SPORT-STADIO	406	309	25	10	26	36
LA GAZZETTA DELLO SPORT	112	70	8	3	15	15
IL GIORNALE	90	82	2	0	5	1
IL MANIFESTO	53	45	1	1	4	3
IL MESSAGGERO	1075	923	28	22	57	46
LA REPUBBLICA	520	463	11	5	24	17
IL SOLE 24 ORE	134	112	4	2	11	6
LA STAMPA	38	34	0	0	2	1
IL TEMPO	300	204	20	16	31	28
TUTTOSPORT	56	35	5	1	8	7
L'UNITA'	92	79	1	2	5	4
QUOTIDIANI AUDIPRESS	2056	1689	86	44	131	107

(percentuali di composizione)

POPOLAZIONE	100.0	73.4	5.5	2.9	9.1	9.0
CORRIERE DELL'UMBRIA/VITERBO	100.0	4.4	95.0	0.6	0.0	0.0
CORRIERE DELLA SERA	100.0	86.7	3.0	1.1	5.2	4.0
CORRIERE DELLO SPORT-STADIO	100.0	76.2	6.2	2.3	6.5	8.8
LA GAZZETTA DELLO SPORT	100.0	62.9	7.6	2.9	13.1	13.5
IL GIORNALE	100.0	90.7	2.5	0.1	5.7	1.0
IL MANIFESTO	100.0	84.6	1.6	1.8	7.0	5.0
IL MESSAGGERO	100.0	85.8	2.6	2.0	5.3	4.3
LA REPUBBLICA	100.0	89.2	2.1	0.9	4.6	3.2
IL SOLE 24 ORE	100.0	83.4	3.0	1.2	8.1	4.2
LA STAMPA	100.0	89.1	0.9	0.4	6.5	3.0
IL TEMPO	100.0	68.0	6.7	5.5	10.4	9.4
TUTTOSPORT	100.0	62.0	9.5	2.0	13.7	12.8
L'UNITA'	100.0	85.9	1.4	2.7	5.2	4.8
QUOTIDIANI AUDIPRESS	100.0	82.1	4.2	2.1	6.4	5.2

Lettori nel giorno medio e del numero medio delle testate più lette nella Regione

Analisi secondo: ● duplicazioni di lettura

(valori assoluti x 1.000)

ADULTI	Totale	Corriere Umbria Viterbo	Corriere della Sera	Corriere dello Sport-Stadio	La Gazzetta dello Sport	Il Giornale	Il Manifesto	Il Messaggero	La Repubblica	Il Sole 24 Ore	La Stampa	Il Tempo	Tuttosport	L'Unità
POPOLAZIONE	4455	43	262	406	112	90	53	1075	520	134	38	300	56	92
CORRIERE DELL'UMBRIA/VITERBO.....	43	43	2	13	5	0	0	13	4	2	0	9	3	0
CORRIERE DELLA SERA.....	262	2	262	28	13	21	10	75	75	35	15	25	5	11
CORRIERE DELLO SPORT-STADIO.....	406	13	28	406	50	10	7	188	38	13	5	49	29	14
LA GAZZETTA DELLO SPORT.....	112	5	13	50	112	10	4	50	14	6	4	18	19	2
IL GIORNALE.....	90	0	21	10	10	90	6	27	17	12	9	24	5	5
IL MANIFESTO.....	53	0	10	7	4	6	53	18	22	6	5	5	3	14
IL MESSAGGERO.....	1075	13	75	188	50	27	18	1075	153	51	19	94	25	35
LA REPUBBLICA.....	520	4	75	38	14	17	22	153	520	43	19	35	7	35
IL SOLE 24 ORE.....	134	2	35	13	6	12	6	51	43	134	10	19	4	7
LA STAMPA.....	38	0	15	5	4	9	5	19	19	10	38	7	4	5
IL TEMPO.....	300	9	25	49	18	24	5	94	35	19	7	300	12	7
TUTTOSPORT.....	56	3	5	29	19	5	3	25	7	4	4	12	56	1
L'UNITA'.....	92	0	11	14	2	5	14	35	35	7	5	7	1	92
SUPPLEMENTI (ultimi 7 giorni)														
* LA GAZZETTA SPORT MAGAZINE.....	117	4	10	29	20	8	3	36	12	3	0	18	9	1
SETTE.....	279	3	140	20	7	15	10	75	69	29	8	24	2	12
TV SETTE.....	245	3	111	30	12	13	6	69	51	27	9	21	8	9
IL VENERDI'.....	724	4	88	64	21	17	23	213	347	46	21	55	11	35

Abruzzi - Molise

Lettori nel giorno medio e del numero medio delle testate più lette nella Regione

Analisi secondo: ● caratteri socio-demografici

(valori assoluti x 1.000)

ADULTI	Totale	Il Centro	Corriere della Sera	Corriere dello Sport-Stadio	La Gazzetta dello Sport	Il Messaggero	La Repubblica	Il Sole 24 Ore	Il Tempo	Tuttosport	Sette	TV Sette	Il Venerdì
POPOLAZIONE	1352	240	39	68	68	85	52	29	119	25	48	55	103
SESSO													
UOMINI	652	163	24	59	62	56	35	22	80	21	23	20	64
DONNE	700	78	15	10	6	29	17	8	39	4	25	35	40
RESPONSABILI ACQUISTI	539	57	11	9	7	19	9	5	31	2	15	20	23
RESPONSABILI ACQ.UOMINI	46	12	2	5	6	2	1	1	6	1	1	1	4
RESPONSABILI ACQ.DONNE	492	45	8	4	1	18	9	5	25	1	15	18	19
ETA'													
14 - 17 ANNI	92	16	2	9	10	8	5	0	6	4	3	5	5
18 - 24 ANNI	167	48	5	16	17	11	5	4	18	8	5	10	12
25 - 34 ANNI	237	51	9	19	19	14	11	9	20	6	14	15	23
35 - 44 ANNI	211	47	9	10	13	14	13	7	25	5	12	9	29
45 - 54 ANNI	195	32	7	8	6	12	12	6	25	2	5	6	20
55 - 64 ANNI	178	26	4	4	2	17	5	2	8	0	4	5	9
65 ANNI E OLTRE	272	19	3	1	1	10	2	0	17	1	4	6	5
CLASSE SOCIO-ECONOMICA													
SUPERIORE MEDIO-SUPERIORE	112	28	12	7	7	16	13	11	21	7	16	21	28
MEDIA OLTRE 3.000 MILA	336	83	7	15	13	32	21	11	29	5	14	16	35
MEDIA FINO 3.000 MILA	463	66	17	32	28	20	15	6	52	5	18	13	29
MEDIO-INFERIORE INFERIORE	442	63	3	14	20	17	3	1	17	8	1	6	11
TITOLO DI STUDIO													
LAUREA	78	19	10	3	1	12	15	10	14	0	11	15	21
LICENZA MEDIA SUPERIORE	353	88	14	21	26	33	19	15	46	10	19	21	47
LICENZA MEDIA INFERIORE	432	96	12	41	38	31	13	4	42	13	12	14	29
LICENZA ELEMENTARE	311	31	2	3	3	10	4	0	12	1	6	6	7
NESSUN TITOLO	179	7	0	0	0	0	0	0	4	0	0	0	0
CLASSE SOCIO-PROFESSIONALE													
CETI SUPERIORI A	51	20	4	5	5	9	10	9	11	3	5	5	15
CETI MEDI													
FASCIA ALTA B1	145	52	3	8	7	15	9	10	15	1	11	12	19
FASCIA BASSA B2	101	27	10	13	9	14	8	4	21	0	4	2	11
AGRICOLTORI B3	29	1	0	1	1	0	0	0	2	0	0	0	0
INTELLETTUALI													
DOCENTI C1	38	7	3	1	0	9	5	0	5	0	3	7	9
STUDENTI C2	163	31	7	13	17	11	9	3	16	7	9	10	20
OPERAI													
FASCIA ALTA D1	80	18	0	5	6	4	1	0	5	3	0	4	4
FASCIA BASSA D2	96	16	1	10	8	2	1	0	8	3	1	0	5
BRACCIANTI D3	2	0	0	0	0	0	0	0	0	0	0	0	0
PENSIONATI ED ALTRI													
FASCIA ALTA F1	99	13	4	3	3	10	2	2	10	1	4	4	3
FASCIA BASSA F2	325	37	3	9	12	7	3	0	15	5	6	2	11
CASALINGHE FAM.NON OPERAIE													
FASCIA ALTA E1	31	4	2	0	0	2	1	0	2	0	2	2	3
FASCIA BASSA E2	114	10	1	1	0	1	1	0	8	0	4	5	4
CASALINGHE FAM. OPERAIE													
FASCIA ALTA E3	15	1	0	0	0	1	0	0	0	0	0	0	0
FASCIA BASSA E4	61	4	0	1	0	0	0	0	0	0	0	2	0
CONDIZIONE PROFESSIONALE													
IMPR/POSS/DIR/LIB.PROF(1)	51	20	4	5	5	9	10	9	11	3	5	5	15
IMPIEGATI(2)	119	39	10	9	4	18	11	12	24	1	11	10	20
NEGOZIANI E ARTIGIANI(3)	85	26	1	6	7	8	5	1	8	1	2	0	5
AGENTI/LAV. IN PROPRIO(4)	16	6	1	2	2	0	2	1	1	0	0	0	3
AGRICOLTORI(5)	29	1	0	1	1	0	0	0	2	0	0	0	0
INSEGNANTI E GIORNALISTI(6)	38	7	3	1	0	9	5	0	5	0	3	7	9
OPERAI E OPERAI AGRICOLI(7)	179	34	1	14	14	7	2	0	13	6	1	4	9
CASALINGHE CON													
CAPOFAMIGLIA DI CAT.1 (8)	8	2	2	0	0	1	1	0	0	0	2	2	1
" " DI CAT.2,6 (9)	28	2	1	0	0	1	0	0	2	1	1	2	1
" " DI CAT.3-5(10)	34	3	0	0	0	0	0	0	3	0	0	0	2
" " DI CAT.7 (11)	76	5	0	1	0	1	0	0	0	0	0	2	0
" " ALTRE CAT.(12)	75	7	0	0	0	1	0	0	5	0	3	3	3
STUDENTI(13)	163	31	7	13	17	11	9	3	16	7	9	10	20
PENSIONATI(14)	319	23	5	3	2	12	3	1	15	1	6	4	4
ALTRI(15)	132	36	3	12	14	8	2	2	13	6	4	5	11
AMPIEZZA CENTRI													
FINO 10 MILA ABITANTI	674	74	15	33	33	26	14	8	56	14	19	22	42
10 - 30 MILA ABITANTI	263	55	7	12	16	15	11	7	18	5	13	14	25
30 - 100 MILA ABITANTI	312	74	11	17	15	29	20	9	38	3	11	14	24
100 - 250 MILA ABITANTI	103	37	5	7	4	15	7	5	7	2	5	6	12
OLTRE 250 MILA ABITANTI	0	0	0	0	0	0	0	0	0	0	0	0	0
COMUNI													
CAPOLUOGHI	314	73	12	20	13	32	20	14	36	4	10	12	29
NON CAPOLUOGHI	1038	167	27	49	55	53	31	16	83	20	38	43	75

Abruzzi - Molise

Lettori nel giorno medio e del numero medio delle testate più lette nella Regione

Analisi secondo: ● caratteri socio-demografici

(percentuali di composizione)

ADULTI	Totale	Il Centro	Corriere della Sera	Corriere dello Sport-Stadio	La Gazzetta dello Sport	Il Messaggero	La Repubblica	Il Sole 24 Ore	Il Tempo	Tuttosport	Sette	TV Sette	Il Venerdì
POPOLAZIONE	100.0	100.0	100.0	100.0	100.0	100.0	100.0	100.0	100.0	100.0	100.0	100.0	100.0
SESSO													
UOMINI	48.2	67.7	62.5	85.5	91.7	66.0	67.5	74.4	67.4	65.5	47.6	36.4	61.4
DONNE	51.8	32.3	37.5	14.5	8.3	34.0	32.5	25.6	32.6	14.5	52.4	63.6	38.6
RESPONSABILI ACQUISTI.....	39.9	23.5	27.3	13.8	9.6	22.7	18.3	18.6	25.8	6.1	31.4	35.3	22.3
RESPONSABILI ACQ.UOMINI.....	3.4	4.8	5.8	7.9	8.3	1.9	1.7	3.1	5.0	2.3	1.0	2.0	4.1
RESPONSABILI ACQ.DONNE.....	36.4	18.7	21.5	5.9	1.3	20.8	16.6	15.5	20.8	3.9	30.4	33.2	18.2
ETA'													
14 - 17 ANNI	6.8	6.5	6.1	13.4	14.8	9.1	9.1	1.1	4.9	15.0	6.7	8.2	5.0
18 - 24 ANNI	12.4	20.1	12.0	24.1	24.8	12.5	8.9	13.3	14.9	30.7	10.1	17.9	11.6
25 - 34 ANNI	17.5	21.4	23.5	28.1	27.3	16.0	20.7	30.2	17.0	25.0	28.7	27.3	22.3
35 - 44 ANNI	15.6	19.7	22.6	14.4	19.4	16.7	25.3	25.4	21.5	19.6	25.5	16.7	28.1
45 - 54 ANNI	14.4	13.4	18.6	11.3	9.2	13.8	22.3	21.6	20.9	6.5	11.3	10.4	19.3
55 - 64 ANNI	13.2	10.9	10.6	6.6	2.4	20.5	9.5	7.2	6.5	1.0	8.9	9.3	8.6
65 ANNI E OLTRE	20.1	8.0	6.6	2.1	2.1	11.4	4.2	1.2	14.3	2.2	8.8	10.2	5.1
CLASSE SOCIO-ECONOMICA													
SUPERIORE MEDIO-SUPERIORE.....	8.3	11.7	29.7	10.9	10.8	19.0	26.0	38.3	17.7	28.3	33.5	38.0	26.9
MEDIA OLTRE 3.000 MILA	24.8	34.4	19.1	22.0	18.4	37.9	40.7	38.8	24.3	20.2	28.9	28.6	33.8
MEDIA FINO 3.000 MILA.....	34.2	27.6	44.4	46.1	41.0	23.0	28.4	19.4	44.0	20.2	36.5	22.9	28.3
MEDIO-INFERIORE INFERIORE.....	32.7	26.2	6.9	21.1	29.8	20.1	4.9	3.6	14.0	31.3	1.1	10.5	11.0
TITOLO DI STUDIO													
LAUREA.....	5.7	8.0	25.8	3.9	2.0	14.0	29.5	32.5	12.1	0.2	23.1	26.7	19.9
LICENZA MEDIA SUPERIORE.....	26.1	36.4	36.6	30.6	37.8	38.3	37.0	52.2	38.8	38.6	38.6	37.2	45.2
LICENZA MEDIA INFERIORE.....	31.9	39.9	31.6	60.3	56.0	36.0	25.4	14.6	35.7	54.2	25.2	25.0	27.9
LICENZA ELEMENTARE.....	23.0	12.8	5.8	4.7	4.2	11.4	8.1	0.6	10.2	5.3	13.2	11.2	6.9
NESSUN TITOLO.....	13.2	3.0	0.2	0.5	0.1	0.3	0.0	0.0	3.2	1.8	0.0	0.0	0.0
CLASSE SOCIO-PROFESSIONALE													
CETI SUPERIORI A	3.8	8.5	11.2	6.8	7.8	10.8	19.8	32.1	8.9	11.5	9.7	9.5	14.1
CETI MEDI													
FASCIA ALTA B1.....	10.7	21.5	7.9	11.5	10.1	17.8	18.0	34.1	12.8	5.8	21.9	22.4	18.3
FASCIA BASSA B2.....	7.5	11.4	24.6	19.4	13.1	16.2	16.4	13.1	18.1	1.2	9.1	3.4	10.7
AGRICOLTORI B3.....	2.2	0.4	0.6	1.1	0.9	0.0	0.6	0.7	1.6	1.0	0.0	0.0	0.0
INTELLETTUALI													
DOCENTI C1.....	2.8	2.8	7.6	0.9	0.6	10.0	9.0	0.4	4.5	0.3	6.4	12.5	8.4
STUDENTI C2.....	12.0	13.0	17.6	18.8	25.4	12.9	18.1	10.4	13.4	27.2	18.3	18.5	19.4
OPERAI													
FASCIA ALTA D1.....	5.9	7.3	0.9	6.6	8.6	4.9	2.4	0.6	4.4	11.9	0.4	6.8	4.4
FASCIA BASSA D2.....	7.1	6.8	2.9	14.3	12.5	2.8	1.1	0.0	6.3	13.2	1.4	0.7	4.4
BRACCIANTI D3.....	0.2	0.0	0.0	0.1	0.0	0.0	0.0	0.0	0.0	0.0	0.0	0.0	0.0
PENSIONATI ED ALTRI													
FASCIA ALTA F1.....	7.3	5.5	10.9	4.5	4.0	12.1	4.7	7.2	8.2	2.9	7.5	6.5	2.6
FASCIA BASSA F2.....	24.1	15.2	7.6	13.0	16.9	8.1	5.8	1.5	12.7	21.6	11.9	3.3	10.7
CASALINGHE FAM.NON OPERAIE													
FASCIA ALTA E1.....	2.3	1.5	6.4	0.0	0.1	2.4	2.7	0.0	2.0	1.5	5.2	4.5	3.1
FASCIA BASSA E2.....	8.5	4.2	1.9	0.8	0.1	1.3	1.5	0.0	6.9	1.7	8.2	8.5	3.9
CASALINGHE FAM. OPERAIE													
FASCIA ALTA E3.....	1.1	0.4	0.0	0.0	0.0	0.6	0.0	0.0	0.0	0.0	0.0	0.0	0.0
FASCIA BASSA E4.....	4.5	1.7	0.0	2.1	0.0	0.0	0.0	0.0	0.2	0.0	0.0	3.3	0.0
CONDIZIONE PROFESSIONALE													
IMPR/POSS/DIR/LIB.PROF(1).....	3.8	8.5	11.2	6.8	7.8	10.8	19.8	32.1	8.9	11.5	9.7	9.5	14.1
IMPIEGATI(2).....	8.8	16.2	25.4	13.1	6.1	20.8	21.3	40.7	20.2	3.2	23.6	18.3	19.8
NEGOZIANI E ARTIGIANI(3).....	6.3	10.7	3.2	9.2	10.6	9.0	9.7	2.1	6.6	2.4	4.7	0.4	4.5
AGENTI/LAV. IN PROPRIO(4).....	1.2	2.3	3.1	3.6	3.6	0.3	3.0	2.2	1.2	0.0	0.8	0.5	2.9
AGRICOLTORI(5).....	2.2	0.4	0.6	1.1	0.9	0.0	0.6	0.7	1.6	1.0	0.0	0.0	0.0
INSEGNANTI E GIORNALISTI(6).....	2.8	2.8	7.6	0.9	0.6	10.0	9.0	0.4	4.5	0.3	6.4	12.5	8.4
OPERAI E OPERAI AGRICOLI(7).....	13.2	14.1	3.8	21.0	21.1	7.7	3.4	0.6	10.7	25.1	1.8	7.5	8.7
CASALINGHE CON													
CAPOFAMIGLIA DI CAT.1 (8).....	0.6	0.8	5.7	0.0	0.0	1.6	2.7	0.0	0.3	0.0	4.7	4.1	1.3
" " DI CAT.2,6 (9).....	2.1	1.0	2.5	0.7	0.2	0.7	0.8	0.0	2.0	3.3	3.0	4.0	1.2
" " DI CAT.3-5(10).....	2.5	1.1	0.0	0.0	0.0	0.4	0.0	0.0	2.3	0.0	0.0	0.0	1.8
" " DI CAT.7 (11).....	5.6	2.0	0.0	2.1	0.0	0.6	0.0	0.0	0.2	0.0	0.0	3.3	0.0
" " ALTRE CAT.(12).....	5.6	2.8	0.0	0.2	0.0	0.9	0.8	0.0	4.4	0.0	5.7	5.0	2.7
STUDENTI(13).....	12.0	13.0	17.6	18.8	25.4	12.9	18.1	10.4	13.4	27.2	18.3	18.5	19.4
PENSIONATI(14).....	23.6	9.4	12.3	4.8	2.9	14.6	6.4	2.6	12.5	2.2	13.3	7.7	4.1
ALTRI(15).....	9.8	15.0	6.9	17.7	20.9	9.5	4.5	8.3	11.3	23.8	8.0	8.7	11.1
AMPIEZZA CENTRI													
FINO 10 MILA ABITANTI.....	49.8	30.8	39.2	47.9	48.1	30.7	27.1	27.9	47.5	58.0	40.5	40.4	40.5
10 - 30 MILA ABITANTI.....	19.5	23.0	18.0	17.5	24.2	18.2	20.4	22.2	14.8	21.3	26.3	24.5	24.5
30 - 100 MILA ABITANTI.....	23.1	30.9	29.0	25.1	22.4	33.6	38.2	31.4	31.9	12.8	21.9	25.0	23.5
100 - 250 MILA ABITANTI.....	7.6	15.3	13.8	9.6	5.3	17.5	14.3	18.4	5.7	7.9	11.2	10.1	11.4
OLTRE 250 MILA ABITANTI.....	0.0	0.0	0.0	0.0	0.0	0.0	0.0	0.0	0.0	0.0	0.0	0.0	0.0
COMUNI													
CAPOLUOGHI.....	23.2	30.4	31.9	28.7	19.4	37.8	39.3	46.8	30.5	17.4	20.8	21.6	27.8
NON CAPOLUOGHI.....	76.8	69.6	68.1	71.3	80.6	62.2	60.7	53.2	69.5	82.6	79.2	78.4	72.2

Abruzzi - Molise

Lettori nel giorno medio delle testate più lette nella Regione

Analisi secondo: ● province

(valori assoluti x 1.000)

ADULTI

	Totale	L'Aquila	Teramo	Pescara	Chieti	Campo-basso	Isernia
POPOLAZIONE	1352	257	239	249	327	203	77
IL CENTRO	240	44	70	69	56	0	0
CORRIERE DELLA SERA	39	8	8	7	8	6	2
CORRIERE DELLO SPORT-STADIO	68	12	12	12	15	14	4
LA GAZZETTA DELLO SPORT	68	15	18	9	15	8	3
IL MESSAGGERO	85	20	30	25	10	0	0
LA REPUBBLICA	52	8	9	12	11	8	4
IL SOLE 24 ORE	29	7	4	7	4	6	1
IL TEMPO	119	35	14	11	16	33	9
TUTTOSPORT	25	6	5	4	6	3	1
QUOTIDIANI AUDIPRESS	466	88	108	97	102	54	17

(percentuali di composizione)

	POPOLAZIONE	100.0	19.0	17.7	18.4	24.2	15.0	5.7
IL CENTRO	100.0	18.5	29.0	28.9	23.3	0.2	0.1	
CORRIERE DELLA SERA	100.0	21.2	20.9	17.8	20.7	15.5	3.9	
CORRIERE DELLO SPORT-STADIO	100.0	17.7	18.0	16.9	21.4	20.7	5.2	
LA GAZZETTA DELLO SPORT	100.0	21.5	27.0	12.6	22.6	11.6	4.6	
IL MESSAGGERO	100.0	23.4	35.3	28.9	11.4	0.5	0.5	
LA REPUBBLICA	100.0	15.7	17.4	23.4	21.8	14.8	6.9	
IL SOLE 24 ORE	100.0	25.0	12.4	25.3	14.9	19.8	2.7	
IL TEMPO	100.0	29.7	12.0	9.2	13.4	27.7	7.9	
TUTTOSPORT	100.0	23.5	22.3	17.0	23.8	10.7	2.6	
QUOTIDIANI AUDIPRESS	100.0	18.8	23.2	20.9	21.8	11.5	3.7	

Abruzzi - Molise

Lettori nel giorno medio e del numero medio delle testate più lette nella Regione

Analisi secondo: ● duplicazioni di lettura

(valori assoluti x 1.000)

ADULTI	Totale	Il Centro	Corriere della Sera	Corriere dello Sport-Stadio	La Gazzetta dello Sport	Il Messaggero	La Repubblica	Il Sole 24 Ore	Il Tempo	Tutto-Sport
POPOLAZIONE	1352	240	39	68	68	85	52	29	119	25
IL CENTRO	240	240	11	29	37	41	13	13	33	10
CORRIERE DELLA SERA	39	11	39	5	5	4	5	2	11	1
CORRIERE DELLO SPORT-STADIO	68	29	5	68	25	10	3	2	13	13
LA GAZZETTA DELLO SPORT	68	37	5	25	68	8	3	2	10	11
IL MESSAGGERO	85	41	4	10	8	85	7	5	18	5
LA REPUBBLICA	52	13	5	3	3	7	52	6	8	0
IL SOLE 24 ORE	29	13	2	2	2	5	6	29	7	0
IL TEMPO	119	33	11	13	10	18	8	7	119	3
TUTTOSPORT	25	10	1	13	11	5	0	0	3	25
SUPPLEMENTI (ultimi 7 giorni)										
SETTE	48	15	18	2	3	5	4	1	12	1
TV SETTE	55	18	17	1	4	7	6	1	11	1
IL VENERDI'	103	33	9	8	10	12	37	8	17	3

Campania

Lettori nel giorno medio delle testate più lette nella Regione

Analisi secondo: ● provincie

(valori assoluti x 1.000)

ADULTI

	Totale	Napoli	Caserta	Benevento	Avel-lino	Salerno
POPOLAZIONE	4579	2436	658	245	363	877
CORRIERE DELLA SERA	99	57	17	7	4	13
CORRIERE DELLO SPORT-STADIO	284	155	53	18	28	32
LA GAZZETTA DELLO SPORT	172	89	27	17	14	25
IL GIORNALE	31	12	9	1	1	8
IL MATTINO	886	503	143	42	62	137
LA REPUBBLICA	296	188	34	11	25	38
IL SOLE 24 ORE	73	43	14	4	2	11
TUTTOSPORT	52	25	11	4	5	8
L'UNITA'	39	22	5	4	2	6
QUOTIDIANI AUDIPRESS	1318	748	197	72	97	205

(percentuali di composizione)

	POPOLAZIONE	100.0	53.2	14.4	5.3	7.9	19.2
CORRIERE DELLA SERA	100.0	57.5	17.1	7.2	4.5	13.7	
CORRIERE DELLO SPORT-STADIO	100.0	54.4	18.5	6.2	9.8	11.2	
LA GAZZETTA DELLO SPORT	100.0	51.8	15.5	10.1	8.2	14.3	
IL GIORNALE	100.0	38.1	29.8	3.7	3.5	24.8	
IL MATTINO	100.0	56.8	16.1	4.8	7.0	15.4	
LA REPUBBLICA	100.0	63.4	11.6	3.6	8.4	13.0	
IL SOLE 24 ORE	100.0	59.1	18.9	4.9	2.1	15.0	
TUTTOSPORT	100.0	48.1	20.8	6.9	9.1	15.1	
L'UNITA'	100.0	56.3	12.6	10.5	4.5	16.1	
QUOTIDIANI AUDIPRESS	100.0	56.7	14.9	5.4	7.3	15.6	

Lettori nel giorno medio e del numero medio delle testate più lette nella Regione

Analisi secondo: ● duplicazioni di lettura

(valori assoluti x 1.000)

ADULTI	Totale	Corriere della Sera	Corriere dello Sport-Stadio	La Gazzetta dello Sport	Il Giornale	Il Mattino	La Repubblica	Il Sole 24 Ore	Tuttosport	L'Unità
POPOLAZIONE	4579	99	284	172	31	886	296	73	52	39
CORRIERE DELLA SERA	99	99	17	12	5	47	31	10	7	3
CORRIERE DELLO SPORT-STADIO	284	17	284	73	5	138	35	10	25	7
LA GAZZETTA DELLO SPORT	172	12	73	172	6	86	25	6	22	5
IL GIORNALE	31	5	5	6	31	12	9	4	3	3
IL MATTINO	886	47	138	86	12	886	108	36	24	15
LA REPUBBLICA	296	31	35	25	9	108	296	21	7	15
IL SOLE 24 ORE	73	10	10	6	4	36	21	73	2	2
TUTTOSPORT	52	7	25	22	3	24	7	2	52	0
L'UNITA'	39	3	7	5	3	15	15	2	0	39
SUPPLEMENTI (ultimi 7 giorni)										
* LA GAZZETTA SPORT MAGAZINE.....	124	3	24	24	3	44	11	2	5	6
SETTE	82	32	8	6	2	28	21	6	2	2
TV SETTE	117	30	19	10	3	40	23	8	5	2
IL VENERDI'	426	34	35	22	7	132	166	22	6	14

Puglia

Lettori nel giorno medio delle testate più lette nella Regione
Analisi secondo: ● provincie

(valori assoluti x 1.000)

ADULTI

	Totale	Bari	Foggia	Taranto	Brindisi	Lecce
POPOLAZIONE	3309	1257	564	481	337	670
CORRIERE DELLA SERA	98	41	16	17	10	15
CORRIERE DELLO SPORT-STADIO	162	74	28	17	11	32
LA GAZZETTA DELLO SPORT	175	77	31	24	12	31
LA GAZZETTA DEL MEZZOGIORNO	551	311	77	63	42	58
IL GIORNALE	40	21	2	6	4	6
QUOTIDIANO(LE/BR/TA)	175	2	0	33	41	98
LA REPUBBLICA	118	53	25	12	10	19
IL SOLE 24 ORE	75	40	7	10	5	13
TUTTOSPORT	42	15	7	7	4	9
L'UNITA'	24	11	6	2	2	4
QUOTIDIANI AUDIPRESS	923	408	139	120	84	172

(percentuali di composizione)

	POPOLAZIONE	100.0	38.0	17.0	14.5	10.2	20.2
CORRIERE DELLA SERA	100.0	41.7	16.3	17.1	9.7	15.2	
CORRIERE DELLO SPORT-STADIO	100.0	45.8	17.5	10.2	6.8	19.8	
LA GAZZETTA DELLO SPORT	100.0	44.2	17.8	13.7	6.7	17.6	
LA GAZZETTA DEL MEZZOGIORNO	100.0	56.5	13.9	11.4	7.7	10.5	
IL GIORNALE	100.0	52.0	6.1	16.2	9.6	16.1	
QUOTIDIANO(LE/BR/TA)	100.0	1.3	0.1	19.1	23.3	56.2	
LA REPUBBLICA	100.0	44.8	20.9	10.5	8.2	15.7	
IL SOLE 24 ORE	100.0	53.0	9.6	13.7	6.3	17.5	
TUTTOSPORT	100.0	34.9	17.0	15.6	10.0	22.5	
L'UNITA'	100.0	44.5	26.0	7.3	6.5	15.7	
QUOTIDIANI AUDIPRESS	100.0	44.2	15.0	13.0	9.1	18.6	

Lettori nel giorno medio e del numero medio delle testate più lette nella Regione

Analisi secondo: ● duplicazioni di lettura

(valori assoluti x 1.000)

ADULTI	Totale	Corriere della Sera	Corriere dello Sport-Stadio	La Gazzetta dello Sport	La Gazzetta del Mezzogiorno	Il Giornale	Quotidiano (LE-BR-TA)	La Repubblica	Il Sole 24 Ore	Tutto-Sport	L'Unità
POPOLAZIONE	3309	98	162	175	551	40	175	118	75	42	24
CORRIERE DELLA SERA.....	98	98	14	14	45	10	10	17	12	3	3
CORRIERE DELLO SPORT-STADIO.....	162	14	162	62	78	5	21	12	9	23	5
LA GAZZETTA DELLO SPORT.....	175	14	62	175	87	12	24	14	11	20	5
LA GAZZETTA DEL MEZZOGIORNO.....	551	45	78	87	551	19	58	50	36	19	10
IL GIORNALE.....	40	10	5	12	19	40	5	6	9	2	0
QUOTIDIANO (LE/BR/TA).....	175	10	21	24	58	5	175	14	9	10	2
LA REPUBBLICA.....	118	17	12	14	50	6	14	118	15	3	7
IL SOLE 24 ORE.....	75	12	9	11	36	9	9	15	75	3	3
TUTTOSPORT.....	42	3	23	20	19	2	10	3	3	42	2
L'UNITA'.....	24	3	5	5	10	0	2	7	3	2	24
SUPPLEMENTI (ultimi 7 giorni)											
* LA GAZZETTA SPORT MAGAZINE.....	108	8	24	35	34	9	10	12	8	8	8
SETTE.....	116	42	17	15	48	7	12	19	8	5	4
TV SETTE.....	120	40	14	16	45	3	13	16	6	6	3
IL VENERDI'.....	210	24	18	20	76	6	28	71	17	4	10

Basilicata

Lettori nel giorno medio e del numero medio delle testate più lette nella Regione

Analisi secondo: ● caratteri socio-demografici

(valori assoluti x 1.000)

ADULTI	Totale	Corriere dello Sport Stadio	La Gazzetta dello Sport	La Gazzetta del Mezzogiorno	La Repubblica
POPOLAZIONE	503	11	23	55	16
SESSO					
UOMINI	246	11	23	42	8
DONNE	257	1	1	13	8
RESPONSABILI ACQUISTI	203	0	1	10	4
RESPONSABILI ACQ.UOMINI	14	0	0	3	1
RESPONSABILI ACQ.DONNE	189	0	0	8	3
ETA'					
14 - 17 ANNI	39	1	3	2	2
18 - 24 ANNI	70	2	4	9	4
25 - 34 ANNI	94	3	5	11	3
35 - 44 ANNI	79	3	7	13	4
45 - 54 ANNI	63	2	2	10	2
55 - 64 ANNI	71	1	1	4	0
65 ANNI E OLTRE	87	1	2	5	1
CLASSE SOCIO-ECONOMICA					
SUPERIORE MEDIO-SUPERIORE	39	1	4	10	4
MEDIA OLTRE 3.000 MILA	39	2	1	7	2
MEDIA FINO 3.000 MILA	172	4	9	19	4
MEDIO-INFERIORE INFERIORE	253	4	10	20	5
TITOLO DI STUDIO					
LAUREA	19	0	1	6	2
LICENZA MEDIA SUPERIORE	103	3	6	15	6
LICENZA MEDIA INFERIORE	165	5	13	25	6
LICENZA ELEMENTARE	134	3	3	9	1
NESSUN TITOLO	83	0	0	0	0
CLASSE SOCIO-PROFESSIONALE					
CETI SUPERIORI A	11	0	1	2	1
CETI MEDI					
FASCIA ALTA B1	20	0	1	5	1
FASCIA BASSA B2	60	2	3	8	4
AGRICOLTORI B3	13	0	0	1	0
INTELLETTUALI					
DOCENTI C1	11	0	0	2	1
STUDENTI C2	61	1	4	7	5
OPERAI					
FASCIA ALTA D1	15	0	1	2	0
FASCIA BASSA D2	57	3	8	11	1
BRACCIANTI D3	13	1	1	0	0
PENSIONATI ED ALTRI					
FASCIA ALTA F1	16	1	2	4	1
FASCIA BASSA F2	135	2	2	10	1
CASALINGHE FAM.NON OPERAIE					
FASCIA ALTA E1	4	0	0	0	0
FASCIA BASSA E2	48	0	0	1	1
CASALINGHE FAM. OPERAIE					
FASCIA ALTA E3	3	0	0	0	0
FASCIA BASSA E4	35	0	0	0	0
CONDIZIONE PROFESSIONALE					
IMPR/POSS/DIR/LIB.PROF(1)	11	0	1	2	1
IMPIEGATI(2)	30	0	3	8	2
NEGOZIANI E ARTIGIANI(3)	35	2	1	5	2
AGENTI/LAV. IN PROPRIO(4)	8	0	0	1	0
AGRICOLTORI(5)	13	0	0	1	0
INSEGNANTI E GIORNALISTI(6)	11	0	0	2	1
OPERAI E OPERAI AGRICOLI(7)	85	4	10	13	1
CASALINGHE CON					
CAPOFAMIGLIA DI CAT.1 (8)	4	0	0	0	0
" " DI CAT.2,6 (9)	8	0	0	0	0
" " DI CAT.3-5(10)	12	0	0	0	0
" " DI CAT.7 (11)	38	0	0	0	0
" " ALTRE CAT.(12)	29	0	0	0	1
STUDENTI(13)	61	1	4	7	5
PENSIONATI(14)	104	2	2	8	1
ALTRI(15)	54	2	2	7	2
AMPIEZZA CENTRI					
FINO 10 MILA ABITANTI	291	6	13	20	7
10 - 30 MILA ABITANTI	113	2	6	15	2
30 - 100 MILA ABITANTI	99	3	5	20	7
100 - 250 MILA ABITANTI	0	0	0	0	0
OLTRE 250 MILA ABITANTI	0	0	0	0	0
COMUNI					
CAPOLUOGHI	99	3	5	20	7
NON CAPOLUOGHI	404	8	19	35	9

Lettori nel giorno medio e del numero medio delle testate più lette nella Regione
Analisi secondo: ● caratteri socio-demografici

(percentuali di composizione)

ADULTI	Totale	Corriere dello Sport Stadio	La Gazzetta dello Sport	La Gazzetta del Mezzogiorno	La Repubblica
POPOLAZIONE	100.0	100.0	100.0	100.0	100.0
SESSO					
UOMINI	48.9	94.8	96.9	76.9	48.2
DONNE	51.1	5.2	3.1	23.1	51.8
RESPONSABILI ACQUISTI	40.4	4.1	4.3	18.9	23.5
RESPONSABILI ACQ.UOMINI	2.7	1.3	2.1	4.8	3.4
RESPONSABILI ACQ.DONNE	37.6	2.8	2.1	14.1	20.2
ETA'					
14 - 17 ANNI	7.8	5.7	12.4	3.9	13.8
18 - 24 ANNI	13.9	14.9	15.4	16.7	23.2
25 - 34 ANNI	18.7	26.7	20.1	20.6	18.1
35 - 44 ANNI	15.7	22.7	30.3	23.2	25.1
45 - 54 ANNI	12.5	13.7	9.6	17.6	11.6
55 - 64 ANNI	14.1	7.4	5.4	8.0	2.9
65 ANNI E OLTRE	17.3	8.9	6.9	10.0	5.4
CLASSE SOCIO-ECONOMICA					
SUPERIORE MEDIO-SUPERIORE	7.7	9.9	15.9	18.1	25.2
MEDIA OLTRE 3.000 MILA	7.8	15.4	5.7	11.9	14.0
MEDIA FINO 3.000 MILA	34.2	39.5	36.9	34.2	27.5
MEDIO-INFERIORE INFERIORE	50.3	35.2	41.5	35.8	33.3
TITOLO DI STUDIO					
LAUREA	3.7	1.6	4.1	10.9	13.5
LICENZA MEDIA SUPERIORE	20.4	28.2	27.3	28.2	40.8
LICENZA MEDIA INFERIORE	32.9	47.4	55.0	45.3	39.4
LICENZA ELEMENTARE	26.6	22.9	13.5	15.6	6.4
NESSUN TITOLO	16.4	0.0	0.0	0.0	0.0
CLASSE SOCIO-PROFESSIONALE					
CETI SUPERIORI A	2.2	1.1	2.8	3.4	6.0
CETI MEDI					
FASCIA ALTA B1	3.9	4.1	4.6	10.0	5.1
FASCIA BASSA B2	11.9	15.2	12.0	15.4	22.9
AGRICOLTORI B3	2.7	1.6	0.4	1.3	0.0
INTELLETTUALI					
DOCENTI C1	2.2	3.1	1.1	4.5	5.6
STUDENTI C2	12.1	7.9	15.5	13.2	32.5
OPERAI					
FASCIA ALTA D1	2.9	3.7	4.4	3.1	0.7
FASCIA BASSA D2	11.4	23.8	34.1	21.1	3.7
BRACCIANTI D3	2.6	8.6	4.1	0.0	0.0
PENSIONATI ED ALTRI					
FASCIA ALTA F1	3.2	12.8	9.4	7.7	4.9
FASCIA BASSA F2	26.8	15.4	9.9	18.3	8.0
CASALINGHE FAM.NON OPERAIE					
FASCIA ALTA E1	0.8	2.0	0.9	0.0	1.6
FASCIA BASSA E2	9.6	0.0	0.0	1.4	6.2
CASALINGHE FAM. OPERAIE					
FASCIA ALTA E3	0.7	0.0	0.0	0.0	0.0
FASCIA BASSA E4	6.9	0.8	0.7	0.7	2.8
CONDIZIONE PROFESSIONALE					
IMPR/POSS/DIR/LIB.PROF(1)	2.2	1.1	2.8	3.4	6.0
IMPIEGATI(2)	6.0	2.6	11.7	13.8	14.6
NEGOZIANI E ARTIGIANI(3)	6.9	15.2	4.4	8.7	12.3
AGENTI/LAV. IN PROPRIO(4)	1.6	0.4	0.5	1.4	0.3
AGRICOLTORI(5)	2.7	1.6	0.4	1.3	0.0
INSEGNANTI E GIORNALISTI(6)	2.2	3.1	1.1	4.5	5.6
OPERAI E OPERAI AGRICOLI(7)	16.9	36.1	42.6	24.1	4.4
CASALINGHE CON					
CAPOFAMIGLIA DI CAT.1 (8)	0.7	0.0	0.0	0.1	0.3
" " DI CAT.2,6 (9)	1.7	2.0	0.9	0.8	2.8
" " DI CAT.3-5(10)	2.4	0.0	0.0	0.0	0.0
" " DI CAT.7 (11)	7.6	0.8	0.7	0.7	2.8
" " ALTRE CAT.(12)	5.7	0.0	0.0	0.5	4.7
STUDENTI(13)	12.1	7.9	15.5	13.2	32.5
PENSIONATI(14)	20.6	14.7	10.2	14.1	4.1
ALTRI(15)	10.7	14.5	9.1	13.3	9.6
AMPIEZZA CENTRI					
FINO 10 MILA ABITANTI	57.8	52.0	55.8	36.9	43.4
10 - 30 MILA ABITANTI	22.5	18.9	23.6	26.8	14.2
30 - 100 MILA ABITANTI	19.7	29.2	20.6	36.4	42.4
100 - 250 MILA ABITANTI	0.0	0.0	0.0	0.0	0.0
OLTRE 250 MILA ABITANTI	0.0	0.0	0.0	0.0	0.0
COMUNI					
CAPOLUOGHI	19.7	29.2	20.6	36.4	42.4
NON CAPOLUOGHI	80.3	70.8	79.4	63.6	57.6

Basilicata

Lettori nel giorno medio delle testate più lette nella Regione

Analisi secondo: ● provincie

(valori assoluti x 1.000)

ADULTI

	Totale	Potenza	Matera
POPOLAZIONE	503	332	171
CORRIERE DELLO SPORT-STADIO	11	6	5
LA GAZZETTA DELLO SPORT	23	13	10
LA GAZZETTA DEL MEZZOGIORNO	55	26	28
LA REPUBBLICA	16	10	6
QUOTIDIANI AUDIPRESS	97	55	42

(percentuali di composizione)

	Totale	Potenza	Matera
POPOLAZIONE	100.0	66.0	34.0
CORRIERE DELLO SPORT-STADIO	100.0	55.6	44.4
LA GAZZETTA DELLO SPORT	100.0	57.4	42.6
LA GAZZETTA DEL MEZZOGIORNO	100.0	48.2	51.8
LA REPUBBLICA	100.0	62.4	37.6
QUOTIDIANI AUDIPRESS	100.0	57.0	43.0

Lettori nel giorno medio delle testate più lette nella Regione

Analisi secondo: ● duplicazioni di lettura

(valori assoluti x 1.000)

ADULTI

	Totale	Corriere dello Sport Stadio	La Gazzetta dello Sport	La Gazzetta del Mezzogiorno	La Repubblica
POPOLAZIONE	503	11	23	55	16
CORRIERE DELLO SPORT-STADIO	11	11	4	5	1
LA GAZZETTA DELLO SPORT	23	4	23	9	0
LA GAZZETTA DEL MEZZOGIORNO	55	5	9	55	4
LA REPUBBLICA	16	1	0	4	16

Calabria

Lettori nel giorno medio e del numero medio delle testate più lette nella Regione

Analisi secondo: ● caratteri socio-demografici

(valori assoluti x 1.000)

ADULTI	Totale	Corriere della Sera	Corriere dello Sport-Stadio	La Gazzetta dello Sport	Gazzetta del Sud	Il Giornale	La Repubblica	Il Sole 24 Ore	Tuttosport	TV Sette	Il Venerdì
POPOLAZIONE	1681	61	94	58	325	24	92	33	33	59	136
SESSO											
UOMINI	819	40	82	51	220	14	62	26	31	33	88
DONNE	862	20	12	7	105	10	30	7	2	26	48
RESPONSABILI ACQUISTI	672	18	8	6	81	10	20	4	2	20	33
RESPONSABILI ACQ.UOMINI	65	3	4	4	14	2	3	2	1	3	3
RESPONSABILI ACQ.DONNE	607	15	4	3	67	8	17	2	1	16	31
ETA'											
14 - 17 ANNI	143	1	12	10	21	1	8	1	2	5	11
18 - 24 ANNI	250	12	25	18	61	4	15	6	14	8	23
25 - 34 ANNI	319	14	18	10	63	6	19	10	6	17	31
35 - 44 ANNI	273	13	25	11	67	2	18	8	9	16	28
45 - 54 ANNI	202	7	5	4	39	2	11	3	1	1	17
55 - 64 ANNI	246	10	7	4	40	6	16	3	1	10	23
65 ANNI E OLTRE	249	3	2	1	34	4	5	1	0	2	3
CLASSE SOCIO-ECONOMICA											
SUPERIORE MEDIO-SUPERIORE	123	12	6	3	41	8	23	5	1	13	28
MEDIA OLTRE 3.000 MILA	255	25	25	10	77	4	29	10	6	20	43
MEDIA FINO 3.000 MILA	492	15	36	27	116	8	27	13	13	19	41
MEDIO-INFERIORE INFERIORE	811	8	27	18	91	5	13	5	13	6	24
TITOLO DI STUDIO											
LAUREA	80	10	3	1	29	9	18	6	0	6	23
LICENZA MEDIA SUPERIORE	379	30	34	22	120	8	41	19	15	34	67
LICENZA MEDIA INFERIORE	614	17	46	29	132	4	27	6	14	17	37
LICENZA ELEMENTARE	357	3	8	6	41	3	6	2	4	2	7
NESSUN TITOLO	252	0	2	0	3	0	0	1	0	0	1
CLASSE SOCIO-PROFESSIONALE											
CETI SUPERIORI A	37	3	2	0	17	1	7	4	0	1	11
CETI MEDI											
FASCIA ALTA B1	129	20	17	4	54	3	23	10	4	12	26
FASCIA BASSA B2	165	6	19	13	53	4	14	8	5	3	24
AGRICOLTORI B3	9	0	0	0	0	0	0	0	0	0	1
INTELLETTUALI											
DOCENTI C1	51	5	1	1	11	3	10	0	0	7	16
STUDENTI C2	224	9	26	15	49	5	19	5	11	12	26
OPERAI											
FASCIA ALTA D1	25	0	1	1	7	0	0	0	1	0	2
FASCIA BASSA D2	154	1	11	6	32	0	3	1	6	3	6
BRACCIANTI D3	79	0	0	1	6	0	1	0	0	1	0
PENSIONATI ED ALTRI											
FASCIA ALTA F1	49	3	2	2	13	3	3	0	1	2	7
FASCIA BASSA F2	481	7	12	12	56	3	8	4	5	7	9
CASALINGHE FAM.NON OPERAIE											
FASCIA ALTA E1	25	2	0	0	6	0	0	1	0	4	2
FASCIA BASSA E2	152	4	2	0	16	1	2	0	0	6	5
CASALINGHE FAM. OPERAIE											
FASCIA ALTA E3	3	0	0	0	0	0	0	0	0	0	0
FASCIA BASSA E4	97	0	0	1	4	0	0	0	0	3	1
CONDIZIONE PROFESSIONALE											
IMPR/POSS/DIR/LIB.PROF(1)	37	3	2	0	17	1	7	4	0	1	11
IMPIEGATI(2)	152	22	20	10	66	6	28	16	5	10	33
NEGOZIANI E ARTIGIANI(3)	106	4	12	6	28	1	7	2	4	3	10
AGENTI/LAV. IN PROPRIO(4)	15	0	1	1	6	0	2	0	0	0	2
AGRICOLTORI(5)	9	0	0	0	0	0	0	0	0	0	1
INSEGNANTI E GIORNALISTI(6)	51	5	1	1	11	3	10	0	0	7	16
OPERAI E OPERAI AGRICOLI(7)	258	2	13	8	46	0	4	1	7	4	8
CASALINGHE CON											
CAPOFAMIGLIA DI CAT.1 (8)	11	3	0	0	5	0	0	1	0	2	2
" " DI CAT.2,6 (9)	44	1	1	1	5	1	0	0	0	0	0
" " DI CAT.3-5(10)	32	1	0	0	3	0	0	0	0	2	1
" " DI CAT.7 (11)	100	0	0	1	5	0	0	0	0	3	1
" " ALTRE CAT.(12)	89	1	1	0	9	0	2	0	0	5	4
STUDENTI(13)	224	9	26	15	49	5	19	5	11	12	26
PENSIONATI(14)	320	4	3	1	37	5	5	1	0	2	9
ALTRI(15)	231	7	13	14	40	1	7	3	6	8	11
AMPIEZZA CENTRI											
FINO 10 MILA ABITANTI	863	22	41	24	108	8	33	13	15	26	50
10 - 30 MILA ABITANTI	324	13	18	11	66	5	19	8	9	7	18
30 - 100 MILA ABITANTI	349	16	24	12	94	8	29	9	6	14	46
100 - 250 MILA ABITANTI	145	10	11	10	58	4	11	3	4	12	22
OLTRE 250 MILA ABITANTI	0	0	0	0	0	0	0	0	0	0	0
COMUNI											
CAPOLUOGHI	366	23	24	18	120	10	33	11	7	25	51
NON CAPOLUOGHI	1315	38	70	40	205	14	59	22	26	34	84

Lettori nel giorno medio e del numero medio delle testate più lette nella Regione

Analisi secondo: ● caratteri socio-demografici

(percentuali di composizione)

ADULTI	Totale	Corriere della Sera	Corriere dello Sport-Stadio	La Gazzetta dello Sport	Gazzetta del Sud	Il Giornale	La Repubblica	Il Sole 24 Ore	Tuttosport	TV Sette	Il Venerdì
POPOLAZIONE	100.0	100.0	100.0	100.0	100.0	100.0	100.0	100.0	100.0	100.0	100.0
SESSO											
UOMINI.....	48.7	66.8	87.6	88.6	67.6	58.2	67.2	79.2	93.7	55.4	65.0
DONNE.....	51.3	33.2	12.4	11.4	32.4	41.8	32.8	20.8	6.3	44.6	35.0
RESPONSABILI ACQUISTI.....	40.0	29.5	8.1	10.9	25.0	42.8	21.7	11.2	5.4	33.3	24.4
RESPONSABILI ACQ.UOMINI.....	3.9	5.4	3.9	6.1	4.4	9.4	3.0	6.1	3.1	5.6	1.9
RESPONSABILI ACQ.DONNE.....	36.1	24.1	4.2	4.9	20.6	33.3	18.8	5.1	2.3	27.7	22.6
ETA'											
14 - 17 ANNI.....	8.5	1.8	13.1	16.9	6.4	3.0	8.5	2.4	7.2	8.6	7.8
18 - 24 ANNI.....	14.8	19.2	27.1	31.2	18.7	16.7	16.4	19.8	40.6	14.2	16.8
25 - 34 ANNI.....	19.0	22.8	18.7	17.1	19.3	22.6	21.2	30.2	18.4	28.9	23.1
35 - 44 ANNI.....	16.2	22.1	27.1	19.4	20.7	6.2	19.7	25.6	26.6	26.7	20.5
45 - 54 ANNI.....	12.0	11.6	5.2	6.6	12.0	9.7	11.7	10.5	3.2	1.9	12.4
55 - 64 ANNI.....	14.7	17.1	7.1	6.8	12.4	24.8	17.5	8.0	3.8	16.8	16.9
65 ANNI E OLTRE.....	14.8	5.3	1.7	2.1	10.5	17.0	5.0	3.4	0.2	3.0	2.5
CLASSE SOCIO-ECONOMICA											
SUPERIORE MEDIO-SUPERIORE.....	7.3	20.4	6.5	5.1	12.7	32.0	25.1	15.4	4.1	22.7	20.5
MEDIA OLTRE 3.000 MILA.....	15.2	41.9	26.2	17.1	23.6	14.7	31.3	31.5	16.6	34.4	31.7
MEDIA FINO 3.000 MILA.....	29.3	24.5	38.0	47.1	35.7	34.3	29.9	39.2	39.0	32.4	30.4
MEDIO-INFERIORE INFERIORE.....	48.2	13.2	29.2	30.7	28.1	18.9	13.7	13.9	40.3	10.5	17.4
TITOLO DI STUDIO											
LAUREA.....	4.7	16.5	3.6	1.6	8.8	38.9	19.4	18.6	1.3	9.9	16.9
LICENZA MEDIA SUPERIORE.....	22.5	50.3	36.1	37.6	37.0	34.3	44.6	57.1	45.1	57.2	49.5
LICENZA MEDIA INFERIORE.....	36.5	27.6	49.5	49.7	40.5	15.6	29.4	17.0	41.2	29.3	27.3
LICENZA ELEMENTARE.....	21.3	5.5	8.8	10.7	12.7	11.2	6.3	5.2	11.1	3.5	5.5
NESSUN TITOLO.....	15.0	0.1	2.0	0.3	1.0	0.0	0.3	2.2	1.4	0.0	0.8
CLASSE SOCIO-PROFESSIONALE											
CETI SUPERIORI A	2.2	4.2	2.5	0.5	5.1	6.2	8.2	11.9	0.7	2.3	8.0
CETI MEDI											
FASCIA ALTA B1.....	7.7	33.4	17.7	6.9	16.7	10.8	25.4	29.6	12.7	20.4	19.2
FASCIA BASSA B2.....	9.8	9.9	19.9	22.1	16.3	17.4	15.4	25.3	15.5	5.4	17.3
AGRICOLTORI B3.....	0.5	0.0	0.0	0.0	0.0	0.0	0.0	0.0	0.0	0.0	0.7
INTELLETTUALI											
DOCENTI C1.....	3.1	7.4	1.6	2.5	3.4	12.7	11.0	0.0	0.0	11.0	11.6
STUDENTI C2.....	13.3	15.4	27.5	26.3	14.9	20.6	20.9	15.4	31.8	20.1	19.4
OPERAI											
FASCIA ALTA D1.....	1.5	0.0	1.4	2.4	2.3	0.4	0.1	0.0	2.7	0.0	1.5
FASCIA BASSA D2.....	9.2	2.1	12.0	10.5	9.8	0.5	3.8	3.9	17.4	4.6	4.7
BRACCIANTI D3.....	4.7	0.7	0.3	1.4	2.0	0.0	0.6	0.0	0.7	2.0	0.0
PENSIONATI ED ALTRI											
FASCIA ALTA F1.....	2.9	4.9	2.1	4.0	4.1	12.9	3.6	0.0	3.5	2.8	5.4
FASCIA BASSA F2.....	28.6	12.1	12.9	21.2	17.1	14.0	8.6	11.5	14.4	11.1	6.6
CASALINGHE FAM.NON OPERAIE											
FASCIA ALTA E1.....	1.5	3.7	0.5	0.4	1.8	0.0	0.3	2.3	0.0	6.2	1.2
FASCIA BASSA E2.....	9.0	6.0	1.7	0.7	5.0	4.1	2.1	0.0	0.6	9.7	3.6
CASALINGHE FAM. OPERAIE											
FASCIA ALTA E3.....	0.2	0.0	0.0	0.0	0.1	0.0	0.0	0.0	0.0	0.0	0.0
FASCIA BASSA E4.....	5.8	0.0	0.0	1.1	1.4	0.4	0.2	0.0	0.0	4.4	0.9
CONDIZIONE PROFESSIONALE											
IMPR/POSS/DIR/LIB.PROF(1).....	2.2	4.2	2.5	0.5	5.1	6.2	8.2	11.9	0.7	2.3	8.0
IMPIEGATI(2).....	9.0	35.8	21.3	17.2	20.2	25.0	30.0	47.7	13.6	17.6	24.5
NEGOZIANI E ARTIGIANI(3).....	6.3	6.0	12.8	9.6	8.6	2.2	8.1	7.3	12.7	5.2	7.2
AGENTI/LAV. IN PROPRIO(4).....	0.9	0.2	0.8	1.6	1.7	0.9	1.9	0.0	0.5	0.0	1.7
AGRICOLTORI(5).....	0.5	0.0	0.0	0.0	0.0	0.0	0.0	0.0	0.0	0.0	0.7
INSEGNANTI E GIORNALISTI(6).....	3.1	7.4	1.6	2.5	3.4	12.7	11.0	0.0	0.0	11.0	11.6
OPERAI E OPERAI AGRICOLI(7).....	15.4	2.8	13.6	14.3	14.1	0.9	4.5	3.9	20.8	6.6	6.2
CASALINGHE CON											
CAPOFAMIGLIA DI CAT.1 (8).....	0.6	5.1	0.0	0.0	1.5	0.0	0.0	2.3	0.0	3.4	1.2
" " DI CAT.2,6 (9).....	2.6	2.1	0.9	0.9	1.4	4.1	0.0	0.0	0.4	0.5	0.2
" " DI CAT.3-5(10).....	1.9	1.2	0.1	0.0	1.0	0.0	0.1	0.0	0.2	3.7	0.5
" " DI CAT.7 (11).....	6.0	0.0	0.0	1.1	1.5	0.4	0.2	0.0	0.0	4.4	0.9
" " ALTRE CAT.(12).....	5.3	1.2	1.3	0.2	2.8	0.0	2.1	0.0	0.0	8.4	3.0
STUDENTI(13).....	13.3	15.4	27.5	26.3	14.9	20.6	20.9	15.4	31.8	20.1	19.4
PENSIONATI(14).....	19.0	7.1	3.4	2.3	11.3	20.8	5.9	3.7	1.0	3.0	6.9
ALTRI(15).....	13.7	11.2	14.3	23.5	12.4	6.1	7.1	7.7	18.3	13.8	8.2
AMPIEZZA CENTRI											
FINO 10 MILA ABITANTI.....	51.3	36.0	43.9	42.1	33.1	33.3	35.8	40.2	44.1	44.7	36.8
10 - 30 MILA ABITANTI.....	19.3	20.8	19.5	18.8	20.3	21.0	20.7	24.3	27.3	11.2	13.0
30 - 100 MILA ABITANTI.....	20.8	27.1	25.3	21.4	28.9	31.0	31.7	27.7	16.5	23.2	33.8
100 - 250 MILA ABITANTI.....	8.6	16.0	11.3	17.7	17.7	14.7	11.9	7.8	12.0	20.9	16.5
OLTRE 250 MILA ABITANTI.....	0.0	0.0	0.0	0.0	0.0	0.0	0.0	0.0	0.0	0.0	0.0
COMUNI											
CAPOLUOGHI.....	21.8	37.3	25.6	30.8	37.0	41.6	36.0	32.4	21.6	42.8	37.9
NON CAPOLUOGHI.....	78.2	62.7	74.4	69.2	63.0	58.4	64.0	67.6	78.4	57.2	62.1

Calabria

Lettori nel giorno medio delle testate più lette nella Regione

Analisi secondo: ● provincie

(valori assoluti x 1.000)

ADULTI

	Totale	Reggio Calabria	Cosenza	Catanzaro	Crotone	Vibo Valentia
POPOLAZIONE	1681	470	615	307	145	144
CORRIERE DELLA SERA	61	27	18	8	4	3
CORRIERE DELLO SPORT-STADIO	94	32	37	13	5	7
LA GAZZETTA DELLO SPORT	58	23	20	8	4	3
GAZZETTA DEL SUD	325	147	94	56	10	18
IL GIORNALE	24	10	4	7	0	3
LA REPUBBLICA	92	28	35	15	7	6
IL SOLE 24 ORE	33	10	12	6	2	3
TUTTOSPORT	33	15	11	3	3	3
QUOTIDIANI AUDIPRESS	490	185	164	82	25	34

(percentuali di composizione)

	POPOLAZIONE	100.0	28.0	36.6	18.3	8.6	8.6
CORRIERE DELLA SERA	100.0	45.2	30.2	12.6	6.8	5.2	
CORRIERE DELLO SPORT-STADIO	100.0	34.0	39.8	13.6	5.4	7.2	
LA GAZZETTA DELLO SPORT	100.0	40.4	34.9	13.0	6.2	5.4	
GAZZETTA DEL SUD	100.0	45.1	28.8	17.3	3.2	5.6	
IL GIORNALE	100.0	40.1	17.9	29.7	1.7	10.5	
LA REPUBBLICA	100.0	30.7	38.2	16.5	7.5	7.0	
IL SOLE 24 ORE	100.0	30.9	38.1	17.6	5.4	8.1	
TUTTOSPORT	100.0	43.9	31.6	9.5	7.5	7.5	
QUOTIDIANI AUDIPRESS	100.0	37.7	33.5	16.7	5.2	6.9	

Lettori nel giorno medio e del numero medio delle testate più lette nella Regione

Analisi secondo: ● duplicazioni di lettura

(valori assoluti x 1.000)

ADULTI	Totale	Corriere della Sera	Corriere dello Sport-Stadio	La Gazzetta dello Sport	Gazzetta del Sud	Il Giornale	La Repubblica	Il Sole 24 Ore	Tuttosport
POPOLAZIONE	1681	61	94	58	325	24	92	33	33
CORRIERE DELLA SERA	61	61	9	4	32	5	19	5	3
CORRIERE DELLO SPORT-STADIO	94	9	94	24	46	3	8	7	18
LA GAZZETTA DELLO SPORT	58	4	24	58	29	2	4	2	13
GAZZETTA DEL SUD	325	32	46	29	325	10	39	17	20
IL GIORNALE	24	5	3	2	10	24	4	2	2
LA REPUBBLICA	92	19	8	4	39	4	92	8	3
IL SOLE 24 ORE	33	5	7	2	17	2	8	33	4
TUTTOSPORT	33	3	18	13	20	2	3	4	33
SUPPLEMENTI (ultimi 7 giorni)									
TV SETTE	59	17	6	3	22	2	12	1	1
IL VENERDI'	136	21	13	8	65	6	52	12	4

Sicilia

Lettori nel giorno medio delle testate più lette nella Regione

Analisi secondo: ● province

(valori assoluti x 1.000)

ADULTI

	Totale	Palermo	Trapani	Agrigento	Callata-nisetta	Enna	Ragusa	Siracusa	Messina	Catania
POPOLAZIONE	4091	999	356	389	227	154	242	332	542	849
CORRIERE DELLA SERA	84	16	9	4	5	4	5	10	14	18
CORRIERE DELLO SPORT-STADIO	111	33	3	11	2	7	5	12	22	17
LA GAZZETTA DELLO SPORT	189	43	10	16	8	8	12	27	29	36
GAZZETTA DEL SUD	184	2	0	0	2	0	4	5	165	4
IL GIORNALE	34	8	3	2	1	2	2	3	4	10
GIORNALE DI SICILIA	440	240	65	56	24	12	4	13	19	7
LA REPUBBLICA	150	44	7	11	7	4	7	15	20	37
LA SICILIA	467	10	2	22	37	30	48	79	13	226
IL SOLE 24 ORE	57	18	3	6	3	1	6	4	4	13
LA STAMPA	14	3	2	0	1	0	1	1	3	4
TUTTOSPORT	44	8	0	1	2	2	2	6	12	10
L'UNITA'	24	6	0	2	0	1	0	2	2	9
QUOTIDIANI AUDIPRESS	1188	287	81	77	61	38	65	104	205	272

(percentuali di composizione)

	POPOLAZIONE	100.0	24.4	8.7	9.5	5.5	3.8	5.9	8.1	13.3	20.8
CORRIERE DELLA SERA	100.0	18.7	10.3	5.2	5.6	4.5	6.1	11.4	16.3	21.8	
CORRIERE DELLO SPORT-STADIO	100.0	29.4	2.8	9.9	1.9	6.2	4.4	10.5	19.6	15.2	
LA GAZZETTA DELLO SPORT	100.0	22.7	5.4	8.4	4.0	4.4	6.4	14.0	15.4	19.1	
GAZZETTA DEL SUD	100.0	1.3	0.0	0.0	1.0	0.0	2.4	2.8	90.0	2.4	
IL GIORNALE	100.0	22.3	8.7	4.9	4.2	7.2	5.2	8.4	10.6	28.6	
GIORNALE DI SICILIA	100.0	54.6	14.7	12.6	5.4	2.7	0.9	3.0	4.4	1.6	
LA REPUBBLICA	100.0	29.4	4.9	7.2	4.3	2.5	4.5	9.8	13.1	24.3	
LA SICILIA	100.0	2.2	0.3	4.8	8.0	6.4	10.3	16.9	2.7	48.5	
IL SOLE 24 ORE	100.0	32.3	4.5	10.1	4.7	1.6	9.8	6.4	6.7	23.8	
LA STAMPA	100.0	21.5	12.7	0.0	3.8	1.4	7.8	6.2	19.7	26.9	
TUTTOSPORT	100.0	17.5	1.0	2.7	5.0	5.1	4.5	14.4	26.7	23.1	
L'UNITA'	100.0	26.9	0.0	8.3	0.7	4.3	1.9	7.4	10.6	39.9	
QUOTIDIANI AUDIPRESS	100.0	24.1	6.8	6.5	5.1	3.2	5.5	8.7	17.2	22.9	

Lettori nel giorno medio e del numero medio delle testate più lette nella Regione

Analisi secondo: ● duplicazioni di lettura

(valori assoluti x 1.000)

ADULTI	Totale	Corriere della Sera	Corriere dello Sport-Stadio	La Gazzetta dello Sport	Gazzetta del Sud	Il Giornale	Giornale di Sicilia	La Repubblica	La Sicilia	Il Sole 24 Ore	La Stampa	Tuttosport	L'Unità
POPOLAZIONE	4091	84	111	189	184	34	440	150	467	57	14	44	24
CORRIERE DELLA SERA	84	84	9	8	12	7	22	21	31	10	4	3	4
CORRIERE DELLO SPORT-STADIO	111	9	111	48	13	5	40	10	34	2	1	21	1
LA GAZZETTA DELLO SPORT	189	8	48	189	18	6	59	13	61	3	2	24	2
GAZZETTA DEL SUD	184	12	13	18	184	4	16	15	19	5	3	7	3
IL GIORNALE	34	7	5	6	4	34	8	7	14	2	4	2	2
GIORNALE DI SICILIA	440	22	40	59	16	8	440	50	63	22	5	14	8
LA REPUBBLICA	150	21	10	13	15	7	50	150	49	13	5	6	9
LA SICILIA	467	31	34	61	19	14	63	49	467	16	8	16	10
IL SOLE 24 ORE	57	10	2	3	5	2	22	13	16	57	2	0	1
LA STAMPA	14	4	1	2	3	4	5	5	8	2	14	1	3
TUTTOSPORT	44	3	21	24	7	2	14	6	16	0	1	44	1
L'UNITA'	24	4	1	2	3	2	8	9	10	1	3	1	24
SUPPLEMENTI (ultimi 7 giorni)													
* LA GAZZETTA SPORT MAGAZINE	95	2	13	31	7	3	21	5	22	1	0	7	4
SETTE	85	38	3	3	11	3	19	22	25	5	3	1	4
TV SETTE	94	31	5	4	12	3	21	20	24	8	3	3	5
IL VENERDI'	237	27	10	14	31	7	62	93	63	12	7	5	12

Sardegna

Lettori nel giorno medio delle testate più lette nella Regione

Analisi secondo: ● provincie

(valori assoluti x 1.000)

ADULTI

	Totale	Cagliari	Sassari	Nuoro	Ori- stano
POPOLAZIONE	1378	636	383	227	132
CORRIERE DELLA SERA	55	26	18	6	5
CORRIERE DELLO SPORT-STADIO	124	73	18	20	14
LA GAZZETTA DELLO SPORT	71	27	22	11	10
IL GIORNALE	33	16	10	3	4
LA NUOVA SARDEGNA	393	46	226	81	40
LA REPUBBLICA	77	33	18	13	12
IL SOLE 24 ORE	30	11	11	5	4
TUTTOSPORT	28	8	13	4	3
L'UNIONE SARDA	360	252	6	52	50
L'UNITA'	16	5	4	3	4
QUOTIDIANI AUDIPRESS	749	322	239	118	71

(percentuali di composizione)

	100.0	46.2	27.8	16.5	9.6
POPOLAZIONE	100.0	46.2	27.8	16.5	9.6
CORRIERE DELLA SERA	100.0	47.6	32.3	10.8	9.3
CORRIERE DELLO SPORT-STADIO	100.0	58.3	14.6	16.0	11.0
LA GAZZETTA DELLO SPORT	100.0	38.3	31.0	16.0	14.8
IL GIORNALE	100.0	48.2	29.6	9.8	12.4
LA NUOVA SARDEGNA	100.0	11.8	57.5	20.5	10.2
LA REPUBBLICA	100.0	43.6	23.9	17.1	15.4
IL SOLE 24 ORE	100.0	34.7	36.4	16.6	12.4
TUTTOSPORT	100.0	28.7	45.8	13.5	12.0
L'UNIONE SARDA	100.0	69.9	1.8	14.4	14.0
L'UNITA'	100.0	30.5	25.3	19.0	25.1
QUOTIDIANI AUDIPRESS	100.0	43.0	31.8	15.7	9.5

Lettori nel giorno medio e del numero medio delle testate più lette della Regione
 Analisi secondo: ● caratteri socio-demografici

(valori assoluti x 1.000)

ADULTI	Totale	Corriere della Sera	Corriere dello Sport-Stadio	La Gazzetta dello Sport	Il Giornale	La Nuova Sardegna	La Repubblica	Il Sole 24 Ore	Tuttosport	L'Unione Sarda	L'Unità
POPOLAZIONE	1378	55	124	71	33	393	77	30	28	360	16
CORRIERE DELLA SERA	55	55	10	8	3	26	12	6	3	26	1
CORRIERE DELLO SPORT-STADIO	124	10	124	33	3	45	10	4	14	76	4
LA GAZZETTA DELLO SPORT	71	8	33	71	2	36	11	2	10	32	4
IL GIORNALE	33	3	3	2	33	10	3	2	0	9	0
LA NUOVA SARDEGNA	393	26	45	36	10	393	30	17	16	84	9
LA REPUBBLICA	77	12	10	11	3	30	77	5	1	33	7
IL SOLE 24 ORE	30	6	4	2	2	17	5	30	1	11	1
TUTTOSPORT	28	3	14	10	0	16	1	1	28	11	2
L'UNIONE SARDA	360	26	76	32	9	84	33	11	11	360	9
L'UNITA'	16	1	4	4	0	9	7	1	2	9	16
SUPPLEMENTI (ultimi 7 giorni)											
SETTE	61	32	9	5	4	25	14	6	1	23	1
TV SETTE	54	26	10	5	4	22	13	4	2	21	1
IL VENERDI'	126	16	16	13	7	52	53	6	3	44	7

