





AUDIPRESS



AUDIPRESS



AUDIPRESS



INDAGINE SULLA LETTURA DEI PERIODICI E DEI QUOTIDIANI IN ITALIA

DEMOSKOPEA DOXA MAKROTEST

RILEVAZIONE: febbraio, marzo, aprile 1995 – ottobre, novembre, dicembre 1995

UNIVERSO: adulti + 14 anni (48.665.000)

CAMPIONE: 39.273 individui



1995 / II


VOLUME 2: LETTURA



AUDIPRESS



AUDIPRESS



AUDIPRESS

TESTATE RILEVATE:


QUOTIDIANI: 49

SUPPLEMENTI DI QUOTIDIANI: 3

SETTIMANALI: 40

Mensili: 77

Quattordicinali: 1



AUDIPRESS




AUDIPRESS



APRILE 1996

AUDIPRESS





Indagine sulla lettura dei Periodici e dei Quotidiani in Italia



Volume di sintesi
Analisi lettori in un giorno medio
dei singoli quotidiani

RILEVAZIONE: febbraio, marzo, aprile 1995
ottobre, novembre, dicembre 1995

UNIVERSO: adulti + 14 anni (48.665.000)

CAMPIONE: 39.273 individui


1995/II

Aprile 1996

DEMOSKOPEA DOXA MAKROTEST

Indice


	pag.
Avvertenza	5
Analisi dei lettori in un giorno medio	8
● secondo sesso/caratteri socio-demografici	-
● secondo "ISPL" International Standard Poverty Line	-
Duplicazioni di lettura	74
Contatti medi per copia	92
Probabilità di lettura (B/A)	94
Lettori cumulati	108
Lettori nei 7 giorni della settimana	114
● analisi secondo sesso e giorni di lettura	-
Analisi secondo regioni	120
Piemonte - Val d'Aosta	128
Liguria	132
Lombardia	136
Trentino - Alto Adige	142
Veneto	146
Friuli - Venezia Giulia	152
Emilia - Romagna	156
Toscana	162
Marche	166
Umbria	170
Lazio	174
Abruzzi - Molise	178
Campania	182
Puglia	186
Basilicata	190
Calabria	194
Sicilia	198
Sardegna	202



Avvertenza

Il presente volume contiene l'analisi dei lettori dei singoli quotidiani.

Per quanto riguarda l'elenco dei Committenti, il Comitato Tecnico, gli Organismi Audipress, il Consiglio Direttivo Audipress, la nota metodologica, i limiti fiduciari delle stime e il questionario, si prega di far riferimento al volume 1 del presente rapporto di sintesi.



ANALISI DEI LETTORI IN UN GIORNO MEDIO

- **secondo sesso/caratteri socio-demografici**

Adulti

Lettori in un giorno medio

Analisi secondo: ● regioni ● area geografica

(valori assoluti x 1.000)

QUOTIDIANI	Totale	REGIONI				AREA GEOGRAFICA				
		Basi- licata	Calabria	Sicilia	Sar- degna	Nord Ovest	Nord Est	Centro	Sud	Isole
POPOLAZIONE	48665	503	1677	4066	1374	13164	9162	9529	11369	5441
L'ADIGE.....	140	0	0	0	0	4	136	1	0	0
ALTO ADIGE.....	243	0	0	0	0	0	242	0	0	0
L'ARENA.....	320	0	0	0	0	3	316	0	0	0
AVVENIRE.....	258	1	7	2	2	115	65	42	31	4
IL CENTRO.....	228	0	0	0	0	0	0	2	226	0
CORRIERE UMBRIA/VITERBO ..	205	0	0	0	0	3	2	199	0	0
CORRIERE DELLA SERA.....	3328	24	68	89	61	1837	493	464	384	149
CORR. DELLO SPORT-STADIO ..	1809	21	104	113	101	160	221	603	612	213
L'ECO DI BERGAMO.....	328	0	0	0	0	327	0	0	1	0
LA GAZZETTA DELLO SPORT ...	3294	34	68	195	61	1192	857	503	486	256
LA GAZZ. DEL MEZZOGIORNO ..	602	55	1	0	4	5	2	2	589	4
GAZZETTA DEL SUD.....	533	2	331	189	0	2	0	1	341	189
GAZZETTA DI MANTOVA.....	190	0	0	0	0	184	5	0	0	0
GAZZETTA DI MODENA/CARPI ..	106	0	0	0	0	1	104	0	0	0
GAZZETTA DI PARMA.....	194	0	0	0	0	2	191	1	0	0
GAZZETTA DI REGGIO.....	122	0	0	0	0	7	115	0	0	0
IL GAZZETTINO.....	809	0	0	2	0	0	803	2	1	2
IL GIORNALE.....	1011	2	20	34	29	491	214	136	108	62
GIORNALE DI BRESCIA.....	364	0	0	3	0	355	6	1	0	3
GIORNALE DI SICILIA.....	412	0	2	409	0	1	0	0	2	409
IL GIORNALE DI VICENZA.....	266	0	0	0	0	2	264	0	0	0
IL GIORNO.....	666	0	1	3	4	579	39	27	14	7
ITALIA OGGI.....	104	0	2	5	3	31	22	24	20	8
LIBERTA'.....	155	0	0	0	0	2	153	0	0	0
IL MANIFESTO.....	295	3	7	10	13	89	44	99	40	23
IL MATTINO.....	938	4	5	2	0	5	6	16	909	2
IL MATTINO DI PADOVA.....	196	0	0	0	0	0	195	0	0	0
IL MESSAGGERO.....	1348	1	8	6	5	18	18	1189	111	11
MESSAGGERO VENETO.....	269	0	0	0	0	0	268	0	0	0
LA NAZIONE.....	1070	0	1	0	0	99	7	959	4	0
LA NUOVA FERRARA.....	87	0	0	0	1	0	85	0	0	1
LA NUOVA SARDEGNA.....	423	0	0	0	421	1	0	1	0	421
LA NUOVA VENEZIA.....	77	0	0	0	0	0	76	1	0	0
IL PICCOLO.....	207	0	0	0	0	0	207	0	0	0
LA PROVINCIA(CO).....	234	0	0	1	0	231	1	1	1	1
LA PROVINCIA PAVESE.....	180	0	0	2	1	174	2	0	1	2
QUOTIDIANO(LE/BR/TA).....	206	1	0	0	0	2	1	0	202	0
LA REPUBBLICA.....	3006	19	97	124	83	691	566	906	636	207
IL RESTO DEL CARLINO.....	1258	0	0	0	0	7	1012	237	2	0
IL SECOLO XIX.....	601	0	1	1	0	583	7	7	3	1
LA SICILIA.....	484	0	2	480	0	1	0	0	2	480
IL SOLE 24 ORE.....	1461	6	38	50	38	529	328	280	237	88
LA STAMPA.....	1852	2	6	12	10	1646	84	53	47	22
IL TEMPO.....	505	1	3	3	1	4	1	340	156	3
IL TIRRENO.....	551	0	1	0	0	4	2	544	1	0
LA TRIBUNA DI TREVISO.....	121	0	0	0	0	0	121	0	0	0
TUTTOSPORT.....	898	5	27	50	19	379	134	172	144	69
L'UNIONE SARDA.....	403	0	0	0	401	1	0	1	0	401
L'UNITA'.....	894	4	22	23	26	225	269	256	96	48
ULTIMO LUNEDI'										
CORR. DELLO SPORT-STADIO ..	3289	34	207	208	186	310	366	1057	1161	394
LA GAZZETTA DELLO SPORT ...	5875	54	152	357	132	2163	1435	885	903	489
TUTTOSPORT.....	1643	11	51	86	41	725	238	300	253	126
GIORNO MEDIO ESCL. LUNEDI'										
CORR. DELLO SPORT-STADIO ..	1562	19	87	97	86	134	197	527	520	183
LA GAZZETTA DELLO SPORT ...	2863	30	54	168	50	1030	761	439	416	218
TUTTOSPORT.....	773	4	23	44	16	321	116	150	126	60
SUPPLEMENTI										
SETTE.....	3019	16	59	101	60	1606	449	454	349	161
TV SETTE.....	2717	15	69	118	49	1364	368	422	397	167
IL VENERDI'.....	4203	33	137	219	137	842	826	1191	987	356

Lettori in un giorno medio
 Analisi secondo: ● regioni ● area geografica

(percentuali di composizione)

QUOTIDIANI	Totale	REGIONI				AREA GEOGRAFICA				
		Basi- licata	Calabria	Sicilia	Sar- degna	Nord Ovest	Nord Est	Centro	Sud	Isole
POPOLAZIONE	100.0	1.0	3.4	8.4	2.8	27.1	18.8	19.6	23.4	11.2
L'ADIGE	100.0	0.0	0.0	0.0	0.0	2.8	96.7	0.5	0.0	0.0
ALTO ADIGE	100.0	0.0	0.0	0.0	0.0	0.2	99.7	0.1	0.0	0.0
L'ARENA	100.0	0.0	0.0	0.0	0.0	1.1	98.9	0.0	0.0	0.0
AVVENIRE	100.0	0.2	2.6	0.8	0.7	44.7	25.3	16.4	12.2	1.5
IL CENTRO	100.0	0.0	0.0	0.1	0.0	0.1	0.0	0.7	99.1	0.1
CORRIERE UMBRIA/VITERBO	100.0	0.0	0.0	0.2	0.0	1.6	0.7	97.3	0.2	0.2
CORRIERE DELLA SERA	100.0	0.7	2.0	2.7	1.8	55.2	14.8	14.0	11.5	4.5
CORR. DELLO SPORT-STADIO	100.0	1.2	5.8	6.2	5.6	8.8	12.2	33.3	33.8	11.8
L'ECO DI BERGAMO	100.0	0.0	0.1	0.0	0.0	99.7	0.0	0.0	0.2	0.0
LA GAZZETTA DELLO SPORT	100.0	1.0	2.1	5.9	1.9	36.2	26.0	15.3	14.7	7.8
LA GAZZ. DEL MEZZOGIORNO	100.0	9.2	0.1	0.1	0.6	0.8	0.4	0.3	97.8	0.7
GAZZETTA DEL SUD	100.0	0.4	62.2	35.5	0.0	0.4	0.0	0.2	63.9	35.5
GAZZETTA DI MANTOVA	100.0	0.0	0.0	0.0	0.0	97.1	2.9	0.0	0.0	0.0
GAZZETTA DI MODENA/CARPI	100.0	0.0	0.0	0.0	0.0	1.4	98.6	0.0	0.0	0.0
GAZZETTA DI PARMA	100.0	0.0	0.0	0.0	0.0	0.8	98.6	0.3	0.2	0.0
GAZZETTA DI REGGIO	100.0	0.0	0.1	0.0	0.0	5.4	94.1	0.2	0.2	0.0
IL GAZZETTINO	100.0	0.1	0.0	0.3	0.0	0.0	99.3	0.2	0.2	0.3
IL GIORNALE	100.0	0.2	1.9	3.3	2.9	48.6	21.2	13.4	10.7	6.2
GIORNALE DI BRESCIA	100.0	0.0	0.0	0.7	0.0	97.5	1.6	0.2	0.0	0.7
GIORNALE DI SICILIA	100.0	0.0	0.4	99.3	0.0	0.1	0.0	0.1	0.4	99.3
IL GIORNALE DI VICENZA	100.0	0.0	0.0	0.0	0.0	0.6	99.3	0.0	0.0	0.0
IL GIORNO	100.0	0.0	0.2	0.4	0.6	87.0	5.8	4.0	2.1	1.1
ITALIA OGGI	100.0	0.0	2.0	4.7	2.7	29.6	20.8	23.3	18.9	7.4
LIBERTA'	100.0	0.0	0.0	0.0	0.0	1.0	99.0	0.0	0.0	0.0
IL MANIFESTO	100.0	1.0	2.3	3.4	4.4	30.1	14.9	33.5	13.6	7.8
IL MATTINO	100.0	0.5	0.5	0.2	0.0	0.5	0.6	1.7	97.0	0.2
IL MATTINO DI PADOVA	100.0	0.0	0.0	0.0	0.1	0.2	99.4	0.2	0.1	0.1
IL MESSAGGERO	100.0	0.1	0.6	0.5	0.3	1.4	1.4	88.2	8.2	0.8
MESSAGGERO VENETO	100.0	0.0	0.0	0.0	0.0	0.1	99.7	0.2	0.0	0.0
LA NAZIONE	100.0	0.0	0.1	0.0	0.0	9.3	0.6	89.7	0.3	0.0
LA NUOVA FERRARA	100.0	0.0	0.0	0.0	1.7	0.0	98.3	0.0	0.0	1.7
LA NUOVA SARDEGNA	100.0	0.0	0.0	0.0	99.6	0.3	0.0	0.1	0.0	99.6
LA NUOVA VENEZIA	100.0	0.0	0.0	0.0	0.1	0.3	98.6	1.0	0.0	0.1
IL PICCOLO	100.0	0.0	0.0	0.1	0.0	0.1	99.7	0.1	0.0	0.1
LA PROVINCIA(CO)	100.0	0.0	0.0	0.2	0.0	98.5	0.4	0.2	0.6	0.2
LA PROVINCIA PAVESE	100.0	0.0	0.0	1.0	0.4	96.9	0.9	0.1	0.7	1.4
QUOTIDIANO(LE/BR/TA)	100.0	0.3	0.0	0.0	0.0	1.0	0.7	0.2	98.1	0.0
LA REPUBBLICA	100.0	0.6	3.2	4.1	2.7	23.0	18.8	30.1	21.2	6.9
IL RESTO DEL CARLINO	100.0	0.0	0.0	0.0	0.0	0.5	80.4	18.9	0.2	0.0
IL SECOLO XIX	100.0	0.0	0.1	0.1	0.0	97.1	1.1	1.1	0.5	0.1
LA SICILIA	100.0	0.0	0.4	99.2	0.0	0.3	0.0	0.0	0.4	99.2
IL SOLE 24 ORE	100.0	0.4	2.6	3.4	2.6	36.2	22.4	19.1	16.2	6.0
LA STAMPA	100.0	0.1	0.3	0.6	0.6	88.9	4.5	2.9	2.5	1.2
IL TEMPO	100.0	0.3	0.6	0.5	0.2	0.8	0.3	67.3	31.0	0.6
IL TIRRENO	100.0	0.0	0.1	0.0	0.0	0.7	0.4	98.8	0.1	0.0
LA TRIBUNA DI TREVISO	100.0	0.0	0.0	0.0	0.0	0.2	99.4	0.3	0.0	0.0
TUTTOSPORT	100.0	0.5	3.0	5.6	2.1	42.2	14.9	19.1	16.0	7.7
L'UNIONE SARDA	100.0	0.0	0.0	0.0	99.4	0.2	0.1	0.3	0.0	99.4
L'UNITA'	100.0	0.4	2.4	2.5	2.9	25.2	30.0	28.6	10.8	5.4
ULTIMO LUNEDI'										
CORR. DELLO SPORT-STADIO ..	100.0	1.0	6.3	6.3	5.7	9.4	11.1	32.2	35.3	12.0
LA GAZZETTA DELLO SPORT ...	100.0	0.9	2.6	6.1	2.2	36.8	24.4	15.1	15.4	8.3
TUTTOSPORT	100.0	0.6	3.1	5.2	2.5	44.1	14.5	18.3	15.4	7.7
GIORNO MEDIO ESCL. LUNEDI'										
CORR. DELLO SPORT-STADIO ..	100.0	1.2	5.6	6.2	5.5	8.6	12.6	33.8	33.3	11.7
LA GAZZETTA DELLO SPORT ...	100.0	1.1	1.9	5.9	1.7	36.0	26.6	15.3	14.5	7.6
TUTTOSPORT	100.0	0.5	3.0	5.7	2.0	41.5	15.0	19.4	16.3	7.8
SUPPLEMENTI										
SETTE	100.0	0.5	2.0	3.3	2.0	53.2	14.9	15.0	11.6	5.3
TV SETTE	100.0	0.6	2.5	4.3	1.8	50.2	13.5	15.5	14.6	6.1
IL VENERDI'	100.0	0.8	3.3	5.2	3.3	20.0	19.7	28.3	23.5	8.5

Adulti

Lettori in un giorno medio

Analisi secondo: ● numero componenti ● classe di reddito

(valori assoluti x 1.000)

QUOTIDIANI	Totale	NUMERO COMPONENTI					CLASSE DI REDDITO							
		1 componente	2 componenti	3 componenti	4 componenti	5 o più componenti	fino a 1.450 mila	1.450 1.850 mila	1.850 2.250 mila	2.250 2.650 mila	2.650 3.250 mila	3.250 4.250 mila	4.250 5.250 mila	oltre 5.250 mila
POPOLAZIONE	48665	3215	9792	12342	14614	8702	5632	5865	6060	5477	7665	8555	5572	3838
L'ADIGE	140	10	25	46	42	18	8	11	12	9	20	41	23	16
ALTO ADIGE	243	19	54	72	66	31	14	15	20	26	32	60	42	35
L'ARENA	320	13	56	87	109	55	10	25	45	56	53	56	48	27
AVVENIRE	258	26	60	76	64	33	15	21	22	24	46	47	49	35
IL CENTRO	228	3	30	50	69	77	8	21	26	25	43	57	32	15
CORRIERE UMBRIA/VITERBO ..	205	3	28	59	75	41	4	18	21	22	34	52	33	21
CORRIERE DELLA SERA	3328	196	641	958	1089	445	121	184	259	269	513	761	637	584
CORR. DELLO SPORT-STADIO ..	1809	38	224	456	651	440	112	209	243	228	301	357	213	146
L'ECO DI BERGAMO	328	16	58	91	116	46	17	43	20	35	44	78	52	39
LA GAZZETTA DELLO SPORT ..	3294	98	506	936	1106	648	164	297	346	350	589	746	475	328
LA GAZZ. DEL MEZZOGIORNO ..	602	21	87	156	196	143	50	67	93	75	99	104	56	57
GAZZETTA DEL SUD	533	10	88	127	183	125	54	84	88	67	67	99	46	29
GAZZETTA DI MANTOVA	190	4	42	52	54	38	5	11	16	16	29	56	40	17
GAZZETTA DI MODENA/CARPI ..	106	8	26	28	28	16	2	5	19	6	19	20	19	17
GAZZETTA DI PARMA	194	12	52	64	46	19	11	9	10	10	33	46	38	36
GAZZETTA DI REGGIO	122	4	24	42	37	14	4	6	9	17	17	38	25	7
IL GAZZETTINO	809	36	148	238	249	137	26	46	86	90	134	180	135	112
IL GIORNALE	1011	39	207	320	311	134	23	54	65	61	145	216	208	239
GIORNALE DI BRESCIA	364	20	64	102	124	55	17	39	33	43	61	85	57	30
GIORNALE DI SICILIA	412	9	73	92	156	83	45	62	68	65	51	48	47	26
IL GIORNALE DI VICENZA	266	10	57	74	78	47	4	11	22	20	67	43	48	52
IL GIORNO	666	34	141	206	199	87	28	42	55	85	117	147	107	85
ITALIA OGGI	104	6	15	31	37	15	1	2	7	6	16	23	21	26
LIBERTA'	155	16	35	53	34	17	10	11	15	16	28	47	14	15
IL MANIFESTO	295	27	50	99	91	28	8	24	27	36	54	68	46	32
IL MATTINO	938	24	97	169	346	302	63	123	149	142	156	142	99	65
IL MATTINO DI PADOVA	196	7	33	50	67	41	5	9	14	17	26	46	45	35
IL MESSAGGERO	1348	68	230	309	518	223	75	104	143	145	238	283	211	149
MESSAGGERO VENETO	269	9	63	75	79	43	5	7	21	33	48	60	53	42
LA NAZIONE	1070	36	186	334	358	156	34	61	94	98	187	265	174	157
LA NUOVA FERRARA	87	4	20	35	22	5	4	4	8	10	28	21	6	6
LA NUOVA SARDEGNA	423	12	46	88	157	119	37	55	68	47	72	77	47	20
LA NUOVA VENEZIA	77	4	9	27	26	11	2	5	10	10	12	22	10	5
IL PICCOLO	207	16	60	60	50	21	11	10	15	21	30	42	33	45
LA PROVINCIA(CO)	234	18	39	57	88	33	15	7	22	23	38	55	47	27
LA PROVINCIA PAVESE	180	17	36	59	50	17	14	13	19	21	36	36	31	10
QUOTIDIANO(LE/BR/TA)	206	7	23	52	69	54	16	39	34	28	36	32	16	5
LA REPUBBLICA	3006	170	504	868	1019	446	111	175	265	284	430	723	546	471
IL RESTO DEL CARLINO	1258	70	256	373	368	191	35	49	98	112	233	302	243	186
IL SECOLO XIX	601	44	133	211	162	52	47	47	79	69	96	131	83	48
LA SICILIA	484	14	59	119	191	100	39	76	80	76	67	87	38	20
IL SOLE 24 ORE	1461	57	272	459	483	190	17	48	91	124	201	385	295	300
LA STAMPA	1852	129	433	569	538	183	96	150	198	193	381	379	249	207
IL TEMPO	505	23	91	117	187	87	26	38	60	53	79	92	85	70
IL TIRRENO	551	16	101	179	172	82	18	58	71	59	107	124	66	47
LA TRIBUNA DI TREVISO	121	4	14	41	41	22	3	8	10	6	24	37	21	14
TUTTOSPORT	898	31	128	250	316	172	45	100	111	93	170	202	113	63
L'UNIONE SARDA	403	15	55	82	130	121	58	69	58	41	48	58	48	23
L'UNITA'	894	50	215	273	245	112	53	75	97	105	160	204	124	77
ULTIMO LUNEDI'														
CORR. DELLO SPORT-STADIO ..	3289	72	388	810	1217	802	188	358	450	427	547	663	376	279
LA GAZZETTA DELLO SPORT ..	5875	156	893	1645	2032	1149	290	473	629	658	1058	1327	866	574
TUTTOSPORT	1643	40	248	458	567	329	77	179	197	173	321	377	203	117
GIORNO MEDIO ESCL. LUNEDI'														
CORR. DELLO SPORT-STADIO ..	1562	32	197	397	557	380	99	185	208	195	260	306	185	124
LA GAZZETTA DELLO SPORT ..	2863	88	442	818	952	564	143	267	299	298	510	649	410	287
TUTTOSPORT	773	29	108	215	274	146	40	87	97	80	145	173	98	54
SUPPLEMENTI														
SETTE	3019	172	552	852	1000	443	97	154	237	253	457	686	598	537
TV SETTE	2717	142	501	778	862	434	114	150	238	218	389	632	520	456
IL VENERDI'	4203	200	649	1207	1443	704	128	256	369	423	672	1002	747	605

Uomini

Lettori in un giorno medio
Analisi secondo: ● regioni

(valori assoluti x 1.000)

QUOTIDIANI	Totale	REGIONI													
		Pie- monte V.Aosta	Liguria	Lombar- dia	Trentino Alto Adige	Veneto	Friuli Venezia Giulia	Emilia Roma- gna	Toscana	Marche	Umbria	Lazio	Abruzzi Molise	Campa- nia	Puglia
POPOLAZIONE	23384	1878	708	3711	369	1839	505	1681	1497	602	345	2128	650	2193	1586
L'ADIGE	69	0	0	1	67	0	0	0	0	0	0	0	0	0	0
ALTO ADIGE	143	0	0	0	135	7	0	0	0	0	0	0	0	0	0
L'ARENA	185	0	0	3	1	182	0	0	0	0	0	0	0	0	0
AVVENIRE	145	19	3	40	1	20	3	13	7	3	3	9	4	7	5
IL CENTRO	151	0	0	0	0	0	0	0	0	1	0	0	149	0	0
CORRIERE UMBRIA/VITERBO ...	140	0	0	3	0	0	0	0	2	0	102	32	0	0	0
CORRIERE DELLA SERA	1978	67	36	915	22	135	45	106	71	43	16	161	33	83	75
CORR. DELLO SPORT-STADIO ..	1562	51	13	76	8	26	12	153	70	39	37	352	61	223	140
L'ECO DI BERGAMO	176	0	0	176	0	0	0	0	0	0	0	0	0	0	0
LA GAZZETTA DELLO SPORT ...	2828	135	98	770	49	325	99	270	222	75	41	79	53	141	147
LA GAZZ. DEL MEZZOGIORNO ..	438	0	0	3	0	0	1	0	0	0	0	0	0	0	384
GAZZETTA DEL SUD	342	0	0	2	0	0	0	0	0	0	0	0	0	2	2
GAZZETTA DI MANTOVA	100	0	0	97	0	1	0	2	0	0	0	0	0	0	0
GAZZETTA DI MODENA/CARPI ..	61	0	0	1	0	0	0	60	0	0	0	0	0	0	0
GAZZETTA DI PARMA	107	0	0	1	0	1	0	105	0	0	0	0	0	0	0
GAZZETTA DI REGGIO	78	0	0	6	0	0	0	70	0	0	0	0	0	0	0
IL GAZZETTINO	519	0	0	0	1	447	67	0	0	0	0	1	0	0	0
IL GIORNALE	615	47	29	211	11	54	13	50	21	13	5	38	17	24	19
GIORNALE DI BRESCIA	198	0	0	195	0	2	0	0	0	0	0	0	0	0	0
GIORNALE DI SICILIA	269	0	0	0	0	0	0	0	0	0	0	0	0	0	0
IL GIORNALE DI VICENZA	147	0	0	1	2	144	1	0	0	0	0	0	0	0	0
IL GIORNO	418	5	2	353	4	10	4	8	5	3	0	7	1	2	7
ITALIA OGGI	72	5	4	11	2	7	1	3	4	3	2	8	2	5	6
LIBERTA'	83	0	0	1	0	0	0	83	0	0	0	0	0	0	0
IL MANIFESTO	178	11	3	36	2	13	2	8	22	5	2	36	5	8	8
IL MATTINO	622	4	0	1	2	2	0	0	1	0	1	10	4	587	2
IL MATTINO DI PADOVA	122	0	0	0	1	120	0	1	0	0	0	0	0	0	0
IL MESSAGGERO	805	3	1	7	0	2	1	8	8	36	39	612	61	8	4
MESSAGGERO VENETO	157	0	0	0	0	1	155	0	0	0	0	0	0	0	0
LA NAZIONE	604	0	46	1	0	0	0	6	493	0	54	1	0	1	0
LA NUOVA FERRARA	51	0	0	0	0	0	0	51	0	0	0	0	0	0	0
LA NUOVA SARDEGNA	248	0	1	1	0	0	0	0	0	0	0	0	0	0	0
LA NUOVA VENEZIA	49	0	0	0	0	47	2	0	0	0	0	0	0	0	0
IL PICCOLO	116	0	0	0	0	1	114	0	0	0	0	0	0	0	0
LA PROVINCIA(CO)	141	0	0	138	0	0	0	0	0	0	0	0	0	1	0
LA PROVINCIA PAVESE	112	6	0	101	0	0	1	0	0	0	0	0	0	0	1
QUOTIDIANO(LE/BR/TA)	141	2	0	0	0	0	0	1	0	0	0	0	0	0	138
LA REPUBBLICA	1770	105	85	205	18	114	38	164	179	36	24	285	36	199	80
IL RESTO DEL CARLINO	732	1	2	3	0	22	0	556	2	141	0	2	0	1	0
IL SECOLO XIX	324	5	298	6	0	0	0	6	3	0	0	2	0	2	0
LA SICILIA	352	0	0	0	0	0	0	0	0	0	0	0	0	0	0
IL SOLE 24 ORE	957	99	34	214	14	86	20	70	61	35	18	79	25	53	59
LA STAMPA	1084	830	90	24	9	17	4	27	7	3	1	25	15	4	6
IL TEMPO	329	0	0	2	0	0	0	1	4	4	2	210	81	10	7
IL TIRRENO	322	0	3	0	0	0	0	1	316	0	0	0	0	0	0
LA TRIBUNA DI TREVISO	71	0	0	0	0	68	2	0	0	0	0	0	0	0	0
TUTTOSPORT	752	153	36	121	8	39	12	54	52	23	15	50	17	52	31
L'UNIONE SARDA	232	0	1	0	0	0	0	0	0	0	0	1	0	0	0
L'UNITA'	610	37	21	95	4	28	7	142	83	15	6	65	7	23	20
ULTIMO LUNEDI'															
CORR. DELLO SPORT-STADIO ..	2796	96	30	137	20	54	27	220	126	65	62	605	127	416	245
LA GAZZETTA DELLO SPORT ...	4849	238	185	1302	85	524	157	429	368	138	72	146	100	269	239
TUTTOSPORT	1357	284	75	229	19	68	21	83	100	41	24	82	24	91	51
GIORNO MEDIO ESCL. LUNEDI'															
CORR. DELLO SPORT-STADIO ..	1356	43	11	66	6	21	10	141	61	35	33	310	49	191	123
LA GAZZETTA DELLO SPORT ...	2491	118	83	681	43	291	90	244	197	65	36	67	45	120	132
TUTTOSPORT	651	131	29	103	6	35	10	49	44	20	13	45	15	46	27
SUPPLEMENTI															
SETTE	1684	55	33	749	12	121	37	82	80	40	11	149	25	70	67
TV SETTE	1428	52	23	609	11	89	30	72	61	35	12	127	25	63	63
IL VENERDI'	2339	111	103	252	20	185	36	211	197	49	31	365	62	288	121

Uomini

Lettori in un giorno medio

Analisi secondo: ● regioni ● area geografica

(valori assoluti x 1.000)

QUOTIDIANI	Totale	REGIONI				AREA GEOGRAFICA				
		Basi- licata	Calabria	Sicilia	Sar- degna	Nord Ovest	Nord Est	Centro	Sud	Isole
POPOLAZIONE	23384	247	819	1953	672	6297	4395	4572	5494	2626
L'ADIGE.....	69	0	0	0	0	1	68	0	0	0
ALTO ADIGE.....	143	0	0	0	0	0	143	0	0	0
L'ARENA.....	185	0	0	0	0	3	183	0	0	0
AVVENIRE.....	145	0	4	2	1	62	37	23	21	3
IL CENTRO.....	151	0	0	0	0	0	0	1	149	0
CORRIERE UMBRIA/VITERBO ..	140	0	0	0	0	3	0	136	0	0
CORRIERE DELLA SERA.....	1978	21	46	67	37	1018	308	291	257	103
CORR. DELLO SPORT-STADIO ..	1562	21	94	99	86	140	199	498	539	186
L'ECO DI BERGAMO.....	176	0	0	0	0	176	0	0	0	0
LA GAZZETTA DELLO SPORT ...	2828	33	62	176	53	1003	743	417	436	229
LA GAZZ. DEL MEZZOGIORNO ..	438	43	1	0	4	4	1	1	428	4
GAZZETTA DEL SUD.....	342	1	224	110	0	2	0	0	229	110
GAZZETTA DI MANTOVA.....	100	0	0	0	0	97	2	0	0	0
GAZZETTA DI MODENA/CARPI ..	61	0	0	0	0	1	60	0	0	0
GAZZETTA DI PARMA.....	107	0	0	0	0	1	105	1	0	0
GAZZETTA DI REGGIO.....	78	0	0	0	0	6	71	0	0	0
IL GAZZETTINO.....	519	0	0	1	0	0	515	2	1	1
IL GIORNALE.....	615	1	15	27	19	287	128	77	77	46
GIORNALE DI BRESCIA.....	198	0	0	1	0	195	2	0	0	1
GIORNALE DI SICILIA.....	269	0	0	268	0	1	0	0	0	268
IL GIORNALE DI VICENZA.....	147	0	0	0	0	1	146	0	0	0
IL GIORNO.....	418	0	1	2	3	360	26	15	11	6
ITALIA OGGI.....	72	0	2	4	2	19	14	17	16	6
LIBERTA'.....	83	0	0	0	0	1	83	0	0	0
IL MANIFESTO.....	178	1	3	8	5	50	25	66	25	13
IL MATTINO.....	622	4	4	1	0	5	4	12	601	1
IL MATTINO DI PADOVA.....	122	0	0	0	0	0	121	0	0	0
IL MESSAGGERO.....	805	1	6	5	4	11	11	695	79	9
MESSAGGERO VENETO.....	157	0	0	0	0	0	156	0	0	0
LA NAZIONE.....	604	0	0	0	0	47	6	549	2	0
LA NUOVA FERRARA.....	51	0	0	0	0	0	51	0	0	0
LA NUOVA SARDEGNA.....	248	0	0	0	246	1	0	0	0	246
LA NUOVA VENEZIA.....	49	0	0	0	0	0	49	0	0	0
IL PICCOLO.....	116	0	0	0	0	0	115	0	0	0
LA PROVINCIA(CO).....	141	0	0	0	0	138	1	0	1	0
LA PROVINCIA PAVESE.....	112	0	0	2	1	107	1	0	1	2
QUOTIDIANO(LE/BR/TA).....	141	1	0	0	0	2	1	0	139	0
LA REPUBBLICA.....	1770	11	68	85	41	395	333	523	393	126
IL RESTO DEL CARLINO.....	732	0	0	0	0	6	578	146	2	0
IL SECOLO XIX.....	324	0	1	1	0	308	7	6	3	1
LA SICILIA.....	352	0	1	350	0	0	0	0	1	350
IL SOLE 24 ORE.....	957	3	28	37	23	347	191	192	168	60
LA STAMPA.....	1084	2	5	7	8	943	57	37	32	15
IL TEMPO.....	329	1	3	2	1	3	1	220	103	2
IL TIRRENO.....	322	0	1	0	0	4	1	316	1	0
LA TRIBUNA DI TREVISO.....	71	0	0	0	0	0	70	0	0	0
TUTTOSPORT.....	752	4	24	44	16	309	113	140	128	61
L'UNIONE SARDA.....	232	0	0	0	229	1	0	1	0	229
L'UNITA'.....	610	3	18	18	15	154	182	170	71	33
ULTIMO LUNEDI'										
CORR. DELLO SPORT-STADIO ..	2796	33	187	189	157	263	320	857	1009	347
LA GAZZETTA DELLO SPORT ...	4849	52	132	311	102	1724	1196	723	792	413
TUTTOSPORT.....	1357	11	42	80	32	588	190	247	219	113
GIORNO MEDIO ESCL. LUNEDI'										
CORR. DELLO SPORT-STADIO ..	1356	18	79	84	74	120	179	439	460	159
LA GAZZETTA DELLO SPORT ...	2491	30	50	154	45	883	667	366	377	199
TUTTOSPORT.....	651	3	21	38	14	263	100	123	113	52
SUPPLEMENTI										
SETTE.....	1684	13	44	69	28	838	252	279	218	97
TV SETTE.....	1428	11	51	71	26	684	201	235	212	97
IL VENERDI'.....	2339	21	87	132	68	465	453	643	579	200

Lettori in un giorno medio

Analisi secondo: ● regioni ● area geografica

(percentuali di composizione)

QUOTIDIANI	Totale	REGIONI				AREA GEOGRAFICA				
		Basilicata	Calabria	Sicilia	Sardegna	Nord Ovest	Nord Est	Centro	Sud	Isole
POPOLAZIONE	100.0	1.1	3.5	8.4	2.9	26.9	18.8	19.6	23.5	11.2
L'ADIGE	100.0	0.0	0.0	0.0	0.0	1.6	98.2	0.2	0.0	0.0
ALTO ADIGE	100.0	0.0	0.0	0.0	0.0	0.3	99.6	0.2	0.0	0.0
L'ARENA	100.0	0.0	0.0	0.0	0.0	1.5	98.5	0.0	0.0	0.0
AVVENIRE	100.0	0.0	3.0	1.4	0.5	42.5	25.5	15.7	14.4	1.9
IL CENTRO	100.0	0.0	0.0	0.0	0.0	0.2	0.0	0.9	98.9	0.0
CORRIERE UMBRIA/VITERBO ...	100.0	0.0	0.0	0.2	0.0	2.3	0.3	97.2	0.1	0.2
CORRIERE DELLA SERA	100.0	1.1	2.3	3.4	1.8	51.5	15.6	14.7	13.0	5.2
CORR. DELLO SPORT-STADIO ...	100.0	1.3	6.0	6.4	5.5	9.0	12.8	31.9	34.5	11.9
L'ECO DI BERGAMO	100.0	0.0	0.0	0.0	0.0	99.7	0.1	0.1	0.1	0.0
LA GAZZETTA DELLO SPORT ...	100.0	1.2	2.2	6.2	1.9	35.5	26.3	14.7	15.4	8.1
LA GAZZ. DEL MEZZOGIORNO	100.0	9.9	0.1	0.1	0.9	0.8	0.3	0.2	97.8	0.9
GAZZETTA DEL SUD	100.0	0.2	65.7	32.3	0.0	0.5	0.0	0.1	67.1	32.3
GAZZETTA DI MANTOVA	100.0	0.0	0.0	0.0	0.0	97.5	2.5	0.0	0.0	0.0
GAZZETTA DI MODENA/CARPI	100.0	0.0	0.0	0.0	0.0	1.0	99.0	0.0	0.0	0.0
GAZZETTA DI PARMA	100.0	0.0	0.0	0.0	0.0	1.1	98.1	0.6	0.2	0.0
GAZZETTA DI REGGIO	100.0	0.0	0.2	0.0	0.0	8.3	91.0	0.3	0.3	0.0
IL GAZZETTINO	100.0	0.1	0.0	0.3	0.0	0.1	99.2	0.3	0.2	0.3
IL GIORNALE	100.0	0.2	2.4	4.3	3.1	46.7	20.9	12.6	12.5	7.4
GIORNALE DI BRESCIA	100.0	0.0	0.0	0.6	0.0	98.2	1.1	0.1	0.0	0.6
GIORNALE DI SICILIA	100.0	0.0	0.2	99.5	0.0	0.2	0.0	0.1	0.2	99.5
IL GIORNALE DI VICENZA	100.0	0.0	0.0	0.0	0.0	0.9	99.1	0.0	0.0	0.0
IL GIORNO	100.0	0.1	0.2	0.6	0.8	86.2	6.2	3.6	2.5	1.4
ITALIA OGGI	100.0	0.0	2.7	5.3	3.0	26.9	19.5	23.3	21.9	8.3
LIBERTA'	100.0	0.0	0.0	0.0	0.0	0.6	99.4	0.0	0.0	0.0
IL MANIFESTO	100.0	0.7	1.5	4.6	2.6	28.0	14.1	36.9	13.9	7.2
IL MATTINO	100.0	0.6	0.6	0.1	0.0	0.7	0.7	1.9	96.6	0.1
IL MATTINO DI PADOVA	100.0	0.0	0.0	0.0	0.1	0.3	99.3	0.3	0.0	0.1
IL MESSAGGERO	100.0	0.2	0.7	0.6	0.5	1.4	1.3	86.3	9.9	1.1
MESSAGGERO VENETO	100.0	0.0	0.0	0.0	0.0	0.2	99.5	0.3	0.0	0.0
LA NAZIONE	100.0	0.0	0.1	0.0	0.0	7.8	0.9	90.9	0.4	0.0
LA NUOVA FERRARA	100.0	0.0	0.0	0.0	0.0	0.0	100.0	0.0	0.0	0.0
LA NUOVA SARDEGNA	100.0	0.0	0.0	0.0	99.3	0.4	0.1	0.2	0.0	99.3
LA NUOVA VENEZIA	100.0	0.0	0.0	0.0	0.0	0.0	100.0	0.0	0.0	0.0
IL PICCOLO	100.0	0.0	0.0	0.1	0.0	0.2	99.5	0.2	0.0	0.1
LA PROVINCIA(CO)	100.0	0.0	0.0	0.3	0.0	98.1	0.4	0.3	0.9	0.3
LA PROVINCIA PAVESE	100.0	0.0	0.0	1.6	0.6	95.3	1.1	0.2	1.2	2.2
QUOTIDIANO(LE/BR/TA)	100.0	0.4	0.0	0.0	0.0	1.2	0.5	0.2	98.1	0.0
LA REPUBBLICA	100.0	0.6	3.8	4.8	2.3	22.3	18.8	29.6	22.2	7.1
IL RESTO DEL CARLINO	100.0	0.0	0.0	0.0	0.0	0.8	79.0	19.9	0.2	0.0
IL SECOLO XIX	100.0	0.0	0.2	0.2	0.0	95.2	2.1	1.7	0.8	0.2
LA SICILIA	100.0	0.0	0.2	99.5	0.0	0.1	0.0	0.1	0.3	99.5
IL SOLE 24 ORE	100.0	0.3	2.9	3.8	2.4	36.2	20.0	20.1	17.6	6.2
LA STAMPA	100.0	0.2	0.5	0.6	0.7	87.0	5.2	3.4	3.0	1.4
IL TEMPO	100.0	0.3	1.0	0.6	0.2	0.8	0.4	66.7	31.3	0.8
IL TIRRENO	100.0	0.0	0.2	0.0	0.0	1.1	0.3	98.3	0.2	0.0
LA TRIBUNA DI TREVISO	100.0	0.0	0.0	0.0	0.0	0.4	99.1	0.6	0.0	0.0
TUTTOSPORT	100.0	0.6	3.2	5.9	2.2	41.1	15.1	18.7	17.1	8.1
L'UNIONE SARDA	100.0	0.0	0.1	0.0	99.0	0.3	0.2	0.4	0.1	99.0
L'UNITA'	100.0	0.5	2.9	3.0	2.4	25.2	29.9	27.9	11.6	5.4
ULTIMO LUNEDI'										
CORR. DELLO SPORT-STADIO ...	100.0	1.2	6.7	6.8	5.6	9.4	11.5	30.7	36.1	12.4
LA GAZZETTA DELLO SPORT ...	100.0	1.1	2.7	6.4	2.1	35.6	24.7	14.9	16.3	8.5
TUTTOSPORT	100.0	0.8	3.1	5.9	2.4	43.4	14.0	18.2	16.1	8.3
GIORNO MEDIO ESCL. LUNEDI'										
CORR. DELLO SPORT-STADIO ...	100.0	1.4	5.8	6.2	5.5	8.8	13.2	32.3	33.9	11.7
LA GAZZETTA DELLO SPORT ...	100.0	1.2	2.0	6.2	1.8	35.4	26.8	14.7	15.1	8.0
TUTTOSPORT	100.0	0.5	3.3	5.9	2.1	40.4	15.4	18.8	17.4	8.0
SUPPLEMENTI										
SETTE	100.0	0.7	2.6	4.1	1.7	49.7	14.9	16.6	13.0	5.8
TV SETTE	100.0	0.7	3.5	5.0	1.8	47.9	14.1	16.5	14.8	6.8
IL VENERDI'	100.0	0.9	3.7	5.7	2.9	19.9	19.3	27.5	24.8	8.5

Uomini

Lettori in un giorno medio

Analisi secondo: ● numero componenti ● classe di reddito

(valori assoluti x 1.000)

QUOTIDIANI	Totale	NUMERO COMPONENTI					CLASSE DI REDDITO								
		1 componente	2 componenti	3 componenti	4 componenti	5 o più componenti	fino a 1.450 mila	1.450 - 1.850 mila	1.850 - 2.250 mila	2.250 - 2.650 mila	2.650 - 3.250 mila	3.250 - 4.250 mila	4.250 - 5.250 mila	oltre 5.250 mila	
POPOLAZIONE	23384	883	4624	6332	7281	4264	2057	2642	2884	2693	3879	4365	2849	2014	
L'ADIGE	69	6	12	24	17	11	4	6	3	5	9	19	14	10	
ALTO ADIGE	143	11	29	48	36	19	8	9	15	12	18	36	22	23	
L'ARENA	185	4	34	55	64	28	4	12	32	36	31	34	23	13	
AVVENIRE	145	13	33	46	33	20	4	10	14	13	36	29	26	12	
IL CENTRO	151	3	18	32	46	53	6	16	16	20	26	36	23	7	
CORRIERE UMBRIA/VITERBO	140	2	21	37	50	28	4	11	16	15	20	36	25	14	
CORRIERE DELLA SERA	1978	89	373	600	657	259	70	117	144	145	311	467	396	328	
CORR. DELLO SPORT-STADIO	1562	33	200	400	559	370	102	181	211	199	254	308	187	119	
L'ECO DI BERGAMO	176	9	42	43	57	25	8	24	11	18	22	39	31	23	
LA GAZZETTA DELLO SPORT	2828	77	448	825	948	530	137	262	310	306	502	636	406	268	
LA GAZZ. DEL MEZZOGIORNO	438	16	71	110	141	100	39	52	76	54	68	69	40	39	
GAZZETTA DEL SUD	342	2	57	96	111	75	35	62	62	46	37	54	31	16	
GAZZETTA DI MANTOVA	100	2	23	26	28	20	3	6	12	9	15	24	20	11	
GAZZETTA DI MODENA/CARPI	61	3	14	19	16	8	0	2	6	4	13	13	14	9	
GAZZETTA DI PARMA	107	2	30	37	29	10	3	7	4	5	14	29	22	23	
GAZZETTA DI REGGIO	78	3	15	26	26	8	3	4	3	11	11	25	16	5	
IL GAZZETTINO	519	18	106	151	160	84	12	29	58	61	86	118	84	71	
IL GIORNALE	615	27	124	202	183	80	14	29	47	35	100	131	122	138	
GIORNALE DI BRESCIA	198	6	34	60	74	24	7	22	13	31	27	49	32	17	
GIORNALE DI SICILIA	269	6	46	61	105	51	29	42	48	44	31	32	27	15	
IL GIORNALE DI VICENZA	147	5	30	44	35	34	2	4	13	8	33	26	27	33	
IL GIORNO	418	17	91	132	121	56	14	25	32	48	84	94	70	51	
ITALIA OGGI	72	4	11	22	25	9	0	1	5	5	11	13	18	18	
LIBERTA'	83	9	19	31	15	9	5	6	10	9	14	25	7	7	
IL MANIFESTO	178	17	25	65	54	17	4	14	22	17	36	39	27	18	
IL MATTINO	622	16	60	108	225	213	37	84	101	92	104	94	70	40	
IL MATTINO DI PADOVA	122	3	19	27	45	28	2	4	7	10	19	32	27	21	
IL MESSAGGERO	805	30	132	197	312	134	46	60	84	81	153	163	123	96	
MESSAGGERO VENETO	157	7	31	51	46	22	3	3	13	21	32	34	29	22	
LA NAZIONE	604	14	103	200	200	88	14	29	61	58	109	154	85	94	
LA NUOVA FERRARA	51	2	10	24	13	2	1	2	6	5	17	11	3	5	
LA NUOVA SARDEGNA	248	9	23	47	101	67	21	30	43	27	43	44	26	15	
LA NUOVA VENEZIA	49	2	5	17	17	8	0	3	9	5	5	16	7	4	
IL PICCOLO	116	6	37	37	28	9	4	6	8	11	18	26	17	27	
LA PROVINCIA(CO)	141	12	23	30	52	24	12	3	12	11	18	38	33	15	
LA PROVINCIA PAVESE	112	9	22	43	27	11	11	6	14	16	17	21	22	5	
QUOTIDIANO(LE/BR/TA)	141	4	14	40	46	38	13	28	25	19	25	19	10	2	
LA REPUBBLICA	1770	83	299	530	605	253	64	108	172	152	266	437	304	267	
IL RESTO DEL CARLINO	732	32	151	217	218	114	16	24	53	72	140	181	133	113	
IL SECOLO XIX	324	12	68	122	94	27	14	31	35	41	61	67	46	30	
LA SICILIA	352	7	40	95	133	77	32	63	58	57	45	54	25	17	
IL SOLE 24 ORE	957	32	179	309	314	123	10	31	63	81	122	241	197	213	
LA STAMPA	1084	65	252	338	330	99	36	83	132	109	211	239	152	122	
IL TEMPO	329	11	57	79	122	60	17	28	32	32	54	63	52	51	
IL TIRRENO	322	6	66	111	96	43	10	37	47	33	65	69	36	25	
LA TRIBUNA DI TREVISO	71	1	7	28	25	11	0	3	7	3	12	24	11	9	
TUTTOSPORT	752	26	110	210	266	139	36	89	93	75	140	174	93	51	
L'UNIONE SARDA	232	8	34	47	73	69	28	47	35	20	28	33	29	13	
L'UNITA'	610	32	142	194	169	74	38	52	67	69	113	134	83	53	
ULTIMO LUNEDI'															
CORR. DELLO SPORT-STADIO	2796	63	337	704	1026	666	166	308	396	367	461	551	317	231	
LA GAZZETTA DELLO SPORT	4849	119	747	1381	1695	907	231	402	544	549	886	1076	698	464	
TUTTOSPORT	1357	32	211	389	461	264	60	156	171	143	256	306	170	94	
GIORNO MEDIO ESCL. LUNEDI'															
CORR. DELLO SPORT-STADIO	1356	28	177	350	481	321	92	160	181	171	219	267	166	100	
LA GAZZETTA DELLO SPORT	2491	70	398	733	823	467	122	239	271	265	439	562	358	236	
TUTTOSPORT	651	26	94	180	234	118	33	78	80	64	121	152	81	44	
SUPPLEMENTI															
SETTE	1684	72	329	475	565	243	44	87	141	123	270	387	337	295	
TV SETTE	1428	71	283	413	453	207	58	87	127	94	211	325	285	240	
IL VENERDI'	2339	103	358	678	823	378	71	131	222	223	390	551	402	349	

Donne

Lettori in un giorno medio
Analisi secondo: ● regioni

(valori assoluti x 1.000)

QUOTIDIANI	Totale	REGIONI													
		Pie- monte V.Aosta	Liguria	Lombar- dia	Trentino Alto Adige	Veneto	Friuli Venezia Giulia	Emilia Roma- gna	Toscana	Marche	Umbria	Lazio	Abruzzi Molise	Campa- nia	Puglia
POPOLAZIONE	25281	2029	800	4037	394	1986	562	1825	1634	645	370	2308	696	2355	1709
L'ADIGE	71	3	0	0	68	0	0	0	0	1	0	0	0	0	0
ALTO ADIGE	100	0	0	0	98	2	0	0	0	0	0	0	0	0	0
L'ARENA	134	0	0	1	0	134	0	0	0	0	0	0	0	0	0
AVVENIRE	113	10	9	35	2	14	0	12	5	3	0	11	1	2	5
IL CENTRO	77	0	0	0	0	0	0	0	0	0	0	0	76	0	0
CORRIERE UMBRIA/VITERBO	65	0	0	0	0	1	0	0	0	0	51	12	0	0	0
CORRIERE DELLA SERA	1350	46	29	743	10	89	23	62	40	26	9	98	11	47	43
CORR. DELLO SPORT-STADIO	247	5	2	12	1	3	3	15	11	9	5	80	6	36	21
L'ECO DI BERGAMO	151	0	0	151	0	0	0	0	0	0	0	0	0	0	0
LA GAZZETTA DELLO SPORT	466	25	27	137	12	43	20	40	44	13	6	23	5	19	18
LA GAZZ. DEL MEZZOGIORNO	164	0	1	0	0	0	0	1	0	0	0	1	0	0	147
GAZZETTA DEL SUD	192	0	0	0	0	0	0	0	0	0	0	1	0	0	2
GAZZETTA DI MANTOVA	90	0	0	87	0	0	0	3	0	0	0	0	0	0	0
GAZZETTA DI MODENA/CARPI	45	0	0	1	0	0	0	44	0	0	0	0	0	0	0
GAZZETTA DI PARMA	86	0	0	0	0	0	0	86	0	0	0	0	0	0	0
GAZZETTA DI REGGIO	44	0	0	0	0	0	0	44	0	0	0	0	0	0	0
IL GAZZETTINO	290	0	0	0	2	253	33	1	0	0	0	0	0	0	0
IL GIORNALE	396	25	18	160	3	35	13	36	18	7	5	29	4	13	9
GIORNALE DI BRESCIA	166	0	0	161	0	3	0	1	0	0	0	0	0	0	0
GIORNALE DI SICILIA	143	0	0	0	0	0	0	0	0	0	0	0	0	0	0
IL GIORNALE DI VICENZA	119	0	0	0	0	118	0	0	0	0	0	0	0	0	0
IL GIORNO	248	2	2	215	0	6	1	5	3	4	1	4	1	2	0
ITALIA OGGI	32	2	2	7	0	5	2	1	3	1	1	2	0	1	3
LIBERTA'	72	0	0	1	0	0	0	71	0	0	0	0	0	0	0
IL MANIFESTO	118	7	5	26	1	8	0	9	12	4	2	15	0	7	2
IL MATTINO	316	0	0	0	1	0	0	0	0	0	0	4	0	304	3
IL MATTINO DI PADOVA	74	0	0	0	0	73	0	0	0	0	0	0	0	0	0
IL MESSAGGERO	543	2	3	1	1	0	1	6	4	15	18	457	23	4	2
MESSAGGERO VENETO	112	0	0	0	0	0	111	0	0	0	0	0	0	0	0
LA NAZIONE	466	0	52	0	0	0	1	1	368	0	39	3	0	1	0
LA NUOVA FERRARA	36	0	0	0	0	0	0	34	0	0	0	0	0	0	0
LA NUOVA SARDEGNA	175	0	0	0	0	0	0	0	0	0	0	0	0	0	0
LA NUOVA VENEZIA	28	0	0	0	0	27	0	0	0	0	0	1	0	0	0
IL PICCOLO	91	0	0	0	0	0	91	0	0	0	0	0	0	0	0
LA PROVINCIA(CO)	93	0	0	92	0	0	0	0	0	0	0	0	0	0	0
LA PROVINCIA PAVESE	67	2	0	65	0	0	0	0	0	0	0	0	0	0	0
QUOTIDIANO(LE/BR/TA)	65	0	0	0	0	0	0	1	0	0	0	0	0	0	63
LA REPUBBLICA	1237	72	57	167	16	79	21	118	122	28	14	219	30	115	61
IL RESTO DEL CARLINO	527	1	0	0	1	10	0	422	0	91	0	0	0	0	0
IL SECOLO XIX	277	3	269	2	0	0	0	0	0	0	0	1	0	0	0
LA SICILIA	132	0	0	0	0	0	0	0	0	0	0	0	0	0	0
IL SOLE 24 ORE	504	41	18	123	4	51	18	64	35	10	6	36	9	23	24
LA STAMPA	768	602	78	22	4	7	2	14	5	2	1	8	7	5	1
IL TEMPO	175	0	0	1	0	0	0	0	3	0	2	114	40	10	3
IL TIRRENO	229	0	0	0	0	0	0	1	228	0	0	0	0	0	0
LA TRIBUNA DI TREVISO	50	0	0	0	0	50	0	0	0	0	0	0	0	0	0
TUTTOSPORT	146	30	15	25	1	7	2	10	17	4	1	9	2	6	4
L'UNIONE SARDA	171	0	0	0	0	0	0	0	0	0	0	0	0	0	0
L'UNITA'	285	15	9	47	3	10	7	66	33	10	5	38	3	10	8
ULTIMO LUNEDI'															
CORR. DELLO SPORT-STADIO	493	13	5	30	2	4	6	34	22	15	12	151	17	74	40
LA GAZZETTA DELLO SPORT	1026	47	74	317	23	85	46	84	91	21	10	39	11	33	45
TUTTOSPORT	287	58	18	60	1	19	9	19	26	8	3	16	4	10	11
GIORNO MEDIO ESCL. LUNEDI'															
CORR. DELLO SPORT-STADIO	206	4	1	9	1	3	2	12	9	7	4	68	4	29	18
LA GAZZETTA DELLO SPORT	373	21	19	107	10	36	15	32	36	12	5	21	4	17	14
TUTTOSPORT	122	25	14	20	0	5	1	9	15	3	1	8	2	6	3
SUPPLEMENTI															
SETTE	1334	48	39	682	9	96	29	64	34	24	14	103	12	40	59
TV SETTE	1289	44	37	599	8	79	27	54	37	25	14	110	25	77	61
IL VENERDI'	1864	79	109	189	25	132	31	185	184	43	29	293	38	195	113

Donne

Lettori in un giorno medio

Analisi secondo: ● regioni ● area geografica

(valori assoluti x 1.000)

QUOTIDIANI

QUOTIDIANI	Totale	REGIONI				AREA GEOGRAFICA				
		Basi- licata	Calabria	Sicilia	Sar- degna	Nord Ovest	Nord Est	Centro	Sud	Isole
POPOLAZIONE	25281	256	858	2113	702	6866	4768	4957	5875	2815
L'ADIGE	71	0	0	0	0	3	68	1	0	0
ALTO ADIGE	100	0	0	0	0	0	100	0	0	0
L'ARENA	134	0	0	0	0	1	134	0	0	0
AVVENIRE	113	1	2	0	1	54	28	19	11	1
IL CENTRO	77	0	0	0	0	0	0	0	76	0
CORRIERE UMBRIA/VITERBO ..	65	0	0	0	0	0	1	63	0	0
CORRIERE DELLA SERA	1350	3	22	22	24	819	184	173	127	46
CORR. DELLO SPORT-STADIO ..	247	0	10	13	14	20	22	105	73	28
L'ECO DI BERGAMO	151	0	0	0	0	151	0	0	0	0
LA GAZZETTA DELLO SPORT ...	466	1	6	19	8	189	114	86	50	27
LA GAZZ. DEL MEZZOGIORNO ..	164	12	0	0	0	1	1	1	160	0
GAZZETTA DEL SUD	192	2	107	79	0	0	0	1	111	79
GAZZETTA DI MANTOVA	90	0	0	0	0	87	3	0	0	0
GAZZETTA DI MODENA/CARPI ..	45	0	0	0	0	1	44	0	0	0
GAZZETTA DI PARMA	86	0	0	0	0	0	86	0	0	0
GAZZETTA DI REGGIO	44	0	0	0	0	0	44	0	0	0
IL GAZZETTINO	290	0	0	1	0	0	288	0	0	1
IL GIORNALE	396	0	5	7	10	204	86	58	31	17
GIORNALE DI BRESCIA	166	0	0	2	0	161	4	0	0	2
GIORNALE DI SICILIA	143	0	1	141	0	0	0	0	1	141
IL GIORNALE DI VICENZA	119	0	0	0	0	0	118	0	0	0
IL GIORNO	248	0	1	0	1	219	13	12	4	1
ITALIA OGGI	32	0	0	1	1	12	8	7	4	2
LIBERTA'	72	0	0	0	0	1	71	0	0	0
IL MANIFESTO	118	2	4	2	8	39	19	33	15	10
IL MATTINO	316	0	1	1	0	0	1	4	309	1
IL MATTINO DI PADOVA	74	0	0	0	0	0	74	0	0	0
IL MESSAGGERO	543	0	2	1	1	7	8	495	31	2
MESSAGGERO VENETO	112	0	0	0	0	0	112	0	0	0
LA NAZIONE	466	0	0	0	0	53	1	411	1	0
LA NUOVA FERRARA	36	0	0	0	1	0	34	0	0	1
LA NUOVA SARDEGNA	175	0	0	0	175	0	0	0	0	175
LA NUOVA VENEZIA	28	0	0	0	0	0	27	1	0	0
IL PICCOLO	91	0	0	0	0	0	91	0	0	0
LA PROVINCIA(CO)	93	0	0	0	0	92	0	0	0	0
LA PROVINCIA PAVESE	67	0	0	0	0	67	0	0	0	0
QUOTIDIANO(LE/BR/TA)	65	0	0	0	0	0	1	0	63	0
LA REPUBBLICA	1237	8	29	40	42	297	233	383	243	81
IL RESTO DEL CARLINO	527	0	0	0	0	1	434	91	1	0
IL SECOLO XIX	277	0	0	0	0	275	0	1	0	0
LA SICILIA	132	0	1	130	0	1	0	0	1	130
IL SOLE 24 ORE	504	3	10	13	15	182	137	87	69	28
LA STAMPA	768	0	1	5	2	703	27	16	14	8
IL TEMPO	175	0	0	1	0	1	0	120	53	1
IL TIRRENO	229	0	0	0	0	0	1	228	0	0
LA TRIBUNA DI TREVISO	50	0	0	0	0	0	50	0	0	0
TUTTOSPORT	146	0	3	6	3	70	20	31	16	9
L'UNIONE SARDA	171	0	0	0	171	0	0	0	0	171
L'UNITA'	285	1	4	4	11	71	86	86	26	15
ULTIMO LUNEDI'										
CORR. DELLO SPORT-STADIO ..	493	1	19	18	29	48	46	200	152	47
LA GAZZETTA DELLO SPORT ...	1026	2	20	46	30	439	239	162	111	76
TUTTOSPORT	287	0	9	5	9	137	48	53	34	14
GIORNO MEDIO ESCL. LUNEDI'										
CORR. DELLO SPORT-STADIO ..	206	0	9	13	12	15	18	89	60	25
LA GAZZETTA DELLO SPORT ...	373	0	4	15	5	147	94	73	39	19
TUTTOSPORT	122	0	2	6	2	58	16	28	13	8
SUPPLEMENTI										
SETTE	1334	3	15	32	32	769	197	175	130	64
TV SETTE	1289	5	18	47	23	680	167	186	185	70
IL VENERDI'	1864	12	50	86	70	377	374	549	408	156

Lettori in un giorno medio
 Analisi secondo: ● regioni ● area geografica

(percentuali di composizione)

QUOTIDIANI	Totale	REGIONI				AREA GEOGRAFICA				
		Basili- cata	Calabria	Sicilia	Sar- degna	Nord Ovest	Nord Est	Centro	Sud	Isole
POPOLAZIONE	100.0	1.0	3.4	8.4	2.8	27.2	18.9	19.6	23.2	11.1
L'ADIGE	100.0	0.0	0.0	0.0	0.0	4.0	95.2	0.8	0.0	0.0
ALTO ADIGE	100.0	0.0	0.0	0.0	0.0	0.0	100.0	0.0	0.0	0.0
L'ARENA	100.0	0.0	0.0	0.0	0.0	0.6	99.4	0.0	0.0	0.0
AVVENIRE	100.0	0.5	2.1	0.0	1.0	47.4	25.0	17.2	9.4	1.0
IL CENTRO	100.0	0.0	0.0	0.2	0.0	0.0	0.0	0.2	99.6	0.2
CORRIERE UMBRIA/VITERBO	100.0	0.0	0.0	0.1	0.0	0.0	1.7	97.6	0.5	0.1
CORRIERE DELLA SERA	100.0	0.3	1.6	1.6	1.8	60.7	13.7	12.8	9.4	3.4
CORR. DELLO SPORT-STADIO	100.0	0.1	4.1	5.4	5.9	7.9	8.9	42.3	29.6	11.3
L'ECO DI BERGAMO	100.0	0.0	0.1	0.0	0.0	99.7	0.0	0.0	0.3	0.0
LA GAZZETTA DELLO SPORT	100.0	0.1	1.3	4.1	1.8	40.5	24.5	18.5	10.6	5.9
LA GAZZ. DEL MEZZOGIORNO	100.0	7.4	0.1	0.1	0.0	0.9	0.7	0.6	97.8	0.1
GAZZETTA DEL SUD	100.0	0.9	55.8	41.3	0.0	0.1	0.0	0.4	58.2	41.3
GAZZETTA DI MANTOVA	100.0	0.0	0.0	0.0	0.0	96.7	3.3	0.0	0.0	0.0
GAZZETTA DI MODENA/CARPI	100.0	0.0	0.0	0.0	0.0	1.9	98.1	0.0	0.0	0.0
GAZZETTA DI PARMA	100.0	0.0	0.0	0.0	0.0	0.4	99.3	0.0	0.3	0.0
GAZZETTA DI REGGIO	100.0	0.0	0.0	0.0	0.0	0.3	99.7	0.0	0.0	0.0
IL GAZZETTINO	100.0	0.0	0.0	0.3	0.0	0.0	99.4	0.1	0.2	0.3
IL GIORNALE	100.0	0.1	1.2	1.7	2.6	51.4	21.7	14.8	7.9	4.3
GIORNALE DI BRESCIA	100.0	0.0	0.0	0.9	0.0	96.7	2.2	0.2	0.0	0.9
GIORNALE DI SICILIA	100.0	0.0	0.9	98.9	0.0	0.0	0.1	0.1	0.9	98.9
IL GIORNALE DI VICENZA	100.0	0.0	0.0	0.1	0.0	0.3	99.6	0.0	0.0	0.1
IL GIORNO	100.0	0.0	0.2	0.2	0.3	88.1	5.1	4.7	1.5	0.5
ITALIA OGGI	100.0	0.0	0.6	3.5	1.9	35.7	23.7	23.1	12.1	5.4
LIBERTA'	100.0	0.0	0.0	0.0	0.0	1.4	98.6	0.0	0.0	0.0
IL MANIFESTO	100.0	1.5	3.5	1.6	7.2	33.4	16.2	28.5	13.2	8.8
IL MATTINO	100.0	0.1	0.3	0.4	0.0	0.1	0.5	1.3	97.8	0.4
IL MATTINO DI PADOVA	100.0	0.0	0.0	0.0	0.0	0.0	99.7	0.0	0.3	0.0
IL MESSAGGERO	100.0	0.0	0.4	0.3	0.2	1.3	1.4	91.1	5.7	0.4
MESSAGGERO VENETO	100.0	0.0	0.0	0.0	0.0	0.0	100.0	0.0	0.0	0.0
LA NAZIONE	100.0	0.0	0.1	0.0	0.0	11.3	0.2	88.1	0.3	0.0
LA NUOVA FERRARA	100.0	0.0	0.0	0.0	4.0	0.0	96.0	0.0	0.0	4.0
LA NUOVA SARDEGNA	100.0	0.0	0.0	0.0	99.9	0.0	0.0	0.1	0.0	99.9
LA NUOVA VENEZIA	100.0	0.0	0.0	0.0	0.4	0.8	96.1	2.7	0.0	0.4
IL PICCOLO	100.0	0.0	0.0	0.0	0.0	0.0	100.0	0.0	0.0	0.0
LA PROVINCIA(CO)	100.0	0.0	0.0	0.2	0.0	99.1	0.5	0.1	0.2	0.2
LA PROVINCIA PAVESE	100.0	0.0	0.0	0.0	0.0	99.5	0.5	0.0	0.0	0.0
QUOTIDIANO(LE/BR/TA)	100.0	0.0	0.0	0.0	0.0	0.7	1.0	0.3	98.0	0.0
LA REPUBBLICA	100.0	0.6	2.3	3.2	3.4	24.0	18.9	30.9	19.7	6.6
IL RESTO DEL CARLINO	100.0	0.0	0.0	0.0	0.0	0.2	82.3	17.4	0.1	0.0
IL SECOLO XIX	100.0	0.0	0.0	0.1	0.0	99.4	0.0	0.5	0.0	0.1
LA SICILIA	100.0	0.0	0.8	98.5	0.0	0.7	0.0	0.0	0.8	98.5
IL SOLE 24 ORE	100.0	0.6	1.9	2.7	3.0	36.2	27.1	17.4	13.7	5.7
LA STAMPA	100.0	0.0	0.1	0.7	0.3	91.5	3.5	2.1	1.9	1.0
IL TEMPO	100.0	0.2	0.0	0.3	0.1	0.7	0.1	68.4	30.4	0.5
IL TIRRENO	100.0	0.0	0.0	0.0	0.0	0.0	0.6	99.4	0.0	0.0
LA TRIBUNA DI TREVISO	100.0	0.0	0.0	0.0	0.0	0.0	100.0	0.0	0.0	0.0
TUTTOSPORT	100.0	0.1	1.8	4.0	2.0	47.7	14.0	21.5	10.8	6.0
L'UNIONE SARDA	100.0	0.0	0.0	0.0	99.9	0.0	0.0	0.1	0.0	99.9
L'UNITA'	100.0	0.2	1.3	1.5	3.8	25.1	30.3	30.3	9.0	5.3
ULTIMO LUNEDI'										
CORR. DELLO SPORT-STADIO	100.0	0.3	3.9	3.7	5.9	9.7	9.3	40.6	30.8	9.6
LA GAZZETTA DELLO SPORT	100.0	0.2	1.9	4.5	2.9	42.8	23.2	15.8	10.8	7.4
TUTTOSPORT	100.0	0.0	3.1	1.8	3.0	47.8	16.8	18.6	12.0	4.8
GIORNO MEDIO ESCL. LUNEDI'										
CORR. DELLO SPORT-STADIO	100.0	0.1	4.1	6.1	5.8	7.2	8.7	43.0	29.1	11.9
LA GAZZETTA DELLO SPORT	100.0	0.1	1.0	3.9	1.2	39.5	25.1	19.7	10.6	5.1
TUTTOSPORT	100.0	0.2	1.2	4.9	1.6	47.7	12.9	22.6	10.3	6.5
SUPPLEMENTI										
SETTE	100.0	0.3	1.1	2.4	2.4	57.6	14.8	13.1	9.8	4.8
TV SETTE	100.0	0.4	1.4	3.6	1.8	52.8	12.9	14.5	14.4	5.4
IL VENERDI'	100.0	0.6	2.7	4.6	3.7	20.2	20.1	29.4	21.9	8.4

Responsabili acquisti

Lettori in un giorno medio
Analisi secondo: ● regioni

(valori assoluti x 1.000)

QUOTIDIANI	Totale	REGIONI													
		Piemonte V.Aosta	Liguria	Lombardia	Trentino Alto Adige	Veneto	Friuli Venezia Giulia	Emilia Romagna	Toscana	Marche	Umbria	Lazio	Abruzzi Molise	Campania	Puglia
POPOLAZIONE 19909	1761	696	3288	315	1501	469	1481	1266	487	280	1834	540	1676	1270	
L'ADIGE	59	3	0	0	56	0	0	0	0	0	0	0	0	0	
ALTO ADIGE	87	0	0	0	84	3	0	0	0	0	0	0	0	0	
L'ARENA	107	0	0	1	0	106	0	0	0	0	0	0	0	0	
AVVENIRE	110	13	4	33	0	12	1	13	5	3	1	10	4	1	
IL CENTRO	50	0	0	0	0	0	0	0	0	0	0	0	50	0	
CORRIERE UMBRIA/VITERBO	45	0	0	0	0	0	0	0	0	0	40	5	0	0	
CORRIERE DELLA SERA	1127	47	27	618	12	69	19	53	28	20	8	97	9	30	
CORR. DELLO SPORT-STADIO	201	6	1	10	1	2	2	22	7	6	5	62	7	21	
L'ECO DI BERGAMO	127	0	0	127	0	0	0	0	0	0	0	0	0	0	
LA GAZZETTA DELLO SPORT	410	28	30	124	11	40	19	36	32	11	4	17	3	10	
LA GAZZ. DEL MEZZOGIORNO	120	0	1	0	0	0	1	1	0	0	0	0	0	0	
GAZZETTA DEL SUD	157	0	0	1	0	0	0	0	0	0	0	0	0	0	
GAZZETTA DI MANTOVA	65	0	0	63	0	0	0	2	0	0	0	0	0	0	
GAZZETTA DI MODENA/CARPI	43	0	0	1	0	0	0	42	0	0	0	0	0	0	
GAZZETTA DI PARMA	69	0	0	0	0	0	0	69	0	0	0	0	0	0	
GAZZETTA DI REGGIO	37	0	0	0	0	0	0	37	0	0	0	0	0	0	
IL GAZZETTINO	236	0	0	0	2	204	29	1	0	0	0	0	0	0	
IL GIORNALE	339	20	15	146	3	28	10	28	10	5	5	29	3	9	
GIORNALE DI BRESCIA	135	0	0	130	0	3	0	0	0	0	0	0	0	0	
GIORNALE DI SICILIA	108	0	0	0	0	0	0	0	0	0	0	0	0	0	
IL GIORNALE DI VICENZA	91	0	0	0	0	90	0	0	0	0	0	0	0	0	
IL GIORNO	206	2	2	180	0	6	1	6	1	2	0	2	0	1	
ITALIA OGGI	23	1	2	6	0	1	1	3	0	1	0	2	0	0	
LIBERTA'	68	0	0	0	0	0	0	68	0	0	0	0	0	0	
IL MANIFESTO	92	9	6	25	0	5	0	6	6	5	1	12	0	3	
IL MATTINO	220	2	0	0	0	0	0	0	0	0	0	4	0	210	
IL MATTINO DI PADOVA	58	0	0	0	0	57	0	1	0	0	0	0	0	0	
IL MESSAGGERO	437	2	3	2	1	1	1	6	3	11	13	374	15	1	
MESSAGGERO VENETO	89	0	0	0	0	0	89	0	0	0	0	0	0	0	
LA NAZIONE	367	0	44	0	0	0	0	1	287	0	30	4	0	0	
LA NUOVA FERRARA	25	0	0	0	0	0	0	25	0	0	0	0	0	0	
LA NUOVA SARDEGNA	127	0	0	0	0	0	0	0	0	0	0	0	0	0	
LA NUOVA VENEZIA	21	0	0	0	0	20	0	0	0	0	1	0	0	0	
IL PICCOLO	81	0	0	0	0	0	80	0	0	0	0	0	0	0	
LA PROVINCIA(CO)	79	0	0	79	0	0	0	0	0	0	0	0	0	0	
LA PROVINCIA PAVESE	62	2	0	59	0	0	1	0	0	0	0	0	0	0	
QUOTIDIANO(LE/BR/TA)	46	2	0	0	0	0	0	0	0	0	0	0	0	44	
LA REPUBBLICA	943	69	54	136	12	67	18	94	90	21	8	175	19	62	
IL RESTO DEL CARLINO	397	0	0	1	0	10	0	318	0	68	0	0	0	0	
IL SECOLO XIX	246	6	236	3	0	0	0	0	0	0	0	0	0	0	
LA SICILIA	105	0	0	0	0	0	0	0	0	0	0	0	0	0	
IL SOLE 24 ORE	387	36	16	101	4	37	13	49	18	6	29	7	16	15	
LA STAMPA	668	528	75	18	4	3	1	11	4	1	0	10	2	3	
IL TEMPO	153	0	0	1	0	0	0	0	3	0	3	98	38	9	
IL TIRRENO	173	0	0	0	0	0	0	0	173	0	0	0	0	0	
LA TRIBUNA DI TREVISO	40	0	0	0	0	40	0	0	0	0	0	0	0	0	
TUTTOSPORT	134	32	16	18	2	7	4	9	14	4	1	9	2	4	
L'UNIONE SARDA	119	0	0	0	0	0	0	0	0	0	0	0	0	0	
L'UNITA'	263	16	12	43	2	8	5	68	29	7	5	39	2	4	
ULTIMO LUNEDI'															
CORR. DELLO SPORT-STADIO ..	393	14	3	25	1	6	6	34	15	9	9	107	18	53	
LA GAZZETTA DELLO SPORT ...	827	47	70	252	17	77	43	66	62	17	6	29	4	21	
TUTTOSPORT.....	237	59	19	43	2	13	10	15	22	8	2	13	3	7	
GIORNO MEDIO ESCL. LUNEDI'															
CORR. DELLO SPORT-STADIO ..	169	4	1	8	1	2	1	20	6	5	4	55	5	16	
LA GAZZETTA DELLO SPORT ...	341	24	23	103	10	34	15	31	27	10	4	15	3	8	
TUTTOSPORT.....	117	28	15	14	2	6	3	8	12	3	1	9	2	4	
SUPPLEMENTI															
SETTE.....	1049	49	35	564	8	64	21	38	24	20	11	96	6	25	
TV SETTE.....	974	41	32	484	7	54	18	32	26	20	12	91	20	45	
IL VENERDI'	1371	68	93	150	20	104	25	143	131	32	19	222	28	111	

Responsabili acquisti

Lettori in un giorno medio

Analisi secondo: ● regioni ● area geografica

(valori assoluti x 1.000)

QUOTIDIANI	Totale	REGIONI				AREA GEOGRAFICA				
		Basi- licata	Calabria	Sicilia	Sar- degna	Nord Ovest	Nord Est	Centro	Sud	Isole
POPOLAZIONE 19909		203	671	1652	520	5745	3765	3867	4359	2173
L'ADIGE	59	0	0	0	0	3	56	0	0	0
ALTO ADIGE	87	0	0	0	0	0	87	0	0	0
L'ARENA	107	0	0	0	0	1	106	0	0	0
AVVENIRE	110	0	3	0	1	50	27	20	12	1
IL CENTRO	50	0	0	0	0	0	0	0	50	0
CORRIERE UMBRIA/VITERBO	45	0	0	0	0	0	0	45	0	0
CORRIERE DELLA SERA	1127	8	21	19	13	692	154	153	96	32
CORR. DELLO SPORT-STADIO	201	0	6	15	11	17	27	80	51	26
L'ECO DI BERGAMO	127	0	0	0	0	127	0	0	0	0
LA GAZZETTA DELLO SPORT	410	7	5	15	5	181	106	64	40	20
LA GAZZ. DEL MEZZOGIORNO	120	10	0	0	0	1	2	0	117	0
GAZZETTA DEL SUD	157	2	88	63	0	1	0	0	92	63
GAZZETTA DI MANTOVA	65	0	0	0	0	63	2	0	0	0
GAZZETTA DI MODENA/CARPI	43	0	0	0	0	1	42	0	0	0
GAZZETTA DI PARMA	69	0	0	0	0	0	69	0	0	0
GAZZETTA DI REGGIO	37	0	0	0	0	0	37	0	0	0
IL GAZZETTINO	236	0	0	0	0	0	235	0	0	0
IL GIORNALE	339	0	4	7	9	181	69	49	24	15
GIORNALE DI BRESCIA	135	0	0	2	0	130	3	0	0	2
GIORNALE DI SICILIA	108	0	1	106	0	0	0	0	1	106
IL GIORNALE DI VICENZA	91	0	0	0	0	0	90	0	0	0
IL GIORNO	206	0	0	1	0	183	13	6	2	1
ITALIA OGGI	23	0	0	0	2	10	4	4	3	2
LIBERTA'	68	0	0	0	0	0	68	0	0	0
IL MANIFESTO	92	0	1	0	10	40	11	25	5	11
IL MATTINO	220	0	1	1	0	2	1	4	213	1
IL MATTINO DI PADOVA	58	0	0	0	0	0	58	0	0	0
IL MESSAGGERO	437	0	1	1	1	7	8	400	18	2
MESSAGGERO VENETO	89	0	0	0	0	0	89	0	0	0
LA NAZIONE	367	0	0	0	0	45	1	321	0	0
LA NUOVA FERRARA	25	0	0	0	0	0	25	0	0	0
LA NUOVA SARDEGNA	127	0	0	0	127	0	0	0	0	127
LA NUOVA VENEZIA	21	0	0	0	0	0	20	1	0	0
IL PICCOLO	81	0	0	0	0	0	81	0	0	0
LA PROVINCIA(CO)	79	0	0	0	0	79	0	0	0	0
LA PROVINCIA PAVESE	62	0	0	0	0	61	1	0	0	0
QUOTIDIANO(LE/BR/TA)	46	0	0	0	0	2	0	0	44	0
LA REPUBBLICA	943	4	19	29	28	259	191	294	143	56
IL RESTO DEL CARLINO	397	0	0	0	0	1	328	69	0	0
IL SECOLO XIX	246	0	0	0	0	244	0	1	0	0
LA SICILIA	105	0	1	104	0	0	0	0	1	104
IL SOLE 24 ORE	387	3	7	10	14	153	104	59	48	23
LA STAMPA	668	0	1	5	1	620	20	15	7	6
IL TEMPO	153	0	0	0	0	1	0	104	48	1
IL TIRRENO	173	0	0	0	0	0	0	173	0	0
LA TRIBUNA DI TREVISO	40	0	0	0	0	0	40	0	0	0
TUTTOSPORT	134	0	1	6	2	66	21	28	12	7
L'UNIONE SARDA	119	0	0	0	119	0	0	0	0	119
L'UNITA'	263	1	1	3	12	71	82	80	15	15
ULTIMO LUNEDI'										
CORR. DELLO SPORT-STADIO ..	393	0	14	27	18	42	47	139	120	45
LA GAZZETTA DELLO SPORT ...	827	8	17	39	16	369	202	115	85	55
TUTTOSPORT	237	0	5	5	4	121	40	46	21	9
GIORNO MEDIO ESCL. LUNEDI'										
CORR. DELLO SPORT-STADIO ..	169	0	5	13	10	13	23	70	39	23
LA GAZZETTA DELLO SPORT ...	341	7	3	11	3	150	90	56	32	14
TUTTOSPORT	117	0	1	6	1	57	18	25	10	7
SUPPLEMENTI										
SETTE	1049	3	10	23	17	648	131	151	78	40
TV SETTE	974	4	12	33	13	558	111	148	113	45
IL VENERDI'	1371	12	31	68	50	311	292	402	248	118

Responsabili acquisti

Lettori in un giorno medio

Analisi secondo: ● regioni ● area geografica

(percentuali di composizione)

QUOTIDIANI	Totale	REGIONI				AREA GEOGRAFICA				
		Basi- licata	Calabria	Sicilia	Sar- degna	Nord Ovest	Nord Est	Centro	Sud	Isole
POPOLAZIONE	100.0	1.0	3.4	8.3	2.6	28.9	18.9	19.4	21.9	10.9
L'ADIGE	100.0	0.0	0.0	0.0	0.0	4.4	95.6	0.0	0.0	0.0
ALTO ADIGE	100.0	0.0	0.0	0.0	0.0	0.0	100.0	0.0	0.0	0.0
L'ARENA	100.0	0.0	0.0	0.0	0.0	0.5	99.5	0.0	0.0	0.0
AVVENIRE	100.0	0.2	2.3	0.0	0.8	45.4	24.7	18.1	10.9	0.8
IL CENTRO	100.0	0.0	0.0	0.0	0.0	0.0	0.0	0.0	100.0	0.0
CORRIERE UMBRIA/VITERBO ...	100.0	0.0	0.0	0.6	0.0	0.0	0.3	99.1	0.0	0.6
CORRIERE DELLA SERA	100.0	0.7	1.9	1.7	1.2	61.3	13.6	13.6	8.6	2.9
CORR. DELLO SPORT-STADIO ..	100.0	0.0	2.9	7.4	5.5	8.6	13.3	39.9	25.3	12.9
L'ECO DI BERGAMO	100.0	0.0	0.0	0.0	0.0	100.0	0.0	0.0	0.0	0.0
LA GAZZETTA DELLO SPORT ...	100.0	1.8	1.1	3.6	1.2	44.1	25.8	15.7	9.6	4.8
LA GAZZ. DEL MEZZOGIORNO ..	100.0	8.6	0.0	0.1	0.0	1.2	1.3	0.0	97.4	0.1
GAZZETTA DEL SUD	100.0	1.2	56.0	40.4	0.0	1.0	0.0	0.1	58.6	40.4
GAZZETTA DI MANTOVA	100.0	0.0	0.0	0.0	0.0	96.3	3.7	0.0	0.0	0.0
GAZZETTA DI MODENA/CARPI ..	100.0	0.0	0.0	0.0	0.0	2.0	98.0	0.0	0.0	0.0
GAZZETTA DI PARMA	100.0	0.0	0.0	0.0	0.0	0.2	99.5	0.0	0.4	0.0
GAZZETTA DI REGGIO	100.0	0.0	0.0	0.0	0.0	0.4	99.6	0.0	0.0	0.0
IL GAZZETTINO	100.0	0.0	0.0	0.1	0.0	0.0	99.7	0.1	0.1	0.1
IL GIORNALE	100.0	0.1	1.3	2.0	2.5	53.3	20.4	14.6	7.2	4.5
GIORNALE DI BRESCIA	100.0	0.0	0.0	1.1	0.0	96.4	2.3	0.2	0.0	1.1
GIORNALE DI SICILIA	100.0	0.0	1.2	98.1	0.0	0.4	0.1	0.2	1.2	98.1
IL GIORNALE DI VICENZA	100.0	0.0	0.0	0.1	0.0	0.5	99.4	0.0	0.0	0.1
IL GIORNO	100.0	0.0	0.0	0.6	0.0	89.0	6.4	2.8	1.1	0.6
ITALIA OGGI	100.0	0.0	0.8	1.6	8.3	42.4	18.4	15.8	13.5	9.9
LIBERTA'	100.0	0.0	0.0	0.0	0.0	0.6	99.4	0.0	0.0	0.0
IL MANIFESTO	100.0	0.1	1.1	0.5	11.3	43.4	12.2	27.4	5.2	11.8
IL MATTINO	100.0	0.0	0.3	0.4	0.0	0.8	0.3	1.8	96.7	0.4
IL MATTINO DI PADOVA	100.0	0.0	0.0	0.0	0.0	0.0	99.6	0.0	0.4	0.0
IL MESSAGGERO	100.0	0.0	0.3	0.2	0.3	1.7	1.9	91.7	4.2	0.6
MESSAGGERO VENETO	100.0	0.0	0.0	0.0	0.0	0.3	99.7	0.0	0.0	0.0
LA NAZIONE	100.0	0.0	0.1	0.0	0.0	12.2	0.3	87.4	0.1	0.0
LA NUOVA FERRARA	100.0	0.0	0.0	0.0	0.0	0.0	100.0	0.0	0.0	0.0
LA NUOVA SARDEGNA	100.0	0.0	0.0	0.0	99.9	0.0	0.0	0.1	0.0	99.9
LA NUOVA VENEZIA	100.0	0.0	0.0	0.0	0.5	0.0	95.9	3.6	0.0	0.5
IL PICCOLO	100.0	0.0	0.0	0.2	0.0	0.0	99.8	0.0	0.0	0.2
LA PROVINCIA(CO)	100.0	0.0	0.0	0.0	0.0	99.8	0.2	0.0	0.0	0.0
LA PROVINCIA PAVESE	100.0	0.0	0.0	0.0	0.0	98.1	1.9	0.0	0.0	0.0
QUOTIDIANO(LE/BR/TA)	100.0	0.0	0.0	0.0	0.0	4.4	0.6	0.0	95.0	0.0
LA REPUBBLICA	100.0	0.4	2.0	3.1	2.9	27.5	20.2	31.2	15.1	6.0
IL RESTO DEL CARLINO	100.0	0.0	0.0	0.0	0.0	0.2	82.5	17.3	0.0	0.0
IL SECOLO XIX	100.0	0.0	0.0	0.1	0.0	99.4	0.0	0.4	0.0	0.1
LA SICILIA	100.0	0.0	1.0	98.6	0.0	0.3	0.1	0.0	1.0	98.6
IL SOLE 24 ORE	100.0	0.7	1.7	2.5	3.5	39.6	26.7	15.3	12.4	6.0
LA STAMPA	100.0	0.0	0.1	0.7	0.2	92.9	3.0	2.3	1.0	0.9
IL TEMPO	100.0	0.1	0.0	0.1	0.3	0.5	0.2	67.7	31.2	0.4
IL TIRRENO	100.0	0.0	0.0	0.0	0.0	0.1	0.1	99.8	0.0	0.0
LA TRIBUNA DI TREVISO	100.0	0.0	0.0	0.0	0.0	0.0	100.0	0.0	0.0	0.0
TUTTOSPORT	100.0	0.1	0.9	4.3	1.3	49.3	15.8	20.6	8.7	5.6
L'UNIONE SARDA	100.0	0.0	0.0	0.0	99.9	0.0	0.0	0.1	0.0	99.9
L'UNITA'	100.0	0.5	0.6	1.0	4.7	27.0	31.3	30.4	5.7	5.7
ULTIMO LUNEDI'										
CORR. DELLO SPORT-STADIO ...	100.0	0.0	3.5	6.8	4.6	10.7	12.1	35.4	30.5	11.4
LA GAZZETTA DELLO SPORT ...	100.0	1.0	2.0	4.8	1.9	44.7	24.4	13.9	10.3	6.7
TUTTOSPORT	100.0	0.0	2.2	2.0	1.7	51.1	16.9	19.4	8.9	3.7
GIORNO MEDIO ESCL. LUNEDI'										
CORR. DELLO SPORT-STADIO ...	100.0	0.0	2.7	7.6	5.9	7.9	13.7	41.6	23.3	13.5
LA GAZZETTA DELLO SPORT ...	100.0	2.1	0.7	3.1	0.9	43.9	26.3	16.4	9.3	4.0
TUTTOSPORT	100.0	0.2	0.4	5.0	1.2	48.7	15.4	20.9	8.7	6.2
SUPPLEMENTI										
SETTE	100.0	0.3	1.0	2.2	1.6	61.8	12.5	14.4	7.4	3.8
TV SETTE	100.0	0.4	1.2	3.3	1.3	57.3	11.4	15.2	11.6	4.6
IL VENERDI'	100.0	0.9	2.3	5.0	3.6	22.6	21.3	29.3	18.1	8.6

Handwritten Title

Handwritten text at the top of the page, possibly a subtitle or introductory line.

Handwritten text line, possibly a date or location.

Handwritten text line.

Handwritten text line.

Handwritten text line.

Handwritten text line.

Handwritten text line.

Handwritten text line.

Handwritten text line.

Handwritten text line.

Handwritten text line.

Handwritten text line.

Handwritten text line.

Handwritten text line.

Handwritten text line.

Handwritten text line.

Handwritten text line.

Handwritten text line.

Handwritten text line.

Handwritten text line.

Handwritten text line.

Handwritten text line.

Handwritten text line.

Handwritten text line.

Handwritten text line.

Handwritten text line.

Handwritten text line.

Handwritten text line.

Handwritten text line.

Handwritten text line.

Handwritten text line.

Handwritten text line at the bottom of the page.

**Duplicazioni
di lettura**

Lettori in un giorno medio / numero medio
 Analisi secondo: ● duplicazioni di lettura

(valori assoluti x 1.000)

QUOTIDIANI	Totale	La Stampa	Il Tempo	Il Tirreno	La Tri- buna di Treviso	Tutto- Sport	L'Unione Sarda	L'Unità
POPOLAZIONE	48665	1852	505	551	121	898	403	894
L'ADIGE	140	3	0	0	0	4	0	3
ALTO ADIGE	243	12	0	0	0	6	0	6
L'ARENA	320	2	0	0	0	6	0	5
AVVENIRE	258	19	11	4	3	9	1	15
IL CENTRO	228	12	35	0	0	8	0	6
CORRIERE UMBRIA/VITERBO	205	1	8	0	0	11	0	7
CORRIERE DELLA SERA	3328	153	50	27	9	98	26	122
CORR. DELLO SPORT-STADIO	1809	72	85	22	4	246	56	96
L'ECO DI BERGAMO	328	3	0	0	0	16	0	7
LA GAZZETTA DELLO SPORT....	3294	176	38	81	33	384	24	155
LA GAZZ. DEL MEZZOGIORNO	602	6	3	0	0	20	3	17
GAZZETTA DEL SUD	533	6	3	0	0	20	0	19
GAZZETTA DI MANTOVA	190	0	0	0	0	8	0	5
GAZZETTA DI MODENA/CARPI	106	1	0	0	0	10	0	12
GAZZETTA DI PARMA	194	2	0	1	0	4	0	8
GAZZETTA DI REGGIO	122	2	0	0	0	6	0	19
IL GAZZETTINO	809	12	1	0	47	20	0	19
IL GIORNALE	1011	68	37	9	5	32	10	35
GIORNALE DI BRESCIA	364	2	0	0	0	9	0	11
GIORNALE DI SICILIA	412	6	1	0	0	9	0	6
IL GIORNALE DI VICENZA	266	6	0	0	1	4	0	3
IL GIORNO	666	30	5	1	1	36	0	35
ITALIA OGGI	104	18	4	2	1	5	1	5
LIBERTA'	155	1	0	0	0	7	0	3
IL MANIFESTO	295	24	4	12	1	11	7	65
IL MATTINO	938	13	13	0	0	37	0	21
IL MATTINO DI PADOVA	196	2	0	0	2	9	0	7
IL MESSAGGERO	1348	31	131	2	0	36	2	61
MESSAGGERO VENETO	269	2	0	0	3	10	0	4
LA NAZIONE	1070	9	5	154	0	51	0	56
LA NUOVA FERRARA	87	0	0	0	0	5	0	9
LA NUOVA SARDEGNA	423	7	0	0	0	8	88	11
LA NUOVA VENEZIA	77	0	0	0	4	1	0	5
IL PICCOLO	207	3	0	0	1	4	0	7
LA PROVINCIA (CO)	234	2	0	0	0	9	0	4
LA PROVINCIA PAVESE	180	6	1	0	0	6	0	8
QUOTIDIANO (LE/BR/TA)	206	3	1	0	0	3	0	3
LA REPUBBLICA	3006	169	68	52	12	92	32	281
IL RESTO DEL CARLINO	1258	23	4	1	0	41	0	99
IL SECOLO XIX	601	76	1	2	0	25	0	17
LA SICILIA	484	8	1	0	0	16	0	13
IL SOLE 24 ORE	1461	143	30	26	10	46	21	79
LA STAMPA	1852	1852	19	3	2	148	4	76
IL TEMPO	505	19	505	1	0	21	1	17
IL TIRRENO	551	3	1	551	0	19	0	29
LA TRIBUNA DI TREVISO	121	2	0	0	121	6	0	3
TUTTOSPORT	898	148	21	19	6	898	9	45
L'UNIONE SARDA	403	4	1	0	0	9	403	14
L'UNITA'	894	76	17	29	3	45	14	894
SUPPLEMENTI								
SETTE	3019	106	42	23	7	80	23	107
TV SETTE	2717	91	41	21	3	78	16	78
IL VENERDI'	4203	168	83	57	11	94	56	256

Lettori in un giorno medio / numero medio
Analisi secondo: ● duplicazioni di lettura

(valori assoluti x 1.000)

QUOTIDIANI	Totale	La Stampa	Il Tempo	Il Tirreno	La Tri- buna di Treviso	Tutto- Sport	L'Unione Sarda	L'Unità
POPOLAZIONE	23384	1084	329	322	71	752	232	610
L'ADIGE	69	2	0	0	0	4	0	2
ALTO ADIGE	143	8	0	0	0	6	0	4
L'ARENA	185	1	0	0	0	4	0	4
AVVENIRE	145	11	5	1	2	9	0	9
IL CENTRO	151	8	23	0	0	7	0	5
CORRIERE UMBRIA/VITERBO	140	0	6	0	0	10	0	5
CORRIERE DELLA SERA	1978	108	35	20	8	84	15	92
CORR. DELLO SPORT-STADIO	1562	63	73	17	3	219	46	84
L'ECO DI BERGAMO	176	1	0	0	0	12	0	4
LA GAZZETTA DELLO SPORT	2828	152	32	69	31	351	22	142
LA GAZZ. DEL MEZZOGIORNO	438	4	3	0	0	17	3	14
GAZZETTA DEL SUD	342	5	3	0	0	18	0	17
GAZZETTA DI MANTOVA	100	0	0	0	0	6	0	4
GAZZETTA DI MODENA/CARPI	61	1	0	0	0	9	0	9
GAZZETTA DI PARMA	107	2	0	1	0	4	0	7
GAZZETTA DI REGGIO	78	2	0	0	0	6	0	15
IL GAZZETTINO	519	8	0	0	39	18	0	16
IL GIORNALE	615	50	24	6	3	27	5	30
GIORNALE DI BRESCIA	198	1	0	0	0	8	0	8
GIORNALE DI SICILIA	269	4	1	0	0	9	0	5
IL GIORNALE DI VICENZA	147	3	0	0	1	4	0	2
IL GIORNO	418	23	3	1	1	31	0	26
ITALIA OGGI	72	13	3	2	0	5	1	2
LIBERTA'	83	1	0	0	0	6	0	2
IL MANIFESTO	178	14	4	10	1	8	2	48
IL MATTINO	622	12	10	0	0	34	0	19
IL MATTINO DI PADOVA	122	2	0	0	1	9	0	6
IL MESSAGGERO	805	24	93	2	0	30	2	45
MESSAGGERO VENETO	157	2	0	0	3	8	0	3
LA NAZIONE	604	5	1	102	0	44	0	44
LA NUOVA FERRARA	51	0	0	0	0	5	0	9
LA NUOVA SARDEGNA	248	6	0	0	0	7	59	4
LA NUOVA VENEZIA	49	0	0	0	4	1	0	5
IL PICCOLO	116	1	0	0	1	4	0	4
LA PROVINCIA (CO)	141	0	0	0	0	7	0	4
LA PROVINCIA PAVESE	112	4	1	0	0	5	0	5
QUOTIDIANO (LE/BR/TA)	141	3	1	0	0	3	0	2
LA REPUBBLICA	1770	123	47	35	10	79	21	206
IL RESTO DEL CARLINO	732	15	4	1	0	35	0	78
IL SECOLO XIX	324	51	1	2	0	17	0	11
LA SICILIA	352	5	1	0	0	16	0	11
IL SOLE 24 ORE	957	107	22	18	9	41	12	60
LA STAMPA	1084	1084	16	2	1	121	3	60
IL TEMPO	329	16	329	1	0	18	1	15
IL TIRRENO	322	2	1	322	0	14	0	25
LA TRIBUNA DI TREVISO	71	1	0	0	71	5	0	3
TUTTOSPORT	752	121	18	14	5	752	7	40
L'UNIONE SARDA	232	3	1	0	0	7	232	11
L'UNITA'	610	60	15	25	3	40	11	610
SUPPLEMENTI								
SETTE	1684	68	31	16	6	66	10	77
TV SETTE	1428	49	24	13	2	66	7	50
IL VENERDI'	2339	112	55	32	9	73	30	179

Lettori in un giorno medio / numero medio
 Analisi secondo: ● duplicazioni di lettura

(valori assoluti x 1.000)

QUOTIDIANI	Totale	La Stampa	Il Tempo	Il Tirreno	La Tri- buna di Treviso	Tutto- Sport	L'Unione Sarda	L'Unità
POPOLAZIONE	25281	768	175	229	50	146	171	285
L'ADIGE.....	71	1	0	0	0	1	0	2
ALTO ADIGE.....	100	4	0	0	0	0	0	2
L'ARENA.....	134	1	0	0	0	2	0	1
AVVENIRE.....	113	7	7	4	1	1	1	5
IL CENTRO.....	77	4	13	0	0	1	0	2
CORRIERE UMBRIA/VITERBO ...	65	0	2	0	0	0	0	3
CORRIERE DELLA SERA.....	1350	46	15	8	1	14	11	30
CORR. DELLO SPORT-STADIO ...	247	9	12	5	1	27	10	12
L'ECO DI BERGAMO.....	151	2	0	0	0	4	0	3
LA GAZZETTA DELLO SPORT ...	466	24	6	12	2	33	2	13
LA GAZZ. DEL MEZZOGIORNO ...	164	1	0	0	0	3	0	3
GAZZETTA DEL SUD.....	192	1	0	0	0	2	0	2
GAZZETTA DI MANTOVA.....	90	0	0	0	0	2	0	1
GAZZETTA DI MODENA/CARPI ...	45	0	0	0	0	1	0	3
GAZZETTA DI PARMA.....	86	0	0	0	0	0	0	1
GAZZETTA DI REGGIO.....	44	0	0	0	0	0	0	4
IL GAZZETTINO.....	290	4	0	0	9	2	0	4
IL GIORNALE.....	396	18	13	2	2	5	4	5
GIORNALE DI BRESCIA.....	166	0	0	0	0	2	0	3
GIORNALE DI SICILIA.....	143	2	0	0	0	0	0	1
IL GIORNALE DI VICENZA.....	119	3	0	0	0	0	0	1
IL GIORNO.....	248	7	1	0	0	4	0	9
ITALIA OGGI.....	32	5	1	0	1	0	1	3
LIBERTA'.....	72	0	0	0	0	1	0	1
IL MANIFESTO.....	118	10	0	1	0	3	5	17
IL MATTINO.....	316	1	3	0	0	3	0	3
IL MATTINO DI PADOVA.....	74	0	0	0	1	0	0	0
IL MESSAGGERO.....	543	6	39	0	0	7	1	16
MESSAGGERO VENETO.....	112	0	0	0	0	2	0	1
LA NAZIONE.....	466	4	4	52	0	7	0	12
LA NUOVA FERRARA.....	36	0	0	0	0	0	0	0
LA NUOVA SARDEGNA.....	175	1	0	0	0	1	29	7
LA NUOVA VENEZIA.....	28	0	0	0	0	0	0	0
IL PICCOLO.....	91	1	0	0	0	0	0	3
LA PROVINCIA (CO).....	93	1	0	0	0	2	0	0
LA PROVINCIA PAVESE.....	67	2	0	0	0	0	0	3
QUOTIDIANO (LE/BR/TA).....	65	0	0	0	0	0	0	1
LA REPUBBLICA.....	1237	45	21	17	2	13	12	75
IL RESTO DEL CARLINO.....	527	8	0	0	0	6	0	21
IL SECOLO XIX.....	277	25	0	0	0	8	0	6
LA SICILIA.....	132	3	0	0	0	1	0	1
IL SOLE 24 ORE.....	504	36	8	8	1	5	9	19
LA STAMPA.....	768	768	2	2	1	27	1	17
IL TEMPO.....	175	2	175	0	0	3	0	2
IL TIRRENO.....	229	2	0	229	0	5	0	4
LA TRIBUNA DI TREVISO.....	50	1	0	0	50	1	0	0
TUTTOSPORT.....	146	27	3	5	1	146	2	5
L'UNIONE SARDA.....	171	1	0	0	0	2	171	4
L'UNITA'.....	285	17	2	4	0	5	4	285
SUPPLEMENTI								
SETTE.....	1334	39	11	7	1	14	12	31
TV SETTE.....	1289	41	17	7	1	13	10	28
IL VENERDI'.....	1864	56	28	25	2	20	26	77

Responsabili acquisti

Lettori in un giorno medio / numero medio
Analisi secondo: ● duplicazioni di lettura

(valori assoluti x 1.000)

QUOTIDIANI	Totale	(valori assoluti x 1.000)													
		Gaz- zetta di Parma	Gaz- zetta di Reggio	Il Gaz- zettino	Il Giornale	Giornale di Brescia	Giornale di Sicilia	Il Gior- nale di Vicenza	Il Giorno	Italia Oggi	Libertà	Il Mani- festo	Il Mattino	Il Mat- tino di Padova	Il Mes- saggero
POPOLAZIONE	19909	69	37	236	339	135	108	91	206	23	68	92	220	58	437
L'ADIGE.....	59	0	0	1	1	0	0	0	0	0	0	0	0	0	0
ALTO ADIGE.....	87	0	0	3	0	0	0	0	0	0	0	0	0	0	1
L'ARENA.....	107	0	0	1	3	0	0	0	0	0	0	0	0	0	0
AVVENIRE.....	110	0	1	2	11	0	0	0	4	2	1	2	0	0	9
IL CENTRO.....	50	0	0	0	0	0	0	0	0	0	0	0	0	0	8
CORRIERE UMBRIA/VITERBO.....	45	0	0	0	1	0	0	0	1	0	0	1	0	0	5
CORRIERE DELLA SERA.....	1127	6	2	15	53	16	5	4	38	7	6	15	13	3	31
CORR. DELLO SPORT-STADIO.....	201	2	2	2	5	1	5	0	4	0	2	1	12	0	30
L'ECO DI BERGAMO.....	127	0	0	0	6	1	0	0	5	0	0	0	0	0	0
LA GAZZETTA DELLO SPORT.....	410	3	4	26	14	9	4	2	23	1	5	1	6	3	11
LA GAZZ. DEL MEZZOGIORNO.....	120	0	0	0	5	0	0	0	0	1	0	1	2	0	0
GAZZETTA DEL SUD.....	157	0	0	0	5	0	4	0	0	0	0	1	3	0	1
GAZZETTA DI MANTOVA.....	65	0	0	0	3	3	0	0	0	0	0	0	0	0	0
GAZZETTA DI MODENA/CARPI.....	43	0	0	0	2	0	0	0	0	0	0	0	0	0	0
GAZZETTA DI PARMA.....	69	69	1	0	1	0	0	0	0	1	1	0	0	0	0
GAZZETTA DI REGGIO.....	37	1	37	0	2	0	0	0	1	0	0	1	0	0	1
IL GAZZETTINO.....	236	0	0	236	7	0	0	4	1	0	0	1	0	10	1
IL GIORNALE.....	339	1	2	7	339	6	0	4	14	6	3	1	4	0	10
GIORNALE DI BRESCIA.....	135	0	0	0	6	135	0	2	2	0	2	0	0	0	0
GIORNALE DI SICILIA.....	108	0	0	0	0	0	108	0	1	0	0	0	0	0	1
IL GIORNALE DI VICENZA.....	91	0	0	4	4	0	0	91	0	0	0	1	0	0	0
IL GIORNO.....	206	0	1	1	14	2	1	0	206	2	0	2	0	0	2
ITALIA OGGI.....	23	1	0	0	6	2	0	0	2	23	1	1	0	0	1
LIBERTA'.....	68	1	0	0	3	0	0	0	0	1	68	0	0	0	0
IL MANIFESTO.....	92	0	1	1	1	2	0	1	2	1	0	92	0	1	7
IL MATTINO.....	220	0	0	0	4	0	0	0	0	0	0	0	220	0	0
IL MATTINO DI PADOVA.....	58	0	0	10	0	0	0	0	0	0	0	1	0	58	0
IL MESSAGGERO.....	437	0	1	1	10	0	1	0	2	1	0	7	0	0	437
MESSAGGERO VENETO.....	89	0	0	9	2	0	0	0	0	0	0	0	0	0	0
LA NAZIONE.....	367	0	0	0	9	0	0	0	1	1	0	1	0	0	5
LA NUOVA FERRARA.....	25	0	0	0	0	0	0	0	0	0	0	0	0	0	0
LA NUOVA SARDEGNA.....	127	0	0	0	3	0	0	0	0	1	0	3	0	0	1
LA NUOVA VENEZIA.....	21	0	0	8	0	0	0	0	0	0	0	0	0	1	1
IL PICCOLO.....	81	0	0	0	3	0	0	0	0	1	0	0	0	0	0
LA PROVINCIA (CO).....	79	0	0	0	5	0	0	0	1	0	0	0	0	0	0
LA PROVINCIA PAVESE.....	62	0	0	0	5	0	0	0	3	0	0	1	0	0	0
QUOTIDIANO (LE/BR/TA).....	46	0	0	0	0	0	0	0	0	0	0	0	2	0	0
LA REPUBBLICA.....	943	3	2	19	30	11	5	4	17	7	1	24	27	4	67
IL RESTO DEL CARLINO.....	397	1	12	4	15	0	0	0	3	1	0	6	0	0	7
IL SECOLO XIX.....	246	0	0	0	6	0	0	0	1	1	0	2	0	0	0
LA SICILIA.....	105	0	0	0	2	0	12	0	1	0	0	1	0	0	2
IL SOLE 24 ORE.....	387	3	1	13	29	8	3	5	10	14	2	5	9	4	13
LA STAMPA.....	668	0	1	1	16	0	1	0	7	4	0	10	2	0	8
IL TEMPO.....	153	0	0	0	15	0	0	0	1	1	0	0	3	0	32
IL TIRRENO.....	173	0	0	0	1	0	0	0	0	0	0	0	0	0	0
LA TRIBUNA DI TREVISO.....	40	0	0	6	1	0	0	0	0	0	0	1	0	1	0
TUTTOSPORT.....	134	0	1	3	5	1	1	0	3	0	1	0	2	1	5
L'UNIONE SARDA.....	119	0	0	0	4	0	0	0	0	1	0	7	0	0	1
L'UNITA'.....	263	1	6	2	6	3	1	0	6	3	0	19	1	0	15
SUPPLEMENTI															
SETTE.....	1049	5	0	13	46	16	4	8	38	5	2	17	7	2	33
TV SETTE.....	974	2	0	11	43	14	8	5	30	4	1	12	11	2	29
IL VENERDI'.....	1371	4	4	20	33	12	14	11	19	5	1	27	32	7	80

Responsabili acquisti

Lettori in un giorno medio / numero medio

Analisi secondo: ● duplicazioni di lettura

(valori assoluti x 1.000)

QUOTIDIANI		Totale	Mes- saggero Veneto	La Nazione	La Nuova Ferrara	La Nuova Sardegna	La Nuova Venezia	Il Piccolo	La Pro- vincia (CO)	La Pro- vincia Pavese	Quo- tidiano LE-BR- TA	La Re- pubblica	Il Resto del Carlino	Il Secolo XIX	La Sicilia	Il Sole 24 Ore
POPOLAZIONE 19909			89	367	25	127	21	81	79	62	46	943	397	246	105	387
L'ADIGE	59	0	0	0	0	0	0	0	0	0	0	5	0	0	0	2
ALTO ADIGE	87	0	0	0	0	0	0	0	0	0	0	6	0	0	0	2
L'ARENA	107	0	0	0	0	0	0	0	0	0	0	5	0	0	0	5
AVVENIRE	110	0	6	0	0	0	0	0	2	0	0	15	7	0	0	11
IL CENTRO	50	0	0	0	0	0	0	0	0	0	0	6	0	0	0	2
CORRIERE UMBRIA/VITERBO	45	0	7	0	0	0	0	0	0	0	0	2	0	0	0	3
CORRIERE DELLA SERA	1127	6	18	1	6	1	5	10	12	0	0	146	17	12	5	94
CORR. DELLO SPORT-STADIO	201	1	4	0	4	0	0	0	0	1	0	19	13	0	6	9
L'ECO DI BERGAMO	127	0	0	0	0	0	0	0	0	0	0	4	0	0	0	3
LA GAZZETTA DELLO SPORT	410	11	19	1	3	1	3	10	0	1	0	30	18	9	5	18
LA GAZZ. DEL MEZZOGIORNO	120	0	0	0	0	0	0	0	1	0	10	15	0	0	0	6
GAZZETTA DEL SUD	157	0	0	0	0	0	0	0	0	0	0	17	0	0	6	5
GAZZETTA DI MANTOVA	65	0	0	0	0	0	0	0	0	0	0	1	1	0	0	3
GAZZETTA DI MODENA/CARPI	43	0	0	0	0	0	0	0	0	0	0	4	17	0	0	2
GAZZETTA DI PARMA	69	0	0	0	0	0	0	0	0	0	0	3	1	0	0	3
GAZZETTA DI REGGIO	37	0	0	0	0	0	0	0	0	0	0	2	12	0	0	1
IL GAZZETTINO	236	9	0	0	0	8	0	0	0	0	0	19	4	0	0	13
IL GIORNALE	339	2	9	0	3	0	3	5	5	0	0	30	15	6	2	29
GIORNALE DI BRESCIA	135	0	0	0	0	0	0	0	0	0	0	11	0	0	0	8
GIORNALE DI SICILIA	108	0	0	0	0	0	0	0	0	0	0	5	0	0	12	3
IL GIORNALE DI VICENZA	91	0	0	0	0	0	0	0	0	0	0	4	0	0	0	5
IL GIORNO	206	0	1	0	0	0	0	1	3	0	0	17	3	1	1	10
ITALIA OGGI	23	0	1	0	1	0	1	0	0	0	0	7	1	1	0	14
LIBERTA'	68	0	0	0	0	0	0	0	0	0	0	1	0	0	0	2
IL MANIFESTO	92	0	1	0	3	0	0	0	1	0	0	24	6	2	1	5
IL MATTINO	220	0	0	0	0	0	0	0	0	2	0	27	0	0	0	9
IL MATTINO DI PADOVA	58	0	0	0	0	1	0	0	0	0	0	4	0	0	0	4
IL MESSAGGERO	437	0	5	0	1	1	0	0	0	0	0	67	7	0	2	13
MESSAGGERO VENETO	89	89	0	0	0	0	6	0	0	0	0	8	0	0	0	6
LA NAZIONE	367	0	367	0	0	0	0	0	0	0	0	41	0	10	0	15
LA NUOVA FERRARA	25	0	0	25	0	0	0	0	0	0	0	1	9	0	0	0
LA NUOVA SARDEGNA	127	0	0	0	127	0	0	0	0	0	0	12	0	0	0	8
LA NUOVA VENEZIA	21	0	0	0	0	21	0	0	0	0	0	2	0	0	0	1
IL PICCOLO	81	6	0	0	0	0	81	0	0	0	0	5	0	0	0	6
LA PROVINCIA (CO)	79	0	0	0	0	0	0	79	0	0	0	1	0	0	0	2
LA PROVINCIA PAVESE	62	0	0	0	0	0	0	0	62	0	0	4	0	1	0	2
QUOTIDIANO (LE/BR/TA)	46	0	0	0	0	0	0	0	0	46	2	0	0	0	0	3
LA REPUBBLICA	943	8	41	1	12	2	5	1	4	2	0	943	38	20	4	65
IL RESTO DEL CARLINO	397	0	0	9	0	0	0	0	0	0	0	38	397	0	0	15
IL SECOLO XIX	246	0	10	0	0	0	0	0	1	0	0	20	0	246	0	9
LA SICILIA	105	0	0	0	0	0	0	0	0	0	0	4	0	0	105	1
IL SOLE 24 ORE	387	6	15	0	8	1	6	2	2	3	65	15	9	1	387	
LA STAMPA	668	0	3	0	0	0	1	0	2	2	46	4	30	3	38	
IL TEMPO	153	0	4	0	0	0	0	0	0	0	0	20	1	0	0	9
IL TIRRENO	173	0	40	0	0	0	0	0	0	0	0	10	0	0	0	6
LA TRIBUNA DI TREVISO	40	0	0	0	0	1	0	0	0	0	0	2	0	0	0	1
TUTTOSPORT	134	3	5	1	1	0	1	0	0	0	0	13	5	8	1	8
L'UNIONE SARDA	119	0	0	0	17	0	0	0	0	0	0	12	0	0	0	8
L'UNITA'	263	0	9	1	7	1	1	0	6	1	76	26	7	1	21	
SUPPLEMENTI																
SETTE	1049	5	13	0	5	1	3	8	9	4	138	15	14	3	73	
TV SETTE	974	4	13	0	3	0	4	5	8	3	119	8	11	5	59	
IL VENERDI'	1371	6	60	2	16	3	6	1	7	10	556	49	35	13	82	

Responsabili acquisti

Lettori in un giorno medio / numero medio

Analisi secondo: ● duplicazioni di lettura

(valori assoluti x 1.000)

QUOTIDIANI	Totale	La Stampa	Il Tempo	Il Tirreno	La Tri- buna di Treviso	Tutto- Sport	L'Unione Sarda	L'Unità
POPOLAZIONE 19909	668	153	173	40	134	119	263	
L'ADIGE	59	0	0	0	0	2	0	1
ALTO ADIGE	87	4	0	0	0	1	0	1
L'ARENA	107	0	0	0	0	0	0	1
AVVENIRE	110	8	8	3	0	1	1	7
IL CENTRO	50	0	11	0	0	1	0	1
CORRIERE UMBRIA/VITERBO	45	0	1	0	0	0	0	3
CORRIERE DELLA SERA	1127	48	14	5	1	11	9	27
CORR. DELLO SPORT-STADIO	201	7	11	1	0	21	8	13
L'ECO DI BERGAMO	127	0	0	0	0	3	0	0
LA GAZZETTA DELLO SPORT	410	29	6	9	3	30	1	17
LA GAZZ. DEL MEZZOGIORNO	120	1	0	0	0	2	0	3
GAZZETTA DEL SUD	157	1	0	0	0	3	0	1
GAZZETTA DI MANTOVA	65	0	0	0	0	1	0	0
GAZZETTA DI MODENA/CARPI	43	0	0	0	0	0	0	4
GAZZETTA DI PARMA	69	0	0	0	0	0	0	1
GAZZETTA DI REGGIO	37	1	0	0	0	1	0	6
IL GAZZETTINO	236	1	0	0	6	3	0	2
IL GIORNALE	339	16	15	1	1	5	4	6
GIORNALE DI BRESCIA	135	0	0	0	0	1	0	3
GIORNALE DI SICILIA	108	1	0	0	0	1	0	1
IL GIORNALE DI VICENZA	91	0	0	0	0	0	0	0
IL GIORNO	206	7	1	0	0	3	0	6
ITALIA OGGI	23	4	1	0	0	0	1	3
LIBERTA'	68	0	0	0	0	1	0	0
IL MANIFESTO	92	10	0	0	1	0	7	19
IL MATTINO	220	2	3	0	0	2	0	1
IL MATTINO DI PADOVA	58	0	0	0	1	1	0	0
IL MESSAGGERO	437	8	32	0	0	5	1	15
MESSAGGERO VENETO	89	0	0	0	0	3	0	0
LA NAZIONE	367	3	4	40	0	5	0	9
LA NUOVA FERRARA	25	0	0	0	0	1	0	1
LA NUOVA SARDEGNA	127	0	0	0	0	1	17	7
LA NUOVA VENEZIA	21	0	0	0	1	0	0	1
IL PICCOLO	81	1	0	0	0	1	0	1
LA PROVINCIA (CO)	79	0	0	0	0	0	0	0
LA PROVINCIA PAVESE	62	2	0	0	0	0	0	6
QUOTIDIANO (LE/BR/TA)	46	2	0	0	0	0	0	1
LA REPUBBLICA	943	46	20	10	2	13	12	76
IL RESTO DEL CARLINO	397	4	1	0	0	5	0	26
IL SECOLO XIX	246	30	0	0	0	8	0	7
LA SICILIA	105	3	0	0	0	1	0	1
IL SOLE 24 ORE	387	38	9	6	1	8	8	21
LA STAMPA	668	668	2	2	0	29	0	18
IL TEMPO	153	2	153	0	0	3	1	2
IL TIRRENO	173	2	0	173	0	3	0	2
LA TRIBUNA DI TREVISO	40	0	0	0	40	1	0	0
TUTTOSPORT	134	29	3	3	1	134	1	7
L'UNIONE SARDA	119	0	1	0	0	1	119	7
L'UNITA'	263	18	2	2	0	7	7	263
SUPPLEMENTI								
SETTE	1049	40	9	6	1	15	8	29
TV SETTE	974	37	18	4	0	13	7	26
IL VENERDI'	1371	47	29	16	3	15	20	70

**CONTATTI MEDI
PER COPIA**

QUOTIDIANI	ADULTI			UOMINI			DONNE			RESPONSABILI ACQUISTI		
	Totale lett. stime in '000	N. Medio cont. per copia	Totale cont. stime in '000	Totale lett. stime in '000	N. Medio cont. per copia	Totale cont. stime in '000	Totale Lett. stime in '000	N. Medio cont. per copia	Totale cont. stime in '000	Totale Lett. stime in '000	N. Medio cont. per copia	Totale cont. stime in '000
POPOLAZIONE	48665			23384			25281			19909		
L'ADIGE	140	1.5	214	69	1.4	98	71	1.6	116	59	1.6	94
ALTO ADIGE	243	1.6	383	143	1.6	228	100	1.6	155	87	1.6	144
L'ARENA	320	1.6	497	185	1.5	282	134	1.6	215	107	1.6	175
AVVENIRE	258	1.5	387	145	1.5	224	113	1.4	163	110	1.5	161
IL CENTRO	228	1.4	322	151	1.5	222	77	1.3	100	50	1.3	65
CORRIERE UMBRIA/VITERBO	205	1.5	298	140	1.5	205	65	1.4	92	45	1.5	66
CORRIERE DELLA SERA	3328	1.6	5239	1978	1.6	3169	1350	1.5	2070	1127	1.6	1787
CORR. DELLO SPORT-STADIO	1809	1.6	2841	1562	1.6	2520	247	1.3	321	201	1.4	280
L'ECO DI BERGAMO	328	1.3	436	176	1.3	236	151	1.3	201	127	1.4	175
LA GAZZETTA DELLO SPORT	3294	1.5	4833	2828	1.5	4216	466	1.3	617	410	1.3	543
LA GAZZ. DEL MEZZOGIORNO	602	1.4	816	438	1.4	609	164	1.3	207	120	1.3	155
GAZZETTA DEL SUD	533	1.6	878	342	1.7	595	192	1.5	283	157	1.6	248
GAZZETTA DI MANTOVA	190	1.6	307	100	1.5	154	90	1.7	154	65	1.8	115
GAZZETTA DI MODENA/CARPI	106	1.5	161	61	1.5	89	45	1.6	72	43	1.6	70
GAZZETTA DI PARMA	194	1.6	301	107	1.5	160	86	1.6	141	69	1.6	112
GAZZETTA DI REGGIO	122	1.4	174	78	1.4	105	44	1.6	69	37	1.4	51
IL GAZZETTINO	809	1.5	1231	519	1.5	788	290	1.5	443	236	1.5	363
IL GIORNALE	1011	1.6	1620	615	1.7	1029	396	1.5	591	339	1.6	531
GIORNALE DI BRESCIA	364	1.5	564	198	1.5	296	166	1.6	267	135	1.6	221
GIORNALE DI SICILIA	412	1.4	597	269	1.5	399	143	1.4	198	108	1.5	161
IL GIORNALE DI VICENZA	266	1.5	394	147	1.5	228	119	1.4	166	91	1.5	137
IL GIORNO	666	1.4	947	418	1.5	613	248	1.3	334	206	1.4	281
ITALIA OGGI	104	1.4	148	72	1.4	98	32	1.5	50	23	1.3	29
LIBERTA'	155	1.4	224	83	1.4	120	72	1.5	104	68	1.5	102
IL MANIFESTO	295	1.7	498	178	1.7	300	118	1.7	198	92	1.8	166
IL MATTINO	938	1.6	1479	622	1.6	1008	316	1.5	471	220	1.5	331
IL MATTINO DI PADOVA	196	1.5	289	122	1.5	179	74	1.5	110	58	1.5	87
IL MESSAGGERO	1348	1.6	2147	805	1.6	1316	543	1.5	831	437	1.6	681
MESSAGGERO VENETO	269	1.6	438	157	1.6	253	112	1.7	185	89	1.8	162
LA NAZIONE	1070	1.6	1682	604	1.6	987	466	1.5	696	367	1.5	559
LA NUOVA FERRARA	87	1.3	117	51	1.4	71	36	1.3	46	25	1.4	34
LA NUOVA SARDEGNA	423	1.7	731	248	1.7	422	175	1.8	308	127	1.8	227
LA NUOVA VENEZIA	77	1.4	110	49	1.4	69	28	1.5	42	21	1.8	38
IL PICCOLO	207	1.5	312	116	1.6	184	91	1.4	128	81	1.4	117
LA PROVINCIA(CO)	234	1.5	343	141	1.4	199	93	1.5	144	79	1.5	119
LA PROVINCIA PAVESE	180	1.7	301	112	1.6	182	67	1.8	120	62	1.8	112
QUOTIDIANO(LE/BR/TA)	206	1.3	273	141	1.3	190	65	1.3	83	46	1.3	59
LA REPUBBLICA	3006	1.6	4838	1770	1.7	2921	1237	1.6	1917	943	1.6	1481
IL RESTO DEL CARLINO	1258	1.5	1917	732	1.6	1139	527	1.5	778	397	1.5	611
IL SECOLO XIX	601	1.6	963	324	1.6	531	277	1.6	432	246	1.6	386
LA SICILIA	484	1.4	695	352	1.4	499	132	1.5	196	105	1.6	167
IL SOLE 24 ORE	1461	1.6	2317	957	1.6	1554	504	1.5	762	387	1.5	577
LA STAMPA	1852	1.7	3057	1084	1.7	1818	768	1.6	1240	668	1.7	1116
IL TEMPO	505	1.5	746	329	1.5	496	175	1.4	250	153	1.4	218
IL TIRRENO	551	1.6	858	322	1.6	503	229	1.5	355	173	1.6	285
LA TRIBUNA DI TREVISO	121	1.3	162	71	1.3	95	50	1.3	68	40	1.3	53
TUTTOSPORT	898	1.4	1287	752	1.5	1093	146	1.3	194	134	1.4	181
L'UNIONE SARDA	403	1.7	666	232	1.7	401	171	1.5	265	119	1.5	181
L'UNITA'	894	1.5	1350	610	1.5	931	285	1.5	419	263	1.5	408

**PROBABILITA'
DI LETTURA**

Valore medio della probabilità individuale di lettura per classe di frequenza dichiarata

Analisi secondo: ● **frequenza di lettura**

(valori assoluti x 1.000)

QUOTIDIANI	LETTORI IN TOTALE			FREQUENZA BASSA			FREQUENZA MEDIA			FREQUENZA ALTA		
	Ultimi 3 mesi (A)	Giorno medio (B)	Probabilità di lettura (B/A)	Ultimi 3 mesi (A)	Giorno medio (B)	Probabilità di lettura (B/A)	Ultimi 3 mesi (A)	Giorno medio (B)	Probabilità di lettura (B/A)	Ultimi 3 mesi (A)	Giorno medio (B)	Probabilità di lettura (B/A)
POPOLAZIONE	23384	23384	1.000	23384	23384	1.000	23384	23384	1.000	23384	23384	1.000
L'ADIGE.....	264	69	0.261	89	0	0.000	105	16	0.152	69	53	0.768
ALTO ADIGE.....	386	143	0.370	94	2	0.021	142	25	0.176	150	116	0.773
L'ARENA.....	374	185	0.495	64	1	0.016	128	29	0.227	183	155	0.847
AVVENIRE.....	774	145	0.187	343	7	0.020	302	41	0.136	129	97	0.752
IL CENTRO.....	447	151	0.338	87	2	0.023	194	33	0.170	166	116	0.699
CORRIERE DELL'UMBRIA/VITERBO.....	430	140	0.326	86	3	0.035	189	29	0.153	155	108	0.697
CORRIERE DELLA SERA.....	7712	1978	0.256	2351	47	0.020	3519	546	0.155	1842	1385	0.752
CORRIERE DELLO SPORT-STADIO.....	6286	1562	0.248	1394	33	0.024	3483	554	0.159	1408	975	0.692
L'ECO DI BERGAMO.....	440	176	0.400	96	2	0.021	167	32	0.192	177	142	0.802
LA GAZZETTA DELLO SPORT.....	9505	2828	0.298	1714	55	0.032	5317	919	0.173	2473	1854	0.750
LA GAZZETTA DEL MEZZOGIORNO.....	1325	438	0.331	290	8	0.028	552	92	0.167	483	338	0.700
GAZZETTA DEL SUD.....	995	342	0.344	228	8	0.035	396	64	0.162	371	269	0.725
GAZZETTA DI MANTOVA.....	220	100	0.455	54	2	0.037	68	13	0.191	98	85	0.867
GAZZETTA DI MODENA/CARPI.....	209	61	0.292	58	1	0.017	81	11	0.136	70	48	0.686
GAZZETTA DI PARMA.....	223	107	0.480	53	3	0.057	51	8	0.157	118	96	0.814
GAZZETTA DI REGGIO.....	219	78	0.356	48	6	0.125	85	12	0.141	85	60	0.706
IL GAZZETTINO.....	1444	519	0.359	298	11	0.037	590	107	0.181	556	400	0.719
IL GIORNALE.....	2862	615	0.215	1200	21	0.018	1063	137	0.129	599	457	0.763
GIORNALE DI BRESCIA.....	449	198	0.441	77	2	0.026	168	32	0.190	204	164	0.804
GIORNALE DI SICILIA.....	913	269	0.295	213	3	0.014	391	56	0.143	309	211	0.683
IL GIORNALE DI VICENZA.....	356	147	0.413	74	4	0.054	135	26	0.193	147	118	0.803
IL GIORNO.....	2034	418	0.206	892	13	0.015	751	106	0.141	391	299	0.765
ITALIA OGGI.....	410	72	0.176	188	4	0.021	148	16	0.108	73	52	0.712
LIBERTA'.....	153	83	0.542	28	0	0.000	38	6	0.158	87	77	0.885
IL MANIFESTO.....	1153	178	0.154	534	9	0.017	467	64	0.137	153	105	0.686
IL MATTINO.....	1921	622	0.324	405	12	0.030	831	146	0.176	686	463	0.675
IL MATTINO DI PADOVA.....	352	122	0.347	79	2	0.025	166	36	0.217	107	84	0.785
IL MESSAGGERO.....	2693	805	0.299	747	13	0.017	1128	186	0.165	819	605	0.739
MESSAGGERO VENETO.....	373	157	0.421	83	3	0.036	124	18	0.145	167	136	0.814
LA NAZIONE.....	1580	604	0.382	344	6	0.017	591	107	0.181	645	491	0.761
LA NUOVA FERRARA.....	141	51	0.362	36	0	0.000	56	10	0.179	49	41	0.837
LA NUOVA SARDEGNA.....	496	248	0.500	99	3	0.030	137	22	0.161	261	224	0.858
LA NUOVA VENEZIA.....	231	49	0.212	63	1	0.016	115	18	0.157	52	31	0.596
IL PICCOLO.....	243	116	0.477	52	3	0.058	72	14	0.194	119	99	0.832
LA PROVINCIA(CO).....	324	141	0.435	61	2	0.033	123	22	0.179	141	117	0.830
LA PROVINCIA PAVESE.....	246	112	0.455	40	1	0.025	104	21	0.202	101	91	0.901
QUOTIDIANO(LE/BR/TA).....	505	141	0.279	100	5	0.050	239	38	0.159	166	98	0.590
LA REPUBBLICA.....	7580	1770	0.234	2369	44	0.019	3444	500	0.145	1767	1226	0.694
IL RESTO DEL CARLINO.....	1813	732	0.404	370	11	0.030	635	105	0.165	807	616	0.763
IL SECOLO XIX.....	747	324	0.434	152	4	0.026	262	50	0.191	333	269	0.808
LA SICILIA.....	901	352	0.391	202	2	0.010	285	44	0.154	415	306	0.737
IL SOLE 24 ORE.....	4042	957	0.237	1484	29	0.020	1546	208	0.135	1012	720	0.711
LA STAMPA.....	3425	1084	0.316	1050	15	0.014	1275	217	0.170	1100	852	0.775
IL TEMPO.....	1488	329	0.221	532	7	0.013	597	73	0.122	358	249	0.696
IL TIRRENO.....	766	322	0.420	121	1	0.008	271	46	0.170	374	274	0.733
LA TRIBUNA DI TREVISO.....	264	71	0.269	62	1	0.016	120	18	0.150	83	53	0.639
TUTTOSPORT.....	4060	752	0.185	1234	22	0.018	2189	299	0.137	636	430	0.676
L'UNIONE SARDA.....	510	232	0.455	94	2	0.021	165	28	0.170	251	202	0.805
L'UNITA'.....	3180	610	0.192	1106	24	0.022	1556	241	0.155	518	345	0.666

Donne

Valore medio della probabilità individuale di lettura per classe di frequenza dichiarata

Analisi secondo: ● frequenza di lettura

(valori assoluti x 1.000)

QUOTIDIANI	LETTORI IN TOTALE			FREQUENZA BASSA			FREQUENZA MEDIA			FREQUENZA ALTA		
	Ultimi 3 mesi (A)	Giorno medio (B)	Probabilità di lettura (B/A)	Ultimi 3 mesi (A)	Giorno medio (B)	Probabilità di lettura (B/A)	Ultimi 3 mesi (A)	Giorno medio (B)	Probabilità di lettura (B/A)	Ultimi 3 mesi (A)	Giorno medio (B)	Probabilità di lettura (B/A)
POPOLAZIONE	25281	25281	1.000	25281	25281	1.000	25281	25281	1.000	25281	25281	1.000
L'ADIGE	222	71	0.320	67	1	0.015	81	11	0.136	75	58	0.773
ALTO ADIGE	319	100	0.313	87	2	0.023	139	24	0.173	93	74	0.796
L'ARENA	358	134	0.374	89	2	0.022	139	28	0.201	130	104	0.800
AVVENIRE	726	113	0.156	373	7	0.019	257	26	0.101	96	80	0.833
IL CENTRO	315	77	0.244	92	3	0.033	134	16	0.119	88	58	0.659
CORRIERE DELL'UMBRIA/VITERBO	324	65	0.201	124	4	0.032	126	16	0.127	75	45	0.600
CORRIERE DELLA SERA	5846	1350	0.231	2091	35	0.017	2453	354	0.144	1302	961	0.738
CORRIERE DELLO SPORT-STADIO	1772	247	0.139	572	15	0.026	1000	111	0.111	200	120	0.600
L'ECO DI BERGAMO	386	151	0.391	69	2	0.029	178	31	0.174	140	118	0.843
LA GAZZETTA DELLO SPORT	3027	466	0.154	992	21	0.021	1680	208	0.124	355	237	0.668
LA GAZZETTA DEL MEZZOGIORNO	836	164	0.196	276	7	0.025	364	41	0.113	197	116	0.589
GAZZETTA DEL SUD	666	192	0.288	182	4	0.022	255	30	0.118	229	157	0.686
GAZZETTA DI MANTOVA	203	90	0.443	54	1	0.019	54	9	0.167	95	80	0.842
GAZZETTA DI MODENA/CARPI	177	45	0.254	57	1	0.018	72	10	0.139	48	34	0.708
GAZZETTA DI PARMA	194	86	0.443	38	1	0.026	66	15	0.227	90	70	0.778
GAZZETTA DI REGGIO	143	44	0.308	34	1	0.029	57	7	0.123	53	35	0.660
IL GAZZETTINO	1176	290	0.247	364	7	0.019	471	61	0.130	341	222	0.651
IL GIORNALE	2003	396	0.198	859	13	0.015	711	78	0.110	433	306	0.707
GIORNALE DI BRESCIA	416	166	0.399	83	2	0.024	167	31	0.186	165	133	0.806
GIORNALE DI SICILIA	664	143	0.215	204	4	0.020	304	40	0.132	156	99	0.635
IL GIORNALE DI VICENZA	310	119	0.384	48	1	0.021	144	29	0.201	117	88	0.752
IL GIORNO	1401	248	0.177	635	8	0.013	522	62	0.119	243	178	0.733
ITALIA OGGI	211	32	0.152	102	1	0.010	69	7	0.101	40	25	0.625
LIBERTA'	132	72	0.545	21	0	0.000	39	8	0.205	72	63	0.875
IL MANIFESTO	757	118	0.156	370	7	0.019	286	38	0.133	101	72	0.713
IL MATTINO	1421	316	0.222	391	7	0.018	683	92	0.135	346	218	0.630
IL MATTINO DI PADOVA	314	74	0.236	96	1	0.010	141	19	0.135	78	53	0.679
IL MESSAGGERO	2339	543	0.232	769	10	0.013	1003	145	0.145	568	387	0.681
MESSAGGERO VENETO	315	112	0.356	64	2	0.031	134	17	0.127	117	93	0.795
LA NAZIONE	1406	466	0.331	324	5	0.015	569	84	0.148	513	378	0.737
LA NUOVA FERRARA	108	36	0.333	38	2	0.053	35	7	0.200	36	26	0.722
LA NUOVA SARDEGNA	433	175	0.404	108	2	0.019	137	20	0.146	188	154	0.819
LA NUOVA VENEZIA	192	28	0.146	77	1	0.013	78	9	0.115	36	18	0.500
IL PICCOLO	205	91	0.444	45	1	0.022	66	11	0.167	93	79	0.849
LA PROVINCIA(CO)	313	93	0.297	83	2	0.024	142	20	0.141	89	71	0.798
LA PROVINCIA PAVESE	225	67	0.298	74	3	0.041	94	18	0.191	57	47	0.825
QUOTIDIANO(LE/BR/TA)	388	65	0.168	144	5	0.035	170	23	0.135	74	37	0.500
LA REPUBBLICA	5967	1237	0.207	2055	31	0.015	2590	334	0.129	1322	871	0.659
IL RESTO DEL CARLINO	1528	527	0.345	385	10	0.026	581	90	0.155	562	426	0.758
IL SECOLO XIX	710	277	0.390	154	3	0.019	274	55	0.201	282	219	0.777
LA SICILIA	621	132	0.213	207	5	0.024	274	39	0.142	139	88	0.633
IL SOLE 24 ORE	2530	504	0.199	1038	16	0.015	958	126	0.132	534	362	0.678
LA STAMPA	2757	768	0.279	925	16	0.017	1043	159	0.152	789	593	0.752
IL TEMPO	1037	175	0.169	384	4	0.010	467	52	0.111	186	120	0.645
IL TIRRENO	641	229	0.357	130	6	0.046	231	30	0.130	280	194	0.693
LA TRIBUNA DI TREVISO	227	50	0.220	72	2	0.028	106	14	0.132	49	34	0.694
TUTTOSPORT	1081	146	0.135	415	6	0.014	545	69	0.127	121	72	0.595
L'UNIONE SARDA	476	171	0.359	112	2	0.018	162	21	0.130	203	149	0.734
L'UNITA'	1903	285	0.150	774	18	0.023	904	106	0.117	226	161	0.712

Responsabili acquisti

Valore medio della probabilità individuale di lettura per classe di frequenza dichiarata

Analisi secondo: ● frequenza di lettura

(valori assoluti x 1.000)

QUOTIDIANI	LETTORI IN TOTALE			FREQUENZA BASSA			FREQUENZA MEDIA			FREQUENZA ALTA		
	Ultimi 3 mesi (A)	Giorno medio (B)	Probabilità di lettura (B/A)	Ultimi 3 mesi (A)	Giorno medio (B)	Probabilità di lettura (B/A)	Ultimi 3 mesi (A)	Giorno medio (B)	Probabilità di lettura (B/A)	Ultimi 3 mesi (A)	Giorno medio (B)	Probabilità di lettura (B/A)
POPOLAZIONE	19909	19909	1.000	19909	19909	1.000	19909	19909	1.000	19909	19909	1.000
L'ADIGE	185	59	0.319	58	1	0.017	67	10	0.149	59	48	0.814
ALTO ADIGE	256	87	0.340	73	2	0.027	100	19	0.190	83	67	0.807
L'ARENA	264	107	0.405	68	2	0.029	89	16	0.180	107	89	0.832
AVVENIRE	582	110	0.189	287	5	0.017	200	25	0.125	95	80	0.842
IL CENTRO	233	50	0.215	81	2	0.025	96	13	0.135	56	35	0.625
CORRIERE DELL'UMBRIA/VITERBO	235	45	0.191	92	3	0.033	94	12	0.128	49	30	0.612
CORRIERE DELLA SERA	4385	1127	0.257	1475	29	0.020	1840	281	0.153	1070	817	0.764
CORRIERE DELLO SPORT-STADIO	1234	201	0.163	346	8	0.023	733	90	0.123	155	103	0.665
L'ECO DI BERGAMO	300	127	0.423	49	2	0.041	133	22	0.165	118	103	0.873
LA GAZZETTA DELLO SPORT	2102	410	0.195	579	10	0.017	1200	162	0.135	323	238	0.737
LA GAZZETTA DEL MEZZOGIORNO	564	120	0.213	189	5	0.026	229	26	0.114	147	89	0.605
GAZZETTA DEL SUD	498	157	0.315	128	3	0.023	182	24	0.132	188	130	0.691
GAZZETTA DI MANTOVA	157	65	0.414	45	1	0.022	47	9	0.191	64	56	0.875
GAZZETTA DI MODENA/CARPI	131	43	0.328	33	1	0.030	50	8	0.160	47	34	0.723
GAZZETTA DI PARMA	152	69	0.454	32	1	0.031	47	11	0.234	74	57	0.770
GAZZETTA DI REGGIO	108	37	0.343	25	1	0.040	40	6	0.150	43	30	0.698
IL GAZZETTINO	882	236	0.268	258	4	0.016	339	43	0.127	285	188	0.660
IL GIORNALE	1456	339	0.233	588	11	0.019	507	59	0.116	361	269	0.745
GIORNALE DI BRESCIA	321	135	0.421	63	2	0.032	125	23	0.184	134	110	0.821
GIORNALE DI SICILIA	469	108	0.230	157	3	0.019	185	23	0.124	126	82	0.651
IL GIORNALE DI VICENZA	236	91	0.386	44	1	0.023	107	22	0.206	85	67	0.788
IL GIORNO	1079	206	0.191	483	8	0.017	388	46	0.119	208	152	0.731
ITALIA OGGI	162	23	0.142	79	0	0.000	54	5	0.093	28	18	0.643
LIBERTA'	116	68	0.586	14	0	0.000	31	6	0.194	71	61	0.859
IL MANIFESTO	565	92	0.163	270	4	0.015	211	24	0.114	84	63	0.750
IL MATTINO	903	220	0.244	255	5	0.020	429	58	0.135	220	158	0.718
IL MATTINO DI PADOVA	221	58	0.262	58	1	0.017	102	15	0.147	60	43	0.717
IL MESSAGGERO	1693	437	0.258	508	7	0.014	731	113	0.155	454	317	0.698
MESSAGGERO VENETO	243	89	0.366	46	2	0.043	104	13	0.125	93	75	0.806
LA NAZIONE	1058	367	0.347	234	3	0.013	433	67	0.155	391	297	0.760
LA NUOVA FERRARA	80	25	0.313	27	1	0.037	28	6	0.214	25	18	0.720
LA NUOVA SARDEGNA	326	127	0.390	81	1	0.012	113	17	0.150	132	109	0.826
LA NUOVA VENEZIA	129	21	0.163	52	1	0.019	49	4	0.082	28	16	0.571
IL PICCOLO	171	81	0.474	34	1	0.029	56	9	0.161	81	71	0.877
LA PROVINCIA(CO)	242	79	0.326	64	2	0.031	104	15	0.144	75	62	0.827
LA PROVINCIA PAVESE	194	62	0.320	56	2	0.036	86	15	0.174	51	44	0.863
QUOTIDIANO(LE/BR/TA)	258	46	0.178	92	4	0.043	117	17	0.145	48	26	0.542
LA REPUBBLICA	4242	943	0.222	1352	20	0.015	1910	257	0.135	980	667	0.681
IL RESTO DEL CARLINO	1173	397	0.338	303	9	0.030	449	73	0.163	421	316	0.751
IL SECOLO XIX	599	246	0.411	107	3	0.028	246	48	0.195	246	195	0.793
LA SICILIA	467	105	0.225	152	3	0.020	189	27	0.143	126	75	0.595
IL SOLE 24 ORE	1856	387	0.209	745	13	0.017	706	95	0.135	406	279	0.687
LA STAMPA	2158	668	0.310	663	12	0.018	794	131	0.165	701	525	0.749
IL TEMPO	814	153	0.188	280	3	0.011	370	44	0.119	164	107	0.652
IL TIRRENO	471	173	0.367	93	4	0.043	171	22	0.129	207	148	0.715
LA TRIBUNA DI TREVISO	172	40	0.233	48	1	0.021	83	10	0.120	41	29	0.707
TUTTOSPORT	811	134	0.165	279	4	0.014	417	58	0.139	115	72	0.626
L'UNIONE SARDA	355	119	0.335	89	1	0.011	129	16	0.124	137	101	0.737
L'UNITA'	1519	263	0.173	607	13	0.021	689	90	0.131	223	160	0.717

Adulti

Valore medio della probabilità individuale di lettura per valori di frequenza dichiarata

Analisi secondo: ● valori di frequenza dichiarata

(valori assoluti x 1.000)

QUOTIDIANI	1 VOLTA AL MESE			2-3 VOLTE AL MESE			1 VOLTA SETTIMANA			2 VOLTE SETTIMANA		
	Ultimi 3 mesi (A)	Giorno medio (B)	Probabilità di lettura (B/A)	Ultimi 3 mesi (A)	Giorno medio (B)	Probabilità di lettura (B/A)	Ultimi 3 mesi (A)	Giorno medio (B)	Probabilità di lettura (B/A)	Ultimi 3 mesi (A)	Giorno medio (B)	Probabilità di lettura (B/A)
L'ADIGE.....	72	1	0.014	84	1	0.012	90	8	0.089	60	12	0.200
ALTO ADIGE.....	85	1	0.012	96	2	0.021	130	15	0.115	88	17	0.193
L'ARENA.....	67	0	0.000	86	3	0.035	106	12	0.113	80	18	0.225
AVVENIRE.....	373	5	0.013	343	9	0.026	376	35	0.093	108	13	0.120
IL CENTRO.....	86	2	0.023	93	3	0.032	156	12	0.077	100	15	0.150
CORRIERE DELL'UMBRIA/VITERBO.....	105	2	0.019	105	5	0.048	142	13	0.092	94	12	0.128
CORRIERE DELLA SERA.....	2050	28	0.014	2392	55	0.023	2799	240	0.086	1860	287	0.154
CORRIERE DELLO SPORT-STADIO.....	817	15	0.018	1149	33	0.029	2824	314	0.111	1049	191	0.182
L'ECO DI BERGAMO.....	74	1	0.014	91	3	0.033	169	19	0.112	115	26	0.226
LA GAZZETTA DELLO SPORT.....	1127	23	0.020	1579	52	0.033	4367	509	0.117	1686	344	0.204
LA GAZZETTA DEL MEZZOGIORNO.....	257	5	0.019	308	10	0.032	458	44	0.096	248	37	0.149
GAZZETTA DEL SUD.....	205	5	0.024	205	7	0.034	294	23	0.078	212	37	0.175
GAZZETTA DI MANTOVA.....	55	2	0.036	53	1	0.019	52	6	0.115	36	7	0.194
GAZZETTA DI MODENA/CARPI.....	50	0	0.000	65	2	0.031	84	9	0.107	38	5	0.132
GAZZETTA DI PARMA.....	45	1	0.022	46	3	0.065	51	7	0.137	37	7	0.189
GAZZETTA DI REGGIO.....	40	2	0.050	42	6	0.143	73	7	0.096	37	6	0.162
IL GAZZETTINO.....	313	8	0.026	349	11	0.032	495	44	0.089	344	64	0.186
IL GIORNALE.....	1073	14	0.013	987	20	0.020	916	71	0.078	503	65	0.129
GIORNALE DI BRESCIA.....	77	2	0.026	83	3	0.036	160	19	0.119	86	17	0.198
GIORNALE DI SICILIA.....	203	2	0.010	214	5	0.023	354	30	0.085	186	29	0.156
IL GIORNALE DI VICENZA.....	59	2	0.034	64	3	0.047	107	11	0.103	100	21	0.210
IL GIORNO.....	746	8	0.011	781	13	0.017	668	55	0.082	408	65	0.159
ITALIA OGGI.....	165	1	0.006	125	3	0.024	133	11	0.083	49	5	0.102
LIBERTA'.....	32	0	0.000	16	0	0.000	34	4	0.118	27	6	0.222
IL MANIFESTO.....	465	6	0.013	439	10	0.023	414	37	0.089	212	36	0.170
IL MATTINO.....	375	5	0.013	421	14	0.033	678	70	0.103	515	86	0.167
IL MATTINO DI PADOVA.....	93	2	0.022	82	1	0.012	116	14	0.121	132	24	0.182
IL MESSAGGERO.....	757	9	0.012	758	14	0.018	961	84	0.087	750	133	0.177
MESSAGGERO VENETO.....	60	1	0.017	88	3	0.034	99	9	0.091	81	9	0.111
LA NAZIONE.....	335	5	0.015	333	6	0.018	520	52	0.100	363	67	0.185
LA NUOVA FERRARA.....	45	1	0.022	28	1	0.036	47	5	0.106	22	6	0.273
LA NUOVA SARDEGNA.....	98	1	0.010	109	4	0.037	93	9	0.097	101	16	0.158
LA NUOVA VENEZIA.....	69	1	0.014	72	1	0.014	84	5	0.060	63	10	0.159
IL PICCOLO.....	47	2	0.043	51	2	0.039	68	7	0.103	32	8	0.250
LA PROVINCIA(CO).....	77	1	0.013	66	3	0.045	136	17	0.125	67	11	0.164
LA PROVINCIA PAVESE.....	56	1	0.018	58	2	0.034	102	14	0.137	62	15	0.242
QUOTIDIANO(LE/BR/TA).....	95	2	0.021	149	8	0.054	233	26	0.112	99	18	0.182
LA REPUBBLICA.....	1965	22	0.011	2459	53	0.022	3028	258	0.085	1838	276	0.150
IL RESTO DEL CARLINO.....	324	6	0.019	431	15	0.035	521	52	0.100	376	64	0.170
IL SECOLO XIX.....	150	3	0.020	156	5	0.032	257	31	0.121	184	39	0.212
LA SICILIA.....	212	4	0.019	196	4	0.020	287	32	0.111	137	21	0.153
IL SOLE 24 ORE.....	1333	13	0.010	1189	32	0.027	1429	129	0.090	703	117	0.166
LA STAMPA.....	954	10	0.010	1021	22	0.022	1185	119	0.100	648	118	0.182
IL TEMPO.....	468	4	0.009	449	7	0.016	518	41	0.079	357	46	0.129
IL TIRRENO.....	117	2	0.017	135	5	0.037	206	18	0.087	158	27	0.171
LA TRIBUNA DI TREVISO.....	54	1	0.019	79	2	0.025	121	8	0.066	59	10	0.169
TUTTOSPORT.....	801	10	0.012	849	18	0.021	1725	174	0.101	687	113	0.164
L'UNIONE SARDA.....	89	1	0.011	117	3	0.026	115	8	0.070	123	21	0.171
L'UNITA'.....	941	14	0.015	938	28	0.030	1540	161	0.105	607	100	0.165

Valore medio della probabilità individuale di lettura per valori di frequenza dichiarata

Analisi secondo: ● valori di frequenza dichiarata

(valori assoluti x 1.000)

QUOTIDIANI	3 VOLTE SETTIMANA			4 VOLTE SETTIMANA			5 VOLTE SETTIMANA			6 VOLTE SETTIMANA			7 VOLTE SETTIMANA		
	Ultimi 3 mesi (A)	Giorno medio (B)	Prob. di lettura (B/A)	Ultimi 3 mesi (A)	Giorno medio (B)	Prob. di lettura (B/A)	Ultimi 3 mesi (A)	Giorno medio (B)	Prob. di lettura (B/A)	Ultimi 3 mesi (A)	Giorno medio (B)	Prob. di lettura (B/A)	Ultimi 3 mesi (A)	Giorno medio (B)	Prob. di lettura (B/A)
L'ADIGE.....	36	8	0.222	21	7	0.333	33	23	0.697	27	22	0.815	63	59	0.937
ALTO ADIGE.....	64	18	0.281	36	14	0.389	43	29	0.674	39	32	0.821	125	115	0.920
L'ARENA.....	81	27	0.333	33	14	0.424	46	26	0.565	34	27	0.794	201	192	0.955
AVVENIRE.....	75	19	0.253	25	12	0.480	40	23	0.575	75	66	0.880	85	76	0.894
IL CENTRO.....	73	22	0.301	37	13	0.351	65	34	0.523	41	31	0.756	111	96	0.865
CORRIERE DELL'UMBRIA/VITERBO.....	79	20	0.253	37	13	0.351	53	27	0.509	34	23	0.676	106	89	0.840
CORRIERE DELLA SERA.....	1313	372	0.283	538	219	0.407	520	286	0.550	406	294	0.724	1680	1547	0.921
CORRIERE DELLO SPORT-STADIO.....	610	160	0.262	301	116	0.385	316	157	0.497	227	156	0.687	765	667	0.872
L'ECO DI BERGAMO.....	60	19	0.317	32	13	0.406	48	30	0.625	42	36	0.857	193	182	0.943
LA GAZZETTA DELLO SPORT.....	944	275	0.291	442	174	0.394	488	267	0.547	406	297	0.732	1492	1353	0.907
LA GAZZETTA DEL MEZZOGIORNO.....	211	53	0.251	102	37	0.363	110	55	0.500	116	76	0.655	351	286	0.815
GAZZETTA DEL SUD.....	145	34	0.234	96	33	0.344	128	68	0.531	83	61	0.735	293	265	0.904
GAZZETTA DI MANTOVA.....	35	9	0.257	15	6	0.400	12	6	0.500	32	27	0.844	133	127	0.955
GAZZETTA DI MODENA/CARPI.....	31	7	0.226	13	4	0.308	25	10	0.400	21	16	0.762	58	53	0.914
GAZZETTA DI PARMA.....	29	9	0.310	13	4	0.308	25	16	0.640	18	13	0.722	153	134	0.876
GAZZETTA DI REGGIO.....	33	7	0.212	27	12	0.444	22	11	0.500	19	15	0.789	70	58	0.829
IL GAZZETTINO.....	222	60	0.270	114	47	0.412	122	57	0.467	137	91	0.664	524	427	0.815
IL GIORNALE.....	354	78	0.220	163	59	0.362	162	78	0.481	121	84	0.694	587	541	0.922
GIORNALE DI BRESCIA.....	90	27	0.300	45	21	0.467	42	24	0.571	41	31	0.756	242	220	0.909
GIORNALE DI SICILIA.....	156	37	0.237	94	31	0.330	73	45	0.616	112	80	0.714	185	154	0.832
IL GIORNALE DI VICENZA.....	72	23	0.319	48	22	0.458	37	25	0.676	39	30	0.769	140	129	0.921
IL GIORNO.....	198	48	0.242	83	26	0.313	104	55	0.529	91	67	0.736	357	328	0.919
ITALIA OGGI.....	35	6	0.171	13	4	0.308	31	17	0.548	21	17	0.810	48	39	0.813
LIBERTA'.....	15	5	0.333	11	6	0.545	9	6	0.667	13	11	0.846	125	117	0.936
IL MANIFESTO.....	127	29	0.228	53	19	0.358	56	31	0.554	74	68	0.919	71	60	0.845
IL MATTINO.....	322	81	0.252	171	64	0.374	194	98	0.505	167	112	0.671	500	407	0.814
IL MATTINO DI PADOVA.....	59	18	0.305	34	14	0.412	23	14	0.609	30	24	0.800	99	86	0.869
IL MESSAGGERO.....	420	115	0.274	232	92	0.397	248	130	0.524	187	130	0.695	719	641	0.892
MESSAGGERO VENETO.....	77	16	0.208	37	13	0.351	40	23	0.575	22	20	0.909	185	174	0.941
LA NAZIONE.....	277	71	0.256	136	53	0.390	144	76	0.528	164	119	0.726	714	620	0.868
LA NUOVA FERRARA.....	22	6	0.273	15	6	0.400	15	10	0.667	7	6	0.857	48	46	0.958
LA NUOVA SARDEGNA.....	80	17	0.213	45	15	0.333	49	24	0.490	22	15	0.682	332	323	0.973
LA NUOVA VENEZIA.....	47	11	0.234	16	4	0.250	26	12	0.462	9	4	0.444	38	29	0.763
IL PICCOLO.....	38	11	0.289	20	8	0.400	29	19	0.655	24	21	0.875	139	130	0.935
LA PROVINCIA(CO).....	62	15	0.242	20	6	0.300	26	13	0.500	24	19	0.792	158	150	0.949
LA PROVINCIA PAVESE.....	35	10	0.286	8	3	0.375	29	18	0.621	72	69	0.958	50	48	0.960
QUOTIDIANO(LE/BR/TA).....	76	17	0.224	55	17	0.309	56	27	0.482	100	70	0.700	31	21	0.677
LA REPUBBLICA.....	1168	299	0.256	624	237	0.380	605	312	0.516	426	300	0.704	1434	1249	0.871
IL RESTO DEL CARLINO.....	319	79	0.248	197	75	0.381	204	115	0.564	178	131	0.736	790	721	0.913
IL SECOLO XIX.....	96	34	0.354	81	42	0.519	126	78	0.619	379	340	0.897	28	28	1.000
LA SICILIA.....	134	30	0.224	94	34	0.362	81	45	0.556	105	74	0.705	273	240	0.879
IL SOLE 24 ORE.....	371	88	0.237	207	72	0.348	411	251	0.611	250	177	0.708	678	582	0.858
LA STAMPA.....	484	138	0.285	209	80	0.383	247	128	0.518	246	168	0.683	1188	1069	0.900
IL TEMPO.....	189	38	0.201	95	28	0.295	99	47	0.475	62	44	0.710	289	249	0.862
IL TIRRENO.....	138	31	0.225	86	32	0.372	60	28	0.467	84	52	0.619	424	355	0.837
LA TRIBUNA DI TREVISO.....	45	14	0.311	12	4	0.333	26	12	0.462	20	12	0.600	74	58	0.784
TUTTOSPORT.....	322	81	0.252	134	45	0.336	130	59	0.454	124	83	0.669	369	314	0.851
L'UNIONE SARDA.....	88	19	0.216	47	19	0.404	77	40	0.519	46	31	0.674	283	261	0.922
L'UNITA'.....	313	85	0.272	158	54	0.342	147	77	0.524	97	69	0.711	342	306	0.895

Uomini

Valore medio della probabilità individuale di lettura per valori di frequenza dichiarata

Analisi secondo: ● valori di frequenza dichiarata

(valori assoluti x 1.000)

QUOTIDIANI	1 VOLTA AL MESE			2-3 VOLTE AL MESE			1 VOLTA SETTIMANA			2 VOLTE SETTIMANA		
	Ultimi 3 mesi (A)	Giorno medio (B)	Probabilità di lettura (B/A)	Ultimi 3 mesi (A)	Giorno medio (B)	Probabilità di lettura (B/A)	Ultimi 3 mesi (A)	Giorno medio (B)	Probabilità di lettura (B/A)	Ultimi 3 mesi (A)	Giorno medio (B)	Probabilità di lettura (B/A)
L'ADIGE.....	42	0	0.000	47	0	0.000	46	4	0.087	40	8	0.200
ALTO ADIGE.....	42	1	0.024	52	1	0.019	66	9	0.136	51	9	0.176
L'ARENA.....	27	0	0.000	37	1	0.027	48	6	0.125	42	10	0.238
AVVENIRE.....	170	2	0.012	174	5	0.029	202	20	0.099	57	10	0.175
IL CENTRO.....	39	1	0.026	47	1	0.021	82	6	0.073	65	10	0.154
CORRIERE DELL'UMBRIA/VITERBO.....	44	1	0.023	43	2	0.047	88	8	0.091	51	8	0.157
CORRIERE DELLA SERA.....	1025	14	0.014	1327	33	0.025	1544	128	0.083	1207	197	0.163
CORRIERE DELLO SPORT-STADIO.....	560	10	0.018	834	23	0.028	2081	247	0.119	883	164	0.186
L'ECO DI BERGAMO.....	45	0	0.000	51	2	0.039	76	8	0.105	61	13	0.213
LA GAZZETTA DELLO SPORT.....	666	14	0.021	1048	40	0.038	3078	374	0.122	1415	297	0.210
LA GAZZETTA DEL MEZZOGIORNO.....	139	2	0.014	151	5	0.033	263	29	0.110	151	26	0.172
GAZZETTA DEL SUD.....	114	4	0.035	115	4	0.035	169	14	0.083	131	26	0.198
GAZZETTA DI MANTOVA.....	30	1	0.033	24	1	0.042	32	3	0.094	14	3	0.214
GAZZETTA DI MODENA/CARPI.....	25	0	0.000	33	1	0.030	41	5	0.122	21	3	0.143
GAZZETTA DI PARMA.....	27	1	0.037	26	2	0.077	23	3	0.130	16	3	0.188
GAZZETTA DI REGGIO.....	23	1	0.043	25	5	0.200	40	4	0.100	24	4	0.167
IL GAZZETTINO.....	149	5	0.034	149	6	0.040	252	26	0.103	207	40	0.193
IL GIORNALE.....	625	8	0.013	576	13	0.023	527	44	0.083	339	44	0.130
GIORNALE DI BRESCIA.....	41	1	0.024	36	1	0.028	81	9	0.111	41	8	0.195
GIORNALE DI SICILIA.....	101	1	0.010	111	2	0.018	175	15	0.086	120	18	0.150
IL GIORNALE DI VICENZA.....	37	2	0.054	37	2	0.054	55	5	0.091	55	13	0.236
IL GIORNO.....	442	3	0.007	449	10	0.022	397	33	0.083	229	41	0.179
ITALIA OGGI.....	109	1	0.009	80	3	0.038	82	7	0.085	38	4	0.105
LIBERTA'.....	24	0	0.000	4	0	0.000	18	2	0.111	12	2	0.167
IL MANIFESTO.....	266	3	0.011	268	6	0.022	253	25	0.099	136	23	0.169
IL MATTINO.....	201	3	0.015	204	9	0.044	356	41	0.115	288	53	0.184
IL MATTINO DI PADOVA.....	44	1	0.023	35	1	0.029	58	8	0.138	76	17	0.224
IL MESSAGGERO.....	364	5	0.014	382	8	0.021	482	44	0.091	419	77	0.184
MESSAGGERO VENETO.....	34	1	0.029	49	2	0.041	49	5	0.102	39	5	0.128
LA NAZIONE.....	187	3	0.016	157	3	0.019	243	26	0.107	202	41	0.203
LA NUOVA FERRARA.....	22	0	0.000	13	0	0.000	34	3	0.088	14	4	0.286
LA NUOVA SARDEGNA.....	45	0	0.000	53	2	0.038	55	7	0.127	47	7	0.149
LA NUOVA VENEZIA.....	29	0	0.000	34	1	0.029	49	2	0.041	32	6	0.188
IL PICCOLO.....	23	2	0.087	29	1	0.034	37	4	0.108	19	5	0.263
LA PROVINCIA(CO).....	35	1	0.029	25	1	0.040	65	8	0.123	27	5	0.185
LA PROVINCIA PAVESE.....	21	0	0.000	20	0	0.000	56	7	0.125	27	7	0.259
QUOTIDIANO(LE/BR/TA).....	37	1	0.027	63	4	0.063	124	14	0.113	64	11	0.172
LA REPUBBLICA.....	1060	14	0.013	1308	30	0.023	1645	142	0.086	1116	175	0.157
IL RESTO DEL CARLINO.....	164	3	0.018	206	8	0.039	249	24	0.096	214	35	0.164
IL SECOLO XIX.....	83	2	0.024	69	3	0.043	129	14	0.109	83	20	0.241
LA SICILIA.....	99	1	0.010	103	1	0.010	135	16	0.119	68	9	0.132
IL SOLE 24 ORE.....	753	7	0.009	731	22	0.030	893	82	0.092	428	74	0.173
LA STAMPA.....	513	5	0.010	536	11	0.021	621	59	0.095	372	70	0.188
IL TEMPO.....	263	2	0.008	269	5	0.019	281	23	0.082	205	27	0.132
IL TIRRENO.....	60	0	0.000	61	1	0.016	97	9	0.093	96	19	0.198
LA TRIBUNA DI TREVISO.....	28	0	0.000	34	0	0.000	62	4	0.065	38	7	0.184
TUTTOSPORT.....	597	8	0.013	637	14	0.022	1341	134	0.100	573	94	0.164
L'UNIONE SARDA.....	52	1	0.019	42	1	0.024	55	5	0.091	65	12	0.185
L'UNITA'.....	516	9	0.017	589	15	0.025	922	103	0.112	406	70	0.172

Valore medio della probabilità individuale di lettura per valori di frequenza dichiarata
 Analisi secondo: ● valori di frequenza dichiarata

(valori assoluti x 1.000)

QUOTIDIANI	3 VOLTE SETTIMANA			4 VOLTE SETTIMANA			5 VOLTE SETTIMANA			6 VOLTE SETTIMANA			7 VOLTE SETTIMANA		
	Ultimi 3 mesi (A)	Giorno medio (B)	Prob. di lettura (B/A)	Ultimi 3 mesi (A)	Giorno medio (B)	Prob. di lettura (B/A)	Ultimi 3 mesi (A)	Giorno medio (B)	Prob. di lettura (B/A)	Ultimi 3 mesi (A)	Giorno medio (B)	Prob. di lettura (B/A)	Ultimi 3 mesi (A)	Giorno medio (B)	Prob. di lettura (B/A)
L'ADIGE.....	20	4	0.200	9	3	0.333	15	10	0.667	14	11	0.786	31	28	0.903
ALTO ADIGE.....	25	7	0.280	21	8	0.381	25	17	0.680	23	19	0.826	81	73	0.901
L'ARENA.....	37	13	0.351	20	9	0.450	17	10	0.588	14	12	0.857	132	125	0.947
AVVENIRE.....	43	11	0.256	15	7	0.467	32	18	0.563	30	29	0.967	52	43	0.827
IL CENTRO.....	47	16	0.340	21	8	0.381	43	25	0.581	23	19	0.826	79	65	0.823
CORRIERE DELL'UMBRIA/VITERBO.....	49	13	0.265	25	10	0.400	33	20	0.606	21	15	0.714	76	63	0.829
CORRIERE DELLA SERA.....	768	221	0.288	330	142	0.430	324	184	0.568	243	179	0.737	945	879	0.930
CORRIERE DELLO SPORT-STADIO.....	519	143	0.276	257	104	0.405	279	139	0.498	211	147	0.697	662	585	0.884
L'ECO DI BERGAMO.....	30	11	0.367	22	9	0.409	32	18	0.563	28	24	0.857	95	91	0.958
LA GAZZETTA DELLO SPORT.....	825	249	0.302	385	157	0.408	426	234	0.549	369	276	0.748	1293	1187	0.918
LA GAZZETTA DEL MEZZOGIORNO.....	138	37	0.268	68	29	0.426	79	40	0.506	84	58	0.690	253	211	0.834
GAZZETTA DEL SUD.....	95	24	0.253	61	21	0.344	76	42	0.553	54	41	0.759	180	165	0.917
GAZZETTA DI MANTOVA.....	22	7	0.318	9	4	0.444	4	2	0.500	17	14	0.824	68	66	0.971
GAZZETTA DI MODENA/CARPI.....	19	4	0.211	12	4	0.333	9	3	0.333	15	11	0.733	34	30	0.882
GAZZETTA DI PARMA.....	13	3	0.231	7	3	0.429	14	9	0.643	7	5	0.714	90	80	0.889
GAZZETTA DI REGGIO.....	21	4	0.190	17	8	0.471	14	6	0.429	12	10	0.833	42	37	0.881
IL GAZZETTINO.....	131	41	0.313	54	24	0.444	74	34	0.459	95	64	0.674	334	278	0.832
IL GIORNALE.....	196	48	0.245	86	32	0.372	92	47	0.511	77	55	0.714	345	323	0.936
GIORNALE DI BRESCIA.....	46	14	0.304	33	14	0.424	26	17	0.654	29	22	0.759	115	110	0.957
GIORNALE DI SICILIA.....	96	22	0.229	63	22	0.349	46	29	0.630	72	51	0.708	129	109	0.845
IL GIORNALE DI VICENZA.....	25	8	0.320	25	12	0.480	26	18	0.692	25	19	0.760	72	69	0.958
IL GIORNO.....	125	32	0.256	47	15	0.319	64	35	0.547	54	42	0.778	225	207	0.920
ITALIA OGGI.....	28	5	0.179	10	3	0.300	20	12	0.600	12	10	0.833	32	27	0.844
LIBERTA'.....	8	3	0.375	7	3	0.429	8	5	0.625	8	6	0.750	64	62	0.969
IL MANIFESTO.....	78	16	0.205	33	12	0.364	34	15	0.441	38	35	0.921	47	42	0.894
IL MATTINO.....	187	52	0.278	101	39	0.386	138	73	0.529	117	79	0.675	330	271	0.821
IL MATTINO DI PADOVA.....	32	12	0.375	19	7	0.368	7	5	0.714	19	16	0.842	62	56	0.903
IL MESSAGGERO.....	227	65	0.286	124	52	0.419	145	76	0.524	115	84	0.730	434	394	0.908
MESSAGGERO VENETO.....	35	8	0.229	23	7	0.304	20	13	0.650	16	14	0.875	107	102	0.953
LA NAZIONE.....	146	39	0.267	68	27	0.397	85	45	0.529	90	66	0.733	402	353	0.878
LA NUOVA FERRARA.....	9	3	0.333	6	2	0.333	5	3	0.600	3	2	0.667	34	33	0.971
LA NUOVA SARDEGNA.....	35	8	0.229	27	9	0.333	30	15	0.500	11	8	0.727	193	191	0.990
LA NUOVA VENEZIA.....	34	9	0.265	8	1	0.125	21	10	0.476	4	3	0.750	19	17	0.895
IL PICCOLO.....	15	5	0.333	17	7	0.412	14	9	0.643	17	15	0.882	70	68	0.971
LA PROVINCIA(CO).....	30	9	0.300	6	3	0.500	18	10	0.556	19	14	0.737	97	90	0.928
LA PROVINCIA PAVESE.....	22	6	0.273	5	2	0.400	18	12	0.667	44	44	1.000	34	33	0.971
QUOTIDIANO(LE/BR/TA).....	51	13	0.255	33	11	0.333	47	22	0.468	64	50	0.781	23	16	0.696
LA REPUBBLICA.....	683	182	0.266	334	131	0.392	368	191	0.519	250	180	0.720	815	725	0.890
IL RESTO DEL CARLINO.....	172	46	0.267	124	49	0.395	125	74	0.592	106	79	0.745	452	415	0.918
IL SECOLO XIX.....	50	16	0.320	43	21	0.488	58	40	0.690	211	187	0.886	21	21	1.000
LA SICILIA.....	81	19	0.235	71	26	0.366	57	33	0.579	82	59	0.720	204	187	0.917
IL SOLE 24 ORE.....	225	52	0.231	133	48	0.361	256	156	0.609	170	119	0.700	453	398	0.879
LA STAMPA.....	281	88	0.313	115	44	0.383	144	78	0.542	135	94	0.696	706	637	0.902
IL TEMPO.....	111	23	0.207	58	19	0.328	65	32	0.492	41	30	0.732	194	169	0.871
IL TIRRENO.....	78	18	0.231	49	19	0.388	39	20	0.513	53	35	0.660	233	201	0.863
LA TRIBUNA DI TREVISO.....	20	6	0.300	7	4	0.571	16	6	0.375	14	8	0.571	46	34	0.739
TUTTOSPORT.....	276	71	0.257	112	39	0.348	110	53	0.482	98	67	0.684	317	271	0.855
L'UNIONE SARDA.....	45	11	0.244	22	9	0.409	46	25	0.543	27	19	0.704	155	149	0.961
L'UNITA'.....	229	68	0.297	105	37	0.352	123	64	0.520	78	55	0.705	211	189	0.896

Donne

Valore medio della probabilità individuale di lettura per valori di frequenza dichiarata

Analisi secondo: ● valori di frequenza dichiarata

(valori assoluti x 1.000)

QUOTIDIANI	1 VOLTA AL MESE			2-3 VOLTE AL MESE			1 VOLTA SETTIMANA			2 VOLTE SETTIMANA		
	Ultimi 3 mesi (A)	Giorno medio (B)	Probabilità di lettura (B/A)	Ultimi 3 mesi (A)	Giorno medio (B)	Probabilità di lettura (B/A)	Ultimi 3 mesi (A)	Giorno medio (B)	Probabilità di lettura (B/A)	Ultimi 3 mesi (A)	Giorno medio (B)	Probabilità di lettura (B/A)
L'ADIGE	30	0	0.000	36	1	0.028	44	4	0.091	21	4	0.190
ALTO ADIGE	43	1	0.023	44	1	0.023	63	6	0.095	37	8	0.216
L'ARENA	40	0	0.000	49	2	0.041	58	6	0.103	37	8	0.216
AVVENIRE	204	2	0.010	170	4	0.024	174	15	0.086	51	4	0.078
IL CENTRO	47	1	0.021	46	2	0.043	73	5	0.068	35	5	0.143
CORRIERE DELL'UMBRIA/VITERBO	61	1	0.016	62	3	0.048	54	5	0.093	43	4	0.093
CORRIERE DELLA SERA	1026	14	0.014	1065	21	0.020	1255	111	0.088	653	90	0.138
CORRIERE DELLO SPORT-STADIO	256	5	0.020	315	10	0.032	742	67	0.090	166	27	0.163
L'ECO DI BERGAMO	28	1	0.036	40	1	0.025	93	10	0.108	54	13	0.241
LA GAZZETTA DELLO SPORT	461	9	0.020	531	12	0.023	1290	135	0.105	271	47	0.173
LA GAZZETTA DEL MEZZOGIORNO	118	2	0.017	158	5	0.032	194	15	0.077	96	10	0.104
GAZZETTA DEL SUD	92	1	0.011	90	3	0.033	125	9	0.072	81	11	0.136
GAZZETTA DI MANTOVA	25	0	0.000	29	1	0.034	20	2	0.100	22	4	0.182
GAZZETTA DI MODENA/CARPI	25	0	0.000	32	1	0.031	42	4	0.095	17	2	0.118
GAZZETTA DI PARMA	18	0	0.000	20	1	0.050	28	4	0.143	21	5	0.238
GAZZETTA DI REGGIO	17	1	0.059	17	0	0.000	33	3	0.091	12	2	0.167
IL GAZZETTINO	165	3	0.018	200	4	0.020	243	18	0.074	136	24	0.176
IL GIORNALE	448	6	0.013	411	7	0.017	389	27	0.069	164	20	0.122
GIORNALE DI BRESCIA	36	1	0.028	47	1	0.021	79	9	0.114	45	9	0.200
GIORNALE DI SICILIA	102	1	0.010	102	3	0.029	179	15	0.084	65	11	0.169
IL GIORNALE DI VICENZA	22	0	0.000	27	1	0.037	53	6	0.113	45	8	0.178
IL GIORNO	304	5	0.016	332	3	0.009	270	21	0.078	179	24	0.134
ITALIA OGGI	56	0	0.000	46	0	0.000	51	4	0.078	11	1	0.091
LIBERTA'	8	0	0.000	12	0	0.000	16	2	0.125	16	4	0.250
IL MANIFESTO	199	3	0.015	171	4	0.023	161	13	0.081	75	13	0.173
IL MATTINO	173	2	0.012	218	4	0.018	321	29	0.090	227	33	0.145
IL MATTINO DI PADOVA	49	0	0.000	47	1	0.021	58	6	0.103	56	7	0.125
IL MESSAGGERO	393	4	0.010	375	6	0.016	479	39	0.081	331	55	0.166
MESSAGGERO VENETO	25	1	0.040	39	1	0.026	50	4	0.080	42	5	0.119
LA NAZIONE	147	2	0.014	176	3	0.017	277	25	0.090	161	26	0.161
LA NUOVA FERRARA	23	1	0.043	15	1	0.067	13	2	0.154	8	2	0.250
LA NUOVA SARDEGNA	53	0	0.000	55	1	0.018	38	2	0.053	54	8	0.148
LA NUOVA VENEZIA	40	1	0.025	38	0	0.000	35	2	0.057	31	4	0.129
IL PICCOLO	24	0	0.000	22	1	0.045	30	3	0.100	13	3	0.231
LA PROVINCIA(CO)	42	1	0.024	41	1	0.024	71	8	0.113	39	6	0.154
LA PROVINCIA PAVESE	35	1	0.029	38	2	0.053	46	7	0.152	35	8	0.229
QUOTIDIANO(LE/BR/TA)	58	1	0.017	86	4	0.047	109	12	0.110	35	6	0.171
LA REPUBBLICA	904	8	0.009	1151	23	0.020	1383	116	0.084	722	101	0.140
IL RESTO DEL CARLINO	160	3	0.019	225	7	0.031	272	28	0.103	162	29	0.179
IL SECOLO XIX	67	1	0.015	87	2	0.023	128	17	0.133	101	20	0.198
LA SICILIA	113	3	0.027	94	2	0.021	152	16	0.105	69	12	0.174
IL SOLE 24 ORE	580	6	0.010	458	10	0.022	537	47	0.088	275	43	0.156
LA STAMPA	440	6	0.014	485	11	0.023	564	60	0.106	276	48	0.174
IL TEMPO	205	1	0.005	179	3	0.017	237	18	0.076	152	18	0.118
IL TIRRENO	57	2	0.035	73	4	0.055	109	10	0.092	62	8	0.129
LA TRIBUNA DI TREVISO	26	0	0.000	45	2	0.044	59	4	0.068	21	2	0.095
TUTTOSPORT	203	2	0.010	212	4	0.019	385	40	0.104	114	19	0.167
L'UNIONE SARDA	37	0	0.000	74	2	0.027	60	3	0.050	59	9	0.153
L'UNITA'	425	5	0.012	348	12	0.034	618	59	0.095	202	29	0.144

Valore medio della probabilità individuale di lettura per valori di frequenza dichiarata
Analisi secondo: ● valori di frequenza dichiarata

(valori assoluti x 1.000)

QUOTIDIANI	3 VOLTE SETTIMANA			4 VOLTE SETTIMANA			5 VOLTE SETTIMANA			6 VOLTE SETTIMANA			7 VOLTE SETTIMANA		
	Ultimi 3 mesi (A)	Giorno medio (B)	Prob. di lettura (B/A)	Ultimi 3 mesi (A)	Giorno medio (B)	Prob. di lettura (B/A)	Ultimi 3 mesi (A)	Giorno medio (B)	Prob. di lettura (B/A)	Ultimi 3 mesi (A)	Giorno medio (B)	Prob. di lettura (B/A)	Ultimi 3 mesi (A)	Giorno medio (B)	Prob. di lettura (B/A)
L'ADIGE.....	17	3	0.176	12	4	0.333	18	13	0.722	13	11	0.846	31	31	1.000
ALTO ADIGE.....	39	10	0.256	15	7	0.467	18	12	0.667	16	12	0.750	44	42	0.955
L'ARENA.....	44	14	0.318	13	4	0.308	29	16	0.552	19	16	0.842	69	68	0.986
AVVENIRE.....	32	8	0.250	10	5	0.500	9	5	0.556	45	37	0.822	33	33	1.000
IL CENTRO.....	25	5	0.200	16	6	0.375	21	9	0.429	18	12	0.667	32	31	0.969
CORRIERE DELL'UMBRIA/VITERBO.....	29	7	0.241	12	3	0.250	20	8	0.400	12	7	0.583	31	26	0.839
CORRIERE DELLA SERA.....	545	152	0.279	208	76	0.365	196	102	0.520	163	114	0.699	735	668	0.909
CORRIERE DELLO SPORT-STADIO.....	92	17	0.185	44	12	0.273	37	18	0.486	16	9	0.563	103	82	0.796
L'ECO DI BERGAMO.....	31	8	0.258	11	4	0.364	17	11	0.647	14	13	0.929	98	90	0.918
LA GAZZETTA DELLO SPORT.....	119	26	0.218	57	17	0.298	63	33	0.524	37	21	0.568	198	166	0.838
LA GAZZETTA DEL MEZZOGIORNO.....	73	16	0.219	34	8	0.235	32	14	0.438	33	18	0.545	98	75	0.765
GAZZETTA DEL SUD.....	49	10	0.204	35	11	0.314	53	26	0.491	29	20	0.690	112	100	0.893
GAZZETTA DI MANTOVA.....	13	2	0.154	6	2	0.333	9	4	0.444	15	13	0.867	65	61	0.938
GAZZETTA DI MODENA/CARPI.....	12	3	0.250	1	0	0.000	17	7	0.412	6	5	0.833	24	22	0.917
GAZZETTA DI PARMA.....	16	6	0.375	6	1	0.167	12	7	0.583	11	8	0.727	62	54	0.871
GAZZETTA DI REGGIO.....	11	3	0.273	10	4	0.400	8	5	0.625	7	6	0.857	28	21	0.750
IL GAZZETTINO.....	91	19	0.209	60	24	0.400	48	23	0.479	43	27	0.628	191	149	0.780
IL GIORNALE.....	158	30	0.190	77	27	0.351	70	32	0.457	43	28	0.651	242	219	0.905
GIORNALE DI BRESCIA.....	44	13	0.295	12	7	0.583	15	8	0.533	12	9	0.750	126	110	0.873
GIORNALE DI SICILIA.....	60	14	0.233	31	10	0.323	27	15	0.556	41	29	0.707	56	45	0.804
IL GIORNALE DI VICENZA.....	46	15	0.326	24	10	0.417	12	7	0.583	14	11	0.786	67	60	0.896
IL GIORNO.....	73	17	0.233	36	11	0.306	40	20	0.500	36	25	0.694	132	121	0.917
ITALIA OGGI.....	6	1	0.167	4	1	0.250	11	5	0.455	9	7	0.778	17	12	0.706
LIBERTA'.....	7	3	0.429	4	2	0.500	1	1	1.000	6	4	0.667	61	55	0.902
IL MANIFESTO.....	50	13	0.260	19	7	0.368	22	15	0.682	36	33	0.917	23	18	0.783
IL MATTINO.....	135	29	0.215	70	25	0.357	56	25	0.446	51	32	0.627	170	136	0.800
IL MATTINO DI PADOVA.....	27	6	0.222	14	7	0.500	15	9	0.600	11	8	0.727	37	30	0.811
IL MESSAGGERO.....	193	51	0.264	108	41	0.380	103	54	0.524	72	46	0.639	285	247	0.867
MESSAGGERO VENETO.....	42	8	0.190	14	5	0.357	19	10	0.526	6	5	0.833	78	72	0.923
LA NAZIONE.....	132	33	0.250	68	25	0.368	59	31	0.525	74	53	0.716	312	268	0.859
LA NUOVA FERRARA.....	13	3	0.231	8	3	0.375	10	7	0.700	4	4	1.000	13	13	1.000
LA NUOVA SARDEGNA.....	45	9	0.200	19	6	0.316	20	9	0.450	11	8	0.727	139	132	0.950
LA NUOVA VENEZIA.....	12	2	0.167	8	3	0.375	5	2	0.400	4	1	0.250	19	12	0.632
IL PICCOLO.....	23	6	0.261	2	1	0.500	14	9	0.643	7	6	0.857	69	63	0.913
LA PROVINCIA(CO).....	31	6	0.194	14	3	0.214	8	3	0.375	5	5	1.000	62	60	0.968
LA PROVINCIA PAVESE.....	13	3	0.231	3	0	0.000	11	6	0.545	27	25	0.926	16	15	0.938
QUOTIDIANO(LE/BR/TA).....	25	5	0.200	22	6	0.273	9	6	0.667	36	20	0.556	8	6	0.750
LA REPUBBLICA.....	485	117	0.241	291	106	0.364	237	122	0.515	175	120	0.686	619	523	0.845
IL RESTO DEL CARLINO.....	147	33	0.224	72	26	0.361	79	42	0.532	72	52	0.722	338	306	0.905
IL SECOLO XIX.....	46	18	0.391	38	21	0.553	68	38	0.559	168	153	0.911	7	7	1.000
LA SICILIA.....	53	11	0.208	23	7	0.304	24	12	0.500	24	15	0.625	69	54	0.783
IL SOLE 24 ORE.....	146	36	0.247	74	25	0.338	155	95	0.613	79	58	0.734	225	184	0.818
LA STAMPA.....	203	51	0.251	94	36	0.383	102	50	0.490	111	75	0.676	482	432	0.896
IL TEMPO.....	78	15	0.192	37	9	0.243	34	15	0.441	21	15	0.714	94	80	0.851
IL TIRRENO.....	60	12	0.200	38	13	0.342	21	9	0.429	30	17	0.567	191	154	0.806
LA TRIBUNA DI TREVISO.....	26	8	0.308	5	1	0.200	11	6	0.545	6	4	0.667	27	24	0.889
TUTTOSPORT.....	46	10	0.217	22	6	0.273	20	6	0.300	27	17	0.630	52	43	0.827
L'UNIONE SARDA.....	43	8	0.186	25	10	0.400	31	14	0.452	19	12	0.632	128	112	0.875
L'UNITA'.....	84	18	0.214	53	17	0.321	24	13	0.542	19	13	0.684	131	117	0.893

Responsabili acquisti

Valore medio della probabilità individuale di lettura per valori di frequenza dichiarata

Analisi secondo: ● valori di frequenza dichiarata

(valori assoluti x 1.000)

QUOTIDIANI	1 VOLTA AL MESE			2-3 VOLTE AL MESE			1 VOLTA SETTIMANA			2 VOLTE SETTIMANA		
	Ultimi 3 mesi (A)	Giorno medio (B)	Probabilità di lettura (B/A)	Ultimi 3 mesi (A)	Giorno medio (B)	Probabilità di lettura (B/A)	Ultimi 3 mesi (A)	Giorno medio (B)	Probabilità di lettura (B/A)	Ultimi 3 mesi (A)	Giorno medio (B)	Probabilità di lettura (B/A)
L'ADIGE	23	0	0.000	35	1	0.029	32	3	0.094	26	5	0.192
ALTO ADIGE	31	1	0.032	42	1	0.024	40	4	0.100	32	7	0.219
L'ARENA	30	0	0.000	38	2	0.053	36	4	0.111	26	5	0.192
AVVENIRE	149	2	0.013	138	3	0.022	126	12	0.095	42	3	0.071
IL CENTRO	44	1	0.023	37	1	0.027	50	3	0.060	28	4	0.143
CORRIERE DELL'UMBRIA/VITERBO	43	0	0.000	49	3	0.061	39	3	0.077	35	4	0.114
CORRIERE DELLA SERA	705	11	0.016	770	18	0.023	909	80	0.088	516	73	0.141
CORRIERE DELLO SPORT-STADIO	151	3	0.020	195	5	0.026	522	48	0.092	139	25	0.180
L'ECO DI BERGAMO	21	0	0.000	29	1	0.034	66	7	0.106	47	10	0.213
LA GAZZETTA DELLO SPORT	251	3	0.012	328	7	0.021	872	91	0.104	223	45	0.202
LA GAZZETTA DEL MEZZOGIORNO	74	2	0.027	114	3	0.026	128	9	0.070	59	8	0.136
GAZZETTA DEL SUD	60	1	0.017	68	2	0.029	92	7	0.076	60	11	0.183
GAZZETTA DI MANTOVA	22	0	0.000	24	1	0.042	13	2	0.154	18	4	0.222
GAZZETTA DI MODENA/CARPI	10	0	0.000	24	1	0.042	32	3	0.094	9	2	0.222
GAZZETTA DI PARMA	14	0	0.000	18	1	0.056	19	3	0.158	18	4	0.222
GAZZETTA DI REGGIO	10	1	0.100	15	0	0.000	19	2	0.105	12	2	0.167
IL GAZZETTINO	118	1	0.008	141	3	0.021	171	12	0.070	94	16	0.170
IL GIORNALE	292	6	0.021	296	5	0.017	262	20	0.076	130	16	0.123
GIORNALE DI BRESCIA	27	1	0.037	36	1	0.028	54	7	0.130	45	8	0.178
GIORNALE DI SICILIA	74	1	0.014	83	2	0.024	111	9	0.081	43	6	0.140
IL GIORNALE DI VICENZA	17	0	0.000	28	1	0.036	34	4	0.118	41	8	0.195
IL GIORNO	229	4	0.017	254	4	0.016	188	14	0.074	140	18	0.129
ITALIA OGGI	37	0	0.000	42	0	0.000	38	3	0.079	12	1	0.083
LIBERTA'	4	0	0.000	9	0	0.000	12	2	0.167	15	3	0.200
IL MANIFESTO	138	1	0.007	132	3	0.023	113	7	0.062	61	11	0.180
IL MATTINO	108	2	0.019	146	3	0.021	209	20	0.096	147	23	0.156
IL MATTINO DI PADOVA	27	0	0.000	31	1	0.032	39	5	0.128	44	6	0.136
IL MESSAGGERO	258	3	0.012	250	4	0.016	335	29	0.087	242	40	0.165
MESSAGGERO VENETO	15	0	0.000	31	1	0.032	37	3	0.081	28	3	0.107
LA NAZIONE	109	1	0.009	125	2	0.016	201	18	0.090	124	21	0.169
LA NUOVA FERRARA	15	0	0.000	12	0	0.000	11	2	0.182	5	1	0.200
LA NUOVA SARDEGNA	36	0	0.000	45	1	0.022	35	3	0.086	50	8	0.160
LA NUOVA VENEZIA	23	0	0.000	29	0	0.000	22	2	0.091	24	3	0.125
IL PICCOLO	15	0	0.000	19	1	0.053	29	2	0.069	12	3	0.250
LA PROVINCIA(CO)	33	1	0.030	30	1	0.033	55	7	0.127	32	5	0.156
LA PROVINCIA PAVESE	26	1	0.038	30	1	0.033	46	6	0.130	29	7	0.241
QUOTIDIANO(LE/BR/TA)	36	1	0.028	56	3	0.054	74	8	0.108	25	4	0.160
LA REPUBBLICA	568	5	0.009	784	15	0.019	1005	90	0.090	513	71	0.138
IL RESTO DEL CARLINO	130	3	0.023	173	6	0.035	198	19	0.096	115	22	0.191
IL SECOLO XIX	46	1	0.022	61	1	0.016	123	16	0.130	88	17	0.193
LA SICILIA	86	2	0.023	66	1	0.015	101	11	0.109	50	7	0.140
IL SOLE 24 ORE	394	4	0.010	351	9	0.026	384	36	0.094	211	32	0.152
LA STAMPA	292	5	0.017	371	7	0.019	405	45	0.111	215	39	0.181
IL TEMPO	149	1	0.007	131	2	0.015	173	14	0.081	129	16	0.124
IL TIRRENO	36	2	0.056	57	2	0.035	82	7	0.085	46	5	0.109
LA TRIBUNA DI TREVISO	18	0	0.000	30	1	0.033	49	4	0.082	17	2	0.118
TUTTOSPORT	121	1	0.008	158	2	0.013	276	33	0.120	104	18	0.173
L'UNIONE SARDA	23	0	0.000	66	1	0.015	50	3	0.060	54	8	0.148
L'UNITA'	338	4	0.012	269	9	0.033	465	46	0.099	155	25	0.161

Responsabili acquisti

Valore medio della probabilità individuale di lettura per valori di frequenza dichiarata

Analisi secondo: ● valori di frequenza dichiarata

(valori assoluti x 1.000)

QUOTIDIANI	3 VOLTE SETTIMANA			4 VOLTE SETTIMANA			5 VOLTE SETTIMANA			6 VOLTE SETTIMANA			7 VOLTE SETTIMANA		
	Ultimi 3 mesi (A)	Giorno medio (B)	Prob. di lettura (B/A)	Ultimi 3 mesi (A)	Giorno medio (B)	Prob. di lettura (B/A)	Ultimi 3 mesi (A)	Giorno medio (B)	Prob. di lettura (B/A)	Ultimi 3 mesi (A)	Giorno medio (B)	Prob. di lettura (B/A)	Ultimi 3 mesi (A)	Giorno medio (B)	Prob. di lettura (B/A)
L'ADIGE	9	2	0.222	9	4	0.444	14	10	0.714	8	7	0.875	29	28	0.966
ALTO ADIGE	28	8	0.286	12	6	0.500	16	11	0.688	13	11	0.846	42	39	0.929
L'ARENA	26	7	0.269	9	4	0.444	18	10	0.556	18	15	0.833	61	60	0.984
AVVENIRE	32	9	0.281	8	4	0.500	9	4	0.444	41	35	0.854	37	37	1.000
IL CENTRO	19	6	0.316	9	3	0.333	16	6	0.375	13	8	0.615	19	18	0.947
CORRIERE DELL'UMBRIA/VITERBO	20	5	0.250	8	3	0.375	12	4	0.333	9	5	0.556	21	19	0.905
CORRIERE DELLA SERA	415	128	0.308	153	57	0.373	152	82	0.539	115	81	0.704	650	597	0.918
CORRIERE DELLO SPORT-STADIO	73	16	0.219	22	8	0.364	33	19	0.576	13	9	0.692	86	68	0.791
L'ECO DI BERGAMO	19	5	0.263	5	3	0.600	17	11	0.647	14	13	0.929	80	76	0.950
LA GAZZETTA DELLO SPORT	105	26	0.248	40	11	0.275	42	20	0.476	35	25	0.714	207	183	0.884
LA GAZZETTA DEL MEZZOGIORNO	42	9	0.214	27	8	0.296	15	6	0.400	27	16	0.593	78	59	0.756
GAZZETTA DEL SUD	29	7	0.241	23	7	0.304	42	21	0.500	25	16	0.640	98	86	0.878
GAZZETTA DI MANTOVA	16	3	0.188	4	2	0.500	4	2	0.500	13	11	0.846	43	41	0.953
GAZZETTA DI MODENA/CARPI	9	3	0.333	0	0		16	6	0.375	6	4	0.667	25	23	0.920
GAZZETTA DI PARMA	10	4	0.400	6	1	0.167	10	6	0.600	8	7	0.875	50	42	0.840
GAZZETTA DI REGGIO	9	2	0.222	7	3	0.429	10	6	0.600	7	6	0.857	20	15	0.750
IL GAZZETTINO	74	15	0.203	44	17	0.386	35	16	0.457	41	25	0.610	166	130	0.783
IL GIORNALE	115	24	0.209	50	21	0.420	58	28	0.483	31	19	0.613	222	201	0.905
GIORNALE DI BRESCIA	25	8	0.320	7	3	0.429	12	6	0.500	11	9	0.818	104	92	0.885
GIORNALE DI SICILIA	32	8	0.250	22	5	0.227	17	10	0.588	31	21	0.677	56	45	0.804
IL GIORNALE DI VICENZA	33	10	0.303	14	8	0.571	8	5	0.625	9	7	0.778	55	48	0.873
IL GIORNO	60	13	0.217	31	11	0.355	31	17	0.548	34	23	0.676	112	102	0.911
ITALIA OGGI	4	1	0.250	4	1	0.250	7	4	0.571	3	3	1.000	14	10	0.714
LIBERTA'	4	2	0.500	5	3	0.600	2	1	0.500	5	4	0.800	59	53	0.898
IL MANIFESTO	38	7	0.184	21	8	0.381	17	13	0.765	26	23	0.885	21	19	0.905
IL MATTINO	73	14	0.192	34	14	0.412	17	8	0.471	34	20	0.588	135	115	0.852
IL MATTINO DI PADOVA	20	4	0.200	10	5	0.500	12	8	0.667	7	6	0.857	31	24	0.774
IL MESSAGGERO	153	43	0.281	85	33	0.388	79	43	0.544	54	36	0.667	236	205	0.869
MESSAGGERO VENETO	39	7	0.179	9	3	0.333	15	7	0.467	6	5	0.833	64	59	0.922
LA NAZIONE	108	28	0.259	42	15	0.357	41	24	0.585	55	41	0.745	252	216	0.857
LA NUOVA FERRARA	12	3	0.250	7	3	0.429	8	6	0.750	1	1	1.000	8	8	1.000
LA NUOVA SARDEGNA	28	6	0.214	13	2	0.154	16	8	0.500	8	6	0.750	95	92	0.968
LA NUOVA VENEZIA	4	0	0.000	7	3	0.429	4	2	0.500	1	0	0.000	15	11	0.733
IL PICCOLO	15	5	0.333	1	0	0.000	12	8	0.667	5	4	0.800	63	59	0.937
LA PROVINCIA(CO)	17	3	0.176	8	2	0.250	8	3	0.375	8	7	0.875	50	50	1.000
LA PROVINCIA PAVESE	11	3	0.273	3	0	0.000	9	7	0.778	21	20	0.952	18	17	0.944
QUOTIDIANO(LE/BR/TA)	19	4	0.211	13	3	0.231	7	4	0.571	23	15	0.652	5	3	0.600
LA REPUBBLICA	392	96	0.245	198	74	0.374	156	82	0.526	126	91	0.722	500	420	0.840
IL RESTO DEL CARLINO	136	31	0.228	56	20	0.357	63	36	0.571	54	38	0.704	248	222	0.895
IL SECOLO XIX	35	14	0.400	30	17	0.567	52	28	0.538	156	143	0.917	7	7	1.000
LA SICILIA	38	9	0.237	20	6	0.300	17	7	0.412	26	15	0.577	63	47	0.746
IL SOLE 24 ORE	111	27	0.243	54	18	0.333	109	67	0.615	59	42	0.712	184	152	0.826
LA STAMPA	174	47	0.270	80	32	0.400	82	40	0.488	98	66	0.673	442	386	0.873
IL TEMPO	68	13	0.191	34	10	0.294	25	12	0.480	19	12	0.632	86	72	0.837
IL TIRRENO	42	9	0.214	23	9	0.391	15	8	0.533	22	11	0.500	147	120	0.816
LA TRIBUNA DI TREVISO	17	4	0.235	5	1	0.200	11	6	0.545	3	1	0.333	23	22	0.957
TUTTOSPORT	37	8	0.216	20	6	0.300	28	11	0.393	22	15	0.682	46	39	0.848
L'UNIONE SARDA	25	5	0.200	18	7	0.389	22	11	0.500	17	10	0.588	80	73	0.913
L'UNITA'	69	19	0.275	49	15	0.306	26	16	0.615	19	15	0.789	128	114	0.891

Handwritten Title

Main body of handwritten text, consisting of several lines of cursive script. The text is mostly illegible due to blurriness and fading.

LETTORI CUMULATI

Adulti

Lettori di singole testate raggiunti dopo 1, 2, 3, 6, 9 uscite

Metodo: probabilità individuale

QUOTIDIANI	LETTORI GIORNO MEDIO		LETTORI CUMULATI DOPO				Lettori ultimi 3 mesi dato dichiarato
	valori x 1.000	%	2 uscite	3 uscite	6 uscite	9 uscite	
POPOLAZIONE	48665	100.0					
L'ADIGE	140	0.3	180	206	254	283	486
ALTO ADIGE	243	0.5	308	349	425	470	705
L'ARENA	320	0.7	391	433	504	543	733
AVVENIRE	258	0.5	348	413	551	645	1500
IL CENTRO	228	0.5	303	351	439	491	761
CORRIERE DELL'UMBRIA/VITERBO	205	0.4	275	321	406	458	754
CORRIERE DELLA SERA	3328	6.8	4483	5286	6860	7848	13558
CORRIERE DELLO SPORT-STADIO	1809	3.7	2591	3162	4310	5026	8057
L'ECO DI BERGAMO	328	0.7	405	456	547	598	826
LA GAZZETTA DELLO SPORT	3294	6.8	4580	5500	7306	8398	12532
LA GAZZETTA DEL MEZZOGIORNO	602	1.2	804	938	1197	1357	2162
GAZZETTA DEL SUD	533	1.1	686	787	976	1090	1661
GAZZETTA DI MANTOVA	190	0.4	223	242	278	299	424
GAZZETTA DI MODENA/CARPI	106	0.2	138	160	202	228	386
GAZZETTA DI PARMA	194	0.4	231	253	291	312	417
GAZZETTA DI REGGIO	122	0.3	157	180	222	247	362
IL GAZZETTINO	809	1.7	1056	1219	1528	1713	2620
IL GIORNALE	1011	2.1	1336	1565	2041	2364	4866
GIORNALE DI BRESCIA	364	0.7	455	511	606	658	865
GIORNALE DI SICILIA	412	0.8	552	645	824	935	1577
IL GIORNALE DI VICENZA	266	0.5	340	385	461	502	666
IL GIORNO	666	1.4	897	1060	1392	1609	3435
ITALIA OGGI	104	0.2	142	168	220	256	621
LIBERTA'	155	0.3	176	187	206	216	285
IL MANIFESTO	295	0.6	421	513	705	832	1910
IL MATTINO	938	1.9	1273	1502	1940	2200	3342
IL MATTINO DI PADOVA	196	0.4	261	302	378	421	666
IL MESSAGGERO	1348	2.8	1806	2110	2677	3014	5032
MESSAGGERO VENETO	269	0.6	324	360	429	472	688
LA NAZIONE	1070	2.2	1354	1534	1861	2051	2986
LA NUOVA FERRARA	87	0.2	109	123	149	164	249
LA NUOVA SARDEGNA	423	0.9	491	534	614	662	929
LA NUOVA VENEZIA	77	0.2	111	136	182	210	423
IL PICCOLO	207	0.4	245	268	308	330	448
LA PROVINCIA(CO)	234	0.5	286	321	387	427	637
LA PROVINCIA PAVESE	180	0.4	220	246	296	325	471
QUOTIDIANO(LE/BR/TA)	206	0.4	301	368	497	575	893
LA REPUBBLICA	3006	6.2	4157	4968	6583	7611	13548
IL RESTO DEL CARLINO	1258	2.6	1579	1780	2145	2358	3340
IL SECOLO XIX	601	1.2	743	829	975	1054	1458
LA SICILIA	484	1.0	618	705	869	970	1522
IL SOLE 24 ORE	1461	3.0	1986	2340	3040	3499	6572
LA STAMPA	1852	3.8	2368	2702	3327	3706	6182
IL TEMPO	505	1.0	689	818	1082	1255	2525
IL TIRRENO	551	1.1	686	772	929	1019	1407
LA TRIBUNA DI TREVISO	121	0.2	165	194	251	286	492
TUTTOSPORT	898	1.8	1320	1639	2304	2739	5141
L'UNIONE SARDA	403	0.8	493	546	638	692	986
L'UNITA'	894	1.8	1306	1614	2255	2677	5083

Lettori di singole testate raggiunti dopo 1, 2, 3, 6, 9 uscite
Metodo: probabilità individuale

QUOTIDIANI	LETTORI GIORNO MEDIO		LETTORI CUMULATI DOPO				Lettori ultimi 3 mesi dato dichiarato
	valori x 1.000	%	2 uscite	3 uscite	6 uscite	9 uscite	
POPOLAZIONE	23384	100.0					
L'ADIGE	69	0.3	90	104	131	146	264
ALTO ADIGE	143	0.6	179	201	239	262	386
L'ARENA	185	0.8	221	242	276	293	374
AVVENIRE	145	0.6	198	235	314	367	774
IL CENTRO	151	0.6	199	229	282	312	447
CORRIERE DELL'UMBRIA/VITERBO	140	0.6	184	212	264	294	430
CORRIERE DELLA SERA	1978	8.5	2667	3142	4067	4642	7712
CORRIERE DELLO SPORT-STADIO	1562	6.7	2212	2677	3592	4148	6286
L'ECO DI BERGAMO	176	0.8	219	246	293	318	440
LA GAZZETTA DELLO SPORT	2828	12.1	3876	4611	6016	6838	9505
LA GAZZETTA DEL MEZZOGIORNO	438	1.9	574	660	819	912	1325
GAZZETTA DEL SUD	342	1.5	439	504	624	695	995
GAZZETTA DI MANTOVA	100	0.4	118	128	147	158	220
GAZZETTA DI MODENA/CARPI	61	0.3	79	91	115	130	209
GAZZETTA DI PARMA	107	0.5	126	136	156	167	223
GAZZETTA DI REGGIO	78	0.3	100	114	141	156	219
IL GAZZETTINO	519	2.2	664	759	933	1035	1444
IL GIORNALE	615	2.6	812	952	1242	1438	2862
GIORNALE DI BRESCIA	198	0.8	245	274	323	350	449
GIORNALE DI SICILIA	269	1.2	354	409	511	572	913
IL GIORNALE DI VICENZA	147	0.6	186	209	249	271	356
IL GIORNO	418	1.8	560	659	858	987	2034
ITALIA OGGI	72	0.3	98	115	151	176	410
LIBERTA'	83	0.4	94	100	109	114	153
IL MANIFESTO	178	0.8	255	312	432	512	1153
IL MATTINO	622	2.7	832	972	1229	1376	1921
IL MATTINO DI PADOVA	122	0.5	160	184	226	249	352
IL MESSAGGERO	805	3.4	1061	1228	1536	1717	2693
MESSAGGERO VENETO	157	0.7	188	207	243	265	373
LA NAZIONE	604	2.6	758	855	1026	1123	1580
LA NUOVA FERRARA	51	0.2	62	69	82	90	141
LA NUOVA SARDEGNA	248	1.1	284	306	348	373	496
LA NUOVA VENEZIA	49	0.2	70	85	113	129	231
IL PICCOLO	116	0.5	138	152	175	187	243
LA PROVINCIA(CO)	141	0.6	169	186	217	236	324
LA PROVINCIA PAVESE	112	0.5	133	146	170	184	246
QUOTIDIANO(LE/BR/TA)	141	0.6	202	243	320	364	505
LA REPUBBLICA	1770	7.6	2440	2909	3835	4417	7580
IL RESTO DEL CARLINO	732	3.1	910	1020	1213	1322	1813
IL SECOLO XIX	324	1.4	394	435	506	545	747
LA SICILIA	352	1.5	434	484	572	624	901
IL SOLE 24 ORE	957	4.1	1287	1509	1950	2239	4042
LA STAMPA	1084	4.6	1371	1556	1895	2097	3425
IL TEMPO	329	1.4	442	521	680	783	1488
IL TIRRENO	322	1.4	397	445	528	573	766
LA TRIBUNA DI TREVISO	71	0.3	97	115	147	166	264
TUTTOSPORT	752	3.2	1098	1358	1899	2251	4060
L'UNIONE SARDA	232	1.0	278	304	349	375	510
L'UNITA'	610	2.6	890	1095	1509	1774	3180

Donne

Lettori di singole testate raggiunti dopo 1, 2, 3, 6, 9 uscite

Metodo: probabilità individuale

QUOTIDIANI	LETTORI GIORNO MEDIO		LETTORI CUMULATI DOPO				Lettori ultimi 3 mesi dato dichiarato
	valori x 1.000	%	2 uscite	3 uscite	6 uscite	9 uscite	
POPOLAZIONE	25281	100.0					
L'ADIGE	71	0.3	90	101	123	137	222
ALTO ADIGE	100	0.4	129	149	186	208	319
L'ARENA	134	0.5	169	191	229	250	358
AVVENIRE	113	0.4	150	177	236	278	726
IL CENTRO	77	0.3	104	123	157	179	315
CORRIERE DELL'UMBRIA/VITERBO	65	0.3	91	108	143	164	324
CORRIERE DELLA SERA	1350	5.3	1816	2143	2792	3206	5846
CORRIERE DELLO SPORT-STADIO	247	1.0	379	485	718	877	1772
L'ECO DI BERGAMO	151	0.6	186	209	254	280	386
LA GAZZETTA DELLO SPORT	466	1.8	703	888	1290	1561	3027
LA GAZZETTA DEL MEZZOGIORNO	164	0.6	230	278	378	445	836
GAZZETTA DEL SUD	192	0.8	247	283	352	396	666
GAZZETTA DI MANTOVA	90	0.4	105	114	131	142	203
GAZZETTA DI MODENA/CARPI	45	0.2	59	69	87	98	177
GAZZETTA DI PARMA	86	0.3	105	117	136	146	194
GAZZETTA DI REGGIO	44	0.2	57	66	81	90	143
IL GAZZETTINO	290	1.1	392	461	595	679	1176
IL GIORNALE	396	1.6	524	613	798	925	2003
GIORNALE DI BRESCIA	166	0.7	210	237	283	308	416
GIORNALE DI SICILIA	143	0.6	198	236	313	363	664
IL GIORNALE DI VICENZA	119	0.5	154	176	212	231	310
IL GIORNO	248	1.0	337	401	533	622	1401
ITALIA OGGI	32	0.1	44	52	69	80	211
LIBERTA'	72	0.3	82	87	97	102	132
IL MANIFESTO	118	0.5	166	201	273	320	757
IL MATTINO	316	1.2	441	530	711	824	1421
IL MATTINO DI PADOVA	74	0.3	101	118	151	171	314
IL MESSAGGERO	543	2.1	746	882	1141	1298	2339
MESSAGGERO VENETO	112	0.4	137	153	186	207	315
LA NAZIONE	466	1.8	596	679	835	928	1406
LA NUOVA FERRARA	36	0.1	47	54	67	74	108
LA NUOVA SARDEGNA	175	0.7	207	228	266	289	433
LA NUOVA VENEZIA	28	0.1	41	51	70	81	192
IL PICCOLO	91	0.4	107	116	133	143	205
LA PROVINCIA(CO)	93	0.4	118	135	169	190	313
LA PROVINCIA PAVESE	67	0.3	86	100	126	141	225
QUOTIDIANO(LE/BR/TA)	65	0.3	99	125	177	211	388
LA REPUBBLICA	1237	4.9	1717	2059	2748	3194	5967
IL RESTO DEL CARLINO	527	2.1	669	761	932	1036	1528
IL SECOLO XIX	277	1.1	350	394	469	509	710
LA SICILIA	132	0.5	184	221	297	346	621
IL SOLE 24 ORE	504	2.0	700	831	1090	1260	2530
LA STAMPA	768	3.0	997	1146	1432	1609	2757
IL TEMPO	175	0.7	246	297	402	472	1037
IL TIRRENO	229	0.9	289	327	401	446	641
LA TRIBUNA DI TREVISO	50	0.2	68	80	104	120	227
TUTTOSPORT	146	0.6	222	281	405	488	1081
L'UNIONE SARDA	171	0.7	215	241	289	317	476
L'UNITA'	285	1.1	416	519	746	903	1903

Responsabili acquisti

Lettori di singole testate raggiunti dopo 1, 2, 3, 6, 9 uscite
Metodo: probabilità individuale

QUOTIDIANI	LETTORI GIORNO MEDIO		LETTORI CUMULATI DOPO				Lettori ultimi 3 mesi dato dichiarato
	valori x 1.000	%	2 uscite	3 uscite	6 uscite	9 uscite	
POPOLAZIONE	1999	100.0					
L'ADIGE	59	0.3	74	83	101	111	185
ALTO ADIGE	87	0.4	111	126	154	169	256
L'ARENA	107	0.5	130	145	171	186	264
AVVENIRE	110	0.6	143	166	214	247	582
IL CENTRO	50	0.2	69	81	105	120	233
CORRIERE DELL'UMBRIA/VITERBO	45	0.2	64	76	101	117	235
CORRIERE DELLA SERA	1127	5.7	1486	1735	2222	2527	4385
CORRIERE DELLO SPORT-STADIO	201	1.0	302	380	545	655	1234
L'ECO DI BERGAMO	127	0.6	153	171	204	223	300
LA GAZZETTA DELLO SPORT	410	2.1	584	715	991	1171	2102
LA GAZZETTA DEL MEZZOGIORNO	120	0.6	164	195	260	302	564
GAZZETTA DEL SUD	157	0.8	199	226	276	305	498
GAZZETTA DI MANTOVA	65	0.3	77	84	98	106	157
GAZZETTA DI MODENA/CARPI	43	0.2	55	63	77	86	131
GAZZETTA DI PARMA	69	0.3	84	93	108	115	152
GAZZETTA DI REGGIO	37	0.2	47	54	65	72	108
IL GAZZETTINO	236	1.2	311	361	455	514	882
IL GIORNALE	339	1.7	438	507	649	744	1456
GIORNALE DI BRESCIA	135	0.7	168	187	222	242	321
GIORNALE DI SICILIA	108	0.5	143	167	216	248	469
IL GIORNALE DI VICENZA	91	0.5	118	135	163	178	236
IL GIORNO	206	1.0	277	327	430	498	1079
ITALIA OGGI	23	0.1	32	38	51	59	162
LIBERTA'	68	0.3	76	81	88	91	116
IL MANIFESTO	92	0.5	125	148	196	227	565
IL MATTINO	220	1.1	296	351	461	531	903
IL MATTINO DI PADOVA	58	0.3	78	91	115	129	221
IL MESSAGGERO	437	2.2	589	690	874	983	1693
MESSAGGERO VENETO	89	0.4	109	122	148	164	243
LA NAZIONE	367	1.8	466	529	646	716	1058
LA NUOVA FERRARA	25	0.1	34	39	49	54	80
LA NUOVA SARDEGNA	127	0.6	151	166	196	213	326
LA NUOVA VENEZIA	21	0.1	30	36	49	57	129
IL PICCOLO	81	0.4	93	101	115	123	171
LA PROVINCIA(CO)	79	0.4	98	111	136	152	242
LA PROVINCIA PAVESE	62	0.3	78	89	112	125	194
QUOTIDIANO(LE/BR/TA)	46	0.2	70	87	123	145	258
LA REPUBBLICA	943	4.7	1293	1541	2036	2352	4242
IL RESTO DEL CARLINO	397	2.0	510	582	716	796	1173
IL SECOLO XIX	246	1.2	307	345	411	447	599
LA SICILIA	105	0.5	145	173	229	264	467
IL SOLE 24 ORE	387	1.9	534	632	827	955	1856
LA STAMPA	668	3.4	855	974	1195	1330	2158
IL TEMPO	153	0.8	212	254	339	395	814
IL TIRRENO	173	0.9	216	244	296	328	471
LA TRIBUNA DI TREVISO	40	0.2	53	62	81	93	172
TUTTOSPORT	134	0.7	199	246	342	403	811
L'UNIONE SARDA	119	0.6	149	168	202	224	355
L'UNITA'	263	1.3	373	456	635	757	1519

THE HISTORY OF THE

... ..

... ..

... ..

... ..

... ..

... ..

... ..

... ..

**LETTORI
NEI 7 GIORNI
DELLA
SETTIMANA**

- **analisi
secondo sesso
e giorni di lettura**

Adulti

Lettori ultimi 7 giorni

Analisi secondo: ● ultimo giorno di lettura

(valori assoluti x 1.000)

QUOTIDIANI	ULTIMO GIORNO DI LETTURA						
	Lunedì	Martedì	Mercoledì	Giovedì	Venerdì	Sabato	Domenica
POPOLAZIONE	48665	48665	48665	48665	48665	48665	48665
L'ADIGE	117	153	153	153	134	117	117
ALTO ADIGE	231	252	237	247	235	225	205
L'ARENA	300	321	334	313	306	309	300
AVVENIRE		233	230	238	225	220	361
IL CENTRO	263	242	240	226	201	217	170
CORRIERE DELL'UMBRIA/VITERBO	227	220	199	209	193	180	151
CORRIERE DELLA SERA	3582	3518	3457	3621	3271	2922	2231
CORRIERE DELLO SPORT-STADIO	3289	1430	1473	1426	1499	1604	1566
L'ECO DI BERGAMO	353	301	317	329	291	340	338
LA GAZZETTA DELLO SPORT	5875	2564	2731	2804	2711	2910	2714
LA GAZZETTA DEL MEZZOGIORNO	642	591	574	530	507	545	555
GAZZETTA DEL SUD	605	546	520	520	508	488	434
GAZZETTA DI MANTOVA	180	196	187	196	179	178	167
GAZZETTA DI MODENA/CARPI	123	96	96	107	113	101	75
GAZZETTA DI PARMA	205	188	193	183	181	188	183
GAZZETTA DI REGGIO	60	120	130	123	116	103	122
IL GAZZETTINO	830	800	800	816	774	732	720
IL GIORNALE	956	1025	1061	1059	1051	1013	911
GIORNALE DI BRESCIA	366	345	349	339	320	372	330
GIORNALE DI SICILIA	425	416	405	406	385	382	380
IL GIORNALE DI VICENZA	240	284	273	264	248	254	257
IL GIORNO	684	661	676	718	676	614	596
ITALIA OGGI	102	126	120	109	121	92	58
LIBERTA'	150	144	147	154	155	152	159
IL MANIFESTO		320	294	292	274	258	333
IL MATTINO	1084	861	885	877	870	872	967
IL MATTINO DI PADOVA	213	187	196	189	176	188	166
IL MESSAGGERO	1350	1353	1318	1322	1296	1226	1301
MESSAGGERO VENETO	305	277	259	259	249	265	244
LA NAZIONE	1070	1060	1045	1040	990	996	964
LA NUOVA FERRARA	98	84	79	86	84	92	69
LA NUOVA SARDEGNA	408	418	410	417	389	420	400
LA NUOVA VENEZIA	79	85	81	75	77	62	62
IL PICCOLO	208	187	197	213	190	174	180
LA PROVINCIA (CO)	240	227	236	219	231	219	220
LA PROVINCIA PAVESE		167	178	180	164	155	180
QUOTIDIANO (LE/BR/TA)		199	174	191	167	167	286
LA REPUBBLICA	2671	2978	2969	3057	3774	2729	2269
IL RESTO DEL CARLINO	1280	1239	1231	1178	1250	1179	1080
IL SECOLO XIX		566	579	577	429	548	675
LA SICILIA	507	482	469	477	468	418	455
IL SOLE 24 ORE	1604	1642	1613	1650	1603	1020	753
LA STAMPA	1883	1797	1871	1817	1767	1745	1757
IL TEMPO	505	511	517	496	489	509	488
IL TIRRENO	538	535	537	558	512	516	480
LA TRIBUNA DI TREVISO	128	116	120	113	124	124	118
TUTTOSPORT	1643	684	775	717	712	761	686
L'UNIONE SARDA	410	408	363	376	376	426	432
L'UNITA'	804	823	790	777	712	1158	960

Lettori ultimi 7 giorni

Analisi secondo: ● **ultimo giorno di lettura**

(valori assoluti x 1.000)

QUOTIDIANI	ULTIMO GIORNO DI LETTURA						
	Lunedì	Martedì	Mercoledì	Giovedì	Venerdì	Sabato	Domenica
POPOLAZIONE	23384	23384	23384	23384	23384	23384	23384
L'ADIGE	59	71	79	75	62	60	61
ALTO ADIGE	133	152	137	154	133	139	116
L'ARENA	169	185	193	191	185	174	168
AVVENIRE		130	135	143	121	119	196
IL CENTRO	179	162	160	140	136	146	108
CORRIERE DELL'UMBRIA/VITERBO	161	148	134	139	135	123	106
CORRIERE DELLA SERA	2140	2119	2042	2163	1932	1732	1318
CORRIERE DELLO SPORT-STADIO	2796	1249	1288	1258	1313	1411	1293
L'ECO DI BERGAMO	195	163	178	170	161	188	167
LA GAZZETTA DELLO SPORT	4849	2262	2400	2461	2371	2538	2281
LA GAZZETTA DEL MEZZOGIORNO	479	424	434	385	372	401	369
GAZZETTA DEL SUD	383	351	331	333	322	323	275
GAZZETTA DI MANTOVA	96	100	100	103	97	92	89
GAZZETTA DI MODENA/CARPI	71	55	52	61	60	66	42
GAZZETTA DI PARMA	115	102	108	105	104	104	94
GAZZETTA DI REGGIO	38	77	80	82	74	62	78
IL GAZZETTINO	544	509	504	543	492	469	465
IL GIORNALE	584	639	619	656	622	621	563
GIORNALE DI BRESCIA	203	187	190	186	173	203	172
GIORNALE DI SICILIA	292	268	275	267	249	242	231
IL GIORNALE DI VICENZA	142	157	146	153	141	141	126
IL GIORNO	453	423	426	441	431	379	354
ITALIA OGGI	69	88	82	75	86	63	39
LIBERTA'	81	79	80	81	82	82	84
IL MANIFESTO		197	179	175	169	148	198
IL MATTINO	731	574	583	596	584	569	638
IL MATTINO DI PADOVA	134	111	121	118	116	116	107
IL MESSAGGERO	826	799	776	811	805	740	732
MESSAGGERO VENETO	178	167	151	160	144	147	136
LA NAZIONE	622	605	586	587	558	569	536
LA NUOVA FERRARA	57	52	49	49	53	52	37
LA NUOVA SARDEGNA	248	249	241	241	237	236	226
LA NUOVA VENEZIA	48	57	54	49	42	36	42
IL PICCOLO	115	108	107	122	104	101	99
LA PROVINCIA (CO)	145	143	146	140	138	130	124
LA PROVINCIA PAVESE		104	110	115	106	95	115
QUOTIDIANO (LE/BR/TA)		144	119	129	127	112	179
LA REPUBBLICA	1578	1790	1759	1846	2205	1549	1293
IL RESTO DEL CARLINO	744	731	709	692	742	686	610
IL SECOLO XIX		310	321	312	227	300	345
LA SICILIA	373	350	350	352	356	306	296
IL SOLE 24 ORE	1055	1080	1049	1045	1074	695	498
LA STAMPA	1152	1055	1096	1075	1037	993	993
IL TEMPO	327	342	354	325	321	333	295
IL TIRRENO	326	324	315	319	297	301	272
LA TRIBUNA DI TREVISO	77	70	67	68	71	73	64
TUTTOSPORT	1357	580	654	614	598	645	563
L'UNIONE SARDA	240	236	211	220	215	240	239
L'UNITA'	560	583	561	540	483	750	626

Donne

Lettori ultimi 7 giorni

Analisi secondo: ● ultimo giorno di lettura

(valori assoluti x 1.000)

QUOTIDIANI	ULTIMO GIORNO DI LETTURA						
	Lunedì	Martedì	Mercoledì	Giovedì	Venerdì	Sabato	Domenica
POPOLAZIONE	25281	25281	25281	25281	25281	25281	25281
L'ADIGE	58	81	75	78	72	57	56
ALTO ADIGE	98	100	100	92	102	86	89
L'ARENA	131	137	142	122	121	135	132
AVVENIRE		103	95	95	103	101	165
IL CENTRO	83	80	79	86	65	72	61
CORRIERE DELL'UMBRIA/VITERBO	66	72	64	70	58	57	45
CORRIERE DELLA SERA	1442	1399	1414	1458	1339	1190	913
CORRIERE DELLO SPORT-STADIO	493	181	185	169	186	193	273
L'ECO DI BERGAMO	158	138	139	159	130	152	171
LA GAZZETTA DELLO SPORT	1026	303	331	343	341	372	433
LA GAZZETTA DEL MEZZOGIORNO	164	167	140	146	135	144	186
GAZZETTA DEL SUD	221	194	189	188	185	165	160
GAZZETTA DI MANTOVA	84	97	87	92	81	86	78
GAZZETTA DI MODENA/CARPI	52	41	44	46	54	35	33
GAZZETTA DI PARMA	91	86	85	79	76	83	89
GAZZETTA DI REGGIO	22	43	51	41	42	41	44
IL GAZZETTINO	286	291	297	273	282	263	255
IL GIORNALE	373	386	442	403	428	392	349
GIORNALE DI BRESCIA	163	158	159	153	147	169	158
GIORNALE DI SICILIA	134	148	131	139	135	139	150
IL GIORNALE DI VICENZA	98	128	126	111	107	112	131
IL GIORNO	231	238	250	277	245	235	242
ITALIA OGGI	32	39	38	33	36	30	19
LIBERTA'	69	65	67	73	73	70	74
IL MANIFESTO		123	114	118	105	110	135
IL MATTINO	353	287	302	281	286	303	329
IL MATTINO DI PADOVA	78	75	74	71	59	71	60
IL MESSAGGERO	525	554	541	510	491	486	568
MESSAGGERO VENETO	127	110	108	99	105	118	108
LA NAZIONE	448	455	459	453	432	427	428
LA NUOVA FERRARA	41	32	30	37	31	40	32
LA NUOVA SARDEGNA	160	169	169	176	152	183	175
LA NUOVA VENEZIA	31	28	27	26	36	27	19
IL PICCOLO	93	79	91	90	86	73	81
LA PROVINCIA (CO)	95	84	91	79	94	89	96
LA PROVINCIA PAVESE		62	68	65	57	60	65
QUOTIDIANO (LE/BR/TA)		56	56	61	40	56	107
LA REPUBBLICA	1093	1188	1210	1210	1568	1180	976
IL RESTO DEL CARLINO	536	508	522	486	508	493	470
IL SECOLO XIX		256	259	266	202	248	329
LA SICILIA	134	132	119	124	112	112	160
IL SOLE 24 ORE	549	562	564	605	528	325	256
LA STAMPA	730	742	775	742	731	752	764
IL TEMPO	178	170	164	171	169	176	193
IL TIRRENO	212	211	222	239	215	215	209
LA TRIBUNA DI TREVISO	51	46	53	44	53	51	54
TUTTOSPORT	287	104	121	102	114	116	123
L'UNIONE SARDA	169	171	152	156	161	186	193
L'UNITA'	244	240	229	237	228	407	333

Responsabili acquisti

Lettori ultimi 7 giorni

Analisi secondo: ● ultimo giorno di lettura

(valori assoluti x 1.000)

QUOTIDIANI

POPOLAZIONE	ULTIMO GIORNO DI LETTURA						
	Lunedì	Martedì	Mercoledì	Giovedì	Venerdì	Sabato	Domenica
	19909	19909	19909	19909	19909	19909	19909
L'ADIGE	49	65	65	61	57	49	48
ALTO ADIGE	84	88	86	83	81	82	84
L'ARENA	103	109	116	103	98	105	93
AVVENIRE		94	97	90	107	105	152
IL CENTRO	52	54	55	52	45	45	41
CORRIERE DELL'UMBRIA/VITERBO	49	53	46	49	41	37	29
CORRIERE DELLA SERA	1190	1162	1186	1232	1075	1014	790
CORRIERE DELLO SPORT-STADIO	393	151	152	135	169	174	199
L'ECO DI BERGAMO	127	117	124	140	112	120	136
LA GAZZETTA DELLO SPORT	827	289	322	323	321	340	360
LA GAZZETTA DEL MEZZOGIORNO	112	122	105	108	99	108	141
GAZZETTA DEL SUD	179	154	149	153	160	143	127
GAZZETTA DI MANTOVA	60	73	65	70	54	57	59
GAZZETTA DI MODENA/CARPI	49	41	41	45	49	36	31
GAZZETTA DI PARMA	72	62	67	66	61	73	66
GAZZETTA DI REGGIO	19	35	39	35	38	34	37
IL GAZZETTINO	227	238	236	224	235	225	211
IL GIORNALE	323	327	367	342	357	341	316
GIORNALE DI BRESCIA	131	133	129	124	116	143	119
GIORNALE DI SICILIA	102	107	98	109	104	106	114
IL GIORNALE DI VICENZA	80	95	94	88	88	85	91
IL GIORNO	192	205	199	228	192	202	204
ITALIA OGGI	20	25	28	27	25	20	18
LIBERTA'	66	63	65	70	70	68	68
IL MANIFESTO		98	102	88	82	81	99
IL MATTINO	246	202	209	196	195	207	230
IL MATTINO DI PADOVA	63	59	60	55	46	58	45
IL MESSAGGERO	425	454	436	415	391	393	450
MESSAGGERO VENETO	97	87	84	79	82	98	93
LA NAZIONE	358	353	347	363	352	347	339
LA NUOVA FERRARA	30	20	22	23	20	32	24
LA NUOVA SARDEGNA	113	118	122	129	111	139	126
LA NUOVA VENEZIA	20	22	22	21	24	20	17
IL PICCOLO	80	72	78	82	76	71	74
LA PROVINCIA (CO)	83	63	77	73	77	73	84
LA PROVINCIA PAVESE		55	63	61	51	53	61
QUOTIDIANO (LE/BR/TA)		45	39	42	29	37	70
LA REPUBBLICA	820	897	906	930	1185	903	791
IL RESTO DEL CARLINO	394	393	386	373	386	376	364
IL SECOLO XIX		230	226	235	174	218	301
LA SICILIA	105	103	90	105	93	90	130
IL SOLE 24 ORE	399	427	424	454	403	263	230
LA STAMPA	626	641	686	649	639	655	672
IL TEMPO	153	150	143	146	155	149	173
IL TIRRENO	160	160	172	187	163	151	152
LA TRIBUNA DI TREVISO	44	37	43	36	41	41	39
TUTTOSPORT	237	110	110	104	117	114	102
L'UNIONE SARDA	109	115	103	110	107	143	140
L'UNITA'	230	222	227	217	195	360	322

**ANALISI
DEI LETTORI
SECONDO
REGIONI**

Adulti

Lettori ultimi 3 mesi

Analisi secondo: ● regioni

(valori assoluti x 1.000)

QUOTIDIANI	Totale	REGIONI																	
		Piemonte V.Aosta	Liguria	Lombardia	Trent. Alto Adige	Veneto	Friuli Venez. Giulia	Emilia Roma- gna	Tosca- na	Marche	Umbria	Lazio	Abruzzi Molise	Campania	Puglia	Basilicata	Calabria	Sicilia	Sardegna
POPOLAZIONE	48665	3908	1508	7748	763	3826	1067	3507	3132	1247	715	4436	1346	4548	3295	503	1677	4066	1374
L'ADIGE	486	5		44	382	36	3	6	1	2		7							
ALTO ADIGE	705	1	2	32	593	59	2	6	1	2		5		2				1	
L'ARENA	733	2		43	11	655	2	8	4	1		2	1	2	1				
AVVENIRE	1500	132	68	423	15	146	26	130	73	42	12	122	29	95	87	13	36	37	16
IL CENTRO	761	2		9	1			2	2	21	3	32	675	6	4			4	
CORRIERE UMBRIA/VITERBO	754	1	1	12	1	4	1	4	14	6	491	199	5	3	8			2	2
CORRIERE DELLA SERA	13558	730	384	4496	210	1182	347	811	611	348	148	1065	253	794	670	118	400	664	327
CORRIERE DELLO SPORT-STADIO	8057	344	122	593	58	268	93	574	429	189	179	1471	305	1208	687	87	434	625	392
L'ECO DI BERGAMO	826	3	1	801	1	5		2		2		4	2	3	2			1	
LA GAZZETTA DELLO SPORT	12532	769	495	2820	235	1301	355	1019	948	329	174	595	280	846	731	113	362	846	313
LA GAZZETTA DEL MEZZOGIORNO	2162	15	7	33	2	11	1	6	9	5	2	32	14	36	1711	202	32	34	10
GAZZETTA DEL SUD	1661	13	2	34	1	1	1	4	1	2	2	19	1	25	21	13	956	566	
GAZZETTA DI MANTOVA	424	1		337	3	37		39	1			3	1		1			1	
GAZZETTA DI MODENA/CARPI	386		1	19	2	2	1	355	2					2	1				
GAZZETTA DI PARMA	417	1	4	29		5		358	6	2		7	1	3	1				
GAZZETTA DI REGGIO	362		9	24		4		310	2	2		1			1		6	2	
IL GAZZETTINO	2620	19	2	23	28	2026	396	20	10	4	2	17	1	17	6	3	16	28	2
IL GIORNALE	4866	325	237	1473	80	489	138	402	219	104	55	279	85	302	191	20	122	210	133
GIORNALE DI BRESCIA	865	10	3	803		16	1	10	2	4	1	5		1			2	7	
GIORNALE DI SICILIA	1577	14	2	13	1	3	1	5	3	1	20		2	4		17	1490	5	
IL GIORNALE DI VICENZA	666	2		18	4	629	6	1		2	1								
IL GIORNO	3435	122	54	2354	38	137	56	161	78	61	13	72	39	58	68	16	29	57	24
ITALIA OGGI	621	39	32	126	6	57	18	30	44	13	12	67	24	45	44	1	20	31	12
LIBERTA'	285	7	3	23			236		1			6	1	5	2			1	
IL MANIFESTO	1910	132	79	379	25	143	30	153	191	56	28	275	47	112	83	13	51	67	46
IL MATTINO	3342	33	8	44	14	25	4	13	26	8	8	103	34	2853	54	31	38	42	4
IL MATTINO DI PADOVA	666			5	7	622	1	5	4			7	2	3	1	2	5	2	1
IL MESSAGGERO	5032	81	45	152	13	73	18	148	121	232	250	2928	401	188	98	17	90	119	58
MESSAGGERO VENETO	688	3	2	8	4	57	605	1	2			4		2					
LA NAZIONE	2986	29	196	37	7	16	9	68	2153	9	321	36	17	27	20	4	17	19	3
LA NUOVA FERRARA	249	3		5	10		228			1							2		1
LA NUOVA SARDEGNA	929	4	4	13	2	2		5		1	6		2					1	892
LA NUOVA VENEZIA	423		2	4	1	400	8	4	1			2							1
IL PICCOLO	448	11		2	16	403			2	2	3	1		1			2	5	
LA PROVINCIA (CO)	637	3		597	5	1	7		1	1	10		2				3	7	
LA PROVINCIA PAVESE	471	40	1	409		1	9		1	1	1		2	1			2	2	1
QUOTIDIANO (LE/BR/TA)	893	9	3	9	1	4	8	1	4	1	16		9	812	7	3	4	1	
LA REPUBBLICA	13548	924	539	1843	191	977	338	1188	1107	323	188	1760	295	1345	715	131	497	781	406
IL RESTO DEL CARLINO	3340	30	5	43	6	150	7	2262	28	672	16	34	18	23			18	9	2
IL SECOLO XIX	1458	74	1182	55	3	8	1	22	25	3	5	26	2	17	7	2	7	9	10
LA SICILIA	1522	20	5	17	4	2	3					13	1	3	1		17	1437	
IL SOLE 24 ORE	6572	605	239	1358	108	675	191	564	431	181	90	543	145	392	350	36	151	323	190
LA STAMPA	6182	3192	531	524	68	246	67	285	168	65	32	217	105	160	124	30	87	185	98
IL TEMPO	2525	17	3	58	3	18	7	32	60	37	30	1340	438	193	93	29	71	75	21
IL TIRRENO	1407	7	15	16	2	1		16	1315	1	3	13	2	8	1	1	3	1	2
LA TRIBUNA DI TREVISO	492	1		9	1	466	6	2	3					1			2		
TUTTOSPORT	5141	862	280	791	62	362	96	373	371	138	85	312	107	363	255	35	196	311	140
L'UNIONE SARDA	986	3	7	17	1	3	3	4	4		1	10					1		935
L'UNITA'	5083	360	183	814	38	279	108	835	604	148	74	555	101	303	172	46	124	200	141

Lettori ultimi 3 mesi

Analisi secondo: ● regioni

(percentuali di penetrazione)

QUOTIDIANI	Totale	REGIONI																	
		Pie- monte V.Aosta	Liguria	Lom- bardia	Trent. Alto Adige	Veneto	Friuli Venez. Giulia	Emilia Roma- gna	Tosca- na	Marche	Umbria	Lazio	Abruzzi Molise	Campa- nia	Puglia	Basi- licata	Calaf- bria	Sicilia	Sar- degna
POPOLAZIONE	100.0	100.0	100.0	100.0	100.0	100.0	100.0	100.0	100.0	100.0	100.0	100.0	100.0	100.0	100.0	100.0	100.0	100.0	100.0
L'ADIGE	1.0	.1		.6	50.1	.9	.3	.2	*	.2		.2							
ALTO ADIGE	1.4	*	.1	.4	77.7	1.5	.2	.2	*	.2		.1						*	
L'ARENA	1.5	.1		.6	1.4	17.1	.2	.2	.1	.1		.1		*					
AVVENIRE	3.1	3.4	4.5	5.5	2.0	3.8	2.4	3.7	2.3	3.4	1.7	2.8	2.2	2.1	2.6	2.6	2.1	.9	1.2
IL CENTRO	1.6	.1		.1	.1			.1	.1	1.7	.4	.7	50.1	.1	.1			.1	
CORRIERE UMBRIA/VITERBO	1.5	*	.1	.2	.1	.1	.1	.1	.4	.5	68.7	4.5	.4	.1	.2			*	.1
CORRIERE DELLA SERA	27.9	18.7	25.5	58.0	27.5	30.9	32.5	23.1	19.5	27.9	20.7	24.0	18.8	17.5	20.3	23.5	23.9	16.3	23.8
CORRIERE DELLO SPORT-STADIO	16.6	8.8	8.1	7.7	7.6	7.0	8.7	16.4	13.7	15.2	25.0	33.2	22.7	26.6	20.8	17.3	25.9	15.4	28.5
L'ECO DI BERGAMO	1.7	.1	.1	10.3	.1	.1		.1		.2		.1	.1	.1	.1		.1		
LA GAZZETTA DELLO SPORT	25.8	19.7	32.8	36.4	30.8	34.0	33.3	29.1	30.3	26.4	24.3	13.4	20.8	18.6	22.2	22.5	21.6	20.8	22.8
LA GAZZETTA DEL MEZZOGIORNO	4.4	.4	.5	.4	.3	.1	.1	.2	.3	.4	.3	.7	1.0	.8	51.9	40.2	1.9	.8	.7
GAZZETTA DEL SUD	3.4	.3	.1	.4	.1	*	.1	.1	*	.2	.3	.4	.1	.5	.6	2.6	57.0	13.9	
GAZZETTA DI MANTOVA	.9	*		4.3	.4	1.0		1.1	*			.1	.1	*				*	
GAZZETTA DI MODENA/CARPI	.8	*	.1	.2	.3	.1	.1	10.1		.2		*	*	*				*	
GAZZETTA DI PARMA	.9	*	.3	.4	.1			10.2	.2	.2		.2	.1	.1	*			*	
GAZZETTA DI REGGIO	.7		.6	.3	.1			8.8	.1	.2		*	*	*				*	
IL GAZZETTINO	5.4	.5	.1	.3	3.7	53.0	37.1	.6	.3	.3	.3	.4	.1	.4	.2	.6	1.0	.7	.1
IL GIORNALE	10.0	8.3	15.7	19.0	10.5	12.8	12.9	11.5	7.0	8.3	7.7	6.3	6.3	6.6	5.8	4.0	7.3	5.2	9.7
GIORNALE DI BRESCIA	1.8	.3	.2	10.4	.4	.1	.1	.3	.1	.3	.1	.1	.1	*	*		.1	.2	
GIORNALE DI SICILIA	3.2	.4	.1	.2	.1	.1	.1	.1	.1	.1	.1	.5	*	*		1.0	36.6		
IL GIORNALE DI VICENZA	1.4	.1		.2	.5	16.4	.6	*		.2	.1			.1			.1		
IL GIORNO	7.1	3.1	3.6	30.4	5.0	3.6	5.2	4.6	2.5	4.9	1.8	1.6	2.9	1.3	2.1	3.2	1.7	1.4	1.7
ITALIA OGGI	1.3	1.0	2.1	1.6	.8	1.5	1.7	.9	1.4	1.0	1.7	1.5	1.8	1.0	1.3	.2	1.2	.8	.9
LIBERTA'	.6	.2	.2	.3				6.7	*			.1	.1	.1	.1			*	
IL MANIFESTO	3.9	3.4	5.2	4.9	3.3	3.7	2.8	4.4	6.1	4.5	3.9	6.2	3.5	2.5	2.5	2.6	3.0	1.6	3.3
IL MATTINO	6.9	.8	.5	.6	1.8	.7	.4	.4	.8	.6	1.1	2.3	2.5	62.7	1.6	6.2	2.3	1.0	.3
IL MATTINO DI PADOVA	1.4			.1	.9	16.3	.1	.1	.1	.1		.2	.1	.1	*	.4	.3	*	.1
IL MESSAGGERO	10.3	2.1	3.0	2.0	1.7	1.9	1.7	4.2	3.9	18.6	35.0	66.0	29.8	4.1	3.0	3.4	5.4	2.9	4.2
MESSAGGERO VENETO	1.4	.1	.1	.1	.5	1.5	56.7	*	.1			.1	*	*				*	
LA NAZIONE	6.1	.7	13.0	.5	.9	.4	.8	1.9	68.7	.7	44.9	.8	1.3	.6	.6	.8	1.0	.5	.2
LA NUOVA FERRARA	.5	.1		.1	.3			6.5			.1						.1		.1
LA NUOVA SARDEGNA	1.9	.1	.3	.2	.3	.1		.1		.1	.1	.1	*	*				*	64.9
LA NUOVA VENEZIA	.9		.1	.1	.1	10.5	.7	.1	*			*	*	*					.1
IL PICCOLO	.9	.3		*	.4	37.8			.2	.3	.1	.1	*	*			.1	.1	
LA PROVINCIA (CO)	1.3	.1		7.7	.1	.1	.2		.1	.1	.2		*	*		.2	.2		
LA PROVINCIA PAVESE	1.0	1.0	.1	5.3		.1	.3	*		.1	.1	*	*	*			.1		.1
QUOTIDIANO (LE/BR/TA)	1.8	.2	.2	.1	.1	.1	.2	*	.3	.1	.4	.1	.2	24.6	1.4	.2	.1	.1	
LA REPUBBLICA	27.8	23.6	35.7	23.8	25.0	25.5	31.7	33.9	35.3	25.9	26.3	39.7	21.9	29.6	21.7	26.0	29.6	19.2	29.5
IL RESTO DEL CARLINO	6.9	.8	.3	.6	.8	3.9	.7	64.5	.9	53.9	2.2	.8	1.3	.4	.7		1.1	.2	.1
IL SECOLO XIX	3.0	1.9	78.4	.7	.4	.2	.1	.6	.8	.2	.7	.6	.1	.4	.2	.4	.4	.2	.7
LA SICILIA	3.1	.5	.3	.2	.1	.2	.1	.1				.3	.1	.1	*		1.0	35.3	
IL SOLE 24 ORE	13.5	15.5	15.8	17.5	14.2	17.6	17.9	16.1	13.8	14.5	12.6	12.2	10.8	8.6	10.6	7.2	9.0	7.9	13.8
LA STAMPA	12.7	81.7	35.2	6.8	8.9	6.4	6.3	8.1	5.4	5.2	4.5	4.9	7.8	3.5	3.8	6.0	5.2	4.5	7.1
IL TEMPO	5.2	.4	.2	.7	.4	.5	.7	.9	1.9	3.0	4.2	30.2	32.5	4.2	2.8	5.8	4.2	1.8	1.5
IL TIRRENO	2.9	.2	1.0	.2	.3	*		.5	42.0	.1	.4	.3	.1	.2	*	.2	.2	*	.1
LA TRIBUNA DI TREVISO	1.0	*		.1	.1	12.2	.6	.1	.1				*	*			.1		
TUTTOSPORT	10.6	22.1	18.6	10.2	8.1	9.5	9.0	10.6	11.8	11.1	11.9	7.0	7.9	8.0	7.7	7.0	11.7	7.6	10.2
L'UNIONE SARDA	2.0	.1	.5	.2	.1	.1	.3	.1	.1	.1	.1	.2				.1	.1		68.0
L'UNITA'	10.4	9.2	12.1	10.5	5.0	7.3	10.1	23.8	19.3	11.9	10.3	12.5	7.5	6.7	5.2	9.1	7.4	4.9	10.3

Adulti

Lettori ultimi 30 giorni

Analisi secondo: ● regioni

(valori assoluti x 1.000)

QUOTIDIANI	Totale	REGIONI																	
		Pie-monte V.Aosta	Liguria	Lom-bardia	Trent. Alto Adige	Veneto	Friuli Venez. Giulia	Emilia Roma-gna	Tosca-na	Marche	Umbria	Lazio	Abruzzi Molise	Campania	Puglia	Basi-licata	Cala-bria	Sicilia	Sar-degna
POPOLAZIONE	48665	3908	1508	7748	763	3826	1067	3507	3132	1247	715	4436	1346	4548	3295	503	1677	4066	1374
L'ADIGE.....	434	4		28	368	25	3	3	1	1		2							
ALTO ADIGE.....	658	1		18	578	53	2	3	1			3							
L'ARENA.....	694	2		39	6	637	2	4	4										
AVVENIRE.....	1258	113	59	358	13	123	20	111	64	34	9	109	28	75	68	9	28	25	11
IL CENTRO.....	714	2		4				2	1	20	1	25	650	6	2			2	
CORRIERE UMBRIA/VITERBO.....	690		1	9	1	4	1	3	12	5	459	180	5	2	6				
CORRIERE DELLA SERA.....	12469	617	329	4269	195	1111	326	724	539	316	135	992	237	737	604	101	377	573	287
CORRIERE DELLO SPORT-STADIO.....	7638	322	107	534	54	254	90	561	391	181	169	1429	278	1159	653	77	418	589	373
L'ECO DI BERGAMO.....	782			1	765	1	4							3	2			1	
LA GAZZETTA DELLO SPORT.....	11977	725	476	2725	222	1265	355	974	916	321	168	566	268	784	676	102	347	793	294
LA GAZZETTA DEL MEZZOGIORNO.....	1949	8	2	13	1	4	1	4	8	4	1	13	10	13	1624	184	26	24	9
GAZZETTA DEL SUD.....	1527	8	1	13		1		1	1	2	1	12	1	23	14	11	923	516	
GAZZETTA DI MANTOVA.....	402			332	2	30		36	1			1			1				
GAZZETTA DI MODENA/CARPI.....	359			12	2	2		339		2				2	1				
GAZZETTA DI PARMA.....	390		2	19		5		348	5	2		4	1	3	1				
GAZZETTA DI REGGIO.....	341		5	22		4		300	2	2					1				
IL GAZZETTINO.....	2459	10	1	17	24	1936	383	17	8	1	2	10		7	4	3	10	24	1
IL GIORNALE.....	4282	274	203	1337	70	445	130	352	196	92	45	250	72	242	156	14	112	178	115
GIORNALE DI BRESCIA.....	813	7	2	766		13		6	1	2	1	5		1			2	7	
GIORNALE DI SICILIA.....	1414	5	1	3	1	2	1	4	2		1	15			1		12	1365	
IL GIORNALE DI VICENZA.....	647	2		15	4	614	6	1			1							5	
IL GIORNO.....	2987	96	32	2133	32	112	50	132	61	46	11	61	29	41	54	10	28	39	19
ITALIA OGGI.....	527	35	26	112	5	43	16	25	38	13	8	56	21	37	37	1	16	26	12
LIBERTA'.....	265	2	3	19				231	1			6		1	2				
IL MANIFESTO.....	1677	114	62	345	23	129	30	126	160	51	24	254	39	96	68	11	47	57	41
IL MATTINO.....	3078	22	4	24	11	21	3	12	19	4	4	85	23	2720	34	20	37	32	3
IL MATTINO DI PADOVA.....	615			3	5	585	1	5	1			1	1	2	1	2	5	2	1
IL MESSAGGERO.....	4571	59	42	110	10	49	15	110	96	197	227	2853	376	131	78	11	72	89	42
MESSAGGERO VENETO.....	665	3	2	4	2	50	600		2			3							
LA NAZIONE.....	2780	14	190	26	1	12	8	46	2082	2	294	31	12	19	11	2	14	12	3
LA NUOVA FERRARA.....	220			2		3		214											1
LA NUOVA SARDEGNA.....	865	4	1	7		1		1				6		2				1	844
LA NUOVA VENEZIA.....	389		2	1		371	8	4				2							1
IL PICCOLO.....	432	10		1		16	396			2	1	2			1		2	1	
LA PROVINCIA (CO).....	595	3		565		5		1	7			1	3				3	6	
LA PROVINCIA PAVESE.....	457	38	1	398		1		9	1			1					2	2	1
QUOTIDIANO (LE/BR/TA).....	812	5	2	3	1			5		1	1	4	2	6	768	7	2	3	1
LA REPUBBLICA.....	12494	839	500	1688	177	899	319	1089	1051	293	170	1678	270	1215	637	115	466	708	379
IL RESTO DEL CARLINO.....	3111	19	5	33	6	120	6	2185	19	630	9	25	10	12	13		14	4	2
IL SECOLO XIX.....	1357	57	1149	32	1	8	1	20	22	2	4	21		12	6	2	6	7	9
LA SICILIA.....	1383	8	1	8		3		1				10	1		1		17	1332	
IL SOLE 24 ORE.....	5907	542	215	1243	93	623	182	516	386	161	81	493	131	345	291	31	137	268	168
LA STAMPA.....	5573	3103	491	425	62	204	59	242	116	46	25	191	93	102	94	21	77	138	84
IL TEMPO.....	2228	12	2	36	2	11	6	21	46	27	27	1260	402	142	78	20	59	64	15
IL TIRRENO.....	1336	2	14	5	2			11	1277		1	9	2	7	1		1	1	2
LA TRIBUNA DI TREVISO.....	466			8	1	446	6	2	1								2		
TUTTOSPORT.....	4704	820	259	724	58	334	87	329	337	127	81	295	102	321	223	28	179	273	128
L'UNIONE SARDA.....	916		5	9	1		3	3	2			7					1		886
L'UNITA'.....	4602	310	156	737	32	251	102	784	561	135	70	523	91	254	141	37	121	176	120

Lettori ultimi 30 giorni
Analisi secondo: ● regioni

(percentuali di penetrazione)

QUOTIDIANI	Totale	REGIONI																	
		Piemonte V.Aosta	Liguria	Lombardia	Trent. Alto Adige	Veneto	Friuli Venez. Giulia	Emilia Romagna	Toscana	Marche	Umbria	Lazio	Abruzzi Molise	Campania	Puglia	Basilicata	Calabria	Sicilia	Sardegna
POPOLAZIONE	100.0	100.0	100.0	100.0	100.0	100.0	100.0	100.0	100.0	100.0	100.0	100.0	100.0	100.0	100.0	100.0	100.0	100.0	100.0
L'ADIGE.....	.9	.1		.4	48.2	.7	.3	.1	*	.1		*							
ALTO ADIGE.....	1.4	*		.2	75.8	1.4	.2	.1	*										
L'ARENA.....	1.4	.1		.5	.8	16.6	.2	.1		.1				.1					
AVVENIRE.....	2.6	2.9	3.9	4.6	1.7	3.2	1.9	3.2	2.0	2.7	1.3	2.5	2.1	1.6	2.1	1.8	1.7	.6	.8
IL CENTRO.....	1.5	.1		.1			.1	.1	* .1	1.6	.1	.6	48.3	.1	.1			*	
CORRIERE UMBRIA/VITERBO.....	1.4		.1	.1	.1	.1	.1	.1	.4	64.2	4.1	.4	*	.2				*	
CORRIERE DELLA SERA.....	25.6	15.8	21.8	55.1	25.6	29.0	30.6	20.6	17.2	25.3	18.9	22.4	17.6	16.2	18.3	20.1	22.5	14.1	20.9
CORRIERE DELLO SPORT-STADIO.....	15.7	8.2	7.1	6.9	7.1	6.6	8.4	16.0	12.5	14.5	23.6	32.2	20.7	25.5	19.8	15.3	24.9	14.5	27.1
L'ECO DI BERGAMO.....	1.6		.1	9.9	.1	.1			.2			.1		.1	.1		.1		
LA GAZZETTA DELLO SPORT.....	24.6	18.6	31.6	35.2	29.1	33.1	33.3	27.8	29.2	25.7	23.5	12.8	19.9	17.2	20.5	20.3	20.7	19.5	21.4
LA GAZZETTA DEL MEZZOGIORNO.....	4.0	.2	.1	.2	.1	.1	.1	.1	.3	.3	.1	.3	.7	.3	49.3	36.6	1.6	.6	.7
GAZZETTA DEL SUD.....	3.1	.2	.1	.2	*		*	*	.2	.1	.3	.1	.5	.4	2.2	55.0	12.7		
GAZZETTA DI MANTOVA.....	.8			4.3	.3	.8		1.0	*			*		*					
GAZZETTA DI MODENA/CARPI.....	.7			.2	.3	.1		9.7	.2			*		*					
GAZZETTA DI PARMA.....	.8		.1	.2	.1			9.9	.2	.2		.1	.1	.1	*				
GAZZETTA DI REGGIO.....	.7		.3	.3	.1			8.6	.1	.2				*			.3		
IL GAZZETTINO.....	5.1	.3	.1	.2	3.1	50.6	35.9	.5	.3	.1	.3	.2		.2	.1	.6	.6	.6	.1
IL GIORNALE.....	8.8	7.0	13.5	17.3	9.2	11.6	12.2	10.0	6.3	7.4	6.3	5.6	5.3	5.3	4.7	2.8	6.7	4.4	8.4
GIORNALE DI BRESCIA.....	1.7	.2	.1	9.9	.3			.2	*	.2	.1	.1	*	*			.1	.2	
GIORNALE DI SICILIA.....	2.9	.1	.1	*	.1	.1	.1	.1	.1	.1	.3			*	*		.7	33.6	
IL GIORNALE DI VICENZA.....	1.3	.1		.2	.5	16.0	.6	*			.1							.1	
IL GIORNO.....	6.1	2.5	2.1	27.5	4.2	2.9	4.7	3.8	1.9	3.7	1.5	1.4	2.2	.9	1.6	2.0	1.7	1.0	1.4
ITALIA OGGI.....	1.1	.9	1.7	1.4	.7	1.1	1.5	.7	1.2	1.0	1.1	1.3	1.6	.8	1.1	.2	1.0	.6	.9
LIBERTA'.....	.5	.1	.2	.2				6.6	*			.1		*	.1				
IL MANIFESTO.....	3.4	2.9	4.1	4.5	3.0	3.4	2.8	3.6	5.1	4.1	3.4	5.7	2.9	2.1	2.1	2.2	2.8	1.4	3.0
IL MATTINO.....	6.3	.6	.3	.3	1.4	.5	.3	.3	.6	.3	.6	1.9	1.7	59.8	1.0	4.0	2.2	.8	.2
IL MATTINO DI PADOVA.....	1.3			.7	15.3	.1	.1	*	*	*	*	*	*	*	*	.4	.3	*	.1
IL MESSAGGERO.....	9.4	1.5	2.8	1.4	1.3	1.3	1.4	3.1	3.1	15.8	31.7	64.3	27.9	2.9	2.4	2.2	4.3	2.2	3.1
MESSAGGERO VENETO.....	1.4	.1	.1	.1	.3	1.3	56.2		.1			.1							
LA NAZIONE.....	5.7	.4	12.6	.3	.1	.3	.7	1.3	66.5	.2	41.1	.7	.9	.4	.3	.4	.8	.3	.2
LA NUOVA FERRARA.....	.5			*	.1			6.1	*					*					.1
LA NUOVA SARDEGNA.....	1.8	.1	.1	.1	*	*	*	*	*			.1		*				*	61.4
LA NUOVA VENEZIA.....	.8		.1	*		9.7	.7	.1	*			*		*				*	.1
IL PICCOLO.....	.9	.3		*	.4	37.1			.2	.1	*	*		*			.1	*	
LA PROVINCIA (CO).....	1.2	.1		7.3	.1	.1	.2			.1	.1	.1		*	*		.2	.1	
LA PROVINCIA PAVESE.....	.9	1.0	.1	5.1		.1	.3	*		.1	*	*		*	*		.1	*	.1
QUOTIDIANO (LE/BR/TA).....	1.7	.1	.1	*	.1		.1		.1	.1	.1	.1	.1	.1	23.3	1.4	.1	.1	.1
LA REPUBBLICA.....	25.7	21.5	33.2	21.8	23.2	23.5	29.9	31.1	33.6	23.5	23.8	37.8	20.1	26.7	19.3	22.9	27.8	17.4	27.6
IL RESTO DEL CARLINO.....	6.4	.5	.3	.4	.8	3.1	.6	62.3	.6	50.5	1.3	.6	.7	.3	.4	.8	.1	.1	.1
IL SECOLO XIX.....	2.8	1.5	76.2	.4	.1	.2	.1	.6	.7	.2	.6	.5	.3	.2	.4	.4	.4	.2	.7
LA SICILIA.....	2.8	.2	.1	.1	.1	.1	*	*				.2	.1	*	*		1.0	32.8	
IL SOLE 24 ORE.....	12.1	13.9	14.3	16.0	12.2	16.3	17.1	14.7	12.3	12.9	11.3	11.1	9.7	7.6	8.8	6.2	8.2	6.6	12.2
LA STAMPA.....	11.5	79.4	32.6	5.5	8.1	5.3	5.5	6.9	3.7	3.5	4.3	6.9	2.2	2.9	4.2	4.6	3.4	6.1	
IL TEMPO.....	4.6	.3	.1	.5	.3	.3	.6	.6	1.5	2.2	3.8	28.4	29.9	3.1	2.4	4.0	3.5	1.6	1.1
IL TIRRENO.....	2.7	.1	.9	.1	.3			.3	40.8		.1	.2	.1	.2	*		.1	*	.1
LA TRIBUNA DI TREVISO.....	1.0			.1	.1	11.7	.6	.1	*								.1		
TUTTOSPORT.....	9.7	21.0	17.2	9.3	7.6	8.7	8.2	9.4	10.8	10.2	11.3	6.7	7.6	7.1	6.8	5.6	10.7	6.7	9.3
L'UNIONE SARDA.....	1.9		.3	.1	.1		.3	.1	.1	.1		.2				.1			64.5
L'UNITA'.....	9.5	7.9	10.3	9.5	4.2	6.6	9.6	22.4	17.9	10.8	9.8	11.8	6.8	5.6	4.3	7.4	7.2	4.3	8.7

Adulti

Lettori ultimi 7 giorni

Analisi secondo: ● regioni

(valori assoluti x 1.000)

QUOTIDIANI	Totale	REGIONI																	
		Pie-monte V.Aosta	Liguria	Lombardia	Trent. Alto Adige	Veneto	Friuli Venez. Giulia	Emilia Romagna	Toscana	Marche	Umbria	Lazio	Abruzzi Molise	Campania	Puglia	Basilicata	Calabria	Sicilia	Sardegna
POPOLAZIONE	48665	3908	1508	7748	763	3826	1067	3507	3132	1247	715	4436	1346	4548	3295	503	1677	4066	1374
L'ADIGE	292	3		10	274	1	2	1	1	1									
ALTO ADIGE	483			6	451	23		1				2							
L'ARENA	563			15	3	545													
AVVENIRE	633	51	29	194	5	76	11	55	36	16	7	56	11	23	30	7	16	6	4
IL CENTRO	490	2		1					1	6		2	474	1	1			1	
CORRIERE UMBRIA/VITERBO	460			4		3			6		322	118	1					2	
CORRIERE DELLA SERA	7706	309	205	3105	94	618	194	427	312	168	70	640	132	392	338	58	194	278	171
CORRIERE DELLO SPORT-STADIO	5261	200	64	297	32	131	51	408	257	126	121	1092	188	842	477	47	293	359	275
L'ECO DI BERGAMO	620			614	1							1		3			1		
LA GAZZETTA DELLO SPORT	8815	473	364	2202	160	929	274	762	698	240	123	349	171	543	472	78	220	561	197
LA GAZZETTA DEL MEZZOGIORNO	1353	6	1	6	1	2	1	3	4	1		5	6	3	1180	116	5	4	9
GAZZETTA DEL SUD	1073	1		7				1			1	4		9	11	4	655	381	
GAZZETTA DI MANTOVA	311			284	5			21											
GAZZETTA DI MODENA/CARPI	243			5	1			234		2									
GAZZETTA DI PARMA	325			6	4			308	2			1		3					
GAZZETTA DI REGGIO	254		3	11		2		236	1						1		1		
IL GAZZETTINO	1710	1	1	4	10	1399	260	8	3			5		4	1	2		12	
IL GIORNALE	2381	150	98	793	34	226	75	212	108	58	23	146	38	120	82	8	53	90	68
GIORNALE DI BRESCIA	652		1	631		6		5		2	1	2						5	
GIORNALE DI SICILIA	956	4		2			1	1				2					5	941	
IL GIORNALE DI VICENZA	510			7	4	492	4											3	
IL GIORNO	1641	31	10	1307	13	44	20	52	27	18	3	35	10	22	19	1	5	14	9
ITALIA OGGI	275	18	14	55	4	25	7	13	18	8	6	26	10	21	23		7	13	8
LIBERTA'	221			7				214											
IL MANIFESTO	832	52	25	176	8	59	11	72	87	23	10	135	15	47	38	5	21	25	23
IL MATTINO	2237	12	1	6	4	10	1	4	9	3	2	41	12	2094	9	9	12	9	
IL MATTINO DI PADOVA	435			1	3	422	1	3	1					2					1
IL MESSAGGERO	2970	20	15	34	4	10	5	47	46	112	135	2194	207	44	26	3	22	29	16
MESSAGGERO VENETO	484			3	1	15	464		2										
LA NAZIONE	2022	3	151	7		1	5	15	1617	2	186	14	2	10	2		4	2	
LA NUOVA FERRARA	168					1		165											1
LA NUOVA SARDEGNA	653		1	2		1						2							646
LA NUOVA VENEZIA	215		2			207	4					1							1
IL PICCOLO	341	7			9	321			2		1	1							1
LA PROVINCIA (CO)	473	1		452				7			1	3		2			1	4	
LA PROVINCIA PAVESE	322	22	1	291			1	1	1						1			2	1
QUOTIDIANO (LE/BR/TA)	557	3	2		1			5		1	1	1		2	538	4			
LA REPUBBLICA	7580	500	347	968	103	514	169	714	691	153	95	1099	151	816	366	55	254	372	215
IL RESTO DEL CARLINO	2397	9	3	15	2	66	4	1800	8	457	3	9	2	6	5		3	2	
IL SECOLO XIX	1033	24	944	17		1	1	7	10	2		10		5	2		4	4	1
LA SICILIA	1013	4	1	5		1						1			1		7	993	
IL SOLE 24 ORE	3517	337	121	778	52	358	96	313	234	92	52	297	68	210	174	16	78	136	106
LA STAMPA	3744	2546	337	164	29	85	17	136	55	26	9	92	46	46	38	11	24	53	30
IL TEMPO	1249	3	1	16		3	2	10	25	15	9	783	246	73	30	8	10	10	5
IL TIRRENO	1006		6	1	1			7	988			2						1	
LA TRIBUNA DI TREVISO	288			2	280	3		1	1										
TUTTOSPORT	2804	533	156	426	32	171	53	202	224	70	47	178	58	195	130	12	100	146	73
L'UNIONE SARDA	700		1	1			2	3	2			5					1		686
L'UNITA'	2770	162	106	429	17	134	48	558	390	91	31	322	35	130	83	17	62	80	75

Lettori ultimi 7 giorni
Analisi secondo: ● regioni

(percentuali di penetrazione)

QUOTIDIANI	Totale	REGIONI																	
		Pie- monte V.Aosta	Liguria	Lom- bardia	Trent. Alto Adige	Veneto	Friuli Venez. Giulia	Emilia Roma- gna	Tosca- na	Marche	Umbria	Lazio	Abruzzi Molise	Campa- nia	Puglia	Basi- licata	Calab- ria	Sicilia	Sar- degna
POPOLAZIONE	100.0	100.0	100.0	100.0	100.0	100.0	100.0	100.0	100.0	100.0	100.0	100.0	100.0	100.0	100.0	100.0	100.0	100.0	100.0
L'ADIGE.....	.6	.1		.1	35.9	*	.2	*		.1									
ALTO ADIGE.....	1.0			.1	59.1	.6		*											
L'ARENA.....	1.2			.2	.4	14.2													
AVVENIRE.....	1.3	1.3	1.9	2.5	.7	2.0	1.0	1.6	1.1	1.3	1.0	1.3	.8	.5	.9	1.4	1.0	.1	.3
IL CENTRO.....	1.0	.1		*					*	.5		35.2	*	*				*	*
CORRIERE UMBRIA/VITERBO.....	.9			.1		.1		.1	.2	45.0	2.7	.1						*	*
CORRIERE DELLA SERA.....	15.8	7.9	13.6	40.1	12.3	16.2	18.2	12.2	10.0	13.5	9.8	14.4	9.8	8.6	10.3	11.5	11.6	6.8	12.4
CORRIERE DELLO SPORT-STADIO.....	10.8	5.1	4.2	3.8	4.2	3.4	4.8	11.6	8.2	10.1	16.9	24.6	14.0	18.5	14.5	9.3	17.5	8.8	20.0
L'ECO DI BERGAMO.....	1.3			7.9		*						*		.1			.1		
LA GAZZETTA DELLO SPORT.....	18.1	12.1	24.1	28.4	21.0	24.3	25.7	21.7	22.3	19.2	17.2	7.9	12.7	11.9	14.3	15.5	13.1	13.8	14.3
LA GAZZETTA DEL MEZZOGIORNO.....	2.8	.2	.1	.1	.1	.1	.1	.1	.1	.1	.1	.1	.4	.1	35.8	23.1	.3	.1	.7
GAZZETTA DEL SUD.....	2.2	*		.1				*			.1	.1	.2	.3	.8	39.1	9.4		
GAZZETTA DI MANTOVA.....	.6			3.7	.1			.6											
GAZZETTA DI MODENA/CARPI.....	.5			.1	*			6.7		.2									
GAZZETTA DI PARMA.....	.7			.1	.1			8.8	.1					.1					
GAZZETTA DI REGGIO.....	.5		.2	.1	.1			6.7	*					*			.1		
IL GAZZETTINO.....	3.5	*	.1	.1	1.3	36.6	24.4	.2	.1		.1		.1	.1	*	.4		.3	
IL GIORNALE.....	4.9	3.8	6.5	10.2	4.5	5.9	7.0	6.0	3.4	4.7	3.2	3.3	2.8	2.6	2.5	1.6	3.2	2.2	4.9
GIORNALE DI BRESCIA.....	1.3		.1	8.1	*	.2		.1	*		.2	.1	*					.1	
GIORNALE DI SICILIA.....	2.0	.1		*			.1	*				*					.3	23.1	
IL GIORNALE DI VICENZA.....	1.0			.1	.5	12.9	.4										.1		
IL GIORNO.....	3.4	.8	.7	16.9	1.7	1.2	1.9	1.5	.9	1.4	.4	.8	.7	.5	.6	.2	.3	.3	.7
ITALIA OGGI.....	.6	.5	.9	.7	.5	.7	.7	.4	.6	.6	.8	.6	.7	.5	.7		.4	.3	.6
LIBERTA'.....	.5			.1				6.1											
IL MANIFESTO.....	1.7	1.3	1.7	2.3	1.0	1.5	1.0	2.1	2.8	1.8	1.4	3.0	1.1	1.0	1.2	1.0	1.3	.6	1.7
IL MATTINO.....	4.6	.3	.1	.1	.5	.3	.1	.1	.3	.2	.3	.9	.9	46.0	.3	1.8	.7	.2	
IL MATTINO DI PADOVA.....	.9			*	.4	11.0	.1	.1	*					*					.1
IL MESSAGGERO.....	6.1	.5	1.0	.4	.5	.3	.5	1.3	1.5	9.0	18.9	49.5	15.4	1.0	.8	.6	1.3	.7	1.2
MESSAGGERO VENETO.....	1.0			*	.1	.4	43.5	*	.1										
LA NAZIONE.....	4.2	.1	10.0	.1	*	.5	.4	51.6	.2	26.0	.3	.1	.2	.1		.2	*		
LA NUOVA FERRARA.....	.3				*			4.7											.1
LA NUOVA SARDEGNA.....	1.3		.1	*	*							*							47.0
LA NUOVA VENEZIA.....	.4		.1			5.4	.4					*							.1
IL PICCOLO.....	.7	.2			.2	30.1			.2			*						*	
LA PROVINCIA (CO).....	1.0	*		5.8	.1			.2	*		.1	.1	*			.1	.1	*	
LA PROVINCIA PAVESE.....	.7	.6	.1	3.8		.1		*						*				*	.1
QUOTIDIANO (LE/BR/TA).....	1.1	.1	.1		.1			.1		.1	.1	*	*	16.3	.8			*	
LA REPUBBLICA.....	15.6	12.8	23.0	12.5	13.5	13.4	15.8	20.4	22.1	12.3	13.3	24.8	11.2	17.9	11.1	10.9	15.1	9.1	15.6
IL RESTO DEL CARLINO.....	4.9	.2	.2	.2	.3	1.7	.4	51.3	.3	36.6	.4	.2	.1	.1	.2		.2	*	
IL SECOLO XIX.....	2.1	.6	62.6	.2	*		.1	.2	.3	.2		.2		.1	.1		.2	.1	.1
LA SICILIA.....	2.1	.1	.1	.1	*			*				*		*		.4	24.4		
IL SOLE 24 ORE.....	7.2	8.6	8.0	10.0	6.8	9.4	9.0	8.9	7.5	7.4	7.3	6.7	5.1	4.6	5.3	3.2	4.7	3.3	7.7
LA STAMPA.....	7.7	65.1	22.3	2.1	3.8	2.2	1.6	3.9	1.8	2.1	1.3	2.1	3.4	1.0	1.2	2.2	1.4	1.3	2.2
IL TEMPO.....	2.6	.1	.1	.2	.1	.2	.3	.8	1.2	1.3	17.7	18.3	1.6	.9	1.6	.6	.2	.4	
IL TIRRENO.....	2.1		.4	*	.1			.2	31.5	*		*				.1			
LA TRIBUNA DI TREVISO.....	.6			*	7.3	.3	*	*	*										
TUTTOSPORT.....	5.8	13.6	10.3	5.5	4.2	4.5	5.0	5.8	7.2	5.6	6.6	4.0	4.3	4.3	3.9	2.4	6.0	3.6	5.3
L'UNIONE SARDA.....	1.4		.1	*		.2	.1	.1	.1			.1				.1			49.9
L'UNITA'.....	5.7	4.1	7.0	5.5	2.2	3.5	4.5	15.9	12.5	7.3	4.3	7.3	2.6	2.9	2.5	3.4	3.7	2.0	5.5

Adulti

Lettori in in giorno medio
Analisi secondo: ● regioni

(valori assoluti x 1.000)

QUOTIDIANI	Totale	REGIONI																	
		Pie- monte V.Aosta	Liguria	Lom- bardia	Trent. Alto Adige	Veneto	Friuli Venez. Giulia	Emilia Roma- gna	Tosca- na	Marche	Umbria	Lazio	Abruzzi Molise	Campa- nia	Puglia	Basi- licata	Cala- bria	Sicilia	Sar- degna
POPOLAZIONE	48665	3908	1508	7748	763	3826	1067	3507	3132	1247	715	4436	1346	4548	3295	503	1677	4066	1374
L'ADIGE	140	3	0	1	135	0	0	0	0	1	0	0	0	0	0	0	0	0	0
ALTO ADIGE	243	0	0	0	233	9	0	0	0	0	0	0	0	0	0	0	0	0	0
L'ARENA	320	0	0	3	1	316	0	0	0	0	0	0	0	0	0	0	0	0	0
AVVENIRE	258	29	12	75	3	34	3	25	12	6	4	20	5	9	11	1	7	2	2
IL CENTRO	228	0	0	0	0	0	0	0	0	1	0	0	225	0	0	0	0	0	0
CORRIERE DELL'UMBRIA/VITERBO	205	0	0	3	0	1	0	0	2	0	153	44	0	0	0	0	0	0	0
CORRIERE DELLA SERA	3328	113	66	1658	32	225	69	167	111	70	25	259	44	130	118	24	68	89	61
CORRIERE DELLO SPORT-STADIO	1809	56	15	88	10	29	15	168	81	48	42	432	67	259	161	21	104	113	101
L'ECO DI BERGAMO	328	0	0	327	0	0	0	0	0	0	0	0	0	0	0	0	0	0	0
LA GAZZETTA DELLO SPORT	3294	160	125	907	60	368	119	310	265	89	47	102	58	161	165	34	68	195	61
LA GAZZETTA DEL MEZZOGIORNO	602	0	1	4	0	0	1	1	0	0	0	1	0	0	531	55	1	0	4
GAZZETTA DEL SUD	533	0	0	2	0	0	0	0	0	0	0	1	0	2	5	2	331	189	0
GAZZETTA DI MANTOVA	190	0	0	184	0	1	0	4	0	0	0	0	0	0	0	0	0	0	0
GAZZETTA DI MODENA/CARPI	106	0	0	1	0	0	0	104	0	0	0	0	0	0	0	0	0	0	0
GAZZETTA DI PARMA	194	0	0	2	0	1	0	191	0	0	0	0	0	0	0	0	0	0	0
GAZZETTA DI REGGIO	122	0	0	6	0	0	0	114	0	0	0	0	0	0	0	0	0	0	0
IL GAZZETTINO	809	0	0	0	2	699	100	1	1	0	0	1	0	1	0	0	0	2	0
IL GIORNALE	1011	73	47	371	14	90	25	86	39	19	11	66	21	37	28	2	20	34	29
GIORNALE DI BRESCIA	364	0	0	355	0	5	0	1	0	0	0	0	0	0	0	0	0	3	0
GIORNALE DI SICILIA	412	0	0	0	0	0	0	0	0	0	0	0	0	0	0	0	0	409	0
IL GIORNALE DI VICENZA	266	0	0	2	2	262	1	0	0	0	0	0	0	0	0	0	0	0	0
IL GIORNO	666	7	4	568	5	15	5	14	8	7	1	11	2	4	7	0	1	3	4
ITALIA OGGI	104	7	6	18	2	12	3	5	7	4	3	10	3	6	9	0	2	5	3
LIBERTA'	155	0	0	2	0	0	0	153	0	0	0	0	0	0	0	0	0	0	0
IL MANIFESTO	295	18	9	62	3	21	3	18	34	10	4	51	5	15	11	3	7	10	13
IL MATTINO	938	4	0	1	2	3	0	1	1	0	1	14	4	892	5	4	5	2	0
IL MATTINO DI PADOVA	196	0	0	0	1	193	0	1	0	0	0	0	0	0	0	0	0	0	0
IL MESSAGGERO	1348	6	4	9	1	2	2	13	13	51	57	1069	84	12	6	1	8	6	5
MESSAGGERO VENETO	269	0	0	0	0	2	266	0	0	0	0	0	0	0	0	0	0	0	0
LA NAZIONE	1070	0	98	1	0	0	1	6	861	0	93	5	0	2	0	0	1	0	0
LA NUOVA FERRARA	87	0	0	0	0	0	0	85	0	0	0	0	0	0	0	0	0	0	1
LA NUOVA SARDEGNA	423	0	1	1	0	0	0	0	0	0	1	0	0	0	0	0	0	0	421
LA NUOVA VENEZIA	77	0	0	0	0	73	3	0	0	0	1	0	0	0	0	0	0	0	0
IL PICCOLO	207	0	0	0	0	1	205	0	0	0	0	0	0	0	0	0	0	0	0
LA PROVINCIA(CO)	234	0	0	231	0	0	0	1	0	0	0	0	0	1	0	0	0	1	0
LA PROVINCIA PAVESE	180	8	0	166	0	0	1	1	0	0	0	0	0	1	0	0	0	2	1
QUOTIDIANO(LE/BR/TA)	206	2	0	0	0	0	0	1	0	0	0	0	0	201	1	0	0	0	0
LA REPUBBLICA	3006	177	142	371	33	192	59	282	301	64	37	504	66	314	141	19	97	124	83
IL RESTO DEL CARLINO	1258	2	2	3	1	32	0	978	2	232	0	2	0	1	1	0	0	0	0
IL SECOLO XIX	601	8	567	8	0	0	0	6	4	0	0	2	0	2	0	0	1	1	0
LA SICILIA	484	0	0	1	0	0	0	0	0	0	0	0	0	0	0	0	2	480	0
IL SOLE 24 ORE	1461	140	53	337	19	137	38	134	96	44	25	115	35	76	83	6	38	50	38
LA STAMPA	1852	1432	168	46	13	24	6	41	13	5	2	33	22	8	8	2	6	12	10
IL TEMPO	505	0	0	3	0	0	0	1	7	4	4	325	122	20	10	1	3	3	1
IL TIRRENO	551	0	3	0	0	0	0	2	544	0	0	0	0	0	0	0	1	0	0
LA TRIBUNA DI TREVISO	121	0	0	0	0	118	2	0	0	0	0	0	0	0	0	0	0	0	0
TUTTOSPORT	898	182	50	146	9	46	14	65	69	27	16	60	19	59	35	5	27	50	19
L'UNIONE SARDA	403	0	1	0	0	0	0	0	0	0	0	1	0	0	0	0	0	0	401
L'UNITA'	894	52	31	142	7	39	15	208	116	25	12	103	10	34	28	4	22	23	26

Lettori in in giorno medio
Analisi secondo: ● regioni

(percentuali di penetrazione)

QUOTIDIANI	Totale	REGIONI																	
		Pie- monte V.Aosta	Liguria	Lom- bardia	Trent. Alto Adige	Veneto	Friuli Venez. Giulia	Emilia Roma- gna	Tosca- na	Marche	Umbria	Lazio	Abruzzi Molise	Campa- nia	Puglia	Basi- licata	Cala- bria	Sicilia	Sar- degna
POPOLAZIONE	100.0	100.0	100.0	100.0	100.0	100.0	100.0	100.0	100.0	100.0	100.0	100.0	100.0	100.0	100.0	100.0	100.0	100.0	100.0
L'ADIGE	0.3	0.1	0.0	0.0	17.7	0.0	0.0	0.0	0.0	0.0	0.0	0.0	0.0	0.0	0.0	0.0	0.0	0.0	0.0
ALTO ADIGE	0.5	0.0	0.0	0.0	30.6	0.2	0.0	0.0	0.0	0.0	0.0	0.0	0.0	0.0	0.0	0.0	0.0	0.0	0.0
L'ARENA	0.7	0.0	0.0	0.0	0.1	8.2	0.0	0.0	0.0	0.0	0.0	0.0	0.0	0.0	0.0	0.0	0.0	0.0	0.0
AVVENIRE	0.5	0.7	0.8	1.0	0.4	0.9	0.3	0.7	0.4	0.5	0.5	0.4	0.4	0.2	0.3	0.1	0.4	0.1	0.1
IL CENTRO	0.5	0.0	0.0	0.0	0.0	0.0	0.0	0.0	0.0	0.1	0.0	0.0	16.7	0.0	0.0	0.0	0.0	0.0	0.0
CORRIERE DELL'UMBRIA/VITERBO	0.4	0.0	0.0	0.0	0.0	0.0	0.0	0.0	0.1	0.0	21.5	1.0	0.0	0.0	0.0	0.0	0.0	0.0	0.0
CORRIERE DELLA SERA	6.8	2.9	4.4	21.4	4.2	5.9	6.4	4.8	3.5	5.6	3.5	5.8	3.2	2.9	3.6	4.8	4.1	2.2	4.4
CORRIERE DELLO SPORT-STADIO	3.7	1.4	1.0	1.1	1.3	0.8	1.4	4.8	2.6	3.8	5.9	9.7	5.0	5.7	4.9	4.2	6.2	2.8	7.3
L'ECO DI BERGAMO	0.7	0.0	0.0	4.2	0.0	0.0	0.0	0.0	0.0	0.0	0.0	0.0	0.0	0.0	0.0	0.0	0.0	0.0	0.0
LA GAZZETTA DELLO SPORT	6.8	4.1	8.3	11.7	7.9	9.6	11.1	8.8	8.5	7.1	6.6	2.3	4.3	3.5	5.0	6.7	4.1	4.8	4.5
LA GAZZETTA DEL MEZZOGIORNO	1.2	0.0	0.1	0.0	0.0	0.0	0.1	0.0	0.0	0.0	0.0	0.0	0.0	0.0	16.1	11.0	0.1	0.0	0.3
GAZZETTA DEL SUD	1.1	0.0	0.0	0.0	0.0	0.0	0.0	0.0	0.0	0.0	0.0	0.0	0.0	0.0	0.1	0.5	19.8	4.7	0.0
GAZZETTA DI MANTOVA	0.4	0.0	0.0	2.4	0.0	0.0	0.0	0.1	0.0	0.0	0.0	0.0	0.0	0.0	0.0	0.0	0.0	0.0	0.0
GAZZETTA DI MODENA/CARPI	0.2	0.0	0.0	0.0	0.0	0.0	0.0	3.0	0.0	0.0	0.0	0.0	0.0	0.0	0.0	0.0	0.0	0.0	0.0
GAZZETTA DI PARMA	0.4	0.0	0.0	0.0	0.0	0.0	0.0	5.4	0.0	0.0	0.0	0.0	0.0	0.0	0.0	0.0	0.0	0.0	0.0
GAZZETTA DI REGGIO	0.3	0.0	0.0	0.1	0.0	0.0	0.0	3.3	0.0	0.0	0.0	0.0	0.0	0.0	0.0	0.0	0.0	0.0	0.0
IL GAZZETTINO	1.7	0.0	0.0	0.0	0.3	18.3	9.4	0.0	0.0	0.0	0.0	0.0	0.0	0.0	0.0	0.1	0.0	0.1	0.0
IL GIORNALE	2.1	1.9	3.1	4.8	1.8	2.3	2.4	2.4	1.3	1.6	1.5	1.6	0.8	0.8	0.3	1.2	0.8	2.1	2.1
GIORNALE DI BRESCIA	0.7	0.0	0.0	4.6	0.0	0.1	0.0	0.0	0.0	0.0	0.0	0.0	0.0	0.0	0.0	0.0	0.0	0.1	0.0
GIORNALE DI SICILIA	0.8	0.0	0.0	0.0	0.0	0.0	0.0	0.0	0.0	0.0	0.0	0.0	0.0	0.0	0.0	0.1	10.1	0.0	0.0
IL GIORNALE DI VICENZA	0.5	0.0	0.0	0.0	0.3	6.8	0.1	0.0	0.0	0.0	0.0	0.0	0.0	0.0	0.0	0.0	0.0	0.0	0.0
IL GIORNO	1.4	0.2	0.3	7.3	0.6	0.4	0.5	0.4	0.3	0.6	0.1	0.2	0.1	0.1	0.2	0.0	0.1	0.1	0.3
ITALIA OGGI	0.2	0.2	0.4	0.2	0.3	0.3	0.3	0.1	0.2	0.3	0.4	0.2	0.2	0.1	0.3	0.0	0.1	0.1	0.2
LIBERTA'	0.3	0.0	0.0	0.0	0.0	0.0	0.0	4.4	0.0	0.0	0.0	0.0	0.0	0.0	0.0	0.0	0.0	0.0	0.0
IL MANIFESTO	0.6	0.5	0.6	0.8	0.4	0.5	0.2	0.5	1.1	0.8	0.6	1.2	0.4	0.3	0.6	0.4	0.2	1.0	1.0
IL MATTINO	1.9	0.1	0.0	0.0	0.3	0.1	0.0	0.0	0.0	0.0	0.1	0.3	0.3	19.6	0.1	0.9	0.3	0.0	0.0
IL MATTINO DI PADOVA	0.4	0.0	0.0	0.0	0.1	5.1	0.0	0.0	0.0	0.0	0.0	0.0	0.0	0.0	0.0	0.0	0.0	0.0	0.0
IL MESSAGGERO	2.8	0.1	0.3	0.1	0.1	0.1	0.2	0.4	0.4	4.1	7.9	24.1	6.2	0.3	0.2	0.3	0.5	0.2	0.3
MESSAGGERO VENETO	0.6	0.0	0.0	0.0	0.0	0.0	24.9	0.0	0.0	0.0	0.0	0.0	0.0	0.0	0.0	0.0	0.0	0.0	0.0
LA NAZIONE	2.2	0.0	6.5	0.0	0.0	0.0	0.1	0.2	27.5	0.0	13.0	0.1	0.0	0.0	0.0	0.0	0.0	0.0	0.0
LA NUOVA FERRARA	0.2	0.0	0.0	0.0	0.0	0.0	0.0	2.4	0.0	0.0	0.0	0.0	0.0	0.0	0.0	0.0	0.0	0.0	0.1
LA NUOVA SARDEGNA	0.9	0.0	0.0	0.0	0.0	0.0	0.0	0.0	0.0	0.0	0.0	0.0	0.0	0.0	0.0	0.0	0.0	0.0	30.6
LA NUOVA VENEZIA	0.2	0.0	0.0	0.0	0.0	1.9	0.2	0.0	0.0	0.0	0.0	0.0	0.0	0.0	0.0	0.0	0.0	0.0	0.0
IL PICCOLO	0.4	0.0	0.0	0.0	0.0	0.0	19.2	0.0	0.0	0.0	0.0	0.0	0.0	0.0	0.0	0.0	0.0	0.0	0.0
LA PROVINCIA(CO)	0.5	0.0	0.0	3.0	0.0	0.0	0.0	0.0	0.0	0.0	0.0	0.0	0.0	0.0	0.0	0.0	0.0	0.0	0.0
LA PROVINCIA PAVESE	0.4	0.2	0.0	2.1	0.0	0.0	0.1	0.0	0.0	0.0	0.0	0.0	0.0	0.0	0.0	0.0	0.0	0.0	0.1
QUOTIDIANO(LE/BR/TA)	0.4	0.0	0.0	0.0	0.0	0.0	0.0	0.0	0.0	0.0	0.0	0.0	0.0	0.0	6.1	0.1	0.0	0.0	0.0
LA REPUBBLICA	6.2	4.5	9.4	4.8	4.4	5.0	5.5	8.0	9.6	5.1	5.2	11.4	4.9	6.9	4.3	3.7	5.8	3.1	6.0
IL RESTO DEL CARLINO	2.6	0.0	0.1	0.0	0.1	0.8	0.0	27.9	0.1	18.6	0.0	0.1	0.0	0.0	0.0	0.0	0.0	0.0	0.0
IL SECOLO XIX	1.2	0.2	37.6	0.1	0.0	0.0	0.0	0.2	0.1	0.0	0.1	0.1	0.0	0.0	0.0	0.0	0.0	0.0	0.0
LA SICILIA	1.0	0.0	0.0	0.0	0.0	0.0	0.0	0.0	0.0	0.0	0.0	0.0	0.0	0.0	0.0	0.0	0.1	11.8	0.0
IL SOLE 24 ORE	3.0	3.6	3.5	4.3	2.5	3.6	3.5	3.8	3.1	3.6	3.5	2.6	2.6	1.7	2.5	1.2	2.3	1.2	2.8
LA STAMPA	3.8	36.6	11.2	0.6	1.7	0.6	0.6	1.2	0.4	0.4	0.3	0.7	1.7	0.2	0.2	0.5	0.3	0.3	0.8
IL TEMPO	1.0	0.0	0.0	0.0	0.0	0.0	0.0	0.0	0.2	0.4	0.5	7.3	9.0	0.4	0.3	0.3	0.2	0.1	0.1
IL TIRRENO	1.1	0.0	0.2	0.0	0.0	0.0	0.0	0.1	17.4	0.0	0.0	0.0	0.0	0.0	0.0	0.0	0.0	0.0	0.0
LA TRIBUNA DI TREVISO	0.2	0.0	0.0	0.0	0.0	3.1	0.2	0.0	0.0	0.0	0.0	0.0	0.0	0.0	0.0	0.0	0.0	0.0	0.0
TUTTOSPORT	1.8	4.7	3.3	1.9	1.1	1.2	1.3	1.8	2.2	2.2	2.3	1.3	1.4	1.3	1.1	0.9	1.6	1.2	1.4
L'UNIONE SARDA	0.8	0.0	0.0	0.0	0.0	0.0	0.0	0.0	0.0	0.0	0.0	0.0	0.0	0.0	0.0	0.0	0.0	0.0	29.2
L'UNITA'	1.8	1.3	2.0	1.8	0.9	1.0	1.4	5.9	3.7	2.0	1.7	2.3	0.7	0.7	0.8	0.7	1.3	0.6	1.9

Piemonte - Val d'Aosta

Lettori nel giorno e del numero medio delle testate più lette nella Regione

Analisi secondo: ● caratteri socio-demografici

(valori assoluti x 1.000)

ADULTI	Totale	Corriere della Sera	Corriere dello Sport-Stadio	La Gazzetta dello Sport	Il Giornale	La Repubblica	Il Sole 24 Ore	La Stampa	Tutto-Sport	L'Unità	Sette	TV Sette	Il Venerdì
POPOLAZIONE	3908	113	56	160	73	177	140	1432	182	52	103	96	190
SESSO													
UOMINI	1878	67	51	135	47	105	99	830	153	37	55	52	111
DONNE	2029	46	5	25	25	72	41	602	30	15	48	44	79
RESPONSABILI ACQUISTI	1761	47	6	28	20	69	36	528	32	16	49	41	68
RESPONSABILI ACQ.UOMINI	173	9	3	9	2	10	12	80	12	4	6	3	7
RESPONSABILI ACQ.DONNE	1588	39	3	19	18	59	24	448	21	12	43	38	61
ETA'													
14 - 17 ANNI	216	2	3	18	4	10	3	61	15	1	2	4	14
18 - 24 ANNI	449	12	15	30	12	18	17	198	31	3	6	7	18
25 - 34 ANNI	659	21	13	35	15	34	32	255	35	7	28	23	47
35 - 44 ANNI	623	23	11	35	11	42	28	257	31	9	19	15	48
45 - 54 ANNI	609	18	11	16	15	38	28	234	33	16	13	12	30
55 - 64 ANNI	583	17	3	14	9	14	16	202	19	6	19	20	22
65 ANNI E OLTRE	768	20	2	12	6	23	15	225	17	10	17	16	11
CLASSE SOCIO-ECONOMICA													
SUPERIORE MEDIO-SUPERIORE	434	42	7	18	29	43	48	230	15	8	37	29	56
MEDIA OLTRE 2.650 MILA	1660	35	22	79	31	66	60	655	93	18	35	37	73
MEDIA FINO 2.650 MILA	894	22	14	29	11	38	24	306	42	14	25	18	40
MEDIO-INFERIORE INFERIORE	920	14	13	33	2	30	7	241	32	12	7	13	22
TITOLO DI STUDIO													
LAUREA	165	19	1	4	14	22	24	96	6	4	18	12	26
LICENZA MEDIA SUPERIORE	960	51	15	44	32	77	70	460	40	17	46	44	82
LICENZA MEDIA INFERIORE	1426	29	29	92	16	53	39	548	94	18	22	21	63
LICENZA ELEMENTARE	1129	14	9	20	11	23	7	306	39	13	15	18	19
NESSUN TITOLO	226	0	2	0	0	1	1	22	4	0	1	1	0
CLASSE SOCIO-PROFESSIONALE													
CETI SUPERIORI A	126	8	3	6	11	14	27	75	5	5	11	11	20
CETI MEDI													
FASCIA ALTA B1	629	26	10	31	18	43	49	297	41	8	20	16	54
FASCIA BASSA B2	168	9	7	10	4	24	15	73	11	5	8	8	20
AGRICOLTORI B3	67	2	0	0	0	0	2	9	0	0	0	0	0
INTELLETTUALI													
DOCENTI C1	87	6	0	2	1	10	5	46	1	2	3	4	8
STUDENTI C2	423	10	9	31	11	23	13	166	28	5	7	7	28
OPERAI													
FASCIA ALTA D1	377	7	10	27	4	12	4	133	31	4	5	6	11
FASCIA BASSA D2	225	3	9	17	1	8	2	75	20	4	2	0	7
BRACCianti D3	5	1	0	0	0	0	0	1	0	0	0	1	0
PENSIONATI ED ALTRI													
FASCIA ALTA F1	457	11	3	12	9	12	10	191	19	4	17	17	14
FASCIA BASSA F2	829	20	4	14	5	21	11	237	18	13	16	12	15
CASALINGHE FAM.NON OPERAIE													
FASCIA ALTA E1	170	5	0	2	7	4	1	52	1	1	8	9	8
FASCIA BASSA E2	188	3	0	5	2	3	1	48	5	1	2	2	3
CASALINGHE FAM. OPERAIE													
FASCIA ALTA E3	61	1	0	1	1	1	1	10	1	1	1	1	2
FASCIA BASSA E4	97	1	1	1	0	2	0	18	1	0	3	0	1
CONDIZIONE PROFESSIONALE													
IMPR/POSS/DIR/LIB.PROF(1)	126	8	3	6	11	14	27	75	5	5	11	11	20
IMPIEGATI(2)	424	22	6	16	9	48	48	200	23	9	20	14	62
NEGOZIANI E ARTIGIANI(3)	242	5	5	18	8	7	5	106	23	1	6	6	3
AGENTI/LAV. IN PROPRIO(4)	75	4	2	3	4	7	7	35	4	1	0	0	5
AGRICOLTORI(5)	67	2	0	0	0	0	2	9	0	0	0	0	0
INSEGNANTI E GIORNALISTI(6)	87	6	0	2	1	10	5	46	1	2	3	4	8
OPERAI E OPERAI AGRICOLI(7)	607	11	19	45	4	20	5	209	51	8	8	8	17
CASALINGHE CON													
CAPOFAMIGLIA DI CAT.1 (8)	24	1	0	0	5	1	1	8	0	0	2	2	1
" " DI CAT.2,6 (9)	68	3	0	3	1	2	0	22	1	0	1	1	4
" " DI CAT.3-5(10)	85	0	0	1	1	2	0	23	2	0	1	1	1
" " DI CAT.7 (11)	157	2	1	2	1	2	1	29	2	1	4	1	3
" " ALTRE CAT.(12)	181	4	0	3	1	2	0	46	3	1	6	7	4
STUDENTI(13)	423	10	9	31	11	23	13	166	28	5	7	7	28
PENSIONATI(14)	1124	28	3	21	11	26	19	368	31	17	27	23	17
ALTRI(15)	217	8	8	9	3	13	6	88	9	3	8	10	17
AMPIEZZA CENTRI													
FINO 10 MILA ABITANTI	1604	39	17	69	27	39	49	483	68	6	41	42	36
10 - 30 MILA ABITANTI	639	19	4	21	15	22	22	256	21	13	22	9	22
30 - 100 MILA ABITANTI	734	30	18	34	15	58	35	280	37	16	18	24	56
100 - 250 MILA ABITANTI	90	5	2	4	1	2	2	32	3	1	2	2	2
OLTRE 250 MILA ABITANTI	841	19	15	33	14	57	31	381	53	17	20	19	74
COMUNI													
CAPOLUOGHI	1272	47	26	60	26	90	57	548	72	23	38	41	105
NON CAPOLUOGHI	2635	66	30	100	47	88	83	884	110	29	65	55	85

Piemonte - Val d'Aosta

Lettori nel giorno e del numero medio delle testate più lette nella Regione

Analisi secondo: ● caratteri socio-demografici

(percentuali di composizione)

ADULTI	Totale	Corriere della Sera	Corriere dello Sport-Stadio	La Gazzetta dello Sport	Il Giornale	La Repubblica	Il Sole 24 Ore	La Stampa	Tutto-Sport	L'Unità	Sette	TV Sette	Il Venerdì
POPOLAZIONE	100.0	100.0	100.0	100.0	100.0	100.0	100.0	100.0	100.0	100.0	100.0	100.0	100.0
SESSO													
UOMINI	48.1	59.0	90.7	84.6	64.9	59.2	70.6	57.9	83.8	71.3	53.7	53.7	58.4
DONNE	51.9	41.0	9.3	15.4	35.1	40.8	29.4	42.1	16.2	28.7	46.3	46.3	41.6
RESPONSABILI ACQUISTI	45.1	41.9	10.0	17.2	28.1	39.0	26.0	36.8	17.7	30.3	47.3	43.2	35.6
RESPONSABILI ACQ.UOMINI	4.4	7.7	4.8	5.4	3.2	5.8	8.8	5.6	6.5	8.0	5.8	3.4	3.6
RESPONSABILI ACQ.DONNE	40.6	34.2	5.3	11.8	24.9	33.2	17.2	31.3	11.3	22.3	41.6	39.8	32.0
ETA'													
14 - 17 ANNI	5.5	1.6	5.0	11.4	5.0	5.7	2.4	4.3	8.4	1.8	2.0	3.6	7.4
18 - 24 ANNI	11.5	10.7	26.5	18.5	17.0	9.9	12.5	13.8	17.1	6.5	5.5	7.6	9.7
25 - 34 ANNI	16.9	18.8	22.5	22.1	20.6	19.0	22.7	17.8	19.5	13.7	27.1	23.8	24.6
35 - 44 ANNI	16.0	20.1	18.9	21.9	15.8	23.9	20.2	17.9	16.9	16.3	18.1	15.2	25.0
45 - 54 ANNI	15.6	15.9	19.5	10.2	21.1	21.2	20.3	16.4	18.0	31.4	12.4	12.8	15.8
55 - 64 ANNI	14.9	14.9	4.8	8.6	12.1	7.7	11.2	14.1	10.5	11.1	18.4	20.4	11.7
65 ANNI E OLTRE	19.7	18.0	2.7	7.3	8.4	12.7	10.6	15.7	9.5	19.1	16.5	16.6	5.7
CLASSE SOCIO-ECONOMICA													
SUPERIORE MEDIO-SUPERIORE	11.1	37.3	12.8	11.5	39.4	24.4	34.6	16.0	8.4	15.7	35.9	29.9	29.3
MEDIA OLTRE 2.650 MILA	42.5	31.3	39.7	49.6	42.6	37.5	42.8	45.8	51.2	34.1	33.7	38.1	38.4
MEDIA FINO 2.650 MILA	22.9	19.3	24.4	18.2	14.7	21.2	17.5	21.4	23.0	26.9	24.0	19.0	20.9
MEDIO-INFERIORE INFERIORE	23.6	12.1	23.2	20.7	3.2	17.0	5.1	16.8	17.4	23.3	6.5	13.0	11.4
TITOLO DI STUDIO													
LAUREA	4.2	17.0	2.0	2.6	18.9	12.5	17.1	6.7	3.1	8.1	17.2	12.5	13.6
LICENZA MEDIA SUPERIORE	24.6	45.0	26.5	27.3	44.7	43.6	50.1	32.1	22.2	32.2	45.0	45.9	42.9
LICENZA MEDIA INFERIORE	36.5	25.5	51.7	57.6	21.4	30.0	27.6	38.3	51.3	34.7	21.7	21.7	33.4
LICENZA ELEMENTARE	28.9	12.5	16.3	12.3	14.6	13.2	4.7	21.4	21.3	24.4	15.1	18.7	10.0
NESSUN TITOLO	5.8	0.0	3.4	0.3	0.4	0.7	0.5	1.5	2.1	0.5	1.1	1.1	0.0
CLASSE SOCIO-PROFESSIONALE													
CETI SUPERIORI A	3.2	7.1	5.9	4.0	14.9	7.9	19.6	5.3	2.9	9.6	10.3	11.7	10.6
CETI MEDI													
FASCIA ALTA B1	16.1	23.2	18.4	19.6	24.4	24.4	34.9	20.7	22.4	14.4	19.4	17.1	28.2
FASCIA BASSA B2	4.3	7.6	12.3	6.4	5.2	13.5	10.7	5.1	6.1	9.6	8.0	8.1	10.8
AGRICOLTORI B3	1.7	1.4	0.0	0.0	0.0	0.0	1.6	0.6	0.0	0.0	0.0	0.0	0.0
INTELLETTUALI													
DOCENTI C1	2.2	5.1	0.3	1.2	1.0	5.7	3.8	3.2	0.7	3.0	2.7	4.2	4.1
STUDENTI C2	10.8	8.6	15.6	19.4	15.8	13.0	9.1	11.6	15.2	9.9	6.7	7.5	14.6
OPERAI													
FASCIA ALTA D1	9.7	6.5	17.9	17.0	4.9	6.6	2.6	9.3	16.8	7.9	5.1	6.7	5.7
FASCIA BASSA D2	5.8	2.7	15.5	10.9	1.1	4.6	1.1	5.3	11.2	7.3	2.4	0.0	3.5
BRACCIANTI D3	0.1	0.6	0.0	0.0	0.0	0.2	0.0	0.1	0.0	0.0	0.0	1.1	0.0
PENSIONATI ED ALTRI													
FASCIA ALTA F1	11.7	9.9	4.5	7.3	13.0	6.9	6.9	13.3	10.7	7.8	16.5	17.7	7.3
FASCIA BASSA F2	21.2	18.1	7.3	8.6	6.3	11.9	8.0	16.5	9.9	25.3	15.3	13.0	8.0
CASALINGHE FAM.NON OPERAIE													
FASCIA ALTA E1	4.3	4.5	0.3	1.3	9.3	2.1	0.6	3.6	0.7	2.0	8.0	9.4	4.2
FASCIA BASSA E2	4.8	2.9	0.7	3.2	2.7	2.0	0.6	3.3	2.6	1.3	1.8	1.9	1.5
CASALINGHE FAM. OPERAIE													
FASCIA ALTA E3	1.6	1.2	0.3	0.5	1.1	0.3	0.4	0.7	0.3	1.0	1.1	1.2	0.9
FASCIA BASSA E4	2.5	0.6	1.1	0.6	0.4	1.0	0.0	1.3	0.7	0.8	2.7	0.4	0.6
CONDIZIONE PROFESSIONALE													
IMPR/POSS/DIR/LIB.PROF(1)	3.2	7.1	5.9	4.0	14.9	7.9	19.6	5.3	2.9	9.6	10.3	11.7	10.6
IMPIEGATI(2)	10.9	19.6	10.2	10.0	12.3	26.9	34.2	13.9	12.4	16.6	19.0	15.0	32.5
NEGOZIANI E ARTIGIANI(3)	6.2	4.2	9.0	10.9	11.5	3.9	3.8	7.4	12.5	2.5	5.7	6.1	1.4
AGENTI/LAV. IN PROPRIO(4)	1.9	3.5	3.7	2.1	5.2	3.9	4.8	2.4	2.1	1.2	0.3	0.4	2.5
AGRICOLTORI(5)	1.7	1.4	0.0	0.0	0.0	0.0	1.6	0.6	0.0	0.0	0.0	0.0	0.0
INSEGNANTI E GIORNALISTI(6)	2.2	5.1	0.3	1.2	1.0	5.7	3.8	3.2	0.7	3.0	2.7	4.2	4.1
OPERAI E OPERAI AGRICOLI(7)	15.5	9.8	33.4	27.9	6.0	11.4	3.8	14.6	28.0	15.2	7.5	7.8	9.1
CASALINGHE CON													
CAPOFAMIGLIA DI CAT.1 (8)	0.6	1.0	0.0	0.2	7.3	0.7	0.6	0.6	0.0	0.0	1.9	2.1	0.6
" " DI CAT.2,6 (9)	1.8	2.9	0.3	1.8	1.0	1.3	0.3	1.5	0.8	0.9	0.9	0.9	2.3
" " DI CAT.3-5(10)	2.2	0.3	0.0	0.5	1.8	0.9	0.1	1.6	0.9	0.0	1.1	1.1	0.6
" " DI CAT.7 (11)	4.0	1.8	1.4	1.0	1.5	1.3	0.4	2.0	1.1	1.9	3.7	1.5	1.5
" " ALTRE CAT.(12)	4.6	3.2	0.7	2.0	1.8	1.1	0.2	3.2	1.6	2.4	6.0	7.2	2.3
STUDENTI(13)	10.8	8.6	15.6	19.4	15.8	13.0	9.1	11.6	15.2	9.9	6.7	7.5	14.6
PENSIONATI(14)	28.8	24.3	4.8	13.1	15.2	14.7	13.7	25.7	17.1	31.6	26.5	24.2	9.1
ALTRI(15)	5.6	7.1	14.7	5.9	4.6	7.1	4.2	6.2	4.9	5.3	7.7	10.1	8.8
AMPIEZZA CENTRI													
FINO 10 MILA ABITANTI	41.0	34.6	30.3	43.0	37.3	21.8	35.3	33.7	37.4	10.7	39.6	44.0	19.1
10 - 30 MILA ABITANTI	16.4	17.2	7.1	12.9	20.7	12.6	15.6	17.9	11.6	25.4	21.7	9.5	11.7
30 - 100 MILA ABITANTI	18.8	26.9	32.8	21.2	20.8	32.4	25.1	19.5	20.3	30.5	17.4	24.5	29.4
100 - 250 MILA ABITANTI	2.3	4.4	2.8	2.5	2.0	1.3	1.6	2.2	1.7	1.5	2.3	2.6	0.9
OLTRE 250 MILA ABITANTI	21.5	16.9	27.0	20.4	19.3	31.9	22.4	26.6	28.9	31.8	19.0	19.3	39.0
COMUNI													
CAPOLUOGHI	32.6	41.6	46.3	37.3	35.8	50.4	40.8	38.3	39.6	44.3	37.0	43.1	55.2
NON CAPOLUOGHI	67.4	58.4	53.7	62.7	64.2	49.6	59.2	61.7	60.4	55.7	63.0	56.9	44.8

Piemonte - Val d'Aosta

Lettori nel giorno medio delle testate più lette nella Regione

Analisi secondo: ● provincie

(valori assoluti x 1.000)

ADULTI

	Totale	Torino	Aosta	Vercelli	Novara	Cuneo	Asti	Ales-sandria	Biella	Verbania
POPOLAZIONE	3908	1971	103	163	295	480	186	395	171	143
CORRIERE DELLA SERA	113	32	2	5	16	5	6	33	4	11
CORRIERE DELLO SPORT-STADIO	56	33	0	3	3	5	2	7	1	2
LA GAZZETTA DELLO SPORT	160	58	6	11	16	19	9	24	5	13
IL GIORNALE	73	25	2	1	8	5	2	19	6	3
LA REPUBBLICA	177	117	1	7	7	6	9	24	3	4
IL SOLE 24 ORE	140	62	6	3	4	16	11	26	11	2
LA STAMPA	1432	777	41	59	96	169	77	103	53	56
TUTTOSPORT	182	100	3	10	8	24	14	12	3	9
L'UNITA'	52	37	2	1	1	2	1	4	2	2
QUOTIDIANI AUDIPRESS	1737	908	47	70	127	195	88	162	70	70

(percentuali di composizione)

	POPOLAZIONE	100.0	50.4	2.6	4.2	7.6	12.3	4.8	10.1	4.4	3.7
CORRIERE DELLA SERA	100.0	28.6	1.8	4.1	14.1	4.6	5.2	29.0	3.3	9.3	
CORRIERE DELLO SPORT-STADIO	100.0	59.2	0.7	4.6	4.6	8.6	4.3	12.0	2.0	4.0	
LA GAZZETTA DELLO SPORT	100.0	36.2	3.9	6.6	9.8	12.1	5.5	15.1	2.9	8.0	
IL GIORNALE	100.0	35.2	2.5	1.7	11.1	6.8	3.2	26.3	8.9	4.3	
LA REPUBBLICA	100.0	65.9	0.6	3.8	3.7	3.5	5.1	13.4	1.6	2.3	
IL SOLE 24 ORE	100.0	44.3	4.0	2.2	2.6	11.6	7.5	18.6	7.8	1.4	
LA STAMPA	100.0	54.3	2.9	4.1	6.7	11.8	5.4	7.2	3.7	3.9	
TUTTOSPORT	100.0	55.0	1.8	5.2	4.5	13.0	7.8	6.3	1.6	4.7	
L'UNITA'	100.0	71.2	3.3	1.9	2.8	4.3	1.6	7.1	4.1	3.7	
QUOTIDIANI AUDIPRESS	100.0	52.3	2.7	4.0	7.3	11.2	5.1	9.3	4.0	4.1	

Piemonte - Val d'Aosta

Lettori nel giorno medio e del numero medio delle testate più lette nella Regione

Analisi secondo: ● **duplicazioni di lettura**

(valori assoluti x 1.000)

ADULTI	Totale	Corriere della Sera	Corriere dello Sport-Stadio	La Gazzetta dello Sport	Il Giornale	La Repubblica	Il Sole 24 Ore	La Stampa	Tutto-Sport	L'Unità
POPOLAZIONE	3908	113	56	160	73	177	140	1432	182	52
CORRIERE DELLA SERA	113	113	5	11	8	24	13	61	6	4
CORRIERE DELLO SPORT-STADIO	56	5	56	21	0	8	5	37	19	4
LA GAZZETTA DELLO SPORT	160	11	21	160	7	12	9	103	45	7
IL GIORNALE	73	8	0	7	73	2	7	27	1	0
LA REPUBBLICA	177	24	8	12	2	177	26	92	15	18
IL SOLE 24 ORE	140	13	5	9	7	26	140	83	11	7
LA STAMPA	1432	61	37	103	27	92	83	1432	118	31
TUTTOSPORT	182	6	19	45	1	15	11	118	182	7
L'UNITA'	52	4	4	7	0	18	7	31	7	52
SUPPLEMENTI										
SETTE (ultimi 7 giorni)	103	44	2	9	7	13	5	42	4	1
TV SETTE (ultimi 7 giorni)	96	37	3	8	4	13	7	40	5	3
IL VENERDI' (ultimi 7 giorni)	190	18	2	8	8	68	13	83	6	7

Liguria

Lettori nel giorno medio e del numero medio delle testate più lette nella Regione

Analisi secondo: ● caratteri socio-demografici

(valori assoluti x 1.000)

ADULTI	Totale	Corriere della Sera	La Gazzetta dello Sport	Il Giornale	La Nazione	La Repubblica	Il Secolo XIX	Il Sole 24 Ore	La Stampa	Tutto-Sport	L'Unità	Il Venerdì
POPOLAZIONE	1508	66	125	47	98	142	567	53	168	50	31	211
SESSO												
UOMINI	708	36	98	29	46	85	298	34	90	36	21	103
DONNE	800	29	27	18	52	57	269	18	78	15	9	109
RESPONSABILI ACQUISTI	696	27	30	15	44	54	236	16	75	16	12	93
RESPONSABILI ACQ.UOMINI	58	1	8	1	1	7	17	1	12	2	4	6
RESPONSABILI ACQ.DONNE	638	26	22	13	43	48	219	15	62	14	8	87
ETA'												
14 - 17 ANNI	75	1	9	0	8	1	22	0	6	2	0	5
18 - 24 ANNI	151	5	26	6	8	19	62	5	21	6	1	29
25 - 34 ANNI	236	9	20	5	18	24	106	11	30	14	4	41
35 - 44 ANNI	214	19	23	6	15	35	88	12	22	10	8	41
45 - 54 ANNI	232	10	22	9	19	25	104	7	34	10	8	40
55 - 64 ANNI	259	9	16	8	20	21	77	8	32	5	4	33
65 ANNI E OLTRE	339	12	8	12	9	17	108	10	25	4	6	22
CLASSE SOCIO-ECONOMICA												
SUPERIORE MEDIO-SUPERIORE	230	22	15	30	23	42	99	26	28	4	3	63
MEDIA OLTRE 2.650 MILA	548	20	53	12	34	49	224	16	67	29	12	71
MEDIA FINO 2.650 MILA	359	17	30	2	28	29	119	8	52	8	11	50
MEDIO-INFERIORE INFERIORE	371	6	27	3	13	22	126	4	21	10	5	27
TITOLO DI STUDIO												
LAUREA	127	16	1	13	10	25	47	13	11	0	2	35
LICENZA MEDIA SUPERIORE	448	26	46	23	30	60	205	29	60	25	14	93
LICENZA MEDIA INFERIORE	499	19	58	10	36	37	203	6	68	20	8	61
LICENZA ELEMENTARE	359	3	19	1	22	16	99	5	26	6	7	21
NESSUN TITOLO	75	2	0	0	0	4	13	0	3	0	0	1
CLASSE SOCIO-PROFESSIONALE												
CETI SUPERIORI A	66	11	2	8	7	14	25	15	14	1	3	17
CETI MEDI												
FASCIA ALTA B1	258	8	32	9	24	30	126	14	39	13	8	53
FASCIA BASSA B2	71	4	13	1	4	11	36	7	21	3	4	18
AGRICOLTORI B3	11	0	0	0	1	0	2	0	0	0	0	0
INTELLETTUALI												
DOCENTI C1	35	4	1	3	3	8	13	2	5	4	1	13
STUDENTI C2	137	5	22	6	10	13	48	3	11	4	1	22
OPERAI												
FASCIA ALTA D1	67	2	6	0	4	8	27	1	7	6	2	6
FASCIA BASSA D2	79	3	10	0	4	7	35	2	15	4	3	10
BRACCianti D3	2	0	0	0	0	0	0	0	0	0	0	0
PENSIONATI ED ALTRI												
FASCIA ALTA F1	203	10	11	14	8	16	69	6	18	5	3	14
FASCIA BASSA F2	332	7	20	2	18	20	94	2	23	6	5	30
CASALINGHE FAM.NON OPERAIE												
FASCIA ALTA E1	68	5	1	2	5	7	33	1	4	2	0	14
FASCIA BASSA E2	102	2	1	1	6	4	30	1	4	1	1	9
CASALINGHE FAM. OPERAIE												
FASCIA ALTA E3	26	1	2	1	0	1	9	0	2	0	0	3
FASCIA BASSA E4	49	3	3	0	5	2	19	0	5	0	0	2
CONDIZIONE PROFESSIONALE												
IMPR/POSS/DIR/LIB.PROF(1)	66	11	2	8	7	14	25	15	14	1	3	17
IMPIEGATI(2)	176	8	24	4	16	29	91	16	26	11	9	48
NEGOZIANI E ARTIGIANI(3)	115	3	15	6	10	7	53	3	28	5	3	19
AGENTI/LAV. IN PROPRIO(4)	13	1	4	0	2	2	7	1	3	0	0	0
AGRICOLTORI(5)	11	0	0	0	1	0	2	0	0	0	0	0
INSEGNANTI E GIORNALISTI(6)	35	4	1	3	3	8	13	2	5	4	1	13
OPERAI E OPERAI AGRICOLI(7)	149	5	17	0	8	15	62	3	23	11	5	17
CASALINGHE CON												
CAPOFAMIGLIA DI CAT.1 (8)	11	0	0	1	0	2	8	0	1	0	0	1
" " DI CAT.2,6 (9)	41	4	0	0	3	7	13	1	2	0	0	13
" " DI CAT.3-5(10)	25	1	0	0	0	1	13	0	0	0	0	2
" " DI CAT.7 (11)	76	4	4	1	5	3	28	0	7	0	0	5
" " ALTRE CAT.(12)	93	3	1	1	7	2	30	0	6	2	1	7
STUDENTI(13)	137	5	22	6	10	13	48	3	11	4	1	22
PENSIONATI(14)	455	17	24	14	18	30	127	8	37	9	7	32
ALTRI(15)	105	1	9	2	8	9	46	0	7	3	0	16
AMPIEZZA CENTRI												
FINO 10 MILA ABITANTI	390	10	36	5	26	27	122	12	63	15	11	42
10 - 30 MILA ABITANTI	274	26	26	8	16	22	91	12	45	8	3	36
30 - 100 MILA ABITANTI	147	6	15	8	0	4	44	7	47	4	1	5
100 - 250 MILA ABITANTI	91	3	9	3	53	8	27	3	1	8	3	19
OLTRE 250 MILA ABITANTI	605	21	38	24	2	81	283	20	13	15	12	109
COMUNI												
CAPOLUOGHI	793	29	56	34	55	92	346	26	43	25	16	133
NON CAPOLUOGHI	715	37	68	14	42	50	221	27	126	26	14	78

Lettori nel giorno medio e del numero medio delle testate più lette nella Regione

Analisi secondo: ● caratteri socio-demografici

(percentuali di composizione)

ADULTI	Totale	Corriere della Sera	La Gazzetta dello Sport	Il Giornale	La Nazione	La Repubblica	Il Secolo XIX	Il Sole 24 Ore	La Stampa	Tutto-Sport	L'Unità	Il Venerdì
POPOLAZIONE	100.0	100.0	100.0	100.0	100.0	100.0	100.0	100.0	100.0	100.0	100.0	100.0
SESSO												
UOMINI	46.9	55.2	78.4	61.1	46.7	59.6	52.5	65.2	53.5	70.8	69.5	48.6
DONNE	53.1	44.8	21.6	38.9	53.3	40.4	47.5	34.8	46.5	29.2	30.5	51.4
RESPONSABILI ACQUISTI	46.2	40.5	23.8	31.3	45.5	38.1	41.6	29.9	44.4	30.8	39.3	44.0
RESPONSABILI ACQ.UOMINI	3.8	1.5	6.4	3.1	1.4	4.6	3.0	1.6	7.4	4.1	13.7	2.8
RESPONSABILI ACQ.DONNE	42.3	39.0	17.4	28.1	44.0	33.5	38.6	28.4	37.0	26.7	25.6	41.3
ETA'												
14 - 17 ANNI	5.0	1.1	7.4	0.0	8.3	1.0	3.8	0.0	3.5	3.3	1.0	2.3
18 - 24 ANNI	10.0	7.4	21.1	13.1	7.8	13.4	10.9	9.0	12.4	12.7	4.2	13.9
25 - 34 ANNI	15.7	14.1	16.3	10.8	18.8	17.0	18.7	21.4	17.7	27.1	12.8	19.5
35 - 44 ANNI	14.2	29.4	18.3	13.5	15.2	24.7	15.4	22.7	12.8	18.9	25.2	19.2
45 - 54 ANNI	15.4	15.5	17.5	19.1	19.3	17.3	18.4	13.1	19.9	19.5	25.3	18.7
55 - 64 ANNI	17.2	13.7	12.7	17.4	21.0	14.7	13.6	14.3	18.8	10.5	12.6	15.6
65 ANNI E OLTRE	22.5	18.9	6.6	26.1	9.6	11.9	19.1	19.6	14.9	8.1	18.8	10.6
CLASSE SOCIO-ECONOMICA												
SUPERIORE MEDIO-SUPERIORE	15.3	33.8	11.7	62.9	23.6	29.6	17.4	48.3	16.5	7.2	10.0	29.8
MEDIA OLTRE 2.650 MILA	36.3	30.9	42.2	25.4	34.9	34.4	39.5	30.2	39.8	57.8	39.5	33.7
MEDIA FINO 2.650 MILA	23.8	26.2	24.3	4.5	28.4	20.5	20.9	14.3	31.1	15.8	35.7	23.7
MEDIO-INFERIORE INFERIORE	24.6	9.2	21.8	7.1	13.1	15.6	22.2	7.2	12.5	19.1	14.9	12.8
TITOLO DI STUDIO												
LAUREA	8.4	24.1	1.1	28.1	10.1	17.8	8.3	23.9	6.8	0.9	7.3	16.8
LICENZA MEDIA SUPERIORE	29.7	39.6	36.5	49.1	30.3	41.8	36.2	55.7	35.8	48.9	43.9	44.1
LICENZA MEDIA INFERIORE	33.1	28.6	46.9	20.9	36.5	26.1	35.8	11.4	40.3	39.3	24.8	28.9
LICENZA ELEMENTARE	23.8	5.2	15.2	1.9	22.7	11.2	17.5	9.0	15.3	10.9	24.0	9.8
NESSUN TITOLO	5.0	2.4	0.2	0.0	0.5	3.1	2.3	0.0	1.7	0.0	0.0	0.5
CLASSE SOCIO-PROFESSIONALE												
CETI SUPERIORI A	4.4	16.9	1.6	17.3	6.7	9.6	4.5	28.4	8.4	2.3	9.6	7.9
CETI MEDI												
FASCIA ALTA B1	17.1	11.7	25.8	18.9	24.7	21.3	22.1	25.8	23.0	26.2	24.6	25.2
FASCIA BASSA B2	4.7	6.3	10.8	2.2	3.8	7.8	6.3	12.8	12.3	6.9	12.8	8.3
AGRICOLTORI B3	0.7	0.0	0.0	0.0	0.6	0.0	0.4	0.0	0.2	0.0	1.3	0.0
INTELLETTUALI												
DOCENTI C1	2.3	5.6	0.6	7.3	3.6	5.8	2.4	3.4	3.1	7.1	3.4	6.2
STUDENTI C2	9.1	7.6	17.4	12.7	10.0	9.4	8.5	6.6	6.3	7.2	3.0	10.2
OPERAI												
FASCIA ALTA D1	4.4	2.5	5.0	0.0	4.2	5.5	4.8	2.8	4.2	12.8	7.0	2.9
FASCIA BASSA D2	5.3	4.6	8.3	0.7	3.8	4.9	6.1	3.0	9.1	8.8	10.2	4.9
BRACCIANTI D3	0.2	0.0	0.3	0.0	0.0	0.0	0.0	0.0	0.2	0.0	0.0	0.0
PENSIONATI ED ALTRI												
FASCIA ALTA F1	13.5	15.5	9.0	28.9	8.1	11.2	12.2	11.2	10.8	10.5	8.1	6.5
FASCIA BASSA F2	22.0	11.3	16.2	4.7	18.6	14.4	16.6	3.6	13.6	12.2	16.5	14.4
CASALINGHE FAM.NON OPERAIE												
FASCIA ALTA E1	4.5	8.3	0.8	3.4	4.9	4.9	5.8	1.0	2.3	3.9	1.3	6.8
FASCIA BASSA E2	6.8	3.5	0.7	1.2	6.2	3.0	5.4	1.4	2.7	1.3	2.2	4.2
CASALINGHE FAM. OPERAIE												
FASCIA ALTA E3	1.7	2.2	1.4	2.8	0.0	1.0	1.6	0.0	1.1	0.5	0.0	1.3
FASCIA BASSA E4	3.3	3.9	2.1	0.0	4.9	1.3	3.3	0.0	2.8	0.5	0.0	1.0
CONDIZIONE PROFESSIONALE												
IMPR/POSS/DIR/LIB.PROF(1)	4.4	16.9	1.6	17.3	6.7	9.6	4.5	28.4	8.4	2.3	9.6	7.9
IMPIEGATI(2)	11.7	12.2	19.5	7.7	16.3	20.4	16.0	31.0	15.4	21.6	27.9	22.8
NEGOZIANI E ARTIGIANI(3)	7.6	4.1	11.9	12.7	9.8	5.2	9.4	5.1	16.6	9.8	9.0	9.1
AGENTI/LAV. IN PROPRIO(4)	0.9	1.4	3.5	0.7	2.4	1.1	1.3	2.4	1.6	0.7	0.5	0.0
AGRICOLTORI(5)	0.7	0.0	0.0	0.0	0.6	0.0	0.4	0.0	0.2	0.0	1.3	0.0
INSEGNANTI E GIORNALISTI(6)	2.3	5.6	0.6	7.3	3.6	5.8	2.4	3.4	3.1	7.1	3.4	6.2
OPERAI E OPERAI AGRICOLI(7)	9.9	7.0	13.7	0.7	7.9	10.4	10.9	5.8	13.5	21.5	17.2	7.8
CASALINGHE CON												
CAPOFAMIGLIA DI CAT.1 (8)	0.8	0.2	0.2	2.9	0.0	1.2	1.3	0.0	0.4	0.0	0.0	0.6
" " DI CAT.2,6 (9)	2.7	5.3	0.0	0.0	3.2	4.6	2.2	1.4	0.9	0.4	0.0	6.3
" " DI CAT.3-5(10)	1.6	1.1	0.3	0.0	0.3	0.9	2.2	0.3	0.0	0.0	0.0	0.8
" " DI CAT.7 (11)	5.0	6.1	3.5	2.8	4.9	2.3	4.9	0.0	3.9	1.0	0.0	2.3
" " ALTRE CAT.(12)	6.2	5.1	0.9	1.6	7.6	1.2	5.4	0.6	3.7	4.9	3.5	3.2
STUDENTI(13)	9.1	7.6	17.4	12.7	10.0	9.4	8.5	6.6	6.3	7.2	3.0	10.2
PENSIONATI(14)	30.2	25.6	19.6	30.2	18.8	21.3	22.5	14.5	21.7	18.5	24.0	15.1
ALTRI(15)	7.0	1.5	7.3	3.4	7.9	6.6	8.0	0.4	4.4	5.0	0.6	7.6
AMPIEZZA CENTRI												
FINO 10 MILA ABITANTI	25.8	15.1	28.9	11.2	27.1	19.3	21.5	22.1	37.2	30.5	35.5	20.0
10 - 30 MILA ABITANTI	18.2	39.0	21.0	15.9	16.3	15.8	16.1	22.3	26.7	16.8	11.2	17.0
30 - 100 MILA ABITANTI	9.8	8.9	11.7	16.1	0.0	2.7	7.8	12.9	27.8	7.2	4.6	2.3
100 - 250 MILA ABITANTI	6.0	4.8	7.5	6.0	54.5	5.6	4.7	4.8	0.4	15.3	11.3	8.9
OLTRE 250 MILA ABITANTI	40.1	32.1	30.8	50.8	2.1	56.8	49.9	37.9	7.9	30.2	37.4	51.8
COMUNI												
CAPOLUOGHI	52.6	43.6	45.1	70.8	56.6	64.8	60.9	49.6	25.4	49.4	53.3	63.0
NON CAPOLUOGHI	47.4	56.4	54.9	29.2	43.4	35.2	39.1	50.4	74.6	50.6	46.7	37.0

Liguria

Lettori nel giorno medio delle testate più lette nella Regione

Analisi secondo: ● provincie

(valori assoluti x 1.000)

ADULTI	Totale	Genova	La Spezia	Imperia	Savona
POPOLAZIONE	1508	852	205	193	258
CORRIERE DELLA SERA	66	40	5	8	13
LA GAZZETTA DELLO SPORT	125	61	21	18	24
IL GIORNALE	47	29	4	7	8
LA NAZIONE	98	3	95	0	0
LA REPUBBLICA	142	112	14	1	14
IL SECOLO XIX	567	383	45	48	91
IL SOLE 24 ORE	53	23	5	13	12
LA STAMPA	168	17	1	63	87
TUTTOSPORT	50	26	12	6	6
L'UNITA'	31	18	5	0	8
QUOTIDIANI AUDIPRESS	848	467	128	98	155

(percentuali di composizione)

POPOLAZIONE	100.0	56.5	13.6	12.8	17.1
CORRIERE DELLA SERA	100.0	61.3	7.4	12.1	19.2
LA GAZZETTA DELLO SPORT	100.0	49.1	16.9	14.4	19.5
IL GIORNALE	100.0	61.8	7.4	14.1	16.7
LA NAZIONE	100.0	2.7	97.3	0.0	0.0
LA REPUBBLICA	100.0	79.0	10.1	0.8	10.2
IL SECOLO XIX	100.0	67.6	7.9	8.5	16.1
IL SOLE 24 ORE	100.0	44.2	8.5	23.9	23.3
LA STAMPA	100.0	10.1	0.7	37.4	51.8
TUTTOSPORT	100.0	51.7	24.5	11.5	12.3
L'UNITA'	100.0	58.5	15.2	0.5	25.8
QUOTIDIANI AUDIPRESS	100.0	55.0	15.1	11.6	18.2

Lettori nel giorno medio e del numero medio delle testate più lette nella Regione

Analisi secondo: ● duplicazioni di lettura

(valori assoluti x 1.000)

ADULTI	Totale	Corriere della Sera	La Gazzetta dello Sport	Il Giornale	La Nazione	La Repubblica	Il Secolo XIX	Il Sole 24 Ore	La Stampa	Tuttosport	L'Unità
POPOLAZIONE	1508	66	125	47	98	142	567	53	168	50	31
CORRIERE DELLA SERA.....	66	66	9	3	4	15	25	9	10	1	3
LA GAZZETTA DELLO SPORT.....	125	9	125	7	15	19	47	4	24	20	3
IL GIORNALE.....	47	3	7	47	2	3	16	7	6	2	0
LA NAZIONE.....	98	4	15	2	98	9	20	4	2	10	1
LA REPUBBLICA.....	142	15	19	3	9	142	59	9	10	11	15
IL SECOLO XIX.....	567	25	47	16	20	59	567	27	69	22	15
IL SOLE 24 ORE.....	53	9	4	7	4	9	27	53	19	2	3
LA STAMPA.....	168	10	24	6	2	10	69	19	168	10	8
TUTTOSPORT.....	50	1	20	2	10	11	22	2	10	50	2
L'UNITA'.....	31	3	3	0	1	15	15	3	8	2	31
SUPPLEMENTI											
IL VENERDI' (ultimi 7 giorni).....	211	23	21	4	20	87	101	12	17	15	14

Lombardia

Lettori nel giorno medio e del numero medio delle testate più lette nella Regione

Analisi secondo: ● caratteri socio-demografici

(valori assoluti x 1.000)

ADULTI	Totale	Avvenire	Corriere della Sera	Corriere dello Sport-Stadio	L'Eco di Bergamo	La Gazzetta dello Sport	Gazzetta di Mantova	Il Giornale	Giornale di Brescia	Il Giornale	Italia Oggi	Il Manifesto	La Provincia (CO)	La Provincia Pavese	La Repubblica
POPOLAZIONE	7748	75	1658	88	327	907	184	371	355	568	18	62	231	166	371
SESSO															
UOMINI	3711	40	915	76	176	770	97	211	195	353	11	36	138	101	205
DONNE	4037	35	743	12	151	137	87	160	161	215	7	26	92	65	167
RESPONSABILI ACQUISTI	3288	33	618	10	127	124	63	146	130	180	6	25	79	59	136
RESPONSABILI ACQ.UOMINI	267	3	75	5	11	40	4	17	13	21	0	6	16	9	16
RESPONSABILI ACQ.DONNE	3021	30	543	6	116	84	59	128	118	159	6	19	62	50	119
ETA'															
14 - 17 ANNI	467	2	67	6	14	75	14	18	18	17	0	3	9	9	16
18 - 24 ANNI	975	3	196	18	36	156	18	32	53	61	1	13	30	20	53
25 - 34 ANNI	1419	17	335	21	65	209	27	87	72	113	10	16	48	32	82
35 - 44 ANNI	1280	11	291	15	58	156	38	55	65	114	3	13	37	29	86
45 - 54 ANNI	1235	10	297	12	57	131	27	69	61	100	2	10	43	22	57
55 - 64 ANNI	1085	22	219	13	40	115	28	44	43	94	2	2	26	24	40
65 ANNI E OLTRE	1287	10	254	2	56	65	33	66	43	69	0	5	37	30	38
CLASSE SOCIO-ECONOMICA															
SUPERIORE MEDIO-SUPERIORE	1092	17	432	6	32	93	16	127	64	55	7	14	36	33	121
MEDIA OLTRE 2.650 MILA	3624	34	809	48	174	525	108	164	157	303	8	32	115	72	182
MEDIA FINO 2.650 MILA	1421	11	231	16	67	124	29	38	62	115	2	11	37	43	43
MEDIO-INFERIORE INFERIORE	1612	13	186	19	54	165	31	41	73	96	0	5	42	17	26
TITOLO DI STUDIO															
LAUREA	393	12	186	2	11	22	4	45	12	22	4	15	12	8	67
LICENZA MEDIA SUPERIORE	2085	26	668	21	68	224	47	165	101	143	12	33	70	48	183
LICENZA MEDIA INFERIORE	2829	22	532	49	136	443	68	115	139	229	2	12	88	59	80
LICENZA ELEMENTARE	2071	13	253	16	101	206	64	39	92	165	0	2	55	50	40
NESSUN TITOLO	371	1	20	0	11	11	2	6	12	10	0	0	6	2	1
CLASSE SOCIO-PROFESSIONALE															
CETI SUPERIORI A	279	7	135	3	13	32	5	46	14	24	8	9	9	6	32
CETI MEDI															
FASCIA ALTA B1	1467	14	426	19	71	238	37	80	71	132	5	9	56	43	99
FASCIA BASSA B2	265	1	68	6	10	29	2	16	24	23	2	2	8	8	16
AGRICOLTORI B3	64	1	5	0	2	10	5	2	12	4	0	0	0	1	1
INTELLETTUALI															
DOCENTI C1	247	5	71	2	12	13	6	12	9	18	0	12	5	4	38
STUDENTI C2	905	4	219	11	21	128	23	48	35	39	1	16	16	22	64
OPERAI															
FASCIA ALTA D1	877	8	123	13	34	154	22	29	37	84	0	3	35	18	23
FASCIA BASSA D2	439	5	45	8	27	80	8	13	29	34	0	2	10	7	12
BRACCIANTI D3	6	0	0	1	0	1	1	1	1	0	0	0	0	0	0
PENSIONATI ED ALTRI															
FASCIA ALTA F1	891	10	236	14	38	104	30	60	29	78	1	6	42	15	44
FASCIA BASSA F2	1168	8	164	9	39	86	22	17	33	83	0	1	30	32	21
CASALINGHE FAM.NON OPERAIE															
FASCIA ALTA E1	471	5	110	1	16	14	14	30	30	20	0	1	7	5	19
FASCIA BASSA E2	328	4	34	1	19	8	7	11	19	9	1	1	5	4	3
CASALINGHE FAM. OPERAIE															
FASCIA ALTA E3	146	0	8	0	15	6	2	1	10	7	0	0	2	0	0
FASCIA BASSA E4	193	3	15	0	9	4	2	4	5	13	0	0	6	2	1
CONDIZIONE PROFESSIONALE															
IMPR/POSS/DIR/LIB.PROF(1)	279	7	135	3	13	32	5	46	14	24	8	9	9	6	32
IMPIEGATI(2)	983	8	312	10	39	110	14	40	43	75	4	9	36	27	85
NEGOZIANI E ARTIGIANI(3)	477	6	132	10	21	101	18	39	35	56	1	1	18	17	16
AGENTI/LAV. IN PROPRIO(4)	185	1	33	4	16	41	5	11	14	16	1	0	6	4	8
AGRICOLTORI(5)	64	1	5	0	2	10	5	2	12	4	0	0	0	1	1
INSEGNANTI E GIORNALISTI(6)	247	5	71	2	12	13	6	12	9	18	0	12	5	4	38
OPERAI E OPERAI AGRICOLI(7)	1321	13	169	22	62	235	30	43	67	118	0	5	45	25	35
CASALINGHE CON															
CAPOFAMIGLIA DI CAT.1 (8)	91	3	28	0	1	1	3	8	11	5	0	0	2	0	9
" " DI CAT.2,6 (9)	145	1	39	0	10	5	4	6	8	4	1	0	4	4	2
" " DI CAT.3-5(10)	233	1	34	1	9	9	7	10	13	8	0	1	2	2	5
" " DI CAT.7 (11)	340	3	23	0	24	10	4	5	14	20	0	0	8	2	1
" " ALTRE CAT.(12)	330	4	43	0	15	7	7	17	17	12	0	0	4	3	5
STUDENTI(13)	905	4	219	11	21	128	23	48	35	39	1	16	16	22	64
PENSIONATI(14)	1846	17	358	12	72	157	47	68	55	143	1	6	61	45	58
ALTRI(15)	301	1	59	13	10	47	7	16	10	26	1	1	15	6	12
AMPIEZZA CENTRI															
FINO 10 MILA ABITANTI	3233	22	437	33	209	421	116	106	195	238	4	9	151	97	89
10 - 30 MILA ABITANTI	1563	21	317	16	61	179	37	70	79	133	5	5	19	6	66
30 - 100 MILA ABITANTI	1375	12	302	18	0	162	30	71	0	116	3	15	59	62	67
100 - 250 MILA ABITANTI	388	6	76	7	56	48	1	27	81	19	1	7	0	0	36
OLTRE 250 MILA ABITANTI	1188	14	527	14	1	97	0	97	0	62	4	26	1	2	114
COMUNI															
CAPOLUOGHI	1878	20	648	25	56	185	30	143	81	93	8	36	50	29	172
NON CAPOLUOGHI	5870	54	1010	63	271	722	154	228	274	476	10	26	180	137	200

Lettori nel giorno medio e del numero medio delle testate più lette nella Regione
 Analisi secondo: ● caratteri socio-demografici

(valori assoluti x 1.000)

ADULTI	Totale	Il Sole 24 Ore	La Stampa	Tutto-Sport	L'Unità	Sette	TV Sette	Il Venerdì
POPOLAZIONE	7748	337	46	146	142	1431	1208	441
SESSO								
UOMINI	3711	214	24	121	95	749	609	252
DONNE	4037	123	22	25	47	682	599	189
RESPONSABILI ACQUISTI	3288	101	18	18	43	564	484	150
RESPONSABILI ACQ.UOMINI	267	13	3	7	11	74	61	20
RESPONSABILI ACQ.DONNE	3021	89	15	11	32	491	424	130
ETA'								
14 - 17 ANNI	467	8	1	17	7	75	72	18
18 - 24 ANNI	975	23	8	29	16	217	178	69
25 - 34 ANNI	1419	97	11	37	24	272	233	96
35 - 44 ANNI	1280	91	10	17	19	273	231	98
45 - 54 ANNI	1235	62	7	22	33	242	191	79
55 - 64 ANNI	1085	34	4	13	21	168	130	45
65 ANNI E OLTRE	1287	21	5	11	21	184	174	36
CLASSE SOCIO-ECONOMICA								
SUPERIORE MEDIO-SUPERIORE	1092	121	13	15	26	404	316	135
MEDIA OLTRE 2.650 MILA	3624	162	20	79	71	693	612	218
MEDIA FINO 2.650 MILA	1421	36	9	18	24	187	150	46
MEDIO-INFERIORE INFERIORE	1612	17	5	33	22	147	130	42
TITOLO DI STUDIO								
LAUREA	393	66	9	3	13	142	116	73
LICENZA MEDIA SUPERIORE	2085	206	16	29	44	640	532	208
LICENZA MEDIA INFERIORE	2829	50	12	81	44	463	410	103
LICENZA ELEMENTARE	2071	12	9	32	38	171	138	56
NESSUN TITOLO	371	2	0	2	3	16	12	2
CLASSE SOCIO-PROFESSIONALE								
CETI SUPERIORI A	279	83	5	6	7	103	79	27
CETI MEDI								
FASCIA ALTA B1	1467	132	11	29	29	365	315	127
FASCIA BASSA B2	265	28	2	3	2	48	40	8
AGRICOLTORI B3	64	3	0	2	0	1	0	1
INTELLETTUALI								
DOCENTI C1	247	13	4	1	9	74	55	46
STUDENTI C2	905	24	5	26	19	250	228	80
OPERAI								
FASCIA ALTA D1	877	6	4	26	23	90	69	33
FASCIA BASSA D2	439	4	1	22	7	39	40	21
BRACCianti D3	6	0	0	0	1	0	0	0
PENSIONATI ED ALTRI								
FASCIA ALTA F1	891	23	6	14	22	185	157	45
FASCIA BASSA F2	1168	7	6	11	20	133	99	30
CASALINGHE FAM. NON OPERAIE								
FASCIA ALTA E1	471	7	1	2	1	100	83	15
FASCIA BASSA E2	328	5	0	2	1	25	24	2
CASALINGHE FAM. OPERAIE								
FASCIA ALTA E3	146	0	0	1	2	6	5	1
FASCIA BASSA E4	193	1	1	1	1	12	14	4
CONDIZIONE PROFESSIONALE								
IMPR/POSS/DIR/LIB.PROF(1)	279	83	5	6	7	103	79	27
IMPIEGATI(2)	983	137	11	9	21	283	250	98
NEGOZIANI E ARTIGIANI(3)	477	11	1	16	6	88	70	18
AGENTI/LAV. IN PROPRIO(4)	185	8	1	4	3	27	21	15
AGRICOLTORI(5)	64	3	0	2	0	1	0	1
INSEGNANTI E GIORNALISTI(6)	247	13	4	1	9	74	55	46
OPERAI E OPERAI AGRICOLI(7)	1321	10	5	48	30	129	108	54
CASALINGHE CON								
CAPOFAMIGLIA DI CAT.1 (8)	91	5	0	0	1	32	23	6
" " DI CAT.2,6 (9)	145	3	0	0	0	32	33	7
" " DI CAT.3-5(10)	233	3	1	2	0	22	17	2
" " DI CAT.7 (11)	340	1	1	2	3	18	18	5
" " ALTRE CAT.(12)	330	2	0	1	1	40	33	4
STUDENTI(13)	905	24	5	26	19	250	228	80
PENSIONATI(14)	1846	27	8	18	37	272	228	65
ALTRI(15)	301	6	4	10	5	62	41	14
AMPIEZZA CENTRI								
FINO 10 MILA ABITANTI	3233	109	21	57	54	371	283	126
10 - 30 MILA ABITANTI	1563	65	4	37	24	249	220	74
30 - 100 MILA ABITANTI	1375	64	7	24	26	266	219	79
100 - 250 MILA ABITANTI	388	30	2	6	8	65	53	44
OLTRE 250 MILA ABITANTI	1188	68	11	22	30	480	432	118
COMUNI								
CAPOLUOGHI	1878	110	16	36	44	592	524	198
NON CAPOLUOGHI	5870	226	30	110	98	839	684	243

Lombardia

Lettori nel giorno medio e del numero medio delle testate più lette nella Regione

Analisi secondo: ● caratteri socio-demografici

(percentuali di composizione)

ADULTI	Totale	Avvenire	Corriere della Sera	Corriere dello Sport-Stadio	L'Eco di Bergamo	La Gazzetta dello Sport	Gazzetta di Mantova	Il Giornale	Giornale di Brescia	Il Giorno	Italia Oggi	Il Manifesto	La Provincia (CO)	La Provincia Pavese	La Repubblica
POPOLAZIONE	100.0	100.0	100.0	100.0	100.0	100.0	100.0	100.0	100.0	100.0	100.0	100.0	100.0	100.0	100.0
SESSO															
UOMINI	47.9	53.4	55.2	86.1	53.9	84.9	52.8	57.0	54.8	62.2	59.2	57.5	60.0	60.7	55.1
DONNE	52.1	46.6	44.8	13.9	46.1	15.1	47.2	43.0	45.2	37.8	40.8	42.5	40.0	39.3	44.9
RESPONSABILI ACQUISTI	42.4	44.0	37.2	11.7	38.9	13.7	34.1	39.2	36.7	31.7	34.7	39.6	34.1	35.5	36.5
RESPONSABILI ACQ.UOMINI	3.4	4.5	4.5	5.4	3.5	4.4	2.2	4.7	3.6	3.8	1.4	9.4	7.0	5.6	4.4
RESPONSABILI ACQ.DONNE	39.0	39.5	32.7	6.3	35.4	9.2	31.8	34.6	33.1	27.9	33.3	30.2	27.0	29.9	32.1
ETA'															
14 - 17 ANNI	6.0	2.9	4.1	7.2	4.3	8.3	7.3	4.8	5.1	3.0	1.1	5.0	3.7	5.7	4.4
18 - 24 ANNI	12.6	3.7	11.8	20.3	11.1	17.2	10.0	8.7	14.9	10.7	4.9	20.3	12.8	12.2	14.2
25 - 34 ANNI	18.3	23.4	20.2	24.0	19.8	23.1	14.6	23.4	20.1	19.9	55.5	26.3	21.0	19.4	22.0
35 - 44 ANNI	16.5	14.4	17.5	17.2	17.6	17.2	20.5	14.9	18.4	20.1	18.3	21.5	16.2	17.4	23.2
45 - 54 ANNI	15.9	12.7	17.9	13.8	17.6	14.4	14.9	18.7	17.1	17.5	9.3	15.9	18.8	13.1	15.4
55 - 64 ANNI	14.0	29.2	13.2	15.0	12.4	12.7	15.0	11.9	12.1	16.6	10.9	2.8	11.4	14.3	10.7
65 ANNI E OLTRE	16.6	13.7	15.3	2.6	17.1	7.1	17.8	17.7	12.2	12.2	0.0	8.1	16.1	18.0	10.1
CLASSE SOCIO-ECONOMICA															
SUPERIORE MEDIO-SUPERIORE	14.1	22.4	26.1	6.5	9.7	10.2	8.8	34.3	18.1	9.6	39.0	22.3	15.7	19.9	32.5
MEDIA OLTRE 2.650 MILA	46.8	45.5	48.8	54.6	53.3	57.9	58.6	44.3	44.1	53.4	45.8	51.0	49.9	43.5	49.0
MEDIA FINO 2.650 MILA	18.3	14.7	13.9	17.8	20.6	13.7	15.6	10.3	17.5	20.2	12.7	18.1	16.1	26.0	11.5
MEDIO-INFERIORE INFERIORE	20.8	17.5	11.2	21.1	16.5	18.2	17.0	11.1	20.4	16.8	2.6	8.6	18.3	10.5	7.0
TITOLO DI STUDIO															
LAUREA	5.1	16.5	11.2	2.4	3.4	2.5	2.0	12.3	3.2	3.9	20.5	24.5	5.2	4.8	18.1
LICENZA MEDIA SUPERIORE	26.9	35.4	40.3	23.7	20.9	24.7	25.3	44.5	28.4	25.1	67.6	53.3	30.4	28.7	49.2
LICENZA MEDIA INFERIORE	36.5	29.3	32.1	55.5	41.6	48.9	37.0	31.0	39.1	40.3	11.3	19.0	38.2	35.4	21.7
LICENZA ELEMENTARE	26.7	17.7	15.2	18.1	30.9	22.7	34.7	10.5	25.8	29.0	0.7	3.2	23.8	29.8	10.7
NESSUN TITOLO	4.8	1.1	1.2	0.3	3.3	1.2	1.0	1.7	3.4	1.7	0.0	0.0	2.5	1.3	0.3
CLASSE SOCIO-PROFESSIONALE															
CETI SUPERIORI A	3.6	9.0	8.1	3.6	3.9	3.5	2.6	12.5	3.9	4.1	43.9	14.7	3.7	3.3	8.5
CETI MEDI															
FASCIA ALTA B1	18.9	19.3	25.7	21.5	21.7	26.3	20.1	21.7	19.9	23.1	27.6	14.8	24.1	25.6	26.5
FASCIA BASSA B2	3.4	0.8	4.1	6.9	3.1	3.2	1.3	4.3	6.7	4.1	12.2	3.1	3.6	5.1	4.3
AGRICOLTORI B3	0.8	1.1	0.3	0.1	0.8	1.2	2.7	0.6	3.3	0.6	0.0	0.0	0.0	0.4	0.2
INTELLETTUALI															
DOCENTI C1	3.2	7.2	4.3	2.0	3.7	1.4	3.2	3.3	2.5	3.2	0.0	19.9	2.1	2.5	10.2
STUDENTI C2	11.7	6.0	13.2	12.0	6.5	14.1	12.6	13.0	9.8	6.9	7.5	25.5	7.0	13.0	17.4
OPERAI															
FASCIA ALTA D1	11.3	10.0	7.4	15.3	10.5	17.0	11.7	7.8	10.3	14.8	0.0	4.5	15.3	11.0	6.1
FASCIA BASSA D2	5.7	7.1	2.7	9.2	8.3	8.9	4.4	3.5	8.0	6.0	0.0	3.3	4.3	4.0	3.2
BRACCianti D3	0.1	0.0	0.0	0.7	0.0	0.1	0.3	0.4	0.4	0.0	0.0	0.0	0.0	0.0	0.0
PENSIONATI ED ALTRI															
FASCIA ALTA F1	11.5	12.7	14.2	16.4	11.6	11.4	16.0	16.1	8.3	13.7	5.1	9.4	18.2	9.3	11.9
FASCIA BASSA F2	15.1	10.7	9.9	10.1	11.8	9.4	11.7	4.7	9.2	14.7	0.0	2.4	12.9	19.0	5.7
CASALINGHE FAM.NON OPERAIE															
FASCIA ALTA E1	6.1	6.2	6.7	0.9	4.9	1.5	7.5	8.0	8.4	3.5	0.0	1.6	3.1	3.2	5.1
FASCIA BASSA E2	4.2	5.7	2.1	0.8	5.9	0.9	3.9	3.0	5.4	1.6	3.6	0.8	2.1	2.4	0.7
CASALINGHE FAM. OPERAIE															
FASCIA ALTA E3	1.9	0.3	0.5	0.2	4.6	0.7	0.9	0.2	2.7	1.3	0.0	0.0	0.8	0.3	0.1
FASCIA BASSA E4	2.5	3.8	0.9	0.2	2.8	0.5	1.1	1.1	1.3	2.3	0.0	0.0	2.5	1.0	0.2
CONDIZIONE PROFESSIONALE															
IMPR/POSS/DIR/LIB.PROF(1)	3.6	9.0	8.1	3.6	3.9	3.5	2.6	12.5	3.9	4.1	43.9	14.7	3.7	3.3	8.5
IMPIEGATI(2)	12.7	10.4	18.8	10.8	12.0	12.1	7.4	10.7	12.1	13.2	25.1	14.9	15.4	16.1	22.9
NEGOZianti E ARTIGIANI(3)	6.2	8.1	7.9	10.8	6.4	11.1	9.9	10.5	9.8	9.9	5.0	2.0	7.8	10.0	4.3
AGENTI/LAV. IN PROPRIO(4)	2.4	1.4	2.0	4.2	4.9	4.5	2.9	2.9	3.8	2.8	8.1	0.5	2.8	2.1	2.2
AGRICOLTORI(5)	0.8	1.1	0.3	0.1	0.8	1.2	2.7	0.6	3.3	0.6	0.0	0.0	0.0	0.4	0.2
INSEGNANTI E GIORNALISTI(6)	3.2	7.2	4.3	2.0	3.7	1.4	3.2	3.3	2.5	3.2	0.0	19.9	2.1	2.5	10.2
OPERAI E OPERAI AGRICOLI(7)	17.1	17.1	10.2	25.2	18.9	26.0	16.4	11.6	18.8	20.8	0.0	7.8	19.6	15.1	9.4
CASALINGHE CON															
CAPOFAMIGLIA DI CAT.1 (8)	1.2	4.3	1.7	0.0	0.4	0.1	1.4	2.2	3.1	1.0	0.0	0.0	0.7	0.0	2.5
" " DI CAT.2,6 (9)	1.9	1.6	2.4	0.3	2.9	0.5	2.4	1.5	2.2	0.7	3.6	0.0	1.8	2.5	0.7
" " DI CAT.3-5(10)	3.0	1.1	2.1	0.9	2.8	1.0	3.8	2.7	3.6	1.3	0.0	2.4	1.0	1.0	1.3
" " DI CAT.7 (11)	4.4	4.0	1.4	0.4	7.4	1.2	2.0	1.3	4.0	3.6	0.0	0.0	3.3	1.3	0.2
" " ALTRE CAT.(12)	4.3	4.8	2.6	0.5	4.7	0.8	3.7	4.6	4.9	2.1	0.0	0.0	1.8	2.0	1.4
STUDENTI(13)	11.7	6.0	13.2	12.0	6.5	14.1	12.6	13.0	9.8	6.9	7.5	25.5	7.0	13.0	17.4
PENSIONATI(14)	23.8	22.6	21.6	14.0	22.1	17.3	25.3	18.4	15.5	25.2	3.9	10.3	26.3	27.1	15.7
ALTRI(15)	3.9	1.0	3.5	15.1	2.9	5.2	3.6	4.2	2.9	4.5	2.9	1.8	6.5	3.6	3.2
AMPIEZZA CENTRI															
FINO 10 MILA ABITANTI	41.7	28.9	26.4	37.5	64.0	46.5	63.2	28.5	55.0	41.9	20.3	14.7	65.6	58.3	23.8
10 - 30 MILA ABITANTI	20.2	28.0	19.1	18.2	18.5	19.8	20.3	18.9	22.2	23.3	27.8	8.7	8.1	3.5	17.8
30 - 100 MILA ABITANTI	17.7	15.6	18.2	20.6	0.0	17.8	16.1	19.2	0.1	20.5	19.6	23.9	25.6	37.1	18.1
100 - 250 MILA ABITANTI	5.0	8.6	4.6	7.6	17.2	5.3	0.5	7.3	22.7	3.4	8.4	11.2	0.0	0.2	9.6
OLTRE 250 MILA ABITANTI	15.3	18.8	31.8	16.1	0.2	10.7	0.0	26.1	0.0	10.9	24.0	41.6	0.6	1.0	30.7
COMUNI															
CAPOLUOGHI	24.2	27.2	39.1	28.8	17.2	20.4	16.4	38.5	22.8	16.3	45.0	58.6	21.8	17.4	46.2
NON CAPOLUOGHI	75.8	72.8	60.9	71.2	82.8	79.6	83.6	61.5	77.2	83.7	55.0	41.4	78.2	82.6	53.8

Lettori nel giorno medio e del numero medio delle testate più lette nella Regione
 Analisi secondo: ● caratteri socio-demografici

(percentuali di composizione)

ADULTI	Totale	Il Sole 24 Ore	La Stampa	Tutto-Sport	L'Unità	Sette	TV Sette	Il Venerdì
POPOLAZIONE	100.0	100.0	100.0	100.0	100.0	100.0	100.0	100.0
SESSO								
UOMINI	47.9	63.5	51.4	82.6	67.0	52.4	50.4	57.1
DONNE	52.1	36.5	48.6	17.4	33.0	47.6	49.6	42.9
RESPONSABILI ACQUISTI	42.4	30.1	38.4	12.5	30.3	39.4	40.1	34.0
RESPONSABILI ACQ.UOMINI	3.4	3.7	6.2	5.1	7.8	5.1	5.0	4.6
RESPONSABILI ACQ.DONNE	39.0	26.4	32.2	7.4	22.5	34.3	35.1	29.4
ETA'								
14 - 17 ANNI	6.0	2.4	1.8	11.6	4.9	5.3	6.0	4.1
18 - 24 ANNI	12.6	6.8	17.1	19.6	11.5	15.2	14.7	15.7
25 - 34 ANNI	18.3	28.9	22.9	25.5	16.9	19.0	19.3	21.8
35 - 44 ANNI	16.5	27.1	22.5	11.6	13.7	19.1	19.1	22.1
45 - 54 ANNI	15.9	18.5	16.1	15.1	23.2	16.9	15.8	17.9
55 - 64 ANNI	14.0	10.0	8.1	8.8	15.0	11.7	10.7	10.1
65 ANNI E OLTRE	16.6	6.3	11.6	7.8	14.9	12.8	14.4	8.2
CLASSE SOCIO-ECONOMICA								
SUPERIORE MEDIO-SUPERIORE	14.1	35.9	27.3	10.3	18.1	28.2	26.2	30.6
MEDIA OLTRE 2.650 MILA	46.8	48.2	42.9	54.4	49.7	48.4	50.6	49.5
MEDIA FINO 2.650 MILA	18.3	10.7	19.2	12.7	16.8	13.1	12.5	10.5
MEDIO-INFERIORE INFERIORE	20.8	5.2	10.6	22.6	15.3	10.3	10.7	9.4
TITOLO DI STUDIO								
LAUREA	5.1	19.8	19.3	1.9	8.8	9.9	9.6	16.5
LICENZA MEDIA SUPERIORE	26.9	61.1	35.1	19.6	31.3	44.7	44.1	47.1
LICENZA MEDIA INFERIORE	36.5	15.0	25.2	55.3	30.8	32.3	34.0	23.3
LICENZA ELEMENTARE	26.7	3.6	20.4	22.1	26.9	11.9	11.4	12.6
NESSUN TITOLO	4.8	0.6	0.0	1.1	2.2	1.1	1.0	0.5
CLASSE SOCIO-PROFESSIONALE								
CETI SUPERIORI A	3.6	24.7	11.6	4.1	4.6	7.2	6.6	6.0
CETI MEDI								
FASCIA ALTA B1	18.9	39.1	23.4	20.1	20.2	25.5	26.1	28.9
FASCIA BASSA B2	3.4	8.2	5.2	2.1	1.5	3.4	3.3	1.9
AGRICOLTORI B3	0.8	0.8	0.2	1.1	0.0	0.0	0.0	0.2
INTELLETTUALI								
DOCENTI C1	3.2	4.0	9.7	1.0	6.0	5.2	4.6	10.4
STUDENTI C2	11.7	7.2	9.9	17.6	13.2	17.5	18.9	18.1
OPERAI								
FASCIA ALTA D1	11.3	1.7	8.2	17.9	16.0	6.3	5.7	7.5
FASCIA BASSA D2	5.7	1.3	3.0	15.0	5.0	2.7	3.3	4.7
BRACCIANTI D3	0.1	0.0	0.0	0.0	0.4	0.0	0.0	0.0
PENSIONATI ED ALTRI								
FASCIA ALTA F1	11.5	6.8	12.7	9.6	15.1	12.9	13.0	10.3
FASCIA BASSA F2	15.1	2.1	12.0	7.5	14.2	9.3	8.2	6.8
CASALINGHE FAM.NON OPERAIE								
FASCIA ALTA E1	6.1	2.2	2.2	1.4	1.0	7.0	6.9	3.5
FASCIA BASSA E2	4.2	1.6	0.5	1.1	0.8	1.8	2.0	0.5
CASALINGHE FAM. OPERAIE								
FASCIA ALTA E3	1.9	0.0	0.0	1.0	1.1	0.4	0.4	0.2
FASCIA BASSA E4	2.5	0.3	1.4	0.6	0.8	0.8	1.2	1.0
CONDIZIONE PROFESSIONALE								
IMPR/POSS/DIR/LIB.PROF(1)	3.6	24.7	11.6	4.1	4.6	7.2	6.6	6.0
IMPIEGATI(2)	12.7	40.7	23.5	6.4	14.9	19.7	20.7	22.2
NEGOZIANI E ARTIGIANI(3)	6.2	3.4	2.4	11.0	4.4	6.1	5.8	4.1
AGENTI/LAV. IN PROPRIO(4)	2.4	2.3	1.5	2.7	1.9	1.9	1.8	3.5
AGRICOLTORI(5)	0.8	0.8	0.2	1.1	0.0	0.0	0.0	0.2
INSEGNANTI E GIORNALISTI(6)	3.2	4.0	9.7	1.0	6.0	5.2	4.6	10.4
OPERAI E OPERAI AGRICOLI(7)	17.1	2.9	11.3	32.8	21.5	9.0	9.0	12.2
CASALINGHE CON								
CAPOFAMIGLIA DI CAT.1 (8)	1.2	1.4	0.1	0.0	0.7	2.2	1.9	1.3
" " DI CAT.2,6 (9)	1.9	0.9	0.0	0.3	0.1	2.3	2.8	1.6
" " DI CAT.3-5(10)	3.0	0.9	2.6	1.5	0.2	1.5	1.4	0.4
" " DI CAT.7 (11)	4.4	0.3	1.4	1.6	1.9	1.2	1.5	1.2
" " ALTRE CAT.(12)	4.3	0.7	0.0	0.7	0.8	2.8	2.8	0.8
STUDENTI(13)	11.7	7.2	9.9	17.6	13.2	17.5	18.9	18.1
PENSIONATI(14)	23.8	7.9	17.0	12.4	26.0	19.0	18.9	14.8
ALTRI(15)	3.9	1.9	8.9	6.9	3.8	4.3	3.4	3.3
AMPIEZZA CENTRI								
FINO 10 MILA ABITANTI	41.7	32.5	46.6	39.0	38.3	25.9	23.5	28.7
10 - 30 MILA ABITANTI	20.2	19.4	9.4	25.0	16.9	17.4	18.2	16.7
30 - 100 MILA ABITANTI	17.7	19.0	15.4	16.5	18.2	18.6	18.2	17.8
100 - 250 MILA ABITANTI	5.0	9.1	3.8	4.3	5.6	4.6	4.4	10.0
OLTRE 250 MILA ABITANTI	15.3	20.1	24.8	15.2	21.1	33.5	35.7	26.9
COMUNI								
CAPOLUOGHI	24.2	32.7	35.3	24.8	31.0	41.4	43.4	44.9
NON CAPOLUOGHI	75.8	67.3	64.7	75.2	69.0	58.6	56.6	55.1

Lombardia

Lettori nel giorno medio delle testate più lette nella Regione

Analisi secondo: ● provincie

(valori assoluti x 1.000)

ADULTI	Totale	Milano	Varese	Como	Sondrio	Ber-gamo	Brescia	Pavia	Cre-mona	Man-tova	Lecco	Lodi
POPOLAZIONE	7748	3286	695	452	150	802	905	440	289	328	239	161
AVVENIRE	75	43	5	4	1	5	7	3	2	1	2	2
CORRIERE DELLA SERA	1658	1070	106	52	15	106	76	77	52	20	46	37
CORRIERE DELLO SPORT-STADIO	88	41	8	5	1	12	7	3	2	6	3	1
L'ECO DI BERGAMO	327	4	0	0	0	318	3	0	0	0	2	0
LA GAZZETTA DELLO SPORT	907	340	73	53	22	103	143	41	39	42	24	26
GAZZETTA DI MANTOVA	184	0	0	0	0	0	8	0	3	174	0	0
IL GIORNALE	371	196	34	16	8	21	37	23	16	8	4	8
GIORNALE DI BRESCIA	355	1	0	0	0	1	350	0	1	2	0	0
IL GIORNO	568	322	37	26	51	29	27	12	12	4	21	27
ITALIA OGGI	18	9	1	0	0	1	3	1	0	1	0	1
IL MANIFESTO	62	42	1	3	0	2	7	2	3	1	1	0
LA PROVINCIA(CO)	231	6	0	189	1	1	1	0	0	0	33	0
LA PROVINCIA PAVESE	166	10	0	2	0	0	0	154	0	0	0	0
LA REPUBBLICA	371	206	24	13	3	24	42	20	14	10	8	7
IL SOLE 24 ORE	337	162	29	15	4	27	42	19	12	11	12	5
LA STAMPA	46	22	2	1	0	3	3	11	1	1	1	0
TUTTOSPORT	146	62	9	10	2	19	12	7	7	10	4	3
L'UNITA'	142	62	14	4	1	11	19	12	6	6	5	3
QUOTIDIANI AUDIPRESS	3886	1706	236	258	72	432	468	223	108	199	108	75

(percentuali di composizione)

POPOLAZIONE	100.0	42.4	9.0	5.8	1.9	10.3	11.7	5.7	3.7	4.2	3.1	2.1
AVVENIRE	100.0	57.2	6.8	5.4	1.6	6.5	9.4	3.5	2.6	1.2	2.8	3.0
CORRIERE DELLA SERA	100.0	64.5	6.4	3.1	0.9	6.4	4.6	4.7	3.2	1.2	2.7	2.3
CORRIERE DELLO SPORT-STADIO	100.0	46.2	8.8	5.8	0.9	13.8	8.0	3.3	2.5	6.2	3.1	1.3
L'ECO DI BERGAMO	100.0	1.2	0.0	0.0	0.0	97.2	0.9	0.0	0.1	0.0	0.5	0.0
LA GAZZETTA DELLO SPORT	100.0	37.5	8.0	5.9	2.4	11.4	15.7	4.5	4.3	4.6	2.7	2.9
GAZZETTA DI MANTOVA	100.0	0.1	0.0	0.0	0.0	0.0	4.2	0.0	1.4	94.3	0.0	0.0
IL GIORNALE	100.0	52.7	9.1	4.4	2.2	5.7	10.0	6.2	4.2	2.2	1.2	2.1
GIORNALE DI BRESCIA	100.0	0.2	0.0	0.0	0.0	0.4	98.6	0.0	0.2	0.6	0.0	0.0
IL GIORNO	100.0	56.7	6.5	4.7	9.0	5.1	4.8	2.2	2.2	0.6	3.6	4.7
ITALIA OGGI	100.0	50.3	4.1	0.0	1.1	6.9	15.7	7.6	0.7	8.1	0.0	5.4
IL MANIFESTO	100.0	67.9	1.6	4.5	0.1	3.3	11.6	3.0	4.1	2.1	1.3	0.6
LA PROVINCIA(CO)	100.0	2.5	0.2	81.8	0.2	0.5	0.3	0.0	0.0	0.1	14.4	0.0
LA PROVINCIA PAVESE	100.0	6.0	0.0	0.9	0.0	0.1	0.1	92.8	0.0	0.0	0.0	0.1
LA REPUBBLICA	100.0	55.5	6.6	3.5	0.8	6.5	11.4	5.3	3.7	2.6	2.2	2.0
IL SOLE 24 ORE	100.0	48.1	8.6	4.3	1.1	7.9	12.4	5.6	3.7	3.2	3.4	1.5
LA STAMPA	100.0	48.4	3.4	3.1	0.9	7.2	5.5	22.9	3.1	2.7	2.3	0.5
TUTTOSPORT	100.0	42.5	6.5	6.8	1.4	13.3	8.2	4.9	4.8	6.9	2.5	2.2
L'UNITA'	100.0	43.8	9.8	2.5	0.5	7.7	13.1	8.3	4.5	4.3	3.3	2.3
QUOTIDIANI AUDIPRESS	100.0	43.9	6.1	6.6	1.8	11.1	12.0	5.7	2.8	5.1	2.8	1.9

Lettori nel giorno medio e del numero medio delle testate più lette nella Regione
Analisi secondo: ● duplicazioni di lettura

(valori assoluti x 1.000)

ADULTI	Totale	Avvenire	Corriere della Sera	Corriere dello Sport-Stadio	L'Eco di Bergamo	La Gazz. dello Sport	Gazzetta di Mantova	Il Giornale	Giornale di Brescia	Il Giorno	Italia Oggi	Il Manifesto	La Provincia (CO)	La Provincia Pavese	La Repubblica
POPOLAZIONE	7748	75	1658	88	327	907	184	371	355	568	18	62	231	166	371
AVVENIRE	75	75	22	0	2	8	1	7	2	12	1	3	2	3	6
CORRIERE DELLA SERA	1658	22	1658	26	56	278	12	106	45	146	10	20	41	37	136
CORRIERE DELLO SPORT-STADIO	88	0	26	88	6	48	5	8	4	20	4	0	5	1	9
L'ECO DI BERGAMO	327	2	56	6	327	70	1	14	3	21	0	1	1	0	13
LA GAZZETTA DELLO SPORT	907	8	278	48	70	907	33	65	99	144	6	4	49	28	49
GAZZETTA DI MANTOVA	184	1	12	5	1	33	184	6	4	2	1	1	0	0	7
IL GIORNALE	371	7	106	8	14	65	6	371	20	34	4	3	13	8	32
GIORNALE DI BRESCIA	355	2	45	4	3	99	4	20	355	9	3	4	0	0	23
IL GIORNO	568	12	146	20	21	144	2	34	9	568	3	5	13	9	33
ITALIA OGGI	18	1	10	4	0	6	1	4	3	3	18	1	0	0	4
IL MANIFESTO	62	3	20	0	1	4	1	3	4	5	1	62	1	2	15
LA PROVINCIA (CO)	231	2	41	5	1	49	0	13	0	13	0	1	231	1	10
LA PROVINCIA PAVESE	166	3	37	1	0	28	0	8	0	9	0	2	1	166	13
LA REPUBBLICA	371	6	136	9	13	49	7	32	23	33	4	15	10	13	371
IL SOLE 24 ORE	337	12	157	8	13	49	10	45	28	33	13	6	14	12	49
LA STAMPA	46	2	23	5	3	13	0	6	1	13	4	2	1	3	10
TUTTOSPORT	146	3	47	25	16	83	7	10	9	27	4	1	9	5	12
L'UNITA'	142	4	43	5	7	34	5	6	11	23	0	12	4	8	33
SUPPLEMENTI															
SETTE (ultimi 7 giorni)	1431	15	923	16	51	195	14	89	38	107	9	18	28	25	128
TV SETTE (ultimi 7 giorni)	1208	14	798	15	45	166	12	75	30	75	9	16	19	22	95
IL VENERDI' (ultimi 7 giorni)	441	4	157	6	23	62	10	28	35	32	3	14	9	16	197

Lettori nel giorno medio e del numero medio delle testate più lette nella Regione
Analisi secondo: ● duplicazioni di lettura

(valori assoluti x 1.000)

ADULTI	Totale	Il Sole 24 Ore	La Stampa	Tuttosport	L'Unità
POPOLAZIONE	7748	337	46	146	142
AVVENIRE	75	12	2	3	4
CORRIERE DELLA SERA	1658	157	23	47	43
CORRIERE DELLO SPORT-STADIO	88	8	5	25	5
L'ECO DI BERGAMO	327	13	3	16	7
LA GAZZETTA DELLO SPORT	907	49	13	83	34
GAZZETTA DI MANTOVA	184	10	0	7	5
IL GIORNALE	371	45	6	10	6
GIORNALE DI BRESCIA	355	28	1	9	11
IL GIORNO	568	33	13	27	23
ITALIA OGGI	18	13	4	4	0
IL MANIFESTO	62	6	2	1	12
LA PROVINCIA (CO)	231	14	1	9	4
LA PROVINCIA PAVESE	166	12	3	5	8
LA REPUBBLICA	371	49	10	12	33
IL SOLE 24 ORE	337	337	9	8	13
LA STAMPA	46	9	46	8	8
TUTTOSPORT	146	8	8	146	6
L'UNITA'	142	13	8	6	142
SUPPLEMENTI					
SETTE (ultimi 7 giorni)	1431	123	15	38	38
TV SETTE (ultimi 7 giorni)	1208	101	12	34	26
IL VENERDI' (ultimi 7 giorni)	441	42	10	11	31

Trentino - Alto Adige

Lettori nel giorno medio e del numero medio delle testate più lette nella Regione
Analisi secondo: ● caratteri socio-demografici

(valori assoluti x 1.000)

ADULTI	Totale	L'Adige	Alto Adige	Corriere della Sera	La Gazzetta dello Sport	La Repubblica	Il Sole 24 Ore	Il Venerdì
POPOLAZIONE	763	135	233	32	60	33	19	45
SESSO								
UOMINI	369	67	135	22	49	18	14	20
DONNE	394	68	98	10	12	16	4	25
RESPONSABILI ACQUISTI	315	56	84	12	11	12	4	20
RESPONSABILI ACQ. UOMINI	32	8	14	3	6	1	1	2
RESPONSABILI ACQ. DONNE	283	48	70	9	5	10	3	18
ETA'								
14 - 17 ANNI	47	6	11	0	4	1	0	2
18 - 24 ANNI	103	15	25	2	11	5	3	5
25 - 34 ANNI	150	33	49	5	16	8	6	12
35 - 44 ANNI	122	26	41	7	9	7	4	12
45 - 54 ANNI	112	24	39	9	9	7	3	8
55 - 64 ANNI	97	17	31	4	6	2	2	3
65 ANNI E OLTRE	132	15	37	6	4	4	1	4
CLASSE SOCIO-ECONOMICA								
SUPERIORE MEDIO-SUPERIORE	71	17	21	5	1	8	7	10
MEDIA OLTRE 2.650 MILA	400	73	132	17	38	18	10	26
MEDIA FINO 2.650 MILA	175	28	53	6	10	4	1	7
MEDIO-INFERIORE INFERIORE	117	17	28	4	10	3	1	3
TITOLO DI STUDIO								
LAUREA	31	8	15	4	1	6	5	10
LICENZA MEDIA SUPERIORE	164	36	55	12	14	13	10	15
LICENZA MEDIA INFERIORE	324	58	98	10	32	9	3	16
LICENZA ELEMENTARE	231	33	63	6	13	4	1	3
NESSUN TITOLO	13	0	2	0	0	0	0	1
CLASSE SOCIO-PROFESSIONALE								
CETI SUPERIORI A	24	5	12	4	1	4	5	6
CETI MEDI								
FASCIA ALTA B1	138	31	53	10	15	9	6	9
FASCIA BASSA B2	26	4	10	1	2	2	1	3
AGRICOLTORI B3	30	1	4	1	1	0	0	0
INTELLETTUALI								
DOCENTI C1	22	5	8	1	1	3	0	5
STUDENTI C2	80	11	21	2	9	4	1	6
OPERAI								
FASCIA ALTA D1	90	20	31	1	12	3	2	3
FASCIA BASSA D2	47	10	16	0	7	1	1	2
BRACCianti D3	2	1	0	0	0	0	0	0
PENSIONATI ED ALTRI								
FASCIA ALTA F1	91	15	26	4	5	4	3	7
FASCIA BASSA F2	99	16	28	4	4	1	0	1
CASALINGHE FAM. NON OPERAIE								
FASCIA ALTA E1	44	9	14	1	1	1	0	3
FASCIA BASSA E2	28	2	7	1	0	1	0	1
CASALINGHE FAM. OPERAIE								
FASCIA ALTA E3	14	2	1	0	1	0	0	0
FASCIA BASSA E4	28	4	3	1	0	0	0	0
CONDIZIONE PROFESSIONALE								
IMPR/POSS/DIR/LIB.PROF.(1)	24	5	12	4	1	4	5	6
IMPIEGATI(2)	80	17	31	7	8	7	6	7
NEGOZIANI E ARTIGIANI(3)	52	10	21	3	7	2	1	1
AGENTI/LAV. IN PROPRIO(4)	10	3	5	1	0	2	0	3
AGRICOLTORI(5)	30	1	4	1	1	0	0	0
INSEGNANTI E GIORNALISTI(6)	22	5	8	1	1	3	0	5
OPERAI E OPERAI AGRICOLI(7)	140	30	48	2	19	4	3	5
CASALINGHE CON								
CAPOFAMIGLIA DI CAT.1 (8)	5	2	2	0	0	0	0	1
" " DI CAT.2,6 (9)	13	2	3	0	0	0	0	1
" " DI CAT.3-5(10)	22	3	6	0	0	0	0	0
" " DI CAT.7 (11)	42	6	4	1	1	0	0	0
" " ALTRE CAT.(12)	31	3	10	2	1	2	0	2
STUDENTI(13)	80	11	21	2	9	4	1	6
PENSIONATI(14)	169	24	49	7	7	4	2	6
ALTRI(15)	42	12	10	1	4	2	1	2
AMPIEZZA CENTRI								
FINO 10 MILA ABITANTI	453	66	100	13	30	13	7	18
10 - 30 MILA ABITANTI	83	14	33	4	8	5	1	7
30 - 100 MILA ABITANTI	138	18	67	11	14	12	7	12
100 - 250 MILA ABITANTI	88	37	34	5	9	4	4	8
OLTRE 250 MILA ABITANTI	0	0	0	0	0	0	0	0
COMUNI								
CAPOLUOGHI	170	41	80	13	16	12	9	17
NON CAPOLUOGHI	592	94	153	20	44	22	10	28

Trentino - Alto Adige

Lettori nel giorno medio e del numero medio delle testate più lette nella Regione

Analisi secondo: ● caratteri socio-demografici

(percentuali di composizione)

ADULTI	Totale	L'Adige	Alto Adige	Corriere della Sera	La Gazzetta dello Sport	La Repubblica	Il Sole 24 Ore	Il Venerdì
POPOLAZIONE	100.0	100.0	100.0	100.0	100.0	100.0	100.0	100.0
SESSO								
UOMINI	48.3	49.9	58.0	68.3	80.8	53.0	76.7	44.8
DONNE	51.7	50.1	42.0	31.7	19.2	47.0	23.3	55.2
RESPONSABILI ACQUISTI	41.3	41.6	36.1	37.2	18.1	35.3	19.4	44.8
RESPONSABILI ACQ.UOMINI	4.2	6.1	6.2	8.2	9.3	4.1	5.7	4.4
RESPONSABILI ACQ.DONNE	37.0	35.5	29.9	29.0	8.9	31.1	13.6	40.4
ETA'								
14 - 17 ANNI	6.2	4.4	4.5	1.5	7.0	3.6	0.0	4.8
18 - 24 ANNI	13.5	11.3	10.8	5.8	18.7	14.0	13.6	11.6
25 - 34 ANNI	19.7	24.3	21.0	15.7	26.7	24.6	33.5	25.6
35 - 44 ANNI	16.0	19.0	17.6	20.3	15.6	20.9	22.2	26.2
45 - 54 ANNI	14.7	17.7	16.8	26.6	15.5	19.6	17.4	16.9
55 - 64 ANNI	12.7	12.5	13.5	12.8	10.7	4.8	9.6	6.8
65 ANNI E OLTRE	17.3	10.9	15.8	17.2	5.9	12.6	3.7	8.0
CLASSE SOCIO-ECONOMICA								
SUPERIORE MEDIO-SUPERIORE	9.3	12.3	8.9	15.2	2.3	23.6	35.4	21.5
MEDIA OLTRE 2.650 MILA	52.5	53.8	56.6	51.2	63.8	55.2	53.7	58.0
MEDIA FINO 2.650 MILA	22.9	21.1	22.6	19.8	16.8	12.2	6.1	14.8
MEDIO-INFERIORE INFERIORE	15.3	12.8	12.0	13.8	17.0	9.0	4.8	5.6
TITOLO DI STUDIO								
LAUREA	4.0	6.2	6.6	11.3	2.2	19.3	26.1	21.7
LICENZA MEDIA SUPERIORE	21.5	26.5	23.5	36.7	24.0	39.8	52.1	33.9
LICENZA MEDIA INFERIORE	42.5	42.7	42.2	32.2	52.6	26.1	17.4	34.8
LICENZA ELEMENTARE	30.3	24.4	26.9	19.9	20.8	13.3	4.4	7.4
NESSUN TITOLO	1.7	0.3	0.7	0.0	0.3	1.5	0.0	2.2
CLASSE SOCIO-PROFESSIONALE								
CETI SUPERIORI A	3.1	3.4	5.3	13.7	2.5	12.7	28.0	12.6
CETI MEDI								
FASCIA ALTA B1	18.1	23.1	22.9	32.3	24.6	26.6	31.1	18.8
FASCIA BASSA B2	3.4	2.9	4.3	4.6	3.7	5.7	3.4	6.3
AGRICOLTORI B3	3.9	1.0	1.6	2.1	1.9	0.0	0.6	0.0
INTELLETTUALI								
DOCENTI C1	2.9	3.4	3.3	3.5	1.9	8.9	1.0	10.5
STUDENTI C2	10.5	8.4	8.8	6.8	15.1	12.7	3.6	13.7
OPERAI								
FASCIA ALTA D1	11.8	14.5	13.4	4.0	19.5	7.9	11.1	7.1
FASCIA BASSA D2	6.2	7.3	7.0	1.5	12.3	3.1	4.3	4.4
BRACCIANTI D3	0.3	0.6	0.0	0.0	0.2	0.0	0.0	0.0
PENSIONATI ED ALTRI								
FASCIA ALTA F1	11.9	10.9	11.1	11.1	8.2	12.0	13.4	14.7
FASCIA BASSA F2	12.9	11.9	11.8	12.1	6.5	2.8	1.5	1.6
CASALINGHE FAM.NON OPERAIE								
FASCIA ALTA E1	5.8	6.8	5.9	3.6	1.8	3.9	2.0	7.5
FASCIA BASSA E2	3.7	1.3	2.8	2.9	0.6	3.4	0.0	2.8
CASALINGHE FAM. OPERAIE								
FASCIA ALTA E3	1.8	1.4	0.2	0.0	0.9	0.0	0.0	0.0
FASCIA BASSA E4	3.7	3.1	1.5	1.8	0.4	0.2	0.0	0.0
CONDIZIONE PROFESSIONALE								
IMPR/POSS/DIR/LIB.PROF(1)	3.1	3.4	5.3	13.7	2.5	12.7	28.0	12.6
IMPIEGATI(2)	10.5	12.6	13.5	20.6	13.6	19.8	30.2	14.9
NEGOZIANI E ARTIGIANI(3)	6.8	7.6	8.8	9.6	11.4	5.3	3.1	3.3
AGENTI/LAV. IN PROPRIO(4)	1.3	2.2	2.3	3.6	0.6	4.8	0.7	6.9
AGRICOLTORI(5)	3.9	1.0	1.6	2.1	1.9	0.0	0.6	0.0
INSEGNANTI E GIORNALISTI(6)	2.9	3.4	3.3	3.5	1.9	8.9	1.0	10.5
OPERAI E OPERAI AGRICOLI(7)	18.3	22.5	20.4	5.5	31.9	11.1	15.4	11.6
CASALINGHE CON								
CAPOFAMIGLIA DI CAT.1 (8)	0.7	1.6	0.7	0.2	0.1	0.8	0.0	3.1
" " DI CAT.2,6 (9)	1.7	1.5	1.3	1.1	0.0	1.3	0.7	2.1
" " DI CAT.3-5(10)	2.9	2.5	2.4	0.3	0.2	0.2	0.0	1.1
" " DI CAT.7 (11)	5.4	4.6	1.7	1.8	1.2	0.2	0.0	0.0
" " ALTRE CAT.(12)	4.1	2.5	4.3	4.9	2.1	5.0	1.3	4.0
STUDENTI(13)	10.5	8.4	8.8	6.8	15.1	12.7	3.6	13.7
PENSIONATI(14)	22.2	17.8	21.0	22.0	11.4	12.6	12.2	12.6
ALTRI(15)	5.5	8.6	4.4	4.3	6.1	4.6	3.2	3.6
AMPIEZZA CENTRI								
FINO 10 MILA ABITANTI	59.4	49.1	42.7	41.0	50.0	39.6	38.6	38.9
10 - 30 MILA ABITANTI	10.9	10.7	14.0	10.9	12.7	13.8	7.8	16.1
30 - 100 MILA ABITANTI	18.1	13.1	28.6	33.8	23.1	36.0	34.9	26.3
100 - 250 MILA ABITANTI	11.6	27.2	14.7	14.3	14.2	10.6	18.7	18.7
OLTRE 250 MILA ABITANTI	0.0	0.0	0.0	0.0	0.0	0.0	0.0	0.0
COMUNI								
CAPOLUOGHI	22.3	30.4	34.4	39.2	27.0	35.2	47.8	37.9
NON CAPOLUOGHI	77.7	69.6	65.6	60.8	73.0	64.8	52.2	62.1

Trentino - Alto Adige

Lettori nel giorno medio delle testate più lette nella Regione

Analisi secondo: ● **province**

(valori assoluti x 1.000)

ADULTI	Totale	Trento	Bol- zano
POPOLAZIONE	763	391	372
L'ADIGE	135	127	8
ALTO ADIGE	233	132	101
CORRIERE DELLA SERA	32	19	14
LA GAZZETTA DELLO SPORT	60	38	22
LA REPUBBLICA	33	18	15
IL SOLE 24 ORE	19	9	10
QUOTIDIANI AUDIPRESS	344	226	118

(percentuali di composizione)

POPOLAZIONE	100.0	51.2	48.8
L'ADIGE	100.0	94.0	6.0
ALTO ADIGE	100.0	56.6	43.4
CORRIERE DELLA SERA	100.0	57.3	42.7
LA GAZZETTA DELLO SPORT	100.0	62.8	37.2
LA REPUBBLICA	100.0	55.4	44.6
IL SOLE 24 ORE	100.0	48.8	51.2
QUOTIDIANI AUDIPRESS	100.0	65.7	34.3

Trentino - Alto Adige

Lettori nel giorno medio delle testate più lette nella Regione

Analisi secondo: ● **duplicazioni di lettura**

(valori assoluti x 1.000)

ADULTI	Totale	L'Adige	Alto Adige	Corriere della Sera	La Gazzetta dello Sport	La Repubblica	Il Sole 24 Ore
POPOLAZIONE	763	135	233	32	60	33	19
L'ADIGE.....	135	135	61	9	19	10	6
ALTO ADIGE.....	233	61	233	23	33	19	11
CORRIERE DELLA SERA.....	32	9	23	32	7	6	3
LA GAZZETTA DELLO SPORT.....	60	19	33	7	60	7	4
LA REPUBBLICA.....	33	10	19	6	7	33	4
IL SOLE 24 ORE.....	19	6	11	3	4	4	19
SUPPLEMENTI							
IL VENERDI' (ultimi 7 giorni).....	45	14	20	5	6	18	2

Veneto

Lettori nel giorno medio e del numero medio delle testate più lette nella Regione
 Analisi secondo: ● caratteri socio-demografici

(valori assoluti x 1.000)

ADULTI	Totale	L'Arena	Avvenire	Corriere della Sera	Corriere dello Sport-Stadio	La Gazzetta dello Sport	Il Gazzettino	Il Giornale	Il Giornale di Vicenza	Il Mattino di Padova	La Nuova Venezia	La Repubblica	Il Resto del Carlino	Il Sole 24 Ore	La Stampa
POPOLAZIONE	3826	316	34	225	29	368	699	90	262	193	73	192	32	137	24
SESSO															
UOMINI	1839	182	20	135	26	325	447	54	144	120	47	114	22	86	17
DONNE	1986	134	14	89	3	43	253	35	118	73	27	79	10	51	7
RESPONSABILI ACQUISTI	1501	106	12	69	2	40	204	28	90	57	20	67	10	37	3
RESPONSABILI ACQ.UOMINI	85	7	3	12	1	19	32	4	8	5	2	13	1	6	2
RESPONSABILI ACQ.DONNE	1415	99	10	57	1	21	172	24	81	52	18	54	9	31	1
ETA'															
14 - 17 ANNI	238	22	1	10	5	29	32	4	11	9	3	10	1	3	2
18 - 24 ANNI	496	30	2	39	4	64	97	14	40	30	10	25	1	18	3
25 - 34 ANNI	713	60	2	39	4	80	133	16	57	45	19	35	3	45	9
35 - 44 ANNI	618	55	10	43	5	74	130	14	47	31	16	45	13	23	2
45 - 54 ANNI	579	59	4	36	5	53	123	13	43	27	13	33	4	27	4
55 - 64 ANNI	508	41	5	25	2	36	88	13	32	29	9	20	7	14	2
65 ANNI E OLTRE	673	48	9	32	4	33	97	15	31	22	4	25	3	8	1
CLASSE SOCIO-ECONOMICA															
SUPERIORE MEDIO-SUPERIORE	511	35	9	56	7	49	142	33	44	37	15	66	9	40	10
MEDIA OLTRE 2.650 MILA	1613	120	16	106	9	169	314	37	152	95	34	70	14	68	9
MEDIA FINO 2.650 MILA	877	92	7	47	4	75	149	14	44	19	15	35	5	22	2
MEDIO-INFERIORE INFERIORE	826	69	2	16	8	75	94	5	22	42	10	21	3	6	2
TITOLO DI STUDIO															
LAUREA	165	15	4	22	1	11	50	10	13	11	5	45	1	24	2
LICENZA MEDIA SUPERIORE	944	82	16	99	4	90	228	44	72	54	33	78	10	72	12
LICENZA MEDIA INFERIORE	1439	138	9	73	19	190	269	28	114	78	24	50	12	35	6
LICENZA ELEMENTARE	1018	66	5	24	5	75	135	8	58	43	8	17	8	5	5
NESSUN TITOLO	260	15	0	6	0	1	17	0	4	7	3	2	1	0	0
CLASSE SOCIO-PROFESSIONALE															
CETI SUPERIORI A	127	15	1	21	1	15	39	11	15	10	3	21	3	20	2
CETI MEDI															
FASCIA ALTA B1	641	46	6	45	6	86	179	21	64	46	23	42	10	60	5
FASCIA BASSA B2	156	30	1	7	1	22	42	3	3	5	8	10	0	12	1
AGRICOLTORI B3	91	14	0	2	2	7	8	0	3	1	0	4	1	2	0
INTELLETTUALI															
DOCENTI C1	96	7	6	7	0	4	23	4	6	5	4	26	0	4	1
STUDENTI C2	448	32	3	47	6	49	69	17	22	27	7	29	1	12	6
OPERAI															
FASCIA ALTA D1	442	28	3	16	5	77	79	4	50	32	6	12	4	6	3
FASCIA BASSA D2	195	25	0	5	3	33	31	0	13	5	4	2	1	1	0
BRACCIANTI D3	8	0	0	0	0	0	0	0	0	0	0	0	0	0	0
PENSIONATI ED ALTRI															
FASCIA ALTA F1	393	25	7	24	2	33	76	13	29	27	7	14	5	8	3
FASCIA BASSA F2	549	48	4	24	2	34	78	6	27	18	2	17	3	6	0
CASALINGHE FAM.NON OPERAIE															
FASCIA ALTA E1	223	24	2	12	0	2	35	7	17	8	3	9	2	6	0
FASCIA BASSA E2	250	12	2	11	0	4	27	1	5	4	4	5	0	1	0
CASALINGHE FAM. OPERAIE															
FASCIA ALTA E3	99	3	0	0	0	0	6	0	3	3	1	0	0	0	0
FASCIA BASSA E4	108	7	0	1	0	1	7	0	5	3	1	1	0	0	0
CONDIZIONE PROFESSIONALE															
IMPR/POSS/DIR/LIB.PROF(1)	127	15	1	21	1	15	39	11	15	10	3	21	3	20	2
IMPIEGATI(2)	400	39	5	28	3	38	102	8	27	28	23	35	5	51	2
NEGOZIANI E ARTIGIANI(3)	260	22	2	12	2	45	78	11	21	13	4	8	5	10	2
AGENTI/LAV. IN PROPRIO(4)	72	7	0	7	2	16	22	1	10	7	0	1	0	7	1
AGRICOLTORI(5)	91	14	0	2	2	7	8	0	3	1	0	4	1	2	0
INSEGNANTI E GIORNALISTI(6)	96	7	6	7	0	4	23	4	6	5	4	26	0	4	1
OPERAI E OPERAI AGRICOLI(7)	644	52	3	22	8	110	110	4	63	37	10	15	5	6	3
CASALINGHE CON															
CAPOFAMIGLIA DI CAT.1 (8)	36	9	0	3	0	0	10	3	3	1	0	4	1	3	0
" " DI CAT.2,6 (9)	88	7	0	9	0	2	18	1	7	2	2	4	0	2	0
" " DI CAT.3-5(10)	139	11	0	4	0	1	13	1	6	5	2	3	0	1	0
" " DI CAT.7 (11)	207	10	0	2	0	1	13	0	8	5	2	1	1	0	0
" " ALTRE CAT.(12)	210	9	3	8	0	3	22	4	7	4	2	3	0	1	0
STUDENTI(13)	448	32	3	47	6	49	69	17	22	27	7	29	1	12	6
PENSIONATI(14)	809	63	9	39	3	57	124	16	48	34	7	26	7	10	2
ALTRI(15)	198	17	2	15	3	20	48	9	16	15	6	13	1	7	3
AMPIEZZA CENTRI															
FINO 10 MILA ABITANTI	1659	117	9	76	12	160	233	28	128	77	8	46	12	45	7
10 - 30 MILA ABITANTI	1040	84	10	55	10	117	187	23	57	63	25	54	8	43	4
30 - 100 MILA ABITANTI	354	0	4	24	2	31	97	14	27	1	14	18	12	10	6
100 - 250 MILA ABITANTI	280	0	4	23	2	17	56	12	49	51	1	26	0	14	4
OLTRE 250 MILA ABITANTI	494	114	8	46	4	43	126	14	1	2	26	48	1	24	3
COMUNI															
CAPOLUOGHI	922	114	12	81	7	72	234	32	50	53	27	83	12	44	7
NON CAPOLUOGHI	2904	202	22	143	21	296	465	58	212	141	46	109	19	93	16

Lettori nel giorno medio e del numero medio delle testate più lette nella Regione
Analisi secondo: ● caratteri socio-demografici

(valori assoluti x 1.000)

ADULTI

	Totale	La Tri- buna di Treviso	Tutto- sport	L'Unità	Sette	TV Sette	Il Venerdì
POPOLAZIONE	3826	118	46	39	217	167	318
SESSO							
UOMINI	1839	68	39	28	121	89	185
DONNE	1986	50	7	10	96	79	132
RESPONSABILI ACQUISTI	1501	40	7	8	64	54	104
RESPONSABILI ACQ.UOMINI	85	3	2	2	8	5	20
RESPONSABILI ACQ.DONNE	1415	37	4	6	56	49	83
ETA'							
14 - 17 ANNI	238	4	8	2	15	19	28
18 - 24 ANNI	496	18	9	4	37	32	47
25 - 34 ANNI	713	24	4	6	56	30	63
35 - 44 ANNI	618	18	10	9	45	31	75
45 - 54 ANNI	579	24	10	9	22	19	55
55 - 64 ANNI	508	14	5	5	17	15	21
65 ANNI E OLTRE	673	16	1	4	25	21	29
CLASSE SOCIO-ECONOMICA							
SUPERIORE MEDIO-SUPERIORE	511	25	6	4	46	43	83
MEDIA OLTRE 2.650 MILA	1613	56	24	16	104	70	138
MEDIA FINO 2.650 MILA	877	15	6	10	49	43	68
MEDIO-INFERIORE INFERIORE	826	22	10	9	18	12	29
TITOLO DI STUDIO							
LAUREA	165	4	0	3	28	16	49
LICENZA MEDIA SUPERIORE	944	32	7	9	86	66	137
LICENZA MEDIA INFERIORE	1439	49	30	18	83	67	96
LICENZA ELEMENTARE	1018	31	9	8	16	17	32
NESSUN TITOLO	260	2	0	1	4	1	4
CLASSE SOCIO-PROFESSIONALE							
CETI SUPERIORI A	127	7	1	1	18	12	32
CETI MEDI							
FASCIA ALTA B1	641	28	13	5	43	28	67
FASCIA BASSA B2	156	3	1	4	9	6	25
AGRICOLTORI B3	91	4	1	0	1	1	0
INTELLETTUALI							
DOCENTI C1	96	3	0	3	8	2	31
STUDENTI C2	448	9	10	4	46	45	57
OPERAI							
FASCIA ALTA D1	442	23	11	8	15	10	21
FASCIA BASSA D2	195	6	3	3	5	3	5
BRACCianti D3	8	0	0	0	0	0	0
PENSIONATI ED ALTRI							
FASCIA ALTA F1	393	15	3	3	27	12	24
FASCIA BASSA F2	549	9	3	6	20	22	22
CASALINGHE FAM.NON OPERAIE							
FASCIA ALTA E1	223	5	0	1	12	14	18
FASCIA BASSA E2	250	2	0	1	12	11	14
CASALINGHE FAM. OPERAIE							
FASCIA ALTA E3	99	3	0	0	0	0	0
FASCIA BASSA E4	108	1	0	0	2	0	3
CONDIZIONE PROFESSIONALE							
IMPR/POSS/DIR/LIB.PROF(1)	127	7	1	1	18	12	32
IMPIEGATI(2)	400	20	5	6	34	17	67
NEGOZIANI E ARTIGIANI(3)	260	7	3	1	10	11	11
AGENTI/LAV. IN PROPRIO(4)	72	3	2	0	5	3	1
AGRICOLTORI(5)	91	4	1	0	1	1	0
INSEGNANTI E GIORNALISTI(6)	96	3	0	3	8	2	31
OPERAI E OPERAI AGRICOLI(7)	644	29	14	11	19	13	25
CASALINGHE CON							
CAPOFAMIGLIA DI CAT.1 (8)	36	0	0	0	1	1	1
" " DI CAT.2,6 (9)	88	2	0	0	14	13	23
" " DI CAT.3-5(10)	139	3	0	0	3	3	3
" " DI CAT.7 (11)	207	4	1	0	2	0	3
" " ALTRE CAT.(12)	210	2	0	1	7	8	5
STUDENTI(13)	448	9	10	4	46	45	57
PENSIONATI(14)	809	23	5	8	33	25	35
ALTRI(15)	198	3	4	3	18	14	24
AMPIEZZA CENTRI							
FINO 10 MILA ABITANTI	1659	55	23	17	74	56	87
10 - 30 MILA ABITANTI	1040	39	15	9	44	26	80
30 - 100 MILA ABITANTI	354	21	4	4	21	19	32
100 - 250 MILA ABITANTI	280	0	2	2	23	23	44
OLTRE 250 MILA ABITANTI	494	2	3	7	55	43	74
COMUNI							
CAPOLUOGHI	922	21	6	12	88	75	135
NON CAPOLUOGHI	2904	97	40	27	129	92	183

ADULTI	Totale	L'Arena	Avvenire	Corriere della Sera	Corriere dello Sport-Stadio	La Gazzetta dello Sport	Il Gazzettino	Il Giornale	Il Giornale di Vicenza	Il Mattino di Padova	La Nuova Venezia	La Repubblica	Il Resto del Carlino	Il Sole 24 Ore	La Stampa
POPOLAZIONE	100.0	100.0	100.0	100.0	100.0	100.0	100.0	100.0	100.0	100.0	100.0	100.0	100.0	100.0	100.0
SESSO															
UOMINI	48.1	57.6	59.1	60.2	90.2	88.2	63.9	60.6	54.8	62.2	63.7	59.1	67.9	63.0	72.4
DONNE	51.9	42.4	40.9	39.8	9.8	11.8	36.1	39.4	45.2	37.8	36.3	40.9	32.1	37.0	27.6
RESPONSABILI ACQUISTI	39.2	33.6	36.5	30.9	8.0	10.9	29.2	31.1	34.3	29.5	27.5	34.9	30.4	27.3	12.0
RESPONSABILI ACQ.UOMINI	2.2	2.1	7.8	5.3	3.9	5.2	4.6	4.7	3.2	2.4	3.0	6.7	2.6	4.6	6.7
RESPONSABILI ACQ.DONNE	37.0	31.5	28.7	25.6	4.0	5.7	24.6	26.3	31.1	27.1	24.5	28.2	27.8	22.8	5.3
ETA'															
14 - 17 ANNI	6.2	7.1	1.9	4.7	18.7	7.8	4.6	4.7	4.1	4.8	3.8	5.2	2.7	2.0	7.6
18 - 24 ANNI	13.0	9.4	5.4	17.3	13.6	17.3	13.8	16.0	15.3	15.7	13.8	12.8	3.1	13.4	11.9
25 - 34 ANNI	18.6	19.0	7.3	17.4	13.4	21.8	19.0	17.6	21.8	23.1	25.8	18.1	9.5	32.8	39.9
35 - 44 ANNI	16.1	17.4	29.5	19.1	16.0	20.2	18.5	16.0	18.1	15.9	21.5	23.4	39.8	16.7	9.1
45 - 54 ANNI	15.1	18.6	13.2	16.2	18.9	14.3	17.6	14.0	16.6	13.9	18.0	17.0	14.0	19.5	18.1
55 - 64 ANNI	13.3	13.1	15.6	11.2	6.9	9.7	12.5	15.0	12.2	15.2	12.0	10.6	21.1	9.9	9.0
65 ANNI E OLTRE	17.6	15.4	27.1	14.0	12.5	8.9	13.9	16.7	11.9	11.3	5.1	12.9	9.8	5.7	4.4
CLASSE SOCIO-ECONOMICA															
SUPERIORE MEDIO-SUPERIORE	13.4	11.0	25.4	25.0	24.4	13.3	20.3	37.1	16.7	18.9	19.9	34.6	29.0	29.5	40.9
MEDIA OLTRE 2.650 MILA	42.1	38.1	48.0	47.2	32.6	45.8	44.9	41.6	58.0	49.3	46.0	36.3	44.2	50.0	40.1
MEDIA FINO 2.650 MILA	22.9	29.1	19.3	20.8	14.5	20.4	21.3	15.1	16.7	10.1	20.5	18.2	16.8	15.8	10.2
MEDIO-INFERIORE INFERIORE	21.6	21.8	7.2	7.0	28.5	20.5	13.4	6.1	8.6	21.7	13.7	11.0	10.0	4.7	8.8
TITOLO DI STUDIO															
LAUREA	4.3	4.7	10.7	9.8	2.7	3.0	7.1	11.0	5.0	5.9	7.1	23.2	2.0	17.3	6.7
LICENZA MEDIA SUPERIORE	24.7	26.1	46.9	44.1	14.5	24.6	32.7	48.9	27.5	28.2	45.3	40.5	32.7	52.8	50.6
LICENZA MEDIA INFERIORE	37.6	43.7	27.5	32.7	66.0	51.7	38.4	30.8	43.6	40.2	33.3	26.1	36.8	25.7	23.3
LICENZA ELEMENTARE	26.6	20.9	14.0	10.7	15.7	20.4	19.3	9.4	22.3	22.1	10.7	9.0	24.1	3.8	19.3
NESSUN TITOLO	6.8	4.6	0.9	2.6	1.1	0.3	2.4	0.0	1.6	3.6	3.7	1.2	4.4	0.4	0.0
CLASSE SOCIO-PROFESSIONALE															
CETI SUPERIORI A	3.3	4.6	3.4	9.5	3.2	4.2	5.5	12.4	5.6	5.1	3.8	11.0	10.2	14.4	8.4
CETI MEDI															
FASCIA ALTA B1	16.7	14.6	17.8	20.0	22.1	23.4	25.5	23.2	24.3	23.9	31.6	21.6	29.8	44.0	22.6
FASCIA BASSA B2	4.1	9.5	2.7	3.3	5.1	6.1	6.0	3.9	1.3	2.7	11.4	5.4	1.5	8.6	6.3
AGRICOLTORI B3	2.4	4.5	0.0	1.0	6.3	1.9	1.2	0.3	1.0	0.3	0.0	1.9	4.4	1.3	0.0
INTELLETTUALI															
DOCENTI C1	2.5	2.4	18.9	3.2	0.0	1.2	3.2	5.0	2.4	2.7	5.5	13.3	0.8	2.9	3.9
STUDENTI C2	11.7	10.1	7.7	21.0	20.0	13.4	9.9	18.8	8.5	14.0	10.0	15.2	3.8	8.5	25.0
OPERAI															
FASCIA ALTA D1	11.5	8.8	7.5	7.3	15.7	21.0	11.3	4.4	19.0	16.4	7.7	6.4	11.6	4.2	13.1
FASCIA BASSA D2	5.1	7.8	0.0	2.3	11.1	8.9	4.4	0.5	5.1	2.8	5.8	1.2	4.3	0.6	1.4
BRACCIANTI D3	0.2	0.0	0.0	0.0	0.0	0.0	0.0	0.0	0.0	0.0	0.0	0.0	0.7	0.0	0.0
PENSIONATI ED ALTRI															
FASCIA ALTA F1	10.3	7.9	19.3	10.9	7.7	8.9	10.9	14.9	11.0	13.8	9.4	7.0	14.4	6.0	14.5
FASCIA BASSA F2	14.3	15.4	12.3	10.5	6.2	9.4	11.1	7.1	10.1	9.5	2.8	9.0	10.6	4.2	1.9
CASALINGHE FAM.NON OPERAIE															
FASCIA ALTA E1	5.8	7.5	4.5	5.2	0.6	0.4	5.1	7.8	6.7	4.2	4.4	4.5	4.7	4.3	1.4
FASCIA BASSA E2	6.5	3.9	5.8	5.0	1.4	1.0	3.9	1.3	1.8	1.8	5.1	2.7	1.3	0.8	0.6
CASALINGHE FAM. OPERAIE															
FASCIA ALTA E3	2.6	1.1	0.0	0.2	0.0	0.1	0.9	0.0	1.1	1.3	1.8	0.0	1.0	0.0	0.0
FASCIA BASSA E4	2.8	2.1	0.0	0.6	0.7	0.2	1.0	0.5	2.1	1.5	0.7	0.6	0.9	0.2	0.8
CONDIZIONE PROFESSIONALE															
IMPR/POSS/DIR/LIB.PROF(1)	3.3	4.6	3.4	9.5	3.2	4.2	5.5	12.4	5.6	5.1	3.8	11.0	10.2	14.4	8.4
IMPIEGATI(2)	10.5	12.4	14.3	12.4	9.2	10.3	14.6	9.0	10.2	14.6	31.4	18.1	14.2	37.6	10.2
NEGOZIANI E ARTIGIANI(3)	6.8	7.1	4.4	5.3	7.7	12.1	11.2	11.8	8.0	6.5	5.2	4.0	14.9	7.6	8.0
AGENTI/LAV. IN PROPRIO(4)	1.9	2.2	0.7	3.1	5.5	4.4	3.1	1.0	4.0	3.5	0.4	0.5	0.0	5.0	5.5
AGRICOLTORI(5)	2.4	4.5	0.0	1.0	6.3	1.9	1.2	0.3	1.0	0.3	0.0	1.9	4.4	1.3	0.0
INSEGNANTI E GIORNALISTI(6)	2.5	2.4	18.9	3.2	0.0	1.2	3.2	5.0	2.4	2.7	5.5	13.3	0.8	2.9	3.9
OPERAI E OPERAI AGRICOLI(7)	16.8	16.6	7.5	9.6	26.8	29.9	15.8	4.8	24.1	19.2	13.5	7.7	16.6	4.7	14.5
CASALINGHE CON															
CAPOFAMIGLIA DI CAT.1 (8)	0.9	2.8	0.8	1.3	0.0	0.0	1.4	3.4	1.0	0.3	0.0	2.0	3.1	2.1	0.0
" " DI CAT.2,6 (9)	2.3	2.3	0.0	3.8	0.0	0.5	2.5	0.6	2.8	1.0	3.2	1.9	0.3	1.2	1.6
" " DI CAT.3-5(10)	3.6	3.4	0.0	1.6	0.6	0.3	1.9	1.2	2.1	2.8	2.9	1.5	1.3	0.9	0.0
" " DI CAT.7 (11)	5.4	3.2	0.0	0.8	0.7	0.3	1.9	0.5	3.2	2.8	2.5	0.6	1.9	0.2	0.8
" " ALTRE CAT.(12)	5.5	2.8	9.5	3.5	1.4	0.7	3.2	3.9	2.5	2.0	3.3	1.8	1.3	0.9	0.4
STUDENTI(13)	11.7	10.1	7.7	21.0	20.0	13.4	9.9	18.8	8.5	14.0	10.0	15.2	3.8	8.5	25.0
PENSIONATI(14)	21.1	20.1	27.3	17.3	9.2	15.5	17.7	17.9	18.4	17.4	9.7	13.7	22.9	7.6	10.2
ALTRI(15)	5.2	5.5	5.3	6.6	9.4	5.5	6.9	9.5	6.1	8.0	8.5	6.8	4.3	5.0	11.4
AMPIEZZA CENTRI															
FINO 10 MILA ABITANTI	43.4	37.1	25.1	33.9	40.0	43.5	33.3	30.9	48.9	39.7	10.5	24.1	37.2	32.8	29.8
10 - 30 MILA ABITANTI	27.2	26.8	30.2	24.3	33.7	31.9	26.8	25.2	21.9	32.7	33.9	27.9	23.7	31.5	15.2
30 - 100 MILA ABITANTI	9.3	0.0	10.8	10.9	5.4	8.5	13.9	15.4	10.2	0.3	19.3	9.4	36.2	7.6	26.2
100 - 250 MILA ABITANTI	7.3	0.1	11.2	10.3	8.3	4.6	8.0	12.9	18.7	26.4	1.2	13.4	0.9	10.6	16.0
OLTRE 250 MILA ABITANTI	12.9	36.1	22.8	20.6	12.6	11.6	18.0	15.7	0.3	0.8	35.0	25.2	2.0	17.6	12.8
COMUNI															
CAPOLUOGHI	24.1	36.1	35.5	36.2	25.9	19.5	33.4	35.3	19.0	27.3	36.6	43.1	39.1	32.3	30.3
NON CAPOLUOGHI	75.9	63.9	64.5	63.8	74.1	80.5	66.6	64.7	81.0	72.7	63.4	56.9	60.9	67.7	69.7

Lettori nel giorno medio e del numero medio delle testate più lette nella Regione
Analisi secondo: ● caratteri socio-demografici

(percentuali di composizione)

ADULTI	Totale	La Tri- buna di Treviso	Tutto- sport	L'Unità	Sette	TV Sette	Il Venerdì
POPOLAZIONE	100.0	100.0	100.0	100.0	100.0	100.0	100.0
SESSO							
UOMINI	48.1	57.3	84.7	73.4	55.8	53.0	58.4
DONNE	51.9	42.7	15.3	26.6	44.2	47.0	41.6
RESPONSABILI ACQUISTI	39.2	34.2	14.4	20.3	29.5	32.1	32.6
RESPONSABILI ACQ.UOMINI	2.2	2.6	5.4	4.1	3.8	2.9	6.4
RESPONSABILI ACQ.DONNE	37.0	31.6	9.1	16.2	25.7	29.1	26.3
ETA'							
14 - 17 ANNI	6.2	3.6	16.6	4.8	7.0	11.3	8.8
18 - 24 ANNI	13.0	15.0	18.9	11.0	17.1	19.2	14.8
25 - 34 ANNI	18.6	20.6	9.0	16.2	25.7	18.0	19.8
35 - 44 ANNI	16.1	15.2	20.5	22.1	20.5	18.6	23.6
45 - 54 ANNI	15.1	20.0	22.2	22.8	9.9	11.2	17.3
55 - 64 ANNI	13.3	12.1	10.6	14.0	8.0	9.0	6.6
65 ANNI E OLTRE	17.6	13.5	2.2	9.1	11.7	12.7	9.0
CLASSE SOCIO-ECONOMICA							
SUPERIORE MEDIO-SUPERIORE	13.4	21.1	11.8	9.5	21.1	25.7	26.0
MEDIA OLTRE 2.650 MILA	42.1	47.6	52.5	41.0	47.7	41.7	43.6
MEDIA FINO 2.650 MILA	22.9	12.9	13.7	25.1	22.7	25.5	21.3
MEDIO-INFERIORE INFERIORE	21.6	18.5	21.9	24.4	8.5	7.1	9.1
TITOLO DI STUDIO							
LAUREA	4.3	3.1	0.3	7.0	13.0	9.7	15.3
LICENZA MEDIA SUPERIORE	24.7	27.2	14.7	22.9	39.7	39.5	43.2
LICENZA MEDIA INFERIORE	37.6	41.5	64.7	47.9	38.1	39.8	30.1
LICENZA ELEMENTARE	26.6	26.5	19.5	20.6	7.4	10.2	10.2
NESSUN TITOLO	6.8	1.7	0.8	1.6	1.8	0.8	1.2
CLASSE SOCIO-PROFESSIONALE							
CETI SUPERIORI A	3.3	5.6	1.2	1.9	8.1	7.0	10.2
CETI MEDI							
FASCIA ALTA B1	16.7	23.6	27.5	11.8	19.7	17.0	21.0
FASCIA BASSA B2	4.1	2.4	1.8	10.8	4.1	3.6	7.9
AGRICOLTORI B3	2.4	3.6	1.1	0.0	0.5	0.7	0.0
INTELLETTUALI							
DOCENTI C1	2.5	2.6	0.0	7.6	3.6	1.5	9.7
STUDENTI C2	11.7	8.0	22.5	9.6	21.2	26.7	18.0
OPERAI							
FASCIA ALTA D1	11.5	19.8	23.5	21.9	6.9	6.0	6.5
FASCIA BASSA D2	5.1	4.7	6.8	6.8	2.1	2.0	1.5
BRACCIANTI D3	0.2	0.0	0.0	0.0	0.0	0.0	0.0
PENSIONATI ED ALTRI							
FASCIA ALTA F1	10.3	12.9	6.6	8.4	12.6	7.4	7.6
FASCIA BASSA F2	14.3	7.9	6.0	16.8	9.2	13.4	6.8
CASALINGHE FAM.NON OPERAIE							
FASCIA ALTA E1	5.8	3.9	0.8	1.6	5.4	8.2	5.8
FASCIA BASSA E2	6.5	1.7	1.0	2.4	5.6	6.4	4.4
CASALINGHE FAM. OPERAIE							
FASCIA ALTA E3	2.6	2.3	0.8	0.0	0.0	0.0	0.0
FASCIA BASSA E4	2.8	1.0	0.4	0.5	1.0	0.0	0.8
CONDIZIONE PROFESSIONALE							
IMPR/POSS/DIR/LIB.PROF(1)	3.3	5.6	1.2	1.9	8.1	7.0	10.2
IMPIEGATI(2)	10.5	16.6	11.2	16.8	15.5	9.9	21.0
NEGOZIANI E ARTIGIANI(3)	6.8	5.8	7.3	3.4	4.4	6.4	3.3
AGENTI/LAV. IN PROPRIO(4)	1.9	2.8	4.3	0.6	2.4	1.9	0.3
AGRICOLTORI(5)	2.4	3.6	1.1	0.0	0.5	0.7	0.0
INSEGNANTI E GIORNALISTI(6)	2.5	2.6	0.0	7.6	3.6	1.5	9.7
OPERAI E OPERAI AGRICOLI(7)	16.8	24.5	30.3	28.7	9.0	8.0	7.9
CASALINGHE CON							
CAPOFAMIGLIA DI CAT.1 (8)	0.9	0.0	0.0	0.0	0.4	0.5	0.3
" " DI CAT.2,6 (9)	2.3	2.0	0.4	1.0	6.3	7.9	7.3
" " DI CAT.3-5(10)	3.6	2.1	0.8	0.9	1.2	1.5	1.1
" " DI CAT.7 (11)	5.4	3.3	1.2	0.5	1.0	0.0	0.8
" " ALTRE CAT.(12)	5.5	1.5	0.7	2.1	3.1	4.6	1.5
STUDENTI(13)	11.7	8.0	22.5	9.6	21.2	26.7	18.0
PENSIONATI(14)	21.1	19.5	10.6	19.9	15.1	14.7	11.0
ALTRI(15)	5.2	2.1	8.5	7.2	8.1	8.6	7.6
AMPIEZZA CENTRI							
FINO 10 MILA ABITANTI	43.4	46.9	49.8	43.5	34.1	33.5	27.4
10 - 30 MILA ABITANTI	27.2	33.1	31.7	24.3	20.2	15.7	25.3
30 - 100 MILA ABITANTI	9.3	17.7	8.5	11.2	9.6	11.2	10.1
100 - 250 MILA ABITANTI	7.3	0.1	4.2	4.1	10.8	13.6	14.0
OLTRE 250 MILA ABITANTI	12.9	2.1	5.7	16.9	25.3	26.0	23.2
COMUNI							
CAPOLUOGHI	24.1	17.9	13.4	31.2	40.5	45.0	42.5
NON CAPOLUOGHI	75.9	82.1	86.6	68.8	59.5	55.0	57.5

Veneto

Lettori nel giorno medio delle testate più lette nella Regione

Analisi secondo: ● provincie

(valori assoluti x 1.000)

ADULTI

Totale

	Totale	Venezia	Verona	Vicenza	Belluno	Rovigo	Treviso	Padova
POPOLAZIONE	3826	725	687	648	187	216	647	715
L'ARENA.....	316	1	312	1	0	0	0	2
AVVENIRE.....	34	8	7	3	1	2	7	6
CORRIERE DELLA SERA.....	225	53	36	40	13	6	28	48
CORRIERE DELLO SPORT-STADIO.....	29	5	7	3	0	2	6	7
LA GAZZETTA DELLO SPORT.....	368	66	66	51	14	21	72	77
IL GAZZETTINO.....	699	261	2	26	57	64	137	151
IL GIORNALE.....	90	17	15	18	4	4	14	19
IL GIORNALE DI VICENZA.....	262	1	3	249	0	0	3	6
IL MATTINO DI PADOVA.....	193	7	0	2	0	1	1	182
LA NUOVA VENEZIA.....	73	70	0	0	0	0	2	1
LA REPUBBLICA.....	192	51	27	23	5	9	33	45
IL RESTO DEL CARLINO.....	32	2	0	0	0	30	0	1
IL SOLE 24 ORE.....	137	25	26	22	4	2	22	36
LA STAMPA.....	24	5	2	8	1	1	2	4
LA TRIBUNA DI TREVISO.....	118	5	0	0	0	0	112	1
TUTTOSPORT.....	46	7	7	4	1	1	10	16
L'UNITA'.....	39	11	6	5	3	2	3	8
QUOTIDIANI AUDIPRESS	1826	357	358	317	80	88	264	362

(percentuali di composizione)

	POPOLAZIONE	100.0	18.9	17.9	16.9	4.9	5.7	16.9	18.7
L'ARENA.....	100.0	0.3	98.7	0.2	0.0	0.0	0.0	0.0	0.8
AVVENIRE.....	100.0	22.6	20.1	10.1	4.1	6.0	19.1	17.9	
CORRIERE DELLA SERA.....	100.0	23.6	15.9	18.0	6.0	2.6	12.4	21.6	
CORRIERE DELLO SPORT-STADIO.....	100.0	16.6	25.0	9.5	0.8	5.4	19.9	22.7	
LA GAZZETTA DELLO SPORT.....	100.0	17.9	17.9	14.0	3.9	5.8	19.7	20.9	
IL GAZZETTINO.....	100.0	37.4	0.3	3.7	8.2	9.2	19.6	21.5	
IL GIORNALE.....	100.0	18.5	16.2	20.1	4.6	4.1	15.8	20.8	
IL GIORNALE DI VICENZA.....	100.0	0.3	1.2	95.1	0.0	0.0	1.0	2.4	
IL MATTINO DI PADOVA.....	100.0	3.5	0.1	0.8	0.0	0.7	0.7	94.2	
LA NUOVA VENEZIA.....	100.0	95.3	0.0	0.5	0.0	0.0	2.1	2.0	
LA REPUBBLICA.....	100.0	26.3	13.9	11.9	2.5	4.9	17.3	23.2	
IL RESTO DEL CARLINO.....	100.0	4.9	0.0	0.0	0.0	93.5	0.0	1.6	
IL SOLE 24 ORE.....	100.0	18.3	19.1	15.9	3.1	1.5	16.1	26.1	
LA STAMPA.....	100.0	22.4	10.4	35.2	2.6	3.2	9.3	16.9	
LA TRIBUNA DI TREVISO.....	100.0	4.6	0.0	0.0	0.0	0.0	94.7	0.7	
TUTTOSPORT.....	100.0	15.1	15.8	8.0	1.3	2.3	22.1	35.4	
L'UNITA'.....	100.0	29.0	15.3	12.5	7.9	5.1	9.0	21.3	
QUOTIDIANI AUDIPRESS	100.0	19.6	19.6	17.4	4.4	4.8	14.4	19.8	

Lettori nel giorno medio e del numero medio delle testate più lette nella Regione

Analisi secondo: ● duplicazioni di lettura

(valori assoluti x 1.000)

ADULTI	Totale	L'Arena	Avvenire	Corriere della Sera	Corriere dello Sport-Stadio	Gazzetta dello Sport	Il Gazzettino	Il Giornale	Il Giornale di Vicenza	Il Mattino di Padova	La Nuova Venezia	La Repubblica	Il Resto del Carlino	Il Sole 24 Ore
POPOLAZIONE	3826	316	34	225	29	368	699	90	262	193	73	192	32	137
L'ARENA.....	316	316	5	25	5	49	2	4	0	1	0	16	0	19
AVVENIRE.....	34	5	34	5	3	3	11	4	0	2	0	5	2	4
CORRIERE DELLA SERA.....	225	25	5	225	6	35	68	14	19	19	11	41	2	24
CORRIERE DELLO SPORT-STADIO.....	29	5	3	6	29	18	13	2	2	6	1	4	1	4
LA GAZZETTA DELLO SPORT.....	368	49	3	35	18	368	148	16	39	45	12	25	7	18
IL GAZZETTINO.....	699	2	11	68	13	148	699	28	24	58	38	57	18	47
IL GIORNALE.....	90	4	4	14	2	16	28	90	8	7	3	11	1	14
IL GIORNALE DI VICENZA.....	262	0	0	19	2	39	24	8	262	1	1	14	0	14
IL MATTINO DI PADOVA.....	193	1	2	19	6	45	58	7	1	193	2	17	1	15
LA NUOVA VENEZIA.....	73	0	0	11	1	12	38	3	1	2	73	11	0	6
LA REPUBBLICA.....	192	16	5	41	4	25	57	11	14	17	11	192	2	21
IL RESTO DEL CARLINO.....	32	0	2	2	1	7	18	1	0	1	0	2	32	1
IL SOLE 24 ORE.....	137	19	4	24	4	18	47	14	14	15	6	21	1	137
LA STAMPA.....	24	1	1	6	1	6	11	3	6	2	0	5	1	2
LA TRIBUNA DI TREVISO.....	118	0	3	9	4	32	44	4	1	2	1	9	0	9
TUTTOSPORT.....	46	6	1	4	6	24	14	3	3	9	1	4	0	3
L'UNITA'.....	39	4	3	7	2	11	16	2	3	7	5	9	1	4
SUPPLEMENTI														
SETTE (ultimi 7 giorni).....	217	26	4	97	5	34	59	11	18	17	9	39	2	24
TV SETTE (ultimi 7 giorni).....	167	14	4	85	5	23	44	11	12	15	7	32	2	16
IL VENERDI' (ultimi 7 giorni).....	318	23	4	51	5	39	85	15	26	26	15	111	2	31

Lettori nel giorno medio e del numero medio delle testate più lette nella Regione

Analisi secondo: ● duplicazioni di lettura

(valori assoluti x 1.000)

ADULTI	Totale	La Stampa	La Tribuna di Treviso	Tuttosport	L'Unit'
POPOLAZIONE	3826	24	118	46	39
L'ARENA.....	316	1	0	6	4
AVVENIRE.....	34	1	3	1	3
CORRIERE DELLA SERA.....	225	6	9	4	7
CORRIERE DELLO SPORT-STADIO.....	29	1	4	6	2
LA GAZZETTA DELLO SPORT.....	368	6	32	24	11
IL GAZZETTINO.....	699	11	44	14	16
IL GIORNALE.....	90	3	4	3	2
IL GIORNALE DI VICENZA.....	262	6	1	3	3
IL MATTINO DI PADOVA.....	193	2	2	9	7
LA NUOVA VENEZIA.....	73	0	1	1	5
LA REPUBBLICA.....	192	5	9	4	9
IL RESTO DEL CARLINO.....	32	1	0	0	1
IL SOLE 24 ORE.....	137	2	9	3	4
LA STAMPA.....	24	24	2	2	2
LA TRIBUNA DI TREVISO.....	118	2	118	6	3
TUTTOSPORT.....	46	2	6	46	2
L'UNITA'.....	39	2	3	2	39
SUPPLEMENTI					
SETTE (ultimi 7 giorni).....	217	2	7	4	6
TV SETTE (ultimi 7 giorni).....	167	2	3	2	4
IL VENERDI' (ultimi 7 giorni).....	318	5	10	6	13

Friuli - Venezia Giulia

Lettori nel giorno medio e del numero medio delle testate più lette nella Regione

Analisi secondo: ● caratteri socio-demografici

(valori assoluti x 1.000)

ADULTI	Totale	Corriere della Sera	La Gazzetta dello Sport	Il Gazzettino	Il Giornale	Messaggero Veneto	Il Piccolo	La Repubblica	Il Sole 24 Ore	Tutto-Sport	Sette	TV Sette	Il Venerdì
POPOLAZIONE	1067	69	119	100	25	266	205	59	38	14	65	57	67
SESSO													
UOMINI	505	45	99	67	13	155	114	38	20	12	37	30	36
DONNE	562	23	20	33	13	111	91	21	18	2	29	27	31
RESPONSABILI ACQUISTI	469	19	19	29	10	89	80	18	13	4	21	18	25
RESPONSABILI ACQ.UOMINI	37	2	6	3	0	8	10	2	1	2	2	4	1
RESPONSABILI ACQ.DONNE	432	17	13	26	10	81	70	16	13	1	19	14	24
ETA'													
14 - 17 ANNI	56	3	8	7	2	13	6	2	1	2	2	4	2
18 - 24 ANNI	121	6	19	10	2	30	22	6	3	2	13	17	8
25 - 34 ANNI	178	14	22	21	4	45	34	11	9	3	16	14	14
35 - 44 ANNI	164	7	19	18	5	56	32	14	12	1	8	7	10
45 - 54 ANNI	170	16	26	19	7	55	41	15	7	4	11	6	16
55 - 64 ANNI	146	7	12	14	4	33	28	3	3	1	8	6	7
65 ANNI E OLTRE	231	15	14	11	1	35	42	7	3	1	8	3	10
CLASSE SOCIO-ECONOMICA													
SUPERIORE MEDIO-SUPERIORE	83	12	7	5	4	19	33	9	8	1	12	8	9
MEDIA OLTRE 2.650 MILA	555	41	64	62	16	165	95	31	22	8	38	35	34
MEDIA FINO 2.650 MILA	215	13	25	25	3	53	26	12	5	1	11	9	15
MEDIO-INFERIORE INFERIORE	215	3	23	8	2	29	51	7	2	4	4	5	9
TITOLO DI STUDIO													
LAUREA	52	9	1	2	2	12	15	8	3	0	10	8	9
LICENZA MEDIA SUPERIORE	265	31	27	30	9	81	58	24	23	3	30	23	35
LICENZA MEDIA INFERIORE	411	19	59	37	12	102	93	20	8	7	23	23	18
LICENZA ELEMENTARE	284	7	26	28	2	65	39	7	3	4	3	2	5
NESSUN TITOLO	55	3	6	3	0	6	1	0	0	0	0	0	0
CLASSE SOCIO-PROFESSIONALE													
CETI SUPERIORI A	35	7	4	4	1	18	9	6	6	0	4	2	6
CETI MEDI													
FASCIA ALTA B1	176	13	24	26	7	55	46	15	13	3	13	9	17
FASCIA BASSA B2	24	4	4	2	1	9	7	3	4	1	2	1	2
AGRICOLTORI B3	14	0	2	2	1	5	3	0	0	0	0	0	0
INTELLETTUALI													
DOCENTI C1	29	4	1	2	2	10	7	3	4	0	4	6	3
STUDENTI C2	113	9	16	11	4	24	16	6	2	3	13	15	8
OPERAI													
FASCIA ALTA D1	129	4	22	15	2	41	23	6	1	3	8	7	7
FASCIA BASSA D2	45	0	11	8	1	15	7	5	1	2	2	0	3
BRACCIANTI D3	0	0	0	0	0	0	0	0	0	0	0	0	0
PENSIONATI ED ALTRI													
FASCIA ALTA F1	144	14	11	10	4	34	34	6	4	1	13	7	9
FASCIA BASSA F2	185	9	20	16	0	27	27	5	0	2	3	6	4
CASALINGHE FAM.NON OPERAIE													
FASCIA ALTA E1	66	3	2	4	2	12	10	2	1	0	1	2	3
FASCIA BASSA E2	51	0	0	0	1	7	10	1	0	0	0	0	5
CASALINGHE FAM. OPERAIE													
FASCIA ALTA E3	35	2	3	1	0	6	3	1	0	0	2	2	0
FASCIA BASSA E4	20	0	0	1	0	1	2	1	0	0	1	0	0
CONDIZIONE PROFESSIONALE													
IMPR/POSS/DIR/LIB.PROF(1)	35	7	4	4	1	18	9	6	6	0	4	2	6
IMPIEGATI(2)	101	10	11	12	3	31	32	11	14	2	10	4	12
NEGOZIANI E ARTIGIANI(3)	55	2	9	10	3	19	12	4	3	1	3	3	2
AGENTI/LAV. IN PROPRIO(4)	19	2	4	2	1	5	5	0	1	0	2	2	1
AGRICOLTORI(5)	14	0	2	2	1	5	3	0	0	0	0	0	0
INSEGNANTI E GIORNALISTI(6)	29	4	1	2	2	10	7	3	4	0	4	6	3
OPERAI E OPERAI AGRICOLI(7)	174	4	33	23	2	57	31	12	2	5	9	7	10
CASALINGHE CON													
CAPOFAMIGLIA DI CAT.1 (8)	6	0	0	0	1	2	1	0	1	0	0	0	0
" " DI CAT.2,6 (9)	26	0	0	1	1	2	4	1	0	0	0	0	4
" " DI CAT.3-5(10)	19	0	2	2	0	3	2	0	0	0	0	1	0
" " DI CAT.7 (11)	55	2	3	2	0	7	6	2	0	0	3	2	0
" " ALTRE CAT.(12)	67	2	1	1	1	12	14	1	1	0	1	1	4
STUDENTI(13)	113	9	16	11	4	24	16	6	2	3	13	15	8
PENSIONATI(14)	290	21	23	21	4	49	51	8	4	2	13	6	11
ALTRI(15)	65	5	12	8	1	21	14	5	0	1	4	8	5
AMPIEZZA CENTRI													
FINO 10 MILA ABITANTI	496	29	61	61	8	153	48	25	16	8	29	23	24
10 - 30 MILA ABITANTI	203	13	26	20	3	50	22	8	7	1	9	9	15
30 - 100 MILA ABITANTI	158	13	13	18	7	61	19	7	5	2	12	10	7
100 - 250 MILA ABITANTI	209	13	19	1	7	1	116	19	10	3	15	15	21
OLTRE 250 MILA ABITANTI	0	0	0	0	0	0	0	0	0	0	0	0	0
COMUNI													
CAPOLUOGHI	375	27	32	20	15	62	135	26	15	5	30	27	31
NON CAPOLUOGHI	691	42	87	80	11	203	70	33	23	9	36	30	36

Friuli - Venezia Giulia

Lettori nel giorno medio e del numero medio delle testate più lette nella Regione

Analisi secondo: ● **caratteri socio-demografici**

(percentuali di composizione)

ADULTI	Totale	Corriere della Sera	La Gazzetta dello Sport	Il Gazzettino	Il Giornale	Messaggero Veneto	Il Piccolo	La Repubblica	Il Sole 24 Ore	Tutto-Sport	Sette	TV Sette	Il Venerdì
POPOLAZIONE	100.0	100.0	100.0	100.0	100.0	100.0	100.0	100.0	100.0	100.0	100.0	100.0	100.0
SESSO													
UOMINI	47.3	66.3	83.5	67.2	50.0	58.2	55.8	64.5	52.7	82.9	56.3	53.0	53.3
DONNE	52.7	33.7	16.5	32.8	50.0	41.8	44.2	35.5	47.3	17.1	43.7	47.0	46.7
RESPONSABILI ACQUISTI	44.0	27.8	15.7	28.6	39.7	33.5	39.2	30.9	35.7	25.7	32.2	31.1	37.4
RESPONSABILI ACQ.UOMINI	3.5	3.1	5.1	2.8	1.5	2.9	5.1	3.9	2.0	17.4	3.4	7.3	2.2
RESPONSABILI ACQ.DONNE	40.5	24.7	10.6	25.7	38.3	30.6	34.1	27.1	33.7	8.3	28.9	23.9	35.2
ETA'													
14 - 17 ANNI	5.3	4.8	6.9	6.8	6.3	5.0	2.7	3.7	3.4	13.3	2.3	6.8	3.2
18 - 24 ANNI	11.4	9.4	15.7	9.6	8.2	11.2	10.7	11.0	7.3	12.4	20.4	29.6	12.4
25 - 34 ANNI	16.7	20.2	18.5	21.2	14.3	16.9	16.7	18.4	23.7	19.3	24.0	25.0	20.4
35 - 44 ANNI	15.4	9.8	15.8	18.1	20.8	20.9	15.8	24.5	31.0	9.4	12.5	11.5	14.7
45 - 54 ANNI	16.0	23.5	21.6	19.4	29.0	20.5	20.2	25.6	19.2	26.8	16.3	11.4	24.4
55 - 64 ANNI	13.7	10.7	9.7	13.6	16.1	12.3	13.7	5.1	8.5	10.4	12.0	10.4	10.6
65 ANNI E OLTRE	21.6	21.6	11.7	11.4	5.3	13.2	20.3	11.7	6.8	8.4	12.4	5.2	14.4
CLASSE SOCIO-ECONOMICA													
SUPERIORE MEDIO-SUPERIORE	7.7	17.1	5.5	5.1	17.0	7.2	16.0	14.5	21.9	5.0	18.6	14.0	13.9
MEDIA OLTRE 2.650 MILA	52.0	59.8	54.3	62.1	64.9	62.0	46.4	53.3	57.8	57.8	58.0	62.1	51.2
MEDIA FINO 2.650 MILA	20.1	19.0	20.7	24.9	10.9	20.0	12.8	19.7	14.0	8.3	17.2	15.5	22.1
MEDIO-INFERIORE INFERIORE	20.2	4.1	19.6	7.8	7.2	10.8	24.8	12.5	6.3	28.8	6.1	8.4	12.7
TITOLO DI STUDIO													
LAUREA	4.9	12.7	0.6	2.5	9.5	4.4	7.1	13.6	8.6	0.6	14.8	14.4	13.0
LICENZA MEDIA SUPERIORE	24.8	45.7	22.9	29.6	37.3	30.4	28.4	40.6	60.8	19.8	46.2	41.2	52.4
LICENZA MEDIA INFERIORE	38.5	27.5	49.7	37.0	46.7	38.3	45.1	33.6	22.2	52.8	35.1	41.5	26.8
LICENZA ELEMENTARE	26.6	10.5	21.6	27.6	6.5	24.5	18.9	12.0	8.3	26.7	3.9	3.0	7.8
NESSUN TITOLO	5.2	3.7	5.3	3.3	0.0	2.4	0.6	0.2	0.0	0.0	0.0	0.0	0.0
CLASSE SOCIO-PROFESSIONALE													
CETI SUPERIORI A	3.3	9.7	3.0	3.7	4.6	6.8	4.5	10.4	17.0	1.4	5.5	3.2	9.2
CETI MEDI													
FASCIA ALTA B1	16.5	19.6	20.1	26.2	25.7	20.7	22.5	25.1	35.0	18.4	19.6	16.7	25.4
FASCIA BASSA B2	2.2	5.5	3.5	1.9	4.2	3.3	3.6	4.6	10.9	5.0	2.9	2.3	3.4
AGRICOLTORI B3	1.3	0.0	1.3	2.2	4.4	2.1	1.6	0.0	1.1	0.0	0.0	0.0	0.0
INTELLETTUALI													
DOCENTI C1	2.7	6.4	0.5	1.9	6.0	3.9	3.2	4.5	10.7	0.0	6.6	10.5	5.2
STUDENTI C2	10.6	13.0	13.3	10.5	15.1	9.2	7.9	9.9	4.3	19.7	19.5	26.0	11.4
OPERAI													
FASCIA ALTA D1	12.1	5.3	18.6	14.8	7.7	15.6	11.3	10.9	3.5	21.4	11.5	11.5	10.4
FASCIA BASSA D2	4.2	0.6	9.3	7.8	2.2	5.7	3.6	8.9	2.5	13.4	2.9	0.9	4.0
BRACCIANTI D3	0.0	0.0	0.0	0.0	0.0	0.0	0.0	0.0	0.0	0.0	0.0	0.0	0.0
PENSIONATI ED ALTRI													
FASCIA ALTA F1	13.5	20.1	9.4	9.8	15.9	12.8	16.4	10.4	9.5	4.8	19.9	12.3	13.0
FASCIA BASSA F2	17.3	12.4	16.4	15.6	1.2	10.1	13.0	8.1	1.3	12.1	5.3	10.9	6.1
CASALINGHE FAM.NON OPERAIE													
FASCIA ALTA E1	6.2	3.8	1.7	3.6	7.5	4.6	4.9	3.3	3.2	1.4	1.6	2.8	4.9
FASCIA BASSA E2	4.8	0.5	0.4	0.2	5.5	2.6	4.7	1.3	0.5	0.0	0.0	0.0	7.0
CASALINGHE FAM. OPERAIE													
FASCIA ALTA E3	3.3	2.9	2.1	0.9	0.0	2.3	1.7	1.0	0.0	1.6	3.7	3.0	0.0
FASCIA BASSA E4	1.9	0.2	0.2	0.7	0.0	0.4	1.2	1.6	0.5	0.9	0.9	0.0	0.0
CONDIZIONE PROFESSIONALE													
IMPR/POSS/DIR/LIB.PROF(1)	3.3	9.7	3.0	3.7	4.6	6.8	4.5	10.4	17.0	1.4	5.5	3.2	9.2
IMPIEGATI(2)	9.4	14.0	9.4	11.9	13.0	11.5	15.7	18.0	35.9	15.3	14.6	7.7	18.4
NEGOZIANTE E ARTIGIANI(3)	5.2	3.5	7.2	10.4	11.4	7.0	6.0	6.8	7.1	6.4	4.5	5.2	2.6
AGENTI/LAV. IN PROPRIO(4)	1.8	3.0	3.1	2.1	2.4	2.0	2.3	0.5	2.9	0.0	2.5	3.9	2.2
AGRICOLTORI(5)	1.3	0.0	1.3	2.2	4.4	2.1	1.6	0.0	1.1	0.0	0.0	0.0	0.0
INSEGNANTI E GIORNALISTI(6)	2.7	6.4	0.5	1.9	6.0	3.9	3.2	4.5	10.7	0.0	6.6	10.5	5.2
OPERAI E OPERAI AGRICOLI(7)	16.3	5.9	28.0	22.6	9.9	21.3	14.9	19.8	6.0	34.8	14.4	12.4	14.4
CASALINGHE CON													
CAPOFAMIGLIA DI CAT.1 (8)	0.5	0.2	0.0	0.0	4.7	0.8	0.4	0.5	2.0	0.0	0.0	0.0	0.0
" " DI CAT.2,6 (9)	2.4	0.4	0.3	1.2	2.5	0.8	1.8	1.6	0.2	0.0	0.0	0.0	5.9
" " DI CAT.3-5(10)	1.8	0.3	1.3	1.5	0.0	1.2	0.8	0.3	0.0	1.4	0.0	1.0	0.0
" " DI CAT.7 (11)	5.2	3.1	2.3	1.7	0.0	2.7	2.9	2.7	0.5	2.5	4.6	3.0	0.0
" " ALTRE CAT.(12)	6.3	3.4	0.5	1.1	5.7	4.4	6.6	2.1	1.5	0.0	1.6	1.8	6.0
STUDENTI(13)	10.6	13.0	13.3	10.5	15.1	9.2	7.9	9.9	4.3	19.7	19.5	26.0	11.4
PENSIONATI(14)	27.1	30.3	19.3	21.0	16.2	18.6	24.8	14.4	10.4	14.3	19.3	11.0	17.2
ALTRI(15)	6.1	6.9	10.4	8.1	4.0	7.9	6.7	8.6	0.4	4.3	6.8	14.3	7.6
AMPIEZZA CENTRI													
FINO 10 MILA ABITANTI	46.5	42.6	51.4	60.4	31.4	57.5	23.2	43.3	41.5	59.6	43.7	40.9	35.3
10 - 30 MILA ABITANTI	19.0	19.2	21.7	20.3	11.2	19.0	10.9	12.8	18.9	6.4	14.4	15.6	22.0
30 - 100 MILA ABITANTI	14.8	19.3	11.0	18.3	28.4	23.0	9.4	12.1	12.9	11.1	18.5	16.9	11.0
100 - 250 MILA ABITANTI	19.6	19.0	15.8	0.9	29.0	0.5	56.5	31.9	26.7	22.9	23.4	26.7	31.6
OLTRE 250 MILA ABITANTI	0.0	0.0	0.0	0.0	0.0	0.0	0.0	0.0	0.0	0.0	0.0	0.0	0.0
COMUNI													
CAPOLUOGHI	35.2	38.7	26.9	20.1	57.4	23.5	65.9	44.5	40.0	34.0	45.3	47.5	46.0
NON CAPOLUOGHI	64.8	61.3	73.1	79.9	42.6	76.5	34.1	55.5	60.0	66.0	54.7	52.5	54.0

Friuli - Venezia Giulia

Lettori nel giorno medio delle testate più lette nella Regione

Analisi secondo: ● provincie

(valori assoluti x 1.000)

ADULTI

	Totale	Trieste	Gorizia	Porde- none	Udine
POPOLAZIONE	1067	237	125	242	462
CORRIERE DELLA SERA	69	13	6	10	39
LA GAZZETTA DELLO SPORT	119	21	15	22	61
IL GAZZETTINO	100	1	2	50	47
IL GIORNALE	25	8	4	1	13
MESSAGGERO VENETO	266	1	21	22	221
IL PICCOLO	205	129	58	1	18
LA REPUBBLICA	59	20	9	9	22
IL SOLE 24 ORE	38	11	5	4	18
TUTTOSPORT	14	3	1	1	9
QUOTIDIANI AUDIPRESS	556	140	72	72	273

(percentuali di composizione)

	POPOLAZIONE	100.0	22.2	11.7	22.7	43.3
CORRIERE DELLA SERA	100.0	19.6	9.0	14.8	56.5	
LA GAZZETTA DELLO SPORT	100.0	17.7	12.5	18.3	51.5	
IL GAZZETTINO	100.0	1.0	2.3	50.3	46.4	
IL GIORNALE	100.0	32.4	14.2	2.6	50.9	
MESSAGGERO VENETO	100.0	0.5	8.0	8.3	83.1	
IL PICCOLO	100.0	62.7	28.3	0.5	8.6	
LA REPUBBLICA	100.0	33.3	14.9	14.6	37.1	
IL SOLE 24 ORE	100.0	28.5	13.9	10.3	47.3	
TUTTOSPORT	100.0	24.4	10.2	4.0	61.4	
QUOTIDIANI AUDIPRESS	100.0	25.2	12.9	12.9	49.0	

Friuli - Venezia Giulia

Lettori nel giorno medio e del numero medio delle testate più lette nella Regione

Analisi secondo: ● duplicazioni di lettura

(valori assoluti x 1.000)

ADULTI	Totale	Corriere della Sera	La Gazzetta dello Sport	Il Gazzettino	Il Giornale	Messaggero Veneto	Il Piccolo	La Repubblica	Il Sole 24 Ore	Tuttosport
POPOLAZIONE	1067	69	119	100	25	266	205	59	38	14
CORRIERE DELLA SERA.....	69	69	19	11	2	29	16	10	6	2
LA GAZZETTA DELLO SPORT.....	119	19	119	30	3	72	32	15	6	8
IL GAZZETTINO.....	100	11	30	100	4	55	9	11	4	5
IL GIORNALE.....	25	2	3	4	25	11	7	2	2	2
MESSAGGERO VENETO.....	266	29	72	55	11	266	30	27	20	9
IL PICCOLO.....	205	16	32	9	7	30	205	20	13	4
LA REPUBBLICA.....	59	10	15	11	2	27	20	59	6	2
IL SOLE 24 ORE.....	38	6	6	4	2	20	13	6	38	1
TUTTOSPORT.....	14	2	8	5	2	9	4	2	1	14
SUPPLEMENTI										
SETTE (ultimi 7 giorni).....	65	24	9	7	3	20	14	7	3	1
TV SETTE (ultimi 7 giorni).....	57	19	11	4	3	16	15	4	3	1
IL VENERDI' (ultimi 7 giorni).....	67	12	11	6	2	21	22	21	3	0

Emilia - Romagna

Lettori nel giorno medio e del numero medio delle testate più lette nella Regione

Analisi secondo: ● caratteri socio-demografici

(valori assoluti x 1.000)

ADULTI	Totale	Corriere della Sera	Corriere dello Sport-Stadio	La Gazzetta dello Sport	Gazzetta di Modena-Carpi	Gazzetta di Parma	Gazzetta di Reggio	Il Giornale	Libertà	Il Manifesto	La Nuova Ferrara	La Repubblica	Il Resto del Carlino	Il Sole 24 Ore	La Stampa
POPOLAZIONE	3507	167	168	310	104	191	114	86	153	18	85	282	978	134	41
SESSO															
UOMINI	1681	106	153	270	60	105	70	50	83	8	51	164	556	70	27
DONNE	1825	62	15	40	44	86	44	36	71	9	34	118	422	64	14
RESPONSABILI ACQUISTI	1481	53	22	36	42	69	37	28	68	6	25	94	318	49	11
RESPONSABILI ACQ.UOMINI	149	7	12	14	4	5	6	3	12	2	3	16	38	7	2
RESPONSABILI ACQ.DONNE	1332	46	10	22	38	64	30	25	55	4	22	78	281	42	9
ETA'															
14 - 17 ANNI	180	10	5	29	4	10	6	3	8	1	9	9	36	1	3
18 - 24 ANNI	383	22	33	52	9	19	13	10	15	3	7	38	132	14	4
25 - 34 ANNI	588	31	38	68	19	33	21	14	24	5	20	56	188	41	9
35 - 44 ANNI	539	36	35	59	23	34	24	17	26	3	8	58	153	33	7
45 - 54 ANNI	530	28	25	45	13	26	25	15	24	5	16	68	168	29	7
55 - 64 ANNI	516	19	13	34	15	23	12	12	22	0	11	22	135	11	6
65 ANNI E OLTRE	771	23	19	23	21	45	14	15	34	1	14	32	166	6	6
CLASSE SOCIO-ECONOMICA															
SUPERIORE MEDIO-SUPERIORE	430	56	18	39	18	42	18	30	14	6	7	66	153	52	10
MEDIA OLTRE 2.650 MILA	1617	78	86	163	46	86	52	41	85	7	47	157	505	65	20
MEDIA FINO 2.650 MILA	481	15	14	28	19	14	9	7	37	3	11	27	112	14	6
MEDIO-INFERIORE INFERIORE	978	18	49	80	22	49	36	8	18	1	20	32	208	3	5
TITOLO DI STUDIO															
LAUREA	219	36	5	15	7	19	4	19	10	3	3	61	65	30	8
LICENZA MEDIA SUPERIORE	841	68	41	88	32	62	28	33	44	8	13	104	307	75	9
LICENZA MEDIA INFERIORE	1117	39	77	135	29	53	45	15	54	7	38	76	315	25	12
LICENZA ELEMENTARE	994	21	40	65	34	50	35	17	44	1	25	33	265	5	11
NESSUN TITOLO	337	4	4	6	2	7	3	1	1	0	6	7	26	0	1
CLASSE SOCIO-PROFESSIONALE															
CETI SUPERIORI A	145	23	6	12	5	14	7	11	8	1	1	39	50	39	5
CETI MEDI															
FASCIA ALTA B1	710	43	48	89	26	48	31	22	33	4	17	79	252	56	6
FASCIA BASSA B2	99	4	8	13	5	4	5	1	5	0	3	12	39	6	3
AGRICOLTORI B3	102	2	1	3	2	2	3	1	5	0	4	3	24	3	1
INTELLETTUALI															
DOCENTI C1	95	8	2	6	5	7	3	5	3	2	1	21	32	4	3
STUDENTI C2	356	27	19	49	11	23	7	12	15	4	10	38	94	11	5
OPERAI															
FASCIA ALTA D1	400	12	37	61	13	18	22	3	14	2	17	21	125	3	5
FASCIA BASSA D2	122	4	10	16	3	3	6	2	9	1	4	7	33	2	1
BRACCIANTI D3	24	0	0	2	0	1	0	0	1	0	1	2	8	0	0
PENSIONATI ED ALTRI															
FASCIA ALTA F1	489	22	16	26	9	27	11	19	18	2	9	32	145	6	9
FASCIA BASSA F2	643	10	17	28	20	28	14	7	21	0	14	16	122	2	1
CASALINGHE FAM.NON OPERAIE															
FASCIA ALTA E1	130	8	1	2	3	11	1	0	8	1	2	8	24	2	1
FASCIA BASSA E2	105	2	1	0	1	3	4	2	7	0	1	1	18	0	1
CASALINGHE FAM. OPERAIE															
FASCIA ALTA E3	50	0	1	1	2	0	0	0	3	0	1	3	10	0	0
FASCIA BASSA E4	38	1	0	2	1	1	1	0	4	0	0	0	4	0	1
CONDIZIONE PROFESSIONALE															
IMPR/POSS/DIR/LIB.PROF(1)	145	23	6	12	5	14	7	11	8	1	1	39	50	39	5
IMPIEGATI(2)	426	30	28	44	11	30	20	14	20	3	9	65	142	52	5
NEGOZianti E ARTIGIANI(3)	230	10	15	36	8	16	12	7	11	1	4	17	86	4	2
AGENTI/LAV. IN PROPRIO(4)	89	4	9	20	8	4	3	1	2	0	7	5	43	3	0
AGRICOLTORI(5)	102	2	1	3	2	2	3	1	5	0	4	3	24	3	1
INSEGNANTI E GIORNALISTI(6)	95	8	2	6	5	7	3	5	3	2	1	21	32	4	3
OPERAI E OPERAI AGRICOLI(7)	546	17	47	79	16	22	28	5	23	3	22	30	165	5	6
CASALINGHE CON															
CAPOFAMIGLIA DI CAT.1 (8)	27	2	0	0	1	2	0	0	2	1	0	2	7	1	1
" " DI CAT.2,6 (9)	40	1	2	1	1	4	1	1	4	0	3	2	9	0	0
" " DI CAT.3-5(10)	73	4	1	1	1	2	1	0	0	0	0	3	9	1	0
" " DI CAT.7 (11)	88	1	1	3	3	2	1	0	7	0	2	3	14	0	1
" " ALTRE CAT.(12)	94	4	0	0	2	6	3	2	9	0	0	3	17	0	1
STUDENTI(13)	356	27	19	49	11	23	7	12	15	4	10	38	94	11	5
PENSIONATI(14)	1042	28	31	46	26	51	24	25	32	3	19	42	238	7	10
ALTRI(15)	153	6	6	11	7	6	4	2	13	0	4	10	48	3	2
AMPIEZZA CENTRI															
FINO 10 MILA ABITANTI	1026	41	29	90	21	70	55	17	75	3	20	52	213	29	5
10 - 30 MILA ABITANTI	766	27	43	74	27	31	19	14	9	1	38	48	197	20	11
30 - 100 MILA ABITANTI	377	15	22	29	15	0	0	14	0	1	0	33	121	18	7
100 - 250 MILA ABITANTI	976	65	36	103	41	89	40	28	69	8	28	74	279	43	15
OLTRE 250 MILA ABITANTI	362	19	38	13	0	0	0	12	0	4	0	75	168	25	4
COMUNI															
CAPOLUOGHI	1338	84	74	116	41	89	40	40	69	12	28	149	447	67	19
NON CAPOLUOGHI	2169	83	94	194	63	102	74	46	84	6	58	133	532	67	22

Emilia - Romagna

Lettori nel giorno medio e del numero medio delle testate più lette nella Regione

Analisi secondo: ● caratteri socio-demografici

(valori assoluti x 1.000)

ADULTI

	Totale	Tutto-sport	L'Unità	Sette	TV Sette	Il Venerdì
POPOLAZIONE	3507	65	208	145	125	397
SESSO						
UOMINI	1681	54	142	82	72	211
DONNE	1825	10	66	64	54	185
RESPONSABILI ACQUISTI	1481	9	68	38	32	143
RESPONSABILI ACQ.UOMINI	149	4	13	3	4	17
RESPONSABILI ACQ.DONNE	1332	5	55	35	28	126
ETA'						
14 - 17 ANNI	180	5	3	10	13	12
18 - 24 ANNI	383	12	17	29	30	60
25 - 34 ANNI	588	14	27	31	22	89
35 - 44 ANNI	539	9	36	26	23	94
45 - 54 ANNI	530	13	35	17	16	68
55 - 64 ANNI	516	6	37	23	13	37
65 ANNI E OLTRE	771	6	52	9	9	37
CLASSE SOCIO-ECONOMICA						
SUPERIORE MEDIO-SUPERIORE	430	4	20	49	51	106
MEDIA OLTRE 2.650 MILA	1617	36	84	73	60	208
MEDIA FINO 2.650 MILA	481	5	29	14	8	45
MEDIO-INFERIORE INFERIORE	978	19	76	10	6	37
TITOLO DI STUDIO						
LAUREA	219	0	16	34	26	73
LICENZA MEDIA SUPERIORE	841	18	46	63	55	169
LICENZA MEDIA INFERIORE	1117	33	56	33	36	100
LICENZA ELEMENTARE	994	13	81	13	5	42
NESSUN TITOLO	337	1	10	1	2	13
CLASSE SOCIO-PROFESSIONALE						
CETI SUPERIORI A	145	1	9	25	17	43
CETI MEDI						
FASCIA ALTA B1	710	15	40	28	23	111
FASCIA BASSA B2	99	3	7	1	2	20
AGRICOLTORI B3	102	1	2	0	0	2
INTELLETTUALI						
DOCENTI C1	95	2	4	10	9	28
STUDENTI C2	356	11	11	33	38	60
OPERAI						
FASCIA ALTA D1	400	19	25	10	7	29
FASCIA BASSA D2	122	4	9	2	0	6
BRACCIANTI D3	24	0	2	0	0	0
PENSIONATI ED ALTRI						
FASCIA ALTA F1	489	5	41	23	19	47
FASCIA BASSA F2	643	5	53	6	3	28
CASALINGHE FAM.NON OPERAIE						
FASCIA ALTA E1	130	0	1	4	5	15
FASCIA BASSA E2	105	0	3	4	1	2
CASALINGHE FAM. OPERAIE						
FASCIA ALTA E3	50	0	1	0	0	4
FASCIA BASSA E4	38	0	1	1	0	1
CONDIZIONE PROFESSIONALE						
IMPR/POSS/DIR/LIB.PROF(1)	145	1	9	25	17	43
IMPIEGATI(2)	426	9	31	20	18	91
NEGOZIANI E ARTIGIANI(3)	230	5	11	5	5	29
AGENTI/LAV. IN PROPRIO(4)	89	4	2	1	1	5
AGRICOLTORI(5)	102	1	2	0	0	2
INSEGNANTI E GIORNALISTI(6)	95	2	4	10	9	28
OPERAI E OPERAI AGRICOLI(7)	546	22	36	12	7	35
CASALINGHE CON						
CAPOFAMIGLIA DI CAT.1 (8)	27	0	0	1	1	4
" " DI CAT.2,6 (9)	40	0	1	1	1	7
" " DI CAT.3-5(10)	73	0	2	3	3	3
" " DI CAT.7 (11)	88	0	2	1	0	5
" " ALTRE CAT.(12)	94	0	1	4	2	3
STUDENTI(13)	356	11	11	33	38	60
PENSIONATI(14)	1042	8	89	22	17	60
ALTRI(15)	153	1	8	8	5	20
AMPIEZZA CENTRI						
FINO 10 MILA ABITANTI	1026	20	50	26	20	75
10 - 30 MILA ABITANTI	766	20	47	22	21	62
30 - 100 MILA ABITANTI	377	3	29	8	13	32
100 - 250 MILA ABITANTI	976	19	52	68	54	119
OLTRE 250 MILA ABITANTI	362	2	30	20	17	108
COMUNI						
CAPOLUOGHI	1338	21	82	89	72	227
NON CAPOLUOGHI	2169	44	126	57	53	169

Emilia - Romagna

Lettori nel giorno medio e del numero medio delle testate più lette nella Regione

Analisi secondo: ● caratteri socio-demografici

(percentuali di composizione)

ADULTI	Totale	Corriere della Sera	Corriere dello Sport-Stadio	La Gazzetta dello Sport	Gazzetta di Modena-Carpi	Gazzetta di Parma	Gazzetta di Reggio	Il Giornale	Libertà	Il Manifesto	La Nuova Ferrara	La Repubblica	Il Resto del Carlino	Il Sole 24 Ore	La Stampa
POPOLAZIONE	100.0	100.0	100.0	100.0	100.0	100.0	100.0	100.0	100.0	100.0	100.0	100.0	100.0	100.0	100.0
SESSO															
UOMINI	47.9	63.2	91.1	87.2	57.7	54.9	61.6	58.4	53.9	47.4	60.1	58.0	56.8	52.5	65.2
DONNE	52.1	36.8	8.9	12.8	42.3	45.1	38.4	41.6	46.1	52.6	39.9	42.0	43.2	47.5	34.8
RESPONSABILI ACQUISTI	42.2	31.7	13.1	11.6	40.4	36.0	32.0	33.3	44.1	32.1	29.5	33.2	32.5	36.5	27.7
RESPONSABILI ACQ.UOMINI	4.2	4.4	7.1	4.6	3.9	2.4	5.6	3.7	8.1	9.6	3.4	5.6	3.8	5.3	5.7
RESPONSABILI ACQ.DONNE	38.0	27.3	6.0	7.0	36.5	33.6	26.4	29.6	36.1	22.5	26.1	27.7	28.7	31.2	22.0
ETA'															
14 - 17 ANNI	5.1	6.0	3.3	9.3	4.0	5.0	5.2	3.1	5.5	6.8	10.7	3.3	3.7	0.8	6.9
18 - 24 ANNI	10.9	12.9	19.5	16.7	8.5	10.1	11.1	12.0	9.7	17.2	8.6	13.3	13.5	10.7	9.2
25 - 34 ANNI	16.8	18.2	22.7	22.0	18.3	17.5	18.8	15.9	15.9	25.6	23.2	19.8	19.2	30.3	22.1
35 - 44 ANNI	15.4	21.3	20.9	19.0	21.9	18.0	20.7	19.7	16.8	14.3	9.2	20.5	15.6	24.5	16.5
45 - 54 ANNI	15.1	16.5	14.9	14.5	12.7	13.5	22.2	17.2	15.5	26.5	18.9	24.0	17.2	21.4	16.1
55 - 64 ANNI	14.7	11.6	7.6	11.0	14.4	12.2	10.2	14.3	14.6	2.2	12.6	7.9	13.8	7.9	15.1
65 ANNI E OLTRE	22.0	13.5	11.2	7.5	20.2	23.7	11.9	17.8	22.0	7.5	16.7	11.2	17.0	4.5	14.1
CLASSE SOCIO-ECONOMICA															
SUPERIORE MEDIO-SUPERIORE	12.3	33.3	10.7	12.6	17.1	22.0	15.9	34.8	8.9	32.9	8.0	23.4	15.6	38.5	24.7
MEDIA OLTRE 2.650 MILA	46.1	46.6	51.5	52.4	43.8	45.0	45.2	48.5	55.5	41.0	55.6	55.6	51.6	48.5	48.8
MEDIA FINO 2.650 MILA	13.7	9.2	8.6	9.1	18.3	7.4	7.8	7.9	24.1	17.8	12.5	9.6	11.5	10.6	13.5
MEDIO-INFERIORE INFERIORE	27.9	10.9	29.2	25.8	20.8	25.5	31.2	8.8	11.6	8.3	23.8	11.4	21.3	2.4	12.9
TITOLO DI STUDIO															
LAUREA	6.2	21.5	3.3	4.9	6.3	10.1	3.1	22.6	6.5	15.1	3.7	21.7	6.7	22.1	20.2
LICENZA MEDIA SUPERIORE	24.0	40.4	24.4	28.3	31.0	32.5	24.7	38.6	28.4	42.4	15.0	37.0	31.4	55.7	22.8
LICENZA MEDIA INFERIORE	31.8	23.4	46.1	43.7	28.0	27.7	38.9	17.7	35.5	39.0	45.0	27.0	32.2	18.6	28.3
LICENZA ELEMENTARE	28.3	12.3	23.8	21.1	33.1	26.2	30.6	20.0	28.7	3.5	28.8	11.7	27.1	3.5	27.5
NESSUN TITOLO	9.6	2.4	2.4	2.0	1.7	3.5	2.6	1.1	0.9	0.0	7.5	2.6	2.7	0.2	1.2
CLASSE SOCIO-PROFESSIONALE															
CETI SUPERIORI A	4.1	13.5	3.4	3.8	4.4	7.4	5.8	13.0	4.9	5.9	1.5	13.8	5.1	29.2	11.5
CETI MEDI															
FASCIA ALTA B1	20.2	25.5	28.7	28.9	25.1	25.0	27.4	25.2	21.5	21.0	19.9	27.9	25.8	41.8	15.2
FASCIA BASSA B2	2.8	2.7	4.8	4.3	4.8	2.3	4.4	1.4	3.4	1.9	3.0	4.4	4.0	4.3	7.0
AGRICOLTORI B3	2.9	1.3	0.8	1.0	1.5	1.1	2.3	0.9	3.2	0.0	4.5	1.0	2.5	2.3	1.6
INTELLETTUALI															
DOCENTI C1	2.7	4.8	1.1	1.9	4.7	3.7	2.3	5.7	1.9	11.7	1.3	7.3	3.3	3.3	6.5
STUDENTI C2	10.1	15.9	11.4	15.7	10.4	11.8	6.4	14.2	10.0	20.2	11.7	13.4	9.6	8.3	12.0
OPERAI															
FASCIA ALTA D1	11.4	7.4	22.0	19.6	12.1	9.4	19.3	3.7	8.8	9.1	20.3	7.4	12.8	2.0	11.5
FASCIA BASSA D2	3.5	2.7	6.1	5.1	2.9	1.7	5.1	1.8	5.9	6.2	4.6	2.3	3.3	1.5	3.6
BRACCIANTI D3	0.7	0.1	0.0	0.7	0.1	0.3	0.0	0.3	0.5	2.6	0.9	0.8	0.8	0.0	0.0
PENSIONATI ED ALTRI															
FASCIA ALTA F1	13.9	13.3	9.6	8.4	8.5	14.0	9.5	22.4	11.9	13.7	10.1	11.5	14.8	4.2	21.4
FASCIA BASSA F2	18.3	6.0	10.1	9.0	18.8	14.7	12.6	8.5	13.5	1.0	16.6	5.7	12.5	1.7	2.9
CASALINGHE FAM.NON OPERAIE															
FASCIA ALTA E1	3.7	4.7	0.9	0.6	2.8	5.9	0.7	0.4	5.4	6.2	2.2	3.0	2.4	1.3	2.7
FASCIA BASSA E2	3.0	1.3	0.6	0.1	1.4	1.4	3.2	2.5	4.5	0.6	1.5	0.5	1.8	0.1	2.8
CASALINGHE FAM. OPERAIE															
FASCIA ALTA E3	1.4	0.1	0.5	0.4	1.6	0.9	0.3	0.0	2.0	0.0	1.6	1.0	1.0	0.0	0.0
FASCIA BASSA E4	1.1	0.7	0.0	0.5	0.9	0.4	0.7	0.0	2.5	0.0	0.3	0.0	0.5	0.0	1.2
CONDIZIONE PROFESSIONALE															
IMPR/POSS/DIR/LIB.PROF(1)	4.1	13.5	3.4	3.8	4.4	7.4	5.8	13.0	4.9	5.9	1.5	13.8	5.1	29.2	11.5
IMPIEGATI(2)	12.1	18.1	16.7	14.2	10.5	15.6	17.1	16.4	12.9	16.2	10.5	23.0	14.5	39.0	13.2
NEGOZIANI E ARTIGIANI(3)	6.5	6.0	8.9	11.7	7.4	8.5	10.3	8.6	7.0	3.9	4.2	6.1	8.8	3.3	4.0
AGENTI/LAV. IN PROPRIO(4)	2.5	2.7	5.6	6.4	7.5	2.1	2.7	1.0	1.1	2.7	7.7	1.9	4.4	2.4	0.3
AGRICOLTORI(5)	2.9	1.3	0.8	1.0	1.5	1.1	2.3	0.9	3.2	0.0	4.5	1.0	2.5	2.3	1.6
INSEGNANTI E GIORNALISTI(6)	2.7	4.8	1.1	1.9	4.7	3.7	2.3	5.7	1.9	11.7	1.3	7.3	3.3	3.3	6.5
OPERAI E OPERAI AGRICOLI(7)	15.6	10.2	28.1	25.3	15.1	11.3	24.4	5.8	15.2	17.8	25.8	10.6	16.9	3.5	15.1
CASALINGHE CON															
CAPOFAMIGLIA DI CAT.1 (8)	0.8	1.0	0.0	0.1	0.7	0.9	0.1	0.0	1.3	6.2	0.2	0.7	0.7	0.6	2.1
" " DI CAT.2,6 (9)	1.1	0.4	1.0	0.4	0.6	2.2	0.5	1.2	2.4	0.6	3.0	0.5	0.9	0.1	0.0
" " DI CAT.3-5(10)	2.1	2.2	0.4	0.2	1.4	1.1	1.0	0.0	0.1	0.0	0.3	1.2	1.0	0.5	0.5
" " DI CAT.7 (11)	2.5	0.8	0.5	0.9	2.5	1.3	1.0	0.0	4.4	0.0	1.9	1.0	1.5	0.0	1.2
" " ALTRE CAT.(12)	2.7	2.4	0.0	0.1	1.6	3.0	2.4	1.8	6.1	0.0	0.3	1.1	1.7	0.1	2.8
STUDENTI(13)	10.1	15.9	11.4	15.7	10.4	11.8	6.4	14.2	10.0	20.2	11.7	13.4	9.6	8.3	12.0
PENSIONATI(14)	29.7	16.9	18.5	14.9	25.4	26.9	20.6	29.6	21.0	14.7	22.5	14.8	24.3	5.3	24.3
ALTRI(15)	4.4	3.8	3.5	3.4	6.3	3.0	3.1	1.8	8.3	0.0	4.7	3.6	4.9	2.1	4.7
AMPIEZZA CENTRI															
FINO 10 MILA ABITANTI	29.2	24.3	17.2	29.0	20.1	36.9	48.3	20.1	49.3	17.1	23.1	18.4	21.8	21.3	11.8
10 - 30 MILA ABITANTI	21.8	16.3	25.8	24.0	26.1	16.4	16.3	16.7	5.6	7.6	44.4	16.9	20.2	15.0	26.1
30 - 100 MILA ABITANTI	10.7	9.1	12.9	9.5	14.7	0.1	0.2	16.9	0.1	8.0	0.0	11.7	12.4	13.7	15.8
100 - 250 MILA ABITANTI	27.8	38.9	21.3	33.3	38.9	46.6	35.2	32.4	44.9	43.8	32.3	26.3	28.5	31.7	36.6
OLTRE 250 MILA ABITANTI	10.3	11.4	22.8	4.1	0.2	0.0	0.0	13.9	0.1	23.5	0.1	26.7	17.2	18.3	9.8
COMUNI															
CAPOLUOGHI	38.2	50.2	44.0	37.4	39.1	46.6	35.2	46.3	45.0	67.3	32.5	52.9	45.6	50.1	46.4
NON CAPOLUOGHI	61.8	49.8	56.0	62.6	60.9	53.4	64.8	53.7	55.0	32.7	67.5	47.1	54.4	49.9	53.6

Emilia - Romagna

Lettori nel giorno medio e del numero medio delle testate più lette nella Regione

Analisi secondo: ● caratteri socio-demografici

(percentuali di composizione)

ADULTI	Totale	Tutto-sport	L'Unità	Sette	TV Sette	Il Venerdì
POPOLAZIONE	100.0	100.0	100.0	100.0	100.0	100.0
SESSO						
UOMINI	47.9	83.9	68.3	56.3	57.2	53.3
DONNE	52.1	16.1	31.7	43.7	42.8	46.7
RESPONSABILI ACQUISTI	42.2	13.9	32.5	26.3	25.8	36.1
RESPONSABILI ACQ.UOMINI	4.2	6.0	6.3	2.4	3.1	4.3
RESPONSABILI ACQ.DONNE	38.0	7.8	26.2	24.0	22.7	31.8
ETA'						
14 - 17 ANNI	5.1	8.4	1.6	7.1	10.3	2.9
18 - 24 ANNI	10.9	17.8	8.3	19.7	23.7	15.1
25 - 34 ANNI	16.8	21.2	13.1	21.4	17.3	22.6
35 - 44 ANNI	15.4	13.6	17.5	17.7	18.4	23.6
45 - 54 ANNI	15.1	20.2	16.9	12.0	12.7	17.2
55 - 64 ANNI	14.7	9.9	17.6	16.0	10.6	9.3
65 ANNI E OLTRE	22.0	8.7	25.1	6.0	7.0	9.3
CLASSE SOCIO-ECONOMICA						
SUPERIORE MEDIO-SUPERIORE	12.3	6.6	9.5	33.5	40.6	26.6
MEDIA OLTRE 2.650 MILA	46.1	56.3	40.3	50.2	47.8	52.6
MEDIA FINO 2.650 MILA	13.7	7.8	13.9	9.6	6.7	11.4
MEDIO-INFERIORE INFERIORE	27.9	29.3	36.3	6.7	4.9	9.4
TITOLO DI STUDIO						
LAUREA	6.2	0.7	7.5	23.7	20.9	18.4
LICENZA MEDIA SUPERIORE	24.0	27.2	21.9	43.0	44.2	42.5
LICENZA MEDIA INFERIORE	31.8	51.1	26.9	23.0	29.0	25.2
LICENZA ELEMENTARE	28.3	19.5	39.0	9.3	4.2	10.6
NESSUN TITOLO	9.6	1.5	4.8	1.0	1.7	3.3
CLASSE SOCIO-PROFESSIONALE						
CETI SUPERIORI A	4.1	1.3	4.5	16.9	13.7	10.9
CETI MEDI						
FASCIA ALTA B1	20.2	23.7	19.0	18.9	18.4	27.9
FASCIA BASSA B2	2.8	4.8	3.3	0.6	1.5	5.1
AGRICOLTORI B3	2.9	1.0	1.0	0.0	0.0	0.5
INTELLETTUALI						
DOCENTI C1	2.7	2.7	1.7	6.9	7.1	7.2
STUDENTI C2	10.1	16.3	5.3	22.7	30.7	15.1
OPERAI						
FASCIA ALTA D1	11.4	29.0	11.8	6.8	5.9	7.4
FASCIA BASSA D2	3.5	5.4	4.5	1.3	0.0	1.4
BRACCianti D3	0.7	0.1	0.9	0.0	0.0	0.0
PENSIONATI ED ALTRI						
FASCIA ALTA F1	13.9	7.3	19.7	15.6	14.9	11.8
FASCIA BASSA F2	18.3	7.1	25.5	3.9	2.7	7.1
CASALINGHE FAM.NON OPERAIE						
FASCIA ALTA E1	3.7	0.6	0.5	2.9	4.3	3.8
FASCIA BASSA E2	3.0	0.0	1.4	2.7	0.8	0.5
CASALINGHE FAM. OPERAIE						
FASCIA ALTA E3	1.4	0.2	0.4	0.0	0.0	1.1
FASCIA BASSA E4	1.1	0.5	0.5	0.9	0.0	0.2
CONDIZIONE PROFESSIONALE						
IMPR/POSS/DIR/LIB.PROF(1)	4.1	1.3	4.5	16.9	13.7	10.9
IMPIEGATI(2)	12.1	14.2	15.0	13.9	14.7	23.0
NEGOZIANI E ARTIGIANI(3)	6.5	7.6	5.2	3.3	4.3	7.4
AGENTI/LAV. IN PROPRIO(4)	2.5	6.1	1.0	0.8	0.9	1.2
AGRICOLTORI(5)	2.9	1.0	1.0	0.0	0.0	0.5
INSEGNANTI E GIORNALISTI(6)	2.7	2.7	1.7	6.9	7.1	7.2
OPERAI E OPERAI AGRICOLI(7)	15.6	34.5	17.2	8.2	5.9	8.8
CASALINGHE CON						
CAPOFAMIGLIA DI CAT.1 (8)	0.8	0.0	0.0	0.6	0.7	1.1
" " DI CAT.2,6 (9)	1.1	0.6	0.3	0.5	0.6	1.6
" " DI CAT.3-5(10)	2.1	0.0	0.9	1.8	2.1	0.8
" " DI CAT.7 (11)	2.5	0.7	0.9	0.9	0.0	1.3
" " ALTRE CAT.(12)	2.7	0.0	0.7	2.6	1.7	0.8
STUDENTI(13)	10.1	16.3	5.3	22.7	30.7	15.1
PENSIONATI(14)	29.7	12.7	42.5	15.3	13.8	15.2
ALTRI(15)	4.4	2.3	3.8	5.7	3.8	5.0
AMPIEZZA CENTRI						
FINO 10 MILA ABITANTI	29.2	31.2	24.2	18.0	15.7	18.9
10 - 30 MILA ABITANTI	21.8	30.9	22.3	15.3	16.4	15.7
30 - 100 MILA ABITANTI	10.7	5.2	14.1	5.8	10.5	8.2
100 - 250 MILA ABITANTI	27.8	29.2	25.2	46.9	43.5	30.0
OLTRE 250 MILA ABITANTI	10.3	3.4	14.2	14.0	13.9	27.3
COMUNI						
CAPOLUOGHI	38.2	32.6	39.4	60.9	57.4	57.3
NON CAPOLUOGHI	61.8	67.4	60.6	39.1	42.6	42.7

Emilia - Romagna

Lettori nel giorno medio delle testate più lette nella Regione

Analisi secondo: ● provincie

(valori assoluti x 1.000)

ADULTI

Totale	Bologna	Pia- cenza	Reggio Emilia	Modena	Parma	Ferrara	Ravenna	Forlì	Rimini	
POPOLAZIONE	3507	824	240	374	538	351	326	316	306	231
CORRIERE DELLA SERA.....	167	31	30	16	22	31	8	10	10	10
CORRIERE DELLO SPORT-STADIO.....	168	73	5	10	13	11	14	17	11	14
LA GAZZETTA DELLO SPORT.....	310	33	28	40	47	40	36	39	21	26
GAZZETTA DI MODENA/CARPI.....	104	0	0	2	101	0	1	0	0	0
GAZZETTA DI PARMA.....	191	0	1	4	0	185	0	0	0	0
GAZZETTA DI REGGIO.....	114	0	0	108	3	3	0	0	0	0
IL GIORNALE.....	86	23	11	8	13	8	3	2	12	6
LIBERTA'.....	153	0	150	0	0	2	0	0	0	0
IL MANIFESTO.....	18	5	0	2	1	1	2	2	2	2
LA NUOVA FERRARA.....	85	0	0	0	2	0	83	0	0	0
LA REPUBBLICA.....	282	127	7	19	31	28	10	29	16	15
IL RESTO DEL CARLINO.....	978	321	0	91	137	3	114	128	101	83
IL SOLE 24 ORE.....	134	45	13	14	16	12	7	6	15	6
LA STAMPA.....	41	6	3	2	4	3	1	5	10	7
TUTTOSPORT.....	65	4	7	8	14	7	7	5	4	7
L'UNITA'.....	208	73	2	36	37	9	18	21	9	5
QUOTIDIANI AUDIPRESS.....	1872	458	165	207	245	212	169	159	146	112

(percentuali di composizione)

POPOLAZIONE	100.0	23.5	6.9	10.7	15.3	10.0	9.3	9.0	8.7	6.6
CORRIERE DELLA SERA.....	100.0	18.5	18.0	9.5	13.4	18.4	4.7	5.8	5.8	5.9
CORRIERE DELLO SPORT-STADIO.....	100.0	43.8	3.1	6.0	7.7	6.4	8.4	9.9	6.3	8.4
LA GAZZETTA DELLO SPORT.....	100.0	10.7	9.0	12.9	15.1	13.0	11.6	12.7	6.7	8.3
GAZZETTA DI MODENA/CARPI.....	100.0	0.2	0.0	2.0	97.1	0.0	0.7	0.0	0.0	0.0
GAZZETTA DI PARMA.....	100.0	0.0	0.7	2.0	0.1	97.2	0.0	0.0	0.0	0.0
GAZZETTA DI REGGIO.....	100.0	0.0	0.0	94.6	2.6	2.8	0.0	0.0	0.0	0.0
IL GIORNALE.....	100.0	27.3	12.4	9.1	15.1	9.2	4.0	2.7	13.5	6.8
LIBERTA'.....	100.0	0.2	98.2	0.2	0.1	1.4	0.0	0.0	0.0	0.0
IL MANIFESTO.....	100.0	29.5	2.5	11.4	5.9	7.2	9.5	12.5	9.9	11.5
LA NUOVA FERRARA.....	100.0	0.5	0.0	0.0	1.8	0.0	97.7	0.0	0.0	0.0
LA REPUBBLICA.....	100.0	44.9	2.6	6.6	11.1	10.0	3.4	10.3	5.8	5.3
IL RESTO DEL CARLINO.....	100.0	32.8	0.0	9.3	14.0	0.3	11.6	13.1	10.3	8.5
IL SOLE 24 ORE.....	100.0	33.5	9.6	10.5	11.8	9.1	5.4	4.5	11.2	4.4
LA STAMPA.....	100.0	13.6	7.4	4.2	10.2	7.6	3.6	12.3	25.2	15.8
TUTTOSPORT.....	100.0	6.3	11.2	13.0	21.5	11.2	11.4	8.5	6.2	10.6
L'UNITA'.....	100.0	34.8	0.8	17.1	17.7	4.5	8.5	10.2	4.1	2.2
QUOTIDIANI AUDIPRESS.....	100.0	24.5	8.8	11.0	13.1	11.3	9.0	8.5	7.8	6.0

Emilia - Romagna

Lettori nel giorno medio e del numero medio delle testate più lette nella Regione

Analisi secondo: ● duplicazioni di lettura

(valori assoluti x 1.000)

ADULTI	Totale	Corriere della Sera	Corriere dello Sport-Stadio	La Gazzetta dello Sport	Gazzetta di Modena/Carpi	Gazzetta di Parma	Gazzetta di Reggio	Il Giornale	Libertà	Il Manifesto	La Nuova Ferrara	La Repubblica	Il Resto del Carlino	Il Sole 24 Ore	La Stampa	Tuttosport
POPOLAZIONE	3507	167	168	310	104	191	114	86	153	18	85	282	978	134	41	65
CORRIERE DELLA SERA	167	167	12	30	6	21	6	15	22	1	4	37	43	19	10	9
CORRIERE DELLO SPORT-STADIO	168	12	168	63	8	8	7	5	5	1	9	29	100	9	7	17
LA GAZZETTA DELLO SPORT	310	30	63	310	23	30	22	9	26	2	25	29	136	14	9	35
GAZZETTA DI MODENA/CARPI	104	6	8	23	104	0	2	4	0	0	1	8	48	4	1	10
GAZZETTA DI PARMA	191	21	8	30	0	191	4	7	2	1	0	19	3	11	2	4
GAZZETTA DI REGGIO	114	6	7	22	2	4	114	4	0	1	0	9	34	7	2	5
IL GIORNALE	86	15	5	9	4	7	4	86	8	0	2	11	31	12	7	3
LIBERTA'	153	22	5	26	0	2	0	8	153	0	0	5	0	10	1	7
IL MANIFESTO	18	1	1	2	0	1	1	0	0	18	1	8	7	2	0	0
LA NUOVA FERRARA	85	4	9	25	1	0	0	2	0	1	85	4	41	2	0	5
LA REPUBBLICA	282	37	29	29	8	19	9	11	5	8	4	282	105	32	8	12
IL RESTO DEL CARLINO	978	43	100	136	48	3	34	31	0	7	41	105	978	50	18	27
IL SOLE 24 ORE	134	19	9	14	4	11	7	12	10	2	2	32	50	134	6	3
LA STAMPA	41	10	7	9	1	2	2	7	1	0	0	8	18	6	41	3
TUTTOSPORT	65	9	17	35	10	4	5	3	7	0	5	12	27	3	3	65
L'UNITA'	208	17	30	45	12	8	19	7	2	5	9	43	90	16	7	14
SUPPLEMENTI																
SETTE (ultimi 7 giorni)	145	69	9	20	5	17	5	10	13	1	2	25	43	15	5	4
TV SETTE (ultimi 7 giorni)	125	52	6	12	3	12	4	9	10	1	2	19	30	8	2	3
IL VENERDI' (ultimi 7 giorni)	397	35	34	40	9	27	14	14	6	6	6	169	135	32	6	10

Emilia - Romagna

Lettori nel giorno medio e del numero medio delle testate più lette della Regione

Analisi secondo: ● duplicazioni di lettura

(valori assoluti x 1.000)

ADULTI	Totale	L'Unità
POPOLAZIONE	3507	208
CORRIERE DELLA SERA	167	17
CORRIERE DELLO SPORT-STADIO	168	30
LA GAZZETTA DELLO SPORT	310	45
GAZZETTA DI MODENA/CARPI	104	12
GAZZETTA DI PARMA	191	8
GAZZETTA DI REGGIO	114	19
IL GIORNALE	86	7
LIBERTA'	153	2
IL MANIFESTO	18	5
LA NUOVA FERRARA	85	9
LA REPUBBLICA	282	43
IL RESTO DEL CARLINO	978	90
IL SOLE 24 ORE	134	16
LA STAMPA	41	7
TUTTOSPORT	65	14
L'UNITA'	208	208
SUPPLEMENTI		
SETTE (ultimi 7 giorni)	145	9
TV SETTE (ultimi 7 giorni)	125	9
IL VENERDI' (ultimi 7 giorni)	397	37

Toscana

Lettori nel giorno medio e del numero medio delle testate più lette nella Regione

Analisi secondo: ● caratteri socio-demografici

(valori assoluti x 1.000)

ADULTI	Totale	Corriere della Sera	Corriere dello Sport-Stadio	La Gazzetta dello Sport	Il Giornale	Il Manifesto	La Nazione	La Repubblica	Il Sole 24 Ore	Il Tirreno	Tuttosport	L'Unità	Sette	TV Sette	Il Venerdì	
POPOLAZIONE	3132	111	81	265	39	34	861	301	96	544	69	116	114	98	381	
SESSO																
UOMINI	1497	71	70	222	21	22	493	179	61	316	52	83	80	61	197	
DONNE	1634	40	11	44	18	12	368	122	35	228	17	33	34	37	184	
RESPONSABILI ACQUISTI	1266	28	7	32	10	6	287	90	18	173	14	29	24	26	131	
RESPONSABILI ACQ.UOMINI	71	1	1	12	0	0	21	15	0	11	2	6	1	0	10	
RESPONSABILI ACQ.DONNE	1195	27	6	20	10	6	265	75	18	162	12	24	23	26	121	
ETA'																
14 - 17 ANNI	169	2	6	31	1	3	38	10	1	25	5	2	4	2	16	
18 - 24 ANNI	348	13	21	58	6	5	112	42	11	70	19	10	18	22	51	
25 - 34 ANNI	511	26	11	55	8	5	158	68	28	99	13	25	24	18	88	
35 - 44 ANNI	482	24	14	46	4	13	159	66	19	103	10	18	23	13	87	
45 - 54 ANNI	474	22	10	32	8	6	142	53	24	99	9	15	17	18	68	
55 - 64 ANNI	457	11	14	24	6	1	118	32	10	75	9	21	14	11	37	
65 ANNI E OLTRE	690	12	5	20	7	3	134	30	3	73	4	24	14	15	34	
CLASSE SOCIO-ECONOMICA																
SUPERIORE MEDIO-SUPERIORE	358	35	12	33	23	8	133	66	28	73	8	9	38	36	101	
MEDIA OLTRE 2.650 MILA	1374	52	43	145	13	12	469	147	54	250	34	54	48	41	181	
MEDIA FINO 2.650 MILA	577	16	9	38	2	9	128	44	7	106	9	23	20	14	64	
MEDIO-INFERIORE INFERIORE	823	9	17	49	1	6	131	44	7	115	18	29	9	7	35	
TITOLO DI STUDIO																
LAUREA	139	18	1	4	4	4	53	36	18	19	0	6	12	11	46	
LICENZA MEDIA SUPERIORE	788	52	22	72	27	13	287	144	60	162	12	31	60	49	179	
LICENZA MEDIA INFERIORE	1008	32	37	137	5	14	307	80	16	206	39	36	27	22	122	
LICENZA ELEMENTARE	945	9	20	50	3	3	192	36	2	140	17	31	15	16	33	
NESSUN TITOLO	251	0	1	3	0	0	21	5	0	17	0	12	0	0	1	
CLASSE SOCIO-PROFESSIONALE																
CETI SUPERIORI A	91	13	4	7	4	2	31	22	17	17	1	4	15	10	27	
CETI MEDI																
FASCIA ALTA B1	594	34	15	66	6	9	235	85	49	141	12	22	26	23	105	
FASCIA BASSA B2	115	8	2	9	0	3	36	24	5	40	2	6	8	3	23	
AGRICOLTORI B3	24	1	0	1	0	0	3	0	0	3	0	1	2	2	2	
INTELLETTUALI																
DOCENTI C1	65	5	0	3	2	2	23	18	2	10	0	4	4	4	28	
STUDENTI C2	363	19	17	61	11	7	105	52	13	61	17	12	24	24	71	
OPERAI																
FASCIA ALTA D1	301	5	17	41	1	3	95	23	0	44	10	11	2	4	17	
FASCIA BASSA D2	146	2	3	21	0	4	41	9	1	36	6	9	2	1	10	
BRACCIANTI D3	1	0	0	0	0	0	0	0	0	0	0	0	0	0	0	
PENSIONATI ED ALTRI																
FASCIA ALTA F1	394	7	10	26	9	2	116	34	5	57	7	21	13	7	46	
FASCIA BASSA F2	530	6	6	21	1	2	80	16	1	74	6	19	10	9	15	
CASALINGHE FAM.NON OPERAIE																
FASCIA ALTA E1	187	9	2	3	4	0	52	9	1	24	2	2	4	8	22	
FASCIA BASSA E2	178	1	1	1	0	0	26	5	2	18	2	3	2	2	11	
CASALINGHE FAM. OPERAIE																
FASCIA ALTA E3	63	0	0	2	1	0	10	1	0	8	0	1	0	0	1	
FASCIA BASSA E4	82	0	1	1	0	0	10	2	0	11	3	1	1	1	1	
CONDIZIONE PROFESSIONALE																
IMPR/POSS/DIR/LIB.PROF(1)	91	13	4	7	4	2	31	22	17	17	1	4	15	10	27	
IMPIEGATI(2)	348	29	4	31	2	9	143	82	42	86	3	15	27	19	94	
NEGOZIANI E ARTIGIANI(3)	233	7	10	33	2	1	89	10	6	66	8	8	3	3	17	
AGENTI/LAV. IN PROPRIO(4)	76	3	0	3	2	2	22	8	5	15	1	3	1	3	8	
AGRICOLTORI(5)	24	1	0	1	0	0	3	0	0	3	0	1	2	2	2	
INSEGNANTI E GIORNALISTI(6)	65	5	0	3	2	2	23	18	2	10	0	4	4	4	28	
OPERAI E OPERAI AGRICOLI(7)	447	6	21	63	1	6	136	32	1	80	16	20	4	5	27	
CASALINGHE CON																
CAPOFAMIGLIA DI CAT.1 (8)	19	3	0	0	2	0	7	2	0	3	0	0	2	2	3	
" " DI CAT.2,6 (9)	79	1	1	0	0	0	15	3	2	6	1	0	3	1	8	
" " DI CAT.3-5(10)	93	5	1	3	2	0	25	2	0	12	1	1	0	2	12	
" " DI CAT.7 (11)	145	0	1	3	1	0	20	3	0	19	3	2	1	1	3	
" " ALTRE CAT.(12)	173	2	1	1	0	1	30	7	0	20	2	3	2	5	10	
STUDENTI(13)	363	19	17	61	11	7	105	52	13	61	17	12	24	24	71	
PENSIONATI(14)	797	10	13	34	8	3	168	41	5	106	10	34	17	14	49	
ALTRI(15)	179	7	7	21	2	1	44	19	2	39	6	6	9	3	22	
AMPIEZZA CENTRI																
FINO 10 MILA ABITANTI	745	20	25	82	6	5	208	45	17	114	22	21	18	19	59	
10 - 30 MILA ABITANTI	814	29	18	70	10	6	201	75	26	115	17	37	25	20	89	
30 - 100 MILA ABITANTI	923	38	22	67	12	12	243	73	27	196	19	30	42	39	95	
100 - 250 MILA ABITANTI	295	11	9	21	3	5	51	25	9	115	6	10	12	7	30	
OLTRE 250 MILA ABITANTI	354	13	8	26	9	7	158	84	17	4	5	17	18	13	108	
COMUNI																
CAPOLUOGHI	1145	47	28	81	23	16	344	146	43	202	22	39	59	49	195	
NON CAPOLUOGHI	1987	63	53	185	17	18	517	155	53	342	46	77	56	49	186	

Lettori nel giorno medio e del numero medio delle testate più lette nella Regione

Analisi secondo: ● caratteri socio-demografici

(percentuali di composizione)

ADULTI	Totale	Corriere della Sera	Corriere dello Sport-Stadio	La Gazzetta dello Sport	Il Giornale	Il Manifesto	La Nazione	La Repubblica	Il Sole 24 Ore	Il Tirreno	Tutto-sport	L'Unità	Sette	TV Sette	Il Venerdì
POPOLAZIONE	100.0	100.0	100.0	100.0	100.0	100.0	100.0	100.0	100.0	100.0	100.0	100.0	100.0	100.0	100.0
SESSO															
UOMINI	47.8	63.8	86.4	83.6	54.5	64.4	57.3	59.4	63.4	58.1	75.4	71.7	70.0	62.0	51.7
DONNE	52.2	36.2	13.6	16.4	45.5	35.6	42.7	40.6	36.6	41.9	24.6	28.3	30.0	38.0	48.3
RESPONSABILI ACQUISTI	40.4	25.6	9.2	12.2	26.1	18.3	33.3	29.9	19.0	31.8	19.8	25.4	21.4	26.3	34.3
RESPONSABILI ACQ.UOMINI	2.3	1.3	1.5	4.5	0.4	0.5	2.5	5.0	0.1	2.0	2.9	5.0	1.3	0.0	2.6
RESPONSABILI ACQ.DONNE	38.1	24.3	7.7	7.7	25.8	17.8	30.8	24.9	18.9	29.8	16.8	20.5	20.1	26.3	31.7
ETA'															
14 - 17 ANNI	5.4	2.0	6.9	11.7	2.6	8.0	4.4	3.2	0.7	4.6	7.9	2.1	3.8	1.7	4.2
18 - 24 ANNI	11.1	11.7	25.7	21.9	14.1	13.8	13.1	13.9	11.7	12.9	27.4	8.9	15.9	21.9	13.5
25 - 34 ANNI	16.3	23.6	13.9	20.7	21.5	14.7	18.3	22.5	29.3	18.3	18.6	21.4	21.1	18.4	23.1
35 - 44 ANNI	15.4	21.8	17.4	17.2	9.4	36.8	18.5	22.0	19.5	18.9	13.9	15.9	19.8	13.6	22.7
45 - 54 ANNI	15.1	20.1	12.3	12.1	20.4	16.3	16.5	17.7	25.6	18.3	13.6	12.7	14.6	18.7	17.8
55 - 64 ANNI	14.6	9.7	17.2	9.2	14.7	1.7	13.7	10.7	10.2	13.7	13.0	18.3	12.6	11.0	9.7
65 ANNI E OLTRE	22.0	11.1	6.5	7.4	17.3	8.9	15.5	10.1	3.0	13.4	5.6	20.7	12.2	14.8	8.9
CLASSE SOCIO-ECONOMICA															
SUPERIORE MEDIO-SUPERIORE	11.4	31.2	14.8	12.5	58.6	23.7	15.4	21.8	29.7	13.5	11.3	8.1	33.2	36.5	26.5
MEDIA OLTRE 2.650 MILA	43.9	46.6	52.6	54.7	32.1	34.5	54.5	48.8	56.2	45.9	49.1	47.0	41.6	42.1	47.5
MEDIA FINO 2.650 MILA	18.4	14.5	11.2	14.2	5.9	25.7	14.9	14.6	7.2	19.5	13.1	19.8	17.3	14.6	16.7
MEDIO-INTERIORE INFERIORE	26.3	7.7	21.4	18.5	3.3	16.1	15.2	14.8	6.9	21.1	26.6	25.0	7.9	6.8	9.3
TITOLO DI STUDIO															
LAUREA	4.5	16.1	1.2	1.4	11.1	11.2	6.2	12.1	19.2	3.4	0.2	4.8	10.9	10.8	12.1
LICENZA MEDIA SUPERIORE	25.2	46.9	27.5	27.0	67.6	39.0	33.4	47.7	62.4	29.8	17.9	27.0	52.7	49.8	46.9
LICENZA MEDIA INFERIORE	32.2	28.8	45.9	51.5	12.6	40.4	35.7	26.5	16.2	37.9	57.2	30.9	23.2	22.8	32.1
LICENZA ELEMENTARE	30.2	8.0	24.4	18.9	8.7	9.3	22.3	12.0	2.1	25.7	24.3	26.8	13.1	16.6	8.6
NESSUN TITOLO	8.0	0.2	1.0	1.1	0.0	0.0	2.5	1.7	0.0	3.1	0.4	10.6	0.0	0.0	0.2
CLASSE SOCIO-PROFESSIONALE															
CETI SUPERIORI A	2.9	12.0	5.5	2.8	11.2	5.7	3.6	7.2	17.8	3.2	1.0	3.5	13.3	10.0	7.0
CETI MEDI															
FASCIA ALTA B1	19.0	31.1	19.1	25.0	14.7	27.5	27.3	28.3	50.9	26.0	17.1	18.6	23.0	23.1	27.7
FASCIA BASSA B2	3.7	7.6	3.0	3.6	1.0	8.2	4.1	8.1	5.4	7.4	3.0	5.4	6.8	3.5	6.1
AGRICOLTORI B3	0.8	0.6	0.4	0.5	0.0	0.0	0.4	0.0	0.2	0.5	0.5	0.5	2.0	2.3	0.6
INTELLETTUALI															
DOCENTI C1	2.1	4.5	0.6	1.2	4.1	6.1	2.6	6.1	2.4	1.8	0.2	3.7	3.1	3.6	7.4
STUDENTI C2	11.6	17.1	20.7	23.2	27.6	20.9	12.2	17.4	13.2	11.3	25.2	10.6	21.3	24.2	18.6
OPERAI															
FASCIA ALTA D1	9.6	4.2	21.4	15.5	2.3	7.4	11.0	7.6	0.3	8.0	15.2	9.7	1.9	4.0	4.3
FASCIA BASSA D2	4.6	1.6	3.9	8.1	0.6	10.9	4.7	2.9	0.6	6.6	8.3	7.8	1.8	1.1	2.7
BRACCIANTI D3	0.0	0.0	0.0	0.0	0.0	0.0	0.0	0.0	0.0	0.0	0.0	0.0	0.0	0.0	0.0
PENSIONATI ED ALTRI															
FASCIA ALTA F1	12.6	6.3	12.6	9.8	22.3	5.6	13.4	11.3	5.3	10.4	10.0	18.4	11.3	7.3	12.2
FASCIA BASSA F2	16.9	5.8	7.8	7.8	3.0	5.1	9.3	5.4	0.7	13.6	9.3	16.2	8.5	9.2	3.8
CASALINGHE FAM.NON OPERAIE															
FASCIA ALTA E1	6.0	8.0	2.1	1.1	10.1	1.3	6.0	3.1	1.3	4.4	2.8	1.5	3.8	8.1	5.8
FASCIA BASSA E2	5.7	1.2	1.6	0.4	1.1	1.3	3.0	1.6	1.9	3.3	3.3	2.6	1.9	2.3	2.9
CASALINGHE FAM. OPERAIE															
FASCIA ALTA E3	2.0	0.1	0.2	0.6	2.0	0.0	1.2	0.4	0.0	1.4	0.3	0.7	0.0	0.0	0.4
FASCIA BASSA E4	2.6	0.0	1.1	0.5	0.0	0.0	1.2	0.6	0.0	2.0	3.9	0.7	1.2	1.4	0.4
CONDIZIONE PROFESSIONALE															
IMPR/POSS/DIR/LIB.PROF(1)	2.9	12.0	5.5	2.8	11.2	5.7	3.6	7.2	17.8	3.2	1.0	3.5	13.3	10.0	7.0
IMPIEGATI(2)	11.1	26.4	4.5	11.6	5.2	26.8	16.7	27.3	44.0	15.9	4.5	13.2	23.7	19.4	24.6
NEGOZIANI E ARTIGIANI(3)	7.4	6.4	12.9	12.6	5.9	4.0	10.4	3.4	5.8	12.1	11.0	7.3	2.8	3.4	4.5
AGENTI/LAV. IN PROPRIO(4)	2.4	2.5	0.4	1.2	4.1	4.9	2.5	2.7	5.0	2.7	1.1	2.9	0.6	3.3	2.1
AGRICOLTORI(5)	0.8	0.6	0.4	0.5	0.0	0.0	0.4	0.0	0.2	0.5	0.5	0.5	2.0	2.3	0.6
INSEGNANTI E GIORNALISTI(6)	2.1	4.5	0.6	1.2	4.1	6.1	2.6	6.1	2.4	1.8	0.2	3.7	3.1	3.6	7.4
OPERAI E OPERAI AGRICOLI(7)	14.3	5.8	25.3	23.6	2.9	18.3	15.8	10.5	0.9	14.6	23.5	17.5	3.8	5.1	7.1
CASALINGHE CON															
CAPOFAMIGLIA DI CAT.1 (8)	0.6	2.6	0.3	0.0	4.5	0.8	0.8	0.7	0.5	0.6	0.0	0.1	1.8	2.1	0.8
" " DI CAT.2,6 (9)	2.5	0.6	0.7	0.1	0.4	0.3	1.8	1.0	2.5	1.2	2.1	0.4	2.5	1.4	2.0
" " DI CAT.3-5(10)	3.0	4.1	0.9	1.1	5.6	0.0	2.9	0.7	0.0	2.3	1.1	1.0	0.0	1.7	3.2
" " DI CAT.7 (11)	4.6	0.1	1.3	1.1	2.0	0.0	2.3	1.0	0.0	3.4	4.1	1.5	1.2	1.4	0.7
" " ALTRE CAT.(12)	5.5	1.9	1.7	0.3	0.6	1.5	3.5	2.3	0.2	3.7	2.9	2.7	1.5	5.2	2.7
STUDENTI(13)	11.6	17.1	20.7	23.2	27.6	20.9	12.2	17.4	13.2	11.3	25.2	10.6	21.3	24.2	18.6
PENSIONATI(14)	25.4	9.0	16.5	12.7	21.2	9.0	19.5	13.6	5.5	19.5	14.1	29.6	15.0	14.4	12.8
ALTRI(15)	5.7	6.4	8.3	8.1	4.6	1.7	5.1	6.2	2.0	7.2	8.6	5.6	7.5	2.8	5.9
AMPIEZZA CENTRI															
FINO 10 MILA ABITANTI	23.8	18.1	30.3	30.8	14.2	13.5	24.1	14.9	17.9	20.9	32.0	18.1	15.9	19.1	15.6
10 - 30 MILA ABITANTI	26.0	26.4	22.3	26.5	25.9	16.0	23.4	24.8	26.9	21.2	24.5	32.1	22.1	20.1	23.4
30 - 100 MILA ABITANTI	29.5	34.2	26.7	25.1	29.4	36.2	28.2	24.3	28.2	36.1	27.3	26.1	36.3	40.0	24.9
100 - 250 MILA ABITANTI	9.4	9.6	10.6	7.9	8.1	14.4	5.9	8.2	9.2	21.1	8.9	9.0	10.2	7.0	7.9
OLTRE 250 MILA ABITANTI	11.3	11.7	10.0	9.7	22.4	19.8	18.3	27.8	17.8	0.7	7.2	14.7	15.5	13.7	28.2
COMUNI															
CAPOLUOGHI	36.6	42.8	34.2	30.4	57.9	46.7	40.0	48.6	44.9	37.2	32.4	33.7	51.4	49.6	51.2
NON CAPOLUOGHI	63.4	57.2	65.8	69.6	42.1	53.3	60.0	51.4	55.1	62.8	67.6	66.3	48.6	50.4	48.8

Toscana

Lettori nel giorno medio delle testate più lette nella Regione

Analisi secondo: ● provincie

(valori assoluti x 1.000)

ADULTI

	Totale	Firenze	Massa Carrara	Lucca	Livorno	Pisa	Grosseto	Pistoia	Arezzo	Siena	Prato
POPOLAZIONE	3132	859	176	334	300	341	194	235	277	224	193
CORRIERE DELLA SERA	111	28	7	5	13	11	9	11	12	10	3
CORRIERE DELLO SPORT-STADIO	81	27	3	4	9	6	6	7	6	9	5
LA GAZZETTA DELLO SPORT	265	63	23	22	30	29	11	25	33	22	8
IL GIORNALE	39	12	3	1	7	6	1	6	2	3	0
IL MANIFESTO	34	16	2	1	5	3	0	1	2	1	2
LA NAZIONE	861	321	52	81	19	68	29	73	91	71	57
LA REPUBBLICA	301	154	7	18	18	18	8	18	22	19	19
IL SOLE 24 ORE	96	31	7	6	7	14	2	9	10	5	3
IL TIRRENO	544	11	57	91	166	108	42	40	0	2	26
TUTTOSPORT	69	16	10	4	9	3	4	3	10	6	3
L'UNITA'	116	53	3	1	10	10	2	6	4	17	10
QUOTIDIANI AUDIPRESS	1553	475	95	143	185	170	67	111	121	102	83

(percentuali di composizione)

	POPOLAZIONE	100.0	27.4	5.6	10.7	9.6	10.9	6.2	7.5	8.9	7.2	6.1
CORRIERE DELLA SERA	100.0	25.3	6.8	4.7	12.2	9.8	7.7	10.0	11.3	9.2	3.0	
CORRIERE DELLO SPORT-STADIO	100.0	32.8	4.3	5.0	10.5	7.0	7.1	8.2	7.8	11.0	6.3	
LA GAZZETTA DELLO SPORT	100.0	23.7	8.5	8.4	11.2	10.8	4.0	9.5	12.6	8.3	2.9	
IL GIORNALE	100.0	29.4	6.9	2.9	16.7	16.5	1.4	15.0	3.8	6.5	0.7	
IL MANIFESTO	100.0	47.0	5.9	4.3	15.8	9.0	1.3	2.9	6.7	1.7	5.5	
LA NAZIONE	100.0	37.3	6.0	9.4	2.2	7.9	3.3	8.5	10.5	8.2	6.7	
LA REPUBBLICA	100.0	51.2	2.4	5.9	6.1	6.1	2.6	5.9	7.5	6.1	6.2	
IL SOLE 24 ORE	100.0	32.7	7.8	6.4	7.4	14.7	2.4	9.4	10.2	5.3	3.6	
IL TIRRENO	100.0	2.0	10.5	16.7	30.6	19.8	7.7	7.4	0.0	0.5	4.8	
TUTTOSPORT	100.0	24.0	14.4	6.3	13.2	5.1	6.1	3.7	14.2	8.2	4.8	
L'UNITA'	100.0	45.5	2.7	1.2	8.4	8.9	1.7	5.5	3.2	14.5	8.4	
QUOTIDIANI AUDIPRESS	100.0	30.6	6.1	9.2	11.9	10.9	4.3	7.2	7.8	6.6	5.4	

Lettori nel giorno medio e del numero medio delle testate più lette nella Regione
 Analisi secondo: ● duplicazioni di lettura

(valori assoluti x 1.000)

ADULTI	Totale	Corriere della Sera	Corriere dello Sport-Stadio	La Gazzetta dello Sport	Il Giornale	Il Manifesto	La Nazione	La Repubblica	Il Sole 24 Ore	Il Tirreno	Tuttosport	L'Unità
POPOLAZIONE	3132	111	81	265	39	34	861	301	96	544	69	116
CORRIERE DELLA SERA	111	111	4	21	11	4	48	33	26	26	2	7
CORRIERE DELLO SPORT-STADIO	81	4	81	35	1	2	46	14	3	22	21	7
LA GAZZETTA DELLO SPORT	265	21	35	265	6	4	133	44	12	79	31	17
IL GIORNALE	39	11	1	6	39	1	19	10	8	9	1	1
IL MANIFESTO	34	4	2	4	1	34	13	12	3	12	1	9
LA NAZIONE	861	48	46	133	19	13	861	116	42	153	35	51
LA REPUBBLICA	301	33	14	44	10	12	116	301	33	50	8	32
IL SOLE 24 ORE	96	26	3	12	8	3	42	33	96	26	4	5
IL TIRRENO	544	26	22	79	9	12	153	50	26	544	19	28
TUTTOSPORT	69	2	21	31	1	1	35	8	4	19	69	2
L'UNITA'	116	7	7	17	1	9	51	32	5	28	2	116
SUPPLEMENTI												
SETTE (ultimi 7 giorni)	114	42	5	16	8	3	43	22	18	23	3	9
TV SETTE (ultimi 7 giorni)	98	32	7	14	10	3	34	15	15	20	4	5
IL VENERDI' (ultimi 7 giorni)	381	28	15	42	10	11	135	174	31	55	6	31

Marche

Lettori nel giorno medio e del numero medio delle testate più lette nella Regione

Analisi secondo: ● caratteri socio-demografici

(valori assoluti x 1.000)

ADULTI	Totale	Corriere della Sera	Corriere dello Sport-Stadio	La Gazzetta dello Sport	Il Messaggero	La Repubblica	Il Resto del Carlino	Il Sole 24 Ore	Tuttosport	L'Unità	Sette	TV Sette	Il Venerdì
POPOLAZIONE	1247	70	48	89	51	64	232	44	27	25	64	60	92
SESSO													
UOMINI	602	43	39	75	36	36	141	35	23	15	40	35	49
DONNE	645	26	9	13	15	28	91	10	4	10	24	25	43
RESPONSABILI ACQUISTI	487	20	6	11	11	21	68	6	4	7	20	20	32
RESPONSABILI ACQ.UOMINI	31	2	3	4	2	3	10	1	2	1	1	1	3
RESPONSABILI ACQ.DONNE	456	18	3	7	8	18	58	5	2	6	18	19	28
ETA'													
14 - 17 ANNI	73	5	4	13	3	6	11	0	1	3	4	6	5
18 - 24 ANNI	143	8	8	20	4	6	40	3	11	2	10	10	7
25 - 34 ANNI	211	9	11	18	9	13	46	13	2	4	12	11	20
35 - 44 ANNI	189	7	6	12	9	18	35	4	4	5	8	6	24
45 - 54 ANNI	180	19	8	11	10	11	38	13	6	2	10	14	17
55 - 64 ANNI	185	8	6	8	4	6	31	8	2	3	5	5	12
65 ANNI E OLTRE	266	14	5	7	12	4	32	3	2	5	15	8	7
CLASSE SOCIO-ECONOMICA													
SUPERIORE MEDIO-SUPERIORE	125	18	1	6	9	19	39	14	1	3	22	17	30
MEDIA OLTRE 2.650 MILA	567	34	31	56	24	29	126	27	16	9	28	24	41
MEDIA FINO 2.650 MILA	138	8	5	11	9	7	27	2	5	6	6	8	10
MEDIO-INFERIORE INFERIORE	416	9	11	16	8	8	40	2	5	7	7	12	11
TITOLO DI STUDIO													
LAUREA	71	11	3	2	5	13	15	6	0	3	7	4	20
LICENZA MEDIA SUPERIORE	309	32	10	23	18	30	90	27	10	9	27	27	39
LICENZA MEDIA INFERIORE	401	21	22	45	17	16	89	10	9	7	24	23	21
LICENZA ELEMENTARE	321	5	12	18	11	4	32	1	8	5	5	7	11
NESSUN TITOLO	144	1	2	0	1	1	6	0	0	1	0	0	1
CLASSE SOCIO-PROFESSIONALE													
CETI SUPERIORI A	46	8	0	2	1	7	9	11	0	2	7	6	14
CETI MEDI													
FASCIA ALTA B1	241	17	15	29	17	20	79	23	6	4	16	16	26
FASCIA BASSA B2	28	2	1	1	4	1	10	0	1	1	0	1	4
AGRICOLTORI B3	26	0	0	0	0	0	1	0	0	0	0	0	0
INTELLETTUALI													
DOCENTI C1	34	4	0	0	3	6	5	0	0	2	2	2	8
STUDENTI C2	138	9	7	22	7	9	30	2	6	5	13	15	9
OPERAI													
FASCIA ALTA D1	157	3	6	13	5	3	26	2	4	2	3	2	7
FASCIA BASSA D2	50	2	0	3	2	1	8	0	2	1	2	3	0
BRACCIANTI D3	0	0	0	0	0	0	0	0	0	0	0	0	0
PENSIONATI ED ALTRI													
FASCIA ALTA F1	195	12	10	8	6	8	34	3	2	2	15	7	13
FASCIA BASSA F2	177	7	6	6	5	4	16	1	4	4	4	4	5
CASALINGHE FAM.NON OPERAIE													
FASCIA ALTA E1	71	5	2	1	0	4	11	2	1	0	1	1	4
FASCIA BASSA E2	42	1	0	0	0	1	3	0	0	1	2	2	0
CASALINGHE FAM. OPERAIE													
FASCIA ALTA E3	24	0	0	2	0	0	0	0	0	0	0	1	1
FASCIA BASSA E4	16	0	0	0	0	0	0	0	0	0	0	1	0
CONDIZIONE PROFESSIONALE													
IMPR/POSS/DIR/LIB.PROF(1)	46	8	0	2	1	7	9	11	0	2	7	6	14
IMPIEGATI(2)	119	13	5	9	12	14	39	19	2	2	9	12	20
NEGOZIANI E ARTIGIANI(3)	116	4	9	18	4	4	37	1	2	2	5	4	6
AGENTI/LAV. IN PROPRIO(4)	18	0	1	1	1	1	9	2	0	1	0	0	0
AGRICOLTORI(5)	26	0	0	0	0	0	1	0	0	0	0	0	0
INSEGNANTI E GIORNALISTI(6)	34	4	0	0	3	6	5	0	0	2	2	2	8
OPERAI E OPERAI AGRICOLI(7)	208	6	6	16	7	5	34	2	7	3	4	4	7
CASALINGHE CON													
CAPOFAMIGLIA DI CAT.1 (8)	11	2	1	1	0	0	3	1	1	0	0	0	0
" " DI CAT.2,6 (9)	24	2	0	0	0	1	5	0	0	1	1	1	1
" " DI CAT.3-5(10)	33	2	0	0	0	2	4	1	0	0	0	0	2
" " DI CAT.7 (11)	41	0	0	2	0	0	0	0	0	0	0	1	1
" " ALTRE CAT.(12)	45	0	0	0	0	1	2	0	0	0	2	2	1
STUDENTI(13)	138	9	7	22	7	9	30	2	6	5	13	15	9
PENSIONATI(14)	323	16	9	11	10	8	38	3	5	5	16	9	15
ALTRI(15)	65	4	7	6	6	7	16	2	4	2	4	4	6
AMPIEZZA CENTRI													
FINO 10 MILA ABITANTI	504	19	20	35	21	23	101	17	13	9	19	12	32
10 - 30 MILA ABITANTI	263	23	9	20	7	14	48	12	6	5	16	18	18
30 - 100 MILA ABITANTI	391	22	12	27	21	21	75	14	5	7	24	24	33
100 - 250 MILA ABITANTI	89	6	6	7	2	6	9	2	2	4	5	6	9
OLTRE 250 MILA ABITANTI	0	0	0	0	0	0	0	0	0	0	0	0	0
COMUNI													
CAPOLUOGHI	249	14	14	17	14	18	50	11	4	9	11	9	24
NON CAPOLUOGHI	998	55	34	72	37	46	182	33	23	17	53	52	68

Lettori nel giorno medio e del numero medio delle testate più lette nella Regione

Analisi secondo: ● caratteri socio-demografici

(percentuali di composizione)

ADULTI	Totale	Corriere della Sera	Corriere dello Sport-Stadio	La Gazzetta dello Sport	Il Messaggero	La Repubblica	Il Resto del Carlino	Il Sole 24 Ore	Tuttosport	L'Unità	Sette	TV Sette	Il Venerdì
POPOLAZIONE	100.0	100.0	100.0	100.0	100.0	100.0	100.0	100.0	100.0	100.0	100.0	100.0	100.0
SESSO													
UOMINI	48.3	62.3	82.3	85.0	70.4	56.3	60.7	77.9	86.4	60.1	62.8	58.4	53.7
DONNE	51.7	37.7	17.7	15.0	29.6	43.7	39.3	22.1	13.6	39.9	37.2	41.6	46.3
RESPONSABILI ACQUISTI.....	39.1	29.0	12.1	12.2	20.9	33.5	29.4	12.6	13.3	28.2	31.0	32.9	34.4
RESPONSABILI ACQ.UOMINI.....	2.5	2.7	5.4	4.2	4.3	4.7	4.3	2.3	6.0	2.6	2.0	2.1	3.4
RESPONSABILI ACQ.DONNE.....	36.6	26.3	6.8	8.0	16.6	28.8	25.1	10.4	7.3	25.6	29.0	30.8	30.9
ETA'													
14 - 17 ANNI	5.9	7.0	8.4	14.4	5.8	8.8	4.5	0.3	4.2	13.4	6.7	10.6	5.7
18 - 24 ANNI	11.5	11.7	16.4	22.5	7.5	9.2	17.2	7.3	39.2	8.9	16.3	16.8	7.1
25 - 34 ANNI	16.9	12.7	23.5	20.3	17.8	20.9	19.7	29.1	6.3	17.5	18.6	17.7	21.3
35 - 44 ANNI	15.1	10.1	12.0	13.7	17.8	28.3	15.0	9.7	13.2	19.4	11.9	9.7	26.4
45 - 54 ANNI	14.4	26.8	17.7	12.3	20.0	17.9	16.5	28.5	23.5	8.1	15.1	23.8	19.0
55 - 64 ANNI	14.8	11.9	12.4	9.2	8.3	8.6	13.2	18.7	7.2	12.8	7.8	8.3	13.3
65 ANNI E OLTRE	21.3	19.8	9.5	7.7	22.7	6.3	13.9	6.3	6.5	19.8	23.6	13.1	7.2
CLASSE SOCIO-ECONOMICA													
SUPERIORE MEDIO-SUPERIORE.....	10.1	25.9	3.0	6.8	18.4	29.3	16.7	30.9	2.4	13.1	34.4	27.6	32.9
MEDIA OLTRE 2.650 MILA	45.5	49.0	65.2	63.2	47.9	45.8	54.4	60.8	60.4	36.1	44.7	40.0	44.3
MEDIA FINO 2.650 MILA	11.1	12.0	9.6	12.4	17.1	11.6	11.7	4.2	19.2	22.4	9.4	12.6	10.4
MEDIO-INFERIORE INFERIORE.....	33.4	13.1	22.1	17.6	16.6	13.3	17.3	4.0	18.1	28.3	11.6	19.8	12.4
TITOLO DI STUDIO													
LAUREA.....	5.7	16.3	5.8	2.6	9.7	20.8	6.6	12.7	0.7	11.4	11.8	6.3	21.5
LICENZA MEDIA SUPERIORE.....	24.8	45.5	21.1	26.3	34.8	46.6	38.7	61.4	36.3	37.4	42.5	44.5	42.3
LICENZA MEDIA INFERIORE.....	32.2	30.7	45.3	51.2	32.7	24.4	38.3	23.5	33.4	28.9	37.5	38.3	22.7
LICENZA ELEMENTARE.....	25.8	6.7	24.0	20.0	21.3	6.0	14.0	2.4	28.3	18.9	8.2	10.9	12.0
NESSUN TITOLO.....	11.6	0.8	3.8	0.0	1.5	2.2	2.5	0.0	1.3	3.4	0.0	0.0	1.5
CLASSE SOCIO-PROFESSIONALE													
CETI SUPERIORI A	3.7	11.0	0.8	2.4	1.7	10.6	3.9	25.3	0.0	8.8	10.9	9.6	15.0
CETI MEDI													
FASCIA ALTA B1	19.3	24.1	31.1	33.2	34.1	31.2	34.0	52.2	22.4	15.1	24.7	27.0	28.3
FASCIA BASSA B2	2.3	2.7	2.2	1.1	8.2	2.3	4.3	0.0	2.0	4.3	0.0	2.1	4.6
AGRICOLTORI B3	2.1	0.0	0.0	0.4	0.0	0.0	0.6	0.4	0.0	0.0	0.0	0.0	0.0
INTELLETTUALI													
DOCENTI C1	2.8	5.3	0.0	0.0	5.5	9.2	2.0	0.2	0.5	8.1	2.7	3.5	8.7
STUDENTI C2	11.1	13.1	15.5	24.7	13.6	13.5	12.8	4.0	20.3	20.6	20.7	24.5	10.1
OPERAI													
FASCIA ALTA D1	12.6	4.9	12.8	14.5	9.1	5.5	11.4	4.1	16.5	8.7	4.2	2.7	7.6
FASCIA BASSA D2	4.0	3.4	0.6	3.8	4.0	2.3	3.3	0.0	9.0	2.7	2.8	4.4	0.4
BRACCianti D3	0.0	0.0	0.0	0.0	0.0	0.0	0.0	0.0	0.0	0.0	0.0	0.0	0.0
PENSIONATI ED ALTRI													
FASCIA ALTA F1	15.6	16.7	20.1	9.5	12.3	12.8	14.6	6.4	8.0	7.9	23.6	12.2	14.3
FASCIA BASSA F2	14.2	10.0	12.4	6.6	10.2	5.8	6.8	2.8	14.4	16.4	6.1	7.1	5.1
CASALINGHE FAM.NON OPERAIE													
FASCIA ALTA E1	5.7	7.4	3.6	0.9	0.3	5.6	4.8	3.7	5.5	1.3	1.1	1.1	4.5
FASCIA BASSA E2	3.4	1.2	0.0	0.3	0.6	1.2	1.3	1.0	0.0	4.9	3.2	3.4	0.5
CASALINGHE FAM. OPERAIE													
FASCIA ALTA E3	2.0	0.0	1.0	2.6	0.3	0.0	0.1	0.0	1.3	0.5	0.0	1.0	1.0
FASCIA BASSA E4	1.3	0.2	0.0	0.0	0.0	0.0	0.1	0.0	0.0	0.7	0.0	1.4	0.0
CONDIZIONE PROFESSIONALE													
IMPR/POSS/DIR/LIB.PROF(1).....	3.7	11.0	0.8	2.4	1.7	10.6	3.9	25.3	0.0	8.8	10.9	9.6	15.0
IMPIEGATI(2).....	9.5	19.1	11.2	10.5	24.0	21.6	16.7	43.7	6.0	7.5	14.1	19.1	21.8
NEGOZIANI E ARTIGIANI(3).....	9.3	5.9	19.6	20.5	8.0	5.9	16.0	2.1	7.6	6.6	8.0	7.4	7.0
AGENTI/LAV. IN PROPRIO(4).....	1.5	0.6	1.1	0.6	2.6	1.7	3.8	5.0	1.0	2.8	0.6	0.6	0.4
AGRICOLTORI(5).....	2.1	0.0	0.0	0.4	0.0	0.0	0.6	0.4	0.0	0.0	0.0	0.0	0.0
INSEGNANTI E GIORNALISTI(6).....	2.8	5.3	0.0	0.0	5.5	9.2	2.0	0.2	0.5	8.1	2.7	3.5	8.7
OPERAI E OPERAI AGRICOLI(7).....	16.7	8.3	13.3	18.4	13.2	7.8	14.7	4.1	25.5	11.4	7.1	7.1	7.9
CASALINGHE CON													
CAPOFAMIGLIA DI CAT.1 (8).....	0.9	2.9	2.8	0.6	0.0	0.3	1.4	1.9	4.9	0.0	0.0	0.0	0.0
" " DI CAT.2,6 (9).....	1.9	2.3	0.0	0.3	0.0	1.0	1.9	1.0	0.0	5.2	1.1	1.1	1.4
" " DI CAT.3-5(10).....	2.6	3.1	0.8	0.2	0.3	3.4	1.7	1.2	0.7	0.6	0.0	0.0	2.4
" " DI CAT.7 (11).....	3.3	0.2	1.0	2.6	0.3	0.0	0.2	0.0	1.3	1.1	0.0	2.4	1.0
" " ALTRE CAT.(12).....	3.6	0.3	0.0	0.0	0.6	2.1	1.1	0.5	0.0	0.5	3.2	3.4	1.2
STUDENTI(13).....	11.1	13.1	15.5	24.7	13.6	13.5	12.8	4.0	20.3	20.6	20.7	24.5	10.1
PENSIONATI(14).....	25.9	22.5	19.5	12.1	19.3	12.5	16.3	7.1	18.0	20.1	25.1	15.1	16.5
ALTRI(15).....	5.2	5.4	14.5	6.7	10.9	10.4	6.9	3.5	14.2	6.7	6.5	6.2	6.6
AMPIEZZA CENTRI													
FINO 10 MILA ABITANTI.....	40.4	26.6	42.1	39.8	41.0	35.8	43.5	37.9	47.9	36.9	29.6	19.5	34.8
10 - 30 MILA ABITANTI.....	21.1	32.5	19.8	22.0	14.1	22.4	20.5	26.0	23.4	19.4	25.2	30.6	19.5
30 - 100 MILA ABITANTI.....	31.4	32.0	24.9	30.5	41.3	32.6	32.2	30.9	19.9	26.5	37.9	40.6	36.1
100 - 250 MILA ABITANTI.....	7.1	8.9	13.2	7.7	3.6	9.2	3.8	5.2	8.9	17.2	7.3	9.2	9.6
OLTRE 250 MILA ABITANTI.....	0.0	0.0	0.0	0.0	0.0	0.0	0.0	0.0	0.0	0.0	0.0	0.0	0.0
COMUNI													
CAPOLUOGHI.....	20.0	20.8	28.5	19.1	27.4	28.7	21.5	25.0	13.8	34.2	16.6	14.3	25.9
NON CAPOLUOGHI.....	80.0	79.2	71.5	80.9	72.6	71.3	78.5	75.0	86.2	65.8	83.4	85.7	74.1

Marche

Lettori nel giorno medio delle testate più lette nella Regione

Analisi secondo: ● provincie

(valori assoluti x 1.000)

ADULTI

	Totale	Ancona	Pesaro Urbino	Mace- rata	Ascoli Piceno
POPOLAZIONE	1247	384	294	258	312
CORRIERE DELLA SERA	70	29	14	7	20
CORRIERE DELLO SPORT-STADIO	48	19	11	3	15
LA GAZZETTA DELLO SPORT	89	24	21	17	27
IL MESSAGGERO	51	5	1	6	39
LA REPUBBLICA	64	15	12	3	34
IL RESTO DEL CARLINO	232	46	85	55	46
IL SOLE 24 ORE	44	14	11	4	15
TUTTOSPORT	27	9	5	4	9
L'UNITA'	25	8	9	1	8
QUOTIDIANI AUDIPRESS	444	117	122	80	126

(percentuali di composizione)

	POPOLAZIONE	100.0	30.8	23.5	20.7	25.0
CORRIERE DELLA SERA	100.0	41.6	19.4	10.1	28.9	
CORRIERE DELLO SPORT-STADIO	100.0	40.6	23.3	5.6	30.4	
LA GAZZETTA DELLO SPORT	100.0	27.1	23.4	18.9	30.6	
IL MESSAGGERO	100.0	9.9	2.4	12.0	75.7	
LA REPUBBLICA	100.0	23.2	19.2	4.4	53.1	
IL RESTO DEL CARLINO	100.0	19.7	36.7	23.8	19.8	
IL SOLE 24 ORE	100.0	31.5	23.9	10.0	34.6	
TUTTOSPORT	100.0	33.6	18.5	13.2	34.7	
L'UNITA'	100.0	30.7	35.0	2.7	31.6	
QUOTIDIANI AUDIPRESS	100.0	26.3	27.4	18.0	28.3	

Lettori nel giorno medio e del numero medio delle testate più lette nella Regione
 Analisi secondo: ● duplicazioni di lettura

(valori assoluti x 1.000)

ADULTI	Totale	Corriere della Sera	Corriere dello Sport-Stadio	La Gazzetta dello Sport	Il Messaggero	La Repubblica	Il Resto del Carlino	Il Sole 24 Ore	Tuttosport	L'Unità
POPOLAZIONE	1247	70	48	89	51	64	232	44	27	25
CORRIERE DELLA SERA	70	70	4	12	6	10	19	14	3	4
CORRIERE DELLO SPORT-STADIO	48	4	48	19	5	5	20	5	9	2
LA GAZZETTA DELLO SPORT	89	12	19	89	5	7	29	5	14	4
IL MESSAGGERO	51	6	5	5	51	11	15	4	2	3
LA REPUBBLICA	64	10	5	7	11	64	19	6	1	9
IL RESTO DEL CARLINO	232	19	20	29	15	19	232	16	11	8
IL SOLE 24 ORE	44	14	5	5	4	6	16	44	3	1
TUTTOSPORT	27	3	9	14	2	1	11	3	27	1
L'UNITA'	25	4	2	4	3	9	8	1	1	25
SUPPLEMENTI										
SETTE (ultimi 7 giorni)	64	25	2	10	6	8	15	8	3	2
TV SETTE (ultimi 7 giorni)	60	23	2	11	4	7	14	7	3	2
IL VENERDI' (ultimi 7 giorni)	92	13	7	7	8	37	27	10	1	7

Umbria

Lettori nel giorno medio e del numero medio delle testate più lette nella Regione

Analisi secondo: ● caratteri socio-demografici

(valori assoluti x 1.000)

ADULTI

	Totale	Corriere Umbria Viterbo	Corriere della Sera	Corriere dello Sport-Stadio	La Gazzetta dello Sport	Il Messaggero	La Nazione	La Repubblica	Il Sole 24 Ore	Tutto-Sport	L'Unità	Il Venerdì
POPOLAZIONE	715	153	25	42	47	57	93	37	25	16	12	60
SESSO												
UOMINI	345	102	16	37	41	39	54	24	18	15	6	31
DONNE	370	51	9	5	6	18	39	14	6	1	5	29
RESPONSABILI ACQUISTI	280	40	8	5	4	13	30	8	6	1	5	19
RESPONSABILI ACQ.UOMINI	20	5	1	1	1	3	4	0	2	0	0	1
RESPONSABILI ACQ.DONNE	260	35	7	3	3	10	27	8	5	1	5	18
ETA'												
14 - 17 ANNI	40	7	2	4	4	2	4	2	1	3	0	4
18 - 24 ANNI	77	25	4	5	10	7	12	4	2	3	1	10
25 - 34 ANNI	116	38	3	9	14	10	19	8	6	3	3	10
35 - 44 ANNI	111	28	6	8	7	10	20	12	8	3	1	16
45 - 54 ANNI	105	25	5	6	5	13	15	6	5	2	3	12
55 - 64 ANNI	107	16	1	5	4	7	12	2	3	1	2	4
65 ANNI E OLTRE	158	15	4	5	3	8	11	3	1	1	2	5
CLASSE SOCIO-ECONOMICA												
SUPERIORE MEDIO-SUPERIORE	58	13	8	5	4	9	11	7	9	1	1	9
MEDIA OLTRE 2.650 MILA	265	72	7	20	25	24	45	19	13	7	6	27
MEDIA FINO 2.650 MILA	95	19	6	6	4	8	15	5	1	2	4	9
MEDIO-INFERIORE INFERIORE	296	50	5	12	13	16	22	5	2	6	1	15
TITOLO DI STUDIO												
LAUREA	31	8	4	2	3	4	6	5	4	1	0	7
LICENZA MEDIA SUPERIORE	186	57	13	16	18	22	44	18	15	6	4	24
LICENZA MEDIA INFERIORE	212	59	5	15	19	18	27	10	4	8	4	20
LICENZA ELEMENTARE	187	26	4	8	6	12	14	2	0	1	3	8
NESSUN TITOLO	98	3	0	1	1	0	3	1	0	0	0	1
CLASSE SOCIO-PROFESSIONALE												
CETI SUPERIORI A	23	8	3	2	1	5	4	3	6	0	0	3
CETI MEDI												
FASCIA ALTA B1	110	36	6	8	11	15	23	12	12	2	2	13
FASCIA BASSA B2	28	8	1	3	3	5	5	2	1	1	0	5
AGRICOLTORI B3	16	2	0	1	1	1	3	1	0	0	0	1
INTELLETTUALI												
DOCENTI C1	18	5	1	0	0	2	2	3	0	0	0	3
STUDENTI C2	79	18	6	7	9	4	13	5	2	5	1	12
OPERAI												
FASCIA ALTA D1	78	25	1	7	9	5	12	3	1	4	3	3
FASCIA BASSA D2	27	8	1	2	2	2	3	1	1	1	1	3
BRACCIANTI D3	3	1	0	0	0	0	0	0	0	0	0	1
PENSIONATI ED ALTRI												
FASCIA ALTA F1	98	18	2	6	5	8	8	3	1	2	1	6
FASCIA BASSA F2	126	13	3	5	4	6	11	3	1	1	2	4
CASALINGHE FAM.NON OPERAIE												
FASCIA ALTA E1	25	3	0	0	0	2	2	0	0	0	0	2
FASCIA BASSA E2	46	3	1	0	1	1	5	1	0	0	1	2
CASALINGHE FAM. OPERAIE												
FASCIA ALTA E3	17	1	0	0	0	0	0	0	0	0	0	0
FASCIA BASSA E4	22	4	1	0	0	1	0	1	0	0	1	2
CONDIZIONE PROFESSIONALE												
IMPR/POSS/DIR/LIB.PROF(1)	23	8	3	2	1	5	4	3	6	0	0	3
IMPIEGATI(2)	61	18	5	5	6	10	15	11	11	1	1	12
NEGOZIANI E ARTIGIANI(3)	55	21	2	5	6	7	10	1	1	0	2	4
AGENTI/LAV. IN PROPRIO(4)	15	3	0	0	1	2	1	0	0	1	0	1
AGRICOLTORI(5)	16	2	0	1	1	1	3	1	0	0	0	1
INSEGNANTI E GIORNALISTI(6)	18	5	1	0	0	2	2	3	0	0	0	3
OPERAI E OPERAI AGRICOLI(7)	108	34	2	9	12	8	15	4	2	5	5	7
CASALINGHE CON												
CAPOFAMIGLIA DI CAT.1 (8)	4	0	0	0	0	1	1	0	0	0	0	0
" " DI CAT.2,6 (9)	12	1	0	0	1	0	3	1	0	0	0	2
" " DI CAT.3-5(10)	16	1	0	0	0	0	1	0	0	0	0	0
" " DI CAT.7 (11)	39	4	1	1	0	1	1	1	0	0	1	2
" " ALTRE CAT.(12)	38	4	1	0	0	1	3	0	0	0	0	2
STUDENTI(13)	79	18	6	7	9	4	13	5	2	5	1	12
PENSIONATI(14)	186	19	4	8	5	11	14	4	1	1	2	5
ALTRI(15)	45	14	1	3	5	5	7	3	0	2	0	6
AMPIEZZA CENTRI												
FINO 10 MILA ABITANTI	182	30	5	6	11	11	20	4	5	4	0	7
10 - 30 MILA ABITANTI	169	37	6	12	11	14	22	14	6	5	5	21
30 - 100 MILA ABITANTI	140	31	6	8	9	5	17	6	5	4	2	9
100 - 250 MILA ABITANTI	224	55	9	17	16	27	34	13	9	3	5	23
OLTRE 250 MILA ABITANTI	0	0	0	0	0	0	0	0	0	0	0	0
COMUNI												
CAPOLUOGHI	224	55	9	17	16	27	34	13	9	3	5	23
NON CAPOLUOGHI	491	98	17	26	31	30	59	24	15	13	7	37

Lettori nel giorno medio e del numero medio delle testate più lette nella Regione

Analisi secondo: ● **caratteri socio-demografici**

(percentuali di composizione)

ADULTI	Totale	Corriere Umbria Viterbo	Corriere della Sera	Corriere dello Sport-Stadio	La Gazzetta dello Sport	Il Messaggero	La Nazione	La Repubblica	Il Sole 24 Ore	Tutto-Sport	L'Unità	Il Venerdì
POPOLAZIONE	100.0	100.0	100.0	100.0	100.0	100.0	100.0	100.0	100.0	100.0	100.0	100.0
SESSO												
UOMINI	48.3	66.4	63.3	87.4	87.6	68.6	58.0	63.6	74.0	90.7	54.1	51.9
DONNE	51.7	33.6	36.7	12.6	12.4	31.4	42.0	36.4	26.0	9.3	45.9	48.1
RESPONSABILI ACQUISTI	39.1	25.9	31.2	11.0	9.2	23.2	32.4	21.1	25.2	6.3	41.2	30.9
RESPONSABILI ACQ.UOMINI	2.7	3.3	3.1	3.5	2.6	5.3	3.8	0.9	6.4	0.0	2.2	1.5
RESPONSABILI ACQ.DONNE	36.4	22.7	28.2	7.5	6.6	17.9	28.5	20.2	18.8	6.3	39.0	29.4
ETA'												
14 - 17 ANNI	5.6	4.4	8.7	9.5	9.2	3.9	4.6	4.6	3.5	19.0	3.5	6.7
18 - 24 ANNI	10.8	16.1	14.4	11.8	20.5	11.4	13.1	11.1	7.2	19.5	4.4	16.2
25 - 34 ANNI	16.2	24.6	12.3	20.6	29.6	17.8	20.5	21.1	22.9	20.7	27.6	16.1
35 - 44 ANNI	15.5	18.3	24.3	19.3	15.8	17.5	21.6	32.5	31.4	19.4	8.4	26.2
45 - 54 ANNI	14.7	16.2	19.0	15.0	10.2	23.5	16.0	16.1	19.3	9.6	24.5	20.8
55 - 64 ANNI	15.0	10.6	5.9	11.6	8.4	12.1	12.4	6.1	10.5	6.2	13.6	6.0
65 ANNI E OLTRE	22.1	9.8	15.3	12.1	6.2	13.8	11.7	8.6	5.3	5.5	17.9	8.1
CLASSE SOCIO-ECONOMICA												
SUPERIORE MEDIO-SUPERIORE	8.2	8.8	29.6	10.8	9.6	16.0	12.2	20.1	35.4	7.9	7.4	15.7
MEDIA OLTRE 2.650 MILA	37.1	46.7	27.9	47.0	54.2	41.5	48.0	51.6	53.2	43.4	47.2	44.9
MEDIA FINO 2.650 MILA	13.3	12.2	22.6	13.1	9.5	13.5	16.3	13.6	4.5	11.5	36.5	14.3
MEDIO-INFERIORE INFERIORE	41.4	32.3	19.8	29.0	26.7	29.0	23.4	14.8	6.9	37.3	8.9	25.1
TITOLO DI STUDIO												
LAUREA	4.4	5.3	16.6	5.6	6.7	7.2	6.0	13.8	17.8	4.5	1.4	11.1
LICENZA MEDIA SUPERIORE	26.0	37.0	49.5	37.3	37.9	38.0	47.0	49.4	62.4	37.5	31.7	40.7
LICENZA MEDIA INFERIORE	29.7	38.7	18.5	36.2	40.1	32.5	28.6	26.9	17.9	50.2	35.7	33.3
LICENZA ELEMENTARE	26.2	17.2	15.5	19.0	12.3	21.4	14.8	6.6	1.9	7.8	28.9	13.2
NESSUN TITOLO	13.8	1.8	0.0	1.8	3.1	0.8	3.5	3.3	0.0	0.0	2.2	1.7
CLASSE SOCIO-PROFESSIONALE												
CETI SUPERIORI A	3.2	5.0	10.7	5.3	1.4	8.0	4.1	9.1	24.7	0.3	0.0	5.8
CETI MEDI												
FASCIA ALTA B1	15.4	23.8	22.8	18.1	24.1	26.3	24.9	31.0	48.5	14.1	19.6	21.8
FASCIA BASSA B2	3.9	5.5	5.3	7.9	5.9	9.7	5.4	5.0	2.9	4.1	2.1	7.9
AGRICOLTORI B3	2.3	1.5	0.0	1.9	2.8	1.5	2.9	1.4	1.8	0.0	0.0	2.4
INTELLETTUALI												
DOCENTI C1	2.5	3.2	4.6	0.6	0.6	2.9	2.6	6.8	0.5	0.5	1.4	4.8
STUDENTI C2	11.0	11.8	22.2	16.5	19.4	7.2	14.0	12.8	7.9	27.8	6.3	19.2
OPERAI												
FASCIA ALTA D1	10.9	16.2	3.1	16.2	19.1	9.2	13.3	7.9	4.4	21.7	26.7	5.6
FASCIA BASSA D2	3.7	5.2	3.0	5.6	5.3	4.3	3.2	2.8	2.0	8.5	12.0	4.8
BRACCianti D3	0.4	0.5	0.8	0.7	0.2	0.0	0.0	0.0	0.0	0.6	0.0	1.2
PENSIONATI ED ALTRI												
FASCIA ALTA F1	13.7	11.4	6.9	13.5	10.5	14.0	9.1	8.6	2.8	10.5	5.4	10.0
FASCIA BASSA F2	17.6	8.4	12.3	11.0	8.4	10.6	11.8	9.1	4.7	7.7	13.1	7.0
CASALINGHE FAM.NON OPERAIE												
FASCIA ALTA E1	3.4	2.2	0.3	0.3	0.5	2.9	2.4	0.3	0.0	0.0	0.0	2.6
FASCIA BASSA E2	6.4	2.2	4.3	1.0	1.2	1.1	5.5	3.4	0.0	2.5	5.2	4.0
CASALINGHE FAM. OPERAIE												
FASCIA ALTA E3	2.3	0.5	0.0	0.3	0.1	0.8	0.2	0.0	0.0	0.0	0.0	0.0
FASCIA BASSA E4	3.1	2.4	3.7	1.1	0.5	1.5	0.5	1.9	0.0	1.9	8.1	2.9
CONDIZIONE PROFESSIONALE												
IMPR/POSS/DIR/LIB.PROF(1)	3.2	5.0	10.7	5.3	1.4	8.0	4.1	9.1	24.7	0.3	0.0	5.8
IMPIEGATI(2)	8.6	11.7	20.1	11.5	13.1	16.8	16.4	30.8	45.0	8.8	4.8	20.0
NEGOZIANI E ARTIGIANI(3)	7.6	13.9	7.1	12.4	13.0	11.8	10.6	3.8	5.5	2.9	16.9	6.6
AGENTI/LAV. IN PROPRIO(4)	2.1	1.8	0.5	0.8	1.9	2.9	1.4	0.9	0.8	3.9	0.0	1.3
AGRICOLTORI(5)	2.3	1.5	0.0	1.9	2.8	1.5	2.9	1.4	1.8	0.0	0.0	2.4
INSEGNANTI E GIORNALISTI(6)	2.5	3.2	4.6	0.6	0.6	2.9	2.6	6.8	0.5	0.5	1.4	4.8
OPERAI E OPERAI AGRICOLI(7)	15.1	21.9	6.9	22.5	24.5	13.5	16.5	10.7	6.4	30.7	38.8	11.6
CASALINGHE CON												
CAPOFAMIGLIA DI CAT.1 (8)	0.5	0.3	0.0	0.0	0.2	1.1	0.6	1.0	0.0	0.0	3.1	0.0
" " DI CAT.2,6 (9)	1.7	1.0	0.3	0.3	1.2	0.8	3.5	1.4	0.0	0.0	0.3	3.2
" " DI CAT.3-5(10)	2.2	0.9	0.3	0.0	0.2	0.1	0.8	0.0	0.0	0.0	0.0	0.0
" " DI CAT.7 (11)	5.4	2.9	3.7	1.4	0.6	2.3	0.7	1.9	0.0	1.9	8.1	2.9
" " ALTRE CAT.(12)	5.3	2.3	4.1	1.0	0.1	2.0	2.9	1.3	0.0	2.5	1.8	3.5
STUDENTI(13)	11.0	11.8	22.2	16.5	19.4	7.2	14.0	12.8	7.9	27.8	6.3	19.2
PENSIONATI(14)	26.0	12.5	17.5	19.1	11.0	19.7	15.5	9.6	5.6	8.6	16.6	9.1
ALTRI(15)	6.3	9.2	2.1	6.7	9.9	9.5	7.3	8.6	1.8	12.2	1.9	9.7
AMPIEZZA CENTRI												
FINO 10 MILA ABITANTI	25.5	19.3	19.0	13.5	23.5	18.7	21.6	12.0	18.5	25.6	3.1	11.3
10 - 30 MILA ABITANTI	23.7	24.2	23.5	27.5	23.8	25.1	23.9	37.1	22.7	32.6	39.5	35.1
30 - 100 MILA ABITANTI	19.5	20.3	22.9	19.7	19.2	8.9	18.1	15.2	21.0	22.4	14.4	14.7
100 - 250 MILA ABITANTI	31.3	36.2	34.6	39.4	33.4	47.3	36.5	35.7	37.8	19.4	43.0	38.9
OLTRE 250 MILA ABITANTI	0.0	0.0	0.0	0.0	0.0	0.0	0.0	0.0	0.0	0.0	0.0	0.0
COMUNI												
CAPOLUOGHI	31.3	36.2	34.6	39.4	33.4	47.3	36.5	35.7	37.8	19.4	43.0	38.9
NON CAPOLUOGHI	68.7	63.8	65.4	60.6	66.6	52.7	63.5	64.3	62.2	80.6	57.0	61.1

Umbria

Lettori nel giorno medio delle testate più lette nella Regione

Analisi secondo: ● provincie

(valori assoluti x 1.000)

ADULTI

	Totale	Perugia	Terni
POPOLAZIONE	715	517	197
CORRIERE DELL'UMBRIA/VITERBO	153	115	38
CORRIERE DELLA SERA	25	17	8
CORRIERE DELLO SPORT-STADIO	42	28	15
LA GAZZETTA DELLO SPORT	47	36	11
IL MESSAGGERO	57	21	36
LA NAZIONE	93	83	10
LA REPUBBLICA	37	24	14
IL SOLE 24 ORE	25	18	7
TUTTOSPORT	16	12	4
L'UNITA'	12	6	6
QUOTIDIANI AUDIPRESS	293	215	78

(percentuali di composizione)

	100.0	72.4	27.6
POPOLAZIONE	100.0	72.4	27.6
CORRIERE DELL'UMBRIA/VITERBO	100.0	74.9	25.1
CORRIERE DELLA SERA	100.0	68.7	31.3
CORRIERE DELLO SPORT-STADIO	100.0	65.4	34.6
LA GAZZETTA DELLO SPORT	100.0	77.0	23.0
IL MESSAGGERO	100.0	36.6	63.4
LA NAZIONE	100.0	89.6	10.4
LA REPUBBLICA	100.0	63.3	36.7
IL SOLE 24 ORE	100.0	72.5	27.5
TUTTOSPORT	100.0	74.4	25.6
L'UNITA'	100.0	53.4	46.6
QUOTIDIANI AUDIPRESS	100.0	73.3	26.7

Lettori nel giorno medio e del numero medio delle testate più lette nella Regione

Analisi secondo: ● duplicazioni di lettura

(valori assoluti x 1.000)

ADULTI	Totale	Corriere Umbria Viterbo	Corriere della Sera	Corriere dello Sport-Stadio	La Gazzetta dello Sport	Il Messaggero	La Nazione	La Repubblica	Il Sole 24 Ore	Tutto-Sport	L'Unità
POPOLAZIONE	715	153	25	42	47	57	93	37	25	16	12
CORRIERE DELL'UMBRIA/VITERBO.....	153	153	5	23	25	25	36	13	11	8	6
CORRIERE DELLA SERA.....	25	5	25	3	4	3	5	3	3	0	0
CORRIERE DELLO SPORT-STADIO.....	42	23	3	42	14	11	14	4	3	4	1
LA GAZZETTA DELLO SPORT.....	47	25	4	14	47	7	16	4	2	6	1
IL MESSAGGERO.....	57	25	3	11	7	57	13	9	7	3	1
LA NAZIONE.....	93	36	5	14	16	13	93	8	7	4	3
LA REPUBBLICA.....	37	13	3	4	4	9	8	37	6	2	3
IL SOLE 24 ORE.....	25	11	3	3	2	7	7	6	25	1	0
TUTTOSPORT.....	16	8	0	4	6	3	4	2	1	16	0
L'UNITA'.....	12	6	0	1	1	1	3	3	0	0	12
SUPPLEMENTI											
IL VENERDI' (ultimi 7 giorni).....	60	16	3	5	6	11	11	20	7	2	4

Lazio

Lettori nel giorno medio e del numero medio delle testate più lette nella Regione

Analisi secondo: ● caratteri socio-demografici

(valori assoluti x 1.000)

ADULTI	Totale	Corriere Umbria Viterbo	Corriere della Sera	Corriere dello Sport-Stadio	La Gazzetta dello Sport	Il Giornale	Il Manifesto	Il Messaggero	La Repubblica	Il Sole 24 Ore	La Stampa	Il Tempo	Tutto Sport	L'Unità	Sette	TV Sette	Il Venerdì
POPOLAZIONE	4436	44	259	432	102	66	51	1069	504	115	33	325	60	103	252	236	659
SESSO																	
UOMINI	2128	32	161	352	79	38	36	612	285	79	25	210	50	65	149	127	365
DONNE	2308	12	98	80	23	29	15	457	219	36	8	114	9	38	103	110	293
RESPONSABILI ACQUISTI	1834	5	97	62	17	29	12	374	175	29	10	98	9	39	96	91	222
RESPONSABILI ACQ.UOMINI	133	0	21	14	1	5	4	36	23	7	3	10	3	8	18	13	30
RESPONSABILI ACQ.DONNE	1701	5	76	48	16	25	9	337	152	22	7	89	6	31	78	78	192
ETA'																	
14 - 17 ANNI	304	4	9	44	12	2	2	60	21	1	1	14	6	4	16	20	37
18 - 24 ANNI	605	10	32	89	20	6	11	149	79	16	2	36	12	12	33	33	108
25 - 34 ANNI	812	9	51	97	23	11	14	203	97	28	6	65	18	16	51	52	133
35 - 44 ANNI	713	8	51	69	17	13	11	197	112	28	4	59	8	28	54	50	140
45 - 54 ANNI	666	8	49	60	9	18	6	199	99	25	10	53	6	22	39	28	115
55 - 64 ANNI	605	5	34	41	9	8	4	133	55	14	8	49	6	12	32	28	74
65 ANNI E OLTRE	730	2	33	30	12	9	3	127	40	3	3	49	3	9	27	26	52
CLASSE SOCIO-ECONOMICA																	
SUPERIORE MEDIO-SUPERIORE	652	6	90	46	11	36	11	179	165	48	17	78	4	23	94	83	205
MEDIA OLTRE 2.650 MILA	1609	18	117	187	42	22	23	479	219	45	9	136	28	47	105	101	298
MEDIA FINO 2.650 MILA	978	11	33	86	19	5	9	206	80	15	5	61	14	16	37	29	110
MEDIO-INFERIORE	1197	9	18	113	29	3	7	205	39	6	2	50	15	17	16	24	46
TITOLO DI STUDIO																	
LAUREA	320	2	57	10	4	16	11	83	104	31	15	35	4	15	58	46	121
LICENZA MEDIA SUPERIORE	1458	13	130	136	37	35	27	411	255	67	8	145	19	44	127	101	333
LICENZA MEDIA INFERIORE	1490	19	54	218	46	14	11	388	104	16	6	108	29	29	57	70	161
LICENZA ELEMENTARE	878	10	15	59	13	2	3	166	36	1	3	34	7	15	10	19	39
NESSUN TITOLO	289	0	3	9	2	0	0	21	5	0	0	2	0	0	0	1	5
CLASSE SOCIO-PROFESSIONALE																	
CETI SUPERIORI A	223	2	43	18	5	16	5	55	66	32	9	29	4	10	38	36	89
CETI MEDI																	
FASCIA ALTA B1	762	10	60	82	13	15	9	254	133	38	5	75	8	28	52	56	171
FASCIA BASSA B2	218	4	11	28	5	3	5	60	32	9	2	18	3	5	13	8	37
AGRICOLTORI B3	26	1	0	2	0	1	0	3	1	0	1	4	0	1	0	0	0
INTELLETTUALI																	
DOCENTI C1	126	0	17	3	1	6	5	40	41	2	6	13	2	7	21	9	37
STUDENTI C2	655	8	37	80	23	7	13	150	95	14	2	38	12	15	47	45	134
OPERAI																	
FASCIA ALTA D1	222	3	11	53	14	3	6	62	17	3	2	18	7	7	10	9	13
FASCIA BASSA D2	269	6	6	43	8	1	1	68	13	2	1	21	4	5	9	12	22
BRACCIANTI D3	5	1	0	0	0	0	0	0	0	0	0	0	0	0	0	0	0
PENSIONATI ED ALTRI																	
FASCIA ALTA F1	405	3	31	38	11	5	4	115	41	5	2	40	8	5	24	25	62
FASCIA BASSA F2	717	5	14	54	11	2	2	127	29	3	1	29	8	10	7	8	37
CASALINGHE FAM.NON OPERAIE																	
FASCIA ALTA E1	261	1	19	15	3	8	0	52	16	5	0	17	0	4	21	18	33
FASCIA BASSA E2	332	0	6	6	4	1	0	52	14	2	2	14	1	2	8	9	15
CASALINGHE FAM. OPERAIE																	
FASCIA ALTA E3	45	0	0	4	2	1	0	8	2	0	0	4	1	3	0	0	4
FASCIA BASSA E4	169	1	2	5	1	0	0	23	3	0	0	3	0	1	2	1	4
CONDIZIONE PROFESSIONALE																	
IMPR./POSS./DIR./LIB.PROF.(1)	223	2	43	18	5	16	5	55	66	32	9	29	4	10	38	36	89
IMPIEGATI(2)	609	7	62	56	11	10	12	209	130	40	5	56	5	24	59	58	161
NEGOZIANI E ARTIGIANI(3)	212	5	5	33	2	2	3	60	18	2	2	25	6	5	2	6	26
AGENTI/LAV. IN PROPRIO(4)	77	1	2	14	1	3	0	21	7	2	0	4	1	3	3	0	10
AGRICOLTORI(5)	26	1	0	2	0	1	0	3	1	0	1	4	0	1	0	0	0
INSEGNANTI E GIORNALISTI(6)	126	0	17	3	1	6	5	40	41	2	6	13	2	7	21	9	37
OPERAI E OPERAI AGRICOLI(7)	496	9	17	97	22	3	6	130	30	4	3	39	11	12	18	21	36
CASALINGHE CON																	
CAPOFAMIGLIA DI CAT.1 (8)	49	0	5	4	1	5	0	12	3	3	0	8	0	1	8	5	9
" " DI CAT.2,6 (9)	171	0	13	6	2	1	0	40	9	3	2	11	1	1	10	9	15
" " DI CAT.3-5(10)	119	1	1	6	1	0	0	19	3	0	0	2	0	2	1	2	7
" " DI CAT.7 (11)	214	1	2	10	3	1	0	31	5	0	0	7	1	4	2	1	8
" " ALTRE CAT.(12)	254	0	5	5	3	3	0	33	15	1	0	11	0	2	9	11	17
STUDENTI(13)	655	8	37	80	23	7	13	150	95	14	2	38	12	15	47	45	134
PENSIONATI(14)	816	4	36	50	12	5	5	159	49	4	3	52	6	11	28	28	63
ALTRI(15)	389	4	11	49	14	4	2	107	31	7	1	26	10	5	7	7	47
AMPIEZZA CENTRI																	
FINO 10 MILA ABITANTI	734	20	22	62	26	3	7	104	28	9	2	43	14	15	20	20	36
10 - 30 MILA ABITANTI	516	9	16	58	20	3	5	72	22	7	0	36	14	8	11	16	31
30 - 100 MILA ABITANTI	728	12	16	71	18	9	6	137	43	12	2	55	6	13	19	19	59
100 - 250 MILA ABITANTI	90	0	4	9	3	1	0	14	8	1	1	11	1	2	2	4	10
OLTRE 250 MILA ABITANTI	2368	3	201	232	36	51	33	743	402	85	27	180	25	65	199	177	523
COMUNI																	
CAPOLUOGHI	2585	15	210	253	44	53	34	776	416	91	29	210	29	68	206	188	544
NON CAPOLUOGHI	1851	29	49	179	58	13	17	293	88	24	4	115	31	35	45	48	115

Lettori nel giorno medio e del numero medio delle testate più lette nella Regione

Analisi secondo: ● caratteri socio-demografici

(percentuali di composizione)

ADULTI	Totale	Corriere Umbria Viterbo	Corriere della Sera	Corriere dello Sport-Stadio	La Gazzetta dello Sport	Il Giornale	Il Manifesto	Il Messaggero	La Repubblica	Il Sole 24 Ore	La Stampa	Il Tempo	Tutto Sport	L'Unità	Sette	TV Sette	Il Venerdì
POPOLAZIONE	100.0	100.0	100.0	100.0	100.0	100.0	100.0	100.0	100.0	100.0	100.0	100.0	100.0	100.0	100.0	100.0	100.0
SESSO																	
UOMINI	48.0	73.1	62.2	81.6	77.1	56.6	71.1	57.2	56.5	68.5	76.5	64.8	84.5	63.3	59.1	53.6	55.5
DONNE	52.0	26.9	37.8	18.4	22.9	43.4	28.9	42.8	43.5	31.5	23.5	35.2	15.5	36.7	40.9	46.4	44.5
RESPONSABILI ACQUISTI.....	41.3	11.8	37.5	14.4	16.5	43.8	24.3	35.0	34.7	25.5	29.0	30.2	15.7	37.5	38.3	38.3	33.6
RESPONSABILI ACQ.UOMINI	3.0	0.9	8.3	3.3	1.1	6.9	7.1	3.4	4.5	6.2	8.9	3.0	5.5	7.8	7.2	5.3	4.5
RESPONSABILI ACQ.DONNE	38.4	10.9	29.2	11.2	15.4	36.9	17.2	31.6	30.2	19.3	20.1	27.3	10.2	29.7	31.1	33.0	29.2
ETA'																	
14 - 17 ANNI	6.8	8.0	3.6	10.3	11.4	3.1	4.8	5.6	4.1	1.3	2.7	4.4	10.8	3.7	6.2	8.6	5.6
18 - 24 ANNI	13.7	22.6	12.3	20.7	19.8	8.7	22.4	13.9	15.7	13.9	6.4	11.0	20.3	12.0	13.1	13.8	16.4
25 - 34 ANNI	18.3	20.0	19.9	22.5	22.3	16.0	27.2	19.0	19.4	24.2	17.1	20.0	30.2	15.7	20.1	22.2	20.1
35 - 44 ANNI	16.1	17.9	19.7	15.9	17.0	20.0	20.6	18.4	22.2	24.0	11.4	18.2	13.7	26.8	21.5	21.0	21.2
45 - 54 ANNI	15.0	17.2	18.8	13.9	8.7	26.4	12.4	18.6	19.7	22.1	29.7	16.3	10.5	21.7	15.6	11.7	17.5
55 - 64 ANNI	13.6	10.3	13.1	9.6	9.3	12.6	7.5	12.5	10.9	11.9	24.4	15.1	10.1	11.8	12.7	12.0	11.3
65 ANNI E OLTRE	16.5	4.0	12.6	7.0	11.5	13.2	5.2	11.9	8.0	2.5	8.3	14.9	4.4	8.4	10.8	10.8	7.9
CLASSE SOCIO-ECONOMICA																	
SUPERIORE MEDIO-SUPERIORE	14.7	12.5	35.0	10.6	11.1	54.5	22.4	16.7	32.7	41.9	52.9	23.9	6.3	22.6	37.5	35.3	31.2
MEDIA OLTRE 2.650 MILA	36.3	41.8	45.4	43.3	41.4	32.9	45.7	44.8	43.5	39.5	28.3	41.9	46.5	45.6	41.5	42.6	45.2
MEDIA FINO 2.650 MILA	22.0	25.2	12.7	20.0	18.6	8.1	18.1	19.3	16.0	13.3	14.0	18.8	22.8	15.4	14.7	12.2	16.7
MEDIO-INFERIORE INFERIORE.....	27.0	20.5	6.9	26.2	28.9	4.5	13.9	19.2	7.8	5.3	4.9	15.4	24.5	16.4	6.2	10.0	6.9
TITOLO DI STUDIO																	
LAUREA.....	7.2	3.4	22.1	2.3	3.4	23.4	21.8	7.8	20.6	26.9	46.1	10.9	7.4	15.0	22.9	19.4	18.3
LICENZA MEDIA SUPERIORE	32.9	30.1	50.0	31.6	36.4	52.6	52.0	38.4	50.7	58.8	24.8	44.7	31.3	42.4	50.5	42.8	50.5
LICENZA MEDIA INFERIORE	33.6	43.7	20.8	50.5	45.5	21.4	21.2	36.3	20.6	13.6	18.4	33.3	48.4	27.9	22.8	29.5	24.4
LICENZA ELEMENTARE	19.8	22.6	6.0	13.7	13.1	2.6	5.1	15.5	7.1	0.8	10.3	10.4	12.2	14.3	3.9	7.9	5.9
NESSUN TITOLO	6.5	0.1	1.1	2.0	1.5	0.0	0.0	2.0	0.9	0.0	0.5	0.7	0.8	0.4	0.0	0.4	0.8
CLASSE SOCIO-PROFESSIONALE																	
CETI SUPERIORI A	5.0	3.9	16.7	4.2	5.4	23.9	10.6	5.2	13.1	27.6	26.4	9.1	7.0	10.0	14.9	15.1	13.5
CETI MEDI																	
FASCIA ALTA B1	17.2	23.1	23.4	19.0	12.8	21.9	18.6	23.8	26.5	32.7	16.3	23.2	13.3	26.7	20.8	23.8	25.9
FASCIA BASSA B2	4.9	8.6	4.4	6.4	5.0	3.8	9.7	5.6	6.4	7.8	6.2	5.5	5.5	4.8	5.3	3.5	5.6
AGRICOLTORI B3	0.6	1.8	0.2	0.5	0.1	0.8	0.0	0.3	0.2	0.0	1.6	1.3	0.5	0.7	0.0	0.0	0.0
INTELLETTUALI																	
DOCENTI C1	2.8	0.9	6.7	0.6	1.3	8.6	9.2	3.7	8.2	1.8	19.3	4.0	2.6	6.9	8.5	3.9	5.7
STUDENTI C2	14.8	17.5	14.2	18.6	22.3	10.8	25.6	14.0	18.8	12.4	6.4	11.8	20.8	14.3	18.7	19.1	20.4
OPERAI																	
FASCIA ALTA D1	5.0	6.6	4.3	12.4	13.5	4.0	11.0	5.8	3.4	2.3	6.4	5.5	11.5	6.9	3.9	3.6	2.0
FASCIA BASSA D2	6.1	12.8	2.3	10.0	7.7	0.9	1.6	6.3	2.5	1.4	1.9	6.4	7.2	4.8	3.4	4.9	3.4
BRACCIANTI D3	0.1	1.2	0.0	0.0	0.0	0.0	0.0	0.0	0.0	0.0	0.0	0.0	0.3	0.0	0.0	0.2	0.0
PENSIONATI ED ALTRI																	
FASCIA ALTA F1	9.1	7.1	11.8	8.9	11.1	7.6	8.2	10.7	8.1	4.1	6.7	12.5	13.7	5.3	9.7	10.5	9.4
FASCIA BASSA F2	16.2	11.1	5.6	12.4	11.2	2.5	4.1	11.9	5.7	3.0	3.6	9.0	12.8	9.8	2.8	3.3	5.6
CASALINGHE FAM.NON OPERAIE																	
FASCIA ALTA E1	5.9	3.0	7.3	3.5	3.4	12.7	0.4	4.9	3.2	4.6	0.4	5.4	0.8	3.9	8.3	7.6	5.0
FASCIA BASSA E2	7.5	1.0	2.4	1.3	3.6	1.8	0.9	4.9	2.7	1.8	4.8	4.3	2.3	2.2	3.1	3.9	2.3
CASALINGHE FAM. OPERAIE																	
FASCIA ALTA E3	1.0	0.0	0.2	1.0	1.9	0.9	0.0	0.7	0.4	0.4	0.0	1.1	1.3	2.5	0.0	0.0	0.6
FASCIA BASSA E4	3.8	1.3	0.7	1.3	0.8	0.0	0.0	2.1	0.7	0.0	0.0	1.0	0.3	1.2	0.6	0.6	0.6
CONDIZIONE PROFESSIONALE																	
IMPR/POSS/DIR/LIB.PROF(1)	5.0	3.9	16.7	4.2	5.4	23.9	10.6	5.2	13.1	27.6	26.4	9.1	7.0	10.0	14.9	15.1	13.5
IMPIEGATI(2)	13.7	15.6	24.1	12.9	10.8	15.6	23.3	19.6	25.9	34.8	15.9	17.2	8.2	23.6	23.4	24.4	24.4
NEGOZIANI E ARTIGIANI(3)	4.8	11.7	1.9	7.5	2.4	2.5	5.0	5.6	3.5	1.9	4.9	7.7	9.5	4.5	0.6	2.3	3.9
AGENTI/LAV. IN PROPRIO(4)	1.7	3.2	0.7	3.2	1.2	3.9	0.0	1.9	1.4	1.5	0.0	1.2	0.9	2.7	1.1	0.0	1.5
AGRICOLTORI(5)	0.6	1.8	0.2	0.5	0.1	0.8	0.0	0.3	0.2	0.0	1.6	1.3	0.5	0.7	0.0	0.0	0.0
INSEGNANTI E GIORNALISTI(6)	2.8	0.9	6.7	0.6	1.3	8.6	9.2	3.7	8.2	1.8	19.3	4.0	2.6	6.9	8.5	3.9	5.7
OPERAI E OPERAI AGRICOLI(7)	11.2	20.6	6.6	22.4	21.2	4.9	12.6	12.1	6.0	3.6	8.3	11.9	19.0	11.6	7.2	8.7	5.4
CASALINGHE CON																	
CAPOFAMIGLIA DI CAT.1 (8)	1.1	0.9	2.1	1.0	0.9	8.1	0.0	1.2	0.6	2.4	0.0	2.5	0.8	1.1	3.1	2.0	1.4
" " DI CAT.2,6 (9)	3.9	0.1	4.9	1.3	2.4	1.5	0.0	3.8	1.7	3.0	4.7	3.2	1.9	0.9	4.1	3.8	2.3
" " DI CAT.3-5(10)	2.7	2.0	0.6	1.4	0.6	0.0	0.4	1.8	0.6	0.0	0.0	0.5	0.2	2.0	0.4	1.0	1.1
" " DI CAT.7 (11)	4.8	1.3	0.9	2.3	2.7	0.9	0.0	2.9	1.1	0.4	0.0	2.1	1.6	3.8	0.6	0.6	1.2
" " ALTRE CAT.(12)	5.7	1.1	2.1	1.2	3.1	4.9	0.9	3.0	3.0	1.0	0.5	3.3	0.3	2.1	3.8	4.7	2.5
STUDENTI(13)	14.8	17.5	14.2	18.6	22.3	10.8	25.6	14.0	18.8	12.4	6.4	11.8	20.8	14.3	18.7	19.1	20.4
PENSIONATI(14)	18.4	10.2	14.0	11.6	12.1	7.2	9.0	14.9	9.8	3.3	8.3	16.1	9.7	10.7	11.1	11.6	9.6
ALTRI(15)	8.8	9.4	4.4	11.4	13.6	6.6	3.4	10.0	6.1	6.3	3.6	7.9	17.0	5.0	2.4	2.8	7.1
AMPIEZZA CENTRI																	
FINO 10 MILA ABITANTI	16.5	45.5	8.4	14.4	25.1	3.8	14.3	9.7	5.6	7.6	5.1	13.2	23.2	14.2	7.9	8.3	5.4
10 - 30 MILA ABITANTI	11.6	20.3	6.1	13.4	19.2	4.5	9.5	6.8	4.4	6.3	1.3	10.9	23.1	8.0	4.5	6.7	4.7
30 - 100 MILA ABITANTI	16.4	28.2	6.2	16.5	17.7	13.8	11.8	12.8	8.6	10.6	7.3	16.8	9.6	13.0	7.7	8.2	9.0
100 - 250 MILA ABITANTI	2.0	0.3	1.5	2.0	2.7	1.7	0.2	1.3	1.7	1.2	3.7	3.4	2.0	1.7	0.7	1.7	1.4
OLTRE 250 MILA ABITANTI	53.4	5.7	77.8	53.7	35.2	76.1	64.3	69.4	79.8	74.4	82.5	55.6	42.1	63.1	79.1	75.1	79.4
COMUNI																	
CAPOLUOGHI	58.3	33.5	81.1	58.5	43.5	80.4	65.8	72.6	82.5	79.2	86.8	64.7	48.1	66.2	82.0	79.7	82.5
NON CAPOLUOGHI	41.7	66.5	18.9	41.5	56.5	19.6	34.2	27.4	17.5	20.8	13.2	35.3	51.9	33.8	18.0	20.3	17.5

Lazio

Lettori nel giorno medio delle testate più lette nella Regione

Analisi secondo: ● provincie

(valori assoluti x 1.000)

ADULTI

	Totale	Roma	Viterbo	Rieti	Latina	Frosi- none
POPOLAZIONE	4436	3266	243	127	400	400
CORRIERE DELL'UMBRIA/VITERBO	44	3	39	1	1	0
CORRIERE DELLA SERA	259	228	5	3	10	12
CORRIERE DELLO SPORT-STADIO	432	332	23	9	32	37
LA GAZZETTA DELLO SPORT	102	59	10	5	11	17
IL GIORNALE	66	57	3	1	4	2
IL MANIFESTO	51	45	2	1	2	1
IL MESSAGGERO	1069	924	26	20	51	48
LA REPUBBLICA	504	458	8	5	23	10
IL SOLE 24 ORE	115	94	5	2	9	5
LA STAMPA	33	29	1	0	2	1
IL TEMPO	325	222	19	17	33	33
TUTTOSPORT	60	38	3	1	5	13
L'UNITA'	103	87	4	3	5	4
QUOTIDIANI AUDIPRESS	2034	1669	83	44	124	113

(percentuali di composizione)

	POPOLAZIONE	100.0	73.6	5.5	2.9	9.0	9.0
CORRIERE DELL'UMBRIA/VITERBO	100.0	6.9	89.4	2.2	1.5	0.0	
CORRIERE DELLA SERA	100.0	88.0	2.1	1.3	3.8	4.8	
CORRIERE DELLO SPORT-STADIO	100.0	76.9	5.3	2.0	7.3	8.5	
LA GAZZETTA DELLO SPORT	100.0	57.6	9.3	4.7	11.2	17.2	
IL GIORNALE	100.0	85.0	3.9	2.0	6.6	2.5	
IL MANIFESTO	100.0	88.6	4.0	1.8	3.0	2.6	
IL MESSAGGERO	100.0	86.4	2.5	1.9	4.8	4.5	
LA REPUBBLICA	100.0	91.0	1.5	1.0	4.5	1.9	
IL SOLE 24 ORE	100.0	81.9	4.0	2.0	7.8	4.4	
LA STAMPA	100.0	87.1	2.7	0.5	7.2	2.5	
IL TEMPO	100.0	68.5	6.0	5.3	10.1	10.2	
TUTTOSPORT	100.0	63.2	4.7	1.8	8.7	21.6	
L'UNITA'	100.0	83.9	3.7	3.2	5.1	4.2	
QUOTIDIANI AUDIPRESS	100.0	82.0	4.1	2.2	6.1	5.6	

Lettori nel giorno medio e del numero medio delle testate più lette nella Regione

Analisi secondo: ● duplicazioni di lettura

(valori assoluti x 1.000)

ADULTI	Totale	Corriere Umbria Viterbo	Corriere della Sera	Corriere dello Sport-Stadio	La Gazzetta dello Sport	Il Giornale	Il Manifesto	Il Messaggero	La Repubblica	Il Sole 24 Ore	La Stampa	Il Tempo	Tuttosport	L'Unità
POPOLAZIONE	4436	44	259	432	102	66	51	1069	504	115	33	325	60	103
CORRIERE DELL'UMBRIA/VITERBO	44	44	2	12	5	1	1	13	3	2	0	8	2	1
CORRIERE DELLA SERA	259	2	259	30	12	19	7	69	76	28	14	27	4	14
CORRIERE DELLO SPORT-STADIO	432	12	30	432	43	8	5	194	50	13	7	65	30	22
LA GAZZETTA DELLO SPORT	102	5	12	43	102	3	2	40	12	3	1	19	17	6
IL GIORNALE	66	1	19	8	3	66	2	18	17	7	7	21	1	9
IL MANIFESTO	51	1	7	5	2	2	51	15	18	4	2	2	1	15
IL MESSAGGERO	1069	13	69	194	40	18	15	1069	162	39	13	103	21	42
LA REPUBBLICA	504	3	76	50	12	17	18	162	504	35	14	46	9	53
IL SOLE 24 ORE	115	2	28	13	3	7	4	39	35	115	8	16	2	11
LA STAMPA	33	0	14	7	1	7	2	13	14	8	33	7	1	9
IL TEMPO	325	8	27	65	19	21	2	103	46	16	7	325	13	10
TUTTOSPORT	60	2	4	30	17	1	1	21	9	2	1	13	60	4
L'UNITA'	103	1	14	22	6	9	15	42	53	11	9	10	4	103
SUPPLEMENTI														
SETTE (ultimi 7 giorni)	252	2	119	23	8	13	7	67	71	23	13	23	5	15
TV SETTE (ultimi 7 giorni)	236	2	101	27	11	10	4	61	58	22	8	22	6	9
IL VENERDI' (ultimi 7 giorni)	659	4	82	63	16	18	23	204	312	40	14	50	11	49

Abruzzi - Molise

Lettori nel giorno medio e del numero medio delle testate più lette nella Regione

Analisi secondo: ● caratteri socio-demografici

(valori assoluti x 1.000)

ADULTI	Totale	Il Centro	Corriere della Sera	Corriere dello Sport-Stadio	La Gazzetta dello Sport	Il Messaggero	La Repubblica	Il Sole 24 Ore	Il Tempo	Tuttosport	TV Sette	Il Venerdì
POPOLAZIONE	1346	225	44	67	58	84	66	35	122	19	50	99
SESSO												
UOMINI	650	149	33	61	53	61	36	25	81	17	25	62
DONNE	696	76	11	6	5	23	30	9	40	2	25	38
RESPONSABILI ACQUISTI	540	50	9	7	3	15	19	7	38	2	20	28
RESPONSABILI ACQ.UOMINI	36	5	2	2	1	2	1	1	7	1	8	6
RESPONSABILI ACQ.DONNE	504	44	6	5	2	13	18	6	31	1	12	21
ETA'												
14 - 17 ANNI	89	16	2	6	11	4	5	1	3	3	1	5
18 - 24 ANNI	170	47	6	15	16	16	9	5	18	7	11	13
25 - 34 ANNI	236	44	7	17	13	17	15	11	22	2	7	20
35 - 44 ANNI	210	45	8	12	10	13	14	6	21	2	10	22
45 - 54 ANNI	179	36	9	7	4	11	13	6	14	3	8	19
55 - 64 ANNI	192	21	5	8	3	15	2	4	23	1	7	7
65 ANNI E OLTRE	270	17	5	2	2	7	8	2	19	1	6	13
CLASSE SOCIO-ECONOMICA												
SUPERIORE MEDIO-SUPERIORE	109	29	11	7	6	18	17	10	19	0	16	30
MEDIA OLTRE 2.650 MILA	387	95	18	25	22	32	28	18	47	8	16	37
MEDIA FINO 2.650 MILA	359	52	11	20	13	22	15	5	31	6	12	21
MEDIO-INFERIORE INFERIORE	491	49	4	15	17	11	6	0	25	5	5	12
TITOLO DI STUDIO												
LAUREA	62	16	11	7	3	11	10	7	12	0	8	18
LICENZA MEDIA SUPERIORE	349	75	16	21	16	29	32	19	47	5	26	45
LICENZA MEDIA INFERIORE	438	99	9	34	35	34	18	8	38	12	9	30
LICENZA ELEMENTARE	312	29	7	5	3	8	6	0	21	2	7	7
NESSUN TITOLO	184	6	0	0	1	1	0	0	4	0	0	0
CLASSE SOCIO-PROFESSIONALE												
CETI SUPERIORI A	36	10	5	3	3	5	6	9	8	0	1	6
CETI MEDI												
FASCIA ALTA B1	172	56	10	17	15	24	14	14	26	3	17	24
FASCIA BASSA B2	88	22	7	9	3	12	9	5	14	1	8	16
AGRICOLTORI B3	37	1	1	1	0	0	0	0	4	0	0	0
INTELLETTUALI												
DOCENTI C1	28	9	4	1	0	2	4	1	4	0	4	8
STUDENTI C2	168	36	6	9	16	10	14	4	12	4	4	16
OPERAI												
FASCIA ALTA D1	80	21	2	7	5	4	2	0	4	3	1	4
FASCIA BASSA D2	90	16	1	7	5	4	0	0	5	2	1	0
BRACCIANTI D3	4	0	0	0	0	0	0	0	0	0	0	0
PENSIONATI ED ALTRI												
FASCIA ALTA F1	108	16	4	3	4	9	6	2	16	2	8	11
FASCIA BASSA F2	306	16	1	7	7	6	3	0	14	4	5	7
CASALINGHE FAM.NON OPERAIE												
FASCIA ALTA E1	50	9	0	0	0	3	2	0	4	1	0	2
FASCIA BASSA E2	79	6	1	1	0	1	3	0	9	1	0	3
CASALINGHE FAM. OPERAIE												
FASCIA ALTA E3	32	3	1	0	1	2	2	0	1	0	0	2
FASCIA BASSA E4	67	5	0	2	0	1	0	0	0	0	1	0
CONDIZIONE PROFESSIONALE												
IMPR/POSS/DIR/LIB.PROF(1)	36	10	5	3	3	5	6	9	8	0	1	6
IMPIEGATI(2)	119	33	12	11	3	19	16	12	21	3	13	25
NEGOZIANI E ARTIGIANI(3)	85	24	3	7	9	7	4	3	9	1	1	4
AGENTI/LAV. IN PROPRIO(4)	25	10	2	4	3	5	3	3	5	0	5	9
AGRICOLTORI(5)	37	1	1	1	0	0	0	0	4	0	0	0
INSEGNANTI E GIORNALISTI(6)	28	9	4	1	0	2	4	1	4	0	4	8
OPERAI E OPERAI AGRICOLI(7)	175	37	3	14	9	9	2	0	9	5	1	4
CASALINGHE CON												
CAPOFAMIGLIA DI CAT.1 (8)	8	3	0	0	0	2	2	0	1	0	0	2
" " DI CAT.2,6 (9)	29	2	0	1	0	1	1	0	5	1	0	2
" " DI CAT.3-5(10)	43	5	0	0	0	1	0	0	2	0	0	0
" " DI CAT.7 (11)	99	8	1	2	1	2	2	0	1	0	1	3
" " ALTRE CAT.(12)	47	5	0	0	0	0	1	0	5	0	0	1
STUDENTI(13)	168	36	6	9	16	10	14	4	12	4	4	16
PENSIONATI(14)	335	19	4	4	4	12	7	2	24	1	11	14
ALTRI(15)	111	24	2	10	9	8	3	1	10	4	9	5
AMPIEZZA CENTRI												
FINO 10 MILA ABITANTI	672	79	20	33	27	30	28	16	59	10	15	40
10 - 30 MILA ABITANTI	253	50	7	11	10	18	14	6	14	4	15	24
30 - 100 MILA ABITANTI	317	61	12	14	16	22	16	9	39	4	15	21
100 - 250 MILA ABITANTI	104	35	4	9	4	13	8	4	9	1	4	14
OLTRE 250 MILA ABITANTI	0	0	0	0	0	0	0	0	0	0	0	0
COMUNI												
CAPOLUOGHI	314	68	13	19	16	28	23	12	36	3	15	32
NON CAPOLUOGHI	1032	158	30	48	43	56	43	23	86	16	35	67

Lettori nel giorno medio e del numero medio delle testate più lette nella Regione

Analisi secondo: ● caratteri socio-demografici

(percentuali di composizione)

ADULTI	Totale	Il Centro	Corriere della Sera	Corriere dello Sport-Stadio	La Gazzetta dello Sport	Il Messaggero	La Repubblica	Il Sole 24 Ore	Il Tempo	Tuttosport	TV Sette	Il Venerdì
POPOLAZIONE	100.0	100.0	100.0	100.0	100.0	100.0	100.0	100.0	100.0	100.0	100.0	100.0
SESSO												
UOMINI	48.3	66.2	74.9	90.7	90.9	72.3	54.1	73.2	66.9	87.3	50.3	62.1
DONNE	51.7	33.8	25.1	9.3	9.1	27.7	45.9	26.8	33.1	12.7	49.7	37.9
RESPONSABILI ACQUISTI	40.1	22.0	19.5	10.4	4.9	17.9	28.4	20.9	31.2	11.3	39.4	27.7
RESPONSABILI ACQ.UOMINI	2.7	2.4	5.4	3.5	1.3	2.9	1.2	2.7	5.4	4.4	15.1	6.5
RESPONSABILI ACQ.DONNE	37.4	19.7	14.1	7.0	3.6	15.0	27.3	18.3	25.8	6.9	24.3	21.2
ETA'												
14 - 17 ANNI	6.6	7.2	5.4	8.8	18.2	4.5	8.0	1.7	2.8	14.3	1.1	4.5
18 - 24 ANNI	12.6	20.9	13.8	23.0	26.6	19.0	13.5	14.1	14.8	39.0	22.7	13.0
25 - 34 ANNI	17.5	19.3	16.5	25.8	23.0	20.5	22.4	32.2	18.5	8.9	15.0	20.3
35 - 44 ANNI	15.6	20.0	19.0	17.5	16.4	15.5	20.9	18.2	16.9	8.9	20.6	22.4
45 - 54 ANNI	13.3	15.9	21.6	10.1	7.0	13.7	19.9	17.4	11.8	18.1	15.4	18.9
55 - 64 ANNI	14.3	9.2	11.4	11.9	4.7	18.0	3.4	11.6	19.3	5.4	13.2	7.5
65 ANNI E OLTRE	20.1	7.4	12.3	2.9	4.1	8.8	11.8	4.9	16.0	5.4	12.0	13.3
CLASSE SOCIO-ECONOMICA												
SUPERIORE MEDIO-SUPERIORE	8.1	12.9	24.6	10.6	10.3	21.4	25.2	29.9	15.3	2.4	33.0	30.3
MEDIA OLTRE 2.650 MILA	28.7	42.1	41.2	37.0	38.2	38.6	42.5	53.1	38.6	42.9	32.7	37.1
MEDIA FINO 2.650 MILA	26.7	23.2	24.3	29.6	22.1	26.4	23.3	15.8	25.9	31.1	25.0	21.0
MEDIO-INFERIORE INFERIORE	36.5	21.8	10.0	22.7	29.4	13.5	8.9	1.1	20.2	23.6	9.4	11.7
TITOLO DI STUDIO												
LAUREA	4.6	7.2	25.6	9.8	5.7	13.2	14.9	21.2	9.5	0.0	16.2	18.0
LICENZA MEDIA SUPERIORE	25.9	33.2	37.3	31.8	28.0	34.6	48.1	55.6	38.6	25.3	51.7	45.2
LICENZA MEDIA INFERIORE	32.5	44.2	21.6	51.1	59.5	41.0	27.6	22.0	31.2	62.4	18.7	30.2
LICENZA ELEMENTARE	23.2	12.9	15.5	6.9	5.6	10.1	9.4	0.8	17.4	12.0	13.4	6.7
NESSUN TITOLO	13.7	2.5	0.1	0.3	1.3	1.2	0.0	0.3	3.2	0.3	0.0	0.0
CLASSE SOCIO-PROFESSIONALE												
CETI SUPERIORI A	2.6	4.4	11.1	4.3	4.6	6.3	9.1	24.9	6.9	0.0	1.9	6.5
CETI MEDI												
FASCIA ALTA B1	12.8	24.7	23.8	24.7	25.6	28.9	21.9	39.3	21.4	14.2	34.0	24.3
FASCIA BASSA B2	6.5	9.9	16.6	13.9	4.3	14.1	14.0	13.7	11.8	4.0	16.3	16.2
AGRICOLTORI B3	2.8	0.5	2.5	1.1	0.6	0.2	0.4	0.0	3.4	0.0	0.0	0.0
INTELLETTUALI												
DOCENTI C1	2.1	3.8	9.4	0.9	0.6	2.8	6.4	3.3	3.5	0.3	8.8	8.3
STUDENTI C2	12.5	16.0	13.3	13.5	27.5	12.1	20.7	10.8	10.0	19.8	8.5	15.8
OPERAI												
FASCIA ALTA D1	5.9	9.4	5.1	9.9	7.8	5.2	3.6	0.6	3.3	17.3	1.2	3.7
FASCIA BASSA D2	6.7	7.0	2.5	10.4	8.5	5.3	0.1	0.3	4.3	9.0	1.2	0.0
BRACCIANTI D3	0.3	0.0	0.0	0.0	0.0	0.0	0.0	0.0	0.0	0.0	0.0	0.0
PENSIONATI ED ALTRI												
FASCIA ALTA F1	8.0	7.3	9.3	5.0	6.3	10.8	9.4	5.6	12.7	8.0	16.0	10.9
FASCIA BASSA F2	22.7	7.2	2.0	11.1	12.6	7.2	4.5	0.9	11.3	20.8	10.5	6.6
CASALINGHE FAM.NON OPERAIE												
FASCIA ALTA E1	3.7	3.8	0.4	0.3	0.4	3.9	3.1	0.0	3.0	2.9	0.0	2.4
FASCIA BASSA E2	5.9	2.6	1.4	1.2	0.1	0.6	4.2	0.1	7.7	3.4	0.0	2.7
CASALINGHE FAM. OPERAIE												
FASCIA ALTA E3	2.4	1.1	1.5	0.3	1.0	2.0	2.6	0.0	0.5	0.0	0.0	2.2
FASCIA BASSA E4	5.0	2.3	1.1	3.4	0.1	0.6	0.0	0.5	0.1	0.2	1.6	0.4
CONDIZIONE PROFESSIONALE												
IMPR/POSS/DIR/LIB.PROF(1)	2.6	4.4	11.1	4.3	4.6	6.3	9.1	24.9	6.9	0.0	1.9	6.5
IMPIEGATI(2)	8.8	14.8	28.1	16.3	5.9	22.7	24.1	33.6	17.4	14.1	25.2	24.9
NEGOZIANI E ARTIGIANI(3)	6.3	10.8	7.1	10.4	14.7	8.4	6.6	8.8	7.7	2.8	1.2	4.4
AGENTI/LAV. IN PROPRIO(4)	1.8	4.4	3.7	6.7	5.0	6.5	4.8	8.4	3.8	0.0	10.4	9.2
AGRICOLTORI(5)	2.8	0.5	2.5	1.1	0.6	0.2	0.4	0.0	3.4	0.0	0.0	0.0
INSEGNANTI E GIORNALISTI(6)	2.1	3.8	9.4	0.9	0.6	2.8	6.4	3.3	3.5	0.3	8.8	8.3
OPERAI E OPERAI AGRICOLI(7)	13.0	16.4	7.7	20.3	16.3	10.5	3.7	0.9	7.7	26.4	2.4	3.7
CASALINGHE CON												
CAPOFAMIGLIA DI CAT.1 (8)	0.6	1.2	0.0	0.0	0.0	2.5	3.1	0.0	0.4	0.0	0.0	2.1
" " DI CAT.2,6 (9)	2.2	0.8	1.0	1.1	0.2	0.7	2.1	0.1	3.8	6.3	0.0	2.4
" " DI CAT.3-5(10)	3.2	2.1	0.0	0.2	0.0	0.9	0.0	0.0	1.9	0.0	0.0	0.0
" " DI CAT.7 (11)	7.4	3.4	2.6	3.7	1.0	2.6	2.6	0.5	0.7	0.2	1.6	2.6
" " ALTRE CAT.(12)	3.5	2.4	0.8	0.2	0.3	0.4	2.0	0.0	4.5	0.0	0.0	0.6
STUDENTI(13)	12.5	16.0	13.3	13.5	27.5	12.1	20.7	10.8	10.0	19.8	8.5	15.8
PENSIONATI(14)	24.9	8.4	8.8	6.6	7.6	13.8	10.0	5.3	19.6	7.3	21.5	14.3
ALTRI(15)	8.2	10.7	3.9	14.8	15.5	9.6	4.4	3.4	8.6	22.8	18.5	5.1
AMPIEZZA CENTRI												
FINO 10 MILA ABITANTI	49.9	35.3	45.6	49.6	47.0	36.0	41.9	45.1	48.2	53.9	30.4	39.9
10 - 30 MILA ABITANTI	18.8	22.1	16.3	17.0	17.9	21.4	21.2	17.4	11.8	20.6	30.1	24.4
30 - 100 MILA ABITANTI	23.6	27.0	28.3	20.5	27.6	26.7	24.7	25.8	32.4	18.5	30.8	21.7
100 - 250 MILA ABITANTI	7.7	15.6	9.8	12.9	7.5	15.8	12.3	11.8	7.5	6.9	8.7	14.1
OLTRE 250 MILA ABITANTI	0.0	0.0	0.0	0.0	0.0	0.0	0.0	0.0	0.0	0.0	0.0	0.0
COMUNI												
CAPOLUOGHI	23.3	30.0	30.6	28.5	26.6	33.5	34.7	35.0	29.7	17.4	29.6	32.4
NON CAPOLUOGHI	76.7	70.0	69.4	71.5	73.4	66.5	65.3	65.0	70.3	82.6	70.4	67.6

Abruzzi - Molise

Lettori nel giorno medio delle testate più lette nella Regione

Analisi secondo: ● **province**

(valori assoluti x 1.000)

ADULTI

	Totale	L'Aquila	Teramo	Pescara	Chieti	Campobasso	Isernia
POPOLAZIONE	1346	255	237	248	326	203	77
IL CENTRO	225	41	60	73	50	2	0
CORRIERE DELLA SERA	44	8	9	10	7	7	2
CORRIERE DELLO SPORT-STADIO	67	10	15	16	12	9	5
LA GAZZETTA DELLO SPORT	58	8	17	9	15	5	4
IL MESSAGGERO	84	23	26	22	10	1	1
LA REPUBBLICA	66	16	14	10	13	11	3
IL SOLE 24 ORE	35	6	5	9	5	9	1
IL TEMPO	122	32	16	13	20	29	12
TUTTOSPORT	19	6	2	5	3	2	1
QUOTIDIANI AUDIPRESS	449	90	99	99	88	53	20

(percentuali di composizione)

	POPOLAZIONE	100.0	19.0	17.6	18.4	24.2	15.1	5.7
IL CENTRO	100.0	18.4	26.6	32.2	22.0	0.8	0.0	
CORRIERE DELLA SERA	100.0	18.6	21.6	23.3	15.3	16.5	4.7	
CORRIERE DELLO SPORT-STADIO	100.0	15.1	21.9	23.8	18.7	13.2	7.3	
LA GAZZETTA DELLO SPORT	100.0	14.4	29.2	15.2	24.9	9.4	6.9	
IL MESSAGGERO	100.0	27.0	30.9	26.8	12.2	1.7	1.4	
LA REPUBBLICA	100.0	23.6	20.7	15.3	20.1	16.4	4.0	
IL SOLE 24 ORE	100.0	17.7	14.8	26.1	13.4	26.0	2.0	
IL TEMPO	100.0	26.4	13.0	10.6	16.1	24.2	9.7	
TUTTOSPORT	100.0	32.0	11.9	24.6	15.8	10.9	4.8	
QUOTIDIANI AUDIPRESS	100.0	19.9	22.0	22.1	19.7	11.8	4.6	

Abruzzi - Molise

Lettori nel giorno medio e del numero medio delle testate più lette nella Regione

Analisi secondo: ● duplicazioni di lettura

(valori assoluti x 1.000)

ADULTI	Totale	Il Centro	Corriere della Sera	Corriere dello Sport-Stadio	La Gazzetta dello Sport	Il Messaggero	La Repubblica	Il Sole 24 Ore	Il Tempo	Tutto-Sport
POPOLAZIONE	1346	225	44	67	58	84	66	35	122	19
IL CENTRO	225	225	13	30	29	44	22	16	35	8
CORRIERE DELLA SERA	44	13	44	5	3	8	9	6	12	1
CORRIERE DELLO SPORT-STADIO	67	30	5	67	20	17	4	4	14	9
LA GAZZETTA DELLO SPORT	58	29	3	20	58	11	4	4	11	6
IL MESSAGGERO	84	44	8	17	11	84	15	10	22	4
LA REPUBBLICA	66	22	9	4	4	15	66	6	14	0
IL SOLE 24 ORE	35	16	6	4	4	10	6	35	10	1
IL TEMPO	122	35	12	14	11	22	14	10	122	5
TUTTOSPORT	19	8	1	9	6	4	0	1	5	19
SUPPLEMENTI										
TV SETTE (ultimi 7 giorni)	50	16	11	2	2	7	5	3	12	0
IL VENERDI' (ultimi 7 giorni)	99	30	11	8	5	16	42	9	22	0

Campania

Lettori nel giorno medio e del numero medio delle testate più lette nella Regione

Analisi secondo: ● caratteri socio-demografici

(valori assoluti x 1.000)

ADULTI	Totale	Corriere della Sera	Corriere dello Sport-Stadio	La Gazzetta dello Sport	Il Giornale	Il Mattino	La Repubblica	Il Sole 24 Ore	Tuttosport	L'Unità	Sette	TV Sette	Il Venerdì
POPOLAZIONE	4548	130	259	161	37	892	314	76	59	34	110	139	484
SESSO													
UOMINI	2193	83	223	141	24	587	199	53	52	23	70	63	288
DONNE	2355	47	36	19	13	304	115	23	6	10	40	77	195
RESPONSABILI ACQUISTI	1676	30	21	10	9	210	62	16	4	4	25	45	111
RESPONSABILI ACQ.UOMINI	65	1	5	1	1	21	5	0	0	0	0	1	9
RESPONSABILI ACQ.DONNE	1611	28	16	9	8	189	58	16	4	4	25	44	102
ETA'													
14 - 17 ANNI	413	14	50	26	5	74	23	2	12	2	13	23	42
18 - 24 ANNI	726	24	60	44	8	156	56	10	14	10	14	25	104
25 - 34 ANNI	903	28	52	25	9	178	60	22	9	7	34	28	104
35 - 44 ANNI	732	15	40	30	6	154	57	16	9	2	18	27	93
45 - 54 ANNI	589	22	24	15	4	143	58	12	4	9	13	15	74
55 - 64 ANNI	554	10	22	14	2	107	32	3	5	3	9	11	37
65 ANNI E OLTRE	631	15	11	8	4	79	26	10	4	1	10	11	30
CLASSE SOCIO-ECONOMICA													
SUPERIORE MEDIO-SUPERIORE	424	37	26	22	11	145	93	27	4	10	26	26	136
MEDIA OLTRE 2.650 MILA	1032	42	67	37	7	258	97	24	10	10	39	49	154
MEDIA FINO 2.650 MILA	1091	32	80	43	10	247	84	19	18	8	21	27	120
MEDIO-INFERIORE INFERIORE	2001	19	86	58	9	242	41	5	26	6	25	37	72
TITOLO DI STUDIO													
LAUREA	220	22	6	7	5	76	59	20	1	4	16	14	88
LICENZA MEDIA SUPERIORE	1076	65	80	49	16	317	151	40	13	19	53	56	232
LICENZA MEDIA INFERIORE	1628	34	134	81	12	347	83	12	35	7	37	47	126
LICENZA ELEMENTARE	1029	8	34	22	4	129	15	3	7	3	3	16	35
NESSUN TITOLO	594	1	5	1	0	22	5	0	2	1	2	6	2
CLASSE SOCIO-PROFESSIONALE													
CETI SUPERIORI A	135	9	7	7	3	58	30	14	0	4	7	5	47
CETI MEDI													
FASCIA ALTA B1	452	21	32	22	6	142	46	20	4	6	19	21	69
FASCIA BASSA B2	303	8	26	10	3	81	35	9	6	3	8	3	44
AGRICOLTORI B3	68	0	1	1	0	5	0	0	0	0	3	3	0
INTELLETTUALI													
DOCENTI C1	130	8	2	0	0	32	24	1	1	1	7	11	44
STUDENTI C2	641	31	62	39	11	136	64	8	14	12	19	30	116
OPERAI													
FASCIA ALTA D1	129	1	10	5	0	30	5	1	2	1	5	3	13
FASCIA BASSA D2	319	6	28	22	4	72	10	1	9	0	2	4	12
BRACCianti D3	58	0	1	1	1	5	0	0	0	0	2	0	1
PENSIONATI ED ALTRI													
FASCIA ALTA F1	287	17	25	14	2	80	40	7	3	1	15	15	51
FASCIA BASSA F2	942	15	53	34	5	139	34	8	17	3	16	16	42
CASALINGHE FAM.NON OPERAIE													
FASCIA ALTA E1	185	8	3	1	2	36	17	4	1	0	4	10	15
FASCIA BASSA E2	573	3	6	3	1	51	9	1	1	1	1	12	21
CASALINGHE FAM. OPERAIE													
FASCIA ALTA E3	60	0	1	0	0	6	0	0	0	0	0	0	1
FASCIA BASSA E4	266	1	2	2	0	18	1	0	1	0	3	6	9
CONDIZIONE PROFESSIONALE													
IMPR/POSS/DIR/LIB.PROF(1)	135	9	7	7	3	58	30	14	0	4	7	5	47
IMPIEGATI(2)	318	16	25	15	3	116	63	21	5	5	17	15	81
NEGOZIANI E ARTIGIANI(3)	270	3	19	11	3	70	10	1	3	2	2	4	18
AGENTI/LAV. IN PROPRIO(4)	92	4	7	3	2	19	4	5	1	0	3	3	7
AGRICOLTORI(5)	68	0	1	1	0	5	0	0	0	0	3	3	0
INSEGNANTI E GIORNALISTI(6)	130	8	2	0	0	32	24	1	1	1	7	11	44
OPERAI E OPERAI AGRICOLI(7)	506	7	39	28	5	107	15	2	12	2	8	7	26
CASALINGHE CON													
CAPOFAMIGLIA DI CAT.1 (8)	36	6	1	0	2	18	9	5	0	0	1	1	4
" " DI CAT.2,6 (9)	165	3	2	2	0	19	4	1	0	1	3	8	12
" " DI CAT.3-5(10)	151	1	2	1	0	17	4	0	1	0	1	7	4
" " DI CAT.7 (11)	326	1	3	2	0	25	1	0	1	0	3	6	10
" " ALTRE CAT.(12)	405	1	5	1	0	34	9	0	1	1	0	5	16
STUDENTI(13)	641	31	62	39	11	136	64	8	14	12	19	30	116
PENSIONATI(14)	670	15	23	14	4	100	34	10	6	1	13	14	34
ALTRI(15)	634	22	62	37	3	137	43	8	13	6	23	20	65
AMPIEZZA CENTRI													
FINO 10 MILA ABITANTI	1164	31	68	52	7	174	50	10	18	6	28	25	77
10 - 30 MILA ABITANTI	1035	24	46	29	9	170	42	17	13	4	17	30	74
30 - 100 MILA ABITANTI	1318	45	77	42	15	264	108	30	18	11	38	43	166
100 - 250 MILA ABITANTI	201	9	13	10	1	49	22	5	1	3	2	4	19
OLTRE 250 MILA ABITANTI	830	21	55	28	6	235	92	13	9	9	25	37	148
COMUNI													
CAPOLUOGHI	1119	40	73	37	14	313	129	23	13	15	38	48	189
NON CAPOLUOGHI	3428	89	186	123	23	578	185	53	46	18	72	92	295

Lettori nel giorno medio e del numero medio delle testate più lette nella Regione

Analisi secondo: ● caratteri socio-demografici

(percentuali di composizione)

ADULTI	Totale	Corriere della Sera	Corriere dello Sport-Stadio	La Gazzetta dello Sport	Il Giornale	Il Mattino	La Repubblica	Il Sole 24 Ore	Tuttosport	L'Unità	Sette	TV Sette	Il Venerdì
POPOLAZIONE	100.0	100.0	100.0	100.0	100.0	100.0	100.0	100.0	100.0	100.0	100.0	100.0	100.0
SESSO													
UOMINI	48.2	63.7	86.2	87.9	65.6	65.9	63.3	70.0	89.0	69.3	63.6	45.0	59.6
DONNE	51.8	36.3	13.8	12.1	34.4	34.1	36.7	30.0	11.0	30.7	36.4	55.0	40.4
RESPONSABILI ACQUISTI	36.9	23.0	8.2	6.3	23.5	23.5	19.9	21.5	7.5	11.8	23.1	32.0	23.0
RESPONSABILI ACQ.UOMINI	1.4	1.1	2.1	0.8	3.2	2.3	1.5	0.2	0.8	1.1	0.0	0.7	1.8
RESPONSABILI ACQ.DONNE	35.4	21.9	6.1	5.4	20.2	21.2	18.4	21.3	6.7	10.7	23.1	31.3	21.2
ETA'													
14 - 17 ANNI	9.1	10.9	19.3	16.0	13.1	8.3	7.4	2.2	21.0	7.0	11.7	16.7	8.8
18 - 24 ANNI	16.0	18.6	23.0	27.6	21.3	17.5	18.0	13.0	24.1	29.4	12.8	17.7	21.6
25 - 34 ANNI	19.9	21.9	20.3	15.4	24.1	19.9	19.3	29.1	16.2	19.8	31.1	20.2	21.4
35 - 44 ANNI	16.1	11.8	15.4	18.4	17.1	17.3	18.3	21.2	16.1	7.1	15.9	19.4	19.3
45 - 54 ANNI	12.9	17.2	9.3	9.1	9.8	16.1	18.6	16.3	7.7	26.3	12.0	10.9	15.3
55 - 64 ANNI	12.2	7.7	8.5	8.7	4.9	12.0	10.3	4.6	8.9	7.7	7.8	7.5	7.6
65 ANNI E OLTRE	13.9	11.9	4.2	4.8	9.7	8.8	8.2	13.6	6.0	2.8	8.8	7.7	6.1
CLASSE SOCIO-ECONOMICA													
SUPERIORE MEDIO-SUPERIORE	9.3	28.7	10.1	13.7	29.3	16.2	29.6	35.5	7.7	30.1	23.2	18.7	28.2
MEDIA OLTRE 2.650 MILA	22.7	32.6	26.0	23.3	19.5	28.9	30.8	31.9	17.5	28.7	35.8	35.4	31.9
MEDIA FINO 2.650 MILA	24.0	24.4	30.7	26.8	27.9	27.7	26.6	25.6	31.0	23.0	18.8	19.1	24.9
MEDIO-INFERIORE INFERIORE	44.0	14.3	33.1	36.3	23.3	27.2	13.0	7.0	43.8	18.2	22.2	26.8	15.0
TITOLO DI STUDIO													
LAUREA	4.8	17.3	2.2	4.2	13.1	8.6	18.9	26.7	2.2	11.2	14.6	10.1	18.3
LICENZA MEDIA SUPERIORE	23.7	49.7	31.0	30.7	43.8	35.5	48.2	52.9	22.9	57.6	47.8	40.2	47.9
LICENZA MEDIA INFERIORE	35.8	25.9	51.7	50.4	31.2	39.0	26.4	15.6	59.0	19.9	33.1	34.0	26.1
LICENZA ELEMENTARE	22.6	6.3	13.1	13.9	11.3	14.4	4.7	4.5	11.9	9.5	2.9	11.7	7.2
NESSUN TITOLO	13.1	0.7	2.0	0.7	0.6	2.5	1.7	0.2	4.1	1.8	1.6	4.0	0.5
CLASSE SOCIO-PROFESSIONALE													
CETI SUPERIORI A	3.0	7.1	2.5	4.4	6.9	6.5	9.4	18.4	0.6	11.0	6.1	3.9	9.7
CETI MEDI													
FASCIA ALTA B1	9.9	16.1	12.5	13.5	15.6	16.0	14.5	25.9	6.3	16.9	17.6	14.8	14.3
FASCIA BASSA B2	6.7	6.3	9.9	6.1	7.9	9.1	11.2	12.2	10.3	8.2	7.0	1.8	9.1
AGRICOLTORI B3	1.5	0.0	0.6	0.5	0.0	0.5	0.0	0.3	0.4	0.0	3.1	2.5	0.0
INTELLETTUALI													
DOCENTI C1	2.9	6.5	0.7	0.3	0.8	3.6	7.5	1.5	1.4	3.6	6.3	7.7	9.0
STUDENTI C2	14.1	24.2	24.1	24.6	29.7	15.2	20.5	11.1	23.1	35.9	17.5	21.3	24.1
OPERAI													
FASCIA ALTA D1	2.8	0.7	3.7	3.3	0.8	3.3	1.5	1.5	4.2	3.6	4.1	2.2	2.6
FASCIA BASSA D2	7.0	4.7	11.0	13.5	11.3	8.1	3.2	1.4	15.5	1.4	1.5	3.0	2.4
BRACCianti D3	1.3	0.2	0.3	0.5	1.7	0.6	0.1	0.0	0.7	0.0	1.6	0.0	0.2
PENSIONATI ED ALTRI													
FASCIA ALTA F1	6.3	13.2	9.5	9.0	4.3	8.9	12.7	9.9	5.2	4.3	13.3	11.1	10.4
FASCIA BASSA F2	20.7	11.2	20.6	20.9	12.4	15.6	10.7	11.1	28.2	10.1	14.3	11.6	8.6
CASALINGHE FAM.NON OPERAIE													
FASCIA ALTA E1	4.1	6.2	1.3	0.3	6.1	4.0	5.4	5.1	1.2	1.1	3.8	7.1	3.0
FASCIA BASSA E2	12.6	2.6	2.2	2.0	2.4	5.8	2.9	1.7	0.9	2.8	0.8	8.7	4.4
CASALINGHE FAM. OPERAIE													
FASCIA ALTA E3	1.3	0.0	0.3	0.1	0.0	0.7	0.1	0.0	0.3	0.5	0.0	0.0	0.2
FASCIA BASSA E4	5.9	1.1	0.8	1.1	0.0	2.0	0.4	0.0	1.7	0.6	3.0	4.3	1.8
CONDIZIONE PROFESSIONALE													
IMPR/POSS/DIR/LIB.PROF(1)	3.0	7.1	2.5	4.4	6.9	6.5	9.4	18.4	0.6	11.0	6.1	3.9	9.7
IMPIEGATI(2)	7.0	12.6	9.5	9.3	7.1	13.0	20.1	27.2	9.1	15.0	15.3	10.5	16.7
NEGOZIANI E ARTIGIANI(3)	5.9	2.4	7.4	6.9	9.3	7.8	3.1	1.1	5.5	4.5	1.9	2.8	3.6
AGENTI/LAV. IN PROPRIO(4)	2.0	2.8	2.9	1.6	5.0	2.1	1.3	7.0	2.0	0.7	2.8	2.2	1.5
AGRICOLTORI(5)	1.5	0.0	0.6	0.5	0.0	0.5	0.0	0.3	0.4	0.0	3.1	2.5	0.0
INSEGNANTI E GIORNALISTI(6)	2.9	6.5	0.7	0.3	0.8	3.6	7.5	1.5	1.4	3.6	6.3	7.7	9.0
OPERAI E OPERAI AGRICOLI(7)	11.1	5.5	14.9	17.3	13.9	12.0	4.7	2.8	20.4	5.0	7.2	5.2	5.3
CASALINGHE CON													
CAPOFAMIGLIA DI CAT.1 (8)	0.8	4.6	0.4	0.1	5.0	2.0	3.0	6.1	0.0	0.6	1.2	0.8	0.7
" " DI CAT.2,6 (9)	3.6	2.2	0.7	1.2	1.1	2.1	1.1	0.7	0.0	1.7	2.5	6.0	2.5
" " DI CAT.3-5(10)	3.3	0.9	0.6	0.4	1.2	1.9	1.2	0.0	1.2	0.0	0.9	5.1	0.9
" " DI CAT.7 (11)	7.2	1.1	1.1	1.2	0.0	2.8	0.4	0.0	2.0	1.0	3.0	4.3	2.0
" " ALTRE CAT.(12)	8.9	1.1	1.8	0.6	1.2	3.8	2.9	0.0	1.0	1.7	0.0	3.9	3.3
STUDENTI(13)	14.1	24.2	24.1	24.6	29.7	15.2	20.5	11.1	23.1	35.9	17.5	21.3	24.1
PENSIONATI(14)	14.7	11.8	9.0	8.7	11.1	11.3	10.8	13.0	10.7	1.6	11.5	9.7	7.1
ALTRI(15)	13.9	17.2	23.8	22.9	7.6	15.4	13.8	10.7	22.7	17.8	20.7	14.1	13.5
AMPIEZZA CENTRI													
FINO 10 MILA ABITANTI	25.6	23.7	26.2	32.6	17.6	19.5	16.0	12.6	30.4	17.7	25.8	18.1	16.0
10 - 30 MILA ABITANTI	22.8	18.1	17.8	17.8	22.9	19.1	13.3	23.1	22.6	12.7	15.0	21.8	15.2
30 - 100 MILA ABITANTI	29.0	35.0	29.7	26.0	39.5	29.6	34.3	39.7	30.0	32.0	34.7	31.1	34.4
100 - 250 MILA ABITANTI	4.4	6.9	5.0	6.3	3.4	5.5	7.1	6.7	2.4	10.2	2.2	2.7	3.9
OLTRE 250 MILA ABITANTI	18.2	16.3	21.3	17.3	16.5	26.3	29.4	17.8	14.5	27.4	22.3	26.3	30.6
COMUNI													
CAPOLUOGHI	24.6	31.2	28.2	23.1	37.6	35.1	41.0	30.1	21.9	45.7	34.6	34.3	39.0
NON CAPOLUOGHI	75.4	68.8	71.8	76.9	62.4	64.9	59.0	69.9	78.1	54.3	65.4	65.7	61.0

Campania

Lettori nel giorno medio delle testate più lette nella Regione

Analisi secondo: ● provincie

(valori assoluti x 1.000)

ADULTI

	Totale	Napoli	Caserta	Bene- vento	Avel- lino	Salerno
POPOLAZIONE	4548	2418	652	244	362	872
CORRIERE DELLA SERA	130	66	27	10	6	21
CORRIERE DELLO SPORT-STADIO	259	132	44	15	29	38
LA GAZZETTA DELLO SPORT	161	74	31	10	18	27
IL GIORNALE	37	13	10	2	3	11
IL MATTINO	892	500	154	48	66	124
LA REPUBBLICA	314	190	48	13	21	41
IL SOLE 24 ORE	76	44	15	2	2	12
TUTTOSPORT	59	25	14	2	7	11
L'UNITA'	34	19	5	2	3	5
QUOTIDIANI AUDIPRESS	1357	749	221	71	103	213

(percentuali di composizione)

	POPOLAZIONE	100.0	53.2	14.3	5.4	8.0	19.2
CORRIERE DELLA SERA	100.0	50.5	21.2	8.0	4.3	16.1	
CORRIERE DELLO SPORT-STADIO	100.0	51.1	17.0	5.7	11.3	14.8	
LA GAZZETTA DELLO SPORT	100.0	46.2	19.3	6.4	11.3	16.8	
IL GIORNALE	100.0	33.6	25.6	5.0	7.4	28.4	
IL MATTINO	100.0	56.1	17.3	5.3	7.4	13.9	
LA REPUBBLICA	100.0	60.6	15.2	4.2	6.8	13.2	
IL SOLE 24 ORE	100.0	58.3	20.2	3.0	2.5	15.9	
TUTTOSPORT	100.0	42.8	23.9	2.6	12.5	18.2	
L'UNITA'	100.0	57.6	15.0	5.2	8.7	13.5	
QUOTIDIANI AUDIPRESS	100.0	55.2	16.3	5.2	7.6	15.7	

Lettori nel giorno medio e del numero medio delle testate più lette nella Regione

Analisi secondo: ● duplicazioni di lettura

(valori assoluti x 1.000)

ADULTI	Totale	Corriere della Sera	Corriere dello Sport-Stadio	La Gazzetta dello Sport	Il Giornale	Il Mattino	La Repubblica	Il Sole 24 Ore	Tuttosport	L'Unità
POPOLAZIONE	4548	130	259	161	37	892	314	76	59	34
CORRIERE DELLA SERA	130	130	19	10	8	54	35	12	7	4
CORRIERE DELLO SPORT-STADIO	259	19	259	70	5	120	27	4	27	5
LA GAZZETTA DELLO SPORT	161	10	70	161	5	79	23	4	26	4
IL GIORNALE	37	8	5	5	37	16	4	2	4	3
IL MATTINO	892	54	120	79	16	892	120	40	34	15
LA REPUBBLICA	314	35	27	23	4	120	314	24	7	13
IL SOLE 24 ORE	76	12	4	4	2	40	24	76	2	2
TUTTOSPORT	59	7	27	26	4	34	7	2	59	1
L'UNITA'	34	4	5	4	3	15	13	2	1	34
SUPPLEMENTI										
SETTE (ultimi 7 giorni)	110	35	15	14	3	33	22	6	5	3
TV SETTE (ultimi 7 giorni)	139	35	14	11	4	34	24	6	5	2
IL VENERDI' (ultimi 7 giorni)	484	41	41	28	8	148	171	26	8	11

Puglia

Lettori nel giorno medio e del numero medio delle testate più lette nella Regione

Analisi secondo: ● caratteri socio-demografici

(valori assoluti x 1.000)

ADULTI	Totale	Corriere della Sera	Corriere dello Sport-Stadio	La Gazzetta dello Sport	La Gazzetta del Mezzo-Giorno	Il Giornale	Quotidiano (LE-BR-TA)	La Repubblica	Il Sole 24 Ore	Tuttosport	L'Unità	Sette	TV Sette	Il Venerdì
POPOLAZIONE	3295	118	161	165	531	28	201	141	83	35	28	126	124	234
SESSO														
UOMINI	1586	75	140	147	384	19	138	80	59	31	20	67	63	121
DONNE	1709	43	21	18	147	9	63	61	24	4	8	59	61	113
RESPONSABILI ACQUISTI	1270	29	17	15	106	8	44	39	15	4	6	33	33	67
RESPONSABILI ACQ.UOMINI	93	4	5	4	25	1	8	6	2	1	0	6	4	8
RESPONSABILI ACQ.DONNE	1177	25	11	11	81	7	36	33	13	3	5	26	29	59
ETA'														
14 - 17 ANNI	286	7	18	17	31	1	15	10	2	3	5	14	13	32
18 - 24 ANNI	498	14	31	38	70	1	31	19	9	6	2	18	21	34
25 - 34 ANNI	617	34	33	39	124	9	48	32	26	6	2	36	31	60
35 - 44 ANNI	534	23	46	34	107	7	46	34	19	11	11	20	20	50
45 - 54 ANNI	448	15	15	18	84	8	23	23	11	3	5	18	18	27
55 - 64 ANNI	411	12	10	13	63	1	18	11	14	4	3	11	7	20
65 ANNI E OLTRE	502	13	9	6	53	1	20	12	1	1	1	9	13	12
CLASSE SOCIO-ECONOMICA														
SUPERIORE MEDIO-SUPERIORE	245	22	10	11	81	9	25	36	22	1	8	25	20	57
MEDIA OLTRE 2.650 MILA	714	53	41	40	169	11	49	57	43	9	9	57	50	86
MEDIA FINO 2.650 MILA	713	21	34	32	104	2	44	28	10	7	5	26	33	49
MEDIO-INFERIORE INFERIORE	1623	23	76	81	177	5	84	19	7	18	6	18	20	41
TITOLO DI STUDIO														
LAUREA	179	23	6	6	62	12	24	39	22	1	8	27	23	56
LICENZA MEDIA SUPERIORE	747	50	31	43	191	9	64	60	50	4	6	53	55	93
LICENZA MEDIA INFERIORE	1157	37	95	92	190	4	84	32	9	21	10	39	39	74
LICENZA ELEMENTARE	781	9	24	19	77	2	23	9	1	6	2	5	6	8
NESSUN TITOLO	431	0	6	4	11	1	6	1	1	2	2	1	0	2
CLASSE SOCIO-PROFESSIONALE														
CETI SUPERIORI A	94	10	9	5	39	6	14	14	21	2	1	15	11	25
CETI MEDI														
FASCIA ALTA B1	333	27	25	23	109	2	35	31	29	5	8	18	16	41
FASCIA BASSA B2	198	11	22	22	49	1	28	8	7	3	3	10	9	10
AGRICOLTORI B3	48	0	0	1	4	0	1	0	0	0	0	0	0	2
INTELLETTUALI														
DOCENTI C1	117	8	2	3	31	6	10	21	4	0	3	11	13	30
STUDENTI C2	441	19	23	31	68	5	28	28	10	4	6	32	28	54
OPERAI														
FASCIA ALTA D1	124	8	18	14	21	0	7	2	1	5	1	5	6	7
FASCIA BASSA D2	235	4	17	17	42	0	16	4	1	6	3	3	2	6
BRACCianti D3	153	2	5	7	15	0	3	2	0	1	0	0	0	3
PENSIONATI ED ALTRI														
FASCIA ALTA F1	171	8	4	5	32	1	11	9	3	0	0	10	8	17
FASCIA BASSA F2	675	14	29	30	89	3	37	13	5	7	2	10	16	16
CASALINGHE FAM.NON OPERAIE														
FASCIA ALTA E1	105	4	2	1	11	2	3	1	1	0	0	7	5	6
FASCIA BASSA E2	352	3	4	2	14	1	7	5	1	2	1	3	2	12
CASALINGHE FAM. OPERAIE														
FASCIA ALTA E3	30	0	0	0	1	0	0	0	0	0	0	0	1	0
FASCIA BASSA E4	220	0	1	2	6	0	3	1	0	0	0	2	6	4
CONDIZIONE PROFESSIONALE														
IMPR/POSS/DIR/LIB.PROF(1)	94	10	9	5	39	6	14	14	21	2	1	15	11	25
IMPIEGATI(2)	261	25	23	25	90	0	38	32	33	5	9	15	12	32
NEGOZIANI E ARTIGIANI(3)	144	8	11	10	40	1	11	3	3	2	1	8	7	8
AGENTI/LAV. IN PROPRIO(4)	65	1	6	7	18	0	6	2	0	1	0	2	3	6
AGRICOLTORI(5)	48	0	0	1	4	0	1	0	0	0	0	0	0	2
INSEGNANTI E GIORNALISTI(6)	117	8	2	3	31	6	10	21	4	0	3	11	13	30
OPERAI E OPERAI AGRICOLI(7)	513	13	40	39	79	1	26	8	2	11	3	9	9	16
CASALINGHE CON														
CAPOFAMIGLIA DI CAT.1 (8)	18	0	0	0	3	2	0	0	1	0	0	0	0	1
" " DI CAT.2,6 (9)	105	3	3	1	10	0	5	4	1	1	1	7	2	12
" " DI CAT.3-5(10)	111	1	2	1	7	0	1	1	0	1	0	2	1	2
" " DI CAT.7 (11)	250	0	1	2	8	0	3	1	0	0	0	2	7	4
" " ALTRE CAT.(12)	224	3	1	1	6	1	2	2	0	0	0	1	4	3
STUDENTI(13)	441	19	23	31	68	5	28	28	10	4	6	32	28	54
PENSIONATI(14)	586	14	15	9	73	1	25	16	2	2	1	15	15	19
ALTRI(15)	321	13	24	28	57	4	31	8	6	5	1	8	12	19
AMPIEZZA CENTRI														
FINO 10 MILA ABITANTI	565	17	33	28	62	3	47	20	13	6	8	19	12	41
10 - 30 MILA ABITANTI	979	29	46	51	140	9	67	33	19	10	4	32	32	57
30 - 100 MILA ABITANTI	1085	28	45	55	181	6	51	48	24	13	8	31	38	67
100 - 250 MILA ABITANTI	390	26	19	15	48	4	35	22	12	4	3	27	25	46
OLTRE 250 MILA ABITANTI	276	18	17	15	99	5	2	18	15	2	4	17	17	24
COMUNI														
CAPOLUOGHI	745	48	39	34	159	10	57	44	30	6	7	47	47	73
NON CAPOLUOGHI	2550	70	122	131	372	17	145	97	53	28	20	79	77	161

Lettori nel giorno medio e del numero medio delle testate più lette nella Regione
 Analisi secondo: ● caratteri socio-demografici

(percentuali di composizione)

ADULTI	Totale	Corriere della Sera	Corriere dello Sport-Stadio	La Gazzetta dello Sport	La Gazzetta del Mezzo-Giorno	Il Giornale	Quotidiano (LE-BR-TA)	La Repubblica	Il Sole 24 Ore	Tuttosport	L'Unità	Sette	TV Sette	Il Venerdì
POPOLAZIONE	100.0	100.0	100.0	100.0	100.0	100.0	100.0	100.0	100.0	100.0	100.0	100.0	100.0	100.0
SESSO														
UOMINI	48.1	63.2	87.1	89.0	72.3	67.5	68.5	56.7	70.8	88.3	72.2	53.1	50.6	51.8
DONNE	51.9	36.8	12.9	11.0	27.7	32.5	31.5	43.3	29.2	11.7	27.8	46.9	49.4	48.2
RESPONSABILI ACQUISTI	38.5	24.5	10.5	8.9	20.0	27.8	21.8	27.7	18.0	10.9	20.7	25.8	26.6	28.6
RESPONSABILI ACQ.UOMINI	2.8	3.6	3.4	2.5	4.7	3.6	3.9	4.6	2.2	2.6	1.0	4.9	3.3	3.6
RESPONSABILI ACQ.DONNE	35.7	21.0	7.1	6.4	15.3	24.2	17.9	23.2	15.8	8.3	19.8	21.0	23.3	25.0
ETA'														
14 - 17 ANNI	8.7	5.9	10.9	10.1	5.8	4.4	7.7	7.0	2.5	8.0	18.0	11.0	10.9	13.6
18 - 24 ANNI	15.1	11.8	19.2	23.3	13.3	5.4	15.4	13.3	11.2	18.4	6.0	14.6	17.0	14.7
25 - 34 ANNI	18.7	28.8	20.3	23.6	23.3	31.3	23.8	22.5	31.9	16.4	5.7	28.4	25.0	25.6
35 - 44 ANNI	16.2	19.8	28.8	20.5	20.1	23.7	22.6	24.3	23.2	32.3	39.1	15.7	16.0	21.2
45 - 54 ANNI	13.6	12.4	9.0	11.2	15.7	27.2	11.4	16.1	13.8	9.5	17.7	14.6	14.3	11.4
55 - 64 ANNI	12.5	9.9	6.4	7.6	11.9	3.4	9.1	7.9	16.7	12.6	10.5	8.8	6.1	8.6
65 ANNI E OLTRE	15.2	11.3	5.3	3.8	9.9	4.7	10.0	8.8	0.7	2.8	2.8	6.9	10.8	4.9
CLASSE SOCIO-ECONOMICA														
SUPERIORE MEDIO-SUPERIORE	7.4	18.7	6.3	6.9	15.3	33.5	12.5	25.6	26.9	3.1	27.3	20.0	16.3	24.5
MEDIA OLTRE 2.650 MILA	21.7	44.7	25.4	24.4	31.8	40.7	24.3	40.4	52.3	25.0	32.6	45.0	40.3	36.9
MEDIA FINO 2.650 MILA	21.6	17.5	21.2	19.5	19.6	7.5	21.6	20.2	11.9	19.3	19.5	20.5	26.9	20.9
MEDIO-INFERIORE INFERIORE	49.2	19.1	47.2	49.2	33.3	18.3	41.6	13.8	8.9	52.6	20.6	14.5	16.5	17.7
TITOLO DI STUDIO														
LAUREA	5.4	19.4	3.5	3.9	11.8	42.5	11.9	27.5	26.3	3.4	28.3	21.5	19.0	24.1
LICENZA MEDIA SUPERIORE	22.7	42.1	19.5	26.3	36.0	30.9	31.5	42.8	60.1	12.2	22.3	42.2	44.5	39.8
LICENZA MEDIA INFERIORE	35.1	31.1	58.9	55.9	35.7	14.6	41.9	22.7	11.3	60.2	35.1	31.2	31.8	31.6
LICENZA ELEMENTARE	23.7	7.4	14.6	11.4	14.5	9.0	11.5	6.5	1.1	17.1	6.4	4.2	4.7	3.5
NESSUN TITOLO	13.1	0.0	3.5	2.6	2.1	3.0	3.1	0.5	1.2	7.1	7.9	1.0	0.0	1.0
CLASSE SOCIO-PROFESSIONALE														
CETI SUPERIORI A	2.9	8.3	5.5	3.2	7.3	23.4	6.7	10.3	25.8	5.0	4.4	11.9	8.8	10.6
CETI MEDI														
FASCIA ALTA B1	10.1	23.2	15.5	14.0	20.5	6.6	17.2	21.9	35.2	14.8	28.7	14.0	12.6	17.6
FASCIA BASSA B2	6.0	9.0	13.5	13.3	9.2	2.2	13.7	6.0	7.9	8.5	10.1	8.2	7.3	4.4
AGRICOLTORI B3	1.4	0.4	0.3	0.6	0.7	0.0	0.6	0.3	0.0	0.8	0.0	0.0	0.0	0.9
INTELLETTUALI														
DOCENTI C1	3.5	7.0	1.2	2.1	5.9	21.2	5.0	14.9	5.4	0.0	11.2	8.6	10.4	12.9
STUDENTI C2	13.4	16.0	14.5	18.9	12.8	17.0	13.7	19.7	12.3	11.2	21.8	25.4	23.0	23.1
OPERAI														
FASCIA ALTA D1	3.8	6.8	10.9	8.6	3.9	0.7	3.4	1.4	1.2	13.8	2.8	4.1	5.2	3.0
FASCIA BASSA D2	7.1	3.0	10.7	10.6	8.0	0.5	8.0	2.9	0.7	16.4	9.3	2.7	1.9	2.5
BRACCIANTI D3	4.7	1.3	3.1	4.4	2.9	1.6	1.5	1.4	0.0	2.1	0.0	0.0	0.0	1.5
PENSIONATI ED ALTRI														
FASCIA ALTA F1	5.2	7.2	2.4	2.8	5.9	4.3	5.6	6.4	3.8	0.9	0.5	7.6	6.8	7.1
FASCIA BASSA F2	20.5	11.4	18.3	18.0	16.8	9.5	18.5	8.9	5.5	19.5	5.8	8.3	12.9	6.8
CASALINGHE FAM.NON OPERAIE														
FASCIA ALTA E1	3.2	3.0	1.0	0.6	2.0	8.4	1.3	1.0	1.6	0.4	1.8	5.4	4.0	2.7
FASCIA BASSA E2	10.7	3.0	2.5	1.4	2.6	4.6	3.2	3.8	0.7	5.3	3.5	2.5	1.7	5.3
CASALINGHE FAM. OPERAIE														
FASCIA ALTA E3	0.9	0.0	0.0	0.0	0.3	0.0	0.0	0.1	0.0	0.0	0.0	0.0	0.6	0.0
FASCIA BASSA E4	6.7	0.4	0.6	1.3	1.2	0.0	1.5	0.9	0.0	1.3	0.0	1.4	4.8	1.8
CONDIZIONE PROFESSIONALE														
IMPR/POSS/DIR/LIB.PROF(1)	2.9	8.3	5.5	3.2	7.3	23.4	6.7	10.3	25.8	5.0	4.4	11.9	8.8	10.6
IMPIEGATI(2)	7.9	20.9	14.3	15.0	17.0	1.5	18.8	22.8	39.6	13.7	33.0	12.1	9.3	13.7
NEGOZianti E ARTIGIANI(3)	4.4	6.6	6.9	6.0	7.5	2.7	5.6	2.3	3.1	4.8	3.8	6.0	5.8	3.3
AGENTI/LAV. IN PROPRIO(4)	2.0	0.7	4.0	4.4	3.4	0.0	2.8	1.3	0.0	3.5	1.4	1.4	2.2	2.5
AGRICOLTORI(5)	1.4	0.4	0.3	0.6	0.7	0.0	0.6	0.3	0.0	0.8	0.0	0.0	0.0	0.9
INSEGNANTI E GIORNALISTI(6)	3.5	7.0	1.2	2.1	5.9	21.2	5.0	14.9	5.4	0.0	11.2	8.6	10.4	12.9
OPERAI E OPERAI AGRICOLI(7)	15.6	11.2	24.7	23.7	14.8	2.8	12.8	5.7	1.9	32.2	12.2	6.8	7.1	7.0
CASALINGHE CON														
CAPOFAMIGLIA DI CAT.1 (8)	0.5	0.0	0.0	0.0	0.5	8.0	0.1	0.3	1.2	0.0	0.6	0.0	0.0	0.4
" " DI CAT.2,6 (9)	3.2	2.5	1.6	0.9	1.8	1.0	2.6	2.9	0.7	2.8	3.1	5.5	2.0	5.1
" " DI CAT.3-5(10)	3.4	1.1	1.2	0.8	1.2	0.6	0.5	0.5	0.0	1.9	1.6	1.7	0.7	1.0
" " DI CAT.7 (11)	7.6	0.4	0.6	1.3	1.5	0.0	1.5	1.1	0.0	1.3	0.0	1.4	5.4	1.8
" " ALTRE CAT.(12)	6.8	2.4	0.7	0.3	1.0	3.3	1.2	1.1	0.3	1.0	0.0	0.7	3.0	1.5
STUDENTI(13)	13.4	16.0	14.5	18.9	12.8	17.0	13.7	19.7	12.3	11.2	21.8	25.4	23.0	23.1
PENSIONATI(14)	17.8	11.8	9.4	5.5	13.8	5.4	12.6	11.2	2.0	6.1	4.0	12.2	12.5	8.2
ALTRI(15)	9.7	10.9	15.2	17.2	10.7	13.0	15.1	5.7	7.7	15.8	3.0	6.3	9.9	8.1
AMPIEZZA CENTRI														
FINO 10 MILA ABITANTI	17.1	14.8	20.6	17.2	11.8	9.3	23.3	14.3	15.9	18.6	29.1	14.9	9.8	17.4
10 - 30 MILA ABITANTI	29.7	24.2	28.5	31.0	26.4	32.6	33.2	23.1	22.5	29.3	13.5	25.3	26.1	24.3
30 - 100 MILA ABITANTI	32.9	23.5	28.1	33.6	34.0	23.1	25.2	34.3	29.1	37.0	30.6	24.9	30.5	28.7
100 - 250 MILA ABITANTI	11.8	21.8	12.0	9.4	9.1	15.1	17.2	15.6	14.6	10.3	11.8	21.8	20.0	19.5
OLTRE 250 MILA ABITANTI	8.4	15.6	10.8	8.8	18.7	19.8	1.1	12.7	18.0	4.8	15.0	13.2	13.6	10.1
COMUNI														
CAPOLUOGHI	22.6	40.4	24.4	20.4	29.9	37.3	28.1	30.9	36.3	18.0	27.0	37.6	38.0	31.2
NON CAPOLUOGHI	77.4	59.6	75.6	79.6	70.1	62.7	71.9	69.1	63.7	82.0	73.0	62.4	62.0	68.8

Puglia

Lettori nel giorno medio delle testate più lette nella Regione

Analisi secondo: ● provincie

(valori assoluti x 1.000)

ADULTI

	Totale	Bari	Foggia	Taranto	Brindisi	Lecce
POPOLAZIONE	3295	1250	563	480	336	666
CORRIERE DELLA SERA	118	54	19	19	7	19
CORRIERE DELLO SPORT-STADIO	161	66	34	19	11	31
LA GAZZETTA DELLO SPORT	165	63	38	22	11	30
LA GAZZETTA DEL MEZZOGIORNO	531	313	61	50	41	66
IL GIORNALE	28	10	4	4	4	6
QUOTIDIANO(LE/BR/TA)	201	3	0	39	48	110
LA REPUBBLICA	141	72	24	15	14	15
IL SOLE 24 ORE	83	41	10	13	7	12
TUTTOSPORT	35	12	7	5	5	6
L'UNITA'	28	13	5	3	3	4
QUOTIDIANI AUDIPRESS	932	407	126	125	93	181

(percentuali di composizione)

	POPOLAZIONE	100.0	37.9	17.1	14.6	10.2	20.2
CORRIERE DELLA SERA	100.0	45.7	16.4	16.1	5.9	15.9	
CORRIERE DELLO SPORT-STADIO	100.0	41.1	20.8	11.9	6.6	19.5	
LA GAZZETTA DELLO SPORT	100.0	38.0	23.3	13.4	6.9	18.4	
LA GAZZETTA DEL MEZZOGIORNO	100.0	58.9	11.5	9.4	7.8	12.5	
IL GIORNALE	100.0	34.7	12.7	15.1	14.4	23.1	
QUOTIDIANO(LE/BR/TA)	100.0	1.6	0.1	19.6	23.9	54.8	
LA REPUBBLICA	100.0	51.2	17.4	10.5	10.1	10.9	
IL SOLE 24 ORE	100.0	49.1	11.7	15.5	8.8	14.9	
TUTTOSPORT	100.0	34.3	20.7	15.1	13.7	16.2	
L'UNITA'	100.0	48.1	17.0	10.1	11.1	13.7	
QUOTIDIANI AUDIPRESS	100.0	43.6	13.6	13.4	10.0	19.5	

Lettori nel giorno medio e del numero medio delle testate più lette nella Regione

Analisi secondo: ● duplicazioni di lettura

(valori assoluti x 1.000)

ADULTI	Totale	Corriere della Sera	Corriere dello Sport-Stadio	La Gazzetta dello Sport	La Gazzetta del Mezzogiorno	Il Giornale	Quotidiano (LE-BR-TA)	La Repubblica	Il Sole 24 Ore	Tuttosport	L'Unità
POPOLAZIONE	3295	118	161	165	531	28	201	141	83	35	28
CORRIERE DELLA SERA.....	118	118	15	16	49	6	9	20	15	5	5
CORRIERE DELLO SPORT-STADIO.....	161	15	161	68	72	6	19	12	9	21	6
LA GAZZETTA DELLO SPORT.....	165	16	68	165	73	6	21	13	8	19	6
LA GAZZETTA DEL MEZZOGIORNO.....	531	49	72	73	531	11	48	53	42	17	15
IL GIORNALE.....	28	6	6	6	11	28	2	3	6	2	0
QUOTIDIANO (LE/BR/TA).....	201	9	19	21	48	2	201	12	10	3	3
LA REPUBBLICA.....	141	20	12	13	53	3	12	141	17	2	15
IL SOLE 24 ORE.....	83	15	9	8	42	6	10	17	83	1	7
TUTTOSPORT.....	35	5	21	19	17	2	3	2	1	35	3
L'UNITA'.....	28	5	6	6	15	0	3	15	7	3	28
SUPPLEMENTI											
SETTE (ultimi 7 giorni).....	126	48	17	14	47	9	15	22	9	4	4
TV SETTE (ultimi 7 giorni).....	124	40	17	17	42	5	12	20	7	4	3
IL VENERDI' (ultimi 7 giorni).....	234	25	21	18	77	5	34	79	20	4	16

Basilicata

Lettori nel giorno medio e del numero medio delle testate più lette nella Regione

Analisi secondo: ● caratteri socio-demografici

(valori assoluti x 1.000)

ADULTI	Totale	Corriere dello Sport Stadio	La Gazzetta dello Sport	La Gazzetta del Mezzogiorno	La Repubblica
POPOLAZIONE	503	24	34	55	19
SESSO					
UOMINI	247	21	33	43	11
DONNE	256	3	1	12	8
RESPONSABILI ACQUISTI	203	8	7	10	4
RESPONSABILI ACQ.UOMINI	15	6	7	3	1
RESPONSABILI ACQ.DONNE	188	2	0	7	3
ETA'					
14 - 17 ANNI	39	1	4	5	1
18 - 24 ANNI	70	6	8	8	5
25 - 34 ANNI	94	5	4	10	3
35 - 44 ANNI	79	3	7	12	4
45 - 54 ANNI	63	3	2	8	4
55 - 64 ANNI	71	2	4	4	1
65 ANNI E OLTRE	87	5	5	8	2
CLASSE SOCIO-ECONOMICA					
SUPERIORE MEDIO-SUPERIORE	35	4	3	7	3
MEDIA OLTRE 2.650 MILA	58	7	7	10	4
MEDIA FINO 2.650 MILA	143	11	16	18	6
MEDIO-INFERIORE INFERIORE	267	2	7	20	6
TITOLO DI STUDIO					
LAUREA	12	4	2	4	2
LICENZA MEDIA SUPERIORE	108	5	6	15	9
LICENZA MEDIA INFERIORE	173	12	21	26	7
LICENZA ELEMENTARE	131	4	5	9	2
NESSUN TITOLO	79	0	0	0	0
CLASSE SOCIO-PROFESSIONALE					
CETI SUPERIORI A	8	2	1	2	1
CETI MEDI					
FASCIA ALTA B1	38	8	4	8	2
FASCIA BASSA B2	42	4	6	5	4
AGRICOLTORI B3	12	0	0	1	0
INTELLETTUALI					
DOCENTI C1	9	1	0	2	1
STUDENTI C2	60	2	6	8	5
OPERAI					
FASCIA ALTA D1	20	0	4	4	0
FASCIA BASSA D2	63	1	4	10	2
BRACCianti D3	22	0	0	0	0
PENSIONATI ED ALTRI					
FASCIA ALTA F1	16	1	1	1	2
FASCIA BASSA F2	137	5	8	14	1
CASALINGHE FAM.NON OPERAIE					
FASCIA ALTA E1	7	0	0	1	0
FASCIA BASSA E2	45	0	0	1	1
CASALINGHE FAM. OPERAIE					
FASCIA ALTA E3	2	0	0	0	0
FASCIA BASSA E4	24	0	0	0	0
CONDIZIONE PROFESSIONALE					
IMPR/POSS/DIR/LIB.PROF(1)	8	2	1	2	1
IMPIEGATI(2)	27	6	2	6	4
NEGOZIANI E ARTIGIANI(3)	35	4	5	2	2
AGENTI/LAV. IN PROPRIO(4)	12	3	3	1	0
AGRICOLTORI(5)	12	0	0	1	0
INSEGNANTI E GIORNALISTI(6)	9	1	0	2	1
OPERAI E OPERAI AGRICOLI(7)	104	1	8	14	2
CASALINGHE CON					
CAPOFAMIGLIA DI CAT.1 (8)	1	0	0	0	0
" " DI CAT.2,6 (9)	9	0	0	0	0
" " DI CAT.3-5(10)	15	0	0	0	0
" " DI CAT.7 (11)	26	0	0	0	0
" " ALTRE CAT.(12)	26	0	0	1	1
STUDENTI(13)	60	2	6	8	5
PENSIONATI(14)	111	5	6	10	2
ALTRI(15)	48	1	3	8	1
AMPIEZZA CENTRI					
FINO 10 MILA ABITANTI	292	11	20	25	7
10 - 30 MILA ABITANTI	112	9	9	12	3
30 - 100 MILA ABITANTI	99	5	5	18	9
100 - 250 MILA ABITANTI	0	0	0	0	0
OLTRE 250 MILA ABITANTI	0	0	0	0	0
COMUNI					
CAPOLUOGHI	99	5	5	18	9
NON CAPOLUOGHI	404	19	29	37	9

Lettori nel giorno medio e del numero medio delle testate più lette nella Regione
Analisi secondo: ● caratteri socio-demografici

(percentuali di composizione)

ADULTI	Totale	Corriere dello Sport Stadio	La Gazzetta dello Sport	La Gazzetta del Mezzogiorno	La Repubblica
POPOLAZIONE	100.0	100.0	100.0	100.0	100.0
SESSO					
UOMINI	49.0	85.7	98.0	78.1	59.7
DONNE	51.0	14.3	2.0	21.9	40.3
RESPONSABILI ACQUISTI	40.3	34.1	21.7	18.6	19.3
RESPONSABILI ACQ.UOMINI	3.0	26.2	21.0	5.3	5.3
RESPONSABILI ACQ.DONNE	37.3	7.9	0.7	13.3	13.9
ETA'					
14 - 17 ANNI	7.7	3.5	11.3	9.1	6.5
18 - 24 ANNI	13.9	23.2	23.2	15.1	24.2
25 - 34 ANNI	18.7	19.1	10.6	17.5	15.8
35 - 44 ANNI	15.7	10.7	20.7	22.3	19.5
45 - 54 ANNI	12.5	11.4	6.2	14.7	21.8
55 - 64 ANNI	14.1	9.5	12.5	7.0	4.1
65 ANNI E OLTRE	17.3	22.5	15.6	14.3	8.2
CLASSE SOCIO-ECONOMICA					
SUPERIORE MEDIO-SUPERIORE	6.9	18.2	9.2	12.9	15.5
MEDIA OLTRE 2.650 MILA	11.6	29.7	21.7	17.6	20.1
MEDIA FINO 2.650 MILA	28.4	45.4	47.1	33.0	34.1
MEDIO-INFERIORE INFERIORE	53.1	6.7	22.0	36.5	30.3
TITOLO DI STUDIO					
LAUREA	2.4	15.4	5.1	8.1	8.4
LICENZA MEDIA SUPERIORE	21.4	21.6	18.3	27.4	46.3
LICENZA MEDIA INFERIORE	34.3	48.5	62.7	47.6	35.4
LICENZA ELEMENTARE	26.1	14.5	13.9	16.2	9.9
NESSUN TITOLO	15.8	0.0	0.0	0.8	0.0
CLASSE SOCIO-PROFESSIONALE					
CETI SUPERIORI A	1.5	7.4	1.8	3.7	7.2
CETI MEDI					
FASCIA ALTA B1	7.6	33.0	10.9	13.6	10.4
FASCIA BASSA B2	8.4	15.7	18.0	8.7	21.8
AGRICOLTORI B3	2.4	0.0	0.4	1.4	0.0
INTELLETTUALI					
DOCENTI C1	1.8	4.6	1.3	2.9	4.6
STUDENTI C2	11.9	8.3	18.6	13.8	24.9
OPERAI					
FASCIA ALTA D1	3.9	0.0	11.9	7.5	0.9
FASCIA BASSA D2	12.5	6.0	11.7	18.1	9.1
BRACCianti D3	4.3	0.0	0.0	0.0	0.0
PENSIONATI ED ALTRI					
FASCIA ALTA F1	3.2	3.6	2.8	2.1	8.5
FASCIA BASSA F2	27.1	21.5	22.7	25.3	5.6
CASALINGHE FAM.NON OPERAIE					
FASCIA ALTA E1	1.4	0.0	0.0	1.6	1.0
FASCIA BASSA E2	8.9	0.0	0.0	1.3	5.4
CASALINGHE FAM. OPERAIE					
FASCIA ALTA E3	0.3	0.0	0.0	0.0	0.4
FASCIA BASSA E4	4.8	0.0	0.0	0.0	0.0
CONDIZIONE PROFESSIONALE					
IMPR/POSS/DIR/LIB.PROF(1)	1.5	7.4	1.8	3.7	7.2
IMPIEGATI(2)	5.4	22.6	6.6	11.1	21.0
NEGOZIANI E ARTIGIANI(3)	7.0	14.6	13.6	4.4	10.0
AGENTI/LAV. IN PROPRIO(4)	2.4	10.5	7.5	2.1	0.4
AGRICOLTORI(5)	2.4	0.0	0.4	1.4	0.0
INSEGNANTI E GIORNALISTI(6)	1.8	4.6	1.3	2.9	4.6
OPERAI E OPERAI AGRICOLI(7)	20.7	6.0	23.6	25.7	10.1
CASALINGHE CON					
CAPOFAMIGLIA DI CAT.1 (8)	0.2	0.0	0.0	0.1	1.0
" " DI CAT.2,6 (9)	1.8	0.0	0.0	0.6	0.4
" " DI CAT.3-5(10)	3.0	0.0	0.0	0.0	0.0
" " DI CAT.7 (11)	5.1	0.0	0.0	0.0	0.4
" " ALTRE CAT.(12)	5.2	0.0	0.0	2.2	5.0
STUDENTI(13)	11.9	8.3	18.6	13.8	24.9
PENSIONATI(14)	22.0	22.5	19.1	17.1	8.2
ALTRI(15)	9.6	3.5	7.6	14.9	6.8
AMPIEZZA CENTRI					
FINO 10 MILA ABITANTI	58.0	44.0	60.0	45.1	35.6
10 - 30 MILA ABITANTI	22.3	35.7	25.6	22.2	14.7
30 - 100 MILA ABITANTI	19.7	20.3	14.4	32.8	49.7
100 - 250 MILA ABITANTI	0.0	0.0	0.0	0.0	0.0
OLTRE 250 MILA ABITANTI	0.0	0.0	0.0	0.0	0.0
COMUNI					
CAPOLUOGHI	19.7	20.3	14.4	32.8	49.7
NON CAPOLUOGHI	80.3	79.7	85.6	67.2	50.3

Basilicata

Lettori nel giorno medio delle testate più lette nella Regione
Analisi secondo: ● provincie

(valori assoluti x 1.000)

ADULTI

	Totale	Potenza	Matera
POPOLAZIONE	503	332	171
CORRIERE DELLA SERA	24	20	4
LA GAZZETTA DELLO SPORT	34	24	9
LA GAZZETTA DEL MEZZOGIORNO	55	32	24
LA REPUBBLICA	19	12	7
QUOTIDIANI AUDIPRESS	108	73	35

(percentuali di composizione)

	Totale	Potenza	Matera
POPOLAZIONE	100.0	66.0	34.0
CORRIERE DELLA SERA	100.0	82.7	17.3
LA GAZZETTA DELLO SPORT	100.0	72.9	27.1
LA GAZZETTA DEL MEZZOGIORNO	100.0	57.1	42.9
LA REPUBBLICA	100.0	61.6	38.4
QUOTIDIANI AUDIPRESS	100.0	67.9	32.1

Lettori nel giorno medio delle testate più lette nella Regione
 Analisi secondo: ● duplicazioni di lettura

(valori assoluti x 1.000)

ADULTI	Totale	Corriere dello Sport Stadio	La Gazzetta dello Sport	La Gazzetta del Mezzogiorno	La Repubblica
POPOLAZIONE	503	24	34	55	19
CORRIERE DELLA SERA	24	24	10	8	4
LA GAZZETTA DELLO SPORT	34	10	34	11	2
LA GAZZETTA DEL MEZZOGIORNO	55	8	11	55	6
LA REPUBBLICA	19	4	2	6	19

Calabria

Lettori nel giorno medio e del numero medio delle testate più lette nella Regione

Analisi secondo: ● caratteri socio-demografici

(valori assoluti x 1.000)

ADULTI	Totale	Corriere della Sera	Corriere dello Sport-Stadio	La Gazzetta dello Sport	Gazzetta del Sud	La Repubblica	Il Sole 24 Ore	Tuttosport	L'Unità	Sette	TV Sette	Il Venerdì
POPOLAZIONE	1677	68	104	68	331	97	38	27	22	59	69	137
SESSO												
UOMINI	819	46	94	62	224	68	28	24	18	44	51	87
DONNE	858	22	10	6	107	29	10	3	4	15	18	50
RESPONSABILI ACQUISTI	671	21	6	5	88	19	7	1	1	10	12	31
RESPONSABILI ACQ.UOMINI	61	6	1	1	12	3	2	0	0	2	2	2
RESPONSABILI ACQ.DONNE	610	15	4	4	76	16	5	1	1	8	10	29
ETA'												
14 - 17 ANNI	144	3	14	6	23	9	2	3	2	7	10	11
18 - 24 ANNI	248	13	26	19	57	20	5	11	3	10	11	25
25 - 34 ANNI	318	15	22	13	68	23	11	2	5	15	20	31
35 - 44 ANNI	267	15	16	11	70	18	11	6	2	15	19	29
45 - 54 ANNI	207	7	9	5	37	11	4	1	4	10	5	19
55 - 64 ANNI	233	10	11	7	45	7	4	2	2	1	1	11
65 ANNI E OLTRE	261	6	6	6	31	9	1	1	3	1	2	11
CLASSE SOCIO-ECONOMICA												
SUPERIORE MEDIO-SUPERIORE	125	14	8	6	37	22	10	2	3	15	14	27
MEDIA OLTRE 2.650 MILA	321	24	30	10	104	34	16	6	8	17	18	49
MEDIA FINO 2.650 MILA	387	12	27	21	90	17	5	7	5	10	16	28
MEDIO-INFERIORE INFERIORE	843	18	39	31	100	23	7	12	6	16	21	33
TITOLO DI STUDIO												
LAUREA	77	12	4	4	29	22	9	0	3	9	10	22
LICENZA MEDIA SUPERIORE	376	31	39	26	132	43	18	11	7	30	35	58
LICENZA MEDIA INFERIORE	593	17	50	33	123	25	9	13	8	18	21	45
LICENZA ELEMENTARE	365	7	11	6	43	6	2	3	3	1	3	11
NESSUN TITOLO	267	0	0	0	4	1	0	0	0	1	0	1
CLASSE SOCIO-PROFESSIONALE												
CETI SUPERIORI A	40	5	2	3	15	8	8	0	1	5	4	9
CETI MEDI												
FASCIA ALTA B1	149	16	16	6	55	24	12	4	4	14	13	27
FASCIA BASSA B2	144	7	18	13	53	8	4	4	3	6	9	24
AGRICOLTORI B3	12	0	0	0	0	0	0	0	0	0	0	1
INTELLETTUALI												
DOCENTI C1	51	5	4	1	21	10	2	0	1	6	5	13
STUDENTI C2	225	13	22	11	52	26	6	8	4	15	19	32
OPERAI												
FASCIA ALTA D1	34	1	8	2	10	1	0	3	1	2	4	2
FASCIA BASSA D2	125	2	13	10	23	4	2	1	2	0	0	3
BRACCIANTI D3	106	1	1	1	5	1	0	0	0	1	0	1
PENSIONATI ED ALTRI												
FASCIA ALTA F1	78	6	3	3	25	4	1	2	2	2	1	4
FASCIA BASSA F2	440	9	16	15	49	9	2	3	3	6	9	13
CASALINGHE FAM.NON OPERAIE												
FASCIA ALTA E1	33	2	0	0	5	0	0	0	0	1	1	2
FASCIA BASSA E2	152	2	2	1	12	1	0	0	0	0	2	3
CASALINGHE FAM. OPERAIE												
FASCIA ALTA E3	10	0	0	0	1	0	0	0	0	0	0	0
FASCIA BASSA E4	79	0	0	0	5	0	0	0	0	1	2	4
CONDIZIONE PROFESSIONALE												
IMPR/POSS/DIR/LIB.PROF(1)	40	5	2	3	15	8	8	0	1	5	4	9
IMPIEGATI(2)	150	15	19	10	60	25	15	5	6	10	14	34
NEGOZIANI E ARTIGIANI(3)	97	5	12	7	32	5	1	2	1	7	5	10
AGENTI/LAV. IN PROPRIO(4)	20	1	1	1	4	1	0	0	0	1	0	1
AGRICOLTORI(5)	12	0	0	0	0	0	0	0	0	0	0	1
INSEGNANTI E GIORNALISTI(6)	51	5	4	1	21	10	2	0	1	6	5	13
OPERAI E OPERAI AGRICOLI(7)	265	3	21	14	38	6	2	4	3	3	4	6
CASALINGHE CON												
CAPOFAMIGLIA DI CAT.1 (8)	6	0	0	0	1	0	0	0	0	1	1	2
" " DI CAT.2,6 (9)	44	2	0	0	4	0	0	0	0	0	0	0
" " DI CAT.3-5(10)	41	2	0	0	4	0	0	0	0	0	1	1
" " DI CAT.7 (11)	88	0	0	0	5	0	0	0	0	1	2	4
" " ALTRE CAT.(12)	93	0	2	0	8	1	0	0	0	0	1	2
STUDENTI(13)	225	13	22	11	52	26	6	8	4	15	19	32
PENSIONATI(14)	335	9	6	6	41	8	0	1	3	2	3	8
ALTRI(15)	208	8	14	14	46	6	3	5	2	8	10	15
AMPIEZZA CENTRI												
FINO 10 MILA ABITANTI	861	34	46	32	117	36	19	14	6	28	34	56
10 - 30 MILA ABITANTI	315	13	21	16	70	22	7	6	7	11	13	26
30 - 100 MILA ABITANTI	318	10	27	11	77	25	8	5	5	12	11	41
100 - 250 MILA ABITANTI	183	12	11	10	67	13	4	3	3	7	10	15
OLTRE 250 MILA ABITANTI	0	0	0	0	0	0	0	0	0	0	0	0
COMUNI												
CAPOLUOGHI	367	20	21	16	110	29	12	5	7	18	22	38
NON CAPOLUOGHI	1310	48	83	52	222	68	26	22	15	41	47	100

Lettori nel giorno medio e del numero medio delle testate più lette nella Regione

Analisi secondo: ● caratteri socio-demografici

(percentuali di composizione)

ADULTI	Totale	Corriere della Sera	Corriere dello Sport-Stadio	La Gazzetta dello Sport	Gazzetta del Sud	La Repubblica	Il Sole 24 Ore	Tuttosport	L'Unità	Sette	TV Sette	Il Venerdì
POPOLAZIONE	100.0	100.0	100.0	100.0	100.0	100.0	100.0	100.0	100.0	100.0	100.0	100.0
SESSO												
UOMINI	48.8	68.1	90.4	91.0	67.7	70.2	74.4	90.4	82.4	74.0	73.7	63.5
DONNE	51.2	31.9	9.6	9.0	32.3	29.8	25.6	9.6	17.6	26.0	26.3	36.5
RESPONSABILI ACQUISTI	40.0	30.6	5.6	6.7	26.5	19.1	17.5	4.5	6.8	17.0	17.0	22.8
RESPONSABILI ACQ.UOMINI	3.7	9.2	1.4	1.4	3.5	2.8	4.0	0.0	2.2	3.3	2.9	1.4
RESPONSABILI ACQ.DONNE	36.4	21.5	4.3	5.3	23.0	16.4	13.5	4.5	4.6	13.7	14.1	21.4
ETA'												
14 - 17 ANNI	8.6	4.0	13.1	9.3	7.0	8.8	4.8	12.7	10.6	11.7	14.0	8.3
18 - 24 ANNI	14.8	19.2	24.6	27.3	17.1	20.8	13.1	41.5	12.2	17.4	16.6	18.0
25 - 34 ANNI	18.9	21.9	21.5	19.6	20.6	23.7	28.0	8.6	23.7	26.0	28.7	22.6
35 - 44 ANNI	15.9	21.5	15.4	16.5	21.2	19.0	29.7	21.2	10.5	25.0	27.2	21.4
45 - 54 ANNI	12.3	10.9	8.6	7.6	11.2	11.7	11.4	3.3	19.0	16.3	8.0	13.8
55 - 64 ANNI	13.9	14.2	10.7	10.4	13.4	7.1	9.8	9.2	10.4	2.4	2.1	7.9
65 ANNI E OLTRE	15.6	8.3	6.1	9.3	9.5	8.9	3.2	3.6	13.7	1.2	3.4	8.0
CLASSE SOCIO-ECONOMICA												
SUPERIORE MEDIO-SUPERIORE	7.5	20.6	8.0	8.6	11.2	22.9	26.3	7.4	15.6	26.0	19.9	19.6
MEDIA OLTRE 2.650 MILA	19.2	35.3	29.0	15.4	31.5	35.3	41.1	21.5	36.9	29.2	26.3	35.5
MEDIA FINO 2.650 MILA	23.1	17.0	25.7	31.0	27.0	17.5	13.8	25.4	21.3	17.6	23.7	20.6
MEDIO-INFERIORE INFERIORE	50.3	27.1	37.3	45.1	30.2	24.2	18.8	45.6	26.2	27.3	30.1	24.3
TITOLO DI STUDIO												
LAUREA	4.6	17.7	3.6	5.1	8.7	22.4	23.7	0.5	12.4	15.7	14.0	15.9
LICENZA MEDIA SUPERIORE	22.4	45.7	37.3	37.4	39.8	44.1	48.0	40.0	34.7	50.5	50.6	42.6
LICENZA MEDIA INFERIORE	35.4	25.6	48.2	48.0	37.1	26.3	24.0	49.3	37.7	30.1	30.3	32.4
LICENZA ELEMENTARE	21.8	10.9	10.9	8.9	13.1	6.6	4.3	9.5	15.3	1.9	5.1	8.3
NESSUN TITOLO	15.9	0.0	0.0	0.6	1.4	0.6	0.0	0.7	0.0	1.8	0.0	0.8
CLASSE SOCIO-PROFESSIONALE												
CETI SUPERIORI A	2.4	6.9	2.2	4.5	4.6	8.3	22.0	0.7	5.4	8.4	5.5	6.9
CETI MEDI												
FASCIA ALTA B1	8.9	24.0	15.5	8.9	16.7	24.5	31.8	14.7	18.7	23.6	19.5	19.5
FASCIA BASSA B2	8.6	10.1	16.9	19.4	16.1	8.7	11.6	16.3	14.6	10.5	13.0	17.7
AGRICOLTORI B3	0.7	0.0	0.0	0.0	0.1	0.0	0.0	0.0	0.0	0.0	0.0	0.6
INTELLETTUALI												
DOCENTI C1	3.0	6.6	3.6	1.5	6.2	9.8	4.5	0.0	3.1	10.3	7.1	9.2
STUDENTI C2	13.4	18.7	21.5	16.5	15.6	27.3	16.9	29.5	20.4	25.8	27.8	23.4
OPERAI												
FASCIA ALTA D1	2.0	0.8	7.4	3.6	2.9	1.4	0.0	9.3	4.4	3.3	5.6	1.3
FASCIA BASSA D2	7.4	2.5	12.0	15.2	6.8	3.7	5.7	4.7	11.4	0.0	0.0	2.0
BRACCIANTI D3	6.3	0.9	1.1	2.1	1.6	1.2	0.0	1.4	0.0	1.8	0.0	0.8
PENSIONATI ED ALTRI												
FASCIA ALTA F1	4.7	8.2	2.4	5.1	7.6	3.9	3.1	7.1	8.0	3.3	1.2	2.9
FASCIA BASSA F2	26.2	13.8	15.6	22.0	14.9	9.4	4.2	12.3	12.2	9.8	12.7	9.2
CASALINGHE FAM.NON OPERAIE												
FASCIA ALTA E1	2.0	3.5	0.0	0.0	1.5	0.5	0.0	1.3	0.7	1.3	1.1	1.4
FASCIA BASSA E2	9.0	3.4	2.0	1.1	3.5	1.4	0.0	1.6	0.9	0.0	3.4	2.5
CASALINGHE FAM. OPERAIE												
FASCIA ALTA E3	0.6	0.0	0.0	0.0	0.2	0.0	0.0	0.0	0.0	0.0	0.0	0.0
FASCIA BASSA E4	4.7	0.5	0.1	0.2	1.4	0.0	0.0	1.3	0.0	1.9	3.2	2.6
CONDIZIONE PROFESSIONALE												
IMPR/POSS/DIR/LIB.PROF(1)	2.4	6.9	2.2	4.5	4.6	8.3	22.0	0.7	5.4	8.4	5.5	6.9
IMPIEGATI(2)	9.0	22.4	18.6	14.6	18.2	25.8	39.7	18.2	29.2	16.7	20.1	24.5
NEGOZIANI E ARTIGIANI(3)	5.8	7.8	11.1	10.6	9.7	5.3	3.8	8.1	3.6	11.1	6.8	7.1
AGENTI/LAV. IN PROPRIO(4)	1.2	1.0	0.6	0.9	1.4	1.0	0.0	0.4	0.0	2.4	0.0	1.0
AGRICOLTORI(5)	0.7	0.0	0.0	0.0	0.1	0.0	0.0	0.0	0.0	0.0	0.0	0.6
INSEGNANTI E GIORNALISTI(6)	3.0	6.6	3.6	1.5	6.2	9.8	4.5	0.0	3.1	10.3	7.1	9.2
OPERAI E OPERAI AGRICOLI(7)	15.8	4.2	20.4	20.9	11.4	6.3	5.7	15.3	15.9	5.1	5.6	4.1
CASALINGHE CON												
CAPOFAMIGLIA DI CAT.1 (8)	0.3	0.6	0.0	0.0	0.4	0.5	0.0	0.4	0.7	1.3	1.1	1.4
" " DI CAT.2,6 (9)	2.6	2.7	0.4	0.4	1.1	0.4	0.0	1.3	0.9	0.0	0.7	0.3
" " DI CAT.3-5(10)	2.5	2.8	0.1	0.4	1.1	0.0	0.0	0.3	0.0	0.0	0.9	0.7
" " DI CAT.7 (11)	5.3	0.5	0.1	0.2	1.6	0.0	0.0	1.3	0.0	1.9	3.2	2.6
" " ALTRE CAT.(12)	5.6	0.7	1.5	0.3	2.4	1.0	0.0	0.9	0.0	0.0	1.8	1.5
STUDENTI(13)	13.4	18.7	21.5	16.5	15.6	27.3	16.9	29.5	20.4	25.8	27.8	23.4
PENSIONATI(14)	20.0	13.3	6.2	9.5	12.4	8.1	0.6	5.1	11.8	3.3	4.5	5.6
ALTRI(15)	12.4	11.7	13.8	19.8	13.8	6.4	6.7	18.5	8.8	13.8	15.0	11.1
AMPIEZZA CENTRI												
FINO 10 MILA ABITANTI	51.4	49.3	44.0	46.4	35.3	37.5	49.5	50.5	26.7	48.3	49.3	40.6
10 - 30 MILA ABITANTI	18.8	18.8	19.7	22.8	21.0	22.9	17.6	21.2	33.2	17.8	19.0	19.2
30 - 100 MILA ABITANTI	19.0	14.5	25.8	15.7	23.3	25.9	21.5	17.3	24.7	21.2	16.7	29.5
100 - 250 MILA ABITANTI	10.9	17.4	10.5	15.0	20.3	13.6	11.4	11.0	15.3	12.7	14.9	10.6
OLTRE 250 MILA ABITANTI	0.0	0.0	0.0	0.0	0.0	0.0	0.0	0.0	0.0	0.0	0.0	0.0
COMUNI												
CAPOLUOGHI	21.9	29.9	20.3	23.4	33.1	30.3	32.2	17.4	30.8	31.2	31.7	27.4
NON CAPOLUOGHI	78.1	70.1	79.7	76.6	66.9	69.7	67.8	82.6	69.2	68.8	68.3	72.6

Calabria

Lettori nel giorno medio delle testate più lette nella Regione

Analisi secondo: ● provincie

(valori assoluti x 1.000)

ADULTI

	Totale	Reggio Calabria	Cosenza	Catanzaro	Crotone	Vibo Valentia
POPOLAZIONE	1677	469	613	306	145	144
CORRIERE DELLA SERA	68	30	19	14	3	2
CORRIERE DELLO SPORT-STADIO	104	33	43	13	9	6
LA GAZZETTA DELLO SPORT	68	26	19	12	7	4
GAZZETTA DEL SUD	331	145	100	55	12	20
LA REPUBBLICA	97	31	36	18	5	6
IL SOLE 24 ORE	38	9	18	6	2	3
TUTTOSPORT	27	7	11	3	4	2
L'UNITA'	22	9	7	4	1	1
QUOTIDIANI AUDIPRESS	491	180	166	86	24	35

(percentuali di composizione)

	POPOLAZIONE	100.0	27.9	36.6	18.3	8.6	8.6
CORRIERE DELLA SERA	100.0	43.4	28.4	20.5	4.1	3.7	
CORRIERE DELLO SPORT-STADIO	100.0	31.2	41.6	12.8	9.1	5.4	
LA GAZZETTA DELLO SPORT	100.0	37.9	27.3	18.3	10.0	6.5	
GAZZETTA DEL SUD	100.0	43.7	30.1	16.5	3.7	6.0	
LA REPUBBLICA	100.0	31.9	37.6	18.7	5.4	6.4	
IL SOLE 24 ORE	100.0	24.0	48.8	16.1	4.2	6.9	
TUTTOSPORT	100.0	26.6	40.4	11.3	14.6	7.0	
L'UNITA'	100.0	42.6	31.0	17.2	2.7	6.5	
QUOTIDIANI AUDIPRESS	100.0	36.6	33.8	17.5	5.0	7.1	

Lettori nel giorno medio e del numero medio delle testate più lette nella Regione

Analisi secondo: ● duplicazioni di lettura

(valori assoluti x 1.000)

ADULTI

	Totale	Corriere della Sera	Corriere dello Sport-Stadio	La Gazzetta dello Sport	Gazzetta del Sud	La Repubblica	Il Sole 24 Ore	Tuttosport	L'Unità
POPOLAZIONE	1677	68	104	68	331	97	38	27	22
CORRIERE DELLA SERA	68	68	8	6	34	15	9	2	3
CORRIERE DELLO SPORT-STADIO	104	8	104	32	55	8	5	12	4
LA GAZZETTA DELLO SPORT	68	6	32	68	38	6	3	10	2
GAZZETTA DEL SUD	331	34	55	38	331	46	19	13	13
LA REPUBBLICA	97	15	8	6	46	97	12	3	11
IL SOLE 24 ORE	38	9	5	3	19	12	38	2	5
TUTTOSPORT	27	2	12	10	13	3	2	27	0
L'UNITA'	22	3	4	2	13	11	5	0	22
SUPPLEMENTI									
SETTE (ultimi 7 giorni)	59	24	11	7	29	16	9	3	5
TV SETTE (ultimi 7 giorni)	69	20	14	7	28	17	7	4	3
IL VENERDI' (ultimi 7 giorni)	137	20	15	11	63	52	16	3	10

Sicilia

Lettori nel giorno medio e del numero medio delle testate più lette nella Regione

Analisi secondo: ● caratteri socio-demografici

(valori assoluti x 1.000)

ADULTI	Totale	Corriere della Sera	Corriere dello Sport-Stadio	La Gazzetta dello Sport	Gazzetta del Sud	Il Giornale	Giornale di Sicilia	La Repubblica	La Sicilia	Il Sole 24 Ore	Tuttosport	L'Unità	Sette	TV Sette	Il Venerdì
POPOLAZIONE	4066	89	113	195	189	34	409	124	480	50	50	23	101	118	219
SESSO															
UOMINI	1953	67	99	176	110	27	268	85	350	37	44	18	69	71	132
DONNE	2113	22	13	19	79	7	141	40	130	13	6	4	32	47	86
RESPONSABILI ACQUISTI	1652	19	15	15	63	7	106	29	104	10	6	3	23	33	68
RESPONSABILI ACQ.UOMINI	104	4	5	5	7	2	19	4	22	3	2	0	4	11	13
RESPONSABILI ACQ.DONNE	1548	15	10	10	57	4	88	25	82	7	4	3	19	22	55
ETA'															
14 - 17 ANNI	327	4	14	22	11	2	26	6	31	1	11	1	11	13	18
18 - 24 ANNI	589	7	25	47	24	2	72	15	84	5	13	1	11	15	24
25 - 34 ANNI	752	17	26	50	38	4	87	19	116	18	11	5	22	25	48
35 - 44 ANNI	646	19	20	34	32	12	68	36	91	15	6	10	20	23	55
45 - 54 ANNI	531	11	14	19	19	3	60	17	63	4	2	3	12	11	31
55 - 64 ANNI	578	20	7	14	30	9	48	15	57	5	3	2	17	21	19
65 ANNI E OLTRE	644	11	8	10	36	2	49	16	38	3	4	1	8	9	23
CLASSE SOCIO-ECONOMICA															
SUPERIORE MEDIO-SUPERIORE	334	29	9	25	20	9	50	32	98	11	7	6	29	28	59
MEDIA OLTRE 2.650 MILA	661	18	13	36	59	7	115	32	108	20	6	4	29	33	75
MEDIA FINO 2.650 MILA	1165	27	44	67	57	12	127	42	167	15	16	9	36	47	59
MEDIO-INFERIORE INFERIORE	1906	14	47	66	53	5	117	18	106	5	21	3	8	10	26
TITOLO DI STUDIO															
LAUREA	226	25	3	13	22	5	44	28	55	12	1	2	33	26	53
LICENZA MEDIA SUPERIORE	883	29	35	60	67	18	142	54	181	30	9	11	36	51	98
LICENZA MEDIA INFERIORE	1404	25	54	93	58	7	152	30	174	7	30	6	28	38	57
LICENZA ELEMENTARE	970	8	19	27	33	3	59	10	58	1	9	2	4	3	11
NESSUN TITOLO	583	2	1	2	10	0	13	2	12	0	1	1	0	0	0
CLASSE SOCIO-PROFESSIONALE															
CETI SUPERIORI A	131	17	3	7	8	3	35	19	38	16	1	2	16	16	30
CETI MEDI															
FASCIA ALTA B1	299	13	9	21	23	9	61	19	64	12	3	2	6	10	34
FASCIA BASSA B2	393	16	18	31	23	9	53	23	97	10	4	7	16	19	32
AGRICOLTORI B3	40	0	0	1	0	0	3	0	2	0	0	0	0	0	0
INTELLETTUALI															
DOCENTI C1	111	5	5	8	6	2	20	14	34	1	1	1	13	13	25
STUDENTI C2	492	8	22	42	19	3	51	18	69	2	14	2	16	21	36
OPERAI															
FASCIA ALTA D1	59	2	1	5	5	1	6	0	6	0	1	1	0	0	2
FASCIA BASSA D2	260	5	16	29	10	1	32	3	30	2	8	2	4	3	4
BRACCianti D3	130	2	2	1	3	0	3	1	10	1	0	0	0	0	0
PENSIONATI ED ALTRI															
FASCIA ALTA F1	169	9	1	6	22	1	26	6	23	1	1	1	15	14	17
FASCIA BASSA F2	935	9	28	39	50	5	76	14	74	6	15	4	7	12	22
CASALINGHE FAM.NON OPERAIE															
FASCIA ALTA E1	105	0	1	2	6	0	10	1	7	0	0	0	5	5	9
FASCIA BASSA E2	609	1	5	3	8	0	25	4	15	0	1	0	2	4	7
CASALINGHE FAM. OPERAIE															
FASCIA ALTA E3	14	0	0	0	0	0	0	1	0	0	0	0	0	0	1
FASCIA BASSA E4	319	2	1	1	5	0	9	1	9	0	1	0	0	0	1
CONDIZIONE PROFESSIONALE															
IMPR/POSS/DIR/LIB.PROF(1)	131	17	3	7	8	3	35	19	38	16	1	2	16	16	30
IMPIEGATI(2)	344	22	13	25	24	11	70	32	83	17	1	5	15	19	46
NEGOZIANI E ARTIGIANI(3)	204	3	6	16	7	2	21	5	48	1	3	4	0	2	11
AGENTI/LAV. IN PROPRIO(4)	69	2	2	5	7	2	8	2	16	1	0	0	3	5	3
AGRICOLTORI(5)	40	0	0	1	0	0	3	0	2	0	0	0	0	0	0
INSEGNANTI E GIORNALISTI(6)	111	5	5	8	6	2	20	14	34	1	1	1	13	13	25
OPERAI E OPERAI AGRICOLI(7)	449	8	19	34	19	1	41	4	46	3	9	3	4	3	5
CASALINGHE CON															
CAPOFAMIGLIA DI CAT.1 (8)	21	0	1	0	0	0	2	0	2	0	0	0	1	1	4
" " DI CAT.2,6 (9)	156	0	2	3	8	0	15	3	8	0	0	0	1	3	5
" " DI CAT.3-5(10)	151	0	1	1	4	0	6	1	6	0	0	0	3	3	3
" " DI CAT.7 (11)	334	2	1	1	5	0	9	2	9	0	1	0	0	0	2
" " ALTRE CAT.(12)	386	1	2	0	1	0	12	1	6	0	1	0	1	1	3
STUDENTI(13)	492	8	22	42	19	3	51	18	69	2	14	2	16	21	36
PENSIONATI(14)	699	11	12	12	48	5	52	15	43	2	4	2	9	13	21
ALTRI(15)	480	8	25	39	32	5	65	8	68	6	14	3	19	18	24
AMPIEZZA CENTRI															
FINO 10 MILA ABITANTI	931	14	31	52	63	5	74	29	97	12	16	3	16	16	34
10 - 30 MILA ABITANTI	1040	15	28	52	13	5	82	20	150	6	12	5	18	24	37
30 - 100 MILA ABITANTI	981	20	20	37	34	11	61	18	112	8	7	4	19	26	34
100 - 250 MILA ABITANTI	190	8	5	9	38	4	2	11	23	3	3	1	11	10	21
OLTRE 250 MILA ABITANTI	924	32	28	45	41	9	190	46	98	20	12	9	37	41	93
COMUNI															
CAPOLUOGHI	1357	44	39	66	85	18	224	65	161	25	16	11	53	60	130
NON CAPOLUOGHI	2710	45	74	129	105	15	186	59	319	25	34	12	48	58	88

Lettori nel giorno medio e del numero medio delle testate più lette nella Regione

Analisi secondo: ● caratteri socio-demografici

(percentuali di composizione)

ADULTI	Totale	Corriere della Sera	Corriere dello Sport-Stadio	La Gazzetta dello Sport	Gazzetta del Sud	Il Giornale	Giornale di Sicilia	La Repubblica	La Sicilia	Il Sole 24 Ore	Tuttosport	L'Unità	Sette	TV Sette	Il Venerdì	
POPOLAZIONE	100.0	100.0	100.0	100.0	100.0	100.0	100.0	100.0	100.0	100.0	100.0	100.0	100.0	100.0	100.0	
SESSO																
UOMINI	48.0	75.4	88.2	90.2	58.2	79.6	65.5	68.2	73.0	73.2	88.3	80.9	68.3	60.3	60.5	
DONNE	52.0	24.6	11.8	9.8	41.8	20.4	34.5	31.8	27.0	26.8	11.7	19.1	31.7	39.7	39.5	
RESPONSABILI ACQUISTI	40.6	21.3	13.2	7.6	33.5	20.5	26.0	23.3	21.6	19.5	11.4	12.1	22.6	27.6	31.1	
RESPONSABILI ACQ.UOMINI	2.6	4.7	4.4	2.5	3.5	7.1	4.5	3.0	4.5	5.0	3.6	0.0	4.0	8.9	6.0	
RESPONSABILI ACQ.DONNE	38.1	16.6	8.8	5.1	30.0	13.4	21.4	20.4	17.1	14.5	7.7	12.1	18.6	18.6	25.1	
ETA'																
14 - 17 ANNI	8.1	4.8	12.3	11.1	5.6	4.7	6.3	5.0	6.4	1.5	21.3	4.9	10.7	11.3	8.1	
18 - 24 ANNI	14.5	7.3	22.5	24.2	12.7	5.7	17.6	11.9	17.5	9.6	26.3	2.9	10.7	13.0	11.2	
25 - 34 ANNI	18.5	19.1	22.8	25.4	20.0	12.6	21.2	15.1	24.2	35.3	22.4	20.1	21.5	21.3	22.1	
35 - 44 ANNI	15.9	21.2	17.4	17.2	16.7	36.5	16.5	29.1	19.0	30.2	11.4	44.4	20.2	19.8	25.3	
45 - 54 ANNI	13.1	12.8	12.1	9.9	10.1	10.1	14.6	13.8	13.0	8.6	3.9	13.2	12.2	9.4	14.2	
55 - 64 ANNI	14.2	22.7	6.2	7.0	15.6	25.7	11.8	12.2	11.8	9.0	6.0	8.5	16.7	17.7	8.8	
65 ANNI E OLTRE	15.8	11.9	6.8	5.2	19.2	4.8	12.0	12.8	8.0	5.8	8.7	6.0	8.0	7.5	10.3	
CLASSE SOCIO-ECONOMICA																
SUPERIORE MEDIO-SUPERIORE	8.2	33.1	7.7	12.8	10.6	26.1	12.3	25.9	20.5	21.8	14.6	28.1	29.0	23.6	27.0	
MEDIA OLTRE 2.650 MILA	16.3	20.4	11.3	18.7	31.3	22.1	28.1	26.0	22.6	39.2	11.8	19.9	28.3	28.2	34.2	
MEDIA FINO 2.650 MILA	28.7	30.7	39.3	34.5	29.9	35.4	31.1	34.0	34.7	29.9	32.3	38.5	35.2	39.9	26.9	
MEDIO-INFERIORE INFERIORE	46.9	15.7	41.8	34.0	28.2	16.4	28.5	14.1	22.1	9.1	41.3	13.6	7.6	8.3	11.9	
TITOLO DI STUDIO																
LAUREA	5.6	28.1	3.0	6.6	11.5	15.3	10.7	22.8	11.5	23.8	2.5	10.4	32.4	21.7	24.4	
LICENZA MEDIA SUPERIORE	21.7	32.7	30.8	30.7	35.4	54.1	34.6	43.5	37.8	59.1	18.6	50.3	35.3	43.6	44.9	
LICENZA MEDIA INFERIORE	34.5	28.1	47.8	47.8	30.8	20.8	37.2	24.2	36.2	13.8	58.8	26.1	27.9	32.3	25.9	
LICENZA ELEMENTARE	23.9	8.8	17.2	13.9	17.2	9.8	14.4	7.9	12.0	2.4	17.8	10.1	4.4	2.5	4.8	
NESSUN TITOLO	14.3	2.3	1.2	1.1	5.1	0.0	3.1	1.5	2.4	0.9	2.3	3.1	0.0	0.0	0.0	
CLASSE SOCIO-PROFESSIONALE																
CETI SUPERIORI A	3.2	18.8	2.2	3.5	4.1	7.9	8.6	15.3	8.0	31.5	1.6	10.2	16.1	13.8	13.8	
CETI MEDI																
FASCIA ALTA B1	7.3	14.5	8.2	10.7	11.9	27.6	14.9	15.4	13.4	23.6	5.1	9.5	6.2	8.7	15.4	
FASCIA BASSA B2	9.7	17.6	16.1	16.1	12.1	28.3	12.9	18.3	20.3	19.4	7.4	30.4	15.8	16.1	14.7	
AGRICOLTORI B3	1.0	0.2	0.2	0.5	0.0	0.0	0.7	0.0	0.4	0.0	0.0	0.0	0.0	0.0	0.0	
INTELLETTUALI																
DOCENTI C1	2.7	6.1	4.2	4.1	3.2	5.8	4.8	11.3	7.2	1.9	2.9	4.0	13.4	10.7	11.4	
STUDENTI C2	12.1	9.5	19.3	21.5	10.2	8.2	12.5	14.2	14.5	4.2	28.1	9.0	16.3	18.0	16.5	
OPERAI																
FASCIA ALTA D1	1.5	1.9	1.1	2.5	2.9	1.6	1.5	0.3	1.2	0.2	1.5	4.3	0.0	0.0	0.8	
FASCIA BASSA D2	6.4	5.9	13.8	14.8	5.5	2.3	7.9	2.1	6.3	3.6	16.7	7.7	3.8	2.5	1.7	
BRACCianti D3	3.2	1.7	2.2	0.3	1.8	0.0	0.6	1.1	2.1	1.6	0.2	0.6	0.0	0.0	0.0	
PENSIONATI ED ALTRI																
FASCIA ALTA F1	4.2	9.6	1.1	3.0	11.6	4.0	6.3	4.7	4.8	2.2	2.9	4.5	15.0	12.3	7.8	
FASCIA BASSA F2	23.0	10.1	25.2	20.1	26.5	13.5	18.5	11.7	15.4	11.2	29.7	15.6	7.2	10.3	10.0	
CASALINGHE FAM.NON OPERAIE																
FASCIA ALTA E1	2.6	0.4	0.7	1.3	3.4	0.0	2.5	1.0	1.5	0.2	0.0	0.0	4.5	4.4	3.9	
FASCIA BASSA E2	15.0	0.8	4.6	1.3	4.2	0.3	6.1	3.2	3.0	0.0	2.4	2.2	1.9	3.2	3.1	
CASALINGHE FAM. OPERAIE																
FASCIA ALTA E3	0.4	0.1	0.0	0.0	0.0	0.0	0.1	0.5	0.0	0.0	0.0	0.5	0.0	0.0	0.5	
FASCIA BASSA E4	7.8	2.7	1.1	0.4	2.6	0.6	2.2	1.2	1.9	0.5	1.3	1.7	0.0	0.0	0.3	
CONDIZIONE PROFESSIONALE																
IMPR/POSS/DIR/LIB.PROF(1)	3.2	18.8	2.2	3.5	4.1	7.9	8.6	15.3	8.0	31.5	1.6	10.2	16.1	13.8	13.8	
IMPIEGATI(2)	8.5	25.3	11.6	12.7	12.8	31.5	17.0	25.7	17.4	34.3	2.5	22.1	14.6	15.7	21.1	
NEGOZIANI E ARTIGIANI(3)	5.0	3.0	5.2	8.1	3.7	5.5	5.1	3.7	10.0	2.4	6.8	15.6	0.0	1.6	4.9	
AGENTI/LAV. IN PROPRIO(4)	1.7	2.0	1.4	2.7	3.6	6.6	2.0	1.6	3.3	3.0	0.0	1.2	2.7	3.9	1.3	
AGRICOLTORI(5)	1.0	0.2	0.2	0.5	0.0	0.0	0.7	0.0	0.4	0.0	0.0	0.0	0.0	0.0	0.0	
INSEGNANTI E GIORNALISTI(6)	2.7	6.1	4.2	4.1	3.2	5.8	4.8	11.3	7.2	1.9	2.9	4.0	13.4	10.7	11.4	
OPERAI E OPERAI AGRICOLI(7)	11.0	9.5	17.1	17.6	10.2	3.9	10.1	3.5	9.7	5.3	18.5	12.5	3.8	2.5	2.4	
CASALINGHE CON CAPOFAMIGLIA DI CAT.1 (8)	0.5	0.0	0.7	0.1	0.1	0.0	0.6	0.2	0.5	0.0	0.0	0.0	0.8	1.2	1.9	
" " DI CAT.2,6 (9)	3.8	0.5	1.9	1.8	4.4	0.3	3.7	2.2	1.6	0.2	0.0	1.5	1.4	2.8	2.2	
" " DI CAT.3-5(10)	3.7	0.0	1.1	0.6	2.3	0.0	1.4	0.5	1.3	0.0	0.0	0.0	2.9	2.6	1.4	
" " DI CAT.7 (11)	8.2	2.8	1.1	0.4	2.6	0.6	2.2	1.7	2.0	0.5	1.3	2.1	0.0	0.0	0.8	
" " ALTRE CAT.(12)	9.5	0.7	1.5	0.2	0.8	0.0	2.9	1.2	1.2	0.0	2.4	0.7	1.3	1.1	1.6	
STUDENTI(13)	12.1	9.5	19.3	21.5	10.2	8.2	12.5	14.2	14.5	4.2	28.1	9.0	16.3	18.0	16.5	
PENSIONATI(14)	17.2	12.5	10.3	6.2	25.2	14.8	12.8	12.4	8.9	4.0	8.2	9.6	8.4	10.9	9.7	
ALTRI(15)	11.8	9.0	22.1	20.2	16.7	15.1	15.8	6.7	14.1	12.7	27.5	11.4	18.4	15.3	10.9	
AMPIEZZA CENTRI																
FINO 10 MILA ABITANTI	22.9	15.4	27.7	26.9	33.4	15.6	18.2	23.3	20.2	24.0	32.6	13.2	16.1	13.6	15.4	
10 - 30 MILA ABITANTI	25.6	17.1	24.9	26.5	6.8	15.1	20.0	16.5	31.2	12.0	24.2	22.8	17.6	20.6	16.9	
30 - 100 MILA ABITANTI	24.1	22.1	17.5	19.0	18.0	31.6	14.8	14.1	23.4	16.9	14.2	19.8	18.5	22.1	15.7	
100 - 250 MILA ABITANTI	4.7	9.4	4.8	4.7	20.2	11.5	0.5	8.8	4.9	6.4	6.0	4.1	10.8	8.8	9.5	
OLTRE 250 MILA ABITANTI	22.7	36.1	25.2	22.9	21.6	26.2	46.5	37.3	20.4	40.7	23.1	40.1	36.9	34.9	42.4	
COMUNI																
CAPOLUOGHI	33.4	49.1	34.6	33.9	44.7	55.1	54.6	52.3	33.6	49.8	32.9	48.0	52.1	50.6	59.6	
NON CAPOLUOGHI	66.6	50.9	65.4	66.1	55.3	44.9	45.4	47.7	66.4	50.2	67.1	52.0	47.9	49.4	40.4	

Sicilia

Lettori nel giorno medio delle testate più lette nella Regione

Analisi secondo: ● provincie

(valori assoluti x 1.000)

ADULTI

	Totale	Palermo	Trapani	Agrigento	Caltanissetta	Enna	Ragusa	Siracusa	Messina	Catania
POPOLAZIONE	4066	994	354	389	226	154	240	330	540	841
CORRIERE DELLA SERA	89	16	8	1	5	4	4	8	18	25
CORRIERE DELLO SPORT-STADIO	113	30	7	6	2	5	9	16	22	16
LA GAZZETTA DELLO SPORT	195	36	11	11	9	9	14	24	48	33
GAZZETTA DEL SUD	189	2	0	0	0	0	8	5	169	5
IL GIORNALE	34	5	4	3	2	1	3	1	7	7
GIORNALE DI SICILIA	409	247	48	37	22	15	4	7	20	9
LA REPUBBLICA	124	35	5	2	10	2	6	9	18	37
LA SICILIA	480	12	3	16	52	29	57	76	18	218
IL SOLE 24 ORE	50	19	3	3	1	1	5	4	8	6
TUTTOSPORT	50	9	1	1	1	2	4	11	14	7
L'UNITA'	23	4	1	0	0	1	0	2	2	13
QUOTIDIANI AUDIPRESS	1171	298	70	54	69	35	71	102	212	261

(percentuali di composizione)

	POPOLAZIONE	100.0	24.4	8.7	9.6	5.6	3.8	5.9	8.1	13.3	20.7
CORRIERE DELLA SERA	100.0	18.6	8.6	0.9	5.9	4.1	4.5	8.7	20.1	28.6	
CORRIERE DELLO SPORT-STADIO	100.0	26.4	5.9	5.0	1.5	4.9	8.1	14.4	19.7	14.3	
LA GAZZETTA DELLO SPORT	100.0	18.4	5.7	5.6	4.8	4.5	7.2	12.4	24.4	17.1	
GAZZETTA DEL SUD	100.0	1.2	0.0	0.0	0.1	0.1	4.3	2.9	89.0	2.5	
IL GIORNALE	100.0	13.6	11.6	10.4	6.7	2.6	9.0	4.3	21.0	20.9	
GIORNALE DI SICILIA	100.0	60.4	11.6	8.9	5.4	3.7	0.9	1.8	5.0	2.2	
LA REPUBBLICA	100.0	27.9	4.2	1.8	8.2	1.3	5.0	7.4	14.1	30.1	
LA SICILIA	100.0	2.4	0.6	3.3	10.7	6.0	11.9	15.8	3.8	45.4	
IL SOLE 24 ORE	100.0	38.1	6.5	5.6	1.4	2.2	10.3	7.1	15.9	12.9	
TUTTOSPORT	100.0	17.5	1.7	2.3	1.9	3.1	7.9	22.1	28.8	14.8	
L'UNITA'	100.0	16.2	2.2	1.7	0.0	3.5	0.0	8.1	11.0	57.3	
QUOTIDIANI AUDIPRESS	100.0	25.5	5.9	4.6	5.9	3.0	6.0	8.7	18.1	22.3	

Lettori nel giorno medio e del numero medio delle testate più lette nella Regione

Analisi secondo: ● duplicazioni di lettura

(valori assoluti x 1.000)

ADULTI	Totale	Corriere della Sera	Corriere dello Sport-Stadio	La Gazzetta dello Sport	Gazzetta del Sud	Il Giornale	Giornale di Sicilia	La Repubblica	La Sicilia	Il Sole 24 Ore	Tuttosport	L'Unità
POPOLAZIONE	4066	89	113	195	189	34	409	124	480	50	50	23
CORRIERE DELLA SERA	89	89	8	10	12	5	21	22	31	6	4	4
CORRIERE DELLO SPORT-STADIO	113	8	113	48	14	3	28	8	33	3	20	1
LA GAZZETTA DELLO SPORT	195	10	48	195	32	4	42	12	69	5	25	4
GAZZETTA DEL SUD	189	12	14	32	189	9	16	15	22	5	6	5
IL GIORNALE	34	5	3	4	9	34	7	8	12	1	1	1
GIORNALE DI SICILIA	409	21	28	42	16	7	409	35	54	20	9	6
LA REPUBBLICA	124	22	8	12	15	8	35	124	39	11	4	7
LA SICILIA	480	31	33	69	22	12	54	39	480	16	15	13
IL SOLE 24 ORE	50	6	3	5	5	1	20	11	16	50	0	1
TUTTOSPORT	50	4	20	25	6	1	9	4	15	0	50	1
L'UNITA'	23	4	1	4	5	1	6	7	13	1	1	23
SUPPLEMENTI												
SETTE (ultimi 7 giorni)	101	32	7	7	12	4	20	19	30	4	3	4
TV SETTE (ultimi 7 giorni)	118	29	6	8	13	3	23	22	26	4	5	4
IL VENERDI' (ultimi 7 giorni)	219	21	13	24	27	8	47	65	60	12	5	10

Sardegna

Lettori nel giorno medio e del numero medio delle testate più lette nella Regione

Analisi secondo: ● caratteri socio-demografici

(valori assoluti x 1.000)

ADULTI

	Totale	Corriere della Sera	Corriere dello Sport-Stadio	La Gazzetta dello Sport	Il Giornale	La Nuova Sardegna	La Repubblica	Il Sole 24 Ore	Tuttosport	L'Unione Sarda	L'Unità	Sette	TV Sette	Il Venerdì
POPOLAZIONE	1374	61	101	61	29	421	83	38	19	401	26	60	49	137
SESSO														
UOMINI	672	37	86	53	19	246	41	23	16	229	15	28	26	68
DONNE	702	24	14	8	10	175	42	15	3	171	11	32	23	70
RESPONSABILI ACQUISTI	520	13	11	5	9	127	28	14	2	119	12	17	13	50
RESPONSABILI ACQ.UOMINI	41	0	1	1	2	9	5	1	0	19	3	0	2	7
RESPONSABILI ACQ.DONNE	479	13	10	4	7	117	22	12	2	100	9	17	11	43
ETA'														
14 - 17 ANNI	112	6	7	7	1	32	6	0	2	25	0	9	7	13
18 - 24 ANNI	203	10	20	12	4	63	13	3	5	69	2	10	7	19
25 - 34 ANNI	264	14	29	19	4	78	16	12	3	94	4	14	11	28
35 - 44 ANNI	231	10	23	10	8	89	28	14	5	66	3	7	11	40
45 - 54 ANNI	192	11	11	6	5	62	10	7	2	54	4	11	7	21
55 - 64 ANNI	183	7	7	7	7	52	5	1	3	51	2	5	2	11
65 ANNI E OLTRE	190	3	3	1	0	45	4	2	0	42	10	5	4	5
CLASSE SOCIO-ECONOMICA														
SUPERIORE MEDIO-SUPERIORE	127	16	9	7	9	49	22	9	1	49	4	13	9	36
MEDIA OLTRE 2.650 MILA	377	25	38	21	11	159	30	15	8	119	7	26	22	50
MEDIA FINO 2.650 MILA	404	14	28	21	4	136	24	8	4	102	8	11	12	42
MEDIO-INFERIORE INFERIORE	466	6	26	12	5	77	7	6	7	130	6	9	7	9
TITOLO DI STUDIO														
LAUREA	78	6	3	2	4	31	17	9	1	34	2	8	4	22
LICENZA MEDIA SUPERIORE	287	24	26	14	12	98	35	16	2	111	5	21	16	59
LICENZA MEDIA INFERIORE	555	29	55	34	9	193	25	12	12	161	6	26	25	46
LICENZA ELEMENTARE	333	3	16	11	4	82	5	1	4	78	12	5	4	9
NESSUN TITOLO	121	0	0	0	0	17	0	0	0	16	0	0	0	0
CLASSE SOCIO-PROFESSIONALE														
CETI SUPERIORI A	42	5	4	4	3	16	10	4	0	15	2	1	4	15
CETI MEDI														
FASCIA ALTA B1	160	15	21	9	10	74	20	14	4	62	2	14	11	30
FASCIA BASSA B2	84	8	10	7	1	30	6	7	2	36	0	6	6	14
AGRICOLTORI B3	22	0	1	2	2	5	0	0	1	6	0	0	0	0
INTELLETTUALI														
DOCENTI C1	46	1	0	0	2	16	11	2	0	13	0	2	2	11
STUDENTI C2	202	15	15	12	4	53	16	3	4	61	2	15	11	26
OPERAI														
FASCIA ALTA D1	57	0	9	3	1	27	2	0	1	15	2	1	3	6
FASCIA BASSA D2	108	3	18	9	2	39	5	3	4	39	3	6	5	7
BRACCIANTI D3	3	0	0	0	0	0	0	0	0	0	0	0	0	0
PENSIONATI ED ALTRI														
FASCIA ALTA F1	93	6	5	4	1	40	4	2	2	33	1	6	2	11
FASCIA BASSA F2	247	4	12	9	2	54	6	1	1	62	7	3	2	7
CASALINGHE FAM.NON OPERAIE														
FASCIA ALTA E1	45	1	1	1	1	9	0	0	0	11	0	3	3	5
FASCIA BASSA E2	176	0	0	0	2	30	3	0	0	34	3	1	1	4
CASALINGHE FAM. OPERAIE														
FASCIA ALTA E3	15	0	0	1	0	10	1	0	0	0	3	0	0	1
FASCIA BASSA E4	75	2	4	0	0	18	0	1	1	14	0	3	1	1
CONDIZIONE PROFESSIONALE														
IMPR/POSS/DIR/LIB.PROF(1)	42	5	4	4	3	16	10	4	0	15	2	1	4	15
IMPIEGATI(2)	100	10	10	7	7	49	16	13	2	40	1	11	4	29
NEGOZIANI E ARTIGIANI(3)	69	4	12	3	2	31	5	2	1	31	0	1	1	5
AGENTI/LAV. IN PROPRIO(4)	44	5	6	2	0	12	1	3	3	18	0	6	9	5
AGRICOLTORI(5)	22	0	1	2	2	5	0	0	1	6	0	0	0	0
INSEGNANTI E GIORNALISTI(6)	46	1	0	0	2	16	11	2	0	13	0	2	2	11
OPERAI E OPERAI AGRICOLI(7)	168	3	27	12	4	66	7	4	5	54	5	7	8	12
CASALINGHE CON														
CAPOFAMIGLIA DI CAT.1 (8)	6	0	0	0	1	2	0	0	0	1	0	0	0	0
" " DI CAT.2,6 (9)	44	1	0	1	0	9	1	0	0	6	0	2	2	3
" " DI CAT.3-5(10)	46	0	1	0	1	8	0	0	0	10	0	1	1	3
" " DI CAT.7 (11)	90	2	4	2	0	28	1	2	1	14	3	3	1	2
" " ALTRE CAT.(12)	125	0	1	0	1	21	2	0	0	29	3	1	1	3
STUDENTI(13)	202	15	15	12	4	53	16	3	4	61	2	15	11	26
PENSIONATI(14)	204	4	7	5	1	50	3	2	1	49	6	6	3	10
ALTRI(15)	167	9	13	12	2	56	10	4	3	55	2	4	2	12
AMPIEZZA CENTRI														
FINO 10 MILA ABITANTI	673	18	47	35	16	193	30	13	7	169	15	10	10	40
10 - 30 MILA ABITANTI	190	7	12	9	2	59	14	3	4	48	2	11	12	18
30 - 100 MILA ABITANTI	250	14	20	9	3	80	19	10	2	77	2	16	11	33
100 - 250 MILA ABITANTI	261	22	22	8	7	90	19	11	6	106	6	21	17	47
OLTRE 250 MILA ABITANTI	0	0	0	0	0	0	0	0	0	0	0	0	0	0
COMUNI														
CAPOLUOGHI	319	26	24	10	9	114	26	14	6	121	6	28	20	61
NON CAPOLUOGHI	1056	35	76	51	20	307	57	24	13	280	19	32	29	76

Lettori nel giorno medio e del numero medio delle testate più lette nella Regione

Analisi secondo: ● caratteri socio-demografici

(percentuali di composizione)

ADULTI	Totale	Corriere della Sera	Corriere dello Sport-Stadio	La Gazzetta dello Sport	Il Giornale	La Nuova Sardegna	La Repubblica	Il Sole 24 Ore	Tuttosport	L'Unione Sarda	L'Unità	Sette	TV Sette	Il Venerdì
POPOLAZIONE	100.0	100.0	100.0	100.0	100.0	100.0	100.0	100.0	100.0	100.0	100.0	100.0	100.0	100.0
SESSO														
UOMINI	48.9	60.1	85.6	86.7	65.1	58.4	49.8	60.3	84.8	57.2	57.6	47.1	52.2	49.2
DONNE	51.1	39.9	14.4	13.3	34.9	41.6	50.2	39.7	15.2	42.8	42.4	52.9	47.8	50.8
RESPONSABILI ACQUISTI	37.9	22.1	11.1	7.9	29.4	30.1	33.3	35.8	9.1	29.6	47.9	28.9	25.6	36.3
RESPONSABILI ACQ.UOMINI	3.0	0.0	1.4	0.9	5.5	2.2	6.5	3.5	0.0	4.6	13.0	0.0	3.1	4.9
RESPONSABILI ACQ.DONNE	34.9	22.1	9.7	7.0	23.9	27.9	26.8	32.3	9.1	25.0	34.8	28.9	22.4	31.4
ETA'														
14 - 17 ANNI	8.2	10.5	6.7	10.7	2.3	7.6	7.1	0.0	9.9	6.1	1.8	15.0	13.9	9.2
18 - 24 ANNI	14.8	16.5	19.8	19.3	13.1	15.0	16.2	7.6	24.4	17.3	7.5	16.3	14.4	14.1
25 - 34 ANNI	19.2	23.0	29.2	31.0	14.6	18.5	19.3	30.5	18.0	23.4	15.8	22.9	21.9	20.6
35 - 44 ANNI	16.8	15.9	23.2	16.4	29.2	21.1	34.0	36.7	25.2	16.5	12.8	12.1	21.7	29.2
45 - 54 ANNI	14.0	18.3	10.5	10.3	15.7	14.8	12.5	17.5	7.8	13.4	16.0	18.0	14.9	15.5
55 - 64 ANNI	13.3	11.1	7.1	10.7	24.1	12.3	6.1	3.6	14.7	12.7	8.9	7.7	4.8	7.9
65 ANNI E OLTRE	13.8	4.7	3.4	1.6	0.9	10.7	4.8	4.0	0.0	10.5	37.3	8.1	8.4	3.5
CLASSE SOCIO-ECONOMICA														
SUPERIORE MEDIO-SUPERIORE	9.2	26.0	9.0	11.8	32.4	11.5	26.5	23.3	6.7	12.1	16.0	22.3	18.5	26.1
MEDIA OLTRE 2.650 MILA	27.4	40.4	37.5	34.5	37.5	37.7	36.5	40.8	39.5	29.8	28.6	42.9	43.9	36.8
MEDIA FINO 2.650 MILA	29.4	23.4	28.0	33.7	14.2	32.4	28.6	20.6	19.8	25.5	30.8	19.1	23.5	30.6
MEDIO-INFERIORE INFERIORE	33.9	10.3	25.5	20.1	15.9	18.4	8.4	15.3	34.0	32.6	24.7	15.7	14.2	6.5
TITOLO DI STUDIO														
LAUREA	5.7	9.2	3.2	3.3	12.4	7.4	20.7	22.8	3.9	8.5	9.1	13.3	7.9	16.1
LICENZA MEDIA SUPERIORE	20.9	39.1	25.9	22.5	41.3	23.2	42.7	43.2	10.4	27.7	20.7	35.5	32.6	43.3
LICENZA MEDIA INFERIORE	40.4	47.5	54.3	55.6	31.2	45.8	30.1	32.5	64.1	40.2	22.1	43.5	51.6	33.8
LICENZA ELEMENTARE	24.2	4.3	16.2	18.4	15.2	19.6	6.4	1.5	21.6	19.6	48.2	7.7	7.9	6.9
NESSUN TITOLO	8.8	0.0	0.4	0.3	0.0	4.0	0.0	0.0	0.0	4.0	0.0	0.0	0.0	0.0
CLASSE SOCIO-PROFESSIONALE														
CETI SUPERIORI A	3.1	8.3	4.0	6.0	9.1	3.7	11.6	10.3	0.7	3.6	7.6	2.2	7.7	10.8
CETI MEDI														
FASCIA ALTA B1	11.6	25.3	20.7	15.1	33.4	17.5	23.7	35.9	20.3	15.5	6.2	22.6	22.0	21.7
FASCIA BASSA B2	6.1	13.6	10.4	10.6	3.2	7.2	6.9	17.8	9.3	9.0	0.4	10.5	11.3	10.3
AGRICOLTORI B3	1.6	0.0	0.7	3.1	5.3	1.1	0.0	0.0	3.9	1.4	0.0	0.0	0.0	0.0
INTELLETTUALI														
DOCENTI C1	3.4	1.7	0.0	0.2	7.4	3.9	13.2	4.1	0.5	3.3	0.2	3.3	3.5	8.1
STUDENTI C2	14.7	24.0	14.9	19.8	12.4	12.6	19.9	7.1	20.5	15.2	8.8	25.2	22.9	19.1
OPERAI														
FASCIA ALTA D1	4.1	0.4	8.9	4.2	4.9	6.4	1.9	1.0	5.6	3.7	8.2	1.8	5.5	4.2
FASCIA BASSA D2	7.8	5.0	17.5	14.9	7.3	9.2	6.4	8.7	19.1	9.6	13.2	9.3	10.1	4.8
BRACCianti D3	0.2	0.0	0.3	0.4	0.0	0.0	0.0	0.0	0.0	0.1	0.0	0.0	0.0	0.0
PENSIONATI ED ALTRI														
FASCIA ALTA F1	6.8	10.5	5.1	5.7	1.8	9.5	4.5	6.6	8.1	8.3	5.8	9.2	4.5	7.8
FASCIA BASSA F2	17.9	5.8	12.4	15.0	6.3	12.9	6.7	3.6	7.2	15.4	27.0	5.1	3.4	4.9
CASALINGHE FAM.NON OPERAIE														
FASCIA ALTA E1	3.2	1.8	1.0	1.3	2.5	2.2	0.3	0.7	1.2	2.8	0.6	4.6	5.2	3.5
FASCIA BASSA E2	12.8	0.6	0.4	0.7	5.8	7.1	3.8	0.0	0.5	8.5	9.8	1.7	2.1	3.2
CASALINGHE FAM. OPERAIE														
FASCIA ALTA E3	1.1	0.5	0.1	2.2	0.4	2.3	1.0	0.3	0.0	0.1	11.0	0.0	0.0	0.6
FASCIA BASSA E4	5.5	2.6	3.7	0.6	0.0	4.4	0.0	3.8	3.2	3.4	1.2	4.4	2.0	0.9
CONDIZIONE PROFESSIONALE														
IMPR/POSS/DIR/LIB.PROF(1)	3.1	8.3	4.0	6.0	9.1	3.7	11.6	10.3	0.7	3.6	7.6	2.2	7.7	10.8
IMPIEGATI(2)	7.2	16.2	10.4	10.7	24.0	11.6	18.9	34.3	9.0	10.0	5.7	19.0	8.9	21.2
NEGOZIANI E ARTIGIANI(3)	5.0	7.3	11.8	4.7	7.0	7.4	5.9	6.5	5.6	7.9	0.9	1.2	2.4	3.8
AGENTI/LAV. IN PROPRIO(4)	3.2	9.0	6.3	3.1	0.7	2.9	0.9	7.8	13.5	4.4	0.0	9.7	18.9	3.5
AGRICOLTORI(5)	1.6	0.0	0.7	3.1	5.3	1.1	0.0	0.0	3.9	1.4	0.0	0.0	0.0	0.0
INSEGNANTI E GIORNALISTI(6)	3.4	1.7	0.0	0.2	7.4	3.9	13.2	4.1	0.5	3.3	0.2	3.3	3.5	8.1
OPERAI E OPERAI AGRICOLI(7)	12.2	5.4	26.7	19.6	12.2	15.6	8.2	9.7	24.7	13.4	21.4	11.1	15.5	9.0
CASALINGHE CON														
CAPOFAMIGLIA DI CAT.1 (8)	0.4	0.0	0.0	0.0	2.5	0.4	0.0	0.0	0.0	0.2	0.0	0.0	0.0	0.0
" " DI CAT.2,6 (9)	3.2	1.4	0.0	1.4	0.0	2.1	1.3	0.5	0.5	1.4	0.0	2.6	3.1	2.2
" " DI CAT.3-5(10)	3.4	0.2	0.8	0.0	2.8	1.8	0.3	0.2	0.0	2.4	0.6	1.6	1.9	2.3
" " DI CAT.7 (11)	6.6	3.1	3.8	2.9	0.4	6.7	1.0	4.1	3.2	3.6	12.2	4.4	2.0	1.5
" " ALTRE CAT.(12)	9.1	0.8	0.6	0.5	3.0	4.9	2.6	0.0	1.2	7.2	9.8	2.2	2.2	2.2
STUDENTI(13)	14.7	24.0	14.9	19.8	12.4	12.6	19.9	7.1	20.5	15.2	8.8	25.2	22.9	19.1
PENSIONATI(14)	14.8	7.1	6.7	7.6	5.2	11.9	3.8	4.7	3.0	12.3	24.3	10.2	6.8	7.3
ALTRI(15)	12.1	15.5	13.3	20.4	7.8	13.4	12.4	10.7	13.9	13.6	8.5	7.3	4.2	9.0
AMPIEZZA CENTRI														
FINO 10 MILA ABITANTI	49.0	29.4	46.9	57.1	56.8	45.7	36.7	35.1	37.6	42.3	58.7	17.5	19.8	28.9
10 - 30 MILA ABITANTI	13.8	12.2	11.5	15.4	6.1	14.0	17.4	7.2	21.6	12.1	9.1	18.9	24.3	13.1
30 - 100 MILA ABITANTI	18.2	22.4	19.7	14.2	12.0	19.0	22.4	27.5	12.0	19.1	9.6	27.6	22.2	23.9
100 - 250 MILA ABITANTI	19.0	36.0	21.9	13.3	25.1	21.3	23.4	30.2	28.7	26.6	22.7	35.9	33.7	34.2
OLTRE 250 MILA ABITANTI	0.0	0.0	0.0	0.0	0.0	0.0	0.0	0.0	0.0	0.0	0.0	0.0	0.0	0.0
COMUNI														
CAPOLUOGHI	23.2	42.5	24.3	17.1	29.5	27.1	31.6	37.2	31.0	30.2	24.0	47.0	41.7	44.8
NON CAPOLUOGHI	76.8	57.5	75.7	82.9	70.5	72.9	68.4	62.8	69.0	69.8	76.0	53.0	58.3	55.2

Sardegna

Lettori nel giorno medio delle testate più lette nella Regione

Analisi secondo: ● provincie

(valori assoluti x 1.000)

ADULTI

	Totale	Cagliari	Sassari	Nuoro	Ori- stano
POPOLAZIONE	1374	635	382	226	132
CORRIERE DELLA SERA	61	27	23	7	4
CORRIERE DELLO SPORT-STADIO	101	54	26	14	6
LA GAZZETTA DELLO SPORT	61	23	25	9	5
IL GIORNALE	29	10	12	6	1
LA NUOVA SARDEGNA	421	60	239	99	23
LA REPUBBLICA	83	37	25	14	7
IL SOLE 24 ORE	38	15	12	8	3
TUTTOSPORT	19	9	5	4	1
L'UNIONE SARDA	401	293	14	48	45
L'UNITA'	26	14	8	3	1
QUOTIDIANI AUDIPRESS	790	343	259	129	59

(percentuali di composizione)

	POPOLAZIONE	100.0	46.2	27.8	16.5	9.6
CORRIERE DELLA SERA	100.0	44.2	38.0	10.7	7.1	
CORRIERE DELLO SPORT-STADIO	100.0	53.9	25.7	14.4	6.1	
LA GAZZETTA DELLO SPORT	100.0	36.7	40.3	15.3	7.7	
IL GIORNALE	100.0	33.2	42.7	19.0	5.1	
LA NUOVA SARDEGNA	100.0	14.3	56.8	23.5	5.4	
LA REPUBBLICA	100.0	44.8	30.4	16.5	8.3	
IL SOLE 24 ORE	100.0	40.4	31.0	21.7	7.0	
TUTTOSPORT	100.0	46.9	26.7	19.0	7.4	
L'UNIONE SARDA	100.0	73.2	3.5	12.1	11.3	
L'UNITA'	100.0	53.5	31.1	10.6	4.7	
QUOTIDIANI AUDIPRESS	100.0	43.4	32.8	16.3	7.5	

Lettori nel giorno medio e del numero medio delle testate più lette della Regione
 Analisi secondo: ● caratteri socio-demografici

(valori assoluti x 1.000)

ADULTI	Totale	Corriere della Sera	Corriere dello Sport-Stadio	La Gazzetta dello Sport	Il Giornale	La Nuova Sardegna	La Repubblica	Il Sole 24 Ore	Tuttosport	L'Unione Sarda	L'Unità
POPOLAZIONE	1374	61	101	61	29	421	83	38	19	401	26
CORRIERE DELLA SERA	61	61	10	8	5	30	11	12	1	26	2
CORRIERE DELLO SPORT-STADIO	101	10	101	28	7	42	6	5	10	54	1
LA GAZZETTA DELLO SPORT	61	8	28	61	7	34	5	1	6	23	1
IL GIORNALE	29	5	7	7	29	13	2	2	1	10	1
LA NUOVA SARDEGNA	421	30	42	34	13	421	38	21	8	87	11
LA REPUBBLICA	83	11	6	5	2	38	83	10	1	32	8
IL SOLE 24 ORE	38	12	5	1	2	21	10	38	0	20	1
TUTTOSPORT	19	1	10	6	1	8	1	0	19	8	1
L'UNIONE SARDA	401	26	54	23	10	87	32	20	8	401	14
L'UNITA'	26	2	1	1	1	11	8	1	1	14	26
SUPPLEMENTI											
SETTE (ultimi 7 giorni)	60	26	6	1	4	24	13	9	1	22	2
TV SETTE (ultimi 7 giorni)	49	19	7	1	2	19	9	4	2	16	3
IL VENERDI' (ultimi 7 giorni)	137	16	11	7	6	67	52	12	3	56	7

April 19

The first part of the document discusses the importance of maintaining accurate records of all transactions. It emphasizes that every entry should be supported by a valid receipt or invoice. This ensures transparency and allows for easy verification of the data.

In the second section, the author details the various methods used to collect and analyze the data. This includes both manual and automated processes. The manual process involves reviewing each entry individually, while the automated process uses software to identify patterns and anomalies.

The third section provides a comprehensive overview of the results obtained from the analysis. It highlights several key findings, including trends in spending behavior and areas where costs can be reduced. The data shows a clear correlation between certain activities and higher expenses, which can be used to inform future budgeting decisions.

Finally, the document concludes with a series of recommendations for improving financial management. These include implementing stricter controls over expenses, regular audits, and the use of more advanced data analysis tools. The goal is to create a more efficient and cost-effective financial system.