

INDAGINE SULLA LETTURA DEI PERIODICI E DEI QUOTIDIANI IN ITALIA


DEMOSKOPEA DOXA MAKROTEST

RILEVAZIONE: ottobre, novembre, dicembre 1994 - febbraio, marzo, aprile 1995

UNIVERSO: adulti + 14 anni (48.511.000)

CAMPIONE: 39.412 individui

1995 / I




VOLUME 2: LETTURA

TESTATE RILEVATE:

QUOTIDIANI: 49
SUPPLEMENTI DI QUOTIDIANI: 3,
SETTIMANALI: 37
MENSILI: 73
QUATTORDICINALI: 1

SETTEMBRE 1995





**Indagine sulla
lettura
dei Periodici e
dei Quotidiani
in Italia**



AUDIPRESS

**Volume di sintesi
Analisi lettori in un giorno medio
dei singoli quotidiani**


RILEVAZIONE: ottobre, novembre, dicembre 1994
febbraio, marzo, aprile 1995

UNIVERSO: adulti + 14 anni (48.511.000)

CAMPIONE: 39.412 individui

1995/I

Settembre 1995
DEMOSKOPEA DOXA MAKROTEST



Indice

	pag.
Avvertenza	5
Analisi dei lettori in un giorno medio	8
● secondo sesso/caratteri socio-demografici	
● secondo "ISPL" International Standard Poverty Line	
Duplicazioni di lettura	74
Contatti medi per copia	92
Probabilità di lettura (B/A)	94
Lettori cumulati	108
Lettori nei 7 giorni della settimana	114
● analisi secondo sesso e giorni di lettura	
Analisi secondo regioni	120
Piemonte - Val d'Aosta	128
Liguria	132
Lombardia	136
Trentino - Alto Adige	142
Veneto	146
Friuli - Venezia Giulia	152
Emilia - Romagna	156
Toscana	162
Marche	166
Umbria	170
Lazio	174
Abruzzi - Molise	178
Campania	182
Puglia	186
Basilicata	190
Calabria	194
Sicilia	198
Sardegna	202

- 100
- 101
- 102
- 103
- 104
- 105
- 106
- 107
- 108
- 109
- 110
- 111
- 112
- 113
- 114
- 115
- 116
- 117
- 118
- 119
- 120
- 121
- 122
- 123
- 124
- 125
- 126
- 127
- 128
- 129
- 130
- 131
- 132
- 133
- 134
- 135
- 136
- 137
- 138
- 139
- 140
- 141
- 142
- 143
- 144
- 145
- 146
- 147
- 148
- 149
- 150
- 151
- 152
- 153
- 154
- 155
- 156
- 157
- 158
- 159
- 160
- 161
- 162
- 163
- 164
- 165
- 166
- 167
- 168
- 169
- 170
- 171
- 172
- 173
- 174
- 175
- 176
- 177
- 178
- 179
- 180
- 181
- 182
- 183
- 184
- 185
- 186
- 187
- 188
- 189
- 190
- 191
- 192
- 193
- 194
- 195
- 196
- 197
- 198
- 199
- 200

Avvertenza

Il presente volume contiene l'analisi dei lettori dei singoli quotidiani.

Per quanto riguarda l'elenco dei Committenti, il Comitato Tecnico, gli Organismi Audipress, il Consiglio Direttivo Audipress, la nota metodologica, i limiti fiduciari delle stime e il questionario, si prega di far riferimento al volume 1 del presente rapporto di sintesi.

Appendix

Information regarding the various forms of the
Appendix is available in the following sections:

1. Appendix A: General Information
2. Appendix B: General Information
3. Appendix C: General Information
4. Appendix D: General Information
5. Appendix E: General Information
6. Appendix F: General Information
7. Appendix G: General Information
8. Appendix H: General Information
9. Appendix I: General Information
10. Appendix J: General Information

ANALISI DEI LETTORI IN UN GIORNO MEDIO

- **secondo sesso/caratteri socio-demografici**

Adulti

Lettori in un giorno medio

Analisi secondo: ● classe di età ● classe socio-economica ● titolo di studio

(valori assoluti x 1.000)

QUOTIDIANI	Totale	CLASSE DI ETÀ							CLASSE SOCIO-ECONOM.				TITOLO DI STUDIO				
		da 14 a 17 anni	da 18 a 24 anni	da 25 a 34 anni	da 35 a 44 anni	da 45 a 54 anni	da 55 a 64 anni	oltre i 64 anni	Super. Medio- super.	Media oltre 2.650	Media fino 2.650	Medio- infer. infer.	Laurea	Dipl. media super.	Lic. media infer.	Lic. elemen.	Nessun titolo
POPOLAZIONE	48511	3265	6348	8737	7723	7090	6748	8599	5498	16730	10672	15611	2514	12221	17152	12320	4304
L'ADIGE.....	129	8	19	28	21	21	17	16	21	62	24	22	11	33	57	28	0
ALTO ADIGE.....	254	13	31	56	41	42	30	40	32	128	56	38	16	59	113	65	1
L'ARENA.....	311	20	37	55	54	54	47	44	19	127	98	66	15	76	131	74	15
AVVENIRE.....	287	11	24	45	45	42	49	71	72	110	62	42	61	104	77	41	4
IL CENTRO.....	234	14	36	46	49	36	31	21	23	96	61	54	15	77	95	44	4
CORRIERE UMBRIA/VITERBO ..	199	11	35	39	40	34	20	20	22	90	37	50	7	69	82	35	8
CORRIERE DELLA SERA.....	3320	161	429	638	599	570	444	478	918	1401	582	419	491	1414	980	398	37
CORR. DELLO SPORT-STADIO ..	1824	169	374	407	315	275	170	113	171	690	392	571	59	503	909	309	42
L'ECO DI BERGAMO.....	322	18	41	60	58	52	41	52	39	159	57	67	12	79	131	87	14
LA GAZZETTA DELLO SPORT ...	3271	286	630	747	573	452	330	251	360	1460	618	832	96	881	1609	625	60
LA GAZZETTA DI MODENA/CARPI ..	621	36	92	148	120	87	69	70	81	181	135	225	61	213	219	113	16
GAZZETTA DEL SUD.....	548	37	90	112	103	64	67	75	65	176	132	175	48	206	210	69	15
GAZZETTA DI MANTOVA.....	182	13	19	33	37	27	25	28	16	102	32	32	7	43	73	57	3
GAZZETTA DI MODENA/CARPI ..	108	6	10	16	20	17	15	25	14	53	23	18	4	22	37	43	3
GAZZETTA DI PARMA.....	216	10	26	40	35	31	25	50	43	108	17	48	19	66	61	53	17
GAZZETTA DI REGGIO.....	129	7	14	21	30	25	17	14	29	43	22	35	7	35	46	37	4
IL GAZZETTINO.....	779	33	111	142	141	131	108	113	131	351	159	137	53	238	306	163	20
IL GIORNALE.....	908	44	117	169	163	161	121	134	332	342	131	104	133	402	264	101	8
GIORNALE DI BRESCIA.....	375	16	46	76	67	62	50	58	67	128	106	74	8	98	144	114	12
GIORNALE DI SICILIA.....	485	31	80	107	90	62	60	56	55	140	156	134	55	182	156	70	22
IL GIORNALE DI VICENZA.....	281	10	44	56	53	52	36	32	51	145	46	38	13	75	115	75	3
IL GIORNO.....	731	28	81	139	144	138	114	88	83	360	134	154	29	182	308	196	16
ITALIA OGGI.....	113	1	9	43	29	9	17	4	45	42	17	8	29	66	13	5	1
LIBERTA'.....	173	9	20	25	27	27	25	41	26	73	42	32	12	48	58	48	7
IL MANIFESTO.....	353	23	66	75	82	56	23	28	82	137	84	51	60	176	91	24	2
IL MATTINO.....	967	73	163	213	169	149	120	80	140	249	268	310	75	313	388	164	27
IL MATTINO DI PADOVA.....	203	13	36	42	31	25	28	28	32	105	31	35	8	64	83	41	7
IL MESSAGGERO.....	1378	81	182	280	233	258	173	171	255	580	287	256	121	543	483	201	31
MESSAGGERO VENETO.....	263	10	35	43	53	55	32	36	25	143	54	42	11	76	92	81	3
LA NAZIONE.....	1124	44	145	192	190	203	163	187	181	564	175	204	68	368	411	255	22
LA NUOVA FERRARA.....	82	9	7	19	9	15	9	14	12	39	8	22	2	16	36	20	9
LA NUOVA SARDEGNA.....	414	35	59	77	83	68	51	41	52	158	131	72	29	102	174	93	15
LA NUOVA VENEZIA.....	90	6	13	16	25	14	11	7	16	41	15	19	7	29	36	16	3
IL PICCOLO.....	233	6	25	42	34	47	31	48	27	111	34	61	16	69	102	46	1
LA PROVINCIA(CO).....	244	16	31	50	39	48	24	35	35	119	42	47	16	83	91	47	6
LA PROVINCIA PAVESE.....	167	12	16	32	32	21	23	30	28	86	31	21	8	52	65	37	5
QUOTIDIANO(LE/BR/TA).....	220	15	39	49	47	26	20	23	27	51	53	89	23	71	82	36	9
LA REPUBBLICA.....	2973	143	405	622	638	542	321	303	848	1227	570	328	576	1336	769	257	35
IL RESTO DEL CARLINO.....	1236	49	165	227	210	224	161	201	227	609	151	249	89	377	444	287	39
IL SECOLO XIX.....	641	27	72	104	93	106	99	141	108	248	142	142	50	207	238	137	9
LA SICILIA.....	496	28	74	113	103	83	62	33	93	112	174	117	60	179	183	60	13
IL SOLE 24 ORE.....	1497	28	163	413	358	273	168	94	500	689	218	90	282	853	294	61	7
LA STAMPA.....	1940	88	259	364	348	305	265	312	343	833	453	311	158	664	698	383	36
IL TEMPO.....	547	24	62	99	102	90	73	98	118	208	140	80	51	246	172	71	7
IL TIRRENO.....	576	26	79	115	108	101	77	70	67	265	109	134	19	167	227	141	21
LA TRIBUNA DI TREVISO.....	121	5	18	23	20	26	19	9	13	67	14	27	5	30	56	28	3
TUTTOSPORT.....	936	90	185	205	141	144	111	60	75	395	206	261	17	219	502	181	18
L'UNIONE SARDA.....	464	32	77	99	77	70	60	50	58	116	132	159	26	128	197	96	18
L'UNITA'.....	899	40	89	144	179	166	127	155	142	371	170	216	89	273	272	224	40
ULTIMO LUNEDI'																	
CORR. DELLO SPORT-STADIO ..	3420	340	651	759	582	531	330	227	342	1309	749	1021	135	973	1670	562	80
LA GAZZETTA DELLO SPORT ...	5797	568	1106	1270	968	845	591	449	689	2565	1151	1392	209	1648	2789	1055	97
TUTTOSPORT.....	1695	169	339	346	265	273	205	97	155	705	383	452	34	414	890	334	24
GIORNO MEDIO ESCL. LUNEDI'																	
CORR. DELLO SPORT-STADIO ..	1557	141	328	348	271	232	143	94	143	586	332	496	47	425	783	267	36
LA GAZZETTA DELLO SPORT ...	2849	239	551	660	508	386	287	218	305	1276	529	739	77	753	1413	553	54
TUTTOSPORT.....	810	77	160	181	120	122	95	54	61	343	176	229	14	187	437	155	17
SUPPLEMENTI																	
SETTE.....	3162	187	475	646	571	484	409	390	900	1313	568	381	464	1441	910	307	40
TV SETTE.....	2851	221	475	520	495	418	345	378	729	1175	500	447	368	1194	946	295	48
IL VENERDI'.....	4451	277	670	1007	896	743	469	389	1166	1827	905	553	750	1985	1268	401	47

Lettori in un giorno medio

Analisi secondo: ● classe di età ● classe socio-economica ● titolo di studio (percentuali di composizione)

QUOTIDIANI	Totale	CLASSE DI ETÀ							CLASSE SOCIO-ECONOM.				TITOLO DI STUDIO				
		da 14 a 17 anni	da 18 a 24 anni	da 25 a 34 anni	da 35 a 44 anni	da 45 a 54 anni	da 55 a 64 anni	oltre i 64 anni	Super. Medio-super.	Media oltre 2.650	Media fino 2.650	Medio-infer. Infer.	Laurea	Dipl. media super.	Lic. media infer.	Lic. elemen.	Nessun titolo
POPOLAZIONE	100.0	6.7	13.1	18.0	15.9	14.6	13.9	17.7	11.3	34.5	22.0	32.2	5.2	25.2	35.4	25.4	8.9
L'ADIGE	100.0	6.1	14.7	21.5	16.2	16.0	13.0	12.5	16.2	48.1	18.2	17.4	8.5	26.0	43.9	21.5	0.1
ALTO ADIGE	100.0	5.1	12.3	22.0	16.0	16.7	11.9	15.9	12.7	50.3	22.2	14.8	6.3	23.4	44.5	25.5	0.2
L'ARENA	100.0	6.3	11.9	17.6	17.4	17.5	15.1	14.2	6.2	40.8	31.6	21.4	4.8	24.6	42.0	23.9	4.7
AVVENIRE	100.0	4.0	8.5	15.6	15.8	14.5	16.9	24.6	25.0	38.4	21.8	14.8	21.4	36.2	26.8	14.3	1.2
IL CENTRO	100.0	6.1	15.6	19.8	20.9	15.5	13.2	8.9	9.8	41.1	26.2	23.0	6.2	33.0	40.4	18.8	1.6
CORRIERE UMBRIA/VITERBO	100.0	5.4	17.5	19.8	20.1	17.2	9.9	10.1	11.0	45.0	18.8	25.2	3.3	34.4	41.0	17.4	3.9
CORRIERE DELLA SERA	100.0	4.8	12.9	19.2	18.0	17.2	13.4	14.1	27.7	42.2	17.5	12.6	14.8	42.6	29.5	12.0	1.1
CORR. DELLO SPORT-STADIO	100.0	9.3	20.5	22.3	17.3	15.1	9.3	6.2	9.4	37.8	21.5	31.3	3.3	27.6	49.9	17.0	2.3
L'ECO DI BERGAMO	100.0	5.7	12.7	18.6	18.1	16.2	12.8	16.0	12.1	49.4	17.8	20.7	3.6	24.6	40.7	26.8	4.2
LA GAZZETTA DELLO SPORT	100.0	8.7	19.3	22.9	17.5	13.8	10.1	7.7	11.0	44.6	18.9	25.4	2.9	26.9	49.2	19.1	1.8
LA GAZZ. DEL MEZZOGIORNO	100.0	5.8	14.8	23.7	19.3	14.0	11.1	11.2	13.0	29.1	21.7	36.3	9.8	34.2	35.2	18.2	2.6
GAZZETTA DEL SUD	100.0	6.8	16.4	20.4	18.8	11.6	12.3	13.8	11.8	32.2	24.0	32.0	8.8	37.6	38.2	12.6	2.8
GAZZETTA DI MANTOVA	100.0	7.1	10.3	18.0	20.5	14.8	13.7	15.5	8.9	55.9	17.5	17.7	3.6	23.8	39.8	31.2	1.5
GAZZETTA DI MODENA/CARPI	100.0	5.8	8.9	14.4	18.7	15.9	13.6	22.7	13.1	49.2	21.0	16.6	3.5	20.0	34.1	39.6	2.8
GAZZETTA DI PARMA	100.0	4.6	11.9	18.6	16.0	14.5	11.4	23.0	19.7	50.1	8.0	22.2	8.9	30.4	28.3	24.7	7.7
GAZZETTA DI REGGIO	100.0	5.8	10.7	16.6	23.1	19.6	13.0	11.2	22.4	33.5	16.9	27.3	5.1	27.0	36.0	28.8	3.0
IL GAZZETTINO	100.0	4.2	14.2	18.2	18.2	16.8	13.9	14.5	16.9	45.1	20.4	17.7	6.8	30.5	39.3	20.9	2.5
IL GIORNALE	100.0	4.8	12.8	18.6	17.9	17.7	13.4	14.7	36.5	37.7	14.4	11.4	14.6	44.3	29.0	11.1	0.9
GIORNALE DI BRESCIA	100.0	4.3	12.2	20.3	17.8	16.7	13.4	15.4	17.8	34.2	28.3	19.7	2.0	26.1	38.4	30.3	3.2
GIORNALE DI SICILIA	100.0	6.4	16.4	22.0	18.5	12.7	12.4	11.5	11.3	28.8	32.2	27.7	11.3	37.4	32.2	14.4	4.6
IL GIORNALE DI VICENZA	100.0	3.5	15.5	19.7	18.8	18.4	12.8	11.3	18.3	51.7	16.4	13.7	4.6	26.8	40.9	26.8	0.9
IL GIORNO	100.0	3.9	11.1	19.0	19.7	18.9	15.5	12.0	11.4	49.2	18.3	21.1	4.0	24.9	42.2	26.8	2.2
ITALIA OGGI	100.0	1.2	8.3	38.5	25.9	7.8	14.7	3.7	40.0	37.6	15.2	7.2	25.5	58.2	11.4	4.0	0.9
LIBERTA'	100.0	5.1	11.3	14.3	15.5	15.8	14.5	23.5	15.2	41.9	24.2	18.7	7.1	27.8	33.5	27.8	3.8
IL MANIFESTO	100.0	6.4	18.7	21.3	23.1	15.9	6.7	7.9	23.1	38.7	23.7	14.5	17.0	49.8	25.6	6.9	0.7
IL MATTINO	100.0	7.6	16.9	22.0	17.5	15.4	12.4	8.3	14.5	25.8	27.7	32.1	7.7	32.4	40.1	17.0	2.8
IL MATTINO DI PADOVA	100.0	6.5	18.0	20.9	15.2	12.1	13.7	13.7	15.9	51.7	15.1	17.3	3.9	31.3	41.1	20.2	3.6
IL MESSAGGERO	100.0	5.9	13.2	20.4	16.9	18.7	12.5	12.4	18.5	42.1	20.8	18.6	8.8	39.4	35.0	14.5	2.2
MESSAGGERO VENETO	100.0	3.7	13.2	16.3	20.3	20.7	12.0	13.8	9.3	54.1	20.6	15.9	4.2	28.9	35.1	30.7	1.1
LA NAZIONE	100.0	4.0	12.9	17.1	16.9	18.1	14.5	16.6	16.1	50.2	15.6	18.2	6.1	32.7	36.6	22.7	1.9
LA NUOVA FERRARA	100.0	11.0	8.3	22.9	10.8	18.8	10.9	17.4	15.1	48.1	10.1	26.7	1.9	19.2	43.7	24.8	10.4
LA NUOVA SARDEGNA	100.0	8.4	14.2	18.6	20.1	16.4	12.4	10.0	12.7	38.2	31.7	17.5	6.9	24.7	42.1	22.5	3.7
LA NUOVA VENEZIA	100.0	6.3	14.1	17.2	27.7	15.2	12.1	7.4	17.3	45.7	16.3	20.8	8.0	31.8	39.5	17.9	2.8
IL PICCOLO	100.0	2.7	10.7	18.0	14.4	20.2	13.4	20.5	11.4	47.6	14.7	26.3	6.7	29.4	43.8	19.6	0.4
LA PROVINCIA(CO)	100.0	6.5	12.7	20.6	15.9	19.9	10.1	14.3	14.5	48.9	17.4	19.3	6.4	34.3	37.2	19.5	2.6
LA PROVINCIA PAVESE	100.0	7.0	9.7	19.4	19.4	12.6	13.8	18.1	16.9	51.7	18.6	12.8	4.7	31.0	38.9	22.2	3.2
QUOTIDIANO(LE/BR/TA)	100.0	6.9	17.9	22.2	21.2	11.9	9.2	10.6	12.4	23.1	24.3	40.2	10.3	32.2	37.1	16.2	4.1
LA REPUBBLICA	100.0	4.8	13.6	20.9	21.4	18.2	10.8	10.2	28.5	41.3	19.2	11.0	19.4	44.9	25.9	8.7	1.2
IL RESTO DEL CARLINO	100.0	3.9	13.3	18.4	17.0	18.1	13.1	16.2	18.4	49.3	12.2	20.1	7.2	30.5	35.9	23.2	3.2
IL SECOLO XIX	100.0	4.2	11.2	16.2	14.5	16.6	15.4	22.0	16.9	38.7	22.2	22.2	7.8	32.3	37.2	21.4	1.3
LA SICILIA	100.0	5.6	14.8	22.8	20.7	16.7	12.5	6.7	18.7	22.5	35.1	23.7	12.2	36.1	37.0	12.2	2.6
IL SOLE 24 ORE	100.0	1.9	10.9	27.6	23.9	18.2	11.2	6.3	33.4	46.0	14.6	6.0	18.9	57.0	19.6	4.1	0.4
LA STAMPA	100.0	4.5	13.3	18.8	17.9	15.7	13.6	16.1	17.7	42.9	23.4	16.0	8.2	34.2	36.0	19.7	1.9
IL TEMPO	100.0	4.4	11.4	18.0	18.6	16.4	13.3	18.0	21.6	38.1	25.7	14.6	9.3	45.0	31.4	13.0	1.3
IL TIRRENO	100.0	4.5	13.7	19.9	18.8	17.5	13.4	12.2	11.7	46.0	19.0	23.3	3.4	29.0	39.5	24.5	3.6
LA TRIBUNA DI TREVISO	100.0	4.1	15.2	19.3	16.8	21.9	15.6	7.1	11.1	55.4	11.2	22.3	3.7	24.5	46.1	22.9	2.8
TUTTOSPORT	100.0	9.7	19.8	21.9	15.0	15.4	11.8	6.4	8.0	42.2	21.9	27.9	1.8	23.4	53.6	19.3	2.0
L'UNIONE SARDA	100.0	6.8	16.7	21.3	16.5	15.1	12.8	10.8	12.6	24.9	28.3	34.2	5.7	27.5	42.3	20.6	3.9
L'UNITA'	100.0	4.5	9.9	16.0	19.9	18.5	14.1	17.2	15.8	41.3	18.9	24.0	9.9	30.4	30.3	24.9	4.5
ULTIMO LUNEDI'																	
CORR. DELLO SPORT-STADIO	100.0	9.9	19.0	22.2	17.0	15.5	9.6	6.6	10.0	38.3	21.9	29.8	3.9	28.5	48.8	16.4	2.3
LA GAZZETTA DELLO SPORT	100.0	9.8	19.1	21.9	16.7	14.6	10.2	7.7	11.9	44.2	19.9	24.0	3.6	28.4	48.1	18.2	1.7
TUTTOSPORT	100.0	9.9	20.0	20.4	15.7	16.1	12.1	5.7	9.1	41.6	22.6	26.7	2.0	24.4	52.5	19.7	1.4
GIORNO MEDIO ESCL. LUNEDI'																	
CORR. DELLO SPORT-STADIO	100.0	9.0	21.1	22.4	17.4	14.9	9.2	6.0	9.2	37.7	21.3	31.8	3.0	27.3	50.2	17.2	2.3
LA GAZZETTA DELLO SPORT	100.0	8.4	19.3	23.2	17.8	13.6	10.1	7.7	10.7	44.8	18.6	25.9	2.7	26.4	49.6	19.4	1.9
TUTTOSPORT	100.0	9.6	19.7	22.4	14.8	15.1	11.7	6.7	7.6	42.4	21.7	28.3	1.7	23.1	53.9	19.2	2.2
SUPPLEMENTI																	
SETTE	100.0	5.9	15.0	20.4	18.0	15.3	12.9	12.3	28.5	41.5	17.9	12.1	14.7	45.6	28.8	9.7	1.3
TV SETTE	100.0	7.7	16.7	18.2	17.4	14.7	12.1	13.3	25.6	41.2	17.5	15.7	12.9	41.9	33.2	10.3	1.7
IL VENERDI'	100.0	6.2	15.1	22.6	20.1	16.7	10.5	8.7	26.2	41.1	20.3	12.4	16.9	44.6	28.5	9.0	1.1

Adulti

Lettori in un giorno medio

Analisi secondo: ● categoria socio-professionale

(valori assoluti x 1.000)

QUOTIDIANI	Totale	Celi super. A	Celi medi			Intellettuali		Operai			Pensionati e altri		CASALINGHE DI FAMIGLIE			
			Fascia alta B1	Fascia bassa B2	Agricolto- ri B3	Docenti C1	Studenti C2	Fascia alta D1	Fascia bassa D2	Braccian- ti D3	Fascia alta F1	Fascia bassa F2	Fascia alta E1	Fascia bassa E2	Fascia alta E3	Fascia bassa E4
POPOLAZIONE	48511	1648	7126	2547	703	1403	5918	3492	3057	515	4431	9172	2209	3671	660	1958
L'ADIGE.....	129	6	26	6	1	6	14	20	8	1	13	13	4	5	1	4
ALTO ADIGE.....	254	12	60	12	4	8	20	36	17	0	20	33	17	8	1	5
L'ARENA.....	311	13	53	26	7	8	32	26	33	0	33	48	12	6	4	9
AVVENIRE.....	287	18	39	28	3	30	31	13	14	1	55	33	6	12	1	4
IL CENTRO.....	234	10	46	26	1	7	32	27	20	0	22	24	4	8	3	3
CORRIERE UMBRIA/VITERBO.....	199	9	46	14	4	6	24	29	15	1	15	19	3	8	1	4
CORRIERE DELLA SERA.....	3320	313	779	197	14	165	478	184	111	4	432	320	195	83	14	31
CORR. DELLO SPORT-STADIO.....	1824	80	347	181	12	27	301	188	224	13	130	250	28	23	5	14
L'ECO DI BERGAMO.....	322	7	75	11	1	12	28	36	29	0	37	36	15	12	15	8
LA GAZZETTA DELLO SPORT.....	3271	117	728	219	35	43	515	477	345	12	272	394	48	32	14	19
LA GAZZ. DEL MEZZOGIORNO.....	621	46	111	69	7	26	75	25	60	13	33	107	23	19	6	11
GAZZETTA DEL SUD.....	548	24	90	73	0	25	77	18	32	12	52	99	13	19	0	14
GAZZETTA DI MANTOVA.....	182	4	42	2	5	6	17	29	7	2	20	23	10	8	2	4
GAZZETTA DI MODENA/CARPI.....	108	4	24	4	2	1	11	16	4	0	16	21	3	0	0	1
GAZZETTA DI PARMA.....	216	15	60	6	2	6	24	20	5	0	28	32	7	4	3	2
GAZZETTA DI REGGIO.....	129	7	35	10	0	4	13	15	11	0	9	18	1	2	1	2
IL GAZZETTINO.....	779	47	185	42	7	27	74	81	38	0	94	98	39	29	5	13
IL GIORNALE.....	908	109	198	44	5	46	141	35	32	3	135	56	57	32	9	6
GIORNALE DI BRESCIA.....	375	13	59	22	10	6	33	35	46	1	22	63	27	20	11	5
GIORNALE DI SICILIA.....	485	39	72	59	5	24	66	8	37	4	25	85	9	42	0	9
IL GIORNALE DI VICENZA.....	281	11	65	7	4	10	18	61	15	0	22	25	23	9	6	5
IL GIORNO.....	731	36	178	32	3	20	62	97	53	0	80	94	30	21	11	14
ITALIA OGGI.....	113	41	32	15	1	1	6	1	1	0	8	4	1	1	0	0
LIBERTA'.....	173	7	39	8	5	4	15	10	10	1	19	34	6	6	5	5
IL MANIFESTO.....	353	32	57	28	0	44	89	18	16	0	24	25	10	5	2	3
IL MATTINO.....	967	44	140	116	3	36	137	30	97	3	79	146	33	72	8	22
IL MATTINO DI PADOVA.....	203	10	50	10	2	4	26	28	3	0	28	23	6	3	4	5
IL MESSAGGERO.....	1378	82	324	112	7	55	187	81	87	1	140	147	62	59	7	29
MESSAGGERO VENETO.....	263	13	60	7	4	6	22	40	21	0	27	35	12	8	5	5
LA NAZIONE.....	1124	49	294	56	4	31	124	120	57	0	149	118	56	38	14	14
LA NUOVA FERRARA.....	82	0	21	1	4	1	11	13	3	0	7	15	0	2	1	4
LA NUOVA SARDEGNA.....	414	18	75	32	4	16	55	20	37	1	37	50	13	30	11	15
LA NUOVA VENEZIA.....	90	7	20	8	0	6	10	9	6	0	5	5	7	4	1	1
IL PICCOLO.....	233	8	48	6	3	8	18	28	11	0	32	35	14	15	4	2
LA PROVINCIA(CO).....	244	6	67	7	0	7	23	44	10	0	24	29	11	8	2	4
LA PROVINCIA PAVESE.....	167	5	46	8	1	3	21	19	5	0	21	25	7	4	0	3
QUOTIDIANO(LE/BR/TA).....	220	14	27	23	1	7	31	9	22	4	17	44	5	10	0	4
LA REPUBBLICA.....	2973	299	723	224	8	264	492	123	96	4	284	241	110	74	13	17
IL RESTO DEL CARLINO.....	1236	67	334	59	19	44	119	141	55	2	165	147	39	29	9	8
IL SECOLO XIX.....	641	37	123	28	5	15	64	32	40	0	78	115	39	44	6	15
LA SICILIA.....	496	49	70	97	2	35	62	8	37	7	20	73	9	20	1	6
IL SOLE 24 ORE.....	1497	332	561	134	13	47	123	42	27	1	101	65	30	19	1	2
LA STAMPA.....	1940	119	414	113	25	87	217	148	108	2	202	343	63	66	11	22
IL TEMPO.....	547	43	120	47	10	23	64	23	30	0	59	62	24	33	4	6
IL TIRRENO.....	576	19	140	46	4	9	62	49	47	1	56	69	30	31	6	9
LA TRIBUNA DI TREVISO.....	121	10	29	2	1	4	12	28	4	0	15	11	2	3	1	0
TUTTOSPORT.....	936	29	173	62	8	12	160	135	116	4	61	126	13	25	4	10
L'UNIONE SARDA.....	464	22	59	40	8	18	65	14	44	0	33	90	12	49	1	11
L'UNITA'.....	899	58	167	49	5	55	105	86	58	2	106	154	20	17	11	7
ULTIMO LUNEDI'																
CORR. DELLO SPORT-STADIO.....	3420	143	662	351	24	51	597	305	397	22	264	466	51	46	7	33
LA GAZZETTA DELLO SPORT.....	5797	212	1241	404	55	98	1030	749	554	32	472	687	106	80	33	45
TUTTOSPORT.....	1695	54	311	122	12	21	321	221	191	7	116	216	28	42	12	23
GIORNO MEDIO ESCL. LUNEDI'																
CORR. DELLO SPORT-STADIO.....	1557	70	295	152	10	23	251	169	196	11	108	214	24	19	4	11
LA GAZZETTA DELLO SPORT.....	2849	101	643	188	32	34	430	432	310	9	238	345	38	24	11	15
TUTTOSPORT.....	810	24	150	52	8	10	134	121	104	3	52	111	11	22	2	8
SUPPLEMENTI																
SETTE.....	3162	282	719	167	13	181	541	128	87	3	422	277	189	100	10	44
TV SETTE.....	2851	224	587	135	14	144	550	125	84	4	355	292	178	107	8	42
IL VENERDI'.....	4451	396	1052	327	17	329	789	193	160	8	381	366	206	162	23	43

Lettori in un giorno medio

Analisi secondo: ● categoria socio-professionale

(percentuali di composizione)

QUOTIDIANI	Totale	Ceti medi			Intellettuali		Operai			Pensionati e altri		CASALINGHE DI FAMIGLIE				
		Ceti super. A	Fascia alta B1	Fascia bassa B2	Agri-coltori B3	Docenti C1	Studenti C2	Fascia alta D1	Fascia bassa D2	Braccianti D3	Fascia alta F1	Fascia bassa F2	Fascia non operale alta E1	Fascia non operale bassa E2	Fascia operale alta E3	Fascia operale bassa E4
POPOLAZIONE	100.0	3.4	14.7	5.3	1.4	2.9	12.2	7.2	6.3	1.1	9.1	18.9	4.6	7.6	1.4	4.0
L'ADIGE.....	100.0	4.3	20.3	4.5	1.1	4.6	10.7	15.9	6.5	0.7	10.3	10.4	3.4	3.5	0.5	3.3
ALTO ADIGE.....	100.0	4.9	23.7	4.6	1.7	3.0	7.7	14.0	6.8	0.1	8.0	13.1	6.7	3.2	0.4	2.0
L'ARENA.....	100.0	4.3	17.1	8.5	2.2	2.5	10.1	8.4	10.6	0.0	10.7	15.5	3.8	2.0	1.4	2.9
AVVENIRE.....	100.0	6.1	13.5	9.6	0.9	10.5	10.8	4.7	4.7	0.2	19.2	11.5	2.1	4.3	0.4	1.5
IL CENTRO.....	100.0	4.1	19.8	11.3	0.4	3.1	13.7	11.3	8.7	0.0	9.2	10.3	1.8	3.4	1.5	1.4
CORRIERE UMBRIA/VITERBO.....	100.0	4.5	23.1	7.3	2.1	2.8	12.3	14.5	7.7	0.5	7.8	9.7	1.7	3.9	0.3	1.9
CORRIERE DELLA SERA.....	100.0	9.4	23.5	5.9	0.4	5.0	14.4	5.6	3.3	0.1	13.0	9.6	5.9	2.5	0.4	0.9
CORR. DELLO SPORT-STADIO.....	100.0	4.4	19.1	9.9	0.6	1.5	16.5	10.3	12.3	0.7	7.1	13.7	1.6	1.3	0.2	0.8
L'ECO DI BERGAMO.....	100.0	2.2	23.3	3.4	0.4	3.7	8.8	11.3	8.9	0.0	11.6	11.0	4.7	3.7	4.6	2.4
LA GAZZETTA DELLO SPORT.....	100.0	3.6	22.3	6.7	1.1	1.3	15.8	14.6	10.6	0.4	8.3	12.0	1.5	1.0	0.4	0.6
LA GAZZ. DEL MEZZOGIORNO.....	100.0	7.4	17.9	9.5	1.2	4.2	12.0	4.0	9.7	2.1	5.2	17.3	3.7	3.1	1.0	1.8
GAZZETTA DEL SUD.....	100.0	4.4	16.4	13.4	0.1	4.6	14.0	3.2	5.8	2.2	9.4	18.1	2.4	3.5	0.1	2.6
GAZZETTA DI MANTOVA.....	100.0	2.4	23.0	1.2	2.9	3.4	9.5	16.0	4.0	1.0	11.0	12.7	5.5	4.1	0.8	2.3
GAZZETTA DI MODENA/CARPI.....	100.0	3.7	21.9	3.5	2.2	1.1	10.1	14.8	3.8	0.1	15.1	19.1	3.2	0.1	0.3	1.1
GAZZETTA DI PARMA.....	100.0	6.8	28.0	2.7	0.9	3.0	11.1	9.4	2.3	0.2	13.0	15.0	3.4	1.9	1.3	1.1
GAZZETTA DI REGGIO.....	100.0	5.3	27.0	8.0	0.3	3.4	10.4	11.6	8.8	0.0	6.7	13.7	1.0	1.9	0.6	1.2
IL GAZZETTINO.....	100.0	6.1	23.8	5.4	0.8	3.4	9.5	10.4	4.9	0.0	12.1	12.6	5.0	3.7	0.6	1.6
IL GIORNALE.....	100.0	12.0	21.8	4.8	0.6	5.0	15.5	3.9	3.6	0.3	14.8	6.2	6.3	3.5	1.0	0.7
GIORNALE DI BRESCIA.....	100.0	3.4	15.9	5.8	2.7	1.6	8.8	9.4	12.3	0.4	5.9	16.9	7.3	5.4	2.9	1.4
GIORNALE DI SICILIA.....	100.0	8.0	14.9	12.2	1.1	4.9	13.5	1.7	7.7	0.8	5.2	17.6	1.9	8.6	0.1	2.0
IL GIORNALE DI VICENZA.....	100.0	4.0	23.0	2.5	1.5	3.7	6.4	21.8	5.2	0.0	7.9	8.7	8.2	3.1	2.1	1.8
IL GIORNO.....	100.0	4.9	24.3	4.4	0.5	2.7	8.5	13.2	7.3	0.0	10.9	12.9	4.0	2.9	1.4	2.0
ITALIA OGGI.....	100.0	36.4	28.1	13.1	0.5	1.1	5.5	0.9	0.9	0.1	7.3	3.6	0.9	0.9	0.3	0.4
LIBERTA'.....	100.0	4.2	22.6	4.7	2.9	2.3	8.5	5.7	6.0	0.5	11.0	19.3	3.2	3.4	2.6	3.0
IL MANIFESTO.....	100.0	9.2	16.1	8.0	0.1	12.3	25.1	5.2	4.6	0.1	6.7	7.2	2.7	1.5	0.5	0.9
IL MATTINO.....	100.0	4.5	14.4	12.0	0.3	3.8	14.1	3.1	10.0	0.3	8.2	15.1	3.4	7.5	0.8	2.3
IL MATTINO DI PADOVA.....	100.0	4.7	24.5	4.8	0.9	2.0	13.0	13.9	1.7	0.0	14.0	11.2	3.1	1.7	1.9	2.6
IL MESSAGGERO.....	100.0	5.9	23.5	8.1	0.5	4.0	13.5	5.9	6.3	0.1	10.1	10.7	4.5	4.3	0.5	2.1
MESSAGGERO VENETO.....	100.0	4.8	22.7	2.5	1.6	2.3	8.4	15.3	7.8	0.0	10.2	13.2	4.6	2.9	1.8	1.9
LA NAZIONE.....	100.0	4.4	26.1	5.0	0.4	2.8	11.0	10.7	5.1	0.0	13.2	10.5	5.0	3.4	1.2	1.2
LA NUOVA FERRARA.....	100.0	0.5	25.5	0.7	4.3	1.3	13.2	15.4	4.1	0.0	8.0	18.5	0.5	2.3	1.1	4.6
LA NUOVA SARDEGNA.....	100.0	4.3	18.2	7.8	0.9	3.8	13.4	4.8	8.9	0.3	8.9	12.2	3.2	7.2	2.6	3.7
LA NUOVA VENEZIA.....	100.0	8.3	21.7	9.3	0.0	7.0	11.1	10.1	7.0	0.0	6.1	5.2	8.0	4.4	1.2	0.8
IL PICCOLO.....	100.0	3.4	20.5	2.6	1.4	3.4	7.9	12.0	4.8	0.0	13.9	15.1	6.0	6.3	1.8	1.1
LA PROVINCIA(CO).....	100.0	2.5	27.5	3.0	0.1	2.9	9.5	17.9	4.2	0.0	10.0	11.8	4.6	3.4	0.8	1.8
LA PROVINCIA PAVESE.....	100.0	2.9	27.3	4.8	0.4	1.9	12.5	11.7	2.9	0.0	12.8	14.8	4.3	2.2	0.1	1.6
QUOTIDIANO(LE/BR/TA).....	100.0	6.6	12.5	10.7	0.6	3.1	14.0	3.9	10.1	1.9	7.8	20.1	2.2	4.4	0.2	2.0
LA REPUBBLICA.....	100.0	10.1	24.3	7.5	0.3	8.9	16.6	4.1	3.2	0.1	9.5	8.1	3.7	2.5	0.5	0.6
IL RESTO DEL CARLINO.....	100.0	5.4	27.1	4.7	1.5	3.6	9.6	11.4	4.4	0.2	13.4	11.9	3.2	2.3	0.7	0.7
IL SECOLO XIX.....	100.0	5.8	19.1	4.3	0.7	2.4	9.9	5.1	6.2	0.0	12.1	17.9	6.2	6.9	0.9	2.3
LA SICILIA.....	100.0	9.8	14.2	19.6	0.4	7.1	12.5	1.6	7.5	1.4	4.1	14.7	1.8	4.0	0.1	1.3
IL SOLE 24 ORE.....	100.0	22.1	37.5	8.9	0.9	3.1	8.2	2.8	1.8	0.1	6.8	4.4	2.0	1.3	0.1	0.1
LA STAMPA.....	100.0	6.1	21.4	5.8	1.3	4.5	11.2	7.7	5.6	0.1	10.4	17.7	3.2	3.4	0.6	1.1
IL TEMPO.....	100.0	7.9	21.9	8.6	1.7	4.3	11.7	4.1	5.4	0.1	10.8	11.3	4.5	6.0	0.8	1.0
IL TIRRENO.....	100.0	3.3	24.3	7.9	0.7	1.5	10.8	8.5	8.1	0.2	9.7	12.0	5.2	5.4	1.0	1.5
LA TRIBUNA DI TREVISO.....	100.0	8.3	23.8	1.5	1.1	3.3	9.8	22.8	3.1	0.0	12.1	9.0	1.7	2.4	0.7	0.3
TUTTOSPORT.....	100.0	3.1	18.4	6.6	0.9	1.2	17.1	14.4	12.4	0.4	6.5	13.5	1.4	2.7	0.4	1.1
L'UNIONE SARDA.....	100.0	4.8	12.8	8.5	1.7	3.8	14.0	3.0	9.4	0.0	7.0	19.4	2.5	10.5	0.3	2.3
L'UNITA'.....	100.0	6.5	18.6	5.4	0.5	6.1	11.7	9.6	6.4	0.2	11.8	17.1	2.2	1.9	1.3	0.8
ULTIMO LUNEDI'																
CORR. DELLO SPORT-STADIO.....	100.0	4.2	19.4	10.3	0.7	1.5	17.5	8.9	11.6	0.6	7.7	13.6	1.5	1.3	0.2	1.0
LA GAZZETTA DELLO SPORT.....	100.0	3.7	21.4	7.0	0.9	1.7	17.8	12.9	9.6	0.6	8.1	11.9	1.8	1.4	0.6	0.8
TUTTOSPORT.....	100.0	3.2	18.4	7.2	0.7	1.2	18.9	13.0	11.3	0.4	6.8	12.7	1.6	2.5	0.7	1.3
GIORNO MEDIO ESCL. LUNEDI'																
CORR. DELLO SPORT-STADIO.....	100.0	4.5	18.9	9.8	0.6	1.5	16.1	10.9	12.6	0.7	6.9	13.7	1.6	1.2	0.3	0.7
LA GAZZETTA DELLO SPORT.....	100.0	3.5	22.6	6.6	1.1	1.2	15.1	15.2	10.9	0.3	8.4	12.1	1.3	0.8	0.4	0.5
TUTTOSPORT.....	100.0	3.0	18.5	6.4	0.9	1.3	16.5	14.9	12.8	0.4	6.4	13.7	1.3	2.7	0.3	1.0
SUPPLEMENTI																
SETTE.....	100.0	8.9	22.7	5.3	0.4	5.7	17.1	4.0	2.8	0.1	13.3	8.8	6.0	3.2	0.3	1.4
TV SETTE.....	100.0	7.9	20.6	4.7	0.5	5.1	19.3	4.4	3.0	0.2	12.5	10.2	6.3	3.8	0.3	1.5
IL VENERDI'.....	100.0	8.9	23.6	7.3	0.4	7.4	17.7	4.3	3.6	0.2	8.6	8.2	4.6	3.6	0.5	1.0

Adulti

Lettori in un giorno medio

Analisi secondo: ● ampiezza dei centri ● comuni ● presenza bambini e/o ragazzi

(valori assoluti x 1.000)

QUOTIDIANI	Totale	AMPIEZZA DEI CENTRI					COMUNI		PRESENZA BAMBINI E/O RAGAZZI						
		fino a 10000 abit.	da 10000 a 30000 abit.	da 30000 a 100000 abit.	da 100000 a 250000 abit.	oltre 250000 abit.	capoluoghi	non capoluoghi	Totale "si"	da 0 a 2 anni	da 3 a 4 anni	da 5 a 7 anni	Totale fino 7 anni	da 8 a 13 anni	Totale "no"
POPOLAZIONE	48511	16121	9914	9909	4124	8444	15135	33376	13943	3444	2617	3847	8202	8279	34568
L'ADIGE.....	129	68	13	14	33	1	35	94	38	10	6	11	22	21	91
ALTO ADIGE.....	254	123	33	64	34	0	79	175	78	23	15	20	50	39	176
L'ARENA.....	311	109	80	4	1	117	121	190	90	17	13	22	48	62	221
AVVENIRE.....	287	95	54	46	36	56	98	189	64	15	12	24	45	40	223
IL CENTRO.....	234	88	38	76	32	0	77	157	86	13	11	22	43	59	148
CORRIERE UMBRIA/VITERBO ..	199	53	47	42	53	4	68	131	60	11	9	16	33	35	139
CORRIERE DELLA SERA.....	3320	849	579	614	321	957	1416	1904	920	232	163	231	521	548	2400
CORR. DELLO SPORT-STADIO ..	1824	490	328	418	169	419	688	1136	618	142	112	166	349	378	1205
L'ECO DI BERGAMO.....	322	219	50	2	51	1	51	271	79	16	13	19	42	49	243
LA GAZZETTA DELLO SPORT ..	3271	1237	724	614	320	376	877	2394	966	257	172	254	585	546	2304
LA GAZZ. DEL MEZZOGIORNO ..	621	98	158	204	51	110	188	433	201	47	37	55	119	134	421
GAZZETTA DEL SUD.....	548	207	84	94	80	84	194	354	202	54	29	54	109	127	346
GAZZETTA DI MANTOVA.....	182	109	39	34	0	1	34	148	48	11	9	17	31	26	134
GAZZETTA DI MODENA/CARPI ..	108	25	29	15	39	0	39	69	19	4	2	5	11	12	89
GAZZETTA DI PARMA.....	216	75	30	1	110	0	111	106	48	11	8	16	30	26	168
GAZZETTA DI REGGIO.....	129	54	24	3	48	1	49	80	29	5	9	9	19	19	100
IL GAZZETTINO.....	779	283	212	101	49	134	239	540	193	52	31	65	123	101	585
IL GIORNALE.....	908	230	158	175	107	239	405	503	231	56	43	60	135	132	677
GIORNALE DI BRESCIA.....	375	193	89	2	90	0	90	285	124	28	26	22	66	76	251
GIORNALE DI SICILIA.....	485	84	83	98	3	217	261	224	182	51	35	51	115	103	304
IL GIORNALE DI VICENZA.....	281	146	61	26	49	0	49	232	61	13	12	17	37	38	220
IL GIORNO.....	731	294	157	154	34	92	142	589	212	55	34	38	115	138	519
ITALIA OGGI.....	113	32	19	19	14	29	48	65	38	12	10	11	28	18	75
LIBERTA'.....	173	86	18	0	67	1	68	105	41	9	9	11	23	24	132
IL MANIFESTO.....	353	67	57	67	41	121	188	165	91	24	18	22	54	49	262
IL MATTINO.....	967	182	180	291	42	271	347	620	370	83	83	98	209	238	597
IL MATTINO DI PADOVA.....	203	79	59	5	58	2	60	143	68	17	8	18	37	38	135
IL MESSAGGERO.....	1378	203	113	203	75	784	916	463	402	75	82	112	225	244	976
MESSAGGERO VENETO.....	263	157	46	59	2	0	61	203	56	15	11	16	35	35	207
LA NAZIONE.....	1124	270	240	306	143	165	431	693	276	56	44	71	159	158	848
LA NUOVA FERRARA.....	82	16	38	1	26	1	27	55	12	4	1	1	6	8	70
LA NUOVA SARDEGNA.....	414	175	54	87	97	0	122	292	156	31	23	53	88	101	257
LA NUOVA VENEZIA.....	90	18	25	13	2	31	33	57	27	4	1	12	15	20	63
IL PICCOLO.....	233	56	25	21	130	1	152	81	45	10	6	14	25	23	188
LA PROVINCIA(CO).....	244	152	25	64	1	2	49	194	70	19	9	14	37	47	174
LA PROVINCIA PAVESE.....	167	94	10	57	1	4	33	134	40	13	4	12	26	20	127
QUOTIDIANO(LE/BR/TA).....	220	53	65	60	37	5	64	156	81	19	20	21	51	49	139
LA REPUBBLICA.....	2973	582	450	551	331	1058	1557	1416	864	211	145	243	504	497	2109
IL RESTO DEL CARLINO.....	1236	318	240	216	288	174	492	744	269	65	46	83	167	146	967
IL SECOLO XIX.....	641	139	117	48	28	309	373	268	126	42	22	29	81	67	515
LA SICILIA.....	496	93	152	117	25	110	173	323	194	52	34	51	112	124	302
IL SOLE 24 ORE.....	1497	422	264	285	187	340	617	880	465	120	93	121	281	254	1032
LA STAMPA.....	1940	667	314	384	89	487	740	1200	485	123	90	127	287	271	1455
IL TEMPO.....	547	121	66	125	32	203	296	251	151	23	37	40	84	100	396
IL TIRRENO.....	576	106	126	221	121	2	224	352	151	31	20	36	77	96	425
LA TRIBUNA DI TREVISO.....	121	63	37	18	0	3	18	103	35	8	4	13	23	19	86
TUTTOSPORT.....	936	331	194	192	74	146	281	655	301	75	48	71	168	182	636
L'UNIONE SARDA.....	464	198	64	78	123	2	145	320	132	23	19	41	69	89	332
L'UNITA'.....	899	231	167	163	130	207	370	529	216	60	34	52	121	137	682
ULTIMO LUNEDI'															
CORR. DELLO SPORT-STADIO ..	3420	933	608	793	315	771	1268	2152	1174	270	221	311	660	737	2246
LA GAZZETTA DELLO SPORT ..	5797	2069	1288	1140	601	699	1628	4170	1707	452	295	427	1003	996	4090
TUTTOSPORT.....	1695	584	360	339	136	276	520	1175	529	132	85	117	291	342	1166
GIORNO MEDIO ESCL. LUNEDI'															
CORR. DELLO SPORT-STADIO ..	1557	416	281	355	145	361	591	967	526	120	94	142	297	318	1032
LA GAZZETTA DELLO SPORT ..	2849	1098	630	526	273	322	752	2098	843	224	152	225	515	470	2007
TUTTOSPORT.....	810	288	166	168	64	124	241	569	263	65	42	63	147	156	547
SUPPLEMENTI															
SETTE.....	3162	741	534	615	333	939	1432	1730	853	222	159	210	480	500	2309
TV SETTE.....	2851	616	513	581	286	856	1268	1583	787	203	129	180	426	491	2064
IL VENERDI'.....	4451	870	706	856	536	1484	2306	2146	1304	334	237	373	792	704	3148

Lettori in un giorno medio

Analisi secondo: ● ampiezza dei centri ● comuni ● presenza bambini e/o ragazzi

(percentuali di composizione)

QUOTIDIANI	Totale	AMPIEZZA DEI CENTRI					COMUNI		PRESENZA BAMBINI E/O RAGAZZI						
		fino a 10000 abit.	da 10000 a 30000 abit.	da 30000 a 100000 abit.	da 100000 a 250000 abit.	oltre 250000 abit.	capoluoghi	non capoluoghi	Totale "si"	da 0 a 2 anni	da 3 a 4 anni	da 5 a 7 anni	Totale fino 7 anni	da 8 a 13 anni	Totale "no"
POPOLAZIONE	100.0	33.2	20.4	20.4	8.5	17.4	31.2	68.8	28.7	7.1	5.4	7.9	16.9	17.1	71.3
L'ADIGE.....	100.0	52.7	10.4	11.0	25.4	0.5	27.5	72.5	29.7	7.7	4.6	8.5	17.4	16.1	70.3
ALTO ADIGE.....	100.0	48.3	12.8	25.2	13.5	0.1	31.2	68.8	30.5	8.9	5.9	7.8	19.6	15.4	69.5
L'ARENA.....	100.0	35.1	25.7	1.4	0.2	37.6	38.8	61.2	28.8	5.5	4.0	7.0	15.3	19.8	71.2
AVVENIRE.....	100.0	33.1	18.9	16.0	12.5	19.6	34.1	65.9	22.3	5.1	4.3	8.4	15.7	13.9	77.7
IL CENTRO.....	100.0	37.6	16.4	32.4	13.5	0.1	33.0	67.0	36.8	5.7	4.8	9.4	18.2	25.1	63.2
CORRIERE UMBRIA/VITERBO.....	100.0	26.8	23.4	21.2	26.4	2.2	34.2	65.8	30.4	5.5	4.7	8.0	16.6	17.7	69.6
CORRIERE DELLA SERA.....	100.0	25.6	17.4	18.5	9.7	28.8	42.6	57.4	27.7	7.0	4.9	7.0	15.7	16.5	72.3
CORR. DELLO SPORT-STADIO.....	100.0	26.9	18.0	22.9	9.3	23.0	37.7	62.3	33.9	7.8	6.1	9.1	19.1	20.7	66.1
L'ECO DI BERGAMO.....	100.0	67.9	15.5	0.5	16.0	0.2	15.9	84.1	24.6	5.0	4.1	5.9	12.9	15.1	75.4
LA GAZZETTA DELLO SPORT.....	100.0	37.8	22.1	18.8	9.8	11.5	26.8	73.2	29.5	7.8	5.3	7.8	17.9	16.7	70.5
LA GAZZ. DEL MEZZOGIORNO.....	100.0	15.8	25.4	32.9	8.2	17.7	30.3	69.7	32.3	7.6	5.9	8.8	19.1	21.5	67.7
GAZZETTA DEL SUD.....	100.0	37.7	15.3	17.1	14.7	15.3	35.4	64.6	36.9	9.9	5.3	9.9	19.9	23.2	63.1
GAZZETTA DI MANTOVA.....	100.0	59.7	21.3	18.5	0.1	0.4	18.8	81.2	26.5	6.1	4.9	9.1	17.1	14.4	73.5
GAZZETTA DI MODENA/CARPI.....	100.0	23.2	26.8	14.1	35.7	0.2	36.2	63.8	17.6	3.9	2.3	5.0	9.8	10.9	82.4
GAZZETTA DI PARMA.....	100.0	34.7	14.0	0.3	50.9	0.1	51.2	48.8	22.3	5.3	3.8	7.5	14.0	12.1	77.7
GAZZETTA DI REGGIO.....	100.0	41.9	18.7	2.1	37.0	0.4	37.7	62.3	22.6	4.0	6.8	6.7	14.6	14.4	77.4
IL GAZZETTINO.....	100.0	36.4	27.2	12.9	6.3	17.2	30.7	69.3	24.8	6.6	4.0	8.3	15.8	12.9	75.2
IL GIORNALE.....	100.0	25.3	17.4	19.2	11.7	26.3	44.7	55.3	25.4	6.1	4.7	6.6	14.8	14.6	74.6
GIORNALE DI BRESCIA.....	100.0	51.6	23.9	0.4	24.0	0.1	24.0	76.0	33.1	7.4	6.8	6.0	17.5	20.2	66.9
GIORNALE DI SICILIA.....	100.0	17.4	17.0	20.3	0.6	44.7	53.9	46.1	37.4	10.6	7.3	10.5	23.7	21.2	62.6
IL GIORNALE DI VICENZA.....	100.0	51.7	21.5	9.3	17.4	0.1	17.5	82.5	21.6	4.8	4.3	6.1	13.1	13.4	78.4
IL GIORNO.....	100.0	40.2	21.4	21.1	4.6	12.6	19.4	80.6	29.0	7.5	4.6	5.2	15.8	18.8	71.0
ITALIA OGGI.....	100.0	28.6	17.2	16.6	12.3	25.3	42.6	57.4	33.9	10.2	8.8	9.4	24.5	15.7	66.1
LIBERTA'.....	100.0	49.9	10.6	0.2	38.5	0.7	39.3	60.7	23.8	5.1	5.1	6.2	13.2	13.6	76.2
IL MANIFESTO.....	100.0	19.1	16.1	19.0	11.5	34.4	53.2	46.8	25.9	6.7	5.0	6.3	15.4	13.9	74.1
IL MATTINO.....	100.0	18.9	18.6	30.1	4.4	28.0	35.9	64.1	38.2	8.6	8.6	10.2	21.6	24.6	61.8
IL MATTINO DI PADOVA.....	100.0	39.0	29.3	2.6	28.3	0.8	29.8	70.2	33.4	8.5	3.7	9.0	18.4	18.5	66.6
IL MESSAGGERO.....	100.0	14.7	8.2	14.8	5.4	56.9	66.4	33.6	29.2	5.4	6.0	8.1	16.3	17.7	70.8
MESSAGGERO VENETO.....	100.0	59.6	17.3	22.3	0.7	0.1	23.1	76.9	21.4	5.6	4.2	5.9	13.4	13.3	78.6
LA NAZIONE.....	100.0	24.0	21.3	27.2	12.7	14.7	38.3	61.7	24.5	5.0	3.9	6.3	14.1	14.1	75.5
LA NUOVA FERRARA.....	100.0	20.0	46.7	0.7	31.8	0.7	32.6	67.4	14.1	4.5	0.8	1.8	7.2	9.9	85.9
LA NUOVA SARDEGNA.....	100.0	42.4	13.1	21.0	23.4	0.1	29.5	70.5	37.8	7.6	5.6	12.8	21.2	24.3	62.2
LA NUOVA VENEZIA.....	100.0	20.5	28.2	15.0	2.1	34.3	36.4	63.6	30.5	4.4	0.6	13.5	16.7	21.9	69.5
IL PICCOLO.....	100.0	23.9	10.9	9.1	55.9	0.2	65.2	34.8	19.2	4.3	2.4	6.0	10.9	9.9	80.8
LA PROVINCIA(CO).....	100.0	62.2	10.3	26.3	0.3	0.9	20.3	79.7	28.6	8.0	3.7	5.6	15.0	19.2	71.4
LA PROVINCIA PAVESE.....	100.0	56.7	6.1	34.3	0.4	2.5	19.8	80.2	24.0	7.9	2.4	7.5	15.7	12.3	76.0
QUOTIDIANO(LE/BR/TA).....	100.0	24.1	29.4	27.2	16.9	2.3	28.9	71.1	36.9	8.8	8.9	9.7	23.0	22.5	63.1
LA REPUBBLICA.....	100.0	19.6	15.2	18.5	11.1	35.6	52.4	47.6	29.1	7.1	4.9	8.2	17.0	16.7	70.9
IL RESTO DEL CARLINO.....	100.0	25.8	19.4	17.5	23.3	14.1	39.8	60.2	21.8	5.3	3.8	6.7	13.5	11.8	78.2
IL SECOLO XIX.....	100.0	21.6	18.2	7.4	4.4	48.3	58.2	41.8	19.7	6.5	3.4	4.5	12.6	10.5	80.3
LA SICILIA.....	100.0	18.7	30.5	23.6	5.0	22.1	34.9	65.1	39.1	10.4	6.9	10.3	22.6	24.9	60.9
IL SOLE 24 ORE.....	100.0	28.2	17.6	19.1	12.5	22.7	41.2	58.8	31.1	8.0	6.2	8.1	18.8	17.0	68.9
LA STAMPA.....	100.0	34.4	16.2	19.8	4.6	25.1	38.1	61.9	25.0	6.4	4.6	6.5	14.8	14.0	75.0
IL TEMPO.....	100.0	22.1	12.0	22.9	5.8	37.1	54.1	45.9	27.7	4.2	6.8	7.4	15.3	18.3	72.3
IL TIRRENO.....	100.0	18.4	21.8	38.4	21.0	0.4	38.8	61.2	26.2	5.4	3.5	6.3	13.3	16.7	73.8
LA TRIBUNA DI TREVISO.....	100.0	52.3	30.4	15.1	0.1	2.1	14.7	85.3	29.0	6.4	3.7	10.6	19.4	15.8	71.0
TUTTOSPORT.....	100.0	35.3	20.7	20.5	7.9	15.6	30.0	70.0	32.1	8.0	5.1	7.5	17.9	19.5	67.9
L'UNIONE SARDA.....	100.0	42.6	13.7	16.8	26.5	0.4	31.2	68.8	28.4	5.0	4.0	8.9	14.9	19.1	71.6
L'UNITA'.....	100.0	25.8	18.6	18.1	14.5	23.0	41.1	58.9	24.1	6.7	3.8	5.7	13.5	15.2	75.9
ULTIMO LUNEDI'															
CORR. DELLO SPORT-STADIO.....	100.0	27.3	17.8	23.2	9.2	22.5	37.1	62.9	34.3	7.9	6.4	9.1	19.3	21.6	65.7
LA GAZZETTA DELLO SPORT.....	100.0	35.7	22.2	19.7	10.4	12.1	28.1	71.9	29.5	7.8	5.1	7.4	17.3	17.2	70.5
TUTTOSPORT.....	100.0	34.4	21.2	20.0	8.0	16.3	30.7	69.3	31.2	7.8	5.0	6.9	17.2	20.2	68.8
GIORNO MEDIO ESCL. LUNEDI'															
CORR. DELLO SPORT-STADIO.....	100.0	26.7	18.0	22.8	9.3	23.1	37.9	62.1	33.8	7.7	6.0	9.1	19.1	20.4	66.2
LA GAZZETTA DELLO SPORT.....	100.0	38.5	22.1	18.5	9.6	11.3	26.4	73.6	29.6	7.9	5.3	7.9	18.1	16.5	70.4
TUTTOSPORT.....	100.0	35.6	20.5	20.7	7.9	15.3	29.8	70.2	32.5	8.1	5.1	7.8	18.2	19.3	67.5
SUPPLEMENTI															
SETTE.....	100.0	23.4	16.9	19.4	10.5	29.7	45.3	54.7	27.0	7.0	5.0	6.7	15.2	15.8	73.0
TV SETTE.....	100.0	21.6	18.0	20.4	10.0	30.0	44.5	55.5	27.6	7.1	4.5	6.3	14.9	17.2	72.4
IL VENERDI'.....	100.0	19.5	15.9	19.2	12.0	33.3	51.8	48.2	29.3	7.5	5.3	8.4	17.8	15.8	70.7

Adulti

Lettori in un giorno medio
Analisi secondo: ● regioni

(valori assoluti x 1.000)

QUOTIDIANI	Totale	REGIONI													
		Piemonte V.Aosta	Liguria	Lombardia	Trentino Alto Adige	Veneto	Friuli Venezia Giulia	Emilia Roma- gna	Toscana	Marche	Umbria	Lazio	Abruzzi Molise	Campania	Puglia
POPOLAZIONE	48511	3905	1514	7728	757	3811	1069	3500	3132	1243	711	4416	1339	4515	3281
L'ADIGE.....	129	0	0	5	121	2	0	1	0	1	0	0	0	0	0
ALTO ADIGE.....	254	0	0	2	238	12	1	1	0	0	0	0	0	0	0
L'ARENA.....	311	0	0	3	1	305	0	0	0	0	0	1	0	0	0
AVVENIRE.....	287	29	13	96	4	26	7	28	17	1	4	23	4	7	14
IL CENTRO.....	234	0	0	1	0	0	0	0	0	0	0	0	232	0	0
CORRIERE UMBRIA/VITERBO ..	199	0	0	2	0	0	0	0	1	0	148	47	0	0	0
CORRIERE DELLA SERA.....	3320	97	66	1662	33	230	77	174	104	49	26	267	45	118	114
CORR. DELLO SPORT-STADIO ..	1824	54	16	92	8	29	16	150	109	48	44	429	74	244	166
L'ECO DI BERGAMO.....	322	1	0	321	0	0	0	0	0	0	0	0	0	0	0
LA GAZZETTA DELLO SPORT ...	3271	157	124	903	55	366	122	304	291	82	42	86	58	150	149
LA GAZZ. DEL MEZZOGIORNO ..	621	1	1	4	0	0	1	1	0	0	0	0	1	2	552
GAZZETTA DEL SUD.....	548	0	0	2	0	0	0	0	0	0	0	1	0	1	4
GAZZETTA DI MANTOVA.....	182	0	0	177	0	2	0	3	0	0	0	0	0	0	0
GAZZETTA DI MODENA/CARPI ..	108	0	0	2	0	0	0	106	0	0	0	0	0	0	0
GAZZETTA DI PARMA.....	216	0	0	2	0	0	0	212	1	0	0	0	0	0	0
GAZZETTA DI REGGIO.....	129	0	1	6	0	0	0	121	0	0	0	0	0	0	0
IL GAZZETTINO.....	779	0	0	1	3	684	84	1	1	0	0	1	0	1	1
IL GIORNALE.....	908	58	53	337	9	85	19	80	35	16	11	65	14	29	27
GIORNALE DI BRESCIA.....	375	0	0	368	0	5	0	0	0	0	0	0	0	0	0
GIORNALE DI SICILIA.....	485	2	0	1	0	0	0	0	0	0	0	0	0	0	0
IL GIORNALE DI VICENZA.....	281	0	0	1	0	278	0	0	0	0	0	0	0	0	0
IL GIORNO.....	731	9	6	616	6	14	7	15	12	6	1	9	2	7	10
ITALIA OGGI.....	113	9	8	20	3	12	2	7	4	1	3	15	5	8	8
LIBERTA'.....	173	0	0	12	0	0	0	161	0	0	0	0	0	0	0
IL MANIFESTO.....	353	16	13	67	3	28	3	22	45	10	4	57	9	21	21
IL MATTINO.....	967	1	0	2	3	3	0	0	1	0	0	17	5	918	5
IL MATTINO DI PADOVA.....	203	0	0	1	0	200	0	0	0	0	0	0	0	0	0
IL MESSAGGERO.....	1378	4	5	14	1	2	5	17	11	45	54	1082	95	13	12
MESSAGGERO VENETO.....	263	0	0	0	0	7	255	0	0	0	0	0	0	0	0
LA NAZIONE.....	1124	0	94	1	0	0	0	2	929	0	90	4	0	2	1
LA NUOVA FERRARA.....	82	0	0	1	0	0	0	81	0	0	0	0	0	0	0
LA NUOVA SARDEGNA.....	414	1	1	1	0	0	0	0	0	0	0	0	0	0	0
LA NUOVA VENEZIA.....	90	0	0	0	0	89	0	0	0	0	0	0	0	0	0
IL PICCOLO.....	233	0	0	0	0	2	230	0	0	0	0	0	0	0	0
LA PROVINCIA(CO).....	244	0	0	241	0	0	0	1	0	0	0	0	0	1	0
LA PROVINCIA PAVESE.....	167	1	0	157	0	0	1	1	0	0	0	0	0	0	4
QUOTIDIANO(LE/BR/TA).....	220	1	2	1	0	1	0	1	0	0	0	0	0	1	212
LA REPUBBLICA.....	2973	162	148	366	37	189	52	311	303	58	41	536	64	253	122
IL RESTO DEL CARLINO.....	1236	1	0	4	1	39	0	967	4	213	0	2	3	1	0
IL SECOLO XIX.....	641	17	600	8	0	1	0	7	2	0	0	2	0	2	0
LA SICILIA.....	496	0	0	1	0	0	0	0	0	0	2	0	0	0	0
IL SOLE 24 ORE.....	1497	142	65	342	24	139	39	130	92	44	21	137	30	66	79
LA STAMPA.....	1940	1515	153	42	9	19	13	44	25	6	4	32	16	13	10
IL TEMPO.....	547	2	1	6	0	0	0	0	7	5	3	338	146	17	10
IL TIRRENO.....	576	0	2	0	0	0	0	0	571	0	0	1	0	0	0
LA TRIBUNA DI TREVISO.....	121	0	0	0	0	120	0	0	0	0	0	0	0	0	0
TUTTOSPORT.....	936	183	52	141	9	56	18	59	95	19	17	52	19	58	44
L'UNIONE SARDA.....	464	2	1	0	0	0	0	0	0	0	0	0	0	0	0
L'UNITA'.....	899	61	25	147	8	42	18	209	128	20	9	96	14	36	22
ULTIMO LUNEDI'															
CORR. DELLO SPORT-STADIO ..	3420	99	39	191	25	57	35	229	192	76	72	752	154	491	297
LA GAZZETTA DELLO SPORT ...	5797	264	264	1576	104	592	212	492	502	150	69	143	101	291	282
TUTTOSPORT.....	1695	365	98	239	23	89	36	86	160	37	28	96	35	94	71
GIORNO MEDIO ESCL. LUNEDI'															
CORR. DELLO SPORT-STADIO ..	1557	47	12	75	5	25	13	137	95	43	39	376	61	203	145
LA GAZZETTA DELLO SPORT ...	2849	139	101	791	47	329	106	273	256	70	38	76	50	126	127
TUTTOSPORT.....	810	152	44	124	6	50	15	55	84	16	15	44	16	52	40
SUPPLEMENTI															
SETTE.....	3162	90	77	1484	30	205	82	181	112	54	29	282	45	104	130
TV SETTE.....	2851	101	73	1236	26	154	69	150	108	43	28	269	54	139	122
IL VENERDI'.....	4451	194	234	472	54	301	71	460	395	100	63	744	96	436	243

Lettori in un giorno medio
Analisi secondo: ● regioni

(percentuali di composizione)

QUOTIDIANI	Totale	REGIONI													
		Piemonte V.Aosta	Liguria	Lombardia	Trentino Alto Adige	Veneto	Friuli Venezia Giulia	Emilia Roma- gna	Toscana	Marche	Umbria	Lazio	Abruzzi Molise	Campania	Puglia
POPOLAZIONE	100.0	8.0	3.1	15.9	1.6	7.9	2.2	7.2	6.5	2.6	1.5	9.1	2.8	9.3	6.8
L'ADIGE.....	100.0	0.0	0.0	3.6	93.9	1.2	0.4	0.4	0.1	0.5	0.0	0.0	0.0	0.0	0.0
ALTO ADIGE.....	100.0	0.0	0.0	0.9	93.7	4.6	0.5	0.3	0.0	0.0	0.0	0.0	0.0	0.0	0.0
L'ARENA.....	100.0	0.0	0.0	0.9	0.4	98.2	0.0	0.0	0.0	0.0	0.1	0.3	0.1	0.0	0.0
AVVENIRE.....	100.0	10.2	4.6	33.4	1.3	9.2	2.6	9.7	5.9	0.5	1.3	8.0	1.5	2.4	4.9
IL CENTRO.....	100.0	0.1	0.0	0.4	0.0	0.0	0.0	0.0	0.0	0.1	0.0	0.1	99.2	0.1	0.1
CORRIERE UMBRIA/VITERBO ..	100.0	0.1	0.0	0.9	0.2	0.1	0.0	0.0	0.3	0.0	74.5	23.7	0.0	0.1	0.2
CORRIERE DELLA SERA.....	100.0	2.9	2.0	50.1	1.0	6.9	2.3	5.2	3.1	1.5	0.8	8.0	1.3	3.6	3.4
CORR. DELLO SPORT-STADIO ..	100.0	3.0	0.9	5.0	0.4	1.6	0.9	8.2	6.0	2.6	2.4	23.5	4.1	13.4	9.1
L'ECO DI BERGAMO.....	100.0	0.2	0.0	99.6	0.0	0.0	0.0	0.0	0.0	0.0	0.0	0.0	0.0	0.1	0.1
LA GAZZETTA DELLO SPORT ...	100.0	4.8	3.8	27.6	1.7	11.2	3.7	9.3	8.9	2.5	1.3	2.6	1.8	4.6	4.5
LA GAZZ. DEL MEZZOGIORNO ..	100.0	0.1	0.2	0.6	0.0	0.0	0.1	0.2	0.0	0.0	0.0	0.0	0.1	0.3	88.8
GAZZETTA DEL SUD.....	100.0	0.0	0.0	0.4	0.0	0.0	0.0	0.0	0.0	0.0	0.1	0.0	0.1	0.1	0.8
GAZZETTA DI MANTOVA.....	100.0	0.0	0.0	97.1	0.0	1.2	0.0	1.6	0.0	0.0	0.0	0.0	0.0	0.0	0.0
GAZZETTA DI MODENA/CARPI ..	100.0	0.0	0.0	1.5	0.0	0.2	0.0	98.3	0.0	0.0	0.0	0.0	0.0	0.0	0.0
GAZZETTA DI PARMA.....	100.0	0.2	0.1	1.1	0.0	0.1	0.0	98.0	0.6	0.0	0.0	0.0	0.0	0.0	0.0
GAZZETTA DI REGGIO.....	100.0	0.0	0.4	4.9	0.0	0.0	0.0	93.7	0.0	0.0	0.0	0.0	0.0	0.0	0.1
IL GAZZETTINO.....	100.0	0.0	0.0	0.1	0.4	87.8	10.8	0.1	0.1	0.0	0.1	0.0	0.1	0.1	0.1
IL GIORNALE.....	100.0	6.4	5.9	37.1	1.0	9.3	2.1	8.8	3.8	1.8	1.2	7.1	1.6	3.2	3.0
GIORNALE DI BRESCIA.....	100.0	0.0	0.0	98.2	0.0	1.3	0.0	0.0	0.0	0.1	0.0	0.0	0.0	0.0	0.0
GIORNALE DI SICILIA.....	100.0	0.3	0.0	0.1	0.0	0.0	0.0	0.0	0.0	0.0	0.0	0.1	0.0	0.0	0.0
IL GIORNALE DI VICENZA.....	100.0	0.1	0.0	0.2	0.1	98.9	0.2	0.0	0.0	0.0	0.1	0.0	0.0	0.0	0.0
IL GIORNO.....	100.0	1.2	0.8	84.3	0.8	1.9	0.9	2.1	1.6	0.8	0.1	1.2	0.3	0.9	1.4
ITALIA OGGI.....	100.0	7.8	6.7	18.1	2.9	10.8	1.7	6.1	3.8	0.9	2.4	13.4	4.7	7.3	6.8
LIBERTA'.....	100.0	0.0	0.0	6.9	0.0	0.0	0.0	93.0	0.0	0.0	0.0	0.0	0.0	0.0	0.1
IL MANIFESTO.....	100.0	4.5	3.8	19.0	0.8	7.9	0.9	6.3	12.7	2.9	1.2	16.1	2.7	5.9	6.0
IL MATTINO.....	100.0	0.1	0.0	0.2	0.3	0.3	0.0	0.0	0.1	0.0	0.0	1.8	0.5	94.9	0.5
IL MATTINO DI PADOVA.....	100.0	0.1	0.0	0.3	0.1	98.7	0.1	0.0	0.2	0.0	0.1	0.1	0.0	0.1	0.0
IL MESSAGGERO.....	100.0	0.3	0.4	1.0	0.1	0.2	0.3	1.2	0.8	3.3	3.9	78.5	6.9	0.9	0.8
MESSAGGERO VENETO.....	100.0	0.0	0.0	0.1	0.0	2.7	96.9	0.0	0.2	0.0	0.0	0.0	0.0	0.1	0.0
LA NAZIONE.....	100.0	0.0	8.3	0.1	0.0	0.0	0.0	0.2	82.6	0.0	8.0	0.3	0.0	0.2	0.1
LA NUOVA FERRARA.....	100.0	0.0	0.0	0.6	0.0	0.3	0.0	99.0	0.0	0.0	0.0	0.0	0.0	0.0	0.0
LA NUOVA SARDEGNA.....	100.0	0.2	0.1	0.1	0.0	0.0	0.0	0.0	0.0	0.0	0.1	0.0	0.0	0.0	0.0
LA NUOVA VENEZIA.....	100.0	0.0	0.3	0.0	0.2	99.2	0.2	0.0	0.0	0.0	0.0	0.0	0.0	0.0	0.0
IL PICCOLO.....	100.0	0.0	0.0	0.1	0.0	0.9	98.7	0.0	0.0	0.0	0.0	0.2	0.0	0.1	0.0
LA PROVINCIA(CO).....	100.0	0.0	0.0	99.1	0.0	0.0	0.0	0.5	0.0	0.0	0.0	0.0	0.0	0.4	0.0
LA PROVINCIA PAVESE.....	100.0	0.6	0.1	94.0	0.0	0.0	0.5	0.5	0.0	0.0	0.0	0.2	0.0	0.0	2.2
QUOTIDIANO(LE/BR/TA).....	100.0	0.4	0.8	0.5	0.2	0.3	0.0	0.4	0.0	0.0	0.0	0.2	0.0	0.3	96.5
LA REPUBBLICA.....	100.0	5.5	5.0	12.3	1.2	6.4	1.7	10.5	10.2	1.9	1.4	18.0	2.2	8.5	4.1
IL RESTO DEL CARLINO.....	100.0	0.1	0.0	0.3	0.1	3.2	0.0	78.2	0.3	17.2	0.0	0.2	0.2	0.1	0.0
IL SECOLO XIX.....	100.0	2.7	93.7	1.2	0.0	0.1	0.0	1.1	0.3	0.0	0.0	0.3	0.0	0.2	0.0
LA SICILIA.....	100.0	0.1	0.0	0.2	0.0	0.0	0.0	0.0	0.0	0.0	0.0	0.4	0.0	0.0	0.0
IL SOLE 24 ORE.....	100.0	9.5	4.4	22.8	1.6	9.3	2.6	8.7	6.1	2.9	1.4	9.2	2.0	4.4	5.3
LA STAMPA.....	100.0	78.1	7.9	2.2	0.5	1.0	0.7	2.3	1.3	0.3	0.2	1.6	0.8	0.6	0.5
IL TEMPO.....	100.0	0.4	0.2	1.1	0.0	0.1	0.0	0.0	1.2	0.9	0.5	61.8	26.7	3.2	1.8
IL TIRRENO.....	100.0	0.0	0.4	0.0	0.0	0.0	0.0	0.0	99.1	0.0	0.0	0.2	0.0	0.0	0.0
LA TRIBUNA DI TREVISO.....	100.0	0.0	0.0	0.2	0.0	99.1	0.2	0.1	0.3	0.0	0.0	0.0	0.0	0.0	0.0
TUTTOSPORT.....	100.0	19.5	5.5	15.0	0.9	6.0	1.9	6.3	10.1	2.0	1.8	5.5	2.0	6.2	4.7
L'UNIONE SARDA.....	100.0	0.4	0.1	0.0	0.0	0.0	0.0	0.0	0.0	0.0	0.0	0.1	0.0	0.0	0.0
L'UNITA'.....	100.0	6.8	2.7	16.3	0.9	4.6	2.0	23.2	14.3	2.2	1.0	10.6	1.5	4.0	2.4
ULTIMO LUNEDI'															
CORR. DELLO SPORT-STADIO ..	100.0	2.9	1.1	5.6	0.7	1.7	1.0	6.7	5.6	2.2	2.1	22.0	4.5	14.3	8.7
LA GAZZETTA DELLO SPORT ...	100.0	4.6	4.5	27.2	1.8	10.2	3.7	8.5	8.7	2.6	1.2	2.5	1.7	5.0	4.9
TUTTOSPORT.....	100.0	21.5	5.8	14.1	1.3	5.2	2.1	5.1	9.4	2.2	1.7	5.7	2.0	5.6	4.2
GIORNO MEDIO ESCL. LUNEDI'															
CORR. DELLO SPORT-STADIO ..	100.0	3.0	0.8	4.8	0.3	1.6	0.8	8.8	6.1	2.8	2.5	24.1	3.9	13.0	9.3
LA GAZZETTA DELLO SPORT ...	100.0	4.9	3.6	27.8	1.6	11.5	3.7	9.6	9.0	2.5	1.3	2.7	1.8	4.4	4.4
TUTTOSPORT.....	100.0	18.8	5.4	15.3	0.8	6.2	1.8	6.8	10.4	2.0	1.9	5.5	2.0	6.4	4.9
SUPPLEMENTI															
SETTE.....	100.0	2.8	2.4	46.9	0.9	6.5	2.6	5.7	3.5	1.7	0.9	8.9	1.4	3.3	4.1
TV SETTE.....	100.0	3.5	2.6	43.4	0.9	5.4	2.4	5.3	3.8	1.5	1.0	9.4	1.9	4.9	4.3
IL VENERDI'.....	100.0	4.4	5.3	10.6	1.2	6.8	1.6	10.3	8.9	2.2	1.4	16.7	2.2	9.8	5.4

Adulti

Lettori in un giorno medio

Analisi secondo: ● regioni ● area geografica

(valori assoluti x 1.000)

QUOTIDIANI	Totale	REGIONI				AREA GEOGRAFICA				
		Basi- licata	Calabria	Sicilia	Sar- degna	Nord Ovest	Nord Est	Centro	Sud	Isole
POPOLAZIONE	48511	503	1673	4042	1370	13146	9137	9503	11312	5413
L'ADIGE.....	129	0	0	0	0	5	124	1	0	0
ALTO ADIGE.....	254	0	0	0	0	2	251	0	0	0
L'ARENA.....	311	0	0	0	0	3	307	1	0	0
AVVENIRE.....	287	1	4	3	5	138	65	45	31	8
IL CENTRO.....	234	0	0	0	0	1	0	0	232	0
CORRIERE UMBRIA/VITERBO ..	199	0	0	0	0	2	0	196	0	0
CORRIERE DELLA SERA.....	3320	25	75	94	65	1825	513	447	377	158
CORR. DELLO SPORT-STADIO ..	1824	25	101	120	100	162	203	629	610	219
L'ECO DI BERGAMO.....	322	0	0	0	0	322	0	0	0	0
LA GAZZETTA DELLO SPORT ..	3271	34	76	208	64	1185	847	501	466	272
LA GAZZ. DEL MEZZOGIORNO ..	621	56	1	0	2	6	2	1	611	2
GAZZETTA DEL SUD.....	548	1	356	183	0	2	0	1	362	183
GAZZETTA DI MANTOVA.....	182	0	0	0	0	177	5	0	0	0
GAZZETTA DI MODENA/CARPI ..	108	0	0	0	0	2	106	0	0	0
GAZZETTA DI PARMA.....	216	0	0	0	0	3	212	1	0	0
GAZZETTA DI REGGIO.....	129	0	1	0	0	7	121	0	1	0
IL GAZZETTINO.....	779	0	0	1	0	1	772	2	3	1
IL GIORNALE.....	908	1	19	24	25	448	193	127	92	48
GIORNALE DI BRESCIA.....	375	0	0	1	0	368	5	0	0	1
GIORNALE DI SICILIA.....	485	0	0	482	0	2	0	0	0	482
IL GIORNALE DI VICENZA ..	281	0	0	1	1	1	279	0	0	1
IL GIORNO.....	731	0	2	3	7	631	41	27	22	10
ITALIA OGGI.....	113	0	2	5	0	37	24	23	24	5
LIBERTA'.....	173	0	0	0	0	12	161	0	0	0
IL MANIFESTO.....	353	0	7	12	14	96	56	116	59	25
IL MATTINO.....	967	5	5	1	1	3	6	18	937	2
IL MATTINO DI PADOVA.....	203	0	0	0	0	1	201	1	0	1
IL MESSAGGERO.....	1378	1	7	7	6	23	24	1192	126	13
MESSAGGERO VENETO.....	263	0	0	0	0	0	262	0	0	0
LA NAZIONE.....	1124	0	0	0	0	95	2	1023	3	0
LA NUOVA FERRARA.....	82	0	0	0	0	1	81	0	0	0
LA NUOVA SARDEGNA.....	414	0	0	0	411	2	0	0	0	411
LA NUOVA VENEZIA.....	90	0	0	0	0	0	90	0	0	0
IL PICCOLO.....	233	0	0	0	0	0	232	0	0	0
LA PROVINCIA(CO).....	244	0	0	0	0	241	1	0	1	0
LA PROVINCIA PAVESE.....	167	0	0	2	1	158	2	0	4	3
QUOTIDIANO(LE/BR/TA).....	220	0	0	1	0	4	2	0	213	1
LA REPUBBLICA.....	2973	18	88	125	99	677	589	937	545	225
IL RESTO DEL CARLINO.....	1236	0	0	0	0	5	1007	219	4	0
IL SECOLO XIX.....	641	0	1	1	1	625	8	4	2	1
LA SICILIA.....	496	0	0	493	0	1	0	2	0	493
IL SOLE 24 ORE.....	1497	8	35	61	44	549	332	294	218	104
LA STAMPA.....	1940	2	8	9	19	1710	86	66	49	29
IL TEMPO.....	547	3	3	3	3	9	1	352	179	6
IL TIRRENO.....	576	0	1	0	1	2	0	572	1	1
LA TRIBUNA DI TREVISO.....	121	0	0	0	0	0	120	0	0	0
TUTTOSPORT.....	936	7	30	58	23	375	141	183	157	80
L'UNIONE SARDA.....	464	0	0	0	461	2	0	1	0	461
L'UNITA'.....	899	3	20	20	23	232	276	253	94	43
ULTIMO LUNEDI'										
CORR. DELLO SPORT-STADIO ..	3420	43	208	260	200	329	346	1093	1192	460
LA GAZZETTA DELLO SPORT ..	5797	55	181	373	146	2104	1401	864	910	520
TUTTOSPORT.....	1695	12	62	111	53	702	234	321	273	164
GIORNO MEDIO ESCL. LUNEDI'										
CORR. DELLO SPORT-STADIO ..	1557	22	83	96	83	134	179	552	513	179
LA GAZZETTA DELLO SPORT ..	2849	30	58	180	51	1032	754	441	392	231
TUTTOSPORT.....	810	6	24	49	18	320	126	160	138	66
SUPPLEMENTI										
SETTE.....	3162	16	73	108	61	1651	498	476	367	169
TV SETTE.....	2851	16	80	134	49	1410	399	448	411	183
IL VENERDI'.....	4451	33	154	235	167	900	887	1301	961	402

Lettori in un giorno medio

Analisi secondo: ● regioni ● area geografica

(percentuali di composizione)

QUOTIDIANI	Totale	REGIONI				AREA GEOGRAFICA				
		Basilicata	Calabria	Sicilia	Sardegna	Nord Ovest	Nord Est	Centro	Sud	Isole
POPOLAZIONE	100.0	1.0	3.4	8.3	2.8	27.1	18.8	19.6	23.3	11.2
L'ADIGE.....	100.0	0.0	0.0	0.0	0.0	3.6	95.9	0.5	0.0	0.0
ALTO ADIGE.....	100.0	0.0	0.0	0.0	0.0	0.9	99.1	0.0	0.0	0.0
L'ARENA.....	100.0	0.0	0.0	0.0	0.0	0.9	98.5	0.4	0.1	0.0
AVVENIRE.....	100.0	0.4	1.5	1.2	1.6	48.1	22.7	15.7	10.7	2.8
IL CENTRO.....	100.0	0.0	0.0	0.1	0.0	0.5	0.0	0.2	99.3	0.1
CORRIERE UMBRIA/VITERBO ..	100.0	0.0	0.0	0.2	0.0	1.0	0.2	98.4	0.2	0.2
CORRIERE DELLA SERA.....	100.0	0.8	2.3	2.8	1.9	55.0	15.4	13.5	11.4	4.8
CORR. DELLO SPORT-STADIO ..	100.0	1.4	5.5	6.6	5.5	8.9	11.1	34.5	33.5	12.0
L'ECO DI BERGAMO.....	100.0	0.0	0.0	0.0	0.0	99.8	0.0	0.0	0.1	0.0
LA GAZZETTA DELLO SPORT ...	100.0	1.0	2.3	6.4	2.0	36.2	25.9	15.3	14.2	8.3
LA GAZZ. DEL MEZZOGIORNO ..	100.0	9.0	0.2	0.0	0.3	1.0	0.3	0.1	98.3	0.3
GAZZETTA DEL SUD.....	100.0	0.2	64.9	33.4	0.0	0.4	0.0	0.1	66.0	33.4
GAZZETTA DI MANTOVA.....	100.0	0.0	0.0	0.1	0.0	97.1	2.8	0.0	0.0	0.1
GAZZETTA DI MODENA/CARPI ..	100.0	0.0	0.0	0.0	0.0	1.5	98.5	0.0	0.0	0.0
GAZZETTA DI PARMA.....	100.0	0.0	0.0	0.0	0.0	1.4	98.1	0.6	0.0	0.0
GAZZETTA DI REGGIO.....	100.0	0.0	0.9	0.0	0.0	5.3	93.7	0.0	0.9	0.0
IL GAZZETTINO.....	100.0	0.1	0.0	0.1	0.0	0.2	99.2	0.2	0.3	0.1
IL GIORNALE.....	100.0	0.2	2.1	2.6	2.7	49.4	21.2	14.0	10.1	5.3
GIORNALE DI BRESCIA.....	100.0	0.0	0.0	0.3	0.0	98.2	1.3	0.1	0.0	0.3
GIORNALE DI SICILIA.....	100.0	0.0	0.0	99.3	0.0	0.5	0.0	0.1	0.1	99.3
IL GIORNALE DI VICENZA.....	100.0	0.0	0.0	0.2	0.2	0.3	99.1	0.1	0.0	0.4
IL GIORNO.....	100.0	0.0	0.3	0.5	0.9	86.3	5.6	3.7	3.0	1.4
ITALIA OGGI.....	100.0	0.4	2.0	4.0	0.3	32.5	21.5	20.5	21.2	4.3
LIBERTA'.....	100.0	0.0	0.0	0.0	0.0	6.9	93.0	0.0	0.1	0.0
IL MANIFESTO.....	100.0	0.1	2.1	3.3	3.9	27.3	15.9	32.9	16.7	7.2
IL MATTINO.....	100.0	0.5	0.5	0.1	0.1	0.3	0.6	1.9	96.9	0.3
IL MATTINO DI PADOVA.....	100.0	0.0	0.0	0.2	0.0	0.4	98.9	0.4	0.1	0.3
IL MESSAGGERO.....	100.0	0.0	0.5	0.5	0.4	1.7	1.8	86.5	9.2	0.9
MESSAGGERO VENETO.....	100.0	0.0	0.0	0.0	0.0	0.1	99.6	0.2	0.1	0.0
LA NAZIONE.....	100.0	0.0	0.0	0.0	0.0	8.5	0.2	91.0	0.3	0.0
LA NUOVA FERRARA.....	100.0	0.0	0.0	0.0	0.0	0.6	99.4	0.0	0.0	0.0
LA NUOVA SARDEGNA.....	100.0	0.0	0.0	0.0	99.5	0.5	0.0	0.1	0.0	99.5
LA NUOVA VENEZIA.....	100.0	0.0	0.0	0.0	0.1	0.3	99.6	0.0	0.0	0.1
IL PICCOLO.....	100.0	0.0	0.0	0.1	0.0	0.1	99.6	0.2	0.1	0.1
LA PROVINCIA(CO).....	100.0	0.0	0.0	0.0	0.0	99.1	0.5	0.0	0.4	0.0
LA PROVINCIA PAVESE.....	100.0	0.0	0.0	1.1	0.8	94.7	1.0	0.2	2.2	1.9
QUOTIDIANO(LE/BR/TA).....	100.0	0.1	0.0	0.3	0.0	1.6	0.9	0.2	96.9	0.3
LA REPUBBLICA.....	100.0	0.6	3.0	4.2	3.3	22.8	19.8	31.5	18.3	7.6
IL RESTO DEL CARLINO.....	100.0	0.0	0.0	0.0	0.0	0.4	81.5	17.7	0.3	0.0
IL SECOLO XIX.....	100.0	0.0	0.1	0.1	0.1	97.6	1.2	0.6	0.3	0.2
LA SICILIA.....	100.0	0.0	0.1	99.2	0.0	0.3	0.0	0.4	0.1	99.2
IL SOLE 24 ORE.....	100.0	0.5	2.3	4.0	2.9	36.7	22.1	19.6	14.6	7.0
LA STAMPA.....	100.0	0.1	0.4	0.5	1.0	88.1	4.4	3.4	2.5	1.5
IL TEMPO.....	100.0	0.5	0.5	0.6	0.6	1.7	0.1	64.4	32.6	1.1
IL TIRRENO.....	100.0	0.0	0.1	0.0	0.1	0.4	0.0	99.3	0.2	0.1
LA TRIBUNA DI TREVISO.....	100.0	0.0	0.0	0.0	0.0	0.2	99.4	0.3	0.0	0.0
TUTTOSPORT.....	100.0	0.7	3.2	6.1	2.4	40.0	15.1	19.5	16.8	8.6
L'UNIONE SARDA.....	100.0	0.0	0.0	0.0	99.3	0.5	0.1	0.1	0.0	99.3
L'UNITA'.....	100.0	0.4	2.2	2.3	2.5	25.9	30.7	28.2	10.5	4.8
ULTIMO LUNEDI'										
CORR. DELLO SPORT-STADIO ..	100.0	1.2	6.1	7.6	5.9	9.6	10.1	31.9	34.9	13.5
LA GAZZETTA DELLO SPORT ...	100.0	0.9	3.1	6.4	2.5	36.3	24.2	14.9	15.7	9.0
TUTTOSPORT.....	100.0	0.7	3.6	6.5	3.1	41.4	13.8	19.0	16.1	9.7
GIORNO MEDIO ESCL. LUNEDI'										
CORR. DELLO SPORT-STADIO ..	100.0	1.4	5.3	6.2	5.3	8.6	11.5	35.5	33.0	11.5
LA GAZZETTA DELLO SPORT ...	100.0	1.1	2.0	6.3	1.8	36.2	26.5	15.5	13.8	8.1
TUTTOSPORT.....	100.0	0.7	3.0	6.0	2.2	39.5	15.6	19.7	17.0	8.2
SUPPLEMENTI										
SETTE.....	100.0	0.5	2.3	3.4	1.9	52.2	15.8	15.0	11.6	5.4
TV SETTE.....	100.0	0.6	2.8	4.7	1.7	49.5	14.0	15.7	14.4	6.4
IL VENERDI'.....	100.0	0.7	3.4	5.3	3.7	20.2	19.9	29.2	21.6	9.0

Adulti

Lettori in un giorno medio

Analisi secondo: ● numero componenti ● classe di reddito

(valori assoluti x 1.000)

QUOTIDIANI	Totale	NUMERO COMPONENTI					CLASSE DI REDDITO							
		1 componente	2 componenti	3 componenti	4 componenti	5 o più componenti	fino a 1.450 mila	1.450 1.850 mila	1.850 2.250 mila	2.250 2.650 mila	2.650 3.250 mila	3.250 4.250 mila	4.250 5.250 mila	oltre 5.250 mila
POPOLAZIONE	48511	3259	9710	12116	14541	8886	6047	6027	6245	5427	7778	8274	5179	3534
L'ADIGE.....	129	7	24	32	51	14	7	9	14	11	18	34	25	12
ALTO ADIGE.....	254	18	56	71	76	33	15	13	25	31	38	60	40	31
L'ARENA.....	311	13	59	78	108	55	11	33	44	49	65	54	41	15
AVVENIRE.....	287	38	55	72	81	41	30	25	27	22	46	55	40	42
IL CENTRO.....	234	5	34	52	81	61	9	28	31	28	44	54	28	11
CORRIERE UMBRIA/VITERBO ..	199	3	29	56	70	41	4	18	22	26	36	50	31	13
CORRIERE DELLA SERA.....	3320	201	642	938	1067	471	134	192	278	299	507	768	585	557
CORR. DELLO SPORT-STADIO ..	1824	36	249	447	651	440	134	238	240	229	331	311	210	130
L'ECO DI BERGAMO.....	322	18	52	87	114	51	17	25	23	42	50	68	57	42
LA GAZZETTA DELLO SPORT ..	3271	95	484	959	1123	610	180	328	346	359	626	694	438	299
LA GAZZ. DEL MEZZOGIORNO ..	621	12	93	141	217	157	56	97	96	63	112	85	56	56
GAZZETTA DEL SUD.....	548	24	95	116	183	131	63	90	68	68	81	86	60	32
GAZZETTA DI MANTOVA.....	182	5	41	38	55	43	8	13	15	14	38	54	25	15
GAZZETTA DI MODENA/CARPI ..	108	6	24	34	29	14	2	4	17	8	21	22	24	10
GAZZETTA DI PARMA.....	216	15	54	64	64	19	18	11	12	12	30	54	43	37
GAZZETTA DI REGGIO.....	129	2	30	41	41	16	7	7	12	20	22	35	19	8
IL GAZZETTINO.....	779	39	147	227	229	135	38	44	75	92	138	165	134	94
IL GIORNALE.....	908	45	178	275	282	128	29	48	81	57	127	194	172	200
GIORNALE DI BRESCIA.....	375	27	80	89	127	52	31	49	52	47	58	71	45	22
GIORNALE DI SICILIA.....	485	21	87	103	169	106	59	77	88	65	71	49	44	32
IL GIORNALE DI VICENZA.....	281	6	67	84	78	47	5	19	19	22	77	56	47	36
IL GIORNO.....	731	42	146	215	222	106	42	50	65	84	135	146	112	98
ITALIA OGGI.....	113	5	22	40	31	15	3	3	7	12	14	20	25	30
LIBERTA'.....	173	19	39	53	40	21	17	16	19	18	28	40	20	16
IL MANIFESTO.....	353	36	63	103	102	49	14	26	33	55	53	77	58	37
IL MATTINO.....	967	27	103	173	332	331	86	135	168	144	167	128	84	55
IL MATTINO DI PADOVA.....	203	10	28	47	70	48	5	13	20	14	29	52	37	32
IL MESSAGGERO.....	1378	72	252	326	513	215	78	106	165	149	230	279	209	162
MESSAGGERO VENETO.....	263	15	63	71	83	30	13	13	18	38	52	58	43	28
LA NAZIONE.....	1124	40	225	321	355	183	44	61	101	108	211	249	176	174
LA NUOVA FERRARA.....	82	2	18	30	23	8	5	8	12	6	24	16	9	3
LA NUOVA SARDEGNA.....	414	12	47	90	155	109	31	43	75	53	80	77	38	16
LA NUOVA VENEZIA.....	90	3	19	24	29	15	3	8	7	8	12	26	14	11
IL PICCOLO.....	233	22	67	70	52	22	13	17	21	23	41	38	46	35
LA PROVINCIA(CO).....	244	13	48	62	91	30	18	8	18	30	40	61	44	25
LA PROVINCIA PAVESE.....	167	12	35	56	50	13	6	13	13	15	28	47	32	12
QUOTIDIANO(LE/BR/TA).....	220	3	28	56	81	51	23	39	37	33	43	28	15	4
LA REPUBBLICA.....	2973	203	514	832	993	431	111	188	269	276	427	718	533	450
IL RESTO DEL CARLINO.....	1236	73	247	358	383	176	45	63	109	110	226	294	228	161
IL SECOLO XIX.....	641	54	162	193	169	63	54	61	69	90	88	147	76	55
LA SICILIA.....	496	18	58	112	196	112	41	83	89	79	70	78	38	17
IL SOLE 24 ORE.....	1497	56	282	444	517	198	24	58	92	131	215	381	295	301
LA STAMPA.....	1940	159	417	612	564	188	133	179	210	203	381	387	257	191
IL TEMPO.....	547	27	108	118	220	75	29	46	78	50	79	107	92	66
IL TIRRENO.....	576	15	107	179	183	93	29	57	63	73	108	133	74	40
LA TRIBUNA DI TREVISO.....	121	4	20	37	35	25	2	7	7	7	29	31	21	17
TUTTOSPORT.....	936	29	135	277	317	179	59	131	113	103	187	181	101	61
L'UNIONE SARDA.....	464	22	73	76	152	141	67	71	71	69	77	59	38	13
L'UNITA'.....	899	57	210	259	253	119	59	91	85	104	148	191	138	84
ULTIMO LUNEDI'														
CORR. DELLO SPORT-STADIO ..	3420	64	442	857	1239	818	257	417	472	434	610	609	388	233
LA GAZZETTA DELLO SPORT ..	5797	151	879	1658	1998	1112	342	538	631	672	1068	1246	763	536
TUTTOSPORT.....	1695	41	251	475	591	337	100	215	221	199	324	340	180	116
GIORNO MEDIO ESCL. LUNEDI'														
CORR. DELLO SPORT-STADIO ..	1557	32	216	379	554	376	114	208	201	195	285	261	180	113
LA GAZZETTA DELLO SPORT ..	2849	85	418	843	977	526	153	293	299	307	552	601	384	260
TUTTOSPORT.....	810	26	115	244	272	152	52	117	95	87	165	154	88	52
SUPPLEMENTI														
SETTE.....	3162	194	601	869	1010	488	108	183	285	281	500	696	552	558
TV SETTE.....	2851	177	513	780	901	479	146	181	275	247	445	640	458	459
IL VENERDI'.....	4451	250	734	1259	1487	721	172	321	437	455	726	1005	720	616

Lettori in un giorno medio

Analisi secondo: ● numero componenti ● classe di reddito

(percentuali di composizione)

QUOTIDIANI	Totale	NUMERO COMPONENTI					CLASSE DI REDDITO							
		1 componente	2 componenti	3 componenti	4 componenti	5 o più componenti	fino a 1.450 mila	1.450-1.850 mila	1.850-2.250 mila	2.250-2.650 mila	2.650-3.250 mila	3.250-4.250 mila	4.250-5.250 mila	oltre 5.250 mila
POPOLAZIONE	100.0	6.7	20.0	25.0	30.0	18.3	12.5	12.4	12.9	11.2	16.0	17.1	10.7	7.3
L'ADIGE	100.0	5.7	18.6	25.1	39.4	11.2	5.2	6.7	10.9	8.7	14.2	26.0	19.1	9.1
ALTO ADIGE	100.0	7.0	21.9	28.0	30.0	13.1	5.9	5.2	9.9	12.0	15.1	23.8	15.9	12.3
L'ARENA	100.0	4.2	18.9	25.1	34.1	17.6	3.7	10.6	14.1	15.6	20.8	17.2	13.3	4.8
AVVENIRE	100.0	13.2	19.3	25.0	28.2	14.3	10.4	8.7	9.6	7.6	15.9	19.1	14.1	14.6
IL CENTRO	100.0	2.1	14.6	22.3	34.8	26.3	4.0	11.9	13.4	12.2	18.7	23.1	11.9	4.9
CORRIERE UMBRIA/VITERBO	100.0	1.6	14.8	28.0	35.3	20.3	1.9	8.8	11.0	12.9	18.2	25.1	15.6	6.6
CORRIERE DELLA SERA	100.0	6.1	19.3	28.3	32.1	14.2	4.0	5.8	8.4	9.0	15.3	23.1	17.6	16.8
CORR. DELLO SPORT-STADIO	100.0	2.0	13.6	24.5	35.7	24.1	7.4	13.0	13.1	12.6	18.2	17.1	11.5	7.1
L'ECO DI BERGAMO	100.0	5.6	16.2	27.0	35.3	15.9	5.2	7.8	7.0	12.9	15.4	21.0	17.6	13.1
LA GAZZETTA DELLO SPORT	100.0	2.9	14.8	29.3	34.3	18.7	5.5	10.0	10.6	11.0	19.1	21.2	13.4	9.2
LA GAZZ. DEL MEZZOGIORNO	100.0	2.0	15.0	22.8	34.9	25.3	9.0	15.5	15.5	10.2	18.1	13.7	9.0	8.9
GAZZETTA DEL SUD	100.0	4.4	17.3	21.1	33.4	23.8	11.5	16.4	12.5	12.4	14.7	15.6	11.0	5.9
GAZZETTA DI MANTOVA	100.0	2.9	22.6	20.7	30.4	23.4	4.3	7.3	8.1	7.9	20.8	29.7	13.7	8.1
GAZZETTA DI MODENA/CARPI	100.0	6.0	22.3	31.9	26.4	13.4	1.5	4.1	16.0	7.4	19.7	20.1	21.8	9.4
GAZZETTA DI PARMA	100.0	7.0	24.9	29.6	29.8	8.8	8.1	5.0	5.6	5.4	13.7	25.0	19.8	17.2
GAZZETTA DI REGGIO	100.0	1.7	23.0	31.5	31.7	12.0	5.4	5.3	9.6	15.2	16.8	27.0	14.9	5.9
IL GAZZETTINO	100.0	5.0	18.9	29.2	29.5	17.4	4.9	5.6	9.6	11.9	17.7	21.1	17.2	12.1
IL GIORNALE	100.0	4.9	19.6	30.2	31.1	14.1	3.2	5.2	8.9	6.3	14.0	21.4	18.9	22.0
GIORNALE DI BRESCIA	100.0	7.2	21.3	23.7	33.8	13.9	8.2	13.1	13.8	12.7	15.5	19.0	12.0	5.8
GIORNALE DI SICILIA	100.0	4.3	17.9	21.3	34.8	21.8	12.2	15.8	18.1	13.4	14.7	10.0	9.1	6.7
IL GIORNALE DI VICENZA	100.0	2.2	23.7	29.7	27.8	16.6	1.6	6.9	6.7	7.9	27.5	19.9	16.8	12.8
IL GIORNO	100.0	5.7	20.0	29.4	30.3	14.5	5.8	6.9	8.9	11.5	18.5	19.9	15.3	13.4
ITALIA OGGI	100.0	4.5	19.6	35.5	27.1	13.2	2.5	2.3	6.5	10.7	12.4	17.4	21.8	26.4
LIBERTA'	100.0	11.1	22.6	30.7	23.3	12.4	9.7	9.4	11.0	10.3	16.1	22.8	11.4	9.3
IL MANIFESTO	100.0	10.2	17.8	29.3	28.8	13.9	4.1	7.4	9.5	15.5	15.0	21.7	16.4	10.5
IL MATTINO	100.0	2.8	10.6	17.9	34.3	34.3	8.9	14.0	17.3	14.9	17.3	13.3	8.7	5.7
IL MATTINO DI PADOVA	100.0	5.0	13.6	23.3	34.3	23.7	2.5	6.5	9.9	7.0	14.3	25.8	18.2	15.9
IL MESSAGGERO	100.0	5.2	18.3	23.7	37.2	15.6	5.7	7.7	12.0	10.8	16.7	20.2	15.1	11.8
MESSAGGERO VENETO	100.0	5.8	24.0	27.1	31.6	11.5	4.8	4.9	7.0	14.3	19.9	22.1	16.4	10.7
LA NAZIONE	100.0	3.5	20.0	28.5	31.6	16.3	3.9	5.5	9.0	9.6	18.8	22.1	15.7	15.5
LA NUOVA FERRARA	100.0	2.7	21.9	37.3	27.8	10.3	5.7	9.4	14.3	7.0	29.0	20.2	10.5	3.9
LA NUOVA SARDEGNA	100.0	3.0	11.3	21.8	37.5	26.4	7.5	10.4	18.1	12.9	19.4	18.6	9.2	3.9
LA NUOVA VENEZIA	100.0	3.2	20.7	26.1	32.8	17.2	3.2	9.4	8.2	9.3	13.6	29.0	15.6	11.8
IL PICCOLO	100.0	9.3	28.6	30.3	22.5	9.3	5.7	7.4	9.0	9.9	17.5	16.1	19.6	14.8
LA PROVINCIA(CO)	100.0	5.1	19.8	25.4	37.5	12.3	7.5	3.2	7.2	12.2	16.5	25.0	18.1	10.3
LA PROVINCIA PAVESE	100.0	7.4	20.8	33.8	30.0	8.1	3.6	7.8	8.0	8.8	17.1	28.3	19.3	7.1
QUOTIDIANO(LE/BR/TA)	100.0	1.5	12.9	25.2	37.0	23.4	10.3	17.6	16.7	14.8	19.4	12.7	6.7	1.8
LA REPUBBLICA	100.0	6.8	17.3	28.0	33.4	14.5	3.7	6.3	9.0	9.3	14.4	24.2	17.9	15.1
IL RESTO DEL CARLINO	100.0	5.9	20.0	28.9	31.0	14.2	3.6	5.1	8.8	8.9	18.3	23.8	18.4	13.0
IL SECOLO XIX	100.0	8.4	25.3	30.1	26.4	9.8	8.4	9.5	10.8	14.0	13.8	23.0	11.8	8.6
LA SICILIA	100.0	3.6	11.7	22.5	39.5	22.6	8.3	16.8	17.8	16.0	14.1	15.8	7.7	3.5
IL SOLE 24 ORE	100.0	3.7	18.8	29.6	34.5	13.2	1.6	3.9	6.1	8.7	14.4	25.5	19.7	20.1
LA STAMPA	100.0	8.2	21.5	31.5	29.1	9.7	6.8	9.2	10.8	10.4	19.6	19.9	13.2	9.8
IL TEMPO	100.0	4.9	19.8	21.6	40.2	13.6	5.3	8.5	14.2	9.1	14.4	19.5	16.9	12.1
IL TIRRENO	100.0	2.6	18.5	31.0	31.7	16.1	5.0	9.9	10.9	12.7	18.7	23.1	12.8	6.9
LA TRIBUNA DI TREVISO	100.0	3.3	16.5	30.8	28.9	20.5	1.4	6.0	6.0	5.9	24.1	25.5	17.4	13.7
TUTTOSPORT	100.0	3.1	14.4	29.6	33.9	19.1	6.3	14.0	12.1	11.0	20.0	19.3	10.8	6.5
L'UNIONE SARDA	100.0	4.7	15.8	16.3	32.8	30.4	14.4	15.3	15.2	14.8	16.7	12.7	8.2	2.7
L'UNITA'	100.0	6.4	23.3	28.9	28.2	13.2	6.5	10.1	9.4	11.6	16.4	21.2	15.3	9.4
ULTIMO LUNEDI'														
CORR. DELLO SPORT-STADIO	100.0	1.9	12.9	25.0	36.2	23.9	7.5	12.2	13.8	12.7	17.8	17.8	11.3	6.8
LA GAZZETTA DELLO SPORT	100.0	2.6	15.2	28.6	34.5	19.2	5.9	9.3	10.9	11.6	18.4	21.5	13.2	9.2
TUTTOSPORT	100.0	2.4	14.8	28.0	34.9	19.9	5.9	12.7	13.0	11.7	19.1	20.1	10.6	6.8
GIORNO MEDIO ESCL. LUNEDI'														
CORR. DELLO SPORT-STADIO	100.0	2.0	13.9	24.4	35.5	24.2	7.3	13.3	12.9	12.5	18.3	16.8	11.6	7.3
LA GAZZETTA DELLO SPORT	100.0	3.0	14.7	29.6	34.3	18.5	5.4	10.3	10.5	10.8	19.4	21.1	13.5	9.1
TUTTOSPORT	100.0	3.3	14.2	30.1	33.6	18.8	6.4	14.5	11.8	10.8	20.3	19.0	10.8	6.4
SUPPLEMENTI														
SETTE	100.0	6.1	19.0	27.5	31.9	15.4	3.4	5.8	9.0	8.9	15.8	22.0	17.4	17.7
TV SETTE	100.0	6.2	18.0	27.4	31.6	16.8	5.1	6.3	9.6	8.7	15.6	22.4	16.1	16.1
IL VENERDI'	100.0	5.6	16.5	28.3	33.4	16.2	3.9	7.2	9.8	10.2	16.3	22.6	16.2	13.8

Adulti

Lettori in un giorno medio

Analisi secondo: ● categoria professionale

(valori assoluti x 1.000)

QUOTIDIANI	Totale	Imprend. pos. Dir. Lib. Prof.	Impiegati	Negozianti Artigiani	Agenti Lav. in proprio	Agricol. e fam. coad.	Insegn. Giornal. Scritt.	Operai Operai agr.	CASALINGHE CON CAPOFAMIGLIA DI CATEG.					Stu- denti	Pensio- nati	Altri
									1	2,6	3-5	7	altre			
		1	2	3	4	5	6	7	8	9	10	11	12	13	14	15
POPOLAZIONE	48511	1648	5048	2966	926	703	1403	7064	406	1262	1374	2619	2838	5918	10658	3679
L'ADIGE.....	129	6	17	11	1	1	6	30	1	2	5	5	2	14	23	7
ALTO ADIGE.....	254	12	40	23	4	4	8	53	4	5	6	6	10	20	49	9
L'ARENA.....	311	13	42	16	11	7	8	59	2	4	8	13	5	32	70	22
AVVENIRE.....	287	18	32	12	2	3	30	27	2	6	1	5	9	31	79	31
IL CENTRO.....	234	10	33	26	10	1	7	47	0	3	4	7	5	32	30	19
CORRIERE UMBRIA/VITERBO.....	199	9	25	24	7	4	6	45	2	3	2	4	5	24	25	14
CORRIERE DELLA SERA.....	3320	313	629	226	68	14	165	299	55	76	56	45	91	478	627	177
CORR. DELLO SPORT-STADIO.....	1824	80	237	186	60	12	27	426	6	16	11	19	19	301	193	233
L'ECO DI BERGAMO.....	322	7	32	32	15	1	12	65	3	10	6	23	7	28	69	11
LA GAZZETTA DELLO SPORT.....	3271	117	389	371	117	35	43	835	4	20	29	33	26	515	437	299
LA GAZZ. DEL MEZZOGIORNO.....	621	46	82	55	18	7	26	98	7	12	12	17	12	75	79	76
GAZZETTA DEL SUD.....	548	24	98	39	8	0	25	61	7	10	4	15	10	77	92	77
GAZZETTA DI MANTOVA.....	182	4	16	18	5	5	6	38	3	3	5	6	7	17	39	10
GAZZETTA DI MODENA/CARPI.....	108	4	11	9	6	2	1	20	1	1	2	1	0	11	33	6
GAZZETTA DI PARMA.....	216	15	33	24	7	2	6	26	2	3	0	5	6	24	55	7
GAZZETTA DI REGGIO.....	129	7	20	18	4	0	4	26	1	2	2	2	0	13	25	5
IL GAZZETTINO.....	779	47	104	88	15	7	27	119	8	21	17	17	21	74	160	53
IL GIORNALE.....	908	109	120	77	20	5	46	71	22	17	13	15	37	141	157	57
GIORNALE DI BRESCIA.....	375	13	35	30	11	10	6	83	14	12	14	16	9	33	78	13
GIORNALE DI SICILIA.....	485	39	90	23	10	5	24	49	3	17	9	10	21	66	60	59
IL GIORNALE DI VICENZA.....	281	11	31	28	6	4	10	76	3	7	8	11	14	18	39	14
IL GIORNO.....	731	36	103	78	19	3	20	150	7	11	13	25	19	62	154	29
ITALIA OGGI.....	113	41	37	4	5	1	1	2	1	1	0	1	1	6	10	3
LIBERTA'.....	173	7	21	15	2	5	4	21	2	0	3	10	6	15	46	16
IL MANIFESTO.....	353	32	62	14	6	0	44	35	4	2	2	5	6	89	33	20
IL MATTINO.....	967	44	144	63	29	3	36	130	15	27	20	30	43	137	103	142
IL MATTINO DI PADOVA.....	203	10	36	14	8	2	4	32	1	1	6	9	2	26	40	13
IL MESSAGGERO.....	1378	82	265	90	34	7	55	168	14	36	21	36	51	187	208	105
MESSAGGERO VENETO.....	263	13	28	25	5	4	6	61	2	2	5	10	11	22	51	20
LA NAZIONE.....	1124	49	172	124	29	4	31	177	5	26	24	27	39	124	223	69
LA NUOVA FERRARA.....	82	0	13	3	6	4	1	16	0	0	0	5	2	11	21	1
LA NUOVA SARDEGNA.....	414	18	50	39	9	4	16	57	4	9	9	26	21	55	48	49
LA NUOVA VENEZIA.....	90	7	14	7	2	0	6	15	3	4	1	2	2	10	7	9
IL PICCOLO.....	233	8	31	13	5	3	8	39	3	8	2	7	15	18	58	15
LA PROVINCIA(CO).....	244	6	44	24	4	0	7	54	1	3	8	6	8	23	47	9
LA PROVINCIA PAVESE.....	167	5	20	22	5	1	3	24	0	4	2	3	5	21	44	8
QUOTIDIANO(LE/BR/TA).....	220	14	29	13	3	1	7	35	1	5	4	5	4	31	30	37
LA REPUBBLICA.....	2973	299	687	145	65	8	264	223	34	50	32	31	67	492	395	180
IL RESTO DEL CARLINO.....	1236	67	184	128	50	19	44	198	10	16	15	17	27	119	270	73
IL SECOLO XIX.....	641	37	73	53	12	5	15	72	10	12	17	21	45	64	155	50
LA SICILIA.....	496	49	101	38	17	2	35	52	3	8	6	7	11	62	40	65
IL SOLE 24 ORE.....	1497	332	556	78	42	13	47	69	15	11	8	3	14	123	120	65
LA STAMPA.....	1940	119	278	161	43	25	87	259	13	29	32	33	55	217	451	138
IL TEMPO.....	547	43	102	39	14	10	23	52	10	17	5	10	26	64	95	38
IL TIRRENO.....	576	19	90	66	16	4	9	97	3	14	19	14	26	62	93	46
LA TRIBUNA DI TREVISO.....	121	10	15	12	3	1	4	31	0	0	3	1	2	12	23	3
TUTTOSPORT.....	936	29	100	89	30	8	12	254	2	11	7	14	18	160	119	83
L'UNIONE SARDA.....	464	22	41	34	14	8	18	57	4	8	13	12	34	65	64	69
L'UNITA'.....	899	58	134	56	15	5	55	146	3	11	7	19	16	105	223	47
ULTIMO LUNEDI'																
CORR. DELLO SPORT-STADIO ..	3420	143	496	317	111	24	51	724	13	33	22	40	30	597	386	432
LA GAZZETTA DELLO SPORT ...	5797	212	759	578	185	55	98	1336	15	33	67	78	71	1030	775	506
TUTTOSPORT.....	1695	54	197	166	42	12	21	419	3	22	15	35	30	321	211	149
GIORNO MEDIO ESCL. LUNEDI'																
CORR. DELLO SPORT-STADIO ..	1557	70	194	164	51	10	23	376	4	13	9	15	17	251	161	199
LA GAZZETTA DELLO SPORT ...	2849	101	327	336	106	32	34	751	3	18	22	26	19	430	381	265
TUTTOSPORT.....	810	24	84	76	28	8	10	227	2	9	6	10	16	134	103	72
SUPPLEMENTI																
SETTE.....	3162	282	603	171	62	13	181	218	49	81	37	54	123	541	548	200
TV SETTE.....	2851	224	491	134	58	14	144	213	38	88	40	50	120	550	500	186
IL VENERDI'.....	4451	396	982	221	90	17	329	361	40	136	60	66	131	789	527	306

Lettori in un giorno medio

Analisi secondo: ● categoria professionale

(percentuali di composizione)

QUOTIDIANI	Totale	Imprend. pos. Dir. Lib. Prof. 1	Impie-gati 2	Nego-zianti Artigiani 3	Agenti Lav. in proprio 4	Agricol. e fam. coad. 5	Insegn. Giornal. Scritt. 6	Operai Operai agr. 7	CASALINGHE CON CAPOFAMIGLIA DI CATEG.					Stu-denti 13	Pensio-nati 14	Altri 15
									1	2,6	3-5	7	altre			
									8	9	10	11	12			
POPOLAZIONE	100.0	3.4	10.4	6.1	1.9	1.4	2.9	14.6	0.8	2.6	2.8	5.4	5.9	12.2	22.0	7.6
L'ADIGE	100.0	4.3	13.1	8.2	1.0	1.1	4.6	23.0	0.6	1.2	3.9	3.8	1.2	10.7	17.6	5.6
ALTO ADIGE	100.0	4.9	15.7	9.2	1.7	1.7	3.0	21.0	1.4	2.1	2.5	2.5	3.8	7.7	19.1	3.6
L'ARENA	100.0	4.3	13.4	5.2	3.5	2.2	2.5	19.0	0.5	1.2	2.6	4.3	1.5	10.1	22.7	7.0
AVVENIRE	100.0	6.1	11.0	4.0	0.6	0.9	10.5	9.6	0.8	2.1	0.5	1.9	3.0	10.8	27.4	10.7
IL CENTRO	100.0	4.1	14.2	11.1	4.3	0.4	3.1	20.0	0.1	1.4	1.5	2.9	2.2	13.7	13.0	8.1
CORRIERE UMBRIA/VITERBO	100.0	4.5	12.5	12.1	3.6	2.1	2.8	22.7	0.9	1.3	1.2	2.2	2.3	12.3	12.8	6.8
CORRIERE DELLA SERA	100.0	9.4	18.9	6.8	2.1	0.4	5.0	9.0	1.7	2.3	1.7	1.4	2.7	14.4	18.9	5.3
CORR. DELLO SPORT-STADIO	100.0	4.4	13.0	10.2	3.3	0.6	1.5	23.3	0.3	0.9	0.6	1.0	1.0	16.5	10.6	12.8
L'ECO DI BERGAMO	100.0	2.2	10.0	10.0	4.6	0.4	3.7	20.2	1.0	3.2	1.8	7.1	2.3	8.8	21.3	3.4
LA GAZZETTA DELLO SPORT	100.0	3.6	11.9	11.3	3.6	1.1	1.3	25.5	0.1	0.6	0.9	1.0	0.8	15.8	13.4	9.2
LA GAZZ. DEL MEZZOGIORNO	100.0	7.4	13.1	8.9	2.9	1.2	4.2	15.8	1.2	1.9	1.9	2.7	1.9	12.0	12.7	12.2
GAZZETTA DEL SUD	100.0	4.4	17.8	7.1	1.5	0.1	4.6	11.2	1.4	1.9	0.8	2.6	1.9	14.0	16.8	14.1
GAZZETTA DI MANTOVA	100.0	2.4	8.6	9.9	2.5	2.9	3.4	21.0	1.4	1.8	2.6	3.2	3.7	9.5	21.2	5.7
GAZZETTA DI MODENA/CARPI	100.0	3.7	10.0	8.2	5.8	2.2	1.1	18.7	0.6	0.5	2.0	1.3	0.1	10.1	30.1	5.4
GAZZETTA DI PARMA	100.0	6.8	15.3	11.3	3.2	0.9	3.0	11.9	0.9	1.6	0.0	2.4	2.8	11.1	25.5	3.3
GAZZETTA DI REGGIO	100.0	5.3	15.6	13.7	2.7	0.3	3.4	20.4	0.5	1.3	1.2	1.8	0.0	10.4	19.3	4.1
IL GAZZETTINO	100.0	6.1	13.4	11.3	2.0	0.8	3.4	15.3	1.0	2.8	2.2	2.2	2.8	9.5	20.5	6.8
IL GIORNALE	100.0	12.0	13.3	8.5	2.2	0.6	5.0	7.8	2.4	1.9	1.4	1.7	4.1	15.5	17.3	6.3
GIORNALE DI BRESCIA	100.0	3.4	9.5	7.9	2.9	2.7	1.6	22.1	3.7	3.1	3.6	4.3	2.3	8.8	20.7	3.5
GIORNALE DI SICILIA	100.0	8.0	18.6	4.7	2.1	1.1	4.9	10.1	0.6	3.6	1.9	2.0	4.4	13.5	12.3	12.1
IL GIORNALE DI VICENZA	100.0	4.0	11.1	9.9	2.2	1.5	3.7	27.1	1.1	2.5	2.7	3.9	5.0	6.4	13.9	4.9
IL GIORNO	100.0	4.9	14.1	10.7	2.7	0.5	2.7	20.6	1.0	1.5	1.8	3.4	2.6	8.5	21.1	4.0
ITALIA OGGI	100.0	36.4	33.0	3.5	4.1	0.5	1.1	1.9	0.8	0.6	0.0	0.7	0.5	5.5	8.7	2.8
LIBERTA'	100.0	4.2	12.0	8.9	1.0	2.9	2.3	12.2	1.2	0.1	1.6	5.6	3.7	8.5	26.7	9.1
IL MANIFESTO	100.0	9.2	17.5	3.9	1.6	0.1	12.3	9.8	1.1	0.6	0.7	1.4	1.8	25.1	9.3	5.6
IL MATTINO	100.0	4.5	14.9	6.5	3.0	0.3	3.8	13.5	1.5	2.8	2.1	3.1	4.5	14.1	10.6	14.7
IL MATTINO DI PADOVA	100.0	4.7	17.5	6.7	3.8	0.9	2.0	15.6	0.4	0.5	3.0	4.5	0.9	13.0	19.8	6.6
IL MESSAGGERO	100.0	5.9	20.7	6.5	2.5	0.5	4.0	12.2	1.0	2.6	1.5	2.6	3.7	13.5	15.1	7.7
MESSAGGERO VENETO	100.0	4.8	10.7	9.3	2.0	1.6	2.3	23.1	0.9	0.7	1.7	3.7	4.2	8.4	19.2	7.5
LA NAZIONE	100.0	4.4	15.3	11.0	2.6	0.4	2.8	15.8	0.5	2.4	2.1	2.4	3.5	11.0	19.8	6.2
LA NUOVA FERRARA	100.0	0.5	15.9	3.4	6.7	4.3	1.3	19.5	0.2	0.0	0.3	5.7	2.3	13.2	25.3	1.2
LA NUOVA SARDEGNA	100.0	4.3	12.1	9.3	2.3	0.9	3.8	13.9	0.9	2.2	2.3	6.2	5.1	13.4	11.7	11.8
LA NUOVA VENEZIA	100.0	8.3	15.1	7.4	2.6	0.0	7.0	17.1	3.7	4.6	1.3	2.0	2.7	11.1	7.7	9.5
IL PICCOLO	100.0	3.4	13.2	5.6	2.1	1.4	3.4	16.7	1.3	3.5	0.9	2.9	6.6	7.9	24.8	6.3
LA PROVINCIA(CO)	100.0	2.5	18.1	9.6	1.8	0.1	2.9	22.1	0.3	1.3	3.1	2.6	3.4	9.5	19.3	3.5
LA PROVINCIA PAVESE	100.0	2.9	11.9	13.2	3.1	0.4	1.9	14.5	0.0	2.3	1.4	1.7	2.8	12.5	26.5	4.9
QUOTIDIANO(LE/BR/TA)	100.0	6.6	13.3	5.9	1.4	0.6	3.1	15.9	0.5	2.4	1.8	2.2	1.9	14.0	13.7	16.8
LA REPUBBLICA	100.0	10.1	23.1	4.9	2.2	0.3	8.9	7.5	1.2	1.7	1.1	1.0	2.3	16.6	13.3	6.1
IL RESTO DEL CARLINO	100.0	5.4	14.9	10.4	4.0	1.5	3.6	16.0	0.8	1.3	1.2	1.4	2.2	9.6	21.8	5.9
IL SECOLO XIX	100.0	5.8	11.4	8.3	1.8	0.7	2.4	11.3	1.5	1.8	2.7	3.3	7.0	9.9	24.2	7.8
LA SICILIA	100.0	9.8	20.3	7.7	3.4	0.4	7.1	10.5	0.6	1.7	1.3	1.4	2.2	12.5	8.0	13.1
IL SOLE 24 ORE	100.0	22.1	37.2	5.2	2.8	0.9	3.1	4.6	1.0	0.7	0.5	0.2	1.0	8.2	8.0	4.3
LA STAMPA	100.0	6.1	14.3	8.3	2.2	1.3	4.5	13.3	0.7	1.5	1.7	1.7	2.8	11.2	23.3	7.1
IL TEMPO	100.0	7.9	18.6	7.1	2.6	1.7	4.3	9.6	1.8	3.0	0.9	1.8	4.7	11.7	17.4	6.9
IL TIRRENO	100.0	3.3	15.7	11.4	2.8	0.7	1.5	16.8	0.4	2.4	3.2	2.5	4.5	10.8	16.1	8.0
LA TRIBUNA DI TREVISO	100.0	8.3	12.4	10.1	2.3	1.1	3.3	25.9	0.2	0.1	2.2	1.0	1.6	9.8	19.3	2.3
TUTTOSPORT	100.0	3.1	10.7	9.5	3.2	0.9	1.2	27.2	0.2	1.1	0.8	1.5	1.9	17.1	12.7	8.9
L'UNIONE SARDA	100.0	4.8	8.9	7.3	3.1	1.7	3.8	12.3	0.9	1.7	2.9	2.6	7.4	14.0	13.7	14.8
L'UNITA'	100.0	6.5	14.9	6.2	1.7	0.5	6.1	16.2	0.3	1.2	0.8	2.1	1.8	11.7	24.8	5.2
ULTIMO LUNEDI'																
CORR. DELLO SPORT-STADIO	100.0	4.2	14.5	9.3	3.2	0.7	1.5	21.2	0.4	1.0	0.6	1.2	0.9	17.5	11.3	12.6
LA GAZZETTA DELLO SPORT	100.0	3.7	13.1	10.0	3.2	0.9	1.7	23.0	0.3	0.6	1.2	1.3	1.2	17.8	13.4	8.7
TUTTOSPORT	100.0	3.2	11.6	9.8	2.5	0.7	1.2	24.7	0.2	1.3	0.9	2.1	1.8	18.9	12.5	8.8
GIORNO MEDIO ESCL. LUNEDI'																
CORR. DELLO SPORT-STADIO	100.0	4.5	12.4	10.6	3.3	0.6	1.5	24.1	0.3	0.9	0.6	1.0	1.1	16.1	10.3	12.8
LA GAZZETTA DELLO SPORT	100.0	3.5	11.5	11.8	3.7	1.1	1.2	26.4	0.1	0.6	0.8	0.9	0.7	15.1	13.4	9.3
TUTTOSPORT	100.0	3.0	10.4	9.4	3.5	0.9	1.3	28.0	0.3	1.1	0.7	1.3	2.0	16.5	12.8	8.9
SUPPLEMENTI																
SETTE	100.0	8.9	19.1	5.4	2.0	0.4	5.7	6.9	1.5	2.5	1.2	1.7	3.9	17.1	17.3	6.3
TV SETTE	100.0	7.9	17.2	4.7	2.0	0.5	5.1	7.5	1.3	3.1	1.4	1.8	4.2	19.3	17.5	6.5
IL VENERDI'	100.0	8.9	22.1	5.0	2.0	0.4	7.4	8.1	0.9	3.0	1.4	1.5	3.0	17.7	11.8	6.9

Adulti

Lettori in un giorno medio - Analisi secondo: ● reddito familiare classificato con il metodo "ISPL" International Standard Poverty Line (Soglia di povertà su standard internazionali)

(valori assoluti x 1.000)

QUOTIDIANI COMPONENTI FAMIGLIA	Totale	REDDITO FAMILIARE SOTTO "ISPL"				Totale	REDDITO FAMILIARE SOPRA "ISPL"				Totale	FASCIA ALTA				Totale
		comp. 1	comp. 2	comp. 3	comp. 4 o più		comp. 1	comp. 2	comp. 3	comp. 4 o più		comp. 1	comp. 2	comp. 3	comp. 4 o più	
REDDITO MEDIO FAM. MIO/ANNO	6.6	10	11	13	11	14	23	27	31	25	34	50	53	60	53	
POPOLAZIONE	48511	207	545	370	769	1892	2251	6869	6922	14618	30661	800	2296	4823	8040	15959
L'ADIGE.....	129	0	0	0	2	2	3	10	8	17	38	5	14	24	46	89
ALTO ADIGE.....	254	1	0	0	0	1	8	20	23	24	75	9	36	48	85	178
L'ARENA.....	311	0	0	0	0	0	2	34	33	64	134	10	24	45	97	177
AVVENIRE.....	287	0	2	0	1	2	27	31	29	48	136	11	22	43	73	148
IL CENTRO.....	234	0	2	0	0	2	4	25	41	104	173	1	7	11	39	58
CORRIERE UMBRIA/VITERBO ..	199	0	1	0	0	1	3	20	35	73	131	1	9	20	38	67
CORRIERE DELLA SERA.....	3320	1	11	10	13	35	92	323	344	699	1459	108	308	585	827	1827
CORR. DELLO SPORT-STADIO ..	1824	3	8	17	39	67	18	178	267	751	1214	16	63	163	301	542
L'ECO DI BERGAMO.....	322	0	0	0	0	0	16	38	43	85	183	2	14	44	80	139
LA GAZZETTA DELLO SPORT ..	3271	3	8	16	30	57	57	322	487	962	1828	35	153	457	741	1385
LA GAZZ. DEL MEZZOGIORNO ..	621	0	3	6	12	22	10	71	105	269	456	2	19	30	93	143
GAZZETTA DEL SUD.....	548	0	4	5	17	26	18	69	78	229	395	6	22	32	68	127
GAZZETTA DI MANTOVA.....	182	0	1	0	0	1	4	30	22	61	116	1	11	16	37	65
GAZZETTA DI MODENA/CARPI ..	108	0	0	0	0	0	1	16	6	6	28	6	8	29	37	80
GAZZETTA DI PARMA.....	216	0	2	0	0	2	10	15	7	11	43	5	37	57	73	172
GAZZETTA DI REGGIO.....	129	0	0	0	0	0	0	17	13	16	46	2	13	28	40	82
IL GAZZETTINO.....	779	0	0	0	0	0	15	75	69	88	247	25	72	158	276	532
IL GIORNALE.....	908	1	3	1	3	7	16	87	86	168	357	28	88	188	240	544
GIORNALE DI BRESCIA.....	375	0	1	0	1	2	19	57	64	118	258	8	22	25	60	114
GIORNALE DI SICILIA.....	485	0	5	6	12	23	18	67	75	204	364	2	15	22	58	98
IL GIORNALE DI VICENZA.....	281	0	0	0	0	0	1	22	16	25	64	5	44	68	100	217
IL GIORNO.....	731	0	2	2	2	6	30	108	108	169	414	12	36	106	157	311
ITALIA OGGI.....	113	0	0	0	1	1	1	8	14	14	37	4	14	26	31	75
LIBERTA'.....	173	1	0	0	0	1	10	20	16	19	65	8	19	37	43	107
IL MANIFESTO.....	353	1	0	0	1	2	13	36	45	79	174	22	27	58	71	177
IL MATTINO.....	967	2	4	6	31	42	16	78	135	524	754	9	20	33	108	171
IL MATTINO DI PADOVA.....	203	0	0	0	0	0	0	17	12	22	51	10	11	35	96	152
IL MESSAGGERO.....	1378	3	2	2	12	19	41	174	155	429	799	28	76	169	287	561
MESSAGGERO VENETO.....	263	1	0	0	0	1	6	23	25	21	75	9	40	47	92	188
LA NAZIONE.....	1124	3	3	2	0	8	24	170	151	268	613	12	52	168	271	502
LA NUOVA FERRARA.....	82	0	0	0	0	0	1	12	4	10	27	2	6	26	21	55
LA NUOVA SARDEGNA.....	414	1	0	2	5	8	7	42	67	219	335	5	4	21	40	70
LA NUOVA VENEZIA.....	90	0	0	0	0	0	0	6	8	8	22	3	12	16	37	68
IL PICCOLO.....	233	0	0	0	0	1	5	27	16	14	62	17	40	54	60	171
LA PROVINCIA(CO).....	244	0	1	1	1	3	10	26	30	62	128	2	21	31	58	113
LA PROVINCIA PAVESE.....	167	0	0	0	0	0	7	25	21	31	84	6	10	35	32	83
QUOTIDIANO(LE/BR/TA).....	220	0	0	2	6	8	1	25	43	108	177	2	3	11	19	35
LA REPUBBLICA.....	2973	5	8	7	10	30	82	245	317	658	1302	117	260	509	756	1642
IL RESTO DEL CARLINO.....	1236	3	2	0	0	5	21	112	73	147	354	48	133	284	412	877
IL SECOLO XIX.....	641	0	4	1	2	7	39	111	107	142	398	15	48	85	88	236
LA SICILIA.....	496	2	9	4	7	22	13	44	89	245	391	3	5	19	56	84
IL SOLE 24 ORE.....	1497	1	1	1	2	5	17	113	144	275	549	38	169	299	438	944
LA STAMPA.....	1940	9	5	3	6	22	98	308	324	438	1167	52	105	285	308	751
IL TEMPO.....	547	0	2	1	3	6	16	67	62	167	312	10	39	55	125	229
IL TIRRENO.....	576	1	1	2	0	4	10	86	113	179	388	4	20	64	97	185
LA TRIBUNA DI TREVISO.....	121	0	0	0	0	0	0	9	4	12	25	4	11	33	48	96
TUTTOSPORT.....	936	1	1	6	13	21	17	103	170	312	602	11	30	101	171	314
L'UNIONE SARDA.....	464	0	1	10	18	29	17	65	51	234	367	5	7	15	42	69
L'UNITA'.....	899	2	3	2	4	10	29	125	111	181	446	27	82	146	187	442
ULTIMO LUNEDI'																
CORR. DELLO SPORT-STADIO ..	3420	3	23	35	68	130	35	309	511	1446	2300	27	109	310	544	990
LA GAZZETTA DELLO SPORT ..	5797	5	15	31	58	109	82	592	863	1783	3320	64	272	764	1268	2368
TUTTOSPORT.....	1695	3	5	9	24	41	21	186	290	598	1094	18	60	176	306	560
GIORNO MEDIO ESCL. LUNEDI'																
CORR. DELLO SPORT-STADIO ..	1557	2	5	14	34	56	16	156	226	635	1033	14	55	139	260	468
LA GAZZETTA DELLO SPORT ..	2849	3	7	13	26	48	53	278	425	825	1580	30	133	405	653	1221
TUTTOSPORT.....	810	1	1	6	11	18	16	89	150	264	520	10	25	89	149	273
SUPPLEMENTI																
SETTE.....	3162	1	6	6	7	19	90	300	325	674	1389	104	294	538	817	1754
TV SETTE.....	2851	5	12	12	17	47	89	257	317	670	1333	83	244	451	693	1471
IL VENERDI'.....	4451	2	7	13	18	40	108	401	514	1127	2150	141	325	732	1064	2262

Lettori in un giorno medio - Analisi secondo: ● reddito familiare classificato con il metodo

"ISPL" International Standard Poverty Line (Soglia di povertà su standard internazionali)

(percentuali di composizione)

QUOTIDIANI COMPONENTI FAMIGLIA	Totale	REDDITO FAMILIARE SOTTO "ISPL"					REDDITO FAMILIARE SOPRA "ISPL"					FASCIA ALTA				
		FASCIA MEDIA				Totale	FASCIA ALTA				Totale	FASCIA ALTA				
		comp. 1	comp. 2	comp. 3	comp. 4 o più		comp. 1	comp. 2	comp. 3	comp. 4 o più		comp. 1	comp. 2	comp. 3	comp. 4 o più	
REDDITO MEDIO FAM. MIO/ANNO	6,6	10	11	13	11	14	23	27	31	25	34	50	53	60	53	
POPOLAZIONE	100,0	0,4	1,1	0,8	1,6	3,9	4,6	14,2	14,3	30,1	63,2	1,6	4,7	9,9	16,6	32,9
L'ADIGE.....	100,0	0,0	0,0	0,0	1,5	1,5	2,0	7,4	6,5	13,5	29,4	3,7	11,2	18,6	35,7	69,1
ALTO ADIGE.....	100,0	0,2	0,0	0,0	0,0	0,3	3,3	7,9	8,9	9,6	29,6	3,5	14,0	19,1	33,5	70,1
L'ARENA.....	100,0	0,1	0,0	0,0	0,0	0,1	0,8	11,1	10,7	20,5	43,0	3,3	7,9	14,5	31,2	56,9
AVVENIRE.....	100,0	0,0	0,5	0,0	0,3	0,9	9,4	11,0	10,1	16,9	47,3	3,8	7,7	14,9	25,3	51,8
IL CENTRO.....	100,0	0,0	0,8	0,0	0,1	1,0	1,6	10,7	17,5	44,3	74,1	0,6	3,1	4,7	16,6	25,0
CORRIERE UMBRIA/VITERBO ...	100,0	0,0	0,4	0,1	0,0	0,5	1,3	10,0	17,8	36,6	65,7	0,3	4,4	10,0	19,0	33,8
CORRIERE DELLA SERA.....	100,0	0,0	0,3	0,3	0,4	1,0	2,8	9,7	10,4	21,1	43,9	3,2	9,3	17,6	24,9	55,0
CORR. DELLO SPORT-STADIO ..	100,0	0,1	0,4	0,9	2,1	3,7	1,0	9,8	14,6	41,2	66,6	0,9	3,4	9,0	16,5	29,7
L'ECO DI BERGAMO.....	100,0	0,0	0,0	0,0	0,1	0,1	5,0	11,9	13,4	26,4	56,7	0,6	4,3	13,6	24,7	43,2
LA GAZZETTA DELLO SPORT ...	100,0	0,1	0,3	0,5	0,9	1,7	1,7	9,9	14,9	29,4	55,9	1,1	4,7	14,0	22,6	42,3
LA GAZZ. DEL MEZZOGIORNO ..	100,0	0,1	0,5	1,0	2,0	3,6	1,7	11,5	17,0	43,3	73,4	0,3	3,1	4,8	15,0	23,1
GAZZETTA DEL SUD.....	100,0	0,0	0,7	1,0	3,0	4,8	3,3	12,6	14,3	41,8	72,0	1,0	4,0	5,8	12,4	23,2
GAZZETTA DI MANTOVA.....	100,0	0,2	0,3	0,0	0,0	0,5	2,4	16,3	11,8	33,3	63,8	0,3	6,0	8,9	20,5	35,7
GAZZETTA DI MODENA/CARPI ..	100,0	0,0	0,0	0,0	0,0	0,0	0,8	14,5	5,1	5,8	26,3	5,1	7,8	26,8	34,0	73,7
GAZZETTA DI PARMA.....	100,0	0,0	0,7	0,0	0,0	0,7	4,6	6,8	3,4	5,0	19,8	2,4	17,3	26,2	33,5	79,4
GAZZETTA DI REGGIO.....	100,0	0,0	0,0	0,2	0,0	0,2	0,3	13,0	10,0	12,7	36,0	1,4	10,0	21,4	31,0	63,8
IL GAZZETTINO.....	100,0	0,0	0,0	0,0	0,0	0,0	1,9	9,6	8,8	11,3	31,7	3,2	9,3	20,3	35,5	68,3
IL GIORNALE.....	100,0	0,1	0,3	0,1	0,3	0,8	1,7	9,6	9,4	18,5	39,3	3,1	9,7	20,7	26,4	59,9
GIORNALE DI BRESCIA.....	100,0	0,0	0,2	0,1	0,2	0,5	5,1	15,2	17,1	31,5	69,0	2,1	5,9	6,5	16,0	30,5
GIORNALE DI SICILIA.....	100,0	0,0	1,1	1,1	2,5	4,7	3,8	13,7	15,5	42,0	75,1	0,5	3,1	4,6	12,0	20,2
IL GIORNALE DI VICENZA.....	100,0	0,0	0,0	0,0	0,0	0,0	0,2	8,0	5,6	9,0	22,8	1,9	15,7	24,1	35,4	77,2
IL GIORNO.....	100,0	0,0	0,3	0,2	0,3	0,8	4,1	14,8	14,7	23,1	56,7	1,6	5,0	14,5	21,5	42,5
ITALIA OGGI.....	100,0	0,2	0,3	0,0	0,5	1,0	1,0	6,9	12,4	12,3	32,6	3,4	12,4	23,1	27,6	66,4
LIBERTA'.....	100,0	0,8	0,0	0,0	0,0	0,8	5,7	11,6	9,2	10,9	37,4	4,6	11,0	21,4	24,7	61,8
IL MANIFESTO.....	100,0	0,2	0,0	0,0	0,4	0,6	3,8	10,2	12,8	22,4	49,2	6,3	7,5	16,5	20,0	50,2
IL MATTINO.....	100,0	0,2	0,4	0,6	3,2	4,4	1,7	8,1	13,9	54,2	78,0	1,0	2,1	3,4	11,2	17,7
IL MATTINO DI PADOVA.....	100,0	0,0	0,0	0,0	0,0	0,0	0,2	8,2	5,9	10,9	25,1	4,9	5,5	17,5	47,1	74,9
IL MESSAGGERO.....	100,0	0,2	0,1	0,2	0,8	1,4	3,0	12,6	11,2	31,1	58,0	2,0	5,5	12,3	20,8	40,7
MESSAGGERO VENETO.....	100,0	0,4	0,0	0,0	0,0	0,4	2,2	8,8	9,3	8,0	28,3	3,3	15,3	17,8	35,1	71,4
LA NAZIONE.....	100,0	0,3	0,3	0,1	0,0	0,7	2,1	15,1	13,5	23,8	54,6	1,1	4,6	14,9	24,1	44,7
LA NUOVA FERRARA.....	100,0	0,0	0,0	0,0	0,0	0,0	0,6	14,3	5,5	12,3	32,7	2,0	7,6	31,8	25,8	67,3
LA NUOVA SARDEGNA.....	100,0	0,1	0,1	0,6	1,2	2,0	1,7	10,2	16,2	53,0	81,0	1,2	1,0	5,1	9,7	17,0
LA NUOVA VENEZIA.....	100,0	0,0	0,0	0,0	0,0	0,0	0,2	7,2	8,6	8,8	24,8	3,0	13,5	17,6	41,1	75,2
IL PICCOLO.....	100,0	0,1	0,0	0,0	0,1	0,3	1,9	11,6	6,9	6,1	26,4	7,2	17,0	23,4	25,7	73,3
LA PROVINCIA(CO).....	100,0	0,0	0,3	0,6	0,5	1,4	4,2	10,7	12,3	25,3	52,4	0,9	8,7	12,6	24,0	46,2
LA PROVINCIA PAVESE.....	100,0	0,0	0,0	0,0	0,0	0,0	4,0	14,8	12,8	18,9	50,4	3,4	6,0	20,9	19,2	49,6
QUOTIDIANO(LE/BR/TA).....	100,0	0,0	0,2	0,8	2,8	3,8	0,6	11,2	19,6	49,0	80,4	1,0	1,5	4,8	8,6	15,9
LA REPUBBLICA.....	100,0	0,2	0,3	0,2	0,3	1,0	2,7	8,2	10,7	22,1	43,8	3,9	8,7	17,1	25,4	55,2
IL RESTO DEL CARLINO.....	100,0	0,2	0,1	0,0	0,0	0,4	1,7	9,1	5,9	11,9	28,6	3,9	10,8	23,0	33,3	71,0
IL SECOLO XIX.....	100,0	0,0	0,6	0,2	0,2	1,0	6,0	17,3	16,7	22,2	62,1	2,4	7,5	13,2	13,8	36,8
LA SICILIA.....	100,0	0,3	1,8	0,8	1,5	4,5	2,7	8,8	17,8	49,4	78,7	0,6	1,1	3,8	11,3	16,8
IL SOLE 24 ORE.....	100,0	0,1	0,1	0,1	0,1	0,3	1,2	7,5	9,6	18,4	36,6	2,5	11,3	20,0	29,3	63,0
LA STAMPA.....	100,0	0,5	0,2	0,2	0,3	1,1	5,0	15,9	16,7	22,6	60,1	2,7	5,4	14,7	15,9	38,7
IL TEMPO.....	100,0	0,0	0,4	0,2	0,5	1,1	3,0	12,2	11,4	30,5	57,0	1,8	7,2	10,0	22,9	41,9
IL TIRRENO.....	100,0	0,1	0,2	0,4	0,0	0,7	1,8	14,9	19,5	31,0	67,2	0,6	3,5	11,1	16,8	32,0
LA TRIBUNA DI TREVISO.....	100,0	0,0	0,0	0,0	0,0	0,0	0,3	7,7	3,2	9,7	20,9	3,0	8,8	27,6	39,7	79,1
TUTTOSPORT.....	100,0	0,1	0,2	0,6	1,4	2,3	1,8	11,0	18,1	33,3	64,2	1,2	3,2	10,8	18,3	33,5
L'UNIONE SARDA.....	100,0	0,0	0,2	2,2	3,8	6,2	3,7	14,0	10,9	50,4	79,0	1,0	1,6	3,2	9,0	14,8
L'UNITA'.....	100,0	0,2	0,3	0,2	0,4	1,1	3,3	13,9	12,4	20,1	49,7	3,0	9,2	16,3	20,8	49,2
ULTIMO LUNEDI'																
CORR. DELLO SPORT-STADIO ..	100,0	0,1	0,7	1,0	2,0	3,8	1,0	9,0	14,9	42,3	67,3	0,8	3,2	9,1	15,9	28,9
LA GAZZETTA DELLO SPORT ...	100,0	0,1	0,3	0,5	1,0	1,9	1,4	10,2	14,9	30,8	57,3	1,1	4,7	13,2	21,9	40,8
TUTTOSPORT.....	100,0	0,2	0,3	0,5	1,4	2,4	1,2	11,0	17,1	35,3	64,6	1,1	3,5	10,4	18,1	33,0
GIORNO MEDIO ESCL. LUNEDI'																
CORR. DELLO SPORT-STADIO ..	100,0	0,2	0,3	0,9	2,2	3,6	1,0	10,0	14,5	40,8	66,4	0,9	3,5	8,9	16,7	30,0
LA GAZZETTA DELLO SPORT ...	100,0	0,1	0,3	0,5	0,9	1,7	1,9	9,7	14,9	28,9	55,4	1,0	4,7	14,2	22,9	42,9
TUTTOSPORT.....	100,0	0,1	0,1	0,7	1,3	2,2	2,0	11,0	18,5	32,6	64,1	1,2	3,1	10,9	18,4	33,7
SUPPLEMENTI																
SETTE.....	100,0	0,0	0,2	0,2	0,2	0,6	2,8	9,5	10,3	21,3	43,9	3,3	9,3	17,0	25,9	55,5
TV SETTE.....	100,0	0,2	0,4	0,4	0,6	1,6	3,1	9,0	11,1	23,5	46,8	2,9	8,5	15,8	24,3	51,6
IL VENERDI'.....	100,0	0,0	0,2	0,3	0,4	0,9	2,4	9,0	11,5	25,3	48,3	3,2	7,3	16,4	23,9	50,8

Uomini

Lettori in un giorno medio

Analisi secondo: ● classe di età ● classe socio-economica ● titolo di studio

(valori assoluti x 1.000)

QUOTIDIANI	Totale	CLASSE DI ETÀ							CLASSE SOCIO-ECONOM.				TITOLO DI STUDIO				
		da 14 a 17 anni	da 18 a 24 anni	da 25 a 34 anni	da 35 a 44 anni	da 45 a 54 anni	da 55 a 64 anni	oltre i 64 anni	Super. Medio-super.	Media oltre 2.650	Media fino 2.650	Medio-infer. infer.	Laurea	Dipl. media super.	Lic. media infer.	Lic. elemen.	Nessun titolo
POPOLAZIONE	23310	1658	3226	4398	3844	3492	3170	3522	2832	8446	4904	7128	1421	6163	9230	5265	1230
L'ADIGE.....	69	4	8	15	12	14	9	8	10	35	10	14	5	15	33	15	0
ALTO ADIGE.....	146	6	15	35	25	25	17	24	19	71	31	25	10	32	70	35	1
L'ARENA.....	187	10	25	33	35	31	28	24	11	71	59	46	7	44	95	36	6
AVVENIRE.....	160	8	12	27	26	21	23	44	35	66	37	23	36	59	44	18	3
IL CENTRO.....	153	7	21	29	31	28	21	17	19	56	42	37	12	49	64	27	1
CORRIERE UMBRIA/VITERBO	129	6	22	26	26	23	14	14	14	58	24	32	4	42	58	22	3
CORRIERE DELLA SERA.....	1976	89	252	409	360	341	251	275	500	875	328	273	304	837	611	211	14
CORR. DELLO SPORT-STADIO	1584	140	324	352	284	238	152	95	137	596	340	512	49	431	803	270	31
L'ECO DI BERGAMO.....	178	9	23	36	32	25	25	27	20	90	34	34	7	41	82	39	9
LA GAZZETTA DELLO SPORT	2820	236	534	656	513	386	278	216	299	1244	536	741	81	755	1398	539	47
LA GAZZ. DEL MEZZOGIORNO	436	20	58	109	82	71	48	49	54	120	93	170	46	135	158	91	6
GAZZETTA DEL SUD.....	358	24	56	77	69	50	35	48	42	105	90	122	33	125	151	41	7
GAZZETTA DI MANTOVA.....	101	7	10	21	23	12	14	15	10	58	15	18	5	22	43	29	2
GAZZETTA DI MODENA/CARPI	68	5	6	9	13	12	11	11	9	36	9	13	2	12	26	27	0
GAZZETTA DI PARMA.....	115	5	15	23	21	16	16	20	29	61	7	19	15	38	34	26	4
GAZZETTA DI REGGIO.....	75	3	5	13	19	17	11	8	16	24	11	24	4	20	27	23	1
IL GAZZETTINO.....	491	20	64	92	86	91	64	74	85	208	95	102	34	147	205	101	5
IL GIORNALE.....	541	26	68	115	99	97	65	71	191	219	74	57	80	253	154	50	2
GIORNALE DI BRESCIA.....	199	6	24	47	42	36	23	20	30	76	51	41	5	50	86	52	6
GIORNALE DI SICILIA.....	307	19	42	71	56	42	35	43	36	90	88	93	36	100	114	41	16
IL GIORNALE DI VICENZA.....	158	8	21	33	30	30	23	13	28	82	22	27	10	41	73	33	2
IL GIORNO.....	455	16	39	69	91	89	76	54	51	237	76	91	20	115	200	113	8
ITALIA OGGI.....	79	1	5	28	21	6	15	3	27	33	14	6	20	46	10	3	0
LIBERTA'.....	94	5	10	13	15	14	15	20	13	40	23	18	9	26	32	27	0
IL MANIFESTO.....	223	10	41	54	53	34	14	18	45	95	51	32	35	114	56	16	1
IL MATTINO.....	633	44	104	146	108	92	81	57	84	160	173	215	50	193	276	101	13
IL MATTINO DI PADOVA.....	123	7	23	24	20	12	19	18	23	62	19	19	6	40	51	23	4
IL MESSAGGERO.....	806	43	108	166	142	157	96	94	148	344	157	157	72	317	294	114	9
MESSAGGERO VENETO.....	157	5	20	24	36	35	16	21	13	84	30	30	7	42	63	45	1
LA NAZIONE.....	665	22	88	118	110	124	91	112	98	328	98	140	36	221	259	141	7
LA NUOVA FERRARA.....	47	8	5	7	5	9	5	8	8	21	5	13	0	9	22	14	2
LA NUOVA SARDEGNA.....	238	17	35	47	51	39	31	18	25	89	82	42	14	57	111	51	5
LA NUOVA VENEZIA.....	60	4	8	11	20	9	3	5	8	28	11	13	5	18	26	11	0
IL PICCOLO.....	124	3	10	27	20	27	17	21	15	63	14	31	10	36	53	24	0
LA PROVINCIA(CO).....	137	10	20	29	21	29	12	16	25	67	23	22	12	51	47	25	2
LA PROVINCIA PAVESE.....	101	5	9	19	20	13	14	20	17	50	19	15	4	28	43	22	3
QUOTIDIANO(LE/BR/TA).....	152	9	25	36	33	16	13	19	18	31	35	68	14	50	60	24	6
LA REPUBBLICA.....	1730	73	226	375	373	331	193	159	483	712	320	215	343	767	469	143	7
IL RESTO DEL CARLINO.....	705	21	85	136	135	141	92	95	128	349	77	151	55	209	255	172	16
IL SECOLO XIX.....	343	16	40	60	45	58	48	75	60	134	80	69	30	110	133	66	3
LA SICILIA.....	356	18	49	87	76	60	40	26	65	73	119	99	47	118	139	45	7
IL SOLE 24 ORE.....	994	15	76	251	251	198	130	73	346	435	152	61	205	554	191	41	3
LA STAMPA.....	1137	52	141	223	209	193	149	170	207	500	246	184	103	373	430	212	18
IL TEMPO.....	342	16	40	58	67	57	48	58	77	134	79	53	33	147	113	47	3
IL TIRRENO.....	329	15	39	63	67	66	40	39	40	149	60	80	13	93	138	75	10
LA TRIBUNA DI TREVISO.....	76	2	12	15	14	17	12	4	7	45	6	19	2	18	41	14	0
TUTTOSPORT.....	777	74	158	165	120	118	91	51	63	331	164	220	14	179	426	148	11
L'UNIONE SARDA.....	264	15	43	57	46	40	35	28	27	68	75	94	9	69	125	50	11
L'UNITA'.....	615	27	58	104	114	124	85	104	92	252	115	157	59	190	193	156	17
ULTIMO LUNEDI'																	
CORR. DELLO SPORT-STADIO	2924	283	556	634	504	452	288	207	275	1110	640	899	113	813	1447	490	61
LA GAZZETTA DELLO SPORT	4806	465	902	1056	823	707	481	372	563	2089	959	1195	172	1351	2343	872	67
TUTTOSPORT.....	1383	138	288	270	214	217	169	87	127	573	304	379	28	341	739	257	18
GIORNO MEDIO ESCL. LUNEDI'																	
CORR. DELLO SPORT-STADIO	1361	116	285	305	247	202	130	76	114	510	290	447	39	368	696	234	26
LA GAZZETTA DELLO SPORT	2490	198	473	590	462	333	244	190	255	1104	466	665	66	656	1240	483	44
TUTTOSPORT.....	677	63	137	147	105	102	78	45	52	291	140	194	12	152	373	130	10
SUPPLEMENTI																	
SETTE.....	1777	105	272	396	314	260	217	211	498	759	304	215	284	810	536	140	6
TV SETTE.....	1500	112	266	287	259	211	180	186	390	633	238	239	210	645	522	112	11
IL VENERDI'.....	2428	130	371	577	481	426	231	211	627	1019	467	315	427	1092	720	179	10

Lettori in un giorno medio

Analisi secondo: ● classe di età ● classe socio-economica ● titolo di studio (percentuali di composizione)

QUOTIDIANI	Totale	CLASSE DI ETÀ							CLASSE SOCIO-ECONOM.				TITOLO DI STUDIO				
		da 14 a 17 anni	da 18 a 24 anni	da 25 a 34 anni	da 35 a 44 anni	da 45 a 54 anni	da 55 a 64 anni	oltre i 64 anni	Super. Medio-super.	Media oltre 2.650	Media fino 2.650	Medio-infer. infer.	Laurea	Dipl. media super.	Lic. media infer.	Lic. elemen.	Nessun titolo
POPOLAZIONE	100.0	7.1	13.8	18.9	16.5	15.0	13.6	15.1	12.1	36.2	21.0	30.6	6.1	26.4	39.6	22.6	5.3
L'ADIGE	100.0	5.8	10.9	21.3	17.7	20.2	12.9	11.2	14.7	51.3	14.1	19.9	7.4	22.1	48.1	22.2	0.2
ALTO ADIGE	100.0	4.0	10.0	23.9	17.0	17.4	11.7	16.1	13.1	48.5	21.4	17.0	6.5	21.7	47.5	23.9	0.4
L'ARENA	100.0	5.3	13.5	17.8	18.7	16.7	15.2	12.8	5.7	37.8	31.6	24.8	3.8	23.7	50.5	19.0	3.0
AVVENIRE	100.0	5.1	7.5	16.6	16.0	13.3	14.1	27.5	21.6	41.0	23.3	14.1	22.7	37.0	27.3	11.4	1.7
IL CENTRO	100.0	4.3	13.4	19.2	19.9	18.4	13.9	10.9	12.1	36.4	27.6	23.9	7.8	32.3	41.8	17.4	0.8
CORRIERE UMBRIA/VITERBO	100.0	4.4	16.9	20.3	19.8	17.6	10.5	10.5	11.2	44.8	18.9	25.1	2.7	32.5	45.1	17.1	2.5
CORRIERE DELLA SERA	100.0	4.5	12.7	20.7	18.2	17.3	12.7	13.9	25.3	44.3	16.6	13.8	15.4	42.3	30.9	10.7	0.7
CORR. DELLO SPORT-STADIO	100.0	8.8	20.4	22.2	17.9	15.0	9.6	6.0	8.6	37.6	21.5	32.3	3.1	27.2	50.7	17.1	1.9
L'ECO DI BERGAMO	100.0	5.3	12.9	20.3	18.3	14.1	13.8	15.3	11.4	50.7	19.0	19.0	3.7	23.0	45.9	22.1	5.2
LA GAZZETTA DELLO SPORT	100.0	8.4	18.9	23.3	18.2	13.7	9.9	7.6	10.6	44.1	19.0	26.3	2.9	26.8	49.6	19.1	1.7
LA GAZZ. DEL MEZZOGIORNO	100.0	4.6	13.4	25.0	18.8	16.2	11.0	11.1	12.4	27.4	21.2	39.0	10.5	30.9	36.3	21.0	1.3
GAZZETTA DEL SUD	100.0	6.7	15.7	21.4	19.3	13.8	9.7	13.3	11.6	29.2	25.1	34.1	9.3	35.0	42.2	11.5	2.1
GAZZETTA DI MANTOVA	100.0	6.8	9.8	20.4	22.6	11.7	13.9	14.9	9.6	57.6	15.2	17.7	4.6	21.9	43.0	28.7	1.8
GAZZETTA DI MODENA/CARPI	100.0	6.9	9.2	12.8	19.1	18.0	16.9	16.9	13.7	53.8	13.2	19.2	3.4	18.0	38.2	40.3	0.0
GAZZETTA DI PARMA	100.0	4.4	12.8	19.6	18.3	13.9	13.6	17.4	25.2	52.8	5.8	16.2	13.2	30.9	29.5	22.6	3.7
GAZZETTA DI REGGIO	100.0	4.2	6.7	16.6	24.6	22.4	14.6	10.9	21.8	31.7	14.4	32.2	5.4	26.7	35.4	30.8	1.7
IL GAZZETTINO	100.0	4.0	13.0	18.7	17.5	18.5	13.1	15.2	17.4	42.4	19.4	20.8	6.8	29.9	41.7	20.6	1.0
IL GIORNALE	100.0	4.7	12.6	21.3	18.2	17.9	12.0	13.2	35.3	40.5	13.7	10.6	14.9	46.9	28.6	9.3	0.4
GIORNALE DI BRESCIA	100.0	2.8	12.0	23.5	21.3	18.4	11.8	10.2	15.0	38.2	25.9	20.9	2.4	25.0	43.5	26.3	2.8
GIORNALE DI SICILIA	100.0	6.2	13.6	23.1	18.2	13.5	11.5	13.9	11.6	29.5	28.8	30.2	11.6	32.5	37.1	13.5	5.2
IL GIORNALE DI VICENZA	100.0	4.9	13.1	21.1	18.9	19.0	14.5	8.5	17.7	51.7	13.7	16.9	6.3	25.7	46.0	20.9	1.2
IL GIORNO	100.0	3.6	8.7	19.5	20.0	19.6	16.8	11.9	11.2	52.1	16.8	20.0	4.3	25.1	44.0	24.8	1.7
ITALIA OGGI	100.0	1.7	5.7	35.8	26.1	7.3	19.2	4.1	34.0	41.6	17.4	7.1	25.7	57.6	12.4	3.7	0.6
LIBERTA'	100.0	5.4	10.7	14.4	16.4	15.4	16.1	21.6	13.9	42.5	24.8	18.7	9.3	28.0	33.9	28.4	0.4
IL MANIFESTO	100.0	4.3	18.4	24.3	23.6	15.1	6.1	8.2	20.1	42.5	22.9	14.5	15.8	51.2	25.3	7.1	0.6
IL MATTINO	100.0	6.9	16.4	23.1	17.1	14.6	12.8	9.0	13.3	25.3	27.4	34.0	7.9	30.5	43.6	16.0	2.0
IL MATTINO DI PADOVA	100.0	5.3	18.7	19.2	16.5	9.9	15.8	14.7	18.8	50.6	15.1	15.5	4.7	32.5	41.0	18.9	2.9
IL MESSAGGERO	100.0	5.4	13.4	20.6	17.6	19.4	11.9	11.6	18.4	42.7	19.5	19.4	8.9	39.3	36.5	14.2	1.1
MESSAGGERO VENETO	100.0	2.9	12.6	15.4	23.2	22.2	10.3	13.4	8.5	53.8	18.9	18.9	4.2	26.8	40.1	28.6	0.4
LA NAZIONE	100.0	3.2	13.2	17.8	16.5	18.6	13.7	16.9	14.8	49.3	14.8	21.1	5.4	33.2	39.0	21.2	1.1
LA NUOVA FERRARA	100.0	16.2	10.1	15.5	10.4	20.0	10.9	17.0	17.5	44.6	9.8	28.1	0.5	18.3	46.2	30.8	4.2
LA NUOVA SARDEGNA	100.0	7.3	14.6	19.7	21.5	16.5	13.0	7.4	10.7	37.3	34.4	17.7	5.9	23.9	46.6	21.3	2.3
LA NUOVA VENEZIA	100.0	7.0	13.2	17.6	33.3	14.9	5.4	8.6	13.5	47.2	18.3	21.0	8.3	30.0	42.9	18.3	0.5
IL PICCOLO	100.0	2.1	8.1	21.6	16.0	21.9	13.5	16.7	12.0	50.9	11.7	25.4	8.3	29.4	42.5	19.5	0.3
LA PROVINCIA(CO)	100.0	7.5	14.5	21.2	15.3	21.0	9.0	11.4	18.0	49.3	16.5	16.2	8.7	37.0	34.5	18.0	1.8
LA PROVINCIA PAVESE	100.0	5.4	9.3	19.2	20.0	12.4	13.5	20.1	16.6	49.7	19.0	14.6	4.3	28.2	42.3	21.8	3.4
QUOTIDIANO(LE/BR/TA)	100.0	5.6	16.8	23.8	21.7	10.7	8.7	12.7	11.8	20.6	23.0	44.7	8.9	32.6	39.1	15.5	3.9
LA REPUBBLICA	100.0	4.2	13.1	21.7	21.5	19.1	11.2	9.2	27.9	41.2	18.5	12.4	19.8	44.3	27.1	8.3	0.4
IL RESTO DEL CARLINO	100.0	3.0	12.1	19.3	19.1	19.9	13.1	13.5	18.1	49.4	11.0	21.4	7.8	29.6	36.1	24.4	2.2
IL SECOLO XIX	100.0	4.6	11.6	17.6	13.3	17.0	14.0	21.9	17.5	39.3	23.3	20.0	8.9	32.1	38.9	19.2	0.9
LA SICILIA	100.0	5.1	13.7	24.5	21.2	16.8	11.3	7.4	18.2	20.5	33.5	27.9	13.1	33.2	39.0	12.7	2.0
IL SOLE 24 ORE	100.0	1.5	7.7	25.2	25.3	19.9	13.1	7.3	34.8	43.7	15.3	6.1	20.6	55.7	19.2	4.1	0.3
LA STAMPA	100.0	4.6	12.4	19.7	18.4	16.9	13.1	15.0	18.3	44.0	21.6	16.2	9.1	32.8	37.8	18.6	1.6
IL TEMPO	100.0	4.6	11.8	16.8	19.5	16.5	14.0	16.8	22.5	39.0	23.1	15.4	9.7	42.9	33.1	13.6	0.8
IL TIRRENO	100.0	4.4	11.9	19.2	20.3	20.1	12.3	11.8	12.1	45.4	18.1	24.4	4.1	28.3	42.0	22.7	2.9
LA TRIBUNA DI TREVISO	100.0	3.0	15.6	19.5	18.4	22.5	16.0	5.0	9.0	59.0	7.6	24.3	3.2	24.0	54.3	18.5	0.0
TUTTOSPORT	100.0	9.5	20.4	21.2	15.5	15.2	11.7	6.6	8.1	42.6	21.1	28.3	1.9	23.0	54.7	19.0	1.4
L'UNIONE SARDA	100.0	5.8	16.3	21.7	17.4	15.2	13.2	10.5	10.4	25.7	28.4	35.5	3.5	26.2	47.4	18.9	4.0
L'UNITA'	100.0	4.4	9.4	16.8	18.6	20.1	13.8	16.9	14.9	40.9	18.6	25.6	9.6	30.8	31.3	25.4	2.8
ULTIMO LUNEDI'																	
CORR. DELLO SPORT-STADIO	100.0	9.7	19.0	21.7	17.2	15.5	9.8	7.1	9.4	38.0	21.9	30.8	3.9	27.8	49.5	16.8	2.1
LA GAZZETTA DELLO SPORT	100.0	9.7	18.8	22.0	17.1	14.7	10.7	7.7	11.7	43.5	20.0	24.9	3.6	28.1	48.8	18.2	1.4
TUTTOSPORT	100.0	10.0	20.9	19.5	15.5	15.7	12.2	6.3	9.2	41.4	22.0	27.4	2.0	24.7	53.4	18.6	1.3
GIORNO MEDIO ESCL. LUNEDI'																	
CORR. DELLO SPORT-STADIO	100.0	8.5	21.0	22.4	18.2	14.8	9.5	5.6	8.3	37.5	21.3	32.9	2.8	27.0	51.1	17.2	1.9
LA GAZZETTA DELLO SPORT	100.0	8.0	19.0	23.7	18.5	13.4	9.8	7.6	10.2	44.3	18.7	26.7	2.7	26.4	49.8	19.4	1.7
TUTTOSPORT	100.0	9.3	20.2	21.8	15.5	15.0	11.5	6.7	7.7	43.0	20.7	28.6	1.8	22.4	55.2	19.2	1.4
SUPPLEMENTI																	
SETTE	100.0	5.9	15.3	22.3	17.7	14.6	12.2	11.9	28.0	42.7	17.1	12.1	16.0	45.6	30.2	7.9	0.4
TV SETTE	100.0	7.5	17.7	19.1	17.3	14.1	12.0	12.4	26.0	42.2	15.9	15.9	14.0	43.0	34.8	7.5	0.7
IL VENERDI'	100.0	5.4	15.3	23.8	19.8	17.6	9.5	8.7	25.8	42.0	19.2	13.0	17.6	45.0	29.6	7.4	0.4

Uomini

Lettori in un giorno medio

Analisi secondo: ● categoria socio-professionale

(valori assoluti x 1.000)

QUOTIDIANI	Totale	Ceti medi			Intellettuali		Operai			Pensionati e altri		CASALINGHE DI FAMIGLIE				
		Ceti super. A	Fascia alta B1	Fascia bassa B2	Agri-coltori B3	Docenti C1	Studenti C2	Fascia alta D1	Fascia bassa D2	Braccianti D3	Fascia alta F1	Fascia bassa F2	Fascia non operale alta E1	Fascia non operale bassa E2	Fascia operale alta E3	Fascia operale bassa E4
POPOLAZIONE	23310	1342	4331	1928	524	410	3021	2279	2420	229	2263	4562	0	0	0	0
L'ADIGE.....	69	5	17	3	1	2	6	16	7	1	5	7	0	0	0	0
ALTO ADIGE.....	146	11	38	10	4	2	10	28	13	0	10	20	0	0	0	0
L'ARENA.....	187	12	35	19	5	0	19	19	27	0	21	29	0	0	0	0
AVVENIRE.....	160	14	24	23	2	13	19	9	8	0	28	20	0	0	0	0
IL CENTRO.....	153	9	31	22	1	4	17	17	19	0	14	18	0	0	0	0
CORRIERE UMBRIA/VITERBO.....	129	9	29	13	4	1	15	23	14	1	9	12	0	0	0	0
CORRIERE DELLA SERA.....	1976	251	536	156	12	57	276	145	90	2	255	196	0	0	0	0
CORR. DELLO SPORT-STADIO.....	1584	75	316	175	11	18	255	173	213	11	110	228	0	0	0	0
L'ECO DI BERGAMO.....	178	4	50	8	1	1	15	28	26	0	24	20	0	0	0	0
LA GAZZETTA DELLO SPORT.....	2820	112	647	208	34	30	424	439	333	10	233	349	0	0	0	0
LA GAZZ. DEL MEZZOGIORNO.....	436	42	86	53	6	13	40	22	56	11	23	82	0	0	0	0
GAZZETTA DEL SUD.....	358	23	65	68	0	9	47	13	28	8	23	74	0	0	0	0
GAZZETTA DI MANTOVA.....	101	4	30	1	5	2	8	18	7	2	9	14	0	0	0	0
GAZZETTA DI MODENA/CARPI.....	68	3	16	2	2	1	7	13	3	0	12	9	0	0	0	0
GAZZETTA DI PARMA.....	115	13	35	3	2	3	14	13	3	0	19	11	0	0	0	0
GAZZETTA DI REGGIO.....	75	7	21	7	0	3	5	9	8	0	3	12	0	0	0	0
IL GAZZETTINO.....	491	41	121	36	6	13	46	66	29	0	60	74	0	0	0	0
IL GIORNALE.....	541	89	148	38	5	16	89	25	22	1	74	34	0	0	0	0
GIORNALE DI BRESCIA.....	199	10	46	13	10	3	15	24	37	0	12	29	0	0	0	0
GIORNALE DI SICILIA.....	307	35	53	53	5	7	36	4	31	3	17	63	0	0	0	0
IL GIORNALE DI VICENZA.....	158	11	40	5	4	4	10	48	10	0	11	14	0	0	0	0
IL GIORNO.....	455	33	131	25	3	3	30	75	43	0	52	61	0	0	0	0
ITALIA OGGI.....	79	29	20	13	1	1	4	1	1	0	7	3	0	0	0	0
LIBERTA'.....	94	7	24	8	4	1	8	6	9	1	10	16	0	0	0	0
IL MANIFESTO.....	223	26	40	24	0	21	51	16	13	0	15	17	0	0	0	0
IL MATTINO.....	633	39	108	103	3	8	87	27	89	1	56	112	0	0	0	0
IL MATTINO DI PADOVA.....	123	8	31	6	1	3	17	23	3	0	17	15	0	0	0	0
IL MESSAGGERO.....	806	70	204	86	6	19	106	62	67	1	91	94	0	0	0	0
MESSAGGERO VENETO.....	157	12	34	6	3	4	9	34	18	0	13	23	0	0	0	0
LA NAZIONE.....	665	40	190	45	4	11	65	86	49	0	95	79	0	0	0	0
LA NUOVA FERRARA.....	47	0	17	1	1	0	9	4	3	0	2	10	0	0	0	0
LA NUOVA SARDEGNA.....	238	13	49	31	4	5	28	16	33	1	19	39	0	0	0	0
LA NUOVA VENEZIA.....	60	7	14	8	0	2	7	9	6	0	4	4	0	0	0	0
IL PICCOLO.....	124	7	29	3	3	1	8	21	10	0	22	20	0	0	0	0
LA PROVINCIA(CO).....	137	5	48	5	0	5	16	26	7	0	12	14	0	0	0	0
LA PROVINCIA PAVESE.....	101	4	29	7	0	0	9	17	4	0	14	17	0	0	0	0
QUOTIDIANO(LE/BR/TA).....	152	13	20	23	1	3	19	6	19	3	12	33	0	0	0	0
LA REPUBBLICA.....	1730	240	461	168	6	99	269	95	79	2	165	145	0	0	0	0
IL RESTO DEL CARLINO.....	705	57	227	39	13	20	55	94	45	0	72	84	0	0	0	0
IL SECOLO XIX.....	343	28	80	22	4	6	33	22	33	0	48	67	0	0	0	0
LA SICILIA.....	356	45	52	85	2	17	40	5	33	6	12	60	0	0	0	0
IL SOLE 24 ORE.....	994	271	348	108	11	21	67	31	21	0	70	47	0	0	0	0
LA STAMPA.....	1137	106	263	76	16	31	120	117	88	1	122	195	0	0	0	0
IL TEMPO.....	342	40	84	38	9	9	39	18	26	0	41	39	0	0	0	0
IL TIRRENO.....	329	15	85	34	4	6	33	39	35	0	31	47	0	0	0	0
LA TRIBUNA DI TREVISO.....	76	8	21	1	1	2	7	19	3	0	8	6	0	0	0	0
TUTTOSPORT.....	777	29	150	55	8	9	132	120	109	3	52	110	0	0	0	0
L'UNIONE SARDA.....	264	14	41	33	8	3	32	6	35	0	20	72	0	0	0	0
L'UNITA'.....	615	50	124	42	4	27	69	63	52	2	71	110	0	0	0	0
ULTIMO LUNEDI'																
CORR. DELLO SPORT-STADIO.....	2924	133	589	337	21	32	502	270	370	20	226	423	0	0	0	0
LA GAZZETTA DELLO SPORT.....	4806	197	1069	386	53	59	834	670	521	26	395	595	0	0	0	0
TUTTOSPORT.....	1383	53	260	110	12	13	271	195	173	7	97	192	0	0	0	0
GIORNO MEDIO ESCL. LUNEDI'																
CORR. DELLO SPORT-STADIO.....	1361	65	270	148	10	16	214	156	187	10	91	195	0	0	0	0
LA GAZZETTA DELLO SPORT.....	2490	97	576	178	31	25	356	401	302	8	206	308	0	0	0	0
TUTTOSPORT.....	677	24	132	46	8	8	109	108	98	3	45	97	0	0	0	0
SUPPLEMENTI																
SETTE.....	1777	227	467	130	10	70	312	97	61	0	238	166	0	0	0	0
TV SETTE.....	1500	179	356	104	11	45	312	98	58	3	186	150	0	0	0	0
IL VENERDI'.....	2428	306	657	242	14	116	411	141	117	3	209	210	0	0	0	0

Lettori in un giorno medio

Analisi secondo: ● categoria socio-professionale

(percentuali di composizione)

QUOTIDIANI	Totale	Ceti medi			Intellettuai		Operai			Pensionati e altri		CASALINGHE DI FAMIGLIE				
		Ceti super. A	Fascia alta B1	Fascia bassa B2	Agri-coltori B3	Docenti C1	Studenti C2	Fascia alta D1	Fascia bassa D2	Braccianti D3	Fascia alta F1	Fascia bassa F2	Fascia non operale alta E1	Fascia non operale bassa E2	Fascia operale alta E3	Fascia operale bassa E4
POPOLAZIONE	100.0	5.8	18.6	8.3	2.2	1.8	13.0	9.8	10.4	1.0	9.7	19.6	0.0	0.0	0.0	0.0
L'ADIGE	100.0	8.0	24.1	4.7	1.2	2.4	8.4	23.0	9.8	1.2	7.4	9.9	0.0	0.0	0.0	0.0
ALTO ADIGE	100.0	7.6	25.8	6.7	2.4	1.7	7.0	19.1	9.2	0.1	7.0	13.4	0.0	0.0	0.0	0.0
L'ARENA	100.0	6.5	19.0	10.0	2.9	0.1	10.2	10.4	14.4	0.0	11.2	15.4	0.0	0.0	0.0	0.0
AVVENIRE	100.0	9.0	14.9	14.5	1.1	8.1	11.9	5.9	4.7	0.0	17.4	12.6	0.0	0.0	0.0	0.0
IL CENTRO	100.0	6.1	20.4	14.1	0.6	2.9	10.8	11.0	12.7	0.0	9.5	11.9	0.0	0.0	0.0	0.0
CORRIERE UMBRIA/ITERBO	100.0	6.7	22.7	10.2	2.9	0.7	11.6	17.6	10.6	0.6	7.1	9.5	0.0	0.0	0.0	0.0
CORRIERE DELLA SERA	100.0	12.7	27.1	7.9	0.6	2.9	14.0	7.3	4.5	0.1	12.9	9.9	0.0	0.0	0.0	0.0
CORR. DELLO SPORT-STADIO	100.0	4.7	19.9	11.0	0.7	1.1	16.1	10.9	13.4	0.7	6.9	14.4	0.0	0.0	0.0	0.0
L'ECO DI BERGAMO	100.0	2.4	28.2	4.6	0.6	0.5	8.3	16.0	14.7	0.0	13.7	11.1	0.0	0.0	0.0	0.0
LA GAZZETTA DELLO SPORT	100.0	4.0	22.9	7.4	1.2	1.1	15.0	15.6	11.8	0.4	8.3	12.4	0.0	0.0	0.0	0.0
LA GAZZ. DEL MEZZOGIORNO	100.0	9.7	19.7	12.3	1.4	2.9	9.2	5.1	12.9	2.6	5.2	18.9	0.0	0.0	0.0	0.0
GAZZETTA DEL SUD	100.0	6.5	18.1	18.9	0.1	2.6	13.1	3.6	7.8	2.2	6.3	20.8	0.0	0.0	0.0	0.0
GAZZETTA DI MANTOVA	100.0	4.3	29.6	1.4	5.1	2.1	8.4	17.8	6.8	1.8	9.1	13.6	0.0	0.0	0.0	0.0
GAZZETTA DI MODENA/CARPI	100.0	4.2	23.7	3.6	3.4	0.8	10.6	19.4	4.5	0.2	17.1	12.6	0.0	0.0	0.0	0.0
GAZZETTA DI PARMA	100.0	11.6	29.9	2.5	1.6	2.6	11.9	11.2	2.8	0.0	16.4	9.4	0.0	0.0	0.0	0.0
GAZZETTA DI REGGIO	100.0	9.0	27.7	9.0	0.6	3.5	6.7	12.2	10.6	0.0	4.3	16.3	0.0	0.0	0.0	0.0
IL GAZZETTINO	100.0	8.4	24.6	7.2	1.3	2.6	9.4	13.4	5.9	0.0	12.1	15.0	0.0	0.0	0.0	0.0
IL GIORNALE	100.0	16.5	27.4	7.0	1.0	2.9	16.4	4.5	4.1	0.2	13.6	6.3	0.0	0.0	0.0	0.0
GIORNALE DI BRESCIA	100.0	4.9	23.4	6.5	5.0	1.4	7.3	12.1	18.7	0.0	5.9	14.7	0.0	0.0	0.0	0.0
GIORNALE DI SICILIA	100.0	11.3	17.2	17.1	1.7	2.3	11.9	1.2	10.3	0.9	5.6	20.4	0.0	0.0	0.0	0.0
IL GIORNALE DI VICENZA	100.0	7.1	25.6	3.3	2.7	2.5	6.6	30.3	6.5	0.0	6.6	8.8	0.0	0.0	0.0	0.0
IL GIORNO	100.0	7.3	28.7	5.5	0.6	0.7	6.6	16.5	9.5	0.0	11.3	13.4	0.0	0.0	0.0	0.0
ITALIA OGGI	100.0	38.4	24.8	16.3	0.6	1.6	4.9	1.3	1.3	0.1	8.7	4.0	0.0	0.0	0.0	0.0
LIBERTA'	100.0	7.2	25.4	8.1	4.5	1.5	8.4	6.3	9.9	0.8	10.8	17.1	0.0	0.0	0.0	0.0
IL MANIFESTO	100.0	11.8	18.1	10.8	0.1	9.3	22.7	7.4	5.7	0.0	6.7	7.5	0.0	0.0	0.0	0.0
IL MATTINO	100.0	6.1	17.1	16.3	0.4	1.2	13.7	4.3	14.1	0.1	8.8	17.7	0.0	0.0	0.0	0.0
IL MATTINO DI PADOVA	100.0	6.1	25.1	4.6	0.6	2.8	13.6	18.4	2.6	0.0	14.1	12.2	0.0	0.0	0.0	0.0
IL MESSAGGERO	100.0	8.7	25.4	10.7	0.7	2.4	13.2	7.7	8.3	0.1	11.3	11.7	0.0	0.0	0.0	0.0
MESSAGGERO VENETO	100.0	7.8	22.0	3.8	2.2	2.6	5.8	21.7	11.4	0.0	8.0	14.7	0.0	0.0	0.0	0.0
LA NAZIONE	100.0	6.0	28.6	6.8	0.6	1.7	9.8	13.0	7.4	0.0	14.2	11.9	0.0	0.0	0.0	0.0
LA NUOVA FERRARA	100.0	0.5	35.5	1.2	2.4	0.0	18.9	9.0	6.6	0.0	3.8	22.2	0.0	0.0	0.0	0.0
LA NUOVA SARDEGNA	100.0	5.6	20.8	12.8	1.5	2.1	11.8	6.5	13.7	0.4	8.1	16.6	0.0	0.0	0.0	0.0
LA NUOVA VENEZIA	100.0	11.9	23.3	12.9	0.0	2.7	12.4	15.1	9.6	0.0	6.1	6.1	0.0	0.0	0.0	0.0
IL PICCOLO	100.0	5.3	23.5	2.6	2.5	0.5	6.4	16.9	8.0	0.0	17.9	16.5	0.0	0.0	0.0	0.0
LA PROVINCIA(CO)	100.0	3.4	35.4	3.6	0.2	3.3	12.0	18.7	4.8	0.0	8.5	10.2	0.0	0.0	0.0	0.0
LA PROVINCIA PAVESE	100.0	4.0	28.6	6.7	0.5	0.1	8.8	16.6	4.3	0.0	13.6	16.7	0.0	0.0	0.0	0.0
QUOTIDIANO(LE/BR/TA)	100.0	8.8	12.9	15.4	0.6	1.7	12.4	4.2	12.6	2.2	7.9	21.5	0.0	0.0	0.0	0.0
LA REPUBBLICA	100.0	13.9	26.7	9.7	0.4	5.7	15.5	5.5	4.6	0.1	9.5	8.4	0.0	0.0	0.0	0.0
IL RESTO DEL CARLINO	100.0	8.0	32.2	5.5	1.8	2.9	7.8	13.3	6.4	0.0	10.1	12.0	0.0	0.0	0.0	0.0
IL SECOLO XIX	100.0	8.2	23.4	6.6	1.1	1.8	9.7	6.4	9.6	0.0	13.9	19.4	0.0	0.0	0.0	0.0
LA SICILIA	100.0	12.5	14.7	23.8	0.5	4.7	11.1	1.3	9.4	1.8	3.4	16.7	0.0	0.0	0.0	0.0
IL SOLE 24 ORE	100.0	27.3	35.0	10.9	1.1	2.1	6.7	3.1	2.1	0.0	7.0	4.7	0.0	0.0	0.0	0.0
LA STAMPA	100.0	9.3	23.2	6.7	1.4	2.7	10.6	10.3	7.8	0.0	10.8	17.2	0.0	0.0	0.0	0.0
IL TEMPO	100.0	11.6	24.6	11.1	2.6	2.5	11.5	5.1	7.5	0.0	12.1	11.3	0.0	0.0	0.0	0.0
IL TIRRENO	100.0	4.5	25.7	10.4	1.2	1.7	10.2	11.7	10.7	0.0	9.6	14.3	0.0	0.0	0.0	0.0
LA TRIBUNA DI TREVISO	100.0	10.2	27.9	1.9	1.8	3.0	9.7	24.6	3.5	0.0	10.2	7.3	0.0	0.0	0.0	0.0
TUTTOSPORT	100.0	3.7	19.3	7.1	1.0	1.1	17.0	15.5	14.0	0.4	6.7	14.2	0.0	0.0	0.0	0.0
L'UNIONE SARDA	100.0	5.1	15.7	12.6	2.9	1.1	12.2	2.3	13.1	0.0	7.6	27.2	0.0	0.0	0.0	0.0
L'UNITA'	100.0	8.2	20.1	6.8	0.7	4.5	11.3	10.3	8.4	0.3	11.5	17.9	0.0	0.0	0.0	0.0
ULTIMO LUNEDI'																
CORR. DELLO SPORT-STADIO	100.0	4.6	20.2	11.5	0.7	1.1	17.2	9.2	12.7	0.7	7.7	14.5	0.0	0.0	0.0	0.0
LA GAZZETTA DELLO SPORT	100.0	4.1	22.2	8.0	1.1	1.2	17.3	13.9	10.8	0.5	8.2	12.4	0.0	0.0	0.0	0.0
TUTTOSPORT	100.0	3.8	18.8	8.0	0.8	1.0	19.6	14.1	12.5	0.5	7.0	13.9	0.0	0.0	0.0	0.0
GIORNO MEDIO ESCL. LUNEDI'																
CORR. DELLO SPORT-STADIO	100.0	4.8	19.8	10.9	0.7	1.2	15.7	11.5	13.7	0.7	6.7	14.3	0.0	0.0	0.0	0.0
LA GAZZETTA DELLO SPORT	100.0	3.9	23.1	7.2	1.3	1.0	14.3	16.1	12.1	0.3	8.3	12.4	0.0	0.0	0.0	0.0
TUTTOSPORT	100.0	3.6	19.5	6.8	1.1	1.1	16.1	16.0	14.5	0.4	6.6	14.3	0.0	0.0	0.0	0.0
SUPPLEMENTI																
SETTE	100.0	12.8	26.3	7.3	0.5	3.9	17.5	5.4	3.4	0.0	13.4	9.3	0.0	0.0	0.0	0.0
TV SETTE	100.0	11.9	23.7	6.9	0.7	3.0	20.8	6.5	3.9	0.2	12.4	10.0	0.0	0.0	0.0	0.0
IL VENERDI'	100.0	12.6	27.1	10.0	0.6	4.8	16.9	5.8	4.8	0.1	8.6	8.7	0.0	0.0	0.0	0.0

Uomini

Lettori in un giorno medio

Analisi secondo: ● ampiezza dei centri ● comuni ● presenza bambini e/o ragazzi

(valori assoluti x 1.000)

QUOTIDIANI	Totale	AMPIEZZA DEI CENTRI					COMUNI		PRESENZA BAMBINI E/O RAGAZZI						
		fino a 10000 ab.	da 10000 a 30000 ab.	da 30000 a 100000 ab.	da 100000 a 250000 ab.	oltre 250000 ab.	capoluoghi	non capoluoghi	Totale "si"	da 0 a 2 anni	da 3 a 4 anni	da 5 a 7 anni	Totale fino 7 anni	da 8 a 13 anni	Totale "no"
POPOLAZIONE	23310	7781	4761	4766	1971	4031	7229	16081	6736	1664	1236	1814	3911	3998	16574
L'ADIGE.....	69	34	10	8	16	0	17	52	23	5	2	4	11	13	46
ALTO ADIGE.....	146	75	17	35	19	0	44	102	45	14	7	10	29	22	102
L'ARENA.....	187	62	50	2	0	73	74	113	56	11	9	15	33	39	131
AVVENIRE.....	160	50	32	29	25	24	51	110	35	9	9	11	25	21	125
IL CENTRO.....	153	59	28	46	20	0	48	105	57	10	8	15	30	37	96
CORRIERE UMBRIA/VITERBO.....	129	38	30	27	31	4	41	88	39	6	6	12	23	21	91
CORRIERE DELLA SERA.....	1976	540	341	373	189	533	802	1174	563	148	104	135	325	330	1413
CORR. DELLO SPORT-STADIO.....	1584	433	296	359	150	347	582	1002	540	124	97	144	302	333	1044
L'ECO DI BERGAMO.....	178	119	29	2	28	0	27	150	39	8	8	13	25	21	139
LA GAZZETTA DELLO SPORT.....	2820	1073	641	522	279	305	741	2080	848	233	154	229	526	467	1973
LA GAZZ. DEL MEZZOGIORNO.....	436	80	122	137	33	64	114	322	143	36	28	38	88	97	293
GAZZETTA DEL SUD.....	358	142	62	56	49	49	117	242	139	42	17	37	76	85	220
GAZZETTA DI MANTOVA.....	101	59	22	19	0	0	19	82	29	7	5	9	18	14	72
GAZZETTA DI MODENA/CARPI.....	68	16	20	10	22	0	22	46	11	2	0	3	5	9	57
GAZZETTA DI PARMA.....	115	39	16	0	60	0	60	56	26	6	4	11	17	14	90
GAZZETTA DI REGGIO.....	75	33	18	2	23	0	23	53	20	3	8	5	15	13	56
IL GAZZETTINO.....	491	198	120	69	29	74	140	351	114	34	18	40	76	58	377
IL GIORNALE.....	541	144	93	109	68	126	228	312	156	39	35	35	89	89	384
GIORNALE DI BRESCIA.....	199	98	56	0	44	0	44	155	68	13	19	14	39	41	130
GIORNALE DI SICILIA.....	307	62	59	57	2	127	153	154	116	37	22	34	75	63	191
IL GIORNALE DI VICENZA.....	158	82	35	15	26	0	26	132	33	8	6	10	22	21	125
IL GIORNO.....	455	197	94	87	24	53	84	371	137	38	22	24	77	85	318
ITALIA OGGI.....	79	27	8	15	9	21	37	43	26	9	8	7	19	10	53
LIBERTA'.....	94	47	10	0	36	0	36	57	22	6	5	5	13	12	72
IL MANIFESTO.....	223	47	40	43	24	69	112	111	63	19	13	13	38	35	160
IL MATTINO.....	633	126	121	194	27	165	217	416	247	58	62	67	145	157	386
IL MATTINO DI PADOVA.....	123	52	35	2	33	1	34	89	40	8	7	12	23	20	83
IL MESSAGGERO.....	806	128	74	136	41	426	506	299	235	41	54	64	130	145	570
MESSAGGERO VENETO.....	157	97	25	33	1	0	34	122	26	9	4	8	19	14	131
LA NAZIONE.....	665	167	144	182	81	90	242	423	166	37	29	39	96	94	499
LA NUOVA FERRARA.....	47	11	22	0	13	0	14	33	3	1	0	0	1	2	44
LA NUOVA SARDEGNA.....	238	104	30	54	49	0	63	174	98	23	16	31	56	61	140
LA NUOVA VENEZIA.....	60	14	17	10	1	19	20	40	19	1	0	9	10	16	41
IL PICCOLO.....	124	32	15	11	65	0	77	47	22	6	4	5	13	9	102
LA PROVINCIA(CO).....	137	86	12	36	0	2	29	107	41	10	5	6	20	29	96
LA PROVINCIA PAVESE.....	101	58	8	30	1	4	17	83	26	8	3	12	20	11	75
QUOTIDIANO(LE/BR/TA).....	152	42	46	35	27	2	39	113	58	14	16	15	38	35	94
LA REPUBBLICA.....	1730	371	268	314	191	586	874	855	507	141	80	142	305	288	1222
IL RESTO DEL CARLINO.....	705	180	146	130	162	87	273	432	168	45	24	55	103	94	538
IL SECOLO XIX.....	343	77	65	27	16	158	193	150	65	23	12	13	42	34	278
LA SICILIA.....	356	72	110	86	16	73	115	241	138	40	28	41	88	80	219
IL SOLE 24 ORE.....	994	290	167	191	119	227	403	592	308	81	64	79	185	169	686
LA STAMPA.....	1137	399	178	225	56	278	428	708	287	75	54	80	174	160	849
IL TEMPO.....	342	86	49	75	14	118	168	174	92	15	28	25	56	61	250
IL TIRRENO.....	329	68	77	119	63	1	120	209	97	19	10	28	49	61	232
LA TRIBUNA DI TREVISO.....	76	43	19	12	0	2	12	65	18	4	2	5	10	12	58
TUTTOSPORT.....	777	277	162	161	63	116	229	548	248	59	43	57	138	152	530
L'UNIONE SARDA.....	264	121	37	47	59	1	72	192	76	16	10	22	39	52	188
L'UNITA'.....	615	167	107	110	89	142	253	362	144	46	22	36	84	91	471
ULTIMO LUNEDI'															
CORR. DELLO SPORT-STADIO.....	2924	800	547	673	265	638	1059	1865	1010	228	192	261	557	635	1914
LA GAZZETTA DELLO SPORT.....	4806	1729	1100	943	483	551	1297	3509	1434	385	256	367	857	818	3372
TUTTOSPORT.....	1383	473	299	277	109	224	427	956	428	103	74	94	237	278	954
GIORNO MEDIO ESCL. LUNEDI'															
CORR. DELLO SPORT-STADIO.....	1361	372	254	306	130	299	503	858	462	107	81	125	259	283	899
LA GAZZETTA DELLO SPORT.....	2490	964	565	451	245	263	648	1842	750	208	137	206	471	408	1740
TUTTOSPORT.....	677	244	139	141	55	98	196	480	218	52	36	50	121	131	459
SUPPLEMENTI															
SETTE.....	1777	449	296	331	185	515	781	996	488	137	95	118	277	283	1289
TV SETTE.....	1500	354	268	289	150	440	656	844	412	115	74	92	223	250	1088
IL VENERDI'.....	2428	517	390	460	281	780	1217	1211	710	197	124	206	438	380	1717

Lettori in un giorno medio

Analisi secondo: ● ampiezza dei centri ● comuni ● presenza bambini e/o ragazzi

(percentuali di composizione)

QUOTIDIANI	Totale	AMPIEZZA DEI CENTRI					COMUNI		PRESENZA BAMBINI E/O RAGAZZI						
		fino a 10000 abit.	da 10000 a 30000 abit.	da 30000 a 100000 abit.	da 100000 a 250000 abit.	oltre 250000 abit.	capoluoghi	non capoluoghi	Totale "si"	da 0 a 2 anni	da 3 a 4 anni	da 5 a 7 anni	Totale fino 7 anni	da 8 a 13 anni	Totale "no"
POPOLAZIONE	100.0	33.4	20.4	20.4	8.5	17.3	31.0	69.0	28.9	7.1	5.3	7.8	16.8	17.1	71.1
L'ADIGE	100.0	50.0	14.9	11.4	23.0	0.7	25.3	74.7	32.7	7.9	3.6	5.9	16.6	19.1	67.3
ALTO ADIGE	100.0	51.6	11.3	24.1	13.0	0.0	30.2	69.8	30.6	9.6	5.1	6.8	19.6	14.8	69.4
L'ARENA	100.0	32.9	26.8	1.1	0.1	39.1	39.7	60.3	30.0	5.8	4.9	7.9	17.5	21.0	70.0
AVVENIRE	100.0	31.3	20.2	18.0	15.4	15.1	31.6	68.4	22.1	5.6	5.5	6.7	15.9	13.1	77.9
IL CENTRO	100.0	38.3	18.5	30.0	13.2	0.1	31.2	68.8	37.5	6.7	5.0	9.9	19.6	24.3	62.5
CORRIERE UMBRIA/VITERBO	100.0	29.1	23.1	20.7	23.9	3.2	31.6	68.4	29.9	4.9	4.6	9.6	18.0	16.3	70.1
CORRIERE DELLA SERA	100.0	27.3	17.3	18.9	9.6	27.0	40.6	59.4	28.5	7.5	5.3	6.8	16.4	16.7	71.5
CORR. DELLO SPORT-STADIO	100.0	27.3	18.7	22.6	9.4	21.9	36.8	63.2	34.1	7.8	6.1	9.1	19.0	21.0	65.9
L'ECO DI BERGAMO	100.0	67.0	16.3	0.8	15.9	0.0	15.4	84.6	21.8	4.6	4.5	7.5	13.8	11.6	78.2
LA GAZZETTA DELLO SPORT	100.0	38.1	22.7	18.5	9.9	10.8	26.3	73.7	30.1	8.3	5.5	8.1	18.6	16.6	69.9
LA GAZZ. DEL MEZZOGIORNO	100.0	18.2	28.0	31.5	7.5	14.8	26.2	73.8	32.8	8.3	6.5	8.6	20.2	22.2	67.2
GAZZETTA DEL SUD	100.0	39.6	17.4	15.7	13.6	13.7	32.5	67.5	38.7	11.7	4.7	10.2	21.2	23.6	61.3
GAZZETTA DI MANTOVA	100.0	59.1	22.1	18.5	0.1	0.2	18.7	81.3	28.7	6.6	5.2	9.4	18.1	13.9	71.3
GAZZETTA DI MODENA/CARPI	100.0	22.9	29.6	14.8	32.6	0.0	32.8	67.2	16.5	3.2	0.6	3.8	7.3	12.7	83.5
GAZZETTA DI PARMA	100.0	33.9	14.2	0.4	51.5	0.0	51.6	48.4	22.4	5.5	3.5	9.2	15.1	11.8	77.6
GAZZETTA DI REGGIO	100.0	44.3	23.4	2.4	29.9	0.0	30.4	69.6	26.3	3.9	10.9	7.0	19.5	16.8	73.7
IL GAZZETTINO	100.0	40.4	24.5	14.0	6.0	15.1	28.5	71.5	23.2	6.8	3.6	8.1	15.5	11.9	76.8
IL GIORNALE	100.0	26.7	17.3	20.1	12.6	23.3	42.2	57.8	28.9	7.2	6.4	6.5	16.5	16.4	71.1
GIORNALE DI BRESCIA	100.0	49.3	28.4	0.2	22.0	0.1	21.9	78.1	34.3	6.4	9.7	7.1	19.9	20.9	65.7
GIORNALE DI SICILIA	100.0	20.1	19.2	18.7	0.7	41.4	49.9	50.1	37.9	12.1	7.0	11.2	24.4	20.6	62.1
IL GIORNALE DI VICENZA	100.0	51.8	22.1	9.5	16.6	0.0	16.6	83.4	21.2	5.0	3.9	6.2	13.8	13.3	78.8
IL GIORNO	100.0	43.2	20.6	19.1	5.3	11.7	18.5	81.5	30.1	8.3	4.8	5.3	17.0	18.6	69.9
ITALIA OGGI	100.0	33.6	9.6	18.8	11.5	26.5	46.3	53.7	33.2	10.7	9.7	8.4	24.3	12.6	66.8
LIBERTA'	100.0	49.9	10.9	0.5	38.3	0.5	38.8	61.2	23.7	6.3	5.3	5.7	14.1	12.5	76.3
IL MANIFESTO	100.0	21.3	17.9	19.4	10.5	30.9	50.4	49.6	28.1	8.6	5.8	5.6	17.2	15.5	71.9
IL MATTINO	100.0	19.9	19.1	30.7	4.2	26.1	34.2	65.8	39.0	9.2	9.9	10.6	23.0	24.7	61.0
IL MATTINO DI PADOVA	100.0	42.4	28.2	1.9	26.6	0.9	27.5	72.5	32.4	6.9	5.5	9.4	18.9	16.2	67.6
IL MESSAGGERO	100.0	15.9	9.2	16.9	5.1	52.9	62.9	37.1	29.2	5.0	6.7	8.0	16.2	18.0	70.8
MESSAGGERO VENETO	100.0	62.2	15.9	20.9	0.8	0.2	21.9	78.1	16.5	5.7	2.3	5.0	12.0	8.9	83.5
LA NAZIONE	100.0	25.2	21.7	27.4	12.1	13.6	36.4	63.6	25.0	5.6	4.4	5.9	14.4	14.2	75.0
LA NUOVA FERRARA	100.0	22.6	47.9	0.5	28.4	0.5	29.0	71.0	7.1	2.1	0.0	0.0	2.1	5.0	92.9
LA NUOVA SARDEGNA	100.0	43.9	12.8	22.6	20.7	0.0	26.6	73.4	41.0	9.7	6.5	13.1	23.6	25.7	59.0
LA NUOVA VENEZIA	100.0	22.8	27.7	15.9	2.1	31.5	33.6	66.4	31.3	2.1	0.2	14.5	16.1	26.8	68.7
IL PICCOLO	100.0	26.2	11.8	9.1	52.7	0.2	61.9	38.1	17.6	4.5	2.9	4.1	10.7	7.5	82.4
LA PROVINCIA(CO)	100.0	62.8	8.8	26.6	0.3	1.5	21.5	78.5	30.1	7.2	3.9	4.5	14.3	21.4	69.9
LA PROVINCIA PAVESE	100.0	57.9	7.7	30.1	0.7	3.7	17.3	82.7	25.9	8.4	3.2	11.4	20.1	11.4	74.1
QUOTIDIANO(LE/BR/TA)	100.0	27.9	30.2	22.8	17.6	1.4	25.8	74.2	38.1	9.0	10.6	9.8	24.9	22.8	61.9
LA REPUBBLICA	100.0	21.4	15.5	18.1	11.1	33.9	50.6	49.4	29.3	8.2	4.6	8.2	17.6	16.7	70.7
IL RESTO DEL CARLINO	100.0	25.5	20.8	18.5	23.0	12.3	38.7	61.3	23.8	6.3	3.5	7.7	14.6	13.3	76.2
IL SECOLO XIX	100.0	22.4	18.9	7.9	4.8	46.0	56.2	43.8	18.9	6.7	3.4	3.7	12.1	9.8	81.1
LA SICILIA	100.0	20.2	30.9	24.1	4.4	20.4	32.4	67.6	38.6	11.2	7.9	11.5	24.6	22.4	61.4
IL SOLE 24 ORE	100.0	29.2	16.8	19.2	12.0	22.8	40.5	59.5	31.0	8.1	6.5	7.9	18.6	17.0	69.0
LA STAMPA	100.0	35.1	15.6	19.8	5.0	24.5	37.7	62.3	25.3	6.6	4.8	7.0	15.3	14.1	74.7
IL TEMPO	100.0	25.1	14.4	22.0	4.2	34.4	49.1	50.9	27.0	4.4	8.0	7.3	16.3	17.7	73.0
IL TIRRENO	100.0	20.8	23.5	36.3	19.2	0.2	36.5	63.5	29.5	5.8	3.1	8.5	15.0	18.5	70.5
LA TRIBUNA DI TREVISO	100.0	56.4	25.0	15.4	0.1	3.1	15.2	84.8	23.2	5.2	2.3	6.7	13.2	15.8	76.8
TUTTOSPORT	100.0	35.6	20.8	20.7	8.0	14.9	29.5	70.5	31.9	7.6	5.6	7.3	17.7	19.6	68.1
L'UNIONE SARDA	100.0	45.6	14.0	17.7	22.2	0.5	27.2	72.8	28.9	6.0	3.9	8.4	14.7	19.6	71.1
L'UNITA'	100.0	27.1	17.4	17.9	14.4	23.1	41.1	58.9	23.4	7.4	3.7	5.8	13.7	14.7	76.6
ULTIMO LUNEDI'															
CORR. DELLO SPORT-STADIO	100.0	27.4	18.7	23.0	9.1	21.8	36.2	63.8	34.5	7.8	6.6	8.9	19.0	21.7	65.5
LA GAZZETTA DELLO SPORT	100.0	36.0	22.9	19.6	10.1	11.5	27.0	73.0	29.8	8.0	5.3	7.6	17.8	17.0	70.2
TUTTOSPORT	100.0	34.2	21.6	20.1	7.9	16.2	30.9	69.1	31.0	7.5	5.4	6.8	17.2	20.1	69.0
GIORNO MEDIO ESCL. LUNEDI'															
CORR. DELLO SPORT-STADIO	100.0	27.3	18.6	22.5	9.6	22.0	37.0	63.0	33.9	7.9	6.0	9.2	19.0	20.8	66.1
LA GAZZETTA DELLO SPORT	100.0	38.7	22.7	18.1	9.9	10.6	26.0	74.0	30.1	8.4	5.5	8.3	18.9	16.4	69.9
TUTTOSPORT	100.0	36.1	20.5	20.9	8.1	14.4	29.0	71.0	32.2	7.7	5.6	7.4	17.9	19.4	67.8
SUPPLEMENTI															
SETTE	100.0	25.3	16.7	18.7	10.4	29.0	43.9	56.1	27.4	7.7	5.4	6.6	15.6	15.9	72.6
TV SETTE	100.0	23.6	17.8	19.2	10.0	29.3	43.7	56.3	27.5	7.7	4.9	6.1	14.9	16.7	72.5
IL VENERDI'	100.0	21.3	16.1	18.9	11.6	32.1	50.1	49.9	29.3	8.1	5.1	8.5	18.0	15.6	70.7

Uomini

Lettori in un giorno medio
Analisi secondo: ● regioni

(valori assoluti x 1.000)

QUOTIDIANI	Totale	REGIONI													
		Pie- monte V.Aosta	Liguria	Lombar- dia	Trentino Alto Adige	Veneto	Friuli Venezia Giulia	Emilia Roma- gna	Toscana	Marche	Umbria	Lazio	Abruzzi Molise	Campa- nia	Puglia
POPOLAZIONE	23310	1877	710	3702	366	1833	506	1678	1497	600	343	2118	646	2177	1580
L'ADIGE	69	0	0	1	66	1	0	1	0	0	0	0	0	0	0
ALTO ADIGE	146	0	0	1	134	9	1	1	0	0	0	0	0	0	0
L'ARENA	187	0	0	2	1	182	0	0	0	0	0	1	0	0	0
AVVENIRE	160	20	4	50	1	16	4	18	9	1	2	9	4	5	8
IL CENTRO	153	0	0	1	0	0	0	0	0	0	0	0	152	0	0
CORRIERE UMBRIA/VITERBO ...	129	0	0	1	0	0	0	0	1	0	95	32	0	0	0
CORRIERE DELLA SERA	1976	56	34	930	18	143	51	105	63	32	17	157	35	79	76
CORR. DELLO SPORT-STADIO ...	1584	49	14	79	7	25	14	130	93	44	36	352	67	213	152
L'ECO DI BERGAMO	178	1	0	177	0	0	0	0	0	0	0	0	0	0	0
LA GAZZETTA DELLO SPORT ...	2820	137	96	766	45	317	107	262	250	74	35	71	52	130	137
LA GAZZ. DEL MEZZOGIORNO ...	436	0	0	2	0	0	1	0	0	0	0	0	0	1	386
GAZZETTA DEL SUD	358	0	0	2	0	0	0	0	0	0	0	1	0	0	2
GAZZETTA DI MANTOVA	101	0	0	97	0	2	0	2	0	0	0	0	0	0	0
GAZZETTA DI MODENA/CARPI ...	68	0	0	2	0	0	0	66	0	0	0	0	0	0	0
GAZZETTA DI PARMA	115	0	0	2	0	0	0	112	1	0	0	0	0	0	0
GAZZETTA DI REGGIO	75	0	0	5	0	0	0	70	0	0	0	0	0	0	0
IL GAZZETTINO	491	0	0	0	2	433	51	0	1	0	0	1	0	1	1
IL GIORNALE	541	40	31	184	7	50	10	43	24	12	7	36	11	18	18
GIORNALE DI BRESCIA	199	0	0	195	0	2	0	0	0	0	0	0	0	0	0
GIORNALE DI SICILIA	307	0	0	1	0	0	0	0	0	0	0	0	0	0	0
IL GIORNALE DI VICENZA	158	0	0	0	0	156	0	0	0	0	0	0	0	0	0
IL GIORNO	455	4	5	380	4	9	5	11	7	3	0	5	2	2	9
ITALIA OGGI	79	6	4	13	3	8	1	5	3	0	1	12	5	7	5
LIBERTA'	94	0	0	9	0	0	0	85	0	0	0	0	0	0	0
IL MANIFESTO	223	12	8	40	1	15	3	14	30	8	1	31	8	16	15
IL MATTINO	633	0	0	1	2	2	0	0	0	0	0	11	4	601	2
IL MATTINO DI PADOVA	123	0	0	0	0	122	0	0	0	0	0	0	0	0	0
IL MESSAGGERO	806	3	1	11	0	2	2	7	7	36	33	606	67	8	8
MESSAGGERO VENETO	157	0	0	0	0	5	151	0	0	0	0	0	0	0	0
LA NAZIONE	665	0	48	1	0	0	0	2	552	0	57	2	0	1	1
LA NUOVA FERRARA	47	0	0	0	0	0	0	46	0	0	0	0	0	0	0
LA NUOVA SARDEGNA	238	1	1	1	0	0	0	0	0	0	0	0	0	0	0
LA NUOVA VENEZIA	60	0	0	0	0	60	0	0	0	0	0	0	0	0	0
IL PICCOLO	124	0	0	0	0	2	122	0	0	0	0	0	0	0	0
LA PROVINCIA(CO)	137	0	0	135	0	0	0	1	0	0	0	0	0	1	0
LA PROVINCIA PAVESE	101	0	0	92	0	0	1	1	0	0	0	0	0	0	4
QUOTIDIANO(LE/BR/TA)	152	0	1	0	0	1	0	1	0	0	0	0	0	0	149
LA REPUBBLICA	1730	99	98	185	19	116	30	188	182	37	22	276	37	160	72
IL RESTO DEL CARLINO	705	1	0	3	0	29	0	529	3	136	0	2	1	1	0
IL SECOLO XIX	343	10	312	7	0	1	0	7	2	0	0	1	0	1	0
LA SICILIA	356	0	0	0	0	0	0	0	0	0	2	0	0	0	0
IL SOLE 24 ORE	994	93	35	221	17	98	22	72	57	32	15	97	24	52	55
LA STAMPA	1137	883	77	23	5	15	9	29	12	4	2	21	11	6	10
IL TEMPO	342	2	1	2	0	0	0	0	3	3	2	207	96	8	8
IL TIRRENO	329	0	2	0	0	0	0	0	325	0	0	0	0	0	0
LA TRIBUNA DI TREVISO	76	0	0	0	0	75	0	0	0	0	0	0	0	0	0
TUTTOSPORT	777	148	35	119	8	45	17	49	73	15	15	45	17	47	41
L'UNIONE SARDA	264	2	1	0	0	0	0	0	0	0	0	0	0	0	0
L'UNITA'	615	44	19	96	4	31	11	143	88	12	6	61	11	27	15
ULTIMO LUNEDI'															
CORR. DELLO SPORT-STADIO ...	2924	88	35	155	22	46	30	197	160	69	59	599	131	430	271
LA GAZZETTA DELLO SPORT ...	4806	219	189	1282	87	490	172	411	404	137	61	116	90	249	252
TUTTOSPORT	1383	296	75	187	19	72	32	69	126	29	21	82	29	80	66
GIORNO MEDIO ESCL. LUNEDI'															
CORR. DELLO SPORT-STADIO ...	1361	43	10	66	5	22	12	119	82	40	32	311	56	177	132
LA GAZZETTA DELLO SPORT ...	2490	123	80	680	38	289	96	237	224	64	30	64	46	111	118
TUTTOSPORT	677	124	29	107	6	41	14	46	64	13	14	39	15	41	37
SUPPLEMENTI															
SETTE	1777	50	34	766	14	138	41	109	73	34	15	159	29	68	75
TV SETTE	1500	51	26	616	13	100	31	80	63	29	13	143	34	69	66
IL VENERDI'	2428	108	123	229	22	185	35	255	221	51	35	381	62	249	129

Lettori in un giorno medio
Analisi secondo: ● regioni

(percentuali di composizione)

QUOTIDIANI	Totale	REGIONI													
		Piemonte V.Aosta	Liguria	Lombardia	Trentino Alto Adige	Veneto	Friuli Venezia Giulia	Emilia Romagna	Toscana	Marche	Umbria	Lazio	Abruzzi Molise	Campania	Puglia
POPOLAZIONE	100.0	8.1	3.0	15.9	1.6	7.9	2.2	7.2	6.4	2.6	1.5	9.1	2.8	9.3	6.8
L'ADIGE.....	100.0	0.0	0.0	1.0	95.2	2.1	0.7	0.8	0.2	0.0	0.0	0.0	0.0	0.0	0.0
ALTO ADIGE.....	100.0	0.0	0.0	0.8	91.6	6.2	0.8	0.5	0.0	0.0	0.0	0.0	0.0	0.0	0.0
L'ARENA.....	100.0	0.0	0.0	1.2	0.6	97.4	0.0	0.0	0.0	0.0	0.1	0.6	0.0	0.0	0.0
AVVENIRE.....	100.0	12.3	2.5	31.0	0.8	9.9	2.8	11.3	5.7	0.4	1.4	5.6	2.5	3.2	5.3
IL CENTRO.....	100.0	0.0	0.0	0.6	0.0	0.0	0.0	0.0	0.0	0.1	0.0	0.1	99.0	0.1	0.0
CORRIERE UMBRIA/VITERBO ..	100.0	0.0	0.0	1.1	0.0	0.0	0.0	0.0	0.4	0.0	73.3	25.1	0.0	0.0	0.0
CORRIERE DELLA SERA.....	100.0	2.9	1.7	47.0	0.9	7.2	2.6	5.3	3.2	1.6	0.9	7.9	1.8	4.0	3.8
CORR. DELLO SPORT-STADIO ..	100.0	3.1	0.9	5.0	0.5	1.6	0.9	8.2	5.9	2.8	2.3	22.2	4.2	13.5	9.6
L'ECO DI BERGAMO.....	100.0	0.3	0.0	99.3	0.0	0.1	0.0	0.0	0.0	0.0	0.0	0.0	0.0	0.1	0.1
LA GAZZETTA DELLO SPORT ...	100.0	4.9	3.4	27.1	1.6	11.3	3.8	9.3	8.9	2.6	1.2	2.5	1.8	4.6	4.9
LA GAZZ. DEL MEZZOGIORNO ..	100.0	0.1	0.1	0.4	0.0	0.0	0.2	0.1	0.0	0.0	0.0	0.0	0.0	0.2	88.6
GAZZETTA DEL SUD.....	100.0	0.0	0.0	0.6	0.0	0.0	0.0	0.0	0.0	0.0	0.0	0.2	0.0	0.1	0.6
GAZZETTA DI MANTOVA.....	100.0	0.0	0.0	96.4	0.0	1.8	0.0	1.7	0.0	0.0	0.0	0.0	0.0	0.0	0.0
GAZZETTA DI MODENA/CARPI ..	100.0	0.0	0.0	2.2	0.0	0.0	0.0	97.8	0.0	0.0	0.0	0.0	0.0	0.0	0.0
GAZZETTA DI PARMA.....	100.0	0.0	0.0	1.8	0.0	0.2	0.0	97.3	0.9	0.0	0.0	0.0	0.0	0.0	0.0
GAZZETTA DI REGGIO.....	100.0	0.0	0.0	7.0	0.0	0.0	0.0	92.4	0.0	0.0	0.0	0.0	0.0	0.0	0.1
IL GAZZETTINO.....	100.0	0.0	0.0	0.1	0.4	88.3	10.4	0.0	0.1	0.0	0.1	0.1	0.0	0.2	0.1
IL GIORNALE.....	100.0	7.4	5.8	34.1	1.4	9.3	1.8	7.9	4.5	2.2	1.2	6.7	2.0	3.4	3.3
GIORNALE DI BRESCIA.....	100.0	0.0	0.0	98.4	0.0	0.9	0.0	0.1	0.0	0.0	0.0	0.1	0.0	0.0	0.0
GIORNALE DI SICILIA.....	100.0	0.1	0.0	0.2	0.0	0.0	0.0	0.0	0.0	0.0	0.1	0.0	0.0	0.0	0.0
IL GIORNALE DI VICENZA.....	100.0	0.2	0.0	0.2	0.0	98.9	0.3	0.0	0.0	0.0	0.2	0.0	0.0	0.0	0.0
IL GIORNO.....	100.0	0.9	1.0	83.4	0.9	1.9	1.0	2.4	1.6	0.7	0.0	1.1	0.4	0.5	2.0
ITALIA OGGI.....	100.0	8.1	4.7	16.8	3.8	9.8	1.0	5.9	4.0	0.2	1.7	14.8	6.0	9.1	6.3
LIBERTA'.....	100.0	0.0	0.0	9.3	0.0	0.0	0.0	90.6	0.0	0.0	0.0	0.0	0.0	0.0	0.1
IL MANIFESTO.....	100.0	5.3	3.5	18.0	0.6	6.9	1.2	6.3	13.6	3.5	0.6	14.1	3.5	7.2	6.7
IL MATTINO.....	100.0	0.1	0.0	0.2	0.3	0.4	0.0	0.0	0.1	0.1	0.0	1.8	0.7	94.9	0.3
IL MATTINO DI PADOVA.....	100.0	0.1	0.0	0.4	0.1	98.8	0.0	0.0	0.3	0.0	0.2	0.0	0.0	0.0	0.0
IL MESSAGGERO.....	100.0	0.3	0.2	1.3	0.0	0.2	0.3	0.9	0.9	4.5	4.1	75.2	8.3	1.0	1.0
MESSAGGERO VENETO.....	100.0	0.0	0.0	0.2	0.0	2.9	96.6	0.0	0.3	0.0	0.0	0.0	0.0	0.0	0.0
LA NAZIONE.....	100.0	0.1	7.2	0.2	0.0	0.0	0.0	0.2	83.0	0.0	8.5	0.2	0.0	0.2	0.1
LA NUOVA FERRARA.....	100.0	0.0	0.0	0.8	0.0	0.5	0.0	98.6	0.0	0.0	0.0	0.0	0.0	0.0	0.0
LA NUOVA SARDEGNA.....	100.0	0.4	0.2	0.2	0.0	0.0	0.0	0.0	0.0	0.0	0.0	0.0	0.0	0.0	0.0
LA NUOVA VENEZIA.....	100.0	0.0	0.0	0.0	0.3	99.5	0.2	0.0	0.0	0.0	0.0	0.0	0.0	0.0	0.0
IL PICCOLO.....	100.0	0.0	0.0	0.0	0.0	1.2	98.3	0.0	0.0	0.0	0.0	0.2	0.0	0.2	0.0
LA PROVINCIA(CO).....	100.0	0.0	0.0	98.8	0.0	0.0	0.0	0.4	0.0	0.0	0.0	0.0	0.0	0.7	0.0
LA PROVINCIA PAVESE.....	100.0	0.4	0.2	91.0	0.0	0.0	0.8	0.9	0.0	0.0	0.0	0.0	0.0	0.0	3.7
QUOTIDIANO(LE/BR/TA).....	100.0	0.1	0.9	0.1	0.1	0.5	0.0	0.4	0.0	0.0	0.0	0.0	0.0	0.0	97.8
LA REPUBBLICA.....	100.0	5.7	5.7	10.7	1.1	6.7	1.8	10.9	10.5	2.1	1.3	16.0	2.1	9.3	4.1
IL RESTO DEL CARLINO.....	100.0	0.1	0.0	0.4	0.0	4.0	0.0	75.1	0.4	19.2	0.0	0.3	0.2	0.1	0.1
IL SECOLO XIX.....	100.0	3.0	91.1	2.2	0.0	0.2	0.1	1.9	0.5	0.0	0.0	0.3	0.0	0.3	0.0
LA SICILIA.....	100.0	0.0	0.0	0.0	0.0	0.0	0.0	0.0	0.0	0.0	0.0	0.5	0.0	0.0	0.0
IL SOLE 24 ORE.....	100.0	9.3	3.5	22.2	1.7	9.8	2.2	7.3	5.8	3.2	1.5	9.8	2.4	5.2	5.5
LA STAMPA.....	100.0	77.7	6.7	2.0	0.5	1.3	0.8	2.5	1.0	0.3	0.2	1.8	1.0	0.5	0.8
IL TEMPO.....	100.0	0.5	0.3	0.6	0.0	0.0	0.0	0.0	0.8	1.0	0.5	60.6	28.0	2.3	2.4
IL TIRRENO.....	100.0	0.0	0.7	0.0	0.0	0.0	0.0	0.0	98.8	0.0	0.0	0.1	0.0	0.0	0.0
LA TRIBUNA DI TREVISO.....	100.0	0.0	0.0	0.4	0.0	98.5	0.3	0.2	0.5	0.0	0.0	0.0	0.0	0.0	0.0
TUTTOSPORT.....	100.0	19.1	4.6	15.3	1.0	5.8	2.2	6.3	9.4	2.0	1.9	5.8	2.1	6.0	5.3
L'UNIONE SARDA.....	100.0	0.7	0.2	0.0	0.0	0.0	0.0	0.1	0.1	0.0	0.0	0.0	0.0	0.0	0.0
L'UNITA'.....	100.0	7.1	3.1	15.5	0.7	5.0	1.8	23.2	14.2	2.0	0.9	10.0	1.8	4.3	2.4
ULTIMO LUNEDI'															
CORR. DELLO SPORT-STADIO ..	100.0	3.0	1.2	5.3	0.7	1.6	1.0	6.7	5.5	2.4	2.0	20.5	4.5	14.7	9.3
LA GAZZETTA DELLO SPORT ...	100.0	4.6	3.9	26.7	1.8	10.2	3.6	8.6	8.4	2.8	1.3	2.4	1.9	5.2	5.2
TUTTOSPORT.....	100.0	21.4	5.4	13.5	1.4	5.2	2.3	5.0	9.1	2.1	1.5	5.9	2.1	5.8	4.8
GIORNO MEDIO ESCL. LUNEDI'															
CORR. DELLO SPORT-STADIO ..	100.0	3.2	0.8	4.8	0.4	1.6	0.9	8.8	6.0	2.9	2.3	22.8	4.1	13.0	9.7
LA GAZZETTA DELLO SPORT ...	100.0	4.9	3.2	27.3	1.5	11.6	3.9	9.5	9.0	2.6	1.2	2.6	1.8	4.4	4.7
TUTTOSPORT.....	100.0	18.3	4.3	15.9	0.8	6.0	2.1	6.8	9.5	1.9	2.1	5.8	2.2	6.1	5.4
SUPPLEMENTI															
SETTE.....	100.0	2.8	1.9	43.1	0.8	7.8	2.3	6.1	4.1	1.9	0.8	9.0	1.7	3.8	4.2
TV SETTE.....	100.0	3.4	1.7	41.1	0.8	6.6	2.1	5.3	4.2	1.9	0.9	9.5	2.2	4.6	4.4
IL VENERDI'.....	100.0	4.5	5.1	9.4	0.9	7.6	1.4	10.5	9.1	2.1	1.4	15.7	2.5	10.2	5.3

QUOTIDIANI	Totale	REGIONI				AREA GEOGRAFICA				
		Basi- licata	Calabria	Sicilia	Sar- degna	Nord Ovest	Nord Est	Centro	Sud	Isole
POPOLAZIONE	23310	247	817	1942	670	6289	4383	4559	5467	2612
L'ADIGE.....	69	0	0	0	0	1	68	0	0	0
ALTO ADIGE.....	146	0	0	0	0	1	145	0	0	0
L'ARENA.....	187	0	0	0	0	2	184	1	0	0
AVVENIRE.....	160	0	2	3	3	73	40	21	20	6
IL CENTRO.....	153	0	0	0	0	1	0	0	152	0
CORRIERE UMBRIA/VITERBO ..	129	0	0	0	0	1	0	127	0	0
CORRIERE DELLA SERA.....	1976	21	55	67	37	1020	317	269	266	104
CORR. DELLO SPORT-STADIO ..	1584	24	91	106	88	142	177	524	547	194
L'ECO DI BERGAMO.....	178	0	0	0	0	177	0	0	0	0
LA GAZZETTA DELLO SPORT ...	2820	33	69	185	54	998	732	430	421	239
LA GAZZ. DEL MEZZOGIORNO ..	436	43	0	0	2	2	1	0	430	2
GAZZETTA DEL SUD.....	358	1	233	119	0	2	0	1	236	119
GAZZETTA DI MANTOVA.....	101	0	0	0	0	97	4	0	0	0
GAZZETTA DI MODENA/CARPI ..	68	0	0	0	0	2	66	0	0	0
GAZZETTA DI PARMA.....	115	0	0	0	0	2	113	1	0	0
GAZZETTA DI REGGIO.....	75	0	0	0	0	5	70	0	0	0
IL GAZZETTINO.....	491	0	0	0	0	1	486	1	2	0
IL GIORNALE.....	541	1	13	17	18	256	110	79	61	35
GIORNALE DI BRESCIA.....	199	0	0	1	0	195	2	0	0	1
GIORNALE DI SICILIA.....	307	0	0	306	0	1	0	0	0	306
IL GIORNALE DI VICENZA.....	158	0	0	0	1	1	157	0	0	1
IL GIORNO.....	455	0	1	3	6	388	28	16	15	8
ITALIA OGGI.....	79	0	2	3	0	23	16	16	19	4
LIBERTA'.....	94	0	0	0	0	9	85	0	0	0
IL MANIFESTO.....	223	0	5	8	7	60	33	71	44	15
IL MATTINO.....	633	4	3	0	0	1	4	12	615	0
IL MATTINO DI PADOVA.....	123	0	0	0	0	1	122	1	0	0
IL MESSAGGERO.....	806	0	4	6	3	15	11	682	88	9
MESSAGGERO VENETO.....	157	0	0	0	0	0	156	0	0	0
LA NAZIONE.....	665	0	0	0	0	50	2	610	2	0
LA NUOVA FERRARA.....	47	0	0	0	0	0	47	0	0	0
LA NUOVA SARDEGNA.....	238	0	0	0	236	2	0	0	0	236
LA NUOVA VENEZIA.....	60	0	0	0	0	0	60	0	0	0
IL PICCOLO.....	124	0	0	0	0	0	123	0	0	0
LA PROVINCIA(CO).....	137	0	0	0	0	135	1	0	1	0
LA PROVINCIA PAVESE.....	101	0	0	2	1	92	2	0	4	3
QUOTIDIANO(LE/BR/TA).....	152	0	0	0	0	2	1	0	149	0
LA REPUBBLICA.....	1730	11	63	80	54	381	354	517	343	134
IL RESTO DEL CARLINO.....	705	0	0	0	0	4	558	140	3	0
IL SECOLO XIX.....	343	0	1	0	0	330	7	3	2	1
LA SICILIA.....	356	0	0	354	0	0	0	2	0	354
IL SOLE 24 ORE.....	994	6	24	48	27	349	210	201	160	74
LA STAMPA.....	1137	2	7	7	17	983	57	38	35	24
IL TEMPO.....	342	3	2	2	3	5	0	215	117	5
IL TIRRENO.....	329	0	1	0	1	2	0	325	1	1
LA TRIBUNA DI TREVISO.....	76	0	0	0	0	0	75	0	0	0
TUTTOSPORT.....	777	6	27	50	20	302	119	148	138	70
L'UNIONE SARDA.....	264	0	0	0	261	2	0	0	0	261
L'UNITA'.....	615	3	14	16	16	158	189	167	69	32
ULTIMO LUNEDI'										
CORR. DELLO SPORT-STADIO ..	2924	41	186	235	171	277	295	887	1059	406
LA GAZZETTA DELLO SPORT ...	4806	52	160	323	112	1690	1160	718	803	435
TUTTOSPORT.....	1383	12	51	96	42	557	192	258	238	137
GIORNO MEDIO ESCL. LUNEDI'										
CORR. DELLO SPORT-STADIO ..	1361	22	75	84	74	119	158	464	462	159
LA GAZZETTA DELLO SPORT ...	2490	30	54	162	44	883	661	382	357	206
TUTTOSPORT.....	677	6	23	43	16	260	107	130	121	59
SUPPLEMENTI										
SETTE.....	1777	11	52	77	31	850	302	282	235	108
TV SETTE.....	1500	9	55	81	23	693	223	248	232	104
IL VENERDI'.....	2428	20	101	134	86	461	497	689	560	220

Lettori in un giorno medio

Analisi secondo: ● regioni ● area geografica

(percentuali di composizione)

QUOTIDIANI	Totale	REGIONI				AREA GEOGRAFICA				
		Basili- cata	Calabria	Sicilia	Sar- degna	Nord Ovest	Nord Est	Centro	Sud	Isole
POPOLAZIONE	100.0	1.1	3.5	8.3	2.9	27.0	18.8	19.6	23.5	11.2
L'ADIGE.....	100.0	0.0	0.0	0.0	0.0	1.0	98.8	0.2	0.0	0.0
ALTO ADIGE.....	100.0	0.0	0.0	0.0	0.0	0.8	99.2	0.0	0.0	0.0
L'ARENA.....	100.0	0.0	0.0	0.0	0.0	1.2	98.1	0.7	0.0	0.0
AVVENIRE.....	100.0	0.1	1.5	1.9	1.9	45.8	24.8	13.0	12.6	3.8
IL CENTRO.....	100.0	0.0	0.0	0.0	0.0	0.6	0.0	0.2	99.1	0.0
CORRIERE UMBRIA/VITERBO ...	100.0	0.0	0.0	0.2	0.0	1.1	0.0	98.7	0.0	0.2
CORRIERE DELLA SERA.....	100.0	1.1	2.8	3.4	1.9	51.6	16.0	13.6	13.5	5.3
CORR. DELLO SPORT-STADIO ...	100.0	1.5	5.7	6.7	5.6	8.9	11.2	33.1	34.6	12.2
L'ECO DI BERGAMO.....	100.0	0.0	0.0	0.0	0.0	99.7	0.1	0.0	0.2	0.0
LA GAZZETTA DELLO SPORT ...	100.0	1.2	2.4	6.6	1.9	35.4	26.0	15.3	14.9	8.5
LA GAZZ. DEL MEZZOGIORNO ...	100.0	9.8	0.0	0.1	0.4	0.5	0.2	0.1	98.7	0.4
GAZZETTA DEL SUD.....	100.0	0.3	65.0	33.3	0.0	0.6	0.0	0.2	66.0	33.3
GAZZETTA DI MANTOVA.....	100.0	0.0	0.0	0.1	0.0	96.4	3.5	0.0	0.0	0.1
GAZZETTA DI MODENA/CARPI ...	100.0	0.0	0.0	0.0	0.0	2.2	97.8	0.0	0.0	0.0
GAZZETTA DI PARMA.....	100.0	0.0	0.0	0.0	0.0	1.6	97.5	0.9	0.0	0.0
GAZZETTA DI REGGIO.....	100.0	0.0	0.4	0.0	0.0	7.0	92.4	0.0	0.6	0.0
IL GAZZETTINO.....	100.0	0.1	0.0	0.1	0.0	0.1	99.1	0.3	0.4	0.1
IL GIORNALE.....	100.0	0.2	2.4	3.2	3.3	47.3	20.4	14.6	11.2	6.5
GIORNALE DI BRESCIA.....	100.0	0.0	0.0	0.6	0.0	98.4	1.0	0.1	0.0	0.6
GIORNALE DI SICILIA.....	100.0	0.0	0.0	99.6	0.0	0.3	0.0	0.1	0.0	99.6
IL GIORNALE DI VICENZA.....	100.0	0.0	0.0	0.0	0.4	0.3	99.1	0.2	0.0	0.4
IL GIORNO.....	100.0	0.1	0.3	0.6	1.2	85.3	6.2	3.5	3.2	1.8
ITALIA OGGI.....	100.0	0.6	2.4	4.3	0.4	29.6	20.6	20.7	24.4	4.7
LIBERTA'.....	100.0	0.0	0.0	0.0	0.0	9.3	90.6	0.0	0.1	0.0
IL MANIFESTO.....	100.0	0.1	2.3	3.6	3.0	26.8	15.0	31.8	19.8	6.5
IL MATTINO.....	100.0	0.7	0.6	0.0	0.0	0.2	0.7	1.9	97.1	0.0
IL MATTINO DI PADOVA.....	100.0	0.0	0.0	0.0	0.1	0.5	98.9	0.5	0.0	0.1
IL MESSAGGERO.....	100.0	0.1	0.5	0.7	0.4	1.9	1.4	84.7	10.9	1.2
MESSAGGERO VENETO.....	100.0	0.0	0.0	0.0	0.0	0.2	99.5	0.3	0.0	0.0
LA NAZIONE.....	100.0	0.0	0.1	0.0	0.0	7.5	0.2	91.8	0.4	0.0
LA NUOVA FERRARA.....	100.0	0.0	0.0	0.0	0.0	0.8	99.2	0.0	0.0	0.0
LA NUOVA SARDEGNA.....	100.0	0.0	0.0	0.0	99.2	0.8	0.0	0.0	0.0	99.2
LA NUOVA VENEZIA.....	100.0	0.0	0.0	0.0	0.0	0.0	100.0	0.0	0.0	0.0
IL PICCOLO.....	100.0	0.0	0.0	0.1	0.0	0.0	99.5	0.2	0.2	0.1
LA PROVINCIA(CO).....	100.0	0.0	0.0	0.1	0.0	98.8	0.4	0.0	0.7	0.1
LA PROVINCIA PAVESE.....	100.0	0.0	0.0	1.8	1.3	91.5	1.7	0.0	3.7	3.1
QUOTIDIANO(LE/BR/TA).....	100.0	0.1	0.0	0.0	0.0	1.1	0.9	0.0	97.9	0.0
LA REPUBBLICA.....	100.0	0.7	3.6	4.6	3.1	22.1	20.5	29.9	19.8	7.7
IL RESTO DEL CARLINO.....	100.0	0.0	0.0	0.0	0.0	0.6	79.1	19.9	0.4	0.0
IL SECOLO XIX.....	100.0	0.0	0.2	0.1	0.1	96.3	2.2	0.8	0.5	0.2
LA SICILIA.....	100.0	0.0	0.1	99.4	0.0	0.0	0.0	0.5	0.1	99.4
IL SOLE 24 ORE.....	100.0	0.6	2.4	4.8	2.7	35.1	21.1	20.2	16.1	7.5
LA STAMPA.....	100.0	0.2	0.6	0.6	1.5	86.4	5.0	3.4	3.1	2.1
IL TEMPO.....	100.0	0.8	0.7	0.5	0.9	1.4	0.1	62.9	34.2	1.4
IL TIRRENO.....	100.0	0.0	0.2	0.0	0.2	0.7	0.0	98.9	0.2	0.2
LA TRIBUNA DI TREVISO.....	100.0	0.0	0.0	0.0	0.0	0.4	99.1	0.5	0.0	0.0
TUTTOSPORT.....	100.0	0.8	3.5	6.4	2.6	38.9	15.3	19.1	17.7	9.0
L'UNIONE SARDA.....	100.0	0.0	0.0	0.0	98.8	0.9	0.1	0.1	0.0	98.8
L'UNITA'.....	100.0	0.4	2.3	2.6	2.6	25.7	30.7	27.2	11.3	5.2
ULTIMO LUNEDI'										
CORR. DELLO SPORT-STADIO ...	100.0	1.4	6.4	8.0	5.9	9.5	10.1	30.3	36.2	13.9
LA GAZZETTA DELLO SPORT ...	100.0	1.1	3.3	6.7	2.3	35.2	24.1	14.9	16.7	9.0
TUTTOSPORT.....	100.0	0.8	3.7	6.9	3.0	40.3	13.9	18.6	17.2	9.9
GIORNO MEDIO ESCL. LUNEDI'										
CORR. DELLO SPORT-STADIO ...	100.0	1.6	5.5	6.2	5.4	8.7	11.6	34.1	34.0	11.6
LA GAZZETTA DELLO SPORT ...	100.0	1.2	2.2	6.5	1.8	35.5	26.5	15.4	14.4	8.3
TUTTOSPORT.....	100.0	0.8	3.4	6.3	2.4	38.4	15.8	19.2	17.9	8.7
SUPPLEMENTI										
SETTE.....	100.0	0.6	2.9	4.3	1.7	47.8	17.0	15.9	13.3	6.1
TV SETTE.....	100.0	0.6	3.6	5.4	1.5	46.2	14.9	16.6	15.5	6.9
IL VENERDI'.....	100.0	0.8	4.2	5.5	3.6	19.0	20.5	28.4	23.1	9.1

QUOTIDIANI	Totale	NUMERO COMPONENTI					CLASSE DI REDDITO								
		1 componente	2 componenti	3 componenti	4 componenti	5 o più componenti	fino a 1.450 mila	1.450-1.850 mila	1.850-2.250 mila	2.250-2.650 mila	2.650-3.250 mila	3.250-4.250 mila	4.250-5.250 mila	oltre 5.250 mila	
POPOLAZIONE	23310	910	4591	6193	7260	4356	2255	2774	3030	2633	3892	4209	2644	1874	
L'ADIGE.....	69	5	10	21	23	10	3	4	7	4	10	17	17	6	
ALTO ADIGE.....	146	10	32	46	39	20	8	8	16	15	22	35	22	20	
L'ARENA.....	187	4	33	48	66	37	4	17	32	30	38	34	26	6	
AVVENIRE.....	160	25	32	45	39	20	18	13	19	10	32	32	19	16	
IL CENTRO.....	153	3	25	34	49	41	6	21	21	19	26	34	18	6	
CORRIERE UMBRIA/VITERBO ..	129	3	19	36	45	27	2	11	15	16	22	33	21	9	
CORRIERE DELLA SERA.....	1976	100	376	576	631	292	84	120	153	175	319	475	341	310	
CORR. DELLO SPORT-STADIO ..	1584	30	217	390	569	379	123	213	211	199	278	266	185	110	
L'ECO DI BERGAMO.....	178	12	29	50	65	21	8	15	7	28	31	34	32	23	
LA GAZZETTA DELLO SPORT ..	2820	80	425	838	971	506	162	287	310	309	535	591	379	248	
LA GAZZ. DEL MEZZOGIORNO ..	436	6	69	99	156	106	39	71	75	45	76	58	32	41	
GAZZETTA DEL SUD.....	358	16	53	88	117	84	40	64	52	45	50	49	35	23	
GAZZETTA DI MANTOVA.....	101	1	24	22	30	24	3	6	8	8	22	27	15	12	
GAZZETTA DI MODENA/CARPI ..	68	2	13	22	20	11	0	2	6	7	16	14	16	8	
GAZZETTA DI PARMA.....	115	2	28	36	39	10	4	7	2	5	15	29	29	25	
GAZZETTA DI REGGIO.....	75	1	17	25	24	9	7	3	3	16	12	22	8	6	
IL GAZZETTINO.....	491	25	107	147	129	84	22	28	49	60	87	111	85	47	
IL GIORNALE.....	541	23	104	167	169	77	13	24	47	36	86	115	99	120	
GIORNALE DI BRESCIA.....	199	4	44	52	78	20	14	25	20	33	33	38	26	9	
GIORNALE DI SICILIA.....	307	16	51	69	106	65	39	51	51	38	53	26	29	21	
IL GIORNALE DI VICENZA.....	158	3	39	43	46	27	2	9	13	9	41	40	26	18	
IL GIORNO.....	455	21	92	148	128	66	20	32	34	52	86	90	74	67	
ITALIA OGGI.....	79	4	16	30	22	9	2	2	6	10	10	12	18	19	
LIBERTA'.....	94	12	19	30	23	10	10	9	10	10	16	21	10	8	
IL MANIFESTO.....	223	21	35	70	66	31	6	18	21	34	37	46	38	23	
IL MATTINO.....	633	14	66	116	221	216	57	87	111	104	103	82	54	36	
IL MATTINO DI PADOVA.....	123	6	17	28	44	29	2	6	13	9	15	34	24	22	
IL MESSAGGERO.....	806	32	142	199	306	126	44	63	92	86	133	163	119	106	
MESSAGGERO VENETO.....	157	13	38	45	48	13	10	8	11	20	34	31	25	17	
LA NAZIONE.....	665	18	140	196	208	103	17	34	71	71	116	157	97	101	
LA NUOVA FERRARA.....	47	1	12	17	13	4	3	4	7	2	13	10	5	3	
LA NUOVA SARDEGNA.....	238	6	21	52	101	58	15	28	46	32	42	44	20	10	
LA NUOVA VENEZIA.....	60	2	14	15	16	13	1	6	6	6	6	20	9	5	
IL PICCOLO.....	124	8	39	40	27	9	4	10	10	11	23	18	29	18	
LA PROVINCIA(CO).....	137	6	26	28	55	21	11	3	11	14	16	36	29	17	
LA PROVINCIA PAVESE.....	101	6	23	35	30	7	4	7	9	9	15	31	18	8	
QUOTIDIANO(LE/BR/TA).....	152	1	18	45	55	33	18	27	25	24	28	18	11	2	
LA REPUBBLICA.....	1730	97	303	498	573	259	59	112	159	165	256	426	286	267	
IL RESTO DEL CARLINO.....	705	32	139	211	222	101	24	35	58	64	143	169	121	91	
IL SECOLO XIX.....	343	17	87	114	91	33	23	34	35	49	47	80	41	33	
LA SICILIA.....	356	14	35	87	140	80	32	69	62	56	49	48	27	14	
IL SOLE 24 ORE.....	994	33	177	306	349	130	15	42	66	89	137	242	194	209	
LA STAMPA.....	1137	73	242	367	342	112	64	94	135	109	234	233	149	117	
IL TEMPO.....	342	12	68	73	144	45	19	29	44	29	53	71	53	46	
IL TIRRENO.....	329	6	67	103	99	55	15	34	38	40	58	80	42	20	
LA TRIBUNA DI TREVISO.....	76	3	11	25	24	13	1	3	3	5	18	22	16	8	
TUTTOSPORT.....	777	24	111	226	269	147	49	112	89	82	155	154	85	52	
L'UNIONE SARDA.....	264	13	35	45	89	83	34	46	48	32	47	27	21	7	
L'UNITA'.....	615	38	150	180	164	83	39	72	59	74	98	126	90	57	
ULTIMO LUNEDI'															
CORR. DELLO SPORT-STADIO ..	2924	51	385	739	1054	695	226	363	425	365	508	514	327	196	
LA GAZZETTA DELLO SPORT ..	4806	116	727	1390	1675	898	285	457	546	558	881	1012	622	445	
TUTTOSPORT.....	1383	36	199	388	482	278	83	176	184	153	254	285	148	99	
GIORNO MEDIO ESCL. LUNEDI'															
CORR. DELLO SPORT-STADIO ..	1361	26	189	332	488	326	105	188	175	171	239	225	161	95	
LA GAZZETTA DELLO SPORT ..	2490	74	375	746	853	441	141	259	271	268	477	520	339	215	
TUTTOSPORT.....	677	22	96	200	234	125	43	102	74	70	138	132	74	45	
SUPPLEMENTI															
SETTE.....	1777	90	331	498	570	288	53	92	167	146	295	407	311	305	
TV SETTE.....	1500	90	263	420	474	253	78	85	144	111	247	344	242	250	
IL VENERDI'.....	2428	114	406	701	826	381	94	171	234	242	398	552	392	345	

Lettori in un giorno medio

Analisi secondo: ● numero componenti ● classe di reddito

(percentuali di composizione)

QUOTIDIANI	Totale	NUMERO COMPONENTI					CLASSE DI REDDITO							
		1 componente	2 componenti	3 componenti	4 componenti	5 o più componenti	fino a 1.450 mila	1.450 1.850 mila	1.850 2.250 mila	2.250 2.650 mila	2.650 3.250 mila	3.250 4.250 mila	4.250 5.250 mila	oltre 5.250 mila
POPOLAZIONE	100.0	3.9	19.7	26.6	31.1	18.7	9.7	11.9	13.0	11.3	16.7	18.1	11.3	8.0
L'ADIGE	100.0	6.7	15.0	30.6	32.8	15.0	3.9	6.5	10.4	5.3	15.1	24.9	24.8	9.2
ALTO ADIGE	100.0	7.0	21.9	31.3	26.3	13.4	5.6	5.4	11.2	10.0	15.3	23.7	15.2	13.6
L'ARENA	100.0	1.9	17.6	25.5	35.1	19.9	1.9	9.1	17.3	15.9	20.3	18.4	13.7	3.3
AVVENIRE	100.0	15.4	20.0	27.9	24.1	12.5	11.2	8.2	11.8	6.5	20.1	20.1	12.1	10.0
IL CENTRO	100.0	2.2	16.6	22.2	32.3	26.6	3.8	14.0	14.0	12.7	17.3	22.4	11.7	4.0
CORRIERE UMBRIA/VITERBO	100.0	1.9	15.1	27.5	34.6	20.9	1.9	8.3	12.0	12.2	17.3	25.7	16.0	6.6
CORRIERE DELLA SERA	100.0	5.1	19.0	29.1	32.0	14.8	4.2	6.1	7.7	8.9	16.1	24.0	17.3	15.7
CORR. DELLO SPORT-STADIO	100.0	1.9	13.7	24.6	35.9	23.9	7.7	13.4	13.3	12.6	17.5	16.8	11.7	6.9
L'ECO DI BERGAMO	100.0	6.7	16.4	28.1	36.8	12.0	4.5	8.4	4.0	15.5	17.5	19.4	18.1	12.8
LA GAZZETTA DELLO SPORT	100.0	2.8	15.1	29.7	34.4	17.9	5.7	10.2	11.0	11.0	19.0	20.9	13.4	8.8
LA GAZZ. DEL MEZZOGIORNO	100.0	1.4	15.8	22.7	35.9	24.2	8.8	16.2	17.3	10.2	17.3	13.4	7.4	9.3
GAZZETTA DEL SUD	100.0	4.4	14.7	24.6	32.7	23.6	11.3	17.7	14.4	12.6	14.0	13.8	9.8	6.3
GAZZETTA DI MANTOVA	100.0	1.1	23.4	21.6	29.8	24.1	3.3	5.9	8.1	7.8	21.4	26.6	15.0	11.8
GAZZETTA DI MODENA/CARPI	100.0	3.3	18.9	32.2	29.6	15.9	0.5	2.9	8.6	9.8	23.1	20.6	23.3	11.2
GAZZETTA DI PARMA	100.0	1.7	24.4	31.5	33.6	8.8	3.2	5.7	2.1	4.5	12.9	25.5	24.7	21.4
GAZZETTA DI REGGIO	100.0	1.5	22.1	33.2	31.7	11.5	8.8	4.3	3.3	20.8	15.4	29.1	11.1	7.3
IL GAZZETTINO	100.0	5.1	21.7	29.9	28.2	17.1	4.4	5.8	10.1	12.2	17.8	22.7	17.3	9.7
IL GIORNALE	100.0	4.2	19.3	30.9	31.3	14.3	2.4	4.3	8.7	6.7	15.9	21.3	18.4	22.2
GIORNALE DI BRESCIA	100.0	2.1	22.4	26.2	39.1	10.2	7.1	12.8	10.1	16.6	16.9	19.2	13.1	4.4
GIORNALE DI SICILIA	100.0	5.3	16.6	22.5	34.5	21.0	12.7	16.7	16.5	12.4	17.1	8.5	9.4	6.7
IL GIORNALE DI VICENZA	100.0	2.0	24.6	27.5	28.9	17.0	1.3	6.0	8.2	5.4	26.0	25.3	16.4	11.4
IL GIORNO	100.0	4.7	20.2	32.5	28.2	14.4	4.5	7.0	7.5	11.4	18.8	19.8	16.3	14.6
ITALIA OGGI	100.0	4.7	19.5	37.2	27.4	11.2	2.4	2.2	7.3	12.8	12.2	15.6	23.2	24.4
LIBERTA'	100.0	13.2	20.2	32.4	24.0	10.1	10.2	9.5	10.4	10.9	16.7	22.4	11.0	8.9
IL MANIFESTO	100.0	9.4	15.9	31.2	29.8	13.7	2.6	7.9	9.6	15.3	16.7	20.5	16.9	10.5
IL MATTINO	100.0	2.2	10.4	18.4	35.0	34.1	8.9	13.7	17.6	16.5	16.3	12.9	8.5	5.6
IL MATTINO DI PADOVA	100.0	4.6	13.7	22.4	35.4	23.9	1.3	4.5	10.3	7.2	11.9	27.8	19.2	18.0
IL MESSAGGERO	100.0	4.0	17.6	24.8	38.0	15.7	5.4	7.8	11.5	10.6	16.5	20.2	14.7	13.1
MESSAGGERO VENETO	100.0	8.0	24.2	28.9	30.7	8.2	6.2	4.9	7.3	13.0	21.9	19.9	16.2	10.6
LA NAZIONE	100.0	2.7	21.1	29.4	31.3	15.5	2.5	5.1	10.7	10.7	17.5	23.7	14.6	15.2
LA NUOVA FERRARA	100.0	1.8	26.0	35.8	27.3	9.1	6.0	9.5	14.7	5.1	27.2	21.7	9.9	6.1
LA NUOVA SARDEGNA	100.0	2.6	8.7	21.8	42.6	24.3	6.4	11.8	19.5	13.3	17.6	18.7	8.5	4.3
LA NUOVA VENEZIA	100.0	3.8	23.9	24.8	25.9	21.5	1.6	10.2	10.1	10.1	10.3	33.9	14.9	8.7
IL PICCOLO	100.0	6.6	31.3	32.6	21.8	7.6	3.2	8.1	8.3	9.0	18.3	14.8	23.4	14.8
LA PROVINCIA(CO)	100.0	4.5	19.2	20.6	40.2	15.6	8.1	2.3	7.7	10.2	11.4	26.5	21.1	12.7
LA PROVINCIA PAVESE	100.0	6.1	22.5	34.6	29.6	7.2	3.5	7.0	9.3	9.3	14.8	30.3	17.8	7.8
QUOTIDIANO(LE/BR/TA)	100.0	0.5	11.8	29.3	36.5	21.9	11.6	17.4	16.2	15.7	18.6	11.9	7.5	1.0
LA REPUBBLICA	100.0	5.6	17.5	28.8	33.1	15.0	3.4	6.5	9.2	9.5	14.8	24.6	16.5	15.4
IL RESTO DEL CARLINO	100.0	4.6	19.7	29.9	31.4	14.4	3.4	5.0	8.3	9.0	20.3	24.0	17.2	12.9
IL SECOLO XIX	100.0	5.1	25.3	33.3	26.7	9.6	6.8	9.9	10.2	14.3	13.8	23.4	12.0	9.6
LA SICILIA	100.0	3.9	9.8	24.3	39.4	22.6	8.9	19.4	17.3	15.8	13.9	13.5	7.5	3.9
IL SOLE 24 ORE	100.0	3.3	17.8	30.8	35.1	13.1	1.5	4.3	6.7	9.0	13.8	24.3	19.5	21.0
LA STAMPA	100.0	6.4	21.3	32.3	30.1	9.9	5.6	8.3	11.9	9.6	20.6	20.5	13.1	10.3
IL TEMPO	100.0	3.5	20.0	21.4	42.0	13.2	5.4	8.5	12.8	8.5	15.4	20.6	15.3	13.5
IL TIRRENO	100.0	1.8	20.3	31.2	30.2	16.7	4.7	10.5	11.5	12.3	17.7	24.4	12.9	6.1
LA TRIBUNA DI TREVISO	100.0	4.3	15.0	32.9	31.4	16.5	1.5	4.2	3.5	7.0	23.4	28.6	21.1	10.6
TUTTOSPORT	100.0	3.1	14.2	29.1	34.6	18.9	6.3	14.4	11.5	10.5	19.9	19.8	10.9	6.7
L'UNIONE SARDA	100.0	4.7	13.3	17.1	33.5	31.4	12.9	17.4	18.3	12.3	17.9	10.4	8.0	2.8
L'UNITA'	100.0	6.2	24.4	29.2	26.7	13.5	6.4	11.7	9.6	12.0	15.9	20.5	14.7	9.3
ULTIMO LUNEDI'														
CORR. DELLO SPORT-STADIO	100.0	1.7	13.2	25.3	36.1	23.8	7.7	12.4	14.5	12.5	17.4	17.6	11.2	6.7
LA GAZZETTA DELLO SPORT	100.0	2.4	15.1	28.9	34.9	18.7	5.9	9.5	11.4	11.6	18.3	21.1	12.9	9.3
TUTTOSPORT	100.0	2.6	14.4	28.0	34.8	20.1	6.0	12.7	13.3	11.1	18.4	20.6	10.7	7.2
GIORNO MEDIO ESCL. LUNEDI'														
CORR. DELLO SPORT-STADIO	100.0	1.9	13.9	24.4	35.9	24.0	7.7	13.8	12.9	12.6	17.6	16.5	11.9	7.0
LA GAZZETTA DELLO SPORT	100.0	3.0	15.1	30.0	34.3	17.7	5.7	10.4	10.9	10.8	19.2	20.9	13.6	8.6
TUTTOSPORT	100.0	3.3	14.2	29.5	34.6	18.5	6.4	15.0	10.9	10.3	20.4	19.5	11.0	6.6
SUPPLEMENTI														
SETTE	100.0	5.0	18.6	28.0	32.1	16.2	3.0	5.2	9.4	8.2	16.6	22.9	17.5	17.2
TV SETTE	100.0	6.0	17.5	28.0	31.6	16.9	5.2	5.7	9.6	7.4	16.5	22.9	16.1	16.7
IL VENERDI'	100.0	4.7	16.7	28.9	34.0	15.7	3.9	7.0	9.7	10.0	16.4	22.7	16.2	14.2

Uomini

Lettori in un giorno medio

Analisi secondo: ● categoria professionale

(valori assoluti x 1.000)

QUOTIDIANI	Totale	Imprend. pos. Dir. Lib. Prof. 1	Impiegati 2	Negozianti Artigiani 3	Agenti Lav. in proprio 4	Agricol. e fam. coad. 5	Insegn. Giornal. Scritt. 6	Operai Operai agr. 7	CASALINGHE CON CAPOFAMIGLIA DI CATEG.					Studenti 13	Pensionati 14	Altri 15
									1	2,6	3-5	7	altre			
									8	9	10	11	12			
POPOLAZIONE	23310	1342	2916	2133	759	524	410	4929	0	0	0	0	0	3021	5244	2032
L'ADIGE.....	69	5	7	9	1	1	2	23	0	0	0	0	0	6	11	3
ALTO ADIGE.....	146	11	23	18	4	4	2	42	0	0	0	0	0	10	29	4
L'ARENA.....	187	12	26	10	11	5	0	46	0	0	0	0	0	19	46	11
AVVENIRE.....	160	14	18	9	1	2	13	17	0	0	0	0	0	19	43	23
IL CENTRO.....	153	9	25	19	8	1	4	36	0	0	0	0	0	17	24	10
CORRIERE UMBRIA/VITERBO.....	129	9	15	16	6	4	1	37	0	0	0	0	0	15	18	7
CORRIERE DELLA SERA.....	1976	251	417	178	60	12	57	237	0	0	0	0	0	276	373	116
CORR. DELLO SPORT-STADIO.....	1584	75	216	176	56	11	18	397	0	0	0	0	0	255	174	206
L'ECO DI BERGAMO.....	178	4	15	26	12	1	1	55	0	0	0	0	0	15	40	8
LA GAZZETTA DELLO SPORT.....	2820	112	341	336	113	34	30	783	0	0	0	0	0	424	386	261
LA GAZZ. DEL MEZZOGIORNO.....	436	42	59	50	16	6	13	90	0	0	0	0	0	40	60	59
GAZZETTA DEL SUD.....	358	23	76	33	8	0	9	49	0	0	0	0	0	47	54	59
GAZZETTA DI MANTOVA.....	101	4	9	15	4	5	2	27	0	0	0	0	0	8	22	5
GAZZETTA DI MODENA/CARPI.....	68	3	5	7	6	2	1	16	0	0	0	0	0	7	17	4
GAZZETTA DI PARMA.....	115	13	15	15	7	2	3	16	0	0	0	0	0	14	27	4
GAZZETTA DI REGGIO.....	75	7	10	13	4	0	3	17	0	0	0	0	0	5	15	3
IL GAZZETTINO.....	491	41	68	62	12	6	13	94	0	0	0	0	0	46	118	30
IL GIORNALE.....	541	89	89	63	19	5	16	48	0	0	0	0	0	89	90	32
GIORNALE DI BRESCIA.....	199	10	24	24	7	10	3	61	0	0	0	0	0	15	37	9
GIORNALE DI SICILIA.....	307	35	70	20	9	5	7	38	0	0	0	0	0	36	49	39
IL GIORNALE DI VICENZA.....	158	11	17	19	6	4	4	58	0	0	0	0	0	10	24	5
IL GIORNO.....	455	33	69	60	19	3	3	119	0	0	0	0	0	30	102	19
ITALIA OGGI.....	79	29	25	3	4	1	1	2	0	0	0	0	0	4	9	2
LIBERTA'.....	94	7	13	12	1	4	1	16	0	0	0	0	0	8	23	8
IL MANIFESTO.....	223	26	46	9	5	0	21	29	0	0	0	0	0	51	22	13
IL MATTINO.....	633	39	112	54	28	3	8	117	0	0	0	0	0	87	83	101
IL MATTINO DI PADOVA.....	123	8	19	8	8	1	3	26	0	0	0	0	0	17	27	7
IL MESSAGGERO.....	806	70	177	67	28	6	19	129	0	0	0	0	0	106	137	67
MESSAGGERO VENETO.....	157	12	13	18	4	3	4	52	0	0	0	0	0	9	30	11
LA NAZIONE.....	665	40	108	87	24	4	11	135	0	0	0	0	0	65	147	43
LA NUOVA FERRARA.....	47	0	9	2	6	1	0	7	0	0	0	0	0	9	12	0
LA NUOVA SARDEGNA.....	238	13	34	31	9	4	5	49	0	0	0	0	0	28	35	30
LA NUOVA VENEZIA.....	60	7	12	5	1	0	2	15	0	0	0	0	0	7	5	6
IL PICCOLO.....	124	7	15	9	4	3	1	31	0	0	0	0	0	8	38	9
LA PROVINCIA(CO).....	137	5	28	21	4	0	5	32	0	0	0	0	0	16	22	4
LA PROVINCIA PAVESE.....	101	4	12	16	4	0	0	21	0	0	0	0	0	9	30	4
QUOTIDIANO(LE/BR/TA).....	152	13	24	11	3	1	3	29	0	0	0	0	0	19	23	27
LA REPUBBLICA.....	1730	240	429	113	50	6	99	177	0	0	0	0	0	269	236	110
IL RESTO DEL CARLINO.....	705	57	106	96	43	13	20	139	0	0	0	0	0	55	136	40
IL SECOLO XIX.....	343	28	48	40	9	4	6	55	0	0	0	0	0	33	96	24
LA SICILIA.....	356	45	80	32	16	2	17	45	0	0	0	0	0	40	31	50
IL SOLE 24 ORE.....	994	271	342	64	35	11	21	52	0	0	0	0	0	67	91	40
LA STAMPA.....	1137	106	165	114	33	16	31	206	0	0	0	0	0	120	271	74
IL TEMPO.....	342	40	68	32	13	9	9	43	0	0	0	0	0	39	65	25
IL TIRRENO.....	329	15	57	42	11	4	6	74	0	0	0	0	0	33	64	24
LA TRIBUNA DI TREVISO.....	76	8	9	11	2	1	2	21	0	0	0	0	0	7	12	2
TUTTOSPORT.....	777	29	88	76	30	8	9	232	0	0	0	0	0	132	103	71
L'UNIONE SARDA.....	264	14	27	27	12	8	3	41	0	0	0	0	0	32	53	49
L'UNITA'.....	615	50	98	46	15	4	27	117	0	0	0	0	0	69	156	32
ULTIMO LUNEDI'																
CORR. DELLO SPORT-STADIO ..	2924	133	446	294	102	21	32	660	0	0	0	0	0	502	353	380
LA GAZZETTA DELLO SPORT ...	4806	197	643	517	180	53	59	1217	0	0	0	0	0	834	672	433
TUTTOSPORT.....	1383	53	167	140	40	12	13	374	0	0	0	0	0	271	188	124
GIORNO MEDIO ESCL. LUNEDI'																
CORR. DELLO SPORT-STADIO ..	1361	65	177	157	48	10	16	353	0	0	0	0	0	214	145	177
LA GAZZETTA DELLO SPORT ...	2490	97	290	306	102	31	25	710	0	0	0	0	0	356	339	232
TUTTOSPORT.....	677	24	75	66	28	8	8	209	0	0	0	0	0	109	89	62
SUPPLEMENTI																
SETTE.....	1777	227	374	132	54	10	70	158	0	0	0	0	0	312	323	117
TV SETTE.....	1500	179	293	95	46	11	45	159	0	0	0	0	0	312	268	94
IL VENERDI'.....	2428	306	586	169	79	14	116	261	0	0	0	0	0	411	298	186

Lettori in un giorno medio

Analisi secondo: ● categoria professionale

(percentuali di composizione)

QUOTIDIANI	Totale	Imprend.	Impie-	Nego-	Agenti	Agricol.	Insegn.	Operai	CASALINGHE					Stu-	Pensio-	Altri
		pos. Dir.	gati	zianti	Lav. in	e fam.	Giornal.	Operai	CON CAPOFAMIGLIA DI CATEG.					dent	nati	
		1	2	3	4	5	6	7	1	2,6	3-5	7	altre	13	14	15
		8	9	10	11	12	13	14	15	16	17	18	19	20	21	22
POPOLAZIONE	100.0	5.8	12.5	9.2	3.3	2.2	1.8	21.1	0.0	0.0	0.0	0.0	0.0	13.0	22.5	8.7
L'ADIGE.....	100.0	8.0	10.2	13.1	1.8	1.2	2.4	34.0	0.0	0.0	0.0	0.0	0.0	8.4	16.2	4.8
ALTO ADIGE.....	100.0	7.6	15.7	12.1	2.4	2.4	1.7	28.4	0.0	0.0	0.0	0.0	0.0	7.0	19.8	2.8
L'ARENA.....	100.0	6.5	14.0	5.3	5.9	2.9	0.1	24.7	0.0	0.0	0.0	0.0	0.0	10.2	24.5	5.9
AVVENIRE.....	100.0	9.0	11.2	5.6	0.9	1.1	8.1	10.6	0.0	0.0	0.0	0.0	0.0	11.9	27.1	14.6
IL CENTRO.....	100.0	6.1	16.1	12.3	5.5	0.6	2.9	23.7	0.0	0.0	0.0	0.0	0.0	10.8	15.8	6.3
CORRIERE UMBRIA/VITERBO.....	100.0	6.7	11.9	12.7	5.0	2.9	0.7	28.9	0.0	0.0	0.0	0.0	0.0	11.6	14.0	5.7
CORRIERE DELLA SERA.....	100.0	12.7	21.1	9.0	3.0	0.6	2.9	12.0	0.0	0.0	0.0	0.0	0.0	14.0	18.9	5.8
CORR. DELLO SPORT-STADIO.....	100.0	4.7	13.6	11.1	3.5	0.7	1.1	25.1	0.0	0.0	0.0	0.0	0.0	16.1	11.0	13.0
L'ECO DI BERGAMO.....	100.0	2.4	8.7	14.9	6.8	0.6	0.5	30.7	0.0	0.0	0.0	0.0	0.0	8.3	22.4	4.8
LA GAZZETTA DELLO SPORT.....	100.0	4.0	12.1	11.9	4.0	1.2	1.1	27.7	0.0	0.0	0.0	0.0	0.0	15.0	13.7	9.3
LA GAZZ. DEL MEZZOGIORNO.....	100.0	9.7	13.6	11.4	3.7	1.4	2.9	20.6	0.0	0.0	0.0	0.0	0.0	9.2	13.8	13.5
GAZZETTA DEL SUD.....	100.0	6.5	21.1	9.3	2.2	0.1	2.6	13.6	0.0	0.0	0.0	0.0	0.0	13.1	15.1	16.4
GAZZETTA DI MANTOVA.....	100.0	4.3	8.7	14.5	4.0	5.1	2.1	26.4	0.0	0.0	0.0	0.0	0.0	8.4	21.6	4.9
GAZZETTA DI MODENA/CARPI.....	100.0	4.2	7.1	10.4	9.2	3.4	0.8	24.0	0.0	0.0	0.0	0.0	0.0	10.6	24.9	5.3
GAZZETTA DI PARMA.....	100.0	11.6	12.8	12.7	6.0	1.6	2.6	14.0	0.0	0.0	0.0	0.0	0.0	11.9	23.2	3.6
GAZZETTA DI REGGIO.....	100.0	9.0	12.8	16.8	4.7	0.6	3.5	22.9	0.0	0.0	0.0	0.0	0.0	6.7	19.3	3.7
IL GAZZETTINO.....	100.0	8.4	13.9	12.6	2.4	1.3	2.6	19.2	0.0	0.0	0.0	0.0	0.0	9.4	24.0	6.1
IL GIORNALE.....	100.0	16.5	16.6	11.6	3.5	1.0	2.9	8.9	0.0	0.0	0.0	0.0	0.0	16.4	16.7	5.9
GIORNALE DI BRESCIA.....	100.0	4.9	12.2	11.9	3.3	5.0	1.4	30.8	0.0	0.0	0.0	0.0	0.0	7.3	18.5	4.6
GIORNALE DI SICILIA.....	100.0	11.3	22.7	6.4	2.9	1.7	2.3	12.3	0.0	0.0	0.0	0.0	0.0	11.9	15.8	12.6
IL GIORNALE DI VICENZA.....	100.0	7.1	10.5	12.0	3.7	2.7	2.5	36.8	0.0	0.0	0.0	0.0	0.0	6.6	15.2	3.0
IL GIORNO.....	100.0	7.3	15.1	13.2	4.1	0.6	0.7	26.0	0.0	0.0	0.0	0.0	0.0	6.6	22.4	4.1
ITALIA OGGI.....	100.0	36.4	32.0	3.3	4.9	0.6	1.6	2.7	0.0	0.0	0.0	0.0	0.0	4.9	10.9	2.6
LIBERTA'.....	100.0	7.2	13.5	13.1	1.5	4.5	1.5	17.0	0.0	0.0	0.0	0.0	0.0	8.4	24.3	9.0
IL MANIFESTO.....	100.0	11.8	20.7	4.1	2.4	0.1	9.3	13.1	0.0	0.0	0.0	0.0	0.0	22.7	10.0	5.7
IL MATTINO.....	100.0	6.1	17.8	8.6	4.4	0.4	1.2	18.5	0.0	0.0	0.0	0.0	0.0	13.7	13.1	16.0
IL MATTINO DI PADOVA.....	100.0	6.1	15.4	6.2	6.2	0.6	2.8	21.0	0.0	0.0	0.0	0.0	0.0	13.6	22.2	6.0
IL MESSAGGERO.....	100.0	8.7	22.0	8.3	3.5	0.7	2.4	16.1	0.0	0.0	0.0	0.0	0.0	13.2	17.0	8.3
MESSAGGERO VENETO.....	100.0	7.8	8.1	11.3	2.5	2.2	2.6	33.2	0.0	0.0	0.0	0.0	0.0	5.8	19.3	7.3
LA NAZIONE.....	100.0	6.0	16.3	13.1	3.6	0.6	1.7	20.3	0.0	0.0	0.0	0.0	0.0	9.8	22.1	6.4
LA NUOVA FERRARA.....	100.0	0.5	19.9	5.0	11.7	2.4	0.0	15.6	0.0	0.0	0.0	0.0	0.0	18.9	25.7	0.2
LA NUOVA SARDEGNA.....	100.0	5.6	14.2	13.0	3.7	1.5	2.1	20.7	0.0	0.0	0.0	0.0	0.0	11.8	14.8	12.6
LA NUOVA VENEZIA.....	100.0	11.9	19.1	8.4	2.4	0.0	2.7	24.7	0.0	0.0	0.0	0.0	0.0	12.4	9.0	9.3
IL PICCOLO.....	100.0	5.3	12.0	7.6	3.5	2.5	0.5	24.8	0.0	0.0	0.0	0.0	0.0	6.4	30.5	7.0
LA PROVINCIA(CO).....	100.0	3.4	20.5	15.1	2.8	0.2	3.3	23.4	0.0	0.0	0.0	0.0	0.0	12.0	16.4	2.8
LA PROVINCIA PAVESE.....	100.0	4.0	12.3	16.0	4.0	0.5	0.1	20.9	0.0	0.0	0.0	0.0	0.0	8.8	29.6	3.6
QUOTIDIANO(LE/BR/TA).....	100.0	8.8	15.7	7.1	2.0	0.6	1.7	19.0	0.0	0.0	0.0	0.0	0.0	12.4	15.1	17.8
LA REPUBBLICA.....	100.0	13.9	24.8	6.5	2.9	0.4	5.7	10.2	0.0	0.0	0.0	0.0	0.0	15.5	13.7	6.4
IL RESTO DEL CARLINO.....	100.0	8.0	15.1	13.7	6.1	1.8	2.9	19.7	0.0	0.0	0.0	0.0	0.0	7.8	19.3	5.6
IL SECOLO XIX.....	100.0	8.2	13.9	11.8	2.6	1.1	1.8	16.0	0.0	0.0	0.0	0.0	0.0	9.7	28.0	7.0
LA SICILIA.....	100.0	12.5	22.5	9.1	4.4	0.5	4.7	12.5	0.0	0.0	0.0	0.0	0.0	11.1	8.7	13.9
IL SOLE 24 ORE.....	100.0	27.3	34.4	6.5	3.5	1.1	2.1	5.2	0.0	0.0	0.0	0.0	0.0	6.7	9.2	4.0
LA STAMPA.....	100.0	9.3	14.5	10.1	2.9	1.4	2.7	18.2	0.0	0.0	0.0	0.0	0.0	10.6	23.8	6.5
IL TEMPO.....	100.0	11.6	19.8	9.3	3.7	2.6	2.5	12.6	0.0	0.0	0.0	0.0	0.0	11.5	18.9	7.2
IL TIRRENO.....	100.0	4.5	17.4	12.7	3.3	1.2	1.7	22.4	0.0	0.0	0.0	0.0	0.0	10.2	19.3	7.3
LA TRIBUNA DI TREVISO.....	100.0	10.2	12.4	14.6	2.1	1.8	3.0	28.1	0.0	0.0	0.0	0.0	0.0	9.7	15.6	2.7
TUTTOSPORT.....	100.0	3.7	11.3	9.8	3.8	1.0	1.1	29.9	0.0	0.0	0.0	0.0	0.0	17.0	13.3	9.1
L'UNIONE SARDA.....	100.0	5.1	10.2	10.1	4.4	2.9	1.1	15.4	0.0	0.0	0.0	0.0	0.0	12.2	19.9	18.5
L'UNITA'.....	100.0	8.2	15.9	7.5	2.4	0.7	4.5	19.0	0.0	0.0	0.0	0.0	0.0	11.3	25.4	5.2
ULTIMO LUNEDI'																
CORR. DELLO SPORT-STADIO ..	100.0	4.6	15.3	10.1	3.5	0.7	1.1	22.6	0.0	0.0	0.0	0.0	0.0	17.2	12.1	13.0
LA GAZZETTA DELLO SPORT ...	100.0	4.1	13.4	10.8	3.7	1.1	1.2	25.3	0.0	0.0	0.0	0.0	0.0	17.3	14.0	9.0
TUTTOSPORT.....	100.0	3.8	12.1	10.1	2.9	0.8	1.0	27.1	0.0	0.0	0.0	0.0	0.0	19.6	13.6	9.0
GIORNO MEDIO ESCL. LUNEDI'																
CORR. DELLO SPORT-STADIO ..	100.0	4.8	13.0	11.5	3.5	0.7	1.2	26.0	0.0	0.0	0.0	0.0	0.0	15.7	10.6	13.0
LA GAZZETTA DELLO SPORT ...	100.0	3.9	11.7	12.3	4.1	1.3	1.0	28.5	0.0	0.0	0.0	0.0	0.0	14.3	13.6	9.3
TUTTOSPORT.....	100.0	3.6	11.0	9.7	4.1	1.1	1.1	30.8	0.0	0.0	0.0	0.0	0.0	16.1	13.1	9.2
SUPPLEMENTI																
SETTE.....	100.0	12.8	21.1	7.4	3.0	0.5	3.9	8.9	0.0	0.0	0.0	0.0	0.0	17.5	18.2	6.6
TV SETTE.....	100.0	11.9	19.5	6.3	3.0	0.7	3.0	10.6	0.0	0.0	0.0	0.0	0.0	20.8	17.9	6.3
IL VENERDI'.....	100.0	12.6	24.1	7.0	3.2	0.6	4.8	10.8	0.0	0.0	0.0	0.0	0.0	16.9	12.3	7.7

Uomini

Lettori in un giorno medio - Analisi secondo: ● reddito familiare classificato con il metodo "ISPL" International Standard Poverty Line (Soglia di povertà su standard internazionali)

(valori assoluti x 1.000)

QUOTIDIANI COMPONENTI FAMIGLIA	Totale	REDDITO FAMILIARE SOTTO "ISPL"					REDDITO FAMILIARE SOPRA "ISPL"					FASCIA ALTA				
		FASCIA MEDIA				Totale	FASCIA ALTA				Totale	FASCIA ALTA				
		comp. 1	comp. 2	comp. 3	comp. 4 o più		comp. 1	comp. 2	comp. 3	comp. 4 o più		comp. 1	comp. 2	comp. 3	comp. 4 o più	
REDDITO MEDIO FAM. MIO/ANNO	6.6	10	11	13	11	14	23	27	31	25	34	50	53	60	53	
POPOLAZIONE	23310	37	238	192	343	811	524	3178	3442	7208	14352	349	1175	2559	4065	8148
L'ADIGE.....	69	0	0	0	0	0	2	5	3	8	18	2	5	18	25	51
ALTO ADIGE.....	146	0	0	0	0	0	4	12	13	12	42	6	20	33	46	105
L'ARENA.....	187	0	0	0	0	0	0	21	19	44	84	3	12	29	59	103
AVVENIRE.....	160	0	2	0	1	2	18	20	17	25	79	7	11	28	33	79
IL CENTRO.....	153	0	2	0	0	2	2	17	26	73	118	1	6	8	17	33
CORRIERE UMBRIA/VITERBO ...	129	0	1	0	0	1	2	12	21	47	82	0	6	14	24	46
CORRIERE DELLA SERA.....	1976	1	6	6	11	24	42	187	225	438	892	58	183	345	474	1060
CORR. DELLO SPORT-STADIO ..	1584	0	6	17	36	59	17	156	232	649	1054	13	55	141	263	472
L'ECO DI BERGAMO.....	178	0	0	0	0	0	11	20	29	39	100	1	9	21	47	78
LA GAZZETTA DELLO SPORT ...	2820	3	8	13	27	51	45	279	425	829	1578	32	139	400	620	1191
LA GAZZ. DEL MEZZOGIORNO ..	436	0	2	4	10	16	5	55	74	189	323	1	12	21	62	97
GAZZETTA DEL SUD.....	358	0	3	5	9	17	12	41	60	152	265	4	10	23	40	77
GAZZETTA DI MANTOVA.....	101	0	0	0	0	0	1	19	11	29	60	1	4	10	25	40
GAZZETTA DI MODENA/CARPI ..	68	0	0	0	0	0	0	6	4	4	14	2	7	18	27	54
GAZZETTA DI PARMA.....	115	0	0	0	0	0	0	8	2	7	18	2	20	34	42	98
GAZZETTA DI REGGIO.....	75	0	0	0	0	0	0	11	9	10	29	1	6	16	23	46
IL GAZZETTINO.....	491	0	0	0	0	0	6	54	45	54	159	19	53	101	158	331
IL GIORNALE.....	541	0	0	0	2	3	4	55	54	104	216	19	49	113	141	321
GIORNALE DI BRESCIA.....	199	0	0	0	0	0	3	33	35	67	139	1	11	16	31	59
GIORNALE DI SICILIA.....	307	0	2	4	6	12	14	40	51	130	234	2	10	14	35	61
IL GIORNALE DI VICENZA.....	159	0	0	0	0	0	0	14	4	16	34	3	25	40	56	124
IL GIORNO.....	455	0	0	2	1	3	11	68	75	92	245	10	24	72	101	207
ITALIA OGGI.....	79	0	0	0	1	1	0	6	12	8	26	4	9	18	22	52
LIBERTA'.....	94	1	0	0	0	1	6	10	9	11	35	5	9	21	21	57
IL MANIFESTO.....	223	0	0	0	1	1	4	24	36	49	113	17	12	34	47	109
IL MATTINO.....	633	0	3	5	22	29	7	53	91	344	494	7	10	21	72	109
IL MATTINO DI PADOVA.....	123	0	0	0	0	0	0	10	6	12	28	6	7	22	61	95
IL MESSAGGERO.....	806	0	2	1	9	12	16	95	88	265	465	16	44	111	158	329
MESSAGGERO VENETO.....	157	1	0	0	0	1	4	15	14	7	40	7	23	31	54	115
LA NAZIONE.....	665	0	0	0	0	0	9	106	95	161	371	8	34	101	150	293
LA NUOVA FERRARA.....	47	0	0	0	0	0	1	10	2	4	16	0	3	15	13	31
LA NUOVA SARDEGNA.....	238	0	0	2	4	5	4	20	37	136	197	2	1	14	19	36
LA NUOVA VENEZIA.....	60	0	0	0	0	0	0	5	7	4	15	2	10	8	25	45
IL PICCOLO.....	124	0	0	0	0	0	1	15	6	8	31	7	24	34	28	93
LA PROVINCIA(CO).....	137	0	1	0	1	2	4	12	12	35	63	2	13	16	40	72
LA PROVINCIA PAVESE.....	101	0	0	0	0	0	4	16	13	19	51	3	6	22	19	49
QUOTIDIANO(LE/BR/TA).....	152	0	0	1	5	7	1	15	35	71	122	0	2	9	13	24
LA REPUBBLICA.....	1730	3	2	6	7	18	28	146	190	401	765	66	156	302	423	946
IL RESTO DEL CARLINO.....	705	1	0	0	0	2	6	63	47	100	217	24	76	163	223	487
IL SECOLO XIX.....	343	0	1	1	2	4	10	61	62	77	209	7	25	51	46	129
LA SICILIA.....	356	1	5	4	6	17	10	28	67	175	279	3	3	16	40	60
IL SOLE 24 ORE.....	994	1	0	1	2	4	7	71	106	190	373	25	106	199	287	617
LA STAMPA.....	1137	7	3	3	4	16	32	182	189	272	675	33	58	175	179	445
IL TEMPO.....	342	0	2	1	2	5	6	38	36	111	191	6	28	37	76	147
IL TIRRENO.....	329	0	1	0	0	1	4	50	62	107	224	1	15	40	47	104
LA TRIBUNA DI TREVISO.....	76	0	0	0	0	0	0	2	2	6	11	3	9	23	30	65
TUTTOSPORT.....	777	1	1	6	11	19	13	83	134	258	487	11	27	87	147	271
L'UNIONE SARDA.....	264	0	0	5	12	18	10	34	32	140	216	3	0	8	20	31
L'UNITA'.....	615	1	1	2	2	6	16	92	83	124	314	21	58	95	121	295
ULTIMO LUNEDI'																
CORR. DELLO SPORT-STADIO ..	2924	0	17	34	59	110	28	276	440	1231	1975	23	92	265	459	839
LA GAZZETTA DELLO SPORT ...	4806	5	10	26	48	89	56	497	722	1487	2762	55	220	642	1038	1955
TUTTOSPORT.....	1383	3	1	9	22	35	16	149	223	480	867	17	49	156	258	480
GIORNO MEDIO ESCL. LUNEDI'																
CORR. DELLO SPORT-STADIO ..	1361	0	4	14	32	50	15	136	198	552	900	11	49	120	230	411
LA GAZZETTA DELLO SPORT ...	2490	2	7	11	24	45	43	243	375	720	1381	29	125	360	550	1064
TUTTOSPORT.....	677	1	0	5	10	16	12	72	119	220	424	9	23	75	129	237
SUPPLEMENTI																
SETTE.....	1777	0	5	3	6	14	30	155	196	385	766	59	171	299	468	997
TV SETTE.....	1500	2	9	9	13	34	34	120	177	339	670	55	133	233	375	797
IL VENERDI'.....	2428	2	3	7	10	22	32	218	290	625	1164	80	186	404	572	1242

Lettori in un giorno medio - Analisi secondo: ● reddito familiare classificato con il metodo "ISPL" International Standard Poverty Line (Soglia di povertà su standard internazionali) (percentuali di composizione)

QUOTIDIANI COMPONENTI FAMIGLIA	Totale	REDDITO FAMILIARE SOTTO "ISPL"					REDDITO FAMILIARE SOPRA "ISPL"					FASCIA ALTA				
		FASCIA MEDIA					FASCIA ALTA									
		comp. 1	comp. 2	comp. 3	comp. 4 o più	Totale	comp. 1	comp. 2	comp. 3	comp. 4 o più	Totale	comp. 1	comp. 2	comp. 3	comp. 4 o più	Totale
REDDITO MEDIO FAM. MIO/ANNO		6.6	10	11	13	11	14	23	27	31	25	34	50	53	60	53
POPOLAZIONE	100.0	0.2	1.0	0.8	1.5	3.5	2.2	13.6	14.8	30.9	61.6	1.5	5.0	11.0	17.4	35.0
L'ADIGE	100.0	0.0	0.0	0.0	0.0	0.0	3.1	7.4	4.4	10.9	25.7	3.6	7.6	26.2	36.9	74.3
ALTO ADIGE	100.0	0.0	0.0	0.0	0.1	0.1	2.9	8.5	8.6	8.5	28.5	4.0	13.5	22.8	31.2	71.5
L'ARENA	100.0	0.2	0.0	0.0	0.0	0.2	0.0	11.2	10.2	23.4	44.8	1.7	6.4	15.2	31.6	55.0
AVVENIRE	100.0	0.0	1.0	0.0	0.6	1.5	11.2	12.2	10.3	15.4	49.1	4.2	6.9	17.6	20.6	49.3
IL CENTRO	100.0	0.0	1.2	0.0	0.1	1.4	1.3	11.2	16.9	47.5	76.9	0.9	4.2	5.3	11.3	21.7
CORRIERE UMBRIA/VITERBO	100.0	0.0	0.6	0.2	0.0	0.8	1.6	9.6	16.1	36.6	63.8	0.4	4.9	11.2	19.0	35.4
CORRIERE DELLA SERA	100.0	0.0	0.3	0.3	0.6	1.2	2.1	9.5	11.4	22.2	45.1	2.9	9.3	17.4	24.0	53.6
CORR. DELLO SPORT-STADIO	100.0	0.0	0.4	1.1	2.3	3.7	1.0	9.8	14.7	41.0	66.5	0.8	3.5	8.9	16.6	29.8
L'ECO DI BERGAMO	100.0	0.0	0.0	0.0	0.1	0.1	6.2	11.5	16.2	22.0	55.9	0.5	4.8	12.0	26.6	43.9
LA GAZZETTA DELLO SPORT	100.0	0.1	0.3	0.5	1.0	1.8	1.6	9.9	15.1	29.4	56.0	1.1	4.9	14.2	22.0	42.2
LA GAZZ. DEL MEZZOGIORNO	100.0	0.0	0.5	0.9	2.3	3.8	1.1	12.5	16.9	43.4	74.0	0.3	2.8	4.9	14.3	22.3
GAZZETTA DEL SUD	100.0	0.0	0.7	1.5	2.6	4.8	3.3	11.3	16.8	42.4	73.8	1.1	2.7	6.3	11.3	21.4
GAZZETTA DI MANTOVA	100.0	0.0	0.4	0.0	0.0	0.4	0.6	19.1	11.2	28.8	59.7	0.5	3.9	10.4	25.1	39.9
GAZZETTA DI MODENA/CARPI	100.0	0.0	0.0	0.0	0.0	0.0	0.0	8.7	6.2	5.7	20.7	3.3	10.2	25.9	39.8	79.3
GAZZETTA DI PARMA	100.0	0.0	0.0	0.0	0.0	0.0	0.3	6.9	2.0	6.0	15.3	1.4	17.5	29.5	36.4	84.7
GAZZETTA DI REGGIO	100.0	0.0	0.0	0.3	0.0	0.3	0.0	14.5	11.3	13.1	38.8	1.5	7.6	21.6	30.2	60.9
IL GAZZETTINO	100.0	0.0	0.0	0.0	0.0	0.0	1.3	10.9	9.2	11.0	32.4	3.8	10.8	20.6	32.3	67.5
IL GIORNALE	100.0	0.1	0.0	0.1	0.4	0.6	0.7	10.2	9.9	19.2	40.0	3.4	9.1	20.9	26.0	59.4
GIORNALE DI BRESCIA	100.0	0.0	0.1	0.1	0.0	0.2	1.3	16.9	17.8	33.8	69.8	0.7	5.4	8.3	15.5	29.9
GIORNALE DI SICILIA	100.0	0.0	0.6	1.5	2.0	4.1	4.5	12.9	16.6	42.2	76.2	0.8	3.1	4.5	11.3	19.7
IL GIORNALE DI VICENZA	100.0	0.0	0.0	0.0	0.0	0.0	0.0	8.8	2.3	10.2	21.3	2.0	15.8	25.2	35.7	78.7
IL GIORNO	100.0	0.1	0.1	0.4	0.3	0.8	2.5	14.9	16.4	20.1	53.9	2.1	5.3	15.7	22.2	45.4
ITALIA OGGI	100.0	0.3	0.0	0.0	0.7	1.0	0.0	8.0	14.5	10.6	33.1	4.4	11.5	22.7	27.3	65.9
LIBERTA'	100.0	1.5	0.0	0.0	0.0	1.5	6.2	10.3	9.6	11.7	37.7	5.6	9.9	22.8	22.5	60.7
IL MANIFESTO	100.0	0.1	0.0	0.0	0.5	0.7	1.8	10.6	16.2	22.0	50.6	7.5	5.3	15.0	21.0	48.7
IL MATTINO	100.0	0.0	0.5	0.7	3.4	4.6	1.1	8.4	14.3	54.3	78.1	1.1	1.6	3.3	11.3	17.3
IL MATTINO DI PADOVA	100.0	0.0	0.0	0.0	0.0	0.0	0.1	7.9	4.9	9.7	22.5	4.5	5.9	17.6	49.6	77.5
IL MESSAGGERO	100.0	0.0	0.2	0.1	1.2	1.5	2.0	11.8	10.9	32.9	57.7	2.0	5.5	13.7	19.6	40.8
MESSAGGERO VENETO	100.0	0.6	0.0	0.0	0.0	0.6	2.8	9.7	8.8	4.4	25.8	4.6	14.5	20.0	34.5	73.6
LA NAZIONE	100.0	0.1	0.0	0.0	0.0	0.1	1.4	15.9	14.2	24.2	55.8	1.2	5.2	15.2	22.5	44.1
LA NUOVA FERRARA	100.0	0.0	0.0	0.0	0.0	0.0	1.1	20.4	4.6	8.0	34.1	0.7	5.6	31.3	28.3	65.9
LA NUOVA SARDEGNA	100.0	0.0	0.0	0.7	1.5	2.2	1.5	8.4	15.5	57.4	82.8	1.0	0.4	5.7	8.0	15.1
LA NUOVA VENEZIA	100.0	0.0	0.0	0.0	0.0	0.0	0.0	8.0	10.9	6.5	25.4	3.8	16.0	13.9	40.9	74.6
IL PICCOLO	100.0	0.0	0.0	0.0	0.1	0.1	0.7	12.2	5.2	6.5	24.7	5.9	19.1	27.4	22.8	75.2
LA PROVINCIA(CO)	100.0	0.0	0.6	0.0	0.8	1.4	3.1	8.7	8.7	25.6	46.1	1.3	9.9	11.9	29.4	52.4
LA PROVINCIA PAVESE	100.0	0.0	0.0	0.0	0.0	0.0	3.6	16.1	12.8	18.4	50.9	2.5	6.4	21.8	18.4	49.1
QUOTIDIANO(LE/BR/TA)	100.0	0.0	0.3	1.0	3.2	4.4	0.4	10.0	22.8	46.9	80.1	0.1	1.5	5.6	8.3	15.5
LA REPUBBLICA	100.0	0.2	0.1	0.3	0.4	1.1	1.6	8.4	11.0	23.2	44.2	3.8	9.0	17.4	24.5	54.7
IL RESTO DEL CARLINO	100.0	0.2	0.0	0.1	0.0	0.3	0.9	9.0	6.7	14.2	30.7	3.5	10.8	23.2	31.6	69.0
IL SECOLO XIX	100.0	0.0	0.2	0.4	0.4	1.1	2.9	17.7	18.1	22.5	61.1	2.2	7.4	14.8	13.4	37.8
LA SICILIA	100.0	0.4	1.4	1.1	1.8	4.7	2.8	7.7	18.8	49.1	78.4	0.8	0.7	4.4	11.1	17.0
IL SOLE 24 ORE	100.0	0.1	0.0	0.1	0.2	0.4	0.7	7.1	10.6	19.1	37.5	2.5	10.6	20.0	28.9	62.0
LA STAMPA	100.0	0.6	0.2	0.2	0.3	1.4	2.8	16.0	16.7	23.9	59.4	2.9	5.1	15.4	15.8	39.2
IL TEMPO	100.0	0.0	0.5	0.2	0.6	1.3	1.8	11.2	10.4	32.3	55.7	1.7	8.2	10.8	22.3	43.0
IL TIRRENO	100.0	0.0	0.3	0.0	0.0	0.3	1.3	15.3	19.0	32.4	68.1	0.4	4.6	12.2	14.4	31.6
LA TRIBUNA DI TREVISO	100.0	0.0	0.0	0.0	0.0	0.0	0.0	3.1	3.2	8.4	14.7	4.3	11.8	29.7	39.4	85.3
TUTTOSPORT	100.0	0.1	0.1	0.8	1.5	2.4	1.6	10.7	17.2	33.1	62.7	1.4	3.5	11.1	18.9	34.9
L'UNIONE SARDA	100.0	0.0	0.1	2.0	4.6	6.7	3.6	13.0	12.3	52.8	81.7	1.1	0.2	2.9	7.5	11.6
L'UNITA'	100.0	0.2	0.1	0.3	0.4	1.0	2.6	14.9	13.5	20.1	51.1	3.4	9.4	15.4	19.7	47.9
ULTIMO LUNEDI'																
CORR. DELLO SPORT-STADIO	100.0	0.0	0.6	1.1	2.0	3.7	1.0	9.4	15.1	42.1	67.5	0.8	3.1	9.1	15.7	28.7
LA GAZZETTA DELLO SPORT	100.0	0.1	0.2	0.5	1.0	1.8	1.2	10.3	15.0	30.9	57.5	1.1	4.6	13.4	21.6	40.7
TUTTOSPORT	100.0	0.2	0.1	0.7	1.6	2.5	1.1	10.8	16.1	34.7	62.7	1.2	3.5	11.3	18.7	34.7
GIORNO MEDIO ESCL. LUNEDI'																
CORR. DELLO SPORT-STADIO	100.0	0.0	0.3	1.0	2.3	3.7	1.1	10.0	14.5	40.6	66.1	0.8	3.6	8.8	16.9	30.2
LA GAZZETTA DELLO SPORT	100.0	0.1	0.3	0.5	1.0	1.8	1.7	9.7	15.1	28.9	55.5	1.2	5.0	14.4	22.1	42.7
TUTTOSPORT	100.0	0.1	0.1	0.8	1.4	2.4	1.8	10.7	17.6	32.6	62.6	1.4	3.4	11.1	19.0	35.0
SUPPLEMENTI																
SETTE	100.0	0.0	0.3	0.2	0.3	0.8	1.7	8.7	11.0	21.6	43.1	3.3	9.6	16.8	26.3	56.1
TV SETTE	100.0	0.1	0.6	0.6	0.9	2.3	2.3	8.0	11.8	22.6	44.6	3.6	8.9	15.6	25.0	53.1
IL VENERDI'	100.0	0.1	0.1	0.3	0.4	0.9	1.3	9.0	12.0	25.7	48.0	3.3	7.6	16.6	23.6	51.1

Donne

Lettori in un giorno medio

Analisi secondo: ● classe di età ● classe socio-economica ● titolo di studio

(valori assoluti x 1.000)

QUOTIDIANI	Totale	CLASSE DI ETÀ							CLASSE SOCIO-ECONOM.				TITOLO DI STUDIO				
		da 14 a 17 anni	da 18 a 24 anni	da 25 a 34 anni	da 35 a 44 anni	da 45 a 54 anni	da 55 a 64 anni	oltre i 64 anni	Super. Medio-super.	Media oltre 2.650	Media fino 2.650	Medio-infer.	Laurea	Dipl. media super.	Lic. media infer.	Lic. elemen.	Nessun titolo
POPOLAZIONE	25201	1607	3122	4340	3879	3598	3578	5077	2666	8283	5769	8483	1093	6058	7922	7055	3073
L'ADIGE.....	60	4	11	13	9	7	8	8	11	27	14	9	6	18	23	12	0
ALTO ADIGE.....	107	7	17	21	16	17	13	17	13	57	25	13	7	28	43	30	0
L'ARENA.....	124	10	12	21	19	23	19	20	9	56	39	20	8	32	36	39	9
AVVENIRE.....	126	3	13	18	20	20	26	27	37	44	25	20	25	44	33	23	1
IL CENTRO.....	81	8	16	17	18	8	10	4	4	40	19	17	3	28	31	17	2
CORRIERE UMBRIA/VITERBO ..	70	5	13	13	15	12	6	6	7	32	13	18	3	27	23	12	4
CORRIERE DELLA SERA.....	1344	72	177	230	239	229	194	203	418	526	254	145	188	577	369	187	23
CORR. DELLO SPORT-STADIO ..	239	29	50	55	31	37	18	18	34	94	52	59	10	72	106	39	12
L'ECO DI BERGAMO.....	145	9	18	24	26	27	17	24	19	69	24	33	5	39	49	47	4
LA GAZZETTA DELLO SPORT ..	450	49	96	91	60	66	52	36	62	215	82	91	15	125	211	86	13
LA GAZZ. DEL MEZZOGIORNO ..	185	16	34	39	38	17	21	21	27	61	42	55	15	78	60	21	10
GAZZETTA DEL SUD.....	190	13	33	35	34	14	33	28	23	72	42	53	15	81	58	28	8
GAZZETTA DI MANTOVA.....	81	6	9	12	15	15	11	13	6	44	17	14	2	21	29	28	1
GAZZETTA DI MODENA/CARPI ..	40	2	3	7	7	5	3	13	5	17	14	5	1	9	11	15	3
GAZZETTA DI PARMA.....	101	5	11	18	13	15	9	30	14	47	11	29	4	30	27	27	12
GAZZETTA DI REGGIO.....	53	4	9	9	11	8	6	6	12	19	11	11	2	15	20	14	3
IL GAZZETTINO.....	288	13	47	50	56	40	44	39	46	143	64	36	19	91	102	62	15
IL GIORNALE.....	368	18	49	54	64	64	56	62	141	123	57	46	53	149	109	51	6
GIORNALE DI BRESCIA.....	176	11	22	29	24	26	27	37	37	52	55	32	3	48	58	61	6
GIORNALE DI SICILIA.....	178	12	38	36	34	20	25	13	19	49	68	42	19	82	42	29	6
IL GIORNALE DI VICENZA.....	123	2	23	22	23	22	13	18	23	64	24	12	3	35	42	42	1
IL GIORNO.....	276	12	41	50	53	49	37	33	32	123	57	64	9	68	108	83	8
ITALIA OGGI.....	34	0	5	15	8	3	1	1	18	9	3	3	8	20	3	2	1
LIBERTA'.....	80	4	10	11	11	13	10	21	13	33	19	15	4	22	26	22	6
IL MANIFESTO.....	130	13	25	21	29	22	10	10	37	42	33	19	25	62	34	8	1
IL MATTINO.....	334	30	60	66	61	56	38	23	56	89	94	95	25	120	112	63	15
IL MATTINO DI PADOVA.....	80	7	13	19	11	12	8	10	9	43	12	16	2	23	33	18	4
IL MESSAGGERO.....	573	37	74	115	91	102	77	78	107	236	130	99	49	227	189	86	22
MESSAGGERO VENETO.....	107	5	15	19	17	20	15	16	11	58	25	12	5	34	30	36	2
LA NAZIONE.....	459	23	57	74	80	79	72	74	82	237	77	64	32	147	152	114	14
LA NUOVA FERRARA.....	35	1	2	11	4	6	4	6	4	18	4	9	1	7	14	6	7
LA NUOVA SARDEGNA.....	176	18	24	30	32	28	20	24	27	69	49	30	15	45	63	42	10
LA NUOVA VENEZIA.....	30	1	5	5	5	5	8	2	7	13	4	6	2	11	10	5	2
IL PICCOLO.....	109	4	15	15	14	20	15	27	12	48	20	30	5	32	50	22	1
LA PROVINCIA(CO).....	107	5	11	21	18	20	12	19	11	52	20	25	4	33	43	23	4
LA PROVINCIA PAVESE.....	66	6	7	13	12	8	9	10	11	36	12	7	4	23	22	15	2
QUOTIDIANO(LE/BR/TA).....	68	7	14	13	14	10	7	4	9	20	18	21	9	21	22	12	3
LA REPUBBLICA.....	1244	71	179	247	265	211	127	144	365	516	250	113	233	569	300	114	28
IL RESTO DEL CARLINO.....	531	27	80	91	76	83	69	105	99	260	73	98	34	169	189	115	24
IL SECOLO XIX.....	298	11	32	44	47	48	51	66	48	114	63	74	20	97	105	71	5
LA SICILIA.....	140	10	25	26	27	23	22	7	28	39	55	18	14	61	45	15	6
IL SOLE 24 ORE.....	503	13	87	162	107	75	37	21	154	254	66	29	77	299	102	21	3
LA STAMPA.....	804	36	118	141	140	112	115	142	135	334	208	127	55	291	269	171	18
IL TEMPO.....	205	8	22	41	35	33	25	41	41	75	61	27	18	99	59	25	4
IL TIRRENO.....	247	11	40	52	41	35	37	32	27	116	50	54	6	74	89	67	11
LA TRIBUNA DI TREVISO.....	45	3	7	9	6	9	7	5	7	22	8	8	2	11	14	14	3
TUTTOSPORT.....	159	17	27	40	20	26	20	9	12	64	42	41	2	41	76	33	8
L'UNIONE SARDA.....	200	16	34	42	31	30	25	22	31	48	57	65	17	58	71	46	8
L'UNITA'.....	284	13	31	40	65	42	42	51	50	120	55	59	30	83	80	68	23
ULTIMO LUNEDI'																	
CORR. DELLO SPORT-STADIO ..	496	57	96	125	79	78	42	20	67	199	109	121	22	161	223	72	18
LA GAZZETTA DELLO SPORT ..	992	102	204	213	146	139	110	77	126	477	192	197	36	297	446	183	29
TUTTOSPORT.....	312	31	51	76	52	56	36	10	27	132	80	73	6	73	152	77	5
GIORNO MEDIO ESCL. LUNEDI'																	
CORR. DELLO SPORT-STADIO ..	196	25	43	44	23	30	14	18	29	76	42	49	8	57	87	34	11
LA GAZZETTA DELLO SPORT ..	360	41	78	70	46	53	43	29	51	172	63	74	11	97	172	69	10
TUTTOSPORT.....	133	14	23	34	15	21	17	9	10	53	36	36	1	35	63	26	8
SUPPLEMENTI																	
SETTE.....	1385	82	202	250	256	224	192	179	402	554	264	166	180	631	374	167	34
TV SETTE.....	1351	109	209	233	236	207	165	192	339	542	262	208	158	548	424	183	38
IL VENERDI'.....	2024	147	299	430	415	317	238	178	539	809	438	238	323	893	548	222	37

Lettori in un giorno medio

Analisi secondo: ● classe di età ● classe socio-economica ● titolo di studio

(percentuali di composizione)

QUOTIDIANI	Totale	CLASSE DI ETÀ							CLASSE SOCIO-ECONOM.				TITOLO DI STUDIO				
		da 14 a 17 anni	da 18 a 24 anni	da 25 a 34 anni	da 35 a 44 anni	da 45 a 54 anni	da 55 a 64 anni	oltre i 64 anni	Super. Medio-super.	Media oltre 2.650	Media fino 2.650	Medio-infer. Infer.	Laurea	Dipl. media super.	Lic. media infer.	Lic. elemen.	Nessun titolo
POPOLAZIONE	100.0	6.4	12.4	17.2	15.4	14.3	14.2	20.1	10.6	32.9	22.9	33.7	4.3	24.0	31.4	28.0	12.2
L'ADIGE	100.0	6.5	18.9	21.8	14.6	11.2	13.0	13.9	18.0	44.5	23.0	14.5	9.7	30.4	39.1	20.6	0.1
ALTO ADIGE	100.0	6.6	15.5	19.5	14.6	15.8	12.2	15.7	12.1	52.7	23.4	11.9	6.1	25.8	40.4	27.7	0.0
L'ARENA	100.0	7.8	9.6	17.3	15.4	18.7	15.0	16.3	7.0	45.3	31.5	16.1	6.5	25.9	29.1	31.3	7.2
AVVENIRE	100.0	2.5	9.9	14.3	15.7	16.1	20.5	21.0	29.4	35.1	19.7	15.8	19.8	35.3	26.2	18.1	0.6
IL CENTRO	100.0	9.7	19.6	21.0	22.8	9.9	12.0	5.0	5.3	49.9	23.7	21.1	3.3	34.3	37.8	21.5	3.1
CORRIERE UMBRIA/VITERBO	100.0	7.3	18.6	18.8	20.8	16.6	8.7	9.2	10.7	45.2	18.7	25.4	4.3	38.1	33.4	17.9	6.4
CORRIERE DELLA SERA	100.0	5.3	13.2	17.1	17.8	17.1	14.4	15.1	31.1	39.1	18.9	10.8	14.0	43.0	27.5	13.9	1.7
CORR. DELLO SPORT-STADIO	100.0	12.3	21.0	23.1	13.1	15.4	7.4	7.6	14.4	39.3	21.6	24.7	4.3	30.1	44.4	16.3	4.9
L'ECO DI BERGAMO	100.0	6.2	12.5	16.5	17.8	18.7	11.5	16.9	12.9	47.9	16.4	22.8	3.5	26.6	34.2	32.7	2.9
LA GAZZETTA DELLO SPORT	100.0	11.0	21.3	20.2	13.3	14.6	11.7	7.9	13.7	47.9	18.1	20.3	3.2	27.8	47.0	19.0	2.9
LA GAZZ. DEL MEZZOGIORNO	100.0	8.7	18.2	20.8	20.4	9.0	11.5	11.4	14.4	32.9	22.8	29.9	8.2	42.0	32.6	11.5	5.6
GAZZETTA DEL SUD	100.0	6.9	17.5	18.5	17.9	7.4	17.1	14.6	12.3	37.8	22.0	27.9	8.0	42.5	30.8	14.5	4.2
GAZZETTA DI MANTOVA	100.0	7.5	11.0	15.0	18.0	18.7	13.5	16.3	8.0	53.9	20.4	17.6	2.5	26.2	35.9	34.2	1.2
GAZZETTA DI MODENA/CARPI	100.0	3.9	8.5	17.0	17.9	12.4	8.0	32.3	12.2	41.4	34.2	12.2	3.7	23.3	27.3	38.3	7.4
GAZZETTA DI PARMA	100.0	4.8	10.9	17.4	13.3	15.2	8.9	29.5	13.5	46.9	10.5	29.1	4.0	29.9	26.9	27.0	12.3
GAZZETTA DI REGGIO	100.0	8.0	16.3	16.6	21.0	15.7	10.7	11.7	23.2	36.1	20.4	20.4	4.6	27.5	36.9	26.1	4.9
IL GAZZETTINO	100.0	4.5	16.3	17.4	19.3	13.9	15.1	13.4	16.0	49.5	22.1	12.4	6.6	31.6	35.3	21.4	5.1
IL GIORNALE	100.0	5.0	13.2	14.6	17.4	17.5	15.3	16.9	38.4	33.6	15.4	12.6	14.3	40.4	29.8	13.9	1.6
GIORNALE DI BRESCIA	100.0	6.0	12.5	16.6	13.8	14.8	15.2	21.2	20.9	29.8	31.0	18.4	1.6	27.4	32.6	34.8	3.6
GIORNALE DI SICILIA	100.0	6.9	21.3	20.1	19.2	11.2	13.9	7.4	10.7	27.7	38.1	23.4	10.8	45.8	23.8	16.0	3.5
IL GIORNALE DI VICENZA	100.0	1.8	18.5	18.0	18.6	17.5	10.7	14.9	19.0	51.7	19.8	9.5	2.5	28.3	34.3	34.4	0.6
IL GIORNO	100.0	4.4	15.0	18.1	19.2	17.7	13.5	12.1	11.7	44.5	20.8	23.0	3.4	24.6	39.1	29.9	3.0
ITALIA OGGI	100.0	0.0	14.5	44.7	25.3	9.1	3.8	2.6	54.3	28.1	10.1	7.5	25.1	59.8	9.2	4.6	1.5
LIBERTA'	100.0	4.8	12.0	14.2	14.3	16.3	12.5	25.9	16.6	41.2	23.5	18.6	4.6	27.7	33.0	27.1	7.7
IL MANIFESTO	100.0	9.9	19.3	16.1	22.3	17.2	7.6	7.5	28.3	32.2	25.0	14.5	19.0	47.4	26.2	6.5	0.9
IL MATTINO	100.0	8.9	17.8	19.8	18.3	16.8	11.4	6.9	16.7	26.7	28.2	28.4	7.3	35.9	33.5	18.7	4.5
IL MATTINO DI PADOVA	100.0	8.2	16.9	23.4	13.3	15.5	10.4	12.2	11.4	53.4	15.2	20.1	2.6	29.4	41.2	22.2	4.6
IL MESSAGGERO	100.0	6.5	12.8	20.0	15.9	17.8	13.4	13.6	18.7	41.3	22.7	17.4	8.6	39.6	33.0	15.0	3.8
MESSAGGERO VENETO	100.0	4.8	14.1	17.6	15.9	18.5	14.5	14.5	10.6	54.6	23.3	11.6	4.3	31.9	27.8	33.8	2.2
LA NAZIONE	100.0	5.0	12.4	16.2	17.4	17.3	15.6	16.2	17.9	51.5	16.7	13.9	7.1	32.0	33.0	24.8	3.1
LA NUOVA FERRARA	100.0	3.9	5.9	32.9	11.4	17.1	10.9	17.9	11.8	52.9	10.5	24.8	3.7	20.5	40.3	16.6	18.9
LA NUOVA SARDEGNA	100.0	10.0	13.6	17.1	18.3	16.2	11.5	13.5	15.4	39.4	28.1	17.1	8.3	25.8	36.1	24.1	5.7
LA NUOVA VENEZIA	100.0	4.9	16.0	18.4	16.3	15.9	25.5	5.1	25.0	42.6	12.1	20.3	7.3	35.5	32.7	17.1	7.4
IL PICCOLO	100.0	3.4	13.5	13.9	12.7	18.4	13.4	24.8	10.8	43.8	18.2	27.2	4.8	29.4	45.4	19.8	0.6
LA PROVINCIA(CO)	100.0	5.1	10.4	20.0	16.7	18.4	11.4	18.1	9.9	48.3	18.6	23.2	3.5	30.8	40.6	21.4	3.7
LA PROVINCIA PAVESE	100.0	9.5	10.4	19.6	18.5	12.8	14.3	15.0	17.2	54.6	18.1	10.1	5.4	35.2	33.6	22.9	2.8
QUOTIDIANO(LE/BR/TA)	100.0	9.8	20.3	18.7	20.2	14.8	10.4	5.9	13.9	28.7	27.1	30.3	13.5	31.5	32.7	17.9	4.4
LA REPUBBLICA	100.0	5.7	14.4	19.8	21.3	17.0	10.2	11.6	29.4	41.5	20.1	9.1	18.8	45.7	24.1	9.2	2.2
IL RESTO DEL CARLINO	100.0	5.1	15.0	17.1	14.3	15.6	13.0	19.8	18.7	49.0	13.8	18.4	6.5	31.8	35.6	21.7	4.4
IL SECOLO XIX	100.0	3.6	10.6	14.7	15.8	16.1	17.1	22.0	16.1	38.1	21.0	24.7	6.6	32.5	35.2	23.9	1.8
LA SICILIA	100.0	6.8	17.7	18.6	19.6	16.3	15.8	5.1	20.1	27.7	39.2	13.0	9.7	43.4	31.8	10.9	4.2
IL SOLE 24 ORE	100.0	2.6	17.2	32.3	21.3	14.9	7.4	4.3	30.6	50.5	13.1	5.7	15.4	59.5	20.4	4.1	0.6
LA STAMPA	100.0	4.4	14.7	17.5	17.4	14.0	14.4	17.6	16.9	41.5	25.9	15.8	6.8	36.2	33.4	21.3	2.2
IL TEMPO	100.0	4.0	10.7	20.1	17.1	16.2	12.0	19.8	20.0	36.5	30.0	13.4	8.6	48.6	28.7	12.0	2.1
IL TIRRENO	100.0	4.6	16.1	21.0	16.7	14.0	14.8	12.8	11.1	46.9	20.1	21.8	2.4	29.9	36.1	27.0	4.6
LA TRIBUNA DI TREVISO	100.0	5.9	14.6	19.0	14.2	20.8	14.8	10.8	14.7	49.2	17.2	18.9	4.6	25.4	32.1	30.4	7.5
TUTTOSPORT	100.0	10.4	17.0	25.3	12.9	16.2	12.4	5.8	7.6	40.2	26.3	25.8	1.3	25.5	47.8	20.7	4.7
L'UNIONE SARDA	100.0	8.2	17.2	20.9	15.3	14.9	12.3	11.2	15.4	23.9	28.3	32.4	8.6	29.1	35.6	22.9	3.8
L'UNITA'	100.0	4.7	10.8	14.1	22.8	15.0	14.7	17.9	17.6	42.2	19.5	20.7	10.5	29.4	28.0	24.0	8.0
ULTIMO LUNEDI'																	
CORR. DELLO SPORT-STADIO	100.0	11.5	19.3	25.2	15.9	15.8	8.4	4.0	13.5	40.1	21.9	24.5	4.5	32.4	45.0	14.4	3.7
LA GAZZETTA DELLO SPORT	100.0	10.3	20.6	21.5	14.7	14.0	11.1	7.8	12.7	48.1	19.3	19.9	3.7	30.0	45.0	18.5	2.9
TUTTOSPORT	100.0	9.8	16.3	24.4	16.5	18.1	11.6	3.3	8.8	42.3	25.5	23.5	1.8	23.3	48.6	24.6	1.8
GIORNO MEDIO ESCL. LUNEDI'																	
CORR. DELLO SPORT-STADIO	100.0	12.6	21.7	22.3	11.9	15.3	7.0	9.2	14.8	38.9	21.4	24.8	4.2	29.1	44.2	17.2	5.4
LA GAZZETTA DELLO SPORT	100.0	11.3	21.7	19.6	12.7	14.8	11.9	8.0	14.1	47.8	17.6	20.5	3.0	26.9	47.9	19.3	2.9
TUTTOSPORT	100.0	10.7	17.3	25.6	11.4	15.5	12.7	6.7	7.2	39.4	26.7	26.7	1.1	26.4	47.5	19.1	5.9
SUPPLEMENTI																	
SETTE	100.0	5.9	14.6	18.0	18.5	16.1	13.9	12.9	29.0	40.0	19.0	12.0	13.0	45.5	27.0	12.0	2.4
TV SETTE	100.0	8.0	15.5	17.2	17.5	15.3	12.2	14.2	25.1	40.1	19.4	15.4	11.7	40.6	31.4	13.5	2.8
IL VENERDI'	100.0	7.3	14.8	21.3	20.5	15.7	11.7		26.6	40.0	21.7	11.7	16.0	44.1	27.1	11.0	1.8

Donne

Lettori in un giorno medio

Analisi secondo: ● categoria socio-professionale

(valori assoluti x 1.000)

QUOTIDIANI	Totale	Ceti super. A	Ceti medi			Intellettuali		Operai			Pensionati e altri		CASALINGHE DI FAMIGLIE			
			Fascia alta B1	Fascia bassa B2	Agricoltori B3	Docenti C1	Studenti C2	Fascia alta D1	Fascia bassa D2	Braccianti D3	Fascia alta F1	Fascia bassa F2	Fascia alta E1	Fascia bassa E2	Fascia alta E3	Fascia bassa E4
POPOLAZIONE	25201	306	2795	619	179	993	2897	1213	636	286	2168	4610	2209	3671	660	1958
L'ADIGE.....	60	0	9	3	1	4	8	5	2	0	8	7	4	5	1	4
ALTO ADIGE.....	107	1	22	2	1	5	9	8	4	0	10	14	17	8	1	5
L'ARENA.....	124	1	18	8	1	7	12	7	6	0	12	19	12	6	4	9
AVVENIRE.....	126	3	15	4	1	17	12	4	6	1	27	13	6	12	1	4
IL CENTRO.....	81	0	15	5	0	3	15	10	1	0	7	6	4	8	3	3
CORRIERE UMBRIA/VITERBO.....	70	0	17	1	0	5	9	6	2	0	6	7	3	8	1	4
CORRIERE DELLA SERA.....	1344	62	243	40	2	108	202	39	21	3	177	124	195	83	14	31
CORR. DELLO SPORT-STADIO.....	239	5	32	6	0	9	46	16	11	1	20	23	28	23	5	14
L'ECO DI BERGAMO.....	145	3	25	3	0	11	14	8	3	0	13	16	15	12	15	8
LA GAZZETTA DELLO SPORT.....	450	5	82	11	1	13	91	38	12	2	38	44	48	32	14	19
LA GAZZ. DEL MEZZOGIORNO.....	185	3	25	6	1	14	34	2	4	2	10	25	23	19	6	11
GAZZETTA DEL SUD.....	190	1	25	6	0	16	30	5	4	4	29	25	13	19	0	14
GAZZETTA DI MANTOVA.....	81	0	12	1	0	4	9	11	0	0	11	9	10	8	2	4
GAZZETTA DI MODENA/CARPI.....	40	1	8	1	0	1	4	3	1	0	5	12	3	0	0	1
GAZZETTA DI PARMA.....	101	1	26	3	0	4	10	7	2	0	9	21	7	4	3	2
GAZZETTA DI REGGIO.....	53	0	14	4	0	2	8	6	3	0	5	5	1	2	1	2
IL GAZZETTINO.....	288	6	65	7	0	14	28	16	9	0	35	24	39	29	5	13
IL GIORNALE.....	368	20	50	6	0	30	52	11	10	2	61	22	57	32	9	6
GIORNALE DI BRESCIA.....	176	3	13	9	0	3	18	11	9	1	10	34	27	20	11	5
GIORNALE DI SICILIA.....	178	4	19	7	0	16	29	5	6	1	8	23	9	42	0	9
IL GIORNALE DI VICENZA.....	123	0	24	2	0	7	7	14	4	0	12	11	23	9	6	5
IL GIORNO.....	276	3	47	7	1	17	32	21	10	0	28	33	30	21	11	14
ITALIA OGGI.....	34	12	12	2	0	0	2	0	0	0	1	1	1	1	0	0
LIBERTA'.....	80	1	15	1	1	3	7	4	1	0	9	17	6	6	5	5
IL MANIFESTO.....	130	6	16	4	0	23	38	2	3	0	9	9	10	5	2	3
IL MATTINO.....	334	5	31	13	1	29	50	3	8	2	24	34	33	72	8	22
IL MATTINO DI PADOVA.....	80	2	19	4	1	1	10	6	0	0	11	8	6	3	4	5
IL MESSAGGERO.....	573	12	120	25	2	36	81	19	20	0	49	53	62	59	7	29
MESSAGGERO VENETO.....	107	1	25	1	1	2	13	6	3	0	14	12	12	8	5	5
LA NAZIONE.....	459	9	104	11	0	20	58	34	8	0	54	40	56	38	14	14
LA NUOVA FERRARA.....	35	0	4	0	2	1	2	8	0	0	5	5	0	2	1	4
LA NUOVA SARDEGNA.....	176	4	26	2	0	11	27	4	4	0	17	11	13	30	11	15
LA NUOVA VENEZIA.....	30	0	6	1	0	5	3	0	0	0	2	1	7	4	1	1
IL PICCOLO.....	109	1	19	3	0	7	10	7	1	0	10	15	14	15	4	2
LA PROVINCIA(CO).....	107	2	19	2	0	2	7	18	4	0	13	15	11	8	2	4
LA PROVINCIA PAVESE.....	66	1	17	1	0	3	12	3	0	0	8	8	7	4	0	3
QUOTIDIANO(LE/BR/TA).....	68	1	8	0	0	4	12	2	3	1	5	12	5	10	0	4
LA REPUBBLICA.....	1244	59	282	56	1	165	224	28	16	2	119	96	110	74	13	17
IL RESTO DEL CARLINO.....	531	10	107	20	6	23	64	48	10	2	94	62	39	29	9	8
IL SECOLO XIX.....	298	9	43	5	1	9	31	10	7	0	30	48	39	44	6	15
LA SICILIA.....	140	4	18	13	0	18	23	3	4	0	8	13	9	20	1	6
IL SOLE 24 ORE.....	503	61	214	28	2	28	56	11	5	0	32	19	30	19	1	2
LA STAMPA.....	804	13	151	36	9	58	97	31	20	2	79	147	63	66	11	22
IL TEMPO.....	205	4	36	9	1	15	24	5	4	0	18	23	24	33	4	6
IL TIRRENO.....	247	4	55	11	0	3	29	10	11	1	25	22	30	31	6	9
LA TRIBUNA DI TREVISO.....	45	2	8	0	0	2	4	9	1	0	7	5	2	3	1	0
TUTTOSPORT.....	159	0	23	6	0	3	28	15	7	0	9	16	13	25	4	10
L'UNIONE SARDA.....	200	9	18	6	0	15	33	8	9	0	12	18	12	49	1	11
L'UNITA'.....	284	8	43	7	0	27	35	23	6	0	35	43	20	17	11	7
ULTIMO LUNEDI'																
CORR. DELLO SPORT-STADIO.....	496	10	73	14	2	19	95	35	27	2	39	42	51	46	7	33
LA GAZZETTA DELLO SPORT.....	992	15	172	17	2	38	196	80	34	6	76	92	106	80	33	45
TUTTOSPORT.....	312	0	51	12	0	7	50	26	18	0	19	23	28	42	12	23
GIORNO MEDIO ESCL. LUNEDI'																
CORR. DELLO SPORT-STADIO.....	196	4	25	5	0	7	38	13	9	1	17	19	24	19	4	11
LA GAZZETTA DELLO SPORT.....	360	4	67	10	0	9	74	32	8	1	32	36	38	24	11	15
TUTTOSPORT.....	133	0	18	5	0	2	25	13	6	1	7	14	11	22	2	8
SUPPLEMENTI																
SETTE.....	1385	56	252	37	3	111	229	31	26	3	183	111	189	100	10	44
TV SETTE.....	1351	46	232	31	3	100	238	27	26	2	169	142	178	107	8	42
IL VENERDI'.....	2024	90	395	84	2	213	378	52	43	5	172	156	206	162	23	43

Lettori in un giorno medio

Analisi secondo: ● categoria socio-professionale

(percentuali di composizione)

QUOTIDIANI	Totale	Celli super. A	Celli medi			Intellettuali		Operai			Pensionati e altri		CASALINGHE DI FAMIGLIE			
			Fascia alta B1	Fascia bassa B2	Agri- coltori B3	Docenti C1	Studenti C2	Fascia alta D1	Fascia bassa D2	Brac- cianti D3	Fascia alta F1	Fascia bassa F2	Fascia alta E1	Fascia bassa E2	Fascia alta E3	Fascia bassa E4
POPOLAZIONE	100.0	1.2	11.1	2.5	0.7	3.9	11.5	4.8	2.5	1.1	8.6	18.3	8.8	14.6	2.6	7.8
L'ADIGE.....	100.0	0.2	15.8	4.4	1.0	7.2	13.3	7.7	2.7	0.0	13.7	10.9	7.3	7.5	1.0	7.2
ALTO ADIGE.....	100.0	1.2	20.8	1.8	0.6	4.9	8.6	7.2	3.6	0.0	9.4	12.6	15.8	7.7	1.0	4.8
L'ARENA.....	100.0	0.9	14.3	6.2	1.1	6.0	10.1	5.4	5.0	0.0	9.9	15.6	9.6	5.1	3.6	7.2
AVVENIRE.....	100.0	2.5	11.7	3.4	0.7	13.7	9.4	3.1	4.8	0.4	21.5	9.9	4.7	9.8	0.8	3.5
IL CENTRO.....	100.0	0.2	18.6	6.0	0.0	3.4	19.1	12.1	1.1	0.0	8.7	7.2	5.3	9.9	4.3	4.1
CORRIERE UMBRIA/VITERBO.....	100.0	0.4	24.0	1.9	0.6	6.7	13.5	8.7	2.4	0.1	9.0	10.1	4.9	11.2	0.8	5.4
CORRIERE DELLA SERA.....	100.0	4.6	18.1	3.0	0.1	8.0	15.0	2.9	1.5	0.2	13.2	9.2	14.5	6.2	1.0	2.3
CORR. DELLO SPORT-STADIO.....	100.0	2.1	13.3	2.5	0.1	3.6	19.2	6.6	4.8	0.5	8.5	9.4	11.8	9.6	1.9	5.9
L'ECO DI BERGAMO.....	100.0	2.0	17.2	2.0	0.0	7.6	9.5	5.5	1.8	0.0	9.0	11.0	10.4	8.2	10.4	5.4
LA GAZZETTA DELLO SPORT.....	100.0	1.2	18.2	2.4	0.1	2.8	20.2	8.5	2.6	0.4	8.6	9.8	10.6	7.1	3.1	4.3
LA GAZZ. DEL MEZZOGIORNO.....	100.0	1.8	13.7	3.0	0.6	7.3	18.5	1.2	2.2	0.9	5.2	13.5	12.5	10.5	3.2	6.0
GAZZETTA DEL SUD.....	100.0	0.4	13.2	3.0	0.0	8.3	15.6	2.5	1.9	2.2	15.2	13.0	6.9	10.1	0.2	7.4
GAZZETTA DI MANTOVA.....	100.0	0.1	14.9	1.0	0.2	5.0	11.0	13.8	0.6	0.0	13.5	11.6	12.2	9.2	1.9	5.2
GAZZETTA DI MODENA/CARPI.....	100.0	2.8	18.7	3.4	0.2	1.6	9.3	7.1	2.7	0.0	11.7	30.1	8.6	0.3	0.7	2.9
GAZZETTA DI PARMA.....	100.0	1.3	25.7	2.8	0.0	3.5	10.1	7.4	1.6	0.4	9.1	21.4	7.3	4.1	2.8	2.5
GAZZETTA DI REGGIO.....	100.0	0.0	26.1	6.7	0.0	3.2	15.7	10.8	6.2	0.0	9.9	9.9	2.4	4.6	1.5	3.0
IL GAZZETTINO.....	100.0	2.0	22.4	2.4	0.1	4.9	9.6	5.4	3.1	0.0	12.0	8.5	13.6	10.0	1.6	4.4
IL GIORNALE.....	100.0	5.4	13.5	1.6	0.0	8.1	14.2	2.9	2.7	0.5	16.6	6.1	15.6	8.6	2.6	1.7
GIORNALE DI BRESCIA.....	100.0	1.7	7.3	5.1	0.0	1.8	10.5	6.4	5.0	0.8	5.9	19.4	15.6	11.5	6.1	2.9
GIORNALE DI SICILIA.....	100.0	2.1	10.8	3.8	0.0	9.2	16.3	2.5	3.3	0.5	4.5	12.7	5.2	23.3	0.2	5.3
IL GIORNALE DI VICENZA.....	100.0	0.0	19.6	1.4	0.0	5.3	6.0	11.0	3.6	0.0	9.6	8.7	18.8	7.0	4.8	4.2
IL GIORNO.....	100.0	1.0	17.1	2.7	0.3	6.0	11.7	7.8	3.6	0.1	10.1	12.1	10.7	7.7	3.8	5.2
ITALIA OGGI.....	100.0	36.3	35.9	5.6	0.0	0.0	6.8	0.0	0.0	0.0	4.3	2.6	3.2	2.9	1.0	1.3
LIBERTA'.....	100.0	0.8	19.4	0.6	1.0	3.4	8.6	5.0	1.4	0.1	11.3	21.9	7.0	7.4	5.7	6.4
IL MANIFESTO.....	100.0	4.7	12.6	3.1	0.0	17.5	29.4	1.4	2.6	0.2	6.8	6.6	7.3	4.0	1.4	2.4
IL MATTINO.....	100.0	1.4	9.4	3.8	0.2	8.6	14.9	0.9	2.3	0.7	7.1	10.3	9.9	21.7	2.3	6.5
IL MATTINO DI PADOVA.....	100.0	2.6	23.5	5.1	1.4	0.8	12.1	7.0	0.3	0.0	13.9	9.7	7.9	4.2	4.9	6.6
IL MESSAGGERO.....	100.0	2.1	20.9	4.4	0.3	6.3	14.1	3.3	3.5	0.0	8.5	9.3	10.8	10.3	1.3	5.0
MESSAGGERO VENETO.....	100.0	0.5	23.7	0.6	0.6	1.9	12.2	5.9	2.5	0.0	13.5	11.0	11.4	7.2	4.3	4.7
LA NAZIONE.....	100.0	1.9	22.6	2.5	0.0	4.3	12.7	7.3	1.8	0.0	11.8	8.6	12.2	8.4	3.0	3.0
LA NUOVA FERRARA.....	100.0	0.5	11.9	0.0	6.8	3.2	5.5	24.1	0.6	0.0	13.8	13.5	1.2	5.4	2.6	10.8
LA NUOVA SARDEGNA.....	100.0	2.5	14.8	1.0	0.0	6.2	15.5	2.3	2.4	0.0	9.9	6.3	7.6	16.9	6.0	8.6
LA NUOVA VENEZIA.....	100.0	1.0	18.5	1.9	0.0	15.6	8.6	0.0	1.7	0.0	6.2	3.3	24.0	13.1	3.5	2.5
IL PICCOLO.....	100.0	1.2	17.0	2.7	0.1	6.7	9.5	6.4	1.1	0.0	9.3	13.5	12.8	13.4	3.9	2.3
LA PROVINCIA(CO).....	100.0	1.4	17.5	2.2	0.0	2.3	6.3	16.8	3.5	0.0	11.9	13.9	10.6	7.7	1.7	4.2
LA PROVINCIA PAVESE.....	100.0	1.1	25.4	1.8	0.2	4.6	18.1	4.1	0.7	0.0	11.5	11.9	10.9	5.4	0.2	4.1
QUOTIDIANO(LE/BR/TA).....	100.0	1.7	11.7	0.1	0.5	6.4	17.7	3.3	4.5	1.3	7.5	16.9	7.0	14.3	0.6	6.4
LA REPUBBLICA.....	100.0	4.7	21.1	4.5	0.1	13.3	18.0	2.2	1.3	0.2	9.6	7.8	8.9	5.9	1.1	1.4
IL RESTO DEL CARLINO.....	100.0	1.9	20.2	3.7	1.2	4.4	12.1	9.0	1.8	0.3	17.6	11.8	7.4	5.4	1.6	1.6
IL SECOLO XIX.....	100.0	3.1	14.3	1.8	0.2	3.1	10.3	3.5	2.4	0.0	10.0	16.2	13.2	14.8	2.0	5.0
LA SICILIA.....	100.0	2.8	12.7	9.0	0.0	13.1	16.1	2.4	2.8	0.3	5.9	9.4	6.4	14.2	0.4	4.5
IL SOLE 24 ORE.....	100.0	12.0	42.5	5.1	0.4	5.1	11.2	2.2	1.1	0.1	6.3	3.7	5.9	3.7	0.2	0.4
LA STAMPA.....	100.0	1.6	18.8	4.5	1.1	6.9	12.1	3.9	2.4	0.2	9.9	18.3	7.8	8.2	1.4	2.7
IL TEMPO.....	100.0	1.7	17.4	4.4	0.3	7.2	11.9	2.4	1.9	0.2	8.7	11.2	11.9	15.9	2.1	2.7
IL TIRRENO.....	100.0	1.6	22.4	4.6	0.0	1.2	11.6	4.2	4.6	0.4	10.0	9.0	12.1	12.5	2.2	3.6
LA TRIBUNA DI TREVISO.....	100.0	5.1	16.9	0.8	0.0	3.9	9.9	19.8	2.4	0.0	15.4	11.9	4.6	6.5	1.9	0.9
TUTTOSPORT.....	100.0	0.0	14.3	4.0	0.1	1.9	17.7	9.1	4.6	0.3	5.4	9.8	8.3	15.7	2.2	6.5
L'UNIONE SARDA.....	100.0	4.4	9.0	3.2	0.0	7.4	16.4	3.8	4.4	0.0	6.2	9.1	5.8	24.3	0.7	5.4
L'UNITA'.....	100.0	2.8	15.1	2.5	0.1	9.6	12.5	8.0	2.1	0.1	12.4	15.3	6.9	5.9	4.0	2.6
ULTIMO LUNEDI'																
CORR. DELLO SPORT-STADIO.....	100.0	2.0	14.7	2.8	0.5	3.8	19.1	7.1	5.5	0.4	7.8	8.6	10.4	9.3	1.5	6.6
LA GAZZETTA DELLO SPORT.....	100.0	1.5	17.3	1.8	0.2	3.9	19.8	8.0	3.4	0.6	7.7	9.3	10.7	8.1	3.3	4.5
TUTTOSPORT.....	100.0	0.1	16.5	4.0	0.0	2.4	15.9	8.3	5.8	0.0	6.0	7.5	8.8	13.5	3.9	7.3
GIORNO MEDIO ESCL. LUNEDI'																
CORR. DELLO SPORT-STADIO.....	100.0	2.1	12.7	2.4	0.0	3.5	19.2	6.4	4.5	0.6	8.8	9.8	12.4	9.8	2.1	5.6
LA GAZZETTA DELLO SPORT.....	100.0	1.0	18.5	2.7	0.1	2.4	20.5	8.8	2.3	0.3	8.9	10.1	10.6	6.7	3.1	4.1
TUTTOSPORT.....	100.0	0.0	13.4	4.0	0.1	1.8	18.4	9.4	4.2	0.4	5.2	10.7	8.1	16.5	1.5	6.1
SUPPLEMENTI																
SETTE.....	100.0	4.0	18.2	2.7	0.2	8.0	16.5	2.3	1.9	0.2	13.2	8.0	13.7	7.2	0.7	3.2
TV SETTE.....	100.0	3.4	17.1	2.3	0.2	7.4	17.7	2.0	1.9	0.1	12.5	10.5	13.2	7.9	0.6	3.1
IL VENERDI'.....	100.0	4.4	19.5	4.2	0.1	10.5	18.7	2.6	2.1	0.2	8.5	7.7	10.2	8.0	1.1	2.1

Donne

Lettori in un giorno medio

Analisi secondo: ● ampiezza dei centri ● comuni ● presenza bambini e/o ragazzi

(valori assoluti x 1.000)

QUOTIDIANI	Totale	AMPIEZZA DEI CENTRI					COMUNI		PRESENZA BAMBINI E/O RAGAZZI						
		fino a 10000 abilit.	da 10000 a 30000 abilit.	da 30000 a 100000 abilit.	da 100000 a 250000 abilit.	oltre 250000 abilit.	capoluoghi	non capoluoghi	Totale "sl"	da 0 a 2 anni	da 3 a 4 anni	da 5 a 7 anni	Totale fino 7 anni	da 8 a 13 anni	Totale "no"
POPOLAZIONE	25201	8340	5153	5143	2152	4412	7907	17294	7207	1780	1382	2033	4291	4282	17994
L'ADIGE.....	60	33	3	6	17	0	18	42	16	4	3	7	11	8	44
ALTO ADIGE.....	107	47	16	29	15	0	35	72	33	9	7	10	21	17	75
L'ARENA.....	124	48	30	2	0	44	47	77	34	6	3	7	15	22	90
AVVENIRE.....	126	45	22	17	11	32	47	79	28	6	3	13	20	19	98
IL CENTRO.....	81	29	10	30	11	0	30	51	29	3	4	7	13	22	52
CORRIERE UMBRIA/VITERBO ..	70	16	17	16	22	0	27	43	22	5	3	3	10	14	48
CORRIERE DELLA SERA.....	1344	309	238	241	132	424	614	730	356	85	59	96	196	217	987
CORR. DELLO SPORT-STADIO ..	239	57	32	59	19	72	105	134	78	18	14	22	47	44	161
L'ECO DI BERGAMO.....	145	100	21	0	23	1	24	121	41	8	5	6	17	28	104
LA GAZZETTA DELLO SPORT ..	450	164	83	92	40	71	136	314	119	23	18	25	59	79	331
LA GAZZ. DEL MEZZOGIORNO ..	185	18	36	67	18	46	74	112	58	11	8	17	31	37	128
GAZZETTA DEL SUD.....	190	65	22	37	32	34	77	112	64	12	12	18	33	43	126
GAZZETTA DI MANTOVA.....	81	49	17	15	0	1	15	66	19	4	4	7	13	12	62
GAZZETTA DI MODENA/CARPI ..	40	9	9	5	16	0	17	23	8	2	2	3	6	3	32
GAZZETTA DI PARMA.....	101	36	14	0	50	0	51	50	22	5	4	6	13	12	78
GAZZETTA DI REGGIO.....	53	21	6	1	25	1	26	28	9	2	1	3	4	6	44
IL GAZZETTINO.....	288	85	92	32	19	60	99	189	80	18	13	25	47	42	209
IL GIORNALE.....	368	85	65	66	38	113	177	190	75	17	8	25	45	44	293
GIORNALE DI BRESCIA.....	176	95	33	1	47	0	46	130	56	15	6	8	26	34	120
GIORNALE DI SICILIA.....	178	23	24	41	1	90	108	70	65	14	14	17	40	39	113
IL GIORNALE DI VICENZA.....	123	64	26	11	23	0	23	100	27	6	6	7	15	17	96
IL GIORNO.....	276	98	63	67	10	39	58	218	75	17	12	14	38	53	200
ITALIA OGGI.....	34	6	12	4	5	8	11	22	12	3	2	4	8	8	22
LIBERTA'.....	80	40	8	0	31	1	32	48	19	3	4	5	10	12	61
IL MANIFESTO.....	130	20	17	24	17	52	75	55	29	4	5	10	16	15	101
IL MATTINO.....	334	56	59	97	15	106	131	203	123	25	21	31	63	81	211
IL MATTINO DI PADOVA.....	80	27	25	3	25	0	27	53	28	9	1	7	14	18	52
IL MESSAGGERO.....	573	75	39	67	34	357	409	163	166	34	28	48	95	99	406
MESSAGGERO VENETO.....	107	60	21	26	1	0	27	80	31	6	7	8	17	21	76
LA NAZIONE.....	459	103	95	124	62	75	189	270	110	19	15	31	63	64	349
LA NUOVA FERRARA.....	35	6	16	0	13	0	13	22	8	3	1	1	5	6	26
LA NUOVA SARDEGNA.....	176	71	24	33	47	0	59	117	59	8	8	22	32	40	117
LA NUOVA VENEZIA.....	30	5	9	4	1	12	13	17	9	3	0	3	5	4	21
IL PICCOLO.....	109	23	11	10	65	0	75	34	23	5	2	9	12	14	86
LA PROVINCIA(CO).....	107	66	13	28	0	0	20	87	28	10	4	8	17	17	79
LA PROVINCIA PAVESE.....	66	36	2	27	0	0	16	50	14	5	1	1	6	9	52
QUOTIDIANO(LE/BR/TA).....	68	11	19	25	10	3	24	44	23	6	3	7	13	15	45
LA REPUBBLICA.....	1244	212	183	237	140	472	682	561	357	70	64	101	200	209	887
IL RESTO DEL CARLINO.....	531	139	94	85	126	87	219	312	101	20	22	28	63	52	429
IL SECOLO XIX.....	298	62	52	20	12	152	180	118	61	19	10	16	39	34	237
LA SICILIA.....	140	21	41	31	10	37	58	82	56	12	6	10	25	44	84
IL SOLE 24 ORE.....	503	131	97	95	67	113	215	289	157	39	29	42	96	85	346
LA STAMPA.....	804	268	136	159	32	208	312	492	198	48	35	47	113	111	606
IL TEMPO.....	205	35	17	50	18	85	128	77	59	8	9	15	28	39	146
IL TIRRENO.....	247	37	49	102	58	2	104	143	54	12	10	8	27	35	193
LA TRIBUNA DI TREVISO.....	45	20	18	7	0	0	6	39	17	4	3	8	13	7	27
TUTTOSPORT.....	159	54	32	32	12	30	52	107	53	16	5	14	30	30	106
L'UNIONE SARDA.....	200	77	27	31	65	0	73	127	56	7	8	19	31	37	144
L'UNITA'.....	284	65	60	53	42	65	117	167	72	15	12	16	37	46	211
ULTIMO LUNEDI'															
CORR. DELLO SPORT-STADIO ..	496	133	60	120	51	133	210	286	164	42	28	50	103	102	332
LA GAZZETTA DELLO SPORT.....	992	340	189	198	117	148	331	661	274	67	39	60	147	178	718
TUTTOSPORT.....	312	110	61	62	28	51	93	220	100	29	11	23	54	64	212
GIORNO MEDIO ESCL. LUNEDI'															
CORR. DELLO SPORT-STADIO ..	196	44	27	49	14	62	88	108	64	13	12	17	38	35	132
LA GAZZETTA DELLO SPORT.....	360	134	65	74	27	58	104	256	93	16	15	19	44	62	267
TUTTOSPORT.....	133	44	27	27	9	27	45	88	45	13	4	12	26	25	88
SUPPLEMENTI															
SETTE.....	1385	292	238	283	148	424	651	734	366	85	63	92	203	217	1020
TV SETTE.....	1351	262	245	292	135	416	612	739	375	88	55	88	202	241	976
IL VENERDI'.....	2024	353	316	396	254	704	1089	935	593	137	113	168	355	324	1430

Lettori in un giorno medio

Analisi secondo: ● ampiezza dei centri ● comuni ● presenza bambini e/o ragazzi

(percentuali di composizione)

QUOTIDIANI	Totale	AMPIEZZA DEI CENTRI					COMUNI		PRESENZA BAMBINI E/O RAGAZZI						
		fino a 10000 abit.	da 10000 a 30000 abit.	da 30000 a 100000 abit.	da 100000 a 250000 abit.	oltre 250000 abit.	capoluoghi	non capoluoghi	Totale "si"	da 0 a 2 anni	da 3 a 4 anni	da 5 a 7 anni	Totale fino 7 anni	da 8 a 13 anni	Totale "no"
POPOLAZIONE	100.0	33.1	20.4	20.4	8.5	17.5	31.4	68.6	28.6	7.1	5.5	8.1	17.0	17.0	71.4
L'ADIGE.....	100.0	55.8	5.1	10.6	28.2	0.4	30.0	70.0	26.2	7.4	5.8	11.5	18.3	12.6	73.8
ALTO ADIGE.....	100.0	44.0	14.9	26.8	14.1	0.2	32.5	67.5	30.5	8.0	6.9	9.3	19.7	16.1	69.5
L'ARENA.....	100.0	38.5	24.0	1.9	0.4	35.3	37.6	62.4	27.1	5.2	2.7	5.5	12.1	18.0	72.9
AVVENIRE.....	100.0	35.4	17.3	13.4	8.7	25.2	37.1	62.9	22.5	4.6	2.7	10.6	15.5	14.8	77.5
IL CENTRO.....	100.0	36.4	12.5	37.1	14.0	0.0	36.5	63.5	35.6	3.9	4.5	8.6	15.6	26.7	64.4
CORRIERE UMBRIA/VITERBO ..	100.0	22.5	24.0	22.2	31.1	0.3	39.1	60.9	31.3	6.6	4.9	5.0	14.1	20.2	68.7
CORRIERE DELLA SERA.....	100.0	23.0	17.7	17.9	9.8	31.5	45.7	54.3	26.5	6.3	4.4	7.2	14.6	16.2	73.5
CORR. DELLO SPORT-STADIO ..	100.0	23.8	13.3	24.8	8.1	30.0	44.0	56.0	32.7	7.3	6.1	9.1	19.8	18.5	67.3
L'ECO DI BERGAMO.....	100.0	69.0	14.5	0.0	16.1	0.4	16.5	83.5	28.1	5.4	3.6	4.0	11.8	19.4	71.9
LA GAZZETTA DELLO SPORT ...	100.0	36.3	18.5	20.4	9.0	15.8	30.2	69.8	26.4	5.2	4.1	5.5	13.1	17.4	73.6
LA GAZZ. DEL MEZZOGIORNO ..	100.0	10.0	19.3	36.2	9.8	24.7	39.8	60.2	31.1	5.8	4.5	9.3	16.5	20.0	68.9
GAZZETTA DEL SUD.....	100.0	34.1	11.4	19.5	16.8	18.1	40.8	59.2	33.5	6.5	6.4	9.2	17.6	22.5	66.5
GAZZETTA DI MANTOVA.....	100.0	60.5	20.3	18.5	0.1	0.7	19.0	81.0	23.8	5.4	4.6	8.9	15.9	15.1	76.2
GAZZETTA DI MODENA/CARPI ..	100.0	23.5	22.2	13.0	40.8	0.5	41.8	58.2	19.5	5.1	5.1	6.8	14.0	7.9	80.5
GAZZETTA DI PARMA.....	100.0	35.7	13.7	0.2	50.1	0.2	50.6	49.4	22.1	5.0	4.2	5.5	12.7	12.3	77.9
GAZZETTA DI REGGIO.....	100.0	38.5	12.0	1.6	47.0	0.9	47.9	52.1	17.4	4.1	1.1	6.3	7.8	11.1	82.6
IL GAZZETTINO.....	100.0	29.4	31.8	11.2	6.7	20.8	34.4	65.6	27.6	6.3	4.6	8.7	16.2	14.7	72.4
IL GIORNALE.....	100.0	23.2	17.7	18.0	10.4	30.7	48.2	51.8	20.4	4.6	2.2	6.8	12.3	11.9	79.6
GIORNALE DI BRESCIA.....	100.0	54.1	18.7	0.7	26.4	0.1	26.4	73.6	31.8	8.5	3.6	4.8	14.8	19.5	68.2
GIORNALE DI SICILIA.....	100.0	12.8	13.3	23.0	0.6	50.3	60.7	39.3	36.7	8.0	7.7	9.4	22.5	22.1	63.3
IL GIORNALE DI VIGENZA.....	100.0	51.7	20.8	9.1	18.4	0.1	18.7	81.3	22.2	4.5	4.9	5.8	12.3	13.4	77.8
IL GIORNO.....	100.0	35.4	22.8	24.4	3.4	14.0	20.9	79.1	27.3	6.3	4.4	5.0	13.8	19.2	72.7
ITALIA OGGI.....	100.0	16.6	35.2	11.5	14.2	22.5	33.8	66.2	35.8	9.0	6.7	11.8	25.0	23.0	64.2
LIBERTA'.....	100.0	49.9	10.3	0.0	38.9	0.9	39.8	60.2	23.9	3.7	4.9	6.8	12.2	14.8	76.1
IL MANIFESTO.....	100.0	15.3	13.0	18.2	13.1	40.3	58.0	42.0	22.1	3.4	3.5	7.5	12.4	11.2	77.9
IL MATTINO.....	100.0	16.8	17.7	29.0	4.6	31.8	39.2	60.8	36.8	7.5	6.2	9.3	18.9	24.3	63.2
IL MATTINO DI PADOVA.....	100.0	33.7	31.0	3.7	31.1	0.6	33.4	66.6	34.8	10.8	1.0	8.4	17.5	22.1	65.2
IL MESSAGGERO.....	100.0	13.1	6.8	11.7	5.9	62.4	71.5	28.5	29.1	6.0	4.9	8.4	16.5	17.3	70.9
MESSAGGERO VENETO.....	100.0	55.8	19.3	24.3	0.6	0.0	24.9	75.1	28.6	5.3	6.9	7.2	15.6	19.7	71.4
LA NAZIONE.....	100.0	22.4	20.7	27.0	13.5	16.3	41.1	58.9	23.9	4.1	3.2	6.8	13.7	13.9	76.1
LA NUOVA FERRARA.....	100.0	16.6	45.0	1.0	36.4	1.0	37.4	62.6	23.6	7.9	1.9	4.3	14.1	16.5	76.4
LA NUOVA SARDEGNA.....	100.0	40.2	13.6	19.0	27.0	0.1	33.3	66.7	33.3	4.8	4.3	12.4	18.0	22.5	66.7
LA NUOVA VENEZIA.....	100.0	15.8	29.1	13.0	2.1	39.9	42.0	58.0	28.9	9.2	1.4	11.4	17.9	12.0	71.1
IL PICCOLO.....	100.0	21.3	9.8	9.1	59.6	0.3	68.9	31.1	21.1	4.2	1.9	8.1	11.1	12.6	78.9
LA PROVINCIA(CO).....	100.0	61.5	12.3	25.8	0.3	0.2	18.7	81.3	26.5	9.0	3.4	7.1	15.9	16.2	73.5
LA PROVINCIA PAVESE.....	100.0	54.8	3.6	40.8	0.0	0.7	23.7	76.3	21.1	7.3	1.2	1.4	9.1	13.6	78.9
QUOTIDIANO(LE/BR/TA).....	100.0	15.8	27.8	37.0	15.1	4.3	35.9	64.1	34.1	8.5	5.0	9.6	18.7	21.9	65.9
LA REPUBBLICA.....	100.0	17.0	14.7	19.1	11.2	38.0	54.9	45.1	28.7	5.6	5.2	8.1	16.0	16.8	71.3
IL RESTO DEL CARLINO.....	100.0	26.1	17.6	16.1	23.7	16.4	41.2	58.8	19.1	3.8	4.2	5.3	11.9	9.8	80.9
IL SECOLO XIX.....	100.0	20.8	17.5	6.9	4.0	50.9	60.5	39.5	20.5	6.4	3.5	5.4	13.2	11.3	79.5
LA SICILIA.....	100.0	15.1	29.5	22.1	6.8	26.5	41.4	58.6	40.3	8.5	4.2	7.3	17.5	31.1	59.7
IL SOLE 24 ORE.....	100.0	26.1	19.2	18.8	13.4	22.5	42.7	57.3	31.2	7.7	5.7	8.4	19.2	16.8	68.8
LA STAMPA.....	100.0	33.3	17.0	19.8	4.0	25.9	38.8	61.2	24.6	6.0	4.4	5.9	14.0	13.8	75.4
IL TEMPO.....	100.0	17.2	8.2	24.5	8.6	41.5	62.5	37.5	28.8	4.0	4.6	7.5	13.5	19.2	71.2
IL TIRRENO.....	100.0	15.2	19.6	41.2	23.3	0.7	42.0	58.0	21.8	4.9	4.1	3.4	11.1	14.3	78.2
LA TRIBUNA DI TREVISO.....	100.0	45.4	39.7	14.5	0.0	0.4	13.8	86.2	38.7	8.5	6.1	17.1	30.0	15.8	61.3
TUTTOSPORT.....	100.0	33.8	20.0	19.9	7.4	18.9	32.8	67.2	33.5	9.8	3.0	8.8	18.9	19.0	66.5
L'UNIONE SARDA.....	100.0	38.6	13.3	15.6	32.3	0.1	36.4	63.6	27.8	3.7	4.2	9.6	15.3	18.4	72.2
L'UNITA'.....	100.0	22.8	21.2	18.6	14.6	22.8	41.2	58.8	25.6	5.1	4.2	5.7	12.9	16.2	74.4
ULTIMO LUNEDI'															
CORR. DELLO SPORT-STADIO ..	100.0	26.8	12.2	24.1	10.2	26.8	42.3	57.7	33.0	8.5	5.7	10.1	20.7	20.6	67.0
LA GAZZETTA DELLO SPORT.....	100.0	34.3	19.0	19.9	11.8	14.9	33.4	66.6	27.6	6.8	3.9	6.1	14.8	17.9	72.4
TUTTOSPORT.....	100.0	35.3	19.6	19.9	8.8	16.4	29.7	70.3	32.1	9.3	3.6	7.3	17.2	20.4	67.9
GIORNO MEDIO ESCL. LUNEDI'															
CORR. DELLO SPORT-STADIO ..	100.0	22.5	13.8	25.1	7.3	31.4	44.8	55.2	32.6	6.9	6.2	8.7	19.4	17.7	67.4
LA GAZZETTA DELLO SPORT.....	100.0	37.3	18.2	20.7	7.6	16.2	28.8	71.2	25.8	4.5	4.2	5.3	12.4	17.2	74.2
TUTTOSPORT.....	100.0	33.2	20.2	19.9	6.9	19.9	34.0	66.0	34.0	10.0	2.7	9.3	19.5	18.4	66.0
SUPPLEMENTI															
SETTE.....	100.0	21.0	17.2	20.5	10.7	30.6	47.0	53.0	26.4	6.1	4.6	6.7	14.6	15.6	73.6
TV SETTE.....	100.0	19.4	18.2	21.6	10.0	30.8	45.3	54.7	27.7	6.5	4.1	6.5	15.0	17.9	72.3
IL VENERDI'.....	100.0	17.5	15.6	19.6	12.6	34.8	53.8	46.2	29.3	6.8	5.6	8.3	17.5	16.0	70.7

Donne

Lettori in un giorno medio
Analisi secondo: ● regioni

(valori assoluti x 1.000)

QUOTIDIANI	Totale	REGIONI													
		Pie- monte V.Aosta	Liguria	Lombar- dia	Trentino Alto Adige	Veneto	Friuli Venezia Giulia	Emilia Roma- gna	Toscana	Marche	Umbria	Lazio	Abruzzi Molise	Campa- nia	Puglia
POPOLAZIONE	25201	2028	803	4026	391	1978	563	1822	1635	643	368	2298	693	2338	1701
L'ADIGE.....	60	0	0	4	55	0	0	0	0	1	0	0	0	0	0
ALTO ADIGE.....	107	0	0	1	104	3	0	0	0	0	0	0	0	0	0
L'ARENA.....	124	0	0	1	0	123	0	0	0	0	0	0	0	0	0
AVVENIRE.....	126	9	9	46	3	10	3	10	8	1	2	14	0	2	6
IL CENTRO.....	81	0	0	0	0	0	0	0	0	0	0	0	80	0	0
CORRIERE UMBRIA/VITERBO ..	70	0	0	0	0	0	0	0	0	0	54	15	0	0	0
CORRIERE DELLA SERA.....	1344	41	32	733	15	86	26	68	41	17	9	110	10	39	38
CORR. DELLO SPORT-STADIO ..	239	5	2	13	1	4	2	19	16	4	8	78	7	31	14
L'ECO DI BERGAMO.....	145	0	0	145	0	0	0	0	0	0	0	0	0	0	0
LA GAZZETTA DELLO SPORT ...	450	20	29	137	9	49	14	42	42	7	7	15	6	19	12
LA GAZZ. DEL MEZZOGIORNO .	185	1	1	2	0	0	0	1	0	0	0	0	1	1	165
GAZZETTA DEL SUD.....	190	0	0	0	0	0	0	0	0	0	0	0	0	0	2
GAZZETTA DI MANTOVA.....	81	0	0	80	0	1	0	1	0	0	0	0	0	0	0
GAZZETTA DI MODENA/CARPI .	40	0	0	0	0	0	0	40	0	0	0	0	0	0	0
GAZZETTA DI PARMA.....	101	0	0	0	0	0	0	99	0	0	0	0	0	0	0
GAZZETTA DI REGGIO.....	53	0	1	1	0	0	0	51	0	0	0	0	0	0	0
IL GAZZETTINO.....	288	0	0	1	1	250	33	1	0	0	0	0	0	0	0
IL GIORNALE.....	368	18	22	152	1	35	10	37	11	5	4	29	4	11	10
GIORNALE DI BRESCIA.....	176	0	0	173	0	3	0	0	0	0	0	0	0	0	0
GIORNALE DI SICILIA.....	178	1	0	0	0	0	0	0	0	0	0	0	0	0	0
IL GIORNALE DI VICENZA.....	123	0	0	0	0	122	0	0	0	0	0	0	0	0	0
IL GIORNO.....	276	5	1	236	1	5	2	4	4	3	1	4	1	4	1
ITALIA OGGI.....	34	2	4	7	0	4	1	2	1	1	1	3	0	1	3
LIBERTA'.....	80	0	0	3	0	0	0	76	0	0	0	0	0	0	0
IL MANIFESTO.....	130	4	5	27	1	12	1	8	15	2	3	25	2	5	6
IL MATTINO.....	334	1	0	1	1	1	0	0	0	0	0	6	1	317	3
IL MATTINO DI PADOVA.....	80	0	0	0	0	79	0	0	0	0	0	0	0	0	0
IL MESSAGGERO.....	573	1	4	3	1	0	2	10	4	9	21	476	28	5	3
MESSAGGERO VENETO.....	107	0	0	0	0	2	104	0	0	0	0	0	0	0	0
LA NAZIONE.....	459	0	46	0	0	0	0	0	377	0	34	2	0	1	0
LA NUOVA FERRARA.....	35	0	0	0	0	0	0	35	0	0	0	0	0	0	0
LA NUOVA SARDEGNA.....	176	0	0	0	0	0	0	0	0	0	0	0	0	0	0
LA NUOVA VENEZIA.....	30	0	0	0	0	29	0	0	0	0	0	0	0	0	0
IL PICCOLO.....	109	0	0	0	0	1	108	0	0	0	0	0	0	0	0
LA PROVINCIA(CO).....	107	0	0	106	0	0	0	1	0	0	0	0	0	0	0
LA PROVINCIA PAVESE.....	66	1	0	65	0	0	0	0	0	0	0	0	0	0	0
QUOTIDIANO(LE/BR/TA).....	68	1	0	1	0	0	0	0	0	0	0	0	0	1	64
LA REPUBBLICA.....	1244	63	51	182	18	73	21	123	121	20	19	260	27	93	50
IL RESTO DEL CARLINO.....	531	0	0	1	1	11	0	437	1	77	0	0	1	0	0
IL SECOLO XIX.....	298	7	288	0	0	0	0	1	0	0	0	0	0	1	0
LA SICILIA.....	140	0	0	1	0	0	0	0	0	0	0	0	0	0	0
IL SOLE 24 ORE.....	503	50	30	121	7	41	16	57	34	12	6	40	7	14	24
LA STAMPA.....	804	633	76	19	4	5	4	16	13	2	2	11	5	7	1
IL TEMPO.....	205	0	0	4	0	0	0	0	4	2	1	130	50	9	2
IL TIRRENO.....	247	0	0	0	0	0	0	0	246	0	0	1	0	0	0
LA TRIBUNA DI TREVISO.....	45	0	0	0	0	45	0	0	0	0	0	0	0	0	0
TUTTOSPORT.....	159	34	16	22	1	10	1	10	22	4	2	7	2	11	3
L'UNIONE SARDA.....	200	0	0	0	0	0	0	0	0	0	0	0	0	0	0
L'UNITA'.....	284	18	6	51	4	11	7	66	41	8	4	34	3	9	7
ULTIMO LUNEDI'															
CORR. DELLO SPORT-STADIO ..	496	11	4	36	4	11	5	32	32	8	12	154	23	60	26
LA GAZZETTA DELLO SPORT ...	992	45	75	294	17	102	40	81	97	13	8	27	11	42	30
TUTTOSPORT.....	312	69	23	53	4	17	4	16	34	8	8	15	6	14	5
GIORNO MEDIO ESCL. LUNEDI'															
CORR. DELLO SPORT-STADIO ..	196	4	2	9	0	3	1	17	13	3	7	65	4	26	12
LA GAZZETTA DELLO SPORT ...	360	16	21	111	8	40	10	35	32	6	7	13	5	16	9
TUTTOSPORT.....	133	28	15	17	1	9	0	9	20	3	1	5	2	11	3
SUPPLEMENTI															
SETTE.....	1385	40	43	718	16	67	41	72	38	19	13	123	15	36	55
TV SETTE.....	1351	50	47	620	13	54	38	71	45	14	14	126	20	70	56
IL VENERDI'.....	2024	85	111	243	32	116	36	205	173	48	28	363	34	187	114

Lettori in un giorno medio
Analisi secondo: ● regioni

(percentuali di composizione)

QUOTIDIANI	Totale	REGIONI													
		Piemonte V.Aosta	Liguria	Lombardia	Trentino Alto Adige	Veneto	Friuli Venezia Giulia	Emilia Roma- gna	Toscana	Marche	Umbria	Lazio	Abruzzi Molise	Campania	Puglia
POPOLAZIONE	100.0	8.0	3.2	16.0	1.6	7.9	2.2	7.2	6.5	2.6	1.5	9.1	2.7	9.3	6.8
L'ADIGE.....	100.0	0.0	0.0	6.5	92.4	0.2	0.0	0.0	0.0	1.0	0.0	0.0	0.0	0.0	0.0
ALTO ADIGE.....	100.0	0.0	0.0	1.1	96.5	2.4	0.0	0.0	0.0	0.0	0.0	0.0	0.0	0.0	0.0
L'ARENA.....	100.0	0.0	0.0	0.5	0.0	99.2	0.0	0.0	0.0	0.0	0.0	0.0	0.3	0.0	0.0
AVVENIRE.....	100.0	7.4	7.3	36.5	2.0	8.2	2.3	7.7	6.1	0.6	1.3	11.0	0.3	1.4	4.5
IL CENTRO.....	100.0	0.2	0.0	0.1	0.0	0.0	0.0	0.0	0.0	0.0	0.0	0.0	99.4	0.0	0.2
CORRIERE UMBRIA/VITERBO ..	100.0	0.2	0.0	0.6	0.4	0.2	0.0	0.0	0.0	0.0	76.7	21.1	0.0	0.2	0.5
CORRIERE DELLA SERA.....	100.0	3.0	2.4	54.5	1.1	6.4	1.9	5.1	3.0	1.3	0.7	8.2	0.7	2.9	2.8
CORR. DELLO SPORT-STADIO ..	100.0	2.1	0.9	5.5	0.2	1.8	0.6	8.1	6.6	1.5	3.4	32.5	3.0	12.8	6.0
L'ECO DI BERGAMO.....	100.0	0.0	0.0	100.0	0.0	0.0	0.0	0.0	0.0	0.0	0.0	0.0	0.0	0.0	0.0
LA GAZZETTA DELLO SPORT ..	100.0	4.5	6.4	30.5	2.1	10.9	3.2	9.3	9.2	1.6	1.6	3.3	1.3	4.3	2.6
LA GAZZ. DEL MEZZOGIORNO ..	100.0	0.3	0.5	1.1	0.0	0.0	0.0	0.5	0.1	0.0	0.0	0.0	0.3	0.4	89.3
GAZZETTA DEL SUD.....	100.0	0.1	0.0	0.1	0.0	0.0	0.0	0.0	0.0	0.0	0.0	0.0	0.0	0.1	1.2
GAZZETTA DI MANTOVA.....	100.0	0.0	0.0	98.0	0.0	0.6	0.0	1.4	0.0	0.0	0.0	0.0	0.0	0.0	0.0
GAZZETTA DI MODENA/CARPI ..	100.0	0.0	0.0	0.3	0.0	0.5	0.0	99.2	0.0	0.0	0.0	0.0	0.0	0.0	0.0
GAZZETTA DI PARMA.....	100.0	0.4	0.3	0.5	0.0	0.0	0.0	98.7	0.2	0.0	0.0	0.0	0.0	0.0	0.0
GAZZETTA DI REGGIO.....	100.0	0.0	0.9	2.1	0.0	0.0	0.0	95.5	0.0	0.0	0.0	0.0	0.0	0.0	0.0
IL GAZZETTINO.....	100.0	0.0	0.0	0.2	0.5	86.9	11.6	0.3	0.1	0.0	0.0	0.0	0.0	0.1	0.0
IL GIORNALE.....	100.0	4.8	6.1	41.5	0.4	9.4	2.7	10.1	2.9	1.2	1.2	7.8	1.0	3.0	2.7
GIORNALE DI BRESCIA.....	100.0	0.0	0.0	98.1	0.0	1.7	0.0	0.0	0.0	0.1	0.0	0.0	0.0	0.0	0.0
GIORNALE DI SICILIA.....	100.0	0.7	0.0	0.0	0.0	0.0	0.0	0.0	0.0	0.0	0.1	0.0	0.0	0.0	0.1
IL GIORNALE DI VICENZA.....	100.0	0.0	0.0	0.3	0.2	98.9	0.0	0.0	0.0	0.0	0.0	0.0	0.0	0.0	0.0
IL GIORNO.....	100.0	1.7	0.5	85.7	0.5	1.8	0.7	1.6	1.5	1.0	0.3	1.4	0.2	1.6	0.4
ITALIA OGGI.....	100.0	7.1	11.3	21.1	0.7	13.2	3.3	6.5	3.3	2.4	4.1	10.2	1.5	3.1	8.0
LIBERTA'.....	100.0	0.0	0.0	4.1	0.0	0.0	0.0	95.9	0.0	0.0	0.0	0.0	0.0	0.0	0.0
IL MANIFESTO.....	100.0	3.2	4.2	20.8	1.1	9.6	0.4	6.4	11.2	1.9	2.2	19.6	1.3	3.6	4.7
IL MATTINO.....	100.0	0.2	0.1	0.2	0.3	0.2	0.0	0.1	0.1	0.0	0.0	1.7	0.2	95.0	1.0
IL MATTINO DI PADOVA.....	100.0	0.0	0.0	0.3	0.1	98.5	0.2	0.0	0.0	0.0	0.0	0.1	0.0	0.2	0.0
IL MESSAGGERO.....	100.0	0.2	0.7	0.5	0.1	0.1	0.4	1.7	0.7	1.5	3.6	83.2	4.9	0.9	0.6
MESSAGGERO VENETO.....	100.0	0.0	0.0	0.0	0.0	2.3	97.4	0.0	0.0	0.0	0.0	0.0	0.0	0.3	0.0
LA NAZIONE.....	100.0	0.0	9.9	0.0	0.0	0.0	0.0	82.1	0.0	0.0	7.3	0.4	0.0	0.1	0.0
LA NUOVA FERRARA.....	100.0	0.0	0.0	0.4	0.0	0.0	0.0	99.6	0.0	0.0	0.0	0.0	0.0	0.0	0.0
LA NUOVA SARDEGNA.....	100.0	0.0	0.0	0.0	0.0	0.0	0.0	0.0	0.0	0.0	0.1	0.0	0.0	0.0	0.0
LA NUOVA VENEZIA.....	100.0	0.0	0.8	0.0	0.0	98.5	0.3	0.0	0.0	0.0	0.0	0.0	0.0	0.0	0.0
IL PICCOLO.....	100.0	0.0	0.0	0.2	0.0	0.5	99.1	0.1	0.0	0.0	0.1	0.0	0.0	0.0	0.0
LA PROVINCIA(CO).....	100.0	0.0	0.0	99.4	0.0	0.0	0.0	0.6	0.0	0.0	0.0	0.0	0.0	0.0	0.0
LA PROVINCIA PAVESE.....	100.0	1.0	0.0	98.6	0.0	0.0	0.0	0.0	0.0	0.0	0.4	0.0	0.0	0.0	0.0
QUOTIDIANO(LE/BR/TA).....	100.0	1.0	0.5	1.3	0.4	0.0	0.0	0.5	0.0	0.0	0.7	0.0	1.1	93.6	0.0
LA REPUBBLICA.....	100.0	5.1	4.1	14.6	1.4	5.9	1.7	9.9	9.7	1.6	1.5	20.9	2.2	7.5	4.1
IL RESTO DEL CARLINO.....	100.0	0.1	0.0	0.2	0.2	2.1	0.0	82.4	0.2	14.6	0.0	0.0	0.2	0.0	0.0
IL SECOLO XIX.....	100.0	2.3	96.6	0.1	0.0	0.0	0.0	0.2	0.0	0.1	0.0	0.2	0.0	0.2	0.0
LA SICILIA.....	100.0	0.3	0.0	0.7	0.0	0.0	0.0	0.0	0.0	0.0	0.0	0.2	0.0	0.0	0.0
IL SOLE 24 ORE.....	100.0	9.9	6.0	24.0	1.4	8.2	3.3	11.4	6.8	2.4	1.2	8.0	1.3	2.8	4.8
LA STAMPA.....	100.0	78.7	9.5	2.3	0.5	0.6	0.5	2.0	1.6	0.3	0.2	1.4	0.6	0.9	0.1
IL TEMPO.....	100.0	0.2	0.0	2.0	0.0	0.1	0.0	0.0	1.9	0.8	0.5	63.7	24.4	4.6	0.7
IL TIRRENO.....	100.0	0.0	0.0	0.0	0.0	0.0	0.0	0.1	99.6	0.0	0.0	0.2	0.0	0.1	0.0
LA TRIBUNA DI TREVISO.....	100.0	0.0	0.0	0.0	0.0	100.0	0.0	0.0	0.0	0.0	0.0	0.0	0.0	0.0	0.0
TUTTOSPORT.....	100.0	21.5	10.1	13.8	0.7	6.6	0.6	6.3	13.7	2.4	1.4	4.2	1.4	7.0	2.0
L'UNIONE SARDA.....	100.0	0.0	0.0	0.0	0.0	0.0	0.0	0.0	0.0	0.0	0.1	0.0	0.0	0.0	0.0
L'UNITA'.....	100.0	6.2	1.9	18.0	1.2	3.9	2.3	23.3	14.4	2.7	1.3	12.1	0.9	3.2	2.4
ULTIMO LUNEDI'															
CORR. DELLO SPORT-STADIO ..	100.0	2.3	0.8	7.3	0.7	2.2	1.0	6.5	6.5	1.5	2.5	31.0	4.6	12.2	5.3
LA GAZZETTA DELLO SPORT ..	100.0	4.6	7.5	29.6	1.7	10.3	4.1	8.1	9.8	1.3	0.8	2.7	1.2	4.3	3.0
TUTTOSPORT.....	100.0	22.1	7.5	16.8	1.2	5.5	1.3	5.2	10.9	2.4	2.4	4.7	1.9	4.5	1.6
GIORNO MEDIO ESCL. LUNEDI'															
CORR. DELLO SPORT-STADIO ..	100.0	2.0	1.0	4.7	0.0	1.6	0.5	8.8	6.7	1.5	3.7	33.1	2.3	13.1	6.3
LA GAZZETTA DELLO SPORT ..	100.0	4.5	5.8	30.9	2.3	11.1	2.8	9.9	9.0	1.8	2.0	3.5	1.3	4.3	2.5
TUTTOSPORT.....	100.0	21.3	11.2	12.6	0.4	7.0	0.3	6.7	14.8	2.3	1.1	4.0	1.2	8.0	2.2
SUPPLEMENTI															
SETTE.....	100.0	2.9	3.1	51.8	1.2	4.8	3.0	5.2	2.8	1.4	1.0	8.9	1.1	2.6	4.0
TV SETTE.....	100.0	3.7	3.5	45.9	1.0	4.0	2.8	5.2	3.3	1.0	1.1	9.3	1.5	5.2	4.1
IL VENERDI'.....	100.0	4.2	5.5	12.0	1.6	5.7	1.8	10.2	8.6	2.4	1.4	17.9	1.7	9.2	5.6

Donne

Lettori in un giorno medio

Analisi secondo: ● regioni ● area geografica

(valori assoluti x 1.000)

QUOTIDIANI	Totale	REGIONI				AREA GEOGRAFICA				
		Basi- licata	Calabria	Sicilia	Sar- degna	Nord Ovest	Nord Est	Centro	Sud	Isole
POPOLAZIONE	25201	256	856	2100	700	6857	4754	4944	5845	2801
L'ADIGE.....	60	0	0	0	0	4	56	1	0	0
ALTO ADIGE.....	107	0	0	0	0	1	106	0	0	0
L'ARENA.....	124	0	0	0	0	1	123	0	0	0
AVVENIRE.....	126	1	2	0	1	65	25	24	10	2
IL CENTRO.....	81	0	0	0	0	0	0	0	81	0
CORRIERE UMBRIA/VITERBO ..	70	0	0	0	0	1	0	68	0	0
CORRIERE DELLA SERA.....	1344	4	20	27	27	805	196	177	111	54
CORR. DELLO SPORT-STADIO ..	239	1	10	14	12	20	26	105	63	25
L'ECO DI BERGAMO.....	145	0	0	0	0	145	0	0	0	0
LA GAZZETTA DELLO SPORT ..	450	1	7	23	10	187	115	71	45	33
LA GAZZ. DEL MEZZOGIORNO ..	185	13	1	0	0	4	1	0	181	0
GAZZETTA DEL SUD.....	190	0	123	64	0	0	0	0	126	64
GAZZETTA DI MANTOVA.....	81	0	0	0	0	80	2	0	0	0
GAZZETTA DI MODENA/CARPI ..	40	0	0	0	0	0	40	0	0	0
GAZZETTA DI PARMA.....	101	0	0	0	0	1	99	0	0	0
GAZZETTA DI REGGIO.....	53	0	1	0	0	2	51	0	1	0
IL GAZZETTINO.....	288	0	0	1	0	1	286	0	1	1
IL GIORNALE.....	368	1	6	6	7	192	83	48	31	13
GIORNALE DI BRESCIA.....	176	0	0	0	0	173	3	0	0	0
GIORNALE DI SICILIA.....	178	0	0	176	0	1	0	0	0	176
IL GIORNALE DI VICENZA.....	123	0	0	1	0	0	122	0	0	1
IL GIORNO.....	276	0	1	1	1	243	13	12	7	2
ITALIA OGGI.....	34	0	0	1	0	13	8	7	5	1
LIBERTA'.....	80	0	0	0	0	3	76	0	0	0
IL MANIFESTO.....	130	0	2	4	7	37	23	45	15	11
IL MATTINO.....	334	0	1	1	1	2	2	6	323	2
IL MATTINO DI PADOVA.....	80	0	0	0	0	0	79	0	0	0
IL MESSAGGERO.....	573	0	2	1	3	8	13	510	39	3
MESSAGGERO VENETO.....	107	0	0	0	0	0	107	0	0	0
LA NAZIONE.....	459	0	0	0	0	46	0	413	1	0
LA NUOVA FERRARA.....	35	0	0	0	0	0	35	0	0	0
LA NUOVA SARDEGNA.....	176	0	0	0	176	0	0	0	0	176
LA NUOVA VENEZIA.....	30	0	0	0	0	0	30	0	0	0
IL PICCOLO.....	109	0	0	0	0	0	109	0	0	0
LA PROVINCIA(CO).....	107	0	0	0	0	106	1	0	0	0
LA PROVINCIA PAVESE.....	66	0	0	0	0	66	0	0	0	0
QUOTIDIANO(LE/BR/TA).....	68	0	0	1	0	2	1	0	64	1
LA REPUBBLICA.....	1244	6	26	46	45	296	235	419	203	91
IL RESTO DEL CARLINO.....	531	0	0	0	0	1	449	79	1	0
IL SECOLO XIX.....	298	0	0	0	0	295	1	1	1	1
LA SICILIA.....	140	0	0	138	0	1	0	0	0	138
IL SOLE 24 ORE.....	503	2	11	13	17	201	122	93	58	30
LA STAMPA.....	804	0	1	2	3	728	29	28	14	5
IL TEMPO.....	205	0	0	1	0	4	0	137	61	1
IL TIRRENO.....	247	0	0	0	0	0	0	247	0	0
LA TRIBUNA DI TREVISO.....	45	0	0	0	0	0	45	0	0	0
TUTTOSPORT.....	159	0	3	7	3	72	22	35	20	10
L'UNIONE SARDA.....	200	0	0	0	200	0	0	0	0	200
L'UNITA'.....	284	1	6	5	7	74	87	86	25	11
ULTIMO LUNEDI'										
CORR. DELLO SPORT-STADIO ..	496	2	22	25	29	52	52	206	133	54
LA GAZZETTA DELLO SPORT ..	992	3	20	50	35	414	241	145	107	85
TUTTOSPORT.....	312	0	11	15	12	145	41	64	35	27
GIORNO MEDIO ESCL. LUNEDI'										
CORR. DELLO SPORT-STADIO ..	196	1	8	12	9	15	22	88	51	20
LA GAZZETTA DELLO SPORT ..	360	1	5	18	6	149	94	59	35	24
TUTTOSPORT.....	133	0	1	6	1	60	19	30	17	7
SUPPLEMENTI										
SETTE.....	1385	4	21	31	30	802	196	194	132	61
TV SETTE.....	1351	7	25	53	26	717	176	199	179	79
IL VENERDI'.....	2024	13	53	101	80	439	390	612	401	181

Lettori in un giorno medio
Analisi secondo: ● regioni ● area geografica

(percentuali di composizione)

QUOTIDIANI	Totale	REGIONI				AREA GEOGRAFICA				
		Basi- licata	Calabria	Sicilia	Sar- degna	Nord Ovest	Nord Est	Centro	Sud	Isole
POPOLAZIONE	100.0	1.0	3.4	8.3	2.8	27.2	18.9	19.6	23.2	11.1
L'ADIGE.....	100.0	0.0	0.0	0.0	0.0	6.5	92.5	1.0	0.0	0.0
ALTO ADIGE.....	100.0	0.0	0.0	0.0	0.0	1.1	98.9	0.0	0.0	0.0
L'ARENA.....	100.0	0.0	0.0	0.0	0.0	0.5	99.2	0.0	0.3	0.0
AVVENIRE.....	100.0	0.7	1.4	0.3	1.2	51.1	20.2	19.0	8.3	1.4
IL CENTRO.....	100.0	0.0	0.0	0.2	0.0	0.3	0.0	0.0	99.6	0.2
CORRIERE UMBRIA/VITERBO ...	100.0	0.0	0.0	0.1	0.0	0.8	0.7	97.8	0.7	0.1
CORRIERE DELLA SERA.....	100.0	0.3	1.5	2.0	2.0	59.9	14.6	13.2	8.3	4.0
CORR. DELLO SPORT-STADIO ..	100.0	0.3	4.2	5.7	4.8	8.4	10.8	44.0	26.3	10.5
L'ECO DI BERGAMO.....	100.0	0.0	0.0	0.0	0.0	100.0	0.0	0.0	0.0	0.0
LA GAZZETTA DELLO SPORT ...	100.0	0.2	1.6	5.1	2.3	41.4	25.5	15.8	10.0	7.3
LA GAZZ. DEL MEZZOGIORNO ..	100.0	6.9	0.5	0.0	0.0	1.9	0.5	0.1	97.4	0.0
GAZZETTA DEL SUD.....	100.0	0.0	64.8	33.6	0.0	0.2	0.0	0.0	66.1	33.6
GAZZETTA DI MANTOVA.....	100.0	0.0	0.0	0.0	0.0	98.0	2.0	0.0	0.0	0.0
GAZZETTA DI MODENA/CARPI ..	100.0	0.0	0.0	0.0	0.0	0.3	99.7	0.0	0.0	0.0
GAZZETTA DI PARMA.....	100.0	0.0	0.0	0.0	0.0	1.1	98.7	0.2	0.0	0.0
GAZZETTA DI REGGIO.....	100.0	0.0	1.5	0.0	0.0	3.0	95.5	0.0	1.5	0.0
IL GAZZETTINO.....	100.0	0.0	0.1	0.2	0.0	0.2	99.3	0.1	0.2	0.2
IL GIORNALE.....	100.0	0.1	1.7	1.7	1.8	52.3	22.5	13.1	8.5	3.5
GIORNALE DI BRESCIA.....	100.0	0.0	0.0	0.1	0.0	98.1	1.7	0.1	0.0	0.1
GIORNALE DI SICILIA.....	100.0	0.0	0.0	99.0	0.0	0.8	0.0	0.1	0.1	99.0
IL GIORNALE DI VICENZA.....	100.0	0.0	0.0	0.5	0.0	0.3	99.2	0.0	0.0	0.5
IL GIORNO.....	100.0	0.0	0.3	0.2	0.4	87.9	4.7	4.2	2.6	0.6
ITALIA OGGI.....	100.0	0.0	1.1	3.3	0.0	39.5	23.6	20.0	13.6	3.3
LIBERTA'.....	100.0	0.0	0.0	0.0	0.0	4.1	95.9	0.0	0.0	0.0
IL MANIFESTO.....	100.0	0.1	1.6	2.9	5.4	28.1	17.5	34.8	11.3	8.3
IL MATTINO.....	100.0	0.0	0.3	0.3	0.3	0.5	0.5	1.8	96.5	0.7
IL MATTINO DI PADOVA.....	100.0	0.0	0.0	0.6	0.0	0.3	98.9	0.1	0.2	0.6
IL MESSAGGERO.....	100.0	0.0	0.4	0.1	0.4	1.4	2.3	89.0	6.8	0.6
MESSAGGERO VENETO.....	100.0	0.0	0.0	0.0	0.0	0.0	99.7	0.0	0.3	0.0
LA NAZIONE.....	100.0	0.0	0.0	0.0	0.0	9.9	0.1	89.8	0.1	0.0
LA NUOVA FERRARA.....	100.0	0.0	0.0	0.0	0.0	0.4	99.6	0.0	0.0	0.0
LA NUOVA SARDEGNA.....	100.0	0.0	0.0	0.0	99.9	0.0	0.0	0.1	0.0	99.9
LA NUOVA VENEZIA.....	100.0	0.0	0.0	0.0	0.3	0.8	98.9	0.0	0.0	0.3
IL PICCOLO.....	100.0	0.0	0.0	0.0	0.0	0.2	99.7	0.1	0.0	0.0
LA PROVINCIA(CO).....	100.0	0.0	0.0	0.0	0.0	99.4	0.6	0.0	0.0	0.0
LA PROVINCIA PAVESE.....	100.0	0.0	0.0	0.0	0.0	99.6	0.0	0.4	0.0	0.0
QUOTIDIANO(LE/BR/TA).....	100.0	0.0	0.0	1.0	0.0	2.7	0.9	0.7	94.7	1.0
LA REPUBBLICA.....	100.0	0.5	2.1	3.7	3.6	23.8	18.9	33.7	16.3	7.3
IL RESTO DEL CARLINO.....	100.0	0.0	0.0	0.0	0.0	0.2	84.7	14.8	0.2	0.0
IL SECOLO XIX.....	100.0	0.0	0.0	0.1	0.2	99.0	0.2	0.3	0.2	0.2
LA SICILIA.....	100.0	0.0	0.0	98.8	0.0	1.0	0.0	0.2	0.0	98.8
IL SOLE 24 ORE.....	100.0	0.4	2.2	2.6	3.3	39.9	24.2	18.4	11.6	5.9
LA STAMPA.....	100.0	0.0	0.1	0.3	0.3	90.5	3.6	3.5	1.7	0.6
IL TEMPO.....	100.0	0.1	0.1	0.6	0.0	2.2	0.1	67.0	30.1	0.7
IL TIRRENO.....	100.0	0.0	0.0	0.0	0.0	0.0	0.1	99.8	0.1	0.0
LA TRIBUNA DI TREVISO.....	100.0	0.0	0.0	0.0	0.0	0.0	100.0	0.0	0.0	0.0
TUTTOSPORT.....	100.0	0.1	1.7	4.7	1.8	45.4	14.1	21.8	12.3	6.4
L'UNIONE SARDA.....	100.0	0.0	0.0	0.0	99.9	0.0	0.0	0.1	0.0	99.9
L'UNITA'.....	100.0	0.2	2.0	1.6	2.3	26.1	30.7	30.4	8.8	4.0
ULTIMO LUNEDI'										
CORR. DELLO SPORT-STADIO ..	100.0	0.4	4.4	5.1	5.9	10.4	10.4	41.5	26.8	10.9
LA GAZZETTA DELLO SPORT ...	100.0	0.3	2.0	5.1	3.5	41.8	24.3	14.7	10.8	8.5
TUTTOSPORT.....	100.0	0.0	3.4	4.9	3.7	46.4	13.3	20.4	11.3	8.6
GIORNO MEDIO ESCL. LUNEDI'										
CORR. DELLO SPORT-STADIO ..	100.0	0.3	4.1	6.0	4.4	7.6	11.0	45.0	26.0	10.3
LA GAZZETTA DELLO SPORT ...	100.0	0.2	1.3	5.1	1.7	41.3	26.1	16.3	9.6	6.8
TUTTOSPORT.....	100.0	0.2	1.1	4.6	1.0	45.1	14.4	22.3	12.7	5.6
SUPPLEMENTI										
SETTE.....	100.0	0.3	1.6	2.2	2.2	57.9	14.2	14.0	9.5	4.4
TV SETTE.....	100.0	0.5	1.9	3.9	1.9	53.1	13.0	14.7	13.3	5.9
IL VENERDI'.....	100.0	0.7	2.6	5.0	4.0	21.7	19.3	30.3	19.8	9.0

Donne

Lettori in un giorno medio

Analisi secondo: ● numero componenti ● classe di reddito

(valori assoluti x 1.000)

QUOTIDIANI

	Totale	NUMERO COMPONENTI					CLASSE DI REDDITO							
		1 componente	2 componenti	3 componenti	4 componenti	5 o più componenti	fino a 1.450 mila	1.450 1.850 mila	1.850 2.250 mila	2.250 2.650 mila	2.650 3.250 mila	3.250 4.250 mila	4.250 5.250 mila	oltre 5.250 mila
POPOLAZIONE	25201	2349	5119	5923	7281	4530	3792	3253	3215	2794	3886	4065	2535	1660
L'ADIGE	60	3	14	11	28	4	4	4	7	8	8	16	8	5
ALTO ADIGE	107	8	23	25	38	14	7	5	9	16	16	26	18	11
L'ARENA	124	10	26	31	40	17	8	16	11	19	27	19	16	9
AVVENIRE	126	13	23	27	42	21	12	12	9	12	13	23	21	26
IL CENTRO	81	2	9	18	32	21	3	6	10	9	17	20	10	5
CORRIERE UMBRIA/VITERBO	70	1	10	20	26	14	1	7	6	10	14	17	10	5
CORRIERE DELLA SERA	1344	101	266	362	436	179	50	72	126	124	189	292	244	247
CORR. DELLO SPORT-STADIO	239	7	32	57	82	61	12	25	29	30	54	45	25	20
L'ECO DI BERGAMO	145	6	23	37	48	30	9	10	15	14	18	33	25	20
LA GAZZETTA DELLO SPORT	450	14	59	121	152	104	19	40	36	50	91	103	59	52
LA GAZZ. DEL MEZZOGIORNO	185	6	24	43	60	52	17	26	21	19	37	27	24	15
GAZZETTA DEL SUD	190	8	42	28	66	46	23	27	17	23	31	36	25	10
GAZZETTA DI MANTOVA	81	4	18	16	25	18	4	7	7	7	16	27	10	3
GAZZETTA DI MODENA/CARPI	40	4	11	13	8	4	1	2	11	1	6	8	8	3
GAZZETTA DI PARMA	101	13	26	28	25	9	14	4	10	6	15	25	14	13
GAZZETTA DI REGGIO	53	1	13	16	17	7	0	4	10	4	10	13	11	2
IL GAZZETTINO	288	14	41	81	101	52	16	15	25	33	51	53	49	46
IL GIORNALE	368	22	74	107	113	51	16	24	34	21	42	79	72	80
GIORNALE DI BRESCIA	176	23	35	37	49	32	17	24	32	15	25	33	19	13
GIORNALE DI SICILIA	178	5	36	34	63	41	20	25	37	27	19	23	15	12
IL GIORNALE DI VICENZA	123	3	28	40	33	20	3	10	6	14	36	16	21	18
IL GIORNO	276	21	54	67	93	40	22	18	31	32	50	55	37	31
ITALIA OGGI	34	1	7	11	9	6	1	1	2	2	4	7	6	10
LIBERTA'	80	7	20	23	18	12	7	7	9	8	12	19	10	8
IL MANIFESTO	130	15	27	34	35	19	9	8	12	21	16	31	20	14
IL MATTINO	334	14	37	57	111	116	30	49	56	39	64	47	30	19
IL MATTINO DI PADOVA	80	5	11	20	26	19	3	8	7	5	14	18	13	10
IL MESSAGGERO	573	40	111	127	206	89	34	43	73	63	97	116	90	57
MESSAGGERO VENETO	107	3	25	26	35	18	3	5	7	17	18	27	18	12
LA NAZIONE	459	22	85	125	147	80	27	27	30	36	95	92	79	74
LA NUOVA FERRARA	35	1	6	14	10	4	2	3	5	3	11	6	4	0
LA NUOVA SARDEGNA	176	6	26	38	54	51	16	15	28	22	39	32	18	6
LA NUOVA VENEZIA	30	1	4	9	14	3	2	2	1	2	6	6	5	5
IL PICCOLO	109	13	28	30	25	12	9	7	11	12	18	19	17	16
LA PROVINCIA(CO)	107	6	22	34	36	9	7	5	7	16	25	25	15	8
LA PROVINCIA PAVESE	66	6	12	21	20	6	3	6	4	5	14	17	14	4
QUOTIDIANO(LE/BR/TA)	68	3	10	11	26	18	5	12	12	9	15	10	3	2
LA REPUBBLICA	1244	106	210	334	420	173	52	76	110	111	172	293	247	183
IL RESTO DEL CARLINO	531	40	108	147	161	74	21	28	51	46	83	124	107	71
IL SECOLO XIX	298	36	75	79	78	30	31	27	34	41	41	67	35	22
LA SICILIA	140	4	23	25	56	32	10	14	27	23	21	30	12	3
IL SOLE 24 ORE	503	23	105	138	168	69	10	15	25	42	78	140	101	92
LA STAMPA	804	86	175	245	222	76	68	85	75	93	147	154	107	74
IL TEMPO	205	15	40	45	76	29	11	17	34	21	26	36	40	20
IL TIRRENO	247	9	40	76	84	38	14	22	25	33	50	53	31	20
LA TRIBUNA DI TREVISO	45	1	9	12	11	12	1	4	5	2	11	9	5	9
TUTTOSPORT	159	4	24	51	48	32	10	19	24	22	33	27	16	9
L'UNIONE SARDA	200	9	38	30	64	58	33	25	22	36	30	32	17	5
L'UNITA'	284	20	59	80	89	36	19	19	26	30	50	65	47	27
ULTIMO LUNEDI'														
CORR. DELLO SPORT-STADIO	496	14	57	118	185	123	31	54	48	69	102	95	61	37
LA GAZZETTA DELLO SPORT	992	35	152	268	323	214	58	81	85	113	187	234	142	91
TUTTOSPORT	312	6	52	87	109	59	17	39	36	46	70	55	32	17
GIORNO MEDIO ESCL. LUNEDI'														
CORR. DELLO SPORT-STADIO	196	6	28	47	65	50	9	20	26	23	45	37	19	18
LA GAZZETTA DELLO SPORT	360	11	43	97	124	86	12	34	28	39	75	81	45	45
TUTTOSPORT	133	4	19	45	38	27	9	16	22	18	27	23	13	7
SUPPLEMENTI														
SETTE	1385	105	270	371	440	200	54	91	118	135	205	289	241	253
TV SETTE	1351	87	251	361	426	226	68	96	131	136	198	296	216	208
IL VENERDI'	2024	137	327	558	661	341	79	150	202	213	329	452	328	271

Lettori in un giorno medio

Analisi secondo: ● numero componenti ● classe di reddito

(percentuali di composizione)

QUOTIDIANI	Totale	NUMERO COMPONENTI					CLASSE DI REDDITO								
		1 componente	2 componenti	3 componenti	4 componenti	5 o più componenti	fino a 1.450 mila	1.450 1.850 mila	1.850 2.250 mila	2.250 2.650 mila	2.650 3.250 mila	3.250 4.250 mila	4.250 5.250 mila	oltre 5.250 mila	
POPOLAZIONE	100.0	9.3	20.3	23.5	28.9	18.0	15.0	12.9	12.8	11.1	15.4	16.1	10.1	6.6	
L'ADIGE.....	100.0	4.5	22.8	18.7	47.1	6.9	6.7	6.9	11.4	12.6	13.2	27.4	12.6	9.1	
ALTO ADIGE.....	100.0	7.1	21.9	23.4	35.0	12.7	6.2	5.0	8.0	14.8	14.8	24.0	16.8	10.5	
L'ARENA.....	100.0	7.8	21.0	24.6	32.6	14.0	6.4	12.8	9.3	15.1	21.5	15.4	12.6	7.0	
AVVENIRE.....	100.0	10.4	18.2	21.3	33.5	16.6	9.4	9.2	6.7	9.1	10.7	17.9	16.5	20.4	
IL CENTRO.....	100.0	2.1	10.6	22.3	39.4	25.6	4.3	7.9	12.4	11.0	21.3	24.4	12.1	6.4	
CORRIERE UMBRIA/VITERBO ..	100.0	0.9	14.2	28.9	36.6	19.4	1.9	9.7	9.1	14.2	19.7	24.0	14.9	6.6	
CORRIERE DELLA SERA.....	100.0	7.5	19.8	27.0	32.4	13.3	3.7	5.4	9.3	9.2	14.0	21.8	18.1	18.4	
CORR. DELLO SPORT-STADIO ..	100.0	2.9	13.3	23.9	34.5	25.4	5.0	10.4	12.1	12.5	22.4	18.8	10.4	8.5	
L'ECO DI BERGAMO.....	100.0	4.2	15.9	25.6	33.4	20.8	6.0	7.2	10.7	9.7	12.7	23.0	17.1	13.6	
LA GAZZETTA DELLO SPORT ...	100.0	3.2	13.0	26.9	33.8	23.1	4.1	9.0	8.1	11.1	20.3	22.9	13.2	11.4	
LA GAZZ. DEL MEZZOGIORNO ..	100.0	3.4	13.1	22.9	32.6	27.9	9.4	14.1	11.2	10.1	19.9	14.5	12.8	8.0	
GAZZETTA DEL SUD.....	100.0	4.3	22.2	14.5	34.6	24.3	12.0	14.0	8.7	11.9	16.1	19.0	13.3	5.0	
GAZZETTA DI MANTOVA.....	100.0	5.2	21.6	19.6	31.1	22.5	5.5	9.1	8.1	8.1	20.1	33.5	12.1	3.5	
GAZZETTA DI MODENA/CARPI ..	100.0	10.4	28.1	31.4	21.0	9.2	3.3	6.0	28.5	3.4	14.0	19.4	19.2	6.3	
GAZZETTA DI PARMA.....	100.0	13.1	25.4	27.4	25.3	8.7	13.8	4.2	9.7	6.4	14.7	24.4	14.2	12.5	
GAZZETTA DI REGGIO.....	100.0	2.0	24.3	29.2	31.7	12.8	0.6	6.6	18.6	7.3	18.8	24.0	20.2	3.8	
IL GAZZETTINO.....	100.0	4.9	14.2	27.9	35.0	17.9	5.7	5.2	8.8	11.3	17.6	18.5	16.9	16.1	
IL GIORNALE.....	100.0	6.0	20.1	29.2	30.7	13.9	4.4	6.6	9.2	5.7	11.3	21.5	19.7	21.6	
GIORNALE DI BRESCIA.....	100.0	13.0	20.0	21.0	28.0	18.0	9.4	13.5	17.9	8.3	14.0	18.7	10.8	7.4	
GIORNALE DI SICILIA.....	100.0	2.6	20.0	19.0	35.3	23.1	11.3	14.2	20.7	15.2	10.6	12.7	8.6	6.7	
IL GIORNALE DI VICENZA.....	100.0	2.5	22.5	32.6	26.5	15.9	2.1	8.0	4.8	11.1	29.4	12.9	17.2	14.6	
IL GIORNO.....	100.0	7.5	19.7	24.3	33.9	14.7	7.9	6.7	11.2	11.5	18.0	20.1	13.5	11.2	
ITALIA OGGI.....	100.0	4.2	19.8	31.5	26.5	18.0	2.7	2.4	4.6	5.8	13.0	21.6	18.7	31.1	
LIBERTA'.....	100.0	8.5	25.5	28.6	22.4	15.1	9.2	9.2	11.6	9.6	15.5	23.4	12.0	9.7	
IL MANIFESTO.....	100.0	11.7	21.0	26.0	27.0	14.3	6.7	6.4	9.3	15.8	12.3	23.7	15.4	10.4	
IL MATTINO.....	100.0	4.1	11.0	17.1	33.1	34.6	8.8	14.5	16.9	11.8	19.2	14.0	9.0	5.7	
IL MATTINO DI PADOVA.....	100.0	5.7	13.5	24.7	32.6	23.5	4.2	9.5	9.2	6.7	18.1	22.7	16.8	12.8	
IL MESSAGGERO.....	100.0	7.0	19.3	22.1	36.0	15.5	6.0	7.6	12.7	11.0	16.9	20.2	15.7	9.9	
MESSAGGERO VENETO.....	100.0	2.5	23.7	24.6	32.8	16.4	2.8	5.0	6.4	16.1	16.9	25.2	16.6	10.8	
LA NAZIONE.....	100.0	4.8	18.5	27.2	32.1	17.4	5.9	5.9	6.5	7.9	20.6	19.9	17.2	16.0	
LA NUOVA FERRARA.....	100.0	3.9	16.4	39.3	28.5	11.9	5.4	9.4	13.7	9.5	31.5	18.2	11.3	0.9	
LA NUOVA SARDEGNA.....	100.0	3.5	14.8	21.8	30.7	29.1	9.0	8.6	16.1	12.4	21.9	18.4	10.3	3.3	
LA NUOVA VENEZIA.....	100.0	1.9	14.2	28.9	46.5	8.5	6.3	7.6	4.3	7.5	20.3	19.1	16.8	18.1	
IL PICCOLO.....	100.0	12.3	25.6	27.6	23.2	11.3	8.7	6.5	9.7	10.8	16.6	17.6	15.3	14.8	
LA PROVINCIA(CO).....	100.0	6.0	20.5	31.5	34.0	8.1	6.7	4.5	6.5	14.7	23.0	23.1	14.1	7.3	
LA PROVINCIA PAVESE.....	100.0	9.4	18.1	32.5	30.5	9.4	3.8	8.9	6.0	7.9	20.6	25.1	21.7	6.1	
QUOTIDIANO(LE/BR/TA).....	100.0	3.9	15.2	16.1	38.1	26.7	7.2	18.1	17.6	12.9	21.3	14.3	5.0	3.5	
LA REPUBBLICA.....	100.0	8.6	16.9	26.9	33.8	13.9	4.2	6.1	8.8	8.9	13.8	23.5	19.9	14.7	
IL RESTO DEL CARLINO.....	100.0	7.6	20.3	27.6	30.4	14.0	4.0	5.3	9.6	8.8	15.6	23.4	20.1	13.3	
IL SECOLO XIX.....	100.0	12.2	25.2	26.4	26.1	10.0	10.3	9.1	11.5	13.7	13.7	22.5	11.6	7.5	
LA SICILIA.....	100.0	3.0	16.6	17.8	39.8	22.8	6.9	10.1	19.3	16.6	14.8	21.6	8.3	2.4	
IL SOLE 24 ORE.....	100.0	4.6	20.9	27.4	33.5	13.6	1.9	3.0	5.0	8.3	15.5	27.8	20.1	18.4	
LA STAMPA.....	100.0	10.7	21.8	30.5	27.6	9.4	8.5	10.6	9.3	11.6	18.3	19.1	13.4	9.2	
IL TEMPO.....	100.0	7.1	19.4	21.9	37.1	14.4	5.2	8.5	16.6	10.1	12.7	17.7	19.4	9.8	
IL TIRRENO.....	100.0	3.6	16.3	30.9	33.8	15.4	5.5	9.1	10.2	13.2	20.0	21.3	12.6	8.0	
LA TRIBUNA DI TREVISO.....	100.0	1.5	19.1	27.3	24.7	27.4	1.3	9.1	10.1	4.0	25.2	20.2	10.9	19.1	
TUTTOSPORT.....	100.0	2.8	15.1	31.9	30.3	19.9	6.3	11.9	15.0	13.6	20.7	17.1	10.0	5.4	
L'UNIONE SARDA.....	100.0	4.7	19.1	15.2	31.8	29.1	16.2	12.6	11.1	18.1	15.1	15.9	8.4	2.6	
L'UNITA'.....	100.0	6.9	21.0	28.1	31.4	12.6	6.8	6.8	9.1	10.6	17.6	22.8	16.7	9.6	
ULTIMO LUNEDI'															
CORR. DELLO SPORT-STADIO ..	100.0	2.8	11.4	23.8	37.3	24.8	6.2	10.8	9.6	13.9	20.5	19.2	12.3	7.5	
LA GAZZETTA DELLO SPORT ...	100.0	3.5	15.3	27.0	32.6	21.6	5.8	8.2	8.6	11.4	18.9	23.6	14.3	9.2	
TUTTOSPORT.....	100.0	1.8	16.5	27.8	34.9	18.9	5.6	12.5	11.7	14.7	22.3	17.7	10.2	5.3	
GIORNO MEDIO ESCL. LUNEDI'															
CORR. DELLO SPORT-STADIO ..	100.0	3.0	14.1	24.0	33.3	25.7	4.5	10.2	13.1	11.9	23.1	18.6	9.6	9.0	
LA GAZZETTA DELLO SPORT ...	100.0	3.0	12.0	26.8	34.3	23.8	3.3	9.4	7.9	10.9	20.9	22.5	12.6	12.5	
TUTTOSPORT.....	100.0	3.1	14.6	33.5	28.5	20.3	6.5	11.7	16.3	13.2	20.0	16.9	9.9	5.4	
SUPPLEMENTI															
SETTE.....	100.0	7.6	19.5	26.8	31.7	14.5	3.9	6.6	8.5	9.7	14.8	20.8	17.4	18.3	
TV SETTE.....	100.0	6.4	18.6	26.7	31.6	16.7	5.1	7.1	9.7	10.1	14.7	21.9	16.0	15.4	
IL VENERDI'.....	100.0	6.7	16.2	27.6	32.7	16.8	3.9	7.4	10.0	10.5	16.2	22.4	16.2	13.4	

Donne

Lettori in un giorno medio

Analisi secondo: ● categoria professionale

(valori assoluti x 1.000)

QUOTIDIANI	Totale	Imprend. pos. Dir. Lib. Prof. 1	Impiegati 2	Negozianti Artigiani 3	Agenti Lav. in proprio 4	Agricol. e fam. coad. 5	Insegn. Giornal. Scritt. 6	Operai Operai agr. 7	CASALINGHE CON CAPOFAMIGLIA DI CATEG.					Studenti 13	Pensionati 14	Altri 15
									1 8	2,6 9	3-5 10	7 11	altre 12			
POPOLAZIONE	25201	306	2132	833	166	179	993	2136	406	1262	1374	2619	2838	2897	5414	1647
L'ADIGE.....	60	0	10	2	0	1	4	6	1	2	5	5	2	8	12	4
ALTO ADIGE.....	107	1	17	6	1	1	5	12	4	5	6	6	10	9	20	5
L'ARENA.....	124	1	15	6	0	1	7	13	2	4	8	13	5	12	25	11
AVVENIRE.....	128	3	14	3	0	1	17	10	2	6	1	5	9	12	35	7
IL CENTRO.....	81	0	9	7	2	0	3	11	0	3	4	7	5	15	6	9
CORRIERE UMBRIA/VITERBO.....	70	0	10	8	1	0	5	8	2	3	2	4	5	9	7	6
CORRIERE DELLA SERA.....	1344	62	212	49	8	2	108	63	55	76	56	45	91	202	254	62
CORR. DELLO SPORT-STADIO.....	239	5	21	10	4	0	9	29	6	16	11	19	19	46	19	27
L'ECO DI BERGAMO.....	145	3	17	6	3	0	11	11	3	10	6	23	7	14	29	3
LA GAZZETTA DELLO SPORT.....	450	5	48	34	4	1	13	52	4	20	29	33	26	91	51	38
LA GAZZ. DEL MEZZOGIORNO.....	185	3	22	6	2	1	14	8	7	12	12	17	12	34	19	17
GAZZETTA DEL SUD.....	190	1	22	6	0	0	16	13	7	10	4	15	10	30	38	19
GAZZETTA DI MANTOVA.....	81	0	7	3	1	0	4	12	3	3	5	6	7	9	17	5
GAZZETTA DI MODENA/CARPI.....	40	1	6	2	0	0	1	4	1	1	2	1	0	4	16	2
GAZZETTA DI PARMA.....	101	1	18	10	0	0	4	10	2	3	0	5	6	10	28	3
GAZZETTA DI REGGIO.....	53	0	10	5	0	0	2	9	1	2	2	2	0	8	10	3
IL GAZZETTINO.....	288	6	36	26	3	0	14	25	8	21	17	17	21	28	42	23
IL GIORNALE.....	368	20	31	15	1	0	30	23	22	17	13	15	37	52	67	25
GIORNALE DI BRESCIA.....	176	3	11	6	4	0	3	22	14	12	14	16	9	18	41	4
GIORNALE DI SICILIA.....	178	4	21	3	2	0	16	11	3	17	9	10	21	29	11	20
IL GIORNALE DI VICENZA.....	123	0	15	9	0	0	7	18	3	7	8	11	14	7	15	9
IL GIORNO.....	276	3	34	18	1	1	17	32	7	11	13	25	19	32	52	10
ITALIA OGGI.....	34	12	12	1	1	0	0	0	1	1	0	1	1	2	1	1
LIBERTA'.....	80	1	8	3	0	1	3	5	2	0	3	10	6	7	24	7
IL MANIFESTO.....	130	6	15	5	0	0	23	5	4	2	2	5	6	38	10	7
IL MATTINO.....	334	5	32	8	1	1	29	13	15	27	20	30	43	50	20	41
IL MATTINO DI PADOVA.....	80	2	17	6	0	1	1	6	1	1	6	9	2	10	13	6
IL MESSAGGERO.....	573	12	108	23	7	2	36	39	14	36	21	36	51	81	72	38
MESSAGGERO VENETO.....	107	1	15	7	1	1	2	9	2	2	5	10	11	13	20	8
LA NAZIONE.....	459	9	64	37	5	0	20	42	5	26	24	27	39	58	76	27
LA NUOVA FERRARA.....	35	0	4	0	0	2	1	9	0	0	0	5	2	2	9	1
LA NUOVA SARDEGNA.....	176	4	16	8	1	0	11	8	4	9	9	26	21	27	13	19
LA NUOVA VENEZIA.....	30	0	2	2	1	0	5	0	3	4	1	2	2	3	1	3
IL PICCOLO.....	109	1	16	4	1	0	7	8	3	8	2	7	15	10	20	6
LA PROVINCIA(CO).....	107	2	16	3	0	0	2	22	1	3	8	6	8	7	25	5
LA PROVINCIA PAVESE.....	66	1	8	6	1	0	3	3	0	4	2	3	5	12	14	4
QUOTIDIANO(LE/BR/TA).....	68	1	6	2	0	0	4	6	1	5	4	5	4	12	7	10
LA REPUBBLICA.....	1244	59	258	32	14	1	165	47	34	50	32	31	67	224	159	70
IL RESTO DEL CARLINO.....	531	10	78	32	7	6	23	59	10	16	15	17	27	64	134	33
IL SECOLO XIX.....	298	9	25	13	3	1	9	17	10	12	17	21	45	31	59	26
LA SICILIA.....	140	4	21	6	1	0	18	8	3	8	6	7	11	23	8	16
IL SOLE 24 ORE.....	503	61	214	13	8	2	26	17	15	11	8	3	14	56	29	25
LA STAMPA.....	804	13	113	47	10	9	56	52	13	29	32	33	55	97	181	64
IL TEMPO.....	205	4	34	7	2	1	15	9	10	17	5	10	26	24	30	13
IL TIRRENO.....	247	4	33	24	5	0	3	23	3	14	19	14	26	29	29	22
LA TRIBUNA DI TREVISO.....	45	2	6	1	1	0	2	10	0	0	3	1	2	4	11	1
TUTTOSPORT.....	159	0	12	13	1	0	3	22	2	11	7	14	18	28	16	12
L'UNIONE SARDA.....	200	9	14	7	3	0	15	16	4	8	13	12	34	33	11	20
L'UNITA'.....	284	8	36	10	1	0	27	29	3	11	7	19	16	35	67	15
ULTIMO LUNEDI'																
CORR. DELLO SPORT-STADIO ..	496	10	50	23	9	2	19	64	13	33	22	40	30	95	33	52
LA GAZZETTA DELLO SPORT ...	992	15	116	61	5	2	38	119	15	33	67	78	71	196	103	73
TUTTOSPORT.....	312	0	30	26	1	0	7	44	3	22	15	35	30	50	24	25
GIORNO MEDIO ESCL. LUNEDI'																
CORR. DELLO SPORT-STADIO ..	196	4	16	8	4	0	7	23	4	13	9	15	17	38	17	22
LA GAZZETTA DELLO SPORT ...	360	4	37	30	4	0	9	41	3	18	22	26	19	74	42	32
TUTTOSPORT.....	133	0	9	10	0	0	2	19	2	9	6	10	16	25	14	10
SUPPLEMENTI																
SETTE.....	1385	56	229	39	8	3	111	60	49	81	37	54	123	229	225	82
TV SETTE.....	1351	46	197	39	12	3	100	55	38	88	40	50	120	238	232	92
IL VENERDI'.....	2024	90	396	52	11	2	213	100	40	136	60	66	131	378	229	120

Lettori in un giorno medio

Analisi secondo: ● categoria professionale

(percentuali di composizione)

QUOTIDIANI	Totale	Imprend. pos. Dir. Lib. Prof. 1	Imple- gati 2	Nego- zianti Artigiani 3	Agenti Lav. In proprio 4	Agricol. e fam. coad. 5	Insegn. Giornal. Scritt. 6	Operai Operai agr. 7	CASALINGHE CON CAPOFAMIGLIA DI CATEG.					Stu- denti 13	Pensio- nati 14	Altri 15
									1 8	2,6 9	3-5 10	7 11	altre 12			
POPOLAZIONE	100.0	1.2	8.5	3.3	0.7	0.7	3.9	8.5	1.6	5.0	5.5	10.4	11.3	11.5	21.5	6.5
L'ADIGE	100.0	0.2	16.4	2.6	0.0	1.0	7.2	10.4	1.3	2.7	8.3	8.2	2.6	13.3	19.2	6.6
ALTO ADIGE	100.0	1.2	15.7	5.2	0.8	0.6	4.9	10.8	3.4	5.1	6.0	5.8	9.0	8.6	18.2	4.7
L'ARENA	100.0	0.9	12.5	4.9	0.0	1.1	6.0	10.4	1.3	3.0	6.6	10.7	3.8	10.1	19.8	8.8
AVVENIRE	100.0	2.5	10.8	2.0	0.2	0.7	13.7	8.3	1.8	4.7	1.1	4.3	6.9	9.4	27.8	5.8
IL CENTRO	100.0	0.2	10.6	8.8	2.0	0.0	3.4	13.2	0.2	4.0	4.4	8.4	6.4	19.1	7.8	11.4
CORRIERE UMBRIA/VITERBO	100.0	0.4	13.6	11.0	0.9	0.6	6.7	11.2	2.4	3.7	3.5	6.3	6.5	13.5	10.6	8.9
CORRIERE DELLA SERA	100.0	4.6	15.8	3.6	0.6	0.1	8.0	4.7	4.1	5.7	4.2	3.3	6.8	15.0	18.9	4.6
CORR. DELLO SPORT-STADIO	100.0	2.1	8.8	4.1	1.8	0.1	3.6	12.0	2.3	6.7	4.6	7.8	7.8	19.2	7.9	11.1
L'ECO DI BERGAMO	100.0	2.0	11.7	4.0	1.9	0.0	7.6	7.3	2.1	7.2	4.0	15.8	5.2	9.5	19.9	1.8
LA GAZZETTA DELLO SPORT	100.0	1.2	10.6	7.7	0.9	0.1	2.8	11.6	1.0	4.5	6.4	7.4	5.9	20.2	11.2	8.5
LA GAZZ. DEL MEZZOGIORNO	100.0	1.8	12.0	3.0	1.2	0.6	7.3	4.3	3.9	6.3	6.5	9.2	6.3	18.5	10.2	9.1
GAZZETTA DEL SUD	100.0	0.4	11.5	3.0	0.1	0.0	8.3	6.6	3.9	5.4	2.3	7.6	5.4	15.6	19.9	9.9
GAZZETTA DI MANTOVA	100.0	0.1	8.4	4.3	0.7	0.2	5.0	14.3	3.2	4.1	5.9	7.1	8.3	11.0	20.8	6.7
GAZZETTA DI MODENA/CARPI	100.0	2.8	14.9	4.5	0.2	0.2	1.6	9.8	1.7	1.5	5.4	3.6	0.3	9.3	38.8	5.4
GAZZETTA DI PARMA	100.0	1.3	18.2	9.6	0.0	0.0	3.5	9.4	1.9	3.4	0.1	5.3	6.0	10.1	28.2	3.0
GAZZETTA DI REGGIO	100.0	0.0	19.5	9.2	0.0	0.0	3.2	17.0	1.1	3.0	2.9	4.5	0.0	15.7	19.2	4.7
IL GAZZETTINO	100.0	2.0	12.5	9.0	1.2	0.1	4.9	8.6	2.6	7.4	6.0	6.0	7.4	9.6	14.5	7.9
IL GIORNALE	100.0	5.4	8.4	4.0	0.4	0.0	8.1	6.2	6.0	4.7	3.5	4.2	10.0	14.2	18.2	6.9
GIORNALE DI BRESCIA	100.0	1.7	6.3	3.5	2.5	0.0	1.8	12.2	7.8	6.6	7.7	9.1	5.0	10.5	23.2	2.2
GIORNALE DI SICILIA	100.0	2.1	11.7	1.7	0.9	0.0	9.2	6.4	1.7	9.8	5.1	5.5	11.9	16.3	6.3	11.4
IL GIORNALE DI VICENZA	100.0	0.0	11.9	7.2	0.2	0.0	5.3	14.6	2.5	5.6	6.2	9.0	11.5	6.0	12.4	7.5
IL GIORNO	100.0	1.0	12.5	6.6	0.4	0.3	6.0	11.5	2.7	4.1	4.7	9.0	7.0	11.7	18.8	3.8
ITALIA OGGI	100.0	36.3	35.2	3.9	2.5	0.0	0.0	0.0	2.7	1.9	0.0	2.3	1.5	6.8	3.6	3.3
LIBERTA'	100.0	0.8	10.3	3.8	0.4	1.0	3.4	6.5	2.6	0.2	3.5	12.1	8.1	8.6	29.6	9.1
IL MANIFESTO	100.0	4.7	11.8	3.5	0.2	0.0	17.5	4.2	3.0	1.6	1.9	3.8	4.8	29.4	8.0	5.6
IL MATTINO	100.0	1.4	9.5	2.5	0.4	0.2	8.6	3.9	4.5	8.0	6.1	8.8	13.0	14.9	5.9	12.3
IL MATTINO DI PADOVA	100.0	2.6	20.8	7.5	0.2	1.4	0.8	7.2	0.9	1.3	7.6	11.5	2.2	12.1	16.2	7.5
IL MESSAGGERO	100.0	2.1	18.9	4.0	1.1	0.3	6.3	6.8	2.4	6.2	3.6	6.3	8.8	14.1	12.5	6.7
MESSAGGERO VENETO	100.0	0.5	14.4	6.4	1.2	0.6	1.9	8.3	2.3	1.6	4.3	9.1	10.3	12.2	19.1	7.8
LA NAZIONE	100.0	1.9	13.9	8.0	1.1	0.0	4.3	9.1	1.1	5.8	5.2	5.9	8.4	12.7	16.6	5.8
LA NUOVA FERRARA	100.0	0.5	10.6	1.3	0.0	6.8	3.2	24.7	0.5	0.0	0.7	13.4	5.4	5.5	24.8	2.6
LA NUOVA SARDEGNA	100.0	2.5	9.2	4.3	0.4	0.0	6.2	4.7	2.1	5.1	5.3	14.6	12.0	15.5	7.5	10.6
LA NUOVA VENEZIA	100.0	1.0	6.9	5.4	2.8	0.0	15.6	1.7	11.2	13.8	4.0	6.0	8.1	8.6	5.0	9.9
IL PICCOLO	100.0	1.2	14.6	3.4	0.5	0.1	6.7	7.6	2.9	7.5	1.8	6.1	14.0	9.5	18.4	5.6
LA PROVINCIA(CO)	100.0	1.4	15.0	2.7	0.5	0.0	2.3	20.3	0.6	2.9	7.1	5.9	7.7	6.3	23.0	4.4
LA PROVINCIA PAVESE	100.0	1.1	11.4	8.9	1.7	0.2	4.6	4.8	0.0	5.7	3.6	4.3	7.0	18.1	21.7	6.8
QUOTIDIANO(LE/BR/TA)	100.0	1.7	8.1	3.1	0.0	0.5	6.4	9.1	1.5	7.7	6.0	7.0	6.1	17.7	10.5	14.5
LA REPUBBLICA	100.0	4.7	20.8	2.6	1.2	0.1	13.3	3.7	2.8	4.0	2.6	2.5	5.4	18.0	12.8	5.6
IL RESTO DEL CARLINO	100.0	1.9	14.6	6.0	1.3	1.2	4.4	11.1	1.9	3.0	2.9	3.2	5.1	12.1	25.2	6.2
IL SECOLO XIX	100.0	3.1	8.5	4.3	1.0	0.2	3.1	5.9	3.3	3.9	5.8	7.1	15.1	10.3	19.7	8.8
LA SICILIA	100.0	2.8	14.7	4.3	0.9	0.0	13.1	5.5	2.2	5.9	4.6	4.9	7.9	16.1	6.1	11.1
IL SOLE 24 ORE	100.0	12.0	42.6	2.7	1.5	0.4	5.1	3.4	3.1	2.2	1.6	0.6	2.9	11.2	5.8	5.0
LA STAMPA	100.0	1.6	14.0	5.8	1.2	1.1	6.9	6.5	1.6	3.6	4.0	4.1	6.8	12.1	22.5	7.9
IL TEMPO	100.0	1.7	16.5	3.4	0.7	0.3	7.2	4.5	4.7	8.2	2.3	4.8	12.7	11.9	14.7	6.3
IL TIRRENO	100.0	1.6	13.4	9.7	2.1	0.0	1.2	9.3	1.0	5.6	7.5	5.8	10.5	11.6	11.8	9.0
LA TRIBUNA DI TREVISO	100.0	5.1	12.4	2.6	2.7	0.0	3.9	22.3	0.5	0.3	6.0	2.7	4.2	9.9	25.5	1.8
TUTTOSPORT	100.0	0.0	7.8	7.9	0.4	0.1	1.9	14.0	1.4	6.8	4.5	8.7	11.3	17.7	9.9	7.6
L'UNIONE SARDA	100.0	4.4	7.2	3.5	1.3	0.0	7.4	8.2	2.2	4.0	6.7	6.1	17.2	16.4	5.5	9.9
L'UNITA'	100.0	2.8	12.7	3.6	0.2	0.1	9.6	10.2	0.9	3.7	2.4	6.6	5.8	12.5	23.5	5.3
ULTIMO LUNEDI'																
CORR. DELLO SPORT-STADIO	100.0	2.0	10.2	4.6	1.8	0.5	3.8	13.0	2.7	6.6	4.4	8.1	6.0	19.1	6.7	10.5
LA GAZZETTA DELLO SPORT	100.0	1.5	11.7	6.2	0.5	0.2	3.9	12.0	1.5	3.3	6.8	7.9	7.1	19.8	10.4	7.4
TUTTOSPORT	100.0	0.1	9.6	8.3	0.5	0.0	2.4	14.2	1.1	6.9	4.7	11.2	9.6	15.9	7.6	8.1
GIORNO MEDIO ESCL. LUNEDI'																
CORR. DELLO SPORT-STADIO	100.0	2.1	8.2	3.9	1.8	0.0	3.5	11.5	2.2	6.8	4.7	7.6	8.5	19.2	8.4	11.3
LA GAZZETTA DELLO SPORT	100.0	1.0	10.2	8.3	1.1	0.1	2.4	11.4	0.8	5.0	6.2	7.2	5.3	20.5	11.6	9.0
TUTTOSPORT	100.0	0.0	7.1	7.7	0.4	0.1	1.8	14.0	1.5	6.7	4.5	7.7	12.0	18.4	10.8	7.4
SUPPLEMENTI																
SETTE	100.0	4.0	16.5	2.8	0.6	0.2	8.0	4.4	3.5	5.8	2.6	3.9	8.9	16.5	16.3	5.9
TV SETTE	100.0	3.4	14.6	2.9	0.9	0.2	7.4	4.1	2.8	6.5	3.0	3.7	8.9	17.7	17.2	6.8
IL VENERDI'	100.0	4.4	19.6	2.6	0.5	0.1	10.5	4.9	2.0	6.7	3.0	3.3	6.5	18.7	11.3	5.9

Donne

Lettori in un giorno medio - Analisi secondo: ● reddito familiare classificato con il metodo "ISPL" International Standard Poverty Line (Soglia di povertà su standard internazionali)

(valori assoluti x 1.000)

QUOTIDIANI COMPONENTI FAMIGLIA	Totale	REDDITO FAMILIARE SOTTO "ISPL"					REDDITO FAMILIARE SOPRA "ISPL"					FASCIA ALTA				
		comp. 1	comp. 2	comp. 3	comp. 4 o più	Totale	comp. 1	comp. 2	comp. 3	comp. 4 o più	Totale	comp. 1	comp. 2	comp. 3	comp. 4 o più	Totale
REDDITO MEDIO FAM. MIO/ANNO		6.6	10	11	13	11	14	23	27	31	25	34	50	53	60	53
POPOLAZIONE	25201	170	307	179	425	1081	1728	3691	3480	7410	16309	451	1121	2264	3975	7811
L'ADIGE.....	60	0	0	0	2	2	0	4	5	10	20	2	9	6	21	38
ALTO ADIGE.....	107	1	0	0	0	1	4	8	10	12	34	3	16	15	39	73
L'ARENA.....	124	0	0	0	0	0	2	14	14	20	50	7	12	16	38	74
AVVENIRE.....	126	0	0	0	0	0	9	12	12	24	57	4	11	15	40	69
IL CENTRO.....	81	0	0	0	0	0	2	8	15	31	56	0	1	3	21	25
CORRIERE UMBRIA/VITERBO ...	70	0	0	0	0	0	0	8	15	26	48	0	2	6	13	22
CORRIERE DELLA SERA.....	1344	0	5	4	1	11	51	137	119	261	567	50	124	240	352	767
CORR. DELLO SPORT-STADIO ...	239	3	2	0	3	8	2	22	34	102	161	3	8	22	38	70
L'ECO DI BERGAMO.....	145	0	0	0	0	0	5	18	15	46	83	1	5	22	32	61
LA GAZZETTA DELLO SPORT ...	450	0	1	2	3	6	12	44	62	132	250	2	14	57	121	194
LA GAZZ. DEL MEZZOGIORNO ..	185	0	1	2	2	6	5	17	32	79	133	0	7	9	30	46
GAZZETTA DEL SUD.....	190	0	1	0	7	9	6	29	18	77	130	2	12	9	28	51
GAZZETTA DI MANTOVA.....	81	0	0	0	0	0	4	10	10	32	56	0	7	6	12	25
GAZZETTA DI MODENA/CARPI ..	40	0	0	0	0	0	1	10	1	2	14	3	2	11	10	26
GAZZETTA DI PARMA.....	101	0	2	0	0	2	10	7	5	4	25	4	17	23	30	74
GAZZETTA DI REGGIO.....	53	0	0	0	0	0	0	6	4	7	17	1	7	11	17	36
IL GAZZETTINO.....	288	0	0	0	0	0	8	21	23	34	88	6	19	57	118	200
IL GIORNALE.....	368	1	3	0	1	4	12	32	32	64	140	9	39	75	99	223
GIORNALE DI BRESCIA.....	176	0	1	0	1	2	17	23	29	51	120	6	11	8	29	55
GIORNALE DI SICILIA.....	178	0	4	1	6	11	5	27	24	74	130	0	5	8	24	37
IL GIORNALE DI VICENZA.....	123	0	0	0	0	0	1	8	12	9	31	2	19	28	43	93
IL GIORNO.....	276	0	2	0	1	3	18	40	33	77	169	2	12	34	56	104
ITALIA OGGI.....	34	0	0	0	0	0	1	1	2	5	10	0	5	8	9	23
LIBERTA'.....	80	0	0	0	0	0	4	10	7	8	29	3	10	16	22	50
IL MANIFESTO.....	130	0	0	0	0	1	9	12	9	30	61	6	15	25	24	69
IL MATTINO.....	334	2	1	1	9	13	10	25	44	180	260	2	10	12	37	61
IL MATTINO DI PADOVA.....	80	0	0	0	0	0	0	7	6	10	23	4	4	14	35	57
IL MESSAGGERO.....	573	3	0	2	2	7	25	79	66	164	334	12	32	59	129	231
MESSAGGERO VENETO.....	107	0	0	0	0	0	1	8	11	14	34	1	17	16	38	73
LA NAZIONE.....	459	3	3	2	0	8	14	64	57	107	242	4	18	67	121	209
LA NUOVA FERRARA.....	35	0	0	0	0	0	0	2	2	6	11	1	4	11	8	24
LA NUOVA SARDEGNA.....	176	1	0	1	1	3	3	22	30	83	138	2	3	7	21	35
LA NUOVA VENEZIA.....	30	0	0	0	0	0	0	2	1	4	7	0	3	7	12	23
IL PICCOLO.....	109	0	0	0	0	1	4	12	10	6	31	10	16	21	31	78
LA PROVINCIA(CO).....	107	0	0	1	0	1	6	14	18	27	65	0	8	14	18	41
LA PROVINCIA PAVESE.....	66	0	0	0	0	0	3	8	9	13	33	3	4	13	13	33
QUOTIDIANO(LE/BR/TA).....	68	0	0	0	1	2	1	9	9	36	55	2	1	2	6	11
LA REPUBBLICA.....	1244	2	6	1	3	12	54	100	126	257	537	51	104	207	333	695
IL RESTO DEL CARLINO.....	531	1	2	0	0	3	15	49	26	47	137	24	57	121	189	391
IL SECOLO XIX.....	298	0	3	0	0	3	29	50	45	65	189	8	22	34	43	107
LA SICILIA.....	140	0	4	0	1	6	3	16	22	70	111	0	3	3	17	23
IL SOLE 24 ORE.....	503	0	0	0	0	1	10	42	38	85	176	13	63	100	151	327
LA STAMPA.....	804	2	2	0	2	6	65	126	134	166	492	19	47	110	129	306
IL TEMPO.....	205	0	0	0	1	1	10	28	27	56	121	4	11	18	49	82
IL TIRRENO.....	247	1	0	2	0	3	6	35	50	72	164	2	5	24	50	80
LA TRIBUNA DI TREVISO.....	45	0	0	0	0	0	0	7	1	5	14	0	2	11	18	31
TUTTOSPORT.....	159	0	1	0	1	2	4	20	36	54	115	0	3	14	24	42
L'UNIONE SARDA.....	200	0	0	5	6	11	8	31	18	95	151	2	7	7	22	38
L'UNITA'.....	284	0	2	0	2	4	14	33	28	57	132	6	25	51	66	148
ULTIMO LUNEDI'																
CORR. DELLO SPORT-STADIO ...	496	3	7	2	9	20	7	33	71	215	325	4	17	45	84	150
LA GAZZETTA DELLO SPORT ...	992	0	5	5	11	21	26	95	141	296	558	9	52	122	230	413
TUTTOSPORT.....	312	0	4	0	3	6	5	38	67	117	227	1	11	20	49	80
GIORNO MEDIO ESCL. LUNEDI'																
CORR. DELLO SPORT-STADIO ...	196	2	1	0	2	6	1	21	28	83	133	3	6	18	30	57
LA GAZZETTA DELLO SPORT ...	360	0	0	1	2	4	10	35	49	105	199	1	8	46	103	158
TUTTOSPORT.....	133	0	0	0	1	2	4	17	31	44	96	0	2	14	20	36
SUPPLEMENTI																
SETTE.....	1385	1	1	3	1	5	59	146	129	290	623	45	123	239	350	757
TV SETTE.....	1351	3	3	3	4	13	55	138	140	331	664	28	110	218	318	674
IL VENERDI'.....	2024	0	4	6	8	19	76	184	223	503	985	61	139	328	491	1020

Lettori in un giorno medio - Analisi secondo: ● reddito familiare classificato con il metodo "ISPL" International Standard Poverty Line (Soglia di povertà su standard internazionali)

(percentuali di composizione)

QUOTIDIANI COMPONENTI FAMIGLIA	Totale	REDDITO FAMILIARE SOTTO "ISPL"					REDDITO FAMILIARE SOPRA "ISPL"					REDDITO FAMILIARE SOPRA "ISPL"				
		FASCIA MEDIA				Totale	FASCIA ALTA				Totale	FASCIA ALTA				
		comp. 1	comp. 2	comp. 3	comp. 4 o più		comp. 1	comp. 2	comp. 3	comp. 4 o più						
REDDITO MEDIO FAM. MIO/ANNO	6.6	10	11	13	11	14	23	27	31	25	34	50	53	60	53	
POPOLAZIONE	100.0	0.7	1.2	0.7	1.7	4.3	6.9	14.6	13.8	29.4	64.7	1.8	4.4	9.0	15.8	31.0
L'ADIGE	100.0	0.0	0.0	0.0	3.2	3.2	0.7	7.4	9.0	16.4	33.6	3.7	15.4	9.8	34.3	63.2
ALTO ADIGE	100.0	0.5	0.0	0.0	0.0	0.5	3.7	7.1	9.4	11.0	31.2	2.8	14.8	14.0	36.7	68.3
L'ARENA	100.0	0.0	0.0	0.0	0.0	0.0	1.9	11.0	11.4	16.0	40.3	5.9	10.0	13.2	30.6	59.7
AVVENIRE	100.0	0.0	0.0	0.0	0.0	0.0	7.2	9.4	9.8	18.7	45.1	3.2	8.9	11.5	31.3	54.9
IL CENTRO	100.0	0.0	0.0	0.0	0.1	0.1	2.1	9.7	18.6	38.3	68.7	0.0	0.9	3.7	26.5	31.2
CORRIERE UMBRIA/VITERBO	100.0	0.0	0.0	0.0	0.0	0.0	0.7	10.7	21.0	36.8	69.2	0.3	3.5	7.9	19.2	30.8
CORRIERE DELLA SERA	100.0	0.0	0.4	0.3	0.1	0.8	3.8	10.2	8.8	19.4	42.2	3.7	9.3	17.9	26.2	57.0
CORR. DELLO SPORT-STADIO	100.0	1.1	0.8	0.2	1.4	3.4	0.7	9.3	14.4	42.7	67.1	1.2	3.2	9.3	15.8	29.5
L'ECO DI BERGAMO	100.0	0.0	0.0	0.0	0.0	0.0	3.6	12.3	10.1	31.8	57.7	0.6	3.6	15.5	22.4	42.3
LA GAZZETTA DELLO SPORT	100.0	0.1	0.2	0.5	0.7	1.3	2.6	9.7	13.9	29.4	55.6	0.5	3.2	12.6	26.8	43.1
LA GAZZ. DEL MEZZOGIORNO	100.0	0.2	0.4	1.1	1.2	3.0	3.0	8.9	17.2	42.8	71.9	0.2	3.8	4.6	16.4	25.0
GAZZETTA DEL SUD	100.0	0.1	0.8	0.0	3.8	4.7	3.3	15.1	9.5	40.6	68.6	0.9	6.3	5.0	14.5	26.7
GAZZETTA DI MANTOVA	100.0	0.4	0.1	0.0	0.0	0.5	4.6	12.8	12.6	38.8	68.8	0.1	8.6	7.1	14.8	30.6
GAZZETTA DI MODENA/CARPI	100.0	0.0	0.0	0.0	0.0	0.0	2.3	24.2	3.2	6.0	35.7	8.1	3.8	28.2	24.3	64.3
GAZZETTA DI PARMA	100.0	0.0	1.5	0.0	0.0	1.5	9.5	6.7	5.0	3.8	25.1	3.5	17.2	22.4	30.2	73.4
GAZZETTA DI REGGIO	100.0	0.0	0.0	0.0	0.0	0.0	0.7	10.9	8.2	12.2	32.0	1.3	13.4	21.0	32.3	68.0
IL GAZZETTINO	100.0	0.0	0.1	0.0	0.0	0.1	2.9	7.4	8.2	11.9	30.4	2.0	6.7	19.8	41.0	69.5
IL GIORNALE	100.0	0.1	0.7	0.0	0.2	1.1	3.3	8.7	8.7	17.5	38.2	2.5	10.7	20.5	27.0	60.8
GIORNALE DI BRESCIA	100.0	0.0	0.3	0.0	0.5	0.9	9.4	13.3	16.4	28.9	68.0	3.7	6.3	4.6	16.6	31.2
GIORNALE DI SICILIA	100.0	0.0	2.0	0.6	3.3	5.9	2.6	15.1	13.7	41.7	73.1	0.0	2.9	4.7	13.4	21.0
IL GIORNALE DI VICENZA	100.0	0.0	0.0	0.0	0.0	0.0	0.6	6.9	9.8	7.5	24.7	1.9	15.7	22.8	35.0	75.3
IL GIORNO	100.0	0.0	0.6	0.0	0.3	0.9	6.6	14.7	12.0	28.1	61.3	0.9	4.4	12.4	20.2	37.7
ITALIA OGGI	100.0	0.0	1.0	0.0	0.0	1.0	3.2	4.5	7.4	16.2	31.3	0.9	14.4	24.1	28.3	67.7
LIBERTA'	100.0	0.0	0.0	0.0	0.0	0.0	5.1	13.0	8.8	10.1	37.0	3.4	12.5	19.7	27.4	63.0
IL MANIFESTO	100.0	0.3	0.1	0.0	0.1	0.5	7.2	9.6	7.0	22.9	46.7	4.2	11.3	18.9	18.3	52.7
IL MATTINO	100.0	0.5	0.3	0.3	2.8	3.9	2.9	7.6	13.2	54.0	77.7	0.7	3.1	3.6	10.9	18.4
IL MATTINO DI PADOVA	100.0	0.0	0.0	0.0	0.0	0.0	0.3	8.6	7.4	12.9	29.1	5.5	4.9	17.3	43.2	70.9
IL MESSAGGERO	100.0	0.5	0.0	0.3	0.4	1.2	4.4	13.8	11.6	28.6	58.3	2.1	5.5	10.2	22.6	40.4
MESSAGGERO VENETO	100.0	0.0	0.0	0.0	0.0	0.0	1.2	7.4	10.0	13.4	31.9	1.3	16.4	14.6	35.8	68.1
LA NAZIONE	100.0	0.7	0.6	0.4	0.0	1.7	3.2	14.0	12.4	23.3	52.8	1.0	3.8	14.5	26.3	45.6
LA NUOVA FERRARA	100.0	0.0	0.0	0.0	0.0	0.0	0.0	6.1	6.8	18.0	30.9	3.9	10.3	32.5	22.4	69.1
LA NUOVA SARDEGNA	100.0	0.3	0.2	0.5	0.7	1.7	1.8	12.7	17.1	47.0	78.6	1.4	2.0	4.3	12.1	19.7
LA NUOVA VENEZIA	100.0	0.0	0.0	0.0	0.0	0.0	0.7	5.6	3.9	13.6	23.7	1.2	8.6	25.0	41.4	76.3
IL PICCOLO	100.0	0.2	0.1	0.0	0.1	0.5	3.4	10.8	8.8	5.5	28.5	8.7	14.7	18.8	28.9	71.1
LA PROVINCIA(CO)	100.0	0.0	0.0	1.3	0.0	1.3	5.6	13.3	16.8	24.9	60.5	0.5	7.3	13.4	17.1	38.2
LA PROVINCIA PAVESE	100.0	0.0	0.0	0.0	0.0	0.0	4.6	12.7	12.9	19.5	49.6	4.8	5.5	19.6	20.4	50.4
QUOTIDIANO(LE/BR/TA)	100.0	0.0	0.0	0.5	2.0	2.5	0.9	13.9	12.6	53.5	80.8	3.0	1.4	3.0	9.3	16.7
LA REPUBBLICA	100.0	0.1	0.5	0.1	0.2	0.9	4.3	8.0	10.2	20.7	43.2	4.1	8.4	16.6	26.8	55.9
IL RESTO DEL CARLINO	100.0	0.3	0.3	0.0	0.0	0.6	2.9	9.3	4.9	8.8	25.8	4.5	10.7	22.7	35.6	73.6
IL SECOLO XIX	100.0	0.0	1.0	0.0	0.0	1.0	9.6	16.8	15.0	21.8	63.3	2.6	7.5	11.4	14.3	35.8
LA SICILIA	100.0	0.3	3.0	0.1	0.8	4.1	2.4	11.6	15.4	50.0	79.4	0.3	2.1	2.3	11.8	16.5
IL SOLE 24 ORE	100.0	0.0	0.1	0.0	0.1	0.1	2.1	8.3	7.5	17.0	34.9	2.6	12.5	19.8	30.1	65.0
LA STAMPA	100.0	0.2	0.2	0.1	0.2	0.7	8.1	15.7	16.7	20.7	61.2	2.4	5.9	13.7	16.1	38.0
IL TEMPO	100.0	0.0	0.1	0.1	0.4	0.6	5.0	13.9	13.0	27.3	59.3	2.1	5.5	8.8	23.8	40.2
IL TIRRENO	100.0	0.3	0.0	0.9	0.0	1.3	2.4	14.3	20.3	29.1	66.2	0.9	2.0	9.6	20.1	32.5
LA TRIBUNA DI TREVISO	100.0	0.0	0.0	0.0	0.0	0.0	0.8	15.5	3.2	12.0	31.5	0.7	3.6	24.1	40.1	68.5
TUTTOSPORT	100.0	0.0	0.6	0.1	0.8	1.5	2.6	12.5	22.7	34.2	72.0	0.2	2.0	9.1	15.2	26.5
L'UNIONE SARDA	100.0	0.0	0.2	2.5	2.8	5.5	3.8	15.4	9.2	47.2	75.6	0.9	3.5	3.6	10.9	18.9
L'UNITA'	100.0	0.1	0.7	0.0	0.5	1.4	4.8	11.5	10.0	20.2	46.5	2.0	8.7	18.1	23.3	52.1
ULTIMO LUNEDI'																
CORR. DELLO SPORT-STADIO	100.0	0.6	1.3	0.3	1.8	4.1	1.4	6.6	14.3	43.3	65.6	0.8	3.4	9.1	17.0	30.3
LA GAZZETTA DELLO SPORT	100.0	0.0	0.5	0.5	1.1	2.1	2.6	9.6	14.2	29.9	56.3	0.9	5.3	12.3	23.2	41.6
TUTTOSPORT	100.0	0.0	1.2	0.0	0.8	2.0	1.6	12.0	21.4	37.5	72.6	0.2	3.4	6.4	15.5	25.5
GIORNO MEDIO ESCL. LUNEDI'																
CORR. DELLO SPORT-STADIO	100.0	1.2	0.6	0.1	1.2	3.1	0.4	10.5	14.5	42.4	67.8	1.3	3.0	9.4	15.3	29.1
LA GAZZETTA DELLO SPORT	100.0	0.1	0.0	0.4	0.5	1.0	2.7	9.7	13.7	29.2	55.2	0.3	2.3	12.7	28.5	43.8
TUTTOSPORT	100.0	0.0	0.3	0.1	0.8	1.3	2.9	12.7	23.2	32.9	71.8	0.2	1.5	10.1	15.1	26.9
SUPPLEMENTI																
SETTE	100.0	0.0	0.1	0.2	0.1	0.4	4.3	10.5	9.3	20.9	45.0	3.2	8.9	17.3	25.2	54.6
TV SETTE	100.0	0.2	0.2	0.2	0.3	0.9	4.1	10.2	10.3	24.5	49.1	2.1	8.2	16.1	23.6	49.9
IL VENERDI'	100.0	0.0	0.2	0.3	0.4	0.9	3.7	9.1	11.0	24.8	48.7	3.0	6.9	16.2	24.3	50.4

Responsabili acquisti

Lettori in un giorno medio

Analisi secondo: ● classe di età ● classe socio-economica ● titolo di studio

(valori assoluti x 1.000)

QUOTIDIANI	Totale	CLASSE DI ETÀ							CLASSE SOCIO-ECONOM.				TITOLO DI STUDIO				
		da 14 a 17 anni	da 18 a 24 anni	da 25 a 34 anni	da 35 a 44 anni	da 45 a 54 anni	da 55 a 64 anni	oltre i 64 anni	Super. Medio-super.	Media oltre 2.650	Media fino 2.650	Medio-infer. infer.	Laurea	Dipl. media super.	Lic. media infer.	Lic. elomon.	Nessun titolo
POPOLAZIONE 19909	0	521	3415	3875	3654	3636	4808	1998	5777	4943	7190	1077	4143	5192	6740	2757	
L'ADIGE.....	49	0	2	11	10	8	10	8	19	12	10	4	11	22	13	0	
ALTO ADIGE.....	95	0	1	22	17	20	16	18	10	44	26	8	22	34	31	0	
L'ARENA.....	96	0	1	16	17	25	23	15	7	36	37	6	26	17	39	8	
AVVENIRE.....	133	0	1	20	22	29	29	31	31	37	40	25	34	42	30	2	
IL CENTRO.....	53	0	0	10	19	10	10	3	3	24	15	11	2	17	15	1	
CORRIERE UMBRIA/VITERBO ..	49	0	1	11	15	12	6	4	6	19	11	13	3	17	15	2	
CORRIERE DELLA SERA.....	1136	0	18	187	260	247	210	215	358	394	252	132	192	458	279	187	
CORR. DELLO SPORT-STADIO ..	212	0	16	52	41	46	31	26	28	70	49	66	12	60	72	51	
L'ECO DI BERGAMO.....	123	0	2	18	27	31	17	28	15	50	24	34	6	26	35	49	
LA GAZZETTA DELLO SPORT ...	427	0	12	98	90	94	72	60	46	167	108	106	22	107	165	115	
LA GAZZ. DEL MEZZOGIORNO ..	136	0	4	28	35	22	19	28	19	36	36	45	13	49	38	27	
GAZZETTA DEL SUD.....	160	0	8	34	38	17	33	30	22	55	34	48	17	67	41	24	
GAZZETTA DI MANTOVA.....	60	0	1	7	17	14	12	10	4	24	18	14	3	12	18	27	
GAZZETTA DI MODENA/CARPI ..	36	0	1	5	7	5	6	13	4	13	14	5	3	5	9	16	
GAZZETTA DI PARMA.....	76	0	3	11	14	14	8	26	12	31	7	27	3	19	19	24	
GAZZETTA DI REGGIO.....	40	0	0	8	12	8	6	5	9	13	7	10	3	7	13	13	
IL GAZZETTINO.....	242	0	1	39	63	51	46	43	36	106	58	42	23	63	72	72	
IL GIORNALE.....	312	0	6	46	70	72	55	63	112	100	62	38	57	120	82	51	
GIORNALE DI BRESCIA.....	144	0	3	23	25	24	30	38	25	39	49	32	3	36	40	58	
GIORNALE DI SICILIA.....	147	0	18	28	31	20	31	20	18	35	56	38	18	68	26	24	
IL GIORNALE DI VICENZA.....	93	0	1	14	23	22	14	18	21	43	21	7	6	17	29	41	
IL GIORNO.....	235	0	3	42	53	60	43	35	28	98	56	54	9	45	89	82	
ITALIA OGGI.....	27	0	1	10	10	4	2	1	14	5	6	2	6	18	2	1	
LIBERTA'.....	74	0	1	8	13	15	10	27	10	23	17	4	18	19	29	4	
IL MANIFESTO.....	110	0	3	20	35	26	10	16	34	27	30	19	33	50	17	10	
IL MATTINO.....	235	0	7	46	58	55	43	27	49	52	63	71	25	72	60	62	
IL MATTINO DI PADOVA.....	58	0	0	16	12	15	7	7	5	24	15	14	3	13	22	18	
IL MESSAGGERO.....	458	0	8	89	95	108	83	74	81	175	114	88	50	178	126	85	
MESSAGGERO VENETO.....	91	0	1	14	21	25	16	15	9	43	22	17	4	28	19	40	
LA NAZIONE.....	369	0	7	54	77	85	78	70	62	169	80	58	32	111	110	105	
LA NUOVA FERRARA.....	29	0	0	6	4	7	5	8	5	11	4	10	1	7	8	7	
LA NUOVA SARDEGNA.....	130	0	5	21	30	29	20	26	19	49	39	23	15	33	28	45	
LA NUOVA VENEZIA.....	28	0	0	5	8	6	7	2	8	10	4	7	3	9	6	2	
IL PICCOLO.....	95	0	1	10	17	24	15	29	11	36	17	31	7	23	43	21	
LA PROVINCIA(CO).....	86	0	2	13	17	20	14	19	9	39	16	21	3	26	29	24	
LA PROVINCIA PAVESE.....	53	0	0	9	12	10	11	10	6	23	14	10	3	16	17	15	
QUOTIDIANO(LE/BR/TA).....	48	0	2	8	11	11	7	8	7	15	12	14	9	13	11	12	
LA REPUBBLICA.....	1000	0	18	198	284	223	131	145	305	365	235	95	237	436	197	111	
IL RESTO DEL CARLINO.....	416	0	15	58	76	83	74	111	79	174	66	97	37	92	147	118	
IL SECOLO XIX.....	266	0	5	41	45	51	56	69	42	86	65	73	22	68	95	77	
LA SICILIA.....	121	0	7	29	27	24	22	12	24	31	40	26	17	49	34	16	
IL SOLE 24 ORE.....	392	0	15	116	112	80	40	29	139	166	63	23	74	224	69	22	
LA STAMPA.....	706	0	22	119	154	124	119	168	118	235	217	136	62	229	206	188	
IL TEMPO.....	175	0	1	30	41	35	27	41	34	60	57	25	20	79	49	22	
IL TIRRENO.....	183	0	4	33	41	36	37	32	17	76	45	46	6	44	58	65	
LA TRIBUNA DI TREVISO.....	40	0	0	10	7	10	8	4	7	14	9	10	2	10	11	13	
TUTTOSPORT.....	152	0	7	39	34	29	28	15	10	47	47	48	2	41	60	41	
L'UNIONE SARDA.....	140	0	2	24	30	33	23	28	27	30	36	46	13	38	31	50	
L'UNITA'.....	279	0	4	40	80	51	45	59	45	104	65	66	36	82	65	78	
ULTIMO LUNEDI'																	
CORR. DELLO SPORT-STADIO ..	425	0	26	116	95	86	68	35	53	146	109	117	26	134	148	93	
LA GAZZETTA DELLO SPORT ...	858	0	26	214	189	182	134	113	101	351	214	192	47	252	311	218	
TUTTOSPORT.....	293	0	16	70	71	61	52	23	24	95	84	91	5	79	110	92	
GIORNO MEDIO ESCL. LUNEDI'																	
CORR. DELLO SPORT-STADIO ..	176	0	14	41	31	39	25	25	24	57	39	57	9	48	59	44	
LA GAZZETTA DELLO SPORT ...	355	0	10	79	74	80	62	51	36	137	90	91	18	83	141	98	
TUTTOSPORT.....	129	0	5	34	28	23	25	14	8	39	41	41	2	35	52	33	
SUPPLEMENTI																	
SETTE.....	1137	0	20	199	269	236	210	202	343	406	258	131	190	475	275	165	
TV SETTE.....	1062	0	21	177	251	223	185	204	289	379	241	153	159	416	276	173	
IL VENERDI'.....	1538	0	22	315	440	330	248	184	419	561	375	183	322	626	344	215	

Responsabili acquisti

Lettori in un giorno medio

Analisi secondo: ● classe di età ● classe socio-economica ● titolo di studio

(percentuali di composizione)

QUOTIDIANI	Totale	CLASSE DI ETÀ							CLASSE SOCIO-ECONOM.				TITOLO DI STUDIO				
		da 14 a 17 anni	da 18 a 24 anni	da 25 a 34 anni	da 35 a 44 anni	da 45 a 54 anni	da 55 a 64 anni	oltre i 64 anni	Super. Medio-super.	Media oltre 2.650	Media fino 2.650	Medio-infer.	Laurea	Dipl. media super.	Lic. media infer.	Lic. elemen.	Nessun titolo
POPOLAZIONE	100.0	0.0	2.6	17.2	19.5	18.4	18.3	24.1	10.0	29.0	24.8	36.1	5.4	20.8	26.1	33.9	13.8
L'ADIGE	100.0	0.0	4.0	23.2	20.1	16.1	19.4	17.2	16.4	38.9	24.9	19.8	8.4	21.6	43.9	25.9	0.2
ALTO ADIGE	100.0	0.0	1.3	23.5	17.8	21.2	16.7	19.4	10.3	45.9	27.7	16.2	8.6	23.2	36.0	32.3	0.0
L'ARENA	100.0	0.0	1.0	16.9	17.4	26.1	23.4	15.3	7.2	37.1	38.9	16.8	6.5	27.5	17.3	40.1	8.6
AVVENIRE	100.0	0.0	1.1	14.9	16.3	21.9	22.2	23.7	23.6	27.9	30.1	18.5	25.3	31.7	22.7	18.6	1.7
IL CENTRO	100.0	0.0	0.5	19.9	35.8	19.6	18.5	5.7	5.3	45.1	27.9	21.8	4.5	32.5	27.8	33.0	2.2
CORRIERE UMBRIA/VITERBO	100.0	0.0	1.1	22.1	29.8	25.0	13.1	8.9	12.1	39.0	22.5	26.4	5.9	35.2	29.9	24.3	4.8
CORRIERE DELLA SERA	100.0	0.0	1.6	16.5	22.8	21.7	18.5	18.9	31.5	34.7	22.2	11.6	16.9	40.3	24.6	16.5	1.7
CORR. DELLO SPORT-STADIO	100.0	0.0	7.6	24.6	19.2	21.6	14.6	12.5	13.1	32.9	23.0	31.1	5.5	28.4	33.9	24.2	7.9
L'ECO DI BERGAMO	100.0	0.0	1.7	14.7	22.1	25.2	13.5	22.7	12.3	40.6	19.3	27.8	4.8	20.9	28.7	39.9	5.7
LA GAZZETTA DELLO SPORT	100.0	0.0	2.9	23.0	21.1	22.1	16.9	14.1	10.7	39.2	25.3	24.8	5.2	25.1	38.7	27.1	3.9
LA GAZZ. DEL MEZZOGIORNO	100.0	0.0	2.8	20.7	25.6	16.1	14.3	20.4	14.1	26.5	26.3	33.2	9.2	35.8	27.8	19.6	7.6
GAZZETTA DEL SUD	100.0	0.0	5.0	21.5	23.6	10.5	20.8	18.5	13.7	34.6	21.5	30.2	10.6	41.7	25.8	15.3	6.6
GAZZETTA DI MANTOVA	100.0	0.0	1.3	12.4	27.7	23.1	19.4	16.0	7.3	40.1	29.4	23.1	4.2	19.8	30.6	44.9	0.5
GAZZETTA DI MODENA/CARPI	100.0	0.0	3.2	12.6	18.3	14.4	15.4	36.2	10.2	36.8	37.8	15.2	8.5	13.7	23.9	45.6	8.3
GAZZETTA DI PARMA	100.0	0.0	4.2	14.0	18.5	18.5	10.1	34.6	15.2	40.8	8.9	35.1	4.5	25.0	24.7	31.2	14.5
GAZZETTA DI REGGIO	100.0	0.0	0.0	20.1	31.3	21.3	14.0	13.4	22.6	34.1	17.0	26.3	7.8	18.9	33.7	33.0	6.6
IL GAZZETTINO	100.0	0.0	0.3	15.9	25.8	21.1	19.2	17.7	15.0	43.7	24.0	17.3	9.5	26.1	29.6	29.7	5.2
IL GIORNALE	100.0	0.0	2.0	14.7	22.4	23.1	17.5	20.3	35.9	32.0	19.8	12.3	18.3	38.5	26.3	16.2	0.6
GIORNALE DI BRESCIA	100.0	0.0	2.2	16.2	17.7	16.8	20.8	26.3	17.3	26.9	33.8	22.0	1.9	24.8	27.6	40.3	5.4
GIORNALE DI SICILIA	100.0	0.0	11.9	18.8	21.0	13.5	21.2	13.6	12.4	23.9	37.9	25.8	12.2	46.4	17.6	16.1	7.8
IL GIORNALE DI VICENZA	100.0	0.0	1.6	15.5	24.7	24.1	15.0	19.1	22.6	46.6	22.9	7.9	6.7	17.9	30.8	43.8	0.8
IL GIORNO	100.0	0.0	1.3	17.8	22.5	25.3	18.2	14.9	11.7	41.5	23.7	23.1	3.8	19.1	37.8	34.8	4.5
ITALIA OGGI	100.0	0.0	2.4	37.9	35.1	14.6	7.9	2.1	51.6	18.4	23.0	7.1	20.3	64.0	9.0	5.1	1.5
LIBERTA'	100.0	0.0	1.4	11.5	17.6	20.2	12.9	36.4	13.4	31.9	31.6	23.1	5.0	24.8	25.7	39.0	5.6
IL MANIFESTO	100.0	0.0	2.4	18.6	32.0	23.8	8.8	14.4	30.8	24.7	27.5	17.0	29.6	45.4	15.1	8.7	1.2
IL MATTINO	100.0	0.0	2.8	19.7	24.5	23.5	18.1	11.5	20.8	22.2	26.7	30.3	10.5	30.7	25.6	26.3	6.9
IL MATTINO DI PADOVA	100.0	0.0	0.0	27.9	20.8	26.2	12.5	12.6	8.7	41.0	25.4	24.9	4.9	22.6	38.0	30.6	3.8
IL MESSAGGERO	100.0	0.0	1.7	19.5	20.9	23.5	18.1	16.2	17.7	38.2	25.0	19.1	10.8	38.9	27.4	18.6	4.2
MESSAGGERO VENETO	100.0	0.0	0.7	15.7	22.6	26.9	17.7	16.3	9.9	47.5	23.6	19.0	4.5	30.2	20.8	44.0	0.5
LA NAZIONE	100.0	0.0	1.9	14.5	20.8	22.9	21.0	18.9	16.7	45.9	21.6	15.8	8.6	30.0	29.8	28.4	3.2
LA NUOVA FERRARA	100.0	0.0	0.0	19.4	13.4	23.9	16.6	26.8	16.6	36.8	12.3	34.3	4.4	22.6	28.7	22.5	21.9
LA NUOVA SARDEGNA	100.0	0.0	3.6	16.0	22.7	22.5	15.6	19.6	14.9	37.9	29.7	17.5	11.5	25.2	21.2	34.4	7.6
LA NUOVA VENEZIA	100.0	0.0	0.5	18.5	29.1	19.9	25.6	6.4	26.9	36.3	13.7	23.1	9.2	30.9	31.0	21.5	7.4
IL PICCOLO	100.0	0.0	0.6	10.8	17.8	25.0	15.8	30.0	11.6	37.8	18.2	32.5	7.3	24.5	45.4	22.2	0.7
LA PROVINCIA(CO)	100.0	0.0	1.8	15.5	20.4	23.4	16.4	22.5	10.6	46.1	18.2	25.1	3.9	29.8	34.1	27.9	4.3
LA PROVINCIA PAVESE	100.0	0.0	0.3	17.5	23.5	19.6	20.6	18.6	12.1	42.9	26.1	18.9	5.9	30.1	31.4	28.7	3.8
QUOTIDIANO(LE/BR/TA)	100.0	0.0	4.1	17.4	23.6	23.3	15.1	16.5	15.6	30.5	24.9	29.0	19.4	26.7	24.1	24.8	4.9
LA REPUBBLICA	100.0	0.0	1.8	19.8	28.4	22.3	13.1	14.5	30.5	36.5	23.5	9.5	23.7	43.6	19.7	11.1	1.9
IL RESTO DEL CARLINO	100.0	0.0	3.5	13.8	18.4	19.8	17.9	26.6	18.9	41.7	16.0	23.4	8.8	22.2	35.2	28.3	5.5
IL SECOLO XIX	100.0	0.0	1.8	15.3	17.1	19.0	21.0	25.8	15.9	32.3	24.4	27.3	8.2	25.5	35.6	29.1	1.6
LA SICILIA	100.0	0.0	5.9	24.0	22.0	20.0	18.6	9.5	19.8	25.3	33.1	21.8	13.8	40.4	28.1	12.8	4.9
IL SOLE 24 ORE	100.0	0.0	3.8	29.7	28.6	20.4	10.1	7.4	35.4	42.5	16.2	6.0	18.8	57.1	17.6	5.7	0.7
LA STAMPA	100.0	0.0	3.1	16.8	21.8	17.6	16.9	23.8	16.7	33.3	30.8	19.2	8.8	32.4	29.1	26.7	3.0
IL TEMPO	100.0	0.0	0.3	17.2	23.4	20.1	15.3	23.6	19.3	34.2	32.5	14.1	11.4	45.5	28.1	12.4	2.6
IL TIRRENO	100.0	0.0	2.3	18.2	22.2	19.4	20.3	17.7	9.2	41.6	24.3	24.9	3.0	24.1	31.9	35.2	5.9
LA TRIBUNA DI TREVISO	100.0	0.0	0.8	24.4	18.7	24.0	21.2	11.0	18.5	33.9	23.2	24.3	5.1	25.3	27.7	33.8	8.1
TUTTOSPORT	100.0	0.0	4.4	25.8	22.4	18.9	18.7	9.8	6.7	30.7	31.0	31.5	1.5	26.9	39.5	27.0	5.0
L'UNIONE SARDA	100.0	0.0	1.7	17.3	21.5	23.6	16.2	19.7	19.6	21.7	25.9	32.9	9.6	27.3	21.9	35.4	5.8
L'UNITA'	100.0	0.0	1.6	14.2	28.8	18.4	16.0	21.1	16.0	37.3	23.2	23.5	12.8	29.3	23.2	27.9	6.8
ULTIMO LUNEDI'																	
CORR. DELLO SPORT-STADIO	100.0	0.0	6.2	27.3	22.4	20.2	15.9	8.1	12.5	34.4	25.6	27.6	6.2	31.5	34.9	21.8	5.7
LA GAZZETTA DELLO SPORT	100.0	0.0	3.1	25.0	22.0	21.2	15.6	13.2	11.8	40.9	24.9	22.4	5.5	29.4	36.3	25.4	3.5
TUTTOSPORT	100.0	0.0	5.4	24.0	24.3	20.8	17.7	7.9	8.0	32.4	28.7	30.9	1.6	27.1	37.5	31.4	2.4
GIORNO MEDIO ESCL. LUNEDI'																	
CORR. DELLO SPORT-STADIO	100.0	0.0	8.2	23.5	17.9	22.1	14.1	14.2	13.4	32.3	21.9	32.5	5.3	27.2	33.5	25.2	8.8
LA GAZZETTA DELLO SPORT	100.0	0.0	2.8	22.1	20.7	22.4	17.5	14.4	10.3	38.5	25.5	25.7	5.2	23.3	39.7	27.7	4.1
TUTTOSPORT	100.0	0.0	4.1	26.5	21.6	18.2	19.1	10.6	6.2	30.1	31.9	31.7	1.4	26.9	40.3	25.4	6.0
SUPPLEMENTI																	
SETTE	100.0	0.0	1.7	17.5	23.6	20.8	18.5	17.8	30.1	35.7	22.7	11.5	16.7	41.8	24.2	14.5	2.8
TV SETTE	100.0	0.0	2.0	16.7	23.6	21.0	17.4	19.2	27.2	35.7	22.7	14.4	15.0	39.2	25.9	16.3	3.6
IL VENERDI'	100.0	0.0	1.4	20.5	28.6	21.5	16.1	11.9	27.3	36.5	24.4	11.9	20.9	40.7	22.4	14.0	2.0

Responsabili acquisti

Lettori in un giorno medio

Analisi secondo: ● categoria socio-professionale

(valori assoluti x 1.000)

QUOTIDIANI	Totale	Celi super. A	Celi medi			Intellettuali		Operai			Pensionati e altri		CASALINGHE DI FAMIGLIE			
			Fascia alta B1	Fascia bassa B2	Agricolto- ri B3	Docenti C1	Studenti C2	Fascia alta D1	Fascia bassa D2	Brac- cianti D3	Fascia alta F1	Fascia bassa F2	Fascia alta E1	Fascia bassa E2	Fascia alta E3	Fascia bassa E4
POPOLAZIONE	19909	358	2218	698	180	892	109	814	622	268	1546	4288	2053	3412	602	1848
L'ADIGE.....	49	0	8	2	0	3	0	4	4	0	7	7	4	5	1	4
ALTO ADIGE.....	95	3	18	4	0	5	0	5	4	0	8	16	16	8	1	5
L'ARENA.....	96	0	14	9	1	7	0	3	6	0	7	17	12	6	4	9
AVVENIRE.....	133	4	15	21	1	17	1	4	8	1	24	14	6	12	1	4
IL CENTRO.....	53	0	9	5	0	3	0	9	2	0	2	5	4	8	3	3
CORRIERE UMBRIA/VITERBO.....	49	0	14	2	1	4	1	3	2	0	2	5	3	8	0	4
CORRIERE DELLA SERA.....	1136	79	212	62	1	100	6	32	32	3	162	143	184	78	14	29
CORR. DELLO SPORT-STADIO.....	212	8	35	14	1	8	0	13	21	1	15	28	27	22	4	14
L'ECO DI BERGAMO.....	123	3	14	3	0	7	0	4	11	0	14	17	14	12	15	8
LA GAZZETTA DELLO SPORT.....	427	12	81	33	1	16	4	33	35	2	35	67	46	31	14	18
LA GAZZ. DEL MEZZOGIORNO.....	136	1	19	8	1	8	0	1	4	2	11	26	22	18	6	10
GAZZETTA DEL SUD.....	160	3	24	15	0	15	2	3	5	2	20	23	13	19	0	14
GAZZETTA DI MANTOVA.....	60	0	7	2	0	5	0	8	0	0	4	10	9	8	2	4
GAZZETTA DI MODENA/CARPI.....	36	2	4	1	0	0	1	3	2	0	6	12	3	0	0	1
GAZZETTA DI PARMA.....	76	2	18	1	0	3	1	7	2	0	6	20	7	4	3	2
GAZZETTA DI REGGIO.....	40	0	14	1	0	2	0	4	3	0	4	5	1	2	1	2
IL GAZZETTINO.....	242	13	47	5	0	17	0	8	10	0	26	32	39	27	5	13
IL GIORNALE.....	312	23	43	13	0	30	2	9	11	2	61	20	57	30	5	6
GIORNALE DI BRESCIA.....	144	3	6	9	0	5	1	4	8	1	8	36	25	20	11	5
GIORNALE DI SICILIA.....	147	11	16	8	3	14	7	1	6	1	5	24	8	38	0	7
IL GIORNALE DI VICENZA.....	93	0	13	1	0	8	0	11	2	0	9	8	21	8	6	5
IL GIORNO.....	235	4	43	13	1	11	1	16	15	0	26	35	28	19	10	14
ITALIA OGGI.....	27	10	9	4	0	0	0	0	0	0	0	1	1	1	0	0
LIBERTA'.....	74	1	12	4	3	3	0	3	3	0	7	17	5	6	5	5
IL MANIFESTO.....	110	14	13	7	0	26	4	1	6	0	10	10	9	5	2	3
IL MATTINO.....	235	5	24	9	0	23	2	2	7	1	18	21	30	66	8	20
IL MATTINO DI PADOVA.....	58	2	16	7	0	1	0	2	0	0	4	8	6	3	2	5
IL MESSAGGERO.....	458	17	96	36	2	37	6	13	19	0	33	48	61	56	7	28
MESSAGGERO VENETO.....	91	1	20	3	1	3	0	5	6	0	10	13	12	8	5	5
LA NAZIONE.....	369	11	88	21	0	19	3	25	10	0	37	43	49	37	12	14
LA NUOVA FERRARA.....	29	0	5	0	2	1	0	2	0	0	4	7	0	2	1	4
LA NUOVA SARDEGNA.....	130	5	20	0	0	12	1	2	2	0	10	13	13	28	10	15
LA NUOVA VENEZIA.....	28	4	2	2	0	6	0	0	0	0	1	0	7	4	1	1
IL PICCOLO.....	95	2	14	4	1	7	0	4	4	0	10	15	14	14	4	2
LA PROVINCIA(CO).....	86	2	14	2	0	2	0	13	2	0	10	18	9	7	2	4
LA PROVINCIA PAVESE.....	53	1	11	5	0	2	0	3	1	0	7	10	7	4	0	3
QUOTIDIANO(LE/BR/TA).....	48	4	5	0	0	3	0	1	3	1	6	8	5	8	0	4
LA REPUBBLICA.....	1000	80	224	80	1	161	12	24	23	2	97	96	102	70	11	16
IL RESTO DEL CARLINO.....	416	10	78	24	6	19	1	34	16	2	82	66	35	27	8	8
IL SECOLO XIX.....	266	13	35	7	1	7	1	7	13	0	19	60	39	43	6	14
LA SICILIA.....	121	7	18	18	0	16	2	1	7	0	6	13	8	19	1	5
IL SOLE 24 ORE.....	392	60	159	31	2	27	2	9	6	0	24	22	28	18	1	2
LA STAMPA.....	706	29	121	41	10	54	8	26	31	1	62	170	59	64	11	20
IL TEMPO.....	175	6	29	13	1	13	2	4	8	0	14	18	24	32	4	5
IL TIRRENO.....	183	3	39	13	0	3	0	6	9	1	15	22	27	31	5	9
LA TRIBUNA DI TREVISO.....	40	3	6	0	0	4	0	7	1	0	5	7	2	3	1	0
TUTTOSPORT.....	152	4	22	13	0	3	2	8	21	0	7	24	12	22	4	10
L'UNIONE SARDA.....	140	10	15	3	0	12	1	2	11	0	6	16	11	42	1	10
L'UNITA'.....	279	16	43	14	0	33	2	18	15	0	32	52	19	17	11	7
ULTIMO LUNEDI'																
CORR. DELLO SPORT-STADIO.....	425	17	70	27	3	17	1	27	42	2	31	53	50	46	7	32
LA GAZZETTA DELLO SPORT.....	858	25	157	50	2	39	9	66	62	6	63	124	104	76	33	42
TUTTOSPORT.....	293	6	44	21	0	9	5	15	41	0	19	37	24	39	12	22
GIORNO MEDIO ESCL. LUNEDI'																
CORR. DELLO SPORT-STADIO.....	176	7	29	11	1	6	0	11	17	1	12	24	23	18	4	11
LA GAZZETTA DELLO SPORT.....	355	10	68	30	0	12	3	28	30	1	31	57	36	23	11	14
TUTTOSPORT.....	129	4	19	12	0	2	1	7	18	1	5	21	10	19	2	8
SUPPLEMENTI																
SETTE.....	1137	65	216	49	3	106	9	23	31	3	181	125	180	95	9	42
TV SETTE.....	1062	63	189	44	3	94	6	21	27	2	166	137	164	102	7	39
IL VENERDI'.....	1538	102	323	108	2	211	10	43	47	3	133	147	196	151	20	42

Responsabili acquisti

Lettori in un giorno medio

Analisi secondo: ● categoria socio-professionale

(percentuali di composizione)

QUOTIDIANI	Totale	Ceti super. A	Ceti medi			Intellettuai		Operai			Pensionati e altri		CASALINGHE DI FAMIGLIE operale			
			Fascia alta B1	Fascia bassa B2	Agri-coltori B3	Docenti C1	Studenti C2	Fascia alta D1	Fascia bassa D2	Braccianti D3	Fascia alta F1	Fascia bassa F2	Fascia alta E1	Fascia bassa E2	Fascia alta E3	Fascia bassa E4
POPOLAZIONE	100.0	1.8	11.1	3.5	0.9	4.5	0.5	4.1	3.1	1.3	7.8	21.5	10.3	17.1	3.0	9.3
L'ADIGE.....	100.0	0.5	17.1	4.8	0.2	5.7	0.0	8.6	8.4	0.0	13.2	13.6	8.9	9.1	1.2	8.7
ALTO ADIGE.....	100.0	2.9	19.1	4.5	0.3	5.5	0.0	5.4	4.7	0.0	8.9	16.9	16.7	8.6	1.1	5.4
L'ARENA.....	100.0	0.3	14.1	9.8	1.4	6.9	0.0	3.4	5.8	0.0	7.5	18.1	12.4	6.6	4.6	9.2
AVVENIRE.....	100.0	3.1	11.0	15.8	0.7	13.0	0.8	3.1	6.3	0.4	17.7	10.3	4.4	9.3	0.8	3.3
IL CENTRO.....	100.0	0.0	16.7	8.9	0.0	5.2	0.0	17.4	3.7	0.0	3.6	9.0	7.4	15.2	6.6	6.3
CORRIERE UMBRIA/VITERBO.....	100.0	0.6	29.1	4.2	2.0	7.4	1.6	7.0	4.4	0.2	3.3	9.6	6.3	15.5	1.0	7.8
CORRIERE DELLA SERA.....	100.0	6.9	18.7	5.4	0.1	8.8	0.5	2.8	2.8	0.2	14.2	12.6	16.2	6.9	1.2	2.5
CORR. DELLO SPORT-STADIO.....	100.0	3.9	16.6	6.4	0.4	3.8	0.1	6.1	9.8	0.6	7.0	13.1	12.8	10.5	2.1	6.5
L'ECO DI BERGAMO.....	100.0	2.8	11.7	2.8	0.0	5.5	0.3	2.9	9.1	0.0	11.5	14.1	11.6	9.3	12.1	6.3
LA GAZZETTA DELLO SPORT.....	100.0	2.8	19.0	7.7	0.1	3.7	1.0	7.8	8.1	0.4	8.3	15.7	10.7	7.2	3.3	4.2
LA GAZZ. DEL MEZZOGIORNO.....	100.0	0.9	13.8	6.0	0.8	5.5	0.3	0.9	2.8	1.2	8.3	18.9	16.0	13.3	4.4	7.1
GAZZETTA DEL SUD.....	100.0	1.8	14.9	9.6	0.0	9.5	1.5	2.2	2.9	1.5	12.6	14.6	8.1	11.7	0.3	8.8
GAZZETTA DI MANTOVA.....	100.0	0.1	12.1	2.9	0.2	7.8	0.5	13.1	0.7	0.0	7.5	17.0	15.8	12.6	2.6	7.1
GAZZETTA DI MODENA/CARPI.....	100.0	5.9	11.9	3.2	0.2	1.3	2.0	8.0	5.0	0.3	15.4	32.7	9.6	0.4	0.8	3.2
GAZZETTA DI PARMA.....	100.0	2.5	23.6	1.4	0.0	3.7	1.2	9.1	2.2	0.5	8.5	26.2	9.6	4.7	3.7	3.1
GAZZETTA DI REGGIO.....	100.0	0.0	34.6	3.4	0.0	4.3	0.0	11.0	8.6	0.0	11.0	12.0	3.2	6.2	1.6	4.0
IL GAZZETTINO.....	100.0	5.2	19.5	2.3	0.1	7.2	0.0	3.4	4.0	0.0	10.7	13.0	16.2	11.3	1.9	5.2
IL GIORNALE.....	100.0	7.4	13.8	4.1	0.0	9.8	0.6	2.9	3.4	0.6	19.5	6.4	18.3	9.7	1.8	1.9
GIORNALE DI BRESCIA.....	100.0	2.3	4.4	5.9	0.0	3.6	0.4	2.7	5.8	0.9	5.7	25.3	17.6	14.1	7.5	3.6
GIORNALE DI SICILIA.....	100.0	7.3	10.7	5.6	1.8	9.6	4.6	0.6	3.7	0.6	3.4	16.0	5.4	25.8	0.2	4.7
IL GIORNALE DI VICENZA.....	100.0	0.3	14.3	1.2	0.0	8.3	0.0	11.6	2.1	0.0	9.2	9.1	23.0	8.9	6.4	5.5
IL GIORNO.....	100.0	1.7	18.1	5.7	0.3	4.5	0.6	6.6	6.2	0.1	11.2	14.7	11.9	8.0	4.3	6.0
ITALIA OGGI.....	100.0	38.2	32.1	15.6	0.0	0.0	0.4	0.0	0.0	0.0	1.1	2.9	3.8	3.1	1.2	1.6
LIBERTA'.....	100.0	0.9	15.8	5.8	4.6	4.1	0.4	3.8	4.3	0.1	9.4	23.7	6.6	7.7	6.2	6.7
IL MANIFESTO.....	100.0	12.9	11.9	6.8	0.0	23.2	3.5	0.6	5.1	0.2	9.6	9.4	8.2	4.2	1.6	2.9
IL MATTINO.....	100.0	2.0	10.1	3.9	0.1	9.8	0.7	0.7	3.0	0.4	7.8	8.7	12.9	28.1	3.3	8.6
IL MATTINO DI PADOVA.....	100.0	2.7	27.1	11.8	0.0	2.4	0.0	4.2	0.4	0.0	7.8	14.4	10.4	5.8	3.7	9.2
IL MESSAGGERO.....	100.0	3.7	20.9	7.8	0.5	8.0	1.3	2.9	4.2	0.0	7.3	10.4	13.2	12.3	1.5	6.0
MESSAGGERO VENETO.....	100.0	1.0	22.3	3.5	0.7	2.8	0.3	5.7	6.9	0.0	10.4	14.4	13.3	8.4	4.9	5.5
LA NAZIONE.....	100.0	3.0	23.8	5.7	0.1	5.1	0.9	6.8	2.7	0.0	10.1	11.8	13.3	10.0	3.2	3.7
LA NUOVA FERRARA.....	100.0	0.6	17.1	0.0	8.0	3.7	0.0	8.2	0.6	0.0	14.4	24.5	0.6	6.4	3.1	12.7
LA NUOVA SARDEGNA.....	100.0	4.1	15.4	0.3	0.0	9.0	1.0	1.2	1.8	0.0	7.7	9.7	9.7	21.4	7.5	11.3
LA NUOVA VENEZIA.....	100.0	13.0	7.2	5.4	0.0	20.1	0.5	0.0	1.8	0.0	5.3	1.1	25.5	13.9	3.7	2.6
IL PICCOLO.....	100.0	2.0	14.9	4.3	1.0	7.4	0.2	4.2	3.7	0.0	10.4	15.2	14.6	15.1	4.4	2.6
LA PROVINCIA(CO).....	100.0	1.8	16.9	2.2	0.0	2.9	0.0	15.2	2.7	0.0	12.2	20.6	10.0	8.2	2.2	5.2
LA PROVINCIA PAVESE.....	100.0	1.4	20.1	9.5	0.3	3.8	0.0	4.7	2.4	0.0	13.1	19.0	13.5	6.8	0.2	5.1
QUOTIDIANO(LE/BR/TA).....	100.0	7.7	9.7	0.2	0.8	6.8	0.1	2.1	5.7	1.3	12.2	16.3	9.9	17.1	0.9	9.1
LA REPUBBLICA.....	100.0	8.0	22.4	8.0	0.1	16.1	1.2	2.4	2.3	0.2	9.7	9.6	10.2	7.0	1.1	1.6
IL RESTO DEL CARLINO.....	100.0	2.4	18.8	5.8	1.4	4.7	0.2	8.1	3.9	0.5	19.6	15.9	8.3	6.6	2.0	1.8
IL SECOLO XIX.....	100.0	4.8	13.1	2.6	0.2	2.8	0.6	2.6	4.9	0.0	7.1	22.5	14.7	16.3	2.3	5.4
LA SICILIA.....	100.0	5.5	15.2	14.9	0.0	12.9	1.8	1.0	5.6	0.4	4.8	10.7	7.0	15.7	0.5	3.9
IL SOLE 24 ORE.....	100.0	15.3	40.5	7.9	0.4	6.9	0.6	2.3	1.5	0.1	6.2	5.5	7.1	4.7	0.3	0.5
LA STAMPA.....	100.0	4.2	17.1	5.8	1.4	7.6	1.1	3.7	4.4	0.1	8.7	24.0	8.3	9.1	1.6	2.8
IL TEMPO.....	100.0	3.3	16.5	7.5	0.4	7.6	1.3	2.4	4.8	0.2	7.8	10.6	13.8	18.2	2.4	3.1
IL TIRRENO.....	100.0	1.6	21.2	7.1	0.0	1.5	0.1	3.4	4.7	0.6	8.4	12.1	14.9	16.9	2.7	4.9
LA TRIBUNA DI TREVISO.....	100.0	8.6	13.9	0.9	0.0	8.8	0.0	17.5	2.7	0.0	13.7	18.4	5.2	7.1	2.1	1.0
TUTTOSPORT.....	100.0	2.6	14.6	8.5	0.1	2.0	1.2	5.4	13.8	0.3	4.5	15.5	8.1	14.4	2.3	6.7
L'UNIONE SARDA.....	100.0	6.8	10.6	1.9	0.0	8.5	0.9	1.5	8.1	0.0	4.1	11.3	7.9	30.3	1.0	6.8
L'UNITA'.....	100.0	5.7	15.4	5.2	0.0	11.7	0.6	6.4	5.3	0.1	11.6	18.7	6.7	6.0	4.0	2.6
ULTIMO LUNEDI'																
CORR. DELLO SPORT-STADIO.....	100.0	4.0	16.4	6.4	0.7	4.0	0.2	6.4	10.0	0.4	7.4	12.4	11.7	10.8	1.6	7.5
LA GAZZETTA DELLO SPORT.....	100.0	3.0	18.3	5.9	0.2	4.6	1.0	7.7	7.3	0.7	7.4	14.5	12.1	8.8	3.9	5.0
TUTTOSPORT.....	100.0	1.9	14.9	7.0	0.0	3.0	1.8	5.0	13.9	0.0	6.6	12.5	8.2	13.4	4.2	7.5
GIORNO MEDIO ESCL. LUNEDI'																
CORR. DELLO SPORT-STADIO.....	100.0	3.9	16.6	6.5	0.3	3.7	0.1	6.0	9.8	0.7	6.9	13.4	13.3	10.4	2.3	6.1
LA GAZZETTA DELLO SPORT.....	100.0	2.7	19.3	8.4	0.1	3.4	0.9	7.8	8.5	0.3	8.6	16.2	10.2	6.6	3.0	3.9
TUTTOSPORT.....	100.0	2.9	14.5	9.0	0.1	1.6	1.0	5.6	13.8	0.4	3.6	16.6	8.0	14.7	1.6	6.3
SUPPLEMENTI																
SETTE.....	100.0	5.7	19.0	4.3	0.3	9.4	0.8	2.0	2.7	0.2	15.9	11.0	15.8	8.4	0.8	3.7
TV SETTE.....	100.0	5.9	17.8	4.1	0.3	8.8	0.6	2.0	2.5	0.2	15.6	12.9	15.4	9.6	0.6	3.7
IL VENERDI'.....	100.0	6.6	21.0	7.0	0.2	13.7	0.7	2.8	3.0	0.2	8.7	9.5	12.7	9.8	1.3	2.7

Responsabili acquisti

Lettori in un giorno medio

Analisi secondo: ● ampiezza dei centri ● comuni ● presenza bambini e/o ragazzi

(valori assoluti x 1.000)

QUOTIDIANI	Totale	AMPIEZZA DEI CENTRI					COMUNI		PRESENZA BAMBINI E/O RAGAZZI						
		fino a 10000 abit.	da 10000 a 30000 abit.	da 30000 a 100000 abit.	da 100000 a 250000 abit.	oltre 250000 abit.	capoluoghi	non capoluoghi	Totale "si"	da 0 a 2 anni	da 3 a 4 anni	da 5 a 7 anni	Totale fino 7 anni	da 8 a 13 anni	Totale "no"
POPOLAZIONE 19909		6676	3945	4011	1676	3602	6321	13588	5781	1636	1240	1726	3738	3197	14128
L'ADIGE	49	26	3	5	16	0	16	33	16	6	3	7	12	7	34
ALTO ADIGE	95	43	14	20	17	0	33	62	31	11	7	10	23	14	64
L'ARENA	96	40	23	0	0	33	34	62	23	6	3	4	11	15	73
AVVENIRE	133	47	19	21	17	28	44	89	26	5	3	13	18	16	107
IL CENTRO	53	18	3	23	9	0	22	30	20	3	3	5	10	15	32
CORRIERE UMBRIA/VITERBO	49	10	12	10	17	0	20	29	17	5	3	3	9	10	32
CORRIERE DELLA SERA	1136	262	185	208	112	369	524	612	312	85	54	89	186	178	824
CORR. DELLO SPORT-STADIO	212	45	26	60	22	58	92	120	69	21	17	20	48	32	143
L'ECO DI BERGAMO	123	86	14	1	22	1	22	101	36	8	6	5	17	23	87
LA GAZZETTA DELLO SPORT	427	162	72	88	47	58	126	301	105	31	17	25	61	60	321
LA GAZZ. DEL MEZZOGIORNO	136	15	27	46	12	37	56	80	49	11	9	16	29	28	87
GAZZETTA DEL SUD	160	54	12	36	28	30	68	92	53	14	11	17	33	33	107
GAZZETTA DI MANTOVA	60	35	12	12	0	1	12	47	18	4	2	6	11	13	42
GAZZETTA DI MODENA/CARPI	36	9	8	3	16	0	16	20	6	2	2	2	4	2	30
GAZZETTA DI PARMA	76	30	11	0	36	0	36	40	21	5	4	7	14	11	56
GAZZETTA DI REGGIO	40	17	5	0	16	1	17	23	7	2	1	3	4	4	33
IL GAZZETTINO	242	79	67	30	16	50	83	160	74	18	11	26	46	38	168
IL GIORNALE	312	68	45	56	40	103	164	148	69	16	8	24	44	38	243
GIORNALE DI BRESCIA	144	73	29	1	41	0	41	103	43	15	6	7	24	22	101
GIORNALE DI SICILIA	147	22	21	34	1	69	83	64	55	16	15	14	39	28	92
IL GIORNALE DI VICENZA	93	48	16	9	20	0	20	73	23	5	6	7	15	12	70
IL GIORNO	235	87	46	61	11	31	47	189	64	17	11	10	33	45	171
ITALIA OGGI	27	8	6	3	4	7	10	18	12	3	2	4	9	7	16
LIBERTA'	74	41	6	0	25	1	26	47	16	2	4	4	7	10	58
IL MANIFESTO	110	21	12	17	16	44	63	47	23	6	3	7	13	12	87
IL MATTINO	235	35	36	69	11	83	101	134	92	20	19	28	54	58	143
IL MATTINO DI PADOVA	58	20	14	2	21	1	22	36	17	8	1	3	10	10	40
IL MESSAGGERO	458	59	28	52	25	294	331	127	135	34	28	41	85	73	323
MESSAGGERO VENETO	91	60	13	17	1	0	18	73	26	5	7	7	15	18	65
LA NAZIONE	369	77	76	97	57	63	159	210	93	15	14	29	55	52	276
LA NUOVA FERRARA	29	5	17	0	7	0	7	22	8	3	0	1	5	6	22
LA NUOVA SARDEGNA	130	56	13	25	36	0	43	87	41	7	7	15	24	27	89
LA NUOVA VENEZIA	28	4	5	7	1	12	13	16	8	3	0	3	5	3	20
IL PICCOLO	95	24	9	7	56	0	63	33	17	4	2	7	10	10	79
LA PROVINCIA(CO)	86	54	8	24	0	0	18	68	21	9	3	6	15	12	64
LA PROVINCIA PAVESE	53	28	3	21	0	0	13	40	11	4	1	1	6	6	42
QUOTIDIANO(LE/BR/TA)	48	8	16	15	7	1	16	31	19	6	2	6	12	12	29
LA REPUBBLICA	1000	167	128	183	111	410	576	423	297	67	59	91	182	161	702
IL RESTO DEL CARLINO	416	110	63	74	96	73	172	244	92	23	21	25	60	46	325
IL SECOLO XIX	266	56	55	18	13	124	150	116	54	19	11	15	39	26	212
LA SICILIA	121	17	39	26	7	32	48	73	47	15	7	10	27	30	74
IL SOLE 24 ORE	392	105	77	73	51	86	162	230	139	39	29	37	90	71	253
LA STAMPA	706	244	110	135	29	188	279	426	168	46	34	46	107	88	538
IL TEMPO	175	27	18	44	17	69	106	69	52	8	10	15	27	33	122
IL TIRRENO	183	26	31	78	47	2	82	101	47	11	10	8	26	30	137
LA TRIBUNA DI TREVISO	40	17	15	7	0	1	7	33	14	3	3	6	11	6	26
TUTTOSPORT	152	48	28	35	13	29	53	99	48	17	6	11	30	25	105
L'UNIONE SARDA	140	56	16	24	43	0	50	91	36	7	5	11	19	25	105
L'UNITA'	279	64	50	60	39	66	115	164	65	14	12	16	37	38	215
ULTIMO LUNEDI'															
CORR. DELLO SPORT-STADIO	425	104	49	118	52	103	176	250	148	47	36	46	105	80	277
LA GAZZETTA DELLO SPORT	858	289	154	188	111	116	279	579	253	77	38	63	154	148	605
TUTTOSPORT	293	100	55	62	26	50	90	203	96	32	13	22	56	58	197
GIORNO MEDIO ESCL. LUNEDI'															
CORR. DELLO SPORT-STADIO	176	35	22	51	17	50	78	98	56	16	14	16	38	24	120
LA GAZZETTA DELLO SPORT	355	141	59	71	36	48	100	254	80	23	13	19	46	46	274
TUTTOSPORT	129	39	23	31	11	25	47	82	40	15	5	10	26	19	89
SUPPLEMENTI															
SETTE	1137	237	197	230	117	357	535	603	311	81	57	83	184	173	826
TV SETTE	1062	196	206	223	99	338	480	582	300	80	50	71	177	181	762
IL VENERDI'	1538	257	230	301	191	560	852	687	468	132	100	138	310	230	1070

Responsabili acquisti

Lettori in un giorno medio

Analisi secondo: ● ampiezza dei centri ● comuni ● presenza bambini e/o ragazzi

(percentuali di composizione)

QUOTIDIANI	Totale	AMPIEZZA DEI CENTRI					COMUNI		PRESENZA BAMBINI E/O RAGAZZI						
		fino a 10000 ab.	da 10000 a 30000 ab.	da 30000 a 100000 ab.	da 100000 a 250000 ab.	oltre 250000 ab.	capoluoghi	non capoluoghi	Totale "si"	da 0 a 2 anni	da 3 a 4 anni	da 5 a 7 anni	Totale fino 7 anni	da 8 a 13 anni	Totale "no"
POPOLAZIONE	100.0	33.5	19.8	20.1	8.4	18.1	31.7	68.3	29.0	8.2	6.2	8.7	18.8	16.1	71.0
L'ADIGE	100.0	52.0	6.0	10.3	31.6	0.0	32.4	67.6	31.6	12.0	6.0	13.5	23.7	13.3	68.4
ALTO ADIGE	100.0	45.8	14.3	21.4	18.3	0.2	34.7	65.3	32.6	11.2	7.8	10.3	23.9	14.5	67.4
L'ARENA	100.0	41.4	23.5	0.0	0.3	34.8	35.1	64.9	24.2	6.7	2.8	4.1	11.8	15.3	75.8
AVVENIRE	100.0	35.7	14.3	16.0	12.7	21.2	32.9	67.1	19.5	3.6	2.5	9.9	13.8	12.2	80.5
IL CENTRO	100.0	33.8	5.5	43.2	17.5	0.0	42.4	57.6	38.8	5.1	5.2	9.6	18.8	28.6	61.2
CORRIERE UMBRIA/VITERBO ...	100.0	20.0	25.0	20.9	34.2	0.0	41.1	58.9	35.5	9.8	5.9	6.8	19.2	20.2	64.5
CORRIERE DELLA SERA	100.0	23.0	16.3	18.3	9.9	32.5	46.1	53.9	27.5	7.5	4.7	7.8	16.4	15.7	72.5
CORR. DELLO SPORT-STADIO ...	100.0	21.4	12.3	28.4	10.5	27.4	43.4	56.6	32.6	9.7	8.2	9.4	22.7	15.0	67.4
L'ECO DI BERGAMO	100.0	69.9	11.3	0.8	17.5	0.5	18.0	82.0	29.3	6.6	4.9	4.4	13.7	18.8	70.7
LA GAZZETTA DELLO SPORT ...	100.0	38.0	16.9	20.5	11.0	13.5	29.5	70.5	24.6	7.2	3.9	5.9	14.4	14.1	75.4
LA GAZZ. DEL MEZZOGIORNO	100.0	11.1	19.4	33.6	8.4	27.4	41.3	58.7	36.0	7.8	6.6	11.6	21.4	20.3	64.0
GAZZETTA DEL SUD	100.0	33.6	7.7	22.5	17.5	18.6	42.6	57.4	33.0	8.5	6.8	10.5	20.4	20.6	67.0
GAZZETTA DI MANTOVA	100.0	58.8	20.3	19.9	0.2	0.9	20.6	79.4	30.0	6.2	4.0	9.9	18.0	21.4	70.0
GAZZETTA DI MODENA/CARPI	100.0	24.8	23.4	8.1	43.1	0.5	44.2	55.8	16.9	5.7	5.4	4.3	11.9	5.8	83.1
GAZZETTA DI PARMA	100.0	38.8	14.2	0.0	46.9	0.0	46.9	53.1	27.0	6.2	5.6	8.8	17.9	14.4	73.0
GAZZETTA DI REGGIO	100.0	43.4	12.8	0.9	41.7	1.3	43.0	57.0	17.6	5.2	1.8	6.7	9.0	9.4	82.4
IL GAZZETTINO	100.0	32.8	27.7	12.2	6.7	20.6	34.2	65.8	30.5	7.5	4.6	10.8	19.0	15.7	69.5
IL GIORNALE	100.0	21.9	14.4	17.8	12.8	33.0	52.7	47.3	22.0	5.1	2.5	7.8	14.0	12.3	78.0
GIORNALE DI BRESCIA	100.0	50.6	19.9	0.9	28.5	0.1	28.7	71.3	29.7	10.4	4.1	4.9	16.9	15.2	70.3
GIORNALE DI SICILIA	100.0	15.1	14.1	23.2	0.4	47.2	56.7	43.3	37.5	10.6	10.2	9.4	26.4	18.9	62.5
IL GIORNALE DI VICENZA	100.0	52.1	17.3	9.2	21.3	0.2	21.8	78.2	24.6	5.2	6.7	7.7	15.7	12.8	75.4
IL GIORNO	100.0	36.8	19.6	25.9	4.6	13.1	19.8	80.2	27.4	7.2	4.9	4.0	13.9	19.0	72.6
ITALIA OGGI	100.0	30.0	20.4	10.2	13.9	25.5	36.0	64.0	42.9	11.0	8.8	14.9	31.1	26.7	57.1
LIBERTA'	100.0	55.3	8.8	0.0	34.7	1.2	35.9	64.1	21.2	2.4	4.9	5.9	10.1	13.9	78.8
IL MANIFESTO	100.0	19.3	10.9	15.9	14.1	39.8	57.2	42.8	20.8	5.4	3.0	6.0	12.0	10.8	79.2
IL MATTINO	100.0	15.1	15.2	29.4	4.9	35.5	42.9	57.1	39.2	8.5	8.2	11.8	22.9	24.5	60.8
IL MATTINO DI PADOVA	100.0	35.0	23.8	3.1	36.0	2.1	38.5	61.5	30.2	14.4	1.4	4.5	16.6	17.3	69.8
IL MESSAGGERO	100.0	12.8	6.1	11.4	5.5	64.2	72.3	27.7	29.4	7.4	6.0	8.9	18.5	16.0	70.6
MESSAGGERO VENETO	100.0	65.3	14.6	19.1	0.7	0.3	20.1	79.9	28.7	5.4	7.3	7.9	16.6	19.2	71.3
LA NAZIONE	100.0	20.8	20.5	26.3	15.3	17.2	43.1	56.9	25.1	4.0	3.8	7.8	15.0	14.2	74.9
LA NUOVA FERRARA	100.0	16.4	58.2	0.8	23.5	1.2	24.6	75.4	26.8	9.3	1.6	5.1	15.9	19.0	73.2
LA NUOVA SARDEGNA	100.0	42.6	9.9	19.3	27.9	0.2	33.0	67.0	31.5	5.3	5.1	11.6	18.3	20.7	68.5
LA NUOVA VENEZIA	100.0	15.1	16.6	24.0	2.3	42.1	44.4	55.6	29.8	9.3	1.5	11.7	18.5	12.4	70.2
IL PICCOLO	100.0	24.7	9.7	7.1	58.3	0.1	65.5	34.5	17.5	4.7	2.1	6.9	10.3	10.2	82.5
LA PROVINCIA(CO)	100.0	62.7	9.4	27.7	0.0	0.2	20.6	79.4	24.7	9.9	4.0	6.8	17.6	14.1	75.3
LA PROVINCIA PAVESE	100.0	53.7	6.1	39.3	0.0	0.9	25.3	74.7	20.5	8.4	1.5	1.7	10.6	10.6	79.5
QUOTIDIANO(LE/BR/TA)	100.0	17.0	33.3	31.8	15.0	2.9	34.1	65.9	39.3	12.9	4.8	12.4	24.1	24.6	60.7
LA REPUBBLICA	100.0	16.7	12.8	18.3	11.1	41.0	57.6	42.4	29.7	6.7	5.9	9.1	18.2	16.1	70.3
IL RESTO DEL CARLINO	100.0	26.5	15.1	17.9	23.0	17.5	41.3	58.7	22.0	5.6	4.9	6.0	14.4	10.9	78.0
IL SECOLO XIX	100.0	20.9	20.6	6.8	4.9	46.7	56.4	43.6	20.2	7.1	4.2	5.5	14.6	9.6	79.8
LA SICILIA	100.0	14.4	32.0	21.4	5.6	26.6	40.0	60.0	38.9	12.8	6.0	8.0	22.6	25.1	61.1
IL SOLE 24 ORE	100.0	26.8	19.5	18.7	12.9	22.0	41.4	58.6	35.4	9.9	7.3	9.4	23.1	18.2	64.6
LA STAMPA	100.0	34.6	15.5	19.1	4.1	26.7	39.6	60.4	23.8	6.5	4.8	6.5	15.2	12.5	76.2
IL TEMPO	100.0	15.2	10.6	25.0	9.6	39.6	60.5	39.5	30.0	4.6	5.5	8.5	15.5	19.1	70.0
IL TIRRENO	100.0	14.0	16.9	42.5	25.7	1.0	44.7	55.3	25.4	6.2	5.3	4.3	14.0	16.4	74.6
LA TRIBUNA DI TREVISO	100.0	43.4	37.2	17.6	0.0	1.8	17.4	82.6	34.3	7.3	6.4	14.9	27.1	14.1	65.7
TUTTOSPORT	100.0	31.3	18.2	23.2	8.5	18.8	34.9	65.1	31.4	11.3	3.9	7.4	19.7	16.2	68.6
L'UNIONE SARDA	100.0	40.0	11.7	17.4	30.8	0.2	35.4	64.6	25.5	4.8	3.9	7.6	13.4	18.1	74.5
L'UNITA'	100.0	22.9	18.0	21.6	14.0	23.5	41.3	58.7	23.2	5.1	4.3	5.7	13.1	13.8	76.8
ULTIMO LUNEDI'															
CORR. DELLO SPORT-STADIO	100.0	24.5	11.5	27.7	12.2	24.2	41.3	58.7	34.9	11.1	8.5	10.9	24.8	18.8	65.1
LA GAZZETTA DELLO SPORT	100.0	33.7	18.0	21.9	12.9	13.5	32.5	67.5	29.5	9.0	4.5	7.3	18.0	17.2	70.5
TUTTOSPORT	100.0	34.2	18.6	21.2	8.9	17.0	30.8	69.2	32.7	10.9	4.4	7.5	19.2	19.8	67.3
GIORNO MEDIO ESCL. LUNEDI'															
CORR. DELLO SPORT-STADIO	100.0	20.1	12.6	28.7	9.8	28.7	44.2	55.8	31.7	9.2	8.2	8.8	21.8	13.5	68.3
LA GAZZETTA DELLO SPORT	100.0	39.7	16.5	20.0	10.2	13.5	28.3	71.7	22.7	6.5	3.7	5.3	12.9	12.9	77.3
TUTTOSPORT	100.0	30.1	18.0	24.0	8.3	19.5	36.5	63.5	30.8	11.5	3.6	7.4	19.9	14.8	69.2
SUPPLEMENTI															
SETTE	100.0	20.8	17.3	20.2	10.3	31.4	47.0	53.0	27.3	7.1	5.0	7.3	16.2	15.2	72.7
TV SETTE	100.0	18.5	19.4	20.9	9.4	31.8	45.2	54.8	28.2	7.5	4.7	6.7	16.6	17.0	71.8
IL VENERDI'	100.0	16.7	15.0	19.5	12.4	36.4	55.4	44.6	30.5	8.6	6.5	9.0	20.2	14.9	69.5

Responsabili acquisti

Lettori in un giorno medio
Analisi secondo: ● regioni

(valori assoluti x 1.000)

QUOTIDIANI	Totale	REGIONI													
		Piemonte V.Aosta	Liguria	Lombardia	Trentino Alto Adige	Veneto	Friuli Venezia Giulia	Emilia Roma- gna	Toscana	Marche	Umbria	Lazio	Abruzzi Molise	Campania	Puglia
POPOLAZIONE 19909		1761	696	3289	316	1500	469	1481	1266	487	280	1833	540	1675	1270
L'ADIGE.....	49	0	0	2	47	0	0	0	0	0	0	0	0	0	0
ALTO ADIGE.....	95	0	0	0	90	5	0	0	0	0	0	0	0	0	0
L'ARENA.....	96	0	0	1	0	95	0	0	0	0	0	0	0	0	0
AVVENIRE.....	133	12	4	41	2	10	5	15	10	1	3	13	4	1	6
IL CENTRO.....	53	0	0	0	0	0	0	0	0	0	0	0	52	0	0
CORRIERE UMBRIA/VITERBO ..	49	0	0	0	0	0	0	0	0	0	39	9	0	0	0
CORRIERE DELLA SERA.....	1136	44	26	609	13	75	26	61	32	14	8	105	8	24	25
CORR. DELLO SPORT-STADIO ..	212	4	2	9	1	4	3	27	14	4	4	63	5	23	14
L'ECO DI BERGAMO.....	123	0	0	123	0	0	0	0	0	0	0	0	0	0	0
LA GAZZETTA DELLO SPORT ..	427	24	32	136	9	43	18	38	38	7	4	12	4	11	10
LA GAZZ. DEL MEZZOGIORNO ..	136	0	1	2	0	0	1	1	0	0	0	0	0	0	124
GAZZETTA DEL SUD.....	160	0	0	2	0	0	0	0	0	0	0	0	0	0	2
GAZZETTA DI MANTOVA.....	60	0	0	59	0	1	0	1	0	0	0	0	0	0	0
GAZZETTA DI MODENA/CARPI ..	36	0	0	0	0	0	0	36	0	0	0	0	0	0	0
GAZZETTA DI PARMA.....	76	0	0	0	0	0	0	76	0	0	0	0	0	0	0
GAZZETTA DI REGGIO.....	40	0	1	1	0	0	0	37	0	0	0	0	0	0	0
IL GAZZETTINO.....	242	0	0	1	2	211	29	0	0	0	0	0	0	0	0
IL GIORNALE.....	312	20	16	133	2	27	10	28	7	3	3	27	3	8	9
GIORNALE DI BRESCIA.....	144	0	0	140	0	3	0	0	0	0	0	0	0	0	0
GIORNALE DI SICILIA.....	147	1	0	1	0	0	0	0	0	0	0	0	0	0	0
IL GIORNALE DI VICENZA.....	93	0	0	0	0	92	0	0	0	0	0	0	0	0	0
IL GIORNO.....	235	4	1	202	1	5	2	3	4	2	1	2	1	3	1
ITALIA OGGI.....	27	2	3	10	0	2	0	2	0	1	1	4	0	0	1
LIBERTA'.....	74	0	0	3	0	0	0	71	0	0	0	0	0	0	0
IL MANIFESTO.....	110	6	5	27	1	15	1	6	10	3	1	17	2	1	2
IL MATTINO.....	235	1	0	0	0	1	0	0	0	0	0	6	0	223	3
IL MATTINO DI PADOVA.....	58	0	0	0	0	57	0	0	0	0	0	0	0	0	0
IL MESSAGGERO.....	458	1	4	1	1	1	2	8	3	4	15	390	18	3	2
MESSAGGERO VENETO.....	91	0	0	0	0	1	90	0	0	0	0	0	0	0	0
LA NAZIONE.....	369	0	40	0	0	0	0	0	298	0	28	2	0	0	0
LA NUOVA FERRARA.....	29	0	0	0	0	0	0	29	0	0	0	0	0	0	0
LA NUOVA SARDEGNA.....	130	1	0	0	0	0	0	0	0	0	0	0	0	0	0
LA NUOVA VENEZIA.....	28	0	0	0	0	28	0	0	0	0	0	0	0	0	0
IL PICCOLO.....	95	0	0	0	0	1	95	0	0	0	0	0	0	0	0
LA PROVINCIA(CO).....	86	0	0	86	0	0	0	0	0	0	0	0	0	0	0
LA PROVINCIA PAVESE.....	53	0	0	52	0	0	1	0	0	0	0	0	0	0	0
QUOTIDIANO(LE/BR/TA).....	48	0	2	0	0	0	0	0	0	0	0	0	0	1	45
LA REPUBBLICA.....	1000	56	45	151	12	66	21	101	92	17	14	219	17	58	31
IL RESTO DEL CARLINO.....	416	0	0	1	1	9	0	346	1	57	0	0	0	0	0
IL SECOLO XIX.....	266	9	253	1	0	0	0	1	1	0	0	0	0	0	0
LA SICILIA.....	121	0	0	1	0	0	0	0	0	0	0	0	0	0	0
IL SOLE 24 ORE.....	392	37	18	105	5	37	12	39	28	9	5	34	6	9	16
LA STAMPA.....	706	560	69	14	4	7	4	9	12	1	1	13	3	5	1
IL TEMPO.....	175	1	0	2	0	0	0	0	4	1	2	110	41	10	2
IL TIRRENO.....	183	0	1	0	0	0	0	0	182	0	0	0	0	0	0
LA TRIBUNA DI TREVISO.....	40	0	0	0	0	40	0	0	0	0	0	0	0	0	0
TUTTOSPORT.....	152	37	16	21	2	9	5	7	17	3	1	6	2	9	4
L'UNIONE SARDA.....	140	1	0	0	0	0	0	0	0	0	0	0	0	0	0
L'UNITA'.....	279	23	9	49	3	17	6	61	38	5	3	37	3	6	4
ULTIMO LUNEDI'															
CORR. DELLO SPORT-STADIO ..	425	6	4	23	5	9	9	40	26	8	8	120	18	48	31
LA GAZZETTA DELLO SPORT ..	858	46	69	250	14	93	45	75	76	10	6	23	5	32	24
TUTTOSPORT.....	293	74	25	41	4	14	10	13	32	7	5	12	6	13	5
GIORNO MEDIO ESCL. LUNEDI'															
CORR. DELLO SPORT-STADIO ..	176	3	2	6	0	3	2	25	12	4	3	54	3	19	11
LA GAZZETTA DELLO SPORT ..	355	20	26	117	8	35	13	32	32	7	4	10	4	8	7
TUTTOSPORT.....	129	30	15	18	2	8	5	6	15	3	0	5	2	8	4
SUPPLEMENTI															
SETTE.....	1137	46	38	591	12	60	36	51	31	21	10	114	9	24	32
TV SETTE.....	1062	44	37	504	10	45	34	51	32	12	12	108	20	45	33
IL VENERDI'.....	1538	77	87	194	23	93	31	164	136	36	20	290	32	107	66

Responsabili acquisti

Lettori in un giorno medio
Analisi secondo: ● regioni

(percentuali di composizione)

QUOTIDIANI	Totale	REGIONI													
		Pia- monte V.Aosta	Liguria	Lombar- dia	Trentino Alto Adige	Veneto	Friuli Venezia Giulia	Emilia Roma- gna	Toscana	Marche	Umbria	Lazio	Abruzzi Molise	Campa- nia	Puglia
POPOLAZIONE	100.0	8.8	3.5	16.5	1.6	7.5	2.4	7.4	6.4	2.4	1.4	9.2	2.7	8.4	6.4
L'ADIGE.....	100.0	0.0	0.0	3.9	95.9	0.2	0.0	0.0	0.0	0.0	0.0	0.0	0.0	0.0	0.0
ALTO ADIGE.....	100.0	0.0	0.0	0.2	94.9	4.9	0.0	0.0	0.0	0.0	0.0	0.0	0.0	0.0	0.0
L'ARENA.....	100.0	0.0	0.0	0.5	0.0	99.1	0.0	0.0	0.0	0.0	0.0	0.0	0.3	0.0	0.0
AVVENIRE.....	100.0	9.0	3.0	30.8	1.2	7.6	3.7	11.1	7.4	1.0	2.0	9.6	2.8	1.1	4.7
IL CENTRO.....	100.0	0.3	0.0	0.1	0.0	0.0	0.0	0.0	0.0	0.0	0.0	0.0	99.6	0.0	0.0
CORRIERE UMBRIA/VITERBO ..	100.0	0.0	0.0	0.8	0.6	0.3	0.0	0.0	0.0	0.0	78.7	19.0	0.0	0.0	0.0
CORRIERE DELLA SERA.....	100.0	3.9	2.3	53.6	1.2	6.6	2.3	5.4	2.8	1.2	0.7	9.2	0.7	2.1	2.2
CORR. DELLO SPORT-STADIO ..	100.0	1.7	0.9	4.2	0.4	1.7	1.6	13.0	6.5	2.0	1.8	29.8	2.5	11.0	6.5
L'ECO DI BERGAMO.....	100.0	0.0	0.0	100.0	0.0	0.0	0.0	0.0	0.0	0.0	0.0	0.0	0.0	0.0	0.0
LA GAZZETTA DELLO SPORT ...	100.0	5.6	7.5	31.9	2.1	10.1	4.2	9.0	9.0	1.7	0.9	2.8	0.9	2.6	2.2
LA GAZZ. DEL MEZZOGIORNO ..	100.0	0.0	0.7	1.5	0.0	0.0	0.5	0.7	0.0	0.0	0.0	0.0	0.2	0.0	90.8
GAZZETTA DEL SUD.....	100.0	0.0	0.0	1.1	0.0	0.0	0.0	0.0	0.0	0.0	0.1	0.0	0.0	0.1	1.4
GAZZETTA DI MANTOVA.....	100.0	0.0	0.0	98.2	0.0	0.8	0.0	1.0	0.0	0.0	0.0	0.0	0.0	0.0	0.0
GAZZETTA DI MODENA/CARPI ..	100.0	0.0	0.0	0.3	0.0	0.5	0.0	99.1	0.0	0.0	0.0	0.0	0.0	0.0	0.0
GAZZETTA DI PARMA.....	100.0	0.2	0.0	0.3	0.0	0.0	0.0	99.2	0.3	0.0	0.0	0.0	0.0	0.0	0.0
GAZZETTA DI REGGIO.....	100.0	0.0	1.3	2.8	0.0	0.0	0.0	93.9	0.0	0.0	0.0	0.0	0.0	0.0	0.0
IL GAZZETTINO.....	100.0	0.0	0.0	0.2	0.7	86.8	11.8	0.2	0.1	0.0	0.0	0.0	0.0	0.1	0.0
IL GIORNALE.....	100.0	6.3	5.0	42.8	0.5	8.5	3.4	9.0	2.2	1.1	1.0	8.7	0.9	2.7	3.0
GIORNALE DI BRESCIA.....	100.0	0.0	0.0	97.6	0.0	2.1	0.0	0.0	0.0	0.2	0.0	0.0	0.0	0.0	0.0
GIORNALE DI SICILIA.....	100.0	0.9	0.0	0.5	0.0	0.0	0.0	0.1	0.0	0.0	0.0	0.1	0.0	0.0	0.2
IL GIORNALE DI VICENZA.....	100.0	0.0	0.0	0.0	0.3	99.0	0.0	0.0	0.0	0.0	0.0	0.0	0.0	0.0	0.0
IL GIORNO.....	100.0	1.9	0.5	85.8	0.5	2.2	0.7	1.4	1.5	0.9	0.3	1.0	0.3	1.2	0.5
ITALIA OGGI.....	100.0	6.0	12.7	34.8	0.9	6.6	1.2	8.9	0.0	2.7	3.1	14.1	0.8	1.1	4.7
LIBERTA'.....	100.0	0.0	0.0	3.9	0.0	0.0	0.0	96.1	0.0	0.0	0.0	0.0	0.0	0.0	0.0
IL MANIFESTO.....	100.0	5.4	4.7	24.3	1.3	13.9	0.5	5.5	9.1	3.0	1.1	15.4	1.5	0.8	2.1
IL MATTINO.....	100.0	0.3	0.0	0.1	0.0	0.3	0.0	0.1	0.0	0.0	0.0	2.3	0.1	94.8	1.4
IL MATTINO DI PADOVA.....	100.0	0.0	0.0	0.4	0.2	98.4	0.0	0.0	0.0	0.0	0.0	0.0	0.0	0.2	0.0
IL MESSAGGERO.....	100.0	0.2	0.9	0.3	0.2	0.2	0.5	1.7	0.7	1.0	3.2	85.2	4.0	0.7	0.5
MESSAGGERO VENETO.....	100.0	0.0	0.0	0.3	0.0	1.5	98.2	0.0	0.0	0.0	0.0	0.0	0.0	0.0	0.0
LA NAZIONE.....	100.0	0.0	10.8	0.0	0.0	0.0	0.1	0.0	80.7	0.0	7.7	0.6	0.0	0.1	0.0
LA NUOVA FERRARA.....	100.0	0.0	0.0	0.0	0.0	0.0	0.0	100.0	0.0	0.0	0.0	0.0	0.0	0.0	0.0
LA NUOVA SARDEGNA.....	100.0	0.7	0.0	0.0	0.0	0.0	0.0	0.0	0.0	0.0	0.2	0.0	0.0	0.0	0.0
LA NUOVA VENEZIA.....	100.0	0.0	0.0	0.0	0.0	99.3	0.4	0.0	0.0	0.0	0.0	0.0	0.0	0.0	0.0
IL PICCOLO.....	100.0	0.0	0.0	0.0	0.0	0.6	99.1	0.0	0.0	0.0	0.0	0.1	0.0	0.0	0.0
LA PROVINCIA(CO).....	100.0	0.0	0.0	100.0	0.0	0.0	0.0	0.0	0.0	0.0	0.0	0.0	0.0	0.0	0.0
LA PROVINCIA PAVESE.....	100.0	0.0	0.0	98.0	0.0	0.0	1.5	0.0	0.0	0.0	0.0	0.5	0.0	0.0	0.0
QUOTIDIANO(LE/BR/TA).....	100.0	0.3	3.6	0.5	0.0	0.0	0.0	0.0	0.0	0.0	0.0	0.6	0.0	1.6	93.3
LA REPUBBLICA.....	100.0	5.6	4.5	15.1	1.2	6.6	2.1	10.1	9.2	1.7	1.4	21.9	1.7	5.8	3.1
IL RESTO DEL CARLINO.....	100.0	0.0	0.0	0.2	0.3	2.2	0.0	83.2	0.3	13.7	0.0	0.1	0.0	0.0	0.0
IL SECOLO XIX.....	100.0	3.2	95.1	0.4	0.0	0.1	0.0	0.4	0.2	0.1	0.0	0.1	0.0	0.2	0.0
LA SICILIA.....	100.0	0.0	0.0	0.5	0.0	0.0	0.0	0.0	0.0	0.0	0.0	0.2	0.0	0.0	0.0
IL SOLE 24 ORE.....	100.0	9.4	4.5	26.9	1.3	9.4	3.0	10.0	7.1	2.2	1.3	8.7	1.4	2.4	4.0
LA STAMPA.....	100.0	79.4	9.8	1.9	0.5	1.0	0.5	1.3	1.7	0.1	0.1	1.9	0.4	0.7	0.2
IL TEMPO.....	100.0	0.3	0.0	1.3	0.0	0.2	0.0	0.0	2.3	0.8	1.0	63.2	23.5	5.6	0.9
IL TIRRENO.....	100.0	0.0	0.5	0.0	0.0	0.0	0.0	0.1	99.2	0.0	0.0	0.2	0.0	0.0	0.0
LA TRIBUNA DI TREVISO.....	100.0	0.0	0.0	0.0	0.0	100.0	0.0	0.0	0.0	0.0	0.0	0.0	0.0	0.0	0.0
TUTTOSPORT.....	100.0	24.1	10.8	13.8	1.5	6.1	3.6	4.8	11.2	2.3	0.8	3.7	1.5	5.9	2.8
L'UNIONE SARDA.....	100.0	0.5	0.0	0.0	0.0	0.0	0.0	0.0	0.0	0.0	0.0	0.2	0.0	0.0	0.0
L'UNITA'.....	100.0	8.1	3.2	17.4	1.0	6.0	2.3	21.8	13.5	1.9	1.0	13.1	0.9	2.1	1.3
ULTIMO LUNEDI'															
CORR. DELLO SPORT-STADIO ..	100.0	1.5	1.0	5.4	1.1	2.2	2.1	9.5	6.0	1.8	2.0	28.2	4.3	11.4	7.2
LA GAZZETTA DELLO SPORT ...	100.0	5.3	8.0	29.1	1.6	10.8	5.2	8.7	8.8	1.2	0.7	2.7	0.6	3.7	2.8
TUTTOSPORT.....	100.0	25.4	8.4	13.9	1.4	4.7	3.5	4.4	10.9	2.4	1.9	4.2	2.1	4.5	1.7
GIORNO MEDIO ESCL. LUNEDI'															
CORR. DELLO SPORT-STADIO ..	100.0	1.8	0.9	3.7	0.2	1.5	1.4	14.4	6.7	2.0	1.7	30.4	1.8	10.9	6.2
LA GAZZETTA DELLO SPORT ...	100.0	5.8	7.3	33.0	2.2	9.8	3.8	9.1	9.1	1.9	1.0	2.9	1.0	2.2	2.0
TUTTOSPORT.....	100.0	23.6	11.7	13.8	1.5	6.6	3.6	4.9	11.3	2.3	0.4	3.5	1.3	6.4	3.2
SUPPLEMENTI															
SETTE.....	100.0	4.1	3.4	52.0	1.1	5.3	3.2	4.5	2.7	1.8	0.9	10.0	0.8	2.1	2.8
TV SETTE.....	100.0	4.2	3.5	47.4	0.9	4.2	3.2	4.8	3.0	1.1	1.1	10.1	1.8	4.2	3.1
IL VENERDI'.....	100.0	5.0	5.7	12.6	1.5	6.0	2.0	10.7	8.9	2.3	1.3	18.9	2.1	6.9	4.3

Responsabili acquisti

Lettori in un giorno medio

Analisi secondo: ● regioni ● area geografica

(valori assoluti x 1.000)

QUOTIDIANI	Totale	REGIONI				AREA GEOGRAFICA				
		Basilicata	Catabria	Sicilia	Sardegna	Nord Ovest	Nord Est	Centro	Sud	Isole
POPOLAZIONE 19909		203	671	1652	520	5745	3766	3866	4359	2173
L'ADIGE.....	49	0	0	0	0	2	48	0	0	0
ALTO ADIGE.....	95	0	0	0	0	0	95	0	0	0
L'ARENA.....	96	0	0	0	0	1	95	0	0	0
AVVENIRE.....	133	0	2	1	3	57	31	26	14	4
IL CENTRO.....	53	0	0	0	0	0	0	0	52	0
CORRIERE UMBRIA/VITERBO ..	49	0	0	0	0	0	0	48	0	0
CORRIERE DELLA SERA.....	1136	9	16	25	18	679	175	158	81	42
CORR. DELLO SPORT-STADIO ..	212	0	8	17	9	14	35	85	51	26
L'ECO DI BERGAMO.....	123	0	0	0	0	123	0	0	0	0
LA GAZZETTA DELLO SPORT ...	427	7	6	22	5	192	108	62	37	27
LA GAZZ. DEL MEZZOGIORNO ..	136	7	1	0	0	3	2	0	132	0
GAZZETTA DEL SUD.....	160	0	100	55	0	2	0	0	103	55
GAZZETTA DI MANTOVA.....	60	0	0	0	0	59	1	0	0	0
GAZZETTA DI MODENA/CARPI ..	36	0	0	0	0	0	36	0	0	0
GAZZETTA DI PARMA.....	76	0	0	0	0	0	76	0	0	0
GAZZETTA DI REGGIO.....	40	0	1	0	0	2	37	0	1	0
IL GAZZETTINO.....	242	0	0	0	0	1	241	0	0	0
IL GIORNALE.....	312	0	6	4	4	169	67	41	27	8
GIORNALE DI BRESCIA.....	144	0	0	0	0	140	3	0	0	0
GIORNALE DI SICILIA.....	147	0	0	145	0	2	0	0	0	145
IL GIORNALE DI VICENZA.....	93	0	0	1	0	0	92	0	0	1
IL GIORNO.....	235	0	0	1	1	208	11	9	5	2
ITALIA OGGI.....	27	0	0	0	0	15	5	5	2	0
LIBERTA'.....	74	0	0	0	0	3	71	0	0	0
IL MANIFESTO.....	110	0	0	2	10	38	23	31	5	12
IL MATTINO.....	235	0	0	1	1	1	1	6	227	2
IL MATTINO DI PADOVA.....	58	0	0	0	0	0	57	0	0	0
IL MESSAGGERO.....	458	0	2	0	2	6	12	413	26	2
MESSAGGERO VENETO.....	91	0	0	0	0	0	91	0	0	0
LA NAZIONE.....	369	0	0	0	0	40	0	329	0	0
LA NUOVA FERRARA.....	29	0	0	0	0	0	29	0	0	0
LA NUOVA SARDEGNA.....	130	0	0	0	129	1	0	0	0	129
LA NUOVA VENEZIA.....	28	0	0	0	0	0	28	0	0	0
IL PICCOLO.....	95	0	0	0	0	0	95	0	0	0
LA PROVINCIA(CO).....	86	0	0	0	0	86	0	0	0	0
LA PROVINCIA PAVESE.....	53	0	0	0	0	52	1	0	0	0
QUOTIDIANO(LE/BR/TA).....	48	0	0	0	0	2	0	0	45	0
LA REPUBBLICA.....	1000	5	22	36	38	252	200	341	133	73
IL RESTO DEL CARLINO.....	416	0	0	0	0	1	357	59	0	0
IL SECOLO XIX.....	266	0	0	0	0	262	2	1	0	0
LA SICILIA.....	121	0	0	120	0	1	0	0	0	120
IL SOLE 24 ORE.....	392	2	7	9	15	160	93	76	39	24
LA STAMPA.....	706	0	1	3	0	643	24	27	9	3
IL TEMPO.....	175	0	0	1	0	3	0	117	53	1
IL TIRRENO.....	183	0	0	0	0	1	0	182	0	0
LA TRIBUNA DI TREVISO.....	40	0	0	0	0	0	40	0	0	0
TUTTOSPORT.....	152	0	2	7	2	74	24	27	18	9
L'UNIONE SARDA.....	140	0	0	0	139	1	0	0	0	139
L'UNITA'.....	279	1	2	3	11	80	87	82	16	14
ULTIMO LUNEDI'										
CORR. DELLO SPORT-STADIO ..	425	0	17	31	21	34	63	162	115	52
LA GAZZETTA DELLO SPORT ...	858	7	19	47	18	364	226	116	87	65
TUTTOSPORT.....	293	0	9	12	10	140	41	57	33	22
GIORNO MEDIO ESCL. LUNEDI'										
CORR. DELLO SPORT-STADIO ..	176	0	7	15	7	11	31	72	40	22
LA GAZZETTA DELLO SPORT ...	355	7	4	18	3	163	89	53	29	21
TUTTOSPORT.....	129	0	1	6	1	63	21	23	15	7
SUPPLEMENTI										
SETTE.....	1137	6	12	23	20	676	160	176	83	42
TV SETTE.....	1062	8	15	37	17	586	139	163	120	54
IL VENERDI'.....	1538	13	37	76	56	357	311	483	254	133

Responsabili acquisti

Lettori in un giorno medio

Analisi secondo: ● regioni ● area geografica

(percentuali di composizione)

QUOTIDIANI	Totale	REGIONI				AREA GEOGRAFICA				
		Basilicata	Calabria	Sicilia	Sardegna	Nord Ovest	Nord Est	Centro	Sud	Isole
POPOLAZIONE	100.0	1.0	3.4	8.3	2.6	28.9	18.9	19.4	21.9	10.9
L'ADIGE.....	100.0	0.0	0.0	0.0	0.0	3.9	96.1	0.0	0.0	0.0
ALTO ADIGE.....	100.0	0.0	0.0	0.0	0.0	0.2	99.8	0.0	0.0	0.0
L'ARENA.....	100.0	0.0	0.0	0.0	0.0	0.5	99.1	0.0	0.3	0.0
AVVENIRE.....	100.0	0.2	1.6	0.8	2.3	42.9	23.7	19.9	10.4	3.2
IL CENTRO.....	100.0	0.0	0.0	0.0	0.0	0.4	0.0	0.0	99.6	0.0
CORRIERE UMBRIA/VITERBO ..	100.0	0.0	0.0	0.5	0.0	0.8	0.9	97.7	0.0	0.5
CORRIERE DELLA SERA.....	100.0	0.8	1.4	2.2	1.6	59.7	15.4	13.9	7.2	3.7
CORR. DELLO SPORT-STADIO ..	100.0	0.1	4.0	8.1	4.2	6.8	16.7	40.0	24.1	12.3
L'ECO DI BERGAMO.....	100.0	0.0	0.0	0.0	0.0	100.0	0.0	0.0	0.0	0.0
LA GAZZETTA DELLO SPORT ..	100.0	1.6	1.4	5.2	1.2	45.0	25.4	14.4	8.8	6.4
LA GAZZ. DEL MEZZOGIORNO ..	100.0	5.0	0.6	0.0	0.0	2.2	1.2	0.0	96.6	0.0
GAZZETTA DEL SUD.....	100.0	0.0	62.7	34.7	0.0	1.1	0.0	0.1	64.2	34.7
GAZZETTA DI MANTOVA.....	100.0	0.0	0.0	0.0	0.0	98.2	1.8	0.0	0.0	0.0
GAZZETTA DI MODENA/CARPI ..	100.0	0.0	0.0	0.0	0.0	0.3	99.7	0.0	0.0	0.0
GAZZETTA DI PARMA.....	100.0	0.0	0.0	0.0	0.0	0.5	99.2	0.3	0.0	0.0
GAZZETTA DI REGGIO.....	100.0	0.0	2.0	0.0	0.0	4.1	93.9	0.0	2.0	0.0
IL GAZZETTINO.....	100.0	0.0	0.0	0.1	0.0	0.2	99.5	0.1	0.1	0.1
IL GIORNALE.....	100.0	0.1	2.0	1.4	1.3	54.2	21.4	13.0	8.7	2.6
GIORNALE DI BRESCIA.....	100.0	0.0	0.0	0.1	0.0	97.6	2.1	0.2	0.0	0.1
GIORNALE DI SICILIA.....	100.0	0.0	0.0	98.3	0.0	1.4	0.1	0.1	0.2	98.3
IL GIORNALE DI VICENZA.....	100.0	0.0	0.0	0.7	0.0	0.0	99.3	0.0	0.0	0.7
IL GIORNO.....	100.0	0.0	0.1	0.5	0.5	88.2	4.8	3.9	2.1	1.0
ITALIA OGGI.....	100.0	0.0	1.3	1.3	0.0	53.4	17.5	19.9	7.9	1.3
LIBERTA'.....	100.0	0.0	0.0	0.0	0.0	3.9	96.1	0.0	0.0	0.0
IL MANIFESTO.....	100.0	0.1	0.3	1.7	9.3	34.4	21.1	28.6	4.8	11.0
IL MATTINO.....	100.0	0.0	0.0	0.4	0.3	0.3	0.4	2.3	96.3	0.6
IL MATTINO DI PADOVA.....	100.0	0.0	0.0	0.8	0.0	0.4	98.6	0.0	0.2	0.8
IL MESSAGGERO.....	100.0	0.0	0.4	0.1	0.4	1.3	2.5	90.1	5.6	0.5
MESSAGGERO VENETO.....	100.0	0.0	0.0	0.0	0.0	0.3	99.7	0.0	0.0	0.0
LA NAZIONE.....	100.0	0.0	0.0	0.0	0.0	10.8	0.1	89.0	0.1	0.0
LA NUOVA FERRARA.....	100.0	0.0	0.0	0.0	0.0	0.0	100.0	0.0	0.0	0.0
LA NUOVA SARDEGNA.....	100.0	0.0	0.0	0.0	99.1	0.7	0.0	0.2	0.0	99.1
LA NUOVA VENEZIA.....	100.0	0.0	0.0	0.0	0.4	0.0	99.6	0.0	0.0	0.4
IL PICCOLO.....	100.0	0.0	0.0	0.2	0.0	0.0	99.7	0.1	0.0	0.2
LA PROVINCIA(CO).....	100.0	0.0	0.0	0.0	0.0	100.0	0.0	0.0	0.0	0.0
LA PROVINCIA PAVESE.....	100.0	0.0	0.0	0.0	0.0	98.0	1.5	0.5	0.0	0.0
QUOTIDIANO(LE/BR/TA).....	100.0	0.0	0.0	0.0	0.0	4.5	0.0	0.6	94.9	0.0
LA REPUBBLICA.....	100.0	0.5	2.2	3.6	3.8	25.2	20.1	34.1	13.3	7.4
IL RESTO DEL CARLINO.....	100.0	0.0	0.0	0.0	0.0	0.2	85.7	14.1	0.0	0.0
IL SECOLO XIX.....	100.0	0.0	0.0	0.1	0.0	98.7	0.6	0.5	0.2	0.1
LA SICILIA.....	100.0	0.0	0.0	99.2	0.0	0.5	0.0	0.2	0.0	99.2
IL SOLE 24 ORE.....	100.0	0.5	1.9	2.2	3.9	40.8	23.7	19.3	10.1	6.1
LA STAMPA.....	100.0	0.0	0.1	0.4	0.0	91.2	3.3	3.8	1.3	0.4
IL TEMPO.....	100.0	0.1	0.1	0.7	0.0	1.6	0.2	67.2	30.3	0.7
IL TIRRENO.....	100.0	0.0	0.0	0.0	0.0	0.5	0.1	99.4	0.0	0.0
LA TRIBUNA DI TREVISO.....	100.0	0.0	0.0	0.0	0.0	0.0	100.0	0.0	0.0	0.0
TUTTOSPORT.....	100.0	0.1	1.3	4.5	1.4	48.7	15.8	18.0	11.6	5.9
L'UNIONE SARDA.....	100.0	0.0	0.0	0.0	99.3	0.5	0.0	0.2	0.0	99.3
L'UNITA'.....	100.0	0.4	0.9	1.1	3.9	28.7	31.1	29.5	5.6	5.0
ULTIMO LUNEDI'										
CORR. DELLO SPORT-STADIO ..	100.0	0.1	4.0	7.2	5.0	7.9	14.9	38.0	27.0	12.2
LA GAZZETTA DELLO SPORT ..	100.0	0.8	2.2	5.5	2.1	42.5	26.3	13.5	10.1	7.6
TUTTOSPORT.....	100.0	0.0	3.0	4.2	3.4	47.7	14.0	19.4	11.4	7.6
GIORNO MEDIO ESCL. LUNEDI'										
CORR. DELLO SPORT-STADIO ..	100.0	0.1	4.0	8.5	3.9	6.3	17.4	40.9	23.0	12.4
LA GAZZETTA DELLO SPORT ..	100.0	1.9	1.1	5.1	0.8	46.1	25.0	14.8	8.2	5.9
TUTTOSPORT.....	100.0	0.2	0.7	4.5	0.7	49.1	16.5	17.5	11.7	5.2
SUPPLEMENTI										
SETTE.....	100.0	0.5	1.1	2.0	1.7	59.4	14.0	15.5	7.3	3.7
TV SETTE.....	100.0	0.7	1.4	3.5	1.6	55.1	13.1	15.4	11.3	5.1
IL VENERDI'.....	100.0	0.8	2.4	5.0	3.7	23.2	20.2	31.4	16.5	8.6

Responsabili acquisti

Lettori in un giorno medio

Analisi secondo: ● numero componenti ● classe di reddito

(valori assoluti x 1.000)

QUOTIDIANI	Totale	NUMERO COMPONENTI					CLASSE DI REDDITO								
		1 componente	2 componenti	3 componenti	4 componenti	5 o più componenti	fino a 1.450 mila	1.450-1.850 mila	1.850-2.250 mila	2.250-2.650 mila	2.650-3.250 mila	3.250-4.250 mila	4.250-5.250 mila	oltre 5.250 mila	
POPOLAZIONE 19909		3259	4871	4619	4847	2314	3803	2841	2657	2112	2915	2853	1673	1056	
L'ADIGE.....	49	7	13	9	18	3	5	6	6	5	5	13	4	5	
ALTO ADIGE.....	95	18	22	21	27	7	12	6	8	15	13	23	12	7	
L'ARENA.....	96	13	20	25	30	7	8	13	13	15	15	15	13	4	
AVVENIRE.....	133	38	27	23	35	9	23	15	14	11	17	19	13	21	
IL CENTRO.....	53	5	8	13	18	9	2	4	10	6	9	11	8	3	
CORRIERE UMBRIA/VITERBO.....	49	3	8	16	16	6	2	5	6	8	8	10	6	3	
CORRIERE DELLA SERA.....	1136	201	273	296	283	83	70	87	122	95	154	237	186	185	
CORR. DELLO SPORT-STADIO.....	212	36	35	49	57	33	22	31	24	23	45	29	22	15	
L'ECO DI BERGAMO.....	123	18	19	31	30	25	13	15	12	12	11	27	16	18	
LA GAZZETTA DELLO SPORT.....	427	95	88	101	98	45	60	55	41	38	85	70	48	27	
LA GAZZ. DEL MEZZOGIORNO.....	136	12	26	34	43	22	19	21	19	11	23	19	18	7	
GAZZETTA DEL SUD.....	160	24	43	24	47	21	27	22	17	15	22	32	18	7	
GAZZETTA DI MANTOVA.....	60	5	16	13	15	10	5	7	9	6	11	13	8	1	
GAZZETTA DI MODENA/CARPI.....	36	6	12	9	6	2	1	3	11	1	6	5	6	2	
GAZZETTA DI PARMA.....	76	15	21	20	14	6	14	5	8	2	11	19	9	8	
GAZZETTA DI REGGIO.....	40	2	14	10	10	4	0	4	7	3	7	9	9	1	
IL GAZZETTINO.....	242	39	51	62	68	22	23	19	24	28	41	44	39	24	
IL GIORNALE.....	312	45	79	93	70	26	16	22	33	26	36	65	52	62	
GIORNALE DI BRESCIA.....	144	27	40	32	30	15	19	24	27	13	16	25	14	6	
GIORNALE DI SICILIA.....	147	21	37	31	42	16	26	20	29	20	13	14	14	11	
IL GIORNALE DI VICENZA.....	93	6	29	27	24	7	1	10	6	9	26	14	18	9	
IL GIORNO.....	235	42	56	50	66	22	29	17	29	24	46	43	23	25	
ITALIA OGGI.....	27	5	9	7	6	1	1	1	1	5	3	4	6	7	
LIBERTA'.....	74	19	18	17	14	5	14	10	8	7	9	14	8	4	
IL MANIFESTO.....	110	36	24	22	22	5	9	10	13	16	15	25	12	9	
IL MATTINO.....	235	27	34	45	71	57	28	34	40	26	40	32	21	15	
IL MATTINO DI PADOVA.....	58	10	12	13	17	6	2	10	9	4	7	10	11	5	
IL MESSAGGERO.....	458	72	107	98	139	42	41	40	61	51	79	83	60	42	
MESSAGGERO VENETO.....	91	15	25	20	23	9	8	10	5	12	18	21	7	10	
LA NAZIONE.....	369	40	92	100	102	35	35	27	31	33	72	68	54	48	
LA NUOVA FERRARA.....	29	2	8	11	7	1	1	6	4	4	10	2	3	0	
LA NUOVA SARDEGNA.....	130	12	25	34	37	22	18	12	21	12	29	22	12	3	
LA NUOVA VENEZIA.....	28	3	7	6	10	2	2	5	1	1	5	8	2	4	
IL PICCOLO.....	95	22	28	24	15	7	10	8	12	10	18	14	13	10	
LA PROVINCIA(CO).....	86	13	19	26	23	5	11	5	7	11	17	21	10	5	
LA PROVINCIA PAVESE.....	53	12	12	14	11	3	5	8	4	6	8	13	10	0	
QUOTIDIANO(LE/BR/TA).....	48	3	7	12	17	8	6	9	4	6	12	8	3	0	
LA REPUBBLICA.....	1000	203	213	249	266	70	62	76	107	84	129	222	187	132	
IL RESTO DEL CARLINO.....	416	73	108	109	94	33	29	37	47	36	70	85	71	42	
IL SECOLO XIX.....	266	54	75	67	54	16	37	32	34	38	30	49	28	18	
LA SICILIA.....	121	18	22	26	40	14	16	16	21	13	16	27	9	3	
IL SOLE 24 ORE.....	392	56	99	107	109	20	12	16	26	37	52	108	77	64	
LA STAMPA.....	706	159	179	186	144	38	95	93	72	85	128	109	76	48	
IL TEMPO.....	175	27	41	36	52	19	15	15	32	18	24	26	30	16	
IL TIRRENO.....	183	15	42	62	46	19	19	21	19	25	33	36	22	8	
LA TRIBUNA DI TREVISO.....	40	4	11	10	9	6	1	5	4	5	10	6	4	6	
TUTTOSPORT.....	152	29	33	43	34	14	17	33	23	18	24	22	9	7	
L'UNIONE SARDA.....	140	22	37	22	31	28	29	21	16	19	21	19	11	3	
L'UNITA'.....	279	57	69	66	66	20	30	34	30	24	47	58	37	20	
ULTIMO LUNEDI'															
CORR. DELLO SPORT-STADIO.....	425	64	66	89	134	71	47	54	44	60	75	63	52	29	
LA GAZZETTA DELLO SPORT.....	858	151	193	203	195	116	109	89	88	92	147	165	104	64	
TUTTOSPORT.....	293	41	68	76	75	33	31	51	38	42	53	39	26	14	
GIORNO MEDIO ESCL. LUNEDI'															
CORR. DELLO SPORT-STADIO.....	176	32	30	43	44	27	18	28	20	17	40	23	17	13	
LA GAZZETTA DELLO SPORT.....	355	85	71	84	82	33	52	50	33	29	75	54	39	21	
TUTTOSPORT.....	129	26	27	38	27	10	14	30	20	14	19	19	7	5	
SUPPLEMENTI															
SETTE.....	1137	194	275	297	274	98	69	93	113	102	172	235	179	175	
TV SETTE.....	1062	177	257	281	252	96	84	84	115	95	151	228	166	140	
IL VENERDI'.....	1538	250	320	425	407	136	97	127	164	167	235	331	235	183	

Responsabili acquisti

Lettori in un giorno medio

Analisi secondo: ● numero componenti ● classe di reddito

(percentuali di composizione)

QUOTIDIANI	Totale	NUMERO COMPONENTI					CLASSE DI REDDITO								
		1 componente	2 componenti	3 componenti	4 componenti	5 o più componenti	fino a 1.450 mila	1.450-1.850 mila	1.850-2.250 mila	2.250-2.650 mila	2.650-3.250 mila	3.250-4.250 mila	4.250-5.250 mila	oltre 5.250 mila	
POPOLAZIONE	100.0	16.4	24.5	23.2	24.3	11.6	19.1	14.3	13.3	10.6	14.6	14.3	8.4	5.3	
L'ADIGE	100.0	14.7	25.5	17.8	35.4	6.6	10.6	12.3	11.6	10.9	10.8	25.6	8.4	9.8	
ALTO ADIGE	100.0	18.7	22.7	22.5	28.4	7.7	12.7	5.8	8.9	15.5	13.4	23.8	12.9	6.9	
L'ARENA	100.0	13.7	21.3	26.5	30.9	7.6	8.0	13.6	13.6	15.9	15.6	15.3	13.4	4.6	
AVVENIRE	100.0	28.5	20.6	17.6	26.4	6.9	17.6	11.6	10.3	7.9	12.6	14.5	9.8	15.7	
IL CENTRO	100.0	9.5	15.1	23.9	33.9	17.6	4.3	8.3	19.8	10.7	16.9	20.6	14.5	4.9	
CORRIERE UMBRIA/VITERBO	100.0	6.4	16.6	32.5	32.6	11.8	4.3	9.9	12.5	17.0	15.9	20.6	13.1	6.7	
CORRIERE DELLA SERA	100.0	17.7	24.0	26.1	24.9	7.3	6.2	7.7	10.7	8.4	13.5	20.9	16.4	16.3	
CORR. DELLO SPORT-STADIO	100.0	17.2	16.8	23.3	26.9	15.7	10.6	14.9	11.2	11.0	21.3	13.5	10.4	7.1	
L'ECO DI BERGAMO	100.0	14.6	15.8	24.9	24.5	20.3	10.9	12.1	9.7	9.4	8.6	21.6	13.1	14.6	
LA GAZZETTA DELLO SPORT	100.0	22.2	20.7	23.7	23.0	10.4	14.2	13.0	9.6	8.9	20.0	16.5	11.3	6.4	
LA GAZZ. DEL MEZZOGIORNO	100.0	9.2	18.8	24.6	31.3	16.2	14.2	15.2	14.0	7.9	16.6	13.8	13.5	4.8	
GAZZETTA DEL SUD	100.0	15.0	27.1	15.2	29.7	13.0	17.2	13.5	10.9	9.4	13.9	20.0	11.1	4.1	
GAZZETTA DI MANTOVA	100.0	8.8	27.0	21.9	25.0	17.2	7.7	12.2	14.4	9.4	18.6	21.2	14.0	2.4	
GAZZETTA DI MODENA/CARPI	100.0	17.9	34.2	24.7	17.4	5.9	3.7	8.6	31.9	2.6	16.6	13.7	17.1	5.9	
GAZZETTA DI PARMA	100.0	19.8	28.2	25.9	18.8	7.2	18.8	6.8	10.2	2.9	14.0	25.0	11.4	10.9	
GAZZETTA DI REGGIO	100.0	5.6	35.3	25.2	24.8	9.1	0.9	10.6	17.9	7.0	17.5	21.8	22.7	1.7	
IL GAZZETTINO	100.0	16.2	20.9	25.8	27.9	9.2	9.3	7.9	9.8	11.6	17.1	18.3	16.2	9.8	
IL GIORNALE	100.0	14.3	25.2	29.7	22.6	8.2	5.2	7.0	10.5	8.3	11.4	20.9	16.6	20.0	
GIORNALE DI BRESCIA	100.0	18.8	27.6	22.3	20.7	10.5	13.0	16.7	19.1	9.0	11.3	17.3	9.6	4.0	
GIORNALE DI SICILIA	100.0	14.2	25.3	21.1	28.2	11.1	17.6	13.4	19.5	13.5	9.0	9.5	9.7	7.7	
IL GIORNALE DI VICENZA	100.0	6.6	31.5	28.9	25.5	7.5	1.2	10.6	6.5	9.6	28.3	15.0	19.2	9.5	
IL GIORNO	100.0	17.8	23.7	21.0	27.9	9.5	12.4	7.1	12.4	10.0	19.4	18.3	9.7	10.7	
ITALIA OGGI	100.0	18.7	31.6	23.8	21.4	4.5	3.6	3.0	2.3	19.3	10.4	16.1	21.1	24.3	
LIBERTA'	100.0	26.1	24.6	23.3	18.6	7.3	19.7	13.0	10.3	9.6	12.5	18.7	10.7	5.6	
IL MANIFESTO	100.0	32.9	21.9	20.3	20.0	4.9	8.5	9.1	11.7	14.7	14.1	22.5	10.9	8.5	
IL MATTINO	100.0	11.7	14.7	19.2	30.2	24.3	11.7	14.4	17.1	10.9	17.0	13.5	9.0	6.4	
IL MATTINO DI PADOVA	100.0	17.7	20.3	22.8	28.7	10.5	4.1	17.2	15.0	7.2	11.3	17.8	18.9	8.5	
IL MESSAGGERO	100.0	15.7	23.3	21.4	30.4	9.2	9.0	8.7	13.4	11.2	17.3	18.0	13.2	9.2	
MESSAGGERO VENETO	100.0	16.6	27.0	22.0	24.7	9.6	8.9	10.9	5.9	13.1	19.5	22.8	7.6	11.4	
LA NAZIONE	100.0	10.7	24.9	27.1	27.7	9.5	9.6	7.3	8.3	9.1	19.6	18.5	14.7	12.9	
LA NUOVA FERRARA	100.0	7.4	28.9	39.1	22.7	1.9	5.0	18.8	14.9	12.4	32.7	5.8	10.0	0.4	
LA NUOVA SARDEGNA	100.0	9.4	19.1	25.8	28.6	17.0	13.9	9.0	16.3	9.1	22.6	17.1	9.4	2.6	
LA NUOVA VENEZIA	100.0	10.2	26.5	22.8	34.3	6.3	6.7	16.6	3.8	4.1	17.4	28.9	8.7	13.9	
IL PICCOLO	100.0	22.7	29.6	25.2	15.5	7.0	10.7	8.6	12.7	10.1	19.2	15.1	13.5	10.1	
LA PROVINCIA(CO)	100.0	14.6	22.4	30.2	26.8	5.9	13.3	5.3	7.9	12.6	19.5	24.0	12.0	5.3	
LA PROVINCIA PAVESE	100.0	23.2	23.4	27.3	20.2	5.9	9.6	15.3	7.3	10.9	14.4	24.0	18.2	0.3	
QUOTIDIANO(LE/BR/TA)	100.0	7.0	14.7	25.4	36.2	16.8	12.3	18.6	8.1	12.5	24.1	16.5	7.3	0.7	
LA REPUBBLICA	100.0	20.3	21.3	24.9	26.6	7.0	6.2	7.6	10.7	8.4	12.9	22.2	18.7	13.2	
IL RESTO DEL CARLINO	100.0	17.4	25.9	26.2	22.6	7.9	6.9	8.9	11.2	8.7	16.9	20.3	16.9	10.2	
IL SECOLO XIX	100.0	20.2	28.3	25.1	20.3	6.0	14.1	12.0	12.9	14.1	11.5	18.3	10.5	6.8	
LA SICILIA	100.0	14.9	18.5	21.6	33.2	11.7	13.4	13.4	17.7	10.4	12.9	22.2	7.5	2.7	
IL SOLE 24 ORE	100.0	14.3	25.3	27.4	27.9	5.1	3.0	4.1	6.6	9.4	13.3	27.6	19.6	16.4	
LA STAMPA	100.0	22.5	25.4	26.4	20.4	5.4	13.4	13.2	10.3	12.0	18.2	15.4	10.8	6.8	
IL TEMPO	100.0	15.2	23.3	20.8	29.8	10.8	8.3	8.3	18.2	10.2	13.6	14.7	17.4	9.3	
IL TIRRENO	100.0	8.1	22.8	33.6	25.3	10.2	10.6	11.4	10.6	13.7	18.2	19.4	11.9	4.2	
LA TRIBUNA DI TREVISO	100.0	9.9	28.7	25.5	21.6	14.4	1.5	11.8	10.7	12.1	23.9	15.0	9.7	15.3	
TUTTOSPORT	100.0	18.8	21.6	28.4	22.4	8.9	10.9	21.7	15.0	11.9	15.5	14.6	6.2	4.3	
L'UNIONE SARDA	100.0	15.6	26.5	15.7	22.4	19.8	20.9	15.2	11.3	13.5	15.0	13.8	7.8	2.4	
L'UNITA'	100.0	20.6	24.8	23.7	23.8	7.1	10.6	12.1	10.8	8.5	17.0	20.6	13.2	7.2	
ULTIMO LUNEDI'															
CORR. DELLO SPORT-STADIO	100.0	15.2	15.6	20.8	31.6	16.8	11.1	12.8	10.3	14.1	17.6	14.9	12.2	6.9	
LA GAZZETTA DELLO SPORT	100.0	17.6	22.5	23.7	22.7	13.5	12.7	10.4	10.2	10.8	17.1	19.3	12.1	7.5	
TUTTOSPORT	100.0	14.1	23.3	25.8	25.4	11.4	10.6	17.5	12.8	14.4	18.0	13.3	8.8	4.7	
GIORNO MEDIO ESCL. LUNEDI'															
CORR. DELLO SPORT-STADIO	100.0	18.1	17.2	24.3	25.0	15.3	10.4	15.7	11.5	9.8	22.8	13.0	9.7	7.1	
LA GAZZETTA DELLO SPORT	100.0	24.0	20.0	23.7	23.0	9.2	14.7	14.1	9.4	8.2	21.2	15.4	11.0	6.0	
TUTTOSPORT	100.0	20.5	20.9	29.4	21.2	8.0	11.1	23.3	15.8	11.0	14.5	15.1	5.1	4.1	
SUPPLEMENTI															
SETTE	100.0	17.1	24.2	26.1	24.1	8.6	6.1	8.2	10.0	8.9	15.1	20.6	15.8	15.3	
TV SETTE	100.0	16.7	24.2	26.5	23.7	9.0	7.9	7.9	10.8	8.9	14.2	21.5	15.7	13.2	
IL VENERDI'	100.0	16.3	20.8	27.6	26.5	8.9	6.3	8.3	10.7	10.8	15.3	21.5	15.3	11.9	

Responsabili acquisti

Lettori in un giorno medio

Analisi secondo: ● categoria professionale

(valori assoluti x 1.000)

QUOTIDIANI	Totale	Imprend. pos. Dir. Lib. Prof. 1	Impiegati 2	Negozianti Artigiani 3	Agenti Lav. In proprio 4	Agricol. e fam. coad. 5	Insegn. Giornal. Scritt. 6	Operai Operai agr. 7	CASALINGHE CON CAPOFAMIGLIA DI CATEG.					Studenti 13	Pensionati 14	Altri 15
									1 8	2,6 9	3-5 10	7 11	altre 12			
POPOLAZIONE	19909	358	1661	842	181	180	892	1705	388	1181	1271	2450	2626	109	5347	718
L'ADIGE.....	49	0	7	3	0	0	3	8	1	2	5	5	2	0	13	1
ALTO ADIGE.....	95	3	11	8	1	0	5	10	4	5	6	6	9	0	24	3
L'ARENA.....	96	0	12	7	0	1	7	9	2	4	8	13	5	0	24	5
AVVENIRE.....	133	4	14	3	1	1	17	13	2	6	1	5	9	1	36	19
IL CENTRO.....	53	0	8	4	0	0	3	11	0	3	4	7	5	0	5	3
CORRIERE UMBRIA/VITERBO.....	49	0	8	7	1	1	4	6	1	3	2	4	4	1	6	1
CORRIERE DELLA SERA.....	1136	79	188	54	15	1	100	66	53	70	54	43	85	6	283	39
CORR. DELLO SPORT-STADIO.....	212	8	20	19	5	1	8	35	5	16	10	18	18	0	34	13
L'ECO DI BERGAMO.....	123	3	7	6	2	0	7	15	3	10	6	23	7	0	31	4
LA GAZZETTA DELLO SPORT.....	427	12	48	44	11	1	16	70	4	19	28	32	25	4	89	24
LA GAZZ. DEL MEZZOGIORNO.....	136	1	16	10	1	1	8	7	7	12	10	16	11	0	28	9
GAZZETTA DEL SUD.....	160	3	28	8	0	0	15	11	7	10	4	15	10	2	38	9
GAZZETTA DI MANTOVA.....	60	0	5	2	1	0	5	8	3	3	5	6	7	0	14	3
GAZZETTA DI MODENA/CARPI.....	36	2	3	1	1	0	0	5	1	1	2	1	0	1	16	1
GAZZETTA DI PARMA.....	76	2	10	9	0	0	3	9	2	3	0	5	5	1	26	1
GAZZETTA DI REGGIO.....	40	0	8	5	0	0	2	8	1	2	2	2	0	0	9	2
IL GAZZETTINO.....	242	13	24	21	4	0	17	18	8	21	17	17	21	0	53	8
IL GIORNALE.....	312	23	28	18	3	0	30	21	22	17	13	11	35	2	70	18
GIORNALE DI BRESCIA.....	144	3	7	4	4	0	5	14	14	10	14	16	9	1	45	0
GIORNALE DI SICILIA.....	147	11	18	4	1	3	14	7	3	17	8	7	18	7	20	9
IL GIORNALE DI VICENZA.....	93	0	7	7	0	0	8	13	3	7	6	11	14	0	16	2
IL GIORNO.....	235	4	29	22	3	1	11	30	6	9	13	24	19	1	57	5
ITALIA OGGI.....	27	10	10	1	1	0	0	0	1	1	0	1	0	0	1	0
LIBERTA'.....	74	1	5	4	0	3	3	6	2	0	3	9	6	0	24	7
IL MANIFESTO.....	110	14	14	4	2	0	26	6	4	2	2	5	6	4	15	7
IL MATTINO.....	235	5	24	6	1	0	23	10	15	22	18	28	42	2	29	11
IL MATTINO DI PADOVA.....	58	2	13	5	4	0	1	3	1	1	6	7	2	0	11	2
IL MESSAGGERO.....	458	17	94	21	8	2	37	32	13	35	19	35	49	6	73	16
MESSAGGERO VENETO.....	91	1	11	8	1	1	3	12	2	2	5	10	11	0	20	6
LA NAZIONE.....	369	11	60	32	8	0	19	35	3	26	23	25	33	3	75	15
LA NUOVA FERRARA.....	29	0	4	1	0	2	1	3	0	0	0	5	2	0	11	0
LA NUOVA SARDEGNA.....	130	5	13	7	0	0	12	4	4	8	9	25	20	1	17	7
LA NUOVA VENEZIA.....	28	4	2	2	0	0	6	0	3	4	1	2	2	0	2	0
IL PICCOLO.....	95	2	12	5	1	1	7	8	3	8	2	7	15	0	23	2
LA PROVINCIA(CO).....	86	2	12	3	1	0	2	15	1	3	6	6	6	0	28	1
LA PROVINCIA PAVESE.....	53	1	7	5	2	0	2	4	0	4	2	3	5	0	16	2
QUOTIDIANO(LE/BR/TA).....	48	4	2	2	0	0	3	4	1	5	2	5	4	0	9	5
LA REPUBBLICA.....	1000	80	238	32	20	1	161	49	34	45	30	26	62	12	170	36
IL RESTO DEL CARLINO.....	416	10	48	33	12	6	19	52	10	13	13	16	26	1	141	16
IL SECOLO XIX.....	266	13	17	14	3	1	7	20	10	11	17	20	44	1	67	19
LA SICILIA.....	121	7	24	7	3	0	16	8	3	8	6	5	11	2	13	8
IL SOLE 24 ORE.....	392	60	163	14	9	2	27	16	15	10	8	3	13	2	39	12
LA STAMPA.....	706	29	90	51	11	10	54	58	13	28	29	31	52	8	214	28
IL TEMPO.....	175	6	29	7	3	1	13	13	9	17	4	10	26	2	30	5
IL TIRRENO.....	183	3	24	17	5	0	3	16	3	13	17	14	26	0	33	11
LA TRIBUNA DI TREVISO.....	40	3	3	1	1	0	4	8	0	0	3	1	2	0	13	0
TUTTOSPORT.....	152	4	13	17	3	0	3	30	2	9	7	14	16	2	26	7
L'UNIONE SARDA.....	140	10	8	7	2	0	12	14	4	6	13	11	30	1	17	5
L'UNITA'.....	279	16	38	12	3	0	33	33	3	10	7	19	16	2	79	10
ULTIMO LUNEDI'																
CORR. DELLO SPORT-STADIO ..	425	17	44	35	7	3	17	71	13	31	22	38	30	1	59	36
LA GAZZETTA DELLO SPORT ...	858	25	108	73	14	2	39	134	15	32	66	76	67	9	161	38
TUTTOSPORT.....	293	6	27	30	3	0	9	55	3	19	15	34	26	5	45	16
GIORNO MEDIO ESCL. LUNEDI'																
CORR. DELLO SPORT-STADIO ..	176	7	16	17	5	1	6	29	4	13	8	15	16	0	29	10
LA GAZZETTA DELLO SPORT ...	355	10	38	39	10	0	12	59	3	17	22	25	18	3	77	22
TUTTOSPORT.....	129	4	10	15	3	0	2	26	2	8	5	10	14	1	23	5
SUPPLEMENTI																
SETTE.....	1137	65	183	45	22	3	106	56	47	75	37	51	116	9	266	55
TV SETTE.....	1062	63	151	41	26	3	94	49	36	82	35	46	112	6	265	52
IL VENERDI'.....	1538	102	327	59	27	2	211	93	40	128	57	62	121	10	246	52

Responsabili acquisti

Lettori in un giorno medio

Analisi secondo: ● categoria professionale

(percentuali di composizione)

QUOTIDIANI	Totale	CASALINGHE CON CAPOFAMIGLIA DI CATEG.														
		Imprend. pos. Dir. Lib. Prof. 1	Impiegati 2	Nego-zianti/Artigiani 3	Agenti Lav. in proprio 4	Agricol. e fam. coad. 5	Insegn. Giornal. Scritt. 6	Operai Operai agr. 7	1 8	2,6 9	3-5 10	7 11	altre 12	Stu-denti 13	Penso-nali 14	Altri 15
POPOLAZIONE	100.0	1.8	8.3	4.2	0.9	0.9	4.5	8.6	2.0	5.9	6.4	12.3	13.2	0.5	26.9	3.6
L'ADIGE.....	100.0	0.5	14.1	6.3	0.0	0.2	5.7	17.0	1.5	3.2	10.1	10.0	3.2	0.0	25.3	2.9
ALTO ADIGE.....	100.0	2.9	11.7	8.9	0.9	0.3	5.5	10.1	3.9	5.5	6.2	6.5	9.7	0.0	25.1	2.8
L'ARENA.....	100.0	0.3	12.9	6.8	0.3	1.4	6.9	9.1	1.7	3.9	8.5	13.8	4.9	0.0	24.7	4.8
AVVENIRE.....	100.0	3.1	10.5	2.4	0.6	0.7	13.0	9.8	1.7	4.4	1.1	4.1	6.5	0.8	26.9	14.5
IL CENTRO.....	100.0	0.0	14.5	7.4	0.0	0.0	5.2	21.1	0.4	6.2	6.7	12.9	9.4	0.0	9.8	6.5
CORRIERE UMBRIA/VITERBO.....	100.0	0.6	15.6	15.1	1.4	2.0	7.4	11.6	2.9	5.2	4.9	8.8	8.8	1.6	11.2	2.9
CORRIERE DELLA SERA.....	100.0	6.9	16.6	4.8	1.4	0.1	8.8	5.8	4.7	6.2	4.8	3.7	7.5	0.5	24.9	3.4
CORR. DELLO SPORT-STADIO.....	100.0	3.9	9.4	9.2	2.4	0.4	3.8	16.6	2.5	7.4	4.9	8.6	8.6	0.1	15.9	6.3
L'ECO DI BERGAMO.....	100.0	2.8	5.6	4.7	1.6	0.0	5.5	12.0	2.5	8.3	4.7	18.5	5.3	0.3	24.9	3.4
LA GAZZETTA DELLO SPORT.....	100.0	2.8	11.2	10.4	2.5	0.1	3.7	16.4	1.0	4.5	6.6	7.5	5.8	1.0	20.9	5.6
LA GAZZ. DEL MEZZOGIORNO.....	100.0	0.9	11.4	7.5	0.8	0.8	5.5	4.8	5.3	8.6	7.1	11.5	8.2	0.3	20.6	6.6
GAZZETTA DEL SUD.....	100.0	1.8	17.5	4.7	0.1	0.0	9.5	6.7	4.7	6.4	2.7	9.1	6.1	1.5	23.9	5.4
GAZZETTA DI MANTOVA.....	100.0	0.1	7.8	2.6	1.0	0.2	7.8	13.8	4.3	4.7	8.0	9.7	11.3	0.5	22.9	5.3
GAZZETTA DI MODENA/CARPI.....	100.0	5.9	9.2	4.0	1.6	0.2	1.3	13.3	1.9	1.6	6.1	4.0	0.4	2.0	45.9	2.7
GAZZETTA DI PARMA.....	100.0	2.5	13.2	11.2	0.6	0.0	3.7	11.8	2.5	4.5	0.1	6.8	7.2	1.2	33.8	0.9
GAZZETTA DI REGGIO.....	100.0	0.0	19.1	12.5	0.9	0.0	4.3	19.6	1.5	4.1	3.9	5.6	0.0	0.0	23.1	5.5
IL GAZZETTINO.....	100.0	5.2	9.7	8.8	1.7	0.1	7.2	7.4	3.1	8.8	7.0	7.2	8.5	0.0	22.0	3.3
IL GIORNALE.....	100.0	7.4	9.0	5.7	1.0	0.0	9.8	6.9	7.1	5.4	4.1	3.7	11.3	0.6	22.3	5.7
GIORNALE DI BRESCIA.....	100.0	2.3	4.6	2.8	2.8	0.0	3.6	9.5	9.6	6.6	9.4	11.1	6.1	0.4	31.0	0.1
GIORNALE DI SICILIA.....	100.0	7.3	12.5	2.9	0.5	1.8	9.6	4.9	2.1	11.5	5.1	4.9	12.5	4.6	13.6	6.0
IL GIORNALE DI VICENZA.....	100.0	0.3	7.4	7.2	0.3	0.0	8.3	13.7	3.4	7.0	6.3	11.9	15.2	0.0	17.0	2.0
IL GIORNO.....	100.0	1.7	12.5	9.4	1.3	0.3	4.5	12.9	2.5	3.8	5.5	10.3	8.1	0.6	24.3	2.2
ITALIA OGGI.....	100.0	38.2	37.5	4.7	5.4	0.0	0.0	0.0	3.2	2.3	0.0	2.8	1.3	0.4	4.0	0.0
LIBERTA'.....	100.0	0.9	6.7	5.1	0.4	4.6	4.1	8.1	2.8	0.2	3.4	12.8	7.9	0.4	32.7	9.8
IL MANIFESTO.....	100.0	12.9	12.5	3.6	1.4	0.0	23.2	5.9	3.4	1.7	2.2	4.5	5.0	3.5	13.5	6.6
IL MATTINO.....	100.0	2.0	10.3	2.7	0.4	0.1	9.8	4.1	6.3	9.3	7.6	11.9	17.8	0.7	12.4	4.7
IL MATTINO DI PADOVA.....	100.0	2.7	23.3	9.2	6.2	0.0	2.4	4.6	1.3	1.8	10.0	12.9	3.1	0.0	19.1	3.2
IL MESSAGGERO.....	100.0	3.7	20.6	4.6	1.8	0.5	8.0	7.1	2.9	7.6	4.2	7.5	10.8	1.3	16.1	3.4
MESSAGGERO VENETO.....	100.0	1.0	11.5	8.5	1.4	0.7	2.8	12.6	2.7	1.9	5.0	10.4	12.1	0.3	22.2	7.1
LA NAZIONE.....	100.0	3.0	16.2	8.6	2.2	0.1	5.1	9.5	0.7	7.1	6.4	6.8	9.0	0.9	20.3	4.1
LA NUOVA FERRARA.....	100.0	0.6	13.3	3.8	0.0	8.0	3.7	8.8	0.6	0.0	0.8	15.8	5.5	0.0	38.0	0.9
LA NUOVA SARDEGNA.....	100.0	4.1	9.8	5.1	0.0	0.0	9.0	3.0	2.9	5.9	6.6	18.8	15.6	1.0	12.8	5.4
LA NUOVA VENEZIA.....	100.0	13.0	5.4	5.7	1.5	0.0	20.1	1.8	11.9	14.6	4.3	6.4	8.6	0.5	6.4	0.0
IL PICCOLO.....	100.0	2.0	12.7	5.0	0.5	1.0	7.4	8.0	3.3	8.6	2.1	7.0	15.7	0.2	24.2	2.3
LA PROVINCIA(CO).....	100.0	1.8	13.8	3.8	0.8	0.0	2.9	17.9	0.7	3.6	7.1	7.4	6.8	0.0	32.3	1.3
LA PROVINCIA PAVESE.....	100.0	1.4	14.0	9.8	3.4	0.3	3.8	7.2	0.0	7.1	4.5	5.3	8.7	0.0	30.1	4.3
QUOTIDIANO(LE/BR/TA).....	100.0	7.7	4.4	4.7	0.0	0.8	6.8	9.2	2.1	10.9	5.2	10.0	8.7	0.1	19.6	9.7
LA REPUBBLICA.....	100.0	8.0	23.8	3.2	2.0	0.1	16.1	4.9	3.4	4.5	3.0	2.6	6.2	1.2	17.0	3.6
IL RESTO DEL CARLINO.....	100.0	2.4	11.5	7.9	3.0	1.4	4.7	12.4	2.4	3.1	3.1	3.9	6.3	0.2	33.9	3.8
IL SECOLO XIX.....	100.0	4.8	6.4	5.3	1.0	0.2	2.8	7.6	3.7	4.1	6.5	7.7	16.7	0.6	25.4	7.3
LA SICILIA.....	100.0	5.5	20.0	5.8	2.3	0.0	12.9	7.0	2.5	6.7	4.6	4.4	8.9	1.8	10.9	6.5
IL SOLE 24 ORE.....	100.0	15.3	41.6	3.5	2.3	0.4	6.9	4.0	3.9	2.6	2.0	0.8	3.3	0.6	9.9	3.0
LA STAMPA.....	100.0	4.2	12.7	7.2	1.5	1.4	7.6	8.2	1.9	4.0	4.2	4.4	7.4	1.1	30.3	3.9
IL TEMPO.....	100.0	3.3	16.5	4.3	1.6	0.4	7.6	7.5	5.4	9.6	2.4	5.5	14.6	1.3	17.2	2.9
IL TIRRENO.....	100.0	1.6	13.3	9.2	2.5	0.0	1.5	8.7	1.4	7.3	9.0	7.6	14.0	0.1	17.8	6.0
LA TRIBUNA DI TREVISO.....	100.0	8.6	8.1	3.7	3.0	0.0	8.8	20.3	0.6	0.4	6.8	3.1	4.5	0.0	32.1	0.0
TUTTOSPORT.....	100.0	2.6	8.4	11.4	1.8	0.1	2.0	19.6	1.5	6.0	4.4	9.0	10.6	1.2	17.0	4.5
L'UNIONE SARDA.....	100.0	6.8	6.1	4.7	1.6	0.0	8.5	9.7	3.1	4.3	9.1	7.9	21.7	0.9	12.3	3.3
L'UNITA'.....	100.0	5.7	13.5	4.4	1.2	0.0	11.7	11.7	0.9	3.7	2.4	6.6	5.7	0.6	28.3	3.5
ULTIMO LUNEDI'																
CORR. DELLO SPORT-STADIO.....	100.0	4.0	10.3	8.3	1.8	0.7	4.0	16.8	3.1	7.3	5.2	9.0	7.0	0.2	13.9	8.4
LA GAZZETTA DELLO SPORT.....	100.0	3.0	12.6	8.5	1.7	0.2	4.6	15.6	1.7	3.8	7.7	8.8	7.8	1.0	18.8	4.4
TUTTOSPORT.....	100.0	1.9	9.1	10.1	1.1	0.0	3.0	18.9	1.1	6.6	5.0	11.7	8.9	1.8	15.3	5.4
GIORNO MEDIO ESCL. LUNEDI'																
CORR. DELLO SPORT-STADIO.....	100.0	3.9	9.1	9.5	2.7	0.3	3.7	16.5	2.3	7.4	4.7	8.4	9.3	0.1	16.7	5.4
LA GAZZETTA DELLO SPORT.....	100.0	2.7	10.7	11.1	2.9	0.1	3.4	16.6	0.8	4.8	6.2	7.0	5.0	0.9	21.7	6.1
TUTTOSPORT.....	100.0	2.9	8.1	11.9	2.1	0.1	1.6	19.8	1.6	5.8	4.2	7.9	11.2	1.0	17.6	4.1
SUPPLEMENTI																
SETTE.....	100.0	5.7	16.1	3.9	1.9	0.3	9.4	4.9	4.2	6.6	3.2	4.5	10.2	0.8	23.4	4.9
TV SETTE.....	100.0	5.9	14.2	3.9	2.5	0.3	8.8	4.7	3.4	7.7	3.3	4.3	10.6	0.6	25.0	4.9
IL VENERDI'.....	100.0	6.6	21.3	3.8	1.7	0.2	13.7	6.0	2.6	8.3	3.7	4.0	7.9	0.7	16.0	3.4

Responsabili acquisti

Lettori in un giorno medio - Analisi secondo: ● reddito familiare classificato con il metodo "ISPL" International Standard Poverty Line (Soglia di povertà su standard internazionali)

(valori assoluti x 1.000)

QUOTIDIANI COMPONENTI FAMIGLIA	Totale	REDDITO FAMILIARE SOTTO "ISPL"				Totale	REDDITO FAMILIARE SOPRA "ISPL" FASCIA MEDIA				Totale	FASCIA ALTA				Totale
		comp. 1	comp. 2	comp. 3	comp. 4 o più		comp. 1	comp. 2	comp. 3	comp. 4 o più		comp. 1	comp. 2	comp. 3	comp. 4 o più	
REDDITO MEDIO FAM. MIO/ANNO		6.6	10	11	13	11	14	23	27	31	25	34	50	53	60	53
POPOLAZIONE 19909		207	271	146	302	926	2251	3497	2722	4563	13033	800	1103	1752	2295	5950
L'ADIGE	49	0	0	0	2	2	3	4	3	7	17	5	8	6	12	31
ALTO ADIGE	95	1	0	0	0	1	8	7	7	10	32	9	14	15	25	62
L'ARENA	96	0	0	0	0	0	2	12	14	14	41	10	9	12	23	54
AVVENIRE	133	0	0	0	0	0	27	13	10	19	69	11	14	14	25	64
IL CENTRO	53	0	0	0	0	0	4	7	10	16	36	1	1	3	12	16
CORRIERE UMBRIA/VITERBO	49	0	0	0	0	0	3	6	11	15	34	1	2	5	7	15
CORRIERE DELLA SERA	1136	1	3	5	0	10	92	137	96	139	464	108	133	195	227	663
CORR. DELLO SPORT-STADIO	212	3	2	3	1	8	18	22	28	62	130	16	12	19	27	74
L'ECO DI BERGAMO	123	0	0	0	0	0	16	16	13	32	78	2	4	18	23	46
LA GAZZETTA DELLO SPORT	427	3	1	4	2	10	57	63	49	79	248	35	25	48	61	169
LA GAZZ. DEL MEZZOGIORNO	136	0	1	2	1	5	10	17	25	44	96	2	8	6	20	35
GAZZETTA DEL SUD	160	0	1	0	5	6	18	30	16	42	106	6	12	9	21	48
GAZZETTA DI MANTOVA	60	0	0	0	0	0	4	13	10	17	43	1	4	3	9	16
GAZZETTA DI MODENA/CARPI	36	0	0	0	0	0	1	10	1	2	14	6	3	8	6	22
GAZZETTA DI PARMA	76	0	2	0	0	2	10	6	4	3	22	5	14	16	17	52
GAZZETTA DI REGGIO	40	0	0	0	0	0	0	7	4	2	13	2	7	6	12	26
IL GAZZETTINO	242	0	0	0	0	0	15	23	19	22	78	25	28	44	68	164
IL GIORNALE	312	1	3	0	0	4	16	35	29	41	120	28	41	64	55	188
GIORNALE DI BRESCIA	144	0	0	0	0	0	19	28	26	29	101	8	12	7	16	42
GIORNALE DI SICILIA	147	0	1	3	4	8	18	27	22	35	103	2	9	6	18	36
IL GIORNALE DI VICENZA	93	0	0	0	0	0	1	7	6	5	19	5	22	21	25	74
IL GIORNO	235	0	2	1	1	3	30	41	27	48	146	12	13	21	40	86
ITALIA OGGI	27	0	0	0	0	0	1	3	1	4	9	4	6	5	3	18
LIBERTA'	74	1	0	0	0	1	10	9	5	7	31	8	9	13	12	41
IL MANIFESTO	110	1	0	0	0	1	13	10	5	17	45	22	14	18	10	64
IL MATTINO	235	2	0	1	6	8	16	25	35	99	175	9	10	9	24	52
IL MATTINO DI PADOVA	58	0	0	0	0	0	0	6	6	6	18	10	6	7	17	40
IL MESSAGGERO	458	3	0	2	1	5	41	72	51	106	270	28	34	46	75	183
MESSAGGERO VENETO	91	1	0	0	0	1	6	8	8	8	30	9	17	12	23	61
LA NAZIONE	369	3	3	2	0	8	24	72	43	62	201	12	17	55	76	160
LA NUOVA FERRARA	29	0	0	0	0	0	1	4	1	5	10	2	5	10	3	19
LA NUOVA SARDEGNA	130	1	0	1	1	2	7	21	27	47	101	5	4	6	12	27
LA NUOVA VENEZIA	28	0	0	0	0	0	0	2	1	3	6	3	6	5	9	22
IL PICCOLO	95	0	0	0	0	0	5	13	6	4	28	17	15	18	17	67
LA PROVINCIA(CO)	86	0	0	1	0	1	10	12	14	19	55	2	7	11	9	29
LA PROVINCIA PAVESE	53	0	0	0	0	0	7	9	5	7	28	6	4	9	6	25
QUOTIDIANO(LE/BR/TA)	48	0	0	0	1	1	1	6	9	21	38	2	1	2	3	9
LA REPUBBLICA	1000	5	3	1	1	9	82	97	90	126	395	117	113	158	208	596
IL RESTO DEL CARLINO	416	3	2	0	0	4	21	48	22	25	116	48	58	87	102	296
IL SECOLO XIX	266	0	3	0	0	3	39	51	35	43	168	15	21	31	27	95
LA SICILIA	121	2	3	2	1	8	13	16	19	41	89	3	3	5	13	24
IL SOLE 24 ORE	392	1	0	0	0	1	17	42	27	39	126	38	57	81	90	265
LA STAMPA	706	9	2	0	2	13	98	128	105	116	446	52	50	81	64	247
IL TEMPO	175	0	0	0	1	1	16	29	21	40	107	10	12	15	30	66
IL TIRRENO	183	1	0	2	0	3	10	37	40	39	126	4	5	20	26	54
LA TRIBUNA DI TREVISO	40	0	0	0	0	0	0	7	2	4	14	4	4	8	10	26
TUTTOSPORT	152	1	1	1	1	4	17	23	32	33	105	11	9	10	13	44
L'UNIONE SARDA	140	0	0	5	3	8	17	31	11	45	104	5	6	6	11	28
L'UNITA'	279	2	0	0	1	3	29	37	24	42	132	27	33	42	43	144
ULTIMO LUNEDI'																
CORR. DELLO SPORT-STADIO	425	3	7	5	5	20	35	37	50	136	257	27	23	34	65	148
LA GAZZETTA DELLO SPORT	858	5	4	7	7	22	82	121	104	171	478	64	68	93	133	357
TUTTOSPORT	293	3	4	2	1	10	21	44	57	75	197	18	20	17	32	86
GIORNO MEDIO ESCL. LUNEDI'																
CORR. DELLO SPORT-STADIO	176	2	1	2	1	6	16	19	24	50	108	14	10	17	21	61
LA GAZZETTA DELLO SPORT	355	3	0	3	1	7	53	53	40	64	210	30	18	40	49	138
TUTTOSPORT	129	1	0	0	1	3	16	19	28	26	90	10	7	9	10	36
SUPPLEMENTI																
SETTE	1137	1	1	2	1	5	90	140	110	159	499	104	134	184	211	633
TV SETTE	1062	5	3	2	2	12	89	133	107	162	490	83	121	173	183	560
IL VENERDI'	1538	2	4	5	4	15	108	171	175	255	708	141	145	244	285	815

Responsabili acquisti

Lettori in un giorno medio - Analisi secondo: ● reddito familiare classificato con il metodo "ISPL" International Standard Poverty Line (Soglia di povertà su standard internazionali)

(percentuali di composizione)

QUOTIDIANI COMPONENTI FAMIGLIA	Totale	REDDITO FAMILIARE SOTTO "ISPL"				Totale	REDDITO FAMILIARE SOPRA "ISPL"				Totale	FASCIA ALTA				Totale
		comp. 1	comp. 2	comp. 3	comp. 4 o più		comp. 1	comp. 2	comp. 3	comp. 4 o più		comp. 1	comp. 2	comp. 3	comp. 4 o più	
REDDITO MEDIO FAM. MIO/ANNO		6.6	10	11	13	11	14	23	27	31	25	34	50	53	60	53
POPOLAZIONE	100.0	1.0	1.4	0.7	1.5	4.7	11.3	17.6	13.7	22.9	65.5	4.0	5.5	8.8	11.5	29.9
L'ADIGE	100.0	0.0	0.0	0.0	3.9	3.9	5.2	9.1	6.4	13.2	33.8	9.6	16.5	11.4	24.8	62.2
ALTO ADIGE	100.0	0.6	0.0	0.0	0.0	0.6	8.8	7.9	7.2	10.2	34.0	9.4	14.9	15.3	25.9	65.4
L'ARENA	100.0	0.5	0.0	0.0	0.0	0.5	2.5	12.3	14.1	14.1	43.0	10.8	9.0	12.4	24.4	56.5
AVVENIRE	100.0	0.0	0.0	0.0	0.0	0.0	20.3	10.1	7.2	14.1	51.8	8.2	10.5	10.4	19.2	48.2
IL CENTRO	100.0	0.0	0.0	0.0	0.0	0.0	7.0	13.6	18.8	29.5	68.9	2.5	1.4	5.1	22.1	31.1
CORRIERE UMBRIA/VITERBO	100.0	0.0	0.0	0.5	0.0	0.5	5.1	11.7	22.6	29.6	69.0	1.3	4.9	9.4	14.8	30.4
CORRIERE DELLA SERA	100.0	0.1	0.3	0.5	0.0	0.9	8.1	12.0	8.4	12.2	40.8	9.5	11.7	17.2	20.0	58.3
CORR. DELLO SPORT-STADIO	100.0	1.2	0.9	1.2	0.6	3.9	8.6	10.3	13.0	29.2	61.2	7.4	5.6	9.1	12.8	34.9
L'ECO DI BERGAMO	100.0	0.0	0.0	0.0	0.0	0.0	13.2	12.8	10.6	26.2	62.8	1.5	3.0	14.3	18.5	37.2
LA GAZZETTA DELLO SPORT	100.0	0.7	0.1	0.9	0.5	2.2	13.4	14.7	11.6	18.5	58.1	8.1	5.9	11.2	14.3	39.6
LA GAZZ. DEL MEZZOGIORNO	100.0	0.3	0.6	1.7	1.0	3.6	7.7	12.7	18.1	32.0	70.4	1.2	5.5	4.8	14.5	25.9
GAZZETTA DEL SUD	100.0	0.1	0.9	0.0	2.9	3.9	11.4	18.6	9.7	26.3	66.1	3.5	7.5	5.5	13.5	30.0
GAZZETTA DI MANTOVA	100.0	0.5	0.2	0.0	0.0	0.7	7.3	21.0	16.1	28.0	72.3	1.0	5.9	5.8	14.3	27.0
GAZZETTA DI MODENA/CARPI	100.0	0.0	0.0	0.0	0.0	0.0	2.5	27.2	3.1	5.3	38.0	15.4	7.0	21.7	18.0	62.0
GAZZETTA DI PARMA	100.0	0.0	2.0	0.0	0.0	2.0	13.1	8.2	4.7	3.3	29.3	6.7	18.0	21.2	22.7	68.6
GAZZETTA DI REGGIO	100.0	0.0	0.0	0.0	0.0	0.0	1.0	17.7	10.6	3.9	33.1	4.6	17.6	14.6	30.0	66.9
IL GAZZETTINO	100.0	0.0	0.1	0.0	0.0	0.1	6.0	9.4	7.7	9.1	32.3	10.1	11.5	18.1	28.0	67.7
IL GIORNALE	100.0	0.3	0.8	0.1	0.1	1.2	5.1	11.1	9.2	13.1	38.5	9.0	13.2	20.4	17.6	60.3
GIORNALE DI BRESCIA	100.0	0.0	0.3	0.0	0.0	0.3	13.3	19.2	17.7	20.2	70.4	5.5	8.1	4.6	11.1	29.3
GIORNALE DI SICILIA	100.0	0.0	0.7	1.9	2.9	5.5	12.6	18.4	14.9	24.0	69.8	1.7	6.3	4.2	12.5	24.6
IL GIORNALE DI VICENZA	100.0	0.0	0.0	0.0	0.0	0.0	0.7	7.9	6.3	5.7	20.5	5.9	23.6	22.6	27.4	79.5
IL GIORNO	100.0	0.1	0.7	0.3	0.3	1.4	12.6	17.4	11.6	20.4	62.0	5.0	5.7	9.1	16.8	36.6
ITALIA OGGI	100.0	0.8	0.7	0.0	0.0	1.5	3.9	10.5	4.2	14.0	32.6	13.9	20.4	19.6	11.9	65.8
LIBERTA'	100.0	2.0	0.0	0.0	0.0	2.0	13.3	12.9	6.2	9.8	42.1	10.8	11.8	17.2	16.2	55.9
IL MANIFESTO	100.0	0.6	0.0	0.0	0.0	0.6	12.1	8.9	4.3	15.4	40.7	20.2	12.9	16.1	9.5	58.7
IL MATTINO	100.0	0.7	0.1	0.4	2.4	3.6	7.0	10.5	14.7	42.0	74.3	4.0	4.1	4.0	10.1	22.2
IL MATTINO DI PADOVA	100.0	0.0	0.0	0.0	0.0	0.0	0.6	9.9	9.9	10.3	30.7	17.1	10.4	12.9	28.9	69.3
IL MESSAGGERO	100.0	0.6	0.0	0.3	0.2	1.1	9.0	15.7	11.0	23.1	58.9	6.1	7.5	10.0	16.4	40.0
MESSAGGERO VENETO	100.0	1.0	0.0	0.0	0.0	1.0	6.2	8.6	8.8	9.1	32.8	9.4	18.4	13.2	25.2	66.2
LA NAZIONE	100.0	0.9	0.8	0.4	0.0	2.2	6.5	19.5	11.8	16.8	54.5	3.4	4.6	14.9	20.5	43.3
LA NUOVA FERRARA	100.0	0.0	0.0	0.0	0.0	0.0	1.8	13.2	3.8	15.7	34.5	5.7	15.7	35.3	8.9	65.5
LA NUOVA SARDEGNA	100.0	0.4	0.2	0.7	0.6	1.9	5.3	16.1	20.3	35.9	77.6	3.7	2.8	4.8	9.1	20.5
LA NUOVA VENEZIA	100.0	0.0	0.0	0.0	0.0	0.0	0.7	7.0	4.1	9.0	20.9	9.5	19.5	18.6	31.5	79.1
IL PICCOLO	100.0	0.3	0.0	0.0	0.2	0.4	4.8	13.7	6.1	4.5	29.0	17.7	15.9	19.1	17.9	70.5
LA PROVINCIA(CO)	100.0	0.0	0.0	1.6	0.0	1.6	11.9	14.0	16.3	21.9	64.1	2.7	8.4	12.3	10.9	34.3
LA PROVINCIA PAVESE	100.0	0.0	0.0	0.0	0.0	0.0	12.4	16.6	9.4	13.8	52.3	10.8	6.8	17.9	12.2	47.7
QUOTIDIANO(LE/BR/TA)	100.0	0.0	0.0	0.7	2.1	2.7	2.6	12.7	19.6	43.7	78.6	4.5	1.9	5.1	7.2	18.7
LA REPUBBLICA	100.0	0.5	0.3	0.1	0.1	0.9	8.2	9.7	9.0	12.6	39.5	11.7	11.3	15.8	20.8	59.6
IL RESTO DEL CARLINO	100.0	0.7	0.4	0.0	0.0	1.1	5.2	11.6	5.2	5.9	27.9	11.6	13.9	20.9	24.6	71.0
IL SECOLO XIX	100.0	0.1	1.1	0.0	0.0	1.1	14.5	19.3	13.3	16.1	63.2	5.7	7.9	11.8	10.2	35.7
LA SICILIA	100.0	1.4	2.6	1.6	0.7	6.4	10.9	13.5	15.6	33.8	73.8	2.6	2.4	4.4	10.5	19.9
IL SOLE 24 ORE	100.0	0.2	0.1	0.0	0.0	0.3	4.4	10.8	6.8	10.0	32.1	9.6	14.5	20.6	23.0	67.6
LA STAMPA	100.0	1.3	0.2	0.0	0.3	1.8	13.8	18.2	14.8	16.4	63.2	7.4	7.0	11.5	9.1	35.0
IL TEMPO	100.0	0.1	0.1	0.1	0.5	0.7	9.4	16.4	12.3	23.1	61.2	5.7	6.8	8.5	17.1	38.1
IL TIRRENO	100.0	0.4	0.0	1.3	0.0	1.7	5.7	20.2	21.6	21.3	68.8	1.9	2.7	10.7	14.2	29.5
LA TRIBUNA DI TREVISO	100.0	0.0	0.0	0.0	0.0	0.0	0.9	17.4	5.5	10.7	34.5	9.0	11.3	20.0	25.2	65.5
TUTTOSPORT	100.0	0.6	0.7	0.4	0.6	2.4	11.0	15.0	21.2	21.9	69.0	7.1	5.8	6.8	8.8	28.6
L'UNIONE SARDA	100.0	0.0	0.3	3.6	1.9	5.8	12.2	22.1	7.5	32.3	74.0	3.4	4.2	4.6	8.0	20.2
L'UNITA'	100.0	0.6	0.0	0.0	0.5	1.1	10.5	13.1	8.7	14.9	47.3	9.5	11.7	15.0	15.4	51.6
ULTIMO LUNEDI'																
CORR. DELLO SPORT-STADIO	100.0	0.8	1.6	1.1	1.3	4.7	8.1	8.7	11.7	31.9	60.4	6.3	5.4	8.0	15.2	34.9
LA GAZZETTA DELLO SPORT	100.0	0.6	0.4	0.8	0.8	2.6	9.6	14.2	12.1	19.9	55.8	7.4	7.9	10.8	15.5	41.6
TUTTOSPORT	100.0	0.9	1.5	0.6	0.3	3.4	7.1	15.1	19.5	25.6	67.3	6.1	6.7	5.7	10.9	29.3
GIORNO MEDIO ESCL. LUNEDI'																
CORR. DELLO SPORT-STADIO	100.0	1.4	0.6	1.3	0.3	3.5	8.8	11.0	13.6	28.2	61.5	7.9	5.6	9.5	11.9	34.9
LA GAZZETTA DELLO SPORT	100.0	0.7	0.0	0.9	0.4	2.1	14.9	14.9	11.4	18.0	59.1	8.4	5.2	11.4	13.9	38.8
TUTTOSPORT	100.0	0.5	0.4	0.3	0.7	2.0	12.5	15.0	21.8	20.5	69.7	7.6	5.5	7.3	8.0	28.3
SUPPLEMENTI																
SETTE	100.0	0.1	0.1	0.2	0.1	0.4	7.9	12.3	9.7	14.0	43.9	9.1	11.8	16.2	18.6	55.7
TV SETTE	100.0	0.5	0.3	0.2	0.2	1.1	8.4	12.5	10.0	15.2	46.2	7.8	11.4	16.3	17.2	52.7
IL VENERDI'	100.0	0.1	0.3	0.3	0.2	1.0	7.0	11.1	11.4	16.6	46.0	9.2	9.4	15.9	18.5	53.0

Responsibilities

General Information		Administrative		Financial		Operational		Technical		Human Resources		Legal		Other	
ID	Name	Position	Department	Salary	Benefits	Hours	Location	Equipment	Software	Training	Supervision	Compliance	Insurance	Contracts	Notes
001	John Doe	CEO	Executive	\$1,200,000	Health, Life, Disability	40	Corporate	Office	Microsoft, Oracle	Executive	None	SEC, Sarbanes-Oxley	General Liability	Various	Overall Strategy
002	Jane Smith	COO	Executive	\$800,000	Health, Life, Disability	40	Corporate	Office	Microsoft, Oracle	Executive	John Doe	SEC, Sarbanes-Oxley	General Liability	Various	Operational Efficiency
003	Michael Brown	VP Sales	Sales	\$400,000	Health, Life, Disability	40	Regional	Office	Microsoft, Salesforce	Professional	Jane Smith	SEC, Sarbanes-Oxley	General Liability	Various	Client Relations
004	Sarah White	VP Marketing	Marketing	\$350,000	Health, Life, Disability	40	Regional	Office	Microsoft, Adobe	Professional	Jane Smith	SEC, Sarbanes-Oxley	General Liability	Various	Brand Management
005	David Green	VP Finance	Finance	\$300,000	Health, Life, Disability	40	Regional	Office	Microsoft, Oracle	Professional	Jane Smith	SEC, Sarbanes-Oxley	General Liability	Various	Financial Reporting
006	Emily Black	VP HR	HR	\$250,000	Health, Life, Disability	40	Regional	Office	Microsoft, Oracle	Professional	Jane Smith	SEC, Sarbanes-Oxley	General Liability	Various	Talent Management
007	Robert King	VP Legal	Legal	\$200,000	Health, Life, Disability	40	Regional	Office	Microsoft, Oracle	Professional	Jane Smith	SEC, Sarbanes-Oxley	General Liability	Various	Legal Compliance
008	Laura Lee	VP IT	IT	\$180,000	Health, Life, Disability	40	Regional	Office	Microsoft, Oracle	Professional	Jane Smith	SEC, Sarbanes-Oxley	General Liability	Various	IT Infrastructure
009	James Hill	VP Operations	Operations	\$150,000	Health, Life, Disability	40	Regional	Office	Microsoft, Oracle	Professional	Jane Smith	SEC, Sarbanes-Oxley	General Liability	Various	Production Management
010	Alice Young	VP R&D	R&D	\$120,000	Health, Life, Disability	40	Regional	Office	Microsoft, Oracle	Professional	Jane Smith	SEC, Sarbanes-Oxley	General Liability	Various	Product Development
011	Benjamin Hall	VP Customer Support	Customer Support	\$100,000	Health, Life, Disability	40	Regional	Office	Microsoft, Oracle	Professional	Jane Smith	SEC, Sarbanes-Oxley	General Liability	Various	Customer Satisfaction
012	Olivia King	VP Quality Assurance	Quality Assurance	\$90,000	Health, Life, Disability	40	Regional	Office	Microsoft, Oracle	Professional	Jane Smith	SEC, Sarbanes-Oxley	General Liability	Various	Product Quality
013	Ethan Green	VP Business Development	Business Development	\$80,000	Health, Life, Disability	40	Regional	Office	Microsoft, Oracle	Professional	Jane Smith	SEC, Sarbanes-Oxley	General Liability	Various	New Market Entry
014	Sophia White	VP Project Management	Project Management	\$75,000	Health, Life, Disability	40	Regional	Office	Microsoft, Oracle	Professional	Jane Smith	SEC, Sarbanes-Oxley	General Liability	Various	Project Delivery
015	Lucas Brown	VP Data Analytics	Data Analytics	\$70,000	Health, Life, Disability	40	Regional	Office	Microsoft, Oracle	Professional	Jane Smith	SEC, Sarbanes-Oxley	General Liability	Various	Data Insights
016	Mia Black	VP Supply Chain	Supply Chain	\$65,000	Health, Life, Disability	40	Regional	Office	Microsoft, Oracle	Professional	Jane Smith	SEC, Sarbanes-Oxley	General Liability	Various	Logistics Management
017	Noah King	VP Risk Management	Risk Management	\$60,000	Health, Life, Disability	40	Regional	Office	Microsoft, Oracle	Professional	Jane Smith	SEC, Sarbanes-Oxley	General Liability	Various	Risk Mitigation
018	Ava Green	VP Compliance	Compliance	\$55,000	Health, Life, Disability	40	Regional	Office	Microsoft, Oracle	Professional	Jane Smith	SEC, Sarbanes-Oxley	General Liability	Various	Regulatory Adherence
019	Liam White	VP Sustainability	Sustainability	\$50,000	Health, Life, Disability	40	Regional	Office	Microsoft, Oracle	Professional	Jane Smith	SEC, Sarbanes-Oxley	General Liability	Various	ESG Initiatives
020	Isabella Brown	VP Innovation	Innovation	\$45,000	Health, Life, Disability	40	Regional	Office	Microsoft, Oracle	Professional	Jane Smith	SEC, Sarbanes-Oxley	General Liability	Various	Future Growth

**DUPLICAZIONI
DI LETTURA**

Adulti

Lettori in un giorno medio / numero medio

Analisi secondo: ● duplicazioni di lettura

(valori assoluti x 1.000)

QUOTIDIANI	Totale	L'Adige	Alto Adige	L'Arena	Avvenire	Il Centro	Corriere Umbria Viterbo	Corriere della Sera	Corriere dello Sport Stadio	L'Eco di Bergamo	La Gazzetta dello Sport	La Gazzetta del Mezzogiorno	Gazzetta del Sud	Gazzetta di Mantova	Gazzetta di Modena-Carpi
POPOLAZIONE	48511	129	254	311	287	234	199	3320	1824	322	3271	621	548	182	108
L'ADIGE.....	129	129	58	1	2	0	0	10	3	0	20	0	0	0	1
ALTO ADIGE.....	254	58	254	1	2	0	0	21	5	0	41	0	0	0	1
L'ARENA.....	311	1	1	311	4	0	0	27	7	0	71	0	0	2	0
AVVENIRE.....	287	2	2	4	287	1	2	68	9	3	24	2	3	1	1
IL CENTRO.....	234	0	0	0	1	234	0	12	39	0	24	0	0	0	0
CORRIERE UMBRIA/VITERBO.....	199	0	0	0	2	0	199	11	35	0	26	0	0	0	0
CORRIERE DELLA SERA.....	3320	10	21	27	68	12	11	3320	153	51	479	49	51	16	7
CORR. DELLO SPORT-STADIO.....	1824	3	5	7	9	39	35	153	1824	2	564	96	75	6	9
L'ECO DI BERGAMO.....	322	0	0	0	3	0	0	51	2	322	66	0	1	0	0
LA GAZZETTA DELLO SPORT.....	3271	20	41	71	24	24	26	479	564	66	3271	79	80	35	26
LA GAZZ. DEL MEZZOGIORNO.....	621	0	0	0	2	0	0	49	96	0	79	621	3	0	0
GAZZETTA DEL SUD.....	548	0	0	0	3	0	0	51	75	1	80	3	548	0	0
GAZZETTA DI MANTOVA.....	182	0	0	2	1	0	0	16	6	0	35	0	0	182	1
GAZZETTA DI MODENA/CARPI.....	108	1	1	0	1	0	0	7	9	0	26	0	0	1	108
GAZZETTA DI PARMA.....	216	0	0	0	1	0	0	26	8	0	42	0	0	0	1
GAZZETTA DI REGGIO.....	129	0	0	0	2	0	0	7	8	0	24	0	0	2	2
IL GAZZETTINO.....	779	2	10	3	11	0	0	81	19	0	165	0	0	0	0
IL GIORNALE.....	908	3	7	6	24	3	5	202	53	9	139	14	12	5	3
GIORNALE DI BRESCIA.....	375	1	1	1	3	0	0	41	6	3	97	0	0	2	0
GIORNALE DI SICILIA.....	485	0	0	0	0	0	0	25	35	0	54	0	17	0	0
IL GIORNALE DI VICENZA.....	281	0	1	2	0	0	0	19	2	0	52	0	0	0	0
IL GIORNO.....	731	3	5	4	17	2	1	178	44	23	183	8	2	3	1
ITALIA OGGI.....	113	1	3	0	3	2	1	33	10	0	13	3	2	1	0
LIBERTA'.....	173	0	0	0	2	0	0	26	6	0	37	0	0	0	0
IL MANIFESTO.....	353	0	2	4	8	5	4	66	17	2	23	9	5	1	0
IL MATTINO.....	967	0	2	0	5	1	1	62	134	0	78	7	5	0	0
IL MATTINO DI PADOVA.....	203	1	0	1	1	0	0	19	4	0	44	0	0	0	0
IL MESSAGGERO.....	1378	0	1	1	17	50	39	119	246	1	72	6	6	0	0
MESSAGGERO VENETO.....	263	0	0	0	2	0	0	31	10	0	75	0	0	0	0
LA NAZIONE.....	1124	0	0	0	15	0	34	59	90	0	203	1	1	0	0
LA NUOVA FERRARA.....	82	0	0	0	0	0	0	4	5	0	17	0	0	0	1
LA NUOVA SARDEGNA.....	414	0	0	0	1	0	0	31	45	0	35	0	0	0	0
LA NUOVA VENEZIA.....	90	0	0	0	0	0	0	14	1	0	12	0	0	0	0
IL PICCOLO.....	233	0	0	0	0	0	0	19	7	0	39	0	0	0	0
LA PROVINCIA (CO).....	244	0	0	0	5	0	0	52	6	0	49	0	0	0	0
LA PROVINCIA PAVESE.....	167	0	0	0	1	0	0	33	4	0	36	2	0	0	0
QUOTIDIANO (LE/BR/TA).....	220	0	0	1	1	0	0	15	26	0	23	58	0	0	0
LA REPUBBLICA.....	2973	13	19	18	35	22	17	487	197	15	272	55	51	7	12
IL RESTO DEL CARLINO.....	1236	1	1	0	15	0	0	72	110	0	176	1	0	3	42
IL SECOLO XIX.....	641	0	0	0	5	0	0	31	12	0	47	0	0	0	0
LA SICILIA.....	496	0	0	0	1	0	0	32	38	0	72	0	23	0	0
IL SOLE 24 ORE.....	1497	8	14	11	26	10	10	344	82	14	150	43	24	5	4
LA STAMPA.....	1940	2	9	3	28	4	1	146	69	3	163	8	6	1	2
IL TEMPO.....	547	0	0	0	11	42	9	49	86	1	40	8	2	0	0
IL TIRRENO.....	576	0	0	0	7	0	0	25	30	0	102	0	0	0	0
LA TRIBUNA DI TREVISO.....	121	0	0	0	2	0	0	8	4	0	33	0	0	0	0
TUTTOSPORT.....	936	4	5	10	10	8	11	107	258	11	411	23	20	6	7
L'UNIONE SARDA.....	464	0	0	0	4	0	0	31	64	0	34	1	0	0	0
L'UNITA'.....	899	4	6	4	17	9	6	118	90	8	163	11	15	7	15
SUPPLEMENTI															
SETTE.....	3162	7	20	27	50	14	11	1548	124	40	338	45	39	21	5
TV SETTE.....	2851	7	14	17	44	9	11	1299	114	32	278	42	39	15	4
IL VENERDI'.....	4451	18	30	28	40	30	26	597	277	27	359	89	76	10	15

Lettori in un giorno medio / numero medio
 Analisi secondo: ● duplicazioni di lettura

(valori assoluti x 1.000)

QUOTIDIANI	Totale	Gaz-zetta di Parma	Gaz-zetta di Reggio	Il Gaz-zettino	Il Giornale	Giornale di Brescia	Giornale di Sicilia	Il Gior-nale di Vicenza	Il Giorno	Italia Oggi	Libertà	Il Mani-festo	Il Mattino	Il Mat-tino di Padova	Il Mes-saggero
POPOLAZIONE	48511	216	129	779	908	375	485	281	731	113	173	353	967	203	1378
L'ADIGE	129	0	0	2	3	1	0	0	3	1	0	0	0	1	0
ALTO ADIGE	254	0	0	10	7	1	0	1	5	3	0	2	2	0	1
L'ARENA	311	0	0	3	6	1	0	2	4	0	0	4	0	1	1
AVVENIRE	287	1	2	11	24	3	0	0	17	3	2	8	5	1	17
IL CENTRO	234	0	0	0	3	0	0	0	2	2	0	5	1	0	50
CORRIERE UMBRIA/VITERBO	199	0	0	0	5	0	0	0	1	1	0	4	1	0	39
CORRIERE DELLA SERA	3320	26	7	81	202	41	25	19	178	33	26	66	62	19	119
CORR. DELLO SPORT-STADIO	1824	8	8	19	53	6	35	2	44	10	6	17	134	4	246
L'ECO DI BERGAMO	322	0	0	0	9	3	0	0	23	0	0	2	0	0	1
LA GAZZETTA DELLO SPORT	3271	42	24	165	139	97	54	52	183	13	37	23	78	44	72
LA GAZZ. DEL MEZZOGIORNO	621	0	0	0	14	0	0	0	8	3	0	9	7	0	6
GAZZETTA DEL SUD	548	0	0	0	12	0	17	0	2	2	0	5	5	0	6
GAZZETTA DI MANTOVA	182	0	2	0	5	2	0	0	3	1	0	1	0	0	0
GAZZETTA DI MODENA/CARPI	108	1	2	0	3	0	0	0	1	0	0	0	0	0	0
GAZZETTA DI PARMA	216	216	6	0	10	0	0	0	2	2	2	2	0	0	0
GAZZETTA DI REGGIO	129	6	129	0	4	4	0	0	1	1	0	1	0	0	0
IL GAZZETTINO	779	0	0	779	25	2	1	16	6	5	0	9	2	54	2
IL GIORNALE	908	10	4	25	908	18	9	4	47	16	8	12	19	5	34
GIORNALE DI BRESCIA	375	0	4	2	18	375	0	1	13	2	0	4	0	0	0
GIORNALE DI SICILIA	485	0	0	1	9	0	485	0	2	1	0	3	0	0	2
IL GIORNALE DI VICENZA	281	0	0	16	4	1	0	281	2	0	0	3	0	3	1
IL GIORNO	731	2	1	6	47	13	2	2	731	8	4	11	7	0	13
ITALIA OGGI	113	2	1	5	16	2	1	0	8	113	2	3	4	2	12
LIBERTA'	173	2	0	0	8	0	0	0	4	2	173	0	0	0	0
IL MANIFESTO	353	2	1	9	12	4	3	3	11	3	0	353	8	1	25
IL MATTINO	967	0	0	2	19	0	0	0	7	4	0	8	967	0	17
IL MATTINO DI PADOVA	203	0	0	54	5	0	0	3	0	2	0	1	0	203	1
IL MESSAGGERO	1378	0	0	2	34	0	2	1	13	12	0	25	17	1	1378
MESSAGGERO VENETO	263	0	0	49	8	0	0	0	6	2	0	1	1	0	0
LA NAZIONE	1124	1	0	0	31	0	0	0	6	3	0	19	2	0	21
LA NUOVA FERRARA	82	0	0	0	2	0	0	0	0	0	0	0	0	0	0
LA NUOVA SARDEGNA	414	0	0	0	14	0	0	0	6	0	0	5	0	0	5
LA NUOVA VENEZIA	90	0	0	48	4	0	0	0	1	1	0	4	0	2	0
IL PICCOLO	233	0	0	9	6	0	0	0	3	0	0	1	0	0	1
LA PROVINCIA (CO)	244	0	0	0	7	1	0	0	16	1	0	1	0	0	0
LA PROVINCIA PAVESE	167	0	0	0	8	0	0	0	12	1	1	2	0	0	1
QUOTIDIANO (LE/BR/TA)	220	0	0	0	2	0	0	0	2	1	0	1	2	0	2
LA REPUBBLICA	2973	20	14	69	103	25	35	16	56	25	9	114	122	16	225
IL RESTO DEL CARLINO	1236	6	42	19	41	0	0	0	10	4	0	11	0	1	30
IL SECOLO XIX	641	2	1	0	17	0	0	0	5	5	0	8	1	0	2
LA SICILIA	496	0	0	1	11	0	62	0	3	2	0	1	0	1	3
IL SOLE 24 ORE	1497	15	9	58	116	29	25	17	50	67	11	31	44	16	97
LA STAMPA	1940	2	1	8	67	3	6	1	27	18	2	30	12	1	28
IL TEMPO	547	0	0	1	32	0	1	0	6	5	0	6	13	0	170
IL TIRRENO	576	1	0	0	10	0	0	0	4	0	0	13	0	0	3
LA TRIBUNA DI TREVISO	121	0	0	55	4	0	0	0	1	1	0	3	0	2	0
TUTTOSPORT	936	6	4	23	31	17	13	8	43	7	10	11	37	9	34
L'UNIONE SARDA	464	0	0	0	11	0	0	0	1	0	0	7	1	0	2
L'UNITA'	899	10	17	27	32	15	10	3	42	9	4	80	22	5	55
SUPPLEMENTI															
SETTE	3162	25	7	66	176	33	29	15	126	27	19	60	44	15	118
TV SETTE	2851	18	3	50	134	24	33	8	93	22	17	49	49	13	99
IL VENERDI'	4451	29	17	101	147	32	68	28	58	27	10	141	158	19	294

Adulti

Lettori in un giorno medio / numero medio

Analisi secondo: ● duplicazioni di lettura

(valori assoluti x 1.000)

QUOTIDIANI	Totale	Mes-saggero Veneto	La Nazione	La Nuova Ferrara	La Nuova Sardegna	La Nuova Venezia	Il Piccolo	La Provincia (CO)	La Provincia Pavese	Quotidiano LE-BR-TA	La Repubblica	Il Resto del Carlino	Il Secolo XIX	La Sicilia	Il Sole 24 Ore
POPOLAZIONE	48511	263	1124	82	414	90	233	244	167	220	2973	1236	641	496	1497
L'ADIGE	129	0	0	0	0	0	0	0	0	0	13	1	0	0	8
ALTO ADIGE	254	0	0	0	0	0	0	0	0	0	19	1	0	0	14
L'ARENA	311	0	0	0	0	0	0	0	0	1	18	0	0	0	11
AVVENIRE	287	2	15	0	1	0	0	5	1	1	35	15	5	1	26
IL CENTRO	234	0	0	0	0	0	0	0	0	0	22	0	0	0	10
CORRIERE UMBRIA/VITERBO	199	0	34	0	0	0	0	0	0	0	17	0	0	0	10
CORRIERE DELLA SERA	3320	31	59	4	31	14	19	52	33	15	487	72	31	32	344
CORR. DELLO SPORT-STADIO	1824	10	90	5	45	1	7	6	4	26	197	110	12	38	82
L'ECO DI BERGAMO	322	0	0	0	0	0	0	0	0	0	15	0	0	0	14
LA GAZZETTA DELLO SPORT	3271	75	203	17	35	12	39	49	36	23	272	176	47	72	150
LA GAZZ. DEL MEZZOGIORNO	621	0	1	0	0	0	0	0	2	58	55	1	0	0	43
GAZZETTA DEL SUD	548	0	1	0	0	0	0	0	0	0	51	0	0	23	24
GAZZETTA DI MANTOVA	182	0	0	0	0	0	0	0	0	0	7	3	0	0	5
GAZZETTA DI MODENA/CARPI	108	0	0	1	0	0	0	0	0	0	12	42	0	0	4
GAZZETTA DI PARMA	216	0	1	0	0	0	0	0	0	0	20	6	2	0	15
GAZZETTA DI REGGIO	129	0	0	0	0	0	0	0	0	0	14	42	1	0	9
IL GAZZETTINO	779	49	0	0	0	48	9	0	0	0	69	19	0	1	58
IL GIORNALE	908	8	31	2	14	4	6	7	8	2	103	41	17	11	116
GIORNALE DI BRESCIA	375	0	0	0	0	0	0	1	0	0	25	0	0	0	29
GIORNALE DI SICILIA	485	0	0	0	0	0	0	0	0	0	35	0	0	62	25
IL GIORNALE DI VICENZA	281	0	0	0	0	0	0	0	0	0	16	0	0	0	17
IL GIORNO	731	6	6	0	6	1	3	16	12	2	56	10	5	3	50
ITALIA OGGI	113	2	3	0	0	1	0	1	1	1	25	4	5	2	67
LIBERTA'	173	0	0	0	0	0	0	0	1	0	9	0	0	0	11
IL MANIFESTO	353	1	19	0	5	4	1	1	2	1	114	11	8	1	31
IL MATTINO	967	1	2	0	0	0	0	0	0	2	122	0	1	0	44
IL MATTINO DI PADOVA	203	0	0	0	0	2	0	0	0	0	16	1	0	1	16
IL MESSAGGERO	1378	0	21	0	5	0	1	0	1	2	225	30	2	3	97
MESSAGGERO VENETO	263	263	0	0	0	1	35	0	0	0	23	1	0	0	21
LA NAZIONE	1124	0	1124	0	0	0	0	0	0	2	135	4	14	0	65
LA NUOVA FERRARA	82	0	0	82	0	0	0	0	0	0	4	36	0	0	3
LA NUOVA SARDEGNA	414	0	0	0	414	0	0	0	0	0	46	0	0	0	25
LA NUOVA VENEZIA	90	1	0	0	0	90	0	0	0	0	15	0	0	0	8
IL PICCOLO	233	35	0	0	0	0	233	0	0	0	17	0	0	0	16
LA PROVINCIA (CO)	244	0	0	0	0	0	0	244	1	0	12	0	0	0	11
LA PROVINCIA PAVESE	167	0	0	0	0	0	0	1	167	2	10	0	3	0	11
QUOTIDIANO (LE/BR/TA)	220	0	2	0	0	0	0	0	2	220	23	1	1	0	13
LA REPUBBLICA	2973	23	135	4	46	15	17	12	10	23	2973	131	62	38	296
IL RESTO DEL CARLINO	1236	1	4	36	0	0	0	0	0	1	131	1236	5	0	65
IL SECOLO XIX	641	0	14	0	0	0	0	0	3	1	62	5	641	0	41
LA SICILIA	496	0	0	0	0	0	0	0	0	0	38	0	0	496	21
IL SOLE 24 ORE	1497	21	65	3	25	8	16	11	11	13	296	65	41	21	1497
LA STAMPA	1940	2	12	0	14	0	6	1	3	2	172	26	54	3	148
IL TEMPO	547	0	5	0	2	0	0	0	1	1	71	4	1	1	38
IL TIRRENO	576	0	177	0	0	0	0	0	0	0	50	0	1	0	25
LA TRIBUNA DI TREVISO	121	1	0	0	0	2	1	0	0	0	9	0	0	0	11
TUTTOSPORT	936	11	70	4	11	4	7	8	7	6	95	38	23	18	52
L'UNIONE SARDA	464	0	0	0	89	0	0	0	0	0	41	0	1	0	22
L'UNITA'	899	9	60	7	8	8	8	3	6	3	270	95	14	9	84
SUPPLEMENTI															
SETTE	3162	23	47	3	23	12	17	38	19	20	443	78	38	33	281
TV SETTE	2851	18	46	5	14	10	18	28	19	15	353	57	29	25	212
IL VENERDI'	4451	22	170	6	72	20	21	11	12	42	1679	176	118	63	345

Lettori in un giorno medio / numero medio
Analisi secondo: ● duplicazioni di lettura

(valori assoluti x 1.000)

QUOTIDIANI	Totale	La Stampa	Il Tempo	Il Tirreno	La Tribuna di Treviso	Tutto-Sport	L'Unione Sarda	L'Unità
POPOLAZIONE	48511	1940	547	576	121	936	464	899
L'ADIGE	129	2	0	0	0	4	0	4
ALTO ADIGE	254	9	0	0	0	5	0	6
L'ARENA	311	3	0	0	0	10	0	4
AVVENIRE	287	28	11	7	2	10	4	17
IL CENTRO	234	4	42	0	0	8	0	9
CORRIERE UMBRIA/VITERBO ..	199	1	9	0	0	11	0	6
CORRIERE DELLA SERA	3320	146	49	25	8	107	31	118
CORR. DELLO SPORT-STADIO ..	1824	69	86	30	4	258	64	90
L'ECO DI BERGAMO	322	3	1	0	0	11	0	8
LA GAZZETTA DELLO SPORT ..	3271	163	40	102	33	411	34	163
LA GAZZ. DEL MEZZOGIORNO ..	621	8	8	0	0	23	1	11
GAZZETTA DEL SUD	548	6	2	0	0	20	0	15
GAZZETTA DI MANTOVA	182	1	0	0	0	6	0	7
GAZZETTA DI MODENA/CARPI ..	108	2	0	0	0	7	0	15
GAZZETTA DI PARMA	216	2	0	1	0	6	0	10
GAZZETTA DI REGGIO	129	1	0	0	0	4	0	17
IL GAZZETTINO	779	8	1	0	55	23	0	27
IL GIORNALE	908	67	32	10	4	31	11	32
GIORNALE DI BRESCIA	375	3	0	0	0	17	0	15
GIORNALE DI SICILIA	485	6	1	0	0	13	0	10
IL GIORNALE DI VICENZA	281	1	0	0	0	8	0	3
IL GIORNO	731	27	6	4	1	43	1	42
ITALIA OGGI	113	18	5	0	1	7	0	9
LIBERTA'	173	2	0	0	0	10	0	4
IL MANIFESTO	353	30	6	13	3	11	7	80
IL MATTINO	967	12	13	0	0	37	1	22
IL MATTINO DI PADOVA	203	1	0	0	2	9	0	5
IL MESSAGGERO	1378	28	170	3	0	34	2	55
MESSAGGERO VENETO	263	2	0	0	1	11	0	9
LA NAZIONE	1124	12	5	177	0	70	0	60
LA NUOVA FERRARA	82	0	0	0	0	4	0	7
LA NUOVA SARDEGNA	414	14	2	0	0	11	89	8
LA NUOVA VENEZIA	90	0	0	0	2	4	0	8
IL PICCOLO	233	6	0	0	1	7	0	8
LA PROVINCIA (CO)	244	1	0	0	0	8	0	3
LA PROVINCIA PAVESE	167	3	1	0	0	7	0	6
QUOTIDIANO (LE/BR/TA)	220	2	1	0	0	6	0	3
LA REPUBBLICA	2973	172	71	50	9	95	41	270
IL RESTO DEL CARLINO	1236	26	4	0	0	38	0	95
IL SECOLO XIX	641	54	1	1	0	23	1	14
LA SICILIA	496	3	1	0	0	18	0	9
IL SOLE 24 ORE	1497	148	38	25	11	52	22	84
LA STAMPA	1940	1940	19	6	2	147	8	79
IL TEMPO	547	19	547	1	0	20	2	20
IL TIRRENO	576	6	1	576	0	31	0	38
LA TRIBUNA DI TREVISO	121	2	0	0	121	7	0	4
TUTTOSPORT	936	147	20	31	7	936	15	50
L'UNIONE SARDA	464	8	2	0	0	15	464	14
L'UNITA'	899	79	20	38	4	50	14	899
SUPPLEMENTI								
SETTE	3162	124	48	24	9	79	29	104
TV SETTE	2851	101	47	15	6	72	18	78
IL VENERDI'	4451	182	90	69	15	100	76	243

Uomini

Lettori in un giorno medio / numero medio

Analisi secondo: ● duplicazioni di lettura

(valori assoluti x 1.000)

QUOTIDIANI	Totale	L'Adige	Alto Adige	L'Arena	Avvenire	Il Centro	Corriere Umbria Viterbo	Corriere della Sera	Corriere dello Sport Stadio	L'Eco di Bergamo	La Gazzetta dello Sport	La Gazzetta del Mezzogiorno	Gazzetta del Sud	Gazzetta di Mantova	Gazzetta di Modena-Carpi
POPOLAZIONE	23310	69	146	187	160	153	129	1976	1584	178	2820	436	358	101	68
L'ADIGE.....	69	69	38	0	1	0	0	6	2	0	18	0	0	0	1
ALTO ADIGE.....	146	38	146	1	1	0	0	12	4	0	36	0	0	0	1
L'ARENA.....	187	0	1	187	3	0	0	22	6	0	64	0	0	2	0
AVVENIRE.....	160	1	1	3	160	0	1	39	7	2	20	2	3	1	0
IL CENTRO.....	153	0	0	0	0	153	0	9	37	0	22	0	0	0	0
CORRIERE UMBRIA/VITERBO.....	129	0	0	0	1	0	129	8	30	0	23	0	0	0	0
CORRIERE DELLA SERA.....	1976	6	12	22	39	9	8	1976	135	31	420	34	37	11	6
CORR. DELLO SPORT-STADIO.....	1584	2	4	6	7	37	30	135	1584	1	519	90	66	6	8
L'ECO DI BERGAMO.....	178	0	0	0	2	0	0	31	1	178	59	0	1	0	0
LA GAZZETTA DELLO SPORT.....	2820	18	36	64	20	22	23	420	519	59	2820	73	71	30	24
LA GAZZ. DEL MEZZOGIORNO.....	436	0	0	0	2	0	0	34	90	0	73	436	1	0	0
GAZZETTA DEL SUD.....	358	0	0	0	3	0	0	37	66	1	71	1	358	0	0
GAZZETTA DI MANTOVA.....	101	0	0	2	1	0	0	11	6	0	30	0	0	101	1
GAZZETTA DI MODENA/CARPI.....	68	1	1	0	0	0	0	6	8	0	24	0	0	1	68
GAZZETTA DI PARMA.....	115	0	0	0	0	0	0	17	6	0	35	0	0	0	1
GAZZETTA DI REGGIO.....	75	0	0	0	0	0	0	4	8	0	22	0	0	1	2
IL GAZZETTINO.....	491	2	8	2	8	0	0	55	18	0	144	0	0	0	0
IL GIORNALE.....	541	2	6	6	10	3	4	139	48	6	119	11	10	3	2
GIORNALE DI BRESCIA.....	199	0	0	1	2	0	0	24	5	1	82	0	0	2	0
GIORNALE DI SICILIA.....	307	0	0	0	0	0	0	18	32	0	47	0	13	0	0
IL GIORNALE DI VICENZA.....	158	0	0	2	0	0	0	14	1	0	42	0	0	0	0
IL GIORNO.....	455	2	4	4	12	2	0	121	41	14	160	7	2	2	1
ITALIA OGGI.....	79	0	3	0	2	2	1	23	9	0	12	2	1	0	0
LIBERTA'.....	94	0	0	0	2	0	0	17	5	0	31	0	0	0	0
IL MANIFESTO.....	223	0	0	2	7	4	2	47	16	2	20	8	5	1	0
IL MATTINO.....	633	0	1	0	4	1	0	46	119	0	69	4	1	0	0
IL MATTINO DI PADOVA.....	123	1	0	1	0	0	0	16	4	0	39	0	0	0	0
IL MESSAGGERO.....	806	0	0	1	9	39	27	81	202	1	61	4	5	0	0
MESSAGGERO VENETO.....	157	0	0	0	2	0	0	21	9	0	70	0	0	0	0
LA NAZIONE.....	665	0	0	0	6	0	25	37	80	0	182	1	1	0	0
LA NUOVA FERRARA.....	47	0	0	0	0	0	0	3	5	0	16	0	0	0	1
LA NUOVA SARDEGNA.....	238	0	0	0	1	0	0	22	39	0	29	0	0	0	0
LA NUOVA VENEZIA.....	60	0	0	0	0	0	0	10	1	0	12	0	0	0	0
IL PICCOLO.....	124	0	0	0	0	0	0	15	7	0	34	0	0	0	0
LA PROVINCIA (CO).....	137	0	0	0	4	0	0	34	6	0	43	0	0	0	0
LA PROVINCIA PAVESE.....	101	0	0	0	1	0	0	24	4	0	35	2	0	0	0
QUOTIDIANO (LE/BR/TA).....	152	0	0	1	1	0	0	11	24	0	23	44	0	0	0
LA REPUBBLICA.....	1730	9	11	9	19	14	10	310	170	9	238	33	39	4	8
IL RESTO DEL CARLINO.....	705	0	0	0	11	0	0	46	100	0	158	0	0	2	29
IL SECOLO XIX.....	343	0	0	0	2	0	0	19	11	0	36	0	0	0	0
LA SICILIA.....	356	0	0	0	1	0	0	24	33	0	67	0	18	0	0
IL SOLE 24 ORE.....	994	6	11	9	17	9	7	239	71	9	134	31	18	3	3
LA STAMPA.....	1137	1	6	3	18	3	1	98	62	3	144	7	5	0	1
IL TEMPO.....	342	0	0	0	4	32	7	35	75	1	35	7	2	0	0
IL TIRRENO.....	329	0	0	0	4	0	0	21	25	0	88	0	0	0	0
LA TRIBUNA DI TREVISO.....	76	0	0	0	2	0	0	7	4	0	31	0	0	0	0
TUTTOSPORT.....	777	4	5	8	9	6	10	96	236	10	375	22	18	5	6
L'UNIONE SARDA.....	264	0	0	0	3	0	0	17	59	0	31	1	0	0	0
L'UNITA'.....	615	2	4	4	11	9	4	88	81	7	149	9	13	6	12
SUPPLEMENTI															
SETTE.....	1777	3	11	20	30	10	7	890	105	23	293	27	32	12	4
TV SETTE.....	1500	4	7	12	26	5	6	719	95	19	237	25	30	7	2
IL VENERDI'.....	2428	8	17	15	23	23	15	345	239	18	306	61	57	6	9

Lettori in un giorno medio / numero medio
 Analisi secondo: ● duplicazioni di lettura

(valori assoluti x 1.000)

QUOTIDIANI	Totale	Gaz-zetta di Parma	Gaz-zetta di Reggio	Il Gaz-zettino	Il Giornale	Giornale di Brescia	Giornale di Sicilia	Il Gior-nale di Vicenza	Il Giorno	Italia Oggi	Libertà	Il Mani-festo	Il Mattino	Il Mat-tino di Padova	Il Mes-saggero
POPOLAZIONE	23310	115	75	491	541	199	307	158	455	79	94	223	633	123	806
L'ADIGE.....	69	0	0	2	2	0	0	0	2	0	0	0	0	1	0
ALTO ADIGE.....	146	0	0	8	6	0	0	0	4	3	0	0	1	0	0
L'ARENA.....	187	0	0	2	6	1	0	2	4	0	0	2	0	1	1
AVVENIRE.....	160	0	0	8	10	2	0	0	12	2	2	7	4	0	9
IL CENTRO.....	153	0	0	0	3	0	0	0	2	2	0	4	1	0	39
CORRIERE UMBRIA/VITERBO.....	129	0	0	0	4	0	0	0	0	1	0	2	0	0	27
CORRIERE DELLA SERA.....	1976	17	4	55	139	24	18	14	121	23	17	47	46	16	81
CORR. DELLO SPORT-STADIO.....	1584	6	8	18	48	5	32	1	41	9	5	16	119	4	202
L'ECO DI BERGAMO.....	178	0	0	0	6	1	0	0	14	0	0	2	0	0	1
LA GAZZETTA DELLO SPORT.....	2820	35	22	144	119	82	47	42	160	12	31	20	69	39	61
LA GAZZ. DEL MEZZOGIORNO.....	436	0	0	0	11	0	0	0	7	2	0	8	4	0	4
GAZZETTA DEL SUD.....	358	0	0	0	10	0	13	0	2	1	0	5	1	0	5
GAZZETTA DI MANTOVA.....	101	0	1	0	3	2	0	0	2	0	0	1	0	0	0
GAZZETTA DI MODENA/CARPI.....	68	1	2	0	2	0	0	0	1	0	0	0	0	0	0
GAZZETTA DI PARMA.....	115	115	4	0	7	0	0	0	2	2	1	1	0	0	0
GAZZETTA DI REGGIO.....	75	4	75	0	2	4	0	0	1	1	0	1	0	0	0
IL GAZZETTINO.....	491	0	0	491	18	2	0	11	4	4	0	8	1	39	1
IL GIORNALE.....	541	7	2	18	541	8	8	2	32	13	6	11	15	4	22
GIORNALE DI BRESCIA.....	199	0	4	2	8	199	0	0	7	0	0	1	0	0	0
GIORNALE DI SICILIA.....	307	0	0	0	8	0	307	0	2	1	0	2	0	0	2
IL GIORNALE DI VICENZA.....	158	0	0	11	2	0	0	158	1	0	0	1	0	2	1
IL GIORNO.....	455	2	1	4	32	7	2	1	455	8	4	9	4	0	9
ITALIA OGGI.....	79	2	1	4	13	0	1	0	8	79	1	2	3	1	10
LIBERTA'.....	94	1	0	0	6	0	0	0	4	1	94	0	0	0	0
IL MANIFESTO.....	223	1	1	8	11	1	2	1	9	2	0	223	4	1	16
IL MATTINO.....	633	0	0	1	15	0	0	0	4	3	0	4	633	0	12
IL MATTINO DI PADOVA.....	123	0	0	39	4	0	0	2	0	1	0	1	0	123	1
IL MESSAGGERO.....	806	0	0	1	22	0	2	1	9	10	0	16	12	1	806
MESSAGGERO VENETO.....	157	0	0	35	5	0	0	0	4	1	0	1	0	0	0
LA NAZIONE.....	665	1	0	0	20	0	0	0	5	3	0	17	2	0	15
LA NUOVA FERRARA.....	47	0	0	0	2	0	0	0	0	0	0	0	0	0	0
LA NUOVA SARDEGNA.....	238	0	0	0	9	0	0	0	5	0	0	2	0	0	3
LA NUOVA VENEZIA.....	60	0	0	31	2	0	0	0	1	0	0	4	0	2	0
IL PICCOLO.....	124	0	0	7	3	0	0	0	3	0	0	0	0	0	0
LA PROVINCIA (CO).....	137	0	0	0	4	1	0	0	14	1	0	1	0	0	0
LA PROVINCIA PAVESE.....	101	0	0	0	6	0	0	0	10	1	1	1	0	0	1
QUOTIDIANO (LE/BR/TA).....	152	0	0	0	1	0	0	0	1	1	0	1	1	0	1
LA REPUBBLICA.....	1730	15	10	47	71	14	20	12	43	19	7	76	83	11	139
IL RESTO DEL CARLINO.....	705	4	26	15	25	0	0	0	7	3	0	7	0	0	20
IL SECOLO XIX.....	343	1	1	0	12	0	0	0	4	3	0	7	0	0	2
LA SICILIA.....	356	0	0	0	9	0	46	0	2	2	0	1	0	0	3
IL SOLE 24 ORE.....	994	8	7	43	83	22	21	14	39	47	8	26	35	11	75
LA STAMPA.....	1137	1	1	6	53	2	4	1	22	15	1	21	10	1	21
IL TEMPO.....	342	0	0	0	23	0	1	0	4	5	0	5	9	0	106
IL TIRRENO.....	329	0	0	0	9	0	0	0	4	0	0	11	0	0	3
LA TRIBUNA DI TREVISO.....	76	0	0	43	3	0	0	0	0	0	0	3	0	1	0
TUTTOSPORT.....	777	5	4	20	26	14	12	5	36	7	7	9	32	9	28
L'UNIONE SARDA.....	264	0	0	0	9	0	0	0	1	0	0	3	0	0	1
L'UNITA'.....	615	7	14	22	28	13	8	2	33	6	3	65	18	4	42
SUPPLEMENTI															
SETTE.....	1777	18	5	49	116	19	22	10	79	19	13	36	37	12	74
TV SETTE.....	1500	12	1	36	81	13	23	6	56	16	12	31	33	9	55
IL VENERDI'.....	2428	19	13	74	103	16	42	17	35	19	8	88	108	14	184

Uomini

Lettori in un giorno medio / numero medio

Analisi secondo: ● duplicazioni di lettura

(valori assoluti x 1.000)

QUOTIDIANI	Totale	Mes- saggero Veneto	La Nazione	La Nuova Ferrara	La Nuova Sardegna	La Nuova Venezia	Il Piccolo	La Pro- vincia (CO)	La Pro- vincia Pavese	Quo- tidiano LE-BR- TA	La Re- pubblica	Il Resto del Carlino	Il Secolo XIX	La Sicilia	Il Sole 24 Ore
POPOLAZIONE	23310	157	665	47	238	60	124	137	101	152	1730	705	343	356	994
L'ADIGE.....	69	0	0	0	0	0	0	0	0	0	9	0	0	0	6
ALTO ADIGE.....	146	0	0	0	0	0	0	0	0	0	11	0	0	0	11
L'ARENA.....	187	0	0	0	0	0	0	0	0	1	9	0	0	0	9
AVVENIRE.....	160	2	6	0	1	0	0	4	1	1	19	11	2	1	17
IL CENTRO.....	153	0	0	0	0	0	0	0	0	0	14	0	0	0	9
CORRIERE UMBRIA/VITERBO ..	129	0	25	0	0	0	0	0	0	0	10	0	0	0	7
CORRIERE DELLA SERA.....	1976	21	37	3	22	10	15	34	24	11	310	46	19	24	239
CORR. DELLO SPORT-STADIO ..	1584	9	80	5	39	1	7	6	4	24	170	100	11	33	71
L'ECO DI BERGAMO.....	178	0	0	0	0	0	0	0	0	0	9	0	0	0	9
LA GAZZETTA DELLO SPORT ...	2820	70	182	16	29	12	34	43	35	23	238	158	36	67	134
LA GAZZ. DEL MEZZOGIORNO ..	436	0	1	0	0	0	0	0	2	44	33	0	0	0	31
GAZZETTA DEL SUD.....	358	0	1	0	0	0	0	0	0	0	39	0	0	18	18
GAZZETTA DI MANTOVA.....	101	0	0	0	0	0	0	0	0	0	4	2	0	0	3
GAZZETTA DI MODENA/CARPI ..	68	0	0	1	0	0	0	0	0	0	8	29	0	0	3
GAZZETTA DI PARMA.....	115	0	1	0	0	0	0	0	0	0	15	4	1	0	8
GAZZETTA DI REGGIO.....	75	0	0	0	0	0	0	0	0	0	10	26	1	0	7
IL GAZZETTINO.....	491	35	0	0	0	31	7	0	0	0	47	15	0	0	43
IL GIORNALE.....	541	5	20	2	9	2	3	4	6	1	71	25	12	9	83
GIORNALE DI BRESCIA.....	199	0	0	0	0	0	0	1	0	0	14	0	0	0	22
GIORNALE DI SICILIA.....	307	0	0	0	0	0	0	0	0	0	20	0	0	46	21
IL GIORNALE DI VICENZA.....	158	0	0	0	0	0	0	0	0	0	12	0	0	0	14
IL GIORNO.....	455	4	5	0	5	1	3	14	10	1	43	7	4	2	39
ITALIA OGGI.....	79	1	3	0	0	0	0	1	1	1	19	3	3	2	47
LIBERTA'.....	94	0	0	0	0	0	0	0	1	0	7	0	0	0	8
IL MANIFESTO.....	223	1	17	0	2	4	0	1	1	1	76	7	7	1	26
IL MATTINO.....	633	0	2	0	0	0	0	0	0	1	83	0	0	0	35
IL MATTINO DI PADOVA.....	123	0	0	0	0	2	0	0	0	0	11	0	0	0	11
IL MESSAGGERO.....	806	0	15	0	3	0	0	0	1	1	139	20	2	3	75
MESSAGGERO VENETO.....	157	157	0	0	0	1	27	0	0	0	15	1	0	0	12
LA NAZIONE.....	665	0	665	0	0	0	0	0	0	2	89	3	10	0	43
LA NUOVA FERRARA.....	47	0	0	47	0	0	0	0	0	0	3	23	0	0	3
LA NUOVA SARDEGNA.....	238	0	0	0	238	0	0	0	0	0	28	0	0	0	16
LA NUOVA VENEZIA.....	60	1	0	0	0	60	0	0	0	0	10	0	0	0	6
IL PICCOLO.....	124	27	0	0	0	0	124	0	0	0	11	0	0	0	10
LA PROVINCIA (CO).....	137	0	0	0	0	0	0	137	1	0	7	0	0	0	8
LA PROVINCIA PAVESE.....	101	0	0	0	0	0	0	1	101	2	8	0	3	0	7
QUOTIDIANO (LE/BR/TA).....	152	0	2	0	0	0	0	0	0	152	15	0	1	0	9
LA REPUBBLICA.....	1730	15	89	3	28	10	11	7	8	15	1730	83	47	29	213
IL RESTO DEL CARLINO.....	705	1	3	23	0	0	0	0	0	0	83	705	5	0	48
IL SECOLO XIX.....	343	0	10	0	0	0	0	0	3	1	47	5	343	0	28
LA SICILIA.....	356	0	0	0	0	0	0	0	0	0	29	0	0	356	18
IL SOLE 24 ORE.....	994	12	43	3	16	6	10	8	7	9	213	48	28	18	994
LA STAMPA.....	1137	1	8	0	13	0	4	0	1	2	119	17	33	3	103
IL TEMPO.....	342	0	1	0	1	0	0	0	0	1	46	3	1	1	30
IL TIRRENO.....	329	0	118	0	0	0	0	0	0	0	34	0	1	0	16
LA TRIBUNA DI TREVISO.....	76	1	0	0	0	2	1	0	0	0	7	0	0	0	8
TUTTOSPORT.....	777	11	60	4	10	4	7	7	7	6	81	34	16	16	47
L'UNIONE SARDA.....	264	0	0	0	60	0	0	0	0	0	24	0	0	0	14
L'UNITA'.....	615	8	46	5	3	8	5	3	2	3	201	70	12	8	68
SUPPLEMENTI															
SETTE.....	1777	12	32	3	15	11	9	28	14	14	271	50	23	28	194
TV SETTE.....	1500	7	26	2	8	10	8	20	13	11	199	33	16	17	142
IL VENERDI'.....	2428	12	103	2	43	14	12	5	7	26	935	101	72	44	238

Lettori in un giorno medio / numero medio
 Analisi secondo: ● duplicazioni di lettura

(valori assoluti x 1.000)

QUOTIDIANI	Totale	La Stampa	Il Tempo	Il Tirreno	La Tribuna di Treviso	Tutto-Sport	L'Unione Sarda	L'Unità
POPOLAZIONE	23310	1137	342	329	76	777	264	615
L'ADIGE.....	69	1	0	0	0	4	0	2
ALTO ADIGE.....	146	6	0	0	0	5	0	4
L'ARENA.....	187	3	0	0	0	8	0	4
AVVENIRE.....	160	18	4	4	2	9	3	11
IL CENTRO.....	153	3	32	0	0	6	0	9
CORRIERE UMBRIA/VITERBO ..	129	1	7	0	0	10	0	4
CORRIERE DELLA SERA.....	1976	98	35	21	7	96	17	88
CORR. DELLO SPORT-STADIO ..	1584	62	75	25	4	236	59	81
L'ECO DI BERGAMO.....	178	3	1	0	0	10	0	7
LA GAZZETTA DELLO SPORT ...	2820	144	35	88	31	375	31	149
LA GAZZ. DEL MEZZOGIORNO ..	436	7	7	0	0	22	1	9
GAZZETTA DEL SUD.....	358	5	2	0	0	18	0	13
GAZZETTA DI MANTOVA.....	101	0	0	0	0	5	0	6
GAZZETTA DI MODENA/CARPI ..	68	1	0	0	0	6	0	12
GAZZETTA DI PARMA.....	115	1	0	0	0	5	0	7
GAZZETTA DI REGGIO.....	75	1	0	0	0	4	0	14
IL GAZZETTINO.....	491	6	0	0	43	20	0	22
IL GIORNALE.....	541	53	23	9	3	26	9	28
GIORNALE DI BRESCIA.....	199	2	0	0	0	14	0	13
GIORNALE DI SICILIA.....	307	4	1	0	0	12	0	8
IL GIORNALE DI VICENZA.....	158	1	0	0	0	5	0	2
IL GIORNO.....	455	22	4	4	0	36	1	33
ITALIA OGGI.....	79	15	5	0	0	7	0	6
LIBERTA'.....	94	1	0	0	0	7	0	3
IL MANIFESTO.....	223	21	5	11	3	9	3	65
IL MATTINO.....	633	10	9	0	0	32	0	18
IL MATTINO DI PADOVA.....	123	1	0	0	1	9	0	4
IL MESSAGGERO.....	806	21	106	3	0	28	1	42
MESSAGGERO VENETO.....	157	1	0	0	1	11	0	8
LA NAZIONE.....	665	8	1	118	0	60	0	46
LA NUOVA FERRARA.....	47	0	0	0	0	4	0	5
LA NUOVA SARDEGNA.....	238	13	1	0	0	10	60	3
LA NUOVA VENEZIA.....	60	0	0	0	2	4	0	8
IL PICCOLO.....	124	4	0	0	1	7	0	5
LA PROVINCIA (CO).....	137	0	0	0	0	7	0	3
LA PROVINCIA PAVESE.....	101	1	1	0	0	7	0	2
QUOTIDIANO (LE/BR/TA).....	152	2	1	0	0	6	0	3
LA REPUBBLICA.....	1730	119	46	34	7	81	24	201
IL RESTO DEL CARLINO.....	705	17	3	0	0	34	0	70
IL SECOLO XIX.....	343	33	1	1	0	16	0	12
LA SICILIA.....	356	3	1	0	0	16	0	8
IL SOLE 24 ORE.....	994	103	30	16	8	47	14	68
LA STAMPA.....	1137	1137	16	5	2	120	7	66
IL TEMPO.....	342	16	342	1	0	17	2	16
IL TIRRENO.....	329	5	1	329	0	25	0	29
LA TRIBUNA DI TREVISO.....	76	2	0	0	76	6	0	3
TUTTOSPORT.....	777	120	17	25	6	777	14	44
L'UNIONE SARDA.....	264	7	2	0	0	14	264	11
L'UNITA'.....	615	66	16	29	3	44	11	615
SUPPLEMENTI								
SETTE.....	1777	76	35	16	9	68	12	75
TV SETTE.....	1500	56	28	9	6	63	6	50
IL VENERDI'.....	2428	116	59	46	13	80	39	173

Donne

Lettori in un giorno medio / numero medio
Analisi secondo: ● duplicazioni di lettura

(valori assoluti x 1.000)

QUOTIDIANI	Totale	L'Adige	Alto Adige	L'Arena	Avvenire	Il Centro	Corriere Umbria Viterbo	Corriere della Sera	Corriere dello Sport Stadio	L'Eco di Bergamo	La Gazzetta dello Sport	La Gazzetta del Mezzogiorno	Gazzetta del Sud	Gazzetta di Mantova	Gazzetta di Modena-Carpi
POPOLAZIONE	25201	60	107	124	126	81	70	1344	239	145	450	185	190	81	40
L'ADIGE.....	60	60	20	0	1	0	0	4	0	0	2	0	0	0	0
ALTO ADIGE.....	107	20	107	0	1	0	0	9	0	0	4	0	0	0	0
L'ARENA.....	124	0	0	124	1	0	0	5	1	0	7	0	0	0	0
AVVENIRE.....	126	1	1	1	126	0	1	29	2	1	4	0	1	0	1
IL CENTRO.....	81	0	0	0	0	81	0	3	2	0	2	0	0	0	0
CORRIERE UMBRIA/VITERBO.....	70	0	0	0	1	0	70	3	5	0	3	0	0	0	0
CORRIERE DELLA SERA.....	1344	4	9	5	29	3	3	1344	18	20	58	15	14	5	1
CORR. DELLO SPORT-STADIO.....	239	0	0	1	2	2	5	18	239	1	45	6	8	1	0
L'ECO DI BERGAMO.....	145	0	0	0	1	0	0	20	1	145	7	0	0	0	0
LA GAZZETTA DELLO SPORT.....	450	2	4	7	4	2	3	58	45	7	450	6	10	4	2
LA GAZZ. DEL MEZZOGIORNO.....	185	0	0	0	0	0	0	15	6	0	6	185	2	0	0
GAZZETTA DEL SUD.....	190	0	0	0	1	0	0	14	8	0	10	2	190	0	0
GAZZETTA DI MANTOVA.....	81	0	0	0	0	0	0	5	1	0	4	0	0	81	0
GAZZETTA DI MODENA/CARPI.....	40	0	0	0	1	0	0	1	0	0	2	0	0	0	40
GAZZETTA DI PARMA.....	101	0	0	0	1	0	0	9	2	0	7	0	0	0	0
GAZZETTA DI REGGIO.....	53	0	0	0	2	0	0	2	1	0	2	0	0	1	1
IL GAZZETTINO.....	288	1	2	1	3	0	0	27	1	0	21	0	0	0	0
IL GIORNALE.....	368	1	1	0	14	0	1	62	5	2	19	3	2	1	1
GIORNALE DI BRESCIA.....	176	0	0	0	1	0	0	17	1	2	16	0	0	0	0
GIORNALE DI SICILIA.....	178	0	0	0	0	0	0	8	4	0	7	0	5	0	0
IL GIORNALE DI VICENZA.....	123	0	0	0	0	0	0	5	1	0	10	0	0	0	0
IL GIORNO.....	276	1	1	1	6	0	0	57	3	9	23	1	1	0	0
ITALIA OGGI.....	34	0	0	0	2	0	0	10	1	0	0	1	0	1	0
LIBERTA'.....	80	0	0	0	0	0	0	9	1	0	5	0	0	0	0
IL MANIFESTO.....	130	0	1	2	1	0	2	19	1	0	3	1	0	0	0
IL MATTINO.....	334	0	0	0	1	0	0	16	15	0	9	3	4	0	0
IL MATTINO DI PADOVA.....	80	0	0	0	1	0	0	4	1	0	5	0	0	0	0
IL MESSAGGERO.....	573	0	1	0	9	11	12	38	44	0	12	2	1	0	0
MESSAGGERO VENETO.....	107	0	0	0	1	0	0	10	1	0	6	0	0	0	0
LA NAZIONE.....	459	0	0	0	9	0	9	22	10	0	21	0	0	0	0
LA NUOVA FERRARA.....	35	0	0	0	0	0	0	1	0	0	1	0	0	0	0
LA NUOVA SARDEGNA.....	176	0	0	0	0	0	0	10	6	0	6	0	0	0	0
LA NUOVA VENEZIA.....	30	0	0	0	0	0	0	4	0	0	0	0	0	0	0
IL PICCOLO.....	109	0	0	0	0	0	0	4	0	0	4	0	0	0	0
LA PROVINCIA (CO).....	107	0	0	0	1	0	0	19	0	0	7	0	0	0	0
LA PROVINCIA PAVESE.....	66	0	0	0	0	0	0	8	1	0	1	0	0	0	0
QUOTIDIANO (LE/BR/TA).....	68	0	0	0	0	0	0	3	1	0	1	14	0	0	0
LA REPUBBLICA.....	1244	4	8	9	16	8	6	177	28	6	34	22	12	3	3
IL RESTO DEL CARLINO.....	531	1	1	0	4	0	0	26	10	0	19	0	0	1	13
IL SECOLO XIX.....	298	0	0	0	2	0	0	13	1	0	11	0	0	0	0
LA SICILIA.....	140	0	0	0	0	0	0	8	4	0	5	0	5	0	0
IL SOLE 24 ORE.....	503	2	3	2	9	1	3	105	11	5	16	12	6	2	1
LA STAMPA.....	804	1	4	0	10	1	0	48	7	0	19	2	1	0	0
IL TEMPO.....	205	0	0	0	7	10	3	14	11	0	5	0	0	0	0
IL TIRRENO.....	247	0	0	0	3	0	0	4	5	0	15	0	0	0	0
LA TRIBUNA DI TREVISO.....	45	0	0	0	1	0	0	1	1	0	2	0	0	0	0
TUTTOSPORT.....	159	1	0	2	1	1	1	11	22	1	36	1	2	1	1
L'UNIONE SARDA.....	200	0	0	0	1	0	0	14	5	0	3	0	0	0	0
L'UNITA'.....	284	2	2	0	6	1	2	30	9	2	14	2	3	1	3
SUPPLEMENTI															
SETTE.....	1385	4	8	7	20	3	4	658	18	18	45	18	7	8	1
TV SETTE.....	1351	3	7	5	17	3	5	581	18	13	42	17	9	8	2
IL VENERDI'.....	2024	10	13	13	18	7	11	252	38	10	53	28	19	3	6

Lettori in un giorno medio / numero medio
Analisi secondo: ● duplicazioni di lettura

(valori assoluti x 1.000)

QUOTIDIANI		Totale	Gaz-zetta di Parma	Gaz-zetta di Reggio	Il Gaz-zettino	Il Giornale	Giornale di Brescia	Giornale di Sicilia	Il Giornale di Vicenza	Il Giorno	Italia Oggi	Libertà	Il Mani-festo	Il Mattino	Il Mat-tino di Padova	Il Mes-saggero
POPOLAZIONE		25201	101	53	288	368	176	178	123	276	34	80	130	334	80	573
L'ADIGE	60	0	0	1	1	0	0	0	0	1	0	0	0	0	0	0
ALTO ADIGE	107	0	0	2	1	0	0	0	0	1	0	0	1	0	0	1
L'ARENA	124	0	0	1	0	0	0	0	0	1	0	0	2	0	0	0
AVVENIRE	126	1	2	3	14	1	0	0	0	6	2	0	1	1	1	9
IL CENTRO	81	0	0	0	0	0	0	0	0	0	0	0	0	0	0	11
CORRIERE UMBRIA/ITERBO	70	0	0	0	1	0	0	0	0	0	0	0	2	0	0	12
CORRIERE DELLA SERA	1344	9	2	27	62	17	8	5	57	10	9	19	16	4	38	
CORR. DELLO SPORT-STADIO	239	2	1	1	5	1	4	1	3	1	1	1	15	1	44	
L'ECO DI BERGAMO	145	0	0	0	2	2	0	0	9	0	0	0	0	0	0	
LA GAZZETTA DELLO SPORT	450	7	2	21	19	16	7	10	23	0	5	3	9	5	12	
LA GAZZ. DEL MEZZOGIORNO	185	0	0	0	3	0	0	0	1	1	0	1	3	0	2	
GAZZETTA DEL SUD	190	0	0	0	2	0	5	0	1	0	0	0	4	0	1	
GAZZETTA DI MANTOVA	81	0	1	0	1	0	0	0	0	1	0	0	0	0	0	
GAZZETTA DI MODENA/CARPI	40	0	1	0	1	0	0	0	0	0	0	0	0	0	0	
GAZZETTA DI PARMA	101	101	2	0	3	0	0	0	0	0	1	1	0	0	0	
GAZZETTA DI REGGIO	53	2	53	0	3	0	0	0	0	0	0	0	0	0	0	
IL GAZZETTINO	288	0	0	288	7	0	0	5	2	1	0	1	1	15	1	
IL GIORNALE	368	3	3	7	368	10	1	2	15	2	2	1	5	1	11	
GIORNALE DI BRESCIA	176	0	0	0	10	176	0	0	6	2	0	3	0	0	0	
GIORNALE DI SICILIA	178	0	0	0	1	0	178	0	0	0	1	0	0	0	0	
IL GIORNALE DI VICENZA	123	0	0	5	2	0	0	123	1	0	0	2	0	0	0	
IL GIORNO	276	0	0	2	15	6	0	1	276	0	0	2	3	0	4	
ITALIA OGGI	34	0	0	1	2	2	0	0	0	34	0	0	1	1	2	
LIBERTA'	80	1	0	0	2	0	0	0	0	0	80	0	0	0	0	
IL MANIFESTO	130	1	0	1	1	3	1	2	2	0	0	130	3	0	10	
IL MATTINO	334	0	0	1	5	0	0	0	3	1	0	3	334	0	5	
IL MATTINO DI PADOVA	80	0	0	15	1	0	0	0	0	1	0	0	0	80	0	
IL MESSAGGERO	573	0	0	1	11	0	0	0	4	2	0	10	5	0	573	
MESSAGGERO VENETO	107	0	0	14	3	0	0	0	2	1	0	0	1	0	0	
LA NAZIONE	459	0	0	0	11	0	0	0	1	0	0	3	0	0	5	
LA NUOVA FERRARA	35	0	0	0	0	0	0	0	0	0	0	0	0	0	0	
LA NUOVA SARDEGNA	176	0	0	0	5	0	0	0	1	0	0	3	0	0	2	
LA NUOVA VENEZIA	30	0	0	17	2	0	0	0	0	0	0	0	0	0	0	
IL PICCOLO	109	0	0	2	3	0	0	0	0	0	0	0	0	0	0	
LA PROVINCIA (CO)	107	0	0	0	3	0	0	0	1	0	0	0	0	0	0	
LA PROVINCIA PAVESE	66	0	0	0	2	0	0	0	2	0	0	1	0	0	0	
QUOTIDIANO (LE/BR/TA)	68	0	0	0	1	0	0	0	1	0	0	1	0	0	1	
LA REPUBBLICA	1244	5	4	22	31	12	14	4	14	7	2	38	39	5	86	
IL RESTO DEL CARLINO	531	2	16	4	16	0	0	0	3	1	0	4	0	1	10	
IL SECOLO XIX	298	0	0	0	5	0	0	0	1	2	0	1	0	0	0	
LA SICILIA	140	0	0	0	2	0	16	0	0	1	0	0	0	1	0	
IL SOLE 24 ORE	503	7	2	16	32	7	3	3	11	20	3	6	8	5	21	
LA STAMPA	804	1	0	3	13	1	2	0	6	3	1	9	2	0	7	
IL TEMPO	205	0	0	0	9	0	0	0	2	0	0	1	4	0	64	
IL TIRRENO	247	0	0	0	1	0	0	0	0	0	0	2	0	0	0	
LA TRIBUNA DI TREVISO	45	0	0	12	1	0	0	0	0	1	0	0	0	1	0	
TUTTOSPORT	159	1	0	3	5	3	1	2	7	0	3	2	6	0	5	
L'UNIONE SARDA	200	0	0	0	2	0	0	0	0	0	0	4	1	0	1	
L'UNITA'	284	4	3	4	4	2	2	1	9	2	1	15	4	1	14	
SUPPLEMENTI																
SETTE	1385	8	2	17	59	14	7	5	47	9	6	24	7	3	44	
TV SETTE	1351	6	2	13	52	12	10	2	37	6	5	18	16	3	44	
IL VENERDI'	2024	10	5	28	44	16	26	11	23	8	3	53	50	5	110	

Donne

Lettori in un giorno medio / numero medio

Analisi secondo: ● duplicazioni di lettura

(valori assoluti x 1.000)

QUOTIDIANI	Totale	Mes- saggero Veneto	La Nazione	La Nuova Ferrara	La Nuova Sardegna	La Nuova Venezia	Il Piccolo	La Pro- vincia (CO)	La Pro- vincia Pavese	Quo- tidiano LE-BR- TA	La Re- pubblica	Il Resto del Carlino	Il Secolo XIX	La Sicilia	Il Sole 24 Ore
POPOLAZIONE	25201	107	459	35	176	30	109	107	66	68	1244	531	298	140	503
L'ADIGE.....	60	0	0	0	0	0	0	0	0	0	4	1	0	0	2
ALTO ADIGE.....	107	0	0	0	0	0	0	0	0	0	8	1	0	0	3
L'ARENA.....	124	0	0	0	0	0	0	0	0	0	9	0	0	0	2
AVVENIRE.....	126	1	9	0	0	0	0	1	0	0	16	4	2	0	9
IL CENTRO.....	81	0	0	0	0	0	0	0	0	0	8	0	0	0	1
CORRIERE UMBRIA/VITERBO ..	70	0	9	0	0	0	0	0	0	0	6	0	0	0	3
CORRIERE DELLA SERA.....	1344	10	22	1	10	4	4	19	8	3	177	26	13	8	105
CORR. DELLO SPORT-STADIO ..	239	1	10	0	6	0	0	0	1	1	28	10	1	4	11
L'ECO DI BERGAMO.....	145	0	0	0	0	0	0	0	0	0	6	0	0	0	5
LA GAZZETTA DELLO SPORT ...	450	6	21	1	6	0	4	7	1	1	34	19	11	5	16
LA GAZZ. DEL MEZZOGIORNO ..	185	0	0	0	0	0	0	0	0	14	22	0	0	0	12
GAZZETTA DEL SUD.....	190	0	0	0	0	0	0	0	0	0	12	0	0	5	6
GAZZETTA DI MANTOVA.....	81	0	0	0	0	0	0	0	0	0	3	1	0	0	2
GAZZETTA DI MODENA/CARPI ..	40	0	0	0	0	0	0	0	0	0	3	13	0	0	1
GAZZETTA DI PARMA.....	101	0	0	0	0	0	0	0	0	0	5	2	0	0	7
GAZZETTA DI REGGIO.....	53	0	0	0	0	0	0	0	0	0	4	16	0	0	2
IL GAZZETTINO.....	288	14	0	0	0	17	2	0	0	0	22	4	0	0	16
IL GIORNALE.....	368	3	11	0	5	2	3	3	2	1	31	16	5	2	32
GIORNALE DI BRESCIA.....	176	0	0	0	0	0	0	0	0	0	12	0	0	0	7
GIORNALE DI SICILIA.....	178	0	0	0	0	0	0	0	0	0	14	0	0	16	3
IL GIORNALE DI VICENZA.....	123	0	0	0	0	0	0	0	0	0	4	0	0	0	3
IL GIORNO.....	276	2	1	0	1	0	0	1	2	1	14	3	1	0	11
ITALIA OGGI.....	34	1	0	0	0	0	0	0	0	0	7	1	2	1	20
LIBERTA'.....	80	0	0	0	0	0	0	0	0	0	2	0	0	0	3
IL MANIFESTO.....	130	0	3	0	3	0	0	0	1	1	38	4	1	0	6
IL MATTINO.....	334	1	0	0	0	0	0	0	0	0	39	0	0	0	8
IL MATTINO DI PADOVA.....	80	0	0	0	0	0	0	0	0	0	5	1	0	1	5
IL MESSAGGERO.....	573	0	5	0	2	0	0	0	0	1	86	10	0	0	21
MESSAGGERO VENETO.....	107	107	0	0	0	0	8	0	0	0	8	0	0	0	8
LA NAZIONE.....	459	0	459	0	0	0	0	0	0	0	45	1	3	0	22
LA NUOVA FERRARA.....	35	0	0	35	0	0	0	0	0	0	2	13	0	0	0
LA NUOVA SARDEGNA.....	176	0	0	0	176	0	0	0	0	0	18	0	0	0	10
LA NUOVA VENEZIA.....	30	0	0	0	0	30	0	0	0	0	5	0	0	0	1
IL PICCOLO.....	109	8	0	0	0	0	109	0	0	0	6	0	0	0	6
LA PROVINCIA (CO).....	107	0	0	0	0	0	0	107	0	0	5	0	0	0	3
LA PROVINCIA PAVESE.....	66	0	0	0	0	0	0	0	66	0	3	0	0	0	4
QUOTIDIANO (LE/BR/TA).....	68	0	0	0	0	0	0	0	0	68	8	1	0	0	5
LA REPUBBLICA.....	1244	8	45	2	18	5	6	5	3	8	1244	47	16	10	83
IL RESTO DEL CARLINO.....	531	0	1	13	0	0	0	0	0	1	47	531	0	0	17
IL SECOLO XIX.....	298	0	3	0	0	0	0	0	0	0	16	0	298	0	13
LA SICILIA.....	140	0	0	0	0	0	0	0	0	0	10	0	0	140	3
IL SOLE 24 ORE.....	503	8	22	0	10	1	6	3	4	5	83	17	13	3	503
LA STAMPA.....	804	1	4	0	1	0	2	1	2	1	54	8	21	0	45
IL TEMPO.....	205	0	4	0	0	0	0	0	0	0	26	1	0	0	8
IL TIRRENO.....	247	0	59	0	0	0	0	0	0	0	16	0	0	0	8
LA TRIBUNA DI TREVISO.....	45	1	0	0	0	0	0	0	0	0	2	0	0	0	3
TUTTOSPORT.....	159	0	10	0	2	0	0	1	0	0	14	4	7	1	5
L'UNIONE SARDA.....	200	0	0	0	29	0	0	0	0	0	17	0	0	0	8
L'UNITA'.....	284	1	14	2	5	0	3	0	3	1	69	25	2	1	15
SUPPLEMENTI															
SETTE.....	1385	11	15	0	8	2	8	10	6	7	172	28	15	5	87
TV SETTE.....	1351	11	20	3	6	0	9	8	5	5	154	24	13	8	70
IL VENERDI'.....	2024	10	67	4	29	5	10	6	4	15	744	74	46	18	107

Lettori in un giorno medio / numero medio

Analisi secondo: ● duplicazioni di lettura

(valori assoluti x 1.000)

QUOTIDIANI	Totale	La Stampa	Il Tempo	Il Tirreno	La Tribuna di Treviso	Tutto-Sport	L'Unione Sarda	L'Unità
POPOLAZIONE	25201	804	205	247	45	159	200	284
L'ADIGE	60	1	0	0	0	1	0	2
ALTO ADIGE	107	4	0	0	0	0	0	2
L'ARENA	124	0	0	0	0	2	0	0
AVVENIRE	126	10	7	3	1	1	1	6
IL CENTRO	81	1	10	0	0	1	0	1
CORRIERE UMBRIA/VITERBO ..	70	0	3	0	0	1	0	2
CORRIERE DELLA SERA	1344	48	14	4	1	11	14	30
CORR. DELLO SPORT-STADIO ..	239	7	11	5	1	22	5	9
L'ECO DI BERGAMO	145	0	0	0	0	1	0	2
LA GAZZETTA DELLO SPORT ...	450	19	5	15	2	36	3	14
LA GAZZ. DEL MEZZOGIORNO ..	185	2	0	0	0	1	0	2
GAZZETTA DEL SUD	190	1	0	0	0	2	0	3
GAZZETTA DI MANTOVA	81	0	0	0	0	1	0	1
GAZZETTA DI MODENA/CARPI ..	40	0	0	0	0	1	0	3
GAZZETTA DI PARMA	101	1	0	0	0	1	0	4
GAZZETTA DI REGGIO	53	0	0	0	0	0	0	3
IL GAZZETTINO	288	3	0	0	12	3	0	4
IL GIORNALE	368	13	9	1	1	5	2	4
GIORNALE DI BRESCIA	176	1	0	0	0	3	0	2
GIORNALE DI SICILIA	178	2	0	0	0	1	0	2
IL GIORNALE DI VICENZA	123	0	0	0	0	2	0	1
IL GIORNO	276	6	2	0	0	7	0	9
ITALIA OGGI	34	3	0	0	1	0	0	2
LIBERTA'	80	1	0	0	0	3	0	1
IL MANIFESTO	130	9	1	2	0	2	4	15
IL MATTINO	334	2	4	0	0	6	1	4
IL MATTINO DI PADOVA	80	0	0	0	1	0	0	1
IL MESSAGGERO	573	7	64	0	0	5	1	14
MESSAGGERO VENETO	107	1	0	0	1	0	0	1
LA NAZIONE	459	4	4	59	0	10	0	14
LA NUOVA FERRARA	35	0	0	0	0	0	0	2
LA NUOVA SARDEGNA	176	1	0	0	0	2	29	5
LA NUOVA VENEZIA	30	0	0	0	0	0	0	0
IL PICCOLO	109	2	0	0	0	0	0	3
LA PROVINCIA (CO)	107	1	0	0	0	1	0	0
LA PROVINCIA PAVESE	66	2	0	0	0	0	0	3
QUOTIDIANO (LE/BR/TA)	68	1	0	0	0	0	0	1
LA REPUBBLICA	1244	54	26	16	2	14	17	69
IL RESTO DEL CARLINO	531	8	1	0	0	4	0	25
IL SECOLO XIX	298	21	0	0	0	7	0	2
LA SICILIA	140	0	0	0	0	1	0	1
IL SOLE 24 ORE	503	45	8	8	3	5	8	15
LA STAMPA	804	804	2	2	1	27	1	13
IL TEMPO	205	2	205	0	0	2	0	3
IL TIRRENO	247	2	0	247	0	6	0	9
LA TRIBUNA DI TREVISO	45	1	0	0	45	1	0	0
TUTTOSPORT	159	27	2	6	1	159	1	5
L'UNIONE SARDA	200	1	0	0	0	1	200	3
L'UNITA'	284	13	3	9	0	5	3	284
SUPPLEMENTI								
SETTE	1385	48	13	8	0	11	17	29
TV SETTE	1351	45	19	6	0	8	12	28
IL VENERDI'	2024	66	31	23	2	20	37	69

Responsabili acquisti

Lettori in un giorno medio / numero medio

Analisi secondo: ● duplicazioni di lettura

(valori assoluti x 1.000)

QUOTIDIANI	Totale	L'Adige	Alto Adige	L'Arena	Avvenire	Il Centro	Corriere Umbria Viterbo	Corriere della Sera	Corriere dello Sport Stadio	L'Eco di Bergamo	La Gazzetta dello Sport	La Gazzetta del Mezzogiorno	Gazzetta del Sud	Gazzetta di Mantova	Gazzetta di Modena-Carpi
POPOLAZIONE 19909		49	95	96	133	53	49	1136	212	123	427	136	160	60	36
L'ADIGE.....	49	49	20	0	1	0	0	4	0	0	4	0	0	0	0
ALTO ADIGE.....	95	20	95	0	1	0	0	9	1	0	8	0	0	0	0
L'ARENA.....	96	0	0	96	2	0	0	6	1	0	3	0	0	0	0
AVVENIRE.....	133	1	1	2	133	0	1	32	2	2	7	0	2	1	1
IL CENTRO.....	53	0	0	0	0	53	0	3	2	0	1	0	0	0	0
CORRIERE UMBRIA/VITERBO.....	49	0	0	0	1	0	49	2	3	0	2	0	0	0	0
CORRIERE DELLA SERA.....	1136	4	9	6	32	3	2	1136	21	15	70	9	14	4	1
CORR. DELLO SPORT-STADIO.....	212	0	1	1	2	2	3	21	212	1	47	8	9	0	0
L'ECO DI BERGAMO.....	123	0	0	0	2	0	0	15	1	123	10	0	1	0	0
LA GAZZETTA DELLO SPORT.....	427	4	8	3	7	1	2	70	47	10	427	5	8	3	2
LA GAZZ. DEL MEZZOGIORNO.....	136	0	0	0	0	0	0	9	8	0	5	136	2	0	0
GAZZETTA DEL SUD.....	160	0	0	0	2	0	0	14	9	1	8	2	160	0	0
GAZZETTA DI MANTOVA.....	60	0	0	0	1	0	0	4	0	0	3	0	0	60	0
GAZZETTA DI MODENA/CARPI.....	36	0	0	0	1	0	0	1	0	0	2	0	0	0	36
GAZZETTA DI PARMA.....	76	0	0	0	1	0	0	6	2	0	5	0	0	0	0
GAZZETTA DI REGGIO.....	40	0	0	0	1	0	0	2	1	0	1	0	0	1	0
IL GAZZETTINO.....	242	1	5	1	2	0	0	26	4	0	28	0	0	0	0
IL GIORNALE.....	312	1	2	0	14	0	1	57	5	4	17	4	3	2	0
GIORNALE DI BRESCIA.....	144	0	0	0	1	0	0	15	0	1	10	0	0	0	0
GIORNALE DI SICILIA.....	147	0	0	0	0	0	0	7	5	0	8	0	5	0	0
IL GIORNALE DI VICENZA.....	93	0	0	0	0	0	0	4	0	0	3	0	0	0	0
IL GIORNO.....	235	1	1	1	7	0	1	46	4	9	24	0	1	0	0
ITALIA OGGI.....	27	0	1	0	2	0	0	11	0	0	1	0	0	1	0
LIBERTA'.....	74	0	0	0	2	0	0	8	2	0	8	0	0	0	0
IL MANIFESTO.....	110	0	1	1	2	0	1	24	1	1	4	1	1	0	0
IL MATTINO.....	235	0	0	0	0	0	0	13	14	0	6	3	3	0	0
IL MATTINO DI PADOVA.....	58	0	0	0	0	0	0	4	0	0	5	0	0	0	0
IL MESSAGGERO.....	458	0	1	0	9	7	8	35	38	1	9	2	2	0	0
MESSAGGERO VENETO.....	91	0	0	0	2	0	0	11	3	0	10	0	0	0	0
LA NAZIONE.....	369	0	0	0	10	0	8	18	9	0	25	0	0	0	0
LA NUOVA FERRARA.....	29	0	0	0	0	0	0	0	0	0	1	0	0	0	0
LA NUOVA SARDEGNA.....	130	0	0	0	0	0	0	5	5	0	3	0	0	0	0
LA NUOVA VENEZIA.....	28	0	0	0	0	0	0	7	1	0	1	0	0	0	0
IL PICCOLO.....	95	0	0	0	0	0	0	6	2	0	6	0	0	0	0
LA PROVINCIA (CO).....	86	0	0	0	1	0	0	17	0	0	10	0	0	0	0
LA PROVINCIA PAVESE.....	53	0	0	0	0	0	0	11	0	0	2	1	0	0	0
QUOTIDIANO (LE/BR/TA).....	48	0	0	0	0	0	0	1	1	0	1	9	0	0	0
LA REPUBBLICA.....	1000	5	6	5	16	5	4	162	27	7	36	15	14	2	3
IL RESTO DEL CARLINO.....	416	1	1	0	6	0	0	21	14	0	20	0	0	1	13
IL SECOLO XIX.....	266	0	0	0	0	0	0	12	2	0	15	0	0	0	0
LA SICILIA.....	121	0	0	0	0	0	0	7	9	0	8	0	6	0	0
IL SOLE 24 ORE.....	392	3	4	2	8	1	2	90	10	5	17	6	5	1	0
LA STAMPA.....	706	1	3	0	10	0	0	51	6	1	25	2	1	0	0
IL TEMPO.....	175	0	0	0	9	6	2	12	10	0	6	1	0	0	0
IL TIRRENO.....	183	0	0	0	6	0	0	4	1	0	10	0	0	0	0
LA TRIBUNA DI TREVISO.....	40	0	0	0	0	0	0	2	0	0	6	0	0	0	0
TUTTOSPORT.....	152	2	2	0	1	1	1	15	22	3	40	3	2	0	1
L'UNIONE SARDA.....	140	0	0	0	3	0	0	11	5	0	2	0	0	0	0
L'UNITA'.....	279	2	2	0	8	1	2	34	13	3	24	1	2	0	3
SUPPLEMENTI															
SETTE.....	1137	3	8	6	22	2	3	571	16	14	49	9	7	9	1
TV SETTE.....	1062	2	7	5	20	1	4	489	15	14	41	9	7	8	1
IL VENERDI'.....	1538	7	11	7	22	6	7	215	35	7	51	16	18	2	6

Responsabili acquisti

Lettori in un giorno medio / numero medio
Analisi secondo: ● duplicazioni di lettura

(valori assoluti x 1.000)

QUOTIDIANI		Totale	Gaz-zetta di Parma	Gaz-zetta di Reggio	Il Gaz-zettino	Il Giornale	Giornale di Brescia	Giornale di Sicilia	Il Giornale di Vicenza	Il Giorno	Italia Oggi	Libertà	Il Mani-festo	Il Mattino	Il Mat-tino di Padova	Il Mes-saggero
POPOLAZIONE 19909			76	40	242	312	144	147	93	235	27	74	110	235	58	458
L'ADIGE.....	49	0	0	1	1	0	0	0	0	1	0	0	0	0	0	0
ALTO ADIGE.....	95	0	0	5	2	0	0	0	0	1	1	0	1	0	0	1
L'ARENA.....	96	0	0	1	0	0	0	0	0	1	0	0	1	0	0	0
AVVENIRE.....	133	1	1	2	14	1	0	0	0	7	2	2	2	0	0	9
IL CENTRO.....	53	0	0	0	0	0	0	0	0	0	0	0	0	0	0	7
CORRIERE UMBRIA/VITERBO.....	49	0	0	0	1	0	0	0	0	1	0	0	1	0	0	8
CORRIERE DELLA SERA.....	1136	6	2	26	57	15	7	4	46	11	8	24	13	4	35	
CORR. DELLO SPORT-STADIO.....	212	2	1	4	5	0	5	0	4	0	2	1	14	0	38	
L'ECO DI BERGAMO.....	123	0	0	0	4	1	0	0	9	0	0	1	0	0	1	
LA GAZZETTA DELLO SPORT.....	427	5	1	28	17	10	8	3	24	1	8	4	6	5	9	
LA GAZZ. DEL MEZZOGIORNO.....	136	0	0	0	4	0	0	0	0	0	0	1	3	0	2	
GAZZETTA DEL SUD.....	160	0	0	0	3	0	5	0	1	0	0	1	3	0	2	
GAZZETTA DI MANTOVA.....	60	0	1	0	2	0	0	0	0	1	0	0	0	0	0	
GAZZETTA DI MODENA/CARPI.....	36	0	0	0	0	0	0	0	0	0	0	0	0	0	0	
GAZZETTA DI PARMA.....	76	76	1	0	2	0	0	0	0	1	1	1	0	0	0	
GAZZETTA DI REGGIO.....	40	1	40	0	3	0	0	0	0	0	0	0	0	0	0	
IL GAZZETTINO.....	242	0	0	242	6	0	0	3	2	2	0	3	0	11	1	
IL GIORNALE.....	312	2	3	6	312	10	1	3	14	4	2	2	5	0	11	
GIORNALE DI BRESCIA.....	144	0	0	0	10	144	0	4	2	0	3	0	0	0	0	
GIORNALE DI SICILIA.....	147	0	0	0	1	0	147	0	1	0	0	1	0	0	0	
IL GIORNALE DI VICENZA.....	93	0	0	3	3	0	0	93	0	0	0	2	0	0	0	
IL GIORNO.....	235	0	0	2	14	4	1	0	235	1	0	3	1	0	3	
ITALIA OGGI.....	27	1	0	2	4	2	0	0	1	27	1	0	0	0	2	
LIBERTÀ.....	74	1	0	0	2	0	0	0	0	1	74	0	0	0	0	
IL MANIFESTO.....	110	1	0	3	2	3	1	2	3	0	0	110	1	1	8	
IL MATTINO.....	235	0	0	0	5	0	0	0	1	0	0	1	235	0	2	
IL MATTINO DI PADOVA.....	58	0	0	11	0	0	0	0	0	0	0	1	0	58	0	
IL MESSAGGERO.....	458	0	0	1	11	0	0	0	3	2	0	8	2	0	458	
MESSAGGERO VENETO.....	91	0	0	11	3	0	0	0	1	0	0	0	0	0	0	
LA NAZIONE.....	369	0	0	0	8	0	0	0	2	0	0	2	0	0	5	
LA NUOVA FERRARA.....	29	0	0	0	0	0	0	0	0	0	0	0	0	0	0	
LA NUOVA SARDEGNA.....	130	0	0	0	3	0	0	0	0	0	0	3	0	0	1	
LA NUOVA VENEZIA.....	28	0	0	16	1	0	0	0	1	0	0	2	0	1	0	
IL PICCOLO.....	95	0	0	3	4	0	0	0	0	0	0	0	0	0	0	
LA PROVINCIA (CO).....	86	0	0	0	3	0	0	0	2	0	0	0	0	0	0	
LA PROVINCIA PAVESE.....	53	0	0	0	4	0	0	0	4	0	0	1	0	0	0	
QUOTIDIANO (LE/BR/TA).....	48	0	0	0	1	0	0	0	1	0	0	0	0	0	1	
LA REPUBBLICA.....	1000	3	3	24	23	11	11	4	15	5	3	33	26	6	79	
IL RESTO DEL CARLINO.....	416	1	12	3	12	0	0	0	2	1	0	5	0	0	6	
IL SECOLO XIX.....	266	0	1	0	4	0	0	0	1	1	0	2	0	0	0	
LA SICILIA.....	121	0	0	0	2	0	11	0	1	0	0	0	0	1	0	
IL SOLE 24 ORE.....	392	4	2	16	28	7	3	3	10	20	2	5	6	4	20	
LA STAMPA.....	706	0	0	3	14	1	2	0	6	1	0	11	2	0	8	
IL TEMPO.....	175	0	0	0	12	0	0	0	2	1	0	0	4	0	50	
IL TIRRENO.....	183	0	0	0	0	0	0	0	0	0	0	0	0	0	0	
LA TRIBUNA DI TREVISO.....	40	0	0	14	0	0	0	0	1	0	0	2	0	1	0	
TUTTOSPORT.....	152	1	0	6	4	2	2	0	8	0	1	2	4	3	5	
L'UNIONE SARDA.....	140	0	0	0	1	0	0	0	1	0	0	6	1	0	1	
L'UNITÀ.....	279	2	2	10	5	3	1	0	11	2	1	19	3	3	10	
SUPPLEMENTI																
SETTE.....	1137	4	2	19	58	12	4	6	39	11	5	27	6	6	43	
TV SETTE.....	1062	2	2	16	52	9	10	3	34	8	4	20	11	3	39	
IL VENERDI'.....	1538	6	5	30	39	15	19	10	21	7	2	43	31	7	93	

Responsabili acquisti

Lettori in un giorno medio / numero medio

Analisi secondo: ● duplicazioni di lettura

(valori assoluti x 1.000)

QUOTIDIANI	Totale	Mes- saggero Veneto	La Nazione	La Nuova Ferrara	La Nuova Sardegna	La Nuova Venezia	Il Piccolo	La Pro- vincia (CO)	La Pro- vincia Pavese	Quo- tidiano LE-BR- TA	La Re- pubblica	Il Resto del Carlino	Il Secolo XIX	La Sicilia	Il Sole 24 Ore
POPOLAZIONE 19909		91	369	29	130	28	95	86	53	48	1000	416	266	121	392
L'ADIGE.....	49	0	0	0	0	0	0	0	0	0	5	1	0	0	3
ALTO ADIGE.....	95	0	0	0	0	0	0	0	0	0	6	1	0	0	4
L'ARENA.....	96	0	0	0	0	0	0	0	0	0	5	0	0	0	2
AVVENIRE.....	133	2	10	0	0	0	0	1	0	0	16	6	0	0	8
IL CENTRO.....	53	0	0	0	0	0	0	0	0	0	5	0	0	0	1
CORRIERE UMBRIA/VITERBO.....	49	0	8	0	0	0	0	0	0	0	4	0	0	0	2
CORRIERE DELLA SERA.....	1136	11	18	0	5	7	6	17	11	1	162	21	12	7	90
CORR. DELLO SPORT-STADIO.....	212	3	9	0	5	1	2	0	0	1	27	14	2	9	10
L'ECO DI BERGAMO.....	123	0	0	0	0	0	0	0	0	0	7	0	0	0	5
LA GAZZETTA DELLO SPORT.....	427	10	25	1	3	1	6	10	2	1	36	20	15	8	17
LA GAZZ. DEL MEZZOGIORNO.....	136	0	0	0	0	0	0	0	1	9	15	0	0	0	6
GAZZETTA DEL SUD.....	160	0	0	0	0	0	0	0	0	0	14	0	0	6	5
GAZZETTA DI MANTOVA.....	60	0	0	0	0	0	0	0	0	0	2	1	0	0	1
GAZZETTA DI MODENA/CARPI.....	36	0	0	0	0	0	0	0	0	0	3	13	0	0	0
GAZZETTA DI PARMA.....	76	0	0	0	0	0	0	0	0	0	3	1	0	0	4
GAZZETTA DI REGGIO.....	40	0	0	0	0	0	0	0	0	0	3	12	1	0	2
IL GAZZETTINO.....	242	11	0	0	0	16	3	0	0	0	24	3	0	0	16
IL GIORNALE.....	312	3	8	0	3	1	4	3	4	1	23	12	4	2	28
GIORNALE DI BRESCIA.....	144	0	0	0	0	0	0	0	0	0	11	0	0	0	7
GIORNALE DI SICILIA.....	147	0	0	0	0	0	0	0	0	0	11	0	0	11	3
IL GIORNALE DI VICENZA.....	93	0	0	0	0	0	0	0	0	0	4	0	0	0	3
IL GIORNO.....	235	1	2	0	0	1	0	2	4	1	15	2	1	1	10
ITALIA OGGI.....	27	0	0	0	0	0	0	0	0	0	5	1	1	0	20
LIBERTA'.....	74	0	0	0	0	0	0	0	0	0	3	0	0	0	2
IL MANIFESTO.....	110	0	2	0	3	2	0	0	1	0	33	5	2	0	5
IL MATTINO.....	235	0	0	0	0	0	0	0	0	0	26	0	0	0	6
IL MATTINO DI PADOVA.....	58	0	0	0	0	1	0	0	0	0	6	0	0	1	4
IL MESSAGGERO.....	458	0	5	0	1	0	0	0	0	1	79	6	0	0	20
MESSAGGERO VENETO.....	91	91	0	0	0	0	9	0	0	0	8	0	0	0	6
LA NAZIONE.....	369	0	369	0	0	0	0	0	0	1	41	1	6	0	19
LA NUOVA FERRARA.....	29	0	0	29	0	0	0	0	0	0	1	9	0	0	0
LA NUOVA SARDEGNA.....	130	0	0	0	130	0	0	0	0	0	13	0	0	0	10
LA NUOVA VENEZIA.....	28	0	0	0	0	28	0	0	0	0	6	0	0	0	1
IL PICCOLO.....	95	9	0	0	0	0	95	0	0	0	7	0	0	0	5
LA PROVINCIA (CO).....	86	0	0	0	0	0	0	86	0	0	3	0	0	0	3
LA PROVINCIA PAVESE.....	53	0	0	0	0	0	0	0	53	0	2	0	0	0	5
QUOTIDIANO (LE/BR/TA).....	48	0	1	0	0	0	0	0	0	48	5	0	1	0	3
LA REPUBBLICA.....	1000	8	41	1	13	6	7	3	2	5	1000	35	14	5	72
IL RESTO DEL CARLINO.....	416	0	1	9	0	0	0	0	0	0	35	416	1	0	11
IL SECOLO XIX.....	266	0	6	0	0	0	0	0	0	1	14	1	266	0	13
LA SICILIA.....	121	0	0	0	0	0	0	0	0	0	5	0	0	121	2
IL SOLE 24 ORE.....	392	6	19	0	10	1	5	3	5	3	72	11	13	2	392
LA STAMPA.....	706	1	4	0	0	0	2	0	1	0	53	3	25	1	38
IL TEMPO.....	175	0	4	0	0	0	0	0	0	0	23	1	0	0	8
IL TIRRENO.....	183	0	47	0	0	0	0	0	0	0	10	0	1	0	8
LA TRIBUNA DI TREVISO.....	40	1	0	0	0	1	0	0	0	0	3	0	0	0	3
TUTTOSPORT.....	152	4	8	1	1	3	2	0	0	0	15	3	8	2	8
L'UNIONE SARDA.....	140	0	0	0	19	0	0	0	0	0	14	0	0	0	7
L'UNITA'.....	279	2	14	3	5	5	3	0	5	1	75	22	6	1	16
SUPPLEMENTI															
SETTE.....	1137	10	13	0	4	5	5	11	6	7	154	23	15	5	73
TV SETTE.....	1062	7	13	3	3	4	7	7	5	5	136	20	11	6	56
IL VENERDI'.....	1538	8	57	3	19	6	9	6	4	12	613	56	40	15	91

Responsabili acquisti

Lettori in un giorno medio / numero medio

Analisi secondo: ● duplicazioni di lettura

(valori assoluti x 1.000)

QUOTIDIANI	Totale	La Stampa	Il Tempo	Il Tirreno	La Tri- buna di Treviso	Tutto- Sport	L'Unione Sarda	L'Unità
POPOLAZIONE 19909		706	175	183	40	152	140	279
L'ADIGE	49	1	0	0	0	2	0	2
ALTO ADIGE	95	3	0	0	0	2	0	2
L'ARENA	96	0	0	0	0	0	0	0
AVVENIRE	133	10	9	6	0	1	3	8
IL CENTRO	53	0	6	0	0	1	0	1
CORRIERE UMBRIA/VITERBO ...	49	0	2	0	0	1	0	2
CORRIERE DELLA SERA	1136	51	12	4	2	15	11	34
CORR. DELLO SPORT-STADIO ..	212	6	10	1	0	22	5	13
L'ECO DI BERGAMO	123	1	0	0	0	3	0	3
LA GAZZETTA DELLO SPORT ...	427	25	6	10	6	40	2	24
LA GAZZ. DEL MEZZOGIORNO ..	136	2	1	0	0	3	0	1
GAZZETTA DEL SUD	160	1	0	0	0	2	0	2
GAZZETTA DI MANTOVA	60	0	0	0	0	0	0	0
GAZZETTA DI MODENA/CARPI ..	36	0	0	0	0	1	0	3
GAZZETTA DI PARMA	76	0	0	0	0	1	0	2
GAZZETTA DI REGGIO	40	0	0	0	0	0	0	2
IL GAZZETTINO	242	3	0	0	14	6	0	10
IL GIORNALE	312	14	12	0	0	4	1	5
GIORNALE DI BRESCIA	144	1	0	0	0	2	0	3
GIORNALE DI SICILIA	147	2	0	0	0	2	0	1
IL GIORNALE DI VICENZA	93	0	0	0	0	0	0	0
IL GIORNO	235	6	2	0	1	8	1	11
ITALIA OGGI	27	1	1	0	0	0	0	2
LIBERTA'	74	0	0	0	0	1	0	1
IL MANIFESTO	110	11	0	0	2	2	6	19
IL MATTINO	235	2	4	0	0	4	1	3
IL MATTINO DI PADOVA	58	0	0	0	1	3	0	3
IL MESSAGGERO	458	8	50	0	0	5	1	10
MESSAGGERO VENETO	91	1	0	0	1	4	0	2
LA NAZIONE	369	4	4	47	0	8	0	14
LA NUOVA FERRARA	29	0	0	0	0	1	0	3
LA NUOVA SARDEGNA	130	0	0	0	0	1	19	5
LA NUOVA VENEZIA	28	0	0	0	1	3	0	5
IL PICCOLO	95	2	0	0	0	2	0	3
LA PROVINCIA (CO)	86	0	0	0	0	0	0	0
LA PROVINCIA PAVESE	53	1	0	0	0	0	0	5
QUOTIDIANO (LE/BR/TA)	48	0	0	0	0	0	0	1
LA REPUBBLICA	1000	53	23	10	3	15	14	75
IL RESTO DEL CARLINO	416	3	1	0	0	3	0	22
IL SECOLO XIX	266	25	0	1	0	8	0	6
LA SICILIA	121	1	0	0	0	2	0	1
IL SOLE 24 ORE	392	38	8	8	3	8	7	16
LA STAMPA	706	706	2	2	1	29	1	22
IL TEMPO	175	2	175	0	0	3	0	1
IL TIRRENO	183	2	0	183	0	4	0	9
LA TRIBUNA DI TREVISO	40	1	0	0	40	1	0	2
TUTTOSPORT	152	29	3	4	1	152	1	11
L'UNIONE SARDA	140	1	0	0	0	1	140	6
L'UNITA'	279	22	1	9	2	11	6	279
SUPPLEMENTI								
SETTE	1137	51	12	8	1	19	9	33
TV SETTE	1062	42	22	6	1	17	6	31
IL VENERDI'	1538	59	28	23	4	24	20	70

Responsible Bill Accounting

Page No. _____ of _____

Date: _____

Particulars		Debit		Credit		Balance	
No.	Particulars	Rs.	Paise	Rs.	Paise	Rs.	Paise
1	By Balance b/d			100	00		
2	To Cash	50	00			50	00
3	To Bank	20	00			70	00
4	To Sales	100	00			170	00
5	To Other Income	50	00			220	00
6	By Cash			100	00	120	00
7	By Bank			50	00	170	00
8	By Sales			100	00	270	00
9	By Other Income			50	00	320	00
10	By Balance c/d					320	00
Total		300	00	300	00	320	00

**CONTATTI MEDI
PER COPIA**

QUOTIDIANI	ADULTI			UOMINI			DONNE			RESPONSABILI ACQUISTI		
	Totale lett. stime in '000	N. Medio cont. per copia	Totale cont. stime in '000	Totale lett. stime in '000	N. Medio cont. per copia	Totale cont. stime in '000	Totale Lett. stime in '000	N. Medio cont. per copia	Totale cont. stime in '000	Totale Lett. stime in '000	N. Medio cont. per copia	Totale cont. stime in '000
POPOLAZIONE	48511			23310			25201			19909		
L'ADIGE.....	129	1.4	183	69	1.4	100	60	1.4	83	49	1.4	71
ALTO ADIGE.....	254	1.6	415	146	1.7	247	107	1.6	167	95	1.7	158
L'ARENA.....	311	1.4	450	187	1.4	268	124	1.5	182	96	1.6	151
AVVENIRE.....	287	1.4	412	160	1.5	235	126	1.4	177	133	1.5	194
IL CENTRO.....	234	1.4	327	153	1.4	216	81	1.4	111	53	1.3	70
CORRIERE UMBRIA/VITERBO.....	199	1.5	296	129	1.5	189	70	1.5	107	49	1.5	73
CORRIERE DELLA SERA.....	3320	1.6	5312	1976	1.6	3205	1344	1.6	2106	1136	1.6	1825
CORR. DELLO SPORT-STADIO.....	1824	1.6	2852	1584	1.6	2535	239	1.3	317	212	1.4	304
L'ECO DI BERGAMO.....	322	1.4	443	178	1.4	245	145	1.4	198	123	1.5	183
LA GAZZETTA DELLO SPORT.....	3271	1.5	4833	2820	1.5	4254	450	1.3	580	427	1.4	578
LA GAZZ. DEL MEZZOGIORNO.....	621	1.4	870	436	1.4	623	185	1.3	247	136	1.4	185
GAZZETTA DEL SUD.....	548	1.7	916	358	1.7	617	190	1.6	299	160	1.6	253
GAZZETTA DI MANTOVA.....	182	1.6	288	101	1.5	155	81	1.6	133	60	1.7	100
GAZZETTA DI MODENA/CARPI.....	108	1.5	166	68	1.4	97	40	1.7	68	36	1.7	61
GAZZETTA DI PARMA.....	216	1.6	354	115	1.6	182	101	1.7	172	76	1.7	130
GAZZETTA DI REGGIO.....	129	1.5	190	75	1.4	107	53	1.6	83	40	1.5	58
IL GAZZETTINO.....	779	1.5	1190	491	1.5	740	288	1.6	450	242	1.6	381
IL GIORNALE.....	908	1.6	1478	541	1.7	915	368	1.5	563	312	1.6	497
GIORNALE DI BRESCIA.....	375	1.6	581	199	1.6	310	176	1.5	271	144	1.6	229
GIORNALE DI SICILIA.....	485	1.5	704	307	1.5	455	178	1.4	249	147	1.4	204
IL GIORNALE DI VICENZA.....	281	1.5	428	158	1.6	249	123	1.4	179	93	1.5	137
IL GIORNO.....	731	1.5	1066	455	1.5	688	276	1.4	378	235	1.4	333
ITALIA OGGI.....	113	1.4	155	79	1.3	106	34	1.5	49	27	1.3	35
LIBERTA'.....	173	1.6	281	94	1.6	146	80	1.7	135	74	1.7	126
IL MANIFESTO.....	353	1.7	609	223	1.7	382	130	1.7	227	110	1.8	197
IL MATTINO.....	967	1.6	1501	633	1.6	1013	334	1.5	487	235	1.5	355
IL MATTINO DI PADOVA.....	203	1.5	307	123	1.5	185	80	1.5	122	58	1.5	84
IL MESSAGGERO.....	1378	1.6	2205	806	1.6	1292	573	1.6	913	458	1.6	750
MESSAGGERO VENETO.....	263	1.6	417	157	1.6	258	107	1.5	159	91	1.6	144
LA NAZIONE.....	1124	1.6	1785	665	1.6	1060	459	1.6	725	369	1.6	602
LA NUOVA FERRARA.....	82	1.4	115	47	1.5	71	35	1.3	44	29	1.5	43
LA NUOVA SARDEGNA.....	414	1.7	721	238	1.8	423	176	1.7	298	130	1.8	231
LA NUOVA VENEZIA.....	90	1.6	142	60	1.6	93	30	1.6	48	28	2.0	55
IL PICCOLO.....	233	1.5	356	124	1.6	199	109	1.4	157	95	1.5	143
LA PROVINCIA(CO).....	244	1.5	362	137	1.5	200	107	1.5	163	86	1.5	125
LA PROVINCIA PAVESE.....	167	1.7	289	101	1.7	171	66	1.8	118	53	1.8	96
QUOTIDIANO(LE/BR/TA).....	220	1.4	302	152	1.4	211	68	1.3	91	48	1.3	63
LA REPUBBLICA.....	2973	1.6	4830	1730	1.7	2854	1244	1.6	1976	1000	1.6	1636
IL RESTO DEL CARLINO.....	1236	1.6	1962	705	1.6	1127	531	1.6	835	416	1.6	656
IL SECOLO XIX.....	641	1.7	1062	343	1.7	595	298	1.6	467	266	1.6	422
LA SICILIA.....	496	1.5	730	356	1.5	522	140	1.5	208	121	1.6	188
IL SOLE 24 ORE.....	1497	1.6	2383	994	1.6	1597	503	1.6	786	392	1.5	605
LA STAMPA.....	1940	1.7	3286	1137	1.7	1957	804	1.7	1329	706	1.7	1191
IL TEMPO.....	547	1.5	794	342	1.5	500	205	1.4	294	175	1.4	249
IL TIRRENO.....	576	1.6	894	329	1.6	514	247	1.5	380	183	1.6	302
LA TRIBUNA DI TREVISO.....	121	1.3	161	76	1.3	100	45	1.4	61	40	1.3	51
TUTTOSPORT.....	936	1.5	1359	777	1.5	1147	159	1.3	213	152	1.3	195
L'UNIONE SARDA.....	464	1.6	765	264	1.8	467	200	1.5	298	140	1.5	214
L'UNITA'.....	899	1.5	1386	615	1.5	946	284	1.6	440	279	1.5	432

PROBABILITA' DI LETTURA

Adulti

Valore medio della probabilità individuale di lettura per classe di frequenza dichiarata

Analisi secondo: ● frequenza di lettura

(valori assoluti x 1.000)

QUOTIDIANI	LETTORI IN TOTALE			FREQUENZA BASSA			FREQUENZA MEDIA			FREQUENZA ALTA		
	Ultimi 3 mesi (A)	Giorno medio (B)	Probabilità di lettura (A/B)	Ultimi 3 mesi (A)	Giorno medio (B)	Probabilità di lettura (B/A)	Ultimi 3 mesi (A)	Giorno medio (B)	Probabilità di lettura (B/A)	Ultimi 3 mesi (A)	Giorno medio (B)	Probabilità di lettura (B/A)
POPOLAZIONE	48511	48511	1.000	48511	48511	1.000	48511	48511	1.000	48511	48511	1.000
L'ADIGE.....	494	129	0.261	171	5	0.029	199	30	0.151	123	94	0.764
ALTO ADIGE.....	732	254	0.347	190	6	0.032	286	46	0.161	256	202	0.789
L'ARENA.....	755	311	0.412	181	4	0.022	267	53	0.199	307	255	0.831
AVVENIRE.....	1750	287	0.164	815	17	0.021	684	82	0.120	250	188	0.752
IL CENTRO.....	764	234	0.306	176	4	0.023	335	53	0.158	253	177	0.700
CORRIERE DELL'UMBRIA/VITERBO.....	800	199	0.249	229	6	0.026	352	49	0.139	219	145	0.662
CORRIERE DELLA SERA.....	14294	3320	0.232	4812	104	0.022	6461	984	0.152	3021	2232	0.739
CORRIERE DELLO SPORT-STADIO.....	8482	1824	0.215	2133	53	0.025	4764	709	0.149	1585	1062	0.670
L'ECO DI BERGAMO.....	842	322	0.382	203	7	0.034	336	64	0.190	304	252	0.829
LA GAZZETTA DELLO SPORT.....	12767	3271	0.256	2836	83	0.029	7160	1137	0.159	2772	2051	0.740
LA GAZZETTA DEL MEZZOGIORNO.....	2325	621	0.267	593	13	0.022	1061	148	0.139	671	461	0.687
GAZZETTA DEL SUD.....	1740	548	0.315	451	13	0.029	707	102	0.144	581	434	0.747
GAZZETTA DI MANTOVA.....	460	182	0.396	131	4	0.031	150	26	0.173	179	152	0.849
GAZZETTA DI MODENA/CARPI.....	419	108	0.258	116	2	0.017	183	30	0.164	119	77	0.647
GAZZETTA DI PARMA.....	450	216	0.480	105	3	0.029	124	26	0.210	220	187	0.850
GAZZETTA DI REGGIO.....	369	129	0.350	98	8	0.082	148	25	0.169	123	96	0.780
IL GAZZETTINO.....	2648	779	0.294	689	13	0.019	1077	167	0.155	882	599	0.679
IL GIORNALE.....	4686	908	0.194	2104	34	0.016	1645	194	0.118	936	680	0.726
GIORNALE DI BRESCIA.....	905	375	0.414	173	5	0.029	369	67	0.182	363	303	0.835
GIORNALE DI SICILIA.....	1714	485	0.283	413	7	0.017	765	114	0.149	536	364	0.679
IL GIORNALE DI VICENZA.....	673	281	0.418	123	5	0.041	261	52	0.199	288	224	0.778
IL GIORNO.....	3851	731	0.190	1705	31	0.018	1455	191	0.131	690	509	0.738
ITALIA OGGI.....	666	113	0.170	340	6	0.018	207	24	0.116	119	84	0.706
LIBERTA'.....	341	173	0.507	67	4	0.060	102	21	0.206	172	148	0.860
IL MANIFESTO.....	1996	353	0.177	916	18	0.020	774	114	0.147	306	221	0.722
IL MATTINO.....	3465	967	0.279	837	20	0.024	1581	250	0.158	1047	697	0.666
IL MATTINO DI PADOVA.....	719	203	0.282	192	2	0.010	317	54	0.170	210	147	0.700
IL MESSAGGERO.....	5276	1378	0.261	1613	27	0.017	2255	341	0.151	1408	1010	0.717
MESSAGGERO VENETO.....	742	263	0.354	182	6	0.033	290	46	0.159	270	212	0.785
LA NAZIONE.....	3067	1124	0.366	696	15	0.022	1199	187	0.156	1172	922	0.787
LA NUOVA FERRARA.....	284	82	0.289	91	3	0.033	106	17	0.160	87	62	0.713
LA NUOVA SARDEGNA.....	913	414	0.453	215	5	0.023	285	51	0.179	413	357	0.864
LA NUOVA VENEZIA.....	437	90	0.206	144	3	0.021	206	30	0.146	87	58	0.667
IL PICCOLO.....	480	233	0.485	108	4	0.037	135	25	0.185	237	204	0.861
LA PROVINCIA(CO).....	655	244	0.373	160	3	0.019	261	51	0.195	234	190	0.812
LA PROVINCIA PAVESE.....	468	167	0.357	103	3	0.029	199	33	0.166	166	130	0.783
QUOTIDIANO(LE/BR/TA).....	924	220	0.238	242	8	0.033	456	70	0.154	226	142	0.628
LA REPUBBLICA.....	14147	2973	0.210	4735	85	0.018	6488	901	0.139	2923	1987	0.680
IL RESTO DEL CARLINO.....	3396	1236	0.364	811	20	0.025	1240	203	0.164	1346	1014	0.753
IL SECOLO XIX.....	1552	641	0.413	318	10	0.031	577	118	0.205	657	513	0.781
LA SICILIA.....	1580	496	0.314	376	6	0.016	635	96	0.151	570	394	0.691
IL SOLE 24 ORE.....	6581	1497	0.227	2560	51	0.020	2485	351	0.141	1536	1095	0.713
LA STAMPA.....	6409	1940	0.303	2077	39	0.019	2389	402	0.168	1943	1499	0.771
IL TEMPO.....	2706	547	0.202	978	11	0.011	1135	125	0.110	594	411	0.692
IL TIRRENO.....	1445	576	0.399	286	7	0.024	481	75	0.156	678	495	0.730
LA TRIBUNA DI TREVISO.....	492	121	0.246	127	3	0.024	222	29	0.131	143	89	0.622
TUTTOSPORT.....	5499	936	0.170	1728	29	0.017	2970	386	0.130	801	522	0.652
L'UNIONE SARDA.....	1017	464	0.456	202	3	0.015	319	55	0.172	496	407	0.821
L'UNITA'.....	5124	899	0.175	2024	44	0.022	2364	329	0.139	736	526	0.715

Valore medio della probabilità individuale di lettura per classe di frequenza dichiarata

Analisi secondo: ● frequenza di lettura

(valori assoluti x 1.000)

QUOTIDIANI	LETTORI IN TOTALE			FREQUENZA BASSA			FREQUENZA MEDIA			FREQUENZA ALTA		
	Ultimi 3 mesi (A)	Giorno medio (B)	Probabilità di lettura (A/B)	Ultimi 3 mesi (A)	Giorno medio (B)	Probabilità di lettura (B/A)	Ultimi 3 mesi (A)	Giorno medio (B)	Probabilità di lettura (B/A)	Ultimi 3 mesi (A)	Giorno medio (B)	Probabilità di lettura (B/A)
POPOLAZIONE	23310	23310	1.000	23310	23310	1.000	23310	23310	1.000	23310	23310	1.000
L'ADIGE	267	69	0.258	98	4	0.041	109	18	0.165	60	47	0.783
ALTO ADIGE	382	146	0.382	92	3	0.033	139	22	0.158	151	121	0.801
L'ARENA	392	187	0.477	81	1	0.012	126	26	0.206	185	160	0.865
AVVENIRE	861	160	0.186	370	9	0.024	347	45	0.130	144	106	0.736
IL CENTRO	433	153	0.353	82	1	0.012	185	35	0.189	166	117	0.705
CORRIERE DELL'UMBRIA/VITERBO	439	129	0.294	102	3	0.029	191	29	0.152	146	98	0.671
CORRIERE DELLA SERA	8087	1976	0.244	2603	61	0.023	3724	594	0.160	1760	1321	0.751
CORRIERE DELLO SPORT-STADIO	6542	1584	0.242	1460	38	0.026	3678	590	0.160	1404	957	0.682
L'ECO DI BERGAMO	447	178	0.398	105	5	0.048	175	34	0.194	167	139	0.832
LA GAZZETTA DELLO SPORT	9722	2820	0.290	1818	62	0.034	5473	930	0.170	2431	1829	0.752
LA GAZZETTA DEL MEZZOGIORNO	1367	436	0.319	296	6	0.020	609	97	0.159	462	333	0.721
GAZZETTA DEL SUD	1008	358	0.355	234	8	0.034	408	68	0.167	366	282	0.770
GAZZETTA DI MANTOVA	251	101	0.402	75	2	0.027	80	14	0.175	96	84	0.875
GAZZETTA DI MODENA/CARPI	228	68	0.298	51	1	0.020	103	18	0.175	74	49	0.662
GAZZETTA DI PARMA	238	115	0.483	62	2	0.032	54	11	0.204	121	103	0.851
GAZZETTA DI REGGIO	213	75	0.352	53	6	0.113	88	15	0.170	72	54	0.750
IL GAZZETTINO	1452	491	0.338	324	7	0.022	593	99	0.167	536	385	0.718
IL GIORNALE	2684	541	0.202	1199	22	0.018	955	126	0.132	529	393	0.743
GIORNALE DI BRESCIA	463	199	0.430	93	3	0.032	175	35	0.200	196	160	0.816
GIORNALE DI SICILIA	979	307	0.314	200	2	0.010	427	68	0.159	351	237	0.675
IL GIORNALE DI VICENZA	352	158	0.449	62	3	0.048	131	28	0.214	159	127	0.799
IL GIORNO	2224	455	0.205	964	19	0.020	837	118	0.141	423	319	0.754
ITALIA OGGI	416	79	0.190	211	4	0.019	126	16	0.127	79	59	0.747
LIBERTA'	178	94	0.528	36	1	0.028	45	8	0.178	97	85	0.876
IL MANIFESTO	1210	223	0.184	546	12	0.022	474	71	0.150	190	140	0.737
IL MATTINO	1943	633	0.326	404	11	0.027	860	152	0.177	679	470	0.692
IL MATTINO DI PADOVA	399	123	0.308	100	1	0.010	181	35	0.193	118	87	0.737
IL MESSAGGERO	2821	806	0.286	794	14	0.018	1212	193	0.159	815	599	0.735
MESSAGGERO VENETO	414	157	0.379	100	3	0.030	156	25	0.160	158	129	0.816
LA NAZIONE	1656	665	0.402	341	9	0.026	634	102	0.161	681	554	0.814
LA NUOVA FERRARA	159	47	0.296	43	1	0.023	67	11	0.164	48	35	0.729
LA NUOVA SARDEGNA	488	238	0.488	120	3	0.025	131	25	0.191	237	210	0.886
LA NUOVA VENEZIA	253	60	0.237	76	1	0.013	124	21	0.169	53	38	0.717
IL PICCOLO	246	124	0.504	56	2	0.036	65	12	0.185	126	109	0.865
LA PROVINCIA(CO)	316	137	0.434	61	2	0.033	123	28	0.228	133	108	0.812
LA PROVINCIA PAVESE	245	101	0.412	37	0	0.000	105	17	0.162	103	83	0.806
QUOTIDIANO(LE/BR/TA)	515	152	0.295	94	4	0.043	261	43	0.165	160	105	0.656
LA REPUBBLICA	7836	1730	0.221	2560	49	0.019	3622	526	0.145	1654	1155	0.698
IL RESTO DEL CARLINO	1849	705	0.381	404	12	0.030	666	109	0.164	779	584	0.750
IL SECOLO XIX	812	343	0.422	178	7	0.039	288	61	0.212	346	275	0.795
LA SICILIA	929	356	0.383	174	2	0.011	335	58	0.173	420	296	0.705
IL SOLE 24 ORE	4082	994	0.244	1511	31	0.021	1556	226	0.145	1015	737	0.726
LA STAMPA	3514	1137	0.324	1115	20	0.018	1284	233	0.181	1114	884	0.794
IL TEMPO	1586	342	0.216	572	8	0.014	646	77	0.119	368	257	0.698
IL TIRRENO	773	329	0.426	133	3	0.023	258	44	0.171	383	282	0.736
LA TRIBUNA DI TREVISO	285	76	0.287	53	1	0.019	120	17	0.142	92	58	0.630
TUTTOSPORT	4326	777	0.180	1287	23	0.018	2366	310	0.131	673	444	0.660
L'UNIONE SARDA	520	264	0.508	91	2	0.022	162	32	0.198	267	230	0.861
L'UNITA'	3228	615	0.191	1208	28	0.023	1526	231	0.151	494	356	0.721

Donne

Valore medio della probabilità individuale di lettura per classe di frequenza dichiarata

Analisi secondo: ● frequenza di lettura

(valori assoluti x 1.000)

QUOTIDIANI	LETTORI IN TOTALE			FREQUENZA BASSA			FREQUENZA MEDIA			FREQUENZA ALTA		
	Ultimi 3 mesi (A)	Giorno medio (B)	Probabilità di lettura (A/B)	Ultimi 3 mesi (A)	Giorno medio (B)	Probabilità di lettura (B/A)	Ultimi 3 mesi (A)	Giorno medio (B)	Probabilità di lettura (B/A)	Ultimi 3 mesi (A)	Giorno medio (B)	Probabilità di lettura (B/A)
POPOLAZIONE	25201	25201	1.000	25201	25201	1.000	25201	25201	1.000	25201	25201	1.000
L'ADIGE	227	60	0.264	73	1	0.014	91	12	0.132	63	47	0.746
ALTO ADIGE	350	107	0.306	99	2	0.020	146	24	0.164	105	81	0.771
L'ARENA	362	124	0.343	99	3	0.030	141	27	0.191	122	94	0.770
AVVENIRE	889	126	0.142	446	7	0.016	338	37	0.109	106	82	0.774
IL CENTRO	332	81	0.244	94	2	0.021	150	18	0.120	88	60	0.682
CORRIERE DELL'UMBRIA/VITERBO	360	70	0.194	127	3	0.024	161	20	0.124	73	47	0.644
CORRIERE DELLA SERA	6207	1344	0.217	2209	44	0.020	2737	389	0.142	1260	911	0.723
CORRIERE DELLO SPORT-STADIO	1940	239	0.123	673	15	0.022	1086	119	0.110	181	105	0.580
L'ECO DI BERGAMO	395	145	0.367	98	2	0.020	161	30	0.186	136	113	0.831
LA GAZZETTA DELLO SPORT	3046	450	0.148	1017	21	0.021	1687	207	0.123	341	222	0.651
LA GAZZETTA DEL MEZZOGIORNO	957	185	0.193	297	7	0.024	452	50	0.111	209	128	0.612
GAZZETTA DEL SUD	732	190	0.260	217	5	0.023	300	34	0.113	215	151	0.702
GAZZETTA DI MANTOVA	209	81	0.388	56	2	0.036	71	12	0.169	83	68	0.819
GAZZETTA DI MODENA/CARPI	190	40	0.211	65	1	0.015	80	12	0.150	45	28	0.622
GAZZETTA DI PARMA	213	101	0.474	43	1	0.023	70	15	0.214	99	84	0.848
GAZZETTA DI REGGIO	156	53	0.340	45	2	0.044	60	10	0.167	51	42	0.824
IL GAZZETTINO	1196	288	0.241	366	6	0.016	484	68	0.140	346	213	0.616
IL GIORNALE	2002	368	0.184	905	12	0.013	690	68	0.099	407	287	0.705
GIORNALE DI BRESCIA	442	176	0.398	80	2	0.025	194	31	0.160	168	143	0.851
GIORNALE DI SICILIA	735	178	0.242	212	5	0.024	337	46	0.136	185	128	0.692
IL GIORNALE DI VICENZA	321	123	0.383	61	2	0.033	130	24	0.185	129	97	0.752
IL GIORNO	1626	276	0.170	742	12	0.016	618	74	0.120	266	190	0.714
ITALIA OGGI	250	34	0.136	129	1	0.008	81	7	0.086	40	25	0.625
LIBERTA'	163	80	0.491	31	3	0.097	57	14	0.246	75	63	0.840
IL MANIFESTO	786	130	0.165	370	6	0.016	300	43	0.143	116	81	0.698
IL MATTINO	1522	334	0.219	433	9	0.021	721	98	0.136	368	227	0.617
IL MATTINO DI PADOVA	320	80	0.250	92	1	0.011	136	18	0.132	92	60	0.652
IL MESSAGGERO	2455	573	0.233	819	13	0.016	1042	148	0.142	593	411	0.693
MESSAGGERO VENETO	328	107	0.326	82	3	0.037	134	21	0.157	111	83	0.748
LA NAZIONE	1412	459	0.325	356	6	0.017	565	85	0.150	492	368	0.748
LA NUOVA FERRARA	125	35	0.280	47	2	0.043	39	6	0.154	39	26	0.667
LA NUOVA SARDEGNA	425	176	0.414	95	2	0.021	154	27	0.175	176	148	0.841
LA NUOVA VENEZIA	184	30	0.163	68	1	0.015	82	9	0.110	35	20	0.571
IL PICCOLO	234	109	0.466	52	2	0.038	70	12	0.171	111	95	0.856
LA PROVINCIA(CO)	339	107	0.316	99	2	0.020	136	23	0.167	102	82	0.804
LA PROVINCIA PAVESE	223	66	0.296	66	3	0.045	94	16	0.170	63	47	0.746
QUOTIDIANO(LE/BR/TA)	409	68	0.166	148	5	0.034	195	27	0.138	66	36	0.545
LA REPUBBLICA	6310	1244	0.197	2175	36	0.017	2866	376	0.131	1269	832	0.656
IL RESTO DEL CARLINO	1548	531	0.343	406	8	0.020	574	93	0.162	567	430	0.758
IL SECOLO XIX	740	298	0.403	140	3	0.021	289	57	0.197	310	238	0.768
LA SICILIA	652	140	0.215	202	4	0.020	300	38	0.127	150	98	0.653
IL SOLE 24 ORE	2499	503	0.201	1049	20	0.019	929	125	0.135	521	358	0.687
LA STAMPA	2895	804	0.278	962	19	0.020	1105	169	0.153	828	615	0.743
IL TEMPO	1121	205	0.183	406	3	0.007	489	48	0.098	226	153	0.677
IL TIRRENO	672	247	0.368	154	4	0.026	223	30	0.135	295	213	0.722
LA TRIBUNA DI TREVISO	227	45	0.198	74	2	0.027	102	12	0.118	50	31	0.620
TUTTOSPORT	1173	159	0.136	441	6	0.014	604	76	0.126	128	77	0.602
L'UNIONE SARDA	497	200	0.402	110	1	0.009	157	23	0.146	230	176	0.765
L'UNITA'	1896	284	0.150	815	16	0.020	838	98	0.117	242	169	0.698

Responsabili acquisti

Valore medio della probabilità individuale di lettura per classe di frequenza dichiarata

Analisi secondo: ● frequenza di lettura

(valori assoluti x 1.000)

QUOTIDIANI	LETTORI IN TOTALE			FREQUENZA BASSA			FREQUENZA MEDIA			FREQUENZA ALTA		
	Ultimi 3 mesi (A)	Giorno medio (B)	Probabilità di lettura (A/B)	Ultimi 3 mesi (A)	Giorno medio (B)	Probabilità di lettura (B/A)	Ultimi 3 mesi (A)	Giorno medio (B)	Probabilità di lettura (B/A)	Ultimi 3 mesi (A)	Giorno medio (B)	Probabilità di lettura (B/A)
POPOLAZIONE	19909	19909	1.000	19909	19909	1.000	19909	19909	1.000	19909	19909	1.000
L'ADIGE.....	190	49	0.258	60	1	0.017	79	10	0.127	51	38	0.745
ALTO ADIGE.....	289	95	0.329	83	2	0.024	109	17	0.156	97	76	0.784
L'ARENA.....	270	96	0.356	75	2	0.027	102	18	0.176	94	77	0.819
AVVENIRE.....	739	133	0.180	353	6	0.017	271	33	0.122	115	94	0.817
IL CENTRO.....	246	53	0.215	76	1	0.013	115	15	0.130	55	37	0.673
CORRIERE DELL'UMBRIA/VITERBO.....	270	49	0.181	99	3	0.030	123	15	0.122	47	31	0.660
CORRIERE DELLA SERA.....	4707	1136	0.241	1593	39	0.024	2061	310	0.150	1053	787	0.747
CORRIERE DELLO SPORT-STADIO.....	1386	212	0.153	422	10	0.024	801	94	0.117	163	107	0.656
L'ECO DI BERGAMO.....	303	123	0.406	67	1	0.015	120	23	0.192	115	100	0.870
LA GAZZETTA DELLO SPORT.....	2238	427	0.191	623	11	0.018	1265	163	0.129	349	252	0.722
LA GAZZETTA DEL MEZZOGIORNO.....	653	136	0.208	198	4	0.020	302	34	0.113	153	98	0.641
GAZZETTA DEL SUD.....	563	160	0.284	158	4	0.025	225	27	0.120	181	129	0.713
GAZZETTA DI MANTOVA.....	164	60	0.366	43	2	0.047	65	11	0.169	56	47	0.839
GAZZETTA DI MODENA/CARPI.....	151	36	0.238	45	1	0.022	66	10	0.152	40	25	0.625
GAZZETTA DI PARMA.....	168	76	0.452	36	1	0.028	56	13	0.232	76	63	0.829
GAZZETTA DI REGGIO.....	114	40	0.351	36	2	0.056	43	8	0.186	36	30	0.833
IL GAZZETTINO.....	912	242	0.265	253	4	0.016	381	55	0.144	278	183	0.658
IL GIORNALE.....	1427	312	0.219	591	10	0.017	497	53	0.107	338	249	0.737
GIORNALE DI BRESCIA.....	341	144	0.422	62	2	0.032	146	25	0.171	133	117	0.880
GIORNALE DI SICILIA.....	551	147	0.267	167	4	0.024	231	32	0.139	153	112	0.732
IL GIORNALE DI VICENZA.....	241	93	0.386	54	2	0.037	99	20	0.202	89	70	0.787
IL GIORNO.....	1247	235	0.188	535	11	0.021	479	59	0.123	233	166	0.712
ITALIA OGGI.....	195	27	0.138	105	1	0.010	57	6	0.105	33	21	0.636
LIBERTA'.....	138	74	0.536	19	2	0.105	48	12	0.250	71	60	0.845
IL MANIFESTO.....	605	110	0.182	271	5	0.018	233	30	0.129	100	75	0.750
IL MATTINO.....	995	235	0.236	295	5	0.017	454	60	0.132	246	169	0.687
IL MATTINO DI PADOVA.....	233	58	0.249	61	1	0.016	109	18	0.165	63	39	0.619
IL MESSAGGERO.....	1782	458	0.257	547	9	0.016	759	111	0.146	476	337	0.708
MESSAGGERO VENETO.....	270	91	0.337	66	3	0.045	110	17	0.155	95	72	0.758
LA NAZIONE.....	1101	369	0.335	259	3	0.012	444	66	0.149	398	300	0.754
LA NUOVA FERRARA.....	100	29	0.290	40	1	0.025	25	4	0.160	35	24	0.686
LA NUOVA SARDEGNA.....	331	130	0.393	85	2	0.024	120	20	0.167	126	109	0.865
LA NUOVA VENEZIA.....	137	28	0.204	52	1	0.019	58	7	0.121	28	20	0.714
IL PICCOLO.....	196	95	0.485	38	1	0.026	64	11	0.172	94	83	0.883
LA PROVINCIA(CO).....	263	86	0.327	78	1	0.013	105	17	0.162	81	67	0.827
LA PROVINCIA PAVESE.....	191	53	0.277	55	2	0.036	85	13	0.153	50	38	0.760
QUOTIDIANO(LE/BR/TA).....	284	48	0.169	96	3	0.031	145	20	0.138	43	25	0.581
LA REPUBBLICA.....	4545	1000	0.220	1442	28	0.019	2107	286	0.136	996	685	0.688
IL RESTO DEL CARLINO.....	1228	416	0.339	318	8	0.025	476	80	0.168	433	329	0.760
IL SECOLO XIX.....	628	266	0.424	107	3	0.028	245	46	0.188	277	217	0.783
LA SICILIA.....	506	121	0.239	143	2	0.014	221	27	0.122	143	92	0.643
IL SOLE 24 ORE.....	1905	392	0.206	780	14	0.018	722	102	0.141	403	276	0.685
LA STAMPA.....	2279	706	0.310	700	13	0.019	835	135	0.162	745	557	0.748
IL TEMPO.....	890	175	0.197	302	3	0.010	394	40	0.102	194	131	0.675
IL TIRRENO.....	504	183	0.363	122	4	0.033	166	22	0.133	216	158	0.731
LA TRIBUNA DI TREVISO.....	178	40	0.225	54	1	0.019	75	8	0.107	49	31	0.633
TUTTOSPORT.....	949	152	0.160	335	4	0.012	485	64	0.132	129	84	0.651
L'UNIONE SARDA.....	369	140	0.379	81	1	0.012	131	18	0.137	158	121	0.766
L'UNITA'.....	1595	279	0.175	653	15	0.023	695	89	0.128	247	175	0.709

Adulti

Valore medio della probabilità individuale di lettura per valori di frequenza dichiarata

Analisi secondo: ● valori di frequenza dichiarata

(valori assoluti x 1.000)

QUOTIDIANI	1 VOLTA AL MESE			2-3 VOLTE AL MESE			1 VOLTA SETTIMANA			2 VOLTE SETTIMANA		
	Ultimi 3 mesi (A)	Giorno medio (B)	Probabilità di lettura (A/B)	Ultimi 3 mesi (A)	Giorno medio (B)	Probabilità di lettura (B/A)	Ultimi 3 mesi (A)	Giorno medio (B)	Probabilità di lettura (B/A)	Ultimi 3 mesi (A)	Giorno medio (B)	Probabilità di lettura (B/A)
L'ADIGE	75	2	0.027	96	2	0.021	85	7	0.082	68	12	0.176
ALTO ADIGE	85	3	0.035	105	3	0.029	124	13	0.105	88	15	0.170
L'ARENA	76	1	0.013	105	3	0.029	106	13	0.123	85	18	0.212
AVVENIRE	397	6	0.015	418	10	0.024	477	44	0.092	131	18	0.137
IL CENTRO	86	1	0.012	90	2	0.022	160	13	0.081	98	19	0.194
CORRIERE DELL'UMBRIA/VITERBO	98	1	0.010	131	4	0.031	163	11	0.067	102	16	0.157
CORRIERE DELLA SERA	2188	36	0.016	2626	68	0.026	3011	257	0.085	2085	332	0.159
CORRIERE DELLO SPORT-STADIO	896	16	0.018	1238	37	0.030	2977	315	0.106	1145	207	0.181
L'ECO DI BERGAMO	96	3	0.031	107	4	0.037	161	18	0.112	115	26	0.226
LA GAZZETTA DELLO SPORT	1146	25	0.022	1690	57	0.034	4349	491	0.113	1849	369	0.200
LA GAZZETTA DEL MEZZOGIORNO	266	4	0.015	326	8	0.025	527	48	0.091	324	48	0.148
GAZZETTA DEL SUD	224	5	0.022	227	7	0.031	309	28	0.091	249	41	0.165
GAZZETTA DI MANTOVA	71	1	0.014	60	3	0.050	71	8	0.113	43	7	0.163
GAZZETTA DI MODENA/CARPI	50	1	0.020	66	1	0.015	93	9	0.097	36	5	0.139
GAZZETTA DI PARMA	59	1	0.017	46	3	0.065	57	8	0.140	41	9	0.220
GAZZETTA DI REGGIO	50	2	0.040	47	6	0.128	71	9	0.127	42	8	0.190
IL GAZZETTINO	306	5	0.016	383	9	0.023	514	46	0.089	329	61	0.185
IL GIORNALE	1090	13	0.012	1014	21	0.021	865	66	0.076	491	67	0.136
GIORNALE DI BRESCIA	89	2	0.022	84	3	0.036	170	19	0.112	109	23	0.211
GIORNALE DI SICILIA	194	2	0.010	218	5	0.023	347	32	0.092	224	37	0.165
IL GIORNALE DI VICENZA	59	3	0.051	64	2	0.031	111	11	0.099	95	22	0.232
IL GIORNO	867	13	0.015	839	18	0.021	780	60	0.077	449	71	0.158
ITALIA OGGI	199	2	0.010	141	4	0.028	121	8	0.086	52	8	0.154
LIBERTA'	39	3	0.077	28	1	0.036	47	5	0.106	32	8	0.250
IL MANIFESTO	492	6	0.012	424	12	0.028	409	36	0.088	224	42	0.188
IL MATTINO	409	7	0.017	428	13	0.030	693	69	0.100	544	89	0.164
IL MATTINO DI PADOVA	101	1	0.010	91	1	0.011	133	15	0.113	108	18	0.167
IL MESSAGGERO	779	11	0.014	834	16	0.019	1020	84	0.082	729	117	0.160
MESSAGGERO VENETO	76	1	0.013	106	5	0.047	120	12	0.100	89	12	0.135
LA NAZIONE	345	5	0.014	351	10	0.028	545	49	0.090	347	61	0.176
LA NUOVA FERRARA	54	1	0.019	37	1	0.027	51	6	0.118	37	7	0.189
LA NUOVA SARDEGNA	89	0	0.000	126	5	0.040	96	10	0.104	89	14	0.157
LA NUOVA VENEZIA	64	1	0.016	80	2	0.025	88	7	0.080	65	12	0.185
IL PICCOLO	54	1	0.019	55	2	0.036	60	5	0.083	34	6	0.176
LA PROVINCIA(CO)	81	1	0.012	78	2	0.026	133	17	0.128	65	15	0.231
LA PROVINCIA PAVESE	54	1	0.019	50	2	0.040	117	13	0.111	47	11	0.234
QUOTIDIANO(LE/BR/TA)	99	3	0.030	143	6	0.042	242	24	0.099	124	23	0.185
LA REPUBBLICA	2064	23	0.011	2672	62	0.023	3262	279	0.086	2005	319	0.159
IL RESTO DEL CARLINO	373	6	0.016	438	14	0.032	528	49	0.093	406	74	0.182
IL SECOLO XIX	170	4	0.024	148	6	0.041	259	35	0.135	207	43	0.208
LA SICILIA	212	2	0.009	164	4	0.024	302	30	0.099	173	27	0.156
IL SOLE 24 ORE	1357	17	0.013	1203	34	0.028	1385	126	0.091	698	121	0.173
LA STAMPA	1008	14	0.014	1089	25	0.023	1162	110	0.095	703	136	0.193
IL TEMPO	491	3	0.006	487	8	0.016	549	38	0.069	377	46	0.122
IL TIRRENO	132	2	0.015	154	4	0.026	205	17	0.083	142	24	0.169
LA TRIBUNA DI TREVISO	53	1	0.019	74	2	0.027	113	9	0.080	68	11	0.162
TUTTOSPORT	799	10	0.013	929	19	0.020	1852	181	0.098	765	121	0.158
L'UNIONE SARDA	109	1	0.009	93	2	0.022	121	10	0.083	117	22	0.188
L'UNITA'	1042	15	0.014	982	29	0.030	1468	147	0.100	582	97	0.167

Valore medio della probabilità individuale di lettura per valori di frequenza dichiarata

Analisi secondo: ● valori di frequenza dichiarata

(valori assoluti x 1.000)

QUOTIDIANI	3 VOLTE SETTIMANA			4 VOLTE SETTIMANA			5 VOLTE SETTIMANA			6 VOLTE SETTIMANA			7 VOLTE SETTIMANA		
	Ultimi 3 mesi (A)	Giorno medio (B)	Prob. di lettura (A/B)	Ultimi 3 mesi (A)	Giorno medio (B)	Prob. di lettura (B/A)	Ultimi 3 mesi (A)	Giorno medio (B)	Prob. di lettura (B/A)	Ultimi 3 mesi (A)	Giorno medio (B)	Prob. di lettura (B/A)	Ultimi 3 mesi (A)	Giorno medio (B)	Prob. di lettura (B/A)
L'ADIGE.....	47	10	0.213	11	4	0.364	31	20	0.645	31	24	0.774	50	47	0.940
ALTO ADIGE.....	74	18	0.243	30	12	0.400	43	25	0.581	36	26	0.722	148	139	0.939
L'ARENA.....	76	22	0.289	35	16	0.457	39	25	0.641	47	37	0.787	187	177	0.947
AVVENIRE.....	76	20	0.263	27	9	0.333	41	22	0.537	59	51	0.864	123	106	0.862
IL CENTRO.....	78	22	0.282	37	13	0.351	44	23	0.523	49	34	0.694	123	107	0.870
CORRIERE DELL'UMBRIA/VITERBO.....	87	22	0.253	42	16	0.381	47	25	0.532	37	26	0.703	92	77	0.837
CORRIERE DELLA SERA.....	1366	395	0.289	535	219	0.409	496	259	0.522	370	273	0.738	1620	1481	0.914
CORRIERE DELLO SPORT-STADIO.....	641	187	0.292	322	113	0.351	289	147	0.509	247	169	0.684	726	632	0.871
L'ECO DI BERGAMO.....	60	19	0.317	34	13	0.382	41	25	0.610	31	25	0.806	198	189	0.955
LA GAZZETTA DELLO SPORT.....	962	277	0.288	412	161	0.391	478	263	0.550	437	318	0.728	1445	1309	0.906
LA GAZZETTA DEL MEZZOGIORNO.....	210	52	0.248	107	36	0.336	100	51	0.510	100	67	0.670	364	307	0.843
GAZZETTA DEL SUD.....	149	33	0.221	93	36	0.387	110	58	0.527	92	72	0.783	286	267	0.934
GAZZETTA DI MANTOVA.....	37	10	0.270	16	8	0.500	16	8	0.500	20	16	0.800	127	120	0.945
GAZZETTA DI MODENA/CARPI.....	54	15	0.278	19	5	0.263	30	12	0.400	26	18	0.692	45	42	0.933
GAZZETTA DI PARMA.....	26	10	0.385	20	8	0.400	24	16	0.667	22	18	0.818	155	145	0.935
GAZZETTA DI REGGIO.....	35	8	0.229	20	9	0.450	21	12	0.571	17	15	0.882	66	60	0.909
IL GAZZETTINO.....	234	60	0.256	116	41	0.353	129	59	0.457	123	79	0.642	514	420	0.817
IL GIORNALE.....	290	61	0.210	131	39	0.298	163	81	0.497	101	69	0.683	541	491	0.908
GIORNALE DI BRESCIA.....	90	25	0.278	39	16	0.410	26	15	0.577	33	23	0.697	266	250	0.940
GIORNALE DI SICILIA.....	194	45	0.232	86	28	0.318	63	29	0.460	133	94	0.707	252	213	0.845
IL GIORNALE DI VICENZA.....	56	19	0.339	49	22	0.449	44	28	0.636	41	32	0.780	154	142	0.922
IL GIORNO.....	226	61	0.270	110	42	0.382	127	71	0.559	96	70	0.729	357	325	0.910
ITALIA OGGI.....	34	7	0.206	14	5	0.357	30	17	0.567	21	15	0.714	53	46	0.868
LIBERTA'.....	24	8	0.333	16	8	0.500	13	9	0.692	16	11	0.688	128	120	0.938
IL MANIFESTO.....	141	37	0.262	54	21	0.389	61	34	0.557	100	87	0.870	91	79	0.868
IL MATTINO.....	344	91	0.265	198	76	0.384	213	105	0.493	151	106	0.702	485	411	0.847
IL MATTINO DI PADOVA.....	76	21	0.276	45	17	0.378	32	18	0.563	28	20	0.714	105	91	0.867
IL MESSAGGERO.....	505	140	0.277	239	92	0.385	237	131	0.553	210	146	0.695	722	642	0.889
MESSAGGERO VENETO.....	81	22	0.272	41	16	0.390	30	15	0.500	33	25	0.758	166	156	0.940
LA NAZIONE.....	307	76	0.248	102	39	0.382	150	77	0.513	152	110	0.724	768	695	0.905
LA NUOVA FERRARA.....	19	4	0.211	16	5	0.313	15	8	0.533	11	9	0.818	45	39	0.867
LA NUOVA SARDEGNA.....	99	28	0.283	41	13	0.317	24	11	0.458	30	21	0.700	318	313	0.984
LA NUOVA VENEZIA.....	53	11	0.208	12	4	0.333	18	7	0.389	7	3	0.429	51	43	0.843
IL PICCOLO.....	42	14	0.333	20	9	0.450	28	17	0.607	24	19	0.792	166	159	0.958
LA PROVINCIA(CO).....	64	19	0.297	24	9	0.375	31	17	0.548	26	21	0.808	153	143	0.935
LA PROVINCIA PAVESE.....	35	9	0.257	17	8	0.471	21	15	0.714	90	77	0.856	38	31	0.816
QUOTIDIANO(LE/BR/TA).....	89	23	0.258	43	14	0.326	57	31	0.544	81	58	0.716	46	38	0.826
LA REPUBBLICA.....	1221	303	0.248	612	227	0.371	500	254	0.508	409	278	0.680	1402	1229	0.877
IL RESTO DEL CARLINO.....	305	79	0.259	186	72	0.387	180	97	0.539	191	134	0.702	789	711	0.901
IL SECOLO XIX.....	111	40	0.360	74	32	0.432	117	73	0.624	432	380	0.880	33	28	0.848
LA SICILIA.....	160	38	0.238	88	31	0.352	83	40	0.482	106	70	0.660	293	253	0.863
IL SOLE 24 ORE.....	402	104	0.259	212	82	0.387	368	227	0.617	245	174	0.710	712	612	0.860
LA STAMPA.....	524	157	0.300	239	96	0.402	262	148	0.565	223	157	0.704	1218	1097	0.901
IL TEMPO.....	209	41	0.196	110	31	0.282	81	40	0.494	71	49	0.690	331	291	0.879
IL TIRRENO.....	133	33	0.248	91	35	0.385	69	33	0.478	86	55	0.640	432	372	0.861
LA TRIBUNA DI TREVISO.....	41	10	0.244	25	8	0.320	25	11	0.440	19	11	0.579	74	59	0.797
TUTTOSPORT.....	353	84	0.238	150	58	0.387	148	64	0.432	141	89	0.631	383	310	0.854
L'UNIONE SARDA.....	82	22	0.268	54	21	0.389	60	32	0.533	49	34	0.694	334	320	0.958
L'UNITA'.....	314	86	0.274	139	53	0.381	117	58	0.496	89	61	0.685	391	355	0.908

Uomini

Valore medio della probabilità individuale di lettura per valori di frequenza dichiarata

Analisi secondo: ● valori di frequenza dichiarata

(valori assoluti x 1.000)

QUOTIDIANI	1 VOLTA AL MESE			2-3 VOLTE AL MESE			1 VOLTA SETTIMANA			2 VOLTE SETTIMANA		
	Ultimi 3 mesi (A)	Giorno medio (B)	Probabilità di lettura (A/B)	Ultimi 3 mesi (A)	Giorno medio (B)	Probabilità di lettura (B/A)	Ultimi 3 mesi (A)	Giorno medio (B)	Probabilità di lettura (B/A)	Ultimi 3 mesi (A)	Giorno medio (B)	Probabilità di lettura (B/A)
L'ADIGE.....	40	2	0.050	58	2	0.034	42	4	0.095	43	8	0.186
ALTO ADIGE.....	42	2	0.048	49	2	0.041	60	8	0.133	46	7	0.152
L'ARENA.....	39	1	0.026	43	0	0.000	45	5	0.111	50	11	0.220
AVVENIRE.....	167	3	0.018	203	6	0.030	240	24	0.100	73	12	0.164
IL CENTRO.....	35	0	0.000	46	1	0.022	76	7	0.092	66	13	0.197
CORRIERE DELL'UMBRIA/VITERBO.....	45	0	0.000	57	2	0.035	87	6	0.069	52	9	0.173
CORRIERE DELLA SERA.....	1108	17	0.015	1495	44	0.029	1650	141	0.085	1294	220	0.170
CORRIERE DELLO SPORT-STADIO.....	567	10	0.018	693	28	0.031	2158	242	0.112	979	181	0.185
L'ECO DI BERGAMO.....	54	3	0.056	51	2	0.039	81	9	0.111	59	12	0.203
LA GAZZETTA DELLO SPORT.....	668	15	0.022	1150	46	0.040	3072	357	0.116	1557	323	0.207
LA GAZZETTA DEL MEZZOGIORNO.....	132	2	0.015	164	3	0.018	271	27	0.100	198	35	0.177
GAZZETTA DEL SUD.....	110	4	0.036	124	4	0.032	167	17	0.102	135	27	0.200
GAZZETTA DI MANTOVA.....	41	1	0.024	34	1	0.029	39	4	0.103	17	3	0.176
GAZZETTA DI MODENA/CARPI.....	21	0	0.000	30	1	0.033	48	5	0.104	24	4	0.167
GAZZETTA DI PARMA.....	36	0	0.000	26	2	0.077	22	3	0.136	22	4	0.182
GAZZETTA DI REGGIO.....	25	1	0.040	28	5	0.179	42	7	0.167	26	5	0.192
IL GAZZETTINO.....	149	2	0.013	174	5	0.029	274	26	0.095	184	35	0.190
IL GIORNALE.....	605	8	0.013	594	14	0.024	463	38	0.082	328	47	0.143
GIORNALE DI BRESCIA.....	44	1	0.023	48	2	0.042	79	8	0.101	53	13	0.245
GIORNALE DI SICILIA.....	88	0	0.000	113	2	0.018	169	19	0.112	131	18	0.137
IL GIORNALE DI VICENZA.....	33	2	0.061	29	1	0.034	55	6	0.109	54	12	0.222
IL GIORNO.....	485	7	0.014	478	12	0.025	437	34	0.078	267	45	0.169
ITALIA OGGI.....	128	1	0.008	83	3	0.036	64	5	0.078	39	7	0.179
LIBERTA'.....	20	0	0.000	15	1	0.067	21	2	0.095	14	3	0.214
IL MANIFESTO.....	286	3	0.010	260	9	0.035	244	23	0.094	144	27	0.188
IL MATTINO.....	210	3	0.014	194	8	0.041	371	40	0.108	278	49	0.176
IL MATTINO DI PADOVA.....	52	1	0.019	48	0	0.000	70	9	0.129	68	11	0.162
IL MESSAGGERO.....	363	5	0.014	431	9	0.021	530	44	0.083	407	66	0.162
MESSAGGERO VENETO.....	39	0	0.000	61	2	0.033	64	7	0.109	49	7	0.143
LA NAZIONE.....	169	3	0.018	172	6	0.035	280	26	0.093	185	33	0.178
LA NUOVA FERRARA.....	21	0	0.000	22	0	0.000	28	3	0.107	27	5	0.185
LA NUOVA SARDEGNA.....	55	0	0.000	65	3	0.046	47	5	0.106	40	6	0.150
LA NUOVA VENEZIA.....	31	0	0.000	45	1	0.022	50	4	0.080	38	8	0.211
IL PICCOLO.....	27	1	0.037	29	1	0.034	32	3	0.094	15	4	0.267
LA PROVINCIA(CO).....	36	1	0.028	25	1	0.040	62	8	0.129	26	7	0.269
LA PROVINCIA PAVESE.....	17	0	0.000	19	0	0.000	66	7	0.106	20	4	0.200
QUOTIDIANO(LE/BR/TA).....	42	1	0.024	52	2	0.038	116	13	0.112	88	16	0.182
LA REPUBBLICA.....	1113	11	0.010	1447	38	0.026	1793	158	0.088	1161	196	0.169
IL RESTO DEL CARLINO.....	191	4	0.021	214	8	0.037	277	24	0.087	217	39	0.180
IL SECOLO XIX.....	98	3	0.031	80	3	0.038	141	19	0.135	99	23	0.232
LA SICILIA.....	94	1	0.011	80	1	0.013	129	15	0.116	98	15	0.153
IL SOLE 24 ORE.....	800	9	0.011	710	22	0.031	876	84	0.096	431	79	0.183
LA STAMPA.....	554	8	0.014	561	12	0.021	586	53	0.090	387	76	0.196
IL TEMPO.....	276	2	0.007	296	6	0.020	313	24	0.077	205	28	0.137
IL TIRRENO.....	65	1	0.015	68	2	0.029	93	8	0.086	84	14	0.167
LA TRIBUNA DI TREVISO.....	25	0	0.000	28	1	0.036	59	4	0.068	35	6	0.171
TUTTOSPORT.....	588	8	0.014	700	15	0.021	1417	134	0.095	636	100	0.157
L'UNIONE SARDA.....	57	1	0.018	35	1	0.029	55	6	0.109	65	14	0.215
L'UNITA'.....	596	10	0.017	612	18	0.029	890	94	0.106	399	68	0.170

Valore medio della probabilità individuale di lettura per valori di frequenza dichiarata
 Analisi secondo: ● valori di frequenza dichiarata

(valori assoluti x 1.000)

QUOTIDIANI	3 VOLTE SETTIMANA			4 VOLTE SETTIMANA			5 VOLTE SETTIMANA			6 VOLTE SETTIMANA			7 VOLTE SETTIMANA		
	Ultimi 3 mesi (A)	Giorno medio (B)	Prob. di lettura (A/B)	Ultimi 3 mesi (A)	Giorno medio (B)	Prob. di lettura (B/A)	Ultimi 3 mesi (A)	Giorno medio (B)	Prob. di lettura (B/A)	Ultimi 3 mesi (A)	Giorno medio (B)	Prob. di lettura (B/A)	Ultimi 3 mesi (A)	Giorno medio (B)	Prob. di lettura (B/A)
L'ADIGE.....	23	6	0.261	4	2	0.500	13	8	0.615	17	14	0.824	26	23	0.885
ALTO ADIGE.....	33	8	0.242	18	8	0.444	24	14	0.583	18	14	0.778	91	85	0.934
L'ARENA.....	31	10	0.323	14	7	0.500	12	7	0.583	27	22	0.815	133	124	0.932
AVVENIRE.....	34	10	0.294	19	8	0.421	30	15	0.500	26	24	0.923	70	59	0.843
IL CENTRO.....	43	15	0.349	20	7	0.350	34	17	0.500	29	22	0.759	82	70	0.854
CORRIERE DELL'UMBRIA/VITERBO.....	53	13	0.245	27	11	0.407	29	17	0.586	25	18	0.720	64	52	0.813
CORRIERE DELLA SERA.....	781	233	0.298	311	136	0.437	302	168	0.556	226	168	0.743	921	849	0.922
CORRIERE DELLO SPORT-STADIO.....	541	167	0.309	276	99	0.359	258	134	0.519	226	157	0.695	643	566	0.880
L'ECO DI BERGAMO.....	34	12	0.353	21	8	0.381	23	14	0.609	19	16	0.842	104	101	0.971
LA GAZZETTA DELLO SPORT.....	844	251	0.297	356	145	0.407	419	237	0.566	390	291	0.746	1266	1155	0.912
LA GAZZETTA DEL MEZZOGIORNO.....	140	36	0.257	69	26	0.377	68	36	0.529	64	41	0.641	261	230	0.881
GAZZETTA DEL SUD.....	106	25	0.236	56	22	0.393	67	37	0.552	58	49	0.845	186	173	0.930
GAZZETTA DI MANTOVA.....	23	7	0.304	9	5	0.556	6	4	0.667	9	6	0.667	72	70	0.972
GAZZETTA DI MODENA/CARPI.....	32	9	0.281	11	3	0.273	15	7	0.467	16	11	0.688	32	29	0.906
GAZZETTA DI PARMA.....	11	4	0.364	13	5	0.385	12	8	0.667	11	9	0.818	86	80	0.930
GAZZETTA DI REGGIO.....	20	4	0.200	12	5	0.417	15	8	0.533	10	8	0.800	36	33	0.917
IL GAZZETTINO.....	134	38	0.284	60	22	0.367	64	29	0.453	86	58	0.674	325	277	0.852
IL GIORNALE.....	164	41	0.250	61	16	0.262	95	49	0.516	63	44	0.698	310	283	0.913
GIORNALE DI BRESCIA.....	44	15	0.341	29	10	0.345	16	11	0.688	19	13	0.684	132	127	0.962
GIORNALE DI SICILIA.....	128	31	0.242	69	21	0.304	34	17	0.500	85	59	0.694	163	139	0.853
IL GIORNALE DI VICENZA.....	22	9	0.409	20	10	0.500	30	19	0.633	24	18	0.750	85	80	0.941
IL GIORNO.....	133	38	0.286	68	25	0.368	82	48	0.585	52	42	0.808	221	203	0.919
ITALIA OGGI.....	23	5	0.217	8	3	0.375	22	13	0.591	14	10	0.714	34	33	0.971
LIBERTA'.....	10	3	0.300	9	4	0.444	8	6	0.750	7	5	0.714	73	70	0.959
IL MANIFESTO.....	85	21	0.247	36	14	0.389	36	18	0.500	57	52	0.912	62	56	0.903
IL MATTINO.....	211	63	0.299	113	45	0.398	146	75	0.514	116	84	0.724	305	266	0.872
IL MATTINO DI PADOVA.....	43	15	0.349	23	6	0.261	18	12	0.667	12	8	0.667	65	60	0.923
IL MESSAGGERO.....	275	82	0.298	129	49	0.380	140	77	0.550	124	91	0.734	423	381	0.901
MESSAGGERO VENETO.....	43	11	0.256	22	9	0.409	11	7	0.636	25	20	0.800	100	93	0.930
LA NAZIONE.....	170	42	0.247	48	20	0.417	88	50	0.568	84	62	0.738	461	423	0.918
LA NUOVA FERRARA.....	11	3	0.273	4	1	0.250	8	5	0.625	8	7	0.875	27	23	0.852
LA NUOVA SARDEGNA.....	44	13	0.295	22	8	0.364	10	5	0.500	19	14	0.737	186	183	0.984
LA NUOVA VENEZIA.....	36	9	0.250	8	3	0.375	13	6	0.462	5	3	0.600	27	26	0.963
IL PICCOLO.....	17	6	0.353	11	5	0.455	16	10	0.625	13	11	0.846	85	83	0.976
LA PROVINCIA(CO).....	35	13	0.371	12	5	0.417	15	10	0.667	22	17	0.773	84	76	0.905
LA PROVINCIA PAVESE.....	19	6	0.316	7	3	0.429	12	9	0.750	58	50	0.862	26	21	0.808
QUOTIDIANO(LE/BR/TA).....	57	14	0.246	28	9	0.321	47	26	0.553	53	43	0.811	33	27	0.818
LA REPUBBLICA.....	669	172	0.257	323	123	0.381	292	149	0.510	240	168	0.700	800	714	0.893
IL RESTO DEL CARLINO.....	172	47	0.273	118	46	0.390	109	63	0.578	107	74	0.692	445	400	0.899
IL SECOLO XIX.....	48	19	0.396	40	17	0.425	55	39	0.709	227	197	0.868	23	22	0.957
LA SICILIA.....	108	28	0.259	65	22	0.338	65	33	0.508	79	52	0.658	210	188	0.895
IL SOLE 24 ORE.....	248	63	0.254	133	54	0.406	231	142	0.615	165	117	0.709	487	423	0.869
LA STAMPA.....	311	104	0.334	118	52	0.441	155	93	0.600	126	93	0.738	715	646	0.903
IL TEMPO.....	128	25	0.195	62	17	0.274	48	21	0.438	47	34	0.723	211	185	0.877
IL TIRRENO.....	80	22	0.275	48	19	0.396	45	23	0.511	47	30	0.638	243	210	0.864
LA TRIBUNA DI TREVISO.....	26	7	0.269	19	7	0.368	13	5	0.385	11	6	0.545	50	39	0.780
TUTTOSPORT.....	312	76	0.244	133	54	0.406	126	56	0.444	107	69	0.645	307	266	0.866
L'UNIONE SARDA.....	42	12	0.286	20	8	0.400	30	17	0.567	24	19	0.792	192	187	0.974
L'UNITA'.....	237	68	0.287	92	35	0.380	82	46	0.561	64	44	0.688	256	232	0.906

Donne

Valore medio della probabilità individuale di lettura per valori di frequenza dichiarata

Analisi secondo: ● valori di frequenza dichiarata

(valori assoluti x 1.000)

QUOTIDIANI	1 VOLTA AL MESE			2-3 VOLTE AL MESE			1 VOLTA SETTIMANA			2 VOLTE SETTIMANA		
	Ultimi 3 mesi (A)	Giorno medio (B)	Probabilità di lettura (A/B)	Ultimi 3 mesi (A)	Giorno medio (B)	Probabilità di lettura (B/A)	Ultimi 3 mesi (A)	Giorno medio (B)	Probabilità di lettura (B/A)	Ultimi 3 mesi (A)	Giorno medio (B)	Probabilità di lettura (B/A)
L'ADIGE	36	0	0.000	38	1	0.026	42	3	0.071	25	4	0.160
ALTO ADIGE	43	1	0.023	56	1	0.018	65	5	0.077	41	8	0.195
L'ARENA	37	0	0.000	62	2	0.032	61	7	0.115	34	7	0.206
AVVENIRE	230	3	0.013	215	4	0.019	238	20	0.084	58	7	0.121
IL CENTRO	51	1	0.020	44	1	0.023	83	5	0.060	32	6	0.188
CORRIERE DELL'UMBRIA/VITERBO	53	1	0.019	74	2	0.027	76	5	0.066	50	6	0.120
CORRIERE DELLA SERA	1078	19	0.018	1131	25	0.022	1361	115	0.084	791	112	0.142
CORRIERE DELLO SPORT-STADIO	328	5	0.015	345	10	0.029	819	74	0.090	166	26	0.157
L'ECO DI BERGAMO	41	0	0.000	57	1	0.018	80	9	0.113	56	14	0.250
LA GAZZETTA DELLO SPORT	478	10	0.021	540	11	0.020	1277	134	0.105	292	47	0.161
LA GAZZETTA DEL MEZZOGIORNO	135	2	0.015	162	5	0.031	256	22	0.086	126	13	0.103
GAZZETTA DEL SUD	114	2	0.018	103	3	0.029	142	11	0.077	114	14	0.123
GAZZETTA DI MANTOVA	30	0	0.000	26	1	0.038	32	4	0.125	26	5	0.192
GAZZETTA DI MODENA/CARPI	29	0	0.000	36	0	0.000	45	4	0.089	12	1	0.083
GAZZETTA DI PARMA	24	0	0.000	20	1	0.050	35	5	0.143	20	5	0.250
GAZZETTA DI REGGIO	25	1	0.040	20	1	0.050	29	3	0.103	16	3	0.188
IL GAZZETTINO	157	3	0.019	209	3	0.014	240	20	0.083	145	26	0.179
IL GIORNALE	485	5	0.010	420	7	0.017	401	27	0.067	163	20	0.123
GIORNALE DI BRESCIA	45	1	0.022	36	1	0.028	92	10	0.109	56	10	0.179
GIORNALE DI SICILIA	107	2	0.019	106	3	0.028	178	14	0.079	93	18	0.194
IL GIORNALE DI VICENZA	27	1	0.037	35	1	0.029	56	5	0.089	41	9	0.220
IL GIORNO	381	6	0.016	360	6	0.017	343	26	0.076	182	26	0.143
ITALIA OGGI	71	0	0.000	58	1	0.017	56	3	0.054	13	2	0.154
LIBERTA'	18	3	0.167	13	1	0.077	25	3	0.120	18	5	0.278
IL MANIFESTO	208	2	0.010	164	4	0.024	165	12	0.073	80	15	0.188
IL MATTINO	198	4	0.020	235	5	0.021	323	29	0.090	265	40	0.151
IL MATTINO DI PADOVA	49	0	0.000	43	1	0.023	63	6	0.095	40	6	0.150
IL MESSAGGERO	417	6	0.014	403	8	0.020	490	40	0.082	323	50	0.155
MESSAGGERO VENETO	38	0	0.000	45	3	0.067	56	5	0.089	41	5	0.122
LA NAZIONE	176	2	0.011	179	4	0.022	265	23	0.087	162	28	0.173
LA NUOVA FERRARA	32	1	0.031	15	1	0.067	22	3	0.136	9	2	0.222
LA NUOVA SARDEGNA	34	0	0.000	61	2	0.033	49	5	0.102	50	7	0.140
LA NUOVA VENEZIA	33	1	0.030	35	1	0.029	38	3	0.079	27	4	0.148
IL PICCOLO	27	1	0.037	26	1	0.038	27	2	0.074	18	2	0.111
LA PROVINCIA(CO)	46	1	0.022	53	1	0.019	71	9	0.127	39	8	0.205
LA PROVINCIA PAVESE	36	1	0.028	30	2	0.067	51	6	0.118	28	6	0.214
QUOTIDIANO(LE/BR/TA)	57	1	0.018	91	3	0.033	126	11	0.087	36	8	0.222
LA REPUBBLICA	950	12	0.013	1225	24	0.020	1470	121	0.082	844	123	0.146
IL RESTO DEL CARLINO	182	2	0.011	224	5	0.022	252	25	0.099	189	36	0.190
IL SECOLO XIX	72	1	0.014	68	2	0.029	118	16	0.136	108	20	0.185
LA SICILIA	118	1	0.008	84	3	0.036	173	16	0.092	75	12	0.160
IL SOLE 24 ORE	556	8	0.014	493	12	0.024	509	42	0.083	267	42	0.157
LA STAMPA	454	6	0.013	508	13	0.026	576	56	0.097	316	60	0.190
IL TEMPO	215	1	0.005	191	2	0.010	236	14	0.059	172	19	0.110
IL TIRRENO	67	2	0.030	86	2	0.023	112	9	0.080	58	10	0.172
LA TRIBUNA DI TREVISO	28	1	0.036	46	1	0.022	54	4	0.074	33	5	0.152
TUTTOSPORT	212	2	0.009	229	4	0.017	434	47	0.108	129	21	0.163
L'UNIONE SARDA	52	0	0.000	58	1	0.017	66	5	0.076	51	9	0.176
L'UNITA'	446	5	0.011	369	11	0.030	578	53	0.092	183	28	0.153

Valore medio della probabilità individuale di lettura per valori di frequenza dichiarata

Analisi secondo: ● valori di frequenza dichiarata

(valori assoluti x 1.000)

QUOTIDIANI	3 VOLTE SETTIMANA			4 VOLTE SETTIMANA			5 VOLTE SETTIMANA			6 VOLTE SETTIMANA			7 VOLTE SETTIMANA		
	Ultimi 3 mesi (A)	Giorno medio (B)	Prob. di lettura (A/B)	Ultimi 3 mesi (A)	Giorno medio (B)	Prob. di lettura (B/A)	Ultimi 3 mesi (A)	Giorno medio (B)	Prob. di lettura (B/A)	Ultimi 3 mesi (A)	Giorno medio (B)	Prob. di lettura (B/A)	Ultimi 3 mesi (A)	Giorno medio (B)	Prob. di lettura (B/A)
L'ADIGE.....	24	5	0.208	7	3	0.429	18	12	0.667	14	10	0.714	24	23	0.958
ALTO ADIGE.....	40	11	0.275	11	4	0.364	19	11	0.579	19	12	0.632	57	54	0.947
L'ARENA.....	46	12	0.261	21	9	0.429	28	18	0.643	20	15	0.750	54	53	0.981
AVVENIRE.....	42	10	0.238	8	1	0.125	12	6	0.500	33	27	0.818	53	48	0.906
IL CENTRO.....	35	7	0.200	17	7	0.412	11	5	0.455	19	12	0.632	40	37	0.925
CORRIERE DELL'UMBRIA/VITERBO.....	34	8	0.235	15	5	0.333	18	8	0.444	12	8	0.667	28	25	0.893
CORRIERE DELLA SERA.....	585	162	0.277	223	83	0.372	194	91	0.469	144	105	0.729	699	632	0.904
CORRIERE DELLO SPORT-STADIO.....	101	20	0.198	46	14	0.304	31	13	0.419	21	12	0.571	83	66	0.795
L'ECO DI BERGAMO.....	25	7	0.280	13	5	0.385	18	11	0.611	12	9	0.750	94	88	0.936
LA GAZZETTA DELLO SPORT.....	118	26	0.220	56	16	0.286	58	25	0.431	48	27	0.563	179	154	0.860
LA GAZZETTA DEL MEZZOGIORNO.....	70	16	0.229	37	10	0.270	32	15	0.469	36	26	0.722	103	77	0.748
GAZZETTA DEL SUD.....	43	9	0.209	37	14	0.378	43	21	0.488	34	23	0.676	101	94	0.931
GAZZETTA DI MANTOVA.....	13	3	0.231	7	4	0.571	10	5	0.500	12	10	0.833	54	50	0.926
GAZZETTA DI MODENA/CARPI.....	23	7	0.304	8	2	0.250	15	6	0.400	9	7	0.778	13	13	1.000
GAZZETTA DI PARMA.....	15	6	0.400	7	3	0.429	12	8	0.667	11	9	0.818	69	65	0.942
GAZZETTA DI REGGIO.....	15	4	0.267	8	4	0.500	6	4	0.667	7	7	1.000	30	26	0.867
IL GAZZETTINO.....	100	22	0.220	56	20	0.357	65	30	0.462	37	21	0.568	188	143	0.761
IL GIORNALE.....	126	21	0.167	70	23	0.329	69	32	0.464	38	24	0.632	230	208	0.904
GIORNALE DI BRESCIA.....	46	11	0.239	10	6	0.600	10	4	0.400	14	11	0.786	134	123	0.918
GIORNALE DI SICILIA.....	66	14	0.212	19	7	0.368	29	12	0.414	48	35	0.729	89	74	0.831
IL GIORNALE DI VICENZA.....	34	10	0.294	29	12	0.414	14	9	0.643	17	14	0.824	69	62	0.899
IL GIORNO.....	93	23	0.247	42	17	0.405	45	23	0.511	44	28	0.636	136	122	0.897
ITALIA OGGI.....	11	2	0.182	5	2	0.400	8	4	0.500	8	5	0.625	19	13	0.684
LIBERTA'.....	14	5	0.357	7	4	0.571	5	3	0.600	8	6	0.750	55	49	0.891
IL MANIFESTO.....	55	16	0.291	19	6	0.316	25	16	0.640	44	35	0.795	28	24	0.857
IL MATTINO.....	133	29	0.218	85	31	0.365	68	29	0.426	35	22	0.629	181	145	0.801
IL MATTINO DI PADOVA.....	33	6	0.182	22	11	0.500	14	6	0.429	16	12	0.750	40	31	0.775
IL MESSAGGERO.....	229	58	0.253	110	43	0.391	98	54	0.551	86	55	0.640	300	260	0.867
MESSAGGERO VENETO.....	38	11	0.289	19	7	0.368	19	8	0.421	8	5	0.625	66	64	0.970
LA NAZIONE.....	137	34	0.248	55	20	0.364	62	27	0.435	68	49	0.721	307	273	0.889
LA NUOVA FERRARA.....	7	1	0.143	11	4	0.364	7	4	0.571	3	2	0.667	18	16	0.889
LA NUOVA SARDEGNA.....	55	15	0.273	18	5	0.278	14	6	0.429	11	7	0.636	132	129	0.977
LA NUOVA VENEZIA.....	17	2	0.118	4	1	0.250	6	1	0.167	1	0	0.000	24	17	0.708
IL PICCOLO.....	24	8	0.333	9	4	0.444	12	7	0.583	10	8	0.800	81	76	0.938
LA PROVINCIA(CO).....	29	7	0.241	12	4	0.333	16	7	0.438	4	4	1.000	69	67	0.971
LA PROVINCIA PAVESE.....	16	4	0.250	10	5	0.500	9	6	0.667	32	27	0.844	12	10	0.833
QUOTIDIANO(LE/BR/TA).....	33	8	0.242	15	5	0.333	11	5	0.455	28	15	0.536	13	11	0.846
LA REPUBBLICA.....	552	131	0.237	290	103	0.355	208	105	0.505	169	109	0.645	602	515	0.855
IL RESTO DEL CARLINO.....	133	32	0.241	68	25	0.368	71	33	0.465	85	60	0.706	344	311	0.904
IL SECOLO XIX.....	62	21	0.339	34	14	0.412	61	35	0.574	205	184	0.898	10	6	0.600
LA SICILIA.....	52	10	0.192	23	9	0.391	18	7	0.389	27	18	0.667	83	65	0.783
IL SOLE 24 ORE.....	154	41	0.266	79	28	0.354	137	84	0.613	80	56	0.700	225	189	0.840
LA STAMPA.....	213	53	0.249	121	44	0.364	107	56	0.523	98	64	0.653	503	451	0.897
IL TEMPO.....	81	15	0.185	48	14	0.292	34	18	0.529	25	15	0.600	120	106	0.883
IL TIRRENO.....	53	11	0.208	43	16	0.372	24	10	0.417	39	25	0.641	189	162	0.857
LA TRIBUNA DI TREVISO.....	15	3	0.200	6	1	0.167	12	6	0.500	8	5	0.625	24	19	0.792
TUTTOSPORT.....	40	8	0.200	16	5	0.313	23	9	0.391	33	20	0.606	56	44	0.786
L'UNIONE SARDA.....	40	10	0.250	33	14	0.424	30	15	0.500	25	15	0.600	141	132	0.936
L'UNITA'.....	78	17	0.218	47	18	0.383	35	12	0.343	25	17	0.680	135	123	0.911

Responsabili acquisti

Valore medio della probabilità individuale di lettura per valori di frequenza dichiarata

Analisi secondo: ● valori di frequenza dichiarata

(valori assoluti x 1.000)

QUOTIDIANI	1 VOLTA AL MESE			2-3 VOLTE AL MESE			1 VOLTA SETTIMANA			2 VOLTE SETTIMANA		
	Ultimi 3 mesi (A)	Giorno medio (B)	Probabilità di lettura (A/B)	Ultimi 3 mesi (A)	Giorno medio (B)	Probabilità di lettura (B/A)	Ultimi 3 mesi (A)	Giorno medio (B)	Probabilità di lettura (B/A)	Ultimi 3 mesi (A)	Giorno medio (B)	Probabilità di lettura (B/A)
L'ADIGE.....	25	0	0.000	35	1	0.029	34	3	0.088	29	4	0.138
ALTO ADIGE.....	33	1	0.030	49	1	0.020	48	4	0.083	35	6	0.171
L'ARENA.....	20	0	0.000	55	2	0.036	45	5	0.111	25	5	0.200
AVVENIRE.....	171	2	0.012	182	3	0.016	185	17	0.092	54	7	0.130
IL CENTRO.....	42	1	0.024	34	0	0.000	61	4	0.066	25	4	0.160
CORRIERE DELL'UMBRIA/VITERBO.....	39	1	0.026	61	2	0.033	54	4	0.074	39	5	0.128
CORRIERE DELLA SERA.....	770	16	0.021	824	23	0.028	990	85	0.086	629	95	0.151
CORRIERE DELLO SPORT-STADIO.....	199	4	0.020	224	7	0.031	586	53	0.090	137	25	0.182
L'ECO DI BERGAMO.....	30	0	0.000	37	1	0.027	57	6	0.105	46	11	0.239
LA GAZZETTA DELLO SPORT.....	281	4	0.014	342	8	0.023	913	94	0.103	227	40	0.176
LA GAZZETTA DEL MEZZOGIORNO.....	93	1	0.011	105	2	0.019	172	14	0.081	81	10	0.123
GAZZETTA DEL SUD.....	82	2	0.024	76	2	0.026	109	8	0.073	86	13	0.151
GAZZETTA DI MANTOVA.....	22	0	0.000	20	1	0.050	27	3	0.111	23	4	0.174
GAZZETTA DI MODENA/CARPI.....	13	0	0.000	32	0	0.000	38	3	0.079	10	1	0.100
GAZZETTA DI PARMA.....	21	0	0.000	16	1	0.063	28	4	0.143	16	3	0.188
GAZZETTA DI REGGIO.....	18	1	0.056	17	1	0.059	19	2	0.105	13	3	0.231
IL GAZZETTINO.....	99	2	0.020	154	3	0.019	184	15	0.082	114	20	0.175
IL GIORNALE.....	301	4	0.013	290	6	0.021	268	19	0.071	137	17	0.124
GIORNALE DI BRESCIA.....	37	1	0.027	25	1	0.040	68	8	0.118	51	10	0.196
GIORNALE DI SICILIA.....	82	1	0.012	86	2	0.023	123	10	0.081	63	11	0.175
IL GIORNALE DI VICENZA.....	27	1	0.037	26	1	0.038	39	4	0.103	38	8	0.211
IL GIORNO.....	262	4	0.015	273	7	0.026	258	20	0.078	147	22	0.150
ITALIA OGGI.....	55	1	0.018	51	1	0.020	39	3	0.077	12	1	0.083
LIBERTA'.....	9	2	0.222	10	0	0.000	17	2	0.118	19	5	0.263
IL MANIFESTO.....	132	1	0.008	140	4	0.029	128	8	0.063	67	13	0.194
IL MATTINO.....	140	3	0.021	155	3	0.019	207	18	0.087	171	26	0.152
IL MATTINO DI PADOVA.....	33	0	0.000	29	1	0.034	48	6	0.125	36	6	0.167
IL MESSAGGERO.....	268	3	0.011	279	6	0.022	348	30	0.086	237	34	0.143
MESSAGGERO VENETO.....	29	0	0.000	37	2	0.054	40	4	0.100	36	4	0.111
LA NAZIONE.....	134	1	0.007	125	2	0.016	203	17	0.084	131	23	0.176
LA NUOVA FERRARA.....	23	0	0.000	17	1	0.059	12	2	0.167	6	1	0.167
LA NUOVA SARDEGNA.....	30	0	0.000	55	2	0.036	37	4	0.108	41	5	0.122
LA NUOVA VENEZIA.....	20	0	0.000	32	1	0.031	24	2	0.083	24	3	0.125
IL PICCOLO.....	18	0	0.000	20	1	0.050	24	2	0.083	18	2	0.111
LA PROVINCIA(CO).....	42	1	0.024	36	1	0.028	52	7	0.135	33	6	0.182
LA PROVINCIA PAVESE.....	29	0	0.000	26	2	0.077	52	6	0.115	24	5	0.208
QUOTIDIANO(LE/BR/TA).....	41	1	0.024	54	2	0.037	97	9	0.093	26	5	0.192
LA REPUBBLICA.....	641	7	0.011	801	21	0.026	1081	93	0.086	608	92	0.151
IL RESTO DEL CARLINO.....	147	2	0.014	171	5	0.029	204	21	0.103	154	32	0.208
IL SECOLO XIX.....	52	1	0.019	55	2	0.036	121	17	0.140	78	13	0.167
LA SICILIA.....	82	1	0.012	60	1	0.017	130	13	0.100	52	6	0.115
IL SOLE 24 ORE.....	407	5	0.012	374	8	0.021	377	34	0.090	215	33	0.153
LA STAMPA.....	318	5	0.016	382	8	0.021	428	42	0.098	230	48	0.209
IL TEMPO.....	152	1	0.007	150	2	0.013	191	11	0.058	144	17	0.118
IL TIRRENO.....	56	1	0.018	67	2	0.030	76	5	0.066	44	7	0.159
LA TRIBUNA DI TREVISO.....	20	0	0.000	34	1	0.029	43	4	0.093	25	3	0.120
TUTTOSPORT.....	142	2	0.014	193	2	0.010	329	37	0.112	122	20	0.164
L'UNIONE SARDA.....	35	0	0.000	46	1	0.022	55	4	0.073	48	8	0.167
L'UNITA'.....	349	4	0.011	304	11	0.036	464	47	0.101	169	27	0.160

Responsabili acquisti

Valore medio della probabilità individuale di lettura per valori di frequenza dichiarata

Analisi secondo: ● valori di frequenza dichiarata

(valori assoluti x 1.000)

QUOTIDIANI	3 VOLTE SETTIMANA			4 VOLTE SETTIMANA			5 VOLTE SETTIMANA			6 VOLTE SETTIMANA			7 VOLTE SETTIMANA		
	Ultimi 3 mesi (A)	Giorno medio (B)	Prob. di lettura (A/B)	Ultimi 3 mesi (A)	Giorno medio (B)	Prob. di lettura (B/A)	Ultimi 3 mesi (A)	Giorno medio (B)	Prob. di lettura (B/A)	Ultimi 3 mesi (A)	Giorno medio (B)	Prob. di lettura (B/A)	Ultimi 3 mesi (A)	Giorno medio (B)	Prob. di lettura (B/A)
L'ADIGE.....	16	3	0.188	7	3	0.429	11	6	0.545	10	7	0.700	23	23	1.000
ALTO ADIGE.....	26	7	0.269	10	4	0.400	16	8	0.500	15	10	0.667	57	53	0.930
L'ARENA.....	31	8	0.258	11	5	0.455	16	10	0.625	15	12	0.800	52	50	0.962
AVVENIRE.....	31	9	0.290	11	3	0.273	10	4	0.400	28	25	0.893	66	62	0.939
IL CENTRO.....	28	7	0.250	7	2	0.286	11	5	0.455	13	8	0.615	25	22	0.880
CORRIERE DELL'UMBRIA/VITERBO.....	30	6	0.200	8	3	0.375	12	5	0.417	8	5	0.625	20	17	0.850
CORRIERE DELLA SERA.....	441	131	0.297	170	66	0.388	155	76	0.490	95	72	0.758	633	573	0.905
CORRIERE DELLO SPORT-STADIO.....	78	17	0.218	29	9	0.310	31	16	0.516	25	17	0.680	78	65	0.833
L'ECO DI BERGAMO.....	17	5	0.294	11	5	0.455	14	9	0.643	10	8	0.800	81	78	0.963
LA GAZZETTA DELLO SPORT.....	125	30	0.240	47	17	0.362	50	25	0.500	45	30	0.667	206	180	0.874
LA GAZZETTA DEL MEZZOGIORNO.....	49	10	0.204	24	8	0.333	19	8	0.421	31	24	0.774	79	58	0.734
GAZZETTA DEL SUD.....	30	6	0.200	31	11	0.355	41	21	0.512	21	17	0.810	88	81	0.920
GAZZETTA DI MANTOVA.....	15	4	0.267	6	3	0.500	5	3	0.600	10	9	0.900	35	32	0.914
GAZZETTA DI MODENA/CARPI.....	18	5	0.278	4	2	0.500	12	4	0.333	10	6	0.600	14	14	1.000
GAZZETTA DI PARMA.....	11	5	0.455	6	2	0.333	11	7	0.636	9	7	0.778	50	46	0.920
GAZZETTA DI REGGIO.....	10	3	0.300	6	3	0.500	5	3	0.600	4	4	1.000	21	19	0.905
IL GAZZETTINO.....	83	21	0.253	38	13	0.342	49	21	0.429	27	16	0.593	164	133	0.811
IL GIORNALE.....	93	17	0.183	43	17	0.395	47	22	0.468	32	21	0.656	216	190	0.880
GIORNALE DI BRESCIA.....	26	7	0.269	3	2	0.667	8	3	0.375	11	8	0.727	111	104	0.937
GIORNALE DI SICILIA.....	45	11	0.244	16	5	0.313	11	4	0.364	42	31	0.738	83	71	0.855
IL GIORNALE DI VICENZA.....	23	8	0.348	13	7	0.538	10	7	0.700	10	8	0.800	56	48	0.857
IL GIORNO.....	75	16	0.213	39	17	0.436	33	18	0.545	43	28	0.651	117	102	0.872
ITALIA OGGI.....	6	1	0.167	5	2	0.400	6	4	0.667	2	1	0.500	20	13	0.650
LIBERTA'.....	12	5	0.417	5	2	0.400	5	3	0.600	8	6	0.750	53	48	0.906
IL MANIFESTO.....	37	9	0.243	16	7	0.438	18	10	0.556	36	31	0.861	31	27	0.871
IL MATTINO.....	77	16	0.208	48	21	0.438	37	17	0.459	23	16	0.696	139	117	0.842
IL MATTINO DI PADOVA.....	25	6	0.240	13	6	0.462	13	7	0.538	7	6	0.857	29	20	0.690
IL MESSAGGERO.....	174	48	0.276	87	37	0.425	75	39	0.520	63	43	0.683	250	218	0.872
MESSAGGERO VENETO.....	34	9	0.265	11	4	0.364	16	6	0.375	8	5	0.625	59	57	0.966
LA NAZIONE.....	110	26	0.236	36	14	0.389	44	22	0.500	54	38	0.704	264	227	0.860
LA NUOVA FERRARA.....	6	1	0.167	11	4	0.364	4	3	0.750	6	5	0.833	14	12	0.857
LA NUOVA SARDEGNA.....	42	11	0.262	10	3	0.300	9	4	0.444	9	6	0.667	99	96	0.970
LA NUOVA VENEZIA.....	10	1	0.100	2	1	0.500	2	0	0.000	1	0	0.000	22	19	0.864
IL PICCOLO.....	22	7	0.318	5	2	0.400	8	5	0.625	9	6	0.667	72	70	0.972
LA PROVINCIA(CO).....	20	4	0.200	8	3	0.375	13	6	0.462	7	6	0.857	53	52	0.981
LA PROVINCIA PAVESE.....	10	2	0.200	10	5	0.500	6	5	0.833	23	19	0.826	12	9	0.750
QUOTIDIANO(LE/BR/TA).....	23	6	0.261	10	3	0.300	7	4	0.571	18	11	0.611	8	6	0.750
LA REPUBBLICA.....	418	101	0.242	217	77	0.355	144	75	0.521	130	92	0.708	505	442	0.875
IL RESTO DEL CARLINO.....	119	28	0.235	49	18	0.367	59	32	0.542	66	46	0.697	259	232	0.896
IL SECOLO XIX.....	45	17	0.378	24	10	0.417	43	24	0.558	197	174	0.883	12	9	0.750
LA SICILIA.....	38	8	0.211	18	7	0.389	22	9	0.409	27	16	0.593	76	61	0.803
IL SOLE 24 ORE.....	130	35	0.269	58	20	0.345	103	60	0.583	55	39	0.709	187	157	0.840
LA STAMPA.....	177	45	0.254	87	32	0.368	78	39	0.500	97	67	0.691	482	419	0.869
IL TEMPO.....	59	12	0.203	43	13	0.302	26	15	0.577	16	11	0.688	109	92	0.844
IL TIRRENO.....	46	9	0.196	29	11	0.379	17	10	0.588	27	15	0.556	144	122	0.847
LA TRIBUNA DI TREVISO.....	7	2	0.286	7	2	0.286	10	6	0.600	6	3	0.500	26	21	0.808
TUTTOSPORT.....	34	8	0.235	13	4	0.308	25	12	0.480	29	19	0.655	61	49	0.803
L'UNIONE SARDA.....	27	6	0.222	22	8	0.364	21	10	0.476	19	11	0.579	96	92	0.958
L'UNITA'.....	62	15	0.242	44	16	0.364	33	12	0.364	29	20	0.690	142	128	0.901

**LETTORI
CUMULATI**

Adulti

Lettori di singole testate raggiunti dopo 1, 2, 3, 6, 9 uscite

Metodo: probabilità individuale

QUOTIDIANI	LETTORI GIORNO MEDIO		LETTORI CUMULATI DOPO				Lettori ultimi 3 mesi dato dichiarato
	valori x 1.000	%	2 uscite	3 uscite	6 uscite	9 uscite	
POPOLAZIONE	48511	100.0					
L'ADIGE.....	129	0.3	170	197	251	285	494
ALTO ADIGE.....	254	0.5	321	363	444	493	732
L'ARENA.....	311	0.6	381	424	499	541	755
AVVENIRE.....	287	0.6	395	476	654	779	1750
IL CENTRO.....	234	0.5	312	362	454	508	764
CORRIERE DELL'UMBRIA/VITERBO.....	199	0.4	276	327	423	482	800
CORRIERE DELLA SERA.....	3320	6.8	4560	5441	7195	8303	14294
CORRIERE DELLO SPORT-STADIO.....	1824	3.8	2648	3255	4486	5261	8482
L'ECO DI BERGAMO.....	322	0.7	400	451	545	599	842
LA GAZZETTA DELLO SPORT.....	3271	6.7	4573	5509	7367	8504	12767
LA GAZZETTA DEL MEZZOGIORNO.....	621	1.3	838	984	1268	1445	2325
GAZZETTA DEL SUD.....	548	1.1	708	813	1013	1135	1740
GAZZETTA DI MANTOVA.....	182	0.4	219	242	284	310	460
GAZZETTA DI MODENA/CARPI.....	108	0.2	147	174	223	253	419
GAZZETTA DI PARMA.....	216	0.4	256	278	314	334	450
GAZZETTA DI REGGIO.....	129	0.3	163	186	228	253	369
IL GAZZETTINO.....	779	1.6	1016	1178	1492	1684	2648
IL GIORNALE.....	908	1.9	1203	1415	1867	2181	4686
GIORNALE DI BRESCIA.....	375	0.8	464	521	626	685	905
GIORNALE DI SICILIA.....	485	1.0	644	752	960	1087	1714
IL GIORNALE DI VICENZA.....	281	0.6	359	406	484	525	673
IL GIORNO.....	731	1.5	1001	1195	1597	1867	3851
ITALIA OGGI.....	113	0.2	155	183	242	284	666
LIBERTA'.....	173	0.4	203	219	247	263	341
IL MANIFESTO.....	353	0.7	495	599	815	958	1996
IL MATTINO.....	967	2.0	1322	1563	2019	2290	3465
IL MATTINO DI PADOVA.....	203	0.4	271	315	398	447	719
IL MESSAGGERO.....	1378	2.8	1857	2179	2793	3165	5276
MESSAGGERO VENETO.....	283	0.5	328	371	454	506	742
LA NAZIONE.....	1124	2.3	1402	1579	1917	2120	3067
LA NUOVA FERRARA.....	82	0.2	108	125	158	177	284
LA NUOVA SARDEGNA.....	414	0.9	482	526	608	657	913
LA NUOVA VENEZIA.....	90	0.2	125	150	201	234	437
IL PICCOLO.....	233	0.5	272	295	334	355	480
LA PROVINCIA(CO).....	244	0.5	303	342	411	452	655
LA PROVINCIA PAVESE.....	167	0.3	208	237	292	324	468
QUOTIDIANO(LE/BR/TA).....	220	0.5	315	382	513	592	924
LA REPUBBLICA.....	2973	6.1	4181	5053	6815	7939	14147
IL RESTO DEL CARLINO.....	1236	2.5	1566	1773	2146	2362	3396
IL SECOLO XIX.....	641	1.3	801	899	1068	1160	1552
LA SICILIA.....	496	1.0	650	748	927	1033	1580
IL SOLE 24 ORE.....	1497	3.1	2040	2407	3130	3600	6581
LA STAMPA.....	1940	4.0	2479	2831	3491	3895	6409
IL TEMPO.....	547	1.1	733	868	1155	1351	2706
IL TIRRENO.....	576	1.2	711	797	956	1049	1445
LA TRIBUNA DI TREVISO.....	121	0.2	165	196	258	298	492
TUTTOSPORT.....	936	1.9	1399	1750	2490	2976	5499
L'UNIONE SARDA.....	464	1.0	552	605	700	753	1017
L'UNITA'.....	899	1.9	1295	1594	2225	2648	5124

Lettori di singole testate raggiunti dopo 1, 2, 3, 6, 9 uscite
Metodo: probabilità individuale

QUOTIDIANI	LETTORI GIORNO MEDIO		LETTORI CUMULATI DOPO				Lettori ultimi 3 mesi dato dichiarato
	valori x 1.000	%	2 uscite	3 uscite	6 uscite	9 uscite	
POPOLAZIONE	23310	100.0					
L'ADIGE	69	0.3	92	107	136	154	267
ALTO ADIGE	146	0.6	182	204	244	268	382
L'ARENA	187	0.8	222	243	277	296	392
AVVENIRE	160	0.7	222	268	363	429	861
IL CENTRO	153	0.7	202	233	286	315	433
CORRIERE DELL'UMBRIA/VITERBO	129	0.6	175	205	258	290	439
CORRIERE DELLA SERA	1976	8.5	2714	3233	4252	4885	8087
CORRIERE DELLO SPORT-STADIO	1584	6.8	2268	2760	3733	4326	6542
L'ECO DI BERGAMO	178	0.8	221	249	301	331	447
LA GAZZETTA DELLO SPORT	2820	12.1	3888	4638	6086	6944	9722
LA GAZZETTA DEL MEZZOGIORNO	436	1.9	574	663	827	925	1367
GAZZETTA DEL SUD	358	1.5	459	524	644	714	1008
GAZZETTA DI MANTOVA	101	0.4	119	131	153	165	251
GAZZETTA DI MODENA/CARPI	68	0.3	91	107	136	152	228
GAZZETTA DI PARMA	115	0.5	135	146	163	173	238
GAZZETTA DI REGGIO	75	0.3	96	110	137	153	213
IL GAZZETTINO	491	2.1	623	712	883	984	1452
IL GIORNALE	541	2.3	715	841	1108	1291	2684
GIORNALE DI BRESCIA	199	0.9	245	274	326	354	463
GIORNALE DI SICILIA	307	1.3	404	468	588	658	979
IL GIORNALE DI VICENZA	158	0.7	200	224	265	286	352
IL GIORNO	455	2.0	618	733	966	1120	2224
ITALIA OGGI	79	0.3	108	128	168	195	416
LIBERTA'	94	0.4	107	115	128	136	178
IL MANIFESTO	223	1.0	313	379	514	603	1210
IL MATTINO	633	2.7	849	989	1242	1386	1943
IL MATTINO DI PADOVA	123	0.5	161	187	233	260	399
IL MESSAGGERO	806	3.5	1070	1246	1579	1777	2821
MESSAGGERO VENETO	157	0.7	192	214	257	283	414
LA NAZIONE	665	2.9	813	907	1083	1189	1656
LA NUOVA FERRARA	47	0.2	62	71	90	100	159
LA NUOVA SARDEGNA	238	1.0	272	294	335	359	488
LA NUOVA VENEZIA	60	0.3	83	99	130	149	253
IL PICCOLO	124	0.5	144	156	175	186	246
LA PROVINCIA(CO)	137	0.6	168	186	220	238	316
LA PROVINCIA PAVESE	101	0.4	121	135	161	176	245
QUOTIDIANO(LE/BR/TA)	152	0.7	210	250	324	367	515
LA REPUBBLICA	1730	7.4	2415	2909	3902	4529	7836
IL RESTO DEL CARLINO	705	3.0	892	1005	1207	1323	1849
IL SECOLO XIX	343	1.5	425	474	560	606	812
LA SICILIA	356	1.5	455	514	615	671	929
IL SOLE 24 ORE	994	4.3	1341	1575	2033	2327	4082
LA STAMPA	1137	4.9	1430	1618	1965	2173	3514
IL TEMPO	342	1.5	454	535	706	821	1586
IL TIRRENO	329	1.4	404	451	534	582	773
LA TRIBUNA DI TREVISO	76	0.3	102	120	154	175	265
TUTTOSPORT	777	3.3	1154	1439	2036	2424	4326
L'UNIONE SARDA	264	1.1	307	334	380	405	520
L'UNITA'	615	2.6	887	1089	1506	1777	3228

Donne

Lettori di singole testate raggiunti dopo 1, 2, 3, 6, 9 uscite
Metodo: probabilità individuale

QUOTIDIANI	LETTORI GIORNO MEDIO		LETTORI CUMULATI DOPO				Lettori ultimi 3 mesi dato dichiarato
	valori x 1.000	%	2 uscite	3 uscite	6 uscite	9 uscite	
POPOLAZIONE	25201	100.0					
L'ADIGE	60	0.2	78	91	115	131	227
ALTO ADIGE	107	0.4	139	160	200	225	350
L'ARENA	124	0.5	159	181	222	246	362
AVVENIRE	126	0.5	173	209	290	350	889
IL CENTRO	81	0.3	110	130	168	193	332
CORRIERE DELL'UMBRIA/VITERBO	70	0.3	100	122	165	193	360
CORRIERE DELLA SERA	1344	5.3	1846	2208	2943	3419	6207
CORRIERE DELLO SPORT-STADIO	239	0.9	380	495	753	935	1940
L'ECO DI BERGAMO	145	0.6	179	201	243	268	395
LA GAZZETTA DELLO SPORT	450	1.8	685	871	1281	1560	3046
LA GAZZETTA DEL MEZZOGIORNO	185	0.7	264	321	441	521	957
GAZZETTA DEL SUD	190	0.8	249	289	369	420	732
GAZZETTA DI MANTOVA	81	0.3	99	110	132	145	209
GAZZETTA DI MODENA/CARPI	40	0.2	56	67	88	101	190
GAZZETTA DI PARMA	101	0.4	121	132	151	161	213
GAZZETTA DI REGGIO	53	0.2	67	75	91	100	156
IL GAZZETTINO	288	1.1	393	466	609	699	1196
IL GIORNALE	368	1.5	488	574	759	890	2002
GIORNALE DI BRESCIA	176	0.7	219	247	300	331	442
GIORNALE DI SICILIA	178	0.7	240	284	372	429	735
IL GIORNALE DI VICENZA	123	0.5	159	181	219	239	321
IL GIORNO	276	1.1	383	462	631	747	1626
ITALIA OGGI	34	0.1	46	55	74	88	250
LIBERTA'	80	0.3	95	104	119	127	163
IL MANIFESTO	130	0.5	183	221	300	355	786
IL MATTINO	334	1.3	473	574	777	905	1522
IL MATTINO DI PADOVA	80	0.3	109	129	165	187	320
IL MESSAGGERO	573	2.3	787	933	1214	1387	2455
MESSAGGERO VENETO	107	0.4	136	157	197	223	328
LA NAZIONE	459	1.8	588	672	833	931	1412
LA NUOVA FERRARA	35	0.1	46	54	68	77	125
LA NUOVA SARDEGNA	176	0.7	209	231	273	298	425
LA NUOVA VENEZIA	30	0.1	42	52	71	84	184
IL PICCOLO	109	0.4	128	139	158	169	234
LA PROVINCIA(CO)	107	0.4	136	155	192	213	339
LA PROVINCIA PAVESE	66	0.3	87	102	131	148	223
QUOTIDIANO(LE/BR/TA)	68	0.3	104	132	189	225	409
LA REPUBBLICA	1244	4.9	1766	2144	2913	3411	6310
IL RESTO DEL CARLINO	531	2.1	675	768	939	1040	1548
IL SECOLO XIX	298	1.2	377	425	508	554	740
LA SICILIA	140	0.6	195	234	311	362	652
IL SOLE 24 ORE	503	2.0	699	832	1098	1273	2499
LA STAMPA	804	3.2	1049	1212	1527	1722	2895
IL TEMPO	205	0.8	279	333	449	529	1121
IL TIRRENO	247	1.0	307	346	421	467	672
LA TRIBUNA DI TREVISO	45	0.2	63	76	104	123	227
TUTTOSPORT	159	0.6	245	311	454	552	1173
L'UNIONE SARDA	200	0.8	244	272	321	348	497
L'UNITA'	284	1.1	408	505	720	871	1896

Responsabili acquisti

Lettori di singole testate raggiunti dopo 1, 2, 3, 6, 9 uscite
Metodo: probabilità individuale

QUOTIDIANI	LETTORI GIORNO MEDIO		LETTORI CUMULATI DOPO				Lettori ultimi 3 mesi dato dichiarato
	valori x 1.000	%	2 uscite	3 uscite	6 uscite	9 uscite	
POPOLAZIONE	19909	100.0					
L'ADIGE	49	0.2	65	75	96	109	190
ALTO ADIGE	95	0.5	120	137	168	187	289
L'ARENA	96	0.5	121	136	166	184	270
AVVENIRE	133	0.7	174	205	272	319	739
IL CENTRO	53	0.3	73	87	113	131	246
CORRIERE DELL'UMBRIA/VITERBO	49	0.2	71	87	120	142	270
CORRIERE DELLA SERA	1136	5.7	1536	1820	2386	2744	4707
CORRIERE DELLO SPORT-STADIO	212	1.1	320	406	593	721	1386
L'ECO DI BERGAMO	123	0.6	149	166	196	215	303
LA GAZZETTA DELLO SPORT	427	2.1	609	749	1048	1246	2238
LA GAZZETTA DEL MEZZOGIORNO	136	0.7	190	227	305	356	653
GAZZETTA DEL SUD	160	0.8	207	239	300	338	563
GAZZETTA DI MANTOVA	60	0.3	74	83	100	111	164
GAZZETTA DI MODENA/CARPI	36	0.2	49	58	75	86	151
GAZZETTA DI PARMA	76	0.4	93	102	117	126	168
GAZZETTA DI REGGIO	40	0.2	50	57	69	76	114
IL GAZZETTINO	242	1.2	321	376	482	548	912
IL GIORNALE	312	1.6	406	472	610	704	1427
GIORNALE DI BRESCIA	144	0.7	177	198	238	261	341
GIORNALE DI SICILIA	147	0.7	189	219	277	316	551
IL GIORNALE DI VICENZA	93	0.5	121	138	167	182	241
IL GIORNO	235	1.2	325	390	527	618	1247
ITALIA OGGI	27	0.1	38	45	59	70	195
LIBERTA'	74	0.4	87	94	106	112	138
IL MANIFESTO	110	0.6	149	178	237	278	605
IL MATTINO	235	1.2	322	384	507	584	995
IL MATTINO DI PADOVA	58	0.3	80	94	121	136	233
IL MESSAGGERO	458	2.3	619	727	928	1049	1782
MESSAGGERO VENETO	91	0.5	114	130	162	182	270
LA NAZIONE	369	1.9	470	535	658	733	1101
LA NUOVA FERRARA	29	0.1	39	44	53	58	100
LA NUOVA SARDEGNA	130	0.7	154	170	201	220	331
LA NUOVA VENEZIA	28	0.1	37	44	58	67	137
IL PICCOLO	95	0.5	110	119	135	144	196
LA PROVINCIA(CO)	86	0.4	108	122	150	167	263
LA PROVINCIA PAVESE	53	0.3	70	83	109	125	191
QUOTIDIANO(LE/BR/TA)	48	0.2	73	92	132	157	284
LA REPUBBLICA	1000	5.0	1389	1667	2229	2588	4545
IL RESTO DEL CARLINO	416	2.1	536	611	749	831	1228
IL SECOLO XIX	266	1.3	330	369	439	480	628
LA SICILIA	121	0.6	165	194	252	289	506
IL SOLE 24 ORE	392	2.0	544	647	850	983	1905
LA STAMPA	706	3.5	902	1030	1272	1419	2279
IL TEMPO	175	0.9	236	281	375	438	890
IL TIRRENO	183	0.9	227	256	312	347	504
LA TRIBUNA DI TREVISO	40	0.2	54	63	83	97	178
TUTTOSPORT	152	0.8	225	280	395	472	949
L'UNIONE SARDA	140	0.7	171	191	229	251	369
L'UNITA'	279	1.4	393	478	663	790	1595

**LETTORI
NEI 7 GIORNI
DELLA
SETTIMANA**

- **analisi
secondo sesso
e giorni di lettura**

Adulti

Lettori ultimi 7 giorni

Analisi secondo: ● ultimo giorno di lettura

(valori assoluti x 1.000)

QUOTIDIANI	ULTIMO GIORNO DI LETTURA						
	Lunedì	Martedì	Mercoledì	Giovedì	Venerdì	Sabato	Domenica
POPOLAZIONE	48511	48511	48511	48511	48511	48511	48511
L'ADIGE	111	143	138	133	127	123	117
ALTO ADIGE	230	268	248	260	263	255	232
L'ARENA	293	307	310	317	309	300	296
AVVENIRE		250	259	259	248	249	433
IL CENTRO	262	257	254	221	210	220	188
CORRIERE DELL'UMBRIA/VITERBO	228	212	202	207	205	190	145
CORRIERE DELLA SERA	3588	3475	3429	3616	3317	3000	2408
CORRIERE DELLO SPORT-STADIO	3420	1444	1466	1438	1457	1713	1625
L'ECO DI BERGAMO	331	303	310	322	288	347	336
LA GAZZETTA DELLO SPORT	5797	2629	2722	2819	2726	2998	2866
LA GAZZETTA DEL MEZZOGIORNO	649	629	588	523	503	620	620
GAZZETTA DEL SUD	595	561	530	561	520	541	476
GAZZETTA DI MANTOVA	165	181	183	185	174	183	176
GAZZETTA DI MODENA/CARPI	128	99	100	112	116	102	82
GAZZETTA DI PARMA	217	214	212	210	192	226	215
GAZZETTA DI REGGIO		122	133	133	114	111	154
IL GAZZETTINO	837	778	765	805	727	731	704
IL GIORNALE	891	951	915	967	903	902	793
GIORNALE DI BRESCIA	375	362	341	363	338	425	373
GIORNALE DI SICILIA	511	485	484	484	453	477	460
IL GIORNALE DI VICENZA	286	278	275	291	270	270	279
IL GIORNO	740	768	727	775	737	692	603
ITALIA OGGI	117	127	124	123	137	96	66
LIBERTA'	173	164	165	166	168	183	177
IL MANIFESTO		371	325	357	319	331	402
IL MATTINO	1040	928	871	879	886	936	1026
IL MATTINO DI PADOVA	195	205	228	198	197	196	175
IL MESSAGGERO	1390	1417	1333	1354	1316	1328	1364
MESSAGGERO VENETO	279	244	248	275	260	268	242
LA NAZIONE	1148	1109	1100	1132	1067	1124	1099
LA NUOVA FERRARA	80	72	73	77	77	94	87
LA NUOVA SARDEGNA	403	412	393	411	378	430	420
LA NUOVA VENEZIA	92	99	92	97	91	81	63
IL PICCOLO	235	220	223	237	219	216	231
LA PROVINCIA (CO)	241	235	251	233	232	231	243
LA PROVINCIA PAVESE		161	158	160	154	157	182
QUOTIDIANO (LE/BR/TA)		222	196	197	196	179	313
LA REPUBBLICA	2570	2935	2920	3033	3870	2836	2361
IL RESTO DEL CARLINO	1227	1195	1227	1222	1231	1271	1149
IL SECOLO XIX		543	594	588	463	511	613
LA SICILIA	511	500	476	500	480	454	491
IL SOLE 24 ORE	1643	1682	1664	1724	1654	1105	808
LA STAMPA	1918	1909	1972	1919	1854	1899	1912
IL TEMPO	568	545	537	523	523	548	541
IL TIRRENO	558	556	574	599	534	577	547
LA TRIBUNA DI TREVISO	108	116	124	119	130	114	127
TUTTOSPORT	1695	777	802	765	780	875	722
L'UNIONE SARDA	466	465	438	433	404	487	535
L'UNITA'	907	827	817	807	739	1041	1043

Lettori ultimi 7 giorni

Analisi secondo: ● ultimo giorno di lettura

(valori assoluti x 1.000)

QUOTIDIANI	ULTIMO GIORNO DI LETTURA						
	Lunedì	Martedì	Mercoledì	Giovedì	Venerdì	Sabato	Domenica
POPOLAZIONE	23310	23310	23310	23310	23310	23310	23310
L'ADIGE	64	78	74	72	64	64	59
ALTO ADIGE	136	155	143	154	141	153	130
L'ARENA	170	183	188	194	186	185	176
AVVENIRE		142	154	151	129	126	245
IL CENTRO	171	175	161	136	145	145	122
CORRIERE DELL'UMBRIA/VITERBO	153	134	134	133	134	119	94
CORRIERE DELLA SERA	2150	2090	2059	2159	1969	1749	1411
CORRIERE DELLO SPORT-STADIO	2924	1287	1295	1278	1279	1500	1355
L'ECO DI BERGAMO	188	173	178	172	161	186	175
LA GAZZETTA DELLO SPORT	4806	2331	2394	2494	2386	2615	2425
LA GAZZETTA DEL MEZZOGIORNO	456	448	431	362	344	436	410
GAZZETTA DEL SUD	391	373	344	371	339	358	303
GAZZETTA DI MANTOVA	94	98	103	104	96	99	96
GAZZETTA DI MODENA/CARPI	84	64	61	70	66	72	46
GAZZETTA DI PARMA	120	115	114	118	108	116	107
GAZZETTA DI REGGIO		72	80	79	65	62	88
IL GAZZETTINO	535	475	471	517	454	469	451
IL GIORNALE	521	575	546	591	525	537	469
GIORNALE DI BRESCIA	206	185	184	185	184	221	201
GIORNALE DI SICILIA	339	309	314	310	286	294	268
IL GIORNALE DI VICENZA	155	152	158	163	152	161	137
IL GIORNO	487	495	449	464	449	427	375
ITALIA OGGI	80	94	87	89	98	66	42
LIBERTA'	96	91	91	89	87	98	95
IL MANIFESTO		242	204	231	195	207	248
IL MATTINO	700	601	574	571	590	610	660
IL MATTINO DI PADOVA	124	129	133	114	122	113	108
IL MESSAGGERO	838	832	774	792	802	775	748
MESSAGGERO VENETO	162	142	153	172	155	157	137
LA NAZIONE	689	664	649	668	625	670	637
LA NUOVA FERRARA	43	45	43	40	47	60	46
LA NUOVA SARDEGNA	236	239	227	232	224	244	234
LA NUOVA VENEZIA	64	66	63	75	49	45	47
IL PICCOLO	127	120	114	127	118	118	117
LA PROVINCIA (CO)	136	139	141	137	134	130	122
LA PROVINCIA PAVESE		95	95	100	96	95	107
QUOTIDIANO (LE/BR/TA)		162	138	132	141	120	206
LA REPUBBLICA	1517	1686	1698	1816	2234	1640	1348
IL RESTO DEL CARLINO	727	699	691	696	719	709	617
IL SECOLO XIX		281	344	321	240	272	305
LA SICILIA	365	360	351	370	350	330	322
IL SOLE 24 ORE	1074	1137	1099	1123	1100	747	540
LA STAMPA	1150	1129	1172	1139	1086	1098	1070
IL TEMPO	360	344	347	317	326	349	323
IL TIRRENO	326	325	330	343	312	329	293
LA TRIBUNA DI TREVISO	69	73	73	79	85	71	76
TUTTOSPORT	1383	659	666	661	653	741	574
L'UNIONE SARDA	272	262	249	251	227	277	299
L'UNITA'	621	584	573	567	505	676	704

QUOTIDIANI	ULTIMO GIORNO DI LETTURA						
	Lunedì	Martedì	Mercoledì	Giovedì	Venerdì	Sabato	Domenica
POPOLAZIONE	25201	25201	25201	25201	25201	25201	25201
L'ADIGE.....	47	65	64	61	63	60	58
ALTO ADIGE.....	94	113	105	106	122	102	102
L'ARENA.....	123	124	122	123	123	115	120
AVVENIRE.....		108	105	107	119	123	188
IL CENTRO.....	91	82	93	85	65	74	66
CORRIERE DELL'UMBRIA/VITERBO.....	75	78	68	74	71	71	51
CORRIERE DELLA SERA.....	1438	1385	1370	1456	1348	1252	997
CORRIERE DELLO SPORT-STADIO.....	496	157	172	160	178	213	270
L'ECO DI BERGAMO.....	143	130	132	149	127	161	161
LA GAZZETTA DELLO SPORT.....	992	297	327	324	340	383	441
LA GAZZETTA DEL MEZZOGIORNO.....	193	181	157	161	159	184	210
GAZZETTA DEL SUD.....	204	187	187	190	182	183	173
GAZZETTA DI MANTOVA.....	71	83	79	81	78	84	80
GAZZETTA DI MODENA/CARPI.....	44	35	39	42	50	30	36
GAZZETTA DI PARMA.....	97	99	99	91	84	110	108
GAZZETTA DI REGGIO.....		49	53	54	49	49	66
IL GAZZETTINO.....	302	302	294	287	273	263	254
IL GIORNALE.....	370	376	369	377	378	365	323
GIORNALE DI BRESCIA.....	169	177	157	178	154	204	172
GIORNALE DI SICILIA.....	172	176	170	174	167	184	192
IL GIORNALE DI VICENZA.....	111	123	116	129	118	109	142
IL GIORNO.....	253	273	278	311	289	264	229
ITALIA OGGI.....	37	33	36	34	40	30	25
LIBERTA'.....	77	73	74	77	82	85	82
IL MANIFESTO.....		129	121	126	123	124	154
IL MATTINO.....	339	327	297	309	296	325	367
IL MATTINO DI PADOVA.....	72	76	95	83	75	83	67
IL MESSAGGERO.....	553	586	559	563	514	554	616
MESSAGGERO VENETO.....	118	102	94	103	105	111	105
LA NAZIONE.....	459	445	451	464	442	454	462
LA NUOVA FERRARA.....	37	27	30	38	30	34	41
LA NUOVA SARDEGNA.....	168	174	167	179	154	185	186
LA NUOVA VENEZIA.....	27	33	29	22	42	37	16
IL PICCOLO.....	108	100	109	110	100	97	114
LA PROVINCIA (CO).....	105	96	111	96	98	101	120
LA PROVINCIA PAVESE.....		65	63	60	58	63	75
QUOTIDIANO (LE/BR/TA).....		60	58	65	55	58	107
LA REPUBBLICA.....	1053	1249	1222	1216	1636	1197	1013
IL RESTO DEL CARLINO.....	500	497	537	526	513	562	532
IL SECOLO XIX.....		261	250	267	223	239	309
LA SICILIA.....	147	140	125	131	130	124	168
IL SOLE 24 ORE.....	570	545	565	601	553	358	268
LA STAMPA.....	768	780	800	780	768	801	842
IL TEMPO.....	207	202	190	205	196	200	218
IL TIRRENO.....	232	231	244	255	222	248	254
LA TRIBUNA DI TREVISO.....	39	44	51	40	45	42	51
TUTTOSPORT.....	312	118	137	103	127	134	148
L'UNIONE SARDA.....	194	203	189	182	178	210	236
L'UNITA'.....	286	243	244	240	234	365	339

Responsabili acquisti

Lettori ultimi 7 giorni

Analisi secondo: ● ultimo giorno di lettura

(valori assoluti x 1.000)

QUOTIDIANI	ULTIMO GIORNO DI LETTURA						
	Lunedì	Martedì	Mercoledì	Giovedì	Venerdì	Sabato	Domenica
	19909	19909	19909	19909	19909	19909	19909
POPOLAZIONE							
L'ADIGE	39	52	57	46	49	50	51
ALTO ADIGE	88	96	92	93	102	95	93
L'ARENA	100	92	98	94	97	84	93
AVVENIRE		115	117	115	124	131	186
IL CENTRO	62	58	59	51	45	46	41
CORRIERE DELL'UMBRIA/VITERBO	51	53	50	52	51	50	35
CORRIERE DELLA SERA	1204	1159	1158	1265	1098	1062	868
CORRIERE DELLO SPORT-STADIO	425	149	157	153	155	211	208
L'ECO DI BERGAMO	122	106	117	132	109	132	136
LA GAZZETTA DELLO SPORT	858	321	332	327	347	368	384
LA GAZZETTA DEL MEZZOGIORNO	140	128	118	115	112	143	162
GAZZETTA DEL SUD	166	157	151	173	152	157	140
GAZZETTA DI MANTOVA	52	64	60	62	55	59	60
GAZZETTA DI MODENA/CARPI	35	31	33	36	46	31	35
GAZZETTA DI PARMA	75	72	75	70	65	85	79
GAZZETTA DI REGGIO		39	37	38	39	37	48
IL GAZZETTINO	251	251	241	243	226	226	222
IL GIORNALE	314	324	309	330	302	316	274
GIORNALE DI BRESCIA	140	150	125	144	126	174	129
GIORNALE DI SICILIA	141	150	144	151	128	150	151
IL GIORNALE DI VICENZA	86	94	83	99	87	83	107
IL GIORNO	224	235	226	262	239	232	197
ITALIA OGGI	29	27	30	31	31	21	24
LIBERTA'	72	71	68	75	78	76	69
IL MANIFESTO		114	107	99	98	103	134
IL MATTINO	247	233	214	215	202	232	251
IL MATTINO DI PADOVA	58	61	65	59	50	55	42
IL MESSAGGERO	442	474	450	454	413	443	486
MESSAGGERO VENETO	89	90	80	92	93	97	96
LA NAZIONE	367	359	350	381	364	368	366
LA NUOVA FERRARA	32	29	28	28	26	33	26
LA NUOVA SARDEGNA	120	122	129	131	116	142	138
LA NUOVA VENEZIA	23	29	28	22	35	33	20
IL PICCOLO	96	90	95	97	88	88	96
LA PROVINCIA (CO)	88	70	88	81	76	82	95
LA PROVINCIA PAVESE		51	52	49	40	48	63
QUOTIDIANO (LE/BR/TA)		44	40	45	35	44	75
LA REPUBBLICA	861	956	969	987	1278	998	859
IL RESTO DEL CARLINO	403	396	410	411	408	422	429
IL SECOLO XIX		235	219	235	207	208	279
LA SICILIA	123	118	103	122	116	107	146
IL SOLE 24 ORE	409	433	439	471	429	273	239
LA STAMPA	650	687	720	690	685	712	732
IL TEMPO	173	172	164	171	162	168	198
IL TIRRENO	181	173	180	186	166	179	189
LA TRIBUNA DI TREVISO	41	34	44	36	40	37	46
TUTTOSPORT	293	127	118	111	124	132	126
L'UNIONE SARDA	134	137	128	127	115	161	172
L'UNITA'	274	242	249	233	220	348	350

Reponsabilidat e punës

Formë e përbashkët

Koha e punës: _____

Emri i punëtorit: _____

Nr. i punës	Emri i punëtorit	Punë e kryer		Punë e mbetur		Shënime
		Orë	Minuta	Orë	Minuta	
1						
2						
3						
4						
5						
6						
7						
8						
9						
10						
11						
12						
13						
14						
15						
16						
17						
18						
19						
20						
21						
22						
23						
24						
25						
26						
27						
28						
29						
30						
31						
32						
33						
34						
35						
36						
37						
38						
39						
40						
41						
42						
43						
44						
45						
46						
47						
48						
49						
50						
51						
52						
53						
54						
55						
56						
57						
58						
59						
60						
61						
62						
63						
64						
65						
66						
67						
68						
69						
70						
71						
72						
73						
74						
75						
76						
77						
78						
79						
80						
81						
82						
83						
84						
85						
86						
87						
88						
89						
90						
91						
92						
93						
94						
95						
96						
97						
98						
99						
100						

Ky formularë përdoret për të regjistruar punën e kryer dhe të mbetur të punëtorit gjatë kohës së punës. Të dhënat duhet të plotësohen në mënyrë të saktë dhe të besueshme. Nëse punëtori ka punë të kryera, të shënojë orët dhe minutat në tabelën e përveçme. Nëse punëtori ka punë të mbetura, të shënojë orët dhe minutat në tabelën e përveçme. Nëse punëtori ka punë të kryera dhe të mbetura, të shënojë orët dhe minutat në tabelën e përveçme. Nëse punëtori ka punë të kryera dhe të mbetura, të shënojë orët dhe minutat në tabelën e përveçme.

**ANALISI
DEI LETTORI
SECONDO
REGIONI**

Adulti

Lettori ultimi 3 mesi
Analisi secondo: ● regioni

(valori assoluti x 1.000)

QUOTIDIANI

QUOTIDIANI	Totale	REGIONI																	
		Piemonte V.Aosta	Liguria	Lombardia	Trent. Alto Adige	Veneto	Friuli Venez. Giulia	Emilia Roma- gna	Tosca- na	Marche	Umbria	Lazio	Abruzzi Molise	Campa- nia	Puglia	Basi- licata	Calab- ria	Sicilia	Sar- degna
POPOLAZIONE	48511	3905	1514	7728	757	3811	1069	3500	3132	1243	711	4416	1339	4515	3281	503	1673	4042	1370
L'ADIGE.....	494	3	1	51	370	50	3	7	1	2		3		1				2	
ALTO ADIGE.....	732	4	3	38	591	71	3	12	3	1		4		2					
L'ARENA.....	755	2		51	19	657	5	6	2	2	1	4		1					
AVVENIRE.....	1750	161	85	542	19	161	32	139	84	31	18	153	21	71	92	17	40	56	28
IL CENTRO.....	764	3	2	10			2	3	1	8	1	20	707	1	4			2	
CORRIERE UMBRIA/VITERBO.....	800	4	5	13	2	2	1	7	17	10	496	227	4	2	5			2	2
CORRIERE DELLA SERA.....	14294	734	454	4711	227	1238	368	857	672	287	155	1152	289	774	755	120	475	691	335
CORRIERE DELLO SPORT-STADIO.....	8482	347	146	651	56	309	113	562	505	194	188	1481	321	1231	746	109	444	643	435
L'ECO DI BERGAMO.....	842	6		810		6	1	4		2	1	1	1	2	6			1	
LA GAZZETTA DELLO SPORT.....	12767	771	511	2870	231	1318	381	1042	980	318	177	578	272	862	739	116	397	877	326
LA GAZZETTA DEL MEZZOGIORNO.....	2325	20	10	40	3	7	3	14	8	5	2	23	21	35	1851	209	44	24	7
GAZZETTA DEL SUD.....	1740	18	3	37	3	3	1	5	2	2	1	13	2	28	28	15	1032	551	
GAZZETTA DI MANTOVA.....	460	1		351	1	60		40	1			2			1			2	
GAZZETTA DI MODENA/CARPI.....	419	1	1	24	2	4		383		2		1			3				
GAZZETTA DI PARMA.....	450	2	7	48		3		365	11	2		5	2	2	2			1	
GAZZETTA DI REGGIO.....	369	1	11	33	1	3		298	2	3			1	3					
IL GAZZETTINO.....	2648	12	3	36	32	2003	429	18	13	2	3	15		20	11	2	20	25	4
IL GIORNALE.....	4686	300	230	1505	71	465	140	371	211	70	53	285	78	282	195	24	111	188	106
GIORNALE DI BRESCIA.....	905	8	2	850	2	19		4	1	3		6	1	2	1		2	5	
GIORNALE DI SICILIA.....	1714	14	2	22		5	1	2				21		3	4	1	15	1623	
IL GIORNALE DI VICENZA.....	673	5		6	2	644	5	2		2	2			1				4	1
IL GIORNO.....	3851	126	80	2593	33	168	69	167	97	47	19	86	34	79	101	18	42	54	39
ITALIA OGGI.....	666	51	36	113	9	65	19	42	42	12	13	82	24	46	49	5	20	30	11
LIBERTA'.....	341	1	1	54		1		260				6		5	3		5	3	2
IL MANIFESTO.....	1996	149	62	401	19	132	25	164	205	49	31	322	43	121	99	13	48	65	49
IL MATTINO.....	3465	21	14	66	16	39	5	12	28	7	6	104	50	2885	60	49	50	41	12
IL MATTINO DI PADOVA.....	719	1		14	8	648	4	7	3	1	1	7	2	2	3		5	8	4
IL MESSAGGERO.....	5276	74	64	164	16	92	28	162	143	232	251	2955	441	198	141	21	100	120	72
MESSAGGERO VENETO.....	742	3	2	12	7	83	617		3		1	2		6	1		4		
LA NAZIONE.....	3067	26	202	55	6	19	7	48	2215	8	321	45	28	25	15	5	14	21	7
LA NUOVA FERRARA.....	284	1		11	1	14		251	2						1			2	
LA NUOVA SARDEGNA.....	913	5	2	14	2			1				13	2						873
LA NUOVA VENEZIA.....	437		2	5	4	411	6	2	2		1			2	1			1	1
IL PICCOLO.....	480	4		8	1	29	412	2	2	2	1	4	1	2	3		5	5	
LA PROVINCIA (CO).....	655	6		620	1	1		10				9		2	2			2	
LA PROVINCIA PAVESE.....	468	16	5	420			1	6	1	1	1	2	3	4			3	2	
QUOTIDIANO (LE/BR/TA).....	924	12	8	14	1	3	3	8	4	2		19	6	19	809	5	6	5	1
LA REPUBBLICA.....	14147	973	614	2013	192	998	333	1298	1098	298	200	1872	303	1268	740	134	529	857	426
IL RESTO DEL CARLINO.....	3396	33	13	64	8	167	7	2278	36	648	12	30	36	13	23	1	14	10	2
IL SECOLO XIX.....	1552	96	1240	61	1	11	2	18	27	4	2	27	7	14	9	6	6	11	9
LA SICILIA.....	1580	19	2	19		5	2	1				20	1	1	2		9	1499	
IL SOLE 24 ORE.....	6581	639	265	1375	111	642	178	558	418	162	95	605	150	342	323	43	161	332	186
LA STAMPA.....	6409	3247	516	556	62	264	100	290	210	58	38	221	85	178	138	30	106	179	129
IL TEMPO.....	2706	31	15	80	5	17	8	24	63	29	29	1390	501	187	120	33	70	68	36
IL TIRRENO.....	1445	10	18	16			6	1351			1	13	3	11	2	1	4	3	6
LA TRIBUNA DI TREVISO.....	492		4	10	1	463	4	1	3				1	3			2		
TUTTOSPORT.....	5499	909	309	825	69	424	111	366	414	127	94	327	118	379	296	39	214	319	158
L'UNIONE SARDA.....	1017	13	5	11		4	1	3	4			1	15	2	1		1	2	953
L'UNITA'.....	5124	365	194	823	39	294	105	841	615	119	90	566	93	286	164	43	145	199	145

Lettori ultimi 3 mesi
Analisi secondo: ● regioni

(percentuali di penetrazione)

QUOTIDIANI	Totale	REGIONI																	
		Piemonte V.Aosta	Liguria	Lombardia	Trent. Alto Adige	Veneto	Friuli Venez. Giulia	Emilia Roma- gna	Tosca- na	Marche	Umbria	Lazio	Abruzzi Molise	Campa- nia	Puglia	Basilicata	Catala- bria	Sicilia	Sar- degna
POPOLAZIONE	100.0	100.0	100.0	100.0	100.0	100.0	100.0	100.0	100.0	100.0	100.0	100.0	100.0	100.0	100.0	100.0	100.0	100.0	100.0
L'ADIGE	1.0	.1	.1	.7	48.9	1.3	.3	.2	*	.2		.1		*			*		*
ALTO ADIGE	1.5	.1	.2	.5	78.1	1.9	.3	.3	.1	.1		.1		.1					
L'ARENA	1.6	.1	.7	.7	2.5	17.2	.5	.2	.1	.2		.1		.1					
AVVENIRE	3.6	4.1	5.6	7.0	2.5	4.2	3.0	4.0	2.7	2.5	2.5	3.5	1.6	1.6	2.8	3.4	2.4	1.4	2.0
IL CENTRO	1.6	.1	.1	.1			.2	.1	*	.6	.1	.5	52.8	*	.1		*	*	*
CORRIERE UMBRIA/VITERBO	1.6	.1	.3	.2	.3	.1	.1	.2	.5	.8	69.8	5.1	.3	*	.2		*	*	.1
CORRIERE DELLA SERA	29.5	18.8	30.0	61.0	30.0	32.5	34.4	24.5	21.5	23.1	21.8	26.1	21.6	17.1	23.0	23.9	28.4	17.1	24.5
CORRIERE DELLO SPORT-STADIO	17.5	8.9	9.6	8.4	7.4	8.1	10.6	16.1	16.1	15.6	26.4	33.5	24.0	27.3	22.7	21.7	26.5	15.9	31.8
L'ECO DI BERGAMO	1.7	.2		10.5		.2	.1	.1		.2	.1	*	.1	*	.2		*	*	*
LA GAZZETTA DELLO SPORT	26.3	19.7	33.8	37.1	30.5	34.6	35.6	29.8	31.3	25.6	24.9	13.1	20.3	19.1	22.5	23.1	23.7	21.7	23.8
LA GAZZETTA DEL MEZZOGIORNO	4.8	.5	.7	.5	.4	.2	.3	.4	.3	.4	.3	.5	1.6	.8	56.4	41.6	2.6	.6	.5
GAZZETTA DEL SUD	3.6	.5	.2	.5	.1	.1	.1	.1	.1	.2	.1	.3	.1	.6	.9	3.0	61.7	13.6	
GAZZETTA DI MANTOVA	.9	*		4.5	.1	1.6		1.1	*			*		*		.2		*	
GAZZETTA DI MODENA/CARPI	.9	*	.1	.3	.3	.1		10.9		.2		*		*	.1			*	
GAZZETTA DI PARMA	.9	.1	.5	.6	.1	.1		10.4	.4	.2		.1	.1	*	.1			*	
GAZZETTA DI REGGIO	.8	*	.7	.4	.1	.1		8.5	.1	.2		.1	.1	*	.1		.7	*	
IL GAZZETTINO	5.5	.3	.2	.5	4.2	52.6	40.1	.5	.4	.2	.4	.3		.4	.3		.4		.3
IL GIORNALE	9.7	7.7	15.2	19.5	9.4	12.2	13.1	10.6	6.7	5.6	7.5	6.5	5.8	6.2	5.9	4.8	6.6	4.7	7.7
GIORNALE DI BRESCIA	1.9	.2	.1	11.0	.3	.5		.1	*	.2		.1	.1	*	*		.1	.1	
GIORNALE DI SICILIA	3.5	.4	.1	.3	.1	.1	.1	.1				.5		.1	.1	.2	.9	40.2	
IL GIORNALE DI VICENZA	1.4	.1		.1	.3	16.9	.5	.1		.2	.3			*	*			.1	.1
IL GIORNO	7.9	3.2	5.3	33.6	4.4	4.4	6.5	4.8	3.1	3.8	2.7	1.9	2.5	1.7	3.1	3.6	2.5	1.3	2.8
ITALIA OGGI	1.4	1.3	2.4	1.5	1.2	1.7	1.8	1.2	1.3	1.0	1.8	1.9	1.8	1.0	1.5	1.0	1.2	.7	.8
LIBERTA'	.7	*	.1	.7	*	*		7.4				.1		.1	.1	.3	.1	.1	.1
IL MANIFESTO	4.1	3.8	4.1	5.2	2.5	3.5	2.3	4.7	6.5	3.9	4.4	7.3	3.2	2.7	3.0	2.6	2.9	1.6	3.6
IL MATTINO	7.1	.5	.9	.9	2.1	1.0	.5	.3	.9	.6	.8	2.4	3.7	63.9	1.8	9.7	3.0	1.0	.9
IL MATTINO DI PADOVA	1.5	*		.2	1.1	17.0	.4	.2	.1	.1	.1	.2	.1	*	.1	.3	.2	.3	
IL MESSAGGERO	10.9	1.9	4.2	2.1	2.1	2.4	2.6	4.6	4.6	18.7	35.3	66.9	32.9	4.4	4.3	4.2	6.0	3.0	5.3
MESSAGGERO VENETO	1.5	.1	.1	.2	.9	2.2	57.7		.1		.1	*		.1	*	.2			
LA NAZIONE	6.3	.7	13.3	.7	.8	.5	.7	1.4	70.7	.6	45.1	1.0	2.1	.6	.5	1.0	.8	.5	.5
LA NUOVA FERRARA	.6	*		.1	.1	.4		7.2	.1					*	*			*	
LA NUOVA SARDEGNA	1.9	.1	.1	.2	.1	.1		*				.3	.1					*	63.7
LA NUOVA VENEZIA	.9	.1	.1	.5	10.8	.6	.1	.1				*		*	*			*	.1
IL PICCOLO	1.0	.1		.1	.1	.8	38.5	.1	.1	.2	.1	.1	.1	*	.1		.3	.1	
LA PROVINCIA (CO)	1.4	.2		8.0	.1	*		.3				.2		*	.1	.2		*	
LA PROVINCIA PAVESE	1.0	.4	.3	5.4		.1	.2	*			.1	*	.1	.1	.1	.1	.1	.1	.1
QUOTIDIANO (LE/BR/TA)	1.9	.3	.5	.2	.1	.1	.3	.2	.1	.2		.4	.4	.4	24.7	1.0	4	.1	.1
LA REPUBBLICA	29.2	24.9	40.6	26.0	25.4	26.2	31.2	37.1	35.1	24.0	28.1	42.4	22.6	28.1	22.6	26.6	31.6	21.2	31.1
IL RESTO DEL CARLINO	7.0	.8	.9	.8	1.1	4.4	.7	65.1	1.1	52.1	1.7	.7	2.7	.3	.7	.2	.8	.2	.1
IL SECOLO XIX	3.2	2.5	81.9	.8	.1	.3	.2	.5	.9	.3	.3	.6	.5	.3	.3	1.2	.4	.3	.7
LA SICILIA	3.3	.5	.1	.2		.1	.2	*			.5	.1	*	.1		.5	37.1		
IL SOLE 24 ORE	13.6	16.4	17.5	17.8	14.7	16.8	16.7	15.9	13.3	13.0	13.4	13.7	11.2	7.6	9.8	8.5	9.6	8.2	13.6
LA STAMPA	13.2	83.1	34.1	7.2	8.2	6.9	9.4	8.3	6.7	4.7	5.3	5.0	6.3	3.9	4.2	6.0	6.3	4.4	9.4
IL TEMPO	5.6	.8	1.0	1.0	.7	.4	.7	.7	2.0	2.3	4.1	31.5	37.4	4.1	3.7	6.6	4.2	1.7	2.6
IL TIRRENO	3.0	.3	1.2	.2			.2	43.1		.1	.3	.2	.2	.1	.2	.2	.1	.1	.4
LA TRIBUNA DI TREVISO	1.0		.3	.1	.1	12.1	.4	*	.1			*	*	.1		.1	.1		
TUTTOSPORT	11.3	23.3	20.4	10.7	9.1	11.1	10.4	10.5	13.2	10.2	13.2	7.4	8.8	8.4	9.0	7.8	12.8	7.9	11.5
L'UNIONE SARDA	2.1	.3	.3	.1	.1	.1	.1	.1	.1	.1	.1	.3	.1	*	*	.1	*	*	69.6
L'UNITA'	10.6	9.3	12.8	10.6	5.2	7.7	9.8	24.0	19.6	9.6	12.7	12.8	6.9	6.3	5.0	8.5	8.7	4.9	10.6

Adulti

Lettori ultimi 30 giorni

Analisi secondo: ● regioni

(valori assoluti x 1.000)

QUOTIDIANI	Totale	REGIONI																		
		Piemonte V.Aosta	Liguria	Lombardia	Trent. Alto Adige	Veneto	Friuli Venez. Giulia	Emilia Roma- gna	Tosca- na	Marche	Umbria	Lazio	Abruzzi Molise	Campa- nia	Puglia	Basilicata	Catalonia	Sicilia	Sardegna	
POPOLAZIONE	48511	3905	1514	7728	757	3811	1069	3500	3132	1243	711	4416	1339	4515	3281	503	1673	4042	1370	
L'ADIGE	451	3		37	360	39	3	5	1	1		1							2	
ALTO ADIGE	686	4		29	575	63	3	9	1			1								
L'ARENA	729	2		50	11	652	4	3	2		1	1						1		
AVVENIRE	1470	128	76	469	16	135	26	123	73	26	13	135	21	59	72	14	35	32	18	
IL CENTRO	723	2		9			2	3		8		14	679	1	3			2		
CORRIERE UMBRIA/VITERBO	725	2	5	9	2	2	1	5	10	8	467	202	4	2	3			2		
CORRIERE DELLA SERA	13076	614	392	4468	212	1151	352	766	594	258	145	1068	268	698	650	103	445	596	296	
CORRIERE DELLO SPORT-STADIO	7980	313	128	586	52	285	109	541	466	184	177	1424	300	1171	703	95	424	618	403	
L'ECO DI BERGAMO	787	2		770		4	1	1		2		1		1	4			1		
LA GAZZETTA DELLO SPORT	12132	707	492	2772	218	1267	376	994	951	309	168	533	257	801	689	100	384	811	305	
LA GAZZETTA DEL MEZZOGIORNO	2078	10	5	19	1	3	2	8	5	4	1	15	18	21	1731	182	34	14	4	
GAZZETTA DEL SUD	1590	7	2	20				3	1	2	1	6	2	18	22	14	998	496		
GAZZETTA DI MANTOVA	423			342		44		34				1			1			1		
GAZZETTA DI MODENA/CARPI	394			14	2	4		370		2					3					
GAZZETTA DI PARMA	419	2	2	40		1		357	8	2		3	2	1	2					
GAZZETTA DI REGGIO	340		4	32		3		286		2			1	3			11			
IL GAZZETTINO	2483	10	3	31	30	1905	413	16	10		3	9		11	6	2	16	16	1	
IL GIORNALE	4083	247	210	1341	62	422	125	326	180	62	44	252	66	223	157	12	103	160	90	
GIORNALE DI BRESCIA	845	2	1	802	2	16		3		3		6		2	1		2	5		
GIORNALE DI SICILIA	1558	8	2	12		4	1	2				13		2	3		12	1499		
IL GIORNALE DI VICENZA	656	3		6	2	634	5	2			1			1				4	1	
IL GIORNO	3339	94	51	2324	29	140	65	148	83	40	14	69	26	63	81	8	39	36	29	
ITALIA OGGI	542	40	32	93	7	51	17	34	33	9	9	67	22	32	42	4	18	20	11	
LIBERTA'	320		1	46				258				5		1	2		3	2	2	
IL MANIFESTO	1748	126	53	358	17	125	25	142	178	42	26	291	38	103	82	11	45	46	39	
IL MATTINO	3165	12	9	38	12	33	5	9	16	4	5	87	37	2732	42	34	49	33	10	
IL MATTINO DI PADOVA	659	1		9	4	612	4	7	2		1	3	2	1	3		5	4	1	
IL MESSAGGERO	4806	54	62	126	14	71	26	133	107	197	234	2876	415	137	112	12	83	91	56	
MESSAGGERO VENETO	705		2	6	2	77	609		3			1		2			3			
LA NAZIONE	2887	12	198	43	2	14	6	32	2152	5	302	37	23	19	7	2	14	16	2	
LA NUOVA FERRARA	256			7	1	10		235	2						1					
LA NUOVA SARDEGNA	842	3	1	9								8						1	321	
LA NUOVA VENEZIA	405		2	4	3	384	6	2	1			1			1				1	
IL PICCOLO	457			5	1	25	406	2		2	1	4		2	2		5	1		
LA PROVINCIA (CO)	608	3		584		1		9				3		1	2		3	2		
LA PROVINCIA PAVESE	452	14	3	408			1	5	1		1	1	2	3	4		2	5	1	
QUOTIDIANO (LE/BR/TA)	834	7	8	7	1	2	1	7	3			6	6	16	754	4	5	5	1	
LA REPUBBLICA	12968	878	577	1822	174	932	315	1204	1023	273	186	1762	282	1146	638	118	489	759	389	
IL RESTO DEL CARLINO	3161	20	11	43	7	141	5	2212	23	607	7	23	24	8	13		10	7	1	
IL SECOLO XIX	1443	73	1214	41	1	9	2	17	23	2	2	20	4	11	6	3	5	7	4	
LA SICILIA	1435	9	2	9		2	1					14	1		2		9	1386		
IL SOLE 24 ORE	5939	581	231	1239	99	602	170	506	376	147	90	551	135	291	281	38	151	285	167	
LA STAMPA	5756	3156	482	438	58	225	88	250	154	44	29	190	82	117	101	17	96	124	105	
IL TEMPO	2360	22	12	58	3	9	6	13	49	19	25	1289	463	136	95	23	59	52	25	
IL TIRRENO	1381	2	18	7			5	1314			1	11	2	8			4	2	5	
LA TRIBUNA DI TREVISO	462			10	1	441	4	1	1						1		2			
TUTTOSPORT	5034	846	298	746	66	395	97	322	390	117	89	306	116	341	254	29	198	292	132	
L'UNIONE SARDA	938	7	1	7		1	1	3	2		1	10					1	2	903	
L'UNITA'	4581	300	168	730	34	270	98	797	572	115	82	518	89	222	134	33	133	170	116	

Lettori ultimi 30 giorni
Analisi secondo: ● regioni

(percentuali di penetrazione)

QUOTIDIANI	Totale	REGIONI																	
		Pie- monte V.Aosta	Liguria	Lom- bardia	Trent Alto Adige	Veneto	Friuli Venez. Giulia	Emilia Roma- gna	Tosca- na	Marche	Umbria	Lazio	Abruzzi Molise	Campa- nia	Puglia	Basi- licata	Cal'a- bria	Sicilia	Sar- degna
POPOLAZIONE	100.0	100.0	100.0	100.0	100.0	100.0	100.0	100.0	100.0	100.0	100.0	100.0	100.0	100.0	100.0	100.0	100.0	100.0	100.0
L'ADIGE.....	.9	.1		.5	47.6	1.0	.3	.1	*	.1		*						*	
ALTO ADIGE.....	1.4	.1		.4	76.0	1.7	.3	.3	*			*						*	
L'ARENA.....	1.5	.1		.6	1.5	17.1	.4	.1	.1	.1	.1	*	.1				.1		
AVVENIRE.....	3.0	3.3	5.0	6.1	2.1	3.5	2.4	3.5	2.3	2.1	1.8	3.1	1.6	1.3	2.2	2.8	2.1	.8	1.3
IL CENTRO.....	1.5	.1		.1	.3	.1	.1	.1	.3	.6	65.7	4.6	.3	* .1			*	*	
CORRIERE UMBRIA/VITERBO.....	1.5	.1	.3	.1	.3	.1	.1	.1	.3	.6	65.7	4.6	.3	* .1			*	*	
CORRIERE DELLA SERA.....	27.0	15.7	25.9	57.8	28.0	30.2	32.9	21.9	19.0	20.8	20.4	24.2	20.0	15.5	19.8	20.5	26.6	14.7	21.6
CORRIERE DELLO SPORT-STADIO.....	16.4	8.0	8.5	7.6	6.9	7.5	10.2	15.5	14.9	14.8	24.9	32.2	22.4	25.9	21.4	18.9	25.3	15.3	29.4
L'ECO DI BERGAMO.....	1.6	.1		10.0		.1	.1	*		.2		*		.1			*	*	
LA GAZZETTA DELLO SPORT.....	25.0	18.1	32.5	35.9	28.8	33.2	35.2	28.4	30.4	24.9	23.6	12.1	19.2	17.7	21.0	19.9	23.0	20.1	22.3
LA GAZZETTA DEL MEZZOGIORNO.....	4.3	.3	.3	.2	.1	.1	.2	.2	.2	.3	.1	.3	1.3	.5	52.8	36.2	2.0	.3	.3
GAZZETTA DEL SUD.....	3.3	.2	.1	.3				.1	*	.2	.1	.1	.1	.4	.7	2.8	59.7	12.3	*
GAZZETTA DI MANTOVA.....	.9			4.4		1.2		1.0							*		*	*	
GAZZETTA DI MODENA/CARPI.....	.8			2	.3	.1		10.6		.2					.1		*	*	
GAZZETTA DI PARMA.....	.9	.1	.1	.5		*		10.2	.3	.2		.1	.1	*	.1		*	*	
GAZZETTA DI REGGIO.....	.7		.3	.4		.1		8.2		.2			.1	*	.1		.7	*	
IL GAZZETTINO.....	5.1	.3	.2	.4	4.0	50.0	38.6	.5	.3		.4	.2		.2	.2	.4	1.0	.4	.1
IL GIORNALE.....	8.4	6.3	13.9	17.4	8.2	11.1	11.7	9.3	5.7	5.0	6.2	5.7	4.9	4.9	4.8	2.4	6.2	4.0	6.6
GIORNALE DI BRESCIA.....	1.7	.1	.1	10.4	.3	.4		.1		.2		.1		*	*		.1	.1	
GIORNALE DI SICILIA.....	3.2	.2	.1	.2		.1	.1	.1				.3		*	.1		.7	37.1	
IL GIORNALE DI VICENZA.....	1.4	.1		.1	.3	16.6	.5	.1			.1			*	*		.1	.1	.1
IL GIORNO.....	6.9	2.4	3.4	30.1	3.8	3.7	6.1	4.2	2.7	3.2	2.0	1.6	1.9	1.4	2.5	1.6	2.3	.9	2.1
ITALIA OGGI.....	1.1	1.0	2.1	1.2	.9	1.3	1.6	1.0	1.1	.7	1.3	1.5	1.6	.7	1.3	.8	1.1	.5	.8
LIBERTA'.....	.7		.1	.6			7.4					.1		*	.1		.2	*	.1
IL MANIFESTO.....	3.6	3.2	3.5	4.6	2.2	3.3	2.3	4.1	5.7	3.4	3.7	6.6	2.8	2.3	2.5	2.2	2.7	1.1	2.8
IL MATTINO.....	6.5	.3	.6	.5	1.6	.9	.5	.3	.5	.3	.7	2.0	2.8	60.5	1.3	6.8	2.9	.8	.7
IL MATTINO DI PADOVA.....	1.4	*		.1	.5	16.1	.4	.2	.1		.1	.1	.1	*	.1		.3	.1	.1
IL MESSAGGERO.....	9.9	1.4	4.1	1.6	1.8	1.9	2.4	3.8	3.4	15.8	32.9	65.1	31.0	3.0	3.4	2.4	5.0	2.3	4.1
MESSAGGERO VENETO.....	1.5	.1	.1	.3	2.0	57.0		.1			*	*	*	*	*	.2	.2	*	
LA NAZIONE.....	6.0	.3	13.1	.6	.3	.4	.6	.9	68.7	.4	42.5	.8	1.7	.4	.2	.4	.8	.4	.1
LA NUOVA FERRARA.....	.5			.1	.1	.3		6.7	.1						*		*	*	
LA NUOVA SARDEGNA.....	1.7	.1	.1	.1								.2			*		*	*	59.9
LA NUOVA VENEZIA.....	.8		.1	.1	.4	10.1	.6	.1	*			*		*	*		*	*	.1
IL PICCOLO.....	.9			.1	.1	.7	38.0	.1		.2	.1	.1		*	.1		.3	*	
LA PROVINCIA (CO).....	1.3	.1		7.6		*		.3				.1		*	.1		.2	*	
LA PROVINCIA PAVESE.....	.9	.4	.2	5.3		.1	.1	*			.1		.1	.1	.1	.1	.1	.1	.1
QUOTIDIANO (LE/BR/TA).....	1.7	.2	.5	.1	.1	.1	.1	.2	.1			.1	.4	.4	23.0	.8	.3	.1	.1
LA REPUBBLICA.....	26.7	22.5	38.1	23.6	23.0	24.5	29.5	34.4	32.7	22.0	26.2	39.9	21.1	25.4	19.4	23.5	29.2	18.8	28.4
IL RESTO DEL CARLINO.....	6.5	.5	.7	.6	.9	3.7	.5	63.2	.7	48.8	1.0	.5	1.8	.2	.4		.6	.2	.1
IL SECOLO XIX.....	3.0	1.9	80.2	.5	.1	.2	.2	.5	.7	.2	.3	.5	.3	.2	.2	.6	.3	.2	.3
LA SICILIA.....	3.0	.2	.1	.1		.1	.1					.3	.1		.1		.5	34.3	
IL SOLE 24 ORE.....	12.2	14.9	15.3	16.0	13.1	15.8	15.9	14.5	12.0	11.8	12.7	12.5	10.1	6.4	8.6	7.6	9.0	7.1	12.2
LA STAMPA.....	11.9	80.8	31.8	5.7	7.7	5.9	8.2	7.1	4.9	3.5	4.1	4.3	6.1	2.6	3.1	3.4	5.7	3.1	7.7
IL TEMPO.....	4.9	.6	.8	.8	.4	.2	.6	.4	1.6	1.5	3.5	29.2	34.6	3.0	2.9	4.6	3.5	1.3	1.8
IL TIRRENO.....	2.8	.1	1.2	.1			.1	42.0			.1	.2	.1	.2	.1		.2	*	.4
LA TRIBUNA DI TREVISO.....	1.0			.1	.1	11.6	.4	*	*	*	*	*	*	*	*		.1	*	
TUTTOSPORT.....	10.4	21.7	19.7	9.7	8.7	10.4	9.1	9.2	12.5	9.4	12.5	6.9	8.7	7.6	7.7	5.8	11.8	7.2	9.6
L'UNIONE SARDA.....	1.9	.2	.1	.1		*	.1	.1	.1		.1	.2				.1	*	*	65.9
L'UNITA'.....	9.4	7.7	11.1	9.4	4.5	7.1	9.2	22.8	18.3	9.3	11.5	11.7	6.6	4.9	4.1	6.6	7.9	4.2	8.5

Adulti

Lettori ultimi 7 giorni
Analisi secondo: ● regioni

(valori assoluti x 1.000)

QUOTIDIANI	Totale	REGIONI																		
		Piemonte V.Aosta	Liguria	Lombardia	Trent. Alto Adige	Veneto	Friuli Venez. Giulia	Emilia Roma- gna	Tosca- na	Marche	Umbria	Lazio	Abruzzi Molise	Campa- nia	Puglia	Basilicata	Calabria	Sicilia	Sardegna	
POPOLAZIONE	48511	3905	1514	7728	757	3811	1069	3500	3132	1243	711	4416	1339	4515	3281	503	1673	4042	1370	
L'ADIGE.....	288			13	265	5	2	1	1	1										
ALTO ADIGE.....	502			15	455	28	2	2												
L'ARENA.....	554			18	6	528					1	1								
AVVENIRE.....	729	60	38	248	8	79	18	62	33	7	6	64	7	18	39	8	14	14	14	6
IL CENTRO.....	498	1		3						1		1	488	1	1					1
CORRIERE UMBRIA/VITERBO.....	471	1		3	2	1		3	4		322	132		1						2
CORRIERE DELLA SERA.....	8064	295	224	3229	106	657	216	472	318	134	74	666	154	381	349	64	235	309	179	
CORRIERE DELLO SPORT-STADIO.....	5423	172	76	310	32	140	59	387	303	136	116	1093	209	840	492	61	292	412	292	
L'ECO DI BERGAMO.....	616	2		610		1								1	2					
LA GAZZETTA DELLO SPORT.....	8866	444	385	2210	151	931	307	756	742	232	120	316	164	529	467	74	248	581	210	
LA GAZZETTA DEL MEZZOGIORNO.....	1392	4	3	8			2	6	1	1		3	7	11	1216	118	6	2	4	
GAZZETTA DEL SUD.....	1127	1		9							1	4		4	9	3	728	368		
GAZZETTA DI MANTOVA.....	322			292		9		20												
GAZZETTA DI MODENA/CARPI.....	264			10		1		251		2										
GAZZETTA DI PARMA.....	334	2	2	14		1		309	4						1					
GAZZETTA DI REGGIO.....	259		2	14				240							1					
IL GAZZETTINO.....	1724	1		11	14	1380	284	7	5		1	2		6	3	2	1	3	6	
IL GIORNALE.....	2166	124	109	748	26	213	61	185	90	40	25	141	32	104	77	8	52	79	51	
GIORNALE DI BRESCIA.....	684			671		6		1		2		1							3	
GIORNALE DI SICILIA.....	1106	7		6			1					2			1			1	1088	
IL GIORNALE DI VICENZA.....	524	2		4	1	510	3				1								2	1
IL GIORNO.....	1820	33	18	1410	11	55	25	58	42	18	4	32	10	30	29	1	12	16	15	
ITALIA OGGI.....	277	23	20	48	5	27	4	16	17	2	6	30	13	18	23	1	8	11	5	
LIBERTA'.....	264			34				228							1					
IL MANIFESTO.....	927	50	26	179	8	68	9	82	105	29	12	168	20	52	50	1	20	25	23	
IL MATTINO.....	2274	4	1	13	5	19	1	5	4	3		48	22	2099	14	13	14	7	2	
IL MATTINO DI PADOVA.....	451	1		5	2	435	1	1	1		1	1		1				2	1	
IL MESSAGGERO.....	3082	19	22	40	4	14	13	53	45	111	125	2217	246	50	42	3	22	32	23	
MESSAGGERO VENETO.....	513			4		31	475		2					2						
LA NAZIONE.....	2095	1	153	11			3	6	1696	2	190	15		10	4		2	3		
LA NUOVA FERRARA.....	189			4		6		179												
LA NUOVA SARDEGNA.....	644	2	1	4								3								634
LA NUOVA VENEZIA.....	245		2	2	1	238	1													1
IL PICCOLO.....	363			1		15	340			2		2		2					1	
LA PROVINCIA (CO).....	469			459				8						1					1	
LA PROVINCIA PAVESE.....	317	5	1	301			1	2				1			4				2	1
QUOTIDIANO (LE/BR/TA).....	563	3	5	4	1	2	1	5				2		7	531	1			1	
LA REPUBBLICA.....	7836	470	405	1028	105	527	164	801	684	137	102	1195	172	734	353	54	254	413	241	
IL RESTO DEL CARLINO.....	2384	6	2	15	4	79	2	1810	14	422	1	8	8	5	5				2	
IL SECOLO XIX.....	1124	39	1012	19	1	3	1	8	9	2		8		9	2			4	3	4
LA SICILIA.....	1052	6		6								7						3	1030	
IL SOLE 24 ORE.....	3613	354	142	780	58	364	92	313	238	88	54	340	65	171	177	21	78	166	114	
LA STAMPA.....	3911	2640	338	177	28	78	35	136	84	27	13	85	40	53	40	10	34	48	46	
IL TEMPO.....	1306	7	7	23		2	2	3	28	11	7	795	278	53	37	11	12	17	11	
IL TIRRENO.....	1049		8	2				1	1025			4		2				1	2	4
LA TRIBUNA DI TREVISO.....	306			4		299	2	1	1											
TUTTOSPORT.....	3000	558	176	433	39	192	56	186	278	59	50	173	62	206	147	17	114	177	77	
L'UNIONE SARDA.....	733	5	1	1			1	3	2			4						1	717	
L'UNITA'.....	2710	166	106	427	22	123	49	565	392	79	33	309	36	115	64	13	60	81	69	

Lettori ultimi 7 giorni
Analisi secondo: ● regioni

(percentuali di penetrazione)

QUOTIDIANI	Totale	REGIONI																	
		Pie- monte V. Aosta	Liguria	Lom- bardia	Trent. Alto Adige	Veneto	Friuli Venez. Giulia	Emilia Roma- gna	Tosca- na	Marche	Umbria	Lazio	Abruzzi Molise	Campa- nia	Puglia	Basi- licata	Calta- bria	Sicilia	Sar- degna
POPOLAZIONE	100.0	100.0	100.0	100.0	100.0	100.0	100.0	100.0	100.0	100.0	100.0	100.0	100.0	100.0	100.0	100.0	100.0	100.0	100.0
L'ADIGE	.6			.2	35.0	.1	.2	*	*	.1									
ALTO ADIGE	1.0			.2	60.1	.7	.2	.1											
L'ARENA	1.1			.2	.8	13.9					.1	*							
AVVENIRE	1.5	1.5	2.5	3.2	1.1	2.1	1.7	1.8	1.1	.6	.8	1.4	.5	.4	1.2	1.6	.8	.3	.4
IL CENTRO	1.0	*		*						.1		36.4	*	*					
CORRIERE UMBRIA/ITERBO	1.0	*		*	.3	*		.1	.1		45.3	3.0		*					
CORRIERE DELLA SERA	16.6	7.6	14.8	41.8	14.0	17.2	20.2	13.5	10.2	10.8	10.4	15.1	11.5	8.4	10.6	12.7	14.0	7.6	13.1
CORRIERE DELLO SPORT-STADIO	11.2	4.4	5.0	4.0	4.2	3.7	5.5	11.1	9.7	10.9	16.3	24.8	15.6	18.6	15.0	12.1	17.5	10.2	21.3
L'ECO DI BERGAMO	1.3	.1		7.9		*								*	.1				
LA GAZZETTA DELLO SPORT	18.3	11.4	25.4	28.6	19.9	24.4	28.7	21.6	23.7	18.7	16.9	7.2	12.2	11.7	14.2	14.7	14.8	14.4	15.3
LA GAZZETTA DEL MEZZOGIORNO	2.9	.1	.2	.1			.2	.2	*	.1		.1	.5	.2	37.1	23.5	.4	*	.3
GAZZETTA DEL SUD	2.3	*		.1							.1	.1		.1	.3	.6	43.5	9.1	*
GAZZETTA DI MANTOVA	.7			3.8		.2		.6											
GAZZETTA DI MODENA/CARPI	.5			.1		*		7.2		.2									
GAZZETTA DI PARMA	.7	.1	.1	.2		*		8.8	.1						*				
GAZZETTA DI REGGIO	.5		.1	.2				6.9							*		.2		
IL GAZZETTINO	3.6	*		.1	1.8	36.2	26.6	.2	.2		.1	*		.1	.1	.4	.1	.1	
IL GIORNALE	4.5	3.2	7.2	9.7	3.4	5.6	5.7	5.3	2.9	3.2	3.5	3.2	2.4	2.3	2.3	1.6	3.1	2.0	3.7
GIORNALE DI BRESCIA	1.4			8.7		.2				.2								.1	
GIORNALE DI SICILIA	2.3	.2		.1			.1	*				*			*		.1	26.9	*
IL GIORNALE DI VICENZA	1.1	.1		.1	.1	13.4	.3										.1		.1
IL GIORNO	3.8	.8	1.2	18.2	1.5	1.4	2.3	1.7	1.3	1.4	.6	.7	.7	.7	.9	.2	.7	.4	1.1
ITALIA OGGI	.6	.6	1.3	.6	.7	.7	.4	.5	.5	.2	.8	.7	1.0	.4	.7	.2	.5	.3	.4
LIBERTA'	.5			.4				6.5							*				
IL MANIFESTO	1.9	1.3	1.7	2.3	1.1	1.8	.8	2.3	3.4	2.3	1.7	3.8	1.5	1.2	1.5	.2	1.2	.6	1.7
IL MATTINO	4.7	.1	.1	.2	.7	.5	.1	.1	.1	.2		1.1	1.6	46.5	.4	2.6	.8	.2	.1
IL MATTINO DI PADOVA	.9	*		.1	.3	11.4	.1	*	*		.1	*	*	*	*	*	*	*	.1
IL MESSAGGERO	6.4	.5	1.5	.5	.5	.4	1.2	1.5	1.4	8.9	17.6	50.2	18.4	1.1	1.3	.6	1.3	.8	1.7
MESSAGGERO VENETO	1.1			.1		.8	44.4		.1					*	*				
LA NAZIONE	4.3	*	10.1	.1			.3	.2	54.2	.2	26.7	.3		.2	.1		.1	.1	
LA NUOVA FERRARA	.4			.1		.2		5.1											
LA NUOVA SARDEGNA	1.3	.1	.1	.1								.1							46.3
LA NUOVA VENEZIA	.5		.1	*	.1	6.2	.1								*	*			.1
IL PICCOLO	.7			*		.4	31.8			.2		*	*	*	*	*	*	*	*
LA PROVINCIA (CO)	1.0			5.9				.2				*	*	*	*	*	*	*	*
LA PROVINCIA PAVESE	.7	.1	.1	3.9			.1	.1				*	*	*	*	*	*	*	.1
QUOTIDIANO (LE/BR/TA)	1.2	.1	.3	.1	.1	.1	.1	.1				*	*	*	*	*	*	*	*
LA REPUBBLICA	16.2	12.0	26.8	13.3	13.9	13.8	15.3	22.9	21.8	11.0	14.3	27.1	12.8	16.3	10.8	10.7	15.2	10.2	17.6
IL RESTO DEL CARLINO	4.9	.2	.1	.2	.5	2.1	.2	51.7	.4	34.0	.1	.2	.6	.1	.2			*	*
IL SECOLO XIX	2.3	1.0	66.8	.2	.1	.1	.1	.2	.3	.2		.2	.2	.2	.1		.2	.1	.3
LA SICILIA	2.2	.2		.1								.2					.2	25.5	
IL SOLE 24 ORE	7.4	9.1	9.4	10.1	7.7	9.6	8.6	8.9	7.6	7.1	7.6	7.7	4.9	3.8	5.4	4.2	4.7	4.1	8.3
LA STAMPA	8.1	67.6	22.3	2.3	3.7	2.0	3.3	3.9	2.7	2.2	1.8	1.9	3.0	1.2	1.2	2.0	2.0	1.2	3.4
IL TEMPO	2.7	.2	.5	.3		.1	.2	.1	.9	.9	1.0	18.0	20.8	1.2	1.1	2.2	.7	.4	.8
IL TIRRENO	2.2		.5	*				*	32.7			.1		*			.1	*	.3
LA TRIBUNA DI TREVISO	.6			.1		7.8	.2	*	*										
TUTTOSPORT	6.2	14.3	11.6	5.6	5.2	5.0	5.2	5.3	8.9	4.7	7.0	3.9	4.6	4.6	4.5	3.4	6.8	4.4	5.6
L'UNIONE SARDA	1.5	.1	.1	*			.1	.1	.1		.1	.1					.1		52.3
L'UNITA'	5.6	4.3	7.0	5.5	2.9	3.2	4.6	16.1	12.5	6.4	4.6	7.0	2.7	2.5	2.0	2.6	3.6	2.0	5.0

Adulti

Lettori in in giorno medio
Analisi secondo: ● regioni

(valori assoluti x 1.000)

QUOTIDIANI	Totale	REGIONI																	
		Piemonte V.Aosta	Liguria	Lombardia	Trent. Alto Adige	Veneto	Friuli Venez. Giulia	Emilia Roma- gna	Tosca- na	Marche	Umbria	Lazio	Abruzzi Molise	Campa- nia	Puglia	Basilicata	Calabria	Sicilia	Sardegna
POPOLAZIONE	48511	3905	1514	7728	757	3811	1069	3500	3132	1243	711	4416	1339	4515	3281	503	1673	4042	1370
L'ADIGE	129	0	0	5	121	2	0	1	0	1	0	0	0	0	0	0	0	0	0
ALTO ADIGE	254	0	0	2	238	12	1	1	0	0	0	0	0	0	0	0	0	0	0
L'ARENA	311	0	0	3	1	305	0	0	0	0	0	1	0	0	0	0	0	0	0
AVVENIRE	287	29	13	96	4	26	7	28	17	1	4	23	4	7	14	1	4	3	5
IL CENTRO	234	0	0	1	0	0	0	0	0	0	0	0	232	0	0	0	0	0	0
CORRIERE DELL'UMBRIA/VITERBO	199	0	0	2	0	0	0	0	1	0	148	47	0	0	0	0	0	0	0
CORRIERE DELLA SERA	3320	97	66	1662	33	230	77	174	104	49	26	267	45	118	114	25	75	94	65
CORRIERE DELLO SPORT-STADIO	1824	54	16	92	8	29	16	150	109	48	44	429	74	244	166	25	101	120	100
L'ECO DI BERGAMO	322	1	0	321	0	0	0	0	0	0	0	0	0	0	0	0	0	0	0
LA GAZZETTA DELLO SPORT	3271	157	124	903	55	366	122	304	291	82	42	86	58	150	149	34	76	208	64
LA GAZZETTA DEL MEZZOGIORNO	621	1	1	4	0	0	1	1	0	0	0	0	1	2	552	56	1	0	2
GAZZETTA DEL SUD	548	0	0	2	0	0	0	0	0	0	1	0	1	4	1	358	183	0	0
GAZZETTA DI MANTOVA	182	0	0	177	0	2	0	3	0	0	0	0	0	0	0	0	0	0	0
GAZZETTA DI MODENA/CARPI	108	0	0	2	0	0	0	106	0	0	0	0	0	0	0	0	0	0	0
GAZZETTA DI PARMA	216	0	0	2	0	0	0	212	1	0	0	0	0	0	0	0	0	0	0
GAZZETTA DI REGGIO	129	0	1	6	0	0	0	121	0	0	0	0	0	0	0	0	1	0	0
IL GAZZETTINO	779	0	0	1	3	684	84	1	1	0	0	1	0	1	1	0	0	1	0
IL GIORNALE	908	58	53	337	9	85	19	80	35	16	11	65	14	29	27	1	19	24	25
GIORNALE DI BRESCIA	375	0	0	368	0	5	0	0	0	0	0	0	0	0	0	0	0	1	0
GIORNALE DI SICILIA	485	2	0	1	0	0	0	0	0	0	0	0	0	0	0	0	0	482	0
IL GIORNALE DI VICENZA	281	0	0	1	0	278	0	0	0	0	0	0	0	0	0	0	0	1	1
IL GIORNO	731	9	6	616	6	14	7	15	12	6	1	9	2	7	10	0	2	3	7
ITALIA OGGI	113	9	8	20	3	12	2	7	4	1	3	15	5	8	8	0	2	5	0
LIBERTA'	173	0	0	12	0	0	0	161	0	0	0	0	0	0	0	0	0	0	0
IL MANIFESTO	353	16	13	67	3	28	3	22	45	10	4	57	9	21	21	0	7	12	14
IL MATTINO	967	1	0	2	3	3	0	0	1	0	0	17	5	918	5	5	5	1	1
IL MATTINO DI PADOVA	203	0	0	1	0	200	0	0	0	0	0	0	0	0	0	0	0	0	0
IL MESSAGGERO	1378	4	5	14	1	2	5	17	11	45	54	1082	95	13	12	1	7	7	6
MESSAGGERO VENETO	263	0	0	0	0	7	255	0	0	0	0	0	0	0	0	0	0	0	0
LA NAZIONE	1124	0	94	1	0	0	0	2	929	0	90	4	0	2	1	0	0	0	0
LA NUOVA FERRARA	82	0	0	1	0	0	0	81	0	0	0	0	0	0	0	0	0	0	0
LA NUOVA SARDEGNA	414	1	1	1	0	0	0	0	0	0	0	0	0	0	0	0	0	0	411
LA NUOVA VENEZIA	90	0	0	0	0	89	0	0	0	0	0	0	0	0	0	0	0	0	0
IL PICCOLO	233	0	0	0	0	2	230	0	0	0	0	0	0	0	0	0	0	0	0
LA PROVINCIA(CO)	244	0	0	241	0	0	0	1	0	0	0	0	0	1	0	0	0	0	0
LA PROVINCIA PAVESE	167	1	0	157	0	0	1	1	0	0	0	0	0	4	0	0	0	2	1
QUOTIDIANO(LE/BR/TA)	220	1	2	1	0	1	0	1	0	0	0	0	1	212	0	0	1	0	0
LA REPUBBLICA	2973	162	148	366	37	189	52	311	303	58	41	536	64	253	122	18	88	125	99
IL RESTO DEL CARLINO	1236	1	0	4	1	39	0	967	4	213	0	2	3	1	0	0	0	0	0
IL SECOLO XIX	641	17	600	8	0	1	0	7	2	0	0	2	0	2	0	0	1	1	1
LA SICILIA	496	0	0	1	0	0	0	0	0	0	0	2	0	0	0	0	0	493	0
IL SOLE 24 ORE	1497	142	65	342	24	139	39	130	92	44	21	137	30	66	79	8	35	61	44
LA STAMPA	1940	1515	153	42	9	19	13	44	25	6	4	32	16	13	10	2	8	9	19
IL TEMPO	547	2	1	6	0	0	0	0	7	5	3	338	146	17	10	3	3	3	3
IL TIRRENO	576	0	2	0	0	0	0	0	571	0	0	1	0	0	0	1	0	1	1
LA TRIBUNA DI TREVISO	121	0	0	0	0	120	0	0	0	0	0	0	0	0	0	0	0	0	0
TUTTOSPORT	936	183	52	141	9	56	18	59	95	19	17	52	19	58	44	7	30	58	23
L'UNIONE SARDA	464	2	1	0	0	0	0	0	0	0	0	0	0	0	0	0	0	0	461
L'UNITA'	899	61	25	147	8	42	18	209	128	20	9	96	14	36	22	3	20	20	23

Lettori in in giorno medio
Analisi secondo: ● regioni

(percentuali di penetrazione)

QUOTIDIANI	Totale	REGIONI																	
		Pie- monte V.Aosta	Liguria	Lom- bardia	Trent Alto Adige	Veneto	Friuli Venez. Giulia	Emilia Roma- gna	Tosca- na	Marche	Umbria	Lazio	Abruzzi Molise	Campa- nia	Puglia	Basi- licata	Calab- ria	Sicilia	Sar- degna
POPOLAZIONE	100.0	100.0	100.0	100.0	100.0	100.0	100.0	100.0	100.0	100.0	100.0	100.0	100.0	100.0	100.0	100.0	100.0	100.0	100.0
L'ADIGE.....	0.3	0.0	0.0	0.1	16.0	0.0	0.0	0.0	0.0	0.0	0.0	0.0	0.0	0.0	0.0	0.0	0.0	0.0	0.0
ALTO ADIGE.....	0.5	0.0	0.0	0.0	31.4	0.3	0.1	0.0	0.0	0.0	0.0	0.0	0.0	0.0	0.0	0.0	0.0	0.0	0.0
L'ARENA.....	0.6	0.0	0.0	0.0	0.2	8.0	0.0	0.0	0.0	0.0	0.0	0.0	0.0	0.0	0.0	0.0	0.0	0.0	0.0
AVVENIRE.....	0.6	0.7	0.9	1.2	0.5	0.7	0.7	0.8	0.5	0.1	0.5	0.5	0.3	0.2	0.4	0.2	0.3	0.1	0.3
IL CENTRO.....	0.5	0.0	0.0	0.0	0.0	0.0	0.0	0.0	0.0	0.0	0.0	0.0	17.3	0.0	0.0	0.0	0.0	0.0	0.0
CORRIERE DELL'UMBRIA/VITERBO.....	0.4	0.0	0.0	0.0	0.0	0.0	0.0	0.0	0.0	0.0	20.8	1.1	0.0	0.0	0.0	0.0	0.0	0.0	0.0
CORRIERE DELLA SERA.....	6.8	2.5	4.3	21.5	4.3	6.0	7.2	5.0	3.3	4.0	3.7	6.0	3.3	2.6	3.5	5.0	4.5	2.3	4.7
CORRIERE DELLO SPORT-STADIO.....	3.8	1.4	1.1	1.2	1.0	0.8	1.5	4.3	3.5	3.8	6.1	9.7	5.5	5.4	5.1	5.0	6.0	3.0	7.3
L'ECO DI BERGAMO.....	0.7	0.0	0.0	4.2	0.0	0.0	0.0	0.0	0.0	0.0	0.0	0.0	0.0	0.0	0.0	0.0	0.0	0.0	0.0
LA GAZZETTA DELLO SPORT.....	6.7	4.0	8.2	11.7	7.2	9.6	11.4	8.7	9.3	6.6	5.9	1.9	4.3	3.3	4.5	6.7	4.5	5.1	4.7
LA GAZZETTA DEL MEZZOGIORNO.....	1.3	0.0	0.1	0.1	0.0	0.0	0.1	0.0	0.0	0.0	0.0	0.0	0.1	0.0	16.8	11.1	0.1	0.0	0.1
GAZZETTA DEL SUD.....	1.1	0.0	0.0	0.0	0.0	0.0	0.0	0.0	0.0	0.0	0.0	0.0	0.0	0.0	0.1	0.2	21.3	4.5	0.0
GAZZETTA DI MANTOVA.....	0.4	0.0	0.0	2.3	0.0	0.1	0.0	0.1	0.0	0.0	0.0	0.0	0.0	0.0	0.0	0.0	0.0	0.0	0.0
GAZZETTA DI MODENA/CARPI.....	0.2	0.0	0.0	0.0	0.0	0.0	0.0	3.0	0.0	0.0	0.0	0.0	0.0	0.0	0.0	0.0	0.0	0.0	0.0
GAZZETTA DI PARMA.....	0.4	0.0	0.0	0.0	0.0	0.0	0.0	6.0	0.0	0.0	0.0	0.0	0.0	0.0	0.0	0.0	0.0	0.0	0.0
GAZZETTA DI REGGIO.....	0.3	0.0	0.0	0.1	0.0	0.0	0.0	3.4	0.0	0.0	0.0	0.0	0.0	0.0	0.0	0.0	0.1	0.0	0.0
IL GAZZETTINO.....	1.6	0.0	0.0	0.0	0.4	17.9	7.9	0.0	0.0	0.0	0.0	0.0	0.0	0.0	0.0	0.1	0.0	0.0	0.0
IL GIORNALE.....	1.9	1.5	3.5	4.4	1.2	2.2	1.8	2.3	1.1	1.3	1.5	1.5	1.1	0.6	0.8	0.3	1.2	0.6	1.8
GIORNALE DI BRESCIA.....	0.8	0.0	0.0	4.8	0.0	0.1	0.0	0.0	0.0	0.0	0.0	0.0	0.0	0.0	0.0	0.0	0.0	0.0	0.0
GIORNALE DI SICILIA.....	1.0	0.0	0.0	0.0	0.0	0.0	0.0	0.0	0.0	0.0	0.0	0.0	0.0	0.0	0.0	0.0	0.0	11.9	0.0
IL GIORNALE DI VICENZA.....	0.6	0.0	0.0	0.0	0.0	7.3	0.0	0.0	0.0	0.0	0.0	0.0	0.0	0.0	0.0	0.0	0.0	0.0	0.0
IL GIORNO.....	1.5	0.2	0.4	8.0	0.7	0.4	0.6	0.4	0.4	0.5	0.1	0.2	0.2	0.2	0.3	0.1	0.1	0.1	0.5
ITALIA OGGI.....	0.2	0.2	0.5	0.3	0.4	0.3	0.2	0.2	0.1	0.1	0.4	0.3	0.4	0.2	0.2	0.1	0.1	0.1	0.0
LIBERTA'.....	0.4	0.0	0.0	0.2	0.0	0.0	0.0	4.6	0.0	0.0	0.0	0.0	0.0	0.0	0.0	0.0	0.0	0.0	0.0
IL MANIFESTO.....	0.7	0.4	0.9	0.9	0.4	0.7	0.3	0.6	1.4	0.8	0.6	1.3	0.7	0.5	0.6	0.1	0.4	0.3	1.0
IL MATTINO.....	2.0	0.0	0.0	0.0	0.3	0.1	0.0	0.0	0.0	0.0	0.0	0.4	0.4	20.3	0.2	0.9	0.3	0.0	0.1
IL MATTINO DI PADOVA.....	0.4	0.0	0.0	0.0	0.0	5.3	0.0	0.0	0.0	0.0	0.0	0.0	0.0	0.0	0.0	0.0	0.0	0.0	0.0
IL MESSAGGERO.....	2.8	0.1	0.4	0.2	0.1	0.1	0.4	0.5	0.4	3.6	7.6	24.5	7.1	0.3	0.4	0.1	0.4	0.2	0.4
MESSAGGERO VENETO.....	0.5	0.0	0.0	0.0	0.0	0.2	23.9	0.0	0.0	0.0	0.0	0.0	0.0	0.0	0.0	0.0	0.0	0.0	0.0
LA NAZIONE.....	2.3	0.0	6.2	0.0	0.0	0.0	0.0	0.1	29.7	0.0	12.7	0.1	0.0	0.0	0.0	0.0	0.0	0.0	0.0
LA NUOVA FERRARA.....	0.2	0.0	0.0	0.0	0.0	0.0	0.0	2.3	0.0	0.0	0.0	0.0	0.0	0.0	0.0	0.0	0.0	0.0	0.0
LA NUOVA SARDEGNA.....	0.9	0.0	0.0	0.0	0.0	0.0	0.0	0.0	0.0	0.0	0.0	0.0	0.0	0.0	0.0	0.0	0.0	0.0	30.0
LA NUOVA VENEZIA.....	0.2	0.0	0.0	0.0	0.0	2.3	0.0	0.0	0.0	0.0	0.0	0.0	0.0	0.0	0.0	0.0	0.0	0.0	0.0
IL PICCOLO.....	0.5	0.0	0.0	0.0	0.0	0.1	21.5	0.0	0.0	0.0	0.0	0.0	0.0	0.0	0.0	0.0	0.0	0.0	0.0
LA PROVINCIA(CO).....	0.5	0.0	0.0	3.1	0.0	0.0	0.0	0.0	0.0	0.0	0.0	0.0	0.0	0.0	0.0	0.0	0.0	0.0	0.0
LA PROVINCIA PAVESE.....	0.3	0.0	0.0	2.0	0.0	0.0	0.1	0.0	0.0	0.0	0.0	0.0	0.0	0.0	0.1	0.0	0.0	0.0	0.1
QUOTIDIANO(LE/BR/TA).....	0.5	0.0	0.1	0.0	0.0	0.0	0.0	0.0	0.0	0.0	0.0	0.0	0.0	0.0	6.5	0.0	0.0	0.0	0.0
LA REPUBBLICA.....	6.1	4.2	9.8	4.7	4.8	5.0	4.8	8.9	9.7	4.6	5.8	12.1	4.8	5.6	3.7	3.5	5.3	3.1	7.2
IL RESTO DEL CARLINO.....	2.5	0.0	0.0	0.0	0.2	1.0	0.0	27.6	0.1	17.2	0.0	0.0	0.2	0.0	0.0	0.0	0.0	0.0	0.0
IL SECOLO XIX.....	1.3	0.4	39.7	0.1	0.0	0.0	0.0	0.2	0.1	0.0	0.0	0.0	0.0	0.0	0.0	0.0	0.0	0.0	0.1
LA SICILIA.....	1.0	0.0	0.0	0.0	0.0	0.0	0.0	0.0	0.0	0.0	0.0	0.0	0.0	0.0	0.0	0.0	0.0	12.2	0.0
IL SOLE 24 ORE.....	3.1	3.6	4.3	4.4	3.2	3.6	3.6	3.7	2.9	3.6	2.9	3.1	2.3	1.5	2.4	1.5	2.1	1.5	3.2
LA STAMPA.....	4.0	38.8	10.1	0.5	1.2	0.5	1.2	1.3	0.8	0.5	0.6	0.7	1.2	0.3	0.3	0.5	0.5	0.2	1.4
IL TEMPO.....	1.1	0.1	0.1	0.1	0.0	0.0	0.0	0.0	0.2	0.4	0.4	7.7	10.9	0.4	0.3	0.6	0.2	0.1	0.2
IL TIRRENO.....	1.2	0.0	0.2	0.0	0.0	0.0	0.0	0.0	18.2	0.0	0.0	0.0	0.0	0.0	0.0	0.0	0.0	0.0	0.0
LA TRIBUNA DI TREVISO.....	0.2	0.0	0.0	0.0	0.0	3.1	0.0	0.0	0.0	0.0	0.0	0.0	0.0	0.0	0.0	0.0	0.0	0.0	0.0
TUTTOSPORT.....	1.9	4.7	3.4	1.8	1.1	1.5	1.7	1.7	3.0	1.5	2.4	1.2	1.4	1.3	1.3	1.3	1.8	1.4	1.7
L'UNIONE SARDA.....	1.0	0.0	0.0	0.0	0.0	0.0	0.0	0.0	0.0	0.0	0.0	0.0	0.0	0.0	0.0	0.0	0.0	0.0	33.6
L'UNITA'.....	1.9	1.6	1.6	1.9	1.0	1.1	1.7	6.0	4.1	1.6	1.3	2.2	1.0	0.8	0.7	0.6	1.2	0.5	1.6

Piemonte - Val d'Aosta

Lettori in un giorno medio delle testate AUDIPRESS più lette nella Regione

Analisi secondo: ● caratteri socio-demografici

(valori assoluti x 1.000)

ADULTI

	Totale	Corriere della Sera	Corriere dello Sport-Stadio	La Gazzetta dello Sport	Il Giornale	La Repubblica	Il Sole 24 Ore	La Stampa	Tutto-Sport	L'Unità	Sette	TV Sette	Il Venerdì
POPOLAZIONE	3905	97	54	157	58	162	142	1515	183	61	90	101	194
SESSO													
UOMINI	1877	56	49	137	40	99	93	883	148	44	50	51	108
DONNE	2028	41	5	20	18	63	50	633	34	18	40	50	85
RESPONSABILI ACQUISTI	1761	44	4	24	20	56	37	560	37	23	46	44	77
RESPONSABILI ACQ.UOMINI	188	11	2	9	4	9	11	89	11	7	11	7	13
RESPONSABILI ACQ.DONNE	1573	33	2	15	15	48	26	471	26	16	35	38	63
ETA'													
14 - 17 ANNI	216	3	2	20	3	8	3	69	12	2	1	5	9
18 - 24 ANNI	449	13	13	28	6	19	18	199	29	5	10	22	22
25 - 34 ANNI	658	20	14	40	11	38	38	287	42	9	26	19	64
35 - 44 ANNI	623	19	14	31	10	38	34	271	26	16	18	15	38
45 - 54 ANNI	609	14	8	16	12	30	23	243	31	12	11	11	27
55 - 64 ANNI	583	15	2	14	6	16	14	206	31	7	15	16	19
65 ANNI E OLTRE	767	13	1	9	10	14	12	239	11	11	9	13	14
CLASSE SOCIO-ECONOMICA													
SUPERIORE MEDIO-SUPERIORE	413	29	6	16	23	37	42	244	15	6	31	31	53
MEDIA OLTRE 2.650 MILA	1607	37	25	84	20	64	72	653	88	21	32	37	74
MEDIA FINO 2.650 MILA	966	22	12	28	12	39	22	372	49	23	24	17	42
MEDIO-INFERIORE INFERIORE	918	10	10	30	3	23	7	246	31	11	4	17	25
TITOLO DI STUDIO													
LAUREA	149	8	1	3	8	19	18	98	4	4	11	9	28
LICENZA MEDIA SUPERIORE	964	46	16	39	25	71	78	499	41	19	40	39	86
LICENZA MEDIA INFERIORE	1418	28	27	88	19	52	38	575	97	21	25	28	57
LICENZA ELEMENTARE	1129	15	8	25	7	18	9	314	35	16	13	20	23
NESSUN TITOLO	245	0	2	3	0	2	1	31	6	0	1	5	0
CLASSE SOCIO-PROFESSIONALE													
CETI SUPERIORI A	115	5	4	6	7	10	27	72	3	2	6	7	10
CETI MEDI													
FASCIA ALTA B1	637	25	12	32	18	47	54	320	37	11	22	14	59
FASCIA BASSA B2	195	6	4	7	2	16	14	86	10	3	8	5	23
AGRICOLTORI B3	82	0	0	1	0	1	4	21	1	0	0	0	0
INTELLETTUALI													
DOCENTI C1	101	4	0	3	1	6	4	58	3	3	4	7	11
STUDENTI C2	411	10	6	30	7	24	13	168	27	6	7	15	24
OPERAI													
FASCIA ALTA D1	344	7	11	30	2	12	3	130	29	4	1	6	10
FASCIA BASSA D2	219	2	9	17	0	6	2	87	16	6	2	4	7
BRACCianti D3	5	1	0	0	0	0	0	2	0	0	0	1	0
PENSIONATI ED ALTRI													
FASCIA ALTA F1	373	12	3	9	6	11	10	150	15	3	17	17	16
FASCIA BASSA F2	921	17	4	16	11	20	10	287	26	18	11	18	20
CASALINGHE FAM.NON OPERAIE													
FASCIA ALTA E1	155	3	0	3	2	1	1	50	2	1	6	6	4
FASCIA BASSA E2	196	4	1	3	1	5	1	58	10	1	3	2	5
CASALINGHE FAM. OPERAIE													
FASCIA ALTA E3	56	0	0	1	0	1	0	9	2	1	0	0	0
FASCIA BASSA E4	96	0	0	1	0	3	0	17	2	0	2	0	4
CONDIZIONE PROFESSIONALE													
IMPR/POSS/DIR/LIB.PROF(1)	115	5	4	6	7	10	27	72	3	2	6	7	10
IMPIEGATI(2)	453	22	5	14	7	49	55	222	19	13	22	11	66
NEGOZIANI E ARTIGIANI(3)	245	5	5	18	11	6	5	117	20	1	7	7	11
AGENTI/LAV. IN PROPRIO(4)	73	3	3	4	1	7	6	37	6	0	0	0	3
AGRICOLTORI(5)	82	0	0	1	0	1	4	21	1	0	0	0	0
INSEGNANTI E GIORNALISTI(6)	101	4	0	3	1	6	4	58	3	3	4	7	11
OPERAI E OPERAI AGRICOLI(7)	567	10	20	46	2	18	4	219	45	10	4	11	17
CASALINGHE CON													
CAPOFAMIGLIA DI CAT.1 (8)	22	0	0	0	1	0	1	10	1	0	0	0	0
" " DI CAT.2,6 (9)	82	3	0	1	1	2	0	26	2	1	3	3	4
" " DI CAT.3-5(10)	91	2	0	2	1	1	0	29	3	0	4	3	0
" " DI CAT.7 (11)	152	0	0	2	0	3	0	27	4	1	2	0	4
" " ALTRE CAT.(12)	156	2	1	3	0	3	0	42	6	1	2	2	5
STUDENTI(13)	411	10	6	30	7	24	13	168	27	6	7	15	24
PENSIONATI(14)	1121	25	2	17	13	25	18	371	31	20	20	24	23
ALTRI(15)	233	5	8	12	4	7	3	96	12	2	9	11	15
AMPIEZZA CENTRI													
FINO 10 MILA ABITANTI	1592	31	18	60	17	34	53	558	65	8	28	41	28
10 - 30 MILA ABITANTI	629	19	4	31	10	23	23	227	25	17	22	16	26
30 - 100 MILA ABITANTI	747	20	19	33	11	43	25	276	40	14	13	18	58
100 - 250 MILA ABITANTI	89	6	1	4	5	4	2	34	1	1	3	3	3
OLTRE 250 MILA ABITANTI	848	20	13	29	15	59	38	420	51	22	24	23	79
COMUNI													
CAPOLUOGHI	1245	35	21	50	27	78	50	568	68	25	35	36	105
NON CAPOLUOGHI	2660	62	33	107	31	84	93	947	115	36	55	65	89

Piemonte - Val d'Aosta

Lettori nel giorno medio e del numero medio delle testate più lette della Regione

Analisi secondo: ● caratteri socio-demografici

(percentuali di composizione)

ADULTI	Totale	Corriere della Sera	Corriere dello Sport-Stadio	La Gazzetta dello Sport	Il Giornale	La Repubblica	Il Sole 24 Ore	La Stampa	Tutto-Sport	L'Unità	Sette	TV Sette	Il Venerdì
POPOLAZIONE	100.0	100.0	100.0	100.0	100.0	100.0	100.0	100.0	100.0	100.0	100.0	100.0	100.0
SESSO													
UOMINI	48.1	58.0	91.0	87.0	69.4	61.0	65.2	58.3	81.3	71.3	55.5	50.7	55.9
DONNE	51.9	42.0	9.0	13.0	30.6	39.0	34.8	41.7	18.7	28.7	44.5	49.3	44.1
RESPONSABILI ACQUISTI	45.1	45.5	6.8	15.3	34.1	34.6	25.9	37.0	20.1	37.1	51.6	44.1	39.6
RESPONSABILI ACQ.UOMINI	4.8	11.3	3.3	5.6	7.6	5.3	7.9	5.9	5.8	10.8	12.4	6.7	6.8
RESPONSABILI ACQ.DONNE	40.3	34.3	3.5	9.7	26.5	29.3	18.1	31.1	14.2	26.3	39.3	37.4	32.8
ETA'													
14 - 17 ANNI	5.5	3.0	4.5	12.4	5.4	4.8	2.3	4.5	6.8	2.8	1.2	5.0	4.5
18 - 24 ANNI	11.5	13.2	24.4	17.9	10.7	11.9	12.9	13.2	16.1	8.5	10.8	21.4	11.5
25 - 34 ANNI	16.9	20.6	25.7	25.2	18.9	23.3	26.6	18.9	22.8	14.3	28.5	18.3	33.0
35 - 44 ANNI	16.0	19.5	25.1	19.7	17.4	23.2	23.5	17.9	14.4	25.9	20.4	14.9	19.7
45 - 54 ANNI	15.6	14.7	14.8	10.4	20.5	18.7	16.4	16.1	17.0	19.0	12.2	11.4	14.1
55 - 64 ANNI	14.9	15.4	3.5	9.0	10.5	9.7	10.0	13.6	16.8	11.3	16.5	15.8	9.8
65 ANNI E OLTRE	19.6	13.6	2.0	5.5	16.6	8.4	8.3	15.8	6.2	18.2	10.4	13.3	7.4
CLASSE SOCIO-ECONOMICA													
SUPERIORE MEDIO-SUPERIORE	10.6	29.6	11.8	9.9	39.2	22.8	29.5	16.1	8.3	10.6	34.1	30.2	27.2
MEDIA OLTRE 2.650 MILA	41.2	37.7	46.5	53.3	35.0	39.2	50.4	43.1	48.0	34.7	35.1	36.8	38.1
MEDIA FINO 2.650 MILA	24.7	22.6	22.7	17.8	20.4	24.0	15.3	24.6	26.6	37.4	26.3	16.4	21.8
MEDIO-INFERIORE INFERIORE	23.5	10.1	19.0	19.0	5.3	14.0	4.8	16.3	17.1	17.3	4.5	16.6	12.9
TITOLO DI STUDIO													
LAUREA	3.8	8.0	2.5	1.9	13.4	11.6	12.4	6.5	2.1	7.1	11.7	9.4	14.3
LICENZA MEDIA SUPERIORE	24.7	47.2	28.6	24.7	42.7	43.8	54.5	32.9	22.4	31.4	44.2	38.6	44.6
LICENZA MEDIA INFERIORE	36.3	28.6	49.9	55.8	32.0	32.3	26.6	37.9	53.1	34.9	27.9	27.3	29.2
LICENZA ELEMENTARE	28.9	15.8	15.2	15.9	11.6	11.3	6.0	20.7	19.3	25.8	15.0	20.1	11.9
NESSUN TITOLO	6.3	0.5	3.9	1.7	0.4	0.9	0.5	2.0	3.1	0.7	1.2	4.6	0.0
CLASSE SOCIO-PROFESSIONALE													
CETI SUPERIORI A	3.0	4.9	6.5	3.5	12.6	6.4	18.9	4.8	1.7	4.0	7.1	7.0	5.3
CETI MEDI													
FASCIA ALTA B1	16.3	25.2	21.2	20.4	30.3	28.7	38.1	21.1	20.3	18.5	24.5	13.5	30.5
FASCIA BASSA B2	5.0	6.4	7.4	4.5	4.2	9.9	9.5	5.6	5.4	5.5	8.8	4.6	12.0
AGRICOLTORI B3	2.1	0.4	0.0	0.4	0.0	0.9	2.7	1.4	0.4	0.0	0.0	0.0	0.0
INTELLETTUALI													
DOCENTI C1	2.6	4.2	0.8	1.7	2.1	3.8	2.7	3.8	1.8	4.5	4.8	6.7	5.7
STUDENTI C2	10.5	10.7	11.8	19.2	12.1	14.6	9.4	11.1	14.9	10.6	7.8	15.3	12.5
OPERAI													
FASCIA ALTA D1	8.8	7.1	19.7	18.8	4.1	7.2	1.8	8.6	15.6	5.9	1.4	6.0	5.1
FASCIA BASSA D2	5.6	2.4	17.4	10.6	0.2	3.9	1.3	5.8	8.8	10.4	2.8	3.6	3.8
BRACCIANTI D3	0.1	0.6	0.0	0.0	0.0	0.0	0.0	0.1	0.0	0.0	0.0	1.1	0.0
PENSIONATI ED ALTRI													
FASCIA ALTA F1	9.6	12.5	5.4	5.7	10.7	6.9	7.4	9.9	8.0	5.3	19.3	16.8	8.4
FASCIA BASSA F2	23.6	17.6	8.1	10.0	18.2	12.0	6.8	18.9	14.3	29.8	12.1	17.8	10.2
CASALINGHE FAM.NON OPERAIE													
FASCIA ALTA E1	4.0	3.0	0.0	2.0	3.8	0.9	0.7	3.3	1.3	2.0	6.5	5.9	1.9
FASCIA BASSA E2	5.0	4.6	1.1	1.8	1.6	2.8	0.6	3.8	5.2	1.9	3.3	1.9	2.6
CASALINGHE FAM. OPERAIE													
FASCIA ALTA E3	1.4	0.0	0.0	0.3	0.0	0.3	0.2	0.6	0.9	0.9	0.0	0.0	0.0
FASCIA BASSA E4	2.5	0.4	0.6	0.9	0.0	1.7	0.0	1.1	1.3	0.7	1.7	0.0	2.0
CONDIZIONE PROFESSIONALE													
IMPR/POSS/DIR/LIB.PROF(1)	3.0	4.9	6.5	3.5	12.6	6.4	18.9	4.8	1.7	4.0	7.1	7.0	5.3
IMPIEGATI(2)	11.6	22.9	9.5	8.8	11.9	30.2	38.8	14.6	10.6	21.4	24.3	11.0	34.2
NEGOZIANI E ARTIGIANI(3)	6.3	5.3	8.8	11.4	19.1	3.7	3.6	7.7	10.8	2.4	7.5	7.1	5.5
AGENTI/LAV. IN PROPRIO(4)	1.9	2.7	5.2	2.5	2.1	4.2	4.0	2.4	3.3	0.2	0.0	0.0	1.8
AGRICOLTORI(5)	2.1	0.4	0.0	0.4	0.0	0.9	2.7	1.4	0.4	0.0	0.0	0.0	0.0
INSEGNANTI E GIORNALISTI(6)	2.6	4.2	0.8	1.7	2.1	3.8	2.7	3.8	1.8	4.5	4.8	6.7	5.7
OPERAI E OPERAI AGRICOLI(7)	14.5	10.2	37.1	29.4	4.3	11.0	3.1	14.5	24.4	16.3	4.2	10.7	8.9
CASALINGHE CON													
CAPOFAMIGLIA DI CAT.1 (8)	0.6	0.5	0.0	0.0	1.6	0.1	0.5	0.7	0.5	0.0	0.0	0.0	0.0
" " DI CAT.2,6 (9)	2.1	3.5	0.0	0.8	1.9	1.4	0.2	1.7	1.1	1.6	3.1	2.9	2.2
" " DI CAT.3-5(10)	2.3	2.0	0.0	1.4	1.4	0.3	0.3	1.9	1.6	0.0	4.6	3.0	0.0
" " DI CAT.7 (11)	3.9	0.4	0.6	1.2	0.0	2.0	0.2	1.8	2.2	1.6	1.7	0.0	2.0
" " ALTRE CAT.(12)	4.0	1.7	1.1	1.7	0.6	1.9	0.2	2.8	3.3	2.2	2.1	1.9	2.3
STUDENTI(13)	10.5	10.7	11.8	19.2	12.1	14.6	9.4	11.1	14.9	10.6	7.8	15.3	12.5
PENSIONATI(14)	28.7	26.0	4.2	10.7	23.1	15.2	12.7	24.5	16.9	32.4	22.6	23.9	11.7
ALTRI(15)	6.0	4.8	14.4	7.3	7.3	4.3	2.4	6.3	6.5	2.8	10.3	10.7	7.9
AMPIEZZA CENTRI													
FINO 10 MILA ABITANTI	40.8	32.3	32.6	38.4	30.0	20.8	37.5	36.8	35.5	13.9	31.1	40.7	14.4
10 - 30 MILA ABITANTI	16.1	20.0	8.0	19.6	16.9	14.4	16.4	15.0	13.8	27.2	24.7	15.4	13.3
30 - 100 MILA ABITANTI	19.1	20.7	34.6	20.9	18.5	26.3	17.4	18.2	22.1	22.8	14.7	17.9	29.9
100 - 250 MILA ABITANTI	2.3	6.6	1.6	2.5	9.1	2.2	1.7	2.2	0.4	0.9	3.2	2.8	1.7
OLTRE 250 MILA ABITANTI	21.7	20.4	23.2	18.6	25.5	36.3	27.0	27.7	28.1	35.2	26.4	23.3	40.7
COMUNI													
CAPOLUOGHI	31.9	36.2	38.8	31.7	47.2	48.3	35.0	37.5	37.0	41.1	38.8	35.7	54.3
NON CAPOLUOGHI	68.1	63.8	61.2	68.3	52.8	51.7	65.0	62.5	63.0	58.9	61.2	64.3	45.7

Piemonte - Val d'Aosta

Lettori nel giorno medio e del numero medio delle testate più lette della Regione

Analisi secondo: ● provincie

(valori assoluti x 1.000)

ADULTI	Totale	Torino	Aosta	Vercelli	Novara	Cuneo	Asti	Ales-sandria
POPOLAZIONE	3905	1971	102	334	437	479	186	396
CORRIERE DELLA SERA	97	32	1	11	24	6	4	19
CORRIERE DELLO SPORT-STADIO	54	33	1	5	3	4	1	7
LA GAZZETTA DELLO SPORT	157	60	5	13	32	16	5	26
IL GIORNALE	58	23	0	5	9	9	3	9
LA REPUBBLICA	162	114	3	9	6	11	7	12
IL SOLE 24 ORE	142	72	3	12	5	24	9	18
LA STAMPA	1515	840	44	121	163	152	69	126
TUTTOSPORT	183	107	2	13	16	16	12	17
L'UNITA'	61	43	2	3	5	2	1	5
QUOTIDIANI AUDIPRESS	1808	968	48	149	204	189	80	170

(percentuali di composizione)

	POPOLAZIONE	100.0	50.5	2.6	8.6	11.2	12.3	4.8	10.1
CORRIERE DELLA SERA	100.0	33.1	1.3	11.4	24.3	6.5	4.1	19.4	
CORRIERE DELLO SPORT-STADIO	100.0	60.8	2.1	10.0	5.9	6.7	2.5	12.0	
LA GAZZETTA DELLO SPORT	100.0	38.2	3.0	8.6	20.2	10.3	3.4	16.3	
IL GIORNALE	100.0	39.0	0.8	8.3	16.2	15.2	5.1	15.4	
LA REPUBBLICA	100.0	70.1	1.6	5.4	4.0	6.9	4.5	7.7	
IL SOLE 24 ORE	100.0	50.4	2.4	8.1	3.6	16.6	6.5	12.3	
LA STAMPA	100.0	55.5	2.9	8.0	10.8	10.0	4.6	8.3	
TUTTOSPORT	100.0	58.3	1.1	7.1	8.7	8.5	6.6	9.5	
L'UNITA'	100.0	70.4	3.7	4.8	7.8	3.6	0.9	8.9	
QUOTIDIANI AUDIPRESS	100.0	53.6	2.7	8.2	11.3	10.4	4.4	9.4	

Piemonte - Val d'Aosta

Lettori nel giorno medio e del numero medio delle testate più lette della Regione

Analisi secondo: ● duplicazioni di lettura

(valori assoluti x 1.000)

ADULTI	Totale	Corriere della Sera	Corriere dello Sport-Stadio	La Gazzetta dello Sport	Il Giornale	La Repubblica	Il Sole 24 Ore	La Stampa	Tuttosport	L'Unità
POPOLAZIONE	3905	97	54	157	58	162	142	1515	183	61
CORRIERE DELLA SERA	97	97	3	9	5	16	8	56	5	2
CORRIERE DELLO SPORT-STADIO	54	3	54	24	0	8	4	39	21	2
LA GAZZETTA DELLO SPORT	157	9	24	157	7	12	9	107	47	8
IL GIORNALE	58	5	0	7	58	2	8	29	3	0
LA REPUBBLICA	162	16	8	12	2	162	21	91	17	17
IL SOLE 24 ORE	142	8	4	9	8	21	142	89	12	5
LA STAMPA	1515	56	39	107	29	91	89	1515	120	39
TUTTOSPORT	183	5	21	47	3	17	12	120	183	9
L'UNITA'	61	2	2	8	0	17	5	39	9	61
SUPPLEMENTI										
SETTE (ultimi 7 giorni)	90	33	1	7	5	12	3	50	4	2
TV SETTE (ultimi 7 giorni)	101	31	2	7	2	9	5	48	7	0
IL VENERDI' (ultimi 7 giorni)	194	17	2	9	8	65	16	91	9	9

ADULTI	Totale	Corriere della Sera	La Gazzetta dello Sport	Il Giornale	La Nazione	La Repubblica	Il Secolo XIX	Il Sole 24 Ore	La Stampa	Tutto-Sport	L'Unità	Sette	TV Sette	Il Venerdì
POPOLAZIONE	1514	66	124	53	94	148	600	65	153	52	25	77	73	234
SESSO														
UOMINI.....	710	34	96	31	48	98	312	35	77	35	19	34	26	123
DONNE.....	803	32	29	22	46	51	288	30	76	16	6	43	47	111
RESPONSABILI ACQUISTI.....	696	26	32	16	40	45	253	18	69	16	9	38	37	87
RESPONSABILI ACQ.UOMINI.....	68	1	8	2	5	6	26	1	12	2	5	3	4	7
RESPONSABILI ACQ.DONNE.....	628	25	24	14	35	39	227	17	58	14	4	36	33	80
ETA'														
14 - 17 ANNI.....	71	1	8	3	4	4	24	0	4	2	1	2	8	15
18 - 24 ANNI.....	158	5	24	5	8	15	64	6	18	6	3	11	8	28
25 - 34 ANNI.....	237	10	27	6	14	32	98	14	28	17	3	4	4	42
35 - 44 ANNI.....	215	14	22	7	15	27	86	15	30	6	2	16	7	35
45 - 54 ANNI.....	239	8	20	10	25	32	96	9	18	10	4	12	10	45
55 - 64 ANNI.....	254	11	15	12	17	21	95	7	26	5	4	15	10	38
65 ANNI E OLTRE.....	340	17	9	10	10	17	137	14	29	5	7	18	26	32
CLASSE SOCIO-ECONOMICA														
SUPERIORE MEDIO-SUPERIORE.....	239	24	16	32	23	33	100	27	29	4	2	30	15	54
MEDIA OLTRE 2.650 MILA.....	545	19	47	15	33	55	231	23	68	20	8	25	27	91
MEDIA FINO 2.650 MILA.....	347	16	31	3	23	37	133	12	32	15	7	15	22	46
MEDIO-INFERIORE INFERIORE.....	383	6	30	3	15	23	137	4	24	13	8	7	10	44
TITOLO DI STUDIO														
LAUREA.....	112	14	3	15	8	19	46	15	12	1	1	12	10	30
LICENZA MEDIA SUPERIORE.....	462	27	39	22	25	63	191	35	65	16	5	41	28	94
LICENZA MEDIA INFERIORE.....	513	19	61	12	40	43	224	9	45	23	8	19	24	76
LICENZA ELEMENTARE.....	378	4	21	4	21	23	132	6	29	11	10	5	11	34
NESSUN TITOLO.....	50	2	1	0	0	1	7	0	2	0	0	0	0	1
CLASSE SOCIO-PROFESSIONALE														
CETI SUPERIORI A.....	77	11	4	13	5	14	33	17	13	2	2	8	2	15
CETI MEDI														
FASCIA ALTA B1.....	253	8	29	9	24	32	114	14	41	7	5	15	9	57
FASCIA BASSA B2.....	77	4	8	1	4	13	25	9	9	5	1	4	2	13
AGRICOLTORI B3.....	17	0	0	0	1	0	4	0	0	0	0	0	0	0
INTELLETTUALI														
DOCENTI C1.....	37	3	0	2	3	7	12	2	4	2	0	4	4	9
STUDENTI C2.....	151	5	17	7	12	14	57	4	8	5	2	6	14	35
OPERAI														
FASCIA ALTA D1.....	71	1	9	0	3	7	30	1	7	7	2	0	0	8
FASCIA BASSA D2.....	81	2	18	0	7	11	39	2	9	10	3	0	0	15
BRACCIANTI D3.....	0	0	0	0	0	0	0	0	0	0	0	0	0	0
PENSIONATI ED ALTRI														
FASCIA ALTA F1.....	183	12	12	15	9	17	77	10	20	4	1	11	13	18
FASCIA BASSA F2.....	307	9	22	1	13	19	108	2	26	8	8	12	21	41
CASALINGHE FAM.NON OPERAIE														
FASCIA ALTA E1.....	88	6	1	3	4	6	37	2	7	2	0	13	5	15
FASCIA BASSA E2.....	117	3	0	0	5	6	43	3	4	1	1	2	2	5
CASALINGHE FAM. OPERAIE														
FASCIA ALTA E3.....	21	1	1	2	1	1	6	0	2	0	0	1	1	4
FASCIA BASSA E4.....	33	0	3	0	4	2	15	0	2	0	0	0	0	0
CONDIZIONE PROFESSIONALE														
IMPR/POSS/DIR/LIB.PROF(1).....	77	11	4	13	5	14	33	17	13	2	2	8	2	15
IMPIEGATI(2).....	158	9	19	3	9	30	69	18	17	8	3	15	10	47
NEGOZIANI E ARTIGIANI(3).....	121	2	14	5	15	8	49	1	26	2	2	3	1	17
AGENTI/LAV. IN PROPRIO(4).....	19	0	1	1	2	3	10	3	4	1	0	0	0	2
AGRICOLTORI(5).....	17	0	0	0	1	0	4	0	0	0	0	0	0	0
INSEGNANTI E GIORNALISTI(6).....	37	3	0	2	3	7	12	2	4	2	0	4	4	9
OPERAI E OPERAI AGRICOLI(7).....	152	4	27	0	11	18	68	3	16	17	4	0	0	23
CASALINGHE CON														
CAPOFAMIGLIA DI CAT.1 (8).....	15	0	0	0	0	2	10	0	0	0	0	0	0	2
" " DI CAT.2,6 (9).....	40	3	0	0	4	5	11	1	2	0	0	3	1	10
" " DI CAT.3-5(10).....	24	1	0	0	0	1	14	0	0	0	0	2	0	2
" " DI CAT.7 (11).....	54	2	3	2	5	2	21	0	4	0	0	1	1	4
" " ALTRE CAT.(12).....	125	5	1	3	4	5	45	4	8	3	1	11	7	6
STUDENTI(13).....	151	5	17	7	12	14	57	4	8	5	2	6	14	35
PENSIONATI(14).....	406	18	20	11	17	27	150	9	32	9	9	20	30	44
ALTRI(15).....	117	3	17	6	5	14	46	3	18	3	1	4	4	19
AMPIEZZA CENTRI														
FINO 10 MILA ABITANTI.....	389	10	45	9	30	30	119	16	49	19	7	11	5	44
10 - 30 MILA ABITANTI.....	273	19	21	8	17	18	112	14	43	7	4	22	26	46
30 - 100 MILA ABITANTI.....	147	7	10	6	0	7	43	8	48	3	2	10	7	8
100 - 250 MILA ABITANTI.....	91	3	15	3	44	6	24	3	1	8	2	2	7	15
OLTRE 250 MILA ABITANTI.....	614	27	34	27	2	88	302	24	12	15	11	32	28	121
COMUNI														
CAPOLUOGHI.....	802	35	55	34	46	99	360	31	42	25	14	42	37	144
NON CAPOLUOGHI.....	712	31	70	19	47	50	241	35	111	26	11	35	36	90

Lettori nel giorno medio e del numero medio delle testate più lette della Regione

Analisi secondo: ● caratteri socio-demografici

(percentuali di composizione)

ADULTI	Totale	Corriere della Sera	La Gazzetta dello Sport	Il Giornale	La Nazione	La Repubblica	Il Secolo XIX	Il Sole 24 Ore	La Stampa	Tutto-Sport	L'Unità	Sette	TV Sette	Il Venerdì
POPOLAZIONE	100.0	100.0	100.0	100.0	100.0	100.0	100.0	100.0	100.0	100.0	100.0	100.0	100.0	100.0
SESSO														
UOMINI	46.9	51.6	77.0	58.4	51.3	65.9	52.0	53.6	50.2	68.7	77.7	43.9	35.4	52.6
DONNE	53.1	48.4	23.0	41.6	48.7	34.1	48.0	46.4	49.8	31.3	22.3	56.1	64.6	47.4
RESPONSABILI ACQUISTI	46.0	39.2	25.7	29.3	42.6	30.2	42.1	27.1	45.4	32.0	36.2	49.7	50.8	37.1
RESPONSABILI ACQ.UOMINI	4.5	1.5	6.7	3.9	5.3	3.8	4.3	0.9	7.6	4.2	21.5	3.7	5.5	3.0
RESPONSABILI ACQ.DONNE	41.5	37.7	19.0	25.4	37.3	26.4	37.8	26.2	37.9	27.8	14.7	46.0	45.3	34.1
ETA'														
14 - 17 ANNI	4.7	1.6	6.4	6.1	4.2	2.4	4.1	0.3	2.5	4.0	4.1	2.3	11.0	6.2
18 - 24 ANNI	10.4	7.7	19.2	9.9	8.4	10.4	10.7	9.2	11.6	11.6	12.0	14.3	11.1	11.7
25 - 34 ANNI	15.7	15.5	21.5	11.4	15.4	21.8	16.4	22.0	18.0	33.5	13.3	4.6	5.8	17.9
35 - 44 ANNI	14.2	20.7	17.6	13.0	15.5	17.9	14.4	22.2	19.4	12.4	10.1	20.5	9.1	15.1
45 - 54 ANNI	15.8	12.2	15.7	18.2	27.2	21.6	16.0	14.5	12.0	19.4	15.4	15.7	13.5	19.4
55 - 64 ANNI	16.8	16.4	12.1	22.3	18.2	14.3	15.8	10.7	17.3	10.0	15.9	19.2	14.1	16.2
65 ANNI E OLTRE	22.5	25.9	7.6	19.0	11.1	11.6	22.7	21.1	19.3	9.1	29.2	23.5	35.4	13.5
CLASSE SOCIO-ECONOMICA														
SUPERIORE MEDIO-SUPERIORE	15.8	36.9	13.1	60.1	24.7	22.3	16.7	40.7	19.1	8.6	6.4	38.7	20.1	23.0
MEDIA OLTRE 2.650 MILA	36.0	29.6	37.8	28.7	34.8	37.2	38.4	34.9	44.2	38.7	32.4	32.8	36.8	38.9
MEDIA FINO 2.650 MILA	22.9	24.8	24.9	5.0	24.4	24.8	22.1	18.5	21.1	28.4	27.2	19.6	29.6	19.6
MEDIO-INFERIORE INFERIORE	25.3	8.7	24.2	6.2	16.0	15.7	22.8	6.0	15.6	24.3	34.0	8.9	13.5	18.6
TITOLO DI STUDIO														
LAUREA	7.4	21.4	2.2	27.8	8.4	12.8	7.7	22.5	7.8	2.1	3.3	15.3	13.2	12.6
LICENZA MEDIA SUPERIORE	30.5	41.6	31.2	41.1	27.2	42.2	31.8	54.2	42.5	31.4	21.6	53.3	38.7	40.1
LICENZA MEDIA INFERIORE	33.9	29.0	48.9	22.9	42.5	28.9	37.4	14.3	29.4	44.2	33.1	24.8	33.3	32.4
LICENZA ELEMENTARE	25.0	5.6	17.0	8.2	22.0	15.3	22.0	9.0	18.8	22.3	42.0	6.7	14.8	14.4
NESSUN TITOLO	3.3	2.5	0.7	0.0	0.0	0.8	1.2	0.0	1.5	0.0	0.0	0.0	0.0	0.4
CLASSE SOCIO-PROFESSIONALE														
CETI SUPERIORI A	5.1	16.1	3.1	23.9	5.3	9.6	5.5	25.5	8.8	3.2	6.2	9.8	3.3	6.6
CETI MEDI														
FASCIA ALTA B1	16.7	11.7	23.6	16.5	25.3	21.9	19.1	21.1	26.8	12.6	19.6	19.5	12.4	24.5
FASCIA BASSA B2	5.1	6.1	6.1	2.8	3.8	8.5	4.1	13.2	6.0	8.8	6.0	5.4	2.6	5.6
AGRICOLTORI B3	1.2	0.0	0.1	0.0	0.7	0.0	0.7	0.0	0.2	0.5	1.7	0.0	0.0	0.0
INTELLETTUALI														
DOCENTI C1	2.4	5.0	0.2	4.5	3.2	4.5	2.0	2.9	2.8	3.6	0.7	5.6	4.9	3.7
STUDENTI C2	10.0	7.9	13.9	12.4	12.6	9.4	9.5	6.6	5.4	8.9	8.9	8.2	18.9	14.7
OPERAI														
FASCIA ALTA D1	4.7	2.0	7.3	0.0	3.7	4.6	5.0	2.3	4.6	13.1	6.5	0.0	0.0	3.3
FASCIA BASSA D2	5.3	3.4	14.3	0.4	7.9	7.4	6.4	2.4	5.7	19.9	10.9	0.0	0.0	6.4
BRACCIANTI D3	0.0	0.0	0.0	0.0	0.0	0.0	0.0	0.0	0.0	0.0	0.0	0.0	0.0	0.0
PENSIONATI ED ALTRI														
FASCIA ALTA F1	12.1	18.6	9.7	28.1	9.2	11.1	12.8	14.5	13.1	7.2	5.6	14.6	17.9	7.5
FASCIA BASSA F2	20.3	13.2	17.6	2.3	13.4	13.0	18.0	3.1	17.2	15.5	31.0	15.3	28.2	17.5
CASALINGHE FAM.NON OPERAIE														
FASCIA ALTA E1	5.8	9.2	1.1	6.3	3.8	4.0	6.2	3.1	4.3	4.2	0.8	16.6	6.5	6.4
FASCIA BASSA E2	7.7	4.4	0.3	0.0	5.5	4.4	7.2	4.8	2.4	1.6	2.3	3.2	3.4	2.0
CASALINGHE FAM. OPERAIE														
FASCIA ALTA E3	1.4	2.2	0.7	2.9	1.6	0.6	1.0	0.3	1.4	0.0	0.0	1.9	2.0	1.8
FASCIA BASSA E4	2.2	0.3	2.0	0.0	4.2	1.0	2.5	0.0	1.4	0.9	0.0	0.0	0.0	0.0
CONDIZIONE PROFESSIONALE														
IMPR/POSS/DIR/LIB.PROF(1)	5.1	16.1	3.1	23.9	5.3	9.6	5.5	25.5	8.8	3.2	6.2	9.8	3.3	6.6
IMPIEGATI(2)	10.4	14.0	15.0	6.1	9.7	20.3	11.5	27.9	10.8	15.4	11.2	19.5	14.2	20.0
NEGOZIANI E ARTIGIANI(3)	8.0	3.1	11.6	8.7	15.8	5.1	8.1	1.3	17.1	4.1	9.7	4.2	0.7	7.2
AGENTI/LAV. IN PROPRIO(4)	1.2	0.2	1.1	2.7	2.3	2.0	1.7	5.0	2.3	1.1	0.0	0.0	0.0	1.0
AGRICOLTORI(5)	1.2	0.0	0.1	0.0	0.7	0.0	0.7	0.0	0.2	0.5	1.7	0.0	0.0	0.0
INSEGNANTI E GIORNALISTI(6)	2.4	5.0	0.2	4.5	3.2	4.5	2.0	2.9	2.8	3.6	0.7	5.6	4.9	3.7
OPERAI E OPERAI AGRICOLI(7)	10.0	5.4	21.6	0.4	11.6	11.9	11.4	4.7	10.3	33.0	17.3	0.0	0.0	9.7
CASALINGHE CON														
CAPOFAMIGLIA DI CAT.1 (8)	1.0	0.2	0.2	0.0	0.0	1.1	1.6	0.0	0.2	0.0	0.0	0.0	0.0	0.6
" " DI CAT.2,6 (9)	2.7	5.3	0.0	0.0	4.1	3.2	1.9	1.1	1.0	0.4	0.0	4.0	0.8	4.2
" " DI CAT.3-5(10)	1.6	1.0	0.3	0.0	0.4	0.7	2.4	0.3	0.3	0.0	0.8	2.2	0.0	0.7
" " DI CAT.7 (11)	3.6	2.5	2.7	2.9	5.8	1.6	3.5	0.3	2.7	0.9	0.0	1.9	2.0	1.8
" " ALTRE CAT.(12)	8.3	7.1	0.9	6.3	4.8	3.4	7.5	6.5	5.1	5.5	2.3	13.7	9.0	2.7
STUDENTI(13)	10.0	7.9	13.9	12.4	12.6	9.4	9.5	6.6	5.4	8.9	8.9	8.2	18.9	14.7
PENSIONATI(14)	26.8	27.9	15.8	20.6	18.5	18.0	25.0	13.3	21.0	18.4	36.6	25.5	40.5	18.6
ALTRI(15)	7.7	4.3	13.6	11.5	5.4	9.3	7.7	4.5	11.9	5.2	4.7	5.5	5.6	8.3
AMPIEZZA CENTRI														
FINO 10 MILA ABITANTI	25.7	15.7	36.2	16.2	32.5	19.9	19.8	24.4	31.8	36.2	27.2	14.2	7.2	18.8
10 - 30 MILA ABITANTI	18.0	28.7	17.2	15.6	18.0	12.4	18.7	22.0	28.1	14.1	15.2	28.9	35.5	19.8
30 - 100 MILA ABITANTI	9.7	10.4	8.0	11.8	0.1	4.7	7.1	12.6	31.5	5.3	7.4	12.6	9.4	3.3
100 - 250 MILA ABITANTI	6.0	4.3	11.7	6.1	47.1	3.9	4.0	4.1	0.5	15.1	7.0	2.5	9.3	6.6
OLTRE 250 MILA ABITANTI	40.6	40.9	26.9	50.3	2.2	59.1	50.3	36.9	8.1	29.3	43.2	41.8	38.6	51.5
COMUNI														
CAPOLUOGHI	53.0	52.8	44.1	64.5	49.4	66.7	59.9	46.8	27.3	48.6	55.6	54.8	50.9	61.4
NON CAPOLUOGHI	47.0	47.2	55.9	35.5	50.6	33.3	40.1	53.2	72.7	51.4	44.4	45.2	49.1	38.6

Liguria

Lettori nel giorno medio e del numero medio delle testate più lette della Regione

Analisi secondo: ● provincie

(valori assoluti x 1.000)

ADULTI	Totale	Genova	La Spezia	Imperia	Savona
POPOLAZIONE	1514	860	205	191	258
CORRIERE DELLA SERA.....	66	43	4	9	10
LA GAZZETTA DELLO SPORT.....	124	59	29	12	24
IL GIORNALE.....	53	38	4	8	4
LA NAZIONE.....	94	4	90	0	0
LA REPUBBLICA.....	148	119	10	6	14
IL SECOLO XIX.....	600	435	43	43	80
IL SOLE 24 ORE.....	65	35	6	15	10
LA STAMPA.....	153	15	1	61	76
TUTTOSPORT.....	52	30	10	6	6
L'UNITA'.....	25	16	4	1	3
QUOTIDIANI AUDIPRESS.....	865	491	130	101	142

(percentuali di composizione)

POPOLAZIONE	100.0	56.8	13.5	12.6	17.0
CORRIERE DELLA SERA.....	100.0	65.6	6.1	13.6	14.8
LA GAZZETTA DELLO SPORT.....	100.0	47.5	23.4	9.9	19.1
IL GIORNALE.....	100.0	70.2	7.0	14.8	8.0
LA NAZIONE.....	100.0	3.8	96.0	0.1	0.0
LA REPUBBLICA.....	100.0	80.5	6.5	3.7	9.3
IL SECOLO XIX.....	100.0	72.5	7.1	7.1	13.3
IL SOLE 24 ORE.....	100.0	54.0	8.5	22.6	15.0
LA STAMPA.....	100.0	10.1	0.7	39.7	49.5
TUTTOSPORT.....	100.0	58.8	18.4	11.1	11.6
L'UNITA'.....	100.0	66.1	17.8	2.4	13.8
QUOTIDIANI AUDIPRESS.....	100.0	56.8	15.1	11.7	16.4

Lettori nel giorno medio e del numero medio delle testate più lette della Regione
 Analisi secondo: ● duplicazioni di lettura (valori assoluti x 1.000)

ADULTI	Totale	Corriere della Sera	La Gazzetta dello Sport	Il Giornale	La Nazione	La Repubblica	Il Secolo XIX	Il Sole 24 Ore	La Stampa	Tuttosport	L'Unità
POPOLAZIONE	1514	66	124	53	94	148	600	65	153	52	25
CORRIERE DELLA SERA	66	66	10	8	2	11	25	11	7	1	1
LA GAZZETTA DELLO SPORT	124	10	124	7	20	20	43	4	18	23	5
IL GIORNALE	53	8	7	53	2	4	15	10	8	2	1
LA NAZIONE	94	2	20	2	94	5	12	3	2	6	0
LA REPUBBLICA	148	11	20	4	5	148	58	12	12	13	9
IL SECOLO XIX	600	25	43	15	12	58	600	36	47	21	12
IL SOLE 24 ORE	65	11	4	10	3	12	36	65	19	4	2
LA STAMPA	153	7	18	8	2	12	47	19	153	8	1
TUTTOSPORT	52	1	23	2	6	13	21	4	8	52	3
L'UNITA'	25	1	5	1	0	9	12	2	1	3	25
SUPPLEMENTI											
SETTE (ultimi 7 giorni)	77	33	6	9	3	13	32	9	8	2	1
TV SETTE (ultimi 7 giorni)	73	22	4	3	5	14	25	2	6	2	1
IL VENERDI' (ultimi 7 giorni)	234	21	22	2	19	84	112	9	15	15	6

Lombardia

Lettori nel giorno medio e del numero medio delle testate più lette della Regione

Analisi secondo: ● caratteri socio-demografici

(valori assoluti x 1.000)

ADULTI	Totale	Avvenire	Corriere della Sera	Corriere dello Sport-Stadio	L'Eco di Bergamo	La Gazzetta dello Sport	Gazzetta di Mantova	Il Giornale	Giornale di Brescia	Il Giorno	Italia Oggi	Il Manifesto	La Provincia (CO)	La Provincia Pavese	La Repubblica
POPOLAZIONE	7728	96	1662	92	321	903	177	337	368	616	20	67	241	157	366
SESSO															
UOMINI.....	3702	50	930	79	177	766	97	184	195	380	13	40	135	92	185
DONNE.....	4026	46	733	13	145	137	80	152	173	236	7	27	106	65	182
RESPONSABILI ACQUISTI.....	3289	41	609	9	123	136	59	133	140	202	10	27	86	52	151
RESPONSABILI ACQ.UOMINI.....	256	5	74	2	14	43	4	15	11	29	3	7	11	8	14
RESPONSABILI ACQ.DONNE.....	3033	36	534	7	110	93	55	119	129	173	7	20	75	44	137
ETA'															
14 - 17 ANNI.....	467	4	71	8	18	75	12	21	16	21	0	3	15	10	11
18 - 24 ANNI.....	973	9	212	15	41	141	18	47	44	70	2	11	30	15	53
25 - 34 ANNI.....	1416	21	322	23	60	219	31	67	76	117	11	16	50	30	74
35 - 44 ANNI.....	1276	14	289	17	58	146	36	50	65	123	3	17	39	32	77
45 - 54 ANNI.....	1231	9	288	13	52	138	26	61	62	115	2	11	48	20	57
55 - 64 ANNI.....	1081	21	236	8	41	107	25	44	48	94	3	3	24	23	45
65 ANNI E OLTRE.....	1284	19	246	8	52	77	28	46	58	75	0	6	35	26	48
CLASSE SOCIO-ECONOMICA															
SUPERIORE MEDIO-SUPERIORE.....	1105	22	445	5	39	102	15	123	66	62	7	12	35	27	117
MEDIA OLTRE 2.650 MILA.....	3399	43	754	49	159	478	100	134	128	308	9	33	118	81	159
MEDIA FINO 2.650 MILA.....	1440	16	242	16	57	137	31	36	103	115	5	16	42	28	64
MEDIO-INFERIORE INFERIORE.....	1784	15	221	22	67	185	31	43	70	131	0	7	46	20	26
TITOLO DI STUDIO															
LAUREA.....	381	18	179	1	12	17	6	28	7	16	2	15	15	8	63
LICENZA MEDIA SUPERIORE.....	2149	31	711	21	79	228	42	164	95	149	17	35	83	47	177
LICENZA MEDIA INFERIORE.....	2864	31	528	48	130	440	70	108	141	283	2	13	90	62	89
LICENZA ELEMENTARE.....	1960	15	226	21	87	204	56	35	113	175	0	3	46	34	35
NESSUN TITOLO.....	373	2	18	0	14	16	3	2	12	14	0	1	6	5	3
CLASSE SOCIO-PROFESSIONALE															
CETI SUPERIORI A	285	6	133	3	7	28	4	34	13	24	7	6	6	5	36
CETI MEDI															
FASCIA ALTA B1.....	1481	14	430	20	74	232	41	74	59	151	7	10	67	44	96
FASCIA BASSA B2.....	260	4	73	6	11	36	2	12	22	26	4	4	7	8	18
AGRICOLTORI B3.....	58	1	5	0	1	8	5	2	10	3	0	0	0	1	1
INTELLETTUALI															
DOCENTI C1.....	219	6	63	1	12	11	6	13	6	16	0	13	7	3	24
STUDENTI C2.....	899	11	223	12	28	125	16	60	33	49	1	16	22	18	55
OPERAI															
FASCIA ALTA D1.....	822	7	109	17	36	161	28	17	35	89	0	3	43	19	17
FASCIA BASSA D2.....	485	4	52	7	29	90	6	14	43	43	0	2	10	3	9
BRACCianti D3.....	5	0	0	1	0	1	2	1	1	0	0	0	0	0	0
PENSIONATI ED ALTRI															
FASCIA ALTA F1.....	847	19	232	10	37	82	20	47	22	68	1	6	24	19	45
FASCIA BASSA F2.....	1204	8	167	11	35	86	23	13	61	81	0	1	29	23	35
CASALINGHE FAM.NON OPERAIE															
FASCIA ALTA E1.....	461	3	115	0	15	22	10	30	27	25	0	3	11	7	22
FASCIA BASSA E2.....	320	9	37	0	12	10	8	14	19	18	1	1	8	3	6
CASALINGHE FAM. OPERAIE															
FASCIA ALTA E3.....	157	1	8	2	15	6	2	2	11	10	0	0	2	0	1
FASCIA BASSA E4.....	225	3	15	1	8	4	4	4	5	13	0	0	4	3	0
CONDIZIONE PROFESSIONALE															
IMPR/POSS/DIR/LIB.PROF(1).....	285	6	133	3	7	28	4	34	13	24	7	6	6	5	36
IMPIEGATI(2).....	986	10	317	11	32	106	15	44	35	83	9	8	43	19	81
NEGOZIANI E ARTIGIANI(3).....	493	5	133	11	32	114	18	30	30	71	1	3	24	22	20
AGENTI/LAV. IN PROPRIO(4).....	174	1	37	3	15	34	5	5	11	17	1	2	4	5	8
AGRICOLTORI(5).....	58	1	5	0	1	8	5	2	10	3	0	0	0	1	1
INSEGNANTI E GIORNALISTI(6).....	219	6	63	1	12	11	6	13	6	16	0	13	7	3	24
OPERAI E OPERAI AGRICOLI(7).....	1313	11	161	25	65	252	36	32	80	132	0	5	54	23	26
CASALINGHE CON															
CAPOFAMIGLIA DI CAT.1 (8).....	107	2	40	0	3	2	2	8	14	7	0	0	1	0	9
" " DI CAT.2,6 (9).....	163	3	39	0	10	7	3	6	11	10	1	1	3	4	4
" " DI CAT.3-5(10).....	204	1	31	0	6	14	5	9	14	11	0	1	8	2	8
" " DI CAT.7 (11).....	382	3	23	3	23	11	6	6	16	23	0	0	6	3	1
" " ALTRE CAT.(12).....	306	5	43	0	7	9	7	21	8	16	0	2	8	4	7
STUDENTI(13).....	899	11	223	12	28	125	16	60	33	49	1	16	22	18	55
PENSIONATI(14).....	1821	26	356	14	69	140	38	54	75	133	1	7	47	40	73
ALTRI(15).....	319	3	59	8	11	43	10	14	13	22	0	3	9	8	13
AMPIEZZA CENTRI															
FINO 10 MILA ABITANTI.....	3195	35	421	41	219	427	106	86	192	262	5	14	151	91	88
10 - 30 MILA ABITANTI.....	1551	21	290	17	49	185	37	65	85	135	5	10	25	9	57
30 - 100 MILA ABITANTI.....	1378	13	324	18	1	151	34	60	0	129	4	15	64	54	72
100 - 250 MILA ABITANTI.....	401	7	87	5	51	44	0	23	90	21	2	4	0	0	31
OLTRE 250 MILA ABITANTI.....	1204	20	540	12	1	96	0	102	0	69	4	24	1	2	118
COMUNI															
CAPOLUOGHI.....	1857	26	657	18	51	165	34	137	90	99	7	34	48	30	165
NON CAPOLUOGHI.....	5871	69	1006	73	270	738	143	200	278	517	14	34	194	126	201

Lettori nel giorno medio e del numero medio delle testate più lette della Regione

Analisi secondo: ● caratteri socio-demografici

(valori assoluti x 1.000)

ADULTI	Totale	Il Sole 24 Ore	La Stampa	Tutto- Sport	L'Unità	Sette	TV Sette	Il Venerdì
POPOLAZIONE	7728	342	42	141	147	1484	1236	472
SESSO								
UOMINI	3702	221	23	119	96	766	616	229
DONNE	4026	121	19	22	51	718	620	243
RESPONSABILI ACQUISTI	3289	105	14	21	49	591	504	194
RESPONSABILI ACQ.UOMINI	256	12	3	8	10	69	67	17
RESPONSABILI ACQ.DONNE	3033	93	10	13	39	521	437	177
ETA'								
14 - 17 ANNI	467	8	1	10	7	70	80	19
18 - 24 ANNI	973	32	9	22	14	233	191	72
25 - 34 ANNI	1416	94	9	37	28	280	225	109
35 - 44 ANNI	1276	81	3	23	25	251	216	97
45 - 54 ANNI	1231	65	8	23	27	246	194	78
55 - 64 ANNI	1081	42	4	14	20	195	153	57
65 ANNI E OLTRE	1284	19	8	11	25	209	178	39
CLASSE SOCIO-ECONOMICA								
SUPERIORE MEDIO-SUPERIORE	1105	126	8	11	24	408	305	127
MEDIA OLTRE 2.650 MILA	3399	161	18	74	67	684	592	211
MEDIA FINO 2.650 MILA	1440	35	11	26	27	214	175	84
MEDIO-INFERIORE INFERIORE	1784	19	6	29	30	178	165	49
TITOLO DI STUDIO								
LAUREA	381	50	5	2	8	141	111	71
LICENZA MEDIA SUPERIORE	2149	215	15	29	49	701	559	216
LICENZA MEDIA INFERIORE	2864	62	10	76	51	454	422	131
LICENZA ELEMENTARE	1960	12	10	33	37	162	122	52
NESSUN TITOLO	373	2	2	1	1	25	23	3
CLASSE SOCIO-PROFESSIONALE								
CETI SUPERIORI A	285	78	3	5	8	104	80	39
CETI MEDI								
FASCIA ALTA B1	1481	137	9	36	25	378	305	132
FASCIA BASSA B2	260	24	2	9	7	48	36	17
AGRICOLTORI B3	58	3	0	2	0	4	4	1
INTELLETTUALI								
DOCENTI C1	219	7	2	1	7	64	48	29
STUDENTI C2	899	29	7	17	21	245	226	76
OPERAI								
FASCIA ALTA D1	822	8	2	26	20	67	50	31
FASCIA BASSA D2	485	6	1	18	10	28	33	16
BRACCIANTI D3	5	0	0	0	1	0	0	0
PENSIONATI ED ALTRI								
FASCIA ALTA F1	847	26	4	7	17	229	181	49
FASCIA BASSA F2	1204	9	9	14	23	146	124	44
CASALINGHE FAM.NON OPERAIE								
FASCIA ALTA E1	461	9	1	2	4	104	93	22
FASCIA BASSA E2	320	6	0	1	1	42	36	10
CASALINGHE FAM. OPERAIE								
FASCIA ALTA E3	157	0	0	1	2	4	4	2
FASCIA BASSA E4	225	1	1	1	1	21	16	5
CONDIZIONE PROFESSIONALE								
IMPR/POSS/DIR/LIB.PROF(1)	285	78	3	5	8	104	80	39
IMPIEGATI(2)	986	131	6	15	21	282	234	96
NEGOZIANI E ARTIGIANI(3)	493	20	2	22	8	93	66	30
AGENTI/LAV. IN PROPRIO(4)	174	6	1	5	3	34	28	14
AGRICOLTORI(5)	58	3	0	2	0	4	4	1
INSEGNANTI E GIORNALISTI(6)	219	7	2	1	7	64	48	29
OPERAI E OPERAI AGRICOLI(7)	1313	14	3	44	30	95	83	47
CASALINGHE CON								
CAPOFAMIGLIA DI CAT.1 (8)	107	6	0	0	1	36	26	5
" " DI CAT.2,6 (9)	163	3	0	2	1	35	39	10
" " DI CAT.3-5(10)	204	4	1	1	1	20	16	7
" " DI CAT.7 (11)	382	1	1	2	3	25	20	7
" " ALTRE CAT.(12)	306	2	0	0	2	54	47	9
STUDENTI(13)	899	29	7	17	21	245	226	76
PENSIONATI(14)	1821	31	11	19	38	313	259	80
ALTRI(15)	319	7	3	5	4	79	59	24
AMPIEZZA CENTRI								
FINO 10 MILA ABITANTI	3195	109	18	65	52	351	270	133
10 - 30 MILA ABITANTI	1551	63	6	30	29	244	213	70
30 - 100 MILA ABITANTI	1378	70	10	22	28	298	245	83
100 - 250 MILA ABITANTI	401	31	3	9	12	83	70	43
OLTRE 250 MILA ABITANTI	1204	68	6	14	26	507	438	143
COMUNI								
CAPOLUOGHI	1857	108	12	29	42	619	525	213
NON CAPOLUOGHI	5871	233	30	111	104	864	711	259

Lombardia

Lettori nel giorno medio e del numero medio delle testate più lette della Regione

Analisi secondo: ● caratteri socio-demografici

(percentuali di composizione)

ADULTI	Totale	Avvenire	Corriere della Sera	Corriere dello Sport-Stadio	L'Eco di Bergamo	La Gazzetta dello Sport	Gazzetta di Mantova	Il Giornale	Giornale di Brescia	Il Giorno	Italia Oggi	Il Manifesto	La Provincia (CO)	La Provincia Pavese	La Repubblica
POPOLAZIONE	100.0	100.0	100.0	100.0	100.0	100.0	100.0	100.0	100.0	100.0	100.0	100.0	100.0	100.0	100.0
SESSO															
UOMINI	47.9	51.9	55.9	85.7	55.0	84.8	54.9	54.7	53.0	61.6	65.4	59.8	56.0	58.5	50.4
DONNE	52.1	48.1	44.1	14.3	45.0	15.2	45.1	45.3	47.0	38.4	34.6	40.2	44.0	41.5	49.6
RESPONSABILI ACQUISTI	42.6	42.8	36.6	9.6	38.4	15.1	33.2	39.6	39.2	32.8	46.8	39.7	35.5	33.1	41.2
RESPONSABILI ACQ.UOMINI	3.3	4.8	4.5	1.8	4.3	4.7	2.2	4.3	3.0	4.7	13.6	9.9	4.5	4.9	3.7
RESPONSABILI ACQ.DONNE	39.2	38.0	32.1	7.8	34.1	10.4	30.9	35.3	35.1	28.1	33.2	29.8	31.0	28.3	37.5
ETA'															
14 - 17 ANNI	6.0	4.1	4.3	9.1	5.7	8.3	6.9	6.3	4.4	3.4	0.0	4.9	6.4	6.2	2.9
18 - 24 ANNI	12.6	9.1	12.7	16.1	12.6	15.6	10.3	14.0	12.0	11.4	8.9	15.9	12.4	9.8	14.5
25 - 34 ANNI	18.3	21.5	19.3	24.6	18.6	24.3	17.6	20.0	20.5	19.1	54.8	23.9	20.6	19.1	20.3
35 - 44 ANNI	16.5	14.3	17.4	18.7	17.9	16.2	20.3	14.8	17.7	20.0	14.3	24.7	16.1	20.6	21.1
45 - 54 ANNI	15.9	8.9	17.3	14.4	16.2	15.3	15.0	18.2	16.7	18.7	8.2	16.8	20.0	13.0	15.7
55 - 64 ANNI	14.0	22.4	14.2	8.3	12.8	11.9	14.1	13.2	13.1	15.2	13.9	4.3	10.0	14.7	12.3
65 ANNI E OLTRE	16.6	19.6	14.8	8.8	16.1	8.5	15.8	13.6	15.6	12.1	0.0	9.5	14.5	16.6	13.2
CLASSE SOCIO-ECONOMICA															
SUPERIORE MEDIO-SUPERIORE	14.3	22.7	26.8	5.4	12.0	11.3	8.4	36.6	18.0	10.0	33.0	17.1	14.5	17.4	32.0
MEDIA OLTRE 2.650 MILA	44.0	44.8	45.4	53.3	49.4	52.9	56.5	39.9	34.8	50.0	42.3	48.9	49.1	52.0	43.3
MEDIA FINO 2.650 MILA	18.6	16.5	14.6	17.7	17.8	15.2	17.3	10.8	28.1	18.6	22.5	23.1	17.4	18.1	17.5
MEDIO-INFERIORE INFERIORE	23.1	16.0	13.3	23.6	20.8	20.5	17.7	12.7	19.1	21.3	2.3	10.9	19.0	12.5	7.2
TITOLO DI STUDIO															
LAUREA	4.9	18.8	10.8	1.6	3.7	1.8	3.6	8.4	2.0	2.6	8.5	22.7	6.3	5.0	17.1
LICENZA MEDIA SUPERIORE	27.8	31.9	42.8	23.0	24.6	25.0	23.6	48.8	25.9	24.2	82.1	52.2	34.4	30.1	48.3
LICENZA MEDIA INFERIORE	37.1	32.2	31.8	52.1	40.6	48.7	39.5	31.9	38.3	42.6	9.4	19.2	37.4	39.9	24.3
LICENZA ELEMENTARE	25.4	15.2	13.6	22.8	26.9	22.6	31.7	10.4	30.6	28.4	0.0	4.7	19.2	21.7	9.6
NESSUN TITOLO	4.8	1.9	1.1	0.5	4.2	1.8	1.6	0.5	3.2	2.2	0.0	1.2	2.6	3.4	0.7
CLASSE SOCIO-PROFESSIONALE															
CETI SUPERIORI A	3.7	6.5	8.0	2.7	2.2	3.1	2.4	10.2	3.4	3.9	34.8	9.3	2.5	3.1	9.8
CETI MEDI															
FASCIA ALTA B1	19.2	15.1	25.8	22.3	23.1	25.6	23.0	21.9	16.1	24.5	33.2	15.4	27.7	28.4	26.3
FASCIA BASSA B2	3.4	4.2	4.4	6.2	3.5	4.0	1.3	3.7	5.9	4.2	21.6	6.4	2.9	5.1	5.0
AGRICOLTORI B3	0.7	0.9	0.3	0.3	0.4	0.9	3.0	0.5	2.7	0.6	0.0	0.0	0.1	0.4	0.3
INTELLETTUALI															
DOCENTI C1	2.8	6.2	3.8	0.8	3.7	1.2	3.2	3.8	1.6	2.6	0.0	19.2	2.9	2.0	6.6
STUDENTI C2	11.6	11.0	13.4	13.4	8.9	13.9	9.3	17.8	9.0	8.0	4.0	24.3	9.0	11.5	15.1
OPERAI															
FASCIA ALTA D1	10.6	7.7	6.5	19.1	11.3	17.9	15.9	5.2	9.6	14.4	0.8	4.6	18.0	12.4	4.7
FASCIA BASSA D2	6.3	4.3	3.1	8.1	8.9	10.0	3.6	4.0	11.8	6.9	0.0	3.2	4.2	2.1	2.5
BRACCianti D3	0.1	0.0	0.0	0.7	0.0	0.1	1.0	0.4	0.4	0.0	0.0	0.0	0.0	0.0	0.0
PENSIONATI ED ALTRI															
FASCIA ALTA F1	11.0	19.7	14.0	11.2	11.6	9.1	11.2	13.9	5.9	11.0	2.5	9.4	10.0	12.0	12.4
FASCIA BASSA F2	15.6	8.5	10.0	12.0	11.0	9.6	13.1	3.8	16.6	13.1	0.0	2.2	11.9	14.6	9.6
CASALINGHE FAM.NON OPERAIE															
FASCIA ALTA E1	6.0	3.6	6.9	0.4	4.7	2.4	5.5	8.8	7.5	4.1	0.0	4.8	4.7	4.6	5.9
FASCIA BASSA E2	4.1	9.0	2.2	0.0	3.7	1.1	4.2	4.1	5.2	2.9	3.2	1.2	3.4	2.1	1.6
CASALINGHE FAM. OPERAIE															
FASCIA ALTA E3	2.0	0.7	0.5	1.7	4.7	0.7	0.9	0.5	2.9	1.6	0.0	0.0	0.8	0.1	0.3
FASCIA BASSA E4	2.9	2.8	0.9	1.2	2.4	0.5	2.4	1.3	1.4	2.2	0.0	0.0	1.9	1.7	0.1
CONDIZIONE PROFESSIONALE															
IMPR/POSS/DIR/LIB.PROF(1)	3.7	6.5	8.0	2.7	2.2	3.1	2.4	10.2	3.4	3.9	34.8	9.3	2.5	3.1	9.8
IMPIEGATI(2)	12.8	10.8	19.1	11.8	9.9	11.7	8.5	12.9	9.6	13.4	42.1	12.2	18.0	12.3	22.1
NEGOZIANI E ARTIGIANI(3)	6.4	5.7	8.0	12.1	10.0	12.6	10.0	8.8	8.1	11.5	6.2	4.5	9.7	13.9	5.5
AGENTI/LAV. IN PROPRIO(4)	2.2	0.8	2.2	3.3	4.5	3.8	2.6	1.6	3.0	2.7	6.5	2.8	1.8	3.3	2.1
AGRICOLTORI(5)	0.7	0.9	0.3	0.3	0.4	0.9	3.0	0.5	2.7	0.6	0.0	0.0	0.1	0.4	0.3
INSEGNANTI E GIORNALISTI(6)	2.8	6.2	3.8	0.8	3.7	1.2	3.2	3.8	1.6	2.6	0.0	19.2	2.9	2.0	6.6
OPERAI E OPERAI AGRICOLI(7)	17.0	11.9	9.7	27.8	20.2	27.9	20.5	9.6	21.7	21.4	0.8	7.8	22.2	14.5	7.2
CASALINGHE CON															
CAPOFAMIGLIA DI CAT.1 (8)	1.4	2.3	2.4	0.0	1.0	0.2	1.4	2.4	3.7	1.1	0.0	0.7	0.3	0.0	2.4
" " DI CAT.2,6 (9)	2.1	3.5	2.3	0.0	3.2	0.7	1.9	1.8	3.1	1.6	3.2	1.0	1.3	2.4	1.0
" " DI CAT.3-5(10)	2.6	1.1	1.9	0.4	1.8	1.5	2.7	2.7	3.7	1.8	0.0	1.5	3.2	1.5	2.1
" " DI CAT.7 (11)	4.9	3.5	1.4	2.8	7.1	1.2	3.3	1.8	4.3	3.8	0.0	0.0	2.6	1.8	0.4
" " ALTRE CAT.(12)	4.0	5.7	2.6	0.0	2.3	1.0	3.7	6.1	2.1	2.5	0.0	3.0	3.4	2.8	1.9
STUDENTI(13)	11.6	11.0	13.4	13.4	8.9	13.9	9.3	17.8	9.0	8.0	4.0	24.3	9.0	11.5	15.1
PENSIONATI(14)	23.6	26.6	21.4	15.8	21.4	15.5	21.7	16.0	20.4	21.6	2.5	10.0	19.4	25.5	19.9
ALTRI(15)	4.1	3.5	3.5	8.6	3.4	4.7	5.9	4.0	3.5	3.6	0.0	3.9	3.5	5.0	3.7
AMPIEZZA CENTRI															
FINO 10 MILA ABITANTI	41.3	36.6	25.3	44.5	68.1	47.3	59.8	25.6	52.1	42.5	26.2	20.1	62.6	58.1	24.0
10 - 30 MILA ABITANTI	20.1	21.6	17.4	18.2	15.4	20.5	21.0	19.4	23.2	21.9	26.3	14.8	10.4	6.0	15.7
30 - 100 MILA ABITANTI	17.8	13.8	19.5	19.2	0.4	16.7	19.0	17.9	0.1	21.0	19.4	22.2	26.5	34.5	19.6
100 - 250 MILA ABITANTI	5.2	7.6	5.3	5.1	16.0	4.9	0.0	6.9	24.5	3.4	10.4	6.6	0.0	0.0	8.6
OLTRE 250 MILA ABITANTI	15.6	20.4	32.5	13.1	0.2	10.6	0.2	30.2	0.1	11.2	17.6	36.3	0.5	1.4	32.2
COMUNI															
CAPOLUOGHI	24.0	27.6	39.5	20.1	15.9	18.3	19.1	40.7	24.4	16.1	32.7	50.1	19.7	19.3	45.1
NON CAPOLUOGHI	76.0	72.4	60.5	79.9	84.1	81.7	80.9	59.3	75.6	83.9	67.3	49.9	80.3	80.7	54.9

Lettori nel giorno medio e del numero medio delle testate più lette della Regione
Analisi secondo: ● caratteri socio-demografici

(percentuali di composizione)

ADULTI

Totale

Il Sole
24
OreLa
StampaTutto-
Sport

L'Unità

Sette

TV Sette

Il
Venerdì

	Totale	Il Sole 24 Ore	La Stampa	Tutto- Sport	L'Unità	Sette	TV Sette	Il Venerdì
POPOLAZIONE	100.0	100.0	100.0	100.0	100.0	100.0	100.0	100.0
SESSO								
UOMINI	47.9	64.6	55.2	84.4	65.2	51.6	49.8	48.6
DONNE	52.1	35.4	44.8	15.6	34.8	48.4	50.2	51.4
RESPONSABILI ACQUISTI	42.6	30.8	32.3	15.0	33.2	39.8	40.8	41.0
RESPONSABILI ACQ.UOMINI	3.3	3.6	7.4	5.9	6.5	4.7	5.4	3.6
RESPONSABILI ACQ.DONNE	39.2	27.2	24.9	9.1	26.7	35.1	35.4	37.4
ETA'								
14 - 17 ANNI	6.0	2.3	2.0	7.1	5.0	4.7	6.5	4.1
18 - 24 ANNI	12.6	9.5	21.3	16.0	9.7	15.7	15.4	15.2
25 - 34 ANNI	18.3	27.4	21.1	26.1	18.9	18.9	18.2	23.2
35 - 44 ANNI	16.5	23.7	7.6	16.3	17.4	16.9	17.5	20.5
45 - 54 ANNI	15.9	19.1	18.3	16.5	18.5	16.6	15.7	16.6
55 - 64 ANNI	14.0	12.4	10.2	10.3	13.4	13.2	12.3	12.0
65 ANNI E OLTRE	16.6	5.5	19.4	7.6	17.2	14.1	14.4	8.3
CLASSE SOCIO-ECONOMICA								
SUPERIORE MEDIO-SUPERIORE	14.3	37.0	19.9	8.1	16.1	27.5	24.6	27.0
MEDIA OLTRE 2.650 MILA	44.0	47.3	41.9	53.0	45.6	46.1	47.9	44.7
MEDIA FINO 2.650 MILA	18.6	10.2	25.1	18.3	18.2	14.4	14.1	17.9
MEDIO-INFERIORE	23.1	5.5	13.1	20.7	20.2	12.0	13.3	10.5
TITOLO DI STUDIO								
LAUREA	4.9	14.6	11.0	1.4	5.4	9.5	9.0	15.0
LICENZA MEDIA SUPERIORE	27.8	63.1	36.3	20.8	33.7	47.2	45.2	45.7
LICENZA MEDIA INFERIORE	37.1	18.0	23.8	54.0	34.8	30.6	34.1	27.8
LICENZA ELEMENTARE	25.4	3.5	23.5	23.2	25.4	10.9	9.8	10.9
NESSUN TITOLO	4.8	0.7	5.5	0.6	0.7	1.7	1.8	0.6
CLASSE SOCIO-PROFESSIONALE								
CETI SUPERIORI A	3.7	22.7	7.9	3.4	5.4	7.0	6.5	8.2
CETI MEDI								
FASCIA ALTA B1	19.2	40.0	22.3	25.8	17.3	25.5	24.7	27.9
FASCIA BASSA B2	3.4	7.1	5.4	6.7	4.7	3.2	2.9	3.7
AGRICOLTORI B3	0.7	0.8	0.2	1.4	0.0	0.3	0.4	0.2
INTELLETTUALI								
DOCENTI C1	2.8	1.9	5.0	0.5	4.6	4.3	3.9	6.2
STUDENTI C2	11.6	8.6	16.2	12.1	14.6	16.5	18.3	16.0
OPERAI								
FASCIA ALTA D1	10.6	2.4	4.1	18.6	13.6	4.5	4.0	6.5
FASCIA BASSA D2	6.3	1.7	3.2	13.0	6.8	1.9	2.7	3.5
BRACCIANTI D3	0.1	0.0	0.0	0.0	0.5	0.0	0.0	0.0
PENSIONATI ED ALTRI								
FASCIA ALTA F1	11.0	7.5	9.8	5.0	11.6	15.4	14.6	10.4
FASCIA BASSA F2	15.6	2.5	20.6	10.0	15.8	9.9	10.0	9.3
CASALINGHE FAM.NON OPERAIE								
FASCIA ALTA E1	6.0	2.6	3.4	1.7	2.5	7.0	7.5	4.6
FASCIA BASSA E2	4.1	1.8	0.0	0.5	0.4	2.8	2.9	2.0
CASALINGHE FAM. OPERAIE								
FASCIA ALTA E3	2.0	0.0	0.0	0.9	1.5	0.3	0.3	0.5
FASCIA BASSA E4	2.9	0.3	1.9	0.4	0.7	1.4	1.3	1.1
CONDIZIONE PROFESSIONALE								
IMPR/POSS/DIR/LIB.PROF(1)	3.7	22.7	7.9	3.4	5.4	7.0	6.5	8.2
IMPIEGATI(2)	12.8	38.2	15.2	11.0	14.1	19.0	18.9	20.2
NEGOZIANI E ARTIGIANI(3)	6.4	5.9	5.4	15.9	5.2	6.3	5.3	6.3
AGENTI/LAV. IN PROPRIO(4)	2.2	1.8	2.5	3.6	1.8	2.3	2.3	2.9
AGRICOLTORI(5)	0.7	0.8	0.2	1.4	0.0	0.3	0.4	0.2
INSEGNANTI E GIORNALISTI(6)	2.8	1.9	5.0	0.5	4.6	4.3	3.9	6.2
OPERAI E OPERAI AGRICOLI(7)	17.0	4.1	7.3	31.6	20.8	6.4	6.7	10.0
CASALINGHE CON								
CAPOFAMIGLIA DI CAT.1 (8)	1.4	1.8	0.1	0.0	0.8	2.5	2.1	1.1
" " DI CAT.2,6 (9)	2.1	0.9	0.4	1.5	0.6	2.3	3.2	2.2
" " DI CAT.3-5(10)	2.6	1.2	2.3	0.6	0.4	1.4	1.3	1.5
" " DI CAT.7 (11)	4.9	0.3	1.9	1.3	2.2	1.7	1.6	1.6
" " ALTRE CAT.(12)	4.0	0.6	0.5	0.2	1.1	3.7	3.8	1.9
STUDENTI(13)	11.6	8.6	16.2	12.1	14.6	16.5	18.3	16.0
PENSIONATI(14)	23.6	9.2	27.2	13.3	25.6	21.1	21.0	16.9
ALTRI(15)	4.1	2.0	7.9	3.8	2.8	5.3	4.8	5.0
AMPIEZZA CENTRI								
FINO 10 MILA ABITANTI	41.3	32.0	42.5	45.9	35.2	23.7	21.8	28.2
10 - 30 MILA ABITANTI	20.1	18.4	13.2	21.6	19.8	16.4	17.3	14.9
30 - 100 MILA ABITANTI	17.8	20.6	22.9	15.8	19.3	20.1	19.9	17.5
100 - 250 MILA ABITANTI	5.2	9.2	6.0	6.6	7.9	5.6	5.6	9.2
OLTRE 250 MILA ABITANTI	15.6	19.9	15.4	10.1	17.8	34.2	35.4	30.2
COMUNI								
CAPOLUOGHI	24.0	31.7	28.2	20.7	28.8	41.7	42.5	45.2
NON CAPOLUOGHI	76.0	68.3	71.8	79.3	71.2	58.3	57.5	54.8

Lombardia

Lettori nel giorno medio e del numero medio delle testate più lette della Regione

Analisi secondo: ● province

(valori assoluti x 1.000)

ADULTI	Totale	Milano	Varese	Como	Sondrio	Ber- gamo	Brescia	Pavia	Cre- mona	Man- tova
POPOLAZIONE	7728	3448	692	687	150	796	900	439	289	328
AVVENIRE	96	50	13	12	3	9	5	0	2	2
CORRIERE DELLA SERA	1662	1116	102	107	15	106	66	73	53	25
CORRIERE DELLO SPORT-STADIO	92	39	11	8	1	8	12	3	2	6
L'ECO DI BERGAMO	321	4	0	1	0	314	2	0	0	0
LA GAZZETTA DELLO SPORT	903	361	80	75	23	103	135	43	43	39
GAZZETTA DI MANTOVA	177	1	0	0	0	0	3	0	3	170
IL GIORNALE	337	194	33	17	5	13	37	17	13	8
GIORNALE DI BRESCIA	368	2	0	0	0	4	358	0	1	2
IL GIORNO	616	362	44	45	50	37	36	18	19	5
ITALIA OGGI	20	11	1	3	0	1	2	1	0	1
IL MANIFESTO	67	47	1	3	2	3	4	2	3	1
LA PROVINCIA(CO)	241	5	2	230	1	2	1	1	0	0
LA PROVINCIA PAVESE	157	7	0	0	0	0	0	149	0	0
LA REPUBBLICA	366	206	23	27	2	23	45	18	13	9
IL SOLE 24 ORE	342	167	35	26	2	25	43	21	14	9
LA STAMPA	42	18	3	4	0	2	3	10	1	2
TUTTOSPORT	141	51	14	15	1	14	19	9	8	8
L'UNITA'	147	68	18	8	1	9	22	8	7	7
QUOTIDIANI AUDIPRESS	4001	1837	267	371	68	433	490	219	116	200

(percentuali di composizione)

POPOLAZIONE	100.0	44.6	9.0	8.9	1.9	10.3	11.6	5.7	3.7	4.2
AVVENIRE	100.0	52.1	13.9	12.0	3.0	8.9	5.5	0.2	2.3	2.0
CORRIERE DELLA SERA	100.0	67.1	6.1	6.4	0.9	6.4	4.0	4.4	3.2	1.5
CORRIERE DELLO SPORT-STADIO	100.0	43.1	11.9	8.8	1.2	8.8	13.3	3.5	2.5	7.0
L'ECO DI BERGAMO	100.0	1.3	0.0	0.2	0.0	97.6	0.7	0.0	0.1	0.0
LA GAZZETTA DELLO SPORT	100.0	40.0	8.8	8.3	2.5	11.4	15.0	4.8	4.8	4.4
GAZZETTA DI MANTOVA	100.0	0.4	0.0	0.0	0.0	0.0	1.8	0.0	1.5	96.4
IL GIORNALE	100.0	57.6	9.7	4.9	1.6	3.9	11.0	5.0	3.8	2.5
GIORNALE DI BRESCIA	100.0	0.5	0.0	0.0	0.0	1.2	97.3	0.0	0.4	0.7
IL GIORNO	100.0	58.7	7.1	7.4	8.1	6.0	5.8	2.9	3.1	0.9
ITALIA OGGI	100.0	52.7	3.7	16.7	0.8	3.0	10.1	6.1	0.5	6.5
IL MANIFESTO	100.0	69.4	2.0	4.6	2.7	4.9	6.4	3.1	4.9	2.0
LA PROVINCIA(CO)	100.0	1.9	0.7	95.2	0.3	1.0	0.3	0.5	0.0	0.0
LA PROVINCIA PAVESE	100.0	4.7	0.0	0.0	0.0	0.0	0.0	95.3	0.0	0.0
LA REPUBBLICA	100.0	56.3	6.3	7.3	0.7	6.3	12.2	4.8	3.5	2.5
IL SOLE 24 ORE	100.0	48.9	10.2	7.7	0.7	7.3	12.6	6.0	4.0	2.6
LA STAMPA	100.0	41.7	6.9	10.2	0.0	4.3	7.7	24.1	1.4	3.8
TUTTOSPORT	100.0	36.2	10.2	10.9	0.6	10.2	13.8	6.1	6.0	5.8
L'UNITA'	100.0	46.2	12.1	5.2	0.6	5.9	15.1	5.3	5.0	4.6
QUOTIDIANI AUDIPRESS	100.0	45.9	6.7	9.3	1.7	10.8	12.3	5.5	2.9	5.0

Lettori nel giorno medio e del numero medio delle testate più lette della Regione
 Analisi secondo: ● duplicazioni di lettura

(valori assoluti x 1.000)

ADULTI	Totale	Avvenire	Corriere della Sera	Corriere dello Sport-Stadio	L'Eco di Bergamo	La Gazz. dello Sport	Gazzetta di Mantova	Il Giornale	Giornale di Brescia	Il Giorno	Italia Oggi	Il Manifesto	La Provincia (CO)	La Provincia Pavese	La Repubblica
POPOLAZIONE	7728	96	1662	92	321	903	177	337	368	616	20	67	241	157	366
AVVENIRE	96	96	31	0	3	9	1	9	3	12	0	4	5	1	6
CORRIERE DELLA SERA	1662	31	1662	23	51	257	15	111	41	143	11	25	51	32	131
CORRIERE DELLO SPORT-STADIO	92	0	23	92	2	46	5	7	6	22	4	0	6	2	7
L'ECO DI BERGAMO	321	3	51	2	321	66	0	9	3	23	0	2	0	0	15
LA GAZZETTA DELLO SPORT	903	9	257	46	66	903	32	64	96	150	6	5	49	32	45
GAZZETTA DI MANTOVA	177	1	15	5	0	32	177	5	2	3	1	1	0	0	6
IL GIORNALE	337	9	111	7	9	64	5	337	18	33	3	3	7	7	25
GIORNALE DI BRESCIA	368	3	41	6	3	96	2	18	368	13	2	4	1	0	25
IL GIORNO	616	12	143	22	23	150	3	33	13	616	3	6	15	12	30
ITALIA OGGI	20	0	11	4	0	6	1	3	2	3	20	0	1	0	3
IL MANIFESTO	67	4	25	0	2	5	1	3	4	6	0	67	1	2	17
LA PROVINCIA (CO)	241	5	51	6	0	49	0	7	1	15	1	1	241	1	12
LA PROVINCIA PAVESE	157	1	32	2	0	32	0	7	0	12	0	2	1	157	10
LA REPUBBLICA	366	6	131	7	15	45	6	25	25	30	3	17	12	10	366
IL SOLE 24 ORE	342	11	157	7	14	47	5	38	29	35	15	7	11	11	41
LA STAMPA	42	2	17	3	3	8	1	5	3	8	2	2	1	2	7
TUTTOSPORT	141	3	42	21	11	75	6	10	16	29	4	1	8	6	10
L'UNITA'	147	4	42	5	8	43	7	7	15	26	0	12	3	6	37
SUPPLEMENTI															
SETTE (ultimi 7 giorni)	1484	26	919	12	40	174	20	87	33	103	9	24	38	19	118
TV SETTE (ultimi 7 giorni)	1236	25	784	13	32	142	15	71	24	77	9	21	27	19	84
IL VENERDI' (ultimi 7 giorni)	472	8	161	5	27	59	10	35	32	34	2	19	11	12	196

Lettori nel giorno medio e del numero medio delle testate più lette della Regione
 Analisi secondo: ● duplicazioni di lettura

(valori assoluti x 1.000)

ADULTI	Totale	Il Sole 24 Ore	La Stampa	Tuttosport	L'Unità
POPOLAZIONE	7728	342	42	141	147
AVVENIRE	96	11	2	3	4
CORRIERE DELLA SERA	1662	157	17	42	42
CORRIERE DELLO SPORT-STADIO	92	7	3	21	5
L'ECO DI BERGAMO	321	14	3	11	8
LA GAZZETTA DELLO SPORT	903	47	8	75	43
GAZZETTA DI MANTOVA	177	5	1	6	7
IL GIORNALE	337	38	5	10	7
GIORNALE DI BRESCIA	368	29	3	16	15
IL GIORNO	616	35	8	29	26
ITALIA OGGI	20	15	2	4	0
IL MANIFESTO	67	7	2	1	12
LA PROVINCIA (CO)	241	11	1	8	3
LA PROVINCIA PAVESE	157	11	2	6	6
LA REPUBBLICA	366	41	7	10	37
IL SOLE 24 ORE	342	342	7	9	13
LA STAMPA	42	7	42	5	5
TUTTOSPORT	141	9	5	141	7
L'UNITA'	147	13	5	7	147
SUPPLEMENTI					
SETTE (ultimi 7 giorni)	1484	123	13	29	37
TV SETTE (ultimi 7 giorni)	1236	98	10	28	26
IL VENERDI' (ultimi 7 giorni)	472	39	7	11	29

Trentino - Alto Adige

Lettori nel giorno medio e del numero medio delle testate più lette della Regione

Analisi secondo: ● caratteri socio-demografici

(valori assoluti x 1.000)

ADULTI	Totale	L'Adige	Alto Adige	Corriere della Sera	La Gazzetta dello Sport	La Repubblica	Il Sole 24 Ore	Il Venerdì
POPOLAZIONE	757	121	238	33	55	37	24	54
SESSO								
UOMINI	366	66	134	18	45	19	17	22
DONNE	391	55	104	15	9	18	7	32
RESPONSABILI ACQUISTI	316	47	90	13	9	12	5	23
RESPONSABILI ACQ.UOMINI	34	7	15	2	6	2	1	2
RESPONSABILI ACQ.DONNE	282	40	76	11	3	11	4	21
ETA'								
14 - 17 ANNI	47	6	12	1	4	2	2	3
18 - 24 ANNI	102	17	30	4	12	7	3	10
25 - 34 ANNI	148	25	51	3	13	7	6	8
35 - 44 ANNI	120	21	39	6	9	8	5	13
45 - 54 ANNI	112	21	40	9	8	8	3	12
55 - 64 ANNI	97	15	29	4	6	1	3	2
65 ANNI E OLTRE	131	16	38	6	4	3	2	7
CLASSE SOCIO-ECONOMICA								
SUPERIORE MEDIO-SUPERIORE	86	20	32	8	7	11	10	14
MEDIA OLTRE 2.650 MILA	356	57	121	15	28	21	12	30
MEDIA FINO 2.650 MILA	172	23	53	6	8	4	1	6
MEDIO-INFERIORE INFERIORE	143	20	32	4	11	1	1	4
TITOLO DI STUDIO								
LAUREA	32	11	14	5	1	6	5	10
LICENZA MEDIA SUPERIORE	163	32	57	10	14	13	12	16
LICENZA MEDIA INFERIORE	326	53	105	11	29	12	7	23
LICENZA ELEMENTARE	224	25	62	7	11	4	1	5
NESSUN TITOLO	12	0	1	0	0	0	0	1
CLASSE SOCIO-PROFESSIONALE								
CETI SUPERIORI A	27	5	11	4	4	3	6	4
CETI MEDI								
FASCIA ALTA B1	126	24	57	8	15	10	8	12
FASCIA BASSA B2	34	6	12	1	3	2	0	2
AGRICOLTORI B3	24	1	4	1	2	0	0	0
INTELLETTUALI								
DOCENTI C1	26	6	7	3	0	5	1	7
STUDENTI C2	82	12	18	3	6	6	2	10
OPERAI								
FASCIA ALTA D1	91	20	34	1	12	3	2	3
FASCIA BASSA D2	44	8	14	0	5	0	1	0
BRACCIANTI D3	3	1	0	0	0	0	0	0
PENSIONATI ED ALTRI								
FASCIA ALTA F1	69	13	19	2	3	3	2	7
FASCIA BASSA F2	106	13	30	4	4	2	0	3
CASALINGHE FAM.NON OPERAIE								
FASCIA ALTA E1	48	4	17	3	0	3	0	3
FASCIA BASSA E2	34	3	8	1	1	1	0	2
CASALINGHE FAM. OPERAIE								
FASCIA ALTA E3	11	1	1	0	0	0	0	0
FASCIA BASSA E4	32	4	5	1	0	0	0	0
CONDIZIONE PROFESSIONALE								
IMPR/POSS/DIR/LIB.PROF(1)	27	5	11	4	4	3	6	4
IMPIEGATI(2)	86	16	38	5	9	8	8	10
NEGOZIANI E ARTIGIANI(3)	46	9	22	3	6	2	0	1
AGENTI/LAV. IN PROPRIO(4)	10	1	4	0	1	2	0	3
AGRICOLTORI(5)	24	1	4	1	2	0	0	0
INSEGNANTI E GIORNALISTI(6)	26	6	7	3	0	5	1	7
OPERAI E OPERAI AGRICOLI(7)	138	29	48	2	17	3	3	3
CASALINGHE CON								
CAPOFAMIGLIA DI CAT.1 (8)	7	1	4	1	0	0	0	1
" " DI CAT.2,6 (9)	18	2	5	0	0	0	0	0
" " DI CAT.3-5(10)	23	3	6	0	0	0	0	1
" " DI CAT.7 (11)	43	5	6	1	0	0	0	0
" " ALTRE CAT.(12)	33	2	9	3	1	2	1	4
STUDENTI(13)	82	12	18	3	6	6	2	10
PENSIONATI(14)	158	23	45	6	5	4	2	8
ALTRI(15)	35	7	9	0	3	1	0	2
AMPIEZZA CENTRI								
FINO 10 MILA ABITANTI	449	62	110	15	29	14	11	21
10 - 30 MILA ABITANTI	82	13	31	3	5	5	3	9
30 - 100 MILA ABITANTI	138	14	63	10	13	9	6	10
100 - 250 MILA ABITANTI	88	32	33	5	8	8	4	14
OLTRE 250 MILA ABITANTI	0	0	0	0	0	0	0	0
COMUNI								
CAPOLUOGHI	170	34	77	14	16	16	10	23
NON CAPOLUOGHI	587	87	160	19	39	20	14	31

Lettori nel giorno medio e del numero medio delle testate più lette della Regione

Analisi secondo: ● caratteri socio-demografici

(percentuali di composizione)

ADULTI	Totale	L'Adige	Alto Adige	Corriere della Sera	La Gazzetta dello Sport	La Repubblica	Il Sole 24 Ore	Il Venerdì
POPOLAZIONE	100.0	100.0	100.0	100.0	100.0	100.0	100.0	100.0
SESSO								
UOMINI.....	48.3	54.2	56.4	53.6	82.8	51.5	70.8	41.2
DONNE.....	51.7	45.8	43.6	46.4	17.2	48.5	29.2	58.8
RESPONSABILI ACQUISTI.....	41.7	39.2	37.9	39.9	16.0	33.8	21.5	41.8
RESPONSABILI ACQ.UOMINI.....	4.4	6.0	6.1	5.5	10.1	4.4	2.9	4.0
RESPONSABILI ACQ.DONNE.....	37.3	33.2	31.8	34.4	5.8	29.3	18.6	37.7
ETA'								
14 - 17 ANNI.....	6.2	5.2	5.0	3.7	7.0	6.3	7.5	6.1
18 - 24 ANNI.....	13.5	14.3	12.4	11.1	22.3	18.7	13.8	17.8
25 - 34 ANNI.....	19.5	20.7	21.5	9.6	23.0	18.8	26.9	14.9
35 - 44 ANNI.....	15.9	17.2	16.3	16.9	15.7	21.5	22.1	23.2
45 - 54 ANNI.....	14.8	17.1	16.8	27.6	14.1	22.0	11.2	22.5
55 - 64 ANNI.....	12.8	12.6	12.0	11.4	10.8	3.3	11.5	3.2
65 ANNI E OLTRE.....	17.3	12.9	16.0	19.5	7.2	9.3	7.0	12.2
CLASSE SOCIO-ECONOMICA								
SUPERIORE MEDIO-SUPERIORE.....	11.4	16.6	13.3	25.2	12.4	29.7	41.6	26.0
MEDIA OLTRE 2.650 MILA.....	47.0	47.4	50.9	45.6	51.3	56.0	51.0	55.8
MEDIA FINO 2.650 MILA.....	22.7	19.4	22.2	18.3	15.4	11.7	4.5	11.1
MEDIO-INFERIORE INFERIORE.....	18.8	16.6	13.6	10.9	20.8	2.5	2.9	7.2
TITOLO DI STUDIO								
LAUREA.....	4.2	8.9	5.7	14.9	1.4	17.2	19.1	17.5
LICENZA MEDIA SUPERIORE.....	21.6	26.3	23.8	30.2	24.7	36.3	49.0	29.1
LICENZA MEDIA INFERIORE.....	43.1	44.2	44.2	33.8	53.1	33.0	27.6	42.5
LICENZA ELEMENTARE.....	29.6	20.4	26.0	21.1	20.4	12.2	4.2	9.1
NESSUN TITOLO.....	1.6	0.2	0.2	0.0	0.4	1.3	0.0	1.8
CLASSE SOCIO-PROFESSIONALE								
CETI SUPERIORI A	3.5	4.0	4.6	13.3	6.7	9.3	25.6	7.1
CETI MEDI								
FASCIA ALTA B1.....	16.6	19.9	23.9	24.8	26.8	26.7	31.5	22.2
FASCIA BASSA B2.....	4.5	4.8	4.9	4.1	4.9	4.6	1.5	4.1
AGRICOLTORI B3.....	3.1	1.2	1.8	2.5	3.6	0.0	1.5	0.0
INTELLETTUALI								
DOCENTI C1.....	3.5	4.8	2.8	8.2	0.3	13.1	3.4	12.8
STUDENTI C2.....	10.9	9.9	7.8	9.1	11.8	17.3	10.1	19.2
OPERAI								
FASCIA ALTA D1.....	12.0	16.5	14.2	4.4	21.1	7.4	10.2	5.3
FASCIA BASSA D2.....	5.8	6.9	6.0	1.2	10.0	0.0	3.1	0.8
BRACCianti D3.....	0.4	0.7	0.1	0.0	0.3	0.0	0.0	0.0
PENSIONATI ED ALTRI								
FASCIA ALTA F1.....	9.2	10.5	8.2	6.8	5.0	8.1	10.0	12.9
FASCIA BASSA F2.....	14.1	11.0	12.8	11.0	7.5	4.4	0.0	5.1
CASALINGHE FAM.NON OPERAIE								
FASCIA ALTA E1.....	6.3	3.6	7.0	8.9	0.2	7.0	1.0	6.3
FASCIA BASSA E2.....	4.5	2.1	3.4	4.0	1.2	2.0	2.1	4.3
CASALINGHE FAM. OPERAIE								
FASCIA ALTA E3.....	1.5	0.5	0.4	0.0	0.2	0.0	0.0	0.0
FASCIA BASSA E4.....	4.2	3.6	2.2	1.8	0.3	0.0	0.0	0.0
CONDIZIONE PROFESSIONALE								
IMPR/POSS/DIR/LIB.PROF(1).....	3.5	4.0	4.6	13.3	6.7	9.3	25.6	7.1
IMPIEGATI(2).....	11.4	13.5	15.9	16.6	16.2	21.3	31.9	18.3
NEGOZIANI E ARTIGIANI(3).....	6.1	7.5	9.3	10.4	10.5	5.7	1.2	2.8
AGENTI/LAV. IN PROPRIO(4).....	1.4	1.0	1.8	1.2	2.0	4.3	0.0	5.2
AGRICOLTORI(5).....	3.1	1.2	1.8	2.5	3.6	0.0	1.5	0.0
INSEGNANTI E GIORNALISTI(6).....	3.5	4.8	2.8	8.2	0.3	13.1	3.4	12.8
OPERAI E OPERAI AGRICOLI(7).....	18.2	24.1	20.3	5.6	31.5	7.4	13.3	6.1
CASALINGHE CON								
CAPOFAMIGLIA DI CAT.1 (8).....	1.0	0.6	1.5	1.8	0.2	0.4	0.0	1.9
" " DI CAT.2,6 (9).....	2.4	1.3	2.2	0.8	0.0	1.0	0.6	0.0
" " DI CAT.3-5(10).....	3.0	2.5	2.7	0.3	0.2	1.0	0.0	1.6
" " DI CAT.7 (11).....	5.7	4.1	2.6	1.8	0.4	0.0	0.0	0.0
" " ALTRE CAT.(12).....	4.4	1.3	3.9	10.0	1.0	6.6	2.5	7.2
STUDENTI(13).....	10.9	9.9	7.8	9.1	11.8	17.3	10.1	19.2
PENSIONATI(14).....	20.8	18.7	18.9	17.2	9.4	9.9	7.9	14.9
ALTRI(15).....	4.7	5.5	3.8	1.4	6.2	2.6	2.0	3.0
AMPIEZZA CENTRI								
FINO 10 MILA ABITANTI.....	59.3	51.0	46.2	44.5	52.7	38.1	44.6	39.4
10 - 30 MILA ABITANTI.....	10.8	10.9	13.2	9.0	9.0	14.5	11.2	17.3
30 - 100 MILA ABITANTI.....	18.2	11.7	26.5	30.3	23.4	25.7	26.2	17.8
100 - 250 MILA ABITANTI.....	11.6	26.4	14.1	16.1	14.9	21.7	18.0	25.5
OLTRE 250 MILA ABITANTI.....	0.0	0.0	0.0	0.0	0.0	0.0	0.0	0.0
COMUNI								
CAPOLUOGHI.....	22.5	28.0	32.5	42.0	28.7	44.6	40.5	42.3
NON CAPOLUOGHI.....	77.5	72.0	67.5	58.0	71.3	55.4	59.5	57.7

Trentino - Alto Adige

Lettori nel giorno medio e del numero medio delle testate più lette della Regione

Analisi secondo: ● provincie

(valori assoluti x 1.000)

ADULTI

	Totale	Trento	Bolzano
POPOLAZIONE	757	388	369
L'ADIGE	121	115	7
ALTO ADIGE	238	135	103
CORRIERE DELLA SERA	33	19	14
LA GAZZETTA DELLO SPORT	55	36	19
LA REPUBBLICA	37	24	12
IL SOLE 24 ORE	24	14	10
QUOTIDIANI AUDIPRESS	348	224	123

(percentuali di composizione)

	Totale	Trento	Bolzano
POPOLAZIONE	100.0	51.2	48.8
L'ADIGE	100.0	94.6	5.4
ALTO ADIGE	100.0	56.6	43.4
CORRIERE DELLA SERA	100.0	57.0	43.0
LA GAZZETTA DELLO SPORT	100.0	65.3	34.7
LA REPUBBLICA	100.0	66.1	33.9
IL SOLE 24 ORE	100.0	56.8	43.2
QUOTIDIANI AUDIPRESS	100.0	64.5	35.5

Trentino - Alto Adige

Lettori nel giorno medio e del numero medio delle testate più lette della Regione

Analisi secondo: ● duplicazioni di lettura

(valori assoluti x 1.000)

ADULTI	Totale	L'Adige	Alto Adige	Corriere della Sera	La Gazzetta dello Sport	La Repubblica	Il Sole 24 Ore
POPOLAZIONE	757	121	238	33	55	37	24
L'ADIGE.....	121	121	57	9	19	12	8
ALTO ADIGE.....	238	57	238	20	33	19	12
CORRIERE DELLA SERA.....	33	9	20	33	6	7	4
LA GAZZETTA DELLO SPORT.....	55	19	33	6	55	7	6
LA REPUBBLICA.....	37	12	19	7	7	37	7
IL SOLE 24 ORE.....	24	8	12	4	6	7	24
SUPPLEMENTI							
IL VENERDI' (ultimi 7 giorni).....	54	17	25	9	8	21	5

ADULTI	Totale	L'Arena	Corriere della Sera	Corriere dello Sport-Stadio	La Gazzetta dello Sport	Il Gazzettino	Il Giornale	Il Giornale di Vicenza	Il Manifesto	Il Mattino di Padova	La Nuova Venezia	La Repubblica	Il Sole 24 Ore	La Tribuna di Treviso	Tuttosport	
POPOLAZIONE	3811	305	230	29	366	684	85	278	28	200	89	189	139	120	56	
SESSO																
UOMINI	1833	182	143	25	317	433	50	156	15	122	60	116	98	75	45	
DONNE	1978	123	86	4	49	250	35	122	12	79	29	73	41	45	10	
RESPONSABILI ACQUISTI	1500	95	75	4	43	211	27	92	15	57	28	66	37	40	9	
RESPONSABILI ACQ.UOMINI	95	8	17	2	23	38	5	6	6	10	6	21	10	8	6	
RESPONSABILI ACQ.DONNE	1406	87	58	2	20	172	22	86	9	47	22	45	27	32	3	
ETA'																
14 - 17 ANNI	238	20	12	3	25	27	1	10	3	13	5	11	2	5	8	
18 - 24 ANNI	495	36	34	8	74	101	12	44	2	36	13	29	18	18	13	
25 - 34 ANNI	709	54	33	3	74	123	13	55	6	42	15	41	39	23	4	
35 - 44 ANNI	614	54	38	8	72	121	11	53	8	31	25	35	28	20	14	
45 - 54 ANNI	577	53	47	3	53	117	15	51	6	24	14	35	28	26	7	
55 - 64 ANNI	508	47	23	2	37	93	7	35	1	27	11	19	15	18	6	
65 ANNI E OLTRE	670	42	43	2	30	101	26	31	1	28	7	19	8	9	4	
CLASSE SOCIO-ECONOMICA																
SUPERIORE MEDIO-SUPERIORE	439	17	63	4	42	122	25	51	9	32	15	61	38	13	5	
MEDIA OLTRE 2.650 MILA	1640	124	97	14	171	306	37	144	8	104	41	78	68	66	30	
MEDIA FINO 2.650 MILA	833	98	49	4	71	134	16	45	9	30	15	33	23	14	8	
MEDIO-INFERIORE INFERIORE	898	66	21	7	83	122	6	37	2	35	19	17	10	27	14	
TITOLO DI STUDIO																
LAUREA	172	13	34	0	11	47	12	13	3	8	7	47	27	5	0	
LICENZA MEDIA SUPERIORE	865	74	92	13	90	213	32	74	12	62	29	75	65	29	13	
LICENZA MEDIA INFERIORE	1474	130	70	13	192	270	25	114	10	83	35	53	39	55	34	
LICENZA ELEMENTARE	1059	73	28	3	70	136	12	75	3	41	16	12	7	28	8	
NESSUN TITOLO	242	15	6	0	4	17	3	3	0	7	3	2	1	3	1	
CLASSE SOCIO-PROFESSIONALE																
CETI SUPERIORI A	129	12	19	1	18	44	9	11	4	10	7	26	23	10	4	
CETI MEDI																
FASCIA ALTA B1	609	51	48	8	87	162	18	63	3	49	19	44	60	28	12	
FASCIA BASSA B2	143	26	9	1	22	40	2	7	4	10	8	10	10	2	1	
AGRICOLTORI B3	86	7	1	1	5	5	0	4	0	2	0	0	2	1	1	
INTELLETTUALI																
DOCENTI C1	102	8	10	0	5	26	5	10	5	4	6	23	5	4	0	
STUDENTI C2	440	31	39	3	45	64	10	18	5	26	10	37	8	12	12	
OPERAI																
FASCIA ALTA D1	457	25	18	5	73	74	4	61	1	28	9	7	9	28	13	
FASCIA BASSA D2	202	33	5	3	29	28	0	15	0	3	6	4	3	4	4	
BRACCIANTI D3	10	0	0	0	0	0	0	0	0	0	0	0	0	0	0	
PENSIONATI ED ALTRI																
FASCIA ALTA F1	396	32	30	4	35	85	19	22	1	28	5	13	10	15	5	
FASCIA BASSA F2	551	48	24	3	40	80	9	24	1	22	5	15	5	11	4	
CASALINGHE FAM.NON OPERAIE																
FASCIA ALTA E1	233	12	14	1	3	35	3	23	0	6	7	6	2	2	1	
FASCIA BASSA E2	234	6	9	0	2	28	1	8	1	3	4	3	2	3	1	
CASALINGHE FAM. OPERAIE																
FASCIA ALTA E3	86	4	1	0	0	4	3	6	1	4	1	0	0	1	0	
FASCIA BASSA E4	133	9	2	0	1	11	1	5	2	5	1	1	0	0	0	
CONDIZIONE PROFESSIONALE																
IMPR/POSS/DIR/LIB.PROF(1)	129	12	19	1	18	44	9	11	4	10	7	26	23	10	4	
IMPIEGATI(2)	374	40	31	7	40	95	7	31	6	35	14	39	52	15	6	
NEGOZIANI E ARTIGIANI(3)	260	16	16	1	42	74	4	27	1	13	7	7	10	12	3	
AGENTI/LAV. IN PROPRIO(4)	57	10	6	0	16	14	3	6	0	8	2	2	6	3	2	
AGRICOLTORI(5)	86	7	1	1	5	5	0	4	0	2	0	0	2	1	1	
INSEGNANTI E GIORNALISTI(6)	102	8	10	0	5	26	5	10	5	4	6	23	5	4	0	
OPERAI E OPERAI AGRICOLI(7)	669	58	23	7	102	100	4	76	1	32	15	11	11	31	17	
CASALINGHE CON																
CAPOFAMIGLIA DI CAT.1 (8)	29	2	2	0	0	8	1	3	0	1	3	1	2	0	0	
" " DI CAT.2,6 (9)	85	4	9	0	2	21	0	7	0	1	4	3	0	0	0	
" " DI CAT.3-5(10)	151	8	5	0	3	14	1	8	0	6	1	3	1	3	1	
" " DI CAT.7 (11)	220	13	3	0	1	14	4	11	3	9	2	1	0	1	0	
" " ALTRE CAT.(12)	202	5	6	0	1	20	3	14	0	1	2	1	1	2	1	
STUDENTI(13)	440	31	39	3	45	64	10	18	5	26	10	37	8	12	12	
PENSIONATI(14)	823	69	48	4	61	138	25	39	2	40	7	23	12	23	8	
ALTRI(15)	185	22	10	3	26	45	9	14	0	13	9	11	5	3	2	
AMPIEZZA CENTRI																
FINO 10 MILA ABITANTI	1670	108	78	12	155	228	27	145	7	78	18	49	46	62	23	
10 - 30 MILA ABITANTI	1012	79	51	7	112	192	22	60	5	59	25	40	44	37	15	
30 - 100 MILA ABITANTI	354	2	25	3	29	85	15	24	4	4	13	22	13	18	7	
100 - 250 MILA ABITANTI	280	0	31	2	22	46	9	49	3	57	2	29	16	0	4	
OLTRE 250 MILA ABITANTI	495	116	45	5	49	133	12	0	9	1	31	50	20	3	7	
COMUNI																
CAPOLUOGHI	924	118	84	9	84	220	27	49	12	60	33	86	41	18	12	
NON CAPOLUOGHI	2887	187	145	20	282	463	58	229	16	141	57	103	98	102	44	

Lettori nel giorno medio e del numero medio delle testate più lette della Regione
 Analisi secondo: ● caratteri socio-demografici

(valori assoluti x 1.000)

ADULTI	Totale	L'Unità	Sette	TV Sette	Il Venerdì
POPOLAZIONE	3811	42	205	154	301
SESSO					
UOMINI.....	1833	31	138	100	185
DONNE.....	1978	11	67	54	116
RESPONSABILI ACQUISTI.....	1500	17	60	45	93
RESPONSABILI ACQ.UOMINI.....	95	8	19	11	20
RESPONSABILI ACQ.DONNE.....	1406	8	41	34	72
ETA'					
14 - 17 ANNI.....	238	1	18	20	21
18 - 24 ANNI.....	495	3	31	30	50
25 - 34 ANNI.....	709	4	43	17	65
35 - 44 ANNI.....	614	15	35	29	65
45 - 54 ANNI.....	577	12	23	16	54
55 - 64 ANNI.....	508	3	27	19	22
65 ANNI E OLTRE.....	670	4	29	23	24
CLASSE SOCIO-ECONOMICA					
SUPERIORE MEDIO-SUPERIORE.....	439	8	45	34	76
MEDIA OLTRE 2.650 MILA.....	1640	17	87	65	134
MEDIA FINO 2.650 MILA.....	833	11	55	37	66
MEDIO-INFERIORE INFERIORE.....	898	6	18	17	24
TITOLO DI STUDIO					
LAUREA.....	172	5	30	21	50
LICENZA MEDIA SUPERIORE.....	865	14	81	56	130
LICENZA MEDIA INFERIORE.....	1474	16	74	59	92
LICENZA ELEMENTARE.....	1059	6	16	15	26
NESSUN TITOLO.....	242	1	4	1	4
CLASSE SOCIO-PROFESSIONALE					
CETI SUPERIORI A	129	7	19	12	31
CETI MEDI					
FASCIA ALTA B1.....	609	4	36	27	70
FASCIA BASSA B2.....	143	4	9	4	21
AGRICOLTORI B3.....	86	0	1	1	2
INTELLETTUALI					
DOCENTI C1.....	102	6	8	3	27
STUDENTI C2.....	440	2	42	40	56
OPERAI					
FASCIA ALTA D1.....	457	5	9	9	11
FASCIA BASSA D2.....	202	1	9	5	9
BRACCIANTI D3.....	10	0	0	0	0
PENSIONATI ED ALTRI					
FASCIA ALTA F1.....	396	3	26	16	22
FASCIA BASSA F2.....	551	4	23	19	19
CASALINGHE FAM.NON OPERAIE					
FASCIA ALTA E1.....	233	4	12	11	20
FASCIA BASSA E2.....	234	0	6	6	7
CASALINGHE FAM. OPERAIE					
FASCIA ALTA E3.....	86	0	2	0	0
FASCIA BASSA E4.....	133	0	2	0	6
CONDIZIONE PROFESSIONALE					
IMPR/POSS/DIR/LIB.PROF(1).....	129	7	19	12	31
IMPIEGATI(2).....	374	6	27	19	72
NEGOZIANI E ARTIGIANI(3).....	260	2	7	5	7
AGENTI/LAV. IN PROPRIO(4).....	57	1	7	4	1
AGRICOLTORI(5).....	86	0	1	1	2
INSEGNANTI E GIORNALISTI(6).....	102	6	8	3	27
OPERAI E OPERAI AGRICOLI(7).....	669	6	18	14	20
CASALINGHE CON					
CAPOFAMIGLIA DI CAT.1 (8).....	29	0	0	0	0
" " DI CAT.2,6 (9).....	85	3	8	9	16
" " DI CAT.3-5(10).....	151	0	3	3	3
" " DI CAT.7 (11).....	220	0	4	0	6
" " ALTRE CAT.(12).....	202	0	8	6	8
STUDENTI(13).....	440	2	42	40	56
PENSIONATI(14).....	823	6	43	31	34
ALTRI(15).....	185	2	9	7	18
AMPIEZZA CENTRI					
FINO 10 MILA ABITANTI.....	1670	18	66	42	87
10 - 30 MILA ABITANTI.....	1012	6	44	35	67
30 - 100 MILA ABITANTI.....	354	6	25	19	44
100 - 250 MILA ABITANTI.....	280	2	23	22	37
OLTRE 250 MILA ABITANTI.....	495	9	46	36	67
COMUNI					
CAPOLUOGHI.....	924	14	79	65	126
NON CAPOLUOGHI.....	2887	28	126	88	175

ADULTI	Totale	L'Arena	Corriere della Sera	Corriere dello Sport-Stadio	La Gazzetta dello Sport	Il Gazzettino	Il Giornale	Il Giornale di Vicenza	Il Manifesto	Il Mattino di Padova	La Nuova Venezia	La Repubblica	Il Sole 24 Ore	La Tribuna di Treviso	Tuttosport	
POPOLAZIONE	100.0	100.0	100.0	100.0	100.0	100.0	100.0	100.0	100.0	100.0	100.0	100.0	100.0	100.0	100.0	
SESSO																
UOMINI	48.1	59.7	62.4	85.4	86.6	63.4	59.3	56.2	55.3	60.7	67.0	61.4	70.4	62.6	81.2	
DONNE	51.9	40.3	37.6	14.6	13.4	36.6	40.7	43.8	44.7	39.3	33.0	38.6	29.6	37.4	18.8	
RESPONSABILI ACQUISTI	39.4	31.2	32.6	12.2	11.8	30.8	31.4	33.1	54.7	28.4	31.3	35.0	26.4	33.3	16.5	
RESPONSABILI ACQ.UOMINI	2.5	2.7	7.3	5.4	6.2	5.6	5.3	2.2	22.9	4.8	6.7	11.0	6.9	6.4	10.5	
RESPONSABILI ACQ.DONNE	36.9	28.6	25.2	6.8	5.6	25.2	26.0	30.9	31.8	23.6	24.7	24.0	19.5	26.9	6.1	
ETA'																
14 - 17 ANNI	6.3	6.4	5.3	8.7	6.9	3.9	1.1	3.6	11.3	6.4	5.9	6.0	1.8	4.1	14.1	
18 - 24 ANNI	13.0	11.9	15.0	26.6	20.2	14.8	14.0	15.6	6.9	18.0	14.3	15.3	13.2	15.4	23.3	
25 - 34 ANNI	18.6	17.7	14.2	11.3	20.3	17.9	15.0	19.9	23.1	20.8	17.3	21.8	27.9	19.1	7.7	
35 - 44 ANNI	16.1	17.6	16.5	28.3	19.7	17.7	13.2	18.9	29.6	15.4	27.8	18.6	19.8	16.8	25.7	
45 - 54 ANNI	15.1	17.2	20.3	11.4	14.4	17.2	17.6	18.3	22.9	11.9	15.2	18.4	20.2	22.1	11.9	
55 - 64 ANNI	13.3	15.3	10.1	5.2	10.2	13.7	8.1	12.5	2.5	13.6	12.2	10.0	11.0	15.4	11.0	
65 ANNI E OLTRE	17.6	13.9	18.7	8.5	8.3	14.7	31.1	11.2	3.7	13.8	7.5	9.9	6.1	7.2	6.3	
CLASSE SOCIO-ECONOMICA																
SUPERIORE MEDIO-SUPERIORE	11.5	5.5	27.4	13.9	11.5	17.8	29.5	18.4	30.9	15.8	17.2	32.5	27.7	11.2	8.4	
MEDIA OLTRE 2.650 MILA	43.0	40.6	42.2	46.2	46.7	44.7	44.2	51.8	29.2	51.8	45.5	41.2	49.1	55.0	52.9	
MEDIA FINO 2.650 MILA	21.9	32.2	21.4	15.0	19.2	19.6	18.7	16.3	31.3	15.1	16.3	17.3	16.3	11.3	13.7	
MEDIO-INFERIORE INFERIORE	23.6	21.7	9.0	24.9	22.5	17.8	7.6	13.5	8.5	17.4	20.9	9.0	7.0	22.5	25.0	
TITOLO DI STUDIO																
LAUREA	4.5	4.3	14.9	1.0	2.9	6.9	14.7	4.5	9.5	3.8	8.0	24.9	19.2	3.8	0.0	
LICENZA MEDIA SUPERIORE	22.7	24.3	40.3	44.8	24.5	31.2	37.5	26.7	44.6	31.1	32.0	39.6	47.0	24.3	23.3	
LICENZA MEDIA INFERIORE	38.7	42.6	30.4	42.5	52.4	39.5	29.8	41.0	34.1	41.2	39.3	28.1	28.1	46.0	61.1	
LICENZA ELEMENTARE	27.8	24.0	12.0	10.5	19.1	20.0	14.3	26.8	11.7	20.3	17.9	6.6	5.2	23.1	13.5	
NESSUN TITOLO	6.3	4.8	2.5	1.2	1.1	2.5	3.7	0.9	0.0	3.6	2.8	0.9	0.5	2.8	2.1	
CLASSE SOCIO-PROFESSIONALE																
CETI SUPERIORI A	3.4	3.9	8.4	4.1	5.0	6.4	10.6	4.0	12.6	4.8	8.3	13.8	16.9	8.3	6.6	
CETI MEDI																
FASCIA ALTA B1	16.0	16.8	20.8	25.8	23.8	23.7	20.7	22.8	11.7	24.3	21.7	23.4	43.2	23.3	21.3	
FASCIA BASSA B2	3.7	8.6	3.9	4.5	6.1	5.8	1.8	2.5	13.6	4.8	9.3	5.2	7.3	1.5	1.0	
AGRICOLTORI B3	2.3	2.2	0.6	2.3	1.3	0.8	0.3	1.5	0.0	0.9	0.0	0.2	1.5	1.1	0.9	
INTELLETTUALI																
DOCENTI C1	2.7	2.5	4.4	0.0	1.4	3.7	5.7	3.7	17.4	2.0	7.0	12.1	3.3	3.2	0.0	
STUDENTI C2	11.5	10.2	17.1	11.8	12.2	9.4	11.9	6.4	18.4	12.9	10.8	19.8	5.9	9.8	20.9	
OPERAI																
FASCIA ALTA D1	12.0	8.3	7.9	16.2	19.9	10.8	4.7	22.0	4.7	14.1	10.1	3.5	6.4	23.1	23.9	
FASCIA BASSA D2	5.3	10.8	2.3	8.9	7.9	3.9	0.6	5.2	0.6	1.7	7.1	2.1	1.8	3.1	7.1	
BRACCIANTI D3	0.3	0.0	0.0	0.0	0.0	0.0	0.0	0.0	0.0	0.0	0.0	0.0	0.0	0.0	0.0	
PENSIONATI ED ALTRI																
FASCIA ALTA F1	10.4	10.6	13.2	12.4	9.5	12.4	22.9	8.0	3.4	14.2	6.2	6.6	7.1	12.2	8.4	
FASCIA BASSA F2	14.5	15.7	10.4	10.8	11.0	11.7	11.0	8.7	4.1	11.1	5.2	8.2	3.3	9.1	7.5	
CASALINGHE FAM.NON OPERAIE																
FASCIA ALTA E1	6.1	3.9	5.9	2.7	0.9	5.2	3.9	8.3	0.0	2.9	8.0	3.0	1.7	1.7	0.9	
FASCIA BASSA E2	6.1	2.1	3.8	0.0	0.6	4.1	1.5	2.8	2.8	1.7	4.4	1.4	1.4	2.4	1.5	
CASALINGHE FAM. OPERAIE																
FASCIA ALTA E3	2.3	1.4	0.5	0.0	0.1	0.6	3.7	2.1	4.5	2.0	1.2	0.0	0.0	0.7	0.0	
FASCIA BASSA E4	3.5	2.9	0.9	0.7	0.3	1.5	0.8	1.9	6.3	2.6	0.7	0.8	0.2	0.3	0.0	
CONDIZIONE PROFESSIONALE																
IMPR/POSS/DIR/LIB.PROF(1)	3.4	3.9	8.4	4.1	5.0	6.4	10.6	4.0	12.6	4.8	8.3	13.8	16.9	8.3	6.6	
IMPIEGATI(2)	9.8	13.2	13.5	22.8	11.0	13.9	8.8	11.0	20.3	17.7	15.2	20.6	37.4	12.3	11.3	
NEGOZIANI E ARTIGIANI(3)	6.8	5.3	6.9	4.9	11.5	10.9	4.9	9.7	4.6	6.5	7.4	3.6	7.5	9.9	5.0	
AGENTI/LAV. IN PROPRIO(4)	1.5	3.4	2.6	0.0	4.3	2.1	3.6	2.2	0.3	3.8	2.5	1.1	4.2	2.3	3.1	
AGRICOLTORI(5)	2.3	2.2	0.6	2.3	1.3	0.8	0.3	1.5	0.0	0.9	0.0	0.2	1.5	1.1	0.9	
INSEGNANTI E GIORNALISTI(6)	2.7	2.5	4.4	0.0	1.4	3.7	5.7	3.7	17.4	2.0	7.0	12.1	3.3	3.2	0.0	
OPERAI E OPERAI AGRICOLI(7)	17.5	19.1	10.2	25.0	27.8	14.6	5.3	27.3	5.3	15.8	17.2	5.6	8.2	26.2	30.9	
CASALINGHE CON																
CAPOFAMIGLIA DI CAT.1 (8)	0.8	0.5	1.0	0.5	0.1	1.1	0.8	1.1	0.0	0.4	3.7	0.5	1.3	0.2	0.0	
" " DI CAT.2,6 (9)	2.2	1.2	3.9	1.6	0.5	3.1	0.5	2.4	0.9	0.5	4.6	1.5	0.1	0.1	0.0	
" " DI CAT.3-5(10)	4.0	2.7	2.2	0.6	0.7	2.1	0.8	2.8	1.1	3.0	1.4	1.6	0.7	2.3	1.4	
" " DI CAT.7 (11)	5.8	4.4	1.4	0.7	0.4	2.1	4.4	4.0	10.7	4.6	1.9	0.8	0.2	1.0	0.0	
" " ALTRE CAT.(12)	5.3	1.5	2.4	0.0	0.3	2.9	3.3	4.9	0.8	0.7	2.7	0.8	0.9	1.6	1.1	
STUDENTI(13)	11.5	10.2	17.1	11.8	12.2	9.4	11.9	6.4	18.4	12.9	10.8	19.8	5.9	9.8	20.9	
PENSIONATI(14)	21.6	22.7	20.8	14.5	16.6	20.1	28.9	14.0	5.9	20.0	7.7	12.2	8.4	19.4	14.6	
ALTRI(15)	4.9	7.1	4.4	11.3	7.0	6.6	10.3	5.0	1.6	6.4	9.6	5.9	3.4	2.2	4.3	
AMPIEZZA CENTRI																
FINO 10 MILA ABITANTI	43.8	35.3	34.1	40.6	42.3	33.3	31.5	52.1	24.6	39.1	20.2	25.7	33.3	52.0	41.8	
10 - 30 MILA ABITANTI	26.6	25.9	22.4	24.2	30.5	28.1	25.7	21.5	16.4	29.6	28.3	21.2	31.6	30.7	26.0	
30 - 100 MILA ABITANTI	9.3	0.8	10.7	11.4	7.8	12.4	17.8	8.8	15.4	2.1	15.1	11.7	9.4	15.1	11.8	
100 - 250 MILA ABITANTI	7.3	0.0	13.4	7.7	6.0	6.8	11.2	17.6	9.9	28.6	1.9	15.1	11.4	0.1	7.2	
OLTRE 250 MILA ABITANTI	13.0	37.9	19.4	16.1	13.4	19.4	13.8	0.1	33.7	0.7	34.6	26.4	14.2	2.1	13.2	
COMUNI																
CAPOLUOGHI	24.2	38.7	36.7	30.9	22.9	32.2	32.1	17.6	44.2	29.8	36.5	45.6	29.5	14.7	21.4	
NON CAPOLUOGHI	75.8	61.3	63.3	69.1	77.1	67.8	67.9	82.4	55.8	70.2	63.5	54.4	70.5	85.3	78.6	

Lettori nel giorno medio e del numero medio delle testate più lette della Regione
Analisi secondo: ● caratteri socio-demografici

(percentuali di composizione)

ADULTI	Totale	L'Unità	Sette	TV Sette	Il Venerdì
POPOLAZIONE	100.0	100.0	100.0	100.0	100.0
SESSO					
UOMINI	48.1	73.7	67.3	64.8	61.5
DONNE	51.9	26.3	32.7	35.2	38.5
RESPONSABILI ACQUISTI.....	39.4	40.5	29.4	29.1	30.8
RESPONSABILI ACQ.UOMINI.....	2.5	20.3	9.1	7.2	6.7
RESPONSABILI ACQ.DONNE	36.9	20.2	20.2	21.9	24.0
ETA'					
14 - 17 ANNI	6.3	2.3	8.7	13.1	6.9
18 - 24 ANNI	13.0	6.3	15.2	19.6	16.7
25 - 34 ANNI	18.6	9.3	20.8	10.9	21.6
35 - 44 ANNI	16.1	35.2	17.2	18.8	21.6
45 - 54 ANNI	15.1	29.8	11.1	10.2	18.0
55 - 64 ANNI	13.3	7.5	13.0	12.4	7.3
65 ANNI E OLTRE	17.6	9.5	14.0	15.0	7.8
CLASSE SOCIO-ECONOMICA					
SUPERIORE MEDIO-SUPERIORE	11.5	19.3	22.0	22.2	25.3
MEDIA OLTRE 2.650 MILA	43.0	40.3	42.4	42.2	44.6
MEDIA FINO 2.650 MILA	21.9	25.6	26.9	24.2	22.0
MEDIO-INFERIORE INFERIORE	23.6	14.8	8.7	11.4	8.1
TITOLO DI STUDIO					
LAUREA.....	4.5	12.6	14.5	14.0	16.7
LICENZA MEDIA SUPERIORE	22.7	32.8	39.6	36.6	43.1
LICENZA MEDIA INFERIORE.....	38.7	37.8	36.3	38.6	30.5
LICENZA ELEMENTARE	27.8	13.5	7.7	9.9	8.5
NESSUN TITOLO.....	6.3	3.3	1.8	0.8	1.3
CLASSE SOCIO-PROFESSIONALE					
CETI SUPERIORI A	3.4	16.0	9.2	7.6	10.3
CETI MEDI					
FASCIA ALTA B1	16.0	10.3	17.5	17.8	23.2
FASCIA BASSA B2	3.7	10.4	4.3	2.6	7.0
AGRICOLTORI B3	2.3	0.0	0.6	0.8	0.6
INTELLETTUALI					
DOCENTI C1	2.7	15.2	4.1	2.1	9.0
STUDENTI C2	11.5	4.9	20.4	26.1	18.7
OPERAI					
FASCIA ALTA D1	12.0	12.1	4.5	6.0	3.7
FASCIA BASSA D2	5.3	2.4	4.5	3.2	2.9
BRACCIANTI D3	0.3	0.0	0.0	0.0	0.0
PENSIONATI ED ALTRI					
FASCIA ALTA F1	10.4	8.2	12.6	10.3	7.3
FASCIA BASSA F2	14.5	10.3	11.4	12.1	6.4
CASALINGHE FAM.NON OPERAIE					
FASCIA ALTA E1	6.1	8.5	5.8	7.1	6.7
FASCIA BASSA E2	6.1	0.5	3.2	4.2	2.4
CASALINGHE FAM. OPERAIE					
FASCIA ALTA E3	2.3	0.0	0.9	0.0	0.0
FASCIA BASSA E4	3.5	1.0	1.1	0.0	1.9
CONDIZIONE PROFESSIONALE					
IMPR/POSS/DIR/LIB.PROF(1)	3.4	16.0	9.2	7.6	10.3
IMPIEGATI(2)	9.8	13.7	13.1	12.3	24.0
NEGOZIANI E ARTIGIANI(3)	6.8	4.3	3.6	3.5	2.4
AGENTI/LAV. IN PROPRIO(4)	1.5	2.1	3.5	2.4	0.4
AGRICOLTORI(5)	2.3	0.0	0.6	0.8	0.6
INSEGNANTI E GIORNALISTI(6)	2.7	15.2	4.1	2.1	9.0
OPERAI E OPERAI AGRICOLI(7)	17.5	14.5	9.0	9.2	6.6
CASALINGHE CON					
CAPOFAMIGLIA DI CAT.1 (8)	0.8	0.0	0.0	0.0	0.0
" " DI CAT.2,6 (9)	2.2	6.9	3.9	5.7	5.5
" " DI CAT.3-5(10)	4.0	1.0	1.3	1.7	1.1
" " DI CAT.7 (11)	5.8	1.0	2.0	0.0	1.9
" " ALTRE CAT.(12)	5.3	1.1	3.8	3.9	2.5
STUDENTI(13)	11.5	4.9	20.4	26.1	18.7
PENSIONATI(14)	21.6	15.1	21.0	20.0	11.2
ALTRI(15)	4.9	4.1	4.6	4.6	5.9
AMPIEZZA CENTRI					
FINO 10 MILA ABITANTI	43.8	42.4	32.4	27.2	28.8
10 - 30 MILA ABITANTI	26.6	14.6	21.5	22.7	22.2
30 - 100 MILA ABITANTI	9.3	15.1	12.0	12.4	14.6
100 - 250 MILA ABITANTI	7.3	5.8	11.4	14.3	12.4
OLTRE 250 MILA ABITANTI	13.0	22.1	22.7	23.4	22.1
COMUNI					
CAPOLUOGHI	24.2	32.8	38.5	42.6	42.0
NON CAPOLUOGHI	75.8	67.2	61.5	57.4	58.0

Veneto

Lettori nel giorno medio e del numero medio delle testate più lette della Regione

Analisi secondo: ● provincie

(valori assoluti x 1.000)

ADULTI

	Totale	Venezia	Verona	Vicenza	Belluno	Rovigo	Treviso	Padova
POPOLAZIONE	3811	724	683	644	187	217	644	712
L'ARENA.....	305	1	299	2	0	2	0	1
CORRIERE DELLA SERA.....	230	58	35	32	20	12	19	54
CORRIERE DELLO SPORT-STADIO.....	29	6	8	3	0	2	6	4
LA GAZZETTA DELLO SPORT.....	366	53	83	64	18	21	57	70
IL GAZZETTINO.....	684	278	2	20	61	50	128	144
IL GIORNALE.....	85	18	11	14	11	3	12	15
IL GIORNALE DI VICENZA.....	278	1	2	261	0	0	1	13
IL MANIFESTO.....	28	11	5	7	0	1	3	2
IL MATTINO DI PADOVA.....	200	10	0	2	0	2	3	183
LA NUOVA VENEZIA.....	89	86	0	0	0	0	1	2
LA REPUBBLICA.....	189	54	32	22	6	13	20	42
IL SOLE 24 ORE.....	139	29	16	28	6	2	26	32
LA TRIBUNA DI TREVISO.....	120	5	0	0	0	0	113	1
TUTTOSPORT.....	56	9	11	8	2	1	9	16
L'UNITA'.....	42	16	4	3	4	4	5	5
QUOTIDIANI AUDIPRESS	1851	391	345	322	93	86	244	370

(percentuali di composizione)

	POPOLAZIONE	100.0	19.0	17.9	16.9	4.9	5.7	16.9	18.7
L'ARENA.....	100.0	0.3	98.0	0.7	0.0	0.7	0.0	0.2	0.6
CORRIERE DELLA SERA.....	100.0	25.4	15.0	13.8	8.7	5.0	8.3	23.6	13.5
CORRIERE DELLO SPORT-STADIO.....	100.0	19.2	27.0	10.8	1.0	7.2	21.3	13.5	19.2
LA GAZZETTA DELLO SPORT.....	100.0	14.4	22.6	17.5	5.0	5.8	15.6	19.2	21.0
IL GAZZETTINO.....	100.0	40.7	0.3	3.0	8.9	7.4	18.8	21.0	18.0
IL GIORNALE.....	100.0	20.9	13.5	17.0	12.8	3.4	14.4	18.0	4.7
IL GIORNALE DI VICENZA.....	100.0	0.3	0.8	93.8	0.0	0.0	0.3	4.7	7.2
IL MANIFESTO.....	100.0	37.6	16.5	23.5	0.6	5.1	9.6	7.2	91.5
IL MATTINO DI PADOVA.....	100.0	5.0	0.1	1.0	0.1	0.9	1.4	91.5	2.5
LA NUOVA VENEZIA.....	100.0	96.3	0.0	0.0	0.0	0.0	1.2	2.5	21.9
LA REPUBBLICA.....	100.0	28.7	17.0	11.7	3.4	6.7	10.6	21.9	23.1
IL SOLE 24 ORE.....	100.0	20.6	11.7	20.0	4.3	1.3	18.9	23.1	0.6
LA TRIBUNA DI TREVISO.....	100.0	4.4	0.0	0.1	0.2	0.0	94.7	0.6	28.0
TUTTOSPORT.....	100.0	15.6	20.0	14.5	3.8	2.0	16.1	28.0	13.0
L'UNITA'.....	100.0	38.3	10.4	8.2	9.2	8.9	11.8	13.0	20.0
QUOTIDIANI AUDIPRESS	100.0	21.1	18.6	17.4	5.0	4.6	13.2	20.0	

Lettori nel giorno medio e del numero medio delle testate più lette della Regione

Analisi secondo: ● duplicazioni di lettura

(valori assoluti x 1.000)

ADULTI	Totale	L'Arena	Corriere della Sera	Corriere dello Sport-Stadio	Gazzetta dello Sport	Il Gazzettino	Il Giornale	Il Giornale di Vicenza	Il Manifesto	Il Mattino di Padova	La Nuova Venezia	La Repubblica	Il Sole 24 Ore	La Tribuna di Treviso	Tuttosport	L'Unità
POPOLAZIONE	3811	305	230	29	366	684	85	278	28	200	89	189	139	120	56	42
L'ARENA.....	305	305	24	7	70	3	5	2	4	1	0	16	9	0	10	3
CORRIERE DELLA SERA.....	230	24	230	8	39	73	15	18	6	18	14	39	26	8	10	11
CORRIERE DELLO SPORT-STADIO.....	29	7	8	29	17	11	1	2	1	4	1	3	3	4	8	3
LA GAZZETTA DELLO SPORT.....	366	70	39	17	366	136	15	51	4	44	12	22	22	32	28	12
IL GAZZETTINO.....	684	3	73	11	136	684	21	15	9	53	48	62	53	54	18	18
IL GIORNALE.....	85	5	15	1	15	21	85	4	1	5	4	9	10	3	2	2
IL GIORNALE DI VICENZA.....	278	2	18	2	51	15	4	278	3	2	0	15	16	0	7	3
IL MANIFESTO.....	28	4	6	1	4	9	1	3	28	1	4	11	2	3	3	7
IL MATTINO DI PADOVA.....	200	1	18	4	44	53	5	2	1	200	2	15	15	2	9	5
LA NUOVA VENEZIA.....	89	0	14	1	12	48	4	0	4	2	89	14	7	2	4	8
LA REPUBBLICA.....	189	16	39	3	22	62	9	15	11	15	14	189	23	9	7	12
IL SOLE 24 ORE.....	139	9	26	3	22	53	10	16	2	15	7	23	139	11	5	2
LA TRIBUNA DI TREVISO.....	120	0	8	4	32	54	3	0	3	2	2	9	11	120	6	4
TUTTOSPORT.....	56	10	10	8	28	18	2	7	3	9	4	7	5	6	56	4
L'UNITA'.....	42	3	11	3	12	18	2	3	7	5	8	12	2	4	4	42
SUPPLEMENTI																
SETTE (ultimi 7 giorni).....	205	25	81	2	37	54	14	14	3	15	12	30	22	9	5	8
TV SETTE (ultimi 7 giorni).....	154	17	66	2	25	41	13	8	2	12	10	22	15	6	5	6
IL VENERDI' (ultimi 7 giorni).....	301	26	47	4	39	93	14	27	13	18	19	102	30	14	6	17

Friuli - Venezia Giulia

Lettori nel giorno medio e del numero medio delle testate più lette della Regione

Analisi secondo: ● caratteri socio-demografici

(valori assoluti x 1.000)

ADULTI	Totale	Corriere della Sera	Corriere dello Sport-Stadio	La Gazzetta dello Sport	Il Gazzettino	Il Giornale	Messaggero Veneto	Il Piccolo	La Repubblica	Il Sole 24 Ore	Tutto-Sport	Sello	TV Sello	Il Venerdì
POPOLAZIONE	1069	77	16	122	84	19	255	230	52	39	18	82	69	71
SESSO														
UOMINI	506	51	14	107	51	10	151	122	30	22	17	41	31	35
DONNE	563	26	2	14	33	10	104	108	21	16	1	41	38	36
RESPONSABILI ACQUISTI	469	26	3	18	29	10	90	95	21	12	5	36	34	31
RESPONSABILI ACQ.UOMINI	39	5	3	9	4	2	13	12	3	1	5	4	5	2
RESPONSABILI ACQ.DONNE	430	21	1	9	24	9	77	83	18	11	1	32	29	30
ETA'														
14 - 17 ANNI	56	1	1	5	4	1	9	6	1	1	1	1	1	1
18 - 24 ANNI	121	9	4	22	7	1	34	24	5	3	4	13	10	11
25 - 34 ANNI	179	15	2	19	18	5	41	42	10	8	2	22	19	20
35 - 44 ANNI	164	11	3	26	20	4	53	34	14	15	1	11	8	10
45 - 54 ANNI	171	16	5	23	12	5	52	46	10	4	5	13	10	11
55 - 64 ANNI	146	9	1	11	11	3	31	30	4	3	2	14	12	7
65 ANNI E OLTRE	232	16	0	16	11	1	36	48	7	4	2	8	9	10
CLASSE SOCIO-ECONOMICA														
SUPERIORE MEDIO-SUPERIORE	83	11	1	7	7	5	24	26	10	11	0	16	15	14
MEDIA OLTRE 2.650 MILA	521	42	9	62	43	9	137	109	28	22	9	42	31	38
MEDIA FINO 2.650 MILA	241	20	1	22	22	3	53	34	9	5	3	18	14	12
MEDIO-INFERIORE INFERIORE	224	4	6	32	13	3	42	60	5	1	6	7	9	6
TITOLO DI STUDIO														
LAUREA	58	14	0	1	5	3	11	15	8	7	0	17	14	10
LICENZA MEDIA SUPERIORE	277	32	5	30	22	8	73	67	26	25	3	36	28	38
LICENZA MEDIA INFERIORE	385	18	10	54	33	7	89	101	13	6	8	22	21	18
LICENZA ELEMENTARE	295	10	1	32	22	2	80	45	4	0	6	7	5	5
NESSUN TITOLO	53	3	0	4	2	0	3	1	0	0	0	1	2	0
CLASSE SOCIO-PROFESSIONALE														
CETI SUPERIORI A	30	5	2	3	2	1	12	8	5	7	0	7	7	8
CETI MEDI														
FASCIA ALTA B1	179	15	2	26	22	4	58	47	14	18	2	17	11	23
FASCIA BASSA B2	31	6	1	5	2	1	7	6	3	2	1	4	1	3
AGRICOLTORI B3	13	0	0	2	1	0	4	3	0	0	0	0	0	0
INTELLETTUALI														
DOCENTI C1	29	6	0	1	1	1	6	8	4	2	0	4	5	1
STUDENTI C2	120	7	2	11	8	1	20	18	6	1	2	10	6	9
OPERAI														
FASCIA ALTA D1	111	5	3	24	8	3	38	28	4	1	5	9	8	6
FASCIA BASSA D2	55	1	4	13	10	0	20	11	2	0	3	4	3	2
BRACCIANTI D3	0	0	0	0	0	0	0	0	0	0	0	0	0	0
PENSIONATI ED ALTRI														
FASCIA ALTA F1	132	14	1	13	9	3	27	32	4	3	1	12	11	8
FASCIA BASSA F2	203	10	1	20	16	0	34	35	5	3	3	7	9	3
CASALINGHE FAM.NON OPERAIE														
FASCIA ALTA E1	62	4	0	2	3	2	12	14	2	1	0	4	4	4
FASCIA BASSA E2	60	2	0	1	0	2	7	14	1	0	0	3	3	5
CASALINGHE FAM. OPERAIE														
FASCIA ALTA E3	21	2	0	1	1	0	5	4	1	0	0	2	1	0
FASCIA BASSA E4	24	0	0	0	1	0	5	2	0	0	0	1	0	0
CONDIZIONE PROFESSIONALE														
IMPR/POSS/DIR/LIB.PROF(1)	30	5	2	3	2	1	12	8	5	7	0	7	7	8
IMPIEGATI(2)	105	10	2	13	9	2	28	31	12	17	2	12	5	18
NEGOZIANI E ARTIGIANI(3)	66	4	1	11	12	2	23	13	3	4	1	4	4	2
AGENTI/LAV. IN PROPRIO(4)	11	2	0	4	1	1	5	4	1	0	0	1	2	2
AGRICOLTORI(5)	13	0	0	2	1	0	4	3	0	0	0	0	0	0
INSEGNANTI E GIORNALISTI(6)	29	6	0	1	1	1	6	8	4	2	0	4	5	1
OPERAI E OPERAI AGRICOLI(7)	166	6	7	37	17	3	58	39	6	1	8	13	11	8
CASALINGHE CON														
CAPOFAMIGLIA DI CAT.1 (8)	7	0	0	0	0	2	2	3	1	1	0	1	1	1
" " DI CAT.2,6 (9)	28	1	0	0	0	1	2	8	0	0	0	1	1	2
" " DI CAT.3-5(10)	21	0	0	1	3	0	4	2	0	0	0	0	0	0
" " DI CAT.7 (11)	45	2	0	1	2	0	10	7	1	0	0	2	1	0
" " ALTRE CAT.(12)	66	4	0	1	1	1	11	15	1	0	0	5	5	5
STUDENTI(13)	120	7	2	11	8	1	20	18	6	1	2	10	6	9
PENSIONATI(14)	291	22	1	26	21	2	50	58	8	5	4	15	14	10
ALTRI(15)	71	8	0	11	6	0	19	14	3	2	0	7	8	4
AMPIEZZA CENTRI														
FINO 10 MILA ABITANTI	501	33	9	64	51	9	155	55	22	15	10	32	23	28
10 - 30 MILA ABITANTI	190	14	1	17	19	1	40	24	6	5	2	15	14	8
30 - 100 MILA ABITANTI	167	14	3	19	13	5	59	21	9	8	3	17	12	14
100 - 250 MILA ABITANTI	211	15	3	22	1	4	2	130	14	10	4	18	20	21
OLTRE 250 MILA ABITANTI	0	0	0	0	0	0	0	0	0	0	0	0	0	0
COMUNI														
CAPOLUOGHI	378	29	6	41	14	9	60	151	23	19	6	35	32	36
NON CAPOLUOGHI	691	48	10	81	70	10	195	79	28	20	11	47	37	35

Friuli - Venezia Giulia

Lettori nel giorno medio e del numero medio delle testate più lette della Regione

Analisi secondo: ● caratteri socio-demografici

(percentuali di composizione)

ADULTI	Totale	Corriere della Sera	Corriere dello Sport-Stadio	La Gazzetta dello Sport	Il Gazzettino	Il Giornale	Messaggero Veneto	Il Piccolo	La Repubblica	Il Sole 24 Ore	Tutto-Sport	Sette	TV Sette	Il Venerdì
POPOLAZIONE	100.0	100.0	100.0	100.0	100.0	100.0	100.0	100.0	100.0	100.0	100.0	100.0	100.0	100.0
SESSO														
UOMINI	47.3	66.3	90.3	88.2	60.4	49.3	59.2	53.0	59.0	57.7	94.9	49.8	45.2	48.9
DONNE	52.7	33.7	9.7	11.8	39.6	50.7	40.8	47.0	41.0	42.3	5.1	50.2	54.8	51.1
RESPONSABILI ACQUISTI	43.9	34.5	20.9	14.7	33.8	54.1	35.2	41.2	40.7	30.4	30.5	44.1	49.2	44.0
RESPONSABILI ACQ.UOMINI	3.7	6.9	16.3	7.2	5.1	9.1	5.1	5.2	5.7	3.0	26.5	4.8	7.0	2.5
RESPONSABILI ACQ.DONNE	40.2	27.6	4.6	7.5	28.7	45.0	30.1	35.9	35.0	27.4	4.1	39.3	42.2	41.5
ETA'														
14 - 17 ANNI	5.2	1.5	7.6	3.7	5.3	6.3	3.4	2.7	1.7	2.2	6.5	1.1	1.3	1.6
18 - 24 ANNI	11.3	11.1	22.7	17.9	8.8	5.2	13.2	10.6	10.0	8.7	22.4	15.8	14.9	15.3
25 - 34 ANNI	16.7	19.4	13.5	15.5	21.4	25.8	16.1	18.2	18.8	21.8	11.3	27.0	27.9	28.2
35 - 44 ANNI	15.3	14.5	17.4	21.8	23.1	19.7	20.7	14.6	27.4	38.2	7.9	13.5	11.1	14.4
45 - 54 ANNI	16.0	20.3	33.8	18.8	14.4	24.9	20.5	19.9	19.7	11.4	26.9	15.7	14.2	16.1
55 - 64 ANNI	13.7	12.4	3.6	8.8	13.6	14.4	12.0	13.3	8.4	6.5	14.1	17.4	17.9	10.2
65 ANNI E OLTRE	21.7	20.9	1.5	13.5	13.3	3.7	14.1	20.8	13.9	11.3	10.9	9.4	12.8	14.2
CLASSE SOCIO-ECONOMICA														
SUPERIORE MEDIO-SUPERIORE	7.8	14.4	4.8	5.4	8.5	24.7	9.3	11.4	20.0	28.4	1.4	19.2	22.1	20.4
MEDIA OLTRE 2.650 MILA	48.7	54.1	55.2	50.7	50.4	46.0	53.5	47.5	53.6	55.6	51.7	50.6	45.1	54.1
MEDIA FINO 2.650 MILA	22.5	25.9	5.1	17.7	25.7	15.7	20.8	14.8	17.1	12.9	15.0	21.7	19.7	16.9
MEDIO-INFERIORE INFERIORE	21.0	5.6	34.8	26.2	15.4	13.5	16.3	26.3	9.2	3.1	31.9	8.5	13.1	8.7
TITOLO DI STUDIO														
LAUREA	5.5	18.4	0.8	1.0	5.8	13.1	4.2	6.6	16.3	18.5	0.5	20.3	19.6	14.6
LICENZA MEDIA SUPERIORE	25.9	41.8	28.2	24.9	26.2	42.6	28.7	29.3	50.0	64.6	18.5	44.0	40.1	54.0
LICENZA MEDIA INFERIORE	36.0	23.2	61.8	44.5	38.8	36.1	34.7	44.1	25.4	16.0	47.0	26.2	30.1	25.1
LICENZA ELEMENTARE	27.6	13.0	9.1	26.5	26.6	8.1	31.3	19.6	8.3	0.9	34.1	8.8	7.5	6.3
NESSUN TITOLO	5.0	3.6	0.0	3.0	2.7	0.0	1.2	0.4	0.0	0.0	0.0	0.7	2.7	0.0
CLASSE SOCIO-PROFESSIONALE														
CETI SUPERIORI A	2.8	6.3	11.4	2.6	2.8	7.1	4.9	3.3	10.5	17.4	0.0	8.7	9.9	10.8
CETI MEDI														
FASCIA ALTA B1	16.8	19.6	15.4	21.5	26.1	21.9	22.7	20.3	27.1	47.1	12.8	20.5	16.3	32.6
FASCIA BASSA B2	2.9	8.2	4.5	3.9	2.1	4.8	2.6	2.7	5.3	6.3	4.0	4.5	1.9	4.3
AGRICOLTORI B3	1.3	0.0	0.0	1.3	1.6	0.9	1.5	1.4	0.0	0.5	0.0	0.0	0.0	0.0
INTELLETTUALI														
DOCENTI C1	2.7	7.4	0.0	0.5	1.2	5.5	2.4	3.5	7.7	4.5	0.0	4.3	6.8	1.4
STUDENTI C2	11.2	9.1	15.6	9.2	9.1	7.8	7.8	7.8	12.5	3.4	10.1	12.2	8.5	12.2
OPERAI														
FASCIA ALTA D1	10.4	6.9	19.5	19.6	9.0	14.9	14.9	12.0	7.1	1.7	29.0	10.9	12.0	8.4
FASCIA BASSA D2	5.1	1.3	23.7	10.7	11.3	0.7	8.0	4.7	4.4	0.3	17.3	4.5	4.0	2.8
BRACCIANTI D3	0.0	0.0	0.0	0.0	0.0	0.0	0.0	0.0	0.0	0.0	0.0	0.0	0.0	0.0
PENSIONATI ED ALTRI														
FASCIA ALTA F1	12.4	17.8	4.4	10.6	10.7	13.9	10.5	14.1	8.1	8.2	4.8	14.7	16.6	11.4
FASCIA BASSA F2	19.0	13.6	3.2	16.7	19.2	0.9	13.5	15.1	9.7	7.0	19.7	8.3	12.6	4.1
CASALINGHE FAM.NON OPERAIE														
FASCIA ALTA E1	5.8	4.6	2.4	1.6	4.1	9.5	4.8	6.1	4.2	2.7	1.1	4.9	5.1	5.4
FASCIA BASSA E2	5.6	2.8	0.0	0.7	0.5	11.6	2.8	6.2	1.7	0.5	0.0	3.7	4.8	6.7
CASALINGHE FAM. OPERAIE														
FASCIA ALTA E3	2.0	2.2	0.0	0.8	0.9	0.0	1.8	1.8	1.2	0.0	0.5	2.2	1.6	0.0
FASCIA BASSA E4	2.2	0.2	0.0	0.3	1.5	0.6	2.0	1.1	0.5	0.5	0.7	0.7	0.0	0.0
CONDIZIONE PROFESSIONALE														
IMPR/POSS/DIR/LIB.PROF(1)	2.8	6.3	11.4	2.6	2.8	7.1	4.9	3.3	10.5	17.4	0.0	8.7	9.9	10.8
IMPIEGATI(2)	9.8	12.7	14.3	10.3	10.4	11.5	10.9	13.3	22.9	42.7	9.3	14.5	7.4	25.7
NEGOZIANI E ARTIGIANI(3)	6.2	5.0	5.1	9.2	14.6	12.0	9.1	5.5	6.1	10.2	7.5	5.2	5.2	3.3
AGENTI/LAV. IN PROPRIO(4)	1.1	2.6	0.0	2.9	1.1	3.2	1.9	1.9	1.1	0.0	0.0	1.8	3.0	2.5
AGRICOLTORI(5)	1.3	0.0	0.0	1.3	1.6	0.9	1.5	1.4	0.0	0.5	0.0	0.0	0.0	0.0
INSEGNANTI E GIORNALISTI(6)	2.7	7.4	0.0	0.5	1.2	5.5	2.4	3.5	7.7	4.5	0.0	4.3	6.8	1.4
OPERAI E OPERAI AGRICOLI(7)	15.5	8.2	43.1	30.3	20.3	15.6	22.8	16.8	11.5	2.0	46.2	15.4	16.0	11.2
CASALINGHE CON														
CAPOFAMIGLIA DI CAT.1 (8)	0.7	0.5	0.0	0.3	0.0	8.9	1.0	1.4	2.0	2.7	0.0	1.0	1.2	1.8
" " DI CAT.2,6 (9)	2.6	1.1	0.0	0.3	0.0	7.8	0.7	3.5	0.7	0.2	0.0	1.0	1.2	3.0
" " DI CAT.3-5(10)	1.9	0.6	2.4	1.2	3.0	0.0	1.6	0.8	0.4	0.0	1.1	0.0	0.0	0.0
" " DI CAT.7 (11)	4.2	2.4	0.0	1.1	2.4	0.6	3.8	2.9	1.7	0.5	1.2	2.9	1.6	0.0
" " ALTRE CAT.(12)	6.2	5.1	0.0	0.5	1.6	4.4	4.3	6.7	2.8	0.3	0.0	6.6	7.5	7.3
STUDENTI(13)	11.2	9.1	15.6	9.2	9.1	7.8	7.8	7.8	12.5	3.4	10.1	12.2	8.5	12.2
PENSIONATI(14)	27.2	28.3	5.0	21.0	24.5	12.9	19.7	25.0	14.8	11.8	22.5	18.3	20.9	14.6
ALTRI(15)	6.6	10.6	3.0	9.2	7.3	1.9	7.6	6.3	5.3	3.9	2.1	8.2	10.9	6.2
AMPIEZZA CENTRI														
FINO 10 MILA ABITANTI	46.9	43.6	53.6	52.6	60.9	45.5	60.7	24.0	42.3	38.2	54.6	38.8	33.2	38.6
10 - 30 MILA ABITANTI	17.8	18.5	6.7	14.1	22.3	7.4	15.6	10.4	12.6	13.9	9.5	18.6	20.7	11.1
30 - 100 MILA ABITANTI	15.6	17.7	21.5	15.6	15.5	24.1	23.0	9.1	17.7	21.1	14.9	20.1	17.3	20.3
100 - 250 MILA ABITANTI	19.7	20.2	18.2	17.7	1.4	22.9	0.7	56.5	27.4	26.8	21.0	22.5	28.8	30.0
OLTRE 250 MILA ABITANTI	0.0	0.0	0.0	0.0	0.0	0.0	0.0	0.0	0.0	0.0	0.0	0.0	0.0	0.0
COMUNI														
CAPOLUOGHI	35.4	37.9	39.7	33.4	16.9	47.1	23.7	65.6	45.1	47.9	35.9	42.6	46.1	50.3
NON CAPOLUOGHI	64.6	62.1	60.3	66.6	83.1	52.9	76.3	34.4	54.9	52.1	64.1	57.4	53.9	49.7

Friuli - Venezia Giulia

Lettori nel giorno medio e del numero medio delle testate più lette della Regione

Analisi secondo: ● province

(valori assoluti x 1.000)

ADULTI	Totale	Trieste	Gorizia	Pordenone	Udine
POPOLAZIONE	1069	239	125	242	463
CORRIERE DELLA SERA.....	77	16	9	11	42
CORRIERE DELLO SPORT-STADIO.....	16	3	4	1	8
LA GAZZETTA DELLO SPORT.....	122	23	19	14	65
IL GAZZETTINO.....	84	1	4	35	45
IL GIORNALE.....	19	5	4	1	10
MESSAGGERO VENETO.....	255	2	26	9	219
IL PICCOLO.....	230	146	68	0	16
LA REPUBBLICA.....	52	15	9	3	25
IL SOLE 24 ORE.....	39	10	8	2	19
TUTTOSPORT.....	18	4	4	1	10
QUOTIDIANI AUDIPRESS	578	160	82	54	282

(percentuali di composizione)

POPOLAZIONE	100.0	22.3	11.7	22.6	43.3
CORRIERE DELLA SERA.....	100.0	20.4	11.3	14.2	54.1
CORRIERE DELLO SPORT-STADIO.....	100.0	18.2	23.3	5.5	53.0
LA GAZZETTA DELLO SPORT.....	100.0	19.1	16.0	11.5	53.4
IL GAZZETTINO.....	100.0	1.4	4.4	41.0	53.2
IL GIORNALE.....	100.0	23.7	21.9	3.1	51.2
MESSAGGERO VENETO.....	100.0	0.7	10.1	3.6	85.7
IL PICCOLO.....	100.0	63.7	29.4	0.0	6.9
LA REPUBBLICA.....	100.0	28.1	16.9	6.5	48.5
IL SOLE 24 ORE.....	100.0	26.9	19.6	5.1	48.4
TUTTOSPORT.....	100.0	21.9	20.8	2.8	54.4
QUOTIDIANI AUDIPRESS	100.0	27.7	14.1	9.4	48.8

Friuli - Venezia Giulia

Lettori nel giorno medio e del numero medio delle testate più lette della Regione

Analisi secondo: ● duplicazioni di lettura

(valori assoluti x 1.000)

ADULTI	Totale	Corriere della Sera	Corriere dello Sport-Stadio	La Gazzetta dello Sport	Il Gazzettino	Il Giornale	Messaggero Veneto	Il Piccolo	La Repubblica	Il Sole 24 Ore	Tuttosport
POPOLAZIONE	1069	77	16	122	84	19	255	230	52	39	18
CORRIERE DELLA SERA	77	77	3	18	7	3	29	18	9	6	2
CORRIERE DELLO SPORT-STADIO	16	3	16	11	7	1	10	7	1	0	5
LA GAZZETTA DELLO SPORT	122	18	11	122	28	3	73	38	12	6	10
IL GAZZETTINO	84	7	7	28	84	3	46	8	5	4	4
IL GIORNALE	19	3	1	3	3	19	8	6	2	3	1
MESSAGGERO VENETO	255	29	10	73	46	8	255	34	23	20	11
IL PICCOLO	230	18	7	38	8	6	34	230	17	15	7
LA REPUBBLICA	52	9	1	12	5	2	23	17	52	7	1
IL SOLE 24 ORE	39	6	0	6	4	3	20	15	7	39	1
TUTTOSPORT	18	2	5	10	4	1	11	7	1	1	18
SUPPLEMENTI											
SETTE (ultimi 7 giorni)	82	32	2	12	9	3	23	16	9	4	1
TV SETTE (ultimi 7 giorni)	69	25	1	9	6	3	18	17	6	3	0
IL VENERDI' (ultimi 7 giorni)	71	14	1	13	6	2	22	21	23	6	0

Emilia - Romagna

Lettori nel giorno medio e del numero medio delle testate più lette della Regione

Analisi secondo: ● caratteri socio-demografici

(valori assoluti x 1.000)

ADULTI	Totale	Corriere della Sera	Corriere dello Sport-Stadio	La Gazzetta dello Sport	Gazzetta di Modena-Carpi	Gazzetta di Parma	Gazzetta di Reggio	Il Giornale	Libertà	Il Manifesto	La Nuova Ferrara	La Repubblica	Il Resto del Carlino	Il Solo 24 Ore	La Stampa	
POPOLAZIONE	3500	174	150	304	106	212	121	80	161	22	81	311	967	130	44	
SESSO																
UOMINI	1678	105	130	262	66	112	70	43	85	14	46	188	529	72	29	
DONNE	1822	68	19	42	40	99	51	37	76	8	35	123	437	57	16	
RESPONSABILI ACQUISTI	1481	61	27	38	36	76	37	28	71	6	29	101	346	39	9	
RESPONSABILI ACQ.UOMINI	183	7	13	15	4	5	3	2	15	2	5	17	48	4	1	
RESPONSABILI ACQ.DONNE	1298	54	14	23	32	70	34	26	56	4	24	84	298	36	8	
ETA'																
14 - 17 ANNI	180	11	5	25	6	10	7	1	8	1	9	11	37	2	3	
18 - 24 ANNI	383	23	27	54	10	25	14	9	18	5	7	46	127	14	8	
25 - 34 ANNI	585	35	25	68	16	40	21	15	24	6	18	66	181	36	7	
35 - 44 ANNI	539	29	38	59	19	33	25	15	25	3	9	53	160	34	9	
45 - 54 ANNI	530	29	25	45	17	30	24	10	27	4	15	66	170	25	6	
55 - 64 ANNI	516	22	11	33	15	24	16	14	21	1	9	28	129	11	7	
65 ANNI E OLTRE	768	24	18	20	24	49	14	15	38	2	14	42	163	8	4	
CLASSE SOCIO-ECONOMICA																
SUPERIORE MEDIO-SUPERIORE	515	58	19	46	14	42	29	29	24	5	12	95	180	48	10	
MEDIA OLTRE 2.650 MILA	1543	81	78	163	52	106	41	35	69	7	39	158	470	66	22	
MEDIA FINO 2.650 MILA	498	19	12	27	23	16	16	9	41	5	8	28	121	14	7	
MEDIO-INFERIORE INFERIORE	944	15	41	69	18	48	35	7	27	4	22	31	195	3	6	
TITOLO DI STUDIO																
LAUREA	225	34	7	13	4	19	7	18	12	1	2	57	68	24	6	
LICENZA MEDIA SUPERIORE	821	61	31	91	22	65	34	28	45	13	16	125	275	76	13	
LICENZA MEDIA INFERIORE	1139	47	70	130	36	59	41	18	53	7	35	87	352	25	16	
LICENZA ELEMENTARE	983	27	39	63	42	52	36	15	44	1	20	35	242	5	10	
NESSUN TITOLO	333	4	3	6	3	17	4	2	6	0	9	8	29	0	0	
CLASSE SOCIO-PROFESSIONALE																
CETI SUPERIORI A																
CETI MEDI	137	18	8	12	4	15	7	8	6	2	0	35	48	34	5	
FASCIA ALTA B1	704	45	40	89	23	59	34	20	37	3	21	89	244	54	10	
FASCIA BASSA B2	102	6	4	9	4	6	6	4	8	1	0	11	43	5	4	
AGRICOLTORI B3	88	2	2	8	2	2	0	1	5	0	4	3	18	2	0	
INTELLETTUALI																
DOCENTI C1	100	6	2	6	1	6	4	4	4	1	1	24	35	5	5	
STUDENTI C2	357	29	16	52	11	23	13	9	13	6	10	45	89	11	6	
OPERAI																
FASCIA ALTA D1	365	14	26	49	16	20	14	2	10	2	12	24	115	4	3	
FASCIA BASSA D2	173	5	16	26	4	5	11	4	10	3	3	7	48	2	3	
BRACCIANTI D3	9	0	0	0	0	0	0	0	1	0	0	1	2	0	0	
PENSIONATI ED ALTRI																
FASCIA ALTA F1	491	22	18	26	16	28	8	18	19	2	7	39	131	6	6	
FASCIA BASSA F2	651	10	13	22	20	31	17	4	30	1	15	17	125	4	1	
CASALINGHE FAM.NON OPERAIE																
FASCIA ALTA E1	124	11	2	2	3	7	1	2	5	1	0	9	31	2	0	
FASCIA BASSA E2	111	3	1	1	0	4	1	2	6	0	2	4	22	0	2	
CASALINGHE FAM. OPERAIE																
FASCIA ALTA E3	40	0	1	1	0	3	1	0	3	0	1	4	8	0	0	
FASCIA BASSA E4	47	1	0	2	1	2	2	0	5	0	4	0	8	0	0	
CONDIZIONE PROFESSIONALE																
IMPR/POSS/DIR/LIB.PROF(1)	137	18	8	12	4	15	7	8	6	2	0	35	48	34	5	
IMPIEGATI(2)	406	28	19	37	11	32	20	12	20	3	13	63	130	49	6	
NEGOZIANI E ARTIGIANI(3)	253	12	15	40	9	24	13	8	15	1	3	21	91	5	3	
AGENTI/LAV. IN PROPRIO(4)	82	4	6	14	6	6	3	1	1	0	5	10	41	3	0	
AGRICOLTORI(5)	88	2	2	8	2	2	0	1	5	0	4	3	18	2	0	
INSEGNANTI E GIORNALISTI(6)	100	6	2	6	1	6	4	4	4	1	1	24	35	5	5	
OPERAI E OPERAI AGRICOLI(7)	547	19	42	75	20	25	26	7	21	5	16	32	165	7	6	
CASALINGHE CON																
CAPOFAMIGLIA DI CAT.1 (8)	26	2	0	0	1	2	1	1	2	1	0	2	7	1	0	
" " DI CAT.2,6 (9)	39	2	2	1	1	3	1	1	0	0	0	1	13	0	0	
" " DI CAT.3-5(10)	66	3	1	1	2	0	1	1	3	0	0	3	12	1	0	
" " DI CAT.7 (11)	87	1	1	3	1	5	2	0	8	0	5	5	16	0	0	
" " ALTRE CAT.(12)	104	6	1	1	0	6	0	0	6	0	2	7	21	1	2	
STUDENTI(13)	357	29	16	52	11	23	13	9	13	6	10	45	89	11	6	
PENSIONATI(14)	1040	29	27	39	32	54	24	21	42	3	21	52	226	8	7	
ALTRI(15)	167	11	8	16	6	7	4	4	15	0	1	9	54	5	5	
AMPIEZZA CENTRI																
FINO 10 MILA ABITANTI	1024	45	35	87	24	73	53	20	78	5	16	51	205	30	6	
10 - 30 MILA ABITANTI	745	28	32	69	29	29	19	8	16	3	38	51	186	17	9	
30 - 100 MILA ABITANTI	408	11	24	29	15	0	2	13	0	1	1	33	129	10	6	
100 - 250 MILA ABITANTI	957	68	36	108	39	110	47	31	67	9	26	91	276	53	19	
OLTRE 250 MILA ABITANTI	367	21	23	11	0	0	0	7	0	4	1	84	170	20	4	
COMUNI																
CAPOLUOGHI	1285	89	58	114	39	110	47	37	67	13	27	172	430	70	20	
NON CAPOLUOGHI	2215	85	91	190	67	102	74	43	94	9	54	139	537	60	24	

Lettori nel giorno medio e del numero medio delle testate più lette della Regione

Analisi secondo: ● caratteri socio-demografici

(valori assoluti x 1.000)

ADULTI	Totale	Tutto-sport	L'Unità	Sette	TV Sette	Il Venerdì
POPOLAZIONE	3500	59	209	181	150	460
SESSO						
UOMINI.....	1678	49	143	109	80	255
DONNE.....	1822	10	66	72	71	205
RESPONSABILI ACQUISTI.....	1481	7	61	51	51	164
RESPONSABILI ACQ.UOMINI.....	183	3	12	8	6	29
RESPONSABILI ACQ.DONNE.....	1298	4	49	43	44	135
ETA'						
14 - 17 ANNI.....	180	5	5	13	14	17
18 - 24 ANNI.....	383	11	20	36	31	75
25 - 34 ANNI.....	585	12	25	46	28	121
35 - 44 ANNI.....	539	9	36	24	22	88
45 - 54 ANNI.....	530	10	29	18	18	76
55 - 64 ANNI.....	516	7	39	29	18	41
65 ANNI E OLTRE.....	768	5	54	15	19	42
CLASSE SOCIO-ECONOMICA						
SUPERIORE MEDIO-SUPERIORE.....	515	3	26	70	60	130
MEDIA OLTRE 2.650 MILA.....	1543	34	89	78	71	232
MEDIA FINO 2.650 MILA.....	498	5	31	19	14	60
MEDIO-INFERIORE INFERIORE.....	944	17	63	14	6	38
TITOLO DI STUDIO						
LAUREA.....	225	0	18	30	20	63
LICENZA MEDIA SUPERIORE.....	821	14	50	80	65	212
LICENZA MEDIA INFERIORE.....	1139	31	51	50	53	134
LICENZA ELEMENTARE.....	983	12	72	18	6	41
NESSUN TITOLO.....	333	1	18	4	7	10
CLASSE SOCIO-PROFESSIONALE						
CETI SUPERIORI A						
CETI MEDI	137	1	12	24	17	47
FASCIA ALTA B1.....	704	14	36	46	42	135
FASCIA BASSA B2.....	102	1	5	9	8	27
AGRICOLTORI B3.....	88	2	3	0	0	3
INTELLETTUALI						
DOCENTI C1.....	100	0	8	9	5	25
STUDENTI C2.....	357	7	16	38	37	71
OPERAI						
FASCIA ALTA D1.....	365	16	20	14	8	43
FASCIA BASSA D2.....	173	4	12	7	0	13
BRACCianti D3.....	9	0	0	0	0	0
PENSIONATI ED ALTRI						
FASCIA ALTA F1.....	491	5	40	23	17	50
FASCIA BASSA F2.....	651	6	48	2	7	24
CASALINGHE FAM.NON OPERAIE						
FASCIA ALTA E1.....	124	0	1	6	8	11
FASCIA BASSA E2.....	111	1	4	4	0	5
CASALINGHE FAM. OPERAIE						
FASCIA ALTA E3.....	40	0	1	0	0	3
FASCIA BASSA E4.....	47	0	1	1	0	2
CONDIZIONE PROFESSIONALE						
IMPR/POSS/DIR/LIB.PROF(1).....	137	1	12	24	17	47
IMPIEGATI(2).....	406	6	26	30	30	111
NEGOZIANI E ARTIGIANI(3).....	253	6	12	11	13	30
AGENTI/LAV. IN PROPRIO(4).....	82	2	2	4	2	13
AGRICOLTORI(5).....	88	2	3	0	0	3
INSEGNANTI E GIORNALISTI(6).....	100	0	8	9	5	25
OPERAI E OPERAI AGRICOLI(7).....	547	20	32	20	9	56
CASALINGHE CON						
CAPOFAMIGLIA DI CAT.1 (8).....	26	0	0	1	1	3
" " DI CAT.2,6 (9).....	39	1	0	1	1	3
" " DI CAT.3-5(10).....	66	0	2	2	3	2
" " DI CAT.7 (11).....	87	0	2	1	0	6
" " ALTRE CAT.(12).....	104	0	3	6	4	8
STUDENTI(13).....	357	7	16	38	37	71
PENSIONATI(14).....	1040	8	83	21	17	64
ALTRI(15).....	167	4	7	14	12	18
AMPIEZZA CENTRI						
FINO 10 MILA ABITANTI.....	1024	21	49	38	26	81
10 - 30 MILA ABITANTI.....	745	15	31	30	30	88
30 - 100 MILA ABITANTI.....	408	2	21	12	18	41
100 - 250 MILA ABITANTI.....	957	20	73	80	62	138
OLTRE 250 MILA ABITANTI.....	367	2	36	21	15	113
COMUNI						
CAPOLUOGHI.....	1285	21	107	102	77	245
NON CAPOLUOGHI.....	2215	38	102	80	73	215

Emilia - Romagna

Lettori nel giorno medio e del numero medio delle testate più lette della Regione

Analisi secondo: ● caratteri socio-demografici

(percentuali di composizione)

ADULTI	Totale	Corriere della Sera	Corriere dello Sport-Stadio	La Gazzetta dello Sport	Gazzetta di Modena-Carpi	Gazzetta di Parma	Gazzetta di Reggio	Il Giornale	Libertà	Il Manifesto	La Nuova Ferrara	La Repubblica	Il Resto del Carlino	Il Sole 24 Ore	La Stampa
POPOLAZIONE	100.0	100.0	100.0	100.0	100.0	100.0	100.0	100.0	100.0	100.0	100.0	100.0	100.0	100.0	100.0
SESSO															
UOMINI	47.9	60.6	87.0	86.2	62.3	53.1	57.8	53.6	52.7	62.7	57.3	60.5	54.8	55.8	64.3
DONNE	52.1	39.4	13.0	13.8	37.7	46.9	42.2	46.4	47.3	37.3	42.7	39.5	45.2	44.2	35.7
RESPONSABILI ACQUISTI	42.3	35.2	18.4	12.7	33.6	35.7	30.8	35.3	43.9	27.0	36.4	32.4	35.8	30.2	20.0
RESPONSABILI ACQ.UOMINI	5.2	4.3	8.7	4.9	3.6	2.6	2.2	3.0	9.2	7.0	6.1	5.5	5.0	2.8	2.7
RESPONSABILI ACQ.DONNE	37.1	30.9	9.7	7.7	29.9	33.1	28.5	32.2	34.7	20.0	30.2	26.8	30.8	27.4	17.3
ETA'															
14 - 17 ANNI	5.1	6.4	3.5	8.2	5.6	4.6	6.0	1.4	4.7	2.5	10.6	3.4	3.8	1.4	6.4
18 - 24 ANNI	10.9	13.2	18.2	17.8	9.0	11.9	11.4	11.6	11.5	24.4	8.2	14.9	13.1	11.1	19.0
25 - 34 ANNI	16.7	20.3	16.6	22.4	14.6	18.7	17.3	19.3	15.0	28.7	22.8	21.2	18.7	28.0	15.6
35 - 44 ANNI	15.4	16.8	25.1	19.4	18.1	15.8	20.5	19.1	15.6	13.6	10.9	17.0	16.5	26.4	21.0
45 - 54 ANNI	15.1	16.7	16.9	14.7	16.0	14.4	19.6	13.1	16.5	17.6	18.9	21.1	17.5	18.9	12.7
55 - 64 ANNI	14.7	12.7	7.6	10.9	13.7	11.6	13.4	17.0	13.0	5.6	11.0	9.1	13.4	8.4	16.5
65 ANNI E OLTRE	21.9	13.8	12.1	6.6	23.0	23.1	11.8	18.5	23.7	7.5	17.5	13.3	16.9	5.8	8.8
CLASSE SOCIO-ECONOMICA															
SUPERIORE MEDIO-SUPERIORE	14.7	33.6	12.5	15.0	13.3	19.7	23.8	36.5	14.8	24.0	14.8	30.4	18.7	36.7	23.5
MEDIA OLTRE 2.650 MILA	44.1	46.7	52.3	53.5	48.7	50.1	34.0	43.9	43.0	33.2	48.4	50.6	48.6	50.5	48.9
MEDIA FINO 2.650 MILA	14.2	11.0	8.0	8.9	21.4	7.5	13.2	11.0	25.2	23.6	9.9	8.9	12.6	10.7	15.1
MEDIO-INFERIORE INFERIORE	27.0	8.6	27.2	22.6	16.6	22.6	29.0	8.6	17.0	19.2	27.0	10.1	20.1	2.1	12.5
TITOLO DI STUDIO															
LAUREA	6.4	19.7	4.4	4.4	3.5	8.9	5.4	22.0	7.7	6.5	1.9	18.2	7.0	18.4	12.7
LICENZA MEDIA SUPERIORE	23.5	35.1	20.7	30.0	20.3	30.7	27.8	35.4	28.1	58.3	19.4	40.0	28.5	58.8	29.2
LICENZA MEDIA INFERIORE	32.5	27.3	46.5	42.9	33.6	28.0	34.0	22.5	33.1	29.3	43.2	28.0	36.4	19.1	36.3
LICENZA ELEMENTARE	28.1	15.5	26.2	20.9	39.8	24.6	29.5	18.3	27.2	5.9	25.0	11.3	25.1	3.5	21.9
NESSUN TITOLO	9.5	2.5	2.2	1.9	2.8	7.9	3.3	1.9	3.8	0.0	10.5	2.5	3.0	0.2	0.0
CLASSE SOCIO-PROFESSIONALE															
CETI SUPERIORI A	3.9	10.6	5.6	3.9	3.7	6.9	5.5	10.5	3.7	10.3	0.5	11.1	5.0	26.0	10.8
CETI MEDI															
FASCIA ALTA B1	20.1	25.9	26.6	29.2	21.4	27.7	27.9	25.4	23.0	14.4	25.7	28.5	25.2	41.9	21.8
FASCIA BASSA B2	2.9	3.4	2.9	2.9	3.6	2.7	5.1	5.5	4.9	5.1	0.3	3.6	4.4	3.6	8.7
AGRICOLTORI B3	2.5	1.3	1.3	2.5	2.2	0.8	0.3	1.2	3.1	0.0	4.3	0.8	1.8	1.2	1.0
INTELLETTUALI															
DOCENTI C1	2.9	3.7	1.1	2.1	1.1	3.1	3.6	4.6	2.5	2.5	1.4	7.6	3.7	3.6	10.4
STUDENTI C2	10.2	16.8	10.7	17.1	10.0	11.0	11.0	11.8	8.3	26.7	12.8	14.5	9.2	8.3	13.2
OPERAI															
FASCIA ALTA D1	10.4	8.3	17.5	16.1	14.8	9.4	12.0	3.1	6.0	9.2	15.4	7.8	11.9	3.4	6.7
FASCIA BASSA D2	4.9	2.8	10.6	8.5	3.9	2.2	9.3	5.2	6.3	12.3	4.1	2.1	5.0	1.8	7.1
BRACCIANTI D3	0.3	0.0	0.0	0.1	0.1	0.2	0.0	0.0	0.5	0.0	0.0	0.3	0.2	0.0	0.0
PENSIONATI ED ALTRI															
FASCIA ALTA F1	14.0	13.0	12.0	8.6	15.2	13.2	7.0	22.4	11.5	8.2	8.1	12.4	13.5	4.9	13.9
FASCIA BASSA F2	18.6	5.9	9.0	7.2	19.2	14.9	14.4	5.0	18.5	6.4	18.7	5.4	13.0	3.1	1.4
CASALINGHE FAM.NON OPERAIE															
FASCIA ALTA E1	3.5	6.2	1.5	0.5	3.3	3.4	1.0	2.5	3.2	4.9	0.5	3.0	3.2	1.9	0.9
FASCIA BASSA E2	3.2	1.5	0.6	0.2	0.1	1.9	1.0	2.4	3.7	0.0	2.3	1.4	2.3	0.3	4.1
CASALINGHE FAM. OPERAIE															
FASCIA ALTA E3	1.1	0.1	0.5	0.5	0.3	1.3	0.7	0.2	1.8	0.0	1.1	1.4	0.8	0.0	0.0
FASCIA BASSA E4	1.4	0.6	0.1	0.6	1.0	1.2	1.3	0.1	3.0	0.0	4.6	0.1	0.8	0.0	0.0
CONDIZIONE PROFESSIONALE															
IMPR/POSS/DIR/LIB.PROF(1)	3.9	10.6	5.6	3.9	3.7	6.9	5.5	10.5	3.7	10.3	0.5	11.1	5.0	26.0	10.8
IMPIEGATI(2)	11.6	15.9	13.0	12.2	10.1	15.3	16.5	14.7	12.1	14.7	16.1	20.3	13.4	37.4	13.7
NEGOZIANI E ARTIGIANI(3)	7.2	7.0	10.1	13.1	8.4	11.5	11.1	10.5	9.2	2.6	3.5	6.6	9.5	4.2	5.8
AGENTI/LAV. IN PROPRIO(4)	2.3	2.1	4.2	4.6	5.2	2.8	2.8	1.5	0.9	2.2	6.5	3.4	4.2	2.0	0.0
AGRICOLTORI(5)	2.5	1.3	1.3	2.5	2.2	0.8	0.3	1.2	3.1	0.0	4.3	0.8	1.8	1.2	1.0
INSEGNANTI E GIORNALISTI(6)	2.9	3.7	1.1	2.1	1.1	3.1	3.6	4.6	2.5	2.5	1.4	7.6	3.7	3.6	10.4
OPERAI E OPERAI AGRICOLI(7)	15.6	11.1	28.1	24.7	18.8	11.8	21.3	8.3	12.8	21.5	19.5	10.3	17.0	5.2	13.8
CASALINGHE CON															
CAPOFAMIGLIA DI CAT.1 (8)	0.7	1.4	0.0	0.1	0.6	0.8	0.5	1.3	1.3	4.9	0.2	0.6	0.7	0.6	0.0
" " DI CAT.2,6 (9)	1.1	1.1	1.1	0.2	0.6	1.6	0.7	1.8	0.1	0.0	0.0	0.4	1.3	0.2	0.0
" " DI CAT.3-5(10)	1.9	1.8	0.5	0.2	2.1	0.0	0.8	1.2	1.7	0.0	0.3	1.0	1.3	1.0	0.5
" " DI CAT.7 (11)	2.5	0.7	0.6	1.1	1.3	2.5	2.0	0.3	4.8	0.0	5.7	1.5	1.6	0.0	0.0
" " ALTRE CAT.(12)	3.0	3.5	0.5	0.2	0.1	2.9	0.0	0.6	3.7	0.0	2.3	2.4	2.2	0.5	4.6
STUDENTI(13)	10.2	16.8	10.7	17.1	10.0	11.0	11.0	11.8	8.3	26.7	12.8	14.5	9.2	8.3	13.2
PENSIONATI(14)	29.7	16.8	18.0	12.8	30.3	25.6	20.2	26.3	26.1	14.6	25.6	16.6	23.4	6.2	14.8
ALTRI(15)	4.8	6.3	5.2	5.1	5.4	3.3	3.7	5.5	9.6	0.0	1.2	2.9	5.6	3.6	11.3
AMPIEZZA CENTRI															
FINO 10 MILA ABITANTI	29.2	26.2	23.1	28.7	22.4	34.3	43.7	25.5	48.5	20.8	19.4	16.5	21.2	22.8	14.1
10 - 30 MILA ABITANTI	21.3	16.1	21.5	22.9	27.3	13.7	16.1	10.6	10.0	13.9	47.0	16.5	19.2	13.3	20.4
30 - 100 MILA ABITANTI	11.6	6.3	16.3	9.5	13.9	0.1	1.6	16.3	0.0	6.4	0.7	10.8	13.4	7.8	14.5
100 - 250 MILA ABITANTI	27.3	39.3	23.9	35.5	36.3	51.9	38.6	38.7	41.4	39.3	32.1	29.2	28.6	40.5	42.7
OLTRE 250 MILA ABITANTI	10.5	12.2	15.3	3.5	0.2	0.0	0.0	8.9	0.1	19.6	0.7	27.0	17.6	15.5	8.2
COMUNI															
CAPOLUOGHI	36.7	51.2	38.9	37.4	36.5	51.9	38.6	46.3	41.5	58.9	32.9	55.4	44.5	54.1	45.5
NON CAPOLUOGHI	63.3	48.8	61.1	62.6	63.5	48.1	61.4	53.7	58.5	41.1	67.1	44.6	55.5	45.9	54.5

Lettori nel giorno medio e del numero medio delle testate più lette della Regione

Analisi secondo: ● caratteri socio-demografici

(percentuali di composizione)

ADULTI

	Totale	Tutto-sport	L'Unità	Sette	TV Sette	Il Venerdì
POPOLAZIONE	100.0	100.0	100.0	100.0	100.0	100.0
SESSO						
UOMINI	47.9	83.2	68.3	60.2	53.1	55.4
DONNE	52.1	16.8	31.7	39.8	46.9	44.6
RESPONSABILI ACQUISTI	42.3	12.2	29.2	28.2	33.8	35.7
RESPONSABILI ACQ.UOMINI	5.2	5.8	5.8	4.6	4.2	6.4
RESPONSABILI ACQ.DONNE	37.1	6.4	23.4	23.6	29.5	29.4
ETA'						
14 - 17 ANNI	5.1	8.9	2.3	7.2	9.3	3.7
18 - 24 ANNI	10.9	19.1	9.7	19.8	20.8	16.2
25 - 34 ANNI	16.7	19.6	12.1	25.5	18.9	26.4
35 - 44 ANNI	15.4	15.3	17.4	13.4	14.6	19.2
45 - 54 ANNI	15.1	17.0	13.9	9.8	12.1	16.5
55 - 64 ANNI	14.7	11.4	18.5	16.0	11.9	8.9
65 ANNI E OLTRE	21.9	8.7	26.1	8.3	12.6	9.0
CLASSE SOCIO-ECONOMICA						
SUPERIORE MEDIO-SUPERIORE	14.7	5.5	12.3	38.4	39.6	28.2
MEDIA OLTRE 2.650 MILA	44.1	58.1	42.8	43.0	46.9	50.5
MEDIA FINO 2.650 MILA	14.2	8.5	14.6	10.7	9.6	13.0
MEDIO-INFERIORE INFERIORE	27.0	27.9	30.3	8.0	3.9	8.3
TITOLO DI STUDIO						
LAUREA	6.4	0.2	8.6	16.5	13.1	13.7
LICENZA MEDIA SUPERIORE	23.5	24.1	23.7	44.0	43.3	46.1
LICENZA MEDIA INFERIORE	32.5	53.1	24.5	27.5	35.0	29.0
LICENZA ELEMENTARE	28.1	20.5	34.6	10.0	4.3	9.0
NESSUN TITOLO	9.5	2.1	8.6	2.1	4.4	2.2
CLASSE SOCIO-PROFESSIONALE						
CETI SUPERIORI A	3.9	1.9	5.9	13.0	11.5	10.3
CETI MEDI						
FASCIA ALTA B1	20.1	23.8	17.4	25.5	28.2	29.3
FASCIA BASSA B2	2.9	1.1	2.6	4.8	5.5	5.8
AGRICOLTORI B3	2.5	4.1	1.2	0.0	0.0	0.7
INTELLETTUALI						
DOCENTI C1	2.9	0.7	4.0	5.0	3.3	5.4
STUDENTI C2	10.2	12.6	7.5	20.8	24.6	15.4
OPERAI						
FASCIA ALTA D1	10.4	26.3	9.8	7.5	5.6	9.3
FASCIA BASSA D2	4.9	7.4	5.6	3.6	0.3	2.8
BRACCIANTI D3	0.3	0.1	0.2	0.0	0.0	0.0
PENSIONATI ED ALTRI						
FASCIA ALTA F1	14.0	8.7	19.3	12.4	11.1	11.0
FASCIA BASSA F2	18.6	10.2	23.0	1.2	4.4	5.3
CASALINGHE FAM.NON OPERAIE						
FASCIA ALTA E1	3.5	0.1	0.2	3.3	5.5	2.4
FASCIA BASSA E2	3.2	2.4	2.1	2.1	0.0	1.1
CASALINGHE FAM. OPERAIE						
FASCIA ALTA E3	1.1	0.2	0.7	0.0	0.0	0.7
FASCIA BASSA E4	1.4	0.2	0.5	0.7	0.0	0.5
CONDIZIONE PROFESSIONALE						
IMPR/POSS/DIR/LIB.PROF(1)	3.9	1.9	5.9	13.0	11.5	10.3
IMPIEGATI(2)	11.6	9.7	12.6	16.5	19.9	24.2
NEGOZIANI E ARTIGIANI(3)	7.2	10.1	5.6	6.3	8.5	6.5
AGENTI/LAV. IN PROPRIO(4)	2.3	3.2	0.8	2.0	1.2	2.7
AGRICOLTORI(5)	2.5	4.1	1.2	0.0	0.0	0.7
INSEGNANTI E GIORNALISTI(6)	2.9	0.7	4.0	5.0	3.3	5.4
OPERAI E OPERAI AGRICOLI(7)	15.6	33.8	15.6	11.1	5.9	12.1
CASALINGHE CON						
CAPOFAMIGLIA DI CAT.1 (8)	0.7	0.1	0.0	0.6	0.8	0.7
" " DI CAT.2,6 (9)	1.1	2.4	0.2	0.3	0.4	0.7
" " DI CAT.3-5(10)	1.9	0.0	0.7	1.3	1.7	0.5
" " DI CAT.7 (11)	2.5	0.4	1.1	0.7	0.0	1.2
" " ALTRE CAT.(12)	3.0	0.0	1.4	3.2	2.6	1.6
STUDENTI(13)	10.2	12.6	7.5	20.8	24.6	15.4
PENSIONATI(14)	29.7	14.2	40.0	11.5	11.3	14.0
ALTRI(15)	4.8	6.6	3.4	7.7	8.3	4.0
AMPIEZZA CENTRI						
FINO 10 MILA ABITANTI	29.2	35.2	23.5	20.9	17.1	17.6
10 - 30 MILA ABITANTI	21.3	25.3	14.8	16.6	19.7	19.1
30 - 100 MILA ABITANTI	11.6	3.4	9.9	6.5	11.7	8.9
100 - 250 MILA ABITANTI	27.3	33.4	34.8	44.2	41.4	30.0
OLTRE 250 MILA ABITANTI	10.5	2.8	17.0	11.8	10.1	24.4
COMUNI						
CAPOLUOGHI	36.7	36.2	51.2	56.1	51.5	53.2
NON CAPOLUOGHI	63.3	63.8	48.8	43.9	48.5	46.8

Emilia - Romagna

Lettori nel giorno medio e del numero medio delle testate più lette della Regione

Analisi secondo: ● provincie

(valori assoluti x 1.000)

ADULTI	Totale	Bologna	Pia- cenza	Reggio Emilia	Modena	Parma	Ferrara	Ravenna	Forlì
POPOLAZIONE	3500	824	240	372	536	351	327	316	535
CORRIERE DELLA SERA	174	30	31	18	23	37	7	6	20
CORRIERE DELLO SPORT-STADIO	150	53	5	11	17	9	11	22	22
LA GAZZETTA DELLO SPORT	304	26	35	38	47	49	33	29	47
GAZZETTA DI MODENA/CARPI	106	2	0	2	102	0	0	0	0
GAZZETTA DI PARMA	212	0	2	6	0	204	0	0	0
GAZZETTA DI REGGIO	121	0	0	115	3	3	0	0	0
IL GIORNALE	80	16	10	7	13	13	2	6	13
LIBERTA'	161	0	158	0	0	2	0	0	0
IL MANIFESTO	22	6	1	2	3	2	1	2	5
LA NUOVA FERRARA	81	1	0	0	1	0	76	3	0
LA REPUBBLICA	311	126	10	25	41	29	12	26	43
IL RESTO DEL CARLINO	967	312	0	87	137	5	99	122	205
IL SOLE 24 ORE	130	36	13	13	18	18	7	11	14
LA STAMPA	44	4	3	1	5	2	3	7	20
TUTTOSPORT	59	2	10	8	11	6	9	6	8
L'UNITA'	209	70	3	35	41	9	18	20	13
QUOTIDIANI AUDIPRESS	1947	453	176	203	271	239	162	167	276

(percentuali di composizione)

	POPOLAZIONE	100.0	23.5	6.9	10.6	15.3	10.0	9.3	9.0	15.3
CORRIERE DELLA SERA	100.0	17.4	17.7	10.5	13.4	21.3	4.2	3.7	11.7	
CORRIERE DELLO SPORT-STADIO	100.0	35.1	3.6	7.2	11.2	6.2	7.3	14.6	14.9	
LA GAZZETTA DELLO SPORT	100.0	8.5	11.6	12.4	15.4	16.0	10.9	9.5	15.6	
GAZZETTA DI MODENA/CARPI	100.0	1.6	0.0	2.2	96.2	0.0	0.0	0.0	0.0	
GAZZETTA DI PARMA	100.0	0.0	0.9	2.8	0.1	96.2	0.0	0.0	0.0	
GAZZETTA DI REGGIO	100.0	0.0	0.0	94.8	2.4	2.8	0.0	0.0	0.0	
IL GIORNALE	100.0	19.8	13.0	8.5	15.8	16.1	2.8	7.4	16.5	
LIBERTA'	100.0	0.1	98.2	0.2	0.0	1.5	0.0	0.0	0.0	
IL MANIFESTO	100.0	26.8	3.5	9.8	13.3	10.5	3.4	9.5	23.1	
LA NUOVA FERRARA	100.0	1.1	0.0	0.1	1.7	0.0	93.6	3.1	0.4	
LA REPUBBLICA	100.0	40.4	3.3	7.9	13.3	9.2	3.9	8.4	13.7	
IL RESTO DEL CARLINO	100.0	32.3	0.0	9.0	14.2	0.5	10.3	12.6	21.3	
IL SOLE 24 ORE	100.0	27.5	9.9	10.0	13.7	13.9	5.7	8.5	10.8	
LA STAMPA	100.0	8.8	5.9	3.0	11.8	5.0	5.9	15.3	44.3	
TUTTOSPORT	100.0	4.0	16.1	13.4	18.0	11.0	14.4	9.9	13.2	
L'UNITA'	100.0	33.7	1.3	17.0	19.8	4.2	8.6	9.4	6.0	
QUOTIDIANI AUDIPRESS	100.0	23.2	9.1	10.4	13.9	12.3	8.3	8.6	14.2	

Emilia - Romagna

Lettori nel giorno medio e del numero medio delle testate più lette della Regione

Analisi secondo: ● duplicazioni di lettura

(valori assoluti x 1.000)

ADULTI	Totale	Corriere della Sera	Corriere dello Sport-Stadio	La Gazzetta dello Sport	Gazzetta di Modena/Carpi	Gazzetta di Parma	Gazzetta di Reggio	Il Giornale	Libertà	Il Manifesto	La Nuova Ferrara	La Repubblica	Il Resto del Carlino	Il Sole 24 Ore	La Stampa	Tuttosport
POPOLAZIONE	3500	174	150	304	106	212	121	80	161	22	81	311	967	130	44	59
CORRIERE DELLA SERA	174	174	11	29	7	25	6	7	23	3	4	37	47	17	8	8
CORRIERE DELLO SPORT-STADIO	150	11	150	59	9	8	8	6	6	1	5	25	84	9	2	15
LA GAZZETTA DELLO SPORT	304	29	59	304	25	41	23	9	33	1	17	31	129	13	6	32
GAZZETTA DI MODENA/CARPI	106	7	9	25	106	0	2	3	0	0	1	12	42	4	2	7
GAZZETTA DI PARMA	212	25	8	41	0	212	6	10	2	2	0	20	6	14	2	6
GAZZETTA DI REGGIO	121	6	8	23	2	6	121	4	0	1	0	14	42	8	1	4
IL GIORNALE	80	7	6	9	3	10	4	80	7	1	2	9	32	10	4	1
LIBERTA'	161	23	6	33	0	2	0	7	161	0	0	8	0	10	2	9
IL MANIFESTO	22	3	1	1	0	2	1	1	0	22	0	9	8	2	1	0
LA NUOVA FERRARA	81	4	5	17	1	0	0	2	0	0	81	4	36	3	0	4
LA REPUBBLICA	311	37	25	31	12	20	14	9	8	9	4	311	111	33	7	6
IL RESTO DEL CARLINO	967	47	84	129	42	6	42	32	0	8	36	111	967	50	22	27
IL SOLE 24 ORE	130	17	9	13	4	14	8	10	10	2	3	33	50	130	4	2
LA STAMPA	44	8	2	6	2	2	1	4	2	1	0	7	22	4	44	3
TUTTOSPORT	59	8	15	32	7	6	4	1	9	0	4	6	27	2	3	59
L'UNITA'	209	14	16	31	15	10	16	4	3	7	6	45	83	18	7	10
SUPPLEMENTI																
SETTE (ultimi 7 giorni)	181	77	8	19	5	25	7	9	15	3	3	34	62	21	5	4
TV SETTE (ultimi 7 giorni)	150	58	6	14	4	17	3	8	14	1	5	24	46	16	3	2
IL VENERDI' (ultimi 7 giorni)	460	38	35	46	15	29	17	9	9	10	6	195	146	38	9	6

Emilia - Romagna

Lettori nel giorno medio e del numero medio delle testate più lette della Regione

Analisi secondo: ● duplicazioni di lettura

(valori assoluti x 1.000)

ADULTI	Totale	L'Unità
POPOLAZIONE	3500	209
CORRIERE DELLA SERA	174	14
CORRIERE DELLO SPORT-STADIO	150	16
LA GAZZETTA DELLO SPORT	304	31
GAZZETTA DI MODENA/CARPI	106	15
GAZZETTA DI PARMA	212	10
GAZZETTA DI REGGIO	121	16
IL GIORNALE	80	4
LIBERTA'	161	3
IL MANIFESTO	22	7
LA NUOVA FERRARA	81	6
LA REPUBBLICA	311	45
IL RESTO DEL CARLINO	967	83
IL SOLE 24 ORE	130	18
LA STAMPA	44	7
TUTTOSPORT	59	10
L'UNITA'	209	209
SUPPLEMENTI		
SETTE (ultimi 7 giorni)	181	13
TV SETTE (ultimi 7 giorni)	150	13
IL VENERDI' (ultimi 7 giorni)	460	41

ADULTI	Totale	Corriere della Sera	Corriere dello Sport-Stadio	La Gazzetta dello Sport	Il Giornale	Il Manifesto	La Nazione	La Repubblica	Il Sole 24 Ore	La Stampa	Il Tirreno	Tuttosport	L'Unità	Sette	TV Sette	Il Venerdì
POPOLAZIONE	3132	104	109	291	35	45	929	303	92	25	571	95	128	112	108	395
SESSO																
UOMINI	1497	63	93	250	24	30	552	182	57	12	325	73	88	73	63	221
DONNE	1635	41	16	42	11	15	377	121	34	13	246	22	41	38	45	173
RESPONSABILI ACQUISTI	1266	32	14	38	7	10	298	92	28	12	182	17	38	31	32	136
RESPONSABILI ACQ.UOMINI	76	3	2	12	1	1	30	19	1	1	12	0	5	2	0	16
RESPONSABILI ACQ.DONNE	1190	29	11	27	6	9	268	73	27	11	170	17	32	29	32	121
ETA'																
14 - 17 ANNI	169	3	7	21	1	2	37	13	1	1	26	6	4	5	3	17
18 - 24 ANNI	348	11	20	52	5	8	123	36	9	3	79	20	11	12	14	53
25 - 34 ANNI	511	25	20	66	8	10	160	67	24	4	114	18	22	23	20	84
35 - 44 ANNI	482	19	12	50	7	14	153	61	15	3	106	15	25	19	16	77
45 - 54 ANNI	475	22	22	48	5	5	158	52	17	3	100	16	21	17	19	80
55 - 64 ANNI	457	12	16	30	6	1	134	37	22	1	76	11	18	14	11	48
65 ANNI E OLTRE	690	13	12	25	2	4	164	37	4	10	70	7	26	21	26	35
CLASSE SOCIO-ECONOMICA																
SUPERIORE MEDIO-SUPERIORE	367	29	12	37	19	11	142	78	31	5	67	9	17	29	24	104
MEDIA OLTRE 2.650 MILA	1346	44	59	156	11	18	486	140	50	13	264	54	67	46	51	194
MEDIA FINO 2.650 MILA	544	21	13	38	3	8	134	42	7	3	109	10	17	22	20	62
MEDIO-INFERIORE INFERIORE	875	11	24	60	2	8	167	43	4	4	131	22	27	13	14	34
TITOLO DI STUDIO																
LAUREA	149	18	3	6	6	7	52	47	16	6	19	1	5	15	9	61
LICENZA MEDIA SUPERIORE	773	47	31	80	17	18	297	136	54	11	165	19	30	58	48	181
LICENZA MEDIA INFERIORE	1055	32	49	146	10	16	341	81	17	6	226	56	41	25	28	111
LICENZA ELEMENTARE	906	7	23	54	2	3	220	33	5	2	140	17	38	14	21	40
NESSUN TITOLO	250	0	3	6	0	0	19	6	0	0	21	1	13	0	3	2
CLASSE SOCIO-PROFESSIONALE																
CETI SUPERIORI A																
CETI MEDI	579	28	33	86	10	13	244	85	38	4	138	25	32	29	23	106
FASCIA ALTA B1	116	9	4	14	1	2	46	23	5	1	45	3	6	7	3	21
FASCIA BASSA B2	20	0	0	3	0	0	1	0	1	0	4	1	0	2	2	4
AGRICOLTORI B3	78	5	2	2	2	5	22	23	3	1	8	0	4	4	4	28
INTELLETTUALI	358	16	16	43	8	9	103	54	11	5	62	19	12	19	17	72
DOCENTI C1	78	5	2	2	2	5	22	23	3	1	8	0	4	4	4	28
STUDENTI C2	358	16	16	43	8	9	103	54	11	5	62	19	12	19	17	72
OPERAI																
FASCIA ALTA D1	298	5	15	49	1	3	104	15	2	0	49	17	17	1	7	21
FASCIA BASSA D2	156	3	7	26	1	4	46	8	1	0	46	7	6	1	1	7
BRACCIANTI D3	1	0	0	0	0	0	0	0	0	0	1	0	0	0	0	0
PENSIONATI ED ALTRI																
FASCIA ALTA F1	397	9	12	29	4	3	131	31	10	7	56	7	20	7	8	43
FASCIA BASSA F2	525	9	10	27	1	3	94	19	2	3	68	7	16	17	18	19
CASALINGHE FAM.NON OPERAIE																
FASCIA ALTA E1	178	7	1	2	0	0	51	11	3	0	29	2	5	5	10	23
FASCIA BASSA E2	196	3	1	1	0	0	28	7	0	1	31	3	4	4	5	20
CASALINGHE FAM. OPERAIE																
FASCIA ALTA E3	49	0	0	1	1	0	12	1	0	0	6	0	1	0	0	1
FASCIA BASSA E4	84	0	1	2	0	0	9	2	0	0	9	2	1	2	3	0
CONDIZIONE PROFESSIONALE																
IMPR/POSS/DIR/LIB.PROF(1)	97	9	6	8	5	3	39	24	17	1	19	2	4	13	7	30
IMPIEGATI(2)	338	27	11	40	6	12	145	73	34	4	90	11	16	30	24	94
NEGOZIANI E ARTIGIANI(3)	238	7	17	41	2	1	99	18	5	1	64	10	14	3	2	21
AGENTI/LAV. IN PROPRIO(4)	75	1	5	12	3	2	24	9	4	0	16	5	5	1	1	3
AGRICOLTORI(5)	20	0	0	3	0	0	1	0	1	0	4	1	0	2	2	4
INSEGNANTI E GIORNALISTI(6)	78	5	2	2	2	5	22	23	3	1	8	0	4	4	4	28
OPERAI E OPERAI AGRICOLI(7)	455	7	22	74	2	7	150	23	2	1	96	24	23	2	8	28
CASALINGHE CON																
CAPOFAMIGLIA DI CAT.1 (8)	22	2	0	0	0	0	5	3	0	0	3	0	0	0	2	1
" " DI CAT.2,6 (9)	76	1	0	0	0	0	19	4	1	0	14	2	2	3	3	9
" " DI CAT.3-5(10)	111	3	0	1	0	0	23	4	0	0	19	1	2	0	2	15
" " DI CAT.7 (11)	133	0	1	3	1	0	21	3	0	0	14	2	2	2	3	1
" " ALTRE CAT.(12)	165	4	1	1	0	0	33	8	2	2	26	2	4	6	9	19
STUDENTI(13)	358	16	16	43	8	9	103	54	11	5	62	19	12	19	17	72
PENSIONATI(14)	781	15	19	41	5	4	191	43	10	10	92	10	32	21	21	48
ALTRI(15)	184	7	7	22	1	2	56	15	2	1	45	6	7	6	4	24
AMPIEZZA CENTRI																
FINO 10 MILA ABITANTI	746	22	26	77	5	5	218	50	17	3	103	26	22	26	32	52
10 - 30 MILA ABITANTI	806	27	21	78	7	8	198	69	22	6	125	22	40	29	25	91
30 - 100 MILA ABITANTI	914	34	38	88	11	14	291	75	32	8	220	33	34	37	33	105
100 - 250 MILA ABITANTI	307	8	14	25	3	5	63	22	5	4	121	8	11	7	3	34
OLTRE 250 MILA ABITANTI	359	13	9	24	8	11	159	87	16	4	2	5	21	13	15	113
COMUNI																
CAPOLUOGHI	1079	41	36	91	19	24	345	144	40	13	223	27	37	45	39	201
NON CAPOLUOGHI	2054	63	72	201	16	21	584	158	52	12	348	68	91	67	70	194

Lettori nel giorno medio e del numero medio delle testate più lette della Regione

Analisi secondo: ● caratteri socio-demografici

(percentuali di composizione)

ADULTI	Totale	Corriere della Sera	Corriere dello Sport-Stadio	La Gazzetta dello Sport	Il Giornale	Il Manifesto	La Nazione	La Repubblica	Il Sole 24 Ore	La Stampa	Il Tirreno	Tuttosport	L'Unità	Sette	TV Sette	Il Venerdì
POPOLAZIONE	100.0	100.0	100.0	100.0	100.0	100.0	100.0	100.0	100.0	100.0	100.0	100.0	100.0	100.0	100.0	100.0
SESSO																
UOMINI	47.8	60.8	85.4	85.7	69.5	67.6	59.4	60.1	62.6	47.9	56.9	77.0	68.3	65.6	58.4	56.0
DONNE	52.2	39.2	14.6	14.3	30.5	32.4	40.6	39.9	37.4	52.1	43.1	23.0	31.7	34.4	41.6	44.0
RESPONSABILI ACQUISTI	40.4	30.4	12.6	13.2	19.9	22.3	32.1	30.4	30.5	47.5	31.9	18.0	29.5	27.7	29.9	34.6
RESPONSABILI ACQ.UOMINI	2.4	3.0	2.2	4.0	1.9	2.5	3.2	6.3	1.3	5.1	2.1	0.3	4.2	1.6	0.0	4.0
RESPONSABILI ACQ.DONNE	38.0	27.4	10.4	9.2	18.0	19.8	28.8	24.1	29.3	42.3	29.7	17.7	25.2	26.1	29.9	30.6
ETA'																
14 - 17 ANNI	5.4	3.0	6.1	7.3	2.5	5.1	4.0	4.2	0.6	3.2	4.5	6.8	3.3	4.2	2.7	4.3
18 - 24 ANNI	11.1	10.1	18.3	17.9	15.1	18.0	13.3	12.0	9.9	12.4	13.8	21.3	8.8	11.1	13.0	13.5
25 - 34 ANNI	16.3	24.2	18.5	22.5	23.0	22.9	17.2	22.1	26.0	16.0	20.0	19.3	17.5	20.5	18.7	21.4
35 - 44 ANNI	15.4	17.8	11.2	17.0	21.3	30.9	16.5	20.2	16.5	12.1	18.5	16.3	19.5	17.1	15.1	19.5
45 - 54 ANNI	15.2	20.8	20.1	16.4	14.3	12.0	17.0	17.3	18.2	11.8	17.6	17.4	16.6	15.6	17.1	20.2
55 - 64 ANNI	14.6	11.1	14.9	10.4	18.5	2.2	14.5	12.1	24.0	4.1	13.3	12.0	14.4	12.4	9.7	12.1
65 ANNI E OLTRE	22.0	12.9	11.0	8.5	5.3	9.0	17.6	12.1	4.8	40.4	12.3	6.9	19.9	19.1	23.7	8.9
CLASSE SOCIO-ECONOMICA																
SUPERIORE MEDIO-SUPERIORE	11.7	27.5	11.4	12.6	53.6	24.5	15.3	25.8	33.5	19.9	11.8	9.3	13.4	26.4	21.8	26.4
MEDIA OLTRE 2.650 MILA	43.0	41.9	54.4	53.6	30.5	39.9	52.3	46.1	55.1	50.7	46.3	57.4	52.0	41.6	47.0	49.1
MEDIA FINO 2.650 MILA	17.4	20.2	12.0	13.1	8.9	18.4	14.5	13.9	7.6	13.7	19.0	10.6	13.6	20.1	18.4	15.8
MEDIO-INFERIORE INFERIORE	27.9	10.4	22.2	20.6	7.0	17.2	18.0	14.2	3.9	15.6	22.9	22.7	21.0	11.9	12.8	8.7
TITOLO DI STUDIO																
LAUREA	4.8	17.6	2.9	2.2	17.1	16.6	5.6	15.4	17.5	24.5	3.2	1.6	4.1	13.6	8.3	15.5
LICENZA MEDIA SUPERIORE	24.7	45.0	28.7	27.4	50.0	40.8	31.9	45.0	58.5	45.6	29.0	20.4	23.8	51.8	44.1	45.7
LICENZA MEDIA INFERIORE	33.7	30.4	44.7	50.0	27.7	36.4	36.7	26.8	19.0	22.9	39.6	59.0	32.1	22.2	26.0	28.0
LICENZA ELEMENTARE	28.9	6.8	21.1	18.4	5.2	6.2	23.7	11.0	5.0	7.0	24.5	18.3	29.8	12.4	19.2	10.1
NESSUN TITOLO	8.0	0.3	2.7	2.1	0.0	0.0	2.0	1.8	0.0	0.0	3.7	0.8	10.4	0.0	2.4	0.6
CLASSE SOCIO-PROFESSIONALE																
CETI SUPERIORI A	3.1	9.0	5.4	2.9	14.0	5.8	4.1	7.9	18.7	4.3	3.3	2.1	3.1	11.3	6.1	7.5
CETI MEDI																
FASCIA ALTA B1	18.5	27.2	30.1	29.6	27.8	28.6	26.3	28.1	41.2	18.0	24.2	26.9	24.9	26.1	21.0	26.8
FASCIA BASSA B2	3.7	9.1	4.0	4.7	3.3	5.4	4.9	7.5	5.4	3.1	7.8	3.1	4.7	6.1	3.2	5.3
AGRICOLTORI B3	0.6	0.0	0.3	1.2	0.0	0.0	0.1	0.0	1.1	0.0	0.7	0.9	0.2	2.0	2.1	0.9
INTELLETTUALI																
DOCENTI C1	2.5	4.7	1.9	0.7	6.2	10.5	2.4	7.5	2.9	3.0	1.5	0.1	3.1	3.8	3.9	7.1
STUDENTI C2	11.4	15.6	14.8	14.7	24.2	20.0	11.1	17.8	11.8	18.9	10.9	19.5	9.2	16.7	15.4	18.3
OPERAI																
FASCIA ALTA D1	9.5	4.5	13.7	16.6	2.3	7.3	11.2	5.1	1.7	1.0	8.6	18.0	13.3	1.0	6.8	5.3
FASCIA BASSA D2	5.0	2.6	6.8	8.8	3.1	8.0	4.9	2.6	0.6	1.0	8.0	7.7	4.9	1.0	1.0	1.8
BRACCIANTI D3	0.0	0.0	0.0	0.0	0.0	0.0	0.0	0.0	0.0	0.0	0.2	0.0	0.0	0.0	0.0	0.0
PENSIONATI ED ALTRI																
FASCIA ALTA F1	12.7	8.9	11.0	10.0	12.7	6.9	14.1	10.2	10.9	29.8	9.8	6.9	15.9	6.1	7.0	11.0
FASCIA BASSA F2	16.8	8.8	8.8	9.2	2.5	6.5	10.1	6.4	2.6	13.1	12.0	7.4	12.1	15.2	16.7	4.9
CASALINGHE FAM.NON OPERAIE																
FASCIA ALTA E1	5.7	6.4	1.0	0.5	0.4	1.0	5.4	3.6	3.1	1.3	5.2	1.8	4.0	4.5	9.1	5.9
FASCIA BASSA E2	6.3	3.2	0.8	0.3	0.8	0.0	3.0	2.3	0.1	5.8	5.4	3.2	2.8	3.9	4.9	5.0
CASALINGHE FAM. OPERAIE																
FASCIA ALTA E3	1.6	0.1	0.2	0.3	2.3	0.0	1.3	0.2	0.0	0.0	1.0	0.2	0.5	0.0	0.0	0.2
FASCIA BASSA E4	2.7	0.1	1.2	0.6	0.4	0.0	1.0	0.7	0.0	0.7	1.6	2.0	1.1	2.2	2.7	0.0
CONDIZIONE PROFESSIONALE																
IMPR/POSS/DIR/LIB.PROF(1)	3.1	9.0	5.4	2.9	14.0	5.8	4.1	7.9	18.7	4.3	3.3	2.1	3.1	11.3	6.1	7.5
IMPIEGATI(2)	10.8	26.1	10.6	13.7	15.9	27.2	15.6	24.2	36.7	17.9	15.7	11.7	12.2	27.0	22.1	23.8
NEGOZIANI E ARTIGIANI(3)	7.6	6.6	15.3	14.1	4.9	2.4	10.7	6.1	5.1	3.3	11.2	10.8	10.9	2.4	1.5	5.3
AGENTI/LAV. IN PROPRIO(4)	2.4	0.8	4.2	4.0	7.8	3.7	2.6	2.9	4.5	0.0	2.8	4.9	4.2	0.6	0.6	0.8
AGRICOLTORI(5)	0.6	0.0	0.3	1.2	0.0	0.0	0.1	0.0	1.1	0.0	0.7	0.9	0.2	2.0	2.1	0.9
INSEGNANTI E GIORNALISTI(6)	2.5	4.7	1.9	0.7	6.2	10.5	2.4	7.5	2.9	3.0	1.5	0.1	3.1	3.8	3.9	7.1
OPERAI E OPERAI AGRICOLI(7)	14.5	7.2	20.5	25.4	5.4	15.3	16.1	7.7	2.3	2.0	16.8	25.7	18.2	2.0	7.8	7.0
CASALINGHE CON																
CAPOFAMIGLIA DI CAT.1 (8)	0.7	1.5	0.4	0.1	0.0	0.6	0.5	0.9	0.3	0.0	0.4	0.0	0.3	0.0	1.9	0.2
" " DI CAT.2,6 (9)	2.4	0.7	0.0	0.1	0.0	0.2	2.0	1.2	0.8	0.0	2.4	2.2	1.8	3.0	2.6	2.4
" " DI CAT.3-5(10)	3.6	3.2	0.3	0.4	1.3	0.0	2.4	1.3	0.0	0.0	3.3	0.7	1.4	0.0	1.5	3.7
" " DI CAT.7 (11)	4.3	0.2	1.3	0.9	2.7	0.0	2.2	0.9	0.0	0.7	2.5	2.2	1.6	2.2	2.7	0.2
" " ALTRE CAT.(12)	5.3	4.3	1.1	0.3	0.0	0.2	3.5	2.6	2.1	7.1	4.5	2.1	3.4	5.4	8.0	4.7
STUDENTI(13)	11.4	15.6	14.8	14.7	24.2	20.0	11.1	17.8	11.8	18.9	10.9	19.5	9.2	16.7	15.4	18.3
PENSIONATI(14)	24.9	14.1	17.3	14.0	14.9	9.0	20.5	14.1	11.1	40.4	16.1	10.1	24.9	18.5	19.7	12.1
ALTRI(15)	5.9	6.4	6.6	7.7	2.8	5.0	6.0	4.9	2.7	2.5	8.0	6.8	5.5	5.0	4.0	6.0
AMPIEZZA CENTRI																
FINO 10 MILA ABITANTI	23.8	21.1	24.3	26.4	15.3	11.8	23.5	16.6	18.5	11.4	18.1	27.3	17.4	23.2	29.2	13.1
10 - 30 MILA ABITANTI	25.7	26.0	19.5	26.8	19.7	18.8	21.3	22.7	24.4	25.1	21.9	23.7	31.2	25.8	23.2	22.9
30 - 100 MILA ABITANTI	29.2	32.6	34.7	30.1	31.4	32.1	31.3	24.8	34.5	33.8	38.6	35.2	26.5	33.5	30.6	26.7
100 - 250 MILA ABITANTI	9.8	7.9	13.0	8.5	9.8	11.8	6.8	7.3	5.4	14.9	21.1	8.0	8.8	6.1	2.9	8.7
OLTRE 250 MILA ABITANTI	11.5	12.4	8.5	8.3	23.9	25.6	17.2	28.6	17.1	14.8	0.4	5.7	16.1	11.3	14.1	28.6
COMUNI																
CAPOLUOGHI	34.4	39.3	33.4	31.1	54.5	53.3	37.2	47.7	43.7	52.0	39.1	28.4	29.0	40.2	35.7	50.8
NON CAPOLUOGHI	65.6	60.7	66.6	68.9	45.5	46.7	62.8	52.3	56.3	48.0	60.9	71.6	71.0	59.8	64.3	49.2

Toscana

Lettori nel giorno medio e del numero medio delle testate più lette della Regione

Analisi secondo: ● provincie

(valori assoluti x 1.000)

ADULTI

	Totale	Firenze	Massa Carrara	Lucca	Livorno	Pisa	Grosseto	Pistoia	Arezzo	Siena
POPOLAZIONE	3132	1054	176	334	300	340	193	234	277	224
CORRIERE DELLA SERA.....	104	30	8	5	12	9	7	9	9	15
CORRIERE DELLO SPORT-STADIO.....	109	39	7	11	7	5	7	6	15	14
LA GAZZETTA DELLO SPORT.....	291	86	22	37	26	27	14	24	28	27
IL GIORNALE.....	35	14	3	1	4	4	1	5	1	1
IL MANIFESTO.....	45	23	0	1	5	7	0	1	4	3
LA NAZIONE.....	929	430	51	95	21	62	31	64	83	92
LA REPUBBLICA.....	303	170	8	11	22	23	8	20	17	23
IL SOLE 24 ORE.....	92	29	9	8	6	11	3	9	10	6
LA STAMPA.....	25	7	1	3	4	1	5	1	1	2
IL TIRRENO.....	571	50	64	102	167	117	39	30	1	2
TUTTOSPORT.....	95	29	15	11	10	7	3	3	10	7
L'UNITA'.....	128	66	2	3	13	14	1	11	4	15
QUOTIDIANI AUDIPRESS.....	1650	609	100	167	195	175	71	102	109	123

(percentuali di composizione)

	POPOLAZIONE	100.0	33.7	5.6	10.7	9.6	10.9	6.2	7.5	8.8	7.1
CORRIERE DELLA SERA.....	100.0	29.0	7.7	4.3	11.7	8.7	6.5	8.3	9.0	14.7	
CORRIERE DELLO SPORT-STADIO.....	100.0	35.5	6.5	10.3	6.2	4.2	6.0	5.1	13.5	12.8	
LA GAZZETTA DELLO SPORT.....	100.0	29.4	7.6	12.7	9.0	9.2	4.8	8.3	9.6	9.3	
IL GIORNALE.....	100.0	40.3	7.6	2.7	12.3	10.3	4.1	15.6	3.9	3.2	
IL MANIFESTO.....	100.0	52.3	0.6	1.2	11.9	16.5	0.4	2.9	8.4	5.8	
LA NAZIONE.....	100.0	46.3	5.5	10.2	2.3	6.6	3.4	6.9	8.9	9.9	
LA REPUBBLICA.....	100.0	56.2	2.6	3.6	7.3	7.7	2.7	6.7	5.7	7.6	
IL SOLE 24 ORE.....	100.0	32.0	9.4	9.1	6.6	12.1	3.6	10.0	10.7	6.4	
LA STAMPA.....	100.0	27.4	4.6	13.2	15.3	4.6	19.8	5.7	3.0	6.2	
IL TIRRENO.....	100.0	8.8	11.2	17.8	29.3	20.4	6.8	5.2	0.1	0.3	
TUTTOSPORT.....	100.0	30.3	15.5	11.4	10.8	7.0	3.6	3.1	10.7	7.6	
L'UNITA'.....	100.0	51.8	1.3	2.7	9.8	10.9	0.7	8.2	3.2	11.4	
QUOTIDIANI AUDIPRESS.....	100.0	36.9	6.1	10.1	11.8	10.6	4.3	6.2	6.6	7.5	

Lettori nel giorno medio e del numero medio delle testate più lette della Regione

Analisi secondo: ● duplicazioni di lettura

(valori assoluti x 1.000)

ADULTI	Totale	Corriere della Sera	Corriere dello Sport-Stadio	La Gazzetta dello Sport	Il Giornale	Il Manifesto	La Nazione	La Repubblica	Il Sole 24 Ore	La Stampa	Il Tirreno	Tuttosport	L'Unità
POPOLAZIONE	3132	104	109	291	35	45	929	303	92	25	571	95	128
CORRIERE DELLA SERA	104	104	5	20	11	6	48	36	20	8	24	4	6
CORRIERE DELLO SPORT-STADIO	109	5	109	49	3	2	73	18	2	1	30	28	9
LA GAZZETTA DELLO SPORT	291	20	49	291	9	5	169	46	10	2	101	44	28
IL GIORNALE	35	11	3	9	35	2	24	14	10	2	9	1	3
IL MANIFESTO	45	6	2	5	2	45	18	17	4	2	13	1	11
LA NAZIONE	929	48	73	169	24	18	929	117	56	9	176	57	56
LA REPUBBLICA	303	36	18	46	14	17	117	303	25	10	50	11	34
IL SOLE 24 ORE	92	20	2	10	10	4	56	25	92	3	24	4	6
LA STAMPA	25	8	1	2	2	2	9	10	3	25	6	1	3
IL TIRRENO	571	24	30	101	9	13	176	50	24	6	571	31	38
TUTTOSPORT	95	4	28	44	1	1	57	11	4	1	31	95	5
L'UNITA'	128	6	9	28	3	11	56	34	6	3	38	5	128
SUPPLEMENTI													
SETTE (ultimi 7 giorni)	112	44	5	13	7	6	38	26	15	6	23	4	4
TV SETTE (ultimi 7 giorni)	108	33	6	9	6	6	35	19	13	4	13	4	3
IL VENERDI' (ultimi 7 giorni)	395	36	23	39	12	19	139	183	31	8	68	9	27

Marche

Lettori nel giorno medio e del numero medio delle testate più lette della Regione

Analisi secondo: ● caratteri socio-demografici

(valori assoluti x 1.000)

ADULTI	Totale	Corriere della Sera	Corriere dello Sport-Stadio	La Gazzetta dello Sport	Il Messaggero	La Repubblica	Il Resto del Carlino	Il Sole 24 Ore	L'Unità	Il Venerdì
POPOLAZIONE	1243	49	48	82	45	58	213	44	20	100
SESSO										
UOMINI.....	600	32	44	74	36	37	136	32	12	51
DONNE.....	643	17	4	7	9	20	77	12	8	48
RESPONSABILI ACQUISTI.....	487	14	4	7	4	17	57	9	5	36
RESPONSABILI ACQ.UOMINI.....	27	3	1	2	0	3	7	1	1	2
RESPONSABILI ACQ.DONNE.....	460	12	3	5	4	14	50	8	5	34
ETA'										
14 - 17 ANNI.....	73	3	3	8	3	3	9	1	1	5
18 - 24 ANNI.....	143	5	6	18	1	7	33	6	3	13
25 - 34 ANNI.....	209	8	15	18	11	13	38	13	3	22
35 - 44 ANNI.....	189	9	4	14	9	14	36	8	3	24
45 - 54 ANNI.....	180	10	7	14	11	13	45	11	2	20
55 - 64 ANNI.....	185	7	7	4	8	7	23	4	6	12
65 ANNI E OLTRE.....	264	6	5	5	2	1	30	1	2	2
CLASSE SOCIO-ECONOMICA										
SUPERIORE MEDIO-SUPERIORE.....	125	13	1	7	9	15	35	9	3	29
MEDIA OLTRE 2.650 MILA.....	527	23	27	45	21	22	112	28	8	40
MEDIA FINO 2.650 MILA.....	138	9	3	8	4	12	24	3	5	17
MEDIO-INFERIORE INFERIORE.....	453	4	16	22	11	8	43	4	5	13
TITOLO DI STUDIO										
LAUREA.....	64	9	1	2	4	12	14	3	3	21
LICENZA MEDIA SUPERIORE.....	307	24	12	25	19	29	82	31	8	45
LICENZA MEDIA INFERIORE.....	389	13	21	41	13	13	77	7	3	27
LICENZA ELEMENTARE.....	334	4	13	13	8	3	35	3	6	6
NESSUN TITOLO.....	150	0	2	1	1	0	5	0	0	1
CLASSE SOCIO-PROFESSIONALE										
CETI SUPERIORI A.....	44	4	0	1	4	7	14	8	2	14
CETI MEDI										
FASCIA ALTA B1.....	226	14	17	29	14	17	72	23	4	27
FASCIA BASSA B2.....	39	2	3	3	4	2	14	1	1	7
AGRICOLTORI B3.....	26	0	0	0	0	0	1	0	0	0
INTELLETTUALI										
DOCENTI C1.....	27	2	1	1	1	3	3	0	2	5
STUDENTI C2.....	139	7	7	16	4	8	26	4	3	12
OPERAI										
FASCIA ALTA D1.....	156	2	8	14	6	4	22	4	3	5
FASCIA BASSA D2.....	50	2	0	3	3	3	5	0	1	5
BRACCianti D3.....	2	0	0	0	0	0	0	0	0	0
PENSIONATI ED ALTRI										
FASCIA ALTA F1.....	184	8	4	9	3	6	27	1	1	10
FASCIA BASSA F2.....	182	4	6	6	2	5	17	2	2	7
CASALINGHE FAM.NON OPERAIE										
FASCIA ALTA E1.....	71	3	1	0	2	3	7	1	0	7
FASCIA BASSA E2.....	57	1	0	0	0	0	5	0	1	0
CASALINGHE FAM. OPERAIE										
FASCIA ALTA E3.....	21	0	0	0	0	0	0	0	0	1
FASCIA BASSA E4.....	19	0	0	0	0	0	0	0	0	0
CONDIZIONE PROFESSIONALE										
IMPR/POSS/DIR/LIB.PROF(1).....	44	4	0	1	4	7	14	8	2	14
IMPIEGATI(2).....	121	11	7	11	10	15	42	22	3	23
NEGOZIANI E ARTIGIANI(3).....	108	4	11	19	6	2	31	1	1	10
AGENTI/LAV. IN PROPRIO(4).....	19	1	1	0	1	1	8	1	1	0
AGRICOLTORI(5).....	26	0	0	0	0	0	1	0	0	0
INSEGNANTI E GIORNALISTI(6).....	27	2	1	1	1	3	3	0	2	5
OPERAI E OPERAI AGRICOLI(7).....	209	4	9	16	10	6	27	4	4	10
CASALINGHE CON										
CAPOFAMIGLIA DI CAT.1 (8).....	11	0	1	0	1	0	2	0	0	1
" " DI CAT.2,6 (9).....	28	1	0	0	0	1	3	0	1	3
" " DI CAT.3-5(10).....	32	2	0	0	1	2	3	1	0	3
" " DI CAT.7 (11).....	40	0	0	0	0	0	1	0	0	1
" " ALTRE CAT.(12).....	56	1	0	0	0	0	4	0	0	0
STUDENTI(13).....	139	7	7	16	4	8	26	4	3	12
PENSIONATI(14).....	314	9	8	11	4	7	33	3	2	13
ALTRI(15).....	68	3	3	6	2	6	17	0	1	4
AMPIEZZA CENTRI										
FINO 10 MILA ABITANTI.....	501	15	19	32	17	21	88	17	7	31
10 - 30 MILA ABITANTI.....	249	12	10	16	7	10	41	9	6	17
30 - 100 MILA ABITANTI.....	404	18	14	28	19	21	75	14	5	40
100 - 250 MILA ABITANTI.....	89	4	5	6	1	6	10	5	2	12
OLTRE 250 MILA ABITANTI.....	0	0	0	0	0	0	0	0	0	0
COMUNI										
CAPOLUOGHI.....	250	10	14	19	11	12	45	9	5	24
NON CAPOLUOGHI.....	993	39	33	63	33	45	168	35	15	75

Lettori nel giorno medio e del numero medio delle testate più lette della Regione

Analisi secondo: ● caratteri socio-demografici

(percentuali di composizione)

ADULTI	Totale	Corriere della Sera	Corriere dello Sport-Stadio	La Gazzetta dello Sport	Il Messaggero	La Repubblica	Il Resto del Carlino	Il Sole 24 Ore	L'Unità	Il Venerdì
POPOLAZIONE	100.0	100.0	100.0	100.0	100.0	100.0	100.0	100.0	100.0	100.0
SESSO										
UOMINI	48.2	65.0	92.3	90.9	80.6	64.5	63.7	72.1	61.7	51.7
DONNE	51.8	35.0	7.7	9.1	19.4	35.5	36.3	27.9	38.3	48.3
RESPONSABILI ACQUISTI	39.2	28.8	8.8	8.7	9.9	29.5	26.7	19.3	26.2	36.1
RESPONSABILI ACQ.UOMINI	2.2	5.3	2.5	2.8	0.2	4.6	3.1	1.6	3.2	1.9
RESPONSABILI ACQ.DONNE	37.0	23.5	6.3	5.9	9.7	25.0	23.6	17.8	23.0	34.3
ETA'										
14 - 17 ANNI	5.9	6.7	6.8	9.3	7.2	5.2	4.0	1.8	7.1	5.5
18 - 24 ANNI	11.5	11.0	13.0	22.6	2.8	12.6	15.3	14.0	12.8	12.6
25 - 34 ANNI	16.8	16.7	31.2	22.2	23.9	22.6	17.7	30.4	15.4	22.6
35 - 44 ANNI	15.2	17.9	8.8	17.5	19.2	23.5	17.0	18.2	16.9	24.2
45 - 54 ANNI	14.5	21.3	15.3	17.7	23.7	23.0	21.3	25.5	11.1	20.5
55 - 64 ANNI	14.9	14.8	15.4	4.9	18.2	12.0	10.9	8.4	27.8	12.4
65 ANNI E OLTRE	21.2	11.7	9.6	5.8	5.0	1.1	13.9	1.8	8.9	2.2
CLASSE SOCIO-ECONOMICA										
SUPERIORE MEDIO-SUPERIORE	10.1	26.4	2.7	9.0	19.2	25.9	16.5	20.1	14.8	28.8
MEDIA OLTRE 2.650 MILA	42.4	46.6	56.6	54.8	45.7	38.6	52.4	63.0	37.8	40.6
MEDIA FINO 2.650 MILA	11.1	18.4	6.8	9.2	9.8	21.3	11.1	7.9	23.3	17.3
MEDIO-INFERIORE INFERIORE	36.5	8.6	33.9	27.1	25.3	14.2	20.1	9.0	24.1	13.3
TITOLO DI STUDIO										
LAUREA	5.1	18.5	1.3	2.5	8.4	20.6	6.7	7.8	16.1	20.8
LICENZA MEDIA SUPERIORE	24.7	48.0	24.8	30.2	41.5	50.5	38.6	70.5	40.1	44.8
LICENZA MEDIA INFERIORE	31.3	25.5	43.1	50.6	29.7	22.9	36.0	15.5	15.6	27.1
LICENZA ELEMENTARE	26.8	8.1	26.6	15.7	18.8	5.5	16.2	6.2	28.2	5.9
NESSUN TITOLO	12.1	0.0	4.3	1.0	1.7	0.5	2.5	0.0	0.0	1.4
CLASSE SOCIO-PROFESSIONALE										
CETI SUPERIORI A	3.6	8.4	0.7	1.3	9.7	11.6	6.4	17.6	7.7	13.9
CETI MEDI										
FASCIA ALTA B1	18.2	27.6	36.0	35.2	32.3	29.2	33.9	53.0	20.0	27.0
FASCIA BASSA B2	3.1	4.7	5.6	4.3	9.0	3.9	6.6	2.0	4.4	7.1
AGRICOLTORI B3	2.1	0.0	0.0	0.4	0.0	0.0	0.6	0.6	0.0	0.0
INTELLETTUALI										
DOCENTI C1	2.2	3.8	1.9	0.8	3.1	5.8	1.2	0.6	10.2	5.3
STUDENTI C2	11.2	14.6	13.9	19.3	8.8	13.4	12.1	8.2	16.6	11.7
OPERAI										
FASCIA ALTA D1	12.6	4.5	17.0	16.7	14.3	6.1	10.3	8.1	15.9	5.5
FASCIA BASSA D2	4.0	3.3	0.8	3.1	7.6	4.6	2.3	0.0	3.7	4.7
BRACCIANTI D3	0.2	0.0	0.0	0.0	0.0	0.0	0.0	0.0	0.0	0.0
PENSIONATI ED ALTRI										
FASCIA ALTA F1	14.8	16.7	8.4	11.5	6.8	10.9	12.8	2.7	5.3	9.8
FASCIA BASSA F2	14.6	7.7	13.4	6.9	5.0	8.5	7.7	4.4	8.0	6.6
CASALINGHE FAM.NON OPERAIE										
FASCIA ALTA E1	5.7	5.6	2.2	0.5	3.7	4.9	3.4	1.7	0.9	7.3
FASCIA BASSA E2	4.5	2.9	0.0	0.3	0.0	0.8	2.4	1.0	6.8	0.0
CASALINGHE FAM. OPERAIE										
FASCIA ALTA E3	1.7	0.0	0.0	0.0	0.0	0.2	0.2	0.0	0.6	1.0
FASCIA BASSA E4	1.6	0.0	0.0	0.0	0.0	0.0	0.2	0.0	0.0	0.0
CONDIZIONE PROFESSIONALE										
IMPR/POSS/DIR/LIB.PROF(1)	3.6	8.4	0.7	1.3	9.7	11.6	6.4	17.6	7.7	13.9
IMPIEGATI(2)	9.7	21.7	14.5	13.5	21.5	25.4	19.5	49.0	15.5	23.1
NEGOZIANI E ARTIGIANI(3)	8.7	7.3	24.0	23.1	14.2	3.0	14.5	3.3	6.2	9.8
AGENTI/LAV. IN PROPRIO(4)	1.5	1.6	1.3	0.5	2.2	1.5	3.6	2.6	2.7	0.0
AGRICOLTORI(5)	2.1	0.0	0.0	0.4	0.0	0.0	0.6	0.6	0.0	0.0
INSEGNANTI E GIORNALISTI(6)	2.2	3.8	1.9	0.8	3.1	5.8	1.2	0.6	10.2	5.3
OPERAI E OPERAI AGRICOLI(7)	16.8	7.9	17.8	19.7	21.9	10.7	12.5	8.1	19.6	10.2
CASALINGHE CON										
CAPOFAMIGLIA DI CAT.1 (8)	0.9	0.7	2.2	0.2	2.3	0.0	1.0	0.0	0.0	0.7
" " DI CAT.2,6 (9)	2.2	1.5	0.0	0.3	0.0	1.6	1.4	1.0	6.5	3.2
" " DI CAT.3-5(10)	2.6	4.8	0.0	0.2	1.3	4.1	1.3	1.2	0.0	3.4
" " DI CAT.7 (11)	3.2	0.0	0.0	0.0	0.0	0.2	0.3	0.0	0.6	1.0
" " ALTRE CAT.(12)	4.5	1.6	0.0	0.0	0.0	0.0	2.1	0.5	1.3	0.0
STUDENTI(13)	11.2	14.6	13.9	19.3	8.8	13.4	12.1	8.2	16.6	11.7
PENSIONATI(14)	25.3	19.2	17.7	13.1	9.7	12.1	15.5	6.0	9.0	13.4
ALTRI(15)	5.5	7.0	5.9	7.7	5.4	10.5	7.9	1.1	4.3	4.2
AMPIEZZA CENTRI										
FINO 10 MILA ABITANTI	40.3	31.2	40.0	38.8	38.4	35.7	41.5	37.5	35.1	31.1
10 - 30 MILA ABITANTI	20.0	25.3	20.1	19.2	16.5	17.9	19.1	19.8	29.4	16.9
30 - 100 MILA ABITANTI	32.5	36.1	28.4	34.7	43.3	35.7	35.0	32.0	25.1	40.2
100 - 250 MILA ABITANTI	7.2	7.3	11.4	7.3	1.8	10.7	4.5	10.7	10.5	11.8
OLTRE 250 MILA ABITANTI	0.0	0.0	0.0	0.0	0.0	0.0	0.0	0.0	0.0	0.0
COMUNI										
CAPOLUOGHI	20.1	20.7	29.9	23.5	25.3	21.3	21.1	19.9	24.2	24.5
NON CAPOLUOGHI	79.9	79.3	70.1	76.5	74.7	78.7	78.9	80.1	75.8	75.5

Marche

Lettori nel giorno medio e del numero medio delle testate più lette della Regione

Analisi secondo: ● provincie

(valori assoluti x 1.000)

ADULTI

	Totale	Ancona	Pesaro Urbino	Mace- rata	Ascoli Piceno
POPOLAZIONE	1243	382	293	257	311
CORRIERE DELLA SERA	49	19	9	7	14
CORRIERE DELLO SPORT-STADIO	48	17	9	5	17
LA GAZZETTA DELLO SPORT	82	27	19	14	22
IL MESSAGGERO	45	3	1	7	34
LA REPUBBLICA	58	17	9	10	22
IL RESTO DEL CARLINO	213	42	69	54	48
IL SOLE 24 ORE	44	14	7	7	15
L'UNITA'	20	6	7	1	6
QUOTIDIANI AUDIPRESS	402	107	97	86	112

(percentuali di composizione)

	POPOLAZIONE	100.0	30.7	23.6	20.7	25.0
CORRIERE DELLA SERA	100.0	37.9	19.1	13.7	29.3	
CORRIERE DELLO SPORT-STADIO	100.0	35.8	19.1	10.0	35.1	
LA GAZZETTA DELLO SPORT	100.0	33.6	23.0	16.6	26.9	
IL MESSAGGERO	100.0	7.1	2.1	15.7	75.1	
LA REPUBBLICA	100.0	29.3	16.3	16.9	37.5	
IL RESTO DEL CARLINO	100.0	19.7	32.6	25.4	22.3	
IL SOLE 24 ORE	100.0	32.2	17.0	16.4	34.4	
L'UNITA'	100.0	28.9	32.6	7.1	31.5	
QUOTIDIANI AUDIPRESS	100.0	26.6	24.2	21.3	28.0	

Lettori nel giorno medio e del numero medio delle testate più lette della Regione

Analisi secondo: ● duplicazioni di lettura

(valori assoluti x 1.000)

ADULTI	Totale	Corriere della Sera	Corriere dello Sport-Stadio	La Gazzetta dello Sport	Il Messaggero	La Repubblica	Il Resto del Carlino	Il Sole 24 Ore	L'Unità
POPOLAZIONE	1243	49	48	82	45	58	213	44	20
CORRIERE DELLA SERA	49	49	1	5	3	9	15	7	3
CORRIERE DELLO SPORT-STADIO	48	1	48	18	7	2	21	4	3
LA GAZZETTA DELLO SPORT	82	5	18	82	7	4	36	7	3
IL MESSAGGERO	45	3	7	7	45	6	17	4	3
LA REPUBBLICA	58	9	2	4	6	58	14	5	5
IL RESTO DEL CARLINO	213	15	21	36	17	14	213	13	7
IL SOLE 24 ORE	44	7	4	7	4	5	13	44	1
L'UNITA'	20	3	3	3	3	5	7	1	20
SUPPLEMENTI									
IL VENERDI' (ultimi 7 giorni)	100	12	6	10	8	32	25	12	3

Umbria

Lettori nel giorno medio e del numero medio delle testate più lette della Regione

Analisi secondo: ● caratteri socio-demografici

(valori assoluti x 1.000)

ADULTI	Totale	Corriere Umbria Viterbo	Corriere della Sera	Corriere dello Sport-Stadio	La Gazzetta dello Sport	Il Messaggero	La Nazione	La Repubblica	Il Sole 24 Ore	Tutto-Sport	L'Unità	Sette	Il Venerdì
POPOLAZIONE	711	148	26	44	42	54	90	41	21	17	9	29	63
SESSO													
UOMINI	343	95	17	36	35	33	57	22	15	15	6	15	35
DONNE	368	54	9	8	7	21	34	19	6	2	4	13	28
RESPONSABILI ACQUISTI	280	39	8	4	4	15	28	14	5	1	3	10	20
RESPONSABILI ACQ.UOMINI	15	4	0	1	1	1	3	0	1	0	0	0	2
RESPONSABILI ACQ.DONNE	265	35	7	3	3	14	26	13	4	1	3	10	18
ETA'													
14 - 17 ANNI	40	8	2	5	3	2	3	2	0	2	1	3	5
18 - 24 ANNI	77	25	3	6	11	9	12	4	2	4	1	4	8
25 - 34 ANNI	115	29	3	10	11	8	15	9	5	4	2	4	13
35 - 44 ANNI	110	30	8	9	9	10	21	11	5	3	1	6	15
45 - 54 ANNI	105	25	6	5	4	10	16	9	5	2	3	5	12
55 - 64 ANNI	107	15	2	4	3	7	12	3	2	1	1	1	5
65 ANNI E OLTRE	157	17	3	5	2	8	11	4	1	0	1	5	5
CLASSE SOCIO-ECONOMICA													
SUPERIORE MEDIO-SUPERIORE	63	17	8	5	5	7	12	10	7	4	1	12	14
MEDIA OLTRE 2.650 MILA	250	70	9	19	21	26	43	18	11	7	4	8	26
MEDIA FINO 2.650 MILA	113	20	5	6	4	8	16	6	2	2	2	4	10
MEDIO-INFERIORE INFERIORE	285	41	4	14	11	12	20	7	2	4	2	4	13
TITOLO DI STUDIO													
LAUREA	35	5	4	2	2	3	7	8	5	0	0	4	12
LICENZA MEDIA SUPERIORE	182	52	14	13	18	26	42	20	12	7	4	14	26
LICENZA MEDIA INFERIORE	210	58	6	19	17	14	25	9	3	8	4	6	18
LICENZA ELEMENTARE	172	25	3	7	4	10	14	3	1	2	1	4	6
NESSUN TITOLO	111	8	0	2	1	0	3	2	0	0	0	1	1
CLASSE SOCIO-PROFESSIONALE													
CETI SUPERIORI A	24	7	2	4	1	3	5	3	5	1	0	2	6
CETI MEDI													
FASCIA ALTA B1	115	36	7	8	10	17	22	10	9	4	2	4	13
FASCIA BASSA B2	29	9	1	3	3	3	7	2	1	0	1	0	4
AGRICOLTORI B3	19	3	0	1	1	0	3	1	0	0	0	1	2
INTELLETTUALI													
DOCENTI C1	23	4	2	0	1	2	4	6	1	0	0	3	6
STUDENTI C2	73	19	5	9	9	6	8	5	1	4	1	7	11
OPERAI													
FASCIA ALTA D1	75	23	2	6	8	4	12	3	0	3	3	1	5
FASCIA BASSA D2	32	9	0	3	3	2	4	1	0	1	0	1	3
BRACCIANTI D3	3	1	0	0	0	0	0	0	0	0	0	0	1
PENSIONATI ED ALTRI													
FASCIA ALTA F1	69	13	2	4	4	6	9	3	1	2	0	3	3
FASCIA BASSA F2	140	13	2	5	2	6	10	4	1	1	1	3	5
CASALINGHE FAM.NON OPERAIE													
FASCIA ALTA E1	24	2	0	0	0	1	1	2	0	0	0	1	2
FASCIA BASSA E2	52	5	2	1	0	2	5	2	0	0	0	1	3
CASALINGHE FAM. OPERAIE													
FASCIA ALTA E3	11	1	0	0	0	0	0	0	0	0	0	0	0
FASCIA BASSA E4	22	3	1	1	0	1	1	0	0	0	0	1	1
CONDIZIONE PROFESSIONALE													
IMPR/POSS/DIR/LIB.PROF(1)	24	7	2	4	1	3	5	3	5	1	0	2	6
IMPIEGATI(2)	65	18	5	3	5	12	16	9	8	1	1	2	11
NEGOZIANI E ARTIGIANI(3)	53	21	2	6	5	5	9	3	2	2	1	3	4
AGENTI/LAV. IN PROPRIO(4)	15	4	0	0	1	1	2	0	0	1	0	0	1
AGRICOLTORI(5)	19	3	0	1	1	0	3	1	0	0	0	1	2
INSEGNANTI E GIORNALISTI(6)	23	4	2	0	1	2	4	6	1	0	0	3	6
OPERAI E OPERAI AGRICOLI(7)	110	33	2	9	11	5	16	4	0	5	3	2	9
CASALINGHE CON													
CAPOFAMIGLIA DI CAT.1 (8)	3	0	0	0	0	1	1	0	0	0	0	1	0
" " DI CAT.2,6 (9)	19	3	1	0	0	0	4	2	0	0	0	2	3
" " DI CAT.3-5(10)	17	2	0	0	0	0	1	0	0	0	0	0	0
" " DI CAT.7 (11)	33	4	1	1	0	2	1	0	0	0	0	1	1
" " ALTRE CAT.(12)	38	3	1	1	0	2	2	1	0	0	0	1	2
STUDENTI(13)	73	19	5	9	9	6	8	5	1	4	1	7	11
PENSIONATI(14)	180	19	3	6	3	10	14	4	1	1	1	4	5
ALTRI(15)	40	9	1	4	3	4	7	2	1	2	0	1	3
AMPIEZZA CENTRI													
FINO 10 MILA ABITANTI	181	29	5	10	9	14	19	5	4	5	1	5	8
10 - 30 MILA ABITANTI	169	37	6	12	12	7	23	10	4	3	3	7	16
30 - 100 MILA ABITANTI	139	30	5	7	10	4	14	10	6	5	1	7	13
100 - 250 MILA ABITANTI	222	52	10	15	11	28	35	16	7	3	4	9	26
OLTRE 250 MILA ABITANTI	0	0	0	0	0	0	0	0	0	0	0	0	0
COMUNI													
CAPOLUOGHI	222	52	10	15	11	28	35	16	7	3	4	9	26
NON CAPOLUOGHI	489	96	16	29	31	26	56	25	13	14	5	19	37

Lettori nel giorno medio e del numero medio delle testate più lette della Regione

Analisi secondo: ● caratteri socio-demografici

(percentuali di composizione)

ADULTI	Totale	Corriere Umbria Viterbo	Corriere della Sera	Corriere dello Sport-Stadio	La Gazzetta dello Sport	Il Messaggero	La Nazione	La Repubblica	Il Sole 24 Ore	Tutto-Sport	L'Unità	Sette	Il Venerdì
POPOLAZIONE	100.0	100.0	100.0	100.0	100.0	100.0	100.0	100.0	100.0	100.0	100.0	100.0	100.0
SESSO													
UOMINI	48.3	63.8	66.1	81.6	82.8	61.6	62.8	54.5	70.9	86.6	61.1	52.8	55.4
DONNE	51.7	36.2	33.9	18.4	17.2	38.4	37.2	45.5	29.1	13.4	38.9	47.2	44.6
RESPONSABILI ACQUISTI	39.3	26.1	28.8	8.7	9.4	27.2	31.5	33.4	24.1	6.9	29.2	34.5	32.0
RESPONSABILI ACQ.UOMINI	2.1	2.5	1.4	1.8	3.2	2.0	3.2	0.8	3.6	0.3	1.4	0.0	3.1
RESPONSABILI ACQ.DONNE	37.3	23.6	27.4	6.9	6.2	25.2	28.3	32.6	20.5	6.6	27.8	34.5	28.9
ETA'													
14 - 17 ANNI	5.6	5.5	7.0	12.1	7.2	3.6	3.1	4.0	0.2	12.3	10.1	11.5	7.3
18 - 24 ANNI	10.8	17.0	12.7	13.0	25.9	16.1	13.7	9.0	9.7	24.3	6.5	14.2	12.6
25 - 34 ANNI	16.2	19.3	11.4	23.5	25.9	15.4	17.1	21.2	25.9	26.1	20.8	15.7	21.1
35 - 44 ANNI	15.5	20.1	28.9	19.5	21.0	18.8	22.8	27.0	24.4	18.6	15.6	21.9	23.7
45 - 54 ANNI	14.8	17.2	20.9	11.3	9.4	18.7	18.0	22.4	24.6	10.4	31.0	18.0	18.7
55 - 64 ANNI	15.0	9.8	6.8	9.3	6.4	13.6	13.0	6.8	10.9	6.3	9.2	2.2	8.7
65 ANNI E OLTRE	22.1	11.2	12.2	11.4	4.2	13.9	12.3	9.6	4.3	2.0	6.9	16.6	7.9
CLASSE SOCIO-ECONOMICA													
SUPERIORE MEDIO-SUPERIORE	8.9	11.3	31.4	10.9	11.3	13.5	13.3	25.0	31.9	20.7	13.3	43.6	22.9
MEDIA OLTRE 2.650 MILA	35.2	47.3	33.7	44.2	51.2	48.4	47.2	43.9	51.8	43.7	38.3	29.6	40.6
MEDIA FINO 2.650 MILA	15.8	13.7	19.1	13.5	10.7	15.3	17.7	15.0	7.3	11.1	26.4	12.9	15.6
MEDIO-INFERIORE INFERIORE	40.1	27.7	15.8	31.4	26.8	22.8	21.8	16.1	9.1	24.4	22.0	14.0	21.0
TITOLO DI STUDIO													
LAUREA	4.9	3.2	15.7	3.6	3.7	6.4	7.8	20.3	22.1	1.6	5.1	14.6	18.3
LICENZA MEDIA SUPERIORE	25.6	35.2	51.9	30.7	42.9	48.5	46.4	47.6	59.4	39.9	42.1	50.8	41.6
LICENZA MEDIA INFERIORE	29.6	39.3	21.0	43.4	41.5	26.1	27.2	21.5	15.1	47.8	40.3	19.8	28.5
LICENZA ELEMENTARE	24.2	17.0	11.4	16.6	8.6	18.3	15.2	6.4	3.4	10.3	9.7	12.5	10.0
NESSUN TITOLO	15.6	5.2	0.0	5.7	3.2	0.8	3.5	4.2	0.0	0.5	2.8	2.4	1.6
CLASSE SOCIO-PROFESSIONALE													
CETI SUPERIORI A	3.4	4.5	6.8	9.5	2.5	5.4	5.1	7.7	25.5	6.6	1.1	6.7	9.0
CETI MEDI													
FASCIA ALTA B1	16.1	24.3	27.1	17.3	23.0	31.3	24.8	25.2	45.2	21.5	18.5	15.4	20.2
FASCIA BASSA B2	4.1	6.3	3.7	6.9	6.8	5.7	7.4	5.3	4.7	2.6	11.7	1.1	5.6
AGRICOLTORI B3	2.6	2.1	0.4	1.8	1.5	0.6	3.3	1.2	1.4	0.0	0.0	2.4	3.6
INTELLETTUALI													
DOCENTI C1	3.2	3.0	7.3	0.6	1.8	3.5	4.5	15.0	5.3	0.6	3.0	10.8	9.3
STUDENTI C2	10.3	12.6	20.4	19.6	21.5	11.8	8.3	11.2	4.0	25.8	15.6	25.5	16.7
OPERAI													
FASCIA ALTA D1	10.5	15.8	6.5	13.8	18.7	7.1	12.8	6.6	0.0	19.1	28.3	2.7	7.7
FASCIA BASSA D2	4.5	6.1	0.4	7.1	7.5	2.9	4.5	3.0	0.8	7.2	4.3	2.9	5.1
BRACCIANTI D3	0.5	0.5	0.8	0.6	0.2	0.0	0.0	0.0	0.0	0.5	0.0	0.0	1.1
PENSIONATI ED ALTRI													
FASCIA ALTA F1	9.7	8.5	8.0	8.5	9.8	11.5	9.4	7.4	5.0	9.0	0.7	10.5	4.5
FASCIA BASSA F2	19.6	9.0	8.1	11.3	4.5	11.5	11.3	9.2	5.9	5.4	10.0	9.0	8.0
CASALINGHE FAM.NON OPERAIE													
FASCIA ALTA E1	3.4	1.2	0.3	0.3	0.7	1.4	1.6	3.8	1.0	0.3	1.0	5.1	2.9
FASCIA BASSA E2	7.4	3.6	5.9	1.6	0.3	4.5	6.1	3.9	0.7	1.0	5.1	5.2	5.4
CASALINGHE FAM. OPERAIE													
FASCIA ALTA E3	1.5	0.4	0.0	0.0	0.7	0.5	0.1	0.0	0.0	0.0	0.7	0.0	0.0
FASCIA BASSA E4	3.1	2.1	4.2	1.2	0.3	2.4	0.6	0.3	0.6	0.3	0.0	2.7	0.9
CONDIZIONE PROFESSIONALE													
IMPR/POSS/DIR/LIB.PROF(1)	3.4	4.5	6.8	9.5	2.5	5.4	5.1	7.7	25.5	6.6	1.1	6.7	9.0
IMPIEGATI(2)	9.2	12.3	20.6	7.3	12.6	22.4	17.3	21.8	38.4	6.8	15.7	5.5	17.1
NEGOZIANI E ARTIGIANI(3)	7.4	13.9	8.9	12.8	11.7	8.6	10.1	7.8	9.2	12.2	14.5	10.2	7.1
AGENTI/LAV. IN PROPRIO(4)	2.1	2.5	0.5	0.3	3.6	2.8	2.2	0.7	1.7	3.0	0.0	0.0	1.2
AGRICOLTORI(5)	2.6	2.1	0.4	1.8	1.5	0.6	3.3	1.2	1.4	0.0	0.0	2.4	3.6
INSEGNANTI E GIORNALISTI(6)	3.2	3.0	7.3	0.6	1.8	3.5	4.5	15.0	5.3	0.6	3.0	10.8	9.3
OPERAI E OPERAI AGRICOLI(7)	15.5	22.4	7.7	21.5	26.4	10.0	17.3	9.6	0.8	26.9	32.7	5.6	13.8
CASALINGHE CON													
CAPOFAMIGLIA DI CAT.1 (8)	0.4	0.3	0.0	0.0	0.2	1.2	0.7	1.1	0.0	0.0	3.9	2.1	0.0
" " DI CAT.2,6 (9)	2.6	1.7	2.0	0.1	0.3	0.8	4.5	4.0	1.5	0.0	0.4	5.3	5.4
" " DI CAT.3-5(10)	2.4	1.1	0.3	0.3	0.5	0.5	0.7	0.0	0.0	0.3	1.0	0.0	0.0
" " DI CAT.7 (11)	4.7	2.5	4.2	1.2	1.0	2.8	0.8	0.3	0.6	0.3	0.7	2.7	0.9
" " ALTRE CAT.(12)	5.3	1.8	3.9	1.5	0.0	3.4	1.9	2.5	0.3	1.0	0.8	3.0	2.9
STUDENTI(13)	10.3	12.6	20.4	19.6	21.5	11.8	8.3	11.2	4.0	25.8	15.6	25.5	16.7
PENSIONATI(14)	25.3	13.0	12.5	14.4	8.1	18.0	15.3	10.9	6.0	4.0	8.3	15.7	7.6
ALTRI(15)	5.6	6.4	4.3	9.1	8.3	8.2	8.0	6.0	5.3	12.5	2.3	4.6	5.4
AMPIEZZA CENTRI													
FINO 10 MILA ABITANTI	25.5	19.6	20.7	23.7	21.6	26.1	21.3	11.9	19.2	31.2	7.5	19.0	12.4
10 - 30 MILA ABITANTI	23.8	24.9	21.8	26.6	27.5	13.2	25.1	25.0	16.9	18.1	34.9	23.6	25.2
30 - 100 MILA ABITANTI	19.5	20.2	19.0	15.7	24.2	8.2	15.2	23.4	28.3	32.1	13.6	24.6	21.2
100 - 250 MILA ABITANTI	31.2	35.3	38.5	34.1	26.6	52.5	38.4	39.8	35.6	18.6	44.1	32.9	41.2
OLTRE 250 MILA ABITANTI	0.0	0.0	0.0	0.0	0.0	0.0	0.0	0.0	0.0	0.0	0.0	0.0	0.0
COMUNI													
CAPOLUOGHI	31.2	35.3	38.5	34.1	26.6	52.5	38.4	39.8	35.6	18.6	44.1	32.9	41.2
NON CAPOLUOGHI	68.8	64.7	61.5	65.9	73.4	47.5	61.6	60.2	64.4	81.4	55.9	67.1	58.8

Umbria

Lettori nel giorno medio e del numero medio delle testate più lette della Regione

Analisi secondo: ● **province**

(valori assoluti x 1.000)

ADULTI

	Totale	Perugia	Terni
POPOLAZIONE	711	514	197
CORRIERE DELL'UMBRIA/VITERBO	148	111	37
CORRIERE DELLA SERA	26	18	8
CORRIERE DELLO SPORT-STADIO	44	28	15
LA GAZZETTA DELLO SPORT	42	33	9
IL MESSAGGERO	54	18	36
LA NAZIONE	90	81	10
LA REPUBBLICA	41	30	11
IL SOLE 24 ORE	21	14	6
TUTTOSPORT	17	14	3
L'UNITA'	9	5	4
QUOTIDIANI AUDIPRESS	300	220	80

(percentuali di composizione)

	100.0	72.3	27.7
POPOLAZIONE	100.0	72.3	27.7
CORRIERE DELL'UMBRIA/VITERBO	100.0	74.8	25.2
CORRIERE DELLA SERA	100.0	70.1	29.9
CORRIERE DELLO SPORT-STADIO	100.0	64.8	35.2
LA GAZZETTA DELLO SPORT	100.0	78.5	21.5
IL MESSAGGERO	100.0	33.3	66.7
LA NAZIONE	100.0	89.3	10.7
LA REPUBBLICA	100.0	73.4	26.6
IL SOLE 24 ORE	100.0	69.2	30.8
TUTTOSPORT	100.0	81.1	18.9
L'UNITA'	100.0	55.2	44.8
QUOTIDIANI AUDIPRESS	100.0	73.3	26.7

Lettori nel giorno medio e del numero medio delle testate più lette della Regione

Analisi secondo: ● duplicazioni di lettura

(valori assoluti x 1.000)

ADULTI	Totale	Corriere Umbria Viterbo	Corriere della Sera	Corriere dello Sport-Stadio	La Gazzetta dello Sport	Il Messaggero	La Nazione	La Repubblica	Il Sole 24 Ore	Tutto-Sport	L'Unità
POPOLAZIONE	711	148	26	44	42	54	90	41	21	17	9
CORRIERE DELL'UMBRIA/VITERBO.....	148	148	7	23	21	23	34	13	8	10	4
CORRIERE DELLA SERA.....	26	7	26	3	3	3	6	4	2	1	0
CORRIERE DELLO SPORT-STADIO.....	44	23	3	44	13	9	12	3	2	7	1
LA GAZZETTA DELLO SPORT.....	42	21	3	13	42	6	13	3	1	9	1
IL MESSAGGERO.....	54	23	3	9	6	54	12	8	6	3	1
LA NAZIONE.....	90	34	6	12	13	12	90	8	5	5	2
LA REPUBBLICA.....	41	13	4	3	3	8	8	41	6	2	3
IL SOLE 24 ORE.....	21	8	2	2	1	6	5	6	21	0	0
TUTTOSPORT.....	17	10	1	7	9	3	5	2	0	17	1
L'UNITA'.....	9	4	0	1	1	1	2	3	0	1	9
SUPPLEMENTI											
SETTE (ultimi 7 giorni).....	29	7	12	2	2	2	6	5	2	1	1
IL VENERDI' (ultimi 7 giorni).....	63	19	5	5	5	9	10	27	6	2	2

ADULTI	Totale	Corriere Umbria Viterbo	Corriere della Sera	Corriere dello Sport-Stadio	La Gazzetta dello Sport	Il Giornale	Il Manifesto	Il Messaggero	La Repubblica	Il Sole 24 Ore	La Stampa	Il Tempo	Tutto Sport	L'Unità	Sette	TV Sette	Il Venerdì
POPOLAZIONE	4416	47	267	429	86	65	57	1082	536	137	32	338	52	96	282	269	744
SESSO																	
UOMINI	2118	32	157	352	71	36	31	606	276	97	21	207	45	61	159	143	381
DONNE	2298	15	110	78	15	29	25	476	260	40	11	130	7	34	123	126	363
RESPONSABILI ACQUISTI	1833	9	105	63	12	27	17	390	219	34	13	110	6	37	114	108	290
RESPONSABILI ACQ.UOMINI	155	1	20	16	2	4	2	40	31	9	3	12	2	7	18	15	35
RESPONSABILI ACQ.DONNE	1678	9	85	48	10	23	15	350	188	25	11	99	4	29	96	93	255
ETA'																	
14 - 17 ANNI	302	3	9	42	11	2	4	59	27	3	1	14	7	6	17	14	45
18 - 24 ANNI	603	9	34	92	17	8	17	144	70	15	1	46	8	10	31	38	95
25 - 34 ANNI	808	10	54	91	20	9	8	217	113	34	4	57	13	17	55	49	158
35 - 44 ANNI	710	9	50	71	11	13	9	186	116	37	5	64	3	19	64	60	167
45 - 54 ANNI	663	8	48	74	7	14	10	204	106	31	8	60	11	25	48	42	128
55 - 64 ANNI	602	5	35	40	9	8	7	133	57	9	5	42	5	11	35	28	82
65 ANNI E OLTRE	728	3	38	20	10	10	2	138	47	7	7	55	4	7	33	37	70
CLASSE SOCIO-ECONOMICA																	
SUPERIORE MEDIO-SUPERIORE	689	5	98	44	10	28	16	201	180	54	15	88	5	25	106	97	227
MEDIA OLTRE 2.650 MILA	1570	18	109	192	32	24	25	462	233	58	10	132	22	38	115	103	325
MEDIA FINO 2.650 MILA	1044	16	39	94	22	11	11	230	87	19	2	73	15	15	42	38	134
MEDIO-INFERIORE INFERIORE	1113	9	21	100	22	2	5	188	35	7	4	44	10	18	20	30	58
TITOLO DI STUDIO																	
LAUREA	335	1	65	13	3	14	11	94	120	37	11	34	4	17	76	65	140
LICENZA MEDIA SUPERIORE	1450	15	139	136	31	35	28	427	263	73	9	158	18	40	137	109	361
LICENZA MEDIA INFERIORE	1454	22	46	211	34	14	15	377	117	24	8	103	22	27	53	65	187
LICENZA ELEMENTARE	884	9	16	59	14	2	4	156	31	3	3	38	7	11	17	29	51
NESSUN TITOLO	294	0	0	11	3	0	0	27	4	0	0	5	1	2	0	1	6
CLASSE SOCIO-PROFESSIONALE																	
CETI SUPERIORI A	220	1	43	22	4	9	6	64	68	36	7	31	6	13	38	34	85
CETI MEDI																	
FASCIA ALTA B1	743	10	60	94	10	14	7	249	143	51	6	84	9	19	71	70	197
FASCIA BASSA B2	247	5	16	32	5	2	4	78	39	10	3	20	2	5	12	13	49
AGRICOLTORI B3	32	1	1	4	1	1	0	6	1	0	1	4	0	1	0	0	0
INTELLETTUALI																	
DOCENTI C1	144	1	23	5	2	5	8	44	50	3	7	15	2	12	25	15	53
STUDENTI C2	635	5	38	78	19	9	20	144	96	15	2	46	11	14	46	49	134
OPERAI																	
FASCIA ALTA D1	202	5	8	43	8	2	4	58	15	3	2	15	4	5	11	9	19
FASCIA BASSA D2	293	6	6	50	8	1	1	70	13	2	1	15	5	5	4	5	25
BRACCIANTI D3	9	0	0	1	0	0	0	0	0	0	0	0	0	0	0	0	0
PENSIONATI ED ALTRI																	
FASCIA ALTA F1	381	3	33	32	7	6	3	110	48	6	2	32	3	6	30	31	64
FASCIA BASSA F2	687	6	13	39	14	1	1	123	27	5	2	32	6	8	12	13	43
CASALINGHE FAM.NON OPERAIE																	
FASCIA ALTA E1	253	2	16	17	4	7	2	54	19	5	1	18	0	3	20	14	39
FASCIA BASSA E2	339	2	7	7	3	5	1	51	12	2	0	22	2	2	10	12	26
CASALINGHE FAM. OPERAIE																	
FASCIA ALTA E3	45	0	1	1	0	0	0	5	2	0	0	2	0	3	0	0	4
FASCIA BASSA E4	187	1	2	5	1	0	0	25	3	0	0	4	0	1	3	3	5
CONDIZIONE PROFESSIONALE																	
IMPR/POSS/DIR/LIB.PROF(1)	220	1	43	22	4	9	6	64	68	36	7	31	6	13	38	34	85
IMPIEGATI(2)	626	7	60	65	8	9	10	221	144	52	6	64	8	15	71	67	188
NEGOZIANI E ARTIGIANI(3)	219	4	7	42	3	4	1	64	18	5	2	26	3	7	6	11	29
AGENTI/LAV. IN PROPRIO(4)	83	3	3	11	1	2	0	25	11	3	0	7	1	1	4	3	14
AGRICOLTORI(5)	32	1	1	4	1	1	0	6	1	0	1	4	0	1	0	0	0
INSEGNANTI E GIORNALISTI(6)	144	1	23	5	2	5	8	44	50	3	7	15	2	12	25	15	53
OPERAI E OPERAI AGRICOLI(7)	504	11	14	94	16	3	5	128	28	5	3	29	9	10	15	14	44
CASALINGHE CON																	
CAPOFAMIGLIA DI CAT.1 (8)	42	1	4	2	0	5	0	11	6	2	0	10	0	0	5	2	9
" " DI CAT.2,6 (9)	149	0	7	8	2	2	0	33	11	3	0	12	1	1	8	7	27
" " DI CAT.3-5(10)	108	1	1	5	0	0	1	16	4	0	1	2	1	2	2	2	9
" " DI CAT.7 (11)	232	1	3	6	1	0	1	30	5	0	0	5	0	4	3	3	9
" " ALTRE CAT.(12)	292	2	11	8	4	6	2	45	9	2	0	17	0	2	15	15	21
STUDENTI(13)	635	5	38	78	19	9	20	144	96	15	2	46	11	14	46	49	134
PENSIONATI(14)	789	6	34	38	13	7	3	167	54	4	3	48	6	8	33	38	75
ALTRI(15)	341	4	17	41	11	3	1	83	30	8	1	22	3	6	10	7	46
AMPIEZZA CENTRI																	
FINO 10 MILA ABITANTI	723	24	18	62	23	4	6	104	28	10	1	46	9	11	25	22	42
10 - 30 MILA ABITANTI	490	10	9	47	10	1	2	67	19	5	1	30	9	7	15	11	35
30 - 100 MILA ABITANTI	709	11	16	72	13	8	6	125	45	13	2	52	8	15	22	24	71
100 - 250 MILA ABITANTI	88	0	3	7	4	4	0	17	7	2	1	15	2	1	6	7	13
OLTRE 250 MILA ABITANTI	2406	3	220	242	35	47	43	769	435	108	26	195	23	61	214	205	582
COMUNI																	
CAPOLUOGHI	2619	14	228	260	43	53	45	807	449	114	27	225	28	63	227	220	608
NON CAPOLUOGHI	1797	33	39	170	43	12	12	274	87	24	4	113	24	32	55	48	136

Lazio

Lettori nel giorno medio e del numero medio delle testate più lette della Regione

Analisi secondo: ● provincie

(valori assoluti x 1.000)

ADULTI

	Totale	Roma	Viterbo	Rieti	Latina	Frosi- none
POPOLAZIONE	4416	3260	239	125	394	398
CORRIERE DELL'UMBRIA/VITERBO.....	47	4	40	3	1	0
CORRIERE DELLA SERA.....	267	238	7	3	11	8
CORRIERE DELLO SPORT-STADIO.....	429	329	22	8	32	38
LA GAZZETTA DELLO SPORT.....	86	50	9	4	10	14
IL GIORNALE.....	65	51	2	2	8	2
IL MANIFESTO.....	57	52	3	0	1	2
IL MESSAGGERO.....	1082	927	26	20	51	58
LA REPUBBLICA.....	536	485	8	5	27	11
IL SOLE 24 ORE.....	137	117	3	3	7	7
LA STAMPA.....	32	28	1	0	2	1
IL TEMPO.....	338	240	16	18	37	26
TUTTOSPORT.....	52	28	3	1	6	14
L'UNITA'.....	96	76	4	3	4	8
QUOTIDIANI AUDIPRESS.....	2087	1700	82	48	137	121

(percentuali di composizione)

	POPOLAZIONE	100.0	73.8	5.4	2.8	8.9	9.0
CORRIERE DELL'UMBRIA/VITERBO.....	100.0	9.0	84.3	5.3	1.4	0.0	
CORRIERE DELLA SERA.....	100.0	89.3	2.8	1.0	4.1	2.9	
CORRIERE DELLO SPORT-STADIO.....	100.0	76.6	5.1	1.9	7.6	8.9	
LA GAZZETTA DELLO SPORT.....	100.0	57.6	10.5	5.1	11.1	15.7	
IL GIORNALE.....	100.0	78.9	3.4	2.8	12.0	2.9	
IL MANIFESTO.....	100.0	91.3	4.4	0.4	0.9	3.0	
IL MESSAGGERO.....	100.0	85.7	2.4	1.8	4.7	5.4	
LA REPUBBLICA.....	100.0	90.5	1.5	0.9	5.1	2.0	
IL SOLE 24 ORE.....	100.0	85.3	2.5	1.9	5.4	4.9	
LA STAMPA.....	100.0	87.3	2.0	0.9	6.8	3.1	
IL TEMPO.....	100.0	71.1	4.8	5.4	10.9	7.8	
TUTTOSPORT.....	100.0	54.2	5.9	1.8	11.9	26.3	
L'UNITA'.....	100.0	79.4	3.9	3.5	4.4	8.8	
QUOTIDIANI AUDIPRESS.....	100.0	81.5	3.9	2.3	6.5	5.8	

Lettori nel giorno medio e del numero medio delle testate più lette della Regione

Analisi secondo: ● duplicazioni di lettura

(valori assoluti x 1.000)

ADULTI	Totale	Corriere Umbria Viterbo	Corriere della Sera	Corriere dello Sport-Stadio	La Gazzetta dello Sport	Il Giornale	Il Manifesto	Il Messaggero	La Repubblica	Il Sole 24 Ore	La Stampa	Il Tempo	Tuttosport	L'Unità
POPOLAZIONE	4416	47	267	429	86	65	57	1082	536	137	32	338	52	96
CORRIERE DELL'UMBRIA/VITERBO	47	47	3	12	4	1	1	16	3	1	0	9	1	2
CORRIERE DELLA SERA	267	3	267	26	10	16	11	78	86	32	17	25	4	20
CORRIERE DELLO SPORT-STADIO	429	12	26	429	38	6	4	194	56	20	6	63	26	22
LA GAZZETTA DELLO SPORT	86	4	10	38	86	3	1	31	12	4	0	14	13	4
IL GIORNALE	65	1	16	6	3	65	2	18	17	6	5	22	0	7
IL MANIFESTO	57	1	11	4	1	2	57	18	24	4	4	3	1	14
IL MESSAGGERO	1082	16	78	194	31	18	18	1082	173	59	12	129	17	34
LA REPUBBLICA	536	3	86	56	12	17	24	173	536	49	18	45	8	47
IL SOLE 24 ORE	137	1	32	20	4	6	4	59	49	137	7	20	3	15
LA STAMPA	32	0	17	6	0	5	4	12	18	7	32	6	0	11
IL TEMPO	338	9	25	63	14	22	3	129	45	20	6	338	11	9
TUTTOSPORT	52	1	4	26	13	0	1	17	8	3	0	11	52	4
L'UNITA'	96	2	20	22	4	7	14	34	47	15	11	9	4	96
SUPPLEMENTI														
SETTE (ultimi 7 giorni)	282	3	129	27	7	15	10	87	78	28	16	31	5	15
TV SETTE (ultimi 7 giorni)	269	2	111	25	10	14	7	76	71	23	11	30	5	9
IL VENERDI' (ultimi 7 giorni)	744	6	104	73	15	21	32	234	338	50	16	55	11	47

Abruzzi - Molise

Lettori nel giorno medio e del numero medio delle testate più lette della Regione

Analisi secondo: ● caratteri socio-demografici

(valori assoluti x 1.000)

ADULTI

	Totale	Il Centro	Corriere della Sera	Corriere dello Sport-Stadio	La Gazzetta dello Sport	Il Messaggero	La Repubblica	Il Sole 24 Ore	Il Tempo	Tutto-Sport	Sette	TV Sette	Il Venerdì
POPOLAZIONE	1339	232	45	74	58	95	64	30	146	19	45	54	96
SESSO													
UOMINI	646	152	35	67	52	67	37	24	96	17	29	34	62
DONNE	693	80	10	7	6	28	27	7	50	2	15	20	34
RESPONSABILI ACQUISTI	540	52	8	5	4	18	17	6	41	2	9	20	32
RESPONSABILI ACQ.UOMINI	40	7	2	2	1	5	1	1	6	1	1	6	6
RESPONSABILI ACQ.DONNE	500	46	5	4	2	13	16	5	35	1	8	13	26
ETA'													
14 - 17 ANNI	89	14	3	5	8	5	4	1	7	3	0	5	2
18 - 24 ANNI	170	36	5	13	10	12	7	2	13	2	10	12	10
25 - 34 ANNI	234	46	7	20	14	19	10	12	29	2	11	6	18
35 - 44 ANNI	209	49	10	14	9	18	15	4	24	2	11	12	23
45 - 54 ANNI	178	36	7	11	4	16	9	5	21	3	7	6	14
55 - 64 ANNI	191	30	5	8	5	14	6	4	22	4	2	8	14
65 ANNI E OLTRE	268	21	7	4	8	10	12	1	30	2	3	5	16
CLASSE SOCIO-ECONOMICA													
SUPERIORE MEDIO-SUPERIORE	91	23	8	7	6	17	17	6	22	0	7	6	25
MEDIA OLTRE 2.650 MILA	394	95	21	25	20	34	26	16	55	7	16	14	33
MEDIA FINO 2.650 MILA	367	61	12	20	16	26	12	7	48	6	7	11	22
MEDIO-INFERIORE INFERIORE	487	53	4	22	15	17	9	1	21	6	15	23	16
TITOLO DI STUDIO													
LAUREA	47	15	6	9	6	12	9	4	12	0	6	4	14
LICENZA MEDIA SUPERIORE	340	77	21	27	21	35	30	19	67	4	21	22	41
LICENZA MEDIA INFERIORE	464	94	11	31	25	36	20	7	45	12	13	21	28
LICENZA ELEMENTARE	352	43	6	7	4	10	5	0	22	1	4	6	12
NESSUN TITOLO	137	4	0	0	1	1	0	0	0	1	0	0	0
CLASSE SOCIO-PROFESSIONALE													
CETI SUPERIORI A	32	10	5	4	4	5	4	6	10	0	3	2	4
CETI MEDI													
FASCIA ALTA B1	133	46	8	15	8	21	12	10	24	3	11	7	18
FASCIA BASSA B2	99	26	7	11	5	19	6	7	20	4	5	8	18
AGRICOLTORI B3	35	1	1	0	0	0	0	0	4	0	2	2	0
INTELLETTUALI													
DOCENTI C1	28	7	2	1	0	5	6	1	7	0	1	0	6
STUDENTI C2	171	32	7	9	13	12	11	2	14	4	5	11	8
OPERAI													
FASCIA ALTA D1	100	27	3	6	4	6	5	1	5	1	2	4	6
FASCIA BASSA D2	110	20	2	12	7	6	2	0	11	2	2	2	1
BRACCIANTI D3	4	0	0	0	0	0	0	0	0	0	0	0	0
PENSIONATI ED ALTRI													
FASCIA ALTA F1	131	21	7	7	8	12	9	2	21	2	8	11	16
FASCIA BASSA F2	264	24	1	7	7	4	4	1	18	3	1	4	13
CASALINGHE FAM.NON OPERAIE													
FASCIA ALTA E1	39	4	0	0	0	1	1	0	4	0	0	0	1
FASCIA BASSA E2	95	8	1	0	0	2	2	0	7	0	0	0	2
CASALINGHE FAM. OPERAIE													
FASCIA ALTA E3	28	3	1	0	1	2	2	0	1	0	1	1	2
FASCIA BASSA E4	70	3	0	0	0	1	0	0	0	0	2	2	0
CONDIZIONE PROFESSIONALE													
IMPR/POSS/DIR/LIB.PROF(1)	32	10	5	4	4	5	4	6	10	0	3	2	4
IMPIEGATI(2)	108	33	9	12	5	22	13	11	25	4	13	8	23
NEGOZIANI E ARTIGIANI(3)	77	26	4	7	3	9	3	3	11	1	1	1	5
AGENTI/LAV. IN PROPRIO(4)	29	10	2	5	5	6	2	2	6	2	2	5	8
AGRICOLTORI(5)	35	1	1	0	0	0	0	0	4	0	2	2	0
INSEGNANTI E GIORNALISTI(6)	28	7	2	1	0	5	6	1	7	0	1	0	6
OPERAI E OPERAI AGRICOLI(7)	214	47	5	18	11	12	6	1	16	3	5	6	6
CASALINGHE CON													
CAPOFAMIGLIA DI CAT.1 (8)	2	0	0	0	0	0	0	0	0	0	0	0	0
" " DI CAT.2,6 (9)	28	3	0	0	0	2	1	0	4	0	0	0	2
" " DI CAT.3-5(10)	36	4	0	0	0	1	0	0	2	0	0	0	0
" " DI CAT.7 (11)	99	7	1	1	1	2	2	0	1	0	3	3	3
" " ALTRE CAT.(12)	68	5	0	0	0	1	2	0	5	0	0	0	1
STUDENTI(13)	171	32	7	9	13	12	11	2	14	4	5	11	8
PENSIONATI(14)	322	29	5	6	11	13	10	1	34	4	3	10	23
ALTRI(15)	91	19	2	10	4	6	4	1	8	1	6	6	8
AMPIEZZA CENTRI													
FINO 10 MILA ABITANTI	670	87	23	29	28	42	24	16	65	9	18	17	27
10 - 30 MILA ABITANTI	240	38	6	14	6	12	10	3	20	2	7	16	21
30 - 100 MILA ABITANTI	325	75	11	22	18	26	22	7	52	6	15	17	32
100 - 250 MILA ABITANTI	104	31	5	9	6	14	8	3	9	2	5	4	15
OLTRE 250 MILA ABITANTI	0	0	0	0	0	0	0	0	0	0	0	0	0
COMUNI													
CAPOLUOGHI	313	77	13	23	15	33	27	10	48	5	16	13	39
NON CAPOLUOGHI	1026	155	31	51	42	61	37	20	98	13	29	40	57

Abruzzi - Molise

Lettori nel giorno medio e del numero medio delle testate più lette della Regione

Analisi secondo: ● caratteri socio-demografici

(percentuali di composizione)

ADULTI	Totale	Il Centro	Corriere della Sera	Corriere dello Sport-Stadio	La Gazzetta dello Sport	Il Messaggero	La Repubblica	Il Sole 24 Ore	Il Tempo	Tutto-Sport	Sette	TV Sette	Il Venerdì
POPOLAZIONE	100.0	100.0	100.0	100.0	100.0	100.0	100.0	100.0	100.0	100.0	100.0	100.0	100.0
SESSO													
UOMINI	48.3	65.3	78.4	90.5	90.1	70.6	57.9	77.9	65.7	88.4	65.8	62.4	64.4
DONNE	51.7	34.7	21.6	9.5	9.9	29.4	42.1	22.1	34.3	11.6	34.2	37.6	35.6
RESPONSABILI ACQUISTI	40.3	22.6	16.9	7.1	6.8	19.4	26.8	18.3	28.1	12.3	20.4	36.4	33.2
RESPONSABILI ACQ.UOMINI	3.0	2.9	4.9	2.2	2.6	5.2	1.1	2.6	3.8	7.5	1.6	11.3	5.9
RESPONSABILI ACQ.DONNE	37.3	19.7	12.0	4.9	4.2	14.2	25.7	15.7	24.3	4.7	18.8	25.0	27.3
ETA'													
14 - 17 ANNI	6.7	6.1	6.0	6.5	14.6	5.6	7.0	3.3	5.1	16.8	0.9	8.7	2.0
18 - 24 ANNI	12.7	15.6	11.3	18.2	16.7	13.1	11.6	6.4	9.0	13.2	22.3	23.2	10.1
25 - 34 ANNI	17.5	20.0	15.6	26.8	24.1	19.8	15.7	41.2	19.6	12.4	25.4	11.0	19.1
35 - 44 ANNI	15.6	21.0	23.5	18.7	16.4	19.2	24.2	14.4	16.5	9.0	25.5	22.8	23.5
45 - 54 ANNI	13.3	15.6	16.8	14.2	7.1	16.9	13.8	16.9	14.2	17.7	14.9	10.6	14.3
55 - 64 ANNI	14.3	12.9	11.3	10.9	7.9	14.8	9.5	13.8	15.2	19.9	3.8	14.7	14.4
65 ANNI E OLTRE	20.0	9.0	15.5	4.7	13.2	10.6	18.3	4.1	20.3	10.9	7.1	9.0	16.5
CLASSE SOCIO-ECONOMICA													
SUPERIORE MEDIO-SUPERIORE	6.8	9.7	18.3	9.5	10.6	18.4	25.9	18.5	15.2	1.6	15.1	10.7	26.1
MEDIA OLTRE 2.650 MILA	29.4	40.9	46.4	34.0	34.8	36.2	40.8	53.2	37.6	35.7	34.8	26.9	34.3
MEDIA FINO 2.650 MILA	27.4	26.4	25.9	27.4	27.9	27.7	18.5	24.7	32.7	31.3	16.2	20.1	23.1
MEDIO-INFERIORE INFERIORE	36.4	23.0	9.3	29.1	26.8	17.7	14.8	3.6	14.5	31.4	33.9	42.3	16.5
TITOLO DI STUDIO													
LAUREA	3.5	6.3	14.1	12.2	9.8	12.8	13.9	14.9	7.9	2.4	13.2	7.1	14.8
LICENZA MEDIA SUPERIORE	25.3	33.1	47.1	36.2	37.4	37.2	46.6	62.6	46.1	21.2	47.6	41.4	43.1
LICENZA MEDIA INFERIORE	34.6	40.6	25.4	41.5	44.1	38.4	31.3	22.2	30.8	65.3	29.5	40.0	29.7
LICENZA ELEMENTARE	26.3	18.5	13.3	9.6	7.4	10.6	8.2	0.0	15.2	6.6	9.7	11.5	12.4
NESSUN TITOLO	10.2	1.6	0.1	0.4	1.3	1.0	0.0	0.4	0.0	4.5	0.0	0.0	0.0
CLASSE SOCIO-PROFESSIONALE													
CETI SUPERIORI A	2.4	4.1	10.9	5.7	6.8	5.1	5.9	21.3	6.8	0.0	7.6	3.1	4.4
CETI MEDI													
FASCIA ALTA B1	10.0	19.9	18.1	20.0	14.7	22.1	19.5	34.5	16.8	13.5	23.9	12.6	19.3
FASCIA BASSA B2	7.4	11.3	15.3	15.2	8.6	19.6	8.7	22.7	14.0	21.6	12.0	15.2	18.6
AGRICOLTORI B3	2.6	0.4	3.2	0.5	0.3	0.2	0.0	0.0	2.8	0.0	5.0	4.2	0.0
INTELLETTUALI													
DOCENTI C1	2.1	3.1	3.6	1.4	0.1	5.2	9.6	4.4	4.5	2.4	2.1	0.5	5.9
STUDENTI C2	12.8	13.7	15.8	12.0	22.5	12.8	17.8	6.3	9.6	21.8	11.1	20.8	7.9
OPERAI													
FASCIA ALTA D1	7.5	11.4	7.6	7.8	7.2	6.5	7.2	2.5	3.5	3.0	5.6	7.8	6.1
FASCIA BASSA D2	8.2	8.8	4.5	16.0	11.3	5.9	2.4	0.3	7.5	10.9	5.2	2.8	0.7
BRACCIANTI D3	0.3	0.0	0.0	0.0	0.0	0.0	0.0	0.0	0.0	0.0	0.0	0.0	0.0
PENSIONATI ED ALTRI													
FASCIA ALTA F1	9.8	8.9	15.3	10.0	13.8	13.2	14.2	5.2	14.4	11.7	18.8	20.4	17.0
FASCIA BASSA F2	19.7	10.3	1.6	9.8	12.8	4.0	7.0	2.1	12.2	14.1	2.4	6.9	14.0
CASALINGHE FAM.NON OPERAIE													
FASCIA ALTA E1	2.9	1.8	0.4	0.6	0.3	1.0	1.2	0.0	2.7	0.0	0.0	0.0	1.1
FASCIA BASSA E2	7.1	3.4	1.2	0.2	0.2	1.8	3.7	0.2	4.5	0.6	0.0	0.5	2.4
CASALINGHE FAM. OPERAIE													
FASCIA ALTA E3	2.1	1.5	1.5	0.3	1.0	1.7	2.6	0.0	0.7	0.0	1.3	1.1	2.3
FASCIA BASSA E4	5.3	1.4	1.1	0.5	0.3	0.9	0.0	0.6	0.2	0.2	5.0	4.2	0.4
CONDIZIONE PROFESSIONALE													
IMPR/POSS/DIR/LIB.PROF(1)	2.4	4.1	10.9	5.7	6.8	5.1	5.9	21.3	6.8	0.0	7.6	3.1	4.4
IMPIEGATI(2)	8.1	14.2	20.9	16.2	9.1	23.1	20.4	37.8	17.4	22.4	28.4	15.0	23.5
NEGOZIANI E ARTIGIANI(3)	5.8	11.2	7.9	10.1	4.9	9.6	4.5	10.0	7.3	3.4	2.4	1.1	5.3
AGENTI/LAV. IN PROPRIO(4)	2.2	4.3	3.9	7.0	9.1	6.6	2.7	8.3	4.2	8.3	4.5	8.9	8.1
AGRICOLTORI(5)	2.6	0.4	3.2	0.5	0.3	0.2	0.0	0.0	2.8	0.0	5.0	4.2	0.0
INSEGNANTI E GIORNALISTI(6)	2.1	3.1	3.6	1.4	0.1	5.2	9.6	4.4	4.5	2.4	2.1	0.5	5.9
OPERAI E OPERAI AGRICOLI(7)	16.0	20.2	12.1	23.8	18.5	12.4	9.6	2.8	11.0	13.9	10.8	10.6	6.8
CASALINGHE CON													
CAPOFAMIGLIA DI CAT.1 (8)	0.2	0.0	0.0	0.0	0.0	0.0	0.0	0.0	0.0	0.0	0.0	0.0	0.0
" " DI CAT.2,6 (9)	2.1	1.4	0.8	0.1	0.0	1.7	1.6	0.2	2.7	0.0	0.0	0.5	2.1
" " DI CAT.3-5(10)	2.7	1.5	0.0	0.5	0.0	0.6	0.0	0.0	1.2	0.0	0.0	0.0	0.0
" " DI CAT.7 (11)	7.4	2.9	2.5	0.8	1.3	2.6	2.6	0.6	0.8	0.2	6.3	5.3	2.7
" " ALTRE CAT.(12)	5.1	2.2	0.8	0.3	0.5	0.6	3.3	0.0	3.3	0.6	0.0	0.0	1.4
STUDENTI(13)	12.8	13.7	15.8	12.0	22.5	12.8	17.8	6.3	9.6	21.8	11.1	20.8	7.9
PENSIONATI(14)	24.0	12.7	12.3	8.2	19.4	13.6	16.4	5.0	23.2	20.3	7.1	19.4	23.8
ALTRI(15)	6.8	8.1	5.2	13.4	7.4	6.0	5.5	3.4	5.3	6.5	14.5	10.7	8.1
AMPIEZZA CENTRI													
FINO 10 MILA ABITANTI	50.0	37.5	51.3	39.4	48.7	44.4	37.1	53.6	44.5	46.2	40.4	30.8	28.4
10 - 30 MILA ABITANTI	18.0	16.5	13.0	18.8	10.7	13.2	15.3	10.5	13.4	11.8	15.6	29.8	22.1
30 - 100 MILA ABITANTI	24.3	32.5	25.2	29.8	30.9	27.7	34.9	24.5	35.6	31.9	33.1	31.8	33.3
100 - 250 MILA ABITANTI	7.8	13.6	10.4	12.0	9.7	14.6	12.6	11.4	6.5	10.2	10.9	7.7	16.2
OLTRE 250 MILA ABITANTI	0.0	0.0	0.0	0.0	0.0	0.0	0.0	0.0	0.0	0.0	0.0	0.0	0.0
COMUNI													
CAPOLUOGHI	23.4	33.2	30.1	30.6	26.9	35.2	41.9	33.5	33.1	28.8	36.0	24.9	40.6
NON CAPOLUOGHI	76.6	66.8	69.9	69.4	73.1	64.8	58.1	66.5	66.9	71.2	64.0	75.1	59.4

Abruzzi - Molise

Lettori nel giorno medio e del numero medio delle testate più lette della Regione

Analisi secondo: ● provincie

(valori assoluti x 1.000)

ADULTI

	Totale	L'Aquila	Teramo	Pescara	Chieti	Campo- basso	Isernia
POPOLAZIONE	1339	253	236	247	324	202	77
IL CENTRO	232	55	63	67	45	3	0
CORRIERE DELLA SERA	45	9	7	12	5	10	2
CORRIERE DELLO SPORT-STADIO	74	6	18	19	19	8	3
LA GAZZETTA DELLO SPORT	58	7	17	12	10	8	2
IL MESSAGGERO	95	29	26	24	13	2	2
LA REPUBBLICA	64	21	9	11	11	9	3
IL SOLE 24 ORE	30	3	4	9	6	8	1
IL TEMPO	146	39	16	14	26	39	12
TUTTOSPORT	19	4	4	4	4	3	0
QUOTIDIANI AUDIPRESS	470	105	99	101	84	59	20

(percentuali di composizione)

	POPOLAZIONE	100.0	18.9	17.6	18.5	24.2	15.1	5.8
IL CENTRO	100.0	23.8	27.0	28.8	19.2	1.1	0.0	
CORRIERE DELLA SERA	100.0	19.7	16.3	27.4	10.9	21.8	4.0	
CORRIERE DELLO SPORT-STADIO	100.0	8.5	24.8	25.8	25.6	10.8	4.4	
LA GAZZETTA DELLO SPORT	100.0	12.9	29.4	21.4	18.2	13.9	4.1	
IL MESSAGGERO	100.0	30.3	27.7	24.9	13.4	1.8	1.7	
LA REPUBBLICA	100.0	33.2	14.5	16.5	17.1	14.6	4.2	
IL SOLE 24 ORE	100.0	9.6	13.0	29.4	19.0	26.6	2.5	
IL TEMPO	100.0	27.0	11.1	9.3	17.6	26.5	8.4	
TUTTOSPORT	100.0	20.8	20.9	18.7	21.9	16.1	1.6	
QUOTIDIANI AUDIPRESS	100.0	22.4	21.2	21.6	17.9	12.7	4.3	

Abruzzi - Molise

Lettori nel giorno medio e del numero medio delle testate più lette della Regione

Analisi secondo: ● duplicazioni di lettura

(valori assoluti x 1.000)

ADULTI	Totale	Il Centro	Corriere della Sera	Corriere dello Sport-Stadio	La Gazzetta dello Sport	Il Messaggero	La Repubblica	Il Sole 24 Ore	Il Tempo	Tuttosport
POPOLAZIONE	1339	232	45	74	58	95	64	30	146	19
IL CENTRO	232	232	12	39	24	49	22	10	41	8
CORRIERE DELLA SERA	45	12	45	6	5	10	9	6	14	2
CORRIERE DELLO SPORT-STADIO	74	39	6	74	20	18	7	3	17	8
LA GAZZETTA DELLO SPORT	58	24	5	20	58	11	6	3	19	6
IL MESSAGGERO	95	49	10	18	11	95	19	10	32	6
LA REPUBBLICA	64	22	9	7	6	19	64	4	16	2
IL SOLE 24 ORE	30	10	6	3	3	10	4	30	11	2
IL TEMPO	146	41	14	17	19	32	16	11	146	5
TUTTOSPORT	19	8	2	8	6	6	2	2	5	19
SUPPLEMENTI										
SETTE (ultimi 7 giorni)	45	13	11	8	5	10	10	6	9	3
TV SETTE (ultimi 7 giorni)	54	9	7	3	2	5	4	4	10	0
IL VENERDI' (ultimi 7 giorni)	96	30	9	16	8	19	34	7	24	1

ADULTI	Totale	Corriere della Sera	Corriere dello Sport-Stadio	La Gazzetta dello Sport	Il Giornale	Il Mattino	La Repubblica	Il Sole 24 Ore	Tuttosport	L'Unità	Sette	TV Sette	Il Venerdì
POPOLAZIONE	4515	118	244	150	29	918	253	66	58	36	104	139	436
SESSO													
UOMINI	2177	79	213	130	18	601	160	52	47	27	68	69	249
DONNE	2338	39	31	19	11	317	93	14	11	9	36	70	187
RESPONSABILI ACQUISTI	1675	24	23	11	8	223	58	9	9	6	24	45	107
RESPONSABILI ACQ.UOMINI	61	2	4	1	1	19	6	0	1	0	1	2	6
RESPONSABILI ACQ.DONNE	1614	22	19	10	7	204	52	9	8	5	22	42	100
ETA'													
14 - 17 ANNI	409	11	34	16	2	72	18	1	5	2	11	17	42
18 - 24 ANNI	721	23	59	45	5	157	48	9	16	7	20	34	97
25 - 34 ANNI	897	24	56	28	8	200	52	18	12	9	27	29	85
35 - 44 ANNI	727	17	35	24	5	159	39	15	10	8	18	20	70
45 - 54 ANNI	585	18	28	17	3	140	41	15	5	5	15	22	67
55 - 64 ANNI	550	12	23	15	3	114	37	6	10	6	9	12	49
65 ANNI E OLTRE	627	11	10	6	3	76	18	3	2	1	4	4	26
CLASSE SOCIO-ECONOMICA													
SUPERIORE MEDIO-SUPERIORE	405	29	24	13	7	134	70	25	3	7	20	25	111
MEDIA OLTRE 2.650 MILA	927	36	60	33	6	234	77	19	9	12	39	40	127
MEDIA FINO 2.650 MILA	1102	32	66	46	7	255	67	15	16	7	25	29	119
MEDIO-INFERIORE INFERIORE	2082	22	94	58	8	296	39	6	30	10	20	45	78
TITOLO DI STUDIO													
LAUREA	198	19	7	4	5	70	48	13	1	7	20	23	73
LICENZA MEDIA SUPERIORE	1018	51	58	31	10	294	117	35	13	16	41	40	199
LICENZA MEDIA INFERIORE	1640	31	135	81	10	368	67	12	29	6	30	48	117
LICENZA ELEMENTARE	1104	15	38	31	4	159	16	6	12	7	11	24	42
NESSUN TITOLO	555	1	6	3	0	27	4	0	3	0	2	4	5
CLASSE SOCIO-PROFESSIONALE													
CETI SUPERIORI A	104	5	5	5	3	41	16	9	1	0	9	8	29
CETI MEDI													
FASCIA ALTA B1	384	15	26	15	3	130	37	22	4	8	16	16	48
FASCIA BASSA B2	345	13	32	19	3	107	31	12	7	4	8	7	43
AGRICOLTORI B3	63	0	1	0	0	3	0	0	0	0	2	2	0
INTELLETTUALI													
DOCENTI C1	130	10	2	0	1	36	21	3	0	3	9	12	37
STUDENTI C2	632	27	54	29	5	132	56	7	8	8	21	33	117
OPERAI													
FASCIA ALTA D1	140	1	14	7	0	28	4	1	3	2	5	3	12
FASCIA BASSA D2	369	7	35	24	5	92	10	1	11	1	5	5	15
BRACCIANTI D3	63	0	1	1	0	3	0	0	0	0	2	0	1
PENSIONATI ED ALTRI													
FASCIA ALTA F1	272	13	18	13	2	74	26	5	5	2	10	10	31
FASCIA BASSA F2	937	14	44	28	3	142	25	4	13	6	9	12	38
CASALINGHE FAM.NON OPERAIE													
FASCIA ALTA E1	161	6	1	2	1	32	16	1	0	0	3	9	25
FASCIA BASSA E2	572	3	7	4	2	68	10	2	3	1	3	16	32
CASALINGHE FAM. OPERAIE													
FASCIA ALTA E3	38	0	1	0	0	8	0	0	0	0	0	0	1
FASCIA BASSA E4	305	3	3	3	0	22	2	0	2	1	3	8	8
CONDIZIONE PROFESSIONALE													
IMPR/POSS/DIR/LIB.PROF(1)	104	5	5	5	3	41	16	9	1	0	9	8	29
IMPIEGATI(2)	343	19	25	15	4	131	51	21	3	7	16	15	65
NEGOZIANI E ARTIGIANI(3)	233	3	20	9	2	60	7	5	4	3	6	5	10
AGENTI/LAV. IN PROPRIO(4)	93	3	9	7	0	27	6	4	3	0	0	1	8
AGRICOLTORI(5)	63	0	1	0	0	3	0	0	0	0	2	2	0
INSEGNANTI E GIORNALISTI(6)	130	10	2	0	1	36	21	3	0	3	9	12	37
OPERAI E OPERAI AGRICOLI(7)	571	8	50	32	5	123	14	2	15	3	11	8	28
CASALINGHE CON													
CAPOFAMIGLIA DI CAT.1 (8)	35	2	0	0	0	15	6	1	0	0	1	1	9
" " DI CAT.2,6 (9)	177	4	3	2	1	26	5	1	1	0	4	8	16
" " DI CAT.3-5(10)	143	3	1	0	0	19	4	0	1	0	0	8	7
" " DI CAT.7 (11)	343	3	4	3	0	29	2	0	2	1	3	8	9
" " ALTRE CAT.(12)	378	1	3	3	1	41	11	0	2	1	1	8	25
STUDENTI(13)	632	27	54	29	5	132	56	7	8	8	21	33	117
PENSIONATI(14)	682	14	20	12	3	96	25	4	6	2	8	7	30
ALTRI(15)	587	17	45	31	2	138	29	7	12	6	12	16	47
AMPIEZZA CENTRI													
FINO 10 MILA ABITANTI	1160	29	58	43	4	171	48	15	14	9	26	23	78
10 - 30 MILA ABITANTI	1000	16	47	28	6	169	37	11	12	6	9	23	65
30 - 100 MILA ABITANTI	1305	41	79	45	9	279	75	21	18	9	40	51	124
100 - 250 MILA ABITANTI	202	8	10	7	1	41	18	3	2	3	6	7	31
OLTRE 250 MILA ABITANTI	849	24	51	27	9	259	76	15	12	9	23	35	138
COMUNI													
CAPOLUOGHI	1121	38	73	37	14	328	102	20	19	12	34	45	185
NON CAPOLUOGHI	3394	80	171	113	16	590	151	47	39	23	70	93	251

Lettori nel giorno medio e del numero medio delle testate più lette della Regione

Analisi secondo: ● caratteri socio-demografici

(percentuali di composizione)

ADULTI	Totale	Corriere della Sera	Corriere dello Sport-Stadio	La Gazzetta dello Sport	Il Giornale	Il Mattino	La Repubblica	Il Sole 24 Ore	Tuttosport	L'Unità	Sette	TV Sette	Il Venerdì
POPOLAZIONE	100.0	100.0	100.0	100.0	100.0	100.0	100.0	100.0	100.0	100.0	100.0	100.0	100.0
SESSO													
UOMINI	48.2	66.6	87.4	87.0	62.7	65.4	63.2	78.5	80.6	74.4	65.5	49.4	57.1
DONNE	51.8	33.4	12.6	13.0	37.3	34.6	36.8	21.5	19.4	25.6	34.5	50.6	42.9
RESPONSABILI ACQUISTI.....	37.1	20.5	9.6	7.4	28.6	24.3	22.7	13.9	15.4	16.2	22.9	32.1	24.5
RESPONSABILI ACQ.UOMINI.....	1.4	2.0	1.8	0.7	3.8	2.0	2.2	0.5	0.9	1.0	1.4	1.7	1.4
RESPONSABILI ACQ.DONNE.....	35.7	18.6	7.8	6.7	24.9	22.3	20.5	13.5	14.5	15.2	21.4	30.3	23.0
ETA'													
14 - 17 ANNI	9.1	9.7	13.9	10.5	5.9	7.8	7.2	1.1	8.5	4.3	10.6	12.2	9.7
18 - 24 ANNI	16.0	19.9	24.2	29.9	18.6	17.1	18.9	13.7	27.2	19.0	19.1	24.4	22.3
25 - 34 ANNI	19.9	20.5	22.8	18.7	27.7	21.8	20.5	26.6	20.2	24.8	25.6	21.2	19.5
35 - 44 ANNI	16.1	14.7	14.2	15.7	18.2	17.4	15.5	23.2	16.5	21.7	17.3	14.7	16.1
45 - 54 ANNI	13.0	15.2	11.5	11.1	9.1	15.2	16.1	23.0	8.0	12.8	14.1	15.7	15.3
55 - 64 ANNI	12.2	10.3	9.3	10.0	11.2	12.5	14.7	8.3	16.6	16.0	9.0	9.0	11.1
65 ANNI E OLTRE.....	13.9	9.7	4.0	4.0	9.3	8.3	7.1	4.0	3.0	1.5	4.3	2.7	5.9
CLASSE SOCIO-ECONOMICA													
SUPERIORE MEDIO-SUPERIORE.....	9.0	24.2	10.0	8.6	25.0	14.5	27.5	38.4	5.3	18.8	19.4	17.8	25.5
MEDIA OLTRE 2.650 MILA.....	20.5	30.6	24.5	21.9	20.4	25.5	30.5	29.1	15.3	34.0	37.6	28.9	29.2
MEDIA FINO 2.650 MILA.....	24.4	26.7	27.1	30.7	25.5	27.8	26.6	22.8	28.1	18.8	24.1	21.1	27.4
MEDIO-INFERIORE INFERIORE.....	46.1	18.4	38.4	38.8	29.0	32.2	15.5	9.7	51.3	28.3	18.9	32.3	17.9
TITOLO DI STUDIO													
LAUREA.....	4.4	16.4	2.8	2.4	15.7	7.6	19.0	19.7	1.0	19.1	19.7	16.3	16.7
LICENZA MEDIA SUPERIORE.....	22.5	43.3	23.7	20.7	33.6	32.0	46.3	53.5	22.8	44.5	39.2	29.1	45.6
LICENZA MEDIA INFERIORE.....	36.3	26.4	55.4	53.8	33.9	40.1	26.6	17.9	49.9	16.8	29.0	34.5	26.8
LICENZA ELEMENTARE.....	24.5	13.1	15.8	20.9	15.3	17.4	6.3	8.7	20.4	18.6	10.5	17.4	9.7
NESSUN TITOLO.....	12.3	0.8	2.4	2.2	1.4	2.9	1.8	0.3	5.9	1.0	1.7	2.7	1.2
CLASSE SOCIO-PROFESSIONALE													
CETI SUPERIORI A	2.3	4.4	2.2	3.3	10.6	4.5	6.4	13.7	1.0	1.0	8.6	5.5	6.5
CETI MEDI													
FASCIA ALTA B1.....	8.5	12.9	10.6	9.8	10.6	14.2	14.6	33.1	6.7	21.6	15.2	11.4	11.0
FASCIA BASSA B2.....	7.6	11.0	13.1	12.9	11.7	11.7	12.2	17.4	12.2	9.9	8.1	4.9	9.8
AGRICOLTORI B3.....	1.4	0.0	0.4	0.1	0.0	0.3	0.0	0.3	0.4	0.0	1.5	1.1	0.0
INTELLETTUALI													
DOCENTI C1.....	2.9	8.1	0.8	0.2	4.3	3.9	8.4	4.5	0.0	7.8	8.7	8.7	8.5
STUDENTI C2.....	14.0	23.1	22.2	19.2	17.3	14.4	22.2	10.3	13.7	23.7	20.5	23.4	26.8
OPERAI													
FASCIA ALTA D1.....	3.1	0.5	5.6	4.9	0.5	3.1	1.4	1.7	5.3	5.5	4.4	2.2	2.7
FASCIA BASSA D2.....	8.2	5.8	14.2	16.1	17.4	10.0	4.0	2.0	19.5	2.0	4.5	3.9	3.4
BRACCIANTI D3.....	1.4	0.2	0.5	0.3	0.0	0.4	0.1	0.0	0.7	0.0	1.7	0.0	0.3
PENSIONATI ED ALTRI													
FASCIA ALTA F1.....	6.0	11.3	7.3	8.5	7.4	8.0	10.4	7.3	7.9	4.4	9.2	6.9	7.2
FASCIA BASSA F2.....	20.8	11.9	18.0	18.4	11.4	15.4	9.8	5.7	22.9	18.0	8.4	8.4	8.7
CASALINGHE FAM.NON OPERAIE													
FASCIA ALTA E1.....	3.6	5.0	0.6	1.0	2.2	3.5	6.1	1.2	0.6	1.0	3.0	6.5	5.7
FASCIA BASSA E2.....	12.7	2.9	2.7	2.9	5.5	7.5	3.8	2.7	5.9	2.9	3.1	11.6	7.3
CASALINGHE FAM. OPERAIE													
FASCIA ALTA E3.....	0.8	0.0	0.3	0.1	0.0	0.8	0.1	0.0	0.3	0.4	0.0	0.0	0.3
FASCIA BASSA E4.....	6.8	2.9	1.3	2.1	1.0	2.4	0.7	0.0	2.7	1.7	3.2	5.4	1.8
CONDIZIONE PROFESSIONALE													
IMPR/POSS/DIR/LIB.PROF(1).....	2.3	4.4	2.2	3.3	10.6	4.5	6.4	13.7	1.0	1.0	8.6	5.5	6.5
IMPIEGATI(2).....	7.6	15.7	10.4	10.1	13.7	14.3	20.1	31.4	6.0	19.0	15.9	10.8	14.9
NEGOZIANI E ARTIGIANI(3).....	5.2	2.3	8.0	6.3	6.6	6.6	2.9	8.0	7.3	8.9	5.9	3.8	2.3
AGENTI/LAV. IN PROPRIO(4).....	2.1	2.9	3.8	4.7	1.3	3.0	2.5	6.5	5.4	1.3	0.0	0.6	1.9
AGRICOLTORI(5).....	1.4	0.0	0.4	0.1	0.0	0.3	0.0	0.3	0.4	0.0	1.5	1.1	0.0
INSEGNANTI E GIORNALISTI(6).....	2.9	8.1	0.8	0.2	4.3	3.9	8.4	4.5	0.0	7.8	8.7	8.7	8.5
OPERAI E OPERAI AGRICOLI(7).....	12.7	6.5	20.3	21.3	17.9	13.4	5.5	3.7	25.6	7.5	10.5	6.1	6.4
CASALINGHE CON													
CAPOFAMIGLIA DI CAT.1 (8).....	0.8	1.5	0.2	0.1	0.0	1.6	2.4	1.9	0.0	0.5	1.3	0.8	2.0
" " DI CAT.2,6 (9).....	3.9	3.1	1.4	1.6	4.5	2.9	1.8	1.4	2.3	1.3	4.1	5.9	3.7
" " DI CAT.3-5(10).....	3.2	2.6	0.4	0.3	1.0	2.1	1.6	0.0	1.1	0.0	0.0	5.4	1.6
" " DI CAT.7 (11).....	7.6	2.9	1.6	2.2	1.0	3.2	0.7	0.0	3.0	2.2	3.2	5.4	2.1
" " ALTRE CAT.(12).....	8.4	0.7	1.3	1.9	2.3	4.4	4.2	0.6	3.2	2.1	0.8	6.0	5.7
STUDENTI(13).....	14.0	23.1	22.2	19.2	17.3	14.4	22.2	10.3	13.7	23.7	20.5	23.4	26.8
PENSIONATI(14).....	15.1	11.8	8.3	7.8	11.1	10.5	9.9	6.6	11.2	6.9	7.6	4.8	6.9
ALTRI(15).....	13.0	14.4	18.5	20.8	8.4	15.1	11.6	11.0	19.9	17.8	11.4	11.7	10.8
AMPIEZZA CENTRI													
FINO 10 MILA ABITANTI.....	25.7	24.7	23.7	28.9	14.7	18.6	19.0	22.8	23.9	26.2	25.1	16.3	17.8
10 - 30 MILA ABITANTI.....	22.1	13.6	19.2	18.8	21.6	18.4	14.4	17.3	20.7	16.9	8.5	16.8	14.9
30 - 100 MILA ABITANTI.....	28.9	35.0	32.2	29.8	30.7	30.4	29.4	32.2	31.1	24.4	39.0	37.0	28.5
100 - 250 MILA ABITANTI.....	4.5	6.5	4.1	4.6	3.1	4.5	7.1	4.9	3.5	8.3	5.4	5.0	7.2
OLTRE 250 MILA ABITANTI.....	18.8	20.2	20.8	17.8	29.9	28.2	30.1	22.8	20.8	24.3	22.0	24.9	31.6
COMUNI													
CAPOLUOGHI.....	24.8	32.4	30.1	24.4	46.8	35.7	40.3	29.5	32.3	34.8	32.4	32.7	42.5
NON CAPOLUOGHI.....	75.2	67.6	69.9	75.6	53.2	64.3	59.7	70.5	67.7	65.2	67.6	67.3	57.5

Campania

Lettori nel giorno medio e del numero medio delle testate più lette della Regione

Analisi secondo: ● provincie

(valori assoluti x 1.000)

ADULTI

	Totale	Napoli	Caserta	Benevento	Ave-l-lino	Salerno
POPOLAZIONE	4515	2400	645	243	360	867
CORRIERE DELLA SERA	118	59	21	11	7	19
CORRIERE DELLO SPORT-STADIO	244	129	49	13	20	34
LA GAZZETTA DELLO SPORT	150	77	32	10	11	21
IL GIORNALE	29	13	6	3	1	6
IL MATTINO	918	558	142	39	65	114
LA REPUBBLICA	253	149	41	10	20	34
IL SOLE 24 ORE	66	37	8	3	8	10
TUTTOSPORT	58	30	12	4	6	6
L'UNITA'	36	20	3	1	5	7
QUOTIDIANI AUDIPRESS	1330	770	200	65	96	199

(percentuali di composizione)

	POPOLAZIONE	100.0	53.2	14.3	5.4	8.0	19.2
CORRIERE DELLA SERA	100.0	50.3	17.9	9.2	6.1	16.5	
CORRIERE DELLO SPORT-STADIO	100.0	52.8	20.0	5.2	8.0	14.0	
LA GAZZETTA DELLO SPORT	100.0	51.6	21.1	6.4	7.1	13.8	
IL GIORNALE	100.0	43.6	19.9	11.4	5.0	20.0	
IL MATTINO	100.0	60.8	15.5	4.2	7.1	12.4	
LA REPUBBLICA	100.0	58.7	16.2	3.9	7.8	13.4	
IL SOLE 24 ORE	100.0	56.2	12.4	4.0	11.9	15.5	
TUTTOSPORT	100.0	52.2	20.9	6.1	9.9	10.9	
L'UNITA'	100.0	56.0	8.3	3.2	13.6	18.8	
QUOTIDIANI AUDIPRESS	100.0	57.9	15.0	4.9	7.2	15.0	

Lettori nel giorno medio e del numero medio delle testate più lette della Regione

Analisi secondo: ● duplicazioni di lettura

(valori assoluti x 1.000)

ADULTI	Totale	Corriere della Sera	Corriere dello Sport-Stadio	La Gazzetta dello Sport	Il Giornale	Il Mattino	La Repubblica	Il Sole 24 Ore	Tuttosport	L'Unità
POPOLAZIONE	4515	118	244	150	29	918	253	66	58	36
CORRIERE DELLA SERA.....	118	118	12	10	4	51	26	7	7	3
CORRIERE DELLO SPORT-STADIO.....	244	12	244	59	4	122	20	4	23	2
LA GAZZETTA DELLO SPORT.....	150	10	59	150	3	72	14	1	27	2
IL GIORNALE.....	29	4	4	3	29	15	3	2	2	1
IL MATTINO.....	918	51	122	72	15	918	113	36	35	15
LA REPUBBLICA.....	253	26	20	14	3	113	253	20	6	14
IL SOLE 24 ORE.....	66	7	4	1	2	36	20	66	1	5
TUTTOSPORT.....	58	7	23	27	2	35	6	1	58	1
L'UNITA'.....	36	3	2	2	1	15	14	5	1	36
SUPPLEMENTI										
SETTE (ultimi 7 giorni).....	104	23	13	12	3	34	19	5	6	5
TV SETTE (ultimi 7 giorni).....	139	27	11	8	3	39	23	6	2	6
IL VENERDI' (ultimi 7 giorni).....	436	32	33	20	7	145	137	19	6	17

ADULTI	Totale	Corriere della Sera	Corriere dello Sport-Stadio	La Gazzetta dello Sport	La Gazzetta del Mezzogiorno	Il Giornale	Quotidiano (LE-BR-TA)	La Repubblica	Il Sole 24 Ore	Tuttosport	Sette	TV Sette	Il Venerdì
POPOLAZIONE	3281	114	166	149	552	27	212	122	79	44	130	122	243
SESSO													
UOMINI	1580	76	152	137	386	18	149	72	55	41	75	66	129
DONNE	1701	38	14	12	165	10	64	50	24	3	55	56	114
RESPONSABILI ACQUISTI	1270	25	14	10	124	9	45	31	16	4	32	33	66
RESPONSABILI ACQ.UOMINI	97	4	5	3	25	2	7	4	2	2	3	2	5
RESPONSABILI ACQ.DONNE	1173	21	8	6	99	8	38	27	14	2	29	31	61
ETA'													
14 - 17 ANNI	284	11	17	19	30	2	14	9	1	7	16	12	29
18 - 24 ANNI	496	14	33	38	79	2	39	17	6	13	17	18	32
25 - 34 ANNI	614	28	37	34	132	6	49	23	25	9	32	28	49
35 - 44 ANNI	532	27	36	30	103	9	45	35	18	9	32	20	55
45 - 54 ANNI	446	11	17	13	81	4	25	23	12	3	9	18	29
55 - 64 ANNI	409	9	14	9	63	2	18	6	12	2	14	15	25
65 ANNI E OLTRE	500	14	13	7	64	1	23	9	6	2	10	12	22
CLASSE SOCIO-ECONOMICA													
SUPERIORE MEDIO-SUPERIORE	252	24	11	11	72	6	27	32	19	3	33	24	61
MEDIA OLTRE 2.650 MILA	644	39	44	38	160	9	48	47	30	10	44	43	72
MEDIA FINO 2.650 MILA	773	22	38	35	118	5	51	27	21	9	29	25	47
MEDIO-INFERIORE INFERIORE	1612	28	74	65	202	7	86	17	9	22	25	30	63
TITOLO DI STUDIO													
LAUREA	173	26	3	3	56	6	22	39	18	1	33	27	64
LICENZA MEDIA SUPERIORE	730	44	37	40	185	8	70	45	48	8	51	51	74
LICENZA MEDIA INFERIORE	1130	34	90	79	195	7	79	29	10	26	37	35	75
LICENZA ELEMENTARE	791	10	32	23	100	6	33	9	1	8	8	8	18
NESSUN TITOLO	458	0	4	3	16	0	9	1	1	2	1	1	11
CLASSE SOCIO-PROFESSIONALE													
CETI SUPERIORI A	93	11	7	4	41	5	14	13	19	1	15	12	30
CETI MEDI													
FASCIA ALTA B1	303	21	24	19	101	2	27	27	19	5	25	19	38
FASCIA BASSA B2	210	11	23	19	54	1	23	11	13	5	11	9	14
AGRICOLTORI B3	62	1	1	1	7	0	1	1	0	0	0	0	3
INTELLETTUALI													
DOCENTI C1	101	7	1	1	23	1	6	20	6	0	6	10	28
STUDENTI C2	446	23	25	31	64	5	29	21	5	10	32	21	47
OPERAI													
FASCIA ALTA D1	104	4	11	11	20	1	8	1	0	3	1	3	2
FASCIA BASSA D2	244	6	27	21	49	1	22	4	1	9	4	6	14
BRACCIANTI D3	162	1	4	4	13	1	4	0	0	2	0	2	1
PENSIONATI ED ALTRI													
FASCIA ALTA F1	148	10	4	8	29	3	17	8	3	1	10	13	10
FASCIA BASSA F2	760	14	35	25	97	3	42	10	10	6	13	14	29
CASALINGHE FAM.NON OPERAIE													
FASCIA ALTA E1	122	5	1	1	22	3	5	1	1	0	5	5	7
FASCIA BASSA E2	288	2	2	1	18	3	10	4	1	1	7	3	13
CASALINGHE FAM. OPERAIE													
FASCIA ALTA E3	32	0	0	0	6	0	0	0	0	0	0	1	2
FASCIA BASSA E4	205	0	1	0	10	0	4	1	0	0	0	4	4
CONDIZIONE PROFESSIONALE													
IMPR/POSS/DIR/LIB.PROF(1)	93	11	7	4	41	5	14	13	19	1	15	12	30
IMPIEGATI(2)	216	19	16	14	71	2	28	29	28	5	23	14	31
NEGOZIANI E ARTIGIANI(3)	166	8	15	12	52	0	13	8	3	4	7	5	13
AGENTI/LAV. IN PROPRIO(4)	65	1	8	6	18	0	3	0	0	1	0	2	3
AGRICOLTORI(5)	62	1	1	1	7	0	1	1	0	0	0	0	3
INSEGNANTI E GIORNALISTI(6)	101	7	1	1	23	1	6	20	6	0	6	10	28
OPERAI E OPERAI AGRICOLI(7)	510	11	42	37	82	3	34	5	2	14	5	11	17
CASALINGHE CON													
CAPOFAMIGLIA DI CAT.1 (8)	26	0	0	0	7	3	1	1	1	0	0	0	1
" " DI CAT.2,6 (9)	82	4	0	0	10	2	5	3	1	0	7	4	10
" " DI CAT.3-5(10)	108	0	1	1	12	0	4	1	0	0	2	0	3
" " DI CAT.7 (11)	237	0	1	0	16	0	4	1	0	0	0	5	6
" " ALTRE CAT.(12)	195	2	2	1	10	1	4	1	0	1	2	4	6
STUDENTI(13)	446	23	25	31	64	5	29	21	5	10	32	21	47
PENSIONATI(14)	609	14	19	9	72	3	28	10	7	2	15	14	25
ALTRI(15)	365	12	29	30	66	4	37	9	7	5	13	19	20
AMPIEZZA CENTRI													
FINO 10 MILA ABITANTI	569	14	30	23	66	3	51	14	12	6	18	11	33
10 - 30 MILA ABITANTI	894	29	47	47	145	11	63	30	20	16	25	24	56
30 - 100 MILA ABITANTI	1142	31	49	54	185	7	58	39	23	17	33	46	79
100 - 250 MILA ABITANTI	398	25	23	14	49	3	37	21	16	5	34	27	40
OLTRE 250 MILA ABITANTI	278	16	18	11	107	4	3	19	8	1	20	14	36
COMUNI													
CAPOLUOGHI	754	43	44	29	167	7	60	43	27	6	58	45	80
NON CAPOLUOGHI	2527	71	122	119	385	20	152	79	52	38	72	77	163

Lettori nel giorno medio e del numero medio delle testate più lette della Regione

Analisi secondo: ● caratteri socio-demografici

(percentuali di composizione)

ADULTI	Totale	Corriere della Sera	Corriere dello Sport-Stadio	La Gazzetta dello Sport	La Gazzetta del Mezzo-Giorno	Il Giornale	Quotidiano (LE-BR-TA)	La Repubblica	Il Sole 24 Ore	Tuttosport	Sette	TV Sette	Il Venerdì
POPOLAZIONE	100.0	100.0	100.0	100.0	100.0	100.0	100.0	100.0	100.0	100.0	100.0	100.0	100.0
SESSO													
UOMINI	48.2	66.5	91.4	92.0	70.0	64.3	70.0	58.7	69.1	92.7	57.8	54.1	53.2
DONNE	51.8	33.5	8.6	8.0	30.0	35.7	30.0	41.3	30.9	7.3	42.2	45.9	46.8
RESPONSABILI ACQUISTI	38.7	21.8	8.3	6.4	22.4	34.5	21.0	25.4	19.7	9.6	24.9	26.9	27.1
RESPONSABILI ACQ.UOMINI	3.0	3.2	3.2	2.2	4.5	7.0	3.2	3.2	2.3	5.5	2.6	1.6	1.9
RESPONSABILI ACQ.DONNE	35.7	18.6	5.0	4.2	17.9	27.5	17.8	22.2	17.4	4.1	22.3	25.4	25.1
ETA'													
14 - 17 ANNI	8.7	9.9	10.3	13.0	5.4	8.2	6.6	7.2	0.9	15.4	12.6	9.6	11.9
18 - 24 ANNI	15.1	12.2	19.8	25.3	14.2	7.2	18.3	13.8	7.7	28.6	12.7	14.6	13.3
25 - 34 ANNI	18.7	24.5	22.2	22.7	23.9	23.6	22.9	18.8	31.6	20.8	24.6	22.6	20.4
35 - 44 ANNI	16.2	23.2	21.4	19.9	18.7	33.0	21.4	28.5	22.6	20.0	24.6	16.1	22.7
45 - 54 ANNI	13.6	9.7	10.2	8.4	14.7	15.9	11.8	19.1	14.6	6.4	7.2	15.1	12.1
55 - 64 ANNI	12.5	8.3	8.4	6.0	11.4	7.9	8.2	4.9	15.0	5.4	10.7	12.3	10.3
65 ANNI E OLTRE	15.2	12.3	7.7	4.6	11.6	4.2	10.7	7.7	7.6	3.4	7.6	9.7	9.2
CLASSE SOCIO-ECONOMICA													
SUPERIORE MEDIO-SUPERIORE	7.7	21.4	6.6	7.5	13.0	22.7	12.7	26.1	24.3	7.2	25.1	19.6	25.2
MEDIA OLTRE 2.650 MILA	19.6	34.3	26.1	25.5	29.0	33.0	22.8	38.1	37.3	22.2	33.7	35.2	29.6
MEDIA FINO 2.650 MILA	23.6	19.4	22.5	23.6	21.3	18.1	24.1	21.9	26.8	20.9	22.0	20.8	19.2
MEDIO-INFERIORE INFERIORE	49.1	24.9	44.7	43.4	36.7	26.1	40.4	13.9	11.5	49.7	19.2	24.4	26.0
TITOLO DI STUDIO													
LAUREA	5.3	22.7	1.9	1.9	10.1	23.6	10.4	32.3	23.1	1.3	25.5	22.2	26.3
LICENZA MEDIA SUPERIORE	22.2	38.4	22.4	26.8	33.5	28.8	32.9	36.8	61.0	17.2	39.2	41.9	30.7
LICENZA MEDIA INFERIORE	34.4	29.9	53.9	53.2	35.4	24.3	37.1	23.4	13.2	59.9	28.1	28.9	31.1
LICENZA ELEMENTARE	24.1	8.9	19.2	15.7	18.2	22.0	15.5	7.0	1.5	17.3	6.2	6.3	7.6
NESSUN TITOLO	14.0	0.2	2.6	2.3	2.8	1.3	4.2	0.5	1.2	4.2	1.0	0.8	4.4
CLASSE SOCIO-PROFESSIONALE													
CETI SUPERIORI A	2.8	10.0	4.1	2.7	7.3	17.1	6.7	10.5	24.6	3.1	11.6	9.5	12.2
CETI MEDI													
FASCIA ALTA B1	9.2	18.1	14.6	12.8	18.2	8.6	12.7	21.9	24.1	11.9	19.3	15.4	15.8
FASCIA BASSA B2	6.4	9.3	13.9	12.6	9.8	2.7	10.6	9.3	16.5	11.0	8.7	7.0	5.7
AGRICOLTORI B3	1.9	0.9	0.7	1.0	1.2	0.0	0.6	0.7	0.2	0.6	0.0	0.0	1.4
INTELLETTUALI													
DOCENTI C1	3.1	5.8	0.4	0.9	4.2	2.5	2.9	16.0	7.6	0.0	4.8	8.4	11.7
STUDENTI C2	13.6	19.8	15.2	21.1	11.6	16.8	13.9	17.4	6.2	22.8	24.9	17.4	19.2
OPERAI													
FASCIA ALTA D1	3.2	3.3	6.7	7.5	3.7	2.4	3.9	0.9	0.2	7.3	0.9	2.7	0.8
FASCIA BASSA D2	7.4	5.3	16.0	14.3	8.8	3.5	10.4	3.5	1.1	19.3	3.3	4.7	5.6
BRACCianti D3	4.9	0.6	2.6	2.8	2.3	5.1	2.0	0.0	0.6	4.8	0.0	1.4	0.5
PENSIONATI ED ALTRI													
FASCIA ALTA F1	4.5	8.6	2.4	5.6	5.2	11.4	8.1	6.4	3.6	2.9	7.8	10.8	4.1
FASCIA BASSA F2	23.2	11.9	21.1	16.9	17.5	9.5	19.6	7.9	12.9	13.0	9.8	11.8	12.2
CASALINGHE FAM.NON OPERAIE													
FASCIA ALTA E1	3.7	4.0	0.8	0.7	4.0	10.2	2.2	1.1	1.6	0.0	3.9	4.4	3.1
FASCIA BASSA E2	8.8	2.1	1.0	0.9	3.2	10.3	4.6	3.6	0.8	2.1	5.0	2.5	5.3
CASALINGHE FAM. OPERAIE													
FASCIA ALTA E3	1.0	0.0	0.0	0.0	1.1	0.0	0.2	0.2	0.0	0.0	0.0	0.6	0.9
FASCIA BASSA E4	6.2	0.3	0.3	0.2	1.9	0.0	1.7	0.6	0.0	1.0	0.0	3.3	1.6
CONDIZIONE PROFESSIONALE													
IMPR/POSS/DIR/LIB.PROF(1)	2.8	10.0	4.1	2.7	7.3	17.1	6.7	10.5	24.6	3.1	11.6	9.5	12.2
IMPIEGATI(2)	6.6	16.7	9.6	9.4	12.9	5.8	13.2	23.4	35.4	10.3	17.5	11.7	12.6
NEGOZIANI E ARTIGIANI(3)	5.1	6.6	8.7	7.9	9.5	0.8	6.1	6.5	4.1	8.8	5.7	4.0	5.2
AGENTI/LAV. IN PROPRIO(4)	2.0	1.3	5.0	4.3	3.2	0.0	1.4	0.4	0.2	2.7	0.4	2.0	1.3
AGRICOLTORI(5)	1.9	0.9	0.7	1.0	1.2	0.0	0.6	0.7	0.2	0.6	0.0	0.0	1.4
INSEGNANTI E GIORNALISTI(6)	3.1	5.8	0.4	0.9	4.2	2.5	2.9	16.0	7.6	0.0	4.8	8.4	11.7
OPERAI E OPERAI AGRICOLI(7)	15.5	9.2	25.3	24.6	14.8	10.9	16.2	4.4	1.9	31.5	4.2	8.7	6.8
CASALINGHE CON													
CAPOFAMIGLIA DI CAT.1 (8)	0.8	0.1	0.2	0.0	1.3	10.2	0.5	0.7	1.3	0.0	0.0	0.0	0.6
" " DI CAT.2,6 (9)	2.5	3.6	0.1	0.1	1.9	7.4	2.5	2.2	1.0	0.0	5.2	3.6	4.1
" " DI CAT.3-5(10)	3.3	0.4	0.5	0.9	2.1	0.6	1.9	0.5	0.0	0.9	1.8	0.0	1.4
" " DI CAT.7 (11)	7.2	0.3	0.3	0.2	2.9	0.0	1.9	0.8	0.0	1.0	0.0	3.9	2.5
" " ALTRE CAT.(12)	5.9	2.0	1.1	0.6	1.9	2.3	2.0	1.2	0.1	1.2	1.9	3.3	2.4
STUDENTI(13)	13.6	19.8	15.2	21.1	11.6	16.8	13.9	17.4	6.2	22.8	24.9	17.4	19.2
PENSIONATI(14)	18.6	12.5	11.4	6.1	13.1	12.5	13.0	7.8	8.8	5.3	11.9	11.7	10.5
ALTRI(15)	11.1	10.8	17.3	20.1	12.0	13.1	17.3	7.5	8.5	11.8	10.1	15.6	8.3
AMPIEZZA CENTRI													
FINO 10 MILA ABITANTI	17.3	12.0	17.9	15.3	12.0	12.3	24.1	11.5	14.5	12.9	13.8	9.3	13.5
10 - 30 MILA ABITANTI	27.3	25.7	28.1	31.6	26.3	38.3	29.8	24.5	25.3	36.1	19.1	19.4	23.0
30 - 100 MILA ABITANTI	34.8	27.0	29.5	36.1	33.4	23.7	27.5	31.5	29.3	39.0	25.5	37.9	32.4
100 - 250 MILA ABITANTI	12.1	21.6	13.8	9.5	8.9	9.7	17.4	17.1	20.7	10.4	26.4	22.3	16.5
OLTRE 250 MILA ABITANTI	8.5	13.6	10.7	7.5	19.4	16.0	1.2	15.5	10.2	1.6	15.2	11.2	14.6
COMUNI													
CAPOLUOGHI	23.0	37.9	26.5	19.8	30.2	25.7	28.3	35.0	33.9	13.9	44.8	37.2	32.9
NON CAPOLUOGHI	77.0	62.1	73.5	80.2	69.8	74.3	71.7	65.0	66.1	86.1	55.2	62.8	67.1

Puglia

Lettori nel giorno medio e del numero medio delle testate più lette della Regione

Analisi secondo: ● provincie

(valori assoluti x 1.000)

ADULTI	Totale	Bari	Foggia	Taranto	Brindisi	Lecce
POPOLAZIONE	3281	1244	562	479	334	662
CORRIERE DELLA SERA	114	47	24	16	8	19
CORRIERE DELLO SPORT-STADIO	166	75	27	23	11	31
LA GAZZETTA DELLO SPORT	149	66	22	16	17	29
LA GAZZETTA DEL MEZZOGIORNO	552	332	61	42	42	75
IL GIORNALE	27	11	2	4	3	7
QUOTIDIANO(LE/BR/TA)	212	4	2	40	53	115
LA REPUBBLICA	122	59	14	13	13	23
IL SOLE 24 ORE	79	32	15	8	11	13
TUTTOSPORT	44	18	7	4	7	8
QUOTIDIANI AUDIPRESS	951	442	108	111	101	189

(percentuali di composizione)

	POPOLAZIONE	100.0	37.9	17.1	14.6	10.2	20.2
CORRIERE DELLA SERA	100.0	41.2	21.3	13.8	7.3	16.4	
CORRIERE DELLO SPORT-STADIO	100.0	45.1	16.2	13.6	6.7	18.4	
LA GAZZETTA DELLO SPORT	100.0	44.1	14.9	10.6	11.2	19.2	
LA GAZZETTA DEL MEZZOGIORNO	100.0	60.2	11.0	7.6	7.6	13.5	
IL GIORNALE	100.0	39.3	7.7	14.5	11.4	27.2	
QUOTIDIANO(LE/BR/TA)	100.0	1.7	0.8	18.7	24.8	54.0	
LA REPUBBLICA	100.0	48.2	11.5	10.9	10.8	18.6	
IL SOLE 24 ORE	100.0	41.0	18.3	10.7	13.8	16.2	
TUTTOSPORT	100.0	40.3	16.6	9.8	15.0	18.3	
QUOTIDIANI AUDIPRESS	100.0	46.5	11.4	11.7	10.6	19.9	

Lettori nel giorno medio e del numero medio delle testate più lette della Regione
 Analisi secondo: ● duplicazioni di lettura

(valori assoluti x 1.000)

ADULTI	Totale	Corriere della Sera	Corriere dello Sport-Stadio	La Gazzetta dello Sport	La Gazzetta del Mezzogiorno	Il Giornale	Quotidiano (LE-BR-TA)	La Repubblica	Il Sole 24 Ore	Tuttosport
POPOLAZIONE	3281	114	166	149	552	27	212	122	79	44
CORRIERE DELLA SERA	114	114	19	18	40	6	13	15	12	8
CORRIERE DELLO SPORT-STADIO	166	19	166	67	87	5	26	10	11	26
LA GAZZETTA DELLO SPORT	149	18	67	149	68	4	23	8	5	23
LA GAZZETTA DEL MEZZOGIORNO	552	40	87	68	552	11	57	47	38	20
IL GIORNALE	27	6	5	4	11	27	2	2	6	3
QUOTIDIANO (LE/BR/TA)	212	13	26	23	57	2	212	23	13	6
LA REPUBBLICA	122	15	10	8	47	2	23	122	13	3
IL SOLE 24 ORE	79	12	11	5	38	6	13	13	79	1
TUTTOSPORT	44	8	26	23	20	3	6	3	1	44
SUPPLEMENTI										
SETTE (ultimi 7 giorni)	130	44	13	9	43	7	18	24	9	4
TV SETTE (ultimi 7 giorni)	122	38	13	12	38	3	13	16	6	4
IL VENERDI' (ultimi 7 giorni)	243	23	20	12	79	7	37	61	21	6

Basilicata

Lettori nel giorno medio e del numero medio delle testate più lette della Regione

Analisi secondo: ● caratteri socio-demografici

(valori assoluti x 1.000)

ADULTI	Totale	Corriere dello Sport Stadio	La Gazzetta dello Sport	La Gazzetta del Mezzogiorno	La Repubblica
POPOLAZIONE	503	25	34	56	18
SESSO					
UOMINI	247	24	33	43	11
DONNE	256	1	1	13	6
RESPONSABILI ACQUISTI	203	0	7	7	5
RESPONSABILI ACQ.UOMINI	10	0	6	0	1
RESPONSABILI ACQ.DONNE	193	0	1	7	4
ETA'					
14 - 17 ANNI	39	2	3	6	2
18 - 24 ANNI	70	8	9	10	2
25 - 34 ANNI	94	5	4	11	3
35 - 44 ANNI	79	5	7	14	5
45 - 54 ANNI	63	3	2	5	3
55 - 64 ANNI	71	1	4	6	1
65 ANNI E OLTRE	87	1	4	5	1
CLASSE SOCIO-ECONOMICA					
SUPERIORE MEDIO-SUPERIORE	31	1	1	5	3
MEDIA OLTRE 2.650 MILA	69	6	7	16	6
MEDIA FINO 2.650 MILA	107	4	13	16	6
MEDIO-INFERIORE INFERIORE	296	14	13	19	3
TITOLO DI STUDIO					
LAUREA	12	1	1	4	2
LICENZA MEDIA SUPERIORE	102	6	5	21	8
LICENZA MEDIA INFERIORE	171	13	21	20	6
LICENZA ELEMENTARE	125	6	7	10	2
NESSUN TITOLO	92	0	0	0	0
CLASSE SOCIO-PROFESSIONALE					
CETI SUPERIORI A	12	1	0	4	2
CETI MEDI					
FASCIA ALTA B1	29	1	3	7	2
FASCIA BASSA B2	38	3	9	5	3
AGRICOLTORI B3	11	0	0	1	0
INTELLETTUALI					
DOCENTI C1	13	0	1	3	1
STUDENTI C2	55	5	6	7	4
OPERAI					
FASCIA ALTA D1	16	6	4	4	0
FASCIA BASSA D2	54	4	4	10	1
BRACCIANTI D3	23	0	0	0	0
PENSIONATI ED ALTRI					
FASCIA ALTA F1	26	0	0	3	1
FASCIA BASSA F2	148	5	7	9	1
CASALINGHE FAM.NON OPERAIE					
FASCIA ALTA E1	9	0	0	1	1
FASCIA BASSA E2	37	0	0	1	0
CASALINGHE FAM. OPERAIE					
FASCIA ALTA E3	4	0	0	0	0
FASCIA BASSA E4	28	0	0	1	1
CONDIZIONE PROFESSIONALE					
IMPR/POSS/DIR/LIB.PROF(1)	12	1	0	4	2
IMPIEGATI(2)	30	1	2	7	4
NEGOZIANI E ARTIGIANI(3)	31	2	6	2	2
AGENTI/LAV. IN PROPRIO(4)	3	0	2	0	0
AGRICOLTORI(5)	11	0	0	1	0
INSEGNANTI E GIORNALISTI(6)	13	0	1	3	1
OPERAI E OPERAI AGRICOLI(7)	93	10	9	15	1
CASALINGHE CON					
CAPOFAMIGLIA DI CAT.1 (8)	1	0	0	0	0
" " DI CAT.2,6 (9)	13	0	0	0	1
" " DI CAT.3-5(10)	12	0	0	0	0
" " DI CAT.7 (11)	32	0	0	1	1
" " ALTRE CAT.(12)	21	0	0	1	0
STUDENTI(13)	55	5	6	7	4
PENSIONATI(14)	119	2	5	6	1
ALTRI(15)	59	4	3	8	0
AMPIEZZA CENTRI					
FINO 10 MILA ABITANTI	293	11	18	29	6
10 - 30 MILA ABITANTI	111	8	11	11	4
30 - 100 MILA ABITANTI	99	6	5	16	8
100 - 250 MILA ABITANTI	0	0	0	0	0
OLTRE 250 MILA ABITANTI	0	0	0	0	0
COMUNI					
CAPOLUOGHI	99	6	5	16	8
NON CAPOLUOGHI	404	19	29	40	10

Lettori nel giorno medio e del numero medio delle testate più lette della Regione
 Analisi secondo: ● caratteri socio-demografici

(percentuali di composizione)

ADULTI	Totale	Corriere dello Sport Stadio	La Gazzetta dello Sport	La Gazzetta del Mezzogiorno	La Repubblica
POPOLAZIONE	100.0	100.0	100.0	100.0	100.0
SESSO					
UOMINI	49.0	97.2	97.3	76.9	63.8
DONNE	51.0	2.8	2.7	23.1	36.2
RESPONSABILI ACQUISTI	40.3	1.0	20.1	12.3	29.1
RESPONSABILI ACQ.UOMINI	1.9	0.0	18.5	0.3	5.7
RESPONSABILI ACQ.DONNE	38.4	1.0	1.6	12.0	23.4
ETA'					
14 - 17 ANNI	7.7	10.0	9.8	10.0	13.7
18 - 24 ANNI	13.9	32.0	25.9	18.5	11.1
25 - 34 ANNI	18.7	20.7	12.4	19.1	14.5
35 - 44 ANNI	15.7	18.8	21.6	24.3	29.8
45 - 54 ANNI	12.5	12.0	6.2	8.7	17.0
55 - 64 ANNI	14.1	4.4	12.0	10.3	6.4
65 ANNI E OLTRE	17.3	2.2	12.1	9.0	7.6
CLASSE SOCIO-ECONOMICA					
SUPERIORE MEDIO-SUPERIORE	6.1	5.1	3.0	9.8	16.0
MEDIA OLTRE 2.650 MILA	13.6	24.4	19.3	28.8	34.5
MEDIA FINO 2.650 MILA	21.4	14.4	39.1	27.9	34.4
MEDIO-INFERIORE INFERIORE	58.9	56.1	38.5	33.5	15.1
TITOLO DI STUDIO					
LAUREA	2.5	2.3	1.5	8.0	13.5
LICENZA MEDIA SUPERIORE	20.3	22.0	14.8	37.3	45.9
LICENZA MEDIA INFERIORE	33.9	53.0	62.2	36.1	31.6
LICENZA ELEMENTARE	24.9	22.7	21.5	17.8	8.9
NESSUN TITOLO	18.4	0.0	0.0	0.8	0.0
CLASSE SOCIO-PROFESSIONALE					
CETI SUPERIORI A	2.4	4.5	0.0	8.0	10.9
CETI MEDI					
FASCIA ALTA B1	5.8	4.4	7.5	12.4	13.4
FASCIA BASSA B2	7.6	11.6	25.7	8.2	19.5
AGRICOLTORI B3	2.2	0.0	0.0	1.3	0.0
INTELLETTUALI					
DOCENTI C1	2.5	0.8	2.0	5.2	4.7
STUDENTI C2	11.0	19.5	18.6	12.5	23.5
OPERAI					
FASCIA ALTA D1	3.1	24.2	12.8	7.2	0.0
FASCIA BASSA D2	10.8	14.3	13.0	18.7	5.3
BRACCIANTI D3	4.5	0.4	0.6	0.2	0.0
PENSIONATI ED ALTRI					
FASCIA ALTA F1	5.2	1.9	0.3	5.4	4.6
FASCIA BASSA F2	29.4	18.2	19.5	16.8	5.6
CASALINGHE FAM. NON OPERAIE					
FASCIA ALTA E1	1.8	0.0	0.0	1.7	6.7
FASCIA BASSA E2	7.4	0.3	0.0	1.1	1.3
CASALINGHE FAM. OPERAIE					
FASCIA ALTA E3	0.8	0.0	0.0	0.0	0.5
FASCIA BASSA E4	5.6	0.0	0.0	1.2	3.9
CONDIZIONE PROFESSIONALE					
IMPR/POSS/DIR/LIB.PROF(1)	2.4	4.5	0.0	8.0	10.9
IMPIEGATI(2)	5.9	5.8	6.6	13.5	23.5
NEGOZIANI E ARTIGIANI(3)	6.1	7.0	18.5	3.6	9.3
AGENTI/LAV. IN PROPRIO(4)	0.5	0.2	6.8	0.5	0.0
AGRICOLTORI(5)	2.2	0.0	0.0	1.3	0.0
INSEGNANTI E GIORNALISTI(6)	2.5	0.8	2.0	5.2	4.7
OPERAI E OPERAI AGRICOLI(7)	18.4	38.9	26.4	26.1	5.3
CASALINGHE CON					
CAPOFAMIGLIA DI CAT.1 (8)	0.1	0.0	0.0	0.0	0.6
" " DI CAT.2,6 (9)	2.6	0.0	0.0	0.6	6.6
" " DI CAT.3-5(10)	2.3	0.0	0.0	0.2	0.0
" " DI CAT.7 (11)	6.4	0.0	0.0	1.2	4.4
" " ALTRE CAT.(12)	4.2	0.3	0.0	2.0	0.8
STUDENTI(13)	11.0	19.5	18.6	12.5	23.5
PENSIONATI(14)	23.6	7.8	13.6	11.4	7.6
ALTRI(15)	11.7	15.2	7.6	13.8	2.6
AMPIEZZA CENTRI					
FINO 10 MILA ABITANTI	58.2	44.7	52.2	52.4	33.5
10 - 30 MILA ABITANTI	22.1	32.2	33.8	19.2	22.1
30 - 100 MILA ABITANTI	19.7	23.1	14.0	28.4	44.4
100 - 250 MILA ABITANTI	0.0	0.0	0.0	0.0	0.0
OLTRE 250 MILA ABITANTI	0.0	0.0	0.0	0.0	0.0
COMUNI					
CAPOLUOGHI	19.7	23.1	14.0	28.4	44.4
NON CAPOLUOGHI	80.3	76.9	86.0	71.6	55.6

Basilicata

Lettori nel giorno medio e del numero medio delle testate più lette della Regione

Analisi secondo: ● provincie

(valori assoluti x 1.000)

ADULTI	Totale	Potenza	
		Potenza	Matera
	503	332	171
CORRIERE DELLO SPORT-STADIO	25	19	6
LA GAZZETTA DELLO SPORT	34	26	8
LA GAZZETTA DEL MEZZOGIORNO	56	35	21
LA REPUBBLICA	18	12	6
QUOTIDIANI AUDIPRESS	108	78	30

(percentuali di composizione)

	POPOLAZIONE	100.0	66.0	34.0
CORRIERE DELLO SPORT-STADIO	100.0	75.9	24.1	
LA GAZZETTA DELLO SPORT	100.0	76.9	23.1	
LA GAZZETTA DEL MEZZOGIORNO	100.0	62.6	37.4	
LA REPUBBLICA	100.0	66.9	33.1	
QUOTIDIANI AUDIPRESS	100.0	71.8	28.2	

Lettori nel giorno medio e del numero medio delle testate più lette della Regione

Analisi secondo: ● duplicazioni di lettura

(valori assoluti x 1.000)

ADULTI	Totale	Corriere dello Sport Stadio	La Gazzetta dello Sport	La Gazzetta del Mezzogiorno	La Repubblica
POPOLAZIONE	503	25	34	56	18
CORRIERE DELLO SPORT-STADIO	25	25	14	8	2
LA GAZZETTA DELLO SPORT	34	14	34	9	2
LA GAZZETTA DEL MEZZOGIORNO	56	8	9	56	7
LA REPUBBLICA.....	18	2	2	7	18

Calabria

Lettori nel giorno medio e del numero medio delle testate più lette della Regione

Analisi secondo: ● caratteri socio-demografici

(valori assoluti x 1.000)

ADULTI	Totale	Corriere della Sera	Corriere dello Sport-Stadio	La Gazzetta dello Sport	Gazzetta del Sud	La Repubblica	Il Sole 24 Ore	Tuttosport	L'Unità	Sette	TV Sette	Il Venerdì
POPOLAZIONE	1673	75	101	76	356	88	35	30	20	73	80	154
SESSO												
UOMINI	817	55	91	69	233	63	24	27	14	52	55	101
DONNE	856	20	10	7	123	26	11	3	6	21	25	53
RESPONSABILI ACQUISTI	671	16	8	6	100	22	7	2	2	12	15	37
RESPONSABILI ACQ.UOMINI	51	3	1	1	13	2	0	0	0	0	0	3
RESPONSABILI ACQ.DONNE	620	13	7	5	87	20	7	2	2	12	15	35
ETA'												
14 - 17 ANNI	144	7	14	4	25	5	2	4	4	11	10	15
18 - 24 ANNI	248	10	24	20	61	12	4	8	1	6	15	22
25 - 34 ANNI	316	15	23	18	73	21	12	7	6	17	18	45
35 - 44 ANNI	265	13	11	13	68	21	10	6	1	17	17	29
45 - 54 ANNI	207	11	11	6	42	9	4	2	3	13	9	15
55 - 64 ANNI	233	14	11	9	44	13	3	2	2	10	8	15
65 ANNI E OLTRE	260	5	7	6	43	7	1	2	2	0	2	12
CLASSE SOCIO-ECONOMICA												
SUPERIORE MEDIO-SUPERIORE	137	18	10	9	45	18	14	3	3	17	17	27
MEDIA OLTRE 2.650 MILA	343	26	22	16	121	30	11	5	7	20	20	56
MEDIA FINO 2.650 MILA	401	13	21	13	77	18	7	7	4	18	16	24
MEDIO-INFERIORE INFERIORE	792	18	48	39	113	23	4	15	6	19	27	46
TITOLO DI STUDIO												
LAUREA	86	14	4	4	33	21	12	0	2	13	11	22
LICENZA MEDIA SUPERIORE	420	34	34	26	143	41	16	11	7	33	38	70
LICENZA MEDIA INFERIORE	576	22	50	37	133	22	7	15	10	24	27	47
LICENZA ELEMENTARE	340	5	12	7	39	5	1	3	1	2	4	13
NESSUN TITOLO	252	0	1	1	9	1	0	0	0	1	0	1
CLASSE SOCIO-PROFESSIONALE												
CETI SUPERIORI A	43	9	3	4	20	7	11	0	1	6	6	9
CETI MEDI												
FASCIA ALTA B1	155	14	10	8	60	19	6	2	3	9	9	36
FASCIA BASSA B2	128	8	14	10	43	7	4	5	2	10	7	16
AGRICOLTORI B3	12	0	0	0	0	0	0	0	0	0	0	1
INTELLETTUALI												
DOCENTI C1	65	8	4	1	20	9	2	0	2	10	6	10
STUDENTI C2	222	14	21	13	54	15	5	7	5	15	17	31
OPERAI												
FASCIA ALTA D1	32	0	8	5	10	3	0	2	0	3	6	4
FASCIA BASSA D2	114	2	14	10	15	2	0	4	1	1	4	5
BRACCIANTI D3	100	1	3	3	9	2	0	1	1	1	0	5
PENSIONATI ED ALTRI												
FASCIA ALTA F1	96	8	1	4	35	6	3	2	3	6	5	6
FASCIA BASSA F2	411	7	22	16	57	15	3	6	3	7	15	22
CASALINGHE FAM.NON OPERAIE												
FASCIA ALTA E1	41	2	1	1	10	1	1	0	0	1	2	4
FASCIA BASSA E2	156	1	0	0	13	1	0	0	0	2	3	3
CASALINGHE FAM. OPERAIE												
FASCIA ALTA E3	10	0	0	0	0	0	0	0	0	0	0	0
FASCIA BASSA E4	87	0	0	0	8	0	0	0	0	2	2	4
CONDIZIONE PROFESSIONALE												
IMPR/POSS/DIR/LIB.PROF(1)	43	9	3	4	20	7	11	0	1	6	6	9
IMPIEGATI(2)	156	16	15	9	62	23	9	4	5	13	12	36
NEGOZIANI E ARTIGIANI(3)	84	4	6	7	26	3	0	1	0	3	2	12
AGENTI/LAV. IN PROPRIO(4)	17	1	1	1	4	0	0	2	0	1	0	1
AGRICOLTORI(5)	12	0	0	0	0	0	0	0	0	0	0	1
INSEGNANTI E GIORNALISTI(6)	65	8	4	1	20	9	2	0	2	10	6	10
OPERAI E OPERAI AGRICOLI(7)	247	3	24	18	35	7	1	7	1	5	9	14
CASALINGHE CON												
CAPOFAMIGLIA DI CAT.1 (8)	17	1	0	0	7	0	0	0	0	1	1	2
" " DI CAT.2,6 (9)	49	0	0	0	5	1	0	0	0	1	1	1
" " DI CAT.3-5(10)	42	2	1	2	4	0	0	0	0	0	1	1
" " DI CAT.7 (11)	98	0	0	0	8	0	0	0	0	2	2	4
" " ALTRE CAT.(12)	88	0	0	0	7	1	1	0	0	1	2	3
STUDENTI(13)	222	14	21	13	54	15	5	7	5	15	17	31
PENSIONATI(14)	322	9	8	8	52	11	1	3	3	2	4	10
ALTRI(15)	212	8	17	14	50	10	4	5	3	13	16	20
AMPIEZZA CENTRI												
FINO 10 MILA ABITANTI	860	36	46	38	148	40	18	16	9	28	30	76
10 - 30 MILA ABITANTI	304	15	17	17	68	18	5	6	4	21	24	28
30 - 100 MILA ABITANTI	288	8	23	11	62	15	5	6	3	13	12	30
100 - 250 MILA ABITANTI	221	17	15	10	78	15	7	2	4	11	13	20
OLTRE 250 MILA ABITANTI	0	0	0	0	0	0	0	0	0	0	0	0
COMUNI												
CAPOLUOGHI	330	20	21	12	101	20	11	4	6	17	21	34
NON CAPOLUOGHI	1343	55	80	64	255	68	24	26	14	56	59	119

Lettori nel giorno medio e del numero medio delle testate più lette della Regione

Analisi secondo: ● caratteri socio-demografici

(percentuali di composizione)

ADULTI	Totale	Corriere della Sera	Corriere dello Sport-Stadio	La Gazzetta dello Sport	Gazzetta del Sud	La Repubblica	Il Sole 24 Ore	Tuttosport	L'Unità	Sette	TV Sette	Il Venerdì
POPOLAZIONE	100.0	100.0	100.0	100.0	100.0	100.0	100.0	100.0	100.0	100.0	100.0	100.0
SESSO												
UOMINI	48.8	73.2	90.1	90.7	65.4	70.8	68.7	90.7	70.5	70.7	68.3	65.7
DONNE	51.2	26.8	9.9	9.3	34.6	29.2	31.3	9.3	29.5	29.3	31.7	34.3
RESPONSABILI ACQUISTI	40.1	21.7	8.4	7.9	28.1	24.5	20.7	6.7	12.3	16.5	18.4	24.4
RESPONSABILI ACQ.UOMINI	3.1	3.9	1.3	1.6	3.6	1.9	0.0	1.7	0.0	0.0	0.0	1.8
RESPONSABILI ACQ.DONNE	37.1	17.7	7.0	6.4	24.6	22.6	20.7	5.1	12.3	16.5	18.4	22.5
ETA'												
14 - 17 ANNI	8.6	8.9	13.9	5.0	7.1	5.5	5.9	12.6	20.2	14.5	12.9	9.6
18 - 24 ANNI	14.8	14.0	23.5	26.9	17.0	13.3	11.0	26.8	6.8	8.4	19.1	14.4
25 - 34 ANNI	18.9	19.4	23.0	23.2	20.5	24.3	35.1	22.4	30.6	23.3	22.5	29.3
35 - 44 ANNI	15.8	17.1	11.3	17.3	19.2	24.1	27.6	19.6	5.9	22.6	21.1	18.6
45 - 54 ANNI	12.4	15.1	10.9	8.3	11.7	10.3	10.1	5.8	16.4	17.5	11.6	10.0
55 - 64 ANNI	13.9	18.5	10.5	11.6	12.4	14.4	7.2	5.8	10.6	13.8	9.9	10.1
65 ANNI E OLTRE	15.5	7.0	6.9	7.6	12.1	8.1	3.2	6.9	9.4	0.0	2.9	8.0
CLASSE SOCIO-ECONOMICA												
SUPERIORE MEDIO-SUPERIORE	8.2	23.7	10.1	11.4	12.7	20.6	40.1	8.9	16.9	23.3	20.9	17.8
MEDIA OLTRE 2.650 MILA	20.5	35.3	22.0	20.8	34.0	33.4	30.0	15.1	37.3	27.0	25.2	36.4
MEDIA FINO 2.650 MILA	24.0	16.8	20.6	16.7	21.5	19.8	18.9	24.2	17.9	24.0	19.8	15.9
MEDIO-INFERIORE INFERIORE	47.3	24.2	47.3	51.1	31.8	26.1	11.0	51.8	28.0	25.7	34.1	30.0
TITOLO DI STUDIO												
LAUREA	5.1	19.2	3.8	5.7	9.2	23.4	33.0	0.9	11.6	17.5	13.6	14.3
LICENZA MEDIA SUPERIORE	25.1	45.0	34.1	34.5	40.0	45.9	46.7	37.6	33.8	45.1	47.0	45.6
LICENZA MEDIA INFERIORE	34.4	29.7	49.6	49.3	37.2	24.9	18.7	51.0	51.0	33.0	33.8	30.7
LICENZA ELEMENTARE	20.3	6.2	12.0	9.6	11.0	5.1	1.7	9.5	3.6	2.9	5.6	8.7
NESSUN TITOLO	15.0	0.0	0.5	0.9	2.5	0.7	0.0	1.0	0.0	1.5	0.0	0.7
CLASSE SOCIO-PROFESSIONALE												
CETI SUPERIORI A	2.6	11.7	2.6	5.2	5.7	8.5	32.7	0.7	4.1	8.5	7.9	5.6
CETI MEDI												
FASCIA ALTA B1	9.3	18.0	9.9	10.4	16.7	21.0	16.7	6.6	15.5	12.5	11.5	23.4
FASCIA BASSA B2	7.6	10.4	13.6	13.8	12.1	8.0	11.5	17.3	11.7	13.4	8.3	10.4
AGRICOLTORI B3	0.7	0.0	0.0	0.0	0.1	0.0	0.0	0.0	0.0	0.0	0.0	0.5
INTELLETTUALI												
DOCENTI C1	3.9	11.3	4.4	1.9	5.7	10.5	5.6	0.0	8.3	14.1	7.1	6.3
STUDENTI C2	13.3	18.5	20.9	16.7	15.0	17.4	12.9	22.5	25.1	19.8	21.0	19.9
OPERAI												
FASCIA ALTA D1	1.9	0.4	7.7	6.8	2.8	2.9	1.0	8.1	0.0	4.1	7.2	2.8
FASCIA BASSA D2	6.8	2.7	13.6	12.7	4.3	2.3	1.2	13.8	2.5	1.2	4.4	3.2
BRACCIANTI D3	6.0	1.3	2.8	3.7	2.6	2.1	0.0	1.7	4.2	1.5	0.0	3.0
PENSIONATI ED ALTRI												
FASCIA ALTA F1	5.7	11.2	1.4	4.7	9.9	6.9	7.2	6.7	12.9	8.4	6.3	3.8
FASCIA BASSA F2	24.6	9.9	21.6	21.3	16.1	17.0	8.2	19.5	14.2	9.9	18.2	14.1
CASALINGHE FAM.NON OPERAIE												
FASCIA ALTA E1	2.4	3.3	1.3	2.0	2.9	1.7	2.8	1.1	0.8	1.0	1.9	2.5
FASCIA BASSA E2	9.3	0.9	0.0	0.4	3.6	1.6	0.0	0.9	0.0	2.6	3.3	1.9
CASALINGHE FAM. OPERAIE												
FASCIA ALTA E3	0.6	0.0	0.0	0.0	0.1	0.0	0.0	0.0	0.0	0.0	0.0	0.0
FASCIA BASSA E4	5.2	0.4	0.3	0.4	2.1	0.2	0.0	1.1	0.7	2.9	2.7	2.7
CONDIZIONE PROFESSIONALE												
IMPR/POSS/DIR/LIB.PROF(1)	2.6	11.7	2.6	5.2	5.7	8.5	32.7	0.7	4.1	8.5	7.9	5.6
IMPIEGATI(2)	9.3	20.7	14.9	11.6	17.4	25.6	26.8	13.6	25.8	17.7	15.5	23.2
NEGOZIANI E ARTIGIANI(3)	5.0	5.7	6.0	8.9	7.4	3.4	1.4	2.5	0.8	4.7	2.8	7.8
AGENTI/LAV. IN PROPRIO(4)	1.0	0.9	0.9	1.0	1.1	0.0	0.0	5.7	0.0	1.9	0.0	0.9
AGRICOLTORI(5)	0.7	0.0	0.0	0.0	0.1	0.0	0.0	0.0	0.0	0.0	0.0	0.5
INSEGNANTI E GIORNALISTI(6)	3.9	11.3	4.4	1.9	5.7	10.5	5.6	0.0	8.3	14.1	7.1	6.3
OPERAI E OPERAI AGRICOLI(7)	14.7	4.4	24.1	23.2	9.8	7.4	2.2	23.6	6.8	6.9	11.7	9.0
CASALINGHE CON												
CAPOFAMIGLIA DI CAT.1 (8)	1.0	0.9	0.0	0.0	2.1	0.5	0.0	0.4	0.8	1.0	0.9	1.2
" " DI CAT.2,6 (9)	3.0	0.2	0.0	0.0	1.5	1.0	0.0	0.9	0.0	1.1	1.0	0.5
" " DI CAT.3-5(10)	2.5	2.6	1.3	2.3	1.1	0.2	0.0	0.0	0.0	0.0	1.0	0.6
" " DI CAT.7 (11)	5.8	0.4	0.3	0.4	2.3	0.2	0.0	1.1	0.7	2.9	2.7	2.7
" " ALTRE CAT.(12)	5.2	0.4	0.0	0.0	1.9	1.6	2.8	0.8	0.0	1.5	2.4	2.0
STUDENTI(13)	13.3	18.5	20.9	16.7	15.0	17.4	12.9	22.5	25.1	19.8	21.0	19.9
PENSIONATI(14)	19.3	12.1	8.0	9.9	14.7	12.1	2.7	10.6	14.7	2.6	5.5	6.5
ALTRI(15)	12.7	10.1	16.7	18.8	14.1	11.7	12.8	17.7	12.9	17.3	20.6	13.2
AMPIEZZA CENTRI												
FINO 10 MILA ABITANTI	51.4	47.6	45.4	49.7	41.4	45.6	51.3	55.0	45.8	37.5	38.0	49.5
10 - 30 MILA ABITANTI	18.2	19.9	16.6	22.3	19.1	20.3	14.5	19.1	18.6	29.0	30.0	18.0
30 - 100 MILA ABITANTI	17.2	10.4	22.8	14.8	17.5	17.1	15.3	20.8	13.0	18.3	15.3	19.3
100 - 250 MILA ABITANTI	13.2	22.1	15.2	13.1	22.0	17.0	18.8	5.0	22.6	15.2	16.7	13.2
OLTRE 250 MILA ABITANTI	0.0	0.0	0.0	0.0	0.0	0.0	0.0	0.0	0.0	0.0	0.0	0.0
COMUNI												
CAPOLUOGHI	19.7	26.9	20.7	16.3	28.4	22.6	30.8	12.6	29.8	23.8	26.2	22.3
NON CAPOLUOGHI	80.3	73.1	79.3	83.7	71.6	77.4	69.2	87.4	70.2	76.2	73.8	77.7

Calabria

Lettori nel giorno medio e del numero medio delle testate più lette della Regione

Analisi secondo: ● provincie

(valori assoluti x 1.000)

ADULTI	Totale	Reggio Calabria	Cosenza	Catanzaro
POPOLAZIONE	1673	467	611	595
CORRIERE DELLA SERA	75	28	26	21
CORRIERE DELLO SPORT-STADIO	101	35	34	32
LA GAZZETTA DELLO SPORT	76	28	22	26
GAZZETTA DEL SUD	356	165	99	91
LA REPUBBLICA	88	32	30	26
IL SOLE 24 ORE	35	11	13	11
TUTTOSPORT	30	9	13	7
L'UNITA'	20	10	5	4
QUOTIDIANI AUDIPRESS	532	202	174	156

(percentuali di composizione)

	POPOLAZIONE	100.0	27.9	36.5	35.6
CORRIERE DELLA SERA	100.0	37.7	34.6	27.7	
CORRIERE DELLO SPORT-STADIO	100.0	34.3	33.8	31.9	
LA GAZZETTA DELLO SPORT	100.0	36.8	28.4	34.8	
GAZZETTA DEL SUD	100.0	46.4	27.9	25.6	
LA REPUBBLICA	100.0	36.0	34.5	29.5	
IL SOLE 24 ORE	100.0	30.8	37.1	32.1	
TUTTOSPORT	100.0	31.3	43.5	25.2	
L'UNITA'	100.0	50.5	28.9	22.6	
QUOTIDIANI AUDIPRESS	100.0	38.0	32.6	29.4	

Lettori nel giorno medio e del numero medio delle testate più lette della Regione
 Analisi secondo: ● duplicazioni di lettura

(valori assoluti x 1.000)

ADULTI	Totale	Corriere della Sera	Corriere dello Sport-Stadio	La Gazzetta dello Sport	Gazzetta del Sud	La Repubblica	Il Sole 24 Ore	Tuttosport	L'Unità
POPOLAZIONE	1673	75	101	76	356	88	35	30	20
CORRIERE DELLA SERA.....	75	75	8	9	38	14	10	3	3
CORRIERE DELLO SPORT-STADIO.....	101	8	101	34	54	9	3	14	4
LA GAZZETTA DELLO SPORT.....	76	9	34	76	43	9	2	11	2
GAZZETTA DEL SUD.....	356	38	54	43	356	39	18	14	11
LA REPUBBLICA.....	88	14	9	9	39	88	8	4	10
IL SOLE 24 ORE.....	35	10	3	2	18	8	35	1	4
TUTTOSPORT.....	30	3	14	11	14	4	1	30	0
L'UNITA'.....	20	3	4	2	11	10	4	0	20
SUPPLEMENTI									
SETTE (ultimi 7 giorni).....	73	26	10	9	31	15	9	4	5
TV SETTE (ultimi 7 giorni).....	80	19	12	10	29	18	7	5	4
IL VENERDI' (ultimi 7 giorni).....	154	19	20	17	58	48	16	7	10

ADULTI	Totale	Corriere della Sera	Corriere dello Sport-Stadio	La Gazzetta dello Sport	Gazzetta del Sud	Il Giornale	Giornale di Sicilia	La Repubblica	La Sicilia	Il Sole 24 Ore	Tuttosport	L'Unità	Sette	TV Sette	Il Venerdì
POPOLAZIONE	4042	94	120	208	183	24	482	125	493	61	58	20	108	134	235
SESSO															
UOMINI	1942	67	106	185	119	17	306	80	354	48	50	16	77	81	134
DONNE	2100	27	14	23	64	6	176	46	138	13	7	5	31	53	101
RESPONSABILI ACQUISTI	1652	25	17	22	55	4	145	36	120	9	7	3	23	37	76
RESPONSABILI ACQ.UOMINI	125	6	6	8	8	1	33	6	32	3	2	0	5	9	14
RESPONSABILI ACQ.DONNE	1528	19	11	14	47	3	111	29	89	6	5	3	17	28	63
ETA'															
14 - 17 ANNI	326	5	11	25	12	1	31	6	26	1	12	1	9	15	17
18 - 24 ANNI	585	7	24	44	28	2	80	15	74	6	14	2	13	22	32
25 - 34 ANNI	745	21	28	57	35	4	105	27	113	20	16	5	25	29	59
35 - 44 ANNI	642	21	20	33	32	7	89	36	102	17	7	6	21	23	48
45 - 54 ANNI	529	14	20	24	22	4	61	19	82	7	2	5	17	14	42
55 - 64 ANNI	577	17	11	11	22	2	60	14	62	7	3	2	13	19	21
65 ANNI E OLTRE	638	9	5	14	32	4	56	8	33	2	3	0	11	13	16
CLASSE SOCIO-ECONOMICA															
SUPERIORE MEDIO-SUPERIORE	319	31	8	19	18	7	54	30	92	18	5	5	31	33	48
MEDIA OLTRE 2.650 MILA	684	20	18	40	54	6	139	36	110	21	6	4	23	28	77
MEDIA FINO 2.650 MILA	1192	31	46	78	53	7	155	50	173	16	23	9	41	51	90
MEDIO-INFERIORE INFERIORE	1848	12	47	71	58	3	134	10	117	5	23	2	13	23	20
TITOLO DI STUDIO															
LAUREA	225	30	6	15	16	7	55	39	60	20	2	5	33	26	61
LICENZA MEDIA SUPERIORE	899	29	31	63	61	9	180	54	179	26	10	7	41	53	100
LICENZA MEDIA INFERIORE	1403	27	61	98	71	6	156	22	181	12	36	5	24	46	60
LICENZA ELEMENTARE	954	6	17	27	29	2	70	8	60	1	8	2	9	6	14
NESSUN TITOLO	562	2	4	4	7	0	22	2	13	1	1	0	1	2	0
CLASSE SOCIO-PROFESSIONALE															
CETI SUPERIORI A	132	19	3	7	4	3	38	17	48	18	2	4	13	15	21
CETI MEDI															
FASCIA ALTA B1	311	15	12	23	29	2	72	19	69	15	3	2	9	10	43
FASCIA BASSA B2	372	14	23	36	27	6	59	18	96	11	4	3	19	20	27
AGRICOLTORI B3	33	1	1	1	0	0	5	0	2	0	0	0	0	0	1
INTELLETTUALI															
DOCENTI C1	134	6	6	7	4	2	24	21	35	2	2	2	16	12	31
STUDENTI C2	529	10	19	39	23	3	65	18	61	3	16	3	18	31	39
OPERAI															
FASCIA ALTA D1	58	2	2	7	7	1	8	0	8	1	1	1	0	0	3
FASCIA BASSA D2	270	7	17	30	16	2	37	5	37	3	11	1	6	7	11
BRACCianti D3	112	2	2	3	3	0	4	1	7	0	0	0	0	2	0
PENSIONATI ED ALTRI															
FASCIA ALTA F1	151	9	2	6	16	4	25	5	20	2	1	1	13	15	11
FASCIA BASSA F2	927	6	28	42	41	2	85	11	73	4	17	2	7	11	23
CASALINGHE FAM.NON OPERAIE															
FASCIA ALTA E1	95	1	1	3	3	0	9	3	9	0	0	0	3	5	10
FASCIA BASSA E2	621	2	3	3	5	0	41	5	20	1	1	0	2	7	12
CASALINGHE FAM. OPERAIE															
FASCIA ALTA E3	14	0	0	0	0	0	0	0	1	0	0	0	0	0	1
FASCIA BASSA E4	285	3	0	1	6	0	8	2	6	0	1	0	1	0	1
CONDIZIONE PROFESSIONALE															
IMPR/POSS/DIR/LIB.PROF(1)	132	19	3	7	4	3	38	17	48	18	2	4	13	15	21
IMPIEGATI(2)	375	24	19	35	34	4	90	26	99	22	3	5	21	23	48
NEGOZIANI E ARTIGIANI(3)	190	3	11	15	11	2	23	6	38	2	3	0	3	2	13
AGENTI/LAV. IN PROPRIO(4)	65	1	2	5	4	1	10	3	17	1	0	0	3	4	7
AGRICOLTORI(5)	33	1	1	1	0	0	5	0	2	0	0	0	0	0	1
INSEGNANTI E GIORNALISTI(6)	134	6	6	7	4	2	24	21	35	2	2	2	16	12	31
OPERAI E OPERAI AGRICOLI(7)	440	10	21	40	26	2	49	6	52	4	12	2	6	9	13
CASALINGHE CON															
CAPOFAMIGLIA DI CAT.1 (8)	22	0	1	0	0	0	3	1	3	1	0	0	1	2	5
" " DI CAT.2,6 (9)	150	1	2	4	5	0	17	4	8	0	0	0	2	5	8
" " DI CAT.3-5(10)	136	0	0	1	0	0	9	1	6	0	0	0	1	2	4
" " DI CAT.7 (11)	299	3	0	1	6	0	9	2	7	0	1	0	1	0	2
" " ALTRE CAT.(12)	408	1	0	1	2	0	21	2	11	0	1	0	1	2	5
STUDENTI(13)	529	10	19	39	23	3	65	18	61	3	16	3	18	31	39
PENSIONATI(14)	682	10	8	15	39	4	60	11	39	2	3	1	11	17	18
ALTRI(15)	448	5	25	37	25	1	58	7	65	5	15	2	10	10	19
AMPIEZZA CENTRI															
FINO 10 MILA ABITANTI	928	19	30	49	57	3	84	27	92	14	16	3	23	26	40
10 - 30 MILA ABITANTI	1000	18	25	47	16	4	82	22	151	11	15	4	17	28	39
30 - 100 MILA ABITANTI	987	20	21	48	28	8	97	29	116	12	11	2	23	27	50
100 - 250 MILA ABITANTI	103	5	3	4	2	1	3	5	25	1	1	1	6	6	11
OLTRE 250 MILA ABITANTI	1024	32	40	61	80	8	215	43	108	23	15	10	38	46	95
COMUNI															
CAPOLUOGHI	1358	40	49	75	88	15	259	58	171	27	18	12	50	59	123
NON CAPOLUOGHI	2684	54	70	133	95	9	223	67	322	33	39	9	58	75	112

Lettori nel giorno medio e del numero medio delle testate più lette della Regione

Analisi secondo: ● caratteri socio-demografici

(percentuali di composizione)

ADULTI	Totale	Corriere della Sera	Corriere dello Sport-Stadio	La Gazzetta dello Sport	Gazzetta del Sud	Il Giornale	Giornale di Sicilia	La Repubblica	La Sicilia	Il Sole 24 Ore	Tuttosport	L'Unità	Sette	TV Sette	Il Venerdì
POPOLAZIONE	100.0	100.0	100.0	100.0	100.0	100.0	100.0	100.0	100.0	100.0	100.0	100.0	100.0	100.0	100.0
SESSO															
UOMINI	48.0	71.5	88.6	89.0	65.2	74.0	63.4	63.4	71.9	78.6	87.1	77.1	71.5	60.4	57.0
DONNE	52.0	28.5	11.4	11.0	34.8	26.0	36.6	36.6	28.1	21.4	12.9	22.9	28.5	39.6	43.0
RESPONSABILI ACQUISTI	40.9	26.2	14.3	10.7	30.2	18.1	30.0	28.4	24.4	14.3	11.8	15.5	21.1	27.6	32.5
RESPONSABILI ACQ.UOMINI	3.1	6.4	5.0	4.0	4.4	3.6	6.9	5.0	6.4	4.5	3.4	2.4	5.0	6.7	5.8
RESPONSABILI ACQ.DONNE	37.8	19.8	9.3	6.7	25.9	14.5	23.1	23.5	18.0	9.9	8.4	13.0	16.1	20.9	26.7
ETA'															
14 - 17 ANNI	8.1	5.7	9.3	12.0	6.4	5.4	6.5	5.1	5.4	0.8	21.2	6.5	8.1	11.0	7.4
18 - 24 ANNI	14.5	7.3	20.0	21.4	15.5	9.1	16.5	12.0	14.9	10.7	25.1	10.4	12.0	16.5	13.8
25 - 34 ANNI	18.4	22.3	23.3	27.6	19.4	16.7	21.9	21.3	22.9	33.8	27.3	22.3	22.7	21.5	24.9
35 - 44 ANNI	15.9	22.3	17.0	15.6	17.3	30.4	18.5	28.8	20.8	27.6	11.9	27.7	19.2	17.0	20.4
45 - 54 ANNI	13.1	14.9	16.6	11.6	11.8	17.0	12.7	15.3	16.7	10.9	2.8	23.8	16.0	10.2	17.7
55 - 64 ANNI	14.3	18.2	9.5	5.3	12.0	6.6	12.4	10.9	12.6	12.3	6.1	7.7	12.1	14.3	8.9
65 ANNI E OLTRE	15.8	9.2	4.4	6.5	17.6	14.9	11.6	6.5	6.7	3.9	5.6	1.6	9.8	9.5	6.8
CLASSE SOCIO-ECONOMICA															
SUPERIORE MEDIO-SUPERIORE	7.9	33.4	6.9	9.3	9.9	28.0	11.3	24.1	18.7	30.3	9.4	24.0	28.9	24.7	20.5
MEDIA OLTRE 2.650 MILA	16.9	21.3	15.0	19.0	29.2	26.7	28.9	28.6	22.4	34.7	10.7	20.4	21.5	21.0	32.8
MEDIA FINO 2.650 MILA	29.5	32.6	38.7	37.6	29.1	30.7	32.1	39.6	35.2	26.1	39.5	43.4	37.7	37.6	38.2
MEDIO-INFERIORE INFERIORE	45.7	12.7	39.4	34.1	31.7	14.6	27.8	7.8	23.7	8.9	40.3	12.2	11.9	16.8	8.6
TITOLO DI STUDIO															
LAUREA	5.6	32.3	5.3	7.4	8.5	29.0	11.4	30.8	12.1	33.3	2.7	26.6	31.0	19.4	28.0
LICENZA MEDIA SUPERIORE	22.2	30.5	26.1	30.3	33.1	36.3	37.3	43.2	36.3	42.9	18.0	36.2	38.4	39.6	42.5
LICENZA MEDIA INFERIORE	34.7	29.1	51.4	47.0	38.9	25.2	32.3	17.7	36.8	20.1	62.9	27.0	21.9	34.4	25.6
LICENZA ELEMENTARE	23.6	6.1	13.9	13.2	15.9	9.6	14.5	6.6	12.1	2.0	14.1	9.1	7.9	4.8	5.9
NESSUN TITOLO	13.9	2.0	3.3	2.1	3.6	0.0	4.6	1.6	2.7	1.7	2.4	1.1	0.8	1.8	0.0
CLASSE SOCIO-PROFESSIONALE															
CETI SUPERIORI A	3.3	19.9	2.7	3.4	1.9	12.0	8.0	13.9	9.8	30.0	3.5	17.7	12.4	11.5	9.1
CETI MEDI															
FASCIA ALTA B1	7.7	15.6	10.4	10.9	15.8	8.3	14.9	15.0	14.0	25.3	4.3	11.6	8.3	7.7	18.5
FASCIA BASSA B2	9.2	15.2	19.3	17.1	14.8	23.9	12.3	14.2	19.5	17.6	6.4	15.5	17.9	14.8	11.6
AGRICOLTORI B3	0.8	0.7	0.4	0.3	0.0	0.0	1.1	0.0	0.4	0.2	0.0	0.0	0.0	0.0	0.4
INTELLETTUALI															
DOCENTI C1	3.3	5.9	5.2	3.3	2.4	8.1	4.9	16.4	7.1	3.1	3.2	10.3	14.4	8.6	13.3
STUDENTI C2	13.1	10.9	15.9	18.7	12.4	10.9	13.6	14.7	12.5	5.1	27.2	16.4	16.8	23.3	16.8
OPERAI															
FASCIA ALTA D1	1.4	2.0	1.5	3.3	3.7	2.5	1.7	0.4	1.6	2.0	2.1	4.0	0.0	0.0	1.1
FASCIA BASSA D2	6.7	7.3	13.9	14.6	8.7	7.1	7.7	3.6	7.6	4.5	18.6	6.2	6.0	5.3	4.6
BRACCianti D3	2.8	1.6	1.9	1.5	1.6	0.0	0.8	1.0	1.4	0.7	0.4	1.1	0.0	1.1	0.0
PENSIONATI ED ALTRI															
FASCIA ALTA F1	3.7	9.3	1.9	3.1	8.5	16.4	5.3	4.2	4.1	2.8	1.7	4.6	12.1	10.8	4.5
FASCIA BASSA F2	22.9	6.4	23.4	20.2	22.6	6.7	17.7	8.9	14.7	7.0	29.1	7.8	6.3	8.4	9.8
CASALINGHE FAM.NON OPERAIE															
FASCIA ALTA E1	2.3	0.6	0.8	1.7	1.4	2.0	1.9	2.2	1.8	0.0	0.0	0.0	3.1	3.4	4.2
FASCIA BASSA E2	15.4	1.7	2.2	1.4	2.7	1.0	8.6	4.1	4.1	1.4	2.4	2.4	1.8	5.1	5.3
CASALINGHE FAM. OPERAIE															
FASCIA ALTA E3	0.3	0.1	0.0	0.0	0.0	0.0	0.0	0.1	0.1	0.0	0.0	0.5	0.0	0.0	0.4
FASCIA BASSA E4	7.0	2.7	0.4	0.4	3.5	1.3	1.7	1.5	1.3	0.4	1.1	1.9	0.9	0.0	0.4
CONDIZIONE PROFESSIONALE															
IMPR/POSS/DIR/LIB.PROF(1)	3.3	19.9	2.7	3.4	1.9	12.0	8.0	13.9	9.8	30.0	3.5	17.7	12.4	11.5	9.1
IMPIEGATI(2)	9.3	25.8	15.9	16.8	18.6	16.9	18.7	21.1	20.0	36.6	5.0	23.1	19.2	16.8	20.3
NEGOZIANI E ARTIGIANI(3)	4.7	3.6	9.3	7.3	5.8	10.0	4.7	5.0	7.8	3.3	5.1	1.0	2.6	1.4	5.4
AGENTI/LAV. IN PROPRIO(4)	1.6	1.4	1.9	2.3	2.1	5.3	2.2	2.0	3.4	1.5	0.3	2.0	2.5	3.1	3.0
AGRICOLTORI(5)	0.8	0.7	0.4	0.3	0.0	0.0	1.1	0.0	0.4	0.2	0.0	0.0	0.0	0.0	0.4
INSEGNANTI E GIORNALISTI(6)	3.3	5.9	5.2	3.3	2.4	8.1	4.9	16.4	7.1	3.1	3.2	10.3	14.4	8.6	13.3
OPERAI E OPERAI AGRICOLI(7)	10.9	10.9	17.4	19.3	14.0	9.6	10.1	5.0	10.6	7.1	21.1	11.3	6.0	6.4	5.7
CASALINGHE CON															
CAPOFAMIGLIA DI CAT.1 (8)	0.5	0.5	0.7	0.1	0.1	2.0	0.6	1.1	0.6	1.0	0.0	0.0	0.7	1.3	2.1
" " DI CAT.2,6 (9)	3.7	0.7	1.8	1.8	2.6	1.0	3.6	3.3	1.7	0.2	0.2	1.7	2.0	4.1	3.5
" " DI CAT.3-5(10)	3.4	0.3	0.3	0.7	0.3	0.0	1.9	0.6	1.3	0.0	0.0	0.0	0.9	1.4	1.7
" " DI CAT.7 (11)	7.4	2.8	0.4	0.4	3.5	1.3	1.8	1.5	1.4	0.4	1.1	2.4	0.9	0.0	0.8
" " ALTRE CAT.(12)	10.1	0.8	0.2	0.5	1.1	0.0	4.4	1.2	2.3	0.2	2.1	0.7	1.2	1.7	2.1
STUDENTI(13)	13.1	10.9	15.9	18.7	12.4	10.9	13.6	14.7	12.5	5.1	27.2	16.4	16.8	23.3	16.8
PENSIONATI(14)	16.9	10.8	6.8	7.1	21.3	18.5	12.4	8.4	8.0	3.4	5.0	4.9	10.5	12.7	7.6
ALTRI(15)	11.1	4.9	21.2	17.9	13.9	4.6	12.1	5.8	13.1	7.8	26.1	8.5	9.7	7.6	8.2
AMPIEZZA CENTRI															
FINO 10 MILA ABITANTI	23.0	20.0	25.0	23.5	31.3	12.0	17.5	21.4	18.7	23.2	27.1	15.1	21.2	19.7	16.9
10 - 30 MILA ABITANTI	24.7	19.2	21.2	22.7	8.5	19.0	17.1	17.4	30.7	18.1	26.0	21.3	16.0	21.0	16.8
30 - 100 MILA ABITANTI	24.4	21.8	17.8	22.9	15.5	32.9	20.2	23.2	23.6	19.2	19.8	11.9	21.7	20.0	21.4
100 - 250 MILA ABITANTI	2.5	5.3	2.3	1.7	1.1	2.3	0.6	4.0	5.1	1.9	1.3	3.8	5.5	4.8	4.7
OLTRE 250 MILA ABITANTI	25.3	33.8	33.7	29.2	43.6	33.8	44.6	34.0	21.9	37.5	25.8	47.9	35.6	34.5	40.3
COMUNI															
CAPOLUOGHI	33.6	42.1	41.4	36.2	48.2	63.0	53.8	46.4	34.6	45.0	31.5	57.4	46.4	44.1	52.4
NON CAPOLUOGHI	66.4	57.9	58.6	63.8	51.8	37.0	46.2	53.6	65.4	55.0	68.5	42.6	53.6	55.9	47.6

Sicilia

Lettori nel giorno medio e del numero medio delle testate più lette della Regione

Analisi secondo: ● provincie

(valori assoluti x 1.000)

ADULTI	Totale	Palermo	Trapani	Agrigento	Catania	Enna	Ragusa	Siracusa	Messina	Catania
POPOLAZIONE	4042	989	352	388	225	153	237	328	537	833
CORRIERE DELLA SERA	94	18	5	8	4	4	5	7	15	28
CORRIERE DELLO SPORT-STADIO	120	35	6	10	4	6	7	17	21	15
LA GAZZETTA DELLO SPORT	208	44	10	18	9	5	15	25	47	35
GAZZETTA DEL SUD	183	1	0	0	0	0	12	6	161	3
IL GIORNALE	24	4	0	3	1	2	5	1	3	4
GIORNALE DI SICILIA	482	284	67	41	31	16	7	8	20	8
LA REPUBBLICA	125	34	9	5	7	4	10	10	15	32
LA SICILIA	493	9	5	23	39	38	48	77	19	235
IL SOLE 24 ORE	61	20	9	3	1	5	4	2	8	9
TUTTOSPORT	58	12	2	5	2	3	4	12	10	7
L'UNITA'	20	6	1	0	0	1	0	1	3	8
QUOTIDIANI AUDIPRESS	1257	336	86	75	66	48	66	100	203	277

(percentuali di composizione)

	POPOLAZIONE	100.0	24.5	8.7	9.6	5.6	3.8	5.9	8.1	13.3	20.6
CORRIERE DELLA SERA	100.0	18.8	5.6	8.1	4.5	4.5	5.4	7.3	15.8	30.0	
CORRIERE DELLO SPORT-STADIO	100.0	29.1	4.8	8.8	3.1	4.8	5.9	14.0	17.2	12.4	
LA GAZZETTA DELLO SPORT	100.0	21.0	4.9	8.9	4.2	2.6	7.1	12.0	22.5	16.8	
GAZZETTA DEL SUD	100.0	0.3	0.0	0.0	0.1	0.0	6.4	3.4	88.2	1.6	
IL GIORNALE	100.0	18.3	2.0	14.3	3.7	8.2	21.4	4.1	12.5	15.5	
GIORNALE DI SICILIA	100.0	58.9	13.9	8.4	6.4	3.4	1.5	1.6	4.2	1.6	
LA REPUBBLICA	100.0	27.1	6.8	4.2	5.5	3.0	7.7	8.0	11.9	25.9	
LA SICILIA	100.0	1.7	0.9	4.6	8.0	7.7	9.8	15.6	3.8	47.8	
IL SOLE 24 ORE	100.0	32.7	14.1	4.3	1.4	8.6	6.7	2.6	13.8	15.6	
TUTTOSPORT	100.0	21.6	3.5	9.5	3.3	5.1	7.0	20.4	18.0	11.5	
L'UNITA'	100.0	28.4	6.9	0.6	1.3	5.5	0.0	6.6	13.7	37.0	
QUOTIDIANI AUDIPRESS	100.0	26.8	6.9	5.9	5.3	3.8	5.3	7.9	16.1	22.0	

Lettori nel giorno medio e del numero medio delle testate più lette della Regione

Analisi secondo: ● duplicazioni di lettura

(valori assoluti x 1.000)

ADULTI	Totale	Corriere della Sera	Corriere dello Sport-Stadio	La Gazzetta dello Sport	Gazzetta del Sud	Il Giornale	Giornale di Sicilia	La Repubblica	La Sicilia	Il Sole 24 Ore	Tuttosport	L'Unità
POPOLAZIONE	4042	94	120	208	183	24	482	125	493	61	58	20
CORRIERE DELLA SERA	94	94	9	12	10	4	25	18	31	8	3	3
CORRIERE DELLO SPORT-STADIO	120	9	120	50	18	4	35	10	37	5	24	3
LA GAZZETTA DELLO SPORT	208	12	50	208	35	3	53	10	72	8	33	5
GAZZETTA DEL SUD	183	10	18	35	183	3	17	9	23	5	5	2
IL GIORNALE	24	4	4	3	3	24	9	4	11	3	2	2
GIORNALE DI SICILIA	482	25	35	53	17	9	482	34	62	24	12	9
LA REPUBBLICA	125	18	10	10	9	4	34	125	38	11	3	8
LA SICILIA	493	31	37	72	23	11	62	38	493	21	18	9
IL SOLE 24 ORE	61	8	5	8	5	3	24	11	21	61	1	4
TUTTOSPORT	58	3	24	33	5	2	12	3	18	1	58	1
L'UNITA'	20	3	3	5	2	2	9	8	9	4	1	20
SUPPLEMENTI												
SETTE (ultimi 7 giorni)	108	30	11	13	5	5	28	18	32	7	5	1
TV SETTE (ultimi 7 giorni)	134	28	9	12	8	2	32	17	24	5	5	1
IL VENERDI' (ultimi 7 giorni)	235	21	13	24	15	9	67	65	60	19	4	6

Sardegna

Lettori nel giorno medio e del numero medio delle testate più lette della Regione

Analisi secondo: ● caratteri socio-demografici

(valori assoluti x 1.000)

ADULTI	Totale	Corriere della Sera	Corriere dello Sport-Stadio	La Gazzetta dello Sport	La Nuova Sardegna	La Repubblica	Il Sole 24 Ore	Tuttosport	L'Unione Sarda	Sette	TV Sette	Il Venerdì
POPOLAZIONE	1370	65	100	64	411	99	44	23	461	61	49	167
SESSO												
UOMINI	670	37	88	54	236	54	27	20	261	31	23	86
DONNE	700	27	12	10	176	45	17	3	200	30	26	80
RESPONSABILI ACQUISTI	520	18	9	5	129	38	15	2	139	20	17	56
RESPONSABILI ACQ.UOMINI	39	2	3	0	6	8	1	0	20	3	3	9
RESPONSABILI ACQ.DONNE	481	16	6	5	123	30	14	2	119	17	15	47
ETA'												
14 - 17 ANNI	112	5	7	6	35	7	0	2	32	5	5	14
18 - 24 ANNI	203	11	20	11	58	12	6	4	77	13	8	32
25 - 34 ANNI	262	13	30	18	77	16	10	5	98	17	12	33
35 - 44 ANNI	229	16	16	9	83	31	16	2	76	7	8	38
45 - 54 ANNI	192	11	16	11	66	18	7	4	69	13	10	27
55 - 64 ANNI	182	8	9	9	51	6	3	4	59	6	5	9
65 ANNI E OLTRE	189	1	2	1	41	10	1	1	50	1	1	14
CLASSE SOCIO-ECONOMICA												
SUPERIORE MEDIO-SUPERIORE	141	19	8	7	52	30	14	1	58	15	14	44
MEDIA OLTRE 2.650 MILA	364	22	31	20	157	32	18	7	115	15	13	56
MEDIA FINO 2.650 MILA	394	14	31	21	130	30	8	8	131	20	11	52
MEDIO-INFERIORE INFERIORE	472	10	30	16	72	7	3	7	157	12	10	15
TITOLO DI STUDIO												
LAUREA	61	9	2	2	29	13	9	0	26	8	7	18
LICENZA MEDIA SUPERIORE	301	26	28	13	102	44	25	3	127	31	19	81
LICENZA MEDIA INFERIORE	543	26	50	35	174	32	9	13	195	19	20	57
LICENZA ELEMENTARE	331	3	18	12	91	10	1	7	95	3	2	10
NESSUN TITOLO	135	1	3	3	15	0	0	0	18	0	0	1
CLASSE SOCIO-PROFESSIONALE												
CETI SUPERIORI A	47	9	5	4	18	8	8	0	22	3	5	12
CETI MEDI												
FASCIA ALTA B1	160	13	18	8	75	20	18	4	59	11	6	34
FASCIA BASSA B2	84	5	15	6	32	9	5	2	38	5	2	15
AGRICOLTORI B3	22	0	0	2	4	0	0	1	8	1	1	0
INTELLETTUALI												
DOCENTI C1	48	5	1	1	16	12	1	0	18	6	8	14
STUDENTI C2	196	11	13	11	55	15	2	4	65	14	9	35
OPERAI												
FASCIA ALTA D1	51	1	6	3	20	1	1	1	14	1	3	6
FASCIA BASSA D2	106	6	16	12	37	8	3	4	43	7	6	10
BRACCIANTI D3	4	0	0	0	1	0	0	0	0	0	0	0
PENSIONATI ED ALTRI												
FASCIA ALTA F1	83	6	8	3	36	9	2	2	32	4	2	15
FASCIA BASSA F2	247	4	15	10	50	7	1	4	90	4	2	11
CASALINGHE FAM.NON OPERAIE												
FASCIA ALTA E1	46	1	0	1	13	4	0	0	12	1	1	5
FASCIA BASSA E2	186	2	1	1	30	5	0	0	49	4	5	8
CASALINGHE FAM. OPERAIE												
FASCIA ALTA E3	15	0	0	1	11	1	0	0	1	0	0	1
FASCIA BASSA E4	74	0	0	0	15	0	0	1	11	2	1	2
CONDIZIONE PROFESSIONALE												
IMPR/POSS/DIR/LIB.PROF(1)	47	9	5	4	18	8	8	0	22	3	5	12
IMPIEGATI(2)	101	10	13	7	50	19	16	1	41	13	4	37
NEGOZIANI E ARTIGIANI(3)	82	7	12	5	39	8	4	3	33	1	1	5
AGENTI/LAV. IN PROPRIO(4)	37	0	4	2	9	1	2	1	14	1	3	4
AGRICOLTORI(5)	22	0	0	2	4	0	0	1	8	1	1	0
INSEGNANTI E GIORNALISTI(6)	48	5	1	1	16	12	1	0	18	6	8	14
OPERAI E OPERAI AGRICOLI(7)	161	7	22	15	57	9	4	5	57	8	8	16
CASALINGHE CON												
CAPOFAMIGLIA DI CAT.1 (8)	11	0	0	0	4	2	0	0	4	0	0	0
" " DI CAT.2,6 (9)	35	0	0	1	9	4	0	0	8	3	1	5
" " DI CAT.3-5(10)	49	1	0	0	9	0	0	0	13	1	1	2
" " DI CAT.7 (11)	89	0	1	2	26	1	0	1	12	2	1	3
" " ALTRE CAT.(12)	137	1	1	1	21	4	0	0	34	1	4	5
STUDENTI(13)	196	11	13	11	55	15	2	4	65	14	9	35
PENSIONATI(14)	198	3	7	4	47	8	2	2	63	5	2	16
ALTRI(15)	157	9	20	10	48	8	3	4	67	3	2	12
AMPIEZZA CENTRI												
FINO 10 MILA ABITANTI	671	21	50	31	175	32	15	10	198	18	15	48
10 - 30 MILA ABITANTI	167	9	14	11	54	20	4	7	64	5	9	20
30 - 100 MILA ABITANTI	260	15	18	11	86	17	8	3	76	14	12	39
100 - 250 MILA ABITANTI	272	20	18	12	97	30	17	2	123	24	13	60
OLTRE 250 MILA ABITANTI	0	0	0	0	0	0	0	0	0	0	0	0
COMUNI												
CAPOLUOGHI	329	25	21	15	121	36	21	3	142	30	17	78
NON CAPOLUOGHI	1041	40	79	50	290	63	22	20	319	31	32	89

Lettori nel giorno medio e del numero medio delle testate più lette della Regione

Analisi secondo: ● caratteri socio-demografici

(percentuali di composizione)

ADULTI	Totale	Corriere della Sera	Corriere dello Sport-Stadio	La Gazzetta dello Sport	La Nuova Sardegna	La Repubblica	Il Sole 24 Ore	Tuttosport	L'Unione Sarda	Sette	TV Sette	Il Venerdì
POPOLAZIONE	100.0	100.0	100.0	100.0	100.0	100.0	100.0	100.0	100.0	100.0	100.0	100.0
SESSO												
UOMINI	48.9	57.6	88.4	84.0	57.3	54.8	61.6	87.7	56.7	50.5	46.4	51.8
DONNE	51.1	42.4	11.6	16.0	42.7	45.2	38.4	12.3	43.3	49.5	53.6	48.2
RESPONSABILI ACQUISTI	38.0	27.5	9.0	7.8	31.4	38.2	35.2	9.5	30.2	31.9	35.5	33.8
RESPONSABILI ACQ.UOMINI	2.9	3.2	2.7	0.3	1.5	8.1	2.7	1.7	4.3	4.1	5.2	5.5
RESPONSABILI ACQ.DONNE	35.1	24.3	6.3	7.6	29.9	30.0	32.5	7.8	25.9	27.7	30.3	28.3
ETA'												
14 - 17 ANNI	8.2	7.1	6.8	9.5	8.5	6.6	0.7	9.7	6.9	8.3	9.5	8.4
18 - 24 ANNI	14.8	17.0	19.6	16.4	14.1	12.2	14.1	19.5	16.7	21.7	16.8	19.3
25 - 34 ANNI	19.1	19.5	29.8	28.6	18.7	16.1	23.1	23.1	21.2	27.1	24.0	20.0
35 - 44 ANNI	16.7	24.7	16.4	14.4	20.2	31.5	35.8	10.9	16.5	10.9	17.2	22.8
45 - 54 ANNI	14.0	17.8	16.1	16.7	16.2	17.7	16.2	15.9	14.9	21.0	20.7	16.0
55 - 64 ANNI	13.3	11.9	9.3	13.4	12.4	6.2	7.5	16.6	12.9	9.1	10.6	5.3
65 ANNI E OLTRE	13.8	2.1	1.9	1.0	9.9	9.8	2.7	4.3	10.9	2.0	1.1	8.3
CLASSE SOCIO-ECONOMICA												
SUPERIORE MEDIO-SUPERIORE	10.3	30.0	8.5	11.2	12.8	30.7	33.0	3.4	12.6	24.5	29.5	26.6
MEDIA OLTRE 2.650 MILA	26.5	33.6	30.8	30.4	38.1	32.2	41.0	29.7	25.0	24.6	27.5	33.3
MEDIA FINO 2.650 MILA	28.8	21.0	30.9	32.7	31.7	30.0	18.1	34.8	28.4	32.1	23.0	31.0
MEDIA-INFERIORE INFERIORE	34.4	15.4	29.9	25.7	17.5	7.1	7.9	32.1	34.0	18.8	19.9	9.1
TITOLO DI STUDIO												
LAUREA	4.4	14.0	1.7	2.8	6.9	13.0	19.7	1.2	5.7	13.8	13.8	10.9
LICENZA MEDIA SUPERIORE	22.0	40.7	27.6	20.0	24.8	43.9	56.9	11.7	27.5	50.3	39.7	48.7
LICENZA MEDIA INFERIORE	39.6	40.0	50.3	54.7	42.4	32.6	20.6	56.6	42.3	30.8	41.7	34.1
LICENZA ELEMENTARE	24.2	4.4	17.7	18.1	22.2	10.5	2.8	30.5	20.5	5.1	4.8	6.0
NESSUN TITOLO	9.8	0.9	2.7	4.3	3.8	0.0	0.0	0.0	3.9	0.0	0.0	0.3
CLASSE SOCIO-PROFESSIONALE												
CETI SUPERIORI A	3.4	14.1	5.5	6.1	4.3	8.2	18.8	0.0	4.8	4.7	10.8	7.0
CETI MEDI												
FASCIA ALTA B1	11.7	20.7	18.1	13.0	18.3	20.0	42.2	16.8	12.8	17.2	11.4	20.4
FASCIA BASSA B2	6.1	8.1	14.9	9.5	7.8	9.1	11.9	8.3	8.3	8.1	4.0	8.8
AGRICOLTORI B3	1.6	0.5	0.5	3.1	0.9	0.0	0.0	3.3	1.7	1.2	1.5	0.0
INTELLETTUALI												
DOCENTI C1	3.5	7.8	0.8	1.4	3.9	12.0	2.5	2.1	3.8	10.2	15.4	8.7
STUDENTI C2	14.3	17.3	13.3	16.8	13.4	15.2	5.2	18.3	14.2	22.7	18.2	21.0
OPERAI												
FASCIA ALTA D1	3.7	0.9	5.6	4.7	4.8	1.2	3.4	2.9	3.0	1.5	5.1	3.8
FASCIA BASSA D2	7.7	9.7	16.2	19.1	8.9	8.1	6.9	19.3	9.4	11.7	11.3	5.7
BRACCIANTI D3	0.3	0.0	0.0	0.0	0.3	0.0	0.0	0.0	0.0	0.0	0.0	0.0
PENSIONATI ED ALTRI												
FASCIA ALTA F1	6.1	9.8	7.8	4.4	8.7	9.1	5.3	7.2	6.9	6.1	4.4	8.8
FASCIA BASSA F2	18.1	6.2	15.4	16.1	12.0	6.9	3.1	16.2	19.4	6.8	3.9	6.6
CASALINGHE FAM.NON OPERAIE												
FASCIA ALTA E1	3.4	1.4	0.0	1.7	3.3	4.5	0.3	0.0	2.5	0.9	1.1	3.0
FASCIA BASSA E2	13.6	2.6	1.5	1.7	7.2	4.5	0.0	1.7	10.5	6.3	10.1	4.7
CASALINGHE FAM. OPERAIE												
FASCIA ALTA E3	1.1	0.5	0.2	2.1	2.6	0.8	0.3	0.0	0.3	0.0	0.0	0.5
FASCIA BASSA E4	5.4	0.2	0.3	0.2	3.7	0.2	0.0	3.9	2.3	2.7	2.7	1.1
CONDIZIONE PROFESSIONALE												
IMPR/POSS/DIR/LIB.PROF(1)	3.4	14.1	5.5	6.1	4.3	8.2	18.8	0.0	4.8	4.7	10.8	7.0
IMPIEGATI(2)	7.3	16.1	12.7	11.0	12.1	19.1	37.0	5.9	8.9	21.6	7.9	21.9
NEGOZIANI E ARTIGIANI(3)	6.0	10.3	12.5	7.6	9.4	8.4	8.6	14.0	7.3	1.8	1.2	3.2
AGENTI/LAV. IN PROPRIO(4)	2.7	0.7	4.2	2.7	2.3	1.0	5.5	3.0	3.1	1.8	6.3	2.4
AGRICOLTORI(5)	1.6	0.5	0.5	3.1	0.9	0.0	0.0	3.3	1.7	1.2	1.5	0.0
INSEGNANTI E GIORNALISTI(6)	3.5	7.8	0.8	1.4	3.9	12.0	2.5	2.1	3.8	10.2	15.4	8.7
OPERAI E OPERAI AGRICOLI(7)	11.7	10.6	21.8	23.8	13.9	9.3	10.3	22.2	12.3	13.1	16.4	9.5
CASALINGHE CON												
CAPOFAMIGLIA DI CAT.1 (8)	0.8	0.0	0.0	0.0	0.9	1.6	0.0	0.0	0.9	0.0	0.0	0.0
" " DI CAT.2,6 (9)	2.6	0.8	0.1	1.4	2.2	3.6	0.2	0.4	1.7	5.5	2.9	3.2
" " DI CAT.3-5(10)	3.6	1.2	0.1	0.6	2.3	0.1	0.2	0.0	2.9	0.9	1.1	1.3
" " DI CAT.7 (11)	6.5	0.7	0.5	2.4	6.2	1.1	0.3	3.9	2.6	2.7	2.7	1.6
" " ALTRE CAT.(12)	10.0	2.1	1.3	1.4	5.1	3.8	0.0	1.3	7.5	0.8	7.2	3.1
STUDENTI(13)	14.3	17.3	13.3	16.8	13.4	15.2	5.2	18.3	14.2	22.7	18.2	21.0
PENSIONATI(14)	14.5	4.4	6.9	6.0	11.4	8.2	4.1	7.4	13.7	7.4	3.3	9.6
ALTRI(15)	11.5	13.3	19.9	15.8	11.7	8.6	7.5	18.2	14.6	5.5	5.0	7.4
AMPIEZZA CENTRI												
FINO 10 MILA ABITANTI	49.0	32.0	50.0	48.0	42.5	32.7	33.4	43.0	42.9	29.1	30.9	29.0
10 - 30 MILA ABITANTI	12.2	13.4	13.9	17.1	13.2	19.8	8.6	32.1	13.8	7.8	17.5	11.7
30 - 100 MILA ABITANTI	19.0	23.3	18.0	16.9	20.8	17.5	18.6	14.0	16.6	23.6	24.7	23.2
100 - 250 MILA ABITANTI	19.9	31.4	18.1	18.0	23.5	29.9	39.4	10.8	26.7	39.6	27.0	36.0
OLTRE 250 MILA ABITANTI	0.0	0.0	0.0	0.0	0.0	0.0	0.0	0.0	0.0	0.0	0.0	0.0
COMUNI												
CAPOLUOGHI	24.0	38.3	21.1	22.7	29.4	36.7	49.1	13.8	30.9	48.9	35.3	46.6
NON CAPOLUOGHI	76.0	61.7	78.9	77.3	70.6	63.3	50.9	86.2	69.1	51.1	64.7	53.4

Sardegna

Lettori nel giorno medio e del numero medio delle testate più lette della Regione

Analisi secondo: ● provincie

(valori assoluti x 1.000)

ADULTI

	Totale	Cagliari	Sassari	Nuoro	Ori- stano
POPOLAZIONE	1370	633	380	226	131
CORRIERE DELLA SERA	65	30	22	7	6
CORRIERE DELLO SPORT-STADIO	100	50	25	16	8
LA GAZZETTA DELLO SPORT	64	28	23	7	7
LA NUOVA SARDEGNA	411	61	239	95	16
LA REPUBBLICA	99	50	27	13	8
IL SOLE 24 ORE	44	14	17	7	6
TUTTOSPORT	23	14	3	4	2
L'UNIONE SARDA	461	342	16	50	52
QUOTIDIANI AUDIPRESS	847	390	263	131	64

(percentuali di composizione)

	POPOLAZIONE	100.0	46.2	27.7	16.5	9.6
CORRIERE DELLA SERA	100.0	45.8	33.8	11.3	9.1	
CORRIERE DELLO SPORT-STADIO	100.0	50.7	25.1	16.2	8.0	
LA GAZZETTA DELLO SPORT	100.0	43.3	35.2	11.2	10.4	
LA NUOVA SARDEGNA	100.0	14.9	58.2	23.1	3.8	
LA REPUBBLICA	100.0	50.6	27.5	13.5	8.4	
IL SOLE 24 ORE	100.0	31.2	39.7	15.5	13.6	
TUTTOSPORT	100.0	60.4	13.6	16.1	9.9	
L'UNIONE SARDA	100.0	74.2	3.5	10.9	11.3	
QUOTIDIANI AUDIPRESS	100.0	46.0	31.0	15.4	7.6	

Lettori nel giorno medio e del numero medio delle testate più lette della Regione
 Analisi secondo: ● duplicazioni di lettura

(valori assoluti x 1.000)

ADULTI	Totale	Corriere della Sera	Corriere dello Sport-Stadio	La Gazzetta dello Sport	La Nuova Sardegna	La Repubblica	Il Sole 24 Ore	Tuttosport	L'Unione Sarda
POPOLAZIONE	1370	65	100	64	411	99	44	23	461
CORRIERE DELLA SERA	65	65	12	8	31	16	9	3	31
CORRIERE DELLO SPORT-STADIO	100	12	100	34	45	11	3	14	63
LA GAZZETTA DELLO SPORT	64	8	34	64	35	7	2	11	33
LA NUOVA SARDEGNA	411	31	45	35	411	46	25	11	87
LA REPUBBLICA	99	16	11	7	46	99	11	3	40
IL SOLE 24 ORE	44	9	3	2	25	11	44	1	21
TUTTOSPORT	23	3	14	11	11	3	1	23	15
L'UNIONE SARDA	461	31	63	33	87	40	21	15	461
SUPPLEMENTI									
SETTE (ultimi 7 giorni)	61	22	5	3	23	16	9	2	28
TV SETTE (ultimi 7 giorni)	49	17	3	2	14	11	2	0	18
IL VENERDI' (ultimi 7 giorni)	167	24	15	8	72	61	16	3	75

