

**INDAGINE SULLA LETTURA DEI PERIODICI
E DEI QUOTIDIANI IN ITALIA**


DEMOSKOPEA DOXA MAKROTEST

RILEVAZIONE: febbraio, marzo, aprile 1994 - ottobre, novembre, dicembre 1994


UNIVERSO: adulti + 14 anni (48.504.000)

CAMPIONE: 39.990 individui


1994 / II



APRILE 1995



Indagine sulla lettura dei Periodici e dei Quotidiani in Italia



Volume di sintesi
Analisi lettori numero medio
dei periodici


RILEVAZIONE: febbraio, marzo, aprile 1994
ottobre, novembre, dicembre 1994

UNIVERSO: 48.504.000 adulti + 14 anni

CAMPIONE: 39.990 individui

1994/II

Aprile 1995
DEMOSKOPEA DOXA MAKROTEST



Indice

	pag.
Avvertenza	5
Analisi dei lettori numero medio	8
● secondo sesso/caratteri socio-demografici	
Duplicazioni di lettura	138
Contatti medi per pagina	212
Probabilità di lettura	216
Lettori cumulati	226

Index

1	Introduction
2	Methodology
3	Results
4	Discussion
5	Conclusion
6	References
7	Appendix
8	Index

Avvertenza

Il presente volume contiene l'analisi dei lettori dei singoli periodici.

Per quanto riguarda l'elenco dei Committenti, il Comitato Tecnico, gli Organismi Audipress, il Consiglio Direttivo Audipress, la nota metodologica, i limiti fiduciari delle stime e il questionario, si prega di far riferimento al volume 1 del presente rapporto di sintesi.

THE UNIVERSITY OF CHICAGO

PHYSICS DEPARTMENT

PHYSICS 551

ANALISI DEI LETTORI NUMERO MEDIO

- **secondo sesso/caratteri socio-demografici**

Adulti

Lettori numero medio

Analisi secondo: ● classe di età ● classe socio-economica ● titolo di studio

(valori assoluti x 1.000)

SETTIMANALI	Totale	CLASSE DI ETÀ							CLASSE SOCIO-ECONOM.				TITOLO DI STUDIO				
		da 14 a 17 anni	da 18 a 24 anni	da 25 a 34 anni	da 35 a 44 anni	da 45 a 54 anni	da 55 a 64 anni	oltre i 64 anni	Super. Medio-super.	Media oltre 2.650	Media fino 2.650	Medio-infer. Infer.	Laurea	Dipl. media super.	Lic. media infer.	Lic. elemen.	Nessun titolo
POPOLAZIONE	48504	3158	6376	8893	7793	7057	6656	8572	5403	16523	10708	15870	2537	11894	17125	12448	4499
AMICA	1872	120	344	427	298	299	224	161	317	764	398	393	112	634	719	360	48
ANNA	1822	154	300	372	296	266	235	199	341	725	387	369	130	636	667	347	42
AUTO OGGI	1602	224	433	393	229	181	77	65	244	667	326	345	78	512	835	168	9
AUTOSPRINT	1119	199	242	244	185	142	78	30	147	510	205	257	32	302	607	170	8
BEAUTIFUL	403	152	75	50	39	31	28	29	29	152	87	136	2	48	240	95	18
BELLA PIU'	1088	99	164	213	174	172	159	107	122	474	245	247	43	326	417	270	32
CIOE'	1374	600	269	141	225	99	26	15	82	518	286	488	15	154	976	204	24
CONFIDENZE	1216	90	159	182	205	200	156	224	100	418	340	358	40	281	467	359	70
DOMENICA QUIZ	450	22	58	95	82	78	39	75	67	164	103	116	43	149	164	78	17
DONNA MODERNA	3822	317	743	949	681	540	330	261	527	1735	806	753	177	1410	1566	568	101
EPOCA	1838	122	243	344	328	301	276	224	341	731	410	356	168	665	667	297	41
L'ESPRESSO	3285	166	478	780	750	537	328	246	838	1328	671	448	493	1525	916	301	51
L'EUROPEO	712	24	59	125	191	117	93	103	172	275	164	100	109	310	187	92	14
EVA EXPRESS	884	72	212	199	151	109	73	68	101	369	159	256	21	211	452	168	32
FAMIGLIA CRISTIANA	5393	331	582	842	800	865	797	1176	680	2106	1308	1300	308	1512	1834	1433	306
GENTE	4648	343	705	802	751	703	634	710	709	1852	1074	1013	253	1504	1731	998	162
GIOIA	2098	174	369	448	340	333	229	205	294	850	447	507	99	668	851	429	52
IL GIORNALINO	530	82	86	104	137	64	26	32	79	234	121	96	28	172	255	66	9
GRAND HOTEL	1343	108	194	242	234	221	161	183	71	542	313	418	20	265	556	419	82
GRAZIA	2674	234	502	544	390	431	296	279	454	1044	581	595	158	929	1049	475	62
GUERIN SPORTIVO	619	141	145	124	79	68	27	33	76	250	140	153	12	149	371	80	7
GUIDA CUCINA	1187	64	157	310	232	183	117	124	140	417	295	334	58	363	424	291	52
GUIDA TV	2018	152	306	471	330	267	275	217	263	773	438	544	90	623	824	429	52
INTIMITA'	1319	82	142	201	251	202	181	259	88	509	330	392	38	287	516	408	70
IL MONDO	352	16	42	86	71	63	38	36	121	122	75	34	67	165	84	25	10
MONDO ECONOMICO	387	17	66	85	69	53	48	49	124	155	49	59	85	165	101	33	3
NOI	1469	180	323	324	228	159	131	125	167	622	355	325	38	454	692	251	34
NOVELLA 2000	1994	184	430	492	295	245	187	162	193	815	414	572	38	482	995	418	61
OGGI	4609	313	632	809	718	724	674	739	652	1836	1080	1040	259	1410	1781	999	161
PANORAMA	4001	267	669	946	885	578	349	306	994	1645	808	554	501	1814	1293	361	32
RADIOCORRIERE TV	971	70	133	171	125	160	162	150	141	345	250	235	56	313	369	197	36
SORRISI E CANZONI TV	9891	1139	2078	2187	1547	1327	881	732	822	4035	2217	2817	210	2549	4741	2040	351
STOP	891	46	118	112	121	137	140	215	62	323	201	305	9	181	322	312	66
TELEPIU'	2514	397	519	490	420	303	209	176	268	883	596	766	83	659	1196	512	64
TELESETTE	2590	248	423	632	464	332	245	245	291	934	624	741	128	771	1141	492	57
TOPOLINO	3027	419	507	822	680	315	167	117	480	1297	669	581	177	1079	1377	350	43
VISTO	1146	87	218	205	207	157	125	148	87	396	274	390	19	257	511	312	47
VIVERSANI & BELLI	1915	160	374	450	333	291	179	129	228	829	428	429	75	684	806	319	31
SUPPLEMENTI																	
SETTE	3096	164	463	614	587	490	408	369	865	1300	581	350	458	1409	896	299	34
* TV SETTE	2956	216	524	552	517	450	340	357	684	1205	576	489	343	1238	998	305	71
IL VENERDI'	4427	282	658	1056	945	694	429	363	1193	1822	916	497	789	1983	1260	348	47

Lettori numero medio

Analisi secondo: ● classe di età ● classe socio-economica ● titolo di studio

(valori assoluti x 1.000)

MENSILI	Totale	CLASSE DI ETÀ							CLASSE SOCIO-ECONOM.				TITOLO DI STUDIO				
		da 14 a 17 anni	da 18 a 24 anni	da 25 a 34 anni	da 35 a 44 anni	da 45 a 54 anni	da 55 a 64 anni	oltre i 64 anni	Super. Medio-super.	Media oltre 2.650	Media fino 2.650	Medio-infer.	Laurea	Dipl. media super.	Lic. media infer.	Lic. elemen.	Nessun titolo
POPOLAZIONE	48504	3158	6376	8893	7793	7057	6656	8572	5403	16523	10708	15870	2537	11894	17125	12448	4499
ABITARE	540	17	80	126	134	103	60	20	157	239	95	50	93	236	155	55	1
AD	823	26	163	228	181	111	76	39	291	314	156	62	142	446	188	40	7
AIRONE	1415	134	227	299	360	188	108	99	346	681	263	125	190	628	504	83	10
AMADEUS	313	31	45	62	58	44	41	31	110	120	49	34	91	125	71	27	1
ARCHEO	375	35	59	90	71	53	36	31	122	153	65	35	90	162	108	14	1
ASTRA	856	136	226	189	130	96	58	21	131	337	194	194	37	313	389	106	11
* A TAVOLA	333	20	29	84	57	39	49	55	60	133	53	86	25	85	144	63	14
AUTO	1585	294	535	290	164	144	98	60	222	722	304	338	36	435	878	220	16
AUTO CAPITAL	503	43	139	115	120	56	22	8	138	240	75	50	42	239	202	20	0
L'AUTOMOBILE	2312	201	414	446	412	352	282	204	393	1003	525	392	155	847	906	371	34
BELL'ITALIA	999	45	125	224	248	170	117	70	275	442	184	98	175	459	258	97	10
BENISSIMO	698	38	82	166	173	111	93	35	73	292	186	147	36	248	252	143	19
BRAVA CASA	1579	54	173	532	383	213	129	94	375	689	347	169	206	747	444	162	20
BURDA	2134	154	362	463	359	350	268	178	191	755	566	622	73	603	920	466	71
CAPITAL	916	34	128	256	204	169	86	39	309	368	131	107	147	423	275	67	3
CASAVIVA	2585	98	332	766	617	381	254	136	533	1139	562	350	273	1198	787	303	25
CENTO COSE ENERGY	1013	230	371	235	98	57	16	6	145	462	196	210	16	426	517	51	2
CIAK	1381	266	466	350	157	99	26	16	239	547	301	293	59	528	671	115	7
CLASS	348	14	80	89	76	42	31	16	132	135	52	30	62	185	89	12	0
* CLUB 3	379	24	27	15	47	61	92	113	77	142	88	72	44	110	116	101	8
CONSIGLI PRATICI	526	24	61	103	111	113	64	50	52	211	135	127	10	128	210	164	14
COSMOPOLITAN	634	32	164	212	90	72	48	16	107	320	118	89	36	282	261	52	4
LA CUCINA ITALIANA	1379	43	129	272	290	240	201	204	257	482	311	329	119	465	453	303	39
DONNA	1350	172	259	234	189	185	181	129	121	536	293	400	36	312	621	314	68
DONNA E MAMMA	819	19	104	439	150	35	41	32	100	307	206	206	78	310	300	110	22
DOVE	591	27	95	178	152	81	36	22	192	251	101	47	82	339	143	23	4
ELLE	841	86	287	182	118	78	40	50	189	384	145	124	67	419	287	62	5
ELLE DECOR	284	13	65	81	52	40	20	14	88	108	53	35	42	122	101	11	7
ESPANSIONE	205	4	2	54	59	43	22	21	84	77	31	14	67	92	27	15	4
FOCUS	1382	230	460	317	185	126	43	20	212	663	278	229	67	613	644	51	6
GARDENIA	564	22	71	112	108	99	102	50	143	249	91	82	88	223	180	65	9
GENTE MESE	2791	350	642	503	449	368	257	222	368	1159	620	643	124	892	1267	441	66
GENTE MONEY	695	29	72	181	173	109	74	57	215	269	138	74	124	341	153	68	8
GENTE MOTORI	3073	360	657	720	545	415	255	121	500	1327	597	649	147	1012	1509	376	30
GENTE VIAGGI	1052	28	180	318	196	159	113	58	232	478	200	142	100	492	358	87	15
GLAMOUR	271	32	106	72	23	31	6	1	36	141	50	43	3	126	129	12	1
* GULLIVER	456	45	115	132	81	52	21	11	99	219	80	59	59	229	146	19	3
INSIEME	1026	30	112	458	226	86	66	47	134	443	255	194	73	446	379	113	16
IO E IL MIO BAMBINO	1647	47	225	879	297	101	66	32	173	655	405	415	122	670	636	201	18
KING	918	128	414	243	80	28	15	9	150	423	196	149	29	430	434	20	5
JESUS	334	22	35	51	61	47	54	63	56	136	79	63	44	112	90	82	7
LINUS	584	102	164	105	101	58	36	19	156	248	110	70	64	242	250	25	3
MADRE	340	14	31	67	63	49	48	68	47	141	80	72	25	79	134	79	23
MARIE CLAIRE	1471	149	405	380	250	137	92	58	282	663	306	220	99	688	542	133	9
MAX	1513	207	668	439	101	61	30	6	275	722	260	255	46	734	684	46	3
MESSAGGERO DI S.ANTONIO	2125	114	214	277	343	330	346	499	208	743	590	584	106	537	687	612	182
LA MIA BOUTIQUE	740	49	146	178	95	116	105	50	65	265	199	210	18	212	301	182	27
LA MIA CASA	637	49	86	178	123	88	54	58	76	254	139	169	18	204	262	127	26
MILLEIDEE	1453	77	169	254	338	261	204	151	177	617	349	310	53	486	527	345	42
MODA	2259	354	668	472	244	229	179	113	283	937	494	545	76	698	1045	382	59
NAUTICA	448	22	69	109	90	95	45	19	124	186	77	61	41	184	161	55	6
PESCARE	855	71	144	252	147	132	77	32	101	367	188	199	37	257	428	129	6
PRATICA	891	40	154	275	175	117	79	52	115	383	230	163	55	357	339	127	14
QUATTORRUOTE	7478	609	1554	1931	1340	1033	653	357	1241	3282	1545	1409	495	2790	3197	933	63
QUATTRO ZAMPE	942	193	213	169	117	127	68	56	148	417	180	196	50	313	468	101	11
RAKAM	887	34	90	171	221	178	111	81	151	395	198	142	55	375	289	142	25
SALE & PEPE	1502	75	169	431	320	238	171	100	275	627	322	279	127	604	498	250	24
SALVE	1443	50	210	379	326	225	157	95	271	685	287	200	120	665	496	153	9
SCIENZA & VITA	435	39	96	97	73	61	40	30	99	184	79	72	66	171	178	19	1
LE SCIENZE	587	32	150	131	109	86	51	29	184	212	114	76	164	268	114	36	5
SELEZIONE READER'S DIGEST	2163	135	312	382	341	413	310	269	301	931	513	417	133	776	828	386	39
SPAZIO CASA	781	26	122	265	142	96	78	51	139	359	148	135	73	340	260	83	25
SPEAK UP	304	27	98	96	35	26	16	6	94	134	51	26	59	168	73	4	0
STARBENE	2677	190	441	675	550	406	262	152	391	1094	682	510	150	991	1099	389	48
STARTER	239	30	54	72	48	24	8	4	38	109	43	49	8	81	129	20	0
TUTTI FOTOGRAFI	357	10	57	95	74	67	41	14	67	156	74	60	32	161	116	44	3
TUTTOMOTO	1927	523	576	344	196	162	91	34	214	890	402	420	32	479	1195	209	12
TUTTO MUSICA E SPETTACOLO	2279	675	841	431	168	114	35	14	241	932	531	575	33	651	1410	172	13
TUTTOTURISMO	620	27	109	181	120	87	63	33	111	288	104	117	52	260	236	70	2
VERA	1459	110	238	368	267	233	145	98	153	639	353	314	46	472	634	274	33
VITALITY	334	25	111	122	27	28	11	10	55	157	62	60	9	181	118	23	

Adulti

Lettori numero medio

Analisi secondo: ● classe di età ● classe socio-economica ● titolo di studio

(percentuali di composizione)

SETTIMANALI	Totale	CLASSE DI ETÀ							CLASSE SOCIO-ECONOM.				TITOLO DI STUDIO				
		da 14 a 17 anni	da 18 a 24 anni	da 25 a 34 anni	da 35 a 44 anni	da 45 a 54 anni	da 55 a 64 anni	oltre i 64 anni	Super. Medio-super.	Media oltre 2.650	Media fino 2.650	Medio-Inf. Infer.	Laurea	Dipl. media super.	Lic. media Infer.	Lic. elemen.	Nessun titolo
POPOLAZIONE	100.0	6.5	13.1	18.3	16.1	14.5	13.7	17.7	11.1	34.1	22.1	32.7	5.2	24.5	35.3	25.7	9.3
AMICA	100.0	6.4	18.4	22.8	15.9	16.0	11.9	8.6	16.9	40.8	21.3	21.0	6.0	33.9	38.4	19.2	2.6
ANNA	100.0	8.4	16.4	20.4	16.3	14.6	12.9	10.9	18.7	39.8	21.3	20.3	7.1	34.9	36.6	19.0	2.3
AUTO OGGI	100.0	14.0	27.1	24.5	14.3	11.3	4.8	4.0	15.3	42.9	20.3	21.5	4.9	32.0	52.1	10.5	0.6
AUTOSPRINT	100.0	17.8	21.6	21.8	16.5	12.7	7.0	2.7	13.1	45.6	18.4	23.0	2.9	27.0	54.3	15.2	0.7
BEAUTIFUL	100.0	37.7	18.6	12.4	9.6	7.6	6.9	7.2	7.1	37.8	21.5	33.6	0.5	11.8	59.5	23.7	4.5
BELLA PIU'	100.0	9.1	15.1	19.6	16.0	15.8	14.6	9.8	11.2	43.5	22.5	22.7	3.9	30.0	38.3	24.8	3.0
CIOE'	100.0	43.7	19.6	10.2	16.4	7.2	1.9	1.1	5.9	37.7	20.8	35.5	1.1	11.2	71.1	14.8	1.8
CONFIDENZE	100.0	7.4	13.1	14.9	16.9	16.4	12.9	18.4	8.2	34.4	27.9	29.4	3.3	23.1	38.4	29.5	5.8
DOMENICA QUIZ	100.0	5.0	12.9	21.1	18.3	17.3	8.7	16.7	14.9	36.5	22.9	25.7	9.5	33.0	36.3	17.4	3.8
DONNA MODERNA	100.0	8.3	19.4	24.8	17.8	14.1	8.6	6.8	13.8	45.4	21.1	19.7	4.6	36.9	41.0	14.9	2.6
EPOCA	100.0	6.6	13.2	18.7	17.9	16.4	15.0	12.2	18.6	39.8	22.3	19.4	9.1	36.2	36.3	16.2	2.2
L'ESPRESSO	100.0	5.1	14.6	23.7	22.8	16.4	10.0	7.5	25.5	40.4	20.4	13.6	15.0	46.4	27.9	9.2	1.5
L'EUROPEO	100.0	3.4	8.3	17.6	26.8	16.4	13.0	14.5	24.2	38.7	23.0	14.1	15.3	43.5	26.3	13.0	2.0
EVA EXPRESS	100.0	8.1	24.0	22.5	17.1	12.4	8.3	7.7	11.4	41.7	18.0	28.9	2.4	23.9	51.1	19.0	3.6
FAMIGLIA CRISTIANA	100.0	6.1	10.8	15.6	14.8	16.0	14.8	21.8	12.6	39.1	24.2	24.1	5.7	28.0	34.0	26.6	5.7
GENTE	100.0	7.4	15.2	17.3	16.2	15.1	13.6	15.3	15.3	39.9	23.1	21.8	5.4	32.4	37.2	21.5	3.5
GIOIA	100.0	8.3	17.6	21.3	16.2	15.9	10.9	9.8	14.0	40.5	21.3	24.2	4.7	31.8	40.5	20.5	2.5
IL GIORNALINO	100.0	15.5	16.2	19.6	25.8	12.0	4.9	6.0	15.0	44.1	22.8	18.1	5.2	32.5	48.1	12.5	1.8
GRAND HOTEL	100.0	8.0	14.5	18.0	17.4	16.5	12.0	13.6	5.3	40.3	23.3	31.1	1.5	19.7	41.4	31.2	6.1
GRAZIA	100.0	8.7	18.8	20.3	14.6	16.1	11.1	10.4	17.0	39.1	21.7	22.2	5.9	34.7	39.2	17.8	2.3
GUERIN SPORTIVO	100.0	22.9	23.5	20.1	12.7	11.1	4.4	5.3	12.3	40.4	22.6	24.7	2.0	24.0	60.0	12.9	1.1
GUIDA CUCINA	100.0	5.4	13.2	26.1	19.6	15.4	9.9	10.4	11.8	35.1	24.8	28.2	4.9	30.6	35.7	24.5	4.4
GUIDA TV	100.0	7.5	15.1	23.3	16.4	13.2	13.6	10.8	13.0	38.3	21.7	26.9	4.5	30.9	40.8	21.2	2.6
INTIMITA'	100.0	6.2	10.8	15.2	19.0	15.3	13.8	19.7	6.6	38.6	25.0	29.7	2.9	21.7	39.1	31.0	5.3
IL MONDO	100.0	4.5	12.0	24.4	20.1	18.0	10.8	10.3	34.3	34.7	21.3	9.7	19.1	47.0	24.0	7.0	2.9
MONDO ECONOMICO	100.0	4.4	17.0	22.1	17.7	13.7	12.3	12.8	32.1	40.0	12.7	15.2	22.1	42.6	26.2	8.4	0.7
NOI	100.0	12.3	22.0	22.0	15.5	10.8	8.9	8.5	11.4	42.4	24.2	22.1	2.6	30.9	47.1	17.1	2.3
NOVELLA 2000	100.0	9.2	21.5	24.7	14.8	12.3	9.4	8.1	9.7	40.9	20.8	28.7	1.9	24.2	49.9	21.0	3.1
OGGI	100.0	6.8	13.7	17.5	15.6	15.7	14.6	16.0	14.1	39.8	23.4	22.6	5.6	30.6	38.6	21.7	3.5
PANORAMA	100.0	6.7	16.7	23.6	22.1	14.5	8.7	7.7	24.9	41.1	20.2	13.8	12.5	45.3	32.3	9.0	0.8
RADIOCORRIERE TV	100.0	7.2	13.7	17.6	12.9	16.4	16.7	15.4	14.5	35.5	25.8	24.2	5.7	32.2	38.0	20.3	3.7
SORRISI E CANZONI TV	100.0	11.5	21.0	22.1	15.6	13.4	8.9	7.4	8.3	40.8	22.4	28.5	2.1	25.8	47.9	20.6	3.5
STOP	100.0	5.2	13.3	12.6	13.6	15.4	15.7	24.2	7.0	36.2	22.5	34.2	1.1	20.3	36.2	35.0	7.4
TELEPIU'	100.0	15.8	20.6	19.5	16.7	12.0	8.3	7.0	10.7	35.1	23.7	30.5	3.3	26.2	47.6	20.4	2.5
TELESETTE	100.0	9.6	16.3	24.4	17.9	12.8	9.5	9.5	11.2	36.1	24.1	28.6	5.0	29.8	44.1	19.0	2.2
TOPOLINO	100.0	13.8	16.8	27.1	22.5	10.4	5.5	3.9	15.8	42.9	22.1	19.2	5.8	35.7	45.5	11.6	1.4
VISTO	100.0	7.6	19.0	17.8	18.1	13.7	10.9	12.9	7.6	34.5	23.9	34.0	1.7	22.4	44.5	27.2	4.1
VIVERSANI & BELLI	100.0	8.4	19.5	23.5	17.4	15.2	9.3	6.7	11.9	43.3	22.4	22.4	3.9	35.7	42.1	16.7	1.6
SUPPLEMENTI																	
SETTE	100.0	5.3	14.9	19.8	19.0	15.8	13.2	11.9	27.9	42.0	18.8	11.3	14.8	45.5	28.9	9.7	1.1
* TV SETTE	100.0	7.3	17.7	18.7	17.5	15.2	11.5	12.1	23.2	40.8	19.5	16.6	11.6	41.9	33.8	10.3	2.4
IL VENERDI'	100.0	6.4	14.9	23.9	21.4	15.7	9.7	8.2	26.9	41.1	20.7	11.2	17.8	44.8	28.5	7.9	1.1

Lettori numero medio

Analisi secondo: ● classe di età ● classe socio-economica ● titolo di studio

(percentuali di composizione)

MENSILI	Totale	CLASSE DI ETÀ							CLASSE SOCIO-ECONOM.				TITOLO DI STUDIO				
		da 14 a 17 anni	da 18 a 24 anni	da 25 a 34 anni	da 35 a 44 anni	da 45 a 54 anni	da 55 a 64 anni	oltre i 64 anni	Super. Medio-super.	Media oltre 2.650	Media fino 2.650	Medio-infer. Infer.	Laurea	Dipl. media super.	Lic. media infer.	Lic. elemen.	Nessun titolo
POPOLAZIONE	100.0	6.5	13.1	18.3	16.1	14.5	13.7	17.7	11.1	34.1	22.1	32.7	5.2	24.5	35.3	25.7	9.3
ABITARE	100.0	3.1	14.7	23.3	24.8	19.1	11.1	3.7	29.0	44.2	17.6	9.2	17.2	43.8	28.6	10.2	0.2
AD	100.0	3.1	19.8	27.7	22.0	13.5	9.2	4.7	35.4	38.1	19.0	7.5	17.2	54.1	22.9	4.9	0.8
AIRONE	100.0	9.5	16.0	21.1	25.4	13.3	7.6	7.0	24.4	48.1	18.6	8.8	13.4	44.4	35.6	5.8	0.7
AMADEUS	100.0	9.8	14.4	19.8	18.6	14.2	13.1	10.0	35.2	38.2	15.7	11.0	28.9	39.8	22.6	8.5	0.3
ARCHEO	100.0	9.2	15.8	24.1	19.0	14.1	9.5	8.3	32.6	40.9	17.2	9.3	23.9	43.2	28.9	3.6	0.4
ASTRA	100.0	15.9	26.4	22.1	15.2	11.3	6.8	2.4	15.3	39.4	22.6	22.7	4.3	36.6	45.4	12.4	1.3
* A TAVOLA	100.0	6.1	8.7	25.1	17.0	11.7	14.7	16.7	18.1	40.0	15.9	26.0	7.6	25.6	43.4	19.0	4.3
AUTO	100.0	18.5	33.8	18.3	10.4	9.1	6.2	3.8	14.0	45.5	19.2	21.3	2.3	27.4	55.4	13.9	1.0
AUTO CAPITAL	100.0	8.5	27.5	23.0	23.9	11.1	4.3	1.7	27.5	47.7	15.0	9.9	8.3	47.5	40.1	4.0	0.1
L'AUTOMOBILE	100.0	8.7	17.9	19.3	17.8	15.2	12.2	8.8	17.0	43.4	22.7	17.0	6.7	36.6	39.2	16.0	1.5
BELL'ITALIA	100.0	4.5	12.5	22.4	24.8	17.0	11.8	7.0	27.5	44.2	18.4	9.8	17.5	45.9	25.9	9.7	1.0
BENISSIMO	100.0	5.4	11.7	23.8	24.8	15.9	13.3	5.1	10.5	41.8	26.6	21.0	5.2	35.6	36.1	20.4	2.7
BRAVA CASA	100.0	3.4	10.9	33.7	24.2	13.5	8.2	6.0	23.8	43.6	22.0	10.7	13.1	47.3	28.1	10.2	1.3
BURDA	100.0	7.2	17.0	21.7	16.8	16.4	12.6	8.3	8.9	35.4	26.5	29.2	3.4	28.3	43.1	21.8	3.3
CAPITAL	100.0	3.7	14.0	28.0	22.2	18.4	9.4	4.2	33.8	40.2	14.3	11.7	16.1	46.2	30.1	7.3	0.3
CASAVIVA	100.0	3.8	12.9	29.6	23.9	14.7	9.8	5.3	20.6	44.1	21.8	13.5	10.5	46.3	30.5	11.7	1.0
CENTO COSE ENERGY	100.0	22.8	36.6	23.2	9.7	5.7	1.5	0.5	14.3	45.6	19.3	20.7	1.6	42.1	51.1	5.1	0.2
CIAK	100.0	19.3	33.7	25.4	11.4	7.2	1.9	1.1	17.3	39.7	21.8	21.2	4.3	38.2	48.6	8.3	0.5
CLASS	100.0	3.9	23.0	25.5	21.8	12.2	9.0	4.5	37.8	38.7	14.8	8.7	17.9	53.2	25.4	3.3	0.1
* CLUB 3	100.0	6.4	7.1	4.0	12.4	16.0	24.3	29.8	20.4	37.5	23.2	18.9	11.5	29.1	30.7	26.5	2.2
CONSIGLI PRATICI	100.0	4.6	11.5	19.5	21.1	21.5	12.2	9.5	9.9	40.2	25.7	24.2	2.0	24.4	39.9	31.1	2.6
COSMOPOLITAN	100.0	5.0	25.9	33.4	14.2	11.4	7.6	2.5	16.9	50.4	18.6	14.1	5.6	44.5	41.1	8.1	0.7
LA CUCINA ITALIANA	100.0	3.1	9.4	19.7	21.0	17.4	14.6	14.8	18.6	35.0	22.5	23.9	8.6	33.7	32.8	22.0	2.8
DONNA	100.0	12.8	19.2	17.3	14.0	13.7	13.4	9.6	8.9	39.7	21.7	29.6	2.7	23.1	46.0	23.2	5.0
DONNA E MAMMA	100.0	2.3	12.7	53.6	18.3	4.3	5.0	3.9	12.2	37.5	25.1	25.2	9.3	37.9	36.7	13.4	2.7
DOVE	100.0	4.6	16.0	30.1	25.7	13.7	6.1	3.7	32.5	42.5	17.1	8.0	13.8	57.4	24.3	3.9	0.6
ELLE	100.0	10.2	34.1	21.7	14.0	9.3	4.8	6.0	22.5	45.7	17.2	14.7	8.0	49.8	34.1	7.4	0.6
ELLE DECOR	100.0	4.5	22.9	28.5	18.3	14.0	7.0	4.8	31.0	37.9	18.8	12.3	14.9	43.1	35.5	4.0	2.5
ESPANSIONE	100.0	2.2	1.2	26.1	28.6	21.1	10.7	10.0	40.8	37.4	14.9	6.9	32.8	44.9	13.1	7.2	2.0
FOCUS	100.0	16.6	33.3	23.0	13.4	9.1	3.1	1.4	15.4	48.0	20.1	16.6	4.9	44.4	46.6	3.7	0.4
GARDENIA	100.0	3.9	12.6	19.9	19.2	17.6	18.0	8.9	25.3	44.1	16.1	14.5	15.6	39.4	31.8	11.6	1.6
GENTE MESE	100.0	12.5	23.0	18.0	16.1	13.2	9.2	7.9	13.2	41.5	22.2	23.0	4.5	32.0	45.4	15.8	2.4
GENTE MONEY	100.0	4.1	10.4	26.0	24.9	15.7	10.6	8.2	30.9	38.6	19.9	10.6	17.8	49.1	22.1	9.9	1.2
GENTE MOTORI	100.0	11.7	21.4	23.4	17.7	13.5	8.3	3.9	16.3	43.2	19.4	21.1	4.8	32.9	49.1	12.2	1.0
GENTE VIAGGI	100.0	2.7	17.1	30.2	18.6	15.1	10.7	5.5	22.1	45.4	19.0	13.5	9.5	46.8	34.0	8.2	1.4
GLAMOUR	100.0	11.9	39.1	26.6	8.4	11.4	2.2	0.3	13.3	52.0	18.6	16.0	1.2	46.6	47.7	4.3	0.2
* GULLIVER	100.0	9.8	25.1	28.8	17.7	11.4	4.7	2.3	21.6	48.0	17.6	12.8	12.9	50.2	32.0	4.2	0.8
INSIEME	100.0	2.9	11.0	44.6	22.1	8.4	6.5	4.6	13.1	43.2	24.9	18.9	7.1	43.4	36.9	11.0	1.5
IO E IL MIO BAMBINO	100.0	2.8	13.7	53.4	18.0	6.1	4.0	2.0	10.5	39.7	24.6	25.2	7.4	40.6	38.6	12.2	1.1
KING	100.0	13.9	45.0	26.5	8.8	3.1	1.7	1.0	16.3	46.1	21.3	16.3	3.1	46.8	47.3	2.1	0.6
JESUS	100.0	6.5	10.5	15.4	18.3	14.1	16.2	19.0	16.7	40.7	23.6	18.9	13.2	33.5	26.8	24.5	2.0
LINUS	100.0	17.5	28.0	17.9	17.2	9.9	6.2	3.2	26.6	42.5	18.8	12.0	11.0	41.4	42.8	4.3	0.5
MADRE	100.0	4.0	9.0	19.8	18.7	14.4	14.2	19.9	13.7	41.5	23.5	21.3	7.3	23.3	39.3	23.2	6.8
MARIE CLAIRE	100.0	10.1	27.5	25.9	17.0	9.3	6.3	3.9	19.2	45.1	20.8	15.0	6.8	46.8	36.8	9.0	0.6
MAX	100.0	13.7	44.1	29.0	6.7	4.0	2.0	0.4	18.2	47.8	17.2	16.8	3.0	48.5	45.2	3.1	0.2
MESSAGGERO DI S.ANTONIO	100.0	5.4	10.1	13.0	16.2	15.5	16.3	23.5	9.8	35.0	27.7	27.5	5.0	25.3	32.4	28.8	8.6
LA MIA BOUTIQUE	100.0	6.7	19.7	24.1	12.9	15.7	14.2	6.8	8.8	35.9	26.9	28.4	2.4	28.7	40.7	24.6	3.6
LA MIA CASA	100.0	7.7	13.5	28.0	19.3	13.9	8.5	9.1	11.9	39.8	21.8	26.5	2.8	32.0	41.2	20.0	4.1
MILLEIDEE	100.0	5.3	11.6	17.5	23.3	18.0	14.1	10.4	12.2	42.4	24.0	21.3	3.6	33.4	36.3	23.8	2.9
MODA	100.0	15.7	29.6	20.9	10.8	10.1	7.9	5.0	12.5	41.5	21.8	24.1	3.4	30.9	46.3	16.9	2.6
NAUTICA	100.0	4.8	15.3	24.2	20.0	21.3	10.0	4.3	27.7	41.5	17.1	13.6	9.2	41.2	36.0	12.3	1.3
PESCARE	100.0	8.3	16.8	29.5	17.1	15.4	9.0	3.8	11.8	42.9	22.0	23.3	4.3	30.0	50.0	15.0	0.7
PRATICA	100.0	4.4	17.3	30.8	19.7	13.1	8.8	5.8	12.9	43.0	25.8	18.3	6.2	40.0	38.0	14.3	1.5
QUATTORRUOTE	100.0	8.2	20.8	25.8	17.9	13.8	8.7	4.8	16.6	43.9	20.7	18.8	6.6	37.3	42.8	12.5	0.8
QUATTRO ZAMPE	100.0	20.5	22.6	17.9	12.4	13.5	7.3	5.9	15.8	44.3	19.1	20.8	5.3	33.2	49.6	10.7	1.2
RAKAM	100.0	3.9	10.1	19.3	24.9	20.1	12.6	9.1	17.0	44.6	22.4	16.0	6.2	42.3	32.6	16.1	2.8
SALE & PEPE	100.0	5.0	11.2	28.7	21.3	15.8	11.4	6.6	18.3	41.7	21.4	18.6	8.4	40.2	33.1	16.6	1.6
SALVE	100.0	3.5	14.6	26.3	22.6	15.6	10.9	6.6	18.8	47.4	19.9	13.9	8.3	46.0	34.4	10.6	0.7
SCIENZA & VITA	100.0	8.9	22.1	22.3	16.8	14.0	9.1	6.8	22.8	42.3	18.2	16.6	15.1	39.3	40.9	4.4	0.3
LE SCIENZE	100.0	5.4	25.6	22.3	18.5	14.7	8.6	4.9	31.3	36.1	19.5	13.0	27.9	45.6	19.5	6.1	0.9
SELEZIONE READER'S DIGEST	100.0	6.3	14.4	17.6	15.8	19.1	14.4	12.4	13.9	43.1	23.7	19.3	6.2	35.9	38.3	17.9	1.8
SPAZIO CASA	100.0	3.4	15.6	33.9	18.2	12.3	10.0	6.6	17.8	46.0	18.9	17.3	9.3	43.5	33.3	10.6	3.2
SPEAK UP	100.0	8.8	32.3	31.5	11.4	8.7	5.4	2.0	30.7	43.9	16.9	8.5	19.3	55.3	24.2	1.2	0.1
STARBENE	100.0	7.1	16.5	25.2	20.5	15.2	9.8	5.7	14.6	40.9	25.5	19.1	5.6	37.0	41.1	14.5	1.8
STARTER	100.0																

Adulti

Lettori numero medio

Analisi secondo: ● categoria socio-professionale

(valori assoluti x 1.000)

SETTIMANALI	Totale	Ceti super. A	Ceti medi			Intellettuali		Operai			Pensionati e altri		CASALINGHE DI FAMIGLIE operale			
			Fascia alta B1	Fascia bassa B2	Agri-coltori B3	Docenti C1	Studenti C2	Fascia alta D1	Fascia bassa D2	Braccianti D3	Fascia alta F1	Fascia bassa F2	Fascia alta E1	Fascia bassa E2	Fascia alta E3	Fascia bassa E4
POPOLAZIONE	48504	1609	7136	2644	675	1438	5693	3512	3234	489	4263	9291	2140	3638	702	2041
AMICA.....	1872	65	369	114	5	104	291	130	83	7	134	205	137	136	34	59
ANNA.....	1822	57	336	84	5	92	298	98	75	8	173	215	155	134	31	62
AUTO OGGI.....	1602	87	357	91	15	29	367	199	132	4	88	168	25	20	7	12
AUTOSPRINT.....	1119	43	246	72	10	15	285	149	103	4	66	87	18	12	3	8
BEAUTIFUL.....	403	1	30	9	3	8	158	24	7	4	31	42	20	38	3	26
BELLA PIU'.....	1088	19	175	41	6	36	172	100	47	3	101	135	82	106	24	40
CIOE'.....	1374	11	106	33	5	22	589	114	86	7	56	102	41	83	26	94
CONFIDENZE.....	1216	19	133	52	5	32	144	78	60	5	111	230	80	133	41	94
DOMENICA QUIZ.....	450	15	76	28	6	20	54	33	32	3	40	68	19	34	11	11
DONNA MODERNA.....	3822	107	762	189	19	171	633	312	133	7	327	339	279	292	67	186
EPOCA.....	1838	115	374	114	14	92	267	111	85	1	183	221	100	94	19	48
L'ESPRESSO.....	3285	329	808	251	18	235	513	186	161	7	238	297	114	82	15	31
L'EUROPEO.....	712	62	168	58	5	65	63	26	29	2	73	100	34	24	1	3
EVA EXPRESS.....	884	15	183	45	10	12	132	102	72	1	60	117	43	34	26	34
FAMIGLIA CRISTIANA.....	5393	157	869	249	98	202	612	341	253	13	646	1027	309	352	88	177
GENTE.....	4648	176	767	254	42	194	665	333	202	8	446	714	304	336	71	133
GIOIA.....	2098	52	361	93	10	91	323	144	95	6	179	234	192	182	36	100
IL GIORNALINO.....	530	14	95	24	6	22	127	47	24	0	20	39	37	30	12	33
GRAND HOTEL.....	1343	12	191	56	18	12	156	117	81	4	119	216	93	130	41	95
GRAZIA.....	2674	80	463	123	11	134	474	158	121	6	237	293	210	209	42	113
GUERIN SPORTIVO.....	619	20	95	41	6	8	194	72	60	0	41	70	4	4	3	2
GUIDA CUCINA.....	1187	28	207	59	8	59	115	64	69	7	93	156	71	136	31	87
GUIDA TV.....	2018	52	347	133	18	78	282	175	120	10	169	306	84	150	22	72
INTIMITA'.....	1319	20	164	48	4	31	128	117	55	0	121	243	101	157	34	95
IL MONDO.....	352	71	98	19	3	16	45	12	14	0	21	32	4	10	4	3
MONDO ECONOMICO.....	387	62	98	23	3	20	65	22	12	0	32	33	9	4	1	2
NOI.....	1469	39	244	71	11	39	323	133	84	2	110	152	65	103	33	61
NOVELLA 2000.....	1994	45	364	109	15	29	304	222	139	9	138	226	112	135	53	93
OGGI.....	4609	170	807	248	41	184	597	317	224	10	480	689	289	339	72	142
PANORAMA.....	4001	355	983	282	22	246	707	207	196	5	317	322	154	129	27	47
RADIOCORRIERE TV.....	971	40	169	65	6	30	143	58	64	4	114	169	40	48	3	19
SORRISI E CANZONI TV.....	9891	225	1500	520	86	197	1869	1098	738	59	702	1146	434	671	183	463
STOP.....	891	9	100	33	16	6	98	71	50	3	93	203	48	83	33	44
TELEPIU'.....	2514	69	356	118	16	56	552	191	172	13	161	308	113	193	43	154
TELESETTE.....	2590	106	417	171	15	69	417	217	202	12	188	370	90	158	35	121
TOPOLINO.....	3027	135	588	186	19	133	665	268	198	8	158	209	153	166	25	116
VISTO.....	1146	24	168	66	9	21	147	99	112	6	99	192	46	73	26	57
VIVERSANI & BELLI.....	1915	45	348	125	15	98	323	162	79	5	137	214	126	125	33	79
SUPPLEMENTI																
SETTE.....	3096	277	716	180	16	197	499	123	90	1	369	270	187	111	12	29
* TV SETTE.....	2956	211	594	158	17	161	520	152	107	5	342	332	169	127	19	42
IL VENERDI'.....	4427	416	1064	329	23	352	791	204	153	5	367	352	175	150	13	35

Lettori numero medio

Analisi secondo: ● categoria socio-professionale

(valori assoluti x 1.000)

MENSILI	Totale	Ceti medi			Intellettuali		Operai			Pensionati e altri		CASALINGHE DI FAMIGLIE				
		Ceti super. A	Fascia alla B1	Fascia bassa B2	Agri-coltori B3	Docenti C1	Studenti C2	Fascia alta D1	Fascia bassa D2	Braccianti D3	Fascia alla F1	Fascia bassa F2	Fascia alla E1	Fascia bassa E2	Fascia alta E3	Fascia bassa E4
POPOLAZIONE	48504	1609	7136	2644	675	1438	5693	3512	3234	489	4263	9291	2140	3638	702	2041
ABITARE	540	80	142	36	1	36	73	32	22	0	36	27	29	15	3	6
AD	823	113	183	38	4	59	168	34	14	1	50	43	65	38	3	9
AIRONE	1415	100	358	80	8	116	288	93	48	1	119	97	49	37	7	15
AMADEUS	313	41	68	18	0	34	60	10	6	1	35	22	12	5	0	1
ARCHEO	375	37	63	25	1	42	92	11	16	1	39	23	14	5	3	2
ASTRA	856	33	143	46	4	34	234	62	38	3	46	74	41	59	8	33
* A TAVOLA	333	14	78	13	1	17	28	20	12	0	38	51	26	19	3	13
AUTO	1585	56	289	63	24	14	487	227	108	7	117	139	32	6	6	10
AUTO CAPITAL	503	61	157	24	2	16	117	43	25	0	24	22	6	5	0	1
L'AUTOMOBILE	2312	124	524	175	15	69	416	191	145	4	232	248	60	56	18	34
BELL'ITALIA	999	102	254	67	5	71	136	63	32	2	86	81	51	32	6	10
BENISSIMO	698	14	113	20	4	44	78	49	13	2	49	77	76	91	19	49
BRAVA CASA	1579	117	426	90	6	126	153	77	55	11	108	107	123	121	14	46
BURDA	2134	16	271	76	7	96	299	116	79	25	133	254	188	317	56	198
CAPITAL	916	153	250	63	8	44	116	54	32	3	69	51	29	26	5	11
CASAVIVA	2585	158	692	150	6	184	293	127	82	12	190	214	182	200	22	73
CENTO COSE ENERGY	1013	21	175	51	3	33	404	71	51	1	46	67	30	22	12	27
CIAK	1381	56	245	73	10	37	507	118	93	6	57	114	20	26	6	13
CLASS	348	53	101	16	1	15	68	16	15	0	21	21	18	2	0	2
* CLUB 3	379	27	42	12	1	15	43	16	3	0	66	91	25	29	2	6
CONSIGLI PRATICI	526	13	79	29	9	17	39	53	25	0	21	71	59	54	18	39
COSMOPOLITAN	634	28	187	37	1	18	114	50	24	0	39	49	39	34	6	7
LA CUCINA ITALIANA	1379	78	251	65	11	75	101	76	70	9	122	190	108	146	16	62
DONNA	1350	30	186	39	8	42	254	105	70	8	90	184	94	127	28	86
DONNA E MAMMA	819	28	189	40	1	45	47	43	61	9	26	70	57	101	22	78
DOVE	591	70	177	40	7	30	108	27	19	2	41	27	25	11	2	5
ELLE	841	47	167	25	1	41	254	42	24	3	66	62	48	41	4	17
ELLE DECOR	284	27	74	14	0	18	55	15	4	0	17	22	20	12	1	3
ESPANSIONE	205	45	64	11	7	12	11	7	3	3	22	14	3	3	1	0
FOCUS	1382	46	276	84	13	59	489	116	65	0	80	76	29	27	5	18
GARDENIA	564	47	136	25	7	47	67	33	17	0	56	59	28	27	5	10
GENTE MESE	2791	73	409	147	17	96	637	206	163	9	250	296	160	185	51	90
GENTE MONEY	695	114	196	55	5	25	71	33	21	2	57	53	23	25	5	11
GENTE MOTORI	3073	186	723	229	52	62	622	333	257	8	210	265	46	42	15	24
GENTE VIAGGI	1052	88	322	78	8	47	117	79	54	1	88	88	44	27	3	9
GLAMOUR	271	11	58	15	0	18	83	21	9	0	12	16	10	15	0	3
* GULLIVER	456	49	102	22	2	22	105	40	19	0	38	33	10	11	2	1
INSIEME	1026	37	253	69	4	71	64	66	65	4	54	83	85	81	14	76
IO E IL MIO BAMBINO	1647	68	364	102	4	81	112	108	104	31	48	128	127	203	29	139
KING	918	42	166	65	4	14	336	103	52	3	45	67	5	8	4	4
JESUS	334	17	55	20	1	22	46	12	12	2	52	50	23	18	1	5
LINUS	584	42	110	24	1	29	223	34	16	0	32	34	20	11	4	5
MADRE	340	8	62	12	4	12	26	18	11	0	44	57	27	36	7	15
MARIE CLAIRE	1471	51	333	67	6	73	365	94	48	5	99	86	88	101	14	42
MAX	1513	69	327	74	9	23	538	164	61	0	84	111	21	19	3	8
MESSAGGERO DI S.ANTONIO	2125	53	267	108	31	74	212	129	81	20	236	461	117	211	45	81
LA MIA BOUTIQUE	740	4	88	18	6	23	100	48	36	7	47	81	82	109	22	70
LA MIA CASA	637	18	137	51	4	15	82	46	37	5	37	75	39	56	8	27
MILLEIDEE	1453	33	265	54	12	90	145	93	47	6	125	183	119	172	33	75
MODA	2259	54	346	93	23	41	656	184	102	14	148	254	101	136	20	87
NAUTICA	448	49	130	30	4	6	72	36	22	0	32	38	13	9	3	3
PESCARE	855	41	208	76	5	8	115	111	103	1	59	92	16	11	2	9
PRATICA	891	30	212	53	5	46	108	58	38	4	42	97	58	80	15	44
QUATTORRUOTE	7478	471	1824	598	85	184	1295	763	605	19	515	696	169	142	48	63
QUATTRO ZAMPE	942	42	151	46	11	36	288	61	48	4	52	83	48	45	6	21
RAKAM	887	18	175	27	3	90	85	40	12	3	90	65	96	104	19	60
SALE & PEPE	1502	65	363	49	8	89	166	94	59	6	100	154	116	136	24	73
SALVE	1443	83	386	80	6	86	164	98	63	3	120	122	105	85	14	30
SCIENZA & VITA	435	23	89	26	4	33	104	24	29	0	38	36	15	9	2	4
LE SCIENZE	587	64	110	29	0	58	166	18	26	0	37	47	17	8	2	4
SELEZIONE READER'S DIGEST	2163	78	431	129	20	87	319	127	118	9	238	299	117	98	26	67
SPAZIO CASA	781	54	204	55	2	32	94	67	25	8	45	70	61	40	4	21
SPEAK UP	304	22	67	13	1	26	101	13	9	0	20	17	9	4	1	1
STARBENE	2677	99	488	155	17	134	437	183	134	5	178	290	197	221	37	101
STARTER	239	11	64	21	0	5	45	34	19	2	14	14	4	2	1	1
TUTTI FOTOGRAFI	357	19	107	37	5	12	42	31	22	3	32	32	4	4	2	6
TUTTOMOTO	1927	39	304	95	23	18	718	247	144	6	98	160	31	15	14	14
TUTTO MUSICA E SPETTACOLO	2279	28	256	101	15	36	1059	176	140	12	96	181	29	62	19	68
TUTTOTURISMO	620	36	195	37	13	21	80	54	34	4	38	58	24	10	6	10
VERA	1459	28	286	62	10	61	218	107	72	1	83	149	126	159	41	78
VITALITY	334	8	98	24	1	9	88	22	15	0	13	25	12	11	3	4
VOGUE ITALIA	1321	56	282	62	7	59	312	113	62	4	77	98	75	71	14	29
WEEKEND VIAGGI	366	32	106	28	0	19	51	24	30	1	30	22	14	3	1	3
DIANA (QUATTORDICINALE)	500	23	94	37	20	13	46	55	65	8	49	52	13	16	2	9

Adulti

Lettori numero medio

Analisi secondo: ● categoria socio-professionale

(percentuali di composizione)

SETTIMANALI	Totale	Ceti super. A	Ceti medi			Intellettuale		Operai			Pensionati e altri		CASALINGHE DI FAMIGLIE			
			Fascia alta B1	Fascia bassa B2	Agri-coltori B3	Docenti C1	Studenti C2	Fascia alta D1	Fascia bassa D2	Braccianti D3	Fascia alta F1	Fascia bassa F2	Fascia non operale alta E1	Fascia non operale bassa E2	Fascia operale alta E3	Fascia operale bassa E4
POPOLAZIONE	100.0	3.3	14.7	5.5	1.4	3.0	11.7	7.2	6.7	1.0	8.8	19.2	4.4	7.5	1.4	4.2
AMICA	100.0	3.5	19.7	6.1	0.3	5.5	15.6	7.0	4.4	0.4	7.2	10.9	7.3	7.2	1.8	3.1
ANNA	100.0	3.1	18.5	4.6	0.3	5.0	16.3	5.4	4.1	0.4	9.5	11.8	8.5	7.4	1.7	3.4
AUTO OGGI	100.0	5.4	22.3	5.7	1.0	1.8	22.9	12.4	8.3	0.3	5.5	10.5	1.6	1.3	0.4	0.8
AUTOSPRINT	100.0	3.8	21.9	6.4	0.9	1.3	25.5	13.3	9.2	0.3	5.9	7.7	1.6	1.0	0.3	0.7
BEAUTIFUL	100.0	0.1	7.3	2.1	0.9	1.9	39.2	5.9	1.7	1.1	7.7	10.4	4.9	9.4	0.8	6.4
BELLA PIU'	100.0	1.7	16.1	3.8	0.5	3.3	15.8	9.2	4.3	0.2	9.3	12.4	7.6	9.8	2.2	3.7
CIOE'	100.0	0.8	7.7	2.4	0.4	1.6	42.9	8.3	6.2	0.5	4.1	7.4	3.0	6.0	1.9	6.8
CONFIDENZE	100.0	1.5	10.9	4.3	0.4	2.6	11.9	6.4	4.9	0.4	9.1	18.9	6.5	10.9	3.4	7.7
DOMENICA QUIZ	100.0	3.4	16.9	6.3	1.4	4.4	12.1	7.2	7.0	0.8	9.0	14.7	4.3	7.6	2.4	2.4
DONNA MODERNA	100.0	2.8	19.9	4.9	0.5	4.5	16.6	8.2	3.5	0.2	8.5	8.9	7.3	7.6	1.7	4.9
EPOCA	100.0	6.3	20.3	6.2	0.7	5.0	14.5	6.0	4.6	0.0	10.0	12.0	5.5	5.1	1.1	2.6
L'ESPRESSO	100.0	10.0	24.6	7.6	0.6	7.1	15.6	5.7	4.9	0.2	7.3	9.1	3.5	2.5	0.5	0.9
L'EUROPEO	100.0	8.7	23.5	8.1	0.7	9.1	8.9	3.7	4.1	0.3	10.2	14.0	4.8	3.4	0.2	0.4
EVA EXPRESS	100.0	1.7	20.7	5.1	1.2	1.3	14.9	11.5	8.2	0.1	6.8	13.3	4.8	3.8	2.9	3.8
FAMIGLIA CRISTIANA	100.0	2.9	16.1	4.6	1.8	3.8	11.3	6.3	4.7	0.2	12.0	19.0	5.7	6.5	1.6	3.3
GENTE	100.0	3.8	16.5	5.5	0.9	4.2	14.3	7.2	4.4	0.2	9.6	15.4	6.5	7.2	1.5	2.9
GIOIA	100.0	2.5	17.2	4.4	0.5	4.4	15.4	6.9	4.5	0.3	8.5	11.2	9.2	8.7	1.7	4.8
IL GIORNALINO	100.0	2.6	17.9	4.4	1.2	4.1	23.9	9.0	4.5	0.0	3.7	7.3	7.0	5.7	2.3	6.2
GRAND HOTEL	100.0	0.9	14.2	4.2	1.4	0.9	11.6	8.7	6.0	0.3	8.9	16.1	6.9	9.7	3.1	7.1
GRAZIA	100.0	3.0	17.3	4.6	0.4	5.0	17.7	5.9	4.5	0.2	8.9	10.9	7.9	7.8	1.6	4.2
GUERIN SPORTIVO	100.0	3.2	15.4	6.7	1.0	1.2	31.4	11.6	9.6	0.1	6.6	11.3	0.6	0.7	0.5	0.3
GUIDA CUCINA	100.0	2.3	17.4	5.0	0.6	5.0	9.7	5.4	5.8	0.5	7.8	13.1	5.9	11.5	2.6	7.3
GUIDA TV	100.0	2.6	17.2	6.6	0.9	3.9	14.0	8.7	6.0	0.5	8.4	15.1	4.1	7.4	1.1	3.6
INTIMITA'	100.0	1.5	12.4	3.6	0.3	2.4	9.7	8.8	4.2	0.0	9.2	18.4	7.7	11.9	2.6	7.2
IL MONDO	100.0	20.1	27.9	5.5	0.9	4.6	12.7	3.5	3.9	0.0	6.0	9.0	1.1	2.9	1.0	1.0
MONDO ECONOMICO	100.0	16.0	25.3	5.9	0.8	5.3	16.7	5.8	3.1	0.0	8.3	8.5	2.2	1.2	0.3	0.5
NOI	100.0	2.6	16.6	4.8	0.8	2.7	22.0	9.0	5.7	0.1	7.5	10.3	4.4	7.0	2.2	4.1
NOVELLA 2000	100.0	2.3	18.3	5.5	0.8	1.5	15.2	11.1	7.0	0.5	6.9	11.3	5.6	6.8	2.6	4.7
OGGI	100.0	3.7	17.5	5.4	0.9	4.0	12.9	6.9	4.9	0.2	10.4	15.0	6.3	7.4	1.6	3.1
PANORAMA	100.0	8.9	24.6	7.1	0.6	6.2	17.7	5.2	4.9	0.1	7.9	8.0	3.8	3.2	0.7	1.2
RADIOCORRIERE TV	100.0	4.1	17.4	6.7	0.6	3.1	14.7	6.0	6.6	0.4	11.7	17.4	4.1	4.9	0.3	1.9
SORRISI E CANZONI TV	100.0	2.3	15.2	5.3	0.9	2.0	18.9	11.1	7.5	0.6	7.1	11.6	4.4	6.8	1.9	4.7
STOP	100.0	1.0	11.3	3.7	1.8	0.7	11.0	8.0	5.6	0.3	10.4	22.8	5.4	9.3	3.7	4.9
TELEPIU'	100.0	2.7	14.2	4.7	0.6	2.2	22.0	7.6	6.8	0.5	6.4	12.2	4.5	7.7	1.7	6.1
TELESETTE	100.0	4.1	16.1	6.6	0.6	2.7	16.1	8.4	7.8	0.5	7.3	14.3	3.5	6.1	1.4	4.7
TOPOLINO	100.0	4.5	19.4	6.1	0.6	4.4	22.0	8.8	6.5	0.3	5.2	6.9	5.1	5.5	0.8	3.8
VISTO	100.0	2.1	14.7	5.8	0.8	1.8	12.8	8.6	9.8	0.6	8.6	16.8	4.0	6.4	2.3	5.0
VIVERSANI & BELLI	100.0	2.3	18.2	6.5	0.8	5.1	16.9	8.5	4.1	0.3	7.2	11.2	6.6	6.5	1.7	4.1
SUPPLEMENTI																
SETTE	100.0	8.9	23.1	5.8	0.5	6.4	16.1	4.0	2.9	0.0	12.6	8.7	6.0	3.6	0.4	0.9
* TV SETTE	100.0	7.1	20.1	5.4	0.6	5.4	17.6	5.1	3.6	0.2	11.6	11.2	5.7	4.3	0.6	1.4
IL VENERDI'	100.0	9.4	24.0	7.4	0.5	7.9	17.9	4.6	3.4	0.1	8.3	7.9	4.0	3.4	0.3	0.8

Lettori numero medio

Analisi secondo: ● categoria socio-professionale

(percentuali di composizione)

MENSILI	Totale	Celi medi			Intellettuali		Operai			Pensionati e altri		CASALINGHE DI FAMIGLIE				
		Celi super. A	Fascia alta B1	Fascia bassa B2	Agri-coltori B3	Docenti C1	Studenti C2	Fascia alta D1	Fascia bassa D2	Braccianti D3	Fascia alta F1	Fascia bassa F2	Fascia non operale alla E1	Fascia operale alla E2	Fascia alla E3	Fascia alla E4
POPOLAZIONE	100.0	3.3	14.7	5.5	1.4	3.0	11.7	7.2	6.7	1.0	8.8	19.2	4.4	7.5	1.4	4.2
ABITARE	100.0	14.9	26.4	6.7	0.2	6.7	13.5	6.0	4.0	0.0	6.7	5.0	5.4	2.8	0.6	1.2
AD	100.0	13.8	22.3	4.6	0.5	7.1	20.4	4.1	1.7	0.2	6.0	5.2	7.9	4.7	0.4	1.1
AIRONE	100.0	7.0	25.3	5.6	0.6	8.2	20.3	6.6	3.4	0.1	8.4	6.9	3.4	2.6	0.5	1.1
AMADEUS	100.0	13.0	21.6	5.9	0.1	10.8	19.2	3.2	1.9	0.3	11.1	6.9	3.9	1.7	0.1	0.2
ARCHEO	100.0	9.9	16.9	6.7	0.4	11.1	24.5	2.9	4.4	0.4	10.5	6.1	3.8	1.2	0.9	0.5
ASTRA	100.0	3.9	16.7	5.4	0.4	4.0	27.3	7.2	4.4	0.4	5.3	8.7	4.8	6.9	0.9	3.8
* A TAVOLA	100.0	4.3	23.4	4.1	0.3	5.1	8.4	6.1	3.5	0.0	11.3	15.4	7.7	5.7	1.0	3.8
AUTO	100.0	3.5	18.2	4.0	1.5	0.9	30.7	14.3	6.8	0.5	7.4	8.8	2.0	0.4	0.4	0.6
AUTO CAPITAL	100.0	12.2	31.2	4.7	0.4	3.1	23.3	8.6	4.9	0.0	4.7	4.3	1.2	1.0	0.0	0.2
L'AUTOMOBILE	100.0	5.4	22.7	7.6	0.7	3.0	18.0	8.3	6.3	0.2	10.0	10.7	2.6	2.4	0.8	1.5
BELL'ITALIA	100.0	10.2	25.5	6.7	0.5	7.1	13.6	6.3	3.2	0.2	8.6	8.2	5.1	3.2	0.6	1.0
BENISSIMO	100.0	2.1	16.2	2.8	0.5	6.3	11.2	7.0	1.9	0.3	7.0	11.1	10.9	13.1	2.7	7.0
BRAVA CASA	100.0	7.4	27.0	5.7	0.4	7.9	9.7	4.9	3.5	0.7	6.8	6.8	7.8	7.7	0.9	2.9
BURDA	100.0	0.8	12.7	3.6	0.3	4.5	14.0	5.5	3.7	1.2	6.2	11.9	8.8	14.9	2.6	9.3
CAPITAL	100.0	16.7	27.3	6.9	0.9	4.8	12.7	5.9	3.5	0.4	7.5	5.6	3.2	2.9	0.5	1.2
CASAVIVA	100.0	6.1	26.8	5.8	0.2	7.1	11.3	4.9	3.2	0.5	7.4	8.3	7.0	7.7	0.8	2.8
CENTO COSE ENERGY	100.0	2.0	17.2	5.1	0.3	3.2	39.9	7.0	5.0	0.1	4.5	6.6	3.0	2.2	1.1	2.7
CIAK	100.0	4.1	17.8	5.3	0.7	2.7	36.7	8.5	6.7	0.4	4.1	8.2	1.4	1.9	0.4	1.0
CLASS	100.0	15.1	29.0	4.5	0.2	4.3	19.5	4.7	4.3	0.1	6.1	6.1	5.0	0.5	0.0	0.6
* CLUB 3	100.0	7.0	11.1	3.2	0.4	3.9	11.3	4.3	0.9	0.0	17.4	24.1	6.7	7.6	0.5	1.6
CONSIGLI PRATICI	100.0	2.5	15.0	5.5	1.7	3.2	7.4	10.1	4.8	0.1	4.0	13.5	11.3	10.2	3.4	7.4
COSMOPOLITAN	100.0	4.4	29.5	5.8	0.1	2.9	18.0	7.9	3.8	0.0	6.2	7.7	6.2	5.3	1.0	1.2
LA CUCINA ITALIANA	100.0	5.7	18.2	4.7	0.8	5.4	7.4	5.5	5.0	0.6	8.8	13.7	7.8	10.6	1.2	4.5
DONNA	100.0	2.2	13.8	2.9	0.6	3.1	18.8	7.8	5.2	0.6	6.7	13.6	6.9	9.4	2.0	6.4
DONNA E MAMMA	100.0	3.5	23.1	4.9	0.2	5.5	5.8	5.3	7.4	1.1	3.2	8.5	7.0	12.4	2.7	9.5
DOVE	100.0	11.9	30.0	6.8	1.1	5.1	18.3	4.6	3.2	0.3	7.0	4.6	4.2	1.8	0.3	0.8
ELLE	100.0	5.5	19.9	3.0	0.1	4.9	30.2	5.0	2.9	0.3	7.8	7.3	5.7	4.8	0.5	2.0
ELLE DECOR	100.0	9.6	26.2	4.9	0.1	6.5	19.4	5.3	1.4	0.1	6.0	7.7	7.0	4.4	0.2	1.2
ESPANSIONE	100.0	22.0	31.0	5.2	3.6	5.9	5.3	3.6	1.6	1.3	10.6	6.7	1.4	1.4	0.4	0.1
FOCUS	100.0	3.3	20.0	6.1	1.0	4.3	35.4	8.3	4.7	0.0	5.8	5.5	2.1	1.9	0.3	1.3
GARDENIA	100.0	8.2	24.1	4.5	1.3	8.2	11.9	5.9	2.9	0.1	9.9	10.4	5.0	4.8	0.9	1.7
GENTE MESE	100.0	2.6	14.7	5.3	0.6	3.4	22.8	7.4	5.8	0.3	8.9	10.6	5.8	6.6	1.8	3.2
GENTE MONEY	100.0	16.3	28.2	7.9	0.7	3.6	10.2	4.8	3.1	0.3	8.2	7.6	3.3	3.6	0.7	1.6
GENTE MOTORI	100.0	6.1	23.5	7.5	1.7	2.0	20.2	10.8	8.4	0.3	6.8	8.6	1.5	1.4	0.5	0.8
GENTE VIAGGI	100.0	8.4	30.6	7.5	0.8	4.4	11.1	7.5	5.1	0.1	8.3	8.3	4.1	2.6	0.3	0.9
GLAMOUR	100.0	3.9	21.5	5.4	0.0	6.5	30.6	7.9	3.3	0.0	4.3	5.9	3.8	5.5	0.2	1.0
* GULLIVER	100.0	10.8	22.3	4.7	0.4	4.9	23.0	8.7	4.2	0.0	8.3	7.2	2.1	2.5	0.5	0.2
INSIEME	100.0	3.6	24.7	6.7	0.3	6.9	6.2	6.5	6.4	0.4	5.2	8.1	8.3	7.9	1.3	7.4
IO E IL MIO BAMBINO	100.0	4.1	22.1	6.2	0.2	4.9	6.8	6.5	6.3	1.9	2.9	7.7	7.7	12.3	1.8	8.4
KING	100.0	4.5	18.1	7.1	0.4	1.5	36.6	11.2	5.7	0.3	4.9	7.3	0.5	0.9	0.4	0.4
JESUS	100.0	5.0	16.5	5.9	0.3	6.6	13.7	3.5	3.6	0.5	15.5	15.1	6.7	5.4	0.2	1.6
LINUS	100.0	7.2	18.7	4.2	0.2	5.0	38.1	5.8	2.7	0.0	5.5	5.8	3.4	1.8	0.7	0.9
MADRE	100.0	2.4	18.3	3.6	1.1	3.5	7.6	5.3	3.2	0.1	13.0	16.9	7.8	10.7	2.2	4.3
MARIE CLAIRE	100.0	3.4	22.6	4.5	0.4	5.0	24.8	6.4	3.2	0.3	6.7	5.9	6.0	6.9	0.9	2.9
MAX	100.0	4.6	21.6	4.9	0.6	1.5	35.6	10.8	4.1	0.0	5.6	7.3	1.4	1.3	0.2	0.6
MESSAGGERO DI S.ANTONIO	100.0	2.5	12.6	5.1	1.4	3.5	10.0	6.1	3.8	0.9	11.1	21.7	5.5	9.9	2.1	3.8
LA MIA BOUTIQUE	100.0	0.6	11.8	2.4	0.8	3.1	13.5	6.5	4.8	1.0	6.3	10.9	11.1	14.8	3.0	9.4
LA MIA CASA	100.0	2.9	21.6	8.0	0.6	2.3	12.8	7.2	5.8	0.8	5.8	11.8	6.2	8.8	1.3	4.2
MILLEIDEE	100.0	2.3	18.2	3.7	0.8	6.2	10.0	6.4	3.2	0.4	8.6	12.6	8.2	11.9	2.3	5.1
MODA	100.0	2.4	15.3	4.1	1.0	1.8	29.0	8.2	4.5	0.6	6.5	11.2	4.5	6.0	0.9	3.9
NAUTICA	100.0	10.9	29.1	6.7	0.9	1.4	16.1	8.1	4.9	0.1	7.2	8.4	2.9	2.0	0.6	0.7
PESCARA	100.0	4.8	24.4	8.8	0.6	0.9	13.4	13.0	12.0	0.1	6.9	10.7	1.8	1.2	0.2	1.0
PRATICA	100.0	3.4	23.8	6.0	0.5	5.2	12.1	6.5	4.3	0.5	4.7	10.9	6.5	9.0	1.7	5.0
QUATTORRUOTE	100.0	6.3	24.4	8.0	1.1	2.5	17.3	10.2	8.1	0.3	6.9	9.3	2.3	1.9	0.6	0.8
QUATTRO ZAMPE	100.0	4.5	16.1	4.9	1.1	3.8	30.6	6.5	5.1	0.4	5.5	8.8	5.1	4.7	0.7	2.2
RAKAM	100.0	2.0	19.7	3.1	0.3	10.2	9.6	4.5	1.4	0.3	10.1	7.3	10.9	11.7	2.1	6.8
SALE & PEPE	100.0	4.3	24.2	3.3	0.5	5.9	11.0	6.3	3.9	0.4	6.7	10.3	7.7	9.1	1.6	4.8
SALVE	100.0	5.7	26.7	5.5	0.4	5.9	11.3	6.8	4.4	0.2	8.3	8.4	7.2	5.9	1.0	2.1
SCIENZA & VITA	100.0	5.2	20.3	5.9	0.9	7.7	23.8	5.5	6.7	0.1	8.7	8.2	3.5	2.1	0.4	0.9
LE SCIENZE	100.0	10.9	18.8	5.0	0.0	9.9	28.2	3.0	4.4	0.0	6.3	8.0	3.0	1.4	0.3	0.7
SELEZIONE READER'S DIGEST	100.0	3.6	19.9	6.0	0.9	4.0	14.8	5.9	5.5	0.4	11.0	13.8	5.4	4.5	1.2	3.1
SPAZIO CASA	100.0	7.0	26.1	7.0	0.3	4.0	12.1	8.6	3.2	1.0	5.7	9.0	7.8	5.1	0.5	2.7
SPEAK UP	100.0	7.4	21.9	4.3	0.2	8.4	33.2	4.1	3.0	0.1	6.5	5.7	3.0	1.4	0.4	0.3
STARBENE	100.0	3.7	18.2	5.8	0.7	5.0	16.3	6.8	5.0	0.2	6.7	10.8	7.3	8.2	1.4	3.8
STARTER	100.0	4.6	26.8	8.9	0.2	2.3	18.8	14.3	7.9	0.8	5.9	5.9	1.9	0.9	0.3	0.5
TUTTI FOTOGRAFI	100.0	5.4	29.9	10.2	1.4	3.4	11.7	8.7	6.0	0.8	8.9	8.9	1.2	1.0	0.6	1.8
TUTTOMOTO	100.0	2.0	15.8	4.9	1.2	1.0	37.3	12.8	7.5	0.3	5.1	8.3	1.6	0.8	0.7	0.7
TUTTO MUSICA E SPETTACOLO	100.0	1.2	11.3	4.4	0.6	1.6	46.5	7.7	6.2	0.5	4.2	8.0	1.3	2.7	0.8	3.0
TUTTOTURISMO	100.0	5.8	31.4	6.0	2.2	3.4	12.9	8.6	5.5	0.6	6.2	9.4	3.9	1.6	0.9	1.5
VERA	100.0	1.9	18.2	4.2	0.7	4.2	14.9	7.3	4.9	0.1	5.7	10.2	8.6	10.9	2.8	5.3
VITALITY	100.0	2.4	29.3	7.1	0.2	2.7	26.2	6.7	4.4	0.0	4.0	7.6	3.6	3.4	1.0	1.3

Adulti

Lettori numero medio

Analisi secondo: ● ampiezza dei centri ● comuni ● presenza bambini e/o ragazzi

(valori assoluti x 1.000)

SETTIMANALI	Totale	AMPIEZZA DEI CENTRI					COMUNI		PRESENZA BAMBINI E/O RAGAZZI						
		fino a 10000 abt.	da 10000 a 30000 abt.	da 30000 a 100000 abt.	da 100000 a 250000 abt.	oltre 250000 abt.	capoluoghi	non capoluoghi	Totale "si"	da 0 a 2 anni	da 3 a 4 anni	da 5 a 7 anni	Totale fino 7 anni	da 8 a 13 anni	Totale "no"
POPOLAZIONE	48504	16129	9987	9623	4223	8542	15026	33478	13787	3491	2591	3675	8062	8242	34717
AMICA	1872	474	375	416	213	394	708	1164	542	125	88	131	290	332	1330
ANNA	1822	466	339	400	213	403	714	1107	500	114	84	123	272	306	1321
AUTO OGGI	1602	529	361	307	160	244	473	1128	484	104	72	119	262	290	1118
AUTOSPRINT	1119	360	245	222	117	175	342	777	354	81	59	82	187	222	765
BEAUTIFUL	403	138	82	78	43	62	124	280	140	24	17	31	58	101	284
BELLA PIU'	1088	357	204	221	115	192	369	719	277	55	46	72	152	170	811
CIOE'	1374	454	296	288	95	241	381	993	654	100	76	142	278	508	719
CONFIDENZE	1216	403	232	269	128	184	373	844	349	79	58	95	202	223	867
DOMENICA QUIZ	450	110	63	91	53	134	211	240	140	30	27	33	78	84	311
DONNA MODERNA	3822	1133	800	742	369	778	1351	2470	1250	317	240	299	714	721	2571
EPOCA	1838	491	328	376	198	445	759	1079	539	118	99	141	299	332	1299
L'ESPRESSO	3285	796	564	632	406	887	1479	1806	1011	266	184	261	596	589	2274
L'EUROPEO	712	173	142	149	66	182	292	420	230	48	46	62	125	143	482
EVA EXPRESS	884	275	164	167	78	200	311	573	283	58	48	75	156	172	601
FAMIGLIA CRISTIANA	5393	2269	1168	934	425	597	1253	4140	1478	346	257	405	830	936	3915
GENTE	4648	1381	860	918	478	1011	1749	2899	1242	278	214	315	682	771	3405
GIOIA	2098	604	380	465	224	424	760	1338	630	143	119	163	358	383	1468
IL GIORNALINO	530	239	93	74	42	82	146	385	307	52	52	82	155	225	223
GRAND HOTEL	1343	449	281	288	102	224	387	956	414	92	74	98	232	274	929
GRAZIA	2674	733	517	549	279	595	1000	1674	739	181	125	183	414	447	1935
GUERIN SPORTIVO	619	185	93	139	69	132	233	386	196	47	37	46	104	122	422
GUIDA CUCINA	1187	359	250	220	125	234	430	757	425	112	79	125	260	247	762
GUIDA TV	2018	511	391	429	238	449	797	1222	599	142	122	185	368	346	1419
INTIMITA'	1319	453	259	252	106	249	419	900	368	69	54	106	201	229	951
IL MONDO	352	81	57	73	37	105	161	191	97	27	21	24	63	55	254
MONDO ECONOMICO	387	85	76	59	47	120	184	203	103	22	18	30	62	64	284
NOI	1469	461	284	300	137	288	510	959	474	95	72	121	243	299	995
NOVELLA 2000	1994	619	432	351	173	419	667	1326	627	152	109	164	367	358	1366
OGGI	4609	1397	886	955	503	868	1656	2954	1271	281	223	317	690	787	3338
PANORAMA	4001	1074	743	823	448	913	1612	2388	1253	292	227	327	720	754	2747
RADIOCORRIERE TV	971	260	173	188	88	262	409	562	250	55	43	60	132	152	721
SORRISI E CANZONI TV	9891	3174	2168	2012	794	1744	2928	6963	3220	784	546	830	1814	1922	6671
STOP	891	331	142	168	98	151	311	579	186	28	26	51	92	125	704
TELEPIU'	2514	759	506	538	225	486	839	1675	874	199	143	219	467	542	1640
TELESETTE	2590	765	518	559	247	501	893	1697	831	210	192	227	506	478	1759
TOPOLINO	3027	844	575	558	322	728	1184	1843	1458	315	287	381	824	892	1569
VISTO	1146	388	252	233	109	165	350	797	354	77	50	99	186	220	793
VIVERSANI & BELLI	1915	592	380	386	183	375	660	1255	598	140	104	164	341	361	1317
SUPPLEMENTI															
SETTE	3096	720	533	602	347	893	1392	1704	819	214	164	199	480	473	2277
* TV SETTE	2956	814	531	574	292	744	1143	1813	783	178	143	194	435	480	2173
IL VENERDI'	4427	904	731	859	530	1403	2172	2255	1308	338	236	315	753	762	3119

Lettori numero medio

Analisi secondo: ● ampiezza dei centri ● comuni ● presenza bambini e/o ragazzi

(valori assoluti x 1.000)

MENSILI	Totale	AMPIEZZA DEI CENTRI					COMUNI		PRESENZA BAMBINI E/O RAGAZZI						
		fino a 10000 abit.	da 10000 a 30000 abit.	da 30000 a 100000 abit.	da 100000 a 250000 abit.	oltre 250000 abit.	capoluoghi	non capoluoghi	Totale "si"	da 0 a 2 anni	da 3 a 4 anni	da 5 a 7 anni	Totale fino 7 anni	da 8 a 13 anni	Totale "no"
POPOLAZIONE	48504	16129	9987	9623	4223	8542	15026	33478	13787	3491	2591	3675	8062	8242	34717
ABITARE	540	149	72	104	64	151	245	295	180	42	45	63	124	96	360
AD	823	168	120	134	107	294	447	376	242	65	57	71	162	126	581
AIRONE	1415	389	251	226	164	384	606	809	476	103	82	116	256	291	939
AMADEUS	313	76	48	48	38	102	157	156	75	18	16	17	45	43	238
ARCHEO	375	62	62	65	53	133	209	166	110	33	15	24	58	61	265
ASTRA	856	210	148	175	81	242	355	501	238	56	39	60	128	150	617
* A TAVOLA	333	92	56	69	38	78	140	192	104	25	25	33	69	56	228
AUTO	1585	574	350	262	143	257	467	1118	460	90	67	102	229	297	1125
AUTO CAPITAL	503	136	97	121	53	96	187	316	158	31	24	51	89	102	345
L'AUTOMOBILE	2312	622	437	495	297	461	943	1369	695	157	124	173	384	421	1617
BELL'ITALIA	999	237	188	177	121	275	448	551	288	73	54	72	169	163	711
BENISSIMO	698	247	139	120	62	131	224	473	227	60	42	64	134	136	471
BRAVA CASA	1579	415	300	325	188	351	631	948	594	182	135	162	391	303	986
BURDA	2134	645	454	442	226	366	698	1436	718	188	131	214	443	431	1416
CAPITAL	916	225	163	163	92	272	409	506	281	72	51	73	167	153	635
CASAVIVA	2585	724	535	554	276	495	939	1646	944	264	195	245	591	514	1640
CENTO COSE ENERGY	1013	314	196	206	108	189	352	660	295	60	41	63	145	188	718
CIAK	1381	336	273	296	136	339	563	817	386	85	47	95	192	246	995
CLASS	348	69	60	67	37	116	182	166	85	22	13	27	51	46	263
* CLUB 3	379	165	50	73	37	55	115	264	69	10	5	16	25	53	310
CONSIGLI PRATICI	526	175	103	99	61	88	177	349	169	42	38	43	102	93	357
COSMOPOLITAN	634	153	124	121	94	142	278	356	153	34	29	40	91	83	481
LA CUCINA ITALIANA	1379	347	250	319	147	316	545	834	433	119	72	113	260	261	946
DONNA	1350	396	261	290	125	278	469	881	423	100	59	107	227	271	927
DONNA E MAMMA	819	232	184	141	79	183	296	523	548	357	141	102	482	143	271
DOVE	591	136	101	112	61	180	276	315	196	50	33	60	120	108	395
ELLE	841	216	172	165	100	188	338	503	213	53	36	53	119	122	629
ELLE DECOR	284	66	51	43	36	87	132	152	90	27	14	28	55	43	194
ESPANSIONE	205	60	20	45	21	60	98	108	82	21	17	20	52	47	123
FOCUS	1382	379	263	278	178	283	560	821	416	91	63	84	209	251	965
GARDENIA	564	159	92	113	53	148	241	324	148	43	31	35	88	86	416
GENTE MESE	2791	812	493	582	298	606	1060	1730	859	169	135	227	450	557	1932
GENTE MONEY	695	164	122	147	84	179	301	395	219	61	52	60	137	117	476
GENTE MOTORI	3073	1015	612	581	341	525	1012	2061	1010	248	176	259	581	595	2063
GENTE VIAGGI	1052	280	190	223	130	229	429	623	274	81	63	72	175	139	778
GLAMOUR	271	75	59	52	31	53	96	175	49	15	9	11	26	29	222
* GULLIVER	456	126	94	91	74	71	189	267	135	42	29	32	84	68	322
INSIEME	1026	312	219	199	85	212	344	682	585	291	142	151	484	201	442
IO E IL MIO BAMBINO	1647	539	383	287	136	303	509	1139	1096	709	285	243	973	297	551
KING	918	264	181	180	104	189	350	568	214	53	32	42	108	130	704
JESUS	334	104	77	68	40	45	105	229	82	15	12	22	39	56	252
LINUS	584	132	101	113	71	167	288	296	159	39	24	39	88	99	426
MADRE	340	137	74	44	32	53	102	238	114	30	19	24	59	71	226
MARIE CLAIRE	1471	414	286	303	186	283	567	904	447	108	80	115	260	254	1024
MAX	1513	418	295	294	163	343	584	929	339	79	50	67	174	201	1174
MESSAGGERO DI S.ANTONIO	2125	846	430	399	172	277	572	1553	525	113	85	126	269	339	1600
LA MIA BOUTIQUE	740	210	174	168	66	121	218	522	246	65	52	62	149	150	494
LA MIA CASA	637	177	144	155	57	105	188	449	218	57	48	54	134	122	419
MILLEIDEE	1453	484	242	283	169	275	516	937	436	82	78	115	235	280	1017
MODA	2259	665	468	457	195	474	783	1476	632	147	100	147	332	395	1627
NAUTICA	448	98	81	79	65	124	214	234	151	29	24	39	81	95	297
PESCARE	855	272	156	184	96	147	289	566	308	82	58	77	190	174	548
PRATICA	891	273	154	181	100	184	348	544	296	82	56	87	191	147	595
QUATTORRUOTE	7478	2346	1535	1455	728	1414	2497	4981	2412	646	449	625	1444	1345	5066
QUATTRO ZAMPE	942	280	146	184	98	234	392	550	255	46	39	47	115	170	687
RAKAM	887	281	190	173	79	163	310	576	299	68	54	77	168	187	587
SALE & PEPE	1502	423	281	303	167	329	591	911	502	159	105	121	318	266	1000
SALVE	1443	401	292	259	167	324	570	874	462	126	87	134	287	254	982
SCIENZA & VITA	435	137	70	76	46	106	173	263	141	41	27	30	82	85	295
LE SCIENZE	587	120	78	118	86	185	309	278	152	38	26	38	88	91	435
SELEZIONE READER'S DIGEST	2163	632	392	492	203	443	819	1343	628	140	102	176	340	404	1535
SPAZIO CASA	781	209	166	156	97	152	280	501	268	87	66	72	182	131	512
SPEAK UP	304	69	53	59	37	86	137	168	68	12	8	15	31	46	236
STARBENE	2677	745	540	562	290	540	994	1683	895	229	168	246	538	517	1782
STARTER	239	81	49	58	15	36	63	175	77	15	16	27	52	37	162
TUTTI FOTOGRAFI	357	94	54	71	43	95	158	199	98	23	15	26	54	56	259
TUTTOMOTO	1927	652	403	405	145	321	571	1355	639	121	85	144	311	424	1288
TUTTO MUSICA E SPETTACOLO	2279	703	474	467	202	433	741	1537	730	132	97	145	321	507	1548
TUTTOTURISMO	620	186	108	125	72	130	235	386	173	54	36	49	112	87	447
VERA	1459	472	290	276	130	291	524	935	462	124	87	124	281	253	997
VITALITY	334	98	65	60	44	66	132	202	85	22	20	19	52	42	249
VOGUE ITALIA	1321	380	259	279	145	258	471	849	376	77	63	105	204	231	944
WEEKEND VIAGGI	366	84	69	77	35	101	161	205	106	24	20	30	65	58	260
DIANA (QUATTORDICINALE)	500	220	110	90	30	50	111	390	163	40	26	43	93	97	338

Adulti

Lettori numero medio

Analisi secondo: ● ampiezza dei centri ● comuni ● presenza bambini e/o ragazzi (percentuali di composizione)

SETTIMANALI	Totale	AMPIEZZA DEI CENTRI					COMUNI		PRESENZA BAMBINI E/O RAGAZZI						
		fino a 10000 ab.	da 10000 a 30000 ab.	da 30000 a 100000 ab.	da 100000 a 250000 ab.	oltre 250000 ab.	capoluoghi	non capoluoghi	Totale "si"	da 0 a 2 anni	da 3 a 4 anni	da 5 a 7 anni	Totale fino 7 anni	da 8 a 13 anni	Totale "no"
POPOLAZIONE	100.0	33.3	20.6	19.8	8.7	17.6	31.0	69.0	28.4	7.2	5.3	7.6	16.6	17.0	71.6
AMICA	100.0	25.3	20.1	22.2	11.4	21.0	37.8	62.2	29.0	6.7	4.7	7.0	15.5	17.7	71.0
ANNA	100.0	25.6	18.6	22.0	11.7	22.1	39.2	60.8	27.5	6.2	4.6	6.8	14.9	16.8	72.5
AUTO OGGI	100.0	33.0	22.6	19.2	10.0	15.3	29.6	70.4	30.2	6.5	4.5	7.4	16.3	18.1	69.8
AUTOSPRINT	100.0	32.2	21.9	19.9	10.5	15.6	30.6	69.4	31.7	7.2	5.3	7.3	16.7	19.8	68.3
BEAUTIFUL	100.0	34.3	20.3	19.3	10.7	15.4	30.7	69.3	34.7	5.8	4.3	7.8	14.3	25.1	65.3
BELLA PIU'	100.0	32.8	18.7	20.3	10.6	17.6	33.9	66.1	25.5	5.1	4.2	6.6	14.0	15.6	74.5
CIOE'	100.0	33.0	21.6	21.0	6.9	17.5	27.7	72.3	47.6	7.3	5.6	10.3	20.2	36.9	52.4
CONFIDENZE	100.0	33.2	19.0	22.1	10.5	15.2	30.6	69.4	28.7	6.5	4.8	7.8	16.6	18.3	71.3
DOMENICA QUIZ	100.0	24.4	14.1	20.1	11.7	29.7	46.8	53.2	31.0	6.8	6.0	7.3	17.4	18.7	69.0
DONNA MODERNA	100.0	29.6	20.9	19.4	9.7	20.4	35.4	64.6	32.7	8.3	6.3	7.8	18.7	18.9	67.3
EPOCA	100.0	26.7	17.8	20.5	10.8	24.2	41.3	58.7	29.3	6.4	5.4	7.7	16.3	18.0	70.7
L'ESPRESSO	100.0	24.2	17.2	19.2	12.4	27.0	45.0	55.0	30.8	8.1	5.6	7.9	18.2	17.9	69.2
L'EUROPEO	100.0	24.3	19.9	20.9	9.2	25.6	41.0	59.0	32.3	6.7	6.5	8.6	17.5	20.1	67.7
EVA EXPRESS	100.0	31.1	18.5	18.9	8.8	22.6	35.2	64.8	32.0	6.6	5.4	8.5	17.6	19.5	68.0
FAMIGLIA CRISTIANA	100.0	42.1	21.6	17.3	7.9	11.1	23.2	76.8	27.4	6.4	4.8	7.5	15.4	17.4	72.6
GENTE	100.0	29.7	18.5	19.8	10.3	21.7	37.6	62.4	26.7	6.0	4.6	6.8	14.7	16.6	73.3
GIOIA	100.0	28.8	18.1	22.2	10.7	20.2	36.2	63.8	30.0	6.8	5.7	7.8	17.1	18.3	70.0
IL GIORNALINO	100.0	45.2	17.5	14.0	7.9	15.4	27.5	72.5	57.9	9.7	9.9	15.4	29.3	42.4	42.1
GRAND HOTEL	100.0	33.4	20.9	21.4	7.6	16.7	28.8	71.2	30.9	6.8	5.5	7.3	17.2	20.4	69.1
GRAZIA	100.0	27.4	19.3	20.5	10.5	22.3	37.4	62.6	27.6	6.8	4.7	6.8	15.5	16.7	72.4
GUERIN SPORTIVO	100.0	29.9	15.1	22.5	11.2	21.3	37.6	62.4	31.7	7.6	5.9	7.4	16.8	19.7	68.3
GUIDA CUCINA	100.0	30.2	21.0	18.6	10.5	19.7	36.2	63.8	35.8	9.5	6.7	10.5	21.9	20.8	64.2
GUIDA TV	100.0	25.3	19.4	21.3	11.8	22.3	39.5	60.5	29.7	7.0	6.0	9.1	18.2	17.2	70.3
INTIMITA'	100.0	34.3	19.7	19.1	8.1	18.9	31.7	68.3	27.9	5.3	4.1	8.0	15.2	17.3	72.1
IL MONDO	100.0	23.1	16.1	20.6	10.5	29.7	45.8	54.2	27.7	7.6	5.9	6.7	18.0	15.5	72.3
MONDO ECONOMICO	100.0	22.0	19.6	15.3	12.2	30.9	47.6	52.4	26.7	5.7	4.6	7.8	15.9	16.5	73.3
NOI	100.0	31.4	19.3	20.4	9.3	19.6	34.7	65.3	32.3	6.5	4.9	8.2	16.6	20.3	67.7
NOVELLA 2000	100.0	31.0	21.7	17.6	8.7	21.0	33.5	66.5	31.5	7.6	5.5	8.2	18.4	17.9	68.5
OGGI	100.0	30.3	19.2	20.7	10.9	18.8	35.9	64.1	27.6	6.1	4.8	6.9	15.0	17.1	72.4
PANORAMA	100.0	26.8	18.6	20.6	11.2	22.8	40.3	59.7	31.3	7.3	5.7	8.2	18.0	18.8	68.7
RADIOCORRIERE TV	100.0	26.8	17.9	19.4	9.0	26.9	42.1	57.9	25.8	5.6	4.4	6.2	13.6	15.7	74.2
SORRISI E CANZONI TV	100.0	32.1	21.9	20.3	8.0	17.6	29.6	70.4	32.6	7.9	5.5	8.4	18.3	19.4	67.4
STOP	100.0	37.2	16.0	18.9	11.0	17.0	35.0	65.0	20.9	3.1	3.0	5.7	10.3	14.1	79.1
TELEPIU'	100.0	30.2	20.1	21.4	8.9	19.4	33.4	66.6	34.8	7.9	5.7	8.7	18.6	21.6	65.2
TELESETTE	100.0	29.5	20.0	21.6	9.5	19.3	34.5	65.5	32.1	8.1	7.4	8.7	19.5	18.4	67.9
TOPOLINO	100.0	27.9	19.0	18.4	10.6	24.1	39.1	60.9	48.2	10.4	9.5	12.6	27.2	29.5	51.8
VISTO	100.0	33.9	22.0	20.3	9.5	14.4	30.5	69.5	30.9	6.7	4.3	8.6	16.2	19.2	69.1
VIVERSANI & BELLI	100.0	30.9	19.8	20.2	9.5	19.6	34.5	65.5	31.3	7.3	5.4	8.6	17.8	18.8	68.7
SUPPLEMENTI															
SETTE	100.0	23.3	17.2	19.5	11.2	28.8	45.0	55.0	26.5	6.9	5.3	6.4	15.5	15.3	73.5
* TV SETTE	100.0	27.5	18.0	19.4	9.9	25.2	38.7	61.3	26.5	6.0	4.9	6.6	14.7	16.3	73.5
IL VENERDI'	100.0	20.4	16.5	19.4	12.0	31.7	49.1	50.9	29.6	7.6	5.3	7.1	17.0	17.2	70.4

Lettori numero medio

Analisi secondo: ● ampiezza dei centri ● comuni ● presenza bambini e/o ragazzi

(percentuali di composizione)

MENSILI	Totale	AMPIEZZA DEI CENTRI					COMUNI		PRESENZA BAMBINI E/O RAGAZZI						
		fino a 10000 abilit.	da 10000 a 30000 abilit.	da 30000 a 100000 abilit.	da 100000 a 250000 abilit.	oltre 250000 abilit.	capoluoghi	non capoluoghi	Totale "si"	da 0 a 2 anni	da 3 a 4 anni	da 5 a 7 anni	Totale fino 7 anni	da 8 a 13 anni	Totale "no"
POPOLAZIONE	100.0	33.3	20.6	19.8	8.7	17.6	31.0	69.0	28.4	7.2	5.3	7.6	16.6	17.0	71.6
ABITARE	100.0	27.5	13.4	19.3	11.8	27.9	45.4	54.6	33.4	7.8	8.3	11.6	23.0	17.7	66.6
AD	100.0	20.4	14.6	16.3	13.0	35.7	54.3	45.7	29.4	7.9	6.9	8.6	19.7	15.3	70.6
AIRONE	100.0	27.5	17.7	16.0	11.6	27.2	42.8	57.2	33.7	7.3	5.8	8.2	18.1	20.5	66.3
AMADEUS	100.0	24.3	15.4	15.4	12.1	32.7	50.1	49.9	24.1	5.9	5.1	5.5	14.3	13.6	75.9
ARCHEO	100.0	16.6	16.5	17.3	14.2	35.4	55.7	44.3	29.4	8.7	4.1	6.4	15.4	16.2	70.6
ASTRA	100.0	24.6	17.3	20.5	9.4	28.3	41.5	58.5	27.8	6.6	4.5	7.0	15.0	17.5	72.2
* A TAVOLA	100.0	27.7	17.0	20.6	11.3	23.5	42.1	57.9	31.4	7.4	7.5	9.9	20.6	17.0	68.6
AUTO	100.0	36.2	22.1	16.5	9.0	16.2	29.4	70.6	29.0	5.7	4.2	6.4	14.4	18.8	71.0
AUTO CAPITAL	100.0	27.1	19.3	24.0	10.5	19.1	37.1	62.9	31.4	6.2	4.8	10.1	17.7	20.3	68.6
L'AUTOMOBILE	100.0	26.9	18.9	21.4	12.8	20.0	40.8	59.2	30.0	6.8	5.4	7.5	16.6	18.2	70.0
BELL'ITALIA	100.0	23.8	18.8	17.8	12.1	27.6	44.9	55.1	28.8	7.3	5.4	7.2	16.9	16.3	71.2
BENISSIMO	100.0	35.4	19.9	17.2	8.9	18.7	32.2	67.8	32.5	8.6	6.1	9.2	19.1	19.4	67.5
BRAVA CASA	100.0	26.3	19.0	20.6	11.9	22.2	39.9	60.1	37.6	11.6	8.6	10.3	24.8	19.2	62.4
BURDA	100.0	30.3	21.3	20.7	10.6	17.2	32.7	67.3	33.7	8.8	6.1	10.0	20.8	20.2	66.3
CAPITAL	100.0	24.5	17.8	17.8	10.1	29.7	44.7	55.3	30.6	7.9	5.6	7.9	18.3	16.7	69.4
CASAVIVA	100.0	28.0	20.7	21.4	10.7	19.2	36.3	63.7	36.5	10.2	7.6	9.5	22.9	19.9	63.5
CENTO COSE ENERGY	100.0	31.0	19.4	20.4	10.6	18.6	34.8	65.2	29.1	5.9	4.1	6.2	14.4	18.6	70.9
CIAK	100.0	24.4	19.7	21.4	9.9	24.6	40.8	59.2	27.9	6.2	3.4	6.9	13.9	17.8	72.1
CLASS	100.0	19.7	17.2	19.3	10.5	33.3	52.2	47.8	24.5	6.3	3.8	7.9	14.7	13.2	75.5
* CLUB 3	100.0	43.6	13.1	19.1	9.7	14.6	30.3	69.7	18.2	2.6	1.4	4.2	6.7	14.1	81.8
CONSIGLI PRATICI	100.0	33.3	19.6	18.7	11.5	16.8	33.6	66.4	32.1	7.9	7.3	8.2	19.5	17.7	67.9
COSMOPOLITAN	100.0	24.1	19.6	19.2	14.9	22.3	43.8	56.2	24.2	5.3	4.5	6.3	14.4	13.1	75.8
LA CUCINA ITALIANA	100.0	25.2	18.1	23.1	10.7	22.9	39.5	60.5	31.4	8.6	5.2	8.2	18.8	18.9	68.6
DONNA	100.0	29.3	19.3	21.5	9.2	20.6	34.8	65.2	31.3	7.4	4.4	8.0	16.8	20.1	68.7
DONNA E MAMMA	100.0	28.3	22.5	17.2	9.6	22.4	36.1	63.9	66.9	43.6	17.2	12.4	58.9	17.5	33.1
DOVE	100.0	23.1	17.1	19.0	10.3	30.5	46.7	53.3	33.2	8.4	5.5	10.1	20.3	18.2	66.8
ELLE	100.0	25.7	20.4	19.6	11.9	22.4	40.2	59.8	25.3	6.3	4.3	6.3	14.2	14.5	74.7
ELLE DECOR	100.0	23.3	18.1	15.1	12.7	30.8	46.4	53.6	31.6	9.5	5.0	9.0	19.4	15.2	68.4
ESPANSIONE	100.0	29.1	9.7	21.8	10.3	29.1	47.5	52.5	40.1	10.3	8.5	9.5	25.2	22.7	59.9
FOCUS	100.0	27.4	19.1	20.1	12.9	20.5	40.5	59.5	30.1	6.6	4.5	6.1	15.1	18.2	69.9
GARDENIA	100.0	28.2	16.4	19.9	9.4	26.2	42.7	57.3	26.2	7.5	5.5	6.2	15.5	15.3	73.8
GENTE MESE	100.0	29.1	17.7	20.9	10.7	21.7	38.0	62.0	30.8	6.1	4.8	8.2	16.1	20.0	69.2
GENTE MONEY	100.0	23.5	17.5	21.1	12.1	25.8	43.2	56.8	31.6	8.7	7.4	8.7	19.7	16.9	68.4
GENTE MOTORI	100.0	33.0	19.9	18.9	11.1	17.1	32.9	67.1	32.9	8.1	5.7	8.4	18.9	19.4	67.1
GENTE VIAGGI	100.0	26.6	18.1	21.2	12.3	21.8	40.8	59.2	26.1	7.7	5.9	6.8	16.6	13.2	73.9
GLAMOUR	100.0	27.6	21.9	19.2	11.6	19.7	35.4	64.6	17.9	5.4	3.3	4.0	9.5	10.7	82.1
* GULLIVER	100.0	27.6	20.5	20.0	16.3	15.6	41.4	58.6	29.5	9.2	6.3	7.1	18.4	14.9	70.5
INSIEME	100.0	30.4	21.3	19.4	8.3	20.7	33.5	66.5	57.0	28.3	13.8	14.8	47.2	19.5	43.0
IO E IL MIO BAMBINO	100.0	32.7	23.3	17.4	8.3	18.4	30.9	69.1	66.6	43.1	17.3	14.7	59.1	18.0	33.4
KING	100.0	28.7	19.7	19.6	11.4	20.5	38.1	61.9	23.4	5.8	3.5	4.6	11.6	14.2	76.6
JESUS	100.0	31.2	22.9	20.3	12.0	13.6	31.4	68.6	24.6	4.6	3.5	6.7	11.6	16.7	75.4
LINUS	100.0	22.5	17.3	19.3	12.2	28.6	49.3	50.7	27.2	6.7	4.1	6.7	15.1	16.9	72.8
MADRE	100.0	40.2	21.8	13.0	9.3	15.7	30.0	70.0	33.6	9.0	5.6	7.0	17.4	20.9	66.4
MARIE CLAIRE	100.0	28.1	19.4	20.6	12.6	19.2	38.6	61.4	30.4	7.3	5.4	7.8	17.7	17.2	69.6
MAX	100.0	27.6	19.5	19.4	10.8	22.7	38.6	61.4	22.4	5.2	3.3	4.5	11.5	13.3	77.6
MESSAGGERO DI S.ANTONIO ...	100.0	39.8	20.3	18.8	8.1	13.0	26.9	73.1	24.7	5.3	4.0	5.9	12.7	16.0	75.3
LA MIA BOUTIQUE	100.0	28.4	23.5	22.7	9.0	16.4	29.4	70.6	33.2	8.7	7.0	8.4	20.1	20.3	66.8
LA MIA CASA	100.0	27.7	22.6	24.3	8.9	16.5	29.5	70.5	34.3	9.0	7.5	8.5	21.0	19.1	65.7
MILLEIDEE	100.0	33.3	16.6	19.5	11.6	19.0	35.5	64.5	30.0	5.6	5.4	7.9	16.2	19.2	70.0
MODA	100.0	29.4	20.7	20.2	8.6	21.0	34.7	65.3	28.0	6.5	4.4	6.5	14.7	17.5	72.0
NAUTICA	100.0	21.9	18.1	17.7	14.5	27.8	47.8	52.2	33.8	6.5	5.5	8.7	18.2	21.3	66.2
PESCARO	100.0	31.8	18.2	21.5	11.3	17.2	33.8	66.2	35.9	9.6	6.8	9.0	22.2	20.4	64.1
PRATICA	100.0	30.6	17.3	20.3	11.2	20.6	39.0	61.0	33.2	9.2	6.3	9.7	21.4	16.5	66.8
QUATTORRUOTE	100.0	31.4	20.5	19.5	9.7	18.9	33.4	66.6	32.3	8.6	6.0	8.4	19.3	18.0	67.7
QUATTRO ZAMPE	100.0	29.7	15.5	19.5	10.5	24.8	41.6	58.4	27.1	4.9	4.1	4.9	12.2	18.0	72.9
RAKAM	100.0	31.7	21.5	19.5	8.9	18.4	35.0	65.0	33.8	7.7	6.1	8.7	19.0	21.1	66.2
SALE & PEPE	100.0	28.1	18.7	20.1	11.1	21.9	39.4	60.6	33.4	10.6	7.0	8.1	21.2	17.7	66.6
SALVE	100.0	27.8	20.2	18.0	11.6	22.4	39.5	60.5	32.0	8.7	6.0	9.3	19.9	17.6	68.0
SCIENZA & VITA	100.0	31.5	16.1	17.5	10.7	24.3	39.6	60.4	32.3	9.3	6.3	6.9	18.7	19.6	67.7
LE SCIENZE	100.0	20.5	13.3	20.0	14.6	31.6	52.6	47.4	25.8	6.5	4.4	6.5	15.0	15.6	74.2
SELEZIONE READER'S DIGEST	100.0	29.2	18.1	22.8	9.4	20.5	37.9	62.1	29.0	6.5	4.7	8.1	15.7	18.7	71.0
SPAZIO CASA	100.0	26.7	21.3	20.0	12.5	19.5	35.8	64.2	34.4	11.1	8.4	9.3	23.3	16.8	65.6
SPEAK UP	100.0	22.6	17.6	19.3	12.3	28.2	44.9	55.1	22.3	4.0	2.7	4.9	10.2	15.1	77.7
STARBENE	100.0	27.8	20.2	21.0	10.8	20.2	37.1	62.9	33.4	8.6	6.3	9.2	20.1	19.3	66.6
STARTER	100.0	34.0	20.4	24.1	6.2	15.2	26.5	73.5	32.3	6.2	6.9	11.4	21.9	15.4	67.7
TUTTI FOTOGRAFI	100.0	26.3	15.3	19.8	12.1	26.5	44.2	55.8	27.5	6.6	4.2	7.2	15.2	15.7	72.5
TUTTOMOTO	100.0	33.8	20.9	21.0	7.5	16.7	29.7	70.3	33.2	6.3	4.4	7.5	16.1	22.0	66.8
TUTTO MUSICA E SPETTACOLO	100.0	30.8	20.8	20.5	8.8	19.0	32.5	67.5	32.0	5.8	4.3	6.4	14.1	22.2	68.0
TUTTOTURISMO	100.0	30.0	17.4	20.2	11.5	20.9	37.8	62.2	27.9	8.8	5.8	7.8	18.0	14.1	72.1
VERA	100.0	32.3	19.9	18.9	8.9	20.0	35.9	64.1	31.6	8.5	6.0	8.5	19.2	17.3	68.4
VITALITY	100.0	29.4	19.4	18.1	13.3	19.8	39.5	60.5	25.4	6.7	6.1	5.6	15.6	12.5	74.6
VOGUE ITALIA	100.0	28.8	19.6												

Adulti

Lettori numero medio
Analisi secondo: ● regioni

(valori assoluti x 1.000)

SETTIMANALI	Totale	REGIONI													
		Piemonte V.Aosta	Liguria	Lombardia	Trentino Alto Adige	Veneto	Friuli Venezia Giulia	Emilia Romagna	Toscana	Marche	Umbria	Lazio	Abruzzi Molise	Campania	Puglia
POPOLAZIONE	48504	3901	1522	7689	747	3788	1067	3490	3135	1236	719	4402	1346	4550	3261
AMICA	1872	143	55	324	30	141	32	213	150	55	24	153	35	152	105
ANNA	1822	131	110	329	34	148	48	153	138	30	16	172	50	137	102
AUTO OGGI	1602	156	48	313	41	152	41	115	85	34	15	137	44	89	101
AUTOSPRINT	1119	73	55	201	29	99	32	118	96	27	11	78	23	74	32
BEAUTIFUL	403	19	7	70	6	37	10	27	27	6	9	33	14	58	20
BELLA PIU'	1088	80	71	233	23	110	33	86	101	10	11	124	22	46	48
CIOE'	1374	90	33	245	18	80	25	77	69	24	19	127	20	207	80
CONFIDENZE	1216	118	62	220	21	109	39	94	81	8	15	91	28	87	47
DOMENICA QUIZ	450	24	41	62	8	22	10	42	30	1	9	72	6	32	27
DONNA MODERNA	3822	360	156	752	77	398	88	317	235	51	46	373	127	223	177
EPOCA	1838	129	77	305	28	188	36	138	138	47	32	207	54	114	84
L'ESPRESSO	3285	269	155	432	46	238	66	242	226	65	40	456	82	263	182
L'EUROPEO	712	60	16	105	17	55	17	56	62	16	4	111	18	45	36
EVA EXPRESS	884	52	20	160	13	69	21	113	94	17	9	114	21	66	33
FAMIGLIA CRISTIANA	5393	473	134	1311	93	728	109	337	295	128	57	329	121	305	290
GENTE	4648	357	203	845	70	413	106	327	304	84	78	503	133	329	253
GIOIA	2098	152	100	377	37	179	46	149	184	34	35	207	58	151	117
IL GIORNALINO	530	70	12	179	16	49	9	24	38	1	4	29	3	19	14
GRAND HOTEL	1343	162	62	228	17	80	48	107	132	36	18	107	17	149	44
GRAZIA	2674	208	131	490	39	204	45	240	224	39	35	247	64	208	156
GUERIN SPORTIVO	619	38	36	84	6	35	15	53	70	7	13	43	13	70	43
GUIDA CUCINA	1187	86	46	191	16	68	43	100	78	19	27	108	32	70	86
GUIDA TV	2018	236	74	406	17	144	48	199	103	49	27	167	58	128	108
INTIMITA'	1319	144	63	247	27	123	71	109	96	12	26	107	16	83	40
IL MONDO	352	47	15	82	2	14	6	29	19	3	5	55	1	13	11
MONDO ECONOMICO	387	38	23	49	4	29	7	36	24	8	5	68	8	22	18
NOI	1469	128	39	312	30	150	30	124	68	13	21	133	51	150	52
NOVELLA 2000	1994	137	86	349	21	184	41	241	172	37	40	212	53	130	81
OGGI	4609	387	164	865	87	411	119	394	340	100	81	444	134	324	200
PANORAMA	4001	308	194	596	59	291	113	317	281	111	66	453	125	295	214
RADIOCORRIERE TV	971	66	37	163	5	53	30	82	82	22	4	133	23	72	51
SORRISI E CANZONI TV	9891	775	265	1840	71	899	199	801	680	210	135	923	276	1021	456
STOP	891	133	61	216	25	82	37	97	76	23	15	44	7	24	17
TELEPIU'	2514	229	73	421	24	205	48	145	167	36	38	254	56	183	169
TELESETTE	2590	200	86	452	34	231	72	142	127	64	45	274	68	172	187
TOPOLINO	3027	254	143	545	37	217	59	230	228	38	42	432	76	183	113
VISTO	1146	98	50	254	29	82	50	89	63	16	12	67	30	83	52
VIVERSANI & BELLI	1915	171	98	324	37	149	71	162	95	37	11	194	46	141	111
SUPPLEMENTI															
SETTE	3096	112	63	1526	29	181	86	161	101	49	22	251	53	84	114
* TV SETTE	2956	111	82	1310	28	155	60	165	109	34	28	254	58	138	130
IL VENERDI'	4427	250	198	502	53	256	83	428	389	96	69	790	100	401	220

Lettori numero medio
Analisi secondo: ● regioni

(valori assoluti x 1.000)

MENSILI	Totale	REGIONI													
		Piemonte V.Aosta	Liguria	Lombardia	Trentino Alto Adige	Veneto	Friuli Venezia Giulia	Emilia Romagna	Toscana	Marche	Umbria	Lazio	Abruzzi Molise	Campania	Puglia
POPOLAZIONE	48504	3901	1522	7689	747	3788	1067	3490	3135	1236	719	4402	1346	4550	3261
ABITARE	540	43	18	129	5	36	26	38	50	9	6	54	9	26	22
AD	823	53	37	154	6	39	20	72	75	15	12	147	10	39	33
AIRONE	1415	138	74	313	33	169	48	156	109	30	17	174	19	47	13
AMADEUS	313	34	13	55	4	39	11	23	22	3	4	45	5	16	13
ARCHEO	375	11	10	44	5	25	13	35	49	13	11	93	2	27	3
ASTRA	856	52	51	137	15	76	22	67	54	15	21	118	24	46	21
* A TAVOLA	333	16	26	74	5	15	10	43	29	1	3	30	7	20	6
AUTO	1585	118	39	300	39	135	50	141	113	41	30	160	50	112	61
AUTO CAPITAL	503	25	11	131	8	45	22	62	29	16	8	42	13	26	11
L'AUTOMOBILE	2312	311	136	427	45	138	59	225	181	45	39	147	65	139	82
BELL'ITALIA	999	88	45	199	17	70	17	100	131	19	19	147	9	41	24
BENISSIMO	698	40	46	133	10	57	26	58	53	34	23	61	20	46	16
BRAVA CASA	1579	131	49	311	12	112	40	141	118	39	24	164	45	70	77
BURDA	2134	133	86	226	27	191	73	115	144	33	37	196	79	174	159
CAPITAL	916	95	44	224	8	69	13	69	56	18	10	120	22	43	20
CASAVIVA	2585	184	111	461	22	215	76	194	179	49	41	235	46	183	152
CENTO COSE ENERGY	1013	71	43	185	18	90	42	97	65	19	20	88	32	48	40
CIAK	1381	104	67	216	20	106	36	140	94	23	23	124	27	144	65
CLASS	348	29	16	85	5	30	5	25	26	6	4	43	9	23	6
* CLUB 3	379	64	6	87	27	38	9	21	28	9	4	16	1	22	19
CONSIGLI PRATICI	526	31	30	122	12	55	16	49	29	23	8	40	15	31	16
COSMOPOLITAN	634	72	34	89	21	48	31	95	62	7	10	55	9	32	8
LA CUCINA ITALIANA	1379	94	74	293	11	96	34	131	102	24	24	118	28	118	75
DONNA	1350	97	57	187	21	113	19	131	99	26	22	138	26	132	66
DONNA E MAMMA	819	68	35	141	13	62	19	67	39	9	14	104	17	68	57
DOVE	591	84	39	141	3	43	3	65	47	11	4	60	13	33	2
ELLE	841	56	35	177	16	93	17	112	50	23	16	62	21	37	22
ELLE DECOR	284	28	7	71	3	27	11	40	18	3	6	23	2	9	4
ESPANSIONE	205	27	12	49	4	19	1	19	10	6	0	18	12	14	2
FOCUS	1382	117	46	212	42	105	55	111	115	31	16	177	50	90	55
GARDENIA	564	57	38	125	6	35	25	49	66	8	14	59	4	28	17
GENTE MESE	2791	169	111	411	33	198	62	226	192	53	58	329	76	229	163
GENTE MONEY	695	70	40	161	13	68	16	58	37	11	11	94	10	24	20
GENTE MOTORI	3073	246	129	541	56	219	84	270	183	68	43	297	73	283	162
GENTE VIAGGI	1052	136	60	226	9	87	30	133	72	37	18	76	15	45	28
GLAMOUR	271	19	3	39	7	30	19	29	22	7	7	31	7	10	7
* GULLIVER	456	38	11	93	1	45	11	56	42	13	5	45	3	24	12
INSIEME	1026	82	61	209	18	111	25	72	54	19	8	111	16	75	42
IO E IL MIO BAMBINO	1647	158	48	283	15	145	36	92	58	24	30	135	35	150	129
KING	918	84	48	113	8	97	41	101	84	19	12	84	31	29	45
JESUS	334	29	1	74	7	37	3	19	35	11	5	18	15	25	24
LINUS	584	47	35	130	7	41	22	73	41	10	12	66	12	29	12
MADRE	340	19	5	147	9	45	4	18	11	12	1	23	2	10	16
MARIE CLAIRE	1471	89	46	311	20	180	31	159	102	28	35	129	39	59	45
MAX	1513	124	73	299	26	141	35	162	106	28	17	151	32	72	64
MESSAGGERO DI S.ANTONIO	2125	141	42	349	46	255	47	79	80	48	37	179	95	152	199
LA MIA BOUTIQUE	740	40	28	112	5	49	5	45	44	19	11	34	32	62	90
LA MIA CASA	637	45	15	120	5	48	10	58	40	15	13	48	21	47	45
MILLEIDEE	1453	114	95	257	25	121	49	161	90	44	20	149	32	71	52
MODA	2259	177	79	316	25	219	35	204	150	42	42	258	63	185	116
NAUTICA	448	22	33	64	3	46	10	33	28	5	7	67	5	28	19
PESCARE	855	55	36	119	10	72	23	77	101	11	23	95	17	43	41
PRATICA	891	89	50	170	9	68	42	63	58	13	27	80	15	65	31
QUATTORRUOTE	7478	694	274	1338	128	620	212	657	437	201	100	775	174	545	358
QUATTRO ZAMPE	942	80	64	186	17	83	34	94	43	33	9	101	16	38	21
RAKAM	887	74	42	154	8	84	25	82	76	17	22	65	28	41	48
SALE & PEPE	1502	129	75	265	14	144	80	166	126	17	17	131	34	73	47
SALVE	1443	107	56	363	28	139	63	102	78	15	21	146	36	57	63
SCIENZA & VITA	435	43	16	93	7	42	4	34	23	5	5	44	5	22	25
LE SCIENZE	587	54	12	82	3	64	14	50	59	11	6	87	13	40	29
SELEZIONE READER'S DIGEST	2163	176	104	384	39	185	68	179	126	69	38	229	55	126	105
SPAZIO CASA	781	51	23	136	11	63	19	85	38	25	16	75	12	59	63
SPEAK UP	304	22	9	69	3	23	20	25	30	5	2	48	3	7	8
STARBENE	2677	277	132	447	35	195	74	205	180	59	38	267	75	172	103
STARTER	239	21	6	45	5	8	9	13	11	14	5	29	9	6	21
TUTTI FOTOGRAFI	357	33	18	77	1	22	17	20	16	10	6	35	9	23	13
TUTTOMOTO	1927	172	76	355	26	140	45	119	132	41	43	206	41	114	96
TUTTO MUSICA E SPETTACOLO	2279	158	72	367	31	173	44	112	131	55	32	197	83	234	156
TUTTOTURISMO	620	74	39	125	18	54	14	63	35	10	14	46	13	46	23
VERA	1459	127	62	330	23	163	40	94	96	29	18	121	44	100	55
VITALITY	334	23	7	85	13	30	17	24	20	7	6	42	7	18	3
VOGUE ITALIA	1321	84	41	235	21	109	28	155	113	33	30	103	29	102	68
WEEKEND VIAGGI	366	45	9	88	3	21	4	42	35	12	4	33	3	29	12
DIANA (QUATTORDICINALE)	500	18	20	96	1	50	9	44	57	20	21	30	23	21	17

Adulti

Lettori numero medio

Analisi secondo: ● regioni

(percentuali di composizione)

SETTIMANALI	Totale	REGIONI													
		Piemonte V.Aosta	Liguria	Lombardia	Trentino Alto Adige	Veneto	Friuli Venezia Giulia	Emilia Roma- gna	Toscana	Marche	Umbria	Lazio	Abruzzi Molise	Campania	Puglia
POPOLAZIONE	100.0	8.0	3.1	15.9	1.5	7.8	2.2	7.2	6.5	2.5	1.5	9.1	2.8	9.4	6.7
AMICA	100.0	7.7	2.9	17.3	1.6	7.6	1.7	11.4	8.0	2.9	1.3	8.2	1.9	8.1	5.6
ANNA	100.0	7.2	6.1	18.1	1.9	8.1	2.7	8.4	7.6	1.6	0.9	9.5	2.7	7.5	5.6
AUTO OGGI	100.0	9.7	3.0	19.6	2.6	9.5	2.6	7.2	5.3	2.1	0.9	8.5	2.7	5.5	6.3
AUTOSPRINT	100.0	6.5	5.0	18.0	2.6	8.9	2.9	10.5	8.6	2.4	1.0	7.0	2.0	6.6	2.9
BEAUTIFUL	100.0	4.8	1.8	17.3	1.5	9.2	2.5	6.6	6.8	1.5	2.2	8.2	3.4	14.5	5.0
BELLA PIU'	100.0	7.4	6.5	21.4	2.1	10.1	3.0	7.9	9.2	1.0	1.0	11.4	2.1	4.2	4.4
CIOE'	100.0	6.6	2.4	17.9	1.3	5.8	1.8	5.6	5.0	1.7	1.4	9.2	1.4	15.1	5.8
CONFIDENZE	100.0	9.7	5.1	18.1	1.7	8.9	3.2	7.7	6.7	0.7	1.2	7.5	2.3	7.1	3.9
DOMENICA QUIZ	100.0	5.2	9.2	13.7	1.9	4.8	2.2	9.3	6.7	0.3	2.0	15.9	1.4	7.1	6.0
DONNA MODERNA	100.0	9.4	4.1	19.7	2.0	10.4	2.3	8.3	6.1	1.3	1.2	9.8	3.3	5.8	4.6
EPOCA	100.0	7.0	4.2	16.6	1.5	10.2	2.0	7.5	7.5	2.5	1.7	11.3	3.0	6.2	4.6
L'ESPRESSO	100.0	8.2	4.7	13.1	1.4	7.3	2.0	7.4	6.9	2.0	1.2	13.9	2.5	8.0	5.5
L'EUROPEO	100.0	8.4	2.3	14.8	2.3	7.7	2.4	7.9	8.7	2.3	0.6	15.5	2.5	6.3	5.0
EVA EXPRESS	100.0	5.9	2.3	18.0	1.5	7.8	2.4	12.8	10.6	2.0	1.0	12.9	2.4	7.5	3.8
FAMIGLIA CRISTIANA	100.0	8.8	2.5	24.3	1.7	13.5	2.0	6.2	5.5	2.4	1.1	6.1	2.3	5.7	5.4
GENTE	100.0	7.7	4.4	18.2	1.5	8.9	2.3	7.0	6.5	1.8	1.7	10.8	2.9	7.1	5.4
GIOIA	100.0	7.2	4.7	18.0	1.8	8.5	2.2	7.1	8.8	1.6	1.7	9.9	2.8	7.2	5.6
IL GIORNALINO	100.0	13.3	2.3	33.8	2.9	9.3	1.6	4.5	7.2	0.3	0.7	5.5	0.6	3.5	2.6
GRAND HOTEL	100.0	12.0	4.6	17.0	1.3	6.0	3.6	8.0	9.9	2.7	1.4	8.0	1.3	11.1	3.2
GRAZIA	100.0	7.8	4.9	18.3	1.5	7.6	1.7	9.0	8.4	1.5	1.3	9.2	2.4	7.8	5.8
GUERIN SPORTIVO	100.0	6.2	5.8	13.5	1.0	5.6	2.4	8.6	11.3	1.2	2.1	7.0	2.1	11.3	7.0
GUIDA CUCINA	100.0	7.3	3.9	16.1	1.3	5.8	3.6	8.4	6.6	1.6	2.3	9.1	2.7	5.9	7.3
GUIDA TV	100.0	11.7	3.7	20.1	0.8	7.1	2.4	9.9	5.1	2.4	1.3	8.3	2.9	6.4	5.3
INTIMITA'	100.0	10.9	4.8	18.8	2.0	9.3	5.4	8.3	7.3	0.9	2.0	8.1	1.2	6.3	3.0
IL MONDO	100.0	13.4	4.2	23.2	0.7	3.9	1.7	8.3	5.3	0.9	1.6	15.6	0.3	3.8	3.0
MONDO ECONOMICO	100.0	9.8	6.0	12.7	1.2	7.4	1.8	9.4	6.2	2.0	1.4	17.6	2.2	5.6	4.7
NOI	100.0	8.7	2.7	21.2	2.1	10.2	2.0	8.5	4.6	0.9	1.4	9.0	3.4	10.2	3.5
NOVELLA 2000	100.0	6.9	4.3	17.5	1.1	9.2	2.1	12.1	8.6	1.9	2.0	10.6	2.6	6.5	4.0
OGGI	100.0	8.4	3.6	18.8	1.9	8.9	2.6	8.5	7.4	2.2	1.7	9.6	2.9	7.0	4.3
PANORAMA	100.0	7.7	4.8	14.9	1.5	7.3	2.8	7.9	7.0	2.8	1.7	11.3	3.1	7.4	5.3
RADIOCORRIERE TV	100.0	6.8	3.8	16.8	0.5	5.5	3.1	8.4	8.5	2.3	0.4	13.7	2.3	7.4	5.2
SORRISI E CANZONI TV	100.0	7.8	2.7	18.6	0.7	9.1	2.0	8.1	6.9	2.1	1.4	9.3	2.8	10.3	4.6
STOP	100.0	15.0	6.8	24.3	2.8	9.2	4.2	10.9	8.6	2.6	1.7	5.0	0.7	2.7	1.9
TELEPIU'	100.0	9.1	2.9	16.8	0.9	8.1	1.9	5.7	6.6	1.4	1.5	10.1	2.2	7.3	6.7
TELESETTE	100.0	7.7	3.3	17.5	1.3	8.9	2.8	5.5	4.9	2.5	1.8	10.6	2.6	6.7	7.2
TOPOLINO	100.0	8.4	4.7	18.0	1.2	7.2	1.9	7.6	7.5	1.2	1.4	14.3	2.5	6.0	3.7
VISTO	100.0	8.6	4.3	22.2	2.5	7.1	4.4	7.8	5.5	1.4	1.0	5.8	2.7	7.2	4.6
VIVERSANI & BELLI	100.0	8.9	5.1	16.9	1.9	7.8	3.7	8.5	4.9	1.9	0.6	10.1	2.4	7.4	5.8
SUPPLEMENTI															
SETTE	100.0	3.6	2.0	49.3	0.9	5.8	2.8	5.2	3.2	1.6	0.7	8.1	1.7	2.7	3.7
* TV SETTE	100.0	3.8	2.8	44.3	1.0	5.3	2.0	5.6	3.7	1.2	0.9	8.6	2.0	4.7	4.4
IL VENERDI'	100.0	5.6	4.5	11.3	1.2	5.8	1.9	9.7	8.8	2.2	1.6	17.8	2.3	9.1	5.0

Lettori numero medio
Analisi secondo: ● regioni

(percentuali di composizione)

MENSILI	Totale	REGIONI													
		Piemonte V.Aosta	Liguria	Lombardia	Trentino Alto Adige	Veneto	Friuli Venezia Giulia	Emilia Romagna	Toscana	Marche	Umbria	Lazio	Abruzzi Molise	Campania	Puglia
POPOLAZIONE	100.0	8.0	3.1	15.9	1.5	7.8	2.2	7.2	6.5	2.5	1.5	9.1	2.8	9.4	6.7
ABITARE	100.0	8.0	3.3	23.9	1.0	6.7	4.7	7.1	9.2	1.6	1.1	10.0	1.7	4.8	4.0
AD	100.0	6.4	4.6	18.7	0.7	4.8	2.5	8.7	9.1	1.8	1.5	17.9	1.2	4.8	4.1
AIRONE	100.0	9.8	5.2	22.1	2.3	11.9	3.4	11.1	7.7	2.1	1.2	12.3	1.3	3.3	0.9
AMADEUS	100.0	11.0	4.1	17.4	1.4	12.4	3.4	7.4	7.1	1.1	1.3	14.4	1.5	5.0	4.3
ARCHEO	100.0	2.8	2.8	11.7	1.2	6.7	3.6	9.4	13.1	3.5	3.0	24.8	0.4	7.1	0.9
ASTRA	100.0	6.1	6.0	16.0	1.7	8.9	2.6	7.8	6.4	1.7	2.5	13.8	2.8	5.4	2.4
* A TAVOLA	100.0	4.9	7.8	22.2	1.4	4.6	3.0	13.0	8.8	0.2	1.0	9.1	2.0	6.0	2.0
AUTO	100.0	7.4	2.5	18.9	2.4	8.5	3.2	8.9	7.1	2.6	1.9	10.1	3.2	7.1	3.8
AUTO CAPITAL	100.0	4.9	2.2	26.0	1.7	8.9	4.4	12.4	5.7	3.2	1.5	8.4	2.6	5.2	2.1
L'AUTOMOBILE	100.0	13.4	5.9	18.5	2.0	6.0	2.6	9.7	7.8	1.9	1.7	6.4	2.8	6.0	3.5
BELL'ITALIA	100.0	8.8	4.5	19.9	1.7	7.0	1.7	10.0	13.1	2.0	1.9	14.7	0.9	4.1	2.4
BENISSIMO	100.0	5.8	6.6	19.0	1.4	8.1	3.7	8.4	7.5	4.9	3.3	8.7	2.9	6.6	2.2
BRAVA CASA	100.0	8.3	3.1	19.7	0.7	7.1	2.5	8.9	7.5	2.4	1.5	10.4	2.9	4.4	4.9
BURDA	100.0	6.3	4.0	10.6	1.2	9.0	3.4	5.4	6.7	1.6	1.7	9.2	3.7	8.1	7.4
CAPITAL	100.0	10.3	4.8	24.4	0.9	7.6	1.4	7.5	6.1	2.0	1.1	13.1	2.4	4.7	2.2
CASAVIVA	100.0	7.1	4.3	17.8	0.8	8.3	3.0	7.5	6.9	1.9	1.6	9.1	1.8	7.1	5.9
CENTO COSE ENERGY	100.0	7.0	4.2	18.3	1.7	8.9	4.2	9.6	6.4	1.9	2.0	8.7	3.1	4.8	3.9
CIAK	100.0	7.5	4.9	15.6	1.4	7.7	2.6	10.1	6.8	1.7	1.7	9.0	2.0	10.4	4.7
CLASS	100.0	8.3	4.6	24.4	1.5	8.8	1.4	7.3	7.5	1.8	1.0	12.3	2.6	6.6	1.7
* CLUB 3	100.0	17.0	1.6	22.9	7.1	10.1	2.4	5.5	7.4	2.4	1.0	4.2	0.3	5.7	4.9
CONSIGLI PRATICI	100.0	5.9	5.6	23.2	2.4	10.4	3.1	9.3	5.4	4.4	1.4	7.7	2.8	5.9	3.1
COSMOPOLITAN	100.0	11.3	5.3	14.0	3.2	7.5	4.9	15.0	9.7	1.2	1.6	8.7	1.4	5.1	1.3
LA CUCINA ITALIANA	100.0	6.8	5.4	21.3	0.8	7.0	2.5	9.5	7.4	1.8	1.7	8.5	2.0	8.6	5.4
DONNA	100.0	7.2	4.2	13.9	1.5	8.4	1.4	9.7	7.4	1.9	1.7	10.3	2.0	9.8	4.9
DONNA E MAMMA	100.0	8.4	4.2	17.2	1.5	7.5	2.3	8.1	4.8	1.1	1.7	12.7	2.1	8.3	7.0
DOVE	100.0	14.2	6.7	23.8	0.6	7.3	0.5	11.1	7.9	1.8	0.7	10.2	2.3	5.5	0.4
ELLE	100.0	6.7	4.2	21.0	1.9	11.1	2.0	13.4	5.9	2.7	2.0	7.4	2.5	4.4	2.6
ELLE DECOR	100.0	9.9	2.6	25.1	1.1	9.5	4.0	14.0	6.2	1.1	2.2	7.9	0.7	3.1	1.3
ESPANSIONE	100.0	13.3	5.8	23.7	2.0	9.1	0.3	9.4	4.9	2.8	0.2	8.6	6.0	6.7	0.7
FOCUS	100.0	8.4	3.3	15.4	3.0	7.6	4.0	8.0	8.3	2.2	1.1	12.8	3.6	6.5	4.0
GARDENIA	100.0	10.1	6.7	22.2	1.0	6.2	4.4	8.7	11.7	1.5	2.5	10.5	0.8	4.9	3.0
GENTE MESE	100.0	6.1	4.0	14.7	1.2	7.1	2.2	8.1	6.9	1.9	2.1	11.8	2.7	8.2	5.8
GENTE MONEY	100.0	10.1	5.8	23.1	1.8	9.8	2.3	8.4	5.3	1.6	1.6	13.5	1.4	3.5	2.8
GENTE MOTORI	100.0	8.0	4.2	17.6	1.8	7.1	2.7	8.8	6.0	2.2	1.4	9.7	2.4	9.2	5.3
GENTE VIAGGI	100.0	12.9	5.7	21.5	0.8	8.2	2.9	12.6	6.9	3.5	1.7	7.2	1.4	4.3	2.7
GLAMOUR	100.0	7.0	1.2	14.6	2.5	11.0	6.9	10.8	8.1	2.7	2.6	11.5	2.6	3.7	2.6
* GULLIVER	100.0	8.3	2.5	20.4	0.2	9.9	2.4	12.3	9.2	2.8	1.2	9.9	0.7	5.2	2.7
INSIEME	100.0	8.0	6.0	20.4	1.8	10.9	2.5	7.0	5.2	1.8	0.8	10.8	1.6	7.3	4.1
IO E IL MIO BAMBINO	100.0	9.6	2.9	17.2	0.9	8.8	2.2	5.6	3.5	1.5	1.8	8.2	2.1	9.1	7.8
KING	100.0	9.1	5.2	12.4	0.9	10.6	4.4	11.0	9.1	2.0	1.3	9.1	3.4	3.2	4.9
JESUS	100.0	8.7	0.2	22.2	2.1	11.1	0.8	5.8	10.5	3.3	1.5	5.4	4.4	7.4	7.2
LINUS	100.0	8.1	6.0	22.2	1.3	7.0	3.7	12.5	7.0	1.7	2.0	11.3	2.0	5.0	2.0
MADRE	100.0	5.5	1.6	43.1	2.6	13.3	1.2	5.4	3.1	3.4	0.3	6.9	0.7	2.8	4.7
MARIE CLAIRE	100.0	6.1	3.1	21.1	1.4	12.2	2.1	10.8	6.9	1.9	2.4	8.8	2.6	4.0	3.0
MAX	100.0	8.2	4.8	19.8	1.7	9.3	2.3	10.7	7.0	1.9	1.1	10.0	2.1	4.8	4.2
MESSAGGERO DI S.ANTONIO	100.0	6.6	2.0	16.4	2.2	12.0	2.2	3.7	3.8	2.3	1.8	8.4	4.5	7.1	9.4
LA MIA BOUTIQUE	100.0	5.4	3.8	15.2	0.7	6.6	0.7	6.1	6.0	2.6	1.5	4.6	4.3	8.4	12.2
LA MIA CASA	100.0	7.1	2.4	18.8	0.8	7.6	1.5	9.1	6.3	2.3	2.1	7.5	3.3	7.3	7.0
MILLEIDEE	100.0	7.9	6.5	17.7	1.7	8.3	3.4	11.1	6.2	3.1	1.4	10.3	2.2	4.9	3.6
MODA	100.0	7.8	3.5	14.0	1.1	9.7	1.6	9.0	6.6	1.9	1.8	11.4	2.8	8.2	5.1
NAUTICA	100.0	4.8	7.4	14.4	0.6	10.2	2.2	7.4	6.3	1.1	1.7	14.9	1.0	6.4	4.3
PESCARÉ	100.0	6.4	4.2	13.9	1.1	8.4	2.6	9.0	11.8	1.3	2.7	11.1	1.9	5.0	4.8
PRATICA	100.0	10.0	5.6	19.1	1.0	7.6	4.7	7.1	6.5	1.4	3.1	9.0	1.7	7.3	3.4
QUATTORRUOTE	100.0	9.3	3.7	17.9	1.7	8.3	2.8	8.8	5.8	2.7	1.3	10.4	2.3	7.3	4.8
QUATTRO ZAMPE	100.0	8.5	6.8	19.7	1.8	8.9	3.7	10.0	4.6	3.5	0.9	10.7	1.7	4.1	2.2
RAKAM	100.0	8.3	4.7	17.3	0.9	9.4	2.8	9.3	8.6	1.9	2.4	7.3	3.1	4.6	5.4
SALE & PEPE	100.0	8.6	5.0	17.7	0.9	9.6	5.3	11.0	8.4	1.1	1.2	8.7	2.3	4.9	3.1
SALVE	100.0	7.4	3.9	25.2	2.0	9.6	4.4	7.1	5.4	1.1	1.4	10.1	2.5	4.0	4.3
SCIENZA & VITA	100.0	10.0	3.6	21.5	1.7	9.6	0.9	7.8	5.2	1.1	1.2	10.1	1.2	5.0	5.6
LE SCIENZE	100.0	9.3	2.0	14.0	0.5	10.9	2.4	8.4	10.0	1.9	1.1	14.8	2.2	6.8	5.0
SELEZIONE READER'S DIGEST	100.0	8.1	4.8	17.8	1.8	8.6	3.1	8.3	5.8	3.2	1.8	10.6	2.6	5.8	4.8
SPAZIO CASA	100.0	6.6	3.0	17.4	1.4	8.1	2.4	10.9	4.9	3.2	2.0	9.6	1.5	7.5	8.1
SPEAK UP	100.0	7.4	2.9	22.6	1.1	7.4	6.6	8.3	9.9	1.6	0.7	15.9	1.0	2.3	2.5
STARBENE	100.0	10.3	4.9	16.7	1.3	7.3	2.8	7.7	6.7	2.2	1.4	10.0	2.8	6.4	3.9
STARTER	100.0	8.8	2.5	18.7	2.0	3.3	3.9	5.5	4.5	5.8	2.0	12.3	3.9	2.5	8.8
TUTTI FOTOGRAFI	100.0	9.3	5.1	21.6	0.4	6.2	4.6	5.5	4.6	2.8	1.8	9.7	2.4	6.5	3.6
TUTTOMOTO	100.0	8.9	4.0	18.4	1.4	7.3	2.3	6.2	6.9	2.1	2.2	10.7	2.1	5.9	5.0
TUTTO MUSICA E SPETTACOLO	100.0	6.9	3.2	16.1	1.4	7.6	1.9	4.9	5.7	2.4	1.4	8.7	3.6	10.3	6.8
TUTTOTURISMO	100.0	11.9	6.4	20.2	2.9	8.7	2.3	10.2	5.7	1.6	2.2	7.4	2.0	7.4	3.7
VERA	100.0	8.7	4.2	22.6	1.6	11.2	2.7	6.4	6.6	2.0	1.2	8.3	3.0	6.9	3.7
VITALITY	100.0	6.9	2.0	25.5	4.0	9.1	4.9	7.1	6.0	2.0	1.9	12.5	2.2	5.4	0.8
VOGUE ITALIA	100.0	6.4	3.1	17.8	1.6	8.2	2.1	11.7	8.5	2.5	2.3	7.8	2.2	7.7	5.1
WEEKEND VIAGGI	100.0	12.4	2.4	24.2	0.8	5.7	1.2	11.4	9.5	3.4	1.2	8.9	0.8	8.0	3.3
DIANA (QUATTORDICINALE)	100.0	3.5	4.1	19.1	0.2	10.0	1.8	8.9	11.4	4.1	4.3	6.0	4.6	4.2	3.3

Adulti

Lettori numero medio

Analisi secondo: ● regioni ● area geografica

(valori assoluti x 1.000)

SETTIMANALI	Totale	REGIONI				AREA GEOGRAFICA				
		Basilicata	Calabria	Sicilia	Sardegna	Nord Ovest	Nord Est	Centro	Sud	Isole
POPOLAZIONE	48504	503	1692	4091	1368	13112	9092	9491	11351	5458
AMICA	1872	6	46	107	99	522	417	382	346	205
ANNA	1822	7	45	107	65	570	383	357	340	172
AUTO OGGI	1602	15	78	106	32	517	349	271	326	138
AUTOSPRINT	1119	9	38	95	28	330	278	213	176	123
BEAUTIFUL	403	2	21	26	10	96	80	75	116	36
BELLA PIU'	1088	3	20	36	31	384	251	246	139	67
CIOE'	1374	6	55	164	35	368	200	238	368	198
CONFIDENZE	1216	5	43	79	71	399	263	195	210	150
DOMENICA QUIZ	450	2	22	28	11	127	82	113	90	39
DONNA MODERNA	3822	20	120	195	105	1269	880	705	668	300
EPOCA	1838	9	48	153	53	510	391	423	310	206
L'ESPRESSO	3285	29	113	234	148	856	592	786	669	381
L'EUROPEO	712	1	18	53	22	181	145	193	118	75
EVA EXPRESS	884	2	11	44	25	232	216	234	133	69
FAMIGLIA CRISTIANA	5393	29	176	289	189	1917	1267	809	922	478
GENTE	4648	36	145	278	183	1406	916	970	896	461
GIOIA	2098	5	51	135	81	629	412	460	382	216
IL GIORNALINO	530	1	13	23	27	262	97	72	50	50
GRAND HOTEL	1343	9	16	82	28	452	252	294	236	110
GRAZIA	2674	11	53	169	110	830	528	546	492	279
GUERIN SPORTIVO	619	4	25	41	23	158	109	134	155	63
GUIDA CUCINA	1187	14	62	103	38	324	226	233	264	141
GUIDA TV	2018	16	60	146	31	716	408	346	371	177
INTIMITA'	1319	10	26	63	56	455	329	241	175	119
IL MONDO	352	8	9	15	17	143	51	82	43	32
MONDO ECONOMICO	387	1	17	16	13	110	77	105	66	29
NOI	1469	8	39	70	53	479	335	234	299	122
NOVELLA 2000	1994	6	38	112	52	573	488	461	308	164
OGGI	4609	35	100	276	150	1416	1011	964	793	425
PANORAMA	4001	30	125	288	134	1098	781	910	790	422
RADIOCORRIERE TV	971	10	31	67	40	266	170	242	186	107
SORRISI E CANZONI TV	9891	77	266	649	348	2880	1970	1948	2096	997
STOP	891	2	4	11	16	411	241	159	53	27
TELEPIU'	2514	27	106	255	78	724	421	495	541	333
TELESETTE	2590	16	84	254	81	738	479	510	527	335
TOPOLINO	3027	14	71	195	150	943	543	740	457	344
VISTO	1146	9	42	56	65	402	250	157	216	121
VIVERSANI & BELLI	1915	16	68	123	59	593	420	337	383	183
SUPPLEMENTI										
SETTE	3096	12	70	114	70	1701	456	423	333	183
* TV SETTE	2956	17	83	129	64	1503	408	425	427	193
IL VENERDI'	4427	25	169	258	142	950	819	1344	914	400

Lettori numero medio

Analisi secondo: ● regioni ● area geografica

(valori assoluti x 1.000)

MENSILI	Totale	REGIONI				AREA GEOGRAFICA				
		Basi- Ilicata	Calabria	Sicilia	Sar- degna	Nord Ovest	Nord Est	Centro	Sud	Isola
POPOLAZIONE	48504	503	1692	4091	1368	13112	9092	9491	11351	5458
ABITARE	540	4	14	43	9	190	105	118	75	52
AD	823	0	15	68	27	244	138	249	97	95
AIRONE	1415	1	14	22	38	525	406	331	94	59
AMADEUS	313	2	7	14	3	102	77	74	43	17
ARCHEO	375	0	11	14	9	65	78	167	43	22
ASTRA	856	3	31	69	35	240	179	209	124	103
* A TAVOLA	333	1	22	13	11	116	74	64	56	23
AUTO	1585	11	44	87	55	457	365	343	278	142
AUTO CAPITAL	503	6	12	27	10	166	137	95	67	37
L'AUTOMOBILE	2312	21	61	138	54	874	468	411	368	192
BELL'ITALIA	999	2	18	36	18	332	203	316	94	54
BENISSIMO	698	10	14	40	11	219	151	171	107	51
BRAVA CASA	1579	17	75	110	46	491	304	344	285	156
BURDA	2134	25	69	304	64	445	406	410	505	368
CAPITAL	916	5	36	45	20	362	159	204	126	65
CASAVIVA	2585	25	111	201	100	756	507	503	518	300
CENTO COSE ENERGY	1013	10	25	75	46	298	247	192	154	121
CIAK	1381	15	45	90	43	387	302	264	295	133
CLASS	348	3	17	14	2	130	66	79	57	16
* CLUB 3	379	1	10	11	8	157	95	56	52	19
CONSIGLI PRATICI	526	2	10	23	13	183	132	100	74	37
COSMOPOLITAN	634	2	3	28	29	194	194	134	54	57
LA CUCINA ITALIANA	1379	9	50	77	19	461	273	268	281	96
DONNA	1350	7	62	95	50	341	284	286	293	145
DONNA E MAMMA	819	3	32	61	12	244	160	166	176	72
DOVE	591	1	7	24	10	264	115	122	56	34
ELLE	841	13	15	60	17	268	238	151	107	77
ELLE DECOR	284	4	4	18	6	107	81	49	23	24
ESPANSIONE	205	1	4	6	3	88	43	34	32	8
FOCUS	1382	5	31	67	57	375	313	339	231	124
GARDENIA	564	0	4	20	9	220	115	148	53	29
GENTE MESE	2791	21	119	216	125	691	519	632	607	342
GENTE MONEY	695	7	7	27	21	271	155	153	68	48
GENTE MOTORI	3073	32	87	177	123	917	629	591	637	300
GENTE VIAGGI	1052	4	12	30	35	421	258	204	104	65
GLAMOUR	271	1	7	17	9	62	85	67	32	25
* GULLIVER	456	3	13	18	21	143	113	105	56	40
INSIEME	1026	3	45	50	25	353	227	191	180	75
IO E IL MIO BAMBINO	1647	18	100	158	35	489	288	247	431	193
KING	918	9	19	58	37	245	247	198	133	94
JESUS	334	0	7	16	8	104	66	69	70	25
LINUS	584	1	2	33	13	212	143	129	55	46
MADRE	340	0	6	10	1	170	76	46	35	12
MARIE CLAIRE	1471	10	30	98	59	446	391	295	183	157
MAX	1513	9	25	105	41	497	364	303	203	146
MESSAGGERO DI S.ANTONIO	2125	34	84	123	133	532	427	344	564	256
LA MIA BOUTIQUE	740	15	17	102	28	180	104	109	216	131
LA MIA CASA	637	6	22	53	26	180	121	116	141	78
MILLEIDEE	1453	24	29	64	55	466	355	304	209	119
MODA	2259	10	79	162	98	571	483	491	453	260
NAUTICA	448	1	17	36	23	119	91	107	71	59
PESCARE	855	6	31	50	48	209	181	230	137	98
PRATICA	891	6	30	33	41	309	182	179	148	74
QUATTORRUOTE	7478	61	237	432	236	2306	1616	1513	1374	669
QUATTRO ZAMPE	942	5	22	74	22	330	229	185	103	95
RAKAM	887	5	24	67	26	269	199	180	145	94
SALE & PEPE	1502	8	54	93	27	470	405	291	216	121
SALVE	1443	8	51	68	40	528	332	260	216	108
SCIENZA & VITA	435	4	11	35	18	152	87	77	66	53
LE SCIENZE	587	0	14	26	23	148	131	163	96	49
SELEZIONE READER'S DIGEST	2163	15	64	114	86	664	470	463	366	200
SPAZIO CASA	781	4	36	49	16	210	178	154	173	65
SPEAK UP	304	0	6	18	6	100	71	85	24	24
STARBENE	2677	9	90	192	126	856	509	545	449	318
STARTER	239	3	8	13	13	72	35	59	47	27
TUTTI FOTOGRAFI	357	0	13	28	16	128	60	67	57	44
TUTTOMOTO	1927	22	93	140	64	604	330	423	366	204
TUTTO MUSICA E SPETTACOLO	2279	24	106	224	80	598	359	415	603	304
TUTTOTURISMO	620	2	13	25	5	238	149	104	97	31
VERA	1459	9	42	77	27	519	320	265	251	104
VITALITY	334	0	3	22	7	115	84	75	32	29
VOGUE ITALIA	1321	4	44	85	37	360	312	279	248	122
WEEKEND VIAGGI	366	0	4	10	11	142	70	84	48	21
DIANA (QUATTORDICINALE)	500	7	17	29	19	134	105	129	85	48

Adulti

Lettori numero medio

Analisi secondo: ● regioni ● area geografica

(percentuali di composizione)

SETTIMANALI	Totale	REGIONI				AREA GEOGRAFICA				
		Basilicata	Calabria	Sicilia	Sardegna	Nord Ovest	Nord Est	Centro	Sud	Isole
POPOLAZIONE	100.0	1.0	3.5	8.4	2.8	27.0	18.7	19.6	23.4	11.3
AMICA	100.0	0.3	2.5	5.7	5.3	27.9	22.3	20.4	18.5	11.0
ANNA	100.0	0.4	2.5	5.9	3.5	31.3	21.0	19.6	18.6	9.4
AUTO OGGI	100.0	0.9	4.9	6.6	2.0	32.3	21.8	16.9	20.4	8.6
AUTOSPRINT	100.0	0.8	3.4	8.5	2.5	29.5	24.9	19.0	15.7	10.9
BEAUTIFUL	100.0	0.6	5.3	6.4	2.6	23.9	19.8	18.7	28.7	8.9
BELLA PIU'	100.0	0.3	1.8	3.3	2.9	35.3	23.1	22.6	12.8	6.2
CIOE'	100.0	0.4	4.0	11.9	2.5	26.8	14.6	17.4	26.8	14.4
CONFIDENZE	100.0	0.4	3.5	6.5	5.8	32.8	21.6	16.0	17.2	12.3
DOMENICA QUIZ	100.0	0.5	5.0	6.2	2.5	28.1	18.2	25.0	20.0	8.7
DONNA MODERNA	100.0	0.5	3.2	5.1	2.7	33.2	23.0	18.4	17.5	7.9
EPOCA	100.0	0.5	2.6	8.3	2.9	27.7	21.2	23.0	16.8	11.2
L'ESPRESSO	100.0	0.9	3.4	7.1	4.5	26.1	18.0	23.9	20.4	11.6
L'EUROPEO	100.0	0.1	2.5	7.5	3.1	25.5	20.3	27.1	16.5	10.5
EVA EXPRESS	100.0	0.3	1.2	4.9	2.9	26.2	24.5	26.5	15.1	7.8
FAMIGLIA CRISTIANA	100.0	0.5	3.3	5.4	3.5	35.6	23.5	15.0	17.1	8.9
GENTE	100.0	0.8	3.1	6.0	3.9	30.2	19.7	20.9	19.3	9.9
GIOIA	100.0	0.2	2.4	6.4	3.9	30.0	19.6	21.9	18.2	10.3
IL GIORNALINO	100.0	0.2	2.4	4.3	5.1	49.4	18.3	13.6	9.4	9.4
GRAND HOTEL	100.0	0.7	1.2	6.1	2.1	33.7	18.8	21.9	17.5	8.2
GRAZIA	100.0	0.4	2.0	6.3	4.1	31.0	19.8	20.4	18.4	10.4
GUERIN SPORTIVO	100.0	0.6	4.1	6.6	3.7	25.5	17.5	21.6	25.1	10.3
GUIDA CUCINA	100.0	1.2	5.2	8.7	3.2	27.3	19.1	19.6	22.2	11.9
GUIDA TV	100.0	0.8	3.0	7.2	1.6	35.5	20.2	17.2	18.4	8.8
INTIMITA'	100.0	0.8	2.0	4.8	4.2	34.5	24.9	18.3	13.2	9.0
IL MONDO	100.0	2.4	2.6	4.1	5.0	40.8	14.6	23.4	12.1	9.1
MONDO ECONOMICO	100.0	0.3	4.3	4.1	3.4	28.5	19.8	27.2	17.0	7.5
NOI	100.0	0.5	2.6	4.8	3.6	32.6	22.8	15.9	20.4	8.3
NOVELLA 2000	100.0	0.3	1.9	5.6	2.6	28.7	24.5	23.1	15.5	8.2
OGGI	100.0	0.8	2.2	6.0	3.3	30.7	21.9	20.9	17.2	9.2
PANORAMA	100.0	0.7	3.1	7.2	3.3	27.4	19.5	22.8	19.7	10.6
RADIOCORRIERE TV	100.0	1.0	3.1	6.9	4.1	27.4	17.5	24.9	19.1	11.0
SORRISI E CANZONI TV	100.0	0.8	2.7	6.6	3.5	29.1	19.9	19.7	21.2	10.1
STOP	100.0	0.2	0.5	1.2	1.8	46.1	27.0	17.9	6.0	3.1
TELEPIU'	100.0	1.1	4.2	10.1	3.1	28.8	16.8	19.7	21.5	13.2
TELESETTE	100.0	0.6	3.2	9.8	3.1	28.5	18.5	19.7	20.3	12.9
TOPOLINO	100.0	0.5	2.4	6.4	4.9	31.1	17.9	24.4	15.1	11.4
VISTO	100.0	0.8	3.6	4.9	5.7	35.1	21.8	13.7	18.8	10.6
VIVERSANI & BELLI	100.0	0.8	3.6	6.4	3.1	31.0	21.9	17.6	20.0	9.5
SUPPLEMENTI										
SETTE	100.0	0.4	2.3	3.7	2.3	54.9	14.7	13.7	10.8	5.9
* TV SETTE	100.0	0.6	2.8	4.4	2.2	50.8	13.8	14.4	14.4	6.5
IL VENERDI'	100.0	0.6	3.8	5.8	3.2	21.5	18.5	30.4	20.7	9.0

Lettori numero medio

Analisi secondo: ● regioni ● area geografica

(percentuali di composizione)

MENSILI	Totale	REGIONI				AREA GEOGRAFICA				
		Basilicata	Calabria	Sicilia	Sardegna	Nord Ovest	Nord Est	Centro	Sud	Isole
POPOLAZIONE	100.0	1.0	3.5	8.4	2.8	27.0	18.7	19.6	23.4	11.3
ABITARE	100.0	0.8	2.5	8.0	1.6	35.2	19.5	21.9	13.8	9.6
AD	100.0	0.0	1.8	8.3	3.3	29.7	16.7	30.2	11.8	11.6
AIRONE	100.0	0.1	1.0	1.5	2.7	37.1	28.7	23.4	6.7	4.2
AMADEUS	100.0	0.6	2.2	4.5	1.0	32.6	24.6	23.8	13.6	5.4
ARCHEO	100.0	0.0	3.0	3.6	2.3	17.3	20.9	44.4	11.5	6.0
ASTRA	100.0	0.3	3.6	8.0	4.1	28.1	21.0	24.4	14.5	12.1
* A TAVOLA	100.0	0.3	6.5	3.8	3.3	34.9	22.2	19.1	16.8	7.1
AUTO	100.0	0.7	2.8	5.5	3.5	28.8	23.0	21.7	17.6	9.0
AUTO CAPITAL	100.0	1.1	2.4	5.3	2.0	33.1	27.3	18.9	13.4	7.3
L'AUTOMOBILE	100.0	0.9	2.6	6.0	2.3	37.8	20.2	17.8	15.9	8.3
BELL'ITALIA	100.0	0.2	1.9	3.6	1.8	33.2	20.3	31.7	9.5	5.4
BENISSIMO	100.0	1.5	2.0	5.7	1.6	31.3	21.6	24.5	15.3	7.3
BRAVA CASA	100.0	1.1	4.8	6.9	2.9	31.1	19.2	21.8	18.1	9.9
BURDA	100.0	1.2	3.2	14.3	3.0	20.9	19.0	19.2	23.7	17.2
CAPITAL	100.0	0.6	4.0	4.9	2.2	39.5	17.4	22.3	13.8	7.1
CASAVIVA	100.0	1.0	4.3	7.8	3.9	29.2	19.6	19.5	20.0	11.6
CENTO COSE ENERGY	100.0	1.0	2.5	7.4	4.6	29.4	24.3	19.0	15.2	12.0
CIAK	100.0	1.1	3.3	6.5	3.1	28.0	21.9	19.1	21.4	9.6
CLASS	100.0	0.9	4.8	4.0	0.5	37.4	18.9	22.7	16.5	4.5
* CLUB 3	100.0	0.2	2.5	2.8	2.1	41.5	25.0	14.9	13.7	4.9
CONSIGLI PRATICI	100.0	0.3	1.9	4.4	2.6	34.8	25.2	19.0	14.1	7.0
COSMOPOLITAN	100.0	0.3	0.5	4.4	4.6	30.6	30.6	21.2	8.6	9.0
LA CUCINA ITALIANA	100.0	0.7	3.6	5.6	1.4	33.4	19.8	19.4	20.4	7.0
DONNA	100.0	0.5	4.6	7.0	3.7	25.3	21.0	21.2	21.7	10.7
DONNA E MAMMA	100.0	0.3	3.9	7.4	1.5	29.8	19.6	20.3	21.5	8.8
DOVE	100.0	0.2	1.2	4.1	1.7	44.7	19.4	20.6	9.5	5.8
ELLE	100.0	1.5	1.8	7.2	2.0	31.9	28.3	18.0	12.7	9.1
ELLE DECOR	100.0	1.5	1.4	6.2	2.1	37.6	28.6	17.4	8.1	8.4
ESPANSIONE	100.0	0.5	1.8	2.8	1.3	42.8	20.8	16.5	15.8	4.1
FOCUS	100.0	0.3	2.3	4.8	4.1	27.2	22.7	24.5	16.7	8.9
GARDENIA	100.0	0.0	0.7	3.5	1.6	38.9	20.4	26.2	9.4	5.2
GENTE MESE	100.0	0.7	4.3	7.7	4.5	24.8	18.6	22.6	21.8	12.2
GENTE MONEY	100.0	1.0	1.0	3.9	3.0	39.0	22.3	22.0	9.7	6.9
GENTE MOTORI	100.0	1.0	2.8	5.8	4.0	29.8	20.5	19.2	20.7	9.8
GENTE VIAGGI	100.0	0.4	1.1	2.9	3.3	40.0	24.5	19.3	9.9	6.2
GLAMOUR	100.0	0.4	2.5	6.2	3.2	22.8	31.2	24.9	11.7	9.3
* GULLIVER	100.0	0.8	3.0	4.0	4.7	31.2	24.8	23.0	12.3	8.7
INSIEME	100.0	0.3	4.4	4.9	2.5	34.3	22.1	18.7	17.6	7.3
IO E IL MIO BAMBINO	100.0	1.1	6.1	9.6	2.1	29.7	17.5	15.0	26.2	11.7
KING	100.0	1.0	2.0	6.3	4.0	26.7	26.9	21.6	14.5	10.3
JESUS	100.0	0.0	2.1	4.9	2.5	31.0	19.8	20.7	21.1	7.4
LINUS	100.0	0.1	0.3	5.6	2.2	36.3	24.4	22.0	9.5	7.8
MADRE	100.0	0.1	1.8	3.0	0.4	50.2	22.5	13.7	10.3	3.4
MARIE CLAIRE	100.0	0.7	2.0	6.7	4.0	30.3	26.5	20.1	12.4	10.7
MAX	100.0	0.6	1.7	6.9	2.7	32.8	24.1	20.0	13.4	9.6
MESSAGGERO DI S.ANTONIO	100.0	1.6	4.0	5.8	6.3	25.0	20.1	16.2	26.6	12.1
LA MIA BOUTIQUE	100.0	2.1	2.2	13.8	3.8	24.4	14.1	14.7	29.2	17.7
LA MIA CASA	100.0	1.0	3.5	8.3	4.0	28.3	19.1	18.2	22.2	12.3
MILLEIDEE	100.0	1.6	2.0	4.4	3.8	32.1	24.4	20.9	14.4	8.2
MODA	100.0	0.5	3.5	7.2	4.4	25.3	21.4	21.8	20.1	11.5
NAUTICA	100.0	0.3	3.8	8.1	5.2	26.6	20.3	24.0	15.8	13.3
PESCARRE	100.0	0.7	3.6	5.9	5.6	24.5	21.1	26.9	16.0	11.5
PRATICA	100.0	0.7	3.4	3.7	4.6	34.7	20.4	20.0	16.6	8.3
QUATTORRUOTE	100.0	0.8	3.2	5.8	3.2	30.8	21.6	20.2	18.4	8.9
QUATTRO ZAMPE	100.0	0.5	2.4	7.8	2.3	35.0	24.3	19.7	10.9	10.1
RAKAM	100.0	0.6	2.7	7.6	3.0	30.3	22.4	20.3	16.4	10.6
SALE & PEPE	100.0	0.5	3.6	6.2	1.8	31.3	26.9	19.4	14.4	8.0
SALVE	100.0	0.6	3.6	4.7	2.8	36.5	23.0	18.0	15.0	7.5
SCIENZA & VITA	100.0	0.8	2.5	8.1	4.2	35.0	19.9	17.7	15.2	12.3
LE SCIENZE	100.0	0.0	2.3	4.4	4.0	25.3	22.3	27.8	16.4	8.4
SELEZIONE READER'S DIGEST	100.0	0.7	3.0	5.3	4.0	30.7	21.7	21.4	16.9	9.2
SPAZIO CASA	100.0	0.5	4.6	6.3	2.1	26.9	22.8	19.7	22.2	8.4
SPEAK UP	100.0	0.2	2.0	5.9	1.8	32.8	23.3	28.0	8.0	7.7
STARBENE	100.0	0.3	3.4	7.2	4.7	32.0	19.0	20.3	16.8	11.9
STARTER	100.0	1.1	3.3	5.5	5.6	30.0	14.6	24.6	19.6	11.1
TUTTI FOTOGRAFI	100.0	0.1	3.6	7.9	4.4	36.0	16.8	18.8	16.1	12.4
TUTTOMOTO	100.0	1.2	4.8	7.3	3.3	31.3	17.1	21.9	19.0	10.6
TUTTO MUSICA E SPETTACOLO	100.0	1.1	4.7	9.8	3.5	26.2	15.8	18.2	26.5	13.3
TUTTOTURISMO	100.0	0.4	2.1	4.1	0.9	38.4	24.1	16.8	15.7	5.0
VERA	100.0	0.6	2.9	5.3	1.8	35.6	21.9	18.1	17.2	7.2
VITALITY	100.0	0.1	1.0	6.7	2.0	34.3	25.2	22.3	9.5	8.7
VOGUE ITALIA	100.0	0.3	3.4	6.4	2.8	27.3	23.7	21.1	18.8	9.2
WEEKEND VIAGGI	100.0	0.0	1.0	2.8	3.0	38.9	19.0	23.0	13.2	5.8
DIANA (QUATTORDICINALE)	100.0	1.4	3.5	5.8	3.8	26.7	20.9	25.8	17.0	9.6

Adulti

Lettori numero medio

Analisi secondo: ● numero componenti ● classe di reddito

(valori assoluti x 1.000)

SETTIMANALI	Totale	NUMERO COMPONENTI					CLASSE DI REDDITO							
		1 componente	2 componenti	3 componenti	4 componenti	5 o più componenti	fino a 1.450 mila	1.450 1.850 mila	1.850 2.250 mila	2.250 2.650 mila	2.650 3.250 mila	3.250 4.250 mila	4.250 5.250 mila	oltre 5.250 mila
POPOLAZIONE	48504	3458	9865	12042	14297	8842	6254	6174	6305	5347	7840	8150	5046	3389
AMICA	1872	110	340	468	615	339	120	178	214	197	327	369	266	201
ANNA	1822	101	311	468	630	313	111	161	212	200	326	358	245	208
AUTO OGGI	1602	40	204	467	544	347	75	143	203	161	277	372	223	149
AUTOSPRINT	1119	22	134	302	428	233	44	92	142	106	224	242	164	104
BEAUTIFUL	403	4	51	74	165	110	22	68	55	48	84	72	32	23
BELLA PIU'	1088	49	208	302	347	181	76	108	125	127	187	222	156	87
CIOE'	1374	1	50	223	630	470	109	201	200	170	274	221	142	56
CONFIDENZE	1216	95	241	285	382	213	137	160	176	160	206	186	128	62
DOMENICA QUIZ	450	29	79	130	143	71	44	51	54	56	70	94	48	33
DONNA MODERNA	3822	157	566	1002	1376	721	216	345	432	402	722	847	515	344
EPOCA	1838	103	297	533	588	318	98	176	218	202	311	407	243	183
L'ESPRESSO	3285	170	554	939	1102	520	135	254	331	337	535	745	522	424
L'EUROPEO	712	49	137	198	225	103	33	50	82	86	121	149	109	81
EVA EXPRESS	884	33	150	204	317	181	63	101	97	87	168	175	122	72
FAMIGLIA CRISTIANA	5393	360	1126	1259	1602	1045	504	583	693	611	957	1073	608	365
GENTE	4648	321	875	1196	1463	793	387	470	566	504	858	875	552	436
GIOIA	2098	87	366	536	695	414	148	227	253	224	380	412	273	181
IL GIORNALINO	530	16	42	96	210	166	26	38	68	68	106	125	54	45
GRAND HOTEL	1343	65	199	336	444	298	134	153	209	157	245	247	118	80
GRAZIA	2674	146	448	684	888	508	176	288	305	299	449	507	361	290
GUERIN SPORTIVO	619	15	61	148	244	151	31	63	85	80	117	118	64	59
GUIDA CUCINA	1187	80	194	278	403	232	110	141	177	149	195	222	122	71
GUIDA TV	2018	111	387	535	681	303	179	226	275	212	361	394	222	149
INTIMITA'	1319	128	276	323	362	230	157	144	193	154	251	219	131	70
IL MONDO	352	19	71	104	114	44	7	26	42	30	50	75	61	62
MONDO ECONOMICO	387	19	66	115	131	55	11	23	31	34	64	81	77	66
NOI	1469	56	214	362	533	304	98	165	183	158	266	292	193	114
NOVELLA 2000	1994	79	299	550	675	391	147	216	237	235	389	369	239	161
OGGI	4609	306	886	1227	1404	787	366	463	598	500	825	884	561	411
PANORAMA	4001	192	610	1154	1346	698	153	307	396	394	654	939	627	530
RADIOCORRIERE TV	971	61	194	250	307	159	66	126	134	118	149	175	114	89
SORRISI E CANZONI TV	9891	266	1323	2629	3511	2161	774	1139	1276	1228	1828	1908	1111	627
STOP	891	106	207	214	251	112	118	102	117	114	164	145	89	42
TELEPIU'	2514	85	350	638	886	555	245	343	333	312	439	423	237	182
TELESETTE	2590	133	438	702	883	434	220	321	362	335	450	458	286	157
TOPOLINO	3027	60	323	802	1165	676	142	274	360	350	562	610	465	264
VISTO	1146	61	191	285	381	228	124	134	158	154	199	186	114	77
VIVERSANI & BELLI	1915	77	287	501	674	375	121	177	249	206	357	426	231	148
SUPPLEMENTI														
SETTE	3096	198	578	895	974	451	103	182	286	276	469	737	538	505
* TV SETTE	2956	201	535	785	943	491	155	223	299	290	470	646	443	431
IL VENERDI'	4427	244	744	1190	1549	701	162	295	438	439	705	1029	730	628

Lettori numero medio

Analisi secondo: ● numero componenti ● classe di reddito

(valori assoluti x 1.000)

MENSILI	Totale	NUMERO COMPONENTI					CLASSE DI REDDITO							
		1 componente	2 componenti	3 componenti	4 componenti	5 o più componenti	fino a 1.450 mila	1.450-1.850 mila	1.850-2.250 mila	2.250-2.650 mila	2.650-3.250 mila	3.250-4.250 mila	4.250-5.250 mila	oltre 5.250 mila
POPOLAZIONE	48504	3458	9865	12042	14297	8842	6254	6174	6305	5347	7840	8150	5046	3389
ABITARE	540	17	86	154	191	92	10	31	47	47	94	115	99	98
AD	823	51	115	250	287	120	27	38	77	69	122	170	154	167
AIRONE	1415	84	198	404	512	216	32	89	117	126	237	367	254	194
AMADEUS	313	19	58	98	97	42	11	13	29	24	48	68	59	60
ARCHEO	375	20	69	90	134	63	9	23	25	35	63	82	71	66
ASTRA	856	48	104	215	302	186	49	97	102	105	152	162	107	82
* A TAVOLA	333	45	54	86	94	53	31	31	34	24	57	78	37	39
AUTO	1585	13	171	387	598	417	59	138	174	151	332	350	218	164
AUTO CAPITAL	503	17	58	130	175	123	10	27	32	39	92	113	92	97
L'AUTOMOBILE	2312	85	410	629	789	399	73	207	291	255	422	502	349	213
BELL'ITALIA	999	53	176	309	318	143	37	56	91	87	163	242	168	155
BENISSIMO	698	35	127	156	251	128	52	83	84	79	122	141	83	54
BRAVA CASA	1579	85	281	463	549	201	56	119	167	158	297	344	251	187
BURDA	2134	125	316	489	760	444	221	306	319	247	379	340	196	126
CAPITAL	916	45	146	264	321	140	35	48	71	70	138	189	184	180
CASAVIVA	2585	121	442	745	901	376	114	226	276	244	470	596	386	272
CENTO COSE ENERGY	1013	25	91	238	387	272	46	88	118	107	173	218	160	103
CIAK	1381	37	129	339	546	330	55	122	176	169	243	275	194	146
CLASS	348	11	58	92	134	54	11	13	27	24	50	70	77	76
* CLUB 3	379	47	111	74	97	50	47	44	39	29	73	71	40	36
CONSIGLI PRATICI	526	30	98	150	165	85	38	56	70	74	108	96	50	33
COSMOPOLITAN	634	34	105	177	205	114	24	43	59	56	130	147	93	82
LA CUCINA ITALIANA	1379	89	310	353	400	228	112	143	179	163	198	242	182	160
DONNA	1350	72	195	318	464	301	111	169	199	140	254	253	143	79
DONNA E MAMMA	819	31	89	313	268	118	75	92	120	102	130	156	95	48
DOVE	591	34	91	175	213	78	11	34	49	45	89	136	111	117
ELLE	841	40	117	213	298	173	37	55	86	75	147	169	151	123
ELLE DECOR	284	19	50	85	88	41	8	12	31	34	43	49	55	51
ESPANSIONE	205	6	40	63	67	29	7	8	12	18	38	43	33	47
FOCUS	1382	45	146	354	525	312	46	111	135	157	256	347	205	124
GARDENIA	564	31	111	165	186	72	32	33	44	52	90	138	88	86
GENTE MESE	2791	97	416	629	1019	630	184	276	353	317	519	557	332	253
GENTE MONEY	695	48	126	184	242	95	27	39	57	75	106	135	138	118
GENTE MOTORI	3073	76	380	836	1151	630	113	275	371	330	558	694	430	303
GENTE VIAGGI	1052	57	217	320	319	138	37	63	102	103	202	247	169	129
GLAMOUR	271	10	25	78	92	66	11	17	29	28	39	61	55	31
* GULLIVER	456	20	57	116	176	88	15	27	35	48	83	106	85	57
INSIEME	1026	20	175	365	306	161	49	112	129	126	188	243	108	72
IO E IL MIO BAMBINO	1647	34	181	642	514	277	137	219	227	183	299	332	164	86
KING	918	27	81	246	361	203	32	59	100	116	156	207	148	99
JESUS	334	29	68	91	81	64	19	32	47	34	60	63	37	43
LINUS	584	22	85	151	211	116	21	36	40	66	91	139	105	87
MADRE	340	20	70	75	111	63	31	29	48	37	64	51	54	26
MARIE CLAIRE	1471	68	195	387	531	290	59	107	149	157	275	316	237	172
MAX	1513	31	155	393	569	365	40	93	149	164	265	357	252	193
MESSAGGERO DI S.ANTONIO	2125	175	433	462	650	404	267	256	307	254	349	331	208	153
LA MIA BOUTIQUE	740	29	131	143	253	183	75	105	94	97	136	120	70	41
LA MIA CASA	637	22	137	157	206	115	41	75	86	80	113	105	84	53
MILLEIDEE	1453	80	272	349	508	244	108	149	185	161	268	301	161	121
MODA	2259	83	303	508	791	574	154	238	284	257	384	451	279	211
NAUTICA	448	10	74	121	159	84	16	29	31	43	74	103	73	79
PESCARE	855	18	116	260	318	144	36	89	105	105	166	187	106	61
PRATICA	891	57	172	230	276	156	43	75	125	115	159	190	104	81
QUATTORRUOTE	7478	221	1038	2083	2677	1458	305	658	828	818	1390	1589	1095	793
QUATTRO ZAMPE	942	40	143	250	333	176	57	79	108	102	175	186	136	100
RAKAM	887	38	158	247	302	142	50	72	100	96	170	188	125	85
SALE & PEPE	1502	78	299	440	475	211	95	130	173	157	260	318	212	157
SALVE	1443	79	255	424	470	214	65	115	131	139	257	349	231	157
SCIENZA & VITA	435	22	59	103	148	103	16	32	51	43	73	91	58	72
LE SCIENZE	587	22	82	147	237	98	19	36	59	66	75	113	112	108
SELEZIONE READER'S DIGEST	2163	135	358	498	788	385	143	207	280	219	397	446	286	186
SPAZIO CASA	781	31	156	213	260	120	43	59	86	67	161	160	116	89
SPEAK UP	304	19	48	73	98	66	6	13	27	26	51	61	61	59
STARBENE	2677	138	397	755	926	462	170	275	352	316	476	542	332	214
STARTER	239	7	31	57	92	52	14	15	22	22	49	59	40	18
TUTTI FOTOGRAFI	357	10	58	114	125	50	10	31	45	31	67	94	42	35
TUTTOMOTO	1927	20	155	454	775	522	87	176	229	212	382	425	246	170
TUTTO MUSICA E SPETTACOLO	2279	33	145	469	948	685	122	267	317	277	409	445	279	163
TUTTOTURISMO	620	19	112	188	194	106	20	40	64	63	115	145	91	81
VERA	1459	75	267	403	473	240	99	158	188	166	284	289	179	96
VITALITY	334	14	46	94	116	65	19	24	34	33	55	82	47	40
VOGUE ITALIA	1321	35	178	335	476	296	57	100	138	133	253	285	213	142
WEEKEND VIAGGI	366	9	67	96	123	71	7	24	35	37	57	81	66	59
DIANA (QUATTORDICINALE)	500	10	98	134	175	83	21	54	70	71	91	97	61	35

Adulti

Lettori numero medio

Analisi secondo: ● numero componenti ● classe di reddito

(percentuali di composizione)

SETTIMANALI	Totale	NUMERO COMPONENTI					CLASSE DI REDDITO								
		1 componente	2 componenti	3 componenti	4 componenti	5 o più componenti	fino a 1.450 mila	1.450 1.650 mila	1.650 2.250 mila	2.250 2.650 mila	2.650 3.250 mila	3.250 4.250 mila	4.250 5.250 mila	oltre 5.250 mila	
POPOLAZIONE	100.0	7.1	20.3	24.8	29.5	18.2	12.9	12.7	13.0	11.0	16.2	16.8	10.4	7.0	
AMICA	100.0	5.9	18.2	25.0	32.9	18.1	6.4	9.5	11.4	10.5	17.5	19.7	14.2	10.7	
ANNA	100.0	5.5	17.1	25.7	34.6	17.2	6.1	8.8	11.6	11.0	17.9	19.6	13.4	11.4	
AUTO OGGI	100.0	2.5	12.7	29.2	33.9	21.7	4.7	8.9	12.7	10.1	17.3	23.2	13.9	9.3	
AUTOSPRINT	100.0	2.0	12.0	27.0	38.2	20.8	4.0	8.2	12.7	9.5	20.0	21.6	14.6	9.3	
BEAUTIFUL	100.0	1.0	12.6	18.3	40.8	27.3	5.4	16.9	13.7	11.8	20.9	17.8	8.0	5.6	
BELLA PIU'	100.0	4.5	19.2	27.7	31.9	16.7	6.9	9.9	11.5	11.7	17.2	20.4	14.4	8.0	
CIOE'	100.0	0.1	3.6	16.2	45.8	34.2	7.9	14.7	14.6	12.4	19.9	16.1	10.4	4.1	
CONFIDENZE	100.0	7.8	19.8	23.5	31.4	17.5	11.3	13.2	14.5	13.2	16.9	15.3	10.5	5.1	
DOMENICA QUIZ	100.0	6.3	17.4	28.8	31.7	15.8	9.7	11.3	12.0	12.5	15.4	20.9	10.7	7.3	
DONNA MODERNA	100.0	4.1	14.8	26.2	36.0	18.9	5.6	9.0	11.3	10.5	18.9	22.2	13.5	9.0	
EPOCA	100.0	5.6	16.2	29.0	32.0	17.3	5.3	9.6	11.9	11.0	16.9	22.1	13.2	10.0	
L'ESPRESSO	100.0	5.2	16.9	28.6	33.6	15.8	4.1	7.7	10.1	10.3	16.3	22.7	15.9	12.9	
L'EUROPEO	100.0	6.9	19.3	27.8	31.6	14.4	4.7	7.0	11.6	12.0	17.0	21.0	15.4	11.4	
EVA EXPRESS	100.0	3.7	17.0	23.0	35.9	20.5	7.1	11.4	11.0	9.8	18.9	19.8	13.8	8.2	
FAMIGLIA CRISTIANA	100.0	6.7	20.9	23.4	29.7	19.4	9.3	10.8	12.8	11.3	17.7	19.9	11.3	6.8	
GENTE	100.0	6.9	18.8	25.7	31.5	17.1	8.3	10.1	12.2	10.8	18.5	18.8	11.9	9.4	
GIOIA	100.0	4.2	17.4	25.5	33.1	19.7	7.1	10.8	12.1	10.7	18.1	19.7	13.0	8.6	
IL GIORNALINO	100.0	2.9	7.9	18.2	39.6	31.4	5.0	7.2	12.7	12.9	20.0	23.6	10.1	8.5	
GRAND HOTEL	100.0	4.8	14.9	25.0	33.1	22.2	10.0	11.4	15.5	11.7	18.3	18.4	8.8	6.0	
GRAZIA	100.0	5.4	16.8	25.6	33.2	19.0	6.6	10.8	11.4	11.2	16.8	19.0	13.5	10.8	
GUERIN SPORTIVO	100.0	2.4	9.9	23.9	39.5	24.3	5.1	10.2	13.8	12.9	19.0	19.1	10.4	9.6	
GUIDA CUCINA	100.0	6.7	16.4	23.4	33.9	19.6	9.3	11.9	14.9	12.5	16.4	18.7	10.3	6.0	
GUIDA TV	100.0	5.5	19.2	26.5	33.8	15.0	8.9	11.2	13.6	10.5	17.9	19.5	11.0	7.4	
INTIMITA'	100.0	9.7	20.9	24.5	27.4	17.4	11.9	10.9	14.7	11.7	19.1	16.6	9.9	5.3	
IL MONDO	100.0	5.4	20.2	29.5	32.4	12.5	2.1	7.3	11.9	8.4	14.2	21.3	17.3	17.5	
MONDO ECONOMICO	100.0	4.9	17.2	29.8	34.0	14.1	2.9	6.1	7.9	8.7	16.6	20.9	19.9	17.0	
NOI	100.0	3.8	14.6	24.6	36.3	20.7	6.7	11.3	12.4	10.8	18.1	19.9	13.2	7.8	
NOVELLA 2000	100.0	3.9	15.0	27.6	33.9	19.6	7.4	10.9	11.9	11.8	19.5	18.5	12.0	8.1	
OGGI	100.0	6.6	19.2	26.6	30.5	17.1	7.9	10.0	13.0	10.9	17.9	19.2	12.2	8.9	
PANORAMA	100.0	4.8	15.2	28.8	33.7	17.5	3.8	7.7	9.9	9.8	16.4	23.5	15.7	13.3	
RADIOCORRIERE TV	100.0	6.3	20.0	25.7	31.6	16.3	6.8	12.9	13.8	12.1	15.4	18.0	11.7	9.2	
SORRISI E CANZONI TV	100.0	2.7	13.4	26.6	35.5	21.9	7.8	11.5	12.9	12.4	18.5	19.3	11.2	6.3	
STOP	100.0	11.9	23.3	24.1	28.1	12.6	13.2	11.4	13.1	12.8	18.5	16.3	9.9	4.8	
TELEPIU'	100.0	3.4	13.9	25.4	35.2	22.1	9.7	13.6	13.3	12.4	17.5	16.8	9.4	7.3	
TELESETTE	100.0	5.1	16.9	27.1	34.1	16.8	8.5	12.4	14.0	12.9	17.4	17.7	11.1	6.1	
TOPOLINO	100.0	2.0	10.7	26.5	38.5	22.3	4.7	9.1	11.9	11.6	18.6	20.1	15.4	8.7	
VISTO	100.0	5.3	16.6	24.9	33.3	19.9	10.8	11.7	13.8	13.5	17.4	16.2	9.9	6.7	
VIVERSANI & BELLI	100.0	4.0	15.0	26.2	35.2	19.6	6.3	9.2	13.0	10.7	18.7	22.3	12.1	7.7	
SUPPLEMENTI															
SETTE	100.0	6.4	18.7	28.9	31.5	14.6	3.3	5.9	9.3	8.9	15.1	23.8	17.4	16.3	
* TV SETTE	100.0	6.8	18.1	26.6	31.9	16.6	5.2	7.5	10.1	9.8	15.9	21.8	15.0	14.6	
IL VENERDI'	100.0	5.5	16.8	26.9	35.0	15.8	3.7	6.7	9.9	9.9	15.9	23.2	16.5	14.2	

Lettori numero medio

Analisi secondo: ● numero componenti ● classe di reddito

(percentuali di composizione)

MENSILI	Totale	NUMERO COMPONENTI					CLASSE DI REDDITO							
		1 componente	2 componenti	3 componenti	4 componenti	5 o più componenti	fino a 1.450 mila	1.450 1.850 mila	1.850 2.250 mila	2.250 2.650 mila	2.650 3.250 mila	3.250 4.250 mila	4.250 5.250 mila	oltre 5.250 mila
POPOLAZIONE	100.0	7.1	20.3	24.8	29.5	18.2	12.9	12.7	13.0	11.0	16.2	16.8	10.4	7.0
ABITARE	100.0	3.2	15.9	28.5	35.4	17.0	1.8	5.8	8.6	8.6	17.4	21.4	18.3	18.2
AD	100.0	6.2	14.0	30.4	34.9	14.6	3.3	4.6	9.4	8.4	14.8	20.6	18.7	20.3
AIRONE	100.0	5.9	14.0	28.6	36.2	15.3	2.3	6.3	8.2	8.9	16.7	25.9	17.9	13.7
AMADEUS	100.0	5.9	18.4	31.2	30.9	13.6	3.6	4.3	9.3	7.8	15.4	21.6	18.9	19.2
ARCHEO	100.0	5.4	18.3	23.9	35.6	16.8	2.4	6.2	6.7	9.5	16.8	21.9	19.0	17.6
ASTRA	100.0	5.6	12.2	25.2	35.3	21.8	5.7	11.4	11.9	12.2	17.8	18.9	12.6	9.5
* A TAVOLA	100.0	13.6	16.3	25.7	28.3	16.0	9.5	9.3	10.3	7.3	17.2	23.5	11.0	11.8
AUTO	100.0	0.8	10.8	24.4	37.7	26.3	3.7	8.7	11.0	9.5	21.0	22.1	13.8	10.3
AUTO CAPITAL	100.0	3.4	11.5	25.9	34.8	24.4	2.0	5.3	6.5	7.8	18.3	22.5	18.4	19.4
L'AUTOMOBILE	100.0	3.7	17.7	27.2	34.1	17.3	3.2	8.9	12.6	11.0	18.3	21.7	15.1	9.2
BELL'ITALIA	100.0	5.3	17.7	30.9	31.8	14.3	3.7	5.6	9.1	8.7	16.3	24.3	16.8	15.6
BENISSIMO	100.0	5.0	18.3	22.3	36.0	18.4	7.4	11.9	12.1	11.3	17.5	20.2	11.9	7.8
BRAVA CASA	100.0	5.4	17.8	29.3	34.8	12.8	3.5	7.5	10.6	10.0	18.8	21.8	15.9	11.8
BURDA	100.0	5.9	14.8	22.9	35.6	20.8	10.4	14.3	15.0	11.6	17.8	15.9	9.2	5.9
CAPITAL	100.0	4.9	15.9	28.8	35.1	15.3	3.9	5.2	7.8	7.6	15.1	20.7	20.1	19.6
CASAVIVA	100.0	4.7	17.1	28.8	34.9	14.5	4.4	8.7	10.7	9.5	18.2	23.0	14.9	10.5
CENTO COSE ENERGY	100.0	2.4	9.0	23.5	38.2	26.9	4.6	8.7	11.6	10.6	17.0	21.5	15.8	10.1
CIAK	100.0	2.7	9.3	24.6	39.5	23.9	4.0	8.9	12.7	12.3	17.6	20.0	14.1	10.5
CLASS	100.0	3.3	16.6	26.3	38.4	15.4	3.1	3.8	7.9	6.8	14.3	20.1	22.0	21.8
* CLUB 3	100.0	12.5	29.2	19.5	25.5	13.3	12.5	11.5	10.2	7.7	19.3	18.7	10.6	9.4
CONSIGLI PRATICI	100.0	5.6	18.2	28.5	31.5	16.2	7.3	10.7	13.3	14.2	20.5	18.3	9.4	6.3
COSMOPOLITAN	100.0	5.4	16.6	27.9	32.3	17.9	3.8	6.8	9.3	8.8	20.5	23.1	14.6	13.0
LA CUCINA ITALIANA	100.0	6.4	22.5	25.6	29.0	16.5	8.1	10.4	13.0	11.8	14.4	17.5	13.2	11.6
DONNA	100.0	5.3	14.5	23.6	34.4	22.3	8.2	12.6	14.7	10.4	18.9	18.8	10.6	5.9
DONNA E MAMMA	100.0	3.8	10.9	38.2	32.7	14.4	9.2	11.2	14.7	12.5	15.9	19.1	11.6	5.9
DOVE	100.0	5.7	15.4	29.7	36.0	13.2	1.9	5.7	8.3	7.6	15.0	23.0	18.8	19.7
ELLE	100.0	4.7	14.0	25.4	35.4	20.6	4.4	6.5	10.2	8.9	17.4	20.0	17.9	14.6
ELLE DECOR	100.0	6.7	17.7	30.0	31.0	14.5	2.7	4.3	11.1	11.9	15.3	17.4	19.3	18.1
ESPANSIONE	100.0	3.1	19.7	30.7	32.6	13.9	3.3	4.1	5.8	9.0	18.3	20.9	15.9	22.7
FOCUS	100.0	3.3	10.6	25.6	38.0	22.6	3.4	8.0	9.8	11.4	18.5	25.2	14.9	8.9
GARDENIA	100.0	5.5	19.6	29.2	32.9	12.8	5.7	5.8	7.8	9.3	16.0	24.5	15.6	15.3
GENTE MESE	100.0	3.5	14.9	22.5	36.5	22.6	6.6	9.9	12.6	11.4	18.6	20.0	11.9	9.1
GENTE MONEY	100.0	7.0	18.1	26.4	34.9	13.7	3.9	5.7	8.1	10.9	15.3	19.4	19.8	17.0
GENTE MOTORI	100.0	2.5	12.4	27.2	37.5	20.5	3.7	8.9	12.1	10.7	18.2	22.6	14.0	9.8
GENTE VIAGGI	100.0	5.4	20.6	30.4	30.4	13.1	3.6	6.0	9.7	9.8	19.2	23.5	16.0	12.3
GLAMOUR	100.0	3.9	9.1	28.7	34.0	24.2	4.0	6.1	10.7	10.4	14.5	22.5	20.3	11.6
* GULLIVER	100.0	4.3	12.5	25.5	38.5	19.2	3.2	5.9	7.8	10.5	18.2	23.1	18.7	12.5
INSIEME	100.0	1.9	17.1	35.6	29.8	15.7	4.8	10.9	12.5	12.2	18.3	23.7	10.5	7.0
IO E IL MIO BAMBINO	100.0	2.0	11.0	39.0	31.2	16.8	8.3	13.3	13.8	11.1	18.1	20.2	10.0	5.2
KING	100.0	2.9	8.9	26.8	39.3	22.1	3.5	6.4	10.9	12.7	17.0	22.5	16.1	10.8
JESUS	100.0	8.6	20.5	27.4	24.3	19.3	5.7	9.7	14.1	10.1	17.8	18.7	11.1	12.7
LINUS	100.0	3.7	14.5	25.9	36.1	19.8	3.6	6.2	6.9	11.2	15.5	23.8	17.9	14.8
MADRE	100.0	5.8	20.7	22.2	32.7	18.6	9.2	8.7	14.1	10.8	18.7	14.9	15.9	7.6
MARIE CLAIRE	100.0	4.6	13.3	26.3	36.1	19.7	4.0	7.3	10.1	10.7	18.7	21.5	16.1	11.7
MAX	100.0	2.1	10.2	26.0	37.6	24.2	2.7	6.2	9.8	10.8	17.5	23.6	16.7	12.8
MESSAGGERO DI S.ANTONIO	100.0	8.3	20.4	21.8	30.6	19.0	12.6	12.1	14.5	11.9	16.4	15.6	9.8	7.2
LA MIA BOUTIQUE	100.0	4.0	17.7	19.4	34.3	24.7	10.1	14.2	12.7	13.1	18.4	16.3	9.5	5.6
LA MIA CASA	100.0	3.5	21.4	24.6	32.3	18.1	6.4	11.8	13.6	12.6	17.8	16.4	13.1	8.3
MILLEIDEE	100.0	5.5	18.7	24.0	35.0	16.8	7.4	10.2	12.7	11.1	18.4	20.7	11.1	8.3
MODA	100.0	3.7	13.4	22.5	35.0	25.4	6.8	10.6	12.6	11.4	17.0	20.0	12.4	9.3
NAUTICA	100.0	2.2	16.4	27.1	35.6	18.7	3.5	6.6	6.9	9.7	16.5	23.0	16.3	17.6
PESCARRE	100.0	2.1	13.6	30.3	37.2	16.8	4.2	10.5	12.3	12.2	19.4	21.8	12.4	7.1
PRATICA	100.0	6.4	19.3	25.8	31.0	17.5	4.8	8.4	14.1	12.9	17.8	21.3	11.7	9.1
QUATTORRUOTE	100.0	3.0	13.9	27.9	35.8	19.5	4.1	8.8	11.1	10.9	18.6	21.3	14.6	10.6
QUATTRO ZAMPE	100.0	4.3	15.1	26.6	35.3	18.7	6.0	8.4	11.4	10.8	18.6	19.7	14.4	10.6
RAKAM	100.0	4.3	17.8	27.8	34.0	16.0	5.6	8.1	11.2	10.8	19.2	21.3	14.1	9.6
SALE & PEPE	100.0	5.2	19.9	29.3	31.6	14.0	6.3	8.6	11.5	10.4	17.3	21.2	14.1	10.5
SALVE	100.0	5.5	17.7	29.4	32.6	14.8	4.5	7.9	9.1	9.6	17.8	24.2	16.0	10.9
SCIENZA & VITA	100.0	5.1	13.4	23.6	34.1	23.8	3.8	7.3	11.6	10.0	16.7	20.9	13.2	16.5
LE SCIENZE	100.0	3.8	14.0	25.1	40.4	16.7	3.2	6.1	10.0	11.2	12.7	19.2	19.1	18.4
SELEZIONE READER'S DIGEST	100.0	6.2	16.5	23.0	36.4	17.8	6.6	9.6	13.0	10.1	18.3	20.6	13.2	8.6
SPAZIO CASA	100.0	4.0	20.0	27.3	33.4	15.4	5.5	7.5	11.1	8.6	20.7	20.4	14.9	11.4
SPEAK UP	100.0	6.2	15.8	23.9	32.4	21.7	2.0	4.3	8.9	8.5	16.8	20.0	20.2	19.3
STARBENE	100.0	5.1	14.8	28.2	34.6	17.2	6.4	10.3	13.2	11.8	17.8	20.2	12.4	8.0
STARTER	100.0	2.9	13.2	23.8	38.4	21.7	5.8	6.1	9.2	9.4	20.3	24.9	16.6	7.7
TUTTI FOTOGRAFI	100.0	2.7	16.2	32.0	35.1	14.0	2.9	8.8	12.7	8.6	18.9	26.4	11.8	9.9
TUTTOMOTO	100.0	1.1	8.1	23.6	40.2	27.1	4.5	9.1	11.9	11.0	19.9	22.1	12.8	8.8
TUTTO MUSICA E SPETTACOLO	100.0	1.4	6.3	20.6	41.6	30.0	5.4	11.7	13.9	12.2	17.9	19.5	12.2	7.1
TUTTOTURISMO	100.0	3.1	18.1	30.3	31.3	17.1	3.3	6.4	10.4	10.2	18.5	23.4	14.7	13.1
VERA	100.0	5.1	18.3	27.6	32.4	16.5	6.8	10.8	12.9	11.4	19.5	19.8	12.2	6.5
VITALITY	100.0	4.0	13.8	28.1	34.6	19.5	5.7	7.1	10.3	9.7	16.4	24.7	14.2	12.0
VOGUE ITALIA	100.0	2.6	13.5	25.4	36.1	22.4	4.3	7.5	10.5	10.1	19.2	21.6	16.1	10.7
WEEKEND VIAGGI	100.0	2.3	18.3	26.3	33.7	19.4	2.0	6.5	9.5	10.1	15.7	22.2	18.0	16.0
DIANA (QUATTORDICINALE)	100.0	2.0	19.6	26.8	35.0	16.5	4.2	10.7	14.1	14.2	18.2	19.5	12.2	7.0

Adulti

Lettori numero medio

Analisi secondo: ● condizione professionale

(valori assoluti x 1.000)

SETTIMANALI	Totale	Imprend. pos. Dir. Lib. Prof. 1	Impiegati 2	Nego-zianti Artigiani 3	Agenti Lav. In proprio 4	Agricol. o fam. coad. 5	Insegn. Giornal. Scritt. 6	Operai Operai agr. 7	CASALINGHE CON CAPOFAMIGLIA DI CATEG.					Stu-denti 13	Pensi-onari 14	Altri 15
									1 8	2,6 9	3-5 10	7 11	altri 12			
POPOLAZIONE	48504	1609	5157	2910	957	675	1438	7235	410	1276	1363	2743	2728	5693	10760	3550
AMICA.....	1872	65	277	134	42	5	104	221	34	71	65	93	103	291	235	134
ANNA.....	1822	57	256	101	35	5	92	181	47	83	58	93	102	298	268	147
AUTO OGGI.....	1602	87	234	126	39	15	29	335	4	17	9	19	14	367	114	191
AUTOSPRINT.....	1119	43	139	105	39	10	15	256	1	4	13	11	11	285	78	110
BEAUTIFUL.....	403	1	13	17	3	3	8	35	0	15	21	29	22	158	31	47
BELLA PIU'.....	1088	19	134	59	10	6	36	150	21	47	47	64	74	172	175	75
CIOE'.....	1374	11	58	46	18	5	22	207	4	38	40	119	42	589	31	144
CONFIDENZE.....	1216	19	107	45	14	5	32	143	9	54	38	135	112	144	272	89
DOMENICA QUIZ.....	450	15	78	16	5	6	20	68	3	12	9	22	29	54	82	31
DONNA MODERNA.....	3822	107	605	209	73	19	171	451	57	169	151	252	193	633	402	329
EPOCA.....	1838	115	299	121	41	14	92	197	34	59	36	67	66	267	320	111
L'ESPRESSO.....	3285	329	697	210	89	18	235	354	36	57	41	46	62	513	369	230
L'EUROPEO.....	712	62	144	60	10	5	65	57	9	22	10	4	17	63	142	41
EVA EXPRESS.....	884	15	106	74	25	10	12	174	9	19	20	59	29	132	103	97
FAMIGLIA CRISTIANA.....	5393	157	611	330	91	98	202	607	65	144	151	264	301	612	1453	307
GENTE.....	4648	176	582	260	94	42	194	544	75	137	147	205	282	665	884	361
GIOIA.....	2098	52	248	128	45	10	91	246	50	95	92	136	137	323	277	169
IL GIORNALINO.....	530	14	76	29	7	6	22	72	4	21	23	45	19	127	38	26
GRAND HOTEL.....	1343	12	118	80	21	18	12	203	14	46	57	136	107	156	236	127
GRAZIA.....	2674	80	328	159	58	11	134	285	48	106	93	155	172	474	350	221
GUERIN SPORTIVO.....	619	20	66	34	24	6	8	132	1	2	0	5	5	194	60	64
GUIDA CUCINA.....	1187	28	160	64	21	8	59	139	15	69	40	117	83	115	163	107
GUIDA TV.....	2018	52	291	118	32	18	78	306	17	64	49	95	103	282	344	168
INTIMITA'.....	1319	20	135	50	9	4	31	172	16	57	55	129	130	128	297	85
IL MONDO.....	352	71	83	12	16	3	16	26	1	4	2	7	7	45	42	16
MONDO ECONOMICO.....	387	62	95	15	9	3	20	35	1	6	3	3	3	65	53	13
NOI.....	1469	39	153	92	33	11	39	218	11	46	46	94	64	323	165	134
NOVELLA 2000.....	1994	45	232	132	59	15	29	371	28	60	72	145	89	304	232	182
OGGI.....	4609	170	605	278	85	41	184	552	65	166	124	214	273	597	934	323
PANORAMA.....	4001	355	767	302	105	22	246	408	58	87	51	74	87	707	408	321
RADIOCORRIERE TV.....	971	40	141	63	17	6	30	126	6	17	18	22	46	143	229	66
SORRISI E CANZONI TV.....	9891	225	1090	551	209	86	197	1895	73	293	316	646	424	1869	1079	939
STOP.....	891	9	62	54	6	16	6	124	5	29	21	77	76	98	285	42
TELEPIU'.....	2514	69	282	119	33	16	56	376	21	71	86	198	128	552	259	248
TELESETTE.....	2590	106	364	125	59	15	69	431	17	83	50	157	99	417	361	238
TOPOLINO.....	3027	135	444	200	64	19	133	473	41	98	99	140	82	665	182	252
VISTO.....	1146	24	108	77	30	9	21	217	12	21	40	83	47	147	206	104
VIVERSANI & BELLI.....	1915	45	303	106	40	15	98	247	20	75	52	112	103	323	199	175
SUPPLEMENTI																
SETTE.....	3096	277	599	160	82	16	197	213	47	90	41	41	120	499	519	195
* TV SETTE.....	2956	211	488	150	61	17	161	264	36	88	49	60	123	520	489	237
IL VENERDI'.....	4427	416	1008	213	103	23	352	361	46	113	55	48	111	791	489	300

Lettori numero medio

Analisi secondo: ● condizione professionale

(valori assoluti x 1.000)

MENSILI	Totale	Imprend. pos. Dir. Lib. Prof. 1	Impiegati 2	Negozianti Artigiani 3	Agenti Lav. In proprio 4	Agricol. o fam. coad. 5	Insegn. Giornal. Scritt. 6	Operai Operai agr. 7	CASALINGHE CON CAPOFAMIGLIA DI CATEG.					Stu- denti 13	Pensio- nati 14	Altri 15
									1	2,6	3-5	7	altre			
									8	9	10	11	12			
POPOLAZIONE	48504	1609	5157	2910	957	675	1438	7235	410	1276	1363	2743	2728	5693	10760	3550
ABITARE	540	80	117	40	12	1	36	54	9	13	11	10	10	73	44	28
AD	823	113	132	57	26	4	59	49	25	22	18	12	38	168	56	44
AIRONE	1415	100	285	90	31	8	116	142	13	31	9	22	32	288	147	101
AMADEUS	313	41	53	18	6	0	34	17	6	2	2	1	7	60	43	23
ARCHEO	375	37	65	12	7	1	42	29	3	6	4	5	6	92	43	24
ASTRA	856	33	110	46	15	4	34	102	13	26	19	40	41	234	37	99
* A TAVOLA	333	14	51	27	8	1	17	32	6	11	11	16	17	28	75	19
AUTO	1585	56	160	122	24	24	14	343	6	13	14	16	6	487	123	179
AUTO CAPITAL	503	61	82	62	20	2	16	68	2	3	3	1	4	117	18	44
L'AUTOMOBILE	2312	124	401	181	56	15	69	340	18	39	22	52	38	416	368	173
BELL'ITALIA	999	102	223	62	21	5	71	98	11	27	16	16	29	136	126	56
BENISSIMO	698	14	87	30	5	4	44	64	22	42	45	68	58	78	82	54
BRAVA CASA	1579	117	343	106	42	6	126	143	34	64	70	59	76	153	140	99
BURDA	2134	16	209	89	23	7	96	220	21	138	124	255	223	299	243	171
CAPITAL	916	153	201	68	30	8	44	90	13	16	12	16	14	116	77	58
CASAVIVA	2585	158	579	153	61	6	184	221	43	122	96	95	121	293	248	205
CENTO COSE ENERGY	1013	21	147	48	14	3	33	123	7	23	11	39	12	404	19	110
CIAK	1381	56	179	78	31	10	37	217	6	14	12	19	15	507	36	165
CLASS	348	53	82	18	13	1	15	32	11	2	3	2	3	68	25	21
* CLUB 3	379	27	34	13	2	1	15	20	6	19	5	8	24	43	150	13
CONSIGLI PRATICI	526	13	69	24	8	9	17	78	5	30	30	57	48	39	68	31
COSMOPOLITAN	634	28	138	49	15	1	18	75	9	17	16	14	30	114	35	75
LA CUCINA ITALIANA	1379	78	189	94	11	11	75	155	33	54	56	78	110	101	252	80
DONNA	1350	30	114	78	13	8	42	183	9	50	54	114	108	254	173	120
DONNA E MAMMA	819	28	169	39	13	1	45	113	23	42	40	100	54	47	48	56
DOVE	591	70	135	57	17	7	30	48	13	10	6	6	6	108	37	40
ELLE	841	47	128	35	14	1	41	69	19	28	15	21	26	254	67	77
ELLE DECOR	284	27	57	20	7	0	18	19	8	9	6	4	10	55	22	21
ESPANSIONE	205	45	59	6	8	7	12	13	1	0	1	1	3	11	29	7
FOCUS	1382	46	225	64	34	13	59	181	5	18	18	23	14	489	49	143
GARDENIA	564	47	87	40	15	7	47	50	9	13	12	14	22	67	86	48
GENTE MESE	2791	73	323	133	50	17	96	378	37	95	75	141	139	637	311	285
GENTE MONEY	695	114	163	52	24	5	25	57	7	16	7	16	18	71	80	41
GENTE MOTORI	3073	186	508	276	95	52	62	598	10	25	31	38	22	622	268	282
GENTE VIAGGI	1052	88	246	97	39	8	47	134	11	12	14	12	34	117	114	80
GLAMOUR	271	11	46	18	3	0	18	30	2	10	6	3	7	83	5	29
* GULLIVER	456	49	80	18	14	2	22	59	3	9	6	3	3	105	23	60
INSIEME	1026	37	224	64	18	4	71	136	21	53	46	90	46	64	78	75
IO E IL MIO BAMBINO	1647	68	336	79	29	4	81	243	37	110	111	168	71	112	61	137
KING	918	42	116	51	32	4	14	158	0	4	5	8	3	336	19	125
JESUS	334	17	50	16	1	1	22	25	0	14	10	6	16	46	89	22
LINUS	584	42	81	34	11	1	29	50	6	6	3	9	15	223	38	36
MADRE	340	8	52	17	1	4	12	29	3	18	16	22	25	26	86	21
MARIE CLAIRE	1471	51	276	70	27	6	73	146	22	50	54	56	62	365	94	119
MAX	1513	69	223	92	43	9	23	226	6	15	10	12	8	538	18	220
MESSAGGERO DI S.ANTONIO	2125	53	229	89	24	31	74	230	15	83	61	126	167	212	589	141
LA MIA BOUTIQUE	740	4	62	27	9	6	23	91	16	41	55	92	79	100	69	64
LA MIA CASA	637	18	105	57	15	4	15	87	5	27	28	35	35	82	77	46
MILLEIDEE	1453	33	203	71	16	12	90	146	28	71	70	108	123	145	235	102
MODA	2259	54	236	122	41	23	41	300	22	51	68	107	96	656	176	265
NAUTICA	448	49	77	46	29	4	6	58	6	3	9	6	5	72	48	30
PESCARE	855	41	153	77	28	5	8	214	4	8	6	10	9	115	93	84
PRATICA	891	30	180	62	8	5	46	100	9	51	31	60	46	108	72	81
QUATTORRUOTE	7478	471	1306	694	217	85	184	1387	34	105	96	111	75	1295	705	710
QUATTRO ZAMPE	942	42	122	41	16	11	36	113	11	29	16	27	37	288	77	77
RAKAM	887	18	132	48	10	3	90	55	32	56	45	79	67	85	126	40
SALE & PEPE	1502	65	283	84	23	8	89	159	37	71	51	97	93	166	168	110
SALVE	1443	83	315	92	26	6	86	164	29	56	46	44	59	164	164	111
SCIENZA & VITA	435	23	80	21	6	4	33	53	4	8	3	6	10	104	51	30
LE SCIENZE	587	64	96	27	6	0	58	44	3	5	10	6	7	166	40	54
SELEZIONE READER'S DIGEST	2163	78	317	153	46	20	87	254	16	71	44	94	85	319	428	153
SPAZIO CASA	781	54	167	58	17	2	32	100	12	27	24	25	39	94	70	60
SPEAK UP	304	22	55	12	6	1	26	22	2	5	2	2	4	101	11	34
STARBENE	2677	99	410	142	48	17	134	323	39	126	92	138	160	437	291	220
STARTER	239	11	46	17	11	0	5	55	0	1	0	2	5	45	9	29
TUTTI FOTOGRAFI	357	19	73	52	11	5	12	56	0	3	1	8	4	42	40	30
TUTTOMOTO	1927	39	166	121	44	23	18	397	9	15	10	28	11	718	90	216
TUTTO MUSICA E SPETTACOLO	2279	28	193	86	38	15	36	328	8	21	21	87	41	1059	33	285
TUTTOTURISMO	620	36	127	68	17	13	21	92	11	6	5	15	12	80	58	59
VERA	1459	28	193	92	20	10	61	179	29	78	79	119	98	218	143	112
VITALITY	334	8	81	21	6	1	9	37	5	4	7	7	8	88	11	41
VOGUE ITALIA	1321	56	168	104	40	7	59	179	13	45	38	42	50	312	66	141
WEEKEND VIAGGI	366	32	91	36	5	0	19	56	5	2	7	4	3	51	32	23
DIANA (QUATTORDICINALE)	500	23	57	39	18	20	13	127	2	7	14	12	7	46	84	34

Adulti

Lettori numero medio

Analisi secondo: ● condizione professionale

CASALINGHE (percentuali di composizione)

SETTIMANALI	Totale	Imprend. pos. Dir. Lib. Prof. 1	Impiegati 2	Negozianti Artigiani 3	Agenti Lav. in proprio 4	Agricol. e fam. coad. 5	Insegn. Giornal. Scritt. 6	Operai Operai agr. 7	CASALINGHE CON CAPOFAMIGLIA DI CATEG.					Studenti 13	Pensionati 14	Altri 15
									1 8	2,6 9	3-5 10	7 11	altre 12			
POPOLAZIONE	100.0	3.3	10.6	6.0	2.0	1.4	3.0	14.9	0.8	2.6	2.8	5.7	5.6	11.7	22.2	7.3
AMICA	100.0	3.5	14.8	7.2	2.3	0.3	5.5	11.8	1.8	3.8	3.5	4.9	5.5	15.6	12.5	7.1
ANNA	100.0	3.1	14.1	5.6	1.9	0.3	5.0	9.9	2.6	4.6	3.2	5.1	5.6	16.3	14.7	8.1
AUTO OGGI	100.0	5.4	14.6	7.9	2.4	1.0	1.8	20.9	0.3	1.1	0.6	1.2	0.9	22.9	7.1	11.9
AUTOSPRINT	100.0	3.8	12.4	9.4	3.5	0.9	1.3	22.8	0.1	0.4	1.1	1.0	1.0	25.5	6.9	9.9
BEAUTIFUL	100.0	0.1	3.2	4.2	0.7	0.9	1.9	8.7	0.1	3.8	5.1	7.3	5.3	39.2	7.8	11.7
BELLA PIU'	100.0	1.7	12.3	5.4	0.9	0.5	3.3	13.8	2.0	4.3	4.3	5.9	6.8	15.8	16.1	6.9
CIOE'	100.0	0.8	4.2	3.3	1.3	0.4	1.6	15.1	0.3	2.7	2.9	8.7	3.1	42.9	2.2	10.5
CONFIDENZE	100.0	1.5	8.8	3.7	1.1	0.4	2.6	11.7	0.7	4.4	3.1	11.1	9.2	11.9	22.4	7.3
DOMENICA QUIZ	100.0	3.4	17.4	3.5	1.2	1.4	4.4	15.0	0.8	2.6	2.0	4.8	6.5	12.1	18.1	6.8
DONNA MODERNA	100.0	2.8	15.8	5.5	1.9	0.5	4.5	11.8	1.5	4.4	4.0	6.6	5.1	16.6	10.5	8.6
EPOCA	100.0	6.3	16.2	6.6	2.2	0.7	5.0	10.7	1.8	3.2	2.0	3.6	3.6	14.5	17.4	6.1
L'ESPRESSO	100.0	10.0	21.2	6.4	2.7	0.6	7.1	10.8	1.1	1.7	1.2	1.4	1.9	15.6	11.2	7.0
L'EUROPEO	100.0	8.7	20.3	8.4	1.5	0.7	9.1	8.0	1.3	3.1	1.3	0.6	2.4	8.9	20.0	5.8
EVA EXPRESS	100.0	1.7	12.0	8.4	2.8	1.2	1.3	19.7	1.0	2.1	2.2	6.7	3.3	14.9	11.6	11.0
FAMIGLIA CRISTIANA	100.0	2.9	11.3	6.1	1.7	1.8	3.8	11.3	1.2	2.7	2.8	4.9	5.6	11.3	26.9	5.7
GENTE	100.0	3.8	12.5	5.6	2.0	0.9	4.2	11.7	1.6	2.9	3.2	4.4	6.1	14.3	19.0	7.8
GIOIA	100.0	2.5	11.8	6.1	2.1	0.5	4.4	11.7	2.4	4.5	4.4	6.5	6.5	15.4	13.2	8.0
IL GIORNALINO	100.0	2.6	14.4	5.5	1.4	1.2	4.1	13.5	0.8	4.0	4.3	8.5	3.7	23.9	7.2	5.0
GRAND HOTEL	100.0	0.9	8.8	5.9	1.6	1.4	0.9	15.1	1.0	3.4	4.3	10.2	7.9	11.6	17.6	9.4
GRAZIA	100.0	3.0	12.3	6.0	2.2	0.4	5.0	10.7	1.8	4.0	3.5	5.8	6.4	17.7	13.1	8.3
GUERIN SPORTIVO	100.0	3.2	10.6	5.4	4.0	1.0	1.2	21.3	0.1	0.3	0.1	0.8	0.8	31.4	9.7	10.3
GUIDA CUCINA	100.0	2.3	13.4	5.4	1.7	0.6	5.0	11.7	1.3	5.8	3.4	9.9	7.0	9.7	13.7	9.0
GUIDA TV	100.0	2.6	14.4	5.9	1.6	0.9	3.9	15.1	0.9	3.2	2.4	4.7	5.1	14.0	17.0	8.3
INTIMITA'	100.0	1.5	10.2	3.8	0.7	0.3	2.4	13.1	1.2	4.3	4.2	9.8	9.8	9.7	22.5	6.4
IL MONDO	100.0	20.1	23.7	3.5	4.6	0.9	4.6	7.4	0.3	1.2	0.5	2.0	2.1	12.7	11.9	4.7
MONDO ECONOMICO	100.0	16.0	24.7	3.8	2.3	0.8	5.3	8.9	0.1	1.7	0.7	0.8	0.9	16.7	13.7	3.5
NOI	100.0	2.6	10.4	6.3	2.3	0.8	2.7	14.9	0.8	3.2	3.2	6.4	4.4	22.0	11.2	9.1
NOVELLA 2000	100.0	2.3	11.6	6.6	3.0	0.8	1.5	18.6	1.3	3.0	3.6	7.3	4.5	15.2	11.7	9.1
OGGI	100.0	3.7	13.1	6.0	1.9	0.9	4.0	12.0	1.4	3.6	2.7	4.6	5.9	12.9	20.3	7.0
PANORAMA	100.0	8.9	19.2	7.6	2.6	0.6	6.2	10.2	1.5	2.2	1.3	1.8	2.2	17.7	10.2	8.0
RADIOCORRIERE TV	100.0	4.1	14.5	6.5	1.8	0.6	3.1	13.0	0.6	1.7	1.9	2.3	4.7	14.7	23.6	6.8
SORRISI E CANZONI TV	100.0	2.3	11.0	5.6	2.1	0.9	2.0	19.2	0.7	3.0	3.2	6.5	4.3	18.9	10.9	9.5
STOP	100.0	1.0	7.0	6.0	0.7	1.8	0.7	13.9	0.6	3.3	2.4	8.7	8.5	11.0	29.8	4.7
TELEPIU'	100.0	2.7	11.2	4.8	1.3	0.6	2.2	15.0	0.8	2.8	3.4	7.9	5.1	22.0	10.3	9.9
TELESETTE	100.0	4.1	14.1	4.8	2.3	0.6	2.7	16.6	0.6	3.2	1.9	6.0	3.8	16.1	13.9	9.2
TOPOLINO	100.0	4.5	14.7	6.6	2.1	0.6	4.4	15.6	1.3	3.2	3.3	4.6	2.7	22.0	6.0	8.3
VISTO	100.0	2.1	9.4	6.7	2.6	0.8	1.8	19.0	1.1	1.8	3.5	7.3	4.1	12.8	18.0	9.1
VIVERSANI & BELLI	100.0	2.3	15.8	5.6	2.1	0.8	5.1	12.9	1.1	3.9	2.7	5.9	5.4	16.9	10.4	9.2
SUPPLEMENTI																
SETTE	100.0	8.9	19.3	5.2	2.6	0.5	6.4	6.9	1.5	2.9	1.3	1.3	3.9	16.1	16.8	6.3
* TV SETTE	100.0	7.1	16.5	5.1	2.1	0.6	5.4	8.9	1.2	3.0	1.6	2.0	4.2	17.6	16.6	8.0
IL VENERDI'	100.0	9.4	22.8	4.8	2.3	0.5	7.9	8.2	1.0	2.5	1.3	1.1	2.5	17.9	11.0	6.8

Lettori numero medio

Analisi secondo: ● condizione professionale

(percentuali di composizione)

MENSILI	Totale	Imprend. pos. Dir. Lib. Prof. 1	Impiegati 2	Negozianti Artigiani 3	Agenti Lav. in proprio 4	Agricol. e fam. coad. 5	Insegn. Giornal. Scritt. 6	Operai Operai agr. 7	CASALINGHE CON CAPOFAMIGLIA DI CATEG.					Stu- denti 13	Pensio- nati 14	Altri 15
									1 8	2,6 9	3-5 10	7 11	altre 12			
POPOLAZIONE	100.0	3.3	10.6	6.0	2.0	1.4	3.0	14.9	0.8	2.6	2.8	5.7	5.6	11.7	22.2	7.3
ABITARE	100.0	14.9	21.7	7.4	2.3	0.2	6.7	10.1	1.7	2.5	2.1	1.8	1.9	13.5	8.1	5.2
AD	100.0	13.8	16.0	6.9	3.1	0.5	7.1	6.0	3.1	2.6	2.2	1.5	4.6	20.4	6.8	5.3
AIRONE	100.0	7.0	20.1	6.4	2.2	0.6	8.2	10.0	0.9	2.2	0.6	1.5	2.2	20.3	10.4	7.2
AMADEUS	100.0	13.0	16.8	5.8	1.8	0.1	10.8	5.4	2.0	0.7	0.7	0.2	2.1	19.2	13.8	7.3
ARCHEO	100.0	9.9	17.2	3.3	1.9	0.4	11.1	7.6	0.8	1.7	0.9	1.3	1.6	24.5	11.5	6.3
ASTRA	100.0	3.9	12.9	5.4	1.8	0.4	4.0	12.0	1.5	3.1	2.2	4.7	4.8	27.3	4.4	11.6
* A TAVOLA	100.0	4.3	15.3	8.2	2.4	0.3	5.1	9.7	1.8	3.3	3.2	4.8	5.0	8.4	22.4	5.8
AUTO	100.0	3.5	10.1	7.7	1.5	1.5	0.9	21.6	0.4	0.8	0.9	1.0	0.4	30.7	7.8	11.3
AUTO CAPITAL	100.0	12.2	16.3	12.3	4.1	0.4	3.1	13.6	0.3	0.6	0.6	0.2	0.7	23.3	3.6	8.7
L'AUTOMOBILE	100.0	5.4	17.4	7.8	2.4	0.7	3.0	14.7	0.8	1.7	1.0	2.2	1.6	18.0	15.9	7.5
BELL'ITALIA	100.0	10.2	22.3	6.2	2.1	0.5	7.1	9.8	1.1	2.7	1.6	1.6	2.9	13.6	12.6	5.6
BENISSIMO	100.0	2.1	12.5	4.3	0.7	0.5	6.3	9.2	3.2	6.1	6.4	9.7	8.3	11.2	11.8	7.8
BRAVA CASA	100.0	7.4	21.7	6.7	2.7	0.4	7.9	9.1	2.2	4.0	4.4	3.8	4.8	9.7	8.9	6.3
BURDA	100.0	0.8	9.8	4.2	1.1	0.3	4.5	10.3	1.0	6.5	5.8	11.9	10.4	14.0	11.4	8.0
CAPITAL	100.0	16.7	22.0	7.5	3.2	0.9	4.8	9.8	1.5	1.7	1.3	1.7	1.5	12.7	8.4	6.3
CASAVIVA	100.0	6.1	22.4	5.9	2.4	0.2	7.1	8.6	1.7	4.7	3.7	3.7	4.7	11.3	9.6	7.9
CENTO COSE ENERGY	100.0	2.0	14.6	4.7	1.4	0.3	3.2	12.2	0.6	2.3	1.1	3.8	1.1	39.9	1.8	10.9
CIAK	100.0	4.1	13.0	5.6	2.3	0.7	2.7	15.7	0.4	1.0	0.9	1.4	1.1	36.7	2.6	11.9
CLASS	100.0	15.1	23.7	5.2	3.6	0.2	4.3	9.1	3.0	0.7	0.9	0.6	1.0	19.5	7.1	6.1
* CLUB 3	100.0	7.0	8.9	3.5	0.5	0.4	3.9	5.2	1.6	5.0	1.3	2.2	6.5	11.3	39.5	3.3
CONSIGLI PRATICI	100.0	2.5	13.1	4.6	1.5	1.7	3.2	14.9	1.0	5.7	5.8	10.8	9.1	7.4	12.9	5.8
COSMOPOLITAN	100.0	4.4	21.8	7.7	2.3	0.1	2.9	11.8	1.4	2.7	2.6	2.1	4.7	18.0	5.6	11.8
LA CUCINA ITALIANA	100.0	5.7	13.7	6.9	0.8	0.8	5.4	11.2	2.4	3.9	4.1	5.7	8.0	7.4	18.3	5.8
DONNA	100.0	2.2	8.5	5.8	1.0	0.6	3.1	13.6	0.7	3.7	4.0	8.4	8.0	18.8	12.8	8.9
DONNA E MAMMA	100.0	3.5	20.7	4.8	1.6	0.2	5.5	13.8	2.8	5.1	4.8	12.2	6.6	5.8	5.8	6.8
DOVE	100.0	11.9	22.9	9.7	2.8	1.1	5.1	8.1	2.2	1.8	1.0	1.1	1.1	18.3	6.3	6.7
ELLE	100.0	5.5	15.2	4.1	1.6	0.1	4.9	8.2	2.2	3.4	1.8	2.5	3.1	30.2	8.0	9.1
ELLE DECOR	100.0	9.6	20.2	7.1	2.4	0.1	6.5	6.9	2.8	3.1	2.0	1.4	3.4	19.4	7.7	7.4
ESPANSIONE	100.0	22.0	28.9	2.8	3.9	3.6	5.9	6.5	0.7	0.1	0.6	0.4	1.5	5.3	14.3	3.5
FOCUS	100.0	3.3	16.3	4.6	2.5	1.0	4.3	13.1	0.3	1.3	1.3	1.6	1.0	35.4	3.5	10.4
GARDENIA	100.0	8.2	15.5	7.1	2.6	1.3	8.2	8.9	1.6	2.2	2.1	2.6	3.9	11.9	15.2	8.6
GENTE MESE	100.0	2.6	11.6	4.8	1.8	0.6	3.4	13.6	1.3	3.4	2.7	5.1	5.0	22.8	11.2	10.2
GENTE MONEY	100.0	16.3	23.5	7.5	3.4	0.7	3.6	8.2	0.9	2.3	1.0	2.3	2.6	10.2	11.6	5.9
GENTE MOTORI	100.0	6.1	16.5	9.0	3.1	1.7	2.0	19.5	0.3	0.8	1.0	1.2	0.7	20.2	8.7	9.2
GENTE VIAGGI	100.0	8.4	23.4	9.2	3.7	0.8	4.4	12.7	1.1	1.1	1.3	1.2	3.2	11.1	10.8	7.6
GLAMOUR	100.0	3.9	17.1	6.7	1.1	0.0	6.5	11.2	0.6	3.7	2.3	1.2	2.8	30.6	1.8	10.6
* GULLIVER	100.0	10.8	17.4	3.9	3.0	0.4	4.9	13.0	0.7	2.0	1.4	0.8	0.6	23.0	4.9	13.2
INSIEME	100.0	3.6	21.8	6.2	1.7	0.3	6.9	13.2	2.1	5.2	4.5	8.7	4.4	6.2	7.6	7.3
IO E IL MIO BAMBINO	100.0	4.1	20.4	4.8	1.8	0.2	4.9	14.7	2.3	6.7	6.7	10.2	4.3	6.8	3.7	8.3
KING	100.0	4.5	12.6	5.6	3.5	0.4	1.5	17.2	0.0	0.4	0.6	0.8	0.3	36.6	2.1	13.7
JESUS	100.0	5.0	14.9	4.7	0.2	0.3	6.6	7.6	0.1	4.2	3.1	1.8	4.7	13.7	26.5	6.6
LINUS	100.0	7.2	13.8	5.8	1.9	0.2	5.0	8.5	1.1	1.0	0.5	1.6	2.6	38.1	6.6	6.2
MADRE	100.0	2.4	15.2	5.1	0.2	1.1	3.5	8.6	0.8	5.4	4.8	6.5	7.5	7.6	25.3	6.1
MARIE CLAIRE	100.0	3.4	18.7	4.8	1.8	0.4	5.0	9.9	1.5	3.4	3.7	3.8	4.2	24.8	6.4	8.1
MAX	100.0	4.6	14.8	6.1	2.8	0.6	1.5	14.9	0.4	1.0	0.7	0.8	0.5	35.6	1.2	14.6
MESSAGGERO DI S.ANTONIO	100.0	2.5	10.8	4.2	1.1	1.4	3.5	10.8	0.7	3.9	2.9	5.9	7.9	10.0	27.7	6.6
LA MIA BOUTIQUE	100.0	0.6	8.4	3.7	1.3	0.8	3.1	12.3	2.2	5.6	7.4	12.4	10.7	13.5	9.4	8.7
LA MIA CASA	100.0	2.9	16.5	8.9	2.4	0.6	2.3	13.7	0.8	4.3	4.4	5.5	5.5	12.8	12.0	7.3
MILLEIDEE	100.0	2.3	14.0	4.9	1.1	0.8	6.2	10.1	1.9	4.9	4.8	7.4	8.5	10.0	16.2	7.0
MODA	100.0	2.4	10.5	5.4	1.8	1.0	1.8	13.3	1.0	2.3	3.0	4.7	4.2	29.0	7.8	11.7
NAUTICA	100.0	10.9	17.1	10.2	6.6	0.9	1.4	13.1	1.3	0.7	2.0	1.3	1.0	16.1	10.8	6.6
PESCCARE	100.0	4.8	17.9	9.0	3.3	0.6	0.9	25.1	0.5	0.9	0.7	1.2	1.0	13.4	10.9	9.8
PRATICA	100.0	3.4	20.2	6.9	1.0	0.5	5.2	11.3	1.0	5.8	3.5	6.7	5.2	12.1	8.1	9.1
QUATTORRUOTE	100.0	6.3	17.5	9.3	2.9	1.1	2.5	18.5	0.5	1.4	1.3	1.5	1.0	17.3	9.4	9.5
QUATTRO ZAMPE	100.0	4.5	12.9	4.4	1.7	1.1	3.8	12.0	1.1	3.1	1.7	2.9	3.9	30.6	8.2	8.1
RAKAM	100.0	2.0	14.9	5.5	1.1	0.3	10.2	6.2	3.6	6.4	5.1	8.9	7.5	9.6	14.2	4.5
SALE & PEPE	100.0	4.3	18.8	5.6	1.5	0.5	5.9	10.6	2.4	4.7	3.4	6.4	6.2	11.0	11.2	7.3
SALVE	100.0	5.7	21.8	6.4	1.8	0.4	5.9	11.4	2.0	3.8	3.2	3.1	4.1	11.3	11.3	7.7
SCIENZA & VITA	100.0	5.2	18.4	4.8	1.5	0.9	7.7	12.2	0.8	1.9	0.7	1.3	2.3	23.8	11.7	6.8
LE SCIENZE	100.0	10.9	16.4	4.6	1.1	0.0	9.9	7.5	0.5	0.9	1.7	1.0	1.2	28.2	6.8	9.3
SELEZIONE READER'S DIGEST	100.0	3.6	14.7	7.1	2.1	0.9	4.0	11.8	0.7	3.3	2.0	4.3	3.9	14.8	19.8	7.1
SPAZIO CASA	100.0	7.0	21.4	7.5	2.2	0.3	4.0	12.8	1.5	3.4	3.0	3.2	5.0	12.1	9.0	7.7
SPEAK UP	100.0	7.4	17.9	4.0	1.9	0.2	8.4	7.3	0.7	1.6	0.6	0.6	1.4	33.2	3.6	11.1
STARBENE	100.0	3.7	15.3	5.3	1.8	0.7	5.0	12.0	1.5	4.7	3.4	5.2	6.0	16.3	10.9	8.2
STARTER	100.0	4.6	19.5	7.3	4.5	0.2	2.3	23.0	0.0	0.4	0.1	0.8	2.2	18.8	3.9	12.3
TUTTI FOTOGRAFI	100.0	5.4	20.6	14.6	3.0	1.4	3.4	15.6	0.0	0.8	0.2	2.4	1.2	11.7	11.2	8.5
TUTTOMOTO	100.0	2.0	9.6	6.3	2.3	1.2	1.0	20.6	0.4	0.8	0.5	1.5	0.6	37.3	4.7	11.2
TUTTO MUSICA E SPETTACOLO	100.0	1.2	8.5	3.8	1.7	0.6	1.6	14.4	0.4	0.9	0.9	3.8	1.8	46.5	1.5	12.5
TUTTOTURISMO	100.0	5.8	20.5	10.9	2.7	2.2	3.4	14.8	1.7	1.0	0.8	2.5	1.9	12.9	9.4	9.5
VERA	100.0	1.9	13.2	6.3	1.3	0.7	4.2	12.3	2.0	5.4	5.4	8.2	6.7	14.9	9.8	7.7
VITALITY	100.0	2.4	24.3	6.4	1.7	0.2	2.7	11.1	1.5	1.2						

Adulti

Lettori numero medio

Analisi secondo: ● reddito familiare rispetto "ISPL"

(valori assoluti x 1.000)

SETTIMANALI COMPONENTI FAMIGLIA	Totale	REDDITO FAMILIARE SOTTO "ISPL"					REDDITO FAMILIARE SOPRA "ISPL"									
		FASCIA MEDIA				Totale	FASCIA ALTA				Totale					
		comp. 1	comp. 2	comp. 3	comp. 4 o più		comp. 1	comp. 2	comp. 3	comp. 4 o più						
REDDITO MEDIO FAM. MIO/ANNO	6,6	10	12	13	11	14	23	27	30	25	35	51	53	60	53	
POPOLAZIONE	48504	240	565	375	775	1955	2442	7053	6912	14581	30987	777	2247	4756	7782	15562
AMICA	1872	5	9	4	22	40	62	216	224	511	1013	43	115	240	420	819
ANNA	1822	2	9	6	19	37	56	194	231	508	989	42	107	230	415	796
AUTO OGGI	1602	0	7	10	21	38	20	116	231	529	896	20	81	226	340	667
AUTOSPRINT	1119	4	3	6	8	22	7	72	160	387	626	12	59	136	265	472
BEAUTIFUL	403	0	1	1	9	11	3	43	50	187	282	1	7	23	79	110
BELLA PIU'	1088	0	8	2	11	21	34	142	167	275	618	15	58	133	243	449
CIOE'	1374	0	5	13	44	62	1	33	152	806	992	0	12	58	250	320
CONFIDENZE	1216	2	14	5	15	36	75	183	199	365	822	18	45	81	215	358
DOMENICA QUIZ	450	3	3	4	7	16	16	50	72	133	271	10	26	54	73	164
DONNA MODERNA	3822	5	13	11	39	68	101	349	518	1180	2149	50	204	473	878	1604
EPOCA	1838	1	4	5	13	23	54	185	263	526	1027	48	108	265	366	788
L'ESPRESSO	3285	8	13	8	20	50	73	296	420	865	1654	89	245	510	737	1581
L'EUROPEO	712	0	0	2	6	9	21	86	93	171	371	28	51	103	150	332
EVA EXPRESS	884	0	4	4	8	16	21	102	109	282	514	11	45	90	209	355
FAMIGLIA CRISTIANA	5393	18	26	19	47	111	258	833	683	1579	3352	84	267	558	1021	1931
GENTE	4648	6	19	21	33	79	229	595	627	1327	2778	87	260	547	897	1791
GIOIA	2098	2	13	7	36	58	55	238	285	655	1232	31	116	244	418	808
IL GIORNALINO	530	0	0	0	5	5	8	30	54	251	343	7	11	42	121	182
GRAND HOTEL	1343	9	12	9	21	51	46	150	209	492	898	10	37	118	230	394
GRAZIA	2674	5	13	9	36	63	79	283	345	802	1509	61	153	330	558	1101
GUERIN SPORTIVO	619	1	2	5	6	14	8	44	82	265	400	5	15	61	124	205
GUIDA CUCINA	1187	2	6	7	16	32	51	132	164	418	764	27	56	107	202	391
GUIDA TV	2018	2	11	12	27	51	82	274	294	602	1252	28	102	229	356	715
INTIMITA'	1319	6	12	7	12	37	96	202	193	368	859	27	62	123	211	423
IL MONDO	352	0	2	0	2	4	6	40	37	73	157	12	29	67	84	192
MONDO ECONOMICO	387	0	0	2	2	4	4	32	44	75	156	15	34	69	109	227
NOI	1469	0	4	4	17	25	31	152	217	499	899	25	58	141	322	545
NOVELLA 2000	1994	1	11	19	26	57	49	195	305	631	1179	29	93	226	410	758
OGGI	4609	9	21	17	31	79	195	603	644	1296	2738	102	262	565	864	1793
PANORAMA	4001	6	14	10	24	54	82	317	499	1097	1996	104	279	645	923	1950
RADIOCORRIERE TV	971	3	2	3	13	21	35	136	131	284	586	24	57	115	169	364
SORRISI E CANZONI TV	9891	15	47	69	163	295	174	921	1566	3658	6319	76	355	994	1851	3277
STOP	891	0	11	2	6	20	77	156	124	214	571	29	40	88	143	300
TELEPIU'	2514	6	12	30	44	92	57	251	395	997	1700	23	88	212	399	722
TELESETTE	2590	6	13	14	31	64	67	307	417	855	1647	60	117	270	432	879
TOPOLINO	3027	2	10	13	35	61	34	207	419	1145	1805	24	106	371	661	1161
VISTO	1146	3	11	7	21	42	41	136	184	395	756	17	44	94	194	349
VIVERSANI & BELLI	1915	1	9	7	20	37	53	187	271	630	1141	23	90	224	400	737
SUPPLEMENTI																
SETTE	3086	0	5	4	12	21	89	301	351	633	1374	109	272	540	780	1701
* TV SETTE	2956	3	9	13	21	46	96	286	348	739	1470	101	240	423	675	1440
IL VENERDI'	4427	3	11	8	20	41	107	383	503	1119	2113	134	350	679	1111	2273

Lettori numero medio

Analisi secondo: ● reddito familiare rispetto "ISPL"

(valori assoluti x 1.000)

MENSILI COMPONENTI FAMIGLIA	Totale	REDDITO FAMILIARE SOTTO "ISPL"					REDDITO FAMILIARE SOPRA "ISPL"									
		FASCIA MEDIA				Totale	FASCIA ALTA				Totale					
		comp. 1	comp. 2	comp. 3	comp. 4 o più		comp. 1	comp. 2	comp. 3	comp. 4 o più						
REDDITO MEDIO FAM. MIO/ANNO	6.6	10	12	13	11	14	23	27	30	25	35	51	53	60	53	
POPOLAZIONE	48504	240	565	375	775	1955	2442	7053	6912	14581	30987	777	2247	4756	7782	15562
ABITARE	540	0	0	0	0	1	8	42	59	132	241	10	43	95	151	298
AD	823	3	5	1	2	12	16	52	87	187	341	32	58	161	218	469
AIRONE	1415	2	1	1	4	7	37	92	141	328	597	45	105	263	398	811
AMADEUS	313	0	0	1	2	3	5	29	35	53	122	14	28	62	84	188
ARCHEO	375	0	0	0	2	3	7	39	33	82	161	13	29	56	112	211
ASTRA	856	0	4	2	11	16	28	62	114	311	515	20	38	99	167	324
* A TAVOLA	333	1	1	3	3	8	24	29	45	75	171	21	25	38	69	154
AUTO	1585	0	3	8	19	30	6	100	192	615	912	7	68	188	381	644
AUTO CAPITAL	503	0	2	0	4	6	4	19	43	133	199	13	37	87	160	298
L'AUTOMOBILE	2312	0	4	5	12	21	42	240	321	689	1293	42	166	303	486	998
BELL'ITALIA	999	0	3	2	6	11	27	80	113	210	430	26	94	194	245	558
BENISSIMO	698	1	9	1	8	18	21	76	82	224	403	14	42	73	147	277
BRAVA CASA	1579	0	1	2	5	8	48	145	204	403	800	37	134	257	343	771
BURDA	2134	1	14	16	42	74	90	230	311	819	1451	34	71	161	343	609
CAPITAL	916	0	3	4	5	13	19	60	90	196	365	26	83	170	260	538
CASAVIVA	2585	2	10	3	18	35	75	243	345	688	1351	43	189	397	571	1200
CENTO COSE ENERGY	1013	0	3	3	17	23	13	47	120	375	555	11	41	115	268	435
CIAK	1381	0	2	8	15	24	13	75	178	545	811	24	52	153	316	545
CLASS	348	0	3	1	1	6	4	23	30	73	131	7	32	60	113	212
* CLUB 3	379	0	4	2	3	9	35	72	32	83	222	12	34	40	62	148
CONSIGLI PRATICI	526	0	1	0	4	6	19	68	94	152	333	10	27	55	94	187
COSMOPOLITAN	634	0	1	2	4	7	18	50	89	150	307	16	55	86	164	321
LA CUCINA ITALIANA	1379	0	6	6	23	35	54	191	172	341	758	34	114	174	264	586
DONNA	1350	1	13	4	19	37	49	132	183	501	865	22	50	131	245	448
DONNA E MAMMA	819	2	3	5	21	30	23	59	171	251	504	7	27	137	114	285
DOVE	591	1	0	1	1	3	14	34	68	122	238	19	57	106	168	350
ELLE	841	0	2	1	6	9	22	53	88	226	390	17	63	124	238	442
ELLE DECOR	284	0	0	0	2	2	7	24	33	55	119	12	26	52	72	163
ESPANSIONE	205	0	0	1	0	2	1	20	21	44	87	5	20	41	51	117
FOCUS	1382	0	6	2	9	16	24	77	181	484	766	21	63	172	344	599
GARDENIA	564	1	1	2	5	9	18	61	65	108	252	12	49	98	145	304
GENTE MESE	2791	4	15	11	41	70	67	271	342	1010	1690	26	130	276	599	1031
GENTE MONEY	695	1	0	1	5	7	19	60	68	146	293	29	66	115	186	395
GENTE MOTORI	3073	0	7	14	23	44	35	217	404	1104	1760	41	156	418	654	1269
GENTE VIAGGI	1052	1	4	2	5	12	28	106	143	230	507	28	107	175	223	533
GLAMOUR	271	0	0	3	4	7	0	13	32	75	119	10	12	43	79	145
* GULLIVER	456	0	1	1	3	5	6	22	52	140	219	13	35	63	121	232
INSIEME	1026	0	6	3	9	18	11	87	201	296	595	9	81	162	162	413
IO E IL MIO BAMBINO	1647	3	7	17	43	70	21	115	369	540	1045	9	60	256	208	533
KING	918	2	4	7	5	17	6	49	128	310	494	19	28	111	249	407
JESUS	334	0	0	1	0	1	19	53	49	84	205	10	15	41	62	128
LINUS	584	0	1	1	4	5	8	50	53	162	273	13	34	98	161	306
MADRE	340	0	3	0	6	9	16	51	39	90	195	4	17	37	79	136
MARIE CLAIRE	1471	1	3	3	9	16	33	105	171	432	741	34	86	214	380	714
MAX	1513	3	5	3	8	19	12	85	179	483	759	16	65	211	443	735
MESSAGGERO DI S.ANTONIO	2125	13	15	12	26	66	130	334	276	665	1405	32	84	174	363	654
LA MIA BOUTIQUE	740	0	8	5	16	29	19	94	95	312	521	10	28	43	108	190
LA MIA CASA	637	0	5	3	5	14	17	84	94	195	390	4	48	60	121	233
MILLEIDEE	1453	2	7	3	13	25	59	195	180	427	861	19	70	166	313	567
MODA	2259	2	13	16	26	57	55	195	281	817	1348	25	95	211	522	854
NAUTICA	448	0	0	0	2	3	2	37	54	116	209	7	36	67	125	236
PESCARE	855	0	4	6	2	13	12	80	144	302	538	5	32	110	158	305
PRATICA	891	1	1	3	7	12	27	104	111	258	501	29	66	116	167	378
QUATTORRUOTE	7478	1	16	35	57	109	114	623	1048	2374	4159	106	398	1000	1704	3209
QUATTRO ZAMPE	942	0	4	6	11	21	22	92	124	274	512	18	46	121	224	408
RAKAM	887	0	4	3	11	19	23	105	113	235	476	15	49	130	198	392
SALE & PEPE	1502	2	6	4	16	28	44	165	207	363	777	33	128	229	307	697
SALVE	1443	2	3	2	9	16	45	138	174	355	712	32	114	248	320	715
SCIENZA & VITA	435	0	0	1	2	3	6	33	44	135	218	16	26	58	115	214
LE SCIENZE	587	0	5	0	5	10	3	48	61	141	253	19	30	86	189	324
SELEZIONE READER'S DIGEST	2163	5	11	6	16	38	81	248	253	686	1267	49	99	238	471	857
SPAZIO CASA	781	3	3	1	6	13	16	86	107	196	405	13	67	104	178	363
SPEAK UP	304	0	0	0	0	0	9	22	29	70	130	10	26	43	95	174
STARBENE	2677	3	11	11	24	49	87	249	420	852	1608	48	136	323	513	1020
STARTER	239	0	3	2	4	9	2	18	30	77	127	5	11	25	62	103
TUTTI FOTOGRAFI	357	0	1	1	3	6	3	32	55	107	197	7	25	57	65	154
TUTTOMOTO	1927	0	4	10	37	50	9	103	259	821	1192	12	49	185	439	685
TUTTO MUSICA E SPETTACOLO	2279	2	8	16	42	67	18	103	299	1095	1515	13	34	154	495	697
TUTTOTURISMO	620	2	1	2	4	9	7	60	87	158	311	11	51	100	139	300
VERA	1459	3	8	1	13	25	53	169	224	425	871	20	90	178	276	563
VITALITY	334	2	0	3	2	6	4	24	44	94	167	7	22	47	85	161
VOGUE ITALIA	1321	0	7	4	11	22	17	97	162	434	710	17	74	170	328	588
WEEKEND VIAGGI	366	0	0	1	2	3	3	32	38	97	170	6	35	57	95	192
DIANA (QUATTORDICINALE)	500	0	2	2	1	4	3	68	79	161	310	7	29	54	96	186

Adulti

Lettori numero medio

Analisi secondo: ● reddito familiare rispetto "ISPL"

(percentuali di composizione)

SETTIMANALI COMPONENTI FAMIGLIA	Totale	REDDITO FAMILIARE SOTTO "ISPL"					REDDITO FAMILIARE SOPRA "ISPL"									
		FASCIA MEDIA				Totale	FASCIA ALTA				Totale					
		comp. 1	comp. 2	comp. 3	comp. 4 o più		comp. 1	comp. 2	comp. 3	comp. 4 o più		comp. 1	comp. 2	comp. 3	comp. 4 o più	
REDDITO MEDIO FAM. MIO/ANNO	6.6	10	12	13	11	14	23	27	30	25	35	51	53	60	53	
POPOLAZIONE	100.0	0.5	1.2	0.8	1.6	4.0	5.0	14.5	14.3	30.1	63.9	1.6	4.6	9.8	16.0	32.1
AMICA	100.0	0.3	0.5	0.2	1.2	2.1	3.3	11.5	12.0	27.3	54.1	2.3	6.2	12.8	22.5	43.8
ANNA	100.0	0.1	0.5	0.3	1.1	2.0	3.1	10.7	12.7	27.9	54.3	2.3	5.9	12.7	22.8	43.7
AUTO OGGI	100.0	0.0	0.4	0.6	1.3	2.4	1.3	7.2	14.4	33.0	56.0	1.3	5.0	14.1	21.2	41.7
AUTOSPRINT	100.0	0.4	0.3	0.5	0.8	1.9	0.6	6.5	14.3	34.6	55.9	1.1	5.2	12.1	23.7	42.1
BEAUTIFUL	100.0	0.0	0.2	0.2	2.2	2.8	0.7	10.7	12.3	46.3	70.0	0.3	1.7	5.7	19.6	27.2
BELLA PIU'	100.0	0.0	0.7	0.2	1.0	1.9	3.2	13.1	15.3	25.2	56.8	1.4	5.3	12.2	22.4	41.3
CIOE'	100.0	0.0	0.3	1.0	3.2	4.5	0.1	2.4	11.1	58.7	72.2	0.0	0.9	4.2	18.2	23.3
CONFIDENZE	100.0	0.2	1.2	0.4	1.3	3.0	6.2	15.0	16.4	30.0	67.5	1.5	3.7	6.7	17.7	29.5
DOMENICA QUIZ	100.0	0.6	0.6	0.8	1.5	3.5	3.5	11.0	15.9	29.6	60.1	2.2	5.8	12.1	16.3	36.4
DONNA MODERNA	100.0	0.1	0.3	0.3	1.0	1.8	2.7	9.1	13.6	30.9	56.2	1.3	5.3	12.4	23.0	42.0
EPOCA	100.0	0.0	0.2	0.3	0.7	1.3	2.9	10.1	14.3	28.6	55.9	2.6	5.9	14.4	19.9	42.9
L'ESPRESSO	100.0	0.2	0.4	0.2	0.6	1.5	2.2	9.0	12.8	26.3	50.3	2.7	7.5	15.5	22.4	48.1
L'EUROPEO	100.0	0.0	0.1	0.2	0.9	1.2	2.9	12.1	13.1	24.1	52.2	3.9	7.1	14.5	21.1	46.6
EVA EXPRESS	100.0	0.0	0.4	0.5	0.8	1.8	2.4	11.5	12.3	31.8	58.1	1.2	5.0	10.2	23.6	40.1
FAMIGLIA CRISTIANA	100.0	0.3	0.5	0.4	0.9	2.0	4.8	15.4	12.7	29.3	62.2	1.6	5.0	10.3	18.9	35.8
GENTE	100.0	0.1	0.4	0.5	0.7	1.7	4.9	12.8	13.5	28.5	59.8	1.9	5.6	11.8	19.3	38.5
GIOIA	100.0	0.1	0.6	0.3	1.7	2.7	2.6	11.3	13.6	31.2	58.7	1.5	5.5	11.6	19.9	38.5
IL GIORNALINO	100.0	0.0	0.0	0.0	0.9	0.9	1.5	5.7	10.2	47.3	64.7	1.4	2.2	8.0	22.9	34.4
GRAND HOTEL	100.0	0.7	0.9	0.7	1.5	3.8	3.5	11.2	15.6	36.6	66.9	0.7	2.8	8.8	17.1	29.4
GRAZIA	100.0	0.2	0.5	0.3	1.4	2.4	3.0	10.6	12.9	30.0	56.4	2.3	5.7	12.3	20.9	41.2
GUERIN SPORTIVO	100.0	0.2	0.3	0.8	0.9	2.2	1.4	7.2	13.3	42.8	64.7	0.7	2.4	9.9	20.1	33.1
GUIDA CUCINA	100.0	0.2	0.5	0.6	1.3	2.7	4.3	11.1	13.8	35.2	64.4	2.3	4.8	9.0	17.0	33.0
GUIDA TV	100.0	0.1	0.6	0.6	1.3	2.5	4.1	13.6	14.6	29.8	62.0	1.4	5.1	11.4	17.6	35.4
INTIMITA'	100.0	0.4	0.9	0.5	0.9	2.8	7.3	15.3	14.6	27.9	65.1	2.0	4.7	9.4	16.0	32.1
IL MONDO	100.0	0.0	0.5	0.1	0.5	1.0	1.8	11.5	10.5	20.7	44.5	3.5	8.3	18.9	23.8	54.5
MONDO ECONOMICO	100.0	0.0	0.0	0.5	0.6	1.1	1.1	8.3	11.5	19.4	40.3	3.8	8.8	17.9	28.1	58.5
NOI	100.0	0.0	0.3	0.3	1.1	1.7	2.1	10.3	14.8	33.9	61.2	1.7	3.9	9.6	21.9	37.1
NOVELLA 2000	100.0	0.0	0.6	1.0	1.3	2.9	2.4	9.8	15.3	31.6	59.1	1.5	4.7	11.3	20.6	38.0
OGGI	100.0	0.2	0.5	0.4	0.7	1.7	4.2	13.1	14.0	28.1	59.4	2.2	5.7	12.3	18.7	38.9
PANORAMA	100.0	0.2	0.3	0.2	0.6	1.3	2.1	7.9	12.5	27.4	49.9	2.6	7.0	16.1	23.1	48.8
RADIOCORRIERE TV	100.0	0.3	0.2	0.3	1.3	2.1	3.6	14.0	13.5	29.2	60.4	2.4	5.8	11.9	17.4	37.5
SORRISI E CANZONI TV	100.0	0.2	0.5	0.7	1.7	3.0	1.8	9.3	15.8	37.0	63.9	0.8	3.6	10.1	18.7	33.1
STOP	100.0	0.0	1.2	0.3	0.6	2.2	8.6	17.5	13.9	24.0	64.1	3.3	4.5	9.9	16.1	33.7
TELEPIU'	100.0	0.2	0.5	1.2	1.8	3.6	2.3	10.0	15.7	39.7	67.6	0.9	3.5	8.5	15.9	28.7
TELESETTE	100.0	0.2	0.5	0.6	1.2	2.5	2.6	11.9	16.1	33.0	63.6	2.3	4.5	10.4	16.7	33.9
TOPOLINO	100.0	0.1	0.3	0.4	1.2	2.0	1.1	6.8	13.8	37.8	59.7	0.8	3.5	12.2	21.8	38.3
VISTO	100.0	0.3	0.9	0.6	1.8	3.7	3.6	11.8	16.0	34.4	65.9	1.4	3.9	8.2	16.9	30.4
VIVERSANI & BELLI	100.0	0.1	0.5	0.4	1.0	1.9	2.8	9.8	14.1	32.9	59.6	1.2	4.7	11.7	20.9	38.5
SUPPLEMENTI																
SETTE	100.0	0.0	0.2	0.1	0.4	0.7	2.9	9.7	11.3	20.4	44.4	3.5	8.8	17.4	25.2	55.0
* TV SETTE	100.0	0.1	0.3	0.5	0.7	1.6	3.3	9.7	11.8	25.0	49.7	3.4	8.1	14.3	22.8	48.7
IL VENERDI'	100.0	0.1	0.2	0.2	0.4	0.9	2.4	8.7	11.4	25.3	47.7	3.0	7.9	15.3	25.1	51.3

Lettori numero medio

Analisi secondo: ● reddito familiare rispetto "ISPL"

(percentuali di composizione)

MENSILI COMPONENTI FAMIGLIA	Totale	REDDITO FAMILIARE SOTTO "ISPL"				Totale	REDDITO FAMILIARE SOPRA "ISPL"				Totale	FASCIA ALTA				Totale
		comp. 1	comp. 2	comp. 3	comp. 4 o più		comp. 1	comp. 2	comp. 3	comp. 4 o più		comp. 1	comp. 2	comp. 3	comp. 4 o più	
REDDITO MEDIO FAM. MIO/ANNO		6.6	10	12	13	11	14	23	27	30	25	35	51	53	60	53
POPOLAZIONE	100.0	0.5	1.2	0.8	1.6	4.0	5.0	14.5	14.3	30.1	63.9	1.6	4.6	9.8	16.0	32.1
ABITARE	100.0	0.0	0.0	0.0	0.1	0.1	1.4	7.9	11.0	24.4	44.7	1.8	8.0	17.5	27.9	55.2
AD	100.0	0.4	0.6	0.2	0.3	1.5	1.9	6.3	10.6	22.7	41.5	3.9	7.0	19.6	26.5	57.0
AIRONE	100.0	0.1	0.1	0.1	0.3	0.5	2.6	6.5	9.9	23.1	42.2	3.2	7.4	18.6	28.1	57.3
AMADEUS	100.0	0.0	0.0	0.2	0.6	0.9	1.4	9.4	11.1	17.1	39.0	4.5	9.0	19.8	26.8	60.1
ARCHEO	100.0	0.0	0.0	0.1	0.7	0.8	1.8	10.5	8.8	21.8	42.9	3.6	7.8	15.0	29.9	56.3
ASTRA	100.0	0.0	0.4	0.3	1.2	1.9	3.3	7.3	13.3	36.3	60.2	2.3	4.5	11.6	19.5	37.9
* A TAVOLA	100.0	0.2	0.2	0.9	1.0	2.3	7.1	8.6	13.5	22.4	51.5	6.3	7.6	11.4	20.9	46.2
AUTO	100.0	0.0	0.2	0.5	1.2	1.9	0.4	6.3	12.1	38.8	57.5	0.5	4.3	11.8	24.0	40.6
AUTO CAPITAL	100.0	0.0	0.4	0.0	0.8	1.2	0.9	3.8	8.5	26.5	39.6	2.5	7.4	17.4	31.9	59.2
L'AUTOMOBILE	100.0	0.0	0.2	0.2	0.5	0.9	1.8	10.4	13.9	29.8	55.9	1.8	7.2	13.1	21.0	43.2
BELL'ITALIA	100.0	0.0	0.3	0.2	0.6	1.1	2.7	8.0	11.4	21.0	43.1	2.6	9.4	19.4	24.5	55.8
BENISSIMO	100.0	0.1	1.3	0.1	1.1	2.6	2.9	10.9	11.7	32.1	57.7	2.0	6.1	10.5	21.1	39.7
BRAVA CASA	100.0	0.0	0.1	0.1	0.3	0.5	3.1	9.2	12.9	25.5	50.7	2.3	8.5	16.3	21.7	48.8
BURDA	100.0	0.0	0.7	0.8	2.0	3.5	4.2	10.8	14.6	38.4	68.0	1.6	3.3	7.6	16.1	28.6
CAPITAL	100.0	0.0	0.3	0.5	0.6	1.4	2.1	6.5	9.8	21.4	39.9	2.8	9.0	18.6	28.4	58.8
CASAVIVA	100.0	0.1	0.4	0.1	0.7	1.3	2.9	9.4	13.4	26.6	52.2	1.7	7.3	15.4	22.1	46.4
CENTO COSE ENERGY	100.0	0.0	0.3	0.3	1.7	2.3	1.3	4.7	11.8	37.0	54.8	1.1	4.1	11.3	26.4	42.9
CIAK	100.0	0.0	0.1	0.6	1.1	1.8	1.0	5.4	12.9	39.5	58.8	1.7	3.7	11.1	22.9	39.5
CLASS	100.0	0.0	1.0	0.2	0.4	1.6	1.2	6.5	8.7	21.1	37.5	2.0	9.1	17.4	32.4	60.8
* CLUB 3	100.0	0.0	1.2	0.5	0.7	2.4	9.2	19.1	8.4	21.8	58.5	3.2	9.0	10.6	16.3	39.1
CONSIGLI PRATICI	100.0	0.0	0.2	0.1	0.8	1.1	3.7	12.9	17.9	28.9	63.3	1.9	5.1	10.6	18.0	35.6
COSMOPOLITAN	100.0	0.0	0.1	0.3	0.6	1.1	2.8	7.9	14.1	23.7	48.4	2.5	8.6	13.5	25.9	50.5
LA CUCINA ITALIANA	100.0	0.0	0.4	0.5	1.6	2.5	3.9	13.8	12.5	24.7	55.0	2.5	8.2	12.6	19.1	42.5
DONNA	100.0	0.0	0.9	0.3	1.4	2.7	3.6	9.8	13.5	37.1	64.0	1.7	3.7	9.7	18.1	33.2
DONNA E MAMMA	100.0	0.2	0.3	0.6	2.5	3.7	2.8	7.2	20.9	30.7	61.5	0.8	3.4	16.7	14.0	34.8
DOVE	100.0	0.1	0.0	0.2	0.1	0.5	2.4	5.8	11.5	20.7	40.4	3.2	9.6	18.0	28.4	59.2
ELLE	100.0	0.0	0.3	0.1	0.7	1.1	2.7	6.3	10.5	26.9	46.4	2.0	7.4	14.8	28.3	52.6
ELLE DECOR	100.0	0.0	0.1	0.1	0.7	0.9	2.6	8.3	11.5	19.5	41.8	4.2	9.3	18.4	25.4	57.3
ESPANSIONE	100.0	0.1	0.1	0.5	0.1	0.8	0.6	9.9	10.1	21.5	42.2	2.4	9.7	20.0	24.9	57.0
FOCUS	100.0	0.0	0.4	0.1	0.6	1.2	1.8	5.6	13.1	35.1	55.5	1.5	4.6	12.4	24.9	43.4
GARDENIA	100.0	0.3	0.1	0.3	0.9	1.5	3.2	10.8	11.5	19.1	44.6	2.1	8.7	17.4	25.7	53.9
GENTE MESE	100.0	0.1	0.5	0.4	1.5	2.5	2.4	9.7	12.3	36.2	60.5	0.9	4.6	9.9	21.5	36.9
GENTE MONEY	100.0	0.2	0.0	0.1	0.8	1.1	2.7	8.6	9.8	21.0	42.1	4.1	9.5	16.6	26.7	56.8
GENTE MOTORI	100.0	0.0	0.2	0.5	0.7	1.4	1.1	7.0	13.2	35.9	57.3	1.3	5.1	13.6	21.3	41.3
GENTE VIAGGI	100.0	0.1	0.4	0.2	0.4	1.2	2.7	10.0	13.6	21.8	48.2	2.7	10.2	16.6	21.2	50.7
GLAMOUR	100.0	0.0	0.0	1.0	1.4	2.4	0.2	4.6	11.8	27.5	44.1	3.7	4.5	16.0	29.3	53.5
* GULLIVER	100.0	0.0	0.2	0.3	0.6	1.1	1.4	4.7	11.4	30.6	48.0	2.9	7.6	13.8	26.6	50.9
INSIEME	100.0	0.0	0.6	0.2	0.9	1.8	1.0	8.5	19.6	28.8	57.9	0.8	7.9	15.8	15.7	40.3
IO E IL MIO BAMBINO	100.0	0.2	0.4	1.0	2.6	4.2	1.3	7.0	22.4	32.8	63.4	0.6	3.6	15.5	12.6	32.4
KING	100.0	0.2	0.4	0.7	0.5	1.8	0.7	5.4	14.0	33.8	53.8	2.1	3.0	12.1	27.1	44.3
JESUS	100.0	0.0	0.0	0.2	0.1	0.4	5.7	15.9	14.8	25.0	61.3	2.9	4.6	12.3	18.5	38.3
LINUS	100.0	0.0	0.2	0.1	0.6	0.9	1.4	8.5	9.0	27.7	46.7	2.3	5.8	16.8	27.5	52.4
MADRE	100.0	0.0	0.8	0.1	1.7	2.5	4.6	15.0	11.4	28.4	57.3	1.2	5.0	10.8	23.2	40.1
MARIE CLAIRE	100.0	0.1	0.2	0.2	0.6	1.1	2.2	7.2	11.6	29.4	50.4	2.3	5.9	14.5	25.8	48.5
MAX	100.0	0.2	0.3	0.2	0.5	1.3	0.8	5.6	11.8	32.0	50.2	1.1	4.3	14.0	29.3	48.6
MESSAGGERO DI S.ANTONIO	100.0	0.6	0.7	0.6	1.2	3.1	6.1	15.7	13.0	31.3	66.1	1.5	4.0	8.2	17.1	30.8
LA MIA BOUTIQUE	100.0	0.0	1.0	0.7	2.1	3.9	2.6	12.8	12.9	42.2	70.4	1.4	3.9	5.8	14.6	25.7
LA MIA CASA	100.0	0.1	0.7	0.5	0.9	2.2	2.7	13.1	14.8	30.6	61.2	0.6	7.6	9.4	19.0	36.6
MILLEIDEE	100.0	0.1	0.5	0.2	0.9	1.7	4.1	13.4	12.4	29.4	59.3	1.3	4.8	11.4	21.5	39.0
MODA	100.0	0.1	0.6	0.7	1.1	2.5	2.5	8.6	12.4	36.2	59.7	1.1	4.2	9.4	23.1	37.8
NAUTICA	100.0	0.0	0.1	0.1	0.5	0.7	0.5	8.2	12.1	25.8	46.6	1.7	8.1	14.9	27.9	52.7
PESCARE	100.0	0.0	0.5	0.7	0.3	1.5	1.4	9.3	16.8	35.3	62.9	0.6	3.8	12.8	18.4	35.6
PRATICA	100.0	0.1	0.2	0.4	0.8	1.4	3.1	11.7	12.4	29.0	56.2	3.2	7.4	13.1	18.7	42.5
QUATTORRUOTE	100.0	0.0	0.2	0.5	0.8	1.5	1.5	8.3	14.0	31.7	55.6	1.4	5.3	13.4	22.8	42.9
QUATTRO ZAMPE	100.0	0.0	0.5	0.6	1.1	2.3	2.4	9.8	13.1	29.1	54.4	1.9	4.9	12.8	23.8	43.4
RAKAM	100.0	0.0	0.4	0.4	1.3	2.1	2.6	11.9	12.7	26.5	53.7	1.7	5.5	14.7	22.3	44.2
SALE & PEPE	100.0	0.1	0.4	0.3	1.0	1.8	2.9	11.0	13.7	24.1	51.7	2.2	8.5	15.3	20.5	46.4
SALVE	100.0	0.1	0.2	0.1	0.6	1.1	3.1	9.6	12.1	24.6	49.3	2.2	7.9	17.2	22.2	49.5
SCIENZA & VITA	100.0	0.0	0.0	0.2	0.5	0.7	1.4	7.5	10.1	31.0	50.1	3.7	5.9	13.3	26.3	49.2
LE SCIENZE	100.0	0.0	0.8	0.0	0.9	1.7	0.5	8.1	10.4	24.0	43.1	3.3	5.1	14.6	32.3	55.2
SELEZIONE READER'S DIGEST	100.0	0.2	0.5	0.3	0.7	1.8	3.7	11.4	11.7	31.7	58.6	2.3	4.6	11.0	21.8	39.6
SPAZIO CASA	100.0	0.3	0.4	0.2	0.7	1.7	2.0	11.0	13.7	25.1	51.9	1.7	8.6	13.4	22.9	46.5
SPEAK UP	100.0	0.0	0.0	0.0	0.1	0.1	3.0	7.1	9.6	22.9	42.6	3.2	8.7	14.3	31.1	57.3
STARBENE	100.0	0.1	0.4	0.4	0.9	1.8	3.2	9.3	15.7	31.8	60.1	1.8	5.1	12.1	19.2	38.1
STARTER	100.0	0.0	1.2	0.8	1.7	3.7	0.8	7.4	12.6	32.4	53.2	2.1	4.6	10.4	26.0	43.2
TUTTI FOTOGRAFI	100.0	0.0	0.4	0.4	0.8	1.6	0.8	9.0	15.5	29.9	55.2	1.9	6.9	16.1	18.3	43.2
TUTTOMOTO	100.0	0.0	0.2	0.5	1.9	2.6	0.5	5.3	13.4	42.6	61.9	0.6	2.5	9.6	22.8	35.5
TUTTO MUSICA E SPETTACOLO	100.0	0.1	0.3	0.7	1.8	2.9	0.8	4.5	13.1	48.1	66.5	0.6	1.5	6.8	21.7	30.6
TUTTOTURISMO	100.0	0.3	0.2	0.3	0.6	1.5	1.1	9.6	14.0	25.4	50.1	1.7	8.3			

Uomini

Lettori numero medio

Analisi secondo: ● classe di età ● classe socio-economica ● titolo di studio

(valori assoluti x 1.000)

SETTIMANALI	Totale	CLASSE DI ETÀ							CLASSE SOCIO-ECONOM.				TITOLO DI STUDIO				
		da 14 a 17 anni	da 18 a 24 anni	da 25 a 34 anni	da 35 a 44 anni	da 45 a 54 anni	da 55 a 64 anni	oltre i 64 anni	Super. Medio-super.	Media oltre 2.650	Media fino 2.650	Medio-infer. infer.	Laurea	Dipl. media super.	Lic. media infer.	Lic. elemen.	Nessun titolo
POPOLAZIONE	23289	1616	3248	4482	3882	3469	3155	3437	2842	8409	4937	7101	1464	6015	9211	5327	1272
AMICA	383	19	60	104	56	54	61	29	63	154	79	87	14	140	146	78	5
ANNA	307	26	32	65	62	34	50	37	40	143	62	61	22	98	134	46	7
AUTO OGGI	1347	193	371	343	181	142	63	56	210	578	268	291	67	431	701	140	9
AUTOSPRINT	986	183	221	218	159	118	57	29	129	448	183	226	24	257	556	145	4
BEAUTIFUL	37	8	10	6	1	6	5	1	3	14	8	12	0	5	23	9	0
BELLA PIU'	173	25	25	34	21	25	28	16	23	78	27	44	9	45	66	44	9
CIOE'	345	141	86	28	41	37	9	2	34	133	68	111	5	40	248	49	4
CONFIDENZE	190	17	11	31	45	35	25	25	22	71	55	42	20	44	84	39	2
DOMENICA QUIZ	229	13	31	41	39	52	17	35	31	97	44	58	22	77	93	32	5
DONNA MODERNA	796	74	135	214	142	111	75	46	122	410	152	112	42	322	334	90	8
EPOCA	1021	66	137	205	165	175	158	115	181	424	216	201	90	380	388	152	11
L'ESPRESSO	2091	81	302	514	523	341	188	142	509	859	438	285	305	998	599	172	17
L'EUROPEO	446	16	31	81	101	88	58	70	101	176	102	69	56	190	130	68	2
EVA EXPRESS	396	40	120	89	62	31	26	28	33	166	73	123	10	90	233	55	8
FAMIGLIA CRISTIANA	2449	154	276	422	379	406	376	436	313	1044	565	527	193	720	978	508	50
GENTE	1789	158	274	355	268	260	232	241	300	725	414	349	125	592	765	284	22
GIOIA	359	26	58	79	58	73	32	33	56	141	73	89	21	123	135	78	3
IL GIORNALINO	204	45	36	19	46	35	7	16	38	90	45	31	16	66	98	23	2
GRAND HOTEL	432	44	55	79	78	74	52	49	28	190	89	125	9	106	187	114	16
GRAZIA	433	30	64	102	66	56	68	47	72	182	88	91	32	139	174	84	4
GUERIN SPORTIVO	561	126	133	118	74	60	24	26	70	230	131	130	9	141	340	70	1
GUIDA CUCINA	257	23	24	66	51	54	24	15	33	99	64	60	7	88	109	46	6
GUIDA TV	1021	82	172	240	154	131	137	106	125	399	212	286	51	301	458	187	24
INTIMITA'	213	17	19	27	37	45	30	39	8	96	48	60	9	45	98	60	1
IL MONDO	267	10	32	73	62	47	28	16	101	96	52	19	53	132	72	11	1
MONDO ECONOMICO	279	10	37	59	58	38	44	33	93	106	32	48	63	121	65	28	2
NOI	632	80	154	157	83	64	56	39	82	282	137	132	21	226	302	78	4
NOVELLA 2000	857	98	227	237	119	70	59	46	86	361	171	239	21	229	464	130	13
OGGI	1885	151	253	340	291	320	270	259	273	776	426	409	131	593	788	346	28
PANORAMA	2491	152	406	628	553	376	215	161	590	1062	508	332	311	1133	871	171	6
RADIOCORRIERE TV	554	32	87	97	67	97	111	63	82	200	132	140	29	162	242	110	11
SORRISI E CANZONI TV	4642	519	1064	1067	704	626	396	266	434	1926	1038	1243	115	1256	2384	812	75
STOP	292	21	51	48	42	45	38	47	18	121	68	84	8	81	102	85	16
TELEPIU'	999	172	203	195	160	116	87	66	137	352	238	271	43	272	511	157	16
TELESETTE	1336	112	221	322	258	190	119	115	176	503	290	367	76	407	622	214	17
TOPOLINO	1548	218	295	393	332	174	91	46	248	714	317	269	88	562	727	162	9
VISTO	536	49	101	111	88	75	56	56	27	196	121	191	10	114	274	130	7
VIVERSANI & BELLI	491	43	105	123	68	80	48	24	71	200	112	108	16	170	240	63	3
SUPPLEMENTI																	
SETTE	1722	85	256	373	329	267	211	201	468	742	314	197	271	795	523	130	3
* TV SETTE	1532	101	304	301	266	222	182	155	363	663	267	249	184	666	556	110	17
IL VENERDI'	2457	138	369	606	552	379	216	199	654	1011	497	296	448	1124	723	153	10

Lettori numero medio

Analisi secondo: ● classe di età ● classe socio-economica ● titolo di studio

(valori assoluti x 1.000)

MENSILI	Totale	CLASSE DI ETÀ							CLASSE SOCIO-ECONOM.				TITOLO DI STUDIO				
		da 14 a 17 anni	da 18 a 24 anni	da 25 a 34 anni	da 35 a 44 anni	da 45 a 54 anni	da 55 a 64 anni	oltre i 64 anni	Super. Medio-super.	Media oltre 2.650	Media fino 2.650	Medio-infer.	Laurea	Dipl. media super.	Lic. media infer.	Lic. elemen.	Nessun titolo
POPOLAZIONE	23289	1616	3248	4482	3882	3469	3155	3437	2842	8409	4937	7101	1464	6015	9211	5327	1272
ABITARE	313	4	42	69	88	66	34	10	94	135	60	25	55	144	86	28	0
AD	369	9	87	120	75	39	20	19	123	152	66	27	48	227	80	14	0
AIRONE	786	58	127	193	203	109	52	45	191	381	144	70	103	352	286	39	6
AMADEUS	215	15	27	43	43	30	33	25	80	79	32	24	65	86	41	22	1
ARCHEO	209	8	30	56	34	35	23	22	65	79	39	26	55	91	55	8	0
ASTRA	220	24	57	67	37	21	13	1	32	96	48	44	9	101	88	22	0
* A TAVOLA	120	8	13	31	28	11	15	14	20	56	14	29	8	31	51	27	3
AUTO	1413	259	490	267	143	114	83	56	207	630	269	307	32	394	795	179	13
AUTO CAPITAL	422	40	116	102	98	43	18	5	124	196	58	44	32	196	178	17	0
L'AUTOMOBILE	1674	148	296	340	302	235	211	142	300	705	389	280	127	584	691	256	17
BELL'ITALIA	581	30	66	137	148	92	68	39	160	255	116	49	101	268	160	50	0
BENISSIMO	49	10	2	13	13	5	3	3	2	21	14	12	1	18	24	7	0
BRAVA CASA	472	17	29	177	149	41	36	23	136	215	85	36	84	228	125	32	3
BURDA	175	14	30	28	32	32	27	11	20	83	41	31	7	65	73	29	2
CAPITAL	624	18	92	189	133	101	62	29	217	262	74	71	97	303	183	41	1
CASAVIVA	792	16	77	237	219	116	94	33	199	377	135	80	117	381	217	73	4
CENTO COSE ENERGY	169	40	63	36	22	5	3	1	26	73	29	41	3	68	96	2	0
CIAK	854	128	302	241	99	56	18	10	153	334	179	189	32	329	420	71	2
CLASS	236	5	53	68	58	29	16	8	87	91	35	25	46	126	54	10	0
* CLUB 3	183	13	12	9	20	28	41	60	39	79	33	32	34	63	52	30	4
CONSIGLI PRATICI	88	6	11	16	21	13	14	7	8	26	21	32	2	15	39	32	0
COSMOPOLITAN	133	6	33	42	20	22	8	2	25	70	26	12	7	74	44	8	1
LA CUCINA ITALIANA	443	14	26	94	92	85	75	57	89	176	80	98	45	156	161	74	7
DONNA	256	34	54	53	38	32	32	13	24	118	36	79	6	70	137	43	1
DONNA E MAMMA	161	4	14	107	27	6	3	1	26	67	37	32	20	67	59	11	4
DOVE	321	16	53	96	90	49	14	2	105	136	51	29	45	182	88	6	1
ELLE	184	12	58	56	26	14	9	9	55	84	23	22	13	116	50	4	0
ELLE DECOR	81	1	19	24	18	11	3	5	30	32	16	3	13	42	22	4	0
ESPANSIONE	166	4	2	49	39	34	19	19	70	59	25	13	65	67	19	11	4
FOCUS	912	152	307	224	116	69	30	14	137	440	181	155	38	403	444	27	0
GARDENIA	258	6	25	64	46	50	42	26	70	112	45	30	29	101	98	28	2
GENTE MESE	1013	117	276	190	160	119	77	74	130	441	216	226	46	340	506	107	14
GENTE MONEY	470	21	42	125	125	85	49	23	149	188	100	33	90	238	108	33	1
GENTE MOTORI	2595	319	563	606	447	349	217	93	412	1124	507	552	120	830	1324	300	21
GENTE VIAGGI	636	10	85	209	138	108	64	22	129	309	119	78	63	293	224	51	5
GLAMOUR	65	3	24	22	9	4	3	0	11	28	13	13	1	29	32	3	0
* GULLIVER	271	30	68	69	47	39	13	5	54	137	46	35	34	126	96	12	3
INSIEME	261	2	19	109	76	23	12	21	36	114	61	50	19	113	102	27	0
IO E IL MIO BAMBINO	428	10	34	227	111	27	14	5	65	176	98	89	47	180	162	37	1
KING	691	69	326	201	63	17	7	7	118	318	144	111	19	344	316	10	3
JESUS	159	9	19	30	28	22	23	28	28	63	40	28	29	59	47	22	2
LINUS	361	44	121	73	67	32	20	6	108	150	66	37	47	161	143	9	0
MADRE	77	8	5	18	20	8	4	14	11	28	19	19	11	9	47	8	2
MARIE CLAIRE	226	18	61	63	45	17	12	10	55	114	37	20	12	130	74	7	2
MAX	1008	103	447	340	69	28	16	5	175	483	170	179	37	509	443	18	1
MESSAGGERO DI S.ANTONIO	800	47	95	130	132	117	138	141	85	298	205	212	62	242	292	184	20
LA MIA BOUTIQUE	43	6	8	9	1	6	12	1	2	25	6	11	0	8	25	9	0
LA MIA CASA	237	9	23	67	62	25	24	27	28	104	50	55	5	94	92	40	7
MILLEIDEE	174	11	17	50	31	30	30	7	31	70	28	45	2	59	71	41	0
MODA	711	67	243	197	82	57	47	19	123	317	128	143	29	284	300	95	3
NAUTICA	372	18	58	88	71	81	38	17	105	150	61	56	38	142	140	47	4
PESCARE	735	63	122	208	129	123	60	30	84	309	164	178	34	219	362	115	5
PRATICA	163	7	18	49	35	24	17	13	23	68	34	37	12	57	69	24	2
QUATTORRUOTE	5843	479	1212	1508	1047	798	517	282	938	2584	1183	1138	384	2152	2583	682	42
QUATTRO ZAMPE	425	70	119	88	53	59	26	9	76	183	80	87	18	149	220	36	2
RAKAM	65	5	8	15	15	9	10	3	20	28	13	4	7	30	27	2	0
SALE & PEPE	342	30	37	104	67	49	28	27	63	166	65	48	38	141	132	30	0
SALVE	572	19	78	144	120	100	60	51	112	286	101	73	64	267	178	59	4
SCIENZA & VITA	260	23	49	67	46	38	19	18	51	114	45	51	37	107	109	7	0
LE SCIENZE	387	16	92	94	70	57	33	24	127	130	80	50	116	180	65	24	2
SELEZIONE READER'S DIGEST	1060	53	139	189	168	222	164	126	154	443	250	212	79	394	413	168	6
SPAZIO CASA	300	7	19	117	65	36	44	13	61	136	62	42	32	116	109	37	6
SPEAK UP	161	13	43	58	21	17	4	4	59	63	26	13	38	85	37	1	0
STARBENE	743	38	92	223	168	123	60	39	133	306	196	109	71	319	268	78	7
STARTER	221	29	51	69	45	19	5	3	36	104	41	40	7	78	124	12	0
TUTTI FOTOGRAFI	298	6	47	87	59	55	33	10	55	127	60	57	27	134	103	32	2
TUTTOMOTO	1545	435	472	289	139	127	64	18	164	700	336	345	26	351	1003	164	1
TUTTO MUSICA E SPETTACOLO	1134	280	425	278	78	53	17	4	136	464	259	275	16	337	706	72	4
TUTTOTURISMO	417	18	71	132	76	60	42	18	68	198	66	85	35	158	177	46	1
VERA	214	19	26	65	35	33	19	16	19	96	55	45	15	64	91	43	1
VITALITY	44	1	7	24	1	5	5	2	5	20	11	8	2	22	12	8	0
VOGUE ITALIA	428	32	111	131	59	63	16	17	61	200	89	79	24	171	201	32	0
WEEKEND VIAGGI	205	10	25	55	47	41	21	6	42	88	34	42	19	82	86	19	0
DIANA (QUATTORDICINALE)	390	19	27	80	77	83	76	27	28	168	99	94	7	86	185	94	18

Uomini

Lettori numero medio

Analisi secondo: ● classe di età ● classe socio-economica ● titolo di studio (percentuali di composizione)

SETTIMANALI	Totale	CLASSE DI ETÀ							CLASSE SOCIO-ECONOM.				TITOLO DI STUDIO				
		da 14 a 17 anni	da 18 a 24 anni	da 25 a 34 anni	da 35 a 44 anni	da 45 a 54 anni	da 55 a 64 anni	oltre i 64 anni	Super. Medio-super.	Media oltre 2.650	Media fino 2.650	Medio-Infer. Infer.	Laurea	Dipl. media super.	Lic. media Infer.	Lic. elemen.	Nessun titolo
POPOLAZIONE	100.0	6.9	13.9	19.2	16.7	14.9	13.5	14.8	12.2	36.1	21.2	30.5	6.3	25.8	39.6	22.9	5.5
AMICA	100.0	4.9	15.7	27.0	14.7	14.1	15.9	7.6	16.5	40.2	20.7	22.6	3.7	36.6	38.0	20.4	1.2
ANNA	100.0	8.5	10.3	21.2	20.3	11.2	16.4	12.2	13.2	46.6	20.3	19.9	7.3	31.9	43.7	14.9	2.2
AUTO OGGI	100.0	14.3	27.5	25.4	13.4	10.5	4.7	4.1	15.6	42.9	19.9	21.6	4.9	32.0	52.0	10.4	0.6
AUTOSPRINT	100.0	18.6	22.4	22.1	16.2	12.0	5.8	3.0	13.1	45.4	18.6	22.9	2.4	26.0	56.4	14.7	0.4
BEAUTIFUL	100.0	22.4	26.1	16.3	3.2	15.1	13.3	3.7	7.3	38.6	21.9	32.1	0.4	12.4	62.5	24.6	0.1
BELLA PIU'	100.0	14.3	14.7	19.5	11.9	14.3	16.2	9.0	13.2	45.4	15.7	25.7	5.4	26.0	37.9	25.7	4.9
CIOE'	100.0	40.8	24.9	8.2	11.9	10.8	2.7	0.7	9.8	38.4	19.8	32.1	1.4	11.4	71.8	14.1	1.2
CONFIDENZE	100.0	8.9	5.7	16.4	23.5	18.6	13.4	13.4	11.5	37.3	28.9	22.2	10.3	23.2	44.5	20.8	1.3
DOMENICA QUIZ	100.0	5.7	13.7	18.1	17.2	22.6	7.4	15.2	13.6	42.2	19.1	25.2	9.7	33.7	40.4	14.0	2.1
DONNA MODERNA	100.0	9.3	16.9	26.9	17.9	13.9	9.4	5.7	15.4	51.5	19.1	14.1	5.3	40.4	41.9	11.3	1.0
EPOCA	100.0	6.5	13.4	20.0	16.2	17.1	15.4	11.3	17.7	41.5	21.1	19.6	8.9	37.2	38.1	14.9	1.0
L'ESPRESSO	100.0	3.9	14.4	24.6	25.0	16.3	9.0	6.8	24.4	41.1	20.9	13.6	14.6	47.7	28.7	8.2	0.8
L'EUROPEO	100.0	3.7	6.9	18.3	22.7	19.7	13.1	15.7	22.6	39.2	22.9	15.4	12.6	42.5	29.1	15.3	0.5
EVA EXPRESS	100.0	10.1	30.2	22.5	15.6	8.0	6.5	7.2	8.3	42.0	18.5	31.2	2.5	22.7	59.0	13.9	1.9
FAMIGLIA CRISTIANA	100.0	6.3	11.3	17.2	15.5	16.6	15.4	17.8	12.8	42.6	23.1	21.5	7.9	29.4	39.9	20.8	2.0
GENTE	100.0	8.8	15.3	19.9	15.0	14.6	13.0	13.5	16.8	40.5	23.2	19.5	7.0	33.1	42.7	15.9	1.3
GIOIA	100.0	7.3	16.2	22.1	16.2	20.3	8.8	9.2	15.5	39.4	20.4	24.8	5.9	34.1	37.5	21.6	0.8
IL GIORNALINO	100.0	22.3	17.8	9.1	22.7	17.0	3.3	7.9	18.4	44.0	22.2	15.4	7.8	32.2	48.0	11.2	0.8
GRAND HOTEL	100.0	10.1	12.8	18.4	18.0	17.2	12.1	11.4	6.5	44.0	20.6	28.8	2.1	24.6	43.2	26.4	3.8
GRAZIA	100.0	7.0	14.8	23.5	15.3	12.8	15.7	10.8	16.6	42.1	20.3	21.0	7.3	32.0	40.2	19.5	1.0
GUERIN SPORTIVO	100.0	22.5	23.6	21.0	13.3	10.8	4.2	4.7	12.5	40.9	23.4	23.2	1.6	25.2	60.6	12.5	0.1
GUIDA CUCINA	100.0	9.1	9.4	25.7	19.8	20.9	9.4	5.7	12.7	38.7	25.0	23.6	2.8	34.5	42.5	17.8	2.5
GUIDA TV	100.0	8.0	16.9	23.5	15.1	12.9	13.4	10.3	12.2	39.0	20.8	28.0	5.0	29.5	44.8	18.3	2.3
INTIMITA'	100.0	7.9	9.1	12.6	17.2	21.1	14.0	18.1	3.9	45.2	22.7	28.2	4.0	21.3	46.0	28.3	0.3
IL MONDO	100.0	3.6	12.0	27.2	23.3	17.6	10.4	5.8	37.6	35.8	19.6	7.1	19.7	49.3	26.8	4.0	0.2
MONDO ECONOMICO	100.0	3.5	13.4	21.0	20.6	13.7	15.9	11.8	33.2	38.1	11.6	17.1	22.7	43.2	23.3	9.9	0.9
NOI	100.0	12.6	24.3	24.8	13.2	10.1	8.8	6.2	13.0	44.6	21.6	20.8	3.3	35.7	47.9	12.4	0.7
NOVELLA 2000	100.0	11.5	26.5	27.7	13.9	8.1	6.9	5.3	10.1	42.1	20.0	27.9	2.5	26.7	54.2	15.1	1.5
OGGI	100.0	8.0	13.4	18.0	15.5	17.0	14.3	13.7	14.5	41.2	22.6	21.7	6.9	31.4	41.8	18.3	1.5
PANORAMA	100.0	6.1	16.3	25.2	22.2	15.1	8.6	6.5	23.7	42.6	20.4	13.3	12.5	45.5	35.0	6.9	0.2
RADIOCORRIERE TV	100.0	5.7	15.7	17.5	12.1	17.5	20.1	11.4	14.9	36.1	23.7	25.3	5.2	29.2	43.7	19.9	1.9
SORRISI E CANZONI TV	100.0	11.2	22.9	23.0	15.2	13.5	8.5	5.7	9.4	41.5	22.4	26.8	2.5	27.1	51.4	17.5	1.6
STOP	100.0	7.1	17.4	16.6	14.5	15.6	12.9	16.0	6.2	41.5	23.5	28.9	2.8	27.7	34.9	29.1	5.5
TELEPIU'	100.0	17.2	20.3	19.5	16.1	11.6	8.7	6.6	13.8	35.2	23.8	27.2	4.3	27.3	51.1	15.7	1.6
TELESETTE	100.0	8.4	16.5	24.1	19.3	14.3	8.9	8.6	13.2	37.6	21.7	27.4	5.7	30.5	46.6	16.0	1.3
TOPOLINO	100.0	14.1	19.0	25.4	21.4	11.2	5.9	3.0	16.0	46.1	20.5	17.4	5.7	36.3	46.9	10.5	0.6
VISTO	100.0	9.2	18.8	20.7	16.4	13.9	10.4	10.5	5.1	36.6	22.6	35.6	1.9	21.3	51.1	24.3	1.4
VIVERSANI & BELLI	100.0	8.8	21.3	25.0	13.9	16.3	9.8	4.9	14.4	40.8	22.9	22.0	3.3	34.6	48.8	12.7	0.6
SUPPLEMENTI																	
SETTE	100.0	4.9	14.9	21.7	19.1	15.5	12.3	11.7	27.2	43.1	18.3	11.4	15.7	46.2	30.4	7.5	0.2
* TV SETTE	100.0	6.6	19.9	19.6	17.4	14.5	11.9	10.1	23.0	43.3	17.4	16.3	12.0	43.5	36.3	7.2	1.1
IL VENERDI'	100.0	5.6	15.0	24.6	22.5	15.4	8.8	8.1	26.6	41.1	20.2	12.0	18.2	45.7	29.4	6.2	0.4

Lettori numero medio

Analisi secondo: ● classe di età ● classe socio-economica ● titolo di studio

(percentuali di composizione)

MENSILI	Totale	CLASSE DI ETÀ							CLASSE SOCIO-ECONOM.				TITOLO DI STUDIO				
		da 14 a 17 anni	da 18 a 24 anni	da 25 a 34 anni	da 35 a 44 anni	da 45 a 54 anni	da 55 a 64 anni	oltre i 64 anni	Super. Medio-super.	Media oltre 2.650	Media fino 2.650	Medio-Infer.	Laurea	Dipl. media super.	Lic. media infer.	Lic. elemen.	Nessun titolo
POPOLAZIONE	100.0	6.9	13.9	19.2	16.7	14.9	13.5	14.8	12.2	36.1	21.2	30.5	6.3	25.8	39.6	22.9	5.5
ABITARE	100.0	1.3	13.5	21.9	28.0	21.0	10.9	3.3	30.0	43.1	19.1	7.8	17.5	46.0	27.5	9.0	0.1
AD	100.0	2.5	23.7	32.4	20.3	10.5	5.4	5.0	33.3	41.4	17.9	7.4	13.1	61.6	21.6	3.7	0.1
AIRONE	100.0	7.3	16.2	24.5	25.8	13.9	6.6	5.7	24.3	48.4	18.4	8.9	13.1	44.8	36.4	5.0	0.7
AMADEUS	100.0	6.9	12.7	20.0	19.8	13.9	15.3	11.4	37.3	36.8	14.9	11.1	30.3	40.0	19.0	10.4	0.3
ARCHEO	100.0	4.0	14.5	26.7	16.5	16.7	10.9	10.7	31.1	37.8	18.8	12.4	26.2	43.6	26.1	4.0	0.0
ASTRA	100.0	10.8	25.7	30.5	16.6	9.7	6.1	0.6	14.6	43.4	21.9	20.1	4.2	46.0	39.9	9.8	0.1
* A TAVOLA	100.0	7.0	10.5	25.7	23.5	9.2	12.4	11.7	16.7	46.8	11.9	24.5	6.7	25.9	42.8	22.2	2.4
AUTO	100.0	18.3	34.7	18.9	10.1	8.1	5.9	4.0	14.7	44.6	19.1	21.7	2.3	27.9	56.3	12.7	0.9
AUTO CAPITAL	100.0	9.4	27.5	24.0	23.2	10.3	4.3	1.2	29.4	46.4	13.7	10.5	7.6	46.3	42.1	4.0	0.0
L'AUTOMOBILE	100.0	8.9	17.7	20.3	18.0	14.1	12.6	8.5	17.9	42.1	23.2	16.7	7.6	34.9	41.3	15.3	1.0
BELL'ITALIA	100.0	5.2	11.4	23.5	25.6	15.9	11.7	6.8	27.6	44.0	20.0	8.5	17.4	46.2	27.6	8.7	0.1
BENISSIMO	100.0	21.2	4.1	25.4	25.8	10.5	6.8	6.3	4.0	43.4	29.2	23.4	1.5	36.6	47.8	13.6	0.5
BRAVA CASA	100.0	3.6	6.1	37.6	31.5	8.8	7.6	5.0	28.9	45.5	18.1	7.5	17.8	48.4	26.4	6.7	0.7
BURDA	100.0	8.2	17.3	16.1	18.2	18.4	15.5	6.3	11.5	47.4	23.2	17.9	3.9	37.0	41.5	16.6	0.9
CAPITAL	100.0	2.9	14.8	30.2	21.3	16.2	10.0	4.7	34.8	42.0	11.8	11.4	15.6	48.5	29.2	6.6	0.1
CASAVIVA	100.0	2.0	9.7	30.0	27.7	14.6	11.9	4.2	25.2	47.7	17.1	10.1	14.8	48.1	27.4	9.2	0.5
CENTO COSE ENERGY	100.0	23.8	37.4	21.0	12.8	2.8	1.6	0.5	15.6	43.2	17.1	24.1	2.0	40.2	56.6	1.3	0.0
CIAK	100.0	15.0	35.3	28.2	11.6	6.5	2.1	1.2	17.9	39.1	20.9	22.1	3.7	38.5	49.2	8.3	0.2
CLASS	100.0	2.1	22.5	28.7	24.5	12.2	6.8	3.2	36.7	38.3	14.6	10.4	19.4	53.3	23.0	4.2	0.1
* CLUB 3	100.0	7.2	6.4	5.0	10.8	15.4	22.4	32.8	21.4	43.2	18.0	17.3	18.7	34.4	28.7	16.3	2.0
CONSIGLI PRATICI	100.0	6.5	12.9	18.2	23.4	14.9	16.4	7.7	9.5	29.8	23.9	36.8	2.3	16.7	43.9	36.8	0.3
COSMOPOLITAN	100.0	4.4	25.2	31.5	15.3	16.3	5.9	1.3	18.6	52.4	19.8	9.2	5.1	55.4	32.9	5.7	0.8
LA CUCINA ITALIANA	100.0	3.1	5.8	21.2	20.8	19.2	17.0	12.9	20.0	39.8	18.1	22.1	10.2	35.2	36.2	16.7	1.7
DONNA	100.0	13.3	20.9	20.9	14.7	12.5	12.5	5.2	9.3	46.1	13.9	30.8	2.3	27.3	53.4	16.7	0.4
DONNA E MAMMA	100.0	2.4	8.5	66.2	16.7	3.5	2.1	0.4	15.9	41.3	22.9	19.9	12.2	41.6	36.4	7.0	2.8
DOVE	100.0	5.1	16.6	29.8	28.2	15.2	4.5	0.7	32.7	42.4	15.8	9.1	13.9	56.7	27.4	1.8	0.2
ELLE	100.0	6.7	31.5	30.5	13.9	7.6	4.7	5.1	29.9	45.9	12.3	11.9	7.3	63.2	27.2	2.2	0.1
ELLE DECOR	100.0	1.5	23.4	29.4	21.8	13.8	3.5	6.7	37.1	39.4	19.5	4.0	15.8	51.8	27.2	5.1	0.0
ESPANSIONE	100.0	2.5	1.0	29.4	23.6	20.5	11.4	11.5	42.0	35.6	14.7	7.7	39.2	40.5	11.4	6.6	2.3
FOCUS	100.0	16.6	33.6	24.6	12.8	7.6	3.2	1.5	15.0	48.2	19.8	17.0	4.2	44.2	48.6	3.0	0.0
GARDENIA	100.0	2.2	9.6	24.9	17.7	19.2	16.3	10.1	27.3	43.5	17.3	11.8	11.1	39.3	37.8	10.9	0.8
GENTE MESE	100.0	11.5	27.3	18.7	15.8	11.8	7.6	7.3	12.8	43.5	21.4	22.3	4.6	33.6	50.0	10.5	1.4
GENTE MONEY	100.0	4.6	9.0	26.5	26.5	18.0	10.5	4.9	31.6	40.0	21.3	7.1	19.2	50.6	23.0	7.0	0.2
GENTE MOTORI	100.0	12.3	21.7	23.3	17.2	13.5	8.4	3.6	15.9	43.3	19.5	21.3	4.6	32.0	51.0	11.6	0.8
GENTE VIAGGI	100.0	1.6	13.4	32.8	21.6	16.9	10.0	3.5	20.4	48.6	18.7	12.3	9.9	46.1	35.2	8.1	0.8
GLAMOUR	100.0	3.9	37.7	33.8	13.3	5.9	5.4	0.0	17.0	43.5	19.6	19.9	1.1	44.1	49.7	5.0	0.1
* GULLIVER	100.0	11.0	25.1	25.5	17.3	14.3	4.9	1.8	19.9	50.4	16.9	12.8	12.5	46.2	35.5	4.6	1.2
INSIEME	100.0	0.7	7.2	41.8	29.3	8.6	4.4	8.1	13.8	43.7	23.4	19.0	7.4	43.2	38.9	10.4	0.1
IO E IL MIO BAMBINO	100.0	2.4	7.9	53.0	25.9	6.3	3.3	1.2	15.1	41.2	22.9	20.8	11.1	42.0	37.9	8.8	0.2
KING	100.0	10.0	47.2	29.1	9.1	2.5	1.0	1.1	17.1	46.0	20.8	16.1	2.8	49.7	45.7	1.4	0.4
JESUS	100.0	5.6	11.7	19.1	17.4	14.1	14.4	17.8	17.5	39.5	25.1	17.8	18.1	37.1	29.8	14.0	1.0
LINUS	100.0	12.1	33.4	20.3	18.5	8.7	5.5	1.5	29.9	41.5	18.3	10.2	13.1	44.7	39.8	2.4	0.1
MADRE	100.0	10.7	6.6	23.5	26.0	10.2	5.6	17.5	14.7	36.1	24.3	24.9	14.8	11.6	60.7	10.3	2.6
MARIE CLAIRE	100.0	7.8	27.0	28.0	20.2	7.4	5.3	4.4	24.2	50.7	16.2	9.0	5.4	57.6	32.9	3.2	0.9
MAX	100.0	10.2	44.4	33.7	6.9	2.8	1.5	0.5	17.4	47.9	16.9	17.8	3.7	50.5	43.9	1.8	0.1
MESSAGGERO DI S.ANTONIO	100.0	5.9	11.9	16.2	16.5	14.6	17.2	17.6	10.6	37.2	25.6	26.5	7.8	30.3	36.5	23.0	2.5
LA MIA BOUTIQUE	100.0	14.4	17.5	20.9	2.5	15.1	28.2	1.4	5.4	57.0	13.0	24.5	0.0	19.1	59.1	21.3	0.5
LA MIA CASA	100.0	3.7	9.8	28.5	26.0	10.6	10.2	11.3	11.8	43.8	21.1	23.4	2.0	39.7	38.6	16.8	2.9
MILLEIDEE	100.0	6.1	9.7	28.7	17.7	17.1	17.0	3.8	18.0	40.1	16.0	25.9	1.4	33.8	40.9	23.7	0.2
MODA	100.0	9.4	34.2	27.7	11.5	8.1	6.6	2.6	17.3	44.6	18.1	20.1	4.1	39.9	42.2	13.4	0.4
NAUTICA	100.0	4.9	15.5	23.7	19.1	21.7	10.3	4.7	28.3	40.3	16.3	15.1	10.2	38.2	37.7	12.7	1.1
PESCARRE	100.0	8.6	16.6	28.2	17.6	16.7	8.1	4.1	11.5	42.1	22.3	24.2	4.6	29.8	49.2	15.6	0.7
PRATICA	100.0	4.1	10.8	30.3	21.4	14.9	10.7	7.7	14.4	41.7	21.0	22.9	7.4	34.8	42.2	14.5	1.1
QUATTORRUOTE	100.0	8.2	20.7	25.8	17.9	13.7	8.8	4.8	16.0	44.2	20.3	19.5	6.6	36.8	44.2	11.7	0.7
QUATTRO ZAMPE	100.0	16.6	28.1	20.7	12.5	13.9	6.1	2.2	17.8	43.1	18.8	20.3	4.2	35.1	51.8	8.5	0.4
RAKAM	100.0	7.4	12.8	22.7	23.1	14.4	14.7	4.9	30.2	42.8	20.3	6.6	10.2	45.4	41.6	2.8	0.1
SALE & PEPE	100.0	8.7	10.7	30.5	19.7	14.5	8.2	7.8	18.4	48.5	18.9	14.2	11.3	41.2	38.7	8.8	0.0
SALVE	100.0	3.4	13.7	25.2	20.9	17.5	10.5	8.9	19.7	49.9	17.7	12.8	11.2	46.7	31.0	10.4	0.6
SCIENZA & VITA	100.0	8.9	18.8	25.6	17.8	14.6	7.3	7.1	19.5	43.8	17.3	19.5	14.1	41.3	41.9	2.6	0.2
LE SCIENZE	100.0	4.0	23.8	24.4	18.2	14.8	8.5	6.3	32.8	33.6	20.6	13.0	30.0	46.5	16.7	6.3	0.5
SELEZIONE READER'S DIGEST	100.0	5.0	13.1	17.8	15.8	20.9	15.4	11.9	14.6	41.8	23.6	20.0	7.5	37.2	38.9	15.8	0.6
SPAZIO CASA	100.0	2.2	6.2	39.1	21.7	12.0	14.6	4.3	20.2	45.2	20.5	14.0	10.7	38.6	36.3	12.3	2.1
SPEAK UP	100.0	7.8	27.0	36.2	13.3	10.5	2.7	2.6	36.5	39.4	16.2	7.8	23.4	52.7	23.2	0.7	0.0
STARBENE	100.0	5.1	12.4	30.0	22.5	16.6	8.0	5.3	17.8	41.1	26.4	14.6	9.6	4			

Uomini

Lettori numero medio

Analisi secondo: ● categoria socio-professionale

(valori assoluti x 1.000)

SETTIMANALI	Totale	Cell super. A	Celli medi			Intellettuali		Operai			Pensionati e altri		CASALINGHE DI FAMIGLIE			
			Fascia alta B1	Fascia bassa B2	Agri- coltori B3	Docenti C1	Studenti C2	Fascia alta D1	Fascia bassa D2	Brac- cianti D3	Fascia alta F1	Fascia bassa F2	Fascia non operale alta E1	Fascia bassa E2	Fascia operale alta E3	Fascia bassa E4
POPOLAZIONE	23289	1308	4392	2005	492	423	2905	2301	2563	216	2195	4491	0	0	0	0
AMICA	383	25	101	44	3	10	54	33	34	0	38	42	0	0	0	0
ANNA	307	25	80	27	3	3	43	25	22	0	40	40	0	0	0	0
AUTO OGGI	1347	84	311	84	13	17	309	186	121	4	75	144	0	0	0	0
AUTOSPRINT	986	38	220	67	10	7	259	142	102	3	59	79	0	0	0	0
BEAUTIFUL	37	0	6	3	2	1	9	3	3	0	5	4	0	0	0	0
BELLA PIU'	173	9	33	8	2	0	37	21	16	0	16	30	0	0	0	0
CIOE'	345	8	38	17	4	3	142	43	44	0	18	28	0	0	0	0
CONFIDENZE	190	14	31	23	1	3	20	21	23	0	17	35	0	0	0	0
DOMENICA QUIZ	229	15	48	17	6	3	26	26	29	0	27	31	0	0	0	0
DONNA MODERNA	796	59	227	75	4	14	136	86	56	2	81	56	0	0	0	0
EPOCA	1021	95	246	94	11	20	152	80	71	0	117	134	0	0	0	0
L'ESPRESSO	2091	273	584	211	15	87	306	142	149	6	145	173	0	0	0	0
L'EUROPEO	446	53	117	43	4	21	41	23	24	1	49	71	0	0	0	0
EVA EXPRESS	396	10	75	34	7	4	70	60	49	0	30	55	0	0	0	0
FAMIGLIA CRISTIANA	2449	130	535	187	66	49	299	230	186	3	314	449	0	0	0	0
GENTE	1789	134	364	157	29	41	278	188	139	5	180	275	0	0	0	0
GIOIA	359	30	88	39	4	6	51	36	34	0	31	40	0	0	0	0
IL GIORNALINO	204	11	42	14	0	4	62	30	16	0	8	18	0	0	0	0
GRAND HOTEL	432	9	98	31	14	2	60	55	48	0	42	76	0	0	0	0
GRAZIA	433	23	103	39	3	11	79	31	39	1	48	56	0	0	0	0
GUERIN SPORTIVO	561	20	88	36	6	7	176	69	59	0	37	63	0	0	0	0
GUIDA CUCINA	257	12	67	31	1	7	36	20	39	2	15	27	0	0	0	0
GUIDA TV	1021	42	192	101	12	22	162	118	103	6	100	164	0	0	0	0
INTIMITA'	213	11	34	18	1	0	20	32	25	0	23	48	0	0	0	0
IL MONDO	267	68	84	18	3	6	30	8	13	0	17	21	0	0	0	0
MONDO ECONOMICO	279	55	69	19	3	11	38	13	11	0	28	30	0	0	0	0
NOI	632	30	141	41	6	14	143	78	63	0	45	71	0	0	0	0
NOVELLA 2000	857	33	180	79	9	3	164	126	92	7	62	103	0	0	0	0
OGGI	1885	135	403	161	34	39	278	168	162	4	211	290	0	0	0	0
PANORAMA	2491	293	719	233	17	81	432	158	164	4	197	193	0	0	0	0
RADIOCORRIERE TV	554	34	102	48	6	8	87	45	52	3	76	94	0	0	0	0
SORRISI E CANZONI TV	4642	187	863	384	57	44	904	681	548	18	347	610	0	0	0	0
STOP	292	7	41	22	6	2	41	42	35	3	40	52	0	0	0	0
TELEPIU'	999	53	167	81	8	14	229	107	131	4	77	128	0	0	0	0
TELESETTE	1336	92	259	134	12	22	206	150	159	3	105	193	0	0	0	0
TOPOLINO	1548	107	360	132	14	34	369	181	148	0	91	110	0	0	0	0
VISTO	536	17	92	54	4	6	67	68	87	4	52	86	0	0	0	0
VIVERSANI & BELLI	491	31	111	59	2	6	93	52	38	4	36	60	0	0	0	0
SUPPLEMENTI																
SETTE	1722	218	473	143	12	64	278	89	66	0	216	161	0	0	0	0
* TV SETTE	1532	159	383	122	12	38	272	122	78	3	188	156	0	0	0	0
IL VENERDI'	2457	335	664	251	18	112	429	135	123	2	193	195	0	0	0	0

Lettori numero medio

Analisi secondo: ● categoria socio-professionale

(valori assoluti x 1.000)

MENSILI	Totale	Ceti super. A	Ceti medi			Intellettuali		Operai			Pensionati e altri		CASALINGHE DI FAMIGLIE			
			Fascia alta B1	Fascia bassa B2	Agri- coltori B3	Docenti C1	Studenti C2	Fascia alta D1	Fascia bassa D2	Brac- cianti D3	Fascia alta F1	Fascia bassa F2	Fascia non operale alta E1	Fascia non operale bassa E2	Fascia operale alta E3	Fascia operale bassa E4
POPOLAZIONE	23289	1308	4392	2005	492	423	2905	2301	2563	216	2195	4491	0	0	0	0
ABITARE	313	66	87	32	1	12	37	23	18	0	23	14	0	0	0	0
AD	369	76	97	28	2	9	78	24	10	1	27	17	0	0	0	0
AIRONE	786	80	236	65	8	31	151	63	38	0	65	49	0	0	0	0
AMADEUS	215	36	56	16	0	18	32	7	5	0	27	18	0	0	0	0
ARCHEO	209	25	33	22	1	17	41	7	15	0	31	16	0	0	0	0
ASTRA	220	22	46	12	1	5	51	30	17	2	13	22	0	0	0	0
* A TAVOLA	120	6	42	10	1	3	13	11	6	0	11	16	0	0	0	0
AUTO	1413	58	263	60	24	9	439	215	105	7	108	128	0	0	0	0
AUTO CAPITAL	422	57	132	23	2	8	100	39	25	0	20	16	0	0	0	0
L'AUTOMOBILE	1674	116	402	162	14	29	305	152	140	2	173	179	0	0	0	0
BELL'ITALIA	581	84	162	54	4	21	82	45	21	0	52	54	0	0	0	0
BENISSIMO	49	5	13	3	0	1	10	3	4	0	5	5	0	0	0	0
BRAVA CASA	472	75	170	48	3	14	45	30	24	1	35	26	0	0	0	0
BURDA	175	9	41	26	1	4	34	16	10	1	15	17	0	0	0	0
CAPITAL	624	132	189	54	8	8	80	41	21	3	54	34	0	0	0	0
CASAVIVA	792	109	282	77	2	31	75	53	41	3	69	51	0	0	0	0
CENTO COSE ENERGY	169	10	23	15	1	4	68	20	16	0	7	5	0	0	0	0
CIAK	854	46	167	59	10	9	270	94	78	5	37	79	0	0	0	0
CLASS	236	45	79	14	1	4	40	13	14	0	14	13	0	0	0	0
* CLUB 3	183	22	27	10	1	3	21	7	3	0	44	44	0	0	0	0
CONSIGLI PRATICI	88	4	10	14	5	1	8	11	9	0	7	21	0	0	0	0
COSMOPOLITAN	133	10	44	11	1	1	24	10	7	0	15	10	0	0	0	0
LA CUCINA ITALIANA	443	50	117	41	6	16	32	35	42	2	43	59	0	0	0	0
DONNA	256	13	55	15	3	6	54	33	22	0	23	31	0	0	0	0
DONNA E MAMMA	161	11	59	16	1	6	15	10	34	0	4	6	0	0	0	0
DOVE	321	52	107	29	4	8	58	20	15	2	20	6	0	0	0	0
ELLE	184	29	49	8	0	3	46	11	11	1	16	9	0	0	0	0
ELLE DECOR	81	17	24	6	0	0	17	1	2	0	7	6	0	0	0	0
ESPANSIONE	166	45	49	11	7	5	9	7	3	2	17	10	0	0	0	0
FOCUS	912	39	197	75	13	17	322	94	59	0	45	52	0	0	0	0
GARDENIA	258	30	76	22	7	9	25	22	15	0	26	25	0	0	0	0
GENTE MESE	1013	45	190	91	13	17	234	108	107	2	100	106	0	0	0	0
GENTE MONEY	470	92	154	48	4	11	52	30	19	0	32	30	0	0	0	0
GENTE MOTORI	2595	177	622	222	50	29	537	315	243	5	180	217	0	0	0	0
GENTE VIAGGI	636	71	237	59	7	10	57	52	46	0	51	46	0	0	0	0
GLAMOUR	65	8	18	7	0	0	11	9	4	0	3	5	0	0	0	0
* GULLIVER	271	37	63	16	2	6	61	29	15	0	23	20	0	0	0	0
INSIEME	261	15	89	36	2	8	14	21	36	3	14	24	0	0	0	0
IO E IL MIO BAMBINO	428	42	139	63	3	13	31	30	63	4	10	30	0	0	0	0
KING	691	39	140	53	4	4	219	93	49	3	40	50	0	0	0	0
JESUS	159	10	34	16	1	8	23	8	10	0	23	27	0	0	0	0
LINUS	361	37	83	20	1	12	133	23	13	0	19	20	0	0	0	0
MADRE	77	4	20	10	1	2	12	7	5	0	4	13	0	0	0	0
MARIE CLAIRE	226	16	80	15	2	4	57	12	11	0	20	7	0	0	0	0
MAX	1008	63	237	62	8	12	311	128	52	0	59	77	0	0	0	0
MESSAGGERO DI S.ANTONIO	800	43	134	77	20	19	94	76	64	5	101	168	0	0	0	0
LA MIA BOUTIQUE	43	0	13	1	0	0	9	6	6	1	4	3	0	0	0	0
LA MIA CASA	237	14	64	38	3	1	21	23	21	0	22	29	0	0	0	0
MILLEIDEE	174	12	46	16	6	3	21	14	19	0	22	15	0	0	0	0
MODA	711	32	158	53	9	7	188	78	56	3	58	72	0	0	0	0
NAUTICA	372	47	115	28	4	4	57	33	22	0	26	36	0	0	0	0
PESCARO	735	36	181	69	5	4	102	101	101	1	52	82	0	0	0	0
PRATICA	163	14	44	14	3	4	15	19	14	2	9	23	0	0	0	0
QUATTRO RUOTE	5843	434	1503	547	74	81	1004	679	558	13	409	541	0	0	0	0
QUATTRO ZAMPE	425	30	83	31	9	9	123	42	43	0	22	33	0	0	0	0
RAKAM	65	4	25	6	0	6	11	1	2	0	6	4	0	0	0	0
SALE & PEPE	342	25	109	25	2	8	57	29	29	2	25	29	0	0	0	0
SALVE	572	63	176	41	4	16	64	48	40	1	66	52	0	0	0	0
SCIENZA & VITA	260	17	65	24	4	13	58	18	23	0	19	18	0	0	0	0
LE SCIENZE	387	55	84	24	0	29	99	9	23	0	24	39	0	0	0	0
SELEZIONE READER'S DIGEST	1060	61	258	96	17	28	140	78	100	1	122	160	0	0	0	0
SPAZIO CASA	300	39	83	37	2	7	24	37	16	1	23	30	0	0	0	0
SPEAK UP	161	19	45	10	1	10	45	9	8	0	8	6	0	0	0	0
STARBENE	743	68	184	92	8	28	107	64	62	1	47	83	0	0	0	0
STARTER	221	11	62	21	0	5	44	33	18	2	14	11	0	0	0	0
TUTTI FOTOGRAFI	298	18	94	35	3	10	32	28	20	2	27	29	0	0	0	0
TUTTOMOTO	1545	36	246	89	20	6	582	225	134	4	77	127	0	0	0	0
TUTTO MUSICA E SPETTACOLO	1134	22	160	76	14	14	491	112	114	4	48	80	0	0	0	0
TUTTOTURISMO	417	32	145	24	13	4	54	48	29	3	24	38	0	0	0	0
VERA	214	19	41	23	1	3	39	19	26	0	20	25	0	0	0	0
VITALITY	44	3	15	8	1	0	5	2	5	0	4	3	0	0	0	0
VOGUE ITALIA	428	34	124	36	2	8	81	33	39	0	34	38	0	0	0	0
WEEKEND VIAGGI	205	25	61	20	0	3	24	20	22	0	16	12	0	0	0	0
DIANA (QUATTORDICINALE)	390	22	73	33	18	9	32	49	59	8	41	46	0	0	0	0

Uomini

Lettori numero medio

Analisi secondo: ● categoria socio-professionale

(percentuali di composizione)

SETTIMANALI	Totale	Celi medi			Intellettuali		Operai			Pensionati e altri		CASALINGHE DI FAMIGLIE				
		Celi super. A	Fascia alta B1	Fascia bassa B2	Agri-coltori B3	Docenti C1	Studenti C2	Fascia alta D1	Fascia bassa D2	Braccianti D3	Fascia alta F1	Fascia bassa F2	Fascia non operale alta E1	Fascia non operale bassa E2	Fascia operale alta E3	Fascia operale bassa E4
POPOLAZIONE	100.0	5.6	18.9	8.6	2.1	1.8	12.5	9.9	11.0	0.9	9.4	19.3	0.0	0.0	0.0	0.0
AMICA	100.0	6.6	26.3	11.4	0.7	2.5	14.1	8.6	8.9	0.0	9.8	11.0	0.0	0.0	0.0	0.0
ANNA	100.0	8.1	26.0	8.8	0.8	1.0	13.9	8.1	7.2	0.0	12.9	13.1	0.0	0.0	0.0	0.0
AUTO OGGI	100.0	6.2	23.1	6.2	0.9	1.3	22.9	13.8	9.0	0.3	5.6	10.7	0.0	0.0	0.0	0.0
AUTOSPRINT	100.0	3.9	22.3	6.8	1.0	0.7	26.3	14.4	10.3	0.3	6.0	8.0	0.0	0.0	0.0	0.0
BEAUTIFUL	100.0	0.7	16.2	8.7	6.5	2.5	24.2	9.1	8.2	0.2	13.2	10.4	0.0	0.0	0.0	0.0
BELLA PIU'	100.0	5.0	19.1	4.9	1.1	0.1	21.4	12.3	9.3	0.0	9.4	17.4	0.0	0.0	0.0	0.0
CIOE'	100.0	2.5	11.0	4.9	1.2	0.9	41.0	12.4	12.8	0.0	5.2	8.1	0.0	0.0	0.0	0.0
CONFIDENZE	100.0	7.6	16.2	12.3	0.3	1.8	10.6	11.2	12.0	0.0	9.2	18.7	0.0	0.0	0.0	0.0
DOMENICA QUIZ	100.0	6.7	21.0	7.5	2.8	1.1	11.5	11.3	12.7	0.0	11.8	13.6	0.0	0.0	0.0	0.0
DONNA MODERNA	100.0	7.4	28.5	9.4	0.5	1.7	17.1	10.8	7.1	0.3	10.2	7.0	0.0	0.0	0.0	0.0
EPOCA	100.0	9.4	24.1	9.3	1.1	2.0	14.9	7.8	6.9	0.0	11.5	13.1	0.0	0.0	0.0	0.0
L'ESPRESSO	100.0	13.0	27.9	10.1	0.7	4.2	14.6	6.8	7.1	0.3	6.9	8.3	0.0	0.0	0.0	0.0
L'EUROPEO	100.0	11.8	26.2	9.6	0.9	4.7	9.2	5.2	5.4	0.1	10.9	15.9	0.0	0.0	0.0	0.0
EVA EXPRESS	100.0	2.6	19.1	8.7	1.7	1.0	17.8	15.1	12.3	0.1	7.7	14.0	0.0	0.0	0.0	0.0
FAMIGLIA CRISTIANA	100.0	5.3	21.8	7.6	2.7	2.0	12.2	9.4	7.6	0.1	12.8	18.3	0.0	0.0	0.0	0.0
GENTE	100.0	7.5	20.3	8.8	1.6	2.3	15.5	10.5	7.8	0.3	10.1	15.4	0.0	0.0	0.0	0.0
GIOIA	100.0	8.4	24.6	10.9	1.1	1.5	14.3	10.1	9.4	0.0	8.6	11.0	0.0	0.0	0.0	0.0
IL GIORNALINO	100.0	5.2	20.4	6.9	0.2	2.0	30.4	14.8	7.8	0.0	3.8	8.6	0.0	0.0	0.0	0.0
GRAND HOTEL	100.0	2.1	22.1	7.1	3.2	0.5	14.0	12.7	11.1	0.0	9.6	17.6	0.0	0.0	0.0	0.0
GRAZIA	100.0	5.3	23.7	9.1	0.7	2.5	18.3	7.2	8.9	0.3	11.1	12.9	0.0	0.0	0.0	0.0
GUERIN SPORTIVO	100.0	3.5	15.6	6.4	1.1	1.3	31.3	12.3	10.6	0.1	6.6	11.3	0.0	0.0	0.0	0.0
GUIDA CUCINA	100.0	4.8	26.2	11.9	0.4	2.7	14.2	7.6	15.1	0.6	5.7	10.7	0.0	0.0	0.0	0.0
GUIDA TV	100.0	4.1	18.8	9.9	1.2	2.1	15.8	11.6	10.1	0.6	9.8	16.0	0.0	0.0	0.0	0.0
INTIMITA'	100.0	5.0	15.9	8.7	0.6	0.2	9.6	14.9	11.7	0.0	10.8	22.7	0.0	0.0	0.0	0.0
IL MONDO	100.0	25.5	31.4	6.8	1.1	2.1	11.1	2.9	4.9	0.0	6.4	7.8	0.0	0.0	0.0	0.0
MONDO ECONOMICO	100.0	19.9	24.8	6.9	1.1	4.0	13.6	4.8	3.9	0.0	10.0	10.9	0.0	0.0	0.0	0.0
NOI	100.0	4.8	22.3	6.4	0.9	2.2	22.6	12.3	10.0	0.0	7.1	11.3	0.0	0.0	0.0	0.0
NOVELLA 2000	100.0	3.8	21.0	9.2	1.1	0.3	19.1	14.7	10.7	0.8	7.3	12.1	0.0	0.0	0.0	0.0
OGGI	100.0	7.2	21.4	8.6	1.8	2.1	14.7	8.9	8.6	0.2	11.2	15.4	0.0	0.0	0.0	0.0
PANORAMA	100.0	11.7	28.9	9.4	0.7	3.3	17.3	6.3	6.6	0.1	7.9	7.8	0.0	0.0	0.0	0.0
RADIOCORRIERE TV	100.0	6.1	18.4	8.7	1.0	1.4	15.7	8.1	9.4	0.6	13.7	16.9	0.0	0.0	0.0	0.0
SORRISI E CANZONI TV	100.0	4.0	18.6	8.3	1.2	0.9	19.5	14.7	11.8	0.4	7.5	13.1	0.0	0.0	0.0	0.0
STOP	100.0	2.3	14.2	7.5	2.2	0.8	14.2	14.3	12.2	0.9	13.7	17.9	0.0	0.0	0.0	0.0
TELEPIU'	100.0	5.3	16.7	8.1	0.8	1.4	22.9	10.7	13.1	0.4	7.7	12.9	0.0	0.0	0.0	0.0
TELESETTE	100.0	6.9	19.4	10.1	0.9	1.6	15.4	11.2	11.9	0.2	7.9	14.4	0.0	0.0	0.0	0.0
TOPOLINO	100.0	6.9	23.2	8.5	0.9	2.2	23.8	11.7	9.6	0.0	5.9	7.1	0.0	0.0	0.0	0.0
VISTO	100.0	3.1	17.2	10.0	0.8	1.0	12.4	12.6	16.2	0.8	9.7	16.1	0.0	0.0	0.0	0.0
VIVERSANI & BELLI	100.0	6.3	22.6	12.1	0.4	1.2	18.8	10.5	7.8	0.7	7.2	12.3	0.0	0.0	0.0	0.0
SUPPLEMENTI																
SETTE	100.0	12.7	27.5	8.3	0.7	3.7	16.2	5.2	3.8	0.0	12.6	9.3	0.0	0.0	0.0	0.0
* TV SETTE	100.0	10.4	25.0	7.9	0.8	2.5	17.8	7.9	5.1	0.2	12.3	10.2	0.0	0.0	0.0	0.0
IL VENERDI'	100.0	13.6	27.0	10.2	0.7	4.6	17.5	5.5	5.0	0.1	7.8	8.0	0.0	0.0	0.0	0.0

Lettori numero medio

Analisi secondo: ● categoria socio-professionale

(percentuali di composizione)

MENSILI	Totale	Celle medi			Intellettuale		Operale			Pensionati e altri		CASALINGHE DI FAMIGLIE				
		Celle super. A	Fascia alla B1	Fascia bassa B2	Agri-coltori B3	Docenti C1	Studenti C2	Fascia alta D1	Fascia bassa D2	Braccianti D3	Fascia alta F1	Fascia bassa F2	Fascia alta E1	Fascia bassa E2	Fascia alta E3	Fascia bassa E4
POPOLAZIONE	100.0	5.6	18.9	8.6	2.1	1.8	12.5	9.9	11.0	0.9	9.4	19.3	0.0	0.0	0.0	0.0
ABITARE	100.0	21.2	28.0	10.1	0.2	3.9	11.7	7.3	5.6	0.0	7.3	4.6	0.0	0.0	0.0	0.0
AD	100.0	20.6	26.3	7.6	0.4	2.5	21.1	6.4	2.8	0.4	7.2	4.7	0.0	0.0	0.0	0.0
AIRONE	100.0	10.2	30.0	8.3	1.0	4.0	19.2	8.1	4.9	0.0	8.3	6.2	0.0	0.0	0.0	0.0
AMADEUS	100.0	16.5	25.9	7.4	0.2	8.5	14.9	3.4	2.5	0.0	12.4	8.2	0.0	0.0	0.0	0.0
ARCHEO	100.0	12.1	15.8	10.8	0.6	8.1	19.7	3.3	7.2	0.0	14.7	7.6	0.0	0.0	0.0	0.0
ASTRA	100.0	9.8	20.7	5.6	0.4	2.2	23.3	13.5	7.9	0.8	5.8	10.0	0.0	0.0	0.0	0.0
* A TAVOLA	100.0	5.3	34.8	8.2	0.5	2.3	11.2	9.4	5.2	0.0	9.4	13.7	0.0	0.0	0.0	0.0
AUTO	100.0	4.0	18.6	4.3	1.7	0.6	31.0	15.2	7.4	0.5	7.6	9.1	0.0	0.0	0.0	0.0
AUTO CAPITAL	100.0	13.5	31.4	5.5	0.4	1.8	23.7	9.3	5.8	0.0	4.8	3.8	0.0	0.0	0.0	0.0
L'AUTOMOBILE	100.0	6.9	24.0	9.7	0.8	1.7	18.2	9.1	8.3	0.1	10.3	10.7	0.0	0.0	0.0	0.0
BELL'ITALIA	100.0	14.5	27.9	9.3	0.7	3.7	14.1	7.7	3.6	0.1	8.9	9.4	0.0	0.0	0.0	0.0
BENISSIMO	100.0	9.2	26.5	6.7	0.1	1.4	21.0	7.1	8.7	0.0	9.7	9.5	0.0	0.0	0.0	0.0
BRAVA CASA	100.0	15.9	36.0	10.2	0.7	3.0	9.5	6.4	5.1	0.3	7.3	5.6	0.0	0.0	0.0	0.0
BURDA	100.0	5.0	23.6	15.1	0.3	2.2	19.7	9.2	5.7	0.7	8.5	10.0	0.0	0.0	0.0	0.0
CAPITAL	100.0	21.1	30.3	8.7	1.2	1.3	12.9	6.5	3.4	0.5	8.6	5.5	0.0	0.0	0.0	0.0
CASAVIVA	100.0	13.8	35.6	9.7	0.3	3.9	9.5	6.6	5.2	0.4	8.7	6.4	0.0	0.0	0.0	0.0
CENTO COSE ENERGY	100.0	5.6	13.4	9.0	0.8	2.5	40.2	11.5	9.5	0.1	4.4	2.9	0.0	0.0	0.0	0.0
CIAK	100.0	5.4	19.6	6.9	1.1	1.0	31.6	11.0	9.1	0.6	4.3	9.3	0.0	0.0	0.0	0.0
CLASS	100.0	18.9	33.5	6.1	0.2	1.6	16.8	5.4	5.8	0.0	6.1	5.5	0.0	0.0	0.0	0.0
* CLUB 3	100.0	12.1	14.8	5.4	0.8	1.9	11.8	3.6	1.6	0.0	24.1	24.0	0.0	0.0	0.0	0.0
CONSIGLI PRATICI	100.0	4.2	10.8	16.0	5.5	1.1	9.2	12.0	9.9	0.1	7.8	23.4	0.0	0.0	0.0	0.0
COSMOPOLITAN	100.0	7.7	33.4	8.1	0.4	0.8	18.3	7.3	4.9	0.1	11.3	7.7	0.0	0.0	0.0	0.0
LA CUCINA ITALIANA	100.0	11.3	26.4	9.4	1.3	3.6	7.3	7.8	9.4	0.5	9.7	13.3	0.0	0.0	0.0	0.0
DONNA	100.0	5.0	21.6	5.7	1.4	2.4	21.1	13.0	8.6	0.0	8.9	12.2	0.0	0.0	0.0	0.0
DONNA E MAMMA	100.0	6.8	36.5	10.0	0.6	3.6	9.2	5.9	20.8	0.0	2.4	3.9	0.0	0.0	0.0	0.0
DOVE	100.0	16.1	33.3	9.0	1.2	2.5	18.2	6.3	4.8	0.5	6.2	1.9	0.0	0.0	0.0	0.0
ELLE	100.0	15.9	26.6	4.6	0.1	1.7	25.1	6.2	5.7	0.6	8.5	5.0	0.0	0.0	0.0	0.0
ELLE DECOR	100.0	21.2	29.4	7.5	0.2	0.0	21.0	1.5	2.2	0.1	9.1	7.6	0.0	0.0	0.0	0.0
ESPANSIONE	100.0	26.8	29.6	6.3	4.4	3.0	5.6	4.4	1.9	1.5	10.3	6.1	0.0	0.0	0.0	0.0
FOCUS	100.0	4.2	21.6	8.2	1.5	1.9	35.3	10.3	6.4	0.0	4.9	5.7	0.0	0.0	0.0	0.0
GARDENIA	100.0	11.8	29.6	8.6	2.6	3.4	9.6	8.5	6.0	0.0	10.3	9.6	0.0	0.0	0.0	0.0
GENTE MESE	100.0	4.4	18.8	8.9	1.3	1.7	23.1	10.7	10.6	0.2	9.9	10.4	0.0	0.0	0.0	0.0
GENTE MONEY	100.0	19.5	32.8	10.2	0.8	2.4	11.0	6.3	4.0	0.0	6.8	6.3	0.0	0.0	0.0	0.0
GENTE MOTORI	100.0	6.8	24.0	8.5	1.9	1.1	20.7	12.1	9.3	0.2	6.9	8.4	0.0	0.0	0.0	0.0
GENTE VIAGGI	100.0	11.1	37.2	9.3	1.1	1.5	9.0	8.1	7.3	0.1	8.1	7.2	0.0	0.0	0.0	0.0
GLAMOUR	100.0	13.0	27.3	10.4	0.0	0.2	16.3	14.3	5.7	0.0	4.5	8.3	0.0	0.0	0.0	0.0
* GULLIVER	100.0	13.5	23.1	6.0	0.7	2.3	22.5	10.6	5.3	0.0	8.6	7.3	0.0	0.0	0.0	0.0
INSIEME	100.0	5.7	34.0	13.7	0.6	3.0	5.4	8.0	13.6	1.2	5.5	9.4	0.0	0.0	0.0	0.0
IO E IL MIO BAMBINO	100.0	9.7	32.6	14.8	0.7	3.0	7.2	7.1	14.7	0.9	2.3	7.0	0.0	0.0	0.0	0.0
KING	100.0	5.6	20.2	7.6	0.6	0.5	31.7	13.4	7.0	0.4	5.7	7.2	0.0	0.0	0.0	0.0
JESUS	100.0	6.1	21.5	10.2	0.4	4.7	14.2	4.9	6.4	0.0	14.5	17.0	0.0	0.0	0.0	0.0
LINUS	100.0	10.2	23.0	5.5	0.3	3.3	36.8	6.3	3.6	0.0	5.4	5.6	0.0	0.0	0.0	0.0
MADRE	100.0	5.4	25.2	13.0	0.7	2.9	15.0	9.4	6.8	0.0	4.8	16.9	0.0	0.0	0.0	0.0
MARIE CLAIRE	100.0	6.9	35.5	6.5	1.1	1.8	25.4	5.5	5.1	0.1	8.8	3.3	0.0	0.0	0.0	0.0
MAX	100.0	6.2	23.5	6.1	0.8	1.2	30.9	12.7	5.1	0.0	5.8	7.7	0.0	0.0	0.0	0.0
MESSAGGERO DI S.ANTONIO	100.0	5.4	16.8	9.6	2.5	2.4	11.7	9.5	7.9	0.6	12.6	20.9	0.0	0.0	0.0	0.0
LA MIA BOUTIQUE	100.0	0.9	30.4	2.8	0.2	0.2	21.8	14.1	13.3	1.8	8.3	6.3	0.0	0.0	0.0	0.0
LA MIA CASA	100.0	6.0	27.1	15.9	1.3	0.4	8.9	9.8	8.8	0.0	9.5	12.4	0.0	0.0	0.0	0.0
MILLEIDEE	100.0	6.8	28.2	9.1	3.4	1.6	12.2	8.0	10.8	0.1	12.8	8.9	0.0	0.0	0.0	0.0
MODA	100.0	4.6	22.2	7.4	1.2	1.0	26.4	10.9	7.8	0.5	7.8	10.1	0.0	0.0	0.0	0.0
NAUTICA	100.0	12.7	30.8	7.5	1.1	1.2	15.2	9.0	5.8	0.0	7.1	9.6	0.0	0.0	0.0	0.0
PESCARRE	100.0	4.9	24.7	9.4	0.7	0.6	13.9	13.8	13.8	0.1	7.0	11.1	0.0	0.0	0.0	0.0
PRATICA	100.0	8.7	27.2	8.8	2.0	2.2	9.3	11.9	8.6	1.2	5.7	14.4	0.0	0.0	0.0	0.0
QUATTORRUOTE	100.0	7.4	25.7	9.4	1.3	1.4	17.2	11.6	9.6	0.2	7.0	9.3	0.0	0.0	0.0	0.0
QUATTRO ZAMPE	100.0	7.1	19.4	7.3	2.1	2.2	29.0	9.8	10.0	0.0	5.2	7.7	0.0	0.0	0.0	0.0
RAKAM	100.0	5.4	38.6	9.7	0.3	8.7	16.5	1.7	3.0	0.0	9.6	6.5	0.0	0.0	0.0	0.0
SALE & PEPE	100.0	7.3	32.0	7.4	0.7	2.4	16.8	8.6	8.4	0.6	7.4	8.5	0.0	0.0	0.0	0.0
SALVE	100.0	11.0	30.9	7.2	0.8	2.8	11.1	8.4	7.0	0.2	11.5	9.0	0.0	0.0	0.0	0.0
SCIENZA & VITA	100.0	6.6	25.1	9.2	1.5	5.0	22.2	6.9	9.0	0.0	7.4	7.0	0.0	0.0	0.0	0.0
LE SCIENZE	100.0	14.2	21.6	6.3	0.1	7.5	25.6	2.3	6.0	0.0	6.1	10.2	0.0	0.0	0.0	0.0
SELEZIONE READER'S DIGEST	100.0	5.8	24.4	9.1	1.6	2.6	13.2	7.3	9.4	0.1	11.5	15.1	0.0	0.0	0.0	0.0
SPAZIO CASA	100.0	13.1	27.8	12.2	0.5	2.4	8.1	12.4	5.5	0.4	7.6	10.0	0.0	0.0	0.0	0.0
SPEAK UP	100.0	11.7	28.1	6.3	0.4	6.5	28.0	5.5	4.7	0.1	5.1	3.7	0.0	0.0	0.0	0.0
STARBENE	100.0	9.2	24.7	12.4	1.1	3.7	14.4	8.5	8.3	0.2	6.4	11.1	0.0	0.0	0.0	0.0
STARTER	100.0	5.0	27.9	9.4	0.2	2.3	19.8	15.0	8.1	0.9	6.3	5.2	0.0	0.0	0.0	0.0
TUTTI FOTOGRAFI	100.0	6.0	31.5	11.6	1.1	3.3	10.8	9.4	6.8	0.5	9.1	9.6	0.0	0.0	0.0	0.0
TUTTOMOTO	100.0	2.3	15.9	5.8	1.3	0.4	37.7	14.6	8.7	0.3	5.0	8.2	0.0	0.0	0.0	0.0
TUTTO MUSICA E SPETTACOLO	100.0	1.9	14.1	6.7	1.2	1.2	43.3	9.9	10.1	0.3	4.2	7.1	0.0	0.0	0.0	0.0
TUTTOTURISMO	100.0	7.7	34.7	5.9	3.2	1.0	13.0	11.6	7.1	0.7	5.8	9.2	0.0	0.0	0.0	0.0
VERA	100.0	8.6	19.0	10.6	0.7	1.5	18.1	8.6	12.0	0.0	9.4	11.5	0.0	0.0	0.0	0.0
VITALITY	100.0	7.0	35.0	17.1	1.3	0.0	10.7	3.5	10.6	0.0	8.5	6.2	0			

Uomini

Lettori numero medio

Analisi secondo: ● ampiezza dei centri ● comuni ● presenza bambini e/o ragazzi

(valori assoluti x 1.000)

SETTIMANALI

	Totale	AMPIEZZA DEI CENTRI					COMUNI		PRESENZA BAMBINI E/O RAGAZZI						
		fino a 10000 abit.	da 10000 a 30000 abit.	da 30000 a 100000 abit.	da 100000 a 250000 abit.	oltre 250000 abit.	capoluoghi	non capoluoghi	Totale "si"	da 0 a 2 anni	da 3 a 4 anni	da 5 a 7 anni	Totale fino 7 anni	da 8 a 13 anni	Totale "no"
POPOLAZIONE	23289	7784	4811	4630	2026	4038	7141	16148	6620	1645	1211	1741	3834	3955	16669
AMICA.....	383	105	83	78	42	75	138	246	105	25	21	27	60	59	279
ANNA.....	307	86	59	71	31	60	107	200	98	26	21	25	60	54	209
AUTO OGGI.....	1347	446	326	248	123	204	385	963	408	89	59	96	220	243	940
AUTOSPRINT.....	986	320	219	199	101	147	292	693	311	71	51	73	168	193	675
BEAUTIFUL.....	37	13	12	7	2	3	7	30	9	2	2	2	5	5	29
BELLA PIU'.....	173	61	30	32	15	35	53	120	38	6	5	13	23	20	134
CIOE'.....	345	119	79	70	22	56	88	257	148	18	13	25	51	118	197
CONFIDENZE.....	190	59	46	35	26	23	56	133	67	18	12	18	42	38	122
DOMENICA QUIZ.....	229	58	42	44	28	58	96	133	73	16	14	17	41	44	156
DONNA MODERNA.....	796	242	175	151	76	153	275	521	268	71	48	71	163	137	529
EPOCA.....	1021	255	201	222	96	246	411	610	294	64	55	77	164	184	726
L'ESPRESSO.....	2091	542	368	421	241	518	887	1204	674	177	129	177	404	396	1417
L'EUROPEO.....	446	126	89	88	35	108	169	277	138	25	28	37	71	87	308
EVA EXPRESS.....	396	116	71	87	28	93	135	261	124	26	19	33	65	75	272
FAMIGLIA CRISTIANA.....	2449	1030	541	425	204	249	573	1876	670	155	121	186	376	413	1779
GENTE.....	1789	543	337	369	168	372	648	1141	503	120	101	131	298	289	1286
GIOIA.....	359	100	79	78	34	69	125	234	106	27	23	29	62	61	254
IL GIORNALINO.....	204	76	37	31	20	40	68	136	103	16	19	20	49	76	101
GRAND HOTEL.....	432	170	91	85	34	52	99	333	128	31	22	27	71	77	304
GRAZIA.....	433	107	83	95	40	108	178	255	120	30	20	34	72	69	314
GUERIN SPORTIVO.....	561	172	90	123	57	120	207	354	182	45	35	45	99	109	379
GUIDA CUCINA.....	257	76	51	55	28	47	96	161	88	23	14	29	52	52	168
GUIDA TV.....	1021	269	210	212	110	220	383	638	275	64	52	88	167	163	746
INTIMITA'.....	213	72	50	34	17	40	61	152	61	15	9	13	31	37	152
IL MONDO.....	267	60	47	56	29	75	119	148	82	24	18	20	54	45	186
MONDO ECONOMICO.....	279	61	54	48	39	76	129	150	84	18	16	24	50	51	195
NOI.....	632	189	119	139	59	126	223	409	200	48	34	48	113	115	432
NOVELLA 2000.....	857	269	179	152	53	204	289	569	270	68	41	73	158	146	587
OGGI.....	1885	569	355	399	201	361	680	1205	534	114	99	138	298	321	1351
PANORAMA.....	2491	680	480	507	266	557	970	1522	793	189	142	197	444	483	1699
RADIOCORRIERE TV.....	554	147	124	98	48	138	214	341	127	29	20	30	67	78	428
SORRISI E CANZONI TV.....	4642	1486	1043	946	391	776	1357	3285	1415	340	244	339	781	838	3227
STOP.....	292	110	46	60	29	48	101	191	66	9	8	17	30	48	225
TELEPIU'.....	999	315	201	209	81	191	326	673	325	67	56	84	172	202	674
TELESETTE.....	1336	388	280	288	117	262	457	879	377	86	81	107	220	217	959
TOPOLINO.....	1548	439	287	292	166	364	603	945	670	142	132	174	382	411	878
VISTO.....	536	163	111	114	60	89	174	362	183	48	29	54	105	100	353
VIVERSANI & BELLI.....	491	148	99	94	50	101	180	312	153	43	27	37	86	88	338
SUPPLEMENTI															
SETTE.....	1722	433	306	325	187	470	736	986	447	130	98	111	276	249	1274
* TV SETTE.....	1532	436	262	283	170	380	597	935	400	92	86	100	226	237	1132
IL VENERDI'.....	2457	569	419	476	272	721	1131	1326	754	204	139	186	450	428	1703

Lettori numero medio

Analisi secondo: ● ampiezza dei centri ● comuni ● presenza bambini e/o ragazzi

(valori assoluti x 1.000)

MENSILI	Totale	AMPIEZZA DEI CENTRI					COMUNI		PRESENZA BAMBINI E/O RAGAZZI						
		fino a 10000 abilit.	da 10000 a 30000 abilit.	da 30000 a 100000 abilit.	da 100000 a 250000 abilit.	oltre 250000 abilit.	capo-luoghi	non capo-luoghi	Totale "si"	da 0 a 2 anni	da 3 a 4 anni	da 5 a 7 anni	Totale fino 7 anni	da 8 a 13 anni	Totale "no"
POPOLAZIONE	23289	7784	4811	4630	2026	4038	7141	16148	6620	1645	1211	1741	3834	3955	16669
ABITARE	313	95	40	62	38	78	137	176	107	25	27	41	77	58	205
AD	369	76	51	67	43	131	200	168	103	32	30	31	74	49	265
AIRONE	786	206	163	127	86	204	323	464	261	66	43	60	143	156	525
AMADEUS	215	50	28	32	23	82	112	103	52	11	11	11	29	32	164
ARCHEO	209	32	38	31	28	80	119	89	58	20	10	15	36	27	151
ASTRA	220	56	42	46	19	57	77	143	52	17	11	13	32	25	169
* A TAVOLA	120	30	27	28	15	20	42	78	35	10	8	9	22	20	85
AUTO	1413	506	317	240	122	228	410	1003	408	79	64	89	206	263	1005
AUTO CAPITAL	422	116	86	105	41	74	150	272	137	28	21	42	78	86	285
L'AUTOMOBILE	1674	464	312	363	217	317	658	1016	498	109	94	127	278	300	1175
BELL'ITALIA	581	124	123	105	67	161	256	325	168	52	35	42	108	85	412
BENISSIMO	49	24	5	8	9	4	15	34	21	8	1	10	14	8	28
BRAVA CASA	472	133	81	95	58	107	186	286	187	56	46	52	121	98	285
BURDA	175	40	46	34	26	29	67	108	51	13	9	14	31	30	124
CAPITAL	624	163	117	113	66	166	266	359	188	49	35	46	109	102	436
CASAVIVA	792	240	166	169	75	142	285	507	280	85	62	73	183	148	512
CENTO COSE ENERGY	169	47	37	33	15	37	61	108	54	9	9	12	28	34	115
CIAK	854	218	177	176	81	201	329	525	238	59	35	57	127	147	616
CLASS	236	48	48	45	23	73	117	120	68	19	10	21	42	37	168
* CLUB 3	183	71	23	41	16	32	58	125	35	5	4	9	14	24	148
CONSIGLI PRATICI	88	31	11	23	13	10	28	59	31	6	12	9	21	17	57
COSMOPOLITAN	133	26	24	24	17	41	65	68	34	9	7	10	23	17	99
LA CUCINA ITALIANA	443	128	84	89	58	83	158	285	137	38	20	31	77	91	306
DONNA	256	69	59	55	22	52	90	167	78	25	12	16	43	47	179
DONNA E MAMMA	161	49	22	29	13	48	72	89	97	74	28	15	92	14	64
DOVE	321	79	52	53	27	109	152	169	113	31	17	33	68	58	208
ELLE	184	62	33	26	25	38	66	118	43	15	8	9	27	21	141
ELLE DECOR	81	19	15	9	12	26	37	45	24	8	5	9	16	10	57
ESPANSIONE	166	52	14	34	18	49	83	84	65	21	14	14	43	32	101
FOCUS	912	250	183	176	112	191	366	546	282	69	41	55	143	171	631
GARDENIA	258	83	47	43	27	58	94	163	66	18	15	14	37	43	192
GENTE MESE	1013	311	164	205	105	229	361	632	308	62	55	85	170	191	705
GENTE MONEY	470	105	84	102	54	125	204	266	146	36	35	39	87	85	324
GENTE MOTORI	2595	867	529	489	262	448	834	1762	859	198	151	222	491	508	1736
GENTE VIAGGI	636	182	112	147	71	124	243	393	177	56	48	47	119	87	458
GLAMOUR	65	17	11	9	10	19	26	39	12	2	3	1	5	8	53
* GULLIVER	271	80	55	54	35	46	102	169	67	19	13	16	39	38	205
INSIEME	261	78	42	51	23	66	106	155	144	78	34	36	122	42	118
IO E IL MIO BAMBINO	428	130	103	79	38	78	141	286	288	211	60	58	268	54	140
KING	691	208	143	125	69	146	258	434	154	41	21	30	77	90	537
JESUS	159	50	38	30	18	23	49	110	32	10	6	12	19	16	127
LINUS	361	74	73	58	45	112	178	183	94	20	15	22	51	60	267
MADRE	77	32	19	7	4	15	23	54	33	10	9	6	20	19	44
MARIE CLAIRE	226	67	39	32	33	55	100	125	68	20	13	20	45	32	158
MAX	1008	300	210	195	97	206	357	650	212	53	34	39	110	121	795
MESSAGGERO DI S.ANTONIO	800	305	185	149	68	94	204	597	215	50	43	52	122	128	585
LA MIA BOUTIQUE	43	14	11	16	1	1	9	34	14	1	2	3	6	10	29
LA MIA CASA	237	80	54	44	18	42	70	167	74	19	21	19	49	40	163
MILLEIDEE	174	60	37	27	33	16	56	118	50	9	13	14	31	28	124
MODA	711	195	166	133	62	155	248	462	173	51	32	43	106	92	537
NAUTICA	372	85	67	72	53	96	172	200	122	25	18	36	69	75	250
PESCARA	735	240	134	158	87	116	241	494	259	61	52	69	159	149	476
PRATICA	163	47	38	33	14	32	53	110	61	16	8	24	42	26	102
QUATTORRUOTE	5843	1831	1228	1173	547	1065	1904	3939	1873	496	347	491	1122	1043	3970
QUATTRO ZAMPE	425	130	68	83	38	106	172	254	125	20	21	22	58	83	300
RAKAM	65	24	7	14	3	17	30	36	23	5	7	3	12	12	43
SALE & PEPE	342	96	65	75	51	55	130	211	98	29	18	22	60	58	244
SALVE	572	145	132	95	65	136	230	342	172	44	33	50	106	91	400
SCIENZA & VITA	260	85	46	47	16	66	99	161	89	21	22	19	52	52	171
LE SCIENZE	387	90	46	84	55	112	190	196	109	29	22	27	68	64	277
SELEZIONE READER'S DIGEST	1060	312	199	243	112	195	399	660	286	73	54	78	167	175	774
SPAZIO CASA	300	109	57	53	37	44	92	208	95	33	27	28	69	46	205
SPEAK UP	161	36	31	29	19	46	66	95	35	7	4	7	15	24	126
STARBENE	743	192	151	163	84	154	279	464	252	64	52	69	160	131	491
STARTER	221	75	45	54	14	34	59	162	72	14	16	25	49	33	150
TUTTI FOTOGRAFI	298	73	46	63	34	81	134	164	79	22	13	18	44	46	218
TUTTOMOTO	1545	525	341	325	121	233	433	1112	508	91	76	115	249	340	1037
TUTTO MUSICA E SPETTACOLO	1134	338	235	228	104	228	387	747	344	71	44	68	156	227	790
TUTTOTURISMO	417	126	80	94	42	74	139	278	116	39	27	33	78	56	301
VERA	214	64	48	43	15	45	71	143	65	25	19	15	45	27	149
VITALITY	44	15	10	7	4	9	15	29	12	6	3	3	9	4	32
VOGUE ITALIA	428	116	84	96	45	87	160	269	116	26	20	36	70	69	313
WEEKEND VIAGGI	205	43	42	49	20	52	86	119	61	13	10	20	38	34	144
DIANA (QUATTORDICINALE)	390	177	90	67	22	35	73	317	122	30	16	34	68	70	267

Uomini

Lettori numero medio

Analisi secondo: ● ampiezza dei centri ● comuni ● presenza bambini e/o ragazzi (percentuali di composizione)

SETTIMANALI	Totale	AMPIEZZA DEI CENTRI					COMUNI		PRESENZA BAMBINI E/O RAGAZZI						
		fino a 10000 abit.	da 10000 a 30000 abit.	da 30000 a 100000 abit.	da 100000 a 250000 abit.	oltre 250000 abit.	capoluoghi	non capoluoghi	Totale "si"	da 0 a 2 anni	da 3 a 4 anni	da 5 a 7 anni	Totale fino 7 anni	da 8 a 13 anni	Totale "no"
POPOLAZIONE	100.0	33.4	20.7	19.9	8.7	17.3	30.7	69.3	28.4	7.1	5.2	7.5	16.5	17.0	71.6
AMICA	100.0	27.4	21.7	20.3	10.9	19.6	35.9	64.1	27.3	6.5	5.5	7.2	15.6	15.4	72.7
ANNA	100.0	28.0	19.2	23.0	10.1	19.6	34.9	65.1	31.8	8.4	6.9	8.2	19.5	17.5	68.2
AUTO OGGI	100.0	33.1	24.2	18.4	9.1	15.2	28.5	71.5	30.3	6.6	4.4	7.1	16.3	18.0	69.7
AUTOSPRINT	100.0	32.5	22.2	20.2	10.2	14.9	29.7	70.3	31.6	7.2	5.2	7.4	17.1	19.6	68.4
BEAUTIFUL	100.0	34.4	31.4	20.0	6.0	8.2	18.3	81.7	23.4	4.9	5.4	5.0	12.1	13.2	76.6
BELLA PIU'	100.0	35.0	17.2	18.8	8.7	20.2	30.5	69.5	22.3	3.5	3.1	7.3	13.3	11.4	77.7
CIOE'	100.0	34.3	22.8	20.2	6.4	16.2	25.5	74.5	43.0	5.2	3.9	7.3	14.8	34.3	57.0
CONFIDENZE	100.0	31.3	24.0	18.6	13.8	12.4	29.8	70.2	35.5	9.4	6.1	9.5	22.0	20.0	64.5
DOMENICA QUIZ	100.0	25.1	18.2	19.1	12.3	25.4	41.9	58.1	31.7	7.0	6.0	7.3	18.0	19.2	68.3
DONNA MODERNA	100.0	30.4	22.0	18.9	9.5	19.2	34.5	65.5	33.6	8.9	6.0	8.9	20.5	17.2	66.4
EPOCA	100.0	25.0	19.7	21.8	9.4	24.1	40.2	59.8	28.8	6.3	5.4	7.6	16.1	18.1	71.2
L'ESPRESSO	100.0	25.9	17.6	20.1	11.5	24.8	42.4	57.6	32.2	8.5	6.2	8.5	19.3	18.9	67.8
L'EUROPEO	100.0	28.2	19.9	19.7	7.9	24.3	37.9	62.1	30.9	5.6	6.3	8.3	16.0	19.5	69.1
EVA EXPRESS	100.0	29.4	18.0	22.1	7.1	23.4	34.1	65.9	31.3	6.7	4.8	8.4	16.5	19.0	68.7
FAMIGLIA CRISTIANA	100.0	42.1	22.1	17.3	8.3	10.2	23.4	76.6	27.4	6.3	5.0	7.6	15.4	16.9	72.6
GENTE	100.0	30.4	18.8	20.6	9.4	20.8	36.2	63.8	28.1	6.7	5.6	7.3	16.7	16.2	71.9
GIOIA	100.0	27.8	21.9	21.7	9.4	19.2	34.8	65.2	29.4	7.4	6.3	8.0	17.1	17.1	70.6
IL GIORNALINO	100.0	37.2	18.1	15.2	9.8	19.8	33.2	66.8	50.7	7.6	9.5	9.9	23.9	37.0	49.3
GRAND HOTEL	100.0	39.3	21.0	19.7	7.9	12.1	23.0	77.0	29.6	7.2	5.0	6.2	16.4	17.8	70.4
GRAZIA	100.0	24.8	19.2	22.0	9.2	24.8	41.1	58.9	27.6	6.9	4.6	7.9	16.6	16.0	72.4
GUERIN SPORTIVO	100.0	30.6	16.0	22.0	10.2	21.3	36.9	63.1	32.5	8.0	6.2	8.0	17.7	19.5	67.5
GUIDA CUCINA	100.0	29.5	19.8	21.3	11.0	18.4	37.4	62.6	34.5	8.9	5.5	11.2	20.1	20.4	65.5
GUIDA TV	100.0	26.3	20.6	20.8	10.8	21.5	37.5	62.5	26.9	6.2	5.0	8.6	16.4	15.9	73.1
INTIMITA'	100.0	33.7	23.4	16.1	8.0	18.7	28.8	71.2	28.8	6.9	4.2	6.1	14.5	17.2	71.2
IL MONDO	100.0	22.5	17.5	21.1	10.8	28.1	44.5	55.5	30.6	9.0	6.6	7.4	20.3	16.7	69.4
MONDO ECONOMICO	100.0	21.7	19.5	17.4	14.1	27.3	46.2	53.8	30.2	6.3	5.7	8.8	18.0	18.2	69.8
NOI	100.0	29.8	18.8	22.1	9.4	19.9	35.3	64.7	31.7	7.6	5.4	7.7	17.8	18.2	68.3
NOVELLA 2000	100.0	31.3	20.9	17.7	6.2	23.8	33.7	66.3	31.5	7.9	4.8	8.5	18.4	17.1	68.5
OGGI	100.0	30.2	18.9	21.2	10.7	19.1	36.1	63.9	28.3	6.0	5.2	7.3	15.8	17.0	71.7
PANORAMA	100.0	27.3	19.3	20.4	10.7	22.4	38.9	61.1	31.8	7.6	5.7	7.9	17.8	19.4	68.2
RADIOCORRIERE TV	100.0	26.5	22.3	17.6	8.6	25.0	38.5	61.5	22.8	5.3	3.5	5.4	12.0	14.1	77.2
SORRISI E CANZONI TV	100.0	32.0	22.5	20.4	8.4	16.7	29.2	70.8	30.5	7.3	5.3	7.3	16.8	18.0	69.5
STOP	100.0	37.6	15.7	20.4	9.8	16.5	34.6	65.4	22.8	3.2	2.7	5.8	10.3	16.4	77.2
TELEPIU'	100.0	31.6	20.2	21.0	8.1	19.2	32.7	67.3	32.5	6.7	5.6	8.4	17.3	20.3	67.5
TELESETTE	100.0	29.0	21.0	21.6	8.8	19.6	34.2	65.8	28.2	6.4	6.0	8.0	16.5	16.2	71.8
TOPOLINO	100.0	28.4	18.5	18.9	10.7	23.5	38.9	61.1	43.3	9.2	8.5	11.3	24.7	26.5	56.7
VISTO	100.0	30.4	20.6	21.3	11.2	16.5	32.5	67.5	34.2	9.0	5.4	10.0	19.5	18.7	65.8
VIVERSANI & BELLI	100.0	30.0	20.0	19.2	10.1	20.6	36.6	63.4	31.1	8.7	5.5	7.6	17.5	17.8	68.9
SUPPLEMENTI															
SETTE	100.0	25.2	17.8	18.9	10.9	27.3	42.7	57.3	26.0	7.6	5.7	6.4	16.1	14.5	74.0
* TV SETTE	100.0	28.5	17.1	18.5	11.1	24.8	39.0	61.0	26.1	6.0	5.6	6.5	14.8	15.5	73.9
IL VENERDI'	100.0	23.1	17.0	19.4	11.1	29.4	46.0	54.0	30.7	8.3	5.7	7.6	18.3	17.4	69.3

Lettori numero medio

Analisi secondo: ● ampiezza dei centri ● comuni ● presenza bambini e/o ragazzi

(percentuali di composizione)

MENSILI	Totale	AMPIEZZA DEI CENTRI					COMUNI		PRESENZA BAMBINI E/O RAGAZZI						
		fino a 10000 abit.	da 10000 a 30000 abit.	da 30000 a 100000 abit.	da 100000 a 250000 abit.	oltre 250000 abit.	capoluoghi	non capoluoghi	Totale "si"	da 0 a 2 anni	da 3 a 4 anni	da 5 a 7 anni	Totale fino 7 anni	da 8 a 13 anni	Totale "no"
POPOLAZIONE	100.0	33.4	20.7	19.9	8.7	17.3	30.7	69.3	28.4	7.1	5.2	7.5	16.5	17.0	71.6
ABITARE	100.0	30.4	12.9	19.7	12.1	24.9	43.7	56.3	34.4	8.0	8.5	13.2	24.6	18.5	65.6
AD	100.0	20.7	13.8	18.2	11.8	35.6	54.4	45.6	28.1	8.8	8.0	8.4	20.0	13.4	71.9
AIRONE	100.0	26.2	20.7	16.2	10.9	26.0	41.0	59.0	33.2	8.4	5.5	7.6	18.2	19.8	66.8
AMADEUS	100.0	23.3	13.2	14.9	10.8	37.9	52.3	47.7	24.0	5.0	5.1	5.2	13.7	14.9	76.0
ARCHEO	100.0	15.4	18.2	14.7	13.4	38.3	57.1	42.9	27.6	9.8	4.8	7.0	17.1	13.0	72.4
ASTRA	100.0	25.3	19.3	21.0	8.7	25.7	35.0	65.0	23.5	7.7	4.8	5.7	14.3	11.4	76.5
* A TAVOLA	100.0	25.3	22.4	23.6	12.3	16.3	35.3	64.7	29.0	8.2	6.7	7.4	17.9	16.5	71.0
AUTO	100.0	35.8	22.4	17.0	8.6	16.2	29.0	71.0	28.9	5.6	4.5	6.3	14.6	18.6	71.1
AUTO CAPITAL	100.0	27.4	20.4	24.9	9.7	17.5	35.6	64.4	32.5	6.6	5.0	9.9	18.5	20.3	67.5
L'AUTOMOBILE	100.0	27.8	18.7	21.7	13.0	19.0	39.3	60.7	29.8	6.5	5.6	7.6	16.6	17.9	70.2
BELL'ITALIA	100.0	21.4	21.2	18.2	11.5	27.7	44.1	55.9	29.0	8.9	5.9	7.3	18.7	14.7	71.0
BENISSIMO	100.0	47.9	9.3	16.2	18.5	8.2	30.4	69.6	42.7	15.5	2.5	20.1	28.9	16.5	57.3
BRAVA CASA	100.0	28.1	17.1	20.0	12.2	22.6	39.4	60.6	39.6	12.0	9.7	11.1	25.7	20.8	60.4
BURDA	100.0	23.0	26.4	19.2	15.0	16.4	38.2	61.8	29.0	7.2	5.0	8.1	17.9	17.2	71.0
CAPITAL	100.0	26.1	18.7	18.1	10.5	26.5	42.5	57.5	30.2	7.8	5.6	7.4	17.5	16.4	69.8
CASAVIVA	100.0	30.3	20.9	21.3	9.5	18.0	36.0	64.0	35.3	10.7	7.8	9.2	23.1	18.6	64.7
CENTO COSE ENERGY	100.0	28.0	22.0	19.5	8.6	22.0	36.3	63.7	31.9	5.3	5.5	7.1	16.3	20.1	68.1
CIAK	100.0	25.6	20.7	20.6	9.5	23.6	38.5	61.5	27.8	6.9	4.1	6.7	14.9	17.2	72.2
CLASS	100.0	20.3	20.3	18.8	9.8	30.8	49.4	50.6	29.0	8.1	4.4	9.1	17.7	15.8	71.0
* CLUB 3	100.0	39.1	12.3	22.3	9.0	17.3	31.6	68.4	19.1	3.0	2.0	5.2	7.6	13.3	80.9
CONSIGLI PRATICI	100.0	35.2	12.5	25.8	15.2	11.3	32.2	67.8	35.3	6.8	13.7	10.5	23.4	19.0	64.7
COSMOPOLITAN	100.0	19.7	18.4	18.2	13.0	30.6	48.9	51.1	25.5	6.8	5.4	7.8	17.4	12.5	74.5
LA CUCINA ITALIANA	100.0	28.9	19.0	20.1	13.2	18.7	35.6	64.4	31.0	8.7	4.4	6.9	17.4	20.5	69.0
DONNA	100.0	26.8	23.1	21.3	8.6	20.1	35.0	65.0	30.2	9.9	4.6	6.1	16.8	18.5	69.8
DONNA E MAMMA	100.0	30.3	13.9	18.2	7.9	29.7	44.6	55.4	60.4	45.9	17.1	9.3	57.2	8.7	39.6
DOVE	100.0	24.7	16.1	16.6	8.5	34.1	47.3	52.7	35.2	9.7	5.3	10.4	21.3	18.1	64.8
ELLE	100.0	33.7	18.0	14.1	13.3	20.9	35.9	64.1	23.4	8.1	4.6	5.2	14.7	11.3	76.6
ELLE DECOR	100.0	23.3	19.1	11.1	14.7	31.8	45.1	54.9	30.1	9.5	6.5	11.7	19.8	12.6	69.9
ESPANSIONE	100.0	31.0	8.7	20.5	10.6	29.3	49.7	50.3	39.3	12.3	8.2	8.3	25.6	19.3	60.7
FOCUS	100.0	27.4	20.1	19.3	12.2	20.9	40.1	59.9	30.9	7.5	4.5	6.0	15.7	18.8	69.1
GARDENIA	100.0	32.2	18.2	16.6	10.6	22.5	36.6	63.4	25.7	7.0	5.9	5.5	14.5	16.7	74.3
GENTE MESE	100.0	30.7	16.2	20.2	10.3	22.6	37.6	62.4	30.4	6.2	5.4	8.4	16.8	18.8	69.6
GENTE MONEY	100.0	22.4	17.9	21.7	11.4	26.5	43.5	56.5	31.0	7.7	7.4	8.4	18.6	18.0	69.0
GENTE MOTORI	100.0	33.4	20.4	18.9	10.1	17.3	32.1	67.9	33.1	7.6	5.8	8.5	18.9	19.6	66.9
GENTE VIAGGI	100.0	28.7	17.6	23.1	11.2	19.5	38.2	61.8	27.9	8.8	7.6	7.3	18.7	13.7	72.1
GLAMOUR	100.0	26.4	16.4	13.5	15.1	28.6	39.7	60.3	17.8	3.3	4.3	1.9	7.4	12.6	82.2
* GULLIVER	100.0	29.5	20.4	20.1	13.0	17.1	37.6	62.4	24.6	7.0	5.0	5.8	14.3	13.9	75.4
INSIEME	100.0	30.0	16.2	19.7	8.9	25.2	40.6	59.4	55.0	29.7	13.2	13.7	46.8	16.1	45.0
IO E IL MIO BAMBINO	100.0	30.4	24.0	18.5	8.8	18.2	33.0	67.0	67.3	49.4	14.0	13.5	62.7	12.7	32.7
KING	100.0	30.1	20.7	18.1	10.0	21.1	37.3	62.7	22.3	6.0	3.0	4.3	11.1	13.1	77.7
JESUS	100.0	31.5	23.8	18.8	11.2	14.7	30.8	69.2	20.3	6.5	3.5	7.5	12.0	9.8	79.7
LINUS	100.0	20.4	20.1	16.2	12.3	31.0	49.3	50.7	26.1	5.6	4.1	6.1	14.2	16.6	73.9
MADRE	100.0	41.9	24.8	8.8	5.3	19.1	30.1	69.9	43.2	12.7	12.2	7.6	26.1	24.8	56.8
MARIE CLAIRE	100.0	29.8	17.2	14.1	14.8	24.2	44.4	55.6	30.0	9.0	5.8	8.6	20.1	14.0	70.0
MAX	100.0	29.7	20.8	19.3	9.7	20.5	35.5	64.5	21.1	5.3	3.4	3.8	10.9	12.0	78.9
MESSAGGERO DI S.ANTONIO	100.0	38.1	23.1	18.6	8.5	11.7	25.4	74.6	26.8	6.3	5.4	6.5	15.2	16.1	73.2
LA MIA BOUTIQUE	100.0	33.2	25.7	36.8	1.9	2.3	20.8	79.2	32.0	1.5	5.6	7.0	13.0	24.3	68.0
LA MIA CASA	100.0	33.7	22.7	18.5	7.6	17.6	29.4	70.6	31.4	8.2	8.7	8.1	20.8	16.7	68.6
MILLEIDEE	100.0	34.6	21.5	15.5	18.9	9.4	32.1	67.9	28.9	5.1	7.4	8.2	17.8	16.1	71.1
MODA	100.0	27.5	23.3	18.7	8.7	21.8	35.0	65.0	24.4	7.2	4.6	6.0	14.9	13.0	75.6
NAUTICA	100.0	22.8	17.9	19.4	14.2	25.7	46.3	53.7	32.8	6.7	4.8	9.6	18.4	20.1	67.2
PESCARRE	100.0	32.6	18.3	21.6	11.8	15.7	32.8	67.2	35.3	8.4	7.0	9.4	21.6	20.3	64.7
PRATICA	100.0	28.7	23.0	20.3	8.5	19.6	32.3	67.7	37.6	9.5	4.8	15.0	25.7	16.2	62.4
QUATTORRUOTE	100.0	31.3	21.0	20.1	9.4	18.2	32.6	67.4	32.1	8.5	5.9	8.4	19.2	17.8	67.9
QUATTRO ZAMPE	100.0	30.5	16.0	19.6	9.0	24.9	40.4	59.6	29.4	4.7	5.0	5.2	13.7	19.5	70.6
RAKAM	100.0	36.5	10.9	21.5	4.4	26.7	45.3	54.7	34.6	6.9	10.2	4.0	18.9	19.0	65.4
SALE & PEPE	100.0	28.2	19.0	21.8	14.8	16.1	38.2	61.8	28.6	8.6	5.4	6.4	17.7	17.1	71.4
SALVE	100.0	25.3	23.0	16.6	11.3	23.8	40.2	59.8	30.1	7.6	5.7	8.8	18.5	15.9	69.9
SCIENZA & VITA	100.0	32.8	17.6	18.0	6.1	25.5	38.1	61.9	34.2	8.0	8.6	7.5	19.9	19.9	65.8
LE SCIENZE	100.0	23.4	11.9	21.7	14.1	28.9	49.2	50.8	28.3	7.5	5.6	7.0	17.6	16.6	71.7
SELEZIONE READER'S DIGEST	100.0	29.4	18.8	22.9	10.6	18.4	37.7	62.3	27.0	6.9	5.1	7.4	15.7	16.5	73.0
SPAZIO CASA	100.0	36.3	19.2	17.6	12.2	14.7	30.5	69.5	31.8	11.0	8.8	9.2	23.0	15.2	68.2
SPEAK UP	100.0	22.4	19.5	17.7	11.8	28.6	41.0	59.0	21.7	4.2	2.2	4.1	9.6	14.8	78.3
STARBENE	100.0	25.8	20.3	21.9	11.3	20.8	37.5	62.5	33.9	8.6	7.0	9.3	21.5	17.7	66.1
STARTER	100.0	33.7	20.4	24.3	6.3	15.2	26.9	73.1	32.3	6.5	7.2	11.2	22.3	15.1	67.7
TUTTI FOTOGRAFI	100.0	24.5	15.3	21.3	11.5	27.3	44.9	55.1	26.6	7.4	4.5	6.2	14.9	15.5	73.4
TUTTOMOTO	100.0	34.0	22.1	21.0	7.8	15.1	28.0	72.0	32.9	5.9	4.9	7.5	16.1	22.0	67.1
TUTTO MUSICA E SPETTACOLO	100.0	29.8	20.8	20.1	9.2	20.1	34.1	65.9	30.3	6.3	3.9	6.0	13.7	20.0	69.7
TUTTOTURISMO	100.0	30.2	19.3	22.6	10.1	17.9	33.4	66.6	27.9	9.4	6.4	8.0	18.7	13.4	72.1
VERA	100.0	29.9	22.2	19.9	7.1	20.9	33.2	66.8	30.3	11.6	8.6	6.9	21.1	12.6	69.7
VITALITY	100.0	34.9	21.8	15.4	8.5	19.3	33.8	66.2	28.2	13.0	6.7	7.3	20.6	7.9	71.8
VOGUE ITALIA	100.0	27.1	19.7	22.5											

Uomini

Lettori numero medio

Analisi secondo: ● regioni

(valori assoluti x 1.000)

SETTIMANALI	Totale	REGIONI													
		Piemonte V.Aosta	Liguria	Lombardia	Trentino Alto Adige	Veneto	Friuli Venezia Giulia	Emilia Romagna	Toscana	Marche	Umbria	Lazio	Abruzzi Molise	Campania	Puglia
POPOLAZIONE	23289	1873	715	3675	361	1820	505	1672	1496	596	347	2108	648	2205	1566
AMICA	383	24	3	71	4	27	10	43	24	16	4	30	9	28	23
ANNA	307	16	12	72	6	26	9	22	25	4	1	27	16	17	8
AUTO OGGI	1347	133	28	262	37	128	37	104	55	28	12	113	42	76	89
AUTOSPRINT	986	64	38	190	27	84	31	106	78	20	11	63	23	70	31
BEAUTIFUL	37	1	0	6	1	6	0	5	0	0	0	4	0	1	2
BELLA PIU'	173	11	8	46	2	19	6	3	16	0	0	15	5	17	5
CIOE'	345	21	3	64	9	31	4	17	12	2	6	41	5	44	21
CONFIDENZE	190	26	3	33	2	17	4	18	12	1	3	9	5	11	10
DOMENICA QUIZ	229	10	13	33	5	11	5	31	11	1	6	35	6	8	18
DONNA MODERNA	796	98	19	165	14	84	16	82	42	5	9	54	35	29	43
EPOCA	1021	74	29	159	12	119	18	67	77	29	12	122	33	62	50
L'ESPRESSO	2091	164	95	271	30	134	41	158	141	37	29	264	53	180	129
L'EUROPEO	446	41	9	66	10	31	12	40	35	8	2	70	11	20	21
EVA EXPRESS	396	20	3	58	4	24	9	42	33	6	5	66	15	42	20
FAMIGLIA CRISTIANA	2449	256	42	584	37	341	52	182	128	49	20	147	54	123	126
GENTE	1789	125	65	301	19	193	39	114	103	32	28	179	54	139	108
GIOIA	359	21	7	74	5	32	14	13	51	2	3	31	19	26	14
IL GIORNALINO	204	20	7	59	7	22	4	4	13	1	3	20	1	5	6
GRAND HOTEL	432	55	23	80	2	23	21	33	42	8	7	37	8	35	16
GRAZIA	433	36	8	84	7	38	12	45	33	3	5	31	17	34	21
GUERIN SPORTIVO	561	36	32	80	6	35	14	47	57	6	5	34	13	68	43
GUIDA CUCINA	257	25	2	41	7	11	12	23	11	3	2	21	15	15	11
GUIDA TV	1021	111	37	206	12	62	27	96	47	32	10	101	27	52	52
INTIMITA'	213	24	8	43	10	10	11	17	16	1	3	25	2	8	5
IL MONDO	267	35	6	68	2	9	6	25	18	3	4	34	1	10	10
MONDO ECONOMICO	279	27	6	37	2	17	3	34	16	4	5	44	7	16	17
NOI	632	33	22	134	16	56	17	55	21	5	7	58	26	60	26
NOVELLA 2000	857	53	32	133	12	68	19	82	59	18	19	93	23	77	46
OGGI	1885	162	59	325	32	180	50	165	117	36	25	190	49	151	96
PANORAMA	2491	198	114	356	34	192	69	211	177	71	42	264	84	183	133
RADIOCORRIERE TV	554	29	11	90	3	35	21	53	61	9	3	73	11	46	29
SORRISI E CANZONI TV	4642	356	141	865	34	396	105	355	296	96	67	403	136	471	227
STOP	292	48	14	61	9	25	9	35	31	14	4	10	3	7	13
TELEPIU'	999	91	35	167	5	70	18	54	68	12	11	102	23	68	68
TELESETTE	1336	101	51	222	17	129	32	88	56	38	27	139	39	90	89
TOPOLINO	1548	117	81	265	19	119	29	100	113	22	16	214	39	110	64
VISTO	536	36	21	129	12	25	14	45	27	10	8	33	20	33	33
VIVERSANI & BELLI	491	56	12	75	5	43	18	42	29	4	3	59	7	42	30
SUPPLEMENTI															
SETTE	1722	62	27	796	13	115	45	96	62	35	13	139	34	53	69
* TV SETTE	1532	58	33	659	11	110	23	82	63	22	14	132	36	75	62
IL VENERDI'	2457	142	112	257	25	150	52	223	228	54	41	402	57	246	121

Lettori numero medio
Analisi secondo: ● regioni

(valori assoluti x 1.000)

MENSILI	Totale	REGIONI													
		Piemonte V.Aosta	Liguria	Lombardia	Trentino Alto Adige	Veneto	Friuli Venezia Giulia	Emilia Roma- gna	Toscana	Marche	Umbria	Lazio	Abruzzi Molise	Campania	Puglia
POPOLAZIONE	23289	1873	715	3675	361	1820	505	1672	1496	596	347	2108	648	2205	1566
ABITARE	313	15	8	71	3	26	9	27	26	4	5	41	4	15	9
AD	369	21	17	74	4	12	7	41	35	10	3	71	6	16	14
AIRONE	786	75	36	163	15	103	17	81	73	22	8	104	15	24	10
AMADEUS	215	22	11	37	3	23	7	23	11	2	0	37	3	11	6
ARCHEO	209	3	9	16	0	9	9	18	30	8	6	58	2	17	1
ASTRA	220	7	13	44	4	18	3	16	23	6	2	35	6	5	7
* A TAVOLA	120	3	3	30	3	2	7	19	9	0	3	9	0	6	4
AUTO	1413	103	34	268	31	118	34	127	103	37	29	144	48	108	56
AUTO CAPITAL	422	15	9	112	6	41	21	56	24	13	6	35	12	25	7
L'AUTOMOBILE	1674	220	83	303	27	92	47	168	130	35	32	115	49	92	69
BELL'ITALIA	581	47	26	96	7	48	3	58	89	16	12	95	8	20	13
BENISSIMO	49	0	0	13	0	9	0	9	1	0	4	1	0	6	0
BRAVA CASA	472	34	13	102	1	51	8	42	32	8	7	36	16	20	25
BURDA	175	12	7	25	5	13	7	11	7	7	4	11	5	11	9
CAPITAL	624	66	31	146	7	49	5	40	41	9	4	90	16	30	15
CASAVIVA	792	65	32	143	5	75	20	69	57	27	11	59	15	53	54
CENTO COSE ENERGY	169	10	8	37	2	13	8	12	14	4	3	24	0	3	6
CIAK	854	59	34	135	14	67	20	77	60	10	13	79	21	108	47
CLASS	236	19	10	42	3	20	3	19	21	2	1	32	9	20	5
* CLUB 3	183	29	1	43	7	14	6	10	16	2	0	6	1	14	15
CONSIGLI PRATICI	88	6	6	12	3	13	0	7	5	4	1	5	4	8	9
COSMOPOLITAN	133	20	5	30	2	9	2	11	9	1	2	8	1	13	0
LA CUCINA ITALIANA	443	24	14	108	3	31	7	44	29	5	13	34	12	41	27
DONNA	256	7	11	38	2	20	1	25	22	7	5	35	2	21	26
DONNA E MAMMA	161	10	4	29	1	20	4	10	11	0	1	28	2	10	11
DOVE	321	32	29	66	1	26	2	31	31	2	3	38	2	23	1
ELLE	184	6	10	48	2	23	1	21	9	1	2	21	11	10	2
ELLE DECOR	81	6	6	24	1	8	1	7	11	0	0	4	1	0	0
ESPANSIONE	166	13	12	36	0	19	0	19	10	6	0	15	12	11	1
FOCUS	912	75	33	142	26	62	34	78	72	18	10	124	34	55	40
GARDENIA	258	31	13	58	2	16	9	12	20	4	8	34	3	18	9
GENTE MESE	1013	64	31	169	12	69	18	89	54	22	25	117	34	82	46
GENTE MONEY	470	51	27	105	9	46	8	32	32	7	8	69	8	14	15
GENTE MOTORI	2595	199	92	469	44	182	72	222	155	59	37	251	72	243	135
GENTE VIAGGI	636	65	37	144	6	48	20	79	46	25	15	43	12	28	21
GLAMOUR	65	6	0	8	2	4	1	7	12	0	2	12	0	5	4
* GULLIVER	271	19	8	49	0	38	7	28	25	3	5	30	0	22	2
INSIEME	281	23	12	36	2	48	7	14	12	7	1	23	3	16	18
IO E IL MIO BAMBINO	428	42	3	70	0	52	14	25	16	5	6	43	7	28	44
KING	691	53	35	89	7	77	28	64	60	12	5	73	26	23	36
JESUS	159	18	0	32	0	6	1	9	24	4	4	6	11	16	10
LINUS	361	22	13	86	6	20	14	47	29	2	8	45	9	19	8
MADRE	77	1	2	29	1	5	0	6	4	0	0	10	1	3	6
MARIE CLAIRE	226	11	10	45	5	26	2	32	16	4	7	19	5	4	1
MAX	1008	85	45	186	13	97	26	92	64	19	9	108	24	54	52
MESSAGGERO DI S.ANTONIO	800	44	14	142	16	95	14	41	27	6	12	57	33	77	70
LA MIA BOUTIQUE	43	2	2	8	0	1	0	5	7	0	0	0	1	2	7
LA MIA CASA	237	9	1	41	3	17	2	30	8	5	7	22	17	16	23
MILLEIDEE	174	9	12	40	7	12	1	22	10	7	2	10	4	3	9
MODA	711	52	30	94	13	65	11	59	51	8	13	86	20	71	40
NAUTICA	372	20	29	56	3	27	7	29	24	4	7	53	5	23	19
PESCARA	735	42	32	102	9	65	21	62	83	9	22	74	16	41	39
PRATICA	163	19	8	33	2	11	1	12	11	4	10	9	2	9	5
QUATTORRUOTE	5843	519	194	1009	96	474	179	489	346	175	79	598	147	449	300
QUATTRO ZAMPE	425	36	20	87	8	33	16	27	13	19	2	43	9	24	9
RAKAM	65	9	3	9	0	11	1	3	6	0	0	7	1	5	3
SALE & PEPE	342	32	20	49	7	30	18	35	28	6	8	18	15	12	13
SALVE	572	41	25	152	9	58	24	41	31	5	10	54	26	24	27
SCIENZA & VITA	260	33	12	51	5	18	3	21	16	4	2	26	2	15	12
LE SCIENZE	387	44	9	56	2	38	9	30	31	11	5	52	13	21	24
SELEZIONE READER'S DIGEST	1060	88	42	181	22	99	38	75	75	18	15	98	28	71	52
SPAZIO CASA	300	14	8	48	5	33	11	31	12	10	1	30	2	16	34
SPEAK UP	161	5	5	38	2	9	10	11	19	3	1	26	3	6	4
STARBENE	743	95	34	110	6	62	18	47	51	22	10	78	25	53	30
STARTER	221	20	6	44	5	8	9	10	10	12	4	27	9	3	18
TUTTI FOTOGRAFI	298	32	14	64	1	14	13	12	16	5	6	30	8	18	13
TUTTOMOTO	1545	119	52	269	23	122	31	100	99	33	37	166	38	93	91
TUTTO MUSICA E SPETTACOLO	1134	83	21	195	17	76	27	48	52	25	15	98	44	134	77
TUTTOTURISMO	417	53	21	75	13	35	11	38	26	7	10	34	11	39	17
VERA	214	12	11	41	1	28	4	15	3	4	0	26	16	18	8
VITALITY	44	3	1	9	3	5	0	0	0	2	1	12	0	4	0
VOGUE ITALIA	428	29	8	100	6	27	4	40	35	12	7	42	11	39	18
WEEKEND VIAGGI	205	27	7	46	0	6	2	22	18	7	4	22	3	13	11
DIANA (QUATTORDICINALE)	390	13	8	75	0	34	7	42	42	17	15	25	22	16	16

Uomini

Lettori numero medio

Analisi secondo: ● regioni

(percentuali di composizione)

SETTIMANALI	Totale	REGIONI													
		Piemonte V.Aosta	Liguria	Lombardia	Trentino Alto Adige	Veneto	Friuli Venezia Giulia	Emilia Romagna	Toscana	Marche	Umbria	Lazio	Abruzzi Molise	Campania	Puglia
POPOLAZIONE	100.0	8.0	3.1	15.8	1.6	7.8	2.2	7.2	6.4	2.6	1.5	9.1	2.8	9.5	6.7
AMICA	100.0	6.2	0.8	18.6	1.1	7.1	2.6	11.2	6.2	4.2	1.1	7.8	2.4	7.2	5.9
ANNA	100.0	5.3	3.8	23.5	2.1	8.4	3.0	7.0	8.1	1.2	0.3	8.9	5.3	5.4	2.6
AUTO OGGI	100.0	9.9	2.1	19.4	2.7	9.5	2.8	7.7	4.1	2.1	0.9	8.4	3.1	5.6	6.6
AUTOSPRINT	100.0	6.5	3.9	19.3	2.7	8.5	3.2	10.7	7.9	2.0	1.1	6.4	2.3	7.1	3.2
BEAUTIFUL	100.0	3.5	0.6	16.3	2.9	15.4	0.0	13.8	1.2	0.4	1.1	9.5	0.5	2.3	6.5
BELLA PIU'	100.0	6.5	4.8	26.6	1.3	11.2	3.5	1.8	9.3	0.2	0.1	8.7	2.9	9.8	2.8
CIOE'	100.0	6.1	0.9	18.7	2.5	8.9	1.0	4.9	3.4	0.6	1.7	12.0	1.6	12.6	6.0
CONFIDENZE	100.0	13.8	1.7	17.5	1.1	8.8	2.3	9.5	6.5	0.6	1.5	4.9	2.5	5.7	5.5
DOMENICA QUIZ	100.0	4.4	5.7	14.5	2.1	4.6	2.2	13.3	4.8	0.6	2.4	15.2	2.6	3.5	7.9
DONNA MODERNA	100.0	12.3	2.4	20.7	1.7	10.6	2.0	10.3	5.3	0.6	1.1	6.8	4.4	3.7	5.4
EPOCA	100.0	7.2	2.9	15.6	1.2	11.7	1.8	6.5	7.5	2.8	1.2	11.9	3.2	6.0	4.9
L'ESPRESSO	100.0	7.9	4.5	12.9	1.4	6.4	2.0	7.6	6.7	1.8	1.4	12.6	2.5	8.6	6.2
L'EUROPEO	100.0	9.1	1.9	14.7	2.2	7.0	2.7	9.0	7.9	1.9	0.5	15.6	2.4	4.5	4.7
EVA EXPRESS	100.0	5.1	0.8	14.7	1.1	6.0	2.4	10.7	8.4	1.6	1.2	16.6	3.7	10.7	5.1
FAMIGLIA CRISTIANA	100.0	10.4	1.7	23.9	1.5	13.9	2.1	7.4	5.2	2.0	0.8	6.0	2.2	5.0	5.1
GENTE	100.0	7.0	3.6	16.8	1.1	10.8	2.2	6.4	5.7	1.8	1.6	10.0	3.0	7.8	6.0
GIOIA	100.0	5.9	1.9	20.6	1.4	9.0	3.9	3.6	14.1	0.4	0.9	8.6	5.3	7.3	3.9
IL GIORNALINO	100.0	9.9	3.5	29.0	3.3	10.8	2.1	2.0	6.5	0.6	1.3	9.9	0.5	2.4	3.0
GRAND HOTEL	100.0	12.7	5.3	18.4	0.5	5.3	5.0	7.6	9.8	1.9	1.7	8.6	1.9	8.0	3.6
GRAZIA	100.0	8.3	1.9	19.4	1.6	8.8	2.8	10.4	7.6	0.8	1.2	7.1	4.0	8.0	4.8
GUERIN SPORTIVO	100.0	6.4	5.8	14.2	1.0	6.1	2.5	8.3	10.1	1.1	1.0	6.0	2.3	12.0	7.7
GUIDA CUCINA	100.0	9.7	1.0	15.8	2.8	4.1	4.5	9.0	4.3	1.3	0.9	8.1	6.0	5.8	4.2
GUIDA TV	100.0	10.9	3.7	20.1	1.2	6.1	2.6	9.4	4.6	3.1	1.0	9.9	2.6	5.1	5.1
INTIMITA'	100.0	11.1	3.6	20.2	4.6	4.9	5.0	8.0	7.4	0.6	1.3	11.7	1.1	3.6	2.5
IL MONDO	100.0	13.1	2.1	25.5	0.7	3.5	2.2	9.5	6.6	1.0	1.5	12.8	0.4	3.7	3.8
MONDO ECONOMICO	100.0	9.6	2.1	13.3	0.8	6.0	1.0	12.3	5.8	1.4	1.8	15.6	2.6	5.9	5.9
NOI	100.0	5.2	3.5	21.1	2.5	8.9	2.8	8.7	3.3	0.9	1.1	9.2	4.2	9.6	4.1
NOVELLA 2000	100.0	6.2	3.7	15.5	1.4	8.0	2.3	9.6	6.9	2.1	2.2	10.8	2.7	9.0	5.4
OGGI	100.0	8.6	3.1	17.2	1.7	9.6	2.6	8.8	6.2	1.9	1.3	10.1	2.6	8.0	5.1
PANORAMA	100.0	8.0	4.6	14.3	1.4	7.7	2.8	8.5	7.1	2.8	1.7	10.6	3.4	7.3	5.3
RADIOCORRIERE TV	100.0	5.3	1.9	16.2	0.5	6.4	3.9	9.6	11.1	1.7	0.5	13.2	1.9	8.3	5.1
SORRISI E CANZONI TV	100.0	7.7	3.0	18.6	0.7	8.5	2.3	7.7	6.4	2.1	1.4	8.7	2.9	10.1	4.9
STOP	100.0	16.6	4.7	20.8	3.0	8.7	3.0	12.1	10.5	4.9	1.4	3.5	0.9	2.2	4.4
TELEPIU'	100.0	9.1	3.5	16.7	0.5	7.0	1.8	5.5	6.8	1.2	1.1	10.2	2.3	6.8	6.8
TELESETTE	100.0	7.6	3.8	16.7	1.3	9.7	2.4	6.5	4.2	2.8	2.0	10.4	2.9	6.7	6.7
TOPOLINO	100.0	7.5	5.3	17.1	1.2	7.7	1.8	6.4	7.3	1.4	1.0	13.8	2.5	7.1	4.1
VISTO	100.0	6.7	4.0	24.0	2.3	4.6	2.6	8.4	5.0	1.9	1.5	6.1	3.8	6.2	6.2
VIVERSANI & BELLI	100.0	11.3	2.4	15.4	0.9	8.8	3.7	8.5	5.9	0.9	0.6	11.9	1.5	8.6	6.1
SUPPLEMENTI															
SETTE	100.0	3.6	1.6	46.3	0.7	6.7	2.6	5.6	3.6	2.0	0.8	8.1	2.0	3.1	4.0
* TV SETTE	100.0	3.8	2.1	43.0	0.7	7.1	1.5	5.4	4.1	1.5	0.9	8.6	2.3	4.9	4.1
IL VENERDI'	100.0	5.8	4.6	10.5	1.0	6.1	2.1	9.1	9.3	2.2	1.7	16.4	2.3	10.0	4.9

Lettori numero medio
Analisi secondo: ● regioni

(percentuali di composizione)

MENSILI	Totale	REGIONI													
		Pia- monte V.Aosta	Liguria	Lombardia	Trentino Alto Adige	Veneto	Friuli Venezia Giulia	Emilia Roma- gna	Toscana	Marche	Umbria	Lazio	Abruzzi Molise	Campania	Puglia
POPOLAZIONE	100.0	8.0	3.1	15.8	1.6	7.8	2.2	7.2	6.4	2.6	1.5	9.1	2.8	9.5	6.7
ABITARE	100.0	4.7	2.7	22.8	0.9	8.4	2.8	8.7	8.2	1.4	1.5	13.0	1.4	4.8	2.9
AD	100.0	5.6	4.7	20.0	1.0	3.2	1.9	11.1	9.4	2.8	0.9	19.4	1.7	4.3	3.7
AIRONE	100.0	9.5	4.6	20.7	1.9	13.1	2.2	10.3	9.2	2.7	1.0	13.2	1.9	3.0	1.2
AMADEUS	100.0	10.0	5.1	17.3	1.3	10.6	3.1	10.6	5.1	1.2	0.1	17.1	1.6	5.2	2.7
ARCHEO	100.0	1.5	4.4	7.6	0.1	4.5	4.5	8.6	14.5	3.7	2.9	27.6	0.8	8.2	0.3
ASTRA	100.0	3.2	6.0	19.8	1.9	8.0	1.6	7.2	10.7	2.6	0.9	15.7	2.8	2.4	3.1
* A TAVOLA	100.0	2.3	2.6	24.6	2.7	1.3	5.4	15.8	7.7	0.1	2.1	7.7	0.1	4.8	3.2
AUTO	100.0	7.3	2.4	19.0	2.2	8.4	2.4	9.0	7.3	2.6	2.1	10.2	3.4	7.7	3.9
AUTO CAPITAL	100.0	3.6	2.2	26.6	1.5	9.7	4.9	13.3	5.7	3.1	1.4	8.4	2.9	6.0	1.6
L'AUTOMOBILE	100.0	13.1	5.0	18.1	1.6	5.5	2.8	10.1	7.8	2.1	1.9	6.8	2.9	5.5	4.1
BELL'ITALIA	100.0	8.1	4.4	16.6	1.3	8.2	0.6	10.0	15.4	2.8	2.1	16.3	1.4	3.4	2.3
BENISSIMO	100.0	0.5	0.0	26.9	0.3	18.6	0.4	17.5	1.0	0.5	8.8	1.2	0.3	12.4	0.8
BRAVA CASA	100.0	7.1	2.8	21.6	0.2	10.8	1.6	8.8	6.7	1.6	1.5	7.6	3.4	4.2	5.2
BURDA	100.0	6.8	3.9	14.3	2.8	7.5	4.1	6.4	3.8	4.3	2.5	6.4	2.7	6.0	5.2
CAPITAL	100.0	10.5	5.0	23.3	1.2	7.8	0.8	6.3	6.5	1.5	0.7	14.5	2.6	4.8	2.4
CASAVIVA	100.0	8.2	4.0	18.1	0.6	9.5	2.6	8.7	7.2	3.4	1.4	7.5	1.9	6.7	6.8
CENTO COSE ENERGY	100.0	5.7	4.9	21.6	1.3	7.4	4.9	7.3	8.0	2.5	1.9	13.9	0.3	1.8	3.5
CIAK	100.0	6.9	4.0	15.8	1.6	7.8	2.3	9.0	7.0	1.1	1.5	9.2	2.4	12.6	5.5
CLASS	100.0	8.2	4.0	17.9	1.3	8.3	1.4	8.1	9.0	0.9	0.5	13.4	3.6	8.3	2.2
* CLUB 3	100.0	15.8	0.5	23.5	3.8	7.7	3.2	5.6	8.7	1.3	0.1	3.2	0.6	7.8	8.1
CONSIGLI PRATICI	100.0	6.7	6.9	13.2	3.2	14.9	0.2	7.5	5.6	4.2	0.7	5.2	4.2	9.1	10.4
COSMOPOLITAN	100.0	14.7	3.5	22.4	1.7	7.0	1.4	8.3	6.8	0.5	1.2	6.3	1.0	9.6	0.3
LA CUCINA ITALIANA	100.0	5.4	3.3	24.4	0.6	7.0	1.6	9.8	6.5	1.0	2.9	7.7	2.7	9.2	6.2
DONNA	100.0	2.7	4.1	14.7	0.8	7.7	0.5	9.6	8.8	2.8	2.1	13.6	0.9	8.0	10.1
DONNA E MAMMA	100.0	6.0	2.4	17.7	0.4	12.2	2.6	6.4	6.8	0.1	0.6	17.2	1.4	6.4	6.8
DOVE	100.0	10.0	9.2	20.5	0.4	8.2	0.6	9.7	9.8	0.8	1.0	11.7	0.5	7.2	0.4
ELLE	100.0	3.1	5.3	26.0	1.3	12.3	0.4	11.6	5.1	0.3	1.1	11.5	6.2	5.6	1.2
ELLE DECOR	100.0	7.6	7.3	29.3	1.8	9.8	0.9	9.0	13.5	0.3	0.2	4.5	0.7	0.6	0.6
ESPANSIONE	100.0	8.1	7.1	21.3	0.2	11.2	0.1	11.5	5.9	3.5	0.1	8.8	7.4	6.5	0.7
FOCUS	100.0	8.2	3.6	15.6	2.9	6.8	3.7	8.5	7.9	2.0	1.1	13.5	3.7	6.0	4.4
GARDENIA	100.0	11.9	5.0	22.5	0.9	6.3	3.3	4.7	7.7	1.5	3.0	13.2	1.1	6.8	3.6
GENTE MESE	100.0	6.3	3.0	16.7	1.2	6.8	1.7	8.8	5.4	2.1	2.5	11.5	3.4	8.1	4.5
GENTE MONEY	100.0	10.9	5.8	22.3	1.8	9.8	1.7	6.8	6.9	1.5	1.7	14.6	1.7	3.0	3.2
GENTE MOTORI	100.0	7.6	3.6	18.1	1.7	7.0	2.8	8.6	6.0	2.3	1.4	9.7	2.8	9.4	5.2
GENTE VIAGGI	100.0	10.2	5.8	22.6	0.9	7.5	3.2	12.5	7.2	4.0	2.4	6.8	1.9	4.3	3.4
GLAMOUR	100.0	8.7	0.5	12.9	2.7	6.1	2.0	10.8	17.8	0.0	2.8	18.0	0.3	7.6	5.8
* GULLIVER	100.0	7.1	3.1	18.1	0.1	13.9	2.5	10.2	9.0	1.1	1.8	11.0	0.1	8.3	0.7
INSIEME	100.0	8.7	4.6	13.7	0.7	18.2	2.8	5.4	4.7	2.8	0.3	8.7	1.3	6.0	6.9
IO E IL MIO BAMBINO	100.0	9.9	0.8	16.4	0.1	12.1	3.2	5.8	3.8	1.3	1.5	10.1	1.6	6.6	10.3
KING	100.0	7.7	5.0	12.9	1.0	11.2	4.1	9.3	8.6	1.7	0.7	10.5	3.8	3.3	5.3
JESUS	100.0	11.4	0.3	20.2	0.2	3.6	0.7	5.6	15.2	2.8	2.7	3.7	6.6	10.2	6.4
LINUS	100.0	6.0	3.6	23.8	1.6	5.6	3.8	13.0	8.0	0.7	2.1	12.4	2.4	5.3	2.2
MADRE	100.0	0.7	2.2	37.7	0.9	5.9	0.1	7.5	5.4	0.2	0.1	12.6	0.8	3.9	8.3
MARIE CLAIRE	100.0	4.8	4.5	20.1	2.0	11.5	0.7	14.2	7.0	1.8	3.1	8.3	2.3	1.7	0.6
MAX	100.0	8.5	4.5	18.5	1.3	9.6	2.5	9.2	6.4	1.8	0.9	10.7	2.3	5.4	5.2
MESSAGGERO DI S.ANTONIO	100.0	5.5	1.8	17.7	2.0	11.8	1.7	5.1	3.4	0.7	1.5	7.2	4.1	9.6	8.7
LA MIA BOUTIQUE	100.0	4.6	3.9	18.8	0.5	1.7	0.4	10.6	17.2	0.1	0.4	0.6	3.4	5.8	16.9
LA MIA CASA	100.0	3.9	0.5	17.5	1.1	7.3	0.9	12.5	3.2	2.0	3.0	9.1	7.2	6.6	9.5
MILLEIDEE	100.0	5.2	6.7	23.2	3.9	7.1	0.6	12.4	5.9	4.0	1.3	5.7	2.3	2.0	5.4
MODA	100.0	7.4	4.2	13.2	1.8	9.1	1.5	8.3	7.2	1.1	1.8	12.0	2.8	10.0	5.6
NAUTICA	100.0	5.4	7.9	15.1	0.7	7.1	1.9	7.8	6.5	1.0	2.0	14.4	1.2	6.1	5.0
PESCARÈ	100.0	5.7	4.3	13.9	1.3	8.8	2.8	8.5	11.3	1.2	3.0	10.0	2.2	5.6	5.3
PRATICA	100.0	11.9	5.2	20.5	1.1	6.9	0.9	7.4	6.6	2.6	6.3	5.4	1.5	5.6	3.0
QUATTORRUOTE	100.0	8.9	3.3	17.3	1.6	8.1	3.1	8.4	5.9	3.0	1.4	10.2	2.5	7.7	5.1
QUATTRO ZAMPE	100.0	8.6	4.8	20.5	1.8	7.8	3.8	6.2	3.0	4.4	0.6	10.1	2.2	5.5	2.0
RAKAM	100.0	13.6	3.8	13.3	0.1	16.6	1.4	4.1	9.9	0.2	0.7	11.2	1.4	7.9	4.3
SALE & PEPE	100.0	9.5	5.8	14.4	1.9	8.7	5.4	10.4	8.2	1.9	2.4	5.2	4.4	3.6	3.9
SALVE	100.0	7.2	4.4	26.7	1.5	10.1	4.3	7.2	5.4	0.9	1.7	9.4	4.6	4.2	4.7
SCIENZA & VITA	100.0	12.6	4.5	19.8	1.8	6.9	1.1	8.0	6.2	1.7	1.0	9.9	0.8	5.8	4.7
LE SCIENZE	100.0	11.3	2.4	14.6	0.6	9.8	2.3	7.8	8.0	2.8	1.3	13.4	3.4	5.3	6.2
SELEZIONE READER'S DIGEST	100.0	8.3	4.0	17.1	2.1	9.4	3.6	7.1	7.1	1.7	1.5	9.2	2.6	6.7	4.9
SPAZIO CASA	100.0	4.7	2.6	15.9	1.8	10.9	3.5	10.4	4.0	3.2	0.3	10.1	0.7	5.5	11.2
SPEAK UP	100.0	2.9	2.9	23.7	1.3	5.6	6.3	6.7	11.9	1.7	0.5	16.3	1.6	4.0	2.3
STARBENE	100.0	12.8	4.6	14.8	0.9	8.4	2.5	6.3	6.8	3.0	1.3	10.5	3.3	7.1	4.0
STARTER	100.0	9.2	2.7	19.7	2.1	3.4	4.1	4.5	4.7	5.4	1.8	12.3	4.1	1.3	8.3
TUTTI FOTOGRAFI	100.0	10.9	4.9	21.6	0.2	4.6	4.4	4.0	5.3	1.7	2.1	10.0	2.5	6.1	4.2
TUTTOMOTO	100.0	7.7	3.4	17.4	1.5	7.9	2.0	6.4	6.4	2.2	2.4	10.8	2.5	6.0	5.9
TUTTO MUSICA E SPETTACOLO	100.0	7.3	1.8	17.2	1.5	6.7	2.4	4.2	4.6	2.2	1.3	8.6	3.9	11.9	6.8
TUTTOTURISMO	100.0	12.7	5.1	18.0	3.0	8.5	2.5	9.0	6.2	1.7	2.5	8.1	2.6	9.4	4.1
VERA	100.0	5.8	5.1	19.3	0.5	12.9	1.6	7.0	1.5	1.9	0.1	12.3	7.5	8.2	3.6
VITALITY	100.0	5.8	1.8	21.1	7.4	10.7	0.1	0.9	0.6	5.2	2.9	27.9	0.2	10.0	0.5
VOGUE ITALIA	100.0	6.8	1.8	23.4	1.3	6.4	1.0	9.3	8.2	2.9	1.6	9.9	2.6	9.1	4.3
WEEKEND VIAGGI	100.0	12.9	3.3	22.5	0.2	3.1	1.2	10.9	8.7	3.6	1.7	10.8	1.2	6.4	5.4
DIANA (QUATTORDICINALE)	100.0	3.3	2.2	19.2	0.1	8.8	1.8	10.8	10.8	4.3	3.7	6.5	5.7	4.1	4.2

Uomini

Lettori numero medio

Analisi secondo: ● regioni ● area geografica

(valori assoluti x 1.000)

SETTIMANALI	Totale	REGIONI				AREA GEOGRAFICA				
		Basi- licata	Calabria	Sicilia	Sar- degna	Nord Ovest	Nord Est	Centro	Sud	Isole
POPOLAZIONE	23289	245	825	1967	667	6262	4358	4546	5489	2633
AMICA	383	0	19	25	23	98	84	74	79	48
ANNA	307	1	7	23	16	100	63	57	48	39
AUTO OGGI	1347	13	72	92	27	423	306	208	292	120
AUTOSPRINT	986	9	34	86	23	292	247	171	166	109
BEAUTIFUL	37	0	3	3	3	8	12	5	7	6
BELLA PIU'	173	0	4	10	4	65	31	32	31	14
CIOE'	345	4	15	30	18	89	60	61	88	48
CONFIDENZE	190	3	11	9	12	63	41	26	40	21
DOMENICA QUIZ	229	0	11	18	7	56	51	53	44	25
DONNA MODERNA	796	4	27	39	30	282	196	110	139	70
EPOCA	1021	5	25	95	33	262	216	240	175	129
L'ESPRESSO	2091	18	81	172	93	530	363	472	481	265
L'EUROPEO	446	0	8	45	17	115	94	116	60	62
EVA EXPRESS	396	1	6	27	12	82	80	110	85	39
FAMIGLIA CRISTIANA	2449	16	89	126	75	882	613	344	409	201
GENTE	1789	15	66	122	88	491	365	341	381	211
GIOIA	359	1	8	26	12	102	64	86	68	38
IL GIORNALINO	204	0	9	9	13	87	37	37	21	22
GRAND HOTEL	432	8	4	19	10	157	79	95	71	29
GRAZIA	433	1	7	27	23	128	102	73	81	50
GUERIN SPORTIVO	561	4	25	41	18	148	101	103	152	58
GUIDA CUCINA	257	1	19	29	9	68	52	37	61	39
GUIDA TV	1021	9	39	81	21	354	198	190	179	101
INTIMITA'	213	3	9	7	11	75	48	45	27	18
IL MONDO	267	5	7	12	12	109	43	58	34	24
MONDO ECONOMICO	279	1	16	15	13	69	56	68	57	28
NOI	632	7	26	42	21	188	145	91	146	62
NOVELLA 2000	857	5	22	70	26	218	182	189	173	95
OGGI	1885	15	40	125	69	546	428	367	351	194
PANORAMA	2491	19	88	181	76	668	506	554	507	257
RADIOCORRIERE TV	554	6	16	40	18	130	113	146	108	58
SORRISI E CANZONI TV	4642	42	120	326	206	1362	891	861	995	532
STOP	292	1	2	2	4	123	78	60	24	7
TELEPIU'	999	12	46	121	26	294	147	193	218	147
TELESETTE	1336	9	33	130	45	375	266	260	260	175
TOPOLINO	1548	11	37	110	82	463	267	365	261	192
VISTO	536	5	22	36	26	186	96	77	114	62
VIVERSANI & BELLI	491	6	19	22	19	143	108	95	104	42
SUPPLEMENTI										
SETTE	1722	6	36	78	39	885	269	250	200	117
* TV SETTE	1532	4	50	71	28	750	226	230	227	99
IL VENERDI'	2457	17	98	157	75	512	450	724	540	232

Lettori numero medio

Analisi secondo: ● regioni ● area geografica

(valori assoluti x 1.000)

MENSILI	Totale	REGIONI				AREA GEOGRAFICA				
		Basi- licata	Calabria	Sicilia	Sar- degna	Nord Ovest	Nord Est	Centro	Sud	Isole
POPOLAZIONE	23289	245	825	1967	667	6262	4358	4546	5489	2633
ABITARE	313	4	13	24	8	95	65	76	45	32
AD	369	0	7	22	9	112	64	120	43	31
AIRONE	786	1	5	10	26	274	216	206	54	36
AMADEUS	215	2	6	9	3	70	55	50	28	12
ARCHEO	209	0	7	9	7	28	37	102	26	15
ASTRA	220	0	10	16	5	64	41	66	29	20
* A TAVOLA	120	0	10	5	8	35	30	21	20	13
AUTO	1413	9	39	76	48	405	311	312	261	124
AUTO CAPITAL	422	5	9	19	5	137	124	79	59	24
L'AUTOMOBILE	1674	17	53	98	43	606	335	312	280	142
BELL'ITALIA	581	1	12	17	12	169	116	212	54	29
BENISSIMO	49	3	2	0	0	14	18	6	12	0
BRAVA CASA	472	1	25	47	6	149	101	83	86	54
BURDA	175	4	9	23	6	44	36	30	36	29
CAPITAL	624	4	35	23	13	243	101	144	100	36
CASAVIVA	792	3	30	44	29	240	170	154	155	73
CENTO COSE ENERGY	169	0	4	14	8	54	35	45	13	22
CIAK	854	9	25	49	30	228	177	161	209	79
CLASS	236	2	16	11	1	71	45	56	52	12
* CLUB 3	183	1	7	6	4	73	37	25	38	10
CONSIGLI PRATICI	88	0	0	3	3	24	23	14	21	7
COSMOPOLITAN	133	0	1	9	10	54	24	20	16	19
LA CUCINA ITALIANA	443	0	24	18	9	146	85	80	104	28
DONNA	256	1	15	10	9	55	48	70	65	19
DONNA E MAMMA	161	0	6	13	1	42	35	40	30	14
DOVE	321	1	6	19	7	127	60	75	33	25
ELLE	184	0	2	11	3	63	47	33	26	14
ELLE DECOR	81	1	3	8	0	36	17	15	5	8
ESPANSIONE	166	1	4	6	3	61	38	30	29	8
FOCUS	912	4	26	43	37	250	200	224	159	80
GARDENIA	258	0	2	14	5	101	39	66	32	19
GENTE MESE	1013	7	38	93	42	264	188	218	208	135
GENTE MONEY	470	2	6	17	15	183	95	116	45	31
GENTE MOTORI	2595	26	80	158	99	760	521	501	556	257
GENTE VIAGGI	636	4	7	20	14	246	153	130	72	35
GLAMOUR	65	0	0	2	0	14	14	25	9	2
* GULLIVER	271	2	11	4	17	77	73	62	38	22
INSIEME	261	1	17	15	7	71	71	43	55	22
IO E IL MIO BAMBINO	428	8	26	27	11	116	90	71	113	38
KING	691	5	13	53	32	177	177	149	104	85
JESUS	159	0	2	13	2	51	16	39	39	15
LINUS	361	0	0	25	8	121	87	84	36	34
MADRE	77	0	5	5	0	31	11	14	16	5
MARIE CLAIRE	226	3	3	22	10	67	64	46	17	32
MAX	1008	9	17	83	24	316	228	201	156	107
MESSAGGERO DI S.ANTONIO ...	800	17	30	53	53	200	165	102	226	107
LA MIA BOUTIQUE	43	1	1	2	3	12	6	8	13	5
LA MIA CASA	237	2	8	20	7	52	52	41	65	27
MILLEIDEE	174	1	5	9	10	61	42	29	22	19
MODA	711	3	19	45	31	176	148	158	153	76
NAUTICA	372	1	16	29	20	106	65	89	63	49
PESCARE	735	6	26	44	41	176	157	188	129	85
PRATICA	163	0	5	8	11	61	26	34	22	19
QUATTORRUOTE	5843	54	202	341	191	1722	1238	1198	1153	533
QUATTRO ZAMPE	425	4	19	47	10	144	84	77	64	57
RAKAM	65	2	0	5	1	20	15	14	11	6
SALE & PEPE	342	6	15	11	16	101	90	60	62	28
SALVE	572	4	7	23	10	219	132	100	89	33
SCIENZA & VITA	260	3	6	23	7	96	46	49	39	30
LE SCIENZE	387	0	12	10	19	110	79	98	70	30
SELEZIONE READER'S DIGEST ..	1060	11	43	54	49	312	235	206	204	103
SPAZIO CASA	300	1	26	14	6	69	80	53	79	19
SPEAK UP	161	0	6	11	3	47	32	49	19	14
STARBENE	743	4	14	44	40	239	134	161	125	84
STARTER	221	3	8	13	12	70	31	54	41	25
TUTTI FOTOGRAFI	298	0	11	25	16	111	39	57	49	41
TUTTOMOTO	1545	18	83	115	55	440	275	336	324	170
TUTTO MUSICA E SPETTACOLO ..	1134	9	52	117	44	299	168	190	316	161
TUTTOTURISMO	417	2	7	13	5	149	96	77	77	18
VERA	214	4	6	14	4	65	47	34	51	18
VITALITY	44	0	0	2	0	13	8	16	5	2
VOGUE ITALIA	428	1	9	26	12	138	78	97	79	38
WEEKEND VIAGGI	205	0	3	9	5	79	32	51	29	14
DIANA (QUATTORDICINALE)	390	7	10	27	12	97	84	99	72	39

Uomini

Lettori numero medio

Analisi secondo: ● regioni ● area geografica

(percentuali di composizione)

SETTIMANALI	Totale	REGIONI				AREA GEOGRAFICA				
		Basilicata	Calabria	Sicilia	Sardegna	Nord Ovest	Nord Est	Centro	Sud	Isole
POPOLAZIONE	100.0	1.1	3.5	8.4	2.9	26.9	18.7	19.5	23.6	11.3
AMICA	100.0	0.1	4.9	6.4	6.0	25.6	22.0	19.4	20.5	12.4
ANNA	100.0	0.2	2.1	7.4	5.2	32.7	20.5	18.5	15.7	12.6
AUTO OGGI	100.0	1.0	5.3	6.8	2.0	31.4	22.7	15.4	21.6	8.9
AUTOSPRINT	100.0	0.9	3.4	8.7	2.3	29.7	25.1	17.3	16.9	11.0
BEAUTIFUL	100.0	1.2	8.8	8.8	7.3	20.4	32.1	12.2	19.2	16.1
BELLA PIU'	100.0	0.0	2.3	5.8	2.5	37.9	17.8	18.3	17.8	8.3
CIOE'	100.0	1.1	4.2	8.6	5.2	25.6	17.3	17.7	25.5	13.8
CONFIDENZE	100.0	1.3	5.9	4.6	6.2	33.1	21.7	13.5	20.9	10.8
DOMENICA QUIZ	100.0	0.2	4.8	8.0	3.1	24.5	22.3	23.0	19.1	11.1
DONNA MODERNA	100.0	0.5	3.4	4.9	3.8	35.4	24.6	13.8	17.5	8.7
EPOCA	100.0	0.5	2.5	9.4	3.2	25.7	21.1	23.5	17.1	12.6
L'ESPRESSO	100.0	0.8	3.9	8.2	4.4	25.3	17.4	22.6	22.0	12.7
L'EUROPEO	100.0	0.1	1.8	10.2	3.7	25.7	21.0	25.9	13.5	13.9
EVA EXPRESS	100.0	0.3	1.5	6.9	3.1	20.6	20.2	27.8	21.4	10.0
FAMIGLIA CRISTIANA	100.0	0.7	3.6	5.1	3.1	36.0	25.0	14.0	16.7	8.2
GENTE	100.0	0.8	3.7	6.8	4.9	27.4	20.4	19.1	21.3	11.8
GIOIA	100.0	0.2	2.1	7.3	3.3	28.5	17.9	24.0	19.0	10.7
IL GIORNALINO	100.0	0.2	4.3	4.6	6.1	42.4	18.2	18.3	10.4	10.7
GRAND HOTEL	100.0	1.9	1.0	4.5	2.3	36.4	18.3	22.0	16.5	6.8
GRAZIA	100.0	0.2	1.6	6.3	5.3	29.5	23.5	16.8	18.6	11.6
GUERIN SPORTIVO	100.0	0.6	4.5	7.2	3.1	26.3	18.0	18.3	27.1	10.4
GUIDA CUCINA	100.0	0.4	7.2	11.4	3.7	26.4	20.5	14.5	23.6	15.0
GUIDA TV	100.0	0.9	3.8	7.9	2.0	34.7	19.3	18.6	17.5	9.9
INTIMITA'	100.0	1.4	4.3	3.5	5.2	35.0	22.4	21.0	12.9	8.7
IL MONDO	100.0	1.9	2.7	4.5	4.3	40.7	16.0	21.9	12.6	8.9
MONDO ECONOMICO	100.0	0.2	5.9	5.4	4.6	24.9	20.0	24.5	20.5	10.0
NOI	100.0	1.0	4.2	6.6	3.2	29.8	22.9	14.4	23.1	9.8
NOVELLA 2000	100.0	0.5	2.5	8.1	3.0	25.5	21.2	22.0	20.1	11.1
OGGI	100.0	0.8	2.1	6.6	3.7	29.0	22.7	19.5	18.6	10.3
PANORAMA	100.0	0.8	3.5	7.3	3.0	26.8	20.3	22.2	20.3	10.3
RADIOCORRIERE TV	100.0	1.1	3.0	7.2	3.2	23.4	20.3	26.4	19.4	10.5
SORRISI E CANZONI TV	100.0	0.9	2.6	7.0	4.4	29.3	19.2	18.6	21.4	11.5
STOP	100.0	0.2	0.7	0.8	1.4	42.2	26.8	20.4	8.4	2.3
TELEPIU'	100.0	1.2	4.6	12.2	2.6	29.4	14.8	19.3	21.8	14.7
TELESETTE	100.0	0.7	2.5	9.7	3.4	28.0	19.9	19.5	19.4	13.1
TOPOLINO	100.0	0.7	2.4	7.1	5.3	29.9	17.2	23.6	16.9	12.4
VISTO	100.0	0.9	4.2	6.6	4.9	34.7	17.9	14.5	21.3	11.6
VIVERSANI & BELLI	100.0	1.3	3.8	4.5	4.0	29.0	21.9	19.3	21.2	8.5
SUPPLEMENTI										
SETTE	100.0	0.4	2.2	4.5	2.3	51.4	15.6	14.5	11.6	6.8
* TV SETTE	100.0	0.3	3.3	4.6	1.8	49.0	14.7	15.0	14.8	6.5
IL VENERDI'	100.0	0.7	4.0	6.4	3.1	20.8	18.3	29.5	22.0	9.5

Lettori numero medio

Analisi secondo: ● regioni ● area geografica

(percentuali di composizione)

MENSILI	Totale	REGIONI				AREA GEOGRAFICA				
		Basilicata	Calabria	Sicilia	Sardegna	Nord Ovest	Nord Est	Centro	Sud	Isole
POPOLAZIONE	100.0	1.1	3.5	8.4	2.9	26.9	18.7	19.5	23.6	11.3
ABITARE	100.0	1.2	4.2	7.8	2.6	30.2	20.7	24.2	14.5	10.4
AD	100.0	0.0	1.8	5.9	2.6	30.3	17.3	32.4	11.6	8.4
AIRONE	100.0	0.1	0.6	1.3	3.3	34.9	27.5	26.2	6.8	4.6
AMADEUS	100.0	0.9	2.6	4.2	1.3	32.4	25.7	23.4	12.9	5.5
ARCHEO	100.0	0.0	3.3	4.2	3.2	13.5	17.8	48.7	12.5	7.4
ASTRA	100.0	0.1	4.7	7.1	2.1	29.1	18.7	29.9	13.1	9.2
* A TAVOLA	100.0	0.2	8.1	4.3	6.9	29.5	25.3	17.7	16.4	11.2
AUTO	100.0	0.6	2.8	5.4	3.4	28.7	22.0	22.1	18.4	8.8
AUTO CAPITAL	100.0	1.3	2.2	4.5	1.3	32.4	29.3	18.6	13.9	5.7
L'AUTOMOBILE	100.0	1.0	3.2	5.9	2.6	36.2	20.0	18.6	16.7	8.5
BELL'ITALIA	100.0	0.1	2.1	2.9	2.0	29.1	20.1	36.6	9.3	5.0
BENISSIMO	100.0	6.0	3.9	0.8	0.2	27.4	36.7	11.4	23.5	1.0
BRAVA CASA	100.0	0.1	5.3	10.0	1.4	31.5	21.4	17.5	18.3	11.4
BURDA	100.0	2.0	5.0	13.0	3.4	25.0	20.9	16.9	20.9	16.4
CAPITAL	100.0	0.6	5.6	3.6	2.1	38.9	16.1	23.1	16.1	5.8
CASAVIVA	100.0	0.4	3.7	5.6	3.7	30.3	21.4	19.5	19.5	9.2
CENTO COSE ENERGY	100.0	0.0	2.2	8.0	5.0	32.1	20.9	26.4	7.7	13.0
CIAK	100.0	1.1	2.9	5.7	3.5	26.7	20.7	18.9	24.5	9.2
CLASS	100.0	0.7	6.9	4.6	0.3	30.1	19.2	23.9	21.9	4.9
* CLUB 3	100.0	0.4	4.0	3.3	2.2	39.8	20.4	13.5	20.9	5.5
CONSIGLI PRATICI	100.0	0.2	0.2	4.0	3.8	26.8	25.7	15.6	24.1	7.7
COSMOPOLITAN	100.0	0.1	1.0	6.8	7.5	40.7	18.3	14.8	11.9	14.3
LA CUCINA ITALIANA	100.0	0.1	5.4	4.1	2.1	33.0	19.1	18.2	23.5	6.2
DONNA	100.0	0.3	6.0	4.0	3.4	21.5	18.6	27.3	25.2	7.4
DONNA E MAMMA	100.0	0.0	4.0	8.2	0.7	26.2	21.6	24.6	18.6	9.0
DOVE	100.0	0.2	2.0	5.8	2.1	39.6	18.9	23.3	10.3	7.9
ELLE	100.0	0.3	0.9	6.0	1.8	34.4	25.6	18.0	14.1	7.9
ELLE DECOR	100.0	0.6	3.3	9.5	0.5	44.2	21.6	18.4	5.8	10.0
ESPANSIONE	100.0	0.6	2.2	3.3	1.5	36.5	23.0	18.3	17.4	4.8
FOCUS	100.0	0.4	2.9	4.7	4.0	27.4	21.9	24.6	17.4	8.7
GARDENIA	100.0	0.0	0.8	5.5	2.0	39.4	15.3	25.4	12.4	7.5
GENTE MESE	100.0	0.7	3.8	9.2	4.2	26.1	18.6	21.5	20.5	13.3
GENTE MONEY	100.0	0.4	1.2	3.6	3.1	39.0	20.1	24.7	9.5	6.7
GENTE MOTORI	100.0	1.0	3.1	6.1	3.8	29.3	20.1	19.3	21.4	9.9
GENTE VIAGGI	100.0	0.6	1.2	3.2	2.3	38.7	24.1	20.4	11.4	5.4
GLAMOUR	100.0	0.0	0.4	3.0	0.5	22.2	21.7	38.6	14.0	3.5
* GULLIVER	100.0	0.9	4.1	1.5	6.4	28.3	26.8	23.0	14.0	8.0
INSIEME	100.0	0.4	6.3	5.9	2.6	27.0	27.1	16.4	20.9	8.6
IO E IL MIO BAMBINO	100.0	1.8	6.1	6.2	2.6	27.1	21.1	16.6	26.4	8.9
KING	100.0	0.8	1.9	7.6	4.6	25.6	25.6	21.5	15.0	12.2
JESUS	100.0	0.1	1.3	8.0	1.2	31.8	10.1	24.3	24.6	9.1
LINUS	100.0	0.1	0.1	7.0	2.3	33.5	24.0	23.2	10.1	9.3
MADRE	100.0	0.2	7.1	6.2	0.3	40.6	14.3	18.3	20.4	6.5
MARIE CLAIRE	100.0	1.5	1.3	9.9	4.5	29.5	28.5	20.2	7.4	14.4
MAX	100.0	0.9	1.7	8.2	2.4	31.4	22.6	19.9	15.5	10.6
MESSAGGERO DI S.ANTONIO	100.0	2.1	3.7	6.7	6.7	25.0	20.6	12.8	28.2	13.4
LA MIA BOUTIQUE	100.0	2.2	1.5	4.9	6.4	27.3	13.2	18.3	29.8	11.3
LA MIA CASA	100.0	0.7	3.5	8.5	3.0	21.8	21.8	17.3	27.5	11.5
MILLEIDEE	100.0	0.4	2.7	5.4	5.7	35.1	24.1	16.9	12.8	11.1
MODA	100.0	0.5	2.7	6.3	4.4	24.8	20.8	22.2	21.6	10.6
NAUTICA	100.0	0.3	4.3	7.8	5.4	28.4	17.5	23.9	17.0	13.2
PESCARRE	100.0	0.8	3.6	6.0	5.6	23.9	21.4	25.5	17.6	11.6
PRATICA	100.0	0.1	3.2	4.9	6.9	37.6	16.1	20.9	13.5	11.9
QUATTRO RUOTE	100.0	0.9	3.5	5.8	3.3	29.5	21.2	20.5	19.7	9.1
QUATTRO ZAMPE	100.0	0.9	4.4	11.0	2.4	33.8	19.7	18.1	15.1	13.3
RAKAM	100.0	2.5	0.3	7.4	1.3	30.7	22.2	22.0	16.4	8.7
SALE & PEPE	100.0	1.8	4.5	3.4	4.8	29.7	26.4	17.6	18.2	8.1
SALVE	100.0	0.7	1.3	4.0	1.7	38.2	23.0	17.4	15.6	5.7
SCIENZA & VITA	100.0	1.2	2.4	8.9	2.6	36.9	17.9	18.8	14.9	11.5
LE SCIENZE	100.0	0.0	3.1	2.6	5.0	28.4	20.6	25.4	18.0	7.7
SELEZIONE READER'S DIGEST	100.0	1.0	4.1	5.1	4.6	29.4	22.2	19.5	19.2	9.7
SPAZIO CASA	100.0	0.3	8.5	4.6	1.9	23.1	26.6	17.5	26.3	6.5
SPEAK UP	100.0	0.2	3.8	6.6	1.9	29.4	20.0	30.3	11.8	8.5
STARBENE	100.0	0.5	1.9	5.9	5.4	32.2	18.1	21.7	16.8	11.3
STARTER	100.0	1.2	3.6	5.9	5.6	31.6	14.1	24.3	18.5	11.5
TUTTI FOTOGRAFI	100.0	0.1	3.6	8.6	5.3	37.4	13.2	19.2	16.4	13.8
TUTTOMOTO	100.0	1.2	5.4	7.4	3.6	28.5	17.8	21.8	20.9	11.0
TUTTO MUSICA E SPETTACOLO	100.0	0.8	4.5	10.3	3.9	26.4	14.8	16.7	27.8	14.2
TUTTOTURISMO	100.0	0.5	1.8	3.1	1.2	35.8	23.1	18.5	18.4	4.3
VERA	100.0	1.7	2.7	6.4	1.8	30.2	22.0	15.9	23.6	8.3
VITALITY	100.0	0.0	0.6	3.9	0.4	28.7	19.1	36.6	11.3	4.2
VOGUE ITALIA	100.0	0.2	2.2	6.1	2.8	32.1	18.1	22.5	18.4	8.9
WEEKEND VIAGGI	100.0	0.0	1.3	4.2	2.5	38.7	15.4	24.8	14.3	6.7
DIANA (QUATTORDICINALE)	100.0	1.7	2.7	7.0	3.0	24.8	21.5	25.4	18.4	10.0

Uomini

Lettori numero medio

Analisi secondo: ● numero componenti ● classe di reddito

(valori assoluti x 1.000)

SETTIMANALI	Totale	NUMERO COMPONENTI					CLASSE DI REDDITO							
		1 componente	2 componenti	3 componenti	4 componenti	5 o più componenti	fino a 1.450 mila	1.450-1.850 mila	1.850-2.250 mila	2.250-2.650 mila	2.650-3.250 mila	3.250-4.250 mila	4.250-5.250 mila	oltre 5.250 mila
POPOLAZIONE	23289	960	4722	6177	7160	4270	2273	2876	2966	2652	3863	4222	2639	1797
AMICA	383	12	75	103	129	63	21	30	48	45	64	80	54	42
ANNA	307	7	62	77	113	48	21	23	34	31	56	67	41	35
AUTO OGGI	1347	34	159	406	463	285	59	118	171	133	226	318	191	130
AUTOSPRINT	986	20	121	264	370	211	41	83	122	96	192	214	144	93
BEAUTIFUL	37	0	4	8	16	8	1	5	11	2	8	7	4	1
BELLA PIU'	173	1	46	49	50	27	17	16	17	14	35	35	23	17
CIOE'	345	0	16	53	156	121	21	45	48	41	62	58	50	21
CONFIDENZE	190	1	48	46	65	29	16	16	30	28	37	29	18	17
DOMENICA QUIZ	229	4	42	68	78	37	16	27	26	23	35	61	22	19
DONNA MODERNA	796	14	126	254	272	131	27	55	76	80	151	206	117	84
EPOCA	1021	38	160	310	324	189	44	87	121	114	186	239	134	95
L'ESPRESSO	2091	94	341	602	724	331	77	157	224	225	336	485	327	261
L'EUROPEO	446	24	86	121	138	76	20	35	50	54	78	96	66	47
EVA EXPRESS	396	6	73	71	149	97	30	47	47	38	72	79	56	27
FAMIGLIA CRISTIANA	2449	91	511	620	760	467	147	241	322	283	466	522	292	178
GENTE	1789	44	332	495	593	325	96	164	221	220	324	366	222	175
GIOIA	359	6	70	97	119	67	19	35	42	43	56	76	54	35
IL GIORNALINO	204	8	13	35	90	58	5	12	26	26	36	51	23	24
GRAND HOTEL	432	11	63	121	152	85	23	50	71	44	90	84	40	30
GRAZIA	433	10	83	115	145	81	22	47	50	45	73	86	60	50
GUERIN SPORTIVO	561	10	54	140	225	133	29	53	79	75	106	108	59	53
GUIDA CUCINA	257	15	39	61	99	42	14	37	42	24	42	48	34	14
GUIDA TV	1021	45	195	272	353	155	69	102	152	112	200	207	107	72
INTIMITA'	213	3	50	49	75	36	18	19	32	27	44	39	23	10
IL MONDO	267	11	49	84	92	32	4	15	29	23	37	58	50	52
MONDO ECONOMICO	279	13	46	88	93	38	9	18	25	25	41	58	52	51
NOI	632	15	82	175	233	128	34	65	81	58	109	142	87	56
NOVELLA 2000	857	13	117	241	293	192	59	88	96	101	161	171	110	70
OGGI	1885	65	333	543	609	335	110	181	235	223	328	384	247	177
PANORAMA	2491	93	385	743	840	430	81	189	243	255	411	589	404	320
RADIOCORRIERE TV	554	21	110	139	192	93	25	71	80	64	93	100	66	55
SORRISI E CANZONI TV	4642	73	620	1279	1654	1016	300	517	597	566	838	949	547	328
STOP	292	7	60	97	89	39	19	27	41	43	55	57	32	17
TELEPIU'	999	28	131	250	362	228	77	134	123	119	167	177	117	84
TELESETTE	1336	52	252	361	443	227	88	150	184	166	225	264	169	90
TOPOLINO	1548	26	160	411	601	350	55	126	169	176	302	334	243	142
VISTO	536	11	92	141	186	106	42	69	84	67	103	92	53	26
VIVERSANI & BELLI	491	12	80	124	177	98	23	43	82	43	95	93	66	47
SUPPLEMENTI														
SETTE	1722	97	321	513	515	276	50	89	163	154	263	433	296	274
* TV SETTE	1532	82	257	428	496	268	69	93	140	157	243	365	237	227
IL VENERDI'	2457	109	405	687	879	378	69	176	243	254	399	568	402	346

Lettori numero medio

Analisi secondo: ● numero componenti ● classe di reddito

(valori assoluti x 1.000)

MENSILI	Totale	NUMERO COMPONENTI					CLASSE DI REDDITO							
		1 componente	2 componenti	3 componenti	4 componenti	5 o più componenti	fino a 1.450 mila	1.450-1.850 mila	1.850-2.250 mila	2.250-2.650 mila	2.650-3.250 mila	3.250-4.250 mila	4.250-5.250 mila	oltre 5.250 mila
POPOLAZIONE	23289	960	4722	6177	7160	4270	2273	2876	2966	2652	3863	4222	2639	1797
ABITARE	313	9	50	82	120	51	5	15	31	27	47	69	59	59
AD	369	21	51	118	121	58	9	14	31	33	57	78	75	72
AIRONE	786	38	118	235	270	125	13	41	68	74	131	208	144	107
AMADEUS	215	11	47	65	63	29	4	8	20	20	37	47	39	40
ARCHEO	209	9	43	57	68	32	4	15	20	22	29	49	37	33
ASTRA	220	12	29	68	74	37	9	17	25	27	51	41	28	21
* A TAVOLA	120	9	20	30	41	20	9	7	11	8	20	33	16	17
AUTO	1413	10	155	342	539	367	54	118	158	137	283	314	197	152
AUTO CAPITAL	422	12	52	114	142	102	9	24	21	33	76	99	74	86
L'AUTOMOBILE	1674	57	315	443	579	280	49	141	231	188	282	376	240	167
BELL'ITALIA	581	33	105	193	181	69	14	31	59	54	85	149	97	92
BENISSIMO	49	1	9	13	20	6	3	9	5	5	10	10	6	2
BRAVA CASA	472	22	83	147	163	57	9	21	43	40	94	115	81	67
BURDA	175	2	24	43	64	42	9	20	21	17	33	41	17	17
CAPITAL	624	19	107	183	225	90	16	34	44	38	90	141	133	127
CASAVIVA	792	29	145	245	269	104	14	53	68	66	145	202	146	97
CENTO COSE ENERGY	169	2	15	42	71	39	4	16	19	22	26	33	30	20
CIAK	854	25	88	210	333	199	29	81	110	99	145	171	129	89
CLASS	236	2	46	70	84	34	8	11	22	13	37	52	46	47
* CLUB 3	183	10	66	36	49	22	10	20	21	14	45	34	20	18
CONSIGLI PRATICI	88	1	19	24	24	19	7	5	20	16	14	15	8	3
COSMOPOLITAN	133	7	14	40	39	33	4	6	15	10	25	34	21	18
LA CUCINA ITALIANA	443	27	81	115	153	67	29	35	49	51	80	83	62	54
DONNA	256	4	33	50	120	49	18	21	31	21	48	63	38	16
DONNA E MAMMA	161	0	21	65	55	21	12	11	19	26	28	26	22	19
DOVE	321	17	44	101	122	37	4	16	29	22	54	77	58	60
ELLE	184	4	40	47	61	32	4	10	16	11	32	44	37	31
ELLE DECOR	81	3	17	22	30	9	1	1	8	10	15	11	16	18
ESPANSIONE	166	5	36	55	48	22	6	7	11	14	31	34	26	38
FOCUS	912	38	93	241	331	209	29	72	89	104	171	237	133	78
GARDENIA	258	7	52	69	97	32	9	14	17	30	39	61	46	41
GENTE MESE	1013	23	156	239	369	225	55	109	117	112	188	209	127	97
GENTE MONEY	470	30	78	130	170	63	11	25	35	54	65	98	100	83
GENTE MOTORI	2595	61	304	709	981	540	92	240	310	273	473	584	363	260
GENTE VIAGGI	636	28	119	200	201	87	12	35	58	68	120	170	99	74
GLAMOUR	65	3	10	16	19	17	3	3	8	9	6	17	13	5
* GULLIVER	271	13	34	63	102	59	9	14	20	30	50	62	58	30
INSIEME	261	3	39	98	76	45	10	28	40	28	46	60	23	26
IO E IL MIO BAMBINO	428	3	44	201	118	61	21	56	47	52	78	89	50	34
KING	691	17	66	194	263	151	26	46	74	81	116	158	112	79
JESUS	159	16	30	45	39	30	8	14	28	15	23	29	19	23
LINUS	361	13	53	103	123	70	6	26	24	38	56	83	69	58
MADRE	77	2	12	19	23	21	7	4	17	9	6	11	16	6
MARIE CLAIRE	226	7	28	75	77	38	6	14	13	17	46	55	44	30
MAX	1008	25	115	275	361	232	28	66	97	105	179	246	165	121
MESSAGGERO DI S.ANTONIO	800	25	159	208	260	147	69	91	120	94	140	145	77	65
LA MIA BOUTIQUE	43	0	3	8	24	8	1	7	7	1	10	9	6	3
LA MIA CASA	237	3	63	62	67	42	14	17	33	32	46	42	33	20
MILLEIDEE	174	5	30	44	59	35	13	14	21	12	28	45	24	17
MODA	711	16	100	176	254	165	38	61	81	59	114	162	108	88
NAUTICA	372	9	68	96	133	66	14	23	26	37	62	85	61	65
PESCARRE	735	15	96	217	283	124	29	75	93	97	140	167	86	48
PRATICA	163	3	33	49	48	30	6	10	26	17	31	37	22	14
QUATTORRUOTE	5843	150	801	1641	2127	1123	226	512	646	656	1097	1257	840	610
QUATTRO ZAMPE	425	10	58	111	156	90	21	34	49	50	76	87	60	49
RAKAM	65	1	6	23	24	11	0	4	5	6	10	22	12	6
SALE & PEPE	342	14	84	85	113	47	18	18	34	36	50	93	56	37
SALVE	572	22	106	185	186	73	19	46	43	52	99	154	89	70
SCIENZA & VITA	260	15	34	65	81	66	8	25	32	23	40	60	33	38
LE SCIENZE	387	18	57	105	141	66	13	26	38	47	36	81	75	70
SELEZIONE READER'S DIGEST	1060	48	187	271	373	181	54	108	137	121	194	218	139	88
SPAZIO CASA	300	10	69	79	102	40	19	13	38	26	63	56	50	35
SPEAK UP	161	16	25	33	55	31	2	8	12	14	28	35	32	30
STARBENE	743	36	112	248	254	94	23	68	103	95	112	168	106	68
STARTER	221	7	30	51	87	47	12	12	18	22	42	57	39	18
TUTTI FOTOGRAFI	298	7	48	99	106	38	8	26	36	28	58	76	34	31
TUTTOMOTO	1545	11	118	363	643	410	73	144	190	175	291	345	200	128
TUTTO MUSICA E SPETTACOLO	1134	18	93	242	468	312	54	132	152	132	207	230	136	91
TUTTOTURISMO	417	11	65	138	138	65	13	29	44	35	76	103	61	56
VERA	214	3	54	58	69	30	7	31	35	19	39	41	30	13
VITALITY	44	0	3	17	16	8	1	6	4	6	7	10	6	6
VOGUE ITALIA	428	5	68	114	140	101	13	31	49	53	77	95	65	46
WEEKEND VIAGGI	205	4	36	55	74	36	4	18	24	19	29	46	33	33
DIANA (QUATTORDICINALE)	390	6	80	107	130	68	17	43	57	53	71	77	52	21

Uomini

Lettori numero medio

Analisi secondo: ● numero componenti ● classe di reddito (percentuali di composizione)

SETTIMANALI	Totale	NUMERO COMPONENTI					CLASSE DI REDDITO							
		1 componente	2 componenti	3 componenti	4 componenti	5 o più componenti	fino a 1.450 mila	1.450-1.850 mila	1.850-2.250 mila	2.250-2.650 mila	2.650-3.250 mila	3.250-4.250 mila	4.250-5.250 mila	oltre 5.250 mila
POPOLAZIONE	100.0	4.1	20.3	26.5	30.7	18.3	9.8	12.3	12.7	11.4	16.6	18.1	11.3	7.7
AMICA	100.0	3.2	19.6	26.9	33.8	16.5	5.4	7.9	12.6	11.8	16.7	20.8	14.0	10.9
ANNA	100.0	2.3	20.1	25.1	36.8	15.7	6.7	7.6	11.0	9.9	18.1	21.8	13.5	11.4
AUTO OGGI	100.0	2.6	11.8	30.2	34.3	21.2	4.4	8.8	12.7	9.9	16.8	23.6	14.2	9.6
AUTOSPRINT	100.0	2.0	12.3	26.8	37.5	21.4	4.2	8.4	12.4	9.7	19.5	21.8	14.6	9.5
BEAUTIFUL	100.0	0.7	11.8	22.7	42.1	22.7	1.6	13.4	28.2	4.6	21.4	17.8	11.1	1.9
BELLA PIU'	100.0	0.8	26.3	28.3	29.2	15.4	9.6	9.1	9.7	8.0	20.1	20.3	13.2	10.0
CIOE'	100.0	0.1	4.7	15.2	45.1	34.9	6.1	13.0	13.8	12.0	17.8	16.8	14.6	6.0
CONFIDENZE	100.0	0.5	25.1	24.4	34.4	15.5	8.2	8.2	15.6	15.0	19.4	15.4	9.3	9.0
DOMENICA QUIZ	100.0	1.9	18.4	29.6	34.1	16.0	7.1	11.7	11.2	10.0	15.3	26.8	9.8	8.1
DONNA MODERNA	100.0	1.7	15.8	31.9	34.1	16.4	3.4	6.9	9.5	10.0	19.0	25.9	14.8	10.5
EPOCA	100.0	3.7	15.7	30.3	31.7	18.6	4.3	8.5	11.8	11.2	18.2	23.4	13.2	9.3
L'ESPRESSO	100.0	4.5	16.3	28.8	34.6	15.8	3.7	7.5	10.7	10.8	16.1	23.2	15.6	12.5
L'EUROPEO	100.0	5.5	19.4	27.2	31.0	17.0	4.6	7.9	11.3	12.2	17.4	21.4	14.7	10.5
EVA EXPRESS	100.0	1.4	18.4	18.0	37.6	24.5	7.5	12.0	11.8	9.6	18.2	19.9	14.1	6.9
FAMIGLIA CRISTIANA	100.0	3.7	20.9	25.3	31.0	19.1	6.0	9.8	13.2	11.5	19.0	21.3	11.9	7.2
GENTE	100.0	2.5	18.5	27.7	33.1	18.1	5.3	9.2	12.4	12.3	18.1	20.5	12.4	9.8
GIOIA	100.0	1.8	19.5	26.9	33.3	18.6	5.4	9.7	11.8	11.8	15.5	21.1	15.0	9.7
IL GIORNALINO	100.0	4.0	6.4	17.1	43.9	28.6	2.6	6.0	12.8	12.9	17.7	24.9	11.4	11.5
GRAND HOTEL	100.0	2.5	14.5	28.0	35.3	19.8	5.4	11.6	16.5	10.1	20.7	19.4	9.4	6.9
GRAZIA	100.0	2.2	19.1	26.6	33.4	18.7	5.1	10.8	11.5	10.5	16.9	19.7	13.9	11.6
GUERIN SPORTIVO	100.0	1.7	9.6	25.0	40.0	23.7	5.2	9.5	14.1	13.3	18.8	19.2	10.6	9.4
GUIDA CUCINA	100.0	5.9	15.3	23.9	38.7	16.2	5.6	14.3	16.4	9.3	16.5	18.8	13.3	5.6
GUIDA TV	100.0	4.4	19.1	26.7	34.6	15.2	6.8	9.9	14.9	11.0	19.6	20.2	10.5	7.1
INTIMITA'	100.0	1.6	23.6	22.8	35.1	16.9	8.6	9.0	15.1	12.8	20.6	18.1	11.0	4.8
IL MONDO	100.0	4.1	18.3	31.3	34.3	12.0	1.3	5.5	11.0	8.4	13.9	21.8	18.8	19.3
MONDO ECONOMICO	100.0	4.7	16.6	31.6	33.4	13.6	3.2	6.6	8.9	8.8	14.8	20.8	18.8	18.2
NOI	100.0	2.3	13.0	27.6	36.8	20.2	5.3	10.3	12.8	9.3	17.2	22.5	13.7	8.9
NOVELLA 2000	100.0	1.6	13.6	28.1	34.2	22.5	6.9	10.3	11.2	11.8	18.8	20.0	12.8	8.2
OGGI	100.0	3.5	17.7	28.8	32.3	17.8	5.8	9.6	12.5	11.8	17.4	20.4	13.1	9.4
PANORAMA	100.0	3.7	15.4	29.8	33.7	17.2	3.2	7.6	9.8	10.2	16.5	23.7	16.2	12.8
RADIOCORRIERE TV	100.0	3.8	19.8	25.0	34.6	16.8	4.6	12.8	14.4	11.5	16.8	18.0	12.0	10.0
SORRISI E CANZONI TV	100.0	1.6	13.4	27.6	35.6	21.9	6.5	11.1	12.9	12.2	18.0	20.4	11.8	7.1
STOP	100.0	2.5	20.4	33.1	30.5	13.5	6.6	9.2	14.0	14.9	18.9	19.5	11.0	5.9
TELEPIU'	100.0	2.8	13.1	25.0	36.2	22.9	7.8	13.5	12.3	11.9	16.7	17.7	11.7	8.4
TELESETTE	100.0	3.9	18.9	27.0	33.2	17.0	6.6	11.2	13.8	12.4	16.8	19.8	12.6	6.7
TOPOLINO	100.0	1.7	10.3	26.5	38.8	22.6	3.6	8.2	10.9	11.4	19.5	21.6	15.7	9.2
VISTO	100.0	2.1	17.2	26.2	34.8	19.7	7.8	12.9	15.6	12.4	19.3	17.1	10.0	4.9
VIVERSANI & BELLI	100.0	2.4	16.3	25.3	36.0	20.0	4.8	8.7	16.6	8.7	19.3	19.0	13.5	9.5
SUPPLEMENTI														
SETTE	100.0	5.6	18.6	29.8	29.9	16.0	2.9	5.2	9.5	9.0	15.3	25.1	17.2	15.9
* TV SETTE	100.0	5.4	16.8	28.0	32.4	17.5	4.5	6.1	9.1	10.3	15.8	23.9	15.5	14.8
IL VENERDI'	100.0	4.4	16.5	28.0	35.8	15.4	2.8	7.2	9.9	10.4	16.2	23.1	16.4	14.1

Lettori numero medio

Analisi secondo: ● numero componenti ● classe di reddito

(percentuali di composizione)

MENSILI	Totale	NUMERO COMPONENTI					CLASSE DI REDDITO							
		1 componente	2 componenti	3 componenti	4 componenti	5 o più componenti	fino a 1.450 mila	1.450 - 1.850 mila	1.850 - 2.250 mila	2.250 - 2.650 mila	2.650 - 3.250 mila	3.250 - 4.250 mila	4.250 - 5.250 mila	oltre 5.250 mila
POPOLAZIONE	100.0	4.1	20.3	26.5	30.7	18.3	9.8	12.3	12.7	11.4	16.6	18.1	11.3	7.7
ABITARE	100.0	3.0	16.0	26.2	38.4	16.3	1.7	4.8	10.0	8.7	14.9	22.1	19.0	18.8
AD	100.0	5.6	13.8	32.1	32.8	15.8	2.4	3.9	8.4	8.9	15.4	21.1	20.4	19.5
AIRONE	100.0	4.8	15.0	29.9	34.4	15.9	1.7	5.2	8.7	9.4	16.6	26.4	18.3	13.6
AMADEUS	100.0	5.2	21.8	30.2	29.5	13.3	1.7	3.6	9.3	9.5	17.3	21.6	18.3	18.6
ARCHEO	100.0	4.3	20.4	27.4	32.5	15.3	1.8	7.0	9.8	10.6	14.0	23.2	17.7	15.9
ASTRA	100.0	5.5	12.9	31.1	33.6	16.9	3.9	7.9	11.6	12.4	23.4	18.7	12.7	9.5
* A TAVOLA	100.0	7.3	16.7	24.9	34.3	16.9	7.5	5.4	8.9	6.7	16.9	27.4	13.3	13.9
AUTO	100.0	0.7	11.0	24.2	38.1	26.0	3.9	8.4	11.2	9.7	20.0	22.2	13.9	10.8
AUTO CAPITAL	100.0	2.7	12.2	27.1	33.7	24.2	2.2	5.7	5.0	7.7	18.1	23.4	17.5	20.4
L'AUTOMOBILE	100.0	3.4	18.8	26.5	34.6	16.7	2.9	8.4	13.8	11.2	16.8	22.5	14.3	10.0
BELL'ITALIA	100.0	5.7	18.0	33.2	31.2	11.9	2.4	5.4	10.1	9.4	14.7	25.7	16.7	15.8
BENISSIMO	100.0	2.2	17.2	26.1	41.3	13.1	6.6	17.3	11.1	9.2	19.3	20.1	12.9	3.6
BRAVA CASA	100.0	4.7	17.5	31.2	34.5	12.1	2.0	4.5	9.0	8.6	20.0	24.4	17.2	14.2
BURDA	100.0	1.3	13.5	24.6	36.8	23.8	5.2	11.3	12.1	9.6	19.0	23.6	9.6	9.7
CAPITAL	100.0	3.1	17.1	29.3	36.1	14.4	2.6	5.4	7.0	6.1	14.4	22.6	21.4	20.4
CASAVIVA	100.0	3.6	18.3	31.0	34.0	13.2	1.8	6.7	8.6	8.4	18.4	25.5	18.4	12.2
CENTO COSE ENERGY	100.0	1.0	9.0	24.9	41.8	23.2	2.5	9.5	11.2	12.7	15.1	19.7	17.7	11.6
CIAK	100.0	2.9	10.3	24.6	39.0	23.3	3.4	9.5	12.9	11.6	17.0	20.0	15.1	10.5
CLASS	100.0	1.0	19.4	29.8	35.4	14.4	3.3	4.7	9.2	5.6	15.8	22.0	19.4	20.1
* CLUB 3	100.0	5.6	36.2	19.7	26.8	11.8	5.4	10.9	11.6	7.7	24.9	18.5	11.0	10.0
CONSIGLI PRATICI	100.0	1.6	21.8	27.0	27.8	21.8	7.8	5.5	22.9	18.8	15.6	16.7	9.0	3.7
COSMOPOLITAN	100.0	5.1	10.4	30.4	29.5	24.7	3.2	4.4	10.9	7.4	18.5	25.6	16.1	13.9
LA CUCINA ITALIANA	100.0	6.1	18.4	25.9	34.4	15.2	6.5	7.9	11.1	11.6	18.1	18.8	13.9	12.2
DONNA	100.0	1.5	13.0	19.6	46.8	19.0	7.2	8.1	12.2	8.1	18.6	24.5	14.9	6.4
DONNA E MAMMA	100.0	0.1	12.9	40.2	34.0	12.8	7.2	6.7	11.6	16.0	17.1	15.9	13.9	11.6
DOVE	100.0	5.4	13.6	31.5	38.0	11.4	1.2	5.1	9.1	6.9	16.8	24.1	18.0	18.8
ELLE	100.0	2.3	21.8	25.6	32.9	17.5	2.0	5.6	8.8	6.0	17.1	23.6	19.9	16.9
ELLE DECOR	100.0	3.2	21.0	27.7	37.6	10.6	1.7	1.1	10.4	12.4	18.6	13.1	20.0	22.7
ESPANSIONE	100.0	3.1	21.8	33.1	29.0	13.0	3.5	4.0	6.4	8.5	18.4	20.4	15.8	23.0
FOCUS	100.0	4.2	10.2	26.4	36.3	22.9	3.2	7.9	9.7	11.4	18.7	25.9	14.5	8.5
GARDENIA	100.0	2.8	20.3	26.9	37.5	12.5	3.7	5.5	6.6	11.5	15.3	23.7	17.9	15.8
GENTE MESE	100.0	2.3	15.4	23.6	36.5	22.2	5.4	10.7	11.6	11.0	18.5	20.6	12.5	9.6
GENTE MONEY	100.0	6.3	16.5	27.6	36.2	13.4	2.3	5.3	7.3	11.5	13.9	20.8	21.2	17.6
GENTE MOTORI	100.0	2.3	11.7	27.3	37.8	20.8	3.5	9.3	11.9	10.5	18.2	22.5	14.0	10.0
GENTE VIAGGI	100.0	4.4	18.8	31.5	31.6	13.7	1.9	5.5	9.2	10.6	18.8	26.8	15.6	11.6
GLAMOUR	100.0	5.0	15.7	24.4	29.1	25.9	4.9	4.5	12.5	13.8	9.1	26.7	20.1	8.3
* GULLIVER	100.0	4.7	12.3	23.4	37.7	21.8	3.2	5.1	7.3	11.2	18.6	22.8	20.6	11.1
INSIEME	100.0	1.1	15.0	37.4	29.1	17.4	3.7	10.8	15.2	10.7	17.7	23.1	8.8	10.0
IO E IL MIO BAMBINO	100.0	0.7	10.4	47.0	27.6	14.3	5.0	13.2	11.0	12.1	18.2	20.8	11.7	8.0
KING	100.0	2.5	9.5	28.0	38.1	21.9	3.7	6.6	10.7	11.7	16.8	22.9	16.2	11.4
JESUS	100.0	9.7	18.9	28.2	24.4	18.8	4.8	8.6	17.6	9.5	14.7	18.3	11.8	14.5
LINUS	100.0	3.5	14.6	28.6	34.0	19.3	1.8	7.2	6.5	10.6	15.6	23.1	19.1	16.0
MADRE	100.0	2.9	15.7	24.1	29.7	27.5	9.5	5.7	21.5	12.2	7.7	14.6	20.6	8.3
MARIE CLAIRE	100.0	3.2	12.4	33.2	34.1	17.0	2.7	6.2	5.9	7.7	20.4	24.2	19.5	13.3
MAX	100.0	2.5	11.4	27.3	35.8	23.0	2.8	6.6	9.7	10.4	17.8	24.4	16.4	12.0
MESSAGGERO DI S.ANTONIO	100.0	3.1	19.9	26.0	32.5	18.4	8.6	11.3	15.0	11.8	17.5	18.1	9.6	8.1
LA MIA BOUTIQUE	100.0	0.4	7.5	17.7	55.9	18.5	2.4	15.3	15.4	3.2	23.9	20.2	12.8	6.8
LA MIA CASA	100.0	1.2	26.6	26.1	28.4	17.7	5.7	7.2	13.8	13.7	19.5	17.6	13.8	8.6
MILLEIDEE	100.0	3.0	17.5	25.1	34.2	20.3	7.2	8.2	11.9	7.2	15.9	26.1	13.8	9.7
MODA	100.0	2.2	14.1	24.7	35.7	23.2	5.3	8.5	11.4	8.3	16.0	22.8	15.2	12.4
NAUTICA	100.0	2.4	18.3	25.7	35.9	17.7	3.6	6.2	6.9	10.0	16.5	22.9	16.5	17.4
PESCARE	100.0	2.0	13.1	29.5	38.5	16.8	4.0	10.2	12.7	13.2	19.0	22.8	11.7	6.5
PRATICA	100.0	1.9	20.4	30.2	29.4	18.1	3.7	6.2	15.7	10.6	19.2	22.6	13.5	8.5
QUATTORRUOTE	100.0	2.6	13.7	28.1	36.4	19.2	3.9	8.8	11.0	11.2	18.8	21.5	14.4	10.4
QUATTRO ZAMPE	100.0	2.3	13.7	26.1	36.6	21.3	5.0	7.9	11.4	11.7	18.0	20.5	14.0	11.6
RAKAM	100.0	0.9	9.6	34.9	37.1	17.4	0.5	6.2	7.7	9.4	15.2	32.9	18.2	9.9
SALE & PEPE	100.0	4.0	24.5	24.8	33.0	13.7	5.3	5.2	10.1	10.4	14.6	27.1	16.5	10.8
SALVE	100.0	3.8	18.5	32.3	32.5	12.8	3.4	8.0	7.5	9.1	17.2	26.8	15.6	12.3
SCIENZA & VITA	100.0	5.6	13.1	25.0	31.0	25.2	3.2	9.6	12.4	8.8	15.4	23.0	12.9	14.6
LE SCIENZE	100.0	4.6	14.6	27.3	36.5	17.0	3.4	6.8	9.8	12.2	9.3	21.0	19.4	18.1
SELEZIONE READER'S DIGEST	100.0	4.5	17.7	25.5	35.2	17.1	5.1	10.2	12.9	11.4	18.3	20.6	13.2	8.3
SPAZIO CASA	100.0	3.3	22.9	26.4	33.9	13.5	6.4	4.4	12.8	8.6	20.8	18.8	16.7	11.5
SPEAK UP	100.0	10.2	15.6	20.4	34.4	19.4	1.0	5.1	7.8	8.6	17.6	21.6	19.8	18.5
STARBENE	100.0	4.8	15.1	33.3	34.1	12.7	3.1	9.1	13.9	12.8	15.1	22.6	14.2	9.2
STARTER	100.0	3.1	13.6	22.9	39.2	21.3	5.4	5.6	8.3	10.0	19.0	25.9	17.8	8.1
TUTTI FOTOGRAFI	100.0	2.4	16.0	33.3	35.6	12.6	2.6	8.9	12.3	9.3	19.6	25.4	11.5	10.4
TUTTOMOTO	100.0	0.7	7.6	23.5	41.6	26.5	4.7	9.3	12.3	11.3	18.8	22.3	12.9	8.3
TUTTO MUSICA E SPETTACOLO	100.0	1.6	8.2	21.4	41.2	27.5	4.8	11.6	13.4	11.6	18.2	20.2	12.0	8.1
TUTTOTURISMO	100.0	2.7	15.7	33.0	33.0	15.6	3.1	6.9	10.5	8.4	18.3	24.8	14.6	13.4
VERA	100.0	1.3	25.0	27.2	32.3	14.2	3.5	14.3	16.2	8.8	18.0	19.2	14.0	6.0
VITALITY	100.0	0.0	7.1	39.2	35.9	17.8	1.3	12.6	10.0	12.6	15.6	22.4	12.8	12.6
VOGUE ITALIA	100.0	1.1	15.9	26.7	32.7	23.6	3.1	7.1	11.5	12.3	17.9	22.2	15.1	10.8
WEEKEND VIAGGI	100.0	2.0	17.7	26.6	36.0	17.7	1.9	8.7	11.6	9.5	13.9	22.4	15.9	16.2
DIANA (QUATTORDICINALE)	100.0	1.4	20.5	27.4	33.3	17.4	4.3	10.9	14.5	13.5	18.2	19.8	13.3	5.4

Uomini

Lettori numero medio

Analisi secondo: ● condizione professionale

(valori assoluti x 1.000)

SETTIMANALI	Totale	Imprend. pos. Dir. Lib. Prof. 1	Impiegati 2	Negozianti Artigiani 3	Agenti Lav. in proprio 4	Agricol. e fam. coad. 5	Insegn. Giornal. Scritt. 6	Operai Operai agr. 7	CASALINGHE CON CAPOFAMIGLIA DI CATEG.					Studenti 13	Pensionati 14	Altri 15
									1 8	2,6 9	3-5 10	7 11	altre 12			
POPOLAZIONE	23289	1308	3048	2095	778	492	423	5079	0	0	0	0	0	2905	5176	1984
AMICA	383	25	64	52	23	3	10	67	0	0	0	0	0	54	62	24
ANNA	307	25	51	32	18	3	3	47	0	0	0	0	0	43	68	19
AUTO OGGI	1347	84	202	113	35	13	17	311	0	0	0	0	0	309	97	167
AUTOSPRINT	988	38	121	94	39	10	7	247	0	0	0	0	0	259	70	101
BEAUTIFUL	37	0	1	6	2	2	1	7	0	0	0	0	0	9	4	6
BELLA PIU'	173	9	20	15	3	2	0	37	0	0	0	0	0	37	33	16
CIOE'	345	8	20	18	10	4	3	87	0	0	0	0	0	142	8	45
CONFIDENZE	190	14	35	12	6	1	3	44	0	0	0	0	0	20	43	11
DOMENICA QUIZ	229	15	47	9	5	6	3	55	0	0	0	0	0	26	46	16
DONNA MODERNA	796	59	173	72	38	4	14	145	0	0	0	0	0	136	94	62
EPOCA	1021	95	201	86	34	11	20	151	0	0	0	0	0	152	203	67
L'ESPRESSO	2091	273	494	169	80	15	87	297	0	0	0	0	0	306	222	148
L'EUROPEO	446	53	95	44	10	4	21	48	0	0	0	0	0	41	104	26
EVA EXPRESS	396	10	47	36	19	7	4	109	0	0	0	0	0	70	42	53
FAMIGLIA CRISTIANA	2449	130	394	207	71	66	49	420	0	0	0	0	0	299	656	157
GENTE	1789	134	280	131	60	29	41	332	0	0	0	0	0	278	355	149
GIOIA	359	30	59	37	24	4	6	70	0	0	0	0	0	51	52	26
IL GIORNALINO	204	11	35	15	4	0	4	46	0	0	0	0	0	62	19	8
GRAND HOTEL	432	9	49	49	15	14	2	103	0	0	0	0	0	60	91	39
GRAZIA	433	23	60	47	29	3	11	71	0	0	0	0	0	79	82	28
GUERIN SPORTIVO	561	20	56	32	24	6	7	129	0	0	0	0	0	176	53	60
GUIDA CUCINA	257	12	52	26	15	1	7	60	0	0	0	0	0	36	33	14
GUIDA TV	1021	42	159	82	29	12	22	227	0	0	0	0	0	162	201	86
INTIMITA'	213	11	28	17	2	1	0	57	0	0	0	0	0	20	61	15
IL MONDO	267	68	71	11	16	3	6	21	0	0	0	0	0	30	28	14
MONDO ECONOMICO	279	55	68	10	9	3	11	24	0	0	0	0	0	38	50	10
NOI	632	30	79	52	29	6	14	141	0	0	0	0	0	143	68	69
NOVELLA 2000	857	33	112	71	41	9	3	224	0	0	0	0	0	164	85	114
OGGI	1885	135	306	153	64	34	39	334	0	0	0	0	0	278	412	131
PANORAMA	2491	293	530	253	99	17	81	326	0	0	0	0	0	432	257	204
RADIOCORRIERE TV	554	34	76	51	16	6	8	100	0	0	0	0	0	87	142	35
SORRISI E CANZONI TV	4642	187	598	372	166	57	44	1247	0	0	0	0	0	904	538	528
STOP	292	7	32	22	2	6	2	80	0	0	0	0	0	41	79	19
TELEPIU'	999	53	143	58	23	8	14	242	0	0	0	0	0	229	121	109
TELESETTE	1336	92	220	96	48	12	22	312	0	0	0	0	0	206	195	133
TOPOLINO	1548	107	249	143	57	14	34	330	0	0	0	0	0	369	103	142
VISTO	536	17	66	44	26	4	6	159	0	0	0	0	0	67	100	46
VIVERSANI & BELLI	491	31	100	40	21	2	6	94	0	0	0	0	0	93	53	53
SUPPLEMENTI																
SETTE	1722	218	383	127	70	12	64	156	0	0	0	0	0	278	305	109
* TV SETTE	1532	159	299	119	51	12	38	203	0	0	0	0	0	272	240	138
IL VENERDI'	2457	335	620	162	80	18	112	261	0	0	0	0	0	429	266	175

Lettori numero medio

Analisi secondo: ● condizione professionale

(valori assoluti x 1.000)

MENSILI	Totale	Imprend. pos. Dir. Lib. Prof. 1	Imple-ggali 2	Nego-zianti/Artigiani 3	Agenti Lav. In proprio 4	Agricol. e fam. coad. 5	Insegn. Giornal. Scritt. 6	Operai Operai agr. 7	CASALINGHE CON CAPOFAMIGLIA DI CATEG.					Stu-denti 13	Pensi-onali 14	Altri 15
									1 8	2,6 9	3-5 10	7 11	altre 12			
POPOLAZIONE	23289	1308	3048	2095	778	492	423	5079	0	0	0	0	0	2905	5176	1984
ABITARE	313	66	72	30	11	1	12	41	0	0	0	0	0	37	28	14
AD	369	76	57	42	21	2	9	35	0	0	0	0	0	78	21	28
AIRONE	786	80	178	72	27	8	31	102	0	0	0	0	0	151	77	60
AMADEUS	215	36	42	17	6	0	18	13	0	0	0	0	0	32	35	16
ARCHEO	209	25	39	7	6	1	17	22	0	0	0	0	0	41	36	15
ASTRA	220	22	32	13	5	1	5	49	0	0	0	0	0	51	10	33
* A TAVOLA	120	6	26	19	6	1	3	18	0	0	0	0	0	13	24	5
AUTO	1413	56	143	112	24	24	9	327	0	0	0	0	0	439	118	162
AUTO CAPITAL	422	57	62	59	20	2	8	64	0	0	0	0	0	100	13	38
L'AUTOMOBILE	1674	116	311	149	51	14	29	294	0	0	0	0	0	305	275	129
BELL'ITALIA	581	84	137	50	19	4	21	66	0	0	0	0	0	82	84	32
BENISSIMO	49	5	7	5	3	0	1	8	0	0	0	0	0	10	8	3
BRAVA CASA	472	75	131	52	26	3	14	56	0	0	0	0	0	45	43	27
BURDA	175	9	41	16	5	1	4	27	0	0	0	0	0	34	28	10
CAPITAL	624	132	142	61	29	8	8	65	0	0	0	0	0	80	56	43
CASAVIVA	792	109	214	76	46	2	31	97	0	0	0	0	0	75	81	61
CENTO COSE ENERGY	169	10	20	10	4	1	4	36	0	0	0	0	0	68	5	12
CIAK	854	46	109	64	28	10	9	177	0	0	0	0	0	270	27	115
CLASS	236	45	62	17	12	1	4	27	0	0	0	0	0	40	14	16
* CLUB 3	183	22	24	10	2	1	3	10	0	0	0	0	0	21	84	5
CONSIGLI PRATICI	88	4	15	7	0	5	1	19	0	0	0	0	0	8	19	10
COSMOPOLITAN	133	10	30	15	7	1	1	16	0	0	0	0	0	24	11	17
LA CUCINA ITALIANA	443	50	80	62	7	6	16	79	0	0	0	0	0	32	90	22
DONNA	256	13	24	33	7	3	6	56	0	0	0	0	0	54	32	28
DONNA E MAMMA	161	11	48	17	6	1	6	43	0	0	0	0	0	15	4	9
DOVE	321	52	73	45	15	4	8	37	0	0	0	0	0	58	9	20
ELLE	184	29	31	12	5	0	3	23	0	0	0	0	0	46	15	19
ELLE DECOR	81	17	15	10	3	0	0	3	0	0	0	0	0	17	6	9
ESPANSIONE	166	45	48	4	7	7	5	13	0	0	0	0	0	9	23	6
FOCUS	912	39	161	53	29	13	17	153	0	0	0	0	0	322	34	92
GARDENIA	258	30	44	32	12	7	9	38	0	0	0	0	0	25	43	19
GENTE MESE	1013	45	142	73	31	13	17	218	0	0	0	0	0	234	112	128
GENTE MONEY	470	92	130	42	22	4	11	48	0	0	0	0	0	52	42	28
GENTE MOTORI	2595	177	431	251	93	50	29	563	0	0	0	0	0	537	223	241
GENTE VIAGGI	636	71	168	82	30	7	10	98	0	0	0	0	0	57	66	46
GLAMOUR	65	8	13	9	1	0	0	13	0	0	0	0	0	11	3	7
* GULLIVER	271	37	48	13	10	2	6	43	0	0	0	0	0	61	12	40
INSIEME	261	15	80	31	7	2	8	60	0	0	0	0	0	14	28	17
IO E IL MIO BAMBINO	428	42	126	44	20	3	13	97	0	0	0	0	0	31	11	40
KING	691	39	92	46	27	4	4	144	0	0	0	0	0	219	14	103
JESUS	159	10	33	10	1	1	8	18	0	0	0	0	0	23	41	17
LINUS	361	37	60	26	9	1	12	36	0	0	0	0	0	133	20	27
MADRE	77	4	20	9	0	1	2	12	0	0	0	0	0	12	13	5
MARIE CLAIRE	226	16	55	20	13	2	4	24	0	0	0	0	0	57	19	15
MAX	1008	63	153	68	40	8	12	180	0	0	0	0	0	311	13	161
MESSAGGERO DI S.ANTONIO	800	43	134	49	12	20	19	144	0	0	0	0	0	94	219	66
LA MIA BOUTIQUE	43	0	5	9	0	0	0	13	0	0	0	0	0	9	6	1
LA MIA CASA	237	14	49	33	12	3	1	44	0	0	0	0	0	21	38	21
MILLEIDEE	174	12	28	21	9	6	3	33	0	0	0	0	0	21	32	9
MODA	711	32	87	73	30	9	7	136	0	0	0	0	0	188	44	105
NAUTICA	372	47	69	38	29	4	4	55	0	0	0	0	0	57	43	26
PESCARRE	735	36	130	71	28	5	4	204	0	0	0	0	0	102	84	72
PRATICA	163	14	33	21	2	3	4	35	0	0	0	0	0	15	23	14
QUATTORRUOTE	5843	434	1065	615	200	74	81	1250	0	0	0	0	0	1004	567	554
QUATTRO ZAMPE	425	30	62	29	13	9	9	85	0	0	0	0	0	123	26	39
RAKAM	65	4	21	7	3	0	6	3	0	0	0	0	0	11	8	4
SALE & PEPE	342	25	79	33	12	2	8	60	0	0	0	0	0	57	40	24
SALVE	572	63	129	52	18	4	16	89	0	0	0	0	0	64	90	46
SCIENZA & VITA	260	17	63	16	5	4	13	41	0	0	0	0	0	58	26	16
LE SCIENZE	387	55	71	22	6	0	29	32	0	0	0	0	0	99	37	35
SELEZIONE READER'S DIGEST	1060	61	180	107	38	17	28	178	0	0	0	0	0	140	230	81
SPAZIO CASA	300	39	66	32	13	2	7	55	0	0	0	0	0	24	36	25
SPEAK UP	161	19	33	10	6	1	10	16	0	0	0	0	0	45	6	15
STARBENE	743	68	158	68	28	8	28	127	0	0	0	0	0	107	90	63
STARTER	221	11	45	17	11	0	5	53	0	0	0	0	0	44	9	27
TUTTI FOTOGRAFI	298	18	63	48	11	3	10	50	0	0	0	0	0	32	34	29
TUTTOMOTO	1545	36	141	109	39	20	6	363	0	0	0	0	0	582	64	186
TUTTO MUSICA E SPETTACOLO	1134	22	114	62	30	14	14	230	0	0	0	0	0	491	18	140
TUTTOTURISMO	417	32	81	55	14	13	4	81	0	0	0	0	0	54	38	43
VERA	214	19	29	21	6	1	3	44	0	0	0	0	0	39	34	18
VITALITY	44	3	10	6	3	1	0	6	0	0	0	0	0	5	3	9
VOGUE ITALIA	428	34	67	52	26	2	8	72	0	0	0	0	0	81	31	56
WEEKEND VIAGGI	205	25	45	31	4	0	3	42	0	0	0	0	0	24	19	10
DIANA (QUATTORDICINALE)	390	22	45	36	17	18	9	116	0	0	0	0	0	32	74	20

Uomini

Lettori numero medio

Analisi secondo: ● condizione professionale

(percentuali di composizione)

SETTIMANALI	Totale	CASALINGHE CON CAPOFAMIGLIA DI CATEG.													Stu- denti 13	Pensio- nati 14	Altri 15
		Imprend. pos. Dir. Lib. Prof.	Imple- gati 2	Nego- zianti Artigiani 3	Agenti Lav. In proprio 4	Agricol. e fam. cood. 5	Insegn. Glornal. Scritt. 6	Operai Operai agr. 7	1	2,6	3-5	7	altre				
		1	2	3	4	5	6	7	8	9	10	11	12				
POPOLAZIONE	100.0	5.6	13.1	9.0	3.3	2.1	1.8	21.8	0.0	0.0	0.0	0.0	0.0	12.5	22.2	8.5	
AMICA	100.0	6.6	16.6	13.5	5.9	0.7	2.5	17.6	0.0	0.0	0.0	0.0	0.0	14.1	16.1	6.4	
ANNA	100.0	8.1	16.4	10.3	5.8	0.8	1.0	15.3	0.0	0.0	0.0	0.0	0.0	13.9	22.0	6.3	
AUTO OGGI	100.0	6.2	15.0	8.4	2.6	0.9	1.3	23.1	0.0	0.0	0.0	0.0	0.0	22.9	7.2	12.4	
AUTOSPRINT	100.0	3.9	12.3	9.6	3.9	1.0	0.7	25.0	0.0	0.0	0.0	0.0	0.0	26.3	7.1	10.2	
BEAUTIFUL	100.0	0.7	2.2	15.1	4.8	6.5	2.5	17.5	0.0	0.0	0.0	0.0	0.0	24.2	10.2	16.2	
BELLA PIU'	100.0	5.0	11.8	8.5	1.9	1.1	0.1	21.6	0.0	0.0	0.0	0.0	0.0	21.4	19.2	9.3	
CIOE'	100.0	2.5	5.7	5.4	2.8	1.2	0.9	25.3	0.0	0.0	0.0	0.0	0.0	41.0	2.4	13.0	
CONFIDENZE	100.0	7.6	18.4	6.5	3.1	0.3	1.8	23.2	0.0	0.0	0.0	0.0	0.0	10.6	22.9	5.7	
DOMENICA QUIZ	100.0	6.7	20.7	4.1	2.3	2.8	1.1	24.0	0.0	0.0	0.0	0.0	0.0	11.5	20.1	6.8	
DONNA MODERNA	100.0	7.4	21.7	9.0	4.8	0.5	1.7	18.2	0.0	0.0	0.0	0.0	0.0	17.1	11.9	7.7	
EPOCA	100.0	9.4	19.7	8.4	3.4	1.1	2.0	14.8	0.0	0.0	0.0	0.0	0.0	14.9	19.9	6.5	
L'ESPRESSO	100.0	13.0	23.6	8.1	3.8	0.7	4.2	14.2	0.0	0.0	0.0	0.0	0.0	14.6	10.6	7.1	
L'EUROPEO	100.0	11.8	21.4	9.9	2.3	0.9	4.7	10.7	0.0	0.0	0.0	0.0	0.0	9.2	23.4	5.8	
EVA EXPRESS	100.0	2.6	11.8	9.0	4.7	1.7	1.0	27.5	0.0	0.0	0.0	0.0	0.0	17.8	10.5	13.3	
FAMIGLIA CRISTIANA	100.0	5.3	16.1	8.4	2.9	2.7	2.0	17.1	0.0	0.0	0.0	0.0	0.0	12.2	26.8	6.4	
GENTE	100.0	7.5	15.6	7.3	3.4	1.6	2.3	18.5	0.0	0.0	0.0	0.0	0.0	15.5	19.9	8.4	
GIOIA	100.0	8.4	16.4	10.2	6.7	1.1	1.5	19.6	0.0	0.0	0.0	0.0	0.0	14.3	14.5	7.2	
IL GIORNALINO	100.0	5.2	17.2	7.2	2.1	0.2	2.0	22.5	0.0	0.0	0.0	0.0	0.0	30.4	9.3	3.9	
GRAND HOTEL	100.0	2.1	11.4	11.3	3.5	3.2	0.5	23.8	0.0	0.0	0.0	0.0	0.0	14.0	21.1	9.1	
GRAZIA	100.0	5.3	13.9	10.8	6.7	0.7	2.5	16.4	0.0	0.0	0.0	0.0	0.0	18.3	18.9	6.4	
GUERIN SPORTIVO	100.0	3.5	9.9	5.6	4.3	1.1	1.3	22.9	0.0	0.0	0.0	0.0	0.0	31.3	9.5	10.6	
GUIDA CUCINA	100.0	4.8	20.3	10.0	5.9	0.4	2.7	23.4	0.0	0.0	0.0	0.0	0.0	14.2	12.9	5.3	
GUIDA TV	100.0	4.1	15.6	8.1	2.9	1.2	2.1	22.2	0.0	0.0	0.0	0.0	0.0	15.8	19.7	8.4	
INTIMITA'	100.0	5.0	13.3	7.8	1.1	0.6	0.2	26.6	0.0	0.0	0.0	0.0	0.0	9.6	28.6	7.2	
IL MONDO	100.0	25.5	26.7	3.9	6.0	1.1	2.1	7.8	0.0	0.0	0.0	0.0	0.0	11.1	10.5	5.2	
MONDO ECONOMICO	100.0	19.9	24.3	3.7	3.2	1.1	4.0	8.7	0.0	0.0	0.0	0.0	0.0	13.6	17.9	3.6	
NOI	100.0	4.8	12.5	8.2	4.5	0.9	2.2	22.4	0.0	0.0	0.0	0.0	0.0	22.6	10.8	11.0	
NOVELLA 2000	100.0	3.8	13.1	8.3	4.8	1.1	0.3	26.2	0.0	0.0	0.0	0.0	0.0	19.1	9.9	13.3	
OGGI	100.0	7.2	16.2	8.1	3.4	1.8	2.1	17.7	0.0	0.0	0.0	0.0	0.0	14.7	21.9	7.0	
PANORAMA	100.0	11.7	21.3	10.2	4.0	0.7	3.3	13.1	0.0	0.0	0.0	0.0	0.0	17.3	10.3	8.2	
RADIOCORRIERE TV	100.0	6.1	13.8	9.2	2.9	1.0	1.4	18.1	0.0	0.0	0.0	0.0	0.0	15.7	25.6	6.4	
SORRISI E CANZONI TV	100.0	4.0	12.9	8.0	3.6	1.2	0.9	26.9	0.0	0.0	0.0	0.0	0.0	19.5	11.6	11.4	
STOP	100.0	2.3	11.0	7.5	0.8	2.2	0.8	27.3	0.0	0.0	0.0	0.0	0.0	14.2	27.2	6.7	
TELEPIU'	100.0	5.3	14.3	5.8	2.3	0.8	1.4	24.2	0.0	0.0	0.0	0.0	0.0	22.9	12.1	10.9	
TELESETTE	100.0	6.9	16.5	7.2	3.6	0.9	1.6	23.3	0.0	0.0	0.0	0.0	0.0	15.4	14.6	9.9	
TOPOLINO	100.0	6.9	16.1	9.2	3.7	0.9	2.2	21.3	0.0	0.0	0.0	0.0	0.0	23.8	6.7	9.1	
VISTO	100.0	3.1	12.4	8.2	4.8	0.8	1.0	29.6	0.0	0.0	0.0	0.0	0.0	12.4	18.7	9.0	
VIVERSANI & BELLI	100.0	6.3	20.4	8.1	4.2	0.4	1.2	19.1	0.0	0.0	0.0	0.0	0.0	18.8	10.7	10.7	
SUPPLEMENTI																	
SETTE	100.0	12.7	22.3	7.4	4.1	0.7	3.7	9.0	0.0	0.0	0.0	0.0	0.0	16.2	17.7	6.3	
* TV SETTE	100.0	10.4	19.5	7.8	3.3	0.8	2.5	13.2	0.0	0.0	0.0	0.0	0.0	17.8	15.7	9.0	
IL VENERDI'	100.0	13.6	25.2	6.6	3.3	0.7	4.6	10.6	0.0	0.0	0.0	0.0	0.0	17.5	10.8	7.1	

Lettori numero medio

Analisi secondo: ● condizione professionale

(percentuali di composizione)

MENSILI	Totale	Imprend. pos. Dir. Lib. Prof. 1	Implegati 2	Negozianti Artigiani 3	Agenti Lav. in proprio 4	Agricol. e fam. coad. 5	Insegn. Giornal. Scritt. 6	Operai Operai agr. 7	CASALINGHE CON CAPOFAMIGLIA DI CATEG.					Studenti 13	Pensionati 14	Altri 15
									1 8	2,6 9	3-5 10	7 11	altre 12			
POPOLAZIONE	100.0	5.6	13.1	9.0	3.3	2.1	1.8	21.8	0.0	0.0	0.0	0.0	0.0	12.5	22.2	8.5
ABITARE	100.0	21.2	23.2	9.7	3.4	0.2	3.9	13.0	0.0	0.0	0.0	0.0	0.0	11.7	9.1	4.6
AD	100.0	20.6	15.5	11.3	5.7	0.4	2.5	9.6	0.0	0.0	0.0	0.0	0.0	21.1	5.8	7.5
AIRONE	100.0	10.2	22.6	9.2	3.4	1.0	4.0	13.0	0.0	0.0	0.0	0.0	0.0	19.2	9.8	7.7
AMADEUS	100.0	16.5	19.6	7.8	2.6	0.2	8.5	5.9	0.0	0.0	0.0	0.0	0.0	14.9	16.4	7.6
ARCHEO	100.0	12.1	18.6	3.5	2.6	0.6	8.1	10.5	0.0	0.0	0.0	0.0	0.0	19.7	17.2	7.1
ASTRA	100.0	9.8	14.6	5.8	2.2	0.4	2.2	22.2	0.0	0.0	0.0	0.0	0.0	23.3	4.6	14.8
* A TAVOLA	100.0	5.3	21.5	15.7	4.8	0.5	2.3	14.6	0.0	0.0	0.0	0.0	0.0	11.2	19.6	4.5
AUTO	100.0	4.0	10.1	7.9	1.7	1.7	0.6	23.1	0.0	0.0	0.0	0.0	0.0	31.0	8.4	11.5
AUTO CAPITAL	100.0	13.5	14.8	13.9	4.8	0.4	1.8	15.1	0.0	0.0	0.0	0.0	0.0	23.7	3.0	9.0
L'AUTOMOBILE	100.0	6.9	18.6	8.9	3.1	0.8	1.7	17.6	0.0	0.0	0.0	0.0	0.0	18.2	16.4	7.7
BELL'ITALIA	100.0	14.5	23.6	8.6	3.3	0.7	3.7	11.4	0.0	0.0	0.0	0.0	0.0	14.1	14.5	5.4
BENISSIMO	100.0	9.2	14.4	10.4	6.5	0.1	1.4	15.8	0.0	0.0	0.0	0.0	0.0	21.0	15.5	5.6
BRAVA CASA	100.0	15.9	27.8	10.9	5.5	0.7	3.0	11.8	0.0	0.0	0.0	0.0	0.0	9.5	9.2	5.7
BURDA	100.0	5.0	23.5	9.3	2.7	0.3	2.2	15.6	0.0	0.0	0.0	0.0	0.0	19.7	16.1	5.5
CAPITAL	100.0	21.1	22.7	9.7	4.7	1.2	1.3	10.4	0.0	0.0	0.0	0.0	0.0	12.9	9.0	6.9
CASAVIVA	100.0	13.8	27.0	9.6	5.8	0.3	3.9	12.2	0.0	0.0	0.0	0.0	0.0	9.5	10.2	7.7
CENTO COSE ENERGY	100.0	5.6	11.7	5.9	2.3	0.8	2.5	21.2	0.0	0.0	0.0	0.0	0.0	40.2	2.9	7.0
CIAK	100.0	5.4	12.7	7.5	3.3	1.1	1.0	20.7	0.0	0.0	0.0	0.0	0.0	31.6	3.2	13.5
CLASS	100.0	18.9	26.2	7.2	5.1	0.2	1.6	11.3	0.0	0.0	0.0	0.0	0.0	16.8	6.0	6.7
* CLUB 3	100.0	12.1	13.1	5.7	0.9	0.8	1.9	5.2	0.0	0.0	0.0	0.0	0.0	11.8	45.8	2.9
CONSIGLI PRATICI	100.0	4.2	17.0	7.7	0.3	5.5	1.1	22.0	0.0	0.0	0.0	0.0	0.0	9.2	22.0	11.0
COSMOPOLITAN	100.0	7.7	22.4	11.6	5.4	0.4	0.8	12.4	0.0	0.0	0.0	0.0	0.0	18.3	8.1	13.0
LA CUCINA ITALIANA	100.0	11.3	18.0	13.9	1.7	1.3	3.6	17.7	0.0	0.0	0.0	0.0	0.0	7.3	20.2	4.9
DONNA	100.0	5.0	9.4	13.0	2.8	1.4	2.4	21.7	0.0	0.0	0.0	0.0	0.0	21.1	12.4	10.8
DONNA E MAMMA	100.0	6.8	30.0	10.8	3.7	0.6	3.6	26.7	0.0	0.0	0.0	0.0	0.0	9.2	2.6	5.8
DOVE	100.0	16.1	22.8	14.1	4.6	1.2	2.5	11.5	0.0	0.0	0.0	0.0	0.0	18.2	2.8	6.2
ELLE	100.0	15.9	16.6	6.6	2.9	0.1	1.7	12.5	0.0	0.0	0.0	0.0	0.0	25.1	8.1	10.5
ELLE DECOR	100.0	21.2	17.9	12.8	4.0	0.2	0.0	3.9	0.0	0.0	0.0	0.0	0.0	21.0	7.8	11.1
ESPANSIONE	100.0	26.8	28.7	2.3	4.3	4.4	3.0	7.8	0.0	0.0	0.0	0.0	0.0	5.6	13.6	3.5
FOCUS	100.0	4.2	17.6	5.8	3.1	1.5	1.9	16.8	0.0	0.0	0.0	0.0	0.0	35.3	3.7	10.1
GARDENIA	100.0	11.8	17.1	12.3	4.6	2.6	3.4	14.6	0.0	0.0	0.0	0.0	0.0	9.6	16.8	7.2
GENTE MESE	100.0	4.4	14.0	7.3	3.1	1.3	1.7	21.5	0.0	0.0	0.0	0.0	0.0	23.1	11.1	12.6
GENTE MONEY	100.0	19.5	27.6	9.0	4.6	0.8	2.4	10.3	0.0	0.0	0.0	0.0	0.0	11.0	8.9	5.9
GENTE MOTORI	100.0	6.8	16.6	9.7	3.6	1.9	1.1	21.7	0.0	0.0	0.0	0.0	0.0	20.7	8.6	9.3
GENTE VIAGGI	100.0	11.1	26.4	12.9	4.8	1.1	1.5	15.5	0.0	0.0	0.0	0.0	0.0	9.0	10.4	7.3
GLAMOUR	100.0	13.0	19.8	13.2	1.8	0.0	0.2	20.0	0.0	0.0	0.0	0.0	0.0	16.3	5.3	10.3
* GULLIVER	100.0	13.5	17.7	4.8	3.6	0.7	2.3	15.9	0.0	0.0	0.0	0.0	0.0	22.5	4.5	14.6
INSIEME	100.0	5.7	30.6	12.0	2.5	0.6	3.0	22.8	0.0	0.0	0.0	0.0	0.0	5.4	10.9	6.4
IO E IL MIO BAMBINO	100.0	9.7	29.6	10.3	4.8	0.7	3.0	22.7	0.0	0.0	0.0	0.0	0.0	7.2	2.6	9.5
KING	100.0	5.6	13.3	6.7	3.8	0.6	0.5	20.8	0.0	0.0	0.0	0.0	0.0	31.7	2.1	14.9
JESUS	100.0	6.1	20.8	6.0	0.3	0.4	4.7	11.3	0.0	0.0	0.0	0.0	0.0	14.2	25.6	10.5
LINUS	100.0	10.2	16.7	7.3	2.4	0.3	3.3	9.9	0.0	0.0	0.0	0.0	0.0	36.8	5.6	7.5
MADRE	100.0	5.4	25.3	11.2	0.3	0.7	2.9	16.1	0.0	0.0	0.0	0.0	0.0	15.0	17.2	5.9
MARIE CLAIRE	100.0	6.9	24.3	9.0	5.7	1.1	1.8	10.6	0.0	0.0	0.0	0.0	0.0	25.4	8.6	6.5
MAX	100.0	6.2	15.2	6.7	3.9	0.8	1.2	17.8	0.0	0.0	0.0	0.0	0.0	30.9	1.3	16.0
MESSAGGERO DI S.ANTONIO	100.0	5.4	16.7	6.2	1.5	2.5	2.4	18.0	0.0	0.0	0.0	0.0	0.0	11.7	27.3	8.2
LA MIA BOUTIQUE	100.0	0.9	10.5	22.0	0.2	0.2	0.2	29.1	0.0	0.0	0.0	0.0	0.0	21.8	13.2	2.0
LA MIA CASA	100.0	6.0	20.8	13.9	5.2	1.3	0.4	18.6	0.0	0.0	0.0	0.0	0.0	8.9	16.1	8.7
MILLEIDEE	100.0	6.8	16.1	12.3	5.3	3.4	1.6	18.9	0.0	0.0	0.0	0.0	0.0	12.2	18.4	5.0
MODA	100.0	4.6	12.3	10.2	4.2	1.2	1.0	19.2	0.0	0.0	0.0	0.0	0.0	26.4	6.1	14.8
NAUTICA	100.0	12.7	18.5	10.1	7.7	1.1	1.2	14.8	0.0	0.0	0.0	0.0	0.0	15.2	11.6	7.0
PESCARRE	100.0	4.9	17.7	9.6	3.8	0.7	0.6	27.7	0.0	0.0	0.0	0.0	0.0	13.9	11.4	9.7
PRATICA	100.0	8.7	20.0	12.6	1.3	2.0	2.2	21.7	0.0	0.0	0.0	0.0	0.0	9.3	13.8	8.3
QUATTORRUOTE	100.0	7.4	18.2	10.5	3.4	1.3	1.4	21.4	0.0	0.0	0.0	0.0	0.0	17.2	9.7	9.5
QUATTRO ZAMPE	100.0	7.1	14.5	6.9	3.0	2.1	2.2	19.9	0.0	0.0	0.0	0.0	0.0	29.0	6.1	9.2
RAKAM	100.0	5.4	31.7	10.5	4.4	0.3	8.7	4.7	0.0	0.0	0.0	0.0	0.0	16.5	11.6	6.2
SALE & PEPE	100.0	7.3	23.2	9.7	3.6	0.7	2.4	17.6	0.0	0.0	0.0	0.0	0.0	16.8	11.8	6.9
SALVE	100.0	11.0	22.5	9.0	3.2	0.8	2.8	15.6	0.0	0.0	0.0	0.0	0.0	11.1	15.8	8.0
SCIENZA & VITA	100.0	6.6	24.1	6.3	2.0	1.5	5.0	15.9	0.0	0.0	0.0	0.0	0.0	22.2	10.2	6.3
LE SCIENZE	100.0	14.2	18.4	5.6	1.6	0.1	7.5	8.3	0.0	0.0	0.0	0.0	0.0	25.6	9.6	9.1
SELEZIONE READER'S DIGEST	100.0	5.8	17.0	10.1	3.6	1.6	2.6	16.8	0.0	0.0	0.0	0.0	0.0	13.2	21.7	7.6
SPAZIO CASA	100.0	13.1	22.0	10.6	4.5	0.5	2.4	18.3	0.0	0.0	0.0	0.0	0.0	8.1	12.2	8.4
SPEAK UP	100.0	11.7	20.7	6.4	3.4	0.4	6.5	10.2	0.0	0.0	0.0	0.0	0.0	28.0	3.5	9.1
STARBENE	100.0	9.2	21.2	9.1	3.7	1.1	3.7	17.0	0.0	0.0	0.0	0.0	0.0	14.4	12.1	8.5
STARTER	100.0	5.0	20.3	7.6	4.8	0.2	2.3	23.9	0.0	0.0	0.0	0.0	0.0	19.8	4.1	12.1
TUTTI FOTOGRAFI	100.0	6.0	21.1	16.2	3.6	1.1	3.3	16.8	0.0	0.0	0.0	0.0	0.0	10.8	11.4	9.7
TUTTOMOTO	100.0	2.3	9.1	7.0	2.5	1.3	0.4	23.5	0.0	0.0	0.0	0.0	0.0	37.7	4.1	12.0
TUTTO MUSICA E SPETTACOLO	100.0	1.9	10.0	5.5	2.7	1.2	1.2	20.3	0.0	0.0	0.0	0.0	0.0	43.3	1.6	12.3
TUTTOTURISMO	100.0	7.7	19.5	13.3	3.4	3.2	1.0	19.4	0.0	0.0	0.0	0.0	0.0	13.0	9.1	10.4
VERA	100.0	8.6	13.5	9.6	2.9	0.7	1.5	20.6	0.0	0.0	0.0	0.0	0.0	18.1	15.9	8.6
VITALITY	100.0	7.0	22.7	12.7	6.											

Uomini

Lettori numero medio

Analisi secondo: ● reddito familiare rispetto "ISPL"

(valori assoluti x 1.000)

SETTIMANALI COMPONENTI FAMIGLIA	Totale	REDDITO FAMILIARE SOTTO "ISPL"				Totale	REDDITO FAMILIARE SOPRA "ISPL"				Totale	FASCIA ALTA				Totale
		comp. 1	comp. 2	comp. 3	comp. 4 o più		comp. 1	comp. 2	comp. 3	comp. 4 o più		comp. 1	comp. 2	comp. 3	comp. 4 o più	
REDDITO MEDIO FAM. MIO/ANNO		6,6	10	12	13	11	14	23	27	30	25	35	51	53	60	53
POPOLAZIONE	23289	33	268	183	337	820	573	3274	3474	7107	14428	354	1181	2520	3986	8041
AMICA	383	0	4	2	5	11	4	43	52	108	208	8	28	49	80	165
ANNA	307	0	3	1	4	8	3	40	33	86	163	4	19	42	72	137
AUTO OGGI	1347	0	4	8	13	26	15	90	197	440	742	20	64	201	295	580
AUTOSPRINT	986	4	3	5	8	20	6	64	139	341	550	10	54	121	231	416
BEAUTIFUL	37	0	0	0	0	0	0	4	5	17	26	0	0	4	7	11
BELLA PIU'	173	0	3	1	4	8	0	28	24	42	94	1	14	24	31	71
CIOE'	345	0	3	3	6	12	0	10	29	191	231	0	3	20	79	102
CONFIDENZE	190	0	2	0	2	4	1	37	30	57	124	0	9	16	36	62
DOMENICA QUIZ	229	1	1	1	2	5	2	28	36	72	137	1	14	31	41	86
DONNA MODERNA	796	0	3	1	7	10	5	66	124	210	406	8	57	130	186	381
EPOCA	1021	0	3	3	7	13	15	97	156	305	573	23	60	150	202	435
L'ESPRESSO	2091	3	8	7	13	31	39	175	275	579	1068	52	158	320	462	992
L'EUROPEO	446	0	0	1	3	4	14	54	65	116	250	11	32	55	94	192
EVA EXPRESS	396	0	3	3	5	10	3	51	41	148	243	3	19	27	93	142
FAMIGLIA CRISTIANA	2449	3	7	6	16	32	58	371	325	727	1480	31	133	289	484	937
GENTE	1789	0	5	10	15	30	27	219	251	544	1041	17	107	234	359	717
GIOIA	359	0	3	1	7	11	1	43	48	101	192	5	24	48	79	156
IL GIORNALINO	204	0	0	0	2	2	3	10	17	89	120	5	3	18	57	82
GRAND HOTEL	432	0	0	1	5	6	7	45	77	155	285	3	17	42	78	140
GRAZIA	433	0	3	1	3	7	3	50	53	136	243	6	30	61	86	183
GUERIN SPORTIVO	561	1	2	5	6	14	4	37	79	239	358	5	15	57	113	190
GUIDA CUCINA	257	0	0	0	1	2	6	21	35	89	151	9	17	26	51	103
GUIDA TV	1021	1	4	4	8	16	26	143	155	327	652	18	49	114	173	353
INTIMITA'	213	1	2	1	3	8	2	37	25	74	139	0	11	22	33	66
IL MONDO	267	0	0	0	1	2	3	23	30	56	111	8	26	54	67	154
MONDO ECONOMICO	279	0	0	1	1	3	3	21	34	55	113	10	25	53	75	163
NOI	632	0	2	1	7	10	5	52	104	205	367	9	28	69	149	254
NOVELLA 2000	857	0	7	11	16	34	6	68	138	286	498	8	42	92	184	325
OGGI	1885	0	12	6	15	33	30	209	292	560	1091	35	112	245	368	761
PANORAMA	2491	2	9	7	13	31	33	191	328	688	1241	58	185	408	569	1220
RADIOCORRIERE TV	554	3	1	2	4	9	9	77	75	176	337	9	32	62	105	208
SORRISI E CANZONI TV	4642	3	19	40	73	134	35	420	748	1718	2921	35	181	492	878	1587
STOP	292	0	3	0	2	4	5	44	54	83	186	2	13	42	44	101
TELEPIU'	999	1	5	16	12	35	13	91	146	396	647	13	35	87	182	317
TELESETTE	1336	0	8	7	10	25	19	167	201	418	805	33	78	153	242	506
TOPOLINO	1548	2	1	7	15	24	9	101	204	598	913	15	57	200	339	611
VISTO	536	0	5	2	11	19	6	70	91	202	370	5	17	47	78	147
VIVERSANI & BELLI	491	0	2	1	5	8	8	56	68	168	298	4	23	56	103	185
SUPPLEMENTI																
SETTE	1722	0	4	2	6	12	34	170	198	371	774	63	147	313	413	936
* TV SETTE	1532	0	5	9	12	26	24	132	190	382	728	58	120	230	370	777
IL VENERDI'	2457	1	5	4	7	17	36	207	296	655	1194	72	192	388	594	1246

Lettori numero medio

Analisi secondo: ● reddito familiare rispetto "ISPL"

(valori assoluti x 1.000)

MENSILI COMPONENTI FAMIGLIA	Totale	REDDITO FAMILIARE SOTTO "ISPL"					REDDITO FAMILIARE SOPRA "ISPL"					FASCIA ALTA				
		FASCIA MEDIA					FASCIA ALTA									
		comp. 1	comp. 2	comp. 3	comp. 4 o più	Totale	comp. 1	comp. 2	comp. 3	comp. 4 o più	Totale	comp. 1	comp. 2	comp. 3	comp. 4 o più	Totale
REDDITO MEDIO FAM. MIO/ANNO	6.6	10	12	13	11	14	23	27	30	25	35	51	53	60	53	
POPOLAZIONE	23289	33	268	183	337	820	573	3274	3474	7107	14428	354	1181	2520	3986	8041
ABITARE	313	0	0	0	0	0	3	23	32	79	138	6	27	50	92	175
AD	369	1	0	1	1	4	6	22	41	80	149	14	28	76	98	216
AIRONE	786	2	1	0	0	3	11	56	82	190	338	25	61	153	205	445
AMADEUS	215	0	0	0	1	1	2	22	22	40	86	9	25	43	52	128
ARCHEO	209	0	0	0	1	1	5	26	24	44	99	4	17	33	55	109
ASTRA	220	0	2	1	2	5	5	15	36	74	130	7	12	31	35	85
* A TAVOLA	120	0	0	2	0	2	3	11	15	25	55	6	9	13	36	64
AUTO	1413	0	3	8	17	27	5	92	168	544	809	5	60	166	346	577
AUTO CAPITAL	422	0	2	0	4	6	4	15	35	105	159	8	34	79	136	257
L'AUTOMOBILE	1674	0	4	4	9	17	26	176	226	498	926	31	136	213	351	730
BELL'ITALIA	581	0	1	1	1	4	16	42	64	119	241	17	61	128	130	336
BENISSIMO	49	0	0	0	1	1	0	5	5	16	26	1	4	8	10	23
BRAVA CASA	472	0	0	0	1	1	11	28	61	109	210	11	54	86	110	261
BURDA	175	0	0	1	2	3	1	14	21	72	106	2	10	21	32	65
CAPITAL	624	0	3	2	1	6	8	43	61	121	234	11	61	119	193	385
CASAVIVA	792	2	0	1	1	4	13	60	97	188	358	14	84	147	184	430
CENTO COSE ENERGY	169	0	1	0	1	2	0	9	23	60	92	2	5	19	49	75
CIAK	854	0	1	7	8	16	9	53	107	327	496	16	33	96	196	342
CLASS	236	0	3	1	1	6	1	19	26	52	97	2	23	44	65	133
* CLUB 3	183	0	3	2	1	5	5	43	17	43	108	5	20	18	26	70
CONSIGLI PRATICI	88	0	0	0	2	2	1	14	17	29	61	0	5	7	12	24
COSMOPOLITAN	133	0	0	1	1	2	3	6	22	43	74	4	8	17	28	57
LA CUCINA ITALIANA	443	0	2	3	5	11	14	41	62	121	237	13	38	49	94	195
DONNA	256	0	5	2	4	12	0	17	23	102	142	3	11	25	63	102
DONNA E MAMMA	161	0	2	0	4	5	0	13	34	44	91	0	6	31	28	65
DOVE	321	0	0	1	0	2	9	15	41	71	135	9	29	59	88	184
ELLE	184	0	1	0	1	1	1	15	17	41	74	3	24	30	51	109
ELLE DECOR	81	0	0	0	0	0	1	7	10	16	35	1	10	12	23	46
ESPANSIONE	166	0	0	1	0	1	1	17	19	32	69	4	19	35	38	96
FOCUS	912	0	3	1	6	10	22	51	118	322	513	16	39	122	212	389
GARDENIA	258	0	0	2	1	2	2	30	28	56	116	5	23	39	72	139
GENTE MESE	1013	0	5	4	13	22	15	101	132	363	612	9	50	102	219	379
GENTE MONEY	470	1	0	0	0	2	11	40	46	99	196	17	37	83	135	272
GENTE MOTORI	2595	0	5	13	15	33	29	180	339	942	1490	32	119	358	563	1072
GENTE VIAGGI	636	0	1	2	2	6	10	57	89	148	304	18	61	108	138	326
GLAMOUR	65	0	0	0	0	0	0	6	9	19	35	3	4	6	17	30
* GULLIVER	271	0	1	1	2	3	3	9	34	88	135	10	23	28	72	133
INSIEME	261	0	0	1	2	3	1	20	51	75	147	2	19	46	44	112
IO E IL MIO BAMBINO	428	0	3	3	7	13	0	25	112	118	255	3	17	86	54	159
KING	691	2	4	7	2	14	4	41	101	224	369	12	22	85	188	308
JESUS	159	0	0	1	0	1	8	26	25	37	96	7	4	19	32	63
LINUS	361	0	0	0	0	1	4	31	34	93	162	9	22	69	99	199
MADRE	77	0	0	0	3	3	1	10	9	24	45	1	2	9	18	29
MARIE CLAIRE	226	0	0	0	1	1	2	13	25	59	99	5	15	50	56	126
MAX	1008	3	4	3	4	14	8	60	128	313	509	14	50	145	275	484
MESSAGGERO DI S.ANTONIO ...	800	1	2	6	10	19	17	123	117	250	507	7	34	86	147	274
LA MIA BOUTIQUE	43	0	0	0	0	0	0	2	5	24	31	0	1	3	8	12
LA MIA CASA	237	0	1	2	2	5	2	35	38	62	138	1	27	22	45	95
MILLEIDEE	174	0	0	0	0	1	4	18	22	56	101	1	12	21	38	73
MODA	711	0	5	5	10	20	11	57	86	226	380	5	38	85	183	311
NAUTICA	372	0	0	0	1	2	2	36	41	98	178	7	32	54	100	192
PESCARÉ	735	0	3	6	2	11	10	68	122	272	472	5	26	89	132	252
PRATICA	163	0	0	1	0	2	1	21	27	52	101	2	12	21	25	60
QUATTORRUOTE	5843	1	14	32	47	94	68	489	833	1889	3279	82	298	776	1314	2470
QUATTRO ZAMPE	425	0	2	5	5	11	4	40	56	142	242	6	17	50	99	172
RAKAM	65	0	0	0	0	0	0	4	11	16	31	0	2	12	19	34
SALE & PEPE	342	2	3	1	4	9	4	35	37	77	154	8	46	47	78	179
SALVE	572	0	3	0	1	4	9	53	83	126	270	13	51	102	133	298
SCIENZA & VITA	260	0	0	1	2	2	2	22	32	78	135	12	12	32	66	123
LE SCIENZE	387	0	5	0	4	9	2	28	42	85	157	16	24	63	117	221
SELEZIONE READER'S DIGEST ..	1060	2	6	3	5	17	24	128	141	336	629	22	53	127	212	414
SPAZIO CASA	300	2	3	1	1	7	4	32	41	73	149	4	34	37	68	144
SPEAK UP	161	0	0	0	0	0	7	9	13	40	68	9	16	20	46	92
STARBENE	743	2	2	1	1	7	17	67	136	198	418	17	43	111	148	318
STARTER	221	0	3	2	4	9	2	17	26	69	114	5	11	22	61	99
TUTTI FOTOGRAFI	298	0	1	1	2	5	1	28	48	87	164	6	19	50	54	128
TUTTOMOTO	1545	0	3	10	31	44	4	76	208	662	951	7	38	145	360	550
TUTTO MUSICA E SPETTACOLO ..	1134	2	4	10	18	33	8	68	149	517	741	9	22	83	245	360
TUTTOTURISMO	417	2	0	2	3	7	2	39	62	108	211	7	26	74	92	199
VERA	214	0	0	0	0	0	1	32	38	65	136	2	22	20	35	78
VITALITY	44	0	0	0	0	0	0	2	12	11	25	0	1	5	13	19
VOGUE ITALIA	428	0	3	2	2	7	1	38	60	146	245	4	27	52	94	176
WEEKEND VIAGGI	205	0	0	1	1	2	1	19	24	61	105	3	17	30	48	98
DIANA (QUATTORDICINALE)	390	0	2	2	1	4	3	57	61	123	244	3	21	44	74	142

Uomini

Lettori numero medio

Analisi secondo: ● reddito familiare rispetto "ISPL"

(percentuali di composizione)

COMPONENTI FAMIGLIA	Totale	REDDITO FAMILIARE SOTTO "ISPL"					REDDITO FAMILIARE SOPRA "ISPL"									
		FASCIA ALTA					FASCIA MEDIA					FASCIA ALTA				
		comp. 1	comp. 2	comp. 3	comp. 4 o più	Totale	comp. 1	comp. 2	comp. 3	comp. 4 o più	Totale	comp. 1	comp. 2	comp. 3	comp. 4 o più	Totale
6.6	10	12	13	11	14	23	27	30	25	35	51	53	60	53		
POPOLAZIONE	100.0	0.1	1.1	0.8	1.4	3.5	2.5	14.1	14.9	30.5	62.0	1.5	5.1	10.8	17.1	34.5
AMICA	100.0	0.0	1.1	0.4	1.3	2.8	1.1	11.3	13.7	28.2	54.3	2.1	7.2	12.8	20.8	43.0
ANNA	100.0	0.0	0.9	0.4	1.3	2.6	1.0	13.1	10.9	27.9	52.9	1.3	6.1	13.8	23.3	44.5
AUTO OGGI	100.0	0.0	0.3	0.6	1.0	1.9	1.1	6.7	14.6	32.6	55.0	1.4	4.8	14.9	21.9	43.1
AUTOSPRINT	100.0	0.4	0.3	0.5	0.8	2.0	0.6	6.5	14.1	34.6	55.8	1.0	5.5	12.3	23.5	42.2
BEAUTIFUL	100.0	0.2	0.1	0.0	0.5	0.9	0.3	11.3	12.6	45.3	69.4	0.2	0.4	10.1	19.0	29.7
BELLA PIU'	100.0	0.0	1.7	0.3	2.6	4.6	0.0	16.3	13.9	24.3	54.6	0.8	8.4	14.0	17.7	40.9
CIOE'	100.0	0.0	0.9	0.8	1.7	3.5	0.0	2.9	8.5	55.4	66.9	0.0	0.9	5.8	22.9	29.6
CONFIDENZE	100.0	0.0	0.9	0.1	1.1	2.1	0.4	19.4	15.8	29.9	65.4	0.1	4.9	8.6	18.9	32.5
DOMENICA QUIZ	100.0	0.6	0.4	0.5	0.9	2.4	0.7	12.1	15.7	31.5	60.0	0.7	5.9	13.3	17.7	37.6
DONNA MODERNA	100.0	0.0	0.3	0.1	0.8	1.2	0.7	8.3	15.5	26.4	50.9	1.0	7.2	16.3	23.3	47.8
EPOCA	100.0	0.0	0.3	0.3	0.7	1.3	1.4	9.5	15.3	29.8	56.1	2.3	5.9	14.7	19.8	42.6
L'ESPRESSO	100.0	0.1	0.4	0.3	0.6	1.5	1.9	8.4	13.2	27.7	51.1	2.5	7.5	15.3	22.1	47.4
L'EUROPEO	100.0	0.0	0.1	0.2	0.7	1.0	3.1	12.2	14.6	26.1	55.9	2.4	7.1	12.4	21.1	43.1
EVA EXPRESS	100.0	0.0	0.7	0.7	1.2	2.6	0.7	13.0	10.4	37.4	61.4	0.8	4.7	6.9	23.6	36.0
FAMIGLIA CRISTIANA	100.0	0.1	0.3	0.3	0.7	1.3	2.3	15.2	13.3	29.7	60.4	1.3	5.4	11.8	19.8	38.3
GENTE	100.0	0.0	0.3	0.6	0.8	1.7	1.5	12.2	14.0	30.4	58.2	1.0	6.0	13.1	20.0	40.1
GIOIA	100.0	0.0	0.9	0.3	2.0	3.2	0.2	11.9	13.3	28.0	53.4	1.5	6.7	13.3	21.9	43.4
IL GIORNALINO	100.0	0.0	0.0	0.0	0.9	0.9	1.7	5.1	8.4	43.6	58.8	2.3	1.4	8.6	28.1	40.3
GRAND HOTEL	100.0	0.0	0.1	0.3	1.1	1.5	1.7	10.4	17.9	36.0	66.0	0.8	3.9	9.8	18.0	32.5
GRAZIA	100.0	0.0	0.6	0.2	0.7	1.6	0.8	11.6	12.3	31.4	56.1	1.4	6.9	14.1	19.9	42.3
GUERIN SPORTIVO	100.0	0.3	0.3	0.8	1.0	2.4	0.7	6.6	14.0	42.6	63.8	0.8	2.6	10.2	20.2	33.8
GUIDA CUCINA	100.0	0.0	0.2	0.2	0.5	0.8	2.2	8.4	13.6	34.7	59.9	3.7	6.8	10.1	19.7	40.3
GUIDA TV	100.0	0.1	0.3	0.4	0.8	1.6	2.6	14.0	15.2	32.0	63.8	1.7	4.8	11.1	17.0	34.6
INTIMITA'	100.0	0.5	1.0	0.6	1.6	3.7	1.0	17.4	12.0	35.0	65.3	0.0	5.2	10.3	15.4	31.0
IL MONDO	100.0	0.0	0.1	0.1	0.6	0.7	1.0	8.6	11.1	20.9	41.6	3.0	9.7	20.1	24.9	57.7
MONDO ECONOMICO	100.0	0.0	0.0	0.5	0.4	0.9	1.1	7.6	12.0	19.9	40.6	3.6	9.0	19.1	26.8	58.4
NOI	100.0	0.0	0.3	0.2	1.1	1.7	0.9	8.3	16.5	32.4	58.1	1.5	4.4	10.9	23.5	40.2
NOVELLA 2000	100.0	0.0	0.8	1.3	1.8	4.0	0.7	7.9	16.1	33.4	58.1	0.9	4.9	10.7	21.5	38.0
OGGI	100.0	0.0	0.6	0.3	0.8	1.7	1.6	11.1	15.5	29.7	57.9	1.9	5.9	13.0	19.5	40.4
PANORAMA	100.0	0.1	0.3	0.3	0.5	1.2	1.3	7.7	13.2	27.6	49.8	2.3	7.4	16.4	22.8	49.0
RADIOCORRIERE TV	100.0	0.5	0.1	0.3	0.7	1.7	1.6	14.0	13.5	31.7	60.9	1.6	5.7	11.1	19.0	37.5
SORRISI E CANZONI TV	100.0	0.1	0.4	0.9	1.6	2.9	0.7	9.0	16.1	37.0	62.9	0.8	3.9	10.6	18.9	34.2
STOP	100.0	0.0	0.9	0.0	0.6	1.5	1.9	15.0	18.5	28.5	63.9	0.6	4.5	14.5	14.9	34.6
TELEPIU'	100.0	0.1	0.5	1.6	1.2	3.5	1.3	9.1	14.7	39.6	64.7	1.3	3.5	8.8	18.2	31.8
TELESETTE	100.0	0.0	0.6	0.5	0.8	1.9	1.4	12.5	15.1	31.3	60.3	2.5	5.8	11.4	18.1	37.9
TOPOLINO	100.0	0.1	0.1	0.4	1.0	1.6	0.6	6.5	13.2	38.6	58.9	1.0	3.7	12.9	21.9	39.5
VISTO	100.0	0.0	0.9	0.5	2.1	3.5	1.2	13.1	17.0	37.7	69.0	0.9	3.2	8.7	14.6	27.5
VIVERSANI & BELLI	100.0	0.0	0.4	0.2	1.0	1.6	1.5	11.3	13.8	34.1	60.7	0.9	4.6	11.3	20.9	37.6
SUPPLEMENTI																
SETTE	100.0	0.0	0.2	0.1	0.4	0.7	2.0	9.9	11.5	21.6	44.9	3.7	8.5	18.2	24.0	54.4
* TV SETTE	100.0	0.0	0.3	0.6	0.8	1.7	1.6	8.6	12.4	24.9	47.5	3.8	7.8	15.0	24.1	50.8
IL VENERDI'	100.0	0.1	0.2	0.1	0.3	0.7	1.4	8.4	12.0	26.7	48.6	2.9	7.8	15.8	24.2	50.7

Lettori numero medio

Analisi secondo: ● reddito familiare rispetto "ISPL"

(percentuali di composizione)

COMPONENTI FAMIGLIA	Totale	REDDITO FAMILIARE SOTTO "ISPL"					REDDITO FAMILIARE SOPRA "ISPL"					FASCIA ALTA				
		FASCIA MEDIA				Totale	FASCIA ALTA				Totale	FASCIA ALTA				
		comp. 1	comp. 2	comp. 3	comp. 4 o più		comp. 1	comp. 2	comp. 3	comp. 4 o più						
REDDITO MEDIO FAM. MIO/ANNO		6.6	10	12	13	11	14	23	27	30	25	35	51	53	60	53
POPOLAZIONE	100.0	0.1	1.1	0.8	1.4	3.5	2.5	14.1	14.9	30.5	62.0	1.5	5.1	10.8	17.1	34.5
ABITARE	100.0	0.0	0.0	0.0	0.0	0.0	1.0	7.3	10.3	25.3	44.0	2.0	8.7	15.9	29.4	56.0
AD	100.0	0.3	0.0	0.3	0.4	1.1	1.6	6.0	11.2	21.7	40.4	3.7	7.7	20.6	26.5	58.5
AIRONE	100.0	0.2	0.1	0.0	0.1	0.4	1.4	7.1	10.4	24.1	43.0	3.2	7.8	19.4	26.1	56.6
AMADEUS	100.0	0.0	0.0	0.1	0.4	0.5	1.0	10.4	10.1	18.4	39.9	4.2	11.4	20.1	24.0	59.6
ARCHEO	100.0	0.0	0.1	0.2	0.3	0.6	2.2	12.4	11.6	21.2	47.3	2.1	8.0	15.6	26.4	52.1
ASTRA	100.0	0.0	1.0	0.5	0.8	2.2	2.2	6.7	16.6	33.7	59.2	3.3	5.3	14.1	16.0	38.6
* A TAVOLA	100.0	0.0	0.0	1.6	0.0	1.7	2.5	9.2	12.8	20.9	45.4	4.8	7.5	10.4	30.3	52.9
AUTO	100.0	0.0	0.2	0.5	1.2	1.9	0.4	6.5	11.9	38.5	57.2	0.4	4.2	11.7	24.5	40.8
AUTO CAPITAL	100.0	0.0	0.4	0.0	0.9	1.4	1.0	3.6	8.3	24.8	37.7	1.8	8.2	18.7	32.2	60.9
L'AUTOMOBILE	100.0	0.0	0.2	0.3	0.6	1.0	1.6	10.5	13.5	29.8	55.3	1.8	8.1	12.7	21.0	43.6
BELL'ITALIA	100.0	0.0	0.2	0.3	0.2	0.7	2.7	7.3	11.0	20.5	41.5	3.0	10.5	22.0	22.4	57.8
BENISSIMO	100.0	0.0	0.0	0.1	2.0	2.1	0.3	9.3	10.5	32.0	52.2	1.9	8.0	15.4	20.4	45.7
BRAVA CASA	100.0	0.0	0.0	0.0	0.2	0.3	2.3	6.0	13.0	23.1	44.4	2.4	11.5	18.1	23.3	55.3
BURDA	100.0	0.0	0.1	0.5	1.2	1.8	0.3	7.8	11.8	41.0	60.9	1.0	5.7	12.3	18.4	37.4
CAPITAL	100.0	0.0	0.4	0.3	0.2	1.0	1.3	6.9	9.8	19.4	37.4	1.8	9.7	19.1	30.9	61.6
CASAVIVA	100.0	0.2	0.0	0.2	0.1	0.5	1.6	7.6	12.3	23.8	45.3	1.8	10.6	18.5	23.3	54.2
CENTO COSE ENERGY	100.0	0.0	0.7	0.1	0.5	1.3	0.1	5.2	13.7	35.6	54.5	0.9	3.0	11.2	29.0	44.2
CIAK	100.0	0.0	0.1	0.8	0.9	1.8	1.0	6.2	12.5	38.3	58.1	1.9	3.9	11.3	23.0	40.0
CLASS	100.0	0.0	1.5	0.3	0.6	2.4	0.3	8.2	11.0	21.8	41.2	0.7	9.8	18.5	27.4	56.4
* CLUB 3	100.0	0.0	1.4	0.9	0.6	2.9	2.6	23.8	9.1	23.5	59.0	3.0	11.0	9.7	14.4	38.1
CONSIGLI PRATICI	100.0	0.0	0.0	0.0	2.6	2.6	1.1	16.4	19.2	33.0	69.8	0.5	5.4	7.8	14.0	27.7
COSMOPOLITAN	100.0	0.0	0.0	0.8	0.5	1.3	2.4	4.4	16.4	32.4	55.6	2.7	5.9	13.1	21.3	43.1
LA CUCINA ITALIANA	100.0	0.0	0.6	0.8	1.1	2.4	3.1	9.2	14.0	27.2	53.6	3.0	8.6	11.1	21.3	44.0
DONNA	100.0	0.0	2.0	0.9	1.7	4.6	0.2	6.7	8.8	39.7	55.4	1.3	4.3	9.9	24.4	40.0
DONNA E MAMMA	100.0	0.0	0.9	0.0	2.3	3.3	0.0	8.0	20.9	27.3	56.3	0.0	3.9	19.4	17.1	40.5
DOVE	100.0	0.0	0.1	0.4	0.1	0.5	2.7	4.5	12.9	22.0	42.1	2.7	9.0	18.3	27.3	57.4
ELLE	100.0	0.0	0.4	0.0	0.3	0.7	0.7	8.1	9.3	22.1	40.2	1.6	13.2	16.3	27.9	59.1
ELLE DECOR	100.0	0.0	0.0	0.0	0.0	0.0	1.5	9.0	12.3	20.0	42.8	1.7	12.0	15.3	28.1	57.1
ESPANSIONE	100.0	0.0	0.1	0.6	0.1	0.9	0.7	10.0	11.6	18.9	41.2	2.4	11.7	20.9	23.0	57.9
FOCUS	100.0	0.0	0.3	0.1	0.7	1.1	2.4	5.6	12.9	35.3	56.2	1.7	4.3	13.4	23.3	42.7
GARDENIA	100.0	0.0	0.0	0.7	0.2	0.9	0.8	11.5	11.0	21.7	45.1	2.0	8.8	15.2	28.0	54.0
GENTE MESE	100.0	0.0	0.5	0.4	1.2	2.2	1.5	10.0	13.1	35.9	60.4	0.8	4.9	10.0	21.6	37.4
GENTE MONEY	100.0	0.2	0.0	0.0	0.0	0.3	2.3	8.6	9.8	21.0	41.7	3.7	7.9	17.7	28.6	58.0
GENTE MOTORI	100.0	0.0	0.2	0.5	0.6	1.3	1.1	6.9	13.1	36.3	57.4	1.2	4.6	13.8	21.7	41.3
GENTE VIAGGI	100.0	0.0	0.2	0.4	0.4	1.0	1.5	9.0	14.1	23.3	47.8	2.8	9.6	17.1	21.7	51.2
GLAMOUR	100.0	0.0	0.0	0.1	0.1	0.1	0.2	9.7	14.6	28.8	53.3	4.8	6.0	9.7	26.1	46.6
* GULLIVER	100.0	0.0	0.2	0.4	0.6	1.3	1.2	3.5	12.5	32.5	49.6	3.6	8.6	10.4	26.5	49.1
INSIEME	100.0	0.0	0.0	0.2	0.8	1.0	0.2	7.6	19.5	28.9	56.2	0.8	7.3	17.8	16.9	42.8
IO E IL MIO BAMBINO	100.0	0.0	0.6	0.8	1.6	3.0	0.0	5.8	26.2	27.7	59.7	0.6	4.0	20.0	12.7	37.3
KING	100.0	0.2	0.5	1.0	0.3	2.1	0.5	5.9	14.7	32.4	53.4	1.8	3.1	12.4	27.2	44.5
JESUS	100.0	0.0	0.0	0.5	0.1	0.5	5.1	16.3	15.5	23.1	60.1	4.7	2.5	12.2	20.0	39.4
LINUS	100.0	0.0	0.0	0.1	0.0	0.2	1.1	8.5	9.4	25.7	44.8	2.5	6.0	19.1	27.5	55.1
MADRE	100.0	0.1	0.0	0.0	3.8	3.9	1.9	13.4	12.3	30.7	58.3	0.9	2.3	11.9	22.7	37.8
MARIE CLAIRE	100.0	0.0	0.0	0.0	0.3	0.4	1.0	5.7	10.9	26.0	43.7	2.2	6.6	23.3	24.9	56.0
MAX	100.0	0.3	0.4	0.3	0.4	1.4	0.8	6.0	12.7	31.1	50.5	1.4	5.0	14.4	27.3	48.0
MESSAGGERO DI S.ANTONIO	100.0	0.1	0.3	0.7	1.3	2.4	2.2	15.3	14.6	31.2	63.4	0.8	4.3	10.7	18.4	34.2
LA MIA BOUTIQUE	100.0	0.0	0.3	0.2	0.3	0.8	0.2	5.0	11.5	54.9	71.6	0.2	2.2	6.0	19.2	27.7
LA MIA CASA	100.0	0.0	0.3	0.9	0.9	2.1	0.8	14.9	16.0	26.3	58.0	0.4	11.4	9.2	18.9	39.9
MILLEIDEE	100.0	0.0	0.0	0.1	0.1	0.3	2.3	10.6	12.7	32.3	57.8	0.8	6.8	12.3	22.0	41.9
MODA	100.0	0.0	0.8	0.7	1.4	2.8	1.6	8.0	12.1	31.8	53.4	0.7	5.4	12.0	25.8	43.8
NAUTICA	100.0	0.0	0.1	0.1	0.3	0.4	0.6	9.6	11.2	26.5	47.9	1.8	8.6	14.5	26.8	51.7
PESCARRE	100.0	0.0	0.4	0.8	0.3	1.5	1.4	9.2	16.5	37.0	64.2	0.7	3.5	12.2	18.0	34.3
PRATICA	100.0	0.0	0.3	0.8	0.0	1.0	0.6	13.0	16.3	32.1	62.1	1.2	7.1	13.1	15.4	36.8
QUATTORRUOTE	100.0	0.0	0.2	0.6	0.8	1.6	1.2	8.4	14.3	32.3	56.1	1.4	5.1	13.3	22.5	42.3
QUATTRO ZAMPE	100.0	0.0	0.4	1.1	1.2	2.7	0.9	9.3	13.2	33.5	56.9	1.4	3.9	11.8	23.3	40.4
RAKAM	100.0	0.0	0.1	0.0	0.0	0.1	0.4	6.1	16.2	25.1	47.8	0.5	3.3	18.8	29.4	52.1
SALE & PEPE	100.0	0.5	0.7	0.3	1.2	2.7	1.2	10.2	10.9	22.6	45.0	2.3	13.5	13.6	22.9	52.4
SALVE	100.0	0.0	0.4	0.0	0.1	0.6	1.5	9.2	14.4	22.1	47.2	2.3	8.8	17.8	23.2	52.1
SCIENZA & VITA	100.0	0.0	0.0	0.2	0.7	0.9	0.9	8.5	12.3	30.1	51.9	4.7	4.5	12.5	25.5	47.2
LE SCIENZE	100.0	0.0	1.2	0.0	1.0	2.2	0.4	7.3	10.9	22.1	40.7	4.2	6.2	16.3	30.4	57.1
SELEZIONE READER'S DIGEST	100.0	0.2	0.6	0.3	0.5	1.6	2.3	12.1	13.3	31.7	59.4	2.1	5.0	11.9	20.0	39.0
SPAZIO CASA	100.0	0.6	1.0	0.3	0.5	2.3	1.3	10.6	13.7	24.2	49.8	1.5	11.4	12.4	22.7	47.9
SPEAK UP	100.0	0.0	0.0	0.0	0.1	0.1	4.3	5.4	8.0	24.9	42.5	5.9	10.2	12.4	28.8	57.3
STARBENE	100.0	0.2	0.3	0.1	0.2	0.9	2.3	9.0	18.3	26.6	56.3	2.2	5.7	14.9	20.0	42.8
STARTER	100.0	0.0	1.3	0.8	1.8	3.9	0.8	7.5	12.0	31.3	51.6	2.3	4.8	10.1	27.3	44.5
TUTTI FOTOGRAFI	100.0	0.0	0.4	0.5	0.8	1.7	0.4	9.3	16.2	29.2	55.1	1.9	6.3	16.7	18.2	43.1
TUTTOMOTO	100.0	0.0	0.2	0.6	2.0	2.9	0.3	4.9	13.5	42.9	61.5	0.4	2.5	9.4	23.3	35.6
TUTTO MUSICA E SPETTACOLO	100.0	0.1	0.3	0.9	1.6	2.9	0.7	6.0	13.1	45.6	65.4	0.8	1.9	7.4	21.6	31.7
TUTTOTURISMO	100.0	0.5	0.1	0.4	0.7	1.7	0.5	9.4	14.9	25.8	50.7	1.7	6.1	17.7	22.1	47.6
VERA	100.0	0.0	0.0	0.0	0.0	0.1	0.5	14.9	17.9	30.2	63.4	0.9	10.2	9.2	16.3	36.5
VITALITY	100.0	0.0	0.0	0.0	0.0	0.0	0.0	5.3	27.4	24.2	56.9	0.0	1.8	11.8	29.5	43.1
VOGUE ITALIA	100.0	0.0	0.6	0.5	0.5	1.6	0.2	8.9	14.0	34.0	57.2	0.9	6.3	12.1	21.8	41.2
WEEKEND VIAGGI	100.0	0.0	0.2	0.3	0.4	0.9	0.4	9.3	11.6	29.8	51.1	1.6	8.2	14.7	23.4	47.9
DIANA (QUATTORDICINALE)	100.0	0.0	0.4	0.4	0.2	1.0	0.8	14.6	15.7	31.4	62.6	0.7	5.5	11.3	19.0	36.4

Donne

Lettori numero medio

Analisi secondo: ● classe di età ● classe socio-economica ● titolo di studio

(valori assoluti x 1.000)

SETTIMANALI	Totale	CLASSE DI ETÀ							CLASSE SOCIO-ECONOM.				TITOLO DI STUDIO				
		da 14 a 17 anni	da 18 a 24 anni	da 25 a 34 anni	da 35 a 44 anni	da 45 a 54 anni	da 55 a 64 anni	oltre i 64 anni	Super. Medio- super.	Media oltre 2.650	Media fino 2.650	Medio- infer. infer.	Laurea	Dipl. media super.	Lic. media infer.	Lic. elemen.	Nessun titolo
POPOLAZIONE	25216	1542	3127	4410	3912	3588	3501	5135	2561	8114	5771	8769	1073	5880	7914	7121	3228
AMICA	1489	101	283	324	242	245	163	132	254	610	319	306	97	493	573	282	43
ANNA	1514	128	268	307	234	232	185	162	300	581	325	308	107	538	533	301	35
AUTO OGGI	254	32	62	51	48	39	14	9	34	109	58	53	12	81	134	28	0
AUTOSPRINT	134	16	21	26	25	24	21	0	17	62	22	31	8	45	51	25	3
BEAUTIFUL	366	144	65	44	37	25	23	28	26	138	79	124	2	43	217	86	18
BELLA PIU'	915	74	139	180	153	147	131	91	99	395	218	203	33	281	351	226	24
CIOE'	1029	459	183	112	184	62	16	13	48	386	218	377	10	115	728	155	20
CONFIDENZE	1027	73	148	150	161	164	131	199	78	348	285	316	20	237	383	319	68
DOMENICA QUIZ	221	9	27	53	43	26	22	40	36	68	60	58	20	71	71	46	12
DONNA MODERNA	3025	243	609	735	539	430	256	215	404	1326	654	641	135	1088	1232	477	92
EPOCA	818	55	106	139	163	126	118	109	161	307	194	156	77	286	279	146	31
L'ESPRESSO	1194	85	176	266	226	196	140	104	329	468	233	163	188	526	317	129	34
L'EUROPEO	266	8	28	44	89	29	34	33	71	101	62	32	52	120	57	24	12
EVA EXPRESS	489	32	93	110	89	78	48	40	68	203	86	133	11	121	219	113	24
FAMIGLIA CRISTIANA	2944	177	306	420	420	459	421	740	367	1062	742	773	115	793	856	925	256
GENTE	2859	186	431	447	483	442	401	469	409	1127	659	664	128	911	966	714	140
GIOIA	1739	148	311	368	282	260	198	172	238	708	373	418	77	545	716	352	49
IL GIORNALINO	326	37	49	85	90	29	19	16	42	144	75	65	12	106	157	43	8
GRAND HOTEL	911	65	139	163	156	147	108	134	43	351	224	293	11	159	370	305	66
GRAZIA	2241	203	438	442	323	375	228	232	382	862	493	504	126	790	875	391	58
GUERIN SPORTIVO	57	15	13	7	4	8	4	7	6	20	9	23	3	7	31	9	6
GUIDA CUCINA	930	41	133	244	182	129	93	109	108	318	231	274	51	275	315	245	45
GUIDA TV	997	71	134	231	176	135	139	111	139	374	226	258	39	322	366	242	28
INTIMITA'	1106	65	122	174	214	157	152	221	79	413	281	332	29	241	418	348	70
IL MONDO	84	6	10	13	8	16	10	21	20	26	23	15	15	33	13	14	10
MONDO ECONOMICO	108	7	28	27	11	15	3	17	31	49	17	11	22	44	36	5	0
NOI	837	100	169	167	145	95	75	86	85	341	218	193	17	228	389	173	29
NOVELLA 2000	1136	86	202	255	175	175	127	116	107	454	243	333	17	254	530	288	48
OGGI	2724	162	378	469	427	404	404	480	379	1060	654	631	128	817	994	653	133
PANORAMA	1509	115	263	318	332	202	134	145	405	583	300	222	191	681	422	190	26
RADIOCORRIERE TV	417	38	46	74	58	62	51	86	59	145	119	95	27	151	127	87	25
SORRISI E CANZONI TV	5249	620	1014	1120	844	701	485	466	388	2109	1178	1574	96	1293	2357	1228	276
STOP	599	25	67	64	79	92	102	168	44	202	132	221	1	100	220	227	50
TELEPIU'	1515	225	316	295	260	187	122	109	131	531	358	495	40	387	685	356	48
TELESETTE	1254	136	202	311	206	142	126	131	115	432	333	374	52	364	519	278	40
TOPOLINO	1479	200	212	429	348	141	76	72	231	584	351	312	89	517	650	188	35
VISTO	610	38	117	93	119	83	69	92	60	199	153	198	9	142	237	182	40
VIVERSANI & BELLI	1424	117	269	327	264	211	130	105	158	629	316	321	59	514	566	257	28
SUPPLEMENTI																	
SETTE	1374	79	207	241	259	223	197	169	397	558	266	153	187	614	373	169	30
* TV SETTE	1424	114	220	251	251	228	158	202	332	542	309	240	159	573	443	195	54
IL VENERDI'	1970	144	289	451	394	316	212	164	539	811	419	202	342	859	537	195	37

Lettori numero medio

Analisi secondo: ● classe di età ● classe socio-economica ● titolo di studio

(valori assoluti x 1.000)

MENSILI	Totale	CLASSE DI ETÀ							CLASSE SOCIO-ECONOM.				TITOLO DI STUDIO				
		da 14 a 17 anni	da 18 a 24 anni	da 25 a 34 anni	da 35 a 44 anni	da 45 a 54 anni	da 55 a 64 anni	oltre i 64 anni	Super. Medio-super.	Media oltre 2.650	Media fino 2.650	Medio-infer. Infer.	Laurea	Dipl. media super.	Lic. media infer.	Lic. elemen.	Nessun titolo
POPOLAZIONE	25216	1542	3127	4410	3912	3588	3501	5135	2561	8114	5771	8769	1073	5880	7914	7121	3228
ABITARE	227	13	37	57	46	38	26	10	63	104	36	25	38	93	69	27	1
AD	454	17	75	108	106	72	56	20	168	161	90	35	94	219	109	27	6
AIRONE	629	77	100	106	157	79	56	55	155	301	119	55	87	276	218	43	4
AMADEUS	98	16	18	19	16	15	8	7	30	40	17	11	25	38	30	4	0
ARCHEO	167	26	29	35	37	18	13	9	58	75	25	9	35	71	54	5	1
ASTRA	635	112	169	122	93	75	45	19	99	241	146	150	27	212	301	84	11
* A TAVOLA	212	12	16	53	28	28	34	41	40	77	39	57	17	54	93	37	11
AUTO	172	35	45	23	21	29	15	4	15	92	34	31	4	41	82	41	3
AUTO CAPITAL	81	3	23	14	22	12	4	3	14	44	17	5	10	44	24	3	0
L'AUTOMOBILE	638	53	118	106	111	117	71	62	93	298	136	112	29	262	215	115	17
BELL'ITALIA	418	15	59	87	99	78	50	31	115	186	68	49	74	190	98	46	10
BENISSIMO	648	27	80	153	160	106	89	32	71	270	171	135	36	230	229	136	18
BRAVA CASA	1107	38	144	355	234	172	94	71	239	474	261	133	122	519	319	130	17
BURDA	1959	139	331	435	327	317	241	167	171	672	526	591	66	538	848	437	70
CAPITAL	291	16	36	68	71	68	24	10	92	106	57	36	50	120	93	26	2
CASAVIVA	1793	83	255	529	398	265	160	103	334	761	427	270	155	817	571	230	20
CENTO COSE ENERGY	843	190	307	199	76	53	13	5	118	389	167	169	13	358	421	49	2
CIAK	527	138	164	110	58	43	8	5	86	214	122	104	28	199	251	44	6
CLASS	112	9	27	21	18	13	15	8	45	44	17	6	16	59	34	1	0
* CLUB 3	197	11	15	6	27	33	51	53	38	63	55	40	10	48	64	71	5
CONSIGLI PRATICI	438	19	49	87	90	100	50	43	44	185	114	95	8	113	171	131	14
COSMOPOLITAN	501	26	131	170	70	50	40	14	83	250	92	77	29	208	217	44	3
LA CUCINA ITALIANA	936	29	103	178	198	155	126	147	169	306	230	231	74	309	292	229	31
DONNA	1094	138	205	180	152	153	149	116	97	418	258	321	30	242	484	271	67
DONNA E MAMMA	658	15	90	332	123	29	37	31	75	240	169	174	56	243	241	99	18
DOVE	270	11	42	83	62	32	21	20	87	115	50	18	37	157	56	17	3
ELLE	657	73	229	126	93	64	32	41	134	300	122	102	54	303	237	58	5
ELLE DECOR	203	12	46	57	34	29	17	8	58	76	38	32	29	80	79	7	7
ESPANSIONE	39	0	1	5	19	9	3	1	14	17	6	1	2	25	8	4	0
FOCUS	469	78	153	93	69	57	13	6	76	222	97	74	29	210	200	24	6
GARDENIA	307	16	46	48	63	50	60	24	72	137	46	52	59	121	82	37	7
GENTE MESE	1778	233	366	313	289	249	180	148	238	719	404	417	78	552	761	335	52
GENTE MONEY	225	7	30	56	49	24	25	34	66	80	38	40	33	103	45	36	7
GENTE MOTORI	478	40	93	115	97	66	38	28	88	203	90	97	27	182	185	75	9
GENTE VIAGGI	417	18	94	110	59	52	49	36	103	169	81	64	37	200	135	35	10
GLAMOUR	206	30	81	50	14	27	3	1	25	113	38	30	2	98	97	8	1
* GULLIVER	185	15	46	63	34	13	8	6	45	82	34	24	25	104	50	7	0
INSIEME	765	28	94	349	150	64	55	26	98	329	194	144	54	333	277	86	15
IO E IL MIO BAMBINO	1220	36	192	652	186	74	52	27	108	479	307	326	75	490	474	164	17
KING	226	59	87	42	17	11	9	2	32	105	52	38	10	86	118	10	3
JESUS	175	13	16	21	34	25	31	35	28	73	39	35	15	53	42	60	5
LINUS	223	59	43	32	34	26	17	13	48	99	44	33	17	81	106	17	2
MADRE	262	5	26	49	43	41	44	54	35	113	61	53	13	70	87	71	21
MARIE CLAIRE	1245	132	344	317	204	120	81	48	228	549	269	200	87	558	468	126	7
MAX	505	104	221	99	32	33	15	1	100	240	90	75	8	225	241	28	2
MESSAGGERO DI S.ANTONIO	1324	67	119	147	211	213	209	359	123	445	384	372	43	295	396	428	162
LA MIA BOUTIQUE	697	43	138	169	94	110	93	49	63	241	193	200	18	204	276	173	27
LA MIA CASA	400	40	63	111	61	63	30	31	48	150	89	113	13	110	171	88	19
MILLEIDEE	1279	66	152	204	307	231	175	144	146	547	322	265	50	427	456	304	41
MODA	1548	287	426	276	162	171	132	94	161	620	365	402	47	414	745	287	56
NAUTICA	76	3	11	20	18	15	6	2	19	36	16	5	3	42	21	8	2
PESCARE	120	8	22	45	17	9	17	2	17	58	24	21	3	37	66	14	1
PRATICA	728	33	137	225	140	92	61	40	92	315	196	126	43	300	270	103	12
QUATTORRUOTE	1634	130	342	424	293	234	136	75	303	698	362	271	111	637	614	251	21
QUATTRO ZAMPE	517	122	93	81	64	68	42	47	73	234	101	109	32	164	247	65	9
RAKAM	821	30	81	156	206	169	102	78	131	367	185	138	49	346	262	141	25
SALE & PEPE	1161	45	132	327	253	189	143	73	211	461	257	231	88	463	366	220	24
SALVE	871	31	132	235	206	125	97	44	159	399	186	127	56	397	318	94	6
SCIENZA & VITA	176	16	47	30	27	23	21	11	49	70	35	22	29	64	69	13	1
LE SCIENZE	200	16	58	36	38	29	18	5	57	82	35	26	48	88	50	12	3
SELEZIONE READER'S DIGEST	1103	82	173	193	173	191	147	143	146	488	263	206	54	382	416	218	33
SPAZIO CASA	481	20	103	147	77	60	34	39	78	224	86	93	41	224	151	46	19
SPEAK UP	143	14	55	37	13	10	12	2	35	70	25	13	21	84	36	2	0
STARBENE	1934	152	349	452	382	283	203	113	258	788	486	401	79	672	831	311	41
STARTER	17	1	3	3	2	5	3	0	2	5	2	9	1	3	5	8	0
TUTTI FOTOGRAFI	59	4	9	8	16	12	7	3	12	29	14	4	5	27	13	12	2
TUTTOMOTO	382	88	104	55	57	35	27	16	50	191	67	75	6	128	192	45	10
TUTTO MUSICA E SPETTACOLO	1145	395	416	154	90	61	19	10	105	468	272	300	16	314	704	101	9
TUTTOTURISMO	203	9	38	49	44	27	21	15	44	89	38	32	17	102	59	24	1
VERA	1245	91	212	302	232	200	126	82	134	543	299	269	31	408	543	231	31
VITALITY	290	24	104	98	27	23	6	8	50	138	51	52	7	159	106	15	3
VOGUE ITALIA	892	118	260	185	126	120	60	23	140	426	156	171	45	315	428	100	4
WEEKEND VIAGGI	160	4	41	58	25	17	11	4	43	77	29	12	23	89	43	5	1
DIANA (QUATTORDICINALE)	111	8	15	2													

Donne

Lettori numero medio

Analisi secondo: ● classe di età ● classe socio-economica ● titolo di studio (percentuali di composizione)

SETTIMANALI	Totale	CLASSE DI ETÀ							CLASSE SOCIO-ECONOM.				TITOLO DI STUDIO				
		da 14 a 17 anni	da 18 a 24 anni	da 25 a 34 anni	da 35 a 44 anni	da 45 a 54 anni	da 55 a 64 anni	oltre i 64 anni	Super. Medio-super.	Media oltre 2.650	Media fino 2.650	Medio-infer. Infer.	Laurea	Dipl. media super.	Lic. media infer.	Lic. elemen.	Nessun titolo
POPOLAZIONE	100.0	6.1	12.4	17.5	15.5	14.2	13.9	20.4	10.2	32.2	22.9	34.8	4.3	23.3	31.4	28.2	12.8
AMICA	100.0	6.8	19.0	21.7	16.2	16.4	10.9	8.9	17.1	41.0	21.4	20.5	6.5	33.1	38.5	18.9	2.9
ANNA	100.0	8.4	17.7	20.3	15.4	15.3	12.2	10.7	19.8	38.4	21.5	20.3	7.1	35.5	35.2	19.9	2.3
AUTO OGGI	100.0	12.4	24.4	19.9	18.8	15.3	5.5	3.6	13.4	42.8	22.8	21.0	4.5	31.7	52.6	11.1	0.1
AUTOSPRINT	100.0	11.9	15.9	19.1	19.0	17.8	16.0	0.3	13.1	46.7	16.8	23.4	6.3	33.8	38.5	18.7	2.6
BEAUTIFUL	100.0	39.2	17.8	12.0	10.2	6.9	6.3	7.6	7.1	37.7	21.5	33.8	0.6	11.7	59.2	23.6	5.0
BELLA PIU'	100.0	8.1	15.2	19.6	16.8	16.1	14.3	10.0	10.8	43.2	23.8	22.2	3.6	30.7	38.4	24.7	2.6
CIOE'	100.0	44.6	17.8	10.9	17.9	6.0	1.6	1.2	4.6	37.5	21.2	36.7	1.0	11.2	70.8	15.1	2.0
CONFIDENZE	100.0	7.1	14.4	14.7	15.7	16.0	12.8	19.3	7.6	33.9	27.7	30.8	2.0	23.1	37.3	31.1	6.6
DOMENICA QUIZ	100.0	4.2	12.1	24.1	19.4	11.8	10.1	18.2	16.2	30.5	26.9	26.3	9.2	32.3	32.1	20.9	5.5
DONNA MODERNA	100.0	8.0	20.1	24.3	17.8	14.2	8.5	7.1	13.4	43.8	21.6	21.2	4.5	36.0	40.7	15.8	3.1
EPOCA	100.0	6.7	13.0	17.0	20.0	15.4	14.5	13.4	19.7	37.6	23.8	19.0	9.4	34.9	34.1	17.8	3.8
L'ESPRESSO	100.0	7.1	14.8	22.3	19.0	16.4	11.7	8.7	27.5	39.2	19.5	13.7	15.8	44.1	26.6	10.8	2.8
L'EUROPEO	100.0	3.0	10.6	16.4	33.6	10.9	13.0	12.4	26.8	37.9	23.3	12.0	19.7	45.1	21.5	9.1	4.6
EVA EXPRESS	100.0	6.5	18.9	22.4	18.3	15.9	9.8	8.2	13.9	41.5	17.5	27.1	2.3	24.8	44.7	23.1	5.0
FAMIGLIA CRISTIANA	100.0	6.0	10.4	14.3	14.3	15.6	14.3	25.1	12.5	36.1	25.2	26.3	3.9	26.9	29.1	31.4	8.7
GENTE	100.0	6.5	15.1	15.6	16.9	15.5	14.0	16.4	14.3	39.4	23.1	23.2	4.5	31.9	33.8	25.0	4.9
GIOIA	100.0	8.5	17.9	21.2	16.2	15.0	11.4	9.9	13.7	40.7	21.5	24.1	4.4	31.3	41.2	20.2	2.8
IL GIORNALINO	100.0	11.3	15.1	26.1	27.7	8.9	5.9	4.9	12.8	44.2	23.1	19.9	3.6	32.6	48.2	13.3	2.4
GRAND HOTEL	100.0	7.1	15.3	17.9	17.1	16.1	11.9	14.7	4.7	38.6	24.6	32.2	1.2	17.5	40.6	33.5	7.2
GRAZIA	100.0	9.1	19.5	19.7	14.4	16.7	10.2	10.3	17.1	38.5	22.0	22.5	5.6	35.3	39.1	17.4	2.6
GUERIN SPORTIVO	100.0	26.2	22.5	11.4	7.5	14.0	6.6	11.8	10.5	34.9	15.0	39.5	6.0	12.6	54.6	16.1	10.7
GUIDA CUCINA	100.0	4.4	14.3	26.3	19.5	13.9	10.0	11.7	11.6	34.2	24.8	29.4	5.5	29.5	33.8	26.3	4.9
GUIDA TV	100.0	7.1	13.4	23.2	17.7	13.6	13.9	11.2	13.9	37.6	22.7	25.9	3.9	32.3	36.7	24.3	2.8
INTIMITA'	100.0	5.9	11.1	15.7	19.4	14.2	13.7	20.0	7.2	37.3	25.5	30.0	2.6	21.8	37.8	31.5	6.3
IL MONDO	100.0	7.1	11.9	15.4	10.0	19.1	12.1	24.3	24.0	31.2	26.8	17.9	17.3	39.5	15.2	16.5	11.5
MONDO ECONOMICO	100.0	6.8	26.4	24.8	10.1	13.7	2.9	15.3	29.0	45.1	15.6	10.3	20.5	40.8	33.7	4.6	0.4
NOI	100.0	12.0	20.2	20.0	17.3	11.3	9.0	10.3	10.2	40.7	26.1	23.1	2.1	27.3	46.5	20.7	3.5
NOVELLA 2000	100.0	7.6	17.8	22.4	15.4	15.4	11.2	10.2	9.4	40.0	21.4	29.3	1.5	22.3	46.7	25.4	4.2
OGGI	100.0	5.9	13.9	17.2	15.7	14.8	14.8	17.6	13.9	38.9	24.0	23.2	4.7	30.0	36.5	24.0	4.9
PANORAMA	100.0	7.6	17.4	21.1	22.0	13.4	8.9	9.6	26.8	38.6	19.9	14.7	12.6	45.1	27.9	12.6	1.7
RADIOCORRIERE TV	100.0	9.1	11.1	17.8	14.0	15.0	12.2	20.8	14.0	34.7	28.5	22.8	6.4	36.3	30.4	20.8	6.1
SORRISI E CANZONI TV	100.0	11.8	19.3	21.3	16.1	13.4	9.2	8.9	7.4	40.2	22.4	30.0	1.8	24.6	44.9	23.4	5.3
STOP	100.0	4.2	11.3	10.7	13.2	15.3	17.1	28.1	7.4	33.7	22.1	36.9	0.2	16.8	36.8	37.9	8.3
TELEPIU'	100.0	14.8	20.9	19.5	17.2	12.4	8.1	7.2	8.6	35.1	23.6	32.7	2.6	25.5	45.2	23.5	3.2
TELESETTE	100.0	10.9	16.1	24.8	16.4	11.3	10.1	10.4	9.1	34.4	26.6	29.8	4.2	29.1	41.4	22.2	3.2
TOPOLINO	100.0	13.6	14.4	29.0	23.5	9.5	5.1	4.8	15.7	39.5	23.8	21.1	6.0	35.0	44.0	12.7	2.3
VISTO	100.0	6.2	19.1	15.3	19.5	13.6	11.3	15.0	9.8	32.6	25.0	32.5	1.5	23.3	38.8	29.8	6.6
VIVERSANI & BELLI	100.0	8.2	18.9	23.0	18.6	14.8	9.1	7.4	11.1	44.2	22.2	22.6	4.1	36.1	39.8	18.0	2.0
SUPPLEMENTI																	
SETTE	100.0	5.8	15.1	17.5	18.8	16.2	14.3	12.3	28.9	40.6	19.4	11.1	13.6	44.7	27.1	12.3	2.2
* TV SETTE	100.0	8.0	15.4	17.6	17.6	16.0	11.1	14.2	23.3	38.1	21.7	16.9	11.2	40.2	31.1	13.7	3.8
IL VENERDI'	100.0	7.3	14.7	22.9	20.0	16.0	10.8	8.3	27.3	41.2	21.2	10.2	17.3	43.6	27.3	9.9	1.9

Lettori numero medio

Analisi secondo: ● classe di età ● classe socio-economica ● titolo di studio

(percentuali di composizione)

MENSILI	Totale	CLASSE DI ETÀ							CLASSE SOCIO-ECONOM.				TITOLO DI STUDIO				
		da 14 a 17 anni	da 18 a 24 anni	da 25 a 34 anni	da 35 a 44 anni	da 45 a 54 anni	da 55 a 64 anni	oltre i 64 anni	Super. Medio-super.	Media oltre 2.650	Media fino 2.650	Medio-Infer. infer.	Laurea	Dipl. media super.	Lic. media infer.	Lic. elemen.	Nessun titolo
POPOLAZIONE	100.0	6.1	12.4	17.5	15.5	14.2	13.9	20.4	10.2	32.2	22.9	34.8	4.3	23.3	31.4	28.2	12.8
ABITARE	100.0	5.6	16.5	25.2	20.4	16.6	11.4	4.3	27.6	45.7	15.6	11.1	16.7	40.7	30.2	11.9	0.5
AD	100.0	3.7	16.6	23.9	23.4	15.8	12.3	4.4	37.0	35.5	19.8	7.6	20.6	48.1	24.0	5.9	1.4
AIRONE	100.0	12.2	15.8	16.8	25.0	12.6	8.9	8.7	24.6	47.8	18.9	8.7	13.9	43.8	34.7	6.9	0.7
AMADEUS	100.0	16.2	18.1	19.4	16.0	15.0	8.4	7.0	30.5	41.2	17.5	10.7	26.0	39.3	30.5	4.2	0.0
ARCHEO	100.0	15.8	17.4	20.8	22.1	10.9	7.7	5.4	34.6	44.7	15.2	5.4	21.0	42.7	32.3	3.2	0.8
ASTRA	100.0	17.6	26.6	19.2	14.7	11.8	7.0	3.0	15.5	38.0	22.9	23.6	4.3	33.4	47.3	13.2	1.7
* A TAVOLA	100.0	5.6	7.7	24.8	13.3	13.1	16.0	19.5	18.9	36.1	18.2	26.8	8.1	25.5	43.8	17.2	5.4
AUTO	100.0	20.1	26.3	13.1	12.4	17.0	8.7	2.4	8.6	53.3	20.0	18.1	2.4	23.9	47.9	23.9	1.8
AUTO CAPITAL	100.0	3.5	28.0	17.3	27.4	15.2	4.4	4.2	17.4	54.5	21.4	6.8	12.3	54.0	29.4	4.0	0.3
L'AUTOMOBILE	100.0	8.3	18.5	16.6	17.4	18.3	11.2	9.8	14.5	46.6	21.3	17.5	4.5	41.1	33.7	18.0	2.7
BELL'ITALIA	100.0	3.6	14.0	20.8	23.7	18.7	11.9	7.4	27.5	44.5	16.3	11.7	17.6	45.5	23.4	11.1	2.4
BENISSIMO	100.0	4.2	12.3	23.7	24.7	16.3	13.8	5.0	11.0	41.7	26.4	20.9	5.5	35.5	35.2	20.9	2.8
BRAVA CASA	100.0	3.4	13.0	32.1	21.2	15.5	8.4	6.4	21.6	42.8	23.6	12.0	11.0	46.8	28.8	11.8	1.5
BURDA	100.0	7.1	16.9	22.2	16.7	16.2	12.3	8.5	8.7	34.3	26.8	30.2	3.4	27.5	43.3	22.3	3.6
CAPITAL	100.0	5.4	12.4	23.2	24.2	23.2	8.2	3.3	31.7	36.4	19.6	12.3	17.2	41.2	31.9	9.0	0.7
CASAVIVA	100.0	4.6	14.2	29.5	22.2	14.8	8.9	5.8	18.6	42.5	23.8	15.1	8.6	45.6	31.8	12.8	1.1
CENTO COSE ENERGY	100.0	22.6	36.4	23.6	9.1	6.2	1.5	0.6	14.0	46.1	19.8	20.1	1.5	42.5	49.9	5.8	0.3
CIAK	100.0	26.1	31.2	20.8	11.0	8.2	1.6	1.0	16.4	40.6	23.3	19.8	5.2	37.8	47.6	8.3	1.1
CLASS	100.0	7.9	24.2	18.8	16.3	12.0	13.7	7.1	40.2	39.5	15.3	5.0	14.8	53.1	30.6	1.3	0.2
* CLUB 3	100.0	5.6	7.8	3.2	13.8	16.6	26.0	27.0	19.4	32.2	27.9	20.4	4.9	24.2	32.5	36.0	2.4
CONSIGLI PRATICI	100.0	4.2	11.3	19.8	20.7	22.8	11.4	9.8	10.0	42.3	26.1	21.6	1.9	25.9	39.1	30.0	3.1
COSMOPOLITAN	100.0	5.1	26.1	33.9	14.0	10.0	8.0	2.8	16.5	49.9	18.3	15.4	5.8	41.5	43.3	8.8	0.7
LA CUCINA ITALIANA	100.0	3.1	11.0	19.0	21.1	16.6	13.4	15.7	18.0	32.7	24.6	24.7	7.9	33.0	31.2	24.5	3.4
DONNA	100.0	12.7	18.8	16.5	13.9	14.0	13.6	10.6	8.8	38.2	23.6	29.3	2.8	22.1	44.2	24.8	6.1
DONNA E MAMMA	100.0	2.2	13.7	50.5	18.7	4.4	5.7	4.8	11.4	36.5	25.7	26.5	8.6	37.0	36.7	15.0	2.7
DOVE	100.0	4.0	15.4	30.5	22.8	12.0	8.0	7.2	32.2	42.6	18.6	6.7	13.7	58.1	20.6	6.5	1.1
ELLE	100.0	11.1	34.8	19.2	14.1	9.8	4.8	6.2	20.4	45.6	18.5	15.5	8.2	46.1	36.1	8.8	0.8
ELLE DECOR	100.0	5.7	22.8	28.1	16.9	14.1	8.4	4.0	28.5	37.4	18.5	15.6	14.5	39.6	38.8	3.6	3.5
ESPANSIONE	100.0	1.0	2.1	11.8	50.0	23.8	7.7	3.6	35.9	44.8	15.9	3.5	5.4	63.6	20.3	9.6	1.1
FOCUS	100.0	16.6	32.7	19.8	14.7	12.1	2.8	1.3	16.1	47.4	20.7	15.8	6.2	44.7	42.7	5.2	1.2
GARDENIA	100.0	5.3	15.1	15.7	20.4	16.1	19.5	7.9	23.6	44.5	15.1	16.8	19.3	39.6	26.8	12.1	2.2
GENTE MESE	100.0	13.1	20.6	17.6	16.2	14.0	10.1	8.3	13.4	40.4	22.7	23.4	4.4	31.1	42.8	18.8	2.9
GENTE MONEY	100.0	3.2	13.3	24.9	21.6	10.9	11.0	15.1	29.4	35.7	16.9	18.0	14.9	46.0	20.2	15.8	3.1
GENTE MOTORI	100.0	8.5	19.5	24.0	20.4	13.7	7.9	6.0	18.4	42.5	18.8	20.3	5.6	38.0	38.8	15.8	1.8
GENTE VIAGGI	100.0	4.2	22.7	26.3	14.0	12.4	11.8	8.6	24.6	40.6	19.4	15.3	8.9	47.9	32.3	8.5	2.4
GLAMOUR	100.0	14.4	39.5	24.4	6.8	13.1	1.3	0.4	12.2	54.7	18.3	14.7	1.2	47.3	47.1	4.1	0.3
* GULLIVER	100.0	8.1	25.0	33.8	18.3	7.2	4.4	3.1	24.1	44.5	18.6	12.8	13.4	56.1	26.9	3.5	0.1
INSIEME	100.0	3.7	12.2	45.6	19.6	8.3	7.2	3.4	12.9	43.0	25.4	18.8	7.0	43.5	36.2	11.2	2.0
IO E IL MIO BAMBINO	100.0	3.0	15.7	53.5	15.2	6.1	4.3	2.3	8.9	39.2	25.2	26.7	6.2	40.2	38.9	13.4	1.4
KING	100.0	25.9	38.5	18.6	7.6	4.7	3.8	0.9	14.0	46.4	22.8	16.8	4.2	38.1	52.2	4.3	1.3
JESUS	100.0	7.3	9.4	12.1	19.2	14.1	17.9	20.1	16.0	41.8	22.2	20.0	8.6	30.2	24.1	34.1	3.0
LINUS	100.0	26.4	19.4	14.1	15.2	11.7	7.4	5.8	21.3	44.2	19.6	14.9	7.7	36.1	47.6	7.4	1.1
MADRE	100.0	2.0	9.7	18.7	16.5	15.6	16.8	20.6	13.4	43.2	23.2	20.2	5.1	26.8	33.0	27.0	8.1
MARIE CLAIRE	100.0	10.6	27.6	25.5	16.4	9.6	6.5	3.8	18.3	44.1	21.6	16.1	7.0	44.8	37.5	10.1	0.5
MAX	100.0	20.6	43.7	19.6	6.3	6.6	2.9	0.2	19.8	47.4	17.9	14.9	1.7	44.5	47.7	5.6	0.4
MESSAGGERO DI S.ANTONIO	100.0	5.1	9.0	11.1	15.9	16.1	15.8	27.1	9.3	33.6	29.0	28.1	3.3	22.3	29.9	32.3	12.3
LA MIA BOUTIQUE	100.0	6.2	19.8	24.3	13.5	15.7	13.3	7.1	9.0	34.6	27.7	28.7	2.5	29.3	39.6	24.8	3.8
LA MIA CASA	100.0	10.1	15.7	27.7	15.3	15.8	7.5	7.8	12.0	37.5	22.1	28.3	3.2	27.4	42.7	21.9	4.7
MILLEIDEE	100.0	5.2	11.9	15.9	24.0	18.1	13.7	11.3	11.4	42.8	25.1	20.7	3.9	33.4	35.7	23.8	3.2
MODA	100.0	18.5	27.5	17.8	10.5	11.1	8.5	6.1	10.4	40.0	23.6	26.0	3.0	26.7	48.1	18.5	3.6
NAUTICA	100.0	4.3	14.2	26.8	24.3	19.3	8.5	2.5	25.1	47.6	21.1	6.1	4.4	55.8	27.4	10.1	2.4
PESCCARE	100.0	6.5	18.2	37.1	14.5	7.8	14.0	1.9	14.0	47.9	20.3	17.8	2.5	30.9	54.6	11.3	0.7
PRATICA	100.0	4.5	18.8	30.9	19.3	12.7	8.4	5.4	12.6	43.2	26.8	17.3	5.9	41.2	37.1	14.2	1.6
QUATTORRUOTE	100.0	8.0	20.9	25.9	17.9	14.3	8.3	4.6	18.6	42.7	22.1	16.6	6.8	39.0	37.6	15.4	1.3
QUATTRO ZAMPE	100.0	23.7	18.0	15.7	12.3	13.1	8.2	9.0	14.0	45.3	19.5	21.2	6.1	31.7	47.9	12.5	1.8
RAKAM	100.0	3.6	9.9	19.0	25.1	20.5	12.4	9.4	16.0	44.7	22.5	16.8	5.9	42.1	31.9	17.1	3.0
SALE & PEPE	100.0	3.9	11.4	28.1	21.8	16.2	12.3	6.3	18.2	39.7	22.2	19.9	7.6	39.9	31.5	18.9	2.0
SALVE	100.0	3.5	15.2	27.0	23.7	14.4	11.2	5.1	18.2	45.8	21.4	14.6	6.4	45.6	36.5	10.7	0.7
SCIENZA & VITA	100.0	8.9	27.0	17.3	15.4	13.2	11.8	6.4	27.8	40.1	19.7	12.4	16.5	36.3	39.4	7.1	0.6
LE SCIENZE	100.0	8.0	29.1	18.2	19.0	14.5	8.9	2.3	28.5	41.1	17.3	13.1	23.9	43.9	24.9	5.8	1.6
SELEZIONE READER'S DIGEST	100.0	7.5	15.7	17.5	15.7	17.3	13.3	13.0	13.3	44.3	23.8	18.7	4.9	34.6	37.7	19.8	3.0
SPAZIO CASA	100.0	4.1	21.5	30.7	16.1	12.5	7.2	8.0	16.2	46.5	18.0	19.3	8.5	46.6	31.4	9.6	3.9
SPEAK UP	100.0	9.9	38.2	26.1	9.4	6.7	8.4	1.3	24.2	49.0	17.6	9.2	14.7	58.3	25.2	1.7	0.1
STARBENE	100.0	7.9	18.0	23.4	19.8	14.6	10.5	5.8	13.4	40.8	25.1	20.7	4.1	34.8	43.0	16.1	2.1
STARTER																	

Donne

Lettori numero medio

Analisi secondo: ● categoria socio-professionale

(valori assoluti x 1.000)

SETTIMANALI	Totale	Ceti super. A	Ceti medi			Intellettuai		Operai			Pensionati e altri		CASALINGHE DI FAMIGLIE			
			Fascia alta B1	Fascia bassa B2	Agri- coltori B3	Docenti C1	Studenti C2	Fascia alta D1	Fascia bassa D2	Brac- clanti D3	Fascia alta F1	Fascia bassa F2	Fascia alta E1	Fascia bassa E2	Fascia alta E3	Fascia bassa E4
POPOLAZIONE	25216	302	2744	639	183	1015	2788	1211	671	274	2068	4800	2140	3638	702	2041
AMICA	1489	40	268	70	3	94	237	97	49	7	96	162	137	136	34	59
ANNA	1514	32	256	57	2	89	255	73	53	8	133	175	155	134	31	62
AUTO OGGI	254	3	45	7	3	12	58	13	11	0	13	24	25	20	7	12
AUTOSPRINT	134	5	26	4	0	8	26	8	1	0	7	8	18	12	3	8
BEAUTIFUL	366	0	23	5	1	7	149	20	4	4	26	38	20	38	3	26
BELLA PIU'	915	10	142	33	4	36	135	79	31	3	85	104	82	106	24	40
CIOE'	1029	3	68	16	1	19	447	71	41	7	38	74	41	83	28	94
CONFIDENZE	1027	4	102	29	4	29	124	57	37	4	94	195	80	133	41	94
DOMENICA QUIZ	221	0	28	11	0	17	28	7	2	3	14	35	19	34	11	11
DONNA MODERNA	3025	48	535	114	15	158	497	226	76	5	246	283	279	292	67	186
EPOCA	818	20	128	20	3	71	115	31	14	0	66	87	100	94	19	48
L'ESPRESSO	1194	56	224	40	3	147	207	44	12	1	94	124	114	82	15	31
L'EUROPEO	286	10	51	15	1	44	22	3	5	1	24	28	34	24	1	3
EVA EXPRESS	489	5	108	11	3	8	61	42	23	0	29	62	43	34	26	34
FAMIGLIA CRISTIANA	2944	27	334	62	32	153	312	111	66	10	333	577	309	352	88	177
GENTE	2859	42	404	97	14	153	387	145	63	4	266	439	304	336	71	133
GIOIA	1739	22	272	53	7	86	271	108	62	6	148	194	192	182	36	100
IL GIORNALINO	326	3	53	10	6	18	65	17	8	0	12	21	37	30	12	33
GRAND HOTEL	911	3	96	25	5	10	96	62	33	4	78	140	93	130	41	95
GRAZIA	2241	57	360	84	8	123	395	126	83	5	189	237	210	209	42	113
GUERIN SPORTIVO	57	0	7	5	0	0	18	3	0	0	4	6	4	4	3	2
GUIDA CUCINA	930	15	140	29	7	52	78	44	30	5	78	128	71	136	31	87
GUIDA TV	997	10	155	32	6	56	120	57	17	4	68	142	84	150	22	72
INTIMITA'	1108	9	130	29	2	31	108	85	31	0	98	195	101	157	34	95
IL MONDO	84	3	14	1	0	11	15	5	1	0	4	11	4	10	4	3
MONDO ECONOMICO	108	7	29	4	0	9	27	9	1	0	4	2	9	4	1	2
NOI	837	8	102	30	5	25	180	55	20	2	66	81	65	103	33	61
NOVELLA 2000	1136	12	185	31	6	26	140	96	47	3	76	123	112	135	53	93
OGGI	2724	35	404	87	7	145	319	150	63	6	270	399	289	339	72	142
PANORAMA	1509	63	263	49	5	165	276	49	32	1	121	129	154	129	27	47
RADIOCORRIERE TV	417	6	67	16	0	22	58	13	12	1	38	75	40	48	3	19
SORRISI E CANZONI TV	5249	38	637	136	29	153	965	416	190	41	355	537	434	671	183	463
STOP	599	2	59	11	10	4	56	29	14	0	53	151	48	83	33	44
TELEPIU'	1515	16	189	37	8	42	323	84	41	9	84	179	113	193	43	154
TELESETTE	1254	14	157	37	3	47	210	67	42	10	83	178	90	158	35	121
TOPOLINO	1479	28	228	53	5	99	296	87	49	8	67	99	153	166	25	116
VISTO	610	7	76	12	5	15	80	32	25	2	47	106	46	73	26	57
VIVERSANI & BELLI	1424	14	236	66	13	93	231	110	41	2	102	153	126	125	33	79
SUPPLEMENTI																
SETTE	1374	58	243	37	4	133	221	34	24	0	173	110	187	111	12	29
* TV SETTE	1424	52	211	37	5	123	248	31	29	2	154	176	169	127	19	42
IL VENERDI'	1970	82	399	78	5	239	362	68	30	2	174	157	175	150	13	35

Lettori numero medio

Analisi secondo: ● categoria socio-professionale

(valori assoluti x 1.000)

MENSILI	Totale	Ceti medi			Intellettuali		Operai			Pensionati e altri		CASALINGHE DI FAMIGLIE				
		Ceti super. A	Fascia alta B1	Fascia bassa B2	Agri-coltori B3	Docenti C1	Studenti C2	Fascia alta D1	Fascia bassa D2	Braccianti D3	Fascia alta F1	Fascia bassa F2	Fascia non operale E1	Fascia bassa E2	Fascia alta E3	Fascia bassa E4
POPOLAZIONE	25216	302	2744	639	183	1015	2788	1211	671	274	2068	4800	2140	3638	702	2041
ABITARE.....	227	14	55	4	0	24	36	10	4	0	14	12	29	15	3	6
AD.....	454	37	87	10	2	50	90	10	4	0	23	26	65	38	3	9
AIRONE.....	629	20	122	15	0	85	137	29	10	1	54	49	49	37	7	15
AMADEUS.....	98	5	12	2	0	16	28	3	1	1	8	4	12	5	0	1
ARCHEO.....	167	12	30	3	0	25	51	4	1	1	9	7	14	5	3	2
ASTRA.....	635	12	97	34	3	29	182	32	20	1	33	52	41	59	8	33
* A TAVOLA.....	212	8	36	4	0	14	14	9	5	0	26	35	26	19	3	13
AUTO.....	172	0	26	3	0	5	48	12	3	0	9	11	32	6	6	10
AUTO CAPITAL.....	81	4	25	0	0	8	17	4	0	0	4	5	6	5	0	1
L'AUTOMOBILE.....	638	8	123	13	1	40	111	39	5	2	59	69	60	56	18	34
BELL'ITALIA.....	418	18	92	13	1	50	54	18	11	2	34	27	51	32	6	10
BENISSIMO.....	648	10	100	16	4	43	68	45	9	2	44	73	76	91	19	49
BRAVA CASA.....	1107	42	256	41	3	111	108	47	31	9	74	80	123	121	14	46
BURDA.....	1959	7	230	50	7	93	265	100	69	24	118	237	188	317	56	198
CAPITAL.....	291	21	61	9	0	35	36	13	11	0	16	17	29	26	5	11
CASAVIVA.....	1793	49	410	73	4	153	218	75	41	8	121	163	182	200	22	73
CENTO COSE ENERGY.....	843	11	152	36	2	29	336	52	34	1	38	62	30	22	12	27
CIAK.....	527	10	78	14	0	28	238	24	15	1	20	35	20	26	6	13
CLASS.....	112	8	22	1	0	11	28	3	1	0	7	8	18	2	0	2
* CLUB 3.....	197	5	15	2	0	11	21	10	0	0	22	47	25	29	2	6
CONSIGLI PRATICI.....	438	9	69	15	4	16	31	43	16	0	14	50	59	54	18	39
COSMOPOLITAN.....	501	18	143	26	0	17	90	40	18	0	24	39	39	34	6	7
LA CUCINA ITALIANA.....	936	28	134	23	5	59	69	42	28	7	79	131	108	146	16	62
DONNA.....	1094	17	131	24	5	36	200	71	48	8	67	153	94	127	28	86
DONNA E MAMMA.....	658	17	130	24	0	39	32	34	27	9	22	63	57	101	22	78
DOVE.....	270	19	70	11	3	22	50	7	4	0	21	21	25	11	2	5
ELLE.....	657	17	118	17	1	38	208	31	14	1	50	53	48	41	4	17
ELLE DECOR.....	203	10	50	8	0	18	38	14	2	0	10	16	20	12	1	3
ESPANSIONE.....	39	1	14	0	0	7	2	0	0	0	5	4	3	3	1	0
FOCUS.....	469	7	79	9	0	42	167	21	7	0	35	24	29	27	5	18
GARDENIA.....	307	16	60	3	1	38	43	11	1	0	30	34	28	27	5	10
GENTE MESE.....	1778	29	219	57	4	79	403	98	56	7	150	190	160	185	51	90
GENTE MONEY.....	225	22	42	7	1	14	19	4	3	2	25	23	23	25	5	11
GENTE MOTORI.....	478	10	102	7	2	33	85	18	14	3	31	48	46	42	15	24
GENTE VIAGGI.....	417	18	88	19	1	37	59	27	8	0	36	42	44	27	3	9
GLAMOUR.....	206	2	40	8	0	18	72	12	5	0	9	11	10	15	0	3
* GULLIVER.....	185	12	39	5	0	16	44	11	5	0	15	13	10	11	2	1
INSIEME.....	765	23	164	33	2	63	50	45	30	1	39	58	85	81	14	76
IO E IL MIO BAMBINO.....	1220	26	225	38	1	68	81	77	42	27	39	98	127	203	29	139
KING.....	226	3	27	13	0	10	117	10	3	0	5	17	5	8	4	4
JESUS.....	175	7	21	4	0	15	23	4	2	2	29	23	23	18	1	5
LINUS.....	223	5	27	4	0	18	90	11	3	0	13	13	20	11	4	5
MADRE.....	262	4	43	2	3	10	14	11	6	0	40	44	27	36	7	15
MARIE CLAIRE.....	1245	35	253	52	3	69	308	81	36	5	79	79	88	101	14	42
MAX.....	505	7	90	12	1	11	227	36	10	0	26	33	21	19	3	8
MESSAGGERO DI S.ANTONIO.....	1324	10	132	31	11	54	118	54	17	15	135	294	117	211	45	81
LA MIA BOUTIQUE.....	697	4	74	16	6	23	90	42	30	6	43	78	82	109	22	70
LA MIA CASA.....	400	4	73	13	1	14	61	22	16	5	15	46	39	56	8	27
MILLEIDEE.....	1279	22	219	38	6	87	123	79	28	6	103	168	119	172	33	75
MODA.....	1548	21	188	40	15	33	468	107	46	11	92	182	101	136	20	87
NAUTICA.....	76	2	16	2	0	2	15	3	0	0	6	2	13	9	3	3
PESCARRE.....	120	5	27	6	0	4	13	10	1	0	7	10	16	11	2	9
PRATICA.....	728	16	168	39	2	43	93	38	24	2	32	73	58	80	15	44
QUATTORRUOTE.....	1634	37	321	52	11	103	291	84	46	6	106	154	169	142	48	63
QUATTRO ZAMPE.....	517	12	69	15	2	26	165	20	5	4	30	51	48	45	6	21
RAKAM.....	821	15	149	21	2	84	75	38	10	3	84	60	96	104	19	60
SALE & PEPE.....	1161	40	254	24	6	81	108	65	30	4	75	125	116	136	24	73
SALVE.....	871	20	209	38	2	69	100	50	23	2	54	70	105	85	14	30
SCIENZA & VITA.....	176	6	23	2	0	21	46	6	6	0	19	17	15	9	2	4
LE SCIENZE.....	200	9	27	5	0	29	67	9	3	0	13	8	17	8	2	4
SELEZIONE READER'S DIGEST.....	1103	16	173	33	3	59	179	50	19	8	116	139	117	98	26	67
SPAZIO CASA.....	481	15	121	18	0	24	70	30	8	7	22	40	61	40	4	21
SPEAK UP.....	143	4	22	3	0	15	56	4	2	0	12	11	9	4	1	1
STARBENE.....	1934	31	304	63	9	107	330	119	73	4	131	208	197	221	37	101
STARTER.....	17	0	2	0	0	0	1	1	1	0	0	3	4	2	1	1
TUTTI FOTOGRAFI.....	59	1	13	2	2	2	9	3	1	1	5	3	4	4	2	6
TUTTOMOTO.....	382	4	58	6	3	13	136	22	10	2	21	33	31	15	14	14
TUTTO MUSICA E SPETTACOLO.....	1145	6	97	25	1	22	568	64	26	8	48	101	29	62	19	68
TUTTOTURISMO.....	203	4	50	13	0	17	26	5	5	1	14	20	24	10	6	10
VERA.....	1245	9	225	39	9	58	179	88	46	1	63	124	126	159	41	78
VITALITY.....	290	5	82	16	0	9	83	21	10	0	10	23	12	11	3	4
VOGUE ITALIA.....	892	22	158	26	5	51	231	80	23	4	43	61	75	71	14	29
WEEKEND VIAGGI.....	160	6	45	7	0	16	27	5	8	1	14	10	14	3	1	3
DIANA (QUATTORDICINALE).....	111	1	21	3	2	4	14	6	6	0	8	6	13	16	2	9

Donne

Lettori numero medio

Analisi secondo: ● categoria socio-professionale

(percentuali di composizione)

SETTIMANALI	Totale	Celi medi			Intellettuale		Operai			Pensionati e altri		CASALINGHE DI FAMIGLIE non operale				
		Celi super. A	Fascia alta B1	Fascia bassa B2	Agri-coltori B3	Docenti C1	Studenti C2	Fascia alta D1	Fascia bassa D2	Braccianti D3	Fascia alta F1	Fascia bassa F2	Fascia alta E1	Fascia bassa E2	Fascia alta E3	Fascia bassa E4
POPOLAZIONE	100.0	1.2	10.9	2.5	0.7	4.0	11.1	4.8	2.7	1.1	8.2	19.0	8.5	14.4	2.8	8.1
AMICA	100.0	2.7	18.0	4.7	0.2	6.3	15.9	6.5	3.3	0.5	6.5	10.9	9.2	9.1	2.3	4.0
ANNA	100.0	2.1	16.9	3.8	0.1	5.8	16.8	4.8	3.5	0.5	8.8	11.5	10.3	8.9	2.0	4.1
AUTO OGGI	100.0	1.4	17.7	2.8	1.1	4.8	22.8	5.2	4.5	0.0	5.0	9.5	9.8	8.0	2.7	4.9
AUTOSPRINT	100.0	3.4	19.4	3.3	0.1	6.3	19.7	5.6	0.8	0.0	5.2	5.7	13.3	8.6	2.4	6.0
BEAUTIFUL	100.0	0.1	6.4	1.4	0.3	1.8	40.7	5.6	1.0	1.2	7.1	10.5	5.4	10.4	0.9	7.1
BELLA PIU'	100.0	1.1	15.5	3.6	0.4	3.9	14.7	8.7	3.4	0.3	9.2	11.4	9.0	11.6	2.6	4.4
CIOE'	100.0	0.3	6.6	1.5	0.1	1.8	43.5	6.9	4.0	0.7	3.7	7.2	4.0	8.1	2.5	9.1
CONFIDENZE	100.0	0.4	10.0	2.8	0.4	2.8	12.1	5.6	3.6	0.4	9.1	19.0	7.8	12.9	4.0	9.2
DOMENICA QUIZ	100.0	0.1	12.7	5.1	0.1	7.9	12.7	3.1	1.1	1.5	6.1	15.8	8.7	15.5	4.9	4.8
DONNA MODERNA	100.0	1.6	17.7	3.8	0.5	5.2	16.4	7.5	2.5	0.2	8.1	9.4	9.2	9.7	2.2	6.1
EPOCA	100.0	2.4	15.6	2.5	0.3	8.7	14.1	3.8	1.7	0.1	8.1	10.6	12.3	11.5	2.4	5.8
L'ESPRESSO	100.0	4.7	18.7	3.3	0.3	12.4	17.3	3.7	1.0	0.1	7.8	10.4	9.6	6.8	1.3	2.6
L'EUROPEO	100.0	3.6	19.2	5.6	0.2	16.6	8.3	1.1	1.8	0.6	9.0	10.7	12.7	9.1	0.4	1.1
EVA EXPRESS	100.0	1.0	22.1	2.2	0.7	1.6	12.5	8.6	4.8	0.1	6.0	12.7	8.7	6.9	5.2	6.9
FAMIGLIA CRISTIANA	100.0	0.9	11.4	2.1	1.1	5.2	10.6	3.8	2.3	0.3	11.3	19.6	10.5	11.9	3.0	6.0
GENTE	100.0	1.5	14.1	3.4	0.5	5.4	13.5	5.1	2.2	0.1	9.3	15.4	10.6	11.7	2.5	4.7
GIOIA	100.0	1.2	15.7	3.1	0.4	4.9	15.6	6.2	3.5	0.3	8.5	11.2	11.0	10.5	2.1	5.7
IL GIORNALINO	100.0	1.0	16.3	2.9	1.8	5.4	19.9	5.3	2.5	0.0	3.7	6.5	11.4	9.3	3.7	10.2
GRAND HOTEL	100.0	0.3	10.5	2.8	0.5	1.1	10.5	6.8	3.7	0.5	8.5	15.4	10.2	14.3	4.5	10.4
GRAZIA	100.0	2.5	16.1	3.7	0.4	5.5	17.6	5.6	3.7	0.2	8.4	10.6	9.4	9.3	1.9	5.0
GUERIN SPORTIVO	100.0	0.0	13.0	9.3	0.1	0.3	31.8	5.0	0.4	0.1	6.7	11.1	6.2	7.2	5.1	3.7
GUIDA CUCINA	100.0	1.7	15.0	3.1	0.7	5.6	8.4	4.8	3.2	0.5	8.4	13.8	7.6	14.6	3.3	9.3
GUIDA TV	100.0	1.0	15.6	3.2	0.6	5.6	12.1	5.7	1.7	0.4	6.8	14.2	8.4	15.0	2.2	7.3
INTIMITA'	100.0	0.9	11.8	2.6	0.2	2.8	9.8	7.7	2.8	0.0	8.9	17.6	9.2	14.2	3.1	8.6
IL MONDO	100.0	3.0	16.8	1.6	0.1	12.5	17.7	5.4	0.8	0.0	4.6	12.7	4.4	12.1	4.2	4.1
MONDO ECONOMICO	100.0	6.2	26.6	3.3	0.1	8.5	24.7	8.4	1.0	0.0	4.0	2.2	8.0	4.1	1.2	1.7
NOI	100.0	1.0	12.2	3.6	0.6	3.0	21.5	6.6	2.4	0.2	7.8	9.7	7.8	12.3	3.9	7.3
NOVELLA 2000	100.0	1.1	16.2	2.7	0.5	2.3	12.3	8.5	4.2	0.2	6.7	10.8	9.8	11.9	4.6	8.2
OGGI	100.0	1.3	14.8	3.2	0.2	5.3	11.7	5.5	2.3	0.2	9.9	14.6	10.6	12.4	2.6	5.2
PANORAMA	100.0	4.2	17.4	3.2	0.3	11.0	18.3	3.2	2.1	0.1	8.0	8.5	10.2	8.6	1.8	3.1
RADIOCORRIERE TV	100.0	1.5	16.1	4.0	0.1	5.4	13.4	3.2	3.0	0.2	9.1	18.0	9.5	11.4	0.8	4.5
SORRISI E CANZONI TV	100.0	0.7	12.1	2.6	0.5	2.9	18.4	7.9	3.6	0.8	6.8	10.2	8.3	12.8	3.5	8.8
STOP	100.0	0.4	9.8	1.9	1.6	0.7	9.4	4.9	2.4	0.0	8.8	25.1	8.1	13.9	5.6	7.4
TELEPIU'	100.0	1.0	12.5	2.5	0.5	2.8	21.3	5.6	2.7	0.6	5.5	11.8	7.4	12.7	2.9	10.2
TELESETTE	100.0	1.1	12.5	2.9	0.3	3.8	16.8	5.3	3.4	0.8	6.6	14.2	7.2	12.6	2.8	9.7
TOPOLINO	100.0	1.9	15.4	3.6	0.4	6.7	20.0	5.9	3.3	0.5	4.5	6.7	10.4	11.2	1.7	7.8
VISTO	100.0	1.2	12.4	2.0	0.8	2.5	13.2	5.2	4.1	0.4	7.7	17.3	7.6	12.0	4.3	9.4
VIVERSANI & BELLI	100.0	1.0	16.6	4.6	0.9	6.5	16.2	7.8	2.9	0.1	7.1	10.8	8.8	8.8	2.3	5.6
SUPPLEMENTI																
SETTE	100.0	4.3	17.7	2.7	0.3	9.7	16.0	2.4	1.7	0.0	12.6	8.0	13.6	8.1	0.9	2.1
* TV SETTE	100.0	3.6	14.8	2.6	0.3	8.6	17.4	2.1	2.0	0.2	10.8	12.4	11.9	8.9	1.3	2.9
IL VENERDI'	100.0	4.1	20.3	4.0	0.3	12.2	18.4	3.5	1.5	0.1	8.9	7.9	8.9	7.6	0.7	1.8

Lettori numero medio

Analisi secondo: ● categoria socio-professionale

(percentuali di composizione)

MENSILI	Totale	Celli medi			Intellettuai		Operai			Pensionati e altri		CASALINGHE DI FAMIGLIE				
		Celli super. A	Fascia alta B1	Fascia bassa B2	Agri-coltori B3	Docenti C1	Studenti C2	Fascia alta D1	Fascia bassa D2	Braccianti D3	Fascia alta F1	Fascia bassa F2	Fascia non operale alta E1	Fascia operale bassa E2	Fascia alta E3	Fascia bassa E4
POPOLAZIONE	100.0	1.2	10.9	2.5	0.7	4.0	11.1	4.8	2.7	1.1	8.2	19.0	8.5	14.4	2.8	8.1
ABITARE	100.0	6.2	24.1	1.9	0.1	10.6	15.9	4.2	1.8	0.0	6.0	5.4	12.7	6.7	1.5	2.8
AD	100.0	8.2	19.0	2.2	0.5	10.9	19.9	2.2	0.9	0.0	5.1	5.6	14.3	8.4	0.8	2.0
AIRONE	100.0	3.1	19.4	2.4	0.1	13.5	21.8	4.7	1.5	0.2	8.6	7.7	7.7	5.9	1.0	2.4
AMADEUS	100.0	5.4	12.2	2.5	0.0	16.0	28.6	2.9	0.6	1.0	8.3	4.0	12.5	5.3	0.2	0.6
ARCHEO	100.0	7.2	18.2	1.5	0.0	14.9	30.5	2.3	0.9	0.8	5.1	4.3	8.5	2.8	2.0	1.1
ASTRA	100.0	1.8	15.3	5.3	0.4	4.6	28.7	5.0	3.2	0.2	5.2	8.2	6.4	9.3	1.2	5.2
* A TAVOLA	100.0	3.7	16.9	1.7	0.2	6.7	6.8	4.2	2.6	0.0	12.4	16.4	12.0	8.9	1.5	6.0
AUTO	100.0	0.1	14.9	1.6	0.1	3.0	27.9	7.2	2.0	0.1	5.2	6.4	18.8	3.6	3.5	5.7
AUTO CAPITAL	100.0	5.6	30.6	0.6	0.2	10.0	21.2	5.3	0.2	0.0	4.7	6.7	7.2	6.5	0.2	1.1
L'AUTOMOBILE	100.0	1.3	19.2	2.0	0.2	6.3	17.4	6.1	0.8	0.3	9.2	10.8	9.5	8.8	2.8	5.3
BELL'ITALIA	100.0	4.3	22.1	3.0	0.2	11.9	12.9	4.4	2.7	0.4	8.1	6.4	12.1	7.7	1.4	2.4
BENISSIMO	100.0	1.5	15.4	2.5	0.6	6.6	10.4	7.0	1.3	0.3	6.8	11.2	11.8	14.1	2.9	7.6
BRAVA CASA	100.0	3.8	23.1	3.7	0.3	10.0	9.8	4.3	2.8	0.9	6.6	7.3	11.2	10.9	1.2	4.1
BURDA	100.0	0.4	11.7	2.6	0.3	4.7	13.5	5.1	3.5	1.2	6.0	12.1	9.6	16.2	2.9	10.1
CAPITAL	100.0	7.4	21.0	3.1	0.1	12.2	12.3	4.6	3.7	0.1	5.3	5.8	10.0	9.0	1.7	3.7
CASAVIVA	100.0	2.8	22.9	4.1	0.2	8.6	12.2	4.2	2.3	0.5	6.8	9.1	10.2	11.1	1.2	4.1
CENTO COSE ENERGY	100.0	1.3	18.0	4.3	0.2	3.4	39.8	6.1	4.1	0.1	4.5	7.3	3.6	2.7	1.4	3.2
CIAK	100.0	1.8	14.9	2.6	0.0	5.3	45.1	4.5	2.8	0.2	3.8	6.6	3.8	4.9	1.1	2.5
CLASS	100.0	7.2	19.5	1.0	0.1	10.0	25.3	3.1	1.2	0.2	6.0	7.3	15.7	1.7	0.0	1.8
* CLUB 3	100.0	2.4	7.6	1.2	0.0	5.7	10.8	5.0	0.2	0.0	11.2	24.1	12.9	14.7	1.0	3.1
CONSIGLI PRATICI	100.0	2.2	15.8	3.4	1.0	3.7	7.0	9.7	3.7	0.0	3.2	11.5	13.6	12.2	4.1	8.8
COSMOPOLITAN	100.0	3.6	28.5	5.2	0.0	3.4	18.0	8.1	3.5	0.0	4.8	7.7	7.8	6.7	1.2	1.5
LA CUCINA ITALIANA	100.0	3.0	14.3	2.5	0.6	6.3	7.4	4.5	3.0	0.7	8.4	13.9	11.5	15.6	1.7	6.6
DONNA	100.0	1.5	12.0	2.2	0.4	3.3	18.3	6.5	4.4	0.7	6.1	14.0	8.6	11.6	2.5	7.9
DONNA E MAMMA	100.0	2.6	19.8	3.7	0.0	5.9	4.9	5.1	4.1	1.4	3.3	9.6	8.7	15.4	3.3	11.9
DOVE	100.0	6.9	26.0	4.1	1.0	8.2	18.4	2.6	1.3	0.0	7.9	7.9	9.2	4.0	0.6	1.7
ELLE	100.0	2.6	18.0	2.5	0.1	5.8	31.6	4.7	2.1	0.2	7.6	8.0	7.3	6.2	0.7	2.5
ELLE DECOR	100.0	5.0	24.9	3.8	0.0	9.0	18.8	6.8	1.1	0.2	4.7	7.8	9.8	6.2	0.3	1.6
ESPANSIONE	100.0	1.4	36.7	0.3	0.2	18.6	4.1	0.3	0.0	0.2	11.7	9.3	7.4	7.4	1.9	0.4
FOCUS	100.0	1.6	16.8	1.9	0.0	9.0	35.7	4.4	1.5	0.0	7.5	5.1	6.1	5.7	1.0	3.8
GARDENIA	100.0	5.3	19.5	1.1	0.2	12.3	13.9	3.7	0.4	0.1	9.7	11.1	9.3	8.8	1.6	3.1
GENTE MESE	100.0	1.6	12.3	3.2	0.2	4.5	22.7	5.5	3.1	0.4	8.4	10.7	9.0	10.4	2.9	5.1
GENTE MONEY	100.0	9.6	18.6	3.2	0.4	6.3	8.6	1.7	1.1	0.8	11.1	10.2	10.2	11.1	2.2	4.8
GENTE MOTORI	100.0	2.0	21.3	1.5	0.3	6.8	17.8	3.8	3.0	0.6	6.5	10.1	9.5	8.8	3.0	5.0
GENTE VIAGGI	100.0	4.3	20.5	4.6	0.3	8.8	14.2	6.6	1.8	0.0	8.7	10.1	10.5	6.5	0.7	2.3
GLAMOUR	100.0	1.0	19.6	3.9	0.0	8.5	35.1	5.9	2.6	0.0	4.2	5.2	5.0	7.3	0.2	1.3
* GULLIVER	100.0	6.7	21.0	2.9	0.1	8.8	23.7	6.1	2.6	0.0	7.9	7.0	5.3	6.1	1.3	0.6
INSIEME	100.0	2.9	21.5	4.3	0.3	8.3	6.5	5.9	3.9	0.1	5.1	7.6	11.2	10.6	1.8	9.9
IO E IL MIO BAMBINO	100.0	2.2	18.4	3.1	0.1	5.6	6.7	6.3	3.4	2.2	3.2	8.0	10.4	16.6	2.4	11.4
KING	100.0	1.2	11.8	5.6	0.0	4.4	51.6	4.6	1.5	0.1	2.3	7.7	2.1	3.5	1.7	1.7
JESUS	100.0	3.9	11.9	2.1	0.1	8.3	13.2	2.3	1.0	0.9	16.5	13.3	12.9	10.3	0.4	3.0
LINUS	100.0	2.3	11.9	1.9	0.0	7.9	40.2	5.1	1.2	0.1	5.7	6.0	8.8	4.7	1.9	2.3
MADRE	100.0	1.5	16.3	0.8	1.2	3.7	5.4	4.1	2.2	0.1	15.4	16.9	10.1	13.8	2.8	5.5
MARIE CLAIRE	100.0	2.8	20.3	4.2	0.3	5.6	24.7	6.5	2.9	0.4	6.4	6.3	7.0	8.1	1.1	3.4
MAX	100.0	1.3	17.9	2.4	0.2	2.2	44.9	7.2	1.9	0.0	5.1	6.6	4.1	3.8	0.7	1.7
MESSAGGERO DI S.ANTONIO	100.0	0.8	10.0	2.3	0.8	4.1	8.9	4.0	1.3	1.1	10.2	22.2	8.8	15.9	3.4	6.1
LA MIA BOUTIQUE	100.0	0.6	10.7	2.4	0.9	3.3	13.0	6.1	4.3	0.9	6.2	11.2	11.8	15.7	3.1	10.0
LA MIA CASA	100.0	1.0	18.3	3.3	0.2	3.4	15.2	5.6	4.0	1.2	3.7	11.4	9.8	14.0	2.1	6.7
MILLEIDEE	100.0	1.7	17.1	3.0	0.5	6.8	9.7	6.2	2.2	0.5	8.1	13.1	9.3	13.5	2.6	5.8
MODA	100.0	1.4	12.2	2.6	1.0	2.1	30.2	6.9	3.0	0.7	6.0	11.8	6.5	8.8	1.3	5.6
NAUTICA	100.0	2.1	20.8	2.7	0.0	2.5	20.5	3.7	0.3	0.2	7.7	2.3	17.3	12.0	3.7	4.1
PESCARRE	100.0	4.3	22.6	5.4	0.1	3.1	10.8	8.0	1.1	0.0	6.0	8.2	13.1	8.8	1.4	7.2
PRATICA	100.0	2.2	23.0	5.3	0.2	5.9	12.8	5.3	3.3	0.3	4.4	10.1	8.0	11.0	2.1	6.1
QUATTORRUOTE	100.0	2.3	19.7	3.2	0.7	6.3	17.8	5.1	2.8	0.4	6.5	9.4	10.3	8.7	2.9	3.9
QUATTRO ZAMPE	100.0	2.3	13.3	2.8	0.3	5.1	31.9	3.8	1.1	0.7	5.7	9.8	9.2	8.6	1.2	4.1
RAKAM	100.0	1.8	18.2	2.6	0.3	10.3	9.1	4.7	1.2	0.4	10.2	7.4	11.7	12.7	2.3	7.3
SALE & PEPE	100.0	3.5	21.9	2.0	0.5	7.0	9.3	5.6	2.6	0.3	6.5	10.8	10.0	11.7	2.1	6.3
SALVE	100.0	2.3	24.0	4.4	0.2	8.0	11.5	5.7	2.6	0.3	6.2	8.0	12.0	9.8	1.6	3.5
SCIENZA & VITA	100.0	3.1	13.3	1.0	0.1	11.7	26.1	3.5	3.2	0.1	10.7	9.9	8.8	5.3	1.0	2.3
LE SCIENZE	100.0	4.4	13.4	2.4	0.0	14.5	33.3	4.5	1.4	0.1	6.5	3.9	8.7	4.0	0.8	2.2
SELEZIONE READER'S DIGEST	100.0	1.5	15.7	3.0	0.2	5.4	16.3	4.5	1.7	0.7	10.5	12.6	10.6	8.8	2.4	6.1
SPAZIO CASA	100.0	3.2	25.1	3.7	0.1	5.1	14.6	6.3	1.7	1.4	4.5	8.3	12.6	8.3	0.7	4.4
SPEAK UP	100.0	2.5	15.0	2.2	0.0	10.5	39.2	2.7	1.2	0.0	8.1	8.0	6.3	3.0	0.8	0.6
STARBENE	100.0	1.6	15.7	3.2	0.5	5.5	17.1	6.2	3.8	0.2	6.8	10.7	10.2	11.4	1.9	5.2
STARTER	100.0	0.5	12.7	1.5	0.0	1.4	6.4	5.5	5.9	0.0	0.9	15.8	26.3	12.3	4.0	7.0
TUTTI FOTOGRAFI	100.0	2.2	21.5	3.3	2.7	4.1	15.9	5.4	2.1	2.1	7.7	5.4	7.3	6.0	3.7	10.7
TUTTOMOTO	100.0	1.0	15.2	1.7	0.7	3.3	35.7	5.8	2.5	0.5	5.6	8.6	8.0	3.9	3.7	3.7
TUTTO MUSICA E SPETTACOLO	100.0	0.5	8.5	2.2	0.1	1.9	49.6	5.6	2.3	0.7	4.2	8.8	2.5	5.5	1.7	5.9
TUTTOTURISMO	100.0	1.9	24.6	6.2	0.1	8.3	12.6	2.5	2.3	0.5	6.9	9.7	11.8	5.0	2.9	4.7
VERA	100.0	0.8	18.1	3.1	0.7	4.6	14.4	7.1	3.7	0.1	5.1	10.0	10.1	12.8	3.3	6.3
VITALITY	100.0	1.8	28.4	5.6	0.0	3.1	28.6	7.2	3.5	0.0	3.3	7.8				

Donne

Lettori numero medio

Analisi secondo: ● ampiezza dei centri ● comuni ● presenza bambini e/o ragazzi

(valori assoluti x 1.000)

SETTIMANALI	Totale	AMPIEZZA DEI CENTRI					COMUNI		PRESENZA BAMBINI E/O RAGAZZI						
		fino a 10000 abit.	da 10000 a 30000 abit.	da 30000 a 100000 abit.	da 100000 a 250000 abit.	oltre 250000 abit.	capoluoghi	non capoluoghi	Totale "si"	da 0 a 2 anni	da 3 a 4 anni	da 5 a 7 anni	Totale fino 7 anni	da 8 a 13 anni	Totale "no"
POPOLAZIONE	25216	8345	5175	4993	2197	4505	7886	17330	7167	1846	1379	1933	4228	4287	18049
AMICA	1489	369	292	338	171	319	570	919	438	100	67	103	231	273	1051
ANNA	1514	380	280	330	182	343	607	907	403	88	62	98	212	252	1112
AUTO OGGI	254	83	35	59	37	40	89	165	76	14	13	23	42	47	178
AUTOSPRINT	134	40	26	23	17	28	50	84	43	10	8	9	19	29	90
BEAUTIFUL	366	125	70	71	41	59	117	249	131	22	15	30	53	96	235
BELLA PIU'	915	296	174	188	100	157	316	599	239	49	41	59	129	150	676
CIOE'	1029	335	217	218	73	185	293	736	506	82	63	116	226	389	523
CONFIDENZE	1027	344	186	234	102	161	316	710	282	62	47	77	160	185	745
DOMENICA QUIZ	221	52	22	47	24	76	115	107	67	14	13	16	37	40	154
DONNA MODERNA	3025	891	625	591	293	625	1076	1949	983	246	193	229	551	583	2043
EPOCA	818	236	127	154	102	199	348	469	245	54	44	63	135	147	573
L'ESPRESSO	1194	254	196	211	165	369	592	602	336	88	55	84	192	193	858
L'EUROPEO	266	47	53	61	31	74	123	143	92	23	18	25	53	56	173
EVA EXPRESS	489	159	93	80	50	107	176	313	159	32	29	42	91	97	329
FAMIGLIA CRISTIANA	2944	1239	626	509	221	349	680	2265	808	192	135	219	455	523	2137
GENTE	2859	838	523	549	310	639	1100	1758	739	159	113	185	383	482	2120
GIOIA	1739	505	302	387	190	355	635	1103	524	116	97	134	296	322	1215
IL GIORNALINO	326	164	56	43	22	41	78	248	203	36	33	62	107	149	122
GRAND HOTEL	911	279	190	203	68	172	288	623	287	61	53	72	161	197	624
GRAZIA	2241	626	434	453	239	488	822	1418	619	151	105	149	342	377	1622
GUERIN SPORTIVO	57	13	4	16	12	12	26	32	14	2	2	1	5	13	43
GUIDA CUCINA	930	283	199	165	97	187	334	597	336	89	65	96	208	194	594
GUIDA TV	997	242	181	217	128	229	413	584	324	78	71	97	201	184	673
INTIMITA'	1106	381	209	217	89	209	357	748	306	55	45	93	170	192	799
IL MONDO	84	21	10	16	8	29	42	42	16	3	3	4	9	10	69
MONDO ECONOMICO	108	25	21	11	8	43	55	53	19	4	2	6	12	13	89
NOI	837	272	165	161	78	162	287	550	274	47	38	73	131	184	563
NOVELLA 2000	1136	350	253	199	120	215	379	758	357	84	68	92	209	211	780
OGGI	2724	828	531	556	302	508	976	1749	737	168	124	179	392	466	1988
PANORAMA	1509	394	263	315	182	356	643	866	460	103	85	130	276	271	1049
RADIOCORRIERE TV	417	113	50	91	40	123	195	222	123	25	23	30	65	74	293
SORRISI E CANZONI TV	5249	1689	1124	1066	403	967	1571	3678	1805	444	302	491	1033	1085	3444
STOP	599	221	96	109	69	103	210	388	120	18	18	34	62	78	479
TELEPIU'	1515	443	304	329	144	295	513	1002	549	132	87	135	295	340	966
TELESETTE	1254	377	238	271	130	239	438	818	455	124	112	120	286	261	799
TOPOLINO	1479	405	288	265	156	364	581	898	788	173	155	207	441	481	691
VISTO	610	225	141	119	49	76	175	435	171	29	21	45	81	120	440
VIVERSANI & BELLI	1424	444	282	292	133	273	481	943	446	98	77	127	255	273	978
SUPPLEMENTI															
SETTE	1374	287	227	277	160	423	656	718	371	84	66	88	203	223	1003
* TV SETTE	1424	377	270	291	122	364	546	878	383	87	58	95	208	243	1041
IL VENERDI'	1970	336	312	383	257	682	1041	929	554	134	97	129	303	333	1416

Lettori numero medio

Analisi secondo: ● ampiezza dei centri ● comuni ● presenza bambini e/o ragazzi

(valori assoluti x 1.000)

MENSILI	Totale	AMPIEZZA DEI CENTRI					COMUNI		PRESENZA BAMBINI E/O RAGAZZI						
		fino a 10000 abit.	da 10000 a 30000 abit.	da 30000 a 100000 abit.	da 100000 a 2500000 abit.	oltre 2500000 abit.	capoluoghi	non capoluoghi	Totale "si"	da 0 a 2 anni	da 3 a 4 anni	da 5 a 7 anni	Totale fino 7 anni	da 8 a 13 anni	Totale "no"
POPOLAZIONE	25216	8345	5175	4993	2197	4505	7886	17330	7167	1846	1379	1933	4228	4287	18049
ABITARE	227	54	32	43	26	73	108	119	73	17	19	21	47	38	154
AD	454	92	69	67	64	163	247	208	138	32	27	40	88	76	316
AIRONE	629	183	88	99	78	180	284	345	215	37	39	56	113	135	414
AMADEUS	98	26	20	16	15	21	44	54	24	8	5	6	15	10	74
ARCHEO	167	30	24	34	25	53	90	77	53	12	5	9	22	34	114
ASTRA	635	154	105	129	61	185	278	358	186	39	28	47	97	124	449
* A TAVOLA	212	62	29	40	23	59	98	115	70	15	17	24	47	37	143
AUTO	172	67	33	22	21	28	56	116	52	11	3	13	22	35	120
AUTO CAPITAL	81	20	11	16	12	22	36	44	21	3	3	9	11	17	60
L'AUTOMOBILE	638	158	125	132	80	144	286	353	196	48	30	45	106	121	442
BELL'ITALIA	418	113	64	72	55	114	192	226	120	21	20	30	60	78	299
BENISSIMO	648	223	134	112	53	126	209	439	205	52	41	54	119	127	443
BRAVA CASA	1107	282	219	231	131	244	445	662	407	126	89	110	270	205	700
BURDA	1959	605	408	408	200	338	631	1328	668	176	122	200	412	401	1291
CAPITAL	291	62	46	50	27	106	144	147	92	23	16	27	58	51	199
CASAVIVA	1793	485	369	385	201	353	654	1138	665	179	133	172	408	366	1128
CENTO COSE ENERGY	843	267	159	173	93	151	291	552	241	51	32	51	118	154	602
CIAK	527	118	96	120	56	138	234	292	148	26	12	38	65	99	379
CLASS	112	21	12	23	14	43	65	47	17	3	3	6	9	9	95
* CLUB 3	197	94	27	32	20	24	57	139	34	4	2	6	11	29	162
CONSIGLI PRATICI	438	144	92	76	47	78	148	289	138	36	26	34	82	76	300
COSMOPOLITAN	501	127	100	97	77	101	213	289	119	25	21	29	68	66	382
LA CUCINA ITALIANA	936	219	165	230	89	233	387	548	296	80	52	83	183	170	640
DONNA	1094	327	202	236	103	226	379	714	345	75	47	92	184	224	748
DONNA E MAMMA	658	183	162	111	66	135	224	434	451	283	114	87	390	129	207
DOVE	270	57	49	59	33	71	124	146	83	18	16	26	51	49	187
ELLE	657	154	139	139	76	150	272	385	169	39	28	43	92	101	488
ELLE DECOR	203	47	36	34	24	62	95	108	65	19	9	16	39	33	137
ESPANSIONE	39	8	5	11	3	11	15	24	17	1	4	6	9	14	22
FOCUS	469	129	80	102	67	92	194	275	135	22	22	29	66	80	334
GARDENIA	307	76	46	70	26	90	147	160	82	24	16	21	50	43	225
GENTE MESE	1778	501	328	378	193	377	679	1099	551	107	81	142	280	366	1227
GENTE MONEY	225	58	37	45	31	55	96	129	74	25	17	21	50	33	151
GENTE MOTORI	478	148	83	91	79	77	178	300	151	49	25	37	90	87	327
GENTE VIAGGI	417	98	79	76	58	105	186	230	97	25	14	25	56	52	320
GLAMOUR	206	58	49	43	22	35	70	136	37	13	6	10	21	21	169
* GULLIVER	185	46	38	37	39	25	87	98	68	23	15	16	45	30	117
INSIEME	765	233	176	147	62	146	238	527	441	213	108	116	362	159	324
IO E IL MIO BAMBINO	1220	408	280	207	98	225	368	852	809	498	225	185	705	243	411
KING	226	56	38	55	35	43	92	135	60	12	11	12	29	40	166
JESUS	175	54	39	38	22	22	56	119	50	5	6	10	20	40	125
LINUS	223	58	28	55	27	56	110	113	65	19	9	17	37	39	159
MADRE	282	104	55	37	27	39	79	184	81	21	10	18	39	52	182
MARIE CLAIRE	1245	347	247	271	152	228	467	778	379	87	67	95	215	222	866
MAX	505	118	85	99	66	137	226	279	127	25	15	29	64	80	378
MESSAGGERO DI S.ANTONIO	1324	542	246	250	104	183	368	956	310	62	42	74	147	211	1014
LA MIA BOUTIQUE	697	196	163	152	65	120	209	488	232	64	49	59	143	140	465
LA MIA CASA	400	97	90	111	39	63	118	282	144	38	27	35	85	82	256
MILLEIDEE	1279	424	205	256	136	259	460	819	386	73	65	101	204	252	894
MODA	1548	470	302	324	133	320	535	1013	458	96	67	104	226	303	1090
NAUTICA	76	13	15	7	12	29	42	34	29	4	7	3	13	21	47
PESCARO	120	33	22	26	10	31	48	72	48	21	6	8	31	25	72
PRATICA	728	226	116	148	86	152	295	433	235	66	48	62	149	121	493
QUATTORRUOTE	1634	515	307	282	180	350	593	1041	539	151	102	133	322	302	1096
QUATTRO ZAMPE	517	151	78	100	60	128	220	297	130	26	18	25	57	87	387
RAKAM	821	257	183	159	76	146	281	540	277	64	48	74	156	174	544
SALE & PEPE	1161	326	216	228	116	274	461	700	404	130	87	100	258	208	756
SALVE	871	256	160	164	102	188	340	532	290	82	54	84	181	163	582
SCIENZA & VITA	176	52	24	30	30	40	74	102	52	20	5	11	30	33	124
LE SCIENZE	200	30	32	34	31	74	118	82	42	9	4	11	20	27	158
SELEZIONE READER'S DIGEST	1103	320	194	249	91	249	420	683	342	67	48	98	173	229	762
SPAZIO CASA	481	100	109	103	61	108	188	292	173	54	39	45	112	86	308
SPEAK UP	143	33	22	30	18	40	71	73	33	5	5	8	15	22	110
STARBENE	1934	553	389	399	206	386	715	1219	643	165	116	177	378	385	1291
STARTER	17	7	3	4	1	3	4	13	5	0	0	2	3	3	12
TUTTI FOTOGRAFI	59	21	9	7	9	13	24	35	19	1	2	7	10	10	40
TUTTOMOTO	382	127	61	80	25	88	139	243	131	30	9	29	62	85	251
TUTTO MUSICA E SPETTACOLO	1145	365	239	239	97	205	354	790	387	61	53	77	165	280	758
TUTTOTURISMO	203	60	28	31	29	55	95	108	57	15	10	15	34	31	146
VERA	1245	408	242	233	114	247	452	792	397	99	68	109	236	226	848
VITALITY	290	83	55	54	41	58	117	173	72	17	18	15	43	38	217
VOGUE ITALIA	892	264	174	182	100	171	312	581	261	50	43	69	134	163	632
WEEKEND VIAGGI	160	41	27	29	15	49	75	86	45	11	10	10	27	24	116
DIANA (QUATTORDICINALE)	111	44	20	23	8	16	37	73	40	10	10	9	25	27	70

Donne

Lettori numero medio

Analisi secondo: ● ampiezza dei centri ● comuni ● presenza bambini e/o ragazzi (percentuali di composizione)

SETTIMANALI	Totale	AMPIEZZA DEI CENTRI					COMUNI		PRESENZA BAMBINI E/O RAGAZZI						
		fino a 10000 abit.	da 10000 a 30000 abit.	da 30000 a 100000 abit.	da 100000 a 250000 abit.	oltre 250000 abit.	capoluoghi	non capoluoghi	Totale "si"	da 0 a 2 anni	da 3 a 4 anni	da 5 a 7 anni	Totale fino 7 anni	da 8 a 13 anni	Totale "no"
POPOLAZIONE	100.0	33.1	20.5	19.8	8.7	17.9	31.3	68.7	28.4	7.3	5.5	7.7	16.8	17.0	71.6
AMICA	100.0	24.8	19.6	22.7	11.5	21.4	38.3	61.7	29.4	6.7	4.5	6.9	15.5	18.3	70.6
ANNA	100.0	25.1	18.5	21.8	12.0	22.6	40.1	59.9	26.6	5.8	4.1	6.5	14.0	16.7	73.4
AUTO OGGI	100.0	32.8	13.9	23.1	14.5	15.7	35.0	65.0	29.9	5.5	5.3	8.9	16.5	18.5	70.1
AUTOSPRINT	100.0	30.0	19.5	17.3	12.5	20.7	37.4	62.6	32.4	7.5	6.3	6.4	14.3	21.5	67.6
BEAUTIFUL	100.0	34.2	19.2	19.3	11.2	16.1	31.9	68.1	35.8	5.9	4.2	8.1	14.5	26.3	64.2
BELLA PIU'	100.0	32.4	19.0	20.6	10.9	17.1	34.5	65.5	26.1	5.3	4.4	6.5	14.1	16.4	73.9
CIOE'	100.0	32.6	21.1	21.2	7.1	18.0	28.5	71.5	49.2	8.0	6.1	11.3	22.0	37.8	50.8
CONFIDENZE	100.0	33.5	18.1	22.8	9.9	15.7	30.8	69.2	27.4	6.0	4.6	7.5	15.6	18.0	72.6
DOMENICA QUIZ	100.0	23.7	9.8	21.3	11.1	34.2	51.9	48.1	30.2	6.5	5.9	7.3	16.7	18.2	69.8
DONNA MODERNA	100.0	29.4	20.6	19.5	9.7	20.7	35.6	64.4	32.5	8.1	6.4	7.6	18.2	19.3	67.5
EPOCA	100.0	28.9	15.5	18.8	12.5	24.3	42.6	57.4	29.9	6.6	5.4	7.8	16.5	18.0	70.1
L'ESPRESSO	100.0	21.2	16.4	17.7	13.8	30.9	49.6	50.4	28.2	7.4	4.6	7.0	16.1	16.2	71.8
L'EUROPEO	100.0	17.6	20.0	23.0	11.5	27.9	46.3	53.7	34.8	8.5	6.8	9.3	20.1	21.1	65.2
EVA EXPRESS	100.0	32.5	19.0	16.4	10.2	21.9	36.0	64.0	32.6	6.5	5.8	8.5	18.5	19.8	67.4
FAMIGLIA CRISTIANA	100.0	42.1	21.3	17.3	7.5	11.8	23.1	76.9	27.4	6.5	4.6	7.4	15.4	17.8	72.6
GENTE	100.0	29.3	18.3	19.2	10.8	22.3	38.5	61.5	25.9	5.6	3.9	6.5	13.4	16.9	74.1
GIOIA	100.0	29.0	17.4	22.2	10.9	20.4	36.5	63.5	30.1	6.7	5.6	7.7	17.0	18.5	69.9
IL GIORNALINO	100.0	50.2	17.1	13.3	6.7	12.7	23.8	76.2	62.4	11.1	10.1	18.9	32.7	45.8	37.6
GRAND HOTEL	100.0	30.6	20.9	22.2	7.4	18.9	31.6	68.4	31.5	6.6	5.8	7.9	17.7	21.6	68.5
GRAZIA	100.0	27.9	19.4	20.2	10.7	21.8	36.7	63.3	27.6	6.8	4.7	6.6	15.3	16.8	72.4
GUERIN SPORTIVO	100.0	23.4	6.4	28.3	20.8	21.2	44.7	55.3	24.5	3.9	2.9	1.8	8.1	22.3	75.5
GUIDA CUCINA	100.0	30.4	21.4	17.8	10.4	20.1	35.9	64.1	36.2	9.6	7.0	10.4	22.4	20.9	63.8
GUIDA TV	100.0	24.2	18.1	21.7	12.9	23.0	41.4	58.6	32.5	7.9	7.1	9.7	20.1	18.4	67.5
INTIMITA'	100.0	34.4	18.9	19.7	8.1	18.9	32.3	67.7	27.7	4.9	4.0	8.4	15.4	17.4	72.3
IL MONDO	100.0	24.9	11.7	19.0	9.6	34.7	49.9	50.1	18.4	3.0	3.9	4.5	10.8	11.9	81.6
MONDO ECONOMICO	100.0	22.7	19.8	10.0	7.4	40.2	51.2	48.8	17.5	4.0	1.8	5.3	10.8	12.0	82.5
NOI	100.0	32.5	19.7	19.2	9.3	19.4	34.3	65.7	32.7	5.6	4.5	8.7	15.6	21.9	67.3
NOVELLA 2000	100.0	30.8	22.2	17.5	10.5	18.9	33.3	66.7	31.4	7.4	6.0	8.1	18.4	18.6	68.6
OGGI	100.0	30.4	19.5	20.4	11.1	18.6	35.8	64.2	27.0	6.2	4.6	6.6	14.4	17.1	73.0
PANORAMA	100.0	26.1	17.4	20.9	12.0	23.6	42.6	57.4	30.5	6.8	5.6	8.6	18.3	18.0	69.5
RADIOCORRIERE TV	100.0	27.2	11.9	21.8	9.6	29.5	46.8	53.2	29.6	6.1	5.6	7.3	15.7	17.7	70.4
SORRISI E CANZONI TV	100.0	32.2	21.4	20.3	7.7	18.4	29.9	70.1	34.4	8.5	5.8	9.4	19.7	20.7	65.6
STOP	100.0	37.0	16.1	18.2	11.5	17.2	35.2	64.8	20.0	3.0	3.1	5.7	10.3	13.0	80.0
TELEPIU'	100.0	29.3	20.1	21.7	9.5	19.5	33.8	66.2	36.2	8.7	5.7	8.9	19.5	22.4	63.8
TELESETTE	100.0	30.0	19.0	21.6	10.4	19.1	34.8	65.2	36.3	9.9	8.9	9.6	22.8	20.8	63.7
TOPOLINO	100.0	27.4	19.5	17.9	10.5	24.6	39.3	60.7	53.3	11.7	10.5	14.0	29.9	32.5	46.7
VISTO	100.0	36.9	23.1	19.4	8.0	12.5	28.7	71.3	27.9	4.7	3.4	7.4	13.3	19.6	72.1
VIVERSANI & BELLI	100.0	31.2	19.8	20.5	9.3	19.2	33.8	66.2	31.3	6.9	5.4	8.9	17.9	19.2	68.7
SUPPLEMENTI															
SETTE	100.0	20.9	16.5	20.2	11.6	30.8	47.7	52.3	27.0	6.1	4.8	6.4	14.8	16.3	73.0
* TV SETTE	100.0	26.5	19.0	20.4	8.6	25.6	38.3	61.7	26.9	6.1	4.0	6.6	14.6	17.1	73.1
IL VENERDI'	100.0	17.0	15.8	19.5	13.1	34.6	52.8	47.2	28.1	6.8	4.9	6.5	15.4	16.9	71.9

Lettori numero medio

Analisi secondo: ● ampiezza dei centri ● comuni ● presenza bambini e/o ragazzi

(percentuali di composizione)

MENSILI	Totale	AMPIEZZA DEI CENTRI					COMUNI		PRESENZA BAMBINI E/O RAGAZZI						
		fino a 10000 abit.	da 10000 a 30000 abit.	da 30000 a 100000 abit.	da 100000 a 250000 abit.	oltre 250000 abit.	capoluoghi	non capoluoghi	Totale "si"	da 0 a 2 anni	da 3 a 4 anni	da 5 a 7 anni	Totale fino 7 anni	da 8 a 13 anni	Totale "no"
POPOLAZIONE	100.0	33.1	20.5	19.8	8.7	17.9	31.3	68.7	28.4	7.3	5.5	7.7	16.8	17.0	71.6
ABITARE	100.0	23.6	14.1	18.8	11.5	32.0	47.7	52.3	32.1	7.5	8.2	9.4	20.7	16.6	67.9
AD	100.0	20.2	15.3	14.7	14.0	35.8	54.3	45.7	30.5	7.1	6.0	8.7	19.4	16.8	69.5
AIRONE	100.0	29.1	14.0	15.8	12.4	28.7	45.1	54.9	34.2	5.9	6.2	8.9	18.0	21.4	65.8
AMADEUS	100.0	26.6	20.3	16.7	15.1	21.3	45.2	54.8	24.3	7.7	5.1	6.2	15.8	10.6	75.7
ARCHEO	100.0	18.2	14.3	20.5	15.2	31.7	53.9	46.1	31.7	7.4	3.1	5.6	13.4	20.3	68.3
ASTRA	100.0	24.3	16.6	20.3	9.7	29.2	43.7	56.3	29.3	6.1	4.4	7.4	15.2	19.6	70.7
* A TAVOLA	100.0	29.0	13.9	18.9	10.7	27.6	46.0	54.0	32.8	6.9	8.0	11.3	22.1	17.2	67.2
AUTO	100.0	39.2	19.4	12.8	12.2	16.5	32.8	67.2	30.2	6.2	1.7	7.3	12.8	20.2	69.8
AUTO CAPITAL	100.0	25.0	13.4	19.8	14.4	27.4	45.1	54.9	26.1	4.3	4.1	11.0	13.3	20.5	73.9
L'AUTOMOBILE	100.0	24.7	19.5	20.6	12.6	22.6	44.7	55.3	30.7	7.6	4.7	7.1	16.6	19.0	69.3
BELL'ITALIA	100.0	27.1	15.4	17.2	13.0	27.3	46.0	54.0	28.6	5.0	4.8	7.1	14.5	18.5	71.4
BENISSIMO	100.0	34.4	20.7	17.2	8.2	19.5	32.3	67.7	31.7	8.0	6.4	8.4	18.4	19.6	68.3
BRAVA CASA	100.0	25.5	19.8	20.8	11.8	22.1	40.2	59.8	36.7	11.4	8.1	9.9	24.4	18.5	63.3
BURDA	100.0	30.9	20.8	20.9	10.2	17.2	32.2	67.8	34.1	9.0	6.2	10.2	21.0	20.5	65.9
CAPITAL	100.0	21.3	15.9	17.2	9.1	36.5	49.4	50.6	31.6	8.0	5.5	9.2	19.9	17.4	68.4
CASAVIVA	100.0	27.0	20.6	21.5	11.2	19.7	36.5	63.5	37.1	10.0	7.4	9.6	22.8	20.4	62.9
CENTO COSE ENERGY	100.0	31.6	18.8	20.5	11.1	17.9	34.5	65.5	28.6	6.0	3.8	6.0	14.0	18.3	71.4
CIAK	100.0	22.4	18.1	22.7	10.6	26.2	44.5	55.5	28.1	4.9	2.3	7.3	12.4	18.8	71.9
CLASS	100.0	18.6	10.7	20.2	12.1	38.3	58.1	41.9	15.1	2.5	2.6	5.4	8.4	7.7	84.9
* CLUB 3	100.0	47.7	13.8	16.2	10.3	12.0	29.1	70.9	17.4	2.3	0.8	3.3	5.8	14.8	82.6
CONSIGLI PRATICI	100.0	32.9	21.1	17.3	10.8	17.9	33.9	66.1	31.4	8.2	6.0	7.7	18.7	17.4	68.6
COSMOPOLITAN	100.0	25.2	19.9	19.4	15.4	20.1	42.4	57.6	23.8	4.9	4.3	5.9	13.6	13.2	76.2
LA CUCINA ITALIANA	100.0	23.4	17.7	24.6	9.5	24.9	41.4	58.6	31.6	8.6	5.6	8.8	19.5	18.2	68.4
DONNA	100.0	29.9	18.4	21.5	9.4	20.7	34.7	65.3	31.6	6.8	4.3	8.4	16.9	20.5	68.4
DONNA E MAMMA	100.0	27.9	24.6	16.9	10.1	20.6	34.0	66.0	68.5	43.0	17.3	13.2	59.3	19.7	31.5
DOVE	100.0	21.1	18.3	21.9	12.4	26.2	45.9	54.1	30.9	6.8	5.8	9.7	19.0	18.3	69.1
ELLE	100.0	23.4	21.1	21.1	11.5	22.8	41.4	58.6	25.8	5.9	4.3	6.6	14.0	15.4	74.2
ELLE DECOR	100.0	23.2	17.7	16.7	12.0	30.4	47.0	53.0	32.3	9.5	4.4	7.9	19.2	16.2	67.7
ESPANSIONE	100.0	21.2	14.0	27.4	8.8	28.6	38.1	61.9	43.5	1.8	9.9	14.9	23.5	37.2	56.5
FOCUS	100.0	27.4	17.1	21.7	14.2	19.6	41.3	58.7	28.7	4.7	4.6	6.2	14.1	17.0	71.3
GARDENIA	100.0	24.8	14.8	22.8	8.4	29.2	47.8	52.2	26.7	8.0	5.1	6.7	16.4	14.0	73.3
GENTE MESE	100.0	28.2	18.5	21.2	10.9	21.2	38.2	61.8	31.0	6.0	4.5	8.0	15.8	20.6	69.0
GENTE MONEY	100.0	25.9	16.5	19.8	13.6	24.2	42.7	57.3	32.8	10.9	7.6	9.4	22.1	14.5	67.2
GENTE MOTORI	100.0	31.0	17.3	19.1	16.5	16.1	37.3	62.7	31.6	10.3	5.3	7.7	18.9	18.3	68.4
GENTE VIAGGI	100.0	23.6	18.9	18.2	14.0	25.3	44.7	55.3	23.3	6.0	3.5	6.0	13.5	12.6	76.7
GLAMOUR	100.0	28.0	23.6	20.9	10.6	16.9	34.1	65.9	18.0	6.1	2.9	4.7	10.2	10.1	82.0
* GULLIVER	100.0	24.9	20.7	19.9	21.2	13.4	46.9	53.1	36.7	12.3	8.3	8.9	24.3	16.4	63.3
INSIEME	100.0	30.5	23.0	19.3	8.0	19.1	31.1	68.9	57.6	27.9	14.1	15.1	47.3	20.7	42.4
IO E IL MIO BAMBINO	100.0	33.5	23.0	17.0	8.1	18.4	30.1	69.9	66.3	40.8	18.4	15.2	57.8	19.9	33.7
KING	100.0	24.6	16.9	24.2	15.5	18.8	40.5	59.5	26.6	5.3	4.8	5.5	12.9	17.5	73.4
JESUS	100.0	30.9	22.2	21.6	12.7	12.6	32.0	68.0	28.5	3.0	3.5	5.8	11.3	22.9	71.5
LINUS	100.0	26.0	12.7	24.5	12.0	24.9	49.2	50.8	28.9	8.4	4.1	7.5	16.4	17.3	71.1
MADRE	100.0	39.8	20.9	14.2	10.5	14.7	30.0	70.0	30.8	7.9	3.6	6.8	14.8	19.8	69.2
MARIE CLAIRE	100.0	27.8	19.8	21.8	12.2	18.3	37.5	62.5	30.4	7.0	5.4	7.7	17.2	17.8	69.6
MAX	100.0	23.4	16.9	19.7	13.0	27.1	44.8	55.2	25.1	5.0	3.0	5.7	12.7	15.8	74.9
MESSAGGERO DI S.ANTONIO	100.0	40.9	18.5	18.9	7.8	13.8	27.8	72.2	23.4	4.7	3.1	5.6	11.1	15.9	76.6
LA MIA BOUTIQUE	100.0	28.1	23.4	21.9	9.4	17.2	30.0	70.0	33.3	9.2	7.1	8.5	20.5	20.1	66.7
LA MIA CASA	100.0	24.2	22.5	27.8	9.7	15.8	29.5	70.5	36.0	9.5	6.8	8.8	21.1	20.5	64.0
MILLEIDEE	100.0	33.1	16.0	20.0	10.6	20.2	36.0	64.0	30.1	5.7	5.1	7.9	16.0	19.7	69.9
MODA	100.0	30.3	19.5	20.9	8.6	20.7	34.5	65.5	29.6	6.2	4.3	6.7	14.6	19.6	70.4
NAUTICA	100.0	17.4	19.3	9.3	16.2	37.8	55.5	44.5	38.5	5.2	8.6	3.9	17.2	27.2	61.5
PESCARE	100.0	27.1	17.9	21.3	8.0	25.7	40.0	60.0	40.2	17.5	5.2	6.9	25.5	20.7	59.8
PRATICA	100.0	31.0	16.0	20.3	11.8	20.9	40.5	59.5	32.2	9.1	6.6	8.6	20.5	16.6	67.8
QUATTORRUOTE	100.0	31.5	18.8	17.3	11.0	21.4	36.3	63.7	33.0	9.2	6.2	8.2	19.7	18.5	67.0
QUATTRO ZAMPE	100.0	29.1	15.1	19.4	11.6	24.8	42.5	57.5	25.2	5.1	3.4	4.8	11.1	16.9	74.8
RAKAM	100.0	31.3	22.3	19.4	9.3	17.8	34.2	65.8	33.7	7.7	5.8	9.0	19.0	21.2	66.3
SALE & PEPE	100.0	28.1	18.6	19.6	10.0	23.6	39.7	60.3	34.8	11.2	7.5	8.6	22.2	17.9	65.2
SALVE	100.0	29.4	18.4	18.9	11.8	21.5	39.0	61.0	33.2	9.4	6.2	9.6	20.8	18.8	66.8
SCIENZA & VITA	100.0	29.5	13.8	16.8	17.3	22.6	41.9	58.1	29.6	11.3	2.8	6.1	17.0	19.1	70.4
LE SCIENZE	100.0	14.8	16.0	16.8	15.6	36.8	59.2	40.8	21.1	4.5	2.2	5.4	10.1	13.7	78.9
SELEZIONE READER'S DIGEST	100.0	29.0	17.6	22.6	8.3	22.6	38.1	61.9	31.0	6.1	4.3	8.9	15.7	20.8	69.0
SPAZIO CASA	100.0	20.7	22.6	21.5	12.6	22.5	39.2	60.8	36.0	11.2	8.2	9.3	23.4	17.9	64.0
SPEAK UP	100.0	22.8	15.4	21.1	12.9	27.8	49.3	50.7	23.0	3.8	3.2	5.9	10.8	15.5	77.0
STARBENE	100.0	28.6	20.1	20.7	10.6	20.0	37.0	63.0	33.3	8.5	6.0	9.1	19.6	19.9	66.7
STARTER	100.0	38.1	20.4	21.9	4.8	14.8	21.8	78.2	31.8	2.3	2.3	14.1	17.1	19.0	68.2
TUTTI FOTOGRAFI	100.0	35.1	15.1	12.3	15.1	22.4	40.8	59.2	31.9	2.2	2.8	12.6	16.5	17.0	68.1
TUTTOMOTO	100.0	33.4	16.1	21.0	6.5	23.0	36.3	63.7	34.3	7.8	2.3	7.6	16.3	22.2	65.7
TUTTO MUSICA E SPETTACOLO	100.0	31.8	20.8	20.9	8.5	17.9	31.0	69.0	33.8	5.3	4.7	6.8	14.4	24.4	66.2
TUTTOTURISMO	100.0	29.6	13.5	15.3	14.4	27.1	46.9	53.1	28.0	7.4	4.7	7.5	16.8	15.5	72.0
VERA	100.0	32.8	19.5	18.7	9.2	19.8	36.3	63.7	31.9	7.9	5.5	8.8	18.9	18.1	68.1
VITALITY	100.0	28.6	19.0	18.5	14.0	19.9	40.4	59.6	25.0	5.7	6.0	5.3	14.9		

Donne

Lettori numero medio

Analisi secondo: ● regioni

(valori assoluti x 1.000)

SETTIMANALI	Totale	REGIONI													
		Piemonte V.Aosta	Liguria	Lombardia	Trentino Alto Adige	Veneto	Friuli Venezia Giulia	Emilia Roma- gna	Toscana	Marche	Umbria	Lazio	Abruzzi Molise	Campa- nia	Puglia
POPOLAZIONE	25216	2029	807	4014	386	1968	562	1818	1639	640	372	2294	698	2344	1695
AMICA	1489	119	52	252	26	114	23	170	126	39	20	123	26	125	83
ANNA	1514	114	98	257	28	122	39	131	113	26	16	145	33	120	93
AUTO OGGI	254	23	20	52	4	24	4	11	31	6	2	24	2	13	11
AUTOSPRINT	134	9	17	12	2	16	1	12	19	7	0	16	0	4	1
BEAUTIFUL	366	18	7	64	5	31	10	22	27	6	9	30	13	58	18
BELLA PIU'	915	69	63	187	21	90	27	82	84	10	10	109	17	29	43
CIOE'	1029	69	30	181	10	50	22	60	57	21	13	86	14	164	60
CONFIDENZE	1027	91	59	187	19	92	35	76	69	7	12	81	24	76	37
DOMENICA QUIZ	221	14	28	28	4	11	5	11	19	0	4	37	0	24	9
DONNA MODERNA	3025	263	137	587	63	314	72	236	193	46	37	319	92	194	134
EPOCA	818	55	48	146	16	69	18	71	61	18	19	85	21	53	34
L'ESPRESSO	1194	105	60	161	16	105	24	83	85	28	10	191	29	83	54
L'EUROPEO	266	19	7	40	7	23	5	16	26	8	2	41	7	25	15
EVA EXPRESS	489	32	17	101	9	45	12	71	60	11	4	49	6	24	13
FAMIGLIA CRISTIANA	2944	217	92	727	55	387	57	154	167	78	37	183	67	182	164
GENTE	2859	232	138	544	51	220	66	213	202	53	50	324	79	190	145
GIOIA	1739	131	93	303	32	147	32	137	134	32	32	176	39	125	103
IL GIORNALINO	326	50	5	120	9	27	4	20	25	0	1	9	2	14	8
GRAND HOTEL	911	107	39	149	15	57	27	74	90	27	11	70	9	115	28
GRAZIA	2241	172	123	406	32	166	33	195	191	36	30	216	47	174	135
GUERIN SPORTIVO	57	2	4	4	0	0	1	6	13	1	8	9	0	2	0
GUIDA CUCINA	930	62	44	150	8	58	31	77	67	16	25	88	16	55	76
GUIDA TV	997	125	37	200	5	81	21	102	57	17	17	66	31	76	56
INTIMITA'	1106	121	56	204	17	112	60	92	80	10	23	82	14	75	35
IL MONDO	84	12	9	13	0	5	0	4	1	0	1	21	0	3	1
MONDO ECONOMICO	108	11	18	12	2	12	4	2	8	4	0	25	1	5	2
NOI	837	95	18	178	14	94	12	70	47	7	14	74	24	90	26
NOVELLA 2000	1136	84	54	217	9	116	22	159	113	19	21	119	30	53	34
OGGI	2724	225	105	540	55	230	69	228	223	64	56	254	85	173	104
PANORAMA	1509	110	80	239	25	99	44	106	103	40	24	189	42	112	81
RADIOCORRIERE TV	417	37	26	73	2	18	9	28	21	13	1	60	12	26	22
SORRISI E CANZONI TV	5249	419	124	975	37	503	94	445	384	114	68	520	140	550	230
STOP	599	85	47	155	16	57	28	61	46	9	11	34	4	17	4
TELEPIU'	1515	138	38	254	19	134	30	90	99	23	27	153	34	115	101
TELESETTE	1254	99	36	230	17	101	40	54	71	26	18	135	29	82	99
TOPOLINO	1479	138	61	280	18	98	30	130	116	15	26	217	37	73	49
VISTO	610	62	28	125	17	57	36	44	37	5	4	34	10	50	19
VIVERSANI & BELLI	1424	115	86	249	33	106	52	121	66	33	8	135	39	99	81
SUPPLEMENTI															
SETTE	1374	50	35	730	16	65	41	64	38	14	9	112	19	31	45
* TV SETTE	1424	53	49	651	17	46	37	83	46	12	14	122	22	63	67
IL VENERDI'	1970	108	86	245	27	106	31	205	162	42	28	388	43	155	99

Lettori numero medio
Analisi secondo: ● regioni

(valori assoluti x 1.000)

MENSILI	Totale	REGIONI													
		Piemonte V.Aosta	Liguria	Lombardia	Trentino Alto Adige	Veneto	Friuli Venezia Giulia	Emilia Roma- gna	Toscana	Marche	Umbria	Lazio	Abruzzi Molise	Campa- nia	Puglia
POPOLAZIONE	25216	2029	807	4014	386	1968	562	1818	1639	640	372	2294	698	2344	1695
ABITARE	227	29	9	58	2	10	17	11	24	4	1	13	5	11	13
AD	454	32	20	80	2	28	13	31	41	4	9	76	4	24	20
AIRONE	629	63	38	150	18	66	30	75	36	8	10	70	4	24	3
AMADEUS	98	13	2	17	2	16	4	0	11	1	4	8	1	4	8
ARCHEO	167	7	1	28	4	16	4	17	19	5	5	36	0	10	3
ASTRA	635	45	38	93	10	58	18	51	31	9	19	84	18	41	14
* A TAVOLA	212	14	23	44	2	14	4	24	20	1	1	21	7	14	3
AUTO	172	15	5	32	8	16	16	14	10	4	1	16	2	4	5
AUTO CAPITAL	81	10	2	18	2	4	1	6	5	3	2	7	1	1	4
L'AUTOMOBILE	638	91	53	124	18	45	12	57	51	9	7	32	16	47	13
BELL'ITALIA	418	40	19	103	9	22	13	42	41	3	7	52	1	22	11
BENISSIMO	648	40	46	119	10	48	25	50	52	34	19	60	20	40	15
BRAVA CASA	1107	98	36	209	11	61	32	99	86	31	16	128	30	51	53
BURDA	1959	121	79	201	22	178	66	104	137	26	33	185	74	163	150
CAPITAL	291	29	12	78	1	21	8	29	15	9	6	30	5	13	5
CASAVIVA	1793	119	79	318	16	140	56	125	121	22	30	176	31	130	98
CENTO COSE ENERGY	843	61	34	148	16	77	34	85	52	15	17	65	31	45	34
CIAK	527	45	33	81	6	40	16	63	34	13	10	45	6	36	18
CLASS	112	10	7	43	2	11	2	6	5	4	2	11	1	3	1
* CLUB 3	197	35	5	44	20	24	3	10	12	7	3	10	0	7	4
CONSIGLI PRATICI	438	25	23	111	10	42	16	42	24	20	7	36	11	23	7
COSMOPOLITAN	501	52	29	59	18	38	29	84	53	7	8	47	8	20	8
LA CUCINA ITALIANA	936	70	59	185	8	65	27	88	73	20	11	84	16	78	48
DONNA	1094	90	47	150	19	94	18	106	77	19	17	104	24	111	41
DONNA E MAMMA	658	59	31	112	12	42	15	56	28	9	13	76	15	57	46
DOVE	270	52	10	75	2	17	1	34	15	8	1	23	12	9	1
ELLE	657	50	25	129	13	71	16	91	41	22	14	41	9	27	20
ELLE DECOR	203	22	2	48	2	19	11	32	7	3	6	19	1	8	3
ESPANSIONE	39	14	0	13	4	0	0	0	0	0	0	3	0	3	0
FOCUS	469	42	14	70	16	43	21	33	42	13	6	54	17	35	14
GARDENIA	307	26	25	67	3	19	16	37	46	5	6	25	1	10	8
GENTE MESE	1778	105	80	242	21	129	45	137	138	31	33	212	42	146	117
GENTE MONEY	225	19	13	56	4	22	8	26	5	4	3	25	2	10	4
GENTE MOTORI	478	48	37	72	12	37	12	48	29	9	6	46	2	39	27
GENTE VIAGGI	417	71	23	82	3	39	10	53	27	12	3	32	3	18	7
GLAMOUR	206	13	3	31	5	26	17	22	10	7	5	20	7	5	3
* GULLIVER	185	19	3	44	0	7	4	29	17	10	0	15	3	1	11
INSIEME	765	59	49	174	17	64	18	57	41	12	7	88	13	59	24
IO E IL MIO BAMBINO	1220	115	45	213	14	94	23	67	42	19	23	92	28	122	85
KING	226	31	13	24	2	20	12	36	24	7	8	11	5	7	9
JESUS	175	11	0	42	7	31	2	10	11	7	1	12	4	8	14
LINUS	223	26	22	44	2	21	8	26	12	8	4	21	3	10	4
MADRE	262	18	4	117	8	41	4	13	6	11	1	14	2	7	10
MARIE CLAIRE	1245	78	36	265	16	154	30	127	86	24	28	111	34	55	43
MAX	505	39	28	113	13	45	10	70	42	10	8	43	9	18	12
MESSAGGERO DI S.ANTONIO	1324	97	28	207	30	160	33	39	53	43	25	121	62	74	130
LA MIA BOUTIQUE	697	38	26	104	5	48	5	40	37	19	11	34	30	60	83
LA MIA CASA	400	36	14	79	3	31	8	28	33	10	6	26	4	31	22
MILLEIDEE	1279	105	83	216	18	108	48	139	80	38	18	139	28	68	43
MODA	1548	124	48	222	12	154	24	145	99	34	29	172	43	114	76
NAUTICA	76	1	4	8	0	19	3	4	4	1	0	13	0	6	1
PESCARRE	120	13	4	17	0	7	2	14	17	3	1	21	0	2	1
PRATICA	728	69	42	137	7	57	40	51	48	8	17	71	13	56	26
QUATTORRUOTE	1634	175	80	329	32	146	33	168	91	26	21	177	27	95	57
QUATTRO ZAMPE	517	44	44	98	9	50	18	68	30	14	6	58	7	15	12
RAKAM	821	65	39	145	8	73	24	80	70	17	21	58	27	36	45
SALE & PEPE	1161	97	56	216	8	115	62	130	98	10	9	113	19	61	34
SALVE	871	66	31	211	20	81	39	61	47	10	11	92	10	33	36
SCIENZA & VITA	176	11	4	42	3	24	1	13	7	0	3	18	3	7	12
LE SCIENZE	200	11	2	26	0	26	5	19	28	0	1	35	0	19	5
SELEZIONE READER'S DIGEST	1103	87	61	203	16	86	30	103	51	52	23	131	28	55	53
SPAZIO CASA	481	38	15	88	5	30	9	54	26	15	15	45	9	43	30
SPEAK UP	143	18	4	31	1	14	10	14	11	2	1	22	1	1	4
STARBENE	1934	181	98	337	29	132	55	158	130	37	28	189	50	120	74
STARTER	17	1	0	1	0	0	0	3	0	2	1	2	0	3	3
TUTTI FOTOGRAFI	59	1	4	13	1	8	3	8	1	5	0	5	1	5	0
TUTTOMOTO	382	53	24	86	4	18	14	19	33	7	6	40	3	21	5
TUTTO MUSICA E SPETTACOLO	1145	75	51	172	14	97	17	64	79	30	17	100	39	99	79
TUTTOTURISMO	203	21	18	50	5	18	4	26	9	3	3	12	2	7	6
VERA	1245	115	51	289	22	135	36	79	93	25	18	95	28	83	47
VITALITY	290	20	6	76	10	26	16	23	20	4	5	29	7	14	2
VOGUE ITALIA	892	55	33	135	15	81	23	115	77	21	23	60	18	63	49
WEEKEND VIAGGI	160	19	2	42	2	15	2	19	17	5	1	10	0	16	1
DIANA (QUATTORDICINALE)	111	5	12	21	0	16	2	2	15	4	7	5	1	5	0

Donne

Lettori numero medio
Analisi secondo: ● regioni

(percentuali di composizione)

SETTIMANALI	Totale	REGIONI													
		Piemonte V.Aosta	Liguria	Lombardia	Trentino Alto Adige	Veneto	Friuli Venezia Giulia	Emilia Romagna	Toscana	Marche	Umbria	Lazio	Abruzzi Molise	Campania	Puglia
POPOLAZIONE	100.0	8.0	3.2	15.9	1.5	7.8	2.2	7.2	6.5	2.5	1.5	9.1	2.8	9.3	6.7
AMICA	100.0	8.0	3.5	16.9	1.8	7.7	1.5	11.4	8.5	2.6	1.3	8.3	1.7	8.4	5.6
ANNA	100.0	7.5	6.5	17.0	1.8	8.1	2.6	8.7	7.5	1.7	1.0	9.6	2.2	7.9	6.2
AUTO OGGI	100.0	8.9	8.0	20.3	1.6	9.5	1.6	4.5	12.0	2.6	1.0	9.3	0.9	5.2	4.4
AUTOSPRINT	100.0	6.6	12.8	8.6	1.6	11.7	0.9	9.2	14.2	5.1	0.2	11.8	0.1	3.2	0.8
BEAUTIFUL	100.0	4.9	1.9	17.4	1.4	8.5	2.8	5.9	7.3	1.6	2.3	8.1	3.7	15.7	4.8
BELLA PIU'	100.0	7.6	6.9	20.4	2.3	9.9	2.9	9.0	9.2	1.1	1.1	12.0	1.9	3.1	4.7
CIOE'	100.0	6.7	2.9	17.6	0.9	4.8	2.1	5.8	5.5	2.1	1.3	8.3	1.4	15.9	5.8
CONFIDENZE	100.0	8.9	5.7	18.2	1.9	9.0	3.4	7.4	6.7	0.7	1.2	7.9	2.3	7.4	3.6
DOMENICA QUIZ	100.0	6.1	12.8	12.9	1.7	5.0	2.1	5.2	8.6	0.0	1.6	16.7	0.2	10.9	4.1
DONNA MODERNA	100.0	8.7	4.5	19.4	2.1	10.4	2.4	7.8	6.4	1.5	1.2	10.6	3.0	6.4	4.4
EPOCA	100.0	6.7	5.8	17.8	2.0	8.4	2.3	8.7	7.4	2.1	2.3	10.4	2.6	6.4	4.2
L'ESPRESSO	100.0	8.8	5.1	13.5	1.4	8.8	2.0	7.0	7.1	2.3	0.9	16.0	2.5	6.9	4.5
L'EUROPEO	100.0	7.2	2.8	15.0	2.6	8.8	1.9	6.0	10.0	3.0	0.8	15.4	2.8	9.4	5.6
EVA EXPRESS	100.0	6.5	3.5	20.8	1.8	9.3	2.4	14.5	12.4	2.3	0.8	10.0	1.3	4.8	2.7
FAMIGLIA CRISTIANA	100.0	7.4	3.1	24.7	1.9	13.2	1.9	5.2	5.7	2.7	1.3	6.2	2.3	6.2	5.6
GENTE	100.0	8.1	4.8	19.0	1.8	7.7	2.3	7.5	7.1	1.8	1.8	11.3	2.8	6.6	5.1
GIOIA	100.0	7.5	5.3	17.4	1.8	8.4	1.9	7.9	7.7	1.8	1.8	10.1	2.3	7.2	5.9
IL GIORNALINO	100.0	15.4	1.5	36.8	2.7	8.3	1.4	6.0	7.6	0.1	0.3	2.7	0.6	4.2	2.4
GRAND HOTEL	100.0	11.7	4.3	16.3	1.6	6.3	2.9	8.2	9.9	3.0	1.2	7.7	1.0	12.6	3.1
GRAZIA	100.0	7.7	5.5	18.1	1.4	7.4	1.5	8.7	8.5	1.6	1.3	9.6	2.1	7.8	6.0
GUERIN SPORTIVO	100.0	4.2	6.4	7.2	0.3	0.7	1.3	11.0	23.4	1.5	13.4	15.9	0.4	4.1	0.3
GUIDA CUCINA	100.0	6.6	4.7	16.1	0.9	6.2	3.3	8.2	7.2	1.7	2.7	9.4	1.8	5.9	8.1
GUIDA TV	100.0	12.5	3.7	20.1	0.5	8.2	2.1	10.3	5.7	1.7	1.7	6.6	3.1	7.6	5.6
INTIMITA'	100.0	10.9	5.0	18.5	1.5	10.1	5.4	8.3	7.3	0.9	2.1	7.4	1.2	6.8	3.1
IL MONDO	100.0	14.2	10.8	16.0	0.5	5.4	0.0	4.4	1.2	0.4	1.7	24.8	0.0	4.0	0.6
MONDO ECONOMICO	100.0	10.4	16.2	11.1	2.1	11.2	3.7	2.1	7.3	3.5	0.4	22.7	1.0	4.9	1.5
NOI	100.0	11.3	2.1	21.3	1.7	11.2	1.5	8.3	5.6	0.9	1.7	8.9	2.9	10.7	3.1
NOVELLA 2000	100.0	7.4	4.7	19.1	0.8	10.2	1.9	13.9	9.9	1.7	1.9	10.5	2.6	4.6	3.0
OGGI	100.0	8.3	3.9	19.8	2.0	8.4	2.5	8.4	8.2	2.4	2.0	9.3	3.1	6.4	3.8
PANORAMA	100.0	7.3	5.3	15.8	1.7	6.6	2.9	7.0	6.9	2.6	1.6	12.5	2.8	7.4	5.4
RADIOCORRIERE TV	100.0	8.9	6.2	17.6	0.6	4.4	2.1	6.8	5.1	3.1	0.4	14.4	2.9	6.3	5.3
SORRISI E CANZONI TV	100.0	8.0	2.4	18.6	0.7	9.6	1.8	8.5	7.3	2.2	1.3	9.9	2.7	10.5	4.4
STOP	100.0	14.2	7.9	26.0	2.6	9.5	4.7	10.2	7.6	1.5	1.8	5.7	0.7	2.9	0.6
TELEPIU'	100.0	9.1	2.5	16.8	1.3	8.9	2.0	5.9	6.5	1.5	1.8	10.1	2.2	7.6	6.7
TELESETTE	100.0	7.9	2.8	18.3	1.4	8.1	3.2	4.3	5.7	2.1	1.5	10.7	2.3	6.6	7.9
TOPOLINO	100.0	9.3	4.2	19.0	1.2	6.6	2.1	8.8	7.8	1.0	1.7	14.7	2.5	4.9	3.3
VISTO	100.0	10.2	4.6	20.5	2.8	9.3	5.9	7.2	6.0	0.9	0.6	5.5	1.6	8.1	3.1
VIVERSANI & BELLI	100.0	8.1	6.1	17.5	2.3	7.5	3.7	8.5	4.6	2.3	0.6	9.5	2.7	6.9	5.7
SUPPLEMENTI															
SETTE	100.0	3.6	2.6	53.1	1.2	4.7	3.0	4.7	2.8	1.0	0.7	8.1	1.4	2.2	3.3
* TV SETTE	100.0	3.7	3.4	45.7	1.2	3.2	2.6	5.8	3.3	0.8	1.0	8.6	1.6	4.5	4.7
IL VENERDI'	100.0	5.5	4.4	12.4	1.4	5.4	1.6	10.4	8.2	2.1	1.4	19.7	2.2	7.9	5.0

Lettori numero medio
Analisi secondo: ● regioni

(percentuali di composizione)

MENSILI	Totale	REGIONI													
		Pie- monte V.Aosta	Liguria	Lombar- dia	Trentino Alto Adige	Veneto	Friuli Venezia Giulia	Emilia Roma- gna	Toscana	Marche	Umbria	Lazio	Abruzzi Molise	Campania	Puglia
POPOLAZIONE	100.0	8.0	3.2	15.9	1.5	7.8	2.2	7.2	6.5	2.5	1.5	9.1	2.8	9.3	6.7
ABITARE	100.0	12.6	4.1	25.4	1.1	4.5	7.4	4.8	10.5	1.8	0.6	5.8	2.1	4.9	5.6
AD	100.0	7.1	4.4	17.6	0.5	6.1	2.9	6.7	8.9	0.9	1.9	16.7	0.8	5.2	4.3
AIRONE	100.0	10.0	6.0	23.8	2.9	10.5	4.8	12.0	5.8	1.3	1.5	11.2	0.6	3.8	0.5
AMADEUS	100.0	13.2	2.0	17.8	1.6	16.3	3.9	0.4	11.5	0.8	3.8	8.3	1.4	4.4	7.9
ARCHEO	100.0	4.4	0.7	16.9	2.7	9.3	2.4	10.3	11.3	3.2	3.1	21.3	0.0	5.8	1.6
ASTRA	100.0	7.1	5.9	14.7	1.6	9.2	2.9	8.1	4.9	1.4	3.0	13.2	2.8	6.4	2.2
* A TAVOLA	100.0	6.4	10.7	20.8	0.8	6.5	1.7	11.5	9.4	0.3	0.3	9.9	3.1	6.6	1.2
AUTO	100.0	8.7	2.6	18.5	4.6	9.4	9.2	8.2	5.9	2.5	0.4	9.2	1.0	2.2	2.9
AUTO CAPITAL	100.0	12.0	2.1	22.4	2.5	4.9	1.7	7.5	5.9	3.8	2.2	8.5	1.2	0.9	4.7
L'AUTOMOBILE	100.0	14.3	8.2	19.4	2.8	7.1	1.9	8.9	8.0	1.5	1.1	5.1	2.5	7.4	2.0
BELL'ITALIA	100.0	9.6	4.6	24.6	2.2	5.4	3.1	10.0	9.9	0.8	1.7	12.4	0.2	5.2	2.5
BENISSIMO	100.0	6.2	7.1	18.4	1.5	7.3	3.9	7.7	8.0	5.3	2.9	9.3	3.1	6.2	2.4
BRAVA CASA	100.0	8.8	3.2	18.9	1.0	5.5	2.9	9.0	7.8	2.8	1.5	11.6	2.7	4.6	4.8
BURDA	100.0	6.2	4.0	10.3	1.1	9.1	3.3	5.3	7.0	1.3	1.7	9.4	3.8	8.3	7.6
CAPITAL	100.0	9.9	4.3	26.8	0.3	7.1	2.8	10.0	5.2	3.1	1.9	10.2	1.8	4.4	1.7
CASAVIVA	100.0	6.6	4.4	17.7	0.9	7.8	3.1	7.0	6.8	1.2	1.7	9.8	1.8	7.3	5.5
CENTO COSE ENERGY	100.0	7.2	4.1	17.6	1.8	9.2	4.0	10.0	6.1	1.8	2.0	7.7	3.7	5.4	4.0
CIAK	100.0	8.5	6.2	15.4	1.2	7.5	3.1	12.0	6.4	2.6	1.9	8.6	1.2	6.8	3.3
CLASS	100.0	8.6	5.9	38.2	1.7	9.6	1.4	5.6	4.2	3.7	2.1	10.0	0.5	2.9	0.5
* CLUB 3	100.0	18.0	2.7	22.4	10.1	12.3	1.5	5.3	6.1	3.3	1.8	5.0	0.1	3.8	2.0
CONSIGLI PRATICI	100.0	5.7	5.4	25.3	2.2	9.5	3.6	9.7	5.4	4.5	1.6	8.2	2.5	5.3	1.7
COSMOPOLITAN	100.0	10.4	5.8	11.8	3.6	7.6	5.8	16.8	10.5	1.3	1.7	9.4	1.5	3.9	1.5
LA CUCINA ITALIANA	100.0	7.5	6.4	19.8	0.9	7.0	2.9	9.4	7.8	2.1	1.2	9.0	1.8	8.3	5.1
DONNA	100.0	8.2	4.3	13.7	1.7	8.6	1.6	9.7	7.0	1.7	1.6	9.5	2.2	10.2	3.7
DONNA E MAMMA	100.0	8.9	4.7	17.1	1.8	6.4	2.3	8.6	4.3	1.3	2.0	11.6	2.2	8.7	7.0
DOVE	100.0	19.2	3.7	27.8	0.8	6.2	0.4	12.7	5.7	3.0	0.3	8.4	4.3	3.5	0.5
ELLE	100.0	7.7	3.8	19.6	2.0	10.8	2.5	13.9	6.2	3.4	2.2	6.2	1.4	4.1	3.0
ELLE DECOR	100.0	10.7	0.8	23.4	0.8	9.3	5.2	16.0	3.3	1.4	3.0	9.3	0.7	4.2	1.6
ESPANSIONE	100.0	35.8	0.2	33.9	9.6	0.5	0.9	0.5	0.3	0.0	0.9	7.4	0.2	7.7	0.9
FOCUS	100.0	8.9	2.9	14.9	3.3	9.2	4.6	7.0	9.0	2.8	1.2	11.5	3.6	7.4	3.1
GARDENIA	100.0	8.6	8.1	21.9	1.1	6.2	5.4	12.1	15.0	1.5	2.0	8.2	0.5	3.3	2.5
GENTE MESE	100.0	5.9	4.5	13.6	1.2	7.2	2.5	7.7	7.7	1.7	1.8	11.9	2.4	8.2	6.6
GENTE MONEY	100.0	8.6	5.7	25.0	1.8	9.8	3.3	11.7	2.1	1.9	1.3	11.2	0.7	4.5	2.0
GENTE MOTORI	100.0	10.0	7.7	15.0	2.5	7.6	2.4	10.0	6.0	1.9	1.2	9.8	0.3	8.2	5.7
GENTE VIAGGI	100.0	17.0	5.6	19.6	0.7	9.4	2.3	12.8	6.4	2.8	0.8	7.8	0.7	4.2	1.6
GLAMOUR	100.0	6.5	1.4	15.1	2.5	12.5	8.5	10.8	5.1	3.5	2.5	9.5	3.3	2.5	1.6
* GULLIVER	100.0	10.2	1.7	23.7	0.2	3.9	2.3	15.4	9.5	5.3	0.2	8.1	1.5	0.6	5.7
INSIEME	100.0	7.7	6.4	22.7	2.2	8.3	2.4	7.5	5.4	1.5	1.0	11.5	1.7	7.7	3.2
IO E IL MIO BAMBINO	100.0	9.5	3.7	17.4	1.2	7.7	1.9	5.5	3.4	1.5	1.9	7.6	2.3	10.0	7.0
KING	100.0	13.5	5.7	10.7	0.7	8.7	5.5	16.1	10.7	3.1	3.3	4.7	2.2	3.0	3.8
JESUS	100.0	6.2	0.1	24.0	3.9	18.0	0.9	6.0	6.2	3.8	0.4	7.0	2.3	4.8	8.0
LINUS	100.0	11.5	9.7	19.7	0.7	9.2	3.5	11.6	5.4	3.5	1.8	9.5	1.5	4.4	1.7
MADRE	100.0	6.9	1.4	44.7	3.1	15.5	1.5	4.8	2.4	4.4	0.4	5.2	0.7	2.5	3.7
MARIE CLAIRE	100.0	6.3	2.9	21.3	1.3	12.4	2.4	10.2	6.9	2.0	2.3	8.9	2.7	4.4	3.5
MAX	100.0	7.7	5.6	22.3	2.5	8.8	1.9	13.8	8.3	1.9	1.6	8.5	1.7	3.5	2.4
MESSAGGERO DI S.ANTONIO	100.0	7.3	2.1	15.6	2.3	12.1	2.5	2.9	4.0	3.2	1.9	9.2	4.7	5.6	9.8
LA MIA BOUTIQUE	100.0	5.5	3.8	14.9	0.7	6.9	0.7	5.8	5.3	2.7	1.6	4.9	4.3	8.6	11.9
LA MIA CASA	100.0	8.9	3.5	19.6	0.7	7.8	1.9	7.1	8.2	2.6	1.5	6.6	1.0	7.8	5.6
MILLEIDEE	100.0	8.2	6.5	16.9	1.4	8.5	3.7	10.9	6.3	2.9	1.4	10.9	2.2	5.3	3.3
MODA	100.0	8.0	3.1	14.3	0.8	9.9	1.6	9.4	6.4	2.2	1.9	11.1	2.8	7.4	4.9
NAUTICA	100.0	1.9	5.3	10.8	0.0	25.1	3.7	5.1	5.6	1.7	0.0	17.2	0.0	7.4	1.0
PESCARE	100.0	10.8	3.2	14.1	0.2	5.7	1.5	12.0	14.5	2.1	1.1	17.7	0.3	1.3	1.2
PRATICA	100.0	9.5	5.7	18.8	1.0	7.8	5.5	7.0	6.5	1.1	2.4	9.8	1.8	7.7	3.5
QUATTORRUOTE	100.0	10.7	4.9	20.1	2.0	8.9	2.0	10.3	5.6	1.6	1.3	10.9	1.6	5.8	3.5
QUATTRO ZAMPE	100.0	8.4	8.5	19.0	1.8	9.7	3.5	13.1	5.8	2.8	1.2	11.1	1.4	2.9	2.3
RAKAM	100.0	7.9	4.8	17.6	1.0	8.9	2.9	9.7	8.5	2.0	2.6	7.0	3.3	4.3	5.5
SALE & PEPE	100.0	8.3	4.8	18.6	0.7	9.9	5.3	11.2	8.5	0.9	0.8	9.8	1.6	5.2	2.9
SALVE	100.0	7.6	3.5	24.2	2.2	9.3	4.4	7.1	5.4	1.2	1.3	10.6	1.1	3.8	4.1
SCIENZA & VITA	100.0	6.0	2.2	23.9	1.5	13.6	0.4	7.4	3.8	0.2	1.7	10.4	1.8	3.8	7.0
LE SCIENZE	100.0	5.3	1.1	12.8	0.1	13.1	2.7	9.6	14.0	0.1	0.7	17.5	0.0	9.7	2.7
SELEZIONE READER'S DIGEST	100.0	7.9	5.5	18.4	1.5	7.8	2.7	9.4	4.6	4.7	2.1	11.9	2.5	5.0	4.8
SPAZIO CASA	100.0	7.8	3.2	18.3	1.1	6.3	1.8	11.3	5.5	3.2	3.1	9.3	2.0	8.9	6.2
SPEAK UP	100.0	12.5	2.9	21.3	0.8	9.4	6.9	10.0	7.7	1.4	0.9	15.5	0.4	0.5	2.7
STARBENE	100.0	9.4	5.1	17.4	1.5	6.8	2.9	8.2	6.7	1.9	1.4	9.8	2.6	6.2	3.8
STARTER	100.0	3.6	0.0	5.5	0.5	1.5	0.9	18.4	2.0	11.7	4.5	11.4	0.4	17.9	15.3
TUTTI FOTOGRAFI	100.0	1.6	6.0	21.3	1.3	13.9	5.9	13.5	1.0	8.3	0.2	7.9	1.8	8.5	0.3
TUTTOMOTO	100.0	13.9	6.3	22.6	0.9	4.7	3.6	5.1	8.7	2.0	1.6	10.4	0.7	5.5	1.2
TUTTO MUSICA E SPETTACOLO	100.0	6.6	4.5	15.0	1.2	8.4	1.4	5.6	6.9	2.6	1.5	8.7	3.4	8.7	6.9
TUTTOTURISMO	100.0	10.4	8.9	24.5	2.6	9.0	1.9	12.6	4.6	1.3	1.6	5.9	0.8	3.4	3.0
VERA	100.0	9.2	4.1	23.2	1.8	10.9	2.9	6.3	7.5	2.0	1.4	7.6	2.3	6.7	3.8
VITALITY	100.0	7.0	2.0	26.2	3.5	8.9	5.7	8.0	6.8	1.5	1.7	10.1	2.5	4.7	0.8
VOGUE ITALIA	100.0	6.2	3.7	15.1	1.7	9.1	2.6	12.9	8.7	2.3	2.6	6.8	2.1	7.1	5.5
WEEKEND VIAGGI	100.0	11.6	1.2	26.3	1.5	9.1	1.2	11.9	10.6	3.1	0.6	6.5	0.2	10.1	0.6
DIANA (QUATTORDICINALE)	100.0	4.2	10.8	18.6	0.4	14.4	2.1	2.1	13.7	3.4	6.1	4.1	0.6	4.7	0.3

Donne

Lettori numero medio

Analisi secondo: ● regioni ● area geografica

(valori assoluti x 1.000)

SETTIMANALI

Totale

REGIONI

AREA GEOGRAFICA

		Basilicata	Calabria	Sicilia	Sardegna	Nord Ovest	Nord Est	Centro	Sud	Isole
POPOLAZIONE	25216	257	867	2124	701	6850	4735	4944	5862	2825
AMICA	1489	6	27	82	76	424	333	308	267	158
ANNA	1514	6	38	85	49	470	320	300	291	133
AUTO OGGI	254	2	6	13	5	95	44	63	35	18
AUTOSPRINT	134	0	4	8	5	38	31	42	9	14
BEAUTIFUL	366	2	18	22	8	89	68	71	109	30
BELLA PIU'	915	3	16	26	27	319	220	214	109	53
CIOE'	1029	2	41	134	17	280	141	177	280	151
CONFIDENZE	1027	2	32	70	59	337	221	169	170	129
DOMENICA QUIZ	221	2	11	10	4	70	31	60	47	14
DONNA MODERNA	3025	16	93	156	75	987	684	595	529	230
EPOCA	818	4	23	57	20	248	175	183	135	77
L'ESPRESSO	1194	11	32	61	55	326	229	314	209	116
L'EUROPEO	266	0	10	8	5	66	51	78	57	13
EVA EXPRESS	489	1	4	16	13	150	136	124	49	30
FAMIGLIA CRISTIANA	2944	12	87	163	113	1035	654	465	513	277
GENTE	2859	21	80	156	94	915	550	629	515	250
GIOIA	1739	4	43	108	69	526	348	374	313	177
IL GIORNALINO	326	1	4	13	15	175	60	34	29	28
GRAND HOTEL	911	1	11	63	18	295	173	199	164	80
GRAZIA	2241	10	46	142	87	702	427	473	411	229
GUERIN SPORTIVO	57	0	0	0	5	10	8	31	3	5
GUIDA CUCINA	930	13	44	74	28	256	174	195	203	102
GUIDA TV	997	7	21	65	11	362	211	157	192	76
INTIMITA'	1106	7	17	56	45	381	281	196	147	101
IL MONDO	84	3	2	2	6	35	9	24	9	8
MONDO ECONOMICO	108	1	0	1	0	41	21	37	9	1
NOI	837	1	12	28	32	291	190	143	153	60
NOVELLA 2000	1136	2	17	42	27	354	306	272	136	68
OGGI	2724	20	61	151	81	870	583	597	442	232
PANORAMA	1509	11	37	107	58	429	275	356	283	166
RADIOCORRIERE TV	417	4	14	27	22	136	58	95	78	49
SORRISI E CANZONI TV	5249	35	146	323	142	1518	1079	1087	1100	465
STOP	599	1	2	8	12	288	162	100	29	21
TELEPIU'	1515	14	60	134	52	430	274	302	324	186
TELESETTE	1254	6	50	125	35	364	213	250	267	160
TOPOLINO	1479	2	34	85	67	479	276	374	196	152
VISTO	610	4	19	21	39	216	154	80	102	59
VIVERSANI & BELLI	1424	10	49	101	40	450	312	242	278	141
SUPPLEMENTI										
SETTE	1374	6	32	35	31	815	187	173	133	66
* TV SETTE	1424	14	33	58	36	753	183	195	200	94
IL VENERDI'	1970	8	70	101	67	439	369	620	375	168

Lettori numero medio

Analisi secondo: ● regioni ● area geografica

(valori assoluti x 1.000)

MENSILI	Totale	REGIONI				AREA GEOGRAFICA				
		Basiliicata	Calabria	Sicilia	Sardegna	Nord Ovest	Nord Est	Centro	Sud	Isole
POPOLAZIONE	25216	257	867	2124	701	6850	4735	4944	5862	2825
ABITARE	227	0	0	19	1	96	40	42	29	20
AD	454	0	8	47	17	133	74	129	55	64
AIRONE	629	0	10	12	12	251	190	125	41	23
AMADEUS	98	0	1	5	0	32	22	24	15	5
ARCHEO	167	0	4	5	2	37	41	65	17	7
ASTRA	635	2	20	53	30	176	138	143	95	83
* A TAVOLA	212	1	12	7	3	81	43	42	36	10
AUTO	172	2	5	11	8	51	54	31	18	18
AUTO CAPITAL	81	0	3	8	5	29	13	16	8	13
L'AUTOMOBILE	638	4	8	40	10	268	133	100	88	50
BELL'ITALIA	418	1	6	19	6	163	86	104	40	25
BENISSIMO	648	8	12	39	11	205	133	165	95	50
BRAVA CASA	1107	16	50	62	40	342	203	261	199	102
BURDA	1959	22	60	281	58	402	369	381	468	339
CAPITAL	291	1	1	22	6	119	58	59	26	29
CASAVIVA	1793	22	81	156	71	516	338	349	363	227
CENTO COSE ENERGY	843	10	21	62	38	244	211	148	141	99
CIAK	527	6	20	41	13	159	125	102	86	54
CLASS	112	1	0	3	1	59	20	22	6	4
* CLUB 3	197	0	2	5	4	85	58	32	14	9
CONSIGLI PRATICI	438	2	10	20	10	159	110	86	53	30
COSMOPOLITAN	501	2	2	19	19	140	170	115	39	38
LA CUCINA ITALIANA	936	9	26	59	10	315	188	188	177	69
DONNA	1094	6	47	85	41	286	236	216	229	126
DONNA E MAMMA	658	3	25	47	11	202	125	127	146	58
DOVE	270	0	1	5	3	137	54	47	23	9
ELLE	657	12	13	49	13	205	191	118	81	62
ELLE DECOR	203	4	1	10	6	71	64	34	18	16
ESPANSIONE	39	0	0	0	0	27	4	3	4	0
FOCUS	469	1	5	24	20	126	113	115	72	44
GARDENIA	307	0	2	6	4	118	76	82	21	10
GENTE MESE	1778	14	81	123	83	427	331	414	399	207
GENTE MONEY	225	5	1	10	6	88	60	37	23	17
GENTE MOTORI	478	6	7	19	24	156	108	90	81	43
GENTE VIAGGI	417	0	5	10	20	176	105	74	32	30
GLAMOUR	206	1	6	15	8	47	70	42	23	23
* GULLIVER	185	1	2	14	4	66	40	43	18	18
INSIEME	765	2	28	35	18	282	156	149	126	53
IO E IL MIO BAMBINO	1220	10	74	131	24	373	198	176	319	155
KING	226	4	5	5	5	68	70	50	30	10
JESUS	175	0	5	4	7	53	50	30	31	10
LINUS	223	0	2	7	5	91	56	45	19	12
MADRE	262	0	1	5	1	139	65	32	19	7
MARIE CLAIRE	1245	7	27	76	49	379	328	250	166	125
MAX	505	0	8	22	17	180	137	102	47	39
MESSAGGERO DI S.ANTONIO	1324	18	55	70	80	332	262	242	338	150
LA MIA BOUTIQUE	697	14	16	100	26	169	98	101	203	126
LA MIA CASA	400	4	14	33	18	128	70	75	76	51
MILLEIDEE	1279	23	25	55	45	405	313	275	186	100
MODA	1548	7	60	117	67	395	335	334	300	185
NAUTICA	76	0	1	7	3	14	26	19	8	10
PESCARÈ	120	0	4	6	7	34	23	43	8	13
PRATICA	728	6	25	25	30	248	155	145	126	55
QUATTORRUOTE	1634	7	34	91	45	584	378	315	221	136
QUATTRO ZAMPE	517	1	3	27	11	186	145	108	38	39
RAKAM	821	4	24	63	25	249	184	165	134	88
SALE & PEPE	1161	2	39	82	11	369	315	231	154	93
SALVE	871	4	44	45	30	308	200	160	127	76
SCIENZA & VITA	176	1	4	12	12	56	40	28	27	23
LE SCIENZE	200	0	2	15	4	38	51	65	27	19
SELEZIONE READER'S DIGEST	1103	4	21	61	36	352	235	257	162	97
SPAZIO CASA	481	3	10	35	10	141	98	101	94	46
SPEAK UP	143	0	0	7	3	53	39	37	5	10
STARBENE	1934	5	76	149	86	616	375	384	325	234
STARTER	17	0	0	0	1	2	4	5	6	1
TUTTI FOTOGRAFI	59	0	2	3	0	17	20	10	8	3
TUTTOMOTO	382	5	10	26	9	164	55	86	42	35
TUTTO MUSICA E SPETTACOLO	1145	15	55	108	36	298	191	225	287	143
TUTTOTURISMO	203	0	6	13	0	89	53	27	21	13
VERA	1245	6	37	64	23	454	273	231	200	87
VITALITY	290	0	3	21	7	102	76	58	27	27
VOGUE ITALIA	892	4	35	59	25	223	235	182	169	84
WEEKEND VIAGGI	160	0	1	2	6	63	38	33	19	8
DIANA (QUATTORDICINALE)	111	0	7	2	7	37	21	30	13	9

Donne

Lettori numero medio

Analisi secondo: ● regioni ● area geografica

(percentuali di composizione)

SETTIMANALI	Totale	REGIONI				AREA GEOGRAFICA				
		Basilicata	Calabria	Sicilia	Sardegna	Nord Ovest	Nord Est	Centro	Sud	Isole
POPOLAZIONE	100.0	1.0	3.4	8.4	2.8	27.2	18.8	19.6	23.2	11.2
AMICA	100.0	0.4	1.8	5.5	5.1	28.4	22.4	20.7	17.9	10.6
ANNA	100.0	0.4	2.5	5.6	3.2	31.0	21.2	19.8	19.2	8.8
AUTO OGGI	100.0	0.7	2.5	5.3	1.9	37.2	17.2	24.8	13.7	7.1
AUTOSPRINT	100.0	0.1	2.8	6.3	4.0	28.1	23.4	31.2	7.0	10.3
BEAUTIFUL	100.0	0.5	5.0	6.1	2.1	24.2	18.5	19.3	29.7	8.2
BELLA PIU'	100.0	0.3	1.7	2.8	3.0	34.9	24.1	23.4	11.9	5.8
CIOE'	100.0	0.2	4.0	13.0	1.6	27.2	13.7	17.2	27.3	14.6
CONFIDENZE	100.0	0.2	3.1	6.8	5.8	32.8	21.6	16.5	16.5	12.6
DOMENICA QUIZ	100.0	0.7	5.2	4.4	1.8	31.8	13.9	27.0	21.0	6.2
DONNA MODERNA	100.0	0.5	3.1	5.1	2.5	32.6	22.6	19.7	17.5	7.6
EPOCA	100.0	0.5	2.8	7.0	2.4	30.4	21.4	22.4	16.5	9.4
L'ESPRESSO	100.0	0.9	2.7	5.1	4.6	27.3	19.2	26.3	17.5	9.7
L'EUROPEO	100.0	0.1	3.7	2.9	2.0	25.0	19.3	29.2	21.6	4.9
EVA EXPRESS	100.0	0.2	0.9	3.3	2.7	30.7	27.9	25.4	10.0	6.0
FAMIGLIA CRISTIANA	100.0	0.4	3.0	5.5	3.8	35.2	22.2	15.8	17.4	9.4
GENTE	100.0	0.8	2.8	5.5	3.3	32.0	19.2	22.0	18.0	8.7
GIOIA	100.0	0.2	2.5	6.2	4.0	30.3	20.0	21.5	18.0	10.2
IL GIORNALINO	100.0	0.3	1.2	4.0	4.5	53.8	18.3	10.6	8.8	8.6
GRAND HOTEL	100.0	0.1	1.3	6.9	2.0	32.3	19.0	21.8	18.0	8.8
GRAZIA	100.0	0.4	2.0	6.3	3.9	31.3	19.0	21.1	18.3	10.2
GUERIN SPORTIVO	100.0	0.0	0.6	0.2	9.0	17.8	13.3	54.3	5.4	9.2
GUIDA CUCINA	100.0	1.4	4.7	7.9	3.1	27.5	18.7	21.0	21.9	11.0
GUIDA TV	100.0	0.7	2.1	6.5	1.1	36.3	21.1	15.7	19.3	7.6
INTIMITA'	100.0	0.6	1.5	5.1	4.1	34.4	25.4	17.8	13.3	9.1
IL MONDO	100.0	4.0	2.1	2.9	7.0	41.0	10.3	28.2	10.7	9.8
MONDO ECONOMICO	100.0	0.5	0.1	0.8	0.2	37.7	19.1	34.0	8.1	1.0
NOI	100.0	0.1	1.5	3.4	3.8	34.7	22.7	17.1	18.3	7.2
NOVELLA 2000	100.0	0.1	1.5	3.7	2.3	31.2	26.9	24.0	11.9	6.0
OGGI	100.0	0.7	2.2	5.5	3.0	31.9	21.4	21.9	16.2	8.5
PANORAMA	100.0	0.7	2.5	7.1	3.9	28.5	18.2	23.6	18.7	11.0
RADIOCORRIERE TV	100.0	0.9	3.4	6.5	5.4	32.7	13.8	22.9	18.7	11.8
SORRISI E CANZONI TV	100.0	0.7	2.8	6.1	2.7	28.9	20.5	20.7	21.0	8.9
STOP	100.0	0.2	0.4	1.4	2.0	48.0	27.1	16.6	4.8	3.4
TELEPIU'	100.0	0.9	3.9	8.8	3.4	28.4	18.1	19.9	21.4	12.3
TELESETTE	100.0	0.5	4.0	9.9	2.8	29.0	16.9	20.0	21.3	12.8
TOPOLINO	100.0	0.2	2.3	5.8	4.5	32.4	18.7	25.3	13.3	10.3
VISTO	100.0	0.6	3.1	3.4	6.3	35.4	25.2	13.0	16.7	9.7
VIVERSANI & BELLI	100.0	0.7	3.5	7.1	2.8	31.6	21.9	17.0	19.6	9.9
SUPPLEMENTI										
SETTE	100.0	0.4	2.3	2.6	2.2	59.3	13.6	12.6	9.7	4.8
* TV SETTE	100.0	1.0	2.3	4.1	2.5	52.9	12.8	13.7	14.0	6.6
IL VENERDI'	100.0	0.4	3.6	5.1	3.4	22.3	18.7	31.5	19.0	8.5

Lettori numero medio

Analisi secondo: ● regioni ● area geografica

(percentuali di composizione)

MENSILI	Totale	REGIONI				AREA GEOGRAFICA				
		Basilicata	Calabria	Sicilia	Sardegna	Nord Ovest	Nord Est	Centro	Sud	Isole
POPOLAZIONE	100.0	1.0	3.4	8.4	2.8	27.2	18.8	19.6	23.2	11.2
ABITARE	100.0	0.2	0.2	8.3	0.3	42.1	17.8	18.7	12.9	8.6
AD	100.0	0.0	1.7	10.3	3.8	29.2	16.2	28.4	12.0	14.1
AIRONE	100.0	0.1	1.5	1.8	1.8	39.9	30.1	19.8	6.4	3.7
AMADEUS	100.0	0.0	1.4	5.1	0.1	32.9	22.2	24.5	15.2	5.2
ARCHEO	100.0	0.1	2.6	3.0	1.2	22.0	24.6	39.0	10.2	4.2
ASTRA	100.0	0.4	3.2	8.3	4.7	27.7	21.8	22.5	15.0	13.1
* A TAVOLA	100.0	0.4	5.7	3.5	1.2	38.0	20.4	19.9	17.0	4.7
AUTO	100.0	1.3	2.9	6.2	4.4	29.8	31.3	18.0	10.3	10.5
AUTO CAPITAL	100.0	0.2	3.5	10.0	5.9	36.6	16.6	20.4	10.5	15.9
L'AUTOMOBILE	100.0	0.6	1.2	6.2	1.6	42.0	20.8	15.6	13.7	7.9
BELL'ITALIA	100.0	0.4	1.5	4.6	1.4	38.9	20.7	24.8	9.7	6.0
BENISSIMO	100.0	1.2	1.9	6.1	1.7	31.6	20.4	25.5	14.7	7.8
BRAVA CASA	100.0	1.5	4.5	5.6	3.6	30.9	18.3	23.6	18.0	9.2
BURDA	100.0	1.1	3.1	14.4	3.0	20.5	18.8	19.4	23.9	17.3
CAPITAL	100.0	0.4	0.4	7.7	2.2	40.9	20.0	20.4	8.8	9.9
CASAVIVA	100.0	1.2	4.5	8.7	3.9	28.8	18.8	19.4	20.3	12.7
CENTO COSE ENERGY	100.0	1.2	2.5	7.3	4.5	28.9	25.0	17.5	16.8	11.8
CIAK	100.0	1.1	3.9	7.8	2.5	30.2	23.7	19.5	16.4	10.3
CLASS	100.0	1.1	0.3	2.8	1.0	52.7	18.3	20.1	5.2	3.7
* CLUB 3	100.0	0.1	1.2	2.4	2.0	43.1	29.3	16.2	7.1	4.4
CONSIGLI PRATICI	100.0	0.4	2.2	4.5	2.3	36.4	25.1	19.7	12.1	6.9
COSMOPOLITAN	100.0	0.4	0.4	3.8	3.8	28.0	33.9	22.9	7.7	7.6
LA CUCINA ITALIANA	100.0	1.0	2.8	6.3	1.1	33.6	20.1	20.0	18.9	7.4
DONNA	100.0	0.5	4.3	7.7	3.8	26.2	21.6	19.8	20.9	11.5
DONNA E MAMMA	100.0	0.4	3.8	7.2	1.6	30.7	19.1	19.2	22.2	8.8
DOVE	100.0	0.1	0.2	2.0	1.2	50.6	20.0	17.4	8.7	3.3
ELLE	100.0	1.8	2.0	7.5	2.0	31.1	29.1	17.9	12.3	9.5
ELLE DECOR	100.0	1.8	0.6	4.9	2.8	35.0	31.4	17.0	9.0	7.7
ESPANSIONE	100.0	0.3	0.0	0.4	0.5	69.9	11.5	8.6	9.1	0.9
FOCUS	100.0	0.1	1.1	5.0	4.3	26.8	24.1	24.5	15.3	9.3
GARDENIA	100.0	0.0	0.5	1.9	1.3	38.5	24.7	26.8	6.8	3.2
GENTE MESE	100.0	0.8	4.6	6.9	4.7	24.0	18.6	23.3	22.5	11.6
GENTE MONEY	100.0	2.3	0.6	4.6	2.9	39.2	26.7	16.5	10.1	7.5
GENTE MOTORI	100.0	1.3	1.5	3.9	5.1	32.7	22.6	18.7	17.0	9.0
GENTE VIAGGI	100.0	0.1	1.1	2.4	4.9	42.2	25.2	17.7	7.7	7.3
GLAMOUR	100.0	0.5	3.1	7.1	4.0	23.0	34.2	20.6	11.0	11.2
* GULLIVER	100.0	0.5	1.3	7.6	2.2	35.6	21.9	23.1	9.7	9.8
INSIEME	100.0	0.2	3.7	4.5	2.4	36.9	20.4	19.4	16.4	6.9
IO E IL MIO BAMBINO	100.0	0.8	6.0	10.7	1.9	30.6	16.2	14.4	26.1	12.7
KING	100.0	1.7	2.4	2.2	2.1	29.8	30.9	21.9	13.1	4.3
JESUS	100.0	0.0	2.7	2.1	3.8	30.3	28.7	17.3	17.8	5.8
LINUS	100.0	0.2	0.7	3.3	2.0	40.9	25.1	20.2	8.5	5.4
MADRE	100.0	0.1	0.2	2.1	0.4	53.0	24.9	12.3	7.3	2.5
MARIE CLAIRE	100.0	0.5	2.2	6.1	3.9	30.4	26.2	20.0	13.3	10.0
MAX	100.0	0.0	1.6	4.4	3.3	35.7	27.1	20.2	9.3	7.7
MESSAGGERO DI S.ANTONIO ...	100.0	1.3	4.1	5.3	6.0	25.1	19.8	18.3	25.5	11.3
LA MIA BOUTIQUE	100.0	2.1	2.3	14.4	3.7	24.2	14.1	14.5	29.1	18.1
LA MIA CASA	100.0	1.1	3.5	8.1	4.6	32.1	17.4	18.8	19.0	12.7
MILLEIDEE	100.0	1.8	1.9	4.3	3.5	31.7	24.5	21.5	14.6	7.8
MODA	100.0	0.5	3.9	7.6	4.3	25.5	21.7	21.6	19.4	11.9
NAUTICA	100.0	0.3	1.3	9.1	4.4	18.0	33.9	24.5	10.0	13.5
PESCARÈ	100.0	0.2	3.5	5.2	5.4	28.1	19.4	35.4	6.4	10.7
PRATICA	100.0	0.8	3.4	3.4	4.1	34.0	21.3	19.9	17.2	7.6
QUATTORRUOTE	100.0	0.4	2.1	5.6	2.7	35.7	23.1	19.3	13.5	8.3
QUATTRO ZAMPE	100.0	0.2	0.6	5.3	2.2	36.0	28.1	21.0	7.4	7.5
RAKAM	100.0	0.4	2.9	7.6	3.1	30.3	22.5	20.2	16.4	10.7
SALE & PEPE	100.0	0.2	3.3	7.1	0.9	31.7	27.1	19.9	13.3	8.0
SALVE	100.0	0.5	5.1	5.2	3.5	35.3	23.0	18.4	14.6	8.7
SCIENZA & VITA	100.0	0.3	2.5	6.8	6.6	32.2	22.9	16.0	15.6	13.3
LE SCIENZE	100.0	0.1	0.8	7.7	2.0	19.2	25.5	32.3	13.3	9.7
SELEZIONE READER'S DIGEST	100.0	0.4	1.9	5.5	3.3	31.9	21.3	23.3	14.7	8.8
SPAZIO CASA	100.0	0.6	2.1	7.4	2.2	29.3	20.5	21.1	19.6	9.5
SPEAK UP	100.0	0.2	0.1	5.2	1.8	36.7	27.1	25.5	3.8	6.9
STARBENE	100.0	0.3	3.9	7.7	4.4	31.9	19.4	19.8	16.8	12.1
STARTER	100.0	0.0	0.0	0.5	6.1	9.1	21.2	29.6	33.5	6.6
TUTTI FOTOGRAFI	100.0	0.1	3.4	4.7	0.3	28.9	34.5	17.3	14.2	5.0
TUTTOMOTO	100.0	1.2	2.5	6.7	2.4	42.8	14.4	22.6	11.1	9.1
TUTTO MUSICA E SPETTACOLO	100.0	1.3	4.8	9.4	3.1	26.0	16.7	19.7	25.1	12.5
TUTTOTURISMO	100.0	0.2	2.8	6.2	0.2	43.8	26.1	13.4	10.2	6.4
VERA	100.0	0.4	2.9	5.1	1.8	36.5	21.9	18.5	16.1	7.0
VITALITY	100.0	0.1	1.0	7.1	2.3	35.2	26.1	20.1	9.2	9.4
VOGUE ITALIA	100.0	0.4	3.9	6.6	2.8	25.0	26.3	20.4	19.0	9.4
WEEKEND VIAGGI	100.0	0.0	0.8	1.0	3.7	39.2	23.6	20.8	11.7	4.7
DIANA (QUATTORDICINALE)	100.0	0.2	6.3	1.7	6.4	33.7	19.0	27.3	12.0	8.1

Donne

Lettori numero medio

Analisi secondo: ● numero componenti ● classe di reddito

(valori assoluti x 1.000)

SETTIMANALI	Totale	NUMERO COMPONENTI					CLASSE DI REDDITO							
		1 componente	2 componenti	3 componenti	4 componenti	5 o più componenti	fino a 1.450 mila	1.450 - 1.850 mila	1.850 - 2.250 mila	2.250 - 2.650 mila	2.650 - 3.250 mila	3.250 - 4.250 mila	4.250 - 5.250 mila	oltre 5.250 mila
POPOLAZIONE	25216	2498	5143	5865	7137	4572	3981	3298	3338	2696	3976	3927	2407	1592
AMICA	1489	98	265	365	486	276	99	148	165	152	263	290	212	159
ANNA	1514	94	249	391	516	265	91	138	178	169	270	291	203	173
AUTO OGGI	254	6	45	61	81	61	15	25	31	29	51	53	31	19
AUTOSPRINT	134	2	13	38	58	22	3	9	20	10	32	28	20	11
BEAUTIFUL	366	4	46	65	149	102	21	63	45	46	76	65	28	22
BELLA PIU'	915	48	163	253	297	155	59	92	109	113	153	187	133	69
CIOE'	1029	1	34	171	474	349	88	157	153	128	212	163	92	35
CONFIDENZE	1027	94	194	239	316	184	122	145	147	132	169	157	110	45
DOMENICA QUIZ	221	24	36	62	64	34	28	24	29	33	35	33	26	14
DONNA MODERNA	3025	143	440	748	1104	591	189	290	356	322	571	641	397	260
EPOCA	818	65	138	224	264	128	54	89	98	88	125	168	109	88
L'ESPRESSO	1194	76	213	337	378	189	58	97	107	112	199	260	196	163
L'EUROPEO	266	25	51	77	87	27	13	14	32	31	43	54	44	34
EVA EXPRESS	489	27	77	132	168	84	33	53	51	48	95	96	66	45
FAMIGLIA CRISTIANA	2944	269	615	640	842	579	357	342	370	328	492	551	317	187
GENTE	2859	276	543	701	870	468	292	306	345	284	533	509	330	261
GIOIA	1739	81	296	439	576	347	129	192	211	181	325	337	218	146
IL GIORNALINO	326	7	29	61	120	108	21	26	41	42	70	74	30	22
GRAND HOTEL	911	54	137	215	292	213	110	103	138	113	156	164	77	51
GRAZIA	2241	136	366	569	743	427	154	241	255	254	376	422	300	239
QUERIN SPORTIVO	57	5	8	8	19	18	2	10	6	5	12	10	5	7
GUIDA CUCINA	930	65	155	216	304	191	96	104	135	125	152	174	88	57
GUIDA TV	997	66	191	263	328	148	110	124	122	100	161	187	115	76
INTIMITA'	1106	125	225	275	287	194	139	124	161	127	208	180	107	60
IL MONDO	84	8	22	20	22	12	4	11	12	7	13	17	11	10
MONDO ECONOMICO	108	6	20	27	38	17	2	5	6	9	23	23	25	15
NOI	837	41	132	187	301	176	64	101	102	100	157	149	107	58
NOVELLA 2000	1136	65	182	309	382	199	88	128	141	133	228	198	129	91
OGGI	2724	240	553	684	795	452	257	282	362	278	498	500	314	234
PANORAMA	1509	99	225	411	506	269	73	119	152	139	243	350	223	211
RADIOCORRIERE TV	417	40	85	111	115	65	41	55	54	54	56	76	47	34
SORRISI E CANZONI TV	5249	193	703	1350	1857	1147	474	623	678	661	990	959	564	299
STOP	599	99	148	118	162	73	98	75	76	71	109	88	57	25
TELEPIU'	1515	57	219	388	524	326	167	208	210	193	272	247	120	99
TELESETTE	1254	80	185	341	440	207	131	171	178	169	226	194	118	67
TOPOLINO	1479	34	163	392	564	326	87	148	191	174	260	276	221	121
VISTO	610	49	98	145	195	123	82	65	75	88	96	95	60	50
VIVERSANI & BELLI	1424	65	207	377	497	277	97	134	167	163	262	333	165	101
SUPPLEMENTI														
SETTE	1374	101	257	382	459	175	53	93	123	122	206	304	242	231
* TV SETTE	1424	118	278	357	447	223	86	130	159	132	227	280	206	204
IL VENERDI'	1970	135	340	502	670	323	93	120	195	185	306	461	328	283

Lettori numero medio

Analisi secondo: ● numero componenti ● classe di reddito

(valori assoluti x 1.000)

MENSILI	Totale	NUMERO COMPONENTI					CLASSE DI REDDITO								
		1 componente	2 componenti	3 componenti	4 componenti	5 o più componenti	fino a 1.450 mila	1.450 1.850 mila	1.850 2.250 mila	2.250 2.650 mila	2.650 3.250 mila	3.250 4.250 mila	4.250 5.250 mila	oltre 5.250 mila	
POPOLAZIONE	25216	2498	5143	5865	7137	4572	3981	3298	3338	2696	3976	3927	2407	1592	
ABITARE	227	8	35	72	71	41	5	16	15	19	47	46	39	40	
AD	454	30	64	132	166	62	18	24	46	36	65	92	79	95	
AIRONE	629	46	81	170	242	91	19	48	48	52	106	159	110	87	
AMADEUS	98	7	11	33	33	14	8	6	9	4	11	21	20	20	
ARCHEO	167	11	26	32	66	31	5	9	5	13	34	34	34	33	
ASTRA	635	36	75	147	228	149	40	80	76	77	101	121	80	61	
* A TAVOLA	212	37	34	56	53	33	22	25	24	16	37	45	21	23	
AUTO	172	3	16	46	59	49	5	19	16	13	50	36	21	11	
AUTO CAPITAL	81	6	6	16	33	20	1	2	12	7	16	14	18	11	
L'AUTOMOBILE	638	28	95	186	210	119	24	66	60	67	140	126	109	45	
BELL'ITALIA	418	20	72	116	137	74	23	24	32	32	78	93	71	64	
BENISSIMO	648	34	119	143	231	122	48	75	79	74	112	131	77	52	
BRAVA CASA	1107	63	198	316	386	145	47	97	125	118	202	229	170	119	
BURDA	1959	123	292	446	696	402	212	286	298	230	346	299	179	109	
CAPITAL	291	25	39	81	96	50	19	14	28	31	48	48	51	52	
CASAVIVA	1793	92	297	500	632	271	100	173	207	178	325	394	240	176	
CENTO COSE ENERGY	843	23	76	195	316	233	42	72	99	85	147	185	130	83	
CIAK	527	13	41	129	213	131	26	41	66	70	98	104	65	56	
CLASS	112	9	12	21	50	20	3	2	6	10	13	18	31	29	
* CLUB 3	197	37	45	38	48	29	38	24	17	15	28	37	20	17	
CONSIGLI PRATICI	438	28	77	126	141	66	31	51	50	58	94	82	42	30	
COSMOPOLITAN	501	27	92	136	166	81	20	38	44	46	105	113	71	64	
LA CUCINA ITALIANA	936	61	228	238	247	161	83	108	130	111	118	158	120	106	
DONNA	1094	68	162	268	344	252	92	149	168	120	207	191	105	63	
DONNA E MAMMA	658	31	68	248	213	98	64	81	102	77	102	131	73	29	
DOVE	270	16	47	74	91	42	7	17	20	23	35	59	53	56	
ELLE	657	35	77	166	237	141	33	44	69	64	115	125	114	92	
ELLE DECOR	203	17	33	63	58	33	6	11	23	24	28	39	38	33	
ESPANSIONE	39	1	4	8	19	7	1	2	1	4	7	9	6	8	
FOCUS	469	7	53	113	194	103	17	38	47	53	85	111	73	46	
GARDENIA	307	24	58	96	89	40	23	18	27	23	51	77	42	46	
GENTE MESE	1778	73	259	391	650	405	130	167	236	205	331	348	205	156	
GENTE MONEY	225	19	48	54	72	32	16	14	22	21	41	37	38	35	
GENTE MOTORI	478	15	76	126	170	90	21	35	61	57	85	111	67	42	
GENTE VIAGGI	417	29	98	120	118	51	25	28	44	36	83	77	69	55	
GLAMOUR	206	7	15	62	73	49	8	14	21	19	33	44	42	26	
* GULLIVER	185	7	24	53	74	28	6	13	16	18	33	44	29	27	
INSIEME	765	17	136	268	230	115	39	83	89	98	142	183	85	46	
IO E IL MIO BAMBINO	1220	31	137	441	396	216	116	163	180	131	221	243	115	52	
KING	226	10	15	52	98	52	7	13	26	35	40	49	36	21	
JESUS	175	13	38	47	42	35	11	19	19	19	36	34	18	19	
LINUS	223	9	32	48	88	46	14	10	17	27	35	56	36	29	
MADRE	262	18	58	57	88	42	24	25	31	27	58	39	38	19	
MARIE CLAIRE	1245	60	167	312	454	252	52	93	135	140	228	261	193	143	
MAX	505	6	40	118	208	133	12	27	51	59	86	110	87	72	
MESSAGGERO DI S.ANTONIO	1324	150	274	254	389	257	198	166	187	159	209	185	132	88	
LA MIA BOUTIQUE	697	29	127	136	229	175	74	99	88	96	126	112	65	38	
LA MIA CASA	400	19	74	95	139	73	27	58	54	48	67	63	51	33	
MILLEIDEE	1279	75	241	305	449	209	95	134	165	149	240	256	137	104	
MODA	1548	67	203	332	537	409	116	178	203	198	270	289	171	123	
NAUTICA	76	1	6	25	26	18	2	6	5	6	12	18	11	14	
PESCCARE	120	3	20	43	35	20	7	14	12	8	26	19	20	13	
PRATICA	728	54	139	181	228	127	37	65	100	98	128	153	82	67	
QUATTORRUOTE	1634	71	237	443	550	335	79	148	183	163	293	333	255	183	
QUATTRO ZAMPE	517	31	84	140	177	85	36	45	59	53	99	98	76	51	
RAKAM	821	37	152	224	277	131	49	68	95	90	160	167	113	79	
SALE & PEPE	1161	65	215	355	362	164	77	112	139	121	210	226	156	120	
SALVE	871	57	150	240	284	141	46	69	88	87	158	195	142	87	
SCIENZA & VITA	176	8	25	38	68	38	8	7	18	20	33	31	24	34	
LE SCIENZE	200	4	25	42	96	32	6	10	21	19	39	31	37	38	
SELEZIONE READER'S DIGEST	1103	87	170	227	414	204	89	99	143	98	202	227	147	98	
SPAZIO CASA	481	21	87	134	159	80	23	45	48	41	99	103	66	54	
SPEAK UP	143	3	23	40	43	35	4	5	15	12	23	26	30	29	
STARBENE	1934	102	284	507	673	367	147	207	249	221	364	374	226	146	
STARTER	17	0	1	6	5	5	2	2	3	0	6	2	0	0	
TUTTI FOTOGRAFI	59	3	10	15	19	12	3	5	9	3	9	19	8	4	
TUTTOMOTO	382	9	38	91	132	112	14	32	39	37	92	80	46	41	
TUTTO MUSICA E SPETTACOLO	1145	14	51	226	481	373	68	135	165	145	202	215	143	71	
TUTTOTURISMO	203	8	47	50	57	41	8	11	21	28	39	42	30	25	
VERA	1245	72	214	345	404	210	92	127	153	147	246	248	149	83	
VITALITY	290	14	43	77	100	57	18	18	30	27	48	72	42	34	
VOGUE ITALIA	892	30	110	221	336	195	44	69	89	81	177	189	148	95	
WEEKEND VIAGGI	160	4	31	41	49	35	3	6	11	17	29	35	33	26	
DIANA (QUATTORDICINALE)	111	4	18	27	46	15	4	11	14	18	20	20	9	14	

Donne

Lettori numero medio

Analisi secondo: ● numero componenti ● classe di reddito

(percentuali di composizione)

SETTIMANALI	Totale	NUMERO COMPONENTI					CLASSE DI REDDITO							
		1 componente	2 componenti	3 componenti	4 componenti	5 o più componenti	fino a 1.450 mila	1.450 1.850 mila	1.850 2.250 mila	2.250 2.650 mila	2.650 3.250 mila	3.250 4.250 mila	4.250 5.250 mila	oltre 5.250 mila
POPOLAZIONE	100.0	9.9	20.4	23.3	28.3	18.1	15.8	13.1	13.2	10.7	15.8	15.6	9.5	6.3
AMICA	100.0	6.5	17.8	24.5	32.6	18.5	6.7	9.9	11.1	10.2	17.7	19.5	14.2	10.7
ANNA	100.0	6.2	16.4	25.8	34.1	17.5	6.0	9.1	11.8	11.2	17.9	19.2	13.4	11.5
AUTO OGGI	100.0	2.3	17.7	24.0	31.8	24.2	6.0	9.8	12.4	11.2	19.9	21.0	12.3	7.3
AUTOSPRINT	100.0	1.6	10.0	28.3	43.7	16.5	2.3	7.1	15.0	7.8	24.0	20.7	14.7	8.4
BEAUTIFUL	100.0	1.0	12.6	17.8	40.7	27.8	5.7	17.3	12.2	12.5	20.8	17.8	7.6	6.0
BELLA PIU'	100.0	5.2	17.8	27.6	32.4	16.9	6.4	10.1	11.9	12.4	16.7	20.4	14.6	7.6
CIOE'	100.0	0.1	3.3	16.6	46.1	34.0	8.6	15.2	14.9	12.5	20.6	15.9	8.9	3.4
CONFIDENZE	100.0	9.1	18.8	23.3	30.8	17.9	11.9	14.1	14.3	12.9	16.5	15.3	10.7	4.4
DOMENICA QUIZ	100.0	10.9	16.5	28.0	29.1	15.5	12.4	11.0	12.9	15.1	15.6	14.9	11.7	6.4
DONNA MODERNA	100.0	4.7	14.5	24.7	36.5	19.5	6.2	9.6	11.8	10.6	18.9	21.2	13.1	8.6
EPOCA	100.0	7.9	16.8	27.3	32.3	15.7	6.5	10.9	11.9	10.7	15.3	20.6	13.3	10.7
L'ESPRESSO	100.0	6.4	17.8	28.2	31.7	15.9	4.9	8.2	9.0	9.4	16.7	21.8	16.4	13.7
L'EUROPEO	100.0	9.2	19.1	28.9	32.6	10.2	4.9	5.4	12.1	11.8	16.3	20.3	16.5	12.7
EVA EXPRESS	100.0	5.5	15.8	27.0	34.4	17.2	6.7	10.9	10.4	9.9	19.5	19.7	13.5	9.2
FAMIGLIA CRISTIANA	100.0	9.1	20.9	21.7	28.6	19.7	12.1	11.6	12.6	11.1	16.7	18.7	10.7	6.4
GENTE	100.0	9.7	19.0	24.5	30.4	16.4	10.2	10.7	12.1	9.9	18.7	17.8	11.5	9.1
GIOIA	100.0	4.7	17.0	25.3	33.1	20.0	7.4	11.0	12.1	10.4	18.7	19.4	12.6	8.4
IL GIORNALINO	100.0	2.3	8.8	18.8	36.9	33.2	6.5	7.8	12.7	12.9	21.4	22.7	9.3	6.6
GRAND HOTEL	100.0	6.0	15.0	23.6	32.0	23.4	12.1	11.3	15.1	12.4	17.1	18.0	8.5	5.6
GRAZIA	100.0	6.1	16.3	25.4	33.2	19.1	6.9	10.7	11.4	11.3	16.8	18.8	13.4	10.7
GUERIN SPORTIVO	100.0	8.5	13.2	13.5	33.8	31.1	4.3	17.0	10.8	9.1	20.4	17.8	8.7	11.9
GUIDA CUCINA	100.0	6.9	16.7	23.3	32.6	20.5	10.3	11.2	14.5	13.4	16.3	18.7	9.4	6.1
GUIDA TV	100.0	6.6	19.2	26.4	32.9	14.9	11.1	12.4	12.3	10.1	16.2	18.8	11.5	7.7
INTIMITA'	100.0	11.3	20.4	24.8	25.9	17.5	12.5	11.2	14.6	11.4	18.8	16.3	9.7	5.4
IL MONDO	100.0	9.6	26.1	23.8	26.3	14.1	4.6	13.1	14.7	8.3	15.1	19.7	12.7	11.8
MONDO ECONOMICO	100.0	5.4	18.5	25.4	35.3	15.4	2.0	4.8	5.5	8.4	21.3	21.1	22.9	14.1
NOI	100.0	4.9	15.7	22.3	36.0	21.0	7.7	12.0	12.2	11.9	18.7	17.9	12.7	6.9
NOVELLA 2000	100.0	5.7	16.0	27.2	33.6	17.5	7.7	11.3	12.4	11.7	20.0	17.4	11.4	8.0
OGGI	100.0	8.8	20.3	25.1	29.2	16.6	9.4	10.3	13.3	10.2	18.3	18.4	11.5	8.6
PANORAMA	100.0	6.6	14.9	27.2	33.5	17.8	4.8	7.9	10.1	9.2	16.1	23.2	14.8	14.0
RADIOCORRIERE TV	100.0	9.7	20.3	26.7	27.6	15.7	9.7	13.1	13.0	12.9	13.5	18.2	11.3	8.2
SORRISI E CANZONI TV	100.0	3.7	13.4	25.7	35.4	21.8	9.0	11.9	12.9	12.6	18.9	18.3	10.7	5.7
STOP	100.0	16.5	24.7	19.7	27.0	12.1	16.4	12.5	12.7	11.8	18.2	14.7	9.4	4.2
TELEPIU'	100.0	3.8	14.5	25.6	34.6	21.5	11.0	13.8	13.9	12.7	17.9	16.3	7.9	6.5
TELESETTE	100.0	6.4	14.8	27.2	35.1	16.5	10.5	13.6	14.2	13.4	18.0	15.5	9.4	5.4
TOPOLINO	100.0	2.3	11.0	26.5	38.1	22.0	5.9	10.0	12.9	11.7	17.6	18.6	15.0	8.2
VISTO	100.0	8.1	16.1	23.7	32.0	20.1	13.4	10.7	12.2	14.3	15.7	15.5	9.9	8.3
VIVERSANI & BELLI	100.0	4.6	14.5	26.5	34.9	19.5	6.8	9.4	11.8	11.4	18.4	23.4	11.6	7.1
SUPPLEMENTI														
SETTE	100.0	7.4	18.7	27.8	33.4	12.7	3.9	6.8	9.0	8.8	15.0	22.1	17.6	16.8
* TV SETTE	100.0	8.3	19.5	25.0	31.4	15.7	6.0	9.1	11.1	9.3	15.9	19.7	14.5	14.3
IL VENERDI'	100.0	6.8	17.2	25.5	34.0	16.4	4.7	6.1	9.9	9.4	15.6	23.4	16.7	14.4

Lettori numero medio

Analisi secondo: ● numero componenti ● classe di reddito

(percentuali di composizione)

MENSILI	Totale	NUMERO COMPONENTI					CLASSE DI REDDITO							
		1 componente	2 componenti	3 componenti	4 componenti	5 o più componenti	fino a 1.450 mila	1.450 - 1.850 mila	1.850 - 2.250 mila	2.250 - 2.650 mila	2.650 - 3.250 mila	3.250 - 4.250 mila	4.250 - 5.250 mila	oltre 5.250 mila
POPOLAZIONE	100.0	9.9	20.4	23.3	28.3	18.1	15.8	13.1	13.2	10.7	15.8	15.6	9.5	6.3
ABITARE	100.0	3.4	15.6	31.8	31.2	18.0	2.0	7.0	6.7	8.4	20.7	20.3	17.4	17.4
AD	100.0	6.7	14.1	28.9	36.6	13.7	4.0	5.2	10.1	7.9	14.3	20.2	17.3	20.9
AIRONE	100.0	7.3	12.8	26.9	38.5	14.5	3.0	7.7	7.7	8.3	16.9	25.3	17.4	13.8
AMADEUS	100.0	7.6	11.0	33.3	33.9	14.2	7.7	5.8	9.2	4.0	11.2	21.4	20.2	20.5
ARCHEO	100.0	6.8	15.6	19.5	39.6	18.6	3.1	5.2	2.8	8.1	20.2	20.2	20.6	19.8
ASTRA	100.0	5.6	11.9	23.1	35.9	23.5	6.3	12.6	12.0	12.2	15.8	19.0	12.5	9.5
* A TAVOLA	100.0	17.2	16.1	26.2	24.9	15.5	10.6	11.6	11.1	7.6	17.3	21.3	9.8	10.7
AUTO	100.0	1.5	9.1	26.5	34.2	28.7	2.8	11.2	9.4	7.8	28.8	21.0	12.4	6.6
AUTO CAPITAL	100.0	7.0	7.9	19.5	40.4	25.3	0.9	3.0	14.3	8.1	19.5	17.5	22.8	13.9
L'AUTOMOBILE	100.0	4.4	14.8	29.2	33.0	18.7	3.8	10.3	9.4	10.5	22.0	19.7	17.1	7.1
BELL'ITALIA	100.0	4.7	17.2	27.8	32.8	17.6	5.4	5.8	7.7	7.7	18.7	22.3	17.1	15.3
BENISSIMO	100.0	5.3	18.3	22.0	35.6	18.8	7.5	11.5	12.2	11.5	17.3	20.2	11.8	8.1
BRAVA CASA	100.0	5.7	17.9	28.5	34.9	13.1	4.2	8.8	11.3	10.7	18.3	20.7	15.4	10.8
BURDA	100.0	6.3	14.9	22.8	35.5	20.5	10.8	14.6	15.2	11.7	17.7	15.3	9.1	5.6
CAPITAL	100.0	8.7	13.5	27.9	32.9	17.1	6.5	4.7	9.5	10.8	16.5	16.5	17.5	18.0
CASAVIVA	100.0	5.1	16.6	27.9	35.3	15.1	5.6	9.7	11.6	9.9	18.1	22.0	13.4	9.8
CENTO COSE ENERGY	100.0	2.7	9.0	23.2	37.5	27.6	5.0	8.5	11.7	10.1	17.4	21.9	15.5	9.8
CIAK	100.0	2.4	7.8	24.5	40.5	24.9	4.9	7.9	12.5	13.3	18.6	19.8	12.3	10.7
CLASS	100.0	8.0	10.6	19.0	44.8	17.6	2.9	2.0	5.1	9.4	11.2	16.1	27.7	25.5
* CLUB 3	100.0	18.8	22.8	19.4	24.3	14.7	19.1	12.1	8.9	7.8	14.1	18.9	10.3	8.9
CONSIGLI PRATICI	100.0	6.4	17.5	28.8	32.2	15.0	7.1	11.7	11.4	13.3	21.5	18.7	9.5	6.8
COSMOPOLITAN	100.0	5.4	18.3	27.2	33.0	16.1	4.0	7.5	8.8	9.1	21.0	22.5	14.3	12.8
LA CUCINA ITALIANA	100.0	6.6	24.4	25.5	26.4	17.2	8.9	11.6	13.9	11.9	12.6	16.9	12.8	11.3
DONNA	100.0	6.2	14.8	24.5	31.4	23.1	8.5	13.6	15.3	10.9	18.9	17.4	9.6	5.7
DONNA E MAMMA	100.0	4.7	10.4	37.7	32.4	14.8	9.7	12.3	15.4	11.6	15.5	19.9	11.1	4.4
DOVE	100.0	6.1	17.5	27.5	33.5	15.4	2.7	6.4	7.4	8.4	12.9	21.7	19.7	20.9
ELLE	100.0	5.4	11.8	25.3	36.1	21.5	5.0	6.8	10.6	9.8	17.5	19.0	17.4	14.0
ELLE DECOR	100.0	8.2	16.4	30.9	28.4	16.1	3.2	5.6	11.4	11.7	14.0	19.1	19.0	16.2
ESPANSIONE	100.0	3.0	10.8	20.4	48.2	17.6	2.6	4.4	3.2	11.0	18.0	22.8	16.5	21.6
FOCUS	100.0	1.4	11.3	24.1	41.3	21.9	3.7	8.2	10.0	11.3	18.0	23.6	15.5	9.7
GARDENIA	100.0	7.8	19.0	31.2	29.0	13.1	7.5	6.0	8.9	7.4	16.6	25.1	13.6	14.9
GENTE MESE	100.0	4.1	14.6	22.0	36.6	22.8	7.3	9.4	13.3	11.6	18.6	19.6	11.5	8.8
GENTE MONEY	100.0	8.4	21.3	24.0	32.1	14.1	7.3	6.3	9.8	9.5	18.2	16.2	17.0	15.7
GENTE MOTORI	100.0	3.2	15.9	26.5	35.6	18.9	4.4	7.3	12.7	11.9	17.7	23.2	14.0	8.9
GENTE VIAGGI	100.0	7.0	23.5	28.9	28.4	12.3	6.1	6.7	10.4	8.6	19.9	18.4	16.6	13.3
GLAMOUR	100.0	3.5	7.1	30.1	35.6	23.7	3.7	6.6	10.2	9.3	16.1	21.1	20.3	12.7
* GULLIVER	100.0	3.6	12.7	28.5	39.7	15.4	3.2	7.2	8.4	9.6	17.7	23.6	15.8	14.5
INSIEME	100.0	2.2	17.7	35.0	30.0	15.1	5.2	10.9	11.6	12.8	18.5	23.9	11.1	6.0
IO E IL MIO BAMBINO	100.0	2.5	11.2	36.1	32.4	17.7	9.5	13.3	14.8	10.7	18.1	20.0	9.4	4.2
KING	100.0	4.3	6.7	23.1	43.2	22.8	2.9	5.9	11.4	15.6	17.8	21.5	15.9	9.1
JESUS	100.0	7.6	21.9	26.6	24.2	19.7	6.5	10.7	10.9	10.6	20.7	19.2	10.4	11.1
LINUS	100.0	4.0	14.4	21.6	39.5	20.5	6.4	4.5	7.5	12.3	15.5	25.1	16.0	12.8
MADRE	100.0	6.7	22.2	21.6	33.5	15.9	9.1	9.5	12.0	10.4	22.0	15.1	14.6	7.4
MARIE CLAIRE	100.0	4.8	13.4	25.1	36.5	20.2	4.2	7.5	10.9	11.2	18.3	21.0	15.5	11.4
MAX	100.0	1.2	7.9	23.3	41.2	26.4	2.4	5.3	10.2	11.6	17.0	21.9	17.3	14.3
MESSAGGERO DI S.ANTONIO	100.0	11.4	20.7	19.2	29.4	19.4	15.0	12.5	14.1	12.0	15.8	14.0	10.0	6.6
LA MIA BOUTIQUE	100.0	4.2	18.3	19.5	32.9	25.1	10.6	14.2	12.6	13.8	18.1	16.0	9.3	5.5
LA MIA CASA	100.0	4.8	18.4	23.8	34.7	18.4	6.9	14.5	13.4	11.9	16.7	15.7	12.7	8.2
MILLEIDEE	100.0	5.9	18.9	23.8	35.1	16.3	7.4	10.5	12.9	11.6	18.8	20.0	10.7	8.1
MODA	100.0	4.3	13.1	21.4	34.7	26.4	7.5	11.5	13.1	12.8	17.4	18.7	11.1	8.0
NAUTICA	100.0	1.2	7.3	33.6	34.2	23.7	2.8	8.4	6.8	8.3	16.4	23.7	15.1	18.5
PESCARRE	100.0	2.2	16.3	35.4	29.2	16.9	5.9	12.0	9.7	6.4	22.0	16.0	17.0	10.9
PRATICA	100.0	7.4	19.0	24.9	31.3	17.4	5.0	8.9	13.7	13.4	17.5	21.0	11.2	9.2
QUATTORRUOTE	100.0	4.3	14.5	27.1	33.6	20.5	4.8	9.0	11.2	10.0	17.9	20.4	15.6	11.2
QUATTRO ZAMPE	100.0	5.9	16.3	27.0	34.2	16.5	6.9	8.8	11.5	10.2	19.1	19.0	14.7	9.9
RAKAM	100.0	4.6	18.5	27.2	33.8	15.9	6.0	8.3	11.5	11.0	19.5	20.3	13.8	9.6
SALE & PEPE	100.0	5.6	18.5	30.6	31.2	14.1	6.6	9.7	12.0	10.4	18.1	19.5	13.4	10.3
SALVE	100.0	6.5	17.2	27.5	32.6	16.1	5.3	7.9	10.1	9.9	18.2	22.4	16.2	9.9
SCIENZA & VITA	100.0	4.4	14.0	21.4	38.6	21.6	4.6	4.0	10.4	11.6	18.8	17.7	13.7	19.2
LE SCIENZE	100.0	2.2	12.7	20.8	48.1	16.2	2.8	4.8	10.4	9.3	19.4	15.7	18.6	19.0
SELEZIONE READER'S DIGEST	100.0	7.9	15.4	20.6	37.6	18.5	8.0	8.9	13.0	8.9	18.4	20.6	13.3	8.9
SPAZIO CASA	100.0	4.4	18.1	27.8	33.0	16.6	4.9	9.5	10.0	8.6	20.6	21.5	13.7	11.3
SPEAK UP	100.0	1.8	15.9	27.8	30.1	24.4	3.1	3.5	10.2	8.4	15.8	18.2	20.7	20.1
STARBENE	100.0	5.3	14.7	26.2	34.8	19.0	7.6	10.7	12.9	11.4	18.8	19.3	11.7	7.5
STARTER	100.0	0.0	8.2	35.3	28.8	27.7	12.3	13.0	19.7	1.8	37.1	11.8	2.0	2.5
TUTTI FOTOGRAFI	100.0	4.3	17.2	25.4	32.5	20.6	4.2	8.4	15.1	5.5	14.9	31.5	13.0	7.4
TUTTOMOTO	100.0	2.4	9.9	23.9	34.5	29.4	3.8	8.3	10.2	9.8	24.0	21.1	12.1	10.8
TUTTO MUSICA E SPETTACOLO	100.0	1.2	4.5	19.8	42.0	32.5	6.0	11.8	14.4	12.7	17.7	18.8	12.5	6.2
TUTTOTURISMO	100.0	4.1	23.1	24.8	27.9	20.1	3.8	5.4	10.1	13.8	19.0	20.4	14.9	12.5
VERA	100.0	5.8	17.2	27.7	32.5	16.8	7.4	10.2	12.3	11.8	19.7	19.9	11.9	6.6
VITALITY	100.0	4.7	14.8	26.4	34.4	19.7	6.3	6.2	10.3	9.3	16.5	25.0	14.4	11.9
VOGUE ITALIA	100.0	3.4	12.3	24.8	37.7	21.9	4.9	7.7	10.0	9.0	19.8	21.2	16.6	10.7
WEEKEND VIAGGI	100.0	2.7	19.1	25.8	30.8	21.6	2.2	3.5	6.9	10.9	17.9	21.9	20.8	15.9
DIANA (QUATTORDICINALE)	100.0	4.0	16.5	24.7	41.3	13.5	3.6	9.9	12.5	16.6	18.2	18.4	8.3	12.5

Donne

Lettori numero medio

Analisi secondo: ● condizione professionale

(valori assoluti x 1.000)

SETTIMANALI	Totale	Imprend. pos. Dir. Lib. Prof. 1	Impiegati 2	Negozianti Artigiani 3	Agenti Lav. in proprio 4	Agricol. e fam. coad. 5	Insegn. Giornal. Scritt. 6	Operai Operai agr. 7	CASALINGHE CON CAPOFAMIGLIA DI CATEG.					Studenti 13	Pensionati 14	Altri 15
									1 8	2,6 9	3-5 10	7 11	altre 12			
POPOLAZIONE	25216	302	2108	814	179	183	1015	2156	410	1276	1363	2743	2728	2788	5584	1566
AMICA	1489	40	213	82	20	3	94	153	34	71	65	93	103	237	173	109
ANNA	1514	32	206	70	17	2	89	134	47	83	58	93	102	255	201	128
AUTO OGGI	254	3	32	13	3	3	12	25	4	17	9	19	14	58	17	24
AUTOSPRINT	134	5	17	11	0	0	8	9	1	4	13	11	11	26	7	10
BEAUTIFUL	366	0	12	11	1	1	7	29	0	15	21	29	22	149	28	41
BELLA PIU'	915	10	113	44	6	4	36	113	21	47	47	64	74	135	142	58
CIOE'	1029	3	38	27	9	1	19	120	4	38	40	119	42	447	23	99
CONFIDENZE	1027	4	72	32	8	4	29	99	9	54	38	135	112	124	229	78
DOMENICA QUIZ	221	0	31	6	0	0	17	13	3	12	9	22	29	28	35	15
DONNA MODERNA	3025	48	432	137	34	15	158	307	57	169	151	252	193	497	307	268
EPOCA	818	20	98	35	6	3	71	46	34	59	36	67	66	115	117	44
L'ESPRESSO	1194	56	202	41	9	3	147	57	36	57	41	48	62	207	147	82
L'EUROPEO	266	10	49	16	0	1	44	9	9	22	10	4	17	22	38	16
EVA EXPRESS	489	5	60	38	6	3	8	66	9	19	20	59	29	61	61	44
FAMIGLIA CRISTIANA	2944	27	217	123	20	32	153	188	65	144	151	264	301	312	797	150
GENTE	2859	42	302	129	34	14	153	212	75	137	147	205	282	387	528	212
GIOIA	1739	22	189	91	21	7	86	175	50	95	92	136	137	271	224	143
IL GIORNALINO	326	3	41	14	3	6	18	26	4	21	23	45	19	65	19	18
GRAND HOTEL	911	3	69	31	6	5	10	100	14	46	57	136	107	96	145	87
GRAZIA	2241	57	268	113	29	8	123	214	48	106	93	155	172	395	268	193
GUERIN SPORTIVO	57	0	10	2	0	0	0	3	1	2	0	5	5	18	7	4
GUIDA CUCINA	930	15	108	39	5	7	52	79	15	69	40	117	83	78	130	93
GUIDA TV	997	10	132	36	3	6	56	79	17	64	49	95	103	120	143	82
INTIMITA'	1106	9	107	33	6	2	31	116	16	57	55	129	130	108	236	70
IL MONDO	84	3	12	2	0	0	11	5	1	4	2	7	7	15	14	2
MONDO ECONOMICO	108	7	28	5	0	0	9	10	1	6	3	3	3	27	3	3
NOI	837	8	73	40	5	5	25	77	11	46	46	94	64	180	96	64
NOVELLA 2000	1136	12	120	60	18	6	26	146	26	60	72	145	89	140	147	68
OGGI	2724	35	299	125	22	7	145	218	65	166	124	214	273	319	522	192
PANORAMA	1509	63	238	49	7	5	165	82	58	87	51	74	87	276	151	117
RADIOCORRIERE TV	417	6	65	12	2	0	22	26	6	17	18	22	46	56	87	31
SORRISI E CANZONI TV	5249	38	492	179	43	29	153	647	73	293	316	646	424	965	541	411
STOP	599	2	30	32	4	10	4	44	5	29	21	77	76	56	186	22
TELEPIU'	1515	16	139	62	10	8	42	134	21	71	86	198	128	323	139	139
TELESETTE	1254	14	144	29	11	3	47	119	17	83	50	157	99	210	166	105
TOPOLINO	1479	28	194	57	7	5	99	143	41	98	99	140	82	296	79	110
VISTO	610	7	42	33	4	5	15	59	12	21	40	83	47	80	106	56
VIVERSANI & BELLI	1424	14	202	67	19	13	93	153	20	75	52	112	103	231	146	123
SUPPLEMENTI																
SETTE	1374	58	216	34	12	4	133	58	47	90	41	41	120	221	215	86
* TV SETTE	1424	52	189	31	10	5	123	62	36	88	49	60	123	248	249	99
IL VENERDI'	1970	82	387	51	22	5	239	100	46	113	55	48	111	362	223	125

Lettori numero medio

Analisi secondo: ● condizione professionale

(valori assoluti x 1.000)

MENSILI	Totale	Imprend. pos. Dir. Lib. Prof. 1	Imple- gati 2	Nego- zianti Artigiani 3	Agenti Lav. In proprio 4	Agricol. e fam. coad. 5	Insegn. Giornal. Scritt. 6	Operai Operai agr. 7	CASALINGHE CON CAPOFAMIGLIA DI CATEG.					Stu- denti 13	Pensio- nati 14	Altri 15
									1	2,6	3-5	7	altre			
									8	9	10	11	12			
POPOLAZIONE	25216	302	2108	814	179	183	1015	2156	410	1276	1363	2743	2728	2788	5584	1566
ABITARE	227	14	45	10	2	0	24	14	9	13	11	10	10	36	16	14
AD	454	37	75	15	5	2	50	14	25	22	18	12	38	90	35	16
AIRONE	629	20	107	18	4	0	85	40	13	31	9	22	32	137	70	41
AMADEUS	98	5	11	2	0	0	16	4	6	2	2	1	7	28	8	6
ARCHEO	167	12	26	5	2	0	25	7	3	6	4	5	6	51	7	9
ASTRA	635	12	78	34	10	3	29	54	13	26	19	40	41	182	27	67
* A TAVOLA	212	8	25	8	2	0	14	15	6	11	11	16	17	14	51	14
AUTO	172	0	16	11	0	0	5	16	6	13	14	16	6	48	5	17
AUTO CAPITAL	81	4	20	3	0	0	8	4	2	3	3	1	4	17	5	6
L'AUTOMOBILE	638	8	90	32	5	1	40	46	18	39	22	52	38	111	93	44
BELL'ITALIA	418	18	86	12	2	1	50	31	11	27	16	16	29	54	42	24
BENISSIMO	648	10	80	25	2	4	43	56	22	42	45	68	58	68	74	52
BRAVA CASA	1107	42	211	55	16	3	111	88	34	64	70	59	76	108	97	72
BURDA	1959	7	168	73	18	7	93	193	21	138	124	255	223	265	215	162
CAPITAL	291	21	60	8	1	0	35	25	13	16	12	16	14	36	20	14
CASAVIVA	1793	49	365	77	15	4	153	124	43	122	96	95	121	218	167	144
CENTO COSE ENERGY	843	11	128	38	10	2	29	87	7	23	11	39	12	336	14	99
CIAK	527	10	70	14	3	0	28	40	6	14	12	19	15	238	9	50
CLASS	112	8	21	1	1	0	11	5	11	2	3	2	3	28	11	5
* CLUB 3	197	5	10	3	0	0	11	10	6	19	5	8	24	21	66	7
CONSIGLI PRATICI	438	9	54	17	8	4	16	59	5	30	30	57	48	31	49	21
COSMOPOLITAN	501	18	108	33	8	0	17	58	9	17	16	14	30	90	25	58
LA CUCINA ITALIANA	936	28	109	33	4	5	59	76	33	54	56	78	110	69	163	58
DONNA	1094	17	90	45	6	5	36	127	9	50	54	114	108	200	141	92
DONNA E MAMMA	658	17	121	22	7	0	39	70	23	42	40	100	54	32	44	46
DOVE	270	19	62	12	2	3	22	11	13	10	6	6	6	50	28	20
ELLE	657	17	97	23	8	1	38	46	19	28	15	21	26	208	52	58
ELLE DECOR	203	10	43	10	4	0	18	16	8	9	6	4	10	38	15	12
ESPANSIONE	39	1	12	2	1	0	7	0	1	0	1	1	3	2	7	1
FOCUS	469	7	64	11	6	0	42	28	5	18	18	23	14	167	15	51
GARDENIA	307	16	43	8	3	1	38	13	9	13	12	14	22	43	43	30
GENTE MESE	1778	29	181	60	18	4	79	161	37	95	75	141	139	403	199	157
GENTE MONEY	225	22	34	10	2	1	14	8	7	16	7	16	18	19	38	13
GENTE MOTORI	478	10	76	25	1	2	33	35	10	25	31	38	22	85	45	41
GENTE VIAGGI	417	18	78	15	8	1	37	35	11	12	14	12	34	59	48	34
GLAMOUR	206	2	33	9	2	0	18	17	2	10	6	3	7	72	1	22
* GULLIVER	185	12	32	5	4	0	16	16	3	9	6	3	3	44	10	21
INSIEME	765	23	144	33	11	2	63	76	21	53	46	90	46	50	49	58
IO E IL MIO BAMBINO	1220	26	210	34	9	1	68	146	37	110	111	168	71	81	50	96
KING	226	3	24	5	6	0	10	14	0	4	5	8	3	117	5	23
JESUS	175	7	17	6	0	0	15	7	0	14	10	6	16	23	48	6
LINUS	223	5	20	7	2	0	18	14	6	6	3	9	15	90	18	9
MADRE	262	4	32	9	1	3	10	17	3	18	16	22	25	14	73	16
MARIE CLAIRE	1245	35	221	50	14	3	69	122	22	50	54	56	62	308	74	104
MAX	505	7	70	24	3	1	11	46	6	15	10	12	8	227	5	59
MESSAGGERO DI S.ANTONIO	1324	10	95	39	12	11	54	86	15	83	61	126	167	118	370	75
LA MIA BOUTIQUE	697	4	58	18	9	6	23	79	16	41	55	92	79	90	64	63
LA MIA CASA	400	4	55	24	3	1	14	43	5	27	28	35	35	61	38	26
MILLEIDEE	1279	22	175	50	7	6	87	113	28	71	70	108	123	123	203	93
MODA	1548	21	149	50	11	15	33	164	22	51	68	107	96	468	132	160
NAUTICA	76	2	8	8	1	0	2	3	6	3	9	6	5	15	5	4
PESCARRE	120	5	23	7	0	0	4	11	4	8	6	10	9	13	9	12
PRATICA	728	16	147	41	6	2	43	65	9	51	31	80	46	93	50	68
QUATTORRUOTE	1634	37	242	80	17	11	103	137	34	105	96	111	75	291	138	157
QUATTRO ZAMPE	517	12	60	12	3	2	26	29	11	29	16	27	37	165	51	37
RAKAM	821	15	112	41	7	2	84	52	32	56	45	79	67	75	119	36
SALE & PEPE	1161	40	203	51	10	6	81	99	37	71	51	97	93	108	128	86
SALVE	871	20	166	41	7	2	69	75	29	56	46	44	59	100	73	64
SCIENZA & VITA	176	6	18	5	1	0	21	12	4	8	3	6	10	46	24	13
LE SCIENZE	200	9	25	5	0	0	29	12	3	5	10	6	7	67	3	19
SELEZIONE READER'S DIGEST	1103	16	137	46	8	3	59	76	16	71	44	94	85	179	198	72
SPAZIO CASA	481	15	101	27	4	0	24	45	12	27	24	25	39	70	34	35
SPEAK UP	143	4	21	2	0	0	15	6	2	5	2	2	4	56	5	19
STARBENE	1934	31	253	74	21	9	107	196	39	126	92	138	160	330	201	157
STARTER	17	0	2	1	0	0	0	2	0	1	0	2	5	1	0	3
TUTTI FOTOGRAFI	59	1	11	4	0	2	2	6	0	3	1	8	4	9	6	2
TUTTOMOTO	382	4	45	13	4	3	13	34	9	15	10	28	11	136	27	30
TUTTO MUSICA E SPETTACOLO	1145	6	79	24	8	1	22	98	8	21	21	87	41	588	15	146
TUTTOTURISMO	203	4	46	12	3	0	17	11	11	6	5	15	12	26	20	15
VERA	1245	9	164	72	14	9	58	135	29	78	79	119	98	179	109	94
VITALITY	290	5	71	16	3	0	9	31	5	4	7	7	8	83	8	33
VOGUE ITALIA	892	22	101	51	15	5	51	107	13	45	38	42	50	231	35	85
WEEKEND VIAGGI	160	6	46	5	1	0	16	13	5	2	7	4	3	27	13	12
DIANA (QUATTORDICINALE)	111	1	11	3	0	2	4	12	2	7	14	12	7	14	9	14

Donne

Lettori numero medio

Analisi secondo: ● condizione professionale

(percentuali di composizione)

SETTIMANALI	Totale	Imprend. pos. Dir. Lib. Prof.	Impiegati	Nego-zianti Artigiani	Agenti Lav. in proprio	Agricol. e fam. coad.	Insegn. Giornal. Scritt.	Operai Operai agr.	CASALINGHE CON CAPOFAMIGLIA DI CATEG.					Stu-denti	Pensi-onati	Altri							
									1	2	3	4	5				6	7	8	9	10	11	12
									1	2	3	4	5				6	7	8	9	10	11	12
POPOLAZIONE	100.0	1.2	8.4	3.2	0.7	0.7	4.0	8.5	1.6	5.1	5.4	10.9	10.8	11.1	22.1	6.2							
AMICA	100.0	2.7	14.3	5.5	1.3	0.2	6.3	10.3	2.3	4.8	4.4	6.2	6.9	15.9	11.6	7.3							
ANNA	100.0	2.1	13.6	4.6	1.1	0.1	5.8	8.8	3.1	5.5	3.8	6.1	6.7	16.8	13.3	8.4							
AUTO OGGI	100.0	1.4	12.7	4.9	1.4	1.1	4.8	9.6	1.6	6.8	3.7	7.6	5.7	22.8	6.6	9.4							
AUTOSPRINT	100.0	3.4	13.0	7.9	0.0	0.1	6.3	6.5	0.6	3.3	9.4	8.4	8.6	19.7	5.5	7.2							
BEAUTIFUL	100.0	0.1	3.3	3.1	0.3	0.3	1.8	7.8	0.1	4.1	5.6	8.0	5.9	40.7	7.5	11.2							
BELLA PIU'	100.0	1.1	12.4	4.9	0.7	0.4	3.9	12.3	2.3	5.1	5.1	7.0	8.1	14.7	15.5	6.4							
CIOE'	100.0	0.3	3.7	2.7	0.9	0.1	1.8	11.6	0.4	3.7	3.9	11.6	4.1	43.5	2.2	9.6							
CONFIDENZE	100.0	0.4	7.0	3.1	0.8	0.4	2.8	9.6	0.8	5.2	3.7	13.2	10.9	12.1	22.3	7.6							
DOMENICA QUIZ	100.0	0.1	14.0	2.8	0.1	0.1	7.9	5.7	1.5	5.3	4.1	9.7	13.3	12.7	16.0	6.8							
DONNA MODERNA	100.0	1.6	14.3	4.5	1.1	0.5	5.2	10.1	1.9	5.6	5.0	8.3	6.4	16.4	10.2	8.9							
EPOCA	100.0	2.4	12.0	4.3	0.8	0.3	8.7	5.6	4.1	7.2	4.4	8.2	8.1	14.1	14.4	5.4							
L'ESPRESSO	100.0	4.7	17.0	3.4	0.7	0.3	12.4	4.8	3.1	4.8	3.4	3.8	5.2	17.3	12.3	6.8							
L'EUROPEO	100.0	3.6	18.4	5.9	0.1	0.2	16.6	3.5	3.6	8.3	3.6	1.5	6.3	8.3	14.2	5.9							
EVA EXPRESS	100.0	1.0	12.2	7.9	1.3	0.7	1.6	13.4	1.9	3.8	4.0	12.2	5.9	12.5	12.6	9.1							
FAMIGLIA CRISTIANA	100.0	0.9	7.4	4.2	0.7	1.1	5.2	6.4	2.2	4.9	5.1	9.0	10.2	10.6	27.1	5.1							
GENTE	100.0	1.5	10.6	4.5	1.2	0.5	5.4	7.4	2.6	4.8	5.1	7.2	9.8	13.5	18.5	7.4							
GIOIA	100.0	1.2	10.9	5.2	1.2	0.4	4.9	10.1	2.9	5.5	5.3	7.8	7.9	15.6	12.9	8.2							
IL GIORNALINO	100.0	1.0	12.6	4.4	0.9	1.8	5.4	7.9	1.3	6.5	6.9	13.9	6.0	19.9	5.8	5.7							
GRAND HOTEL	100.0	0.3	7.6	3.4	0.7	0.5	1.1	11.0	1.5	5.0	6.3	15.0	11.7	10.5	15.9	9.6							
GRAZIA	100.0	2.5	12.0	5.0	1.3	0.4	5.5	9.5	2.1	4.7	4.2	6.9	7.7	17.6	11.9	8.6							
GUERIN SPORTIVO	100.0	0.0	17.9	3.3	0.3	0.1	0.3	5.6	1.2	3.1	0.6	8.7	8.5	31.8	11.8	6.9							
GUIDA CUCINA	100.0	1.7	11.6	4.1	0.6	0.7	5.6	8.5	1.6	7.4	4.3	12.6	8.9	8.4	14.0	10.0							
GUIDA TV	100.0	1.0	13.3	3.6	0.3	0.6	5.6	7.9	1.8	6.4	4.9	9.5	10.3	12.1	14.3	8.2							
INTIMITA'	100.0	0.9	9.7	3.0	0.6	0.2	2.8	10.5	1.5	5.2	5.0	11.7	11.7	9.8	21.4	6.3							
IL MONDO	100.0	3.0	14.4	2.0	0.2	0.1	12.5	6.1	1.2	4.8	1.9	8.3	8.6	17.7	16.2	2.9							
MONDO ECONOMICO	100.0	6.2	25.6	4.2	0.1	0.1	8.5	9.4	0.5	5.9	2.6	2.9	3.1	24.7	3.1	3.2							
NOI	100.0	1.0	8.8	4.8	0.6	0.6	3.0	9.2	1.4	5.5	5.5	11.2	7.7	21.5	11.5	7.7							
NOVELLA 2000	100.0	1.1	10.6	5.3	1.5	0.5	2.3	12.9	2.3	5.3	6.3	12.8	7.8	12.3	13.0	6.0							
OGGI	100.0	1.3	11.0	4.6	0.8	0.2	5.3	8.0	2.4	6.1	4.6	7.8	10.0	11.7	19.1	7.0							
PANORAMA	100.0	4.2	15.7	3.3	0.5	0.3	11.0	5.4	3.9	5.8	3.4	4.9	5.8	18.3	10.0	7.7							
RADIOCORRIERE TV	100.0	1.5	15.6	3.0	0.4	0.1	5.4	6.3	1.4	4.1	4.4	5.3	11.0	13.4	20.9	7.4							
SORRISI E CANZONI TV	100.0	0.7	9.4	3.4	0.8	0.5	2.9	12.3	1.4	5.6	6.0	12.3	8.1	18.4	10.3	7.8							
STOP	100.0	0.4	5.0	5.3	0.6	1.6	0.7	7.3	0.9	4.9	3.5	12.9	12.6	9.4	31.0	3.7							
TELEPIU'	100.0	1.0	9.2	4.1	0.7	0.5	2.8	8.8	1.4	4.7	5.6	13.0	8.5	21.3	9.2	9.2							
TELESETTE	100.0	1.1	11.5	2.3	0.9	0.3	3.8	9.5	1.3	6.6	4.0	12.5	7.9	16.8	13.2	8.4							
TOPOLINO	100.0	1.9	13.1	3.9	0.5	0.4	6.7	9.7	2.7	6.6	6.7	9.5	5.5	20.0	5.4	7.5							
VISTO	100.0	1.2	6.9	5.4	0.7	0.8	2.5	9.6	2.0	3.4	6.5	13.7	7.7	13.2	17.4	9.2							
VIVERSANI & BELLI	100.0	1.0	14.2	4.7	1.4	0.9	6.5	10.7	1.4	5.3	3.7	7.9	7.2	16.2	10.3	8.6							
SUPPLEMENTI																							
SETTE	100.0	4.3	15.7	2.5	0.8	0.3	9.7	4.2	3.4	6.5	3.0	3.0	8.8	16.0	15.6	6.3							
* TV SETTE	100.0	3.6	13.3	2.2	0.7	0.3	8.6	4.3	2.6	6.2	3.4	4.2	8.7	17.4	17.5	7.0							
IL VENERDI'	100.0	4.1	19.7	2.6	1.1	0.3	12.2	5.1	2.3	5.7	2.8	2.4	5.6	18.4	11.3	6.3							

Lettori numero medio

Analisi secondo: ● condizione professionale

(percentuali di composizione)

MENSILI	Totale	CASALINGHE CON CAPOFAMIGLIA DI CATEG.														
		Imprend. pos. Dir. Lib. Prof.	Impiegati	Nego- zianti Artigiani	Agenti Lav. in proprio	Agricol. e fam. coad.	Insegn. Giornal. Scritt.	Operai Operai agr.	1	2,6	3-5	7	altre	Stu- denti	Pensio- nati	Altri
		1	2	3	4	5	6	7	8	9	10	11	12	13	14	15
POPOLAZIONE	100.0	1.2	8.4	3.2	0.7	0.7	4.0	8.5	1.6	5.1	5.4	10.9	10.8	11.1	22.1	6.2
ABITARE	100.0	6.2	19.8	4.2	0.7	0.1	10.6	6.1	3.9	5.9	4.9	4.3	4.6	15.9	6.8	6.0
AD	100.0	8.2	16.4	3.3	1.1	0.5	10.9	3.1	5.6	4.8	4.0	2.7	8.4	19.9	7.6	3.5
AIRONE	100.0	3.1	17.0	2.8	0.6	0.1	13.5	6.4	2.1	5.0	1.4	3.5	5.0	21.8	11.1	6.5
AMADEUS	100.0	5.4	10.7	1.5	0.2	0.0	16.0	4.5	6.5	2.4	2.2	0.8	6.7	28.6	8.1	6.5
ARCHEO	100.0	7.2	15.6	3.0	0.9	0.0	14.9	4.0	1.9	3.8	2.1	3.0	3.5	30.5	4.4	5.2
ASTRA	100.0	1.8	12.3	5.3	1.6	0.4	4.6	8.4	2.0	4.1	3.0	6.4	6.5	28.7	4.3	10.5
* A TAVOLA	100.0	3.7	11.8	4.0	1.0	0.2	6.7	6.9	2.8	5.2	5.0	7.5	7.9	6.8	24.0	6.6
AUTO	100.0	0.1	9.5	6.1	0.1	0.1	3.0	9.3	3.3	7.5	8.0	9.1	3.6	27.9	2.8	9.7
AUTO CAPITAL	100.0	5.6	24.5	4.1	0.1	0.2	10.0	5.6	2.0	3.6	3.5	1.3	4.5	21.2	6.5	7.3
L'AUTOMOBILE	100.0	1.3	14.1	5.0	0.7	0.2	6.3	7.1	2.7	6.1	3.5	8.1	6.0	17.4	14.5	6.9
BELL'ITALIA	100.0	4.3	20.6	2.8	0.5	0.2	11.9	7.5	2.5	6.4	3.9	3.9	7.0	12.9	10.0	5.7
BENISSIMO	100.0	1.5	12.4	3.9	0.3	0.6	6.6	8.6	3.4	6.5	6.9	10.4	8.9	10.4	11.5	7.9
BRAVA CASA	100.0	3.8	19.1	5.0	1.4	0.3	10.0	7.9	3.1	5.8	6.3	5.4	6.9	9.8	8.7	6.5
BURDA	100.0	0.4	8.6	3.7	0.9	0.3	4.7	9.9	1.1	7.0	6.3	13.0	11.4	13.5	10.9	8.3
CAPITAL	100.0	7.4	20.5	2.6	0.2	0.1	12.2	8.4	4.6	5.4	4.2	5.4	4.8	12.3	7.0	5.0
CASAVIVA	100.0	2.8	20.4	4.3	0.8	0.2	8.6	6.9	2.4	6.8	5.3	5.3	6.7	12.2	9.3	8.0
CENTO COSE ENERGY	100.0	1.3	15.1	4.5	1.2	0.2	3.4	10.3	0.8	2.7	1.3	4.6	1.4	39.8	1.6	11.7
CIAK	100.0	1.8	13.4	2.7	0.6	0.0	5.3	7.6	1.1	2.6	2.3	3.6	2.8	45.1	1.7	9.5
CLASS	100.0	7.2	18.3	0.9	0.5	0.1	10.0	4.4	9.5	2.2	2.7	1.8	3.0	25.3	9.4	4.8
* CLUB 3	100.0	2.4	5.0	1.6	0.1	0.0	5.7	5.2	3.1	9.6	2.5	4.2	12.4	10.8	33.7	3.7
CONSIGLI PRATICI	100.0	2.2	12.3	3.9	1.8	1.0	3.7	13.5	1.2	6.8	6.9	12.9	10.9	7.0	11.1	4.8
COSMOPOLITAN	100.0	3.6	21.6	6.6	1.5	0.0	3.4	11.6	1.8	3.5	3.3	2.7	6.0	18.0	4.9	11.5
LA CUCINA ITALIANA	100.0	3.0	11.7	3.5	0.4	0.6	6.3	8.2	3.6	5.8	6.0	8.3	11.8	7.4	17.4	6.2
DONNA	100.0	1.5	8.2	4.1	0.5	0.4	3.3	11.7	0.8	4.6	4.9	10.4	9.9	18.3	12.9	8.4
DONNA E MAMMA	100.0	2.6	18.4	3.3	1.1	0.0	5.9	10.7	3.4	6.4	6.0	15.2	8.2	4.9	6.6	7.1
DOVE	100.0	6.9	22.9	4.5	0.8	1.0	8.2	4.0	4.8	3.9	2.3	2.3	2.4	18.4	10.4	7.3
ELLE	100.0	2.6	14.8	3.4	1.3	0.1	5.8	7.0	2.8	4.3	2.3	3.2	4.0	31.6	7.9	8.8
ELLE DECOR	100.0	5.0	21.1	4.8	1.8	0.0	9.0	8.0	4.0	4.4	2.8	1.9	4.8	18.8	7.6	5.9
ESPANSIONE	100.0	1.4	30.0	5.0	2.0	0.2	18.6	0.5	3.7	0.3	3.0	2.3	7.9	4.1	17.7	3.2
FOCUS	100.0	1.6	13.7	2.3	1.2	0.0	9.0	5.9	1.0	3.8	3.9	4.8	3.1	35.7	3.2	10.9
GARDENIA	100.0	5.3	14.1	2.7	1.0	0.2	12.3	4.2	2.9	4.1	3.9	4.7	7.1	13.9	13.9	9.7
GENTE MESE	100.0	1.6	10.2	3.4	1.0	0.2	4.5	9.0	2.1	5.3	4.2	7.9	7.8	22.7	11.2	8.8
GENTE MONEY	100.0	9.6	14.9	4.3	1.0	0.4	6.3	3.7	2.9	7.1	3.2	7.0	8.2	8.6	17.1	5.8
GENTE MOTORI	100.0	2.0	16.0	5.3	0.3	0.3	6.8	7.3	2.1	5.2	6.5	8.0	4.6	17.8	9.3	8.5
GENTE VIAGGI	100.0	4.3	18.8	3.6	2.0	0.3	8.8	8.4	2.7	2.8	3.3	2.9	8.2	14.2	11.5	8.1
GLAMOUR	100.0	1.0	16.2	4.6	0.8	0.0	8.5	8.5	0.7	4.9	3.1	1.6	3.6	35.1	0.7	10.6
* GULLIVER	100.0	6.7	17.0	2.7	2.2	0.1	8.8	8.7	1.6	4.8	3.4	1.9	1.6	23.7	5.7	11.2
INSIEME	100.0	2.9	18.8	4.3	1.5	0.3	8.3	9.9	2.8	7.0	6.1	11.7	6.0	6.5	6.4	7.6
IO E IL MIO BAMBINO	100.0	2.2	17.2	2.8	0.7	0.1	5.6	12.0	3.1	9.1	9.1	13.8	5.8	6.7	4.1	7.9
KING	100.0	1.2	10.4	2.3	2.6	0.0	4.4	6.2	0.2	1.8	2.3	3.4	1.4	51.6	2.2	10.0
JESUS	100.0	3.9	9.5	3.6	0.1	0.1	8.3	4.1	0.2	8.1	5.9	3.4	9.0	13.2	27.4	3.2
LINUS	100.0	2.3	9.1	3.3	1.0	0.0	7.9	6.3	2.8	2.6	1.4	4.2	6.8	40.2	8.1	4.0
MADRE	100.0	1.5	12.2	3.3	0.2	1.2	3.7	6.4	1.1	7.0	6.2	8.4	9.7	5.4	27.7	6.1
MARIE CLAIRE	100.0	2.8	17.7	4.0	1.1	0.3	5.6	9.8	1.8	4.0	4.4	4.5	4.9	24.7	5.9	8.4
MAX	100.0	1.3	13.8	4.8	0.6	0.2	2.2	9.1	1.2	3.0	2.0	2.3	1.6	44.9	0.9	11.8
MESSAGGERO DI S.ANTONIO	100.0	0.8	7.2	3.0	0.9	0.8	4.1	6.5	1.1	6.3	4.6	9.5	12.6	8.9	28.0	5.7
LA MIA BOUTIQUE	100.0	0.6	8.3	2.6	1.4	0.9	3.3	11.3	2.4	5.9	7.8	13.1	11.4	13.0	9.2	9.1
LA MIA CASA	100.0	1.0	13.9	6.0	0.8	0.2	3.4	10.8	1.3	6.8	7.0	8.8	8.8	15.2	9.6	6.4
MILLEIDEE	100.0	1.7	13.7	3.9	0.6	0.5	6.8	8.9	2.2	5.5	5.5	8.4	9.6	9.7	15.9	7.3
MODA	100.0	1.4	9.6	3.2	0.7	1.0	2.1	10.6	1.4	3.3	4.4	6.9	6.2	30.2	8.5	10.4
NAUTICA	100.0	2.1	10.5	10.6	1.1	0.0	2.5	4.3	7.8	3.9	11.6	7.8	6.0	20.5	6.6	4.8
PESCARRE	100.0	4.3	18.9	5.4	0.1	0.1	3.1	9.1	3.2	6.7	4.8	8.6	7.1	10.8	7.7	9.9
PRATICA	100.0	2.2	20.2	5.6	0.9	0.2	5.9	8.9	1.3	7.1	4.3	8.2	6.3	12.8	6.8	9.3
QUATTORRUOTE	100.0	2.3	14.8	4.9	1.0	0.7	6.3	8.4	2.1	6.4	5.9	6.8	4.6	17.8	8.4	9.6
QUATTRO ZAMPE	100.0	2.3	11.7	2.3	0.6	0.3	5.1	5.6	2.1	5.6	3.1	5.3	7.1	31.9	9.8	7.2
RAKAM	100.0	1.8	13.6	5.1	0.8	0.3	10.3	6.3	3.9	6.9	5.5	9.6	8.1	9.1	14.5	4.4
SALE & PEPE	100.0	3.5	17.5	4.4	0.9	0.5	7.0	8.5	3.2	6.1	4.4	8.3	8.0	9.3	11.0	7.4
SALVE	100.0	2.3	21.4	4.7	0.8	0.2	8.0	8.6	3.3	6.4	5.3	5.1	6.7	11.5	8.4	7.4
SCIENZA & VITA	100.0	3.1	10.0	2.7	0.8	0.1	11.7	6.8	2.0	4.6	1.7	3.3	5.7	26.1	13.9	7.5
LE SCIENZE	100.0	4.4	12.5	2.6	0.0	0.0	14.5	5.9	1.4	2.7	5.1	3.0	3.6	33.3	1.3	9.7
SELEZIONE READER'S DIGEST	100.0	1.5	12.4	4.2	0.7	0.2	5.4	6.9	1.4	6.4	4.0	8.5	7.7	16.3	17.9	6.5
SPAZIO CASA	100.0	3.2	21.0	5.6	0.8	0.1	5.1	9.4	2.4	5.5	4.9	5.1	8.1	14.6	7.0	7.2
SPEAK UP	100.0	2.5	14.8	1.3	0.1	0.0	10.5	3.9	1.5	3.4	1.4	1.4	3.1	39.2	3.8	13.4
STARBENE	100.0	1.6	13.1	3.8	1.1	0.5	5.5	10.1	2.0	6.5	4.8	7.1	8.3	17.1	10.4	8.1
STARTER	100.0	0.5	8.8	4.5	0.5	0.0	1.4	11.4	0.0	5.8	1.4	11.0	31.3	6.4	2.0	15.1
TUTTI FOTOGRAFI	100.0	2.2	17.9	6.5	0.2	2.7	4.1	9.6	0.1	4.9	1.4	14.3	7.0	15.9	10.5	2.7
TUTTOMOTO	100.0	1.0	11.8	3.3	1.1	0.7	3.3	8.9	2.2	4.0	2.7	7.4	2.9	35.7	7.0	7.9
TUTTO MUSICA E SPETTACOLO	100.0	0.5	6.9	2.1	0.7	0.1	1.9	8.6	0.7	1.8	1.8	7.6	3.6	49.6	1.3	12.7
TUTTOTURISMO	100.0	1.9	22.6	6.1	1.3	0.1	8.3	5.4	5.2	3.2	2.6	7.6	5.8	12.6	9.9	7.6
VERA	100.0	0.8	13.2	5.8	1.1	0.7	4.6	10.9	2.3	6.3	6.4	9.6	7.9	14.4	8.7	7.5
VITALITY	100.0	1.8	24.6	5.5	1.0	0.0	3.1	10.6	1.7	1.4</						

Donne

Lettori numero medio

Analisi secondo: ● reddito familiare rispetto "ISPL"

(valori assoluti x 1.000)

SETTIMANALI COMPONENTI FAMIGLIA	Totale	REDDITO FAMILIARE SOTTO "ISPL"				Totale	REDDITO FAMILIARE SOPRA "ISPL"				Totale	FASCIA ALTA				Totale
		comp. 1	comp. 2	comp. 3	comp. 4 o più		comp. 1	comp. 2	comp. 3	comp. 4 o più		comp. 1	comp. 2	comp. 3	comp. 4 o più	
REDDITO MEDIO FAM. MIO/ANNO		6.6	10	12	13	11	14	23	27	30	25	35	51	53	60	53
POPOLAZIONE	25216	207	298	192	439	1135	1869	3779	3438	7474	16560	423	1066	2235	3797	7521
AMICA	1489	5	5	2	17	29	57	173	172	403	805	35	88	191	341	655
ANNA	1514	2	6	5	15	29	53	154	198	422	827	39	89	188	344	659
AUTO OGGI	254	0	3	2	8	12	5	26	34	89	155	1	16	25	45	87
AUTOSPRINT	134	0	0	1	0	1	0	9	22	46	77	2	5	15	34	56
BEAUTIFUL	366	0	1	1	9	11	3	39	45	170	256	1	7	19	72	99
BELLA PIU'	915	0	5	2	6	13	34	114	143	233	524	13	44	108	213	378
CIOE'	1029	0	1	10	38	50	1	23	123	614	761	0	9	38	171	218
CONFIDENZE	1027	2	12	4	13	32	74	146	169	308	697	17	35	65	179	297
DOMENICA QUIZ	221	1	2	3	5	10	14	22	36	61	133	8	13	24	33	78
DONNA MODERNA	3025	5	10	10	33	58	96	283	395	970	1744	42	146	344	692	1224
EPOCA	818	1	2	1	7	10	39	88	107	222	455	25	48	116	164	353
L'ESPRESSO	1194	5	5	1	7	18	34	121	145	286	586	38	87	190	274	589
L'EUROPEO	266	0	0	1	3	4	7	32	28	55	122	17	19	48	56	140
EVA EXPRESS	489	0	1	2	3	6	19	50	68	134	271	8	26	63	116	212
FAMIGLIA CRISTIANA	2944	15	20	13	31	78	200	462	358	853	1872	54	134	269	538	994
GENTE	2859	5	14	11	18	49	202	376	377	782	1737	69	153	313	538	1073
GIOIA	1739	2	9	6	29	46	54	195	237	555	1041	25	91	196	339	652
IL GIORNALINO	326	0	0	0	3	3	5	20	37	162	223	3	9	25	64	100
GRAND HOTEL	911	9	12	7	16	44	39	105	132	336	613	6	20	75	153	254
GRAZIA	2241	5	10	8	33	56	76	232	292	666	1266	55	123	269	471	918
GUERIN SPORTIVO	57	0	0	0	0	0	5	7	4	26	42	0	0	4	11	15
GUIDA CUCINA	930	2	6	7	15	29	45	110	129	329	613	17	39	81	151	288
GUIDA TV	997	0	8	8	19	35	56	130	140	275	600	10	53	115	182	362
INTIMITA'	1106	4	10	6	9	29	94	165	168	294	720	27	50	101	178	357
IL MONDO	84	0	1	0	0	2	4	17	7	17	45	4	3	13	17	38
MONDO ECONOMICO	108	0	0	1	1	2	1	11	11	20	43	5	9	16	34	64
NOI	837	0	2	2	10	15	26	99	113	294	531	16	30	72	173	291
NOVELLA 2000	1136	1	5	8	10	23	43	127	167	345	681	22	51	134	226	432
OGGI	2724	9	10	12	16	46	165	394	352	736	1647	66	150	320	496	1032
PANORAMA	1509	4	5	3	11	23	49	126	171	409	755	46	94	237	354	731
RADIOCORRIERE TV	417	0	1	1	9	11	26	59	56	108	249	14	25	54	64	157
SORRISI E CANZONI TV	5249	12	28	30	91	161	140	501	818	1940	3398	41	174	502	973	1690
STOP	599	0	8	2	4	15	71	113	70	130	384	27	27	45	100	199
TELEPIU'	1515	4	7	14	32	57	43	160	249	601	1054	10	53	125	218	405
TELESETTE	1254	6	5	7	21	39	48	141	216	437	842	26	39	118	190	373
TOPOLINO	1479	1	9	7	20	36	25	106	215	547	893	9	48	170	322	549
VISTO	610	3	6	5	10	23	35	65	93	193	385	12	27	47	115	202
VIVERSANI & BELLI	1424	1	7	6	15	29	45	132	203	462	842	19	68	168	297	552
SUPPLEMENTI																
SETTE	1374	0	1	2	6	9	55	131	153	261	600	46	125	227	367	765
* TV SETTE	1424	3	4	5	9	20	72	154	158	357	741	43	120	194	305	662
IL VENERDI'	1970	2	6	4	13	24	72	176	207	464	919	61	158	291	516	1027

Lettori numero medio

Analisi secondo: ● reddito familiare rispetto "ISPL"

(valori assoluti x 1.000)

MENSILI COMPONENTI FAMIGLIA	Totale	REDDITO FAMILIARE SOTTO "ISPL"					REDDITO FAMILIARE SOPRA "ISPL"					FASCIA ALTA				
		comp. 1	comp. 2	comp. 3	comp. 4 o più	Totale	comp. 1	comp. 2	comp. 3	comp. 4 o più	Totale	comp. 1	comp. 2	comp. 3	comp. 4 o più	Totale
REDDITO MEDIO FAM. MIO/ANNO	6.6	10	12	13	11	14	23	27	30	25	35	51	53	60	53	
POPOLAZIONE	25216	207	298	192	439	1135	1869	3779	3438	7474	16560	423	1066	2235	3797	7521
ABITARE	227	0	0	0	0	0	4	20	27	53	104	3	16	45	59	123
AD	454	2	5	0	1	8	10	30	46	107	192	18	29	85	121	254
AIRONE	629	0	0	1	3	4	26	36	59	138	259	20	44	110	192	366
AMADEUS	98	0	0	1	1	2	2	7	13	14	36	5	4	19	32	60
ARCHEO	167	0	0	0	2	2	2	13	9	38	62	9	13	24	57	102
ASTRA	635	0	1	1	9	11	23	47	78	237	385	12	27	68	132	239
* A TAVOLA	212	1	1	1	3	6	21	18	29	49	117	15	16	25	33	90
AUTO	172	0	0	0	2	2	1	8	24	71	103	2	8	22	35	67
AUTO CAPITAL	81	0	0	0	0	0	0	4	7	28	40	5	3	8	24	40
L'AUTOMOBILE	638	0	0	1	3	4	16	64	96	191	367	12	30	90	136	267
BELL'ITALIA	418	0	1	1	5	7	11	37	50	91	189	8	33	66	115	222
BENISSIMO	648	1	9	1	7	17	20	71	77	208	377	13	38	65	137	254
BRAVA CASA	1107	0	1	2	4	7	37	117	143	294	591	26	80	171	233	510
BURDA	1959	1	14	16	40	71	89	217	290	748	1344	33	61	140	311	544
CAPITAL	291	0	0	2	4	6	11	17	28	75	131	14	22	51	67	154
CASAVIVA	1793	1	10	2	18	31	62	183	248	499	992	29	104	250	386	770
CENTO COSE ENERGY	843	0	1	3	16	21	13	38	97	314	462	10	36	96	219	360
CIAK	527	0	1	1	7	9	5	22	71	218	315	8	18	57	120	203
CLASS	112	0	0	0	0	0	4	3	4	22	33	5	8	17	48	78
* CLUB 3	197	0	2	0	2	4	30	29	15	40	114	7	14	23	35	79
CONSIGLI PRATICI	438	0	1	0	2	3	18	53	77	123	272	10	22	49	82	163
COSMOPOLITAN	501	0	1	1	3	5	15	44	67	107	233	12	47	68	136	263
LA CUCINA ITALIANA	936	0	3	3	18	24	40	150	110	220	521	21	75	125	169	391
DONNA	1094	1	7	2	15	25	48	115	160	399	723	19	40	105	182	346
DONNA E MAMMA	658	2	1	5	17	25	23	46	138	207	413	6	21	105	87	220
DOVE	270	1	0	0	1	1	6	20	27	51	103	10	28	48	80	166
ELLE	657	0	2	1	5	8	21	38	71	186	316	14	38	94	187	334
ELLE DECOR	203	0	0	0	2	2	6	16	23	39	84	10	17	40	49	116
ESPANSIONE	39	0	0	0	0	0	0	4	2	13	18	1	0	6	13	21
FOCUS	469	0	3	1	3	6	2	26	63	163	254	5	24	50	131	210
GARDENIA	307	1	0	0	4	6	16	31	37	52	135	7	27	59	73	165
GENTE MESE	1778	4	10	7	28	49	52	170	209	646	1078	18	79	174	380	651
GENTE MONEY	225	0	0	0	5	6	8	19	22	48	97	11	29	32	51	123
GENTE MOTORI	478	0	2	1	7	11	6	36	66	162	270	9	38	59	91	197
GENTE VIAGGI	417	1	3	0	2	6	18	49	54	82	203	10	46	66	85	208
GLAMOUR	206	0	0	3	4	6	0	6	22	56	85	7	8	37	62	115
* GULLIVER	185	0	0	0	1	1	3	12	18	52	85	4	11	35	50	99
INSIEME	765	0	6	2	7	16	10	67	150	220	448	6	62	115	118	302
IO E IL MIO BAMBINO	1220	3	4	13	36	57	20	90	257	422	789	7	43	170	154	374
KING	226	0	0	0	2	3	3	9	27	86	125	7	6	25	61	99
JESUS	175	0	0	0	0	0	11	27	25	47	109	2	11	22	30	65
LINUS	223	0	1	0	4	5	4	19	19	69	111	5	12	29	61	107
MADRE	262	0	3	0	3	6	14	41	29	66	150	3	15	27	61	107
MARIE CLAIRE	1245	1	3	3	8	15	30	93	146	374	643	29	71	163	324	588
MAX	505	0	1	0	3	5	4	25	51	170	249	2	15	66	168	251
MESSAGGERO DI S.ANTONIO	1324	12	13	6	16	47	112	211	159	415	898	26	50	88	216	380
LA MIA BOUTIQUE	697	0	8	5	16	28	19	92	90	289	490	10	28	40	100	178
LA MIA CASA	400	0	4	1	3	9	16	48	56	132	252	3	21	38	77	139
MILLEIDEE	1279	2	7	3	13	24	56	177	158	370	761	18	58	144	275	495
MODA	1548	2	8	11	16	37	44	138	195	591	969	20	57	126	339	543
NAUTICA	76	0	0	0	1	2	0	1	13	17	31	1	5	13	25	43
PESCARO	120	0	1	0	0	2	2	12	22	30	66	0	7	20	25	52
PRATICA	728	1	1	2	7	11	26	83	84	206	399	27	55	95	142	318
QUATTORRUOTE	1634	0	2	3	10	15	46	135	215	485	880	25	100	224	390	739
QUATTRO ZAMPE	517	0	2	1	6	10	19	53	68	131	270	12	29	71	125	237
RAKAM	821	0	3	3	11	18	23	101	102	218	445	14	47	118	179	358
SALE & PEPE	1161	1	3	3	11	18	39	130	169	285	624	25	82	183	229	519
SALVE	871	2	1	2	8	13	36	85	92	229	442	19	63	146	188	417
SCIENZA & VITA	176	0	0	0	0	1	4	11	12	57	83	4	14	25	48	92
LE SCIENZE	200	0	0	0	1	1	2	20	19	56	96	3	6	22	72	103
SELEZIONE READER'S DIGEST	1103	3	5	3	10	21	57	120	112	350	639	27	46	112	258	443
SPAZIO CASA	481	1	0	1	4	6	12	54	66	124	255	9	33	67	110	219
SPEAK UP	143	0	0	0	0	0	2	13	16	30	61	0	10	23	48	82
STARBENE	1934	1	9	10	22	42	70	182	284	654	1190	32	94	212	364	702
STARTER	17	0	0	0	0	0	0	1	4	8	13	0	0	2	2	4
TUTTI FOTOGRAFI	59	0	0	0	0	1	1	4	7	20	33	1	6	8	11	26
TUTTOMOTO	382	0	0	0	5	6	4	27	51	159	241	5	10	40	80	135
TUTTO MUSICA E SPETTACOLO	1145	0	4	6	25	34	10	35	150	578	774	4	12	70	250	337
TUTTOTURISMO	203	0	1	0	1	2	5	21	24	50	100	4	26	26	47	102
VERA	1245	3	8	1	13	25	52	137	186	360	735	18	69	158	241	485
VITALITY	290	2	0	3	2	6	4	22	32	83	142	7	21	42	72	142
VOGUE ITALIA	892	0	4	2	9	15	16	59	102	288	465	13	47	118	234	412
WEEKEND VIAGGI	160	0	0	0	1	1	2	13	15	36	65	3	18	27	47	94
DIANA (QUATTORDICINALE)	111	0	0	0	0	0	0	11	17	38	67	4	7	10	22	44

Donne

Lettori numero medio

Analisi secondo: ● reddito familiare rispetto "ISPL"

(percentuali di composizione)

SETTIMANALI COMPONENTI FAMIGLIA	Totale	REDDITO FAMILIARE SOTTO "ISPL"				Totale	REDDITO FAMILIARE SOPRA "ISPL"				Totale	FASCIA ALTA				Totale
		comp. 1	comp. 2	comp. 3	comp. 4 o più		comp. 1	comp. 2	comp. 3	comp. 4 o più		comp. 1	comp. 2	comp. 3	comp. 4 o più	
REDDITO MEDIO FAM. MIO/ANNO		6.6	10	12	13	11	14	23	27	30	25	35	51	53	60	53
POPOLAZIONE	100.0	0.8	1.2	0.8	1.7	4.5	7.4	15.0	13.6	29.6	65.7	1.7	4.2	8.9	15.1	29.8
AMICA	100.0	0.3	0.3	0.2	1.1	2.0	3.9	11.6	11.5	27.1	54.1	2.4	5.9	12.8	22.9	44.0
ANNA	100.0	0.1	0.4	0.3	1.0	1.9	3.5	10.2	13.1	27.9	54.6	2.5	5.8	12.4	22.7	43.5
AUTO OGGI	100.0	0.0	1.0	0.6	3.2	4.8	2.0	10.2	13.5	35.1	60.9	0.3	6.5	9.9	17.7	34.3
AUTOSPRINT	100.0	0.0	0.1	0.8	0.1	1.0	0.1	6.4	16.2	34.7	57.4	1.5	3.6	11.3	25.3	41.6
BEAUTIFUL	100.0	0.0	0.2	0.3	2.4	3.0	0.7	10.6	12.3	46.4	70.1	0.3	1.8	5.3	19.7	27.0
BELLA PIU'	100.0	0.0	0.6	0.2	0.7	1.4	3.8	12.5	15.6	25.4	57.2	1.5	4.8	11.8	23.3	41.3
CIOE'	100.0	0.0	0.1	1.0	3.7	4.8	0.1	2.3	11.9	59.7	74.0	0.0	0.9	3.7	16.6	21.2
CONFIDENZE	100.0	0.2	1.2	0.4	1.3	3.2	7.2	14.2	16.5	30.0	67.9	1.7	3.4	6.3	17.4	28.9
DOMENICA QUIZ	100.0	0.6	0.8	1.1	2.1	4.7	6.5	9.9	16.1	27.7	60.2	3.8	5.7	10.8	14.9	35.2
DONNA MODERNA	100.0	0.2	0.3	0.3	1.1	1.9	3.2	9.4	13.0	32.1	57.6	1.4	4.8	11.4	22.9	40.4
EPOCA	100.0	0.1	0.2	0.1	0.8	1.2	4.7	10.7	13.0	27.1	55.6	3.1	5.9	14.2	20.0	43.2
L'ESPRESSO	100.0	0.4	0.4	0.1	0.6	1.5	2.8	10.1	12.2	24.0	49.1	3.2	7.3	15.9	23.0	49.4
L'EUROPEO	100.0	0.0	0.0	0.3	1.2	1.5	2.7	11.9	10.6	20.7	45.9	6.5	7.1	18.0	20.9	52.6
EVA EXPRESS	100.0	0.0	0.2	0.3	0.6	1.1	3.9	10.3	13.9	27.3	55.4	1.6	5.3	12.8	23.7	43.4
FAMIGLIA CRISTIANA	100.0	0.5	0.7	0.4	1.0	2.7	6.8	15.7	12.2	29.0	63.6	1.8	4.5	9.1	18.3	33.8
GENTE	100.0	0.2	0.5	0.4	0.6	1.7	7.1	13.2	13.2	27.4	60.8	2.4	5.4	10.9	18.8	37.5
GIOIA	100.0	0.1	0.5	0.3	1.7	2.7	3.1	11.2	13.6	31.9	59.9	1.5	5.3	11.3	19.5	37.5
IL GIORNALINO	100.0	0.0	0.0	0.0	0.9	0.9	1.4	6.1	11.3	49.6	68.4	0.9	2.7	7.6	19.6	30.7
GRAND HOTEL	100.0	1.0	1.3	0.8	1.8	4.8	4.3	11.6	14.5	36.9	67.3	0.7	2.2	8.3	16.7	27.9
GRAZIA	100.0	0.2	0.5	0.3	1.5	2.5	3.4	10.4	13.0	29.7	56.5	2.4	5.5	12.0	21.0	41.0
GUERIN SPORTIVO	100.0	0.0	0.0	0.0	0.1	0.1	8.4	12.5	6.6	45.6	73.1	0.0	0.7	6.9	19.2	26.8
GUIDA CUCINA	100.0	0.3	0.6	0.7	1.6	3.2	4.8	11.9	13.9	35.3	65.9	1.9	4.2	8.7	16.2	31.0
GUIDA TV	100.0	0.0	0.8	0.8	1.9	3.5	5.6	13.1	14.0	27.6	60.2	1.0	5.4	11.6	18.3	36.3
INTIMITA'	100.0	0.4	0.9	0.5	0.8	2.6	8.5	14.9	15.2	26.6	65.1	2.4	4.6	9.2	16.1	32.3
IL MONDO	100.0	0.0	1.7	0.0	0.1	1.8	4.4	20.6	8.5	20.2	53.7	5.2	3.8	15.3	20.2	44.4
MONDO ECONOMICO	100.0	0.0	0.1	0.5	1.1	1.7	1.0	10.2	10.1	18.2	39.5	4.4	8.3	14.8	31.4	58.9
NOI	100.0	0.0	0.2	0.3	1.2	1.8	3.1	11.9	13.5	35.1	63.5	1.9	3.6	8.6	20.7	34.8
NOVELLA 2000	100.0	0.1	0.4	0.7	0.9	2.0	3.8	11.1	14.7	30.3	59.9	1.9	4.5	11.8	19.9	38.0
OGGI	100.0	0.3	0.3	0.4	0.6	1.7	6.1	14.4	12.9	27.0	60.4	2.4	5.5	11.7	18.2	37.9
PANORAMA	100.0	0.3	0.4	0.2	0.7	1.5	3.3	8.3	11.3	27.1	50.1	3.0	6.2	15.7	23.5	48.4
RADIOCORRIERE TV	100.0	0.0	0.3	0.3	2.1	2.7	6.2	14.1	13.5	25.9	59.7	3.5	6.0	12.9	15.3	37.6
SORRISI E CANZONI TV	100.0	0.2	0.5	0.6	1.7	3.1	2.7	9.5	15.6	37.0	64.7	0.8	3.3	9.6	18.5	32.2
STOP	100.0	0.1	1.4	0.4	0.7	2.5	11.9	18.8	11.7	21.8	64.2	4.5	4.5	7.6	16.7	33.3
TELEPIU'	100.0	0.3	0.4	0.9	2.1	3.7	2.9	10.6	16.4	39.7	69.5	0.6	3.5	8.3	14.4	26.7
TELESETTE	100.0	0.4	0.4	0.6	1.7	3.1	3.8	11.2	17.2	34.8	67.1	2.1	3.1	9.4	15.2	29.8
TOPOLINO	100.0	0.0	0.6	0.5	1.4	2.5	1.7	7.2	14.5	37.0	60.4	0.6	3.3	11.5	21.8	37.1
VISTO	100.0	0.5	1.0	0.8	1.6	3.8	5.7	10.7	15.2	31.6	63.2	1.9	4.4	7.8	18.9	33.0
VIVERSANI & BELLI	100.0	0.1	0.5	0.4	1.1	2.1	3.2	9.3	14.3	32.5	59.2	1.3	4.8	11.8	20.9	38.8
SUPPLEMENTI																
SETTE	100.0	0.0	0.1	0.1	0.4	0.7	4.0	9.5	11.1	19.0	43.7	3.4	9.1	16.5	26.7	55.7
* TV SETTE	100.0	0.2	0.3	0.3	0.6	1.4	5.1	10.8	11.1	25.1	52.1	3.0	8.4	13.6	21.4	46.5
IL VENERDI'	100.0	0.1	0.3	0.2	0.6	1.2	3.6	8.9	10.5	23.5	46.6	3.1	8.0	14.8	26.2	52.1

Lettori numero medio

Analisi secondo: ● reddito familiare rispetto "ISPL"

(percentuali di composizione)

MENSILI COMPONENTI FAMIGLIA	Totale	REDDITO FAMILIARE SOTTO "ISPL"					REDDITO FAMILIARE SOPRA "ISPL"					FASCIA ALTA				
		FASCIA MEDIA				Totale	FASCIA ALTA				Totale	FASCIA ALTA				
		comp. 1	comp. 2	comp. 3	comp. 4 o più		comp. 1	comp. 2	comp. 3	comp. 4 o più		comp. 1	comp. 2	comp. 3	comp. 4 o più	Totale
REDDITO MEDIO FAM. MIO/ANNO		6.6	10	12	13	11	14	23	27	30	25	35	51	53	60	53
POPOLAZIONE	100.0	0.8	1.2	0.8	1.7	4.5	7.4	15.0	13.6	29.6	65.7	1.7	4.2	8.9	15.1	29.8
ABITARE	100.0	0.0	0.0	0.0	0.2	0.2	1.9	8.6	11.9	23.2	45.6	1.5	7.0	19.8	25.8	54.2
AD	100.0	0.5	1.1	0.0	0.2	1.8	2.1	6.6	10.2	23.4	42.4	4.0	6.4	18.8	26.6	55.8
AIRONE	100.0	0.0	0.1	0.1	0.5	0.7	4.1	5.8	9.4	21.9	41.2	3.2	7.0	17.5	30.5	58.1
AMADEUS	100.0	0.0	0.1	0.6	1.1	1.8	2.4	7.1	13.5	14.1	37.0	5.2	3.8	19.3	32.9	61.3
ARCHEO	100.0	0.0	0.0	0.0	1.2	1.2	1.3	8.1	5.3	22.7	37.4	5.4	7.5	14.2	34.3	61.5
ASTRA	100.0	0.0	0.2	0.2	1.4	1.8	3.7	7.5	12.2	37.2	60.6	1.9	4.2	10.7	20.7	37.6
* A TAVOLA	100.0	0.3	0.3	0.4	1.6	2.6	9.7	8.3	13.8	23.3	55.0	7.2	7.6	12.0	15.5	42.3
AUTO	100.0	0.0	0.0	0.1	1.2	1.3	0.3	4.4	13.8	41.3	59.8	1.2	4.7	12.6	20.4	38.9
AUTO CAPITAL	100.0	0.0	0.0	0.0	0.2	0.2	0.6	4.5	9.2	35.3	49.5	6.4	3.3	10.3	30.2	50.2
L'AUTOMOBILE	100.0	0.0	0.0	0.1	0.5	0.6	2.5	10.1	15.0	29.9	57.5	1.9	4.8	14.0	21.2	41.9
BELL'ITALIA	100.0	0.0	0.3	0.1	1.2	1.7	2.7	8.9	11.9	21.7	45.2	2.0	7.9	15.8	27.4	53.1
BENISSIMO	100.0	0.1	1.4	0.1	1.1	2.7	3.1	11.0	11.8	32.1	58.1	2.0	5.9	10.1	21.2	39.2
BRAVA CASA	100.0	0.0	0.1	0.2	0.3	0.6	3.4	10.5	12.9	26.5	53.4	2.3	7.2	15.5	21.1	46.0
BURDA	100.0	0.0	0.7	0.8	2.0	3.6	4.6	11.1	14.8	38.2	68.6	1.7	3.1	7.1	15.9	27.8
CAPITAL	100.0	0.0	0.1	0.8	1.3	2.2	3.8	5.8	9.8	25.7	45.1	4.9	7.6	17.3	22.9	52.7
CASAVIVA	100.0	0.0	0.6	0.1	1.0	1.7	3.5	10.2	13.8	27.8	55.3	1.6	5.8	14.0	21.6	42.9
CENTO COSE ENERGY	100.0	0.1	0.2	0.4	1.9	2.5	1.5	4.6	11.5	37.3	54.8	1.1	4.3	11.3	25.9	42.7
CIAK	100.0	0.0	0.1	0.2	1.3	1.6	0.9	4.2	13.5	41.3	59.8	1.5	3.5	10.9	22.7	38.6
CLASS	100.0	0.0	0.0	0.1	0.0	0.1	3.3	2.9	4.0	19.5	29.8	4.7	7.6	15.0	42.9	70.2
* CLUB 3	100.0	0.1	1.0	0.2	0.8	2.0	15.4	14.7	7.7	20.2	58.0	3.4	7.1	11.4	18.1	40.0
CONSIGLI PRATICI	100.0	0.0	0.2	0.1	0.5	0.8	4.2	12.2	17.6	28.0	62.1	2.2	5.1	11.1	18.8	37.1
COSMOPOLITAN	100.0	0.1	0.2	0.1	0.7	1.0	2.9	8.8	13.4	21.4	46.5	2.5	9.3	13.6	27.1	52.5
LA CUCINA ITALIANA	100.0	0.0	0.3	0.3	1.9	2.6	4.3	16.0	11.8	23.5	55.6	2.2	8.1	13.4	18.1	41.8
DONNA	100.0	0.1	0.7	0.2	1.4	2.3	4.4	10.5	14.6	36.5	66.1	1.7	3.6	9.6	16.6	31.6
DONNA E MAMMA	100.0	0.3	0.2	0.7	2.6	3.7	3.4	7.0	20.9	31.5	62.8	1.0	3.2	16.0	13.2	33.4
DOVE	100.0	0.3	0.0	0.0	0.2	0.5	2.1	7.3	9.8	19.1	38.2	3.7	10.2	17.7	29.7	61.3
ELLE	100.0	0.0	0.2	0.1	0.8	1.2	3.2	5.7	10.9	28.3	48.1	2.1	5.8	14.4	28.5	50.8
ELLE DECOR	100.0	0.0	0.2	0.1	1.0	1.2	3.0	8.0	11.2	19.2	41.4	5.2	8.2	19.7	24.3	57.4
ESPANSIONE	100.0	0.3	0.1	0.0	0.1	0.6	0.3	9.5	4.1	32.3	46.1	2.5	1.1	16.3	33.4	53.3
FOCUS	100.0	0.0	0.6	0.1	0.6	1.3	0.4	5.6	13.4	34.7	54.1	1.0	5.1	10.6	27.9	44.7
GARDENIA	100.0	0.5	0.2	0.0	1.4	2.0	5.1	10.2	11.9	16.9	44.2	2.2	8.6	19.3	23.8	53.8
GENTE MESE	100.0	0.2	0.5	0.4	1.6	2.7	2.9	9.6	11.8	36.4	60.6	1.0	4.5	9.8	21.4	36.6
GENTE MONEY	100.0	0.0	0.0	0.2	2.3	2.5	3.4	8.6	9.7	21.2	43.0	4.9	12.7	14.1	22.7	54.5
GENTE MOTORI	100.0	0.0	0.4	0.3	1.5	2.2	1.2	7.6	13.7	33.9	56.5	2.0	7.9	12.4	19.0	41.3
GENTE VIAGGI	100.0	0.2	0.7	0.0	0.6	1.5	4.4	11.7	12.9	19.7	48.7	2.4	11.1	15.9	20.4	49.8
GLAMOUR	100.0	0.0	0.0	1.3	1.9	3.1	0.2	3.0	10.9	27.1	41.2	3.4	4.0	17.9	30.3	55.7
* GULLIVER	100.0	0.0	0.1	0.2	0.5	0.8	1.7	6.6	9.6	27.8	45.7	2.0	6.0	18.7	26.8	53.5
INSIEME	100.0	0.0	0.8	0.3	0.9	2.0	1.3	8.8	19.6	28.8	58.5	0.8	8.1	15.1	15.4	39.4
IO E IL MIO BAMBINO	100.0	0.3	0.3	1.1	2.9	4.7	1.7	7.4	21.1	34.6	64.7	0.5	3.5	14.0	12.6	30.6
KING	100.0	0.0	0.1	0.0	1.0	1.2	1.2	3.9	11.9	38.1	55.0	3.1	2.7	11.2	26.7	43.8
JESUS	100.0	0.0	0.0	0.0	0.2	0.2	6.2	15.4	14.1	26.7	62.5	1.3	6.5	12.4	17.0	37.2
LINUS	100.0	0.0	0.3	0.2	1.6	2.1	1.9	8.5	8.4	30.9	49.8	2.0	5.5	13.0	27.5	48.1
MADRE	100.0	0.0	1.0	0.1	1.0	2.1	5.4	15.5	11.1	25.1	57.1	1.3	5.7	10.5	23.3	40.8
MARIE CLAIRE	100.0	0.1	0.3	0.2	0.6	1.2	2.4	7.4	11.7	30.0	51.6	2.3	5.7	13.1	26.0	47.2
MAX	100.0	0.0	0.2	0.1	0.7	0.9	0.7	4.9	10.1	33.7	49.4	0.5	2.9	13.2	33.2	49.7
MESSAGGERO DI S.ANTONIO	100.0	0.9	1.0	0.5	1.2	3.6	8.5	15.9	12.0	31.3	67.8	2.0	3.8	6.7	16.3	28.7
LA MIA BOUTIQUE	100.0	0.0	1.1	0.7	2.2	4.1	2.7	13.2	13.0	41.4	70.4	1.5	4.0	5.8	14.3	25.6
LA MIA CASA	100.0	0.1	1.0	0.3	0.8	2.2	3.9	12.1	14.0	33.1	63.1	0.8	5.3	9.4	19.2	34.7
MILLEIDEE	100.0	0.1	0.5	0.2	1.0	1.9	4.3	13.8	12.4	29.0	59.5	1.4	4.5	11.3	21.5	38.7
MODA	100.0	0.1	0.5	0.7	1.0	2.4	2.9	8.9	12.6	38.2	62.6	1.3	3.7	8.1	21.9	35.1
NAUTICA	100.0	0.1	0.1	0.1	1.8	2.1	0.3	1.2	16.6	22.6	40.7	0.8	6.0	16.9	33.5	57.3
PESCARRE	100.0	0.0	1.0	0.0	0.3	1.4	1.9	9.7	18.7	24.8	55.1	0.3	5.6	16.7	20.9	43.5
PRATICA	100.0	0.1	0.1	0.3	0.9	1.5	3.6	11.4	11.5	28.3	54.8	3.7	7.5	13.1	19.5	43.7
QUATTORRUOTE	100.0	0.0	0.1	0.2	0.6	0.9	2.8	8.3	13.2	29.7	53.9	1.5	6.1	13.7	23.9	45.2
QUATTRO ZAMPE	100.0	0.1	0.5	0.3	1.1	1.9	3.6	10.2	13.1	25.4	52.3	2.3	5.7	13.7	24.2	45.8
RAKAM	100.0	0.1	0.4	0.4	1.4	2.2	2.8	12.3	12.5	26.6	54.2	1.8	5.7	14.4	21.7	43.6
SALE & PEPE	100.0	0.1	0.3	0.3	1.0	1.6	3.4	11.2	14.6	24.6	53.7	2.1	7.1	15.7	19.7	44.7
SALVE	100.0	0.2	0.1	0.2	1.0	1.5	4.1	9.8	10.5	26.2	50.7	2.2	7.3	16.8	21.6	47.9
SCIENZA & VITA	100.0	0.0	0.0	0.0	0.2	0.3	2.1	6.1	6.9	32.4	47.5	2.3	7.9	14.5	27.6	52.2
LE SCIENZE	100.0	0.0	0.0	0.1	0.6	0.7	0.8	9.8	9.5	27.8	47.9	1.4	2.9	11.2	35.9	51.4
SELEZIONE READER'S DIGEST	100.0	0.3	0.4	0.3	0.9	1.9	5.1	10.8	10.2	31.7	57.9	2.5	4.2	10.1	23.4	40.2
SPAZIO CASA	100.0	0.2	0.1	0.1	0.9	1.3	2.4	11.2	13.7	25.7	53.1	1.8	6.8	14.0	23.0	45.6
SPEAK UP	100.0	0.0	0.0	0.0	0.1	0.1	1.5	9.0	11.5	20.7	42.7	0.2	7.0	16.3	33.6	57.2
STARBENE	100.0	0.0	0.5	0.5	1.1	2.2	3.6	9.4	14.7	33.8	61.5	1.6	4.8	11.0	18.8	36.3
STARTER	100.0	0.0	0.0	0.0	0.2	0.2	0.0	5.6	20.9	47.3	73.8	0.0	2.6	14.4	9.0	26.0
TUTTI FOTOGRAFI	100.0	0.0	0.2	0.2	0.7	1.2	2.4	7.2	12.2	33.6	55.3	1.9	9.8	13.0	18.9	43.5
TUTTOMOTO	100.0	0.0	0.1	0.1	1.4	1.6	1.2	7.0	13.4	41.6	63.1	1.2	2.7	10.5	20.8	35.2
TUTTO MUSICA E SPETTACOLO	100.0	0.0	0.3	0.5	2.1	3.0	0.9	3.1	13.1	50.5	67.6	0.3	1.1	6.1	21.9	29.4
TUTTOTURISMO	100.0	0.0	0.4	0.0	0.6	1.0	2.3	10.1								

Responsabili acquisti

Lettori numero medio

Analisi secondo: ● classe di età ● classe socio-economica ● titolo di studio

(valori assoluti x 1.000)

SETTIMANALI	Totale	CLASSE DI ETÀ							CLASSE SOCIO-ECONOM.				TITOLO DI STUDIO				
		da 14 a 17 anni	da 18 a 24 anni	da 25 a 34 anni	da 35 a 44 anni	da 45 a 54 anni	da 55 a 64 anni	oltre i 64 anni	Super. Medio-super.	Media oltre 2.650	Media fino 2.650	Medio-infer. Infer.	Laurea	Dipl. media super.	Lic. media infer.	Lic. elemen.	Nessun titolo
POPOLAZIONE	20309	0	530	3522	3972	3716	3629	4939	1986	5678	5036	7609	1069	4110	5279	6887	2965
AMICA	997	0	27	231	217	229	171	122	177	375	239	205	74	304	330	251	37
ANNA	960	0	22	174	215	228	180	142	207	338	227	188	83	304	280	262	31
AUTO OGGI	201	0	3	51	64	48	22	12	29	81	52	38	20	65	85	30	1
AUTOSPRINT	121	0	4	28	34	27	25	4	20	43	22	36	9	39	38	31	4
BEAUTIFUL	140	0	7	31	31	23	23	24	8	42	38	51	0	21	43	60	16
BELLA PIU'	613	0	7	114	135	148	131	78	59	251	171	131	23	162	197	212	19
CIOE'	373	0	19	88	179	57	18	12	28	115	89	142	8	54	175	118	18
CONFIDENZE	718	0	16	102	152	155	125	168	56	207	218	238	16	139	219	288	56
DOMENICA QUIZ	188	0	3	39	44	29	24	49	31	49	51	57	21	51	55	48	13
DONNA MODERNA	1957	0	59	536	499	421	253	189	259	842	449	406	115	627	694	448	73
EPOCA	663	0	12	120	176	127	131	97	138	244	158	124	70	227	198	144	24
L'ESPRESSO	974	0	17	221	264	212	151	109	273	343	215	142	182	426	209	128	28
L'EUROPEO	241	0	0	42	91	34	39	35	65	80	68	28	55	104	45	26	11
EVA EXPRESS	340	0	14	80	83	77	51	36	36	149	62	93	8	71	125	110	26
FAMIGLIA CRISTIANA	2378	0	34	345	419	471	435	674	283	775	646	674	119	561	606	867	225
GENTE	2110	0	38	307	464	447	416	438	286	755	537	532	105	568	623	683	131
GIOIA	1128	0	22	250	256	254	195	151	168	454	258	247	65	322	374	325	43
IL GIORNALINO	243	0	1	87	90	30	20	17	26	110	57	49	14	82	98	42	8
GRAND HOTEL	676	0	17	130	146	145	113	124	29	234	178	235	8	88	235	286	58
GRAZIA	1419	0	41	278	306	361	230	202	255	535	336	293	110	439	474	345	51
GUERIN SPORTIVO	46	0	1	9	7	10	10	9	5	9	5	27	4	9	12	16	6
GUIDA CUCINA	722	0	28	196	178	131	96	93	88	233	179	222	46	181	227	224	45
GUIDA TV	783	0	17	186	182	137	151	110	95	256	199	234	38	232	254	231	29
INTIMITA'	853	0	9	139	198	154	151	201	53	274	245	280	26	151	283	332	61
IL MONDO	68	0	0	8	13	20	11	15	20	18	19	11	10	28	6	13	10
MONDO ECONOMICO	56	0	0	13	14	14	5	9	19	15	13	8	15	20	16	6	0
NOI	534	0	11	129	148	99	73	74	60	180	168	126	19	138	201	156	19
NOVELLA 2000	814	0	23	200	178	173	132	109	73	302	182	257	14	153	317	279	50
OGGI	2102	0	31	353	419	410	431	459	298	736	553	516	119	565	667	631	120
PANORAMA	1141	0	31	250	356	210	140	154	331	380	268	162	186	505	235	194	21
RADIOCORRIERE TV	346	0	7	64	58	66	66	86	56	118	99	74	28	133	74	84	27
SORRISI E CANZONI TV	3454	0	134	883	839	708	497	392	225	1267	846	1116	84	735	1254	1143	238
STOP	499	0	9	58	75	89	112	156	28	144	111	216	1	74	156	224	45
TELEPIU'	990	0	58	233	264	189	131	115	79	336	252	322	35	245	330	330	50
TELESETTE	945	0	39	274	212	151	134	135	100	290	250	306	47	273	318	270	37
TOPOLINO	1044	0	32	377	355	138	79	64	167	387	261	230	92	384	367	167	36
VISTO	443	0	8	69	125	87	78	76	43	121	126	153	8	78	149	174	34
VIVERSANI & BELLI	927	0	22	224	249	207	133	92	105	406	229	187	49	318	303	236	21
SUPPLEMENTI																	
SETTE	1141	0	30	186	288	237	216	184	362	394	256	129	201	480	262	169	30
* TV SETTE	1102	0	24	185	270	248	172	203	293	366	275	168	162	444	261	182	53
IL VENERDI'	1516	0	23	322	428	339	224	181	424	573	366	154	334	636	325	187	34

Responsabili acquisti

Lettori numero medio

Analisi secondo: ● classe di età ● classe socio-economica ● titolo di studio

(valori assoluti x 1.000)

MENSILI	Totale	CLASSE DI ETÀ							CLASSE SOCIO-ECONOM.				TITOLO DI STUDIO				
		da 14 a 17 anni	da 18 a 24 anni	da 25 a 34 anni	da 35 a 44 anni	da 45 a 54 anni	da 55 a 64 anni	oltre i 64 anni	Super. Medio-super.	Media oltre 2.650	Media fino 2.650	Medio-infer.	Laurea	Dipl. media super.	Lic. media infer.	Lic. element.	Nessun titolo
POPOLAZIONE	20309	0	530	3522	3972	3716	3629	4939	1986	5678	5036	7609	1069	4110	5279	6887	2965
ABITARE	173	0	1	45	50	41	25	11	49	67	35	21	35	64	49	25	1
AD	348	0	6	81	108	70	57	26	126	121	69	31	79	155	77	30	6
AIRONE	473	0	6	92	168	93	61	52	138	189	109	38	92	223	116	37	4
AMADEUS	74	0	2	15	19	16	14	8	24	27	15	8	27	31	10	5	0
ARCHEO	122	0	0	30	42	21	14	15	40	47	25	9	38	55	23	6	1
ASTRA	326	0	14	86	91	76	44	13	52	119	86	69	27	111	113	66	8
* A TAVOLA	187	0	5	52	34	28	31	37	41	64	39	43	18	56	73	30	10
AUTO	123	0	6	24	27	34	24	7	14	58	24	27	4	30	35	49	5
AUTO CAPITAL	66	0	4	11	25	17	4	4	9	28	22	6	8	34	18	5	0
L'AUTOMOBILE	549	0	18	99	129	136	83	85	90	221	149	89	49	213	148	123	16
BELL'ITALIA	353	0	2	58	110	90	58	36	103	131	77	42	76	142	76	50	9
BENISSIMO	484	0	7	106	147	104	89	31	49	201	133	101	26	155	154	132	17
BRAVA CASA	881	0	26	292	233	171	93	66	200	375	212	95	116	404	223	123	15
BURDA	1378	0	51	325	318	307	234	142	118	458	400	401	55	312	546	406	58
CAPITAL	253	0	4	56	77	73	26	17	82	78	59	33	50	100	71	30	2
CASAVIVA	1351	0	38	404	395	263	158	93	245	563	351	191	141	586	391	212	20
CENTO COSE ENERGY	279	0	24	117	69	52	12	5	36	127	62	53	8	129	103	38	1
CIAK	217	0	12	74	66	47	10	8	43	75	55	44	24	81	71	37	5
CLASS	60	0	0	7	15	14	16	8	29	17	12	3	13	27	18	2	0
* CLUB 3	188	0	1	2	28	40	55	62	32	59	60	36	13	47	50	73	5
CONSIGLI PRATICI	352	0	9	76	86	97	45	39	27	150	94	80	8	84	126	124	11
COSMOPOLITAN	278	0	12	97	64	50	40	14	53	127	64	35	24	95	116	38	4
LA CUCINA ITALIANA	820	0	28	152	201	157	137	144	149	247	210	213	72	247	250	223	28
DONNA	698	0	24	134	143	146	149	102	57	250	176	216	26	137	224	251	61
DONNA E MAMMA	571	0	45	312	122	28	33	30	72	211	153	136	56	206	200	91	17
DOVE	210	0	1	64	65	41	22	16	61	88	45	16	30	122	41	17	1
ELLE	311	0	17	68	89	64	32	40	74	124	70	43	40	126	92	48	5
ELLE DECOR	134	0	4	40	34	29	18	9	46	41	29	18	29	46	46	7	7
ESPANSIONE	40	0	0	6	20	8	5	2	14	17	7	2	4	26	6	4	0
FOCUS	267	0	13	70	84	69	23	8	41	120	65	41	33	101	100	28	5
GARDENIA	247	0	5	40	63	51	64	25	62	108	43	34	60	90	54	37	6
GENTE MESE	1088	0	43	196	286	255	176	132	152	405	270	262	78	299	367	299	46
GENTE MONEY	232	0	13	71	56	32	26	36	69	69	57	38	44	105	37	42	5
GENTE MOTORI	448	0	18	119	116	83	58	53	85	175	102	86	35	156	149	93	15
GENTE VIAGGI	303	0	8	77	68	59	55	35	82	114	62	45	37	134	87	36	8
GLAMOUR	78	0	5	28	14	27	3	1	10	33	18	17	1	37	33	6	1
* GULLIVER	125	0	2	51	39	20	8	6	33	57	22	14	27	69	24	6	0
INSIEME	654	0	33	327	149	64	55	26	93	275	172	114	54	280	227	79	14
IO E IL MIO BAMBINO	1046	0	94	613	187	73	52	27	95	396	277	277	71	406	400	155	14
KING	100	0	9	39	25	14	10	4	15	34	31	20	6	43	39	10	2
JESUS	147	0	0	11	43	27	31	34	27	51	42	27	23	36	26	56	4
LINUS	128	0	3	32	36	29	15	14	33	47	27	21	18	57	37	14	2
MADRE	198	0	2	33	40	41	39	43	25	70	56	47	13	38	67	67	12
MARIE CLAIRE	665	0	26	202	200	114	78	44	137	259	180	89	75	280	193	110	8
MAX	171	0	16	72	34	31	16	2	28	71	44	28	5	78	62	25	2
MESSAGGERO DI S.ANTONIO	1046	0	7	96	203	209	206	325	93	310	333	310	47	193	277	392	138
LA MIA BOUTIQUE	472	0	21	127	85	103	92	44	46	164	133	129	16	109	165	161	22
LA MIA CASA	283	0	14	83	60	64	30	32	28	103	70	82	12	66	100	87	19
MILLEIDEE	982	0	16	145	291	226	173	131	106	410	261	205	42	315	301	290	35
MODA	758	0	48	177	156	169	135	74	70	262	195	231	34	153	256	269	46
NAUTICA	79	0	2	15	27	20	11	4	18	34	16	11	7	37	20	13	3
PESCARÉ	127	0	6	46	27	16	19	12	21	47	31	28	4	40	61	21	1
PRATICA	503	0	25	166	126	87	61	38	67	208	146	82	39	179	176	101	8
QUATTORRUOTE	1323	0	56	382	340	276	160	109	241	485	362	235	115	506	411	265	26
QUATTRO ZAMPE	291	0	10	56	68	72	39	46	44	114	66	67	31	111	86	52	11
RAKAM	650	0	7	119	198	161	94	70	100	298	150	103	43	260	197	128	22
SALE & PEPE	943	0	31	258	250	184	144	75	173	367	212	191	87	345	279	209	23
SALVE	688	0	14	183	208	135	98	50	136	297	160	95	63	295	228	94	8
SCIENZA & VITA	127	0	3	31	30	27	25	11	37	40	36	14	34	46	33	13	1
LE SCIENZE	117	0	1	11	39	32	24	10	47	32	24	14	50	38	10	16	3
SELEZIONE READER'S DIGEST	911	0	19	170	189	221	163	148	122	358	233	199	71	284	310	220	26
SPAZIO CASA	362	0	21	122	85	61	40	31	54	165	65	77	37	146	114	47	17
SPEAK UP	62	0	0	24	12	10	13	3	23	18	15	6	21	33	6	2	0
STARBENE	1340	0	32	349	371	283	203	101	175	547	362	256	70	448	496	290	36
STARTER	24	0	0	6	6	5	4	2	2	7	7	7	1	9	3	10	0
TUTTI FOTOGRAFI	61	0	4	6	22	18	8	3	13	22	16	9	8	26	9	15	2
TUTTOMOTO	218	0	10	52	61	42	36	17	24	102	47	45	10	68	85	46	10
TUTTO MUSICA E SPETTACOLO	317	0	30	105	93	64	21	4	17	89	89	121	12	82	127	90	6
TUTTOTURISMO	150	0	3	35	50	28	21	14	42	56	27	25	18	74	35	23	1
VERA	872	0	27	231	216	197	126	74	97	366	215	193	28	262	334	221	27
VITALITY	114	0	6	52	23	22	7	4	24	52	18	19	3	55	42	12	2
VOGUE ITALIA	459	0	25	120	119	119	58	19	75	204	101	79	29	162	175	91	3
WEEKEND VIAGGI	91	0	1	32	24	17	11	5	32	37	15	7	19	43	24	5	1
DIANA (QUATTORDICINALE)	99	0	3	21	20	25	21	8	13	29	33	24	2	29	33	26	9

Responsabili acquisti

Lettori numero medio

Analisi secondo: ● classe di età ● classe socio-economica ● titolo di studio

(percentuali di composizione)

SETTIMANALI	Totale	CLASSE DI ETÀ							CLASSE SOCIO-ECONOM.				TITOLO DI STUDIO				
		da 14 a 17 anni	da 18 a 24 anni	da 25 a 34 anni	da 35 a 44 anni	da 45 a 54 anni	da 55 a 64 anni	oltre i 64 anni	Super. Medio-super.	Media oltre 2.650	Media fino 2.650	Medio-Infer. infer.	Laurea	Dipl. media super.	Lic. media infer.	Lic. elemen.	Nessun titolo
POPOLAZIONE	100.0	0.0	2.6	17.3	19.6	18.3	17.9	24.3	9.8	28.0	24.8	37.5	5.3	20.2	26.0	33.9	14.6
AMICA	100.0	0.0	2.7	23.1	21.8	22.9	17.2	12.2	17.8	37.7	24.0	20.6	7.4	30.5	33.1	25.2	3.7
ANNA	100.0	0.0	2.3	18.1	22.4	23.7	18.7	14.8	21.5	35.2	23.7	19.6	8.7	31.6	29.2	27.2	3.2
AUTO OGGI	100.0	0.0	1.6	25.6	32.0	23.7	11.0	6.1	14.5	40.2	26.1	19.2	9.8	32.2	42.3	15.1	0.7
AUTOSPRINT	100.0	0.0	3.4	23.0	28.0	22.1	20.5	3.1	16.5	35.8	17.7	30.0	7.6	31.7	31.7	25.5	3.5
BEAUTIFUL	100.0	0.0	5.1	22.1	22.3	16.6	16.5	17.3	6.0	30.3	27.0	36.8	0.1	15.1	30.5	43.2	11.1
BELLA PIU'	100.0	0.0	1.1	18.6	22.0	24.1	21.4	12.8	9.7	40.9	28.0	21.4	3.8	26.4	32.2	34.5	3.0
CIOE'	100.0	0.0	5.0	23.6	48.0	15.2	4.8	3.3	7.5	30.8	23.8	37.9	2.1	14.5	47.0	31.7	4.7
CONFIDENZE	100.0	0.0	2.2	14.3	21.2	21.6	17.4	23.4	7.8	28.8	30.3	33.1	2.2	19.4	30.5	40.1	7.9
DOMENICA QUIZ	100.0	0.0	1.8	20.6	23.6	15.7	12.6	25.9	16.7	26.0	27.1	30.1	10.9	27.1	29.4	25.5	7.1
DONNA MODERNA	100.0	0.0	3.0	27.4	25.5	21.5	13.0	9.7	13.3	43.0	23.0	20.8	5.9	32.1	35.5	22.9	3.7
EPOCA	100.0	0.0	1.8	18.1	26.6	19.2	19.8	14.6	20.8	36.8	23.8	18.6	10.6	34.2	29.8	21.7	3.7
L'ESPRESSO	100.0	0.0	1.7	22.7	27.1	21.8	15.5	11.2	28.1	35.3	22.1	14.6	18.7	43.8	21.5	13.2	2.9
L'EUROPEO	100.0	0.0	0.1	17.2	37.7	14.2	16.2	14.5	26.9	33.2	28.2	11.7	22.9	43.1	18.5	10.8	4.7
EVA EXPRESS	100.0	0.0	4.0	23.4	24.5	22.6	14.9	10.6	10.6	43.6	18.3	27.4	2.5	20.8	36.6	32.4	7.7
FAMIGLIA CRISTIANA	100.0	0.0	1.4	14.5	17.6	19.8	18.3	28.4	11.9	32.6	27.2	28.3	5.0	23.6	25.5	36.5	9.4
GENTE	100.0	0.0	1.8	14.6	22.0	21.2	19.7	20.8	13.5	35.8	25.5	25.2	5.0	26.9	29.5	32.4	6.2
GIOIA	100.0	0.0	2.0	22.1	22.7	22.5	17.3	13.3	14.9	40.3	22.9	21.9	5.7	28.6	33.1	28.8	3.8
IL GIORNALINO	100.0	0.0	0.3	35.5	36.9	12.1	8.3	6.9	10.8	45.4	23.6	20.3	5.7	33.7	40.1	17.4	3.1
GRAND HOTEL	100.0	0.0	2.5	19.2	21.7	21.5	16.7	18.3	4.2	34.6	26.4	34.8	1.2	13.0	34.8	42.4	8.6
GRAZIA	100.0	0.0	2.9	19.6	21.6	25.5	16.2	14.2	18.0	37.7	23.7	20.6	7.7	31.0	33.4	24.3	3.6
GUERIN SPORTIVO	100.0	0.0	1.1	19.6	15.8	22.5	21.1	19.9	10.9	19.0	11.3	58.7	7.7	19.0	25.1	35.0	13.1
GUIDA CUCINA	100.0	0.0	3.9	27.2	24.6	18.2	13.3	12.9	12.1	32.3	24.8	30.8	6.4	25.0	31.4	31.0	6.2
GUIDA TV	100.0	0.0	2.1	23.8	23.3	17.5	19.3	14.0	12.2	32.6	25.4	29.8	4.9	29.6	32.4	29.5	3.7
INTIMITA'	100.0	0.0	1.0	16.3	23.3	18.1	17.7	23.5	6.2	32.2	28.8	32.8	3.0	17.7	33.2	38.9	7.1
IL MONDO	100.0	0.0	0.5	12.3	19.7	29.8	15.7	22.0	29.1	26.4	28.1	16.4	14.7	41.7	9.6	19.9	14.2
MONDO ECONOMICO	100.0	0.0	0.4	24.0	25.6	25.0	9.8	15.3	34.2	27.3	23.4	15.0	26.5	35.2	27.7	9.9	0.7
NOI	100.0	0.0	2.1	24.1	27.7	18.6	13.6	13.9	11.2	33.7	31.5	23.7	3.6	25.9	37.6	29.3	3.6
NOVELLA 2000	100.0	0.0	2.8	24.6	21.9	21.2	16.2	13.3	8.9	37.1	22.4	31.6	1.8	18.8	38.9	34.3	6.2
OGGI	100.0	0.0	1.5	16.8	19.9	19.5	20.5	21.8	14.2	35.0	26.3	24.5	5.7	26.9	31.7	30.0	5.7
PANORAMA	100.0	0.0	2.7	21.9	31.2	18.4	12.3	13.5	29.0	33.3	23.5	14.2	16.3	44.2	20.6	17.0	1.9
RADIOCORRIERE TV	100.0	0.0	2.1	18.4	16.8	19.1	18.9	24.7	16.1	34.1	28.4	21.4	8.2	38.4	21.4	24.2	7.8
SORRISI E CANZONI TV	100.0	0.0	3.9	25.6	24.3	20.5	14.4	11.4	6.5	36.7	24.5	32.3	2.4	21.3	36.3	33.1	6.9
STOP	100.0	0.0	1.7	11.6	15.0	17.9	22.4	31.3	5.5	28.9	22.3	43.3	0.2	14.8	31.2	44.9	8.9
TELEPIU'	100.0	0.0	5.9	23.5	26.7	19.1	13.2	11.6	8.0	34.0	25.5	32.5	3.5	24.7	33.3	33.3	5.1
TELESETTE	100.0	0.0	4.1	29.0	22.5	16.0	14.1	14.3	10.6	30.7	26.4	32.4	4.9	28.9	33.6	28.6	3.9
TOPOLINO	100.0	0.0	3.1	36.1	34.0	13.2	7.6	6.1	16.0	37.0	25.0	22.0	8.8	36.7	35.1	15.9	3.4
VISTO	100.0	0.0	1.9	15.5	28.3	19.5	17.6	17.2	9.7	27.2	28.4	34.6	1.8	17.7	33.6	39.3	7.6
VIVERSANI & BELLI	100.0	0.0	2.4	24.1	26.9	22.3	14.4	9.9	11.4	43.8	24.7	20.1	5.2	34.3	32.7	25.5	2.3
SUPPLEMENTI																	
SETTE	100.0	0.0	2.6	16.3	25.2	20.8	18.9	16.1	31.7	34.5	22.4	11.3	17.6	42.1	22.9	14.8	2.6
* TV SETTE	100.0	0.0	2.2	16.8	24.5	22.5	15.6	18.4	26.6	33.2	25.0	15.3	14.7	40.3	23.7	16.5	4.8
IL VENERDI'	100.0	0.0	1.5	21.2	28.2	22.4	14.8	11.9	28.0	37.8	24.1	10.1	22.0	41.9	21.5	12.3	2.3

Responsabili acquisti

Lettori numero medio

Analisi secondo: ● classe di età ● classe socio-economica ● titolo di studio

(percentuali di composizione)

MENSILI	Totale	CLASSE DI ETÀ							CLASSE SOCIO-ECONOM.				TITOLO DI STUDIO				
		da 14 a 17 anni	da 18 a 24 anni	da 25 a 34 anni	da 35 a 44 anni	da 45 a 54 anni	da 55 a 64 anni	oltre i 64 anni	Super. Medio-super.	Media oltre 2.650	Media fino 2.650	Medio-infer.	Laurea	Dipl. media super.	Lic. media infer.	Lic. elemen.	Nessun titolo
POPOLAZIONE	100.0	0.0	2.6	17.3	19.6	18.3	17.9	24.3	9.8	28.0	24.8	37.5	5.3	20.2	26.0	33.9	14.6
ABITARE	100.0	0.0	0.7	25.9	29.0	23.6	14.3	6.6	28.5	38.7	20.4	12.4	20.0	36.7	28.2	14.5	0.6
AD	100.0	0.0	1.6	23.4	31.1	20.2	16.4	7.3	36.4	34.8	20.0	8.8	22.8	44.7	22.3	8.5	1.8
AIRONE	100.0	0.0	1.3	19.4	35.6	19.8	12.9	11.1	29.1	39.9	23.0	7.9	19.5	47.0	24.6	7.9	0.9
AMADEUS	100.0	0.0	2.5	20.2	25.1	21.7	19.0	11.5	32.7	36.1	20.0	11.2	36.5	42.3	13.7	7.4	0.2
ARCHEO	100.0	0.0	0.2	24.3	34.5	17.4	11.5	12.1	33.1	38.8	20.7	7.4	31.2	44.6	18.4	4.6	1.2
ASTRA	100.0	0.0	4.4	26.3	28.1	23.5	13.6	4.1	15.9	36.4	26.4	21.3	8.2	34.1	34.7	20.4	2.5
* A TAVOLA	100.0	0.0	2.6	27.8	18.3	15.1	16.5	19.7	21.8	34.4	20.8	23.0	9.4	29.9	39.1	16.1	5.5
AUTO	100.0	0.0	5.3	19.7	22.3	27.8	19.2	5.9	11.1	47.1	19.8	21.9	3.6	24.4	28.3	39.8	4.0
AUTO CAPITAL	100.0	0.0	6.8	16.5	38.2	26.4	6.1	6.0	14.3	43.0	33.4	9.4	12.1	52.3	28.0	7.2	0.4
L'AUTOMOBILE	100.0	0.0	3.3	18.0	23.4	24.9	15.0	15.4	16.3	40.2	27.2	16.3	9.0	38.8	27.0	22.3	2.9
BELL'ITALIA	100.0	0.0	0.5	16.4	31.1	25.4	16.4	10.2	29.0	37.2	21.9	11.9	21.5	40.2	21.5	14.2	2.6
BENISSIMO	100.0	0.0	1.4	21.9	30.4	21.5	18.4	6.3	10.1	41.5	27.6	20.8	5.4	32.1	31.8	27.2	3.5
BRAVA CASA	100.0	0.0	2.9	33.2	26.4	19.4	10.6	7.5	22.7	42.5	24.0	10.8	13.2	45.8	25.3	13.9	1.7
BURDA	100.0	0.0	3.7	23.6	23.1	22.3	17.0	10.3	8.6	33.2	29.0	29.1	4.0	22.6	39.7	29.5	4.2
CAPITAL	100.0	0.0	1.5	22.1	30.7	28.9	10.2	6.7	32.6	30.9	23.4	13.0	19.6	39.5	28.0	12.0	0.9
CASAVIVA	100.0	0.0	2.8	29.9	29.3	19.5	11.7	6.9	18.2	41.7	26.0	14.1	10.5	43.4	29.0	15.7	1.5
CENTO COSE ENERGY	100.0	0.0	8.6	41.8	24.8	18.7	4.5	1.6	13.0	45.7	22.4	18.9	2.7	46.4	37.1	13.7	0.2
CIAK	100.0	0.0	5.6	34.0	30.3	21.6	4.7	3.9	19.6	34.8	25.5	20.1	11.0	37.3	32.5	16.9	2.3
CLASS	100.0	0.0	0.8	11.9	24.9	22.5	26.4	13.5	47.5	28.2	19.7	4.7	21.7	45.4	29.6	2.9	0.4
* CLUB 3	100.0	0.0	0.5	1.0	14.8	21.5	29.1	33.0	17.3	31.4	32.2	19.2	6.8	25.3	26.7	38.7	2.5
CONSIGLI PRATICI	100.0	0.0	2.6	21.7	24.4	27.6	12.7	11.1	7.8	42.6	26.8	22.9	2.3	23.7	35.7	35.3	3.0
COSMOPOLITAN	100.0	0.0	4.4	35.0	23.1	18.1	14.5	4.9	19.0	45.7	22.9	12.5	8.6	34.3	41.9	13.7	1.5
LA CUCINA ITALIANA	100.0	0.0	3.4	18.6	24.5	19.2	16.7	17.6	18.2	30.2	25.6	26.0	8.8	30.1	30.5	27.2	3.4
DONNA	100.0	0.0	3.4	19.2	20.5	21.0	21.3	14.6	8.2	35.8	25.2	30.9	3.7	19.6	32.2	35.9	8.7
DONNA E MAMMA	100.0	0.0	7.9	54.7	21.4	5.0	5.7	5.3	12.6	37.0	26.7	23.7	9.8	36.1	35.1	16.0	3.1
DOVE	100.0	0.0	0.4	30.7	31.1	19.4	10.6	7.8	28.9	41.8	21.6	7.7	14.1	58.1	19.5	7.9	0.4
ELLE	100.0	0.0	5.6	22.0	28.6	20.6	10.2	13.0	23.8	39.8	22.6	13.9	12.9	40.6	29.5	15.4	1.6
ELLE DECOR	100.0	0.0	2.7	29.9	25.1	21.8	13.5	6.9	34.4	30.8	21.2	13.6	21.4	34.0	34.4	5.0	5.2
ESPANSIONE	100.0	0.0	0.2	15.5	48.9	19.5	11.2	4.6	35.0	42.9	18.3	3.8	8.9	64.8	14.8	10.2	1.2
FOCUS	100.0	0.0	5.0	26.1	31.4	26.0	8.5	3.0	15.2	44.8	24.4	15.5	12.3	38.0	37.5	10.5	1.7
GARDENIA	100.0	0.0	1.8	16.1	25.4	20.7	26.1	10.0	25.1	43.6	17.4	13.8	24.3	36.5	22.0	14.8	2.4
GENTE MESE	100.0	0.0	4.0	18.0	26.3	23.5	16.2	12.1	13.9	37.2	24.8	24.1	7.1	27.4	33.7	27.5	4.3
GENTE MONEY	100.0	0.0	5.5	30.4	23.9	13.7	11.0	15.5	29.7	29.5	24.6	16.2	18.8	45.2	15.8	18.1	2.2
GENTE MOTORI	100.0	0.0	4.0	26.6	25.9	18.6	13.0	11.9	18.9	39.1	22.8	19.2	7.8	34.8	33.3	20.8	3.3
GENTE VIAGGI	100.0	0.0	2.8	25.3	22.6	19.5	18.1	11.7	27.2	37.5	20.4	14.9	12.3	44.3	28.8	11.8	2.8
GLAMOUR	100.0	0.0	6.4	36.2	18.6	34.6	3.4	0.7	12.7	42.2	22.8	22.3	1.6	47.2	42.7	7.8	0.8
* GULLIVER	100.0	0.0	1.5	40.9	30.9	15.6	6.5	4.6	26.3	45.1	17.7	10.9	21.1	54.9	18.8	5.0	0.1
INSIEME	100.0	0.0	5.1	49.9	22.8	9.8	8.5	3.9	14.3	42.1	26.3	17.4	8.3	42.9	34.7	12.0	2.2
IO E IL MIO BAMBINO	100.0	0.0	9.0	58.6	17.8	7.0	4.9	2.6	9.1	37.9	26.5	26.5	6.7	38.8	38.2	14.8	1.4
KING	100.0	0.0	9.2	38.6	24.8	14.0	9.5	3.9	15.1	34.0	31.1	19.8	6.1	43.4	38.9	9.7	1.9
JESUS	100.0	0.0	0.3	7.3	29.6	18.3	21.1	23.5	18.2	35.0	28.3	18.4	15.9	24.7	18.1	38.4	2.9
LINUS	100.0	0.0	2.0	24.9	28.1	22.3	12.0	10.7	25.4	36.6	21.4	16.6	13.7	44.4	29.2	10.8	1.9
MADRE	100.0	0.0	0.8	16.6	20.3	20.5	19.9	21.9	12.6	35.5	28.4	23.5	6.8	19.3	33.7	33.9	6.3
MARIE CLAIRE	100.0	0.0	3.9	30.4	30.1	17.1	11.8	6.7	20.6	38.9	27.1	13.4	11.3	42.0	29.0	16.5	1.1
MAX	100.0	0.0	9.6	42.2	19.7	18.1	9.5	0.9	16.5	41.2	25.6	16.7	3.1	45.5	36.0	14.5	0.9
MESSAGGERO DI S.ANTONIO	100.0	0.0	0.7	9.1	19.4	20.0	19.7	31.1	8.9	29.7	31.8	29.7	4.5	18.5	26.4	37.4	13.2
LA MIA BOUTIQUE	100.0	0.0	4.5	26.9	18.1	21.8	19.5	9.3	9.7	34.8	28.2	27.3	3.4	23.1	34.9	34.0	4.6
LA MIA CASA	100.0	0.0	4.9	29.3	21.3	22.7	10.7	11.1	9.8	36.4	24.6	29.2	4.3	23.2	35.2	30.6	6.6
MILLEIDEE	100.0	0.0	1.6	14.8	29.6	23.0	17.6	13.4	10.7	41.8	26.6	20.9	4.2	32.0	30.6	29.5	3.6
MODA	100.0	0.0	6.3	23.3	20.5	22.3	17.8	9.8	9.2	34.6	25.7	30.5	4.5	20.2	33.8	35.5	6.0
NAUTICA	100.0	0.0	2.9	18.4	34.3	25.0	14.4	4.9	22.3	43.0	20.6	14.1	9.0	46.5	25.0	15.9	3.5
PESCCARE	100.0	0.0	4.9	35.9	21.6	12.6	15.3	9.7	16.2	37.4	24.3	22.2	3.2	31.6	48.2	16.4	0.5
PRATICA	100.0	0.0	4.9	33.0	25.1	17.3	12.2	7.5	13.3	41.3	29.1	16.3	7.8	35.6	35.0	20.0	1.6
QUATTORRUOTE	100.0	0.0	4.2	28.9	25.7	20.9	12.1	8.2	18.2	36.7	27.3	17.8	8.7	38.2	31.1	20.0	1.9
QUATTRO ZAMPE	100.0	0.0	3.5	19.3	23.2	24.7	13.5	15.8	15.1	39.1	22.8	23.0	10.8	38.1	29.4	18.0	3.7
RAKAM	100.0	0.0	1.1	18.3	30.5	24.7	14.5	10.8	15.3	45.8	23.0	15.9	6.6	40.0	30.4	19.7	3.4
SALE & PEPE	100.0	0.0	3.3	27.4	26.6	19.5	15.3	7.9	18.3	39.0	22.5	20.2	9.2	36.6	29.5	22.2	2.5
SALVE	100.0	0.0	2.1	26.5	30.2	19.7	14.3	7.3	19.8	43.2	23.3	13.8	9.2	42.8	33.1	13.7	1.2
SCIENZA & VITA	100.0	0.0	2.4	24.1	23.8	21.7	19.4	8.7	29.5	31.7	28.0	10.7	26.8	36.4	26.0	10.0	0.7
LE SCIENZE	100.0	0.0	0.5	9.1	33.7	27.6	20.2	8.9	40.0	27.6	20.6	11.9	42.5	32.4	8.7	13.5	2.9
SELEZIONE READER'S DIGEST	100.0	0.0	2.1	18.7	20.7	24.3	17.9	16.2	13.4	39.3	25.5	21.8	7.8	31.1	34.1	24.1	2.9
SPAZIO CASA	100.0	0.0	5.8	33.9	23.6	17.0	11.0	8.7	15.0	45.7	18.0	21.3	10.3	40.3	31.6	13.1	4.6
SPEAK UP	100.0	0.0	0.4	38.6	20.0	15.3	21.6	4.2	37.0	28.8	24.1	10.1	33.5	53.2	9.2	3.8	0.3
STARBENE	100.0	0.0	2.4	26.0	27.7	21.1	15.2	7.5	13.1	40.8	27.0	19.1	5.2	33.4	37.0	21.6	2.7
STARTER	100.0																

Responsabili acquisti

Lettori numero medio

Analisi secondo: ● categoria socio-professionale

(valori assoluti x 1.000)

SETTIMANALI	Totale	Celli super. A	Celli medi			Intellettuall		Operai			Pensionati e altri		CASALINGHE DI FAMIGLIE			
			Fascia alta B1	Fascia bassa B2	Agri- collori B3	Docenti C1	Studenti C2	Fascia alta D1	Fascia bassa D2	Brac- cianti D3	Fascia alta F1	Fascia bassa F2	Fascia alta E1	Fascia bassa E2	Fascia alta E3	Fascia bassa E4
POPOLAZIONE	20309	380	2194	751	217	904	118	828	675	254	1487	4574	2013	3393	619	1902
AMICA.....	997	35	209	57	2	74	9	45	34	5	73	121	130	121	28	53
ANNA.....	960	28	179	36	2	69	8	39	34	6	88	121	146	124	25	55
AUTO OGGI.....	201	13	45	16	1	12	1	7	12	0	11	23	23	18	7	12
AUTOSPRINT.....	121	7	23	6	0	7	2	6	7	0	9	16	17	11	3	8
BEAUTIFUL.....	140	0	17	2	1	4	2	10	1	4	4	26	17	30	3	19
BELLA PIU'.....	613	7	96	24	2	25	4	45	24	2	55	83	80	104	23	38
CIOE'.....	373	2	49	11	1	13	1	29	22	4	8	29	39	72	21	74
CONFIDENZE.....	718	4	70	20	2	17	0	31	30	2	60	159	73	123	38	89
DOMENICA QUIZ.....	188	1	23	10	0	12	1	6	3	3	18	37	19	34	11	11
DONNA MODERNA.....	1957	41	391	79	11	128	8	122	51	5	148	187	266	279	62	177
EPOCA.....	663	30	107	27	4	62	4	28	18	0	58	80	97	84	19	46
L'ESPRESSO.....	974	71	204	63	3	144	11	27	22	3	71	130	110	74	12	29
L'EUROPEO.....	241	16	38	21	1	40	2	3	5	0	24	31	32	24	1	3
EVA EXPRESS.....	340	3	80	9	2	7	2	28	13	0	15	51	42	31	25	32
FAMIGLIA CRISTIANA.....	2378	32	272	78	32	127	13	75	73	10	250	548	290	331	82	166
GENTE.....	2110	39	307	87	16	125	6	95	51	3	178	397	294	320	67	125
GIOIA.....	1128	17	206	42	3	65	7	49	37	5	98	140	187	154	31	88
IL GIORNALINO.....	243	5	48	10	6	17	1	13	7	0	10	18	37	29	12	31
GRAND HOTEL.....	676	3	67	24	8	6	4	39	27	4	37	115	88	124	41	89
GRAZIA.....	1419	42	261	57	8	104	7	66	54	3	123	162	203	188	36	105
GUERIN SPORTIVO.....	46	0	9	4	3	0	1	1	2	0	1	13	4	4	3	2
GUIDA CUCINA.....	722	18	114	24	5	47	5	36	27	5	44	93	66	129	29	82
GUIDA TV.....	783	19	119	48	6	48	4	40	21	2	46	129	77	136	21	68
INTIMITA'.....	853	8	98	24	2	22	2	65	24	0	61	173	96	153	33	91
IL MONDO.....	68	9	11	4	0	6	0	2	1	0	5	11	4	8	4	3
MONDO ECONOMICO.....	56	6	11	8	0	6	0	3	0	0	3	6	7	2	1	2
NOI.....	534	11	67	31	4	22	3	20	26	1	49	54	63	96	30	58
NOVELLA 2000.....	814	8	129	28	5	21	2	50	30	2	58	102	106	133	48	92
OGGI.....	2102	45	320	83	7	116	2	98	61	3	205	371	270	328	64	130
PANORAMA.....	1141	82	211	62	6	147	19	30	39	1	89	117	149	118	28	44
RADIOCORRIERE TV.....	346	13	55	23	0	17	3	15	8	1	38	68	39	44	3	18
SORRISI E CANZONI TV.....	3454	45	454	110	25	128	21	257	152	34	199	385	415	628	165	436
STOP.....	499	1	44	13	10	2	0	24	15	0	43	148	46	77	31	44
TELEPIU'.....	990	18	136	33	7	40	8	55	35	9	51	128	113	177	43	138
TELESETTE.....	945	28	134	41	4	38	2	52	41	10	61	155	82	147	31	119
TOPOLINO.....	1044	30	192	51	6	89	9	63	50	8	44	64	145	159	24	112
VISTO.....	443	6	49	18	5	14	2	18	22	2	33	83	46	65	26	55
VIVERSANI & BELLI.....	927	11	195	46	9	72	11	55	34	2	62	97	118	115	30	70
SUPPLEMENTI																
SETTE.....	1141	74	205	62	4	127	14	24	30	0	162	113	179	105	11	29
* TV SETTE.....	1102	66	171	56	5	114	13	20	27	2	144	151	159	120	16	37
IL VENERDI'.....	1516	106	330	99	5	228	17	51	30	1	136	154	172	141	13	32

Responsabili acquisti

Lettori numero medio

Analisi secondo: ● categoria socio-professionale

(valori assoluti x 1.000)

MENSILI	Totale	Celi medi				Intellettuali		Operai			Pensionati e altri		CASALINGHE DI FAMIGLIE			
		Celi super. A	Fascia alta B1	Fascia bassa B2	Agri-coltori B3	Docenti C1	Studenti C2	Fascia alta D1	Fascia bassa D2	Braccianti D3	Fascia alta F1	Fascia bassa F2	Fascia non operale alta E1	Fascia non operale bassa E2	Fascia operaie alta E3	Fascia operaie bassa E4
POPOLAZIONE	20309	380	2194	751	217	904	118	828	675	254	1487	4574	2013	3393	619	1902
ABITARE	173	15	44	8	0	21	1	2	7	0	10	14	28	15	2	6
AD	348	36	76	9	2	47	8	7	2	0	22	27	65	37	1	9
AIRONE	473	33	109	29	0	77	3	16	12	1	44	46	47	35	6	15
AMADEUS	74	9	9	4	0	13	1	0	2	1	11	5	12	5	0	1
ARCHEO	122	12	22	8	0	27	3	3	2	1	10	10	14	5	3	2
ASTRA	326	15	62	28	1	25	6	12	19	1	19	13	37	54	5	27
* A TAVOLA	187	8	40	6	0	14	0	5	7	0	17	30	24	19	3	13
AUTO	123	1	23	5	4	5	0	10	5	0	10	10	30	6	6	8
AUTO CAPITAL	66	5	20	5	0	7	3	2	2	0	4	6	6	5	0	1
L'AUTOMOBILE	549	19	101	30	1	39	2	33	18	2	63	78	60	55	17	31
BELL'ITALIA	353	26	76	22	2	47	2	14	12	1	26	32	45	31	6	10
BENISSIMO	484	8	73	9	2	37	3	32	8	2	31	54	72	88	18	46
BRAVA CASA	881	45	218	34	3	102	15	30	20	9	54	67	118	112	13	39
BURDA	1378	6	160	38	4	82	7	72	41	19	77	157	176	299	51	189
CAPITAL	253	28	51	16	0	32	2	9	12	0	15	18	28	26	5	11
CASAVIVA	1351	48	330	67	4	143	9	50	33	8	84	131	170	185	21	66
CENTO COSE ENERGY	279	11	75	21	0	20	8	20	21	1	8	14	28	20	8	24
CIAK	217	15	47	19	0	23	6	14	11	1	6	15	18	25	6	12
CLASS	60	7	8	2	0	7	1	2	1	0	6	6	17	2	0	2
* CLUB 3	188	5	13	3	0	12	0	9	0	0	28	58	23	29	2	6
CONSIGLI PRATICI	352	7	53	14	4	13	0	35	14	0	12	41	55	48	18	37
COSMOPOLITAN	278	15	88	19	0	13	1	20	13	0	9	22	38	30	6	5
LA CUCINA ITALIANA	820	33	121	22	5	53	2	40	36	7	63	123	102	139	16	60
DONNA	698	15	100	18	3	28	3	43	26	6	40	103	88	122	27	75
DONNA E MAMMA	571	17	120	24	0	37	3	33	24	9	16	48	51	93	22	73
DOVE	210	21	62	18	4	20	0	8	3	0	14	16	25	11	2	5
ELLE	311	15	69	8	1	33	6	7	8	0	28	33	47	39	4	13
ELLE DECOR	134	9	37	7	0	18	1	4	3	0	8	13	19	12	1	3
ESPANSIONE	40	3	14	1	0	7	0	0	0	0	6	2	3	3	1	0
FOCUS	267	13	58	25	0	39	3	15	14	0	13	17	28	21	5	16
GARDENIA	247	16	54	6	1	37	1	8	1	0	28	24	28	27	5	9
GENTE MESE	1088	29	154	42	3	69	11	54	54	4	97	129	150	166	42	84
GENTE MONEY	232	27	43	23	1	13	4	4	5	2	24	24	23	23	5	11
GENTE MOTORI	448	24	100	25	6	30	7	20	18	3	34	62	44	39	12	24
GENTE VIAGGI	303	27	53	22	2	32	2	17	9	0	31	32	38	27	3	9
GLAMOUR	78	4	14	10	0	13	2	2	5	0	1	1	10	15	0	1
* GULLIVER	125	19	28	5	0	13	4	7	5	0	10	10	10	11	2	1
INSIEME	654	22	146	33	1	60	3	43	26	1	33	42	79	80	13	74
IO E IL MIO BAMBINO	1046	25	197	37	1	62	15	68	35	26	24	72	120	199	29	137
KING	100	6	23	18	0	7	2	6	6	0	4	8	5	8	3	4
JESUS	147	10	14	12	0	9	1	3	2	2	24	24	22	17	1	5
LINUS	128	8	23	10	0	16	2	7	3	0	10	14	18	9	3	5
MADRE	198	4	27	2	3	8	1	7	6	0	23	38	24	33	7	15
MARIE CLAIRE	665	33	148	31	3	59	15	28	20	4	44	48	83	94	12	42
MAX	171	12	44	14	1	7	7	15	9	0	1	12	20	18	3	7
MESSAGGERO DI S.ANTONIO	1046	13	97	30	9	43	3	36	15	14	97	265	113	195	41	76
LA MIA BOUTIQUE	472	4	48	10	6	18	0	34	15	6	30	40	76	99	22	64
LA MIA CASA	283	3	57	9	1	12	2	14	11	5	9	40	37	53	7	24
MILLEIDEE	982	18	166	28	6	76	5	55	23	3	84	137	117	162	33	70
MODA	758	18	111	31	11	22	12	54	37	8	41	101	92	123	19	79
NAUTICA	79	5	21	4	0	2	2	4	2	0	5	7	13	9	1	3
PESCARRE	127	6	29	12	1	2	0	7	8	0	7	17	15	10	2	9
PRATICA	503	13	126	29	2	36	8	19	16	2	19	47	53	76	15	43
QUATTORRUOTE	1323	64	257	117	10	91	13	67	67	7	77	154	162	130	46	60
QUATTRO ZAMPE	291	14	45	19	1	24	1	9	4	4	24	36	47	39	4	19
RAKAM	650	13	118	16	2	74	4	34	10	3	76	43	88	98	18	53
SALE & PEPE	943	37	215	24	6	73	10	46	27	4	62	104	110	132	24	69
SALVE	688	23	177	40	1	64	4	29	26	2	47	52	96	83	13	29
SCIENZA & VITA	127	7	16	10	0	23	2	1	8	0	18	12	15	9	2	4
LE SCIENZE	117	19	13	7	0	28	1	2	2	0	5	12	17	8	0	3
SELEZIONE READER'S DIGEST	911	19	153	54	3	59	3	40	27	8	104	141	114	96	25	65
SPAZIO CASA	362	16	98	19	0	23	9	23	8	7	13	34	53	36	3	19
SPEAK UP	62	8	12	8	0	9	0	0	5	0	3	4	9	4	0	0
STARBENE	1340	26	239	55	8	96	9	88	58	3	90	141	185	210	34	99
STARTER	24	1	2	6	0	0	0	1	1	0	2	1	4	2	1	1
TUTTI FOTOGRAFI	61	4	13	4	2	2	0	3	5	1	5	5	4	3	2	6
TUTTOMOTO	218	6	45	11	3	11	5	18	13	1	14	23	30	15	12	13
TUTTO MUSICA E SPETTACOLO	317	3	38	29	0	15	5	20	17	7	6	19	25	60	16	56
TUTTOTURISMO	150	9	36	12	1	14	2	2	4	1	10	16	19	9	6	10
VERA	872	8	173	24	4	53	6	55	35	1	42	86	118	154	37	76
VITALITY	114	5	47	11	0	4	1	8	4	0	1	6	11	9	3	4
VOGUE ITALIA	459	18	104	16	4	41	2	33	13	1	19	30	73	68	12	25
WEEKEND VIAGGI	91	7	27	2	0	12	0	3	6	1	10	7	9	3	1	3
DIANA (QUATTORDICINALE)	99	2	18	5	4	4	0	5	6	0	6	8	13	16	2	9

Responsabili acquisti

Lettori numero medio

Analisi secondo: ● categoria socio-professionale

(percentuali di composizione)

SETTIMANALI	Totale	Ceti super. A	Ceti medi			Intellettuali		Operai			Pensionati e altri		CASALINGHE DI FAMIGLIE			
			Fascia alta B1	Fascia bassa B2	Agri-coltori B3	Docenti C1	Studenti C2	Fascia alta D1	Fascia bassa D2	Braccianti D3	Fascia alta F1	Fascia bassa F2	Fascia non operaie alta E1	Fascia non operaie bassa E2	Fascia operaie alta E3	Fascia operaie bassa E4
POPOLAZIONE	100.0	1.9	10.8	3.7	1.1	4.5	0.6	4.1	3.3	1.3	7.3	22.5	9.9	16.7	3.0	9.4
AMICA	100.0	3.5	21.0	5.7	0.2	7.5	0.9	4.5	3.4	0.5	7.3	12.1	13.1	12.2	2.9	5.3
ANNA	100.0	2.9	18.6	3.8	0.2	7.2	0.8	4.0	3.5	0.6	9.2	12.6	15.2	12.9	2.7	5.8
AUTO OGGI	100.0	6.3	22.3	8.0	0.7	5.8	0.3	3.5	5.8	0.0	5.7	11.6	11.6	9.0	3.3	6.1
AUTOSPRINT	100.0	5.7	18.6	4.6	0.2	5.8	1.3	4.7	6.2	0.1	7.3	12.9	14.2	9.3	2.7	6.6
BEAUTIFUL	100.0	0.0	12.1	1.6	0.8	2.6	1.4	7.3	0.9	2.5	3.2	18.3	11.8	21.3	2.3	13.7
BELLA PIU'	100.0	1.1	15.7	4.0	0.4	4.1	0.6	7.3	4.0	0.4	9.0	13.6	13.1	17.0	3.7	6.1
CIOE'	100.0	0.4	13.2	2.9	0.4	3.4	0.1	7.8	6.0	1.0	2.1	7.8	10.4	19.2	5.6	19.7
CONFIDENZE	100.0	0.6	9.7	2.8	0.3	2.4	0.1	4.3	4.1	0.3	8.4	22.1	10.1	17.1	5.2	12.4
DOMENICA QUIZ	100.0	0.6	12.1	5.5	0.1	6.1	0.6	3.2	1.4	1.8	9.5	19.4	10.2	18.1	5.8	5.6
DONNA MODERNA	100.0	2.1	20.0	4.0	0.5	6.6	0.4	6.2	2.6	0.2	7.5	9.6	13.6	14.3	3.2	9.0
EPOCA	100.0	4.5	16.1	4.1	0.6	9.4	0.6	4.2	2.7	0.1	8.7	12.1	14.6	12.7	2.8	6.9
L'ESPRESSO	100.0	7.3	21.0	6.4	0.4	14.8	1.1	2.8	2.3	0.3	7.3	13.4	11.3	7.6	1.2	2.9
L'EUROPEO	100.0	6.7	15.9	8.8	0.3	16.8	0.8	1.2	1.9	0.2	10.0	12.7	13.4	9.8	0.5	1.1
EVA EXPRESS	100.0	1.0	23.6	2.6	0.4	2.1	0.5	8.1	3.7	0.1	4.5	15.0	12.4	9.2	7.5	9.3
FAMIGLIA CRISTIANA	100.0	1.4	11.4	3.3	1.3	5.3	0.6	3.2	3.1	0.4	10.5	23.0	12.2	13.9	3.4	7.0
GENTE	100.0	1.8	14.6	4.1	0.7	5.9	0.3	4.5	2.4	0.1	8.4	18.8	13.9	15.2	3.2	5.9
GIOIA	100.0	1.5	18.3	3.7	0.3	5.8	0.6	4.3	3.3	0.4	8.7	12.4	16.6	13.6	2.7	7.8
IL GIORNALINO	100.0	2.1	19.6	4.2	2.5	7.1	0.4	5.3	3.0	0.1	3.9	7.3	15.2	11.9	4.7	12.7
GRAND HOTEL	100.0	0.4	10.0	3.6	1.1	0.8	0.6	5.8	3.9	0.6	5.5	17.1	13.0	18.3	6.1	13.2
GRAZIA	100.0	3.0	18.4	4.0	0.5	7.4	0.5	4.6	3.8	0.2	8.6	11.5	14.3	13.3	2.6	7.4
GUERIN SPORTIVO	100.0	0.9	20.1	8.9	5.6	0.4	1.3	2.4	4.1	0.2	1.9	27.6	7.7	8.4	6.2	4.3
GUIDA CUCINA	100.0	2.4	15.9	3.3	0.7	6.5	0.7	4.9	3.7	0.7	6.1	12.9	9.1	17.9	4.0	11.3
GUIDA TV	100.0	2.4	15.2	6.1	0.8	6.1	0.5	5.1	2.7	0.2	5.8	16.4	9.8	17.4	2.7	8.7
INTIMITA'	100.0	0.9	11.5	2.8	0.3	2.6	0.3	7.6	2.8	0.0	7.2	20.2	11.3	17.9	3.9	10.7
IL MONDO	100.0	13.3	16.6	6.5	0.2	9.3	0.0	2.5	0.8	0.0	7.0	16.1	5.3	12.1	5.3	4.9
MONDO ECONOMICO	100.0	11.4	19.7	15.2	0.6	9.9	0.4	5.3	0.2	0.0	6.2	10.2	12.1	3.3	2.4	3.2
NOI	100.0	2.0	12.5	5.9	0.7	4.1	0.6	3.7	4.9	0.3	9.2	10.1	11.7	17.9	5.6	10.8
NOVELLA 2000	100.0	1.0	15.8	3.5	0.6	2.6	0.3	6.2	3.7	0.3	7.1	12.5	13.0	16.3	5.9	11.3
OGGI	100.0	2.1	15.2	3.9	0.3	5.5	0.1	4.7	2.9	0.1	9.8	17.6	12.9	15.6	3.0	6.2
PANORAMA	100.0	7.2	18.5	5.5	0.5	12.9	1.6	2.7	3.4	0.1	7.8	10.3	13.1	10.3	2.3	3.9
RADIOCORRIERE TV	100.0	3.9	15.9	6.6	0.1	4.9	1.0	4.3	2.2	0.2	11.1	19.7	11.3	12.6	0.9	5.3
SORRISI E CANZONI TV	100.0	1.3	13.1	3.2	0.7	3.7	0.6	7.4	4.4	1.0	5.8	11.1	12.0	18.2	4.8	12.6
STOP	100.0	0.3	8.9	2.6	1.9	0.4	0.0	4.8	3.1	0.0	8.7	29.6	9.3	15.5	6.1	8.8
TELEPIU'	100.0	1.8	13.7	3.3	0.7	4.1	0.8	5.6	3.5	0.9	5.1	12.9	11.4	17.8	4.3	13.9
TELESETTE	100.0	3.0	14.2	4.3	0.4	4.1	0.2	5.5	4.4	1.1	6.4	16.4	8.7	15.5	3.3	12.6
TOPOLINO	100.0	2.9	18.4	4.9	0.5	8.5	0.9	6.0	4.8	0.7	4.2	6.1	13.9	15.2	2.3	10.7
VISTO	100.0	1.3	11.1	4.1	1.1	3.2	0.4	4.0	5.0	0.5	7.5	18.7	10.3	14.6	5.8	12.4
VIVERSANI & BELLI	100.0	1.1	21.1	5.0	1.0	7.8	1.2	5.9	3.7	0.2	6.7	10.4	12.8	12.4	3.3	7.6
SUPPLEMENTI																
SETTE	100.0	6.5	18.0	5.5	0.3	11.2	1.2	2.1	2.6	0.0	14.2	9.9	15.7	9.2	1.0	2.6
* TV SETTE	100.0	6.0	15.5	5.1	0.4	10.4	1.2	1.8	2.5	0.2	13.1	13.7	14.4	10.9	1.4	3.3
IL VENERDI'	100.0	7.0	21.8	6.5	0.4	15.0	1.1	3.4	2.0	0.1	9.0	10.1	11.4	9.3	0.9	2.1

Responsabili acquisti

Lettori numero medio

Analisi secondo: ● categoria socio-professionale

(percentuali di composizione)

MENSILI	Totale	Ceti super. A	Ceti medi			Intellettuai		Operai			Pensionati e altri		CASALINGHE DI FAMIGLIE non operale			
			Fascia alla B1	Fascia bassa B2	Agricoltori B3	Docenti C1	Studenti C2	Fascia alta D1	Fascia bassa D2	Braccianti D3	Fascia alla F1	Fascia bassa F2	Fascia alla E1	Fascia bassa E2	Fascia alla E3	Fascia bassa E4
POPOLAZIONE	100.0	1.9	10.8	3.7	1.1	4.5	0.6	4.1	3.3	1.3	7.3	22.5	9.9	16.7	3.0	9.4
ABITARE	100.0	8.8	25.3	4.4	0.2	11.9	0.7	1.4	4.2	0.0	5.8	7.8	16.1	8.6	1.2	3.7
AD	100.0	10.3	21.9	2.7	0.6	13.6	2.2	1.9	0.6	0.0	6.3	7.7	18.6	10.5	0.3	2.6
AIRONE	100.0	6.9	23.1	6.0	0.1	16.3	0.6	3.5	2.5	0.2	9.3	9.7	9.9	7.4	1.3	3.2
AMADEUS	100.0	11.8	12.7	5.5	0.0	17.7	1.4	0.4	3.1	1.2	15.3	7.2	16.0	6.7	0.2	0.8
ARCHEO	100.0	10.2	17.9	6.5	0.0	22.2	2.5	2.5	1.3	1.1	7.9	8.6	11.6	3.8	2.6	1.4
ASTRA	100.0	4.5	19.2	8.5	0.4	7.6	1.9	3.8	5.9	0.4	5.8	4.0	11.4	16.7	1.4	8.2
* A TAVOLA	100.0	4.4	21.3	3.3	0.2	7.3	0.2	2.9	3.7	0.1	9.3	16.1	12.7	10.0	1.7	6.8
AUTO	100.0	0.7	18.6	4.0	3.3	4.1	0.3	7.9	3.8	0.2	7.9	8.2	24.5	4.7	4.8	6.9
AUTO CAPITAL	100.0	7.0	30.0	8.0	0.3	11.2	4.3	3.1	3.4	0.0	6.0	8.7	8.7	7.8	0.3	1.3
L'AUTOMOBILE	100.0	3.4	18.3	5.5	0.3	7.2	0.3	6.1	3.2	0.4	11.4	14.2	11.0	9.9	3.2	5.6
BELL'ITALIA	100.0	7.3	21.6	6.2	0.7	13.3	0.7	4.0	3.4	0.3	7.5	9.2	12.9	8.8	1.6	2.8
BENISSIMO	100.0	1.7	15.1	1.9	0.5	7.6	0.7	6.5	1.6	0.4	6.5	11.1	14.9	18.1	3.8	9.5
BRAVA CASA	100.0	5.1	24.7	3.8	0.4	11.6	1.7	3.4	2.3	1.1	6.1	7.6	13.4	12.7	1.5	4.5
BURDA	100.0	0.4	11.6	2.8	0.3	5.9	0.5	5.2	3.0	1.4	5.6	11.4	12.8	21.7	3.7	13.7
CAPITAL	100.0	10.9	20.3	6.2	0.2	12.5	0.7	3.7	4.7	0.2	6.1	7.0	11.0	10.3	1.9	4.3
CASAVIVA	100.0	3.6	24.5	5.0	0.3	10.6	0.7	3.7	2.4	0.6	6.2	9.7	12.6	13.7	1.6	4.9
CENTO COSE ENERGY	100.0	3.8	27.1	7.5	0.2	7.0	2.8	7.0	7.6	0.3	2.8	4.9	10.1	7.3	2.8	8.7
CIAK	100.0	7.1	21.5	8.5	0.1	10.5	2.6	6.5	4.9	0.5	2.6	7.0	8.5	11.4	2.6	5.7
CLASS	100.0	11.0	12.7	2.8	0.4	12.1	0.9	2.8	2.1	0.2	9.8	9.9	29.1	2.9	0.0	3.3
* CLUB 3	100.0	2.6	6.9	1.4	0.0	6.5	0.0	4.8	0.2	0.0	14.9	30.7	12.2	15.4	1.1	3.3
CONSIGLI PRATICI	100.0	2.0	15.1	3.9	1.2	3.7	0.0	10.1	3.9	0.1	3.3	11.6	15.8	13.6	5.1	10.6
COSMOPOLITAN	100.0	5.3	31.6	7.0	0.0	4.6	0.3	7.1	4.6	0.0	3.2	8.0	13.7	10.7	2.2	1.8
LA CUCINA ITALIANA	100.0	4.0	14.7	2.7	0.7	6.4	0.2	4.9	4.3	0.8	7.6	15.0	12.5	16.9	1.9	7.3
DONNA	100.0	2.1	14.3	2.6	0.4	4.0	0.4	6.2	3.8	0.9	5.8	14.8	12.7	17.4	3.8	10.8
DONNA E MAMMA	100.0	3.0	21.0	4.2	0.1	6.5	0.6	5.8	4.1	1.6	2.8	8.5	8.9	16.3	3.9	12.8
DOVE	100.0	9.8	29.4	8.8	2.1	9.7	0.2	3.9	1.5	0.1	6.9	7.7	11.9	5.1	0.7	2.2
ELLE	100.0	4.9	22.1	2.5	0.2	10.6	1.9	2.3	2.5	0.2	8.9	10.7	15.2	12.4	1.3	4.3
ELLE DECOR	100.0	6.4	27.4	5.4	0.0	13.4	0.5	3.1	2.2	0.2	6.0	9.4	14.0	9.2	0.4	2.4
ESPANSIONE	100.0	7.6	35.4	3.1	0.2	16.9	0.0	0.2	0.2	0.2	14.4	5.3	7.1	7.2	1.9	0.4
FOCUS	100.0	5.0	21.6	9.3	0.0	14.4	1.2	5.7	5.4	0.0	4.8	6.2	10.4	7.9	1.7	6.1
GARDENIA	100.0	6.6	22.0	2.4	0.3	15.1	0.6	3.2	0.6	0.1	11.5	9.5	11.4	10.9	2.0	3.8
GENTE MESE	100.0	2.6	14.1	3.9	0.3	6.3	1.0	5.0	4.9	0.4	8.9	11.9	13.8	15.2	3.8	7.7
GENTE MONEY	100.0	11.6	18.4	10.0	0.3	5.7	1.8	1.9	2.2	0.8	10.2	10.3	9.9	10.1	2.1	4.7
GENTE MOTORI	100.0	5.4	22.3	5.6	1.4	6.6	1.5	4.4	4.1	0.7	7.5	13.8	9.9	8.7	2.7	5.3
GENTE VIAGGI	100.0	8.8	17.5	7.1	0.6	10.6	0.6	5.7	2.9	0.1	10.1	10.7	12.6	8.8	0.9	3.1
GLAMOUR	100.0	4.7	17.6	13.1	0.0	16.5	3.1	2.2	6.0	0.0	1.4	0.7	13.4	19.2	0.2	1.7
* GULLIVER	100.0	14.9	22.7	4.0	0.1	10.3	3.4	5.4	3.9	0.0	8.1	7.9	7.7	8.9	1.9	0.8
INSIEME	100.0	3.3	22.3	5.0	0.2	9.1	0.4	6.5	4.0	0.1	5.1	6.4	12.1	12.2	1.9	11.2
IO E IL MIO BAMBINO	100.0	2.4	18.9	3.5	0.1	5.9	1.4	6.5	3.3	2.5	2.3	6.9	11.5	19.0	2.8	13.1
KING	100.0	6.3	23.3	17.6	0.1	7.1	2.0	6.3	6.2	0.1	3.8	7.7	4.8	7.9	2.9	3.7
JESUS	100.0	6.7	9.9	8.1	0.1	6.4	0.7	2.2	1.3	1.0	16.2	16.1	15.3	11.9	0.4	3.6
LINUS	100.0	6.5	18.0	8.0	0.0	12.1	1.2	5.6	2.2	0.1	8.0	10.8	13.8	7.2	2.5	3.9
MADRE	100.0	2.1	13.7	0.8	1.6	4.1	0.4	3.6	2.9	0.1	11.5	19.3	11.9	16.9	3.8	7.3
MARIE CLAIRE	100.0	5.0	22.2	4.6	0.5	8.8	2.3	4.3	3.1	0.7	6.6	7.3	12.5	14.1	1.8	6.3
MAX	100.0	6.9	25.4	8.5	0.6	4.3	3.9	8.6	5.3	0.1	0.8	7.1	11.7	10.7	1.7	4.3
MESSAGGERO DI S.ANTONIO	100.0	1.2	9.3	2.8	0.9	4.1	0.3	3.5	1.4	1.4	9.2	25.3	10.8	18.6	3.9	7.3
LA MIA BOUTIQUE	100.0	0.8	10.2	2.1	1.3	3.8	0.0	7.2	3.2	1.2	6.4	8.5	16.0	21.1	4.6	13.6
LA MIA CASA	100.0	1.1	20.1	3.0	0.3	4.1	0.6	5.0	4.0	1.6	3.0	14.0	13.2	18.9	2.5	8.5
MILLEIDEE	100.0	1.8	16.9	2.9	0.6	7.8	0.5	5.6	2.3	0.3	8.5	13.9	11.9	16.5	3.3	7.2
MODA	100.0	2.4	14.7	4.1	1.5	2.9	1.6	7.1	4.9	1.1	5.4	13.3	12.1	16.2	2.4	10.4
NAUTICA	100.0	5.9	26.7	5.2	0.3	2.5	2.8	4.7	2.9	0.2	6.8	8.3	16.5	11.4	1.9	3.9
PESCARRE	100.0	4.8	22.9	9.7	0.8	1.8	0.1	5.9	6.4	0.0	5.8	13.4	12.2	8.2	1.4	6.7
PRATICA	100.0	2.5	25.0	5.8	0.3	7.2	1.5	3.8	3.2	0.5	3.7	9.4	10.4	15.1	3.0	8.5
QUATTORRUOTE	100.0	4.9	19.5	8.8	0.8	6.9	1.0	5.1	5.1	0.5	5.8	11.6	12.2	9.8	3.4	4.5
QUATTRO ZAMPE	100.0	4.7	15.6	6.6	0.5	8.2	0.2	3.1	1.4	1.3	8.2	12.5	16.3	13.5	1.5	6.5
RAKAM	100.0	2.0	18.2	2.4	0.3	11.3	0.7	5.3	1.5	0.5	11.7	6.6	13.5	15.1	2.7	8.1
SALE & PEPE	100.0	3.9	22.8	2.6	0.6	7.7	1.1	4.9	2.9	0.4	6.6	11.0	11.7	14.0	2.5	7.3
SALVE	100.0	3.3	25.8	5.9	0.2	9.3	0.6	4.3	3.7	0.3	6.9	7.5	14.0	12.1	1.9	4.3
SCIENZA & VITA	100.0	5.8	12.4	7.9	0.2	17.8	1.4	0.8	6.6	0.2	14.1	9.1	12.1	7.1	1.3	3.1
LE SCIENZE	100.0	15.8	11.2	6.0	0.0	24.1	0.7	1.5	1.7	0.1	4.5	10.2	14.7	6.5	0.2	2.8
SELEZIONE READER'S DIGEST	100.0	2.1	16.8	5.9	0.4	6.5	0.4	4.3	2.9	0.9	11.4	15.5	12.5	10.6	2.7	7.2
SPAZIO CASA	100.0	4.3	27.2	5.3	0.1	6.2	2.6	6.3	2.1	1.8	3.7	9.4	14.6	10.0	0.9	5.3
SPEAK UP	100.0	12.2	19.9	12.4	0.1	14.4	0.4	0.3	8.0	0.0	4.7	7.0	14.4	5.9	0.0	0.3
STARBENE	100.0	2.0	17.8	4.1	0.6	7.2	0.7	6.6	4.3	0.2	6.7	10.5	13.8	15.7	2.5	7.4
STARTER	100.0	4.1	9.1	27.2	0.2	1.0	0.0	4.5	6.0	0.0	9.9	2.3	19.1	8.9	2.6	5.1
TUTTI FOTOGRAFI	100.0	6.4	21.6	6.5	2.7	4.0	0.5	5.2	8.0	2.0	8.9	7.5	7.1	5.6	3.6	10.4
TUTTOMOTO	100.0	2.6	20.5	5.2	1.2	5.0	2.2	8.1	6.0	0.5	6.5	10.3	13.6	6.7	5.7	6.0
TUTTO MUSICA E SPETTACOLO	100.0	1.1	11.9	9.1	0.1	4.9	1.7	6.2	5.3	2.3	2.0	5.9	7.8	19.0	5.1	17.7
TUTTOTURISMO	100.0	6.1	23.8	7.9	0.6	9.3	1.2	1.4	2.4	0.7	6.9	10.8	12.6	6.0	3.9	6.3
VERA	100.0	1.0	19.9	2.8	0.4	6.1	0.7	6.3	4.0	0.1	4.8	9.8	13.5	17.7	4.3	8.7
VITALITY	100.0	4.0	41.0	9.5	0.0	3.5	0.7	6.7	3.3	0.1						

Responsabili acquisti

Lettori numero medio

Analisi secondo: ● ampiezza dei centri ● comuni ● presenza bambini e/o ragazzi

(valori assoluti x 1.000)

SETTIMANALI	Totale	AMPIEZZA DEI CENTRI					COMUNI		PRESENZA BAMBINI E/O RAGAZZI						
		fino a 10000 abit.	da 10000 a 30000 abit.	da 30000 a 100000 abit.	da 100000 a 250000 abit.	oltre 250000 abit.	capo-luoghi	non capo-luoghi	Totale "si"	da 0 a 2 anni	da 3 a 4 anni	da 5 a 7 anni	Totale fino 7 anni	da 8 a 13 anni	Totale "no"
POPOLAZIONE	20309	6822	4068	3945	1729	3745	6445	13864	5771	1676	1257	1628	3685	3254	14538
AMICA	997	254	186	226	109	222	395	602	321	88	60	84	196	184	675
ANNA	960	257	158	203	130	211	399	561	299	77	52	83	177	171	662
AUTO OGGI	201	68	26	58	20	29	67	134	56	13	12	21	36	31	145
AUTOSPRINT	121	40	19	25	13	25	44	77	39	10	10	9	21	24	82
BEAUTIFUL	140	47	23	27	20	23	49	90	52	16	9	17	31	30	88
BELLA PIU'	613	202	111	126	67	107	219	393	181	45	35	49	111	107	432
CIOE'	373	108	89	90	19	68	103	270	242	56	42	63	136	179	131
CONFIDENZE	718	242	129	159	75	113	227	491	208	56	37	65	137	127	510
DOMENICA QUIZ	188	46	16	36	23	66	100	88	64	13	14	14	33	40	124
DONNA MODERNA	1957	567	397	389	184	419	732	1224	759	224	173	193	477	419	1198
EPOCA	663	189	113	115	77	169	283	380	212	52	45	59	125	124	451
L'ESPRESSO	974	204	152	161	135	323	507	467	283	89	59	74	183	146	691
L'EUROPEO	241	40	48	54	25	74	118	123	81	23	15	23	49	48	160
EVA EXPRESS	340	117	58	52	38	75	125	215	125	29	27	31	76	75	215
FAMIGLIA CRISTIANA	2378	994	498	398	186	301	585	1792	634	171	120	187	397	390	1744
GENTE	2110	623	399	373	237	479	830	1280	586	149	102	161	341	364	1524
GIOIA	1128	308	207	242	134	239	434	694	375	105	88	100	244	211	753
IL GIORNALINO	243	121	33	33	18	39	69	174	167	36	34	55	101	114	77
GRAND HOTEL	676	208	141	161	50	116	207	469	231	52	46	60	136	156	445
GRAZIA	1419	395	263	266	171	323	562	856	438	134	88	115	278	243	980
GUERIN SPORTIVO	46	19	2	9	3	13	20	27	11	2	3	1	6	7	36
GUIDA CUCINA	722	210	155	135	68	154	261	461	294	84	59	89	191	168	429
GUIDA TV	783	197	126	178	97	185	331	453	274	73	66	85	181	151	509
INTIMITA'	853	281	157	177	72	165	284	568	256	51	42	82	155	151	597
IL MONDO	68	15	6	14	7	26	36	32	11	1	3	4	7	7	57
MONDO ECONOMICO	56	13	9	4	10	20	32	24	14	4	2	5	9	9	42
NOI	534	162	102	111	45	114	200	334	201	41	34	62	112	130	333
NOVELLA 2000	814	253	182	137	89	153	274	540	280	80	61	78	183	156	534
OGGI	2102	618	420	431	237	395	771	1331	585	154	114	155	350	352	1517
PANORAMA	1141	293	184	231	137	296	515	626	386	102	81	116	251	215	756
RADIOCORRIERE TV	346	97	32	74	32	111	168	178	91	22	16	25	52	52	255
SORRISI E CANZONI TV	3454	1116	758	692	266	621	1044	2410	1345	402	276	384	870	738	2108
STOP	499	186	80	90	53	90	182	317	92	18	17	26	52	56	406
TELEPIU'	990	282	196	218	88	206	341	649	390	119	73	103	247	215	600
TELESETTE	945	302	168	192	100	183	334	611	366	116	108	104	259	190	579
TOPOLINO	1044	286	210	190	106	252	400	644	642	159	146	188	405	364	402
VISTO	443	169	96	79	35	65	135	309	142	27	21	41	78	95	302
VIVERSANI & BELLI	927	284	186	189	84	183	324	603	347	85	70	107	221	198	580
SUPPLEMENTI															
SETTE	1141	239	180	235	132	354	552	589	316	87	61	82	192	177	825
* TV SETTE	1102	274	212	232	93	291	434	668	299	75	49	72	171	183	803
IL VENERDI'	1516	236	245	285	192	558	830	687	453	134	93	109	277	248	1064

Responsabili acquisti

Lettori numero medio

Analisi secondo: ● ampiezza dei centri ● comuni ● presenza bambini e/o ragazzi

(valori assoluti x 1.000)

MENSILI	Totale	AMPIEZZA DEI CENTRI					COMUNI		PRESENZA BAMBINI E/O RAGAZZI						
		fino a 10000 abt.	da 10000 a 30000 abt.	da 30000 a 100000 abt.	da 100000 a 250000 abt.	oltre 250000 abt.	capo-luoghi	non capo-luoghi	Totale "sl"	da 0 a 2 anni	da 3 a 4 anni	da 5 a 7 anni	Totale fino 7 anni	da 8 a 13 anni	Totale "no"
POPOLAZIONE	20309	6822	4068	3945	1729	3745	6445	13864	5771	1676	1257	1628	3685	3254	14538
ABITARE	173	44	23	30	18	59	87	86	69	18	18	22	48	35	104
AD	348	68	53	50	48	127	195	152	122	32	27	38	84	64	226
AIRONE	473	120	60	83	62	148	232	241	174	31	33	46	93	111	299
AMADEUS	74	16	16	11	11	20	36	37	23	7	5	6	16	9	51
ARCHEO	122	20	17	22	18	44	70	52	41	10	6	11	23	20	81
ASTRA	326	70	43	72	36	105	152	174	116	31	24	34	73	69	210
* A TAVOLA	187	43	28	46	19	51	90	97	61	14	18	21	45	28	126
AUTO	123	53	23	16	10	21	35	88	32	9	2	9	16	20	91
AUTO CAPITAL	66	15	8	12	8	22	32	34	19	3	2	8	10	16	47
L'AUTOMOBILE	549	132	109	111	71	126	246	303	169	45	33	46	106	94	380
BELL'ITALIA	353	80	55	67	53	98	169	184	108	21	21	29	59	66	245
BENISSIMO	484	171	98	81	36	98	159	325	174	47	38	50	110	102	310
BRAVA CASA	881	207	170	188	104	212	372	509	368	120	86	103	255	178	513
BURDA	1378	438	267	291	137	243	465	913	537	159	111	172	362	307	840
CAPITAL	253	53	40	50	19	91	123	130	88	23	15	28	58	46	165
CASAVIVA	1351	359	271	293	153	276	512	839	566	164	123	152	367	302	785
CENTO COSE ENERGY	279	100	50	54	24	49	87	191	103	38	20	24	70	49	175
CIACK	217	42	41	60	21	53	95	122	75	21	8	23	42	44	142
CLASS	60	9	4	12	10	24	38	23	12	3	2	5	8	5	49
* CLUB 3	188	92	26	32	17	20	50	138	27	4	1	6	11	23	161
CONSIGLI PRATICI	352	115	76	58	42	61	126	226	119	34	25	31	75	62	233
COSMOPOLITAN	278	63	61	60	39	56	117	161	91	24	20	20	58	48	187
LA CUCINA ITALIANA	820	197	134	201	82	205	347	472	270	78	50	73	170	155	550
DONNA	698	191	122	150	67	167	271	427	243	66	37	75	152	144	455
DONNA E MAMMA	571	167	142	86	56	119	193	378	422	270	108	83	371	111	149
DOVE	210	46	39	44	27	54	95	115	75	17	15	22	46	46	135
ELLE	311	58	65	67	27	94	146	165	104	30	23	29	67	55	207
ELLE DECOR	134	25	21	23	19	46	69	65	52	18	8	12	33	25	82
ESPANSIONE	40	13	6	9	4	9	13	27	17	2	4	5	9	14	23
FOCUS	267	67	38	66	40	57	126	142	89	19	20	24	57	44	178
GARDENIA	247	59	36	58	22	72	121	126	71	21	15	18	44	37	176
GENTE MESE	1088	306	193	212	124	253	445	643	375	90	62	107	218	239	714
GENTE MONEY	232	48	35	50	35	65	112	121	74	29	22	25	54	29	158
GENTE MOTORI	448	127	96	77	72	75	166	282	141	48	30	41	92	78	307
GENTE VIAGGI	303	59	60	50	48	84	148	155	79	23	15	22	52	39	223
GLAMOUR	78	20	11	20	5	22	35	43	19	9	5	5	14	9	58
* GULLIVER	125	34	18	27	23	23	63	62	53	20	13	13	38	21	72
INSIEME	654	207	145	117	57	128	211	443	408	205	100	107	340	142	247
IO E IL MIO BAMBINO	1046	358	243	163	89	192	317	728	769	483	220	178	681	221	276
KING	100	30	13	23	13	22	41	60	29	10	9	9	24	14	71
JESUS	147	38	29	41	18	21	51	98	34	5	3	9	15	25	113
LINUS	128	29	13	31	17	38	71	57	35	15	8	11	26	17	93
MADRE	198	76	47	25	17	34	56	142	69	20	9	17	37	41	129
MARIE CLAIRE	665	172	126	131	88	147	282	384	267	78	58	73	177	137	398
MAX	171	43	36	38	16	38	63	108	52	18	10	16	40	21	119
MESSAGGERO DI S.ANTONIO	1046	435	194	190	82	145	294	753	235	53	39	63	131	146	812
LA MIA BOUTIQUE	472	124	112	110	37	89	148	324	177	58	46	46	122	95	295
LA MIA CASA	283	69	54	80	24	55	89	194	113	32	26	31	74	60	170
MILLEIDEE	982	311	157	205	118	192	362	620	324	69	61	92	189	200	659
MODA	758	209	159	161	60	168	272	486	237	77	50	62	155	129	522
NAUTICA	79	15	17	8	20	19	40	38	28	3	7	4	13	21	51
PESCARA	127	44	15	25	11	33	51	76	52	23	7	10	35	26	74
PRATICA	503	151	81	103	64	104	215	288	197	62	45	53	134	95	307
QUATTORRUOTE	1323	429	259	225	140	270	465	858	450	137	98	124	295	236	873
QUATTRO ZAMPE	291	88	47	54	32	70	116	175	79	21	15	17	43	46	212
RAKAM	650	201	140	136	58	116	224	426	246	55	44	69	141	155	404
SALE & PEPE	943	269	166	191	93	224	375	568	370	125	80	92	243	187	573
SALVE	688	200	124	130	80	154	273	415	258	75	52	74	167	145	430
SCIENZA & VITA	127	33	20	19	23	32	58	68	44	19	6	10	28	28	83
LE SCIENZE	117	23	10	26	19	38	66	51	29	6	4	9	15	20	88
SELEZIONE READER'S DIGEST	911	265	162	198	76	210	353	558	292	70	48	96	169	186	619
SPAZIO CASA	362	68	79	74	52	89	155	206	152	50	39	39	104	74	209
SPEAK UP	62	9	4	16	10	24	37	25	13	4	2	2	7	6	49
STARBENE	1340	410	248	269	144	269	496	844	514	148	103	156	335	288	826
STARTER	24	10	5	5	0	3	4	20	5	0	0	2	3	3	19
TUTTI FOTOGRAFI	61	21	7	5	10	17	28	33	16	2	3	6	10	8	44
TUTTOMOTO	218	69	39	44	17	50	83	136	72	24	5	19	44	42	146
TUTTO MUSICA E SPETTACOLO	317	97	72	78	14	55	88	229	143	39	31	39	91	85	174
TUTTOTURISMO	150	43	19	23	26	40	75	75	46	12	8	14	30	25	104
VERA	872	287	170	158	83	174	327	545	310	88	61	92	203	164	562
VITALITY	114	30	18	19	17	29	54	60	44	13	12	12	33	19	69
VOGUE ITALIA	459	140	91	90	45	93	162	298	165	41	36	50	103	91	294
WEEKEND VIAGGI	91	25	17	17	9	23	37	54	33	11	9	4	21	18	58
DIANA (QUATTORDICINALE)	99	39	18	20	10	12	34	65	36	10	10	9	25	24	63

Responsabili acquisti

Lettori numero medio

Analisi secondo: ● ampiezza dei centri ● comuni ● presenza bambini e/o ragazzi (percentuali di composizione)

SETTIMANALI	Totale	AMPIEZZA DEI CENTRI					COMUNI		PRESENZA BAMBINI E/O RAGAZZI						
		fino a 10000 abit.	da 10000 a 30000 abit.	da 30000 a 100000 abit.	da 100000 a 250000 abit.	oltre 250000 abit.	capoluoghi	non capoluoghi	Totale "si"	da 0 a 2 anni	da 3 a 4 anni	da 5 a 7 anni	Totale fino 7 anni	da 8 a 13 anni	Totale "no"
POPOLAZIONE	100.0	33.6	20.0	19.4	8.5	18.4	31.7	68.3	28.4	8.3	6.2	8.0	18.1	16.0	71.6
AMICA	100.0	25.5	18.7	22.6	10.9	22.2	39.6	60.4	32.2	8.9	6.0	8.5	19.6	18.5	67.8
ANNA	100.0	26.8	16.5	21.2	13.6	22.0	41.6	58.4	31.1	8.0	5.5	8.6	18.4	17.8	68.9
AUTO OGGI	100.0	33.9	12.7	28.9	10.1	14.4	33.2	66.8	27.8	6.3	6.0	10.3	18.1	15.7	72.2
AUTOSPRINT	100.0	33.2	15.4	20.3	10.8	20.3	36.4	63.6	32.5	8.5	7.9	7.6	17.1	19.5	67.5
BEAUTIFUL	100.0	33.3	16.6	19.4	14.3	16.3	35.3	64.7	37.2	11.4	6.5	12.2	22.0	21.3	62.8
BELLA PIU'	100.0	33.0	18.1	20.5	11.0	17.4	35.8	64.2	29.5	7.3	5.8	8.0	18.2	17.5	70.5
CIOE'	100.0	28.8	23.8	24.1	5.1	18.1	27.7	72.3	64.9	14.9	11.3	17.0	36.6	47.9	35.1
CONFIDENZE	100.0	33.7	18.0	22.2	10.4	15.7	31.6	68.4	29.0	7.8	5.2	9.1	19.1	17.7	71.0
DOMENICA QUIZ	100.0	24.7	8.4	19.3	12.3	35.3	53.1	46.9	34.0	7.0	7.5	7.3	17.8	21.1	66.0
DONNA MODERNA	100.0	29.0	20.3	19.9	9.4	21.4	37.4	62.6	38.8	11.4	8.8	9.9	24.4	21.4	61.2
EPOCA	100.0	28.5	17.1	17.3	11.6	25.5	42.7	57.3	32.0	7.9	6.8	8.8	18.8	18.7	68.0
L'ESPRESSO	100.0	20.9	15.6	16.5	13.9	33.2	52.0	48.0	29.1	9.1	6.1	7.6	18.8	15.0	70.9
L'EUROPEO	100.0	16.4	19.9	22.3	10.6	30.8	49.1	50.9	33.8	9.6	6.3	9.5	20.3	20.0	66.2
EVA EXPRESS	100.0	34.4	17.1	15.4	11.1	22.0	36.8	63.2	36.7	8.6	8.0	9.1	22.4	22.0	63.3
FAMIGLIA CRISTIANA	100.0	41.8	21.0	16.7	7.8	12.7	24.6	75.4	26.7	7.2	5.1	7.8	16.7	16.4	73.3
GENTE	100.0	29.5	18.9	17.7	11.2	22.7	39.3	60.7	27.8	7.0	4.8	7.6	16.1	17.2	72.2
GIOIA	100.0	27.3	18.3	21.4	11.8	21.2	38.5	61.5	33.3	9.3	7.8	8.9	21.6	18.7	66.7
IL GIORNALINO	100.0	49.8	13.7	13.5	7.2	15.8	28.4	71.6	68.4	14.8	13.8	22.8	41.7	46.9	31.6
GRAND HOTEL	100.0	30.7	20.8	23.9	7.5	17.1	30.6	69.4	34.2	7.7	6.8	8.9	20.1	23.0	65.8
GRAZIA	100.0	27.8	18.6	18.7	12.1	22.8	39.6	60.4	30.9	9.5	6.2	8.1	19.6	17.1	69.1
GUERIN SPORTIVO	100.0	41.3	4.9	19.6	6.8	27.5	42.4	57.6	23.0	4.3	6.1	2.7	12.2	15.3	77.0
GUIDA CUCINA	100.0	29.1	21.5	18.7	9.4	21.3	36.2	63.8	40.6	11.6	8.2	12.3	26.5	23.2	59.4
GUIDA TV	100.0	25.2	16.1	22.7	12.4	23.6	42.2	57.8	35.0	9.3	8.4	10.8	23.1	19.2	65.0
INTIMITA'	100.0	32.9	18.4	20.8	8.5	19.4	33.3	66.7	30.0	6.0	4.9	9.6	18.1	17.7	70.0
IL MONDO	100.0	21.8	9.2	20.6	10.1	38.3	52.9	47.1	16.3	1.8	4.1	5.6	10.5	10.1	83.7
MONDO ECONOMICO	100.0	22.7	16.9	6.8	18.0	35.5	57.0	43.0	24.9	6.3	3.1	8.6	16.9	15.5	75.1
NOI	100.0	30.4	19.1	20.8	8.4	21.3	37.5	62.5	37.6	7.6	6.3	11.6	20.9	24.3	62.4
NOVELLA 2000	100.0	31.1	22.4	16.8	10.9	18.8	33.6	66.4	34.4	9.8	7.5	9.3	22.5	19.2	65.6
OGGI	100.0	29.4	20.0	20.5	11.3	18.8	36.7	63.3	27.8	7.3	5.4	7.4	16.7	16.8	72.2
PANORAMA	100.0	25.7	16.1	20.2	12.0	25.9	45.2	54.8	33.8	8.9	7.1	10.2	22.0	18.8	66.2
RADIOCORRIERE TV	100.0	28.1	9.2	21.3	9.4	32.0	48.6	51.4	26.4	6.4	4.7	7.3	15.1	15.0	73.6
SORRISI E CANZONI TV	100.0	32.3	22.0	20.1	7.7	18.0	30.2	69.8	39.0	11.7	8.0	11.1	25.2	21.4	61.0
STOP	100.0	37.3	16.1	17.9	10.6	18.0	36.4	63.6	18.5	3.6	3.3	5.3	10.5	11.2	81.5
TELEPIU'	100.0	28.5	19.8	22.0	8.9	20.8	34.5	65.5	39.4	12.0	7.3	10.4	25.0	21.7	60.6
TELESETTE	100.0	32.0	17.8	20.3	10.6	19.3	35.3	64.7	38.7	12.3	11.4	11.0	27.4	20.1	61.3
TOPOLINO	100.0	27.4	20.1	18.2	10.1	24.2	38.3	61.7	61.5	15.3	14.0	18.0	38.8	34.9	38.5
VISTO	100.0	38.1	21.5	17.9	7.8	14.6	30.4	69.6	31.9	6.1	4.7	9.3	17.5	21.5	68.1
VIVERSANI & BELLI	100.0	30.7	20.1	20.4	9.1	19.7	35.0	65.0	37.5	9.2	7.6	11.5	23.9	21.3	62.5
SUPPLEMENTI															
SETTE	100.0	21.0	15.8	20.6	11.6	31.0	48.4	51.6	27.7	7.6	5.3	7.2	16.8	15.5	72.3
* TV SETTE	100.0	24.9	19.3	21.1	8.4	26.4	39.4	60.6	27.1	6.8	4.4	6.6	15.5	16.6	72.9
IL VENERDI'	100.0	15.6	16.2	18.8	12.7	36.8	54.7	45.3	29.9	8.8	6.1	7.2	18.3	16.4	70.1

Responsabili acquisti

Lettori numero medio

Analisi secondo: ● ampiezza dei centri ● comuni ● presenza bambini e/o ragazzi

(percentuali di composizione)

MENSILI	Totale	AMPIEZZA DEI CENTRI					COMUNI		PRESENZA BAMBINI E/O RAGAZZI						
		fino a 10000 abilit.	da 10000 a 30000 abilit.	da 30000 a 100000 abilit.	da 100000 a 250000 abilit.	oltre 250000 abilit.	capoluoghi	non capoluoghi	Totale "si"	da 0 a 2 anni	da 3 a 4 anni	da 5 a 7 anni	Totale fino 7 anni	da 8 a 13 anni	Totale "no"
POPOLAZIONE	100.0	33.6	20.0	19.4	8.5	18.4	31.7	68.3	28.4	8.3	6.2	8.0	18.1	16.0	71.6
ABITARE	100.0	25.5	13.0	17.4	10.1	34.0	50.0	50.0	40.0	10.3	10.4	12.8	27.6	20.4	60.0
AD	100.0	19.7	15.4	14.5	13.8	36.6	56.2	43.8	35.0	9.2	7.7	10.9	24.1	18.4	65.0
AIRONE	100.0	25.4	12.7	17.5	13.1	31.3	49.0	51.0	36.7	6.6	7.0	9.8	19.7	23.5	63.3
AMADEUS	100.0	22.0	21.0	14.7	15.0	27.3	49.3	50.7	30.7	10.1	6.5	8.7	21.3	12.1	69.3
ARCHEO	100.0	16.4	14.1	18.1	15.0	36.4	57.1	42.9	33.9	8.5	4.9	9.3	19.0	16.8	66.1
ASTRA	100.0	21.4	13.3	22.0	11.1	32.2	46.6	53.4	35.6	9.7	7.4	10.6	22.4	21.2	64.4
* A TAVOLA	100.0	23.1	14.8	24.7	10.2	27.2	48.1	51.9	32.8	7.7	9.5	11.2	24.1	14.8	67.2
AUTO	100.0	42.9	18.5	13.3	8.4	16.9	28.5	71.5	25.7	7.3	1.6	7.6	13.2	16.0	74.3
AUTO CAPITAL	100.0	23.4	12.0	18.7	12.4	33.4	49.0	51.0	29.1	5.2	3.6	12.4	15.2	23.7	70.9
L'AUTOMOBILE	100.0	24.0	19.9	20.2	12.9	23.0	44.8	55.2	30.7	8.1	5.9	8.4	19.2	17.1	69.3
BELL'ITALIA	100.0	22.7	15.6	19.0	14.9	27.8	47.8	52.2	30.5	6.1	5.9	8.3	16.7	18.7	69.5
BENISSIMO	100.0	35.3	20.3	16.7	7.4	20.3	32.8	67.2	35.9	9.8	7.9	10.4	22.8	21.0	64.1
BRAVA CASA	100.0	23.5	19.4	21.3	11.8	24.0	42.3	57.7	41.8	13.6	9.8	11.7	28.9	20.2	58.2
BURDA	100.0	31.8	19.4	21.2	10.0	17.7	33.7	66.3	39.0	11.5	8.1	12.5	26.3	22.3	61.0
CAPITAL	100.0	20.8	15.8	19.8	7.5	36.1	48.6	51.4	34.6	9.1	5.8	10.9	23.0	18.2	65.4
CASAVIVA	100.0	26.6	20.1	21.7	11.3	20.4	37.9	62.1	41.9	12.2	9.1	11.3	27.2	22.4	58.1
CENTO COSE ENERGY	100.0	36.1	18.1	19.4	8.7	17.7	31.3	68.7	37.2	13.7	7.2	8.6	25.0	17.7	62.8
CIAK	100.0	19.5	19.0	27.6	9.5	24.4	43.9	56.1	34.4	9.5	3.5	10.7	19.5	20.3	65.6
CLASS	100.0	15.7	7.4	19.9	16.9	40.2	62.5	37.5	19.2	4.6	3.6	8.1	13.4	7.5	80.8
* CLUB 3	100.0	49.1	14.1	16.9	9.2	10.8	26.7	73.3	14.6	2.4	0.7	3.1	5.6	12.3	85.4
CONSIGLI PRATICI	100.0	32.6	21.6	16.5	12.1	17.2	35.8	64.2	33.7	9.6	7.1	8.7	21.5	17.7	66.3
COSMOPOLITAN	100.0	22.7	21.8	21.4	14.0	20.2	42.0	58.0	32.7	8.6	7.0	7.4	20.7	17.1	67.3
LA CUCINA ITALIANA	100.0	24.1	16.4	24.6	10.0	25.0	42.4	57.6	32.9	9.5	6.0	8.9	20.7	18.9	67.1
DONNA	100.0	27.4	17.5	21.4	9.7	23.9	38.9	61.1	34.8	9.4	5.3	10.8	21.8	20.7	65.2
DONNA E MAMMA	100.0	29.3	24.9	15.1	9.8	20.9	33.8	66.2	73.9	47.3	18.8	14.6	65.0	19.4	26.1
DOVE	100.0	21.8	18.5	21.1	12.7	25.8	45.2	54.8	35.8	8.3	7.1	10.3	21.8	22.0	64.2
ELLE	100.0	18.7	20.8	21.6	8.7	30.2	46.9	53.1	33.5	9.8	7.3	9.3	21.6	17.7	66.5
ELLE DECOR	100.0	18.8	15.8	17.2	14.3	33.9	51.7	48.3	39.0	13.6	6.2	8.7	24.6	18.9	61.0
ESPANSIONE	100.0	31.5	13.7	22.8	9.3	22.7	32.3	67.7	41.9	4.5	9.3	12.2	23.0	35.6	58.1
FOCUS	100.0	25.2	14.3	24.5	14.8	21.2	47.0	53.0	33.3	7.2	7.3	9.2	21.3	16.5	66.7
GARDENIA	100.0	24.1	14.5	23.3	8.8	29.3	49.2	50.8	28.8	8.6	5.9	7.2	17.9	15.0	71.2
GENTE MESE	100.0	28.1	17.8	19.5	11.4	23.3	40.9	59.1	34.4	8.3	5.7	9.9	20.0	21.9	65.6
GENTE MONEY	100.0	20.7	15.1	21.5	14.9	27.8	48.0	52.0	32.0	12.3	9.2	10.7	23.4	12.6	68.0
GENTE MOTORI	100.0	28.4	21.5	17.2	16.0	16.8	37.1	62.9	31.5	10.8	6.7	9.1	20.6	17.4	68.5
GENTE VIAGGI	100.0	19.5	20.0	16.7	16.0	27.9	48.8	51.2	26.2	7.6	5.1	7.2	17.2	12.9	73.8
GLAMOUR	100.0	26.2	13.6	25.2	6.5	28.5	44.9	55.1	24.9	11.4	6.1	7.0	18.5	11.1	75.1
* GULLIVER	100.0	27.0	14.2	21.8	18.4	18.5	50.3	49.7	42.3	16.2	10.6	10.6	30.2	16.7	57.7
INSIEME	100.0	31.6	22.1	17.9	8.8	19.6	32.2	67.8	62.3	31.3	15.2	16.3	51.9	21.7	37.7
IO E IL MIO BAMBINO	100.0	34.2	23.2	15.6	8.6	18.4	30.3	69.7	73.6	46.2	21.0	17.0	65.1	21.1	26.4
KING	100.0	29.5	13.0	22.6	12.7	22.3	40.5	59.5	28.7	10.2	9.3	9.0	23.9	13.9	71.3
JESUS	100.0	26.1	19.6	27.6	12.5	14.1	34.8	65.2	23.3	3.5	2.1	6.0	10.5	17.4	76.7
LINUS	100.0	22.9	10.0	24.2	13.3	29.6	55.5	44.5	27.6	11.7	6.3	8.7	20.6	13.4	72.4
MADRE	100.0	36.3	23.7	12.4	8.4	17.2	28.1	71.9	34.8	10.1	4.8	8.7	18.8	20.9	65.2
MARIE CLAIRE	100.0	25.9	18.9	19.7	13.3	22.1	42.3	57.7	40.2	11.7	8.8	11.0	26.6	20.6	59.8
MAX	100.0	25.0	21.2	22.1	9.3	22.5	37.0	63.0	30.4	10.7	5.6	9.3	23.2	12.5	69.6
MESSAGGERO DI S.ANTONIO	100.0	41.6	18.5	18.2	7.8	13.9	28.1	71.9	22.4	5.1	3.7	6.0	12.6	14.0	77.6
LA MIA BOUTIQUE	100.0	26.3	23.8	23.3	7.8	18.9	31.4	68.6	37.5	12.3	9.7	9.8	26.0	20.0	62.5
LA MIA CASA	100.0	24.3	19.2	28.4	8.5	19.5	31.3	68.7	40.0	11.2	9.1	10.8	26.1	21.3	60.0
MILLEIDEE	100.0	31.6	16.0	20.9	12.0	19.5	36.9	63.1	32.9	7.0	6.3	9.3	19.3	20.3	67.1
MODA	100.0	27.6	21.0	21.3	8.0	22.2	35.9	64.1	31.2	10.2	6.5	8.2	20.4	17.0	68.8
NAUTICA	100.0	18.6	21.1	10.4	25.4	24.5	51.5	48.5	35.4	3.2	8.3	5.6	16.6	26.4	64.6
PESCARRE	100.0	34.7	11.9	19.4	8.3	25.7	40.2	59.8	41.4	17.8	5.7	7.8	27.5	20.7	58.6
PRATICA	100.0	29.9	16.2	20.4	12.8	20.7	42.7	57.3	39.1	12.4	8.9	10.6	26.7	18.9	60.9
QUATTRO RUOTE	100.0	32.4	19.6	17.0	10.6	20.4	35.1	64.9	34.0	10.3	7.4	9.4	22.3	17.8	66.0
QUATTRO ZAMPE	100.0	30.4	16.1	18.6	10.8	24.0	39.8	60.2	27.0	7.3	5.1	5.8	14.8	15.9	73.0
RAKAM	100.0	30.9	21.6	20.9	8.9	17.8	34.4	65.6	37.8	8.4	6.8	10.6	21.7	23.8	62.2
SALE & PEPE	100.0	28.5	17.6	20.2	9.9	23.8	39.8	60.2	39.3	13.3	8.5	9.8	25.8	19.8	60.7
SALVE	100.0	29.1	18.0	18.9	11.6	22.4	39.7	60.3	37.5	10.9	7.5	10.7	24.3	21.1	62.5
SCIENZA & VITA	100.0	25.9	16.1	14.6	18.1	25.4	46.0	54.0	34.9	14.9	4.7	7.6	22.2	21.9	65.1
LE SCIENZE	100.0	19.8	8.7	22.6	16.4	32.5	56.2	43.8	25.0	4.9	3.6	7.3	12.5	17.1	75.0
SELEZIONE READER'S DIGEST	100.0	29.1	17.8	21.8	8.3	23.0	38.7	61.3	32.1	7.7	5.3	10.5	18.5	20.4	67.9
SPAZIO CASA	100.0	18.9	21.8	20.5	14.2	24.6	42.9	57.1	42.2	13.9	10.7	10.8	28.8	20.5	57.8
SPEAK UP	100.0	14.7	6.2	25.2	15.4	38.5	60.1	39.9	20.8	6.4	3.7	3.5	11.2	10.2	79.2
STARBENE	100.0	30.6	18.5	20.0	10.7	20.1	37.0	63.0	38.4	11.0	7.7	11.6	25.0	21.5	61.6
STARTER	100.0	42.3	20.7	21.9	1.5	13.5	16.9	83.1	20.9	1.7	1.8	9.9	12.5	11.8	79.1
TUTTI FOTOGRAFI	100.0	35.5	10.9	8.7	16.4	28.5	46.0	54.0	27.0	4.1	4.7	10.1	16.0	12.7	73.0
TUTTOMOTO	100.0	31.5	17.7	20.3	7.7	22.8	37.9	62.1	33.1	10.9	2.2	8.8	20.1	19.0	66.9
TUTTO MUSICA E SPETTACOLO	100.0	30.6	22.7	24.8	4.5	17.4	27.7	72.3	45.1	12.5	9.8	12.4	28.9	27.0	54.9
TUTTOTURISMO	100.0	28.5	12.6	15.0	17.3	26.6	50.0	50.0	30.6	7.9	5.3	9.2	19.6	16.3	69.4
VERA	100.0	32.9	19.5	18.1	9.5	20.0	37.5	62.5	35.5	10.1	6.9	10.5	23.3	18.8	64.5
VITALITY	100.0	26.1	16.1	17.1	15.1	25.5	47.2	52.8	38.9	11.6	11.0	10.7	29.0	16.7	61.1

Responsabili acquisti

Lettori numero medio

Analisi secondo: ● regioni

(valori assoluti x 1.000)

SETTIMANALI	Totale	REGIONI													
		Piemonte V.Aosta	Liguria	Lombardia	Trentino Alto Adige	Veneto	Friuli Venezia Giulia	Emilia Roma- gna	Toscana	Marche	Umbria	Lazio	Abruzzi Molise	Campa- nia	Puglia
POPOLAZIONE 20309	1801	722	3325	318	1519	478	1502	1298	494	291	1867	551	1738	1287	
AMICA	997	95	40	186	21	69	17	120	87	23	16	79	14	70	52
ANNA	960	71	59	174	21	73	27	96	86	11	12	107	17	56	59
AUTO OGGI	201	27	13	45	1	17	4	11	20	5	1	17	2	5	3
AUTOSPRINT	121	5	15	16	0	10	1	18	14	8	0	10	0	6	1
BEAUTIFUL	140	9	5	18	2	10	5	8	12	1	4	14	2	15	8
BELLA PIU'	613	44	51	128	18	57	16	55	60	5	9	73	8	14	28
CIOE'	373	31	16	62	4	15	10	32	27	8	6	30	2	55	15
CONFIDENZE	718	73	42	137	15	66	29	54	45	7	9	55	12	48	19
DOMENICA QUIZ	188	13	21	20	4	10	4	16	16	0	4	33	0	18	3
DONNA MODERNA	1957	189	83	392	44	207	50	175	143	29	28	195	63	116	70
EPOCA	663	49	37	121	9	72	19	50	47	12	14	69	16	39	27
L'ESPRESSO	974	112	62	141	15	77	22	67	49	23	7	153	28	54	34
L'EUROPEO	241	22	3	31	3	24	8	16	19	8	1	45	8	20	12
EVA EXPRESS	340	23	10	82	4	31	10	48	37	7	3	44	3	13	9
FAMIGLIA CRISTIANA	2378	181	84	603	45	301	54	126	151	59	30	157	43	126	122
GENTE	2110	187	121	421	40	172	54	150	137	35	42	252	51	116	95
GIOIA	1128	87	63	200	29	102	21	88	107	18	25	121	24	67	61
IL GIORNALINO	243	38	5	103	9	19	4	9	20	0	1	11	1	6	3
GRAND HOTEL	676	82	26	114	12	37	25	50	78	16	7	62	6	80	22
GRAZIA	1419	124	91	284	23	107	23	144	132	16	16	131	21	77	71
GUERIN SPORTIVO	46	2	4	8	0	0	2	8	7	1	2	5	0	2	0
GUIDA CUCINA	722	54	31	125	7	50	27	64	59	13	11	74	10	32	53
GUIDA TV	783	126	23	147	6	62	24	75	48	12	11	55	22	51	36
INTIMITA'	853	88	38	159	14	93	50	74	61	9	16	63	8	57	28
IL MONDO	68	4	5	15	1	5	0	4	2	0	2	20	0	2	2
MONDO ECONOMICO	56	3	6	9	1	7	1	6	4	2	1	11	0	1	1
NOI	534	65	11	137	10	57	9	41	22	5	12	54	14	53	13
NOVELLA 2000	814	69	42	162	8	87	22	107	74	12	18	86	14	34	19
OGGI	2102	209	94	421	53	180	55	179	176	37	43	213	52	120	57
PANORAMA	1141	91	70	170	17	88	41	73	81	28	13	152	20	83	50
RADIOCORRIERE TV	346	33	17	72	1	15	7	29	15	12	1	52	11	11	13
SORRISI E CANZONI TV	3454	303	76	712	30	314	62	308	250	84	38	331	77	350	121
STOP	499	77	40	137	9	46	27	52	34	1	9	28	3	12	9
TELEPIU'	990	93	35	180	9	93	27	69	71	18	17	93	25	65	48
TELESETTE	945	78	33	191	14	79	32	45	51	20	8	113	19	54	68
TOPOLINO	1044	108	43	215	13	64	24	88	93	8	21	152	24	44	24
VISTO	443	62	27	95	9	41	26	27	25	3	1	28	2	29	14
VIVERSANI & BELLI	927	80	62	184	22	73	44	75	50	20	7	92	18	52	44
SUPPLEMENTI															
SETTE	1141	48	33	589	10	55	35	53	33	16	8	106	16	21	33
* TV SETTE	1102	45	41	524	10	41	34	64	35	11	14	95	13	33	45
IL VENERDI'	1516	98	71	205	14	81	24	172	135	31	21	314	31	87	58

Responsabili acquisti

Lettori numero medio
Analisi secondo: ● regioni

(valori assoluti x 1.000)

MENSILI	Totale	REGIONI													
		Piemonte V.Aosta	Liguria	Lombardia	Trentino Alto Adige	Veneto	Friuli Venezia Giulia	Emilia Roma- gna	Toscana	Marche	Umbria	Lazio	Abruzzi Molise	Campania	Puglia
POPOLAZIONE 20309	1801	722	3325	318	1519	478	1502	1298	494	291	1867	551	1738	1287	
ABITARE	173	22	7	42	2	9	16	9	11	3	1	8	3	8	7
AD	348	29	9	71	2	20	12	29	28	1	7	50	1	20	12
AIRONE	473	56	30	111	9	33	24	53	31	7	6	63	1	17	4
AMADEUS	74	5	3	16	1	19	2	3	3	1	3	8	0	2	3
ARCHEO	122	3	3	16	1	12	2	11	21	5	5	28	0	5	1
ASTRA	326	24	32	58	7	22	13	34	17	1	12	40	7	13	6
* A TAVOLA	187	10	22	38	3	8	7	19	15	0	2	17	6	13	4
AUTO	123	14	1	24	2	11	7	17	5	5	1	15	3	2	4
AUTO CAPITAL	66	8	2	16	0	5	1	6	0	2	0	8	3	1	2
L'AUTOMOBILE	549	99	55	104	16	32	15	58	37	7	11	28	12	32	6
BELL'ITALIA	353	31	25	72	11	14	11	42	31	2	6	58	0	13	9
BENISSIMO	484	32	39	111	5	32	17	38	34	27	15	46	16	23	8
BRAVA CASA	881	84	32	163	8	49	26	88	60	26	15	103	23	36	35
BURDA	1378	94	66	163	16	122	53	70	86	19	24	136	51	108	104
CAPITAL	253	28	14	66	1	16	8	23	13	3	5	28	5	11	4
CASAVIVA	1351	91	76	229	10	86	47	112	91	18	20	134	28	80	69
CENTO COSE ENERGY	279	31	14	56	4	16	16	38	18	8	4	20	4	11	6
CIAK	217	17	16	32	0	16	10	32	13	6	4	24	4	9	6
CLASS	60	6	3	20	0	10	2	6	2	1	0	8	0	1	0
* CLUB 3	188	41	4	44	20	16	3	14	13	7	3	8	1	7	3
CONSIGLI PRATICI	352	15	24	91	8	37	11	37	21	16	6	33	7	8	6
COSMOPOLITAN	278	32	21	28	12	22	18	46	26	3	5	25	4	14	3
LA CUCINA ITALIANA	820	60	56	176	7	52	21	80	65	21	12	72	9	60	43
DONNA	698	73	33	90	14	67	17	62	58	9	12	76	7	65	19
DONNA E MAMMA	571	57	29	96	10	37	13	52	21	8	10	67	14	49	40
DOVE	210	41	7	64	2	7	2	25	11	8	1	19	8	6	1
ELLE	311	30	20	75	8	16	10	37	16	4	8	22	5	7	9
ELLE DECOR	134	19	1	36	0	4	10	21	2	0	5	16	1	6	1
ESPANSIONE	40	9	0	15	4	3	0	0	1	0	0	5	0	3	0
FOCUS	267	30	15	34	6	29	10	20	24	8	1	36	6	14	6
GARDENIA	247	19	22	56	3	9	11	28	44	3	8	19	0	7	9
GENTE MESE	1088	65	62	163	12	70	29	90	100	16	19	157	28	79	46
GENTE MONEY	232	17	12	53	4	18	9	35	3	4	3	35	2	10	1
GENTE MOTORI	448	44	33	79	13	26	18	55	15	4	10	42	4	36	22
GENTE VIAGGI	303	45	19	65	3	27	8	41	10	10	3	28	3	7	7
GLAMOUR	78	4	3	14	5	6	8	7	2	2	0	7	0	0	0
* GULLIVER	125	15	3	31	0	6	6	17	11	3	0	15	0	0	4
INSIEME	654	56	45	161	14	54	13	53	38	11	4	77	11	32	15
IO E IL MIO BAMBINO	1046	107	40	179	14	84	13	62	30	15	20	84	26	95	72
KING	100	9	7	10	1	10	9	20	12	0	2	7	1	1	1
JESUS	147	12	0	32	6	27	2	8	10	5	2	12	4	5	12
LINUS	128	10	13	31	1	6	7	19	10	6	4	13	3	2	0
MADRE	198	17	4	92	2	27	4	10	6	2	1	13	0	6	7
MARIE CLAIRE	665	48	22	146	8	70	22	73	51	12	12	71	11	25	18
MAX	171	16	10	41	6	10	2	25	21	3	1	12	2	4	3
MESSAGGERO DI S.ANTONIO	1046	83	31	159	28	120	32	38	52	28	21	88	42	49	98
LA MIA BOUTIQUE	472	33	25	81	3	26	5	26	31	17	7	27	14	43	54
LA MIA CASA	283	27	10	62	2	24	7	19	23	6	3	24	3	25	12
MILLEIDEE	982	95	72	168	17	81	38	113	58	35	15	111	19	35	27
MODA	758	77	31	118	7	75	13	66	43	20	11	89	10	52	27
NAUTICA	79	1	5	11	0	13	5	8	4	1	1	8	0	7	1
PESCARRE	127	16	4	18	0	6	2	19	12	1	1	22	1	1	1
PRATICA	503	54	36	90	3	36	33	41	35	6	14	41	9	33	18
QUATTORRUOTE	1323	153	74	270	31	99	36	151	66	21	16	138	17	68	50
QUATTRO ZAMPE	291	25	35	62	8	19	10	32	20	11	4	38	5	3	4
RAKAM	650	48	33	122	8	52	20	62	64	12	17	55	25	17	42
SALE & PEPE	943	93	41	173	7	90	47	101	78	9	8	101	15	52	26
SALVE	688	61	26	163	12	66	35	52	35	6	9	68	10	24	26
SCIENZA & VITA	127	9	4	32	2	18	1	9	1	0	1	16	1	4	3
LE SCIENZE	117	7	4	16	0	17	4	9	13	0	0	31	0	7	3
SELEZIONE READER'S DIGEST	911	90	52	172	15	58	26	89	51	33	19	102	28	38	29
SPAZIO CASA	362	28	15	58	3	21	9	47	18	9	8	39	5	28	29
SPEAK UP	62	2	5	14	2	7	1	7	10	1	1	7	0	0	1
STARBENE	1340	144	77	272	23	90	46	123	87	23	21	117	36	71	26
STARTER	24	5	0	5	1	0	0	3	0	2	0	2	0	3	0
TUTTI FOTOGRAFI	61	3	4	7	1	7	5	10	2	5	0	5	3	2	0
TUTTOMOTO	218	33	12	53	1	12	7	21	22	4	2	20	0	6	2
TUTTO MUSICA E SPETTACOLO	317	21	16	47	5	20	2	13	21	6	3	22	13	34	23
TUTTOTURISMO	150	19	12	39	3	10	4	23	5	2	1	11	1	6	5
VERA	872	82	45	214	15	81	32	63	67	15	15	56	19	52	26
VITALITY	114	13	1	28	8	8	11	7	3	2	1	17	2	2	1
VOGUE ITALIA	459	47	22	54	5	38	16	56	41	8	12	34	12	37	25
WEEKEND VIAGGI	91	9	2	23	1	3	2	13	13	5	1	6	0	6	1
DIANA (QUATTORDICINALE)	99	5	10	19	0	9	3	5	17	4	7	3	0	4	0

Responsabili acquisti

Lettori numero medio

Analisi secondo: ● regioni

(percentuali di composizione)

SETTIMANALI	Totale	REGIONI													
		Piemonte V.Aosta	Liguria	Lombardia	Trentino Alto Adige	Veneto	Friuli Venezia Giulia	Emilia Romagna	Toscana	Marche	Umbria	Lazio	Abruzzi Molise	Campania	Puglia
POPOLAZIONE	100.0	8.9	3.6	16.4	1.6	7.5	2.4	7.4	6.4	2.4	1.4	9.2	2.7	8.6	6.3
AMICA	100.0	9.5	4.0	18.6	2.1	7.0	1.7	12.0	8.7	2.3	1.6	7.9	1.4	7.1	5.2
ANNA	100.0	7.4	6.2	18.1	2.1	7.6	2.9	10.0	8.9	1.1	1.3	11.1	1.8	5.8	6.2
AUTO OGGI	100.0	13.4	6.3	22.5	0.3	8.6	2.0	5.7	10.0	2.3	0.7	8.5	0.8	2.5	1.7
AUTOSPRINT	100.0	4.5	12.0	13.5	0.4	8.5	0.7	14.5	11.5	6.3	0.2	8.0	0.3	4.9	0.7
BEAUTIFUL	100.0	6.4	3.4	12.6	1.8	7.1	3.5	5.4	8.6	0.4	3.0	10.0	1.2	10.7	5.7
BELLA PIU'	100.0	7.2	8.3	20.9	3.0	9.3	2.7	9.0	9.7	0.7	1.4	11.9	1.3	2.3	4.6
CIOE'	100.0	8.4	4.4	16.7	1.0	4.1	2.6	8.5	7.1	2.3	1.5	8.0	0.5	14.7	4.0
CONFIDENZE	100.0	10.1	5.8	19.0	2.0	9.2	4.1	7.5	6.3	0.9	1.2	7.7	1.7	6.7	2.7
DOMENICA QUIZ	100.0	7.0	11.4	10.8	1.9	5.2	2.3	8.4	8.6	0.0	2.4	17.7	0.1	9.4	1.8
DONNA MODERNA	100.0	9.7	4.2	20.0	2.3	10.6	2.5	8.9	7.3	1.5	1.4	10.0	3.2	5.9	3.6
EPOCA	100.0	7.4	5.6	18.3	1.4	10.9	2.9	7.6	7.1	1.8	2.2	10.4	2.5	5.9	4.0
L'ESPRESSO	100.0	11.5	6.4	14.5	1.6	7.9	2.3	6.9	5.1	2.4	0.7	15.8	2.8	5.5	3.5
L'EUROPEO	100.0	9.2	1.4	13.1	1.2	9.9	3.2	6.6	7.8	3.4	0.6	18.7	3.2	8.3	4.8
EVA EXPRESS	100.0	6.8	3.1	23.9	1.1	9.0	3.0	14.0	10.8	2.1	0.7	12.9	1.0	3.9	2.7
FAMIGLIA CRISTIANA	100.0	7.6	3.5	25.4	1.9	12.7	2.3	5.3	6.4	2.5	1.3	6.6	1.8	5.3	5.1
GENTE	100.0	8.9	5.7	19.9	1.9	8.1	2.6	7.1	6.5	1.7	2.0	11.9	2.4	5.5	4.5
GIOIA	100.0	7.7	5.6	17.7	2.6	9.1	1.9	7.8	9.5	1.6	2.2	10.7	2.1	5.9	5.4
IL GIORNALINO	100.0	15.7	2.2	42.3	3.6	7.7	1.8	3.8	8.1	0.0	0.5	4.5	0.6	2.6	1.2
GRAND HOTEL	100.0	12.2	3.9	16.9	1.8	5.4	3.7	7.4	11.5	2.4	1.0	9.2	0.9	11.8	3.3
GRAZIA	100.0	8.8	6.4	20.0	1.7	7.5	1.6	10.2	9.3	1.1	1.1	9.2	1.5	5.4	5.0
GUERIN SPORTIVO	100.0	4.7	8.3	16.9	0.6	0.8	4.6	16.5	14.5	1.8	5.0	9.8	0.4	4.6	0.9
GUIDA CUCINA	100.0	7.5	4.3	17.3	1.0	6.9	3.7	8.9	8.2	1.8	1.6	10.2	1.3	4.4	7.4
GUIDA TV	100.0	16.0	2.9	18.8	0.7	7.9	3.1	9.6	6.1	1.5	1.4	7.0	2.8	6.5	4.7
INTIMITA'	100.0	10.3	4.4	18.6	1.6	10.9	5.9	8.7	7.2	1.1	1.9	7.4	1.0	6.7	3.3
IL MONDO	100.0	6.4	7.3	22.3	1.2	7.2	0.3	5.5	2.3	0.0	2.4	29.7	0.1	2.3	2.8
MONDO ECONOMICO	100.0	4.5	10.4	16.9	1.3	12.3	2.4	10.8	8.0	3.6	1.9	18.8	0.3	2.5	1.6
NOI	100.0	12.2	2.0	25.6	1.9	10.6	1.8	7.7	4.1	1.0	2.3	10.1	2.6	9.9	2.5
NOVELLA 2000	100.0	8.5	5.1	19.9	1.0	10.7	2.8	13.1	9.1	1.5	2.2	10.6	1.8	4.2	2.4
OGGI	100.0	10.0	4.5	20.0	2.5	8.6	2.6	8.5	8.4	1.8	2.0	10.1	2.5	5.7	2.7
PANORAMA	100.0	8.0	6.1	14.9	1.5	7.7	3.6	6.4	7.1	2.5	1.1	13.3	1.8	7.3	4.4
RADIOCORRIERE TV	100.0	9.5	4.8	20.9	0.1	4.3	2.0	8.3	4.4	3.5	0.4	14.9	3.1	3.3	3.6
SORRISI E CANZONI TV	100.0	8.8	2.2	20.6	0.9	9.1	1.8	8.9	7.2	2.4	1.1	9.6	2.2	10.1	3.5
STOP	100.0	15.4	8.1	27.6	1.8	9.2	5.4	10.4	6.9	0.1	1.8	5.6	0.6	2.4	1.7
TELEPIU'	100.0	9.4	3.5	18.2	0.9	9.4	2.7	7.0	7.1	1.8	1.8	9.4	2.5	6.6	4.9
TELESETTE	100.0	8.2	3.4	20.2	1.5	8.4	3.4	4.8	5.4	2.1	0.9	12.0	2.0	5.7	7.2
TOPOLINO	100.0	10.3	4.1	20.6	1.3	6.2	2.3	8.5	8.9	0.8	2.0	14.6	2.3	4.2	2.3
VISTO	100.0	13.9	6.0	21.4	2.0	9.2	5.8	6.1	5.6	0.7	0.2	6.3	0.5	6.6	3.2
VIVERSANI & BELLI	100.0	8.6	6.7	19.9	2.4	7.9	4.7	8.1	5.4	2.1	0.7	9.9	1.9	5.6	4.8
SUPPLEMENTI															
SETTE	100.0	4.2	2.9	51.6	0.9	4.8	3.1	4.6	2.9	1.4	0.7	9.3	1.4	1.8	2.9
* TV SETTE	100.0	4.1	3.7	47.6	0.9	3.7	3.1	5.9	3.1	1.0	1.2	8.6	1.2	3.0	4.1
IL VENERDI'	100.0	6.5	4.7	13.5	0.9	5.3	1.6	11.3	8.9	2.1	1.4	20.7	2.0	5.7	3.8

Responsabili acquisti

Lettori numero medio
Analisi secondo: ● regioni

(percentuali di composizione)

MENSILI	Totale	REGIONI													
		Piemonte V.Aosta	Liguria	Lombardia	Trentino Alto Adige	Veneto	Friuli Venezia Giulia	Emilia Roma- gna	Toscana	Marche	Umbria	Lazio	Abruzzi Molise	Campa- nia	Puglia
POPOLAZIONE	100.0	8.9	3.6	16.4	1.6	7.5	2.4	7.4	6.4	2.4	1.4	9.2	2.7	8.6	6.3
ABITARE	100.0	12.7	4.0	24.2	1.3	5.3	9.5	5.4	6.4	1.6	0.6	4.5	1.8	4.8	3.9
AD	100.0	8.2	2.5	20.4	0.5	5.6	3.5	8.3	7.9	0.3	2.1	14.3	0.1	5.6	3.5
AIRONE	100.0	11.8	6.4	23.4	2.0	7.0	5.0	11.2	6.5	1.5	1.3	13.3	0.1	3.7	0.8
AMADEUS	100.0	6.6	4.7	21.6	1.9	25.9	2.5	4.2	3.9	1.2	3.9	10.9	0.0	2.9	4.1
ARCHEO	100.0	2.1	2.1	13.4	1.2	9.7	1.9	9.0	17.4	4.1	4.2	22.6	0.0	3.9	0.8
ASTRA	100.0	7.5	9.9	17.9	2.1	6.8	4.0	10.3	5.4	0.2	3.6	12.3	2.1	3.9	2.0
* A TAVOLA	100.0	5.1	11.6	20.2	1.7	4.3	3.8	10.0	8.2	0.3	0.9	8.9	3.3	7.0	1.9
AUTO	100.0	11.1	1.1	19.1	1.5	8.8	5.3	14.0	4.3	3.9	0.5	12.2	2.7	1.5	3.2
AUTO CAPITAL	100.0	12.9	3.6	23.7	0.0	7.3	2.2	9.6	0.7	2.4	0.6	11.4	4.5	1.1	3.2
L'AUTOMOBILE	100.0	18.0	10.0	18.9	2.9	5.9	2.7	10.5	6.7	1.2	1.9	5.1	2.2	5.7	1.1
BELL'ITALIA	100.0	8.8	7.0	20.5	3.1	4.0	3.0	11.9	8.7	0.5	1.8	16.5	0.1	3.7	2.6
BENISSIMO	100.0	6.6	8.1	23.0	1.0	6.6	3.4	7.8	7.1	5.5	3.2	9.5	3.2	4.7	1.6
BRAVA CASA	100.0	9.6	3.6	18.5	0.9	5.6	2.9	10.0	6.8	3.0	1.6	11.7	2.6	4.1	4.0
BURDA	100.0	6.8	4.8	11.8	1.1	8.9	3.9	5.1	6.2	1.4	1.7	9.9	3.7	7.9	7.6
CAPITAL	100.0	11.0	5.7	26.2	0.3	6.3	3.3	9.1	5.0	1.2	1.9	11.0	2.2	4.3	1.7
CASAVIVA	100.0	6.8	5.7	16.9	0.7	6.4	3.5	8.3	6.7	1.3	1.5	9.9	2.1	5.9	5.1
CENTO COSE ENERGY	100.0	11.3	5.0	20.1	1.4	5.8	5.7	13.5	6.6	2.8	1.3	7.1	1.4	4.0	2.3
CIAK	100.0	7.8	7.5	14.8	0.1	7.3	4.7	15.0	6.0	2.7	1.8	10.9	1.8	4.0	2.9
CLASS	100.0	9.2	4.5	33.7	0.1	15.9	2.7	9.2	3.4	1.5	0.6	12.5	0.7	1.4	0.4
* CLUB 3	100.0	21.8	2.0	23.6	10.6	8.3	1.4	7.4	7.1	3.5	1.9	4.2	0.6	3.5	1.9
CONSIGLI PRATICI	100.0	4.3	6.9	25.9	2.3	10.4	3.1	10.4	5.9	4.5	1.7	9.3	2.1	2.4	1.8
COSMOPOLITAN	100.0	11.4	7.7	9.9	4.3	7.7	6.5	16.7	9.3	1.2	1.6	8.9	1.3	5.1	1.1
LA CUCINA ITALIANA	100.0	7.3	6.8	21.5	0.8	6.3	2.6	9.8	7.9	2.6	1.5	8.8	1.1	7.3	5.2
DONNA	100.0	10.4	4.8	12.9	2.0	9.6	2.4	8.8	8.3	1.3	1.7	10.9	1.0	9.3	2.7
DONNA E MAMMA	100.0	10.0	5.1	16.8	1.7	6.4	2.3	9.0	3.7	1.4	1.7	11.7	2.5	8.7	7.1
DOVE	100.0	19.5	3.5	30.5	1.0	3.3	0.8	12.1	5.1	3.8	0.3	8.9	3.8	2.8	0.4
ELLE	100.0	9.8	6.3	24.2	2.5	5.2	3.3	12.0	5.3	1.4	2.6	7.1	1.5	2.4	3.0
ELLE DECOR	100.0	14.3	1.0	27.0	0.2	3.1	7.5	15.8	1.6	0.3	3.7	12.1	0.9	4.2	0.6
ESPANSIONE	100.0	21.9	0.8	37.9	9.4	6.3	0.0	0.8	1.3	0.0	0.8	11.9	0.3	6.3	1.2
FOCUS	100.0	11.3	5.8	12.6	2.3	10.7	3.9	7.4	8.9	2.8	0.5	13.5	2.4	5.1	2.3
GARDENIA	100.0	7.5	8.8	22.6	1.4	3.7	4.5	11.4	17.7	1.2	3.1	7.8	0.1	3.0	3.6
GENTE MESE	100.0	6.0	5.7	15.0	1.1	6.4	2.6	8.3	9.2	1.5	1.7	14.4	2.6	7.3	4.3
GENTE MONEY	100.0	7.5	5.1	22.8	1.8	7.7	3.7	15.3	1.4	1.6	1.1	15.1	1.1	4.5	0.6
GENTE MOTORI	100.0	9.7	7.3	17.6	2.9	5.8	3.9	12.4	3.4	0.8	2.2	9.4	0.8	8.1	4.9
GENTE VIAGGI	100.0	14.8	6.3	21.3	1.0	8.9	2.5	13.4	3.4	3.3	1.0	9.4	1.1	2.4	2.2
GLAMOUR	100.0	5.8	3.4	17.6	6.3	7.4	9.9	9.1	1.9	2.4	0.3	8.8	0.3	0.4	0.3
* GULLIVER	100.0	12.3	2.2	25.0	0.1	4.6	4.8	13.7	8.6	2.7	0.1	11.7	0.1	0.3	3.2
INSIEME	100.0	8.6	6.9	24.7	2.1	8.2	1.9	8.1	5.9	1.6	0.6	11.7	1.6	4.8	2.2
IO E IL MIO BAMBINO	100.0	10.2	3.9	17.2	1.4	8.0	1.3	5.9	2.9	1.5	1.9	8.0	2.5	9.1	6.9
KING	100.0	9.2	7.1	10.3	0.7	10.3	9.1	20.3	12.5	0.2	1.6	7.4	1.0	1.2	0.9
JESUS	100.0	8.1	0.1	21.9	3.9	18.1	1.1	5.3	7.0	3.6	1.1	8.3	2.7	3.4	8.1
LINUS	100.0	8.1	10.4	24.1	0.8	4.8	5.5	15.2	8.1	4.5	3.0	10.2	2.0	1.6	0.3
MADRE	100.0	8.6	1.9	46.4	1.0	13.8	2.0	5.3	3.3	1.1	0.4	6.7	0.0	2.9	3.7
MARIE CLAIRE	100.0	7.2	3.3	22.0	1.2	10.6	3.2	11.0	7.6	1.8	1.8	10.7	1.6	3.7	2.7
MAX	100.0	9.4	5.8	24.0	3.4	5.7	1.4	14.7	12.5	1.6	0.7	7.0	1.4	2.1	1.5
MESSAGGERO DI S.ANTONIO	100.0	7.9	2.9	15.2	2.7	11.4	3.1	3.6	5.0	2.7	2.0	8.4	4.0	4.7	9.3
LA MIA BOUTIQUE	100.0	6.9	5.3	17.2	0.7	5.6	1.0	5.5	6.6	3.6	1.4	5.8	3.0	9.1	11.4
LA MIA CASA	100.0	9.5	3.6	22.0	0.7	8.4	2.4	6.6	8.2	2.2	1.2	8.6	1.0	8.7	4.4
MILLEIDEE	100.0	9.6	7.3	17.1	1.7	8.2	3.9	11.6	5.9	3.6	1.5	11.3	1.9	3.6	2.7
MODA	100.0	10.2	4.1	15.6	0.9	9.9	1.7	8.8	5.7	2.7	1.5	11.7	1.3	6.9	3.6
NAUTICA	100.0	0.8	6.4	13.6	0.1	16.0	6.2	10.5	4.9	1.4	1.5	10.2	0.1	9.4	0.8
PESCARE	100.0	12.6	3.0	14.3	0.2	4.8	1.5	15.1	9.7	1.1	0.8	17.4	0.8	0.9	1.0
PRATICA	100.0	10.7	7.2	17.9	0.7	7.1	6.6	8.1	7.0	1.1	2.7	8.2	1.8	6.5	3.6
QUATTORRUOTE	100.0	11.6	5.6	20.4	2.3	7.5	2.7	11.4	5.0	1.6	1.2	10.5	1.3	5.1	3.8
QUATTRO ZAMPE	100.0	8.5	12.2	21.2	2.6	6.5	3.6	11.1	6.7	3.8	1.4	13.2	1.8	0.9	1.5
RAKAM	100.0	7.3	5.0	18.7	1.2	8.0	3.0	9.6	9.8	1.9	2.5	8.5	3.9	2.6	6.5
SALE & PEPE	100.0	9.9	4.3	18.3	0.8	9.5	4.9	10.7	8.3	1.0	0.9	10.7	1.6	5.5	2.7
SALVE	100.0	8.8	3.8	23.6	1.8	9.6	5.1	7.6	5.1	0.9	1.3	9.9	1.5	3.5	3.7
SCIENZA & VITA	100.0	7.0	3.3	25.3	1.7	14.0	1.1	6.7	0.8	0.3	1.1	12.9	0.7	2.9	2.5
LE SCIENZE	100.0	6.3	3.5	14.1	0.1	14.3	3.7	7.7	11.2	0.1	0.3	26.1	0.0	5.7	2.2
SELEZIONE READER'S DIGEST	100.0	9.9	5.7	18.9	1.7	6.3	2.8	9.8	5.7	3.6	2.1	11.2	3.1	4.2	3.2
SPAZIO CASA	100.0	7.9	4.1	16.0	0.9	5.9	2.4	13.1	5.1	2.6	2.3	10.9	1.4	7.9	8.0
SPEAK UP	100.0	3.4	7.3	22.0	3.1	12.0	1.2	11.7	15.4	2.3	1.4	11.1	0.4	0.7	1.5
STARBENE	100.0	10.8	5.7	20.3	1.7	6.7	3.5	9.2	6.5	1.7	1.5	8.7	2.7	5.3	1.9
STARTER	100.0	20.4	1.4	20.5	2.2	0.8	1.2	14.4	0.8	8.3	0.7	9.6	0.6	13.0	0.4
TUTTI FOTOGRAFI	100.0	5.1	6.0	11.9	1.3	12.0	7.6	15.7	3.8	8.2	0.3	8.6	4.5	3.2	0.2
TUTTOMOTO	100.0	15.2	5.5	24.3	0.5	5.5	3.3	9.8	10.1	1.6	0.7	9.0	0.2	2.6	0.7
TUTTO MUSICA E SPETTACOLO	100.0	6.8	5.0	14.7	1.6	6.3	0.5	4.1	6.6	2.0	0.8	7.1	4.0	10.6	7.2
TUTTOTURISMO	100.0	12.5	8.3	25.8	2.3	6.6	2.6	15.3	3.5	1.4	0.5	7.1	0.5	4.2	3.5
VERA	100.0	9.4	5.2	24.5	1.7	9.3	3.6	7.3	7.7	1.7	1.8	6.4	2.1	6.0	2.9
VITALITY	100.0	11.4	0.9	24.5	7.1	7.0	9.5	6.4	3.0	1.7	1.2	14.8	1.8	1.6	1.2
VOGUE ITALIA	100.0	10.2	4.8	11.8	1.2	8.3	3.5	12.3	9.0	1.7	2.6	7.4	2.7	8.0	5.5
WEEKEND VIAGGI	100.0	9.5	2.2	25.8	1.5	3.6	1.8	14.3	14.6	5.3	1.0	6.3	0.3	7.0	0.8
DIANA (QUATTORDICINALE)	100.0	4.7	10.3	19.1	0.5	9.2	2.5	5.4	17.0	3.8	6.9	3.4	0.2	4.0	0.2

Responsabili acquisti

Lettori numero medio

Analisi secondo: ● regioni ● area geografica

(valori assoluti x 1.000)

SETTIMANALI	Totale	REGIONI				AREA GEOGRAFICA				
		Basilicata	Calabria	Sicilia	Sardegna	Nord Ovest	Nord Est	Centro	Sud	Isole
POPOLAZIONE 20309	207	688	1694	529	5848	3817	3950	4470	2223	
AMICA	997	2	12	47	46	321	228	205	151	93
ANNA	960	4	17	44	28	304	217	216	153	70
AUTO OGGI	201	1	3	18	7	85	33	43	14	26
AUTOSPRINT	121	0	3	8	6	36	29	32	11	14
BEAUTIFUL	140	1	11	9	6	31	25	31	37	16
BELLA PIU'	613	3	10	16	17	223	147	146	63	33
CIOE'	373	0	14	42	4	110	60	71	86	46
CONFIDENZE	718	2	17	47	41	251	164	116	99	89
DOMENICA QUIZ	188	1	11	8	5	55	33	54	33	13
DONNA MODERNA	1957	12	29	88	44	664	476	395	289	133
EPOCA	663	2	18	44	17	207	151	142	102	61
L'ESPRESSO	974	4	27	51	45	315	182	233	147	97
L'EUROPEO	241	0	8	6	7	57	50	74	47	13
EVA EXPRESS	340	1	2	8	7	115	93	90	28	15
FAMIGLIA CRISTIANA	2378	9	68	131	87	868	526	398	367	219
GENTE	2110	14	54	104	65	728	416	467	330	169
GIOIA	1128	2	19	51	43	350	241	271	173	94
IL GIORNALINO	243	1	4	7	2	147	41	32	15	9
GRAND HOTEL	676	0	7	39	12	223	124	163	115	50
GRAZIA	1419	6	29	75	48	499	298	294	204	123
GUERIN SPORTIVO	46	0	0	0	4	14	10	14	3	5
GUIDA CUCINA	722	7	30	49	25	211	148	157	132	73
GUIDA TV	783	5	19	51	11	295	167	125	133	62
INTIMITA'	853	7	17	40	30	285	231	150	117	70
IL MONDO	68	1	2	2	3	24	10	23	6	5
MONDO ECONOMICO	56	1	0	2	0	18	15	18	3	2
NOI	534	0	3	10	17	213	117	93	84	27
NOVELLA 2000	814	1	15	24	18	273	225	190	84	43
OGGI	2102	14	44	104	51	725	466	469	287	155
PANORAMA	1141	10	29	75	49	330	220	275	193	123
RADIOCORRIERE TV	346	2	13	22	22	122	51	80	50	44
SORRISI E CANZONI TV	3454	14	99	199	86	1092	714	702	662	284
STOP	499	1	1	6	7	254	133	72	26	13
TELEPIU'	990	5	39	71	30	309	198	199	182	101
TELESETTE	945	5	41	76	17	301	171	193	187	94
TOPOLINO	1044	1	27	55	41	366	190	274	119	96
VISTO	443	3	13	17	22	183	102	57	62	39
VIVERSANI & BELLI	927	6	28	57	14	326	214	168	147	72
SUPPLEMENTI										
SETTE	1141	4	26	33	23	669	153	163	100	55
* TV SETTE	1102	8	24	34	31	610	150	154	123	65
IL VENERDI'	1516	5	53	72	44	374	291	501	233	117

Responsabili acquisti

Lettori numero medio

Analisi secondo: ● regioni ● area geografica

(valori assoluti x 1.000)

MENSILI	Totale	REGIONI				AREA GEOGRAFICA				
		Basi- licata	Calabria	Sicilia	Sar- degna	Nord Ovest	Nord Est	Centro	Sud	Isole
POPOLAZIONE 20309	207	688	1694	529	5848	3817	3950	4470	2223	
ABITARE	173	0	0	19	5	71	37	23	19	24
AD	348	0	8	38	13	108	62	86	40	51
AIRONE	473	0	11	8	8	197	119	107	33	17
AMADEUS	74	0	3	1	0	24	26	15	8	1
ARCHEO	122	0	4	5	0	21	27	59	10	5
ASTRA	326	0	2	22	14	115	75	70	28	37
* A TAVOLA	187	1	10	9	5	69	37	34	34	13
AUTO	123	0	2	6	5	39	36	26	12	11
AUTO CAPITAL	66	0	3	8	0	26	13	10	9	8
L'AUTOMOBILE	549	0	11	24	4	258	121	82	60	28
BELL'ITALIA	353	0	7	17	4	128	78	97	29	21
BENISSIMO	484	6	7	23	5	183	91	122	59	29
BRAVA CASA	881	11	41	48	33	279	171	204	146	81
BURDA	1378	14	30	190	33	323	261	264	307	223
CAPITAL	253	0	3	14	10	108	48	48	24	24
CASAVIVA	1351	18	71	118	52	396	256	263	266	171
CENTO COSE ENERGY	279	1	6	20	6	101	74	50	28	26
CIAK	217	1	13	9	5	65	59	46	32	14
CLASS	60	0	0	2	1	29	17	11	2	2
* CLUB 3	188	0	2	0	2	89	52	31	14	2
CONSIGLI PRATICI	352	0	9	13	9	130	92	75	31	23
COSMOPOLITAN	278	1	1	6	12	80	98	59	23	18
LA CUCINA ITALIANA	820	8	19	49	10	292	160	170	139	59
DONNA	698	2	19	49	28	196	159	155	111	77
DONNA E MAMMA	571	2	19	38	9	182	111	106	125	47
DOVE	210	0	1	6	2	112	36	38	16	8
ELLE	311	3	6	28	4	125	71	51	31	32
ELLE DECOR	134	0	1	6	4	57	36	24	8	10
ESPANSIONE	40	0	0	0	0	24	7	6	3	0
FOCUS	267	0	3	8	17	79	65	69	30	24
GARDENIA	247	0	2	5	2	96	52	74	18	7
GENTE MESE	1088	5	38	56	53	290	201	291	196	110
GENTE MONEY	232	4	1	12	8	82	66	45	20	19
GENTE MOTORI	448	0	10	23	15	155	112	71	72	38
GENTE VIAGGI	303	0	5	9	14	129	78	51	22	23
GLAMOUR	78	0	5	9	6	21	25	10	6	15
* GULLIVER	125	0	2	9	2	50	29	29	7	11
INSIEME	654	0	26	31	15	263	132	130	83	46
IO E IL MIO BAMBINO	1046	9	69	108	18	327	173	149	271	126
KING	100	0	2	2	3	27	40	22	6	6
JESUS	147	0	0	7	3	44	42	29	21	10
LINUS	128	0	0	0	1	55	34	33	5	1
MADRE	198	0	1	4	1	113	44	23	14	5
MARIE CLAIRE	665	2	14	37	23	217	173	146	69	60
MAX	171	0	1	10	4	67	43	38	9	14
MESSAGGERO DI S.ANTONIO	1046	15	48	53	64	272	218	189	251	116
LA MIA BOUTIQUE	472	5	8	58	10	139	60	82	124	67
LA MIA CASA	283	3	3	25	5	99	51	57	45	30
MILLEIDEE	982	10	20	37	32	334	249	219	111	69
MODA	758	2	23	60	31	227	161	164	115	91
NAUTICA	79	0	6	7	2	16	26	14	14	9
PESCARRE	127	0	8	6	7	38	27	37	12	13
PRATICA	503	2	21	13	18	180	113	96	83	31
QUATTORRUOTE	1323	5	39	65	25	497	317	241	178	89
QUATTRO ZAMPE	291	1	3	9	1	122	70	73	16	10
RAKAM	650	3	13	40	16	202	142	148	101	57
SALE & PEPE	943	1	34	57	9	307	245	197	128	67
SALVE	688	4	40	31	19	249	166	119	104	50
SCIENZA & VITA	127	0	4	16	5	45	30	19	12	21
LE SCIENZE	117	0	0	3	2	28	30	44	10	5
SELEZIONE READER'S DIGEST	911	2	25	50	31	315	188	205	123	81
SPAZIO CASA	362	3	14	18	7	101	80	76	79	25
SPEAK UP	62	0	0	3	1	20	17	19	2	4
STARBENE	1340	4	49	78	54	493	283	247	186	132
STARTER	24	0	0	0	1	10	4	5	3	1
TUTTI FOTOGRAFI	61	0	2	3	2	14	22	13	7	5
TUTTOMOTO	218	2	9	6	6	98	42	47	19	13
TUTTO MUSICA E SPETTACOLO	317	3	16	42	11	84	40	52	88	53
TUTTOTURISMO	150	0	3	5	0	70	40	19	16	5
VERA	872	1	26	47	15	341	191	154	124	62
VITALITY	114	0	1	5	3	42	34	24	6	8
VOGUE ITALIA	459	1	11	26	12	123	116	95	87	38
WEEKEND VIAGGI	91	0	0	1	4	34	19	25	8	5
DIANA (QUATTORDICINALE)	99	0	4	2	7	34	17	31	8	9

Responsabili acquisti

Lettori numero medio

Analisi secondo: ● regioni ● area geografica

(percentuali di composizione)

SETTIMANALI	Totale	REGIONI				AREA GEOGRAFICA				
		Basi- licata	Calabria	Sicilia	Sar- degna	Nord Ovest	Nord Est	Centro	Sud	Isole
POPOLAZIONE	100.0	1.0	3.4	8.3	2.6	28.8	18.8	19.5	22.0	10.9
AMICA	100.0	0.2	1.2	4.7	4.6	32.2	22.9	20.5	15.1	9.3
ANNA	100.0	0.4	1.8	4.6	2.8	31.7	22.6	22.5	15.9	7.3
AUTO OGGI	100.0	0.3	1.6	9.1	3.7	42.2	16.5	21.5	6.9	12.8
AUTOSPRINT	100.0	0.0	2.8	6.8	4.6	29.9	24.0	26.0	8.7	11.4
BEAUTIFUL	100.0	1.1	8.1	6.5	4.6	22.4	17.8	21.9	26.7	11.1
BELLA PIU'	100.0	0.5	1.7	2.7	2.8	36.5	23.9	23.8	10.3	5.4
CIOE'	100.0	0.1	3.8	11.4	0.9	29.5	16.2	18.9	23.1	12.3
CONFIDENZE	100.0	0.2	2.4	6.6	5.8	35.0	22.8	16.1	13.7	12.3
DOMENICA QUIZ	100.0	0.3	5.6	4.3	2.7	29.2	17.8	28.7	17.3	7.0
DONNA MODERNA	100.0	0.6	1.5	4.5	2.3	33.9	24.3	20.2	14.8	6.8
EPOCA	100.0	0.3	2.7	6.6	2.6	31.2	22.7	21.5	15.3	9.2
L'ESPRESSO	100.0	0.5	2.8	5.3	4.7	32.3	18.7	23.9	15.1	10.0
L'EUROPEO	100.0	0.1	3.1	2.6	2.8	23.7	20.9	30.5	19.6	5.3
EVA EXPRESS	100.0	0.2	0.5	2.2	2.2	33.7	27.2	26.5	8.2	4.4
FAMIGLIA CRISTIANA	100.0	0.4	2.8	5.5	3.7	36.5	22.1	16.7	15.5	9.2
GENTE	100.0	0.7	2.6	4.9	3.1	34.5	19.7	22.1	15.6	8.0
GIOIA	100.0	0.2	1.7	4.5	3.8	31.0	21.4	24.0	15.3	8.3
IL GIORNALINO	100.0	0.2	1.5	3.0	0.7	60.2	16.9	13.1	6.1	3.7
GRAND HOTEL	100.0	0.0	1.0	5.7	1.7	33.0	18.4	24.1	17.1	7.5
GRAZIA	100.0	0.4	2.1	5.3	3.4	35.2	21.0	20.7	14.4	8.7
GUERIN SPORTIVO	100.0	0.0	0.8	0.4	9.6	29.8	22.5	31.0	6.6	10.0
GUIDA CUCINA	100.0	0.9	4.2	6.7	3.4	29.2	20.5	21.8	18.3	10.2
GUIDA TV	100.0	0.6	2.5	6.5	1.4	37.7	21.3	16.0	17.0	7.9
INTIMITA'	100.0	0.8	2.0	4.7	3.5	33.4	27.1	17.6	13.8	8.2
IL MONDO	100.0	0.8	2.3	2.7	4.6	36.0	14.2	34.3	8.3	7.2
MONDO ECONOMICO	100.0	1.0	0.2	3.0	0.3	31.8	26.9	32.3	5.7	3.3
NOI	100.0	0.1	0.6	1.9	3.2	39.8	22.0	17.4	15.7	5.1
NOVELLA 2000	100.0	0.1	1.8	3.0	2.2	33.5	27.6	23.3	10.3	5.2
OGGI	100.0	0.7	2.1	5.0	2.4	34.5	22.2	22.3	13.7	7.4
PANORAMA	100.0	0.9	2.5	6.5	4.3	28.9	19.3	24.1	16.9	10.8
RADIOCORRIERE TV	100.0	0.6	3.8	6.3	6.2	35.2	14.7	23.1	14.4	12.6
SORRISI E CANZONI TV	100.0	0.4	2.9	5.7	2.5	31.6	20.7	20.3	19.2	8.2
STOP	100.0	0.2	0.2	1.2	1.5	51.0	26.8	14.4	5.1	2.7
TELEPIU'	100.0	0.5	3.9	7.2	3.0	31.2	20.1	20.1	18.4	10.3
TELESETTE	100.0	0.5	4.3	8.1	1.8	31.9	18.0	20.4	19.8	9.9
TOPOLINO	100.0	0.1	2.6	5.3	3.9	35.0	18.2	26.2	11.4	9.2
VISTO	100.0	0.7	2.9	3.9	5.0	41.4	23.0	12.8	14.0	8.9
VIVERSANI & BELLI	100.0	0.6	3.0	6.2	1.5	35.2	23.1	18.2	15.9	7.7
SUPPLEMENTI										
SETTE	100.0	0.4	2.3	2.9	2.0	58.7	13.4	14.3	8.7	4.9
* TV SETTE	100.0	0.7	2.2	3.1	2.8	55.3	13.6	14.0	11.2	5.9
IL VENERDI'	100.0	0.3	3.5	4.8	2.9	24.7	19.2	33.0	15.4	7.7

Responsabili acquisti

Lettori numero medio

Analisi secondo: ● regioni ● area geografica

(percentuali di composizione)

MENSILI	Totale	REGIONI				AREA GEOGRAFICA				
		Basi- licata	Calabria	Sicilia	Sar- degna	Nord Ovest	Nord Est	Centro	Sud	Isole
POPOLAZIONE	100.0	1.0	3.4	8.3	2.6	28.8	18.8	19.5	22.0	10.9
ABITARE	100.0	0.2	0.2	10.7	2.9	40.9	21.4	13.1	10.9	13.7
AD	100.0	0.0	2.3	10.9	3.6	31.2	17.9	24.7	11.6	14.6
AIRONE	100.0	0.0	2.4	1.7	1.8	41.7	25.2	22.5	7.0	3.5
AMADEUS	100.0	0.0	4.3	1.2	0.2	32.9	34.6	19.9	11.3	1.3
ARCHEO	100.0	0.1	3.6	3.7	0.3	17.5	21.8	48.3	8.3	4.0
ASTRA	100.0	0.0	0.7	6.8	4.4	35.3	23.2	21.5	8.7	11.3
* A TAVOLA	100.0	0.5	5.2	4.6	2.5	36.9	19.8	18.3	17.9	7.1
AUTO	100.0	0.1	2.0	4.8	3.9	31.4	29.5	20.9	9.5	8.7
AUTO CAPITAL	100.0	0.1	4.2	12.4	0.0	40.2	19.1	15.1	13.1	12.4
L'AUTOMOBILE	100.0	0.0	2.0	4.4	0.7	46.9	22.0	14.9	11.0	5.2
BELL'ITALIA	100.0	0.0	1.9	4.7	1.1	36.3	22.1	27.5	8.3	5.9
BENISSIMO	100.0	1.2	1.5	4.8	1.1	37.8	18.8	25.3	12.2	5.9
BRAVA CASA	100.0	1.3	4.7	5.4	3.7	31.7	19.4	23.2	16.6	9.1
BURDA	100.0	1.0	2.1	13.8	2.4	23.4	19.0	19.2	22.3	16.2
CAPITAL	100.0	0.1	1.3	5.7	3.8	42.9	19.0	19.1	9.5	9.5
CASAVIVA	100.0	1.3	5.2	8.8	3.9	29.3	18.9	19.5	19.7	12.6
CENTO COSE ENERGY	100.0	0.2	2.2	7.1	2.1	36.4	26.4	17.9	10.1	9.3
CIAK	100.0	0.2	6.0	4.2	2.3	30.1	27.1	21.4	14.9	6.4
CLASS	100.0	0.0	0.5	2.9	0.9	47.4	27.8	18.0	2.9	3.8
* CLUB 3	100.0	0.0	1.2	0.0	1.0	47.4	27.7	16.7	7.2	1.0
CONSIGLI PRATICI	100.0	0.0	2.7	3.8	2.7	37.1	26.2	21.4	8.9	6.4
COSMOPOLITAN	100.0	0.5	0.2	2.3	4.2	28.9	35.2	21.1	8.2	6.6
LA CUCINA ITALIANA	100.0	1.0	2.3	6.0	1.2	35.6	19.5	20.7	16.9	7.2
DONNA	100.0	0.2	2.7	7.0	4.0	28.1	22.8	22.2	15.9	11.0
DONNA E MAMMA	100.0	0.4	3.3	6.7	1.6	31.8	19.5	18.5	21.8	8.3
DOVE	100.0	0.0	0.3	2.9	0.8	53.5	17.2	18.1	7.4	3.8
ELLE	100.0	1.1	2.0	9.1	1.2	40.3	23.0	16.4	10.0	10.3
ELLE DECOR	100.0	0.1	0.4	4.3	2.7	42.3	26.7	17.7	6.3	7.1
ESPANSIONE	100.0	0.0	0.0	0.5	0.5	60.6	16.6	14.0	7.7	1.0
FOCUS	100.0	0.2	1.3	2.9	6.2	29.7	24.3	25.7	11.2	9.1
GARDENIA	100.0	0.0	0.8	2.1	0.7	38.9	21.1	29.9	7.4	2.7
GENTE MESE	100.0	0.5	3.5	5.2	4.9	26.7	18.4	26.8	18.0	10.1
GENTE MONEY	100.0	1.7	0.5	5.1	3.3	35.4	28.6	19.3	8.4	8.4
GENTE MOTORI	100.0	0.0	2.3	5.1	3.4	34.6	25.0	15.8	16.1	8.5
GENTE VIAGGI	100.0	0.1	1.5	3.0	4.5	42.4	25.9	17.0	7.2	7.5
GLAMOUR	100.0	0.0	6.2	11.7	8.2	26.8	32.8	13.4	7.2	19.9
* GULLIVER	100.0	0.1	1.8	7.4	1.3	39.5	23.2	23.1	5.5	8.7
INSIEME	100.0	0.1	3.9	4.7	2.2	40.2	20.3	19.9	12.7	7.0
IO E IL MIO BAMBINO	100.0	0.9	6.6	10.4	1.7	31.2	16.5	14.3	25.9	12.1
KING	100.0	0.1	2.3	2.4	3.4	26.6	40.3	21.7	5.6	5.8
JESUS	100.0	0.0	0.3	4.6	2.4	30.1	28.4	20.0	14.5	7.0
LINUS	100.0	0.0	0.2	0.1	0.9	42.6	26.3	25.9	4.1	1.1
MADRE	100.0	0.0	0.4	2.0	0.6	56.8	22.0	11.5	7.0	2.6
MARIE CLAIRE	100.0	0.3	2.1	5.6	3.4	32.6	26.0	22.0	10.4	9.1
MAX	100.0	0.0	0.4	5.8	2.4	39.2	25.3	21.9	5.4	8.2
MESSAGGERO DI S.ANTONIO	100.0	1.4	4.6	5.0	6.1	26.0	20.8	18.1	24.0	11.1
LA MIA BOUTIQUE	100.0	1.0	1.8	12.2	2.1	29.4	12.8	17.3	26.2	14.3
LA MIA CASA	100.0	1.0	1.0	9.0	1.7	35.1	18.0	20.2	15.9	10.7
MILLEIDEE	100.0	1.0	2.0	3.8	3.2	34.0	25.4	22.3	11.3	7.0
MODA	100.0	0.3	3.0	7.9	4.1	29.9	21.2	21.7	15.2	12.0
NAUTICA	100.0	0.0	7.0	8.4	2.7	20.8	32.8	18.1	17.3	11.1
PESCARE	100.0	0.2	6.3	4.9	5.6	29.8	21.5	29.0	9.2	10.5
PRATICA	100.0	0.4	4.1	2.5	3.7	35.8	22.5	19.1	16.4	6.2
QUATTORRUOTE	100.0	0.4	2.9	4.9	1.9	37.6	24.0	18.3	13.4	6.8
QUATTRO ZAMPE	100.0	0.3	0.9	3.1	0.5	41.9	23.9	25.2	5.4	3.6
RAKAM	100.0	0.5	2.1	6.2	2.5	31.1	21.9	22.8	15.5	8.7
SALE & PEPE	100.0	0.1	3.6	6.1	1.0	32.5	26.0	20.9	13.5	7.1
SALVE	100.0	0.5	5.9	4.5	2.7	36.2	24.2	17.3	15.1	7.2
SCIENZA & VITA	100.0	0.3	2.8	12.5	4.1	35.6	23.5	15.1	9.2	16.6
LE SCIENZE	100.0	0.1	0.2	2.6	1.8	23.9	25.9	37.7	8.2	4.4
SELEZIONE READER'S DIGEST	100.0	0.3	2.7	5.4	3.4	34.5	20.6	22.5	13.5	8.9
SPAZIO CASA	100.0	0.7	3.9	5.0	2.0	28.0	22.3	20.9	21.8	7.0
SPEAK UP	100.0	0.1	0.0	5.4	1.1	32.7	28.0	30.2	2.6	6.5
STARBENE	100.0	0.3	3.7	5.8	4.0	36.8	21.1	18.4	13.9	9.8
STARTER	100.0	0.0	0.0	1.6	4.4	42.2	18.6	19.3	13.9	6.0
TUTTI FOTOGRAFI	100.0	0.1	2.9	4.5	4.1	23.0	36.6	20.8	11.0	8.6
TUTTOMOTO	100.0	0.9	4.3	3.0	2.8	45.0	19.1	21.4	8.7	5.8
TUTTO MUSICA E SPETTACOLO	100.0	1.0	4.9	13.2	3.5	26.5	12.5	16.6	27.7	16.7
TUTTOTURISMO	100.0	0.0	2.2	3.4	0.2	46.5	26.8	12.6	10.4	3.6
VERA	100.0	0.1	3.0	5.4	1.7	39.1	21.9	17.6	14.2	7.1
VITALITY	100.0	0.0	0.7	4.4	2.6	36.8	30.0	20.7	5.4	7.0
VOGUE ITALIA	100.0	0.2	2.5	5.7	2.6	26.8	25.3	20.7	18.8	8.3
WEEKEND VIAGGI	100.0	0.0	0.5	0.8	4.6	37.5	21.2	27.2	8.7	5.4
DIANA (QUATTORDICINALE)	100.0	0.2	4.0	1.7	7.1	34.1	17.6	31.1	8.6	8.7

Responsabili acquisti

Lettori numero medio

Analisi secondo: ● numero componenti ● classe di reddito

(valori assoluti x 1.000)

SETTIMANALI	Totale	NUMERO COMPONENTI					CLASSE DI REDDITO							
		1 componente	2 componenti	3 componenti	4 componenti	5 o più componenti	fino a 1.450 mila	1.450 1.850 mila	1.850 2.250 mila	2.250 2.650 mila	2.650 3.250 mila	3.250 4.250 mila	4.250 5.250 mila	oltre 5.250 mila
POPOLAZIONE 20309	3458	5024	4700	4795	2333	4043	2979	2768	2081	2954	2834	1623	1028	
AMICA	997	110	246	272	274	95	83	115	117	98	171	192	122	99
ANNA	960	101	217	270	279	94	75	100	111	105	167	181	116	105
AUTO OGGI	201	40	44	47	49	20	12	23	33	19	39	43	23	9
AUTOSPRINT	121	22	16	36	34	13	11	13	18	8	27	22	15	6
BEAUTIFUL	140	4	45	28	44	19	12	33	19	17	26	21	5	6
BELLA PIU'	613	49	154	176	174	60	51	74	74	80	106	116	73	39
CIOE'	373	1	31	76	165	99	45	59	50	58	73	50	24	13
CONFIDENZE	718	95	178	176	188	82	110	111	110	94	110	100	55	29
DOMENICA QUIZ	188	29	40	52	44	23	30	22	24	28	27	23	21	13
DONNA MODERNA	1957	157	402	548	633	218	157	198	242	201	362	419	218	140
EPOCA	663	103	121	192	174	74	53	77	82	59	100	143	83	67
L'ESPRESSO	974	170	221	276	232	76	65	101	104	91	165	195	142	110
L'EUROPEO	241	49	50	60	70	12	16	17	37	27	39	44	34	27
EVA EXPRESS	340	33	64	102	103	39	29	41	34	33	66	70	40	26
FAMIGLIA CRISTIANA	2378	360	596	521	584	316	366	319	304	262	360	424	218	125
GENTE	2110	321	497	534	539	219	283	258	261	213	362	354	213	167
GIOIA	1128	87	269	316	331	125	96	129	136	114	207	222	132	93
IL GIORNALINO	243	16	26	52	90	59	17	19	34	32	56	54	18	13
GRAND HOTEL	676	65	125	168	199	119	104	82	109	92	102	112	45	30
GRAZIA	1419	146	331	406	389	146	120	163	155	153	241	261	181	144
GUERIN SPORTIVO	46	15	7	9	6	9	6	14	8	1	3	5	3	6
GUIDA CUCINA	722	80	152	174	215	101	89	92	108	86	114	138	60	35
GUIDA TV	783	111	186	190	220	76	108	118	114	75	124	123	75	45
INTIMITA'	853	128	206	216	194	109	132	107	131	103	148	124	69	39
IL MONDO	68	19	19	12	14	4	4	11	9	6	9	13	8	7
MONDO ECONOMICO	56	19	10	14	8	5	1	6	7	6	7	12	7	9
NOI	534	56	122	129	159	68	47	83	77	69	93	82	49	35
NOVELLA 2000	814	79	169	249	230	88	81	105	107	97	159	133	74	58
OGGI	2102	306	526	547	520	204	256	244	297	205	357	365	216	161
PANORAMA	1141	192	218	322	283	126	72	114	125	104	177	249	155	146
RADIOCORRIERE TV	346	61	88	83	85	28	38	44	49	38	46	70	36	26
SORRISI E CANZONI TV	3454	266	649	983	1072	484	411	458	474	435	631	585	308	152
STOP	499	106	145	105	104	39	99	72	66	65	89	57	37	14
TELEPIU'	990	85	215	284	273	132	138	139	136	123	168	158	73	54
TELESETTE	945	133	177	264	270	101	127	141	125	128	150	151	78	46
TOPOLINO	1044	60	152	314	359	160	79	118	141	117	182	193	137	77
VISTO	443	61	93	109	119	62	74	55	59	64	60	70	32	28
VIVERSANI & BELLI	927	77	195	269	282	104	78	96	112	97	172	218	99	54
SUPPLEMENTI														
SETTE	1141	198	255	318	284	86	61	97	116	99	166	251	177	175
* TV SETTE	1102	201	267	275	270	89	83	103	136	102	164	212	153	149
IL VENERDI'	1516	244	355	400	387	131	100	107	165	140	232	345	231	196

Responsabili acquisti

Lettori numero medio

Analisi secondo: ● numero componenti ● classe di reddito

(valori assoluti x 1.000)

MENSILI	Totale	NUMERO COMPONENTI					CLASSE DI REDDITO							
		1 componente	2 componenti	3 componenti	4 componenti	5 o più componenti	fino a 1.450 mila	1.450 1.850 mila	1.850 2.250 mila	2.250 2.650 mila	2.650 3.250 mila	3.250 4.250 mila	4.250 5.250 mila	oltre 5.250 mila
POPOLAZIONE	20309	3458	5024	4700	4795	2333	4043	2979	2768	2081	2954	2834	1623	1028
ABITARE	173	17	35	52	45	24	6	17	13	19	23	37	27	32
AD	348	51	60	104	97	36	21	20	34	27	52	76	54	64
AIRONE	473	84	78	129	144	38	18	47	40	41	78	112	74	64
AMADEUS	74	19	13	22	14	6	6	3	8	4	11	18	13	11
ARCHEO	122	20	28	30	36	9	4	12	6	10	23	25	23	19
ASTRA	326	48	64	81	103	29	24	46	41	41	47	64	34	30
* A TAVOLA	187	45	33	46	44	19	23	17	25	14	27	42	19	20
AUTO	123	13	22	36	34	17	5	14	13	6	41	26	11	8
AUTO CAPITAL	66	17	8	14	18	9	1	6	13	6	17	8	8	7
L'AUTOMOBILE	549	85	112	158	141	53	27	73	68	60	106	102	83	32
BELL'ITALIA	353	53	69	99	90	42	20	29	38	33	54	73	59	48
BENISSIMO	484	35	111	109	166	63	43	59	56	57	81	100	54	34
BRAVA CASA	881	85	190	249	268	89	38	81	102	83	171	193	126	87
BURDA	1378	125	255	341	452	205	164	210	213	163	246	205	112	65
CAPITAL	253	45	44	69	69	26	21	16	26	29	41	39	39	42
CASAVIVA	1351	121	279	397	415	139	84	145	161	134	260	296	161	111
CENTO COSE ENERGY	279	25	60	100	68	27	15	25	38	28	48	59	45	21
CIAK	217	37	45	58	54	23	13	29	30	21	38	39	28	19
CLASS	60	11	9	14	19	7	3	1	4	7	6	9	12	18
* CLUB 3	188	47	53	30	41	17	40	23	22	13	29	33	14	13
CONSIGLI PRATICI	352	30	72	105	106	39	27	43	40	49	80	64	31	17
COSMOPOLITAN	278	34	76	84	60	23	16	23	27	28	62	60	37	26
LA CUCINA ITALIANA	820	89	224	210	198	99	87	100	119	97	99	138	96	85
DONNA	698	72	147	179	188	112	73	97	109	78	129	113	61	36
DONNA E MAMMA	571	31	62	241	175	62	57	71	79	67	92	117	62	27
DOVE	210	34	48	55	52	21	7	19	19	14	35	44	39	34
ELLE	311	40	69	87	91	25	24	24	38	26	58	53	45	44
ELLE DECOR	134	19	26	48	33	9	3	6	17	20	20	21	25	22
ESPANSIONE	40	6	4	6	18	6	1	3	2	3	9	9	6	8
FOCUS	267	45	54	74	74	20	18	32	27	24	47	61	38	19
GARDENIA	247	31	59	68	66	23	21	14	19	22	42	60	30	39
GENTE MESE	1088	97	235	261	355	140	105	122	146	125	195	204	107	86
GENTE MONEY	232	48	53	49	53	29	17	18	26	32	39	32	36	33
GENTE MOTORI	448	76	88	117	117	50	30	43	60	47	84	96	62	26
GENTE VIAGGI	303	57	91	84	51	19	26	24	35	19	63	50	50	36
GLAMOUR	78	10	14	36	11	6	6	8	10	11	8	15	16	4
* GULLIVER	125	20	26	39	38	3	6	8	11	9	24	30	23	14
INSIEME	654	20	131	245	194	64	34	69	79	82	122	157	71	40
IO E IL MIO BAMBINO	1046	34	132	410	321	150	103	147	158	112	190	208	92	36
KING	100	27	18	26	21	9	5	10	13	21	14	19	13	6
JESUS	147	29	31	39	31	16	13	16	22	15	28	25	14	15
LINUS	128	22	31	33	31	12	7	9	8	20	15	28	24	17
MADRE	198	20	51	48	61	18	24	19	32	24	40	29	22	9
MARIE CLAIRE	665	68	149	185	189	75	45	59	78	76	114	130	90	73
MAX	171	31	37	49	39	15	10	13	24	24	28	39	22	12
MESSAGGERO DI S.ANTONIO	1046	175	261	202	269	139	191	136	161	123	152	133	94	56
LA MIA BOUTIQUE	472	29	118	105	154	65	52	68	54	64	93	74	43	23
LA MIA CASA	283	22	65	77	87	31	27	40	41	37	43	47	28	21
MILLEIDEE	982	80	230	247	314	111	86	108	131	115	160	196	98	68
MODA	758	83	181	185	217	93	98	98	103	95	130	125	62	46
NAUTICA	79	10	9	25	26	8	6	7	5	8	14	15	15	8
PESCARRE	127	18	25	47	23	14	10	19	18	10	28	16	14	12
PRATICA	503	57	127	134	136	49	30	50	72	70	92	104	48	37
QUATTORRUOTE	1323	221	262	356	333	150	95	154	182	132	232	231	185	112
QUATTRO ZAMPE	291	40	74	84	71	22	28	29	39	30	48	47	45	26
RAKAM	650	38	133	183	210	86	36	59	75	67	128	141	84	61
SALE & PEPE	943	78	202	303	257	102	70	87	121	95	172	197	111	90
SALVE	688	79	152	206	186	66	48	59	73	64	133	152	99	59
SCIENZA & VITA	127	22	23	30	38	14	5	6	19	18	21	21	16	20
LE SCIENZE	117	22	23	25	37	9	4	8	15	11	16	15	24	24
SELEZIONE READER'S DIGEST	911	135	184	192	283	117	94	100	134	77	164	178	92	72
SPAZIO CASA	362	31	85	108	108	29	26	38	37	28	75	84	44	30
SPEAK UP	62	19	16	16	9	3	3	7	10	4	9	11	8	10
STARBENE	1340	138	263	385	404	152	124	154	170	142	257	268	141	86
STARTER	24	7	4	6	3	3	2	3	3	3	9	2	1	0
TUTTI FOTOGRAFI	61	10	14	14	18	5	2	7	12	5	10	15	7	3
TUTTOMOTO	218	20	43	66	62	27	12	26	26	16	54	43	20	21
TUTTO MUSICA E SPETTACOLO	317	33	39	85	102	58	38	61	51	41	54	39	24	8
TUTTOTURISMO	150	19	45	35	35	16	9	9	15	20	21	34	25	19
VERA	872	75	196	263	258	81	80	97	109	100	170	168	97	52
VITALITY	114	14	30	41	22	7	7	9	13	7	19	32	15	12
VOGUE ITALIA	459	35	93	131	140	61	29	42	45	48	93	95	65	42
WEEKEND VIAGGI	91	9	28	25	21	9	3	4	8	7	14	19	21	15
DIANA (QUATTORDICINALE)	99	10	21	26	30	12	5	9	15	21	17	13	8	10

Responsabili acquisti

Lettori numero medio

Analisi secondo: ● numero componenti ● classe di reddito

(percentuali di composizione)

SETTIMANALI	Totale	NUMERO COMPONENTI					CLASSE DI REDDITO							
		1 componente	2 componenti	3 componenti	4 componenti	5 o più componenti	fino a 1.450 mila	1.450 1.850 mila	1.850 2.250 mila	2.250 2.650 mila	2.650 3.250 mila	3.250 4.250 mila	4.250 5.250 mila	oltre 5.250 mila
POPOLAZIONE	100.0	17.0	24.7	23.1	23.6	11.5	19.9	14.7	13.6	10.2	14.5	14.0	8.0	5.1
AMICA	100.0	11.0	24.7	27.3	27.5	9.5	8.3	11.6	11.7	9.8	17.2	19.3	12.3	9.9
ANNA	100.0	10.5	22.6	28.1	29.1	9.8	7.8	10.4	11.6	10.9	17.4	18.8	12.1	11.0
AUTO OGGI	100.0	20.0	22.0	23.2	24.6	10.1	6.0	11.5	16.3	9.2	19.4	21.5	11.4	4.6
AUTOSPRINT	100.0	18.4	12.8	29.8	28.4	10.7	9.4	10.6	15.0	6.9	22.5	18.3	12.1	5.1
BEAUTIFUL	100.0	2.8	32.4	20.2	31.3	13.4	8.9	23.9	13.9	12.4	18.4	14.9	3.7	3.9
BELLA PIU'	100.0	8.0	25.1	28.7	28.4	9.8	8.3	12.1	12.1	13.1	17.3	18.9	11.9	6.3
CIOE'	100.0	0.3	8.4	20.4	44.2	26.6	12.1	15.7	13.5	15.7	19.7	13.5	6.4	3.5
CONFIDENZE	100.0	13.2	24.8	24.4	26.2	11.4	15.3	15.5	15.3	13.1	15.3	13.9	7.7	4.0
DOMENICA QUIZ	100.0	15.2	21.5	27.9	23.5	12.0	16.1	11.7	12.7	15.0	14.5	12.5	10.9	6.7
DONNA MODERNA	100.0	8.0	20.5	28.0	32.4	11.1	8.0	10.1	12.3	10.3	19.5	21.4	11.2	7.1
EPOCA	100.0	15.5	18.2	28.9	26.3	11.1	8.0	11.6	12.3	9.0	15.1	21.6	12.5	10.1
L'ESPRESSO	100.0	17.4	22.7	28.3	23.8	7.8	6.7	10.4	10.6	9.3	17.0	20.1	14.6	11.3
L'EUROPEO	100.0	20.3	20.9	25.0	28.9	4.9	6.6	7.1	15.3	11.0	16.3	18.4	14.0	11.3
EVA EXPRESS	100.0	9.6	18.7	29.9	30.4	11.4	8.6	12.1	10.1	9.7	19.3	20.6	11.9	7.7
FAMIGLIA CRISTIANA	100.0	15.1	25.1	21.9	24.6	13.3	15.4	13.4	12.8	11.0	15.1	17.8	9.2	5.2
GENTE	100.0	15.2	23.5	25.3	25.6	10.4	13.4	12.2	12.4	10.1	17.2	16.8	10.1	7.9
GIOIA	100.0	7.8	23.8	28.0	29.4	11.0	8.5	11.4	12.1	10.1	18.3	19.7	11.7	8.2
IL GIORNALINO	100.0	6.4	10.7	21.5	37.1	24.3	7.0	7.8	13.9	13.1	23.1	22.3	7.6	5.3
GRAND HOTEL	100.0	9.6	18.5	24.9	29.5	17.6	15.3	12.1	16.1	13.7	15.0	16.6	6.7	4.5
GRAZIA	100.0	10.3	23.3	28.6	27.4	10.3	8.5	11.5	10.9	10.8	17.0	18.4	12.8	10.1
GUERIN SPORTIVO	100.0	31.4	16.1	20.4	12.8	19.3	12.4	29.2	16.2	2.6	6.9	11.8	6.7	14.0
GUIDA CUCINA	100.0	11.0	21.1	24.1	29.7	14.0	12.3	12.8	14.9	11.9	15.7	19.1	8.3	4.9
GUIDA TV	100.0	14.2	23.8	24.2	28.1	9.7	13.8	15.1	14.6	9.6	15.9	15.7	9.6	5.7
INTIMITA'	100.0	15.1	24.1	25.3	22.8	12.7	15.5	12.6	15.3	12.1	17.3	14.5	8.1	4.6
IL MONDO	100.0	28.0	27.8	18.2	20.2	5.9	5.7	16.5	12.8	9.3	13.6	19.4	11.9	10.8
MONDO ECONOMICO	100.0	33.9	18.4	25.6	13.8	8.4	1.6	10.3	13.3	10.8	13.1	22.3	12.4	16.1
NOI	100.0	10.5	22.9	24.1	29.7	12.8	8.7	15.5	14.3	12.9	17.3	15.3	9.3	6.6
NOVELLA 2000	100.0	9.7	20.8	30.6	28.2	10.8	9.9	12.8	13.1	12.0	19.6	16.3	9.1	7.1
OGGI	100.0	14.6	25.0	26.0	24.7	9.7	12.2	11.6	14.2	9.8	17.0	17.4	10.3	7.6
PANORAMA	100.0	16.9	19.1	28.2	24.8	11.0	6.3	10.0	11.0	9.1	15.5	21.8	13.6	12.8
RADIOCORRIERE TV	100.0	17.7	25.5	24.1	24.7	8.1	10.9	12.6	14.2	11.0	13.3	20.2	10.4	7.5
SORRISI E CANZONI TV	100.0	7.7	18.8	28.5	31.0	14.0	11.9	13.2	13.7	12.6	18.3	16.9	8.9	4.4
STOP	100.0	21.3	29.0	21.1	20.8	7.8	19.8	14.4	13.3	12.9	17.9	11.4	7.3	2.8
TELEPIU'	100.0	8.6	21.8	28.7	27.6	13.4	14.0	14.1	13.8	12.4	17.0	15.9	7.3	5.5
TELESETTE	100.0	14.0	18.8	28.0	28.6	10.7	13.4	14.9	13.2	13.5	15.9	16.0	8.3	4.9
TOPOLINO	100.0	5.8	14.5	30.1	34.3	15.3	7.5	11.3	13.5	11.2	17.5	18.5	13.1	7.4
VISTO	100.0	13.7	20.9	24.6	26.9	13.9	16.8	12.5	13.2	14.5	13.6	15.8	7.3	6.4
VIVERSANI & BELLI	100.0	8.3	21.0	29.0	30.4	11.2	8.4	10.3	12.1	10.5	18.6	23.6	10.7	5.9
SUPPLEMENTI														
SETTE	100.0	17.4	22.4	27.9	24.9	7.5	5.4	8.5	10.1	8.7	14.5	22.0	15.5	15.3
* TV SETTE	100.0	18.2	24.3	24.9	24.5	8.1	7.6	9.3	12.3	9.3	14.9	19.3	13.8	13.5
IL VENERDI'	100.0	16.1	23.4	26.4	25.5	8.6	6.6	7.1	10.9	9.2	15.3	22.8	15.2	12.9

Responsabili acquisti

Lettori numero medio

Analisi secondo: ● numero componenti ● classe di reddito

(percentuali di composizione)

MENSILI	Totale	NUMERO COMPONENTI					CLASSE DI REDDITO								
		1 componente	2 componenti	3 componenti	4 componenti	5 o più componenti	fino a 1.450 mila	1.450-1.850 mila	1.850-2.250 mila	2.250-2.650 mila	2.650-3.250 mila	3.250-4.250 mila	4.250-5.250 mila	oltre 5.250 mila	
POPOLAZIONE	100.0	17.0	24.7	23.1	23.6	11.5	19.9	14.7	13.6	10.2	14.5	14.0	8.0	5.1	
ABITARE	100.0	10.0	20.4	30.1	25.9	13.7	3.2	9.6	7.4	10.8	13.5	21.6	15.5	18.5	
AD	100.0	14.7	17.2	30.0	27.9	10.3	6.2	5.8	9.8	7.7	14.8	22.0	15.5	18.3	
AIRONE	100.0	17.7	16.5	27.4	30.5	8.0	3.7	10.0	8.4	8.7	16.5	23.6	15.7	13.5	
AMADEUS	100.0	25.2	17.7	29.7	19.5	7.9	7.7	4.4	11.3	5.9	14.7	23.8	17.5	14.6	
ARCHEO	100.0	16.6	22.6	24.4	29.4	7.0	3.5	9.8	4.6	8.5	18.7	20.4	18.9	15.5	
ASTRA	100.0	14.7	19.7	24.9	31.8	9.0	7.5	14.0	12.6	12.6	14.3	19.5	10.4	9.1	
* A TAVOLA	100.0	24.2	17.8	24.5	23.6	9.9	12.6	9.2	13.1	7.6	14.5	22.3	10.0	10.8	
AUTO	100.0	10.5	18.1	29.6	28.0	13.8	3.9	11.1	10.9	4.6	33.7	21.0	8.6	6.2	
AUTO CAPITAL	100.0	26.1	11.9	21.7	27.0	13.4	1.6	9.5	19.1	9.4	25.1	12.5	11.7	11.1	
L'AUTOMOBILE	100.0	15.5	20.3	28.8	25.7	9.7	4.9	13.2	12.3	10.8	19.3	18.6	15.1	5.8	
BELL'ITALIA	100.0	15.0	19.6	28.0	25.6	11.9	5.7	8.1	10.7	9.2	15.2	20.7	16.8	13.6	
BENISSIMO	100.0	7.3	22.9	22.6	34.3	13.0	8.8	12.1	11.6	11.7	16.8	20.6	11.2	7.1	
BRAVA CASA	100.0	9.7	21.5	28.2	30.4	10.2	4.3	9.2	11.5	9.5	19.4	22.0	14.3	9.9	
BURDA	100.0	9.1	18.5	24.7	32.8	14.9	11.9	15.2	15.5	11.8	17.9	14.8	8.1	4.7	
CAPITAL	100.0	17.7	17.3	27.3	27.3	10.4	8.2	6.5	10.3	11.6	16.1	15.4	15.3	16.6	
CASAVIVA	100.0	8.9	20.6	29.4	30.7	10.3	6.2	10.7	11.9	9.9	19.3	21.9	11.9	8.2	
CENTO COSE ENERGY	100.0	8.8	21.5	35.8	24.3	9.6	5.4	9.1	13.6	9.9	17.3	21.2	16.0	7.4	
CIAK	100.0	17.2	20.7	27.0	24.7	10.5	5.9	13.6	13.7	9.6	17.7	18.2	12.8	8.6	
CLASS	100.0	18.8	14.9	22.4	32.0	11.9	5.8	2.0	6.0	11.2	10.0	15.2	20.6	29.2	
* CLUB 3	100.0	25.2	28.0	16.2	21.7	8.9	21.3	12.1	11.8	7.2	15.3	17.8	7.4	7.1	
CONSIGLI PRATICI	100.0	8.4	20.5	29.8	30.1	11.2	7.6	12.3	11.3	13.9	22.9	18.2	8.9	4.9	
COSMOPOLITAN	100.0	12.2	27.4	30.3	21.7	8.4	5.6	8.2	9.6	10.0	22.4	21.5	13.3	9.3	
LA CUCINA ITALIANA	100.0	10.8	27.3	25.6	24.2	12.0	10.6	12.2	14.5	11.8	12.1	16.9	11.7	10.3	
DONNA	100.0	10.3	21.1	25.6	26.9	16.1	10.5	13.9	15.7	11.2	18.5	16.2	8.8	5.2	
DONNA E MAMMA	100.0	5.4	10.8	42.1	30.7	10.9	10.0	12.4	13.9	11.7	16.1	20.4	10.8	4.7	
DOVE	100.0	16.1	22.8	26.5	24.8	9.9	3.3	9.1	8.8	6.6	16.5	21.0	18.6	16.0	
ELLE	100.0	12.7	22.2	27.8	29.2	8.0	7.6	7.7	12.1	8.5	18.5	16.9	14.4	14.3	
ELLE DECOR	100.0	14.2	19.3	35.8	24.2	6.5	2.4	4.7	12.9	14.7	14.5	15.4	18.7	16.6	
ESPANSIONE	100.0	15.7	10.1	14.8	43.5	15.9	2.7	6.5	6.0	6.5	21.3	21.5	16.1	19.3	
FOCUS	100.0	16.9	20.2	27.9	27.7	7.4	6.7	12.1	9.9	9.0	17.6	23.0	14.4	7.3	
GARDENIA	100.0	12.6	23.8	27.7	26.8	9.1	8.4	5.5	7.6	8.7	17.0	24.5	12.3	16.0	
GENTE MESE	100.0	8.9	21.6	24.0	32.6	12.9	9.7	11.2	13.4	11.5	17.9	18.7	9.8	7.9	
GENTE MONEY	100.0	20.8	22.9	21.0	22.6	12.7	7.5	7.7	11.3	13.7	16.6	13.6	15.6	14.1	
GENTE MOTORI	100.0	17.0	19.6	26.1	26.2	11.1	6.7	9.6	13.4	10.5	18.9	21.4	13.8	5.8	
GENTE VIAGGI	100.0	18.8	30.1	27.9	16.9	6.2	8.4	7.8	11.6	6.4	20.7	16.6	16.5	12.0	
GLAMOUR	100.0	13.5	17.8	45.9	14.5	8.2	7.5	10.0	12.7	13.7	10.1	19.2	21.1	5.7	
* GULLIVER	100.0	15.6	20.9	31.3	29.9	2.4	4.7	6.2	8.8	7.5	19.1	24.2	18.0	11.4	
INSIEME	100.0	3.0	20.0	37.4	29.7	9.9	5.2	10.5	12.1	12.6	18.6	24.0	10.9	6.1	
IO E IL MIO BAMBINO	100.0	3.2	12.6	39.2	30.7	14.3	9.8	14.0	15.1	10.7	18.2	19.9	8.8	3.4	
KING	100.0	27.0	17.9	25.7	20.5	9.0	5.5	9.6	12.7	20.6	13.9	18.6	13.3	5.8	
JESUS	100.0	19.6	21.4	26.9	21.0	11.2	8.8	10.6	14.8	10.2	18.8	17.3	9.5	10.0	
LINUS	100.0	16.8	24.1	25.6	24.5	9.0	5.6	7.0	6.2	15.9	11.7	21.5	18.5	13.6	
MADRE	100.0	10.0	25.6	24.3	31.0	9.1	12.0	9.5	15.9	12.1	20.1	14.7	11.0	4.6	
MARIE CLAIRE	100.0	10.2	22.4	27.7	28.4	11.2	6.7	8.9	11.7	11.4	17.2	19.5	13.6	11.0	
MAX	100.0	18.2	21.7	28.4	22.7	9.0	5.6	7.6	14.3	13.8	16.5	22.7	12.6	7.0	
MESSAGGERO DI S.ANTONIO	100.0	16.8	25.0	19.3	25.7	13.3	18.2	13.0	15.4	11.8	14.5	12.7	9.0	5.4	
LA MIA BOUTIQUE	100.0	6.3	25.0	22.3	32.5	13.9	11.0	14.3	11.5	13.6	19.7	15.8	9.2	4.9	
LA MIA CASA	100.0	7.8	23.0	27.4	30.8	11.1	9.4	14.0	14.4	13.0	15.3	16.6	10.1	7.3	
MILLEIDEE	100.0	8.2	23.4	25.1	32.0	11.3	8.8	11.0	13.3	11.7	18.4	20.0	10.0	6.9	
MODA	100.0	10.9	23.9	24.3	28.6	12.3	13.0	12.9	13.6	12.6	17.1	16.5	8.2	6.1	
NAUTICA	100.0	12.7	11.6	32.1	32.9	10.8	8.1	8.5	6.2	10.2	18.2	19.5	18.9	10.4	
PESCCARE	100.0	14.0	19.7	37.3	18.1	10.9	7.9	15.3	14.4	7.8	22.0	12.6	10.7	9.3	
PRATICA	100.0	11.3	25.3	26.6	27.1	9.7	5.9	10.0	14.3	13.8	18.3	20.8	9.5	7.4	
QUATTORRUOTE	100.0	16.7	19.8	26.9	25.2	11.4	7.2	11.6	13.8	10.0	17.5	17.5	14.0	8.5	
QUATTRO ZAMPE	100.0	13.9	25.3	28.8	24.5	7.5	9.7	10.0	13.3	10.3	16.3	16.2	15.3	9.0	
RAKAM	100.0	5.9	20.4	28.1	32.3	13.3	5.5	9.1	11.5	10.3	19.6	21.7	12.9	9.4	
SALE & PEPE	100.0	8.3	21.5	32.2	27.2	10.8	7.4	9.3	12.8	10.0	18.3	20.9	11.8	9.5	
SALVE	100.0	11.5	22.1	29.9	27.0	9.5	7.0	8.6	10.7	9.3	19.3	22.1	14.5	8.6	
SCIENZA & VITA	100.0	17.6	17.9	23.9	29.9	10.7	4.1	5.0	14.8	14.5	16.3	16.5	12.7	16.2	
LE SCIENZE	100.0	19.0	19.8	21.8	31.4	8.0	3.2	6.6	12.5	9.8	14.1	12.7	20.9	20.2	
SELEZIONE READER'S DIGEST	100.0	14.8	20.2	21.1	31.1	12.8	10.3	10.9	14.7	8.5	18.0	19.5	10.1	8.0	
SPAZIO CASA	100.0	8.6	23.5	29.8	30.0	8.1	7.1	10.5	10.4	7.8	20.8	23.2	12.2	8.2	
SPEAK UP	100.0	30.4	25.0	25.2	14.1	5.3	4.1	11.4	15.9	7.0	15.1	17.1	12.8	16.6	
STARBENE	100.0	10.3	19.6	28.7	30.1	11.3	9.2	11.5	12.7	10.6	19.2	20.0	10.5	6.4	
STARTER	100.0	29.3	16.9	26.3	14.8	12.8	9.4	13.2	12.9	14.6	36.6	8.4	3.5	1.3	
TUTTI FOTOGRAFI	100.0	16.0	22.4	23.0	30.4	8.2	2.8	10.9	20.4	8.4	16.2	24.8	10.9	5.7	
TUTTOMOTO	100.0	9.3	19.8	30.2	28.2	12.5	5.3	11.8	12.1	7.2	24.9	19.9	9.2	9.6	
TUTTO MUSICA E SPETTACOLO	100.0	10.3	12.4	26.9	32.1	18.3	12.1	19.3	16.2	13.1	17.0	12.2	7.6	2.5	
TUTTOTURISMO	100.0	12.9	29.9	23.4	23.0	10.8	5.8	5.8	10.2	13.0	13.7	22.3	16.4	12.7	
VERA	100.0	8.6	22.4	30.1	29.6	9.3	9.1	11.1	12.4	11.5	19.5	19.2	11.2	6.0	
VITALITY	100.0	11.9	26.1	36.0	19.6	6.5	6.0	8.0	11.0	5.8	16.9	28.0	13.6	10.6	
VOGUE ITALIA	100.0	7.6	20.3	28.4	30.4	13.2	6.4	9.0	9.9	10.5	20.1	20.7	14.2	9.2	
WEEKEND VIAGGI	100.0	9.4	30.4	27.5	22.8	9.9	3.2	4.2	8.9	7.9	15.8	21.3	22.7	15.9	
DIANA (QUATTORDICINALE)	100.0	10.1	21.3	26.4	30.4	11.8	5.5	9.0	15.2	21.7	16.8	13.7	7.7	10.4	

Responsabili acquisti

Lettori numero medio

Analisi secondo: ● condizione professionale

(valori assoluti x 1.000)

SETTIMANALI	Totale	Imprend. pos. Dir. Lib. Prof. 1	Impiegati 2	Negozianti Artigiani 3	Agenti Lav. in proprio 4	Agricol. e fam. coad. 5	Insegn. Giornal. Scritt. 6	Operai Operai agr. 7	CASALINGHE CON CAPOFAMIGLIA DI CATEG.					Studenti 13	Pensionati 14	Altri 15
									1 8	2,6 9	3-5 10	7 11	altre 12			
POPOLAZIONE	20309	380	1692	831	182	217	904	1757	392	1211	1275	2521	2528	118	5617	684
AMICA	997	35	155	80	18	2	74	83	34	65	63	82	89	9	170	37
ANNA	960	28	128	60	15	2	69	78	47	77	54	81	92	8	188	34
AUTO OGGI	201	13	34	18	4	1	12	19	4	17	7	19	13	1	28	11
AUTOSPRINT	121	7	12	11	3	0	7	13	1	4	13	11	11	2	16	10
BEAUTIFUL	140	0	5	11	0	1	4	15	0	14	14	22	18	2	24	9
BELLA PIU'	613	7	72	35	5	2	25	71	21	46	45	60	71	4	129	18
CIOE'	373	2	26	27	5	1	13	55	4	35	33	94	38	1	23	16
CONFIDENZE	718	4	42	28	7	2	17	63	9	49	34	126	104	0	202	30
DOMENICA QUIZ	188	1	22	8	0	0	12	12	3	12	9	21	29	1	46	11
DONNA MODERNA	1957	41	296	115	32	11	128	178	55	161	150	239	180	8	284	78
EPOCA	663	30	82	35	9	4	62	46	34	55	33	64	59	4	122	25
L'ESPRESSO	974	71	188	57	10	3	144	52	35	54	39	40	56	11	163	50
L'EUROPEO	241	16	45	12	1	1	40	8	9	22	10	4	15	2	45	12
EVA EXPRESS	340	3	37	35	7	2	7	41	9	18	19	57	27	2	59	18
FAMIGLIA CRISTIANA	2378	32	171	120	18	32	127	157	63	135	145	248	278	13	757	81
GENTE	2110	39	224	112	26	16	125	149	70	136	145	193	263	6	528	79
GIOIA	1128	17	135	78	18	3	65	91	50	93	88	118	109	7	210	46
IL GIORNALINO	243	5	36	15	2	6	17	20	4	21	22	43	18	1	21	11
GRAND HOTEL	676	3	48	28	6	8	6	70	12	45	53	130	101	4	142	21
GRAZIA	1419	42	176	96	24	8	104	123	47	104	85	141	155	7	248	59
GUERIN SPORTIVO	46	0	10	1	2	3	0	3	1	2	0	5	5	1	13	1
GUIDA CUCINA	722	18	79	39	6	5	47	67	14	63	39	111	79	5	114	36
GUIDA TV	783	19	112	40	6	6	48	63	16	59	46	89	92	4	152	33
INTIMITA'	853	8	79	30	6	2	22	89	16	54	54	125	125	2	220	21
IL MONDO	68	9	10	2	2	0	6	2	1	4	2	7	5	0	15	2
MONDO ECONOMICO	56	6	14	5	0	0	6	3	1	4	3	3	1	0	9	1
NOI	534	11	47	36	3	4	22	47	11	44	46	87	57	3	91	25
NOVELLA 2000	814	8	76	56	13	5	21	83	25	57	71	139	86	2	145	27
OGGI	2102	45	222	122	23	7	116	162	62	160	117	193	259	2	536	75
PANORAMA	1141	82	185	66	10	6	147	70	58	83	48	70	78	19	169	50
RADIOCORRIERE TV	346	13	60	12	1	0	17	23	6	17	18	21	42	3	98	14
SORRISI E CANZONI TV	3454	45	331	156	36	25	128	442	68	283	300	601	392	21	501	124
STOP	499	1	19	27	4	10	2	39	5	29	19	74	70	0	187	12
TELEPIU'	990	18	102	55	6	7	40	99	21	68	83	180	118	8	150	35
TELESETTE	945	28	123	33	11	4	38	103	15	77	48	150	89	2	182	42
TOPOLINO	1044	30	163	55	7	6	89	120	37	95	95	135	77	9	72	54
VISTO	443	6	24	35	4	5	14	42	12	20	38	81	40	2	104	17
VIVERSANI & BELLI	927	11	159	54	15	9	72	91	20	71	50	100	92	11	138	33
SUPPLEMENTI																
SETTE	1141	74	192	38	18	4	127	54	47	84	40	40	113	14	247	48
* TV SETTE	1102	66	151	39	15	5	114	49	34	81	45	52	119	13	263	54
IL VENERDI'	1516	106	327	64	23	5	228	82	45	110	53	45	105	17	249	56

Responsabili acquisti

Lettori numero medio

Analisi secondo: ● condizione professionale

(valori assoluti x 1.000)

MENSILI	Totale	Imprend. pos. Dir. Lib. Prof. 1	Impiegati 2	Negozianti Artigiani 3	Agenti Lav. In proprio 4	Agricol. e fam. coad. 5	Insegn. Giornal. Scritt. 6	Operai Operai agr. 7	CASALINGHE CON CAPOFAMIGLIA DI CATEG.					Studenti 13	Pensionati 14	Altri 15
									1 8	2,6 9	3-5 10	7 11	altre 12			
POPOLAZIONE	20309	380	1692	831	182	217	904	1757	392	1211	1275	2521	2528	118	5617	684
ABITARE	173	15	37	10	2	0	21	10	9	13	11	8	10	1	17	9
AD	348	36	58	20	6	2	47	9	25	22	17	10	37	8	41	9
AIRONE	473	33	102	21	4	0	77	29	13	31	8	21	29	3	75	25
AMADEUS	74	9	8	3	0	0	13	3	6	2	2	1	6	1	14	6
ARCHEO	122	12	20	5	2	0	27	6	3	6	4	5	6	3	14	8
ASTRA	326	15	59	22	3	1	25	33	10	24	19	31	39	6	25	14
* A TAVOLA	187	8	28	12	2	0	14	12	6	11	11	16	15	0	44	8
AUTO	123	1	12	13	2	4	5	15	6	11	13	14	6	0	16	5
AUTO CAPITAL	66	5	18	3	3	0	7	4	2	3	3	1	4	3	7	4
L'AUTOMOBILE	549	19	87	32	4	1	39	53	18	37	22	48	38	2	128	21
BELL'ITALIA	353	26	71	18	3	2	47	27	11	27	13	16	26	2	55	10
BENISSIMO	484	8	51	22	2	2	37	41	22	41	40	65	56	3	73	19
BRAVA CASA	881	45	176	50	15	3	102	60	33	64	66	53	67	15	96	35
BURDA	1378	6	106	58	19	4	82	132	18	132	118	240	208	7	200	50
CAPITAL	253	28	52	11	3	0	32	22	12	16	12	16	14	2	31	3
CASAVIVA	1351	48	293	71	12	4	143	92	41	119	85	87	110	9	164	72
CENTO COSE ENERGY	279	11	65	20	6	0	20	42	6	22	11	32	9	8	13	14
CIAK	217	15	51	10	2	0	23	26	6	14	10	18	14	6	13	9
CLASS	60	7	7	1	1	0	7	3	11	2	3	2	3	1	11	1
* CLUB 3	188	5	8	4	0	0	12	9	6	19	5	8	22	0	85	4
CONSIGLI PRATICI	352	7	44	13	8	4	13	50	5	30	27	55	42	0	46	9
COSMOPOLITAN	278	15	62	25	9	0	13	33	9	17	16	11	26	1	26	15
LA CUCINA ITALIANA	820	33	88	37	4	5	53	82	33	53	50	75	105	2	165	34
DONNA	698	15	63	41	5	3	28	76	9	49	53	102	100	3	129	23
DONNA E MAMMA	571	17	111	22	7	0	37	66	21	42	34	95	47	3	42	27
DOVE	210	21	58	16	3	4	20	12	13	10	6	6	6	0	25	9
ELLE	311	15	49	17	7	1	33	15	18	28	13	17	26	6	51	13
ELLE DECOR	134	9	31	8	3	0	18	7	8	9	6	4	9	1	18	5
ESPANSIONE	40	3	12	2	2	0	7	0	1	0	1	1	3	0	8	0
FOCUS	267	13	49	19	5	0	39	30	5	18	15	21	11	3	21	19
GARDENIA	247	16	38	12	1	1	37	10	9	13	12	14	22	1	44	17
GENTE MESE	1088	29	125	48	10	3	69	112	35	88	70	126	122	11	189	51
GENTE MONEY	232	27	42	16	5	1	13	12	7	16	7	16	17	4	43	8
GENTE MOTORI	448	24	77	35	9	6	30	42	10	23	30	36	21	7	79	21
GENTE VIAGGI	303	27	48	14	9	2	32	26	10	11	10	12	33	2	51	16
GLAMOUR	78	4	20	3	0	0	13	6	2	10	6	2	7	2	2	0
* GULLIVER	125	19	22	5	4	0	13	12	3	9	6	3	3	4	12	11
INSIEME	654	22	130	29	12	1	60	70	20	53	42	86	44	3	50	33
IO E IL MIO BAMBINO	1046	25	185	33	9	1	62	128	36	109	106	166	68	15	50	55
KING	100	6	21	10	7	0	7	13	0	4	5	7	3	2	7	7
JESUS	147	10	18	4	0	0	9	7	0	14	10	6	15	1	47	4
LINUS	128	8	21	7	3	0	16	10	6	5	3	8	12	2	22	5
MADRE	198	4	19	5	1	3	8	13	3	18	13	22	23	1	58	7
MARIE CLAIRE	665	33	118	39	11	3	59	53	22	48	52	54	56	15	70	33
MAX	171	12	31	22	3	1	7	24	6	15	10	10	7	7	6	11
MESSAGGERO DI S.ANTONIO	1046	13	72	28	5	9	43	66	15	81	52	117	160	3	345	38
LA MIA BOUTIQUE	472	4	34	13	7	6	18	55	16	39	49	86	71	0	58	16
LA MIA CASA	283	3	40	22	1	1	12	30	4	27	27	31	32	2	39	12
MILLEIDEE	982	18	131	39	7	6	76	81	28	70	68	103	114	5	191	45
MODA	758	18	85	41	7	11	22	99	19	47	61	97	88	12	118	33
NAUTICA	79	5	12	9	2	0	2	6	6	3	9	5	5	2	11	3
PESCARE	127	6	25	11	1	1	2	16	4	8	6	10	8	0	23	5
PRATICA	503	13	111	31	6	2	36	38	9	48	28	58	43	8	48	26
QUATTORRUOTE	1323	64	226	93	22	10	91	141	33	98	90	105	70	13	190	73
QUATTRO ZAMPE	291	14	49	9	3	1	24	17	11	29	15	23	32	1	51	13
RAKAM	650	13	85	37	4	2	74	47	32	55	38	70	61	4	110	18
SALE & PEPE	943	37	162	52	11	6	73	77	35	70	50	93	86	10	131	50
SALVE	688	23	159	38	8	1	64	57	29	53	42	42	56	4	86	27
SCIENZA & VITA	127	7	17	5	1	0	23	10	4	8	3	6	10	2	25	7
LE SCIENZE	117	19	13	3	0	0	28	4	3	5	10	4	7	1	12	9
SELEZIONE READER'S DIGEST	911	19	123	58	9	3	59	74	15	69	43	90	83	3	220	43
SPAZIO CASA	362	16	82	27	4	0	23	37	9	25	20	23	35	9	32	19
SPEAK UP	62	8	17	0	0	0	9	5	2	5	2	0	4	0	7	3
STARBENE	1340	26	193	67	17	8	96	150	38	121	89	132	146	9	197	50
STARTER	24	1	5	1	1	0	0	2	0	1	0	2	5	0	3	3
TUTTI FOTOGRAFI	61	4	9	7	1	2	2	9	0	3	1	8	4	0	8	2
TUTTOMOTO	218	6	32	20	1	3	11	32	8	15	10	25	11	5	32	9
TUTTO MUSICA E SPETTACOLO	317	3	44	17	3	0	15	44	8	20	18	72	39	5	12	16
TUTTOTURISMO	150	9	29	15	3	1	14	7	9	6	2	15	12	2	20	8
VERA	872	8	114	62	13	4	53	91	29	75	75	113	94	6	102	33
VITALITY	114	5	41	11	3	0	4	11	5	4	7	7	5	1	6	5
VOGUE ITALIA	459	18	62	41	8	4	41	47	13	44	37	37	46	2	31	27
WEEKEND VIAGGI	91	7	23	4	1	0	12	10	4	2	3	4	3	0	13	4
DIANA (QUATTORDICINALE)	99	2	12	3	0	4	4	10	2	6	14	12	7	0	13	9

Responsabili acquisti

Lettori numero medio

Analisi secondo: ● condizione professionale

(percentuali di composizione)

SETTIMANALI	Totale	CASALINGHE CON CAPOFAMIGLIA DI CATEG.																
		Imprend. pos. Dir. Lib. Prof.	Impiegati	Nego- zianti Artigiani	Agenti Lav. In proprio	Agricol. e fam. coad.	Insegn. Giornal. Scritt.	Operai Operai agr.	1	2,6	3-5	7	altre	Stu- denti	Penso- nati	Altri		
		1	2	3	4	5	6	7	8	9	10	11	12	13	14	15		
POPOLAZIONE	100.0	1.9	8.3	4.1	0.9	1.1	4.5	8.7	1.9	6.0	6.3	12.4	12.4	0.6	27.7	3.4		
AMICA	100.0	3.5	15.6	8.0	1.8	0.2	7.5	8.4	3.4	6.6	6.3	8.2	9.0	0.9	17.0	3.7		
ANNA	100.0	2.9	13.3	6.2	1.5	0.2	7.2	8.2	4.9	8.0	5.6	8.4	9.6	0.8	19.6	3.6		
AUTO OGGI	100.0	6.3	17.1	8.7	2.2	0.7	5.8	9.3	2.1	8.5	3.5	9.5	6.5	0.3	13.9	5.7		
AUTOSPRINT	100.0	5.7	10.0	8.8	2.5	0.2	5.8	10.9	0.6	3.2	10.4	9.3	9.3	1.3	13.5	8.6		
BEAUTIFUL	100.0	0.0	3.3	8.0	0.1	0.8	2.6	10.8	0.3	10.0	9.9	16.0	12.9	1.4	17.3	6.5		
BELLA PIU'	100.0	1.1	11.7	5.8	0.9	0.4	4.1	11.6	3.5	7.6	7.4	9.8	11.6	0.6	21.0	2.9		
CIOE'	100.0	0.4	6.9	7.1	1.3	0.4	3.4	14.8	1.2	9.5	8.9	25.3	10.1	0.1	6.3	4.3		
CONFIDENZE	100.0	0.6	5.9	3.9	1.0	0.3	2.4	8.7	1.2	6.8	4.8	17.6	14.5	0.1	28.1	4.1		
DOMENICA QUIZ	100.0	0.6	11.9	4.2	0.2	0.1	6.1	6.3	1.8	6.2	4.8	11.4	15.4	0.6	24.4	5.9		
DONNA MODERNA	100.0	2.1	15.1	5.9	1.6	0.5	6.6	9.1	2.8	8.2	7.6	12.2	9.2	0.4	14.5	4.0		
EPOCA	100.0	4.5	12.3	5.3	1.3	0.6	9.4	7.0	5.1	8.3	5.0	9.7	8.9	0.6	18.4	3.7		
L'ESPRESSO	100.0	7.3	19.3	5.8	1.1	0.4	14.8	5.3	3.6	5.5	4.0	4.1	5.8	1.1	16.7	5.1		
L'EUROPEO	100.0	6.7	18.8	5.0	0.2	0.3	16.8	3.2	3.9	9.2	3.9	1.6	6.2	0.8	18.6	4.8		
EVA EXPRESS	100.0	1.0	10.8	10.2	1.9	0.4	2.1	11.9	2.7	5.4	5.7	16.7	7.9	0.5	17.5	5.4		
FAMIGLIA CRISTIANA	100.0	1.4	7.2	5.0	0.8	1.3	5.3	6.6	2.7	5.7	6.1	10.4	11.7	0.6	31.8	3.4		
GENTE	100.0	1.8	10.6	5.3	1.2	0.7	5.9	7.1	3.3	6.4	6.9	9.1	12.5	0.3	25.0	3.7		
GIOIA	100.0	1.5	12.0	6.9	1.6	0.3	5.8	8.1	4.4	8.3	7.8	10.5	9.7	0.6	18.6	4.1		
IL GIORNALINO	100.0	2.1	15.0	6.1	0.8	2.5	7.1	8.4	1.7	8.7	9.2	17.5	7.5	0.4	8.6	4.7		
GRAND HOTEL	100.0	0.4	7.0	4.1	0.9	1.1	0.8	10.3	1.8	6.7	7.9	19.3	15.0	0.6	21.0	3.1		
GRAZIA	100.0	3.0	12.4	6.8	1.7	0.5	7.4	8.7	3.3	7.3	6.0	10.0	10.9	0.5	17.5	4.2		
GUERIN SPORTIVO	100.0	0.9	21.1	2.6	3.8	5.6	0.4	6.7	1.4	3.7	0.8	10.5	10.3	1.3	29.0	2.0		
GUIDA CUCINA	100.0	2.4	11.0	5.5	0.9	0.7	6.5	9.3	1.9	8.8	5.4	15.3	10.9	0.7	15.7	5.0		
GUIDA TV	100.0	2.4	14.3	5.1	0.7	0.8	6.1	8.0	2.0	7.5	5.9	11.4	11.8	0.5	19.4	4.2		
INTIMITA'	100.0	0.9	9.2	3.5	0.7	0.3	2.6	10.5	1.9	6.3	6.4	14.6	14.7	0.3	25.8	2.4		
IL MONDO	100.0	13.3	14.2	3.4	3.0	0.2	9.3	3.4	1.5	5.9	2.2	10.2	7.8	0.0	22.2	3.3		
MONDO ECONOMICO	100.0	11.4	25.7	8.3	0.3	0.6	9.9	5.5	1.0	7.4	5.0	5.6	2.0	0.4	15.3	1.6		
NOI	100.0	2.0	8.8	6.7	0.6	0.7	4.1	8.9	2.1	8.2	8.6	16.3	10.7	0.6	17.0	4.6		
NOVELLA 2000	100.0	1.0	9.3	6.9	1.6	0.6	2.6	10.2	3.1	6.9	8.7	17.1	10.6	0.3	17.8	3.3		
OGGI	100.0	2.1	10.6	5.8	1.1	0.3	5.5	7.7	2.9	7.6	5.6	9.2	12.3	0.1	25.5	3.6		
PANORAMA	100.0	7.2	16.2	5.7	0.9	0.5	12.9	6.1	5.1	7.3	4.2	6.2	6.8	1.6	14.8	4.4		
RADIOCORRIERE TV	100.0	3.9	17.4	3.5	0.3	0.1	4.9	6.7	1.7	4.9	5.3	6.1	12.1	1.0	28.2	3.9		
SORRISI E CANZONI TV	100.0	1.3	9.6	4.5	1.0	0.7	3.7	12.8	2.0	8.2	8.7	17.4	11.4	0.6	14.5	3.6		
STOP	100.0	0.3	3.9	5.3	0.7	1.9	0.4	7.9	1.1	5.9	3.9	14.9	14.0	0.0	37.5	2.3		
TELEPIU'	100.0	1.8	10.3	5.5	0.6	0.7	4.1	10.1	2.1	6.9	8.3	18.2	11.9	0.8	15.2	3.5		
TELESETTE	100.0	3.0	13.1	3.5	1.1	0.4	4.1	10.9	1.6	8.2	5.0	15.9	9.4	0.2	19.2	4.4		
TOPOLINO	100.0	2.9	15.6	5.3	0.7	0.5	8.5	11.5	3.5	9.1	9.1	13.0	7.4	0.9	6.9	5.1		
VISTO	100.0	1.3	5.4	7.8	1.0	1.1	3.2	9.5	2.8	4.5	8.6	18.2	9.1	0.4	23.4	3.8		
VIVERSANI & BELLI	100.0	1.1	17.2	5.8	1.7	1.0	7.8	9.8	2.1	7.7	5.4	10.8	9.9	1.2	14.9	3.6		
SUPPLEMENTI																		
SETTE	100.0	6.5	16.8	3.3	1.6	0.3	11.2	4.8	4.1	7.4	3.5	3.5	9.9	1.2	21.6	4.2		
* TV SETTE	100.0	6.0	13.7	3.5	1.4	0.4	10.4	4.5	3.1	7.4	4.1	4.8	10.8	1.2	23.9	4.9		
IL VENERDI'	100.0	7.0	21.6	4.2	1.5	0.4	15.0	5.4	3.0	7.3	3.5	3.0	6.9	1.1	16.4	3.7		

Responsabili acquisti

Lettori numero medio

Analisi secondo: ● condizione professionale

(percentuali di composizione)

MENSILI	Totale	CASALINGHE CON CAPOFAMIGLIA DI CATEG.														
		Imprend. pos. Dir. Lib. Prof.	Impiegati	Nego- zianti/ Artigiani	Agenti Lav. In proprio	Agricol. e fam. cod.	Insegn. Giornal. Scritt.	Operai Operai agr.	1	2,6	3-5	7	altre	Stu- denti	Pensio- nati	Altri
		1	2	3	4	5	6	7	8	9	10	11	12	13	14	15
POPOLAZIONE	100.0	1.9	8.3	4.1	0.9	1.1	4.5	8.7	1.9	6.0	6.3	12.4	12.4	0.6	27.7	3.4
ABITARE	100.0	8.8	21.3	5.9	1.0	0.2	11.9	5.6	5.2	7.4	6.3	4.9	5.9	0.7	9.7	5.3
AD	100.0	10.3	16.7	5.8	1.8	0.6	13.6	2.6	7.3	6.2	4.8	3.0	10.8	2.2	11.7	2.7
AIRONE	100.0	6.9	21.6	4.5	0.9	0.1	16.3	6.2	2.8	6.5	1.7	4.5	6.2	0.6	15.9	5.2
AMADEUS	100.0	11.8	10.6	3.5	0.2	0.0	17.7	4.7	8.7	3.0	2.9	1.0	8.2	1.4	18.6	7.7
ARCHEO	100.0	10.2	16.7	4.3	1.7	0.0	22.2	4.9	2.6	5.1	2.9	4.0	4.8	2.5	11.7	6.3
ASTRA	100.0	4.5	18.1	6.8	0.9	0.4	7.6	10.1	3.0	7.5	5.8	9.7	11.9	1.9	7.6	4.2
* A TAVOLA	100.0	4.4	15.0	6.4	1.1	0.2	7.3	6.6	3.2	5.9	5.6	8.5	7.9	0.2	23.4	4.1
AUTO	100.0	0.7	9.5	10.9	1.3	3.3	4.1	11.9	4.6	9.0	10.6	11.7	5.0	0.3	12.9	4.2
AUTO CAPITAL	100.0	7.0	27.1	4.8	4.6	0.3	11.2	6.5	2.4	4.3	4.3	1.6	5.5	4.3	10.9	5.4
L'AUTOMOBILE	100.0	3.4	15.8	5.8	0.6	0.3	7.2	9.7	3.2	6.7	4.1	8.8	6.9	0.3	23.3	3.8
BELL'ITALIA	100.0	7.3	20.0	5.0	1.0	0.7	13.3	7.6	3.0	7.6	3.6	4.4	7.4	0.7	15.5	2.9
BENISSIMO	100.0	1.7	10.5	4.6	0.4	0.5	7.6	8.6	4.6	8.5	8.3	13.3	11.7	0.7	15.1	3.9
BRAVA CASA	100.0	5.1	20.0	5.7	1.7	0.4	11.6	6.8	3.8	7.2	7.5	6.0	7.6	1.7	11.0	4.0
BURDA	100.0	0.4	7.7	4.2	1.3	0.3	5.9	9.5	1.3	9.6	8.5	17.4	15.1	0.5	14.5	3.7
CAPITAL	100.0	10.9	20.7	4.2	1.1	0.2	12.5	8.6	4.8	6.2	4.9	6.2	5.4	0.7	12.3	1.3
CASAVIVA	100.0	3.6	21.7	5.3	0.9	0.3	10.6	6.8	3.0	8.8	6.3	6.5	8.2	0.7	12.1	5.4
CENTO COSE ENERGY	100.0	3.8	23.4	7.3	2.0	0.2	7.0	14.9	2.3	7.9	3.9	11.6	3.3	2.8	4.7	4.9
CIAK	100.0	7.1	23.7	4.6	0.9	0.1	10.5	11.9	2.6	6.3	4.6	8.3	6.4	2.6	6.2	4.3
CLASS	100.0	11.0	12.0	1.8	1.0	0.4	12.1	5.1	17.5	4.1	5.0	3.3	5.3	0.9	18.1	2.2
* CLUB 3	100.0	2.6	4.1	2.4	0.1	0.0	6.5	4.9	3.3	10.1	2.5	4.4	11.8	0.0	45.1	2.2
CONSIGLI PRATICI	100.0	2.0	12.6	3.6	2.2	1.2	3.7	14.1	1.5	8.5	7.6	15.7	11.8	0.0	13.0	2.5
COSMOPOLITAN	100.0	5.3	22.4	8.9	3.3	0.0	4.6	11.7	3.2	6.1	5.7	4.0	9.3	0.3	9.5	5.5
LA CUCINA ITALIANA	100.0	4.0	10.7	4.5	0.4	0.7	6.4	10.0	4.1	6.4	6.1	9.2	12.8	0.2	20.2	4.2
DONNA	100.0	2.1	9.1	5.9	0.7	0.4	4.0	10.8	1.2	6.9	7.5	14.6	14.3	0.4	18.5	3.3
DONNA E MAMMA	100.0	3.0	19.4	3.8	1.2	0.1	6.5	11.5	3.7	7.3	6.0	16.6	8.2	0.6	7.3	4.7
DOVE	100.0	9.8	27.8	7.5	1.3	2.1	9.7	5.5	6.1	5.0	2.9	3.0	2.9	0.2	12.0	4.1
ELLE	100.0	4.9	15.7	5.5	2.3	0.2	10.6	4.9	5.9	9.1	4.3	5.6	8.3	1.9	16.5	4.1
ELLE DECOR	100.0	6.4	23.4	6.2	2.1	0.0	13.4	5.5	5.8	6.6	4.1	2.8	6.7	0.5	13.1	3.6
ESPANSIONE	100.0	7.6	29.5	4.7	4.1	0.2	16.9	0.5	3.6	0.3	2.9	2.2	7.6	0.0	19.5	0.4
FOCUS	100.0	5.0	18.2	7.1	1.9	0.0	14.4	11.2	1.7	6.6	5.7	7.8	4.3	1.2	7.8	7.1
GARDENIA	100.0	6.6	15.3	4.8	0.5	0.3	15.1	3.9	3.6	5.1	4.8	5.8	8.8	0.6	17.8	7.1
GENTE MESE	100.0	2.6	11.5	4.4	0.9	0.3	6.3	10.3	3.3	8.1	6.4	11.6	11.2	1.0	17.4	4.6
GENTE MONEY	100.0	11.6	18.2	6.7	2.1	0.3	5.7	5.0	2.8	6.8	3.1	6.7	7.2	1.8	18.6	3.2
GENTE MOTORI	100.0	5.4	17.2	7.7	1.9	1.4	6.6	9.3	2.2	5.0	6.7	8.0	4.7	1.5	17.7	4.7
GENTE VIAGGI	100.0	8.8	16.0	4.6	2.9	0.6	10.6	8.6	3.3	3.8	3.3	4.0	11.1	0.6	16.8	5.2
GLAMOUR	100.0	4.7	26.2	4.0	0.0	0.0	16.5	8.2	2.0	13.0	8.1	2.0	9.5	3.1	2.0	0.6
* GULLIVER	100.0	14.9	17.3	4.2	3.0	0.1	10.3	9.3	2.4	7.1	4.8	2.7	2.3	3.4	9.3	9.0
INSIEME	100.0	3.3	19.9	4.4	1.8	0.2	9.1	10.6	3.0	8.1	6.5	13.2	6.7	0.4	7.7	5.0
IO E IL MIO BAMBINO	100.0	2.4	17.7	3.2	0.8	0.1	5.9	12.3	3.4	10.5	10.1	15.8	6.5	1.4	4.7	5.2
KING	100.0	6.3	21.3	10.2	6.5	0.1	7.1	12.6	0.4	4.1	5.2	6.6	3.0	2.0	7.1	7.4
JESUS	100.0	6.7	12.4	2.8	0.1	0.1	6.4	4.5	0.3	9.6	7.0	4.1	10.4	0.7	32.0	2.9
LINUS	100.0	6.5	16.0	5.8	2.4	0.0	12.1	7.9	4.9	3.9	2.4	6.4	9.7	1.2	17.1	3.6
MADRE	100.0	2.1	9.7	2.6	0.3	1.6	4.1	6.6	1.4	9.3	6.6	11.1	11.4	0.4	29.0	3.7
MARIE CLAIRE	100.0	5.0	17.8	5.9	1.6	0.5	8.8	8.0	3.2	7.3	7.8	8.1	8.4	2.3	10.5	5.0
MAX	100.0	6.9	18.1	12.7	1.5	0.6	4.3	14.0	3.6	8.7	5.8	6.0	4.3	3.9	3.3	6.2
MESSAGGERO DI S.ANTONIO	100.0	1.2	6.9	2.7	0.5	0.9	4.1	6.3	1.4	7.8	5.0	11.2	15.3	0.3	33.0	3.6
LA MIA BOUTIQUE	100.0	0.8	7.3	2.7	1.4	1.3	3.8	11.6	3.5	8.3	10.3	18.3	15.0	0.0	12.3	3.4
LA MIA CASA	100.0	1.1	14.1	7.6	0.3	0.3	4.1	10.6	1.6	9.6	9.5	11.1	11.3	0.6	13.8	4.3
MILLEIDEE	100.0	1.8	13.3	4.0	0.7	0.6	7.8	8.3	2.8	7.1	6.9	10.5	11.6	0.5	19.5	4.6
MODA	100.0	2.4	11.3	5.4	0.9	1.5	2.9	13.0	2.5	6.1	8.0	12.8	11.7	1.6	15.6	4.3
NAUTICA	100.0	5.9	14.8	11.8	2.6	0.3	2.5	7.7	7.4	3.7	11.1	5.8	5.8	2.8	13.8	4.0
PESCARRE	100.0	4.8	19.7	8.7	1.0	0.8	1.8	12.3	3.1	6.3	4.5	8.1	6.5	0.1	18.1	4.3
PRATICA	100.0	2.5	22.0	6.1	1.1	0.3	7.2	7.5	1.8	9.6	5.5	11.5	8.6	1.5	9.6	5.2
QUATTORRUOTE	100.0	4.9	17.1	7.1	1.7	0.8	6.9	10.7	2.5	7.4	6.8	8.0	5.3	1.0	14.4	5.5
QUATTRO ZAMPE	100.0	4.7	17.0	3.1	0.9	0.5	8.2	5.8	3.6	9.9	5.3	8.0	10.9	0.2	17.4	4.6
RAKAM	100.0	2.0	13.0	5.7	0.5	0.3	11.3	7.2	4.9	8.5	5.9	10.8	9.3	0.7	16.9	2.8
SALE & PEPE	100.0	3.9	17.1	5.6	1.1	0.6	7.7	8.1	3.8	7.5	5.3	9.8	9.2	1.1	13.9	5.3
SALVE	100.0	3.3	23.1	5.5	1.1	0.2	9.3	8.3	4.2	7.7	6.0	6.1	8.1	0.6	12.5	3.9
SCIENZA & VITA	100.0	5.8	13.6	3.8	0.4	0.2	17.8	7.6	2.8	6.4	2.3	4.5	7.6	1.4	19.9	5.8
LE SCIENZE	100.0	15.8	11.1	2.8	0.2	0.0	24.1	3.3	2.4	4.5	8.6	3.0	5.7	0.7	10.2	7.5
SELEZIONE READER'S DIGEST	100.0	2.1	13.5	6.3	0.9	0.4	6.5	8.2	1.7	7.6	4.7	9.9	9.1	0.4	24.1	4.7
SPAZIO CASA	100.0	4.3	22.8	7.4	1.1	0.1	6.2	10.3	2.5	6.9	5.6	6.3	9.7	2.6	8.9	5.4
SPEAK UP	100.0	12.2	27.8	0.6	0.4	0.1	14.4	8.3	3.4	7.8	3.1	0.3	6.0	0.4	10.5	4.6
STARBENE	100.0	2.0	14.4	5.0	1.3	0.6	7.2	11.2	2.9	9.0	6.7	9.9	10.9	0.7	14.7	3.7
STARTER	100.0	4.1	20.4	3.6	2.2	0.2	1.0	10.5	0.0	4.2	1.0	7.7	22.7	0.0	11.3	11.1
TUTTI FOTOGRAFI	100.0	6.4	15.1	11.0	1.7	2.7	4.0	15.2	0.1	4.8	1.2	14.0	6.7	0.5	13.7	3.1
TUTTOMOTO	100.0	2.6	14.7	9.0	0.3	1.2	5.0	14.6	3.5	7.0	4.7	11.6	5.1	2.2	14.4	4.1
TUTTO MUSICA E SPETTACOLO	100.0	1.1	13.7	5.3	1.0	0.1	4.9	13.9	2.6	6.3	5.6	22.7	12.3	1.7	3.8	5.0
TUTTOTURISMO	100.0	6.1	19.1	9.9	2.0	0.6	9.3	4.6	6.2	3.7	1.1	10.2	7.7	1.2	13.1	5.3
VERA	100.0	1.0	13.1	7.1	1.5	0.4	6.1	10.4	3.3	8.6	8.6	12.9	10.7	0.7	11.7	3.8
VITALITY	100.0	4.0	36.1	9.9	2.6	0.0</										

Responsabili acquisti

Lettori numero medio

Analisi secondo: ● reddito familiare rispetto "ISPL"

(valori assoluti x 1.000)

SETTIMANALI COMPONENTI FAMIGLIA	Totale	REDDITO FAMILIARE SOTTO "ISPL"				Totale	REDDITO FAMILIARE SOPRA "ISPL"				Totale	FASCIA ALTA				Totale
		comp. 1	comp. 2	comp. 3	comp. 4 o più		comp. 1	comp. 2	comp. 3	comp. 4 o più		comp. 1	comp. 2	comp. 3	comp. 4 o più	
REDDITO MEDIO FAM. MIO/ANNO	6.6	10	12	13	11	14	23	27	30	25	35	51	53	60	53	
POPOLAZIONE 20309	240	281	164	316	1000	2442	3672	2714	4640	13468	777	1070	1822	2171	5841	
AMICA.....	997	5	4	2	6	17	62	156	120	200	537	43	86	151	162	442
ANNA.....	960	2	5	5	6	18	56	127	130	203	516	42	85	135	164	427
AUTO OGGI.....	201	0	1	1	2	4	20	25	26	46	117	20	18	20	22	80
AUTOSPRINT.....	121	4	0	1	0	6	7	10	21	28	66	12	5	14	19	50
BEAUTIFUL.....	140	0	0	1	3	4	3	38	19	42	102	1	6	9	18	34
BELLA PIU'.....	613	0	4	1	3	8	34	108	99	126	367	15	42	75	106	238
CIOE'.....	373	0	1	7	18	26	1	21	52	191	265	0	9	18	55	82
CONFIDENZE.....	718	2	12	3	6	23	75	131	124	173	503	18	35	49	90	192
DOMENICA QUIZ.....	188	3	2	2	5	12	16	27	28	38	110	10	12	22	23	66
DONNA MODERNA.....	1957	5	9	8	18	39	101	249	281	491	1123	50	144	259	342	795
EPOCA.....	663	1	1	1	1	3	54	73	83	137	347	48	46	108	110	312
L'ESPRESSO.....	974	8	5	2	1	15	73	126	111	159	469	89	90	163	147	490
L'EUROPEO.....	241	0	0	1	1	2	21	30	20	40	110	28	20	40	41	128
EVA EXPRESS.....	340	0	1	0	1	2	21	38	51	81	192	11	25	50	60	146
FAMIGLIA CRISTIANA.....	2378	18	19	12	19	68	258	440	284	549	1531	84	137	225	332	779
GENTE.....	2110	6	12	10	9	37	229	343	275	446	1293	87	142	249	303	780
GIOIA.....	1128	2	8	5	11	25	55	170	162	269	656	31	91	149	177	447
IL GIORNALINO.....	243	0	0	0	3	3	8	20	32	110	170	7	6	21	37	71
GRAND HOTEL.....	676	9	12	6	12	39	46	96	102	225	470	10	17	59	81	167
GRAZIA.....	1419	5	8	7	11	31	79	206	192	295	773	61	117	207	230	614
GUERIN SPORTIVO.....	46	1	0	0	1	3	8	7	3	9	27	5	0	6	5	16
GUIDA CUCINA.....	722	2	5	6	9	23	51	106	99	213	469	27	41	69	94	229
GUIDA TV.....	783	2	7	8	10	26	82	131	102	186	501	28	49	80	100	257
INTIMITA'.....	853	6	10	3	5	23	96	148	133	193	571	27	47	79	105	259
IL MONDO.....	68	0	1	0	0	2	6	13	5	7	32	12	4	7	10	35
MONDO ECONOMICO.....	56	0	0	0	0	0	4	2	6	4	16	15	9	8	9	40
NOI.....	534	0	2	2	1	5	31	90	78	157	356	25	30	49	69	173
NOVELLA 2000.....	814	1	4	9	5	18	49	115	134	198	496	29	50	106	114	300
OGGI.....	2102	9	8	12	7	35	195	367	273	427	1263	102	151	262	289	804
PANORAMA.....	1141	6	5	1	3	16	82	115	128	224	549	104	98	193	182	577
RADIOCORRIERE TV.....	346	3	1	1	4	9	35	61	35	64	194	24	27	47	46	143
SORRISI E CANZONI TV.....	3454	15	22	27	56	120	174	454	589	1035	2252	76	173	368	465	1082
STOP.....	499	0	8	2	1	12	77	110	61	90	338	29	27	41	51	148
TELEPIU'.....	990	6	6	14	16	41	57	155	173	287	671	23	54	97	103	277
TELESETTE.....	945	6	6	6	13	31	67	129	167	251	615	60	42	91	106	299
TOPOLINO.....	1044	2	8	6	10	27	34	94	171	336	635	24	49	138	172	382
VISTO.....	443	3	6	3	5	17	41	61	68	122	291	17	26	38	54	135
VIVERSANI & BELLI.....	927	1	5	5	5	17	53	122	137	230	542	23	67	128	150	368
SUPPLEMENTI																
SETTE.....	1141	0	0	2	4	6	89	129	115	153	486	109	126	201	213	649
* TV SETTE.....	1102	3	3	4	4	14	96	145	108	178	527	101	120	163	178	561
IL VENERDI'.....	1516	3	5	4	5	17	107	178	151	231	667	134	172	246	281	832

66	67	68	69	70	71	72	73	74	75	76	77	78	79	80	81	82	83	84	85	86	87	88	89	90	91	92	93	94	95	96	97	98	99	100					
101	102	103	104	105	106	107	108	109	110	111	112	113	114	115	116	117	118	119	120	121	122	123	124	125	126	127	128	129	130	131	132	133	134	135	136	137	138	139	140
141	142	143	144	145	146	147	148	149	150	151	152	153	154	155	156	157	158	159	160	161	162	163	164	165	166	167	168	169	170	171	172	173	174	175	176	177	178	179	180
181	182	183	184	185	186	187	188	189	190	191	192	193	194	195	196	197	198	199	200	201	202	203	204	205	206	207	208	209	210	211	212	213	214	215	216	217	218	219	220
221	222	223	224	225	226	227	228	229	230	231	232	233	234	235	236	237	238	239	240	241	242	243	244	245	246	247	248	249	250	251	252	253	254	255	256	257	258	259	260
261	262	263	264	265	266	267	268	269	270	271	272	273	274	275	276	277	278	279	280	281	282	283	284	285	286	287	288	289	290	291	292	293	294	295	296	297	298	299	300
301	302	303	304	305	306	307	308	309	310	311	312	313	314	315	316	317	318	319	320	321	322	323	324	325	326	327	328	329	330	331	332	333	334	335	336	337	338	339	340
341	342	343	344	345	346	347	348	349	350	351	352	353	354	355	356	357	358	359	360	361	362	363	364	365	366	367	368	369	370	371	372	373	374	375	376	377	378	379	380
381	382	383	384	385	386	387	388	389	390	391	392	393	394	395	396	397	398	399	400	401	402	403	404	405	406	407	408	409	410	411	412	413	414	415	416	417	418	419	420
421	422	423	424	425	426	427	428	429	430	431	432	433	434	435	436	437	438	439	440	441	442	443	444	445	446	447	448	449	450	451	452	453	454	455	456	457	458	459	460
461	462	463	464	465	466	467	468	469	470	471	472	473	474	475	476	477	478	479	480	481	482	483	484	485	486	487	488	489	490	491	492	493	494	495	496	497	498	499	500
501	502	503	504	505	506	507	508	509	510	511	512	513	514	515	516	517	518	519	520	521	522	523	524	525	526	527	528	529	530	531	532	533	534	535	536	537	538	539	540
541	542	543	544	545	546	547	548	549	550	551	552	553	554	555	556	557	558	559	560	561	562	563	564	565	566	567	568	569	570	571	572	573	574	575	576	577	578	579	580
581	582	583	584	585	586	587	588	589	590	591	592	593	594	595	596	597	598	599	600	601	602	603	604	605	606	607	608	609	610	611	612	613	614	615	616	617	618	619	620
621	622	623	624	625	626	627	628	629	630	631	632	633	634	635	636	637	638	639	640	641	642	643	644	645	646	647	648	649	650	651	652	653	654	655	656	657	658	659	660
661	662	663	664	665	666	667	668	669	670	671	672	673	674	675	676	677	678	679	680	681	682	683	684	685	686	687	688	689	690	691	692	693	694	695	696	697	698	699	700
701	702	703	704	705	706	707	708	709	710	711	712	713	714	715	716	717	718	719	720	721	722	723	724	725															

Responsabili acquisti

Lettori numero medio

Analisi secondo: ● reddito familiare rispetto "ISPL"

(valori assoluti x 1.000)

MENSILI COMPONENTI FAMIGLIA	Totale	REDDITO FAMILIARE SOTTO "ISPL"				Totale	REDDITO FAMILIARE SOPRA "ISPL"				Totale	FASCIA ALTA				Totale
		FASCIA MEDIA					FASCIA ALTA									
		comp. 1	comp. 2	comp. 3	comp. 4 o più		comp. 1	comp. 2	comp. 3	comp. 4 o più		comp. 1	comp. 2	comp. 3	comp. 4 o più	
REDDITO MEDIO FAM. MIO/ANNO	6.6	10	12	13	11	14	23	27	30	25	35	51	53	60	53	
POPOLAZIONE 20309	240	281	164	316	1000	2442	3672	2714	4640	13468	777	1070	1822	2171	5841	
ABITARE	173	0	0	0	0	8	18	16	31	73	10	17	36	37	99	
AD	348	3	5	0	1	9	16	28	29	65	32	27	75	67	201	
AIRONE	473	2	0	0	0	3	37	36	45	77	45	42	84	104	275	
AMADEUS	74	0	0	1	1	2	5	8	5	23	14	5	16	15	50	
ARCHEO	122	0	0	0	1	1	7	16	7	17	13	11	23	27	75	
ASTRA	326	0	1	1	3	5	28	38	39	79	185	20	25	41	135	
* A TAVOLA	187	1	1	1	2	4	24	16	23	34	96	21	17	22	86	
AUTO	123	0	0	0	1	1	6	10	17	34	67	7	12	20	16	
AUTO CAPITAL	66	0	0	0	0	0	4	5	7	16	32	13	3	7	34	
L'AUTOMOBILE	549	0	0	0	2	2	42	75	79	110	306	42	37	79	240	
BELL'ITALIA	353	0	1	1	0	2	27	33	38	58	157	26	34	60	194	
BENISSIMO	484	1	8	1	5	14	21	65	56	140	282	14	37	52	187	
BRAVA CASA	881	0	1	2	2	5	48	107	104	203	463	37	81	143	412	
BURDA	1378	1	10	10	23	44	90	186	217	456	949	34	59	113	384	
CAPITAL	253	0	0	2	2	4	19	22	26	50	117	26	22	41	132	
CASAVIVA	1351	2	6	2	10	21	75	166	200	325	765	43	106	196	564	
CENTO COSE ENERGY	279	0	0	1	1	2	13	25	47	52	137	11	34	52	139	
CIAK	217	0	1	1	1	2	13	24	27	46	111	24	20	31	104	
CLASS	60	0	0	0	0	0	4	2	3	6	16	7	7	10	44	
* CLUB 3	188	0	2	0	1	4	35	38	15	29	117	12	13	15	67	
CONSIGLI PRATICI	352	0	0	0	1	1	19	49	64	87	220	10	23	41	131	
COSMOPOLITAN	278	0	0	1	1	2	18	32	38	37	125	16	44	46	151	
LA CUCINA ITALIANA	820	0	4	1	11	17	54	145	95	170	464	34	75	114	339	
DONNA	698	1	7	2	6	16	49	102	103	200	453	22	38	74	229	
DONNA E MAMMA	571	2	1	2	13	19	23	40	135	157	354	7	21	103	198	
DOVE	210	1	0	0	0	1	14	18	17	30	80	19	29	38	128	
ELLE	311	0	0	1	1	2	22	34	32	57	146	17	34	54	162	
ELLE DECOR	134	0	0	0	1	1	7	12	19	17	56	12	13	29	78	
ESPANSIONE	40	0	0	0	0	0	1	2	3	11	18	5	2	3	23	
FOCUS	267	0	3	0	2	5	24	26	32	41	122	21	25	43	140	
GARDENIA	247	1	0	0	3	5	18	32	23	35	108	12	26	45	134	
GENTE MESE	1088	4	6	6	14	29	67	154	134	309	665	26	75	121	394	
GENTE MONEY	232	1	0	0	4	6	19	22	19	40	99	29	31	30	128	
GENTE MOTORI	448	0	1	1	1	3	35	44	54	107	240	41	43	61	204	
GENTE VIAGGI	303	1	3	0	1	5	28	41	32	32	134	28	47	52	164	
GLAMOUR	78	0	0	3	3	5	0	6	10	8	25	10	8	23	48	
* GULLIVER	125	0	0	0	0	1	6	13	11	20	49	13	13	28	75	
INSIEME	654	0	4	2	4	9	11	65	136	166	378	9	62	107	267	
IO E IL MIO BAMBINO	1046	3	4	11	28	47	21	86	238	337	682	9	42	161	317	
KING	100	2	0	0	0	2	6	11	11	18	46	19	7	15	52	
JESUS	147	0	0	0	0	0	19	22	21	31	93	10	9	18	54	
LINUS	128	0	0	0	0	0	8	19	10	19	55	13	12	23	73	
MADRE	198	0	3	0	3	6	16	36	25	44	121	4	12	23	71	
MARIE CLAIRE	665	1	3	2	6	12	33	83	82	133	330	34	64	101	323	
MAX	171	3	0	0	0	4	12	21	17	32	82	16	15	31	85	
MESSAGGERO DI S.ANTONIO	1046	13	12	3	9	37	130	208	119	288	724	32	42	80	285	
LA MIA BOUTIQUE	472	0	7	4	4	15	19	84	66	157	326	10	27	35	131	
LA MIA CASA	283	0	4	1	2	7	17	40	45	77	180	4	21	32	96	
MILLEIDEE	982	2	6	3	6	17	59	170	128	243	600	19	54	116	365	
MODA	758	2	7	7	9	26	55	122	104	193	474	25	52	73	258	
NAUTICA	79	0	0	0	1	1	2	1	12	14	30	7	8	13	48	
PESCARRE	127	0	1	0	0	2	12	18	25	24	79	5	5	23	46	
PRATICA	503	1	0	2	3	5	27	73	61	118	279	29	55	71	219	
QUATTORRUOTE	1323	1	1	3	4	9	114	152	167	270	703	106	109	187	611	
QUATTRO ZAMPE	291	0	0	0	4	4	22	47	39	43	152	18	26	44	135	
RAKAM	650	0	2	1	6	9	23	86	82	168	359	15	44	101	282	
SALE & PEPE	943	2	2	2	7	14	44	120	142	209	515	33	80	159	414	
SALVE	688	2	2	1	3	9	45	86	79	134	343	32	64	126	336	
SCIENZA & VITA	127	0	0	0	0	0	6	11	9	28	54	16	12	21	72	
LE SCIENZE	117	0	2	0	0	2	3	16	7	17	43	19	6	19	72	
SELEZIONE READER'S DIGEST	911	5	5	3	7	20	81	128	90	242	541	49	51	99	350	
SPAZIO CASA	362	3	0	0	2	6	16	51	51	72	189	13	34	56	166	
SPEAK UP	62	0	0	0	0	0	9	7	6	3	24	10	9	10	38	
STARBENE	1340	3	5	6	11	24	87	164	206	349	805	48	94	173	511	
STARTER	24	0	0	0	0	0	2	3	4	5	14	5	1	3	10	
TUTTI FOTOGRAFI	61	0	0	0	0	1	3	5	9	14	30	7	9	5	30	
TUTTOMOTO	218	0	0	0	2	3	9	31	29	51	120	12	11	37	95	
TUTTO MUSICA E SPETTACOLO	317	2	3	3	12	20	18	27	64	118	227	13	9	18	70	
TUTTOTURISMO	150	2	1	0	1	4	7	21	14	20	62	11	24	21	85	
VERA	872	3	7	1	9	19	53	122	138	196	509	20	66	124	344	
VITALITY	114	2	0	0	0	2	4	11	14	12	41	7	19	27	71	
VOGUE ITALIA	459	0	4	1	3	7	17	50	63	111	242	17	39	67	211	
WEEKEND VIAGGI	91	0	0	0	0	0	3	12	8	11	33	6	16	17	57	
DIANA (QUATTORDICINALE)	99	0	0	0	0	0	3	15	17	28	63	7	6	9	36	

Responsabili acquisti

Lettori numero medio

Analisi secondo: ● reddito familiare rispetto "ISPL"

(percentuali di composizione)

SETTIMANALI COMPONENTI FAMIGLIA	Totale	REDDITO FAMILIARE SOTTO "ISPL"				Totale	REDDITO FAMILIARE SOPRA "ISPL"				Totale	FASCIA ALTA				Totale
		comp. 1	comp. 2	comp. 3	comp. 4 o più		comp. 1	comp. 2	comp. 3	comp. 4 o più		comp. 1	comp. 2	comp. 3	comp. 4 o più	
REDDITO MEDIO FAM. MIO/ANNO		6.6	10	12	13	11	14	23	27	30	25	35	51	53	60	53
POPOLAZIONE	100.0	1.2	1.4	0.8	1.6	4.9	12.0	18.1	13.4	22.8	66.3	3.8	5.3	9.0	10.7	28.8
AMICA	100.0	0.5	0.4	0.2	0.6	1.7	6.2	15.6	12.0	20.1	53.9	4.4	8.6	15.1	16.3	44.4
ANNA	100.0	0.2	0.5	0.5	0.6	1.8	5.8	13.3	13.5	21.1	53.7	4.4	8.8	14.1	17.1	44.4
AUTO OGGI	100.0	0.0	0.3	0.7	1.1	2.1	10.0	12.7	12.8	22.8	58.2	10.1	9.1	9.8	10.8	39.7
AUTOSPRINT	100.0	3.3	0.1	0.9	0.4	4.6	5.4	8.6	17.3	22.9	54.2	9.7	4.1	11.6	15.7	41.2
BEAUTIFUL	100.0	0.1	0.3	0.5	2.0	2.8	2.0	27.5	13.5	29.9	72.9	0.7	4.6	6.2	12.8	24.3
BELLA PIU'	100.0	0.0	0.6	0.2	0.4	1.3	5.6	17.6	16.1	20.5	59.9	2.4	6.9	12.3	17.3	38.9
CIOE'	100.0	0.0	0.3	1.8	4.8	7.0	0.3	5.7	13.9	51.3	71.2	0.0	2.4	4.8	14.7	21.9
CONFIDENZE	100.0	0.3	1.7	0.4	0.9	3.2	10.4	18.2	17.3	24.1	70.1	2.5	4.9	6.8	12.6	26.7
DOMENICA QUIZ	100.0	1.4	1.0	1.2	2.8	6.5	8.5	14.3	15.0	20.4	58.3	5.3	6.2	11.6	12.3	35.3
DONNA MODERNA	100.0	0.3	0.4	0.4	0.9	2.0	5.2	12.7	14.3	25.1	57.4	2.6	7.3	13.2	17.5	40.6
EPOCA	100.0	0.1	0.1	0.1	0.2	0.5	8.1	11.0	12.6	20.7	52.4	7.3	7.0	16.3	16.5	47.1
L'ESPRESSO	100.0	0.8	0.5	0.2	0.1	1.6	7.5	13.0	11.4	16.3	48.2	9.2	9.3	16.8	15.1	50.3
L'EUROPEO	100.0	0.0	0.2	0.3	0.5	1.0	8.6	12.4	8.2	16.5	45.8	11.7	8.3	16.4	16.9	53.3
EVA EXPRESS	100.0	0.1	0.2	0.1	0.3	0.6	6.3	11.2	15.1	23.9	56.5	3.2	7.4	14.7	17.6	42.9
FAMIGLIA CRISTIANA	100.0	0.8	0.8	0.5	0.8	2.9	10.8	18.5	12.0	23.1	64.4	3.5	5.8	9.5	14.0	32.8
GENTE	100.0	0.3	0.6	0.5	0.4	1.8	10.8	16.3	13.1	21.1	61.3	4.1	6.7	11.8	14.4	37.0
GIOIA	100.0	0.2	0.7	0.4	0.9	2.2	4.9	15.1	14.4	23.8	58.1	2.7	8.1	13.2	15.7	39.6
IL GIORNALINO	100.0	0.0	0.0	0.0	1.1	1.2	3.4	8.2	13.0	45.1	69.7	3.0	2.5	8.4	15.2	29.2
GRAND HOTEL	100.0	1.3	1.7	1.0	1.7	5.7	6.9	14.2	15.2	33.3	69.5	1.4	2.6	8.7	12.0	24.7
GRAZIA	100.0	0.4	0.6	0.5	0.8	2.2	5.6	14.6	13.6	20.8	54.5	4.3	8.2	14.6	16.2	43.3
GUERIN SPORTIVO	100.0	3.2	0.0	0.0	2.2	5.4	18.3	15.1	6.8	18.8	59.1	9.9	1.0	13.6	11.0	35.5
GUIDA CUCINA	100.0	0.3	0.7	0.9	1.3	3.2	7.0	14.7	13.7	29.5	65.0	3.7	5.6	9.5	12.9	31.8
GUIDA TV	100.0	0.2	0.9	1.0	1.2	3.3	10.5	16.7	13.1	23.7	63.9	3.6	6.2	10.2	12.8	32.8
INTIMITA'	100.0	0.7	1.2	0.4	0.5	2.7	11.2	17.4	15.6	22.7	66.9	3.2	5.6	9.3	12.3	30.3
IL MONDO	100.0	0.1	2.1	0.0	0.0	2.2	9.6	19.2	7.3	10.7	46.8	18.3	6.4	10.9	15.4	51.0
MONDO ECONOMICO	100.0	0.0	0.1	0.0	0.1	0.2	7.6	3.0	10.9	6.8	28.3	26.3	15.3	14.6	15.2	71.5
NOI	100.0	0.1	0.3	0.4	0.2	0.9	5.8	16.9	14.6	29.4	66.7	4.6	5.7	9.1	12.9	32.4
NOVELLA 2000	100.0	0.1	0.5	1.0	0.6	2.2	6.0	14.1	16.5	24.4	61.0	3.6	6.1	13.1	14.0	36.8
OGGI	100.0	0.4	0.4	0.6	0.3	1.7	9.3	17.5	13.0	20.3	60.1	4.8	7.2	12.5	13.7	38.2
PANORAMA	100.0	0.5	0.5	0.1	0.3	1.4	7.2	10.1	11.2	19.6	48.1	9.1	8.6	16.9	16.0	50.5
RADIOCORRIERE TV	100.0	0.8	0.3	0.3	1.1	2.5	10.1	17.5	10.1	18.4	56.2	6.8	7.7	13.7	13.3	41.4
SORRISI E CANZONI TV	100.0	0.4	0.6	0.8	1.6	3.5	5.1	13.1	17.0	30.0	65.2	2.2	5.0	10.6	13.5	31.3
STOP	100.0	0.1	1.7	0.5	0.3	2.5	15.4	22.0	12.3	18.1	67.8	5.8	5.4	8.3	10.3	29.7
TELEPIU'	100.0	0.6	0.6	1.4	1.6	4.2	5.7	15.6	17.5	29.0	67.8	2.3	5.5	9.8	10.4	28.0
TELESETTE	100.0	0.6	0.7	0.6	1.4	3.3	7.1	13.7	17.7	26.6	65.1	6.3	4.4	9.7	11.2	31.6
TOPOLINO	100.0	0.2	0.8	0.6	1.0	2.6	3.3	9.0	16.3	32.2	60.8	2.3	4.7	13.2	16.4	36.6
VISTO	100.0	0.7	1.3	0.7	1.2	3.9	9.3	13.7	15.3	27.4	65.6	3.7	5.9	8.6	12.3	30.5
VIVERSANI & BELLI	100.0	0.2	0.6	0.5	0.6	1.8	5.7	13.2	14.7	24.8	58.4	2.5	7.3	13.8	16.2	39.8
SUPPLEMENTI																
SETTE	100.0	0.0	0.0	0.2	0.3	0.5	7.8	11.3	10.1	13.4	42.6	9.6	11.0	17.6	18.6	56.9
* TV SETTE	100.0	0.3	0.3	0.4	0.3	1.3	8.7	13.1	9.8	16.1	47.8	9.2	10.9	14.8	16.1	50.9
IL VENERDI'	100.0	0.2	0.3	0.2	0.4	1.1	7.1	11.8	9.9	15.2	44.0	8.8	11.3	16.2	18.5	54.9

101	102	103	104	105	106	107	108	109	110	111	112	113	114	115	116	117	118	119	120
121	122	123	124	125	126	127	128	129	130	131	132	133	134	135	136	137	138	139	140
141	142	143	144	145	146	147	148	149	150	151	152	153	154	155	156	157	158	159	160
161	162	163	164	165	166	167	168	169	170	171	172	173	174	175	176	177	178	179	180
181	182	183	184	185	186	187	188	189	190	191	192	193	194	195	196	197	198	199	200

Responsabili acquisti

Lettori numero medio

Analisi secondo: ● reddito familiare rispetto "ISPL"

(percentuali di composizione)

MENSILI COMPONENTI FAMIGLIA	Totale	REDDITO FAMILIARE SOTTO "ISPL"					REDDITO FAMILIARE SOPRA "ISPL"					FASCIA ALTA				
		FASCIA MEDIA				Totale	FASCIA ALTA				Totale	FASCIA ALTA				
		comp. 1	comp. 2	comp. 3	comp. 4 o più		comp. 1	comp. 2	comp. 3	comp. 4 o più		comp. 1	comp. 2	comp. 3	comp. 4 o più	
REDDITO MEDIO FAM. MIO/ANNO		6.6	10	12	13	11	14	23	27	30	25	35	51	53	60	53
POPOLAZIONE	100.0	1.2	1.4	0.8	1.6	4.9	12.0	18.1	13.4	22.8	66.3	3.8	5.3	9.0	10.7	28.8
ABITARE	100.0	0.0	0.0	0.1	0.1	0.1	4.4	10.6	9.3	18.2	42.4	5.6	9.7	20.8	21.3	57.5
AD	100.0	1.0	1.5	0.0	0.2	2.7	4.5	8.0	8.3	18.6	39.4	9.2	7.8	21.6	19.3	58.0
AIRONE	100.0	0.3	0.1	0.1	0.1	0.6	7.8	7.6	9.6	16.3	41.3	9.6	8.8	17.7	22.1	58.2
AMADEUS	100.0	0.0	0.1	0.7	1.3	2.1	6.1	11.2	7.1	6.3	30.7	19.0	6.4	22.0	19.8	67.2
ARCHEO	100.0	0.0	0.1	0.0	0.6	0.7	5.6	13.1	5.7	13.8	38.3	11.0	9.3	18.7	22.0	61.0
ASTRA	100.0	0.0	0.3	0.3	1.0	1.7	8.7	11.7	12.1	24.4	56.8	6.0	7.6	12.5	15.4	41.5
* A TAVOLA	100.0	0.4	0.3	0.5	1.0	2.2	12.6	8.4	12.5	18.2	51.6	11.3	9.1	11.5	14.3	46.2
AUTO	100.0	0.0	0.0	0.2	0.8	1.0	4.6	8.2	13.5	28.0	54.3	6.0	9.8	15.9	13.0	44.7
AUTO CAPITAL	100.0	0.0	0.0	0.0	0.0	0.0	6.8	7.1	10.3	24.3	48.5	19.3	4.8	11.3	16.0	51.4
L'AUTOMOBILE	100.0	0.0	0.0	0.1	0.3	0.5	7.7	13.6	14.3	20.1	55.8	7.7	6.7	14.4	15.0	43.8
BELL'ITALIA	100.0	0.0	0.4	0.2	0.1	0.6	7.7	9.4	10.8	16.4	44.3	7.3	9.7	17.1	21.0	55.0
BENISSIMO	100.0	0.2	1.7	0.1	1.0	3.0	4.2	13.5	11.6	29.0	58.3	2.9	7.6	10.8	17.3	38.7
BRAVA CASA	100.0	0.0	0.1	0.2	0.3	0.6	5.5	12.2	11.8	23.1	52.6	4.2	9.2	16.2	17.2	46.8
BURDA	100.0	0.1	0.7	0.7	1.6	3.2	6.5	13.5	15.8	33.1	68.9	2.5	4.2	8.2	12.9	27.9
CAPITAL	100.0	0.0	0.1	0.8	0.6	1.6	7.6	8.6	10.4	19.6	46.1	10.1	8.5	16.1	17.5	52.2
CASAVIVA	100.0	0.2	0.5	0.1	0.8	1.6	5.5	12.3	14.8	24.0	56.7	3.2	7.8	14.5	16.2	41.8
CENTO COSE ENERGY	100.0	0.2	0.0	0.3	0.2	0.8	4.6	9.1	16.9	18.7	49.3	4.0	12.3	18.7	15.0	49.9
CIAK	100.0	0.0	0.2	0.3	0.5	1.0	6.2	11.3	12.3	21.3	51.1	11.0	9.2	14.4	13.3	47.9
CLASS	100.0	0.2	0.0	0.0	0.0	0.2	7.2	4.1	5.1	9.8	26.2	11.5	10.9	17.3	34.0	73.6
* CLUB 3	100.0	0.1	1.0	0.2	0.7	2.0	18.6	20.2	7.8	15.5	62.1	6.5	6.7	8.2	14.4	35.9
CONSIGLI PRATICI	100.0	0.0	0.1	0.1	0.2	0.3	5.5	14.0	18.2	24.7	62.4	2.9	6.4	11.6	16.4	37.3
COSMOPOLITAN	100.0	0.1	0.0	0.2	0.4	0.6	6.4	11.5	13.7	13.4	45.1	5.7	15.9	16.4	16.3	54.3
LA CUCINA ITALIANA	100.0	0.1	0.5	0.1	1.4	2.1	6.6	17.7	11.6	20.7	56.6	4.2	9.1	13.9	14.2	41.3
DONNA	100.0	0.1	1.0	0.3	0.8	2.2	7.0	14.6	14.8	28.6	64.9	3.2	5.5	10.5	13.6	32.8
DONNA E MAMMA	100.0	0.3	0.2	0.4	2.3	3.3	4.0	6.9	23.7	27.5	62.1	1.1	3.7	18.0	11.8	34.7
DOVE	100.0	0.3	0.0	0.0	0.2	0.6	6.8	8.8	8.3	14.4	38.4	8.9	14.0	18.1	20.0	61.1
ELLE	100.0	0.0	0.1	0.2	0.4	0.8	7.2	11.0	10.3	18.4	47.0	5.5	11.0	17.4	18.4	52.2
ELLE DECOR	100.0	0.0	0.3	0.0	0.5	0.7	5.4	9.2	14.0	12.8	41.4	8.8	9.9	21.8	17.4	57.9
ESPANSIONE	100.0	0.3	0.1	0.0	0.0	0.4	3.2	6.1	6.4	27.9	43.6	12.2	3.9	8.4	31.5	56.0
FOCUS	100.0	0.0	1.2	0.1	0.7	2.0	9.1	9.6	11.8	15.2	45.7	7.7	9.4	15.9	19.2	52.3
GARDENIA	100.0	0.6	0.2	0.0	1.2	2.0	7.2	13.0	9.3	14.2	43.7	4.8	10.6	18.4	20.5	54.3
GENTE MESE	100.0	0.3	0.6	0.5	1.3	2.7	6.1	14.2	12.3	28.4	61.1	2.4	6.9	11.1	15.8	36.2
GENTE MONEY	100.0	0.5	0.0	0.2	1.8	2.5	8.1	9.5	8.0	17.1	42.7	12.3	13.4	12.8	16.4	54.9
GENTE MOTORI	100.0	0.0	0.2	0.3	0.2	0.8	7.7	9.9	12.1	23.9	53.6	9.2	9.5	13.7	13.2	45.6
GENTE VIAGGI	100.0	0.2	1.0	0.0	0.5	1.7	9.3	13.5	10.7	10.6	44.2	9.3	15.6	17.1	12.1	54.1
GLAMOUR	100.0	0.0	0.0	3.4	3.5	6.9	0.6	7.3	13.1	10.5	31.6	12.9	10.5	29.4	8.7	61.5
* GULLIVER	100.0	0.0	0.2	0.2	0.0	0.5	5.0	10.0	8.4	16.1	39.4	10.6	10.7	22.6	16.2	60.1
INSIEME	100.0	0.0	0.6	0.2	0.6	1.5	1.6	10.0	20.8	25.4	57.8	1.3	9.4	16.4	13.6	40.8
IO E IL MIO BAMBINO	100.0	0.3	0.4	1.1	2.7	4.5	2.0	8.2	22.8	32.2	65.2	0.9	4.0	15.4	10.1	30.3
KING	100.0	1.7	0.2	0.0	0.1	2.0	6.2	11.1	10.9	17.8	45.9	19.2	6.6	14.8	11.5	52.1
JESUS	100.0	0.0	0.1	0.0	0.2	0.2	12.9	15.0	14.4	20.9	63.2	6.7	6.3	12.4	11.1	36.5
LINUS	100.0	0.0	0.0	0.1	0.1	0.2	6.3	14.8	7.5	14.5	43.1	10.5	9.4	18.0	18.8	56.7
MADRE	100.0	0.0	1.3	0.1	1.3	2.8	7.9	18.1	12.8	22.5	61.3	2.1	6.2	11.4	16.3	36.0
MARIE CLAIRE	100.0	0.1	0.4	0.4	0.8	1.8	4.9	12.4	12.3	20.0	49.6	5.1	9.6	15.1	18.8	48.6
MAX	100.0	1.9	0.2	0.1	0.1	2.3	6.9	12.5	10.1	18.5	48.0	9.4	9.0	18.1	13.2	49.7
MESSAGGERO DI S.ANTONIO	100.0	1.3	1.1	0.3	0.8	3.5	12.4	19.8	11.4	25.6	69.2	3.1	4.0	7.6	12.5	27.3
LA MIA BOUTIQUE	100.0	0.0	1.6	0.9	0.8	3.2	4.0	17.7	14.0	33.3	69.1	2.2	5.7	7.4	12.3	27.7
LA MIA CASA	100.0	0.1	1.5	0.4	0.6	2.6	6.2	14.3	15.8	27.4	63.6	1.5	7.3	11.2	14.0	33.9
MILLEIDEE	100.0	0.2	0.7	0.3	0.6	1.7	6.1	17.3	13.1	24.7	61.1	1.9	5.5	11.8	18.0	37.2
MODA	100.0	0.3	1.0	1.0	1.2	3.4	7.3	16.0	13.7	25.5	62.5	3.3	6.8	9.7	14.2	34.0
NAUTICA	100.0	0.1	0.1	0.1	1.6	1.9	3.1	1.6	15.8	17.2	37.6	9.5	9.9	16.3	24.8	60.5
PESCARRE	100.0	0.0	1.0	0.0	0.3	1.3	9.7	14.4	19.4	18.7	62.3	4.3	4.2	17.9	10.0	36.4
PRATICA	100.0	0.2	0.0	0.4	0.5	1.1	5.4	14.4	12.2	23.5	55.5	5.7	10.9	14.1	12.8	43.4
QUATTORRUOTE	100.0	0.1	0.1	0.2	0.3	0.7	8.6	11.5	12.6	20.4	53.1	8.0	8.2	14.1	15.8	46.2
QUATTRO ZAMPE	100.0	0.1	0.1	0.0	1.3	1.5	7.7	16.1	13.5	14.9	52.2	6.1	9.0	15.3	15.8	46.3
RAKAM	100.0	0.1	0.4	0.1	0.9	1.4	3.5	13.3	12.6	25.9	55.2	2.3	6.7	15.5	18.8	43.3
SALE & PEPE	100.0	0.2	0.2	0.3	0.8	1.5	4.6	12.7	15.1	22.2	54.6	3.5	8.5	16.8	15.1	43.9
SALVE	100.0	0.3	0.3	0.2	0.5	1.3	6.5	12.4	11.4	19.5	49.8	4.7	9.3	18.3	16.6	48.9
SCIENZA & VITA	100.0	0.0	0.1	0.1	0.1	0.2	4.9	8.6	7.3	22.1	42.9	12.7	9.2	16.5	18.4	56.9
LE SCIENZE	100.0	0.0	1.6	0.1	0.2	1.9	2.7	13.4	5.8	14.4	36.3	16.3	4.8	15.8	24.8	61.8
SELEZIONE READER'S DIGEST	100.0	0.5	0.5	0.3	0.8	2.2	8.8	14.1	9.9	26.5	59.4	5.4	5.6	10.9	16.6	38.4
SPAZIO CASA	100.0	0.7	0.1	0.1	0.7	1.6	4.3	14.1	14.1	19.9	52.4	3.6	9.3	15.6	17.5	46.0
SPEAK UP	100.0	0.1	0.0	0.0	0.0	0.2	14.5	11.2	8.9	4.7	39.3	15.8	13.8	16.3	14.6	60.6
STARBENE	100.0	0.2	0.4	0.4	0.8	1.8	6.5	12.2	15.3	26.0	60.1	3.6	7.0	12.9	14.6	38.1
STARTER	100.0	0.0	0.0	0.0	0.0	0.0	7.8	14.7	15.2	20.7	58.3	21.5	2.2	11.2	6.9	41.7
TUTTI FOTOGRAFI	100.0	0.1	0.2	0.1	0.4	0.9	4.6	7.9	14.4	22.8	49.7	11.3	14.3	8.4	15.3	49.4
TUTTOMOTO	100.0	0.0	0.2	0.2	1.0	1.4	4.0	14.4	13.3	23.4	55.1	5.3	5.2	16.7	16.2	43.5
TUTTO MUSICA E SPETTACOLO	100.0	0.5	1.1	1.0	3.7	6.2	5.6	8.5	20.1	37.4	71.7	4.2	2.8	5.8	9.3	22.1
TUTTOTURISMO	100.0	1.3	0.6	0.0												

**DUPLICAZIONI
DI LETTURA**

Adulti

Lettori numero medio

Analisi secondo: ● duplicazioni di lettura

(valori assoluti x 1.000)

SETTIMANALI	Totale	SETTIMANALI													
		Amica	Anna	Auto Oggi	Auto-sprint	Beautiful	Bella Più	Cioè	Confidenze	Domenica Quiz	Donna Moderna	Epoca	L'Espresso	L'Europeo	Eva Express
POPOLAZIONE	48504	1872	1822	1602	1119	403	1088	1374	1216	450	3822	1838	3285	712	884
AMICA	1872	1872	604	90	61	43	175	115	138	40	540	196	288	79	132
ANNA	1822	604	1822	66	33	51	210	97	144	31	561	186	238	55	106
AUTO OGGI	1602	90	66	1602	300	11	45	80	45	19	194	155	239	72	85
AUTOSPRINT	1119	61	33	300	1119	15	23	68	34	24	82	78	156	43	47
BEAUTIFUL	403	43	51	11	15	403	35	98	27	7	87	19	22	3	26
BELLA PIU'	1088	175	210	45	23	35	1088	75	130	22	372	76	86	34	64
CIOE'	1374	115	97	80	68	98	75	1374	84	25	208	95	82	29	80
CONFIDENZE	1216	138	144	45	34	27	130	84	1216	26	298	86	124	28	66
DOMENICA QUIZ	450	40	31	19	24	7	22	25	26	450	62	47	81	31	23
DONNA MODERNA	3822	540	561	194	82	87	372	208	298	62	3822	284	429	129	176
EPOCA	1838	196	186	155	78	19	76	95	86	47	284	1838	466	194	104
L'ESPRESSO	3285	288	238	239	156	22	86	82	124	81	429	466	3285	268	120
L'EUROPEO	712	79	55	72	43	3	34	29	28	31	129	194	268	712	50
EVA EXPRESS	884	132	106	85	47	26	64	80	66	23	176	104	120	50	884
FAMIGLIA CRISTIANA	5393	300	292	249	169	53	184	176	249	52	589	360	494	130	121
GENTE	4648	519	454	218	158	96	254	209	257	64	840	482	590	194	301
GIOIA	2098	517	507	92	76	65	226	168	198	53	621	209	257	54	120
IL GIORNALINO	530	33	26	37	29	16	20	33	25	14	87	29	47	13	21
GRAND HOTEL	1343	82	83	37	42	39	63	96	133	32	202	79	76	10	79
GRAZIA	2674	659	613	94	69	79	217	171	210	53	688	237	321	73	121
GUERIN SPORTIVO	619	23	15	68	81	7	14	31	21	34	36	54	104	32	30
GUIDA CUCINA	1187	121	111	46	25	23	90	77	108	34	305	71	122	28	31
GUIDA TV	2018	134	122	158	129	33	46	94	78	64	233	159	247	67	76
INTIMITA'	1319	111	141	15	21	38	123	63	396	25	263	101	100	35	55
IL MONDO	352	32	21	27	9	7	5	7	18	20	50	51	133	52	17
MONDO ECONOMICO	387	27	23	41	10	1	7	4	10	24	56	48	105	37	14
NOI	1469	148	129	106	59	38	97	115	84	23	292	184	198	59	104
NOVELLA 2000	1994	229	210	127	85	38	130	140	146	41	399	203	220	62	410
OGGI	4609	473	436	261	178	66	253	191	246	79	792	507	570	194	247
PANORAMA	4001	322	289	331	215	46	128	116	145	87	564	637	1161	252	123
RADIOCORRIERE TV	971	95	70	62	63	19	36	49	52	29	107	98	159	45	44
SORRISI E CANZONI TV	9891	529	495	532	366	185	351	625	391	131	1288	559	775	164	349
STOP	891	92	55	63	49	25	67	50	85	22	163	90	76	38	120
TELEPIU'	2514	150	144	141	106	89	79	245	122	47	318	144	208	38	91
TELESETTE	2590	110	129	150	130	45	68	158	116	54	313	144	270	71	81
TOPOLINO	3027	225	188	204	161	70	126	207	120	61	433	194	385	76	124
VISTO	1146	109	90	67	57	39	82	85	109	17	157	128	114	49	116
VIVERSANI & BELLI	1915	229	218	74	47	41	209	121	167	39	550	148	199	58	80
SUPPLEMENTI															
SETTE	3096	217	225	144	101	20	80	63	79	53	376	267	465	124	78
* TV SETTE	2956	183	177	130	86	28	92	90	93	49	361	215	344	85	73
IL VENERDI'	4427	300	291	234	136	35	130	110	118	75	514	333	1015	163	111

Lettori numero medio

Analisi secondo: ● duplicazioni di lettura

(valori assoluti x 1.000)

MENSILI	Totale	SETTIMANALI													
		Amica	Anna	Auto Oggi	Auto-sprint	Beautiful	Bella Più	Cioè	Confidenze	Domenica Quiz	Donna Moderna	Epoca	L'Espresso	L'Europeo	Eva Express
POPOLAZIONE	48504	1872	1822	1602	1119	403	1088	1374	1216	450	3822	1838	3285	712	884
ABITARE	540	42	33	37	13	3	13	16	15	11	50	42	91	16	9
AD	823	99	87	42	23	2	26	15	16	17	118	66	151	31	21
AIRONE	1415	81	94	102	64	18	49	66	48	27	197	133	239	45	49
AMADEUS	313	18	16	30	9	2	7	5	4	13	25	31	70	16	6
ARCHEO	375	26	27	17	6	7	13	9	9	7	40	30	85	16	7
ASTRA	856	88	106	36	29	22	61	89	58	19	166	65	106	25	24
* A TAVOLA	333	30	33	12	10	8	17	12	15	5	61	29	41	11	9
AUTO	1585	46	45	317	212	19	26	95	27	11	103	95	179	35	67
AUTO CAPITAL	503	41	45	100	71	3	7	21	5	3	54	55	95	27	19
L'AUTOMOBILE	2312	112	101	227	153	17	82	89	63	52	208	156	292	93	68
BELL'ITALIA	999	84	73	68	41	6	35	29	20	17	109	93	183	41	18
BENISSIMO	698	77	68	13	11	13	58	36	53	10	163	45	66	21	26
BRAVA CASA	1579	167	168	52	23	10	103	44	63	27	349	98	200	49	41
BURDA	2134	186	172	40	41	29	98	125	148	24	384	120	144	33	48
CAPITAL	916	72	68	88	54	7	21	19	39	18	111	101	211	54	24
CASAVIVA	2585	255	249	95	52	14	119	96	112	50	505	164	316	79	81
CENTO COSE ENERGY	1013	137	131	41	25	32	66	98	58	10	286	70	92	23	40
CIAK	1381	99	84	115	106	24	41	117	34	24	195	112	195	36	60
CLASS	348	33	31	38	11	1	13	7	7	6	50	34	68	18	12
* CLUB 3	379	17	24	8	9	7	14	10	11	10	42	26	38	7	10
CONSIGLI PRATICI	526	43	37	16	14	5	53	28	56	17	115	36	37	14	18
COSMOPOLITAN	634	113	109	29	6	8	66	26	48	9	184	53	97	21	51
LA CUCINA ITALIANA	1379	123	99	38	28	18	68	56	74	21	180	96	140	38	43
DONNA	1350	183	132	43	35	38	73	98	103	22	231	98	108	20	55
DONNA E MAMMA	819	77	62	34	15	9	39	42	55	18	135	48	80	18	29
DOVE	591	53	45	49	25	2	19	14	13	16	86	48	127	32	6
ELLE	841	162	148	33	12	18	71	45	35	12	213	69	115	28	40
ELLE DECOR	284	47	51	9	5	3	13	14	7	2	54	25	39	5	18
ESPANSIONE	205	10	12	23	9	0	2	0	3	4	18	24	58	16	3
FOCUS	1382	67	63	133	89	21	39	74	32	20	173	94	194	43	47
GARDENIA	564	37	45	23	13	4	16	30	22	13	74	46	87	20	9
GENTE MESE	2791	229	258	139	95	40	131	175	150	52	419	192	300	66	140
GENTE MONEY	695	41	35	58	37	5	15	11	31	11	80	77	158	47	18
GENTE MOTORI	3073	112	88	446	317	19	70	135	52	50	239	241	394	82	89
GENTE VIAGGI	1052	87	76	69	59	9	35	24	35	21	169	120	199	46	33
GLAMOUR	271	57	30	11	0	11	17	15	12	1	61	19	26	9	15
* GULLIVER	456	25	24	35	24	5	16	18	17	7	50	38	80	12	18
INSIEME	1026	106	87	43	20	16	53	52	58	19	224	78	134	39	37
IO E IL MIO BAMBINO	1647	113	109	55	32	25	63	59	80	22	251	91	159	33	46
KING	918	64	50	94	58	19	25	55	19	15	99	72	150	30	50
JESUS	334	15	19	18	13	3	8	8	7	1	32	22	40	11	1
LINUS	584	24	39	54	34	10	25	43	23	7	80	39	98	25	22
MADRE	340	17	26	11	9	5	15	15	23	9	57	13	21	3	9
MARIE CLAIRE	1471	229	221	42	25	28	107	78	86	23	361	116	178	43	47
MAX	1513	117	108	143	98	30	53	88	44	30	226	118	239	48	81
MESSAGGERO DI S.ANTONIO	2125	106	90	85	52	20	87	93	95	35	230	114	169	50	29
LA MIA BOUTIQUE	740	72	51	7	6	15	43	52	55	7	106	24	52	8	13
LA MIA CASA	637	54	43	44	29	11	24	33	40	9	105	41	65	22	24
MILLEIDEE	1453	180	160	46	42	16	148	76	129	34	349	102	135	22	57
MODA	2259	313	249	127	93	59	106	208	119	33	394	173	258	38	81
NAUTICA	448	11	18	45	36	2	2	6	10	6	36	42	95	13	12
PESCCARE	855	18	18	79	72	7	11	27	24	22	57	62	89	15	25
PRATICA	891	116	122	30	16	9	85	41	46	26	230	53	88	25	22
QUATTORRUOTE	7478	290	276	720	503	43	136	254	167	94	595	486	888	178	205
QUATTRO ZAMPE	942	83	71	83	49	18	34	71	47	16	109	63	102	34	29
RAKAM	887	97	95	14	6	7	63	39	65	14	176	67	91	29	30
SALE & PEPE	1502	161	134	68	37	16	90	54	108	29	322	104	180	40	46
SALVE	1443	144	128	70	33	18	82	51	58	27	274	125	200	66	61
SCIENZA & VITA	435	23	39	26	18	3	16	9	15	10	58	53	64	20	11
LE SCIENZE	587	27	34	45	19	5	18	14	15	13	53	38	103	23	9
SELEZIONE READER'S DIGEST	2163	122	127	110	82	20	81	90	105	38	293	162	221	68	68
SPAZIO CASA	781	84	68	32	25	2	26	23	40	10	145	57	108	18	24
SPEAK UP	304	13	10	20	12	1	5	5	6	5	38	18	38	19	1
STARBENE	2677	276	246	108	63	34	170	133	186	37	561	218	309	74	78
STARTER	239	8	4	52	31	2	9	6	2	7	11	21	29	14	10
TUTTI FOTOGRAFI	357	8	10	43	23	1	12	8	10	9	35	30	60	12	8
TUTTOMOTO	1927	72	71	288	226	12	38	131	41	24	161	143	214	45	62
TUTTO MUSICA E SPETTACOLO	2279	142	141	190	128	67	82	267	96	34	331	147	221	32	80
TUTTOTURISMO	620	45	42	60	49	6	15	16	25	12	54	60	105	18	17
VERA	1459	162	177	42	25	19	158	88	107	25	380	81	138	27	67
VITALITY	334	55	51	8	6	9	28	15	22	2	99	28	34	9	20
VOGUE ITALIA	1321	201	144	66	50	26	79	101	70	29	277	96	195	44	55
WEEKEND VIAGGI	366	35	44	33	21	8	14	7	11	11	54	39	62	14	12
DIANA (QUATTORDICINALE)	500	22	13	22	37	1	8	9	11	1	34	20	57	12	12

Adulti

Lettori numero medio

Analisi secondo: ● duplicazioni di lettura

(valori assoluti x 1.000)

SETTIMANALI	Totale	SETTIMANALI													
		Famiglia Cristiana	Gente	Giola	Il Giornalino	Grand Hotel	Grazia	Guerin Sportivo	Guida Cucina	Guida TV	Intimità	Il Mondo	Mondo Economico	Noi	Novella 2000
POPOLAZIONE	48504	5393	4648	2098	530	1343	2674	619	1187	2018	1319	352	387	1469	1994
AMICA	1872	300	519	517	33	82	659	23	121	134	111	32	27	148	229
ANNA	1822	292	454	507	26	83	613	15	111	122	141	21	23	129	210
AUTO OGGI	1602	249	218	92	37	37	94	68	46	158	15	27	41	106	127
AUTOSPRINT	1119	169	158	76	29	42	69	81	25	129	21	9	10	59	85
BEAUTIFUL	403	53	96	65	16	39	79	7	23	33	38	7	1	38	38
BELLA PIU'	1088	184	254	226	20	63	217	14	90	46	123	5	7	97	130
CIOE'	1374	176	209	168	33	96	171	31	77	94	63	7	4	115	140
CONFIDENZE	1216	249	257	198	25	133	210	21	108	78	396	18	10	84	146
DOMENICA QUIZ	450	52	64	53	14	32	53	34	34	64	25	20	24	23	41
DONNA MODERNA	3822	589	840	621	87	202	688	36	305	233	263	50	56	292	399
EPOCA	1838	360	482	209	29	79	237	54	71	159	101	51	48	184	203
L'ESPRESSO	3285	494	590	257	47	76	321	104	122	247	100	133	105	198	220
L'EUROPEO	712	130	194	54	13	10	73	32	28	67	35	52	37	59	62
EVA EXPRESS	884	121	301	120	21	79	121	30	31	76	55	17	14	104	410
FAMIGLIA CRISTIANA	5393	5393	838	402	211	173	453	99	227	318	249	72	70	244	266
GENTE	4648	838	4648	593	101	202	644	94	225	370	271	72	63	419	559
GIOIA	2098	402	593	2098	35	142	731	28	155	154	165	37	27	186	279
IL GIORNALINO	530	211	101	35	530	28	36	14	29	42	24	5	5	48	45
GRAND HOTEL	1343	173	202	142	28	1343	127	15	70	86	191	12	7	89	142
GRAZIA	2674	453	644	731	36	127	2674	23	172	169	176	39	27	163	283
GUERIN SPORTIVO	619	99	94	28	14	15	23	619	18	73	26	16	14	50	72
GUIDA CUCINA	1187	227	225	155	29	70	172	18	1187	120	111	14	18	66	132
GUIDA TV	2018	318	370	154	42	86	169	73	120	2018	96	32	57	133	173
INTIMITA'	1319	249	271	165	24	191	176	26	111	96	1319	12	7	97	154
IL MONDO	352	72	72	37	5	12	39	16	14	32	12	352	83	25	26
MONDO ECONOMICO	387	70	63	27	5	7	27	14	18	57	7	83	387	22	24
NOI	1469	244	419	186	48	89	163	50	66	133	97	25	22	1469	215
NOVELLA 2000	1994	266	559	279	45	142	283	72	132	173	154	26	24	215	1994
OGGI	4609	816	1700	561	79	204	628	99	200	325	242	66	62	382	569
PANORAMA	4001	631	788	298	54	116	392	140	146	294	143	117	114	265	291
RADIOCORRIERE TV	971	172	176	97	19	30	111	52	52	103	36	20	28	49	91
SORRISI E CANZONI TV	9891	1143	1390	747	177	422	824	239	365	482	373	75	75	691	822
STOP	891	138	242	91	24	85	111	30	52	79	101	10	9	108	198
TELEPIU'	2514	279	339	197	61	154	214	101	106	225	121	17	25	171	198
TELESETTE	2590	354	335	162	48	130	169	65	110	203	114	40	42	109	179
TOPOLINO	3027	512	495	267	143	139	295	97	147	288	148	48	56	236	248
VISTO	1146	200	295	119	28	82	132	31	71	89	88	10	10	169	178
VIVERSANI & BELLI	1915	283	446	283	45	146	328	22	142	141	135	23	28	152	210
SUPPLEMENTI															
SETTE	3096	436	439	209	66	68	267	42	106	171	83	85	62	143	142
* TV SETTE	2956	408	395	209	46	74	237	37	105	176	84	58	54	134	148
IL VENERDI'	4427	508	615	283	55	98	413	109	137	262	115	85	94	187	191

Lettori numero medio

Analisi secondo: ● duplicazioni di lettura

(valori assoluti x 1.000)

MENSILI	Totale	SETTIMANALI													
		Fam- glia Cri- stiana	Gente	Glola	Il Glor- nalino	Grand Hotel	Grazia	Guerin Sportivo	Guida Cucina	Guida TV	Intimità	Il Mondo	Mondo Econo- mico	Noi	Novella 2000
POPOLAZIONE	48504	5393	4648	2098	530	1343	2674	619	1187	2018	1319	352	387	1469	1994
ABITARE	540	82	73	28	8	9	48	7	22	29	16	16	8	18	19
AD	823	83	121	66	13	27	121	11	31	51	32	21	16	28	46
AIRONE	1415	243	201	78	43	30	127	24	45	79	51	27	29	64	78
AMADEUS	313	44	41	14	5	3	22	8	16	20	7	14	16	7	5
ARCHEO	375	55	39	14	4	11	35	6	8	24	8	8	7	7	11
ASTRA	856	87	157	102	7	44	132	18	38	59	43	6	6	70	78
* A TAVOLA	333	35	41	29	6	10	30	13	37	14	18	12	12	17	27
AUTO	1585	204	195	71	26	50	59	87	30	122	22	26	29	94	130
AUTO CAPITAL	503	68	65	26	13	16	42	12	8	40	16	19	22	30	35
L'AUTOMOBILE	2312	334	319	116	34	91	126	64	69	189	57	51	46	103	140
BELL'ITALIA	999	146	151	59	19	11	103	21	28	50	28	32	23	44	40
BENISSIMO	698	95	120	87	15	49	95	10	50	41	73	12	10	43	57
BRAVA CASA	1579	220	250	191	23	43	228	17	110	72	54	36	20	62	97
BURDA	2134	277	277	226	32	110	286	13	141	109	126	16	21	73	128
CAPITAL	916	121	159	66	9	32	87	19	21	59	37	55	50	44	74
CASAVIVA	2585	420	422	281	40	86	338	25	165	149	112	39	32	103	160
CENTO COSE ENERGY	1013	113	165	145	20	42	208	19	66	50	49	3	5	69	101
CIAK	1381	149	229	117	22	45	144	66	63	101	39	28	10	119	128
CLASS	348	47	63	21	2	7	31	2	5	21	4	15	25	20	30
* CLUB 3	379	109	53	27	8	10	31	3	12	21	9	3	7	13	11
CONSIGLI PRATICI	526	93	96	63	7	31	56	5	56	30	72	9	7	18	47
COSMOPOLITAN	634	45	129	99	13	29	132	9	27	45	35	9	9	33	57
LA CUCINA ITALIANA	1379	238	207	117	26	79	151	20	158	81	63	12	13	64	84
DONNA	1350	190	277	201	29	83	192	13	80	89	81	16	17	74	135
DONNA E MAMMA	819	108	115	66	15	36	74	13	66	56	47	16	9	25	47
DOVE	591	68	84	42	18	19	88	10	18	42	18	24	21	32	24
ELLE	841	94	150	114	13	31	193	6	32	52	38	23	14	59	90
ELLE DECOR	284	36	38	46	5	9	50	3	28	11	11	3	8	7	28
ESPANSIONE	205	20	24	4	10	9	14	1	2	12	9	18	13	7	10
FOCUS	1382	173	178	85	20	47	101	38	39	100	38	22	19	93	76
GARDENIA	564	75	74	54	6	19	57	8	32	24	13	7	11	28	17
GENTE MESE	2791	442	715	288	44	109	287	76	123	170	119	32	29	193	248
GENTE MONEY	695	116	116	43	20	16	52	10	8	47	19	35	34	28	30
GENTE MOTORI	3073	407	464	133	54	111	149	134	90	240	69	63	52	158	227
GENTE VIAGGI	1052	146	194	77	15	29	116	33	49	66	37	34	29	67	84
GLAMOUR	271	29	35	31	5	15	44	4	12	17	14	5	1	12	18
* GULLIVER	456	47	70	25	16	19	41	17	14	18	14	14	8	31	40
INSIEME	1026	160	199	112	31	67	132	10	62	69	72	24	22	58	94
IO E IL MIO BAMBINO	1647	215	222	124	28	85	137	18	87	107	92	19	11	56	110
KING	918	102	116	51	9	30	70	39	18	58	25	33	16	65	81
JESUS	334	137	59	26	21	7	32	12	8	13	11	7	4	15	14
LINUS	584	67	74	44	14	19	50	18	27	36	23	19	13	29	51
MADRE	340	106	56	29	19	10	31	0	22	23	31	11	9	8	24
MARIE CLAIRE	1471	194	264	233	24	71	313	10	72	81	71	13	14	94	116
MAX	1513	173	239	116	20	63	155	67	50	102	42	35	33	131	146
MESSAGGERO DI S.ANTONIO	2125	501	298	141	58	66	138	21	102	85	108	25	28	80	96
LA MIA BOUTIQUE	740	119	92	86	11	52	92	4	71	42	39	9	4	28	55
LA MIA CASA	637	90	102	65	5	42	66	11	44	47	34	17	12	30	63
MILLEIDEE	1453	249	282	215	27	73	244	14	111	85	115	16	15	74	120
MODA	2259	291	396	306	48	108	367	43	110	166	84	43	30	148	208
NAUTICA	448	50	57	10	2	13	23	11	6	34	18	8	9	25	38
PESCARE	855	94	92	30	13	39	37	24	27	50	24	12	11	31	48
PRATICA	891	118	143	139	8	51	152	16	62	50	62	18	10	50	74
QUATTORRUOTE	7478	986	939	326	120	205	405	238	193	449	179	108	105	342	426
QUATTRO ZAMPE	942	132	146	74	13	35	107	19	47	67	27	15	16	56	77
RAKAM	887	173	158	130	15	33	143	3	74	54	62	11	7	58	75
SALE & PEPE	1502	219	227	168	52	55	204	16	158	100	107	15	15	71	116
SALVE	1443	249	247	160	30	54	177	20	79	91	84	33	28	74	111
SCIENZA & VITA	435	63	63	32	22	20	35	7	15	23	12	13	13	24	15
LE SCIENZE	587	74	71	25	9	16	41	8	26	32	16	11	17	27	30
SELEZIONE READER'S DIGEST	2163	372	330	154	43	94	190	47	94	120	128	30	28	105	105
SPAZIO CASA	781	119	135	74	16	22	104	16	52	51	40	7	6	35	58
SPEAK UP	304	30	32	21	6	9	22	5	7	20	5	10	15	13	14
STARBENE	2677	374	491	301	53	129	364	38	151	166	183	47	34	147	213
STARTER	239	34	39	12	5	7	5	16	6	32	4	4	11	16	17
TUTTI FOTOGRAFI	357	42	29	19	7	12	15	5	10	36	7	12	11	18	15
TUTTOMOTO	1927	245	301	100	38	59	117	120	60	165	48	36	20	107	151
TUTTO MUSICA E SPETTACOLO	2279	292	400	208	53	105	224	114	93	181	85	19	22	177	208
TUTTOTURISMO	620	102	100	51	12	16	58	20	28	52	25	13	16	45	34
VERA	1459	205	242	165	26	76	226	7	95	78	107	8	14	105	129
VITALITY	334	38	62	63	6	12	72	6	12	22	25	2	4	22	28
VOGUE ITALIA	1321	168	258	168	29	57	222	20	60	82	57	22	30	87	120
WEEKEND VIAGGI	366	52	55	32	14	19	42	10	18	31	21	7	11	18	30
DIANA (QUATTORDICINALE)	500	70	67	14	5	10	30	19	18	30	11	2	7	25	17

Adulti

Lettori numero medio

Analisi secondo: ● duplicazioni di lettura

(valori assoluti x 1.000)

SETTIMANALI	Totale	SETTIMANALI													
		Oggi	Panorama	Radio-corriere TV	Sorrisi e Canzoni TV	Stop	Telepiù	Telesette	Topolino	Visto	Viversani & Belli	Sette suppl.	* TV Sette	Il Venerdì suppl.	
POPOLAZIONE	48504	4609	4001	971	9891	891	2514	2590	3027	1146	1915	3096	2956	4427	
AMICA	1872	473	322	95	529	92	150	110	225	109	229	217	183	300	
ANNA	1822	436	289	70	495	55	144	129	188	90	218	225	177	291	
AUTO OGGI	1602	261	331	62	532	63	141	150	204	67	74	144	130	234	
AUTOSPRINT	1119	178	215	63	366	49	106	130	161	57	47	101	86	136	
BEAUTIFUL	403	66	46	19	185	25	89	45	70	39	41	20	28	35	
BELLA PIU'	1088	253	128	36	351	67	79	68	126	82	209	80	92	130	
CIOE'	1374	191	116	49	625	50	245	158	207	85	121	63	90	110	
CONFIDENZE	1216	246	145	52	391	85	122	116	120	109	167	79	93	118	
DOMENICA QUIZ	450	79	87	29	131	22	47	54	61	17	39	53	49	75	
DONNA MODERNA	3822	792	564	107	1288	163	318	313	433	157	550	376	361	514	
EPOCA	1838	507	637	98	559	90	144	144	194	128	148	267	215	333	
L'ESPRESSO	3285	570	1161	159	775	76	208	270	385	114	199	465	344	1015	
L'EUROPEO	712	194	252	45	164	38	38	71	76	49	58	124	85	163	
EVA EXPRESS	884	247	123	44	349	120	91	81	124	116	80	78	73	111	
FAMIGLIA CRISTIANA	5393	816	631	172	1143	138	279	354	512	200	283	436	408	508	
GENTE	4648	1700	788	176	1390	242	339	335	495	295	446	439	395	615	
GIOIA	2098	561	298	97	747	91	197	162	267	119	283	209	209	283	
IL GIORNALINO	530	79	54	19	177	24	61	48	143	28	45	66	46	55	
GRAND HOTEL	1343	204	116	30	422	85	154	130	139	82	146	68	74	98	
GRAZIA	2674	628	392	111	824	111	214	169	295	132	328	267	237	413	
GUERIN SPORTIVO	619	99	140	52	239	30	101	65	97	31	22	42	37	109	
GUIDA CUCINA	1187	200	146	52	365	52	106	110	147	71	142	106	105	137	
GUIDA TV	2018	325	294	103	482	79	225	203	288	89	141	171	176	262	
INTIMITA'	1319	242	143	36	373	101	121	114	148	88	135	83	84	115	
IL MONDO	352	66	117	20	75	10	17	40	48	10	23	85	58	85	
MONDO ECONOMICO	387	62	114	28	75	9	25	42	56	10	28	62	54	94	
NOI	1469	382	265	49	691	108	171	109	236	169	152	143	134	187	
NOVELLA 2000	1994	569	291	91	822	198	198	179	248	178	210	142	148	191	
OGGI	4609	4609	790	131	1376	245	304	364	452	287	377	450	406	585	
PANORAMA	4001	790	4001	150	1055	88	246	307	491	151	288	605	435	922	
RADIOCORRIERE TV	971	131	150	971	288	37	111	99	111	53	75	119	101	161	
SORRISI E CANZONI TV	9891	1376	1055	288	9891	275	735	577	1050	368	579	626	650	902	
STOP	891	245	88	37	275	891	87	68	87	148	70	47	62	67	
TELEPIU'	2514	304	246	111	735	87	2514	300	261	141	212	179	181	278	
TELESETTE	2590	364	307	99	577	68	300	2590	255	88	198	225	265	302	
TOPOLINO	3027	452	491	111	1050	87	261	255	3027	118	214	283	277	512	
VISTO	1146	287	151	53	368	148	141	88	118	1146	111	79	107	104	
VIVERSANI & BELLI	1915	377	268	75	579	70	212	198	214	111	1915	143	164	234	
SUPPLEMENTI															
SETTE	3096	450	605	119	626	47	179	225	283	79	143	3096	1388	945	
* TV SETTE	2956	406	435	101	650	62	181	265	277	107	164	1388	2956	594	
IL VENERDI'	4427	585	922	161	902	67	278	302	512	104	234	945	594	4427	

Lettori numero medio

Analisi secondo: ● duplicazioni di lettura

Opzioni (valori assoluti x 1.000)

MENSILI	Totale	SETTIMANALI													
		Oggi	Panorama	Radio-corriere TV	Sorrisi e Canzoni TV	Stop	Telegiù	Tele-sette	Topolino	Visto	Viversani & Belli	Sette suppl.	* TV Sette	Il Venerdì suppl.	
POPOLAZIONE	48504	4609	4001	971	9891	891	2514	2590	3027	1146	1915	3096	2956	4427	
ABITARE	540	60	117	29	107	11	36	30	55	17	31	85	68	127	
AD	823	112	183	32	161	20	65	59	93	24	52	165	118	245	
AIRONE	1415	182	298	44	327	41	72	102	209	43	81	233	173	349	
AMADEUS	313	36	57	15	48	3	18	24	39	3	18	52	42	90	
ARCHEO	375	37	76	19	73	7	29	24	42	12	23	59	45	124	
ASTRA	856	129	128	33	293	19	86	77	91	40	97	109	87	127	
* A TAVOLA	333	48	45	14	79	8	33	27	42	11	19	33	77	50	
AUTO	1595	194	211	56	525	40	154	122	187	71	67	137	134	177	
AUTO CAPITAL	503	73	111	23	158	15	39	39	70	22	37	81	68	98	
L'AUTOMOBILE	2312	346	377	69	594	64	174	196	220	82	106	204	193	350	
BELL'ITALIA	999	163	224	45	200	19	50	88	114	20	62	184	131	233	
BENISSIMO	698	131	77	22	206	28	65	52	79	25	72	62	68	86	
BRAVA CASA	1579	222	240	43	352	43	108	110	196	46	154	211	182	304	
BURDA	2134	265	184	34	573	60	172	148	197	54	169	141	136	218	
CAPITAL	916	148	292	30	217	26	55	82	126	46	56	187	128	238	
CASAVIVA	2585	405	407	70	635	58	179	192	279	83	222	326	283	463	
CENTO COSE ENERGY	1013	161	152	20	365	27	122	90	115	44	138	92	100	142	
CIAK	1381	186	275	69	566	27	143	116	208	52	111	178	141	275	
CLASS	348	49	101	12	79	9	19	19	40	12	21	74	42	103	
* CLUB 3	379	58	42	11	86	9	13	25	24	10	19	36	60	50	
CONSIGLI PRATICI	526	80	45	7	140	27	46	45	50	20	91	39	43	38	
COSMOPOLITAN	634	120	119	18	182	16	61	47	71	33	57	69	49	113	
LA CUCINA ITALIANA	1379	212	184	50	383	43	86	117	140	45	102	177	150	203	
DONNA	1350	248	155	47	414	32	141	122	138	66	129	106	125	159	
DONNA E MAMMA	819	113	97	21	212	19	61	66	126	23	68	71	74	124	
DOVE	591	79	145	22	149	20	42	41	64	12	47	108	70	156	
ELLE	841	152	148	21	283	23	92	57	90	33	91	150	114	149	
ELLE DECOR	284	44	56	8	69	5	15	11	34	16	29	70	58	57	
ESPANSIONE	205	22	49	6	26	8	19	7	22	6	8	36	27	57	
FOCUS	1382	201	241	50	411	34	104	121	180	53	110	135	118	246	
GARDENIA	564	70	83	28	116	14	32	35	66	13	29	101	80	123	
GENTE MESE	2791	545	394	89	858	106	256	242	320	149	201	250	248	398	
GENTE MONEY	695	105	196	25	141	19	44	43	75	21	44	118	89	162	
GENTE MOTORI	3073	424	529	110	926	82	245	268	355	94	155	331	274	450	
GENTE VIAGGI	1052	181	218	44	318	37	63	100	123	44	79	181	139	233	
GLAMOUR	271	31	41	3	81	3	38	22	40	11	16	29	24	40	
* GULLIVER	456	61	95	10	130	11	33	46	49	16	34	65	98	89	
INSIEME	1026	192	150	32	269	30	94	102	152	43	116	104	82	160	
IO E IL MIO BAMBINO	1647	228	204	40	430	27	135	149	215	67	147	135	123	200	
KING	918	117	187	39	308	21	84	66	116	22	56	119	80	204	
JESUS	334	49	43	12	71	7	23	23	33	10	29	40	29	65	
LINUS	584	84	114	16	174	18	43	52	101	21	37	91	83	159	
MADRE	340	48	31	13	64	14	19	20	40	9	27	40	34	43	
MARIE CLAIRE	1471	229	236	29	438	36	128	109	159	66	166	147	150	242	
MAX	1513	212	327	57	533	39	145	125	172	63	104	227	184	298	
MESSAGGERO DI S.ANTONIO	2125	283	209	55	443	69	162	142	164	77	94	144	147	219	
LA MIA BOUTIQUE	740	85	65	27	192	18	51	59	54	28	75	50	50	75	
LA MIA CASA	637	105	87	12	188	18	55	63	67	31	61	59	66	91	
MILLEIDEE	1453	238	155	40	408	49	124	121	159	63	161	145	139	207	
MODA	2259	388	321	76	744	44	217	183	247	106	179	232	206	324	
NAUTICA	448	60	85	11	120	8	34	39	53	5	21	52	40	89	
PESCARE	855	97	111	19	234	16	47	82	98	24	42	75	65	110	
PRATICA	891	151	122	32	274	31	85	65	93	21	121	106	81	132	
QUATTORRUOTE	7478	927	1162	202	2129	191	501	567	800	221	359	734	608	1111	
QUATTRO ZAMPE	942	146	164	41	282	26	110	81	128	39	63	108	104	129	
RAKAM	887	152	110	25	213	25	74	64	90	35	92	80	66	125	
SALE & PEPE	1502	236	229	47	415	56	118	126	158	56	135	183	148	249	
SALVE	1443	273	238	48	368	36	99	123	161	58	175	256	183	268	
SCIENZA & VITA	435	65	95	21	101	6	34	31	68	30	29	79	61	103	
LE SCIENZE	587	76	106	13	135	9	46	44	74	14	47	83	67	133	
SELEZIONE READER'S DIGEST	2163	346	328	77	561	63	155	185	254	74	143	235	194	324	
SPAZIO CASA	781	126	119	24	191	16	53	71	89	24	74	75	80	126	
SPEAK UP	304	33	64	3	73	2	33	15	34	13	12	49	39	75	
STARBENE	2677	436	402	65	760	67	228	220	306	125	384	271	275	411	
STARTER	239	44	41	12	78	6	22	25	18	8	14	29	34	34	
TUTTI FOTOGRAFI	357	41	64	6	74	3	18	31	26	10	18	55	49	59	
TUTTOMOTO	1927	253	269	64	648	47	191	174	246	72	104	142	158	218	
TUTTO MUSICA E SPETTACOLO	2279	333	359	87	988	62	294	242	295	108	155	200	207	318	
TUTTOTURISMO	620	111	124	25	172	22	35	51	81	24	37	99	81	119	
VERA	1459	240	149	39	460	66	134	97	138	63	201	153	115	183	
VITALITY	334	40	49	8	82	10	30	35	27	12	49	42	26	41	
VOGUE ITALIA	1321	229	215	39	434	48	109	123	142	51	130	158	131	213	
WEEKEND VIAGGI	366	57	76	13	118	8	24	35	46	17	19	68	50	82	
DIANA (QUATTORDICINALE)	500	52	63	14	117	12	27	28	39	15	20	43	34	57	

Adulti

Lettori numero medio

Analisi secondo: ● duplicazioni di lettura

(valori assoluti x 1.000)

SETTIMANALI	Totale	MENSILI													
		Abitare	AD	Alrone	Amadeus	Archeo	Astra	* A tavola	Auto	Auto Capital	L'Auto- mobile	Bell' Italia	Benis- simo	Brava Casa	Burda
POPOLAZIONE	48504	540	823	1415	313	375	856	333	1585	503	2312	999	698	1579	2134
AMICA	1872	42	99	81	18	26	88	30	46	41	112	84	77	167	186
ANNA	1822	33	87	94	16	27	106	33	45	45	101	73	68	168	172
AUTO OGGI	1602	37	42	102	30	17	36	12	317	100	227	68	13	52	40
AUTOSPRINT	1119	13	23	64	9	6	29	10	212	71	153	41	11	23	41
BEAUTIFUL	403	3	2	18	2	7	22	8	19	3	17	6	13	10	29
BELLA PIU'	1088	13	26	49	7	13	61	17	26	7	82	35	58	103	98
CIOE'	1374	16	15	66	5	9	89	12	95	21	89	29	36	44	125
CONFIDENZE	1216	15	16	48	4	9	58	15	27	5	63	20	53	63	148
DOMENICA QUIZ	450	11	17	27	13	7	19	5	11	3	52	17	10	27	24
DONNA MODERNA	3822	50	118	197	25	40	166	61	103	54	208	109	163	349	384
EPOCA	1838	42	66	133	31	30	65	29	95	55	156	93	45	98	120
L'ESPRESSO	3285	91	151	239	70	65	106	41	179	95	292	183	66	200	144
L'EUROPEO	712	16	31	45	16	16	25	11	35	27	93	41	21	49	33
EVA EXPRESS	884	9	21	49	6	7	24	9	67	19	68	18	26	41	48
FAMIGLIA CRISTIANA	5393	82	83	243	44	55	87	35	204	68	334	146	95	220	277
GENTE	4648	73	121	201	41	39	157	41	195	65	319	151	120	250	277
GIOIA	2098	28	66	78	14	14	102	29	71	26	116	59	87	191	226
IL GIORNALINO	530	8	13	43	5	4	7	6	26	13	34	19	15	23	32
GRAND HOTEL	1343	9	27	30	3	11	44	10	50	16	91	11	49	43	110
GRAZIA	2674	48	121	127	22	35	132	30	59	42	126	103	95	228	286
GUERIN SPORTIVO	619	7	11	24	8	6	18	13	87	12	64	21	10	17	13
GUIDA CUCINA	1187	22	31	45	16	8	38	37	30	8	69	28	50	110	141
GUIDA TV	2018	29	51	79	20	24	59	14	122	40	189	50	41	72	109
INTIMITA'	1319	16	32	51	7	8	43	18	22	16	57	28	73	54	126
IL MONDO	352	16	21	27	14	8	6	12	26	19	51	32	12	36	16
MONDO ECONOMICO	387	8	16	29	16	7	6	12	29	22	46	23	10	20	21
NOI	1469	18	28	64	7	7	70	17	94	30	103	44	43	62	73
NOVELLA 2000	1994	19	46	78	5	11	78	27	130	35	140	40	57	97	126
OGGI	4609	60	112	182	36	37	129	48	194	73	346	163	131	222	265
PANORAMA	4001	117	183	298	57	76	128	45	211	111	377	224	77	240	184
RADIOCORRIERE TV	971	29	32	44	15	19	33	14	56	23	69	45	22	43	34
SORRISI E CANZONI TV	9891	107	161	327	48	73	293	79	525	158	594	200	206	352	573
STOP	891	11	20	41	3	7	19	8	40	15	64	19	28	43	60
TELEPIU'	2514	36	65	72	18	29	86	33	154	39	174	50	65	106	172
TELESETTE	2590	30	59	102	24	24	77	27	122	39	196	88	52	110	148
TOPOLINO	3027	55	93	209	39	42	91	42	187	70	220	114	79	196	197
VISTO	1146	17	24	43	3	12	40	11	71	22	82	20	25	46	54
VIVERSANI & BELLI	1915	31	52	81	18	23	97	19	67	37	106	62	72	154	169
SUPPLEMENTI															
SETTE	3096	85	165	233	52	59	109	33	137	81	204	184	62	211	141
* TV SETTE	2956	68	118	173	42	45	87	77	134	68	193	131	68	182	136
IL VENERDI'	4427	127	245	349	90	124	127	50	177	98	350	233	86	304	218

Lettori numero medio

Analisi secondo: ● duplicazioni di lettura

(valori assoluti x 1.000)

MENSILI	Totale	MENSILI													
		Abitare	AD	Airone	Amadeus	Archeo	Astra	* A tavola	Auto	Auto Capital	L'Auto-mobilita	Bell'Italia	Benissimo	Brava Casa	Burda
POPOLAZIONE	48504	540	823	1415	313	375	856	333	1585	503	2312	999	698	1579	2134
ABITARE	540	540	117	45	9	19	20	10	31	27	68	78	20	120	35
AD	823	117	823	90	22	48	41	12	39	37	65	99	27	152	37
AIRONE	1415	45	90	1415	45	99	56	19	95	66	153	199	50	115	78
AMADEUS	313	9	22	45	313	23	4	0	19	10	34	35	2	23	11
ARCHEO	375	19	48	99	23	375	26	0	23	11	33	72	9	34	17
ASTRA	856	20	41	56	4	26	856	11	46	17	69	33	26	73	78
* A TAVOLA	333	10	12	19	0	0	11	333	24	15	38	19	14	43	25
AUTO	1585	31	39	95	19	23	46	24	1585	177	350	44	15	60	45
AUTO CAPITAL	503	27	37	66	10	11	17	15	177	503	120	36	9	47	18
L'AUTOMOBILE	2312	68	65	153	34	33	69	38	350	120	2312	110	62	119	105
BELL'ITALIA	999	78	99	199	35	72	33	19	44	36	110	999	33	121	62
BENISSIMO	698	20	27	50	2	9	26	14	15	9	62	33	698	117	172
BRAVA CASA	1579	120	152	115	23	34	73	43	60	47	119	121	117	1579	156
BURDA	2134	35	37	78	11	17	78	25	45	18	105	62	172	156	2134
CAPITAL	916	46	102	125	25	29	41	18	90	118	172	92	30	82	49
CASAVIVA	2585	159	193	200	30	55	137	46	80	47	180	169	144	720	283
CENTO COSE ENERGY	1013	20	32	64	10	12	101	19	78	12	71	24	48	93	134
CIAM	1381	33	65	131	38	47	86	21	186	65	182	75	38	65	87
CLASS	348	20	38	31	12	14	20	6	28	61	63	33	9	32	9
* CLUB 3	379	3	10	21	7	9	9	6	8	3	46	12	8	15	23
CONSIGLI PRATICI	526	12	6	25	6	8	33	15	28	8	48	17	77	67	89
COSMOPOLITAN	634	16	49	57	13	11	71	8	28	22	63	45	38	71	84
LA CUCINA ITALIANA	1379	52	82	109	22	27	53	68	63	27	113	108	96	171	177
DONNA	1350	34	51	60	8	6	76	30	89	24	108	53	77	103	187
DONNA E MAMMA	819	21	22	48	17	11	44	26	22	5	72	42	42	109	95
DOVE	591	36	95	85	14	24	33	13	43	47	78	97	25	101	40
ELLE	841	35	78	69	11	31	72	13	62	44	80	66	41	127	99
ELLE DECOR	284	38	73	26	6	12	29	8	20	16	26	27	18	75	33
ESPANSIONE	205	6	17	20	14	7	7	6	12	32	36	19	5	19	3
FOCUS	1382	34	82	140	32	47	54	11	165	53	152	97	32	85	71
GARDENIA	564	32	44	96	23	36	30	17	30	18	48	71	32	73	47
GENTE MESE	2791	74	90	176	29	45	165	34	195	73	248	120	120	225	320
GENTE MONEY	695	22	55	83	17	13	20	7	54	75	113	59	7	52	36
GENTE MOTORI	3073	78	122	220	48	35	82	42	621	226	597	143	51	138	105
GENTE VIAGGI	1052	50	70	137	21	39	57	27	87	85	144	138	38	139	68
GLAMOUR	271	4	14	15	1	10	30	2	23	7	22	12	18	24	26
* GULLIVER	456	13	25	43	15	11	15	11	33	16	50	31	7	47	28
INSIEME	1026	34	47	70	14	13	50	25	33	24	91	58	74	125	129
IO E IL MIO BAMBINO	1647	38	48	80	20	15	53	24	47	26	127	74	66	142	167
KING	918	38	79	93	14	24	64	6	154	62	129	52	16	52	44
JESUS	334	12	10	30	3	14	9	1	13	12	38	34	13	11	21
LINUS	584	27	36	108	43	23	43	10	64	26	84	59	20	28	36
MADRE	340	11	11	25	5	7	8	6	10	1	30	20	27	28	48
MARIE CLAIRE	1471	48	123	102	14	37	117	17	50	39	115	77	92	181	191
MAX	1513	39	97	134	22	30	128	16	202	92	163	75	21	75	86
MESSAGGERO DI S.ANTONIO	2125	33	36	86	18	26	60	28	83	25	193	61	61	119	147
LA MIA BOUTIQUE	740	9	20	15	2	9	37	5	23	3	65	36	91	79	355
LA MIA CASA	637	62	47	33	7	9	47	20	54	23	78	45	36	137	80
MILLEIDEE	1453	35	64	116	5	19	77	43	48	14	118	73	227	214	267
MODA	2259	72	117	129	22	44	169	34	216	73	180	117	93	186	265
NAUTICA	448	25	27	41	7	11	19	6	60	43	88	33	6	30	7
PESCARE	855	31	20	79	11	8	22	11	118	34	128	21	13	45	25
PRATICA	891	22	38	58	7	16	79	23	33	12	59	44	98	143	136
QUATTORRUOTE	7478	163	227	437	80	106	217	84	896	330	964	279	116	344	285
QUATTRO ZAMPE	942	32	48	101	19	27	76	17	90	38	134	49	63	72	73
RAKAM	887	18	49	69	2	22	36	16	14	6	71	55	165	176	205
SALE & PEPE	1502	56	82	121	25	24	82	56	47	28	125	101	125	214	193
SALVE	1443	52	56	128	30	29	111	22	73	54	141	97	83	164	125
SCIENZA & VITA	435	25	13	56	14	19	23	10	26	18	48	40	12	32	29
LE SCIENZE	587	29	36	90	50	27	22	4	44	16	61	52	15	40	25
SELEZIONE READER'S DIGEST	2163	44	59	170	20	40	93	43	114	67	243	78	51	112	178
SPAZIO CASA	781	100	64	49	12	17	41	21	36	11	64	57	42	244	72
SPEAK UP	304	13	20	39	11	22	15	5	11	10	36	17	9	31	14
STARBENE	2677	72	102	183	31	35	165	44	141	59	234	130	141	284	340
STARTER	239	12	11	25	14	5	10	0	63	25	49	16	7	10	2
TUTTI FOTOGRAFI	357	19	15	40	13	15	13	6	51	25	65	38	9	27	16
TUTTOMOTO	1927	33	63	117	21	19	69	38	487	112	332	65	27	62	80
TUTTO MUSICA E SPETTACOLO	2279	29	73	167	30	34	166	14	248	66	268	63	63	92	198
TUTTOTURISMO	620	11	27	81	7	18	24	19	94	36	109	85	31	66	34
VERA	1459	35	47	64	8	23	97	19	61	25	111	63	123	180	208
VITALITY	334	15	20	21	0	10	30	5	19	9	19	13	23	52	29
VOGUE ITALIA	1321	31	112	117	15	24	95	20	90	56	116	72	61	103	217
WEEKEND VIAGGI	366	22	41	47	9	11	11	10	31	24	49	92	17	44	27
DIANA (QUATTORDICINALE)	500	10	13	50	1	11	9	7	46	15	50	19	11	16	21

Adulti

Lettori numero medio

Analisi secondo: ● duplicazioni di lettura

(valori assoluti x 1.000)

SETTIMANALI	Totale	MENSILI														
		Capital	Casa-viva	Genio Cose Energy	Clak	Class	* Club 3	Consigli Pratici	Cosmo-politan	La Cucina Italiana	Donna	Donna e Mamma	Dove	Elle	Elle Decor	
POPOLAZIONE	48504	916	2585	1013	1381	348	379	526	634	1379	1350	819	591	841	284	
AMICA	1872	72	255	137	99	33	17	43	113	123	183	77	53	162	47	
ANNA	1822	68	249	131	84	31	24	37	109	99	132	62	45	148	51	
AUTO OGGI	1602	88	95	41	115	38	8	16	29	38	43	34	49	33	9	
AUTOSPRINT	1119	54	52	25	106	11	9	14	6	28	35	15	25	12	5	
BEAUTIFUL	403	7	14	32	24	1	7	5	8	18	38	9	2	18	3	
BELLA PIU'	1088	21	119	66	41	13	14	53	66	68	73	39	19	71	13	
CIOE'	1374	19	96	98	117	7	10	28	26	56	98	42	14	45	14	
CONFIDENZE	1216	39	112	58	34	7	11	56	48	74	103	55	13	35	7	
DOMENICA QUIZ	450	18	50	10	24	6	10	17	9	21	22	18	16	12	2	
DONNA MODERNA	3822	111	505	286	195	50	42	115	184	180	231	135	86	213	54	
EPOCA	1838	101	164	70	112	34	26	36	53	96	98	48	48	69	25	
L'ESPRESSO	3285	211	316	92	195	68	38	37	97	140	108	80	127	115	39	
L'EUROPEO	712	54	79	23	36	18	7	14	21	38	20	18	32	28	5	
EVA EXPRESS	884	24	81	40	60	12	10	18	51	43	55	29	6	40	18	
FAMIGLIA CRISTIANA	5393	121	420	113	149	47	109	93	45	238	190	108	68	94	36	
GENTE	4648	159	422	165	229	63	53	96	129	207	277	115	84	150	38	
GIOIA	2098	66	281	145	117	21	27	63	99	117	201	66	42	114	46	
IL GIORNALINO	530	9	40	20	22	2	8	7	13	26	29	15	18	13	5	
GRAND HOTEL	1343	32	86	42	45	7	10	31	29	79	83	36	19	31	9	
GRAZIA	2674	87	338	208	144	31	31	56	132	151	192	74	88	193	50	
GUERIN SPORTIVO	619	19	25	19	66	2	3	5	9	20	13	13	10	6	3	
GUIDA CUCINA	1187	21	165	66	63	5	12	56	27	158	80	66	18	32	28	
GUIDA TV	2018	59	149	50	101	21	21	30	45	81	89	56	42	52	11	
INTIMITA'	1319	37	112	49	39	4	9	72	35	63	81	47	18	38	11	
IL MONDO	352	55	39	3	28	15	3	9	9	12	16	16	24	23	3	
MONDO ECONOMICO	387	50	32	5	10	25	7	7	9	13	17	9	21	14	8	
NOI	1469	44	103	69	119	20	13	18	33	64	74	25	32	59	7	
NOVELLA 2000	1994	74	160	101	128	30	11	47	57	84	135	47	24	90	28	
OGGI	4609	148	405	161	186	49	58	80	120	212	248	113	79	152	44	
PANORAMA	4001	292	407	152	275	101	42	45	119	164	155	97	145	148	56	
RADIOCORRIERE TV	971	30	70	20	69	12	11	7	18	50	47	21	22	21	8	
SORRISI E CANZONI TV	9891	217	635	365	566	79	86	140	182	383	414	212	149	263	69	
STOP	891	26	58	27	27	9	9	27	16	43	32	19	20	23	5	
TELEPIU'	2514	55	179	122	143	19	13	46	61	86	141	61	42	92	15	
TELESETTE	2590	82	192	90	116	19	25	45	47	117	122	66	41	57	11	
TOPOLINO	3027	126	279	115	208	40	24	50	71	140	138	126	64	90	34	
VISTO	1146	46	83	44	52	12	10	20	33	45	66	23	12	33	16	
VIVERSANI & BELLI	1915	56	222	138	111	21	19	91	57	102	129	68	47	91	29	
SUPPLEMENTI																
SETTE	3096	187	326	92	178	74	36	39	69	177	106	71	108	150	70	
* TV SETTE	2956	128	283	100	141	42	60	43	49	150	125	74	70	114	58	
IL VENERDI'	4427	238	463	142	275	103	50	38	113	203	159	124	156	149	57	

Lettori numero medio

Analisi secondo: ● duplicazioni di lettura

(valori assoluti x 1.000)

MENSILI	Totale	MENSILI													
		Capital	Casa- viva	Cento Cose Energy	Clak	Class	* Club 3	Consigli Pratici	Cosmo- politain	La Cucina Italiana	Donna	Donna e Mamma	Dove	Elle	Elle Decor
POPOLAZIONE	48504	916	2585	1013	1381	348	379	526	634	1379	1350	819	591	841	284
ABITARE	540	46	159	20	33	20	3	12	16	52	34	21	36	35	38
AD	823	102	193	32	65	38	10	6	49	82	51	22	95	78	73
AIRONE	1415	125	200	64	131	31	21	25	57	109	60	48	85	69	26
AMADEUS	313	25	30	10	38	12	7	6	13	22	8	17	14	11	6
ARCHEO	375	29	55	12	47	14	9	8	11	27	6	11	24	31	12
ASTRA	856	41	137	101	86	20	9	33	71	53	76	44	33	72	29
* A TAVOLA	333	18	46	19	21	6	6	15	8	68	30	26	13	13	8
AUTO	1585	90	80	78	186	28	8	28	28	63	89	22	43	62	20
AUTO CAPITAL	503	118	47	12	65	61	3	8	22	27	24	5	47	44	16
L'AUTOMOBILE	2312	172	180	71	182	63	46	48	63	113	108	72	78	80	26
BELL'ITALIA	999	92	169	24	75	33	12	17	45	108	53	42	97	66	27
BENISSIMO	698	30	144	48	38	9	8	77	38	96	77	42	25	41	18
BRAVA CASA	1579	82	720	93	65	32	15	67	71	171	103	109	101	127	75
BURDA	2134	49	283	134	87	9	23	89	84	177	187	95	40	99	33
CAPITAL	916	916	133	48	94	135	11	28	62	66	71	48	89	87	30
CASAVIVA	2585	133	2585	125	98	33	20	92	107	255	174	143	107	161	91
CENTO COSE ENERGY	1013	48	125	1013	114	26	7	40	135	52	128	39	33	140	41
Clak	1381	94	98	114	1381	39	5	33	60	81	111	37	57	110	41
CLASS	348	135	33	26	39	348	10	2	19	22	12	9	47	24	6
* CLUB 3	379	11	20	7	5	10	379	9	7	17	15	1	8	5	4
CONSIGLI PRATICI	526	28	92	40	33	2	9	526	40	88	78	49	15	24	10
COSMOPOLITAN	634	62	107	135	60	19	7	40	634	42	71	25	30	99	41
LA CUCINA ITALIANA	1379	66	255	52	81	22	17	88	42	1379	176	89	70	81	45
DONNA	1350	71	174	128	111	12	15	78	71	176	1350	93	36	125	51
DONNA E MAMMA	819	48	143	39	37	9	1	49	25	89	93	819	31	38	19
DOVE	591	89	107	33	57	47	8	15	30	70	36	31	591	66	23
ELLE	841	87	161	140	110	24	5	24	99	81	125	38	66	841	88
ELLE DECOR	284	30	91	41	41	6	4	10	41	45	51	19	23	88	284
ESPANSIONE	205	45	18	4	6	32	5	2	5	15	4	4	30	7	5
FOCUS	1382	85	142	86	148	31	14	13	61	48	49	25	52	58	22
GARDENIA	564	38	106	30	36	10	15	15	12	75	29	19	35	31	14
GENTE MESE	2791	164	356	196	228	39	30	102	126	217	273	126	71	151	51
GENTE MONEY	695	176	98	15	39	70	14	17	37	36	24	27	40	35	20
GENTE MOTORI	3073	218	249	117	308	89	29	53	72	138	153	93	99	79	18
GENTE VIAGGI	1052	131	162	42	116	60	18	33	77	101	59	62	119	64	36
GLAMOUR	271	23	36	81	39	8	1	2	51	13	29	6	12	67	18
* GULLIVER	456	20	52	32	20	16	13	8	21	19	25	8	41	27	8
INSIEME	1026	61	191	69	78	12	8	73	44	119	139	246	32	48	30
IO E IL MIO BAMBINO	1647	53	220	74	82	17	8	53	40	123	143	455	52	66	26
KING	918	83	94	90	182	45	6	6	60	41	54	22	59	83	23
JESUS	334	17	12	6	23	6	11	6	4	18	21	16	12	10	4
LINUS	584	50	63	53	106	15	8	15	31	57	44	27	34	42	11
MADRE	340	14	54	16	16	4	3	25	13	30	30	40	11	12	11
MARIE CLAIRE	1471	74	283	241	117	33	8	54	170	114	173	62	83	278	74
MAX	1513	137	150	182	272	71	8	19	115	62	100	34	83	153	51
MESSAGGERO DI S.ANTONIO	2125	62	182	58	71	20	50	73	43	148	130	101	36	42	10
LA MIA BOUTIQUE	740	29	117	61	58	3	1	47	15	85	92	47	22	44	14
LA MIA CASA	637	46	185	49	47	8	3	49	27	95	87	73	21	51	27
MILLEIDEE	1453	72	284	128	74	18	19	116	82	179	198	89	44	98	41
MODA	2259	155	294	294	284	57	17	66	165	181	400	96	83	254	69
NAUTICA	448	45	53	13	29	26	2	5	13	27	10	12	44	11	10
PESCARA	855	45	54	20	77	24	12	25	17	43	45	41	26	14	11
PRATICA	891	30	200	102	79	5	8	70	76	87	78	68	29	76	27
QUATTORRUOTE	7478	415	605	226	581	170	75	121	143	319	252	173	196	168	63
QUATTRO ZAMPE	942	53	123	81	101	24	13	42	44	77	77	44	47	60	24
RAKAM	887	40	214	49	35	6	12	49	48	123	70	57	29	51	19
SALE & PEPE	1502	73	336	114	117	24	16	76	70	292	124	101	65	93	59
SALVE	1443	101	265	101	106	50	27	56	115	126	125	96	56	103	49
SCIENZA & VITA	435	28	51	14	38	22	9	14	9	46	41	27	16	31	13
LE SCIENZE	587	32	66	17	35	13	12	8	18	45	17	9	18	19	8
SELEZIONE READER'S DIGEST	2163	115	238	91	137	51	40	52	58	160	156	63	43	77	31
SPAZIO CASA	781	33	297	55	50	15	13	35	28	94	75	61	40	54	49
SPEAK UP	304	25	35	26	30	14	3	4	23	19	14	3	38	24	8
STARBENE	2677	141	479	268	193	37	38	132	172	231	300	141	82	180	61
STARTER	239	26	22	9	31	14	3	6	7	5	10	6	13	6	0
TUTTI FOTOGRAFI	357	25	34	5	46	7	0	7	13	17	10	10	13	9	10
TUTTOMOTO	1927	89	120	93	239	15	13	31	31	98	111	57	43	63	18
TUTTO MUSICA E SPETTACOLO	2279	92	173	255	487	28	17	47	66	115	249	80	55	134	26
TUTTOTURISMO	620	67	76	33	62	22	12	26	28	68	46	36	58	23	11
VERA	1459	56	230	161	97	18	19	80	87	104	152	76	34	107	23
VITALITY	334	22	75	114	41	6	4	18	62	13	48	16	12	64	26
VOGUE ITALIA	1321	94	218	181	156	51	12	38	123	104	203	45	68	210	52
WEEKEND VIAGGI	366	53	64	18	51	28	4	5	34	49	30	21	73	32	7
DIANA (QUATTORDICINALE)	500	22	21	11	29	8	2	11	4	29	17	18	15	11	2

Adulti

Lettori numero medio

Analisi secondo: ● duplicazioni di lettura

(valori assoluti x 1.000)

MENSILI	Totale	MENSILI													
		Espan- sione	Focus	Garde- nia	Gente meze	Gente Money	Gente Motori	Gente Viaggi	Glamour	* Gulliver	Insleme	Io e il Mio Bambino	King	Jesus	Linus
POPOLAZIONE	48504	205	1382	564	2791	695	3073	1052	271	456	1026	1647	918	334	584
AMICA	1872	10	67	37	229	41	112	87	57	25	106	113	64	15	24
ANNA	1822	12	63	45	258	35	88	76	30	24	87	109	50	19	39
AUTO OGGI	1602	23	133	23	139	58	446	69	11	35	43	55	94	18	54
AUTOSPRINT	1119	9	89	13	95	37	317	59	0	24	20	32	58	13	34
BEAUTIFUL	403	0	21	4	40	5	19	9	11	5	16	25	19	3	10
BELLA PIU'	1088	2	39	16	131	15	70	35	17	16	53	63	25	8	25
CIOE'	1374	0	74	30	175	11	135	24	15	18	52	59	55	8	43
CONFIDENZE	1216	3	32	22	150	31	52	35	12	17	58	80	19	7	23
DOMENICA QUIZ	450	4	20	13	52	11	50	21	1	7	19	22	15	1	7
DONNA MODERNA	3822	18	173	74	419	80	239	169	61	50	224	251	99	32	80
EPOCA	1838	24	94	46	192	77	241	120	19	38	78	91	72	22	39
L'ESPRESSO	3285	58	194	87	300	158	394	199	26	80	134	159	150	40	98
L'EUROPEO	712	16	43	20	66	47	82	46	9	12	39	33	30	11	25
EVA EXPRESS	884	3	47	9	140	18	89	33	15	18	37	46	50	1	22
FAMIGLIA CRISTIANA	5393	20	173	75	442	116	407	146	29	47	160	215	102	137	67
GENTE	4648	24	178	74	715	116	464	194	35	70	199	222	116	59	74
GIOIA	2098	4	85	54	288	43	133	77	31	25	112	124	51	26	44
IL GIORNALINO	530	10	20	6	44	20	54	15	5	16	31	28	9	21	14
GRAND HOTEL	1343	9	47	19	109	16	111	29	15	19	67	85	30	7	19
GRAZIA	2674	14	101	57	287	52	149	116	44	41	132	137	70	32	50
GUERIN SPORTIVO	619	1	38	8	76	10	134	33	4	17	10	18	39	12	18
GUIDA CUCINA	1187	2	39	32	123	8	90	49	12	14	62	87	18	8	27
GUIDA TV	2018	12	100	24	170	47	240	66	17	18	69	107	58	13	36
INTIMITA'	1319	9	38	13	119	19	69	37	14	14	72	92	25	11	23
IL MONDO	352	18	22	7	32	35	63	34	5	14	24	19	33	7	19
MONDO ECONOMICO	387	13	19	11	29	34	52	29	1	8	22	11	16	4	13
NOI	1469	7	93	28	193	28	158	67	12	31	58	56	65	15	29
NOVELLA 2000	1994	10	76	17	248	30	227	84	18	40	94	110	81	14	51
OGGI	4609	22	201	70	545	105	424	181	31	61	192	226	117	49	84
PANORAMA	4001	49	241	83	394	196	529	218	41	95	150	204	187	43	114
RADIOCORRIERE TV	971	6	50	28	89	25	110	44	3	10	32	40	39	12	16
SORRISI E CANZONI TV	9891	26	411	116	858	141	926	318	81	130	269	430	308	71	174
STOP	891	8	34	14	106	19	82	37	3	11	30	27	21	7	18
TELEPIU'	2514	19	104	32	256	44	245	63	38	33	94	135	84	23	43
TELESETTE	2590	7	121	35	242	43	288	100	22	46	102	149	66	23	52
TOPOLINO	3027	22	180	66	320	75	355	123	40	49	152	215	116	33	101
VISTO	1146	6	53	13	149	21	94	44	11	16	43	67	22	10	21
VIVERSANI & BELLI	1915	8	110	29	201	44	155	79	16	34	116	147	56	29	37
SUPPLEMENTI															
SETTE	3096	36	135	101	250	118	331	181	29	65	104	135	119	40	91
* TV SETTE	2956	27	118	80	248	89	274	139	24	98	82	123	80	29	83
IL VENERDI'	4427	57	246	123	398	162	450	233	40	89	160	200	204	65	159

Lettori numero medio

Analisi secondo: ● duplicazioni di lettura

(valori assoluti x 1.000)

SETTIMANALI	Totale	MENSILI													
		Espansione	Focus	Gardenia	Gente mese	Gente Money	Gente Motori	Gente Viaggi	Glamour	* Gulliver	Insieme	Io e il Mio Bambino	King	Jesus	Linus
POPOLAZIONE	48504	205	1382	564	2791	695	3073	1052	271	456	1026	1647	918	334	584
ABITARE	540	6	34	32	74	22	78	50	4	13	34	38	38	12	27
AD	823	17	82	44	90	55	122	70	14	25	47	48	79	10	36
AIRONE	1415	20	140	96	176	83	220	137	15	43	70	80	93	30	108
AMADEUS	313	14	32	23	29	17	48	21	1	15	14	20	14	3	43
ARCHEO	375	7	47	36	45	13	35	39	10	11	13	15	24	14	23
ASTRA	856	7	54	30	165	20	82	57	30	15	50	53	64	9	43
* A TAVOLA	333	6	11	17	34	7	42	27	2	11	25	24	6	1	10
AUTO	1585	12	165	30	195	54	621	87	23	33	33	47	154	13	64
AUTO CAPITAL	503	32	53	18	73	75	226	85	7	16	24	26	62	12	26
L'AUTOMOBILE	2312	36	152	48	248	113	597	144	22	50	91	127	129	38	84
BELL'ITALIA	999	19	97	71	120	59	143	138	12	31	58	74	52	34	59
BENISSIMO	698	5	32	32	120	7	51	38	18	7	74	66	16	13	20
BRAVA CASA	1579	19	85	73	225	52	138	139	24	47	125	142	52	11	28
BURDA	2134	3	71	47	320	36	105	68	26	28	129	167	44	21	36
CAPITAL	916	45	85	38	164	176	218	131	23	20	61	53	83	17	50
CASAVIVA	2585	18	142	106	356	98	249	162	36	52	191	220	94	12	63
CENTO COSE ENERGY	1013	4	86	30	196	15	117	42	81	32	69	74	90	6	53
CIAK	1381	6	148	36	228	39	308	116	39	20	78	82	182	23	106
CLASS	348	32	31	10	39	70	89	60	8	16	12	17	45	6	15
* CLUB 3	379	5	14	15	30	14	29	18	1	13	8	8	6	11	8
CONSIGLI PRATICI	526	2	13	15	102	17	53	33	2	8	73	53	6	6	15
COSMOPOLITAN	634	5	61	12	126	37	72	77	51	21	44	40	60	4	31
LA CUCINA ITALIANA	1379	15	48	75	217	36	138	101	13	19	119	123	41	18	57
DONNA	1350	4	49	29	273	24	153	59	29	25	139	143	54	21	44
DONNA E MAMMA	819	4	25	19	126	27	93	62	6	8	246	455	22	16	27
DOVE	591	30	52	35	71	40	99	119	12	41	32	52	59	12	34
ELLE	841	7	58	31	151	35	79	64	67	27	48	66	83	10	42
ELLE DECOR	284	5	22	14	51	20	18	36	18	8	30	26	23	4	11
ESPANSIONE	205	205	18	6	13	41	43	21	3	15	15	14	12	2	7
FOCUS	1382	18	1382	45	163	62	221	87	32	37	28	36	174	14	68
GARDENIA	564	6	45	564	67	24	62	36	12	14	25	34	35	8	40
GENTE MESE	2791	13	163	67	2791	75	372	162	48	45	211	189	124	60	101
GENTE MONEY	695	41	62	24	75	695	153	87	8	23	31	48	32	16	31
GENTE MOTORI	3073	43	221	62	372	153	3073	234	18	58	126	136	229	37	126
GENTE VIAGGI	1052	21	87	36	162	87	234	1052	15	59	71	89	81	19	41
GLAMOUR	271	3	32	12	48	8	18	15	271	12	16	4	47	4	17
* GULLIVER	456	15	37	14	45	23	58	59	12	456	19	17	28	6	13
INSIEME	1026	15	28	25	211	31	126	71	16	19	1026	311	30	17	39
IO E IL MIO BAMBINO	1647	14	36	34	189	48	138	89	4	17	311	1647	32	21	19
KING	918	12	174	35	124	32	229	81	47	28	30	32	918	15	66
JESUS	334	2	14	8	60	16	37	19	4	6	17	21	15	334	19
LINUS	584	7	68	40	101	31	126	41	17	13	39	19	66	19	584
MADRE	340	1	24	15	42	13	23	25	8	6	41	49	6	30	5
MARIE CLAIRE	1471	6	102	54	258	61	113	92	89	36	104	115	108	18	65
MAX	1513	15	209	49	230	54	309	162	69	47	47	49	370	20	97
MESSAGGERO DI S.ANTONIO	2125	20	60	38	261	65	212	60	7	21	89	108	46	83	45
LA MIA BOUTIQUE	740	0	26	15	89	6	29	37	8	7	51	66	10	7	12
LA MIA CASA	637	7	29	21	164	19	102	51	4	14	73	79	21	8	31
MILLEIDEE	1453	6	57	61	211	41	96	85	20	24	146	119	33	19	48
MODA	2259	7	162	51	426	80	294	157	87	47	148	150	235	38	91
NAUTICA	448	10	34	9	47	31	142	43	4	13	5	22	28	13	19
PESCARRE	855	5	50	23	95	29	203	52	6	19	28	49	47	7	35
PRATICA	891	4	58	43	130	28	77	62	33	18	87	83	24	15	39
QUATTORRUOTE	7478	79	451	142	671	283	1865	413	49	119	211	304	406	72	209
QUATTRO ZAMPE	942	3	76	49	151	35	173	65	13	25	65	54	59	11	58
RAKAM	887	3	35	44	129	22	50	43	20	14	93	78	23	18	34
SALE & PEPE	1502	22	71	82	227	61	136	93	25	35	153	164	43	18	52
SALVE	1443	19	119	62	257	84	155	151	34	35	149	144	88	31	67
SCIENZA & VITA	435	12	68	23	59	25	69	52	4	23	37	37	30	12	19
LE SCIENZE	587	20	70	21	51	27	64	29	8	24	19	29	37	21	53
SELEZIONE READER'S DIGEST	2163	22	124	62	300	77	299	121	17	32	114	102	70	37	67
SPAZIO CASA	781	9	56	25	129	24	82	64	9	11	74	101	29	3	24
SPEAK UP	304	10	24	19	29	18	35	17	8	16	7	16	25	2	20
STARBENE	2677	14	180	64	479	101	313	171	59	55	263	258	119	30	83
STARTER	239	2	32	9	47	16	92	22	6	13	7	10	46	3	21
TUTTI FOTOGRAFI	357	5	40	20	29	30	76	36	2	6	13	22	23	3	16
TUTTOMOTO	1927	9	166	48	271	57	684	117	15	58	56	79	158	30	83
TUTTO MUSICA E SPETTACOLO	2279	1	227	44	474	39	422	123	50	30	90	127	225	33	138
TUTTOTURISMO	620	7	42	20	91	36	142	185	8	26	50	52	31	15	32
VERA	1459	6	60	38	240	35	122	72	22	20	138	109	43	14	43
VITALITY	334	1	30	12	69	15	19	36	36	10	22	34	31	2	13
VOGUE ITALIA	1321	19	94	28	263	72	182	101	82	48	83	83	137	22	59
WEEKEND VIAGGI	366	5	32	24	46	25	78	112	10	24	25	32	25	9	15
DIANA (QUATTORDICINALE)	500	4	25	32	42	8	94	23	5	7	15	22	16	5	8

Adulti

Lettori numero medio

Analisi secondo: ● duplicazioni di lettura

(valori assoluti x 1.000)

SETTIMANALI	Totale	MENSILI													
		Madre	Marie Claire	Max	Messaggero S. Antonio	La Mia Boutique	La Mia Casa	Mille-idee	Moda	Nautica	Pescare	Pratica	Quattro ruote	Quattro Zampe	Rakam
POPOLAZIONE	48504	340	1471	1513	2125	740	637	1453	2259	448	855	891	7478	942	887
AMICA	1872	17	229	117	106	72	54	180	313	11	18	116	290	83	97
ANNA	1822	26	221	108	90	51	43	160	249	18	18	122	276	71	95
AUTO OGGI	1602	11	42	143	85	7	44	46	127	45	79	30	720	83	14
AUTOSPRINT	1119	9	25	98	52	6	29	42	93	36	72	16	503	49	6
BEAUTIFUL	403	5	28	30	20	15	11	16	59	2	7	9	43	18	7
BELLA PIU'	1088	15	107	53	87	43	24	148	106	2	11	85	136	34	63
CIOE'	1374	15	78	88	93	52	33	76	208	6	27	41	254	71	39
CONFIDENZE	1216	23	86	44	95	55	40	129	119	10	24	46	167	47	65
DOMENICA QUIZ	450	9	23	30	35	7	9	34	33	6	22	26	94	16	14
DONNA MODERNA	3822	57	361	226	230	106	105	349	394	36	57	230	595	109	176
EPOCA	1838	13	116	118	114	24	41	102	173	42	62	53	486	63	67
L'ESPRESSO	3285	21	178	239	169	52	65	135	258	95	89	88	888	102	91
L'EUROPEO	712	3	43	48	50	8	22	22	38	13	15	25	178	34	29
EVA EXPRESS	884	9	47	81	29	13	24	57	81	12	25	22	205	29	30
FAMIGLIA CRISTIANA	5393	106	194	173	501	119	90	249	291	50	94	118	986	132	173
GENTE	4648	56	264	239	298	92	102	282	396	57	92	143	939	146	158
GIOIA	2098	29	233	116	141	86	65	215	306	10	30	139	326	74	130
IL GIORNALINO	530	19	24	20	58	11	5	27	48	2	13	8	120	13	15
GRAND HOTEL	1343	10	71	63	66	52	42	73	108	13	39	51	205	35	33
GRAZIA	2674	31	313	155	138	92	66	244	367	23	37	152	405	107	143
GUERIN SPORTIVO	619	0	10	67	21	4	11	14	43	11	24	16	238	19	3
GUIDA CUCINA	1187	22	72	50	102	71	44	111	110	6	27	62	193	47	74
GUIDA TV	2018	23	81	102	85	42	47	85	166	34	50	50	449	67	54
INTIMITA'	1319	31	71	42	108	39	34	115	84	18	24	62	179	27	62
IL MONDO	352	11	13	35	25	9	17	16	43	8	12	18	108	15	11
MONDO ECONOMICO	387	9	14	33	28	4	12	15	30	9	11	10	105	16	7
NOI	1469	8	94	131	80	28	30	74	148	25	31	50	342	56	58
NOVELLA 2000	1994	24	116	146	96	55	63	120	208	38	48	74	426	77	75
OGGI	4609	48	229	212	283	85	105	238	388	60	97	151	927	146	152
PANORAMA	4001	31	236	327	209	65	87	155	321	85	111	122	1162	164	110
RADIOCORRIERE TV	971	13	29	57	55	27	12	40	76	11	19	32	202	41	25
SORRISI E CANZONI TV	9891	64	438	533	443	192	188	408	744	120	234	274	2129	282	213
STOP	891	14	36	39	69	18	18	49	44	8	16	31	191	26	25
TELEPIU'	2514	19	128	145	162	51	55	124	217	34	47	85	501	110	74
TELESETTE	2590	20	109	125	142	59	63	121	183	39	82	65	567	81	64
TOPOLINO	3027	40	159	172	164	54	67	159	247	53	98	93	800	128	90
VISTO	1146	9	66	63	77	28	31	63	106	5	24	21	221	39	35
VIVERSANI & BELLI	1915	27	166	104	94	75	61	161	179	21	42	121	359	63	92
SUPPLEMENTI															
SETTE	3096	40	147	227	144	50	59	145	232	52	75	106	734	108	80
* TV SETTE	2956	34	150	184	147	50	66	139	206	40	65	81	608	104	66
IL VENERDI'	4427	43	242	298	219	75	91	207	324	89	110	132	1111	129	125

Lettori numero medio

Analisi secondo: ● duplicazioni di lettura

(valori assoluti x 1.000)

MENSILI	Totale	MENSILI													
		Madre	Marie Claire	Max	Messaggero S. Antonio	La Mia Boutique	La Mia Casa	Mille-idee	Moda	Nautica	Pescare	Pratica	Quattro ruote	Quattro Zampe	Rakam
POPOLAZIONE	48504	340	1471	1513	2125	740	637	1453	2259	448	855	891	7478	942	887
ABITARE	540	11	48	39	33	9	62	35	72	25	31	22	163	32	18
AD	823	11	123	97	36	20	47	64	117	27	20	38	227	48	49
AIRONE	1415	25	102	134	86	15	33	116	129	41	79	58	437	101	69
AMADEUS	313	5	14	22	18	2	7	5	22	7	11	7	80	19	2
ARCHEO	375	7	37	30	26	9	9	19	44	11	8	16	106	27	22
ASTRA	856	8	117	128	60	37	47	77	169	19	22	79	217	76	36
* A TAVOLA	333	6	17	16	28	5	20	43	34	6	11	23	84	17	16
AUTO	1585	10	50	202	83	23	54	48	216	60	118	33	896	90	14
AUTO CAPITAL	503	1	39	92	25	3	23	14	73	43	34	12	330	38	6
L'AUTOMOBILE	2312	30	115	153	193	65	78	118	180	88	128	59	964	134	71
BELL'ITALIA	999	20	77	75	61	36	45	73	117	33	21	44	279	49	55
BENISSIMO	698	27	92	21	61	91	36	227	93	6	13	98	116	63	165
BRAVA CASA	1579	28	181	75	119	79	137	214	186	30	45	143	344	72	176
BURDA	2134	48	191	86	147	355	80	267	265	7	25	136	285	73	205
CAPITAL	916	14	74	137	62	29	46	72	155	45	45	30	415	53	40
CASAVIVA	2585	54	283	150	182	117	185	284	294	53	54	200	605	123	214
CENTO COSE ENERGY	1013	18	241	182	58	61	49	128	294	13	20	102	226	81	49
CIAK	1381	18	117	272	71	58	47	74	284	29	77	79	581	101	35
CLASS	348	4	33	71	20	3	8	18	57	26	24	5	170	24	6
* CLUB 3	379	3	8	8	50	1	3	19	17	2	12	8	75	13	12
CONSIGLI PRATICI	526	25	54	19	73	47	49	116	66	5	25	70	121	42	49
COSMOPOLITAN	634	13	170	115	43	15	27	82	165	13	17	76	143	44	48
LA CUCINA ITALIANA	1379	30	114	62	148	85	95	179	181	27	43	87	319	77	123
DONNA	1350	30	173	100	130	92	87	198	400	10	45	78	252	77	70
DONNA E MAMMA	819	40	62	34	101	47	73	89	96	12	41	68	173	44	57
DOVE	591	11	83	83	36	22	21	44	83	44	26	29	196	47	29
ELLE	841	12	278	153	42	44	51	98	254	11	14	76	168	60	51
ELLE DECOR	284	11	74	51	10	14	27	41	69	10	11	27	63	24	19
ESPANSIONE	205	1	6	15	20	0	7	6	7	10	5	4	79	3	3
FOCUS	1382	24	102	209	60	26	29	57	162	34	50	58	451	76	35
GARDENIA	564	15	54	49	38	15	21	61	51	9	23	43	142	49	44
GENTE MESE	2791	42	258	230	261	89	164	211	426	47	95	130	671	151	129
GENTE MONEY	695	13	61	54	65	6	19	41	80	31	29	28	283	35	22
GENTE MOTORI	3073	23	113	309	212	29	102	98	294	142	203	77	1865	173	50
GENTE VIAGGI	1052	25	92	162	60	37	51	85	157	43	52	62	413	65	43
GLAMOUR	271	8	89	69	7	8	4	20	87	4	6	33	49	13	20
* GULLIVER	456	6	36	47	21	7	14	24	47	13	19	18	119	25	14
INSIEME	1026	41	104	47	89	51	73	146	148	5	28	87	211	65	93
IO E IL MIO BAMBINO	1647	49	115	49	108	66	79	119	150	22	49	83	304	54	78
KING	918	6	108	370	46	10	21	33	235	28	47	24	406	59	23
JESUS	334	30	18	20	83	7	8	19	38	13	7	15	72	11	18
LINUS	584	5	65	97	45	12	31	48	91	19	35	39	209	58	34
MADRE	340	340	27	11	88	20	18	28	27	3	12	14	49	27	37
MARIE CLAIRE	1471	27	1471	195	91	71	77	178	351	22	40	115	301	78	109
MAX	1513	11	195	1513	60	41	34	74	376	31	65	60	644	87	40
MESSAGGERO DI S.ANTONIO	2125	88	91	60	2125	68	67	119	173	24	48	79	420	60	80
LA MIA BOUTIQUE	740	20	71	41	68	740	45	109	132	8	6	82	114	24	69
LA MIA CASA	637	18	77	34	67	45	637	90	149	14	33	44	167	52	38
MILLEIDEE	1453	28	178	74	119	109	90	1453	250	15	24	163	249	81	226
MODA	2259	27	351	376	173	132	149	250	2259	53	69	109	612	135	99
NAUTICA	448	3	22	31	24	8	14	15	53	448	69	9	225	28	12
PESCARRE	855	12	40	65	48	6	33	24	69	69	855	17	361	27	7
PRATICA	891	14	115	60	79	82	44	163	109	9	17	891	178	35	98
QUATTORRUOTE	7478	49	301	644	420	114	167	249	612	225	361	178	7478	277	125
QUATTRO ZAMPE	942	27	78	87	60	24	52	81	135	28	27	35	277	942	71
RAKAM	887	37	109	40	80	69	38	226	99	12	7	98	125	71	887
SALE & PEPE	1502	44	177	79	112	78	80	213	169	29	32	140	299	73	137
SALVE	1443	46	179	121	109	46	58	165	188	30	41	131	380	81	91
SCIENZA & VITA	435	7	29	43	49	18	18	24	66	4	15	16	126	20	13
LE SCIENZE	587	6	28	54	49	11	16	26	48	10	29	24	187	35	13
SELEZIONE READER'S DIGEST	2163	43	169	160	235	47	57	140	193	48	73	93	655	120	78
SPAZIO CASA	781	14	80	49	57	48	116	72	144	23	41	56	217	40	48
SPEAK UP	304	1	27	46	24	2	7	21	34	11	7	11	71	20	11
STARBENE	2677	48	315	218	200	102	124	320	473	60	99	221	640	126	140
STARTER	239	3	12	39	12	3	9	8	36	11	23	10	140	10	4
TUTTI FOTOGRAFI	357	6	33	40	20	4	13	17	40	18	17	7	149	24	1
TUTTOMOTO	1927	18	80	210	115	36	64	88	239	68	143	47	1010	119	35
TUTTO MUSICA E SPETTACOLO	2279	28	205	346	154	76	74	143	448	40	96	83	780	183	55
TUTTOTURISMO	620	18	35	63	55	23	44	54	67	21	32	30	311	51	40
VERA	1459	34	196	87	90	98	55	197	219	12	21	218	239	85	122
VITALITY	334	7	78	50	11	11	10	41	98	0	8	43	72	22	25
VOGUE ITALIA	1321	14	296	233	92	72	64	159	388	29	49	71	372	94	103
WEEKEND VIAGGI	366	18	40	32	22	15	11	27	60	20	23	26	152	24	18
DIANA (QUATTORDICINALE)	500	5	18	23	31	3	9	19	34	11	54	12	164	26	11

Adulti

Lettori numero medio

Analisi secondo: ● duplicazioni di lettura

(valori assoluti x 1.000)

SETTIMANALI	Totale	MENSILI													
		Sale & Pepe	Salve	Scienza & Vita	Le Scienze	Selezione dal R.D.	Spazio Casa	Speak Up	Starbene	Starter	Tutti Fotografi	Tutto-moto	Tutto Musica e Spettacolo	Tutto-turismo	Vera
POPOLAZIONE	48504	1502	1443	435	587	2163	781	304	2677	239	357	1927	2279	620	1459
AMICA	1872	161	144	23	27	122	84	13	276	8	8	72	142	45	162
ANNA	1822	134	128	39	34	127	68	10	246	4	10	71	141	42	177
AUTO OGGI	1602	68	70	26	45	110	32	20	108	52	43	288	190	60	42
AUTOSPRINT	1119	37	33	18	19	82	25	12	63	31	23	226	128	49	25
BEAUTIFUL	403	16	18	3	5	20	2	1	34	2	1	12	67	6	19
BELLA PIU'	1088	90	82	16	18	81	26	5	170	9	12	38	82	15	158
CIOE'	1374	54	51	9	14	90	23	5	133	6	8	131	267	16	88
CONFIDENZE	1216	108	58	15	15	105	40	6	186	2	10	41	96	25	107
DOMENICA QUIZ	450	29	27	10	13	38	10	5	37	7	9	24	34	12	25
DONNA MODERNA	3822	322	274	58	53	293	145	38	561	11	35	161	331	54	380
EPOCA	1838	104	125	53	38	162	57	18	218	21	30	143	147	60	81
L'ESPRESSO	3285	180	200	64	103	221	108	38	309	29	60	214	221	105	138
L'EUROPEO	712	40	66	20	23	68	18	19	74	14	12	45	32	18	27
EVA EXPRESS	884	46	61	11	9	68	24	1	78	10	8	62	80	17	67
FAMIGLIA CRISTIANA	5393	219	249	63	74	372	119	30	374	34	42	245	292	102	205
GENTE	4648	227	247	63	71	330	135	32	491	39	29	301	400	100	242
GIOIA	2098	168	160	32	25	154	74	21	301	12	19	100	208	51	165
IL GIORNALINO	530	52	30	22	9	43	16	6	53	5	7	38	53	12	26
GRAND HOTEL	1343	55	54	20	16	94	22	9	129	7	12	59	105	16	76
GRAZIA	2674	204	177	35	41	190	104	22	364	5	15	117	224	58	226
GUERIN SPORTIVO	619	16	20	7	8	47	16	5	38	16	5	120	114	20	7
GUIDA CUCINA	1187	158	79	15	26	94	52	7	151	6	10	60	93	28	95
GUIDA TV	2018	100	91	23	32	120	51	20	166	32	36	165	181	52	78
INTIMITA'	1319	107	84	12	16	128	40	5	183	4	7	48	85	25	107
IL MONDO	352	15	33	13	11	30	7	10	47	4	12	36	19	13	8
MONDO ECONOMICO	387	15	28	13	17	28	6	15	34	11	11	20	22	16	14
NOI	1469	71	74	24	27	105	35	13	147	16	18	107	177	45	105
NOVELLA 2000	1994	116	111	15	30	105	58	14	213	17	15	151	208	34	129
OGGI	4609	236	273	65	76	346	126	33	436	44	41	253	333	111	240
PANORAMA	4001	229	238	95	106	328	119	64	402	41	64	269	359	124	149
RADIOCORRIERE TV	971	47	48	21	13	77	24	3	65	12	6	64	87	25	39
SORRISI E CANZONI TV	9891	415	368	101	135	561	191	73	760	78	74	648	988	172	460
STOP	891	56	36	6	9	63	16	2	67	6	3	47	62	22	66
TELEPIU'	2514	118	99	34	46	155	53	33	228	22	18	191	294	35	134
TELESETTE	2590	126	123	31	44	185	71	15	220	25	31	174	242	51	97
TOPOLINO	3027	158	161	68	74	254	89	34	306	18	26	246	295	81	138
VISTO	1146	56	58	30	14	74	24	13	125	8	10	72	108	24	63
VIVERSANI & BELLI	1915	135	175	29	47	143	74	12	384	14	18	104	155	37	201
SUPPLEMENTI															
SETTE	3096	183	256	79	83	235	75	49	271	29	55	142	200	99	153
* TV SETTE	2956	148	183	61	67	194	80	39	275	34	49	158	207	81	115
IL VENERDI'	4427	249	268	103	133	324	126	75	411	34	59	218	318	119	183

Lettori numero medio

Analisi secondo: ● duplicazioni di lettura

(valori assoluti x 1.000)

MENSILI	Totale	MENSILI													Vera
		Sale & Pepe	Salve	Scienza & Vita	Le Scienze	Selezione dal R.D.	Spazio Casa	Speak Up	Starbene	Starter	Tutti Fotografi	Tuttomoto	Tutto Musica e Spettacolo	Tuttoturismo	
POPOLAZIONE	48504	1502	1443	435	587	2163	781	304	2677	239	357	1927	2279	620	1459
ABITARE	540	56	52	25	29	44	100	13	72	12	19	33	29	11	35
AD	823	82	56	13	36	59	64	20	102	11	15	63	73	27	47
AIRONE	1415	121	128	56	90	170	49	39	183	25	40	117	167	81	64
AMADEUS	313	25	30	14	50	20	12	11	31	14	13	21	30	7	8
ARCHEO	375	24	29	19	27	40	17	22	35	5	15	19	34	18	23
ASTRA	856	82	111	23	22	93	41	15	165	10	13	69	166	24	97
* A TAVOLA	333	56	22	10	4	43	21	5	44	0	6	38	14	19	19
AUTO	1585	47	73	26	44	114	36	11	141	63	51	487	248	94	61
AUTO CAPITAL	503	28	54	18	16	67	11	10	59	25	25	112	66	36	25
L'AUTOMOBILE	2312	125	141	48	61	243	64	36	234	49	65	332	268	109	111
BELL'ITALIA	999	101	97	40	52	78	57	17	130	16	38	65	63	85	63
BENISSIMO	698	125	83	12	15	51	42	9	141	7	9	27	63	31	123
BRAVA CASA	1579	214	164	32	40	112	244	31	284	10	27	62	92	66	180
BURDA	2134	193	125	29	25	178	72	14	340	2	16	80	198	34	208
CAPITAL	916	73	101	28	32	115	33	25	141	26	25	89	92	67	56
CASAVIVA	2585	336	265	51	66	238	297	35	479	22	34	120	173	76	230
CENTO COSE ENERGY	1013	114	101	14	17	91	55	26	268	9	5	93	255	33	161
CIAK	1381	117	106	38	35	137	50	30	193	31	46	239	487	62	97
CLASS	348	24	50	22	13	51	15	14	37	14	7	15	28	22	18
* CLUB 3	379	16	27	9	12	40	13	3	38	3	0	13	17	12	19
CONSIGLI PRATICI	526	76	56	14	8	52	35	4	132	6	7	31	47	26	80
COSMOPOLITAN	634	70	115	9	18	58	28	23	172	7	13	31	66	28	87
LA CUCINA ITALIANA	1379	292	126	46	45	160	94	19	231	5	17	98	115	68	104
DONNA	1350	124	125	41	17	156	75	14	300	10	10	111	249	46	152
DONNA E MAMMA	819	101	96	27	9	63	61	3	141	6	10	57	80	36	76
DOVE	591	65	56	16	18	43	40	38	82	13	13	43	55	56	34
ELLE	841	93	103	31	19	77	54	24	180	6	9	63	134	23	107
ELLE DECOR	284	59	49	13	8	31	49	8	61	0	10	18	26	11	23
ESPANSIONE	205	22	19	12	20	22	9	10	14	2	5	9	1	7	6
FOCUS	1382	71	119	68	70	124	56	24	180	32	40	166	227	42	60
GARDENIA	564	82	62	23	21	62	25	19	64	9	20	48	44	20	36
GENTE MESE	2791	227	257	59	51	300	129	29	479	47	29	271	474	91	240
GENTE MONEY	695	61	84	25	27	77	24	18	101	16	30	57	39	36	35
GENTE MOTORI	3073	136	155	69	64	299	82	35	313	92	76	684	422	142	122
GENTE VIAGGI	1052	93	151	52	29	121	64	17	171	22	36	117	123	185	72
GLAMOUR	271	25	34	4	8	17	9	8	59	6	2	15	50	8	22
* GULLIVER	456	35	35	23	24	32	11	16	55	13	6	58	30	26	20
INSIEME	1026	153	149	37	19	114	74	7	263	7	13	56	90	50	138
IO E IL MIO BAMBINO	1647	164	144	37	29	102	101	16	258	10	22	79	127	52	109
KING	918	43	88	30	37	70	29	25	119	46	23	158	225	31	43
JESUS	334	18	31	12	21	37	3	2	30	3	3	30	33	15	14
LINUS	584	52	67	19	53	67	24	20	83	21	16	83	138	32	43
MADRE	340	44	46	7	6	43	14	1	48	3	6	18	28	18	34
MARIE CLAIRE	1471	177	179	29	28	169	80	27	315	12	33	80	205	35	196
MAX	1513	79	121	43	54	160	49	46	218	39	40	210	346	63	87
MESSAGGERO DI S.ANTONIO ...	2125	112	109	49	49	235	57	24	200	12	20	115	154	55	90
LA MIA BOUTIQUE	740	78	46	18	11	47	48	2	102	3	4	36	76	23	98
LA MIA CASA	637	80	58	18	16	57	116	7	124	9	13	64	74	44	55
MILLEIDEE	1453	213	165	24	26	140	72	21	320	8	17	88	143	54	197
MODA	2259	169	188	66	48	193	144	34	473	36	40	239	448	67	219
NAUTICA	448	29	30	4	10	48	23	11	60	11	18	68	40	21	12
PESCARRE	855	32	41	15	29	73	41	7	99	23	17	143	96	32	21
PRATICA	891	140	131	16	24	93	56	11	221	10	7	47	83	30	218
QUATTRORUOTE	7478	299	380	126	187	655	217	71	640	140	149	1010	780	311	239
QUATTRO ZAMPE	942	73	81	20	35	120	40	20	126	10	24	119	183	51	85
RAKAM	887	137	91	13	13	78	48	11	140	4	1	35	55	40	122
SALE & PEPE	1502	1502	189	42	39	135	78	32	309	8	13	69	136	63	176
SALVE	1443	189	1443	45	56	178	67	30	516	22	37	81	147	74	189
SCIENZA & VITA	435	42	45	435	60	56	14	6	63	4	8	39	66	12	18
LE SCIENZE	587	39	56	60	587	63	28	23	50	6	23	25	36	14	19
SELEZIONE READER'S DIGEST	2163	135	178	56	63	2163	91	28	272	18	38	190	181	52	137
SPAZIO CASA	781	78	67	14	28	91	781	18	118	4	16	52	64	46	85
SPEAK UP	304	32	30	6	23	28	18	304	35	1	13	18	37	9	14
STARBENE	2677	309	516	63	50	272	118	35	2677	19	35	148	326	98	339
STARTER	239	8	22	4	6	18	4	1	19	239	14	70	55	20	17
TUTTI FOTOGRAFI	357	13	37	8	23	38	16	13	35	14	357	40	34	34	17
TUTTOMOTO	1927	69	81	39	25	190	52	18	148	70	40	1927	408	102	64
TUTTO MUSICA E SPETTACOLO	2279	136	147	66	36	181	64	37	326	55	34	408	2279	75	155
TUTTOTURISMO	620	63	74	12	14	52	46	9	98	20	34	102	75	620	35
VERA	1459	176	189	18	19	137	85	14	339	17	17	64	155	35	1459
VITALITY	334	37	85	9	7	47	21	10	120	5	5	27	50	24	71
VOGUE ITALIA	1321	121	143	31	38	153	76	30	286	17	28	117	247	51	120
WEEKEND VIAGGI	366	32	41	23	21	28	35	18	63	15	32	45	41	85	33
DIANA (QUATTORDICINALE)	500	19	24	7	7	42	15	1	26	3	5	55	24	15	23

Adulti

Lettori numero medio

Analisi secondo: ● duplicazioni di lettura

(valori assoluti x 1.000)

SETTIMANALI	Totale	MENSILI				MENSILI											
		Vitality	Vogue Italia	Week end Viaggi	Diana (quattord)	GEN	FEB	MAR	APR	MAG	GIU	LUG	AUG	SET	OCT	NOV	DIC
POPOLAZIONE	48504	334	1321	366	500	334	1321	366	500	334	1321	366	500	334	1321	366	500
AMICA	1872	55	201	35	22	55	201	35	22	55	201	35	22	55	201	35	22
ANNA	1822	51	144	44	13	51	144	44	13	51	144	44	13	51	144	44	13
AUTO OGGI	1602	8	66	33	22	8	66	33	22	8	66	33	22	8	66	33	22
AUTOSPRINT	1119	6	50	21	37	6	50	21	37	6	50	21	37	6	50	21	37
BEAUTIFUL	403	9	26	8	1	9	26	8	1	9	26	8	1	9	26	8	1
BELLA PIU'	1088	28	79	14	8	28	79	14	8	28	79	14	8	28	79	14	8
CIOE'	1374	15	101	7	9	15	101	7	9	15	101	7	9	15	101	7	9
CONFIDENZE	1216	22	70	11	11	22	70	11	11	22	70	11	11	22	70	11	11
DOMENICA QUIZ	450	2	29	11	1	2	29	11	1	2	29	11	1	2	29	11	1
DONNA MODERNA	3822	99	277	54	34	99	277	54	34	99	277	54	34	99	277	54	34
EPOCA	1838	28	96	39	20	28	96	39	20	28	96	39	20	28	96	39	20
L'ESPRESSO	3285	34	195	62	57	34	195	62	57	34	195	62	57	34	195	62	57
L'EUROPEO	712	9	44	14	12	9	44	14	12	9	44	14	12	9	44	14	12
EVA EXPRESS	884	20	55	12	12	20	55	12	12	20	55	12	12	20	55	12	12
FAMIGLIA CRISTIANA	5393	38	168	52	70	38	168	52	70	38	168	52	70	38	168	52	70
GENTE	4648	62	258	55	67	62	258	55	67	62	258	55	67	62	258	55	67
GIOIA	2098	63	168	32	14	63	168	32	14	63	168	32	14	63	168	32	14
IL GIORNALINO	530	6	29	14	5	6	29	14	5	6	29	14	5	6	29	14	5
GRAND HOTEL	1343	12	57	19	10	12	57	19	10	12	57	19	10	12	57	19	10
GRAZIA	2674	72	222	42	30	72	222	42	30	72	222	42	30	72	222	42	30
GUERIN SPORTIVO	619	6	20	10	19	6	20	10	19	6	20	10	19	6	20	10	19
GUIDA CUCINA	1187	12	60	18	18	12	60	18	18	12	60	18	18	12	60	18	18
GUIDA TV	2018	22	82	31	30	22	82	31	30	22	82	31	30	22	82	31	30
INTIMITA'	1319	25	57	21	11	25	57	21	11	25	57	21	11	25	57	21	11
IL MONDO	352	2	22	7	2	2	22	7	2	2	22	7	2	2	22	7	2
MONDO ECONOMICO	387	4	30	11	7	4	30	11	7	4	30	11	7	4	30	11	7
NOI	1469	22	87	18	25	22	87	18	25	22	87	18	25	22	87	18	25
NOVELLA 2000	1994	28	120	30	17	28	120	30	17	28	120	30	17	28	120	30	17
OGGI	4609	40	229	57	52	40	229	57	52	40	229	57	52	40	229	57	52
PANORAMA	4001	49	215	76	63	49	215	76	63	49	215	76	63	49	215	76	63
RADIOCORRIERE TV	971	8	39	13	14	8	39	13	14	8	39	13	14	8	39	13	14
SORRISI E CANZONI TV	9891	82	434	118	117	82	434	118	117	82	434	118	117	82	434	118	117
STOP	891	10	48	8	12	10	48	8	12	10	48	8	12	10	48	8	12
TELEPIU'	2514	30	109	24	27	30	109	24	27	30	109	24	27	30	109	24	27
TELESETTE	2590	35	123	35	28	35	123	35	28	35	123	35	28	35	123	35	28
TOPOLINO	3027	27	142	46	39	27	142	46	39	27	142	46	39	27	142	46	39
VISTO	1146	12	51	17	15	12	51	17	15	12	51	17	15	12	51	17	15
VIVERSANI & BELLI	1915	49	130	19	20	49	130	19	20	49	130	19	20	49	130	19	20
SUPPLEMENTI																	
SETTE	3096	42	158	68	43	42	158	68	43	42	158	68	43	42	158	68	43
* TV SETTE	2956	26	131	50	34	26	131	50	34	26	131	50	34	26	131	50	34
IL VENERDI'	4427	41	213	82	57	41	213	82	57	41	213	82	57	41	213	82	57

Lettori numero medio

Analisi secondo: ● duplicazioni di lettura

(valori assoluti x 1.000)

MENSILI	Totale	MENSILI				MENSILI			
		Vitality	Vogue Italia	Week end Viaggi	Diana (quattord)				
POPOLAZIONE	48504	334	1321	366	500				
ABITARE	540	15	31	22	10				
AD	823	20	112	41	13				
AIRONE	1415	21	117	47	50				
AMADEUS	313	0	15	9	1				
ARCHEO	375	10	24	11	11				
ASTRA	856	30	95	11	9				
* A TAVOLA	333	5	20	10	7				
AUTO	1585	19	90	31	46				
AUTO CAPITAL	503	9	56	24	15				
L'AUTOMOBILE	2312	19	116	49	50				
BELL'ITALIA	999	13	72	92	19				
BENISSIMO	698	23	61	17	11				
BRAVA CASA	1579	52	103	44	16				
BURDA	2134	29	217	27	21				
CAPITAL	916	22	94	53	22				
CASAVIVA	2585	75	218	64	21				
CENTO COSE ENERGY	1013	114	181	18	11				
CIAK	1381	41	156	51	29				
CLASS	348	6	51	28	8				
* CLUB 3	379	4	12	4	2				
CONSIGLI PRATICI	526	18	38	5	11				
COSMOPOLITAN	634	62	123	34	4				
LA CUCINA ITALIANA	1379	13	104	49	29				
DONNA	1350	48	203	30	17				
DONNA E MAMMA	819	16	45	21	18				
DOVE	591	12	68	73	15				
ELLE	841	64	210	32	11				
ELLE DECOR	284	26	52	7	2				
ESPANSIONE	205	1	19	5	4				
FOCUS	1382	30	94	32	25				
GARDENIA	564	12	28	24	32				
GENTE MESE	2791	69	283	46	42				
GENTE MONEY	695	15	72	25	8				
GENTE MOTORI	3073	19	182	78	94				
GENTE VIAGGI	1052	36	101	112	23				
GLAMOUR	271	36	82	10	5				
* GULLIVER	456	10	48	24	7				
INSIEME	1026	22	83	25	15				
IO E IL MIO BAMBINO	1647	34	83	32	22				
KING	918	31	137	25	16				
JESUS	334	2	22	9	5				
LINUS	584	13	59	15	8				
MADRE	340	7	14	18	5				
MARIE CLAIRE	1471	78	296	40	18				
MAX	1513	50	233	32	23				
MESSAGGERO DI S.ANTONIO	2125	11	92	22	31				
LA MIA BOUTIQUE	740	11	72	15	3				
LA MIA CASA	637	10	64	11	9				
MILLEIDEE	1453	41	159	27	19				
MODA	2259	98	388	60	34				
NAUTICA	448	0	29	20	11				
PESCARRE	855	8	49	23	54				
PRATICA	891	43	71	26	12				
QUATTORRUOTE	7478	72	372	152	164				
QUATTRO ZAMPE	942	22	94	24	26				
RAKAM	887	25	103	18	11				
SALE & PEPE	1502	37	121	32	19				
SALVE	1443	85	143	41	24				
SCIENZA & VITA	435	9	31	23	7				
LE SCIENZE	587	7	38	21	7				
SELEZIONE READER'S DIGEST	2163	47	153	28	42				
SPAZIO CASA	781	21	76	35	15				
SPEAK UP	304	10	30	18	1				
STARBENE	2677	120	286	63	26				
STARTER	239	5	17	15	3				
TUTTI FOTOGRAFI	357	5	28	32	5				
TUTTOMOTO	1927	27	117	45	55				
TUTTO MUSICA E SPETTACOLO	2279	50	247	41	24				
TUTTOTURISMO	620	24	51	85	15				
VERA	1459	71	120	33	23				
VITALITY	334	334	61	11	7				
VOGUE ITALIA	1321	61	1321	50	25				
WEEKEND VIAGGI	366	11	50	366	13				
DIANA (QUATTORDICINALE)	500	7	25	13	500				

Uomini

Lettori numero medio

Analisi secondo: ● duplicazioni di lettura

(valori assoluti x 1.000)

SETTIMANALI	Totale	SETTIMANALI													
		Amica	Anna	Auto Oggi	Auto-sprint	Beautiful	Bella Più	Cioè	Confidenze	Domenica Quiz	Donna Moderna	Epoca	L'Espresso	L'Europeo	Eva Express
POPOLAZIONE	23289	383	307	1347	986	37	173	345	190	229	796	1021	2091	446	396
AMICA	383	383	88	44	45	5	17	19	21	12	76	55	84	37	30
ANNA	307	88	307	29	24	0	15	9	17	2	80	47	70	21	28
AUTO OGGI	1347	44	29	1347	281	6	17	52	28	19	126	128	206	62	59
AUTOSPRINT	986	45	24	281	986	6	14	53	16	23	58	75	139	40	43
BEAUTIFUL	37	5	0	6	6	37	1	4	0	0	4	1	5	1	7
BELLA PIU'	173	17	15	17	14	1	173	9	16	0	29	18	19	9	14
CIOE'	345	19	9	52	53	4	9	345	11	0	35	33	23	16	34
CONFIDENZE	190	21	17	28	16	0	16	11	190	1	24	16	42	9	11
DOMENICA QUIZ	229	12	2	19	23	0	0	1	1	229	14	27	51	18	8
DONNA MODERNA	796	76	80	126	58	4	29	35	24	14	796	92	151	55	49
EPOCA	1021	55	47	128	75	1	18	33	16	27	92	1021	302	125	49
L'ESPRESSO	2091	84	70	206	139	5	19	23	42	51	151	302	2091	177	64
L'EUROPEO	446	37	21	62	40	1	9	16	9	18	55	125	177	446	29
EVA EXPRESS	396	30	28	59	43	7	14	34	11	8	49	49	64	29	396
FAMIGLIA CRISTIANA	2449	57	49	197	148	4	36	54	33	28	135	208	298	72	55
GENTE	1789	102	76	165	136	12	33	53	40	20	169	246	323	111	101
GIOIA	359	78	73	53	56	2	19	19	19	9	74	54	71	19	18
IL GIORNALINO	204	6	3	23	17	0	1	9	6	5	25	13	24	3	2
GRAND HOTEL	432	12	13	29	29	3	4	18	22	7	29	36	44	9	18
GRAZIA	433	88	77	51	51	5	11	16	16	7	78	64	71	24	24
GUERIN SPORTIVO	561	13	6	65	80	1	11	26	11	27	30	48	88	25	23
GUIDA CUCINA	257	23	13	30	15	4	7	6	3	7	34	29	55	14	8
GUIDA TV	1021	40	27	135	115	2	10	23	16	31	54	98	155	44	47
INTIMITA'	213	15	8	8	12	3	10	7	36	7	23	26	28	13	11
IL MONDO	267	13	7	26	8	0	1	3	3	10	31	33	109	44	7
MONDO ECONOMICO	279	6	5	39	9	0	1	1	1	14	33	30	83	32	5
NOI	632	40	23	79	49	0	13	24	12	8	77	90	118	32	40
NOVELLA 2000	857	55	43	101	81	7	24	36	23	11	92	106	124	39	186
OGGI	1885	107	83	193	152	13	45	46	40	33	174	251	332	112	88
PANORAMA	2491	97	77	289	198	10	27	37	30	58	209	389	811	178	61
RADIOCORRIERE TV	554	28	17	53	50	2	5	22	14	17	27	74	107	29	23
SORRISI E CANZONI TV	4642	122	87	459	329	18	41	149	67	56	259	315	487	108	165
STOP	292	15	10	48	36	5	7	11	8	6	26	35	33	21	38
TELEPIU'	999	32	17	116	91	8	8	47	20	12	45	69	114	22	27
TELESETTE	1336	19	21	126	115	3	9	39	29	31	77	83	179	51	35
TOPOLINO	1548	53	33	151	133	12	11	64	9	33	112	109	244	41	51
VISTO	536	38	28	51	38	0	25	28	27	11	44	66	63	29	63
VIVERSANI & BELLI	491	32	27	44	32	4	15	21	16	15	85	41	71	17	23
SUPPLEMENTI															
SETTE	1722	61	51	122	88	1	20	21	17	34	118	176	316	78	36
* TV SETTE	1532	51	47	110	78	3	24	25	11	22	101	133	225	51	31
IL VENERDI'	2457	64	72	194	118	1	19	37	29	42	161	212	659	108	49

Lettori numero medio

Analisi secondo: ● duplicazioni di lettura

(valori assoluti x 1.000)

MENSILI	Totale	SETTIMANALI													
		Amica	Anna	Auto Oggi	Auto-sprint	Beauliful	Bella Più	Cioè	Confidenze	Domenica Quiz	Donna Moderna	Epoca	L'E-spresso	L'Europa	Eva Express
POPOLAZIONE	23289	383	307	1347	986	37	173	345	190	229	796	1021	2091	446	396
ABITARE	313	11	8	33	13	0	2	6	5	7	16	25	70	11	4
AD	369	28	20	32	16	0	2	2	4	4	23	32	72	24	11
AIRONE	786	17	14	83	60	5	5	17	8	13	52	72	150	27	22
AMADEUS	215	5	5	28	8	2	2	2	0	12	12	25	46	15	2
ARCHEO	209	8	5	14	6	2	1	1	3	3	9	18	40	10	4
ASTRA	220	13	12	22	21	1	7	10	5	5	19	22	38	13	6
* A TAVOLA	120	7	5	11	6	0	7	2	4	3	12	13	23	7	4
AUTO	1413	31	31	300	204	9	14	62	12	10	63	73	164	29	56
AUTO CAPITAL	422	24	24	91	66	3	3	15	3	3	27	44	80	21	15
L'AUTOMOBILE	1674	43	44	201	146	9	25	39	18	33	87	119	225	70	46
BELL'ITALIA	581	21	16	57	39	2	7	7	8	13	32	54	122	22	9
BENISSIMO	49	2	0	3	6	0	1	1	1	1	7	3	13	5	0
BRAVA CASA	472	23	20	45	19	0	14	4	6	6	52	37	78	15	8
BURDA	175	7	9	17	21	0	1	5	4	4	17	19	21	3	5
CAPITAL	624	30	25	71	47	4	8	6	15	6	48	64	157	44	11
CASAVIVA	792	37	21	68	37	1	12	11	6	19	93	62	120	29	14
CENTO COSE ENERGY	169	6	6	22	19	0	4	8	0	2	28	13	17	5	5
CIAK	854	25	16	104	95	3	8	37	7	11	58	85	129	24	36
CLASS	236	11	12	30	9	0	6	2	6	2	17	19	49	16	6
* CLUB 3	183	5	5	5	9	0	4	4	0	6	10	10	25	5	3
CONSIGLI PRATICI	88	1	1	9	10	0	1	3	2	4	9	9	12	7	1
COSMOPOLITAN	133	12	7	14	5	0	5	5	4	5	20	12	36	12	4
LA CUCINA ITALIANA	443	21	21	25	21	4	3	6	5	9	28	41	62	13	17
DONNA	256	27	13	24	21	2	1	12	3	4	26	28	35	5	12
DONNA E MAMMA	161	2	9	18	12	1	7	4	3	4	16	14	29	8	7
DOVE	321	14	11	40	24	0	6	2	6	5	28	33	79	19	2
ELLE	184	19	19	15	7	0	5	2	0	6	29	13	44	14	12
ELLE DECOR	81	5	8	6	2	0	0	8	0	0	2	6	10	1	3
ESPANSIONE	166	4	9	17	9	0	0	0	1	2	8	18	48	14	2
FOCUS	912	19	15	116	82	4	8	31	14	11	58	59	139	34	27
GARDENIA	258	12	11	21	12	0	0	6	0	1	15	19	45	9	2
GENTE MESE	1013	24	37	108	80	3	13	45	22	17	72	99	137	34	57
GENTE MONEY	470	14	15	49	34	0	0	5	8	8	31	54	123	40	9
GENTE MOTORI	2595	60	43	406	294	6	29	85	22	32	140	203	340	68	66
GENTE VIAGGI	636	28	21	64	54	2	9	8	13	12	62	86	129	31	11
GLAMOUR	65	11	3	6	0	0	0	1	3	0	10	9	13	6	4
* GULLIVER	271	10	6	32	24	1	4	6	3	3	17	23	55	11	8
INSIEME	261	8	10	26	14	1	0	1	6	4	41	28	47	17	5
IO E IL MIO BAMBINO	428	17	14	36	23	2	7	5	8	7	34	32	55	18	10
KING	691	27	16	91	53	5	4	25	9	11	49	60	119	27	39
JESUS	159	4	6	13	11	0	1	1	2	1	8	18	24	7	1
LINUS	361	9	11	42	27	0	3	9	1	5	28	25	78	19	11
MADRE	77	1	2	8	7	0	1	3	0	4	12	4	10	0	3
MARIE CLAIRE	226	19	10	16	11	0	3	3	0	4	29	24	35	8	8
MAX	1008	40	28	123	93	4	13	35	16	20	72	85	171	34	42
MESSAGGERO DI S.ANTONIO	800	14	18	60	40	3	10	20	7	11	39	52	89	29	13
LA MIA BOUTIQUE	43	1	1	5	1	0	4	0	0	0	2	0	6	0	1
LA MIA CASA	237	12	7	36	24	2	2	5	2	5	24	20	37	13	6
MILLEIDEE	174	10	9	24	22	0	7	2	6	1	19	19	31	3	9
MODA	711	53	30	92	71	5	11	36	13	10	82	63	118	22	26
NAUTICA	372	9	9	45	36	2	1	5	7	6	21	37	82	13	9
PESCARE	735	10	11	74	65	1	5	19	12	18	40	56	84	13	20
PRATICA	163	8	8	16	15	0	6	3	3	5	23	16	25	7	1
QUATTORRUOTE	5843	122	119	654	461	14	50	134	60	71	272	384	739	144	150
QUATTRO ZAMPE	425	17	9	63	43	4	7	11	3	4	19	29	55	14	15
RAKAM	65	8	5	6	3	0	0	0	0	1	10	7	9	1	3
SALE & PEPE	342	19	4	38	24	2	5	3	4	10	35	25	58	6	8
SALVE	572	19	15	54	25	1	14	11	4	15	50	68	105	42	22
SCIENZA & VITA	260	7	13	21	14	3	0	2	4	7	21	34	43	18	4
LE SCIENZE	387	8	9	39	18	2	1	5	8	9	20	27	80	18	6
SELEZIONE READER'S DIGEST	1060	26	26	88	70	3	11	18	21	25	66	92	126	47	28
SPAZIO CASA	300	8	9	23	17	0	6	2	7	1	24	30	50	8	7
SPEAK UP	161	3	1	16	12	0	2	0	2	2	6	11	23	15	1
STARBENE	743	36	24	65	50	0	7	18	21	13	85	83	126	28	17
STARTER	221	6	3	50	29	2	7	4	2	7	11	20	28	13	10
TUTTI FOTOGRAFI	298	7	7	35	21	0	6	5	2	6	15	30	52	11	5
TUTTOMOTO	1545	25	23	268	218	6	12	76	15	16	67	108	163	30	46
TUTTO MUSICA E SPETTACOLO	1134	32	25	151	108	2	13	64	12	16	82	83	130	18	43
TUTTOTURISMO	417	15	11	54	46	4	2	6	9	7	16	40	75	14	9
VERA	214	7	13	20	16	0	1	4	2	0	21	10	17	4	10
VITALITY	44	2	1	4	3	0	0	2	0	0	5	5	8	0	4
VOGUE ITALIA	428	33	23	46	30	0	2	14	3	7	54	36	80	27	14
WEEKEND VIAGGI	205	5	10	28	18	0	1	0	6	7	15	25	38	8	7
DIANA (QUATTORDICINALE)	390	9	5	22	37	0	3	3	6	0	12	17	46	12	9

Uomini

Lettori numero medio

Analisi secondo: ● duplicazioni di lettura

(valori assoluti x 1.000)

SETTIMANALI	Totale	SETTIMANALI													
		Famiglia Cristiana	Gente	Gioia	Il Giornalino	Grand Hotel	Grazia	Guerin Sportivo	Guida Cucina	Guida TV	Intimità	Il Mondo	Mondo Economico	Noi	Novella 2000
POPOLAZIONE	23289	2449	1789	359	204	432	433	561	257	1021	213	267	279	632	857
AMICA	383	57	102	78	6	12	88	13	23	40	15	13	6	40	55
ANNA	307	49	76	73	3	13	77	6	13	27	8	7	5	23	43
AUTO OGGI	1347	197	165	53	23	29	51	65	30	135	8	26	39	79	101
AUTOSPRINT	986	148	136	56	17	29	51	80	15	115	12	8	9	49	81
BEAUTIFUL	37	4	12	2	0	3	5	1	4	2	3	0	0	0	7
BELLA PIU'	173	36	33	19	1	4	11	11	7	10	10	1	1	13	24
CIOE'	345	54	53	19	9	18	16	26	6	23	7	3	1	24	36
CONFIDENZE	190	33	40	19	6	22	16	11	3	16	36	3	1	12	23
DOMENICA QUIZ	229	28	20	9	5	7	7	27	7	31	7	10	14	8	11
DONNA MODERNA	796	135	169	74	25	29	78	30	34	54	23	31	33	77	92
EPOCA	1021	206	246	54	13	36	64	48	29	98	26	33	30	90	106
L'ESPRESSO	2091	298	323	71	24	44	71	88	55	155	28	109	83	118	124
L'EUROPEO	446	72	111	19	3	9	24	25	14	44	13	44	32	32	39
EVA EXPRESS	396	55	101	18	2	18	24	23	8	47	11	7	5	40	186
FAMIGLIA CRISTIANA	2449	2449	319	84	85	62	75	92	46	191	52	47	51	109	103
GENTE	1789	319	1789	100	28	53	114	75	48	175	33	39	38	159	190
GIOIA	359	84	100	359	9	28	89	16	19	37	12	12	11	27	52
IL GIORNALINO	204	85	28	9	204	7	10	12	2	21	2	5	3	6	5
GRAND HOTEL	432	62	53	28	7	432	15	10	6	29	30	6	4	27	44
GRAZIA	433	75	114	89	10	15	433	13	25	47	7	10	15	27	50
GUERIN SPORTIVO	561	92	75	16	12	10	13	561	11	66	16	13	14	46	58
GUIDA CUCINA	257	46	48	19	2	6	25	11	257	38	1	8	14	13	30
GUIDA TV	1021	191	175	37	21	29	47	66	38	1021	21	19	35	63	86
INTIMITA'	213	52	33	12	2	30	7	16	1	21	213	2	1	15	19
IL MONDO	267	47	39	12	5	6	10	13	8	19	2	267	56	20	15
MONDO ECONOMICO	279	51	38	11	3	4	15	14	14	35	1	56	279	15	16
NOI	632	109	159	27	6	27	27	46	13	63	15	20	15	632	73
NOVELLA 2000	857	103	190	52	5	44	50	58	30	86	19	15	16	73	857
OGGI	1885	337	601	114	32	51	130	86	50	144	37	53	52	151	191
PANORAMA	2491	374	418	88	26	42	79	130	53	195	27	93	86	155	173
RADIOCORRIERE TV	554	93	93	26	10	16	38	46	26	71	3	12	22	29	46
SORRISI E CANZONI TV	4642	506	543	116	68	125	137	218	84	251	58	59	49	317	343
STOP	292	49	79	7	8	17	18	20	13	30	9	1	2	29	58
TELEPIU'	999	130	121	32	13	36	34	88	25	105	15	8	19	64	86
TESETTE	1336	192	155	36	19	55	40	62	21	117	24	30	33	59	92
TOPOLINO	1548	262	189	63	61	55	49	86	47	148	19	28	39	109	102
VISTO	536	90	138	30	4	23	28	30	26	55	20	6	8	69	98
VIVERSANI & BELLI	491	71	108	30	13	42	28	19	22	47	15	17	21	41	37
SUPPLEMENTI															
SETTE	1722	249	193	57	33	31	54	37	26	89	18	69	46	75	74
* TV SETTE	1532	218	162	43	26	17	45	35	22	90	15	43	36	83	62
IL VENERDI'	2457	299	283	53	27	45	68	95	36	144	27	70	66	95	111

Lettori numero medio

Analisi secondo: ● duplicazioni di lettura

(valori assoluti x 1.000)

MENSILI	Totale	SETTIMANALI													
		Famiglia Cristiana	Gente	Giola	Il Giornalino	Grand Hotel	Grazia	Guerin Sportivo	Guida Cucina	Guida TV	Intimità	Il Mondo	Mondo Economico	Nol	Novella 2000
POPOLAZIONE	23289	2449	1789	359	204	432	433	561	257	1021	213	267	279	632	857
ABITARE	313	49	37	6	6	5	11	7	13	19	4	16	6	11	9
AD	369	45	50	13	4	5	22	8	6	32	8	16	7	20	21
AIRONE	786	134	89	11	14	6	29	22	10	39	11	23	23	35	39
AMADEUS	215	23	22	6	2	1	7	8	8	15	6	13	16	4	5
ARCHEO	209	32	19	1	3	4	11	4	1	15	1	8	5	4	2
ASTRA	220	22	40	11	1	12	13	11	7	13	2	5	4	19	19
* A TAVOLA	120	19	10	3	1	3	5	13	8	9	5	11	7	7	9
AUTO	1413	176	176	52	21	45	38	86	23	110	11	23	23	82	116
AUTO CAPITAL	422	59	49	21	4	14	23	12	4	36	6	18	20	25	27
L'AUTOMOBILE	1674	233	198	45	19	68	45	59	27	129	28	40	34	75	91
BELL'ITALIA	581	101	66	15	13	9	24	18	6	35	10	25	18	23	19
BENISSIMO	49	7	8	1	0	2	3	5	0	4	2	5	4	6	5
BRAVA CASA	472	70	67	18	8	15	18	13	14	19	4	21	13	23	22
BURDA	175	28	20	9	3	4	12	5	6	12	1	3	5	3	8
CAPITAL	624	90	87	32	3	14	34	19	8	39	12	49	40	33	32
CASAVIVA	792	149	90	38	15	26	24	22	22	36	12	30	21	29	33
CENTO COSE ENERGY	169	28	29	6	9	5	12	14	6	12	0	3	5	7	22
CIAK	854	93	133	31	15	25	38	61	20	67	6	21	10	80	81
CLASS	236	32	39	6	2	4	14	2	4	13	3	15	20	15	23
* CLUB 3	183	54	16	6	4	2	5	3	4	14	2	2	6	7	2
CONSIGLI PRATICI	88	17	14	7	1	6	3	2	2	3	1	6	6	3	5
COSMOPOLITAN	133	9	23	8	2	7	11	5	3	9	1	7	6	8	8
LA CUCINA ITALIANA	443	84	49	15	6	23	19	15	42	33	10	7	10	20	32
DONNA	256	42	34	19	4	9	18	8	8	20	5	5	8	14	32
DONNA E MAMMA	161	21	23	8	2	8	6	6	3	12	3	11	5	3	6
DOVE	321	33	37	15	0	9	23	8	12	16	4	22	16	24	13
ELLE	184	29	27	7	1	4	15	5	0	17	0	15	9	14	27
ELLE DECOR	81	10	2	5	0	1	3	3	0	4	0	2	3	0	2
ESPANSIONE	166	16	13	3	2	7	8	1	1	10	2	18	13	4	7
FOCUS	912	113	97	33	13	29	24	37	13	64	13	22	15	61	44
GARDENIA	258	32	25	5	3	7	8	6	6	12	2	7	7	7	7
GENTE MESE	1013	160	234	28	13	23	34	55	21	70	19	16	22	71	97
GENTE MONEY	470	85	73	21	11	12	19	10	6	32	6	32	29	16	15
GENTE MOTORI	2595	340	373	71	37	86	80	128	51	191	36	52	41	128	176
GENTE VIAGGI	636	92	96	19	8	18	31	26	23	40	11	27	22	45	39
GLAMOUR	65	12	4	3	0	0	7	2	0	4	1	4	1	7	2
* GULLIVER	271	33	41	6	9	7	13	16	6	12	3	11	6	23	21
INSIEME	261	36	38	7	3	10	9	6	4	19	6	13	10	8	10
IO E IL MIO BAMBINO	428	61	57	10	5	19	10	14	8	30	7	18	9	14	28
KING	691	74	78	18	6	20	26	36	11	43	7	29	14	50	66
JESUS	159	68	22	4	10	3	10	12	2	6	4	4	2	4	6
LINUS	361	41	36	14	3	8	9	18	5	29	6	19	12	17	26
MADRE	77	27	8	0	5	1	1	0	2	7	0	8	5	2	1
MARIE CLAIRE	226	33	35	5	4	6	15	6	3	18	0	8	5	16	21
MAX	1008	119	128	33	12	27	35	64	19	69	13	35	29	84	95
MESSAGGERO DI S.ANTONIO	800	189	90	16	17	13	24	16	19	32	16	15	19	30	35
LA MIA BOUTIQUE	43	9	4	2	0	2	7	1	1	6	0	1	0	3	1
LA MIA CASA	237	26	27	10	2	11	10	8	10	12	3	12	8	13	22
MILLEIDEE	174	28	27	11	3	2	9	10	3	12	7	5	4	16	20
MODA	711	87	108	39	17	26	57	31	16	62	7	27	17	49	67
NAUTICA	372	43	48	7	0	7	12	11	4	27	12	7	9	23	31
PESCCARE	735	79	73	22	7	28	19	24	14	46	12	12	11	21	38
PRATICA	163	30	18	8	1	7	14	9	1	7	5	11	6	11	14
QUATTORRUOTE	5843	749	652	138	76	128	165	228	84	338	61	92	90	251	318
QUATTRO ZAMPE	425	63	56	17	4	13	17	10	15	39	3	7	10	35	30
RAKAM	65	14	10	6	4	3	5	0	0	3	0	4	3	2	5
SALE & PEPE	342	36	39	13	8	11	24	15	20	22	5	11	8	11	22
SALVE	572	115	73	17	10	15	24	19	12	39	15	28	23	31	40
SCIENZA & VITA	280	36	29	12	14	9	10	5	8	12	1	13	12	14	9
LE SCIENZE	387	55	36	9	6	8	9	8	10	14	3	9	13	14	14
SELEZIONE READER'S DIGEST	1060	172	129	25	17	23	31	39	21	61	28	24	23	39	41
SPAZIO CASA	300	46	34	6	8	7	7	11	14	16	5	4	1	8	12
SPEAK UP	161	17	6	4	4	6	2	5	1	8	0	9	11	7	9
STARBENE	743	115	119	21	17	27	33	30	17	46	14	32	24	38	48
STARTER	221	31	38	11	4	6	5	16	6	30	4	4	11	13	17
TUTTI FOTOGRAFI	298	32	21	12	3	10	5	5	4	30	2	12	10	13	12
TUTTOMOTO	1545	183	205	35	25	45	45	111	29	138	15	29	16	88	109
TUTTO MUSICA E SPETTACOLO	1134	139	179	46	20	28	34	104	22	111	22	17	21	86	98
TUTTOTURISMO	417	73	55	15	7	11	12	20	9	31	6	8	10	32	22
VERA	214	35	33	20	1	6	15	1	8	13	2	3	8	8	11
VITALITY	44	5	4	0	0	1	0	3	0	5	2	1	2	3	1
VOGUE ITALIA	428	75	62	17	10	12	25	17	5	28	4	17	17	25	43
WEEKEND VIAGGI	205	32	25	7	6	9	11	8	5	17	8	6	5	12	16
DIANA (QUATTORDICINALE)	390	44	54	3	1	6	10	17	11	21	7	2	6	14	12

Uomini

Lettori numero medio

Analisi secondo: ● duplicazioni di lettura

(valori assoluti x 1.000)

SETTIMANALI	Totale	SETTIMANALI												
		Oggi	Panorama	Radio-corriere TV	Sorrisi e Canzoni TV	Stop	Telepiù	Tela-sette	Topolino	Visto	Viversani & Belli	Sette suppl.	* TV Sette	Il Venerdì suppl.
POPOLAZIONE	23289	1885	2491	554	4642	292	999	1336	1548	536	491	1722	1532	2457
AMICA	383	107	97	28	122	15	32	19	53	38	32	61	51	64
ANNA	307	83	77	17	87	10	17	21	33	28	27	51	47	72
AUTO OGGI	1347	193	289	53	459	48	116	126	151	51	44	122	110	194
AUTOSPRINT	986	152	198	50	329	36	91	115	133	38	32	88	78	118
BEAUTIFUL	37	13	10	2	18	5	8	3	12	0	4	1	3	1
BELLA PIU'	173	45	27	5	41	7	8	9	11	25	15	20	24	19
CIOE'	345	46	37	22	149	11	47	39	64	28	21	21	25	37
CONFIDENZE	190	40	30	14	67	8	20	29	9	27	16	17	11	29
DOMENICA QUIZ	229	33	58	17	56	6	12	31	33	11	15	34	22	42
DONNA MODERNA	796	174	209	27	259	26	45	77	112	44	85	118	101	161
EPOCA	1021	251	389	74	315	35	69	83	109	66	41	176	133	212
L'ESPRESSO	2091	332	811	107	487	33	114	179	244	63	71	316	225	659
L'EUROPEO	446	112	178	29	108	21	22	51	41	29	17	78	51	108
EVA EXPRESS	396	88	61	23	165	38	27	35	51	63	23	36	31	49
FAMIGLIA CRISTIANA	2449	337	374	93	508	49	130	192	262	90	71	249	218	299
GENTE	1789	601	418	93	543	79	121	155	189	138	108	193	162	283
GIOIA	359	114	88	26	116	7	32	36	63	30	30	57	43	53
IL GIORNALINO	204	32	26	10	68	8	13	19	61	4	13	33	26	27
GRAND HOTEL	432	51	42	16	125	17	36	55	55	23	42	31	17	45
GRAZIA	433	130	79	38	137	18	34	40	49	28	28	54	45	68
GUERIN SPORTIVO	561	86	130	46	218	20	88	62	86	30	19	37	35	95
GUIDA CUCINA	257	50	53	26	84	13	25	21	47	26	22	26	22	36
GUIDA TV	1021	144	195	71	251	30	105	117	148	55	47	89	90	144
INTIMITA'	213	37	27	3	58	9	15	24	19	20	15	18	15	27
IL MONDO	267	53	93	12	59	1	8	30	28	6	17	69	43	70
MONDO ECONOMICO	279	52	86	22	49	2	19	33	39	8	21	46	36	66
NOI	632	151	155	29	317	29	64	59	109	69	41	75	83	95
NOVELLA 2000	857	191	173	46	343	58	86	92	102	98	37	74	62	111
OGGI	1885	1885	425	63	576	73	95	173	196	131	90	227	195	271
PANORAMA	2491	425	2491	92	661	42	120	180	305	86	79	396	293	599
RADIOCORRIERE TV	554	63	92	554	173	15	65	57	64	32	39	59	56	91
SORRISI E CANZONI TV	4642	576	661	173	4642	103	283	296	498	176	143	349	369	483
STOP	292	73	42	15	103	292	31	34	36	52	15	19	19	27
TELEPIU'	999	95	120	65	283	31	999	138	117	59	45	74	77	136
TELESETTE	1336	173	180	57	296	34	136	1336	121	39	58	122	133	173
TOPOLINO	1548	196	305	64	498	36	117	121	1548	60	58	146	136	286
VISTO	536	131	86	32	176	52	59	39	60	536	33	41	44	51
VIVERSANI & BELLI	491	90	79	39	143	15	45	58	58	33	491	48	44	64
SUPPLEMENTI														
SETTE	1722	227	396	59	349	19	74	122	146	41	48	1722	764	563
* TV SETTE	1532	195	293	56	369	19	77	133	136	44	44	764	1532	331
IL VENERDI'	2457	271	599	91	483	27	136	173	286	51	64	563	331	2457

Lettori numero medio

Analisi secondo: ● duplicazioni di lettura

(valori assoluti x 1.000)

MENSILI	Totale	SETTIMANALI													
		Oggi	Pano-rama	Radio-corriere TV	Sorrisi e Can-zoni TV	Stop	Telepiù	Tele-sette	Topolino	Visto	Viversani & Belli	Sette suppl.	* TV Sette	Il Ve-nerdi suppl.	
POPOLAZIONE	23289	1885	2491	554	4642	292	999	1336	1548	536	491	1722	1532	2457	
ABITARE	313	29	85	10	63	2	18	24	34	9	10	51	38	71	
AD	369	58	96	15	84	7	29	28	46	14	18	83	58	107	
AIRONE	786	97	196	25	188	17	31	57	110	20	22	113	81	216	
AMADEUS	215	21	41	11	34	0	12	17	24	3	14	37	33	64	
ARCHEO	209	24	47	12	34	2	9	15	23	8	13	36	27	74	
ASTRA	220	32	45	14	67	4	16	26	28	15	12	45	30	40	
* A TAVOLA	120	17	23	8	41	2	13	13	18	8	7	15	29	23	
AUTO	1413	166	189	54	467	34	128	105	161	60	52	119	120	157	
AUTO CAPITAL	422	60	102	19	133	10	29	35	60	17	23	66	55	80	
L'AUTOMOBILE	1674	247	307	54	429	32	108	134	141	58	47	166	155	265	
BELL'ITALIA	581	81	150	27	114	7	38	58	72	15	25	101	82	146	
BENISSIMO	49	11	11	3	16	0	2	4	8	3	5	5	8	5	
BRAVA CASA	472	61	96	6	90	10	29	35	56	18	24	73	53	104	
BURDA	175	29	30	4	53	1	17	16	28	4	11	17	19	31	
CAPITAL	624	85	212	23	140	7	32	53	85	29	29	134	82	172	
CASAVIVA	792	116	174	18	163	10	43	61	87	26	35	130	93	157	
CENTO COSE ENERGY	169	23	39	4	57	2	18	19	30	5	17	22	18	34	
CIAK	854	112	193	50	341	11	78	77	137	28	38	112	84	174	
CLASS	236	24	68	11	53	2	11	15	29	7	7	46	24	73	
* CLUB 3	183	24	21	6	32	2	6	12	11	5	4	21	27	34	
CONSIGLI PRATICI	88	12	11	2	17	1	3	11	12	1	12	7	7	10	
COSMOPOLITAN	133	19	32	8	36	3	10	7	12	4	6	22	15	15	
LA CUCINA ITALIANA	443	58	67	14	116	12	34	47	49	11	16	69	60	69	
DONNA	256	36	41	15	68	7	20	24	38	11	16	28	26	32	
DONNA E MAMMA	161	20	29	4	31	1	8	12	28	8	16	18	15	36	
DOVE	321	36	91	12	87	5	22	17	39	11	17	58	35	87	
ELLE	184	40	50	6	61	1	16	11	24	10	16	40	35	39	
ELLE DECOR	81	5	17	1	17	1	3	5	7	4	1	20	20	17	
ESPANSIONE	166	14	40	6	25	2	16	6	16	4	4	31	23	48	
FOCUS	912	127	174	35	268	21	69	62	123	34	41	93	79	166	
GARDENIA	258	23	43	14	45	7	12	17	27	10	5	41	26	40	
GENTE MESE	1013	194	198	32	319	25	70	103	122	64	41	99	107	154	
GENTE MONEY	470	59	152	17	89	12	21	30	54	8	17	80	56	118	
GENTE MOTORI	2595	342	461	101	773	54	192	218	280	74	101	281	237	383	
GENTE VIAGGI	636	89	156	29	197	15	35	57	83	25	31	115	81	153	
GLAMOUR	65	8	18	0	14	0	6	4	13	2	1	10	9	16	
* GULLIVER	271	39	66	7	85	6	17	29	35	8	15	39	60	51	
INSIEME	261	29	51	8	58	3	10	32	26	7	21	30	24	60	
IO E IL MIO BAMBINO	428	65	69	9	99	3	28	43	50	22	32	48	37	72	
KING	691	78	147	31	224	10	56	47	86	17	25	102	62	164	
JESUS	159	19	30	8	35	4	7	10	11	4	9	23	11	42	
LINUS	361	45	89	6	97	5	17	28	53	8	12	62	51	115	
MADRE	77	7	13	4	14	2	4	8	13	3	6	18	15	8	
MARIE CLAIRE	226	37	51	3	60	2	16	14	23	11	14	29	28	39	
MAX	1008	113	245	43	334	19	80	79	106	32	43	161	129	209	
MESSAGGERO DI S.ANTONIO	800	103	121	21	181	10	46	53	74	19	13	72	67	110	
LA MIA BOUTIQUE	43	4	6	4	18	0	4	6	9	3	0	5	5	8	
LA MIA CASA	237	47	44	6	66	4	14	28	23	11	10	22	24	44	
MILLEIDEE	174	30	24	8	55	7	14	18	22	12	11	23	16	26	
MODA	711	121	148	35	215	11	47	60	74	24	29	94	75	133	
NAUTICA	372	44	76	11	96	5	22	31	48	4	18	44	34	81	
PESCARE	735	85	102	17	198	11	32	71	82	18	28	65	56	96	
PRATICA	163	26	39	5	51	5	7	9	21	4	2	23	18	21	
QUATTORRUOTE	5843	657	955	159	1637	121	337	442	593	158	180	591	456	891	
QUATTRO ZAMPE	425	51	95	19	124	8	42	38	54	19	13	58	47	53	
RAKAM	65	13	16	3	19	1	3	1	9	1	6	12	8	11	
SALE & PEPE	342	43	82	15	95	9	19	33	36	9	15	49	37	55	
SALVE	572	98	114	15	133	18	28	50	65	27	48	135	80	121	
SCIENZA & VITA	260	34	66	17	54	4	16	18	42	11	11	44	32	58	
LE SCIENZE	387	49	82	12	93	6	30	33	52	9	18	59	44	91	
SELEZIONE READER'S DIGEST	1060	168	201	33	256	25	54	88	130	33	34	141	102	174	
SPAZIO CASA	300	37	51	12	68	3	15	25	33	8	7	35	27	48	
SPEAK UP	161	10	32	2	31	0	11	7	17	1	2	27	22	48	
STARBENE	743	119	164	21	197	12	41	58	94	34	65	101	78	160	
STARTER	221	41	40	11	68	6	21	24	17	8	14	29	34	33	
TUTTI FOTOGRAFI	298	29	58	6	58	2	13	26	18	8	9	46	39	52	
TUTTOMOTO	1545	186	219	50	509	31	147	145	186	56	56	106	121	173	
TUTTO MUSICA E SPETTACOLO	1134	151	233	57	463	23	122	127	148	44	46	127	118	162	
TUTTOTURISMO	417	65	91	19	113	13	21	34	51	14	16	61	47	81	
VERA	214	43	30	8	70	6	8	16	17	2	12	34	18	29	
VITALITY	44	4	7	0	11	0	1	2	4	1	3	11	6	11	
VOGUE ITALIA	428	71	78	10	116	13	28	34	49	16	21	62	48	77	
WEEKEND VIAGGI	205	25	45	8	64	2	14	25	30	11	6	43	29	50	
DIANA (QUATTORDICINALE)	390	35	51	12	85	9	17	22	27	11	10	33	26	48	

Uomini

Lettori numero medio

Analisi secondo: ● duplicazioni di lettura

(valori assoluti x 1.000)

SETTIMANALI	Totale	MENSILI													
		Abitare	AD	Alrone	Amadeus	Archeo	Astra	* A tavola	Auto	Auto Capital	L'Auto-mobile	Bell'Italia	Benissimo	Brava Casa	Burda
POPOLAZIONE	23289	313	369	786	215	209	220	120	1413	422	1674	581	49	472	175
AMICA	383	11	28	17	5	8	13	7	31	24	43	21	2	23	7
ANNA	307	8	20	14	5	5	12	5	31	24	44	16	0	20	9
AUTO OGGI	1347	33	32	83	28	14	22	11	300	91	201	57	3	45	17
AUTOSPRINT	986	13	16	60	8	6	21	6	204	66	146	39	6	19	21
BEAUTIFUL	37	0	0	5	2	2	1	0	9	3	9	2	0	0	0
BELLA PIU'	173	2	2	5	2	1	7	7	14	3	25	7	1	14	1
CIOE'	345	6	2	17	2	1	10	2	62	15	39	7	1	4	5
CONFIDENZE	190	5	4	8	0	3	5	4	12	3	18	8	1	6	4
DOMENICA QUIZ	229	7	4	13	12	3	5	3	10	3	33	13	1	6	4
DONNA MODERNA	796	16	23	52	12	9	19	12	63	27	87	32	7	52	17
EPOCA	1021	25	32	72	25	18	22	13	73	44	119	54	3	37	19
L'ESPRESSO	2091	70	72	150	46	40	38	23	164	80	225	122	13	78	21
L'EUROPEO	446	11	24	27	15	10	13	7	29	21	70	22	5	15	3
EVA EXPRESS	396	4	11	22	2	4	6	4	56	15	46	9	0	8	5
FAMIGLIA CRISTIANA	2449	49	45	134	23	32	22	19	176	59	233	101	7	70	28
GENTE	1789	37	50	89	22	19	40	10	176	49	198	66	8	67	20
GIOIA	359	6	13	11	6	1	11	3	52	21	45	15	1	18	9
IL GIORNALINO	204	6	4	14	2	3	1	1	21	4	19	13	0	8	3
GRAND HOTEL	432	5	5	6	1	4	12	3	45	14	68	9	2	15	4
GRAZIA	433	11	22	29	7	11	13	5	38	23	45	24	3	18	12
GUERIN SPORTIVO	561	7	8	22	8	4	11	13	86	12	59	18	5	13	5
GUIDA CUCINA	257	13	6	10	8	1	7	8	23	4	27	6	0	14	6
GUIDA TV	1021	19	32	39	15	15	13	9	110	36	129	35	4	19	12
INTIMITA'	213	4	8	11	6	1	2	5	11	6	28	10	2	4	1
IL MONDO	267	16	16	23	13	8	5	11	23	18	40	25	5	21	3
MONDO ECONOMICO	279	6	7	23	16	5	4	7	23	20	34	18	4	13	5
NOI	632	11	20	35	4	4	19	7	82	25	75	23	6	23	3
NOVELLA 2000	857	9	21	39	5	2	19	9	116	27	91	19	5	22	8
OGGI	1885	29	58	97	21	24	32	17	166	60	247	81	11	61	29
PANORAMA	2491	85	96	196	41	47	45	23	189	102	307	150	11	96	30
RADIOCORRIERE TV	554	10	15	25	11	12	14	8	54	19	54	27	3	6	4
SORRISI E CANZONI TV	4642	63	84	188	34	34	67	41	467	133	429	114	16	90	53
STOP	292	2	7	17	0	2	4	2	34	10	32	7	0	10	1
TELEPIU'	999	18	29	31	12	9	16	13	128	29	108	38	2	29	17
TELESETTE	1336	24	28	57	17	15	26	13	105	35	134	58	4	35	16
TOPOLINO	1548	34	46	110	24	23	28	18	161	60	141	72	8	56	28
VISTO	536	9	14	20	3	8	15	8	60	17	58	15	3	18	4
VIVERSANI & BELLI	491	10	18	22	14	13	12	7	52	23	47	25	5	24	11
SUPPLEMENTI															
SETTE	1722	51	83	113	37	36	45	15	119	66	166	101	5	73	17
* TV SETTE	1532	38	58	81	33	27	30	29	120	55	155	82	8	53	19
IL VENERDI'	2457	71	107	216	64	74	40	23	157	80	265	146	5	104	31

Lettori numero medio

Analisi secondo: ● duplicazioni di lettura

(valori assoluti x 1.000)

MENSILI	Totale	MENSILI														
		Abitare	AD	Airone	Amadeus	Archeo	Astra	* A tavola	Auto	Auto Capital	L'Auto-mobite	Bell'Italia	Benissimo	Brava Casa	Burda	
POPOLAZIONE	23289	313	369	786	215	209	220	120	1413	422	1674	581	49	472	175	
ABITARE	313	313	61	31	5	9	10	7	21	20	54	52	0	63	4	
AD	369	61	369	57	11	27	10	5	38	32	44	58	0	60	4	
AIRONE	786	31	57	786	34	57	17	12	82	51	109	120	5	42	14	
AMADEUS	215	5	11	34	215	18	3	0	16	9	29	25	0	9	2	
ARCHEO	209	9	27	57	18	209	11	0	18	11	24	54	3	9	0	
ASTRA	220	10	10	17	3	11	220	3	38	11	28	11	2	12	2	
* A TAVOLA	120	7	5	12	0	0	3	120	17	10	27	10	0	7	3	
AUTO	1413	21	38	82	16	18	38	17	1413	166	316	37	3	40	25	
AUTO CAPITAL	422	20	32	51	9	11	11	10	166	422	101	35	3	36	13	
L'AUTOMOBILE	1674	54	44	109	29	24	28	27	316	101	1674	78	11	68	20	
BELL'ITALIA	581	52	58	120	25	54	11	10	37	35	78	581	2	52	9	
BENISSIMO	49	0	0	5	0	3	2	0	3	3	11	2	49	7	2	
BRAVA CASA	472	63	60	42	9	9	12	7	40	36	68	52	7	472	6	
BURDA	175	4	4	14	2	0	2	3	25	13	20	9	2	6	175	
CAPITAL	624	33	62	85	21	19	12	9	82	104	129	62	6	37	15	
CASAVIVA	792	87	71	63	17	26	19	8	59	32	104	72	12	191	30	
CENTO COSE ENERGY	169	2	11	19	6	2	5	4	47	6	17	5	0	5	7	
CIAM	854	20	37	92	27	17	40	13	166	54	140	56	8	20	21	
CLASS	236	16	28	21	10	10	12	6	25	55	54	25	4	22	2	
* CLUB 3	183	2	4	15	6	6	3	0	8	2	31	6	0	5	1	
CONSIGLI PRATICI	88	4	0	6	3	0	0	4	19	5	20	5	2	13	5	
COSMOPOLITAN	133	5	11	11	6	3	5	1	19	15	21	5	0	6	9	
LA CUCINA ITALIANA	443	29	31	41	14	7	13	18	52	21	59	44	0	36	28	
DONNA	256	5	13	11	0	1	12	2	54	19	43	10	2	14	8	
DONNA E MAMMA	161	5	3	21	6	4	6	3	13	4	28	13	4	23	6	
DOVE	321	24	39	41	7	9	15	11	39	38	50	57	5	35	7	
ELLE	184	7	22	18	3	6	14	2	34	27	25	16	2	27	6	
ELLE DECOR	81	21	27	1	1	3	6	1	16	13	16	8	0	22	3	
ESPANSIONE	166	6	15	13	14	7	5	5	12	25	24	16	1	15	2	
FOCUS	912	25	52	90	25	32	23	6	150	51	111	78	7	42	10	
GARDENIA	258	12	22	42	13	15	4	4	24	17	28	44	0	21	3	
GENTE MESE	1013	34	28	84	14	17	32	11	156	56	157	50	9	46	31	
GENTE MONEY	470	20	35	46	16	9	6	5	51	57	79	50	2	23	16	
GENTE MOTORI	2595	60	83	184	42	29	56	26	577	196	518	120	19	93	47	
GENTE VIAGGI	636	35	41	92	16	25	19	13	82	71	112	83	1	69	14	
GLAMOUR	65	1	7	9	1	3	5	1	14	2	9	7	0	3	2	
* GULLIVER	271	7	16	24	7	8	9	5	29	14	44	21	0	19	2	
INSIEME	261	7	3	34	4	4	7	3	23	16	30	24	6	33	9	
IO E IL MIO BAMBINO	428	12	10	37	10	6	11	4	29	22	62	36	5	34	15	
KING	691	25	56	74	13	18	33	4	146	58	114	45	3	35	7	
JESUS	159	5	6	21	2	11	5	1	6	12	26	32	1	6	1	
LINUS	361	16	27	70	34	13	15	3	60	23	64	39	0	12	8	
MADRE	77	0	0	9	5	0	0	0	4	1	5	9	1	7	0	
MARIE CLAIRE	226	13	40	18	4	12	7	0	23	19	28	18	10	28	7	
MAX	1008	28	71	97	21	17	44	11	181	82	116	57	5	38	25	
MESSAGGERO DI S.ANTONIO	800	15	21	39	12	15	12	10	67	14	115	34	3	28	11	
LA MIA BOUTIQUE	43	0	1	3	0	1	4	0	9	1	3	6	1	1	8	
LA MIA CASA	237	33	29	21	4	5	8	7	42	23	47	26	2	51	4	
MILLEIDEE	174	8	12	19	0	1	5	5	25	8	22	12	4	19	2	
MODA	711	32	43	56	9	18	36	7	168	63	97	52	7	28	16	
NAUTICA	372	24	19	39	7	7	7	5	57	39	79	28	1	21	4	
PESCARRE	735	29	17	70	11	6	12	11	114	34	119	18	6	40	12	
PRATICA	163	6	4	12	3	5	6	5	20	7	16	7	4	18	6	
QUATTORRUOTE	5843	125	161	330	70	67	103	57	823	290	797	212	21	191	89	
QUATTRO ZAMPE	425	20	24	39	6	10	17	6	72	36	89	22	5	18	14	
RAKAM	65	2	6	7	0	7	0	0	2	3	8	8	3	6	4	
SALE & PEPE	342	14	16	43	14	3	14	21	25	13	57	38	7	32	2	
SALVE	572	23	23	64	19	18	22	7	58	44	100	54	9	43	10	
SCIENZA & VITA	260	13	7	36	12	16	10	4	26	12	34	25	2	13	7	
LE SCIENZE	387	14	23	67	34	11	13	3	42	12	46	39	2	23	5	
SELEZIONE READER'S DIGEST	1060	26	33	91	17	20	22	16	97	53	165	51	5	30	25	
SPAZIO CASA	300	60	33	22	5	6	5	6	25	5	38	26	0	83	5	
SPEAK UP	161	7	12	24	10	11	2	3	10	8	29	7	1	12	0	
STARBENE	743	37	25	66	20	16	17	9	99	43	123	53	8	48	20	
STARTER	221	12	10	23	14	5	10	0	58	23	44	16	6	9	2	
TUTTI FOTOGRAFI	298	16	8	30	13	11	6	3	50	25	60	31	6	19	8	
TUTTOMOTO	1545	29	53	90	13	18	44	24	444	103	287	50	8	29	27	
TUTTO MUSICA E SPETTACOLO	1134	9	51	80	18	20	39	10	213	56	186	40	12	15	20	
TUTTOTURISMO	417	6	17	61	5	11	11	6	87	33	84	55	1	27	5	
VERA	214	8	6	9	5	3	6	1	28	13	29	10	8	13	9	
VITALITY	44	2	6	1	0	0	1	0	12	4	2	6	0	1	1	
VOGUE ITALIA	428	14	49	40	12	5	12	5	61	40	55	29	11	22	17	
WEEKEND VIAGGI	205	17	18	26	6	10	2	7	26	23	39	46	0	15	8	
DIANA (QUATTORDICINALE)	390	8	10	44	0	8	5	5	40	15	49	15	3	4	7	

Uomini

Lettori numero medio

Analisi secondo: ● duplicazioni di lettura

(valori assoluti x 1.000)

SETTIMANALI	Totale	MENSILI														
		Capital	Casa- viva	Cento Cose Energy	Ciak	Class	* Club 3	Consigli Pratici	Cosmo- politlan	La Cucina Italiana	Donna	Donna e Mamma	Dove	Elle	Elle Decor	
POPOLAZIONE	23289	624	792	169	854	236	183	88	133	443	256	161	321	184	81	
AMICA.....	383	30	37	6	25	11	5	1	12	21	27	2	14	19	5	
ANNA.....	307	25	21	6	16	12	5	1	7	21	13	9	11	19	8	
AUTO OGGI.....	1347	71	68	22	104	30	5	9	14	25	24	18	40	15	6	
AUTOSPRINT.....	986	47	37	19	95	9	9	10	5	21	21	12	24	7	2	
BEAUTIFUL.....	37	4	1	0	3	0	0	0	0	4	2	1	0	0	0	
BELLA PIU'.....	173	8	12	4	8	6	4	1	5	3	1	7	6	5	0	
CIOE'.....	345	6	11	8	37	2	4	3	5	6	12	4	2	2	8	
CONFIDENZE.....	190	15	6	0	7	6	0	2	4	5	3	3	6	0	0	
DOMENICA QUIZ.....	229	6	19	2	11	2	6	4	5	9	4	4	5	6	0	
DONNA MODERNA.....	796	48	93	28	58	17	10	9	20	28	26	16	28	29	2	
EPOCA.....	1021	64	62	13	85	19	10	9	12	41	28	14	33	13	6	
L'ESPRESSO.....	2091	157	120	17	129	49	25	12	36	62	35	29	79	44	10	
L'EUROPEO.....	446	44	29	5	24	16	5	7	12	13	5	8	19	14	1	
EVA EXPRESS.....	396	11	14	5	36	6	3	1	4	17	12	7	2	12	3	
FAMIGLIA CRISTIANA.....	2449	90	149	28	93	32	54	17	9	84	42	21	33	29	10	
GENTE.....	1789	87	90	29	133	39	16	14	23	49	34	23	37	27	2	
GIOIA.....	359	32	38	6	31	6	6	7	8	15	19	8	15	7	5	
IL GIORNALINO.....	204	3	15	9	15	2	4	1	2	6	4	2	0	1	0	
GRAND HOTEL.....	432	14	26	5	25	4	2	6	7	23	9	8	9	4	1	
GRAZIA.....	433	34	24	12	38	14	5	3	11	19	18	6	23	15	3	
GUERIN SPORTIVO.....	561	19	22	14	61	2	3	2	5	15	8	6	8	5	3	
GUIDA CUCINA.....	257	8	22	6	20	4	4	2	3	42	8	3	12	0	0	
GUIDA TV.....	1021	39	36	12	67	13	14	3	9	33	20	12	16	17	4	
INTIMITA'.....	213	12	12	0	6	3	2	1	1	10	5	3	4	0	0	
IL MONDO.....	267	49	30	3	21	15	2	6	7	7	5	11	22	15	2	
MONDO ECONOMICO.....	279	40	21	5	10	20	6	6	6	10	8	5	16	9	3	
NOI.....	632	33	29	7	80	15	7	3	8	20	14	3	24	14	0	
NOVELLA 2000.....	857	32	33	22	81	23	2	5	8	32	32	6	13	27	2	
OGGI.....	1885	85	116	23	112	24	24	12	19	58	36	20	36	40	5	
PANORAMA.....	2491	212	174	39	193	68	21	11	32	67	41	29	91	50	17	
RADIOCORRIERE TV.....	554	23	18	4	50	11	6	2	8	14	15	4	12	6	1	
SORRISI E CANZONI TV.....	4642	140	163	57	341	53	32	17	36	116	68	31	87	61	17	
STOP.....	292	7	10	2	11	2	2	1	3	12	7	1	5	1	1	
TELEPIU'.....	999	32	43	18	78	11	6	3	10	34	20	8	22	16	3	
TELESETTE.....	1336	53	61	19	77	15	12	11	7	47	24	12	17	11	5	
TOPOLINO.....	1548	85	87	30	137	29	11	12	12	49	38	28	39	24	7	
VISTO.....	536	29	26	5	28	7	5	1	4	11	11	8	11	10	4	
VIVERSANI & BELLI.....	491	29	35	17	38	7	4	12	6	16	16	16	17	16	1	
SUPPLEMENTI																
SETTE.....	1722	134	130	22	112	46	21	7	22	69	28	18	58	40	20	
* TV SETTE.....	1532	82	93	18	84	24	27	7	15	60	26	15	35	35	20	
IL VENERDI'.....	2457	172	157	34	174	73	34	10	15	69	32	36	87	39	17	

Lettori numero medio

Analisi secondo: ● duplicazioni di lettura

(valori assoluti x 1.000)

MENSILI	Totale	MENSILI													
		Capital	Casa- viva	Cento Cose Energy	Ciak	Class	* Club 3	Consigli Pratici	Cosmo- politan	La Cucina Italiana	Donna	Donna e Mamma	Dove	Elle	Elle Decor
POPOLAZIONE	23289	624	792	169	854	236	183	88	133	443	256	161	321	184	81
ABITARE	313	33	87	2	20	16	2	4	5	29	5	5	24	7	21
AD	369	62	71	11	37	28	4	0	11	31	13	3	39	22	27
AIRONE	786	85	63	19	92	21	15	6	11	41	11	21	41	18	1
AMADEUS	215	21	17	6	27	10	6	3	6	14	0	6	7	3	1
ARCHEO	209	19	26	2	17	10	6	0	3	7	1	4	9	6	3
ASTRA	220	12	19	5	40	12	3	0	5	13	12	6	15	14	6
* A TAVOLA	120	9	8	4	13	6	0	4	1	18	2	3	11	2	1
AUTO	1413	82	59	47	166	25	8	19	19	52	54	13	39	34	16
AUTO CAPITAL	422	104	32	6	54	55	2	5	15	21	19	4	38	27	13
L'AUTOMOBILE	1674	129	104	17	140	54	31	20	21	59	43	28	50	25	16
BELL'ITALIA	581	62	72	5	56	25	6	5	5	44	10	13	57	16	8
BENISSIMO	49	6	12	0	8	4	0	2	0	0	2	4	5	2	0
BRAVA CASA	472	37	191	5	20	22	5	13	6	36	14	23	35	27	22
BURDA	175	15	30	7	21	2	1	5	9	28	8	6	7	6	3
CAPITAL	624	624	67	20	67	94	9	9	23	28	26	21	62	39	8
CASAVIVA	792	67	792	5	36	21	5	14	14	60	12	13	41	28	26
CENTO COSE ENERGY	169	20	5	169	23	13	1	0	6	7	9	2	8	12	0
CIAK	854	67	36	23	854	32	5	7	25	36	29	15	36	28	8
CLASS	236	94	21	13	32	236	9	2	8	11	5	5	35	8	3
* CLUB 3	183	9	5	1	5	9	183	3	1	6	2	0	4	0	1
CONSIGLI PRATICI	88	9	14	0	7	2	3	88	2	18	14	10	3	3	0
COSMOPOLITAN	133	23	14	6	25	8	1	2	133	10	7	1	7	6	1
LA CUCINA ITALIANA	443	28	60	7	36	11	6	18	10	443	31	21	31	14	13
DONNA	256	26	12	9	29	5	2	14	7	31	256	13	10	21	4
DONNA E MAMMA	161	21	13	2	15	5	0	10	1	21	13	161	13	8	5
DOVE	321	62	41	8	36	35	4	3	7	31	10	13	321	17	3
ELLE	184	39	28	12	28	8	0	3	6	14	21	8	17	184	21
ELLE DECOR	81	8	26	0	8	3	1	0	1	13	4	5	3	21	81
ESPANSIONE	166	33	15	1	5	27	4	2	2	10	2	1	21	3	3
FOCUS	912	62	49	24	109	24	11	3	17	26	15	7	38	13	7
GARDENIA	258	23	27	6	20	8	8	0	6	26	6	3	23	4	2
GENTE MESE	1013	84	63	31	119	30	10	15	20	55	47	31	47	24	7
GENTE MONEY	470	129	55	4	32	51	9	15	13	13	9	17	24	21	11
GENTE MOTORI	2595	189	171	60	274	83	25	31	30	97	87	49	81	45	9
GENTE VIAGGI	636	95	68	12	81	42	10	13	23	41	21	31	72	15	6
GLAMOUR	65	12	1	6	11	4	0	0	8	4	6	2	4	9	1
* GULLIVER	271	17	17	10	15	14	13	3	4	2	8	3	23	6	1
INSIEME	261	26	27	6	25	8	1	18	3	18	17	49	9	12	7
IO E IL MIO BAMBINO	428	33	37	7	37	12	3	8	4	28	19	93	25	14	8
KING	691	73	53	40	148	41	4	2	31	23	26	11	48	34	9
JESUS	159	14	4	2	15	6	6	0	1	10	4	7	8	3	0
LINUS	361	35	27	6	61	9	8	3	9	26	8	6	23	12	4
MADRE	77	1	8	1	6	1	1	7	0	10	11	14	1	0	0
MARIE CLAIRE	226	27	33	13	24	8	2	2	16	6	17	9	24	38	12
MAX	1008	107	72	50	188	52	4	3	38	30	29	9	65	51	14
MESSAGGERO DI S.ANTONIO	800	38	58	7	44	10	22	9	4	29	16	14	21	11	1
LA MIA BOUTIQUE	43	6	5	3	3	0	0	0	1	0	1	1	1	2	0
LA MIA CASA	237	27	66	7	23	7	0	18	1	33	20	13	14	14	8
MILLEIDEE	174	17	17	5	15	5	1	8	5	7	8	2	7	4	5
MODA	711	79	65	36	127	35	9	8	38	38	63	11	41	44	16
NAUTICA	372	44	33	4	22	26	2	3	5	22	6	7	33	3	4
PESCARA	735	43	33	10	67	20	12	17	7	36	30	23	23	9	5
PRATICA	163	13	32	6	18	3	1	12	4	19	3	4	11	9	1
QUATTORRUOTE	5843	343	352	78	460	146	53	37	60	177	110	69	147	77	29
QUATTRO ZAMPE	425	29	31	12	57	19	4	7	6	27	18	11	22	13	8
RAKAM	65	8	15	0	5	1	1	1	3	5	2	0	7	6	3
SALE & PEPE	342	17	42	9	34	11	2	2	1	53	7	6	18	10	10
SALVE	572	45	54	10	44	26	15	7	19	25	10	21	18	14	9
SCIENZA & VITA	260	18	20	4	26	14	6	5	3	16	11	9	10	10	2
LE SCIENZE	387	27	31	6	28	11	12	1	8	30	10	8	13	6	3
SELEZIONE READER'S DIGEST	1060	69	71	12	72	29	17	8	10	53	29	11	26	12	2
SPAZIO CASA	300	15	97	5	14	12	8	4	3	24	8	6	19	10	17
SPEAK UP	161	14	12	3	12	12	2	0	0	3	1	0	23	3	3
STARBENE	743	70	89	27	74	17	8	10	16	50	25	31	29	16	7
STARTER	221	25	22	9	28	14	3	5	7	5	9	5	12	6	0
TUTTI FOTOGRAFI	298	22	16	2	38	6	0	3	9	11	4	8	10	4	5
TUTTOMOTO	1545	75	58	42	198	14	10	13	17	64	51	25	36	27	9
TUTTO MUSICA E SPETTACOLO	1134	53	42	47	294	23	8	15	22	30	40	19	35	23	5
TUTTOTURISMO	417	39	37	7	51	16	9	3	12	27	14	10	34	5	2
VERA	214	13	25	9	17	10	4	5	2	11	7	8	7	11	3
VITALITY	44	3	4	7	4	2	0	0	2	0	2	1	3	0	0
VOGUE ITALIA	428	42	38	13	56	26	3	1	28	26	30	1	23	34	2
WEEKEND VIAGGI	205	31	23	1	34	20	2	0	12	17	13	5	39	6	1
DIANA (QUATTORDICINALE)	390	21	9	4	22	8	2	5	3	20	6	11	15	6	0

Uomini

Lettori numero medio

Analisi secondo: ● duplicazioni di lettura

(valori assoluti x 1.000)

MENSILI	Totale	MENSILI														
		Espanseone	Focus	Gardena	Gente mese	Gente Money	Gente Motori	Gente Viaggi	Glamour	* Gulliver	Insieme	lo e il Mio Bambino	King	Jesus	Linus	
POPOLAZIONE	23289	166	912	258	1013	470	2595	636	65	271	261	428	691	159	361	
AMICA	383	4	19	12	24	14	60	28	11	10	8	17	27	4	9	
ANNA	307	9	15	11	37	15	43	21	3	6	10	14	16	6	11	
AUTO OGGI	1347	17	116	21	108	49	406	64	6	32	26	36	91	13	42	
AUTOSPRINT	986	9	82	12	80	34	294	54	0	24	14	23	53	11	27	
BEAUTIFUL	37	0	4	0	3	0	6	2	0	1	1	2	5	0	0	
BELLA PIU'	173	0	8	0	13	0	29	9	0	4	0	7	4	1	3	
CIOE'	345	0	31	6	45	5	85	8	1	6	1	5	25	1	9	
CONFIDENZE	190	1	14	0	22	8	22	13	3	3	6	8	9	2	1	
DOMENICA QUIZ	229	2	11	1	17	8	32	12	0	3	4	7	11	1	5	
DONNA MODERNA	796	8	58	15	72	31	140	62	10	17	41	34	49	8	28	
EPOCA	1021	18	59	19	99	54	203	86	9	23	28	32	60	18	25	
L'ESPRESSO	2091	48	139	45	137	123	340	129	13	55	47	55	119	24	78	
L'EUROPEO	446	14	34	9	34	40	68	31	6	11	17	18	27	7	19	
EVA EXPRESS	396	2	27	2	57	9	66	11	4	8	5	10	39	1	11	
FAMIGLIA CRISTIANA	2449	16	113	32	160	85	340	92	12	33	36	61	74	68	41	
GENTE	1789	13	97	25	234	73	373	96	4	41	38	57	78	22	36	
GIOIA	359	3	33	5	28	21	71	19	3	6	7	10	18	4	14	
IL GIORNALINO	204	2	13	3	13	11	37	8	0	9	3	5	6	10	3	
GRAND HOTEL	432	7	29	7	23	12	86	18	0	7	10	19	20	3	8	
GRAZIA	433	8	24	8	34	19	80	31	7	13	9	10	26	10	9	
GUERIN SPORTIVO	561	1	37	6	55	10	128	26	2	16	6	14	36	12	18	
GUIDA CUCINA	257	1	13	6	21	6	51	23	0	6	4	8	11	2	5	
GUIDA TV	1021	10	64	12	70	32	191	40	4	12	19	30	43	6	29	
INTIMITA'	213	2	13	2	19	6	36	11	1	3	6	7	7	4	6	
IL MONDO	267	18	22	7	16	32	52	27	4	11	13	18	29	4	19	
MONDO ECONOMICO	279	13	15	7	22	29	41	22	1	6	10	9	14	2	12	
NOI	632	4	61	7	71	16	128	45	7	23	8	14	50	4	17	
NOVELLA 2000	857	7	44	7	97	15	176	39	2	21	10	28	66	6	26	
OGGI	1885	14	127	23	194	59	342	89	8	39	29	65	78	19	45	
PANORAMA	2491	40	174	43	198	152	461	156	18	66	51	69	147	30	89	
RADIOCORRIERE TV	554	6	35	14	32	17	101	29	0	7	8	9	31	8	6	
SORRISI E CANZONI TV	4642	25	268	45	319	89	773	197	14	85	58	99	224	35	97	
STOP	292	2	21	7	25	12	54	15	0	6	3	3	10	4	5	
TELEPIU'	999	16	69	12	70	21	192	35	6	17	10	28	56	7	17	
TELESETTE	1336	6	62	17	103	30	218	57	4	29	32	43	47	10	28	
TOPOLINO	1548	16	123	27	122	54	280	83	13	35	26	50	86	11	53	
VISTO	536	4	34	10	64	8	74	25	2	8	7	22	17	4	8	
VIVERSANI & BELLI	491	4	41	5	41	17	101	31	1	15	21	32	25	9	12	
SUPPLEMENTI																
SETTE	1722	31	93	41	99	80	281	115	10	39	30	48	102	23	62	
* TV SETTE	1532	23	79	26	107	56	237	81	9	60	24	37	62	11	51	
IL VENERDI'	2457	48	166	40	154	118	383	153	16	51	60	72	164	42	115	

Lettori numero medio

Analisi secondo: ● duplicazioni di lettura

(valori assoluti x 1.000)

SETTIMANALI	Totale	MENSILI													
		Espansione	Focus	Gardena	Gente mese	Gente Money	Gente Motori	Gente Viaggi	Glamour	* Gulliver	Insieme	Io e il Mio Bambino	King	Jesus	Linus
POPOLAZIONE	23289	166	912	258	1013	470	2595	636	65	271	261	428	691	159	361
ABITARE	313	6	25	12	34	20	60	35	1	7	7	12	25	5	16
AD	369	15	52	22	28	35	83	41	7	16	3	10	56	6	27
AIRONE	786	13	90	42	84	46	184	92	9	24	34	37	74	21	70
AMADEUS	215	14	25	13	14	16	42	16	1	7	4	10	13	2	34
ARCHEO	209	7	32	15	17	9	29	25	3	8	4	6	18	11	13
ASTRA	220	5	23	4	32	6	56	19	5	9	7	11	33	5	15
* A TAVOLA	120	5	6	4	11	5	26	13	1	5	3	4	4	1	3
AUTO	1413	12	150	24	156	51	577	82	14	29	23	29	146	6	60
AUTO CAPITAL	422	25	51	17	58	57	198	71	2	14	16	22	58	12	23
L'AUTOMOBILE	1674	24	111	28	157	79	518	112	9	44	30	62	114	26	64
BELL'ITALIA	581	16	78	44	50	50	120	83	7	21	24	36	45	32	39
BENISSIMO	49	1	7	0	9	2	19	1	0	0	6	5	3	1	0
BRAVA CASA	472	15	42	21	46	23	93	69	3	19	33	34	35	6	12
BURDA	175	2	10	3	31	16	47	14	2	2	9	15	7	1	8
CAPITAL	624	33	62	23	84	129	189	95	12	17	26	33	73	14	35
CASAVIVA	792	15	49	27	63	55	171	68	1	17	27	37	53	4	27
CENTO COSE ENERGY	169	1	24	6	31	4	60	12	6	10	6	7	40	2	6
CIAK	854	5	109	20	119	32	274	81	11	15	25	37	148	15	61
CLASS	236	27	24	8	30	51	83	42	4	14	8	12	41	6	9
* CLUB 3	183	4	11	8	10	9	25	10	0	13	1	3	4	6	8
CONSIGLI PRATICI	88	2	3	0	15	15	31	13	0	3	18	8	2	0	3
COSMOPOLITAN	133	2	17	6	20	13	30	23	8	4	3	4	31	1	9
LA CUCINA ITALIANA	443	10	26	26	55	13	97	41	4	2	18	28	23	10	26
DONNA	256	2	15	6	47	9	87	21	6	8	17	19	26	4	8
DONNA E MAMMA	161	1	7	3	31	17	49	31	2	3	49	93	11	7	6
DOVE	321	21	38	23	47	24	81	72	4	23	9	25	48	8	23
ELLE	184	3	13	4	24	21	45	15	9	6	12	14	34	3	12
ELLE DECOR	81	3	7	2	7	11	9	6	1	1	7	8	9	0	4
ESPANSIONE	166	166	14	6	11	32	36	18	1	15	14	11	12	2	6
FOCUS	912	14	912	30	88	44	188	65	10	24	4	15	136	6	56
GARDENIA	258	6	30	258	21	13	44	17	6	3	4	13	24	7	18
GENTE MESE	1013	11	88	21	1013	38	276	73	9	17	37	58	82	27	45
GENTE MONEY	470	32	44	13	38	470	137	62	5	19	18	26	25	12	26
GENTE MOTORI	2595	36	188	44	276	137	2595	202	9	57	62	87	207	24	97
GENTE VIAGGI	636	18	65	17	73	62	202	636	6	29	35	40	66	10	25
GLAMOUR	65	1	10	6	9	5	9	6	65	4	1	1	28	4	7
* GULLIVER	271	15	24	3	17	19	57	29	4	271	9	6	23	3	6
INSIEME	261	14	4	4	37	18	62	35	1	9	261	84	17	2	8
IO E IL MIO BAMBINO	428	11	15	13	58	26	87	40	1	6	84	428	24	3	3
KING	691	12	136	24	82	25	207	66	28	23	17	24	691	14	55
JESUS	159	2	6	7	27	12	24	10	4	3	2	3	14	159	13
LINUS	361	6	56	18	45	26	97	25	7	6	8	3	55	13	361
MADRE	77	1	4	6	12	8	10	9	5	1	11	15	5	5	4
MARIE CLAIRE	226	2	31	10	34	15	49	12	9	9	13	17	45	6	14
MAX	1008	15	159	32	121	43	270	113	34	30	18	21	297	15	72
MESSAGGERO DI S.ANTONIO	800	14	28	22	66	41	159	25	2	15	16	29	34	43	18
LA MIA BOUTIQUE	43	0	1	2	6	2	11	2	0	1	0	0	2	0	2
LA MIA CASA	237	7	15	6	54	15	74	27	1	11	24	17	14	5	12
MILLEIDEE	174	1	17	2	20	11	47	22	2	1	11	5	11	7	8
MODA	711	5	81	21	108	38	204	76	16	24	19	34	172	19	46
NAUTICA	372	8	32	7	35	25	135	36	0	11	4	15	28	13	17
PESCARRE	735	5	43	20	82	25	202	46	1	16	17	32	44	4	27
PRATICA	163	4	9	5	17	15	38	16	3	6	10	7	5	3	3
QUATTORRUOTE	5843	66	367	97	464	228	1616	342	22	95	94	173	355	48	150
QUATTRO ZAMPE	425	2	51	13	36	21	135	38	6	13	12	15	44	9	23
RAKAM	65	0	9	2	10	6	13	7	4	2	0	7	14	1	4
SALE & PEPE	342	11	17	16	37	19	71	25	3	11	12	26	24	3	15
SALVE	572	15	68	21	80	54	118	60	9	22	21	30	47	15	34
SCIENZA & VITA	260	9	52	9	20	17	57	34	3	12	10	12	23	4	11
LE SCIENZE	387	20	50	8	30	23	52	19	3	20	13	21	26	16	44
SELEZIONE READER'S DIGEST	1060	16	67	29	97	56	233	68	2	19	25	28	44	24	32
SPAZIO CASA	300	6	28	9	30	18	45	19	0	3	10	25	17	1	7
SPEAK UP	161	10	14	8	13	13	27	8	1	8	3	10	22	0	15
STARBENE	743	7	81	27	106	47	205	75	7	18	53	56	64	16	30
STARTER	221	2	32	8	44	16	89	22	6	13	7	10	46	3	21
TUTTI FOTOGRAFI	298	5	34	17	21	29	70	29	2	5	4	14	22	3	12
TUTTOMOTO	1545	8	143	37	193	49	612	96	8	47	29	40	140	17	60
TUTTO MUSICA E SPETTACOLO	1134	1	143	20	187	28	358	86	8	17	22	38	158	16	63
TUTTOTURISMO	417	5	35	9	53	21	117	119	5	17	20	25	28	11	20
VERA	214	2	9	7	27	16	52	15	2	2	13	14	23	0	5
VITALITY	44	0	5	2	10	4	8	7	3	2	0	4	9	2	2
VOGUE ITALIA	428	12	44	4	66	33	114	39	13	22	8	14	85	8	18
WEEKEND VIAGGI	205	5	22	14	30	22	67	63	7	14	6	9	20	8	9
DIANA (QUATTORDICINALE)	390	4	20	24	24	8	88	20	4	6	11	10	13	4	5

Uomini

Lettori numero medio

Analisi secondo: ● duplicazioni di lettura

(valori assoluti x 1.000)

SETTIMANALI	Totale	MENSILI													
		Madre	Marie Claire	Max	Messaggero S. Antonio	La Mia Boutique	La Mia Casa	Mille-Idee	Moda	Nautica	Pescare	Pratica	Quattro ruote	Quattro Zampe	Rakam
POPOLAZIONE	23289	77	226	1008	800	43	237	174	711	372	735	163	5843	425	65
AMICA	383	1	19	40	14	1	12	10	53	9	10	8	122	17	8
ANNA	307	2	10	28	18	1	7	9	30	9	11	8	119	9	5
AUTO OGGI	1347	8	16	123	60	1	36	24	92	45	74	16	654	63	6
AUTOSPRINT	986	7	11	93	40	5	24	22	71	36	65	15	461	43	3
BEAUFUL	37	0	0	4	3	1	2	0	5	2	1	0	14	4	0
BELLA PIU'	173	1	3	13	10	0	2	7	11	1	5	6	50	7	0
CIOE'	345	3	3	35	20	4	5	2	36	5	19	3	134	11	0
CONFIDENZE	190	0	0	16	7	0	2	6	13	7	12	3	60	3	0
DOMENICA QUIZ	229	4	4	20	11	0	5	1	10	6	18	5	71	4	1
DONNA MODERNA	796	12	29	72	39	2	24	19	82	21	40	23	272	19	10
EPOCA	1021	4	24	85	52	0	20	19	63	37	56	16	384	29	7
L'ESPRESSO	2091	10	35	171	89	6	37	31	118	82	84	25	739	55	9
L'EUROPEO	446	0	8	34	29	0	13	3	22	13	13	7	144	14	1
EVA EXPRESS	396	3	8	42	13	1	6	9	26	9	20	1	150	15	3
FAMIGLIA CRISTIANA	2449	27	33	119	189	9	26	28	87	43	79	30	749	63	14
GENTE	1789	8	35	128	90	4	27	27	108	48	73	18	652	56	10
GIOIA	359	0	5	33	16	2	10	11	39	7	22	8	138	17	6
IL GIORNALINO	204	5	4	12	17	0	2	3	17	0	7	1	76	4	4
GRAND HOTEL	432	1	6	27	13	2	11	2	26	7	28	7	128	13	3
GRAZIA	433	1	15	35	24	7	10	9	57	12	19	14	165	17	5
GUERIN SPORTIVO	561	0	6	64	16	1	8	10	31	11	24	9	228	10	0
GUIDA CUCINA	257	2	3	19	19	1	10	3	16	4	14	1	84	15	0
GUIDA TV	1021	7	18	69	32	6	12	12	62	27	46	7	338	39	3
INTIMITA'	213	0	0	13	16	0	3	7	7	12	12	5	61	3	0
IL MONDO	267	8	8	35	15	1	12	5	27	7	12	11	92	7	4
MONDO ECONOMICO	279	5	5	29	19	0	8	4	17	9	11	6	90	10	3
NOI	632	2	16	84	30	3	13	16	49	23	21	11	251	35	2
NOVELLA 2000	857	1	21	95	35	1	22	20	67	31	38	14	318	30	5
OGGI	1885	7	37	113	103	4	47	30	121	44	85	26	657	51	13
PANORAMA	2491	13	51	245	121	6	44	24	148	76	102	39	955	95	16
RADIOCORRIERE TV	554	4	3	43	21	4	6	8	35	11	17	5	159	19	3
SORRISI E CANZONI TV	4642	14	60	334	181	18	66	55	215	96	198	51	1637	124	19
STOP	292	2	2	19	10	0	4	7	11	5	11	5	121	8	1
TELEPIU'	999	4	16	80	46	4	14	14	47	22	32	7	337	42	3
TELESETTE	1336	8	14	79	53	6	28	18	60	31	71	9	442	38	1
TOPOLINO	1548	13	23	106	74	9	23	22	74	48	82	21	593	54	9
VISTO	536	3	11	32	19	3	11	12	24	4	18	4	158	19	1
VIVERSANI & BELLI	491	6	14	43	13	0	10	11	29	18	28	2	180	13	6
SUPPLEMENTI															
SETTE	1722	18	29	161	72	5	22	23	94	44	65	23	591	58	12
* TV SETTE	1532	15	28	129	67	5	24	18	75	34	56	18	456	47	8
IL VENERDI'	2457	8	39	209	110	8	44	26	133	81	96	21	891	53	11

Lettori numero medio

Analisi secondo: ● duplicazioni di lettura

(valori assoluti x 1.000)

MENSILI	Totale	MENSILI														
		Madre	Marie Claire	Max	Messaggero S. Antonio	La Mia Boutique	La Mia Casa	Mille-idee	Moda	Nautica	Pescare	Pratica	Quattro-ruote	Quattro Zampe	Rakam	
POPOLAZIONE	23289	77	228	1008	800	43	237	174	711	372	735	163	5843	425	65	
ABITARE	313	0	13	28	15	0	33	8	32	24	29	6	125	20	2	
AD	369	0	40	71	21	1	29	12	43	19	17	4	161	24	6	
AIRONE	786	9	18	97	39	3	21	19	56	39	70	12	330	39	7	
AMADEUS	215	5	4	21	12	0	4	0	9	7	11	3	70	6	0	
ARCHEO	209	0	12	17	15	1	5	1	18	7	6	5	67	10	7	
ASTRA	220	0	7	44	12	4	8	5	36	7	12	6	103	17	0	
* A TAVOLA	120	0	0	11	10	0	7	5	7	5	11	5	57	6	0	
AUTO	1413	4	23	181	67	9	42	25	168	57	114	20	823	72	2	
AUTO CAPITAL	422	1	19	82	14	1	23	8	63	39	34	7	290	36	3	
L'AUTOMOBILE	1674	5	28	116	115	3	47	22	97	79	119	16	797	89	8	
BELL'ITALIA	581	9	18	57	34	6	26	12	52	28	18	7	212	22	8	
BENISSIMO	49	1	10	5	3	1	2	4	7	1	6	4	21	5	3	
BRAVA CASA	472	7	28	38	28	1	51	19	28	21	40	18	191	18	6	
BURDA	175	0	7	25	11	8	4	2	16	4	12	6	89	14	4	
CAPITAL	624	1	27	107	38	6	27	17	79	44	43	13	343	29	8	
CASAVIVA	792	8	33	72	58	5	68	17	65	33	33	32	352	31	15	
CENTO COSE ENERGY	169	1	13	50	7	3	7	5	36	4	10	6	78	12	0	
CIAK	854	6	24	188	44	3	23	15	127	22	67	18	460	57	5	
CLASS	236	1	8	52	10	0	7	5	35	26	20	3	146	19	1	
* CLUB 3	183	1	2	4	22	0	0	1	9	2	12	1	53	4	1	
CONSIGLI PRATICI	88	7	2	3	9	0	18	8	8	3	17	12	37	7	1	
COSMOPOLITAN	133	0	16	38	4	0	1	5	38	5	7	4	60	6	3	
LA CUCINA ITALIANA	443	10	6	30	29	1	33	7	38	22	36	19	177	27	5	
DONNA	256	11	17	29	16	0	20	8	63	6	30	3	110	18	2	
DONNA E MAMMA	161	14	9	9	14	1	13	2	11	7	23	4	69	11	0	
DOVE	321	1	24	65	21	1	14	7	41	33	23	11	147	22	7	
ELLE	184	0	38	51	11	2	14	4	44	3	9	9	77	13	6	
ELLE DECOR	81	0	12	14	1	0	8	5	16	4	5	1	29	8	3	
ESPANSIONE	166	1	2	15	14	0	7	1	5	8	5	4	66	2	0	
FOCUS	912	4	31	159	28	1	15	17	81	32	43	9	367	51	9	
GARDENIA	258	6	10	32	22	2	6	2	21	7	20	5	97	13	2	
GENTE MESE	1013	12	34	121	66	6	54	20	108	35	82	17	464	36	10	
GENTE MONEY	470	8	15	43	41	2	15	11	38	25	25	15	228	21	6	
GENTE MOTORI	2595	10	49	270	159	11	74	47	204	135	202	38	1616	135	13	
GENTE VIAGGI	636	9	12	113	25	2	27	22	76	36	46	16	342	38	7	
GLAMOUR	65	5	9	34	2	0	1	2	16	0	1	3	22	6	4	
* GULLIVER	271	1	9	30	15	1	11	1	24	11	16	6	95	13	2	
INSIEME	261	11	13	18	16	0	24	11	19	4	17	10	94	12	0	
IO E IL MIO BAMBINO	428	15	17	21	29	0	17	5	34	15	32	7	173	15	7	
KING	691	5	45	297	34	2	14	11	172	28	44	5	355	44	14	
JESUS	159	5	6	15	43	0	5	7	19	13	4	3	48	9	1	
LINUS	361	4	14	72	18	2	12	8	46	17	27	3	150	23	4	
MADRE	77	77	0	7	15	0	7	1	5	1	10	0	15	6	1	
MARIE CLAIRE	226	0	226	57	11	1	14	12	48	11	26	5	93	17	9	
MAX	1008	7	57	1008	36	5	19	22	210	26	58	12	518	50	12	
MESSAGGERO DI S.ANTONIO	800	15	11	36	800	5	26	19	37	19	35	21	280	23	6	
LA MIA BOUTIQUE	43	0	1	5	5	43	1	3	8	4	3	2	17	3	0	
LA MIA CASA	237	7	14	19	26	1	237	16	42	9	25	12	112	14	2	
MILLEIDEE	174	1	12	22	19	3	16	174	39	7	9	6	77	13	1	
MODA	711	5	48	210	37	8	42	39	711	33	51	11	358	38	12	
NAUTICA	372	1	11	26	19	4	9	7	33	372	66	8	203	25	2	
PESCARRE	735	10	26	58	35	3	25	9	51	66	735	9	333	25	3	
PRATICA	163	0	5	12	21	2	12	6	11	8	9	163	71	8	1	
QUATTORRUOTE	5843	15	93	518	280	17	112	77	358	203	333	71	5843	175	27	
QUATTRO ZAMPE	425	6	17	50	23	3	14	13	38	25	25	8	175	425	3	
RAKAM	65	1	9	12	6	0	2	1	12	2	3	1	27	3	65	
SALE & PEPE	342	3	10	28	18	5	15	13	44	15	22	23	124	15	5	
SALVE	572	6	20	62	31	2	16	15	50	28	28	8	244	20	3	
SCIENZA & VITA	260	3	5	25	26	0	7	3	26	2	13	5	99	14	3	
LE SCIENZE	387	1	10	35	32	0	7	5	22	10	27	12	152	13	4	
SELEZIONE READER'S DIGEST	1060	4	15	93	107	6	23	16	57	40	70	13	448	50	6	
SPAZIO CASA	300	1	16	20	18	1	30	14	33	17	27	6	123	5	2	
SPEAK UP	161	0	7	35	11	0	3	3	8	11	5	0	52	17	0	
STARBENE	743	8	22	100	44	2	24	21	83	46	64	24	342	31	6	
STARTER	221	3	12	39	12	0	9	6	33	11	22	10	132	10	3	
TUTTI FOTOGRAFI	298	1	14	38	17	2	4	8	30	18	17	6	128	18	0	
TUTTOMOTO	1545	5	37	157	73	11	39	32	153	54	140	16	866	88	10	
TUTTO MUSICA E SPETTACOLO	1134	6	33	215	59	5	16	23	137	37	80	15	578	78	11	
TUTTOTURISMO	417	5	8	49	35	5	22	12	34	20	31	8	249	21	5	
VERA	214	1	8	21	8	1	16	4	26	3	9	17	91	27	3	
VITALITY	44	3	1	14	0	0	0	2	13	0	4	1	26	2	1	
VOGUE ITALIA	428	1	42	109	21	0	13	11	95	22	32	6	206	25	11	
WEEKEND VIAGGI	205	5	3	20	10	0	7	2	23	16	17	4	124	8	1	
DIANA (QUATTORDICINALE)	390	1	8	16	22	2	4	9	17	11	49	2	148	19	3	

Uomini

Lettori numero medio

Analisi secondo: ● duplicazioni di lettura

(valori assoluti x 1.000)

SETTIMANALI	Totale	MENSILI													
		Sale & Pepe	Salve	Scienza & Vita	Le Scienze	Selezione dal R.D.	Spazio Casa	Speak Up	Starbene	Starter	Tutti Fotografi	Tutto-moto	Tutto Musica e Spettacolo	Tutto-turismo	Vera
POPOLAZIONE	23289	342	572	260	387	1060	300	161	743	221	298	1545	1134	417	214
AMICA	383	19	19	7	8	26	8	3	36	6	7	25	32	15	7
ANNA	307	4	15	13	9	26	9	1	24	3	7	23	25	11	13
AUTO OGGI	1347	38	54	21	39	88	23	16	65	50	35	268	151	54	20
AUTOSPRINT	986	24	25	14	18	70	17	12	50	29	21	218	108	46	16
BEAUTIFUL	37	2	1	3	2	3	0	0	0	2	0	6	2	4	0
BELLA PIU'	173	5	14	0	1	11	6	2	7	7	6	12	13	2	1
CIOE'	345	3	11	2	5	18	2	0	18	4	5	76	64	6	4
CONFIDENZE	190	4	4	4	8	21	7	2	21	2	2	15	12	9	2
DOMENICA QUIZ	229	10	15	7	9	25	1	2	13	7	6	16	16	7	0
DONNA MODERNA	796	35	50	21	20	66	24	6	85	11	15	67	82	16	21
EPOCA	1021	25	68	34	27	92	30	11	83	20	30	108	83	40	10
L'ESPRESSO	2091	58	105	43	80	126	50	23	126	28	52	163	130	75	17
L'EUROPEO	446	6	42	18	18	47	8	15	28	13	11	30	18	14	4
EVA EXPRESS	396	8	22	4	6	28	7	1	17	10	5	46	43	9	10
FAMIGLIA CRISTIANA	2449	36	115	36	55	172	46	17	115	31	32	183	139	73	35
GENTE	1789	39	73	29	36	129	34	6	119	38	21	205	179	55	33
GIOIA	359	13	17	12	9	25	6	4	21	11	12	35	46	15	20
IL GIORNALINO	204	8	10	14	6	17	8	4	17	4	3	25	20	7	1
GRAND HOTEL	432	11	15	9	8	23	7	6	27	6	10	45	28	11	6
GRAZIA	433	24	24	10	9	31	7	2	33	5	5	45	34	12	15
GUERIN SPORTIVO	561	15	19	5	8	39	11	5	30	16	5	111	104	20	1
GUIDA CUCINA	257	20	12	8	10	21	14	1	17	6	4	29	22	9	8
GUIDA TV	1021	22	39	12	14	61	16	8	46	30	30	138	111	31	13
INTIMITA'	213	5	15	1	3	28	5	0	14	4	2	15	22	6	2
IL MONDO	267	11	28	13	9	24	4	9	32	4	12	29	17	8	3
MONDO ECONOMICO	279	8	23	12	13	23	1	11	24	11	10	16	21	10	8
NOI	632	11	31	14	14	39	8	7	38	13	13	88	86	32	8
NOVELLA 2000	857	22	40	9	14	41	12	9	48	17	12	109	98	22	11
OGGI	1885	43	96	34	49	168	37	10	119	41	29	186	151	65	43
PANORAMA	2491	82	114	66	82	201	51	32	164	40	58	219	233	91	30
RADIOCORRIERE TV	554	15	15	17	12	33	12	2	21	11	6	50	57	19	8
SORRISI E CANZONI TV	4642	95	133	54	93	256	68	31	197	68	58	509	463	113	70
STOP	292	9	18	4	6	25	3	0	12	6	2	31	23	13	6
TELEPIU'	999	19	28	16	30	54	15	11	41	21	13	147	122	21	8
TELESETTE	1336	33	50	18	33	88	25	7	58	24	26	145	127	34	16
TOPOLINO	1548	36	65	42	52	130	33	17	94	17	18	186	148	51	17
VISTO	536	9	27	11	9	33	8	1	34	8	8	56	44	14	2
VIVERSANI & BELLI	491	15	48	11	18	34	7	2	65	14	9	56	46	16	12
SUPPLEMENTI															
SETTE	1722	49	135	44	59	141	35	27	101	29	46	106	127	61	34
* TV SETTE	1532	37	80	32	44	102	27	22	78	34	39	121	118	47	18
IL VENERDI'	2457	55	121	58	91	174	48	48	160	33	52	173	162	81	29

Lettori numero medio

Analisi secondo: ● duplicazioni di lettura

(valori assoluti x 1.000)

MENSILI	Totale	MENSILI													
		Sale & Pepe	Salve	Scienza & Vita	Le Scienze	Selezione del R.D.	Spazio Casa	Speak Up	Starbene	Starter	Tutti Fotografi	Tuttomoto	Tutto Musica e Spettacolo	Tuttoturismo	Vera
POPOLAZIONE	23289	342	572	260	387	1060	300	161	743	221	298	1545	1134	417	214
ABITARE	313	14	23	13	14	26	60	7	37	12	16	29	9	6	8
AD	369	16	23	7	23	33	33	12	25	10	8	53	51	17	6
AIRONE	786	43	64	36	67	91	22	24	66	23	30	90	80	61	9
AMADEUS	215	14	19	12	34	17	5	10	20	14	13	13	18	5	5
ARCHEO	209	3	18	16	11	20	6	11	16	5	11	18	20	11	3
ASTRA	220	14	22	10	13	22	5	2	17	10	6	44	39	11	6
* A TAVOLA	120	21	7	4	3	16	6	3	9	0	3	24	10	6	1
AUTO	1413	25	58	26	42	97	25	10	99	58	50	444	213	87	28
AUTO CAPITAL	422	13	44	12	12	53	5	8	43	23	25	103	56	33	13
L'AUTOMOBILE	1674	57	100	34	46	165	38	29	123	44	60	287	186	84	29
BELL'ITALIA	581	38	54	25	39	51	26	7	53	16	31	50	40	55	10
BENISSIMO	49	7	9	2	2	5	0	1	8	6	6	8	12	1	8
BRAVA CASA	472	32	43	13	23	30	83	12	48	9	19	29	15	27	13
BURDA	175	2	10	7	5	25	5	0	20	2	8	27	20	5	9
CAPITAL	624	17	45	18	27	69	15	14	70	25	22	75	53	39	13
CASAVIVA	792	42	54	20	31	71	97	12	89	22	16	58	42	37	25
CENTO COSE ENERGY	169	9	10	4	6	12	5	3	27	9	2	42	47	7	9
CIAK	854	34	44	26	28	72	14	12	74	28	38	198	294	51	17
CLASS	236	11	26	14	11	29	12	12	17	14	6	14	23	16	10
* CLUB 3	183	2	15	6	12	17	8	2	8	3	0	10	8	9	4
CONSIGLI PRATICI	88	2	7	5	1	8	4	0	10	5	3	13	15	3	5
COSMOPOLITAN	133	1	19	3	8	10	3	0	16	7	9	17	22	12	2
LA CUCINA ITALIANA	443	53	25	16	30	53	24	3	50	5	11	64	30	27	11
DONNA	256	7	10	11	10	29	8	1	25	9	4	51	40	14	7
DONNA E MAMMA	161	6	21	9	8	11	6	0	31	5	8	25	19	10	8
DOVE	321	18	18	10	13	26	19	23	29	12	10	36	35	34	7
ELLE	184	10	14	10	6	12	10	3	16	6	4	27	23	5	11
ELLE DECOR	81	10	9	2	3	2	17	3	7	0	5	9	5	2	3
ESPANSIONE	166	11	15	9	20	16	6	10	7	2	5	8	1	5	2
FOCUS	912	17	68	52	50	67	28	14	81	32	34	143	143	35	9
GARDENIA	258	16	21	9	8	29	9	8	27	8	17	37	20	9	7
GENTE MESE	1013	37	80	20	30	97	30	13	106	44	21	193	187	53	27
GENTE MONEY	470	19	54	17	23	56	18	13	47	16	29	49	28	21	16
GENTE MOTORI	2595	71	118	57	52	233	45	27	205	89	70	612	358	117	52
GENTE VIAGGI	636	25	60	34	19	68	19	8	75	22	29	96	86	119	15
GLAMOUR	65	3	9	3	3	2	0	1	7	6	2	8	8	5	2
* GULLIVER	271	11	22	12	20	19	3	8	18	13	5	47	17	17	2
INSIEME	261	12	21	10	13	25	10	3	53	7	4	29	22	20	13
IO E IL MIO BAMBINO	428	26	30	12	21	28	25	10	56	10	14	40	38	25	14
KING	691	24	47	23	26	44	17	22	64	46	22	140	158	28	23
JESUS	159	3	15	4	16	24	1	0	16	3	3	17	16	11	0
LINUS	361	15	34	11	44	32	7	15	30	21	12	60	63	20	5
MADRE	77	3	6	3	1	4	1	0	8	3	1	5	6	5	1
MARIE CLAIRE	226	10	20	5	10	15	16	7	22	12	14	37	33	8	8
MAX	1008	28	62	25	35	93	20	35	100	39	38	157	215	49	21
MESSAGGERO DI S.ANTONIO	800	18	31	26	32	107	18	11	44	12	17	73	59	35	8
LA MIA BOUTIQUE	43	5	2	0	0	6	1	0	2	0	2	11	5	5	1
LA MIA CASA	237	15	16	7	7	23	30	3	24	9	4	39	16	22	16
MILLEIDEE	174	13	15	3	5	16	14	3	21	6	8	32	23	12	4
MODA	711	44	50	26	22	57	33	8	83	33	30	153	137	34	26
NAUTICA	372	15	28	2	10	40	17	11	46	11	18	54	37	20	3
PESCARE	735	22	28	13	27	70	27	5	64	22	17	140	80	31	9
PRATICA	163	23	8	5	12	13	6	0	24	10	6	16	15	8	17
QUATTORRUOTE	5843	124	244	99	152	448	123	52	342	132	128	856	578	249	91
QUATTRO ZAMPE	425	15	20	14	13	50	5	17	31	10	18	88	78	21	27
RAKAM	65	5	3	3	4	6	2	0	6	3	0	10	11	5	3
SALE & PEPE	342	342	24	22	22	33	14	11	51	8	8	37	46	17	20
SALVE	572	24	572	14	32	66	12	10	136	22	23	57	57	37	35
SCIENZA & VITA	260	22	14	260	38	36	4	4	26	3	5	26	35	9	5
LE SCIENZE	387	22	32	38	387	46	13	15	29	6	22	23	25	12	9
SELEZIONE READER'S DIGEST	1060	33	66	36	46	1060	26	11	92	18	26	129	79	35	14
SPAZIO CASA	300	14	12	4	13	26	300	10	20	1	9	27	10	14	9
SPEAK UP	161	11	10	4	15	11	10	161	12	1	11	13	17	7	1
STARBENE	743	51	136	26	29	92	20	12	743	16	23	78	91	47	31
STARTER	221	8	22	3	6	18	1	1	16	221	14	69	49	20	16
TUTTI FOTOGRAFI	298	8	23	5	22	26	9	11	23	14	298	35	30	25	11
TUTTOMOTO	1545	37	57	26	23	129	27	13	78	69	35	1545	306	83	27
TUTTO MUSICA E SPETTACOLO	1134	46	57	35	25	79	10	17	91	49	30	306	1134	54	25
TUTTUTURISMO	417	17	37	9	12	35	14	7	47	20	25	83	54	417	9
VERA	214	20	35	5	9	14	9	1	31	16	11	27	25	9	214
VITALITY	44	1	10	2	3	7	3	0	14	3	2	12	6	9	1
VOGUE ITALIA	428	19	37	11	20	45	17	13	41	16	19	78	77	23	15
WEEKEND VIAGGI	205	13	21	18	17	23	7	5	24	15	27	41	27	53	5
DIANA (QUATTORDICINALE)	390	11	16	6	5	33	12	1	13	3	3	52	16	15	13

Uomini

Lettori numero medio

Analisi secondo: ● duplicazioni di lettura

(valori assoluti x 1.000)

SETTIMANALI	Totale	MENSILI			
		Vitality	Vogue Italia	Week end Viaggi	Diana (quattord)
POPOLAZIONE	23289	44	428	205	390
AMICA.....	383	2	33	5	9
ANNA.....	307	1	23	10	5
AUTO OGGI.....	1347	4	46	28	22
AUTOSPRINT.....	986	3	30	18	37
BEAUTIFUL.....	37	0	0	0	0
BELLA PIU'.....	173	0	2	1	3
CIOE'.....	345	2	14	0	3
CONFIDENZE.....	190	0	3	6	6
DOMENICA QUIZ.....	229	0	7	7	0
DONNA MODERNA.....	796	5	54	15	12
EPOCA.....	1021	5	36	25	17
L'ESPRESSO.....	2091	8	80	38	46
L'EUROPEO.....	446	0	27	8	12
EVA EXPRESS.....	398	4	14	7	9
FAMIGLIA CRISTIANA.....	2449	5	75	32	44
GENTE.....	1789	4	62	25	54
GIOIA.....	359	0	17	7	3
IL GIORNALINO.....	204	0	10	6	1
GRAND HOTEL.....	432	1	12	9	6
GRAZIA.....	433	0	25	11	10
GUERIN SPORTIVO.....	561	3	17	8	17
GUIDA CUCINA.....	257	0	5	5	11
GUIDA TV.....	1021	5	28	17	21
INTIMITA'.....	213	2	4	8	7
IL MONDO.....	267	1	17	6	2
MONDO ECONOMICO.....	279	2	17	5	6
NOI.....	632	3	25	12	14
NOVELLA 2000.....	857	1	43	16	12
OGGI.....	1885	4	71	25	35
PANORAMA.....	2491	7	78	45	51
RADIOCORRIERE TV.....	554	0	10	8	12
SORRISI E CANZONI TV.....	4642	11	116	64	85
STOP.....	292	0	13	2	9
TELEPIU'.....	999	1	28	14	17
TELESETTE.....	1336	2	34	25	22
TOPOLINO.....	1548	4	49	30	27
VISTO.....	536	1	16	11	11
VIVERSANI & BELLI.....	491	3	21	6	10
SUPPLEMENTI					
SETTE.....	1722	11	62	43	33
* TV SETTE.....	1532	6	48	29	26
IL VENERDI'.....	2457	11	77	50	48

Lettori numero medio

Analisi secondo: ● duplicazioni di lettura

(valori assoluti x 1.000)

MENSILI	Totale	MENSILI			
		Vitality	Vogue Italia	Week end Viaggi	Diana (quattord.)
POPOLAZIONE	23289	44	428	205	390
ABITARE	313	2	14	17	8
AD	369	6	49	18	10
AIRONE	786	1	40	26	44
AMADEUS	215	0	12	6	0
ARCHEO	209	0	5	10	8
ASTRA	220	1	12	2	5
* A TAVOLA	120	0	5	7	5
AUTO	1413	12	61	26	40
AUTO CAPITAL	422	4	40	23	15
L'AUTOMOBILE	1674	2	55	39	49
BELL'ITALIA	581	6	29	46	15
BENISSIMO	49	0	11	0	3
BRAVA CASA	472	1	22	15	4
BURDA	175	1	17	8	7
CAPITAL	624	3	42	31	21
CASAVIVA	792	4	38	23	9
CENTO COSE ENERGY	169	7	13	1	4
CIAK	854	4	56	34	22
CLASS	236	2	26	20	8
* CLUB 3	183	0	3	2	2
CONSIGLI PRATICI	88	0	1	0	5
COSMOPOLITAN	133	2	28	12	3
LA CUCINA ITALIANA	443	0	26	17	20
DONNA	256	2	30	13	6
DONNA E MAMMA	161	1	1	5	11
DOVE	321	3	23	39	15
ELLE	184	0	34	6	6
ELLE DECOR	81	0	2	1	0
ESPANSIONE	166	0	12	5	4
FOCUS	912	5	44	22	20
GARDENIA	258	2	4	14	24
GENTE MESE	1013	10	66	30	24
GENTE MONEY	470	4	33	22	8
GENTE MOTORI	2595	8	114	67	88
GENTE VIAGGI	636	7	39	63	20
GLAMOUR	65	3	13	7	4
* GULLIVER	271	2	22	14	6
INSIEME	261	0	8	6	11
IO E IL MIO BAMBINO	428	4	14	9	10
KING	691	9	85	20	13
JESUS	159	2	8	8	4
LINUS	361	2	18	9	5
MADRE	77	3	1	5	1
MARIE CLAIRE	226	1	42	3	8
MAX	1008	14	109	20	16
MESSAGGERO DI S.ANTONIO ...	800	0	21	10	22
LA MIA BOUTIQUE	43	0	0	0	2
LA MIA CASA	237	0	13	7	4
MILLEIDEE	174	2	11	2	9
MODA	711	13	95	23	17
NAUTICA	372	0	22	16	11
PESCARRE	735	4	32	17	49
PRATICA	163	1	6	4	2
QUATTORRUOTE	5843	26	206	124	148
QUATTRO ZAMPE	425	2	25	8	19
RAKAM	65	1	11	1	3
SALE & PEPE	342	1	19	13	11
SALVE	572	10	37	21	16
SCIENZA & VITA	260	2	11	18	6
LE SCIENZE	387	3	20	17	5
SELEZIONE READER'S DIGEST ..	1060	7	45	23	33
SPAZIO CASA	300	3	17	7	12
SPEAK UP	161	0	13	5	1
STARBENE	743	14	41	24	13
STARTER	221	3	16	15	3
TUTTI FOTOGRAFI	298	2	19	27	3
TUTTOMOTO	1545	12	78	41	52
TUTTO MUSICA E SPETTACOLO ..	1134	6	77	27	16
TUTTOTURISMO	417	9	23	53	15
VERA	214	1	15	5	13
VITALITY	44	44	6	5	5
VOGUE ITALIA	428	6	428	20	17
WEEKEND VIAGGI	205	5	20	205	13
DIANA (QUATTORDICINALE)	390	5	17	13	390

Donne

Lettori numero medio

Analisi secondo: ● duplicazioni di lettura

(valori assoluti x 1.000)

SETTIMANALI	Totale	SETTIMANALI													
		Amica	Anna	Auto Oggi	Auto-sprint	Beautiful	Bella Più	Cioè	Confidenze	Domenica Quiz	Donna Moderna	Epoca	L'Espresso	L'Europeo	Eva Express
POPOLAZIONE	25216	1489	1514	254	134	366	915	1029	1027	221	3025	818	1194	266	489
AMICA	1489	1489	517	46	16	38	158	95	117	28	463	141	204	42	101
ANNA	1514	517	1514	37	9	51	194	88	127	28	481	138	167	34	78
AUTO OGGI	254	46	37	254	19	5	28	28	17	0	68	27	33	10	26
AUTOSPRINT	134	16	9	19	134	9	9	15	18	2	24	3	18	3	4
BEAUTIFUL	366	38	51	5	9	366	34	93	27	7	83	18	18	2	19
BELLA PIU'	915	158	194	28	9	34	915	66	114	22	343	58	67	25	50
CIOE'	1029	95	88	28	15	93	66	1029	73	24	173	62	59	13	45
CONFIDENZE	1027	117	127	17	18	27	114	73	1027	25	274	70	82	18	55
DOMENICA QUIZ	221	28	28	0	2	7	22	24	25	221	48	20	30	12	16
DONNA MODERNA	3025	463	481	68	24	83	343	173	274	48	3025	192	279	74	127
EPOCA	818	141	138	27	3	18	58	62	70	20	192	818	164	68	54
L'ESPRESSO	1194	204	167	33	18	18	67	59	82	30	279	164	1194	91	56
L'EUROPEO	266	42	34	10	3	2	25	13	18	12	74	68	91	266	20
EVA EXPRESS	489	101	78	26	4	19	50	45	55	16	127	54	56	20	489
FAMIGLIA CRISTIANA	2944	243	243	53	20	49	148	123	216	24	454	153	196	59	65
GENTE	2859	417	377	53	23	84	221	156	217	44	670	236	267	83	201
GIOIA	1739	439	434	39	20	63	208	149	179	43	547	155	187	35	103
IL GIORNALINO	326	27	23	14	12	16	18	24	19	9	61	16	23	10	19
GRAND HOTEL	911	70	69	8	13	36	59	79	111	25	173	43	32	1	61
GRAZIA	2241	571	536	44	18	74	206	156	194	45	609	173	250	49	97
GUERIN SPORTIVO	57	10	9	3	1	6	3	5	11	7	6	6	15	7	7
GUIDA CUCINA	930	98	98	17	10	19	83	71	105	27	271	43	66	13	23
GUIDA TV	997	94	95	23	14	31	36	71	62	32	178	61	92	23	29
INTIMITA'	1106	96	133	8	9	35	113	56	359	17	240	75	72	22	44
IL MONDO	84	19	15	1	1	7	4	4	15	9	19	18	25	8	10
MONDO ECONOMICO	108	21	18	2	1	1	6	3	9	10	23	17	22	5	9
NOI	837	108	106	27	10	38	84	91	72	15	215	94	81	27	64
NOVELLA 2000	1136	174	167	27	5	31	106	104	123	30	307	97	96	22	224
OGGI	2724	366	352	68	26	53	208	145	206	46	618	255	237	82	159
PANORAMA	1509	224	213	42	17	36	101	79	115	29	355	249	350	74	62
RADIOCORRIERE TV	417	67	53	9	13	17	31	27	38	12	80	23	53	16	20
SORRISI E CANZONI TV	5249	408	408	73	37	167	310	476	324	75	1029	245	288	56	185
STOP	599	76	45	14	14	20	60	39	77	16	137	55	43	17	82
TELEPIU'	1515	118	126	25	15	81	71	199	102	34	274	75	95	16	64
TELESETTE	1254	90	107	23	16	42	60	119	87	23	236	61	91	20	47
TOPOLINO	1479	172	155	53	28	58	115	144	111	27	321	84	141	35	73
VISTO	610	71	62	16	20	39	57	57	82	6	113	62	51	20	53
VIVERSANI & BELLI	1424	197	191	31	15	37	194	100	151	24	464	106	128	41	57
SUPPLEMENTI															
SETTE	1374	157	174	22	13	20	60	43	62	19	258	92	149	46	42
* TV SETTE	1424	132	130	20	9	25	68	65	82	27	260	82	119	35	41
IL VENERDI'	1970	235	219	39	17	33	111	73	89	33	354	122	356	55	62

Lettori numero medio

Analisi secondo: ● duplicazioni di lettura

(valori assoluti x 1.000)

MENSILI	Totale	SETTIMANALI													
		Amica	Anna	Auto Oggi	Auto-sprint	Beautiful	Bella Più	Cioè	Confidenze	Domenica Quiz	Donna Moderna	Epoca	L'Espresso	L'Europeo	Eva Express
POPOLAZIONE	25216	1489	1514	254	134	366	915	1029	1027	221	3025	818	1194	266	489
ABITARE	227	31	25	4	0	3	11	10	10	3	33	17	22	5	5
AD	454	70	67	11	7	2	24	13	12	13	95	34	79	6	9
AIRONE	629	64	80	19	4	12	44	49	40	14	144	61	89	18	26
AMADEUS	98	13	11	3	1	0	5	3	4	1	13	6	24	1	4
ARCHEO	167	18	22	4	0	6	11	9	6	4	31	13	24	6	2
ASTRA	635	75	95	14	8	21	54	79	53	14	147	44	68	12	18
* A TAVOLA	212	24	28	0	4	8	10	10	11	2	49	16	17	4	5
AUTO	172	14	14	17	7	10	12	33	15	1	40	21	15	6	10
AUTO CAPITAL	81	16	21	9	5	0	4	6	2	0	27	11	15	7	4
L'AUTOMOBILE	638	69	57	25	7	9	57	50	45	19	122	38	67	22	22
BELL'ITALIA	418	62	57	10	1	4	28	22	12	4	78	39	61	19	9
BENISSIMO	648	75	68	11	5	13	57	35	52	9	156	43	53	16	26
BRAVA CASA	1107	144	149	7	4	10	89	40	56	21	297	61	122	34	33
BURDA	1959	179	163	24	19	29	97	120	144	20	367	101	124	31	43
CAPITAL	291	42	43	18	6	4	13	13	24	11	64	36	54	10	13
CASAVIVA	1793	218	229	27	15	13	108	85	106	32	412	102	196	50	67
CENTO COSE ENERGY	843	131	125	19	5	32	61	90	58	8	258	57	74	17	36
CIAK	527	74	68	11	11	21	33	80	27	13	137	27	67	13	23
CLASS	112	22	19	8	2	1	8	6	1	5	34	15	19	2	5
* CLUB 3	197	12	19	3	0	7	10	6	11	3	32	16	12	2	7
CONSIGLI PRATICI	438	42	37	7	3	5	52	25	54	13	106	27	25	8	17
COSMOPOLITAN	501	101	102	16	1	8	61	21	44	4	164	41	61	9	47
LA CUCINA ITALIANA	936	102	79	13	7	14	65	51	69	12	151	55	77	24	26
DONNA	1094	155	119	19	14	36	72	86	100	19	205	70	73	15	43
DONNA E MAMMA	658	74	54	16	3	8	32	38	52	15	119	34	51	10	21
DOVE	270	39	34	9	1	2	14	12	7	12	58	15	47	12	4
ELLE	657	142	128	17	6	18	66	43	35	6	184	56	71	15	28
ELLE DECOR	203	42	43	3	3	3	13	7	7	2	52	19	30	4	15
ESPANSIONE	39	6	2	6	0	0	2	0	1	2	10	6	10	2	1
FOCUS	469	48	49	17	8	17	31	43	18	9	115	34	55	9	20
GARDENIA	307	25	34	2	1	4	16	23	22	12	59	28	43	11	6
GENTE MESE	1778	205	221	31	15	36	119	131	129	35	347	94	163	33	83
GENTE MONEY	225	27	19	9	3	5	15	5	23	3	49	23	35	7	9
GENTE MOTORI	478	52	45	40	22	13	41	50	30	18	99	37	54	13	23
GENTE VIAGGI	417	59	54	5	5	6	26	15	22	10	107	34	70	15	22
GLAMOUR	206	46	27	5	0	11	17	14	8	1	51	10	13	3	11
* GULLIVER	185	15	17	3	1	3	12	12	14	5	33	14	25	1	9
INSIEME	765	97	77	16	7	15	53	51	52	16	182	50	87	21	32
IO E IL MIO BAMBINO	1220	96	95	19	9	22	56	53	72	15	217	60	104	15	35
KING	226	37	34	3	5	14	21	31	10	4	50	11	31	3	12
JESUS	175	12	13	5	2	3	7	7	5	0	24	3	17	4	0
LINUS	223	15	28	12	7	10	22	34	22	2	52	14	19	6	11
MADRE	262	17	24	3	2	5	14	12	23	5	45	9	11	3	6
MARIE CLAIRE	1245	210	211	26	14	28	104	75	86	19	332	92	143	35	39
MAX	505	77	79	20	5	26	40	53	28	10	154	33	68	14	39
MESSAGGERO DI S.ANTONIO	1324	92	72	25	12	16	76	73	87	25	192	62	80	21	17
LA MIA BOUTIQUE	697	71	50	7	1	14	43	48	55	7	104	24	46	8	12
LA MIA CASA	400	42	36	8	5	9	23	28	38	5	81	21	28	9	18
MILLEIDEE	1279	170	151	22	20	16	141	74	124	33	330	83	104	19	48
MODA	1548	260	219	35	22	54	95	172	106	23	312	110	140	16	55
NAUTICA	76	2	8	0	0	0	1	1	3	0	14	5	13	0	3
PESCARRE	120	7	7	4	7	6	6	9	12	4	16	6	6	3	5
PRATICA	728	108	114	15	1	9	80	38	43	21	207	38	63	18	21
QUATTORRUOTE	1634	168	157	65	41	29	86	120	107	23	322	101	149	34	55
QUATTRO ZAMPE	517	65	63	20	6	14	28	60	45	12	89	34	47	19	14
RAKAM	821	90	90	8	3	7	63	39	65	13	166	61	82	28	27
SALE & PEPE	1161	142	130	30	13	15	84	51	103	18	287	80	121	35	38
SALVE	871	125	113	15	8	17	68	40	54	12	223	56	95	24	38
SCIENZA & VITA	176	16	26	5	3	0	16	7	12	2	37	18	20	3	6
LE SCIENZE	200	20	25	6	1	3	16	8	7	4	33	11	23	4	4
SELEZIONE READER'S DIGEST	1103	97	101	22	13	17	70	72	84	13	227	70	95	21	40
SPAZIO CASA	481	76	59	9	7	2	20	20	33	9	121	28	58	10	17
SPEAK UP	143	10	9	4	0	1	4	5	5	4	32	7	14	4	0
STARBENE	1934	240	223	43	14	34	162	115	165	24	477	135	182	46	61
STARTER	17	2	1	2	2	0	2	2	0	0	1	1	1	1	0
TUTTI FOTOGRAFI	59	1	2	7	2	1	6	3	8	3	20	0	9	1	3
TUTTOMOTO	382	48	48	21	8	6	26	55	26	8	95	35	50	15	15
TUTTO MUSICA E SPETTACOLO	1145	110	116	39	20	65	69	202	84	17	250	64	91	13	38
TUTTOTURISMO	203	30	30	5	2	2	12	10	16	6	39	20	30	4	8
VERA	1245	155	164	22	8	19	157	84	105	25	359	72	121	24	57
VITALITY	290	54	50	4	3	9	28	14	22	2	94	23	26	9	16
VOGUE ITALIA	892	168	121	20	20	26	77	87	67	21	223	60	116	18	41
WEEKEND VIAGGI	160	30	34	6	3	8	13	6	5	3	39	15	23	6	5
DIANA (QUATTORDICINALE)	111	13	8	0	0	1	5	6	4	1	22	4	11	0	3

Donne

Lettori numero medio

Analisi secondo: ● duplicazioni di lettura

(valori assoluti x 1.000)

SETTIMANALI	Totale	SETTIMANALI													
		Famiglia Cristiana	Gente	Gioia	Il Giornalino	Grand Hotel	Grazia	Guerin Sportivo	Guida Cucina	Guida TV	Intimità	Il Mondo	Mondo Economico	Noi	Novella 2000
POPOLAZIONE	25216	2944	2859	1739	326	911	2241	57	930	997	1106	84	108	837	1136
AMICA	1489	243	417	439	27	70	571	10	98	94	96	19	21	108	174
ANNA	1514	243	377	434	23	69	536	9	98	95	133	15	18	106	167
AUTO OGGI	254	53	53	39	14	8	44	3	17	23	8	1	2	27	27
AUTOSPRINT	134	20	23	20	12	13	18	1	10	14	9	1	1	10	5
BEAUTIFUL	366	49	84	63	16	36	74	6	19	31	35	7	1	38	31
BELLA PIU'	915	148	221	208	18	59	206	3	83	36	113	4	6	84	106
CIOE'	1029	123	156	149	24	79	156	5	71	71	56	4	3	91	104
CONFIDENZE	1027	216	217	179	19	111	194	11	105	62	359	15	9	72	123
DOMENICA QUIZ	221	24	44	43	9	25	45	7	27	32	17	9	10	15	30
DONNA MODERNA	3025	454	670	547	61	173	609	6	271	178	240	19	23	215	307
EPOCA	818	153	236	155	16	43	173	6	43	61	75	18	17	94	97
L'ESPRESSO	1194	196	267	187	23	32	250	15	66	92	72	25	22	81	96
L'EUROPEO	266	59	83	35	10	1	49	7	13	23	22	8	5	27	22
EVA EXPRESS	489	65	201	103	19	61	97	7	23	29	44	10	9	64	224
FAMIGLIA CRISTIANA	2944	2944	518	318	126	111	378	7	180	127	197	25	19	135	163
GENTE	2859	518	2859	492	73	149	531	18	177	195	238	33	25	261	369
GIOIA	1739	318	492	1739	26	114	642	12	136	116	152	25	16	159	227
IL GIORNALINO	326	126	73	26	326	20	26	2	28	21	22	1	2	42	40
GRAND HOTEL	911	111	149	114	20	911	112	6	65	57	161	7	3	62	99
GRAZIA	2241	378	531	642	26	112	2241	10	147	122	169	29	12	136	233
GUERIN SPORTIVO	57	7	18	12	2	6	10	57	7	7	9	3	0	4	14
GUIDA CUCINA	930	180	177	136	28	65	147	7	930	83	110	6	4	53	102
GUIDA TV	997	127	195	116	21	57	122	7	83	997	75	13	22	70	88
INTIMITA'	1106	197	238	152	22	161	169	9	110	75	1106	10	6	81	135
IL MONDO	84	25	33	25	1	7	29	3	6	13	10	84	27	5	10
MONDO ECONOMICO	108	19	25	16	2	3	12	0	4	22	6	27	108	7	9
NOI	837	135	261	159	42	62	136	4	53	70	81	5	7	837	142
NOVELLA 2000	1136	163	369	227	40	99	233	14	102	88	135	10	9	142	1136
OGGI	2724	480	1100	448	46	153	498	14	150	181	205	13	10	232	378
PANORAMA	1509	257	370	210	28	73	313	10	93	99	116	24	28	110	118
RADIOCORRIERE TV	417	80	83	71	9	13	74	6	26	31	33	8	6	20	46
SORRISI E CANZONI TV	5249	637	847	631	108	297	687	20	282	231	315	17	26	374	479
STOP	599	89	163	84	15	69	93	10	39	49	92	9	7	79	139
TELEPIU'	1515	149	218	165	48	118	180	13	81	121	106	9	7	106	111
TELESETTE	1254	162	179	128	29	75	128	3	88	85	91	10	9	50	87
TOPOLINO	1479	250	306	204	83	84	246	11	100	140	129	20	17	127	146
VISTO	610	109	157	88	24	58	104	1	45	35	68	4	2	100	79
VIVERSANI & BELLI	1424	213	338	253	32	103	300	3	121	93	120	6	7	111	172
SUPPLEMENTI															
SETTE	1374	187	246	153	33	37	213	5	80	82	65	16	16	68	69
* TV SETTE	1424	190	233	167	20	56	192	2	84	86	70	15	18	52	86
IL VENERDI'	1970	210	332	230	28	53	345	14	101	118	88	15	28	91	79

Lettori numero medio

Analisi secondo: ● duplicazioni di lettura

(valori assoluti x 1.000)

MENSILI	Totale	SETTIMANALI													
		Famiglia Cristiana	Gente	Giola	Il Giornale	Grand Hotel	Grazia	Guerin Sportivo	Gulda Cucina	Gulda TV	Intimità	Il Mondo	Mondo Economico	Nol	Novella 2000
POPOLAZIONE	25216	2944	2859	1739	326	911	2241	57	930	997	1106	84	108	837	1136
ABITARE	227	33	36	22	2	4	37	0	9	10	12	0	1	7	10
AD	454	38	71	53	9	22	99	3	26	20	24	5	9	8	25
AIRONE	629	109	113	67	28	24	98	1	35	40	40	4	6	30	40
AMADEUS	98	21	19	7	3	2	14	0	8	5	0	1	0	3	0
ARCHEO	167	23	21	13	1	7	24	2	6	10	7	0	1	3	9
ASTRA	635	65	117	90	6	32	118	7	31	47	41	1	2	50	58
* A TAVOLA	212	16	31	26	5	7	25	0	29	5	13	1	5	10	19
AUTO	172	28	19	19	5	5	21	1	6	11	11	2	5	12	14
AUTO CAPITAL	81	9	16	5	9	3	19	0	4	4	10	1	2	5	8
L'AUTOMOBILE	638	101	120	71	15	24	81	5	42	61	30	12	12	28	49
BELL'ITALIA	418	45	84	45	6	3	78	3	22	15	18	6	5	21	21
BENISSIMO	648	88	112	87	15	47	92	5	50	37	71	8	6	37	52
BRAVA CASA	1107	150	184	173	15	28	210	3	96	54	50	14	7	39	76
BURDA	1959	249	257	217	29	105	273	9	135	97	125	13	16	70	118
CAPITAL	291	30	72	35	6	18	53	0	13	20	25	7	10	12	42
CASAVIVA	1793	271	332	243	26	60	315	4	143	113	100	9	11	74	127
CENTO COSE ENERGY	843	85	136	139	10	36	196	5	59	38	49	0	0	62	78
CIAK	527	56	96	86	7	20	106	5	43	34	33	7	0	39	47
CLASS	112	15	25	15	1	2	17	0	2	8	1	0	5	5	7
* CLUB 3	197	55	37	21	4	8	25	0	9	7	7	1	1	7	9
CONSIGLI PRATICI	438	76	82	56	6	26	54	3	55	27	71	3	1	16	42
COSMOPOLITAN	501	37	106	90	11	22	121	4	24	35	34	2	3	25	49
LA CUCINA ITALIANA	936	154	158	102	20	56	132	4	115	47	53	6	3	44	52
DONNA	1094	148	243	182	25	74	173	5	72	70	76	10	9	61	104
DONNA E MAMMA	658	87	92	58	14	28	69	7	63	44	45	4	4	22	42
DOVE	270	36	47	28	18	10	64	2	6	26	14	2	5	9	11
ELLE	657	65	123	107	12	26	178	1	32	35	37	8	6	45	62
ELLE DECOR	203	26	36	41	5	8	46	0	28	7	11	1	5	7	26
ESPANSIONE	39	3	11	1	9	2	6	0	1	2	7	0	0	2	3
FOCUS	469	60	81	51	8	18	77	2	26	36	25	1	4	32	32
GARDENIA	307	43	49	49	3	11	49	1	27	12	11	0	4	20	10
GENTE MESE	1778	282	480	260	31	87	253	21	102	100	100	15	7	122	151
GENTE MONEY	225	31	43	22	9	4	33	0	2	15	14	2	6	12	15
GENTE MOTORI	478	67	91	62	17	25	69	6	39	49	33	10	11	29	51
GENTE VIAGGI	417	54	98	58	7	11	85	6	26	26	26	6	7	22	45
GLAMOUR	206	18	30	28	5	15	38	2	12	13	14	1	0	5	16
* GULLIVER	185	14	28	19	7	12	28	1	8	7	11	2	2	8	19
INSIEME	765	124	160	105	28	57	123	4	58	50	66	11	12	49	84
IO E IL MIO BAMBINO	1220	154	165	115	22	66	126	4	79	77	85	1	2	42	82
KING	226	28	38	33	3	10	44	3	7	15	18	4	2	15	16
JESUS	175	69	37	22	11	4	22	0	6	7	7	2	1	10	8
LINUS	223	26	38	29	11	11	41	0	21	8	17	0	1	13	26
MADRE	262	79	47	29	15	9	30	0	21	15	31	3	4	6	23
MARIE CLAIRE	1245	161	229	227	20	65	298	4	69	63	71	5	9	78	95
MAX	505	55	112	83	8	36	120	3	32	33	29	0	4	47	52
MESSAGGERO DI S.ANTONIO	1324	312	208	124	40	54	113	5	83	53	92	10	9	51	61
LA MIA BOUTIQUE	697	110	89	83	11	51	85	4	70	37	39	7	4	26	54
LA MIA CASA	400	65	75	55	3	31	56	3	34	35	31	5	4	17	40
MILLEIDEE	1279	221	255	204	24	71	236	5	109	73	109	11	11	58	100
MODA	1548	204	287	266	32	82	310	12	94	103	77	16	14	99	141
NAUTICA	76	7	9	4	2	6	11	0	3	7	6	1	0	2	7
PESCARRE	120	15	18	9	5	11	19	0	13	4	12	0	0	9	11
PRATICA	728	88	125	131	7	44	138	7	61	43	57	7	3	39	61
QUATTORRUOTE	1634	237	286	188	44	77	241	10	109	111	118	16	15	91	107
QUATTRO ZAMPE	517	68	90	57	9	22	90	9	33	28	24	8	6	21	47
RAKAM	821	159	148	124	11	30	138	3	74	51	62	7	4	56	70
SALE & PEPE	1161	183	188	154	44	43	179	1	138	77	103	4	6	60	94
SALVE	871	134	174	143	20	39	152	1	67	53	69	5	5	42	71
SCIENZA & VITA	176	27	33	19	7	11	24	2	7	10	11	0	1	11	7
LE SCIENZE	200	19	34	16	4	8	32	0	15	18	14	2	4	12	16
SELEZIONE READER'S DIGEST	1103	200	200	129	26	71	159	7	73	60	100	6	6	66	64
SPAZIO CASA	481	73	101	68	8	15	97	6	38	36	35	3	6	27	46
SPEAK UP	143	12	26	17	3	4	21	0	7	12	5	1	4	6	5
STARBENE	1934	259	372	281	36	102	330	8	134	120	169	15	10	109	165
STARTER	17	3	1	1	1	1	1	0	0	1	0	0	0	2	0
TUTTI FOTOGRAFI	59	10	9	7	4	2	10	0	6	6	5	0	1	4	3
TUTTOMOTO	382	62	96	65	12	14	72	10	31	27	33	7	4	19	42
TUTTO MUSICA E SPETTACOLO	1145	154	221	162	34	76	190	10	71	71	64	2	1	90	110
TUTTOTURISMO	203	29	45	36	5	5	45	0	19	21	19	6	6	12	12
VERA	1245	170	209	145	24	70	210	6	87	64	104	5	6	97	118
VITALITY	290	33	58	63	6	11	72	3	12	17	23	1	2	19	27
VOGUE ITALIA	892	93	196	151	20	45	197	3	55	54	53	6	13	61	77
WEEKEND VIAGGI	160	20	30	25	8	10	31	2	13	14	13	1	6	6	15
DIANA (QUATTORDICINALE)	111	26	13	11	4	4	20	2	7	8	4	0	1	11	5

Donne

Lettori numero medio

Analisi secondo: ● duplicazioni di lettura

(valori assoluti x 1.000)

SETTIMANALI	Totale	SETTIMANALI												
		Oggi	Panorama	Radio-corriere TV	Sorrisi e Canzoni TV	Stop	Telepiù	Telesette	Topolino	Visto	Viversani & Belli	Sette suppl.	* TV Sette	Il Venerdì suppl.
POPOLAZIONE	25216	2724	1509	417	5249	599	1515	1254	1479	610	1424	1374	1424	1970
AMICA	1489	366	224	67	408	76	118	90	172	71	197	157	132	235
ANNA	1514	352	213	53	408	45	126	107	155	62	191	174	130	219
AUTO OGGI	254	68	42	9	73	14	25	23	53	16	31	22	20	39
AUTOSPRINT	134	26	17	13	37	14	15	16	28	20	15	13	9	17
BEAUTIFUL	366	53	36	17	167	20	81	42	58	39	37	20	25	33
BELLA PIU'	915	208	101	31	310	60	71	60	115	57	194	60	68	111
GIOE'	1029	145	79	27	476	39	199	119	144	57	100	43	65	73
CONFIDENZE	1027	206	115	38	324	77	102	87	111	82	151	62	82	89
DOMENICA QUIZ	221	46	29	12	75	16	34	23	27	6	24	19	27	33
DONNA MODERNA	3025	618	355	80	1029	137	274	236	321	113	464	258	260	354
EPOCA	818	255	249	23	245	55	75	61	84	62	106	92	82	122
L'ESPRESSO	1194	237	350	53	288	43	95	91	141	51	128	149	119	356
L'EUROPEO	266	82	74	16	56	17	16	20	35	20	41	46	35	55
EVA EXPRESS	489	159	62	20	185	82	64	47	73	53	57	42	41	62
FAMIGLIA CRISTIANA	2944	480	257	80	637	89	149	162	250	109	213	187	190	210
GENTE	2859	1100	370	83	847	163	218	179	306	157	338	246	233	332
GIOIA	1739	448	210	71	631	84	165	126	204	88	253	153	167	230
IL GIORNALINO	326	46	28	9	108	15	48	29	83	24	32	33	20	28
GRAND HOTEL	911	153	73	13	297	69	118	75	84	58	103	37	56	53
GRAZIA	2241	498	313	74	687	93	180	128	246	104	300	213	192	345
QUERIN SPORTIVO	57	14	10	6	20	10	13	3	11	1	3	5	2	14
GUIDA CUCINA	930	150	93	26	282	39	81	88	100	45	121	80	84	101
GUIDA TV	997	181	99	31	231	49	121	85	140	35	93	82	86	118
INTIMITA'	1106	205	116	33	315	92	106	91	129	68	120	65	70	88
IL MONDO	84	13	24	8	17	9	9	10	20	4	6	16	15	15
MONDO ECONOMICO	108	10	28	6	26	7	7	9	17	2	7	16	18	28
NOI	837	232	110	20	374	79	106	50	127	100	111	68	52	91
NOVELLA 2000	1136	378	118	46	479	139	111	87	146	79	172	69	86	79
OGGI	2724	2724	365	67	800	172	208	190	256	156	287	223	211	314
PANORAMA	1509	365	1509	59	395	46	126	128	186	65	189	208	142	323
RADIOCORRIERE TV	417	67	59	417	114	22	46	43	47	21	37	60	45	69
SORRISI E CANZONI TV	5249	800	395	114	5249	171	452	281	551	192	436	277	281	419
STOP	599	172	46	22	171	599	56	34	51	97	54	28	42	39
TELEPIU'	1515	208	126	46	452	56	1515	164	144	82	167	105	104	143
TELESETTE	1254	190	128	43	281	34	164	1254	134	49	140	103	131	129
TOPOLINO	1479	256	186	47	551	51	144	134	1479	59	156	137	141	226
VISTO	610	156	65	21	192	97	82	49	59	610	78	38	63	53
VIVERSANI & BELLI	1424	287	189	37	436	54	167	140	156	78	1424	94	120	169
SUPPLEMENTI														
SETTE	1374	223	208	60	277	28	105	103	137	38	94	1374	625	383
* TV SETTE	1424	211	142	45	281	42	104	131	141	63	120	625	1424	263
IL VENERDI'	1970	314	323	69	419	39	143	129	226	53	169	383	263	1970

Lettori numero medio

Analisi secondo: ● duplicazioni di lettura

(valori assoluti x 1.000)

MENSILI	Totale	SETTIMANALI												
		Oggi	Panorama	Radio-corriere TV	Sorrisi e Canzoni TV	Stop	Telepù	Tele-sette	Topolino	Visto	Viversani & Belli	Sette suppl.	* TV Sette	Il Venerdì suppl.
POPOLAZIONE	25216	2724	1509	417	5249	599	1515	1254	1479	610	1424	1374	1424	1970
ABITARE	227	31	32	19	45	9	18	6	21	8	21	34	31	56
AD	454	55	86	17	76	13	36	31	47	10	34	82	60	138
AIRONE	629	86	101	20	139	25	42	45	99	24	59	120	92	134
AMADEUS	98	15	17	4	14	3	5	7	15	0	4	15	9	26
ARCHEO	167	12	28	8	39	5	20	9	19	4	9	22	18	49
ASTRA	635	96	83	19	226	14	70	51	63	25	85	63	57	88
* A TAVOLA	212	31	21	6	38	6	20	14	24	3	13	19	48	28
AUTO	172	28	23	1	57	6	26	16	26	10	15	19	14	20
AUTO CAPITAL	81	14	9	4	25	5	10	4	10	5	14	16	13	18
L'AUTOMOBILE	638	100	70	14	165	32	66	62	79	24	59	38	38	85
BELL'ITALIA	418	82	74	18	86	12	12	30	42	5	37	83	49	86
BENISSIMO	648	120	67	19	190	28	63	48	71	22	67	56	59	82
BRAVA CASA	1107	160	144	37	262	34	77	75	140	28	130	138	130	200
BURDA	1959	236	154	30	520	59	155	132	169	50	158	124	116	186
CAPITAL	291	63	80	7	78	19	23	29	41	18	28	54	46	66
CASAVIVA	1793	289	233	52	472	48	136	131	192	57	187	196	190	306
CENTO COSE ENERGY	843	138	113	16	308	26	103	71	84	39	121	70	82	108
CIAK	527	74	81	18	225	16	65	39	72	24	73	66	57	102
CLASS	112	25	34	1	25	7	8	4	11	4	14	28	19	30
* CLUB 3	197	34	21	5	54	7	7	14	13	5	15	15	33	16
CONSIGLI PRATICI	438	68	34	6	123	26	42	34	38	20	79	31	36	28
COSMOPOLITAN	501	101	87	11	147	13	51	40	59	29	51	47	35	97
LA CUCINA ITALIANA	936	154	98	36	267	30	52	70	91	34	86	108	90	134
DONNA	1094	212	114	32	346	25	121	98	100	55	113	78	99	127
DONNA E MAMMA	658	93	67	17	181	18	53	54	98	15	52	52	59	88
DOVE	270	43	54	11	62	15	21	24	25	1	30	51	35	69
ELLE	657	112	98	15	202	22	75	46	66	23	76	110	80	110
ELLE DECOR	203	39	38	7	52	4	12	7	27	12	28	50	38	40
ESPANSIONE	39	8	9	0	1	5	3	1	6	2	4	6	4	9
FOCUS	469	74	67	15	144	13	35	59	57	20	69	42	39	79
GARDENIA	307	47	40	13	71	7	19	18	40	3	25	60	54	83
GENTE MESE	1778	351	196	57	540	81	186	139	198	86	159	150	142	245
GENTE MONEY	225	46	44	8	52	8	23	13	22	13	27	38	33	44
GENTE MOTORI	478	82	68	9	153	28	53	50	75	20	55	50	36	67
GENTE VIAGGI	417	91	63	14	121	22	29	43	40	19	49	66	58	81
GLAMOUR	206	23	23	3	67	3	32	18	28	10	14	18	15	23
* GULLIVER	185	22	29	2	45	5	16	16	15	8	18	25	38	38
INSIEME	765	164	99	24	210	27	84	71	127	36	95	74	58	100
IO E IL MIO BAMBINO	1220	161	135	31	331	24	107	106	165	45	115	88	85	127
KING	226	38	40	7	84	11	28	19	31	5	31	17	19	40
JESUS	175	30	13	3	36	2	15	13	23	7	20	17	18	23
LINUS	223	38	25	10	76	12	26	24	48	13	25	29	31	44
MADRE	262	42	18	9	50	13	14	11	27	6	21	22	20	36
MARIE CLAIRE	1245	192	185	26	378	34	112	95	136	55	153	118	122	202
MAX	505	100	81	14	199	20	64	45	66	31	61	66	55	88
MESSAGGERO DI S.ANTONIO	1324	180	87	34	262	59	116	89	90	58	80	71	80	108
LA MIA BOUTIQUE	697	81	59	23	173	18	46	53	46	25	75	45	45	68
LA MIA CASA	400	58	43	7	123	14	41	35	44	19	51	37	42	46
MILLEIDEE	1279	208	131	33	353	42	109	103	138	52	150	122	124	181
MODA	1548	267	174	41	529	33	170	124	174	82	150	139	130	191
NAUTICA	76	16	10	0	25	3	12	7	4	1	3	8	6	9
PESCARÉ	120	12	9	2	36	5	15	11	15	6	13	11	9	14
PRATICA	728	125	83	27	223	26	78	55	72	18	119	83	63	111
QUATTORRUOTE	1634	270	207	43	491	69	165	124	207	64	179	142	151	221
QUATTRO ZAMPE	517	96	70	23	158	17	68	43	74	20	50	50	57	76
RAKAM	821	139	93	22	193	23	71	64	81	34	86	67	58	115
SALE & PEPE	1161	193	147	33	320	48	99	93	122	47	120	134	112	194
SALVE	871	177	124	33	234	18	71	74	96	31	127	121	103	147
SCIENZA & VITA	176	30	30	4	47	2	19	13	26	19	17	34	29	45
LE SCIENZE	200	27	24	1	42	3	15	11	22	4	29	24	22	42
SELEZIONE READER'S DIGEST	1103	178	127	44	305	38	101	97	123	41	109	94	92	150
SPAZIO CASA	481	89	68	12	123	12	37	46	56	16	66	40	53	78
SPEAK UP	143	23	32	1	42	2	22	7	16	12	10	22	17	27
STARBENE	1934	316	238	44	564	55	187	162	212	91	319	170	197	251
STARTER	17	3	1	1	10	0	1	0	1	0	0	0	0	2
TUTTI FOTOGRAFI	59	12	5	1	16	1	4	5	8	2	9	9	11	8
TUTTOMOTO	382	67	50	14	138	16	44	29	60	15	47	36	36	44
TUTTO MUSICA E SPETTACOLO	1145	182	126	30	525	39	171	115	146	65	109	74	89	156
TUTTOTURISMO	203	46	34	6	59	9	14	17	30	9	22	38	34	37
VERA	1245	197	118	31	390	60	126	81	121	61	189	119	98	155
VITALITY	290	36	42	8	71	10	29	33	23	11	46	30	20	30
VOGUE ITALIA	892	158	137	29	318	34	82	89	93	35	109	96	82	136
WEEKEND VIAGGI	160	32	31	5	54	6	10	10	16	6	13	25	20	31
DIANA (QUATTORDICINALE)	111	17	12	2	32	3	9	6	11	4	10	10	8	9

Donne

Lettori numero medio

Analisi secondo: ● duplicazioni di lettura

(valori assoluti x 1.000)

SETTIMANALI	Totale	MENSILI													
		Abitare	AD	Airone	Amadeus	Archeo	Astra	* A tavola	Auto	Auto Capital	L'Auto- mobile	Bell' Italia	Benis- simo	Brava Casa	Burda
POPOLAZIONE	25216	227	454	629	98	167	635	212	172	81	638	418	648	1107	1959
AMICA	1489	31	70	64	13	18	75	24	14	16	69	62	75	144	179
ANNA	1514	25	67	80	11	22	95	28	14	21	57	57	68	149	163
AUTO OGGI	254	4	11	19	3	4	14	0	17	9	25	10	11	7	24
AUTOSPRINT	134	0	7	4	1	0	8	4	7	5	7	1	5	4	19
BEAUTIFUL	366	3	2	12	0	6	21	8	10	0	9	4	13	10	29
BELLA PIU'	915	11	24	44	5	11	54	10	12	4	57	28	57	89	97
CIOE'	1029	10	13	49	3	9	79	10	33	6	50	22	35	40	120
CONFIDENZE	1027	10	12	40	4	6	53	11	15	2	45	12	52	56	144
DOMENICA QUIZ	221	3	13	14	1	4	14	2	1	0	19	4	9	21	20
DONNA MODERNA	3025	33	95	144	13	31	147	49	40	27	122	78	156	297	367
EPOCA	818	17	34	61	6	13	44	16	21	11	38	39	43	61	101
L'ESPRESSO	1194	22	79	89	24	24	68	17	15	15	67	61	53	122	124
L'EUROPEO	266	5	6	18	1	6	12	4	6	7	22	19	16	34	31
EVA EXPRESS	489	5	9	26	4	2	18	5	10	4	22	9	26	33	43
FAMIGLIA CRISTIANA	2944	33	38	109	21	23	65	16	28	9	101	45	88	150	249
GENTE	2859	36	71	113	19	21	117	31	19	16	120	84	112	184	257
GIOIA	1739	22	53	67	7	13	90	26	19	5	71	45	87	173	217
IL GIORNALINO	326	2	9	28	3	1	6	5	5	9	15	6	15	15	29
GRAND HOTEL	911	4	22	24	2	7	32	7	5	3	24	3	47	28	105
GRAZIA	2241	37	99	98	14	24	118	25	21	19	81	78	92	210	273
GUERIN SPORTIVO	57	0	3	1	0	2	7	0	1	0	5	3	5	3	9
GUIDA CUCINA	930	9	26	35	8	6	31	29	6	4	42	22	50	96	135
GUIDA TV	997	10	20	40	5	10	47	5	11	4	61	15	37	54	97
INTIMITA'	1106	12	24	40	0	7	41	13	11	10	30	18	71	50	125
IL MONDO	84	0	5	4	1	0	1	1	2	1	12	6	8	14	13
MONDO ECONOMICO	108	1	9	6	0	1	2	5	5	2	12	5	6	7	16
NOI	837	7	8	30	3	3	50	10	12	5	28	21	37	39	70
NOVELLA 2000	1136	10	25	40	0	9	58	19	14	8	49	21	52	76	118
OGGI	2724	31	55	86	15	12	96	31	28	14	100	82	120	160	236
PANORAMA	1509	32	86	101	17	28	83	21	23	9	70	74	67	144	154
RADIOCORRIERE TV	417	19	17	20	4	8	19	6	1	4	14	18	19	37	30
SORRISI E CANZONI TV	5249	45	76	139	14	39	226	38	57	25	165	86	190	262	520
STOP	599	9	13	25	3	5	14	6	6	5	32	12	28	34	59
TELEPIU'	1515	18	36	42	5	20	70	20	26	10	66	12	63	77	155
TELESETTE	1254	6	31	45	7	9	51	14	16	4	62	30	48	75	132
TOPOLINO	1479	21	47	99	15	19	63	24	26	10	79	42	71	140	169
VISTO	610	8	10	24	0	4	25	3	10	5	24	5	22	28	50
VIVERSANI & BELLI	1424	21	34	59	4	9	85	13	15	14	59	37	67	130	158
SUPPLEMENTI															
SETTE	1374	34	82	120	15	22	63	19	19	16	38	83	56	138	124
* TV SETTE	1424	31	60	92	9	18	57	48	14	13	38	49	59	130	116
IL VENERDI'	1970	56	138	134	26	49	88	28	20	18	85	86	82	200	186

Lettori numero medio

Analisi secondo: ● duplicazioni di lettura

(valori assoluti x 1.000)

MENSILI	Totale	MENSILI														
		Abitare	AD	Airone	Amadeus	Archeo	Astra	* A tavola	Auto	Auto Capital	L'Auto-mobile	Bell'Italia	Bonissimo	Brava Casa	Burda	
POPOLAZIONE	25216	227	454	629	98	167	635	212	172	81	638	418	648	1107	1959	
ABITARE	227	227	56	14	4	10	10	4	11	7	14	26	20	57	31	
AD	454	56	454	33	10	21	31	7	1	5	21	41	27	92	33	
AIRONE	629	14	33	629	11	41	39	7	13	14	44	80	45	73	64	
AMADEUS	98	4	10	11	98	5	2	0	3	1	4	10	2	14	8	
ARCHEO	167	10	21	41	5	167	15	0	6	0	9	18	5	24	17	
ASTRA	635	10	31	39	2	15	635	8	8	6	41	22	24	61	76	
* A TAVOLA	212	4	7	7	0	0	8	212	7	5	11	10	14	35	22	
AUTO	172	11	1	13	3	6	8	7	172	11	33	7	12	20	20	
AUTO CAPITAL	81	7	5	14	1	0	6	5	11	81	19	1	5	11	5	
L'AUTOMOBILE	638	14	21	44	4	9	41	11	33	19	638	32	51	52	85	
BELL'ITALIA	418	26	41	80	10	18	22	10	7	1	32	418	32	69	53	
BENISSIMO	648	20	27	45	2	5	24	14	12	5	51	32	648	110	170	
BRAVA CASA	1107	57	92	73	14	24	61	35	20	11	52	69	110	1107	150	
BURDA	1959	31	33	64	8	17	76	22	20	5	85	53	170	150	1959	
CAPITAL	291	12	40	41	4	10	29	9	8	14	43	31	24	45	34	
CASAVIVA	1793	72	122	137	13	29	118	38	22	15	76	96	132	529	254	
CENTO COSE ENERGY	843	18	20	45	4	10	96	15	31	5	54	19	48	88	127	
CIAK	527	13	28	40	10	30	46	8	20	11	42	19	30	46	65	
CLASS	112	4	10	10	2	4	8	0	3	6	9	8	5	9	7	
* CLUB 3	197	1	5	6	1	3	6	6	1	2	15	6	8	10	22	
CONSIGLI PRATICI	438	8	6	19	2	8	33	10	9	2	29	12	75	55	84	
COSMOPOLITAN	501	10	38	45	8	8	66	7	9	8	42	40	38	65	75	
LA CUCINA ITALIANA	936	23	51	68	8	20	41	50	12	5	54	64	96	135	149	
DONNA	1094	29	38	49	8	6	64	28	34	5	65	43	75	89	179	
DONNA E MAMMA	658	16	18	27	11	7	37	22	8	1	44	29	39	86	89	
DOVE	270	13	57	44	7	15	18	3	5	9	28	40	19	66	33	
ELLE	657	28	56	51	9	25	58	11	27	17	54	50	39	100	93	
ELLE DECOR	203	18	46	25	5	9	24	8	3	3	10	19	18	53	30	
ESPANSIONE	39	0	2	8	0	0	2	1	0	7	12	4	4	4	1	
FOCUS	469	9	30	50	7	15	31	5	15	2	41	18	25	43	61	
GARDENIA	307	20	22	54	10	21	27	14	6	1	19	27	32	51	43	
GENTE MESE	1778	40	62	92	14	27	133	22	39	17	91	70	111	179	289	
GENTE MONEY	225	2	20	37	1	5	14	2	3	19	34	9	5	28	20	
GENTE MOTORI	478	18	38	36	6	6	27	15	44	30	79	24	32	45	59	
GENTE VIAGGI	417	15	29	45	5	14	38	13	4	15	32	55	37	70	53	
GLAMOUR	206	3	7	6	0	7	25	0	9	5	13	5	18	20	24	
* GULLIVER	185	6	9	19	8	4	6	6	4	2	6	10	7	28	26	
INSIEME	765	27	44	36	10	9	43	23	11	8	60	33	68	92	121	
IO E IL MIO BAMBINO	1220	26	37	42	10	9	42	20	18	4	65	38	61	108	152	
KING	226	13	23	20	1	6	31	1	8	4	15	7	14	17	37	
JESUS	175	7	4	9	0	4	4	0	7	0	13	2	12	5	20	
LINUS	223	12	8	38	9	11	27	7	3	2	20	20	20	16	27	
MADRE	262	11	11	16	0	7	8	6	6	0	25	11	26	21	48	
MARIE CLAIRE	1245	35	82	84	10	25	110	17	27	20	87	59	81	154	184	
MAX	505	11	26	37	1	13	85	5	21	10	38	18	16	37	61	
MESSAGGERO DI S.ANTONIO	1324	17	15	46	6	11	48	19	17	11	79	28	58	91	136	
LA MIA BOUTIQUE	697	9	19	12	2	7	34	5	15	1	62	30	90	78	347	
LA MIA CASA	400	29	18	12	2	4	40	12	12	0	31	19	34	87	77	
MILLEIDEE	1279	28	52	97	5	18	71	39	23	6	96	61	222	196	266	
MODA	1548	41	74	73	13	27	133	26	48	10	83	65	86	158	249	
NAUTICA	76	1	8	2	0	5	12	1	3	4	8	5	5	10	3	
PESCARRE	120	2	3	9	0	2	10	0	4	0	8	3	7	5	13	
PRATICA	728	16	34	46	4	11	73	18	12	5	42	38	93	125	130	
QUATTORRUOTE	1634	38	66	107	10	39	115	27	73	40	167	68	95	153	196	
QUATTRO ZAMPE	517	12	24	62	13	17	59	11	19	2	45	27	58	54	59	
RAKAM	821	16	44	62	2	15	36	16	12	2	64	48	162	171	202	
SALE & PEPE	1161	42	66	78	11	21	68	35	22	16	68	64	118	182	192	
SALVE	871	29	33	64	11	11	89	15	15	10	41	43	74	122	115	
SCIENZA & VITA	176	12	5	20	2	3	13	6	0	6	14	15	11	19	22	
LE SCIENZE	200	15	13	24	16	16	9	1	2	4	15	13	13	17	20	
SELEZIONE READER'S DIGEST	1103	18	26	79	3	20	71	27	17	14	78	27	46	82	153	
SPAZIO CASA	481	40	31	27	6	11	36	15	12	7	26	31	42	161	67	
SPEAK UP	143	5	7	16	2	12	13	2	1	2	8	10	8	19	14	
STARBENE	1934	35	77	117	11	19	148	35	42	16	111	77	133	237	319	
STARTER	17	0	1	2	0	0	0	0	5	2	6	0	1	1	0	
TUTTI FOTOGRAFI	59	3	7	10	0	4	7	3	1	0	5	7	3	8	8	
TUTTOMOTO	382	4	10	27	7	1	25	13	43	9	44	15	20	33	54	
TUTTO MUSICA E SPETTACOLO	1145	20	22	87	12	14	127	5	34	10	81	23	51	77	178	
TUTTOTURISMO	203	5	9	20	2	8	13	13	7	3	25	30	30	39	29	
VERA	1245	27	40	55	3	19	90	18	33	12	82	52	115	167	198	
VITALITY	290	13	14	20	0	10	29	5	7	5	17	7	23	51	28	
VOGUE ITALIA	892	18	63	78	3	19	83	15	29	16	61	43	49	82	200	
WEEKEND VIAGGI	160	4	23	21	3	1	9	2	4	1	10	45	17	28	20	
DIANA (QUATTORDICINALE)	111	2	3	6	1	3	4	2	6	0	1	4	8	12	13	

Donne

Lettori numero medio

Analisi secondo: ● duplicazioni di lettura

(valori assoluti x 1.000)

SETTIMANALI	Totale	MENSILI													
		Capital	Casa- viva	Cent Cose Energy	Ciak	Class	* Club 3	Consigli Pratici	Cosmo- pollan	La Cucina Italiana	Donna	Donna e Mamma	Dove	Elle	Elle Decor
POPOLAZIONE	25216	291	1793	843	527	112	197	438	501	936	1094	658	270	657	203
AMICA	1489	42	218	131	74	22	12	42	101	102	155	74	39	142	42
ANNA	1514	43	229	125	68	19	19	37	102	79	119	54	34	128	43
AUTO OGGI	254	18	27	19	11	8	3	7	16	13	19	16	9	17	3
AUTOSPRINT	134	6	15	5	11	2	0	3	1	7	14	3	1	6	3
BEAUTIFUL	366	4	13	32	21	1	7	5	8	14	36	8	2	18	3
BELLA PIU'	915	13	108	61	33	8	10	52	61	65	72	32	14	66	13
CIOE'	1029	13	85	90	80	6	6	25	21	51	86	38	12	43	7
CONFIDENZE	1027	24	106	58	27	1	11	54	44	69	100	52	7	35	7
DOMENICA QUIZ	221	11	32	8	13	5	3	13	4	12	19	15	12	6	2
DONNA MODERNA	3025	64	412	258	137	34	32	106	164	151	205	119	58	184	52
EPOCA	818	36	102	57	27	15	16	27	41	55	70	34	15	56	19
L'ESPRESSO	1194	54	196	74	67	19	12	25	61	77	73	51	47	71	30
L'EUROPEO	266	10	50	17	13	2	2	8	9	24	15	10	12	15	4
EVA EXPRESS	489	13	67	36	23	5	7	17	47	26	43	21	4	28	15
FAMIGLIA CRISTIANA	2944	30	271	85	56	15	55	76	37	154	148	87	36	65	26
GENTE	2859	72	332	136	96	25	37	82	106	158	243	92	47	123	36
GIOIA	1739	35	243	139	86	15	21	56	90	102	182	58	28	107	41
IL GIORNALINO	326	6	26	10	7	1	4	6	11	20	25	14	18	12	5
GRAND HOTEL	911	18	60	36	20	2	8	26	22	56	74	28	10	26	8
GRAZIA	2241	53	315	196	106	17	25	54	121	132	173	69	64	178	46
GUERIN SPORTIVO	57	0	4	5	5	0	0	3	4	4	5	7	2	1	0
GUIDA CUCINA	930	13	143	59	43	2	9	55	24	115	72	63	6	32	28
GUIDA TV	997	20	113	38	34	8	7	27	35	47	70	44	26	35	7
INTIMITA'	1106	25	100	49	33	1	7	71	34	53	76	45	14	37	11
IL MONDO	84	7	9	0	7	0	1	3	2	6	10	4	2	8	1
MONDO ECONOMICO	108	10	11	0	0	5	1	1	3	3	9	4	5	6	5
NOI	837	12	74	62	39	5	7	16	25	44	61	22	9	45	7
NOVELLA 2000	1136	42	127	78	47	7	9	42	49	52	104	42	11	62	26
OGGI	2724	63	289	138	74	25	34	68	101	154	212	93	43	112	39
PANORAMA	1509	80	233	113	81	34	21	34	87	98	114	67	54	98	38
RADIOCORRIERE TV	417	7	52	16	18	1	5	6	11	36	32	17	11	15	7
SORRISI E CANZONI TV	5249	78	472	308	225	25	54	123	147	267	346	181	62	202	52
STOP	599	19	48	26	16	7	7	26	13	30	25	18	15	22	4
TELEPIU'	1515	23	136	103	65	8	7	42	51	52	121	53	21	75	12
TELESETTE	1254	29	131	71	39	4	14	34	40	70	98	54	24	46	7
TOPOLINO	1479	41	192	84	72	11	13	38	59	91	100	98	25	66	27
VISTO	610	18	57	39	24	4	5	20	29	34	55	15	1	23	12
VIVERSANI & BELLI	1424	28	187	121	73	14	15	79	51	86	113	52	30	76	28
SUPPLEMENTI															
SETTE	1374	54	196	70	66	28	15	31	47	108	78	52	51	110	50
* TV SETTE	1424	46	190	82	57	19	33	36	35	90	99	59	35	80	38
IL VENERDI'	1970	66	306	108	102	30	16	28	97	134	127	88	69	110	40

Lettori numero medio

Analisi secondo: ● duplicazioni di lettura

(valori assoluti x 1.000)

MENSILI	Totale	MENSILI													
		Capital	Casa- viva	Cento Cose Energy	Ciak	Class	* Club 3	Consigli Pratici	Cosmo- politain	La Cucina Italiana	Donna	Donna e Mamma	Dove	Elle	Elle Decor
POPOLAZIONE	25216	291	1793	843	527	112	197	438	501	936	1094	658	270	657	203
ABITARE	227	12	72	18	13	4	1	8	10	23	29	16	13	28	18
AD	454	40	122	20	28	10	5	6	38	51	38	18	57	56	46
AIRONE	629	41	137	45	40	10	6	19	45	68	49	27	44	51	25
AMADEUS	98	4	13	4	10	2	1	2	8	8	8	11	7	9	5
ARCHEO	167	10	29	10	30	4	3	8	8	20	6	7	15	25	9
ASTRA	635	29	118	96	46	8	6	33	66	41	64	37	18	58	24
* A TAVOLA	212	9	38	15	8	0	6	10	7	50	28	22	3	11	8
AUTO	172	8	22	31	20	3	1	9	9	12	34	8	5	27	3
AUTO CAPITAL	81	14	15	5	11	6	2	2	8	5	5	1	9	17	3
L'AUTOMOBILE	638	43	76	54	42	9	15	29	42	54	65	44	28	54	10
BELL'ITALIA	418	31	96	19	19	8	6	12	40	64	43	29	40	50	19
BENISSIMO	648	24	132	48	30	5	8	75	38	96	75	39	19	39	18
BRAVA CASA	1107	45	529	88	46	9	10	55	65	135	89	86	66	100	53
BURDA	1959	34	254	127	65	7	22	84	75	149	179	89	33	93	30
CAPITAL	291	291	66	28	27	41	3	18	39	38	45	27	27	48	22
CASAVIVA	1793	66	1793	120	62	12	14	78	93	195	162	130	66	132	65
CENTO COSE ENERGY	843	28	120	843	91	13	5	40	130	45	119	37	25	128	41
CIAK	527	27	62	91	527	6	1	25	35	44	82	22	21	82	33
CLASS	112	41	12	13	6	112	1	0	11	11	7	4	12	16	3
* CLUB 3	197	3	14	5	1	1	197	6	6	11	14	1	5	5	3
CONSIGLI PRATICI	438	18	78	40	25	0	6	438	38	70	64	38	12	22	10
COSMOPOLITAN	501	39	93	130	35	11	6	38	501	32	64	24	23	93	40
LA CUCINA ITALIANA	936	38	195	45	44	11	11	70	32	936	145	68	39	67	32
DONNA	1094	45	162	119	82	7	14	64	64	145	1094	80	25	104	47
DONNA E MAMMA	658	27	130	37	22	4	1	38	24	68	80	658	18	30	14
DOVE	270	27	66	25	21	12	5	12	23	39	25	18	270	50	20
ELLE	657	48	132	128	82	16	5	22	93	67	104	30	50	657	67
ELLE DECOR	203	22	65	41	33	3	3	10	40	32	47	14	20	67	203
ESPANSIONE	39	11	3	2	1	5	1	0	2	5	2	3	9	4	2
FOCUS	469	23	94	62	39	7	2	10	45	22	34	18	14	45	16
GARDENIA	307	15	78	24	17	2	7	15	5	49	24	16	12	27	12
GENTE MESE	1778	80	293	165	109	9	20	87	106	161	226	95	24	127	43
GENTE MONEY	225	47	43	12	7	19	6	2	24	23	15	10	17	14	9
GENTE MOTORI	478	28	78	57	34	5	4	21	42	41	66	44	19	34	9
GENTE VIAGGI	417	37	94	30	35	18	8	19	54	60	38	31	47	50	29
GLAMOUR	206	11	34	75	28	4	1	2	43	9	23	3	8	58	17
* GULLIVER	185	3	35	22	5	2	0	5	17	17	18	5	19	21	7
INSIEME	765	35	164	62	53	4	7	55	42	101	122	197	23	36	23
IO E IL MIO BAMBINO	1220	21	183	67	45	6	5	45	36	95	123	363	27	51	19
KING	226	10	41	49	34	3	2	3	29	18	29	11	11	49	15
JESUS	175	3	8	4	8	0	5	6	3	8	17	9	4	7	4
LINUS	223	16	36	47	45	6	1	12	22	31	36	21	11	29	7
MADRE	262	13	47	17	12	3	2	17	13	20	19	26	11	12	11
MARIE CLAIRE	1245	47	251	228	93	25	6	52	154	108	157	54	59	241	62
MAX	505	30	78	132	84	19	3	17	77	32	70	25	18	102	37
MESSAGGERO DI S.ANTONIO	1324	24	124	51	27	10	28	63	39	120	114	87	15	31	9
LA MIA BOUTIQUE	697	24	112	58	55	3	1	47	15	84	92	46	21	42	14
LA MIA CASA	400	19	119	42	24	1	3	31	27	62	67	60	7	38	20
MILLEIDEE	1279	55	267	123	59	14	18	108	77	171	190	87	38	94	36
MODA	1548	76	230	258	157	22	8	59	127	143	337	85	42	211	53
NAUTICA	76	2	20	9	7	0	0	2	8	4	4	4	11	7	6
PESCARE	120	2	22	10	10	3	0	8	9	6	15	18	3	5	6
PRATICA	728	17	167	97	61	3	7	58	73	68	75	63	19	67	26
QUATTORRUOTE	1634	72	253	147	121	23	22	84	83	142	142	103	49	91	35
QUATTRO ZAMPE	517	25	92	70	44	5	9	35	39	51	59	32	25	47	17
RAKAM	821	32	199	49	30	4	11	49	45	118	68	57	23	45	16
SALE & PEPE	1161	56	294	105	83	13	14	74	69	239	117	95	47	82	50
SALVE	871	56	211	91	62	24	12	49	97	101	115	76	38	89	41
SCIENZA & VITA	176	10	31	11	12	7	3	8	6	30	29	18	6	22	11
LE SCIENZE	200	5	35	11	7	3	0	7	10	14	7	1	4	13	5
SELEZIONE READER'S DIGEST	1103	46	167	79	65	22	23	44	47	107	127	52	17	65	29
SPAZIO CASA	481	17	201	50	36	3	5	31	26	69	66	55	21	44	33
SPEAK UP	143	11	23	23	18	3	1	4	23	16	13	3	15	21	5
STARBENE	1934	70	390	240	119	20	30	122	156	181	275	110	53	164	54
STARTER	17	1	0	0	3	0	0	1	0	0	1	1	1	0	0
TUTTI FOTOGRAFI	59	3	17	3	8	2	0	4	4	7	6	2	3	5	5
TUTTOMOTO	382	15	61	51	41	1	3	18	14	33	60	32	7	36	9
TUTTO MUSICA E SPETTACOLO	1145	39	131	208	193	6	8	32	44	84	208	61	20	110	21
TUTTOTURISMO	203	28	39	25	11	7	4	23	16	41	32	26	22	17	9
VERA	1245	43	205	152	80	8	16	75	85	93	145	68	27	96	20
VITALITY	290	18	71	107	38	4	4	18	60	13	46	15	9	64	26
VOGUE ITALIA	892	52	180	167	100	24	8	38	94	78	173	44	45	176	50
WEEKEND VIAGGI	160	23	41	16	17	8	2	5	21	32	17	16	35	26	6
DIANA (QUATTORDICINALE)	111	2	12	7	7	0	0	7	1	9	12	7	0	5	2

Donne

Lettori numero medio

Analisi secondo: ● duplicazioni di lettura

(valori assoluti x 1.000)

MENSILI	Totale	MENSILI													
		Espanse- sione	Focus	Garda- nia	Gente mese	Gente Money	Gente Motori	Gente Viaggi	Glamour	* Gulliver	Insieme	Io e Il Mio Bambino	King	Jesus	Linus
POPOLAZIONE	25216	39	469	307	1778	225	478	417	206	185	765	1220	226	175	223
AMICA	1489	6	48	25	205	27	52	59	46	15	97	96	37	12	15
ANNA	1514	2	49	34	221	19	45	54	27	17	77	95	34	13	28
AUTO OGGI	254	6	17	2	31	9	40	5	5	3	16	19	3	5	12
AUTOSPRINT	134	0	8	1	15	3	22	5	0	1	7	9	5	2	7
BEAUTIFUL	366	0	17	4	36	5	13	6	11	3	15	22	14	3	10
BELLA PIU'	915	2	31	16	119	15	41	26	17	12	53	56	21	7	22
CIOE'	1029	0	43	23	131	5	50	15	14	12	51	53	31	7	34
CONFIDENZE	1027	1	18	22	129	23	30	22	8	14	52	72	10	5	22
DOMENICA QUIZ	221	2	9	12	35	3	18	10	1	5	16	15	4	0	2
DONNA MODERNA	3025	10	115	59	347	49	99	107	51	33	182	217	50	24	52
EPOCA	818	6	34	28	94	23	37	34	10	14	50	60	11	3	14
L'ESPRESSO	1194	10	55	43	163	35	54	70	13	25	87	104	31	17	19
L'EUROPEO	266	2	9	11	33	7	13	15	3	1	21	15	3	4	6
EVA EXPRESS	489	1	20	6	83	9	23	22	11	9	32	35	12	0	11
FAMIGLIA CRISTIANA	2944	3	60	43	282	31	67	54	18	14	124	154	28	69	26
GENTE	2859	11	81	49	480	43	91	98	30	28	160	165	38	37	38
GIOIA	1739	1	51	49	260	22	62	58	28	19	105	115	33	22	29
IL GIORNALINO	326	9	8	3	31	9	17	7	5	7	28	22	3	11	11
GRAND HOTEL	911	2	18	11	87	4	25	11	15	12	57	66	10	4	11
GRAZIA	2241	6	77	49	253	33	69	85	38	28	123	126	44	22	41
GUERIN SPORTIVO	57	0	2	1	21	0	6	6	2	1	4	4	3	0	0
GUIDA CUCINA	930	1	26	27	102	2	39	26	12	8	58	79	7	6	21
GUIDA TV	997	2	36	12	100	15	49	26	13	7	50	77	15	7	8
INTIMITA'	1106	7	25	11	100	14	33	26	14	11	66	85	18	7	17
IL MONDO	84	0	1	0	15	2	10	6	1	2	11	1	4	2	0
MONDO ECONOMICO	108	0	4	4	7	6	11	7	0	2	12	2	2	1	1
NOI	837	2	32	20	122	12	29	22	5	8	49	42	15	10	13
NOVELLA 2000	1136	3	32	10	151	15	51	45	16	19	84	82	16	8	26
OGGI	2724	8	74	47	351	46	82	91	23	22	164	161	38	30	38
PANORAMA	1509	9	67	40	196	44	68	63	23	29	99	135	40	13	25
RADIOCORRIERE TV	417	0	15	13	57	8	9	14	3	2	24	31	7	3	10
SORRISI E CANZONI TV	5249	1	144	71	540	52	153	121	67	45	210	331	84	36	76
STOP	599	5	13	7	81	8	28	22	3	5	27	24	11	2	12
TELEPIU'	1515	3	35	19	186	23	53	29	32	16	84	107	28	15	26
TELESETTE	1254	1	59	18	139	13	50	43	18	16	71	106	19	13	24
TOPOLINO	1479	6	57	40	198	22	75	40	28	15	127	165	31	23	48
VISTO	610	2	20	3	86	13	20	19	10	8	36	45	5	7	13
VIVERSANI & BELLI	1424	4	69	25	159	27	55	49	14	18	95	115	31	20	25
SUPPLEMENTI															
SETTE	1374	6	42	60	150	38	50	66	18	25	74	88	17	17	29
* TV SETTE	1424	4	39	54	142	33	36	58	15	38	58	85	19	18	31
IL VENERDI'	1970	9	79	83	245	44	67	81	23	38	100	127	40	23	44

Lettori numero medio

Analisi secondo: ● duplicazioni di lettura

(valori assoluti x 1.000)

SETTIMANALI	Totale	MENSILI														
		Espansione	Focus	Gardenia	Gente mese	Gente Money	Gente Motori	Gente Viaggi	Glamour	* Gulliver	Insieme	Io e il Mio Bambino	King	Jesus	Linus	
POPOLAZIONE	25216	39	469	307	1778	225	478	417	206	185	765	1220	226	175	223	
ABITARE	227	0	9	20	40	2	18	15	3	6	27	26	13	7	12	
AD	454	2	30	22	62	20	38	29	7	9	44	37	23	4	8	
AIRONE	629	8	50	54	92	37	36	45	6	19	36	42	20	9	38	
AMADEUS	98	0	7	10	14	1	6	5	0	8	10	10	1	0	9	
ARCHEO	167	0	15	21	27	5	6	14	7	4	9	9	6	4	11	
ASTRA	635	2	31	27	133	14	27	38	25	6	43	42	31	4	27	
* A TAVOLA	212	1	5	14	22	2	15	13	0	6	23	20	1	0	7	
AUTO	172	0	15	6	39	3	44	4	9	4	11	18	8	7	3	
AUTO CAPITAL	81	7	2	1	17	19	30	15	5	2	8	4	4	0	2	
L'AUTOMOBILE	638	12	41	19	91	34	79	32	13	6	60	65	15	13	20	
BELL'ITALIA	418	4	18	27	70	9	24	55	5	10	33	38	7	2	20	
BENISSIMO	648	4	25	32	111	5	32	37	18	7	68	61	14	12	20	
BRAVA CASA	1107	4	43	51	179	28	45	70	20	28	92	108	17	5	16	
BURDA	1959	1	61	43	289	20	59	53	24	26	121	152	37	20	27	
CAPITAL	291	11	23	15	80	47	28	37	11	3	35	21	10	3	16	
CASAVIVA	1793	3	94	78	293	43	78	94	34	35	164	183	41	8	36	
CENTO COSE ENERGY	843	2	62	24	165	12	57	30	75	22	62	67	49	4	47	
CIAK	527	1	39	17	109	7	34	35	28	5	53	45	34	8	45	
CLASS	112	5	7	2	9	19	5	18	4	2	4	6	3	0	6	
* CLUB 3	197	1	2	7	20	6	4	8	1	0	7	5	2	5	1	
CONSIGLI PRATICI	438	0	10	15	87	2	21	19	2	5	55	45	3	6	12	
COSMOPOLITAN	501	2	45	5	106	24	42	54	43	17	42	36	29	3	22	
LA CUCINA ITALIANA	936	5	22	49	161	23	41	60	9	17	101	95	18	8	31	
DONNA	1094	2	34	24	226	15	66	38	23	18	122	123	29	17	36	
DONNA E MAMMA	658	3	18	16	95	10	44	31	3	5	197	363	11	9	21	
DOVE	270	9	14	12	24	17	19	47	8	19	23	27	11	4	11	
ELLE	657	4	45	27	127	14	34	50	58	21	36	51	49	7	29	
ELLE DECOR	203	2	16	12	43	9	9	29	17	7	23	19	15	4	7	
ESPANSIONE	39	39	3	0	2	10	7	2	1	0	1	3	0	0	1	
FOCUS	469	3	469	15	75	18	33	22	22	13	24	21	38	8	12	
GARDENIA	307	0	15	307	45	11	18	18	6	11	20	21	11	1	22	
GENTE MESE	1778	2	75	45	1778	37	96	88	39	28	174	131	41	32	56	
GENTE MONEY	225	10	18	11	37	225	16	25	3	4	12	22	7	4	5	
GENTE MOTORI	478	7	33	18	96	16	478	32	8	2	64	51	22	13	29	
GENTE VIAGGI	417	2	22	18	88	25	32	417	9	30	36	49	15	10	16	
GLAMOUR	206	1	22	6	39	3	8	9	206	8	15	3	19	0	11	
* GULLIVER	185	0	13	11	28	4	2	30	8	185	10	12	5	2	7	
INSIEME	765	1	24	20	174	12	64	36	15	10	765	227	13	15	32	
IO E IL MIO BAMBINO	1220	3	21	21	131	22	51	49	3	12	227	1220	8	17	15	
KING	226	0	38	11	41	7	22	15	19	5	13	8	226	1	11	
JESUS	175	0	8	1	32	4	13	10	0	2	15	17	1	175	5	
LINUS	223	1	12	22	56	5	29	16	11	7	32	15	11	5	223	
MADRE	262	0	19	10	29	5	13	16	3	6	30	34	1	24	0	
MARIE CLAIRE	1245	4	71	43	224	46	63	80	81	27	91	99	64	12	51	
MAX	505	0	50	17	109	11	38	49	35	17	29	28	74	5	25	
MESSAGGERO DI S.ANTONIO ...	1324	6	32	16	194	24	52	35	4	6	72	79	12	40	28	
LA MIA BOUTIQUE	697	0	25	14	83	4	19	35	8	6	51	66	8	7	10	
LA MIA CASA	400	0	14	15	111	4	28	24	3	2	49	62	6	3	19	
MILLEIDEE	1279	5	40	58	191	30	50	63	18	23	135	114	23	12	40	
MODA	1548	2	80	31	318	41	91	81	71	23	128	116	63	19	45	
NAUTICA	76	1	2	2	11	6	7	7	4	2	1	7	0	0	3	
PESCARRE	120	0	7	3	12	4	0	6	4	3	11	18	4	3	8	
PRATICA	728	0	49	39	113	12	39	47	30	13	78	75	19	12	36	
QUATTORRUOTE	1634	13	84	45	207	55	249	70	27	23	117	132	52	24	60	
QUATTRO ZAMPE	517	1	25	35	116	14	38	27	7	11	53	39	15	2	35	
RAKAM	821	3	26	43	119	15	37	35	16	12	93	71	9	17	30	
SALE & PEPE	1161	11	55	66	190	42	65	68	22	24	142	138	19	15	37	
SALVE	871	4	51	41	177	30	36	91	25	14	128	114	41	16	33	
SCIENZA & VITA	176	2	16	14	39	8	12	18	2	12	27	25	8	8	8	
LE SCIENZE	200	0	20	13	21	4	11	10	5	3	7	8	11	5	9	
SELEZIONE READER'S DIGEST ..	1103	6	57	34	203	21	66	53	16	13	89	74	26	12	34	
SPAZIO CASA	481	3	27	16	99	7	37	44	9	8	64	76	11	1	17	
SPEAK UP	143	0	9	12	16	5	8	9	6	7	4	6	3	2	5	
STARBENE	1934	7	100	37	372	54	108	95	53	37	210	202	55	14	54	
STARTER	17	0	0	1	3	0	3	0	0	0	0	0	0	0	0	
TUTTI FOTOGRAFI	59	0	6	3	8	1	6	7	0	1	8	8	0	0	4	
TUTTOMOTO	382	1	23	11	78	8	72	20	7	11	27	39	18	13	23	
TUTTO MUSICA E SPETTACOLO ..	1145	0	84	23	287	12	64	37	42	13	68	89	68	17	76	
TUTTOTURISMO	203	2	8	11	38	14	24	66	3	9	30	27	3	3	12	
VERA	1245	4	51	31	214	19	70	57	20	17	125	95	21	14	39	
VITALITY	290	1	25	9	60	11	11	29	33	8	22	30	22	1	11	
VOGUE ITALIA	892	7	50	25	197	38	68	62	69	26	75	69	52	14	41	
WEEKEND VIAGGI	160	0	10	11	17	3	10	49	3	11	19	23	5	1	6	
DIANA (QUATTORDICINALE)	111	0	4	8	18	0	6	3	1	2	4	12	3	1	3	

Donne

Lettori numero medio

Analisi secondo: ● duplicazioni di lettura

(valori assoluti x 1.000)

SETTIMANALI	Totale	MENSILI													
		Madre	Maria Claire	Max	Messaggero S. Antonio	La Mia Boutique	La Mia Casa	Mille-idee	Moda	Nautica	Pescare	Pratica	Quattro-ruote	Quattro Zampe	Rakam
POPOLAZIONE	25216	262	1245	505	1324	697	400	1279	1548	76	120	728	1634	517	821
AMICA	1489	17	210	77	92	71	42	170	260	2	7	108	168	65	90
ANNA	1514	24	211	79	72	50	36	151	219	8	7	114	157	63	90
AUTO OGGI	254	3	26	20	25	7	8	22	35	0	4	15	65	20	8
AUTOSPRINT	134	2	14	5	12	1	5	20	22	0	7	1	41	6	3
BEAUTIFUL	366	5	28	26	16	14	9	16	54	0	6	9	29	14	7
BELLA PIU'	915	14	104	40	76	43	23	141	95	1	6	80	86	28	63
CIOE'	1029	12	75	53	73	48	28	74	172	1	9	38	120	60	39
CONFIDENZE	1027	23	86	28	87	55	38	124	106	3	12	43	107	45	65
DOMENICA QUIZ	221	5	19	10	25	7	5	33	23	0	4	21	23	12	13
DONNA MODERNA	3025	45	332	154	192	104	81	330	312	14	16	207	322	89	166
EPOCA	818	9	92	33	62	24	21	83	110	5	6	36	101	34	61
L'ESPRESSO	1194	11	143	68	80	46	28	104	140	13	6	63	149	47	82
L'EUROPEO	266	3	35	14	21	8	9	19	16	0	3	18	34	19	28
EVA EXPRESS	489	6	39	39	17	12	18	48	55	3	5	21	55	14	27
FAMIGLIA CRISTIANA	2944	79	161	55	312	110	65	221	204	7	15	88	237	68	159
GENTE	2859	47	229	112	208	89	75	255	287	9	18	125	286	90	148
GIOIA	1739	29	227	83	124	83	55	204	266	4	9	131	188	57	124
IL GIORNALINO	326	15	20	8	40	11	3	24	32	2	5	7	44	9	11
GRAND HOTEL	911	9	65	36	54	51	31	71	82	6	11	44	77	22	30
GRAZIA	2241	30	298	120	113	85	56	236	310	11	19	138	241	90	138
GUERIN SPORTIVO	57	0	4	3	5	4	3	5	12	0	0	7	10	9	3
GUIDA CUCINA	930	21	69	32	83	70	34	109	94	3	13	61	109	33	74
GUIDA TV	997	15	63	33	53	37	35	73	103	7	4	43	111	28	51
INTIMITA'	1106	31	71	29	92	39	31	109	77	6	12	57	118	24	62
IL MONDO	84	3	5	0	10	7	5	11	16	1	0	7	16	8	7
MONDO ECONOMICO	108	4	9	4	9	4	4	11	14	0	0	3	15	6	4
NOI	837	6	78	47	51	26	17	58	99	2	9	39	91	21	56
NOVELLA 2000	1138	23	95	52	61	54	40	100	141	7	11	61	107	47	70
OGGI	2724	42	192	100	180	81	58	208	267	16	12	125	270	96	139
PANORAMA	1509	18	185	81	87	59	43	131	174	10	9	83	207	70	93
RADIOCORRIERE TV	417	9	26	14	34	23	7	33	41	0	2	27	43	23	22
SORRISI E CANZONI TV	5249	50	378	199	262	173	123	353	529	25	36	223	491	158	193
STOP	599	13	34	20	59	18	14	42	33	3	5	26	69	17	23
TELEPIU'	1515	14	112	64	116	46	41	109	170	12	15	78	165	68	71
TELESETTE	1254	11	95	45	89	53	35	103	124	7	11	55	124	43	64
TOPOLINO	1479	27	136	66	90	46	44	138	174	4	15	72	207	74	81
VISTO	610	6	55	31	58	25	19	52	82	1	6	18	64	20	34
VIVERSANI & BELLI	1424	21	153	61	80	75	51	150	150	3	13	119	179	50	86
SUPPLEMENTI															
SETTE	1374	22	118	66	71	45	37	122	139	8	11	83	142	50	67
* TV SETTE	1424	20	122	55	80	45	42	124	130	6	9	63	151	57	58
IL VENERDI'	1970	36	202	88	108	68	46	181	191	9	14	111	221	76	115

Lettori numero medio

Analisi secondo: ● duplicazioni di lettura

(valori assoluti x 1.000)

MENSILI	Totale	MENSILI													
		Madre	Marie Claire	Max	Messaggero S. Antonio	La Mia Boutique	La Mia Casa	Mille-idee	Moda	Nautica	Pescare	Pratica	Quattro-ruote	Quattro Zampe	Rakam
POPOLAZIONE	25216	262	1245	505	1324	697	400	1279	1548	76	120	728	1634	517	821
ABITARE	227	11	35	11	17	9	29	28	41	1	2	16	38	12	16
AD	454	11	82	26	15	19	18	52	74	8	3	34	66	24	44
AIRONE	629	16	84	37	46	12	12	97	73	2	9	46	107	62	62
AMADEUS	98	0	10	1	6	2	2	5	13	0	0	4	10	13	2
ARCHEO	167	7	25	13	11	7	4	18	27	5	2	11	39	17	15
ASTRA	635	8	110	85	48	34	40	71	133	12	10	73	115	59	36
* A TAVOLA	212	6	17	5	19	5	12	39	26	1	0	18	27	11	16
AUTO	172	6	27	21	17	15	12	23	48	3	4	12	73	19	12
AUTO CAPITAL	81	0	20	10	11	1	0	6	10	4	0	5	40	2	2
L'AUTOMOBILE	638	25	87	38	79	62	31	96	83	8	8	42	167	45	64
BELL'ITALIA	418	11	59	18	28	30	19	61	65	5	3	38	68	27	48
BENISSIMO	648	26	81	16	58	90	34	222	86	5	7	93	95	58	162
BRAVA CASA	1107	21	154	37	91	78	87	196	158	10	5	125	153	54	171
BURDA	1959	48	184	61	136	347	77	266	249	3	13	130	196	59	202
CAPITAL	291	13	47	30	24	24	19	55	76	2	2	17	72	25	32
CASAVIVA	1793	47	251	78	124	112	119	267	230	20	22	167	253	92	199
CENTO COSE ENERGY	843	17	228	132	51	58	42	123	258	9	10	97	147	70	49
CIAK	527	12	93	84	27	55	24	59	157	7	10	61	121	44	30
CLASS	112	3	25	19	10	3	1	14	22	0	3	3	23	5	4
* CLUB 3	197	2	6	3	28	1	3	18	8	0	0	7	22	9	11
CONSIGLI PRATICI	438	17	52	17	63	47	31	108	59	2	8	58	84	35	49
COSMOPOLITAN	501	13	154	77	39	15	27	77	127	8	9	73	83	39	45
LA CUCINA ITALIANA	936	20	108	32	120	84	62	171	143	4	6	68	142	51	118
DONNA	1094	19	157	70	114	92	67	190	337	4	15	75	142	59	68
DONNA E MAMMA	658	26	54	25	87	46	60	87	85	4	18	63	103	32	57
DOVE	270	11	59	18	15	21	7	38	42	11	3	19	49	25	23
ELLE	657	12	241	102	31	42	38	94	211	7	5	67	91	47	45
ELLE DECOR	203	11	62	37	9	14	20	36	53	6	6	26	35	17	16
ESPANSIONE	39	0	4	0	6	0	0	5	2	1	0	0	13	1	3
FOCUS	469	19	71	50	32	25	14	40	80	2	7	49	84	25	26
GARDENIA	307	10	43	17	16	14	15	58	31	2	3	39	45	35	43
GENTE MESE	1778	29	224	109	194	83	111	191	318	11	12	113	207	116	119
GENTE MONEY	225	5	46	11	24	4	4	30	41	6	4	12	55	14	15
GENTE MOTORI	478	13	63	38	52	19	28	50	91	7	0	39	249	38	37
GENTE VIAGGI	417	16	80	49	35	35	24	63	81	7	6	47	70	27	35
GLAMOUR	206	3	81	35	4	8	3	18	71	4	4	30	27	7	16
* GULLIVER	185	6	27	17	6	6	2	23	23	2	3	13	23	11	12
INSIEME	765	30	91	29	72	51	49	135	128	1	11	78	117	53	93
IO E IL MIO BAMBINO	1220	34	99	28	79	66	62	114	116	7	18	75	132	39	71
KING	226	1	64	74	12	8	6	23	63	0	4	19	52	15	9
JESUS	175	24	12	5	40	7	3	12	19	0	3	12	24	2	17
LINUS	223	0	51	25	28	10	19	40	45	3	8	36	60	35	30
MADRE	262	262	27	4	73	20	11	27	22	2	2	14	34	21	36
MARIE CLAIRE	1245	27	1245	138	81	70	63	166	304	11	13	111	208	61	100
MAX	505	4	138	505	24	37	15	52	166	5	7	48	126	37	28
MESSAGGERO DI S.ANTONIO	1324	73	81	24	1324	63	42	100	135	5	14	58	140	36	74
LA MIA BOUTIQUE	697	20	70	37	63	697	44	106	124	4	3	79	97	21	69
LA MIA CASA	400	11	63	15	42	44	400	73	108	5	8	32	56	38	36
MILLEIDEE	1279	27	166	52	100	106	73	1279	211	8	16	157	172	68	225
MODA	1548	22	304	166	135	124	108	211	1548	20	18	98	254	98	86
NAUTICA	76	2	11	5	5	4	5	8	20	76	3	1	22	3	9
PESCARO	120	2	13	7	14	3	8	16	18	3	120	7	29	2	4
PRATICA	728	14	111	48	58	79	32	157	98	1	7	728	108	27	97
QUATTORRUOTE	1634	34	208	126	140	97	56	172	254	22	29	108	1634	102	98
QUATTRO ZAMPE	517	21	61	37	36	21	38	68	98	3	2	27	102	517	67
RAKAM	821	36	100	28	74	69	36	225	86	9	4	97	98	67	821
SALE & PEPE	1161	41	167	51	94	73	65	200	125	14	10	117	176	59	133
SALVE	871	40	159	59	77	43	42	150	138	2	13	123	135	61	88
SCIENZA & VITA	176	5	23	18	23	18	11	21	40	2	1	11	27	6	10
LE SCIENZE	200	6	18	19	17	11	9	21	27	0	2	12	35	22	9
SELEZIONE READER'S DIGEST	1103	39	154	67	128	41	33	124	137	8	2	80	207	70	72
SPAZIO CASA	481	12	64	29	39	47	87	58	111	6	14	50	94	35	46
SPEAK UP	143	1	20	11	13	2	4	18	26	0	2	11	19	3	11
STARBENE	1934	40	294	119	156	99	100	299	390	13	35	197	298	95	134
STARTER	17	0	0	1	0	3	0	2	3	0	1	0	8	0	0
TUTTI FOTOGRAFI	59	6	19	2	2	1	9	9	10	0	0	2	21	6	1
TUTTOMOTO	382	13	42	52	42	25	25	56	86	13	3	31	145	31	26
TUTTO MUSICA E SPETTACOLO	1145	23	172	132	95	70	58	121	311	3	16	69	202	105	44
TUTTOTURISMO	203	13	27	15	20	18	22	42	33	2	1	22	61	30	35
VERA	1245	33	189	67	82	97	40	193	193	9	12	201	148	58	118
VITALITY	290	4	77	36	11	11	10	38	85	0	3	42	46	20	24
VOGUE ITALIA	892	14	254	124	71	72	51	148	293	7	17	65	166	70	92
WEEKEND VIAGGI	160	12	37	12	12	15	4	25	37	4	6	23	29	16	17
DIANA (QUATTORDICINALE)	111	4	9	7	9	1	5	10	16	0	5	10	16	8	9

Donne

Lettori numero medio

Analisi secondo: ● duplicazioni di lettura

(valori assoluti x 1.000)

SETTIMANALI	Totale	MENSILI													
		Salò & Pepe	Salve	Scienza & Vita	Le Scienze	Selezione dal R.D.	Spazio Casa	Speak Up	Starbene	Starter	Tutti Fotografi	Tuttomoto	Tutto Musica e Spettacolo	Tutto Turismo	Vera
POPOLAZIONE	25216	1161	871	176	200	1103	481	143	1934	17	59	382	1145	203	1245
AMICA	1489	142	125	16	20	97	76	10	240	2	1	48	110	30	155
ANNA	1514	130	113	26	25	101	59	9	223	1	2	48	116	30	164
AUTO OGGI	254	30	15	5	6	22	9	4	43	2	7	21	39	5	22
AUTOSPRINT	134	13	8	3	1	13	7	0	14	2	2	8	20	2	8
BEAUTIFUL	366	15	17	0	3	17	2	1	34	0	1	6	65	2	19
BELLA PIU'	915	84	68	16	16	70	20	4	162	2	6	26	69	12	157
CIOE'	1029	51	40	7	8	72	20	5	115	2	3	55	202	10	84
CONFIDENZE	1027	103	54	12	7	84	33	5	165	0	8	26	84	16	105
DOMENICA QUIZ	221	18	12	2	4	13	9	4	24	0	3	8	17	6	25
DONNA MODERNA	3025	287	223	37	33	227	121	32	477	0	20	95	250	39	359
EPOCA	818	80	56	18	11	70	28	7	135	1	0	35	64	20	72
L'ESPRESSO	1194	121	95	20	23	95	58	14	182	1	9	50	91	30	121
L'EUROPEO	266	35	24	3	4	21	10	4	46	1	1	15	13	4	24
EVA EXPRESS	489	38	38	6	4	40	17	0	61	0	3	15	38	8	57
FAMIGLIA CRISTIANA	2944	183	134	27	19	200	73	12	259	3	10	62	154	29	170
GENTE	2859	188	174	33	34	200	101	26	372	1	9	96	221	45	209
GIOIA	1739	154	143	19	16	129	68	17	281	1	7	65	162	36	145
IL GIORNALINO	326	44	20	7	4	26	8	3	36	1	4	12	34	5	24
GRAND HOTEL	911	43	39	11	8	71	15	4	102	1	2	14	76	5	70
GRAZIA	2241	179	152	24	32	159	97	21	330	1	10	72	190	45	210
GUERIN SPORTIVO	57	1	1	2	0	7	6	0	8	0	0	10	10	0	6
GUIDA CUCINA	930	138	67	7	15	73	38	7	134	0	6	31	71	19	87
GUIDA TV	997	77	53	10	18	60	36	12	120	1	6	27	71	21	64
INTIMITA'	1106	103	69	11	14	100	35	5	169	0	5	33	64	19	104
IL MONDO	84	4	5	0	2	6	3	1	15	0	0	7	2	6	5
MONDO ECONOMICO	108	6	5	1	4	6	6	4	10	0	1	4	1	6	6
NOI	837	60	42	11	12	66	27	6	109	2	4	19	90	12	97
NOVELLA 2000	1136	94	71	7	16	64	46	5	165	0	3	42	110	12	118
OGGI	2724	193	177	30	27	178	89	23	316	3	12	67	182	46	197
PANORAMA	1509	147	124	30	24	127	68	32	238	1	5	50	126	34	118
RADIOCORRIERE TV	417	33	33	4	1	44	12	1	44	1	1	14	30	6	31
SORRISI E CANZONI TV	5249	320	234	47	42	305	123	42	564	10	16	138	525	59	390
STOP	599	48	18	2	3	38	12	2	55	0	1	16	39	9	60
TELEPIU'	1515	99	71	19	15	101	37	22	187	1	4	44	171	14	126
TELESETTE	1254	93	74	13	11	97	46	7	162	0	5	29	115	17	81
TOPOLINO	1479	122	96	26	22	123	56	16	212	1	8	60	146	30	121
VISTO	610	47	31	19	4	41	16	12	91	0	2	15	65	9	61
VIVERSANI & BELLI	1424	120	127	17	29	109	66	10	319	0	9	47	109	22	189
SUPPLEMENTI															
SETTE	1374	134	121	34	24	94	40	22	170	0	9	36	74	38	119
* TV SETTE	1424	112	103	29	22	92	53	17	197	0	11	36	89	34	98
IL VENERDI'	1970	194	147	45	42	150	78	27	251	2	8	44	156	37	155

Lettori numero medio

Analisi secondo: ● duplicazioni di lettura

(valori assoluti x 1.000)

MENSILI	Totale	MENSILI													
		Salve & Pepe	Salve	Scienza & Vita	Le Scienze	Selezione dal R.L.D.	Spazio Casa	Speak Up	Starbene	Starter	Tutti Fotografi	Tuttomoto	Tutto Musica e Spettacolo	Tuttoturismo	Vera
POPOLAZIONE	25216	1161	871	176	200	1103	481	143	1934	17	59	382	1145	203	1245
ABITARE	227	42	29	12	15	18	40	5	35	0	3	4	20	5	27
AD	454	66	33	5	13	26	31	7	77	1	7	10	22	9	40
AIRONE	629	78	64	20	24	79	27	16	117	2	10	27	87	20	55
AMADEUS	98	11	11	2	16	3	6	2	11	0	0	7	12	2	3
ARCHEO	167	21	11	3	16	20	11	12	19	0	4	1	14	8	19
ASTRA	635	68	89	13	9	71	36	13	148	0	7	25	127	13	90
* A TAVOLA	212	35	15	6	1	27	15	2	35	0	3	13	5	13	18
AUTO	172	22	15	0	2	17	12	1	42	5	1	43	34	7	33
AUTO CAPITAL	81	16	10	6	4	14	7	2	16	2	0	9	10	3	12
L'AUTOMOBILE	638	68	41	14	15	78	26	8	111	6	5	44	81	25	82
BELL'ITALIA	418	64	43	15	13	27	31	10	77	0	7	15	23	30	52
BENISSIMO	648	118	74	11	13	46	42	8	133	1	3	20	51	30	115
BRAVA CASA	1107	182	122	19	17	82	161	19	237	1	8	33	77	39	167
BURDA	1959	192	115	22	20	153	67	14	319	0	8	54	178	29	198
CAPITAL	291	56	56	10	5	46	17	11	70	1	3	15	39	28	43
CASAVIVA	1793	294	211	31	35	167	201	23	390	0	17	61	131	39	205
CENTO COSE ENERGY	843	105	91	11	11	79	50	23	240	0	3	51	208	25	152
CIAK	527	83	62	12	7	65	36	18	119	3	8	41	193	11	80
CLASS	112	13	24	7	3	22	3	3	20	0	2	1	6	7	8
* CLUB 3	197	14	12	3	0	23	5	1	30	0	0	3	8	4	16
CONSIGLI PRATICI	438	74	49	8	7	44	31	4	122	1	4	18	32	23	75
COSMOPOLITAN	501	69	97	6	10	47	26	23	156	0	4	14	44	16	85
LA CUCINA ITALIANA	936	239	101	30	14	107	69	16	181	0	7	33	84	41	93
DONNA	1094	117	115	29	7	127	66	13	275	1	6	60	208	32	145
DONNA E MAMMA	658	95	76	18	1	52	55	3	110	1	2	32	61	26	68
DOVE	270	47	38	6	4	17	21	15	53	1	3	7	20	22	27
ELLE	657	82	89	22	13	65	44	21	164	0	5	36	110	17	96
ELLE DECOR	203	50	41	11	5	29	33	5	54	0	5	9	21	9	20
ESPANSIONE	39	11	4	2	0	6	3	0	7	0	0	1	0	2	4
FOCUS	469	55	51	16	20	57	27	9	100	0	6	23	84	8	51
GARDENIA	307	66	41	14	13	34	16	12	37	1	3	11	23	11	31
GENTE MESE	1778	190	177	39	21	203	99	16	372	3	8	78	287	38	214
GENTE MONEY	225	42	30	8	4	21	7	5	54	0	1	8	12	14	19
GENTE MOTORI	478	65	36	12	11	66	37	8	108	3	6	72	64	24	70
GENTE VIAGGI	417	68	91	18	10	53	44	9	95	0	7	20	37	66	57
GLAMOUR	206	22	25	2	5	16	9	6	53	0	0	7	42	3	20
* GULLIVER	185	24	14	12	3	13	8	7	37	0	1	11	13	9	17
INSIEME	765	142	128	27	7	89	64	4	210	0	8	27	68	30	125
IO E IL MIO BAMBINO	1220	138	114	25	8	74	76	6	202	0	8	39	89	27	95
KING	228	19	41	8	11	26	11	3	55	0	0	18	68	3	21
JESUS	175	15	16	8	5	12	1	2	14	0	0	13	17	3	14
LINUS	223	37	33	8	9	34	17	5	54	0	4	23	76	12	39
MADRE	282	41	40	5	6	39	12	1	40	0	6	13	23	13	33
MARIE CLAIRE	1245	167	159	23	18	154	64	20	294	0	19	42	172	27	189
MAX	505	51	59	18	19	67	29	11	119	1	2	52	132	15	67
MESSAGGERO DI S.ANTONIO	1324	94	77	23	17	128	39	13	156	0	2	42	95	20	82
LA MIA BOUTIQUE	697	73	43	18	11	41	47	2	99	3	1	25	70	18	97
LA MIA CASA	400	65	42	11	9	33	87	4	100	0	9	25	58	22	40
MILLEIDEE	1279	200	150	21	21	124	58	18	299	2	9	56	121	42	193
MODA	1548	125	138	40	27	137	111	26	390	3	10	86	311	33	193
NAUTICA	76	14	2	2	0	8	6	0	13	0	0	13	3	2	9
PESCARE	120	10	13	1	2	2	14	2	35	1	0	3	16	1	12
PRATICA	728	117	123	11	12	80	50	11	197	0	2	31	69	22	201
QUATTORRUOTE	1634	176	135	27	35	207	94	19	298	8	21	145	202	61	148
QUATTRO ZAMPE	517	59	61	6	22	70	35	3	95	0	6	31	105	30	58
RAKAM	821	133	88	10	9	72	46	11	134	0	1	26	44	35	118
SALE & PEPE	1161	1161	165	19	17	102	64	20	258	0	6	31	91	46	156
SALVE	871	165	871	32	24	112	55	19	380	0	14	24	90	37	155
SCIENZA & VITA	176	19	32	176	22	20	10	2	37	1	3	13	31	3	13
LE SCIENZE	200	17	24	22	200	17	15	8	21	0	1	2	11	2	10
SELEZIONE READER'S DIGEST	1103	102	112	20	17	1103	64	16	180	0	12	60	102	17	123
SPAZIO CASA	481	64	55	10	15	64	481	8	98	2	7	25	54	31	76
SPEAK UP	143	20	19	2	8	16	8	143	23	0	3	5	20	2	13
STARBENE	1934	258	380	37	21	180	98	23	1934	3	12	70	235	51	308
STARTER	17	0	0	1	0	0	2	0	3	17	0	1	6	0	1
TUTTI FOTOGRAFI	59	6	14	3	1	12	7	3	12	0	59	5	5	9	6
TUTTOMOTO	382	31	24	13	2	60	25	5	70	1	5	382	102	19	38
TUTTO MUSICA E SPETTACOLO	1145	91	90	31	11	102	54	20	235	6	5	102	1145	21	129
TUTTOTURISMO	203	46	37	3	2	17	31	2	51	0	9	19	21	203	26
VERA	1245	156	155	13	10	123	76	13	308	1	6	38	129	26	1245
VITALITY	290	36	75	8	4	40	17	10	106	1	4	15	44	15	70
VOGUE ITALIA	892	102	106	20	18	108	59	17	245	1	8	39	170	28	105
WEEKEND VIAGGI	160	19	20	5	3	5	28	13	39	0	5	4	14	31	28
DIANA (QUATTORDICINALE)	111	8	8	1	2	9	4	0	12	0	2	3	8	0	10

Donne

Lettori numero medio

Analisi secondo: ● duplicazioni di lettura

(valori assoluti x 1.000)

SETTIMANALI	Totale	MENSILI				
		Vitality	Vogue Italia	Week end Viaggi	Diana (quattord.)	
POPOLAZIONE	25216	290	892	160	111	
AMICA	1489	54	168	30	13	
ANNA	1514	50	121	34	8	
AUTO OGGI	254	4	20	6	0	
AUTOSPRINT	134	3	20	3	0	
BEAUTIFUL	366	9	26	8	1	
BELLA PIU'	915	28	77	13	5	
CIOE'	1029	14	87	6	6	
CONFIDENZE	1027	22	67	5	4	
DOMENICA QUIZ	221	2	21	3	1	
DONNA MODERNA	3025	94	223	39	22	
EPOCA	818	23	60	15	4	
L'ESPRESSO	1194	26	116	23	11	
L'EUROPEO	266	9	18	6	0	
EVA EXPRESS	489	16	41	5	3	
FAMIGLIA CRISTIANA	2944	33	93	20	26	
GENTE	2859	58	196	30	13	
GIOIA	1739	63	151	25	11	
IL GIORNALINO	326	6	20	8	4	
GRAND HOTEL	911	11	45	10	4	
GRAZIA	2241	72	197	31	20	
GUERIN SPORTIVO	57	3	3	2	2	
GUIDA CUCINA	930	12	55	13	7	
GUIDA TV	997	17	54	14	8	
INTIMITA'	1106	23	53	13	4	
IL MONDO	84	1	6	1	0	
MONDO ECONOMICO	108	2	13	6	1	
NOI	837	19	61	6	11	
NOVELLA 2000	1136	27	77	15	5	
OGGI	2724	36	158	32	17	
PANORAMA	1509	42	137	31	12	
RADIOCORRIERE TV	417	8	29	5	2	
SORRISI E CANZONI TV	5249	71	318	54	32	
STOP	599	10	34	6	3	
TELEPIU'	1515	29	82	10	9	
TELESETTE	1254	33	89	10	6	
TOPOLINO	1479	23	93	16	11	
VISTO	610	11	35	6	4	
VIVERSANI & BELLI	1424	46	109	13	10	
SUPPLEMENTI						
SETTE	1374	30	96	25	10	
* TV SETTE	1424	20	82	20	8	
IL VENERDI'	1970	30	136	31	9	

Lettori numero medio

Analisi secondo: ● duplicazioni di lettura

(valori assoluti x 1.000)

MENSILI	Totale	MENSILI			
		Vitality	Vogue Italia	Week end Viaggi	Diana (quattord)
POPOLAZIONE	25216	290	892	160	111
ABITARE	227	13	18	4	2
AD	454	14	63	23	3
AIRONE	629	20	78	21	6
AMADEUS	98	0	3	3	1
ARCHEO	167	10	19	1	3
ASTRA	635	29	83	9	4
* A TAVOLA	212	5	15	2	2
AUTO	172	7	29	4	6
AUTO CAPITAL	81	5	16	1	0
L'AUTOMOBILE	638	17	61	10	1
BELL'ITALIA	418	7	43	45	4
BENISSIMO	648	23	49	17	8
BRAVA CASA	1107	51	82	28	12
BURDA	1959	28	200	20	13
CAPITAL	291	18	52	23	2
CASAVIVA	1793	71	180	41	12
CENTO COSE ENERGY	843	107	167	16	7
CIAK	527	38	100	17	7
CLASS	112	4	24	8	0
* CLUB 3	197	4	8	2	0
CONSIGLI PRATICI	438	18	38	5	7
COSMOPOLITAN	501	60	94	21	1
LA CUCINA ITALIANA	936	13	78	32	9
DONNA	1094	46	173	17	12
DONNA E MAMMA	658	15	44	16	7
DOVE	270	9	45	35	0
ELLE	657	64	176	26	5
ELLE DECOR	203	26	50	6	2
ESPANSIONE	39	1	7	0	0
FOCUS	469	25	50	10	4
GARDENIA	307	9	25	11	8
GENTE MESE	1778	60	197	17	18
GENTE MONEY	225	11	38	3	0
GENTE MOTORI	478	11	68	10	6
GENTE VIAGGI	417	29	62	49	3
GLAMOUR	206	33	69	3	1
* GULLIVER	185	8	26	11	2
INSIEME	765	22	75	19	4
IO E IL MIO BAMBINO	1220	30	69	23	12
KING	226	22	52	5	3
JESUS	175	1	14	1	1
LINUS	223	11	41	6	3
MADRE	262	4	14	12	4
MARIE CLAIRE	1245	77	254	37	9
MAX	505	36	124	12	7
MESSAGGERO DI S.ANTONIO	1324	11	71	12	9
LA MIA BOUTIQUE	697	11	72	15	1
LA MIA CASA	400	10	51	4	5
MILLEIDEE	1279	38	148	25	10
MODA	1548	85	293	37	16
NAUTICA	76	0	7	4	0
PESCARRE	120	3	17	6	5
PRATICA	728	42	65	23	10
QUATTORRUOTE	1634	46	166	29	16
QUATTRO ZAMPE	517	20	70	16	8
RAKAM	821	24	92	17	9
SALE & PEPE	1161	36	102	19	8
SALVE	871	75	106	20	8
SCIENZA & VITA	176	8	20	5	1
LE SCIENZE	200	4	18	3	2
SELEZIONE READER'S DIGEST	1103	40	108	5	9
SPAZIO CASA	481	17	59	28	4
SPEAK UP	143	10	17	13	0
STARBENE	1934	106	245	39	12
STARTER	17	1	1	0	0
TUTTI FOTOGRAFI	59	4	8	5	2
TUTTOMOTO	382	15	39	4	3
TUTTO MUSICA E SPETTACOLO	1145	44	170	14	8
TUTTOTURISMO	203	15	28	31	0
VERA	1245	70	105	28	10
VITALITY	290	290	55	6	2
VOGUE ITALIA	892	55	892	30	8
WEEKEND VIAGGI	160	6	30	160	0
DIANA (QUATTORDICINALE)	111	2	8	0	111

Responsabili acquisti

Lettori numero medio

Analisi secondo: ● duplicazioni di lettura

(valori assoluti x 1.000)

SETTIMANALI	Totale	SETTIMANALI														
		Amica	Anna	Auto Oggi	Auto-sprint	Beautiful	Bella Più	Cioè	Confidenze	Domenica Quiz	Donna Moderna	Epoca	L'Espresso	L'Europeo	Eva Express	
POPOLAZIONE	20309	997	960	201	121	140	613	373	718	188	1957	663	974	241	340	
AMICA	997	997	318	27	14	18	97	44	83	26	283	101	142	44	65	
ANNA	960	318	960	19	7	17	122	33	83	22	267	85	105	21	47	
AUTO OGGI	201	27	19	201	21	4	16	6	12	1	36	28	30	8	16	
AUTOSPRINT	121	14	7	21	121	7	5	8	12	1	16	3	21	5	2	
BEAUTIFUL	140	18	17	4	7	140	10	15	16	7	30	9	5	0	11	
BELLA PIU'	613	97	122	16	5	10	613	25	79	16	222	43	48	20	29	
CIOE'	373	44	33	6	8	15	25	373	33	17	65	29	19	6	27	
CONFIDENZE	718	83	83	12	12	16	79	33	718	19	185	47	55	12	35	
DOMENICA QUIZ	188	26	22	1	1	7	16	17	19	188	39	18	31	12	12	
DONNA MODERNA	1957	283	267	36	16	30	222	65	185	39	1957	129	174	63	78	
EPOCA	663	101	85	28	3	9	43	29	47	18	129	663	142	63	33	
L'ESPRESSO	974	142	105	30	21	5	48	19	55	31	174	142	974	79	38	
L'EUROPEO	241	44	21	8	5	0	20	6	12	12	63	63	79	241	12	
EVA EXPRESS	340	65	47	16	2	11	29	27	35	12	78	33	38	12	340	
FAMIGLIA CRISTIANA	2378	170	175	38	23	27	108	57	172	19	313	124	151	48	43	
GENTE	2110	304	245	32	20	26	139	73	162	34	436	177	202	76	129	
GIOIA	1128	284	264	20	13	18	133	47	120	34	323	110	129	30	69	
IL GIORNALINO	243	25	16	15	12	11	13	18	13	9	51	13	22	10	18	
GRAND HOTEL	676	39	42	4	10	11	33	45	77	20	129	33	20	1	47	
GRAZIA	1419	351	311	21	13	32	128	52	138	37	349	118	159	36	64	
GUERIN SPORTIVO	46	6	5	3	4	0	1	5	5	10	4	2	10	1	2	
GUIDA CUCINA	722	77	70	7	10	8	58	39	86	23	199	33	61	16	16	
GUIDA TV	783	68	56	19	11	9	20	28	39	26	114	55	89	22	26	
INTIMITA'	853	75	101	8	7	12	77	26	268	13	176	55	56	18	25	
IL MONDO	68	15	3	5	1	7	4	3	10	9	9	18	23	12	10	
MONDO ECONOMICO	56	7	5	3	1	1	0	0	4	4	5	9	16	8	4	
NOI	534	70	72	5	4	7	57	41	46	10	124	61	43	19	37	
NOVELLA 2000	814	111	106	7	3	13	68	41	84	25	208	65	63	15	159	
OGGI	2102	254	231	44	24	15	141	66	147	40	404	201	192	67	114	
PANORAMA	1141	157	130	42	23	14	62	32	73	21	201	204	310	67	45	
RADIOCORRIERE TV	346	52	37	8	10	8	17	6	27	12	57	33	48	20	18	
SORRISI E CANZONI TV	3454	245	215	36	26	56	166	155	200	56	567	181	197	52	122	
STOP	499	60	30	15	9	10	40	24	58	14	103	36	30	9	69	
TELEPIU'	990	75	62	18	10	23	37	64	67	31	183	46	66	15	38	
TELESETTE	945	59	72	15	12	12	34	45	64	19	166	60	72	18	31	
TOPOLINO	1044	132	85	29	14	22	66	72	67	22	207	72	113	36	51	
VISTO	443	51	42	12	13	27	46	39	56	5	72	42	34	15	37	
VIVERSANI & BELLI	927	117	109	16	12	9	112	36	85	15	278	66	82	31	33	
SUPPLEMENTI																
SETTE	1141	113	119	28	14	2	46	15	38	18	175	90	142	35	28	
* TV SETTE	1102	88	76	18	9	5	47	19	57	19	163	74	111	24	26	
IL VENERDI'	1516	149	132	37	19	5	67	21	58	19	222	109	299	55	30	

Responsabili acquisti

Lettori numero medio

Analisi secondo: ● duplicazioni di lettura

(valori assoluti x 1.000)

MENSILI	Totale	SETTIMANALI													
		Amica	Anna	Auto Oggi	Auto-sprint	Beautiful	Bella Più	Cioè	Confidenze	Domenica Quiz	Donna Moderna	Epoca	L'Espresso	L'Europeo	Eva Express
POPOLAZIONE	20309	997	960	201	121	140	613	373	718	188	1957	663	974	241	340
ABITARE	173	26	16	7	0	1	7	7	6	3	22	13	23	5	2
AD	348	49	41	14	9	1	10	8	11	8	56	29	58	6	9
AIRONE	473	43	50	21	4	4	28	15	27	10	87	53	86	16	23
AMADEUS	74	9	3	5	0	1	0	0	2	1	8	8	19	3	2
ARCHEO	122	10	11	2	0	1	8	2	1	6	18	10	16	5	2
ASTRA	326	37	49	6	3	3	36	22	23	8	63	31	33	11	9
* A TAVOLA	187	24	23	1	4	5	10	4	12	2	36	18	24	6	5
AUTO	123	9	8	11	9	2	9	11	6	1	23	15	17	9	5
AUTO CAPITAL	66	14	10	8	9	0	3	4	1	0	12	8	20	8	1
L'AUTOMOBILE	549	57	39	27	9	2	38	27	31	19	86	43	70	22	13
BELL'ITALIA	353	46	37	14	1	2	21	11	11	4	52	32	56	15	8
BENISSIMO	484	47	46	8	5	7	46	19	46	7	106	36	39	14	21
BRAVA CASA	881	114	108	11	2	5	72	26	40	18	219	57	100	29	22
BURDA	1378	124	108	15	17	13	70	54	96	17	236	79	84	22	23
CAPITAL	253	35	27	17	9	4	12	6	22	11	40	33	51	12	9
CASAVIVA	1351	166	163	30	16	6	76	42	73	24	282	85	152	42	49
CENTO COSE ENERGY	279	45	38	3	0	3	18	9	13	1	80	9	24	4	8
CIAK	217	36	24	7	5	6	14	16	12	8	35	16	32	8	6
CLASS	60	14	10	6	2	0	4	1	0	1	18	10	12	3	2
* CLUB 3	188	10	12	2	0	3	5	3	11	6	23	10	13	2	5
CONSIGLI PRATICI	352	33	30	6	3	3	42	14	41	11	75	20	21	7	11
COSMOPOLITAN	278	47	49	7	1	3	33	7	13	2	92	25	38	5	23
LA CUCINA ITALIANA	820	96	61	9	4	10	56	30	65	13	115	57	78	22	24
DONNA	698	88	70	6	11	18	41	17	53	15	102	41	42	10	26
DONNA E MAMMA	571	64	42	14	3	7	26	32	40	14	98	30	43	6	18
DOVE	210	26	24	10	0	0	10	5	5	6	38	15	39	12	3
ELLE	311	60	55	5	2	4	37	6	14	3	87	31	29	12	10
ELLE DECOR	134	29	30	3	3	3	9	2	5	1	30	13	25	5	8
ESPANSIONE	40	5	1	7	0	0	2	0	1	2	7	9	12	4	1
FOCUS	267	22	23	14	4	3	9	10	2	5	42	20	28	8	13
GARDENIA	247	17	23	1	1	0	15	7	14	11	44	22	30	9	3
GENTE MESE	1088	123	127	24	10	12	79	39	71	26	171	66	104	20	45
GENTE MONEY	232	25	15	11	7	4	10	5	16	2	43	26	47	12	8
GENTE MOTORI	448	42	27	34	20	5	25	26	16	13	59	38	64	11	12
GENTE VIAGGI	303	42	24	6	8	2	16	6	14	7	59	32	62	16	13
GLAMOUR	78	20	11	3	0	3	1	1	0	1	16	4	4	3	4
* GULLIVER	125	10	12	3	2	0	3	3	6	2	16	14	22	3	7
INSIEME	654	86	61	13	6	9	49	33	47	13	159	43	76	16	31
IO E IL MIO BAMBINO	1046	78	72	14	9	15	42	36	60	12	170	48	80	12	33
KING	100	16	13	4	5	3	9	0	2	1	17	6	26	3	4
JESUS	147	9	8	8	2	3	4	3	4	0	19	5	14	4	1
LINUS	128	8	7	9	7	1	12	7	12	0	24	7	11	6	10
MADRE	198	9	15	3	2	1	13	8	17	5	36	8	9	3	2
MARIE CLAIRE	665	116	111	13	14	8	54	18	44	7	158	51	81	28	22
MAX	171	17	22	5	6	3	17	9	3	2	35	15	27	9	11
MESSAGGERO DI S.ANTONIO	1046	67	55	23	9	7	53	41	67	23	143	51	63	18	12
LA MIA BOUTIQUE	472	38	29	3	0	3	34	25	40	6	59	17	27	6	5
LA MIA CASA	283	25	22	8	3	3	14	13	28	5	47	12	21	6	10
MILLEIDEE	982	123	111	17	16	6	105	39	98	26	237	62	81	16	33
MODA	758	125	110	5	7	8	40	30	54	17	113	54	59	8	26
NAUTICA	79	0	5	4	0	0	0	1	2	0	9	10	9	1	2
PESCCARE	127	6	6	14	6	3	1	4	6	4	13	10	12	3	4
PRATICA	503	75	64	10	1	4	50	23	23	17	130	27	44	13	15
QUATTORRUOTE	1323	105	92	57	33	8	53	54	70	13	187	96	140	34	35
QUATTRO ZAMPE	291	34	26	9	3	0	18	9	22	9	46	17	31	17	3
RAKAM	650	72	70	6	3	3	54	23	53	11	130	53	72	27	18
SALE & PEPE	943	109	93	25	11	10	65	22	75	15	216	65	110	31	23
SALVE	688	90	78	16	4	4	56	18	46	15	170	45	79	24	31
SCIENZA & VITA	127	8	12	5	0	0	9	2	8	1	12	14	12	3	2
LE SCIENZE	117	6	7	2	0	0	7	1	4	3	10	8	19	7	1
SELEZIONE READER'S DIGEST	911	77	75	23	18	7	53	29	60	15	157	70	82	21	24
SPAZIO CASA	362	54	40	4	6	2	13	10	24	7	74	20	40	8	12
SPEAK UP	62	3	4	3	0	0	0	0	1	0	8	3	12	1	0
STARBENE	1340	144	130	25	9	12	105	52	118	22	304	96	127	32	36
STARTER	24	2	2	4	2	0	2	3	1	0	1	5	5	1	1
TUTTI FOTOGRAFI	61	1	2	6	0	1	4	1	6	1	13	0	13	0	3
TUTTOMOTO	218	29	22	6	10	1	11	13	15	5	38	24	33	8	4
TUTTO MUSICA E SPETTACOLO	317	30	22	10	6	4	21	27	29	5	51	20	20	3	9
TUTTOTURISMO	150	24	15	5	4	2	10	4	13	3	28	15	32	4	4
VERA	872	104	103	14	6	12	114	38	77	21	235	49	90	17	29
VITALITY	114	26	20	1	3	0	7	4	5	1	33	5	11	4	7
VOGUE ITALIA	459	82	62	10	11	4	38	20	30	12	91	29	66	15	15
WEEKEND VIAGGI	91	21	18	3	3	4	5	2	5	0	18	8	12	0	2
DIANA (QUATTORDICINALE)	99	8	5	1	1	0	3	2	3	1	17	4	7	1	2

Responsabili acquisti

Lettori numero medio

Analisi secondo: ● duplicazioni di lettura

(valori assoluti x 1.000)

SETTIMANALI	Totale	SETTIMANALI													
		Famiglia Cristiana	Gente	Giola	Il Giornalino	Grand Hotel	Grazia	Guerin Sportivo	Guida Cucina	Guida TV	Intimità	Il Mondo	Mondo Economico	Noi	Novella 2000
POPOLAZIONE	20309	2378	2110	1128	243	676	1419	46	722	783	853	68	56	534	814
AMICA	997	170	304	284	25	39	351	6	77	68	75	15	7	70	111
ANNA	960	175	245	264	16	42	311	5	70	56	101	3	5	72	106
AUTO OGGI	201	38	32	20	15	4	21	3	7	19	8	5	3	5	7
AUTOSPRINT	121	23	20	13	12	10	13	4	10	11	7	1	1	4	3
BEAUTIFUL	140	27	26	18	11	11	32	0	8	9	12	7	1	7	13
BELLA PIU'	613	108	139	133	13	33	128	1	58	20	77	4	0	57	68
CIOE'	373	57	73	47	18	45	52	5	39	28	26	3	0	41	41
CONFIDENZE	718	172	162	120	13	77	138	5	86	39	268	10	4	46	84
DOMENICA QUIZ	188	19	34	34	9	20	37	10	23	26	13	9	4	10	25
DONNA MODERNA	1957	313	436	323	51	129	349	4	199	114	176	9	5	124	208
EPOCA	663	124	177	110	13	33	118	2	33	55	55	18	9	61	65
L'ESPRESSO	974	151	202	129	22	20	159	10	61	89	56	23	16	43	63
L'EUROPEO	241	48	76	30	10	1	36	1	16	22	18	12	8	19	15
EVA EXPRESS	340	43	129	69	18	47	64	2	16	26	25	10	4	37	159
FAMIGLIA CRISTIANA	2378	2378	377	244	95	82	287	6	144	103	161	17	3	85	115
GENTE	2110	377	2110	316	56	116	345	11	124	125	182	23	15	178	263
GIOIA	1128	244	316	1128	20	78	404	8	98	66	114	17	5	105	149
IL GIORNALINO	243	95	56	20	243	20	18	2	22	17	19	2	1	30	28
GRAND HOTEL	676	82	116	78	20	676	72	5	44	44	121	6	3	40	72
GRAZIA	1419	287	345	404	18	72	1419	5	113	83	119	22	5	76	151
GUERIN SPORTIVO	46	6	11	8	2	5	5	46	5	3	3	3	2	0	11
GUIDA CUCINA	722	144	124	98	22	44	113	5	722	69	86	6	4	43	90
GUIDA TV	783	103	125	66	17	44	83	3	69	783	59	11	13	46	60
INTIMITA'	853	161	182	114	19	121	119	3	86	59	853	6	1	60	107
IL MONDO	68	17	23	17	2	6	22	3	6	11	6	68	14	7	9
MONDO ECONOMICO	56	3	15	5	1	3	5	2	4	13	1	14	56	2	5
NOI	534	85	178	105	30	40	76	0	43	46	60	7	2	534	91
NOVELLA 2000	814	115	263	149	28	72	151	11	90	60	107	9	5	91	814
OGGI	2102	379	802	297	42	115	342	14	112	145	148	11	11	142	270
PANORAMA	1141	186	251	124	25	43	190	9	78	63	77	25	20	68	82
RADIOCORRIERE TV	346	61	67	50	6	13	57	10	17	27	23	12	4	11	33
SORRISI E CANZONI TV	3454	421	516	332	73	203	365	18	207	150	232	17	7	207	305
STOP	499	69	142	65	16	49	72	6	36	43	71	9	6	49	123
TELEPIU'	990	100	121	96	28	85	105	13	69	77	75	5	5	44	71
TELESETTE	945	133	128	85	26	45	89	2	76	66	59	14	5	31	61
TOPOLINO	1044	202	223	125	66	63	153	9	86	106	93	15	8	90	99
VISTO	443	88	111	62	19	51	78	1	43	29	51	4	0	68	56
VIVERSANI & BELLI	927	140	199	150	23	64	169	3	83	64	84	5	2	55	104
SUPPLEMENTI															
SETTE	1141	148	184	103	25	30	152	5	70	54	48	19	16	41	48
* TV SETTE	1102	159	177	108	16	41	121	4	59	62	44	11	11	34	57
IL VENERDI'	1516	172	233	156	18	33	198	9	81	94	68	17	17	49	55

Responsabili acquisti

Lettori numero medio

Analisi secondo: ● duplicazioni di lettura

(valori assoluti x 1.000)

MENSILI	Totale	SETTIMANALI													
		Famiglia Cristiana	Gente	Giola	Il Giornale	Grand Hotel	Grazia	Guerin Sportivo	Guida Cucina	Guida TV	Intimità	Il Mondo	Mondo Economico	Noi	Novella 2000
POPOLAZIONE	20309	2378	2110	1128	243	676	1419	46	722	783	853	68	56	534	814
ABITARE	173	22	29	14	2	2	30	0	8	12	5	0	1	5	7
AD	348	29	50	36	9	15	57	2	22	16	21	3	3	2	19
AIRONE	473	84	66	36	22	18	55	0	27	30	30	4	3	18	20
AMADEUS	74	14	11	6	0	2	2	0	2	1	2	3	0	1	0
ARCHEO	122	24	12	8	1	6	17	0	5	5	1	0	0	1	6
ASTRA	326	35	63	47	3	16	48	4	15	19	12	3	1	18	32
* A TAVOLA	187	14	29	17	5	6	18	2	24	8	13	2	3	6	15
AUTO	123	22	22	5	4	6	9	2	6	6	5	1	2	6	7
AUTO CAPITAL	66	9	17	3	7	0	13	0	4	5	9	1	1	4	5
L'AUTOMOBILE	549	90	94	47	15	25	68	8	28	52	25	8	7	21	41
BELL'ITALIA	353	39	60	33	4	1	56	2	20	10	16	6	4	11	13
BENISSIMO	484	74	89	64	11	33	61	4	39	31	64	5	1	23	41
BRAVA CASA	881	127	133	135	16	17	154	5	74	42	44	13	6	33	56
BURDA	1378	184	189	146	18	72	166	1	90	75	104	5	7	37	77
CAPITAL	253	32	59	27	5	17	35	1	10	18	21	7	8	9	35
CASAVIVA	1351	213	258	181	24	39	215	2	109	91	73	7	8	51	90
CENTO COSE ENERGY	279	23	35	38	1	11	58	0	22	15	16	0	0	6	20
CIAK	217	16	36	36	1	8	34	3	20	11	18	7	0	12	20
CLASS	60	13	20	10	1	0	10	0	0	2	0	0	0	1	7
* CLUB 3	188	54	32	14	5	8	23	0	10	8	5	1	0	6	7
CONSIGLI PRATICI	352	61	63	37	5	21	34	4	49	25	62	3	1	11	34
COSMOPOLITAN	278	22	61	55	5	15	60	0	19	23	19	2	2	14	19
LA CUCINA ITALIANA	820	144	148	85	17	48	108	5	106	42	53	4	1	37	49
DONNA	698	104	166	99	19	56	98	2	50	50	51	4	3	30	56
DONNA E MAMMA	571	78	81	39	14	23	61	3	58	39	35	4	2	17	34
DOVE	210	26	32	21	16	7	41	0	10	20	10	2	0	8	8
ELLE	311	38	61	40	7	9	80	0	13	14	22	1	4	13	26
ELLE DECOR	134	18	18	30	3	4	30	0	17	7	8	1	5	3	14
ESPANSIONE	40	5	10	1	9	2	4	0	1	2	7	2	0	2	3
FOCUS	267	33	36	21	5	13	19	0	17	20	14	1	0	9	16
GARDENIA	247	35	38	30	3	9	30	1	23	10	6	0	3	14	10
GENTE MESE	1088	166	293	147	13	54	134	10	77	63	68	10	3	59	89
GENTE MONEY	232	37	36	19	8	5	25	0	2	10	9	2	3	12	14
GENTE MOTORI	448	57	84	37	14	21	39	9	36	50	26	14	5	13	36
GENTE VIAGGI	303	39	71	32	5	3	47	4	26	22	18	6	2	10	32
GLAMOUR	78	10	16	8	3	0	21	0	5	4	6	0	0	0	5
* GULLIVER	125	8	15	8	4	7	17	0	4	3	3	3	0	4	11
INSIEME	654	113	139	84	28	48	106	4	53	37	58	7	7	40	81
IO E IL MIO BAMBINO	1046	133	136	78	21	56	100	4	72	66	74	1	0	27	71
KING	100	11	13	10	3	7	11	1	3	8	4	3	1	5	6
JESUS	147	57	19	15	6	4	14	0	5	6	4	1	2	9	4
LINUS	128	9	17	13	5	8	21	0	13	3	9	2	0	2	17
MADRE	198	63	35	18	15	8	25	0	19	14	28	3	3	2	17
MARIE CLAIRE	665	106	132	121	12	34	146	0	34	35	48	5	6	34	53
MAX	171	27	37	20	7	8	34	1	12	14	7	2	2	8	15
MESSAGGERO DI S.ANTONIO	1046	268	165	97	36	42	88	4	72	45	79	9	2	36	48
LA MIA BOUTIQUE	472	85	57	47	7	36	36	3	52	27	34	5	1	16	35
LA MIA CASA	283	50	48	33	2	24	36	3	27	25	21	3	4	6	24
MILLEIDEE	982	179	205	144	21	51	171	5	89	60	89	11	8	37	75
MODA	758	124	142	124	5	50	136	5	48	74	36	11	6	31	66
NAUTICA	79	10	8	2	1	4	5	1	2	10	1	1	1	6	7
PESCARRE	127	16	15	8	3	7	17	3	10	5	9	0	0	5	8
PRATICA	503	63	95	80	7	27	86	8	47	35	41	7	2	22	48
QUATTORRUOTE	1323	209	215	109	31	44	147	10	79	102	74	17	9	56	59
QUATTRO ZAMPE	291	40	51	26	1	11	46	7	22	15	11	4	1	5	22
RAKAM	650	133	120	100	10	22	110	3	60	44	54	5	2	48	54
SALE & PEPE	943	151	151	101	37	34	123	5	114	59	88	3	1	43	82
SALVE	688	116	131	115	17	32	110	0	57	36	61	7	6	29	54
SCIENZA & VITA	127	18	20	10	4	11	12	0	4	5	6	0	0	4	4
LE SCIENZE	117	17	20	9	1	1	11	0	8	13	5	4	1	5	7
SELEZIONE READER'S DIGEST	911	166	156	100	25	58	119	10	60	57	79	8	0	50	45
SPAZIO CASA	362	57	65	49	9	7	62	5	27	29	24	3	2	18	28
SPEAK UP	62	3	6	4	1	4	4	1	0	4	0	0	0	2	1
STARBENE	1340	203	260	185	29	85	196	5	104	90	134	14	4	70	109
STARTER	24	4	2	2	1	2	1	0	0	7	0	0	0	2	0
TUTTI FOTOGRAFI	61	8	5	6	2	2	6	0	5	5	2	2	1	2	3
TUTTOMOTO	218	38	45	28	6	10	29	3	23	23	15	6	1	7	21
TUTTO MUSICA E SPETTACOLO	317	53	60	40	8	28	51	4	28	26	22	0	1	17	41
TUTTOTURISMO	150	22	33	20	4	3	33	0	20	15	11	2	2	9	9
VERA	872	124	158	101	20	56	148	4	70	47	78	4	4	64	76
VITALITY	114	15	14	24	2	4	14	0	4	6	8	1	2	6	9
VOGUE ITALIA	459	57	97	73	11	20	97	0	30	27	36	4	4	19	28
WEEKEND VIAGGI	91	11	12	12	5	6	15	0	10	9	8	0	1	0	8
DIANA (QUATTORDICINALE)	99	22	8	10	3	3	13	2	7	9	4	0	3	7	4

Responsabili acquisti

Lettori numero medio

Analisi secondo: ● duplicazioni di lettura

(valori assoluti x 1.000)

SETTIMANALI	Totale	SETTIMANALI												
		Oggi	Pano-rama	Radio-corriere TV	Sorrisi e Canzoni TV	Stop	Telepiù	Tele-sette	Topolino	Visto	Viversani & Belli	Sette suppl.	* TV Sette	Il Venerdì suppl.
POPOLAZIONE	20309	2102	1141	346	3454	499	990	945	1044	443	927	1141	1102	1516
AMICA	997	254	157	52	245	60	75	59	132	51	117	113	88	149
ANNA	960	231	130	37	215	30	62	72	85	42	109	119	76	132
AUTO OGGI	201	44	42	8	36	15	18	15	29	12	16	28	18	37
AUTOSPRINT	121	24	23	10	26	9	10	12	14	13	12	14	9	19
BEAUTIFUL	140	15	14	8	56	10	23	12	22	27	9	2	5	5
BELLA PIU'	613	141	62	17	166	40	37	34	66	46	112	46	47	67
CIOE'	373	66	32	6	155	24	64	45	72	39	36	15	19	21
CONFIDENZE	718	147	73	27	200	58	67	64	67	56	85	38	57	58
DOMENICA QUIZ	188	40	21	12	56	14	31	19	22	5	15	18	19	19
DONNA MODERNA	1957	404	201	57	567	103	183	166	207	72	278	175	163	222
EPOCA	663	201	204	33	181	36	46	60	72	42	66	90	74	109
L'ESPRESSO	974	192	310	48	197	30	66	72	113	34	82	142	111	299
L'EUROPEO	241	67	67	20	52	9	15	18	36	15	31	35	24	55
EVA EXPRESS	340	114	45	18	122	69	38	31	51	37	33	28	26	30
FAMIGLIA CRISTIANA	2378	379	186	61	421	69	100	133	202	88	140	148	159	172
GENTE	2110	802	251	67	516	142	121	128	223	111	199	184	177	233
GIOIA	1128	297	124	50	332	65	96	85	125	62	150	103	108	156
IL GIORNALINO	243	42	25	6	73	16	28	26	66	19	23	25	16	18
GRAND HOTEL	676	115	43	13	203	49	85	45	63	51	64	30	41	33
GRAZIA	1419	342	190	57	365	72	105	89	153	78	169	152	121	198
GUERIN SPORTIVO	46	14	9	10	18	6	13	2	9	1	3	5	4	9
GUIDA CUCINA	722	112	78	17	207	36	69	76	86	43	83	70	59	81
GUIDA TV	783	145	63	27	150	43	77	66	106	29	64	54	62	94
INTIMITA'	853	148	77	23	232	71	75	59	93	51	84	48	44	68
IL MONDO	68	11	25	12	17	9	5	14	15	4	5	19	11	17
MONDO ECONOMICO	56	11	20	4	7	6	5	5	8	0	2	16	11	17
NOI	534	142	68	11	207	49	44	31	90	68	55	41	34	49
NOVELLA 2000	814	270	82	33	305	123	71	61	99	56	104	48	57	55
OGGI	2102	2102	257	56	509	141	132	149	192	125	170	174	150	235
PANORAMA	1141	257	1141	49	229	31	80	99	145	48	114	182	108	264
RADIOCORRIERE TV	346	56	49	346	88	26	42	35	34	17	26	62	39	61
SORRISI E CANZONI TV	3454	509	229	88	3454	137	273	176	348	135	229	192	174	236
STOP	499	141	31	26	137	499	45	25	38	77	30	23	33	25
TELEPIU'	990	132	80	42	273	45	990	99	70	50	114	74	66	78
TELESETTE	945	149	99	35	176	25	99	945	96	28	93	75	93	91
TOPOLINO	1044	192	145	34	348	38	70	96	1044	44	106	102	94	156
VISTO	443	125	48	17	135	77	50	28	44	443	53	25	38	31
VIVERSANI & BELLI	927	170	114	26	229	30	114	93	106	53	927	69	74	107
SUPPLEMENTI														
SETTE	1141	174	182	62	192	23	74	75	102	25	69	1141	531	335
* TV SETTE	1102	150	108	39	174	33	66	93	94	38	74	531	1102	226
IL VENERDI'	1516	235	264	61	236	25	78	91	156	31	107	335	226	1516

Responsabili acquisti

Lettori numero medio

Analisi secondo: ● duplicazioni di lettura

(valori assoluti x 1.000)

MENSILI	Totale	SETTIMANALI												
		Oggi	Panorama	Radio-corriere TV	Sorrisi e Canzoni TV	Stop	Telepiù	Tele-sette	Topolino	Visto	Viversani & Belli	Sette suppl.	* TV Sette	Il Venerdì suppl.
POPOLAZIONE	20309	2102	1141	346	3454	499	990	945	1044	443	927	1141	1102	1516
ABITARE	173	24	26	14	28	7	11	5	22	2	10	31	20	39
AD	348	41	66	13	39	8	25	23	36	8	21	74	52	107
AIRONE	473	63	81	21	65	11	19	31	68	15	37	91	67	115
AMADEUS	74	7	16	8	7	3	1	5	11	0	3	11	13	18
ARCHEO	122	13	18	5	20	0	8	2	11	2	7	18	11	34
ASTRA	326	52	55	12	84	11	26	30	36	13	39	48	37	52
* A TAVOLA	187	25	26	6	27	6	13	10	23	4	12	21	43	34
AUTO	123	19	15	4	35	3	12	5	10	8	8	15	7	13
AUTO CAPITAL	66	9	8	5	12	4	9	5	10	4	7	12	13	12
L'AUTOMOBILE	549	96	66	13	117	27	47	45	59	14	43	41	32	80
BELL'ITALIA	353	57	56	20	60	13	11	27	36	6	27	68	34	79
BENISSIMO	484	86	42	13	136	22	46	38	55	19	45	46	47	57
BRAVA CASA	881	131	112	30	183	24	48	59	117	18	97	123	106	167
BURDA	1378	185	101	23	328	41	89	94	116	38	98	96	90	130
CAPITAL	253	55	71	11	54	19	24	21	29	11	25	45	38	67
CASAVIVA	1351	228	183	34	323	35	96	93	156	37	127	163	146	236
CENTO COSE ENERGY	279	32	29	8	85	8	26	17	20	8	39	27	28	31
CIAK	217	33	36	13	72	10	19	14	26	8	22	36	22	53
CLASS	60	21	19	2	9	5	3	1	5	3	12	15	10	20
* CLUB 3	188	32	14	4	42	6	4	12	6	6	13	12	29	19
CONSIGLI PRATICI	352	53	23	4	94	23	37	27	32	18	64	28	28	22
COSMOPOLITAN	278	61	47	8	72	10	29	25	33	13	26	24	20	47
LA CUCINA ITALIANA	820	146	89	29	206	27	45	59	74	33	70	92	86	125
DONNA	698	147	64	23	192	19	69	53	60	31	53	54	54	79
DONNA E MAMMA	571	85	61	14	147	14	45	51	92	11	44	45	45	76
DOVE	210	35	36	12	44	11	17	19	20	1	24	38	27	46
ELLE	311	56	41	11	58	8	24	16	27	9	29	63	49	42
ELLE DECOR	134	22	28	7	24	3	4	3	17	4	11	35	27	31
ESPANSIONE	40	9	8	3	4	5	4	3	5	2	4	8	8	10
FOCUS	267	42	35	10	52	1	16	28	27	11	32	24	12	46
GARDENIA	247	41	39	8	45	4	12	8	25	3	16	53	46	72
GENTE MESE	1088	221	124	42	285	51	97	75	112	55	85	87	93	144
GENTE MONEY	232	45	57	8	39	7	20	14	20	8	26	42	30	52
GENTE MOTORI	448	65	78	10	100	26	29	37	59	10	29	67	36	81
GENTE VIAGGI	303	71	48	19	69	19	21	37	28	11	31	60	52	64
GLAMOUR	78	9	3	2	23	1	7	0	11	0	6	8	7	6
* GULLIVER	125	17	26	4	20	4	7	11	9	5	11	21	27	33
INSIEME	654	144	86	22	168	26	66	55	109	31	80	70	49	82
IO E IL MIO BAMBINO	1046	141	106	23	268	20	93	98	144	31	91	76	68	112
KING	100	18	27	5	25	3	12	13	12	1	12	13	4	26
JESUS	147	21	13	2	23	1	6	11	15	7	15	14	13	22
LINUS	128	25	24	5	33	8	4	12	20	5	8	24	19	31
MADRE	198	29	13	9	36	13	10	8	23	6	16	19	15	21
MARIE CLAIRE	665	116	106	20	147	20	54	42	86	34	76	74	69	122
MAX	171	35	33	12	50	4	20	10	22	7	19	33	18	30
MESSAGGERO DI S.ANTONIO	1046	159	71	24	188	48	69	72	63	44	54	62	60	78
LA MIA BOUTIQUE	472	51	38	13	110	14	27	33	34	18	37	31	28	46
LA MIA CASA	283	38	26	6	81	11	26	21	34	13	26	29	30	31
MILLEIDEE	982	162	97	29	260	33	76	79	97	42	106	100	92	140
MODA	758	140	75	15	190	24	65	57	74	36	53	67	59	71
NAUTICA	79	19	18	1	24	3	11	9	5	1	2	10	12	14
PESCARRE	127	15	11	0	27	3	6	9	13	6	9	12	12	14
PRATICA	503	87	54	20	143	15	55	38	54	6	73	62	42	79
QUATTORRUOTE	1323	215	177	32	306	63	97	100	140	48	109	131	116	192
QUATTRO ZAMPE	291	49	43	17	64	9	29	16	31	12	31	37	34	43
RAKAM	650	118	74	20	143	21	49	48	68	28	72	58	51	93
SALE & PEPE	943	157	114	27	224	42	84	75	97	33	87	105	87	165
SALVE	688	142	96	26	168	17	43	56	76	22	99	104	95	123
SCIENZA & VITA	127	19	27	8	19	0	8	6	17	9	10	28	20	36
LE SCIENZE	117	19	23	3	18	1	7	7	14	4	11	17	12	27
SELEZIONE READER'S DIGEST	911	161	101	42	216	34	70	63	95	24	82	89	86	118
SPAZIO CASA	362	67	51	11	77	9	23	35	47	5	39	42	42	53
SPEAK UP	62	10	11	0	9	2	9	2	6	2	4	8	9	17
STARBENE	1340	226	139	28	336	39	111	110	151	60	211	146	155	179
STARTER	24	5	4	1	10	1	1	2	1	1	1	6	6	6
TUTTI FOTOGRAFI	61	9	9	1	10	1	2	5	5	2	7	8	11	14
TUTTOMOTO	218	27	26	6	73	10	22	15	28	11	19	24	20	30
TUTTO MUSICA E SPETTACOLO	317	53	40	11	129	19	39	26	39	30	27	16	19	36
TUTTOTURISMO	150	34	27	6	44	9	11	14	17	7	17	39	28	34
VERA	872	152	81	27	241	44	86	55	90	48	123	87	62	106
VITALITY	114	9	8	0	19	6	12	13	7	1	23	14	6	12
VOGUE ITALIA	459	82	61	18	131	13	28	34	42	17	54	47	27	65
WEEKEND VIAGGI	91	21	16	3	23	6	5	4	6	3	6	15	11	17
DIANA (QUATTORDICINALE)	99	19	11	2	25	3	6	5	10	3	5	9	6	5

Responsabili acquisti

Lettori numero medio

Analisi secondo: ● duplicazioni di lettura

(valori assoluti x 1.000)

SETTIMANALI	Totale	MENSILI													
		Abitare	AD	Airone	Amadeus	Archeo	Astra	* A tavola	Auto	Auto Capital	L'Auto- mobile	Bell' Italia	Benis- simo	Brava Casa	Burda
POPOLAZIONE	20309	173	348	473	74	122	326	187	123	66	549	353	484	881	1378
AMICA	997	26	49	43	9	10	37	24	9	14	57	46	47	114	124
ANNA	960	16	41	50	3	11	49	23	8	10	39	37	46	108	108
AUTO OGGI	201	7	14	21	5	2	6	1	11	8	27	14	8	11	15
AUTOSPRINT	121	0	9	4	0	0	3	4	9	9	9	1	5	2	17
BEAUTIFUL	140	1	1	4	1	1	3	5	2	0	2	2	7	5	13
BELLA PIU'	613	7	10	28	0	8	36	10	9	3	38	21	46	72	70
CIOE'	373	7	8	15	0	2	22	4	11	4	27	11	19	26	54
CONFIDENZE	718	6	11	27	2	1	23	12	6	1	31	11	46	40	96
DOMENICA QUIZ	188	3	8	10	1	6	8	2	1	0	19	4	7	18	17
DONNA MODERNA	1957	22	56	87	8	18	63	36	23	12	86	52	106	219	236
EPOCA	663	13	29	53	8	10	31	18	15	8	43	32	36	57	79
L'ESPRESSO	974	23	58	86	19	16	33	24	17	20	70	56	39	100	84
L'EUROPEO	241	5	6	16	3	5	11	6	9	8	22	15	14	29	22
EVA EXPRESS	340	2	9	23	2	2	9	5	5	1	13	8	21	22	23
FAMIGLIA CRISTIANA	2378	22	29	84	14	24	35	14	22	9	90	39	74	127	184
GENTE	2110	29	50	66	11	12	63	29	22	17	94	60	89	133	189
GIOIA	1128	14	36	36	6	8	47	17	5	3	47	33	64	135	146
IL GIORNALINO	243	2	9	22	0	1	3	5	4	7	15	4	11	16	18
GRAND HOTEL	676	2	15	18	2	6	16	6	6	0	25	1	33	17	72
GRAZIA	1419	30	57	55	2	17	48	18	9	13	68	56	61	154	166
GUERIN SPORTIVO	46	0	2	0	0	0	4	2	2	0	8	2	4	5	1
GUIDA CUCINA	722	8	22	27	2	5	15	24	6	4	28	20	39	74	90
GUIDA TV	783	12	16	30	1	5	19	8	6	5	52	10	31	42	75
INTIMITA'	853	5	21	30	2	1	12	13	5	9	25	16	64	44	104
IL MONDO	68	0	3	4	3	0	3	2	1	1	8	6	5	13	5
MONDO ECONOMICO	56	1	3	3	0	0	1	3	2	1	7	4	1	6	7
NOI	534	5	2	18	1	1	18	6	6	4	21	11	23	33	37
NOVELLA 2000	814	7	19	20	0	6	32	15	7	5	41	13	41	56	77
OGGI	2102	24	41	63	7	13	52	25	19	9	96	57	86	131	185
PANORAMA	1141	26	66	81	16	18	55	26	15	8	66	56	42	112	101
RADIOCORRIERE TV	346	14	13	21	8	5	12	6	4	5	13	20	13	30	23
SORRISI E CANZONI TV	3454	28	39	65	7	20	84	27	35	12	117	60	136	183	328
STOP	499	7	8	11	3	0	11	6	3	4	27	13	22	24	41
TELEPIU'	990	11	25	19	1	8	26	13	12	9	47	11	46	48	89
TELESETTE	945	5	23	31	5	2	30	10	5	5	45	27	38	59	94
TOPOLINO	1044	22	36	68	11	11	36	23	10	10	59	36	55	117	116
VISTO	443	2	8	15	0	2	13	4	8	4	14	6	19	18	38
VIVERSANI & BELLI	927	10	21	37	3	7	39	12	8	7	43	27	45	97	98
SUPPLEMENTI															
SETTE	1141	31	74	91	11	18	48	21	15	12	41	68	46	123	96
* TV SETTE	1102	20	52	67	13	11	37	43	7	13	32	34	47	106	90
IL VENERDI'	1516	39	107	115	18	34	52	34	13	12	80	79	57	167	130

Responsabili acquisti

Lettori numero medio

Analisi secondo: ● duplicazioni di lettura

(valori assoluti x 1.000)

MENSILI	Totale	MENSILI													
		Abitare	AD	Alrone	Amadeus	Archeo	Astra	* A tavola	Auto	Auto Capital	L'Auto-mobilita	Bell' Italia	Benissimo	Brava Casa	Burda
POPOLAZIONE 20309	173	348	473	74	122	326	187	123	66	549	353	484	881	1378	
ABITARE	173	173	36	11	3	8	8	5	2	2	7	18	14	45	21
AD	348	36	348	28	5	13	21	6	4	5	16	32	19	73	18
AIRONE	473	11	28	473	17	36	25	10	8	11	33	75	34	65	41
AMADEUS	74	3	5	17	74	8	4	0	0	1	1	16	1	12	0
ARCHEO	122	8	13	36	8	122	4	0	5	0	8	16	4	18	13
ASTRA	326	8	21	25	4	4	326	7	4	3	24	14	17	50	45
* A TAVOLA	187	5	6	10	0	0	7	187	4	5	12	10	13	34	19
AUTO	123	2	4	8	0	5	4	4	123	12	34	6	7	8	7
AUTO CAPITAL	66	2	5	11	1	0	3	5	12	66	17	1	2	7	7
L'AUTOMOBILE	549	7	16	33	1	8	24	12	34	17	549	34	42	52	69
BELL'ITALIA	353	18	32	75	16	16	14	10	6	1	34	353	13	58	36
BENISSIMO	484	14	19	34	1	4	17	13	7	2	42	13	484	85	121
BRAVA CASA	881	45	73	65	12	18	50	34	8	7	52	58	85	881	108
BURDA	1378	21	18	41	0	13	45	19	7	7	69	36	121	108	1378
CAPITAL	253	9	37	40	9	8	25	8	11	14	40	28	20	34	24
CASAVIVA	1351	55	98	96	11	24	76	33	17	10	63	68	91	414	180
CENTO COSE ENERGY	279	6	10	8	0	1	21	8	5	2	19	5	26	56	44
CIAK	217	1	13	20	5	10	17	5	10	4	25	12	13	26	29
CLASS	60	4	5	7	2	3	4	0	1	4	8	6	2	4	6
* CLUB 3	188	1	6	7	2	5	3	6	0	2	18	8	8	9	18
CONSIGLI PRATICI	352	5	5	15	1	4	22	10	4	1	22	7	69	38	60
COSMOPOLITAN	278	4	22	21	2	3	39	7	4	2	29	26	27	39	51
LA CUCINA ITALIANA	820	22	44	60	12	13	33	47	6	7	54	54	81	125	117
DONNA	698	19	30	23	2	2	33	21	19	4	36	26	53	60	121
DONNA E MAMMA	571	16	18	23	10	5	33	22	4	1	41	20	31	75	71
DOVE	210	10	37	34	9	8	9	4	5	9	25	27	18	53	22
ELLE	311	17	31	16	3	8	20	9	12	14	27	29	22	64	46
ELLE DECOR	134	12	43	15	4	8	18	5	0	3	5	16	15	41	10
ESPANSIONE	40	0	1	9	3	0	2	1	0	7	11	4	4	5	2
FOCUS	267	7	13	23	6	9	11	2	5	0	20	19	13	31	35
GARDENIA	247	15	15	40	11	17	12	10	5	1	22	25	22	46	36
GENTE MESE	1088	24	36	45	7	24	63	22	12	9	68	51	74	123	181
GENTE MONEY	232	2	23	40	1	4	12	2	4	17	31	16	4	27	20
GENTE MOTORI	448	10	29	26	0	3	20	17	45	27	99	21	27	46	49
GENTE VIAGGI	303	11	24	41	6	9	13	16	5	10	36	37	27	60	33
GLAMOUR	78	1	3	5	0	0	14	0	0	3	2	2	10	11	7
* GULLIVER	125	3	9	18	8	4	4	7	1	0	6	7	5	23	16
INSIEME	654	27	37	27	9	9	34	23	6	9	55	23	47	89	101
IO E IL MIO BAMBINO	1046	22	26	29	10	6	31	20	12	3	53	22	43	97	127
KING	100	7	15	16	2	1	13	2	4	0	9	5	7	15	11
JESUS	147	6	3	13	0	3	4	1	7	1	13	5	10	4	12
LINUS	128	8	5	16	4	5	7	5	3	2	14	11	20	13	19
MADRE	198	11	11	12	0	5	6	6	3	0	19	3	13	14	35
MARIE CLAIRE	665	18	63	41	7	14	52	13	7	11	46	33	55	115	100
MAX	171	7	20	11	2	2	16	2	6	5	11	11	6	15	23
MESSAGGERO DI S.ANTONIO	1046	14	10	33	6	10	22	17	8	9	66	26	48	77	102
LA MIA BOUTIQUE	472	6	14	4	0	5	19	3	6	0	42	16	66	51	227
LA MIA CASA	283	22	15	7	1	3	27	12	8	1	21	11	29	61	58
MILLEIDEE	982	16	46	78	3	13	40	33	16	4	69	42	184	170	231
MODA	758	31	42	26	2	8	50	16	19	10	47	36	44	108	139
NAUTICA	79	3	4	2	3	5	1	4	5	2	13	3	5	14	5
PESCARE	127	3	2	8	0	0	3	1	5	0	15	3	4	6	12
PRATICA	503	6	26	34	6	11	51	13	6	1	32	21	61	102	90
QUATTORRUOTE	1323	31	54	79	8	21	64	31	61	37	158	62	64	137	126
QUATTRO ZAMPE	291	9	12	28	10	11	22	10	7	3	35	15	41	40	26
RAKAM	650	12	37	46	2	11	32	16	10	2	59	30	135	136	155
SALE & PEPE	943	33	50	64	13	18	52	35	9	11	58	58	95	162	143
SALVE	688	24	25	45	8	14	63	18	13	11	43	27	50	108	79
SCIENZA & VITA	127	8	3	13	7	3	7	6	2	4	8	18	10	17	16
LE SCIENZE	117	7	4	28	15	13	8	0	2	1	13	12	8	13	8
SELEZIONE READER'S DIGEST	911	13	28	64	8	15	39	28	22	14	66	28	42	75	118
SPAZIO CASA	362	28	20	15	5	6	16	10	7	4	23	15	30	123	42
SPEAK UP	62	2	3	5	0	5	2	2	1	1	5	4	2	11	3
STARBENE	1340	26	61	96	8	12	83	32	27	12	96	56	87	185	222
STARTER	24	0	1	2	0	0	0	0	5	2	8	0	1	1	0
TUTTI FOTOGRAFI	61	4	6	12	0	3	5	4	6	2	6	5	3	7	8
TUTTOMOTO	218	1	8	14	1	1	9	14	31	8	28	7	15	22	29
TUTTO MUSICA E SPETTACOLO	317	5	5	20	3	0	29	2	10	4	28	10	13	23	56
TUTTOTURISMO	150	5	15	23	2	6	7	12	5	4	21	24	20	32	18
VERA	872	17	35	42	1	13	49	17	19	6	65	31	83	127	148
VITALITY	114	9	11	5	0	2	16	1	3	1	3	3	10	20	9
VOGUE ITALIA	459	10	39	33	3	8	28	7	11	14	36	23	32	52	105
WEEKEND VIAGGI	91	2	15	12	3	1	4	1	4	2	7	20	8	26	12
DIANA (QUATTORDICINALE)	99	2	4	2	0	0	1	2	7	3	2	0	8	11	11

Responsabili acquisti

Lettori numero medio

Analisi secondo: ● duplicazioni di lettura

(valori assoluti x 1.000)

SETTIMANALI	Totale	MENSILI													
		Capital	Casa- viva	Cento Cose Energy	Ciak	Class	* Club 3	Consigli Pratici	Cosmo- politani	La Cucina Italiana	Donna	Donna e Mamma	Dove	Elle	Elle Decor
POPOLAZIONE	20309	253	1351	279	217	60	188	352	278	820	698	571	210	311	134
AMICA	997	35	166	45	36	14	10	33	47	96	88	64	26	60	29
ANNA	960	27	163	38	24	10	12	30	49	61	70	42	24	55	30
AUTO OGGI	201	17	30	3	7	6	2	6	7	9	6	14	10	5	3
AUTOSPRINT	121	9	16	0	5	2	0	3	1	4	11	3	0	2	3
BEAUTIFUL	140	4	6	3	6	0	3	3	3	10	18	7	0	4	3
BELLA PIU'	613	12	76	18	14	4	5	42	33	56	41	26	10	37	9
CIOE'	373	6	42	9	16	1	3	14	7	30	17	32	5	6	2
CONFIDENZE	718	22	73	13	12	0	11	41	13	65	53	40	5	14	5
DOMENICA QUIZ	188	11	24	1	8	1	6	11	2	13	15	14	6	3	1
DONNA MODERNA	1957	40	282	80	35	18	23	75	92	115	102	98	38	87	30
EPOCA	663	33	85	9	16	10	10	20	25	57	41	30	15	31	13
L'ESPRESSO	974	51	152	24	32	12	13	21	38	78	42	43	39	29	25
L'EUROPEO	241	12	42	4	8	3	2	7	5	22	10	6	12	12	5
EVA EXPRESS	340	9	49	8	6	2	5	11	23	24	26	18	3	10	8
FAMIGLIA CRISTIANA	2378	32	213	23	16	13	54	61	22	144	104	78	26	38	18
GENTE	2110	59	258	35	36	20	32	63	61	148	166	81	32	61	18
GIOIA	1128	27	181	38	36	10	14	37	55	85	99	39	21	40	30
IL GIORNALINO	243	5	24	1	1	1	5	5	5	17	19	14	16	7	3
GRAND HOTEL	676	17	39	11	8	0	8	21	15	48	56	23	7	9	4
GRAZIA	1419	35	215	58	34	10	23	34	60	108	98	61	41	80	30
GUERIN SPORTIVO	46	1	2	0	3	0	0	4	0	5	2	3	0	0	0
GUIDA CUCINA	722	10	109	22	20	0	10	49	19	106	50	58	10	13	17
GUIDA TV	783	18	91	15	11	2	8	25	23	42	50	39	20	14	7
INTIMITA'	853	21	73	16	18	0	5	62	19	53	51	35	10	22	8
IL MONDO	68	7	7	0	7	0	1	3	2	4	4	4	2	1	1
MONDO ECONOMICO	56	8	8	0	0	0	0	1	2	1	3	2	0	4	5
NOI	534	9	51	6	12	1	6	11	14	37	30	17	8	13	3
NOVELLA 2000	814	35	90	20	20	7	7	34	19	49	56	34	8	26	14
OGGI	2102	55	228	32	33	21	32	53	61	146	147	85	35	56	22
PANORAMA	1141	71	183	29	36	19	14	23	47	89	64	61	36	41	28
RADIOCORRIERE TV	346	11	34	8	13	2	4	4	8	29	23	14	12	11	7
SORRISI E CANZONI TV	3454	54	323	85	72	9	42	94	72	206	192	147	44	58	24
STOP	499	19	35	8	10	5	6	23	10	27	19	14	11	8	3
TELEPIU'	990	24	96	26	19	3	4	37	29	45	69	45	17	24	4
TELESETTE	945	21	93	17	14	1	12	27	25	59	53	51	19	16	3
TOPOLINO	1044	29	156	20	26	5	6	32	33	74	60	92	20	27	17
VISTO	443	11	37	8	8	3	6	18	13	33	31	11	1	9	4
VIVERSANI & BELLI	927	25	127	39	22	12	13	64	26	70	53	44	24	29	11
SUPPLEMENTI															
SETTE	1141	45	163	27	36	15	12	28	24	92	54	45	38	63	35
* TV SETTE	1102	38	146	28	22	10	29	28	20	86	54	45	27	49	27
IL VENERDI'	1516	67	236	31	53	20	19	22	47	125	79	76	46	42	31

Responsabili acquisti

Lettori numero medio

Analisi secondo: ● duplicazioni di lettura

(valori assoluti x 1.000)

MENSILI	Totale	MENSILI													
		Capital	Casa- viva	Cento Cose Energy	Ciak	Class	* Club 3	Consigli Pratici	Cosmo- politani	La Cucina Italiana	Donna	Donna e Mamma	Dove	Elle	Elle Decor
POPOLAZIONE	20309	253	1351	279	217	60	188	352	278	820	698	571	210	311	134
ABITARE	173	9	55	6	1	4	1	5	4	22	19	16	10	17	12
AD	348	37	98	10	13	5	6	5	22	44	30	18	37	31	43
AIRONE	473	40	96	8	20	7	7	15	21	60	23	23	34	16	15
AMADEUS	74	9	11	0	5	2	2	1	2	12	2	10	9	3	4
ARCHEO	122	8	24	1	10	3	5	4	3	13	2	5	8	8	8
ASTRA	326	25	76	21	17	4	3	22	39	33	33	33	9	20	18
* A TAVOLA	187	8	33	8	5	0	6	10	7	47	21	22	4	9	5
AUTO	123	11	17	5	10	1	0	4	4	6	19	4	5	12	0
AUTO CAPITAL	66	14	10	2	4	4	2	1	2	7	4	1	9	14	3
L'AUTOMOBILE	549	40	63	19	25	8	18	22	29	54	36	41	25	27	5
BELL'ITALIA	353	28	68	5	12	6	8	7	26	54	26	20	27	29	16
BENISSIMO	484	20	91	26	13	2	8	69	27	81	53	31	18	22	15
BRAVA CASA	881	34	414	56	26	4	9	38	39	125	60	75	53	64	41
BURDA	1378	24	180	44	29	6	18	60	51	117	121	71	22	46	10
CAPITAL	253	253	56	15	21	25	3	16	23	37	23	27	21	25	12
CASAVIVA	1351	56	1351	60	38	9	13	59	49	167	113	110	42	74	43
CENTO COSE ENERGY	279	15	60	279	17	2	2	20	48	24	31	24	9	30	18
CIAK	217	21	38	17	217	3	0	12	19	32	32	14	10	23	15
CLASS	60	25	9	2	3	60	1	1	6	11	4	4	5	8	2
* CLUB 3	188	3	13	2	0	1	188	5	4	11	12	1	5	2	1
CONSIGLI PRATICI	352	16	59	20	12	1	5	352	26	63	43	31	5	6	5
COSMOPOLITAN	278	23	49	48	19	6	4	26	278	30	33	21	9	38	27
LA CUCINA ITALIANA	820	37	167	24	32	11	11	63	30	820	115	61	24	44	27
DONNA	698	23	113	31	32	4	12	43	33	115	698	71	16	41	26
DONNA E MAMMA	571	27	110	24	14	4	1	31	21	61	71	571	18	24	13
DOVE	210	21	42	9	10	5	5	5	9	24	16	18	210	28	13
ELLE	311	25	74	30	23	8	2	6	38	44	41	24	28	311	36
ELLE DECOR	134	12	43	18	15	2	1	5	27	27	26	13	13	36	134
ESPANSIONE	40	13	4	2	3	5	1	0	2	5	2	3	10	4	2
FOCUS	267	20	54	18	17	2	0	5	26	20	11	13	6	12	13
GARDENIA	247	7	59	8	8	2	6	11	4	44	18	16	9	13	11
GENTE MESE	1088	70	190	49	38	4	20	64	65	143	153	80	23	61	22
GENTE MONEY	232	48	45	9	6	13	6	3	14	20	15	10	13	12	9
GENTE MOTORI	448	34	71	28	20	4	3	18	27	41	36	41	21	14	4
GENTE VIAGGI	303	26	70	9	30	15	7	15	28	44	22	25	32	32	19
GLAMOUR	78	9	16	32	13	3	1	1	17	5	15	3	3	23	13
* GULLIVER	125	2	29	7	2	3	0	5	5	13	8	4	16	9	4
INSIEME	654	35	135	42	27	3	6	50	38	85	93	181	20	27	19
IO E IL MIO BAMBINO	1046	17	144	35	27	5	5	33	23	77	95	320	21	32	16
KING	100	9	24	17	15	3	0	3	22	10	14	7	9	10	11
JESUS	147	6	5	0	6	0	3	5	3	6	11	8	1	4	4
LINUS	128	17	21	14	7	4	0	11	14	30	14	20	6	10	4
MADRE	198	12	28	8	9	3	2	10	3	13	11	13	5	5	9
MARIE CLAIRE	665	31	170	66	35	12	4	37	77	88	87	45	38	104	40
MAX	171	5	30	19	18	6	1	6	29	18	17	14	5	22	13
MESSAGGERO DI S.ANTONIO	1046	20	111	17	11	5	31	55	30	100	80	82	9	18	4
LA MIA BOUTIQUE	472	14	69	10	18	2	1	33	4	62	56	36	12	15	0
LA MIA CASA	283	20	89	17	10	1	1	27	18	56	41	49	5	23	9
MILLEIDEE	982	50	212	44	35	10	15	88	47	157	121	81	25	57	23
MODA	758	42	140	53	51	7	5	36	58	112	172	71	14	73	34
NAUTICA	79	3	18	1	0	0	0	2	4	7	4	4	6	2	3
PESCARRE	127	3	21	7	8	0	4	6	7	6	9	18	1	4	7
PRATICA	503	11	120	41	26	2	5	40	43	54	42	54	13	32	16
QUATTORRUOTE	1323	66	207	52	61	9	24	74	50	133	92	91	41	41	22
QUATTRO ZAMPE	291	20	46	22	9	2	5	26	18	39	15	26	14	16	9
RAKAM	650	28	148	25	25	3	12	40	30	102	49	45	20	30	12
SALE & PEPE	943	48	242	48	49	6	12	62	42	211	86	85	30	43	37
SALVE	688	43	174	51	39	17	14	40	58	85	81	65	26	51	23
SCIENZA & VITA	127	11	23	1	7	8	3	7	3	30	20	18	6	4	5
LE SCIENZE	117	12	22	0	6	2	3	5	0	16	2	0	4	8	3
SELEZIONE READER'S DIGEST	911	38	142	28	32	12	22	41	21	108	99	50	14	35	18
SPAZIO CASA	362	11	150	17	21	1	6	25	14	63	39	46	22	24	21
SPEAK UP	62	2	13	0	5	0	1	4	3	1	3	1	5	4	0
STARBENE	1340	57	299	88	57	10	23	94	89	160	162	87	34	80	35
STARTER	24	3	2	0	4	0	0	1	0	1	1	1	1	0	0
TUTTI FOTOGRAFI	61	5	16	1	8	2	0	4	5	6	5	2	3	3	5
TUTTOMOTO	218	7	41	11	7	1	5	13	8	35	25	22	9	10	3
TUTTO MUSICA E SPETTACOLO	317	24	51	17	42	0	1	17	14	52	56	34	2	15	1
TUTTOTURISMO	150	19	32	11	9	7	5	21	11	34	11	19	19	10	6
VERA	872	39	147	64	34	4	14	53	49	74	94	55	22	45	9
VITALITY	114	8	35	36	13	1	1	9	17	9	14	10	3	19	16
VOGUE ITALIA	459	31	108	45	34	9	7	24	43	55	90	31	19	62	28
WEEKEND VIAGGI	91	14	20	6	4	4	1	2	9	11	6	9	17	11	4
DIANA (QUATTORDICINALE)	99	3	10	3	2	1	0	8	1	11	9	5	1	3	2

Responsabili acquisti

Lettori numero medio

Analisi secondo: ● duplicazioni di lettura

(valori assoluti x 1.000)

MENSILI	Totale	MENSILI													
		Espanse- sione	Focus	Garda- nia	Gente mese	Gente Money	Gente Motori	Gente Viaggi	Glamour	* Gulliver	Insieme	Io e il Mio Bambino	King	Jesus	Linus
POPOLAZIONE	20309	40	267	247	1088	232	448	303	78	125	654	1046	100	147	128
AMICA	997	5	22	17	123	25	42	42	20	10	86	78	16	9	8
ANNA	960	1	23	23	127	15	27	24	11	12	61	72	13	8	7
AUTO OGGI	201	7	14	1	24	11	34	6	3	3	13	14	4	8	9
AUTOSPRINT	121	0	4	1	10	7	20	8	0	2	6	9	5	2	7
BEAUTIFUL	140	0	3	0	12	4	5	2	3	0	9	15	3	3	1
BELLA PIU'	613	2	9	15	79	10	25	16	1	3	49	42	9	4	12
CIOE'	373	0	10	7	39	5	26	6	1	3	33	36	0	3	7
CONFIDENZE	718	1	2	14	71	16	16	14	0	6	47	60	2	4	12
DOMENICA QUIZ	188	2	5	11	26	2	13	7	1	2	13	12	1	0	0
DONNA MODERNA	1957	7	42	44	171	43	59	59	16	16	159	170	17	19	24
EPOCA	663	9	20	22	66	26	38	32	4	14	43	48	6	5	7
L'ESPRESSO	974	12	28	30	104	47	64	62	4	22	76	80	26	14	11
L'EUROPEO	241	4	8	9	20	12	11	16	3	3	16	12	3	4	6
EVA EXPRESS	340	1	13	3	45	8	12	13	4	7	31	33	4	1	10
FAMIGLIA CRISTIANA	2378	5	33	35	186	37	57	39	10	8	113	133	11	57	9
GENTE	2110	10	36	38	293	36	84	71	16	15	139	136	13	19	17
GIOIA	1128	1	21	30	147	19	37	32	8	8	84	78	10	15	13
IL GIORNALINO	243	9	5	3	13	8	14	5	3	4	28	21	3	6	5
GRAND HOTEL	676	2	13	9	54	5	21	3	0	7	48	56	7	4	8
GRAZIA	1419	4	19	30	134	25	39	47	21	17	106	100	11	14	21
GUERIN SPORTIVO	46	0	0	1	10	0	9	4	0	0	4	4	1	0	0
GUIDA CUCINA	722	1	17	23	77	2	36	26	5	4	53	72	3	5	13
GUIDA TV	783	2	20	10	63	10	50	22	4	3	37	66	8	6	3
INTIMITA'	853	7	14	6	68	9	26	18	6	3	58	74	4	4	9
IL MONDO	68	2	1	0	10	2	14	6	0	3	7	1	3	1	2
MONDO ECONOMICO	56	0	0	3	3	3	5	2	0	0	7	0	1	2	0
NOI	534	2	9	14	59	12	13	10	0	4	40	27	5	9	2
NOVELLA 2000	814	3	16	10	89	14	36	32	5	11	81	71	6	4	17
OGGI	2102	9	42	41	221	45	65	71	9	17	144	141	18	21	25
PANORAMA	1141	8	35	39	124	57	78	48	3	26	86	106	27	13	24
RADIOCORRIERE TV	346	3	10	8	42	8	10	19	2	4	22	23	5	2	5
SORRISI E CANZONI TV	3454	4	52	45	285	39	100	69	23	20	168	268	25	23	33
STOP	499	5	1	4	51	7	26	19	1	4	26	20	3	1	8
TELEPIU'	990	4	16	12	97	20	29	21	7	7	66	93	12	6	4
TELESETTE	945	3	28	8	75	14	37	37	0	11	55	98	13	11	12
TOPOLINO	1044	5	27	25	112	20	59	28	11	9	109	144	12	15	20
VISTO	443	2	11	3	55	8	10	11	0	5	31	31	1	7	5
VIVERSANI & BELLI	927	4	32	16	85	26	29	31	6	11	80	91	12	15	8
SUPPLEMENTI															
SETTE	1141	8	24	53	87	42	67	60	8	21	70	76	13	14	24
* TV SETTE	1102	8	12	46	93	30	36	52	7	27	49	68	4	13	19
IL VENERDI'	1516	10	46	72	144	52	81	64	6	33	82	112	26	22	31

Responsabili acquisti

Lettori numero medio

Analisi secondo: ● duplicazioni di lettura

(valori assoluti x 1.000)

SETTIMANALI	Totale	MENSILI													
		Espansione	Focus	Gardenia	Gente mese	Gente Money	Gente Motori	Gente Viaggi	Glamour	* Gulliver	Insieme	Io e il Mio Bambino	King	Jesus	Linus
POPOLAZIONE	20309	40	267	247	1088	232	448	303	78	125	654	1046	100	147	128
ABITARE	173	0	7	15	24	2	10	11	1	3	27	22	7	6	8
AD	348	1	13	15	36	23	29	24	3	9	37	26	15	3	5
AIRONE	473	9	23	40	45	40	26	41	5	18	27	29	16	13	16
AMADEUS	74	3	6	11	7	1	0	6	0	8	9	10	2	0	4
ARCHEO	122	0	9	17	24	4	3	9	0	4	9	6	1	3	5
ASTRA	326	2	11	12	63	12	20	13	14	4	34	31	13	4	7
* A TAVOLA	187	1	2	10	22	2	17	16	0	7	23	20	2	1	5
AUTO	123	0	5	5	12	4	45	5	0	1	6	12	4	7	3
AUTO CAPITAL	66	7	0	1	9	17	27	10	3	0	9	3	0	1	2
L'AUTOMOBILE	549	11	20	22	68	31	99	36	2	6	55	53	9	13	14
BELL'ITALIA	353	4	19	25	51	16	21	37	2	7	23	22	5	5	11
BENISSIMO	484	4	13	22	74	4	27	27	10	5	47	43	7	10	20
BRAVA CASA	881	5	31	46	123	27	46	60	11	23	89	97	15	4	13
BURDA	1378	2	35	36	181	20	49	33	7	16	101	127	11	12	19
CAPITAL	253	13	20	7	70	48	34	28	9	2	35	17	9	6	17
CASAVIVA	1351	4	54	59	190	45	71	70	16	29	135	144	24	5	21
CENTO COSE ENERGY	279	2	18	8	49	9	26	9	32	7	42	35	17	0	14
CIAK	217	3	17	8	38	6	20	30	13	2	27	27	15	6	7
CLASS	60	5	2	2	4	13	4	15	3	3	3	5	3	0	4
* CLUB 3	188	1	0	6	20	6	3	7	1	0	6	5	0	3	0
CONSIGLI PRATICI	352	0	5	11	64	3	18	15	1	5	50	33	3	5	11
COSMOPOLITAN	278	2	26	4	65	14	27	28	17	5	38	23	22	3	14
LA CUCINA ITALIANA	820	5	20	44	143	20	41	44	5	13	85	77	10	6	30
DONNA	698	2	11	18	153	15	36	22	15	8	93	95	14	11	14
DONNA E MAMMA	571	3	13	16	80	10	41	25	3	4	181	320	7	8	20
DOVE	210	10	6	9	23	13	21	32	3	16	20	21	9	1	6
ELLE	311	4	12	13	61	12	14	32	23	9	27	32	10	4	10
ELLE DECOR	134	2	13	11	22	9	4	19	13	4	19	16	11	4	4
ESPANSIONE	40	40	3	0	2	11	7	5	1	2	2	4	2	0	4
FOCUS	267	3	267	10	32	21	14	15	5	7	18	9	17	4	3
GARDENIA	247	0	10	247	28	11	13	12	4	7	15	15	1	0	10
GENTE MESE	1088	2	32	28	1088	34	63	66	18	13	136	93	10	24	21
GENTE MONEY	232	11	21	11	34	232	20	22	1	6	14	20	13	5	4
GENTE MOTORI	448	7	14	13	63	20	448	29	3	1	56	45	10	10	14
GENTE VIAGGI	303	5	15	12	66	22	29	303	6	18	26	33	9	9	12
GLAMOUR	78	1	5	4	18	1	3	6	78	0	11	3	10	0	5
* GULLIVER	125	2	7	7	13	6	1	18	0	125	10	8	5	3	4
INSIEME	654	2	18	15	136	14	56	26	11	10	654	200	12	11	20
IO E IL MIO BAMBINO	1046	4	9	15	93	20	45	33	3	8	200	1046	6	16	10
KING	100	2	17	1	10	13	10	9	10	5	12	6	100	1	5
JESUS	147	0	4	0	24	5	10	9	0	3	11	16	1	147	2
LINUS	128	4	3	10	21	4	14	12	5	4	20	10	5	2	128
MADRE	198	0	14	10	17	4	12	6	1	5	24	20	0	19	0
MARIE CLAIRE	665	2	24	31	120	35	33	48	36	11	71	64	17	12	18
MAX	171	2	12	5	24	10	17	30	9	5	19	14	30	4	8
MESSAGGERO DI S.ANTONIO	1046	6	15	15	139	25	46	31	0	4	66	68	8	28	16
LA MIA BOUTIQUE	472	0	11	13	54	4	11	22	1	3	38	46	0	6	5
LA MIA CASA	283	0	8	15	70	5	23	18	0	1	36	45	1	3	16
MILLEIDEE	982	5	24	46	140	30	38	47	9	11	118	92	11	11	26
MODA	758	2	23	14	153	35	44	43	27	6	90	76	20	9	7
NAUTICA	79	1	4	2	14	6	10	4	0	2	0	7	1	1	2
PESCARA	127	1	5	0	15	7	6	9	3	0	11	18	2	2	8
PRATICA	503	0	19	28	76	7	25	23	14	9	63	55	14	10	23
QUATTORRUOTE	1323	13	53	35	125	63	239	64	9	12	106	115	24	17	33
QUATTRO ZAMPE	291	1	8	22	55	11	30	18	0	6	44	26	1	2	11
RAKAM	650	3	22	36	96	10	32	24	7	7	80	55	8	14	18
SALE & PEPE	943	13	32	57	134	37	54	51	9	17	137	127	15	13	30
SALVE	688	5	39	30	132	34	28	62	17	10	115	96	28	15	25
SCIENZA & VITA	127	2	9	12	24	9	13	19	1	7	25	20	8	7	3
LE SCIENZE	117	2	9	14	12	9	8	8	3	2	6	3	3	4	8
SELEZIONE READER'S DIGEST	911	6	26	21	143	25	75	43	7	5	78	62	12	12	18
SPAZIO CASA	362	4	13	10	68	4	33	33	4	5	49	60	2	0	9
SPEAK UP	62	0	1	2	3	6	2	2	2	7	4	3	0	1	1
STARBENE	1340	7	54	31	236	48	76	62	19	22	182	152	27	15	26
STARTER	24	0	0	1	3	0	5	3	0	0	1	0	0	0	2
TUTTI FOTOGRAFI	61	0	5	5	8	4	6	9	0	2	8	5	3	0	4
TUTTOMOTO	218	0	5	8	32	8	49	14	1	8	20	25	4	7	8
TUTTO MUSICA E SPETTACOLO	317	0	10	5	80	5	19	15	13	2	37	51	10	4	8
TUTTOTURISMO	150	2	6	11	28	21	23	41	0	7	19	16	7	2	14
VERA	872	4	18	23	134	16	45	37	8	9	106	72	8	12	16
VITALITY	114	1	7	4	28	7	4	15	16	3	17	20	13	0	3
VOGUE ITALIA	459	7	15	14	82	32	45	34	31	5	59	45	16	6	14
WEEKEND VIAGGI	91	0	7	5	9	6	5	17	1	6	3	11	5	1	1
DIANA (QUATTORDICINALE)	99	0	2	7	11	0	6	4	0	1	4	11	0	0	0

Responsabili acquisti

Lettori numero medio

Analisi secondo: ● duplicazioni di lettura

(valori assoluti x 1.000)

SETTIMANALI	Totale	MENSILI													
		Madre	Marie Claire	Max	Messaggero S. Antonio	La Mia Boutique	La Mia Casa	Mille-idee	Moda	Nautica	Pescare	Pratica	Quattro-ruote	Quattro Zampe	Rakam
POPOLAZIONE	20309	198	665	171	1046	472	283	982	758	79	127	503	1323	291	650
AMICA	997	9	116	17	67	38	25	123	125	0	6	75	105	34	72
ANNA	960	15	111	22	55	29	22	111	110	5	6	64	92	26	70
AUTO OGGI	201	3	13	5	23	3	8	17	5	4	14	10	57	9	6
AUTOSPRINT	121	2	14	6	9	0	3	16	7	0	6	1	33	3	3
BEAUTIFUL	140	1	8	3	7	3	3	6	8	0	3	4	8	0	3
BELLA PIU'	613	13	54	17	53	34	14	105	40	0	1	50	53	18	54
CIOE'	373	8	18	9	41	25	13	39	30	1	4	23	54	9	23
CONFIDENZE	718	17	44	3	67	40	28	98	54	2	6	23	70	22	53
DOMENICA QUIZ	188	5	7	2	23	6	5	28	17	0	4	17	13	9	11
DONNA MODERNA	1957	36	158	35	143	59	47	237	113	9	13	130	187	46	130
EPOCA	663	8	51	15	51	17	12	62	54	10	10	27	96	17	53
L'ESPRESSO	974	9	81	27	63	27	21	81	59	9	12	44	140	31	72
L'EUROPEO	241	3	28	9	18	6	6	16	8	1	3	13	34	17	27
EVA EXPRESS	340	2	22	11	12	5	10	33	26	2	4	15	35	3	18
FAMIGLIA CRISTIANA	2378	63	106	27	268	85	50	179	124	10	16	63	209	40	133
GENTE	2110	35	132	37	165	57	48	205	142	8	15	95	215	51	120
GIOIA	1128	18	121	20	97	47	33	144	124	2	8	80	109	26	100
IL GIORNALINO	243	15	12	7	36	7	2	21	5	1	3	7	31	1	10
GRAND HOTEL	676	8	34	8	42	36	24	51	50	4	7	27	44	11	22
GRAZIA	1419	25	146	34	88	36	36	171	136	5	17	86	147	46	110
GUERIN SPORTIVO	46	0	0	1	4	3	3	5	5	1	3	8	10	7	3
GUIDA CUCINA	722	19	34	12	72	52	27	89	48	2	10	47	79	22	60
GUIDA TV	783	14	35	14	45	27	25	60	74	10	5	35	102	15	44
INTIMITA'	853	28	48	7	79	34	21	89	36	1	9	41	74	11	54
IL MONDO	68	3	5	2	9	5	3	11	11	1	0	7	17	4	5
MONDO ECONOMICO	56	3	6	2	2	1	4	8	6	1	0	2	9	1	2
NOI	534	2	34	8	36	16	6	37	31	6	5	22	56	5	48
NOVELLA 2000	814	17	53	15	48	35	24	75	66	7	8	48	59	22	54
OGGI	2102	29	116	35	159	51	38	162	140	19	15	87	215	49	118
PANORAMA	1141	13	106	33	71	38	26	97	75	18	11	54	177	43	74
RADIOCORRIERE TV	346	9	20	12	24	13	6	29	15	1	0	20	32	17	20
SORRISI E CANZONI TV	3454	36	147	50	188	110	81	260	190	24	27	143	306	64	143
STOP	499	13	20	4	48	14	11	33	24	3	3	15	63	9	21
TELEPIU'	990	10	54	20	69	27	26	76	65	11	6	55	97	29	49
TELESETTE	945	8	42	10	72	33	21	79	57	9	9	38	100	16	48
TOPOLINO	1044	23	86	22	63	34	34	97	74	5	13	54	140	31	68
VISTO	443	6	34	7	44	18	13	42	36	1	6	6	48	12	28
VIVERSANI & BELLI	927	16	76	19	54	37	26	106	53	2	9	73	109	31	72
SUPPLEMENTI															
SETTE	1141	19	74	33	62	31	29	100	67	10	12	62	131	37	58
* TV SETTE	1102	15	69	18	60	28	30	92	59	12	12	42	116	34	51
IL VENERDI'	1516	21	122	30	78	46	31	140	71	14	14	79	192	43	93

Responsabili acquisti

Lettori numero medio

Analisi secondo: ● duplicazioni di lettura

(valori assoluti x 1.000)

MENSILI	Totale	MENSILI													
		Madre	Marie Claire	Max	Messaggero S. Antonio	La Mia Boutique	La Mia Casa	Mille-Idee	Moda	Nautica	Pescare	Pratica	Quattro-ruote	Quattro Zampe	Rakam
POPOLAZIONE	20309	198	665	171	1046	472	283	982	758	79	127	503	1323	291	650
ABITARE	173	11	18	7	14	6	22	16	31	3	3	6	31	9	12
AD	348	11	63	20	10	14	15	46	42	4	2	26	54	12	37
AIRONE	473	12	41	11	33	4	7	78	26	2	8	34	79	28	46
AMADEUS	74	0	7	2	6	0	1	3	2	3	0	6	8	10	2
ARCHEO	122	5	14	2	10	5	3	13	8	5	0	11	21	11	11
ASTRA	326	6	52	16	22	19	27	40	50	1	3	51	64	22	32
* A TAVOLA	187	6	13	2	17	3	12	33	16	4	1	13	31	10	16
AUTO	123	3	7	6	8	6	8	16	19	5	5	6	61	7	10
AUTO CAPITAL	66	0	11	5	9	0	1	4	10	2	0	1	37	3	2
L'AUTOMOBILE	549	19	46	11	66	42	21	69	47	13	15	32	158	35	59
BELL'ITALIA	353	3	33	11	26	16	11	42	36	3	3	21	62	15	30
BENISSIMO	484	13	55	6	48	66	29	184	44	5	4	61	64	41	135
BRAVA CASA	881	14	115	15	77	51	61	170	108	14	6	102	137	40	136
BURDA	1378	35	100	23	102	227	58	231	139	5	12	90	126	26	155
CAPITAL	253	12	31	5	20	14	20	50	42	3	3	11	66	20	28
CASAVIVA	1351	28	170	30	111	69	89	212	140	18	21	120	207	46	148
CENTO COSE ENERGY	279	8	66	19	17	10	17	44	53	1	7	41	52	22	25
CIAK	217	9	35	18	11	18	10	35	51	0	8	26	61	9	25
CLASS	60	3	12	6	5	2	1	10	7	0	0	2	9	2	3
* CLUB 3	188	2	4	1	31	1	1	15	5	0	4	5	24	5	12
CONSIGLI PRATICI	352	10	37	6	55	33	27	88	36	2	6	40	74	26	40
COSMOPOLITAN	278	3	77	29	30	4	18	47	58	4	7	43	50	18	30
LA CUCINA ITALIANA	820	13	88	18	100	62	56	157	112	7	6	54	133	39	102
DONNA	698	11	87	17	80	56	41	121	172	4	9	42	92	15	49
DONNA E MAMMA	571	13	45	14	82	36	49	81	71	4	18	54	91	26	45
DOVE	210	5	38	5	9	12	5	25	14	6	1	13	41	14	20
ELLE	311	5	104	22	18	15	23	57	73	2	4	32	41	16	30
ELLE DECOR	134	9	40	13	4	0	9	23	34	3	7	16	22	9	12
ESPANSIONE	40	0	2	2	6	0	0	5	2	1	1	0	13	1	3
FOCUS	267	14	24	12	15	11	8	24	23	4	5	19	53	8	22
GARDENIA	247	10	31	5	15	13	15	46	14	2	0	28	35	22	36
GENTE MESE	1088	17	120	24	139	54	70	140	153	14	15	76	125	55	96
GENTE MONEY	232	4	35	10	25	4	5	30	35	6	7	7	63	11	10
GENTE MOTORI	448	12	33	17	46	11	23	38	44	10	6	25	239	30	32
GENTE VIAGGI	303	6	48	30	31	22	18	47	43	4	9	23	64	18	24
GLAMOUR	78	1	36	9	0	1	0	9	27	0	3	14	9	0	7
* GULLIVER	125	5	11	5	4	3	1	11	6	2	0	9	12	6	7
INSIEME	654	24	71	19	66	38	36	118	90	0	11	63	106	44	80
IO E IL MIO BAMBINO	1046	20	64	14	66	46	45	92	76	7	18	55	115	26	55
KING	100	0	17	30	8	0	1	11	20	1	2	14	24	1	8
JESUS	147	19	12	4	28	6	3	11	9	1	2	10	17	2	14
LINUS	128	0	18	8	16	5	16	26	7	2	8	23	33	11	18
MADRE	198	198	16	1	48	11	9	21	13	0	2	5	25	14	22
MARIE CLAIRE	665	16	665	42	47	34	40	114	135	8	10	71	114	29	75
MAX	171	1	42	171	3	9	5	20	40	0	7	19	48	4	18
MESSAGGERO DI S.ANTONIO	1046	48	47	3	1046	48	35	79	83	5	9	52	102	25	66
LA MIA BOUTIQUE	472	11	34	9	48	472	33	80	63	3	2	43	57	14	53
LA MIA CASA	283	9	40	5	35	33	283	55	72	4	3	24	38	21	27
MILLEIDEE	982	21	114	20	79	80	55	982	130	7	5	111	122	45	207
MODA	758	13	135	40	83	63	72	130	758	12	7	46	115	30	68
NAUTICA	79	0	8	0	5	3	4	7	12	79	6	1	21	1	9
PESCARRE	127	2	10	7	9	2	3	5	7	6	127	2	29	1	4
PRATICA	503	5	71	19	52	43	24	111	46	1	2	503	71	16	76
QUATTORRUOTE	1323	25	114	48	102	57	38	122	115	21	29	71	1323	61	73
QUATTRO ZAMPE	291	14	29	4	25	14	21	45	30	1	1	16	61	291	44
RAKAM	650	22	75	18	66	53	27	207	68	9	4	76	73	44	650
SALE & PEPE	943	29	113	21	86	51	57	161	72	7	7	104	138	38	108
SALVE	688	24	106	24	63	24	34	117	82	4	11	88	125	39	67
SCIENZA & VITA	127	5	9	7	17	12	10	12	18	2	0	5	19	3	10
LE SCIENZE	117	4	4	4	6	8	5	13	11	0	4	5	25	12	6
SELEZIONE READER'S DIGEST	911	25	97	20	93	28	33	97	78	7	10	49	181	43	57
SPAZIO CASA	362	5	41	10	33	26	61	40	66	13	9	34	81	28	35
SPEAK UP	62	1	8	4	4	1	3	5	6	0	0	3	7	2	4
STARBENE	1340	31	160	43	124	59	64	216	187	11	32	123	214	63	105
STARTER	24	0	0	1	0	1	0	3	3	2	2	0	9	0	0
TUTTI FOTOGRAFI	61	6	12	3	3	1	9	9	6	3	1	1	19	6	1
TUTTOMOTO	218	5	18	10	21	9	14	41	27	8	6	16	94	5	22
TUTTO MUSICA E SPETTACOLO	317	12	35	12	36	16	17	50	67	0	5	23	60	12	22
TUTTOTURISMO	150	5	14	15	18	3	18	36	12	2	1	12	54	20	27
VERA	872	21	109	17	65	66	27	142	98	9	8	137	94	32	99
VITALITY	114	2	24	12	5	1	6	18	34	0	3	13	22	7	10
VOGUE ITALIA	459	5	112	39	36	31	35	89	116	3	8	26	91	27	63
WEEKEND VIAGGI	91	3	11	3	6	3	4	15	12	1	0	6	10	11	11
DIANA (QUATTORDICINALE)	99	2	4	4	10	1	5	13	9	0	5	8	18	3	8

Responsabili acquisti

Lettori numero medio

Analisi secondo: ● duplicazioni di lettura

(valori assoluti x 1.000)

SETTIMANALI	Totale	MENSILI													
		Sale & Pepe	Salve	Solenza & Vila	Le Scienze	Selezione dal R.D.	Spazio Casa	Speak Up	Star-bane	Starter	Tutti Fotografi	Tutto-moto	Tutto Musica e Spettacolo	Tutto-turismo	Vera
POPOLAZIONE	20309	943	688	127	117	911	362	62	1340	24	61	218	317	150	872
AMICA	997	109	90	8	6	77	54	3	144	2	1	29	30	24	104
ANNA	960	93	78	12	7	75	40	4	130	2	2	22	22	15	103
AUTO OGGI	201	25	16	5	2	23	4	3	25	4	6	6	10	5	14
AUTOSPRINT	121	11	4	0	0	18	6	0	9	2	0	10	6	4	6
BEAUTIFUL	140	10	4	0	0	7	2	0	12	0	1	1	4	2	12
BELLA PIU'	613	65	56	9	7	53	13	0	105	2	4	11	21	10	114
CIOE'	373	22	18	2	1	29	10	0	52	3	1	13	27	4	38
CONFIDENZE	718	75	46	8	4	60	24	1	118	1	6	15	29	13	77
DOMENICA QUIZ	188	15	15	1	3	15	7	0	22	0	1	5	5	3	21
DONNA MODERNA	1957	216	170	12	10	157	74	8	304	1	13	38	51	28	235
EPOCA	663	65	45	14	8	70	20	3	96	5	0	24	20	15	49
L'ESPRESSO	974	110	79	12	19	82	40	12	127	5	13	33	20	32	90
L'EUROPEO	241	31	24	3	7	21	8	1	32	1	0	8	3	4	17
EVA EXPRESS	340	23	31	2	1	24	12	0	36	1	3	4	9	4	29
FAMIGLIA CRISTIANA	2378	151	116	18	17	166	57	3	203	4	8	38	53	22	124
GENTE	2110	151	131	20	20	156	65	6	260	2	5	45	60	33	158
GIOIA	1128	101	115	10	9	100	49	4	185	2	6	28	40	20	101
IL GIORNALINO	243	37	17	4	1	25	9	1	29	1	2	6	8	4	20
GRAND HOTEL	676	34	32	11	1	58	7	4	85	2	2	10	28	3	56
GRAZIA	1419	123	110	12	11	119	62	4	196	1	6	29	51	33	148
GUERIN SPORTIVO	46	5	0	0	0	10	5	1	5	0	0	3	4	0	4
GUIDA CUCINA	722	114	57	4	8	60	27	0	104	0	5	23	28	20	70
GUIDA TV	783	59	38	5	13	57	29	4	90	7	5	23	26	15	47
INTIMITA'	853	88	61	6	5	79	24	0	134	0	2	15	22	11	78
IL MONDO	68	3	7	0	4	8	3	0	14	0	2	6	0	2	4
MONDO ECONOMICO	56	1	6	0	1	0	2	0	4	0	1	1	1	2	4
NOI	534	43	29	4	5	50	18	2	70	2	2	7	17	9	64
NOVELLA 2000	814	82	54	4	7	45	28	1	109	0	3	21	41	9	76
OGGI	2102	157	142	19	19	161	67	10	226	5	9	27	53	34	152
PANORAMA	1141	114	96	27	23	101	51	11	139	4	9	26	40	27	81
RADIOCORRIERE TV	346	27	26	8	3	42	11	0	28	1	1	6	11	6	27
SORRISI E CANZONI TV	3454	224	168	19	18	216	77	9	336	10	10	73	129	44	241
STOP	499	42	17	0	1	34	9	2	39	1	1	10	19	9	44
TELEPIU'	990	84	43	8	7	70	23	9	111	1	2	22	39	11	86
TELESETTE	945	75	56	6	7	63	35	2	110	2	5	15	26	14	55
TOPOLINO	1044	97	76	17	14	95	47	6	151	1	5	28	39	17	90
VISTO	443	33	22	9	4	24	5	2	60	1	2	11	30	7	48
VIVERSANI & BELLI	927	87	99	10	11	82	39	4	211	1	7	19	27	17	123
SUPPLEMENTI															
SETTE	1141	105	104	28	17	89	42	8	146	6	8	24	16	39	87
* TV SETTE	1102	87	95	20	12	86	42	9	155	6	11	20	19	28	62
IL VENERDI'	1516	165	123	36	27	118	53	17	179	6	14	30	36	34	106

Responsabili acquisti

Lettori numero medio

Analisi secondo: ● duplicazioni di lettura

(valori assoluti x 1.000)

MENSILI	Totale	MENSILI													
		Salve & Pepe	Salve	Scienza & Vita	Le Scienze	Selezione dal R.D.	Spazio Casa	Speak Up	Starbene	Starter	Tutti Fotografi	Tuttomoto	Tutto Musica e Spettacolo	Tuttoturismo	Vera
POPOLAZIONE	20309	943	688	127	117	911	362	62	1340	24	61	218	317	150	872
ABITARE	173	33	24	8	7	13	28	2	26	0	4	1	5	5	17
AD	348	50	25	3	4	28	20	3	61	1	6	8	5	15	35
AIRONE	473	64	45	13	28	64	15	5	96	2	12	14	20	23	42
AMADEUS	74	13	8	7	15	8	5	0	8	0	0	1	3	2	1
ARCHEO	122	18	14	3	13	15	6	5	12	0	3	1	0	6	13
ASTRA	326	52	63	7	8	39	16	2	83	0	5	9	29	7	49
* A TAVOLA	187	35	18	6	0	28	10	2	32	0	4	14	2	12	17
AUTO	123	9	13	2	2	22	7	1	27	5	6	31	10	5	19
AUTO CAPITAL	66	11	11	4	1	14	4	1	12	2	2	8	4	4	6
L'AUTOMOBILE	549	58	43	8	13	66	23	5	96	8	6	28	28	21	65
BELL'ITALIA	353	58	27	18	12	28	15	4	56	0	5	7	10	24	31
BENISSIMO	484	95	50	10	8	42	30	2	87	1	3	15	13	20	83
BRAVA CASA	881	162	108	17	13	75	123	11	185	1	7	22	23	32	127
BURDA	1378	143	79	16	8	118	42	3	222	0	8	29	56	18	148
CAPITAL	253	48	43	11	12	38	11	2	57	3	5	7	24	19	39
CASAVIVA	1351	242	174	23	22	142	150	13	299	2	16	41	51	32	147
CENTO COSE ENERGY	279	48	51	1	0	28	17	0	88	0	1	11	17	11	64
CIAC	217	49	39	7	6	32	21	5	57	4	8	7	42	9	34
CLASS	60	6	17	8	2	12	1	0	10	0	2	1	0	7	4
* CLUB 3	188	12	14	3	3	22	6	1	23	0	0	5	1	5	14
CONSIGLI PRATICI	352	62	40	7	5	41	25	4	94	1	4	13	17	21	53
COSMOPOLITAN	278	42	58	3	0	21	14	3	89	0	5	8	14	11	49
LA CUCINA ITALIANA	820	211	85	30	16	108	63	1	160	1	6	35	52	34	74
DONNA	698	86	81	20	2	99	39	3	162	1	5	25	56	11	94
DONNA E MAMMA	571	85	65	18	0	50	46	1	87	1	2	22	34	19	55
DOVE	210	30	26	6	4	14	22	5	34	1	3	9	2	19	22
ELLE	311	43	51	4	8	35	24	4	80	0	3	10	15	10	45
ELLE DECOR	134	37	23	5	3	18	21	0	35	0	5	3	1	6	9
ESPANSIONE	40	13	5	2	2	6	4	0	7	0	0	0	0	2	4
FOCUS	267	32	39	9	9	26	13	1	54	0	5	5	10	6	18
GARDENIA	247	57	30	12	14	21	10	2	31	1	5	8	5	11	23
GENTE MESE	1088	134	132	24	12	143	68	3	236	3	8	32	80	28	134
GENTE MONEY	232	37	34	9	9	25	4	6	48	0	4	8	5	21	16
GENTE MOTORI	448	54	28	13	8	75	33	2	76	5	6	49	19	23	45
GENTE VIAGGI	303	51	62	19	8	43	33	2	62	3	9	14	15	41	37
GLAMOUR	78	9	17	1	3	7	4	2	19	0	0	1	13	0	8
* GULLIVER	125	17	10	7	2	5	5	7	22	0	2	8	2	7	9
INSIEME	654	137	116	25	6	78	49	4	182	1	8	20	37	19	106
IO E IL MIO BAMBINO	1046	127	96	20	3	62	60	3	152	0	5	25	51	16	72
KING	100	15	28	8	3	12	2	0	27	0	3	4	10	7	8
JESUS	147	13	15	7	4	12	0	1	15	0	0	7	4	2	12
LINUS	128	30	25	3	8	18	9	1	26	2	4	8	8	14	16
MADRE	198	29	24	5	4	25	5	1	31	0	6	5	12	5	21
MARIE CLAIRE	665	113	106	9	4	97	41	8	160	0	12	18	35	14	109
MAX	171	21	24	7	4	20	10	4	43	1	3	10	12	15	17
MESSAGGERO DI S.ANTONIO	1046	86	63	17	6	93	33	4	124	0	3	21	36	18	65
LA MIA BOUTIQUE	472	51	24	12	8	28	26	1	59	1	1	9	16	3	66
LA MIA CASA	283	57	34	10	5	33	61	3	64	0	9	14	17	18	27
MILLEIDEE	982	161	117	12	13	97	40	5	216	3	9	41	50	36	142
MODA	758	72	82	18	11	78	66	6	187	3	6	27	67	12	98
NAUTICA	79	7	4	2	0	7	13	0	11	2	3	8	0	2	9
PESCARRE	127	7	11	0	4	10	9	0	32	2	1	6	5	1	8
PRATICA	503	104	88	5	5	49	34	3	123	0	1	16	23	12	137
QUATTORRUOTE	1323	138	125	19	25	181	81	7	214	9	19	94	60	54	94
QUATTRO ZAMPE	291	38	39	3	12	43	28	2	63	0	6	5	12	20	32
RAKAM	650	108	67	10	6	57	35	4	105	0	1	22	22	27	99
SALE & PEPE	943	943	143	16	17	94	53	8	200	0	6	22	41	35	126
SALVE	688	143	688	27	17	94	39	5	301	1	17	18	35	26	121
SCIENZA & VITA	127	16	27	127	18	23	8	1	33	1	0	7	13	4	6
LE SCIENZE	117	17	17	18	117	9	7	6	10	0	2	2	2	2	5
SELEZIONE READER'S DIGEST	911	94	94	23	9	911	54	4	143	4	13	56	41	9	88
SPAZIO CASA	362	53	39	8	7	54	362	3	71	2	7	22	27	21	46
SPEAK UP	62	8	5	1	6	4	3	62	5	0	4	0	1	0	4
STARBENE	1340	200	301	33	10	143	71	5	1340	4	14	37	69	40	208
STARTER	24	0	1	1	0	4	2	0	4	24	0	1	5	0	1
TUTTI FOTOGRAFI	61	6	17	0	2	13	7	4	14	0	61	1	1	11	6
TUTTOMOTO	218	22	18	7	2	56	22	0	37	1	1	218	14	7	16
TUTTO MUSICA E SPETTACOLO	317	41	35	13	2	41	27	1	69	5	1	14	317	5	42
TUTTUTURISMO	150	35	26	4	2	9	21	0	40	0	11	7	5	150	18
VERA	872	126	121	6	5	88	46	4	208	1	6	16	42	18	872
VITALITY	114	19	51	3	1	19	13	0	53	1	2	4	8	3	27
VOGUE ITALIA	459	71	55	4	6	65	30	4	130	1	7	15	20	20	63
WEEKEND VIAGGI	91	10	6	2	4	4	14	4	16	0	5	0	2	14	13
DIANA (QUATTORDICINALE)	99	8	6	1	0	7	3	0	8	0	2	3	4	0	6

Responsabili acquisti

Lettori numero medio

Analisi secondo: ● duplicazioni di lettura

(valori assoluti x 1.000)

SETTIMANALI	Totale	LUNEDÌ				MENSILI			
		Vitality	Vogue Italia	Week end Viaggi	Diana (quattord)	1	2	3	4
POPOLAZIONE	20309	114	459	91	99				
AMICA	997	26	82	21	8				
ANNA	960	20	62	18	5				
AUTO OGGI	201	1	10	3	1				
AUTOSPRINT	121	3	11	3	1				
BEAUTIFUL	140	0	4	4	0				
BELLA PIU'	613	7	38	5	3				
CIOE'	373	4	20	2	2				
CONFIDENZE	718	5	30	5	3				
DOMENICA QUIZ	188	1	12	0	1				
DONNA MODERNA	1957	33	91	18	17				
EPOCA	663	5	29	8	4				
L'ESPRESSO	974	11	66	12	7				
L'EUROPEO	241	4	15	0	1				
EVA EXPRESS	340	7	15	2	2				
FAMIGLIA CRISTIANA	2378	15	57	11	22				
GENTE	2110	14	97	12	8				
GIOIA	1128	24	73	12	10				
IL GIORNALINO	243	2	11	5	3				
GRAND HOTEL	676	4	20	6	3				
GRAZIA	1419	14	97	15	13				
GUERIN SPORTIVO	46	0	0	0	2				
GUIDA CUCINA	722	4	30	10	7				
GUIDA TV	783	6	27	9	9				
INTIMITA'	853	8	36	8	4				
IL MONDO	68	1	4	0	0				
MONDO ECONOMICO	56	2	4	1	3				
NOI	534	6	19	0	7				
NOVELLA 2000	814	9	28	8	4				
OGGI	2102	9	82	21	19				
PANORAMA	1141	8	61	16	11				
RADIOCORRIERE TV	346	0	18	3	2				
SORRISI E CANZONI TV	3454	19	131	23	25				
STOP	499	6	13	6	3				
TELEPIU'	990	12	28	5	6				
TELESETTE	945	13	34	4	5				
TOPOLINO	1044	7	42	6	10				
VISTO	443	1	17	3	3				
VIVERSANI & BELLI	927	23	54	6	5				
SUPPLEMENTI									
SETTE	1141	14	47	15	9				
* TV SETTE	1102	6	27	11	6				
IL VENERDI'	1516	12	65	17	5				

Responsabili acquisti

Lettori numero medio

Analisi secondo: ● duplicazioni di lettura

(valori assoluti x 1.000)

MENSILI	Totale	MENSILI			
		Vitality	Vogue Italia	Week end Viaggi	Diana (quattord.)
POPOLAZIONE	20309	114	459	91	99
ABITARE	173	9	10	2	2
AD	348	11	39	15	4
AIRONE	473	5	33	12	2
AMADEUS	74	0	3	3	0
ARCHEO	122	2	8	1	0
ASTRA	326	16	28	4	1
* A TAVOLA	187	1	7	1	2
AUTO	123	3	11	4	7
AUTO CAPITAL	66	1	14	2	3
L'AUTOMOBILE	549	3	36	7	2
BELL'ITALIA	353	3	23	20	0
BENISSIMO	484	10	32	8	8
BRAVA CASA	881	20	52	26	11
BURDA	1378	9	105	12	11
CAPITAL	253	8	31	14	3
CASAVIVA	1351	35	106	20	10
CENTO COSE ENERGY	279	36	45	6	3
CIAK	217	13	34	4	2
CLASS	60	1	9	4	1
* CLUB 3	188	1	7	1	0
CONSIGLI PRATICI	352	9	24	2	8
COSMOPOLITAN	278	17	43	9	1
LA CUCINA ITALIANA	820	9	55	11	11
DONNA	698	14	90	6	9
DONNA E MAMMA	571	10	31	9	5
DOVE	210	3	19	17	1
ELLE	311	19	62	11	3
ELLE DECOR	134	16	28	4	2
ESPANSIONE	40	1	7	0	0
FOCUS	267	7	15	7	2
GARDENIA	247	4	14	5	7
GENTE MESE	1088	28	82	9	11
GENTE MONEY	232	7	32	6	0
GENTE MOTORI	448	4	45	5	6
GENTE VIAGGI	303	15	34	17	4
GLAMOUR	78	16	31	1	0
* GULLIVER	125	3	5	6	1
INSIEME	654	17	59	3	4
IO E IL MIO BAMBINO	1046	20	45	11	11
KING	100	13	16	5	0
JESUS	147	0	6	1	0
LINUS	128	3	14	1	0
MADRE	198	2	5	3	2
MARIE CLAIRE	665	24	112	11	4
MAX	171	12	39	3	4
MESSAGGERO DI S.ANTONIO	1046	5	36	6	10
LA MIA BOUTIQUE	472	1	31	3	1
LA MIA CASA	283	6	35	4	5
MILLEIDEE	982	18	89	15	13
MODA	758	34	116	12	9
NAUTICA	79	0	3	1	0
PESCARRE	127	3	8	0	5
PRATICA	503	13	26	6	8
QUATTORRUOTE	1323	22	91	10	18
QUATTRO ZAMPE	291	7	27	11	3
RAKAM	650	10	63	11	8
SALE & PEPE	943	19	71	10	8
SALVE	688	51	55	6	6
SCIENZA & VITA	127	3	4	2	1
LE SCIENZE	117	1	6	4	0
SELEZIONE READER'S DIGEST	911	19	65	4	7
SPAZIO CASA	362	13	30	14	3
SPEAK UP	62	0	4	4	0
STARBENE	1340	53	130	16	8
STARTER	24	1	1	0	0
TUTTI FOTOGRAFI	61	2	7	5	2
TUTTOMOTO	218	4	15	0	3
TUTTO MUSICA E SPETTACOLO	317	8	20	2	4
TUTTOTURISMO	150	3	20	14	0
VERA	872	27	63	13	6
VITALITY	114	114	23	1	1
VOGUE ITALIA	459	23	459	10	4
WEEKEND VIAGGI	91	1	10	91	0
DIANA (QUATTORDICINALE)	99	1	4	0	99

CONTATTI MEDI PER PAGINA

SETTIMANALI	ADULTI			UOMINI			DONNE			RESPONSABILI ACQUISTI		
	Totale lettori stime in '000	N. medio contatti (*) per pagina	Totale contatti stime in '000	Totale lettori stime in '000	N. medio contatti (*) per pagina	Totale contatti stime in '000	Totale lettori stime in '000	N. medio contatti (*) per pagina	Totale contatti stime in '000	Totale lettori stime in '000	N. medio contatti (*) per pagina	Totale contatti stime in '000
POPOLAZIONE	48504			23289			25216			20309		
AMICA	1872	1.4	2706	383	1.2	451	1489	1.5	2255	997	1.5	1482
ANNA	1822	1.6	2846	307	1.1	346	1514	1.7	2500	960	1.6	1548
AUTO OGGI	1602	1.7	2763	1347	1.8	2411	254	1.4	352	201	1.4	278
AUTOSPRINT	1119	1.6	1828	986	1.7	1651	134	1.3	177	121	1.3	153
BEAUTIFUL	403	1.7	677	37	2.4	89	366	1.6	589	140	1.5	209
BELLA PIU'	1088	1.9	2069	173	1.2	212	915	2.1	1877	613	2.0	1236
CIOE'	1374	1.7	2282	345	1.1	386	1029	1.8	1896	373	1.4	536
CONFIDENZE	1216	1.8	2167	190	1.2	224	1027	1.9	1943	718	1.9	1396
DOMENICA QUIZ	450	2.2	987	229	2.1	470	221	2.3	517	188	2.5	465
DONNA MODERNA	3822	1.8	6781	796	1.3	1045	3025	1.9	5736	1957	1.8	3597
EPOCA	1838	1.6	2913	1021	1.6	1606	818	1.6	1307	663	1.6	1036
L'ESPRESSO	3285	1.7	5739	2091	1.8	3779	1194	1.6	1960	974	1.8	1732
L'EUROPEO	712	1.5	1063	446	1.4	630	266	1.6	433	241	1.7	402
EVA EXPRESS	884	1.6	1447	396	1.6	648	489	1.6	799	340	1.5	498
FAMIGLIA CRISTIANA	5393	1.8	9666	2449	1.6	3853	2944	2.0	5813	2378	2.0	4865
GENTE	4648	1.8	8284	1789	1.5	2755	2859	1.9	5529	2110	1.9	4102
GIOIA	2098	1.6	3326	359	1.3	482	1739	1.6	2844	1128	1.6	1849
IL GIORNALINO	530	1.5	811	204	1.4	286	326	1.6	525	243	1.7	407
GRAND HOTEL	1343	1.8	2467	432	1.7	739	911	1.9	1728	676	1.8	1250
GRAZIA	2674	1.6	4190	433	1.1	469	2241	1.7	3721	1419	1.6	2325
GUERIN SPORTIVO	619	1.6	1011	561	1.7	971	57	0.7	40	46	1.3	62
GUIDA CUCINA	1187	1.9	2271	257	1.5	375	930	2.0	1896	722	2.0	1476
GUIDA TV	2018	2.5	4954	1021	2.3	2339	997	2.6	2615	783	2.6	2007
INTIMITA'	1319	2.0	2605	213	1.4	305	1106	2.1	2299	853	2.2	1848
IL MONDO	352	1.5	534	267	1.4	366	84	2.0	168	68	2.0	139
MONDO ECONOMICO	387	1.6	602	279	1.5	410	108	1.8	192	56	2.1	118
NOI	1469	1.7	2513	632	1.6	1036	837	1.8	1477	534	2.0	1068
NOVELLA 2000	1994	1.6	3141	857	1.6	1363	1136	1.6	1778	814	1.5	1218
OGGI	4609	1.7	7930	1885	1.6	2990	2724	1.8	4940	2102	1.8	3777
PANORAMA	4001	1.7	6660	2491	1.6	4105	1509	1.7	2556	1141	1.8	1999
RADIOCORRIERE TV	971	2.1	2086	554	2.0	1125	417	2.3	961	346	2.4	834
SORRISI E CANZONI TV	9891	2.8	27724	4642	2.7	12397	5249	2.9	15327	3454	2.8	9547
STOP	891	1.7	1497	292	1.5	428	599	1.8	1069	499	1.8	901
TELEPIU'	2514	2.4	6103	999	2.3	2300	1515	2.5	3803	990	2.2	2154
TELESETTE	2590	2.7	6869	1336	2.5	3317	1254	2.8	3553	945	2.8	2615
TOPOLINO	3027	1.8	5543	1548	1.8	2851	1479	1.8	2693	1044	1.8	1854
VISTO	1146	1.8	2045	536	1.8	966	610	1.8	1078	443	1.9	847
VIVERSANI & BELLI	1915	2.0	3802	491	1.7	849	1424	2.1	2953	927	2.2	2004
SUPPLEMENTI												
SETTE	3096	1.7	5162	1722	1.6	2807	1374	1.7	2355	1141	1.7	1977
* TV SETTE	2956	2.1	6184	1532	1.9	2969	1424	2.3	3214	1102	2.3	2550
IL VENERDI'	4427	1.7	7496	2457	1.7	4058	1970	1.7	3438	1516	1.8	2750

(*) Poiché il numero di contatti per lettore per pagina è calcolato con un decimale (1.5 può variare da 1.449 a 1.549) la stima risultante in '000 del numero di contatti calcolata sugli adulti non corrisponde esattamente alla somma delle stime fornite separatamente per i contatti su uomini e donne.

MENSILI

	Totale lettori stime in '000	ADULTI N. medio contatti (*) per pagina	Totale contatti stime in '000	Totale lettori stime in '000	UOMINI N. medio contatti (*) per pagina	Totale contatti stime in '000	Totale lettori stime in '000	DONNE N. medio contatti (*) per pagina	Totale contatti stime in '000	RESPONSABILI ACQUISTI Totale lettori stime in '000	N. medio contatti (*) per pagina	Totale contatti stime in '000
POPOLAZIONE	48504			23289			25216			20309		
ABITARE	540	2.1	1110	313	2.1	663	227	2.0	447	173	2.0	338
AD	823	2.1	1763	369	2.0	730	454	2.3	1033	348	2.3	816
AIRONE	1415	1.9	2744	786	1.9	1462	629	2.0	1282	473	2.2	1034
AMADEUS	313	1.8	576	215	1.8	383	98	2.0	193	74	2.5	185
ARCHEO	375	2.0	763	209	2.2	451	167	1.9	312	122	2.1	260
ASTRA	856	2.1	1767	220	1.5	329	635	2.3	1438	326	2.4	789
* A TAVOLA	333	2.1	682	120	2.0	238	212	2.1	445	187	2.1	391
AUTO	1585	1.9	3037	1413	2.0	2818	172	1.3	219	123	1.6	201
AUTO CAPITAL	503	1.7	853	422	1.8	762	81	1.1	91	66	1.4	89
L'AUTOMOBILE	2312	1.7	3976	1674	1.8	3070	638	1.4	907	549	1.6	860
BELL'ITALIA	999	2.1	2128	581	2.1	1216	418	2.2	912	353	2.3	801
BENISSIMO	698	2.5	1778	49	1.4	70	648	2.6	1708	484	2.9	1389
BRAVA CASA	1579	2.2	3488	472	1.9	902	1107	2.3	2586	881	2.4	2087
BURDA	2134	2.6	5571	175	1.1	192	1959	2.7	5379	1378	2.8	3862
CAPITAL	916	1.6	1474	624	1.6	1020	291	1.6	454	253	1.8	444
CASAVIVA	2585	2.3	5877	792	2.2	1777	1793	2.3	4100	1351	2.3	3139
CENTO COSE ENERGY	1013	1.9	1926	169	1.3	225	843	2.0	1702	279	2.0	543
CIAK	1381	1.9	2676	854	2.0	1685	527	1.9	990	217	1.8	385
CLASS	348	1.7	601	236	1.8	417	112	1.6	184	60	2.1	125
* CLUB 3	379	2.5	957	183	2.2	397	197	2.8	559	188	3.1	582
CONSIGLI PRATICI	526	1.8	969	88	1.5	133	438	1.9	836	352	2.0	699
COSMOPOLITAN	634	2.1	1309	133	1.7	231	501	2.2	1078	278	2.3	641
LA CUCINA ITALIANA	1379	2.2	2989	443	1.7	773	936	2.4	2216	820	2.4	1927
DONNA	1350	1.7	2232	256	1.4	361	1094	1.7	1871	698	1.7	1157
DONNA E MAMMA	819	2.0	1629	161	1.7	271	658	2.1	1358	571	2.1	1217
DOVE	591	1.9	1143	321	1.9	609	270	2.0	535	210	1.8	386
ELLE	841	2.1	1771	184	1.5	282	657	2.3	1489	311	2.1	644
ELLE DECOR	284	2.3	639	81	1.9	151	203	2.4	488	134	2.7	358
ESPANSIONE	205	1.8	363	166	1.9	321	39	1.1	42	40	0.8	33
FOCUS	1382	2.1	2958	912	2.2	2041	469	2.0	918	267	2.0	530
GARDENIA	564	2.0	1144	258	1.8	472	307	2.2	672	247	2.3	562
GENTE MESE	2791	1.8	4900	1013	1.5	1539	1778	1.9	3361	1088	1.9	2089
GENTE MONEY	695	1.8	1223	470	1.8	827	225	1.8	396	232	1.9	443
GENTE MOTORI	3073	1.9	5785	2595	2.0	5122	478	1.4	663	448	1.5	658
GENTE VIAGGI	1052	1.9	1989	636	1.9	1227	417	1.8	762	303	1.9	584
GLAMOUR	271	2.2	609	65	2.5	159	206	2.2	449	78	1.8	139
* GULLIVER	456	2.3	1032	271	2.4	652	185	2.1	380	125	2.0	246
INSIEME	1026	2.0	2088	261	2.0	523	765	2.0	1564	654	2.0	1336
IO E IL MIO BAMBINO	1647	2.0	3277	428	1.9	824	1220	2.0	2453	1046	2.1	2176
KING	918	1.8	1645	691	1.7	1161	226	2.1	484	100	1.8	176
JESUS	334	1.5	508	159	1.4	231	175	1.6	278	147	1.5	221
LINUS	584	2.1	1209	361	1.8	656	223	2.5	553	128	2.5	320
MADRE	340	1.8	615	77	1.5	116	262	1.9	499	198	1.9	381
MARIE CLAIRE	1471	2.0	2916	226	1.7	389	1245	2.0	2528	665	1.9	1292
MAX	1513	1.9	2884	1008	1.9	1908	505	1.9	977	171	1.7	290
MESSAGGERO DI S.ANTONIO	2125	1.8	3845	800	1.6	1263	1324	1.9	2582	1046	2.1	2152
LA MIA BOUTIQUE	740	2.7	1964	43	1.5	64	697	2.7	1900	472	3.0	1410
LA MIA CASA	637	2.1	1347	237	2.1	504	400	2.1	843	283	1.9	545
MILLEIDEE	1453	2.1	3035	174	1.5	253	1279	2.2	2782	982	2.2	2155
MODA	2259	2.0	4425	711	1.7	1200	1548	2.1	3225	758	1.9	1458
NAUTICA	448	1.9	833	372	2.0	733	76	1.3	100	79	1.5	115
PESCARRE	855	2.2	1921	735	2.4	1770	120	1.3	152	127	1.4	173
PRATICA	891	2.3	2029	163	1.4	235	728	2.5	1794	503	2.5	1245
QUATTORRUOTE	7478	1.9	14412	5843	2.1	12027	1634	1.5	2385	1323	1.4	1889
QUATTRO ZAMPE	942	2.2	2110	425	2.1	911	517	2.3	1199	291	2.4	706
RAKAM	887	2.3	2049	65	1.1	73	821	2.4	1977	650	2.5	1643
SALE & PEPE	1502	2.4	3591	342	1.9	644	1161	2.5	2946	943	2.5	2384
SALVE	1443	2.0	2853	572	1.8	1038	871	2.1	1815	688	2.0	1382
SCIENZA & VITA	435	2.2	960	260	2.5	650	176	1.8	310	127	1.9	246
LE SCIENZE	587	2.2	1283	387	2.2	856	200	2.1	427	117	2.3	270
SELEZIONE READER'S DIGEST	2163	1.9	4006	1060	1.8	1863	1103	1.9	2143	911	1.9	1710
SPAZIO CASA	781	2.4	1873	300	2.4	715	481	2.4	1159	362	2.4	859
SPEAK UP	304	2.2	680	161	2.0	326	143	2.5	354	62	2.2	138
STARBENE	2677	1.9	5214	743	1.6	1213	1934	2.1	4001	1340	2.0	2643
STARTER	239	1.6	371	221	1.6	354	17	1.0	17	24	1.2	29
TUTTI FOTOGRAFI	357	2.4	854	298	2.6	778	59	1.3	75	61	1.6	95
TUTTOMOTO	1927	2.2	4144	1545	2.3	3512	382	1.7	632	218	1.1	250
TUTTO MUSICA E SPETTACOLO	2279	2.1	4852	1134	2.0	2316	1145	2.2	2536	317	1.4	443
TUTTOTURISMO	620	1.9	1179	417	1.8	768	203	2.0	412	150	2.0	299
VERA	1459	2.0	2945	214	1.5	332	1245	2.1	2612	872	2.1	1793
VITALITY	334	2.1	688	44	2.3	103	290	2.0	585	114	2.2	250
VOGUE ITALIA	1321	1.8	2394	428	1.3	548	892	2.1	1846	459	1.9	871
WEEKEND VIAGGI	366	1.7	612	205	1.7	339	160	1.7	273	91	2.0	178
DIANA (QUATTORDICINALE)	500	1.8	910	390	2.1	803	111	1.0	107	99	1.1	105

PROBABILITÀ DI LETTURA

Adulti

Valore medio della probabilità individuale di lettura per classe di frequenza dichiarata

Analisi secondo: ● frequenza di lettura

(valori assoluti x 1.000)

SETTIMANALI	LETTORI		FREQ. BASSA Probabilità lettura media	FREQ. MEDIA Probabilità lettura media	FREQ. ALTA Probabilità lettura media
	Ultimi 12 numeri (A)	Numero medio (B)			
POPOLAZIONE	48504	48504	1.000	1.000	1.000
AMICA	8130	1872	0.132	0.309	0.717
ANNA	7294	1822	0.132	0.333	0.724
AUTO OGGI	5150	1602	0.180	0.407	0.782
AUTOSPRINT	3819	1119	0.134	0.394	0.740
BEAUTIFUL	1473	403	0.125	0.266	0.733
BELLA PIU'	4249	1088	0.119	0.241	0.716
CIOE'	3938	1374	0.155	0.379	0.708
CONFIDENZE	4189	1216	0.121	0.296	0.751
DOMENICA QUIZ	1357	450	0.133	0.314	0.747
DONNA MODERNA	12395	3822	0.139	0.343	0.745
EPOCA	8936	1838	0.111	0.264	0.700
L'ESPRESSO	9530	3285	0.162	0.382	0.833
L'EUROPEO	3715	712	0.083	0.230	0.747
EVA EXPRESS	4125	884	0.106	0.269	0.673
FAMIGLIA CRISTIANA	13177	5393	0.141	0.320	0.817
GENTE	14932	4648	0.134	0.356	0.801
GIOIA	9494	2098	0.110	0.329	0.688
IL GIORNALINO	1366	530	0.120	0.377	0.765
GRAND HOTEL	3242	1343	0.132	0.315	0.803
GRAZIA	10453	2674	0.124	0.344	0.720
GUERIN SPORTIVO	2034	619	0.141	0.340	0.736
GUIDA CUCINA	4017	1187	0.150	0.309	0.720
GUIDA TV	4788	2018	0.144	0.374	0.865
INTIMITA'	3824	1319	0.105	0.289	0.792
IL MONDO	1277	352	0.143	0.448	0.601
MONDO ECONOMICO	1270	387	0.179	0.337	0.675
NOI	5996	1469	0.136	0.261	0.806
NOVELLA 2000	8305	1994	0.125	0.288	0.687
OGGI	15243	4609	0.135	0.332	0.808
PANORAMA	12885	4001	0.150	0.346	0.827
RADIOCORRIERE TV	3324	971	0.134	0.218	0.742
SORRISI E CANZONI TV	17823	9891	0.185	0.398	0.885
STOP	3148	891	0.098	0.325	0.730
TELEPIU'	5472	2514	0.155	0.375	0.865
TELESETTE	5669	2590	0.129	0.356	0.884
TOPOLINO	7399	3027	0.184	0.423	0.793
VISTO	3996	1146	0.114	0.310	0.730
VIVERSANI & BELLI	6103	1915	0.124	0.324	0.782
SUPPLEMENTI					
SETTE	7701	3096	0.126	0.338	0.845
* TV SETTE	6965	2956	0.151	0.363	0.855
IL VENERDI'	12347	4427	0.120	0.323	0.815

Valore medio della probabilità individuale di lettura per classe di frequenza dichiarata
 Analisi secondo: ● frequenza di lettura (valori assoluti x 1.000)

MENSILI	LETTORI		FREQ. BASSA Probabilità lettura media	FREQ. MEDIA Probabilità lettura media	FREQ. ALTA Probabilità lettura media
	Ultimi 12 numeri (A)	Numero medio (B)			
POPOLAZIONE	48504	48504	1.000	1.000	1.000
ABITARE	2125	540	0.161	0.329	0.734
AD	2683	823	0.160	0.392	0.715
AIRONE	6646	1415	0.091	0.274	0.724
AMADEUS	962	313	0.177	0.313	0.825
ARCHEO	1158	375	0.194	0.375	0.762
ASTRA	3076	856	0.159	0.460	0.803
* A TAVOLA	1046	333	0.171	0.408	0.724
AUTO	4137	1585	0.216	0.461	0.796
AUTO CAPITAL	1816	503	0.145	0.434	0.786
L'AUTOMOBILE	4880	2312	0.181	0.411	0.866
BELL'ITALIA	3443	999	0.155	0.391	0.808
BENISSIMO	2414	698	0.158	0.374	0.723
BRAVA CASA	4159	1579	0.218	0.458	0.812
BURDA	6778	2134	0.173	0.415	0.804
CAPITAL	3705	916	0.138	0.394	0.782
CASAVIVA	7044	2585	0.196	0.444	0.824
CENTO COSE ENERGY	3606	1013	0.155	0.385	0.799
CIAK	4733	1381	0.161	0.385	0.750
CLASS	1585	348	0.124	0.363	0.712
* CLUB 3	849	379	0.213	0.322	0.795
CONSIGLI PRATICI	1716	526	0.161	0.415	0.737
COSMOPOLITAN	2598	634	0.106	0.387	0.766
LA CUCINA ITALIANA	4154	1379	0.188	0.385	0.757
DONNA	4643	1350	0.166	0.404	0.737
DONNA E MAMMA	2148	819	0.218	0.414	0.733
DOVE	1943	591	0.176	0.418	0.752
ELLE	3302	841	0.134	0.394	0.773
ELLE DECOR	1315	284	0.106	0.321	0.745
ESPANSIONE	629	205	0.167	0.475	0.790
FOCUS	3474	1382	0.244	0.454	0.819
GARDENIA	1895	564	0.107	0.388	0.820
GENTE MESE	8445	2791	0.199	0.444	0.748
GENTE MONEY	2855	695	0.128	0.419	0.706
GENTE MOTORI	8742	3073	0.197	0.452	0.796
GENTE VIAGGI	4703	1052	0.109	0.358	0.703
GLAMOUR	779	271	0.221	0.433	0.805
* GULLIVER	1680	456	0.172	0.330	0.786
INSIEME	3447	1026	0.145	0.373	0.758
IO E IL MIO BAMBINO	3971	1647	0.257	0.411	0.724
KING	3585	918	0.141	0.414	0.683
JESUS	1163	334	0.146	0.350	0.712
LINUS	2363	584	0.101	0.359	0.726
MADRE	969	340	0.187	0.287	0.804
MARIE CLAIRE	5132	1471	0.165	0.402	0.736
MAX	4704	1513	0.187	0.406	0.749
MESSAGGERO DI S.ANTONIO	4902	2125	0.115	0.335	0.791
LA MIA BOUTIQUE	1812	740	0.209	0.491	0.805
LA MIA CASA	2415	637	0.162	0.366	0.695
MILLEIDEE	5827	1453	0.133	0.321	0.720
MODA	7462	2259	0.177	0.430	0.729
NAUTICA	1611	448	0.184	0.304	0.691
PESCARE	2215	855	0.184	0.411	0.807
PRATICA	2427	891	0.208	0.397	0.775
QUATTORRUOTE	16767	7478	0.244	0.561	0.820
QUATTRO ZAMPE	2990	942	0.150	0.385	0.762
RAKAM	3131	887	0.147	0.366	0.774
SALE & PEPE	4267	1502	0.173	0.413	0.766
SALVE	5578	1443	0.137	0.358	0.728
SCIENZA & VITA	1877	435	0.135	0.254	0.711
LE SCIENZE	1577	587	0.154	0.431	0.822
SELEZIONE READER'S DIGEST	6667	2163	0.101	0.315	0.720
SPAZIO CASA	2653	781	0.152	0.413	0.737
SPEAK UP	1193	304	0.165	0.271	0.625
STARBENE	8740	2677	0.169	0.394	0.789
STARTER	928	239	0.156	0.307	0.669
TUTTI FOTOGRAFI	1070	357	0.179	0.372	0.805
TUTTOMOTO	5071	1927	0.210	0.462	0.750
TUTTO MUSICA E SPETTACOLO	6481	2279	0.180	0.426	0.772
TUTTOTURISMO	2515	620	0.133	0.319	0.778
VERA	4086	1459	0.174	0.405	0.819
VITALITY	1192	334	0.175	0.367	0.748
VOGUE ITALIA	6745	1321	0.111	0.348	0.657
WEEKEND VIAGGI	1798	366	0.121	0.253	0.723
DIANA (QUATTORDICINALE)	1533	500	0.134	0.374	0.725

Uomini

Valore medio della probabilità individuale di lettura per classe di frequenza dichiarata
 Analisi secondo: ● frequenza di lettura (valori assoluti x 1.000)

SETTIMANALI	LETTORI		FREQ. BASSA	FREQ. MEDIA	FREQ. ALTA
	Ultimi 12 numeri (A)	Numero medio (B)			
POPOLAZIONE	23289	23289	1.000	1.000	1.000
AMICA	1575	383	0.152	0.365	0.781
ANNA	1223	307	0.146	0.324	0.830
AUTO OGGI	4322	1347	0.173	0.419	0.782
AUTOSPRINT	3392	986	0.139	0.388	0.724
BEAUTIFUL	181	37	0.129	0.159	0.565
BELLA PIU'	554	173	0.185	0.269	0.757
CIOE'	1142	345	0.195	0.316	0.630
CONFIDENZE	607	190	0.173	0.395	0.779
DOMENICA QUIZ	661	229	0.174	0.324	0.704
DONNA MODERNA	2690	796	0.141	0.372	0.761
EPOCA	4739	1021	0.120	0.289	0.706
L'ESPRESSO	5796	2091	0.181	0.405	0.826
L'EUROPEO	2393	446	0.072	0.240	0.775
EVA EXPRESS	1781	396	0.114	0.290	0.696
FAMIGLIA CRISTIANA	5871	2449	0.140	0.356	0.818
GENTE	6071	1789	0.138	0.383	0.795
GIOIA	1787	359	0.100	0.375	0.698
IL GIORNALINO	558	204	0.144	0.343	0.768
GRAND HOTEL	1072	432	0.105	0.348	0.769
GRAZIA	1943	433	0.103	0.350	0.726
GUERIN SPORTIVO	1847	561	0.140	0.340	0.752
GUIDA CUCINA	789	257	0.175	0.381	0.783
GUIDA TV	2414	1021	0.161	0.385	0.877
INTIMITA'	656	213	0.146	0.204	0.767
IL MONDO	872	267	0.159	0.499	0.619
MONDO ECONOMICO	918	279	0.193	0.327	0.645
NOI	2510	632	0.144	0.245	0.845
NOVELLA 2000	3441	857	0.135	0.342	0.692
OGGI	6419	1885	0.142	0.345	0.816
PANORAMA	7429	2491	0.167	0.390	0.854
RADIOCORRIERE TV	1772	554	0.129	0.286	0.779
SORRISI E CANZONI TV	8383	4642	0.192	0.420	0.887
STOP	1158	292	0.069	0.355	0.728
TELEPIU'	2293	999	0.159	0.391	0.841
TELESETTE	2837	1336	0.146	0.395	0.892
TOPOLINO	3743	1548	0.171	0.456	0.797
VISTO	1821	536	0.110	0.344	0.775
VIVERSANI & BELLI	1531	491	0.141	0.308	0.797
SUPPLEMENTI					
SETTE	4266	1722	0.124	0.355	0.861
* TV SETTE	3462	1532	0.163	0.406	0.866
IL VENERDI'	6644	2457	0.124	0.343	0.829

Valore medio della probabilità individuale di lettura per classe di frequenza dichiarata
 Analisi secondo: ● frequenza di lettura (valori assoluti x 1.000)

MENSILI	LETTORI		FREQ. BASSA Probabilità lettura media	FREQ. MEDIA Probabilità lettura media	FREQ. ALTA Probabilità lettura media
	Ultimi 12 numeri (A)	Numero medio (B)			
POPOLAZIONE	23289	23289	1.000	1.000	1.000
ABITARE	1084	313	0.187	0.403	0.707
AD	1234	369	0.161	0.394	0.680
AIRONE	3627	786	0.103	0.276	0.737
AMADEUS	574	215	0.236	0.376	0.843
ARCHEO	621	209	0.219	0.352	0.744
ASTRA	869	220	0.187	0.381	0.616
* A TAVOLA	313	120	0.124	0.651	0.933
AUTO	3566	1413	0.226	0.466	0.814
AUTO CAPITAL	1499	422	0.156	0.414	0.829
L'AUTOMOBILE	3668	1674	0.170	0.397	0.876
BELL'ITALIA	1890	581	0.166	0.423	0.814
BENISSIMO	163	49	0.247	0.320	0.542
BRAVA CASA	1119	472	0.228	0.481	0.858
BURDA	755	175	0.115	0.335	0.788
CAPITAL	2350	624	0.156	0.427	0.791
CASAVIVA	2148	792	0.192	0.424	0.875
CENTO COSE ENERGY	786	169	0.169	0.243	0.772
CIAK	2691	854	0.160	0.381	0.782
CLASS	956	236	0.149	0.373	0.775
* CLUB 3	397	183	0.213	0.415	0.805
CONSIGLI PRATICI	268	88	0.172	0.402	0.906
COSMOPOLITAN	805	133	0.091	0.326	0.665
LA CUCINA ITALIANA	1384	443	0.156	0.396	0.774
DONNA	878	256	0.187	0.381	0.781
DONNA E MAMMA	385	161	0.166	0.555	0.817
DOVE	1021	321	0.208	0.399	0.755
ELLE	663	184	0.124	0.478	0.753
ELLE DECOR	300	81	0.131	0.371	0.711
ESPANSIONE	477	166	0.169	0.566	0.817
FOCUS	2205	912	0.252	0.475	0.841
GARDENIA	778	258	0.100	0.432	0.887
GENTE MESE	3232	1013	0.188	0.443	0.760
GENTE MONEY	1918	470	0.124	0.426	0.735
GENTE MOTORI	7150	2595	0.204	0.457	0.797
GENTE VIAGGI	2707	636	0.115	0.409	0.735
GLAMOUR	193	65	0.166	0.542	0.799
* GULLIVER	1007	271	0.174	0.341	0.835
INSIEME	822	261	0.157	0.435	0.739
IO E IL MIO BAMBINO	920	428	0.310	0.431	0.799
KING	2410	691	0.166	0.437	0.738
JESUS	573	159	0.130	0.323	0.802
LINUS	1341	361	0.115	0.413	0.789
MADRE	225	77	0.266	0.126	0.829
MARIE CLAIRE	860	226	0.157	0.428	0.697
MAX	2928	1008	0.203	0.415	0.748
MESSAGGERO DI S.ANTONIO	2025	800	0.132	0.370	0.808
LA MIA BOUTIQUE	179	43	0.113	0.333	0.743
LA MIA CASA	802	237	0.170	0.419	0.775
MILLEIDEE	853	174	0.104	0.347	0.649
MODA	2392	711	0.185	0.437	0.751
NAUTICA	1309	372	0.186	0.325	0.731
PESCARRE	1839	735	0.199	0.417	0.826
PRATICA	379	163	0.273	0.456	0.933
QUATTORRUOTE	12016	5843	0.268	0.589	0.835
QUATTRO ZAMPE	1348	425	0.174	0.405	0.692
RAKAM	314	65	0.107	0.348	0.711
SALE & PEPE	871	342	0.224	0.492	0.790
SALVE	2168	572	0.138	0.411	0.813
SCIENZA & VITA	1169	260	0.144	0.278	0.632
LE SCIENZE	972	387	0.164	0.477	0.829
SELEZIONE READER'S DIGEST	3334	1060	0.108	0.357	0.700
SPAZIO CASA	997	300	0.147	0.441	0.775
SPEAK UP	633	161	0.175	0.321	0.620
STARBENE	2607	743	0.164	0.381	0.857
STARTER	836	221	0.157	0.326	0.694
TUTTI FOTOGRAFI	815	298	0.189	0.407	0.827
TUTTOMOTO	4071	1545	0.193	0.470	0.755
TUTTO MUSICA E SPETTACOLO	3310	1134	0.169	0.456	0.726
TUTTOTURISMO	1622	417	0.148	0.305	0.812
VERA	592	214	0.160	0.436	0.854
VITALITY	161	44	0.249	0.304	0.534
VOGUE ITALIA	2231	428	0.105	0.347	0.693
WEEKEND VIAGGI	1053	205	0.131	0.202	0.664
DIANA (QUATTORDICINALE)	1201	390	0.133	0.374	0.714

Donne

Valore medio della probabilità individuale di lettura per classe di frequenza dichiarata
 Analisi secondo: ● frequenza di lettura (valori assoluti x 1.000)

SETTIMANALI	LETTORI		FREQ. BASSA	FREQ. MEDIA	FREQ. ALTA
	Ultimi 12 numeri (A)	Numero medio (B)			
POPOLAZIONE	25216	25216	1.000	1.000	1.000
AMICA	6555	1489	0.127	0.300	0.702
ANNA	6071	1514	0.129	0.334	0.705
AUTO OGGI	828	254	0.212	0.311	0.782
AUTOSPRINT	427	134	0.094	0.443	0.841
BEAUTIFUL	1292	366	0.125	0.276	0.753
BELLA PIU'	3696	915	0.107	0.239	0.708
CIOE'	2796	1029	0.135	0.404	0.728
CONFIDENZE	3582	1027	0.110	0.285	0.748
DOMENICA QUIZ	696	221	0.096	0.304	0.788
DONNA MODERNA	9704	3025	0.139	0.338	0.742
EPOCA	4196	818	0.102	0.235	0.693
L'ESPRESSO	3735	1194	0.134	0.346	0.844
L'EUROPEO	1322	266	0.104	0.214	0.701
EVA EXPRESS	2344	489	0.100	0.254	0.657
FAMIGLIA CRISTIANA	7306	2944	0.142	0.292	0.817
GENTE	8861	2859	0.130	0.341	0.804
GIOIA	7707	1739	0.113	0.321	0.686
IL GIORNALINO	808	326	0.103	0.409	0.764
GRAND HOTEL	2171	911	0.145	0.299	0.820
GRAZIA	8510	2241	0.129	0.343	0.719
GUERIN SPORTIVO	187	57	0.146	0.342	0.619
GUIDA CUCINA	3228	930	0.143	0.292	0.707
GUIDA TV	2374	997	0.124	0.364	0.854
INTIMITA'	3168	1106	0.096	0.307	0.797
IL MONDO	405	84	0.110	0.316	0.559
MONDO ECONOMICO	353	108	0.143	0.366	0.743
NOI	3486	837	0.130	0.271	0.776
NOVELLA 2000	4863	1136	0.117	0.252	0.685
OGGI	8824	2724	0.130	0.324	0.803
PANORAMA	5456	1509	0.127	0.286	0.791
RADIOCORRIERE TV	1552	417	0.140	0.141	0.700
SORRISI E CANZONI TV	9461	5249	0.178	0.377	0.883
STOP	1990	599	0.117	0.307	0.731
TELEPIU'	3178	1515	0.151	0.365	0.880
TELESETTE	2831	1254	0.111	0.318	0.877
TOPOLINO	3656	1479	0.197	0.387	0.790
VISTO	2174	610	0.118	0.283	0.696
VIVERSANI & BELLI	4573	1424	0.117	0.328	0.777
SUPPLEMENTI					
SETTE	3435	1374	0.129	0.316	0.826
* TV SETTE	3503	1424	0.139	0.322	0.844
IL VENERDI'	5703	1970	0.115	0.302	0.799

Valore medio della probabilità individuale di lettura per classe di frequenza dichiarata
 Analisi secondo: ● frequenza di lettura (valori assoluti x 1.000)

MENSILI	LETTORI		FREQ. BASSA	FREQ. MEDIA	FREQ. ALTA
	Ultimi 12 numeri (A)	Numero medio (B)	Probabilità lettura media	Probabilità lettura media	Probabilità lettura media
POPOLAZIONE	25216	25216	1.000	1.000	1.000
ABITARE	1041	227	0.134	0.251	0.764
AD	1450	454	0.159	0.372	0.739
AIRONE	3019	629	0.077	0.272	0.710
AMADEUS	388	98	0.087	0.225	0.801
ARCHEO	537	167	0.165	0.400	0.786
ASTRA	2206	635	0.147	0.479	0.871
* A TAVOLA	733	212	0.192	0.322	0.619
AUTO	571	172	0.159	0.414	0.681
AUTO CAPITAL	317	81	0.092	0.523	0.615
L'AUTOMOBILE	1211	638	0.218	0.463	0.844
BELL'ITALIA	1553	418	0.142	0.358	0.799
BENISSIMO	2251	648	0.151	0.378	0.739
BRAVA CASA	3040	1107	0.214	0.449	0.789
BURDA	6024	1959	0.181	0.422	0.805
CAPITAL	1355	291	0.108	0.338	0.768
CASAVIVA	4896	1793	0.197	0.453	0.799
CENTO COSE ENERGY	2821	843	0.149	0.409	0.802
CIAK	1841	527	0.161	0.391	0.697
CLASS	629	112	0.089	0.344	0.616
* CLUB 3	452	197	0.212	0.241	0.786
CONSIGLI PRATICI	1447	438	0.159	0.416	0.699
COSMOPOLITAN	1793	501	0.115	0.406	0.785
LA CUCINA ITALIANA	2770	936	0.174	0.381	0.749
DONNA	3765	1094	0.160	0.407	0.726
DONNA E MAMMA	1763	658	0.230	0.394	0.707
DOVE	923	270	0.137	0.437	0.749
ELLE	2639	657	0.137	0.373	0.779
ELLE DECOR	1015	203	0.099	0.301	0.759
ESPANSIONE	152	39	0.158	0.204	0.716
FOCUS	1269	469	0.230	0.422	0.776
GARDENIA	1118	307	0.112	0.359	0.760
GENTE MESE	5213	1778	0.206	0.444	0.741
GENTE MONEY	937	225	0.137	0.405	0.648
GENTE MOTORI	1592	478	0.173	0.420	0.790
GENTE VIAGGI	1997	417	0.099	0.304	0.660
GLAMOUR	586	206	0.239	0.396	0.807
* GULLIVER	673	185	0.170	0.318	0.727
INSIEME	2625	765	0.140	0.357	0.766
IO E IL MIO BAMBINO	3051	1220	0.241	0.405	0.701
KING	1175	226	0.092	0.368	0.531
JESUS	590	175	0.163	0.376	0.635
LINUS	1022	223	0.081	0.293	0.659
MADRE	745	262	0.159	0.327	0.798
MARIE CLAIRE	4272	1245	0.167	0.398	0.744
MAX	1776	505	0.166	0.386	0.753
MESSAGGERO DI S.ANTONIO	2878	1324	0.098	0.308	0.784
LA MIA BOUTIQUE	1632	697	0.224	0.502	0.809
LA MIA CASA	1613	400	0.158	0.341	0.647
MILLEIDEE	4974	1279	0.139	0.318	0.729
MODA	5071	1548	0.173	0.428	0.720
NAUTICA	302	76	0.175	0.177	0.581
PESCARRE	375	120	0.121	0.367	0.729
PRATICA	2049	728	0.193	0.390	0.747
QUATTORRUOTE	4750	1634	0.198	0.454	0.774
QUATTRO ZAMPE	1642	517	0.129	0.370	0.813
RAKAM	2817	821	0.152	0.367	0.779
SALE & PEPE	3396	1161	0.158	0.398	0.760
SALVE	3410	871	0.137	0.328	0.688
SCIENZA & VITA	709	176	0.120	0.211	0.787
LE SCIENZE	606	200	0.137	0.369	0.807
SELEZIONE READER'S DIGEST	3333	1103	0.092	0.275	0.736
SPAZIO CASA	1656	481	0.155	0.397	0.715
SPEAK UP	560	143	0.151	0.217	0.628
STARBENE	6133	1934	0.171	0.398	0.765
STARTER	92	17	0.152	0.143	0.449
TUTTI FOTOGRAFI	255	59	0.155	0.220	0.698
TUTTOMOTO	1000	382	0.268	0.418	0.729
TUTTO MUSICA E SPETTACOLO	3172	1145	0.192	0.396	0.815
TUTTOTURISMO	893	203	0.101	0.337	0.703
VERA	3494	1245	0.177	0.401	0.812
VITALITY	1031	290	0.162	0.375	0.763
VOGUE ITALIA	4514	892	0.113	0.348	0.638
WEEKEND VIAGGI	745	160	0.106	0.321	0.812
DIANA (QUATTORDICINALE)	331	111	0.137	0.373	0.761

Responsabili acquisti

Valore medio della probabilità individuale di lettura per classe di frequenza dichiarata

Analisi secondo: ● frequenza di lettura

(valori assoluti x 1.000)

SETTIMANALI	LETTORI		FREQ. BASSA Probabilità lettura media	FREQ. MEDIA Probabilità lettura media	FREQ. ALTA Probabilità lettura media
	Ultimi 12 numeri (A)	Numero medio (B)			
POPOLAZIONE	20309	20309	1.000	1.000	1.000
AMICA	4502	997	0.132	0.291	0.675
ANNA	3980	960	0.118	0.344	0.687
AUTO OGGI	579	201	0.189	0.381	0.885
AUTOSPRINT	401	121	0.085	0.340	0.866
BEAUTIFUL	590	140	0.116	0.190	0.718
BELLA PIU'	2655	613	0.097	0.217	0.692
CIOE'	1235	373	0.117	0.376	0.665
CONFIDENZE	2684	718	0.096	0.260	0.723
DOMENICA QUIZ	559	188	0.106	0.261	0.784
DONNA MODERNA	6435	1957	0.125	0.337	0.727
EPOCA	3346	663	0.101	0.236	0.656
L'ESPRESSO	2966	974	0.149	0.324	0.842
L'EUROPEO	1299	241	0.082	0.232	0.697
EVA EXPRESS	1595	340	0.094	0.282	0.673
FAMIGLIA CRISTIANA	5975	2378	0.149	0.276	0.803
GENTE	6538	2110	0.117	0.329	0.803
GIOIA	5150	1128	0.112	0.311	0.652
IL GIORNALINO	592	243	0.110	0.348	0.773
GRAND HOTEL	1560	676	0.141	0.275	0.833
GRAZIA	5745	1419	0.117	0.318	0.725
GUERIN SPORTIVO	176	46	0.123	0.348	0.492
GUIDA CUCINA	2568	722	0.136	0.273	0.707
GUIDA TV	1799	783	0.112	0.338	0.863
INTIMITA'	2506	853	0.094	0.269	0.810
IL MONDO	343	68	0.070	0.313	0.475
MONDO ECONOMICO	286	56	0.067	0.209	0.594
NOI	2160	534	0.128	0.261	0.784
NOVELLA 2000	3470	814	0.113	0.256	0.691
OGGI	6667	2102	0.133	0.326	0.792
PANORAMA	4134	1141	0.119	0.276	0.797
RADIOCORRIERE TV	1214	346	0.130	0.131	0.722
SORRISI E CANZONI TV	6258	3454	0.166	0.345	0.887
STOP	1549	499	0.120	0.305	0.733
TELEPIU'	2031	990	0.139	0.350	0.862
TELESETTE	1995	945	0.114	0.324	0.875
TOPOLINO	2599	1044	0.186	0.398	0.784
VISTO	1616	443	0.103	0.283	0.682
VIVERSANI & BELLI	3026	927	0.105	0.299	0.784
SUPPLEMENTI					
SETTE	2646	1141	0.133	0.340	0.843
* TV SETTE	2470	1102	0.131	0.352	0.852
IL VENERDI'	4196	1516	0.105	0.292	0.812

Responsabili acquisti

Valore medio della probabilità individuale di lettura per classe di frequenza dichiarata

Analisi secondo: ● frequenza di lettura

(valori assoluti x 1.000)

MENSILI	LETTORI		FREQ. BASSA Probabilità lettura media	FREQ. MEDIA Probabilità lettura media	FREQ. ALTA Probabilità lettura media
	Ultimi 12 numeri (A)	Numero medio (B)			
POPOLAZIONE	20309	20309	1.000	1.000	1.000
ABITARE	889	173	0.129	0.236	0.742
AD	1140	348	0.165	0.374	0.701
AIRONE	2208	473	0.075	0.209	0.737
AMADEUS	285	74	0.085	0.263	0.735
ARCHEO	375	122	0.145	0.430	0.819
ASTRA	1227	326	0.117	0.475	0.830
* A TAVOLA	599	187	0.186	0.390	0.610
AUTO	440	123	0.107	0.328	0.710
AUTO CAPITAL	281	66	0.096	0.478	0.600
L'AUTOMOBILE	1014	549	0.198	0.455	0.871
BELL'ITALIA	1249	353	0.142	0.371	0.776
BENISSIMO	1751	484	0.144	0.336	0.760
BRAVA CASA	2412	881	0.209	0.444	0.802
BURDA	4423	1378	0.177	0.411	0.843
CAPITAL	1128	253	0.115	0.335	0.821
CASAVIVA	3835	1351	0.188	0.412	0.833
CENTO COSE ENERGY	973	279	0.125	0.401	0.899
CIAK	810	217	0.181	0.277	0.635
CLASS	428	60	0.065	0.249	0.582
* CLUB 3	392	188	0.214	0.203	0.808
CONSIGLI PRATICI	1142	352	0.163	0.414	0.715
COSMOPOLITAN	1090	278	0.112	0.393	0.748
LA CUCINA ITALIANA	2341	820	0.174	0.392	0.759
DONNA	2551	698	0.156	0.390	0.700
DONNA E MAMMA	1546	571	0.212	0.390	0.703
DOVE	696	210	0.132	0.412	0.813
ELLE	1348	311	0.135	0.317	0.712
ELLE DECOR	619	134	0.113	0.270	0.785
ESPANSIONE	152	40	0.172	0.237	0.729
FOCUS	685	267	0.266	0.359	0.773
GARDENIA	920	247	0.099	0.302	0.856
GENTE MESE	3420	1088	0.191	0.412	0.738
GENTE MONEY	871	232	0.141	0.436	0.768
GENTE MOTORI	1345	448	0.183	0.431	0.774
GENTE VIAGGI	1644	303	0.086	0.270	0.637
GLAMOUR	210	78	0.269	0.547	0.675
* GULLIVER	423	125	0.184	0.288	0.821
INSIEME	2124	654	0.144	0.354	0.781
IO E IL MIO BAMBINO	2564	1046	0.228	0.411	0.700
KING	519	100	0.109	0.308	0.531
JESUS	481	147	0.176	0.316	0.667
LINUS	606	128	0.056	0.277	0.644
MADRE	626	198	0.132	0.289	0.775
MARIE CLAIRE	2435	665	0.151	0.359	0.789
MAX	661	171	0.170	0.229	0.813
MESSAGGERO DI S.ANTONIO	2343	1046	0.077	0.282	0.779
LA MIA BOUTIQUE	1146	472	0.229	0.451	0.854
LA MIA CASA	1193	283	0.157	0.319	0.619
MILLEIDEE	3779	982	0.140	0.304	0.754
MODA	2756	758	0.161	0.353	0.713
NAUTICA	318	79	0.181	0.207	0.533
PESCARRE	370	127	0.168	0.323	0.724
PRATICA	1431	503	0.177	0.411	0.711
QUATTORRUOTE	3745	1323	0.194	0.460	0.794
QUATTRO ZAMPE	943	291	0.140	0.308	0.813
RAKAM	2319	650	0.151	0.334	0.762
SALE & PEPE	2662	943	0.172	0.410	0.749
SALVE	2729	688	0.135	0.330	0.666
SCIENZA & VITA	552	127	0.110	0.252	0.645
LE SCIENZE	466	117	0.095	0.206	0.796
SELEZIONE READER'S DIGEST	2812	911	0.100	0.263	0.702
SPAZIO CASA	1290	362	0.145	0.388	0.802
SPEAK UP	288	62	0.116	0.207	0.561
STARBENE	4270	1340	0.166	0.395	0.762
STARTER	129	24	0.166	0.050	0.521
TUTTI FOTOGRAFI	223	61	0.186	0.248	0.653
TUTTOMOTO	657	218	0.172	0.388	0.746
TUTTO MUSICA E SPETTACOLO	1181	317	0.138	0.333	0.699
TUTTOTURISMO	705	150	0.078	0.343	0.670
VERA	2337	872	0.189	0.407	0.816
VITALITY	470	114	0.186	0.248	0.678
VOGUE ITALIA	2700	459	0.101	0.317	0.591
WEEKEND VIAGGI	598	91	0.085	0.225	0.796
DIANA (QUATTORDICINALE)	301	99	0.144	0.269	0.742

LETTORI CUMULATI

Adulti

Lettori di singole testate raggiunti dopo 1, 2, 3, 6, 9 uscite

Metodo: probabilità individuale

SETTIMANALI	LETTORI NUMERO MEDIO		LETTORI CUMULATI DOPO				Lettori ultimi 3 mesi dato dichiarato
	valori x 1.000	%	2 uscite	3 uscite	6 uscite	9 uscite	
POPOLAZIONE	48504	100.0					
AMICA	1872	3.9	2855	3580	5004	5859	8130
ANNA	1822	3.8	2685	3307	4510	5235	7294
AUTO OGGI	1602	3.3	2311	2797	3668	4138	5150
AUTOSPRINT	1119	2.3	1576	1890	2474	2819	3819
BEAUTIFUL	403	0.8	543	640	832	959	1473
BELLA PIU'	1088	2.2	1548	1879	2534	2942	4249
CIOE'	1374	2.8	1890	2220	2789	3102	3938
CONFIDENZE	1216	2.5	1687	2016	2644	3027	4189
DOMENICA QUIZ	450	0.9	585	675	847	956	1357
DONNA MODERNA	3822	7.9	5515	6663	8720	9849	12395
EPOCA	1838	3.8	2813	3557	5089	6062	8936
L'ESPRESSO	3285	6.8	4566	5425	6947	7767	9530
L'EUROPEO	712	1.5	1009	1238	1740	2099	3715
EVA EXPRESS	884	1.8	1301	1608	2242	2656	4125
FAMIGLIA CRISTIANA	5393	11.1	7067	8122	9968	10979	13177
GENTE	4648	9.6	6582	7904	10314	11667	14932
GIOIA	2098	4.3	3219	4040	5654	6644	9494
IL GIORNALINO	530	1.1	671	762	931	1033	1366
GRAND HOTEL	1343	2.8	1702	1931	2345	2585	3242
GRAZIA	2674	5.5	4009	4954	6732	7763	10453
GUERIN SPORTIVO	619	1.3	852	1015	1327	1513	2034
GUIDA CUCINA	1187	2.4	1663	1992	2616	2987	4017
GUIDA TV	2018	4.2	2544	2891	3520	3879	4788
INTIMITA'	1319	2.7	1708	1967	2463	2776	3824
IL MONDO	352	0.7	474	559	726	834	1277
MONDO ECONOMICO	387	0.8	523	614	788	894	1270
NOI	1469	3.0	2139	2635	3622	4229	5996
NOVELLA 2000	1994	4.1	3015	3761	5215	6083	8305
OGGI	4609	9.5	6583	7956	10499	11931	15243
PANORAMA	4001	8.2	5681	6845	8983	10175	12885
RADIOCORRIERE TV	971	2.0	1299	1529	1985	2279	3324
SORRISI E CANZONI TV	9891	20.4	12120	13336	15208	16114	17823
STOP	891	1.8	1200	1417	1846	2124	3148
TELEPIU'	2514	5.2	3144	3540	4227	4598	5472
TELESETTE	2590	5.3	3174	3555	4253	4655	5669
TOPOLINO	3027	6.2	4077	4728	5790	6320	7399
VISTO	1146	2.4	1572	1871	2451	2811	3998
VIVERSANI & BELLI	1915	3.9	2622	3113	4045	4603	6103
SUPPLEMENTI							
SETTE	3096	6.4	4017	4604	5651	6241	7701
* TV SETTE	2956	6.1	3804	4350	5313	5837	6965
IL VENERDI'	4427	9.1	5990	7001	8810	9828	12347

Lettori di singole testate raggiunti dopo 1, 2, 3, 6, 9 uscite
Metodo: probabilità individuale

MENSILI	LETTORI NUMERO MEDIO		LETTORI CUMULATI DOPO				Lettori ultimo anno dato dichiarato
	valori x 1.000	%	2 uscite	3 uscite	6 uscite	9 uscite	
POPOLAZIONE	48504	100.0					
ABITARE	540	1.1	768	929	1241	1437	2125
AD	823	1.7	1147	1364	1764	1997	2883
AIRONE	1415	2.9	2073	2568	3600	4283	6646
AMADEUS	313	0.6	398	454	565	639	962
ARCHEO	375	0.8	503	586	739	831	1158
ASTRA	856	1.8	1191	1427	1881	2157	3076
* A TAVOLA	333	0.7	428	493	624	710	1046
AUTO	1585	3.3	2188	2564	3177	3480	4137
AUTO CAPITAL	503	1.0	703	843	1112	1276	1816
L'AUTOMOBILE	2312	4.8	2886	3239	3838	4155	4880
BELL'ITALIA	999	2.1	1414	1701	2238	2553	3443
BENISSIMO	698	1.4	996	1203	1584	1803	2414
BRAVA CASA	1579	3.3	2151	2520	3144	3463	4159
BURDA	2134	4.4	3053	3681	4803	5410	6778
CAPITAL	916	1.9	1318	1609	2187	2547	3705
CASAVIVA	2585	5.3	3580	4225	5315	5875	7044
CENTO COSE ENERGY	1013	2.1	1444	1743	2306	2638	3606
CIAK	1381	2.8	2025	2468	3264	3700	4733
CLASS	348	0.7	507	623	859	1012	1585
* CLUB 3	379	0.8	461	511	600	654	849
CONSIGLI PRATICI	526	1.1	730	868	1124	1272	1716
COSMOPOLITAN	634	1.3	882	1062	1431	1674	2598
LA CUCINA ITALIANA	1379	2.8	1914	2273	2916	3272	4154
DONNA	1350	2.8	1959	2377	3133	3554	4643
DONNA E MAMMA	819	1.7	1091	1262	1552	1708	2148
DOVE	591	1.2	807	955	1232	1397	1943
ELLE	841	1.7	1191	1445	1954	2275	3302
ELLE DECOR	284	0.6	388	464	629	748	1315
ESPANSIONE	205	0.4	259	294	363	411	629
FOCUS	1382	2.8	1858	2162	2864	2914	3474
GARDENIA	564	1.2	732	848	1081	1238	1895
GENTE MESE	2791	5.8	4050	4890	6327	7054	8445
GENTE MONEY	695	1.4	994	1206	1627	1897	2855
GENTE MOTORI	3073	6.3	4384	5235	6643	7340	8742
GENTE VIAGGI	1052	2.2	1548	1906	2628	3095	4703
GLAMOUR	271	0.6	348	397	489	548	779
* GULLIVER	456	0.9	628	749	986	1137	1680
INSIEME	1028	2.1	1436	1716	2234	2537	3447
IO E IL MIO BAMBINO	1647	3.4	2220	2566	3114	3385	3971
KING	918	1.9	1323	1607	2150	2483	3585
JESUS	334	0.7	440	513	661	759	1163
LINUS	584	1.2	804	961	1281	1496	2363
MADRE	340	0.7	427	486	604	681	969
MARIE CLAIRE	1471	3.0	2153	2623	3478	3956	5132
MAX	1513	3.1	2177	2622	3391	3793	4704
MESSAGGERO DI S.ANTONIO	2125	4.4	2656	2987	3573	3915	4902
LA MIA BOUTIQUE	740	1.5	978	1127	1375	1502	1812
LA MIA CASA	637	1.3	911	1104	1471	1693	2415
MILLEIDEE	1453	3.0	2150	2654	3632	4215	5827
MODA	2259	4.7	3316	4033	5301	5978	7462
NAUTICA	448	0.9	632	761	1003	1147	1611
PESCARE	855	1.8	1124	1302	1617	1789	2215
PRATICA	891	1.8	1191	1387	1736	1932	2427
QUATTORRUOTE	7478	15.4	10201	11756	14033	15040	16767
QUATTRO ZAMPE	942	1.9	1295	1534	1975	2232	2990
RAKAM	887	1.8	1235	1482	1961	2254	3131
SALE & PEPE	1502	3.1	2070	2439	3082	3428	4267
SALVE	1443	3.0	2122	2607	3540	4091	5578
SCIENZA & VITA	435	0.9	623	761	1043	1226	1877
LE SCIENZE	587	1.2	736	835	1021	1138	1577
SELEZIONE READER'S DIGEST	2163	4.5	2909	3410	4353	4929	6667
SPAZIO CASA	781	1.6	1077	1284	1676	1916	2653
SPEAK UP	304	0.6	428	515	684	791	1193
STARBENE	2677	5.5	3875	4694	6163	6963	8740
STARTER	239	0.5	331	393	515	595	928
TUTTI FOTOGRAFI	357	0.7	470	545	685	769	1070
TUTTOMOTO	1927	4.0	2673	3129	3860	4228	5071
TUTTO MUSICA E SPETTACOLO	2279	4.7	3208	3810	4819	5334	6481
TUTTOTURISMO	620	1.3	880	1068	1438	1672	2515
VERA	1459	3.0	1999	2356	2975	3305	4086
VITALITY	334	0.7	456	540	702	805	1192
VOGUE ITALIA	1321	2.7	2042	2588	3715	4440	6745
WEEKEND VIAGGI	366	0.8	532	654	911	1085	1798
DIANA (QUATTORDICINALE)	500	1.0	664	774	982	1112	1533

Uomini

Lettori di singole testate raggiunti dopo 1, 2, 3, 6, 9 uscite
Metodo: probabilità individuale

SETTIMANALI

	LETTORI NUMERO MEDIO		LETTORI CUMULATI DOPO				Lettori ultimi 3 mesi dato dichiarato
	valori x 1.000	%	2 uscite	3 uscite	6 uscite	9 uscite	
POPOLAZIONE	23289	100.0					
AMICA.....	383	1.6	564	698	964	1125	1575
ANNA.....	307	1.3	439	535	726	846	1223
AUTO OGGI.....	1347	5.8	1968	2392	3146	3545	4322
AUTOSPRINT.....	986	4.2	1413	1707	2247	2558	3392
BEAUTIFUL.....	37	0.2	50	60	80	96	181
BELLA PIU'.....	173	0.7	224	259	329	374	554
CIOE'.....	345	1.5	504	610	797	899	1142
CONFIDENZE.....	190	0.8	253	296	377	428	607
DOMENICA QUIZ.....	229	1.0	306	356	447	499	661
DONNA MODERNA.....	796	3.4	1119	1346	1777	2033	2690
EPOCA.....	1021	4.4	1565	1978	2815	3332	4739
L'ESPRESSO.....	2091	9.0	2925	3469	4398	4873	5796
L'EUROPEO.....	446	1.9	645	799	1134	1370	2393
EVA EXPRESS.....	396	1.7	585	725	1012	1197	1781
FAMIGLIA CRISTIANA.....	2449	10.5	3203	3667	4466	4901	5871
GENTE.....	1789	7.7	2566	3105	4104	4677	6071
GIOIA.....	359	1.5	535	668	947	1133	1787
IL GIORNALINO.....	204	0.9	267	308	383	426	558
GRAND HOTEL.....	432	1.9	544	615	745	824	1072
GRAZIA.....	433	1.9	635	783	1086	1283	1943
GUERIN SPORTIVO.....	561	2.4	782	937	1230	1402	1847
GUIDA CUCINA.....	257	1.1	347	409	525	593	789
GUIDA TV.....	1021	4.4	1303	1487	1814	1994	2414
INTIMITA'.....	213	0.9	277	320	405	460	656
IL MONDO.....	267	1.1	360	423	542	615	872
MONDO ECONOMICO.....	279	1.2	392	468	607	686	918
NOI.....	632	2.7	918	1131	1556	1813	2510
NOVELLA 2000.....	857	3.7	1300	1619	2228	2583	3441
OGGI.....	1885	8.1	2709	3286	4359	4966	6419
PANORAMA.....	2491	10.7	3523	4220	5458	6118	7429
RADIOCORRIERE TV.....	554	2.4	741	871	1121	1277	1772
SORRISI E CANZONI TV.....	4642	19.9	5712	6294	7186	7610	8363
STOP.....	292	1.3	387	457	604	707	1158
TELEPIU'.....	999	4.3	1277	1451	1747	1908	2293
TELESETTE.....	1336	5.7	1641	1842	2209	2412	2837
TOPOLINO.....	1548	6.6	2086	2413	2938	3196	3743
VISTO.....	536	2.3	727	864	1132	1299	1821
VIVERSANI & BELLI.....	491	2.1	661	778	1000	1134	1531
SUPPLEMENTI							
SETTE.....	1722	7.4	2235	2562	3144	3472	4266
* TV SETTE.....	1532	6.6	1963	2234	2697	2942	3462
IL VENERDI'.....	2457	10.6	3310	3856	4818	5349	6644

Lettori di singole testate raggiunti dopo 1, 2, 3, 6, 9 uscite

Metodo: probabilità individuale

MENSILI	LETTORI NUMERO MEDIO		LETTORI CUMULATI DOPO				Lettori ultimo anno dato dichiarato
	valori x 1.000	%	2 uscite	3 uscite	6 uscite	9 uscite	
POPOLAZIONE	23289	100.0					
ABITARE	313	1.3	448	540	708	805	1084
AD	369	1.6	526	632	826	936	1234
AIRONE	786	3.4	1178	1471	2068	2448	3627
AMADEUS	215	0.9	276	316	385	427	574
ARCHEO	209	0.9	286	336	422	470	621
ASTRA	220	0.9	322	393	527	607	869
* A TAVOLA	120	0.5	140	154	184	206	313
AUTO	1413	6.1	1970	2315	2863	3120	3566
AUTO CAPITAL	422	1.8	601	727	962	1101	1499
L'AUTOMOBILE	1674	7.2	2119	2397	2872	3123	3668
BELL'ITALIA	581	2.5	818	980	1278	1448	1890
BENISSIMO	49	0.2	64	73	92	104	163
BRAVA CASA	472	2.0	607	692	834	910	1119
BURDA	175	0.8	242	292	397	467	755
CAPITAL	624	2.7	898	1094	1475	1704	2350
CASAVIVA	792	3.4	1083	1276	1609	1782	2148
CENTO COSE ENERGY	169	0.7	249	308	426	502	786
CIAK	854	3.7	1265	1546	2046	2314	2891
CLASS	236	1.0	348	428	586	680	956
* CLUB 3	183	0.8	227	254	299	325	397
CONSIGLI PRATICI	88	0.4	109	123	152	173	268
COSMOPOLITAN	133	0.6	192	238	343	421	805
LA CUCINA ITALIANA	443	1.9	613	729	944	1067	1384
DONNA	256	1.1	359	430	562	640	878
DONNA E MAMMA	161	0.7	194	215	255	281	385
DOVE	321	1.4	447	533	689	775	1021
ELLE	184	0.8	247	292	382	442	663
ELLE DECOR	81	0.3	106	123	159	184	300
ESPANSIONE	166	0.7	209	237	291	326	477
FOCUS	912	3.9	1221	1418	1738	1892	2205
GARDENIA	258	1.1	323	367	455	513	778
GENTE MESE	1013	4.3	1484	1803	2361	2652	3232
GENTE MONEY	470	2.0	680	830	1128	1315	1918
GENTE MOTORI	2595	11.1	3721	4443	5613	6170	7150
GENTE VIAGGI	636	2.7	940	1158	1590	1861	2707
GLAMOUR	65	0.3	81	91	112	127	193
* GULLIVER	271	1.2	381	460	614	708	1007
INSIEME	261	1.1	357	420	534	601	822
IO E IL MIO BAMBINO	428	1.8	554	626	737	790	920
KING	691	3.0	1000	1211	1594	1813	2410
JESUS	159	0.7	211	247	321	370	573
LINUS	361	1.5	495	588	774	896	1341
MADRE	77	0.3	92	101	122	138	225
MARIE CLAIRE	226	1.0	325	393	523	603	860
MAX	1008	4.3	1463	1763	2261	2503	2928
MESSAGGERO DI S.ANTONIO	800	3.4	1032	1184	1462	1622	2025
LA MIA BOUTIQUE	43	0.2	56	65	86	102	179
LA MIA CASA	237	1.0	327	390	506	575	802
MILLEIDEE	174	0.7	241	292	405	486	853
MODA	711	3.1	1027	1242	1628	1842	2392
NAUTICA	372	1.6	532	644	852	971	1309
PESCARRE	735	3.2	976	1135	1411	1555	1839
PRATICA	163	0.7	202	227	272	298	379
QUATTORRUOTE	5843	25.1	7893	8999	10499	11105	12016
QUATTRO ZAMPE	425	1.8	599	714	917	1032	1348
RAKAM	65	0.3	86	102	138	166	314
SALE & PEPE	342	1.5	452	523	643	707	871
SALVE	572	2.5	829	1013	1371	1587	2168
SCIENZA & VITA	260	1.1	391	487	680	800	1169
LE SCIENZE	387	1.7	488	554	674	745	972
SELEZIONE READER'S DIGEST	1060	4.6	1450	1714	2204	2496	3334
SPAZIO CASA	300	1.3	409	485	631	720	997
SPEAK UP	161	0.7	228	275	366	423	633
STARBENE	743	3.2	1057	1278	1698	1946	2607
STARTER	221	1.0	307	365	476	548	836
TUTTI FOTOGRAFI	298	1.3	393	455	565	628	815
TUTTOMOTO	1545	6.6	2168	2549	3153	3452	4071
TUTTO MUSICA E SPETTACOLO	1134	4.9	1620	1935	2465	2737	3310
TUTTOTURISMO	417	1.8	601	734	990	1144	1622
VERA	214	0.9	274	315	390	436	592
VITALITY	44	0.2	57	65	83	97	161
VOGUE ITALIA	428	1.8	659	836	1205	1446	2231
WEEKEND VIAGGI	205	0.9	314	395	561	669	1053
DIANA (QUATTORDICINALE)	390	1.7	530	623	796	900	1201

Donne

Lettori di singole testate raggiunti dopo 1, 2, 3, 6, 9 uscite
Metodo: probabilità individuale

SETTIMANALI	LETTORI NUMERO MEDIO		LETTORI CUMULATI DOPO				Lettori ultimi 3 mesi dato dichiarato
	valori x 1.000	%	2 uscite	3 uscite	6 uscite	9 uscite	
POPOLAZIONE	25216	100.0					
AMICA	1489	5.9	2291	2882	4040	4734	6555
ANNA	1514	6.0	2247	2772	3784	4389	6071
AUTO OGGI	254	1.0	343	405	522	594	828
AUTOSPRINT	134	0.5	163	183	227	260	427
BEAUTIFUL	366	1.5	493	580	751	862	1292
BELLA PIU'	915	3.6	1324	1620	2205	2567	3696
CIOE'	1029	4.1	1386	1610	1993	2203	2796
CONFIDENZE	1027	4.1	1435	1720	2267	2599	3582
DOMENICA QUIZ	221	0.9	279	318	400	456	696
DONNA MODERNA	3025	12.0	4396	5317	6943	7817	9704
EPOCA	818	3.2	1248	1579	2275	2731	4196
L'ESPRESSO	1194	4.7	1641	1956	2549	2894	3735
L'EUROPEO	266	1.1	365	439	606	729	1322
EVA EXPRESS	489	1.9	716	884	1229	1460	2344
FAMIGLIA CRISTIANA	2944	11.7	3864	4455	5502	6079	7306
GENTE	2859	11.3	4016	4799	6210	6990	8861
GIOIA	1739	6.9	2684	3372	4707	5510	7707
IL GIORNALINO	326	1.3	404	454	548	606	808
GRAND HOTEL	911	3.6	1158	1316	1600	1761	2171
GRAZIA	2241	8.9	3375	4171	5646	6480	8510
GUERIN SPORTIVO	57	0.2	70	78	97	111	187
GUIDA CUCINA	930	3.7	1315	1583	2091	2394	3228
GUIDA TV	997	4.0	1241	1404	1706	1885	2374
INTIMITA'	1106	4.4	1431	1647	2058	2316	3168
IL MONDO	84	0.3	114	136	183	219	405
MONDO ECONOMICO	108	0.4	130	146	181	208	353
NOI	837	3.3	1221	1504	2067	2415	3486
NOVELLA 2000	1136	4.5	1716	2142	2987	3501	4863
OGGI	2724	10.8	3873	4669	6140	6965	8824
PANORAMA	1509	6.0	2158	2625	3525	4057	5456
RADIOCORRIERE TV	417	1.7	558	658	864	1001	1552
SORRISI E CANZONI TV	5249	20.8	6408	7041	8022	8504	9461
STOP	599	2.4	813	960	1243	1417	1990
TELEPIU'	1515	6.0	1866	2090	2479	2690	3178
TELESETTE	1254	5.0	1533	1713	2044	2243	2831
TOPOLINO	1479	5.9	1991	2314	2852	3123	3656
VISTO	610	2.4	845	1007	1319	1513	2174
VIVERSANI & BELLI	1424	5.6	1962	2335	3045	3468	4573
SUPPLEMENTI							
SETTE	1374	5.4	1782	2043	2507	2769	3435
* TV SETTE	1424	5.6	1841	2117	2616	2895	3503
IL VENERDI'	1970	7.8	2680	3145	3992	4479	5703

Lettori di singole testate raggiunti dopo 1, 2, 3, 6, 9 uscite
Metodo: probabilità individuale

MENSILI	LETTORI NUMERO MEDIO		LETTORI CUMULATI DOPO				Lettori ultimo anno dato dichiarato
	valori x 1.000	%	2 uscite	3 uscite	6 uscite	9 uscite	
POPOLAZIONE	25216	100.0					
ABITARE	227	0.9	320	389	534	632	1041
AD	454	1.8	621	732	938	1060	1450
AIRONE	629	2.5	895	1097	1532	1835	3019
AMADEUS	98	0.4	121	139	180	212	388
ARCHEO	167	0.7	216	250	317	361	537
ASTRA	635	2.5	869	1034	1354	1550	2206
* A TAVOLA	212	0.8	287	339	440	504	733
AUTO	172	0.7	218	249	314	360	571
AUTO CAPITAL	81	0.3	102	116	150	176	317
L'AUTOMOBILE	638	2.5	766	842	966	1033	1211
BELL'ITALIA	418	1.7	597	722	960	1105	1553
BENISSIMO	648	2.6	932	1130	1493	1699	2251
BRAVA CASA	1107	4.4	1544	1829	2310	2553	3040
BURDA	1959	7.8	2811	3389	4407	4943	6024
CAPITAL	291	1.2	420	515	712	843	1355
CASAVIVA	1793	7.1	2497	2949	3707	4093	4896
CENTO COSE ENERGY	843	3.3	1194	1435	1880	2136	2821
CIAK	527	2.1	761	922	1218	1386	1841
CLASS	112	0.4	159	195	274	332	629
* CLUB 3	97	0.8	234	257	301	329	452
CONSIGLI PRATICI	438	1.7	621	745	972	1100	1447
COSMOPOLITAN	501	2.0	690	824	1088	1253	1793
LA CUCINA ITALIANA	936	3.7	1301	1544	1972	2205	2770
DONNA	1094	4.3	1601	1948	2570	2914	3765
DONNA E MAMMA	658	2.6	897	1047	1297	1427	1763
DOVE	270	1.1	360	422	543	621	923
ELLE	657	2.6	944	1153	1571	1833	2639
ELLE DECOR	203	0.8	282	341	470	564	1015
ESPANSIONE	39	0.2	50	57	73	85	152
FOCUS	469	1.9	637	744	926	1021	1269
GARDENIA	307	1.2	409	481	626	725	1118
GENTE MESE	1778	7.1	2566	3087	3966	4402	5213
GENTE MONEY	225	0.9	313	375	500	582	937
GENTE MOTORI	478	1.9	664	791	1029	1170	1592
GENTE VIAGGI	417	1.7	608	748	1039	1234	1997
GLAMOUR	206	0.8	267	306	377	421	586
* GULLIVER	185	0.7	246	288	372	429	673
INSIEME	765	3.0	1079	1296	1700	1935	2625
IO E IL MIO BAMBINO	1220	4.8	1666	1939	2378	2594	3051
KING	226	0.9	323	396	556	670	1175
JESUS	175	0.7	229	266	340	389	590
LINUS	223	0.9	309	373	507	600	1022
MADRE	262	1.0	335	385	482	543	745
MARIE CLAIRE	1245	4.9	1828	2230	2955	3353	4272
MAX	505	2.0	714	859	1130	1290	1776
MESSAGGERO DI S.ANTONIO	1324	5.3	1623	1802	2112	2293	2878
LA MIA BOUTIQUE	697	2.8	922	1062	1289	1400	1632
LA MIA CASA	400	1.6	584	714	965	1117	1613
MILLEIDEE	1279	5.1	1909	2362	3227	3729	4974
MODA	1548	6.1	2289	2792	3673	4136	5071
NAUTICA	76	0.3	100	117	151	176	302
PESCARRE	120	0.5	148	167	206	235	375
PRATICA	728	2.9	988	1160	1485	1634	2049
QUATTORRUOTE	1634	6.5	2308	2757	3534	3935	4750
QUATTRO ZAMPE	517	2.0	696	820	1057	1201	1642
RAKAM	821	3.3	1149	1380	1822	2088	2817
SALE & PEPE	1161	4.6	1618	1917	2439	2721	3396
SALVE	871	3.5	1293	1595	2169	2505	3410
SCIENZA & VITA	176	0.7	232	274	363	426	709
LE SCIENZE	200	0.8	248	281	347	393	606
SELEZIONE READER'S DIGEST	1103	4.4	1459	1696	2149	2433	3333
SPAZIO CASA	481	1.9	668	798	1046	1196	1656
SPEAK UP	143	0.6	200	240	318	368	560
STARBENE	1934	7.7	2818	3416	4465	5017	6133
STARTER	17	0.1	24	28	39	47	92
TUTTI FOTOGRAFI	59	0.2	78	91	119	141	255
TUTTOMOTO	382	1.5	505	580	707	777	1000
TUTTO MUSICA E SPETTACOLO	1145	4.5	1588	1875	2354	2597	3172
TUTTOTURISMO	203	0.8	279	334	448	528	893
VERA	1245	4.9	1725	2041	2585	2869	3494
VITALITY	290	1.1	399	475	619	708	1031
VOGUE ITALIA	892	3.5	1383	1753	2510	2994	4514
WEEKEND VIAGGI	160	0.6	217	259	349	416	745
DIANA (QUATTORDICINALE)	111	0.4	134	151	186	212	331

Responsabili acquisti

Lettori di singole testate raggiunti dopo 1, 2, 3, 6, 9 uscite
Metodo: probabilità individuale

SETTIMANALI	LETTORI NUMERO MEDIO		LETTORI CUMULATI DOPO				Lettori ultimi 3 mesi dato dichiarato
	valori x 1.000	%	2 uscite	3 uscite	6 uscite	9 uscite	
POPOLAZIONE	20309	100.0					
AMICA.....	997	4.9	1557	1972	2787	3274	4502
ANNA.....	960	4.7	1420	1748	2386	2780	3980
AUTO OGGI.....	201	1.0	250	284	352	398	579
AUTOSPRINT.....	121	0.6	148	166	208	238	401
BEAUTIFUL.....	140	0.7	192	230	309	363	590
BELLA PIU'.....	613	3.0	899	1112	1542	1813	2655
CIOE'.....	373	1.8	511	604	780	888	1235
CONFIDENZE.....	718	3.5	1019	1232	1648	1905	2684
DOMENICA QUIZ.....	188	0.9	234	266	331	376	559
DONNA MODERNA.....	1957	9.6	2845	3442	4506	5090	6435
EPOCA.....	663	3.3	1008	1272	1824	2184	3346
L'ESPRESSO.....	974	4.8	1326	1574	2041	2312	2966
L'EUROPEO.....	241	1.2	337	412	578	701	1299
EVA EXPRESS.....	340	1.7	497	613	852	1009	1595
FAMIGLIA CRISTIANA.....	2378	11.7	3138	3623	4478	4949	5975
GENTE.....	2110	10.4	2932	3485	4490	5059	6538
GIOIA.....	1128	5.6	1756	2216	3113	3654	5150
IL GIORNALINO.....	243	1.2	301	338	407	449	592
GRAND HOTEL.....	676	3.3	849	960	1160	1275	1560
GRAZIA.....	1419	7.0	2142	2663	3659	4241	5745
GUERIN SPORTIVO.....	46	0.2	58	66	84	99	176
GUIDA CUCINA.....	722	3.6	1031	1248	1665	1913	2588
GUIDA TV.....	783	3.9	959	1075	1291	1421	1799
INTIMITA'.....	853	4.2	1109	1281	1611	1820	2506
IL MONDO.....	68	0.3	91	109	149	179	343
MONDO ECONOMICO.....	56	0.3	74	88	121	146	286
NOI.....	534	2.6	760	926	1258	1469	2160
NOVELLA 2000.....	814	4.0	1227	1532	2136	2502	3470
OGGI.....	2102	10.3	2979	3576	4669	5279	6667
PANORAMA.....	1141	5.6	1609	1944	2599	2997	4134
RADIOCORRIERE TV.....	346	1.7	451	526	680	785	1214
SORRISI E CANZONI TV.....	3454	17.0	4180	4573	5198	5523	6258
STOP.....	499	2.5	675	794	1017	1151	1549
TELEPIU'.....	990	4.9	1204	1337	1571	1702	2031
TELESETTE.....	945	4.7	1135	1253	1465	1593	1995
TOPOLINO.....	1044	5.1	1400	1626	2006	2201	2599
VISTO.....	443	2.2	613	732	963	1109	1616
VIVERSANI & BELLI.....	927	4.6	1262	1498	1959	2242	3026
SUPPLEMENTI							
SETTE.....	1141	5.6	1449	1637	1966	2152	2646
* TV SETTE.....	1102	5.4	1379	1557	1876	2055	2470
IL VENERDI'.....	1516	7.5	2010	2331	2924	3276	4196

Responsabili acquisti

Lettori di singole testate raggiunti dopo 1, 2, 3, 6, 9 uscite

Metodo: probabilità individuale

MENSILI	LETTORI NUMERO MEDIO		LETTORI CUMULATI DOPO				Lettori ultimo anno dato dichiarato
	valori x 1.000	%	2 uscite	3 uscite	6 uscite	9 uscite	
POPOLAZIONE	20309	100.0					
ABITARE	173	0.9	253	314	442	529	889
AD	348	1.7	482	573	740	838	1140
AIRONE	473	2.3	656	795	1100	1318	2208
AMADEUS	74	0.4	91	104	134	157	285
ARCHEO	122	0.6	151	170	211	241	375
ASTRA	326	1.6	436	516	681	791	1227
* A TAVOLA	187	0.9	251	295	381	433	599
AUTO	123	0.6	154	176	223	259	440
AUTO CAPITAL	66	0.3	84	98	129	152	281
L'AUTOMOBILE	549	2.7	649	708	806	860	1014
BELL'ITALIA	353	1.7	495	592	778	891	1249
BENISSIMO	484	2.4	708	865	1153	1317	1751
BRAVA CASA	881	4.3	1230	1459	1844	2038	2412
BURDA	1378	6.8	1994	2416	3171	3576	4423
CAPITAL	253	1.2	360	439	604	712	1128
CASAVIVA	1351	6.7	1896	2251	2852	3162	3835
CENTO COSE ENERGY	279	1.4	375	444	583	673	973
CIAK	217	1.1	306	367	484	556	810
CLASS	60	0.3	90	113	166	207	428
* CLUB 3	188	0.9	219	238	274	297	392
CONSIGLI PRATICI	352	1.7	502	604	788	891	1142
COSMOPOLITAN	278	1.4	389	470	631	736	1090
LA CUCINA ITALIANA	820	4.0	1128	1331	1690	1885	2341
DONNA	698	3.4	1032	1283	1686	1926	2551
DONNA E MAMMA	571	2.8	788	924	1148	1263	1546
DOVE	210	1.0	274	319	408	466	696
ELLE	311	1.5	453	556	764	896	1348
ELLE DECOR	134	0.7	185	223	304	361	619
ESPANSIONE	40	0.2	52	59	74	86	152
FOCUS	267	1.3	351	404	495	545	685
GARDENIA	247	1.2	327	385	506	589	920
GENTE MESE	1088	5.4	1575	1904	2475	2774	3420
GENTE MONEY	232	1.1	315	371	484	558	871
GENTE MOTORI	448	2.2	606	713	910	1024	1345
GENTE VIAGGI	303	1.5	447	556	791	955	1644
GLAMOUR	78	0.4	94	104	124	139	210
* GULLIVER	125	0.6	162	188	239	274	423
INSIEME	654	3.2	915	1093	1419	1606	2124
IO E IL MIO BAMBINO	1046	5.1	1424	1654	2020	2199	2564
KING	100	0.5	138	166	228	276	519
JESUS	147	0.7	192	222	284	323	481
LINUS	128	0.6	168	198	266	319	606
MADRE	198	1.0	262	307	395	450	626
MARIE CLAIRE	665	3.3	973	1192	1601	1837	2435
MAX	171	0.8	234	278	368	427	661
MESSAGGERO DI S.ANTONIO	1046	5.2	1279	1419	1668	1818	2343
LA MIA BOUTIQUE	472	2.3	636	740	908	989	1146
LA MIA CASA	283	1.4	429	532	731	848	1193
MILLEIDEE	982	4.8	1471	1823	2492	2879	3779
MODA	758	3.7	1124	1382	1858	2125	2756
NAUTICA	79	0.4	104	122	160	187	318
PESCARA	127	0.6	155	174	212	239	370
PRATICA	503	2.5	680	798	1009	1129	1431
QUATTORRUOTE	1323	6.5	1844	2189	2790	3104	3745
QUATTRO ZAMPE	291	1.4	394	467	606	690	943
RAKAM	650	3.2	930	1130	1513	1739	2319
SALE & PEPE	943	4.6	1315	1556	1970	2187	2662
SALVE	688	3.4	1024	1264	1724	1995	2729
SCIENZA & VITA	127	0.6	169	200	268	317	552
LE SCIENZE	117	0.6	149	173	226	265	466
SELEZIONE READER'S DIGEST	911	4.5	1216	1419	1809	2053	2812
SPAZIO CASA	362	1.8	505	606	801	920	1290
SPEAK UP	62	0.3	84	99	134	160	288
STARBENE	1340	6.6	1943	2351	3071	3455	4270
STARTER	24	0.1	33	39	53	65	129
TUTTI FOTOGRAFI	61	0.3	76	87	111	130	223
TUTTOMOTO	218	1.1	287	332	415	466	657
TUTTO MUSICA E SPETTACOLO	317	1.6	448	539	714	821	1181
TUTTOTURISMO	150	0.7	206	248	337	401	705
VERA	872	4.3	1198	1409	1765	1946	2337
VITALITY	114	0.6	161	194	258	299	470
VOGUE ITALIA	459	2.3	737	950	1398	1694	2700
WEEKEND VIAGGI	91	0.4	133	166	242	300	598
DIANA (QUATTORDICINALE)	99	0.5	121	137	170	193	301

